



Oficina General de
Planeamiento y Presupuesto

"DECENIO DE LAS PERSONAS CON DISCAPACIDAD EN EL PERÚ"
"Año de la Consolidación Económica y Social del Perú"

EVALUACIÓN DEL PRESUPUESTO INSTITUCIONAL ANUAL 2010

MUY URGENTE



PERÚ Ministerio de Salud

DECENIO DE LAS PERSONAS CON DISCAPACIDAD EN EL PERU
"Año del Centenario de Machu Picchu para el mundo"

OFICIO CIRCULAR N° 081 -2011-OGPP-OP/MINSA

Lima, 19 MAYO 2011

Título
Nombre
Cargo
Entidad
PRESENTE.

MINISTERIO DE ECONOMIA Y FINANZAS
Oficina de Atención al Usuario
Trámite Documentario y Archivo
20 MAYO 2011
RECIBIDO
Hora: N° Reg: EXPEDIENTE 05-2011-23405

CONTABILIDAD GENERAL DE LA REPUBLICA
FECHA : 19/05/2011 04:43:39 PM
2010: 118317

Asunto : Evaluación del Presupuesto Institucional Anual

Referencia : Resolución Directoral N° 018-2010-EF/76.01

Tengo el agrado de dirigirme a usted para remitirle el informe de la Evaluación del Presupuesto Institucional Anual 2010, del Pliego 011 Ministerio de Salud, elaborado en concordancia a lo establecido en el dispositivo de la referencia.

Al respecto, la remisión se efectúa en concordancia con el plazo comunicado por la Dirección Nacional de Presupuesto Público y el artículo 50° de la Ley N° 28411, Ley General del Sistema Nacional de Presupuesto.

Es propicia la oportunidad para expresarle los sentimientos de mi mayor consideración.

Atentamente,



Augusto Portocarrero Grados
Eco. AUGUSTO M. PORTOCARRERO GRADOS
Director General
Oficina General de Planeamiento y Presupuesto
MINISTERIO DE SALUD

042720

CONGRESO DE LA REPUBLICA
AREA DE TRAMITE DOCUMENTARIO
20 MAY 2011
RECIBIDO
Hora: 15:29

adj 2 anillados

AMPG/LFCS



MINISTERIO DE SALUD
Oficina General de Planeamiento y Presupuesto
20 MAYO 2011
Hora: 04:00 Firma:
OFICINA DE PRESUPUESTO

MINISTERIO DE SALUD
Oficina General de Planeamiento y Presupuesto
DIRECCIÓN GENERAL
19 MAY 2011
Hora: Firma:
SECRETARIA



PERÚ

Ministerio
de Salud

DECENIO DE LAS PERSONAS CON DISCAPACIDAD EN EL PERÚ
"Año del Centenario de Macchu Picchu para el mundo"

Señor

Econ. RODOLFO ACUÑA NAMIHAS

Director General

Dirección Nacional de Presupuesto Público

Ministerio de Economía y Finanzas

Señor

Dr. JOSE CARRASCO TAVARA

Presidente de la Comisión de Presupuesto y Cuenta General de la República

Congreso de la República

C.P.C.

FUAD KHOURY ZARZAR

Contralor General

Contraloría General de la República

**INFORME N° 061-2010-OGPP-OP/MINSA**

A : Economista
AUGUSTO MARTIN PORTOCARRERO GRADOS
Director General
Oficina General de Planeamiento y Presupuesto.

ASUNTO : Evaluación Anual 2010 del Presupuesto Institucional del Pliego 011
Ministerio de Salud.

REFERENCIA: Resolución Directoral N° 018-2010-EF/76.01 (El Peruano 24/7/2011)

FECHA : **19 MAYO 2011**

Es grato dirigirme a usted, con relación a lo señalado en el asunto, para informarle lo siguiente:

I. ANTECEDENTES**1.1 Marco Normativo:**

- ✓ Ley N° 28411, Ley General del Sistema Nacional de Presupuesto.
- ✓ Ley N° 28112, Ley Marco de la Administración Financiera del Sector Público.
- ✓ Ley N° 29465, Ley de Presupuesto del Sector Público para el Año Fiscal 2010.
- ✓ Ley N° 29466, Ley de Endeudamiento del Sector Público para el Año Fiscal 2010.
- ✓ Ley N° 29467, Ley de Equilibrio Financiero del Presupuesto del Sector Público para el Año Fiscal 2010
- ✓ Resolución Directoral N° 043-2009-EF/76.01, Clasificadores y Maestro del Clasificador de Ingresos y Financiamiento para el Año Fiscal 2010.
- ✓ Directiva N° 005-2009-EF/76.01, Directiva para la Ejecución Presupuestaria y Anexos por Nivel de Gobierno Nacional, Gobierno Regional y Gobierno Local.
- ✓ Directiva N° 003-2009-EF/76.01, Directiva para la Evaluación Semestral y Anual de los Presupuestos Institucionales de las Entidades del Gobierno Nacional y Gobiernos Regionales para el Año Fiscal 2009.
- ✓ Resolución Directoral N° 018-2010-EF/76.01, Dispone que la Directiva N° 003-2009-EF/76.01 sea aplicable para la Evaluación Semestral y Anual de los Presupuestos Institucionales de las Entidades del Gobierno Nacional y Gobiernos Regionales para el Año Fiscal 2010.

**1.2 Acciones previas al proceso de Evaluación Presupuestal:**

- ✓ La Oficina de Presupuesto, elaboró el Instructivo para la Evaluación Anual del Presupuesto Institucional del Ejercicio presupuestario 2010 del Pliego 011 Ministerio de Salud y el Esquema de trabajo en los módulos de evaluación presupuestaria 2010 estableciendo los responsables por cada proceso.



- ✓ Mediante correo electrónico dirigido a las Oficinas de Planeamiento y Presupuesto de las Unidades Ejecutoras del Pliego MINSa, se estableció el plazo para el registro de la Programación y Avance de Ejecución de las Metas Físicas del 2010, en el "Aplicativo SIAF-MPP" (Módulo de Procesos Presupuestarios), a fin de cumplir con lo señalado en el artículo 2º, Anexo B, de la Resolución Directoral N° 018-2010-EF/76.01, publicada el 24 de julio de 2010 en el diario oficial "El Peruano". La coordinación estuvo a cargo de los especialistas de la Oficina de Presupuesto.
- ✓ Mediante Oficio Circular N° 066-2010-OGPP-OP/MINSA del 14 de abril de 2011, se requirió a las Unidades Ejecutoras integrantes del Pliego 011 Ministerio de Salud, remitan a más tardar el 25 de abril de 2011, la información registrada de la Programación y Avance de Ejecución de las Metas Físicas Anual 2010 en el "Aplicativo SIAF-MPP" así como la información siguiente:
 - Comentarios de los Ingresos y Gastos.
 - Comentario de las variaciones mayores o iguales al 10% del PIA y PIM a nivel de actividad y/o proyecto y fuente de financiamiento.
 - Explicación de las variaciones del avance físico anual de metas mayores al 10 %.
 - Comentario de los Proyectos cuyo monto sea mayor a S/.500 000.
- ✓ Mediante Memorándum Circular N° 002-2011-OP-OGPP/MINSA, del 13 de abril de 2011, dirigido a los Directores Ejecutivos de Planeamiento y Gestión Institucional y de Proyectos de Inversión, de la Oficina General de Planeamiento y Presupuesto, se solicitó designar a los representantes de dichas oficinas quienes tendrían la responsabilidad, conjuntamente con personal de la Oficina de Presupuesto, de elaborar el Informe de Evaluación Anual de Presupuesto Institucional del Pliego 011 Ministerio de Salud del Año Fiscal 2010.
- ✓ Las Unidades Ejecutoras, registraron y transmitieron información de la programación y del avance de la ejecución de las metas físicas correspondientes al Año Fiscal 2010, en el "Aplicativo SIAF-MPP" (Modulo de Procesos Presupuestarios).

II. ANALISIS

Con Resolución Ministerial N° 900-2009/MINSA del 30 de diciembre del 2009 se aprobó el Presupuesto Institucional de Apertura de Ingresos y Egresos del Pliego 011 Ministerio de Salud correspondiente al Ejercicio Fiscal 2010.



El Pliego 011 Ministerio de Salud, en la Apertura Presupuestal del Año 2010 estuvo conformado por 35 Unidades Ejecutoras: 16 Hospitales, 7 Redes de Salud, 06 Institutos Nacionales, 03 Direcciones de Salud y 03 instituciones de apoyo a la gestión: las Unidades Ejecutoras 001 Administración Central – MINSa, 123 Programa de Apoyo a la Reforma del Sector Salud (PARSALUD) y 124 Dirección de Abastecimiento de Recursos Estratégicos de Salud - DARES.

A continuación el análisis de la ejecución del proceso presupuestario:

2.1 Presupuesto Institucional de Apertura – PIA 2010

El Presupuesto Institucional de Apertura (PIA) del Pliego 011 Ministerio de Salud ascendió a S/. 2 799 116 217,00 por Toda Fuente de Financiamiento, Categoría y



Genérica de Gasto, distribuido como se muestra en el Cuadro N° 1, así podemos observar que el 82,77% estuvo asignado para Gasto Corriente y 17,23% para Gasto de Capital.

Cuadro N° 1

PRESUPUESTO INSTITUCIONAL DE APERTURA 2010

Pliego: 011 Ministerio de Salud

(En Nuevos Soles)

GRUPO GENERICO DE GASTO	FUENTES DE FINANCIAMIENTO		TOTAL	ESTRUCTURA
	RO	RDR		
5 Gasto Corriente	2,070,999,788	245,709,994	2,316,709,782	82.77%
2.1 - Personal y Obligaciones Sociales	920,813,634	67,990,350	988,803,984	
2.2 - Pensiones y Prestaciones sociales	164,133,863	4,345,200	168,479,063	
2.3 - Bienes y Servicios	974,745,784	173,030,013	1,147,775,797	
2.5 - Otros Gastos Corrientes	11,306,507	344,431	11,650,938	
6 Gasto de Capital	480,531,717	1,874,718	482,406,435	17.23%
2.6 - Adquisiciones de Activos Financieros	480,531,717	1,874,718	482,406,435	
TOTAL	2,551,531,505	247,584,712	2,799,116,217	100%

FUENTE: SIAF - MPP

Según Fuente de Financiamiento los Recursos Ordinarios representaron el 91,15% del total asignado, con un monto de S/. 2 551 531 505,00, de los cuales el 81,17% estaba asignado a Gasto Corriente y 18,83% a Gasto de Capital.

Los Recursos Directamente Recaudados representaron el 8,85% del total asignado con un monto ascendente a S/. 247 584 712,00, de los cuales el 99,24% estaba asignado para Gasto Corriente y el 0,76% para Gasto de Capital.

2.2 Presupuesto Institucional Modificado – PIM 2010

Al final del Año Fiscal 2010 el Pliego 011 Ministerio de Salud alcanzó un Presupuesto Institucional Modificado (PIM) de S/. 3 057 473 386,00 por toda Fuente de Financiamiento, Categoría de Gasto y Genérica de Gasto, distribuido como se muestra en el Cuadro N° 2.

Este Presupuesto Institucional Modificado PIM, según Fuente de Financiamiento, está conformado en un 83,26% por Recursos Ordinarios (S/. 2 545 524 817,00), 10,31% por Recursos Directamente Recaudados (S/. 315 242 769,00), 4,86% por Donaciones y Transferencias (S/. 148 733 400,00), 0,88% por Recursos Determinados (S/. 26 833 600,00) y 0,69% por la Fuente de Financiamiento Recursos Oficiales por Operaciones de Crédito - ROOC (S/. 21 138 800,00).

Como podemos observar el 80,01% del PIM estuvo destinado a Gasto Corriente, teniendo en los Recursos Ordinarios a su principal Fuente de Financiamiento con S/. 2 027 202 632,00, que significó el 82,87% del total de estos gastos; así mismo, el Gasto de Capital que representó el 19,99% del PIM tuvo en los Recursos Ordinarios a su principal Fuente de Financiamiento con S/. 518 322 185,00 que representó el 84,80% de los fondos destinados a estos gastos





Cuadro N° 2

PRESUPUESTO INSTITUCIONAL MODIFICADO – PIM 2010

Piiego: 011 Ministerio de Salud

(En Nuevos Soles)

GRUPO GENERICO DE GASTO	FUENTES DE FINANCIAMIENTO					TOTAL
	RO	RDR	ROCC	DYT	RD	
5 Gasto Corriente	2,027,202,632	294,543,282	-	119,124,736	5,376,874	2,446,247,524
21 - Personal y Obligaciones Sociales	929,940,000	68,200,254				998,140,254
22 - Pensiones y Prestaciones sociales	184,903,303	702,000				185,605,303
23 - Bienes y Servicios	830,551,377	224,347,295		118,848,722	5,376,874	1,179,134,268
25 - Otros Gastos Corrientes	81,797,952	1,293,733		276,014		83,367,699
6 Gasto de Capital	518,322,185	20,699,487	21,138,800	29,608,664	21,456,726	611,225,862
26 - Adquisiciones de Activos Financieros	518,322,185	20,699,487	21,138,800	29,608,664	21,456,726	611,225,862
TOTAL	2,545,524,817	315,242,769	21,138,800	148,733,400	26,833,600	3,057,473,386

FUENTE SAF - MPP

Las variaciones absolutas y porcentuales entre el Presupuesto Institucional de Apertura y el Presupuesto Institucional Modificado (PIA vs. PIM) al cierre las podemos observar en el Cuadro N° 3, donde cabe mencionar que la variación en la Fuente de Financiamiento Recursos Ordinarios se debe a las Transferencias realizadas a los Gobiernos Regionales, las cuales estuvieron destinadas a los gastos operativos del Programa Estrategico Articulado Nutricional y al financiamiento de los proyectos de inversión; así mismo, la variación se debió a la incorporación de los recursos asignados para proyectos de inversión que no se hubieran comprometido y/o devengado al 31 de diciembre de 2009, al financiamiento del costo diferencial del nombramiento de personal, a la incorporación de recursos para la mejora de la oferta de los servicios de salud, entre otros.

Cuadro N° 3

VARIACION DEL PRESUPUESTO INSTITUCIONAL 2010

Piiego: 011 Ministerio de Salud

(En Nuevos Soles)

FUENTES DE FINANCIAMIENTO	PIA (1)	PIM (2)	MODIFIC. (2) - (1)	VARIA. % (2) - (1)/1
1. RECURSOS ORDINARIOS	2,551,531,505	2,545,524,817	-6,006,688	-0.24%
2. RECURSOS DIRECTAMENTE RECAUDADOS	247,584,712	315,242,769	67,658,057	27.33%
3. RECURSOS POR OPERACIONES OFICIALES DE CREDITO	-	21,138,800	21,138,800	0.00%
4. DONACIONES Y TRANSFERENCIAS	-	148,733,400	148,733,400	0.00%
5. RECURSOS DETERMINADOS	-	26,833,600	26,833,600	0.00%
TOTAL	2,799,116,217	3,057,473,386	258,357,169	9.23%

En relación a la Fuente de Financiamiento Recursos Directamente Recaudados el mayor incremento corresponde a la incorporación de los saldos de balance 2009; en la Fuente de Financiamiento Donaciones y Transferencias el incremento corresponde a la incorporación de los saldos de balance 2009, donaciones de





personas naturales e instituciones internacionales y las Transferencias del Seguro Integral de Salud - SIS.

La incorporación en la Fuente de Financiación Recursos Oficiales por Operaciones de Crédito – ROOC, corresponde al saldo de balance 2009 y al crédito Suplementario para los proyectos comprendidos en la Segunda Fase del Programa de Apoyo a la Reforma del Sector Salud-PARSALUD II, cuya finalidad es incrementar el uso de los servicios de salud materno infantil de familias de la zona rural de las nueve regiones más pobres del país.

En la Fuente de Financiación Recursos Determinados se incorporó los recursos para la culminación de la actividad "Evaluación del desarrollo psicomotor, toma de medidas antropométricas y dosaje de hemoglobina para el monitoreo del crecimiento y desarrollo de niñas y niños menores de cinco años en los establecimientos de salud del ámbito CRECER

2.3 Modificaciones presupuestarias en el Nivel Institucional

Las Modificaciones Presupuestarias a Nivel Institucional realizadas durante el Año Fiscal 2010, según Fuente de Financiación, se sustentan en lo siguiente:

2.3.1 Fuente de Financiación Recursos Ordinarios

El Presupuesto Institucional en la Fuente de Financiación Recursos Ordinarios ha sido modificado por Créditos Suplementarios y Transferencias de Partidas como sigue:

✓ Crédito Suplementario

Decreto Supremo N° 0067-2010-EF, del 25 de febrero de 2010, mediante el cual se autorizó en el Presupuesto del Año Fiscal 2010 del Ministerio de Salud un **Crédito Suplementario por S/. 50 194 386,00** por la **Genérica de Gasto 2.6, Adquisición de Activos no Financieros**, en aplicación de la Vigésima Disposición Final de la Ley N° 29465, Ley de Presupuesto del Sector Público para el Año Fiscal 2010, a fin de garantizar durante el año 2010 la continuidad de los proyectos de inversión que no se hubieran comprometido o devengado al 31 de diciembre de 2009.

✓ Transferencia de Partidas

Decreto Supremo N° 001-2010-EF, del 08 de enero de 2010, mediante el cual se aprobó la Transferencia de Partidas a favor del Ministerio de Salud por un Monto de **S/. 4 037 700,00** por las **Genéricas de Gasto 2.1 Personal y obligaciones sociales y 2.2 Pensiones y otras prestaciones sociales** para el otorgamiento de la Bonificación por Escolaridad y otras medidas vinculadas al financiamiento de dicha Bonificación, el pago de dos Asignaciones Extraordinarias por Trabajo Asistencial-AETA o productividad adicionales y la aplicación del goce vacacional.

Decreto Supremo N° 052-2010-EF, del 30 de enero de 2010, mediante el cual se autorizó una transferencia de partidas del Ministerio de Salud a los gobiernos regionales por un Monto de **S/. 61 863 459,00** por la **Genérica de Gasto 2.3 Bienes y servicios** destinados al financiamiento de gastos





operativos en los establecimientos de salud, para la aplicación de vacunas a niños menores de cinco (5) años dentro del marco del Programa Estratégico Articulado Nutricional, a cargo de los gobiernos regionales, de acuerdo a lo establecido en la Ley N° 29465, Ley de Presupuesto del sector Público para el Año Fiscal 2010.

Decreto Supremo N° 077-2010/EF, que aprobó la Transferencia de Partidas a favor del Ministerio de Salud por un Monto de **S/. 2 181 600,00** en la **Genérica de Gasto 2.2 Pensiones y Otras Prestaciones Sociales** para el reajuste de pensiones percibidas por pensionistas del Régimen del Decreto Ley N° 20530.

Decreto Supremo N° 110 2010, del 20 de mayo de 2010, mediante el cual se autorizó una transferencia de partidas de la Reserva de Contingencia a favor del Pliego Ministerio de Salud por **S/. 12 970 832,00**, en la **Genérica de Gasto 2.1 Personal y obligaciones sociales**, destinado al financiamiento del costo diferencial del nombramiento del personal de Salud en el ámbito de las Leyes Nos 28498 y 28560 y Decreto de Urgencia No 094-2009, a favor de las Unidades Ejecutoras del Ministerio de Salud.

Decreto Supremo N° 114-2010-EF, del 20 de mayo de 2010, mediante el cual se autorizó una transferencia de partidas de la Reserva de Contingencia a favor del Pliego Ministerio de Salud por **S/. 297 316,00**, en la **Genérica de Gasto 2.5 Otros Gastos**, en atención a lo dispuesto en la Quinta Disposición Final de la Ley N° 29465 - Ley de Presupuesto del Sector Público para el Año Fiscal 2010, para atender el pago de las deudas por concepto del beneficio establecido en el Decreto de Urgencia N° 037-94 que cuenten con sentencia judicial en calidad de cosa juzgada.

Decreto Supremo N° 147-2010-EF, del 07 de julio de 2010, mediante el cual se autorizó una transferencia de partidas de la Reserva de Contingencia a favor del Pliego Ministerio de Salud por **S/. 4 099 800,00**, en las **Genéricas de Gasto 2.1 Personal y obligaciones sociales y 2.2 Pensiones y otras prestaciones sociales**, en atención a lo dispuesto al artículo 7° de la Ley N° 29465 - Ley de Presupuesto del Sector Público para el Año Fiscal 2010, para atender el aguinaldo por fiestas patrias del 2010.

Decreto Supremo N° 148-2010-EF, del 08 de julio de 2010, mediante el cual se autorizó una transferencia de partidas del Ministerio de Salud al Gobierno Regional del departamento de Cajamarca, la Municipalidad Provincial de Satipo y las Municipalidades Distritales de Tomay Kichwa, Checacupe, Limatambo y Andahuaylillas por un monto de **S/. 27 831 231,00** por la **Genérica de Gasto 2.6, Adquisición de Activos no Financieros** destinados al financiamiento de seis proyectos de inversión pública en el Sector Salud.

Decreto de Urgencia N° 055-2010-EF, del 17 de agosto de 2010, mediante el cual se autorizó una transferencia de partidas del Ministerio de Salud al Gobierno Regional del departamento de La Libertad por un monto de **S/. 1 057 280,00**, por las **Genéricas de Gasto 2.3 Bienes y servicios y 2.6, Adquisición de Activos no Financieros**, destinados al financiamiento del Plan Integral de Prevención y Control de Peste - La Libertad 2010.





Decreto de Urgencia N° 056-2010-EF, del 17 de agosto de 2010, mediante el cual se autorizó una transferencia de partidas del Ministerio de Salud al Gobierno Regional del Departamento de Huánuco por un monto de **S/. 2 412 092,00**, por la **Genérica de Gasto 2.6, Adquisición de Activos no Financieros**, destinado al financiamiento al financiamiento de la elaboración del Expediente Técnico del Proyecto de Inversión Pública Mejoramiento de la Capacidad Resolutiva del Hospital de Tingo Maria.

Decreto de Urgencia N° 081-2010-EF, del 16 de octubre de 2010, mediante el cual se autorizó una transferencia de partidas del Ministerio de Salud a los Gobiernos Regionales del Departamento de Puno y Madre de Dios por un monto de **S/. 279 966,00**, por la **Genérica de Gasto 2.3 Bienes y servicios**, destinado al financiamiento de la Campaña de Vacunación canina 2010.

Decreto Supremo N° 229-2010-EF, del 17 de diciembre de 2010, mediante el cual se autorizó una transferencia de partidas de la Reserva de Contingencia a favor del Pliego Ministerio de Salud por **S/. 9 967 506,00**, por las **Genéricas de Gasto 2.3 Bienes y servicios y 2.6, Adquisición de Activos no Financieros**, destinado al financiamiento de la mejora de la oferta de los servicios de salud, que considera la dotación de recursos humanos en Lima y el Callao y las regiones del ámbito del aseguramiento universal en salud, principalmente en el primer y segundo nivel de atención; así como, el equipamiento de establecimientos de salud por concepto de reposición, adquisición de equipamiento menor e instrumental médico..

Decreto Supremo N° 248-2010-EF, del 06 de diciembre de 2010, mediante el cual se autorizó una transferencia de partidas de la Reserva de Contingencia a favor del Pliego Ministerio de Salud por **S/. 3 688 200,00**, en las **Genéricas de Gasto 2.1 Personal y obligaciones sociales y 2.2 Pensiones y otras prestaciones sociales**, en atención a lo dispuesto al artículo 7° de la Ley N° 29465 - Ley de Presupuesto del Sector Público para el Año Fiscal 2010, para atender el aguinaldo por Navidad del 2010.

2.3.2 Fuente de Financiamiento Recursos Directamente Recaudados

El Presupuesto Institucional Modificado ascendió a S/. 315 242 769.00, el mismo que consideró:

Resolución Ministerial N° 052 y 117-2010, mediante las cuales se incorporaron S/. 65 420 889,00 por los saldos de balance 2009.

Resolución Ministerial N° 783, 931 y 980-2010/MINSA, mediante las cuales se incorporaron S/. 2 237 168.00 por los mayores recursos recaudados por las Unidades Ejecutoras del Pliego 011 Ministerio de Salud.

2.3.3 Fuente de Financiamiento Donaciones y Transferencias

El Presupuesto Institucional Modificado ascendió a S/. 148 733 400,00, el mismo que consideró las Resoluciones Ministeriales que incorporaron los recursos transferidos del Seguro Integral de Salud (S/. 102 028 153,00) y el saldo de balance 2009 (S/. 25 399 513,00).





Además, se incorporó la donación del Gobierno Español – AECID mediante R.M. N° 213-2010/MINSA, destinado al proyecto "Reconstrucción de la Infraestructura y Mejoramiento de la Capacitación Resolutiva de los Servicios de Salud del Hospital Santa María del Socorro – Ica", por S/. 11 906 229,00 y la del Fondo Mundial mediante R.M. N° 821-2010/MINSA, para la ejecución de las actividades programadas en el marco del Acuerdo de Subvención Program Grant Agreement PER- 809-G07T denominado "Proyecto Fortalecimiento de la Prevención y Control de la Tuberculosis en el Perú", por S/. 4 964 512,00.

Asimismo, se incorporaron otras donaciones de personas Naturales y Jurídicas, hasta por la suma de S/. 4 434 993,00, mediante las resoluciones siguientes:

R.M. 099-2010/MINSA (Octava Ronda Fondo Mundial)	S/. 2 729 742,00
R.M. 367-2010/MINSA (Fondo Contra valor Perú-Japón)	S/. 108 000,00
R.M. 619-2010/MINSA (Prog. Nac. Unidas Medio Ambiente)	S/. 149 742,00
R.M. 861-2010/MINSA (Fondo Contra valor Perú-Japón)	S/. 49 000,00
R.M. 933-2010/MINSA (CDC-EEUU)	S/. 1 273 444,00
R.M. 994-2010/MINSA (BCO-BID)	S/. 125 065,00

2.3.4 Fuente de Financiamiento Recursos Oficiales por Operaciones de Crédito – ROOC

El Presupuesto Institucional Modificado en esta Fuente de Financiamiento ascendió a S/. 21 138 800,00, el mismo que considera la R.M. 052-2010/MINSA, del 21 de enero de 2010, que incorporó los recursos de saldo de balance 2009 para la Segunda Fase del Programa de Apoyo a la Reforma del Sector Salud PARSALUD II, cuya finalidad es incrementar el uso de los servicios de salud materno infantil, de familias de la zona rural, de las nueve regiones más pobres del país y el Crédito Suplementario autorizado mediante Ley N° 29599 del 15 de octubre de 2010 para la misma finalidad.

2.3.5 Fuente de Financiamiento Recursos Determinados

El Presupuesto Institucional Modificado en esta Fuente de Financiamiento ascendió a S/. 26 833 600,00, el mismo que consideró el Decreto de Urgencia N° 019-2010/EF, del 20 de mayo de 2010, que incorporó los recursos para la culminación de la actividad "Evaluación del desarrollo psicomotor, toma de medidas antropométricas y dosaje de hemoglobina para el monitoreo del crecimiento y desarrollo de niñas y niños menores de cinco años en los establecimientos de salud del ámbito CRECER" por las Genéricas de Gasto 2.3 Bienes y servicios (la cual fue factible incorporar recién la emisión del D.U N° 041-2010-EF) y 2.6, Adquisición de Activos no Financieros.

Cabe mencionar, que se gestionó además la promulgación del Decreto de Urgencia N° 068-2010, cuya normatividad se orientó excepcionalmente a la atención financiera





y presupuestaria de las funciones a cargo del Ministerio de Salud optimizando el traslado de saldos entre genérica de gasto.

2.4 Ejecución Presupuestal de Ingresos

El ingreso acumulado al cierre del 2010 del Pliego 011 Ministerio de Salud, por Toda Fuente de Financiamiento, alcanzó la cifra de S/. 580 512 502,00, monto que representa el 113.39% del Presupuesto Institucional Modificado, el detalle se muestra en el Cuadro N° 4.

El mayor ingreso con respecto al Presupuesto Institucional Modificado es resultado de la aplicación del Decreto de Urgencia N° 037-2010, publicado el día 11 de mayo de 2010, el cual instauró medidas en materia económica y financiera en los pliegos del Gobierno nacional para el cumplimiento de las metas fiscales del año fiscal 2010, mediante la cual se estableció que la Genérica de Gasto 2.3 "Bienes y servicios" a nivel de Pliego Presupuestario no podía ser habilitadora ni habilitada por modificaciones en el nivel institucional o en el nivel funcional programático, motivo por el cual no fue factible la incorporación de los recursos recaudados en dicha genérica.

Así mismo, ante la promulgación del Decreto de Urgencia N° 037-2010, el Ministerio de Economía y Finanzas no permitió la incorporación del saldo de balance autorizado mediante R.M 379-2010/MINSA por S/. 13 204 990,00, a pesar que dicha resolución fue emitida con fecha anterior al mencionado decreto.

Cuadro N° 4

EJECUCION DE INGRESOS SEGÚN FUENTE DE FINANCIAMIENTO (En Nuevos Soles)

FUENTE DE FINANCIAMIENTO	PIM	EJECUCION ANUAL 2010	
		S/.	%
2. Recursos Directamente Recaudados	315,242,769	363,371,423	115.27%
3. Recursos por Operaciones Oficiales de Credito	21,138,800	8,290,138	39.22%
4. Donaciones y Transferencias	148,733,400	182,017,341	122.38%
5. Recursos Determinados	26,833,600	26,833,600	100.00%
TOTAL	511,948,569	580,512,502	113.39%

Fuente: SIAF - 2010



La Fuente de Financiamiento Donaciones y Transferencias muestra una captación de S/. 182 017 341,00 representando el 122,38% respecto del Presupuesto Institucional Modificado, de los cuales el 56,05% corresponde a las transferencias efectuadas por el Seguro Integral de Salud.

Los ingresos por la Fuente de Financiamiento Recursos Directamente Recaudados ascendieron a S/. 363 371 423,00 lo cual representa un 115,27% respecto del Presupuesto Institucional Modificado, esta fuente de financiamiento merece un análisis más detallado, en virtud que es la fuente en que se registran los ingresos generados y administrados por las Unidades Ejecutoras:

- ✓ El monto recaudado por la Fuente de Financiamiento Recursos Directamente Recaudados está compuesto de la siguiente manera:



1.3 Venta de Bs. y Serv. y Derechos Adm.	:	S/.	279 615 144,00	76,95%
1.5 Otros ingresos	:	S/.	7 069 172,00	1,95%
1.9 Saldos de balance	:	S/.	76 687 108,00	21,10%

Cuadro N° 5

EJECUCIÓN DE INGRESOS SEGÚN GENÉRICA

GENÉRICA DE INGRESOS	PIM	EJECUCION ANUAL 2010	
		S/.	%
1.3. VENTA DE BIENES Y SERVICIO Y DERECHOS ADMINISTRATIVOS			
1 VENTA DE BIENES	59,344,599	67,319,388	18.53%
2 DERECHOS Y TASAS ADMINISTRATIVOS	24,686,129	37,178,579	10.23%
3 VENTA DE SERVICIOS	162,365,474	175,117,177	48.19%
1.5 OTROS INGRESOS			
1 RENTAS DE LA PROPIEDAD	180,000	78	0.00%
2 MULTAS Y SANCIONES O TRIBUTARIAS	2,792,606	5,079,459	1.40%
5 INGRESOS DIVERSOS	453,072	1,989,635	0.55%
1.9 SALDOS DE BALANCE			
1 SALDOS DE BALANCE	65,420,889	76,687,108	21.10%
TOTAL	315,242,769	363,371,423	100.00%

FUENTE: SIAF - MPP

- ✓ La estructura del ingreso, según genérica de ingresos, se muestra en el Cuadro N° 5, donde se observa lo siguiente:

Los ingresos por **Venta de Bienes**, son generados por la venta de medicinas e insumos médicos que son abastecidos a través del servicio de Farmacia, representaron el **18,53% del total recaudado**.

Los ingresos por concepto de **Derechos y Tasas Administrativos**, son los obtenidos por la expedición de certificados médicos, carnets de salud, tarjetas de atención, exámenes, etc. y representaron el **10,23% del total recaudado**.

La **Venta de Servicios**, involucra la atención médica y dental, el servicio prestado a través de las clínicas, el servicio de diagnóstico por imágenes, rayos X, el servicio de Hospitalización, el servicio de ambulancia y emergencia, vacunas, partos, despistaje y cirugía, etc. Este ítem ocupa el lugar más importante en la recaudación de las Unidades ejecutoras, representando el **48,19% del total recaudado**.

Por **Multas y Sanciones No Tributarias** se captó S/. 5 079 459,00, producto del seguimiento y mejor control para la aplicación de las penalidades por incumplimiento de los cronogramas de entrega de los bienes y servicios de los





proveedores, monto que corresponde al 182,00% del Presupuesto Institucional Modificado de este ítem.

- ✓ De acuerdo a las cifras mostradas en las genéricas de ingreso, las Unidades Ejecutoras que conformaron el Pliego 011 Ministerio de Salud durante el 2010 mostraron una concentración de su recaudación en la venta de servicios, seguida de la venta de bienes, lo que significó el 66,72% del ingreso total del Pliego.

La evolución de los ingresos por la Fuente de Financiamiento Recursos Directamente Recaudados se observa en el Cuadro N° 6.

El ingreso del mes de enero corresponde al 27,48% del total recaudado ya que incluye la incorporación del saldo de balance 2009 ascendente a S/. 65 420 889,00, por lo tanto los ingresos reales del mes de enero fueron de S/. 34 446 598,00.

Cuadro N° 6

**INGRESO DEL PERIODO ENERO - DICIEMBRE :
FTE.FTO:RECURSOS DIRECTAMENTE RECAUD**

MESES	INGRESOS	%
Enero	99,867,487	27.48%
Febrero	22,044,826	6.07%
Marzo	24,791,838	6.82%
Abril	23,416,328	6.44%
Mayo	22,371,989	6.16%
Junio	22,148,775	6.10%
Julio	22,170,788	6.10%
Agosto	24,306,687	6.69%
Septiembre	25,417,535	6.99%
Octubre	24,407,737	6.72%
Noviembre	26,366,621	7.26%
Diciembre	26,060,812	7.17%
TOTAL	363,371,423	100.00%

Fuente: SIAF - Diciembre 2010



Asimismo, observamos en el Cuadro N° 7 que, de 35 Unidades Ejecutoras del Pliego MINSA, la recaudación se concentró en 10 de ellas, acumulando más del 68,85 % del total de los ingresos registrados.

La Unidad Ejecutora 001 Administración Central – MINSA ocupa el primer lugar en recaudación, registrando un nivel de ingresos correspondiente al 20,83% del total recaudado, le sigue el Hospital Arzobispo Loayza, el Instituto Nacional de Oftalmología y Hospital 2 de Mayo.



Cuadro N° 7

CONCENTRACIÓN DE LOS INGRESOS PERIODO ENERO - DICIEMBRE 2010
FTE.FTO:RECURSOS DIRECTAMENTE RECAUDADOS (En Nuevos Soles)

UNIDADES EJECUTORAS	PIM	EJECUCION		
		S/.	%	ACUMULA
001 ADMINISTRACION CENTRAL - MINSA	52,543,473	75,688,556	144.05%	20.83%
027 HOSPITAL NACIONAL ARZOBISPO LOAYZA	42,981,496	46,906,799	109.13%	33.74%
008 INSTITUTO NACIONAL DE OFTALMOLOGIA	17,691,621	22,279,313	125.93%	39.87%
028 HOSPITAL NACIONAL DOS DE MAYO	19,861,927	19,889,318	100.14%	45.34%
010 INSTITUTO NACIONAL DE SALUD DEL NIÑO	18,750,003	18,064,503	96.34%	50.31%
021 HOSPITAL CAYETANO HEREDIA	13,893,586	17,593,561	126.63%	55.16%
016 HOSPITAL NACIONAL HIPOLITO UNANUE	12,543,765	16,404,882	130.78%	59.67%
011 INSTITUTO NACIONAL MATERNO PERINATAL	11,864,265	15,039,972	126.77%	63.81%
030 HOSPITAL DE EMERGENCIAS CASIMIRO ULLOA	7,722,662	9,215,754	119.33%	66.35%
029 HOSPITAL DE APOYO SANTA ROSA	10,557,615	9,099,713	86.19%	68.85%

En el Cuadro N° 8 se presenta la recaudación de los Recursos Directamente Recaudados sin considerar la Genérica de Ingreso Saldo de Balance, en este cuadro podemos observar que es el Hospital Loayza el que presenta la mayor recaudación con el 14,28 % seguido por la Administración Central – MINSA, el Instituto Especializado de Oftalmología, el Hospital Dos de Mayo y el Instituto especializado Salud del Niño, esto en razón de la gran cobertura en la atención brindada y por la especialización que ofrecen.

Cuadro N° 8

CONCENTRACIÓN DE LOS INGRESOS PERIODO ENERO - DICIEMBRE 2010
FTE.FTO:RECURSOS DIRECTAMENTE RECAUDADOS (En Nuevos Soles)

UNIDADES EJECUTORAS	PIM	EJECUCION		
		S/.	%	ACUMULA
027 HOSPITAL NACIONAL ARZOBISPO LOAYZA	37,745,069	40,937,553	108.46%	14.28%
001 ADMINISTRACION CENTRAL - MINSA	19,858,824	37,633,724	189.51%	27.41%
008 INSTITUTO NACIONAL DE OFTALMOLOGIA	15,170,604	19,422,772	128.03%	34.18%
028 HOSPITAL NACIONAL DOS DE MAYO	18,630,014	18,516,573	99.39%	40.64%
010 INSTITUTO NACIONAL DE SALUD DEL NIÑO	18,090,089	17,331,172	95.80%	46.69%
021 HOSPITAL CAYETANO HEREDIA	12,798,618	16,324,540	127.55%	52.38%
016 HOSPITAL NACIONAL HIPOLITO UNANUE	12,053,083	15,762,704	130.78%	57.88%
011 INSTITUTO NACIONAL MATERNO PERINATAL	11,000,000	13,933,113	126.66%	62.74%
029 HOSPITAL DE APOYO SANTA ROSA	9,968,530	8,379,106	84.06%	65.66%
025 HOSPITAL DE APOYO DEPARTAMENTAL MARIA AUXILIADORA	11,000,000	8,344,016	75.85%	68.57%



2.5 Ejecución Presupuestal del Gasto

Al cierre del Año Fiscal del Año Fiscal 2010 el Pliego 011 Ministerio de Salud alcanzó una ejecución presupuestal de S/. 2 706 681 721,00 a nivel de toda Fuente de



Financiamiento, como se puede observar en el Cuadro N° 9, que representa el 88,53% del Presupuesto Institucional Modificado:

Cuadro N° 9
Pliego: 011 Ministerio de Salud (En Nuevos Soles)

PIM	EJECUCION ANUAL 2010	
	S/.	%
3,057,473,386	2,706,681,721	88.53%

2.5.1 Evaluación de la ejecución según Fuente de Financiamiento

El Pliego 011 Ministerio de Salud alcanzó una ejecución presupuestal al cierre del año 2010 del 91,01% del presupuesto asignado por la Fuente de Financiamiento Recursos Ordinarios; 81,80%, 30,25%, 73,61% y 60,96% de los presupuestos asignados y autorizados por las Fuentes de Financiamiento Recursos Directamente Recaudados, ROOC, Donaciones y Transferencias y Recursos Determinados, respectivamente, como se puede observar en el Cuadro N° 10.

De los S/. 2 706 681 721,00 ejecutados por el Pliego 011 Ministerio de Salud, el 85,59% (S/. 2 316 574 993,00) se ejecutó por la Fuente de Financiamiento Recursos Ordinarios, el 9,53% (S/. 257 870 656,00) por la Fuente de Financiamiento Recursos Directamente Recaudados, el 4,04% (S/. 109 484 422,00) por la Fuente de Financiamiento Donaciones y Transferencias, el 0,60% (S/. 16 357 698,00) por la Fuente de Financiamiento Recursos Determinados y 0,24% (S/. 6 393 951,00) por la Fuente de Financiamiento ROOC.


Cuadro N° 10

PIM VS EJECUCIÓN DE GASTO POR FUENTE DE FINANCIAMIENTO

Pliego: 011 Ministerio de Salud

(En Nuevos Soles)

FUENTES DE FINANCIAMIENTO	PIM	EJECUCION ANUAL 2010	
		S/.	%
1. RECURSOS ORDINARIOS	2,545,524,817	2,316,574,993	91.01%
2. RECURSOS DIRECTAMENTE RECAUDADOS	315,242,769	257,870,656	81.80%
3. RECURSOS POR OPERACIONES OFICIALES DE CREDITO	21,138,800	6,393,951	30.25%
4. DONACIONES Y TRANSFERENCIAS	148,733,400	109,484,422	73.61%
5. RECURSOS DETERMINADOS	26,833,600	16,357,698	60.96%
TOTAL	3,057,473,386	2,706,681,721	88.53%



2.5.2 Evaluación de la ejecución según Genérica de Gasto

Esta ejecución presupuestal, a nivel de Categoría y Genéricas de Gasto se puede observar en el Cuadro N° 11.

Del total del gasto ejecutado por toda Fuente de Financiamiento, S/. 2 333 718 729,00 (86,22%) estuvieron dirigidos a Gasto Corriente, de los cuales el 85,90% (S/. 2 004 724 528,00) fue ejecutado con Recursos Ordinarios, 10,41% (S/. 242 909 451,00) con Recursos Directamente



Recaudados, 3,67% (S/. 85 532 001,00) con Donaciones y Transferencias y el 0.02% (S/. 552 749,00) con Recursos Determinados.

En Gasto de Capital se ejecutaron S/. 372 962 993,00 por toda Fuente de Financiamiento (13,78% del total ejecutado), de los cuales el 83,61% (S/. 311 850 465,00) se ejecutaron con Recursos Ordinarios, 4 01% (S/. 14 961 206,00) con Recursos Directamente Recaudados, el 6,42% (S/. 23 952 421,00) con Donaciones y Transferencias, 4,24% (S/. 15 804 950,00) con Recursos Determinados y 1,71% (S/. 6 393 951,00) con la Fuente de Financiamiento ROOC.

Cuadro N° 11

EJECUCIÓN DE GASTO POR GENERICA DE GASTO Y FUENTE DE FINANCIAMIENTO

Pliego: 011 Ministerio de Salud

(En Nuevos Soles)

GRUPO GENERICO DE GASTO	FUENTES DE FINANCIAMIENTO					TOTAL
	RO	RDR	ROOC	DYT	RD	
5 Gasto Corriente	2,004,724,528	242,909,451	-	85,532,001	552,749	2,333,718,729
2.1 - Personal y Obligaciones Sociales	920,469,107	55,971,367				976,440,474
2.2 - Pensiones y Prestaciones sociales	181,596,577	657,548				182,254,126
2.3 - Bienes y Servicios	821,457,404	185,042,724		85,290,007	552,749	1,092,342,885
2.5 - Otros Gastos	81,201,439	1,237,811		241,994		82,681,244
6 Gasto de Capital	311,850,465	14,961,206	6,393,951	23,952,421	15,804,950	372,962,993
2.6 - Adquisiciones de Activos No Financieros	311,850,465	14,961,206	6,393,951	23,952,421	15,804,950	372,962,993
TOTAL	2,316,574,993	257,870,656	6,393,951	109,484,422	16,357,698	2,706,681,721

FUENTE: SIAF - MPP


En relación a la ejecución del Gasto Corriente el 49,65% (S/. 1 158 694 600,00) se efectuó en las Genéricas de Gasto 2.1 y 2.2, Personal y obligaciones sociales y Pensiones y otras prestaciones sociales, el 46,81% (S/. 1 092 343 885,00) en la Genérica de Gasto 2.3 Bienes y servicios y el 3,54 (S/. 82 681 244,00) en la Genérica de Gasto 2.5 Otros Gastos.

Con respecto al Gasto de Capital el 100,00% (S/. 372 962 883,00) se ejecutó en la Adquisición de Activos No Financieros (Genérica de Gasto 2.6).

En el Anexo N° 1 se muestran los indicadores de eficacia, de la ejecución respecto del Presupuesto Institucional de Apertura (PIA) y Presupuesto Institucional Modificado (PIM) del Año Fiscal 2010.

A nivel de Genéricas de Gasto, por Toda Fuente de Financiamiento, la ejecución se sustenta en:

- ✓ **2.1 Personal y obligaciones Sociales**, por la suma de S/. 976 440 474,00 destinado al pago de las planillas e incentivos laborales del personal activo, lo que tuvo un nivel de ejecución del **97,83%**.
- ✓ **2.2 pensiones y Prestaciones Sociales**, se obtuvo una ejecución del **98,19%** que se sustenta en el pago de pensiones y otros beneficios para los cesantes y jubilados del Sector por la suma de S/. 182 254 126,00.
- ✓ **2.3 Bienes y Servicios**, por la suma de S/. 1 092 342 885,00 orientados al mantenimiento preventivo y correctivo de los equipos hospitalarios, así





como de infraestructura, adquisición de medicamentos, vacunas, material médico quirúrgico y el aseguramiento de insumos para las prioridades sanitarias en los establecimientos de salud a nivel nacional. El indicador de eficacia de la ejecución del gasto con respecto al Presupuesto Institucional Modificado (PIM) fue de **92,64%**.

- ✓ **2.5 Otros Gastos**, por S/. 82 681 244,00 destinados al financiamiento de las Subvenciones a Personas Jurídicas, pago de impuestos entre otros gastos; en esta Genérica de Gasto se alcanzó un indicador del **99,18 %** respecto al Presupuesto Institucional Modificado (PIM).
- ✓ **2.6 Adquisiciones de Activos no Financieros**, ejecución que alcanzó la suma de S/. 372 962 993,00 y representó el **61,02%** del Presupuesto Institucional Modificado (PIM), destinado a proyectos que comprendieron los estudios de pre factibilidad, factibilidad, definitivos y la ejecución de obras, incluyendo la contratación de servicios y adquisición de inmuebles y equipos Médicos.

2.5.3 Evaluación de la ejecución presupuestal a Nivel de Programas y Subprogramas

El Cuadro N° 12 muestra la participación absoluta y porcentual del Presupuesto Institucional de Apertura (PIA) y Presupuesto Institucional Modificado (PIM) según Programas por toda Fuente de Financiamiento, así como la variación al cierre del ejercicio presupuestario 2010.

El Programa 044 Salud Individual, definido como el conjunto de acciones orientadas a la recuperación y rehabilitación de la salud de las personas, representa el 76,78% (S/. 2 149 035 191,00) del Presupuesto Institucional de Apertura (PIA), y 78,28% (S/. 2 393 439 300,00) del Presupuesto Institucional Modificado (PIM), habiéndose incrementado en un 7.99% (S/ 244 404 109).

Cuadro N° 12

DISTRIBUCIÓN DEL PIA Y PIM POR FUNCIÓN Y PROGRAMA

PLIEGO: 011 MINISTERIO DE SALUD

(En Nuevos Soles)

FUNCION PROGRAMA	PIA (1)	ESTRUCTURA %	PIM (2)	ESTRUCTURA %	VARIACION	
					Absoluta (2) - (1)	%
20. SALUD	2,609,919,187	93.24%	2,870,888,548	93.90%	260,969,361	8.54%
004. PLANEAMIENTO GUBERNAMENTAL	25,975,645	0.93%	17,542,846	0.57%	-8,432,799	-0.28%
006. GESTION	229,519,154	8.20%	269,608,617	8.82%	40,089,463	1.31%
043. SALUD COLECTIVA	205,389,197	7.34%	190,297,785	6.22%	-15,091,412	-0.49%
044. SALUD INDIVIDUAL	2,149,035,191	76.78%	2,393,439,300	78.28%	244,404,109	7.99%
23. PROTECCION SOCIAL	31,217,333	1.12%	28,909,635	0.95%	-2,307,698	-0.08%
051. ASISTENCIA SOCIAL	31,217,333	1.12%	28,909,635	0.95%	-2,307,698	-0.08%
24. PREVISION SOCIAL	157,979,697	5.64%	157,675,203	5.16%	-304,494	-0.01%
052. PREVISION SOCIAL	157,979,697	5.64%	157,675,203	5.16%	-304,494	-0.01%
TOTAL	2,799,116,217	100.00%	3,057,473,386	100.00%	258,357,169	8.45%





En el Cuadro N° 13 se muestra el indicador de eficacia y el avance de la ejecución presupuestal a toda Fuente de Financiamiento, respecto al Presupuesto Institucional de Apertura (PIA) y Presupuesto Institucional Modificado (PIM) según Programas y Subprogramas.

Cuadro N° 13

AVANCE DE LA EJECUCIÓN PRESUPUESTAL POR PROGRAMAS Y SUBPROGRAMAS

PLIEGO: 011 MINISTERIO DE SALUD

Nuevos Soles)

PROGRAMA	SUBPROGRAMA	PIA (1)	PIM (2)	EJECUCION (3)	INDICADORES	
					(3)/(1)	(3)/(2)
004	PLANEAMIENTO GUBERNAMENTAL	25,975,645	17,542,846	17,090,409	0.66	0.97
	0005. PLANEAMIENTO INSTITUCIONAL	25,975,645	17,542,846	17,090,409	0.66	0.97
006	GESTION	229,519,154	269,608,617	251,091,409	1.09	0.93
	0007 . DIRECCION Y SUPERVISION SUPERIOR	15,693,714	14,600,444	14,107,851	0.90	0.97
	0008 . ASESORAMIENTO Y APOYO	191,807,121	232,675,693	217,125,858	1.13	0.93
	0010 . INFRAESTRUCTURA Y EQUIPAMIENTO	5,334,232	6,772,453	5,376,772	1.01	0.79
	0011 . PREPARACION Y PERFECCIONAMIENTO DE RECURSOS HUMANOS	9,977,076	8,616,562	7,741,164	0.78	0.90
	0012 . CONTROL INTERNO	5,498,517	5,157,857	4,979,282	0.91	0.97
	0039 . DEFENSA DE LOS DERECHOS CONSTITUCIONALES Y LEGALES	1,208,494	1,785,608	1,760,482	1.46	0.99
043	SALUD COLECTIVA	205,389,197	190,297,785	173,520,704	0.84	0.91
	0093 . REGULACION Y CONTROL SANITARIO	45,558,412	43,206,691	33,725,349	0.74	0.78
	0094 . CONTROL EPIDEMIOLOGICO	27,919,667	26,331,640	24,652,492	0.88	0.94
	0095 . CONTROL DE RIESGOS Y DAÑOS PARA LA SALUD	131,911,118	120,759,454	115,142,864	0.87	0.95
044	SALUD INDIVIDUAL	2,149,035,191	2,393,439,300	2,082,406,769	0.97	0.87
	0016 . INVESTIGACION APLICADA	9,970,046	8,462,096	6,545,371	0.66	0.77
	0095 . CONTROL DE RIESGOS Y DAÑOS PARA LA SALUD	0	436,708	436,707	0.00	1.00
	0096 . ATENCION MEDICA BASICA	856,904,927	939,563,120	813,455,064	0.95	0.87
	0097 . ATENCION MEDICA ESPECIALIZADA	1,113,191,673	1,219,829,904	1,062,126,111	0.95	0.87
	0098 . SERVICIOS DE DIAGNOSTICO Y TRATAMIENTO	168,968,545	225,147,472	199,843,516	1.18	0.89
051	ASISTENCIA SOCIAL	31,217,333	28,909,635	28,174,655	0.90	0.97
	0115. PROTECCION DE POBLACIONES EN RIESGO	31,217,333	28,909,635	28,174,655	0.90	0.97
052	PREVISION SOCIAL	157,979,697	157,675,203	154,397,774	0.98	0.98
	0116. SISTEMAS DE PENSIONES	157,979,697	157,675,203	154,397,774	0.98	0.98
TOTAL		2,799,116,217	3,057,473,386	2,706,681,721	0.97	0.89

FUENTE: SIAF - MPP



2.5.4 Evaluación de la ejecución presupuestal a Nivel de Programas Presupuestarios

El Presupuesto Institucional Modificado del Ministerio de Salud consideró para el año 2010 la Programación por Resultados considerando dos Programas Estratégicos, el Programa Articulado Nutricional y el Programa Salud Materno Neonatal, que representan en conjunto el 21.53% (S/.563 797 511,00) del total del presupuesto asignado.

En el Cuadro N° 14 se muestra la distribución del presupuesto según los Programas Presupuestarios y la ejecución de la misma por Genérica de Gasto, donde se observa que de lo asignado a Sin Programas solo se ha ejecutado el



66.38% del presupuesto de la Genérica de Gasto 2.6 Adquisición de Activos No Financieros, el 71.44% del Programa Articulado Nutricional y 36.76% del Salud Materno Neonatal.

Esta baja ejecución se debe a diversos factores como son: que el personal integrante de las Unidades Ejecutoras no tiene una formación técnica en relación al ciclo de los proyectos de inversión; la ejecución de los Proyectos de Inversión Pública son dirigidas por los Órganos de Línea y no por los responsables directos de las Unidades Ejecutoras; el retraso en la elaboración, la supervisión y aprobación de los expedientes técnicos; las deficiencias en los procesos de elaboración de bases, convocatorias y adjudicaciones; los procesos declarados desiertos por no haber postores que no cumplan con los requisitos para calificar, entre otros.


Otro factor que genero esta baja ejecución es la fecha en que se aprobó el Crédito Suplementario de S/. 19 870 550 por la F.F. ROOCE, destinado a los proyectos comprendidos en la segunda fase del PARSALUD, el mismo que fue aprobado mediante Ley 29599 del 15 de octubre, lo cual no permitió su ejecución por lo ajustado de los plazos.

Cuadro N° 14

Pliego: 011 Ministerio de Salud

(En Nuevos Soles)

PRÓG PPTO	GENERICA	PIM	EJECUCION	%
0000.	SIN PROGRAMA	2,399,127,675	2,142,884,210	89.32%
	1. PERSONAL Y OBLIGACIONES SOCIALES	897,772,924	877,548,481	97.75%
	2. PENSIONES Y OTRAS PRESTACIONES SOCIALES	179,625,714	176,275,040	98.13%
	3. BIENES Y SERVICIOS	818,586,436	744,780,971	90.98%
	5. OTROS GASTOS	32,566,342	31,890,375	97.92%
	6. ADQUISICION DE ACTIVOS NO FINANCIEROS	470,576,259	312,389,343	66.38%
0001.	PROGRAMA ARTICULADO NUTRICIONAL	404,980,523	387,948,358	95.79%
	1. PERSONAL Y OBLIGACIONES SOCIALES	29,162,231	28,799,977	98.76%
	2. PENSIONES Y OTRAS PRESTACIONES SOCIALES	1,207	852	70.55%
	3. BIENES Y SERVICIOS	299,546,342	290,189,605	96.88%
	5. OTROS GASTOS	50,695,662	50,686,090	99.98%
	6. ADQUISICION DE ACTIVOS NO FINANCIEROS	25,575,081	18,271,835	71.44%
0002.	SALUD MATERNO NEONATAL	253,365,188	175,849,153	69.41%
	1. PERSONAL Y OBLIGACIONES SOCIALES	71,205,099	70,092,016	98.44%
	2. PENSIONES Y OTRAS PRESTACIONES SOCIALES	5,978,382	5,978,234	100.00%
	3. BIENES Y SERVICIOS	61,001,490	57,372,308	94.05%
	5. OTROS GASTOS	105,695	104,780	99.13%
	6. ADQUISICION DE ACTIVOS NO FINANCIEROS	115,074,522	42,301,815	36.76%
Total general		3,057,473,386	2,706,681,721	88.53%



2.5.5 Ejecución del Gasto en Políticas de Equidad de Género

El Estado Peruano en respuesta a su rol protector de los derechos y de promoción a los derechos en salud, viene dando cumplimiento a un conjunto de compromisos asumidos internacionalmente, creando una serie de condiciones para la promoción, prevención, protección y atención integral de la población, incorporados de manera progresiva en la normatividad del Ministerio de Salud,



y difundidos a nivel nacional, regional y local, orientadas desde un enfoque de género e interculturalidad.

En el marco del literal (i) del artículo 4, Del rol del Estado, de la Ley N° 28983, Ley de Igualdad entre Hombres y mujeres, se cuenta con los siguientes documentos técnicos:

- Plan Estratégico Nacional para la Reducción de la Mortalidad Materna y Perinatal 2009-2015 (R.M. N° 207-2009/MINSA).
- Documento Técnico "Preparando al Agente Comunitario de Salud para el cuidado integral de la salud y nutrición de las gestantes y de las niñas y niños menores de 5 años" (R.M. N° 702-2009/MINSA).

2.6 Logros obtenidos

- ✓ Se gestiona el Decreto de Urgencia N° 068-2010 cuya normatividad se oriento excepcionalmente a la atención financiera y presupuestaria de las funciones a cargo del Ministerio de Salud optimizando el traslado de saldos entre genérica de gasto.
- ✓ Se transfirieron S/. 27 831 231,00 de la Fuente de Financiamiento Recursos Ordinarios, mediante D.S. N° 148-2010-EF, a favor de diversos pliegos para financiar 6 proyectos de inversión pública del Sector Salud; además se transfirió recursos al Gobierno Regional del Departamento de Huánuco para la ejecución del expediente técnico del proyecto de inversión "Mejoramiento de la capacidad resolutive del Hospital de Tingo María", al Gobierno Regional del Departamento de La Libertad para el Plan Integral de prevención y Control de Peste 2010 y a los Gobiernos Regionales de Puno y Madre de Dios para la VANCAN 2010.
- ✓ En el marco de la implementación de la Estrategia Nacional de Salud Sexual y Reproductiva en el Perú, se han mejorado indicadores que contribuyen a la Meta 6 del objetivo 5 del milenio. Según los resultados de la ENDES Continua 2009, el principal indicador la Razón de Mortalidad Materna presenta una disminución significativa de 185 x 100,000 n.v. en el año 2000 a 103 x 100,000 n.v en el año 2009. Resultado a esto la Mortalidad Materna disminuyó en 44% durante los últimos diez años, debido al mayor acceso de las gestantes a los servicios de salud y al control prenatal. Como resultado, a la Semana Epidemiológica 49 2010 se tiene 424 muertes maternas en comparación al año anterior de 482.
- ✓ Entre la ENDES 2007 y la ENDES Continua 2010, la proporción de partos institucionales se ha incrementado en cinco puntos porcentuales (de 76,0 por ciento a 81,0 por ciento), en el área urbana el incremento es no significativo (de 93,6 a 93,7 por ciento) y en el área rural el incremento fue mucho mayor al pasar de 49,4 por ciento a 58,4 por ciento.

Para lograr este resultado, se realizaron acciones conducentes a incrementar las casas de espera materna, como una estrategia para disminuir la barrera





geográfica para la atención del parto institucional, pues se incrementó de 405 en el año 2009 a 450 casas de espera maternas operativas en 2010. Así mismo, se ha logrado atender 23,148 partos verticales al tercer trimestre 2010 e implementación del Modulo para capacitadores en atención del parto en posición vertical con enfoque intercultural.

Se observa que el uso de métodos de anticoncepción fue alto en el país, mostrándose un incremento de 1,3 puntos porcentuales (de 73,1 por ciento a 74,4 por ciento entre el periodo 2007 y 2010). Similar comportamiento se aprecia en el área urbana (de 73,8 por ciento paso a 75,2 por ciento) y rural (de 71,8 por ciento a 72,4 por ciento) entre las dos encuestas mencionadas

Este resultado contribuye a la disminución de la muerte materna y neonatal, debido a que al realizarse el parto en condiciones adecuadas, como lo son en los EESS en comparación con el domicilio, la probabilidad de la ocurrencia de las defunciones maternas disminuyen.

- ✓ Así mismo se viene avanzando con la atención del parto vertical y adecuación cultural de los establecimientos de salud en el primer nivel de atención.
- ✓ Respecto al Objetivo "Contribuir en la disminución de la desnutrición crónica en menores de 5 años, con enfoque de derechos, priorizando las poblaciones de pobreza y extrema pobreza" al inicio del periodo se definió el indicador de Proporción de menores de 36 meses con CRED completo de acuerdo a su edad. El valor alcanzado para el año 2010 es de 40%, observándose un incremento de 44% en comparación del valor obtenido en el 2009: 27.7%. (Fuente: ENDES 2010). El contacto de los niños menores de 5 años con el sistema de salud se está incrementando haciendo posible que cada vez se le brinden más servicios preventivos promocionales.
- ✓ Los siguientes documentos se encuentran en proceso de aprobación: Norma Técnica de Salud: Atención Integral de Salud Materna y Perinatal; Documento Técnico para la Evaluación de las Funciones Obstétricas y Neonatales según nivel de Atención; Plan Estratégico Multisectorial para la prevención del Embarazo no Planificado en Adolescentes 2011-2021; Guía técnica para la Psicoprofilaxis Obstétrica y Estimulación Prenatal. Asimismo, el lanzamiento, Guías técnicas para la Atención, Diagnostico y Tratamiento de 10 condiciones obstétricas, en el marco del Plan Esencial de Aseguramiento Universal; Gestión Local para la implementación de las Casas Maternas, considerando el enfoque intercultural para facilitar el acceso de las gestantes a la atención del parto institucional en el marco de la prioridad sanitaria de reducir la muerte materna.
- ✓ Al año 2010 se ha logrado optimizar el Calendario de Inmunizaciones Nacional más completo en todo Sudamérica, en un total de 14 vacunas diferentes, además de la próxima integración y aplicación de la VPH que sumarán 15.





Se ha mejorado las coberturas de las vacunas nuevas introducidas en el año 2009, que recién en año 2010 contaron con suministro adecuado; por ejemplo la vacuna contra el neumococo de 37.9% en 2009 a 57.4% en 2010 y rotavirus de 41.1% en 2009 hasta 59.3% en 2010. Asimismo, se han mantenido las coberturas en las vacunas básicas y se ha incrementado además la vacuna contra Hepatitis B en la población adulta con énfasis en zonas altamente endémicas. Al tercer trimestre del 2010 se ha beneficiado con vacunas a 1 291 956 niños menores de 5 años, de los cuales son 466 693 niños menores de 1 año. Asimismo han protegido a 2 120 00 millones de mujeres y adultos de enfermedades como difteria, tétanos, sarampión, rubéola, fiebre amarilla, influenza y Hepatitis B.

- ✓ Directiva Sanitaria N° 035-MINSA/DGPS/V.01 "Promoción de la Semana de la Lactancia Materna en el Perú" (Resolución Ministerial N° 615-2010/MINSA)

2.7 Identificación de limitaciones o problemas presentados

- ✓ El D.U N° 037-2010, mediante el cual se establecieron medidas en materia económica y financiera, dificultó la ejecución de los gastos del Pliego y afectó el normal funcionamiento de las Unidades Ejecutoras; así mismo, el Ministerio de Economía y Finanzas no permitió la incorporación del saldo de balance autorizado mediante R.M 379-2010/MINSA por S/. 13 204 990,00, a pesar que dicha resolución fue emitida con fecha anterior al decreto señalado.
- ✓ El Crédito Suplementario para los proyectos comprendidos en la segunda fase del PARSALUD se aprobó en el mes de octubre.
- ✓ El SIAF-SP, representó un problema al pliego MINSA al necesitarse el apoyo constante del área de Soporte Técnico del MEF, lo cual retraso el trabajo.
- ✓ Los recursos previstos en la reserva de contingencia del MEF para el mantenimiento de los establecimientos de salud no se dieron por limitaciones presupuestarias.
- ✓ Limitada Capacidad Resolutiva del recurso humano en las regiones, así como con la implementación de la normatividad vigente. Trámites muy largos para la aprobación de la Norma técnica de Atención Integral de Salud Materna y Perinatal.
- ✓ Insuficientes coordinaciones para mejorar la cadena logística de los métodos anticonceptivos.

2.8 Propuestas

- ✓ Las medidas de austeridad impuesta por el MEF debe limitarse a la fuente de Financiación Recursos Ordinarios a fin permitir que la mayor producción de los Pliegos redunden en beneficios de los establecimientos de salud.



- ✓ Fortalecer la capacidad resolutive de los establecimientos de salud (recursos humanos con competencias en salud sexual y reproductiva, equipos, materiales, etc.) en las regiones con mayor índice de pobreza para mejorar la capacidad de respuesta.
- ✓ Aun es necesario fortalecer el compromiso de los gobiernos regionales y locales a fin de lograr el cumplimiento de las acciones de las estrategias para disminuir la mortalidad materna y perinatal, reducir la desnutrición infantil y apoyar las estrategias de vacunación a la población.
- ✓ Consolidar las nuevas sedes de pasantía en parto vertical (Huancavelica CS Churcampá, Ayacucho C.S. Vilcashuamán, Apurímac CS Curahuasi)
- ✓ Garantizar la disponibilidad y uso de los métodos anticonceptivos a nivel nacional con énfasis en la zona rural, así como la disponibilidad de los medicamentos esenciales para la atención materna y perinatal.
- ✓ Actualizar los Programas de Promoción de la Salud en el marco de los determinantes sociales, con empoderamiento ciudadano y liderazgo, dialogo y concertación para el ejercicio del derecho a la salud, equidad de género y el respeto a la intercultural en salud.

2.9 Evaluación Presupuestal en relación al aplicativo

- ✓ Misión Institucional, de acuerdo a la considerada en el Plan Operativo Institucional Anual 2010.
- ✓ Objetivos Generales Institucionales, son iguales en cantidad en relación con el año anterior, registrando un total de nueve Objetivos Generales, según se muestra en el Anexo N° 2.
- ✓ Registro de Avance de Metas Físicas: Las Oficinas de Presupuesto y Planeamiento de las Unidades Ejecutoras que conforman el Pliego 011 Ministerio de Salud, registraron la ejecución de las metas físicas en el Módulo de Procesos Presupuestarios SIAF-MPP, información migrada al "Aplicativo Informático en Web para la Evaluación al Primer Semestre y Anual de los Presupuestos Institucionales del Ejercicio Presupuestario 2010".
- ✓ Asociación de Actividades/Proyectos (AP) al Logro de los Objetivos: Se ha relacionado las Actividades y/o Proyectos ejecutados a cada uno de los Objetivos Institucionales, teniendo en consideración la contribución hacia el logro de dichos objetivos.

Matriz de Actividades/Proyectos: Se visualiza la matriz con 390 Actividades/Proyectos vinculadas a sus respectivos logros de metas, que la Entidad ha ejecutado en el año 2010, este ratio es calculado por el aplicativo.

Matriz Indicador de Gestión: Mediante la cual se han relacionado las 390 Actividades /Proyectos a cada uno de los nueve objetivos institucionales, a los que se le ha asignado un peso relativo, teniendo en consideración su contribución al logro de dichos objetivos.





- ✓ Comentarios de Ingresos y Gastos: Se efectuaron sobre el análisis de los logros obtenidos, la identificación de los problemas presentados y sugerencias de medidas correctivas, tanto de los ingresos como de los gastos.
- ✓ Comentarios de las Variaciones del PIA y PIM: Mediante el cual se explican los motivos que obligaron a una variación mayor o igual al %10 del PIA y PIM de 349 Actividades/Proyectos.
- ✓ Comentarios de Proyectos mayores a S/. 500 000,00: Mediante el cual se explicaron los logros, problemas y medidas correctivas de 45 Actividades/Proyectos a cargo del Ministerio de Salud.

III. CONCLUSIONES

La Evaluación del Presupuesto Institucional, correspondiente al Año Fiscal 2010, del Pliego 011 Ministerio de Salud, de acuerdo a los procedimientos y lineamientos técnicos de la Directiva N° 003-2009-EF/76.01, Directiva para la Evaluación Semestral y Anual de los Presupuestos Institucionales de las Entidades del Gobierno Nacional y Gobiernos Regionales para el Año Fiscal 2009, aplicable para la Evaluación Semestral y Anual de los Presupuestos Institucionales de las Entidades del Gobierno Nacional y Gobiernos Regionales para el Año Fiscal 2010 de acuerdo a la Resolución Directoral N° 018-2010-EF/76.01, produjo como resultado un **Indicador de Desempeño** de **0.918**, calificado como **Bueno**.

IV. RECOMENDACIONES

Para efectos de la presentación de la Evaluación Presupuestaria Institucional correspondiente al Año Fiscal 2010, del Pliego 011 Ministerio de Salud, se anexa al presente, los reportes de información señalados en la Directiva N° 003-2009-EF/76.01, Directiva para la Evaluación Semestral y Anual de los Presupuestos Institucionales de las Entidades del Gobierno Nacional y Gobiernos Regionales para el Año Fiscal 2009, aprobada mediante Resolución Directoral N° 036-2009-EF/76.01 y aplicable para la Evaluación para el Año Fiscal 2010 de acuerdo a la Resolución Directoral N° 018-2010-EF/76.01.

Es cuanto tengo que informar para los fines que estime pertinentes.

Atentamente,


Lc. Adm. LUIS-FELIPE COCA SILVA
Director Ejecutivo
Oficina de Presupuesto
Oficina General de Planeamiento y Presupuesto
MINISTERIO DE SALUD

LFCS/SRA/AMW



ANEXO N° 1

**EVALUACION PRESUPUESTARIA ANUAL DEL EJERCICIO FISCAL 2010
PLIEGO 011 MINISTERIO DE SALUD**

(En Nuevos Soles)

FUENTE DE FINANCIAMIENTO GRUPO GENERICO DE GASTO	PIA (1)	PIM (2)	EJECUCION (3)	INDICADORES	
				(3) / (1)	(3) / (2)
1. RECURSOS ORDINARIOS	2,551,531,505	2,545,524,817	2,316,574,993	0.91	0.91
5 Gasto Corriente	2,070,999,780	2,027,202,632	2,004,724,528	0.97	0.99
2.1 - Personal y Obligaciones Sociales	920,813,634	929,940,000	920,469,107	1.00	0.99
2.2 - Pensiones y Prestaciones sociales	164,133,863	184,903,303	181,596,577	1.11	0.98
2.3 - Bienes y Servicios	974,745,784	830,561,377	821,457,404	0.84	0.99
2.5 - Otros Gastos	11,306,507	81,797,952	81,201,439	7.18	0.99
6 Gasto de Capital	480,531,717	518,322,185	311,850,465	0.65	0.60
2.6 - Adquisiciones de Activos No Financieros	480,531,717	518,322,185	311,850,465	0.65	0.60
2. RECURSOS DIRECTAMENTE RECAUDADOS	247,584,712	315,242,769	257,870,656	1.04	0.82
5 Gasto Corriente	245,709,994	294,543,282	242,909,451	0.99	0.82
2.1 - Personal y Obligaciones Sociales	67,990,350	68,200,254	55,971,367	0.82	0.82
2.2 - Pensiones y Prestaciones sociales	4,345,200	702,000	657,548	0.15	0.94
2.3 - Bienes y Servicios	173,030,013	224,347,295	185,042,724	1.07	0.82
2.5 - Otros Gastos	344,431	1,293,733	1,237,811	3.59	0.96
6 Gasto de Capital	1,874,718	20,699,487	14,961,206	7.98	0.72
2.6 - Adquisiciones de Activos No Financieros	1,874,718	20,699,487	14,961,206	7.98	0.72
3. RECURSOS POR OPERACIONES OFICIALES DE CREDITO	-	21,138,800	6,393,951	0.00	0.30
6 Gasto de Capital	-	21,138,800	6,393,951	0.00	0.30
2.6 - Adquisiciones de Activos No Financieros	-	21,138,800	6,393,951	0.00	0.30
4. DONACIONES Y TRANSFERENCIAS	-	148,733,400	109,484,422	0.00	0.74
5 Gasto Corriente	-	119,124,736	85,532,001	0.00	0.72
2.3 - Bienes y Servicios	-	118,848,722	85,290,007	0.00	0.72
2.5 - Otros Gastos	-	276,014	241,994	0.00	0.88
6 Gasto de Capital	-	29,608,664	23,952,421	0.00	0.81
2.6 - Adquisiciones de Activos No Financieros	-	29,608,664	23,952,421	0.00	0.81
5. RECURSOS DETERMINADOS	-	26,833,600	16,357,698	0.00	0.61
5 Gasto Corriente	-	5,376,874	552,749	0.00	0.10
2.3 - Bienes y Servicios	-	5,376,874	552,749	0.00	0.10
6 Gasto de Capital	-	21,456,726	15,804,950	0.00	0.74
2.6 - Adquisiciones de Activos No Financieros	-	21,456,726	15,804,950	0.00	0.74
TOTAL 1. RECURSOS ORDINARIOS	2,551,531,505	2,545,524,817	2,316,574,993	0.91	0.91
TOTAL 2. RECURSOS DIRECTAMENTE RECAUDADOS	247,584,712	315,242,769	257,870,656	1.04	0.82
TOTAL 3. RECURSOS POR OPERACIONES OFICIALES DE CREDITO	-	21,138,800	6,393,951	0.00	0.30
TOTAL 4. DONACIONES Y TRANSFERENCIAS	-	148,733,400	109,484,422		
TOTAL 5. RECURSOS DETERMINADOS	-	26,833,600	16,357,698		
TOTAL FUENTE DE FINANCIAMIENTO	2,799,116,217	3,057,473,386	2,706,681,721	0.97	0.89
TODA FUENTE	2,799,116,217	3,057,473,386	2,706,681,721	0.97	0.89
5 Gasto Corriente	2,316,709,782	2,446,247,524	2,333,718,729	1.01	0.95
2.1 - Personal y Obligaciones Sociales	988,803,984	998,140,254	976,440,474	0.99	0.98
2.2 - Pensiones y Prestaciones sociales	168,479,063	185,605,303	182,254,126	1.08	0.98
2.3 - Bienes y Servicios	1,147,775,797	1,179,134,268	1,092,342,885	0.95	0.93
2.5 - Otros Gastos	11,650,938	83,367,699	82,681,244	7.10	0.99
6 Gasto de Capital	482,406,435	611,225,862	372,962,993	0.77	0.61
2.6 - Adquisiciones de Activos No Financieros	482,406,435	611,225,862	372,962,993	0.77	0.61





ANEXO N° 2

OBJETIVOS GENERALES INSTITUCIONALES 2009 – 2010

OBJETIVOS GENERALES 2010		OBJETIVOS GENERALES 2009	
1	Contribuir en la disminución de la morbilidad Materno Neonatal, con prioridad en la población de menores recursos con enfoque de derechos, equidad de género e interculturalidad.	1	Disminuir la morbilidad Materno Neonatal, con énfasis en la población de menores recursos con enfoque de derechos.
2	Contribuir en la reducción de la desnutrición crónica en menores de 5 años, especialmente en la población de extrema pobreza.	2	Contribuir en la disminución de la desnutrición crónica en menores de 5 años basadas en el enfoque de derechos, equidad de género e interculturalidad priorizando las poblaciones de pobreza y extrema pobreza.
3	Contribuir al control de las enfermedades no transmisibles, incorporando modelos eficientes de intervención sanitaria para la prevención y control, priorizando a la población mas vulnerable con enfoque de derecho, equidad de genero e interculturalidad.	3	Disminuir las enfermedades transmisibles e inmunoprevenibles, promoviendo estilos de vida y entornos saludables mejorando la vigilancia, control y atención integral en la población, con énfasis en las poblaciones vulnerables, con enfoque de derechos, equidad de género e interculturalidad.
4	Prevenir, atender y controlar las enfermedades transmisibles, mediante el fortalecimiento y desarrollo de modelos eficientes de intervención sanitaria en especial en las poblaciones vulnerables.	4	Reducir la morbilidad de las enfermedades transmisibles, crónica degenerativas y aquellas originadas por factores externos.
5	Fortalecer las acciones de la población y sus instituciones para mitigar los riesgos y efectos en la salud, generados por fenómenos naturales y antrópicos.	5	Brindar mejores servicios de salud a la población ampliando y mejorando su oferta con énfasis en la mejora continua de la calidad
6	Mejorar la oferta de los servicios de salud con calidad y gestión eficiente de los recursos, en beneficio de la población.	6	Contribuir a la mejora del sistema de salud optimizando la gestión, el desarrollo y las competencias de los recursos humanos en salud.
7	Mejorar el acceso de la población a productos farmacéuticos y afines seguros, eficaces y de calidad, usados racionalmente con énfasis en la población más vulnerable y de menores recursos.	7	Mejorar el acceso y disponibilidad de la población a productos farmacéuticos y afines seguros, eficaces y de calidad, con énfasis en la de menores recursos.
8	Fortalecer el ejercicio de la rectoría y conducción sectorial del Ministerio de Salud, en el marco de los procesos de modernización y descentralización del estado.	8	Contribuir a mejorar el desempeño institucional optimizando la gestión de los recursos económicos, materiales y financieros
9	Contribuir al proceso del Aseguramiento Universal en salud del país.	9	Contribuir a la descentralización fortaleciendo el rol de rectoría y conducción sectorial del Ministerio de Salud



INGRESO DEL RESPONSABLE

ANEXO 1

Nombres

LUIS FELIPE

Cargo

DIRECTOR EJECUTIVO DE PRESUPUESTO

Apellidos

COCA SILVA

Correo

lcocas@minsa.gob.pe

DATOS DEL REGISTRADOR

Nombres

ALEJANDRO JORGE

Cargo

ESPECIALISTA EN PRESUPUESTO

Apellidos

MORALES WU

Correo

amoralesw@minsa.gob.pe



ESTADO DEL PROCESO : CONCLUIDO

FECHA DE CIERRE : 14/05/2011 05:48

FECHA DE CONSULTA : 18/05/2011 05:45

RESUMEN DEL RESULTADO DEL INDICADOR DE GESTIÓN

ANEXO 2

ENTIDAD : 11011 - M. DE SALUD

1.- MISION INSTITUCIONAL

Proteger la dignidad personal, promoviendo la salud, previniendo las enfermedades y garantizando la atención integral de todos los habitantes del país; proponiendo y conduciendo los Lineamientos de Políticas Sanitarias en concertación con todos los sectores públicos y actores sociales. La persona es el centro de nuestra misión, a la cual nos dedicamos con respeto a la vida y a los derechos fundamentales de todos los peruanos, desde su concepción y respetando el curso de la vida, contribuyendo a la gran tarea nacional de lograr el desarrollo de nuestros ciudadanos. Los trabajadores del Sector Salud somos agentes del cambio en constante superación para lograr el máximo bienestar de las personas.

2.- OBJETIVOS INSTITUCIONALES

PRIOR.	NOMBRE DEL OBJETIVO	PESO
1	Contribuir en la disminución de la morbimortalidad Materno Neonatal, con prioridad en la población de menores recursos con enfoque de derechos, equidad de género e interculturalidad.	.327
2	Contribuir en la reducción de la desnutrición crónica en menores de 5 años, especialmente en la población de extrema pobreza.	.450
3	Contribuir al control de las enfermedades no transmisibles, incorporando modelos eficientes de intervención sanitaria para la prevención y control, priorizando a la población más vulnerable con enfoque de derecho, equidad de género e interculturalidad.	.008
4	Prevenir, atender y controlar las enfermedades transmisibles, mediante el fortalecimiento y desarrollo de modelos eficientes de intervención sanitaria en especial en las poblaciones vulnerables.	.001
5	Fortalecer las acciones de la población y sus instituciones para mitigar los riesgos y efectos en la salud, generados por fenómenos naturales y antrópicos.	.001
6	Mejorar la oferta de los servicios de salud con calidad y gestión eficiente de los recursos, en beneficio de la población.	.210
7	Mejorar el acceso de la población a productos farmacéuticos y afines seguros, eficaces y de calidad, usados racionalmente con énfasis en la población más vulnerable y de menores recursos.	.001
8	Fortalecer el ejercicio de la rectoría y conducción sectorial del Ministerio de Salud, en el marco de los procesos de modernización y descentralización del estado.	.001
9	Contribuir al proceso del Aseguramiento Universal en salud del país.	.001

3.- ACTIVIDADES Y PROYECTOS

FUNCION	PROGRAMA	SUBPROGRAMA	ACT./PROY	% DE AVANCE
20 SALUD	043 SALUD COLECTIVA	0093 REGULACION Y CONTROL SANITARIO	1.000259 FORMULACION DE NORMAS Y REGULACION SANITARIA	65.35
20 SALUD	043 SALUD COLECTIVA	0094 CONTROL EPIDEMIOLOGICO	1.000625 VIGILANCIA DE LDS RIESGOS PARA LA SALUD	95.88
20 SALUD	043 SALUD COLECTIVA	0095 CONTROL DE RIESGOS Y DAÑOS PARA LA SALUD	1.000613 PREVENCION DE RIESGOS Y DAÑOS PARA LA SALUD	74.66
23 PROTECCION SOCIAL	051 ASISTENCIA SOCIAL	0115 PROTECCION DE POBLACIONES EN RIESGO	1.000029 APOYO A LA COMUNIDAD EN CASO DE EMERGENCIA	103.12
20 SALUD	044 SALUD INDIVIDUAL	0097 ATENCION MEDICA ESPECIALIZADA	1.000537 APOYO ALIMENTARIO PARA GRUPOS EN RIESGO	96.06
20 SALUD	044 SALUD INDIVIDUAL	0098 SERVICIOS DE DIAGNOSTICO Y TRATAMIENTO	2.094790 MEJORA DEL SISTEMA DE AHORRO DE ENERGIA ELECTRICA Y ENERGIA TERMICA DE VAPOR DE LAS DOS SALAS DE MAQUINAS DEL IEMP-2005	.00
20 SALUD	044 SALUD INDIVIDUAL	0097 ATENCION MEDICA ESPECIALIZADA	1.000097 CAPACITACION Y PERFECCIONAMIENTO	95.99
20 SALUD	044 SALUD INDIVIDUAL	0096 ATENCION MEDICA BASICA	1.046104 MEJORA DE LA OFERTA DE LDS SERVICIOS DE SALUD	115.00
20 SALUD	044 SALUD INDIVIDUAL	0096 ATENCION MEDICA BASICA	2.058266 INFRAESTRUCTURA Y REUBICACION DEL ARCHIVO DE HISTORIAS CLINICAS DEL HOSPITAL CAYETANO MEROJA	.00
20 SALUD	044 SALUD INDIVIDUAL	0096 ATENCION MEDICA BASICA	2.088619 MEJORAMIENTO DE LA CAPACIDAD RESOLUTIVA DE LOS SERVICIOS DE SALUD PARA BRINDAR ATENCION INTEGRAL A LAS MUJERES (GESTANTES, PARTURIENTAS Y MADRES LACTANTES) Y DE NIÑOS Y NIÑAS MENORES DE 3 AÑOS EN EL DEPARTAMENTO DE AMAZONAS	59.26
20 SALUD	044 SALUD INDIVIDUAL	0096 ATENCION MEDICA BASICA	2.088622 MEJORAMIENTO DE LA CAPACIDAD RESOLUTIVA DE LDS SERVICIOS DE SALUD PARA BRINDAR ATENCION INTEGRAL A LAS MUJERES (GESTANTES, PARTURIENTAS Y MADRES LACTANTES), NIÑOS Y NIÑAS MENORES DE 3 AÑOS EN LA REGION PUNO	86.28
20 SALUD	043 SALUD COLECTIVA	0016 INVESTIGACION APLICADA	1.000179 DESARROLLO DE ESTUDIOS, INVESTIGACION Y ESTADISTICAS	33.33
20 SALUD	043 SALUD COLECTIVA	0095 CONTROL DE RIESGOS Y DAÑOS PARA LA SALUD	1.090506 PREVENCION, CONTROL Y TRATAMIENTO POR CASOS DE VIRUS DE INFLUENZA A (H1N1)	100.00
20 SALUD	044 SALUD INDIVIDUAL	0097 ATENCION MEDICA ESPECIALIZADA	1.094954 REDUCCION DE LA MDRIBILIDAD POR TUBERCULOSIS	30.56
20 SALUD	044 SALUD INDIVIDUAL	0097 ATENCION MEDICA ESPECIALIZADA	2.078224 FORTALECIMIENTO DE LA OFERTA DE SERVICIOS DE LA UNIDAD DE SERVICIOS GENERALES Y MANTENIMIENTO DEL HOSPITAL DE EMERGENCIAS PEDIATRICAS	50.00
20 SALUD	044 SALUD INDIVIDUAL	0097 ATENCION MEDICA ESPECIALIZADA	2.108102 MEJORAMIENTO DE LA CAPACIDAD RESOLUTIVA DEL SERVICIO DEL CENTRO NEUROQUIRURGICO DEL INSTITUTO NACIONAL DE CIENCIAS NEUROLOGICAS	100.00
20 SALUD	044 SALUD INDIVIDUAL	0097 ATENCION MEDICA ESPECIALIZADA	2.078266 IMPLEMENTACION DEL CENTRO DE TRATAMIENTO INTENSIVO Y DIAGNOSTICO ESPECIALIZADO DEL HOSPITAL NACIONAL DOS DE MAYO PERU COREA	100.00
20 SALUD	044 SALUD INDIVIDUAL	0097 ATENCION MEDICA ESPECIALIZADA	2.058266 INFRAESTRUCTURA Y REUBICACION DEL ARCHIVO DE HISTORIAS CLINICAS DEL HOSPITAL CAYETANO HEREDIA	100.00
20 SALUD	044 SALUD INDIVIDUAL	0096 ATENCION MEDICA BASICA	2.062678 MEJORA DE LA PRESTACION DE SERVICIOS DE SALUD EN EL P.S. CABEZA DE TORO LATERAL V DE LA MICRORED SAN CLEMENTE DE LA RED CHINCHA PISCO - DIRESA ICA EN EL MARCO DEL PLAN MEDICO DE LA FAMILIA	25.61
20 SALUD	044 SALUD INDIVIDUAL	0096 ATENCION MEDICA BASICA	2.062683 MEJORA DE LA PRESTACION DE SERVICIOS DE SALUD EN EL PS TINGO PACHA DE LA MICRORED VALLE DE YANAMARCA RED DE JAUIA DE LA DIRESA JUNIN EN EL MARCO DEL PLAN MEDICO DE LA FAMILIA	32.43
20 SALUD	044 SALUD INDIVIDUAL	0096 ATENCION MEDICA BASICA	2.091879 EQUIPAMIENTO DE LOS SERVICIOS MATERNO INFANTILES DEL PUESTO SALUD DE SAN JOSE DE SOCOS DE LA MICRORED SACHARACCAY RED SAN MIGUEL - DIRESA AYACUCHO	40.00
20 SALUD	044 SALUD INDIVIDUAL	0096 ATENCION MEDICA BASICA	2.017039 MODERNIZACION DE LOS EQUIPOS BIOMEDICOS DEL CENTRO QUIRURGICO DEL HOSPITAL DANIEL A. CARRION	.00
20 SALUD	044 SALUD INDIVIDUAL	0097 ATENCION MEDICA ESPECIALIZADA	2.039123 EQUIPAMIENTO PARA LA ATENCION DE EMERGENCIAS DEL HOSPITAL DE EMERGENCIAS JOSE CASIMIRO ULLGA	100.00
20 SALUD	044 SALUD INDIVIDUAL	0096 ATENCION MEDICA BASICA	2.062681 MEJORA DE LA PRESTACION DE SERVICIOS DE SALUD EN EL CS INDEPENDENCIA DE LA MICRORED SAN CLEMENTE - RED CHINCHA PISCO DE LA DIRESA ICA EN EL MARCO DEL PLAN MEDICO DE LA FAMILIA	32.65
20 SALUD	044 SALUD INDIVIDUAL	0096 ATENCION MEDICA BASICA	2.062695 MEJORA DE LA PRESTACION DE SERVICIOS DE SALUD EN EL P.S. PORVENIR DE LA MICRORED LLATA RED MARAÑON DE LA DIRESA HUANUCO EN EL MARCO DEL PLAN MEDICO DE LA FAMILIA	28.85
20 SALUD	044 SALUD INDIVIDUAL	0096 ATENCION MEDICA BASICA	2.091902 MEJORAMIENTO DEL EQUIPAMIENTO DEL SISTEMA DE CADENA FRIJO EN LA MICRORED KITIENI - RED LA CONVENCION - DIRESA CUSCO	64.95
20 SALUD	044 SALUD INDIVIDUAL	0096 ATENCION MEDICA BASICA	2.062691 MEJORA DE LA PRESTACION DE SERVICIOS DE SALUD EN EL P.S. PISCAN DE LA MICRORED MORROPON DE LA RED MORROPON CHULUCANAS DE LA DIRESA PIURA I EN EL MARCO DEL PLAN MEDICO DE LA FAMILIA	22.22
20 SALUD	044 SALUD INDIVIDUAL	0097 ATENCION MEDICA ESPECIALIZADA	2.039108 EQUIPAMIENTO DEL SERVICIO DE EMERGENCIA DEL HOSPITAL SAN JOSE DEL CALLAO	100.00
20 SALUD	044 SALUD INDIVIDUAL	0096 ATENCION MEDICA BASICA	2.039150 MEJORAMIENTO DEL SISTEMA DE RADIO COMUNICACION PARA EL CENTRO MATERNO INFANTIL CESAR LOPEZ SILVA DE LA RED DE SALUD VILLA EL SALVADOR - LURIN - PACHACAMAC - PUCUSANA, DISA LIMA SUR	100.00
20 SALUD	044 SALUD INDIVIDUAL	0096 ATENCION MEDICA BASICA	2.038968 EQUIPAMIENTO DEL AREA FUNCIONAL DE EMERGENCIA DEL CMI CESAR LOPEZ SILVA DE LA MICRORED CESAR LOPEZ SILVA, DRS VILLA EL SALVADOR LURIN PACHACAMAC PUCUSANA DE LA DISA II LIMA SUR	.00
20 SALUD	044 SALUD INDIVIDUAL	0096 ATENCION MEDICA BASICA	2.039152 EQUIPAMIENTO DEL SISTEMA DE RADIO COMUNICACIONES PARA EL CENTRO MATERNO INFANTIL PUCUSANA DE LA DIRECCION DE RED DE SALUD DE VILLA EL SALVADOR LURIN PACHACAMAC PUCUSANA DE LA DISA II LS	100.00
20 SALUD	044 SALUD INDIVIDUAL	0096 ATENCION MEDICA BASICA	2.038972 EQUIPAMIENTO DEL AREA FUNCIONAL DE EMERGENCIA DEL C.S.M.I. ZAPALLAL M.RED ZAPALLAL RED IV LIMA NORTE DISA V LIMA CIUDAD	.00
20 SALUD	044 SALUD INDIVIDUAL	0098 SERVICIOS DE DIAGNOSTICO Y TRATAMIENTO	2.022953 REMODELACION Y AMPLIACION DEL CENTRO DE SALUD SAN MIGUEL DISA V LIMA CIUDAD	.00
20 SALUD	044 SALUD INDIVIDUAL	0096 ATENCION MEDICA BASICA	2.038978 EQUIPAMIENTO DEL AREA FUNCIONAL DE EMERGENCIA DEL C.S. SAN FERNANDO DE LA MRD 02 SAN FERNANDO, RED 01 AGUSTINO-SANTA ANITA DE LA DISA IV LIMA ESTE	.00

MEJORAMIENTO DEL EQUIPAMIENTO DEL SISTEMA DE CADENA




20 SALUD	044 SALUD INDIVIDUAL	0096 ATENCION MEDICA BASICA	2.091900	DE FRIO EN LA MICRORED DE PANGDA SECTOR I DE LA RED DE SATIPO - JUNIN	70.49
20 SALUD	044 SALUD INDIVIDUAL	0096 ATENCION MEDICA BASICA	2.091903	MEJORAMIENTO DEL EQUIPAMIENTO DEL SISTEMA DE CADENA FRIO EN LA MICRORED PUCYURA - RED LA CONVENCIÓN - DIRESA CUSCO	60.94
20 SALUD	044 SALUD INDIVIDUAL	0096 ATENCION MEDICA BASICA	2.091895	MEJORAMIENTO DEL EQUIPAMIENTO DEL SISTEMA DE CADENA DE FRIO EN LA MICRORED DE COLCABAMA DE LA RED TAYACAJA, DIRECCION REGIONAL DE SALUD HUANCAMELICA	67.07
20 SALUD	044 SALUD INDIVIDUAL	0096 ATENCION MEDICA BASICA	2.062699	MEJORA DE LA PRESTACION DE SERVICIOS DE SALUD EN EL P.S. CHANQUIL DE LA MICRORED CANGALLO RED AYACUCHO CENTRO DE LA DIRESA AYACUCHO EN EL MARCO DEL PLAN MEDICO DE LA FAMILIA	62.50
20 SALUD	044 SALUD INDIVIDUAL	0097 ATENCION MEDICA ESPECIALIZADA	2.039191	EQUIPAMIENTO DE LA UNIDAD DE CUIDADOS INTENSIVOS DEL SERVICIO DE NEONATOLOGIA DEL HOSPITAL GENERAL SANTA ROSA	.00
20 SALUD	043 SALUD COLECTIVA	0095 CONTROL DE RIESGOS Y DAÑOS PARA LA SALUD	2.086409	MEJORAMIENTO DE LAS INTERVENCIONES EN CIRUGIA POR CATARATA EXTRACAPSULAR A POBLADORES MAYORES DE 50 AÑOS EN MARCO DEL PROGRAMA NACIONAL DE PREVENCIÓN Y CONTROL DE LA CEGUERA EN EL HOSPITAL DEPARTAMENTAL DE HUANCAMELICA	100.00
20 SALUD	043 SALUD COLECTIVA	0095 CONTROL DE RIESGOS Y DAÑOS PARA LA SALUD	2.086395	MEJORAMIENTO DE LAS INTERVENCIONES EN CIRUGIA POR CATARATA EXTRACAPSULAR A POBLADORES MAYORES DE 50 AÑOS EN MARCO DEL PROGRAMA NACIONAL DE PREVENCIÓN Y CONTROL DE LA CEGUERA EN EL HOSPITAL VICTOR RAMOS GUARDIA - HUARAZ	100.00
20 SALUD	043 SALUD COLECTIVA	0095 CONTROL DE RIESGOS Y DAÑOS PARA LA SALUD	2.086398	MEJORAMIENTO DE LAS INTERVENCIONES EN CIRUGIA POR CATARATA EXTRACAPSULAR A POBLADORES MAYORES DE 50 AÑOS EN MARCO DEL PROGRAMA NACIONAL DE PREVENCIÓN Y CONTROL DE LA CEGUERA EN EL HOSPITAL MARIA AUXILIADORA - SAN JUAN DE MIRAFLORES	100.00
20 SALUD	044 SALUD INDIVIDUAL	0097 ATENCION MEDICA ESPECIALIZADA	2.039980	EQUIPAMIENTO DE LA UNIDAD DE CUIDADOS INTENSIVOS GENERALES DEL HOSPITAL NACIONAL ARZOBISPO LOAYZA	.00
20 SALUD	044 SALUD INDIVIDUAL	0097 ATENCION MEDICA ESPECIALIZADA	2.039192	EQUIPAMIENTO DE LA UNIDAD DE CUIDADOS INTENSIVOS DEL SERVICIO DE NEONATOLOGIA DEL HOSPITAL NACIONAL ARZOBISPO LOAYZA	.00
20 SALUD	044 SALUD INDIVIDUAL	0097 ATENCION MEDICA ESPECIALIZADA	2.039141	EQUIPAMIENTO DE LA UNIDAD DE CUIDADOS INTENSIVOS PEDIATRICA DEL HOSPITAL NACIONAL CAYETANO HEREDIA	.00
20 SALUD	044 SALUD INDIVIDUAL	0096 ATENCION MEDICA BASICA	2.091893	MEJORAMIENTO DEL EQUIPAMIENTO DEL SISTEMA DE CADENA DE FRIO EN LA MICRORED PAZOS DE LA RED TAYACAJA, DIRECCION REGIONAL DE SALUD HUANCAMELICA	43.27
20 SALUD	044 SALUD INDIVIDUAL	0096 ATENCION MEDICA BASICA	2.091899	MEJORAMIENTO DEL EQUIPAMIENTO DEL SISTEMA DE CADENA DE FRIO EN LA MICRORED DE PANGDA SECTOR II DE LA RED DE SATIPO - JUNIN	37.50
20 SALUD	044 SALUD INDIVIDUAL	0096 ATENCION MEDICA BASICA	2.086381	EQUIPAMIENTO DEL AREA FUNCIONAL DE ATENCIONES DE EMERGENCIA DEL C.S. LLOCHEGUA DE LA MICRORED SIVIA, RED SAN FRANCISCO, DIRESA - AYACUCHO	.00
20 SALUD	044 SALUD INDIVIDUAL	0096 ATENCION MEDICA BASICA	2.091906	MEJORAMIENTO DEL EQUIPAMIENTO DEL SISTEMA DE CADENA FRIO EN LA MICRORED DE SACHARACCAY II DE LA RED DE SALUD SAN MIGUEL DIRESA AYACUCHO	66.67
20 SALUD	044 SALUD INDIVIDUAL	0097 ATENCION MEDICA ESPECIALIZADA	2.039165	MEJORAMIENTO DEL SISTEMA DE REFERENCIA Y CONTRAREFERENCIA DEL CENTRO MATERNO INFANTIL ZAPALLA	100.00
20 SALUD	044 SALUD INDIVIDUAL	0097 ATENCION MEDICA ESPECIALIZADA	2.026859	IMPLEMENTACION DEL SERVICIO MATERNO PERINATAL, CENTRO QUIRURGICO Y CENTRAL DE ESTERILIZACION EN EL HOSPITAL MANUEL ANGEL HIGA ARAKAKI - SATIPO - JUNIN	.00
20 SALUD	004 PLANEAMIENTO GUBERNAMENTAL	0005 PLANEAMIENTO INSTITUCIONAL	1.061817	CONDUCCION DEL PLANEAMIENTO Y PRESUPUESTO INSTITUCIONAL	100.97
20 SALUD	044 SALUD INDIVIDUAL	0097 ATENCION MEDICA ESPECIALIZADA	1.046104	MEJORA DE LA FERTILIDAD DE LOS SERVICIOS DE SALUD	103.76
20 SALUD	044 SALUD INDIVIDUAL	0097 ATENCION MEDICA ESPECIALIZADA	2.094706	FORTALECIMIENTO DE LA CAPACIDAD RESOLUTIVA DE LOS SERVICIOS DE CONTROL Y PREVENCIÓN DE LA TUBERCULOSIS EN EL INSTITUTO NACIONAL DE SALUD DEL NIÑO	.00
20 SALUD	044 SALUD INDIVIDUAL	0016 INVESTIGACION APLICADA	1.000179	DESARROLLO DE ESTUDIOS, INVESTIGACION Y ESTADISTICAS POPULACION CON CONOCIMIENTOS EN SALUD SEXUAL Y REPRODUCTIVA Y QUE ACCEDA A METODOS DE PLANIFICACION FAMILIAR	99.69
20 SALUD	044 SALUD INDIVIDUAL	0096 ATENCION MEDICA BASICA	1.043487	MEJORAMIENTO DEL EQUIPAMIENTO DEL SISTEMA DE CADENA DE FRIO EN LA MICRORED DE SACHARACCAY II DE LA RED DE SALUD SAN MIGUEL DIRESA AYACUCHO	115.00
20 SALUD	044 SALUD INDIVIDUAL	0097 ATENCION MEDICA ESPECIALIZADA	2.086609	MEJORAMIENTO DEL APOYO VENTILATORIO NEONATAL EN EL DEPARTAMENTO DE NEONATOLOGIA DEL INSTITUTO NACIONAL MATERNO PERINATAL	100.00
20 SALUD	044 SALUD INDIVIDUAL	0097 ATENCION MEDICA ESPECIALIZADA	2.094882	MEJORAMIENTO Y AMPLIACION DE LA CAPACIDAD RESOLUTIVA DE ATENCION AL PACIENTE TBC MULTIRRESISTENTE EN EL HOSPITAL SERGIO E. BERNALES	100.00
20 SALUD	044 SALUD INDIVIDUAL	0096 ATENCION MEDICA BASICA	2.106078	RECUPERACION DE LA CAPACIDAD OPERATIVA DEL SERVICIO DE ODONTOLOGIA DEL C.S. CHACARILLA DE DTERO DE LA MICRORED DE SALUD PIEDRA LIZA, DIRECCION DE RED DE SALUD SAN JUAN DE LURIGANCHO	100.00
20 SALUD	044 SALUD INDIVIDUAL	0096 ATENCION MEDICA BASICA	2.106079	RECUPERACION DE LA CAPACIDAD OPERATIVA DEL SERVICIO DE ODONTOLOGIA DEL P.S. SANTA ROSA DE LA MICRORED DE SALUD SAN FERNANDO, DIRECCION DE RED DE SALUD SAN JUAN DE LURIGANCHO	100.00
20 SALUD	044 SALUD INDIVIDUAL	0096 ATENCION MEDICA BASICA	2.106080	RECUPERACION DE LA CAPACIDAD OPERATIVA DEL SERVICIO DE ODONTOLOGIA DEL C.S. ZARATE DE LA MICRORED DE SALUD PIEDRA LIZA, DIRECCION DE RED DE SALUD SAN JUAN DE LURIGANCHO	100.00
20 SALUD	044 SALUD INDIVIDUAL	0097 ATENCION MEDICA ESPECIALIZADA	2.087283	MEJORAMIENTO DE LAS CONDICIONES DE ALMACENAMIENTO EN EL SISTEMA DE DISPENSACION DE MEDICAMENTOS DE DOSIS UNITARIA (SDMDU) DEL HOSPITAL NACIONAL DOCENTE MADRE NIÑO SAN BARTOLOME - LIMA PERU	100.00
20 SALUD	044 SALUD INDIVIDUAL	0097 ATENCION MEDICA ESPECIALIZADA	2.061786	MEJORAMIENTO DE LA COBERTURA DE ATENCION EN EL SERVICIO DE OFTALMOLOGIA DEL INSN	100.00
20 SALUD	006 GESTION	0008 ASESORAMIENTO Y APOYO	2.107325	MEJORAMIENTO DEL SERVICIO DE ALMACENAMIENTO Y DISTRIBUCION DEL ALMACEN CENTRAL DEL INSTITUTO NACIONAL DE SALUD MENTAL HONORIO DELGADO - HIDEYO NDGUCHI	.00
20 SALUD	044 SALUD INDIVIDUAL	0096 ATENCION MEDICA BASICA	2.110203	AMPLIACION DE INFRAESTRUCTURA Y EQUIPAMIENTO DE SALA DE USO MULTIPLE, SALA DE ESTIMULACION TEMPRANA - PSICOPROFILAXIS, SALA SITUACIONAL Y SS.HH EN EL C.S. NEVERIA DEL PARAISS DE LA MICRORED DE CHDSICA II - LURIGANCHO - DISA IV LIMA ESTE	100.00
20 SALUD	044 SALUD INDIVIDUAL	0096 ATENCION MEDICA BASICA	2.031610	MEJORAMIENTO DE LOS SERVICIOS DE SALUD DEL CENTRO DE SALUD JUAN PEREZ CARRANZA - OISA V LIMA CIUDAD	.00
20 SALUD	044 SALUD INDIVIDUAL	0098 SERVICIOS DE DIAGNOSTICO Y TRATAMIENTO	2.058261	IMPLEMENTACION DEL ALMACEN ESPECIALIZADO PARA MEDICAMENTOS, MATERIAL MEDICO Y AFINES DEL HOSPITAL NACIONAL ARZOBISPO LOAYZA	100.00
20 SALUD	044 SALUD INDIVIDUAL	0096 ATENCION MEDICA BASICA	2.029143	MEJORAMIENTO DE LA CAPACIDAD RESOLUTIVA DEL ESTABLECIMIENTO DE SALUD NAZARENAS, DE LA MICRORED NAZARENAS - RED HUAMANGA	51.07
20 SALUD	044 SALUD INDIVIDUAL	0096 ATENCION MEDICA BASICA	2.029144	REEMPLAZO DE INFRAESTRUCTURA DEL CENTRO DE SALUD TAMBO, MICRORED TAMBO, RED AYACUCHO NORTE	66.67
20 SALUD	044 SALUD INDIVIDUAL	0096 ATENCION MEDICA BASICA	2.062673	MEJORA DE LA PRESTACION DE SERVICIOS DE SALUD EN EL C.S. TUPAC AMARU, DE LA MICRORED TUPAC AMARU DE LA RED PISCO CHINCHA - DIRESA DE ICA EN EL MARCO DEL PLAN MEDICO DE FAMILIA	20.00
20 SALUD	044 SALUD INDIVIDUAL	0096 ATENCION MEDICA BASICA	2.062684	MEJORA DE LA PRESTACION DE SERVICIOS DE SALUD EN EL P.S. SACAS DE LA MICRORED VALLE DE YANAMARCA RED DE SALUD DE LA DIRESA JUNIN EN EL MARCO DEL PLAN MEDICO DE LA FAMILIA	27.59
20 SALUD	044 SALUD INDIVIDUAL	0096 ATENCION MEDICA BASICA	2.062706	MEJORA DE LA PRESTACION DE SERVICIOS DE SALUD EN EL P.S. PACCAY DE LA MICRORED CHURCAMPA DE LA RED TAYACAJA - PAMPAS DE LA DIRESA HUANCAMELICA, EN EL MARCO DEL PLAN MEDICO DE FAMILIA	40.74
20 SALUD	044 SALUD INDIVIDUAL	0096 ATENCION MEDICA BASICA	2.062700	MEJORA DE LA PRESTACION DE SERVICIOS DE SALUD EN EL C.S. PAMPAS CANGALLO DE LA MICRORED CANGALLO - RED AYACUCHO CENTRO DE LA DIRESA AYACUCHO EN EL MARCO DEL PLAN MEDICO DE LA FAMILIA	58.62
20 SALUD	044 SALUD INDIVIDUAL	0096 ATENCION MEDICA BASICA	2.092507	MEJORAMIENTO DEL EQUIPAMIENTO DEL SISTEMA DE CADENA DE FRIO EN EL NUCLEO DE QUICHUAS, MICRORED DE IZOUCHACA, DE LA RED HUANCAMELICA, DIRECCION REGIONAL DE SALUD HUANCAMELICA	63.15
20 SALUD	044 SALUD INDIVIDUAL	0097 ATENCION MEDICA ESPECIALIZADA	2.039186	EQUIPAMIENTO DEL SERVICIO DE EMERGENCIA DEL HOSPITAL SAN JUAN BAUTISTA HUARAL	.00



20 SALUD	044 SALUD INDIVIDUAL	0096 ATENCION MEDICA BASICA	2.038956	EQUIPAMIENTO DE LA UNIDAD FUNCIONAL DE EMERGENCIA DEL CENTRO DE SALUD PIEDRA LIZA DE LA MICRORED DE SALUD PIEDRA LIZA, DIRECCION DE RED DE SALUD SAN JUAN DE LURIGANCHO, DIRECCION DE SALUD IV LIMA ESTE	.00
20 SALUD	044 SALUD INDIVIDUAL	0097 ATENCION MEDICA ESPECIALIZADA	2.039116	EQUIPAMIENTO DEL SERVICIO DE EMERGENCIA DEL HOSPITAL NACIONAL DOS DE MAYO	.00
20 SALUD	044 SALUD INDIVIDUAL	0096 ATENCION MEDICA BASICA	2.038962	EQUIPAMIENTO DEL AREA FUNCIONAL DE EMERGENCIA DEL C.S. DYON DE LA MRD CHURIN DYON, RED HUJURA DYON, DISA III LIMA NORTE	.00
20 SALUD	044 SALUD INDIVIDUAL	0096 ATENCION MEDICA BASICA	2.038970	EQUIPAMIENTO DEL AREA FUNCIONAL DE EMERGENCIA DEL CHI SAN JOSE DE LA MICRORED SAN JOSE, DRS VILLA EL SALVAOR LURIN PACHACAMAC PUCUSANA DE LA DISA II LIMA SUR	.00
20 SALUD	044 SALUD INDIVIDUAL	0097 ATENCION MEDICA ESPECIALIZADA	2.039121	EQUIPAMIENTO DE LA UNIDAD DE CUIDADOS INTENSIVOS DEL SERVICIO DE NEONATOLOGIA DEL HOSPITAL DE BARRANCA	.00
20 SALUD	044 SALUD INDIVIDUAL	0096 ATENCION MEDICA BASICA	2.038977	EQUIPAMIENTO DEL AREA FUNCIONAL DE EMERGENCIA DEL C.S. MIGUEL GRAU DE LA MRD MIGUEL GRAU, RED CHDSICA CHACACAY DISA IV LIMA ESTE	.00
20 SALUD	044 SALUD INDIVIDUAL	0096 ATENCION MEDICA BASICA	2.039153	MEJORAMIENTO DE LA CAPACIDAD DE COMUNICACION PARA EL CENTRO MATERNO INFANTIL VILLA MARIA DE LA MICRORED VILLA MARIA - JOSE CARLOS MARIATEGUI DE LA RED DE SALUD SAN JUAN DE MIRAFLORES - VILLA MARIA DEL TRIUNFO, DE LA DISA II LIMA SUR	100.00
20 SALUD	044 SALUD INDIVIDUAL	0097 ATENCION MEDICA ESPECIALIZADA	2.039105	MEJORAMIENTO DEL SISTEMA DE REFERENCIA Y CONTRAREFERENCIA DEL HOSPITAL SAN JUAN DE LURIGANCHO	.00
20 SALUD	044 SALUD INDIVIDUAL	0097 ATENCION MEDICA ESPECIALIZADA	2.039113	EQUIPAMIENTO DE LA UNIDAD DE CUIDADOS INTENSIVOS MATERNO DEL INSTITUTO NACIONAL MATERNO PERINATAL	.00
20 SALUD	044 SALUD INDIVIDUAL	0096 ATENCION MEDICA BASICA	2.039151	MEJORAMIENTO DE LA CAPACIDAD DE COMUNICACION PARA EL CENTRO MATERNO INFANTIL MANUEL BARRETO DE LA MICRORED MANUEL BARRETO DE LA RED DE SALUD SAN JUAN DE MIRAFLORES VILLA MARIA DEL TRIUNFO DE LA DISA II LIMA SUR	100.00
20 SALUD	044 SALUD INDIVIDUAL	0096 ATENCION MEDICA BASICA	2.086377	EQUIPAMIENTO DE LOS SERVICIOS MATERNO INFANTILES DEL PUESTO SALUD DE NUEVA JERUSALEN DE LA MICRORED AYNIA - RED SAN FRANCISCO - DIRESA AYACUCHO	50.00
20 SALUD	044 SALUD INDIVIDUAL	0096 ATENCION MEDICA BASICA	2.086384	EQUIPAMIENTO DE LOS SERVICIOS MATERNO INFANTILES DEL PUESTO SALUD DE MAYAPO DE LA MICRORED SIVIA - RED SAN FRANCISCO - DIRESA AYACUCHO	50.00
20 SALUD	044 SALUD INDIVIDUAL	0096 ATENCION MEDICA BASICA	2.086383	EQUIPAMIENTO DE LOS SERVICIOS MATERNO INFANTILES DEL PUESTO SALUD DE PUERTO DE AMARGURA DE LA MICRORED SIVIA - RED SAN FRANCISCO - DIRESA AYACUCHO	50.00
20 SALUD	044 SALUD INDIVIDUAL	0096 ATENCION MEDICA BASICA	2.086379	EQUIPAMIENTO DE LOS SERVICIOS MATERNO INFANTILES DEL PUESTO SALUD DE ARHUIMAYO DE LA MICRORED ANCO - RED SAN FRANCISCO - DIRESA AYACUCHO	50.00
20 SALUD	044 SALUD INDIVIDUAL	0096 ATENCION MEDICA BASICA	2.086389	EQUIPAMIENTO DE LOS SERVICIOS MATERNO INFANTILES DEL PUESTO SALUD DE AREQUIPA DE LA MICRORED SIVIA - RED SAN FRANCISCO - DIRESA AYACUCHO	50.00
20 SALUD	044 SALUD INDIVIDUAL	0096 ATENCION MEDICA BASICA	2.091912	MEJORAMIENTO DEL EQUIPAMIENTO DEL SISTEMA DE CADENA FRIO EN LA MICRORED DE HUANTA II DE LA RED DE SALUD HUANTA - DIRECCION REGIONAL DE SALUD AYACUCHO	66.23
20 SALUD	044 SALUD INDIVIDUAL	0096 ATENCION MEDICA BASICA	2.091887	EQUIPAMIENTO DE LOS SERVICIOS MATERNO INFANTILES DEL PUESTO SALUD DE CHIQUINTIRCA DE LA MICRORED SACHARACCAY - RED SAN MIGUEL - DIRESA AYACUCHO	40.00
20 SALUD	044 SALUD INDIVIDUAL	0097 ATENCION MEDICA ESPECIALIZADA	2.039140	EQUIPAMIENTO DE LA UNIDAD DE CUIDADOS INTENSIVOS PEDIATRICA DEL HOSPITAL NACIONAL HIPOLITO UNANUE	.00
20 SALUD	043 SALUD COLECTIVA	0095 CONTROL DE RIESGOS Y DAÑOS PARA LA SALUD	2.086400	MEJORAMIENTO DE LAS INTERVENCIONES EN CIRUGIA POR CATARATA EXTRACAPSULAR A POBLADORES MAYORES DE 50 AÑOS EN MARCO DEL PROGRAMA NACIONAL DE PREVENCIÓN Y CONTROL DE LA CEGUERA EN EL HOSPITAL DANIEL A. CARRION - HUANCAYO	100.00
20 SALUD	044 SALUD INDIVIDUAL	0097 ATENCION MEDICA ESPECIALIZADA	2.039188	EQUIPAMIENTO DE LA UNIDAD DE CUIDADOS INTENSIVOS DEL SERVICIO DE NEONATOLOGIA DEL HOSPITAL NACIONAL DANIEL ALCIDES CARRION - CALLAO - NIVEL III - I	.00
20 SALUD	044 SALUD INDIVIDUAL	0096 ATENCION MEDICA BASICA	2.091909	MEJORAMIENTO DEL EQUIPAMIENTO DEL SISTEMA DE CADENA FRIO EN LA MICRORED DE ANCO DE LA RED DE SALUD SAN FRANCISCO - DIRESA AYACUCHO	65.52
20 SALUD	004 PLANEAMIENTO GUBERNAMENTAL	0005 PLANEAMIENTO INSTITUCIONAL	1.061978	CONDUCCION DE LA GESTION DE LA ESTRATEGIA NUTRICIONAL	92.93
20 SALUD	004 PLANEAMIENTO GUBERNAMENTAL	0005 PLANEAMIENTO INSTITUCIONAL	1.061969	CONDUCCION DE LA GESTION DE LA ESTRATEGIA MATERNO NEONATAL	96.27
20 SALUD	044 SALUD INDIVIDUAL	0096 SERVICIOS DE DIAGNOSTICO Y TRATAMIENTO	2.046366	OPERATIVIDAD EFECTIVA EN EL SERVICIO DE ESTERILIZACION DEL HOSPITAL NACIONAL DOCENTE MADRE NIÑO SAN BARTOLOME	.00
20 SALUD	044 SALUD INDIVIDUAL	0096 ATENCION MEDICA BASICA	2.086578	GESTION DEL PROGRAMA Y OTROS - SEGUNDA FASE DEL PROGRAMA DE APDYD A LA REFORMA DEL SECTOR SALUD - PARASALUD II	100.00
20 SALUD	044 SALUD INDIVIDUAL	0096 ATENCION MEDICA BASICA	2.086618	MEJORAMIENTO DE LA CAPACIDAD RESOLUTIVA DE LOS SERVICIOS DE SALUD PARA BRINDAR ATENCION INTEGRAL A LAS MUJERES (GESTANTES, PARTURIENTAS Y MADRES LACTANTES) Y DE NIÑOS Y NIÑAS MENORES DE 3 AÑOS EN EL DEPARTAMENTO DE UCAYALI	71.32
20 SALUD	044 SALUD INDIVIDUAL	0096 SERVICIOS DE DIAGNOSTICO Y TRATAMIENTO	1.000540	ATENCION ESPECIALIZADA DE LA SALUD	95.83
20 SALUD	044 SALUD INDIVIDUAL	0096 ATENCION MEDICA BASICA	2.078374	MEJORAMIENTO DE LA COBERTURA DE ATENCION DEL CENTRO DE SALUD JOSE CARLOS MARIATEGUI DE LA MICRORED VILLA MARIA - JOSE CARLOS MARIATEGUI	46.25
20 SALUD	044 SALUD INDIVIDUAL	0096 ATENCION MEDICA BASICA	2.057397	MEJORAMIENTO DE LA CAPACIDAD RESOLUTIVA DEL CENTRO DE SALUD SAN GENARO DE VILLA - MICRORED SAN GENARO DE VILLA - RED BARRANCO CHORRILLOS SURCO - DISA II LIMA SUR	35.40
20 SALUD	044 SALUD INDIVIDUAL	0096 ATENCION MEDICA BASICA	2.092380	EQUIPAMIENTO DEL SERVICIO DE LABORATORIO DEL C. S. LA HUAYRANA DE LA MICRORED SAN FERNANDO, RED DE SALUD SAN JUAN DE LURIGANCHO	83.33
20 SALUD	044 SALUD INDIVIDUAL	0096 ATENCION MEDICA BASICA	2.106068	RECUPERACION DE LA CAPACIDAD OPERATIVA DEL SERVICIO DE ODONTOLOGIA DEL C. S. LA LIBERTAD DE LA MICRORED DE SALUD SAN FERNANDO, DIRECCION DE RED DE SALUD SAN JUAN DE LURIGANCHO	100.00
20 SALUD	044 SALUD INDIVIDUAL	0096 ATENCION MEDICA BASICA	2.106086	EQUIPAMIENTO DEL SERVICIO DE LABORATORIO DEL C. S. CHACARILLA DTERO DE LA MICRORED PIEDRA LIZA, RED DE SALUD SAN JUAN DE LURIGANCHO	83.33
20 SALUD	044 SALUD INDIVIDUAL	0097 ATENCION MEDICA ESPECIALIZADA	2.057364	FORTALECIMIENTO DE LA CAPACIDAD RESOLUTIVA DEL SERVICIO DE EMERGENCIA DEL HOSPITAL DE EMERGENCIAS PEDIATRICAS DISA V LIMA-CIUDAD	50.00
20 SALUD	044 SALUD INDIVIDUAL	0097 ATENCION MEDICA ESPECIALIZADA	2.105983	EQUIPAMIENTO DEL SERVICIO DE GASTROENTEROLOGIA DEL HOSPITAL NACIONAL ARZOBISPO DAYZA	100.00
20 SALUD	044 SALUD INDIVIDUAL	0096 ATENCION MEDICA BASICA	2.031603	MEJORAMIENTO DE LAS ATENCIONES PRIMARIAS Y SERVICIOS BASICOS EN EL PUESTO DE SALUD SAN FRANCISCO DE LA CRUZ	.00
20 SALUD	044 SALUD INDIVIDUAL	0096 ATENCION MEDICA BASICA	2.106084	EQUIPAMIENTO DEL SERVICIO DE LABORATORIO DEL P. S. JUAN PABLO II DE LA MICRORED JOSE CARLOS MARIATEGUI, RED DE SALUD SAN JUAN DE LURIGANCHO	85.71
20 SALUD	044 SALUD INDIVIDUAL	0096 ATENCION MEDICA BASICA	2.058796	MEJORAMIENTO DE LA COBERTURA DE ATENCION EN EL DEPARTAMENTO INVESTIGACION, DOCENCIA Y ATENCION EN ODONTO ESTOMATOLOGIA DEL INSN	100.00
20 SALUD	006 GESTION	0007 DIRECCION Y SUPERVISION SUPERIOR	2.046144	MEJORAMIENTO DE LA CAPACIDAD INSTALADA DEL SERVICIO DE BIBLIOTECA DEL INSTITUTO NACIONAL DE SALUD MENTAL HONORIO DELGADO HIDEYO NOGUCHI	.00
20 SALUD	044 SALUD INDIVIDUAL	0097 ATENCION MEDICA ESPECIALIZADA	2.058267	MEJORAMIENTO DE LOS PROCEDIMIENTOS Y CENTRALIZACION EN LOS SERVICIOS DE CAJA, ESTADISTICA, COMUNICACION, SEGUROS Y ADMISION DEL HOSPITAL CAYETANO HEREDIA	100.00
20 SALUD	044 SALUD INDIVIDUAL	0097 ATENCION MEDICA ESPECIALIZADA	2.001847	OPTIMIZACION DE ABASTECIMIENTO DE ENERGIA ELECTRICA HOSPITAL CASIMIRO ULLDA	.00
20 SALUD	044 SALUD INDIVIDUAL	0096 ATENCION MEDICA BASICA	2.062677	MEJORA DE LA PRESTACION DE SERVICIOS DE SALUD EN EL P.S. SAN JOSE DE CONDOR DE LA MICRORED SAN CLEMENTE DE LA RED CHINCHA PISCO - DIRESA ICA EN EL MARCO DEL PLAN MEDICO DE LA FAMILIA	26.39
20 SALUD	044 SALUD INDIVIDUAL	0096 ATENCION MEDICA BASICA	2.062689	MEJORA DE LA PRESTACION DE SERVICIOS DE SALUD EN EL P.S. LAJOS DE LA MICRORED HERRADON DE LA RED HERRADON CHULUCANAS DE LA DIRESA PIURA EN EL MARCO DEL PLAN MEDICO DE LA FAMILIA	18.67
				MEJORAMIENTO DEL EQUIPAMIENTO DEL SISTEMA DE CADENA	



20 SALUD	044 SALUD INDIVIDUAL	0096 ATENCION MEDICA BASICA	2.091904	FRID EN LA MICRORED PICHARI DE LA RED KIMBIRI PICHARI - DIRESA CUSCO	69.23
20 SALUD	044 SALUD INDIVIDUAL	0096 ATENCION MEDICA BASICA	2.018091	MEJORAMIENTO DE LOS SERVICIOS DE SALUD DEL CENTRO DE SALUD SAN MATEO HUAROCHIRI	100.00
20 SALUD	044 SALUD INDIVIDUAL	0096 ATENCION MEDICA BASICA	2.062698	MEJORA DE LA PRESTACION DE SERVICIOS DE SALUD EN EL C.S. LLATA DE LA MICRORED LLATA RED MARAÑON DE LA DIRESA HUANUCO EN EL MARCO DEL PLAN MEDICO DE LA FAMILIA	31.91
20 SALUD	044 SALUD INDIVIDUAL	0096 ATENCION MEDICA BASICA	2.091891	EQUIPAMIENTO DE LOS SERVICIOS MATERNO INFANTILES DEL PUESTO SALUD DE COCHAS DE LA MICRORED SAN MIGUEL - RED SAN MIGUEL - DIRESA AYACUCHO	32.43
20 SALUD	044 SALUD INDIVIDUAL	0096 ATENCION MEDICA BASICA	2.105600	CONSTRUCCION Y EQUIPAMIENTO DEL CENTRO DE CONSERVACION DE VACUNAS DE LA DISA IV LIMA ESTE	.00
20 SALUD	044 SALUD INDIVIDUAL	0097 ATENCION MEDICA ESPECIALIZADA	2.057359	AMPLIACION DEL SERVICIO DE EMERGENCIA DEL HOSPITAL PUENTE PIEORA	51.86
20 SALUD	044 SALUD INDIVIDUAL	0097 ATENCION MEDICA ESPECIALIZADA	2.039120	EQUIPAMIENTO DE LA UNIDAD DE CUIDADOS INTENSIVOS NEONATALES DEL INSTITUTO NACIONAL MATERNO PERINATAL	.00
20 SALUD	044 SALUD INDIVIDUAL	0096 ATENCION MEDICA BASICA	2.091884	EQUIPAMIENTO DE LOS SERVICIOS MATERNO INFANTILES DEL PUESTO SALUD DE MOLLEBAMBA DE LA MICRORED SACHARACCAY - RED SAN MIGUEL - DIRESA AYACUCHO	40.00
20 SALUD	044 SALUD INDIVIDUAL	0096 ATENCION MEDICA BASICA	2.062697	MEJORA DE LA PRESTACION DE SERVICIOS DE SALUD EN EL PS ISHARCA DE LA MICRORED LLATA RED MARAÑON DE LA DIRESA HUANUCO EN EL MARCO DEL PLAN MEDICO DE LA FAMILIA	29.31
20 SALUD	044 SALUD INDIVIDUAL	0096 ATENCION MEDICA BASICA	2.086398	EQUIPAMIENTO DE LOS SERVICIOS MATERNO INFANTILES DEL PUESTO SALUD DE TRIBDLINE DE LA MICRORED SIVIA - RED SAN FRANCISCO - DIRESA AYACUCHO	50.00
20 SALUD	044 SALUD INDIVIDUAL	0096 ATENCION MEDICA BASICA	2.038966	EQUIPAMIENTO DEL AREA FUNCIONAL DE EMERGENCIA DEL C.M.I MANUEL BARRETO, DE LA MICRORED MANUEL BARRETO DE DRS SAN JUAN DE MIRAFLORES-VILLA MARIA DE TRIUNFO	.00
20 SALUD	044 SALUD INDIVIDUAL	0096 ATENCION MEDICA BASICA	2.062703	MEJORA DE LA PRESTACION DE SERVICIOS DE SALUD EN EL P.S. COSME DE LA MICRORED CHURCAMP DE LA RED TAYACAJA - PAMPAS EN LA DIRESA HUANCAYELICA EN EL MARCO DEL PLAN MEDICO DE FAMILIA	41.07
20 SALUD	044 SALUD INDIVIDUAL	0096 ATENCION MEDICA BASICA	2.091890	EQUIPAMIENTO DE LOS SERVICIOS MATERNO INFANTILES DEL PUESTO SALUD DE NINABAMBA DE LA MICRORED SAN MIGUEL - RED SAN MIGUEL - DIRESA AYACUCHO	37.50
20 SALUD	043 SALUD COLECTIVA	0095 CONTROL DE RIESGOS Y DAÑOS PARA LA SALUD	2.086404	MEJORAMIENTO DE LAS INTERVENCIONES EN CIRUGIA POR CATARATA EXTRACAPSULAR A POBLADORES MAYORES DE 50 AÑOS EN MARCO DEL PROGRAMA NACIONAL DE PREVENCIÓN Y CONTROL DE LA CEGUERA EN EL HOSPITAL REGIONAL HERMILO VALDIVIA MEDRAN - HUANUCO	100.00
20 SALUD	043 SALUD COLECTIVA	0095 CONTROL DE RIESGOS Y DAÑOS PARA LA SALUD	2.086410	MEJORAMIENTO DE LAS INTERVENCIONES EN CIRUGIA POR CATARATA EXTRACAPSULAR A POBLADORES MAYORES DE 50 AÑOS EN MARCO DEL PROGRAMA NACIONAL DE PREVENCIÓN Y CONTROL DE LA CEGUERA EN EL HOSPITAL LA CALETA DE CHIMBOTE	100.00
20 SALUD	043 SALUD COLECTIVA	0095 CONTROL DE RIESGOS Y DAÑOS PARA LA SALUD	2.086399	MEJORAMIENTO DE LAS INTERVENCIONES EN CIRUGIA POR CATARATA EXTRACAPSULAR A POBLADORES MAYORES DE 50 AÑOS EN MARCO DEL PROGRAMA NACIONAL DE PREVENCIÓN Y CONTROL DE LA CEGUERA EN EL HOSPITAL NACIONAL DOCENTE MADRE NIÑO SAN BARTOLOME	100.00
20 SALUD	043 SALUD COLECTIVA	0095 CONTROL DE RIESGOS Y DAÑOS PARA LA SALUD	2.086403	MEJORAMIENTO DE LAS INTERVENCIONES EN CIRUGIA POR CATARATA EXTRACAPSULAR A POBLADORES MAYORES DE 50 AÑOS EN MARCO DEL PROGRAMA NACIONAL DE PREVENCIÓN Y CONTROL DE LA CEGUERA EN EL HOSPITAL DE MOQUEGUA	100.00
20 SALUD	044 SALUD INDIVIDUAL	0097 ATENCION MEDICA ESPECIALIZADA	2.039126	EQUIPAMIENTO DE LA UNIDAD DE CUIDADOS INTENSIVOS GENERALES DEL HOSPITAL NACIONAL HIPOLITO UNRUJE	.00
20 SALUD	044 SALUD INDIVIDUAL	0097 ATENCION MEDICA ESPECIALIZADA	2.039124	EQUIPAMIENTO DE LA UNIDAD DE CUIDADOS INTENSIVOS GENERALES DEL HOSPITAL DE EMERGENCIAS JOSE CASIMIRO ULLOA	.00
20 SALUD	044 SALUD INDIVIDUAL	0096 ATENCION MEDICA BASICA	2.091908	MEJORAMIENTO DEL EQUIPAMIENTO DEL SISTEMA DE CADEÑA FRIO EN LA MICRORED DE AYVA DE LA RED DE SALUD SAN FRANCISCO - DIRESA AYACUCHO	65.38
20 SALUD	044 SALUD INDIVIDUAL	0096 ATENCION MEDICA BASICA	2.001389	CONSTRUCCION Y EQUIPAMIENTO DEL NUEVO CENTRO DE SALUD NOCHETO - DIRECCION DE SALUD IV LIMA ESTE	100.00
20 SALUD	006 GESTION	0011 PREPARACION Y PERFECCIONAMIENTO DE RECURSOS HUMANOS	1.000097	CAPACITACION Y PERFECCIONAMIENTO	98.02
20 SALUD	043 SALUD COLECTIVA	0095 CONTROL DE RIESGOS Y DAÑOS PARA LA SALUD	1.002469	PROMOCION DE LA SALUD	83.01
20 SALUD	044 SALUD INDIVIDUAL	0097 ATENCION MEDICA ESPECIALIZADA	1.043783	REDUCCION DE LA MORBILIDAD EN IRA, EDA Y OTRAS ENFERMEDADES PREVALENTES	95.60
20 SALUD	044 SALUD INDIVIDUAL	0096 ATENCION MEDICA BASICA	1.043784	REDUCIR LA INCIDENCIA DE BAJO PESO AL NACER	89.15
20 SALUD	044 SALUD INDIVIDUAL	0097 ATENCION MEDICA ESPECIALIZADA	2.056337	MEJORAMIENTO DE LA ATENCION DE LAS PERSONAS CON CAPACIDAD DE ALTA COMPLEJIDAD EN EL INSTITUTO NACIONAL DE REHABILITACION	100.00
20 SALUD	043 SALUD COLECTIVA	0095 CONTROL DE RIESGOS Y DAÑOS PARA LA SALUD	1.043783	REDUCCION DE LA MORBILIDAD EN IRA, EDA Y OTRAS ENFERMEDADES PREVALENTES	83.97
20 SALUD	006 GESTION	0039 DEFENSA DE LOS DERECHOS CONSTITUCIONALES Y LEGALES	1.000169	DEFENSA JUDICIAL DEL ESTADO	.00
23 PROTECCION SOCIAL	051 ASISTENCIA SOCIAL	0115 PROTECCION DE POBLACIONES EN RIESGO	1.000537	APOYO ALIMENTARIO PARA GRUPOS EN RIESGO	100.04
20 SALUD	044 SALUD INDIVIDUAL	0098 SERVICIOS DE DIAGNOSTICO Y TRATAMIENTO	2.094745	IMPLEMENTACION DE LA UNIDAD ENDOSCOPICA DEL HOSPITAL NACIONAL DOCENTE MADRE NIÑO SAN BARTOLOME - LIMA PERU	50.00
20 SALUD	044 SALUD INDIVIDUAL	0096 ATENCION MEDICA BASICA	1.029237	GESTION ESTRATEGICA DE RECURSOS HUMANOS	52.25
20 SALUD	044 SALUD INDIVIDUAL	0096 ATENCION MEDICA BASICA	2.057353	MEJORAMIENTO DE LA INFRAESTRUCTURA Y EQUIPAMIENTO DE LOS SERVICIOS DE SALUD DEL CENTRO DE SALUD SURQUILLO	.00
23 PROTECCION SOCIAL	051 ASISTENCIA SOCIAL	0115 PROTECCION DE POBLACIONES EN RIESGO	1.000060	ASISTENCIA A LAS INSTITUCIONES PRIVADAS Y PUBLICAS	100.00
20 SALUD	044 SALUD INDIVIDUAL	0096 ATENCION MEDICA BASICA	2.088617	MEJORAMIENTO DE LA CAPACIDAD RESOLUTIVA DE LOS SERVICIOS DE SALUD PARA BRINDAR ATENCION INTEGRAL A LAS MUJERES (GESTANTES, PARTURIENTAS Y MADRES LACTANTES), NIÑOS Y NIÑAS MENORES DE 3 AÑOS EN EL DEPARTAMENTO DE HUANUCO	85.67
20 SALUD	044 SALUD INDIVIDUAL	0096 ATENCION MEDICA BASICA	2.088620	MEJORAMIENTO DE LA CAPACIDAD RESOLUTIVA DE LOS SERVICIOS DE SALUD PARA BRINDAR ATENCION INTEGRAL A LAS MUJERES (GESTANTES, PARTURIENTAS Y MADRES LACTANTES), NIÑOS Y NIÑAS MENORES DE 3 AÑOS EN EL DEPARTAMENTO DE AYACUCHO	75.58
20 SALUD	044 SALUD INDIVIDUAL	0096 ATENCION MEDICA BASICA	2.088623	MEJORAMIENTO DE LA CAPACIDAD RESOLUTIVA DE LOS SERVICIOS DE SALUD PARA BRINDAR ATENCION INTEGRAL A LAS MUJERES (GESTANTES, PARTURIENTAS Y MADRES LACTANTES) Y DE NIÑOS Y NIÑAS MENORES DE 3 AÑOS EN EL DEPARTAMENTO DE APURIMAC	68.73
20 SALUD	044 SALUD INDIVIDUAL	0096 ATENCION MEDICA BASICA	2.088624	MEJORAMIENTO DE LA CAPACIDAD RESOLUTIVA DE LOS SERVICIOS DE SALUD PARA BRINDAR ATENCION INTEGRAL A LAS MUJERES (GESTANTES, PARTURIENTAS Y MADRES LACTANTES) Y DE NIÑOS Y NIÑAS MENORES DE 3 AÑOS EN LA REGION DEL CUSCO	60.00
20 SALUD	006 GESTION	0008 ASESORAMIENTO Y APOYO	1.000328	MANTENIMIENTO DE ESTABLECIMIENTOS	103.99
20 SALUD	044 SALUD INDIVIDUAL	0096 ATENCION MEDICA BASICA	1.090506	PREVENCIÓN, CONTROL Y TRATAMIENTO POR CASOS DE VIRUS O INFLUENZA A (H1N1)	5.47
20 SALUD	044 SALUD INDIVIDUAL	0097 ATENCION MEDICA ESPECIALIZADA	2.106905	MEJORAMIENTO DEL SISTEMA DE FLUJO DE INFORMACION EN RED PARA LOS SERVICIOS DEL HOSPITAL NACIONAL ARZOBISPO LOAYZA	58.33
20 SALUD	044 SALUD INDIVIDUAL	0097 ATENCION MEDICA ESPECIALIZADA	2.087580	REUBICACION Y CONSTRUCCION DE LA OFICINA DE SEGUROS DEL HOSPITAL NACIONAL ARZOBISPO LOAYZA	100.00
20 SALUD	044 SALUD INDIVIDUAL	0096 ATENCION MEDICA BASICA	2.106072	RECUPERACION DE LA CAPACIDAD OPERATIVA DEL SERVICIO DE ODONTOLOGIA DEL C.S. HUASCAR II DE LA MICRORED DE SALUD CANTO GRANDE, DIRECCION DE RED DE SALUD SAN JUAN DE LURIGANCHO	81.82
20 SALUD	044 SALUD INDIVIDUAL	0096 ATENCION MEDICA BASICA	2.106083	RECUPERACION DE LA CAPACIDAD OPERATIVA DEL SERVICIO DE ODONTOLOGIA DEL C.S. PIEDRA LIZA DE LA MICRORED DE SALUD PIEDRA LIZA, DIRECCION DE RED DE SALUD SAN JUAN DE LURIGANCHO	85.71
20 SALUD	044 SALUD INDIVIDUAL	0096 ATENCION MEDICA BASICA	2.106076	RECUPERACION DE LA CAPACIDAD OPERATIVA DEL SERVICIO DE ODONTOLOGIA DEL C.S. GANIMEDES DE LA MICRORED DE	73.33




20 SALUD	044 SALUD INDIVIDUAL	0098 SERVICIOS DE DIAGNOSTICO Y TRATAMIENTO	2.108104	SALUD CANTO GRANDE, DIRECCION DE RED DE SALUD SAN JUAN DE LURIGANCHO MEJORAMIENTO DE LA CAPACIDAD RESOLUTIVA DEL DEPARTAMENTO DE DIAGNOSTICO POR IMAGENES DEL INSTITUTO NACIONAL DE CIENCIAS NEUROLOGICAS	100.00
20 SALUD	044 SALUD INDIVIDUAL	0096 ATENCION MEDICA BASICA	2.106085	EQUIPAMIENTO DEL SERVICIO DE LABORATORIO DEL C. S. MUASCAR II DE LA MICRORED GANMEDES, RED DE SALUD SAN JUAN DE LURIGANCHO	85.71
20 SALUD	044 SALUD INDIVIDUAL	0096 ATENCION MEDICA BASICA	2.092381	EQUIPAMIENTO DEL SERVICIO DE LABORATORIO DEL C. S. SAN HILARION DE LA MICRORED SAN FERNANDO, RED DE SALUD SAN JUAN DE LURIGANCHO	85.71
20 SALUD	044 SALUD INDIVIDUAL	0096 ATENCION MEDICA BASICA	2.031292	CONSTRUCCION Y EQUIPAMIENTO DE LOS SERVICIOS DEL CENTRO DE SALUD CHACRA COLORADA	30.00
20 SALUD	044 SALUD INDIVIDUAL	0097 ATENCION MEDICA ESPECIALIZADA	2.057366	MEJORA DEL SUMINISTRO DE AIRE COMPRIMIDO MEDICINAL DEL HOSPITAL DE EMERGENCIAS PEDIATRICAS	.00
20 SALUD	044 SALUD INDIVIDUAL	0096 ATENCION MEDICA BASICA	2.030467	MEJORA DE LA CALIDAD DE ATENCION E INCREMENTO DE COBERTURA DE LOS SERVICIOS DEL CENTRO DE SALUD SAN VICENTE-CAÑETE	.00
20 SALUD	044 SALUD INDIVIDUAL	0096 ATENCION MEDICA BASICA	2.062676	MEJORA DE LA PRESTACION DE SERVICIOS DE SALUD EN EL P.S. TOMA DE LEON DE LA MICRORED SAN CLEMENTE DE LA RED CHINCHA PISCO - DIRESA ICA EN EL MARCO DEL PLAN MEDICO DE FAMILIA	25.61
20 SALUD	044 SALUD INDIVIDUAL	0096 ATENCION MEDICA BASICA	2.106067	EQUIPAMIENTO DE AMBULANCIAS TIPO I DE LOS CENTROS DE SALUD MATERNO INFANTIL DE SANTA ANITA, MIGUEL GRAU, SAN FERNANDO Y DEL HOSPITAL MUAYCAN DE LA DISA LIMA IV ESTE	16.67
20 SALUD	044 SALUD INDIVIDUAL	0096 ATENCION MEDICA BASICA	2.062690	MEJORA DE LA PRESTACION DE SERVICIOS DE SALUD EN EL P.S. CHOCO DE LA MICRORED MORROPON DE LA RED MORROPON CHULUCANAS DE LA DIRESA PIURA I EN EL MARCO DEL PLAN MEDICO DE LA FAMILIA	20.83
20 SALUD	044 SALUD INDIVIDUAL	0096 ATENCION MEDICA BASICA	2.015044	ADECUACION, MEJORAMIENTO Y AMPLIACION DE LOS SERVICIOS DE SALUD CENTRO MATERNO I	75.00
20 SALUD	044 SALUD INDIVIDUAL	0097 ATENCION MEDICA ESPECIALIZADA	2.039470	EQUIPAMIENTO DEL SERVICIO DE EMERGENCIA DEL HOSPITAL ARZOBISPO LDAYZA	100.00
20 SALUD	044 SALUD INDIVIDUAL	0096 ATENCION MEDICA BASICA	2.062692	MEJORA DE LA PRESTACION DE SERVICIOS DE SALUD EN EL P.S. PAGAY DE LA MICRORED MORROPON DE LA RED MORROPON CHULUCANAS DE LA DIRESA PIURA I EN EL MARCO DEL PLAN MEDICO DE LA FAMILIA	19.54
20 SALUD	044 SALUD INDIVIDUAL	0096 ATENCION MEDICA BASICA	2.062674	MEJORA DE LA PRESTACION DE SERVICIOS DE SALUD EN EL P.S. PAMPAS DEL CARMEN DE LA MICRORED LLATA RED MARAÑON DE LA DIRESA HUANUCO EN EL MARCO DEL PLAN MEDICO DE LA FAMILIA	29.17
20 SALUD	044 SALUD INDIVIDUAL	0096 ATENCION MEDICA BASICA	2.091894	MEJORAMIENTO DEL EQUIPAMIENTO DEL SISTEMA DE CADENA DE FRIO EN LA MICRORED PAMPA - C.S. PAMPAS DE LA RED TAYACAJA DIRECCION REGIONAL DE SALUD HUANCAYELICA	78.26
20 SALUD	044 SALUD INDIVIDUAL	0096 ATENCION MEDICA BASICA	2.038959	EQUIPAMIENTO DEL AREA FUNCIONAL DE EMERGENCIA DEL C.S. M.L. MAGDALENA DE LA MRD LIMA 02 RED LIMA CIUDAD DISA V LIMA CIUDAD	100.00
20 SALUD	044 SALUD INDIVIDUAL	0096 ATENCION MEDICA BASICA	2.038976	EQUIPAMIENTO DEL AREA FUNCIONAL DE EMERGENCIA DEL C.S. GAMBETTA ALTA DE LA MRD GAMBETTA ALTA, RED BONILLA-LA PUNTA, DISA I CALLAO	.00
20 SALUD	044 SALUD INDIVIDUAL	0097 ATENCION MEDICA ESPECIALIZADA	1.015573	ESTUDIOS DE PRE-INVERSION	.00
20 SALUD	044 SALUD INDIVIDUAL	0096 ATENCION MEDICA BASICA	2.039101	EQUIPAMIENTO DEL AREA FUNCIONAL DE EMERGENCIA DEL CENTRO DE SALUD EL PROGRESO DE LA MICRORED CARABAYLLO; RED DE SALUD VI TUPAC AMARU; DISA V LIMA CIUDAD	100.00
20 SALUD	044 SALUD INDIVIDUAL	0096 ATENCION MEDICA BASICA	2.038967	EQUIPAMIENTO DEL AREA FUNCIONAL DE EMERGENCIA DEL C.S.M.I. SURQUILLO DE LA MRD LIMA 04, RED LIMA CIUDAD, DISA V LIMA CIUDAD	100.00
20 SALUD	044 SALUD INDIVIDUAL	0097 ATENCION MEDICA ESPECIALIZADA	2.039149	EQUIPAMIENTO DE LA UNIDAD DE CUIDADOS INTENSIVOS GENERAL DEL HOSPITAL CHANCAY	.00
20 SALUD	044 SALUD INDIVIDUAL	0096 ATENCION MEDICA BASICA	2.038961	EQUIPAMIENTO DEL AREA FUNCIONAL DE EMERGENCIA DEL C.S. CHURIN, DE LA MRD CHURIN OYON, RED HUALURA OYON, DISA III LIMA NORTE	.00
20 SALUD	044 SALUD INDIVIDUAL	0096 ATENCION MEDICA BASICA	2.091886	EQUIPAMIENTO DE LOS SERVICIOS MATERNO INFANTILES DEL PUESTO SALUD DE PACOBAMBA DE LA MICRORED SACHARACCAY - RED SAN MIGUEL - DIRESA AYACUCHO	40.00
20 SALUD	044 SALUD INDIVIDUAL	0096 ATENCION MEDICA BASICA	2.062704	MEJORA DE LA PRESTACION DE SERVICIOS DE SALUD EN EL C.S. ANCO DE LA MICRORED CHURCAMPA DE LA RED TAYACAJA - PAMPAS DE LA DIRESA HUANCAYELICA EN EL MARCO DEL PLAN MEDICO DE LA FAMILIA	34.44
20 SALUD	044 SALUD INDIVIDUAL	0096 ATENCION MEDICA BASICA	2.086391	EQUIPAMIENTO DE LOS SERVICIOS MATERNO INFANTILES DEL PUESTO SALUD DE GUAYACIL DE LA MICRORED SIVIA - RED SAN FRANCISCO - DIRESA AYACUCHO	50.00
20 SALUD	044 SALUD INDIVIDUAL	0096 ATENCION MEDICA BASICA	2.038971	EQUIPAMIENTO DEL AREA FUNCIONAL DE EMERGENCIA DEL CHI JUAN PABLO II, MRD JUAN PABLO II, RSS VILLA EL SALVADOR, LURIN, PACHACAMAC, PUCUSANA DE LA DISA II LIMA SUR	.00
20 SALUD	044 SALUD INDIVIDUAL	0096 ATENCION MEDICA BASICA	2.086387	EQUIPAMIENTO DE LOS SERVICIOS MATERNO INFANTILES DEL PUESTO SALUD DE CHONGOS CARMEN PAMPA DE LA MICRORED SIVIA - RED SAN FRANCISCO - DIRESA AYACUCHO	50.00
20 SALUD	044 SALUD INDIVIDUAL	0096 ATENCION MEDICA BASICA	2.086375	EQUIPAMIENTO DE LOS SERVICIOS MATERNO INFANTILES DEL PUESTO SALUD DE ROSARIO DE LA MICRORED AYNA - RED SANFRANCISCO - DIRESA AYACUCHO	50.00
20 SALUD	044 SALUD INDIVIDUAL	0096 ATENCION MEDICA BASICA	2.091892	EQUIPAMIENTO DE LOS SERVICIOS MATERNO INFANTILES DEL PUESTO SALUD DE CHACA DE LA MICRORED SAN MIGUEL - RED SAN MIGUEL - DIRESA AYACUCHO	40.00
20 SALUD	044 SALUD INDIVIDUAL	0097 ATENCION MEDICA ESPECIALIZADA	2.039111	EQUIPAMIENTO DE LA UNIDAD DE CUIDADOS INTENSIVOS GENERALES DEL HOSPITAL NACIONAL DANIEL ALCIDES CARRION DEL CALLAO - NIVEL III -	.00
20 SALUD	044 SALUD INDIVIDUAL	0097 ATENCION MEDICA ESPECIALIZADA	2.039136	EQUIPAMIENTO DE LA UNIDAD DE CUIDADOS INTENSIVOS GENERALES DEL HOSPITAL NACIONAL CAYETANO HEREDIA	.00
20 SALUD	044 SALUD INDIVIDUAL	0097 ATENCION MEDICA ESPECIALIZADA	2.039106	EQUIPAMIENTO DE LA UNIDAD DE CUIDADOS INTENSIVOS DEL SERVICIO DE NEONATOLOGIA DEL HOSPITAL NACIONAL HIPOLITO UNANUE	.00
20 SALUD	044 SALUD INDIVIDUAL	0097 ATENCION MEDICA ESPECIALIZADA	2.039158	EQUIPAMIENTO DE LA UNIDAD DE CUIDADOS INTENSIVOS DEL SERVICIO DE NEONATOLOGIA DEL HOSPITAL NACIONAL SERGIO E. BERNALES DE COMAS	.00
20 SALUD	044 SALUD INDIVIDUAL	0098 SERVICIOS DE DIAGNOSTICO Y TRATAMIENTO	2.094806	MEJORAMIENTO DE LA CAPACIDAD RESOLUTIVA DE ATENCION A LOS PACIENTES CON TUBERCULOSIS EN EL HOSPITAL DE MUAYCAN - DISA IV LIMA ESTE	54.02
20 SALUD	006 GESTION	0007 DIRECCION Y SUPERVISION SUPERIOR	1.000110	CONDUCCION Y ORIENTACION SUPERIOR	100.50
20 SALUD	044 SALUD INDIVIDUAL	0097 ATENCION MEDICA ESPECIALIZADA	1.000540	ATENCION ESPECIALIZADA DE LA SALUD	99.86
20 SALUD	044 SALUD INDIVIDUAL	0097 ATENCION MEDICA ESPECIALIZADA	1.043488	REDUCCION DE LA MORTALIDAD Y MORTALIDAD MATERNA	92.69
20 SALUD	044 SALUD INDIVIDUAL	0097 ATENCION MEDICA ESPECIALIZADA	1.043768	REDUCCION DE LA MORTALIDAD Y MORTALIDAD NEONATAL	91.84
20 SALUD	044 SALUD INDIVIDUAL	0096 ATENCION MEDICA BASICA	1.043783	REDUCCION DE LA MORTALIDAD EN TRA, EDA Y OTRAS ENFERMEDADES PREVALENTES	92.43
20 SALUD	044 SALUD INDIVIDUAL	0097 ATENCION MEDICA ESPECIALIZADA	1.000471	SERVICIOS GENERALES	94.94
20 SALUD	044 SALUD INDIVIDUAL	0098 SERVICIOS DE DIAGNOSTICO Y TRATAMIENTO	2.094787	MEJORA DE LA UNIDAD FUNCIONAL DE BANCO DE SANGRE DEL HOSPITAL MUAYCAN, RED DE SALUD LIMA ESTE	.00
20 SALUD	044 SALUD INDIVIDUAL	0096 ATENCION MEDICA BASICA	2.107892	METROPOLITANA, DIRECCION DE SALUD IV LIMA ESTE CONSTRUCCION Y EQUIPAMIENTO DEL HOSPITAL SANTA MARIA NIVEL II-1, PROVINCIA DE CUTervo, DEPARTAMENTO DE CAJAMARCA	.00
20 SALUD	044 SALUD INDIVIDUAL	0097 ATENCION MEDICA ESPECIALIZADA	2.094707	FORTALECIMIENTO DE LA CAPACIDAD RESOLUTIVA DE LOS SERVICIOS DE CONTROL Y PREVENCIÓN DE LA TBC, EN EL HOSPITAL MARIA AUXILIADORA	100.00
20 SALUD	044 SALUD INDIVIDUAL	0097 ATENCION MEDICA ESPECIALIZADA	2.026423	MEJORAMIENTO DE LA CALIDAD DE ATENCION DE LOS SERVICIOS DEL CENTRO QUIRURGICO Y EMERGENCIA DEL INSTITUTO ESPECIALIZADO DE OFTALMOLOGIA	100.00
20 SALUD	044 SALUD INDIVIDUAL	0096 ATENCION MEDICA BASICA	2.078514	OPTIMIZACION DE LA CAPACIDAD DE ATENCION DEL CENTRO MATERNO INFANTIL Y EMERGENCIA TABLADA DE LURIN	48.75
20 SALUD	043 SALUD COLECTIVA	0094 CONTROL EPIDEMIOLOGICO	2.030208	MEJORAMIENTO Y AMPLIACION DE SERVICIO DE NEUMOLOGIA Y DEL PROGRAMA DE CONTROL DE TUBERCULOSIS DEL HOSPITAL NACIONAL ARZOBISPO LDAYZA	35.89
20 SALUD	044 SALUD INDIVIDUAL	0096 ATENCION MEDICA BASICA	2.106077	RECUPERACION DE LA CAPACIDAD OPERATIVA DEL SERVICIO DE ODONTOLOGIA DEL C.S. JOSE CARLOS MARIATEGUI DE LA MICRORED DE SALUD JOSE CARLOS MARIATEGUI, DIRECCION	84.62



20 SALUD	044 SALUD INDIVIDUAL	0096 ATENCION MEDICA BASICA	2.087691	DE RED DE SALUD SAN JUAN DE LURIGANCHO MEJORAMIENTO DE LA CAPACIDAD RESOLUTIVA Y DE LA ATENCION EN EL LABORATORIO INTERMEDIO DE SALUD PUBLICA DEL CMI SAN JOSE - VILLA EL SALVADOR	20.00
20 SALUD	044 SALUD INDIVIDUAL	0097 ATENCION MEDICA ESPECIALIZADA	2.089236	MEJORAMIENTO DEL SERVICIO DE EMERGENCIA DEL INSTITUTO NACIONAL DE CIENCIAS NEUROLOGICAS DEL MINISTERIO DE SALUD	100.00
20 SALUD	043 SALUD COLECTIVA	0094 CONTROL EPIDEMIOLOGICO	1.090506	PREVENCION, CONTROL Y TRATAMIENTO POR CASOS DE VIRUS DE INFLUENZA A (H1N1)	99.55
20 SALUD	044 SALUD INDIVIDUAL	0096 ATENCION MEDICA BASICA	2.106069	RECUPERACION DE LA CAPACIDAD OPERATIVA DEL SERVICIO DE ODONTOLOGIA DEL P.S. JUAN PABLO II DE LA MICRORED DE SALUD JOSE CARLOS MARIATEGUI, DIRECCION DE RED DE SALUD SAN JUAN DE LURIGANCHO	71.43
20 SALUD	044 SALUD INDIVIDUAL	0095 CONTROL DE RIESGOS Y DAÑOS PARA LA SALUD	2.046261	MEJORAMIENTO DEL SERVICIO DE NUTRICION DEL HOSPITAL HERMILO VALDIZAN - DISTRITO DE SANTA ANITA	115.00
20 SALUD	044 SALUD INDIVIDUAL	0097 ATENCION MEDICA ESPECIALIZADA	2.057362	MEJORAMIENTO DEL EQUIPAMIENTO 8IDMEDICO Y ELECTROMECANICO EN LOS SERVICIOS PRIORIZADOS DEL IMPLEMENTACION DEL SERVICIO MATERNO INFANTIL EN EL CENTRO DE SALUD MEXICO DEL DISTRITO DE SAN MARTIN DE PORRES - LIMA	.00
20 SALUD	006 GESTION	0008 ASESORAMIENTO Y APOYO	2.058262	REFORZAMIENTO DE LA CUNA JARDIN N° 111 DEL HOSPITAL NACIONAL ARZOBISPO LOAYZA	100.00
20 SALUD	044 SALUD INDIVIDUAL	0097 ATENCION MEDICA ESPECIALIZADA	2.022679	MEJORAMIENTO DEL SERVICIO DE REHABILITACION DEL INSTITUTO NACIONAL DE SALUD MENTAL HONDRIJO DELGADO HIDEYO MOCUCHI	.00
20 SALUD	044 SALUD INDIVIDUAL	0096 ATENCION MEDICA BASICA	2.062622	MEJORAMIENTO DE LA CAPACIDAD RESOLUTIVA DE LOS SERVICIOS DE SALUD DEL CENTRO DE SALUD SAN CLEMENTE DE LA MICRORED SAN CLEMENTE, RED N° 2 CHINCHA-PISCO, DIRESA ICA	61.92
20 SALUD	044 SALUD INDIVIDUAL	0096 ATENCION MEDICA BASICA	2.018119	MEJORAS EN LA PRESTACION DE SERVICIOS DE SALUD DEL CENTRO DE SALUD SAN LUIS	.00
20 SALUD	044 SALUD INDIVIDUAL	0096 ATENCION MEDICA BASICA	2.091914	MEJORAMIENTO DEL EQUIPAMIENTO DEL SISTEMA DE CADENA FRID EN LA MICRORED DE SIVIA II DE LA RED DE SALUD SAN FRANCISCO - DIRESA AYACUCHO	60.66
20 SALUD	044 SALUD INDIVIDUAL	0096 ATENCION MEDICA BASICA	2.086378	EQUIPAMIENTO DE LOS SERVICIOS MATERNO INFANTILES DEL PUESTO SALUD DE MARITARI DE LA MICRORED SIVIA - RED SAN FRANCISCO - DIRESA AYACUCHO	50.00
20 SALUD	044 SALUD INDIVIDUAL	0096 ATENCION MEDICA BASICA	2.091901	MEJORAMIENTO DEL EQUIPAMIENTO DEL SISTEMA DE CADENA DE FRID EN LA MICRORED MAZAMARI DE LA RED SATIPD - DIRESA JUNIN	70.37
20 SALUD	044 SALUD INDIVIDUAL	0096 ATENCION MEDICA BASICA	2.062675	MEJORA DE LA PRESTACION DE SERVICIOS DE SALUD EN EL P.S. MANZANAYOC DE LA MICRORED CHURCAMPA DE LA RED TAYACAJA - PAMPAS DE LA DIRESA HUANCAYELICA EN EL MARCO DEL PLAN MEDICO DE LA FAMILIA	36.11
20 SALUD	044 SALUD INDIVIDUAL	0096 ATENCION MEDICA BASICA	2.029142	MEJORAMIENTO DE LA CAPACIDAD RESOLUTIVA DE LOS SERVICIOS DE ATENCION DE SALUD MATERNO INFANTIL DE LOS ESTABLECIMIENTOS NUCLEO COCHOACCASA-MICRORED LIRCAY - RED ACOBAMBA HUANCAYELICA	.00
20 SALUD	044 SALUD INDIVIDUAL	0097 ATENCION MEDICA ESPECIALIZADA	2.039467	EQUIPAMIENTO DEL SERVICIO DE EMERGENCIA DEL HOSPITAL PUENTE PIEDRA	100.00
20 SALUD	044 SALUD INDIVIDUAL	0096 ATENCION MEDICA BASICA	2.038974	EQUIPAMIENTO DEL AREA FUNCIONAL DE EMERGENCIA DEL C.M.I. DANIEL ALCIDES CARRION DE LA MICRORED DANIEL ALCIDES CARRION-TABLADA DE LURIN, DE LA DIRECCION DE RED SAN JUAN DE MIRAFLORES - VILLA MARIA DEL TRIUNFO	.00
20 SALUD	044 SALUD INDIVIDUAL	0096 ATENCION MEDICA BASICA	2.091882	EQUIPAMIENTO DE LOS SERVICIOS MATERNO INFANTILES DEL PUESTO SALUD DE PUTUCUNAY DE LA MICRORED SACHARACCAY - RED SAN MIGUEL - DIRESA AYACUCHO	40.00
20 SALUD	044 SALUD INDIVIDUAL	0096 ATENCION MEDICA BASICA	2.091888	EQUIPAMIENTO DE LOS SERVICIOS MATERNO INFANTILES DEL PUESTO SALUD DE ANCO DE LA MICRORED SACHARACCAY - RED SAN MIGUEL - DIRESA AYACUCHO	40.00
20 SALUD	044 SALUD INDIVIDUAL	0096 ATENCION MEDICA BASICA	2.062686	MEJORA DE LA PRESTACION DE SERVICIOS DE SALUD EN EL P.S. TINGO DE LA MICRORED VALLE DE YANAMARCA RED DE JAUIA DE LA DIRESA JUNIN EN EL MARCO DEL PLAN MEDICO DE LA FAMILIA	29.31
20 SALUD	044 SALUD INDIVIDUAL	0096 ATENCION MEDICA BASICA	2.086392	EQUIPAMIENTO DE LOS SERVICIOS MATERNO INFANTILES DEL PUESTO SALUD DE CHUVIVAMA DE LA MICRORED SIVIA - RED SAN FRANCISCO - DIRESA AYACUCHO	33.33
20 SALUD	044 SALUD INDIVIDUAL	0096 ATENCION MEDICA BASICA	2.091883	EQUIPAMIENTO DE LOS SERVICIOS MATERNO INFANTILES DEL PUESTO SALUD DE PALLCCAS DE LA MICRORED SACHARACCAY - RED SAN MIGUEL - DIRESA AYACUCHO	40.00
20 SALUD	044 SALUD INDIVIDUAL	0097 ATENCION MEDICA ESPECIALIZADA	2.039567	EQUIPAMIENTO DEL SERVICIO DE CUIDADOS INTENSIVOS DEL NIÑO DEL HOSPITAL NACIONAL DOCENTE MADRE NIÑO SAN BARTOLOME	.00
20 SALUD	043 SALUD COLECTIVA	0095 CONTROL DE RIESGOS Y DAÑOS PARA LA SALUD	2.086396	MEJORAMIENTO DE LAS INTERVENCIONES EN CIRUGIA POR CATARATA EXTRACAPSULAR A POBLADORES MAYORES DE 50 AÑOS EN MARCO DEL PROGRAMA NACIONAL DE PREVENCION Y CONTROL DE LA CEGUERA EN EL ESTABLECIMIENTO DE SALUD SANTA ROSA - PIURA	100.00
20 SALUD	043 SALUD COLECTIVA	0095 CONTROL DE RIESGOS Y DAÑOS PARA LA SALUD	2.086397	MEJORAMIENTO DE LAS INTERVENCIONES EN CIRUGIA POR CATARATA EXTRACAPSULAR A POBLADORES MAYORES DE 50 AÑOS EN MARCO DEL PROGRAMA NACIONAL DE PREVENCION Y CONTROL DE LA CEGUERA EN EL HOSPITAL DE APOYO II-2 SULLANA-PIURA	100.00
20 SALUD	044 SALUD INDIVIDUAL	0097 ATENCION MEDICA ESPECIALIZADA	2.039572	EQUIPAMIENTO DE LA UNIDAD DE CUIDADOS INTENSIVOS DEL NIÑO	.00
20 SALUD	044 SALUD INDIVIDUAL	0097 ATENCION MEDICA ESPECIALIZADA	2.088117	MEJORAMIENTO DEL ARCHIVO DE HISTORIAS CLINICAS DEL INSTITUTO NACIONAL DE OFTALMOLOGIA	100.00
20 SALUD	044 SALUD INDIVIDUAL	0097 ATENCION MEDICA ESPECIALIZADA	2.039981	EQUIPAMIENTO DEL SERVICIO DE CUIDADOS INTENSIVOS DEL NIÑO DEL HOSPITAL NACIONAL ARZOBISPO LOAYZA	.00
20 SALUD	044 SALUD INDIVIDUAL	0096 ATENCION MEDICA BASICA	2.091915	MEJORAMIENTO DEL EQUIPAMIENTO DEL SISTEMA DE CADENA FRID EN LA MICRORED DE SIVIA I DE LA RED DE SALUD SAN FRANCISCO - DIRESA AYACUCHO	69.49
20 SALUD	044 SALUD INDIVIDUAL	0097 ATENCION MEDICA ESPECIALIZADA	2.039128	EQUIPAMIENTO DE LA UNIDAD DE CUIDADOS INTENSIVOS DEL SERVICIO DE NEONATOLOGIA DEL HOSPITAL NACIONAL CAYETANO HEREDIA - SAN MARTIN DE PORRES	.00
20 SALUD	044 SALUD INDIVIDUAL	0096 ATENCION MEDICA BASICA	2.039472	INSTALACION DE EQUIPOS DE RADIOCOMUNICACION EN CENTROS DE SALUD I-4 DE LA DISA III LIMA	100.00
20 SALUD	006 GESTION	0007 DIRECCION Y SUPERVISION SUPERIOR	1.015499	DESARROLLO DEL MARCO REGULATORIO DE RECURSOS HUMANOS	100.00
20 SALUD	043 SALUD COLECTIVA	0093 REGULACION Y CONTROL SANITARIO	1.080158	CONTROL SANITARIO	82.52
20 SALUD	043 SALUD COLECTIVA	0093 REGULACION Y CONTROL SANITARIO	1.061978	CONDUCCION DE LA GESTION DE LA ESTRATEGIA NUTRICIONAL	76.67
20 SALUD	043 SALUD COLECTIVA	0093 REGULACION Y CONTROL SANITARIO	1.061969	CONDUCCION DE LA GESTION DE LA ESTRATEGIA MATERNO NEONATAL	63.33
20 SALUD	043 SALUD COLECTIVA	0095 CONTROL DE RIESGOS Y DAÑOS PARA LA SALUD	1.000625	VIGILANCIA DE LOS RIESGOS PARA LA SALUD	75.58
20 SALUD	043 SALUD COLECTIVA	0095 CONTROL DE RIESGOS Y DAÑOS PARA LA SALUD	1.043489	MEJORAR LA ALIMENTACION Y NUTRICION DEL MENOR DE 36 MESES	93.38
20 SALUD	044 SALUD INDIVIDUAL	0098 SERVICIOS DE DIAGNOSTICO Y TRATAMIENTO	1.000469	SERVICIOS DE APOYO AL DIAGNOSTICO Y TRATAMIENTO	102.19
20 SALUD	051 ASISTENCIA SOCIAL	0115 PROTECCION DE POBLACIONES EN RIESGO	1.000398	PROMOCION DE LA MUJER	95.28
20 SALUD	044 SALUD INDIVIDUAL	0096 ATENCION MEDICA BASICA	1.000471	SERVICIOS GENERALES	99.16
20 SALUD	044 SALUD INDIVIDUAL	0097 ATENCION MEDICA ESPECIALIZADA	2.078218	FORTALECIMIENTO DE LA CAPACIDAD RESOLUTIVA DE LOS SERVICIOS DE SALUD DEL HOSPITAL REGIONAL DE ICA - DIRESA ICA	32.00
20 SALUD	044 SALUD INDIVIDUAL	0097 ATENCION MEDICA ESPECIALIZADA	2.088781	FORTALECIMIENTO DE LA ATENCION DE LOS SERVICIOS DE EMERGENCIAS Y SERVICIOS ESPECIALIZADOS - NUEVO HOSPITAL DE LIMA ESTE - VITARTE	50.00
20 SALUD	044 SALUD INDIVIDUAL	0096 ATENCION MEDICA BASICA	2.088588	MEJORAMIENTO DE LA CAPACIDAD RESOLUTIVA DE LOS SERVICIOS DE SALUD PARA BRINDAR ATENCION INTEGRAL A LAS MUJERES (GESTANTES, PARTURIENTAS Y MADRES LACTANTES), NIÑOS Y NIÑAS MENORES DE 3 AÑOS EN EL DEPARTAMENTO DE CAJAMARCA	57.14
20 SALUD	044 SALUD INDIVIDUAL	0096 ATENCION MEDICA BASICA	2.088621	MEJORAMIENTO DE LA CAPACIDAD RESOLUTIVA DE LOS SERVICIOS DE SALUD PARA BRINDAR ATENCION INTEGRAL A LAS MUJERES (GESTANTES, PARTURIENTAS Y MADRES	54.95



20 SALUD	044 SALUD INDIVIDUAL	0096 ATENCION MEDICA BASICA	1.000179	LACTANTES), NIÑOS Y NIÑAS MENORES DE 3 AÑOS EN EL DEPARTAMENTO DE HUANCAMELCA	.00
20 SALUD	044 SALUD INDIVIDUAL	0096 ATENCION MEDICA BASICA	2.106073	DESARROLLO DE ESTUDIOS, INVESTIGACION Y ESTADISTICAS RECUPERACION DE LA CAPACIDAD OPERATIVA DEL SERVICIO DE ODONTOLOGIA DEL C.S. SAN HILARION DE LA MICRORED DE SALUD SAN FERNANDO, DIRECCION DE RED DE SALUD SAN JUAN DE LURIGANCHO	100.00
20 SALUD	044 SALUD INDIVIDUAL	0096 ATENCION MEDICA BASICA	2.106075	RECUPERACION DE LA CAPACIDAD OPERATIVA DEL SERVICIO DE ODONTOLOGIA DEL C.S. MONTENEGRO DE LA MICRORED DE SALUD JOSE CARLOS MARIATEGUI, DIRECCION DE RED DE SALUD SAN JUAN DE LURIGANCHO	85.71
20 SALUD	044 SALUD INDIVIDUAL	0096 ATENCION MEDICA BASICA	2.106087	EQUIPAMIENTO DEL SERVICIO DE LABORATORIO DEL C. S. ZARATE DE LA MICRORED PIEDRA LIZA, DIRECCION DE RED DE SALUD SAN JUAN DE LURIGANCHO	80.00
20 SALUD	044 SALUD INDIVIDUAL	0096 ATENCION MEDICA BASICA	2.106071	RECUPERACION DE LA CAPACIDAD OPERATIVA DEL SERVICIO DE ODONTOLOGIA DEL C.S. HUASCAR XV DE LA MICRORED DE CANTO GRANDE, DIRECCION DE RED DE SALUD SAN JUAN DE LURIGANCHO	81.82
20 SALUD	044 SALUD INDIVIDUAL	0098 SERVICIOS DE DIAGNOSTICO Y TRATAMIENTO	2.087282	MEJORAMIENTO DE LA CAPACIDAD OPERATIVA DEL ALMACEN ESPECIALIZADO DE MEDICAMENTOS, ALMACEN GENERAL Y ARCHIVO DE HISTORIAS CLINICAS DEL HOSPITAL DE EMERGENCIAS PEDIATRICAS DISA Y LIMA-CIUDAD	50.00
20 SALUD	044 SALUD INDIVIDUAL	0097 ATENCION MEDICA ESPECIALIZADA	2.086353	REHABILITACION Y EQUIPAMIENTO DEL CENTRO DE ACOPIO DE RESIDUOS SOLIDOS HOSPITALARIOS DEL HNAL	98.00
20 SALUD	044 SALUD INDIVIDUAL	0097 ATENCION MEDICA ESPECIALIZADA	2.078320	MEJORA DE LA CAPACIDAD RESOLUTIVA DEL SERVICIO DE GASTROENTEROLOGIA DEL HOSPITAL NACIONAL DOS DE MAYO	100.00
20 SALUD	006 GESTION	0008 ASESORAMIENTO Y APOYO	2.107323	MEJORAMIENTO DEL SERVICIO DE ARCHIVO CENTRAL DEL INSTITUTO NACIONAL DE SALUD MENTAL. HORHIO DELGADO - HIDEYO NOGUCHI	.00
20 SALUD	044 SALUD INDIVIDUAL	0097 ATENCION MEDICA ESPECIALIZADA	2.057356	REUBICACION Y CONSTRUCCION DEL NUEVO DEPARTAMENTO DE MEDICINA FISICA Y REHABILITACION DEL HOSPITAL NACIONAL CAYETANO HEREDIA	100.00
20 SALUD	044 SALUD INDIVIDUAL	0097 ATENCION MEDICA ESPECIALIZADA	2.093461	HABILITACION URBANA DEL TERRENO PARA EL NUEVO HOSPITAL SAN JUAN DE DIOS DE PISCO AFECTADO POR EL TERREMOTO DEL 15 DE AGOSTO 2007	50.00
20 SALUD	044 SALUD INDIVIDUAL	0096 ATENCION MEDICA BASICA	2.091898	MEJORAMIENTO DEL EQUIPAMIENTO DEL SISTEMA DE CADENA DE FRIO EN LA MICRORED DE PUERTO DCDPA SECTOR I DE LA RED SATIPO-JUNIN	70.48
20 SALUD	044 SALUD INDIVIDUAL	0097 ATENCION MEDICA ESPECIALIZADA	2.022952	REMODELACION Y ACONDICIONAMIENTO DE INFRAESTRUCTURA, ADICION DE NUEVAS TECNOLOGIAS Y EQUIPAMIENTO DE LA UNIDAD CENTRAL DE ESTERILIZACION DEL HNLM	60.00
20 SALUD	044 SALUD INDIVIDUAL	0096 ATENCION MEDICA BASICA	2.001014	AMPLIACION DE LA INFRAESTRUCTURA FISICA DEL CLAS VILLA ALEJANDRO	66.67
20 SALUD	044 SALUD INDIVIDUAL	0096 ATENCION MEDICA BASICA	2.062693	MEJORA DE LA PRESTACION DE SERVICIOS DE SALUD EN EL P.S. TAMBOYA DE LA MICRORED MORROPON DE LA RED MORROPON CHULUCANAS DE LA DIRESA PIURA EN EL MARCO DEL PLAN MEDICO DE LA FAMILIA	20.95
20 SALUD	044 SALUD INDIVIDUAL	0096 ATENCION MEDICA BASICA	2.091880	EQUIPAMIENTO DE LOS SERVICIOS MATERNO INFANTILES DEL PUESTO SALUD DE QARIN DE LA MICRORED SACHARACCAY RED SAN MIGUEL - DIRESA AYACUCHO	40.00
20 SALUD	044 SALUD INDIVIDUAL	0096 ATENCION MEDICA BASICA	2.091885	EQUIPAMIENTO DE LOS SERVICIOS MATERNO INFANTILES DEL PUESTO SALUD DE CHAPI BELEN DE LA MICRORED SACHARACCAY - RED SAN MIGUEL - DIRESA AYACUCHO	40.00
20 SALUD	044 SALUD INDIVIDUAL	0097 ATENCION MEDICA ESPECIALIZADA	2.039573	EQUIPAMIENTO DEL SERVICIO DE EMERGENCIA Y SALA DE OPERACIONES DEL HOSPITAL SAN JUAN DE MATUCAHA	.00
20 SALUD	044 SALUD INDIVIDUAL	0097 ATENCION MEDICA ESPECIALIZADA	2.039580	EQUIPAMIENTO DEL SERVICIO DE EMERGENCIA DEL HOSPITAL REZO DE CABETE	.00
20 SALUD	044 SALUD INDIVIDUAL	0097 ATENCION MEDICA ESPECIALIZADA	2.039145	EQUIPAMIENTO DEL SERVICIO DE EMERGENCIA DEL HOSPITAL CHANCAJ	.00
20 SALUD	044 SALUD INDIVIDUAL	0096 ATENCION MEDICA BASICA	2.038957	EQUIPAMIENTO DEL AREA FUNCIONAL DE EMERGENCIA DEL C.S.M.I. EL PORVEHIR DE LA MRD LIMA 03 RED LIMA CIUDAD DISA Y LIMA CIUDAD	100.00
20 SALUD	044 SALUD INDIVIDUAL	0096 ATENCION MEDICA BASICA	2.038969	EQUIPAMIENTO DEL AREA FUNCIONAL DE EMERGENCIA DEL CS TAMBO VIEJO DE LA MRD 09 TAMBOR VIEJO, RED 02 ATE -LA MOLINA DISA IV LIMA ESTE	.00
20 SALUD	044 SALUD INDIVIDUAL	0097 ATENCION MEDICA ESPECIALIZADA	2.039103	EQUIPAMIENTO DE LA UNIDAD DE CUIDADOS INTENSIVOS PEDIATRICOS DEL INSTITUTO NACIONAL DE SALUD DEL NIÑO	.00
20 SALUD	044 SALUD INDIVIDUAL	0097 ATENCION MEDICA ESPECIALIZADA	2.039184	FORTALECIMIENTO DE LA CAPACIDAD OPERATIVA DE LOS SERVICIOS DE EMERGENCIA Y CENTRO QUIRURGICO DEL HOSPITAL NACIONAL DOCENTE MADRE NIÑO SAN BARTOLOME	.00
20 SALUD	044 SALUD INDIVIDUAL	0096 ATENCION MEDICA BASICA	2.062702	MEJORA DE LA PRESTACION DE SERVICIOS DE SALUD EN EL PS CUYOC DE LA MICRORED CHURCANPA DE LA RED TAYACAJA - PAMPAS DE LA DIRESA HUANCAMELCA EN EL MARCO DEL PLAN MEDICO DE FAMILIA	35.19
20 SALUD	044 SALUD INDIVIDUAL	0097 ATENCION MEDICA ESPECIALIZADA	2.039110	EQUIPAMIENTO DE SERVICIO DE EMERGENCIA DEL HOSPITAL DE EMERGENCIAS PEDIATRICAS	.00
20 SALUD	044 SALUD INDIVIDUAL	0096 ATENCION MEDICA BASICA	2.039475	MEJORAMIENTO DEL SISTEMA DE RADIO COMUNICACION PARA EL CENTRO MATERNO INFANTIL JUAN PABLO II DE LA RED DE SALUD VILLA EL SALVADOR - LURIN - PACHACAMAC - PUCUSAHA, DISA LIMA SUR	100.00
20 SALUD	044 SALUD INDIVIDUAL	0096 ATENCION MEDICA BASICA	2.086386	EQUIPAMIENTO DE LOS SERVICIOS MATERNO INFANTILES DEL PUESTO SALUD DE CORAZONPATA DE LA MICRORED SIVIA - RED SAN FRANCISCO - DIRESA AYACUCHO	50.00
20 SALUD	044 SALUD INDIVIDUAL	0097 ATENCION MEDICA ESPECIALIZADA	2.039118	EQUIPAMIENTO DE LA UNIDAD DE CUIDADOS INTENSIVOS DEL INSTITUTO NACIONAL DE CIENCIAS NEUROLOGICAS	.00
20 SALUD	044 SALUD INDIVIDUAL	0097 ATENCION MEDICA ESPECIALIZADA	2.039156	EQUIPAMIENTO DE SERVICIO DE EMERGENCIA DEL HOSPITAL NACIONAL SERGIO E. BERNALES	100.00
20 SALUD	043 SALUD COLECTIVA	0095 CONTROL DE RIESGOS Y DAÑOS PARA LA SALUD	2.086406	MEJORAMIENTO DE LAS INTERVENCIONES EN CIRUGIA POR CATARATA EXTRACAPSULAR A POBLACIONES MAYORES DE 50 AÑOS EN EL MARCO DEL PROGRAMA NACIONAL DE PREVENCIÓN Y CONTROL DE LA CEGUERA EN EL HOSPITAL HIPOLITO UNANUE - TACNA	100.00
20 SALUD	044 SALUD INDIVIDUAL	0097 ATENCION MEDICA ESPECIALIZADA	2.039187	EQUIPAMIENTO DEL SERVICIO DE EMERGENCIA DEL HOSPITAL GENERAL SANTA ROSA	.00
20 SALUD	044 SALUD INDIVIDUAL	0097 ATENCION MEDICA ESPECIALIZADA	2.039104	EQUIPAMIENTO DEL SERVICIO DE EMERGENCIA DEL INSTITUTO NACIONAL DE SALUD DEL NIÑO	100.00
20 SALUD	044 SALUD INDIVIDUAL	0097 ATENCION MEDICA ESPECIALIZADA	2.039193	EQUIPAMIENTO DE LA UNIDAD DE CUIDADOS INTENSIVOS DEL HOSPITAL GENERAL SANTA ROSA	.00
20 SALUD	044 SALUD INDIVIDUAL	0096 ATENCION MEDICA BASICA	2.091907	MEJORAMIENTO DEL EQUIPAMIENTO DEL SISTEMA DE CADENA FRIO EN LA MICRORED DE SACHARACCAY I DE LA RED DE SALUD SAN MIGUEL DIRESA AYACUCHO	68.37
20 SALUD	044 SALUD INDIVIDUAL	0096 ATENCION MEDICA BASICA	2.017032	FORTALECIMIENTO DE LA CAPACIDAD DIAGNOSTICA Y RESOLUTIVA DEL SERVICIO DE EMERGENCIA EN EL HOSPITAL OLAVEGOYA UTES JAUJA JUNIN	.00
20 SALUD	044 SALUD INDIVIDUAL	0097 ATENCION MEDICA ESPECIALIZADA	1.043783	REDUCCION DE LA MORBILIDAD EN IRA, EDA Y DTRAS ENFERMEDADES PREVALENTES	.00
20 SALUD	044 SALUD INDIVIDUAL	0097 ATENCION MEDICA ESPECIALIZADA	2.039107	EQUIPAMIENTO DEL SERVICIO DE EMERGENCIA DEL INSTITUTO NACIONAL DE NEUROLOGIA	100.00
20 SALUD	044 SALUD INDIVIDUAL	0097 ATENCION MEDICA ESPECIALIZADA	2.039133	EQUIPAMIENTO DEL SERVICIO DE EMERGENCIA DEL HOSPITAL NACIONAL CAYETANO HEREDIA	100.00
20 SALUD	044 SALUD INDIVIDUAL	0097 ATENCION MEDICA ESPECIALIZADA	1.000328	MANTENIMIENTO DE ESTABLECIMIENTOS	33.33
20 SALUD	006 GESTION	0008 ASESORAMIENTO Y APOYO	1.000267	GESTION ADMINISTRATIVA	98.40
20 SALUD	006 GESTION	0008 ASESORAMIENTO Y APOYO	1.061818	ASESORAMIENTO DE NATURALEZA JURIDICA	100.93
20 SALUD	044 SALUD INDIVIDUAL	0097 ATENCION MEDICA ESPECIALIZADA	2.094708	FORTALECIMIENTO DE LA CAPACIDAD RESOLUTIVA DE LOS SERVICIOS DE LABORATORIO Y RAYOS X PARA PACIENTES TBC - MDR DEL HOSPITAL N. ARZOBISPO LOAYZA	55.00
20 SALUD	044 SALUD INDIVIDUAL	0096 ATENCION MEDICA BASICA	1.043489	MEJORAR LA ALIMENTACION Y NUTRICION DEL MENOR DE 36 MESES	72.76
20 SALUD	044 SALUD INDIVIDUAL	0097 ATENCION MEDICA ESPECIALIZADA	2.094705	FORTALECIMIENTO DE LA ATENCION Y MAHEJO INTEGRAL DE PACIENTES CON TBC EN EL HOSPITAL NACIONAL HIPOLITO UNANUE - HNHU - DISA IV LIMA ESTE	100.00
20 SALUD	044 SALUD INDIVIDUAL	0096 ATENCION MEDICA BASICA	1.000097	CAPACITACION Y PERFECCIONAMIENTO	.00
20 SALUD	044 SALUD INDIVIDUAL	0097 ATENCION MEDICA ESPECIALIZADA	2.063552	FORTALECIMIENTO DE LA CAPACIDAD RESOLUTIVA DE LOS SERVICIOS DE SALUD DEL HOSPITAL SAN JUAN DE DIOS DE PISCO - DIRESA ICA	32.43
20 SALUD	044 SALUD INDIVIDUAL	0097 ATENCION MEDICA ESPECIALIZADA	2.088779	FORTALECIMIENTO DE LA ATENCION DE LOS SERVICIOS DE EMERGENCIA Y SERVICIOS ESPECIALIZADOS - NUEVO HOSPITAL	58.33



20 SALUD	044 SALUD INDIVIDUAL	0098 SERVICIOS DE DIAGNOSTICO Y TRATAMIENTO	EMERGENCIAS -VILLA EL SALVADOR MEJORA DE LA CAPACIDAD RESOLUTIVA Y CALIDAD DE ATENCION EN EL SERVICIO DE DIAGNOSTICO POR IMAGENES DEL HOSPITAL DE EMERGENCIAS PEDIATRICAS	2.057365	33.33
20 SALUD	043 SALUD COLECTIVA	0095 CONTROL DE RIESGOS Y DAÑOS PARA LA SALUD	REDUCCION DE LA MORBILIDAD POR TUBERCULOSIS	1.094954	12.43
20 SALUD	044 SALUD INDIVIDUAL	0096 ATENCION MEDICA BASICA	MEJORAMIENTO DE LA CAPACIDAD RESOLUTIVA DEL PUESTO DE SALUD MATEO PUMACAHUA - MICRORED DELICIAS DE VILLA - RED BARRANCO CHORRILLOS SURCO DE LA DISA II LIMA SUR	2.057385	39.00
20 SALUD	044 SALUD INDIVIDUAL	0096 ATENCION MEDICA BASICA	EQUIPAMIENTO DEL SERVICIO DE LABORATORIO DEL C. S. LA LIBERTAD DE LA MICRORED SAN FERNANDO, RED DE SALUD SAN JUAN DE LURIGANCHO	2.106082	83.33
20 SALUD	044 SALUD INDIVIDUAL	0096 ATENCION MEDICA BASICA	MEJORAMIENTO DE LA PRESTACION DE SERVICIOS DE SALUD DEL PUESTO DE SALUD JESUS PODEROSO, MICRORED LEONOR SAAVEDRA - VILLA SAN LUIS, DR.S SAN JUAN DE MIRAFLORES - VILLA MARIA DEL TRIUNFO - OISA II LIMA SUR	2.092092	.00
20 SALUD	044 SALUD INDIVIDUAL	0096 ATENCION MEDICA BASICA	RECUPERACION DE LA CAPACIDAD OPERATIVA DEL SERVICIO DE ODONTOLOGIA DEL C.S. SAN FERNANDO DE LA MICRORED DE SALUD SAN FERNANDO, DIRECCION DE RED DE SALUD SAN JUAN DE LURIGANCHO	2.106081	83.33
20 SALUD	044 SALUD INDIVIDUAL	0096 ATENCION MEDICA BASICA	MEJORAMIENTO DE LA CAPACIDAD RESOLUTIVA EN LA ATENCION GINECO OBSTETRICA Y DE LA ATENCION DE URGENCIA Y EMERGENCIAS MEDICAS D	2.046172	12.53
20 SALUD	044 SALUD INDIVIDUAL	0096 ATENCION MEDICA BASICA	RECUPERACION DE LA CAPACIDAD OPERATIVA DEL SERVICIO DE ODONTOLOGIA DEL C.S. CRUZ DE MOTUPE DE LA MICRORED DE SALUD JOSE CARLOS MARIATEGUI, DIRECCION DE RED DE SALUD SAN JUAN DE LURIGANCHO	2.106074	66.67
20 SALUD	044 SALUD INDIVIDUAL	0098 SERVICIOS DE DIAGNOSTICO Y TRATAMIENTO	IMPLEMENTACION DEL BANCO DE TEJIDOS DEL SERVICIO DE CIRUGIA PLASTICA Y QUEMADOS DEL HOSPITAL NACIONAL ARZOBISPO LOAYZA	2.056031	90.91
20 SALUD	044 SALUD INDIVIDUAL	0096 ATENCION MEDICA BASICA	MEJORA DE LA PRESTACION DE SERVICIOS DE SALUD EN EL P.S. CABEZA DE TORO LATERAL IV DE LA MICRORED SAN CLEMENTE DE LA RED CHINCHA PISCO - DIRESA ICA EN EL MARCO DEL PLAN MEDICO DE LA FAMILIA	2.062679	26.19
20 SALUD	044 SALUD INDIVIDUAL	0097 ATENCION MEDICA ESPECIALIZADA	CONSTRUCCION DEL PABELLON PARA CUIDADOS INTENSIVOS E INTERMEDIOS, BANCO DE SANGRE, UNIDAD CENTRAL DE ESTERILIZACION Y SERVICIO DE ALIMENTACION CENTRAL DEL HOSPITAL NACIONAL ARZOBISPO LOAYZA	2.062672	37.70
20 SALUD	044 SALUD INDIVIDUAL	0096 ATENCION MEDICA BASICA	MEJORA DE LA PRESTACION DE SERVICIOS DE SALUD EN EL C.S. ACOLLA DE LA MICRORED VALLE DE YANAMARCA RED DE JAUJA DE LA DIRESA JUNIN EN EL MARCO DEL PLAN MEDICO DE LA FAMILIA	2.052688	32.14
20 SALUD	044 SALUD INDIVIDUAL	0096 ATENCION MEDICA BASICA	MEJORA DE LA PRESTACION DE SERVICIOS DE SALUD EN EL P.S. TABLONES DE LA MICRORED MORROPON DE LA RED MORROPON CHULUCANAS DE LA DIRESA PIURA I EN EL MARCO DEL PLAN MEDICO DE LA FAMILIA	2.062687	19.05
20 SALUD	044 SALUD INDIVIDUAL	0096 ATENCION MEDICA BASICA	EQUIPAMIENTO DE LOS SERVICIOS MATERNO INFANTILES DEL PUESTO SALUD DE VILLA AURORA DE LA MICRORED SACHARACCAY - RED SAN MIGUEL - DIRESA AYACUCHO	2.091881	34.29
20 SALUD	044 SALUD INDIVIDUAL	0096 ATENCION MEDICA BASICA	MEJORAMIENTO DE LOS SERVICIOS DE SALUD DEL CENTRO SALUD LANGA DISA IV LIMA ESTE	2.018092	100.00
20 SALUD	044 SALUD INDIVIDUAL	0097 ATENCION MEDICA ESPECIALIZADA	MEJORAMIENTO DE LA CAPACIDAD RESOLUTIVA DEL SERVICIO DE EMERGENCIA DEL HOSPITAL JOSE AGURTO TELLO DE CHOSICA CAT. II-2 DISA IV LIMA ESTE- AÑO 2006	2.039474	100.00
20 SALUD	044 SALUD INDIVIDUAL	0097 ATENCION MEDICA ESPECIALIZADA	EQUIPAMIENTO DEL SERVICIO DE EMERGENCIA DEL INSTITUTO NACIONAL MATERNO PERINATAL	2.039132	1.01
20 SALUD	044 SALUD INDIVIDUAL	0097 ATENCION MEDICA ESPECIALIZADA	EQUIPAMIENTO DEL SERVICIO DE EMERGENCIA DEL HOSPITAL VITARTE	2.039569	.00
20 SALUD	044 SALUD INDIVIDUAL	0096 ATENCION MEDICA BASICA	MEJORA DE LA PRESTACION DE SERVICIOS DE SALUD EN EL P.S. PACHASCUCHO DE LA MICRORED VALLE DE YANAMARCA RED DE JAUJA DE LA DIRESA JUNIN EN EL MARCO DEL PLAN MEDICO DE LA FAMILIA	2.062685	32.05
20 SALUD	044 SALUD INDIVIDUAL	0096 ATENCION MEDICA BASICA	EQUIPAMIENTO DE LOS SERVICIOS MATERNO INFANTILES DEL PUESTO SALUD DE AMARGURA DE LA MICRORED ANCO - RED SAN FRANCISCO - DIRESA AYACUCHO	2.086380	50.00
20 SALUD	044 SALUD INDIVIDUAL	0096 ATENCION MEDICA BASICA	MEJORA DE LA PRESTACION DE SERVICIOS DE SALUD EN EL P.S. DOS PALMAS DE LA MICRORED SAN CLEMENTE DE LA RED CHINCHA PISCO - DIRESA ICA EN EL MARCO DEL PLAN MEDICO DE LA FAMILIA	2.062680	19.05
20 SALUD	044 SALUD INDIVIDUAL	0096 ATENCION MEDICA BASICA	EQUIPAMIENTO DEL SERVICIO DE EMERGENCIA DEL HOSPITAL DE SUPE -LAURA ESTHER RODRIGUEZ DULANTO	2.039471	.00
20 SALUD	044 SALUD INDIVIDUAL	0097 ATENCION MEDICA ESPECIALIZADA	EQUIPAMIENTO DE LA UNIDAD DE CUIDADOS INTENSIVOS DEL SERVICIO DE NEONATOLOGIA DEL HOSPITAL GENERAL DE HUACHO	2.039109	.00
20 SALUD	044 SALUD INDIVIDUAL	0097 ATENCION MEDICA ESPECIALIZADA	EQUIPAMIENTO DE SERVICIO DE EMERGENCIA DEL HOSPITAL SAN JUAN DE LURIGANCHO	2.039565	100.00
20 SALUD	044 SALUD INDIVIDUAL	0096 ATENCION MEDICA BASICA	EQUIPAMIENTO DEL AREA FUNCIONAL DE EMERGENCIA DEL C.M.I. RAMOS LARREA DE LA MRD IMPERIAL, RED CAÑETE YAUYS, DISA III LIMA NORTE	2.038960	.00
20 SALUD	044 SALUD INDIVIDUAL	0096 ATENCION MEDICA BASICA	CONSTRUCCION E IMPLEMENTACION DEL ESTABLECIMIENTO DE SALUD ALFA Y OMEGA DE LA MICRORED DE SALUD ATE II, DIRECCION DE RED DE SALUD LIMA ESTE METROPOLITANA, DIRECCION DE SALUD IV LIMA ESTE	2.086394	.00
20 SALUD	044 SALUD INDIVIDUAL	0096 ATENCION MEDICA BASICA	EQUIPAMIENTO DEL AREA FUNCIONAL DE EMERGENCIA DEL C.S. SAYAN OEV LA MRD CHURIN OYDN, RED HUAURA OYDN, DISA III LIMA NORTE	2.038963	.00
20 SALUD	044 SALUD INDIVIDUAL	0097 ATENCION MEDICA ESPECIALIZADA	EQUIPAMIENTO DE LA UNIDAD DE TERAPIAS INTERMEDIAS DEL SERVICIO DE NEONATOLOGIA DEL HOSPITAL SAN JOSE DEL CALLAO	2.039568	.00
20 SALUD	044 SALUD INDIVIDUAL	0096 ATENCION MEDICA BASICA	EQUIPAMIENTO DEL AREA FUNCIONAL DE EMERGENCIA DEL CMI PUERTO DE LA MRD SAN BARTOLO DE LA DR.S VILLA EL SALVADOR LURIN PACHACAMAC PUCUSAÑA, DISA II LIMA SUR	2.038965	.00
20 SALUD	044 SALUD INDIVIDUAL	0096 ATENCION MEDICA BASICA	MEJORA DE LA PRESTACION DE SERVICIOS DE SALUD EN EL P.S. SAN MIGUEL DE ARMA DE LA MICRORED CHURCAMP DE LA RED TAYACAJA - PAMPAS DE LA DIRESA HUANCVELICA EN EL MARCO DEL PLAN MEDICO DE LA FAMILIA	2.062701	42.11
20 SALUD	044 SALUD INDIVIDUAL	0096 ATENCION MEDICA BASICA	MEJORA DE LA PRESTACION DE SERVICIOS DE SALUD EN EL C.S. CHURCAMP DE LA MICRORED CMURCAMP RED TAYACAJA - PAMPAS DE LA DIRESA HUANCVELICA, EN EL MARCO DEL PLAN MEDICO DE FAMILIA	2.062705	31.90
20 SALUD	044 SALUD INDIVIDUAL	0096 ATENCION MEDICA BASICA	MEJORAMIENTO DEL EQUIPAMIENTO DEL SISTEMA DE CADENA FRIO EN LA MICRORED DE MUANTA DE LA RED DE SALUD HUANTA -DIRECCION REGIONAL DE SALUD AYACUCHO	2.091913	74.45
20 SALUD	044 SALUD INDIVIDUAL	0097 ATENCION MEDICA ESPECIALIZADA	EQUIPAMIENTO DEL SERVICIO DE EMERGENCIA EN EL INSTITUTO NACIONAL DE SALUD MENTAL HONDRIO DELGADO-HIDVOY RODRIGUEZ	2.039114	100.00
20 SALUD	044 SALUD INDIVIDUAL	0096 ATENCION MEDICA BASICA	EQUIPAMIENTO DEL AREA FUNCIONAL DE COMUNICACIONES DISA IV LIMA ESTE	2.039717	100.00
20 SALUD	044 SALUD INDIVIDUAL	0096 ATENCION MEDICA BASICA	MEJORAMIENTO DE LA CAPACIDAD DE COMUNICACION PARA EL CENTRO MATERNO INFANTIL DANIEL A. CARRION DE LA MICRORED DANIEL A. CARRION - TABLADA DE LURIN DE LA RED DE SALUD SAN JUAN DE MIRAFLORES - VILLA MARIA DEL TRIUNFO, DE LA DISA II LIMA SUR	2.039154	100.00
20 SALUD	044 SALUD INDIVIDUAL	0096 ATENCION MEDICA BASICA	MEJORA DE LA PRESTACION DE SERVICIOS DE SALUD EN EL P.S. YANAMARCA DE LA MICRORED VALLE DE YANAMARCA RED DE JAUJA DE LA DIRESA JUNIN EN EL MARCO DEL PLAN MEDICO DE FAMILIA	2.062682	27.59
20 SALUD	044 SALUD INDIVIDUAL	0096 ATENCION MEDICA BASICA	EQUIPAMIENTO DE LOS SERVICIOS MATERNO INFANTILES DEL PUESTO SALUD DE PATIBAMBA DE LA MICRORED SAN MIGUEL - RED SAN MIGUEL -DIRESA AYACUCHO	2.091889	37.50
20 SALUD	044 SALUD INDIVIDUAL	0097 ATENCION MEDICA ESPECIALIZADA	EQUIPAMIENTO DEL SERVICIO DE TERAPIA INTENSIVA NEONATAL DEL HOSPITAL DE EMERGENCIAS PEDIATRICAS	2.039469	.00
20 SALUD	043 SALUD COLECTIVA	0095 CONTROL DE RIESGOS Y DAÑOS PARA LA SALUD	MEJORAMIENTO DE LAS INTERVENCIONES EN CIRUGIA POR CATARATA EXTRACAPSULAR A PORTADORES MAYORES DE 50 AÑOS EN MARCO DEL PROGRAMA NACIONAL DE PREVENCIÓN Y CONTROL DE LA CEGUERA EN EL HOSPITAL SANTA ROSA -LIMA	2.086408	100.00
20 SALUD	044 SALUD INDIVIDUAL	0096 ATENCION MEDICA BASICA	MEJORAMIENTO DEL EQUIPAMIENTO DEL SISTEMA DE CADENA DE FRIO EN LA MICRORED DE PUERTO COOPA SECTOR III DE LA RED SATIPO-JUNIN	2.091896	69.66



20 SALUD	044 SALUD INDIVIDUAL	0096 ATENCION MEDICA BASICA	2.091897	MEJORAMIENTO DEL EQUIPAMIENTO DEL SISTEMA DE CADENA DE FRIO EN LA MICRORED DE PUERTO OCOPA SECTOR II DE LA RED DE SATIPO - JUNIN	66.67
20 SALUD	044 SALUD INDIVIDUAL	0096 ATENCION MEDICA BASICA	2.091911	MEJORAMIENTO DEL EQUIPAMIENTO DEL SISTEMA DE CADENA FRIO EN LA MICRORED DE SAN JOSE DE SECCO DE LA RED DE SALUD HUANTA - DIRECCION REGIONAL DE SALUD AYACUCHO	71.26
20 SALUD	044 SALUD INDIVIDUAL	0096 ATENCION MEDICA BASICA	2.090593	MEJORAMIENTO DE LA CAPACIDAD RESOLUTIVA DE LOS SERVICIOS MATERNO INFANTILES DEL PRIMER NIVEL DE LOS ESTABLECIMIENTOS DE SALUD DEL DISTRITO DE CDARUSE, PROVINCIA DE AYMARAES, DEPARTAMENTO DE APURIMAC	.00
20 SALUD	044 SALUD INDIVIDUAL	0096 ATENCION MEDICA BASICA	1.043468	REDUCCION DE LA MDRBILIDAD Y MDRITALIDAD MATERNA	64.06
20 SALUD	006 GESTION	0010 INFRAESTRUCTURA Y EQUIPAMIENTO	1.000328	MANTENIMIENTO DE ESTABLECIMIENTOS	103.45
20 SALUD	006 GESTION	0012 CONTROL INTERNO	1.000485	SUPERVISION Y CONTRDL	95.21
23 PROTECCION SOCIAL	051 ASISTENCIA SOCIAL	0115 PRDTECCION DE POBLACIONES EN RIESGO	1.000541	APOYO AL CIUDADANO Y A LA FAMILIA	101.00
20 SALUD	044 SALUD INDIVIDUAL	0096 ATENCION MEDICA BASICA	1.043768	REDUCCION DE LA MDRBILIDAD Y MDRITALIDAD NEDNATAL	93.13
20 SALUD	044 SALUD INDIVIDUAL	0096 ATENCION MEDICA BASICA	1.000538	ATENCION BASICA DE SALUD	78.08
20 SALUD	043 SALUD COLECTIVA	0095 CONTROL DE RIESGOS Y DAÑOS PARA LA SALUD	1.043487	POBLACION CON CONDICIONES EN SALUD SEXUAL Y REPRDUCTIVA Y QUE ACCEDEN A METDDOS DE PLANIFICACION FAMILIAR	91.29
20 SALUD	044 SALUD INDIVIDUAL	0097 ATENCION MEDICA ESPECIALIZADA	2.094751	IMPLEMENTACION DEL CENTRO DE EXCELENCIA PARA LA ATENCION DE PACIENTES CON TUBERCULOSIS DEL HOSPITAL NACIONAL CAYETANO HEREDIA-HNCH-DISA V LIMA CIUDAD NUEVO INSTITUTO NACIONAL DE SALUD DEL NIÑO, INSN, TERCER NIVEL DE ATENCION, BVD NIVEL DE COMPLEJIDAD, CATEGORIA III-2, LIMA -PERU	100.00
20 SALUD	044 SALUD INDIVIDUAL	0097 ATENCION MEDICA ESPECIALIZADA	2.063067	RECONSTRUCCION DE LA INFRAESTRUCTURA Y MEJRAMIENTO DE LA CAPACIDAD RESOLUTIVA DE LOS SERVICIOS DE SALUD DEL HOSPITAL SANTA MARIA DEL SDCDRD-ICA	56.72
20 SALUD	044 SALUD INDIVIDUAL	0097 ATENCION MEDICA ESPECIALIZADA	2.078555	EQUIPAMIENTO DE LA UNIDAD DE CUIDADOS INTENSIVOS DEL SERVICIO DE NEONATOLOGIA DEL HOSPITAL MARIA AUXILIADORA	32.55
20 SALUD	044 SALUD INDIVIDUAL	0097 ATENCION MEDICA ESPECIALIZADA	2.039125	EQUIPAMIENTO DEL SERVICIO DE EMERGENCIA DEL HOSPITAL MARIA AUXILIADORA	.00
20 SALUD	044 SALUD INDIVIDUAL	0097 ATENCION MEDICA ESPECIALIZADA	2.039129	EQUIPAMIENTO DE LA UNIDAD DE CUIDADOS INTENSIVOS PEDIATRICA DEL HOSPITAL MARIA AUXILIADORA	.00
20 SALUD	044 SALUD INDIVIDUAL	0097 ATENCION MEDICA ESPECIALIZADA	2.039168	GESTION DEL PRDGRAMA Y DTROS - SEGUNDA FASE DEL PRDGRAMA DE APDYO A LA REFORMA DEL SECTOR SALUD - PARSALUD II	.00
20 SALUD	043 SALUD COLECTIVA	0095 CONTRDL DE RIESGOS Y DAÑOS PARA LA SALUD	2.088578	MEJORA DE LA CALIDAD DE ATENCION Y CAPACIDAD RESOLUTIVA DEL DEPARTAMENTO DE PATOLOGIA CLINICA Y ANATOMIA PATOLOGICA DEL HOSPITAL NACIONAL DOS DE MAYO	100.00
20 SALUD	044 SALUD INDIVIDUAL	0097 ATENCION MEDICA ESPECIALIZADA	2.031528	IMPLEMENTACION DEL CENTRO DE PRODUCCION DE FORMULAS DE PARENTERALES Y ENTERALES DE LA UNIDAD DE SOPORTE NUTRICIONAL DEL HOSPITAL NACIONAL DOCENTE MADRE NIÑO SAN BARTOLOME - LIMA PERU	9.00
20 SALUD	044 SALUD INDIVIDUAL	0096 ATENCION MEDICA BASICA	2.087284	RECUPERACION DE LA CAPACIDAD OPERATIVA DEL SERVICIO DE ODONTOLOGIA DEL C.S. LA HUAYRONA DE LA MICRORED DE SALUD SAN FERNANDD, DIRECCION DE RED DE SALUD SAN JUAN DE LURIGANCHO	100.00
20 SALUD	044 SALUD INDIVIDUAL	0096 ATENCION MEDICA BASICA	2.106070	CONSTRUCCION DE SSHH, TANQUE CISTERNA, TANQUE ELEVADO, TANQUE SEPTICO Y POZO PERCOLADOR EN EL PS VILLA MERCEDES - AA.HH. PARAISO DE CAJAMARQUILLA - DISTRITO DE LURIGANCHO - MICRORED CHDSICA II - DISA IV LIMA ESTE	33.33
20 SALUD	044 SALUD INDIVIDUAL	0096 ATENCION MEDICA BASICA	2.107859	CONSTRUCCION Y EQUIPAMIENTO DEL CENTRO DE SALUD JESUS MARIA - DISA V LIMA CIUDAD	.00
20 SALUD	044 SALUD INDIVIDUAL	0096 ATENCION MEDICA BASICA	2.031298	IMPLEMENTACION DEL LABORATORIO DE HISTOCOMPATIBILIDAD Y BIOLOGIA MOLECULAR EN EL OPTD. DE PATOLOGIA CLINICA Y ANATOMIA PATOLOGICA DEL HOSPITAL NACIONAL CAYETANO HEREDIA	.00
20 SALUD	044 SALUD INDIVIDUAL	0097 ATENCION MEDICA ESPECIALIZADA	2.105985	MEJORA DE LA PRESTACION DE SERVICIOS DE SALUD EN EL P.S. LIBERTAD DE LA MICRORED LLATA RED MARIANO DE LA DIRESA HUANUCO EN EL MARCO DEL PLAN MEDICO DE LA FAMILIA	26.09
20 SALUD	044 SALUD INDIVIDUAL	0097 ATENCION MEDICA ESPECIALIZADA	2.062696	DESARROLLO E IMPLEMENTACION DE LA UNIDAD DE HEMODIALISIS DEL HOSPITAL NACIONAL DOS DE MAYO	100.00
20 SALUD	044 SALUD INDIVIDUAL	0096 ATENCION MEDICA BASICA	2.022712	MEJORAMIENTO Y AMPLIACION DE LOS SERVICIOS DE SALUD DE CENTRO DE SALUD MIRONES V LIMA CIUDAD	50.00
20 SALUD	044 SALUD INDIVIDUAL	0097 ATENCION MEDICA ESPECIALIZADA	2.039102	EQUIPAMIENTO DEL SERVICIO DE EMERGENCIA DEL HOSPITAL HERMINIO VALOIZAN	100.00
20 SALUD	044 SALUD INDIVIDUAL	0096 ATENCION MEDICA BASICA	2.038958	EQUIPAMIENTO DEL AREA FUNCIONAL DE EMERGENCIA DEL C.S. SANTA RED DISA III LIMA NORTE	.00
20 SALUD	044 SALUD INDIVIDUAL	0097 ATENCION MEDICA ESPECIALIZADA	2.039127	EQUIPAMIENTO DE LA UNIDAD DE CUIDADOS INTENSIVOS GENERALES DEL HOSPITAL PUENTE PIEDRA	.00
20 SALUD	044 SALUD INDIVIDUAL	0097 ATENCION MEDICA ESPECIALIZADA	2.039570	EQUIPAMIENTO DEL SERVICIO DE EMERGENCIA DEL INEN	.00
20 SALUD	044 SALUD INDIVIDUAL	0096 ATENCION MEDICA BASICA	2.038973	EQUIPAMIENTO DEL AREA FUNCIONAL DE EMERGENCIA DEL C.M.I JOSÉ GALVEZ, DE LA MICRORED JOSÉ GALVEZ- NUEVA ESPERANZA, DE DRS SAN JUAN DE MIRAFLORES-VILLA MARIA DEL TRIUNFO	.00
20 SALUD	044 SALUD INDIVIDUAL	0097 ATENCION MEDICA ESPECIALIZADA	2.039194	EQUIPAMIENTO DE LA UNIDAD DE CUIDADOS INTENSIVOS NEONATAL DEL HOSPITAL CHANCAY	.00
20 SALUD	044 SALUD INDIVIDUAL	0096 ATENCION MEDICA BASICA	2.038975	EQUIPAMIENTO DEL AREA FUNCIONAL DE EMERGENCIA DEL C.M.I. VILLA MARIA, DE LA MICRORED VILLA MARIA DEL TRIUNFO-JOSÉ CARLOS MARIATEGUI DE LA DIRECCION DE RED DE SALUD SAN JUAN DE MIRAFLORES - VILLA MARIA DEL TRIUNFO	.00
20 SALUD	044 SALUD INDIVIDUAL	0096 ATENCION MEDICA BASICA	2.086376	EQUIPAMIENTO DE LOS SERVICIOS MATERNO INFANTILES DEL PUESTO SALUD DE SIMARIVA DE LA MICRORED AYNA - RED SAN FRANCISCO - DISESA AYACUCHO	50.00
20 SALUD	044 SALUD INDIVIDUAL	0096 ATENCION MEDICA BASICA	2.086388	EQUIPAMIENTO DE LOS SERVICIOS MATERNO INFANTILES DEL PUESTO SALUD DE CHIHUILLO ALTO SAN ANTONIO DE LA MICRORED SIVIA - RED SAN FRANCISCO - DISESA AYACUCHO	50.00
20 SALUD	044 SALUD INDIVIDUAL	0096 ATENCION MEDICA BASICA	2.038964	EQUIPAMIENTO DEL AREA FUNCIONAL DE EMERGENCIA DEL CMI LURIN DE LA MICRORED LURIN, DRS VILLA EL SALVADOR LURIN PACHACAMAC PUCUSANA DE LA OISA II LIMA SUR	.00
20 SALUD	044 SALUD INDIVIDUAL	0096 ATENCION MEDICA BASICA	2.039476	MEJORAMIENTO DEL SISTEMA DE RADIO COMUNICACION PARA EL CENTRO MATERNO INFANTIL DE LURIN DE LA RED DE SALUD VILLA EL SALVADOR - LURIN - PACHACAMAC - PUCUSANA, DISA LIMA SUR	100.00
20 SALUD	044 SALUD INDIVIDUAL	0096 ATENCION MEDICA BASICA	2.062694	MEJORA DE LA PRESTACION DE SERVICIOS DE SALUD EN EL C.S. YAMANGD DE LA MICRORED MORROPON DE LA RED MORROPON CHULUCANAS DE LA DIRESA PIURA EN EL MARCO DEL PLAN MEDICO DE LA FAMILIA	20.29
20 SALUD	044 SALUD INDIVIDUAL	0096 ATENCION MEDICA BASICA	2.066385	EQUIPAMIENTO DE LOS SERVICIOS MATERNO INFANTILES DEL PUESTO SALUD DE GLORIA SDI NACIENTE DE LA MICRORED SIVIA - RED SANFRANCISCO - DISESA AYACUCHO	50.00
20 SALUD	044 SALUD INDIVIDUAL	0096 ATENCION MEDICA BASICA	2.091905	MEJORAMIENTO DEL EQUIPAMIENTO DEL SISTEMA DE CADENA FRIO EN LA MICRORED KIMBIRI DE LA RED KIMBIRI PICHARI - DISESA CUSCO	66.18
20 SALUD	043 SALUD COLECTIVA	0095 CONTROL DE RIESGOS Y DAÑOS PARA LA SALUD	2.086407	MEJORAMIENTO DE LAS INTERVENCIONES EN CIRUGIA POR CATARATA EXTRACAPSULAR A POBLADORES MAYORES DE 50 AÑOS EN MARCO DEL PRDGRAMA NACIONAL DE PREVENCIÓN Y CONTROL DE LA CEGUERA EN EL HOSPITAL REGIONAL DE PUCALLPA	100.00
20 SALUD	044 SALUD INDIVIDUAL	0097 ATENCION MEDICA ESPECIALIZADA	2.039477	EQUIPAMIENTO DEL SERVICIO DE TERAPIA INTENSIVA PEDIATRICA DEL HOSPITAL DE EMERGENCIAS PEDIATRICAS	.00
20 SALUD	044 SALUD INDIVIDUAL	0097 ATENCION MEDICA ESPECIALIZADA	2.039115	EQUIPAMIENTO DEL SERVICIO DE CUIDADOS INTENSIVOS DEL NEONATO DEL HOSPITAL NACIONAL DOCENTE MADRE NIÑO SAN BARTOLOME	.00
20 SALUD	044 SALUD INDIVIDUAL	0097 ATENCION MEDICA ESPECIALIZADA	2.039473	EQUIPAMIENTO DE LA UNIDAD DE CUIDADOS INTENSIVOS GENERALES DEL HOSPITAL MARIA AUXILIADORA	.00
20 SALUD	043 SALUD COLECTIVA	0095 CONTROL DE RIESGOS Y DAÑOS PARA LA SALUD	2.086412	MEJORAMIENTO DE LAS INTERVENCIONES EN CIRUGIA POR CATARATA EXTRACAPSULAR A POBLADORES MAYORES DE 50 AÑOS EN MARCO DEL PRDGRAMA NACIONAL DE PREVENCIÓN Y CONTROL DE LA CEGUERA EN EL HOSPITAL GENERAL DE	100.00



20-006-0012-000465	.000	.000	.000	.000	.000	.010	.000	.000	.000
23-051-0115-000541	.000	.000	.000	.000	.000	.000	.000	.150	.000
20-044-0096-043768	.760	.000	.000	.000	.000	.000	.000	.002	.000
20-044-0096-000538	.000	.000	.000	.000	.000	.000	.000	.000	.000
20-043-0095-043467	.005	.000	.000	.294	.000	.000	.000	.000	.000
20-044-0097-094751	.000	.000	.000	.000	.000	.000	.000	.000	.000
20-044-0097-063067	.000	.000	.000	.000	.000	.002	.000	.000	.000
20-044-0097-078555	.000	.000	.000	.000	.000	.002	.000	.000	.000
20-044-0097-039125	.000	.000	.000	.000	.000	.002	.000	.000	.000
20-044-0097-039129	.000	.000	.000	.000	.000	.001	.000	.000	.000
20-044-0097-039168	.000	.000	.000	.000	.000	.001	.000	.000	.000
20-043-0095-088578	.000	.000	.000	.000	.000	.001	.000	.000	.000
20-044-0097-031528	.000	.000	.000	.000	.000	.002	.000	.000	.000
20-044-0097-067284	.000	.000	.000	.000	.000	.002	.000	.000	.000
20-044-0096-106070	.000	.000	.000	.000	.000	.001	.000	.000	.000
20-044-0096-107859	.000	.000	.000	.000	.000	.002	.000	.000	.000
20-044-0096-031298	.000	.000	.000	.000	.000	.002	.000	.000	.000
20-044-0097-105985	.000	.000	.000	.000	.000	.001	.000	.000	.000
20-044-0096-062696	.000	.000	.000	.000	.000	.001	.000	.000	.000
20-044-0097-015501	.000	.000	.000	.000	.000	.002	.000	.000	.000
20-044-0096-022712	.000	.000	.000	.000	.000	.002	.000	.000	.000
20-044-0097-039102	.000	.000	.000	.000	.000	.002	.000	.000	.000
20-044-0096-038958	.000	.000	.000	.000	.000	.002	.000	.000	.000
20-044-0097-039127	.000	.000	.000	.000	.000	.001	.000	.000	.000
20-044-0097-039570	.000	.000	.000	.000	.000	.001	.000	.000	.000
20-044-0096-038973	.000	.000	.000	.000	.000	.001	.000	.000	.000
20-044-0097-039194	.000	.000	.000	.000	.000	.001	.000	.000	.000
20-044-0096-038975	.000	.000	.000	.000	.000	.001	.000	.000	.000
20-044-0096-086376	.000	.000	.000	.000	.000	.001	.000	.000	.000
20-044-0096-086388	.000	.000	.000	.000	.000	.002	.000	.000	.000
20-044-0096-038964	.000	.000	.000	.000	.000	.002	.000	.000	.000
20-044-0096-039476	.000	.000	.000	.000	.000	.001	.000	.000	.000
20-044-0096-062694	.000	.000	.000	.000	.000	.002	.000	.000	.000
20-044-0096-086385	.000	.000	.000	.000	.000	.002	.000	.000	.000
20-044-0096-091905	.000	.000	.000	.000	.000	.002	.000	.000	.000
20-043-0095-086407	.000	.000	.000	.000	.000	.002	.000	.000	.000
20-044-0097-039477	.000	.000	.000	.000	.000	.002	.000	.000	.000
20-044-0097-039115	.000	.000	.000	.000	.000	.001	.000	.000	.000
20-044-0097-039473	.000	.000	.000	.000	.000	.001	.000	.000	.000
20-043-0095-086412	.000	.000	.000	.000	.000	.001	.000	.000	.000
20-044-0096-091910	.000	.000	.000	.000	.000	.002	.000	.000	.000
20-044-0096-086382	.000	.000	.000	.000	.000	.002	.000	.000	.000
20-044-0096-086374	.000	.000	.000	.000	.000	.001	.000	.000	.000
20-044-0096-039481	.000	.000	.000	.000	.000	.001	.000	.000	.000
20-044-0096-000652	.000	.000	.000	.000	.000	.002	.000	.000	.000

INDICADOR DE GESTIÓN OBTENIDO : .92



ESTADO DEL PROCESO : CONCLUIDO

FECHA DE CIERRE : 14/05/2011 05:48

FECHA DE CONSULTA : 18/05/2011 05:42

INGRESOS Y FUENTES DE FINANCIAMIENTO

ANEXO 3

ENTIDAD : 11011 - M. DE SALUD

FUENTE DE FINANCIAMIENTO	PIA	PIM	EJECUCION	EJEC/ PIA	EJEC/ PIM
TOTAL POR FUENTES	247 584 712	511 948 569	580 512 501.94		
2 RECURSOS DIRECTAMENTE RECAUDADOS	247 584 712	315 242 769	363 371 423.16	147	115
3 RECURSOS POR OPERACIONES OFICIALES DE CREDITO	0	21 138 800	8 290 137.99	0	39
4 DONACIONES Y TRANSFERENCIAS	0	148 733 400	182 017 341.19	0	122
5 RECURSOS DETERMINADOS	0	26 833 600	26 833 599.6	0	100
GENERICA DE INGRESO	PIA	PIM	EJECUCION	EJEC/ PIA	EJEC/ PIM
TOTAL DE INGRESOS	247 584 712	511 948 569	580 512 501.94		
3 VENTA DE BIENES Y SERVICIOS Y DERECHOS ADMINISTRATIVOS	244 159 034	246 396 202	279 615 143.83		
1 VENTA DE BIENES	59 134 599	59 344 599	67 319 388.34	114	113
2 DERECHOS Y TASAS ADMINISTRATIVOS	24 686 129	24 686 129	37 178 578.98	151	151
3 VENTA DE SERVICIOS	160 338 306	162 365 474	175 117 176.51	109	108
4 DONACIONES Y TRANSFERENCIAS	0	150 167 487	178 011 833.35		
1 DONACIONES Y TRANSFERENCIAS CORRIENTES	0	116 216 643	144 060 989.87	0	124
2 DONACIONES DE CAPITAL	0	33 950 844	33 950 843.48	0	100
5 OTROS INGRESOS	3 425 678	3 425 678	5 929 122.00		
1 RENTAS DE LA PROPIEDAD	180 000	180 000	-1 248 759.15	-694	-694
2 MULTAS Y SANCIONES NO TRIBUTARIAS	2 792 606	2 792 606	5 079 459.13	182	182
4 TRANSFERENCIAS VOLUNTARIAS DISTINTA A DONACIONES	0	0	105 002.35	0	0
5 INGRESOS DIVERSOS	453 072	453 072	1 993 419.67	440	440
8 ENDEUDAMIENTO	0	18 970 550	6 216 434.37		
1 ENDEUDAMIENTO EXTERNO	0	18 970 550	6 216 434.37	0	33
9 SALDOS DE BALANCE	0	92 988 652	110 739 968.39		
1 SALDOS DE BALANCE	D	92 988 652	110 739 968.39	0	119



ESTADO DEL PROCESO : CONCLUIDO

FECHA DE CIERRE : 14/05/2011 05:48

FECHA DE CONSULTA : 18/05/2011 06:19

GASTOS Y FUENTES DE FINANCIAMIENTO

ANEXO 4

ENTIDAD : 11011 - M. DE SALUD

FUENTE DE FINANCIAMIENTO	PIA	PIM	CALENDARIO AUTORIZADO	EJECUCION DEVENGADO	DEV/ PIA	DEV/ PIM	DEV/ CAL	PIM/ PIA
TOTAL POR FUENTES	2 799 116 217	3 057 473 386	2 857 744 246	2 713 900				
				189.15				
1 RECURSOS ORDINARIOS	2 551 531 505	2 545 524 817	2 340 853 639	2 322 671 134.86	91	91	99	100
2 RECURSOS DIRECTAMENTE RECAUDADOS	247 584 712	315 242 769	319 283 831	258 982 238.94	105	82	81	127
3 RECURSOS POR OPERACIONES OFICIALES DE CREDITO	0	21 138 800	14 247 892	6 393 951.15	0	30	45	0
4 DONACIONES Y TRANSFERENCIAS	0	148 733 400	144 535 534	109 495 165.96	0	74	76	0
5 RECURSOS DETERMINADOS	0	26 833 600	38 823 350	16 357 698.24	0	61	42	0

GENERICA DE GASTO	PIA	PIM	CALENDARIO AUTORIZADO	EJECUCION DEVENGADO	EJEC/ PIA	EJEC/ PIM	EJEC/ CAL	PIM/ PIA
TOTAL DE EGRESOS	2 799 116 217	3 057 473 386	2 857 744 246	2 713 900				
				189.14				
1 GASTO NO FINANCIERO NI PREVISIONAL	2 641 894 831	2 901 695 371	2 699 585 707	2 560 511				
				486.47				
1 PERSONAL Y OBLIGACIONES SOCIALES	988 803 984	997 890 254	982 132 089	980 326 708.71	99	98	100	101
2 PENSIONES Y OTRAS PRESTACIONES SOCIALES	11 257 677	29 827 288	24 254 947	29 468 322.8	262	99	121	265
3 BIENES Y SERVICIOS	1 147 775 797	1 179 134 268	1 165 641 100.1	095 072 218.12	95	93	94	103
5 DTROS GASTOS	11 650 938	83 348 778	83 446 921	82 681 244.21	710	99	99	715
6 ADQUISICION DE ACTIVOS NO FINANCIERDS	482 406 435	611 494 783	444 110 650	372 962 992.63	77	61	84	127
3 GASTO PREVISIONAL	157 221 386	155 778 015	158 158 539	153 388				
				702.68				
2 PENSIONES Y OTRAS PRESTACIONES SOCIALES	157 221 386	155 778 015	158 158 539	153 388 702.68	98	98	97	99



ESTADO DEL PROCESO : CONCLUIDO

FECHA DE CIERRE : 14/05/2011 05:48

FECHA DE CONSULTA : 18/05/2011 05:46

COMENTARIOS DE LOS INGRESOS

ANEXO 5

ENTIDAD : 11011 - M. DE SALUD

a) Logros Obtenidos

1. En el 2010 se incorporó al Presupuesto Institucional del Pliego 011 Ministerio de Salud, por concepto de Saldos de Balance del Año Fiscal 2009, el monto de S/.92 988 652,00. de los cuales S/.65 420 889,00 (70,35%) corresponden a la Fuente de Financiamiento Recursos Directamente Recaudados, S/. 25 399 513,00 (27,32%) a la Fuente de Financiamiento Donaciones y Transferencias y S/. 2 168 250,00 (2,31%) a la Fuente de Financiamiento Recursos por Operaciones Oficiales de Crédito Externo.
2. En la Fuente de Financiamiento Donaciones y Transferencias se ha registrado ingresos por Transferencias provenientes del Seguro Integral de Salud SIS por un monto de S/.1028028 153,00.
3. En la Fuente de Financiamiento Recursos Determinados se incorporó en atención al Decreto Urgencia N° 19-2010/EF, del 20 de mayo de 2010, S/. 26 833 600,00 para la culminación de la actividad ¿Evaluación del desarrollo psicomotor, toma de medidas antropométricas y dosaje de hemoglobina para el monitoreo del crecimiento y desarrollo de niñas y niños menores de cinco años en los establecimientos de salud del ámbito CRECER¿.
4. Se incorporaron donaciones de personas naturales y jurídicas por un monto de S/.21 301 734,00, de los cuales S/11 906 229,00 (55,88%) corresponde a la donación efectuada por el Gobierno Español a través de AECID al Ministerio de Salud, destinado al proyecto asignado con el SNIP N° 74505 ¿Reconstrucción de la Infraestructura y Mejoramiento de la Capacitación Resolutiva de los Servicios de Salud del Hospital Santa María del Socorro ¿ Ica¿ y S/. 4 964 512,00 (23.30%) a la donación efectuada por el Fondo Mundial destinada a financiar la ejecución de las actividades programadas en el marco del Acuerdo de Subvención Program Grant Agreement PER- 809-G07T denominado "Proyecto Fortalecimiento de la Prevención y Control de la Tuberculosis en el Perú" .
5. El monto total recaudado el 2010 corresponde al 113,39% del Presupuesto Institucional Modificado.
6. A nivel de Pliego, sin considerar las incorporaciones por Saldo de Balance, los ingresos recaudados por la Fuente de Financiamiento Recursos Directamente Recaudados son de S/. 286 684 316,00, que corresponde al 61,03% del de la recaudación y por la Fuente de Financiamiento Donaciones y Transferencias S/. 150 132 730,00 que corresponde al 31,96% de la recaudación.
7. En la genérica 1.3 Venta de Bienes y Servicios y Derechos se recaudo S/. 279 615 144,83, monto que corresponde al 59.52% de la recaudación, seguido de la genérica 1.4 Donaciones y transferencias donde se captó S/. 178 011 833,35 que corresponde al 37,89%.

b) Identificación de problemas presentados

1. El numeral 2.2 del artículo 2° del Decreto de Urgencia N° 037-2010, publicado el día 11 de mayo de 2010, la cual insta medidas en materia económica y financiera en los pliegos del Gobierno nacional para el cumplimiento de las metas fiscales del año fiscal 2010, establece que la Genérica de Gasto 2.3 ¿Bienes y servicios¿ a nivel de Pliego Presupuestario no podrá ser habilitadora ni habilitada por modificaciones en el nivel institucional o en el nivel funcional programático, motivo por el cual no es factible la incorporación de los recursos recaudados en dicha genérica, como fue el caso de los S/. 5 376 876.60 destinados a la culminación de la actividad ¿Evaluación del desarrollo psicomotor, toma de medidas antropométricas y dosaje de hemoglobina para el monitoreo del crecimiento y desarrollo de niñas y niños menores de cinco años en los establecimientos de salud del ámbito CRECER¿, el cual recién se pudo incorporar con la exoneración emitida mediante Decreto de Urgencia N° 041-2010.
2. El MEF, considerando el Decreto de Urgencia N° 037-2010, no permitió la incorporación del saldo de balance por S/. 13 204 990,00, monto que fue autorizado mediante R.M 379-2010/MINSA, dispositivo que fue emitido con fecha anterior al mencionado decreto.
3. El alto índice de equipos para mantenimiento considerados críticos, interrumpieron la atención en los servicios.

c) Propuestas de Medidas Correctivas a realizar y realizadas en el período

1. Evaluación socioeconómica para mejorar la recaudación en cuanto a la atención ambulatoria y pacientes hospitalizados.
2. Renovación de equipos que han concluido su vida útil.
3. Las proyecciones para las específicas de ingresos se deben basar en la demanda existente de los servicios que se brindan, así como considerar los costos establecido en los respectivos TUPA y los valores reales de los servicios ofertados.
4. Lograr incorporar en las agendas regionales, el financiamiento y apoyo técnico para la ejecución de las acciones y estrategias para disminuir la mortalidad materna y perinatal.



ESTADO DEL PROCESO : CONCLUIDO

FECHA DE CIERRE : 14/05/2011 05:48

FECHA DE CONSULTA : 18/05/2011
05:47

COMENTARIOS DE LOS GASTOS

ANEXO 6

ENTIDAD : 11011 - M. DE SALUD

a) Logros Obtenidos

1. Incremento en la F.F. R.O mediante D.S. N° 067-2010-EF q autorizó un C.S. x S/. 50 194 386 por las G.G 2.6 destinado a la continuidad de los proyectos de inversión del 2009.
2. Incrementó en la F.F R.O a través del D.S. N° 001-2010-EF (S/.4 037 700), para atender el financiamiento de la bonificación por escolaridad del año 2010.
3. Transferencia a G.R de S/.61 863 459 pú los gastos operativos para la aplicación de vacunas a menores de cinco (5) años dentro del marco del Programa Estratégico Articulado Nutricional, de acuerdo a lo establecido en la Ley N° 29465, Ley de Presupuesto del sector Público para el Año Fiscal 2010.
4. Mediante D.S. N° 077-2010-EF se incorporó S/.2 181 600 para reajuste de pensiones de acuerdo al Decreto Ley 20530.
5. Mediante D.S. N° 110-2010-EF se incorporó S/. 12 970 832 para el financiamiento del costo diferencial del nombramiento del personal de Salud en el ámbito de las Leyes Nos 28498 y 28560 y Decreto de Urgencia No 094-2009, a favor de las Unidades Ejecutoras del Ministerio de Salud y sus Organismos Públicos correspondiendo al Pliego 01 1 Ministerio de Salud,
6. Mediante D.S. N° 114-2010, se incorporó S/.297 316 para atender el pago de las deudas por concepto del beneficio establecido en el Decreto de Urgencia No 037-94 que cuenten con sentencia judicial en calidad de cosa juzgada, correspondiendo al Pliego 011 Ministerio de Salud.
7. Incrementó en la F.F R.O a través del D.S. N° 0147-2010-EF (S/.4 099 800) y D.S, N° 248-2010-EF (S/. 3 688 200) para atender los aguinaldos por fiestas patrias y navidad del 2010.
8. Mediante D.S. N° 229-2010-EF se incorporó S/. 9 967 50 para la mejora de la oferta de los servicios de salud del ámbito del aseguramiento Universal y la adquisición de equipamiento menor e instrumental médico.
9. Se Transfirieron de la F.F. R.O. S/. 27 831 231 (D.S. N° 148-2010-EF) a diversos pliegos para financiar 6 proyectos de inversión pública del Sector Salud, S/. 2 412 092 (D.U. N° 056-2010-EF) al Gobierno Regional del Departamento de Huánuco p la ejecución del expediente técnico del proyecto de inversión ¿Mejoramiento de la capacidad resolutive del Hospital de Tingo María¿, S/. 1 057 280 (D.U. N° 055-2010-EF) al Gobierno Regional del Departamento de La Libertad para el Plan Integral de prevención y Control de Peste 2010 y S/. 279 966 (D.U. N° 081-2010-EF) a los Gobiernos Regionales de Puno y Madre de Dios para la VANCAN 2010.
10. Mediante Ley 29599 se autorizó un Crédito Suplementario de S/. 19 870 550 por la F.F. RDOCE para los proyectos comprendidos en la segunda fase del PARSALUD.
11. Se gestiona el Decreto de Urgencia N° 068-2010 cuya normatividad se oriento excepcionalmente a la atención financiera y presupuestaria de las funciones a cargo del Ministerio de Salud optimizando el traslado de saldos entre genérica de gasto
12. Se incorporo al presupuesto institucional la mayor recaudación en la fuente de recursos directamente recaudados, créditos suplementario por S/. 67 658 057,00 y en la fuente de financiamiento donaciones y transferencia el importe de S/. 148 733 400,00 importes mayor mente transferido por el Pliego Seguro Integral de Salud.
13. En el tema de inmunizaciones, se ha logrado optimizar el Calendario de Inmunizaciones Nacional más completo en todo Sudamérica, en un total de 14 vacunas diferentes, además de la próxima integración y aplicación de la VPH que sumarán 15. Es así, en el año 2010 se ha mejorado las coberturas de las vacunas nuevas introducidas en el año 2009, que recién en el presente año contaron con suministro adecuado; por ejemplo la vacuna contra el neumococo de 37.9% en 2009 a 57.4% en 2010 y rotavirus de 41.1% en 2009 hasta 59.3% en 2010.
2. Ante la segunda ola de la Influenza AH1N1 en el Continente Latinoamericano, el Perú logró proteger a más 2 millones de personas considerando las recomendaciones de la OPS durante el 2010 mediante campaña nacional de vacunación contra Influenza Pandemia AH1N1.

b) Identificación de problemas presentados

1. El Decreto de Urgencias N° 037 dificultó realizar modificaciones presupuestales que permitan el normal funcionamiento de las Unidades Ejecutoras, así como, la incorporación de S/. 13 204 990 por saldo de balance, autorizado mediante RM 379-2010/MINSA, a pesar de que la resolución es de fecha anterior al decreto.
2. El Crédito Suplementario de S/. 19 870 550 por la F.F. ROOCE para los proyectos comprendidos en la segunda fase del PARSALUD salió en el mes de octubre, lo cual no permitió el uso de esos recursos.
3. El SIAF-SP, representó un problema al pliego MINSa al necesitarse el apoyo constante del área de Soporte Técnico del MEF, lo cual retraso el trabajo. Continuamente el sistema ¿se colgaba¿, no era versátil y requería una mayor consistencia.
4. Los recursos previstos en las reserva de contingencia del Mef para el mantenimiento de los establecimientos de salud no se dieron por limitaciones presupuestarias.
5. Limitada Capacidad Resolutiva del RRHH en las regiones, así como con la implementación de la Normatividad Vigente.
7. No Inclusión de los problemas de Salud Mental en el Seguro Integral de Salud en beneficio de la población, en el marco del aseguramiento universal.

c) Propuestas de Medidas Correctivas a realizar y realizadas en el período

1. Por parte del MEF, hacer del sistema SIAF un sistema ágil y de fácil manipulación.
2. A través del último ejercicio presupuestarios no se respecta los presupuestos institucionales modificados ya que se sujeta a las políticas económicas dictadas por el Mef sujetas a restricciones por límites de gastos, lo cual impide el cumplimiento del POI.
3. Implementación de un mayor número de casas de espera y lograr la sostenibilidad de las actuales.



ESTADO DEL PROCESO : CONCLUIDO

FECHA DE CIERRE : 14/05/2011 05:48

FECHA DE CONSULTA : 18/05/2011 05:48

ACTIVIDADES / PROYECTOS CON UNA VARIACION MAYOR O IGUAL AL 10%

ENTIDAD : 11011 - M. DE SALUD

	ACTIVIDAD / PROYECTO	PIA	PIM	VARIACION (%)
1	000029 - APOYO A LA COMUNIDAD EN CASO DE EMERGENCIA Explicaciones de la variación de la actividad proyecto Transferencia de partidas a favor del Pliego Gobierno Regional del Departamento de La Libertad para el financiamiento del Plan Integral de Prevención y Control de Peste.	4258588	4873942	14.45
	ACTIVIDAD / PROYECTO	PIA	PIM	VARIACION (%)
2	000158 - CONTROL SANITARIO Explicaciones de la variación de la actividad proyecto Modificaciones en el nivel funcional programático dentro de unidades ejecutoras	17241542	22775743	32.10
	ACTIVIDAD / PROYECTO	PIA	PIM	VARIACION (%)
3	000169 - DEFENSA JUDICIAL DEL ESTADO Explicaciones de la variación de la actividad proyecto Modificaciones en el nivel funcional programático dentro de unidades ejecutoras	1208494	1785608	47.75
	ACTIVIDAD / PROYECTO	PIA	PIM	VARIACION (%)
4	000179 - DESARROLLO DE ESTUDIOS, INVESTIGACION Y ESTADISTICAS Explicaciones de la variación de la actividad proyecto Modificaciones en el nivel funcional programático dentro de unidades ejecutoras	9970046	8462720	15.12
	ACTIVIDAD / PROYECTO	PIA	PIM	VARIACION (%)
5	000259 - FORMULACION DE NORMAS Y REGULACION SANITARIA Explicaciones de la variación de la actividad proyecto Modificaciones en el nivel funcional programático dentro de unidades ejecutoras	21913237	18944833	13.55
	ACTIVIDAD / PROYECTO	PIA	PIM	VARIACION (%)
6	000267 - GESTION ADMINISTRATIVA Explicaciones de la variación de la actividad proyecto Por otorgamiento de la bonificación por escolaridad fijada en S/. 400,00 por la Ley N° 29465 e incorporación de saldo de balance, donación efectuada para Proyecto Fortalecimiento de la Prevención y Control de la Tuberculosis en el Perú, donación personas jurídicas, transferencia de partidas destinados al financiamiento del costo diferencial del nombramiento del personal del Sector Salud a nivel nacional, y transferencia de partidas para complementar el financiamiento del aguinaldo por fiestas patrias del año 2010 y por mayor recaudación y transferencia de partidas para el otorgamiento del aguinaldo por navidad.	189377047	229605961	21.24
	ACTIVIDAD / PROYECTO	PIA	PIM	VARIACION (%)
7	000328 - MANTENIMIENTO DE ESTABLECIMIENTOS Explicaciones de la variación de la actividad proyecto Modificaciones en el nivel funcional programático dentro de unidades ejecutoras	5334232	6892947	29.22
	ACTIVIDAD / PROYECTO	PIA	PIM	VARIACION (%)
8	000398 - PROMOCION DE LA MUJER Explicaciones de la variación de la actividad proyecto Modificaciones en el nivel funcional programático dentro de unidades ejecutoras	1772321	1569061	11.47
	ACTIVIDAD / PROYECTO	PIA	PIM	VARIACION (%)
9	000469 - SERVICIOS DE APOYO AL DIAGNOSTICO Y TRATAMIENTO Explicaciones de la variación de la actividad proyecto Incorporación de saldo de balance y por las transferencias vinculadas al SIS	164658425	217455063	32.06
	ACTIVIDAD / PROYECTO	PIA	PIM	VARIACION (%)
10	000471 - SERVICIOS GENERALES Explicaciones de la variación de la actividad proyecto Incorporación de mayores fondos y por mayor recaudación.	116290688	130090939	11.87
	ACTIVIDAD / PROYECTO	PIA	PIM	VARIACION (%)
11	000538 - ATENCION BASICA DE SALUD Explicaciones de la variación de la actividad proyecto Incorporación de saldo de balance y por las transferencias vinculadas al SIS y donación efectuada por el Fondo General de Contravalor Perú-Japón destinada a financiar el Proyecto "Instalación Módulo Temporal de Hospitalización" para el Hospital Regional de Ica.	177840323	213767219	20.20
	ACTIVIDAD / PROYECTO	PIA	PIM	VARIACION (%)
12	000540 - ATENCION ESPECIALIZADA DE LA SALUD Explicaciones de la variación de la actividad proyecto Incorporación de saldo de balance y por las transferencias vinculadas al SIS, donaciones efectuadas por personas	434608950	512445146	17.91



jurídicas e Incorporación de mayores fondos y por mayor recaudación.				
	ACTIVIDAD / PROYECTO	PIA	PIM	VARIACION (%)
13	000613 - PREVENCIÓN DE RIESGOS Y DAÑOS PARA LA SALUD Explicaciones de la variación de la actividad proyecto Transferencia de partidas a favor del Pliego Gobierno Regional del Departamento de La Libertad para el financiamiento del Plan Integral de Prevención y Control de Peste.	112475096	41915664	62.73
	ACTIVIDAD / PROYECTO	PIA	PIM	VARIACION (%)
14	000652 - PROGRAMA DE APDYO A LA REFORMA DEL SECTOR SALUD PAR-SALUD Explicaciones de la variación de la actividad proyecto Modificaciones en el nivel funcional programático dentro de unidades ejecutoras	0	358540	100.00
	ACTIVIDAD / PROYECTO	PIA	PIM	VARIACION (%)
15	001014 - AMPLIACION DE LA INFRAESTRUCTURA FISICA DEL CLAS VILLA ALEJANDRO Explicaciones de la variación de la actividad proyecto Crédito Suplementario para la continuidad de proyectos de inversión	0	307339	100.00
	ACTIVIDAD / PROYECTO	PIA	PIM	VARIACION (%)
16	001389 - CONSTRUCCION Y EQUIPAMIENTO DEL NUEVO CENTRO DE SALUD NOCHETO - DIRECCION DE SALUD IV LIMA ESTE Explicaciones de la variación de la actividad proyecto Modificaciones en el nivel funcional programático dentro de unidades ejecutoras	0	8000	100.00
	ACTIVIDAD / PROYECTO	PIA	PIM	VARIACION (%)
17	001847 - OPTIMIZACION DE ABASTECIMIENTO DE ENERGIA ELECTRICA HOSPITAL CASIMIRO ULLOA Explicaciones de la variación de la actividad proyecto Crédito Suplementario para la continuidad de proyectos de inversión	0	134065	100.00
	ACTIVIDAD / PROYECTO	PIA	PIM	VARIACION (%)
18	002469 - PROMOCION DE LA SALUD Explicaciones de la variación de la actividad proyecto Modificaciones en el nivel funcional programático dentro de unidades ejecutoras	4291834	5728701	33.48
	ACTIVIDAD / PROYECTO	PIA	PIM	VARIACION (%)
19	015044 - ADECUACION, MEJORAMIENTO Y AMPLIACION DE LOS SERVICIOS DE SALUD CENTRO MATERNO I Explicaciones de la variación de la actividad proyecto Crédito Suplementario para la continuidad de proyectos de inversión	0	86884	100.00
	ACTIVIDAD / PROYECTO	PIA	PIM	VARIACION (%)
20	015499 - DESARROLLO DEL MARCO REGULADORIO DE RECURSOS HUMANOS Explicaciones de la variación de la actividad proyecto Modificaciones en el nivel funcional programático dentro de unidades ejecutoras	2138846	523697	75.51
	ACTIVIDAD / PROYECTO	PIA	PIM	VARIACION (%)
21	015501 - DESARROLLO E IMPLEMENTACION DE LA UNIDAD DE HEMODIALISIS DEL HOSPITAL NACIONAL DOS DE MAYD Explicaciones de la variación de la actividad proyecto Crédito Suplementario para la continuidad de proyectos de inversión	0	65355	100.00
	ACTIVIDAD / PROYECTO	PIA	PIM	VARIACION (%)
22	015573 - ESTUDIOS DE PRE-INVERSION Explicaciones de la variación de la actividad proyecto Modificaciones en el nivel funcional programático dentro de unidades ejecutoras	0	200000	100.00
	ACTIVIDAD / PROYECTO	PIA	PIM	VARIACION (%)
23	017032 - FORTALECIMIENTO DE LA CAPACIDAD DIAGNOSTICA Y RESOLUTIVA DEL SERVICIO DE EMERGENCIA EN EL HOSPITAL OLAVEGOYA UTES JAUJA JUNIN Explicaciones de la variación de la actividad proyecto Modificaciones en el nivel funcional programático dentro de unidades ejecutoras	0	258800	100.00
	ACTIVIDAD / PROYECTO	PIA	PIM	VARIACION (%)
24	017039 - MODERNIZACION DE LOS EQUIPOS BIOMEDICOS DEL CENTRO QUIRURGICO DEL HOSPITAL DANIEL A. CARRION Explicaciones de la variación de la actividad proyecto Crédito Suplementario para la continuidad de proyectos de inversión	0	140814	100.00
	ACTIVIDAD / PROYECTO	PIA	PIM	VARIACION (%)
25	018091 - MEJORAMIENTO DE LOS SERVICIOS DE SALUD DEL CENTRO DE SALUD SAN MATEO HUAROCHIRI Explicaciones de la variación de la actividad proyecto Crédito Suplementario para la continuidad de proyectos de inversión	0	9608	100.00
	ACTIVIDAD / PROYECTO	PIA	PIM	VARIACION (%)

26	018092 - MEJORAMIENTO DE LOS SERVICIOS DE SALUD DEL CENTRO SALUD LANA DISA IV LIMA ESTE	0	7929	100.00
	Explicaciones de la variación de la actividad proyecto			
	Crédito Suplementario para la continuidad de proyectos de inversión			
	ACTIVIDAD / PROYECTO	PIA	PIM	VARIACION (%)
27	018119 - MEJORAS EN LA PRESTACION DE SERVICIOS DE SALUD DEL CENTRO DE SALUD SAN LUIS	0	122042	100.00
	Explicaciones de la variación de la actividad proyecto			
	Crédito Suplementario para la continuidad de proyectos de inversión			
	ACTIVIDAD / PROYECTO	PIA	PIM	VARIACION (%)
28	022679 - MEJORAMIENTO DEL SERVICIO DE REHABILITACION DEL INSTITUTO NACIONAL DE SALUD MENTAL HONORIO DELGADO HIDEYO NOGUCHI	0	147546	100.00
	Explicaciones de la variación de la actividad proyecto			
	Crédito Suplementario para la continuidad de proyectos de inversión			
	ACTIVIDAD / PROYECTO	PIA	PIM	VARIACION (%)
29	022712 - MEJORAMIENTO Y AMPLIACION DE LOS SERVICIOS DE SALUD DE CENTRO DE SALUD MIRONES V LIMA CIUDAD	0	74824	100.00
	Explicaciones de la variación de la actividad proyecto			
	Crédito Suplementario para la continuidad de proyectos de inversión			
	ACTIVIDAD / PROYECTO	PIA	PIM	VARIACION (%)
30	022952 - REMODELACION Y ACONDICIONAMIENTO DE INFRAESTRUCTURA, ADOPCION DE NUEVAS TECNOLOGIAS Y EQUIPAMIENTO DE LA UNIDAD CENTRAL DE ESTERILIZACION DEL HNDM	0	884296	100.00
	Explicaciones de la variación de la actividad proyecto			
	Crédito Suplementario para la continuidad de proyectos de inversión			
	ACTIVIDAD / PROYECTO	PIA	PIM	VARIACION (%)
31	022953 - REMODELACION Y AMPLIACION DEL CENTRO DE SALUD SAN MIGUEL DISA V LIMA CIUDAD	0	33832	100.00
	Explicaciones de la variación de la actividad proyecto			
	Crédito Suplementario para la continuidad de proyectos de inversión			
	ACTIVIDAD / PROYECTO	PIA	PIM	VARIACION (%)
32	026423 - MEJORAMIENTO DE LA CALIDAD DE ATENCION DE LOS SERVICIOS DEL CENTRO QUIRURGICO Y EMERGENCIA DEL INSTITUTO ESPECIALIZADO DE OFTALMOLOGIA	0	725735	100.00
	Explicaciones de la variación de la actividad proyecto			
	Crédito Suplementario para la continuidad de proyectos de inversión			
	ACTIVIDAD / PROYECTO	PIA	PIM	VARIACION (%)
33	026859 - IMPLEMENTACION DEL SERVICIO MATERNO PERINATAL, CENTRO QUIRURGICO Y CENTRAL DE ESTERILIZACION EN EL HOSPITAL MANUEL ANGEL HIGA ARAKAKI- SATIPO-JUNIN	0	5164	100.00
	Explicaciones de la variación de la actividad proyecto			
	Crédito Suplementario para la continuidad de proyectos de inversión			
	ACTIVIDAD / PROYECTO	PIA	PIM	VARIACION (%)
34	029142 - MEJORAMIENTO DE LA CAPACIDAD RESOLUTIVA DE LOS SERVICIOS DE ATENCION DE SALUD MATERNO INFANTIL DE LOS ESTABLECIMIENTOS NUCLEO CCOCHACCASA-MICRORED LIRCAY- RED ACOBAMBA HUANCVELICA	0	50934	100.00
	Explicaciones de la variación de la actividad proyecto			
	Crédito Suplementario para la continuidad de proyectos de inversión			
	ACTIVIDAD / PROYECTO	PIA	PIM	VARIACION (%)
35	029143 - MEJORAMIENTO DE LA CAPACIDAD RESOLUTIVA DEL ESTABLECIMIENTO DE SALUD NAZARENAS, DE LA MICRORED NAZARENAS - RED HUAMANGA	0	6151900	100.00
	Explicaciones de la variación de la actividad proyecto			
	Crédito Suplementario para la continuidad de proyectos de inversión			
	ACTIVIDAD / PROYECTO	PIA	PIM	VARIACION (%)
36	029144 - REEMPLAZO DE INFRAESTRUCTURA DEL CENTRO DE SALUD TAMBO, MICRORED TAMBO, RED AYACUCHO NORTE	0	1837507	100.00
	Explicaciones de la variación de la actividad proyecto			
	Crédito Suplementario para la continuidad de proyectos de inversión			
	ACTIVIDAD / PROYECTO	PIA	PIM	VARIACION (%)
37	029237 - GESTION ESTRATEGICA DE RECURSOS HUMANOS	79917606	89022672	11.39
	Explicaciones de la variación de la actividad proyecto			
	Transferencia de partidas a favor del Pliego Ministerio de Salud y Gobiernos Regionales destinados a la mejora de la oferta de servicios de salud.			
	ACTIVIDAD / PROYECTO	PIA	PIM	VARIACION (%)
	030208 - MEJORAMIENTO Y AMPLIACION DE SERVICIO DE NEUMOLOGIA Y DEL			



38	PROGRAMA DE CONTROL DE TUBERCULOSIS DEL HOSPITAL NACIONAL ARZOBISPO LOAYZA	0	291692	100.00
Explicaciones de la variación de la actividad proyecto				
Crédito Suplementario para la continuidad de proyectos de inversión				
ACTIVIDAD / PROYECTO		PIA	PIM	VARIACION (%)
39	030467 - MEJORA DE LA CALIDAD DE ATENCION E INCREMENTO DE COBERTURA DE LOS SERVICIOS DEL CENTRO DE SALUD SAN VICENTE-CAÑETE	0	24176	100.00
Explicaciones de la variación de la actividad proyecto				
Crédito Suplementario para la continuidad de proyectos de inversión				
ACTIVIDAD / PROYECTO		PIA	PIM	VARIACION (%)
40	031292 - CONSTRUCCION Y EQUIPAMIENTO DE LOS SERVICIOS DEL CENTRO DE SALUD CHACRA COLORADA	0	227180	100.00
Explicaciones de la variación de la actividad proyecto				
Crédito Suplementario para la continuidad de proyectos de inversión				
ACTIVIDAD / PROYECTO		PIA	PIM	VARIACION (%)
41	031298 - CONSTRUCCION Y EQUIPAMIENTO DEL CENTRO DE SALUD JESUS MARIA - DISA V LIMA CIUDAD	0	57453	100.00
Explicaciones de la variación de la actividad proyecto				
Crédito Suplementario para la continuidad de proyectos de inversión				
ACTIVIDAD / PROYECTO		PIA	PIM	VARIACION (%)
42	031528 - MEJORA DE LA CALIDAD DE ATENCION Y CAPACIDAD RESOLUTIVA DEL DEPARTAMENTO DE PATOLOGIA CLINICA Y ANATOMIA PATOLOGICA DEL HOSPITAL NACIONAL DOS DE MAYO	0	923993	100.00
Explicaciones de la variación de la actividad proyecto				
Crédito Suplementario para la continuidad de proyectos de inversión				
ACTIVIDAD / PROYECTO		PIA	PIM	VARIACION (%)
43	031603 - MEJORAMIENTO DE LAS ATENCIONES PRIMARIAS Y SERVICIOS BASICOS EN EL PUESTO DE SALUD SAN FRANCISCO DE LA CRUZ	0	69119	100.00
Explicaciones de la variación de la actividad proyecto				
Crédito Suplementario para la continuidad de proyectos de inversión				
ACTIVIDAD / PROYECTO		PIA	PIM	VARIACION (%)
44	031610 - MEJORAMIENTO DE LOS SERVICIOS DE SALUD DEL CENTRO DE SALUD JUAN PEREZ CARRANZA - DISA V LIMA CIUDAD	0	46452	100.00
Explicaciones de la variación de la actividad proyecto				
Crédito Suplementario para la continuidad de proyectos de inversión				
ACTIVIDAD / PROYECTO		PIA	PIM	VARIACION (%)
45	038956 - EQUIPAMIENTO DE LA UNIDAD FUNCIONAL DE EMERGENCIA DEL CENTRO DE SALUD PIEDRA LIZA DE LA MICRORED DE SALUD PIEDRA LIZA, DIRECCION DE RED DE SALUD SAN JUAN DE LURIGANCHO, DIRECCION DE SALUD IV LIMA ESTE	0	6883	100.00
Explicaciones de la variación de la actividad proyecto				
Crédito Suplementario para la continuidad de proyectos de inversión				
ACTIVIDAD / PROYECTO		PIA	PIM	VARIACION (%)
46	038957 - EQUIPAMIENTO DEL AREA FUNCIONAL DE EMERGENCIA DEL C.S.M.I. EL PORVENIR DE LA MRD LIMA 03 RED LIMA CIUDAD DISA V LIMA CIUDAD	0	10115	100.00
Explicaciones de la variación de la actividad proyecto				
Crédito Suplementario para la continuidad de proyectos de inversión				
ACTIVIDAD / PROYECTO		PIA	PIM	VARIACION (%)
47	038958 - EQUIPAMIENTO DEL AREA FUNCIONAL DE EMERGENCIA DEL C.S. CANTA, RED DISA III LIMA NORTE	0	5665	100.00
Explicaciones de la variación de la actividad proyecto				
Crédito Suplementario para la continuidad de proyectos de inversión				
ACTIVIDAD / PROYECTO		PIA	PIM	VARIACION (%)
48	038959 - EQUIPAMIENTO DEL AREA FUNCIONAL DE EMERGENCIA DEL C.S. M.I. MAGDALENA DE LA MRD LIMA 02 RED LIMA CIUDAD DISA V LIMA CIUDAD	0	10115	100.00
Explicaciones de la variación de la actividad proyecto				
Crédito Suplementario para la continuidad de proyectos de inversión				
ACTIVIDAD / PROYECTO		PIA	PIM	VARIACION (%)
49	038960 - EQUIPAMIENTO DEL AREA FUNCIONAL DE EMERGENCIA DEL C.M.I. RAMOS LARREA DE LA MRD IMPERIAL, RED CAÑETE YAUYS, DISA III LIMA NORTE	0	6925	100.00
Explicaciones de la variación de la actividad proyecto				
Crédito Suplementario para la continuidad de proyectos de inversión				
ACTIVIDAD / PROYECTO		PIA	PIM	VARIACION (%)
50	038961 - EQUIPAMIENTO DEL AREA FUNCIONAL DE EMERGENCIA DEL C.S. CHURIN, DE LA MRD CHURIN OYON, RED HUAURA OYON, DISA III LIMA NORTE	0	6291	100.00
Explicaciones de la variación de la actividad proyecto				



Crédito Suplementario para la continuidad de proyectos de inversión				
	ACTIVIDAD / PROYECTO	PIA	PIM	VARIACION (%)
51	038962 - EQUIPAMIENTO DEL AREA FUNCIONAL DE EMERGENCIA DEL C.S. OYON DE LA MRD CHURIN OYON, RED HUAURA OYON, DISA III LIMA NORTE	0	5571	100.00
	Explicaciones de la variación de la actividad proyecto			
	Crédito Suplementario para la continuidad de proyectos de inversión			
	ACTIVIDAD / PROYECTO	PIA	PIM	VARIACION (%)
52	038963 - EQUIPAMIENTO DEL AREA FUNCIONAL DE EMERGENCIA DEL C.S. SAYAN DEV LA MRD CHURIN OYON, RED HUAURA OYON, DISA III LIMA NORTE	0	5170	100.00
	Explicaciones de la variación de la actividad proyecto			
	Crédito Suplementario para la continuidad de proyectos de inversión			
	ACTIVIDAD / PROYECTO	PIA	PIM	VARIACION (%)
53	038964 - EQUIPAMIENTO DEL AREA FUNCIONAL DE EMERGENCIA DEL CMI LURIN DE LA MICRORED LURIN, DRS VILLA EL SALVADOR LURIN PACHACAMAC PUCUSANA DE LA DISA II LIMA SUR	0	7957	100.00
	Explicaciones de la variación de la actividad proyecto			
	Crédito Suplementario para la continuidad de proyectos de inversión			
	ACTIVIDAD / PROYECTO	PIA	PIM	VARIACION (%)
54	038965 - EQUIPAMIENTO DEL AREA FUNCIONAL DE EMERGENCIA DEL CMI PUCUSANA DE LA MRD SAN BARTOLO DE LA DRS VILLA EL SALVADOR LURIN PACHACAMAC PUCUSANA, DISA II LIMA SUR	0	6858	100.00
	Explicaciones de la variación de la actividad proyecto			
	Crédito Suplementario para la continuidad de proyectos de inversión			
	ACTIVIDAD / PROYECTO	PIA	PIM	VARIACION (%)
55	038966 - EQUIPAMIENTO DEL AREA FUNCIONAL DE EMERGENCIA DEL C.M.I MANUEL BARRETO, DE LA MICRORED MANUEL BARRETO DE DRS SAN JUAN DE MIRAFLORES-VILLA MARIA DEL TRIUNFO	0	6843	100.00
	Explicaciones de la variación de la actividad proyecto			
	Crédito Suplementario para la continuidad de proyectos de inversión			
	ACTIVIDAD / PROYECTO	PIA	PIM	VARIACION (%)
56	038967 - EQUIPAMIENTO DEL AREA FUNCIONAL DE EMERGENCIA DEL C.S.M.I. SURQUILLO DE LA MRD LIMA 04, RED LIMA CIUDAD, DISA V LIMA CIUDAD	0	10115	100.00
	Explicaciones de la variación de la actividad proyecto			
	Crédito Suplementario para la continuidad de proyectos de inversión			
	ACTIVIDAD / PROYECTO	PIA	PIM	VARIACION (%)
57	038968 - EQUIPAMIENTO DEL AREA FUNCIONAL DE EMERGENCIA DEL CMI CESAR LOPEZ SILVA DE LA MICRORED CESAR LOPEZ SILVA, DRS VILLA EL SALVADOR LURIN PACHACAMAC PUCUSANA DE LA DISA II LIMA SUR	0	28358	100.00
	Explicaciones de la variación de la actividad proyecto			
	Crédito Suplementario para la continuidad de proyectos de inversión			
	ACTIVIDAD / PROYECTO	PIA	PIM	VARIACION (%)
58	038969 - EQUIPAMIENTO DEL AREA FUNCIONAL DE EMERGENCIA DEL CS TAMBO VIEJO DE LA MRD 09 TAMBO VIEJO, RED 02 ATE -LA MOLINA DISA IV LIMA ESTE	0	28859	100.00
	Explicaciones de la variación de la actividad proyecto			
	Crédito Suplementario para la continuidad de proyectos de inversión			
	ACTIVIDAD / PROYECTO	PIA	PIM	VARIACION (%)
59	038970 - EQUIPAMIENTO DEL AREA FUNCIONAL DE EMERGENCIA DEL CMI SAN JOSE DE LA MICRORED SAN JOSE, DRS VILLA EL SALVADOR LURIN PACHACAMAC PUCUSANA DE LA DISA II LIMA SUR	0	44092	100.00
	Explicaciones de la variación de la actividad proyecto			
	Crédito Suplementario para la continuidad de proyectos de inversión			
	ACTIVIDAD / PROYECTO	PIA	PIM	VARIACION (%)
60	038971 - EQUIPAMIENTO DEL AREA FUNCIONAL DE EMERGENCIA DEL CMI JUAN PABLO II, MRD JUAN PABLO II, RSS VILLA EL SALVADOR, LURIN, PACHACAMAC, PUCUSANA DE LA DISA II LIMA SUR	0	27950	100.00
	Explicaciones de la variación de la actividad proyecto			
	Crédito Suplementario para la continuidad de proyectos de inversión			
	ACTIVIDAD / PROYECTO	PIA	PIM	VARIACION (%)
61	038972 - EQUIPAMIENTO DEL AREA FUNCIONAL DE EMERGENCIA DEL C.S.M.I. ZAPALLAL M.RED ZAPALLAL RED IV LIMA NORTE DISA V LIMA CIUDAD	0	3155	100.00
	Explicaciones de la variación de la actividad proyecto			
	Crédito Suplementario para la continuidad de proyectos de inversión			
	ACTIVIDAD / PROYECTO	PIA	PIM	VARIACION (%)
	038973 - EQUIPAMIENTO DEL AREA FUNCIONAL DE EMERGENCIA DEL C.M.I JOSE GALVEZ, DE LA MICRORED JOSE GALVEZ-NUOVA ESPERANZA, DE DRS SAN JUAN	0	26558	100.00



DE MIRAFLORES-VILLA MARIA DEL TRIUNFO				
62	Explicaciones de la variación de la actividad proyecto			
Crédito Suplementario para la continuidad de proyectos de inversión				
ACTIVIDAD / PROYECTO		PIA	PIM	VARIACION (%)
63	038974 - EQUIPAMIENTO DEL AREA FUNCIONAL DE EMERGENCIA DEL C.M.I. DANIEL ALCIDES CARRION DE LA MICRORRED DANIEL ALCIDES CARRION-TABLADA DE LURIN, DE LA DIRECCION DE RED SAN JUAN DE MIRAFLORES - VILLA MARIA DEL TRIUNFO	0	27407	100.00
Explicaciones de la variación de la actividad proyecto				
Crédito Suplementario para la continuidad de proyectos de inversión				
ACTIVIDAD / PROYECTO		PIA	PIM	VARIACION (%)
64	038975 - EQUIPAMIENTO DEL AREA FUNCIONAL DE EMERGENCIA DEL C.M.I. VILLA MARIA, DE LA MICRORRED VILLA MARIA DEL TRIUNFO-JOSE CARLOS MARIATEGUI DE LA DIRECCION DE RED DE SALUD SAN JUAN DE MIRAFLORES - VILLA MARIA DEL TRIUNFO	0	441	100.00
Explicaciones de la variación de la actividad proyecto				
Crédito Suplementario para la continuidad de proyectos de inversión				
ACTIVIDAD / PROYECTO		PIA	PIM	VARIACION (%)
65	038976 - EQUIPAMIENTO DEL AREA FUNCIONAL DE EMERGENCIA DEL C.S. GAMBETTA ALTA DE LA MRD GAMBETTA ALTA, RED BONILLA-LA PUNTA, DISA I CALLAO	0	27140	100.00
Explicaciones de la variación de la actividad proyecto				
Crédito Suplementario para la continuidad de proyectos de inversión				
ACTIVIDAD / PROYECTO		PIA	PIM	VARIACION (%)
66	038977 - EQUIPAMIENTO DEL AREA FUNCIONAL DE EMERGENCIA DEL C.S. MIGUEL GRAU DE LA MRD MIGUEL GRAU, RED CHOSICA CHACLACAYO DISA IV LIMA ESTE	0	27420	100.00
Explicaciones de la variación de la actividad proyecto				
Crédito Suplementario para la continuidad de proyectos de inversión				
ACTIVIDAD / PROYECTO		PIA	PIM	VARIACION (%)
67	038978 - EQUIPAMIENTO DEL AREA FUNCIONAL DE EMERGENCIA DEL C.S. SAN FERNANDD DE LA MRD 02 SAN FERNANDO, RED 01 AGUSTINO-SANTA ANITA DE LA DISA IV LIMA ESTE	0	27100	100.00
Explicaciones de la variación de la actividad proyecto				
Crédito Suplementario para la continuidad de proyectos de inversión				
ACTIVIDAD / PROYECTO		PIA	PIM	VARIACION (%)
68	039101 - EQUIPAMIENTO DEL AREA FUNCIONAL DE EMERGENCIA DEL CENTRO DE SALUD EL PROGRESO DE LA MICRORRED CARABAYLLO; RED DE SALUD VI TUPAC AMARU; DISA V LIMA CIUDAD	0	18943	100.00
Explicaciones de la variación de la actividad proyecto				
Crédito Suplementario para la continuidad de proyectos de inversión				
ACTIVIDAD / PROYECTO		PIA	PIM	VARIACION (%)
69	039102 - EQUIPAMIENTO DEL SERVICIO DE EMERGENCIA DEL HOSPITAL HERMINIO VALDIZAN	0	141650	100.00
Explicaciones de la variación de la actividad proyecto				
Crédito Suplementario para la continuidad de proyectos de inversión				
ACTIVIDAD / PROYECTO		PIA	PIM	VARIACION (%)
70	039103 - EQUIPAMIENTO DE LA UNIDAD DE CUIDADOS INTENSIVOS PEDIATRICOS DEL INSTITUTO NACIONAL DE SALUD DEL NIÑO	0	93947	100.00
Explicaciones de la variación de la actividad proyecto				
Crédito Suplementario para la continuidad de proyectos de inversión				
ACTIVIDAD / PROYECTO		PIA	PIM	VARIACION (%)
71	039104 - EQUIPAMIENTO DEL SERVICIO DE EMERGENCIA DEL INSTITUTO NACIONAL DE SALUD DEL NIÑO	0	111635	100.00
Explicaciones de la variación de la actividad proyecto				
Crédito Suplementario para la continuidad de proyectos de inversión				
ACTIVIDAD / PROYECTO		PIA	PIM	VARIACION (%)
72	039105 - MEJORAMIENTO DEL SISTEMA DE REFERENCIA Y CONTRAREFERENCIA DEL HOSPITAL SAN JUAN DE LURIGANCHO	0	8750	100.00
Explicaciones de la variación de la actividad proyecto				
Crédito Suplementario para la continuidad de proyectos de inversión				
ACTIVIDAD / PROYECTO		PIA	PIM	VARIACION (%)
73	039106 - EQUIPAMIENTO DE LA UNIDAD DE CUIDADOS INTENSIVOS DEL SERVICIO DE NEONATOLOGIA DEL HOSPITAL NACIONAL HIPOLITO UNANUE	0	127904	100.00
Explicaciones de la variación de la actividad proyecto				
Crédito Suplementario para la continuidad de proyectos de inversión				
				VARIACION



	ACTIVIDAD / PROYECTO	PIA	PIM	(%)
74	039107 - EQUIPAMIENTO DEL SERVICIO DE EMERGENCIA DEL INSTITUTO NACIONAL DE NEUROLOGIA	0	111635	100.00
	Explicaciones de la variación de la actividad proyecto			
	Crédito Suplementario para la continuidad de proyectos de inversión			
	ACTIVIDAD / PROYECTO	PIA	PIM	VARIACION (%)
75	039108 - EQUIPAMIENTO DEL SERVICIO DE EMERGENCIA DEL HOSPITAL SAN JOSE DEL CALLAO	0	141850	100.00
	Explicaciones de la variación de la actividad proyecto			
	Crédito Suplementario para la continuidad de proyectos de inversión			
	ACTIVIDAD / PROYECTO	PIA	PIM	VARIACION (%)
76	039109 - EQUIPAMIENTO DE LA UNIDAD DE CUIDADOS INTENSIVOS DEL SERVICIO DE NEONATOLOGIA DEL HOSPITAL GENERAL DE HUACHO	0	101520	100.00
	Explicaciones de la variación de la actividad proyecto			
	Crédito Suplementario para la continuidad de proyectos de inversión			
	ACTIVIDAD / PROYECTO	PIA	PIM	VARIACION (%)
77	039110 - EQUIPAMIENTO DE SERVICIO DE EMERGENCIA DEL HOSPITAL DE EMERGENCIAS PEDIATRICAS	0	5956	100.00
	Explicaciones de la variación de la actividad proyecto			
	Crédito Suplementario para la continuidad de proyectos de inversión			
	ACTIVIDAD / PROYECTO	PIA	PIM	VARIACION (%)
78	039111 - EQUIPAMIENTO DE LA UNIDAD DE CUIDADOS INTENSIVOS GENERALES DEL HOSPITAL NACIONAL DANIEL ALCIDES CARRION DEL CALLAO - NIVEL III-1	0	164448	100.00
	Explicaciones de la variación de la actividad proyecto			
	Crédito Suplementario para la continuidad de proyectos de inversión			
	ACTIVIDAD / PROYECTO	PIA	PIM	VARIACION (%)
79	039113 - EQUIPAMIENTO DE LA UNIDAD DE CUIDADOS INTENSIVOS MATERNO DEL INSTITUTO NACIONAL MATERNO PERINATAL	0	26695	100.00
	Explicaciones de la variación de la actividad proyecto			
	Crédito Suplementario para la continuidad de proyectos de inversión			
	ACTIVIDAD / PROYECTO	PIA	PIM	VARIACION (%)
80	039114 - EQUIPAMIENTO DEL SERVICIO DE EMERGENCIA EN EL INSTITUTO NACIONAL DE SALUD MENTAL HONORIO DELGADO-HIDEYO NOGUCHI	0	10115	100.00
	Explicaciones de la variación de la actividad proyecto			
	Crédito Suplementario para la continuidad de proyectos de inversión			
	ACTIVIDAD / PROYECTO	PIA	PIM	VARIACION (%)
81	039115 - EQUIPAMIENTO DEL SERVICIO DE CUIDADOS INTENSIVOS DEL NEONATO DEL HOSPITAL NACIONAL DOCENTE MADRE NIÑO SAN BARTOLOME	0	54816	100.00
	Explicaciones de la variación de la actividad proyecto			
	Crédito Suplementario para la continuidad de proyectos de inversión			
	ACTIVIDAD / PROYECTO	PIA	PIM	VARIACION (%)
82	039116 - EQUIPAMIENTO DEL SERVICIO DE EMERGENCIA DEL HOSPITAL NACIONAL DOS DE MAYO	0	88741	100.00
	Explicaciones de la variación de la actividad proyecto			
	Crédito Suplementario para la continuidad de proyectos de inversión			
	ACTIVIDAD / PROYECTO	PIA	PIM	VARIACION (%)
83	039118 - EQUIPAMIENTO DE LA UNIDAD DE CUIDADOS INTENSIVOS DEL INSTITUTO NACIONAL DE CIENCIAS NEUROLOGICAS	0	91360	100.00
	Explicaciones de la variación de la actividad proyecto			
	Crédito Suplementario para la continuidad de proyectos de inversión			
	ACTIVIDAD / PROYECTO	PIA	PIM	VARIACION (%)
84	039120 - EQUIPAMIENTO DE LA UNIDAD DE CUIDADOS INTENSIVOS NEONATALES DEL INSTITUTO NACIONAL MATERNO PERINATAL	0	87118	100.00
	Explicaciones de la variación de la actividad proyecto			
	Crédito Suplementario para la continuidad de proyectos de inversión			
	ACTIVIDAD / PROYECTO	PIA	PIM	VARIACION (%)
85	039121 - EQUIPAMIENTO DE LA UNIDAD DE CUIDADOS INTENSIVOS DEL SERVICIO DE NEONATOLOGIA DEL HOSPITAL DE BARRANCA	0	70795	100.00
	Explicaciones de la variación de la actividad proyecto			
	Crédito Suplementario para la continuidad de proyectos de inversión			
	ACTIVIDAD / PROYECTO	PIA	PIM	VARIACION (%)
86	039123 - EQUIPAMIENTO PARA LA ATENCION DE EMERGENCIAS DEL HOSPITAL DE EMERGENCIAS JOSE CASIMIRO ULLOA	0	10115	100.00
	Explicaciones de la variación de la actividad proyecto			
	Crédito Suplementario para la continuidad de proyectos de inversión			

	ACTIVIDAD / PROYECTO	PIA	PIM	VARIACION (%)
87	039124 - EQUIPAMIENTO DE LA UNIDAD DE CUIDADOS INTENSIVOS GENERALES DEL HOSPITAL DE EMERGENCIAS JOSE CASIMIRO ULLOA Explicaciones de la variación de la actividad proyecto Crédito Suplementario para la continuidad de proyectos de inversión	0	146176	100.00
	ACTIVIDAD / PROYECTO	PIA	PIM	VARIACION (%)
88	039125 - EQUIPAMIENTO DE LA UNIDAD DE CUIDADOS INTENSIVOS DEL SERVICIO DE NEONATOLOGIA DEL HOSPITAL MARIA AUXILIADORA Explicaciones de la variación de la actividad proyecto Modificaciones en el nivel funcional programático dentro de unidades ejecutoras	1999313	0	100.00
	ACTIVIDAD / PROYECTO	PIA	PIM	VARIACION (%)
89	039126 - EQUIPAMIENTO DE LA UNIDAD DE CUIDADOS INTENSIVOS GENERALES DEL HOSPITAL NACIONAL HIPOLITO UNANUE Explicaciones de la variación de la actividad proyecto Crédito Suplementario para la continuidad de proyectos de inversión	0	127904	100.00
	ACTIVIDAD / PROYECTO	PIA	PIM	VARIACION (%)
90	039127 - EQUIPAMIENTO DE LA UNIDAD DE CUIDADOS INTENSIVOS GENERALES DEL HOSPITAL PUENTE PIEDRA Explicaciones de la variación de la actividad proyecto Crédito Suplementario para la continuidad de proyectos de inversión	0	107002	100.00
	ACTIVIDAD / PROYECTO	PIA	PIM	VARIACION (%)
91	039128 - EQUIPAMIENTO DE LA UNIDAD DE CUIDADOS INTENSIVOS DEL SERVICIO DE NEONATOLOGIA DEL HOSPITAL NACIONAL CAYETANO HEREDIA - SAN MARTIN DE PORRES Explicaciones de la variación de la actividad proyecto Crédito Suplementario para la continuidad de proyectos de inversión	0	73088	100.00
	ACTIVIDAD / PROYECTO	PIA	PIM	VARIACION (%)
92	039129 - EQUIPAMIENTO DEL SERVICIO DE EMERGENCIA DEL HOSPITAL MARIA AUXILIADORA Explicaciones de la variación de la actividad proyecto Crédito Suplementario para la continuidad de proyectos de inversión	71120	14605	79.46
	ACTIVIDAD / PROYECTO	PIA	PIM	VARIACION (%)
93	039132 - EQUIPAMIENTO DEL SERVICIO DE EMERGENCIA DEL INSTITUTO NACIONAL MATERNO PERINATAL Explicaciones de la variación de la actividad proyecto Crédito Suplementario para la continuidad de proyectos de inversión	0	141650	100.00
	ACTIVIDAD / PROYECTO	PIA	PIM	VARIACION (%)
94	039133 - EQUIPAMIENTO DEL SERVICIO DE EMERGENCIA DEL HOSPITAL NACIONAL CAYETANO HEREDIA Explicaciones de la variación de la actividad proyecto Crédito Suplementario para la continuidad de proyectos de inversión	0	10115	100.00
	ACTIVIDAD / PROYECTO	PIA	PIM	VARIACION (%)
95	039136 - EQUIPAMIENTO DE LA UNIDAD DE CUIDADOS INTENSIVOS GENERALES DEL HOSPITAL NACIONAL CAYETANO HEREDIA Explicaciones de la variación de la actividad proyecto Crédito Suplementario para la continuidad de proyectos de inversión	0	91360	100.00
	ACTIVIDAD / PROYECTO	PIA	PIM	VARIACION (%)
96	039140 - EQUIPAMIENTO DE LA UNIDAD DE CUIDADOS INTENSIVOS PEDIATRICA DEL HOSPITAL NACIONAL HIPOLITO UNANUE Explicaciones de la variación de la actividad proyecto Crédito Suplementario para la continuidad de proyectos de inversión	0	18272	100.00
	ACTIVIDAD / PROYECTO	PIA	PIM	VARIACION (%)
97	039141 - EQUIPAMIENTO DE LA UNIDAD DE CUIDADOS INTENSIVOS PEDIATRICA DEL HOSPITAL NACIONAL CAYETANO HEREDIA Explicaciones de la variación de la actividad proyecto Crédito Suplementario para la continuidad de proyectos de inversión	0	18272	100.00
	ACTIVIDAD / PROYECTO	PIA	PIM	VARIACION (%)
98	039145 - EQUIPAMIENTO DEL SERVICIO DE EMERGENCIA DEL HOSPITAL CHANCAY Explicaciones de la variación de la actividad proyecto Crédito Suplementario para la continuidad de proyectos de inversión	0	101520	100.00
	ACTIVIDAD / PROYECTO	PIA	PIM	VARIACION (%)
99	039149 - EQUIPAMIENTO DE LA UNIDAD DE CUIDADOS INTENSIVOS GENERAL DEL HOSPITAL CHANCAY Explicaciones de la variación de la actividad proyecto	0	36055	100.00



Crédito Suplementario para la continuidad de proyectos de inversión				
	ACTIVIDAD / PROYECTO	PIA	PIM	VARIACION (%)
100	039150 - MEJORAMIENTO DEL SISTEMA DE RADIO COMUNICACION PARA EL CENTRO MATERNO INFANTIL CESAR LOPEZ SILVA DE LA RED DE SALUD VILLA EL SALVADOR - LURIN - PACHACAMAC - PUCUSANA, DISA LIMA SUR Explicaciones de la variación de la actividad proyecto Crédito Suplementario para la continuidad de proyectos de inversión	0	10115	100.00
	ACTIVIDAD / PROYECTO	PIA	PIM	VARIACION (%)
101	039151 - MEJORAMIENTO DE LA CAPACIDAD DE COMUNICACION PARA EL CENTRO MATERNO INFANTIL MANUEL BARRETO DE LA MICRORED MANUEL BARRETO DE LA RED DE SALUD SAN JUAN DE MIRAFLORES VILLA MARIA DEL TRIUNFO DE LA DISA II LIMA SUR Explicaciones de la variación de la actividad proyecto Crédito Suplementario para la continuidad de proyectos de inversión	0	10115	100.00
	ACTIVIDAD / PROYECTO	PIA	PIM	VARIACION (%)
102	039152 - EQUIPAMIENTO DEL SISTEMA DE RADIO COMUNICACIONES PARA EL CENTRO MATERNO INFANTIL PUCUSANA DE LA DIRECCION DE RED DE SALUD DE VILLA EL SALVADOR LURIN PACHACAMAC PUCUSANA DE LA DISA II LS Explicaciones de la variación de la actividad proyecto Crédito Suplementario para la continuidad de proyectos de inversión	0	10115	100.00
	ACTIVIDAD / PROYECTO	PIA	PIM	VARIACION (%)
103	039153 - MEJORAMIENTO DE LA CAPACIDAD DE COMUNICACION PARA EL CENTRO MATERNO INFANTIL VILLA MARIA DE LA MICRORED VILLA MARIA - JOSE CARLOS MARIATEGUI DE LA RED DE SALUD SAN JUAN DE MIRAFLORES - VILLA MARIA DEL TRIUNFO, DE LA DISA II LIMA SUR Explicaciones de la variación de la actividad proyecto Crédito Suplementario para la continuidad de proyectos de inversión	0	10115	100.00
	ACTIVIDAD / PROYECTO	PIA	PIM	VARIACION (%)
104	039154 - MEJORAMIENTO DE LA CAPACIDAD DE COMUNICACION PARA EL CENTRO MATERNO INFANTIL DANIEL A. CARRION DE LA MICRORED DANIEL A. CARRION - TABLADA DE LURIN DE LA RED DE SALUD SAN JUAN DE MIRAFLORES - VILLA MARIA DEL TRIUNFO, DE LA DISA II LIMA SUR Explicaciones de la variación de la actividad proyecto Crédito Suplementario para la continuidad de proyectos de inversión	0	10115	100.00
	ACTIVIDAD / PROYECTO	PIA	PIM	VARIACION (%)
105	039156 - EQUIPAMIENTO DE SERVICIO DE EMERGENCIA DEL HOSPITAL NACIONAL SERGIO E. BERNALES Explicaciones de la variación de la actividad proyecto Crédito Suplementario para la continuidad de proyectos de inversión	0	111635	100.00
	ACTIVIDAD / PROYECTO	PIA	PIM	VARIACION (%)
106	039158 - EQUIPAMIENTO DE LA UNIDAD DE CUIDADOS INTENSIVOS DEL SERVICIO DE NEONATOLOGIA DEL HOSPITAL NACIONAL SERGIO E. BERNALES DE COMAS Explicaciones de la variación de la actividad proyecto Crédito Suplementario para la continuidad de proyectos de inversión	0	146176	100.00
	ACTIVIDAD / PROYECTO	PIA	PIM	VARIACION (%)
107	039165 - MEJORAMIENTO DEL SISTEMA DE REFERENCIA Y CONTRAREFERENCIA DEL CENTRO MATERNO INFANTIL ZAPALLAL Explicaciones de la variación de la actividad proyecto Crédito Suplementario para la continuidad de proyectos de inversión	0	10115	100.00
	ACTIVIDAD / PROYECTO	PIA	PIM	VARIACION (%)
108	039168 - EQUIPAMIENTO DE LA UNIDAD DE CUIDADOS INTENSIVOS PEDIATRICA DEL HOSPITAL MARIA AUXILIADORA Explicaciones de la variación de la actividad proyecto Crédito Suplementario para la continuidad de proyectos de inversión	200000	109632	45.18
	ACTIVIDAD / PROYECTO	PIA	PIM	VARIACION (%)
109	039184 - FORTALECIMIENTO DE LA CAPACIDAD OPERATIVA DE LOS SERVICIOS DE EMERGENCIA Y CENTRO QUIRURGICO DEL HOSPITAL NACIONAL DOCENTE MADRE NIÑO SAN BARTOLOME Explicaciones de la variación de la actividad proyecto Crédito Suplementario para la continuidad de proyectos de inversión	0	7959	100.00
	ACTIVIDAD / PROYECTO	PIA	PIM	VARIACION (%)
110	039186 - EQUIPAMIENTO DEL SERVICIO DE EMERGENCIA DEL HOSPITAL SAN JUAN BAUTISTA HUARAL Explicaciones de la variación de la actividad proyecto Crédito Suplementario para la continuidad de proyectos de inversión	0	101520	100.00
				VARIACION



	ACTIVIDAD / PROYECTO	PIA	PIM	(%)
111	039187 - EQUIPAMIENTO DEL SERVICIO DE EMERGENCIA DEL HDSPITAL GENERAL SANTA ROSA	0	101520	100.00
	Explicaciones de la variación de la actividad proyecto			
	Crédito Suplementario para la continuidad de proyectos de inversión			
	ACTIVIDAD / PROYECTO	PIA	PIM	VARIACION (%)
112	039188 - EQUIPAMIENTO DE LA UNIDAD DE CUIDADOS INTENSIVOS DEL SERVICIO DE NEONATOLOGIA DEL HOSPITAL NACIONAL DANIEL ALCIDES CARRION - CALLAO - NIVEL III-1	0	54816	100.00
	Explicaciones de la variación de la actividad proyecto			
	Crédito Suplementario para la continuidad de proyectos de inversión			
	ACTIVIDAD / PROYECTO	PIA	PIM	VARIACION (%)
113	039191 - EQUIPAMIENTO DE LA UNIDAD DE CUIDADOS INTENSIVOS DEL SERVICIO DE NEONATOLOGIA DEL HOSPITAL GENERAL SANTA ROSA	0	109632	100.00
	Explicaciones de la variación de la actividad proyecto			
	Crédito Suplementario para la continuidad de proyectos de inversión			
	ACTIVIDAD / PROYECTO	PIA	PIM	VARIACION (%)
114	039192 - EQUIPAMIENTO DE LA UNIDAD DE CUIDADOS INTENSIVOS DEL SERVICIO DE NEONATOLOGIA DEL HOSPITAL NACIONAL ARZOBISPO LOAYZA	0	164448	100.00
	Explicaciones de la variación de la actividad proyecto			
	Crédito Suplementario para la continuidad de proyectos de inversión			
	ACTIVIDAD / PROYECTO	PIA	PIM	VARIACION (%)
115	039193 - EQUIPAMIENTO DE LA UNIDAD DE CUIDADOS INTENSIVOS DEL HOSPITAL GENERAL SANTA ROSA	0	91360	100.00
	Explicaciones de la variación de la actividad proyecto			
	Crédito Suplementario para la continuidad de proyectos de inversión			
	ACTIVIDAD / PROYECTO	PIA	PIM	VARIACION (%)
116	039194 - EQUIPAMIENTO DE LA UNIDAD DE CUIDADOS INTENSIVOS NEONATAL DEL HOSPITAL CHANCA Y	0	136624	100.00
	Explicaciones de la variación de la actividad proyecto			
	Crédito Suplementario para la continuidad de proyectos de inversión			
	ACTIVIDAD / PROYECTO	PIA	PIM	VARIACION (%)
117	039467 - EQUIPAMIENTO DEL SERVICIO DE EMERGENCIA DEL HOSPITAL PUENTE PIEDRA	0	31625	100.00
	Explicaciones de la variación de la actividad proyecto			
	Crédito Suplementario para la continuidad de proyectos de inversión			
	ACTIVIDAD / PROYECTO	PIA	PIM	VARIACION (%)
118	039469 - EQUIPAMIENTO DEL SERVICIO DE TERAPIA INTENSIVA NEONATAL DEL HOSPITAL DE EMERGENCIAS PEDIATRICAS	0	73088	100.00
	Explicaciones de la variación de la actividad proyecto			
	Crédito Suplementario para la continuidad de proyectos de inversión			
	ACTIVIDAD / PROYECTO	PIA	PIM	VARIACION (%)
119	039470 - EQUIPAMIENTO DEL SERVICIO DE EMERGENCIA DEL HOSPITAL ARZOBISPO LOAYZA	0	141650	100.00
	Explicaciones de la variación de la actividad proyecto			
	Crédito Suplementario para la continuidad de proyectos de inversión			
	ACTIVIDAD / PROYECTO	PIA	PIM	VARIACION (%)
120	039471 - EQUIPAMIENTO DEL SERVICIO DE EMERGENCIA DEL HOSPITAL DE SUPE - LAURA ESTHER RODRIGUEZ DULANTO	0	101520	100.00
	Explicaciones de la variación de la actividad proyecto			
	Crédito Suplementario para la continuidad de proyectos de inversión			
	ACTIVIDAD / PROYECTO	PIA	PIM	VARIACION (%)
121	039472 - INSTALACION DE EQUIPOS DE RADIOCOMUNICACION EN CENTROS DE SALUD I-4 DE LA DISA III LIMA	0	10115	100.00
	Explicaciones de la variación de la actividad proyecto			
	Modificaciones en el nivel funcional programático dentro de unidades ejecutoras			
	ACTIVIDAD / PROYECTO	PIA	PIM	VARIACION (%)
122	039473 - EQUIPAMIENTO DE LA UNIDAD DE CUIDADOS INTENSIVOS GENERALES DEL HOSPITAL MARIA AUXILIADORA	0	127904	100.00
	Explicaciones de la variación de la actividad proyecto			
	Crédito Suplementario para la continuidad de proyectos de inversión			
	ACTIVIDAD / PROYECTO	PIA	PIM	VARIACION (%)
123	039474 - MEJORAMIENTO DE LA CAPACIDAD RESOLUTIVA DEL SERVICIO DE EMERGENCIA DEL HOSPITAL JOSE AGURTO TELLO DE CHOSICA CAT. II-2 DISA IV.LIMA ESTE- AÑO 2006	0	111635	100.00



Explicaciones de la variación de la actividad proyecto				
Crédito Suplementario para la continuidad de proyectos de inversión				
	ACTIVIDAD / PROYECTO	PIA	PIM	VARIACION (%)
124	039475 - MEJORAMIENTO DEL SISTEMA DE RADIO COMUNICACION PARA EL CENTRO MATERNO INFANTIL JUAN PABLO II DE LA RED DE SALUD VILLA EL SALVADOR - LURIN - PACHACAMAC - PUCUSANA, DISA LIMA SUR	0	10115	100.00
Explicaciones de la variación de la actividad proyecto				
Crédito Suplementario para la continuidad de proyectos de inversión				
	ACTIVIDAD / PROYECTO	PIA	PIM	VARIACION (%)
125	039476 - MEJORAMIENTO DEL SISTEMA DE RADIO COMUNICACION PARA EL CENTRO MATERNO INFANTIL DE LURIN DE LA RED DE SALUD VILLA EL SALVADOR - LURIN - PACHACAMAC - PUCUSANA, DISA LIMA SUR	0	10115	100.00
Explicaciones de la variación de la actividad proyecto				
Crédito Suplementario para la continuidad de proyectos de inversión				
	ACTIVIDAD / PROYECTO	PIA	PIM	VARIACION (%)
126	039477 - EQUIPAMIENTO DEL SERVICIO DE TERAPIA INTENSIVA PEDIATRICA DEL HOSPITAL DE EMERGENCIAS PEDIATRICAS	0	36544	100.00
Explicaciones de la variación de la actividad proyecto				
Crédito Suplementario para la continuidad de proyectos de inversión				
	ACTIVIDAD / PROYECTO	PIA	PIM	VARIACION (%)
127	039481 - MEJORAMIENTO DEL SISTEMA DE REFERENCIA Y CONTRAREFERENCIA DEL CENTRO DE SALUD MATERNO INFANTIL TAHUANTINSUYO BAJO MICRORED DE TAHUANTINSUYO DE LA RED DE SALUD VI TUPAC AMARU DE LA DISA V LIMA CIUDAD	0	10115	100.00
Explicaciones de la variación de la actividad proyecto				
Crédito Suplementario para la continuidad de proyectos de inversión				
	ACTIVIDAD / PROYECTO	PIA	PIM	VARIACION (%)
128	039565 - EQUIPAMIENTO DE SERVICIO DE EMERGENCIA DEL HOSPITAL SAN JUAN DE LURIGANCHO	0	111635	100.00
Explicaciones de la variación de la actividad proyecto				
Crédito Suplementario para la continuidad de proyectos de inversión				
	ACTIVIDAD / PROYECTO	PIA	PIM	VARIACION (%)
129	039567 - EQUIPAMIENTO DEL SERVICIO DE CUIDADOS INTENSIVOS DEL NIÑO DEL HOSPITAL NACIONAL DOCENTE MADRE NIÑO SAN BARTOLOME	0	73088	100.00
Explicaciones de la variación de la actividad proyecto				
Crédito Suplementario para la continuidad de proyectos de inversión				
	ACTIVIDAD / PROYECTO	PIA	PIM	VARIACION (%)
130	039568 - EQUIPAMIENTO DE LA UNIDAD DE TERAPIAS INTERMEDIAS DEL SERVICIO DE NEONATOLOGIA DEL HOSPITAL SAN JOSE DEL CALLAO	0	114794	100.00
Explicaciones de la variación de la actividad proyecto				
Crédito Suplementario para la continuidad de proyectos de inversión				
	ACTIVIDAD / PROYECTO	PIA	PIM	VARIACION (%)
131	039569 - EQUIPAMIENTO DEL SERVICIO DE EMERGENCIA DEL HOSPITAL VITARTE	0	101520	100.00
Explicaciones de la variación de la actividad proyecto				
Crédito Suplementario para la continuidad de proyectos de inversión				
	ACTIVIDAD / PROYECTO	PIA	PIM	VARIACION (%)
132	039570 - EQUIPAMIENTO DEL SERVICIO DE EMERGENCIA DEL INEN	0	5199	100.00
Explicaciones de la variación de la actividad proyecto				
Crédito Suplementario para la continuidad de proyectos de inversión				
	ACTIVIDAD / PROYECTO	PIA	PIM	VARIACION (%)
133	039572 - EQUIPAMIENTO DE LA UNIOAD DE CUIDADOS INTENSIVOS DEL INEN	0	109632	100.00
Explicaciones de la variación de la actividad proyecto				
Crédito Suplementario para la continuidad de proyectos de inversión				
	ACTIVIDAD / PROYECTO	PIA	PIM	VARIACION (%)
134	039573 - EQUIPAMIENTO DEL SERVICIO DE EMERGENCIA Y SALA DE OPERACIONES DEL HOSPITAL SAN JUAN DE MATUCANA	0	101520	100.00
Explicaciones de la variación de la actividad proyecto				
Crédito Suplementario para la continuidad de proyectos de inversión				
	ACTIVIDAD / PROYECTO	PIA	PIM	VARIACION (%)
135	039580 - EQUIPAMIENTO DEL SERVICIO DE EMERGENCIA DEL HOSPITAL REZOLA DE CAÑETE	0	101520	100.00
Explicaciones de la variación de la actividad proyecto				
Crédito Suplementario para la continuidad de proyectos de inversión				
	ACTIVIDAD / PROYECTO	PIA	PIM	VARIACION (%)



136	039717 - EQUIPAMIENTO DEL AREA FUNCIONAL DE COMUNICACIONES DISA IV LIMA ESTE	0	70799	100.00
	Explicaciones de la variación de la actividad proyecto			
	Crédito Suplementario para la continuidad de proyectos de inversión			
	ACTIVIDAD / PROYECTO	PIA	PIM	VARIACION (%)
137	039980 - EQUIPAMIENTO DE LA UNIDAD DE CUIDADOS INTENSIVOS GENERALES DEL HOSPITAL NACIONAL ARZOBISPO LOAYZA	0	109632	100.00
	Explicaciones de la variación de la actividad proyecto			
	Crédito Suplementario para la continuidad de proyectos de inversión			
	ACTIVIDAD / PROYECTO	PIA	PIM	VARIACION (%)
138	039981 - EQUIPAMIENTO DEL SERVICIO DE CUIDADOS INTENSIVOS DEL NIÑO DEL HOSPITAL NACIONAL ARZOBISPO LOAYZA	0	36544	100.00
	Explicaciones de la variación de la actividad proyecto			
	Crédito Suplementario para la continuidad de proyectos de inversión			
	ACTIVIDAD / PROYECTO	PIA	PIM	VARIACION (%)
139	043487 - POBLACION CON CONOCIMIENTOS EN SALUD SEXUAL Y REPRODUCTIVA Y QUE ACCEDE A METODOS DE PLANIFICACION FAMILIAR	28672658	24543057	14.40
	Explicaciones de la variación de la actividad proyecto			
	Modificaciones en el nivel funcional programático dentro de unidades ejecutoras			
	ACTIVIDAD / PROYECTO	PIA	PIM	VARIACION (%)
140	043488 - REDUCCION DE LA MORBILIDAD Y MORTALIDAD MATERNA	59404154	80341011	35.24
	Explicaciones de la variación de la actividad proyecto			
	Incorporación de saldo de balance y por las transferencias vinculadas al SIS y Transferencia de partidas a favor del Pliego Ministerio de Salud y Gobiernos Regionales destinados a la mejora de la oferta de servicios de salud.			
	ACTIVIDAD / PROYECTO	PIA	PIM	VARIACION (%)
141	043489 - MEJORAR LA ALIMENTACION Y NUTRICION DEL MENOR DE 36 MESES	414194466	364252473	12.06
	Explicaciones de la variación de la actividad proyecto			
	Transferencia de partidas a favor de los gobiernos regionales para gastos operativos para la aplicación de vacunas en el marco del Programa Articulado Nutricional. y por las transferencias vinculadas al SIS, incorporación de recursos del Fondo para la Igualdad para la culminación de la actividad "Evaluación del desarrollo psicomotor, toma de medidas antropométricas y dosaje de hemoglobina para el monitoreo del crecimiento y desarrollo de niñas y niños menores de cinco años en los establecimientos de salud del ámbito CRECER".			
	ACTIVIDAD / PROYECTO	PIA	PIM	VARIACION (%)
142	043768 - REDUCCION DE LA MORBILIDAD Y MORTALIDAD NEONATAL	29530212	44314267	50.06
	Explicaciones de la variación de la actividad proyecto			
	Por las transferencias vinculadas al SIS y Transferencia de partidas a favor del Pliego Ministerio de Salud y Gobiernos Regionales destinados a la mejora de la oferta de servicios de salud.			
	ACTIVIDAD / PROYECTO	PIA	PIM	VARIACION (%)
143	043783 - REDUCCION DE LA MORBILIDAD EN IRA, EDA Y OTRAS ENFERMEDADES PREVALENTES	24389018	33081127	35.64
	Explicaciones de la variación de la actividad proyecto			
	Incorporación de saldo de balance y por las transferencias vinculadas al SIS			
	ACTIVIDAD / PROYECTO	PIA	PIM	VARIACION (%)
144	043784 - REDUCIR LA INCIDENCIA DE BAJO PESO AL NACER	2276197	3444154	51.31
	Explicaciones de la variación de la actividad proyecto			
	Incorporación de las transferencias vinculadas al SIS			
	ACTIVIDAD / PROYECTO	PIA	PIM	VARIACION (%)
145	046144 - MEJORAMIENTO DE LA CAPACIDAD INSTALADA DEL SERVICIO DE BIBLIOTECA DEL INSTITUTO NACIONAL DE SALUD MENTAL HONORIO DELGADO HIDEYO NOGUCHI	0	85580	100.00
	Explicaciones de la variación de la actividad proyecto			
	Crédito Suplementario para la continuidad de proyectos de inversión			
	ACTIVIDAD / PROYECTO	PIA	PIM	VARIACION (%)
146	046172 - MEJORAMIENTO DE LA CAPACIDAD RESOLUTIVA EN LA ATENCION GINECO OBSTETRICA Y DE LA ATENCION DE URGENCIA Y EMERGENCIAS MEDICAS	0	1815577	100.00
	Explicaciones de la variación de la actividad proyecto			
	Crédito Suplementario para la continuidad de proyectos de inversión			
	ACTIVIDAD / PROYECTO	PIA	PIM	VARIACION (%)
147	046261 - MEJORAMIENTO DEL SERVICIO DE NUTRICION DEL HOSPITAL HERMILIO VALDIZAN - DISTRITO DE SANTA ANITA	0	436708	100.00
	Explicaciones de la variación de la actividad proyecto			
	Crédito Suplementario para la continuidad de proyectos de inversión			
	ACTIVIDAD / PROYECTO	PIA	PIM	VARIACION (%)
	046366 - OPERATIVIDAD EFECTIVA EN EL SERVICIO DE ESTERILIZACION DEL			



148	HOSPITAL NACIONAL DOCENTE MADRE NIÑO SAN BARTOLOME	1328939	996704	25.00
	Explicaciones de la variación de la actividad proyecto			
	Modificaciones en el nivel funcional programático dentro de unidades ejecutoras			
	ACTIVIDAD / PROYECTO	PIA	PIM	VARIACION (%)
149	056031 - IMPLEMENTACION DEL BANCO DE TEJIDOS DEL SERVICIO DE CIRUGIA PLASTICA Y QUEMADOS DEL HOSPITAL NACIONAL ARZOBISPO LOAYZA	0	457287	100.00
	Explicaciones de la variación de la actividad proyecto			
	Crédito Suplementario para la continuidad de proyectos de inversión			
	ACTIVIDAD / PROYECTO	PIA	PIM	VARIACION (%)
150	056337 - MEJORAMIENTO DE LA ATENCION DE LAS PERSONAS CON DISCAPACIDAD DE ALTA COMPLEJIDAD EN EL INSTITUTO NACIONAL DE REHABILITACION	50000000	3650601	92.70
	Explicaciones de la variación de la actividad proyecto			
	Modificaciones en el nivel funcional programático entre unidades ejecutoras			
	ACTIVIDAD / PROYECTO	PIA	PIM	VARIACION (%)
151	057353 - MEJORAMIENTO DE LA INFRAESTRUCTURA Y EQUIPAMIENTO DE LOS SERVICIOS DE SALUD DEL CENTRO DE SALUD SURQUILLO	709394	541629	23.65
	Explicaciones de la variación de la actividad proyecto			
	Modificaciones en el nivel funcional programático dentro de unidades ejecutoras			
	ACTIVIDAD / PROYECTO	PIA	PIM	VARIACION (%)
152	057355 - MEJORAMIENTO DE LA CAPACIDAD RESOLUTIVA DEL PUESTO DE SALUD MATEO PUMACAHUA - MICRORED DELICIAS DE VILLA - RED BARRANCO CHORRILLOS SURCO DE LA DISA II LIMA SUR	0	1112287	100.00
	Explicaciones de la variación de la actividad proyecto			
	Crédito Suplementario para la continuidad de proyectos de inversión			
	ACTIVIDAD / PROYECTO	PIA	PIM	VARIACION (%)
153	057356 - REUBICACION Y CONSTRUCCION DEL NUEVO DEPARTAMENTO DE MEDICINA FISICA Y REHABILITACION DEL HOSPITAL NACIONAL CAYETANO HEREDIA	0	40985	100.00
	Explicaciones de la variación de la actividad proyecto			
	Crédito Suplementario para la continuidad de proyectos de inversión			
	ACTIVIDAD / PROYECTO	PIA	PIM	VARIACION (%)
154	057359 - AMPLIACION DEL SERVICIO DE EMERGENCIA DEL HOSPITAL PUENTE PIEDRA	0	173932	100.00
	Explicaciones de la variación de la actividad proyecto			
	Crédito Suplementario para la continuidad de proyectos de inversión			
	ACTIVIDAD / PROYECTO	PIA	PIM	VARIACION (%)
155	057362 - MEJORAMIENTO DEL EQUIPAMIENTO BIOMEDICO Y ELECTROMECHANICO EN LOS SERVICIOS PRIORIZADOS DEL INR	0	554430	100.00
	Explicaciones de la variación de la actividad proyecto			
	Crédito Suplementario para la continuidad de proyectos de inversión			
	ACTIVIDAD / PROYECTO	PIA	PIM	VARIACION (%)
156	057364 - FORTALECIMIENTO DE LA CAPACIDAD RESOLUTIVA DEL SERVICIO DE EMERGENCIA DEL HOSPITAL DE EMERGENCIAS PEDIATRICAS DISA V LIMA-CIUDAD	0	92181	100.00
	Explicaciones de la variación de la actividad proyecto			
	Crédito Suplementario para la continuidad de proyectos de inversión			
	ACTIVIDAD / PROYECTO	PIA	PIM	VARIACION (%)
157	057365 - MEJORA DE LA CAPACIDAD RESOLUTIVA Y CALIDAD DE ATENCION EN EL SERVICIO DE DIAGNOSTICO POR IMAGENES DEL HOSPITAL DE EMERGENCIAS PEDIATRICAS	66255	183663	177.21
	Explicaciones de la variación de la actividad proyecto			
	Crédito Suplementario para la continuidad de proyectos de inversión			
	ACTIVIDAD / PROYECTO	PIA	PIM	VARIACION (%)
158	057397 - MEJORAMIENTO DE LA CAPACIDAD RESOLUTIVA DEL CENTRO DE SALUD SAN GENARO DE VILLA - MICRORED SAN GENARO DE VILLA - RED BARRANCO CHORRILLOS SURCO - DISA II LIMA SUR	0	3406787	100.00
	Explicaciones de la variación de la actividad proyecto			
	Crédito Suplementario para la continuidad de proyectos de inversión			
	ACTIVIDAD / PROYECTO	PIA	PIM	VARIACION (%)
159	058261 - IMPLEMENTACION DEL ALMACEN ESPECIALIZADO PARA MEDICAMENTOS, MATERIAL MEDICO Y AFINES DEL HOSPITAL NACIONAL ARZOBISPO LOAYZA	0	74161	100.00
	Explicaciones de la variación de la actividad proyecto			
	Crédito Suplementario para la continuidad de proyectos de inversión			
	ACTIVIDAD / PROYECTO	PIA	PIM	VARIACION (%)
	058262 - REFORZAMIENTO DE LA CUNA JARDIN Nº 111 DEL HOSPITAL NACIONAL ARZOBISPO LOAYZA	0	8811	100.00



160	Explicaciones de la variación de la actividad proyecto Crédito Suplementario para la continuidad de proyectos de inversión			
	ACTIVIDAD / PROYECTO	PIA	PIM	VARIACION (%)
161	058267 - MEJORAMIENTO DE LOS PROCEDIMIENTOS Y CENTRALIZACION EN LOS SERVICIOS DE CAJA, ESTADISTICA, COMUNICACION, SEGUROS Y ADMISION DEL HOSPITAL CAYETANO HEREDIA Explicaciones de la variación de la actividad proyecto Crédito Suplementario para la continuidad de proyectos de inversión	0	43340	100.00
	ACTIVIDAD / PROYECTO	PIA	PIM	VARIACION (%)
162	058796 - MEJORAMIENTO DE LA COBERTURA DE ATENCION EN EL DEPARTAMENTO INVESTIGACION, DOCENCIA Y ATENCION EN ODONTO ESTOMATOLOGIA DEL INSN Explicaciones de la variación de la actividad proyecto Crédito Suplementario para la continuidad de proyectos de inversión	0	60577	100.00
	ACTIVIDAD / PROYECTO	PIA	PIM	VARIACION (%)
163	061786 - MEJORAMIENTO DE LA COBERTURA DE ATENCION EN EL SERVICIO DE OFTALMOLOGIA DEL INSN Explicaciones de la variación de la actividad proyecto Crédito Suplementario para la continuidad de proyectos de inversión	0	48103	100.00
	ACTIVIDAD / PROYECTO	PIA	PIM	VARIACION (%)
164	061817 - CONDUCIR EL PLANEAMIENTO Y PRESUPUESTO INSTITUCIONAL Explicaciones de la variación de la actividad proyecto Modificaciones en el nivel funcional programático dentro de unidades ejecutoras	12469532	11075532	11.18
	ACTIVIDAD / PROYECTO	PIA	PIM	VARIACION (%)
165	061969 - CONDUCCION DE LA GESTION DE LA ESTRATEGIA MATERNO NEONATAL Explicaciones de la variación de la actividad proyecto Modificaciones en el nivel funcional programático dentro de unidades ejecutoras	12475713	5519573	55.76
	ACTIVIDAD / PROYECTO	PIA	PIM	VARIACION (%)
166	061978 - CONDUCCION DE LA GESTION DE LA ESTRATEGIA NUTRICIONAL Explicaciones de la variación de la actividad proyecto Modificaciones en el nivel funcional programático dentro de unidades ejecutoras	7434033	2458447	66.93
	ACTIVIDAD / PROYECTO	PIA	PIM	VARIACION (%)
167	062622 - MEJORAMIENTO DE LA CAPACIDAD RESOLUTIVA DE LOS SERVICIOS DE SALUD DEL CENTRO DE SALUD SAN CLEMENTE DE LA MICRORRED SAN CLEMENTE, RED Nº 2 CHINCHA-PISCO, DIRESA ICA Explicaciones de la variación de la actividad proyecto Crédito Suplementario para la continuidad de proyectos de inversión	0	2029007	100.00
	ACTIVIDAD / PROYECTO	PIA	PIM	VARIACION (%)
168	062672 - CONSTRUCCION DEL PABELLON PARA CUIDADOS INTENSIVOS E INTERMEDIOS, BANCO DE SANGRE, UNIDAD CENTRAL DE ESTERILIZACION Y SERVICIO DE ALIMENTACION CENTRAL DEL HOSPITAL NACIONAL ARZOBISPO LOAYZA Explicaciones de la variación de la actividad proyecto Crédito Suplementario para la continuidad de proyectos de inversión	0	5624049	100.00
	ACTIVIDAD / PROYECTO	PIA	PIM	VARIACION (%)
169	062673 - MEJORA DE LA PRESTACION DE SERVICIOS DE SALUD EN EL C.S. TUPAC AMARU, DE LA MICRORRED TUPAC AMARU DE LA RED PISCO CHINCHA - DIRESA DE ICA EN EL MARCO DEL PLAN MEDICO DE FAMILIA Explicaciones de la variación de la actividad proyecto Crédito Suplementario para la continuidad de proyectos de inversión	0	126827	100.00
	ACTIVIDAD / PROYECTO	PIA	PIM	VARIACION (%)
170	062674 - MEJORA DE LA PRESTACION DE SERVICIOS DE SALUD EN EL P.S. PAMPAS DEL CARMEN DE LA MICRORRED LLATA RED MARAÑON DE LA DIRESA HUANUCO EN EL MARCO DEL PLAN MEDICO DE LA FAMILIA Explicaciones de la variación de la actividad proyecto Crédito Suplementario para la continuidad de proyectos de inversión	0	121262	100.00
	ACTIVIDAD / PROYECTO	PIA	PIM	VARIACION (%)
171	062675 - MEJORA DE LA PRESTACION DE SERVICIOS DE SALUD EN EL P.S. MANZANAYOC DE LA MICRORRED CHURCAMP DE LA RED TAYACAJA - PAMPAS DE LA DIRESA HUANCVELICA EN EL MARCO DEL PLAN MEDICO DE LA FAMILIA Explicaciones de la variación de la actividad proyecto Crédito Suplementario para la continuidad de proyectos de inversión	0	152388	100.00
	ACTIVIDAD / PROYECTO	PIA	PIM	VARIACION (%)
172	062676 - MEJORA DE LA PRESTACION DE SERVICIOS DE SALUD EN EL P.S. TOMA DE LEON DE LA MICRORRED SAN CLEMENTE DE LA RED CHINCHA PISCO - DIRESA ICA EN EL MARCO DEL PLAN MEDICO DE FAMILIA	0	182181	100.00




Explicaciones de la variación de la actividad proyecto				
Crédito Suplementario para la continuidad de proyectos de inversión				
	ACTIVIDAD / PROYECTO	PIA	PIM	VARIACION (%)
173	062677 - MEJORA DE LA PRESTACION DE SERVICIOS DE SALUD EN EL P.S. SAN JOSE DE CDNDOR DE LA MICRORED SAN CLEMENTE DE LA RED CHINCHA PISCO - DIRESA ICA EN EL MARCO DEL PLAN MEDICO DE LA FAMILIA	0	204788	100.00
Explicaciones de la variación de la actividad proyecto				
Crédito Suplementario para la continuidad de proyectos de inversión				
	ACTIVIDAD / PROYECTO	PIA	PIM	VARIACION (%)
174	062678 - MEJORA DE LA PRESTACION DE SERVICIOS DE SALUD EN EL P.S. CABEZA DE TORO LATERAL V DE LA MICRORED SAN CLEMENTE DE LA RED CHINCHA PISCO - DIRESA ICA EN EL MARCO DEL PLAN MEDICO DE LA FAMILIA	0	186937	100.00
Explicaciones de la variación de la actividad proyecto				
Crédito Suplementario para la continuidad de proyectos de inversión				
	ACTIVIDAD / PROYECTO	PIA	PIM	VARIACION (%)
175	062679 - MEJORA DE LA PRESTACION DE SERVICIOS DE SALUD EN EL P.S. CABEZA DE TORO LATERAL IV DE LA MICRORED SAN CLEMENTE DE LA RED CHINCHA PISCO - DIRESA ICA EN EL MARCO DEL PLAN MEDICO DE LA FAMILIA	0	200780	100.00
Explicaciones de la variación de la actividad proyecto				
Crédito Suplementario para la continuidad de proyectos de inversión				
	ACTIVIDAD / PROYECTO	PIA	PIM	VARIACION (%)
176	062680 - MEJORA DE LA PRESTACION DE SERVICIOS DE SALUD EN EL P.S. DOS PALMAS DE LA MICRORED SAN CLEMENTE DE LA RED CHINCHA PISCO - DIRESA ICA EN EL MARCO DEL PLAN MEDICO DE LA FAMILIA	0	126799	100.00
Explicaciones de la variación de la actividad proyecto				
Crédito Suplementario para la continuidad de proyectos de inversión				
	ACTIVIDAD / PROYECTO	PIA	PIM	VARIACION (%)
177	062681 - MEJORA DE LA PRESTACION DE SERVICIOS DE SALUD EN EL CS INDEPENDENCIA DE LA MICRORED SAN CLEMENTE - RED CHINCHA PISCO DE LA DIRESA ICA EN EL MARCO DEL PLAN MEDICO DE LA FAMILIA	0	290370	100.00
Explicaciones de la variación de la actividad proyecto				
Crédito Suplementario para la continuidad de proyectos de inversión				
	ACTIVIDAD / PROYECTO	PIA	PIM	VARIACION (%)
178	062682 - MEJORA DE LA PRESTACION DE SERVICIOS DE SALUD EN EL P.S. YANAMARCA DE LA MICRORED VALLE DE YANAMARCA RED DE JAUJA DE LA DIRESA JUNIN EN EL MARCO DEL PLAN MEDICO DE LA FAMILIA	0	178934	100.00
Explicaciones de la variación de la actividad proyecto				
Crédito Suplementario para la continuidad de proyectos de inversión				
	ACTIVIDAD / PROYECTO	PIA	PIM	VARIACION (%)
179	062683 - MEJORA DE LA PRESTACION DE SERVICIOS DE SALUD EN EL PS TINGO PACCHA DE LA MICRORED VALLE DE YANAMARCA RED DE JAUJA DE LA DIRESA JUNIN EN EL MARCO DEL PLAN MEDICO DE LA FAMILIA	0	200743	100.00
Explicaciones de la variación de la actividad proyecto				
Crédito Suplementario para la continuidad de proyectos de inversión				
	ACTIVIDAD / PROYECTO	PIA	PIM	VARIACION (%)
180	062684 - MEJORA DE LA PRESTACION DE SERVICIOS DE SALUD EN EL P.S. SACAS DE LA MICRORED VALLE DE YANAMARCA RED DE JAUJA DE LA DIRESA JUNIN EN EL MARCO DEL PLAN MEDICO DE LA FAMILIA	0	179650	100.00
Explicaciones de la variación de la actividad proyecto				
Crédito Suplementario para la continuidad de proyectos de inversión				
	ACTIVIDAD / PROYECTO	PIA	PIM	VARIACION (%)
181	062685 - MEJORA DE LA PRESTACION DE SERVICIOS DE SALUD EN EL P.S. PACHASCUCHO DE LA MICRORED VALLE DE YANAMARCA RED DE JAUJA DE LA DIRESA JUNIN EN EL MARCO DEL PLAN MEDICO DE LA FAMILIA	0	198513	100.00
Explicaciones de la variación de la actividad proyecto				
Crédito Suplementario para la continuidad de proyectos de inversión				
	ACTIVIDAD / PROYECTO	PIA	PIM	VARIACION (%)
182	062686 - MEJORA DE LA PRESTACION DE SERVICIOS DE SALUD EN EL P.S. TINGO DE LA MICRORED VALLE DE YANAMARCA RED DE JAUJA DE LA DIRESA JUNIN EN EL MARCO DEL PLAN MEDICO DE LA FAMILIA	0	158834	100.00
Explicaciones de la variación de la actividad proyecto				
Crédito Suplementario para la continuidad de proyectos de inversión				
	ACTIVIDAD / PROYECTO	PIA	PIM	VARIACION (%)
183	062687 - MEJORA DE LA PRESTACION DE SERVICIOS DE SALUD EN EL P.S. TABLONES DE LA MICRORED MORROPDN DE LA RED MORROPON CHULUCANAS DE LA DIRESA PIURA I EN EL MARCO DEL PLAN MEDICO DE LA FAMILIA	0	224163	100.00



Explicaciones de la variación de la actividad proyecto				
Crédito Suplementario para la continuidad de proyectos de inversión				
	ACTIVIDAD / PROYECTO	PIA	PIM	VARIACION (%)
184	062688 - MEJORA DE LA PRESTACION DE SERVICIOS DE SALUD EN EL C.S. ACOLLA DE LA MICRORED VALLE DE YANAMARCA RED DE JAUJA DE LA DIRESA JUNIN EN EL MARCO DEL PLAN MEDICO DE LA FAMILIA	0	282585	100.00
Explicaciones de la variación de la actividad proyecto				
Crédito Suplementario para la continuidad de proyectos de inversión				
	ACTIVIDAD / PROYECTO	PIA	PIM	VARIACION (%)
185	062689 - MEJORA DE LA PRESTACION DE SERVICIOS DE SALUD EN EL P.S. LAJOS DE LA MICRORED MORROPON DE LA RED MORROPON CHULUCANAS DE LA DIRESA PIURA I EN EL MARCO DEL PLAN MEDICO DE LA FAMILIA	0	212882	100.00
Explicaciones de la variación de la actividad proyecto				
Crédito Suplementario para la continuidad de proyectos de inversión				
	ACTIVIDAD / PROYECTO	PIA	PIM	VARIACION (%)
186	062690 - MEJORA DE LA PRESTACION DE SERVICIOS DE SALUD EN EL P.S. CHOCO DE LA MICRORED MORROPON DE LA RED MORROPON CHULUCANAS DE LA DIRESA PIURA I EN EL MARCO DEL PLAN MEDICO DE LA FAMILIA	0	169387	100.00
Explicaciones de la variación de la actividad proyecto				
Crédito Suplementario para la continuidad de proyectos de inversión				
	ACTIVIDAD / PROYECTO	PIA	PIM	VARIACION (%)
187	062691 - MEJORA DE LA PRESTACION DE SERVICIOS DE SALUD EN EL P.S. PISCAN DE LA MICRORED MORROPON DE LA RED MORROPON CHULUCANAS DE LA DIRESA PIURA I EN EL MARCO DEL PLAN MEDICO DE LA FAMILIA	0	199348	100.00
Explicaciones de la variación de la actividad proyecto				
Crédito Suplementario para la continuidad de proyectos de inversión				
	ACTIVIDAD / PROYECTO	PIA	PIM	VARIACION (%)
188	062692 - MEJORA DE LA PRESTACION DE SERVICIOS DE SALUD EN EL P.S. PAGAY DE LA MICRORED MORROPON DE LA RED MORROPON CHULUCANAS DE LA DIRESA PIURA I EN EL MARCO DEL PLAN MEDICO DE LA FAMILIA	0	157963	100.00
Explicaciones de la variación de la actividad proyecto				
Crédito Suplementario para la continuidad de proyectos de inversión				
	ACTIVIDAD / PROYECTO	PIA	PIM	VARIACION (%)
189	062693 - MEJORA DE LA PRESTACION DE SERVICIOS DE SALUD EN EL P.S. TAMBOYA DE LA MICRORED MORROPON DE LA RED MORROPON CHULUCANAS DE LA DIRESA PIURA I EN EL MARCO DEL PLAN MEDICO DE LA FAMILIA	0	153643	100.00
Explicaciones de la variación de la actividad proyecto				
Crédito Suplementario para la continuidad de proyectos de inversión				
	ACTIVIDAD / PROYECTO	PIA	PIM	VARIACION (%)
190	062694 - MEJORA DE LA PRESTACION DE SERVICIOS DE SALUD EN EL C.S. YAMANGO DE LA MICRORED MORROPON DE LA RED MORROPON CHULUCANAS DE LA DIRESA PIURA EN EL MARCO DEL PLAN MEDICO DE LA FAMILIA	0	221667	100.00
Explicaciones de la variación de la actividad proyecto				
Crédito Suplementario para la continuidad de proyectos de inversión				
	ACTIVIDAD / PROYECTO	PIA	PIM	VARIACION (%)
191	062695 - MEJORA DE LA PRESTACION DE SERVICIOS DE SALUD EN EL P.S. PORVENIR DE LA MICRORED LLATA RED MARAÑON DE LA DIRESA HUANUCO EN EL MARCO DEL PLAN MEDICO DE LA FAMILIA	0	114167	100.00
Explicaciones de la variación de la actividad proyecto				
Crédito Suplementario para la continuidad de proyectos de inversión				
	ACTIVIDAD / PROYECTO	PIA	PIM	VARIACION (%)
192	062696 - MEJORA DE LA PRESTACION DE SERVICIOS DE SALUD EN EL P.S. LIBERTAD DE LA MICRORED LLATA RED MARAÑON DE LA DIRESA HUANUCO EN EL MARCO DEL PLAN MEDICO DE LA FAMILIA	0	124962	100.00
Explicaciones de la variación de la actividad proyecto				
Crédito Suplementario para la continuidad de proyectos de inversión				
	ACTIVIDAD / PROYECTO	PIA	PIM	VARIACION (%)
193	062697 - MEJORA DE LA PRESTACION DE SERVICIOS DE SALUD EN EL PS ISHANCA DE LA MICRORED LLATA RED MARAÑON DE LA DIRESA HUANUCO EN EL MARCO DEL PLAN MEDICO DE LA FAMILIA	0	175123	100.00
Explicaciones de la variación de la actividad proyecto				
Crédito Suplementario para la continuidad de proyectos de inversión				
	ACTIVIDAD / PROYECTO	PIA	PIM	VARIACION (%)
194	062698 - MEJORA DE LA PRESTACION DE SERVICIOS DE SALUD EN EL C.S. LLATA DE LA MICRORED LLATA RED MARAÑON DE LA DIRESA HUANUCO EN EL MARCO DEL PLAN MEDICO DE LA FAMILIA	0	359316	100.00



Explicaciones de la variación de la actividad proyecto				
Crédito Suplementario para la continuidad de proyectos de inversión				
	ACTIVIDAD / PROYECTO	PIA	PIM	VARIACION (%)
195	062699 - MEJORA DE LA PRESTACION DE SERVICIOS DE SALUD EN EL P.S. CHANQUIL DE LA MICRORRED CANGALLO RED AYACUCHO CENTRO DE LA DIRESA AYACUCHO EN EL MARCO DEL PLAN MEDICO DE LA FAMILIA	0	126264	100.00
Explicaciones de la variación de la actividad proyecto				
Crédito Suplementario para la continuidad de proyectos de inversión				
	ACTIVIDAD / PROYECTO	PIA	PIM	VARIACION (%)
196	062700 - MEJORA DE LA PRESTACION DE SERVICIOS DE SALUD EN EL C.S. PAMPAS CANGALLO DE LA MICRORRED CANGALLO - RED AYACUCHO CENTRO DE LA DIRESA AYACUCHO EN EL MARCO DEL PLAN MEDICO DE LA FAMILIA	0	334912	100.00
Explicaciones de la variación de la actividad proyecto				
Crédito Suplementario para la continuidad de proyectos de inversión				
	ACTIVIDAD / PROYECTO	PIA	PIM	VARIACION (%)
197	062701 - MEJORA DE LA PRESTACION DE SERVICIOS DE SALUD EN EL P.S. SAN MIGUEL DE ARMA DE LA MICRORRED CHURCAMP DE LA RED TAYACAJA - PAMPAS DE LA DIRESA HUANCVELICA EN EL MARCO DEL PLAN MEDICO DE LA FAMILIA	0	244507	100.00
Explicaciones de la variación de la actividad proyecto				
Crédito Suplementario para la continuidad de proyectos de inversión				
	ACTIVIDAD / PROYECTO	PIA	PIM	VARIACION (%)
198	062702 - MEJORA DE LA PRESTACION DE SERVICIOS DE SALUD EN EL PS CUYOCC DE LA MICRORRED CHURCAMP DE LA RED TAYACAJA - PAMPAS DE LA DIRESA HUANCVELICA EN EL MARCO DEL PLAN MEDICO DE FAMILIA	0	137624	100.00
Explicaciones de la variación de la actividad proyecto				
Crédito Suplementario para la continuidad de proyectos de inversión				
	ACTIVIDAD / PROYECTO	PIA	PIM	VARIACION (%)
199	062703 - MEJORA DE LA PRESTACION DE SERVICIOS DE SALUD EN EL P.S. COSME DE LA MICRORRED CHURCAMP DE LA RED TAYACAJA - PAMPAS EN LA DIRESA HUANCVELICA EN EL MARCO DEL PLAN MEDICO DE FAMILIA	0	141717	100.00
Explicaciones de la variación de la actividad proyecto				
Crédito Suplementario para la continuidad de proyectos de inversión				
	ACTIVIDAD / PROYECTO	PIA	PIM	VARIACION (%)
200	062704 - MEJORA DE LA PRESTACION DE SERVICIOS DE SALUD EN EL C.S. ANCO DE LA MICRORRED CHURCAMP DE LA RED TAYACAJA - PAMPAS DE LA DIRESA HUANCVELICA EN EL MARCO DEL PLAN MEDICO DE LA FAMILIA	0	310795	100.00
Explicaciones de la variación de la actividad proyecto				
Crédito Suplementario para la continuidad de proyectos de inversión				
	ACTIVIDAD / PROYECTO	PIA	PIM	VARIACION (%)
201	062705 - MEJORA DE LA PRESTACION DE SERVICIOS DE SALUD EN EL C.S. CHURCAMP DE LA MICRORRED CHURCAMP RED TAYACAJA - PAMPAS DE LA DIRESA HUANCVELICA, EN EL MARCO DEL PLAN MEDICO DE FAMILIA	0	602482	100.00
Explicaciones de la variación de la actividad proyecto				
Crédito Suplementario para la continuidad de proyectos de inversión				
	ACTIVIDAD / PROYECTO	PIA	PIM	VARIACION (%)
202	062706 - MEJORA DE LA PRESTACION DE SERVICIOS DE SALUD EN EL P.S. PACCAJ DE LA MICRORRED CHURCAMP DE LA RED TAYACAJA - PAMPAS DE LA DIRESA HUANCVELICA, EN EL MARCO DEL PLAN MEDICO DE FAMILIA	0	125654	100.00
Explicaciones de la variación de la actividad proyecto				
Crédito Suplementario para la continuidad de proyectos de inversión				
	ACTIVIDAD / PROYECTO	PIA	PIM	VARIACION (%)
203	063067 - NUEVO INSTITUTO NACIONAL DE SALUD DEL NIÑO, INSN, TERCER NIVEL DE ATENCION, 8VO NIVEL DE COMPLEJIDAD, CATEGORIA III-2, LIMA -PERU	126236000	155231500	22.97
Explicaciones de la variación de la actividad proyecto				
Crédito Suplementario para la continuidad de proyectos de inversión				
	ACTIVIDAD / PROYECTO	PIA	PIM	VARIACION (%)
204	066122 - MEJORAMIENTO DE LA INFRAESTRUCTURA Y EQUIPAMIENTO DEL PUESTO DE SALUD DE MARANKIARI, PROVINCIA DE SATIPO - JUNIN	424387	0	100.00
Explicaciones de la variación de la actividad proyecto				
Transferencia de partidas a favor del Gobierno Regional de Cajamarca, La Municipalidad Provincial de Satipo y las municipalidades distritales de Tomay Kichwa, Checacupe, Limatambo y Andahuaylillas.				
	ACTIVIDAD / PROYECTO	PIA	PIM	VARIACION (%)
205	068963 - AMPLIACION, MEJORAMIENTO DEL PUESTO DE SALUD DE TOMAYKICHWA, DISTRITO DE TOMAY KICHWA - AMBO - HUANOCCO	1256706	0	100.00
Explicaciones de la variación de la actividad proyecto				
Transferencia de partidas a favor del Gobierno Regional de Cajamarca, La Municipalidad Provincial de Satipo y las				



municipalidades distritales de Tomay Kichwa, Checacupe, Limatambo y Andahuaylillas.				
	ACTIVIDAD / PROYECTO	PIA	PIM	VARIACION (%)
206	078224 - FORTALECIMIENTO DE LA OFERTA DE SERVICIOS DE LA UNIDAD DE SERVICIOS GENERALES Y MANTENIMIENTO DEL HOSPITAL DE EMERGENCIAS PEDIATRICAS	0	196145	100.00
Explicaciones de la variación de la actividad proyecto Crédito Suplementario para la continuidad de proyectos de inversión				
	ACTIVIDAD / PROYECTO	PIA	PIM	VARIACION (%)
207	078266 - IMPLEMENTACION DEL CENTRO DE TRATAMIENTO INTENSIVO Y DIAGNOSTICO ESPECIALIZADO DEL HOSPITAL NACIONAL DOS DE MAYO PERU COREA	0	15838469	100.00
Explicaciones de la variación de la actividad proyecto Crédito Suplementario para la continuidad de proyectos de inversión				
	ACTIVIDAD / PROYECTO	PIA	PIM	VARIACION (%)
208	078320 - MEJORA DE LA CAPACIDAD RESOLUTIVA DEL SERVICIO DE GASTROENTEROLOGIA DEL HOSPITAL NACIONAL DOS DE MAYO	0	82859	100.00
Explicaciones de la variación de la actividad proyecto Crédito Suplementario para la continuidad de proyectos de inversión				
	ACTIVIDAD / PROYECTO	PIA	PIM	VARIACION (%)
209	078374 - MEJORAMIENTO DE LA COBERTURA DE ATENCION DEL CENTRO DE SALUD JOSE CARLOS MARIATEGUI DE LA MICRORED VILLA MARIA -JOSE CARLOS MARIATEGUI	0	4131958	100.00
Explicaciones de la variación de la actividad proyecto Crédito Suplementario para la continuidad de proyectos de inversión				
	ACTIVIDAD / PROYECTO	PIA	PIM	VARIACION (%)
210	078514 - OPTIMIZACION DE LA CAPACIDAD DE ATENCION DEL CENTRO MATERNO INFANTIL Y EMERGENCIA TABLADA DE LURIN	0	3087708	100.00
Explicaciones de la variación de la actividad proyecto Crédito Suplementario para la continuidad de proyectos de inversión				
	ACTIVIDAD / PROYECTO	PIA	PIM	VARIACION (%)
211	078555 - RECONSTRUCCION DE LA INFRAESTRUCTURA Y MEJORAMIENTO DE LA CAPACIDAD RESOLUTIVA DE LOS SERVICIOS DE SALUD DEL HOSPITAL SANTA MARIA DEL SOCORRO-ICA	33900000	51216141	51.08
Explicaciones de la variación de la actividad proyecto Modificaciones en el nivel funcional programático dentro de unidades ejecutoras				
	ACTIVIDAD / PROYECTO	PIA	PIM	VARIACION (%)
212	086353 - REHABILITACION Y EQUIPAMIENTO DEL CENTRO DE ACOPIO DE RESIDUOS SOLIDOS HOSPITALARIOS DEL HNAL	0	121858	100.00
Explicaciones de la variación de la actividad proyecto Crédito Suplementario para la continuidad de proyectos de inversión				
	ACTIVIDAD / PROYECTO	PIA	PIM	VARIACION (%)
213	086374 - EQUIPAMIENTO DE LOS SERVICIOS MATERNO INFANTILES DEL PUESTO SALUD MACHENTE DE LA MICRORED AYNA, RED SAN FRANCISCO, DIRESA AYACUCHO	0	11400	100.00
Explicaciones de la variación de la actividad proyecto Crédito Suplementario para la continuidad de proyectos de inversión				
	ACTIVIDAD / PROYECTO	PIA	PIM	VARIACION (%)
214	086375 - EQUIPAMIENTO DE LOS SERVICIOS MATERNO INFANTILES DEL PUESTO SALUD DE ROSARIO DE LA MICRORED AYNA - RED SANFRANCISCO-DIRESA AYACUCHO	0	5541	100.00
Explicaciones de la variación de la actividad proyecto Crédito Suplementario para la continuidad de proyectos de inversión				
	ACTIVIDAD / PROYECTO	PIA	PIM	VARIACION (%)
215	086376 - EQUIPAMIENTO DE LOS SERVICIOS MATERNO INFANTILES DEL PUESTO SALUD DE SIMARIVA DE LA MICRORED AYNA - RED SAN FRANCISCO - DIRESA AYACUCHO	0	11410	100.00
Explicaciones de la variación de la actividad proyecto Crédito Suplementario para la continuidad de proyectos de inversión				
	ACTIVIDAD / PROYECTO	PIA	PIM	VARIACION (%)
216	086377 - EQUIPAMIENTO DE LOS SERVICIOS MATERNO INFANTILES DEL PUESTO SALUD DE NUEVA JERUSALEN DE LA MICRORED AYNA - RED SAN FRANCISCO - DIRESA AYACUCHO	0	11410	100.00
Explicaciones de la variación de la actividad proyecto Crédito Suplementario para la continuidad de proyectos de inversión				
	ACTIVIDAD / PROYECTO	PIA	PIM	VARIACION (%)



217	086378 - EQUIPAMIENTO DE LOS SERVICIOS MATERNO INFANTILES DEL PUESTO SALUD DE MARINTARI DE LA MICRORED SIVIA - RED SAN FRANCISCO - DIRESA AYACUCHO	0	10038	100.00
	Explicaciones de la variación de la actividad proyecto			
	Crédito Suplementario para la continuidad de proyectos de inversión			
	ACTIVIDAD / PROYECTO	PIA	PIM	VARIACION (%)
218	086379 - EQUIPAMIENTO DE LOS SERVICIOS MATERNO INFANTILES DEL PUESTO SALUD DE ARHUIMAYO DE LA MICRORED ANCD - RED SAN FRANCISCO - DIRESA AYACUCHO	0	15410	100.00
	Explicaciones de la variación de la actividad proyecto			
	Crédito Suplementario para la continuidad de proyectos de inversión			
	ACTIVIDAD / PROYECTO	PIA	PIM	VARIACION (%)
219	086380 - EQUIPAMIENTO DE LOS SERVICIOS MATERNO INFANTILES DEL PUESTO SALUD DE AMARGURA DE LA MICRORED ANCO - RED SAN FRANCISCO - DIRESA AYACUCHO	0	16899	100.00
	Explicaciones de la variación de la actividad proyecto			
	Crédito Suplementario para la continuidad de proyectos de inversión			
	ACTIVIDAD / PROYECTO	PIA	PIM	VARIACION (%)
220	086381 - EQUIPAMIENTO DEL AREA FUNCIONAL DE ATENCIONES DE EMERGENCIA DEL C.S. LLOCHEGUA DE LA MICRORED SIVIA, RED SAN FRANCISCO, DIRESA-AYACUCHO	0	11150	100.00
	Explicaciones de la variación de la actividad proyecto			
	Crédito Suplementario para la continuidad de proyectos de inversión			
	ACTIVIDAD / PROYECTO	PIA	PIM	VARIACION (%)
221	086382 - EQUIPAMIENTO DE LOS SERVICIOS MATERNO INFANTILES DEL PUESTO SALUD CANAYRE DE LA MICRORED SIVIA, RED SAN FRANCISCO, DIRESA AYACUCHO	0	11400	100.00
	Explicaciones de la variación de la actividad proyecto			
	Crédito Suplementario para la continuidad de proyectos de inversión			
	ACTIVIDAD / PROYECTO	PIA	PIM	VARIACION (%)
222	086383 - EQUIPAMIENTO DE LOS SERVICIOS MATERNO INFANTILES DEL PUESTO SALUD DE PUERTO DE AMARGURA DE LA MICRORED SIVIA - RED SAN FRANCISCO - DIRESA AYACUCHO	0	13182	100.00
	Explicaciones de la variación de la actividad proyecto			
	Crédito Suplementario para la continuidad de proyectos de inversión			
	ACTIVIDAD / PROYECTO	PIA	PIM	VARIACION (%)
223	086384 - EQUIPAMIENTO DE LOS SERVICIOS MATERNO INFANTILES DEL PUESTO SALUD DE MAYAPO DE LA MICRORED SIVIA - RED SAN FRANCISCO - DIRESA AYACUCHO	0	16512	100.00
	Explicaciones de la variación de la actividad proyecto			
	Crédito Suplementario para la continuidad de proyectos de inversión			
	ACTIVIDAD / PROYECTO	PIA	PIM	VARIACION (%)
224	086385 - EQUIPAMIENTO DE LOS SERVICIOS MATERNO INFANTILES DEL PUESTO SALUD DE GLORIA SOL NACIENTE DE LA MICRORED SIVIA - RED SAN FRANCISCO - DIRESA AYACUCHO	0	20941	100.00
	Explicaciones de la variación de la actividad proyecto			
	Crédito Suplementario para la continuidad de proyectos de inversión			
	ACTIVIDAD / PROYECTO	PIA	PIM	VARIACION (%)
225	086386 - EQUIPAMIENTO DE LOS SERVICIOS MATERNO INFANTILES DEL PUESTO SALUD DE CORAZOMPATA DE LA MICRORED SIVIA - RED SAN FRANCISCO - DIRESA AYACUCHO	0	16410	100.00
	Explicaciones de la variación de la actividad proyecto			
	Crédito Suplementario para la continuidad de proyectos de inversión			
	ACTIVIDAD / PROYECTO	PIA	PIM	VARIACION (%)
226	086387 - EQUIPAMIENTO DE LOS SERVICIOS MATERNO INFANTILES DEL PUESTO SALUD DE CHONGOS CARMEN PAMPA DE LA MICRORED SIVIA - RED SAN FRANCISCO - DIRESA AYACUCHO	0	21410	100.00
	Explicaciones de la variación de la actividad proyecto			
	Crédito Suplementario para la continuidad de proyectos de inversión			
	ACTIVIDAD / PROYECTO	PIA	PIM	VARIACION (%)
227	086388 - EQUIPAMIENTO DE LOS SERVICIOS MATERNO INFANTILES DEL PUESTO SALUD DE CHIHUILLO ALTO SAN ANTONIO DE LA MICRORED SIVIA - RED SAN FRANCISCO - DIRESA AYACUCHO	0	21410	100.00
	Explicaciones de la variación de la actividad proyecto			
	Crédito Suplementario para la continuidad de proyectos de inversión			
	ACTIVIDAD / PROYECTO	PIA	PIM	VARIACION (%)



228	086389 - EQUIPAMIENTO DE LOS SERVICIOS MATERNO INFANTILES DEL PUESTO SALUD DE AREQUIPA DE LA MICRORED SIVIA - RED SAN FRANCISCO - DIRESA AYACUCHO	0	26410	100.00
	Explicaciones de la variación de la actividad proyecto			
	Crédito Suplementario para la continuidad de proyectos de inversión			
	ACTIVIDAD / PROYECTO	PIA	PIM	VARIACION (%)
229	086390 - EQUIPAMIENTO DE LOS SERVICIOS MATERNO INFANTILES DEL PUESTO SALUD DE TRIBOLINE DE LA MICRORED SIVIA - RED SAN FRANCISCO - DIRESA AYACUCHO	0	26410	100.00
	Explicaciones de la variación de la actividad proyecto			
	Crédito Suplementario para la continuidad de proyectos de inversión			
	ACTIVIDAD / PROYECTO	PIA	PIM	VARIACION (%)
230	086391 - EQUIPAMIENTO DE LOS SERVICIOS MATERNO INFANTILES DEL PUESTO SALUD DE GUAYAQUIL DE LA MICRORED SIVIA - RED SAN FRANCISCO - DIRESA AYACUCHO	0	32410	100.00
	Explicaciones de la variación de la actividad proyecto			
	Crédito Suplementario para la continuidad de proyectos de inversión			
	ACTIVIDAD / PROYECTO	PIA	PIM	VARIACION (%)
231	086392 - EQUIPAMIENTO DE LOS SERVICIOS MATERNO INFANTILES DEL PUESTO SALUD DE CHUVIVANA DE LA MICRORED SIVIA - RED SAN FRANCISCO - DIRESA AYACUCHO	0	31475	100.00
	Explicaciones de la variación de la actividad proyecto			
	Crédito Suplementario para la continuidad de proyectos de inversión			
	ACTIVIDAD / PROYECTO	PIA	PIM	VARIACION (%)
232	086393 - IMPLEMENTACION DEL SERVICIO MATERNO INFANTIL EN EL CENTRO DE SALUD MEXICO DEL DISTRITO DE SAN MARTIN DE PORRES - LIMA	0	2000	100.00
	Explicaciones de la variación de la actividad proyecto			
	Crédito Suplementario para la continuidad de proyectos de inversión			
	ACTIVIDAD / PROYECTO	PIA	PIM	VARIACION (%)
233	086395 - MEJORAMIENTO DE LAS INTERVENCIONES EN CIRUGIA POR CATARATA EXTRACAPSULAR A POBLADORES MAYORES DE 50 AÑOS EN MARCO DEL PROGRAMA NACIONAL DE PREVENCIÓN Y CONTROL DE LA CEGUERA EN EL HOSPITAL VICTOR RAMOS GUARDIA - HUARAZ	0	6070	100.00
	Explicaciones de la variación de la actividad proyecto			
	Crédito Suplementario para la continuidad de proyectos de inversión			
	ACTIVIDAD / PROYECTO	PIA	PIM	VARIACION (%)
234	086396 - MEJORAMIENTO DE LAS INTERVENCIONES EN CIRUGIA POR CATARATA EXTRACAPSULAR A POBLADORES MAYORES DE 50 AÑOS EN MARCO DEL PROGRAMA NACIONAL DE PREVENCIÓN Y CONTROL DE LA CEGUERA EN EL ESTABLECIMIENTO DE SALUD SANTA ROSA - PIURA	0	1933	100.00
	Explicaciones de la variación de la actividad proyecto			
	Crédito Suplementario para la continuidad de proyectos de inversión			
	ACTIVIDAD / PROYECTO	PIA	PIM	VARIACION (%)
235	086397 - MEJORAMIENTO DE LAS INTERVENCIONES EN CIRUGIA POR CATARATA EXTRACAPSULAR A POBLADORES MAYORES DE 50 AÑOS EN MARCO DEL PROGRAMA NACIONAL DE PREVENCIÓN Y CONTROL DE LA CEGUERA EN EL HOSPITAL DE APOYO II-2 SULLANA-PIURA	0	3826	100.00
	Explicaciones de la variación de la actividad proyecto			
	Crédito Suplementario para la continuidad de proyectos de inversión			
	ACTIVIDAD / PROYECTO	PIA	PIM	VARIACION (%)
236	086398 - MEJORAMIENTO DE LAS INTERVENCIONES EN CIRUGIA POR CATARATA EXTRACAPSULAR A POBLADORES MAYORES DE 50 AÑOS EN MARCO DEL PROGRAMA NACIONAL DE PREVENCIÓN Y CONTROL DE LA CEGUERA EN EL HOSPITAL MARIA AUXILIADORA - SAN JUAN DE MIRAFLORES	0	5998	100.00
	Explicaciones de la variación de la actividad proyecto			
	Crédito Suplementario para la continuidad de proyectos de inversión			
	ACTIVIDAD / PROYECTO	PIA	PIM	VARIACION (%)
237	086399 - MEJORAMIENTO DE LAS INTERVENCIONES EN CIRUGIA POR CATARATA EXTRACAPSULAR A POBLADORES MAYORES DE 50 AÑOS EN MARCO DEL PROGRAMA NACIONAL DE PREVENCIÓN Y CONTROL DE LA CEGUERA EN EL HOSPITAL NACIONAL DOCENTE MADRE NIÑO SAN BARTOLOME	0	5324	100.00
	Explicaciones de la variación de la actividad proyecto			
	Crédito Suplementario para la continuidad de proyectos de inversión			
	ACTIVIDAD / PROYECTO	PIA	PIM	VARIACION (%)
238	086400 - MEJORAMIENTO DE LAS INTERVENCIONES EN CIRUGIA POR CATARATA EXTRACAPSULAR A POBLADORES MAYORES DE 50 AÑOS EN MARCO DEL PROGRAMA NACIONAL DE PREVENCIÓN Y CONTROL DE LA CEGUERA EN EL	0	8129	100.00



HOSPITAL DANIEL A. CARRION - HUANCAYO				
Explicaciones de la variación de la actividad proyecto				
Crédito Suplementario para la continuidad de proyectos de inversión				
	ACTIVIDAD / PROYECTO	PIA	PIM	VARIACION (%)
239	086403 - MEJORAMIENTO DE LAS INTERVENCIONES EN CIRUGIA POR CATARATA EXTRACAPSULAR A POBLADRES MAYORES DE 50 AÑOS EN MARCO DEL PROGRAMA NACIONAL DE PREVENCION Y CONTROL DE LA CEGUERA EN EL HOSPITAL DE MOQUEGUA	0	2741	100.00
Explicaciones de la variación de la actividad proyecto				
Crédito Suplementario para la continuidad de proyectos de inversión				
	ACTIVIDAD / PROYECTO	PIA	PIM	VARIACION (%)
240	086404 - MEJORAMIENTO DE LAS INTERVENCIONES EN CIRUGIA POR CATARATA EXTRACAPSULAR A POBLADORES MAYORES DE 50 AÑOS EN MARCO DEL PROGRAMA NACIONAL DE PREVENCION Y CONTROL DE LA CEGUERA EN EL HOSPITAL REGIONAL HERMILIO VALDIZAN MEDRANO- HUANUCO	0	7879	100.00
Explicaciones de la variación de la actividad proyecto				
Crédito Suplementario para la continuidad de proyectos de inversión				
	ACTIVIDAD / PROYECTO	PIA	PIM	VARIACION (%)
241	086406 - MEJORAMIENTO DE LAS INTERVENCIONES EN CIRUGIA POR CATARATA EXTRACAPSULAR A POBLADORES MAYORES DE 50 AÑOS EN MARCO DEL PROGRAMA NACIONAL DE PREVENCION Y CONTROL DE LA CEGUERA EN EL HOSPITAL HIPOLITO UNANUE - TACNA	0	1265	100.00
Explicaciones de la variación de la actividad proyecto				
Crédito Suplementario para la continuidad de proyectos de inversión				
	ACTIVIDAD / PROYECTO	PIA	PIM	VARIACION (%)
242	086407 - MEJORAMIENTO DE LAS INTERVENCIONES EN CIRUGIA POR CATARATA EXTRACAPSULAR A POBLADORES MAYORES DE 50 AÑOS EN MARCO DEL PROGRAMA NACIONAL DE PREVENCION Y CONTROL DE LA CEGUERA EN EL HOSPITAL REGIONAL DE PUCALLPA	0	3210	100.00
Explicaciones de la variación de la actividad proyecto				
Crédito Suplementario para la continuidad de proyectos de inversión				
	ACTIVIDAD / PROYECTO	PIA	PIM	VARIACION (%)
243	086408 - MEJORAMIENTO DE LAS INTERVENCIONES EN CIRUGIA POR CATARATA EXTRACAPSULAR A POBLADORES MAYORES DE 50 AÑOS EN MARCO DEL PROGRAMA NACIONAL DE PREVENCION Y CONTROL DE LA CEGUERA EN EL HOSPITAL SANTA ROSA -LIMA	0	5656	100.00
Explicaciones de la variación de la actividad proyecto				
Crédito Suplementario para la continuidad de proyectos de inversión				
	ACTIVIDAD / PROYECTO	PIA	PIM	VARIACION (%)
244	086409 - MEJORAMIENTO DE LAS INTERVENCIONES EN CIRUGIA POR CATARATA EXTRACAPSULAR A POBLADORES MAYORES DE 50 AÑOS EN MARCO DEL PROGRAMA NACIONAL DE PREVENCION Y CONTROL DE LA CEGUERA EN EL HOSPITAL DEPARTAMENTAL DE HUANCAMELICA	0	7769	100.00
Explicaciones de la variación de la actividad proyecto				
Crédito Suplementario para la continuidad de proyectos de inversión				
	ACTIVIDAD / PROYECTO	PIA	PIM	VARIACION (%)
245	086410 - MEJORAMIENTO DE LAS INTERVENCIONES EN CIRUGIA POR CATARATA EXTRACAPSULAR A POBLADORES MAYORES DE 50 AÑOS EN MARCO DEL PROGRAMA NACIONAL DE PREVENCION Y CONTROL DE LA CEGUERA EN EL HOSPITAL LA CALETA DE CHIMBOTE	0	8922	100.00
Explicaciones de la variación de la actividad proyecto				
Crédito Suplementario para la continuidad de proyectos de inversión				
	ACTIVIDAD / PROYECTO	PIA	PIM	VARIACION (%)
246	086412 - MEJORAMIENTO DE LAS INTERVENCIONES EN CIRUGIA POR CATARATA EXTRACAPSULAR A POBLADORES MAYORES DE 50 AÑOS EN MARCO DEL PROGRAMA NACIONAL DE PREVENCION Y CONTROL DE LA CEGUERA EN EL HOSPITAL GENERAL DE HUACHO	0	10146	100.00
Explicaciones de la variación de la actividad proyecto				
Crédito Suplementario para la continuidad de proyectos de inversión				
	ACTIVIDAD / PROYECTO	PIA	PIM	VARIACION (%)
247	087282 - MEJORAMIENTO DE LA CAPACIDAD OPERATIVA DEL ALMACEN ESPECIALIZADO DE MEDICAMENTOS, ALMACEN GENERAL Y ARCHIVO DE HISTORIAS CLINICAS DEL HOSPITAL DE EMERGENCIAS PEDIATRICAS DISA V LIMA-CIUDAD	0	17588	100.00
Explicaciones de la variación de la actividad proyecto				
Crédito Suplementario para la continuidad de proyectos de inversión				
	ACTIVIDAD / PROYECTO	PIA	PIM	VARIACION (%)

248	087283 - MEJORAMIENTO DE LAS CONDICIONES DE ALMACENAMIENTO EN EL SISTEMA DE DISPENSACION DE MEDICAMENTOS DE DOSIS UNITARIA (SDMDU) DEL HOSPITAL NACIONAL DDCEMTE MADRE NIÑO SAN BARTOLOME - LIMA PERU	0	14981	100.00
	Explicaciones de la variación de la actividad proyecto			
	Crédito Suplementario para la continuidad de proyectos de inversión			
	ACTIVIDAD / PROYECTO	PIA	PIM	VARIACION (%)
249	087284 - IMPLEMENTACION DEL CENTRO DE PRODUCCION DE FORMULAS DE PARENTERALES Y ENTERALES DE LA UNIDAD DE SOPORTE NUTRICIONAL DEL HOSPITAL NACIONAL DOCENTE MADRE NIÑO SAN BARTOLOME - LIMA PERU	0	615802	100.00
	Explicaciones de la variación de la actividad proyecto			
	Crédito Suplementario para la continuidad de proyectos de inversión			
	ACTIVIDAD / PROYECTO	PIA	PIM	VARIACION (%)
250	087580 - REUBICACION Y CDNSTRUCCION DE LA OFICINA DE SEGUROS DEL HOSPITAL NACIONAL ARZOBISPD LOAYZA	0	121295	100.00
	Explicaciones de la variación de la actividad proyecto			
	Crédito Suplementario para la continuidad de proyectos de inversión			
	ACTIVIDAD / PROYECTO	PIA	PIM	VARIACION (%)
251	087691 - MEJORAMIENTO DE LA CAPACIDAD RESOLUTIVA Y DE LA ATENCION EN EL LABDRATORIO INTERMEDIO DE SALUD PUBLICA DEL CMI SAN JDSE - VILLA EL SALVADOR	0	38500	100.00
	Explicaciones de la variación de la actividad proyecto			
	Crédito Suplementario para la continuidad de proyectos de inversión			
	ACTIVIDAD / PROYECTO	PIA	PIM	VARIACION (%)
252	088117 - MEJORAMIENTO DEL ARCHIVO DE HISTORIAS CLINICAS DEL INSTITUTO NACIONAL DE OFTALMOLOGIA	0	135611	100.00
	Explicaciones de la variación de la actividad proyecto			
	Crédito Suplementario para la continuidad de proyectos de inversión			
	ACTIVIDAD / PROYECTO	PIA	PIM	VARIACION (%)
253	088578 - GESTION DEL PROGRAMA Y OTROS - SEGUNDA FASE DEL PROGRAMA DE APOYO A LA REFORMA DEL SECTDR SALUD - PARSALUD II	9560000	16540599	73.02
	Explicaciones de la variación de la actividad proyecto			
	Incorporación de saldo de balance y Crédito Suplementario para la continuidad de proyectos de inversión			
	ACTIVIDAD / PROYECTO	PIA	PIM	VARIACION (%)
254	088588 - MEJORAMIENTO DE LA CAPACIDAD RESDLUTIVA DE LOS SERVICIOS DE SALUD PARA BRINDAR ATENCION INTEGRAL A LAS MUJERES (GESTANTES, PARTURIENTAS Y MADRES LACTANTES), NIÑOS Y NIÑAS MENORES DE 3 AÑOS EN EL DEPARTAMENTO DE CAJAMARCA	4000000	6346700	58.67
	Explicaciones de la variación de la actividad proyecto			
	Incorporación de saldo de balance y Crédito Suplementario para la continuidad de proyectos de inversión			
	ACTIVIDAD / PROYECTO	PIA	PIM	VARIACION (%)
255	088617 - MEJORAMIENTO DE LA CAPACIDAD RESDLUTIVA DE LOS SERVICIOS DE SALUD PARA BRINDAR ATENCION INTEGRAL A LAS MUJERES (GESTANTES, PARTURIENTAS Y MADRES LACTANTES), NIÑOS Y NIÑAS MENORES DE 3 AÑOS EN EL DEPARTAMENTO DE HUANUCO	3000000	10689907	256.33
	Explicaciones de la variación de la actividad proyecto			
	Incorporación de saldo de balance y Crédito Suplementario para la continuidad de proyectos de inversión			
	ACTIVIDAD / PROYECTO	PIA	PIM	VARIACION (%)
256	088618 - MEJORAMIENTO DE LA CAPACIDAD RESOLUTIVA DE LOS SERVICIOS DE SALUD PARA BRINDAR ATENCION INTEGRAL A LAS MUJERES (GESTANTES, PARTURIENTAS Y MADRES LACTANTES) Y DE NIÑOS Y NIÑAS MENORES DE 3 AÑOS EN EL DEPARTAMENTO DE UCAYALI	3000000	4795804	59.86
	Explicaciones de la variación de la actividad proyecto			
	Incorporación de saldo de balance y Crédito Suplementario para la continuidad de proyectos de inversión			
	ACTIVIDAD / PROYECTO	PIA	PIM	VARIACION (%)
257	088619 - MEJORAMIENTO DE LA CAPACIDAD RESOLUTIVA DE LOS SERVICIOS DE SALUD PARA BRINDAR ATENCION INTEGRAL A LAS MUJERES (GESTANTES, PARTURIENTAS Y MADRES LACTANTES) Y DE NIÑOS Y NIÑAS MENORES DE 3 AÑOS EN EL DEPARTAMENTO DE AMAZONAS	3000000	6004884	100.16
	Explicaciones de la variación de la actividad proyecto			
	Incorporación de saldo de balance y Crédito Suplementario para la continuidad de proyectos de inversión			
	ACTIVIDAD / PROYECTO	PIA	PIM	VARIACION (%)
258	088620 - MEJORAMIENTO DE LA CAPACIDAD RESOLUTIVA DE LOS SERVICIOS DE SALUD PARA BRINDAR ATENCION INTEGRAL A LAS MUJERES (GESTANTES, PARTURIENTAS Y MADRES LACTANTES), NIÑOS Y NIÑAS MENORES DE 3 AÑOS EN EL DEPARTAMENTO DE AYACUCHD	2500000	25020423	900.82
	Explicaciones de la variación de la actividad proyecto			
	Incorporación de saldo de balance y Crédito Suplementario para la continuidad de proyectos de inversión			



	ACTIVIDAD / PROYECTO	PIA	PIM	VARIACION (%)
259	088621 - MEJORAMIENTO DE LA CAPACIDAD RESOLUTIVA DE LOS SERVICIOS DE SALUD PARA BRINDAR ATENCION INTEGRAL A LAS MUJERES (GESTANTES, PARTURIENTAS Y MADRES LACTANTES), NIÑOS Y NIÑAS MENORES DE 3 AÑOS EN EL DEPARTAMENTO DE HUANCAMELICA Explicaciones de la variación de la actividad proyecto Incorporación de saldo de balance y Crédito Suplementario para la continuidad de proyectos de inversión	2500000	11607117	364.28
	ACTIVIDAD / PROYECTO	PIA	PIM	VARIACION (%)
260	088622 - MEJORAMIENTO DE LA CAPACIDAD RESOLUTIVA DE LOS SERVICIOS DE SALUD PARA BRINDAR ATENCION INTEGRAL A LAS MUJERES (GESTANTES, PARTURIENTAS Y MADRES LACTANTES), NIÑOS Y NIÑAS MENORES DE 3 AÑOS EN LA REGION PUNO Explicaciones de la variación de la actividad proyecto Incorporación de saldo de balance y Crédito Suplementario para la continuidad de proyectos de inversión	4000000	5815176	45.38
	ACTIVIDAD / PROYECTO	PIA	PIM	VARIACION (%)
261	088623 - MEJORAMIENTO DE LA CAPACIDAD RESOLUTIVA DE LOS SERVICIOS DE SALUD PARA BRINDAR ATENCION INTEGRAL A LAS MUJERES (GESTANTES, PARTURIENTAS Y MADRES LACTANTES) Y DE NIÑOS Y NIÑAS MENORES DE 3 AÑOS EN EL DEPARTAMENTO DE APURIMAC Explicaciones de la variación de la actividad proyecto Incorporación de saldo de balance y Crédito Suplementario para la continuidad de proyectos de inversión	3000000	9427194	214.24
	ACTIVIDAD / PROYECTO	PIA	PIM	VARIACION (%)
262	088624 - MEJORAMIENTO DE LA CAPACIDAD RESOLUTIVA DE LOS SERVICIOS DE SALUD PARA BRINDAR ATENCION INTEGRAL A LAS MUJERES (GESTANTES, PARTURIENTAS Y MADRES LACTANTES) Y DE NIÑOS Y NIÑAS MENORES DE 3 AÑOS EN LA REGION DEL CUSCO Explicaciones de la variación de la actividad proyecto Incorporación de saldo de balance y Crédito Suplementario para la continuidad de proyectos de inversión	3000000	4194795	39.83
	ACTIVIDAD / PROYECTO	PIA	PIM	VARIACION (%)
263	088779 - FORTALECIMIENTO DE LA ATENCION DE LOS SERVICIOS DE EMERGENCIA Y SERVICIOS ESPECIALIZADOS - NUEVO HOSPITAL EMERGENCIAS -VILLA EL SALVADOR Explicaciones de la variación de la actividad proyecto Crédito Suplementario para la continuidad de proyectos de inversión	40000000	22901500	42.75
	ACTIVIDAD / PROYECTO	PIA	PIM	VARIACION (%)
264	088781 - FORTALECIMIENTO DE LA ATENCION DE LOS SERVICIOS DE EMERGENCIAS Y SERVICIOS ESPECIALIZADOS - NUEVO HOSPITAL DE LIMA ESTE - VITARTE Explicaciones de la variación de la actividad proyecto Crédito Suplementario para la continuidad de proyectos de inversión	40000000	17079367	57.30
	ACTIVIDAD / PROYECTO	PIA	PIM	VARIACION (%)
265	089236 - MEJORAMIENTO DEL SERVICIO DE EMERGENCIA DEL INSTITUTO NACIONAL DE CIENCIAS NEUROLOGICAS DEL MINISTERIO DE SALUD Explicaciones de la variación de la actividad proyecto Crédito Suplementario para la continuidad de proyectos de inversión	0	121436	100.00
	ACTIVIDAD / PROYECTO	PIA	PIM	VARIACION (%)
266	090506 - PREVENCIÓN, CONTROL Y TRATAMIENTO POR CASOS DE VIRUS DE INFLUENZA A (H1N1) Explicaciones de la variación de la actividad proyecto Modificaciones en el nivel funcional programático entre unidades ejecutoras	0	51474403	100.00
	ACTIVIDAD / PROYECTO	PIA	PIM	VARIACION (%)
267	090593 - MEJORAMIENTO DE LA CAPACIDAD RESOLUTIVA DE LOS SERVICIOS MATERNO INFANTILES DEL PRIMER NIVEL DE LOS ESTABLECIMIENTOS DE SALUD DEL DISTRITO DE COTARUSE, PROVINCIA DE AYMARAE, DEPARTAMENTO DE APURIMAC Explicaciones de la variación de la actividad proyecto Crédito Suplementario para la continuidad de proyectos de inversión	0	25200	100.00
	ACTIVIDAD / PROYECTO	PIA	PIM	VARIACION (%)
268	091879 - EQUIPAMIENTO DE LOS SERVICIOS MATERNO INFANTILES DEL PUESTO SALUD DE SAN JOSE DE SOCOS DE LA MICRORED SACHARACAY RED SAN MIGUEL -DIRESA AYACUCHO Explicaciones de la variación de la actividad proyecto Crédito Suplementario para la continuidad de proyectos de inversión	0	44582	100.00
	ACTIVIDAD / PROYECTO	PIA	PIM	VARIACION (%)
	091880 - EQUIPAMIENTO DE LOS SERVICIOS MATERNO INFANTILES DEL PUESTO SALUD DE QARIN DE LA MICRORED SACHARACAY RED SAN MIGUEL -DIRESA	0	29582	100.00



AYACUCHO				
269	Explicaciones de la variación de la actividad proyecto Crédito Suplementario para la continuidad de proyectos de inversión			
	ACTIVIDAD / PROYECTO	PIA	PIM	VARIACION (%)
270	091881 - EQUIPAMIENTO DE LOS SERVICIOS MATERNO INFANTILES DEL PUESTO SALUD DE VILLA AURORA DE LA MICRORED SACHARACCAY - RED SAN MIGUEL - DIRESA AYACUCHO	0	19261	100.00
	Explicaciones de la variación de la actividad proyecto Crédito Suplementario para la continuidad de proyectos de inversión			
	ACTIVIDAD / PROYECTO	PIA	PIM	VARIACION (%)
271	091882 - EQUIPAMIENTO DE LOS SERVICIOS MATERNO INFANTILES DEL PUESTO SALUD DE PUTUCUNAY DE LA MICRORED SACHARACCAY - RED SAN MIGUEL - DIRESA AYACUCHO	0	19261	100.00
	Explicaciones de la variación de la actividad proyecto Crédito Suplementario para la continuidad de proyectos de inversión			
	ACTIVIDAD / PROYECTO	PIA	PIM	VARIACION (%)
272	091883 - EQUIPAMIENTO DE LOS SERVICIOS MATERNO INFANTILES DEL PUESTO SALUD DE PALLCCAS DE LA MICRORED SACHARACCAY - RED SAN MIGUEL - DIRESA AYACUCHO	0	19261	100.00
	Explicaciones de la variación de la actividad proyecto Crédito Suplementario para la continuidad de proyectos de inversión			
	ACTIVIDAD / PROYECTO	PIA	PIM	VARIACION (%)
273	091884 - EQUIPAMIENTO DE LOS SERVICIOS MATERNO INFANTILES DEL PUESTO SALUD DE MDLLEBAMBA DE LA MICRORED SACHARACCAY - RED SAN MIGUEL - DIRESA AYACUCHO	0	19261	100.00
	Explicaciones de la variación de la actividad proyecto Crédito Suplementario para la continuidad de proyectos de inversión			
	ACTIVIDAD / PROYECTO	PIA	PIM	VARIACION (%)
274	091885 - EQUIPAMIENTO DE LOS SERVICIOS MATERNO INFANTILES DEL PUESTO SALUD DE CHAPI BELEN DE LA MICRORED SACHARACCAY - RED SAN MIGUEL - DIRESA AYACUCHO	0	19261	100.00
	Explicaciones de la variación de la actividad proyecto Crédito Suplementario para la continuidad de proyectos de inversión			
	ACTIVIDAD / PROYECTO	PIA	PIM	VARIACION (%)
275	091886 - EQUIPAMIENTO DE LOS SERVICIOS MATERNO INFANTILES DEL PUESTO SALUD DE PACOBAMBA DE LA MICRORED SACHARACCAY - RED SAN MIGUEL - DIRESA AYACUCHO	0	19261	100.00
	Explicaciones de la variación de la actividad proyecto Crédito Suplementario para la continuidad de proyectos de inversión			
	ACTIVIDAD / PROYECTO	PIA	PIM	VARIACION (%)
276	091887 - EQUIPAMIENTO DE LOS SERVICIOS MATERNO INFANTILES DEL PUESTO SALUD DE CHIQUINTIRCA DE LA MICRORED SACHARACCAY - RED SAN MIGUEL - DIRESA AYACUCHO	0	19261	100.00
	Explicaciones de la variación de la actividad proyecto Crédito Suplementario para la continuidad de proyectos de inversión			
	ACTIVIDAD / PROYECTO	PIA	PIM	VARIACION (%)
277	091888 - EQUIPAMIENTO DE LOS SERVICIOS MATERNO INFANTILES DEL PUESTO SALUD DE ANCO DE LA MICRORED SACHARACCAY - RED SAN MIGUEL - DIRESA AYACUCHO	0	19261	100.00
	Explicaciones de la variación de la actividad proyecto Crédito Suplementario para la continuidad de proyectos de inversión			
	ACTIVIDAD / PROYECTO	PIA	PIM	VARIACION (%)
278	091889 - EQUIPAMIENTO DE LOS SERVICIOS MATERNO INFANTILES DEL PUESTO SALUD DE PATIBAMBA DE LA MICRORED SAN MIGUEL - RED SAN MIGUEL - DIRESA AYACUCHO	0	26364	100.00
	Explicaciones de la variación de la actividad proyecto Crédito Suplementario para la continuidad de proyectos de inversión			
	ACTIVIDAD / PROYECTO	PIA	PIM	VARIACION (%)
279	091890 - EQUIPAMIENTO DE LOS SERVICIOS MATERNO INFANTILES DEL PUESTO SALUD DE NINABAMBA DE LA MICRORED SAN MIGUEL - RED SAN MIGUEL - DIRESA AYACUCHO	0	24746	100.00
	Explicaciones de la variación de la actividad proyecto Crédito Suplementario para la continuidad de proyectos de inversión			
	ACTIVIDAD / PROYECTO	PIA	PIM	VARIACION (%)
	091891 - EQUIPAMIENTO DE LOS SERVICIOS MATERNO INFANTILES DEL PUESTO SALUD DE COCHAS DE LA MICRORED SAN MIGUEL - RED SAN MIGUEL - DIRESA	0	19261	100.00



AYACUCHO				
280	Explicaciones de la variación de la actividad proyecto			
	Crédito Suplementario para la continuidad de proyectos de inversión			
	ACTIVIDAD / PROYECTO	PIA	PIM	VARIACION (%)
281	091892 - EQUIPAMIENTO DE LOS SERVICIOS MATERNO INFANTILES DEL PUESTO SALUD DE CHACA DE LA MICRORED SAN MIGUEL - RED SAN MIGUEL - DIRESA AYACUCHO	0	76581	100.00
	Explicaciones de la variación de la actividad proyecto			
	Crédito Suplementario para la continuidad de proyectos de inversión			
	ACTIVIDAD / PROYECTO	PIA	PIM	VARIACION (%)
282	091893 - MEJORAMIENTO DEL EQUIPAMIENTO DEL SISTEMA DE CADENA DE FRIO EN LA MICRORED PAZOS DE LA RED TAYACAJA, DIRECCION REGIONAL DE SALUD HUANCAVELICA	0	179425	100.00
	Explicaciones de la variación de la actividad proyecto			
	Crédito Suplementario para la continuidad de proyectos de inversión			
	ACTIVIDAD / PROYECTO	PIA	PIM	VARIACION (%)
283	091894 - MEJORAMIENTO DEL EQUIPAMIENTO DEL SISTEMA DE CADENA DE FRIO EN LA MICRORED PAMPA - C.S. PAMPAS DE LA RED TAYACAJA DIRECCION REGIONAL DE SALUD HUANCAVELICA	0	63238	100.00
	Explicaciones de la variación de la actividad proyecto			
	Crédito Suplementario para la continuidad de proyectos de inversión			
	ACTIVIDAD / PROYECTO	PIA	PIM	VARIACION (%)
284	091895 - MEJORAMIENTO DEL EQUIPAMIENTO DEL SISTEMA DE CADENA DE FRIO EN LA MICRORED DE COLCABAMBA DE LA RED TAYACAJA, DIRECCION REGIONAL DE SALUD HUANCAVELICA	0	154355	100.00
	Explicaciones de la variación de la actividad proyecto			
	Crédito Suplementario para la continuidad de proyectos de inversión			
	ACTIVIDAD / PROYECTO	PIA	PIM	VARIACION (%)
285	091896 - MEJORAMIENTO DEL EQUIPAMIENTO DEL SISTEMA DE CADENA DE FRIO EN LA MICRORED DE PUERTO OCOPA SECTOR III DE LA RED SATIPO-JUNIN	0	254845	100.00
	Explicaciones de la variación de la actividad proyecto			
	Crédito Suplementario para la continuidad de proyectos de inversión			
	ACTIVIDAD / PROYECTO	PIA	PIM	VARIACION (%)
286	091897 - MEJORAMIENTO DEL EQUIPAMIENTO DEL SISTEMA DE CADENA DE FRIO EN LA MICRORED DE PUERTO OCOPA SECTOR II DE LA RED DE SATIPO -JUNIN	0	353545	100.00
	Explicaciones de la variación de la actividad proyecto			
	Crédito Suplementario para la continuidad de proyectos de inversión			
	ACTIVIDAD / PROYECTO	PIA	PIM	VARIACION (%)
287	091898 - MEJORAMIENTO DEL EQUIPAMIENTO DEL SISTEMA DE CADENA DE FRIO EN LA MICRORED DE PUERTO OCOPA SECTOR I DE LA RED SATIPO-JUNIN	0	414466	100.00
	Explicaciones de la variación de la actividad proyecto			
	Crédito Suplementario para la continuidad de proyectos de inversión			
	ACTIVIDAD / PROYECTO	PIA	PIM	VARIACION (%)
288	091899 - MEJORAMIENTO DEL EQUIPAMIENTO DEL SISTEMA DE CADENA DE FRIO EN LA MICRORED DE PANGOA SECTOR II DE LA RED DE SATIPO-JUNIN	0	301278	100.00
	Explicaciones de la variación de la actividad proyecto			
	Crédito Suplementario para la continuidad de proyectos de inversión			
	ACTIVIDAD / PROYECTO	PIA	PIM	VARIACION (%)
289	091900 - MEJORAMIENTO DEL EQUIPAMIENTO DEL SISTEMA DE CADENA DE FRIO EN LA MICRORED DE PANGOA SECTOR I DE LA RED DE SATIPO- JUNIN	0	281774	100.00
	Explicaciones de la variación de la actividad proyecto			
	Crédito Suplementario para la continuidad de proyectos de inversión			
	ACTIVIDAD / PROYECTO	PIA	PIM	VARIACION (%)
290	091901 - MEJORAMIENTO DEL EQUIPAMIENTO DEL SISTEMA DE CADENA DE FRIO EN LA MICRORED MAZAMARI DE LA RED SATIPO- DIRESA JUNIN	0	295752	100.00
	Explicaciones de la variación de la actividad proyecto			
	Crédito Suplementario para la continuidad de proyectos de inversión			
	ACTIVIDAD / PROYECTO	PIA	PIM	VARIACION (%)
291	091902 - MEJORAMIENTO DEL EQUIPAMIENTO DEL SISTEMA DE CADENA FRIO EN LA MICRORED KITENI - RED LA CONVENCION - DIRESA CUSCO	0	230027	100.00
	Explicaciones de la variación de la actividad proyecto			
	Crédito Suplementario para la continuidad de proyectos de inversión			
	ACTIVIDAD / PROYECTO	PIA	PIM	VARIACION (%)
	091903 - MEJORAMIENTO DEL EQUIPAMIENTO DEL SISTEMA DE CADENA FRIO EN LA MICRORED PUCYURA - RED LA CONVENCION - DIRESA CUSCO	0	207096	100.00



Explicaciones de la variación de la actividad proyecto				
Crédito Suplementario para la continuidad de proyectos de inversión				
	ACTIVIDAD / PROYECTO	PIA	PIM	VARIACION (%)
292	091904 - MEJORAMIENTO DEL EQUIPAMIENTO DEL SISTEMA DE CADENA FRIO EN LA MICRORED PICHARI DE LA RED KIMBIRI PICHARI - DIRESA CUSCO	0	135946	100.00
Explicaciones de la variación de la actividad proyecto				
Crédito Suplementario para la continuidad de proyectos de inversión				
	ACTIVIDAD / PROYECTO	PIA	PIM	VARIACION (%)
293	091905 - MEJORAMIENTO DEL EQUIPAMIENTO DEL SISTEMA DE CADENA FRIO EN LA MICRORED KIMBIRI DE LA RED KIMBIRI PICHARI - DIRESA CUSCO	0	121214	100.00
Explicaciones de la variación de la actividad proyecto				
Crédito Suplementario para la continuidad de proyectos de inversión				
	ACTIVIDAD / PROYECTO	PIA	PIM	VARIACION (%)
294	091906 - MEJORAMIENTO DEL EQUIPAMIENTO DEL SISTEMA DE CADENA FRIO EN LA MICRORED DE SACHARACCAY II DE LA RED DE SALUD SAN MIGUEL DIRESA AYACUCHO	0	26549	100.00
Explicaciones de la variación de la actividad proyecto				
Crédito Suplementario para la continuidad de proyectos de inversión				
	ACTIVIDAD / PROYECTO	PIA	PIM	VARIACION (%)
295	091907 - MEJORAMIENTO DEL EQUIPAMIENTO DEL SISTEMA DE CADENA FRIO EN LA MICRORED DE SACHARACCAY I DE LA RED DE SALUD SAN MIGUEL DIRESA AYACUCHO	0	224848	100.00
Explicaciones de la variación de la actividad proyecto				
Crédito Suplementario para la continuidad de proyectos de inversión				
	ACTIVIDAD / PROYECTO	PIA	PIM	VARIACION (%)
296	091908 - MEJORAMIENTO DEL EQUIPAMIENTO DEL SISTEMA DE CADENA FRIO EN LA MICRORED DE AYNA DE LA RED DE SALUD SAN FRANCISCO -DIRESA AYACUCHO	0	221388	100.00
Explicaciones de la variación de la actividad proyecto				
Crédito Suplementario para la continuidad de proyectos de inversión				
	ACTIVIDAD / PROYECTO	PIA	PIM	VARIACION (%)
297	091909 - MEJORAMIENTO DEL EQUIPAMIENTO DEL SISTEMA DE CADENA FRIO EN LA MICRORED DE ANCO DE LA RED DE SALUD SAN FRANCISCO -DIRESA AYACUCHO	0	245943	100.00
Explicaciones de la variación de la actividad proyecto				
Crédito Suplementario para la continuidad de proyectos de inversión				
	ACTIVIDAD / PROYECTO	PIA	PIM	VARIACION (%)
298	091910 - MEJORAMIENTO DEL EQUIPAMIENTO DEL SISTEMA DE CADENA FRIO EN LA MICRORED DE SAN MIGUEL DE LA RED DE SALUD SAN MIGUEL DIRESA AYACUCHO	0	159551	100.00
Explicaciones de la variación de la actividad proyecto				
Crédito Suplementario para la continuidad de proyectos de inversión				
	ACTIVIDAD / PROYECTO	PIA	PIM	VARIACION (%)
299	091911 - MEJORAMIENTO DEL EQUIPAMIENTO DEL SISTEMA DE CADENA FRIO EN LA MICRORED DE SAN JOSE DE SECCE DE LA RED DE SALUD HUANTA - DIRECCION REGIONAL DE SALUD AYACUCHO	0	189982	100.00
Explicaciones de la variación de la actividad proyecto				
Crédito Suplementario para la continuidad de proyectos de inversión				
	ACTIVIDAD / PROYECTO	PIA	PIM	VARIACION (%)
300	091912 - MEJORAMIENTO DEL EQUIPAMIENTO DEL SISTEMA DE CADENA FRIO EN LA MICRORED DE HUANTA II DE LA RED DE SALUD HUANTA - DIRECCION REGIONAL DE SALUD AYACUCHO	0	244202	100.00
Explicaciones de la variación de la actividad proyecto				
Crédito Suplementario para la continuidad de proyectos de inversión				
	ACTIVIDAD / PROYECTO	PIA	PIM	VARIACION (%)
301	091913 - MEJORAMIENTO DEL EQUIPAMIENTO DEL SISTEMA DE CADENA FRIO EN LA MICRORED DE HUANTA DE LA RED DE SALUD HUANTA -DIRECCION REGIONAL DE SALUD AYACUCHO	0	212287	100.00
Explicaciones de la variación de la actividad proyecto				
Crédito Suplementario para la continuidad de proyectos de inversión				
	ACTIVIDAD / PROYECTO	PIA	PIM	VARIACION (%)
302	091914 - MEJORAMIENTO DEL EQUIPAMIENTO DEL SISTEMA DE CADENA FRIO EN LA MICRORED DE SIVIA II DE LA RED DE SALUD SAN FRANCISCO - DIRESA AYACUCHO	0	142940	100.00
Explicaciones de la variación de la actividad proyecto				
Crédito Suplementario para la continuidad de proyectos de inversión				
	ACTIVIDAD / PROYECTO	PIA	PIM	VARIACION (%)
303				
VARIACION				



	ACTIVIDAD / PROYECTO	PIA	PIM	(%)
304	091915 - MEJORAMIENTO DEL EQUIPAMIENTO DEL SISTEMA DE CADENA FRIO EN LA MICRORRED DE SIVIA I DE LA RED DE SALUD SAN FRANCISCO - DIRESA AYACUCHO	0	219449	100.00
	Explicaciones de la variación de la actividad proyecto			
	Crédito Suplementario para la continuidad de proyectos de inversión			
	ACTIVIDAD / PROYECTO	PIA	PIM	VARIACION (%)
305	092092 - MEJORAMIENTO DE LA PRESTACION DE SERVICIOS DE SALUD DEL PUESTO DE SALUD JESUS PODEROSO, MICRORRED LEONOR SAAVEDRA - VILLA SAN LUIS, DRS SAN JUAN DE MIRAFLORES - VILLA MARIA DEL TRIUNFO - DISA II LIMA SUR	0	65000	100.00
	Explicaciones de la variación de la actividad proyecto			
	Crédito Suplementario para la continuidad de proyectos de inversión			
	ACTIVIDAD / PROYECTO	PIA	PIM	VARIACION (%)
306	092380 - EQUIPAMIENTO DEL SERVICIO DE LABORATORIO DEL C. S. LA HUAYRONA DE LA MICRORRED SAN FERNANDO, RED DE SALUD SAN JUAN DE LURIGANCHO	0	47584	100.00
	Explicaciones de la variación de la actividad proyecto			
	Crédito Suplementario para la continuidad de proyectos de inversión			
	ACTIVIDAD / PROYECTO	PIA	PIM	VARIACION (%)
307	092381 - EQUIPAMIENTO DEL SERVICIO DE LABORATORIO DEL C. S. SAN HILARION DE LA MICRORRED SAN FERNANDO, RED DE SALUD SAN JUAN DE LURIGANCHO	0	54921	100.00
	Explicaciones de la variación de la actividad proyecto			
	Crédito Suplementario para la continuidad de proyectos de inversión			
	ACTIVIDAD / PROYECTO	PIA	PIM	VARIACION (%)
308	092507 - MEJORAMIENTO DEL EQUIPAMIENTO DEL SISTEMA DE CADENA DE FRIO EN EL NUCLEO DE QUICHUAS, MICRORRED DE IZCACHACA, DE LA RED HUANCAMELICA, DIRECCION REGIONAL DE SALUD HUANCAMELICA	0	83839	100.00
	Explicaciones de la variación de la actividad proyecto			
	Crédito Suplementario para la continuidad de proyectos de inversión			
	ACTIVIDAD / PROYECTO	PIA	PIM	VARIACION (%)
309	093461 - HABILITACION URBANA DEL TERRENO PARA EL NUEVO HOSPITAL SAN JUAN DE DIOS DE PISCO AFECTADO POR EL TERREMOTO DEL 15 DE AGOSTO 2007	0	102830	100.00
	Explicaciones de la variación de la actividad proyecto			
	Crédito Suplementario para la continuidad de proyectos de inversión			
	ACTIVIDAD / PROYECTO	PIA	PIM	VARIACION (%)
310	094706 - FORTALECIMIENTO DE LA CAPACIDAD RESOLUTIVA DE LOS SERVICIOS DE CONTROL Y PREVENCION DE LA TUBERCULOSIS EN EL INSTITUTO NACIONAL DE SALUD DEL NIÑO	300000	0	100.00
	Explicaciones de la variación de la actividad proyecto			
	Modificaciones presupuestarias en el nivel funcional programático entre unidades ejecutoras			
	ACTIVIDAD / PROYECTO	PIA	PIM	VARIACION (%)
311	094745 - IMPLEMENTACION DE LA UNIDAD ENDOSCOPICA DEL HOSPITAL NACIONAL DOCENTE MADRE NIÑO SAN BARTOLOME - LIMA PERU	970961	240915	75.19
	Explicaciones de la variación de la actividad proyecto			
	Crédito Suplementario para la continuidad de proyectos de inversión			
	ACTIVIDAD / PROYECTO	PIA	PIM	VARIACION (%)
312	094751 - IMPLEMENTACION DEL CENTRO DE EXCELENCIA PARA LA ATENCION DE PACIENTES CON TUBERCULOSIS DEL HOSPITAL NACIONAL CAYETANO HEREDIA-HNCH-DISA V LIMA CIUDAD	2500000	1465395	41.38
	Explicaciones de la variación de la actividad proyecto			
	Modificaciones presupuestarias en el nivel funcional programático dentro de unidades ejecutoras			
	ACTIVIDAD / PROYECTO	PIA	PIM	VARIACION (%)
313	094787 - MEJORA DE LA UNIDAD FUNCIONAL DE BANCO DE SANGRE DEL HOSPITAL HUAYCAN, RED DE SALUD LIMA ESTE METROPOLITANA, DIRECCION DE SALUD IV LIMA ESTE	56117	0	100.00
	Explicaciones de la variación de la actividad proyecto			
	Modificaciones presupuestarias en el nivel funcional programático dentro de unidades ejecutoras			
	ACTIVIDAD / PROYECTO	PIA	PIM	VARIACION (%)
314	094882 - MEJORAMIENTO Y AMPLIACION DE LA CAPACIDAD RESOLUTIVA DE ATENCION AL PACIENTE TBC MULTIDROGO RESISTENTE EN EL HOSPITAL SERGIO E. BERNALES	400000	459986	15.00
	Explicaciones de la variación de la actividad proyecto			
	Modificaciones presupuestarias en el nivel funcional programático dentro de unidades ejecutoras			
	ACTIVIDAD / PROYECTO	PIA	PIM	VARIACION (%)
	094954 - REDUCCION DE LA MORBILIDAD POR TUBERCULOSIS	0	6605556	100.00



315	Explicaciones de la variación de la actividad proyecto Donación efectuada para Proyecto Fortalecimiento de la Prevención y Control de la Tuberculosis en el Perú			
	ACTIVIDAD / PROYECTO	PIA	PIM	VARIACION (%)
316	102985 - MEJORAMIENTO DE LA PRESTACION DE SERVICIOS DE SALUD DEL P.S.CHECACUPE, MICRO RED COMBAPATA, RED DE CANAS CANCHIS ESPINAR, PROVINCIA DE CANCHIS - CUSCO	1500000	0	100.00
	Explicaciones de la variación de la actividad proyecto Transferencia de partidas a favor del Gobierno Regional de Cajamarca, La Municipalidad Provincial de Satipo y las municipalidades distritales de Tomay Kichwa, Checacupe, Limatambo y Andahuayillillas.			
	ACTIVIDAD / PROYECTO	PIA	PIM	VARIACION (%)
317	102994 - MEJORAMIENTO DE LA PRESTACION DE SERVICIOS DE SALUD DEL CENTRO DE SALUD LIMATAMBO - MICRORED LIMATAMBO-RED CUSCO NORTE - DIRESA CUSCO, PROVINCIA DE ANTA - CUSCO	3515680	0	100.00
	Explicaciones de la variación de la actividad proyecto Transferencia de partidas a favor del Gobierno Regional de Cajamarca, La Municipalidad Provincial de Satipo y las municipalidades distritales de Tomay Kichwa, Checacupe, Limatambo y Andahuayillillas.			
	ACTIVIDAD / PROYECTO	PIA	PIM	VARIACION (%)
318	105600 - CONSTRUCCION Y EQUIPAMIENTO DEL CENTRO DE CONSERVACION DE VACUNAS DE LA DISA IV LIMA ESTE	0	536073	100.00
	Explicaciones de la variación de la actividad proyecto Crédito Suplementario para la continuidad de proyectos de inversión			
	ACTIVIDAD / PROYECTO	PIA	PIM	VARIACION (%)
319	106067 - EQUIPAMIENTO DE AMBULANCIAS TIPO I DE LOS CENTRO DE SALUD MATERNO INFANTIL DE SANTA ANITA, MIGUEL GRAU, SAN FERNANDO Y DEL HOSPITAL HUAYCAN DE LA DISA LIMA IV ESTE	0	85388	100.00
	Explicaciones de la variación de la actividad proyecto Crédito Suplementario para la continuidad de proyectos de inversión			
	ACTIVIDAD / PROYECTO	PIA	PIM	VARIACION (%)
320	106068 - RECUPERACION DE LA CAPACIDAD OPERATIVA DEL SERVICIO DE ODONTOLOGIA DEL C.S. LA LIBERTAD DE LA MICRORED DE SALUD SAN FERNANDO, DIRECCION DE RED DE SALUD SAN JUAN DE LURIGANCHO	0	66203	100.00
	Explicaciones de la variación de la actividad proyecto Crédito Suplementario para la continuidad de proyectos de inversión			
	ACTIVIDAD / PROYECTO	PIA	PIM	VARIACION (%)
321	106069 - RECUPERACION DE LA CAPACIDAD OPERATIVA DEL SERVICIO DE ODONTOLOGIA DEL P.S. JUAN PABLO II DE LA MICRORED DE SALUD JOSE CARLOS MARIATEGUI, DIRECCION DE RED DE SALUD SAN JUAN DE LURIGANCHO	0	40023	100.00
	Explicaciones de la variación de la actividad proyecto Crédito Suplementario para la continuidad de proyectos de inversión			
	ACTIVIDAD / PROYECTO	PIA	PIM	VARIACION (%)
322	106070 - RECUPERACION DE LA CAPACIDAD OPERATIVA DEL SERVICIO DE ODONTOLOGIA DEL C.S. LA HUAYRONA DE LA MICRORED DE SALUD SAN FERNANDO, DIRECCION DE RED DE SALUD SAN JUAN DE LURIGANCHO	0	68832	100.00
	Explicaciones de la variación de la actividad proyecto Crédito Suplementario para la continuidad de proyectos de inversión			
	ACTIVIDAD / PROYECTO	PIA	PIM	VARIACION (%)
323	106071 - RECUPERACION DE LA CAPACIDAD OPERATIVA DEL SERVICIO DE ODONTOLOGIA DEL C.S. HUASCAR XV DE LA MICRORED DE CANTO GRANDE, DIRECCION DE RED DE SALUD SAN JUAN DE LURIGANCHO	0	52346	100.00
	Explicaciones de la variación de la actividad proyecto Crédito Suplementario para la continuidad de proyectos de inversión			
	ACTIVIDAD / PROYECTO	PIA	PIM	VARIACION (%)
324	106072 - RECUPERACION DE LA CAPACIDAD OPERATIVA DEL SERVICIO DE ODONTOLOGIA DEL C.S. HUASCAR II DE LA MICRORED DE SALUD CANTO GRANDE, DIRECCION DE RED DE SALUD SAN JUAN DE LURIGANCHO	0	49880	100.00
	Explicaciones de la variación de la actividad proyecto Crédito Suplementario para la continuidad de proyectos de inversión			
	ACTIVIDAD / PROYECTO	PIA	PIM	VARIACION (%)
325	106073 - RECUPERACION DE LA CAPACIDAD OPERATIVA DEL SERVICIO DE ODONTOLOGIA DEL C.S. SAN HILARION DE LA MICRORED DE SALUD SAN FERNANDO, DIRECCION DE RED DE SALUD SAN JUAN DE LURIGANCHO	0	36862	100.00
	Explicaciones de la variación de la actividad proyecto Crédito Suplementario para la continuidad de proyectos de inversión			
	ACTIVIDAD / PROYECTO	PIA	PIM	VARIACION (%)
	106074 - RECUPERACION DE LA CAPACIDAD OPERATIVA DEL SERVICIO DE ODONTOLOGIA DEL C.S. CRUZ DE MOTUPE DE LA MICRORED DE SALUD JOSE	0	39545	100.00



326	CARLOS MARIATEGUI, DIRECCION DE RED DE SALUD SAN JUAN DE LURIGANCHO			
	Explicaciones de la variación de la actividad proyecto			
	Crédito Suplementario para la continuidad de proyectos de inversión			
	ACTIVIDAD / PROYECTO	PIA	PIM	VARIACION (%)
327	106075 - RECUPERACION DE LA CAPACIDAD OPERATIVA DEL SERVICIO DE ODONTOLOGIA DEL C.S. MONTENEGRO DE LA MICRORRED DE SALUD JOSE CARLOS MARIATEGUI, DIRECCION DE RED DE SALUD SAN JUAN DE LURIGANCHO	0	41012	100.00
	Explicaciones de la variación de la actividad proyecto			
	Crédito Suplementario para la continuidad de proyectos de inversión			
	ACTIVIDAD / PROYECTO	PIA	PIM	VARIACION (%)
328	106076 - RECUPERACION DE LA CAPACIDAD OPERATIVA DEL SERVICIO DE ODONTOLOGIA DEL C.S. GANIMEDES DE LA MICRORRED DE SALUD CANTO GRANDE, DIRECCION DE RED DE SALUD SAN JUAN DE LURIGANCHO	0	80882	100.00
	Explicaciones de la variación de la actividad proyecto			
	Crédito Suplementario para la continuidad de proyectos de inversión			
	ACTIVIDAD / PROYECTO	PIA	PIM	VARIACION (%)
329	106077 - RECUPERACION DE LA CAPACIDAD OPERATIVA DEL SERVICIO DE ODONTOLOGIA DEL C.S. JOSE CARLOS MARIATEGUI DE LA MICRORRED DE SALUD JOSE CARLOS MARIATEGUI, DIRECCION DE RED DE SALUD SAN JUAN DE LURIGANCHO	0	72629	100.00
	Explicaciones de la variación de la actividad proyecto			
	Crédito Suplementario para la continuidad de proyectos de inversión			
	ACTIVIDAD / PROYECTO	PIA	PIM	VARIACION (%)
330	106078 - RECUPERACION DE LA CAPACIDAD OPERATIVA DEL SERVICIO DE ODONTOLOGIA DEL C.S. CHACARILLA DE OTERO DE LA MICRORRED DE SALUD PIEDRA LIZA, DIRECCION DE RED DE SALUD SAN JUAN DE LURIGANCHO	0	32402	100.00
	Explicaciones de la variación de la actividad proyecto			
	Crédito Suplementario para la continuidad de proyectos de inversión			
	ACTIVIDAD / PROYECTO	PIA	PIM	VARIACION (%)
331	106079 - RECUPERACION DE LA CAPACIDAD OPERATIVA DEL SERVICIO DE ODONTOLOGIA DEL P.S. SANTA ROSA DE LA MICRORRED DE SALUD SAN FERNANDD, DIRECCION DE RED DE SALUD SAN JUAN DE LURIGANCHO	0	39530	100.00
	Explicaciones de la variación de la actividad proyecto			
	Crédito Suplementario para la continuidad de proyectos de inversión			
	ACTIVIDAD / PROYECTO	PIA	PIM	VARIACION (%)
332	106080 - RECUPERACION DE LA CAPACIDAD OPERATIVA DEL SERVICIO DE ODONTOLOGIA DEL C.S. ZARATE DE LA MICRORRED DE SALUD PIEDRA LIZA, DIRECCION DE RED DE SALUD SAN JUAN DE LURIGANCHO	0	40065	100.00
	Explicaciones de la variación de la actividad proyecto			
	Crédito Suplementario para la continuidad de proyectos de inversión			
	ACTIVIDAD / PROYECTO	PIA	PIM	VARIACION (%)
333	106081 - RECUPERACION DE LA CAPACIDAD OPERATIVA DEL SERVICIO DE ODONTOLOGIA DEL C.S. SAN FERNANDO DE LA MICRORRED DE SALUD SAN FERNANDO, DIRECCION DE RED DE SALUD SAN JUAN DE LURIGANCHO	0	65240	100.00
	Explicaciones de la variación de la actividad proyecto			
	Crédito Suplementario para la continuidad de proyectos de inversión			
	ACTIVIDAD / PROYECTO	PIA	PIM	VARIACION (%)
334	106082 - EQUIPAMIENTO DEL SERVICIO DE LABORATORIO DEL C. S. LA LIBERTAD DE LA MICRDRED SAN FERNANDO, RED DE SALUD SAN JUAN DE LURIGANCHO	0	52145	100.00
	Explicaciones de la variación de la actividad proyecto			
	Crédito Suplementario para la continuidad de proyectos de inversión			
	ACTIVIDAD / PROYECTO	PIA	PIM	VARIACION (%)
335	106083 - RECUPERACION DE LA CAPACIDAD OPERATIVA DEL SERVICIO DE ODONTOLOGIA DEL C.S. PIEDRA LIZA DE LA MICRDRED DE SALUD PIEDRA LIZA, DIRECCION DE RED DE SALUD SAN JUAN DE LURIGANCHO	0	67205	100.00
	Explicaciones de la variación de la actividad proyecto			
	Crédito Suplementario para la continuidad de proyectos de inversión			
	ACTIVIDAD / PROYECTO	PIA	PIM	VARIACION (%)
336	106084 - EQUIPAMIENTO DEL SERVICIO DE LABORATORIO DEL P. S. JUAN PABLD II DE LA MICRORRED JOSE CARLOS MARIATEGUI, RED DE SALUD SAN JUAN DE LURIGANCHO	0	56721	100.00
	Explicaciones de la variación de la actividad proyecto			
	Crédito Suplementario para la continuidad de proyectos de inversión			
	ACTIVIDAD / PROYECTO	PIA	PIM	VARIACION (%)
	106085 - EQUIPAMIENTO DEL SERVICIO DE LABORATORIO DEL C. S. HUASCAR II DE LA MICRORRED GANIMEDES, RED DE SALUD SAN JUAN DE LURIGANCHO	0	57139	100.00



Explicaciones de la variación de la actividad proyecto				
Crédito Suplementario para la continuidad de proyectos de inversión				
	ACTIVIDAD / PROYECTO	PIA	PIM	VARIACION (%)
337	106086 - EQUIPAMIENTO DEL SERVICIO DE LABORATORIO DEL C. S. CHACARILLA OTERO DE LA MICRORRED PIEDRA LIZA, RED DE SALUD SAN JUAN DE LURIGANCHO	0	5498	100.00
Explicaciones de la variación de la actividad proyecto				
Crédito Suplementario para la continuidad de proyectos de inversión				
	ACTIVIDAD / PROYECTO	PIA	PIM	VARIACION (%)
338	106087 - EQUIPAMIENTO DEL SERVICIO DE LABORATORIO DEL C. S. ZARATE DE LA MICRORRED PIEDRA LIZA, DIRECCION DE RED DE SALUD SAN JUAN DE LURIGANCHO	0	69845	100.00
Explicaciones de la variación de la actividad proyecto				
Crédito Suplementario para la continuidad de proyectos de inversión				
	ACTIVIDAD / PROYECTO	PIA	PIM	VARIACION (%)
339	106905 - MEJORAMIENTO DEL SISTEMA DE FLUJO DE INFORMACION EN RED PARA LOS SERVICIOS DEL HOSPITAL NACIONAL ARZOBISPO LOAYZA	0	1190865	100.00
Explicaciones de la variación de la actividad proyecto				
Crédito Suplementario para la continuidad de proyectos de inversión				
	ACTIVIDAD / PROYECTO	PIA	PIM	VARIACION (%)
340	107323 - MEJORAMIENTO DEL SERVICIO DE ARCHIVO CENTRAL DEL INSTITUTO NACIONAL DE SALUD MENTAL. HONORIO DELGADO - HIDEYO NOGUCHI	0	80215	100.00
Explicaciones de la variación de la actividad proyecto				
Crédito Suplementario para la continuidad de proyectos de inversión				
	ACTIVIDAD / PROYECTO	PIA	PIM	VARIACION (%)
341	107325 - MEJORAMIENTO DEL SERVICIO DE ALMACENAMIENTO Y DISTRIBUCION DEL ALMACEN CENTRAL DEL INSTITUTO NACIONAL DE SALUD MENTAL HONORIO DELGADO - HIDEYO NOGUCHI	0	356684	100.00
Explicaciones de la variación de la actividad proyecto				
Crédito Suplementario para la continuidad de proyectos de inversión				
	ACTIVIDAD / PROYECTO	PIA	PIM	VARIACION (%)
342	107859 - CONSTRUCCION DE SSHH, TANQUE CISTERNA, TANQUE ELEVADO, TANQUE SEPTICO Y POZO PERCOLADOR EN EL PS VILLA MERCEDES - AA.HH. PARAISO DE CAJAMARQUILLA - DISTRITO DE LURIGANCHO - MICRORRED CHOSICA II - DISA IV LIMA ESTE	0	52374	100.00
Explicaciones de la variación de la actividad proyecto				
Crédito Suplementario para la continuidad de proyectos de inversión				
	ACTIVIDAD / PROYECTO	PIA	PIM	VARIACION (%)
343	107890 - CONSTRUCCION E IMPLEMENTACION DEL HOSPITAL II-1 DE CAJABAMBA	20334458	0	100.00
Explicaciones de la variación de la actividad proyecto				
Transferencia de partidas a favor del Gobierno Regional de Cajamarca, La Municipalidad Provincial de Satipo y las municipalidades distritales de Tomay Kichwa, Checacupe, Limatambo y Andahuaylillas.				
	ACTIVIDAD / PROYECTO	PIA	PIM	VARIACION (%)
344	107892 - CONSTRUCCION Y EQUIPAMIENTO DEL HOSPITAL SANTA MARIA NIVEL II-1, PROVINCIA DE CUTERVO, DEPARTAMENTO DE CAJAMARCA.	9500000	7087908	25.39
Explicaciones de la variación de la actividad proyecto				
Transferencia de partidas para el financiamiento de la elaboración del expediente técnico del Proyecto de Inversión Pública Mejoramiento de la capacidad resolutiva del Hospital de Tingo María.				
	ACTIVIDAD / PROYECTO	PIA	PIM	VARIACION (%)
345	108102 - MEJORAMIENTO DE LA CAPACIDAD RESOLUTIVA DEL SERVICIO DEL CENTRO NEUROQUIRURGICO DEL INSTITUTO NACIONAL DE CIENCIAS NEUROLOGICAS	0	52645	100.00
Explicaciones de la variación de la actividad proyecto				
Crédito Suplementario para la continuidad de proyectos de inversión				
	ACTIVIDAD / PROYECTO	PIA	PIM	VARIACION (%)
346	108104 - MEJORAMIENTO DE LA CAPACIDAD RESOLUTIVA DEL DEPARTAMENTO DE DIAGNOSTICO POR IMAGENES DEL INSTITUTO NACIONAL DE CIENCIAS NEUROLOGICAS	0	37483	100.00
Explicaciones de la variación de la actividad proyecto				
Crédito Suplementario para la continuidad de proyectos de inversión				
	ACTIVIDAD / PROYECTO	PIA	PIM	VARIACION (%)
347	108159 - AMPLIACION DEL CENTRO DE SALUD ANDAHUAYLILLAS, DISTRITO DE ANDAHUAYLILLAS - QUISPICANCHI - CUSCO	800000	0	100.00
Explicaciones de la variación de la actividad proyecto				
Transferencia de partidas a favor del Gobierno Regional de Cajamarca, La Municipalidad Provincial de Satipo y las municipalidades distritales de Tomay Kichwa, Checacupe, Limatambo y Andahuaylillas.				
348				VARIACION



	ACTIVIDAD / PROYECTO	PIA	PIM	(%)
349	110203 - AMPLIACION DE INFRAESTRUCTURA Y EQUIPAMIENTO DE SALA DE USO MULTIPLE, SALA DE ESTIMULACION TEMPRANA- PSICOPROFILAXIS, SALA SITUACIONAL Y SS.HH EN EL C.S. NIEVERIA DEL PARAISO DE LA MICRORED DE CHOSICA II -LURIGANCHO-DISA IV LIMA ESTE	0	18844	100.00
	Explicaciones de la variación de la actividad proyecto			
	Crédito Suplementario para la continuidad de proyectos de inversión			



ESTADO DEL PROCESO : CONCLUIDO

FECHA DE CIERRE : 14/05/2011 05:48

FECHA DE CONSULTA : 18/05/2011 05:48

PROYECTOS CON UN MONTO MAYOR A LOS S/. 500,000

ENTIDAD : 11011 - M. DE SALUD

PROYECTO			
FUNCIÓN	20 - SALUD		
PROGRAMA	043 - SALUD COLECTIVA		
SUBPROGRAMA	0095 - CONTROL DE RIESGOS Y DAÑOS PARA LA SALUD		
PROYECTO	088578 - GESTION DEL PROGRAMA Y OTROS - SEGUNDA FASE DEL PROGRAMA DE APOYO A LA REFORMA DEL SECTOR SALUD - PARSALUD II	MONTO	S/. 1716688
a) Logros obtenidos			
b) Identificación de problemas presentados			
c) Propuestas de medidas correctivas a realizar y realizadas en el periodo			
PROYECTO			
FUNCIÓN	20 - SALUD		
PROGRAMA	044 - SALUD INDIVIDUAL		
SUBPROGRAMA	0096 - ATENCION MEDICA BASICA		
PROYECTO	029143 - MEJORAMIENTO DE LA CAPACIDAD RESOLUTIVA DEL ESTABLECIMIENTO DE SALUD NAZARENAS, DE LA MICRORED NAZARENAS - RED HUAMANGA	MONTO	S/. 6151900
a) Logros obtenidos			
Proyecto Concluido, avance fisico del 100%			
b) Identificación de problemas presentados			
c) Propuestas de medidas correctivas a realizar y realizadas en el periodo			
PROYECTO			
FUNCIÓN	20 - SALUD		
PROGRAMA	044 - SALUD INDIVIDUAL		
SUBPROGRAMA	0096 - ATENCION MEDICA BASICA		
PROYECTO	029144 - REEMPLAZO DE INFRAESTRUCTURA DEL CENTRO DE SALUD TAMBO, MICRORED TAMBO, RED AYACUCHO NORTE	MONTO	S/. 1837507
a) Logros obtenidos			
Proyecto Concluido, avance fisico del 100%			
b) Identificación de problemas presentados			
c) Propuestas de medidas correctivas a realizar y realizadas en el periodo			
PROYECTO			
FUNCIÓN	20 - SALUD		
PROGRAMA	044 - SALUD INDIVIDUAL		
SUBPROGRAMA	0096 - ATENCION MEDICA BASICA		
PROYECTO	046172 - MEJORAMIENTO DE LA CAPACIDAD RESOLUTIVA EN LA ATENCION GINECO OBSTETRICA Y DE LA ATENCION DE URGENCIA Y EMERGENCIAS MEDICAS D	MONTO	S/. 1815577
a) Logros obtenidos			
Ejecucion del componente de equipamiento, procesos iniciados en el año 2010, se adjudico solamente la compra de Lampara Cialitica de Techo			
b) Identificación de problemas presentados			
Procesos declarados desiertos			
c) Propuestas de medidas correctivas a realizar y realizadas en el periodo			
Se retoman las nuevas convocatorias en el año 2011, conjuntamente con el proceso de inicio de ejecucion de obra civil			
PROYECTO			
FUNCIÓN	20 - SALUD		
PROGRAMA	044 - SALUD INDIVIDUAL		
SUBPROGRAMA	0096 - ATENCION MEDICA BASICA		
PROYECTO	057353 - MEJORAMIENTO DE LA INFRAESTRUCTURA Y EQUIPAMIENTO DE LOS SERVICIOS DE SALUD DEL CENTRO DE SALUD SURQUILLO	MONTO	S/. 541629
a) Logros obtenidos			
Proyecto sin ejecucion			
b) Identificación de problemas presentados			
Problemas de tenencia de terreno con la Municipalidad de Surquillo para la ejecucion del proyecto			
c) Propuestas de medidas correctivas a realizar y realizadas en el periodo			
La Dirección de Salud Lima Ciudad ha gestionado ante la Municipalidad de Surquillo la donacion del terreno; sin respuesta positiva a la fecha.			
PROYECTO			
FUNCIÓN	20 - SALUD		
PROGRAMA	044 - SALUD INDIVIDUAL		
SUBPROGRAMA	0096 - ATENCION MEDICA BASICA		
PROYECTO	057355 - MEJORAMIENTO DE LA CAPACIDAD RESOLUTIVA DEL PUESTO DE SALUD MATEO PUMACAHUA - MICRORED DELICIAS DE VILLA - RED BARRANCO CHORRILLOS SURCO DE LA DISA II LIMA SUR	MONTO	S/. 1112287
a) Logros obtenidos			
Proyecto concluido avance fisico del 100%			
b) Identificación de problemas presentados			



c) Propuestas de medidas correctivas a realizar y realizadas en el periodo			
PROYECTO			
FUNCIÓN	20 - SALUD		
PROGRAMA	044 - SALUD INDIVIDUAL		
SUBPROGRAMA	0096 - ATENCION MEDICA BASICA		
PROYECTO	057397 - MEJORAMIENTO DE LA CAPACIDAD RESOLUTIVA DEL CENTRO DE SALUD SAN GENARO DE VILLA - MICRORED SAN GENARO DE VILLA - RED BARRANCO CHORRILLOS SURCO - DISA II LIMA SUR	MONTO	S/. 3406787
a) Logros obtenidos			
Proyecto en ejecucion avance fisico del 87%			
b) Identificación de problemas presentados			
c) Propuestas de medidas correctivas a realizar y realizadas en el periodo			
La Unidad Ejecutora ha decidido la intervención económica a la ejecución de la obra.			
PROYECTO			
FUNCIÓN	20 - SALUD		
PROGRAMA	044 - SALUD INDIVIDUAL		
SUBPROGRAMA	0096 - ATENCION MEDICA BASICA		
PROYECTO	058266 - INFRAESTRUCTURA Y REUBICACION DEL ARCHIVO DE HISTORIAS CLINICAS DEL HOSPITAL CAYETANO HEREDIA	MONTO	S/. 575234
a) Logros obtenidos			
Se concluyó con la elaboración del expediente técnico.			
b) Identificación de problemas presentados			
c) Propuestas de medidas correctivas a realizar y realizadas en el periodo			
PROYECTO			
FUNCIÓN	20 - SALUD		
PROGRAMA	044 - SALUD INDIVIDUAL		
SUBPROGRAMA	0096 - ATENCION MEDICA BASICA		
PROYECTO	062622 - MEJORAMIENTO DE LA CAPACIDAD RESOLUTIVA DE LOS SERVICIOS DE SALUD DEL CENTRO DE SALUD SAN CLEMENTE DE LA MICRORED SAN CLEMENTE, RED Nº 2 CHINCHA-PISCO, DIRESA ICA	MONTO	S/. 2029007
a) Logros obtenidos			
Proyecto en ejecucion avance fisico del 85%, se ha adquirido el 9% de la meta de equipamiento.			
b) Identificación de problemas presentados			
c) Propuestas de medidas correctivas a realizar y realizadas en el periodo			
PROYECTO			
FUNCIÓN	20 - SALUD		
PROGRAMA	044 - SALUD INDIVIDUAL		
SUBPROGRAMA	0096 - ATENCION MEDICA BASICA		
PROYECTO	062705 - MEJORA DE LA PRESTACION DE SERVICIOS DE SALUD EN EL C.S. CHURCAMP DE LA MICRORED CHURCAMP RED TAYACAJA - PAMPAS DE LA DIRESA HUANCAMELCA, EN EL MARCO DEL PLAN MEDICO DE FAMILIA	MONTO	S/. 602482
a) Logros obtenidos			
b) Identificación de problemas presentados			
c) Propuestas de medidas correctivas a realizar y realizadas en el periodo			
PROYECTO			
FUNCIÓN	20 - SALUD		
PROGRAMA	044 - SALUD INDIVIDUAL		
SUBPROGRAMA	0096 - ATENCION MEDICA BASICA		
PROYECTO	078374 - MEJORAMIENTO DE LA COBERTURA DE ATENCION DEL CENTRO DE SALUD JOSE CARLOS MARIATEGUI DE LA MICRORED VILLA MARIA -JOSE CARLOS MARIATEGUI	MONTO	S/. 4131958
a) Logros obtenidos			
Proyecto en ejecucion avance fisico del 95%			
b) Identificación de problemas presentados			
La Obra registra demora respecto al plazo contractual por la demora en el traslado de cables por ElectroSur.			
c) Propuestas de medidas correctivas a realizar y realizadas en el periodo			
Acción regularizada en el año 2011			
PROYECTO			
FUNCIÓN	20 - SALUD		
PROGRAMA	044 - SALUD INDIVIDUAL		
SUBPROGRAMA	0096 - ATENCION MEDICA BASICA		
PROYECTO	078514 - OPTIMIZACION DE LA CAPACIDAD DE ATENCION DEL CENTRO MATERNO INFANTIL Y EMERGENCIA TABLADA DE LURIN	MONTO	S/. 3087708
a) Logros obtenidos			
Proyecto concluido avance fisico del 100%			
b) Identificación de problemas presentados			
c) Propuestas de medidas correctivas a realizar y realizadas en el periodo			
PROYECTO			
FUNCIÓN	20 - SALUD		
PROGRAMA	044 - SALUD INDIVIDUAL		
SUBPROGRAMA	0096 - ATENCION MEDICA BASICA		

PROYECTO	105600 - CONSTRUCCION Y EQUIPAMIENTO DEL CENTRO DE CONSERVACION DE VACUNAS DE LA DISA IV LIMA ESTE	MONTO	S/. 536073
a) Logros obtenidos			
Se concluyó con la elaboración del expediente técnico, en proceso de selección y adjudicación para la ejecución de la obra			
b) Identificación de problemas presentados			
c) Propuestas de medidas correctivas a realizar y realizadas en el periodo			
PROYECTO			
FUNCIÓN	20 - SALUD		
PROGRAMA	044 - SALUD INDIVIDUAL		
SUBPROGRAMA	0096 - ATENCION MEDICA BASICA		
PROYECTO	107892 - CONSTRUCCION Y EQUIPAMIENTO DEL HOSPITAL SANTA MARIA NIVEL II-1, PROVINCIA DE CUTERVO, DEPARTAMENTO DE CAJAMARCA.	MONTO	S/. 7087908
a) Logros obtenidos			
b) Identificación de problemas presentados			
Considerado el el Presupuesto del Pliego Ministerio de Salud sin corresponderle			
c) Propuestas de medidas correctivas a realizar y realizadas en el periodo			
PROYECTO			
FUNCIÓN	20 - SALUD		
PROGRAMA	044 - SALUD INDIVIDUAL		
SUBPROGRAMA	0096 - ATENCION MEDICA BASICA		
PROYECTO	088578 - GESTION DEL PROGRAMA Y OTROS - SEGUNDA FASE DEL PROGRAMA DE APOYO A LA REFORMA DEL SECTOR SALUD - PARSALUD II	MONTO	S/. 14823911
a) Logros obtenidos			
Se han desarrollado actividades orientadas a la reducción de la desnutrición infantil, a través del cambio de hábitos en los hogares, en relación al cuidado de la gestante y del niño menor de tres años y a la promoción del derecho a la identidad y aseguramiento. Desarrollo de acciones relacionadas con el fortalecimiento de servicios de salud y a la capacitación en atención de salud y gestión de servicios, respetando la diversidad cultural de las poblaciones locales. Desarrollo de acciones orientadas al aseguramiento en salud y al fortalecimiento institucional.			
b) Identificación de problemas presentados			
c) Propuestas de medidas correctivas a realizar y realizadas en el periodo			
PROYECTO			
FUNCIÓN	20 - SALUD		
PROGRAMA	044 - SALUD INDIVIDUAL		
SUBPROGRAMA	0096 - ATENCION MEDICA BASICA		
PROYECTO	088588 - MEJORAMIENTO DE LA CAPACIDAD RESOLUTIVA DE LOS SERVICIOS DE SALUD PARA BRINDAR ATENCION INTEGRAL A LAS MUJERES (GESTANTES, PARTURIENTAS Y MADRES LACTANTES), NIÑOS Y NIÑAS MENORES DE 3 AÑOS EN EL DEPARTAMENTO DE CAJAMARCA	MONTO	S/. 6346700
a) Logros obtenidos			
Elaboración de 5 Expedientes Técnicos de obras para establecimientos de salud FONB. En proceso de licitación la ejecución de obra y supervisión para 5 EESS FONB. Adquisición y distribución de equipos de capacitación beneficiando a 308 EESS.			
b) Identificación de problemas presentados			
c) Propuestas de medidas correctivas a realizar y realizadas en el periodo			
PROYECTO			
FUNCIÓN	20 - SALUD		
PROGRAMA	044 - SALUD INDIVIDUAL		
SUBPROGRAMA	0096 - ATENCION MEDICA BASICA		
PROYECTO	088617 - MEJORAMIENTO DE LA CAPACIDAD RESOLUTIVA DE LOS SERVICIOS DE SALUD PARA BRINDAR ATENCION INTEGRAL A LAS MUJERES (GESTANTES, PARTURIENTAS Y MADRES LACTANTES), NIÑOS Y NIÑAS MENORES DE 3 AÑOS EN EL DEPARTAMENTO DE HUANUCO	MONTO	S/. 10689907
a) Logros obtenidos			
Elaboración de 11 Expedientes Técnicos de obras para establecimientos de salud FONB. Se contrato la ejecución de obra y supervisión para 7 EESS FONB. Se ha culminado con la elaboración de expedientes técnicos y bases de licitación para la adquisición de equipamiento médico, equipos de esterilización, mobiliario clínico y de oficina para 7 EESS. Adquisición y distribución de equipos de capacitación, beneficiando a 119 EESS.			
b) Identificación de problemas presentados			
c) Propuestas de medidas correctivas a realizar y realizadas en el periodo			
PROYECTO			
FUNCIÓN	20 - SALUD		
PROGRAMA	044 - SALUD INDIVIDUAL		
SUBPROGRAMA	0096 - ATENCION MEDICA BASICA		
PROYECTO	088618 - MEJORAMIENTO DE LA CAPACIDAD RESOLUTIVA DE LOS SERVICIOS DE SALUD PARA BRINDAR ATENCION INTEGRAL A LAS MUJERES (GESTANTES, PARTURIENTAS Y MADRES LACTANTES) Y DE NIÑOS Y NIÑAS MENORES DE 3 AÑOS EN EL DEPARTAMENTO DE UCAYALI	MONTO	S/. 4795804
a) Logros obtenidos			
Elaboración de 3 Expedientes Técnicos de obras para establecimientos de salud FONB. Se contrato la ejecución de obra y supervisión para 3 EESS FONB. Se ha culminado con la elaboración de expedientes técnicos y bases de licitación para la adquisición de equipamiento médico, equipos de esterilización, mobiliario clínico y de oficina para 3 EESS. Adquisición y Distribución de equipos de capacitación, beneficiando a 98 EESS.			
b) Identificación de problemas presentados			
c) Propuestas de medidas correctivas a realizar y realizadas en el periodo			
PROYECTO			



FUNCIÓN	20 - SALUD		
PROGRAMA	044 - SALUD INDIVIDUAL		
SUBPROGRAMA	0096 - ATENCION MEDICA BASICA		
PROYECTO	088619 - MEJORAMIENTO DE LA CAPACIDAD RESOLUTIVA DE LOS SERVICIOS DE SALUD PARA BRINDAR ATENCION INTEGRAL A LAS MUJERES (GESTANTES, PARTURIENTAS Y MADRES LACTANTES) Y DE NIÑOS Y NIÑAS MENORES DE 3 AÑOS EN EL DEPARTAMENTO DE AMAZONAS	MONTO	S/. 6004884
a) Logros obtenidos			
Elaboración de 6 Expedientes Técnicos de obras para establecimientos de salud FONB. En proceso de Licitación la ejecución de obra y supervisión para 6 EESS FONB. Adquisición y Distribución de Equipos de Capacitación, beneficiando a 145 EESS.			
b) Identificación de problemas presentados			
c) Propuestas de medidas correctivas a realizar y realizadas en el periodo			
PROYECTO			
FUNCIÓN	20 - SALUD		
PROGRAMA	044 - SALUD INDIVIDUAL		
SUBPROGRAMA	0096 - ATENCION MEDICA BASICA		
PROYECTO	088620 - MEJORAMIENTO DE LA CAPACIDAD RESOLUTIVA DE LOS SERVICIOS DE SALUD PARA BRINDAR ATENCION INTEGRAL A LAS MUJERES (GESTANTES, PARTURIENTAS Y MADRES LACTANTES), NIÑOS Y NIÑAS MENORES DE 3 AÑOS EN EL DEPARTAMENTO DE AYACUCHO	MONTO	S/. 25020423
a) Logros obtenidos			
Elaboración de 4 Expedientes Técnicos de obras para establecimientos de salud FONB. Adquisición y distribución de equipos de capacitación, beneficiando a 173 EESS.			
b) Identificación de problemas presentados			
c) Propuestas de medidas correctivas a realizar y realizadas en el periodo			
PROYECTO			
FUNCIÓN	20 - SALUD		
PROGRAMA	044 - SALUD INDIVIDUAL		
SUBPROGRAMA	0096 - ATENCION MEDICA BASICA		
PROYECTO	088621 - MEJORAMIENTO DE LA CAPACIDAD RESOLUTIVA DE LOS SERVICIOS DE SALUD PARA BRINDAR ATENCION INTEGRAL A LAS MUJERES (GESTANTES, PARTURIENTAS Y MADRES LACTANTES), NIÑOS Y NIÑAS MENORES DE 3 AÑOS EN EL DEPARTAMENTO DE HUANCVELICA	MONTO	S/. 11607117
a) Logros obtenidos			
Se contrató la ejecución de obra y supervisión de 7 obras de infraestructura para establecimientos de salud FONB. En proceso de contratación la adquisición de equipamiento y mobiliario para 7 EESS FONB. Adquisición y Distribución de Equipos de Capacitación, beneficiando a 158 EESS.			
b) Identificación de problemas presentados			
c) Propuestas de medidas correctivas a realizar y realizadas en el periodo			
PROYECTO			
FUNCIÓN	20 - SALUD		
PROGRAMA	044 - SALUD INDIVIDUAL		
SUBPROGRAMA	0096 - ATENCION MEDICA BASICA		
PROYECTO	088622 - MEJORAMIENTO DE LA CAPACIDAD RESOLUTIVA DE LOS SERVICIOS DE SALUD PARA BRINDAR ATENCION INTEGRAL A LAS MUJERES (GESTANTES, PARTURIENTAS Y MADRES LACTANTES), NIÑOS Y NIÑAS MENORES DE 3 AÑOS EN LA REGION PUNO	MONTO	S/. 5815176
a) Logros obtenidos			
Elaboración de 3 Expedientes Técnicos de obras para EESS FONB y FONE. Se contrato la ejecución de obra de infraestructura y supervisión para 5 EESS FONB, Se ha culminado la elaboración de expedientes técnicos y bases de licitación para adquisición de equipamiento médico, equipos de esterilización, mobiliario clínico y de oficina para 5 EESS. Adquisición y Distribución de Equipos de Capacitación, beneficiando a 198 EESS.			
b) Identificación de problemas presentados			
c) Propuestas de medidas correctivas a realizar y realizadas en el periodo			
PROYECTO			
FUNCIÓN	20 - SALUD		
PROGRAMA	044 - SALUD INDIVIDUAL		
SUBPROGRAMA	0096 - ATENCION MEDICA BASICA		
PROYECTO	088623 - MEJORAMIENTO DE LA CAPACIDAD RESOLUTIVA DE LOS SERVICIOS DE SALUD PARA BRINDAR ATENCION INTEGRAL A LAS MUJERES (GESTANTES, PARTURIENTAS Y MADRES LACTANTES) Y DE NIÑOS Y NIÑAS MENORES DE 3 AÑOS EN EL DEPARTAMENTO DE APURIMAC	MONTO	S/. 9427194
a) Logros obtenidos			
Se ha concluido con la ejecución de la Obra del CS Andarapa, se contrató la ejecución de obra y supervisión de 7 obras de infraestructura para establecimientos de salud FONB. Equipamiento y mobiliario ya licitado y en proceso de contratación para 7 EESS FONB. Adquisición y Distribución de Equipos de Capacitación, beneficiando a 112 EESS.			
b) Identificación de problemas presentados			
c) Propuestas de medidas correctivas a realizar y realizadas en el periodo			
PROYECTO			
FUNCIÓN	20 - SALUD		
PROGRAMA	044 - SALUD INDIVIDUAL		
SUBPROGRAMA	0096 - ATENCION MEDICA BASICA		
PROYECTO	088624 - MEJORAMIENTO DE LA CAPACIDAD RESOLUTIVA DE LOS SERVICIOS DE SALUD PARA BRINDAR ATENCION INTEGRAL A LAS MUJERES (GESTANTES, PARTURIENTAS Y MADRES LACTANTES) Y DE NIÑOS Y NIÑAS MENORES DE 3 AÑOS EN LA REGION DEL CUSCO	MONTO	S/. 4194795
a) Logros obtenidos			
Elaboración de 4 Expedientes Técnicos de obras para establecimientos de salud FONB. Adquisición y Distribución de Equipos de Capacitación, beneficiando a 112 EESS.			

b) Identificación de problemas presentados			
c) Propuestas de medidas correctivas a realizar y realizadas en el periodo			
PROYECTO			
FUNCIÓN	20 - SALUD		
PROGRAMA	044 - SALUD INDIVIDUAL		
SUBPROGRAMA	0097 - ATENCION MEDICA ESPECIALIZADA		
PROYECTO	022952 - REMODELACION Y ACONDICIONAMIENTO DE INFRAESTRUCTURA, ADOPCION DE NUEVAS TECNOLOGIAS Y EQUIPAMIENTO DE LA UNIDAD CENTRAL DE ESTERILIZACION DEL HNDM	MONTO	S/. 884296
a) Logros obtenidos			
Obra Civil concluida al 100%. Avance fisico de equipamiento 94%			
b) Identificación de problemas presentados			
c) Propuestas de medidas correctivas a realizar y realizadas en el periodo			
PROYECTO			
FUNCIÓN	20 - SALUD		
PROGRAMA	044 - SALUD INDIVIDUAL		
SUBPROGRAMA	0097 - ATENCION MEDICA ESPECIALIZADA		
PROYECTO	026423 - MEJORAMIENTO DE LA CALIDAD DE ATENCION DE LOS SERVICIOS DEL CENTRO QUIRURGICO Y EMERGENCIA DEL INSTITUTO ESPECIALIZADO DE OFTALMOLOGIA	MONTO	S/. 725735
a) Logros obtenidos			
Obra de Centro Quirurgico y Emergencia concluidas al 100% Equipamiento programado para el año 2011			
b) Identificación de problemas presentados			
La Empresa Constructora ha iniciado ante Consucode un arbitraje , solicitando una indemnizacion en la Obra del Centro Quirurgico, toda vez que por el limite de gasto del presupuesto 2008 dificultó que la Unidad Ejecutora pague oportunamente los compromisos			
c) Propuestas de medidas correctivas a realizar y realizadas en el periodo			
Proceso que esta siendo llevado desde la UE por su Asesoría Legal			
PROYECTO			
FUNCIÓN	20 - SALUD		
PROGRAMA	044 - SALUD INDIVIDUAL		
SUBPROGRAMA	0097 - ATENCION MEDICA ESPECIALIZADA		
PROYECTO	031528 - MEJORA DE LA CALIDAD DE ATENCION Y CAPACIDAD RESOLUTIVA DEL DEPARTAMENTO DE PATOLOGIA CLINICA Y ANATOMIA PATOLOGICA DEL HOSPITAL NACIONAL DOS DE MAYO	MONTO	S/. 923993
a) Logros obtenidos			
Proyecto en Ejecucion avance fisico del 86% en Obra Civil y en Equipamiento el 97%			
b) Identificación de problemas presentados			
Modificacion del proyecto en Infraestructura e Instalaciones mecanicas (Ventilación Mecánica) generando 03 Adicionales y Ampliaciones de Plazo. Estos adicionales generan un mayor monto que sobrepasa el 26% del costo total del PIP			
c) Propuestas de medidas correctivas a realizar y realizadas en el periodo			
Solicitud a la Contraloria General de la República para la aprobacion y pago de Adicionales			
PROYECTO			
FUNCIÓN	20 - SALUD		
PROGRAMA	044 - SALUD INDIVIDUAL		
SUBPROGRAMA	0097 - ATENCION MEDICA ESPECIALIZADA		
PROYECTO	056337 - MEJORAMIENTO DE LA ATENCION DE LAS PERSONAS CON DISCAPACIDAD DE ALTA COMPLEJIDAD EN EL INSTITUTO NACIONAL DE REHABILITACION	MONTO	S/. 3650601
a) Logros obtenidos			
En proceso de culminacion la elaboracion del Expediente Técnico			
b) Identificación de problemas presentados			
c) Propuestas de medidas correctivas a realizar y realizadas en el periodo			
PROYECTO			
FUNCIÓN	20 - SALUD		
PROGRAMA	044 - SALUD INDIVIDUAL		
SUBPROGRAMA	0097 - ATENCION MEDICA ESPECIALIZADA		
PROYECTO	057362 - MEJORAMIENTO DEL EQUIPAMIENTO BIOMEDICO Y ELECTROMECHANICO EN LOS SERVICIOS PRIORIZADOS DEL INR	MONTO	S/. 554430
a) Logros obtenidos			
Proyecto sin ejecucion			
b) Identificación de problemas presentados			
Problemas de orden administrativo por la continua rotacion de los responsables en la Oficina de Logistica de la Unidad Ejecutora, determinando desfases en los procesos			
c) Propuestas de medidas correctivas a realizar y realizadas en el periodo			
Dado los desfases habidos, se estan actualizando las especificaciones tecnicas de los equipos.			
PROYECTO			
FUNCIÓN	20 - SALUD		
PROGRAMA	044 - SALUD INDIVIDUAL		
SUBPROGRAMA	0097 - ATENCION MEDICA ESPECIALIZADA		
PROYECTO	062672 - CONSTRUCCION DEL PABELLON PARA CUIDADOS INTENSIVOS E INTERMEDIOS, BANCO DE SANGRE, UNIDAD CENTRAL DE ESTERILIZACION Y SERVICIO DE ALIMENTACION CENTRAL DEL HOSPITAL NACIONAL ARZOBISPO LOAYZA	MONTO	S/. 5624049
a) Logros obtenidos			
Proyecto en ejecucion avance fisico del 75%			
b) Identificación de problemas presentados			
c) Propuestas de medidas correctivas a realizar y realizadas en el periodo			

PROYECTO			
FUNCIÓN	20 - SALUD		
PROGRAMA	044 - SALUD INDIVIDUAL		
SUBPROGRAMA	0097 - ATENCION MEDICA ESPECIALIZADA		
PROYECTO	063067 - NUEVO INSTITUTO NACIONAL DE SALUD DEL NIÑO, INSN, TERCER NIVEL DE ATENCION, 8VO NIVEL DE COMPLEJIDAD, CATEGORIA III-2, LIMA -PERU	MONTO	S/. 155231500
a) Logros obtenidos			
Proyecto en Ejecucion avance fisico a Dic. 2010 60%			
b) Identificación de problemas presentados			
c) Propuestas de medidas correctivas a realizar y realizadas en el periodo			
PROYECTO			
FUNCIÓN	20 - SALUD		
PROGRAMA	044 - SALUD INDIVIDUAL		
SUBPROGRAMA	0097 - ATENCION MEDICA ESPECIALIZADA		
PROYECTO	063552 - FORTALECIMIENTO DE LA CAPACIDAD RESOLUTIVA DE LOS SERVICIOS DE SALUD DEL HOSPITAL SAN JUAN DE DIOS DE PISCO - DIRESA ICA	MONTO	S/. 25100000
a) Logros obtenidos			
Proyecto en Ejecucion avance fisico a Dic. 2010 55%, se han adquirido 3,729 equipos de los 4,401 programados equivalentes al 85% de la meta programada.			
b) Identificación de problemas presentados			
c) Propuestas de medidas correctivas a realizar y realizadas en el periodo			
PROYECTO			
FUNCIÓN	20 - SALUD		
PROGRAMA	044 - SALUD INDIVIDUAL		
SUBPROGRAMA	0097 - ATENCION MEDICA ESPECIALIZADA		
PROYECTO	078218 - FORTALECIMIENTO DE LA CAPACIDAD RESOLUTIVA DE LOS SERVICIOS DE SALUD DEL HOSPITAL REGIONAL DE ICA - DIRESA ICA	MONTO	S/. 60828452
a) Logros obtenidos			
Proyecto en Ejecucion avance fisico a Dic. 2010 41%, se han adquirido 8,411 equipos de los 9,713 programados equivalentes al 87% de la meta.			
b) Identificación de problemas presentados			
c) Propuestas de medidas correctivas a realizar y realizadas en el periodo			
PROYECTO			
FUNCIÓN	20 - SALUD		
PROGRAMA	044 - SALUD INDIVIDUAL		
SUBPROGRAMA	0097 - ATENCION MEDICA ESPECIALIZADA		
PROYECTO	078266 - IMPLEMENTACION DEL CENTRO DE TRATAMIENTO INTENSIVO Y DIAGNOSTICO ESPECIALIZADO DEL HOSPITAL NACIONAL DOS DE MAYO PERU COREA	MONTO	S/. 15838469
a) Logros obtenidos			
Proyecto concluido avance fisico del 100%			
b) Identificación de problemas presentados			
c) Propuestas de medidas correctivas a realizar y realizadas en el periodo			
PROYECTO			
FUNCIÓN	20 - SALUD		
PROGRAMA	044 - SALUD INDIVIDUAL		
SUBPROGRAMA	0097 - ATENCION MEDICA ESPECIALIZADA		
PROYECTO	078555 - RECONSTRUCCION DE LA INFRAESTRUCTURA Y MEJORAMIENTO DE LA CAPACIDAD RESOLUTIVA DE LOS SERVICIOS DE SALUD DEL HOSPITAL SANTA MARIA DEL SOCORRO-ICA	MONTO	S/. 51216141
a) Logros obtenidos			
Proyecto en Ejecucion avance fisico a Dic. 2010 46%, se han adquirido 4,963 equipos de los 5,690 programados equivalentes al 87% de la meta programada.			
b) Identificación de problemas presentados			
c) Propuestas de medidas correctivas a realizar y realizadas en el periodo			
PROYECTO			
FUNCIÓN	20 - SALUD		
PROGRAMA	044 - SALUD INDIVIDUAL		
SUBPROGRAMA	0097 - ATENCION MEDICA ESPECIALIZADA		
PROYECTO	087284 - IMPLEMENTACION DEL CENTRO DE PRODUCCION DE FORMULAS DE PARENTERALES Y ENTERALES DE LA UNIDAD DE SOPORTE NUTRICIONAL DEL HOSPITAL NACIONAL DOCENTE MADRE NIÑO SAN BARTOLOME - LIMA PERU	MONTO	S/. 615802
a) Logros obtenidos			
Se ha concluido con la elaboracion y aprobacion del expediente tecnico			
b) Identificación de problemas presentados			
c) Propuestas de medidas correctivas a realizar y realizadas en el periodo			
PROYECTO			
FUNCIÓN	20 - SALUD		
PROGRAMA	044 - SALUD INDIVIDUAL		
SUBPROGRAMA	0097 - ATENCION MEDICA ESPECIALIZADA		
PROYECTO	088779 - FORTALECIMIENTO DE LA ATENCION DE LOS SERVICIOS DE EMERGENCIA Y SERVICIOS ESPECIALIZADOS - NUEVO HOSPITAL EMERGENCIAS -VILLA EL SALVADOR	MONTO	S/. 22901500

a) Logros obtenidos			
Proceso de elaboracion del Expediente Tecnico			
b) Identificación de problemas presentados			
c) Propuestas de medidas correctivas a realizar y realizadas en el periodo			
PROYECTO			
FUNCIÓN	20 - SALUD		
PROGRAMA	044 - SALUD INDIVIDUAL		
SUBPROGRAMA	0097 - ATENCION MEDICA ESPECIALIZADA		
PROYECTO	088781 - FORTALECIMIENTO DE LA ATENCION DE LOS SERVICIOS DE EMERGENCIAS Y SERVICIOS ESPECIALIZADOS - NUEVO HOSPITAL DE LIMA ESTE - VITARTE	MONTO	S/. 17079367
a) Logros obtenidos			
Proceso de elaboracion del Expediente Tecnico			
b) Identificación de problemas presentados			
c) Propuestas de medidas correctivas a realizar y realizadas en el periodo			
PROYECTO			
FUNCIÓN	20 - SALUD		
PROGRAMA	044 - SALUD INDIVIDUAL		
SUBPROGRAMA	0097 - ATENCION MEDICA ESPECIALIZADA		
PROYECTO	094705 - FORTALECIMIENTO DE LA ATENCION Y MANEJO INTEGRAL DE PACIENTES CON TBC EN EL HOSPITAL NACIONAL HIPOLITO UNANUE - HNHU - DISA IV LIMA ESTE	MONTO	S/. 2500000
a) Logros obtenidos			
Obra Civil en ejecucion avance fisico 54% , Equipamiento año 2011			
b) Identificación de problemas presentados			
c) Propuestas de medidas correctivas a realizar y realizadas en el periodo			
PROYECTO			
FUNCIÓN	20 - SALUD		
PROGRAMA	044 - SALUD INDIVIDUAL		
SUBPROGRAMA	0097 - ATENCION MEDICA ESPECIALIZADA		
PROYECTO	094707 - FORTALECIMIENTO DE LA CAPACIDAD RESOLUTIVA DE LOS SERVICIOS DE CONTROL Y PREVENCIÓN DE LA TBC, EN EL HOSPITAL MARIA AUXILIADORA	MONTO	S/. 3191519
a) Logros obtenidos			
Obra Civil concluida avance fisico del 100% , Equipamiento año 2011			
b) Identificación de problemas presentados			
c) Propuestas de medidas correctivas a realizar y realizadas en el periodo			
PROYECTO			
FUNCIÓN	20 - SALUD		
PROGRAMA	044 - SALUD INDIVIDUAL		
SUBPROGRAMA	0097 - ATENCION MEDICA ESPECIALIZADA		
PROYECTO	094708 - FORTALECIMIENTO DE LA CAPACIDAD RESOLUTIVA DE LOS SERVICIOS DE LABORATORIO Y RAYOS X PARA PACIENTES TBC - MDR DEL HOSPITAL N. ARZOBISPO LOAYZA	MONTO	S/. 700000
a) Logros obtenidos			
Obra Civil en ejecucion avance fisico del 10% , Equipamiento año 2011			
b) Identificación de problemas presentados			
c) Propuestas de medidas correctivas a realizar y realizadas en el periodo			
PROYECTO			
FUNCIÓN	20 - SALUD		
PROGRAMA	044 - SALUD INDIVIDUAL		
SUBPROGRAMA	0097 - ATENCION MEDICA ESPECIALIZADA		
PROYECTO	094751 - IMPLEMENTACION DEL CENTRO DE EXCELENCIA PARA LA ATENCION DE PACIENTES CON TUBERCULOSIS DEL HOSPITAL NACIONAL CAYETANO HEREDIA-HNCH-DISA V LIMA CIUDAD	MONTO	S/. 1465395
a) Logros obtenidos			
Se concluyó con el proceso de selección y adjudicación para la ejecución del proyecto, se otorgó el adelanto respectivo de acuerdo a ley.			
b) Identificación de problemas presentados			
c) Propuestas de medidas correctivas a realizar y realizadas en el periodo			
PROYECTO			
FUNCIÓN	20 - SALUD		
PROGRAMA	044 - SALUD INDIVIDUAL		
SUBPROGRAMA	0097 - ATENCION MEDICA ESPECIALIZADA		
PROYECTO	106905 - MEJORAMIENTO DEL SISTEMA DE FLUJO DE INFORMACION EN RED PARA LOS SERVICIOS DEL HOSPITAL NACIONAL ARZOBISPO LOAYZA	MONTO	S/. 1190865
a) Logros obtenidos			
Proyecto en ejecucion avence fisico del 95%			
b) Identificación de problemas presentados			
Para culminar la ejecución del PIP, el Hospital debió haber adquirido 11 gabinetes (centrales de redes) no contemplados en el estudio			
c) Propuestas de medidas correctivas a realizar y realizadas en el periodo			
La adquisición de estos 11 gabinetes recién se ha podido concretar en el año 2011			
PROYECTO			

FUNCIÓN	20 - SALUD		
PROGRAMA	044 - SALUD INDIVIDUAL		
SUBPROGRAMA	0098 - SERVICIOS DE DIAGNOSTICO Y TRATAMIENTO		
PROYECTO	046366 - OPERATIVIDAD EFECTIVA EN EL SERVICIO DE ESTERILIZACION DEL HOSPITAL NACIONAL DOCENTE MADRE NIÑO SAN BARTOLOME	MONTO	S/. 996704
a) Logros obtenidos			
Proyecto viable sin ejecucion			
b) Identificación de problemas presentados			
Problemas estructurales del Hospital San Bartolome impiden que el proyecto se haya ejecutado			
c) Propuestas de medidas correctivas a realizar y realizadas en el periodo			
Reformulacion del proyecto por cambio de ubicación, se construya en la torre critica a implementarse en la cochera aledaña al establecimiento de salud.			
PROYECTO			
FUNCIÓN	20 - SALUD		
PROGRAMA	044 - SALUD INDIVIDUAL		
SUBPROGRAMA	0098 - SERVICIOS DE DIAGNOSTICO Y TRATAMIENTO		
PROYECTO	094806 - MEJORAMIENTO DE LA CAPACIDAD RESOLUTIVA DE ATENCION A LOS PACIENTES CON TUBERCULOSIS EN EL HOSPITAL DE HUAYCAN - DISA IV LIMA ESTE	MONTO	S/. 1800000
a) Logros obtenidos			
Obra Civil en ejecución avance fisico del 62% Equipamiento año 2011			
b) Identificación de problemas presentados			
c) Propuestas de medidas correctivas a realizar y realizadas en el periodo			





AYUDA MEMORIA

Reporte del IV Trimestre 2010 de la Ejecución de las Metas Físicas y Gasto del Presupuesto por Resultados

1. El Artículo 79°.- Presupuesto por Resultados, del Capítulo IV, del Título III Normas Complementarias para la Gestión Presupuestaria, de la Ley 28411, Ley General del Sistema Nacional de Presupuesto, establece que el Presupuesto por Resultados es una metodología que se aplica progresivamente al proceso presupuestario y que integra la programación, formulación, aprobación, ejecución y evaluación del presupuesto, en una visión de logro de productos, resultados y uso eficaz y eficiente de los recursos del Estado a favor de la población, promoviendo la incorporación de instrumentos tales como la programación presupuestaria estratégica, el seguimiento de productos y resultados a través de indicadores de desempeño, y las evaluaciones de los programas estratégicos.
2. El numeral 83.2 del Artículo 83°, El seguimiento del gasto público y de las prioridades asignadas, de la Ley 28411, Ley General del Sistema Nacional de Presupuesto, establece la obligación de los responsables de los pliegos de entregar informes trimestrales al Ministerio de Economía y Finanzas, sobre las acciones ejecutadas, el avance de las metas físicas y la ejecución del gasto asignado para el logro de las mismas. El Ministerio de Economía y Finanzas, a través de la DNPP, consolida la referida información y la remite a la Comisión de Presupuesto y Cuenta General de la República del Congreso de la República.
3. El plazo final para el registro de avance de metas físicas y financieras del 2010 en el aplicativo informático culminó el martes 05 de abril y el plazo para la remisión de los reportes debidamente suscritos por el titular del pliego es el viernes 20 de mayo de 2010, adjuntolo a la Evaluación Anual del Presupuesto Institucional del Ejercicio presupuestario 2010 del Pliego 011 Ministerio de Salud.

LFCS/AM





AYUDA MEMORIA

Reporte del IV Trimestre 2010 de la Ejecución de las Metas Físicas y Gasto del Presupuesto por Resultados

1. El Artículo 79°.- Presupuesto por Resultados, del Capítulo IV, del Título III Normas Complementarias para la Gestión Presupuestaria, de la Ley 28411, Ley General del Sistema Nacional de Presupuesto, establece que el Presupuesto por Resultados es una metodología que se aplica progresivamente al proceso presupuestario y que integra la programación, formulación, aprobación, ejecución y evaluación del presupuesto, en una visión de logro de productos, resultados y uso eficaz y eficiente de los recursos del Estado a favor de la población, promoviendo la incorporación de instrumentos tales como la programación presupuestaria estratégica, el seguimiento de productos y resultados a través de indicadores de desempeño, y las evaluaciones de los programas estratégicos.
2. El numeral 83.2 del Artículo 83°, El seguimiento del gasto público y de las prioridades asignadas, de la Ley 28411, Ley General del Sistema Nacional de Presupuesto, establece la obligación de los responsables de los pliegos de entregar informes trimestrales al Ministerio de Economía y Finanzas, sobre las acciones ejecutadas, el avance de las metas físicas y la ejecución del gasto asignado para el logro de las mismas. El Ministerio de Economía y Finanzas, a través de la DNPP, consolida la referida información y la remite a la Comisión de Presupuesto y Cuenta General de la República del Congreso de la República.
3. El plazo final para el registro de avance de metas físicas y financieras del 2010 en el aplicativo informático culminó el martes 05 de abril y el plazo para la remisión de los reportes debidamente suscritos por el titular del pliego es el viernes 20 de mayo de 2010, adjuntolo a la Evaluación Anual del Presupuesto Institucional del Ejercicio presupuestario 2010 del Pliego 011 Ministerio de Salud.

LFCS/AMW



Pliego Ejecutora Fun/Pro/Sprog/Act/Com - Producto	2010			
	META FISICA / AVANCE FINANCIERO			
	INICIAL	MODIFICADO	SEMETRAL	ANUAL

PROGRAMA ARTICULADO NUTRICIONAL

11011. M. DE SALUD		(S/)	404.952.889,00	222.703.294,88	222.703.294,88	387.945.597,04
001. ADMINISTRACION CENTRAL - MINSA		(S/)	336.549.315,00	336.549.315,00	199.189.990,21	325.174.107,82
20.004 0005 1. 061978 MONITOREO, SUPERVISION, EVALUACION Y CONTROL 163099-33243	INFORME	MF.	10,00	10,00	5,00	10,00
		(S/)	2.112.507,00	1.139.809,00	421.430,98	1.093.112,73
20.043 0093 1. 061978 DESARROLLO DE NORMAS Y GUIAS TECNICAS EN NUTRICION 120543-33247	NORMA APROBADA	MF.	10,00	10,00	0,00	3,00
		(S/)	4.934.165,00	923.067,00	55.773,80	916.237,75
20.043 0095 1. 043783 VIGILANCIA DE LA CALIDAD DEL AGUA PARA EL CONSUMO HUMANO 119653-33260	CENTRO POBLADO	MF.	2.500,00	340,00	195,00	310,00
		(S/)	1.510.799,00	1.509.077,00	409.695,66	898.283,38
20.044 0096 1. 043489 NIÑOS CON VACUNA COMPLETA 119651-33254	NIÑO	MF.	0,00	1.902.595,00	1.178.413,00	2.114.800,00
		(S/)	0,00	306.143.762,00	195.121.370,85	305.918.775,72
20.044 0096 1. 043489 NIÑOS CON CRED COMPLETO SEGUN EDAD 119651-33255	NIÑO CONTROLADO	MF.	0,00	1,00	0,00	1,00
		(S/)	0,00	26.833.600,00	3.181.717,92	16.357.698,24

Pliego Ejecutora Fun/Pro/Sprog/Act/Com - Producto	2010			
	META FISICA / AVANCE FINANCIERO			
	INICIAL	MODIFICADO	SEMETRAL	ANUAL

PROGRAMA ARTICULADO NUTRICIONAL

11011. M. DE SALUD		(S/)	484.952.889,08	222.703.294,88	222.783.294,88	387.945.597,84
018. INSTITUTO NACIONAL DE SALUD DEL NIÑO		(S/)	673.740,00	673.740,08	276.707,48	616.147,86
20.044 0096 1. 043489 NIÑOS CON VACUNA COMPLETA	NIÑO	MF.	0,00	772,00	235,00	864,00
119651-33254		(S/)	0,00	81.510,00	0,00	39.498,82
20.044 0097 1. 043783 ATENCION IRA CON COMPLICACIONES	CASO TRATADD	MF.	2.341,00	2.168,00	1.043,00	1.838,00
119654-33313		(S/)	92.724,08	318.582,00	163.789,03	317.219,56
20.044 0097 1. 043783 ATENCION EDA CON COMPLICACIONES	CASO TRATADD	MF.	809,00	520,00	178,00	355,00
119654-33314		(S/)	279.175,00	273.648,00	112.918,37	259.429,68

Pliego Ejecutora Fun/Pro/Sprog/Act/Com - Producto	2010			
	META FISICA / AVANCE FINANCIERO			
	INICIAL	MODIFICADO	SEMETRAL	ANUAL

PROGRAMA ARTICULADO NUTRICIONAL

11011. M. DE SALUD		(S/)	404.952.889,00	222.703.294,88	222.703.294,88	387.945.597,04
011. INSTITUTO NACIONAL MATERNO PERINATAL		(S/)	45.193,00	45.193,00	0,88	44.282,98
20.044 0096 1. 043489 NIÑOS CON VACUNA COMPLETA	NIRO	MF.	0,00	16.000,00	8.167,00	15.305,00
119651-33254		(S/)	0,00	45.193,08	0,80	44.282,98

Pliego Ejecutora Fun/Pro/Sprog/Act/Com - Producto	2010				
	META FISICA / AVANCE FINANCIERO				
	INICIAL	MODIFICADO	SEMETRAL	ANUAL	
PROGRAMA ARTICULADO NUTRICIONAL					
11011. M. DE SALUD	(S/)	404,952,889,00	222,703,294,88	222,703,294,88	387,945,597,04
015. DIRECCION DE SALUD IV LIMA ESTE	(S/)	11,600,009,00	11,600,009,00	3,535,611,64	11,163,493,59
20.004 0005 1. 061978 MONITOREO, SUPERVISIÓN, EVALUACION Y CONTROL 163099-33243	INFORME MF. (S/)	26,00 52,487,00	4,00 87,213,00	3,00 20,904,00	4,00 72,976,77
20.043 0093 1. 061978 DESARROLLO DE NDRMAS Y GUIAS TECNICAS EN NUTRICION 120543-33247	NORMA APROBADA MF. (S/)	5,00 27,918,00	8,00 27,732,00	1,00 14,426,81	6,00 26,778,83
20.043 0095 1. 043489 MUNICIPIOS SALUDABLES PROMUEVEN EL CUIDADO INFANTIL Y LA ADECUADA 119650-33248 ALIMENTACION	MUNICIPIO MF. (S/)	2,00 163,569,00	4,00 396,507,00	0,00 227,905,80	2,00 392,908,46
20.043 0095 1. 043489 INSTITUCIONES EDUCATIVAS SALUDABLES PROMUEVEN EL CUIDADO INFANTIL Y 119650-33250 LA ADECUADA ALIMENTACION	INSTITUCION EDUCATIVA MF. (S/)	73,00 29,904,00	70,00 305,366,00	0,00 166,832,17	70,00 304,853,58
20.043 0095 1. 043489 FAMILIAS SALUDABLES CON CONOCIMIENTOS PARA EL CUIDADO INFANTIL, 119650-33251 LACTANCIA MATERNA EXCLUSIVA Y LA ADECUADA ALIMENTACION Y PROTECCION DEL MENOR DE 36 MESES	FAMILIA MF. (S/)	1,224,00 52,276,00	1,400,00 290,624,00	512,00 168,191,35	625,00 290,570,76
20.043 0095 1. 043783 VIGILANCIA DE LA CALIDAD DEL AGUA PARA EL CONSUMO HUMANO 119653-33260	CENTRO POBLADO MF. (S/)	712,00 2,141,247,00	712,00 2,135,617,00	355,00 182,006,77	671,00 2,125,576,35
20.043 0095 1. 043783 DESINFECCION Y/O TRATAMIENTO DEL AGUA PARA EL CONSUMO HUMANO 119653-33308	CENTRO POBLADO MF. (S/)	27,00 24,717,00	29,00 15,451,00	4,00 0,00	26,00 15,451,00
20.044 0096 1. 043489 NIÑOS CON VACUNA COMPLETA 119651-33254	NIÑO MF. (S/)	62,831,00 404,135,00	52,313,00 2,595,957,00	20,700,00 281,492,73	46,419,00 2,562,906,00
20.044 0096 1. 043489 NIÑOS CON CRED COMPLETO SEGUN EDAD 119651-33255	NIÑO CONTROLADO MF. (S/)	25,346,00 121,324,00	7,927,00 322,232,00	3,447,00 161,924,78	7,617,00 322,171,22
20.044 0096 1. 043489 NIÑOS CON SUPLEMENTO DE HIERRO Y VITAMINA A 119651-33256	NIÑO SUPLEMENTADO MF. (S/)	8,352,00 162,795,00	2,289,00 262,222,00	1,089,00 99,831,27	2,225,00 249,454,06
20.044 0096 1. 043783 ATENCION IRA 119654-33311	CASO TRATADO MF. (S/)	130,908,00 805,655,00	109,775,00 991,697,00	50,882,00 544,091,88	102,332,00 988,012,24
20.044 0096 1. 043783 ATENCION EDA 119654-33312	CASO TRATADO MF. (S/)	13,661,00 85,676,00	9,523,00 920,200,00	4,857,00 431,333,47	9,025,00 877,635,59
20.044 0096 1. 043783 ATENCION DE OTRAS ENFERMEDADES PREVALENTES 119654-33315	CASO TRATADO MF. (S/)	4,743,00 240,423,00	669,00 523,451,00	249,00 316,261,86	371,00 522,207,19
20.044 0096 1. 043783 ATENCION DE NIÑOS Y NIÑAS CON PARASITOSIS INTESTINAL 119654-33414	CASO TRATADO MF. (S/)	3,366,00 400,607,00	4,290,00 1,056,252,00	1,865,00 415,601,00	3,480,00 1,054,483,01
20.044 0096 1. 043784 GESTANTE CON SUPLEMENTO DE HIERRO Y ACIDO FOLICO 119656-33317	GESTANTE SUPLEMENTADA MF. (S/)	15,806,00 966,302,00	6,027,00 1,231,388,00	2,751,00 308,205,07	5,457,00 998,825,45
20.044 0097 1. 043783 ATENCION IRA CON COMPLICACIONES 119654-33313	CASO TRATADO MF. (S/)	45,00 59,329,00	13,006,00 350,335,00	5,692,00 152,232,17	10,238,00 271,454,12
20.044 0097 1. 043783 ATENCION EOA CON COMPLICACIONES 119654-33314	CASO TRATADO MF. (S/)	10,00 117,266,00	274,00 87,565,00	182,00 44,370,51	296,00 87,226,96

Pliego Ejecutora Fun/Pro/Sprog/Act/Com - Producto	2010				
	META FISICA / AVANCE FINANCIERO				
	INICIAL	MODIFICADO	SEMETRAL	ANUAL	
PROGRAMA ARTICULADO NUTRICIONAL					
11811. M. DE SALUD	(S/)	404.952.888,88	222.703.294,88	222.703.294,88	387.945.597,04
816. HOSPITAL NACIONAL HIPOLITO UNANUE	(S/)	4.138.878,00	4.138.878,08	1.945.188,57	4.108.832,37
20.044 0096 1. 043489 NIÑOS CON VACUNA COMPLETA 119651-33254	NIÑO MF. (S/)	3.000,00 28.572,00	11.000,00 104.366,00	5.949,00 53.314,99	11.448,00 104.141,89
20.044 0096 1. 043489 NIÑOS CON CRED COMPLETO SEGUN EOAD 119651-33255	NIÑO MF. CONTRDLADO (S/)	400,00 600,00	5.000,00 708.492,00	2.437,00 290.701,45	4.682,00 706.718,51
20.044 0096 1. 043783 ATENCION IRA 119654-33311	CASO TRATADO MF. (S/)	3.832,00 1.476.402,00	5.188,00 764.005,00	2.602,00 421.676,42	5.057,00 762.579,34
20.044 0096 1. 043783 ATENCION EDA 119654-33312	CASO TRATADO MF. (S/)	1.658,00 468.672,08	900,00 278.127,00	478,00 219.640,41	882,00 268.116,10
20.044 0896 1. 043783 ATENCION DE OTRAS ENFERMEIDADES PREVALENTES 119654-33315	CASO TRATADO MF. (S/)	310,00 984.070,00	600,00 412.673,00	332,00 209.171,43	572,00 411.947,23
20.044 0896 1. 043784 GESTANTE CON SUPLEMENTO DE HIERRO Y ACIDO FOLICO 119656-33317	GESTANTE MF. SUPLEMENTADA (S/)	350,00 27.828,00	350,00 32.815,00	170,00 21.219,00	305,00 21.604,92
20.044 0897 1. 043783 ATENCION IRA CON COMPLICACIONES 119654-33313	CASO TRATADO MF. (S/)	400,00 190.752,00	3.000,00 1.030.648,00	1.764,00 399.001,48	2.722,00 1.026.753,36
20.044 0897 1. 043783 ATENCION EDA CON COMPLICACIONES 119654-33314	CASO TRATADO MF. (S/)	510,00 205.848,00	510,00 807.752,00	222,00 330.463,39	455,00 798.171,02

Pliego Ejecutora Fun/Pro/Sprog/Act/Com - Producto	2010			
	META FISICA / AVANCE FINANCIERO			
	INICIAL	MODIFICADO	SEMETRAL	ANUAL

PROGRAMA ARTICULADO NUTRICIONAL

11011. M. DE SALUD		(S/)	404.952.889,00	222.703.294,88	222.703.294,88	367.845.597,04
020. HOSPITAL SERGIO BERNALES		(S/)	1.571.918,00	1.571.918,00	554.370,40	1.520.525,38
20.044 0096 1. 043489 NIÑOS CON VACUNA COMPLETA 119651-33254	NIÑO	MF.	1.800,00	900,00	378,00	747,00
		(S/)	279.452,00	330.416,00	123.056,38	328.528,80
20.044 0096 1. 043489 NIÑOS CON CREO COMPLETO SEGUN EDAD 119651-33255	NIÑO CONTROLADO	MF.	700,00	700,00	377,00	680,00
		(S/)	278.477,00	173.882,00	86.506,29	173.787,01
20.044 0097 1. 043783 ATENCION IRA CON COMPLICACIONES 119654-33313	CASO TRATADO	MF.	80,00	80,00	39,00	47,00
		(S/)	280.864,00	410.455,00	117.566,28	398.933,41
20.044 0097 1. 043783 ATENCION EDA CON COMPLICACIONES 119654-33314	CASO TRATADO	MF.	240,00	800,00	228,00	434,00
		(S/)	675.819,00	657.165,00	227.241,45	619.276,16

Pliego Ejecutora Fun/Pro/Sprog/Act/Com - Producto	2010			
	META FISICA / AVANCE FINANCIERO			
	INICIAL	MODIFICADO	SEMETRAL	ANUAL

PROGRAMA ARTICULADO NUTRICIONAL

11011. M. DE SALUD		(S/)	484.952.889,00	222.703.294,88	222.703.294,88	387.945.597,04
021. HOSPITAL CAYETANO HEREDIA		(S/)	899.608,88	899.688,00	412.562,43	896.661,46
20.044 0096 1. 043489 NIÑOS CON VACUNA COMPLETA 119651-33254	NIÑO	MF (S/)	2.771,00 94.336,00	13.944,00 366.533,00	7.099,00 170.156,98	15.001,00 366.326,10
20.044 0096 1. 843489 NIÑOS CON CRED COMPLETO SEGUN EOAD 119651-33255	NIÑO CONTROLADO	MF (S/)	1.783,00 15.000,00	480,00 74.741,00	308,00 33.399,27	413,00 74.737,10
20.044 0096 1. 043783 ATENCION IRA 119654-33311	CASO TRATADO	MF (S/)	2.750,00 183.896,00	4.110,00 157.352,08	1.899,00 59.508,72	3.550,00 156.947,68
20.044 0896 1. 043783 ATENCION EOA 119654-33312	CASO TRATADO	MF (S/)	1.960,00 161.238,08	1.700,00 168.627,00	809,00 79.524,30	1.420,00 167.446,88
20.044 0096 1. 043784 GESTANTE CON SUPLEMENTO DE HIERRO Y ACIDO FOLICO 119656-33317	GESTANTE SUPLEMENTADA	MF (S/)	0,00 0,00	1,00 356,00	0,00 0,00	1,00 356,74
20.044 0097 1. 043783 ATENCION IRA CON COMPLICACIONES 119654-33313	CASO TRATADO	MF (S/)	480,00 115.356,00	480,00 20.318,00	257,00 19.517,56	411,00 19.517,56
20.044 0097 1. 043783 ATENCION EDA CON COMPLICACIONES 119654-33314	CASO TRATADO	MF (S/)	32,00 18.000,00	95,00 111.681,00	52,00 50.455,60	98,00 111.328,40

Pliego Ejecutora Fun/Pro/Sprog/Act/Com - Producto	2010			
	META FISICA / AVANCE FINANCIERO			
	INICIAL	MODIFICADO	SEMETRAL	ANUAL

PROGRAMA ARTICULADO NUTRICIONAL

11011. M. DE SALUD		(S/)	404.952.889,88	222.703.294,88	222.703.294,88	387.945.597,04
022. DIRECCION DE SALUD II LIMA SUR		(S/)	555.541,00	555.541,88	139.423,13	457.815,47
20.004 0005 1. 061978 MONITOREO, SUPERVISION, EVALUACION Y CONTROL 163099-33243		INFORME MF. (S/)	9,00 196.252,00	9,00 206.852,00	6,00 56.800,95	9,00 163.939,44
20.043 0095 1. 043489 MUNICIPIOS SALUDABLES PROMUEVEN EL CUIDADO INFANTIL Y LA ADECUADA 119650-33248 ALIMENTACION		MUNICIPIO MF. (S/)	13,00 123.345,00	5,00 73.345,00	0,00 14.865,90	5,00 52.967,01
20.043 0095 1. 043489 INSTITUCIONES EDUCATIVAS SALUDABLES PROMUEVEN EL CUIDADO INFANTIL Y 119650-33251 LACTANCIA MATERNA EXCLUSIVA Y LA ADECUADA ALIMENTACION		INSTITUCION EDUCATIVA MF. (S/)	137,00 60.913,00	70,00 67.870,00	0,00 24.234,68	70,00 59.150,44
20.043 0095 1. 043489 FAMILIAS SALUDABLES CON CONOCIMIENTOS PARA EL CUIDADO INFANTIL, 119650-33254 LACTANCIA MATERNA EXCLUSIVA Y LA ADECUADA ALIMENTACION Y PROTECCION DEL MENOR DE 36 MESES		FAMILIA MF. (S/)	300,00 75.517,00	300,08 76.101,00	0,00 17.717,26	300,00 56.223,51
20.043 0095 1. 043763 VIGILANCIA DE LA CALIDAD DEL AGUA PARA EL CONSUMO HUMANO 119653-33260		CENTRO POBLADO MF. (S/)	82,00 84.718,00	3,00 102.933,00	0,00 21.155,14	3,00 98.578,83
20.044 0096 1. 043489 NIÑOS CON VACUNA COMPLETA 119651-33254		NIÑO MF. (S/)	0,00 0,00	1,00 28.440,00	0,00 4.649,20	1,00 26.956,24

Pliego Ejecutora Fun/Pro/Sprog/Act/Com - Producto	2010			
	META FISICA / AVANCE FINANCIERO			
	INICIAL	MODIFICADO	SEMETRAL	ANUAL

PROGRAMA ARTICULADO NUTRICIONAL

11811. M. OE SALUD		(S/)	484.952.889,00	222.703.294,88	222.783.294,88	387.945.597,04
025. HOSPITAL DE APOYO DEPARTAMENTAL MARIA AUXILIAORA		(S/)	1.786.544,00	1.708.544,88	638.685,96	1.540.873,55
28.044 8896 1. 043489 NIÑOS CON VACUNA COMPLETA 119651-33254	NIÑO	MF.	1.980,00	1.980,00	741,00	2.282,00
		(S/)	129.286,00	242.966,08	85.887,94	226.283,27
20.044 0896 1. 043489 NIÑOS CON CRED COMPLETO SEGUN EDAO 119651-33255	NIÑO CONTROLADO	MF.	1.980,08	1.250,00	578,00	1.333,06
		(S/)	56.620,00	43.899,00	19.697,92	42.846,53
20.044 8096 1. 043489 NIÑOS CON SUPLEMENTO DE HIERRO Y VITAMINA A 119651-33256	NIÑO SUPLEMENTADO	MF.	1.800,00	100,00	0,00	82,00
		(S/)	3.000,00	3.058,80	0,00	2.000,00
20.044 0096 1. 043783 ATENCION IRA 119654-33311	CASO TRATADO	MF.	4.680,00	5.860,00	3.472,60	5.767,00
		(S/)	238.755,00	154.342,00	52.967,88	127.436,18
20.044 8096 1. 043783 ATENCION EDA 119654-33312	CASO TRATADO	MF.	3.240,00	2.800,08	996,08	1.745,00
		(S/)	211.072,80	213.191,00	93.715,73	199.812,78
20.044 8096 1. 043783 ATENCION DE OTRAS ENFERMEDADES PREVALENTES 119654-33315	CASO TRATADO	MF.	1.200,00	500,08	242,08	446,00
		(S/)	276.590,00	271.822,00	105.236,10	266.813,54
20.044 0096 1. 043783 ATENCION DE NIÑOS Y NIÑAS CON PARASITOSIS INTESINAL 119654-33414	CASO TRATADO	MF.	840,00	220,00	112,00	203,00
		(S/)	285.101,80	208.208,00	67.259,53	204.164,36
20.044 8096 1. 043784 GESTANTE CON SUPLEMENTO DE HIERRO Y ACIDO FOLICO 119656-33317	GESTANTE SUPLEMENTADO	MF.	7.905,00	225,00	28,00	115,00
		(S/)	3.800,00	10.418,00	5.562,00	9.384,00
20.044 0097 1. 043783 ATENCION IRA CON COMPLICACIONES 119654-33313	CASO TRATADO	MF.	3.516,00	3.516,00	1.676,00	2.890,00
		(S/)	239.748,08	391.807,00	128.912,29	304.952,69
20.044 0097 1. 843783 ATENCION EDA CON COMPLICACIONES 119654-33314	CASO TRATADO	MF.	1.380,00	1.300,00	468,00	966,00
		(S/)	173.935,08	166.841,08	79.446,65	158.240,26

Pliego Ejecutora Fun/Pro/Sprog/Act/Com - Producto	2010			
	META FISICA / AVANCE FINANCIERO			
	INICIAL	MODIFICADO	SEMETRAL	ANUAL

PROGRAMA ARTICULADO NUTRICIONAL

11011. M. DE SALUD		(S/)	404.952.889,00	222.703.294,88	222.703.294,88	387.945.597,04
026. DIRECCION DE SALUD V LIMA CIUDAD		(S/)	179.460,00	179.460,00	37.781,17	172.927,87
20.004 0005 1. 061978 MDNITOREO, SUPERVISION, EVALUACION Y CONTROL 163099-33243	INFORME	MF.	203,00	51,00	29,00	51,00
		(S/)	7.680,00	7.680,00	501,30	7.618,40
20.004 0005 1. 061978 VIGILANCIA, INVESTIGACION Y TECNOLOGIAS EN NUTRICION 163099-33244	INFORME	MF.	6,00	8,00	3,00	8,00
		(S/)	7.680,00	24.100,00	7.655,33	23.782,64
20.043 0093 1. 061978 DESARROLLO DE NORMAS Y GUIAS TECNICAS EN NUTRICION 120543-33247	NORMA APROBADA	MF.	2,00	2,00	0,00	2,00
		(S/)	7.680,00	7.680,00	100,00	7.618,40
20.043 0095 1. 043783 VIGILANCIA DE LA CALIDAD DEL AGUA PARA EL CONSUMO HUMANO 119653-33260	CENTRO POBLADO	MF.	354,00	450,00	141,00	451,00
		(S/)	140.000,00	140.000,00	29.524,54	133.908,43

Pliego Ejecutora Fun/Pro/Sprog/Act/Com - Producto	2010			
	META FISICA / AVANCE FINANCIERO			
	INICIAL	MODIFICADO	SEMESTRAL	ANUAL

PROGRAMA ARTICULADO NUTRICIONAL

11011. M. DE SALUD		(S/)	404.952.889,00	222.703.294,88	222.703.294,88	387.945.597,04
027. HDSPITAL NACIONAL ARZOBISPO LOAYZA		(S/)	807.686,00	607.686,00	560.436,77	774.955,80
20.044 0096 1. 043489 NIÑOS CON VACUNA COMPLETA 119651-33254	NIÑO	MF. (S/)	4.000,00 4.800,00	8.113,00 40.772,00	4.557,00 978,82	7.726,00 36.652,59
20.044 0096 1. 043489 NIÑOS CON CRED COMPLETO SEGUN EDAD 119651-33255	NIÑO CONTROLADO	MF. (S/)	1.200,00 17.850,00	37,00 47.518,00	4,00 2.176,02	37,00 46.920,94
20.044 0096 1. 043489 NIÑOS CON SUPLEMENTO DE HIERRO Y VITAMINA A 119651-33256	NIÑO SUPLEMENTADO	MF. (S/)	400,00 25.200,00	260,00 0,00	0,00 0,00	0,00 0,00
20.044 0096 1. 043783 ATENCION IRA 119654-33311	CASO TRATADO	MF. (S/)	5.000,00 19.604,00	9.125,00 21.750,00	4.171,00 3.890,00	8.779,00 9.725,00
20.044 0096 1. 043783 ATENCION EOA 119654-33312	CASO TRATADO	MF. (S/)	2.000,00 11.578,00	1.810,00 4.292,00	819,00 3.414,88	1.637,00 3.414,88
20.044 0096 1. 043783 ATENCION DE OTRAS ENFERMEAOAES PREVALENTES 119654-33315	CASO TRATADO	MF. (S/)	600,00 1.350,00	965,00 12.021,00	5.260,00 4.006,80	950,00 12.020,40
20.044 0096 1. 043783 ATENCION DE NIÑOS Y NIÑAS CON PARASITOSIS INTESTINAL 119654-33414	CASO TRATADO	MF. (S/)	250,00 1.350,00	189,00 12.021,00	59,00 4.006,80	96,00 12.020,40
20.044 0097 1. 043783 ATENCION IRA CON COMPLICACIONES 119654-33313	CASO TRATADO	MF. (S/)	1.000,00 88.176,00	1.770,00 563.151,00	716,00 484.172,73	1.670,00 549.143,12
20.044 0097 1. 043783 ATENCION EOA CON COMPLICACIONES 119654-33314	CASO TRATADO	MF. (S/)	400,00 130.968,00	292,00 106.161,00	92,00 57.790,72	152,00 105.058,47

Pliego Ejecutora Fun/Pro/Sprog/Act/Com - Producto	2010			
	META FISICA / AVANCE FINANCIERO			
	INICIAL	MODIFICADO	SEMETRAL	ANUAL

PROGRAMA ARTICULADO NUTRICIONAL

11011. M. DE SALUD			484.952.889,08	222.703.294,88	222.703.294,88	387.945.597,04
028. HOSPITAL NACIONAL OOS DE MAYO			1.814.687,80	1.814.687,08	791.048,81	1.788.369,98
20.044 0096 1. 843489 NIÑOS CON VACUNA COMPLETA 119651-33254	NIÑO	MF. (S/)	827,00 84.118,00	4.800,00 204.323,00	2.264,00 71.679,10	4.631,00 200.037,34
20.044 0096 1. 043489 NIÑOS CON CRED COMPLETO SEGUN EOAO 119651-33255	NIÑO CONTROLADO	MF. (S/)	950,00 182.196,00	2.600,00 181.088,00	1.098,00 81.524,89	2.636,00 177.739,72
20.044 0096 1. 043783 ATENCION IRA 119654-33311	CASO TRATADO	MF. (S/)	2.780,00 391.282,00	5.395,00 345.805,00	2.697,00 164.781,38	4.878,00 340.605,47
20.044 0096 1. 043783 ATENCION EDA 119654-33312	CASO TRATADO	MF. (S/)	404,00 635.344,00	1.201,00 526.040,00	601,00 241.634,24	928,00 525.376,21
20.044 0097 1. 043783 ATENCION IRA CON COMPLICACIONES 119654-33313	CASO TRATADO	MF. (S/)	299,00 344.760,00	356,00 418.764,00	178,00 170.967,18	418,00 411.878,45
20.044 0097 1. 043783 ATENCION EDA CON COMPLICACIONES 119654-33314	CASO TRATADO	MF. (S/)	58,00 223.377,00	81,00 138.667,00	41,00 60.462,02	96,00 132.732,79

Pliego Ejecutora Fun/Pro/Sprog/Act/Com - Producto	2010			
	META FISICA / AVANCE FINANCIERO			
	INICIAL	MODIFICADO	SEMETRAL	ANUAL

PROGRAMA ARTICULADO NUTRICIONAL

11011. M. DE SALUD		(S/)	404,952,009,00	222,703,294,88	222,703,294,88	387,945,597,04
029. HOSPITAL DE APOYO SANTA RDSA		(S/)	116,940,00	116,940,00	10,432,69	61,214,36
20.044 0096 1. 043489 NIÑOS CON VACUNA COMPLETA 119651-33254	NIÑO	MF. (S/)	4,268,00 22,200,00	4,268,00 06,644,00	1,827,00 7,619,70	4,052,00 43,583,49
20.044 0096 1. 043469 NIÑOS CON CRED COMPLETO SEGUN EDAD 119651-33255	NIÑO CONTROLADO	MF. (S/)	4,582,00 18,600,00	3,220,00 5,259,00	0,00 1,758,16	3,214,00 3,969,98
20.044 0096 1. 043489 NIÑOS CON SUPLEMENTO DE HIERRO Y VITAMINA A 119651-33256	NIÑO SUPLEMENTADO	MF. (S/)	632,00 18,600,00	380,00 3,500,00	163,00 0,00	378,00 2,354,00
20.044 0096 1. 043784 GESTANTE CDN SUPLEMENTO DE HIERRO Y ACIDO FOLICO 119656-33317	GESTANTE SUPLEMENTADA	MF. (S/)	2,220,00 15,000,80	2,900,00 4,340,00	1,435,00 1,339,33	2,857,00 1,339,33
20.044 0097 1. 043783 ATENCION IRA CON COMPLICACIONES 119654-33313	CASO TRATAOO	MF. (S/)	465,00 18,100,00	3,330,00 8,067,00	267,00 3,565,63	3,329,00 4,677,71
20.044 0097 1. 043783 ATENCION EDA CON COMPLICACIONES 119654-33314	CASO TRATADD	MF. (S/)	50,00 15,500,00	1,000,00 9,130,00	36,00 4,149,85	1,018,00 5,289,85

Pliego Ejecutora Fun/Pro/Sprog/Act/Com - Producto	2010			
	META FISICA / AVANCE FINANCIERO			
	INICIAL	MODIFICADO	SEMETRAL	ANUAL

PROGRAMA ARTICULADO NUTRICIONAL

11011. M. DE SALUD	(S/)	484.952.889,08	222.703.294,88	222.703.294,88	387.945.597,84
038. HOSPITAL DE EMERGENCIAS CASIMIRO ULLOA	(S/)	687.379,88	607.379,88	286.762,95	594.885,81
20.044 0096 1. 043783 ATENCION IRA 119654-33311	CASO TRATADO MF. (S/)	2.789,00 252.622,00	2.580,00 203.320,00	708,00 100.264,77	3.187,00 197.462,47
20.044 0096 1. 043783 ATENCION EDA 119654-33312	CASO TRATADO MF. (S/)	963,00 339.542,00	700,00 354.308,00	338,00 166.059,91	650,00 352.376,93
20.044 0097 1. 043783 ATENCION IRA CON COMPLICACIONES 119654-33313	CASO TRATADO MF. (S/)	28,00 10.000,00	72,00 39.775,00	604,00 11.296,27	73,00 34.624,21
20.044 0097 1. 043783 ATENCION EDA CON COMPLICACIONES 119654-33314	CASO TRATADO MF. (S/)	301,00 10.000,00	150,00 9.976,00	70,00 9.142,00	216,00 9.541,40

Pliego Ejecutora Fun/Pro/Sprog/Act/Com - Producto	2010			
	META FISICA / AVANCE FINANCIERO			
	INICIAL	MODIFICADO	SEMETRAL	ANUAL

PROGRAMA ARTICULADO NUTRICIONAL

11011. M. DE SALUD		(S/)	404.952.889,00	222.703.294,88	222.703.294,88	387.945.597,04
031. HOSPITAL DE EMERGENCIAS PEDIATRICAS		(S/)	457.193,00	457.193,00	187.777,95	443.293,45
20.044 0096 1. 043783 ATENCION IRA 119654-33311		CASO TRATADO MF. (S/)	6.000,00 36.901,00	7.000,00 117.340,00	4.032,00 61.768,40	7.319,00 117.127,33
20.044 0096 1. 043783 ATENCION EDA 119654-33312		CASO TRATADO MF. (S/)	3.000,00 36.761,00	3.000,00 130.084,00	1.631,00 56.844,29	2.826,00 126.640,60
20.044 0097 1. 043783 ATENCION IRA CON COMPLICACIONES 119654-33313		CASO TRATADO MF. (S/)	6.500,00 36.844,00	6.500,00 146.820,00	4.295,00 47.700,92	6.879,00 141.700,11
20.044 0097 1. 043783 ATENCION EDA CON COMPLICACIONES 119654-33314		CASO TRATADO MF. (S/)	1.200,00 33.415,00	1.400,00 63.149,00	621,00 21.464,34	1.460,00 57.825,41

Pliego Ejecutora Fun/Pro/Sprog/Act/Com - Producto	2010			
	META FISICA / AVANCE FINANCIERO			
	INICIAL	MODIFICADO	SEMÉTRAL	ANUAL

PROGRAMA ARTICULADO NUTRICIONAL

11011. M. DE SALUD	(S/)	404.952.889,00	222.703.294,88	222.703.294,88	387.945.597,04
033. HOSPITAL NACIONAL DOCENTE MADRE NIÑO - SAN BARTOLOME	(S/)	1.721.690,00	1.721.690,06	921.674,54	1.717.690,02
20.044 0096 1. 043489 NIÑOS CON VACUNA COMPLETA 119651-33254	NIÑO MF. (S/)	29.052,00 115.115,00	1.080,00 211.098,00	535,00 144.141,62	639,00 211.004,44
20.044 0096 1. 043489 NIÑOS CON CRED COMPLETO SEGUN EDAD 119651-33255	NIÑO MF. CONTROLADO (S/)	5.124,00 171.907,00	12.680,00 238.221,00	6.338,00 88.941,66	11.949,00 237.905,82
20.044 0096 1. 043489 NIÑOS CON SUPLEMENTO DE HIERRO Y VITAMINA A 119651-33256	NIÑO MF. SUPLEMENTADO (S/)	1,00 115.786,00	1.320,00 96.800,00	660,00 51.436,74	1.255,00 96.735,13
20.044 0096 1. 043783 ATENCION IRA 119654-33311	CASO TRATADO MF. (S/)	16.821,00 180.166,00	33.720,00 180.373,00	16.862,00 91.650,93	33.906,00 180.210,03
20.044 0096 1. 043783 ATENCION EDA 119654-33312	CASO TRATADO MF. (S/)	1.773,00 166.031,00	5.760,00 169.950,00	2.888,00 94.236,40	5.440,00 169.480,26
20.044 0096 1. 043783 ATENCION DE OTRAS ENFERMEDADES PREVALENTES 119654-33315	CASO TRATADO MF. (S/)	3.177,00 135.423,00	3.630,00 143.620,00	2.175,00 78.898,46	3.626,00 143.539,19
20.044 0096 1. 043783 ATENCION DE NIÑOS Y NIÑAS CON PARASITOSIS INTESTINAL 119654-33414	CASO TRATADO MF. (S/)	388,00 138.179,00	684,00 148.350,00	340,00 79.600,97	619,00 146.199,64
20.044 0096 1. 043784 GESTANTE CON SUPLEMENTO DE HIERRO Y ACIDO FOLICO 119656-33317	GESTANTE MF. SUPLEMENTADA (S/)	3.506,00 131.008,00	0,00 123.704,00	0,00 67.275,15	0,00 121.580,45
20.044 0097 1. 043783 ATENCION IRA CON COMPLICACIONES 119654-33313	CASO TRATADO MF. (S/)	975,00 195.049,00	877,00 201.640,00	431,00 111.697,91	727,00 201.314,58
20.044 0097 1. 043783 ATENCION EDA CON COMPLICACIONES 119654-33314	CASO TRATADO MF. (S/)	270,00 200.100,00	278,00 207.934,00	137,00 113.995,16	338,00 207.920,48

Pliego Ejecutora Fun/Pro/Sprog/Act/Com - Producto	2010				
	META FISICA / AVANCE FINANCIERO				
	INICIAL	MODIFICADO	SEMETRAL	ANUAL	
PROGRAMA ARTICULADO NUTRICIONAL					
11011. M. DE SALUD	(S/)	484.952.889,00	222.783.294,88	222.783.294,88	387.945.597,84
036. HOSPITAL PUENTE PIEDRA Y SERVICIOS BASICOS DE SALUD	(S/)	1.682.771,88	1.682.771,80	456.296,04	1.612.302,99
20.004 0005 1. 061978 MONITOREO, SUPERVISION, EVALUACION Y CONTROL 163099-33243	INFORME MF. (S/)	12,00 19.600,00	12,00 11.770,00	6,00 11.770,00	12,00 11.770,00
20.043 0095 1. 043489 MUNICIPIOS SALUDABLES PROMUEVEN EL CUIDADO INFANTIL Y LA ADECUADA 119650-33248 ALIMENTACION	MUNICIPIO MF. (S/)	2,00 12.823,00	2,00 9.715,00	1,00 7.132,60	2,00 9.292,00
20.043 0095 1. 043489 INSTITUCIONES EDUCATIVAS SALUDABLES PROMUEVEN EL CUIDADO INFANTIL Y 119650-33250 LA ADECUADA ALIMENTACION	INSTITUCION EDUCATIVA MF. (S/)	60,00 17.326,00	60,00 31.678,00	31,00 8.676,00	56,00 30.932,38
20.043 0095 1. 043489 FAMILIAS SALUDABLES CON CONOCIMIENTOS PARA EL CUIDADO INFANTIL, 119650-33251 LACTANCIA MATERNA EXCLUSIVA Y LA ADECUADA ALIMENTACION Y PROTECCION DEL MENOR DE 36 MESES	FAMILIA MF. (S/)	100,00 25.420,00	100,00 25.004,00	54,00 13.723,00	98,00 24.282,50
20.043 0095 1. 043783 VIGILANCIA DE LA CALIDAD DEL AGUA PARA EL CONSUMO HUMANO 119653-33260	CENTRO POBLADO MF. (S/)	108,00 37.415,00	180,00 48.631,00	88,00 14.175,90	171,00 48.630,47
20.043 0095 1. 043783 DESINFECCION Y/O TRATAMIENTO DEL AGUA PARA EL CONSUMO HUMANO 119653-33308	CENTRO POBLADO MF. (S/)	180,00 14.430,00	90,00 42.136,00	10,00 3.803,26	02,00 41.288,46
20.044 0096 1. 043489 NIÑOS CON VACUNA COMPLETA 119651-33254	NIÑO MF. (S/)	11.229,00 27.000,00	11.229,00 830.599,00	5.492,00 116.762,50	11.703,00 830.461,84
20.044 0096 1. 043489 NIÑOS CON CRED COMPLETO SEGUN EDAD 119651-33255	NIÑO CONTROLADO MF. (S/)	16.635,00 23.400,00	4.749,00 38.596,00	2.266,00 9.337,93	5.162,00 33.965,63
20.044 0896 1. 043489 NIÑOS CON SUPLEMENTO DE HIERRO Y VITAMINA A 119651-33256	NIÑO SUPLEMENTADO MF. (S/)	3.000,00 24.000,00	3.000,00 23.578,00	1.112,00 7.000,00	2.120,00 23.577,10
20.044 0096 1. 043783 ATENCION IRA 119654-33311	CASO TRATADO MF. (S/)	27.218,00 58.212,00	27.218,00 223.204,00	13.628,00 105.824,87	26.321,00 200.878,20
20.044 0096 1. 043783 ATENCION EDA 119654-33312	CASO TRATADO MF. (S/)	3.220,00 60.650,00	3.220,00 211.487,00	1.883,00 80.499,83	3.290,00 198.374,50
20.044 0096 1. 043784 GESTANTE CON SUPLEMENTO DE HIERRO Y ACIDO FOLICO 119656-33317	GESTANTE SUPLEMENTADA MF. (S/)	4.245,00 66.805,00	4.245,00 49.421,00	2.370,00 27.979,55	4.682,00 42.183,42
20.044 0097 1. 043783 ATENCION IRA CON COMPLICACIONES 119654-33313	CASO TRATADO MF. (S/)	966,00 47.276,00	966,00 129.728,00	578,00 49.285,60	1.599,00 111.639,44
20.044 0097 1. 043783 ATENCION EDA CON COMPLICACIONES 119654-33314	CASO TRATADO MF. (S/)	1,00 2.200,00	8,00 7.224,00	3,00 325,00	5,00 5.047,05

Pliego Ejecutora Fun/Pro/Sprog/Act/Com - Producto	2010			
	META FISICA / AVANCE FINANCIERO			
	INICIAL	MODIFICADO	SEMETRAL	ANUAL

PROGRAMA ARTICULADO NUTRICIONAL

11811. M. DE SALUD		(S/)	404.952.889,88	222.783.294,88	222.703.294,88	387.945.597,04
842. HOSPITAL "JOSE AGURTO TELLO DE CHOSICA"		(S/)	3.013.696,80	3.013.696,00	1.023.615,49	2.559.559,81
20.844 0096 1. 043489 NIÑOS CDN VACUNA COMPLETA 119651-33254	NRD	MF.	867,00	1.250,00	629,00	1.298,00
		(S/)	183.753,80	503.599,00	253.680,52	503.366,66
20.044 0096 1. 043489 NIÑOS CON CRED COMPLETO SEGUN EDAD 119651-33255	NRD CONTROLADO	MF.	510,00	510,00	231,00	519,00
		(S/)	102.326,00	44.264,00	18.231,40	44.262,88
20.044 0096 1. 043489 NIÑOS CDN SUPLEMENTO DE HIERRO Y VITAMINA A 119651-33256	NRD SUPLEMENTADO	MF.	237,00	190,00	62,00	197,00
		(S/)	102.326,00	561.996,00	0,00	553.916,25
20.044 0096 1. 043763 ATENCION IRA 119654-33311	CASO TRATADO	MF.	7.000,00	7.000,00	2.735,80	5.611,00
		(S/)	305.039,00	402.826,00	144.646,73	336.718,92
20.044 0096 1. 043783 ATENCION EDA 119654-33312	CASO TRATADD	MF.	2.200,00	2.200,00	567,00	1.119,00
		(S/)	102.326,00	150.110,00	58.912,80	104.357,89
20.044 0096 1. 043783 ATENCION DE OTRAS ENFERMEDADES PREVALENTES 119654-33315	CASO TRATADD	MF.	150,00	150,00	70,00	131,00
		(S/)	102.326,00	58.520,00	28.728,00	58.463,93
20.044 0096 1. 043783 ATENCION DE NIÑOS Y NIÑAS CON PARASITOSIS INTESTINAL 119654-33414	CASO TRATADO	MF.	100,00	100,00	58,00	111,00
		(S/)	102.326,00	161.018,00	60.791,23	156.600,75
20.044 0096 1. 043784 GESTANTE CON SUPLEMENTO DE HIERRO Y ACIDO FOLICO 119656-33317	GESTANTE SUPLEMENTAOA	MF.	60,00	60,00	46,00	46,00
		(S/)	170.658,00	155.634,00	83.336,55	155.502,55
20.044 0097 1. 043783 ATENCION IRA CON COMPLICACIONES 119654-33313	CASO TRATADD	MF.	858,00	850,00	442,00	684,00
		(S/)	524.002,00	678.274,00	264.771,84	503.564,05
20.044 0097 1. 043783 ATENCION EDA CON COMPLICACIONES 119654-33314	CASO TRATADO	MF.	200,00	200,00	112,00	215,00
		(S/)	102.326,00	297.455,80	110.516,42	142.805,93

Pliego Ejecutora Fun/Prof/Sprng/Act/Cdm - Producto	2010			
	META FISICA / AVANCE FINANCIERO			
	INICIAL	MODIFICADO	SEMETRAL	ANUAL

PROGRAMA ARTICULADO NUTRICIONAL

11011, M. DE SALUD	(S/)	404.952.889,00	222.703.294,88	222.703.294,88	387.945.597,04
043, RED DE SALUD SAN JUAN DE LURIGANCHO	(S/)	3.669.400,00	3.669.400,00	1.397.434,01	3.450.121,90
20.004 0005 1. 061978 MONITOREO, SUPERVISION, EVALUACION Y CONTROL 163099-33243	INFORME MF. (S/)	15,00 7.264,00	15,00 11.467,00	0,00 1.580,53	11,00 10.966,33
20.043 0095 1. 043489 MUNICIPIOS SALUDABLES PROMUEVEN EL CUIDADO INFANTIL Y LA ADECUADA 119650-33250 LA ADECUADA ALIMENTACION	MUNICIPIO MF. (S/)	1,00 18.574,00	1,00 1.881,00	0,00 1.881,00	1,00 1.981,00
20.043 0095 1. 043489 INSTITUCIONES EDUCATIVAS SALUDABLES PROMUEVEN EL CUIDADO INFANTIL Y 119650-33250 LA ADECUADA ALIMENTACION	INSTITUCION EDUCATIVA MF. (S/)	25,00 148.938,00	25,00 12.530,00	0,00 12.529,55	17,00 12.529,55
20.043 0095 1. 043469 FAMILIAS SALUDABLES CON CONOCIMIENTOS PARA EL CUIDADO INFANTIL, 119650-33251 LACTANCIA MATERNA EXCLUSIVA Y LA ADECUADA ALIMENTACION Y PROTECCION DEL MENOR DE 38 MESES	FAMILIA MF. (S/)	340,00 10.000,00	340,00 11.824,00	0,00 11.823,85	239,00 11.823,85
20.043 0095 1. 043783 VIGILANCIA DE LA CALIDAD DEL AGUA PARA EL CONSUMO HUMANO 119653-33260	CENTRO POBLADO MF. (S/)	177,00 10.000,00	177,00 19.930,00	0,00 19.866,70	57,00 19.929,20
20.044 0096 1. 043489 NIÑOS CON VACUNA COMPLETA 119651-33254	NIÑO MF. (S/)	46.953,00 192.704,00	46.953,00 1.497.139,00	0,00 494.467,98	38.871,00 1.483.618,96
20.044 0096 1. 043489 NIÑOS CON CRED COMPLETO SEGUN EDAD 119651-33255	NIÑO CONTROLADO MF. (S/)	10.651,00 655.679,00	10.651,00 1.046.481,00	0,00 459.971,47	7.985,00 1.036.898,93
20.044 0096 1. 043489 NIÑOS CON SUPLEMENTO DE HIERRO Y VITAMINA A 119651-33256	NIÑO SUPLEMENTADO MF. (S/)	5.869,00 27.900,00	5.869,00 93.158,00	0,00 26.034,43	2.727,00 87.668,48
20.044 0096 1. 043783 ATENCION IRA 119654-33311	CASO TRATADO MF. (S/)	10.573,00 202.820,00	49.500,00 499.043,00	0,00 170.475,11	49.410,00 369.767,01
20.044 0096 1. 043783 ATENCION EDA 119654-33312	CASO TRATADO MF. (S/)	7.717,00 175.059,00	7.717,80 203.934,00	0,00 93.431,54	6.033,00 196.614,43
20.044 0096 1. 043783 ATENCION DE OTRAS ENFERMEDADES PREVALENTES 119654-33315	CASO TRATADO MF. (S/)	3.717,00 15.454,00	6.100,00 10.460,00	0,00 5.084,50	6.033,00 5.084,50
20.044 0096 1. 043783 ATENCION DE NIÑOS Y NIÑAS CON PARASITOSIS INTESTINAL 119654-33414	CASO TRATADO MF. (S/)	6.160,00 18.278,00	6.160,00 31.523,00	0,00 12.576,85	2.426,00 19.009,85
20.044 0096 1. 043784 GESTANTE CON SUPLEMENTO DE HIERRO Y ACIDO FOLICO 119656-33317	GESTANTE SUPLEMENTADA MF. (S/)	12.072,00 118.258,00	12.072,00 230.030,00	0,00 87.710,50	5.749,00 195.129,81

Pliego Ejecutora Fun/Pro/Sprog/Act/Com - Producto	2010			
	META FISICA / AVANCE FINANCIERO			
	INICIAL	MODIFICADO	SEMETRAL	ANUAL

PROGRAMA ARTICULADO NUTRICIONAL

11811. M. DE SALUD	(S/)	484.952.889,88	222.783.294,88	222.783.294,88	387.945.597,04
844. RED DE SALUD RIMAC - SAN MARTIN DE PORRES - LOS OLIVOS	(S/)	3.938.739,08	3.938.739,88	1.158.822,35	3.982.769,21
20.043 0095 1. 043489 MUNICIPIOS SALUDABLES PROMUEVEN EL CUIDADO INFANTIL Y LA ADECUADA ALIMENTACION	MUNICIPIO MF. (S/)	3,88 2.800,88	3,00 131.459,08	0,88 1.488,80	0,00 131.458,40
20.043 0895 1. 043489 INSTITUCIONES EDUCATIVAS SALUDABLES PROMUEVEN EL CUIDADO INFANTIL Y LA ADECUADA ALIMENTACION	INSTITUCION EDUCATIVA MF. (S/)	43,00 280.344,00	43,00 273.381,00	15,00 82.900,57	43,00 266.209,88
20.043 0095 1. 043489 FAMILIAS SALUDABLES CON CONDICIONES PARA EL CUIDADO INFANTIL, LACTANCIA MATERNA EXCLUSIVA Y LA ADECUADA ALIMENTACION Y PROTECCION DEL MENOR DE 36 MESES	FAMILIA MF. (S/)	350,00 37.000,00	395,00 52.083,00	70,00 49.664,94	382,00 52.879,79
20.043 0095 1. 043763 VIGILANCIA DE LA CALIDAD DEL AGUA PARA EL CONSUMO HUMANO	CENTRO POBLADO MF. (S/)	50,00 394.175,00	44,00 446.935,00	23,00 247.272,90	43,00 439.787,66
20.043 0095 1. 043763 DESINFECCION Y/O TRATAMIENTO DEL AGUA PARA EL CONSUMO HUMANO	CENTRO POBLADO MF. (S/)	15,00 66.613,00	5,00 148.461,00	0,00 67.220,83	4,00 146.498,33
20.044 0096 1. 043489 NIÑOS CON VACUNA COMPLETA	NIÑO MF. (S/)	46.000,00 30.167,00	34.219,00 1.286.402,00	8,00 189.230,71	34.219,00 1.288.305,49
20.044 0096 1. 043489 NIÑOS CON CRED COMPLETO SEGUN EDAD	NIÑO CONTROLADO MF. (S/)	16.500,00 1.000,00	1.219,00 954.077,00	403,00 275.147,44	1.219,00 954.071,37
20.044 0096 1. 043489 NIÑOS CON SUPLEMENTO DE HIERRO Y VITAMINA A	NIÑO SUPLEMENTADO MF. (S/)	16.500,00 620,00	1.084,00 49.727,00	466,00 20.562,86	1.084,00 49.725,75
20.044 0896 1. 043763 ATENCION IRA	CASO TRATADO MF. (S/)	20.000,00 25.000,00	55.680,00 4.926,00	25.689,00 4.924,48	55.675,00 4.925,00
20.044 0096 1. 043763 ATENCION EDA	CASO TRATADO MF. (S/)	20.000,00 25.000,00	5.704,00 25.374,00	2.568,00 13.943,70	5.728,00 25.370,19
20.044 0096 1. 043763 ATENCION DE OTRAS ENFERMEDADES PREVALENTES	CASO TRATADO MF. (S/)	8.250,00 193.348,00	8.820,00 421.752,00	4.197,00 182.404,54	8.611,00 410.179,05
20.044 0096 1. 043763 ATENCION DE NIÑOS Y NIÑAS CON PARASITOSIS INTESTINAL	CASO TRATADO MF. (S/)	25.000,00 10.000,00	2.915,00 25.318,00	1.692,80 0,00	2.915,00 25.317,38
20.044 0096 1. 043764 GESTANTE CON SUPLEMENTO DE HIERRO Y ACIDO FOLICO	GESTANTE SUPLEMENTADA MF. (S/)	8.549,00 35.000,80	1.010,00 108.844,00	0,00 23.349,48	1.010,00 108.841,00

Pliego Ejecutora Fun/Pro/Sprng/Act/Com - Producto	2010				
	META FISICA / AVANCE FINANCIERO				
	INICIAL	MODIFICADO	SEMETRAL	ANUAL	
PROGRAMA ARTICULADO NUTRICIONAL					
11011. M. DE SALUD	(S/)	484.952.889,08	222.703.294,88	222.783.294,88	387.945.597,84
845. RED DE SALUD TUPAC AMARU	(S/)	4.514.546,60	4.514.546,00	1.239.624,34	3.989.825,63
20.004 0005 1. 061978 MONITOREO, SUPERVISION, EVALUACION Y CONTROL 163099-33243	INDRME MF. (S/)	46,00 60.800,00	107,00 11.077,00	29,00 2.778,15	75,00 11.076,09
20.043 0095 1. 043489 MUNICIPIOS SALUDABLES PROMUEVEN EL CUIDADO INFANTIL Y LA ADECUADA 119650-33248 ALIMENTACION	MUNICIPIO MF. (S/)	2,00 18.000,00	1,00 54.715,00	0,00 12.763,65	1,00 54.714,12
20.043 0095 1. 043489 INSTITUCIONES EDUCATIVAS SALUDABLES PROMUEVEN EL CUIDADO INFANTIL Y 119650-33251 LA ADECUADA ALIMENTACION	INSTITUCION EDUCATIVA MF. (S/)	48,00 18.000,00	48,00 53.885,00	25,00 12.766,02	46,00 53.884,43
20.043 0095 1. 043489 FAMILIAS SALUDABLES CON CONOCIMIENTOS PARA EL CUIDADO INFANTIL, 119650-33251 LACTANCIA MATERNA EXCLUSIVA Y LA ADECUADA ALIMENTACION Y PROTECCION DEL MENOR DE 36 MESES	FAMILIA MF. (S/)	420,00 18.000,00	420,00 60.449,00	203,00 20.061,85	420,00 60.448,29
20.043 0095 1. 043783 VIGILANCIA DE LA CALIDAD DEL AGUA PARA EL CONSUMO HUMANO 119653-33260	CENTRO RDBLADO MF. (S/)	360,00 597.499,00	360,00 596.643,00	133,00 302.658,64	282,00 585.883,14
20.044 0096 1. 043489 NIÑOS CDN VACUNA CDMPLETA 119651-33254	NIÑO MF. (S/)	31.716,00 294.342,00	31.716,00 2.408.437,00	17.282,00 520.749,96	37.199,00 2.285.547,37
20.044 0096 1. 043489 NIÑOS CDN CRED CDMPLETO SEGUN EDAD 119651-33255	NIÑO CONTROLADO MF. (S/)	20.808,00 51.324,00	15.500,00 293.696,00	7.387,00 89.680,56	14.215,00 252.813,81
20.044 0096 1. 043489 NIÑOS CON SUPLEMENTO DE HIERRO Y VITAMINA A 119651-33256	NIÑO SUPLEMENTADO MF. (S/)	27.552,00 9.070,00	27.552,00 117.539,00	2.685,00 46.575,79	3.951,00 110.236,59
20.044 0096 1. 043783 ATENCION IRA 119654-33311	CASO TRATADO MF. (S/)	84.345,00 162.351,00	88.807,00 584.534,00	45.507,00 86.140,65	97.752,00 332.622,07
20.044 0096 1. 043783 ATENCION EDA 119654-33312	CASO TRATADO MF. (S/)	7.992,00 169.621,00	7.992,00 183.666,00	5.112,00 79.724,06	13.035,00 147.525,46
20.044 0096 1. 043783 ATENCION DE NIÑOS Y NIÑAS CDN PARASITOSIS INTESTINAL 119654-33414	CASO TRATADO MF. (S/)	15.624,00 68.000,00	15.624,00 53.106,00	881,00 38.994,24	2.082,00 48.305,05
20.044 0096 1. 043784 GESTANTE CDN SUPLEMENTO DE HIERRO Y ACIDO FOLICO 119656-33317	GESTANTE SUPLEMENTADA MF. (S/)	900,00 68.000,00	1.800,00 86.799,00	865,00 24.730,57	2.042,00 46.768,61

Pliego Ejecutora Fun/Pro/Sprog/Act/Com - Producto	2010				
	META FISICA / AVANCE FINANCIERO				
	INICIAL	MODIFICADO	SEMETRAL	ANUAL	
PROGRAMA ARTICULADO NUTRICIONAL					
11011. M. DE SALUD	(S/)	404.952.889,00	222.703.294,88	222.783.294,88	387.945.597,04
046. RED DE SERVICIOS DE SALUD " BARRANCO - CHORRILLOS - SURCO "	(S/)	4.082.864,00	4.082.864,08	1.608.228,42	3.847.882,35
20.043 0095 1. 043489 MUNICIPIOS SALUDABLES PROMUEVEN EL CUIDADO INFANTIL Y LA AOECUAOA	MUNICIPIO MF.	3,00	1,00	1,00	1,00
119650-33248 ALIMENTACION	(S/)	613.539,00	835.080,00	456.804,02	823.824,95
20.043 0095 1. 043783 VIGILANCIA DE LA CALIDAD DEL AGUA PARA EL CONSUMO HUMANO	CENTRO POBLADO MF.	3,00	3,00	3,00	3,00
119653-33268	(S/)	226.215,00	227.713,00	109.085,61	227.373,07
20.044 0096 1. 043489 NIÑOS CON VACUNA COMPLETA	NIÑO MF.	6.389,00	38.674,00	20.163,00	44.736,00
119651-33254	(S/)	333.929,00	1.649.763,00	460.956,63	1.590.749,21
20.044 0096 1. 043489 NIÑOS CON CRED COMPLETO SEGUN EDAD	NIÑO CONTROLADO MF.	8.389,00	3.887,00	1.131,00	2.650,00
119651-33255	(S/)	423.185,00	391.692,00	193.798,67	390.669,73
20.044 0096 1. 043783 ATENCION IRA	CASO TRATADO MF.	50.000,00	55.000,00	25.279,00	53.752,00
119654-33311	(S/)	351.949,00	671.941,00	268.557,01	533.533,77
20.044 0096 1. 043783 ATENCION EDA	CASO TRATADO MF.	17.000,00	3.500,00	1.612,00	2.495,00
119654-33312	(S/)	42.000,00	114.022,00	40.546,30	114.020,34
20.044 0096 1. 043783 ATENCION DE OTRAS ENFERMEDADES PREVALENTES	CASO TRATADO MF.	12.000,00	3.400,00	1.562,00	3.393,00
119654-33315	(S/)	42.000,00	98.672,00	40.897,05	98.670,81
20.044 0096 1. 043784 GESTANTE CON SUPLEMENTO DE HIERRO Y ACIDO FOLICO	GESTANTE SUPLEMENTADA MF.	0,00	2.900,00	1.378,00	2.573,00
119656-33317	(S/)	0,00	93.181,00	38.383,13	69.040,47

Pliego Ejecutora Fun/Pro/Sprog/Act/Com - Producto	2010			
	META FISICA / AVANCE FINANCIERO			
	INICIAL	MODIFICADO	SEMETRAL	ANUAL

PROGRAMA ARTICULADO NUTRICIONAL

11811. M. DE SALUD		(S/)	404.952.889,88	222.703.294,88	222.703.294,88	387.945.597,04
847. RED DE SERVICIOS DE SALUD " SAN JUAN DE MIRAFLORES - VILLA MARIA DEL TRIUNFO "		(S/)	5.570.344,08	5.570.344,88	2.851.694,46	5.272.892,49
29.043 0095 1. 043489 FAMILIAS SALUDABLES CON CONOCIMIENTOS PARA EL CUIDADO INFANTIL, 119650-33251 LACTANCIA MATERNA EXCLUSIVA Y LA ADECUADA ALIMENTACION Y PROTECCION DEL MENOR DE 36 MESES	FAMILIA	MF. (S/)	240,00 787.213,00	200,00 741.679,00	80,00 353.830,12	240,00 733.970,59
20.044 0096 1. 043489 NIÑOS CON VACUNA COMPLETA 119651-33254	NIÑO	MF. (S/)	12.000,00 441.123,00	12.250,00 2.682.244,00	4.696,00 725.076,35	9.382,00 2.637.301,79
20.044 0096 1. 043489 NIÑOS CON CRED COMPLETO SEGUN EDAD 119651-33255	NIÑO CONTROLADO	MF. (S/)	10.000,00 439.178,00	17.728,00 468.671,00	8.864,00 223.151,29	17.729,00 454.219,19
20.044 0096 1. 043489 NIÑOS CON SUPLEMENTO DE HIERRO Y VITAMINA A 119651-33256	NIÑO SUPLEMENTADO	MF. (S/)	3.846,00 251.922,00	2.480,00 183.223,00	1.080,00 87.594,19	2.160,00 178.418,74
29.044 0096 1. 043783 ATENCION IRA 119654-33311	CASO TRATADO	MF. (S/)	63.308,00 356.077,00	44.130,00 659.101,00	19.371,00 320.927,57	38.742,00 480.804,66
20.044 0096 1. 043783 ATENCION EDA 119654-33312	CASO TRATADO	MF. (S/)	63.308,00 490.081,00	6.950,00 405.223,00	3.465,00 196.956,56	6.930,00 395.410,52
20.044 0096 1. 043784 GESTANTE CON SUPLEMENTO DE HIERRO Y ACIDO FOLICO 119656-33317	GESTANTE SUPLEMENTADA	MF. (S/)	12.000,00 146.587,00	12.000,00 430.203,00	6.000,00 144.158,36	12.000,00 391.967,00

Pliego Ejecutora Fun/Pro/Sprog/Act/Com - Producto	2010			
	META FISICA / AVANCE FINANCIERO			
	INICIAL	MODIFICADO	SEMETRAL	ANUAL

PROGRAMA ARTICULADO NUTRICIONAL

11011. M. DE SALUD		(S/)	404.952.889,00	222.703.294,88	222.703.294,88	387.945.597,04
048. RED DE SERVICIOS DE SALUD " VILLA EL SALVADOR - LURIN - PACHACAMAC - PUCUSANA "		(S/)	5.081.092,00	5.081.092,00	1.291.876,25	3.990.001,63
20.043 0095 1. 043489 MUNICIPIOS SALUDABLES PROMUEVEN EL CUIDADO INFANTIL Y LA ADECUADA ALIMENTACION	MUNICIPIO MF.	(S/)	4,00	4,00	0,00	2,00
119650-33248		(S/)	600,00	0,00	0,00	0,00
20.043 0095 1. 043489 INSTITUCIONES EDUCATIVAS SALUDABLES PROMUEVEN EL CUIDADO INFANTIL Y LA ADECUADA ALIMENTACION	INSTITUCION EDUCATIVA MF.	(S/)	70,00	70,00	0,00	68,00
119650-33258		(S/)	600,00	0,00	0,00	0,00
20.043 0095 1. 043763 VIGILANCIA DE LA CALIDAD DEL AGUA PARA EL CONSUMO HUMANO	CENTRO PDBLADO MF.	(S/)	13,00	13,00	1,00	3,00
119653-33268		(S/)	51.087,00	55.646,00	29.181,34	55.642,26
20.044 0096 1. 043489 NIÑOS CON VACUNA COMPLETA	NIÑO MF.	(S/)	156.615,00	156.615,00	49.847,00	104.939,00
119651-33254		(S/)	1.208.053,00	3.098.936,00	755.707,09	2.395.088,29
20.044 0096 1. 043489 NIÑOS CON CRED COMPLETO SEGUN EDAD	NINO CDNTROLADO MF.	(S/)	16.686,00	16.688,00	5.539,00	9.481,00
119651-33255		(S/)	305.106,00	351.007,00	135.718,93	326.214,81
20.044 0096 1. 043783 ATENCION IRA	CASO TRATADO MF.	(S/)	49.028,00	49.028,00	29.320,00	63.896,00
119654-33311		(S/)	163.173,00	995.141,00	262.785,14	727.420,69
20.044 0096 1. 043783 ATENCION EOA	CASO TRATADO MF.	(S/)	11.338,00	11.338,00	4.505,00	10.505,00
119654-33312		(S/)	150.769,00	278.113,00	60.743,90	254.443,33
20.044 0096 1. 043784 GESTANTE CON SUPLEMENTO DE HIERRO Y ACIDO FOLICO	GESTANTE SUPLEMENTADA MF.	(S/)	12.068,08	12.068,00	3.030,00	6.080,00
119656-33317		(S/)	118.797,00	302.249,00	47.739,85	231.192,25

Pliego Ejecutora Fun/Pro/Sprog/Act/Com - Producto	2010			
	META FISICA / AVANCE FINANCIERO			
	INICIAL	MODIFICADO	SEMETRAL	ANUAL

PROGRAMA ARTICULADO NUTRICIONAL

11011. M. DE SALUD		(S/)	404.952.889,00	222.703.294,88	222.703.294,88	387.945.597,04
049. HOSPITAL SAN JUAN DE LURIGANCHO		(S/)	3.823.379,00	3.823.379,00	1.814.432,12	3.796.831,82
20.044 0096 1. 043489 NIÑOS CON VACUNA COMPLETA 119651-33254	NIÑO	MF. (S/)	6.888,00 234.457,00	8.298,00 192.636,00	4.059,00 159.133,53	8.985,00 191.541,51
20.044 0096 1. 043489 NIÑOS CON CRED COMPLETO SEGUN EDAD 119651-33255	NIÑO CONTROLADO	MF. (S/)	960,00 257.900,00	480,00 245.301,00	254,00 76.805,76	484,00 244.858,67
20.044 0096 1. 043489 NIÑOS CON SUPLEMENTO DE HIERRO Y VITAMINA A 119651-33256	NIÑO SUPLEMENTADO	MF. (S/)	680,00 164.471,00	589,00 147.386,00	175,00 79.894,60	514,00 145.918,38
20.044 0096 1. 043783 ATENCION IRA 119654-33311	CASO TRATADO	MF. (S/)	6.000,00 405.467,00	3.500,00 401.856,00	2.808,00 220.902,14	3.366,00 400.931,53
20.044 0096 1. 043783 ATENCION EDA 119654-33312	CASO TRATADO	MF. (S/)	2.500,00 353.302,00	350,00 548.274,00	198,00 262.498,43	399,00 547.905,37
20.044 0096 1. 043783 ATENCION DE OTRAS ENFERMEIDADES PREVALENTES 119654-33315	CASO TRATADO	MF. (S/)	250,00 210.191,00	312,00 217.728,00	183,00 121.420,73	258,00 216.346,23
20.044 0096 1. 043783 ATENCION DE NIÑOS Y NIÑAS CON PARASITOSIS INTESTINAL 119654-33414	CASO TRATADO	MF. (S/)	250,00 315.366,00	260,00 339.865,00	106,00 217.651,39	249,00 339.233,09
20.044 0096 1. 043784 GESTANTE CON SUPLEMENTO DE HIERRO Y ACIDO FOLICO 119656-33317	GESTANTE SUPLEMENTADA	MF. (S/)	1.300,00 112.188,00	1.600,00 133.037,00	755,00 62.791,48	1.419,00 127.651,33
20.044 0097 1. 043783 ATENCION IRA CON COMPLICACIONES 119654-33313	CASO TRATADO	MF. (S/)	1.500,00 786.908,00	2.100,00 1.162.230,00	1.046,00 286.688,26	1.855,00 1.149.611,26
20.044 0097 1. 043783 ATENCION EDA CON COMPLICACIONES 119654-33314	CASO TRATADO	MF. (S/)	60,00 282.200,00	80,00 435.042,00	34,80 326.653,80	94,00 432.834,45

Pliego Ejecutora Fun/Pro/Sprog/Act/Com - Producto	2010				
	META FISICA / AVANCE FINANCIERO				
	INICIAL	MODIFICADO	SEMETRAL	ANUAL	
PROGRAMA ARTICULADO NUTRICIONAL					
11011. M. DE SALUD	(S/)	404.952.889,00	222.703.294,88	222.703.294,88	387.945.597,04
058. HOSPITAL VITARTE	(S/)	2.652.730,00	2.652.738,08	894.826,94	2.560.272,49
20.044 0096 1. 843489 NIÑOS CON VACUNA COMPLETA 119651-33254	NIÑO MF. (S/)	150,00 139.336,00	4.910,00 303.437,00	2.247,00 96.344,22	4.527,00 299.503,08
20.044 0096 1. 043489 NIÑOS CON CRED COMPLETO SEGUN EDAD 119651-33255	NIÑO MF. CONTROLADO (S/)	150,00 154.813,00	230,00 209.379,00	95,00 94.671,71	286,00 208.480,88
20.044 0096 1. 043489 NIÑOS CON SUPLEMENTO DE HIERRO Y VITAMINA A 119651-33256	NIÑO MF. SUPLEMENTADO (S/)	200,00 167.404,00	60,00 227.366,00	25,00 88.182,67	66,00 222.398,45
20.044 0096 1. 043783 ATENCION IRA 119654-33311	CASO TRATADO MF. (S/)	7.000,00 134.612,00	7.000,00 215.414,00	3.761,80 84.670,43	7.712,00 212.745,99
20.044 0096 1. 043783 ATENCION EDA 119654-33312	CASO TRATADO MF. (S/)	2.500,00 117.201,00	2.500,00 143.967,00	1.172,00 32.852,88	2.324,00 139.526,99
20.044 0096 1. 043783 ATENCION DE OTRAS ENFERMEDADES PREVALENTES 119654-33315	CASO TRATADO MF. (S/)	400,00 140.105,00	900,00 175.190,00	456,00 67.347,19	1.067,00 169.343,27
20.044 0096 1. 043783 ATENCION DE NIÑOS Y NIÑAS CON PARASITOSIS INTESTINAL 119654-33414	CASO TRATADO MF. (S/)	450,00 51.780,00	350,00 143.850,00	177,00 24.464,48	333,00 135.307,52
20.044 0096 1. 043784 GESTANTE CON SUPLEMENTO DE HIERRO Y ACIDO FOLICO 119656-33317	GESTANTE MF. SUPLEMENTADA (S/)	452,00 292.766,00	750,00 372.372,00	360,00 132.484,40	655,00 351.901,26
20.044 0097 1. 043783 ATENCION IRA CON COMPLICACIONES 119654-33313	CASO TRATADO MF. (S/)	600,00 116.476,00	430,00 529.112,00	213,00 163.834,91	334,00 509.044,91
20.044 0097 1. 043783 ATENCION EOA CON COMPLICACIONES 119654-33314	CASO TRATADO MF. (S/)	350,00 206.236,00	272,00 332.643,00	136,00 109.974,05	322,00 332.020,14

Pliego Ejecutora Fun/Pro/Sprog/Act/Cdm - Producto	2010			
	META FISICA / AVANCE FINANCIERO			
	INICIAL	MODIFICADO	SEMESTRAL	ANUAL

PROGRAMA ARTICULADO NUTRICIONAL

11011, M. DE SALUD	(S/)	404.952.889,00	222.703.294,88	222.703.294,88	387.945.597,04
053. RED DE SALUD LIMA CIUDAD	(S/)	1.769.659,00	1.769.659,00	107.081,87	1.465.075,41
20.043 0095 1. 043489 MUNICIPIOS SALUDABLES PROMUEVEN EL CUIDADO INFANTIL Y LA ADECUADA ALIMENTACION	MUNICIPIO MF. (S/)	4,00 5.000,00	2,00 2.000,00	1,00 0,00	2,00 1.999,92
20.043 0095 1. 043489 INSTITUCIONES EDUCATIVAS SALUDABLES PROMUEVEN EL CUIDADO INFANTIL Y LA ADECUADA ALIMENTACION	INSTITUCION EDUCATIVA MF. (S/)	23,00 5.000,00	23,00 2.799,00	0,00 0,00	30,00 2.798,88
20.043 0095 1. 043489 FAMILIAS SALUDABLES CON CONDICIONES PARA EL CUIDADO INFANTIL, LACTANCIA MATERNA EXCLUSIVA Y LA ADECUADA ALIMENTACION Y PROTECCION DEL MENOR DE 36 MESES	FAMILIA MF. (S/)	500,00 5.000,00	160,00 12.523,00	100,00 0,00	150,00 12.522,80
20.043 0095 1. 043783 VIGILANCIA DE LA CALIDAD DEL AGUA PARA EL CONSUMO HUMANO	CENTRO POBLADO MF. (S/)	426,00 9.000,00	13,00 0,00	66,00 0,00	13,00 0,00
20.043 0095 1. 043783 DESINFECCION Y/O TRATAMIENTO DEL AGUA PARA EL CONSUMO HUMANO	CENTRO POBLADO MF. (S/)	426,00 5.000,00	0,00 200,00	66,00 0,00	0,00 200,00
20.044 0096 1. 043489 NIÑOS CON VACUNA COMPLETA	NIÑO MF. (S/)	40.000,00 4.000,00	36.538,00 842.631,00	5.263,00 57.957,00	19.550,00 830.845,24
20.044 0096 1. 043489 NIÑOS CON CRED COMPLETO SEGUN EDAD	NIÑO CONTROLADO MF. (S/)	33.141,00 57.500,00	3.500,00 451.328,00	481,00 45.856,90	2.890,00 451.286,41
20.044 0096 1. 043489 NIÑOS CON SUPLEMENTO DE HIERRO Y VITAMINA A	NIÑO SUPLEMENTADO MF. (S/)	8.000,00 21.500,00	1.727,00 57.293,00	224,00 0,00	875,00 57.286,95
20.044 0096 1. 043783 ATENCION IRA	CASO TRATADO MF. (S/)	81.000,00 5.000,00	53.336,00 228.417,00	35.346,00 160,67	66.172,00 38.043,58
20.044 0096 1. 043783 ATENCION EDA	CASO TRATADO MF. (S/)	14.500,00 4.000,00	8.838,00 46.655,00	3.221,00 3.000,00	5.468,00 37.944,81
20.044 0096 1. 043783 ATENCION DE OTRAS ENFERMEDADES PREVALENTES	CASO TRATADO MF. (S/)	40.000,00 5.000,00	3.566,00 1.478,00	1.685,00 0,00	3.005,00 1.477,56
20.044 0096 1. 043783 ATENCION DE NIÑOS Y NIÑAS CON PARASITOSIS INTESTINAL	CASO TRATADO MF. (S/)	40.000,00 2.000,00	1.859,00 45.064,00	1.359,00 0,00	1.829,00 4.742,56
20.044 0096 1. 043784 GESTANTE CON SUPLEMENTO DE HIERRO Y ACIDO FOLICO	GESTANTE SUPLEMENTADA MF. (S/)	2.200,00 4.000,00	970,00 79.371,00	556,00 26,50	1.319,00 25.826,90

Pliego Ejecutora Fun/Pro/Sprog/Act/Com - Producto	2010			
	META FISICA / AVANCE FINANCIERO			
	INICIAL	MODIFICADO	SEMETRAL	ANUAL

PROGRAMA ARTICULADO NUTRICIONAL

<u>11011. M. DE SALUD</u>	(S/)	484.952.689,08	222.703.294,88	222.783.294,88	387.945.597,04
<u>123. PRDGRAMA DE APOYO A LA REFORMA DEL SECTOR SALUD - PARSALUD</u>	(S/)	1.716.688,80	1.716.688,80	163.588,77	412.264,94
20.043 0095 2. 088578 ASISTENCIA TECNICA Y DESARROLLO DE CAPACIDADES EN LA DEMANDA DE 207693-40649 SALUD	INFORME MF.	4,00	4,00	2,00	4,00
	(S/)	216.000,00	1.716.688,00	163.588,77	412.264,94

Pliego Ejecutora Fun/Pro/Sprog/Act/Com - Producto	2010			
	META FISICA / AVANCE FINANCIERO			
	INICIAL	MODIFICADO	SEMETRAL	ANUAL

PROGRAMA ARTICULADO NUTRICIONAL

11011. M. DE SALUD		(S/)	484.952.889,88	222.783.294,88	222.783.294,88	397.945.597,04
124. DIRECCION DE ABASTECIMIENTO DE RECURSOS ESTRATEGICOS DE SALUD - OARES		(S/)	8,88	0,80	0,80	0,00
20.044 8096 1. 043489 NIÑOS CON VACUNA COMPLETA	NIÑO	MF.	2.522.703,88	316.418,00	8,88	0,00
119651-33254		(S/)	402.986.108,00	0,00	8,80	0,00

Pliego Ejecutbra Fun/Pro/Sprog/Act/Com - Producto	2010			
	META FISICA / AVANCE FINANCIERO			
	INICIAL	MODIFICADO	SEMETRAL	ANUAL

SALUD MATERNO NEONATAL

11011. M. DE SALUD		(S/)	253.443.819,80	65.035.277,22	65.835.277,22	176.820.144,89
001. ADMINISTRACION CENTRAL - MINSA		(S/)	21.608.112,00	21.608.112,00	5.507.432,09	21.567.110,65
20.004 0005 1. 061969 MONITOREO, SUPERVISIDN, EVALUACIDN Y CONTROL	INFORME	MF.	12,00	12,00	6,00	12,00
163100-33243		(S/)	10.731.217,00	4.509.785,00	882.025,00	4.486.880,12
20.043 0093 1. 061969 DESARROLLO DE NORMAS Y GUIAS TECNICAS EN SALUD MATERNO NEONATAL	NORMA APROBADA	MF.	10,00	10,00	0,00	1,00
120144-33287		(S/)	1.425.040,00	335.151,00	45.687,58	335.036,94
20.044 0096 1. 043487 POBLACION ACCEDE A METODOS OE PLANIFICACION FAMILIAR	PAREJA PROTEGIDA	MF.	1.450.000,00	2.856.915,00	730.370,00	2.390.491,00
120146-33291		(S/)	6.837.707,00	16.551.768,00	4.432.282,90	16.533.801,75
20.044 0096 1. 043485 ATENCION PRENATAL REENFOCADA	GESTRANTE CONTROLADA	MF.	0,00	210.913,00	27.380,00	141.799,00
120147-33172		(S/)	0,00	211.410,00	147.436,61	211.391,84

Pliego Ejecutora Fun/Pro/Sprog/Act/Com - Producto	2010			
	META FISICA / AVANCE FINANCIERO			
	INICIAL	MODIFICADO	SEMETRAL	ANUAL

SALUD MATERNO NEONATAL

<u>11011. M. OE SALUD</u>	(S/)	253.443.819,80	65.835.277,22	65.035.277,22	176.820.144,69
<u>010. INSTITUTO NACIONAL DE SALUD DEL NIÑO</u>	(S/)	1.259.179,88	1.259.179,08	586.329,08	1.243.150,84
20.044.0097.1.043768 ATENCION DEL RECIEN NACIDO CON COMPLICACIONES	EGRESO MF.	196,00	172,00	78,00	158,00
120189-33306	(S/)	1.256.468,00	1.259.179,00	586.329,08	1.243.150,04

Pliego Ejecutora Fun/Pro/Sprog/Act/Com - Producto	2010			
	META FISICA / AVANCE FINANCIERO			
	INICIAL	MODIFICADO	SEMETRAL	ANUAL

SALUD MATERNO NEONATAL

11011. M. DE SALUD	(S/)	253.443.819,06	65.035.277,22	65.635.277,22	176.820.144,69
611. INSTITUTO NACIONAL MATERNO PERINATAL	(S/)	12.868.910,00	12.888.916,06	6.417.073,14	12.759.647,26
20.004.0005.1.081989 MONITOREO, SUPERVISION, EVALUACION Y CONTROL 163100-33243	INFORME MF: (S/)	12,00 101.180,00	12,00 232.124,00	7,00 147.194,06	8,00 230.497,96
20.044.0097.1.043488 ATENCION DE LA GESTANTE CON COMPLICACIONES 120147-33294	GESTANTE MF: ATENCIÓN (S/)	40.550,00 1.123.024,00	40.550,00 514.238,00	24.236,00 312.179,67	49.303,00 512.396,59
20.044.0097.1.043498 ATENCION DEL PARTO COMPLICADO NO QUIRURGICO 120148-33296	PARTO MF: COMPLICADO (S/)	11.000,00 2.209.271,00	11.000,00 1.071.453,00	5.826,00 422.328,79	10.091,00 1.000.848,83
20.044.0097.1.043488 ATENCION DEL PARTO COMPLICADO QUIRURGICO 120148-33297	CESAREA MF: (S/)	7.500,00 3.393.864,00	7.500,00 2.929.379,00	3.675,00 1.312.808,80	6.757,00 2.926.135,66
20.044.0097.1.043488 ATENCION DEL PUERPERIO CON COMPLICACIONES 120148-33299	EGRESO MF: (S/)	300,00 336.022,00	300,00 430.535,00	126,00 299.067,71	235,00 430.257,38
20.044.0097.1.043488 ATENCION OBSTETRICA EN UNIDAD DE CUIDADOS INTENSIVOS 120148-33300	EGRESO MF: (S/)	270,00 1.637.220,00	270,00 2.445.940,00	164,00 1.228.881,62	314,00 2.439.788,76
20.044.0097.1.043768 ATENCION DEL RECIEN NACIDO CON COMPLICACIONES QUE REQUIERE UNIDAD 120190-33307 DE CUIDADOS INTENSIVOS NEONATALES - UCIN	EGRESO MF: (S/)	760,00 3.519.895,00	760,00 5.245.241,00	375,00 2.694.612,55	678,00 5.219.920,00

Pliego Ejecutora Fun/Pro/Sprog/Act/Com - Producto	2010				
	META FISICA / AVANCE FINANCIERO				
	INICIAL	MODIFICADO	SEMETRAL	ANUAL	
SALUD MATERNO NEONATAL					
11011. M. DE SALUD	(S/)	253.443.819,00	65.035.277,22	65.035.277,22	176.820.144,69
015. DIRECCION DE SALUD IV LIMA ESTE	(S/)	9.941.802,00	9.941.802,00	4.146.639,79	9.127.530,29
20.004 0005 1. 061969 MONITOREO, SUPERVISION, EVALUACION Y CONTROL 163100-33243	INFORME MF. (S/)	30,00 71.041,00	3,00 125.602,00	2,00 65.367,50	4,00 125.001,50
20.043 0093 1. 061969 DESARROLLO DE NORMAS Y GUIAS TECNICAS EN SALUD MATERNO NEONATAL 120144-33287	NORMA APROBADA MF. (S/)	8,00 1.150,00	5,00 184.205,00	3,00 80.128,36	4,00 184.202,89
20.043 0095 1. 043487 MUNICIPIOS SALUDABLES QUE PROMUEVEN SALUD SEXUAL Y REPRODUCTIVA 120145-33288	MUNICIPIO MF. (S/)	2,00 378.614,00	4,00 439.559,00	0,00 199.177,44	1,00 439.506,47
20.043 0095 1. 043487 INSTITUCIONES EDUCATIVAS SALUDABLES PROMUEVEN SALUD SEXUAL Y REPRODUCTIVA 120145-33290	INSTITUCION EDUCATIVA MF. (S/)	73,00 676.644,00	70,00 256.274,00	0,00 109.033,09	70,00 255.666,18
20.043 0095 1. 043487 FAMILIAS SALUDABLES INFORMADAS RESPECTO DE SU SALUD SEXUAL Y REPRODUCTIVA 120145-33412	FAMILIA MF. (S/)	1.224,00 55.341,00	1.400,00 604.573,00	512,00 194.022,47	825,00 600.845,72
20.044 0096 1. 043487 POBLACION ACCEDE A METODOS DE PLANIFICACION FAMILIAR 120146-33291	PAREJA PROTEGIDA MF. (S/)	52.655,00 309.301,00	53.719,00 600.478,00	17.040,00 302.164,02	33.673,00 600.242,19
20.044 0096 1. 043487 POBLACION ACCEDE A SERVICIOS DE CONSEJERIA EN SALUD SEXUAL Y REPRODUCTIVA 120146-33292	ATENCION MF. (S/)	73.146,00 527.034,00	73.146,00 300.716,00	42.493,00 137.257,84	101.850,00 287.162,58
20.044 0096 1. 043488 ATENCION PRENATAL REENFOCADA 120147-33172	GESTANTE CONTROLADA MF. (S/)	15.806,00 443.010,00	10.251,00 1.000.530,00	1.749,00 580.229,47	3.647,00 987.312,89
20.044 0096 1. 043488 ATENCION DEL PARTO NORMAL 120148-33295	PARTO NORMAL MF. (S/)	7.240,00 599.536,00	5.701,00 1.998.163,00	1.765,00 420.285,53	3.411,00 1.502.728,14
20.044 0096 1. 043488 ATENCION DEL PUERPERIO 120148-33296	ATENCION PUERPERAL MF. (S/)	5.792,00 580.863,00	12.644,00 444.417,00	2.431,00 211.845,47	4.715,00 444.073,75
20.044 0096 1. 043488 ACCESO AL SISTEMA DE REFERENCIA INSTITUCIONAL 120150-33304	GESTANTE Y/O NEONATO MF. (S/)	16.840,00 72.469,00	14.816,00 532.392,00	2.004,00 279.457,48	3.617,00 503.816,07
20.044 0096 1. 043768 ATENCION DEL RECIEN NACIDO NORMAL 120151-33305	RECIEN NACIDO ATENDIDO MF. (S/)	7.240,00 118.842,00	3.989,00 858.757,00	1.768,00 360.940,69	3.404,00 654.982,93
20.044 0097 1. 043488 ATENCION DE LA GESTANTE CON COMPLICACIONES 120147-33294	GESTANTE ATENDIDA MF. (S/)	7.902,00 887.435,00	7.155,00 1.392.596,00	1.493,00 731.883,06	4.155,00 1.373.686,33
20.044 0097 1. 043488 ATENCION DEL PARTO COMPLICADO NO QUIRURGICO 120148-33296	PARTO COMPLICADO MF. (S/)	290,00 75.792,00	320,00 308.177,00	160,00 54.296,12	176,00 284.776,72
20.044 0097 1. 043488 ATENCION DEL PARTO COMPLICADO QUIRURGICO 120148-33297	CESAREA MF. (S/)	1.303,00 1.349,00	400,00 337.526,00	178,00 164.352,33	347,00 330.656,93
20.044 0097 1. 043488 ATENCION DEL PUERPERIO CON COMPLICACIONES 120148-33299	EGRESO MF. (S/)	232,00 122.294,00	42,00 155.641,00	21,00 76.441,04	21,00 155.610,09
20.044 0097 1. 043488 ACCESO AL SISTEMA DE REFERENCIA INSTITUCIONAL 120150-33304	GESTANTE Y/O NEONATO MF. (S/)	2.170,00 65.536,00	249,00 214.738,00	69,00 101.287,27	274,00 211.659,67
20.044 0097 1. 043768 ATENCION DEL RECIEN NACIDO CON COMPLICACIONES 120189-33306	EGRESO MF. (S/)	116,00 159.223,00	140,00 187.458,00	65,00 78.470,61	147,00 185.599,04

Pliego Ejecutora Fun/Pro/Sprogi/Act/Com - Producto	2010				
	META FISICA / AVANCE FINANCIERO				
	INICIAL	MODIFICADO	SEMESTRAL	ANUAL	
SALUD MATERNO NEONATAL					
11011. M. OE SALUD	(S/)	253.443.819,08	65.035.277,22	65.035.277,22	176.820.144,69
016. HOSPITAL NACIONAL HIPOLITO UNANUE	(S/)	11.695.642,80	11.695.642,80	5.278.049,82	11.574.496,86
20.044 0096 1. 043487 POBLACION ACCEDE A METODOS DE PLANIFICACION FAMILIAR 120146-33291	PAREJA PROTEGIDA MF. (S/)	2.819,00 64.800,00	9.000,00 154.886,00	4.808,00 117.192,22	8.675,00 154.170,42
20.044 0896 1. 043487 POBLACION ACCEDE A SERVICIOS DE CONSEJERIA EN SALUD SEXUAL Y 120146-33292 REPRODUCTIVA	ATENCION MF. (S/)	12.860,00 15.600,00	12.860,00 64.362,00	6.835,00 34.356,81	12.512,00 63.826,03
20.044 0096 1. 043488 ATENCION PRENATAL REENFOCADA 120147-33172	GESTANTE CONTROLADA MF. (S/)	800,00 371.278,00	1.000,00 400.092,00	521,00 188.443,95	876,00 400.091,09
20.044 0096 1. 043488 ATENCION DEL PARTO NORMAL 120148-33295	PARTO NORMAL MF. (S/)	6.900,00 1.633.700,00	6.900,00 509.934,00	2.308,00 292.959,29	4.866,00 507.862,16
20.044 0096 1. 043488 ATENCION DEL PUERPERIO 120148-33298	ATENCION PUERPERAL MF. (S/)	11.742,00 18.000,00	6.742,00 124.212,00	2.828,00 102.168,39	6.228,00 124.211,59
20.044 0096 1. 043768 ATENCION DEL RECIEN NACIDO NORMAL 120151-33305	RECIEN NACIDO ATENDIDO MF. (S/)	9.660,00 855.590,00	9.660,00 870.191,00	3.194,00 417.977,48	6.929,00 868.734,97
20.044 0097 1. 043488 ATENCION DE LA GESTANTE CON COMPLICACIONES 120147-33284	GESTANTE ATENDIDA MF. (S/)	5.040,00 1.672.952,00	7.000,00 1.197.650,00	3.781,00 538.846,89	6.481,00 1.170.231,68
20.044 0097 1. 043488 ATENCION DEL PARTO COMPLICADO NO QUIRURGICO 120148-33296	PARTO COMPLICADO MF. (S/)	1.240,00 117.300,00	1.500,00 755.652,00	764,00 444.840,69	1.534,00 748.732,41
20.044 0097 1. 043488 ATENCION DEL PARTO COMPLICADO QUIRURGICO 120148-33297	CESAREA MF. (S/)	3.872,00 344.808,00	3.672,00 2.174.998,00	1.129,00 909.460,51	2.383,00 2.159.226,78
20.044 0097 1. 043488 ATENCION DEL PUERPERIO CON COMPLICACIONES 120148-33299	EGRESO MF. (S/)	70,00 99.418,00	70,00 691.689,00	29,00 306.826,97	64,00 686.447,74
20.044 0897 1. 043488 ATENCION OBSTETRICA EN UNIDAD DE CUIDADOS INTENSIVOS 120148-33300	EGRESO MF. (S/)	5,00 236.804,00	12,00 2.318.783,00	6,00 851.577,58	11,00 2.311.987,11
20.044 0097 1. 043488 ACCESO AL SISTEMA DE REFERENCIA INSTITUCIONAL 120150-33304	GESTANTE Y/O NEONATO MF. (S/)	10,00 92.076,00	10,00 484.416,00	6,00 212.786,82	10,00 463.991,69
20.044 0097 1. 043768 ATENCION DEL RECIEN NACIDO CON COMPLICACIONES 120189-33306	EGRESO MF. (S/)	1.460,00 306.912,00	1.460,00 993.838,00	751,00 448.683,32	1.362,00 993.035,25
20.044 0097 1. 043768 ATENCION DEL RECIEN NACIDO CON COMPLICACIONES QUE REQUIERE UNIDAD 120190-33307 DE CUIDADOS INTENSIVOS NEONATALES - UCIN	EGRESO MF. (S/)	300,00 726.460,00	300,00 954.939,00	136,00 411.928,90	300,00 921.947,16

Pliego Ejecutora Fun/Pro/Sprog/Act/Com - Producto	2010			
	META FISICA / AVANCE FINANCIERO			
	INICIAL	MODIFICADO	SEMETRAL	ANUAL

SALUD MATERNO NEONATAL

11011. M. DE SALUD								
	(S/)	253.443.819,00	65.035.277,22	65.035.277,22	176.820.144,69			
020. HOSPITAL SERGIO BERNALES								
	(S/)	8.037.340,00	8.837.340,00	2.935.933,37	7.846.202,19			
20.044 0096 1. 043487 PDBLACION ACCEDE A METODOS DE PLANIFICACION FAMILIAR 120146-33281	PAREJA PROTEGIDA	MF. (S/)	8.000,00 250.842,00	9.000,00 1.361.791,00	4.408,00 518.251,21	8.896,00 1.360.120,25		
20.044 0096 1. 043487 PDBLACION ACCEDE A SERVICIOS DE CONSEJERIA EN SALUD SEXUAL Y 120146-33292 REPRDUCTIVA	ATENCION	MF. (S/)	4.000,00 315.533,00	4.000,00 222.014,00	1.610,00 92.269,18	3.210,00 222.009,70		
20.044 0096 1. 043488 ATENCION DEL PARTO NORMAL 120146-33295	PARTO NDRMAL	MF. (S/)	3.500,00 223.601,00	3.500,00 219.592,00	1.905,00 97.259,78	3.447,00 219.578,10		
20.044 0096 1. 043488 ATENCION DEL PUERPERIO 120148-33298	ATENCION PUERPERAL	MF. (S/)	1.000,00 341.670,00	1.000,00 245.971,00	174,00 102.726,23	542,00 245.815,67		
20.044 0096 1. 043766 ATENCION DEL RECIEN NACIDO NORMAL 120151-33305	RECIEN NACIDO ATENDIDO	MF. (S/)	3.500,00 180.773,00	5.600,00 145.367,00	2.578,00 50.261,38	4.602,00 133.361,97		
20.044 0097 1. 043488 ATENCION DE LA GESTANTE CON COMPLICACIONES 120147-33294	GESTANTE ATENDIDA	MF. (S/)	2.200,00 224.637,00	2.600,00 390.466,00	1.276,00 99.456,28	2.397,00 325.312,34		
20.044 0097 1. 043488 ATENCION DEL PARTO COMPLICADO NO QUIRURGICO 120148-33296	PARTO COMPLICADO	MF. (S/)	180,00 198.876,00	90,00 391.224,00	46,00 72.709,07	79,00 336.199,37		
20.044 0097 1. 043488 ATENCION DEL PARTO COMPLICADO QUIRURGICO 120148-33297	CESAREA	MF. (S/)	1.800,00 245.183,00	2.400,00 220.004,00	1.078,00 89.262,31	2.071,00 219.820,78		
20.044 0097 1. 043488 ATENCION DEL PUERPERIO CON COMPLICACIONES 120148-33299	EGRESO	MF. (S/)	80,00 216.555,00	146,00 225.703,00	66,00 87.070,81	138,00 224.677,05		
20.044 0097 1. 043488 ATENCION OBSTETRICA EN UNIDAD DE CUIDADOS INTENSIVOS 120146-33300	EGRESO	MF. (S/)	12,00 410.946,00	24,00 280.322,00	12,00 119.663,90	25,00 279.176,66		
20.044 0097 1. 043488 ACCESO AL SISTEMA DE REFERENCIA INSTITUCIONAL 120150-33304	GESTANTE Y/O NEONATO	MF. (S/)	4.000,00 487.754,00	6.200,00 462.246,00	3.831,00 179.002,74	6.189,00 445.644,09		
20.044 0097 1. 043766 ATENCION DEL RECIEN NACIDO CON COMPLICACIONES 120189-33306	EGRESO	MF. (S/)	1.800,00 316.012,00	1.800,00 2.312.509,00	819,00 831.276,27	1.349,00 2.280.340,78		
20.044 0097 1. 043766 ATENCION DEL RECIEN NACIDO CON COMPLICACIONES QUE REQUIERE UNIDAD 120190-33307 DE CUIDADOS INTENSIVOS NEONATALES - UCIN	EGRESO	MF. (S/)	400,00 725.591,00	400,00 1.560.129,00	184,00 596.722,21	312,00 1.554.145,23		

Pliego Ejecutora Fun/Pro/Sprog/Act/Com - Producto	2010				
	META FISICA / AVANCE FINANCIERO				
	INICIAL	MODIFICADO	SEMESTRAL	ANUAL	
SALUD MATERNO NEONATAL					
11811. M. DE SALUD	(S/)	253.443.819,00	65.035.277,22	65.035.277,22	176.820.144,69
021. HOSPITAL CAYETANO HEREDIA	(S/)	13.277.356,08	13.277.356,00	6.279.783,76	13.256.319,01
20.044 0096 1. 843487 POBLACION ACCEDE A METODOS DE PLANIFICACION FAMILIAR 120146-33291	PAREJA PROTEGIDA MF. (S/)	17.500,00 206.035,00	E.660,00 189.907,00	3.332,00 66.558,52	6.870,00 189.903,11
20.044 0096 1. 043487 POBLACION ACCEDE A SERVICIOS DE CONSEJERIA EN SALUD SEXUAL Y 120146-33292 REPRODUCTIVA	ATENCION MF. (S/)	26.518,00 152.357,00	23.518,00 65.554,00	11.923,00 29.355,57	24.281,00 64.742,58
20.044 0096 1. 843488 ATENCION PRENATAL REENFOCAOA 120147-33172	GESTANTE CONTROLADA MF. (S/)	2.900,00 148.386,00	2.521,00 157.445,00	1.258,00 76.262,43	2.711,00 157.442,11
20.044 8096 1. 043488 ATENCION DEL PARTO NORMAL 120148-33295	PARTO NORMAL MF. (S/)	3.410,00 703.957,00	3.095,00 712.750,00	1.543,00 340.997,90	2.952,00 709.860,33
20.044 0096 1. 043468 ATENCION DEL PUERPERIO 120148-33298	ATENCION PUERPERAL MF. (S/)	1.000,00 885.174,00	1.676,00 900.861,00	840,00 437.815,69	1.829,00 900.260,15
20.044 0096 1. 043768 ATENCION DEL RECIEN NACIDO NORMAL 120151-33305	RECIEN NACIDO ATENIDO MF. (S/)	2.520,00 124.421,00	4.170,00 118.682,00	2.080,00 67.145,83	3.784,00 118.622,63
20.044 0097 1. 043488 ATENCION DE LA GESTANTE CON COMPLICACIONES 120147-33294	GESTANTE ATENIDA MF. (S/)	1.300,00 141.991,00	1.400,00 216.406,00	1.168,00 68.532,38	1.312,00 216.252,19
20.044 0097 1. 043488 ATENCION DEL PARTO COMPLICADO NO QUIRURGICO 120148-33296	PARTO COMPLICADO MF. (S/)	165,00 760.437,00	24,00 827.428,00	12,00 397.226,95	19,00 827.257,83
20.044 0097 1. 043488 ATENCION DEL PARTO COMPLICADO QUIRURGICO 120148-33297	CESAREA MF. (S/)	1.925,00 326.847,00	1.700,00 345.743,00	850,00 170.414,38	1.823,00 344.358,18
20.044 0097 1. 043488 ATENCION DEL PUERPERIO CON COMPLICACIONES 120148-33299	EGRESO MF. (S/)	350,00 874.559,00	216,00 869.685,00	108,00 394.950,19	179,00 968.127,62
20.044 0097 1. 043768 ATENCION DEL RECIEN NACIDO CON COMPLICACIONES 120189-33306	EGRESO MF. (S/)	700,00 113.529,00	700,00 107.968,00	375,00 55.936,51	731,00 107.907,29
20.044 0097 1. 043768 ATENCION DEL RECIEN NACIDO CON COMPLICACIONES QUE REQUIERE UNIDAD 120190-33307 DE CUIDADOS INTENSIVOS NEONATALES - UCIN	EGRESO MF. (S/)	200,00 8.011.355,00	232,00 8.764.917,00	112,00 4.174.587,41	228,00 8.751.564,99

Pliego Ejecutora Fun/Pro/Sprog/Act/Com - Producto	2010			
	META FISICA / AVANCE FINANCIERO			
	INICIAL	MODIFICADO	SEMETRAL	ANUAL

SALUD MATERNO NEONATAL

11011. M. DE SALUD		(S/)	253.443.819,00	65.035.277,22	65.035.277,22	178.820.144,69
022. DIRECCION DE SALUD II LIMA SUR		(S/)	284.748,00	284.748,00	66.894,99	254.528,81
20.004 0005 1. 061969 MONITOREO, SUPERVISIÓN, EVALUACIÓN Y CONTROL 163100-33243	INFORME	MF.	19,00	19,00	10,00	19,00
		(S/)	76.725,00	61.954,00	35.652,29	81.796,02
20.043 0095 1. 043487 MUNICIPIOS SALUDABLES QUE PROMUEVEN SALUD SEXUAL Y REPRODUCTIVA 120145-33288	MUNICIPIO	MF.	13,00	5,00	0,00	5,00
		(S/)	51.000,00	51.000,00	7.640,00	46.299,49
20.043 0095 1. 043487 INSTITUCIONES EDUCATIVAS SALUDABLES PROMUEVEN SALUD SEXUAL Y 120145-33290 REPRODUCTIVA	INSTITUCION EDUCATIVA	MF.	137,00	30,00	0,00	30,00
		(S/)	36.000,00	36.000,00	6.080,00	29.685,90
20.043 0095 1. 043467 FAMILIAS SALUDABLES INFORMADAS RESPECTO DE SU SALUD SEXUAL Y 120145-33412 REPRODUCTIVA	FAMILIA	MF.	300,00	300,00	0,00	300,00
		(S/)	110.526,00	115.766,00	17.522,70	96.738,60

Pliego Ejecutbra Fun/Pro/Sprog/Act/Cdm - Producto	2010			
	META FISICA / AVANCE FINANCIERO			
	INICIAL	MODIFICADO	SEMETRAL	ANUAL

SALUD MATERNO NEONATAL

11811. M. DE SALUD		(S/)	253.443.819,00	65.835.277,22	65.835.277,22	176.820.144,69
825. HDSPITAL DE APOYO DEPARTAMENTAL MARIA AUXILIADORA		(S/)	12.928.880,08	12.928.888,88	2.978.040,02	12.387.512,12
20.044 0896 1. 043487 POBLACION ACCEDE A METODOS DE PLANIFICACION FAMILIAR 120146-33291	PAREJA PROTEGIDA	MF. (S/)	4.406,00 63.930,00	11.000,00 64.249,00	5.635,00 28.230,37	11.266,00 60.520,84
20.044 0096 1. 043487 POBLACION ACCEDE A SERVICIOS DE CONSEJERIA EN SALUD SEXUAL Y 120148-33292 REPRDDUCTIVA	ATENCION	MF. (S/)	12.512,00 126.890,00	12.512,00 127.310,00	6.796,00 41.802,78	13.868,00 120.804,02
20.044 0086 1. 043488 ATENCION PRENATAL REENFOCADA 120147-33172	GESTANTE CONTROLADA	MF. (S/)	7.905,00 170.347,00	5.600,00 112.871,00	2.676,08 40.470,93	5.663,00 102.947,30
20.044 0096 1. 043488 ATENCION DEL PARTO NORMAL 120148-33295	PARTO NORMAL	MF. (S/)	1.910,00 219.085,00	1.910,00 506.659,00	842,00 196.248,11	1.739,00 481.419,92
20.044 0096 1. 043488 ATENCION DEL PUERPERIO 120148-33298	ATENCION PUERPERAL	MF. (S/)	8.567,00 269.795,00	8.567,00 268.313,00	3.796,00 131.623,02	7.687,00 263.126,00
20.044 0096 1. 043768 ATENCION DEL RECIEN NACIDO NORMAL 120151-33305	RECIEN NACIDO ATENDIDO	MF. (S/)	5.400,00 961.401,00	4.050,00 972.599,00	1.992,00 424.440,41	4.049,00 929.959,97
20.044 0097 1. 043488 ATENCION DE LA GESTANTE CON COMPLICACIONES 120147-33294	GESTANTE ATENDIDA	MF. (S/)	11.265,00 717.482,00	22.500,00 865.585,00	11.776,00 381.205,90	22.874,00 823.832,61
20.044 0097 1. 043488 ATENCION DEL PARTO COMPLICADO NO QUIRURGICO 120148-33296	PARTO COMPLICADO	MF. (S/)	1.986,00 517.814,00	1.986,00 534.279,00	1.201,00 242.426,89	2.291,00 496.833,14
20.044 0097 1. 043488 ATENCION DEL PARTO COMPLICADO QUIRURGICO 120148-33297	CESAREA	MF. (S/)	3.713,00 4.397.514,00	3.713,00 4.891.389,00	1.668,00 489.145,20	3.833,00 4.738.937,84
20.044 0097 1. 043488 ATENCION DEL PUERPERIO CON COMPLICACIONES 120148-33299	EGRESO	MF. (S/)	169,00 180.051,00	169,00 166.621,00	84,00 79.421,50	165,00 137.123,34
20.044 0097 1. 043488 ATENCION OBSTETRICA EN UNIDAD DE CUIDADOS INTENSIVOS 120148-33300	EGRESO	MF. (S/)	51,00 150.462,00	51,00 177.786,00	23,80 69.594,84	39,00 159.587,96
20.044 0097 1. 043768 ATENCION DEL RECIEN NACIDO CON COMPLICACIONES 120189-33306	EGRESO	MF. (S/)	3.352,00 1.897.543,00	3.700,00 2.310.417,00	1.867,00 428.781,96	3.636,00 2.099.425,31
20.044 0097 1. 043768 ATENCION DEL RECIEN NACIDO CON COMPLICACIONES QUE REQUIERE UNIDAD 120190-33307 DE CUIDADOS INTENSIVOS NEONATALES - UCIN	EGRESO	MF. (S/)	490,00 1.811.433,00	490,00 1.930.782,00	233,00 416.648,11	443,00 1.892.993,87

Pliego Ejecutora Fun/Pro/Sprog/Act/Com - Producto	2010			
	META FISICA / AVANCE FINANCIERO			
	INICIAL	MODIFICADO	SEMETRAL	ANUAL

SALUD MATERNO NEONATAL

11011. M. DE SALUD		(S/)	253.443.819,88	65.035.277,22	65.035.277,22	176.820.144,69
029. DIRECCION DE SALUD Y LIMA CIUDAD		(S/)	15.960,00	15.968,08	1.455,00	14.479,20
20.004 0005 1. 061969 MONITOREO, SUPERVISION, EVALUACION Y CONTROL		INFORME MF.	116,00	76,00	34,00	66,00
163100 33243		(S/)	7.680,00	7.680,00	240,00	6.864,80
20.043 0093 1. 061969 DESARROLLO DE NORMAS Y GUIAS TECNICAS EN SALUD MATERNO NEONATAL		NORMA APROBADA MF.	8,00	2,00	0,00	2,00
120144 33287		(S/)	7.680,00	8.280,00	1.215,00	7.614,40

Pliego Ejecutora Fun/Pro/Sprogl/Act/Com - Producto	2010				
	META FISICA / AVANCE FINANCIERO				
	INICIAL	MODIFICADO	SEMETRAL	ANUAL	
SALUD MATERNO NEONATAL					
11811. M. DE SALUD	(S/)	253.443.819,80	65.835.277,22	65.835.277,22	176.828.144,69
027. HOSPITAL NACIDNAL ARZOBISPO LOAYZA	(S/)	2.789.208,88	2.789.208,80	1.749.015,91	2.777.129,45
20.044 0896 1. 043487 POBLACION ACCEDE A METOOOS DE PLANIFICACION FAMILIAR 120146-33291	PAREJA PROTEGIDA MF. (S/)	7.289,00 53.000,00	6.996,00 122.192,00	3.213,00 24.847,20	6.381,00 120.469,30
20.044 0096 1. 043487 POBLACION ACCEDE A SERVICIOS DE CONSEJERIA EN SALUD SEXUAL Y 120146-33292 REPRODUCTIVA	ATENCION MF. (S/)	9.950,00 95.504,00	10.597,00 144.159,00	5.486,00 11.388,52	10.567,00 141.853,79
20.044 0096 1. 043488 ATENCION PRENATAL REENFOCADA 120147-33172	GESTANTE CONTROLADA MF. (S/)	720,00 101.000,00	570,00 26.336,00	271,00 15.382,00	559,00 26.335,80
20.044 0096 1. 043488 ATENCION DEL PARTO NORMAL 120148-33295	PARTO NORMAL MF. (S/)	960,00 37.176,00	1.260,00 87.142,00	751,00 31.861,38	1.170,00 87.140,02
20.044 0096 1. 043488 ATENCION DEL PUERPERIO 120148-33298	ATENCION PUERPERAL MF. (S/)	2.160,00 37.500,00	2.213,00 44.593,00	963,00 19.457,23	1.983,00 44.591,47
20.044 0096 1. 043768 ATENCION DEL RECIEN NACIDO NORMAL 120151-33305	RECIEN NACIDO ATENIDDO MF. (S/)	3.600,00 14.500,00	3.582,00 3.832,00	1.610,00 0,00	3.225,00 3.830,16
20.044 0097 1. 043488 ATENCION DE LA GESTANTE CON COMPLICACIONES 120147-33294	GESTANTE ATENIDA MF. (S/)	1.060,00 85.058,00	1.920,00 49.175,00	991,00 19.429,72	1.907,00 49.173,44
20.044 0097 1. 043488 ATENCION DEL PARTO COMPLICADO NO QUIRURGICO 120148-33296	PARTO COMPLICADO MF. (S/)	1.080,00 102.804,00	1.545,00 88.450,00	582,00 45.182,76	1.392,00 86.144,12
20.044 0097 1. 043488 ATENCION DEL PARTO COMPLICADO QUIRURGICO 120148-33297	CESAREA MF. (S/)	1.320,00 117.000,00	1.496,00 150.347,00	692,00 16.373,44	1.478,00 150.346,10
20.044 0097 1. 043488 ATENCION DEL PUERPERIO CON COMPLICACIONES 120148-33299	EGRESO MF. (S/)	12,00 30.552,00	162,00 83.531,00	90,00 31.814,11	149,00 83.329,69
20.044 0097 1. 043488 ACCESO AL SISTEMA DE REFERENCIA INSTITUCIONAL 120150-33304	GESTANTE Y/O NEONATO MF. (S/)	1.620,00 10.000,00	4.320,00 22.103,00	2.085,00 9.356,52	4.181,06 22.101,84
20.044 0097 1. 043768 ATENCION DEL RECIEN NACIDO CON COMPLICACIONES 120189-33306	EGRESO MF. (S/)	900,00 30.000,00	738,00 102.321,00	238,00 54.753,77	467,00 102.320,17
20.044 0097 1. 043768 ATENCION DEL RECIEN NACIDO CON COMPLICACIONES QUE REQUIERE UNIDAD 120190-33307 DE CUIDADOS INTENSIVOS NEONATALES - UCIN	EGRESO MF. (S/)	300,00 500.000,00	480,00 1.865.027,00	217,00 1.469.169,26	461,00 1.859.493,75

Pliego Ejecutora Fun/Pro/Sprng/Act/Com - Producto	2010				
	META FISICA / AVANCE FINANCIERO				
	INICIAL	MODIFICADO	SEMETRAL	ANUAL	
SALUD MATERNO NEONATAL					
11811. M. DE SALUD	(S/)	253.443.819,00	65.035.277,22	65.035.277,22	176.820.144,69
826. HDSPITAL NACIONAL DDS DE MAYO	(S/)	7.061.383,88	7.061.383,88	2.496.871,89	6.898.987,92
20.044 0096 1. 043487 POBLACION ACCEDE A METODOS DE PLANIFICACION FAMILIAR 120146-33291	PAREJA PROTEGIDA MF. (S/)	5.683,00 122.044,00	1.700,00 123.825,00	2.863,00 59.280,52	1.561,00 122.519,17
20.044 0096 1. 043487 POBLACION ACCEDE A SERVICIOS DE CONSEJERIA EN SALUD SEXUAL Y 120146-33292 REPRODUCTIVA	ATENCION MF. (S/)	6.616,00 66.788,00	5.800,00 76.394,00	844,00 31.461,56	5.830,00 75.736,47
20.044 0096 1. 043488 ATENCION PRENATAL REENFOCADA 120147-33172	GESTANTE CONTROLADA MF. (S/)	2.853,00 228.469,00	3.400,00 666.065,00	1.771,00 162.443,16	3.608,00 664.558,29
20.044 0096 1. 043488 ATENCION DEL PARTO NORMAL 120148-33295	PARTO NORMAL MF. (S/)	1.356,00 498.590,00	939,00 512.121,00	425,00 240.115,96	886,00 511.692,59
20.044 0096 1. 043488 ATENCION DEL PUERPERIO 120148-33298	ATENCION PUERPERAL MF. (S/)	370,00 131.322,00	490,00 135.601,00	259,00 63.476,28	511,00 135.326,56
20.044 0096 1. 043768 ATENCION DEL RECIEN NACIDO NDRMAL 120151-33305	RECIEN NACIDO ATENDIDO MF. (S/)	2.172,00 297.656,00	2.269,00 297.197,00	669,00 148.765,40	2.100,00 293.689,63
20.044 0097 1. 043488 ATENCION DE LA GESTANTE CON COMPLICACIONES 120147-33294	GESTANTE ATENDIDA MF. (S/)	7.459,00 437.564,00	1.850,00 444.402,00	971,00 216.732,94	1.787,00 440.526,74
20.044 0097 1. 043488 ATENCION DEL PARTO COMPLICADO NO QUIRURGICO 120148-33296	PARTO COMPLICADO MF. (S/)	363,00 338.481,00	350,00 347.056,00	153,00 169.953,01	332,00 342.546,23
20.044 0097 1. 043488 ATENCION DEL PARTO COMPLICADO QUIRURGICO 120148-33297	CESAREA MF. (S/)	1.513,00 256.824,00	1.600,00 249.907,00	755,00 129.501,47	1.539,00 247.912,96
20.044 0097 1. 043488 ATENCION DEL PUERPERIO CON COMPLICACIONES 120148-33299	EGRESO MF. (S/)	87,00 119.849,00	120,00 108.935,00	63,00 45.784,03	132,00 107.447,42
20.044 0097 1. 043488 ATENCION OBSTETRICA EN UNIDAD DE CUIDADOS INTENSIVOS 120148-33300	EGRESO MF. (S/)	16,00 65.860,00	20,00 1.828.723,00	10,00 232.215,58	15,00 1.738.383,47
20.044 0097 1. 043488 ACCESO AL SISTEMA DE REFERENCIA INSTITUCIONAL 120150-33304	GESTANTE Y/O NEONATO MF. (S/)	64,00 129.395,00	64,00 129.080,00	30,00 56.060,36	67,00 127.847,75
20.044 0097 1. 043768 ATENCION DEL RECIEN NACIDO CON COMPLICACIONES 120189-33306	EGRESO MF. (S/)	1.220,00 236.883,00	1.842,00 1.045.353,00	942,00 501.873,92	2.011,00 1.014.587,55
20.044 0097 1. 043768 ATENCION DEL RECIEN NACIDO CON COMPLICACIONES QUE REQUIERE UNIDAD 120190-33307 DE CUIDADOS INTENSIVOS NEONATALES - UCIN	EGRESO MF. (S/)	1.719,00 866.333,00	916,00 1.096.524,00	456,00 437.207,70	995,00 1.068.013,09

Pliego Ejecutora Fun/Pro/Sprog/Act/Com - Producto	2010			
	META FISICA / AVANCE FINANCIERO			
	INICIAL	MODIFICADO	SEMESTRAL	ANUAL

SALUD MATERND NEONATAL

11011. M. DE SALUD	(S/)	253.443.819,00	65.035.277,22	65.035.277,22	176.820.144,69
029. HOSPITAL DE APOYO SANTA ROSA	(S/)	330.376,00	330.376,00	281.377,30	309.324,30
20.044 0096 1. 043488 ATENCION DEL PARTO NORMAL 120148-33295	PARTO NORMAL MF. (S/)	2.314,00 2.500,00	1.620,00 95.378,00	901,00 75.037,71	1.611,00 78.867,71
20.044 0096 1. 043768 ATENCION DEL RECIEN NACIDO NORMAL 120151-33305	RECIEN NACIDO ATENDIDO MF. (S/)	3.556,00 18.100,00	2.900,00 56.261,00	1.582,00 51.413,89	2.868,00 55.883,89
20.044 0097 1. 043488 ATENCION DE LA GESTANTE CON COMPLICACIONES 120147-33294	GESTANTE ATENDIDA MF. (S/)	1.824,00 3.700,00	2.030,00 27.778,00	1.029,00 25.776,09	2.039,00 27.036,09
20.044 0097 1. 043488 ATENCION DEL PARTO COMPLICADO QUIRURGICO 120148-33297	CESAREA MF. (S/)	1.492,00 14.200,00	1.350,00 23.449,00	680,00 21.947,38	1.352,00 23.267,38
20.044 0097 1. 043488 ATENCION DEL PUERPERIO CON COMPLICACIONES 120148-33299	EGRESO MF. (S/)	28,00 16.600,00	25,00 17.139,00	14,00 15.637,01	25,00 17.024,01
20.044 0097 1. 043768 ATENCION DEL RECIEN NACIDO CON COMPLICACIONES 120189-33306	EGRESO MF. (S/)	1.040,00 14.400,00	590,00 45.916,00	377,00 41.609,38	560,00 45.249,36
20.044 0097 1. 043768 ATENCION DEL RECIEN NACIDO CON COMPLICACIONES QUE REQUIERE UNIDAD 120190-33307 DE CUIDADOS INTENSIVOS NEONATALES - UCIN	EGRESO MF. (S/)	176,00 14.400,00	130,00 64.457,00	78,00 49.955,84	123,00 63.955,84

Pliego Ejecutora Fun/Pro/Sprog/Act/Com - Producto	2010			
	META FISICA / AVANCE FINANCIERO			
	INICIAL	MODIFICADO	SEMETRAL	ANUAL

SALUD MATERNO NEONATAL

11811. M. OE SALUD	(S/)	253.443.819,88	65.835.277,22	65.835.277,22	176.828.144,69
830. HOSPITAL DE EMERGENCIAS CASIMIRO ULLOA	(S/)	836.518,80	836.518,80	409.213,77	804.997,28
20.044 0096 1. 843488 ATENCION OEL PARTO NORMAL 120148-33295	PARTO NORMAL MF. (S/)	10,00 91.810,00	12,00 115.876,00	6,00 58.316,83	9,00 113.406,36
20.044 0096 1. 043768 ATENCION DEL RECIEN NACIDO NDRMAL 120151-33305	RECIEN NACIDO ATENDIDO MF. (S/)	36,00 181.105,00	100,00 104.505,80	48,00 39.036,20	85,00 102.663,10
20.044 0097 1. 043488 ATENCION DE LA GESTANTE CON COMPLICACIONES 120147-33294	GESTANTE ATENDIDA MF. (S/)	2.364,00 167.119,00	80,00 172.458,00	35,00 86.002,71	61,00 172.269,81
20.044 0097 1. 043488 ATENCION DEL PARTO COMPLICADO NO QUIRURGICO 120148-33296	PARTO COMPLICADO MF. (S/)	2,00 152.334,00	2,00 76.533,00	0,00 30.590,26	1,00 51.589,26
20.044 0097 1. 043488 ATENCION DEL PARTO COMPLICADO QUIRURGICO 120148-33297	CESAREA MF. (S/)	2,00 129.524,00	6,00 171.709,00	3,00 107.423,52	4,00 170.514,24
20.044 0097 1. 043488 ACCESO AL SISTEMA DE REFERENCIA INSTITUCIONAL 120150-33304	GESTANTE Y/O NEONATO MF. (S/)	360,00 86.690,00	90,00 69.893,00	42,00 31.438,58	71,00 69.572,45
20.044 0097 1. 043768 ATENCION DEL RECIEN NACIDO CON COMPLICACIONES 120189-33306	EGRESO MF. (S/)	229,00 120.310,08	15,00 125.547,00	7,00 56.486,47	10,00 124.982,04

Pliego Ejecutora Fun/Pro/Sprog/Act/Com - Producto	2010			
	META FISICA / AVANCE FINANCIERO			
	INICIAL	MODIFICADO	SEMETRAL	ANUAL

SALUD MATERNO NEONATAL

11011. M. DE SALUD		(S/)	253.443.819,00	65.035.277,22	65.035.277,22	176.820.144,69
031. HOSPITAL DE EMERGENCIAS PEDIATRICAS		(S/)	384.358,00	384.358,00	106.301,57	356.803,30
20.044 0097 1. 043768 ATENCION DEL RECIEN NACIDO CON COMPLICACIONES		EGRESO MF.	30,00	30,00	13,00	26,00
120189-33306		(S/)	106.460,00	156.649,00	43.969,86	149.961,77
20.044 0097 1. 043766 ATENCION DEL RECIEN NACIDO CON COMPLICACIONES QUE REQUIERE UNIDAD		EGRESO MF.	100,00	90,00	46,00	82,00
120190-33307 DE CUIDADOS INTENSIVOS NEONATALES - UGIN		(S/)	132.844,00	227.709,00	62.331,71	206.921,53

Pliego Ejecutora Fun/Pro/Sprog/Act/Com - Producto	2010			
	META FISICA / AVANCE FINANCIERO			
	INICIAL	MODIFICADO	SEMETRAL	ANUAL

SALUD MATERNO NEONATAL

11011. M. DE SALUD	(S/)	253.443.819,00	65.035.277,22	65.035.277,22	176.820.144,69
033. HOSPITAL NACIONAL DOCENTE MADRE NIÑO - SAN BARTOLOME	(S/)	11.897.149,80	11.897.149,88	4.778.143,20	11.727.101,28
20.044 0096 1. 043487 POBLACION ACCEDE A METODOS DE PLANIFICACION FAMILIAR 120146-33291	PAREJA PROTEGIDA MF. (S/)	3.200,00 147.012,00	2.836,00 142.795,00	1.295,08 74.851,60	2.533,00 142.716,76
20.044 0096 1. 043487 POBLACION ACCEDE A SERVICIOS DE CONSEJERIA EN SALUD SEXUAL Y 120146-33292 REPRDDUCTIVA	ATENCION MF. (S/)	9.000,00 144.348,00	5.172,00 147.252,00	2.048,00 79.870,06	4.097,00 147.165,90
20.044 0096 1. 043488 ATENCION PRENATAL REENFOCADA 120147-33172	GESTANTE CDNTRROLADA MF. (S/)	2.500,00 762.734,00	2.804,00 1.131.724,00	1.402,00 450.050,45	3.261,00 1.128.558,73
20.044 0096 1. 043488 ATENCION DEL PARTO NDRMAL 120148-33295	PARTO NORMAL MF. (S/)	5.000,00 836.209,00	4.841,00 919.354,00	2.349,00 512.280,37	4.558,00 917.612,53
20.044 0096 1. 043488 ATENCION DEL PUERPERIO 120148-33298	ATENCION PUERPERAL MF. (S/)	2.500,00 183.370,00	1.986,00 183.489,00	993,00 104.046,91	1.825,00 183.341,82
20.044 0096 1. 043768 ATENCION DEL RECIEN NACIDO NORMAL 120151-33305	RECIEN NACIDO ATENDIDO MF. (S/)	8.000,00 341.003,00	7.363,00 339.617,00	3.448,00 156.858,01	6.777,00 339.343,82
20.044 0097 1. 043488 ATENCION DE LA GESTANTE CDN CDMPLICACIONES 120147-33294	GESTANTE ATENDIDA MF. (S/)	3.000,00 923.572,00	1.410,00 876.217,00	705,00 247.701,74	1.128,00 875.267,14
20.044 0097 1. 043488 ATENCION DEL PARTO COMPLICADO ND QUIRURGICO 120148-33296	PARTO COMPLICADO MF. (S/)	1.300,00 645.864,00	954,00 1.024.664,00	414,00 384.682,36	827,00 1.023.516,53
20.044 0097 1. 043488 ATENCION DEL PARTO COMPLICADO QUIRURGICO 120148-33297	CESAREA MF. (S/)	2.300,00 665.977,00	2.264,00 1.151.004,00	1.116,00 615.832,86	2.257,00 1.150.735,85
20.044 0097 1. 043488 ATENCION DEL PUERPERIO CDN COMPLICACIONES 120148-33299	EGRESO MF. (S/)	400,00 280.872,00	282,00 281.340,00	169,00 150.466,18	252,00 281.086,51
20.044 0097 1. 043488 ATENCION OBSTETRICA EN UNIDAD DE CUIDADOS INTENSIVOS 120148-33300	EGRESO MF. (S/)	244,00 463.758,00	141,00 469.797,00	60,00 279.951,06	161,00 469.421,56
20.044 0097 1. 043488 ACCESD AL SISTEMA DE REFERENCIA INSTITUCIONAL 120150-33304	GESTANTE Y/O NEONATO MF. (S/)	60,00 150.237,00	49,00 1.676.934,00	12,00 314.291,75	39,00 1.599.352,08
20.044 0097 1. 043768 ATENCION DEL RECIEN NACIDO CON COMPLICACIONES 120189-33306	EGRESO MF. (S/)	2.366,00 658.591,00	1.701,00 1.082.067,00	795,00 444.580,15	1.640,00 1.041.296,73
20.044 0097 1. 043768 ATENCION DEL RECIEN NACIDO CON COMPLICACIONES QUE REQUIERE UNIDAD 120190-33307 DE CUIDADOS INTENSIVOS NEONATALES - UGIN	EGRESO MF. (S/)	320,00 1.155.942,00	258,00 2.468.895,00	112,00 962.679,70	242,00 2.427.685,24

Pliego Ejecutora Fun/Pro/Sprog/Act/Com - Producto	2010				
	META FISICA / AVANCE FINANCIERO				
	INICIAL	MODIFICADO	SEMETRAL	ANUAL	
SALUD MATERNO NEONATAL					
11011. M. DE SALUD	(S/)	253.443.819,00	65.035.277,22	65.035.277,22	176.820.144,69
036. HOSPITAL PUENTE PIEDRA Y SERVICIOS BASICOS DE SALUD	(S/)	3.212.727,00	3.212.727,00	704.405,38	2.695.475,97
20.004 0005 1. 061969 MONITOREO, SUPERVISION, EVALUACION Y CONTROL 163100-33243	INFORME MF. (S/)	12,00 16.000,00	12,00 11.068,00	6,00 11.067,60	12,00 11.067,60
20.043 0095 1. 043487 MUNICIPIOS SALUDABLES QUE PROMUEVEN SALUD SEXUAL Y REPRODUCTIVA 120145-33288	MUNICIPIO MF. (S/)	4,00 10.000,00	2,00 4.358,00	1,00 0,00	2,00 4.357,97
20.043 0095 1. 043487 INSTITUCIONES EDUCATIVAS SALUDABLES PROMUEVEN SALUD SEXUAL Y 120145-33290 REPRODUCTIVA	INSTITUCION EDUCATIVA MF. (S/)	60,00 18.837,00	60,00 23.998,00	31,00 5.118,60	58,00 23.994,25
20.043 0095 1. 043487 FAMILIAS SALUDABLES INFORMADAS RESPECTO DE SU SALUD SEXUAL Y 120145-33412 REPRODUCTIVA	FAMILIA MF. (S/)	100,00 23.937,00	100,00 35.716,00	54,00 10.782,67	98,00 34.878,07
20.044 0096 1. 043487 POBLACION ACCEDE A METODOS DE PLANIFICACION FAMILIAR 120146-33291	PAREJA PROTEGIDA MF. (S/)	10.815,00 9.000,00	10.815,00 10.332,00	5.420,00 864,00	10.412,00 9.304,73
20.044 0096 1. 043487 POBLACION ACCEDE A SERVICIOS DE CONSEJERIA EN SALUD SEXUAL Y 120146-33292 REPRODUCTIVA	ATENCION MF. (S/)	14.420,00 6.500,00	9.200,00 3.453,00	4.140,00 1.720,00	7.672,00 3.453,00
20.044 0096 1. 043488 ATENCION PRENATAL REENFOCADA 120147-33172	GESTANTE CONTROLADA MF. (S/)	4.522,00 125.072,00	4.522,00 291.829,00	2.351,00 38.116,40	4.312,00 260.094,66
20.044 0096 1. 043488 ATENCION DEL PARTO NORMAL 120148-33295	PARTO NORMAL MF. (S/)	3.200,00 140.344,00	3.200,00 599.187,00	1.848,00 119.769,60	3.601,00 553.328,93
20.044 0096 1. 043488 ATENCION DEL PUERPERIO 120148-33288	ATENCION PUERPERAL MF. (S/)	2.740,00 76.632,00	2.740,00 97.635,00	1.241,00 34.732,40	1.899,00 96.942,79
20.044 0096 1. 043768 ATENCION DEL RECIEN NACIDO NORMAL 120151-33305	RECIEN NACIDO ATENIDO MF. (S/)	6.000,00 89.004,00	6.000,00 579.374,00	2.860,00 62.102,00	4.766,00 232.689,74
20.044 0097 1. 043488 ATENCION DE LA GESTANTE CON COMPLICACIONES 120147-33294	GESTANTE ATENIDA MF. (S/)	1.160,00 109.760,00	1.600,00 165.679,00	780,00 49.697,00	1.271,00 170.103,65
20.044 0097 1. 043488 ATENCION DEL PARTO COMPLICADO NO QUIRURGICO 120148-33296	PARTO COMPLICADO MF. (S/)	60,00 127.644,00	170,00 151.534,00	87,00 49.172,57	139,00 151.531,19
20.044 0097 1. 043488 ATENCION DEL PARTO COMPLICADO QUIRURGICO 120148-33297	CESAREA MF. (S/)	1.300,00 126.692,00	1.300,00 394.416,00	568,00 90.406,00	1.321,00 355.287,02
20.044 0097 1. 043488 ATENCION DEL PUERPERIO CON COMPLICACIONES 120148-33298	EGRESO MF. (S/)	50,00 83.450,00	50,00 94.726,00	25,00 39.277,65	45,00 90.602,82
20.044 0097 1. 043488 ACCESO AL SISTEMA DE REFERENCIA INSTITUCIONAL 120150-33304	GESTANTE Y/O NEONATO MF. (S/)	150,00 20.943,00	120,00 31.844,00	59,00 8.510,57	115,00 31.071,18
20.044 0097 1. 043768 ATENCION DEL RECIEN NACIDO CON COMPLICACIONES 120189-33306	EGRESO MF. (S/)	560,00 256.712,00	300,00 393.620,00	185,00 90.792,52	312,00 378.361,61
20.044 0097 1. 043768 ATENCION DEL RECIEN NACIDO CON COMPLICACIONES QUE REQUIERE UNIDAD 120190-33307 DE CUIDADOS INTENSIVOS NEONATALES - UCIN	EGRESO MF. (S/)	180,00 244.745,00	100,00 303.961,00	32,00 92.345,60	73,00 288.406,76

Pliego Ejecutora Fun/Pro/Sprog/Act/Cdm - Producto	2010				
	META FISICA / AVANCE FINANCIERO				
	INICIAL	MODIFICADO	SEMETRAL	ANUAL	
SALUD MATERNO NEONATAL					
11011. M. DE SALUD	(S/)	253.443.819,00	65.635.277,22	65.035.277,22	176.820.144,69
042. HOSPITAL "JOSE AGURTD TELLO DE CHOSICA"	(S/)	3.573.995,00	3.573.995,80	1.831.144,43	3.306.825,86
20.044 0096 1. 043487 POBLACION ACCEDE A METODOS DE PLANIFICACION FAMILIAR 120146-33291	PAREJA PROTEGIDA MF. (S/)	936,00 102.326,00	1.150,00 38.102,00	461,00 18.742,20	1.114,00 36.059,86
20.044 0096 1. 043487 POBLACION ACCEDE A SERVICIOS DE CONSEJERIA EN SALUD SEXUAL Y 120146-33292 REPRDDUCTIVA	ATENCION MF. (S/)	1.500,00 102.326,00	3.450,00 119.848,00	1.431,00 37.216,35	3.268,00 119.834,75
20.044 0096 1. 043488 ATENCION PRENATAL REENFOCADA 120147-33172	GESTANTE CONTROLADA MF. (S/)	80,00 134.867,00	200,00 248.096,00	50,00 57.831,24	212,00 178.114,46
20.044 0096 1. 043488 ATENCION DEL PARTO NORMAL 120148-33295	PARTO NORMAL MF. (S/)	400,00 304.210,00	400,00 248.805,08	205,00 138.826,07	382,00 248.469,42
20.044 0096 1. 043488 ATENCION DEL PUERPERIO 120148-33298	ATENCION PUERPERAL MF. (S/)	250,00 225.934,00	250,00 379.016,00	94,00 171.180,84	187,00 338.323,51
20.044 0096 1. 043768 ATENCION DEL RECIEN NACIDO NORMAL 120151-33305	RECIEN NACIDO ATENDIDO MF. (S/)	1.617,00 167.473,00	1.617,00 411.436,00	728,00 68.035,44	1.463,00 314.060,26
20.044 0097 1. 043468 ATENCION DE LA GESTANTE CON COMPLICACIONES 120147-33294	GESTANTE ATENDIDA MF. (S/)	120,00 359.701,00	630,00 357.048,00	310,00 289.078,99	633,00 356.659,63
20.044 0097 1. 043468 ATENCION DEL PARTO COMPLICADO NO QUIRURGICO 120148-33296	PARTO COMPLICADO MF. (S/)	655,00 323.680,00	655,00 397.594,00	244,00 179.153,35	505,00 394.625,22
20.044 0097 1. 043486 ATENCION DEL PARTO COMPLICADO QUIRURGICO 120148-33297	CESAREA MF. (S/)	550,00 332.429,00	550,00 526.380,00	276,00 226.734,59	574,00 474.944,26
20.044 0097 1. 043488 ATENCION DEL PUERPERIO CON COMPLICACIONES 120148-33299	EGRESO MF. (S/)	16,00 102.326,00	16,00 129.117,00	4,00 77.209,96	9,00 128.546,86
20.044 0097 1. 043488 ACCESO AL SISTEMA DE REFERENCIA INSTITUCIONAL 120150-33304	GESTANTE Y/O NEONATO MF. (S/)	40,00 179.326,00	40,00 189.586,00	31,00 136.860,89	51,00 185.757,81
20.044 0097 1. 043768 ATENCION DEL RECIEN NACIDO CON COMPLICACIONES 120189-33306	EGRESO MF. (S/)	290,00 438.954,00	290,00 531.967,00	97,00 428.274,51	213,00 531.429,82

Pliego Ejecutora Fun/Pro/Sprog/Act/Com - Producto	2010				
	META FISICA / AVANCE FINANCIERO				
	INICIAL	MODIFICADO	SEMETRAL	ANUAL	
SALUD MATERNO NEONATAL					
11811. M. DE SALUD	(S/)	253.443.819,80	65.835.277,22	65.835.277,22	176.820.144,69
843. RED DE SALUD SAN JUAN DE LURIGANCHO	(S/)	1.864.847,88	1.864.847,88	754.971,79	1.824.462,91
20.004 0005 1. 061969 MONITOREO, SUPERVISION, EVALUACION Y CONTROL 163100-33243	INFORME MF. (S/)	4,00 10.000,00	4,00 12.456,00	8,00 7.986,88	4,00 12.456,00
20.043 0095 1. 043487 MUNICIPIOS SALUDABLES QUE PROMUEVEN SALUD SEXUAL Y REPRODUCTIVA 128145-33288	MUNICIPIO MF. (S/)	1,00 30.503,00	1,00 35.434,00	0,00 14.438,53	1,00 35.331,54
20.043 0895 1. 043487 INSTITUCIONES EDUCATIVAS SALUDABLES PROMUEVEN SALUD SEXUAL Y 128145-33290 REPRODUCTIVA	INSTITUCION EDUCATIVA MF. (S/)	25,00 10.000,00	25,00 9.993,00	8,80 9.992,50	25,00 9.992,50
20.043 0095 1. 043487 FAMILIAS SALUDABLES INFORMADAS RESPECTO DE SU SALUD SEXUAL Y 120145-33412 REPRODUCTIVA	FAMILIA MF. (S/)	340,00 7.848,00	340,00 1.298,00	0,00 1.297,20	239,00 1.297,20
20.044 0096 1. 043487 POBLACION ACCEDE A METODOS DE PLANIFICACION FAMILIAR 120146-33291	PAREJA PROTEGIDA MF. (S/)	25.153,00 446.412,80	25.153,00 455.132,00	0,00 215.483,29	18.509,00 454.213,47
20.044 0096 1. 043487 POBLACION ACCEDE A SERVICIOS DE CONSEJERIA EN SALUD SEXUAL Y 120146-33292 REPRODUCTIVA	ATENCION MF. (S/)	29.854,00 27.900,00	29.854,00 43.538,00	0,00 43.537,54	13.401,00 43.537,54
20.044 0096 1. 043488 ATENCION PRENATAL REENFOCADA 120147-33172	GESTANTE CONTROLADA MF. (S/)	8.174,00 164.353,00	8.174,00 334.762,00	8,00 81.881,77	5.786,00 309.312,83
20.044 0096 1. 043488 ATENCION DEL PARTO NORMAL 128148-33295	PARTO NORMAL MF. (S/)	804,00 140.654,00	804,00 194.825,00	0,00 87.816,51	806,00 190.881,81
20.044 0096 1. 043488 ATENCION DEL PUERPERIO 120148-33298	ATENCION PUERPERAL MF. (S/)	16.416,00 389.318,00	16.416,00 662.613,00	8,00 237.821,81	4.201,00 659.071,85
20.044 0096 1. 043488 ACCESO AL SISTEMA DE REFERENCIA INSTITUCIONAL 120150-33304	GESTANTE Y/O NEONATO MF. (S/)	4.728,00 10.915,00	4.728,00 19.634,00	0,00 12.629,13	1.020,00 17.994,10
20.044 0096 1. 043768 ATENCION DEL RECIEN NACIDO NORMAL 128151-33305	RECIEN NACIDO ATENDIDO MF. (S/)	804,00 83.973,00	804,00 95.162,00	0,00 42.967,51	806,00 90.374,07

Pliego Ejecutora Fun/Pro/Sprog/Act/Com - Producto	2010				
	META FISICA / AVANCE FINANCIERO				
	INICIAL	MODIFICADO	SEMETRAL	ANUAL	
SALUD MATERNO NEONATAL					
11011. M. DE SALUD	(S/)	253.443.819,00	65.035.277,22	65.035.277,22	176.828.144,69
044. RED DE SALUD RIMAC - SAN MARTIN DE PORRES - LOS OLIVOS	(S/)	2.066.375,00	2.066.375,00	640.348,14	2.037.872,39
28.843 8095 1. 043487 FAMILIAS SALUDABLES INFORMADAS RESPECTO DE SU SALUD SEXUAL Y REPRODUCTIVA	FAMILIA MF. (S/)	120,00 500,00	110,00 74.684,00	0,00 64.709,14	165,00 74.681,90
20.044 0096 1. 043467 POBLACION ACCEDE A METODOS DE PLANIFICACION FAMILIAR	PAREJA PROTEGIDA MF. (S/)	20.400,00 43.000,00	20.400,00 17.504,00	9.167,00 3.233,80	18.911,00 17.503,80
28.044 0096 1. 043487 POBLACION ACCEDE A SERVICIOS DE CONSEJERIA EN SALUD SEXUAL Y REPRODUCTIVA	ATENCION MF. (S/)	88.109,00 47.000,00	88.109,00 80.087,00	46.535,80 10.000,80	101.303,00 80.086,01
20.044 0096 1. 043488 ATENCION PRENATAL REENFOCADA	GESTANTE CONTROLADA MF. (S/)	7.580,00 20.080,00	1.758,80 576.112,00	418,80 81.653,87	1.758,00 576.111,08
20.044 0096 1. 043488 ATENCION DEL PARTO NORMAL	PARTO NORMAL MF. (S/)	886,00 515.604,00	640,00 527.111,00	380,00 179.553,93	838,00 514.385,37
20.044 0096 1. 043488 ATENCION DEL PUERPERIO	ATENCION PUERPERAL MF. (S/)	900,00 5.000,00	138,00 0,00	18,80 8,00	138,00 0,00
20.044 0096 1. 043488 ACCESO AL SISTEMA DE REFERENCIA INSTITUCIONAL	GESTANTE Y/O NEONATO MF. (S/)	4.405,08 488.932,00	2.028,00 500.015,00	1.028,00 162.598,85	2.028,00 488.304,25
20.044 0096 1. 043768 ATENCION DEL RECIEN NACIDO NORMAL	RECIEN NACIDO ATENDIDO MF. (S/)	606,00 397.048,00	786,00 290.862,00	398,00 138.608,15	776,00 286.799,98

Pliego Ejecutora Fun/Pro/Sprog/Act/Com - Producto	2010				
	META FISICA / AVANCE FINANCIERO				
	INICIAL	MODIFICADO	SEMETRAL	ANUAL	
SALUD MATERNO NEONATAL					
11811. M. DE SALUD	(S/)	253.443.819,08	65.835.277,22	65.035.277,22	176.828.144,69
045. RED DE SALUD TUPAC AMARU	(S/)	1.858.551,88	1.858.551,88	616.789,27	1.517.588,18
20.004 8885 1. 061969 MONITOREO, SUPERVISION, EVALUACION Y CONTROL 163100-33243	INFORME MF. (S/)	48,00 26.000,00	48,00 11.268,08	21,08 2.751,07	40,00 11.267,54
20.043 0095 1. 043487 MUNICIPIOS SALUOABLES QUE PROMUEVEN SALUD SEXUAL Y REPRODUCTIVA 120145-33268	MUNICIPIO MF. (S/)	2,00 18.000,00	1,00 32.696,00	0,00 10.134,47	1,00 32.695,20
28.043 0095 1. 043487 INSTITUCIONES EDUCATIVAS SALUOABLES PROMUEVEN SALUO SEXUAL Y 120145-33290 REPRODUCTIVA	INSTITUCION EDUCATIVA MF. (S/)	48,00 18.000,00	48,00 32.177,00	25,08 14.565,21	48,00 32.175,95
20.043 0095 1. 043487 FAMILIAS SALUOABLES INFORMAOAS RESPECTO DE SU SALUD SEXUAL Y 120145-33412 REPRODUCTIVA	FAMILIA MF. (S/)	420,00 18.000,00	420,00 30.292,00	227,08 10.468,77	420,00 30.290,54
20.044 0895 1. 043487 POBLACION ACCEOE A METODOS DE PLANIFICACION FAMILIAR 120146-33291	PAREJA PROTEGIDA MF. (S/)	24.850,00 18.000,00	29.850,00 52.641,00	12.926,80 6.591,60	27.991,00 52.640,17
20.044 0096 1. 043487 POBLACION ACCEDE A SERVICIOS OE CONSEJERIA EN SALUD SEXUAL Y 120146-33292 REPRODUCTIVA	ATENCION MF. (S/)	20.800,00 18.000,00	26.800,00 24.015,00	12.857,80 7.988,88	23.662,00 24.014,01
20.044 0096 1. 043488 ATENCION PRENATAL REENFOCADA 128147-33172	GESTANTE CONTROLADA MF. (S/)	7.950,00 334.435,00	7.960,00 632.008,00	3.798,00 231.254,39	7.636,00 466.838,71
20.044 0096 1. 043488 ATENCION DEL PARTO NORMAL 128148-33295	PARTO NORMAL MF. (S/)	2.260,00 335.580,00	1.510,00 460.214,00	607,00 155.153,35	1.425,00 398.229,82
20.044 0096 1. 043488 ATENCION DEL PUERPERIO 128148-33296	ATENCION PUERPERAL MF. (S/)	3.200,00 8.333,00	3.200,00 20.885,00	1.866,00 0,80	3.473,00 5.590,00
20.044 0096 1. 043768 ATENCION DEL RECIEN NACIDO NORMAL 120151-33305	RECIEN NACIDO ATENDIOD MF. (S/)	2.260,00 115.646,00	1.510,00 230.411,00	608,00 56.612,16	1.424,00 133.084,70
20.044 0097 1. 043488 ATENCION DE LA GESTANTE CON COMPLICACIONES 128147-33294	GESTANTE ATENDIDA MF. (S/)	1.680,00 68.800,00	2.430,00 99.429,00	1.090,00 9.907,86	2.611,00 99.428,55
20.044 0097 1. 043488 ATENCION DEL PARTO COMPLICADO NO QUIRURGICO 120148-33296	PARTO COMPLICADO MF. (S/)	20,00 68.000,00	20,00 27.775,00	8,00 9.937,36	13,00 27.773,72
20.044 8097 1. 043488 ATENCION DEL PARTO COMPLICADO QUIRURGICO 128148-33297	CESAREA MF. (S/)	40,00 18.000,00	0,00 20.471,00	0,00 12.931,26	0,00 20.470,10
20.044 0097 1. 043488 ATENCION DEL PUERPERIO CON COMPLICACIONES 128148-33299	EGRESO MF. (S/)	40,00 248.120,00	23,00 184.269,00	5,00 88.473,77	19,00 182.981,17

Pliego Ejecutora Fun/Pro/Sprog/Act/Com - Producto	2010			
	META FISICA / AVANCE FINANCIERO			
	INICIAL	MODIFICADO	SEMETRAL	ANUAL

SALUD MATERNO NEONATAL

11011. M. DE SALUD		(S/J)	253.443.819,00	65.035.277,22	65.035.277,22	176.620.144,69
046. RED DE SERVICIOS DE SALUD " BARRANCO - CHORRILLOS - SURCO "		(S/J)	4.523.006,00	4.523.006,00	1.856.964,20	4.186.847,42
20.043 0095 1. 043487 FAMILIAS SALUDABLES INFORMADAS RESPECTO DE SU SALUD SEXUAL Y REPRODUCTIVA	FAMILIA	MF.	300,00	30,00	30,00	30,00
		(S/J)	56.919,00	57.262,00	27.607,28	57.170,56
20.044 0096 1. 043488 ATENCION PRENATAL REENFOCADA	GESTANTE CONTROLADA	MF.	7.000,00	3.500,00	1.422,00	3.150,00
		(S/J)	343.021,00	663.156,00	240.665,46	503.760,68
20.044 0096 1. 043488 ATENCION DEL PARTO NDRMAL	PARTO NORMAL	MF.	1.600,00	1.300,00	568,00	1.175,00
		(S/J)	2.879.607,00	3.031.907,00	1.442.453,57	3.016.800,03
20.044 0096 1. 043488 ATENCION DEL PUERPERIO	ATENCION PUERPERAL	MF.	2.600,00	1.600,00	659,00	1.618,00
		(S/J)	48.000,00	99.934,00	46.512,65	99.932,69
20.044 0096 1. 043768 ATENCION DEL RECIEN NACIDO NORMAL	RECIEN NACIDO ATENCION	MF.	1.600,00	1.300,00	568,00	1.175,00
		(S/J)	166.200,00	670.747,00	99.725,24	509.183,46

Pliego Ejecutora Fun/Pro/Sprog/Act/Com - Producto	2010			
	META FISICA / AVANCE FINANCIERO			
	INICIAL	MODIFICADO	SEMETRAL	ANUAL

SALUD MATERNO NEONATAL

11011. M. DE SALUD	(S/)	253.443.819,60	65.035.277,22	65.035.277,22	176.820.144,69
647. RED DE SERVICIOS DE SALUD " SAN JUAN DE MIRAFLORES - VILLA MARIA DEL TRIUNFO "	(S/)	5.120.713,06	5.120.713,00	1.846.817,84	4.566.078,46
20.044 0096 1. 043487 POBLACION ACCEDE A METODOS DE PLANIFICACION FAMILIAR 120146-33291	PAREJA PROTEGIDA MF. (S/)	31.973,00 328.467,00	29.272,00 455.676,00	14.636,00 227.111,65	29.272,00 448.167,06
20.044 0096 1. 043487 POBLACION ACCEDE A SERVICIOS DE CONSEJERIA EN SALUD SEXUAL Y 120146-33292 REPRODUCTIVA	ATENCION MF. (S/)	1.242,00 468.248,00	93.250,00 347.744,00	56.114,00 175.047,50	112.228,00 337.511,64
20.044 0096 1. 043488 ATENCION PRENATAL REENFOCADA 120147-33172	GESTANTE CONTROLADA MF. (S/)	5.124,06 704.731,00	13.402,00 737.306,00	6.701,00 339.611,26	13.402,00 696.632,95
26.044 0096 1. 043488 ATENCION DEL PARTO NORMAL 120148-33295	PARTO NORMAL MF. (S/)	4.468,00 1.384.316,00	4.600,00 1.809.563,00	2.300,00 737.463,72	4.600,00 1.627.083,85
20.044 0096 1. 043488 ATENCION DEL PUERPERIO 120148-33298	ATENCION PUERPERAL MF. (S/)	4.756,00 470.973,00	4.600,00 597.309,00	2.300,00 207.912,35	4.600,00 492.312,75
20.044 0096 1. 043768 ATENCION DEL RECIEN NACIDO NORMAL 120151-33305	RECIEN NACIDO ATENDIDO MF. (S/)	4.469,00 424.479,00	4.600,00 1.173.215,00	2.300,00 159.771,36	4.600,00 964.370,21

Pliego Ejecutora Fun/Pro/Sprog/Act/Com - Producto	2010				
	META FISICA / AVANCE FINANCIERO				
	INICIAL	MODIFICADO	SEMETRAL	ANUAL	
SALUD MATERNO NEONATAL					
11011. M. DE SALUD	(S/)	253.443.819,00	65.035.277,22	65.035.277,22	176.820.144,69
048. REO DE SERVICIOS DE SALUD " VILLA EL SALVADDR - LURIN - PACHACAMAC - PUCUSANA "	(S/)	5.605.914,00	5.605.914,00	1.208.204,86	4.585.325,49
20.044 0096 1. 043487 POBLACION ACCEDE A METODOS DE PLANIFICACION FAMILIAR 120146-33291	PAREJA PROTEGIDA (S/)	MF. 24.000,00 (S/)	24.000,00 5.000,00	10.871,00 0,00	21.423,00 0,00
20.044 0096 1. 043487 POBLACION ACCEDE A SERVICIOS DE CONSEJERIA EN SALUD SEXUAL Y 120146-33292 REPRODUCTIVA	ATENCION (S/)	MF. 24.000,00 (S/)	24.000,00 17.194,00	10.871,00 0,00	21.423,00 1.400,00
20.044 0096 1. 043488 ATENCION PRENATAL REENFOCADA 128147-33172	GESTANTE CONTROLADA (S/)	MF. 12.066,00 (S/)	12.066,00 499.173,00	3.516,00 174.253,54	6.722,00 401.989,10
20.044 0096 1. 043488 ATENCION DEL PARTO NORMAL 120146-33295	PARTO NDRMAL (S/)	MF. 4.370,00 (S/)	4.370,00 2.064.870,00	1.959,00 595.110,93	3.841,00 1.487.292,30
20.044 0096 1. 043488 ATENCION DEL PUERPERIO 120148-33298	ATENCION PUERPERAL (S/)	MF. 4.370,00 (S/)	4.370,00 2.356.562,00	3.362,00 368.143,47	2.720,00 2.072.651,63
20.044 0096 1. 043768 ATENCION DEL RECIEN NACIDO NDRMAL 120151-33305	RECIEN NACIDO ATENDIDO (S/)	MF. 4.370,00 (S/)	4.370,00 663.115,00	1.959,00 70.696,92	3.839,00 622.072,46

Pliego Ejecutora Fun/Pro/Sprng/Act/Com - Producto	2010					
	META FISICA / AVANCE FINANCIERO					
	INICIAL	MODIFICADO	SEMESTRAL	ANUAL		
SALUD MATERNO NEONATAL						
11811. M. OE SALUD	(S/)	253.443.819,80	65.835.277,22	65.835.277,22	176.828.144,69	
849. HOSPITAL SAN JUAN DE LURIGANCHO	(S/)	5.751.267,88	5.751.267,88	2.801.114,93	5.853.088,86	
20.044 0096 1. 043487 POBLACION ACCEDE A METODOS DE PLANIFICACION FAMILIAR 120146-33291	PAREJA PROTEGIDA	MF. (S/)	2.500,00 338.773,00	2.500,00 151.737,00	1.160,00 98.693,28	2.333,00 151.455,12
20.044 0096 1. 043487 POBLACION ACCEDE A SERVICIOS DE CONSEJERIA EN SALUD SEXUAL Y 120146-33292 REPRODUCTIVA	ATENCION	MF. (S/)	5.200,00 123.476,00	5.200,00 143.975,00	2.379,00 95.170,04	5.305,00 143.511,52
20.044 0096 1. 043488 ATENCION PRENATAL REENFOCADA 120147-33172	GESTANTE CONTROLADA	MF. (S/)	1.300,00 170.990,00	1.520,00 402.230,00	755,00 253.251,45	1.419,00 402.142,84
20.044 0096 1. 043488 ATENCION DEL PARTO NORMAL 120148-33295	PARTO NORMAL	MF. (S/)	4.200,00 418.418,00	2.900,00 769.582,00	1.267,00 400.178,12	2.820,00 745.528,08
20.044 0096 1. 043488 ATENCION DEL PUERPERIO 120148-33298	ATENCION PUERPERAL	MF. (S/)	150,00 267.170,00	600,00 252.147,00	277,00 116.476,30	591,00 252.104,26
20.044 0096 1. 043768 ATENCION DEL RECIEN NACIDO NORMAL 120151-33305	RECIEN NACIDO ATENDIDO	MF. (S/)	5.700,00 615.018,00	5.700,00 510.657,00	2.803,00 271.809,88	5.694,00 503.813,12
20.044 0097 1. 043488 ATENCION DE LA GESTANTE CON COMPLICACIONES 120147-33294	GESTANTE ATENDIDA	MF. (S/)	1.850,00 556.509,00	1.500,00 900.741,00	712,00 302.452,28	1.372,00 883.660,89
20.044 0097 1. 043488 ATENCION DEL PARTO COMPLICADO NO QUIRURGICO 120148-33296	PARTO COMPLICADO	MF. (S/)	500,00 743.831,00	1.460,00 673.669,00	851,00 284.287,88	1.786,00 673.288,20
20.044 0097 1. 043488 ATENCION DEL PARTO COMPLICADO QUIRURGICO 120148-33297	GESAREA	MF. (S/)	1.300,00 400.975,00	1.600,00 843.362,00	750,00 269.328,84	1.658,00 802.551,24
20.044 0097 1. 043488 ATENCION DEL PUERPERIO CON COMPLICACIONES 120148-33298	EGRESO	MF. (S/)	200,00 603.188,00	110,00 449.766,00	81,00 219.540,37	140,00 448.260,15
20.044 0097 1. 043488 ACCESO AL SISTEMA DE REFERENCIA INSTITUCIONAL 120150-33304	GESTANTE Y/O NEONATO	MF. (S/)	600,00 8.400,00	460,00 342.997,00	301,00 313.791,51	501,00 342.423,74
20.044 0097 1. 043768 ATENCION DEL RECIEN NACIDO CON COMPLICACIONES 120189-33306	EGRESO	MF. (S/)	230,00 263.921,00	340,00 310.384,00	167,00 176.134,97	389,00 303.339,80

Pliego Ejecutora Fun/Pro/Sprog/Act/Com - Producto	2010				
	META FISICA / AVANCE FINANCIERO				
	INICIAL	MODIFICADO	SEMETRAL	ANUAL	
SALUD MATERNO NEONATAL					
11011. M. DE SALUD	(S/)	253.443.819,80	65.035.277,22	65.835.277,22	176.828.144,69
058. HOSPITAL VITARTE	(S/)	2.399.636,88	2.399.636,88	975.910,90	2.383.686,29
20.044 8096 1. 043467 POBLACION ACCEDE A METODOS DE PLANIFICACION FAMILIAR 120146-33291	PAREJA PROTEGIDA MF. (S/)	1.584,00 56.085,00	1.584,00 116.473,00	840,00 28.175,86	1.701,00 115.834,99
20.044 0096 1. 043467 POBLACION ACCEDE A SERVICIOS DE CONSEJERIA EN SALUD SEXUAL Y 120146-33292 REPRODUCTIVA	ATENCION MF. (S/)	3.900,00 57.667,00	3.900,00 89.255,00	1.667,00 20.176,62	4.017,00 68.451,28
20.044 8096 1. 043468 ATENCION PRENATAL REENFOCADA 120147-33172	GESTANTE CONTRDLADA MF. (S/)	672,00 130.149,00	1.050,60 151.685,00	535,00 67.834,27	1.211,00 140.291,67
20.044 0096 1. 043468 ATENCION DEL PARTO NORMAL 120148-33295	PARTO NORMAL MF. (S/)	2.544,00 272.516,00	2.544,00 395.866,00	1.069,06 159.647,09	1.896,00 385.440,68
20.044 0096 1. 043468 ATENCION DEL PUERPERIO 120148-33296	ATENCION PUERPERAL MF. (S/)	1.280,00 130.245,00	1.280,00 141.552,00	629,00 71.658,60	1.320,00 135.762,50
20.044 0096 1. 043768 ATENCION DEL RECIEN NACIDO NORMAL 120151-33305	RECIEN NACIDO ATENDIDO MF. (S/)	2.584,00 167.725,00	2.584,00 190.987,00	1.288,00 92.227,25	3.104,00 181.533,58
20.044 0097 1. 043488 ATENCION DE LA GESTANTE CON COMPLICACIONES 120147-33294	GESTANTE ATENDIDA MF. (S/)	1.800,00 135.949,00	1.800,00 251.700,00	980,00 101.723,02	1.892,00 240.916,08
20.044 0097 1. 043488 ATENCION DEL PARTO COMPLICADO NO QUIRURGICO 120148-33296	PARTO COMPLICADO MF. (S/)	104,00 173.746,00	790,00 216.679,00	396,00 112.165,37	887,00 214.501,48
20.044 0097 1. 043488 ATENCION DEL PARTO COMPLICADO QUIRURGICO 120148-33297	CESAREA MF. (S/)	528,00 221.425,00	720,00 372.682,00	360,00 149.322,45	776,00 352.314,68
20.044 0097 1. 043488 ATENCION DEL PUERPERIO CON COMPLICACIONES 120149-33299	EGRESO MF. (S/)	404,00 122.585,00	404,00 143.334,00	164,00 61.725,33	269,00 140.984,16
20.044 0097 1. 043488 ACCESD AL SISTEMA DE REFERENCIA INSTITUCIONAL 120150-33304	GESTANTE Y/O NEONATO MF. (S/)	422,00 80.067,00	600,00 124.720,00	303,00 32.326,12	631,00 113.890,60
20.044 0097 1. 043768 ATENCION DEL RECIEN NACIDO CON COMPLICACIONES 120189-33306	EGRESO MF. (S/)	500,00 126.852,00	500,00 204.703,00	242,00 78.906,92	448,00 193.758,59

Pliego Ejecutora Fun/Pro/Sprog/Act/Com - Producto	2010				
	META FISICA / AVANCE FINANCIERO				
	INICIAL	MODIFICADO	SEMETRAL	ANUAL	
SALUD MATERNO NEONATAL					
11011, M. DE SALUD	(S/)	253,443,819,00	65.035.277,22	65.035.277,22	176.820.144,89
853, RED DE SALUD LIMA CIUDAD	(S/)	3.524.784,88	3.524.784,88	1.258.626,61	3.422.048,33
20.043 0095 1. 043487 MUNICIPIOS SALUDABLES QUE PROMUEVEN SALUD SEXUAL Y REPRODUCTIVA 120145-33288	MUNICIPIO MF. (S/)	50,00 5.000,00	2,00 540,00	1,00 0,00	2,00 539,22
20.043 0095 1. 043487 INSTITUCIONES EDUCATIVAS SALUDABLES PROMUEVEN SALUD SEXUAL Y 120145-33290 REPRDDUCTIVA	INSTITUCION EDUCATIVA MF. (S/)	36,00 7.000,00	27,00 40.623,00	7,00 0,00	22,00 40.622,09
20.043 0095 1. 043487 FAMILIAS SALUDABLES INFORMADAS RESPECTO DE SU SALUD SEXUAL Y 120145-33412 REPRODUCTIVA	FAMILIA MF. (S/)	500,00 14.700,00	200,00 999,00	100,00 0,00	200,00 998,50
20.044 0096 1. 043487 POBLACION ACCEDE A METODOS DE PLANIFICACION FAMILIAR 120146-33291	PAREJA PROTEGIDA MF. (S/)	110.000,00 22.175,00	18.532,00 30.442,00	8.832,00 16.302,16	17.544,00 30.440,60
20.044 0096 1. 043488 ATENCION PRENATAL REENFOCADA 120147-33172	GESTANTE CONTROLADA MF. (S/)	4.950,00 4.000,00	4.635,00 90.158,00	2.094,00 0,00	3.645,00 20.503,36
20.044 0096 1. 043488 ATENCION DEL PARTO NORMAL 120148-33295	PARTO NORMAL MF. (S/)	840,00 3.452.060,00	702,00 3.181.798,00	342,00 1.236.448,34	733,00 3.152.160,49
20.044 0096 1. 043488 ATENCION DEL PUERPERIO 120148-33298	ATENCION PUERPERAL MF. (S/)	3.600,00 4.800,00	2.737,00 100.410,00	1.212,00 0,00	2.439,00 100.409,08
20.044 0096 1. 043488 ACCESO AL SISTEMA DE REFERENCIA INSTITUCIONAL 120150-33304	GESTANTE Y/O NEONATO MF. (S/)	720,00 2.000,00	472,00 998,00	0,00 0,00	420,00 997,50
20.044 0096 1. 043768 ATENCION DEL RECIEN NACIDO NORMAL 120151-33305	RECIEN NACIDO ATENDIDO MF. (S/)	840,00 68.478,00	702,00 78.816,00	342,00 5.876,11	732,00 75.369,47

Pliego Ejecutora Fun/Pro/Sprog/Act/Com - Producto	2010				
	META FISICA / AVANCE FINANCIERO				
	INICIAL	MODIFICADO	SEMETRAL	ANUAL	
SALUD MATERNO NEONATAL					
11811. M. DE SALUD	(S/)	253.443.819,88	65.835.277,22	65.035.277,22	176.828.144,69
123. PROGRAMA DE APOYO A LA REFORMA DEL SECTOR SALUD - PARSALUD	(S/)	98.725.911,00	98.725.911,08	8.529.344,17	27.903.285,11
20.044 0096 2. 088578 GESTION DE LA UNIDAD DE COORDINACION DEL PROGRAMA 287460-41082	INFORME MF. (S/)	4,00 8.361.962,00	4,00 6.170.368,00	2,00 2.943.171,35	4,00 5.815.002,59
20.044 0096 2. 088578 ASISTENCIA TECNICA Y DESARROLLO DE CAPACIDADES EN GOBIERNO Y 287693-40648 FINANCIAMIENTO DE LA SALUD	INFORME MF. (S/)	4,00 576.000,00	4,00 890.231,00	2,00 419.316,99	4,00 787.275,45
20.044 0096 2. 088578 ASISTENCIA TECNICA Y DESARROLLO DE CAPACIDADES EN LA OFERTA DE 207693-40650 SALUD	INFORME MF. (S/)	4,00 2.406.038,00	4,00 7.763.312,00	2,00 544.180,79	4,00 1.396.973,21
20.044 0096 2. 088588 SUPERVISION DE OBRAS 207981-01424	INFORME MF. (S/)	0,00 0,00	1,00 472.967,00	0,00 0,00	1,00 0,00
20.044 0096 2. 088588 ELABORACION DE ESTUDIOS Y EXPEDIENTES TECNICOS 207981-05588	EXPEDIENTE TECNICO MF. (S/)	0,00 0,00	7,00 400.787,00	0,00 183.791,03	5,00 284.652,78
20.044 0096 2. 088588 INFRAESTRUCTURA DE ESTABLECIMIENTOS DE SALUD 207981-41154	ESTABLECIMIENTO DE SALUD MF. (S/)	11,00 4.000.000,00	11,00 5.472.946,00	0,00 0,00	0,00 0,00
20.044 0096 2. 088617 ADQUISICION DE EQUIPOS 207981-00098	INFORME MF. (S/)	0,00 0,00	1,00 1.043,00	0,00 0,00	1,00 0,00
20.044 0096 2. 088617 SUPERVISION DE OBRAS 207981-01424	INFORME MF. (S/)	0,00 0,00	1,00 437.216,00	0,00 0,00	1,00 0,00
20.044 0096 2. 088617 ELABORACION DE ESTUDIOS Y EXPEDIENTES TECNICOS 207981-05588	EXPEDIENTE TECNICO MF. (S/)	0,00 0,00	11,00 536.582,00	7,00 387.121,47	11,00 464.211,65
20.044 0096 2. 088617 INFRAESTRUCTURA DE ESTABLECIMIENTOS DE SALUD 207981-41154	ESTABLECIMIENTO DE SALUD MF. (S/)	11,00 3.000.000,00	11,00 9.715.066,00	0,00 0,00	4,69 6.516.262,72
20.044 0096 2. 088618 ADQUISICION DE EQUIPOS 207981-00098	INFORME MF. (S/)	0,00 0,00	1,00 701,00	0,00 0,00	1,00 0,00
20.044 0096 2. 088618 SUPERVISION DE OBRAS 207981-01424	INFORME MF. (S/)	0,00 0,00	1,00 260.545,00	0,00 0,00	1,00 0,00
20.044 0096 2. 088618 ELABORACION DE ESTUDIOS Y EXPEDIENTES TECNICOS 207981-05588	EXPEDIENTE TECNICO MF. (S/)	0,00 0,00	6,00 289.508,00	4,00 137.785,99	4,00 159.147,43
20.044 0096 2. 088618 INFRAESTRUCTURA DE ESTABLECIMIENTOS DE SALUD 207981-41154	ESTABLECIMIENTO DE SALUD MF. (S/)	6,00 3.000.000,00	6,00 4.245.050,00	0,00 0,00	1,12 1.569.767,41
20.044 0096 2. 088619 SUPERVISION DE OBRAS 207981-01424	INFORME MF. (S/)	0,00 0,00	1,00 366.891,00	0,00 0,00	1,00 0,00
20.044 0096 2. 088619 ELABORACION DE ESTUDIOS Y EXPEDIENTES TECNICOS 207981-05588	EXPEDIENTE TECNICO MF. (S/)	0,00 0,00	9,00 231.127,00	0,00 35.374,54	7,00 103.028,35
20.044 0096 2. 088619 INFRAESTRUCTURA DE ESTABLECIMIENTOS DE SALUD 207981-41154	ESTABLECIMIENTO DE SALUD MF. (S/)	9,00 3.000.000,00	9,00 5.386.866,00	0,00 0,00	0,00 0,00
20.044 0096 2. 088620 ADQUISICION DE EQUIPOS 207981-00098	INFORME MF. (S/)	0,00 0,00	1,00 7.695.468,00	0,00 0,00	1,00 0,00
20.044 0096 2. 088620 SUPERVISION DE OBRAS 207981-01424	INFORME MF. (S/)	0,00 0,00	1,00 1.114.868,00	0,00 0,00	1,00 359.786,82
20.044 0096 2. 088620 ELABORACION DE ESTUDIOS Y EXPEDIENTES TECNICOS 207981-05588	EXPEDIENTE TECNICO MF. (S/)	0,00 0,00	5,00 447.027,00	0,00 70.385,66	4,00 403.499,37
20.044 0096 2. 088620 INFRAESTRUCTURA DE ESTABLECIMIENTOS DE SALUD 207981-41154	ESTABLECIMIENTO DE SALUD MF. (S/)	12,00 2.500.000,00	12,00 15.763.060,00	0,00 0,00	2,68 5.593.124,34
20.044 0096 2. 088621 ADQUISICION DE EQUIPOS 207981-00098	INFORME MF. (S/)	0,00 0,00	1,00 6.458.038,00	0,00 8,00	1,00 0,00
20.044 0096 2. 088621 SUPERVISION DE OBRAS 207981-01424	INFORME MF. (S/)	0,00 0,00	1,00 442.947,00	0,00 0,00	1,00 0,00

Pliego Ejecutora Fun/Pro/Sprog/Act/Com - Producto	2010			
	META FISICA / AVANCE FINANCIERO			
	INICIAL	MODIFICADO	SEMETRAL	ANUAL


SALUD MATERNO NEONATAL

11011. M. DE SALUD	(S/)	253.443.819,00	65.035.277,22	65.035.277,22	176.020.144,69
123. PRDGRAMA DE APDYO A LA REFORMA DEL SECTOR SALUD - PARSALUD	(S/)	98.725.911,00	98.725.911,00	6.529.344,17	27.903.285,11
20.044 0096 2. 088621 ELABORACION DE ESTUDIOS Y EXPEDIENTES TECNICOS 207981-05588	EXPEIDIENTE MF. TECNICO (S/)	0,00 0,00	6,00 234.044,00	0,00 24.211,68	0,43 38.738,98
20.044 0096 2. 088621 INFRAESTRUCTURA DE ESTABLECIMIENTOS DE SALUD 207981-41154	ESTABLECIMIENT MF. O DE SALUD (S/)	13,00 2.500.000,00	13,00 4.472.088,00	0,00 068.366,67	1,64 1.020.018,94
20.044 0096 2. 088622 ADQUISICION DE EQUIPOS 207981-00098	INFORME MF. (S/)	0,00 0,00	1,00 967,00	0,00 0,00	1,00 0,00
20.044 0096 2. 088622 SUPERVISION DE OBRAS 207981-01424	INFORME MF. (S/)	0,00 0,00	1,00 325.000,00	0,00 0,00	1,00 171.413,31
20.044 0096 2. 088622 ELABORACION DE ESTUDIOS Y EXPEDIENTES TECNICOS 207981-05588	EXPEIDIENTE MF. TECNICO (S/)	0,00 0,00	3,00 375.310,00	0,00 58.261,64	3,00 343.511,20
20.044 0096 2. 088622 INFRAESTRUCTURA DE ESTABLECIMIENTOS DE SALUD 207981-41154	ESTABLECIMIENT MF. O DE SALUD (S/)	3,00 4.000.000,00	3,00 5.113.899,00	0,00 0,00	1,35 1.200.000,00
20.044 0096 2. 088623 ADQUISICION DE EQUIPOS 207981-00098	INFORME MF. (S/)	0,00 0,00	1,00 5.243.099,00	0,00 0,00	1,00 0,00
20.044 0096 2. 088623 SUPERVISION DE OBRAS 207981-01424	INFORME MF. (S/)	0,00 0,00	1,00 397.318,00	0,00 0,00	1,00 0,00
20.044 0096 2. 088623 ELABORACION DE ESTUDIOS Y EXPEDIENTES TECNICOS 207981-05588	EXPEIDIENTE MF. TECNICO (S/)	0,00 0,00	3,00 236.714,00	0,00 29.611,66	1,25 87.371,73
20.044 0096 2. 088623 INFRAESTRUCTURA DE ESTABLECIMIENTOS DE SALUD 207981-41154	ESTABLECIMIENT MF. O DE SALUD (S/)	3,00 3.000.000,00	3,00 3.550.063,00	0,00 689.332,68	1,00 1.290.598,51
20.044 0096 2. 088624 SUPERVISION DE OBRAS 207981-01424	INFORME MF. (S/)	0,00 0,00	1,00 259.602,00	0,00 0,00	1,00 0,00
20.044 0096 2. 088624 ELABORACION DE ESTUDIOS Y EXPEDIENTES TECNICOS 207981-05588	EXPEIDIENTE MF. TECNICO (S/)	0,00 0,00	5,00 453.583,00	4,00 138.432,02	4,00 298.900,32
20.044 0096 2. 088624 INFRAESTRUCTURA DE ESTABLECIMIENTOS DE SALUD 207981-41154	ESTABLECIMIENT MF. O DE SALUD (S/)	5,00 3.000.000,00	5,00 3.481.610,00	0,00 0,00	0,00 0,00

Pilego Ejecutora Fun/Pro/Sprog/Act/Com - Producto	2010			
	META FISICA / AVANCE FINANCIERO			
	INICIAL	MODIFICADO	SEMETRAL	ANUAL


SALUD MATERNO NEONATAL

11811. M. DE SALUD	(S/)	253.443.819,80	65.035.277,22	65.835.277,22	176.820.144,89
124. DIRECCION DE ABASTECIMIENTO DE RECURSOS ESTRATEGICOS DE SALUD - DARES	(S/)	0,88	0,88	0,08	8,08
20.044 0096 1. 043487 POBLACION ACCEOE A METODOS DE PLANIFICACION FAMILIAR 120146-33291	PAREJA PROTEGIDA MF. (S/)	248.920,00 15.399.451,00	248.920,00 0,00	0,00 0,00	0,00 0,00
20.044 0896 1. 043488 ATENCION PRENATAL REENFOCADA 120147-33172	GESTANTE CONTROLADA MF. (S/)	378.357,00 518.080,00	129.384,00 0,00	0,00 0,00	0,00 0,00




Titular de la Entidad a quien haga sus veces

Oscar Ugarte Ubilluz
MINISTRO DE SALUD



Augusto Tabares
Responsable del registro de las Metas Fisicas
Oficina General de Planeamiento y Presupuesto
MINISTERIO DE SALUD




Oscar Ugarte Ubilluz
MINISTRO DE SALUD

Producto Pliego Ejecutora	2010			
	META FISICA / AVANCE FINANCIERO			
	INICIAL	MODIFICADO	SEMETRAL	ANUAL

**PROGRAMA ARTICULADO NUTRICIONAL
AVANCE EN EL DEPARTAMENTO AMAZONAS**

33254	NIÑOS CON VACUNA CDMPLETA	NIÑO PROTEGIDO	<i>FISICO.</i>	48545	28240	18685	34550
			<i>FINANC (S/)</i>	8.504.833	7.369.631	2.305.539,50	7.389.628,29
	11011. M. DE SALUD		<i>FISICO.</i>	48545	28240	18685	34550
			<i>FINANC (S/)</i>	8.504.833	7.369.631	2.305.539,50	7.369.628,29
	001. ADMINISTRACION CENTRAL - MINSA		<i>FISICO.</i>		24213	18685	34550
			<i>FINANC (S/)</i>	0	7.369.631	2.305.539,50	7.369.628,29
	124. DIRECCION DE ABASTECIMIENTO DE RECURSOS ESTRATEGICOS DE SALUD - DARES		<i>FISICO.</i>	48545	4027		
			<i>FINANC (S/)</i>	8.504.033	0	0,00	0,00

AVANCE EN EL DEPARTAMENTO ANCASH

33254	NIÑOS CON VACUNA COMPLETA	NIÑO PROTEGIDO	<i>FISICO.</i>	100692	86743	49782	92797
			<i>FINANC (S/)</i>	17.831.358	11.626.053	6.542.444,40	11.626.051,33
	11011. M. DE SALUD		<i>FISICO.</i>	100692	86743	49782	92797
			<i>FINANC (S/)</i>	17.031.358	11.626.053	6.542.444,40	11.626.051,33
	124. DIRECCION DE ABASTECIMIENTO DE RECURSOS ESTRATEGICOS DE SALUD - DARES		<i>FISICO.</i>	100692	12389		
			<i>FINANC (S/)</i>	17.031.359	0	0,00	0,00
	001. ADMINISTRACION CENTRAL - MINSA		<i>FISICO.</i>		74374	49782	92797
			<i>FINANC (S/)</i>	0	11.626.053	6.542.444,40	11.626.051,33

AVANCE EN EL DEPARTAMENTO APURIMAC

33254	NIÑOS CON VACUNA COMPLETA	NIÑO PROTEGIDO	<i>FISICO.</i>	43630	37421	24090	39551
			<i>FINANC (S/)</i>	7.532.427	7.226.444	2.176.884,00	7.226.439,73
	11011. M. DE SALUD		<i>FISICO.</i>	43630	37421	24090	39551
			<i>FINANC (S/)</i>	7.532.427	7.226.444	2.176.884,00	7.226.439,73
	001. ADMINISTRACION CENTRAL - MINSA		<i>FISICO.</i>		32085	24090	39551
			<i>FINANC (S/)</i>	0	7.226.444	2.176.884,00	7.226.439,73
	124. DIRECCION DE ABASTECIMIENTO DE RECURSOS ESTRATEGICOS DE SALUD - DARES		<i>FISICO.</i>	43630	5336		
			<i>FINANC (S/)</i>	7.532.427	0	0,00	0,00

AVANCE EN EL DEPARTAMENTO AREQUIPA

33254	NIÑOS CON VACUNA COMPLETA	NIÑO PROTEGIDO	<i>FISICO.</i>	95556	77605	43016	78236
			<i>FINANC (S/)</i>	15.479.942	11.628.526	6.815.213,73	11.628.525,33
	11011. M. DE SALUD		<i>FISICO.</i>	95556	77605	43016	78236
			<i>FINANC (S/)</i>	15.479.942	11.628.526	6.815.213,73	11.628.525,33
	001. ADMINISTRACION CENTRAL - MINSA		<i>FISICO.</i>		68539	43016	78236
			<i>FINANC (S/)</i>	0	11.628.526	6.815.213,73	11.628.525,33
	124. DIRECCION DE ABASTECIMIENTO DE RECURSOS ESTRATEGICOS DE SALUD - DARES		<i>FISICO.</i>	95556	11066		
			<i>FINANC (S/)</i>	15.479.942	0	0,00	0,00

AVANCE EN EL DEPARTAMENTO AYACUCHO

33254	NIÑOS CON VACUNA COMPLETA	NIÑO PROTEGIDO	<i>FISICO.</i>	70693	65545	24577	43385
			<i>FINANC (S/)</i>	11.857.440	9.542.976	5.417.348,27	9.542.974,47
	11011. M. DE SALUD		<i>FISICO.</i>	70693	65545	24577	43385
			<i>FINANC (S/)</i>	11.857.440	9.542.976	5.417.348,27	9.542.974,47
	124. DIRECCION DE ABASTECIMIENTO DE RECURSOS ESTRATEGICOS DE SALUD - DARES		<i>FISICO.</i>	70693	9346		
			<i>FINANC (S/)</i>	11.857.440	0	0,00	0,00
	001. ADMINISTRACION CENTRAL - MINSA		<i>FISICO.</i>		56199	24577	43385
			<i>FINANC (S/)</i>	0	9.542.976	5.417.348,27	9.542.974,47

AVANCE EN EL DEPARTAMENTO CAJAMARCA

33254	NIÑOS CON VACUNA CDMPLETA	NIÑO PROTEGIDO	<i>FISICO.</i>	136497	141235	88641	114284
			<i>FINANC (S/)</i>	23.075.952	16.333.909	9.149.694,79	16.333.903,31
	11011. M. DE SALUD		<i>FISICO.</i>	136497	141235	88641	114284
			<i>FINANC (S/)</i>	23.075.952	16.333.989	9.149.694,79	16.333.903,31
	001. ADMINISTRACION CENTRAL - MINSA		<i>FISICO.</i>		121096	88641	114284
			<i>FINANC (S/)</i>	0	16.333.909	9.149.694,79	16.333.903,31
	124. DIRECCION DE ABASTECIMIENTO DE RECURSOS ESTRATEGICOS DE SALUD - DARES		<i>FISICO.</i>	136497	20139		
			<i>FINANC (S/)</i>	23.075.952	0	0,00	0,00

AVANCE EN EL DEPARTAMENTO PROV.CONSTITUCIONAL DEL CALLAO

33254	NIÑOS CON VACUNA CDMPLETA	NIÑO PROTEGIDO	<i>FISICO.</i>	69668	59116	37336	64343
			<i>FINANC (S/)</i>	10.826.626	7.955.555	5.463.941,66	7.955.553,34
	11811. M. DE SALUD		<i>FISICO.</i>	69668	59116	37336	64343
			<i>FINANC (S/)</i>	10.826.626	7.955.555	5.463.941,66	7.955.553,34
	124. DIRECCION DE ABASTECIMIENTO DE RECURSOS ESTRATEGICOS DE SALUD - DARES		<i>FISICO.</i>	69668	8429		
			<i>FINANC (S/)</i>	10.826.626	0	0,00	0,00
	001. ADMINISTRACION CENTRAL - MINSA		<i>FISICO.</i>		50687	37336	64343
			<i>FINANC (S/)</i>	0	7.955.555	5.463.941,66	7.955.553,34

AVANCE EN EL DEPARTAMENTO CUSCO

33254	NIÑOS CON VACUNA CDMPLETA	NIÑO PROTEGIDO	<i>FISICO.</i>	125215	99923	49493	79670
			<i>FINANC (S/)</i>	20.904.468	13.681.535	9.555.881,29	13.681.533,63
	11011. M. DE SALUD		<i>FISICO.</i>	125215	99923	49493	79670
			<i>FINANC (S/)</i>	20.984.468	13.681.535	9.555.881,29	13.681.533,63

Producto Pliego Ejecutora	2010			
	META FISICA / AVANCE FINANCIERO			
	INICIAL	MODIFICADO	SEMESTRAL	ANUAL

PROGRAMA ARTICULADO NUTRICIONAL

AVANCE EN EL DEPARTAMENTO CUSCO

33254	NIÑOS CON VACUNA CDMPLETA	NIÑO PROTEGIDO	FISICO.	125215	99923	49493	79670
			FINANC (S/)	28.984.468	13.681.535	9.555.801,29	13.681.533,63
	<u>11811. M. DE SALUD</u>		FISICO.	125215	99923	49493	79670
			FINANC (S/)	28.984.468	13.681.535	9.555.801,29	13.681.533,63
	124. DIRECCION DE ABASTECIMIENTO DE RECURSOS ESTRATEGICOS DE SALUD - DARES		FISICO.	125215	14248		
			FINANC (S/)	28.904.468	0	0,00	0,00
	001. ADMINISTRACION CENTRAL - MINSA		FISICO.		85675	49493	79670
			FINANC (S/)	0	13.681.535	9.555.801,29	13.681.533,63

AVANCE EN EL DEPARTAMENTO HUANCVELICA

33254	NIÑOS CON VACUNA COMPLETA	NIÑO PROTEGIDO	FISICO.	58632	50884	18650	37360
			FINANC (S/)	9.656.888	6.889.818	4.454.244,32	6.889.817,85
	<u>11011. M. DE SALUD</u>		FISICO.	58632	50884	18650	37360
			FINANC (S/)	9.656.888	6.889.818	4.454.244,32	6.889.817,85
	001. ADMINISTRACION CENTRAL - MINSA		FISICO.		43628	18650	37360
			FINANC (S/)	0	6.889.818	4.454.244,32	6.889.817,05
	124. DIRECCION DE ABASTECIMIENTO DE RECURSOS ESTRATEGICOS DE SALUD - DARES		FISICO.	58632	7256		
			FINANC (S/)	9.656.088	0	0,00	0,00

AVANCE EN EL DEPARTAMENTO HUANUCO

33254	NIÑOS CON VACUNA COMPLETA	NIÑO PROTEGIDO	FISICO.	81135	74039	39354	96395
			FINANC (S/)	13.892.916	9.231.962	6.158.162,96	9.231.961,31
	<u>11911. M. DE SALUD</u>		FISICO.	81135	74039	39354	96395
			FINANC (S/)	13.892.916	9.231.962	6.158.162,96	9.231.961,31
	124. DIRECCION DE ABASTECIMIENTO DE RECURSOS ESTRATEGICOS DE SALUD - DARES		FISICO.	81135	10557		
			FINANC (S/)	13.092.916	0	8,00	0,00
	001. ADMINISTRACION CENTRAL - MINSA		FISICO.		63482	39354	96395
			FINANC (S/)	0	9.231.962	6.158.162,96	9.231.961,31

AVANCE EN EL DEPARTAMENTO ICA

33254	NIÑOS CON VACUNA COMPLETA	NIÑO PROTEGIDO	FISICO.	60169	55347	26523	50907
			FINANC (S/)	9.405.888	8.350.444	4.563.649,08	8.358.442,65
	<u>11811. M. DE SALUD</u>		FISICO.	60169	55347	26523	50907
			FINANC (S/)	9.485.888	8.358.444	4.583.649,08	8.358.442,65
	124. DIRECCION DE ABASTECIMIENTO DE RECURSOS ESTRATEGICOS DE SALUD - DARES		FISICO.	60169	7892		
			FINANC (S/)	9.405.808	0	0,00	0,00
	001. ADMINISTRACION CENTRAL - MINSA		FISICO.		47455	26523	50907
			FINANC (S/)	0	6.350.444	4.563.649,08	8.350.442,65

AVANCE EN EL DEPARTAMENTO JUNIN

33254	NIÑOS CON VACUNA CDMPLETA	NIÑO PROTEGIDO	FISICO.	108726	102600	56714	108832
			FINANC (S/)	16.874.693	13.494.168	8.338.504,98	13.494.167,93
	<u>11811. M. DE SALUD</u>		FISICO.	108726	102600	56714	108832
			FINANC (S/)	16.074.893	13.494.168	8.338.504,98	13.494.167,93
	124. DIRECCION DE ABASTECIMIENTO DE RECURSOS ESTRATEGICOS DE SALUD - DARES		FISICO.	108726	14630		
			FINANC (S/)	16.074.693	0	0,00	0,00
	001. ADMINISTRACION CENTRAL - MINSA		FISICO.		87970	56714	108832
			FINANC (S/)	0	13.494.168	8.338.504,90	13.494.167,93

AVANCE EN EL DEPARTAMENTO LA LIBERTAD

33254	NIÑOS CON VACUNA COMPLETA	NIÑO PROTEGIDO	FISICO.	145359	132043	67184	116981
			FINANC (S/)	23.444.227	15.266.260	8.714.262,70	15.266.258,69
	<u>11011. M. DE SALUD</u>		FISICO.	145359	132043	67184	116981
			FINANC (S/)	23.444.227	15.266.260	8.714.262,70	15.266.258,69
	801. ADMINISTRACION CENTRAL - MINSA		FISICO.		113215	67184	116981
			FINANC (S/)	0	15.266.260	8.714.262,70	15.266.258,69
	124. DIRECCION DE ABASTECIMIENTO DE RECURSOS ESTRATEGICOS DE SALUD - DARES		FISICO.	145359	18628		
			FINANC (S/)	23.444.227	0	0,00	0,00

AVANCE EN EL DEPARTAMENTO LAMBAYEQUE

33254	NIÑOS CON VACUNA COMPLETA	NIÑO PROTEGIDO	FISICO.	98902	86359	47423	82208
			FINANC (S/)	15.710.685	12.346.173	7.888.876,78	12.346.171,67
	<u>11811. M. DE SALUD</u>		FISICO.	98902	86359	47423	82208
			FINANC (S/)	15.710.685	12.346.173	7.888.876,78	12.346.171,67
	001. ADMINISTRACION CENTRAL - MINSA		FISICO.		74045	47423	82208
			FINANC (S/)	0	12.346.173	7.608.876,78	12.346.171,67
	124. DIRECCION DE ABASTECIMIENTO DE RECURSOS ESTRATEGICOS DE SALUD - DARES		FISICO.	98902	12314		
			FINANC (S/)	15.710.685	0	0,00	0,00

AVANCE EN EL DEPARTAMENTO LIMA

33243	MONITOREO, SUPERVISION, EVALUACION Y CONTROL	INFDRME	FISICO.	321	208	78	172
			FINANC (S/)	2.456.590	1.475.868	515.765,91	1.371.459,76
	<u>11011. M. DE SALUD</u>		FISICO.	321	208	78	172
			FINANC (S/)	2.456.598	1.475.868	515.765,91	1.371.459,76

Producto Pliego Ejecutora	2010			
	META FISICA / AVANCE FINANCIERO			
	INICIAL	MODIFICADO	SEMETRAL	ANUAL

**PROGRAMA ARTICULADO NUTRICIONAL
AVANCE EN EL DEPARTAMENTO LIMA**

33243	<u>MONITOREO, SUPERVISIÓN, EVALUACIÓN Y CONTROL</u>	INFORME	FISICO.	321	209	78	172
			FINANC (\$/)	2.456.590	1.475.968	515.765,91	1.371.459,76
	<u>11011. M. DE SALUD</u>		FISICO.	321	208	78	172
			FINANC (\$/)	2.456.590	1.475.868	515.765,91	1.371.459,76
	022. DIRECCION DE SALUD II LIMA SUR		FISICO.	9	9	6	9
			FINANC (\$/)	198.252	206.852	56.800,95	163.939,44
	001. ADMINISTRACION CENTRAL - MINSA		FISICO.	10	10	5	10
			FINANC (\$/)	2.112.507	1.139.809	421.430,96	1.093.112,73
	036. HOSPITAL PUENTE PIEDRA Y SERVICIOS BASICOS DE SALUD		FISICO.	12	12	6	12
			FINANC (\$/)	19.600	11.770	11.770,00	11.770,00
	026. DIRECCION DE SALUD V LIMA CIUDAD		FISICO.	203	51	29	51
			FINANC (\$/)	7.680	7.680	501,30	7.618,40
	045. RED DE SALUD TUPAC AMARU		FISICO.	46	107	29	75
			FINANC (\$/)	60.800	11.077	2.778,15	11.076,09
	015. DIRECCION DE SALUD IV LIMA ESTE		FISICO.	26	4	3	4
			FINANC (\$/)	52.487	87.213	20.904,00	72.976,77
	043. RED DE SALUD SAN JUAN DE LURIGANCHO		FISICO.	15	15		11
			FINANC (\$/)	7.264	11.467	1.580,53	10.966,33
33244	<u>VIGILANCIA, INVESTIGACION Y TECNOLOGIAS EN NUTRICION</u>	INFORME	FISICO.	6	8	3	8
			FINANC (\$/)	7.688	24.188	7.655,33	23.782,64
	<u>11811. M. DE SALUD</u>		FISICO.	6	8	3	8
			FINANC (\$/)	7.688	24.100	7.655,33	23.782,64
	026. DIRECCION DE SALUD V LIMA CIUDAD		FISICO.	6	8	3	8
			FINANC (\$/)	7.680	24.100	7.655,33	23.782,64
33247	<u>DESARROLLO DE NDRMAS Y GUIAS TECNICAS EN NUTRICION</u>	NORMA	FISICO.	17	20	1	13
			FINANC (\$/)	4.969.763	959.479	70.300,61	950.534,98
	<u>11011. M. DE SALUD</u>		FISICO.	17	20	1	13
			FINANC (\$/)	4.989.763	958.479	78.300,61	950.534,98
	015. DIRECCION DE SALUD IV LIMA ESTE		FISICO.	5	8		8
			FINANC (\$/)	27.919	27.732	14.426,81	26.778,83
	026. DIRECCION DE SALUD V LIMA CIUDAD		FISICO.	2	2	0	2
			FINANC (\$/)	7.680	7.680	100,00	7.618,40
	001. ADMINISTRACION CENTRAL - MINSA		FISICO.	10	10		3
			FINANC (\$/)	4.934.165	923.067	55.773,80	916.237,75
33248	<u>MUNICIPIOS SALUDABLES PROMUEVEN EL CUIDADO INFANTIL Y LA ADECUADA ALIMENTACION</u>	MUNICIPIO	FISICO.	34	23	3	16
			FINANC (\$/)	957.450	1.504.702	721.952,97	1.469.045,86
	<u>11011. M. DE SALUD</u>		FISICO.	34	23	3	16
			FINANC (\$/)	957.450	1.584.782	721.952,97	1.469.045,86
	036. HOSPITAL PUENTE PIEDRA Y SERVICIOS BASICOS DE SALUD		FISICO.	2	2	1	2
			FINANC (\$/)	12.823	9.715	7.132,60	9.292,00
	045. RED DE SALUD TUPAC AMARU		FISICO.	2	1	0	1
			FINANC (\$/)	18.000	54.715	12.763,65	54.714,12
	046. RED DE SERVICIOS DE SALUD " BARRANCO - CHORRILLOS - SURCO "		FISICO.	3	1	1	1
			FINANC (\$/)	613.539	835.080	456.004,02	823.824,95
	022. DIRECCION DE SALUD II LIMA SUR		FISICO.	13	5	0	5
			FINANC (\$/)	123.345	73.345	14.865,90	52.967,01
	043. RED DE SALUD SAN JUAN DE LURIGANCHO		FISICO.	1	1		1
			FINANC (\$/)	18.574	1.881	1.881,00	1.881,00
	048. RED DE SERVICIOS DE SALUD " VILLA EL SALVADOR - LURIN - PACHACAMAC - PUCUSANA "		FISICO.	4	4	0	2
			FINANC (\$/)	600	0	0,00	0,00
	044. RED DE SALUD RIMAC - SAN MARTIN DE PORRES - LOS OLIVOS		FISICO.	3	3	0	0
			FINANC (\$/)	2.000	131.459	1.400,00	131.458,40
	053. RED DE SALUD LIMA CIUDAD		FISICO.	4	2	1	2
			FINANC (\$/)	5.000	2.000	0,00	1.999,92
	015. DIRECCION DE SALUD IV LIMA ESTE		FISICO.	2	4	0	2
			FINANC (\$/)	163.569	396.507	227.905,68	392.909,46
33250	<u>INSTITUCIONES EDUCATIVAS SALUDABLES PROMUEVEN EL CUIDADO INFANTIL Y LA ADECUADA ALIMENTACION</u>	INSTITUCION	FISICO.	479	409	71	402
			FINANC (\$/)	561.825	747.509	307.938,99	730.359,14
	<u>11011. M. DE SALUD</u>		FISICO.	479	409	71	402
			FINANC (\$/)	561.825	747.589	307.938,99	738.359,14
	015. DIRECCION DE SALUD IV LIMA ESTE		FISICO.	73	70	0	70
			FINANC (\$/)	29.904	305.366	166.832,17	304.953,56
	044. RED DE SALUD RIMAC - SAN MARTIN DE PORRES - LOS OLIVOS		FISICO.	43	43	15	43
			FINANC (\$/)	290.344	273.381	82.900,57	266.209,66
	048. RED DE SERVICIOS DE SALUD " VILLA EL SALVADOR - LURIN - PACHACAMAC - PUCUSANA "		FISICO.	70	70	0	68
			FINANC (\$/)	600	0	0,00	0,00
	053. RED DE SALUD LIMA CIUDAD		FISICO.	23	23		30
			FINANC (\$/)	5.000	2.799	0,00	2.798,88
	043. RED DE SALUD SAN JUAN DE LURIGANCHO		FISICO.	25	25		17
			FINANC (\$/)	148.938	12.530	12.529,55	12.529,55
	036. HOSPITAL PUENTE PIEDRA Y SERVICIOS BASICOS DE SALUD		FISICO.	60	60	31	58
			FINANC (\$/)	17.326	31.678	8.676,00	30.932,38
	022. DIRECCION DE SALUD II LIMA SUR		FISICO.	137	70	0	70
			FINANC (\$/)	60.913	67.870	24.234,68	59.150,44

Producto Pliego Ejecutora	2010			
	META FISICA / AVANCE FINANCIERO			
	INICIAL	MODIFICADO	SEMESTRAL	ANUAL

PROGRAMA ARTICULADO NUTRICIONAL

AVANCE EN EL DEPARTAMENTO LIMA

33258	INSTITUCIONES EDUCATIVAS SALUDABLES PROMUEVEN EL CUIDADO INFANTIL Y LA ADECUADA ALIMENTACION	INSTITUCION	FISICO.	479	409	71	402
			FINANC (S/)	561.025	747.509	387.938,99	730.359,14
	<u>11011. M. DE SALUD</u>		FISICO.	479	409	71	402
			FINANC (S/)	561.025	747.509	387.938,99	730.359,14
	045. RED DE SALUD TUPAC AMARU		FISICO.	48	48	25	46
			FINANC (S/)	18.000	53.885	12.766,02	53.864,43
33251	FAMILIAS SALUDABLES CON CONOCIMIENTOS PARA EL CUIDADO INFANTIL, LACTANCIA MATERNA EXCLUSIVA Y LA ADECUADA ALIMENTACION Y PROTECCION DEL MENOR DE 36 MESES	FAMILIA	FISICO.	3474	3305	1019	2664
	<u>11811. M. DE SALUD</u>		FINANC (S/)	1.018.426	1.278.287	835.812,37	1.241.921,89
			FISICO.	3474	3305	1019	2664
			FINANC (S/)	1.010.426	1.278.287	635.012,37	1.241.921,89
	044. REO DE SALUD RIMAC - SAN MARTIN DE PORRES - LOS OLIVOS		FISICO.	350	395	70	392
			FINANC (S/)	37.000	52.083	49.664,94	52.079,79
	047. RED DE SERVICIOS DE SALUD * SAN JUAN DE MIRAFLORES - VILLA MARIA DEL TRIUNFO *		FISICO.	240	200	80	240
			FINANC (S/)	787.213	741.679	353.830,12	733.970,59
	036. HOSPITAL PUENTE PIEDRA Y SERVICIOS BASICOS DE SALUD		FISICO.	100	100	54	98
			FINANC (S/)	25.420	25.004	13.723,00	24.282,50
	043. RED DE SALUD SAN JUAN DE LURIGANCHO		FISICO.	340	340	239	239
			FINANC (S/)	10.000	11.924	11.823,85	11.923,85
	053. RED DE SALUD LIMA CIUDAD		FISICO.	500	150	100	150
			FINANC (S/)	5.000	12.523	0,00	12.522,60
	015. DIRECCION DE SALUD IV LIMA ESTE		FISICO.	1224	1400	512	825
			FINANC (S/)	52.276	290.624	168.191,35	290.570,76
	045. RED DE SALUD TUPAC AMARU		FISICO.	420	420	203	420
			FINANC (S/)	18.000	60.449	20.861,85	60.448,29
	D22. DIRECCION DE SALUD II LIMA SUR		FISICO.	300	300	0	300
			FINANC (S/)	75.517	76.101	17.717,26	56.223,51
33254	NIÑOS CON VACUNA COMPLETA	NIÑO PROTEGIDO	FISICO.	1144862	1085367	463961	954314
			FINANC (S/)	103.188.459	113.537.817	71.523.980,39	112.379.316,49
	<u>11011. M. DE SALUD</u>		FISICO.	1144862	1085367	463961	954314
			FINANC (S/)	103.186.459	113.537.017	71.523.980,39	112.379.316,49
	124. DIRECCION DE ABASTECIMIENTO DE RECURSOS ESTRATEGICOS DE SALUD - DARES		FISICO.	673526	83908		
			FINANC (S/)	98.935.581	0	0,00	0,00
	D16. HOSPITAL NACIONAL HIPOLITO UNANUE		FISICO.	3000	11000	5949	11448
			FINANC (S/)	28.572	104.366	53.314,99	104.141,89
	048. RED DE SERVICIOS DE SALUD * VILLA EL SALVADOR - LURIN - PACHACAMAC - PUCUSANA *		FISICO.	156615	156615	49847	104939
			FINANC (S/)	1.208.053	3.098.936	755.707,09	2.395.068,29
	029. HOSPITAL DE APDOYO SANTA ROSA		FISICO.	4268	4268	1827	4052
			FINANC (S/)	22.200	86.644	7.619,70	43.583,49
	033. HOSPITAL NACIONAL DOCENTE MADRE NIÑO - SAN BARTOLOME		FISICO.	29052	1080	535	639
			FINANC (S/)	115.115	211.098	144.141,02	211.004,44
	042. HOSPITAL "JOSE AGURTO TELLO DE CHOSICA"		FISICO.	887	1250	629	1298
			FINANC (S/)	183.753	503.599	253.680,52	503.366,66
	049. HOSPITAL SAN JUAN DE LURIGANCHO		FISICO.	6888	8290	4059	8985
			FINANC (S/)	234.457	192.636	159.133,53	191.541,51
	045. RED DE SALUD TUPAC AMARU		FISICO.	31716	31716	17282	37199
			FINANC (S/)	294.342	2.408.437	520.749,96	2.285.547,37
	010. INSTITUTO NACIONAL DE SALUD DEL NIÑO		FISICO.	772	772	235	864
			FINANC (S/)	0	81.510	0,00	39.498,62
	025. HOSPITAL DE APOYO DEPARTAMENTAL MARIA AUXILIADORA		FISICO.	1960	1980	741	2282
			FINANC (S/)	129.285	242.988	85.887,94	226.283,27
	044. RED DE SALUD RIMAC - SAN MARTIN DE PORRES - LOS OLIVOS		FISICO.	46000	34219	0	34219
			FINANC (S/)	30.167	1.288.402	189.230,71	1.288.305,49
	047. RED DE SERVICIOS DE SALUD * SAN JUAN DE MIRAFLORES - VILLA MARIA DEL TRIUNFO *		FISICO.	12000	12250	4696	9392
			FINANC (S/)	441.123	2.682.244	725.076,35	2.637.301,79
	027. HOSPITAL NACIONAL ARZOBISPO LOAYZA		FISICO.	4000	8113	4557	7726
			FINANC (S/)	4.800	40.772	978,82	36.652,59
	046. RED DE SERVICIOS DE SALUD * BARRANCO - CHORRILLOS - SURCO *		FISICO.	8389	38674	20163	44736
			FINANC (S/)	333.929	1.649.763	460.956,63	1.590.749,21
	015. DIRECCION DE SALUD IV LIMA ESTE		FISICO.	62831	52313	20700	46419
			FINANC (S/)	404.135	2.595.957	281.492,73	2.562.906,00
	D11. INSTITUTO NACIONAL MATERNO PERINATAL		FISICO.	16000	16000	8107	15305
			FINANC (S/)	0	45.193	0,80	44.282,98
	050. HOSPITAL VITARTE		FISICO.	150	4010	2247	4527
			FINANC (S/)	139.336	303.437	96.344,22	299.503,08
	028. HOSPITAL NACIONAL DOS DE MAYO		FISICO.	827	4800	2264	4631
			FINANC (S/)	84.118	204.323	71.679,10	200.037,34
	053. RED DE SALUD LIMA CIUDAD		FISICO.	40000	38536	5263	19550
			FINANC (S/)	4.000	842.531	57.957,00	830.845,24
	036. HOSPITAL PUENTE PIEDRA Y SERVICIOS BASICOS DE SALUD		FISICO.	11229	11229	5492	11703
			FINANC (S/)	27.000	830.599	116.762,50	830.461,84
	001. ADMINISTRACION CENTRAL - MINSA		FISICO.	504546	504546	301891	529780
			FINANC (S/)	0	93.901.076	66.750.937,04	93.852.585,29
	021. HOSPITAL CAYETANO HEREDIA		FISICO.	2771	13944	7099	15001
			FINANC (S/)	94.336	366.533	170.156,98	366.326,10

Producto Pliego Ejecutora	2010			
	META FISICA / AVANCE FINANCIERO			
	INICIAL	MODIFICADO	SEMESTRAL	ANUAL

**PROGRAMA ARTICULADO NUTRICIONAL
AVANCE EN EL DEPARTAMENTO LIMA**

33254	NIÑOS CON VACUNA COMPLETA	NIÑO PROTEGIDD	FISICO	1144862	1085367	463961	954314
			FINANC (S/)	103.186,459	113.537,017	71.523,988,39	112.379.316,49
	11011. M. DE SALUD		FISICO	1144862	1085367	463961	954314
			FINANC (S/)	103.186,459	113.537,017	71.523,988,39	112.379.316,49
	020. HOSPITAL SERGIO BERNALES		FISICO	1800	900	378	747
			FINANC (S/)	279,452	330,416	123,056,38	328.528,80
	043. RED DE SALUD SAN JUAN DE LURIGANCHO		FISICO	46953	46953		38871
			FINANC (S/)	192,704	1.497,139	494,467,98	1.483.818,96
	022. DIRECCION DE SALUD II LIMA SUR		FISICO		1	0	1
			FINANC (S/)	0	28,440	4,649,20	26.956,24
33255	NIÑOS CON CRED COMPLETO SEGUN EDAD	NIÑO	FISICO	176505	109035	41230	95181
			FINANC (S/)	3.334,085	33.123,424	5.578.720,64	22.542.337,38
	11011. M. DE SALUD		FISICO	176505	109035	41230	95181
			FINANC (S/)	3.334,085	33.123,424	5.578.720,64	22.542.337,38
	028. HOSPITAL NACIONAL DOS DE MAYO		FISICO	950	2600	1098	2636
			FINANC (S/)	182,196	181,088	81,524,89	177.739,72
	036. HOSPITAL PUENTE PIEDRA Y SERVICIOS BASICOS DE SALUD		FISICO	16635	4749	2266	5162
			FINANC (S/)	23,400	38,596	9,337,93	33.965,63
	049. HOSPITAL SAN JUAN DE LURIGANCHO		FISICO	960	480	254	484
			FINANC (S/)	257,900	245,301	76,805,76	244.856,67
	015. DIRECCION DE SALUD IV LIMA ESTE		FISICO	25346	7927	3447	7617
			FINANC (S/)	121,324	322,232	161,924,78	322.171,22
	D20. HOSPITAL SERGIO BERNALES		FISICO	700	700	377	680
			FINANC (S/)	278,477	173,882	86,506,29	173.787,01
	047. RED DE SERVICIOS DE SALUD * SAN JUAN DE MIRAFLORES - VILLA MARIA DEL TRIUNFO *		FISICO	10000	17728	8864	17728
			FINANC (S/)	439,178	468,671	223,151,29	454.219,19
	044. RED DE SALUD RIMAC - SAN MARTIN DE PORRES - LOS OLIVOS		FISICO	16500	1219	403	1219
			FINANC (S/)	1,000	954,077	275,147,44	954.071,37
	053. RED DE SALUD LIMA CIUDAD		FISICO	33141	3500	481	2890
			FINANC (S/)	57,500	451,328	45,856,90	451.286,41
	025. HOSPITAL DE APOYO DEPARTAMENTAL MARIA AUXILIADORA		FISICO	1980	1250	570	1333
			FINANC (S/)	56,620	43,899	19,697,92	42.846,53
	046. RED DE SERVICIOS DE SALUD * BARRANCO - CHORRILLOS - SURCO *		FISICO	8389	3887	1131	2650
			FINANC (S/)	423,185	391,692	193,798,67	390.669,73
	001. ADMINISTRACION CENTRAL - MINSA		FISICO		1		1
			FINANC (S/)	0	26,833,600	3,181,717,92	16.357.698,24
	043. RED DE SALUD SAN JUAN DE LURIGANCHO		FISICO	10651	10651		7985
			FINANC (S/)	655,679	1,046,481	459,971,47	1,036.698,93
	045. RED DE SALUD TUPAC AMARU		FISICO	20808	15500	7387	14215
			FINANC (S/)	51,324	293,696	69,680,56	252.913,81
	050. HOSPITAL VITARTE		FISICO	150	230	95	286
			FINANC (S/)	154,913	209,379	94,671,71	208.480,88
	042. HOSPITAL "JDSE AGURTO TELLO DE CHOSICA"		FISICO	510	510	231	519
			FINANC (S/)	102,326	44,264	18,231,40	44.262,88
	D16. HOSPITAL NACIONAL HIPOLITO UNANUE		FISICO	400	5000	2437	4682
			FINANC (S/)	600	708,492	290,701,45	706.718,51
	033. HOSPITAL NACIONAL DOCENTE MADRE NIÑO - SAN BARTOLOME		FISICO	5124	12680	6338	11949
			FINANC (S/)	171,907	238,221	88,941,86	237.905,82
	021. HOSPITAL CAYETANO HEREDIA		FISICO	1783	480	308	413
			FINANC (S/)	15,000	74,741	33,399,27	74.737,10
	027. HOSPITAL NACIONAL ARZOBISPO LOAYZA		FISICO	1200	37	4	37
			FINANC (S/)	17,850	47,518	2,176,02	46.920,94
	029. HOSPITAL DE APOYO SANTA ROSA		FISICO	4592	3220		3214
			FINANC (S/)	18,600	5,259	1,758,18	3.969,98
	048. RED DE SERVICIOS DE SALUD * VILLA EL SALVADOR - LURIN - PACHACAMAC - PUCUSANA *		FISICO	16686	16686	5539	9481
			FINANC (S/)	305,106	351,007	135,718,93	326.214,81
33256	NIÑOS CON SUPLEMENTO DE HIERRO Y VITAMINA A	NIÑO	FISICO	77049	46900	7761	17634
			FINANC (S/)	1.894,494	1.826,848	509,112,65	1.779.689,88
	11811. M. DE SALUD		FISICO	77049	46900	7761	17634
			FINANC (S/)	1,094,494	1,828,848	589,112,65	1,779.889,88
	045. RED DE SALUD TUPAC AMARU		FISICO	27552	27552	2685	3951
			FINANC (S/)	9,070	117,539	48,575,79	110.236,59
	049. HOSPITAL SAN JUAN DE LURIGANCHO		FISICO	660	589	175	514
			FINANC (S/)	164,471	147,388	79,894,60	145.918,38
	050. HOSPITAL VITARTE		FISICO	200	60	25	66
			FINANC (S/)	187,404	227,365	88,182,67	222.398,45
	829. HOSPITAL DE APOYO SANTA ROSA		FISICO	632	380	183	378
			FINANC (S/)	18,600	3,500	0,00	2,354,00
	036. HOSPITAL PUENTE PIEDRA Y SERVICIOS BASICOS DE SALUD		FISICO	3000	3000	1112	2120
			FINANC (S/)	24,000	23,578	7,000,00	23.577,10
	015. DIRECCION DE SALUD IV LIMA ESTE		FISICO	8352	2289	1089	2225
			FINANC (S/)	162,795	282,222	99,831,27	249.454,06
	043. RED DE SALUD SAN JUAN DE LURIGANCHO		FISICO	5869	5869		2727
			FINANC (S/)	27,900	93,158	26,034,43	87.668,48

Producto Pliego Ejecutora	2010			
	META FISICA / AVANCE FINANCIERO			
	INICIAL	MODIFICADO	SEMETRAL	ANUAL

PROGRAMA ARTICULADO NUTRICIONAL

AVANCE EN EL DEPARTAMENTO LIMA

33256	NIÑOS CON SUPLEMENTO DE HIERRO Y VITAMINA A	NIÑO	<i>FISICO.</i>	77049	46900	7761	17634
			<i>FINANC (S/)</i>	1.094.494	1.826.848	509.112,65	1.779.689,00
	11011. M. DE SALUD		<i>FISICO.</i>	77049	46900	7761	17634
			<i>FINANC (S/)</i>	1.094.494	1.826.040	509.112,65	1.779.689,88
	053. REO OE SALUD LIMA CIUOAD		<i>FISICO.</i>	8000	1727	224	875
			<i>FINANC (S/)</i>	21.500	57.293	0,00	57.286,95
	047. RED DE SERVICIOS DE SALUD " SAN JUAN DE MIRAFLORES - VILLA MARIA DEL TRIUNFO "		<i>FISICO.</i>	3846	2480	1080	2160
			<i>FINANC (S/)</i>	251.922	183.223	87.594,19	178.418,74
	042. HOSPITAL "JOSE AGURTO TELLO DE CHOSICA"		<i>FISICO.</i>	237	190	62	197
			<i>FINANC (S/)</i>	102.328	561.996	0,00	553.916,25
	033. HOSPITAL NACIONAL DOCENTE MADRE NIÑO - SAN BARTOLOME		<i>FISICO.</i>	1	1320	660	1255
			<i>FINANC (S/)</i>	115.786	96.800	51.436,74	96.735,13
	025. HOSPITAL DE APOYO DEPARTAMENTAL MARIA AUXILIADORA		<i>FISICO.</i>	1800	100		82
			<i>FINANC (S/)</i>	3.000	3.058	0,00	2.000,00
	027. HOSPITAL NACIDNAL ARZDBISPO LOAYZA		<i>FISICO.</i>	400	260	D	0
			<i>FINANC (S/)</i>	25.200	0	0,00	0,00
	044. RED DE SALUD RIMAC - SAN MARTIN DE PORRES - LOS OLIVOS		<i>FISICO.</i>	16500	1084	466	1084
			<i>FINANC (S/)</i>	520	49.727	20.562,96	49.725,75
33260	VIGILANCIA DE LA CALIDAD DEL AGUA PARA EL CONSUMO HUMANO	CENTRO	<i>FISICO.</i>	4785	2295	1005	2017
			<i>FINANC (S/)</i>	5.202.156	5.283.125	1.364.624,20	4.823.594,79
	11011. M. DE SALUD		<i>FISICO.</i>	4785	2295	1005	2017
			<i>FINANC (S/)</i>	5.202.156	5.283.125	1.364.624,20	4.823.594,79
	015. DIRECCION DE SALUD IV LIMA ESTE		<i>FISICO.</i>	712	712	355	671
			<i>FINANC (S/)</i>	2.141.247	2.135.617	182.006,77	2.125.578,35
	045. RED DE SALUD TUPAC AMARU		<i>FISICO.</i>	360	360	133	292
			<i>FINANC (S/)</i>	587.499	596.643	302.658,64	585.883,14
	D26. DIRECCION DE SALUD V LIMA CIUDAD		<i>FISICO.</i>	354	450	141	451
			<i>FINANC (S/)</i>	140.000	140.000	29.524,54	133.908,43
	048. RED DE SERVICIOS DE SALUD " VILLA EL SALVADOR - LURIN - PACHACAMAC - PUCUSANA "		<i>FISICO.</i>	13	13	1	3
			<i>FINANC (S/)</i>	51.087	55.646	29.181,34	55.642,26
	022. DIRECCION DE SALUD II LIMA SUR		<i>FISICO.</i>	82	3	0	3
			<i>FINANC (S/)</i>	84.718	102.933	21.155,14	98.578,83
	046. RED DE SERVICIOS DE SALUD " BARRANCO - CHORRILLOS - SURCO "		<i>FISICO.</i>	3	3	3	3
			<i>FINANC (S/)</i>	226.215	227.713	109.085,61	227.373,07
	036. HOSPITAL PUENTE PIEDRA Y SERVICIOS BASICOS DE SALUD		<i>FISICO.</i>	108	180	88	171
			<i>FINANC (S/)</i>	37.415	48.631	14.175,90	48.830,47
	053. RED DE SALUD LIMA CIUDAD		<i>FISICO.</i>	426	13	66	13
			<i>FINANC (S/)</i>	8.000	0	0,00	0,00
	001. ADMINISTRACION CENTRAL - MINSA		<i>FISICO.</i>	2500	340	195	310
			<i>FINANC (S/)</i>	1.510.799	1.509.077	409.696,66	888.283,38
	043. RED DE SALUD SAN JUAN DE LURIGANCHO		<i>FISICO.</i>	177	177		57
			<i>FINANC (S/)</i>	10.000	19.930	19.866,70	19.929,20
	044. RED DE SALUD RIMAC - SAN MARTIN DE PORRES - LOS OLIVOS		<i>FISICO.</i>	50	44	23	43
			<i>FINANC (S/)</i>	394.176	446.935	247.272,90	439.787,66
33308	DESINFECCION Y/O TRATAMIENTO DEL AGUA PARA EL CONSUMO HUMANO	CENTRO	<i>FISICO.</i>	648	124	80	112
			<i>FINANC (S/)</i>	130.780	206.240	71.023,89	203.437,79
	11011. M. DE SALUD		<i>FISICO.</i>	648	124	80	112
			<i>FINANC (S/)</i>	130.760	206.240	71.023,89	203.437,79
	015. DIRECCION DE SALUD IV LIMA ESTE		<i>FISICO.</i>	27	29	4	26
			<i>FINANC (S/)</i>	24.717	15.451	0,00	15.451,00
	036. HOSPITAL PUENTE PIEDRA Y SERVICIOS BASICOS DE SALUD		<i>FISICO.</i>	180	90	10	82
			<i>FINANC (S/)</i>	14.430	42.136	3.803,26	41.288,46
	044. RED DE SALUD RIMAC - SAN MARTIN DE PORRES - LOS OLIVOS		<i>FISICO.</i>	15	5	0	4
			<i>FINANC (S/)</i>	86.613	148.461	67.220,63	146.498,33
	053. RED DE SALUD LIMA CIUDAD		<i>FISICO.</i>	426	0	66	
			<i>FINANC (S/)</i>	5.000	200	0,00	200,00
33311	ATENCION IRA	CASO TRATADO	<i>FISICO.</i>	581032	622884	290769	643184
			<i>FINANC (S/)</i>	5.754.183	7.822.589	3.170.615,30	8.518.397,16
	11011. M. DE SALUD		<i>FISICO.</i>	581032	622884	290769	643184
			<i>FINANC (S/)</i>	5.754.183	7.822.589	3.170.615,30	8.518.397,16
	046. RED DE SERVICIOS DE SALUD " BARRANCO - CHORRILLOS - SURCO "		<i>FISICO.</i>	50000	55000	25279	53752
			<i>FINANC (S/)</i>	351.949	671.941	268.557,01	533.533,77
	043. RED DE SALUD SAN JUAN DE LURIGANCHO		<i>FISICO.</i>	10573	49500		49410
			<i>FINANC (S/)</i>	202.820	499.043	170.475,11	369.767,01
	044. RED DE SALUD RIMAC - SAN MARTIN DE PORRES - LOS OLIVOS		<i>FISICO.</i>	20000	55680	25689	55675
			<i>FINANC (S/)</i>	25.000	4.926	4.924,46	4.925,00
	027. HOSPITAL NACIONAL ARZOBISPO LOAYZA		<i>FISICO.</i>	5000	9125	4171	8779
			<i>FINANC (S/)</i>	19.604	21.750	3.890,00	9.725,00
	049. HOSPITAL SAN JUAN DE LURIGANCHO		<i>FISICO.</i>	6000	3500	2808	3366
			<i>FINANC (S/)</i>	405.467	401.858	220.902,14	400.931,53
	050. HOSPITAL VITARTE		<i>FISICO.</i>	7000	7000	3761	7712
			<i>FINANC (S/)</i>	134.612	215.414	84.670,43	212.745,99
	031. HOSPITAL DE EMERGENCIAS PEDIATRICAS		<i>FISICO.</i>	6000	7000	4032	7319
			<i>FINANC (S/)</i>	36.901	117.340	61.768,40	117.127,33

Producto Pliego Ejecutora	2010			
	META FISICA / AVANCE FINANCIERO			
	INICIAL	MODIFICADO	SEMETRAL	ANUAL

**PROGRAMA ARTICULADO NUTRICIONAL
AVANCE EN EL DEPARTAMENTO LIMA**

33311	ATENCION IRA	CASO TRATADO	FISICO.	622684	290769	643184
			FINANC (S/)	5.754.183	7.822.589	3.178.615,30
	<u>11811. M. DE SALUD</u>		FISICO.	581032	622684	290769
			FINANC (S/)	5.754.183	7.822.588	3.178.615,38
	030. HDSPITAL DE EMERGENCIAS CASIMIRD ULLDA		FISICO.	2789	2580	708
			FINANC (S/)	252.622	283.328	108.264,77
	048. RED OE SERVICIOS DE SALUD * VILLA EL SALVADOR - LURIN - PACHACAMAC - PUCUSANA *		FISICO.	49028	49026	29320
			FINANC (S/)	163.173	995.141	262.785,14
	028. HDSPITAL NACIONAL DOS DE MAYO		FISICO.	2760	5395	2697
			FINANC (S/)	391.282	345.805	164.781,38
	047. RED DE SERVICIOS DE SALUD * SAN JUAN DE MIRAFLORES - VILLA MARIA DEL TRIUNFO *		FISICO.	63308	44130	19371
			FINANC (S/)	356.077	659.101	320.927,57
	045. RED DE SALUD TUPAC AMARU		FISICO.	84345	86607	45507
			FINANC (S/)	162.351	584.534	86.140,85
	036. HDSPITAL PUENTE PIEDRA Y SERVICIOS BASICOS DE SALUD		FISICO.	27218	27210	13628
			FINANC (S/)	58.212	223.204	105.824,87
	025. HDSPITAL DE APOYO DEPARTAMENTAL MARIA AUXILIADORA		FISICO.	4660	5860	3472
			FINANC (S/)	238.755	154.342	52.967,80
	042. HOSPITAL "JOSE AGURTO TELLO DE CHOSICA"		FISICO.	7000	7000	2735
			FINANC (S/)	305.039	402.626	144.646,73
	821. HDSPITAL CAYETANO HEREDIA		FISICO.	2750	4110	1899
			FINANC (S/)	183.096	157.352	59.508,72
	053. RED DE SALUD LIMA CIUDAD		FISICO.	81000	53336	35346
			FINANC (S/)	5.000	226.417	160,67
	015. DIRECCION DE SALUD IV LIMA ESTE		FISICO.	130908	109775	50882
			FINANC (S/)	805.655	991.897	544.091,88
	033. HDSPITAL NACIONAL DOCENTE MADRE NIÑO - SAN BARTOLOME		FISICO.	16821	33720	16862
			FINANC (S/)	160.166	180.373	91.650,93
	D16. HDSPITAL NACIONAL HIPOLITO UNANUE		FISICO.	3632	5100	2602
			FINANC (S/)	1.476.402	764.005	421.676,42
33312	ATENCION EDA	CASO TRATADO	FISICO.	88903	37660	81879
			FINANC (S/)	3.825.923	5.065.644	2.389.505,63
	<u>11011. M. DE SALUD</u>		FISICO.	180934	68903	37660
			FINANC (S/)	3.825.923	5.065.644	2.389.505,63
	046. RED DE SERVICIOS DE SALUD * BARRANCO - CHORRILLOS - SURCO *		FISICO.	17000	3508	1612
			FINANC (S/)	42.000	114.022	40.546,30
	030. HOSPITAL DE EMERGENCIAS CASIMIRD ULLDA		FISICO.	963	700	338
			FINANC (S/)	339.542	354.308	166.059,91
	043. RED DE SALUD SAN JUAN DE LURIGANCHO		FISICO.	7717	7717	6033
			FINANC (S/)	175.059	203.934	93.431,54
	015. DIRECCION DE SALUD IV LIMA ESTE		FISICO.	13661	9523	4857
			FINANC (S/)	85.676	920.200	431.333,47
	048. RED DE SERVICIOS DE SALUD * VILLA EL SALVADOR - LURIN - PACHACAMAC - PUCUSANA *		FISICO.	11338	11338	4505
			FINANC (S/)	150.769	278.113	60.743,90
	050. HOSPITAL VITARTE		FISICO.	2500	2500	1172
			FINANC (S/)	117.201	143.967	32.852,86
	042. HDSPITAL "JOSE AGURTO TELLO DE CHOSICA"		FISICO.	2200	2200	567
			FINANC (S/)	102.326	150.110	58.912,80
	025. HDSPITAL DE APOYO DEPARTAMENTAL MARIA AUXILIADORA		FISICO.	3240	2000	936
			FINANC (S/)	211.072	213.181	93.715,73
	028. HOSPITAL NACIONAL DOS DE MAYO		FISICO.	404	1201	601
			FINANC (S/)	635.344	526.040	241.634,24
	031. HDSPITAL DE EMERGENCIAS PEDIATRICAS		FISICO.	3000	3000	1631
			FINANC (S/)	36.761	130.084	56.844,29
	049. HOSPITAL SAN JUAN DE LURIGANCHO		FISICO.	2600	350	198
			FINANC (S/)	353.302	548.274	262.490,43
	033. HDSPITAL NACIONAL DOCENTE MADRE NIÑO - SAN BARTOLOME		FISICO.	1773	5760	2889
			FINANC (S/)	166.031	169.950	94.236,40
	D16. HOSPITAL NACIONAL HIPOLITO UNANUE		FISICO.	1656	900	476
			FINANC (S/)	468.672	278.127	219.640,41
	021. HOSPITAL CAYETANO HEREDIA		FISICO.	1960	1700	809
			FINANC (S/)	161.238	166.627	79.524,30
	036. HOSPITAL PUENTE PIEDRA Y SERVICIOS BASICOS DE SALUD		FISICO.	3220	3220	1883
			FINANC (S/)	60.650	211.487	60.499,83
	027. HDSPITAL NACIONAL ARZOBISPADO LOAYZA		FISICO.	2000	1610	819
			FINANC (S/)	11.576	4.292	3.414,68
	047. RED DE SERVICIOS DE SALUD * SAN JUAN DE MIRAFLORES - VILLA MARIA DEL TRIUNFO *		FISICO.	63308	6950	3465
			FINANC (S/)	490.061	405.223	196.956,56
	045. RED DE SALUD TUPAC AMARU		FISICO.	7992	7992	5112
			FINANC (S/)	169.521	193.666	79.724,06
	053. RED DE SALUD LIMA CIUDAD		FISICO.	14500	8838	3221
			FINANC (S/)	4.000	46.655	3.000,00
	044. RED DE SALUD RIMAC - SAN MARTIN DE PORRES - LOS OLIVOS		FISICO.	20000	5704	2566
			FINANC (S/)	25.000	25.374	13.943,70

Producto Pliego Ejecutora	2010			
	META FISICA / AVANCE FINANCIERO			
	INICIAL	MODIFICADO	SEMESTRAL	ANUAL

**PROGRAMA ARTICULADO NUTRICIONAL
AVANCE EN EL DEPARTAMENTO LIMA**

33313	ATENCION IRA CDN COMPLICACIONES	CASO TRATADO	FISICO	20045	39501	19441	35714
			FINANC (S/)	3.148.364	6.399.506	2.575.880,86	5.956.028,54
	11811. M. DE SALUD		FISICO	20045	39501	19441	35714
			FINANC (S/)	3.148.364	6.399.506	2.575.880,86	5.956.028,54
	027. HOSPITAL NACIONAL ARZOBISPO LOAYZA		FISICO	1000	1770	716	1670
			FINANC (S/)	88.176	563.151	484.172,73	549.143,12
	033. HOSPITAL NACIONAL DOCENTE MADRE NIÑO - SAN BARTOLOME		FISICO	975	877	431	727
			FINANC (S/)	195.049	201.640	111.697,91	201.314,58
	021. HOSPITAL CAYETANO HEREDIA		FISICO	480	480	257	411
			FINANC (S/)	115.356	20.318	19.517,56	19.517,56
	025. HOSPITAL DE APDOYO DEPARTAMENTAL MARIA AUXILIADORA		FISICO	3516	3516	1876	2890
			FINANC (S/)	239.748	391.607	128.912,29	304.952,69
	015. DIRECCION DE SALUD IV LIMA ESTE		FISICO	45	13006	5692	10238
			FINANC (S/)	59.329	350.335	152.232,17	271.454,12
	050. HOSPITAL VITARTE		FISICO	600	430	213	334
			FINANC (S/)	118.476	529.112	163.834,91	509.044,91
	D16. HOSPITAL NACIONAL HIPOLITO UNANUE		FISICO	400	3000	1764	2722
			FINANC (S/)	190.752	1.030.648	399.001,48	1.026.753,36
	030. HOSPITAL DE EMERGENCIAS CASIMIRO ULLDA		FISICO	28	72	604	73
			FINANC (S/)	10.000	39.775	11.296,27	34.624,21
	029. HOSPITAL DE APDOYO SANTA ROSA		FISICO	465	3330	267	3329
			FINANC (S/)	18.100	8.067	3.565,63	4.677,71
	049. HOSPITAL SAN JUAN DE LURIGANCHO		FISICO	1500	2100	1046	1855
			FINANC (S/)	786.908	1.162.230	286.688,26	1.149.611,26
	028. HOSPITAL NACIONAL DDS OE MAYO		FISICO	299	356	178	418
			FINANC (S/)	344.760	418.764	170.967,18	411.878,45
	042. HOSPITAL "JOSE AGURTO TELLO DE CHOSICA"		FISICO	850	850	442	684
			FINANC (S/)	524.002	678.274	264.771,84	503.564,05
	010. INSTITUTO NACIONAL DE SALUD DEL NIÑO		FISICO	2341	2168	1043	1836
			FINANC (S/)	92.724	318.562	183.789,03	317.219,56
	031. HOSPITAL DE EMERGENCIAS PEDIATRICAS		FISICO	6500	6500	4295	6879
			FINANC (S/)	36.844	146.620	47.700,92	141.700,11
	036. HOSPITAL PUENTE PIEDRA Y SERVICIOS BASICOS DE SALUD		FISICO	966	966	578	1599
			FINANC (S/)	47.276	129.728	49.285,60	111.639,44
	020. HOSPITAL SERGIO BERNALES		FISICO	80	80	39	47
			FINANC (S/)	280.864	410.455	117.566,28	396.933,41
33314	ATENCION EDA CDN COMPLICACIONES	CASO TRATADO	FISICO	5591	7060	2612	6521
			FINANC (S/)	2.668.365	3.712.033	1.659.369,27	3.464.746,39
	11811. M. DE SALUD		FISICO	5591	7060	2612	6521
			FINANC (S/)	2.668.365	3.712.033	1.659.369,27	3.464.746,39
	025. HOSPITAL DE APDOYO DEPARTAMENTAL MARIA AUXILIADORA		FISICO	1300	1300	468	966
			FINANC (S/)	173.935	166.841	79.446,65	158.240,20
	050. HOSPITAL VITARTE		FISICO	350	272	136	322
			FINANC (S/)	206.236	332.643	109.974,05	332.020,14
	D20. HOSPITAL SERGIO BERNALES		FISICO	240	600	228	434
			FINANC (S/)	675.819	657.165	227.241,45	619.276,16
	031. HOSPITAL DE EMERGENCIAS PEDIATRICAS		FISICO	1200	1400	621	1460
			FINANC (S/)	33.415	63.149	21.484,34	57.825,41
	030. HOSPITAL DE EMERGENCIAS CASIMIRO ULLOA		FISICO	301	150	70	216
			FINANC (S/)	10.000	9.976	9.142,00	9.541,40
	042. HOSPITAL "JOSE AGURTO TELLO DE CHOSICA"		FISICO	200	200	112	215
			FINANC (S/)	102.326	297.455	110.516,42	142.605,93
	015. DIRECCION DE SALUD IV LIMA ESTE		FISICO	10	274	182	296
			FINANC (S/)	117.266	87.565	44.370,51	87.228,96
	021. HOSPITAL CAYETANO HEREDIA		FISICO	32	95	52	99
			FINANC (S/)	10.000	111.681	50.455,60	111.328,40
	016. HOSPITAL NACIONAL HIPOLITO UNANUE		FISICO	510	510	222	455
			FINANC (S/)	205.848	807.752	330.463,39	798.171,02
	027. HOSPITAL NACIONAL ARZOBISPO LOAYZA		FISICO	400	292	92	152
			FINANC (S/)	130.968	106.181	57.798,72	105.058,47
	036. HOSPITAL PUENTE PIEDRA Y SERVICIOS BASICOS DE SALUD		FISICO	1	8	3	5
			FINANC (S/)	2.200	7.224	325,00	5.047,05
	010. INSTITUTO NACIONAL DE SALUD DEL NIÑO		FISICO	609	520	178	355
			FINANC (S/)	279.175	273.848	112.918,37	259.429,68
	D28. HOSPITAL NACIONAL DDS OE MAYO		FISICO	58	81	41	96
			FINANC (S/)	223.377	138.667	80.462,02	132.732,79
	029. HOSPITAL DE APOYO SANTA ROSA		FISICO	50	1000	36	1018
			FINANC (S/)	15.500	9.130	4.149,85	5.289,85
	049. HOSPITAL SAN JUAN DE LURIGANCHO		FISICO	60	80	34	94
			FINANC (S/)	282.200	435.042	326.653,80	432.834,45
	033. HOSPITAL NACIONAL DOCENTE MADRE NIÑO - SAN BARTOLOME		FISICO	270	278	137	338
			FINANC (S/)	200.188	207.934	113.995,10	207.920,48
33315	ATENCION DE OTRAS ENFERMEDADES PREVALENTES	CASO TRATADO	FISICO	74797	29312	16411	28465
			FINANC (S/)	2.346.280	2.347.387	1.159.456,66	2.315.092,90

Producto Pliego Ejecutora	2010			
	META FISICA / AVANCE FINANCIERO			
	INICIAL	MODIFICADO	SEMESTRAL	ANUAL

**PROGRAMA ARTICULADO NUTRICIONAL
AVANCE EN EL DEPARTAMENTO LIMA**

33315	ATENCION DE OTRAS ENFERMEDADES PREVALENTES	CASO TRATADO	FISICO.	74797	29312	16411	28465
			FINANC (S/)	2.346.280	2.347.387	1.159.456,66	2.315.092,90
	11011. M. DE SALUD		FISICO.	74797	29312	16411	28465
			FINANC (S/)	2.346.280	2.347.387	1.159.456,66	2.315.092,90
	043. RED DE SALUD SAN JUAN DE LURIGANCHO		FISICO.	3717	6100		6033
			FINANC (S/)	15.454	10.450	5.084,50	5.084,50
	025. HOSPITAL DE APOYO DEPARTAMENTAL MARIA AUXILIADORA		FISICO.	1200	500	242	446
			FINANC (S/)	276.590	271.822	105.236,10	265.813,54
	015. DIRECCION DE SALUD IV LIMA ESTE		FISICO.	4743	669	249	371
			FINANC (S/)	240.423	523.451	316.261,86	522.207,19
	033. HOSPITAL NACIONAL DOCENTE MADRE NIÑO - SAN BARTOLOME		FISICO.	3177	3530	2175	3628
			FINANC (S/)	135.423	143.620	78.898,46	143.539,19
	046. RED DE SERVICIOS DE SALUD * BARRANCO - CHORRILLOS - SURCO *		FISICO.	12000	3400	1562	3393
			FINANC (S/)	42.000	98.672	40.897,05	98.670,81
	042. HOSPITAL "JOSE AGURTO TELLO DE CHOSICA"		FISICO.	150	150	70	131
			FINANC (S/)	102.326	58.520	28.728,00	58.463,93
	016. HOSPITAL NACIONAL HIPOLITO UNANUE		FISICO.	310	600	332	572
			FINANC (S/)	984.070	412.673	209.171,43	411.947,23
	053. RED DE SALUD LIMA CIUDAD		FISICO.	40000	3566	1685	3005
			FINANC (S/)	5.000	1.478	0,00	1.477,56
	027. HOSPITAL NACIONAL ARZOBISPO LOAYZA		FISICO.	600	965	5260	950
			FINANC (S/)	1.350	12.021	4.006,80	12.020,40
	050. HOSPITAL VITARTE		FISICO.	400	900	456	1067
			FINANC (S/)	140.105	175.190	67.347,19	169.343,27
	049. HOSPITAL SAN JUAN DE LURIGANCHO		FISICO.	250	312	183	258
			FINANC (S/)	210.191	217.728	121.420,73	216.346,23
	044. RED DE SALUD RIMAC - SAN MARTIN DE PORRES - LDS OLIVOS		FISICO.	9290	8620	4197	8811
			FINANC (S/)	193.346	421.752	182.404,54	410.179,05
33317	GESTANTE CON SUPLEMENTO DE HIERRO Y ACIDO FOLICO	GESTANTE	FISICO.	83627	58978	19764	46310
			FINANC (S/)	2.276.197	3.444.154	1.076.290,94	2.899.174,49
	11011. M. DE SALUD		FISICO.	83627	58978	19764	46310
			FINANC (S/)	2.276.197	3.444.154	1.076.290,94	2.899.174,49
	016. HOSPITAL NACIONAL HIPOLITO UNANUE		FISICO.	350	350	170	305
			FINANC (S/)	27.828	32.815	21.219,00	21.604,92
	049. HOSPITAL SAN JUAN DE LURIGANCHO		FISICO.	1300	1600	755	1419
			FINANC (S/)	112.188	139.037	62.791,48	127.651,33
	050. HOSPITAL VITARTE		FISICO.	452	750	360	655
			FINANC (S/)	292.766	372.372	132.484,40	351.901,26
	045. RED DE SALUD TUPAC AMARU		FISICO.	900	1800	885	2042
			FINANC (S/)	68.000	86.799	24.730,57	46.768,61
	033. HOSPITAL NACIONAL DOCENTE MADRE NIÑO - SAN BARTOLOME		FISICO.	3500	0	0	0
			FINANC (S/)	131.008	123.704	67.275,15	121.980,45
	021. HOSPITAL CAYETANO HEREDIA		FISICO.	0	1	0	1
			FINANC (S/)	0	356	0,00	355,74
	029. HOSPITAL DE APOYO SANTA ROSA		FISICO.	2220	2900	1435	2857
			FINANC (S/)	15.000	4.340	1.339,33	1.339,33
	046. RED DE SERVICIOS DE SALUD * BARRANCO - CHORRILLOS - SURCO *		FISICO.	0	2900	1376	2573
			FINANC (S/)	0	93.181	38.383,13	69.040,47
	025. HOSPITAL DE APOYO DEPARTAMENTAL MARIA AUXILIADORA		FISICO.	7905	225	28	115
			FINANC (S/)	3.000	10.410	5.562,00	9.384,00
	036. HOSPITAL PUENTE PIEDRA Y SERVICIOS BASICOS DE SALUD		FISICO.	4245	4245	2370	4682
			FINANC (S/)	66.805	49.421	27.979,55	42.163,42
	042. HOSPITAL "JOSE AGURTO TELLO DE CHOSICA"		FISICO.	80	80	46	46
			FINANC (S/)	170.658	155.634	83.336,55	155.502,55
	044. RED DE SALUD RIMAC - SAN MARTIN DE PORRES - LDS OLIVOS		FISICO.	6549	1010		1010
			FINANC (S/)	35.000	108.844	23.349,48	108.841,00
	048. RED DE SERVICIOS DE SALUD * VILLA EL SALVADOR - LURIN - PACHACAMAC - PUCUSANA *		FISICO.	12068	12068	3030	6080
			FINANC (S/)	118.797	302.249	47.739,65	231.192,25
	043. RED DE SALUD SAN JUAN DE LURIGANCHO		FISICO.	12072	12072		5749
			FINANC (S/)	118.258	230.030	87.710,50	195.129,81
	015. DIRECCION DE SALUD IV LIMA ESTE		FISICO.	15808	6027	2751	5457
			FINANC (S/)	968.302	1.231.388	308.205,07	998.825,45
	053. RED DE SALUD LIMA CIUDAD		FISICO.	2200	970	556	1319
			FINANC (S/)	4.000	79.371	26,50	25.926,90
	047. RED DE SERVICIOS DE SALUD * SAN JUAN DE MIRAFLORES - VILLA MARIA DEL TRIUNFO *		FISICO.	12000	12000	6000	12000
			FINANC (S/)	146.587	430.203	144.158,38	391.967,00
33414	ATENCION DE NIÑOS Y NIÑAS CON PARASITOSIS INTESINAL	CASO TRATADO	FISICO.	92430	32651	6649	14353
			FINANC (S/)	1.312.987	2.224.595	920.946,49	2.147.323,53
	11011. M. DE SALUD		FISICO.	92430	32651	6649	14353
			FINANC (S/)	1.312.987	2.224.595	920.946,49	2.147.323,53
	049. HOSPITAL SAN JUAN DE LURIGANCHO		FISICO.	250	260	106	249
			FINANC (S/)	315.366	339.685	217.651,39	339.233,09
	053. RED DE SALUD LIMA CIUDAD		FISICO.	40000	1859	1359	1629
			FINANC (S/)	2.000	45.064	0,00	4.742,56

Producto Pliego Ejecutora	2010			
	META FISICA / AVANCE FINANCIERO			
	INICIAL	MODIFICADO	SEMESTRAL	ANUAL

PROGRAMA ARTICULADO NUTRICIONAL

AVANCE EN EL DEPARTAMENTO LIMA

33414	ATENCION DE NIÑOS Y NIÑAS CON PARASITOSIS INTESTINAL	CASO TRATADO	FISICO	92430	32651	6649	14353
			FINANC (S/)	1.312.987	2.224.595	920.946,49	2.147.323,53
	<u>11011. M. DE SALUD</u>		FISICO	92430	32651	6649	14353
			FINANC (S/)	1.312.987	2.224.595	920.946,49	2.147.323,53
	043. RED DE SALUD SAN JUAN OE LURIGANCHD		FISICO	8160	6160		2426
			FINANC (S/)	16.278	31.523	12.576,85	19.009,85
	045. RED DE SALUD TUPAC AMARU		FISICO	15624	15624	881	2092
			FINANC (S/)	68.000	53.106	38.994,24	48.305,05
	033. HOSPITAL NACIONAL DOCENTE MADRE NIÑO - SAN BARTOLOME		FISICO	388	684	340	619
			FINANC (S/)	138.179	148.350	79.600,97	148.199,64
	015. DIRECCION DE SALUD IV LIMA ESTE		FISICO	3356	4290	1865	3480
			FINANC (S/)	400.607	1.056.252	415.601,00	1.054.483,01
	050. HOSPITAL VITARTE		FISICO	450	350	177	333
			FINANC (S/)	51.780	143.850	24.464,48	135.307,52
	042. HOSPITAL "JOSE AGURTO TELLO DE CHOSICA"		FISICO	100	100	58	111
			FINANC (S/)	102.326	161.018	80.791,23	158.600,75
	025. HOSPITAL DE APOYO DEPARTAMENTAL MARIA AUXILIADORA		FISICO	840	220	112	203
			FINANC (S/)	205.101	208.208	67.259,53	204.104,36
	027. HOSPITAL NACIONAL ARZOBISPO LOAYZA		FISICO	250	189	59	96
			FINANC (S/)	1.350	12.021	4.006,80	12.020,40
	044. RED DE SALUD RIMAC - SAN MARTIN DE PORRES - LDS OLIVOS		FISICO	25000	2915	1692	2915
			FINANC (S/)	10.000	25.318	0,00	25.317,30
40649	ASISTENCIA TECNICA Y DESARROLLO DE CAPACIDADES EN LA DEMANDA DE SALUD	INFORME	FISICO	4	4	2	4
			FINANC (S/)	216.000	1.716.688	163.588,77	412.264,94
	<u>11811. M. DE SALUD</u>		FISICO	4	4	2	4
			FINANC (S/)	216.000	1.716.688	163.588,77	412.264,94
	123. PROGRAMA DE APOYO A LA REFORMA DEL SECTOR SALUD - PARSALUD		FISICO	4	4	2	4
			FINANC (S/)	216.000	1.716.688	163.588,77	412.264,94

AVANCE EN EL DEPARTAMENTO LORETO

33254	NIÑOS CON VACUNA COMPLETA	NIÑO PROTEGIDO	FISICO	110111	92742	70872	116482
			FINANC (S/)	18.675.369	11.652.913	7.928.234,32	11.652.910,70
	<u>11011. M. DE SALUD</u>		FISICO	110111	92742	70872	116482
			FINANC (S/)	18.675.369	11.652.913	7.928.234,32	11.652.910,70
	001. ADMINISTRACION CENTRAL - MINSA		FISICO		79518	70872	116482
			FINANC (S/)	0	11.652.913	7.928.234,32	11.652.910,70
	124. DIRECCION DE ABASTECIMIENTO DE RECURSOS ESTRATEGICOS DE SALUD - DARES		FISICO	110111	13224		
			FINANC (S/)	18.675.369	0	0,00	0,00

AVANCE EN EL DEPARTAMENTO MADRE DE DIOS

33254	NIÑOS CON VACUNA COMPLETA	NIÑO PROTEGIDO	FISICO	11354	9950	8238	12624
			FINANC (S/)	1.605.881	672.706	533.814,88	672.704,43
	<u>11011. M. DE SALUD</u>		FISICO	11354	9950	8238	12624
			FINANC (S/)	1.885.801	672.706	533.814,88	672.704,43
	124. DIRECCION DE ABASTECIMIENTO DE RECURSOS ESTRATEGICOS DE SALUD - DARES		FISICO	11354	1419		
			FINANC (S/)	1.805.801	0	0,00	0,00
	001. ADMINISTRACION CENTRAL - MINSA		FISICO		8531	8238	12624
			FINANC (S/)	0	672.706	533.814,88	672.704,43

AVANCE EN EL DEPARTAMENTO MOQUEGUA

33254	NIÑOS CON VACUNA COMPLETA	NIÑO PROTEGIDO	FISICO	12891	9235	6740	10824
			FINANC (S/)	2.834.145	841.237	686.357,13	841.235,56
	<u>11011. M. DE SALUD</u>		FISICO	12891	9235	6740	10824
			FINANC (S/)	2.834.145	841.237	686.357,13	841.235,56
	001. ADMINISTRACION CENTRAL - MINSA		FISICO		7919	6740	10824
			FINANC (S/)	0	841.237	686.357,13	841.235,56
	124. DIRECCION DE ABASTECIMIENTO DE RECURSOS ESTRATEGICOS DE SALUD - DARES		FISICO	12891	1317		
			FINANC (S/)	2.034.145	0	0,00	0,00

AVANCE EN EL DEPARTAMENTO PASCO

33254	NIÑOS CON VACUNA COMPLETA	NIÑO PROTEGIDO	FISICO	26783	25058	13355	24498
			FINANC (S/)	4.381.418	1.975.411	1.295.142,63	1.975.408,09
	<u>11011. M. DE SALUD</u>		FISICO	26783	25058	13355	24498
			FINANC (S/)	4.381.418	1.975.411	1.295.142,63	1.975.408,09
	001. ADMINISTRACION CENTRAL - MINSA		FISICO		21485	13355	24498
			FINANC (S/)	0	1.975.411	1.295.142,63	1.975.408,09
	124. DIRECCION DE ABASTECIMIENTO DE RECURSOS ESTRATEGICOS DE SALUD - DARES		FISICO	26783	3573		
			FINANC (S/)	4.381.418	0	0,00	0,00

AVANCE EN EL DEPARTAMENTO PIURA

33254	NIÑOS CON VACUNA COMPLETA	NIÑO PROTEGIDO	FISICO	161792	143263	81061	152740
			FINANC (S/)	26.078.067	15.510.833	18.215.166,27	15.517.209,27
	<u>11011. M. DE SALUD</u>		FISICO	161792	143263	81061	152740
			FINANC (S/)	26.078.067	15.510.833	18.215.166,27	15.517.209,27

Producto Pliego Ejecutora	2010			
	META FISICA / AVANCE FINANCIERO			
	INICIAL	MODIFICADO	SEMESTRAL	ANUAL

PROGRAMA ARTICULADO NUTRICIONAL

AVANCE EN EL DEPARTAMENTO PIURA

33254	NIÑOS CON VACUNA COMPLETA	NIÑO PROTEGIDO	FISICO.	161792	143263	81061	152740
			FINANC (S/)	26.079.067	15.518.833	10.215.166,27	15.517.289,27
	<u>11011. M. DE SALUD</u>		FISICO.	181792	143263	81061	152740
			FINANC (S/)	26.079.067	15.518.833	10.215.166,27	15.517.289,27
	001. ADMINISTRACION CENTRAL - MINSA		FISICO.		122835	81061	152740
			FINANC (S/)	0	15.518.833	10.215.166,27	15.517.289,27
	124. DIRECCION DE ABASTECIMIENTO DE RECURSOS ESTRATEGICOS DE SALUD - DARES		FISICO.	161792	20428		
			FINANC (S/)	26.079.067	0	0,00	0,00

AVANCE EN EL DEPARTAMENTO PUNO

33254	NIÑOS CON VACUNA COMPLETA	NIÑO PROTEGIDO	FISICO.	121682	114945	33662	75428
			FINANC (S/)	20.226.432	13.024.187	9.353.459,92	12.873.918,16
	<u>11011. M. DE SALUD</u>		FISICO.	121682	114945	33662	75428
			FINANC (S/)	20.226.432	13.024.187	9.353.459,92	12.873.918,16
	001. ADMINISTRACION CENTRAL - MINSA		FISICO.		98555	33662	75428
			FINANC (S/)	0	13.024.187	9.353.459,92	12.873.918,16
	124. DIRECCION DE ABASTECIMIENTO DE RECURSOS ESTRATEGICOS DE SALUD - DARES		FISICO.	121682	16390		
			FINANC (S/)	20.226.432	0	0,00	0,00

AVANCE EN EL DEPARTAMENTO SAN MARTIN

33254	NIÑOS CON VACUNA COMPLETA	NIÑO PROTEGIDO	FISICO.	71097	63181	37783	62304
			FINANC (S/)	11.924.321	9.156.663	5.400.569,14	8.132.105,48
	<u>11011. M. DE SALUD</u>		FISICO.	71097	63181	37783	62304
			FINANC (S/)	11.924.321	0.156.663	5.400.569,14	8.132.185,48
	001. ADMINISTRACION CENTRAL - MINSA		FISICO.		54172	37783	62304
			FINANC (S/)	0	0.156.663	5.400.569,14	8.132.105,48
	124. DIRECCION DE ABASTECIMIENTO DE RECURSOS ESTRATEGICOS DE SALUD - DARES		FISICO.	71097	9009		
			FINANC (S/)	11.924.321	0	0,00	0,00

AVANCE EN EL DEPARTAMENTO TACNA

33254	NIÑOS CON VACUNA COMPLETA	NIÑO PROTEGIDO	FISICO.	23952	21894	9613	19038
			FINANC (S/)	3.752.231	2.758.992	1.284.340,75	2.758.991,13
	<u>11011. M. DE SALUD</u>		FISICO.	23952	21894	9613	19038
			FINANC (S/)	3.752.231	2.758.992	1.284.340,75	2.758.991,13
	001. ADMINISTRACION CENTRAL - MINSA		FISICO.		18772	9613	19038
			FINANC (S/)	0	2.758.992	1.204.340,75	2.758.991,13
	124. DIRECCION DE ABASTECIMIENTO DE RECURSOS ESTRATEGICOS DE SALUD - DARES		FISICO.	23952	3122		
			FINANC (S/)	3.752.231	0	0,00	0,00

AVANCE EN EL DEPARTAMENTO TUMBES

33254	NIÑOS CON VACUNA COMPLETA	NIÑO PROTEGIDO	FISICO.	18997	15578	10542	17647
			FINANC (S/)	2.955.004	1.159.387	927.477,63	1.159.386,12
	<u>11011. M. DE SALUD</u>		FISICO.	18997	15578	10542	17647
			FINANC (S/)	2.955.004	1.159.307	927.477,63	1.159.386,12
	124. DIRECCION DE ABASTECIMIENTO DE RECURSOS ESTRATEGICOS DE SALUD - DARES		FISICO.	18997	2221		
			FINANC (S/)	2.955.004	0	8,00	0,00
	001. ADMINISTRACION CENTRAL - MINSA		FISICO.		13357	10542	17647
			FINANC (S/)	0	1.159.387	927.477,63	1.159.386,12

AVANCE EN EL DEPARTAMENTO UCAYALI

33254	NIÑOS CON VACUNA COMPLETA	NIÑO PROTEGIDO	FISICO.	47099	37606	33188	53946
			FINANC (S/)	7.620.054	5.538.903	3.561.302,76	5.538.901,66
	<u>11011. M. DE SALUD</u>		FISICO.	47099	37606	33188	53946
			FINANC (S/)	7.620.054	5.530.903	3.561.302,76	5.538.981,66
	001. ADMINISTRACION CENTRAL - MINSA		FISICO.		32244	33188	53946
			FINANC (S/)	0	5.538.903	3.561.302,76	5.538.901,66
	124. DIRECCION DE ABASTECIMIENTO DE RECURSOS ESTRATEGICOS DE SALUD - DARES		FISICO.	47099	5362		
			FINANC (S/)	7.620.054	0	0,00	0,00

Producto Pliego Ejecutora	2010			
	META FISICA / AVANCE FINANCIERO			
	INICIAL	MODIFICADO	SEMETRAL	ANUAL

**SALUD MATERNO NEONATAL
AVANCE EN EL DEPARTAMENTO AMAZONAS**

01424	SUPERVISION DE DBRAS	INFORME	FISICO.				
			FINANC (S/)	8	386,891	0,00	0,08
	<u>11811. M. DE SALUD</u>		FISICO.		1		1
			FINANC (S/)	0	386,891	0,00	8,80
	123. PROGRAMA DE APDOY A LA REFORMA DEL SECTDR SALUD - PARSALUD		FISICO.		1		1
			FINANC (S/)	0	386,891	0,80	0,00
85588	ELABORACION DE ESTUDIOS Y EXPEDIENTES TECNICOS	EXPEDIENTE	FISICO.		9	0	7
			FINANC (S/)	0	231,127	35,374,54	103,028,35
	<u>11011. M. DE SALUD</u>		FISICO.		9	0	7
			FINANC (S/)	0	231,127	35,374,54	183,028,35
	123. PROGRAMA DE APOYD A LA REFORMA DEL SECTOR SALUD - PARSALUD		FISICO.		9	0	7
			FINANC (S/)	0	231,127	35,374,54	103,028,35
33172	ATENCION PRENATAL REENFOCADA	GESTANTE	FISICO.	5172	5562	284	1223
			FINANC (S/)	7,055	1,305	1,304,07	1,304,07
	<u>11011. M. DE SALUD</u>		FISICO.	5172	5562	284	1223
			FINANC (S/)	7,855	1,385	1,304,07	1,384,87
	124. DIRECCION DE ABASTECIMIENTO DE RECURSOS ESTRATEGICOS DE SALUD - DARES		FISICO.	5172	2115		
			FINANC (S/)	7,055	0	0,00	0,00
	001. ADMINISTRACION CENTRAL - MINSA		FISICO.		3447	284	1223
			FINANC (S/)	0	1,305	1,304,07	1,304,07
33291	PDBLACION ACCEDE A METODOS DE PLANIFICACION FAMILIAR	PAREJA	FISICO.		7143	11686	23573
			FINANC (S/)	0	178,885	48,644,45	170,882,36
	<u>11811. M. DE SALUD</u>		FISICO.		7143	11686	23573
			FINANC (S/)	8	170,885	48,644,45	178,882,36
	001. ADMINISTRACION CENTRAL - MINSA		FISICO.		7143	11686	23573
			FINANC (S/)	0	170,885	40,644,45	178,882,36
41154	INFRAESTRUCTURA DE ESTABLECIMIENTOS DE SALUD	ESTABLECIMIENTO	FISICO.	9	9	0	0
			FINANC (S/)	3,800,800	5,386,866	0,00	8,88
	<u>11011. M. DE SALUD</u>		FISICO.	9	9	0	0
			FINANC (S/)	3,000,000	5,386,866	0,00	0,00
	123. PROGRAMA DE APOYD A LA REFORMA DEL SECTOR SALUD - PARSALUD		FISICO.	9	9	0	0
			FINANC (S/)	3,000,000	5,386,866	0,00	0,00

AVANCE EN EL DEPARTAMENTO ANCASH

33172	ATENCION PRENATAL REENFOCADA	GESTANTE	FISICO.				
			FINANC (S/)	19,186	3,547	3,546,70	3,546,70
	<u>11811. M. DE SALUD</u>		FISICO.	14066	13326	939	4965
			FINANC (S/)	19,186	3,547	3,546,78	3,546,78
	001. ADMINISTRACION CENTRAL - MINSA		FISICO.		8259	939	4965
			FINANC (S/)	0	3,547	3,546,70	3,546,70
	124. DIRECCION DE ABASTECIMIENTO DE RECURSOS ESTRATEGICOS DE SALUD - DARES		FISICO.	14066	5067		
			FINANC (S/)	19,186	0	0,08	9,00
33291	PDBLACION ACCEDE A METODOS DE PLANIFICACION FAMILIAR	PAREJA	FISICO.		60673	23820	36596
			FINANC (S/)	0	278,121	89,372,83	278,064,95
	<u>11011. M. DE SALUD</u>		FISICO.		60673	23820	36596
			FINANC (S/)	8	278,121	89,372,83	278,064,95
	001. ADMINISTRACION CENTRAL - MINSA		FISICO.		60873	23820	36596
			FINANC (S/)	0	278,121	89,372,83	278,064,95

AVANCE EN EL DEPARTAMENTO APURIMAC

00090	ADQUISICION DE EQUIPOS	INFORME	FISICO.				
			FINANC (S/)	0	5,243,099	0,00	0,00
	<u>11011. M. DE SALUD</u>		FISICO.		1		1
			FINANC (S/)	0	5,243,099	0,00	0,00
	123. PROGRAMA DE APOYO A LA REFORMA DEL SECTOR SALUD - PARSALUD		FISICO.		1		1
			FINANC (S/)	0	5,243,099	0,00	0,00
01424	SUPERVISION DE OBRAS	INFORME	FISICO.		1	0	1
			FINANC (S/)	0	397,310	0,00	0,00
	<u>11011. M. DE SALUD</u>		FISICO.		1	0	1
			FINANC (S/)	0	397,318	0,00	0,00
	123. PROGRAMA DE APOYO A LA REFORMA DEL SECTOR SALUD - PARSALUD		FISICO.		1	0	1
			FINANC (S/)	0	397,319	0,00	0,00
05588	ELABORACION DE ESTUDIOS Y EXPEDIENTES TECNICOS	EXPEDIENTE	FISICO.		3	0	1,248
			FINANC (S/)	0	236,714	29,611,66	87,371,73
	<u>11811. M. DE SALUD</u>		FISICO.		3	0	1,248
			FINANC (S/)	0	236,714	29,611,66	87,371,73
	123. PROGRAMA DE APOYO A LA REFORMA DEL SECTOR SALUD - PARSALUD		FISICO.		3	0	1,248
			FINANC (S/)	0	236,714	29,611,66	87,371,73
33172	ATENCION PRENATAL REENFOCADA	GESTANTE	FISICO.	5433	6214	234	3423
			FINANC (S/)	7,411	1,371	1,369,92	1,369,92

Producto Pliego Ejecutora	2010			
	META FISICA / AVANCE FINANCIERO			
	INICIAL	MODIFICADO	SEMESTRAL	ANUAL

**SALUD MATERNO NEONATAL
AVANCE EN EL DEPARTAMENTO DE APURIMAC**

33172	ATENCION PRENATAL REENFOCADA	GESTANTE	FISICO.	5433	6214	234	3423
			FINANC (S/)	7.411	1.371	1.369,92	1.369,92
	11911. M. DE SALUD		FISICO.	5433	6214	234	3423
			FINANC (S/)	7.411	1.371	1.369,92	1.369,92
	124. DIRECCION DE ABASTECIMIENTO DE RECURSOS ESTRATEGICOS DE SALUD - DARES		FISICO.	5433	2363		
			FINANC (S/)	7.411	0	0,99	0,09
	991. ADMINISTRACION CENTRAL - MINSA		FISICO.		3851	234	3423
			FINANC (S/)	0	1.371	1.369,92	1.369,92
33291	PDBLACION ACCEDE A METODOS DE PLANIFICACION FAMILIAR	PAREJA	FISICO.		34628	14329	28217
			FINANC (S/)	8	194.717	36.587,67	104.714,94
	11811. M. DE SALUD		FISICO.		34628	14329	28217
			FINANC (S/)	8	194.717	36.507,67	184.714,94
	001. ADMINISTRACION CENTRAL - MINSA		FISICO.		34628	14328	28217
			FINANC (S/)	0	104.717	36.507,67	104.714,94
41154	INFRAESTRUCTURA DE ESTABLECIMIENTOS DE SALUD	ESTABLECIMIENT	FISICO.	3	3	9	1
			FINANC (S/)	3.889.998	3.558.863	689.332,68	1.288.598,51
	11011. M. DE SALUD		FISICO.	3	3	0	1
			FINANC (S/)	3.888.999	3.558.863	689.332,68	1.288.598,51
	123. PROGRAMA DE APOYO A LA REFORMA DEL SECTOR SALUD - PARSALUD		FISICO.	3	3	0	1
			FINANC (S/)	3.090.000	3.550.063	689.332,69	1.290.598,51

AVANCE EN EL DEPARTAMENTO AREQUIPA

33172	ATENCION PRENATAL REENFOCADA	GESTANTE	FISICO.	17301	11860	958	2939
			FINANC (S/)	23.599	4.363	4.362,54	4.362,54
	11011. M. DE SALUD		FISICO.	17301	11860	858	2939
			FINANC (S/)	23.599	4.363	4.362,54	4.362,54
	001. ADMINISTRACION CENTRAL - MINSA		FISICO.		7351	858	2939
			FINANC (S/)	9	4.363	4.362,54	4.362,54
	124. DIRECCION DE ABASTECIMIENTO DE RECURSOS ESTRATEGICOS DE SALUD - DARES		FISICO.	17301	4509		
			FINANC (S/)	23.599	0	9,99	0,00
33291	PDBLACION ACCEDE A METODOS DE PLANIFICACION FAMILIAR	PAREJA	FISICO.		55211		26406
			FINANC (S/)	8	170.728	85.042,50	179.726,79
	11011. M. DE SALUD		FISICO.		55211		26406
			FINANC (S/)	8	179.728	85.042,50	170.726,78
	991. ADMINISTRACION CENTRAL - MINSA		FISICO.		55211		26406
			FINANC (S/)	9	179.728	85.042,59	170.726,70

AVANCE EN EL DEPARTAMENTO AYACUCHO

99098	ADQUISICION DE EQUIPOS	INFORME	FISICO.		1		1
			FINANC (S/)	9	7.695.468	0,00	8,08
	11811. M. DE SALUD		FISICO.		1		1
			FINANC (S/)	8	7.695.468	8,89	9,88
	123. PROGRAMA DE APOYO A LA REFORMA DEL SECTOR SALUD - PARSALUD		FISICO.		1		1
			FINANC (S/)	0	7.695.468	9,00	9,99
01424	SUPERVISION DE OBRAS	INFORME	FISICO.		1	0	1
			FINANC (S/)	8	1.114.868	9,88	359.786,82
	11911. M. DE SALUD		FISICO.		1	9	1
			FINANC (S/)	9	1.114.868	8,88	359.786,82
	123. PROGRAMA DE APOYO A LA REFORMA DEL SECTOR SALUD - PARSALUD		FISICO.		1	9	1
			FINANC (S/)	9	1.114.868	9,99	359.786,82
05588	ELABORACION DE ESTUDIOS Y EXPEDIENTES TECNICOS	EXPEDIENTE	FISICO.		5	9	4
			FINANC (S/)	0	447.827	70.385,66	483.499,37
	11011. M. DE SALUD		FISICO.		5	9	4
			FINANC (S/)	9	447.027	78.385,66	483.499,37
	123. PROGRAMA DE APOYO A LA REFORMA DEL SECTOR SALUD - PARSALUD		FISICO.		5	0	4
			FINANC (S/)	9	447.027	79.385,66	493.499,37
33172	ATENCION PRENATAL REENFOCADA	GESTANTE	FISICO.	8572	9251	615	2720
			FINANC (S/)	11.892	2.162	2.161,48	2.161,48
	11811. M. DE SALUD		FISICO.	8572	9251	615	2720
			FINANC (S/)	11.892	2.162	2.161,48	2.161,48
	124. DIRECCION DE ABASTECIMIENTO DE RECURSOS ESTRATEGICOS DE SALUD - DARES		FISICO.	8572	3517		
			FINANC (S/)	11.892	0	0,00	9,99
	901. ADMINISTRACION CENTRAL - MINSA		FISICO.		5734	615	2720
			FINANC (S/)	9	2.162	2.161,48	2.161,48
33291	PDBLACION ACCEDE A METODOS DE PLANIFICACION FAMILIAR	PAREJA	FISICO.		46759	6637	83381
			FINANC (S/)	0	174.238	54.748,89	174.236,64
	11811. M. DE SALUD		FISICO.		46759	6637	83381
			FINANC (S/)	8	174.239	54.740,00	174.236,64
	001. ADMINISTRACION CENTRAL - MINSA		FISICO.		46759	6637	83381
			FINANC (S/)	0	174.238	54.748,00	174.236,64

Producto Pliego Ejecutora	2010			
	META FISICA / AVANCE FINANCIERO			
	INICIAL	MODIFICADO	SEMESTRAL	ANUAL

SALUD MATERNO NEONATAL

AVANCE EN EL DEPARTAMENTO AYACUCHO

41154	INFRAESTRUCTURA DE ESTABLECIMIENTOS DE SALUD	ESTABLECIMIENTO	FISICO.	12	12	0	2.677
			FINANC (S/)	2.500.000	15.763.060	0,00	5.593.124,34
	11011. M. DE SALUD		FISICO.	12	12	0	2.677
			FINANC (S/)	2.500.000	15.763.060	0,00	5.593.124,34
	123. PROGRAMA DE APOYO A LA REFORMA DEL SECTOR SALUD - PARSALUD		FISICO.	12	12	0	2.677
			FINANC (S/)	2.500.000	15.763.060	0,00	5.593.124,34

AVANCE EN EL DEPARTAMENTO CAJAMARCA

01424	SUPERVISION DE OBRAS	INFORME	FISICO.	1	1	0,00	0,00
			FINANC (S/)	0	472.967	0,00	0,00
	11011. M. DE SALUD		FISICO.	1	1	0	1
			FINANC (S/)	0	472.967	0,00	0,00
	123. PROGRAMA DE APDOYO A LA REFORMA DEL SECTOR SALUD - PARSALUD		FISICO.	1	1	0	1
			FINANC (S/)	0	472.967	0,00	0,00

05568	ELABORACION DE ESTUDIOS Y EXPEDIENTES TECNICOS	EXPEDIENTE	FISICO.	7	7	0	5
			FINANC (S/)	0	400.787	183.791,03	264.952,76
	11011. M. DE SALUD		FISICO.	7 <td>7 <td>0 <td>5</td> </td></td>	7 <td>0 <td>5</td> </td>	0 <td>5</td>	5
			FINANC (S/)	0	400.787	183.791,03	264.952,76
	123. PROGRAMA DE APDOYO A LA REFORMA DEL SECTOR SALUD - PARSALUD		FISICO.	7 <td>7 <td>0 <td>5</td> </td></td>	7 <td>0 <td>5</td> </td>	0 <td>5</td>	5
			FINANC (S/)	0	400.787	183.791,03	264.952,76

33172	ATENCION PRENATAL REENFOCADA	GESTANTE	FISICO.	18578	19574	2040	14300
			FINANC (S/)	25.342	4.686	4.684,48	4.684,48
	11011. M. DE SALUD		FISICO.	18578	19574	2040	14300
			FINANC (S/)	25.342	4.686	4.684,48	4.684,48
	001. ADMINISTRACION CENTRAL - MINSA		FISICO.	0	12132	2040	14300
			FINANC (S/)	0	4.686	4.684,48	4.684,48
	124. DIRECCION DE ABASTECIMIENTO DE RECURSOS ESTRATEGICOS DE SALUD - DARES		FISICO.	18578	7442	0	0,00
			FINANC (S/)	25.342	0	0,00	0,00

33291	POBLACION ACCEDE A METODOS DE PLANIFICACION FAMILIAR	PAREJA	FISICO.	88900	88900	39307	77428
			FINANC (S/)	0	397.669	163.183,86	397.658,14
	11011. M. DE SALUD		FISICO.	88900	88900	39307	77428
			FINANC (S/)	0	397.669	163.183,86	397.658,14
	001. ADMINISTRACION CENTRAL - MINSA		FISICO.	88900	88900	39307	77428
			FINANC (S/)	0	397.669	163.183,86	397.658,14

41154	INFRAESTRUCTURA DE ESTABLECIMIENTOS DE SALUD	ESTABLECIMIENTO	FISICO.	11	11	0	0
			FINANC (S/)	4.000.000	5.472.946	0,00	0,00
	11011. M. DE SALUD		FISICO.	11	11	0	0
			FINANC (S/)	4.000.000	5.472.946	0,00	0,00
	123. PROGRAMA DE APOYO A LA REFORMA DEL SECTOR SALUD - PARSALUD		FISICO.	11	11	0	0
			FINANC (S/)	4.000.000	5.472.946	0,00	0,00

AVANCE EN EL DEPARTAMENTO PROV.CONSTITUCIONAL DEL CALLAO

33172	ATENCION PRENATAL REENFOCADA	GESTANTE	FISICO.	12004	8955	2172	6524
			FINANC (S/)	16.374	3.027	3.026,87	3.026,87
	11011. M. DE SALUD		FISICO.	12004	8955	2172	6524
			FINANC (S/)	16.374	3.027	3.026,87	3.026,87
	001. ADMINISTRACION CENTRAL - MINSA		FISICO.	0	5550	2172	6524
			FINANC (S/)	0	3.027	3.026,87	3.026,87
	124. DIRECCION DE ABASTECIMIENTO DE RECURSOS ESTRATEGICOS DE SALUD - DARES		FISICO.	12004	3405	0	0,00
			FINANC (S/)	16.374	0	0,00	0,00

33291	POBLACION ACCEDE A METODOS DE PLANIFICACION FAMILIAR	PAREJA	FISICO.	41464	41464	13256	26057
			FINANC (S/)	0	150.180	48.875,00	150.178,95
	11011. M. DE SALUD		FISICO.	41464	41464	13256	26057
			FINANC (S/)	0	150.180	48.875,00	150.178,95
	001. ADMINISTRACION CENTRAL - MINSA		FISICO.	41464	41464	13256	26057
			FINANC (S/)	0	150.180	48.875,00	150.178,95

AVANCE EN EL DEPARTAMENTO CUSCO

01424	SUPERVISION DE OBRAS	INFORME	FISICO.	1	1	0,00	0,00
			FINANC (S/)	0	259.602	0,00	0,00
	11011. M. DE SALUD		FISICO.	1	1	0	1
			FINANC (S/)	0	259.602	0,00	0,00
	123. PROGRAMA DE APDOYO A LA REFORMA DEL SECTOR SALUD - PARSALUD		FISICO.	1	1	0	1
			FINANC (S/)	0	259.602	0,00	0,00

05588	ELABORACION DE ESTUDIOS Y EXPEDIENTES TECNICOS	EXPEDIENTE	FISICO.	5	5	4	4
			FINANC (S/)	0	453.583	138.432,02	298.900,32
	11011. M. DE SALUD		FISICO.	5	5	4	4
			FINANC (S/)	0	453.583	138.432,02	298.900,32
	123. PROGRAMA DE APDOYO A LA REFORMA DEL SECTOR SALUD - PARSALUD		FISICO.	5	5	4	4
			FINANC (S/)	0	453.583	138.432,02	298.900,32

Producto Pliego Ejecutora	2010			
	META FISICA / AVANCE FINANCIERO			
	INICIAL	MODIFICADO	SEMESTRAL	ANUAL

**SALUD MATERNO NEONATAL
AVANCE EN EL DEPARTAMENTO CUSCO**

33172	ATENCION PRENATAL REENFOCADA	GESTANTE	<i>FISICO.</i>	15939	15431		6743
			<i>FINANC (S/)</i>	21.741	4.019	4.818,97	4.818,97
	11811. M. DE SALUD		<i>FISICO.</i>	15939	15431		6743
			<i>FINANC (S/)</i>	21.741	4.819	4.818,97	4.818,97
	881. ADMINISTRACION CENTRAL - MINSA		<i>FISICO.</i>		9564		6743
			<i>FINANC (S/)</i>	0	4.019	4.018,97	4.018,97
	124. DIRECCION DE ABASTECIMIENTO DE RECURSOS ESTRATEGICOS DE SALUD - DARES		<i>FISICO.</i>	15939	5867		
			<i>FINANC (S/)</i>	21.741	0	0,00	0,00
33291	POBLACION ACCEDE A METODOS DE PLANIFICACION FAMILIAR	PAREJA	<i>FISICO.</i>		50606	19437	36999
			<i>FINANC (S/)</i>	0	237.433	112.119,25	237.432,52
	11811. M. DE SALUD		<i>FISICO.</i>		50606	19437	36999
			<i>FINANC (S/)</i>	0	237.433	112.119,25	237.432,52
	001. ADMINISTRACION CENTRAL - MINSA		<i>FISICO.</i>		50606	19437	36999
			<i>FINANC (S/)</i>	0	237.433	112.119,25	237.432,52
41154	INFRAESTRUCTURA DE ESTABLECIMIENTOS DE SALUD	ESTABLECIMIENT	<i>FISICO.</i>	5	5	0	0
			<i>FINANC (S/)</i>	3.080.088	3.481.618	6,00	0,08
	11611. M. DE SALUD		<i>FISICO.</i>	5	5	0	0
			<i>FINANC (S/)</i>	3.080.088	3.481.618	6,66	8,80
	123. PROGRAMA DE APOYO A LA REFORMA DEL SECTOR SALUD - PARSALUD		<i>FISICO.</i>	5	5	0	0
			<i>FINANC (S/)</i>	3.800.000	3.461.610	0,00	0,00

AVANCE EN EL DEPARTAMENTO HUANCVELICA

90098	ADQUISICION DE EQUIPOS	INFORME	<i>FISICO.</i>		1		1
			<i>FINANC (S/)</i>	0	6.458.038	8,08	0,00
	11811. M. DE SALUD		<i>FISICO.</i>		1		1
			<i>FINANC (S/)</i>	0	6.458.038	0,08	8,00
	123. PROGRAMA DE APOYO A LA REFORMA DEL SECTOR SALUD - PARSALUD		<i>FISICO.</i>		1		1
			<i>FINANC (S/)</i>	0	6.456.036	0,88	0,00
81424	SUPERVISION DE OBRAS	INFORME	<i>FISICO.</i>		1	0	1
			<i>FINANC (S/)</i>	0	442.947	0,00	8,88
	11811. M. DE SALUD		<i>FISICO.</i>		1	8	1
			<i>FINANC (S/)</i>	0	442.947	6,00	0,08
	123. PROGRAMA DE APOYO A LA REFORMA DEL SECTOR SALUD - PARSALUD		<i>FISICO.</i>		1	0	1
			<i>FINANC (S/)</i>	0	442.947	0,08	0,08
85588	ELABORACION DE ESTUDIOS Y EXPEDIENTES TECNICOS	EXPEDIENTE	<i>FISICO.</i>		6	8	0.43
			<i>FINANC (S/)</i>	0	234.844	24.211,68	36.738,96
	11811. M. DE SALUD		<i>FISICO.</i>		6	0	0.43
			<i>FINANC (S/)</i>	0	234.844	24.211,68	36.736,98
	123. PROGRAMA DE APOYO A LA REFORMA DEL SECTOR SALUD - PARSALUD		<i>FISICO.</i>		6	0	0.43
			<i>FINANC (S/)</i>	0	234.044	24.211,68	36.738,96
33172	ATENCION PRENATAL REENFOCADA	GESTANTE	<i>FISICO.</i>	5562	7889	234	815
			<i>FINANC (S/)</i>	7.587	1.483	1.402,18	1.402,18
	11811. M. DE SALUD		<i>FISICO.</i>	5562	7889	234	815
			<i>FINANC (S/)</i>	7.587	1.483	1.402,18	1.482,18
	124. DIRECCION DE ABASTECIMIENTO DE RECURSOS ESTRATEGICOS DE SALUD - DARES		<i>FISICO.</i>	5562	2999		
			<i>FINANC (S/)</i>	7.587	0	8,00	8,00
	001. ADMINISTRACION CENTRAL - MINSA		<i>FISICO.</i>		4690	234	815
			<i>FINANC (S/)</i>	0	1.403	1.402,16	1.402,18
33281	POBLACION ACCEDE A METODOS DE PLANIFICACION FAMILIAR	PAREJA	<i>FISICO.</i>		54532	37011	54633
			<i>FINANC (S/)</i>	0	49.433	8,88	49.432,41
	11011. M. DE SALUD		<i>FISICO.</i>		54532	37011	54633
			<i>FINANC (S/)</i>	0	49.433	0,88	49.432,41
	001. ADMINISTRACION CENTRAL - MINSA		<i>FISICO.</i>		54532	37011	54633
			<i>FINANC (S/)</i>	0	49.433	0,00	49.432,41
41154	INFRAESTRUCTURA DE ESTABLECIMIENTOS DE SALUD	ESTABLECIMIENT	<i>FISICO.</i>	13	13	0	1.644
			<i>FINANC (S/)</i>	2.580.088	4.472.888	868.366,67	1.028.816,94
	11011. M. DE SALUD		<i>FISICO.</i>	13	13	0	1.644
			<i>FINANC (S/)</i>	2.588.880	4.472.888	868.366,67	1.820.818,94
	123. PROGRAMA DE APOYO A LA REFORMA DEL SECTOR SALUD - PARSALUD		<i>FISICO.</i>	13	13	0	1.644
			<i>FINANC (S/)</i>	2.500.000	4.472.088	868.366,67	1.020.016,94

AVANCE EN EL DEPARTAMENTO HUANUCO

88898	ADQUISICION DE EQUIPOS	INFORME	<i>FISICO.</i>		1		1
			<i>FINANC (S/)</i>	0	1.843	8,88	8,88
	11011. M. DE SALUD		<i>FISICO.</i>		1		1
			<i>FINANC (S/)</i>	0	1.843	8,00	0,08
	123. PROGRAMA DE APOYO A LA REFORMA DEL SECTOR SALUD - PARSALUD		<i>FISICO.</i>		1		1
			<i>FINANC (S/)</i>	0	1.043	0,00	0,00
81424	SUPERVISION DE OBRAS	INFORME	<i>FISICO.</i>		1	0	1
			<i>FINANC (S/)</i>	0	437.216	8,80	0,08

Producto Pliego Ejecutora	2010			
	META FISICA / AVANCE FINANCIERO			
	INICIAL	MODIFICADO	SEMESTRAL	ANUAL

**SALUD MATERNO NEONATAL
AVANCE EN EL DEPARTAMENTO HUANUCO**

01424	SUPERVISION DE OBRAS	INFORME	FISICO.	1	0	1
			FINANC (S/)	0	437,216	0,00
	11811. M. DE SALUD		FISICO.	1	0	1
			FINANC (S/)	0	437,216	0,80
	123. PROGRAMA DE APOYO A LA REFORMA DEL SECTOR SALUD - PARSALUD		FISICO.	1	0	1
			FINANC (S/)	0	437,216	0,00
05588	ELABORACION DE ESTUDIOS Y EXPEDIENTES TECNICOS	EXPEDIENTE	FISICO.	11	7	11
			FINANC (S/)	0	536,582	387,121,47
	11011. M. DE SALUD		FISICO.	11	7	11
			FINANC (S/)	8	536,582	387,121,47
	123. PROGRAMA DE APOYO A LA REFORMA DEL SECTOR SALUD - PARSALUD		FISICO.	11	7	11
			FINANC (S/)	0	536,582	387,121,47
33172	ATENCION PRENATAL REENFOCADA	GESTANTE	FISICO.	9826	11465	538
			FINANC (S/)	13,403	2,478	2,477,44
	11011. M. DE SALUD		FISICO.	9826	11465	538
			FINANC (S/)	13,403	2,478	2,477,44
	124. DIRECCION DE ABASTECIMIENTO DE RECURSOS ESTRATEGICOS DE SALUD - OARES		FISICO.	9826	4359	
			FINANC (S/)	13,403	0	0,00
	001. ADMINISTRACION CENTRAL - MINSA		FISICO.		7106	538
			FINANC (S/)	0	2,478	2,477,44
33291	POBLACION ACCEDE A METODOS DE PLANIFICACION FAMILIAR	PAREJA	FISICO.	65655	24914	53839
			FINANC (S/)	0	316,393	112,940,35
	11011. M. DE SALUD		FISICO.	65655	24914	53839
			FINANC (S/)	0	316,393	112,940,35
	001. ADMINISTRACION CENTRAL - MINSA		FISICO.	65655	24914	53839
			FINANC (S/)	0	316,393	112,940,35
41154	INFRAESTRUCTURA DE ESTABLECIMIENTOS DE SALUD	ESTABLECIMIENTO	FISICO.	11	11	0
			FINANC (S/)	3,880,008	9,715,066	0,00
	11811. M. DE SALUD		FISICO.	11	11	0
			FINANC (S/)	3,880,000	9,715,866	8,00
	123. PROGRAMA DE APOYO A LA REFORMA DEL SECTOR SALUD - PARSALUD		FISICO.	11	11	0
			FINANC (S/)	3,000,000	9,715,066	0,00

AVANCE EN EL DEPARTAMENTO ICA

33172	ATENCION PRENATAL REENFOCADA	GESTANTE	FISICO.	9974	8148	717
			FINANC (S/)	13,685	2,516	2,515,02
	11811. M. DE SALUD		FISICO.	9974	8149	717
			FINANC (S/)	13,805	2,516	2,515,02
	001. ADMINISTRACION CENTRAL - MINSA		FISICO.		5051	717
			FINANC (S/)	0	2,516	2,515,02
	124. DIRECCION DE ABASTECIMIENTO DE RECURSOS ESTRATEGICOS DE SALUD - DARES		FISICO.	9974	3098	
			FINANC (S/)	13,605	0	0,00
33291	POBLACION ACCEDE A METODOS DE PLANIFICACION FAMILIAR	PAREJA	FISICO.	35024	17349	34041
			FINANC (S/)	8	157,179	39,686,50
	11811. M. DE SALUD		FISICO.	35024	17349	34041
			FINANC (S/)	8	157,179	39,686,58
	001. ADMINISTRACION CENTRAL - MINSA		FISICO.	35024	17349	34041
			FINANC (S/)	0	157,179	39,686,50

AVANCE EN EL DEPARTAMENTO JUNIN

33172	ATENCION PRENATAL REENFOCADA	GESTANTE	FISICO.	16014	16760	144
			FINANC (S/)	21,843	4,038	4,037,93
	11811. M. DE SALUD		FISICO.	16014	16760	144
			FINANC (S/)	21,843	4,038	4,037,93
	124. DIRECCION DE ABASTECIMIENTO DE RECURSOS ESTRATEGICOS DE SALUD - OARES		FISICO.	16014	6372	
			FINANC (S/)	21,843	0	0,08
	001. ADMINISTRACION CENTRAL - MINSA		FISICO.		10388	144
			FINANC (S/)	0	4,036	4,037,93
33291	POBLACION ACCEDE A METODOS DE PLANIFICACION FAMILIAR	PAREJA	FISICO.	60605	24370	47181
			FINANC (S/)	0	123,235	19,550,08
	11011. M. DE SALUD		FISICO.	60605	24370	47181
			FINANC (S/)	0	123,235	19,550,08
	001. ADMINISTRACION CENTRAL - MINSA		FISICO.	60605	24370	47181
			FINANC (S/)	0	123,235	19,550,00

AVANCE EN EL DEPARTAMENTO LA LIBERTAD

33172	ATENCION PRENATAL REENFOCADA	GESTANTE	FISICO.	21792	20177	1656
			FINANC (S/)	29,724	5,495	5,494,99
	11011. M. DE SALUD		FISICO.	21792	20177	1656
			FINANC (S/)	29,724	5,495	5,494,99

Producto Pliego Ejecutora	2010			
	META FISICA / AVANCE FINANCIERO			
	INICIAL	MODIFICADO	SEMESTRAL	ANUAL

SALUD MATERNO NEONATAL

AVANCE EN EL DEPARTAMENTO LA LIBERTAD

33172	ATENCION PRENATAL REENFOCADA	GESTANTE	FISICO.	21792	20177	1656	5139
			FINANC (S/)	29.724	5.495	5.494,99	5.494,99
	11011. M. DE SALUD		FISICO.	21792	20177	1656	5139
			FINANC (S/)	29.724	5.495	5.494,99	5.494,99
	001. ADMINISTRACION CENTRAL - MINSA		FISICO.		12506	1656	5139
			FINANC (S/)	0	5.495	5.494,99	5.494,99
	124. DIRECCION DE ABASTECIMIENTO DE RECURSOS ESTRATEGICOS DE SALUD - DARES		FISICO.	21792	7671		
			FINANC (S/)	29.724	0	0,00	0,00
33291	POBLACION ACCEDE A METODOS DE PLANIFICACION FAMILIAR	PAREJA	FISICO.		86453	50623	129240
			FINANC (S/)	0	299.160	96.146,90	299.159,16
	11811. M. DE SALUD		FISICO.		86453	50623	129240
			FINANC (S/)	6	299.166	96.146,90	299.159,16
	861. ADMINISTRACION CENTRAL - MINSA		FISICO.		86453	50623	129240
			FINANC (S/)	0	299.160	96.146,90	299.159,16

AVANCE EN EL DEPARTAMENTO LAMBAYEQUE

33172	ATENCION PRENATAL REENFOCADA	GESTANTE	FISICO.	16647	13236	696	5616
			FINANC (S/)	21.999	4.847	4.046,58	4.846,58
	11811. M. DE SALUD		FISICO.	16647	13236	696	5616
			FINANC (S/)	21.889	4.847	4.046,58	4.046,58
	124. DIRECCION DE ABASTECIMIENTO DE RECURSOS ESTRATEGICOS DE SALUD - DARES		FISICO.	16647	5032		
			FINANC (S/)	21.689	0	6,00	0,00
	001. ADMINISTRACION CENTRAL - MINSA		FISICO.		6204	696	5616
			FINANC (S/)	0	4.947	4.046,58	4.046,58
33291	POBLACION ACCEDE A METODOS DE PLANIFICACION FAMILIAR	PAREJA	FISICO.		40693	13740	36655
			FINANC (S/)	9	229.974	71.474,80	229.068,42
	11811. M. DE SALUD		FISICO.		40693	13740	36655
			FINANC (S/)	9	229.874	71.474,80	229.068,42
	001. ADMINISTRACION CENTRAL - MINSA		FISICO.		40693	13740	36655
			FINANC (S/)	0	229.074	71.474,80	229.068,42

AVANCE EN EL DEPARTAMENTO LIMA

33172	ATENCION PRENATAL REENFOCADA	GESTANTE	FISICO.	211399	175082	36549	97851
			FINANC (S/)	4.868.869	8.267.352	3.168.571,33	7.566.929,69
	11811. M. DE SALUD		FISICO.	211399	175082	36549	97851
			FINANC (S/)	4.868.869	8.267.352	3.168.571,33	7.566.929,69
	027. HOSPITAL NACIONAL ARZOBISPO LOAYZA		FISICO.	720	570	271	559
			FINANC (S/)	101.000	26.336	15.362,00	26.335,60
	050. HOSPITAL VITARTE		FISICO.	672	1050	535	1211
			FINANC (S/)	130.149	151.665	67.834,27	140.291,67
	028. HOSPITAL NACIONAL DOS DE MAYO		FISICO.	2853	3400	1771	3608
			FINANC (S/)	228.469	686.065	162.443,16	664.556,29
	633. HOSPITAL NACIONAL DOCENTE MADRE NIÑO - SAN BARTOLOME		FISICO.	2500	2604	1402	3261
			FINANC (S/)	782.734	1.131.724	450.050,45	1.128.556,73
	046. RED DE SERVICIOS DE SALUD * BARRANCO - CHORRILLOS - SURCO *		FISICO.	7000	3500	1422	3150
			FINANC (S/)	343.021	683.156	240.665,46	503.760,66
	015. DIRECCION DE SALUD IV LIMA ESTE		FISICO.	15606	10251	1749	3647
			FINANC (S/)	443.010	1.000.530	580.229,47	987.312,89
	053. RED DE SALUD LIMA CIUDAD		FISICO.	4950	4635	2094	3645
			FINANC (S/)	4.000	90.158	0,00	20.503,38
	044. RED DE SALUD RIMAC - SAN MARTIN DE PORRES - LOS OLIVOS		FISICO.	7560	1758	416	1758
			FINANC (S/)	20.000	576.112	81.653,07	576.111,06
	021. HOSPITAL CAYETANO HEREDIA		FISICO.	2900	2521	1256	2711
			FINANC (S/)	148.366	157.445	76.262,43	157.442,11
	025. HOSPITAL DE APOYO DEPARTAMENTAL MARIA AUXILIADORA		FISICO.	7905	5600	2676	5663
			FINANC (S/)	170.347	112.671	40.470,93	102.947,30
	045. RED DE SALUD TUPAC AMARU		FISICO.	7950	7950	3798	7636
			FINANC (S/)	334.435	632.008	231.254,39	466.938,71
	124. DIRECCION DE ABASTECIMIENTO DE RECURSOS ESTRATEGICOS DE SALUD - DARES		FISICO.	116497	34279		
			FINANC (S/)	181.831	0	0,90	0,00
	048. RED DE SERVICIOS DE SALUD * VILLA EL SALVADOR - LURIN - PACHACAMAC - PUCUSANA *		FISICO.	12066	12066	3516	6722
			FINANC (S/)	330.426	499.173	174.253,54	401.909,10
	043. RED DE SALUD SAN JUAN DE LURIGANCHO		FISICO.	6174	6174		5766
			FINANC (S/)	164.353	334.762	61.001,77	309.312,63
	016. HOSPITAL NACIONAL HIPOLITO UNANUE		FISICO.	600	1000	521	876
			FINANC (S/)	371.276	400.092	166.443,95	400.091,09
	036. HOSPITAL PUENTE PIEDRA Y SERVICIOS BASICOS DE SALUD		FISICO.	4522	4522	2351	4312
			FINANC (S/)	125.072	261.629	38.116,40	260.094,66
	047. RED DE SERVICIOS DE SALUD * SAN JUAN DE MIRAFLORES - VILLA MARIA DEL TRIUNFO *		FISICO.	5124	13402	6701	13402
			FINANC (S/)	704.731	737.206	339.511,26	696.632,95
	001. ADMINISTRACION CENTRAL - MINSA		FISICO.		55880	7261	28273
			FINANC (S/)	0	145.874	81.916,09	145.671,32
	049. HOSPITAL SAN JUAN DE LURIGANCHO		FISICO.	1300	1520	755	1419
			FINANC (S/)	170.960	402.230	253.251,45	402.142,84

Producto Pliego Ejecutora	2010			
	META FISICA / AVANCE FINANCIERO			
	INICIAL	MODIFICADO	SEMESTRAL	ANUAL

**SALUD MATERNO NEONATAL
AVANCE EN EL DEPARTAMENTO LIMA**

33172	ATENCION PRENATAL REENFOCADA	GESTANTE	FISICO.	211399	175082	38549	97851
			FINANC (S/)	4.868.969	8.267.352	3.160.571,33	7.568.929,69
	11011. M. DE SALUD		FISICO.	211399	175082	38549	97851
			FINANC (S/)	4.868.969	8.267.352	3.160.571,33	7.568.929,69
	042. HOSPITAL "JOSE AGURTO TELLO DE CHOSICA"		FISICO.	80	200	50	212
			FINANC (S/)	134.967	248.096	57.831,24	178.114,46
33243	MONITOREO, SUPERVISION, EVALUACION Y CONTROL	INFORME	FISICO.	253	188	86	165
			FINANC (S/)	11.041,843	4.991,937	1.152,283,46	4.965,831,56
	11011. M. DE SALUD		FISICO.	253	188	86	165
			FINANC (S/)	11.041,843	4.991,937	1.152,283,46	4.965,831,56
	022. DIRECCION DE SALUD II LIMA SUR		FISICO.	19	19	10	19
			FINANC (S/)	76.725	81.954	35.652,29	81.796,02
	045. RED DE SALUD TUPAC AMARU		FISICO.	48	48	21	40
			FINANC (S/)	28.000	11.268	2.751,07	11.267,54
	043. RED DE SALUD SAN JUAN DE LURIGANCHO		FISICO.	4	4		4
			FINANC (S/)	10.000	12.456	7.986,00	12.456,00
	026. DIRECCION DE SALUD V LIMA CIUDAD		FISICO.	116	76	34	66
			FINANC (S/)	7.660	7.680	240,00	6.664,60
	036. HOSPITAL PUENTE PIEDRA Y SERVICIOS BASICOS DE SALUD		FISICO.	12	12	6	12
			FINANC (S/)	16.000	11.068	11.067,60	11.067,60
	015. DIRECCION DE SALUD IV LIMA ESTE		FISICO.	30	3	2	4
			FINANC (S/)	71.041	125.602	65.367,50	125.001,50
	011. INSTITUTO NACIONAL MATERNO PERINATAL		FISICO.	12	12	7	8
			FINANC (S/)	101.180	232.124	147.194,00	230.497,99
	001. ADMINISTRACION CENTRAL - MINSA		FISICO.	12	12	6	12
			FINANC (S/)	10.731,217	4.509,785	882.025,00	4.486.880,12
33287	DESARROLLO DE NDRMAS Y GUIAS TECNICAS EN SALUD MATERNO NEONATAL	NORMA	FISICO.	26	17	3	7
			FINANC (S/)	1.433,870	527,636	127,030,94	526,854,23
	11011. M. DE SALUD		FISICO.	26	17	3	7
			FINANC (S/)	1.433,870	527,636	127,030,94	526,854,23
	015. DIRECCION DE SALUD IV LIMA ESTE		FISICO.	8	5	3	4
			FINANC (S/)	1.150	184,205	80,128,36	184,202,89
	001. ADMINISTRACION CENTRAL - MINSA		FISICO.	10	10		1
			FINANC (S/)	1.425,040	335,151	45,687,58	335,036,94
	026. DIRECCION DE SALUD V LIMA CIUDAD		FISICO.	8	2	0	2
			FINANC (S/)	7.680	8,280	1,215,00	7,614,40
33288	MUNICIPIOS SALUDABLES QUE PROMUEVEN SALUD SEXUAL Y REPRODUCTIVA	MUNICIPIO	FISICO.	72	15	2	12
			FINANC (S/)	493,117	563,587	231,390,44	558,729,89
	11011. M. DE SALUD		FISICO.	72	15	2	12
			FINANC (S/)	493,117	563,587	231,390,44	558,729,89
	053. RED DE SALUD LIMA CIUDAD		FISICO.	50	2	1	2
			FINANC (S/)	5.000	540	0,00	539,22
	022. DIRECCION DE SALUD II LIMA SUR		FISICO.	13	5	0	5
			FINANC (S/)	51,000	51,000	7,640,00	46,299,49
	045. RED DE SALUD TUPAC AMARU		FISICO.	2	1	0	1
			FINANC (S/)	18,000	32,696	10,134,47	32,695,20
	015. DIRECCION DE SALUD IV LIMA ESTE		FISICO.	2	4	0	1
			FINANC (S/)	378,614	439,559	199,177,44	439,506,47
	043. RED DE SALUD SAN JUAN DE LURIGANCHO		FISICO.	1	1		1
			FINANC (S/)	30,503	35,434	14,438,53	35,331,54
	036. HOSPITAL PUENTE PIEDRA Y SERVICIOS BASICOS DE SALUD		FISICO.	4	2	1	2
			FINANC (S/)	10,000	4,358	0,00	4,357,97
33290	INSTITUCIONES EDUCATIVAS SALUDABLES PROMUEVEN SALUD SEXUAL Y REPRODUCTIVA	INSTITUCION	FISICO.	379	260	63	253
			FINANC (S/)	766,481	399,062	144,789,40	392,136,87
	11011. M. DE SALUD		FISICO.	379	260	63	253
			FINANC (S/)	766,481	399,062	144,789,40	392,136,87
	053. RED DE SALUD LIMA CIUDAD		FISICO.	36	27	7	22
			FINANC (S/)	7,000	40,623	0,00	40,622,09
	022. DIRECCION DE SALUD II LIMA SUR		FISICO.	137	30	0	30
			FINANC (S/)	36,000	36,000	6,080,00	29,685,90
	036. HOSPITAL PUENTE PIEDRA Y SERVICIOS BASICOS DE SALUD		FISICO.	60	60	31	58
			FINANC (S/)	18,837	23,995	5,118,60	23,994,25
	043. RED DE SALUD SAN JUAN DE LURIGANCHO		FISICO.	25	25		25
			FINANC (S/)	10,000	9,993	9,992,50	9,992,50
	015. DIRECCION DE SALUD IV LIMA ESTE		FISICO.	73	70	0	70
			FINANC (S/)	676,844	256,274	109,033,09	255,666,18
	045. RED DE SALUD TUPAC AMARU		FISICO.	48	48	25	48
			FINANC (S/)	18,000	32,177	14,565,21	32,175,95
33291	POBLACION ACCEDE A METODOS DE PLANIFICACION FAMILIAR	PAREJA	FISICO.	2052683	2252892	381888	1583703
			FINANC (S/)	24,624,308	16,160,934	4,702,263,56	18,118,325,02
	11011. M. DE SALUD		FISICO.	2052683	2252892	381888	1583703
			FINANC (S/)	24,624,308	16,160,934	4,702,263,56	18,118,325,02

Producto Pliego Ejecutora	2010			
	META FISICA / AVANCE FINANCIERO			
	INICIAL	MODIFICADO	SEMETRAL	ANUAL

**SALUD MATERNO NEONATAL
AVANCE EN EL DEPARTAMENTO LIMA**

33291	<u>PDBLACION ACCEDE A METODOS DE PLANIFICACION FAMILIAR</u>	PAREJA	FISICO	2052683	2252892	381888	1583703
			FINANC (S/)	24.824.388	16.160.934	4.702.263,56	16.118.325,82
	<u>11811. M. DE SALUD</u>		FISICO	2052683	2252892	381888	1583703
			FINANC (S/)	24.824.308	16.160.934	4.782.263,56	16.118.325,02
	044. RED DE SALUD RIMAC - SAN MARTIN DE PORRES - LOS OLIVOS		FISICO	20400	20400	9167	18911
			FINANC (S/)	43.000	17.504	3.233,80	17.503,80
	020. HOSPITAL SERGIO BERNALES		FISICO	8000	9000	4408	8898
			FINANC (S/)	250.842	1.361.791	518.251,21	1.360.120,25
	124. DIRECCION DE ABASTECIMIENTO DE RECURSOS ESTRATEGICOS DE SALUD - DARES		FISICO	248920	248920		
			FINANC (S/)	15.399.451	0	0,00	0,00
	027. HOSPITAL NACIONAL ARZOBISPO LDAYZA		FISICO	7289	6996	3213	6381
			FINANC (S/)	53.000	122.192	24.847,20	120.469,30
	042. HOSPITAL "JOSE AGURTO TELLO DE CHOSICA"		FISICO	936	1150	461	1114
			FINANC (S/)	102.326	36.102	18.742,20	36.059,86
	049. HOSPITAL SAN JUAN DE LURIGANCHO		FISICO	2500	2500	1160	2333
			FINANC (S/)	336.773	151.737	98.693,28	151.455,12
	048. RED DE SERVICIOS DE SALUD " VILLA EL SALVADOR - LURIN - PACHACAMAC - PUCUSANA "		FISICO	24000	24000	18871	21423
			FINANC (S/)	6.008	5.800	0,00	0,00
	001. ADMINISTRACION CENTRAL - MINSA		FISICO	1450000	1739803	274981	1354556
			FINANC (S/)	6.837.707	12.069.772	2.895.690,06	12.052.043,18
	053. RED DE SALUD LIMA CIUDAD		FISICO	110000	18532	8832	17544
			FINANC (S/)	22.175	30.442	16.302,16	30.440,60
	047. RED DE SERVICIOS DE SALUD " SAN JUAN DE MIRAFLORES - VILLA MARIA DEL TRIUNFO "		FISICO	31973	29272	14636	29272
			FINANC (S/)	328.407	455.676	227.111,85	448.167,06
	021. HOSPITAL CAYETANO HEREDIA		FISICO	17500	6660	3332	6870
			FINANC (S/)	206.035	189.907	66.558,52	189.903,11
	025. HOSPITAL DE APOYO DEPARTAMENTAL MARIA AUXILIADORA		FISICO	4406	11000	5635	11266
			FINANC (S/)	63.930	64.249	28.230,37	60.520,84
	050. HOSPITAL VITARTE		FISICO	1584	1584	840	1781
			FINANC (S/)	56.085	116.473	28.175,86	115.834,99
	043. RED DE SALUD SAN JUAN DE LURIGANCHO		FISICO	25153	25153		18509
			FINANC (S/)	446.412	455.132	215.483,29	454.213,47
	033. HOSPITAL NACIONAL DOCENTE MADRE NIÑO - SAN BARTOLOME		FISICO	3200	2838	1295	2533
			FINANC (S/)	147.012	142.795	74.851,60	142.716,76
	028. HOSPITAL NACIONAL DOS DE MAYO		FISICO	5683	1700	2863	1561
			FINANC (S/)	122.044	123.825	59.280,52	122.519,17
	036. HOSPITAL PUENTE PIEDRA Y SERVICIOS BASICOS DE SALUD		FISICO	10815	10815	5420	10412
			FINANC (S/)	9.000	10.332	864,00	9.304,73
	015. DIRECCION DE SALUD IV LIMA ESTE		FISICO	52655	53719	17040	33673
			FINANC (S/)	309.301	600.478	302.164,02	600.242,19
	045. RED DE SALUD TUPAC AMARU		FISICO	24850	29850	12926	27991
			FINANC (S/)	18.000	52.641	6.591,60	52.640,17
	016. HOSPITAL NACIONAL HIPOLITO UNANUE		FISICO	2819	9000	4808	8675
			FINANC (S/)	64.800	154.886	117.192,22	154.170,42
33292	<u>PDBLACION ACCEDE A SERVICIOS DE CONSEJERIA EN SALUD SEXUAL Y REPRDUCTIVA</u>	ATENCION	FISICO	343647	431388	214221	468514
			FINANC (S/)	2.380.978	2.016.878	848.629,17	1.965.190,82
	<u>11011. M. DE SALUD</u>		FISICO	343647	431388	214221	468514
			FINANC (S/)	2.308.979	2.916.870	848.629,17	1.965.189,82
	042. HOSPITAL "JOSE AGURTO TELLO DE CHOSICA"		FISICO	1500	3450	1431	3268
			FINANC (S/)	102.326	119.848	37.216,35	119.834,75
	049. HOSPITAL SAN JUAN DE LURIGANCHO		FISICO	5200	5200	2379	5305
			FINANC (S/)	123.476	143.975	95.170,04	143.511,52
	025. HOSPITAL DE APOYO DEPARTAMENTAL MARIA AUXILIADORA		FISICO	12512	12512	6796	13888
			FINANC (S/)	126.690	127.310	41.802,78	120.804,02
	043. RED DE SALUD SAN JUAN DE LURIGANCHO		FISICO	29854	29854		13401
			FINANC (S/)	27.900	43.538	43.537,54	43.537,54
	044. RED DE SALUD RIMAC - SAN MARTIN DE PORRES - LDS OLIVOS		FISICO	88109	88109	46535	101303
			FINANC (S/)	47.000	80.087	10.000,90	80.086,01
	028. HOSPITAL NACIONAL DOS DE MAYO		FISICO	6616	5600	844	5830
			FINANC (S/)	66.788	76.394	31.461,56	75.736,47
	020. HOSPITAL SERGIO BERNALES		FISICO	4000	4000	1610	3210
			FINANC (S/)	315.533	222.014	92.289,18	222.009,70
	015. DIRECCION DE SALUD IV LIMA ESTE		FISICO	73146	73146	42493	101850
			FINANC (S/)	527.034	300.716	137.257,84	287.162,58
	050. HOSPITAL VITARTE		FISICO	3900	3900	1867	4017
			FINANC (S/)	57.887	89.255	20.178,62	88.451,28
	033. HOSPITAL NACIONAL DOCENTE MADRE NIÑO - SAN BARTOLOME		FISICO	9000	5172	2040	4097
			FINANC (S/)	144.348	147.252	79.870,06	147.185,90
	047. RED DE SERVICIOS DE SALUD " SAN JUAN DE MIRAFLORES - VILLA MARIA DEL TRIUNFO "		FISICO	1242	93250	56114	112228
			FINANC (S/)	468.248	347.744	175.047,50	337.511,84
	048. RED DE SERVICIOS DE SALUD " VILLA EL SALVADOR - LURIN - PACHACAMAC - PUCUSANA "		FISICO	24000	24000	10871	21423
			FINANC (S/)	6.008	17.194	0,00	1.400,00
	021. HOSPITAL CAYETANO HEREDIA		FISICO	26518	23518	11923	24281
			FINANC (S/)	152.357	65.554	29.355,57	64.742,58

Producto Pliego Ejecutora	2010			
	META FISICA / AVANCE FINANCIERO			
	INICIAL	MODIFICADO	SEMESTRAL	ANUAL

**SALUD MATERNO NEONATAL
AVANCE EN EL DEPARTAMENTO LIMA**

33292	POBLACION ACCEDE A SERVICIOS DE CONSEJERIA EN SALUD SEXUAL Y REPRODUCTIVA	ATENCION	FISICO	431388	214221	468514
			FINANC (S/)	2,300,979	2,016,870	1,965,100,62
			FISICO	343647	431388	468514
			FINANC (S/)	2,300,979	2,016,970	1,965,100,82
	11011. M. DE SALUD					
	027. HOSPITAL NACIONAL ARZOBISPO LOAYZA		FISICO	9950	10597	10567
			FINANC (S/)	95,504	144,159	141,853,79
	036. HOSPITAL PUENTE PIEDRA Y SERVICIOS BASICOS DE SALUD		FISICO	14420	9200	7672
			FINANC (S/)	6,500	3,453	3,453,00
	016. HOSPITAL NACIONAL HIPOLITO UNANUE		FISICO	12880	12880	12512
			FINANC (S/)	15,600	64,362	63,826,03
	045. RED DE SALUD TUPAC AMARU		FISICO	20800	26800	23662
			FINANC (S/)	18,000	24,015	24,014,01
33294	ATENCION DE LA GESTANTE CON COMPLICACIONES	GESTANTE	FISICO	90394	96455	101423
			FINANC (S/)	7,614,453	7,941,567	7,736,755,76
	11011. M. DE SALUD		FISICO	90394	96455	101423
			FINANC (S/)	7,614,453	7,941,567	7,736,755,76
	042. HOSPITAL "JOSE AGURTO TELLO DE CHOSICA"		FISICO	120	630	633
			FINANC (S/)	359,701	357,048	356,659,63
	036. HOSPITAL PUENTE PIEDRA Y SERVICIOS BASICOS DE SALUD		FISICO	1160	1600	1271
			FINANC (S/)	109,760	185,879	170,103,65
	020. HOSPITAL SERGIO BERNALES		FISICO	2200	2600	2397
			FINANC (S/)	224,637	390,468	325,312,34
	028. HOSPITAL NACIONAL DOS DE MAYO		FISICO	7459	1850	1787
			FINANC (S/)	437,564	444,402	440,526,74
	029. HOSPITAL DE APDYO SANTA ROSA		FISICO	1624	2030	2039
			FINANC (S/)	3,700	27,778	27,036,09
	011. INSTITUTO NACIONAL MATERNO PERINATAL		FISICO	40550	40550	49303
			FINANC (S/)	1,123,024	514,238	512,398,59
	027. HOSPITAL NACIONAL ARZOBISPO LOAYZA		FISICO	1080	1920	1907
			FINANC (S/)	85,058	49,175	49,173,44
	016. HOSPITAL NACIONAL HIPOLITO UNANUE		FISICO	5040	7000	6481
			FINANC (S/)	1,672,952	1,197,650	1,170,231,66
	050. HOSPITAL VITARTE		FISICO	1800	1800	1892
			FINANC (S/)	135,949	251,700	240,916,08
	030. HOSPITAL DE EMERGENCIAS CASIMIRO ULLOA		FISICO	2364	80	61
			FINANC (S/)	167,119	172,455	172,269,81
	033. HOSPITAL NACIONAL DOCENTE MADRE NIÑO - SAN BARTOLOME		FISICO	3000	1410	1128
			FINANC (S/)	923,572	876,217	875,267,14
	021. HOSPITAL CAYETANO HEREDIA		FISICO	1300	1400	1312
			FINANC (S/)	141,991	216,406	216,252,19
	049. HOSPITAL SAN JUAN DE LURIGANCHO		FISICO	1650	1500	1372
			FINANC (S/)	556,509	960,741	883,660,89
	045. RED DE SALUD TUPAC AMARU		FISICO	1680	2430	2811
			FINANC (S/)	68,000	99,429	99,428,55
	025. HOSPITAL DE APOYO DEPARTAMENTAL MARIA AUXILIADORA		FISICO	11265	22500	22674
			FINANC (S/)	7,17,482	865,585	823,832,61
	015. DIRECCION DE SALUD IV LIMA ESTE		FISICO	7902	7155	4155
			FINANC (S/)	887,435	1,392,596	1,373,686,33
33295	ATENCION DEL PARTO NORMAL	PARTO NORMAL	FISICO	57973	52949	46566
			FINANC (S/)	16,175,350	18,959,905	17,447,969,86
	11011. M. DE SALUD		FISICO	57973	52949	46566
			FINANC (S/)	16,175,350	18,959,905	17,447,969,86
	042. HOSPITAL "JOSE AGURTO TELLO DE CHOSICA"		FISICO	400	400	382
			FINANC (S/)	304,210	248,805	248,469,42
	044. RED DE SALUD RIMAC - SAN MARTIN DE PORRES - LDS OLIVOS		FISICO	686	840	838
			FINANC (S/)	515,604	527,111	514,385,37
	029. HOSPITAL DE APOYO SANTA ROSA		FISICO	2314	1620	1611
			FINANC (S/)	2,500	95,376	76,887,71
	033. HOSPITAL NACIONAL DOCENTE MADRE NIÑO - SAN BARTOLOME		FISICO	5000	4841	4558
			FINANC (S/)	836,209	919,354	917,612,53
	030. HOSPITAL DE EMERGENCIAS CASIMIRO ULLOA		FISICO	10	12	9
			FINANC (S/)	91,810	115,876	113,406,38
	016. HOSPITAL NACIONAL HIPOLITO UNANUE		FISICO	6900	6900	4866
			FINANC (S/)	1,633,780	509,934	507,862,16
	015. DIRECCION DE SALUD IV LIMA ESTE		FISICO	7240	5701	3411
			FINANC (S/)	599,536	1,998,163	1,502,728,14
	028. HOSPITAL NACIONAL DOS DE MAYO		FISICO	1356	939	866
			FINANC (S/)	498,590	512,121	511,892,59
	027. HOSPITAL NACIONAL ARZOBISPO LOAYZA		FISICO	960	1260	1170
			FINANC (S/)	37,176	87,142	87,140,02
	043. RED DE SALUD SAN JUAN DE LURIGANCHO		FISICO	804	804	806
			FINANC (S/)	140,654	194,025	190,881,81
	049. HOSPITAL SAN JUAN DE LURIGANCHO		FISICO	4200	2900	2620
			FINANC (S/)	418,418	769,592	745,529,08

Producto Pliego Ejecutora	2010			
	META FISICA / AVANCE FINANCIERO			
	INICIAL	MODIFICADO	SEMESTRAL	ANUAL

**SALUD MATERNO NEONATAL
AVANCE EN EL DEPARTAMENTO LIMA**

33295	ATENCION DEL PARTO NORMAL	PARTO NORMAL	FISICO	57973	52949	23360	46566
			FINANC (S/)	16.175.358	18.959.985	7.517.783,49	17.447.989,66
	11811. M. DE SALUD		FISICO	57973	52949	23360	46566
			FINANC (S/)	16.175.358	18.959.985	7.517.783,49	17.447.989,66
	036. HOSPITAL PUENTE PIEDRA Y SERVICIOS BASICOS DE SALUD		FISICO	3200	3200	1848	3601
			FINANC (S/)	140.344	599.187	119.769,80	553.328,93
	025. HOSPITAL DE APOYO DEPARTAMENTAL MARIA AUXILIADORA		FISICO	1910	1910	842	1739
			FINANC (S/)	219.085	506.659	196.248,11	481.419,92
	048. RED DE SERVICIOS DE SALUD " VILLA EL SALVADOR - LURIN - PACHACAMAC - PUCUSANA "		FISICO	4370	4370	1959	3841
			FINANC (S/)	1.485.877	2.064.870	595.118,93	1.487.292,30
	047. RED DE SERVICIOS DE SALUD " SAN JUAN DE MIRAFLORES - VILLA MARIA DEL TRIUNFO "		FISICO	4488	4600	2300	4600
			FINANC (S/)	1.384.318	1.809.583	737.463,72	1.627.083,65
	020. HOSPITAL SERGIO BERNALES		FISICO	3500	3500	1905	3447
			FINANC (S/)	223.601	219.592	97.259,78	219.578,10
	021. HOSPITAL CAYETANO HEREDIA		FISICO	3410	3096	1543	2952
			FINANC (S/)	703.957	712.750	340.997,90	709.860,33
	053. RED DE SALUD LIMA CIUDAD		FISICO	840	702	342	733
			FINANC (S/)	3.452.060	3.181.798	1.236.448,34	3.152.160,49
	045. RED DE SALUD TUPAC AMARU		FISICO	2260	1510	607	1425
			FINANC (S/)	335.580	480.214	155.153,35	398.229,82
	046. RED DE SERVICIOS DE SALUD " BARRANCO - CHORRILLOS - SURCO "		FISICO	1600	1300	568	1175
			FINANC (S/)	2.879.607	3.031.907	1.442.453,57	3.016.800,03
	050. HOSPITAL VITARTE		FISICO	2544	2544	1089	1896
			FINANC (S/)	272.516	395.866	159.647,09	365.440,86
33296	ATENCION DEL PARTO COMPLICADO NO QUIRURGICO	PARTO	FISICO	18965	20866	10744	20072
			FINANC (S/)	8.555.974	6.892.167	2.898.973,44	6.668.164,25
	11011. M. DE SALUD		FISICO	18965	20866	10744	20072
			FINANC (S/)	6.555.974	6.892.167	2.898.973,44	6.668.164,25
	033. HOSPITAL NACIONAL DOCENTE MADRE NIÑO - SAN BARTOLOME		FISICO	1300	954	414	827
			FINANC (S/)	645.864	1.024.664	384.682,36	1.023.516,53
	815. DIRECCION DE SALUD IV LIMA ESTE		FISICO	290	320	160	176
			FINANC (S/)	75.792	308.177	54.296,12	284.776,72
	050. HOSPITAL VITARTE		FISICO	104	790	396	887
			FINANC (S/)	173.746	216.679	112.185,37	214.501,46
	828. HOSPITAL NACIONAL DOS DE MAYO		FISICO	383	350	153	332
			FINANC (S/)	338.481	347.056	169.953,01	342.546,23
	011. INSTITUTO NACIONAL MATERNO PERINATAL		FISICO	11000	11000	5826	10091
			FINANC (S/)	2.209.271	1.071.453	422.328,79	1.000.846,83
	027. HOSPITAL NACIONAL ARZOBISPO LOAYZA		FISICO	1080	1545	582	1392
			FINANC (S/)	102.804	68.450	45.182,76	66.144,12
	030. HOSPITAL DE EMERGENCIAS CASIMIRO ULLOA		FISICO	2	2	0	1
			FINANC (S/)	152.334	76.533	30.590,26	51.589,26
	045. RED DE SALUD TUPAC AMARU		FISICO	20	20	8	13
			FINANC (S/)	66.000	27.775	9.937,38	27.773,72
	049. HOSPITAL SAN JUAN DE LURIGANCHO		FISICO	500	1460	851	1786
			FINANC (S/)	743.931	673.669	284.287,89	673.288,20
	020. HOSPITAL SERGIO BERNALES		FISICO	180	90	46	79
			FINANC (S/)	196.876	391.224	72.709,07	336.199,37
	016. HOSPITAL NACIONAL HIPOLITO UNANUE		FISICO	1240	1500	764	1534
			FINANC (S/)	117.300	755.652	444.840,69	746.732,41
	021. HOSPITAL CAYETANO HEREDIA		FISICO	165	24	12	19
			FINANC (S/)	760.437	627.428	397.226,95	627.257,63
	042. HOSPITAL "JOSE AGURTO TELLO DE CHOSICA"		FISICO	655	655	244	505
			FINANC (S/)	323.680	397.594	179.153,35	394.825,22
	036. HOSPITAL PUENTE PIEDRA Y SERVICIOS BASICOS DE SALUD		FISICO	60	170	87	139
			FINANC (S/)	127.644	151.534	49.172,57	151.531,19
	025. HOSPITAL DE APOYO DEPARTAMENTAL MARIA AUXILIADORA		FISICO	1988	1988	1201	2291
			FINANC (S/)	517.814	534.279	242.426,89	496.833,14
33297	ATENCION DEL PARTO COMPLICADO QUIRURGICO	CESAREA	FISICO	30258	30271	13778	26173
			FINANC (S/)	10.992.611	14.881.766	4.777.247,34	14.467.499,98
	11011. M. DE SALUD		FISICO	30258	30271	13778	26173
			FINANC (S/)	18.992.611	14.881.766	4.777.247,34	14.467.499,98
	050. HOSPITAL VITARTE		FISICO	520	720	360	776
			FINANC (S/)	221.425	372.682	149.322,45	352.314,88
	011. INSTITUTO NACIONAL MATERNO PERINATAL		FISICO	7500	7500	3675	6757
			FINANC (S/)	3.393.864	2.929.379	1.312.808,80	2.926.135,66
	028. HOSPITAL NACIONAL DOS DE MAYO		FISICO	1513	1600	755	1539
			FINANC (S/)	256.824	249.907	129.501,47	247.912,96
	033. HOSPITAL NACIONAL DOCENTE MADRE NIÑO - SAN BARTOLOME		FISICO	2300	2264	1116	2257
			FINANC (S/)	665.977	1.151.004	615.832,86	1.150.735,85
	025. HOSPITAL DE APOYO DEPARTAMENTAL MARIA AUXILIADORA		FISICO	3713	3713	1668	3633
			FINANC (S/)	4.397.514	4.891.389	489.145,20	4.738.937,84
	030. HOSPITAL DE EMERGENCIAS CASIMIRO ULLOA		FISICO	2	6	3	4
			FINANC (S/)	129.524	171.709	107.423,52	170.514,24

Producto Pliego Ejecutora	2010			
	META FISICA / AVANCE FINANCIERO			
	INICIAL	MODIFICADO	SEMESTRAL	ANUAL

**SALUD MATERNO NEONATAL
AVANCE EN EL DEPARTAMENTO LIMA**

33297	<u>ATENCION DEL PARTO COMPLICADO QUIRURGICO</u>	CESAREA	FISICO	30258	30271	13778	26173
			FINANC (S/)	10.992.611	14.801.766	4.777.247,34	14.467.499,98
	<u>11011. M. DE SALUD</u>		FISICO	30258	30271	13778	26173
			FINANC (S/)	10.992.611	14.881.766	4.777.247,34	14.467.499,98
	016. HOSPITAL NACIONAL HIPOLITO UNANUE		FISICO	3672	3672	1129	2363
			FINANC (S/)	344.808	2.174.998	909.460,51	2.159.226,76
	045. RED DE SALUD TUPAC AMARU		FISICO	40	0	0	0
			FINANC (S/)	18.000	20.471	12.931,26	20.470,10
	049. HOSPITAL SAN JUAN DE LURIGANCHO		FISICO	1300	1600	750	1658
			FINANC (S/)	400.975	843.362	269.328,84	802.551,24
	042. HOSPITAL "JOSE AGURTO TELLO DE CHOSICA"		FISICO	550	550	278	574
			FINANC (S/)	332.429	525.380	228.734,59	474.944,26
	036. HOSPITAL PUENTE PIEDRA Y SERVICIOS BASICOS DE SALUD		FISICO	1300	1300	568	1321
			FINANC (S/)	126.692	394.416	90.408,00	355.287,02
	029. HOSPITAL DE APOYO SANTA ROSA		FISICO	1492	1350	680	1352
			FINANC (S/)	14.200	23.449	21.947,38	23.287,38
	821. HOSPITAL CAYETANO HEREDIA		FISICO	1925	1700	850	1623
			FINANC (S/)	326.847	345.743	170.414,38	344.358,18
	020. HOSPITAL SERGIO BERNALES		FISICO	1800	2400	1078	2071
			FINANC (S/)	245.183	220.004	89.262,31	219.820,78
	015. DIRECCION DE SALUD IV LIMA ESTE		FISICO	1303	400	178	347
			FINANC (S/)	1.349	337.526	164.352,33	330.656,93
	827. HOSPITAL NACIONAL ARZOBISPO LOAYZA		FISICO	1320	1496	692	1478
			FINANC (S/)	117.000	150.347	16.373,44	150.346,10
33298	<u>ATENCION DEL PUERPERIO</u>	ATENCION	FISICO	73393	73249	23943	46506
			FINANC (S/)	4.568.898	7.855.740	2.427.597,64	6.593.868,87
	<u>11811. M. DE SALUD</u>		FISICO	73393	73249	23943	46506
			FINANC (S/)	4.568.898	7.085.748	2.427.597,64	6.593.868,07
	836. HOSPITAL PUENTE PIEDRA Y SERVICIOS BASICOS DE SALUD		FISICO	2740	2740	1241	1699
			FINANC (S/)	76.632	97.635	34.732,40	96.942,79
	045. RED DE SALUD TUPAC AMARU		FISICO	3200	3200	1866	3473
			FINANC (S/)	8.333	20.885	0,00	5.590,00
	049. HOSPITAL SAN JUAN DE LURIGANCHO		FISICO	150	600	277	591
			FINANC (S/)	267.170	262.147	116.476,30	252.104,26
	043. RED DE SALUD SAN JUAN DE LURIGANCHO		FISICO	16416	16416		4201
			FINANC (S/)	389.318	662.613	237.821,81	659.071,85
	047. RED DE SERVICIOS DE SALUD " SAN JUAN DE MIRAFLORES - VILLA MARIA DEL TRIUNFO "		FISICO	4756	4600	2300	4600
			FINANC (S/)	470.973	597.309	207.912,35	492.312,75
	020. HOSPITAL SERGIO BERNALES		FISICO	1000	1000	174	542
			FINANC (S/)	341.670	245.971	102.726,23	245.815,67
	015. DIRECCION DE SALUD IV LIMA ESTE		FISICO	5792	12644	2431	4715
			FINANC (S/)	580.663	444.417	211.845,47	444.073,75
	053. RED DE SALUD LIMA CIUDAD		FISICO	3600	2737	1212	2439
			FINANC (S/)	4.000	100.410	0,00	100.409,08
	042. HOSPITAL "JOSE AGURTO TELLO DE CHOSICA"		FISICO	250	250	94	187
			FINANC (S/)	225.934	379.016	171.180,84	338.323,51
	028. HOSPITAL NACIONAL DOS DE MAYO		FISICO	370	490	259	511
			FINANC (S/)	131.322	135.801	63.476,28	135.326,56
	016. HOSPITAL NACIONAL HIPOLITO UNANUE		FISICO	11742	6742	2828	6228
			FINANC (S/)	18.000	124.212	102.168,39	124.211,59
	044. RED DE SALUD RIMAC - SAN MARTIN DE PORRES - LOS OLIVOS		FISICO	900	138	19	138
			FINANC (S/)	5.000	0	0,00	0,00
	027. HOSPITAL NACIONAL ARZOBISPO LOAYZA		FISICO	2160	2213	963	1983
			FINANC (S/)	37.500	44.593	19.457,23	44.591,47
	021. HOSPITAL CAYETANO HEREDIA		FISICO	1000	1676	840	1829
			FINANC (S/)	885.174	900.881	437.815,69	900.280,15
	033. HOSPITAL NACIONAL DOCENTE MADRE NIÑO - SAN BARTOLOME		FISICO	2500	1986	993	1825
			FINANC (S/)	183.370	183.489	104.046,91	183.341,82
	050. HOSPITAL VITARTE		FISICO	1280	1280	629	1320
			FINANC (S/)	130.245	141.552	71.658,60	135.762,50
	048. RED DE SERVICIOS DE SALUD " VILLA EL SALVADOR - LURIN - PACHACAMAC - PUCUSANA "		FISICO	4370	4370	3362	2720
			FINANC (S/)	494.999	2.356.562	368.143,47	2.072.651,63
	046. RED DE SERVICIOS DE SALUD " BARRANCO - CHDRRILLOS - SURCO "		FISICO	2600	1600	659	1616
			FINANC (S/)	48.000	99.934	46.512,65	99.932,69
	025. HOSPITAL DE APOYO DEPARTAMENTAL MARIA AUXILIADORA		FISICO	8567	8567	3796	7687
			FINANC (S/)	269.795	268.313	131.623,02	263.126,00
33299	<u>ATENCION DEL PUERPERIO CON COMPLICACIONES</u>	EGRESO	FISICO	2438	2135	1049	1842
			FINANC (S/)	3.434.440	4.032.831	1.973.706,63	3.983.506,81
	<u>11811. M. DE SALUD</u>		FISICO	2438	2135	1049	1842
			FINANC (S/)	3.434.448	4.032.031	1.973.706,63	3.983.586,01
	033. HOSPITAL NACIONAL DOCENTE MADRE NIÑO - SAN BARTOLOME		FISICO	400	282	169	252
			FINANC (S/)	280.872	281.340	150.466,18	281.086,51
	042. HOSPITAL "JOSE AGURTO TELLO DE CHOSICA"		FISICO	16	16	4	9
			FINANC (S/)	102.326	129.117	77.209,96	128.546,86

Producto Pliego Ejecutora	2010			
	META FISICA / AVANCE FINANCIERO			
	INICIAL	MODIFICADO	SEMETRAL	ANUAL

**SALUD MATERNO NEONATAL
AVANCE EN EL DEPARTAMENTO LIMA**

33299	ATENCION DEL PUERPERIO CON COMPLICACIONES	EGRESO	FISICO	2438	2135	1049	1842
			FINANC (S/)	3.434.440	4.032.831	1.973.706,63	3.983.586,01
	11811. M. OE SALUD		FISICO.	2438	2135	1049	1842
			FINANC (S/)	3.434.440	4.032.831	1.973.706,63	3.883.586,01
	020. HOSPITAL SERGIO BERNALES		FISICO.	80	146	66	138
			FINANC (S/)	216.555	225.703	87.070,81	224.677,05
	029. HOSPITAL DE APOYO SANTA ROSA		FISICO.	28	25	14	25
			FINANC (S/)	16.600	17.139	15.637,81	17.024,01
	021. HOSPITAL CAYETANO HEREDIA		FISICO.	350	216	108	179
			FINANC (S/)	874.559	869.685	394.950,19	868.127,62
	036. HOSPITAL PUENTE PIEDRA Y SERVICIOS BASICOS DE SALUD		FISICO.	50	50	25	45
			FINANC (S/)	83.450	94.726	39.277,65	90.602,82
	011. INSTITUTO NACIONAL MATERNO PERINATAL		FISICO.	300	300	126	235
			FINANC (S/)	336.022	430.535	299.067,71	430.257,38
	015. DIRECCION DE SALUD IV LIMA ESTE		FISICO.	232	42	21	21
			FINANC (S/)	122.294	155.641	78.441,04	155.610,09
	050. HOSPITAL VITARTE		FISICO.	404	404	164	289
			FINANC (S/)	122.585	143.334	61.725,33	140.984,18
	049. HOSPITAL SAN JUAN DE LURIGANCHO		FISICO.	200	110	81	140
			FINANC (S/)	603.189	449.766	219.540,37	449.260,15
	027. HOSPITAL NACIONAL ARZOBISPO LOAYZA		FISICO.	12	162	90	149
			FINANC (S/)	30.552	83.531	31.814,11	83.329,69
	028. HOSPITAL NACIONAL DOS DE MAYO		FISICO.	87	120	63	132
			FINANC (S/)	119.849	108.935	45.784,03	107.447,42
	045. RED DE SALUD TUPAC AMARU		FISICO.	40	23	5	19
			FINANC (S/)	248.120	184.289	88.473,77	182.981,17
	025. HOSPITAL DE APOYO DEPARTAMENTAL MARIA AUXILIADORA		FISICO.	169	189	84	165
			FINANC (S/)	180.051	188.621	79.421,50	137.123,34
	016. HOSPITAL NACIONAL HIPOLITO UNANUE		FISICO.	70	70	29	64
			FINANC (S/)	99.416	691.689	306.826,97	886.447,74
33300	ATENCION OBSTETRICA EN UNIDAD DE CUIDADOS INTENSIVOS	EGRESO	FISICO.	598	518	275	565
			FINANC (S/)	2.965.078	7.521.351	2.781.984,58	7.398.348,72
	11811. M. DE SALUD		FISICO.	598	518	275	565
			FINANC (S/)	2.965.070	7.521.351	2.781.884,58	7.398.348,72
	011. INSTITUTO NACIONAL MATERNO PERINATAL		FISICO.	270	270	164	314
			FINANC (S/)	1.837.220	2.445.940	1.228.881,62	2.439.788,76
	020. HOSPITAL SERGIO BERNALES		FISICO.	12	24	12	25
			FINANC (S/)	410.946	280.322	119.863,90	279.178,86
	025. HOSPITAL DE APOYO DEPARTAMENTAL MARIA AUXILIADORA		FISICO.	51	51	23	39
			FINANC (S/)	150.462	177.786	69.594,84	159.587,98
	033. HOSPITAL NACIONAL DOCENTE MADRE NIÑO - SAN BARTOLOME		FISICO.	244	141	60	161
			FINANC (S/)	483.758	469.797	279.951,06	469.421,56
	028. HOSPITAL NACIONAL DOS DE MAYO		FISICO.	16	20	10	15
			FINANC (S/)	65.880	1.828.723	232.215,58	1.738.383,47
	016. HOSPITAL NACIONAL HIPOLITO UNANUE		FISICO.	5	12	6	11
			FINANC (S/)	236.804	2.318.783	851.577,58	2.311.987,11
33304	ACCESO AL SISTEMA DE REFERENCIA INSTITUCIONAL	GESTANTE Y/D	FISICO.	36190	34236	9601	19214
			FINANC (S/)	1.874.740	4.803.596	1.850.389,79	4.824.425,02
	11811. M. DE SALUD		FISICO.	36190	34236	9601	19214
			FINANC (S/)	1.874.748	4.803.596	1.858.389,79	4.824.425,02
	028. HOSPITAL NACIONAL DOS DE MAYO		FISICO.	64	64	30	67
			FINANC (S/)	129.395	129.080	58.060,36	127.847,75
	053. RED DE SALUD LIMA CIUDAD		FISICO.	720	472		420
			FINANC (S/)	2.000	998	0,00	997,50
	015. DIRECCION DE SALUD IV LIMA ESTE		FISICO.	19010	15085	2073	3891
			FINANC (S/)	138.005	747.130	380.744,75	715.475,94
	043. RED DE SALUD SAN JUAN DE LURIGANCHO		FISICO.	4728	4728		1020
			FINANC (S/)	10.915	19.834	12.629,13	17.994,10
	020. HOSPITAL SERGIO BERNALES		FISICO.	4000	6200	3631	6189
			FINANC (S/)	487.754	462.248	179.002,74	445.844,09
	036. HOSPITAL PUENTE PIEDRA Y SERVICIOS BASICOS DE SALUD		FISICO.	150	120	59	115
			FINANC (S/)	20.943	31.844	8.510,57	31.071,18
	050. HOSPITAL VITARTE		FISICO.	422	600	303	631
			FINANC (S/)	80.067	124.720	32.326,12	113.890,60
	044. RED DE SALUD RIMAC - SAN MARTIN DE PORRES - LOS OLIVOS		FISICO.	4406	2028	1028	2028
			FINANC (S/)	498.932	500.015	162.590,05	488.304,25
	027. HOSPITAL NACIONAL ARZOBISPO LOAYZA		FISICO.	1620	4320	2085	4181
			FINANC (S/)	10.000	22.103	9.356,52	22.101,84
	030. HOSPITAL DE EMERGENCIAS CASIMIRO ULLOA		FISICO.	360	90	42	71
			FINANC (S/)	86.690	69.693	31.438,58	69.572,45
	033. HOSPITAL NACIONAL DOCENTE MADRE NIÑO - SAN BARTOLOME		FISICO.	60	49	12	39
			FINANC (S/)	150.237	1.678.934	314.291,75	1.599.352,08
	049. HOSPITAL SAN JUAN DE LURIGANCHO		FISICO.	800	450	301	501
			FINANC (S/)	8.400	342.997	313.791,51	342.423,74

Producto Pliego Ejecutora	2010			
	META FISICA / AVANCE FINANCIERO			
	INICIAL	MODIFICADO	SEMESTRAL	ANUAL

**SALUD MATERNO NEONATAL
AVANCE EN EL DEPARTAMENTO LIMA**

33384	ACCESO AL SISTEMA DE REFERENCIA INSTITUCIONAL	GESTANTE Y/D	FISICO.	36190	34236	9601	19214
			FINANC (S/)	1.874.740	4.803.596	1.858.389,79	4.624.425,02
	11811. M. DE SALUD		FISICO.	36190	34236	9601	19214
			FINANC (S/)	1.874.740	4.803.596	1.858.389,79	4.624.425,02
	042. HOSPITAL "JOSE AGURTO TELLO DE CHOSICA"		FISICO.	40	40	31	51
			FINANC (S/)	179.326	189.566	136.860,89	165.757,81
	016. HOSPITAL NACIONAL HIPOLITO UNANUE		FISICO.	10	10	6	10
			FINANC (S/)	92.076	484.416	212.786,82	463.991,69
33385	ATENCION DEL RECIEN NACIDO NORMAL	RECIEN NACIDO	FISICO.	76714	73650	32821	66222
			FINANC (S/)	5.518.454	8.661.798	2.765.271,31	7.414.424,12
	11811. M. DE SALUD		FISICO.	76714	73650	32821	66222
			FINANC (S/)	5.518.454	8.661.798	2.765.271,31	7.414.424,12
	016. HOSPITAL NACIONAL HIPOLITO UNANUE		FISICO.	9668	9660	3194	6929
			FINANC (S/)	855.590	870.191	417.977,48	868.734,97
	015. DIRECCION DE SALUD IV LIMA ESTE		FISICO.	7240	3989	1768	3404
			FINANC (S/)	118.842	858.757	360.940,69	654.982,93
	046. RED DE SERVICIOS DE SALUD " VILLA EL SALVADOR - LURIN - PACHACAMAC - PUCUSANA "		FISICO.	4370	4370	1959	3839
			FINANC (S/)	210.019	663.115	70.696,92	622.072,46
	047. RED DE SERVICIOS DE SALUD " SAN JUAN DE MIRAFLORES - VILLA MARIA DEL TRIUNFO "		FISICO.	4469	4600	2300	4600
			FINANC (S/)	424.479	1.173.215	159.771,36	964.370,21
	828. HOSPITAL NACIONAL DDS DE MAYO		FISICO.	2172	2269	669	2100
			FINANC (S/)	297.656	297.197	148.765,40	293.689,63
	020. HOSPITAL SERGIO BERNALES		FISICO.	3500	5600	2578	4602
			FINANC (S/)	180.773	145.367	50.261,38	133.361,97
	029. HOSPITAL DE APOYO SANTA ROSA		FISICO.	3556	2900	1582	2688
			FINANC (S/)	18.100	56.261	51.413,89	55.883,89
	027. HOSPITAL NACIONAL ARZOBISPO LOAYZA		FISICO.	3600	3582	1610	3225
			FINANC (S/)	14.500	3.832	0,00	3.830,16
	025. HOSPITAL DE APOYO DEPARTAMENTAL MARIA AUXILIADORA		FISICO.	5400	4050	1992	4049
			FINANC (S/)	961.401	972.599	424.440,41	929.959,97
	033. HOSPITAL NACIONAL DOCENTE MADRE NIÑO - SAN BARTOLOME		FISICO.	8000	7363	3448	6777
			FINANC (S/)	341.003	339.617	156.858,01	339.343,82
	021. HOSPITAL CAYETANO HEREDIA		FISICO.	2620	4170	2080	3784
			FINANC (S/)	124.421	118.682	67.145,83	118.622,63
	053. RED DE SALUD LIMA CIUDAD		FISICO.	840	702	342	732
			FINANC (S/)	68.478	78.816	5.876,11	75.369,47
	042. HOSPITAL "JOSE AGURTO TELLO DE CHOSICA"		FISICO.	1617	1617	728	1463
			FINANC (S/)	167.473	411.436	68.035,44	314.060,26
	049. HOSPITAL SAN JUAN DE LURIGANCHO		FISICO.	5700	5700	2803	5694
			FINANC (S/)	615.018	510.667	271.809,88	503.813,12
	036. HOSPITAL PUENTE PIEDRA Y SERVICIOS BASICOS DE SALUD		FISICO.	6000	6000	2860	4766
			FINANC (S/)	89.004	579.374	62.102,00	232.689,74
	045. RED DE SALUD TUPAC AMARU		FISICO.	2260	1510	606	1424
			FINANC (S/)	115.646	230.411	56.612,16	133.084,70
	046. RED DE SERVICIOS DE SALUD " BARRANCO - CHORRILLOS - SURCO "		FISICO.	1600	1300	568	1175
			FINANC (S/)	166.200	670.747	99.725,24	509.183,46
	030. HOSPITAL DE EMERGENCIAS CASIMIRO ULLOA		FISICO.	36	100	48	85
			FINANC (S/)	101.105	104.505	39.036,20	102.663,10
	044. RED DE SALUD RIMAC - SAN MARTIN DE PORRES - LOS OLIVOS		FISICO.	686	780	398	776
			FINANC (S/)	397.048	290.862	138.608,15	286.799,98
	050. HOSPITAL VITARTE		FISICO.	2584	2584	1288	3104
			FINANC (S/)	167.725	190.987	92.227,25	161.533,58
	043. RED DE SALUD SAN JUAN DE LURIGANCHO		FISICO.	804	804		806
			FINANC (S/)	83.973	95.162	42.967,51	90.374,07
33308	ATENCION DEL RECIEN NACIDO CON COMPLICACIONES	EGRESO	FISICO.	14989	14318	7019	13449
			FINANC (S/)	6.302.770	11.169.896	4.346.782,22	10.794.745,27
	11011. M. DE SALUD		FISICO.	14989	14318	7019	13449
			FINANC (S/)	6.302.778	11.169.896	4.346.782,22	10.794.745,27
	049. HOSPITAL SAN JUAN DE LURIGANCHO		FISICO.	230	340	167	369
			FINANC (S/)	263.921	310.394	176.134,97	303.339,90
	025. HOSPITAL DE APOYO DEPARTAMENTAL MARIA AUXILIADORA		FISICO.	3352	3700	1667	3636
			FINANC (S/)	1.897.543	2.310.417	428.781,96	2.099.425,31
	031. HOSPITAL DE EMERGENCIAS PEDIATRICAS		FISICO.	30	30	13	26
			FINANC (S/)	106.460	156.649	43.969,86	149.961,77
	036. HOSPITAL PUENTE PIEDRA Y SERVICIOS BASICOS DE SALUD		FISICO.	560	300	185	312
			FINANC (S/)	256.712	393.620	90.792,52	378.361,61
	050. HOSPITAL VITARTE		FISICO.	500	500	242	448
			FINANC (S/)	126.852	204.703	78.906,92	193.758,59
	020. HOSPITAL SERGIO BERNALES		FISICO.	1800	1800	819	1349
			FINANC (S/)	316.012	2.312.509	831.278,27	2.280.340,78
	033. HOSPITAL NACIONAL DOCENTE MADRE NIÑO - SAN BARTOLOME		FISICO.	2366	1701	795	1640
			FINANC (S/)	658.591	1.082.067	444.580,15	1.041.296,73
	042. HOSPITAL "JOSE AGURTO TELLO DE CHOSICA"		FISICO.	290	290	97	213
			FINANC (S/)	438.954	531.967	428.274,51	531.429,82

Producto Pliego Ejecutora	2010			
	META FISICA / AVANCE FINANCIERO			
	INICIAL	MODIFICADO	SEMETRAL	ANUAL

**SALUD MATERNO NEONATAL
AVANCE EN EL DEPARTAMENTO LIMA**

33306	ATENCION DEL RECIEN NACIDO CON COMPLICACIONES	EGRESO	FISICO.	14989	14318	7019	13449
			FINANC (S/)	6.382.776	11.169.896	4.346.782,22	16.794.745,27
	11011. M. DE SALUD		FISICO.	14989	14318	7019	13449
			FINANC (S/)	6.382.776	11.169.896	4.346.782,22	10.794.745,27
	027. HOSPITAL NACIONAL ARZOBISPO LOAYZA		FISICO.	900	739	238	467
			FINANC (S/)	30.000	102.321	54.753,77	102.320,17
	021. HOSPITAL CAYETANO HEREDIA		FISICO.	700	700	376	731
			FINANC (S/)	113.529	107.959	55.936,51	107.907,29
	010. INSTITUTO NACIONAL DE SALUD DEL NIÑO		FISICO.	196	172	78	158
			FINANC (S/)	1.256.468	1.259.179	586.329,08	1.243.150,04
	028. HOSPITAL NACIONAL DOS DE MAYO		FISICO.	1220	1842	942	2011
			FINANC (S/)	236.883	1.045.353	501.973,92	1.014.587,55
	030. HOSPITAL DE EMERGENCIAS CASIMIRO ULLOA		FISICO.	229	15	7	10
			FINANC (S/)	120.310	125.547	56.406,47	124.982,04
	016. DIRECCION DE SALUD IV LIMA ESTE		FISICO.	116	140	65	147
			FINANC (S/)	159.223	197.459	78.470,61	195.599,04
	029. HOSPITAL DE APDOY SANTA ROSA		FISICO.	1040	590	377	550
			FINANC (S/)	14.400	45.916	41.609,38	45.249,38
	016. HOSPITAL NACIONAL HIPOLITO UNANUE		FISICO.	1460	1460	751	1362
			FINANC (S/)	306.912	993.839	448.683,32	993.035,25
33387	ATENCION DEL RECIEN NACIDO CON COMPLICACIONES QUE REQUIERE UNIDAD DE CUIDADOS INTENSIVOS NEONATALES - UCIN	EGRESO	FISICO.	4935	4146	1981	3937
			FINANC (S/)	17.768.988	24.482.581	11.368.188,99	24.255.047,46
	11011. M. DE SALUD		FISICO.	4935	4146	1981	3937
			FINANC (S/)	17.798.988	24.482.581	11.368.188,99	24.255.047,46
	016. HOSPITAL NACIONAL HIPOLITO UNANUE		FISICO.	300	300	136	300
			FINANC (S/)	726.460	954.939	411.928,90	921.947,16
	020. HOSPITAL SERGIO BERNALES		FISICO.	400	400	184	312
			FINANC (S/)	725.591	1.560.129	596.722,21	1.554.145,23
	031. HOSPITAL DE EMERGENCIAS PEDIATRICAS		FISICO.	100	90	46	82
			FINANC (S/)	132.844	227.709	62.331,71	206.921,53
	011. INSTITUTO NACIONAL MATERNO PERINATAL		FISICO.	760	760	375	678
			FINANC (S/)	3.519.895	5.245.241	2.694.612,55	5.219.920,00
	029. HOSPITAL DE APOYO SANTA ROSA		FISICO.	176	130	78	123
			FINANC (S/)	14.400	64.457	49.955,84	63.955,84
	025. HOSPITAL DE APOYO DEPARTAMENTAL MARIA AUXILIADORA		FISICO.	480	480	233	443
			FINANC (S/)	1.911.433	1.930.782	416.648,11	1.892.993,87
	027. HOSPITAL NACIONAL ARZOBISPO LOAYZA		FISICO.	300	480	217	461
			FINANC (S/)	500.000	1.865.027	1.489.169,26	1.859.493,75
	021. HOSPITAL CAYETANO HEREDIA		FISICO.	200	232	112	228
			FINANC (S/)	8.011.355	8.764.917	4.174.587,41	9.751.564,99
	036. HOSPITAL PUENTE PIEDRA Y SERVICIOS BASICOS DE SALUD		FISICO.	180	100	32	73
			FINANC (S/)	244.745	303.961	92.345,60	299.406,76
	033. HOSPITAL NACIONAL DOCEMTE MADRE NIÑO - SAN BARTOLOME		FISICO.	320	258	112	242
			FINANC (S/)	1.155.942	2.468.895	962.679,70	2.427.695,24
	028. HOSPITAL NACIONAL DOS DE MAYO		FISICO.	1719	916	456	995
			FINANC (S/)	866.333	1.096.524	437.207,70	1.068.013,09
33412	FAMILIAS SALUDABLES INFORMADAS RESPECTO DE SU SALUD SEXUAL Y REPRODUCTIVA	FAMILIA	FISICO.	3304	2900	923	2217
			FINANC (S/)	287.773	920.610	326.438,23	896.901,89
	11011. M. DE SALUD		FISICO.	3304	2900	923	2217
			FINANC (S/)	287.773	920.610	326.438,23	896.901,89
	044. RED DE SALUD RIMAC - SAN MARTIN DE PORRES - LOS OLIVOS		FISICO.	120	110	0	105
			FINANC (S/)	500	74.684	64.709,14	74.681,90
	015. DIRECCION DE SALUD IV LIMA ESTE		FISICO.	1224	1400	512	825
			FINANC (S/)	55.341	604.573	194.022,47	600.845,72
	045. RED DE SALUD TUPAC AMARU		FISICO.	420	420	227	420
			FINANC (S/)	18.000	30.292	10.488,77	30.290,54
	053. RED DE SALUD LIMA CIUDAD		FISICO.	500	200	100	200
			FINANC (S/)	14.700	999	0,00	998,50
	043. RED DE SALUD SAN JUAN DE LURIGANCHO		FISICO.	340	340		239
			FINANC (S/)	7.848	1.298	1.297,20	1.297,20
	022. DIRECCION DE SALUD II LIMA SUR		FISICO.	300	300	0	300
			FINANC (S/)	110.528	115.786	17.522,70	96.738,60
	046. RED DE SERVICIOS DE SALUD * BARRANCO - CHORRILLOS - SURCO *		FISICO.	300	30	30	30
			FINANC (S/)	56.919	57.262	27.607,28	57.170,56
	036. HOSPITAL PUENTE PIEDRA Y SERVICIOS BASICOS DE SALUD		FISICO.	100	100	54	98
			FINANC (S/)	23.937	35.716	10.782,67	34.878,07
49646	ASISTENCIA TECNICA Y DESARROLLO DE CAPACIDADES EN GOBIERNO Y FINANCIAMIENTO DE LA SALUD	INFORME	FISICO.	4	4	2	4
			FINANC (S/)	576.099	890.231	419.316,99	787.275,45
	11011. M. DE SALUD		FISICO.	4	4	2	4
			FINANC (S/)	576.099	898.231	419.316,99	787.275,45
	123. PROGRAMA DE APOYO A LA REFORMA DEL SECTOR SALUD - PARSALUD		FISICO.	4	4	2	4
			FINANC (S/)	576.099	890.231	419.316,99	787.275,45
49658	ASISTENCIA TECNICA Y DESARROLLO DE CAPACIDADES EN LA OFERTA DE SALUD	INFORME	FISICO.	4	4	2	4
			FINANC (S/)	2.496.038	7.763.312	544.180,79	1.396.973,21

Producto Pliego Ejecutora	2010			
	META FISICA / AVANCE FINANCIERO			
	INICIAL	MODIFICADO	SEMETRAL	ANUAL

SALUD MATERNO NEONATAL

AVANCE EN EL DEPARTAMENTO LIMA

40650	A S I S T E N C I A T E C N I C A Y D E S A R R D L L O D E C A P A C I D A D E S E N L A O F E R T A D E S A L U D	INFORME	FISICO.	4	4	2	4
			FINANC (S/)	2.406.838	7.763.312	544.188,79	1.396.973,21
	<u>11811. M. DE SALUD</u>		FISICO.	4	4	2	4
			FINANC (S/)	2.486.038	7.763.312	544.188,79	1.396.973,21
	123. PROGRAMA DE APDYO A LA REFORMA DEL SECTOR SALUD - PARSALUD		FISICO.	4	4	2	4
			FINANC (S/)	2.406.038	7.763.312	544.180,79	1.396.973,21
41082	GESTION DE LA UNIDAD DE CDDRDINACIDN DEL PRDGRAMA	INFORME	FISICO.	4	4	2	4
			FINANC (S/)	6.361.982	6.170.368	2.943.171,35	5.815.882,59
	<u>11011. M. DE SALUD</u>		FISICO.	4	4	2	4
			FINANC (S/)	6.361.962	6.178.368	2.943.171,35	5.815.002,59
	123. PROGRAMA DE APOYO A LA REFRDRA DEL SECTDR SALUD - PARSALUD		FISICO.	4	4	2	4
			FINANC (S/)	6.361.962	6.178.368	2.943.171,35	5.815.002,59

AVANCE EN EL DEPARTAMENTO LORETO

33172	A T E N C I O N P R E N A T A L R E E N F D C A D A	GESTANTE	FISICO.	12286	14276	886	6981
			FINANC (S/)	16.758	3.099	3.097,71	3.097,71
	<u>11811. M. DE SALUD</u>		FISICO.	12286	14276	886	6901
			FINANC (S/)	16.758	3.099	3.097,71	3.897,71
	001. ADMINISTRACION CENTRAL - MINSA		FISICO.		8648	886	6981
			FINANC (S/)	0	3.099	3.097,71	3.097,71
	124. DIRECCION DE ABASTECIMIENT DE RECURSDS ESTRATEGICOS DE SALUD - DARES		FISICO.	12286	5428		
			FINANC (S/)	16.758	0	0,80	0,00
33291	PDBLACION ACCEDE A METDDDS DE PLANIFICACION FAMILIAR	PAREJA	FISICO.		64370		23408
			FINANC (S/)	0	298.462	123.374,19	298.460,44
	<u>11011. M. DE SALUD</u>		FISICO.		64370		23408
			FINANC (S/)	0	298.462	123.374,19	298.460,44
	001. ADMINISTRACION CENTRAL - MINSA		FISICO.		64370		23408
			FINANC (S/)	0	298.462	123.374,19	298.460,44

AVANCE EN EL DEPARTAMENTO MADRE OE OIOS

33172	A T E N C I O N P R E N A T A L R E E N F D C A D A	GESTANTE	FISICO.	1491	1520	248	2705
			FINANC (S/)	2.034	378	375,82	375,82
	<u>11011. M. DE SALUD</u>		FISICO.	1491	1520	248	2705
			FINANC (S/)	2.034	376	375,82	375,82
	001. ADMINISTRACION CENTRAL - MINSA		FISICO.		942	248	2705
			FINANC (S/)	0	376	375,82	375,82
	124. DIRECCION DE ABASTECIMIENTO DE RECURSOS ESTRATEGICDS DE SALUD - DARES		FISICO.	1491	578		
			FINANC (S/)	2.034	0	0,00	0,00
33291	PDBLACION ACCEDE A METDDDS DE PLANIFICACION FAMILIAR	PAREJA	FISICO.		9423	2987	6019
			FINANC (S/)	0	26.683	5.962,75	26.513,85
	<u>11011. M. DE SALUD</u>		FISICO.		9423	2987	6019
			FINANC (S/)	8	26.603	5.962,75	26.513,05
	001. ADMINISTRACION CENTRAL - MINSA		FISICO.		9423	2987	6019
			FINANC (S/)	0	26.603	5.962,75	26.513,05

AVANCE EN EL DEPARTAMENTO MOQUEGUA

33172	A T E N C I O N P R E N A T A L R E E N F D C A D A	GESTANTE	FISICO.	2421	1590	76	184
			FINANC (S/)	3.303	611	610,30	610,30
	<u>11811. M. DE SALUD</u>		FISICO.	2421 <td>1590</td> <td>76</td> <td>184</td>	1590	76	184
			FINANC (S/)	3.383	611	610,30	610,30
	124. DIRECCION DE ABASTECIMIENTO DE RECURSDS ESTRATEGICDS DE SALUD - DARES		FISICO.	2421	605		
			FINANC (S/)	3.303	0	0,00	0,00
	001. ADMINISTRACION CENTRAL - MINSA		FISICO.		985	76	184
			FINANC (S/)	0	811	610,30	610,30
33291	PDBLACION ACCEDE A METDDDS DE PLANIFICACION FAMILIAR	PAREJA	FISICO.		5034	3208	6701
			FINANC (S/)	0	21.104	8,00	21.102,47
	<u>11011. M. DE SALUD</u>		FISICO.		5034	3208	6701
			FINANC (S/)	0	21.104	8,88	21.102,47
	001. ADMINISTRACION CENTRAL - MINSA		FISICO.		5034	3206	6701
			FINANC (S/)	0	21.104	0,00	21.102,47

AVANCE EN EL DEPARTAMENTO PASCO

33172	A T E N C I O N P R E N A T A L R E E N F O C A D A	GESTANTE	FISICO.	3876	3867	625	1636
			FINANC (S/)	5.286	978	976,81	976,81
	<u>11011. M. DE SALUD</u>		FISICO.	3876	3867	625	1636
			FINANC (S/)	5.286	978	976,81	976,81
	001. ADMINISTRACION CENTRAL - MINSA		FISICO.		2396	625	1636
			FINANC (S/)	0	978	976,81	976,81
	124. DIRECCION DE ABASTECIMIENTO DE RECURSOS ESTRATEGICOS DE SALUD - DARES		FISICO.	3876	1471		
			FINANC (S/)	5.286	0	0,00	0,00
33291	POBLACION ACCEDE A METODOS DE PLANIFICACION FAMILIAR	PAREJA	FISICO.		19843	8697	17359
			FINANC (S/)	0	78.308	31.426,63	78.306,67

Producto Pliego Ejecutora	2010			
	META FISICA / AVANCE FINANCIERO			
	INICIAL	MODIFICADO	SEMESTRAL	ANUAL

**SALUD MATERNO NEONATAL
AVANCE EN EL DEPARTAMENTO PASCO**

33291	POBLACION ACCEDE A METODOS DE PLANIFICACION FAMILIAR	PAREJA	FISICO.	19843	8697	17359	
			FINANC (S/)	8	78.388	31.426,63	79.306,87
	<u>11811. M. DE SALUD</u>		FISICO.	19843	8697	17359	
			FINANC (S/)	8	78.308	31.426,63	78.306,67
	001. ADMINISTRACION CENTRAL - MINSA		FISICO.	19843	8697	17359	
			FINANC (S/)	0	78.308	31.426,63	78.306,67

AVANCE EN EL DEPARTAMENTO PIURA

33172	ATENCION PRENATAL REENFOCADA	GESTANTE	FISICO.	23265	22136	840	7788
			FINANC (S/)	31.729	5.867	5.865,49	5.865,49
	<u>11811. M. DE SALUD</u>		FISICO.	23265	22136	840	7788
			FINANC (S/)	31.729	5.867	5.865,49	5.865,49
	124. DIRECCION DE ABASTECIMIENTO DE RECURSOS ESTRATEGICOS DE SALUD - DARES		FISICO.	23265	8416		
			FINANC (S/)	31.728	0	0,00	0,00
	001. ADMINISTRACION CENTRAL - MINSA		FISICO.		13720	840	7788
			FINANC (S/)	9	5.867	5.865,49	5.865,49

33291	POBLACION ACCEDE A METODOS DE PLANIFICACION FAMILIAR	PAREJA	FISICO.	139735	32764	90728	
			FINANC (S/)	0	416.942	142.695,45	416.899,87
	<u>11811. M. DE SALUD</u>		FISICO.	139735	32764	90728	
			FINANC (S/)	8	416.942	142.695,45	416.899,67
	901. ADMINISTRACION CENTRAL - MINSA		FISICO.	139735	32764	90728	
			FINANC (S/)	0	416.942	142.695,45	416.899,67

AVANCE EN EL DEPARTAMENTO PUNO

00098	ADQUISICION DE EQUIPOS	INFORME	FISICO.	1		1	
			FINANC (S/)	0	867	0,00	0,08
	<u>11811. M. DE SALUD</u>		FISICO.	1			1
			FINANC (S/)	9	967	8,00	8,00
	123. PROGRAMA DE APOYO A LA REFORMA DEL SECTOR SALUD - PARSALUD		FISICO.	1			1
			FINANC (S/)	0	967	0,00	0,00

01424	SUPERVISION DE OBRAS	INFORME	FISICO.	1	0	1	
			FINANC (S/)	8	325.990	0,00	171.413,31
	<u>11811. M. DE SALUD</u>		FISICO.	1			1
			FINANC (S/)	9	325.088	0,00	171.413,31
	123. PROGRAMA DE APOYO A LA REFORMA DEL SECTOR SALUD - PARSALUD		FISICO.	1			1
			FINANC (S/)	0	325.000	0,00	171.413,31

05588	ELABORACION DE ESTUDIOS Y EXPEDIENTES TECNICOS	EXPEDIENTE	FISICO.	3	0	3	
			FINANC (S/)	0	375.310	58.261,64	343.511,28
	<u>11011. M. DE SALUD</u>		FISICO.	3			3
			FINANC (S/)	0	375.318	58.261,64	343.511,28
	123. PROGRAMA DE APOYO A LA REFORMA DEL SECTOR SALUD - PARSALUD		FISICO.	3			3
			FINANC (S/)	0	375.310	58.261,64	343.511,29

33172	ATENCION PRENATAL REENFOCADA	GESTANTE	FISICO.	17522	17834	2546	6533
			FINANC (S/)	23.900	4.419	4.418,08	4.418,08
	<u>11811. M. DE SALUD</u>		FISICO.	17522	17834	2546	6533
			FINANC (S/)	23.980	4.419	4.418,08	4.418,88
	124. DIRECCION DE ABASTECIMIENTO DE RECURSOS ESTRATEGICOS DE SALUD - DARES		FISICO.	17522	6781		
			FINANC (S/)	23.909	0	0,00	0,00
	001. ADMINISTRACION CENTRAL - MINSA		FISICO.		11053	2546	6533
			FINANC (S/)	0	4.419	4.418,08	4.418,08

33291	POBLACION ACCEDE A METODOS DE PLANIFICACION FAMILIAR	PAREJA	FISICO.	38645	18661	33163	
			FINANC (S/)	0	184.695	115.247,25	184.694,27
	<u>11811. M. DE SALUD</u>		FISICO.	38645	18661	33163	
			FINANC (S/)	0	184.695	115.247,25	184.694,27
	001. ADMINISTRACION CENTRAL - MINSA		FISICO.	38645	18661	33163	
			FINANC (S/)	0	184.695	115.247,25	184.694,27

41154	INFRAESTRUCTURA DE ESTABLECIMIENTOS DE SALUD	ESTABLECIMIENTO	FISICO.	3	3	0	1.354
			FINANC (S/)	4.990.099	5.113.899	0,00	1.280.008,98
	<u>11811. M. DE SALUD</u>		FISICO.	3	3	0	1.354
			FINANC (S/)	4.888.000	5.113.899	0,08	1.288.880,00
	123. PROGRAMA DE APOYO A LA REFORMA DEL SECTOR SALUD - PARSALUD		FISICO.	3	3	0	1.354
			FINANC (S/)	4.900.990	5.113.899	0,00	1.200.000,00

AVANCE EN EL DEPARTAMENTO SAN MARTIN

33172	ATENCION PRENATAL REENFOCADA	GESTANTE	FISICO.	9379	9639	969	4558
			FINANC (S/)	12.794	2.366	2.365,02	2.365,02
	<u>11811. M. DE SALUD</u>		FISICO.	9379	9639	969	4558
			FINANC (S/)	12.794	2.366	2.365,82	2.365,82
	124. DIRECCION DE ABASTECIMIENTO DE RECURSOS ESTRATEGICOS DE SALUD - DARES		FISICO.	9379	3655		
			FINANC (S/)	12.794	0	0,00	0,00
	001. ADMINISTRACION CENTRAL - MINSA		FISICO.		5974	969	4558
			FINANC (S/)	0	2.366	2.365,02	2.365,02

Producto Pliego Ejecutora	2010			
	META FISICA / AVANCE FINANCIERO			
	INICIAL	MODIFICADO	SEMESTRAL	ANUAL

SALUD MATERNO NEONATAL

AVANCE EN EL DEPARTAMENTO SAN MARTIN

33172	ATENCION PRENATAL REENFOCADA	GESTANTE	FISICO.	9379	9639	969	4558
			FINANC (S/)	12.794	2.366	2.365,02	2.365,82
33291	POBLACION ACCEDE A METODOS DE PLANIFICACION FAMILIAR	PAREJA	FISICO.		60171		25324
			FINANC (S/)	0	289.952	73.566,65	289.950,31
	11811. M. DE SALUD		FISICO.		60171		25324
			FINANC (S/)	0	289.952	73.566,65	289.958,31
	001. ADMINISTRACION CENTRAL - MINSA		FISICO.		60171		25324
			FINANC (S/)	8	289.952	73.566,65	289.950,31

AVANCE EN EL DEPARTAMENTO TACNA

33172	ATENCION PRENATAL REENFOCADA	GESTANTE	FISICO.	4513	3329	229	686
			FINANC (S/)	6.156	1.137	1.136,78	1.136,78
	11811. M. DE SALUD		FISICO.	4513	3329	229	686
			FINANC (S/)	6.156	1.137	1.136,78	1.136,78
	001. ADMINISTRACION CENTRAL - MINSA		FISICO.		2063	229	686
			FINANC (S/)	0	1.137	1.136,78	1.136,78
	124. DIRECCION DE ABASTECIMIENTO DE RECURSOS ESTRATEGICOS DE SALUD - DARES		FISICO.	4513	1266		
			FINANC (S/)	6.156	0	0,00	8,00
33291	POBLACION ACCEDE A METODOS DE PLANIFICACION FAMILIAR	PAREJA	FISICO.		20042	6687	14225
			FINANC (S/)	0	73.862	22.560,66	73.859,94
	11811. M. DE SALUD		FISICO.		20042	6687	14225
			FINANC (S/)	8	73.062	22.560,66	73.059,94
	001. ADMINISTRACION CENTRAL - MINSA		FISICO.		20042	6687	14225
			FINANC (S/)	0	73.062	22.560,66	73.059,94

AVANCE EN EL DEPARTAMENTO TUMBES

33172	ATENCION PRENATAL REENFOCADA	GESTANTE	FISICO.	2926	2346	740	3156
			FINANC (S/)	3.991	738	737,68	737,68
	11811. M. DE SALUD		FISICO.	2926	2346	740	3156
			FINANC (S/)	3.991	738	737,68	737,68
	001. ADMINISTRACION CENTRAL - MINSA		FISICO.		1454	740	3156
			FINANC (S/)	0	738	737,68	737,68
	124. DIRECCION DE ABASTECIMIENTO DE RECURSOS ESTRATEGICOS DE SALUD - DARES		FISICO.	2926	892		
			FINANC (S/)	3.991	0	0,00	0,80
33291	POBLACION ACCEDE A METODOS DE PLANIFICACION FAMILIAR	PAREJA	FISICO.		7974	8797	94469
			FINANC (S/)	8	71.092	11.397,65	71.090,57
	11011. M. DE SALUD		FISICO.		7974	8797	94469
			FINANC (S/)	0	71.092	11.397,65	71.890,57
	001. ADMINISTRACION CENTRAL - MINSA		FISICO.		7974	8797	94469
			FINANC (S/)	0	71.092	11.397,65	71.090,57

AVANCE EN EL DEPARTAMENTO UCAYALI


00098	ADQUISICION DE EQUIPOS	INFORME	FISICO.		1		1
			FINANC (S/)	0	781	0,00	8,00
	11011. M. DE SALUD		FISICO.		1		1
			FINANC (S/)	0	701	8,08	8,08
	123. PROGRAMA DE APOYO A LA REFORMA DEL SECTOR SALUD - PARSALUD		FISICO.		1		1
			FINANC (S/)	0	701	0,00	0,00
81424	SUPERVISION DE OBRAS	INFORME	FISICO.		1	0	1
			FINANC (S/)	0	260.545	0,00	0,00
	11011. M. DE SALUD		FISICO.		1	0	1
			FINANC (S/)	0	260.545	0,08	0,00
	123. PROGRAMA DE APOYO A LA REFORMA DEL SECTOR SALUD - PARSALUD		FISICO.		1	0	1
			FINANC (S/)	0	260.545	0,00	0,00
05588	ELABORACION DE ESTUDIOS Y EXPEDIENTES TECNICOS	EXPEDIENTE	FISICO.		6	4	4
			FINANC (S/)	8	289.588	137.785,99	159.147,43
	11011. M. DE SALUD		FISICO.		6	4	4
			FINANC (S/)	0	289.588	137.785,99	159.147,43
	123. PROGRAMA DE APOYO A LA REFORMA DEL SECTOR SALUD - PARSALUD		FISICO.		6	4	4
			FINANC (S/)	0	289.588	137.785,99	159.147,43
33172	ATENCION PRENATAL REENFOCADA	GESTANTE	FISICO.	5901	5752	1833	6743
			FINANC (S/)	8.048	1.488	1.487,66	1.487,66
	11011. M. DE SALUD		FISICO.	5901	5752	1833	6743
			FINANC (S/)	8.848	1.488	1.487,66	1.487,66
	001. ADMINISTRACION CENTRAL - MINSA		FISICO.		3595	1833	6743
			FINANC (S/)	0	1.488	1.487,66	1.487,66
	124. DIRECCION DE ABASTECIMIENTO DE RECURSOS ESTRATEGICOS DE SALUD - DARES		FISICO.	5901	2187		
			FINANC (S/)	8.048	8	0,00	0,00
33291	POBLACION ACCEDE A METODOS DE PLANIFICACION FAMILIAR	PAREJA	FISICO.		33329		30293
			FINANC (S/)	8	163.329	48.077,50	163.323,73

Producto Pliego Ejecutora	2010			
	META FISICA / AVANCE FINANCIERO			
	INICIAL	MODIFICADO	SEMETRAL	ANUAL


SALUD MATERNO NEONATAL

AVANCE EN EL DEPARTAMENTO UCAYALI


33291	POBLACION ACCEDE A METODOS DE PLANIFICACION FAMILIAR	PAREJA	FISICO.		33329		30293
			FINANC (S/)	0	163.329	40.077,50	163.323,73
	11011. M. DE SALUD		FISICO.		33329		30293
			FINANC (S/)	0	163.329	40.077,50	163.323,73
	001. ADMINISTRACION CENTRAL - MINSA		FISICO.		33329		30293
			FINANC (S/)	0	163.329	40.077,50	163.323,73
41154	INFRAESTRUCTURA DE ESTABLECIMIENTOS DE SALUD	ESTABLECIMIENT	FISICO.	6	6	0	1.116
			FINANC (S/)	3.000.000	4.245.050	0,00	1.569.767,41
	11011. M. DE SALUD		FISICO.	6	6	0	1.116
			FINANC (S/)	3.000.000	4.245.050	0,00	1.569.767,41
	123. PROGRAMA DE APOYO A LA REFORMA DEL SECTOR SALUD - PARSALUD		FISICO.	6	6	0	1.116
			FINANC (S/)	3.000.000	4.245.050	0,00	1.569.767,41



Titular de la Entidad o quien haga
sus veces

Oscar Ugarte Ubilluz
MINISTRO DE SALUD


Dr. AUGUSTO URBANI
Responsable del registro de las
Metas Fisicas
Oficina General de Planeamiento y Presupuesto
MINISTERIO DE SALUD




Circular stamp of the Ministry of Health, General Directorate of Planning and Budgeting, with the text 'MINISTERIO DE SALUD' and 'DIRECCION GENERAL DE PLANEAMIENTO Y PRESUPUESTO'.


Oscar Ugarte Ubilluz
MINISTRO DE SALUD

Producto Pliego Ejecutora	2010			
	META FISICA / AVANCE FINANCIERO			
	INICIAL	MODIFICADO	SEMETRAL	ANUAL

PROGRAMA ARTICULADO NUTRICIONAL

33254	NIÑOS CON VACUNA COMPLETA	NIÑO PROTEGIDO	MF	1243419	1897189	57146A	1039489
		FINANC	204.599,895	150.843,454	87.264,568,38	159.843,427,83	
11011. M. DE SALUD		MF	86359	1897189	571469	1039489	
		FINANC	284.596,695	150.843,454	87.264,568,38	159.843,427,83	
AVANCE EN EL DEPARTAMENTO AMAZONAS		MF	465,45	28240	18685	34550	
		FINANC	8.584,833	7.369,631	2.305,539,50	7.386,829,29	
001. ADMINISTRACION CENTRAL - MINSa		MF		24213	18685	34550	
		FINANC (S/.)	8	7.369,631	2.305,539,50	7.369,626,29	
124. DIRECCION DE ABASTECIMIENTO DE RECURSOS ESTRATEGICOS DE SALUD - DARES		MF	48545	4027			
		FINANC (S/.)	8.584,833	8	8,00	8,00	
AVANCE EN EL DEPARTAMENTO ANCASH		MF	190992	29743	49782	92797	
		FINANC	17.831,258	11.828,853	8.542,444,40	11.828,851,33	
124. DIRECCION DE ABASTECIMIENTO DE RECURSOS ESTRATEGICOS DE SALUD - DARES		MF	100692	12369			
		FINANC (S/.)	17.831,358	9	8,00	0,00	
001. ADMINISTRACION CENTRAL - MINSa		MF		74374	49782	92797	
		FINANC (S/.)	8	11.828,853	8.542,444,40	11.828,851,33	
AVANCE EN EL DEPARTAMENTO APURIMAC		MF	43938	37421	24090	38551	
		FINANC	7.532,427	7.226,444	2.176,884,50	7.226,439,73	
001. ADMINISTRACION CENTRAL - MINSa		MF		32065	24990	39561	
		FINANC (S/.)	8	7.226,444	2.176,884,00	7.226,439,73	
124. DIRECCION DE ABASTECIMIENTO DE RECURSOS ESTRATEGICOS DE SALUD - DARES		MF	43930	5339			
		FINANC (S/.)	7.532,427	0	8,00	8,80	
AVANCE EN EL DEPARTAMENTO AREQUIPA		MF	95558	77895	43016	78236	
		FINANC	15.478,942	11.628,529	8.815,213,73	11.824,526,33	
001. ADMINISTRACION CENTRAL - MINSa		MF		66539	43016	78236	
		FINANC (S/.)	8	11.628,526	6.815,213,73	11.828,526,33	
124. DIRECCION DE ABASTECIMIENTO DE RECURSOS ESTRATEGICOS DE SALUD - DARES		MF	95566	11096			
		FINANC (S/.)	15.478,942	8	8,00	0,00	
AVANCE EN EL DEPARTAMENTO AYACUCHO		MF	78893	85845	24577	43395	
		FINANC	11.957,446	9.542,978	5.417,348,27	9.542,974,47	
124. DIRECCION DE ABASTECIMIENTO DE RECURSOS ESTRATEGICOS DE SALUD - DARES		MF	70693	9346			
		FINANC (S/.)	11.857,440	8	8,00	8,00	
001. ADMINISTRACION CENTRAL - MINSa		MF		56199	24577	43395	
		FINANC (S/.)	8	9.542,976	5.417,348,27	9.542,974,47	
AVANCE EN EL DEPARTAMENTO CAJAMARCA		MF	136497	141235	68643	114284	
		FINANC	23.875,952	18.303,999	8.149,694,79	16.333,983,31	
001. ADMINISTRACION CENTRAL - MINSa		MF		121066	68641	114284	
		FINANC (S/.)	8	16.333,909	8.149,694,79	16.333,983,31	
124. DIRECCION DE ABASTECIMIENTO DE RECURSOS ESTRATEGICOS DE SALUD - DARES		MF	136487	20133			
		FINANC (S/.)	23.875,952	8	8,00	8,00	
AVANCE EN EL DEPARTAMENTO PROV. CONSTITUCIONAL DEL CALLAO		MF	88669	58119	37336	64343	
		FINANC	19.926,626	7.955,555	5.463,941,66	7.955,553,34	
124. DIRECCION DE ABASTECIMIENTO DE RECURSOS ESTRATEGICOS DE SALUD - DARES		MF	69668	8429			
		FINANC (S/.)	19.926,626	9	8,00	6,80	
001. ADMINISTRACION CENTRAL - MINSa		MF		50697	37336	64343	
		FINANC (S/.)	0	7.955,555	5.463,941,66	7.855,553,34	
AVANCE EN EL DEPARTAMENTO CUSCO		MF	125215	99923	49493	78979	
		FINANC	26.884,468	13.681,535	9.555,801,29	13.681,533,63	
124. DIRECCION DE ABASTECIMIENTO DE RECURSOS ESTRATEGICOS DE SALUD - DARES		MF	125215	14248			
		FINANC (S/.)	20.904,468	0	8,00	0,00	
001. ADMINISTRACION CENTRAL - MINSa		MF		65675	49493	78979	
		FINANC (S/.)	8	13.681,535	9.555,801,29	13.681,533,63	
AVANCE EN EL DEPARTAMENTO HUANCVELICA		MF	58832	50984	18656	37389	
		FINANC	9.658,999	8.995,919	4.459,244,32	9.988,617,95	
001. ADMINISTRACION CENTRAL - MINSa		MF		43629	18650	37360	
		FINANC (S/.)	0	6.889,916	4.454,244,32	6.889,917,95	
124. DIRECCION DE ABASTECIMIENTO DE RECURSOS ESTRATEGICOS DE SALUD - DARES		MF	58832	7256			
		FINANC (S/.)	9.658,869	8	8,00	8,80	
AVANCE EN EL DEPARTAMENTO HUANUCO		MF	91135	74038	39354	96385	
		FINANC	13.892,819	8.231,962	9.158,162,96	9.231,961,31	
124. DIRECCION DE ABASTECIMIENTO DE RECURSOS ESTRATEGICOS DE SALUD - DARES		MF	81135	10557			
		FINANC (S/.)	13.092,916	0	8,00	0,00	
001. ADMINISTRACION CENTRAL - MINSa		MF		63492	39354	96385	
		FINANC (S/.)	0	9.231,962	8.159,162,96	9.231,961,31	
AVANCE EN EL DEPARTAMENTO ICA		MF	99189	55347	26523	58997	
		FINANC	9.465,909	9.359,444	4.563,648,08	9.959,442,65	
124. DIRECCION DE ABASTECIMIENTO DE RECURSOS ESTRATEGICOS DE SALUD - DARES		MF	60189	7892			
		FINANC (S/.)	9.465,808	8	8,00	0,00	
001. ADMINISTRACION CENTRAL - MINSa		MF		47456	26523	58997	
		FINANC (S/.)	8	9.350,444	4.563,648,00	8.350,442,65	
AVANCE EN EL DEPARTAMENTO JUNIN		MF	189728	182888	56714	108832	
		FINANC	19.074,693	13.494,186	8.339,504,90	13.484,187,83	
124. DIRECCION DE ABASTECIMIENTO DE RECURSOS ESTRATEGICOS DE SALUD - DARES		MF	189726	14638			
		FINANC (S/.)	19.074,893	0	8,00	8,80	
001. ADMINISTRACION CENTRAL - MINSa		MF		87970	56714	108832	
		FINANC (S/.)	8	13.494,168	8.338,504,90	13.484,167,03	
AVANCE EN EL DEPARTAMENTO LA LIBERTAD		MF	143359	12043	67184	116981	
		FINANC	23.444,227	15.268,280	9.714,362,75	15.098,259,69	
001. ADMINISTRACION CENTRAL - MINSa		MF		113215	67184	116981	
		FINANC (S/.)	8	15.266,260	8.714,262,79	15.266,259,69	

Producto Pliego Ejecutora	2010			
	META FISICA / AVANCE FINANCIERO			
	INICIAL	MODIFICADO	SEMETRAL	ANUAL

PROGRAMA ARTICULADO NUTRICIONAL

33254	NIÑOS CON VACUNA COMPLETA	NIÑO PROTEGIDO	MF	1243416	1897188	571468	1039489
			FINANC	284.599.665	156.943.454	87.264.568,38	150.048.427,83
11011	M. DE SALUD		MF	86359	1897188	571468	1889489
			FINANC	204.598.885	156.843.454	87.264.568,88	158.848.427,88
	AVANCE EN EL DEPARTAMENTO LA LIBERTAD		MF	145869	132843	67184	116881
			FINANC	23.444.227	15.266.268	8.714.262,70	15.288.258,69
	124. DIRECCION DE ABASTECIMIENTO DE RECURSOS ESTRATEGICOS DE SALUD - DARES		MF	145359	18828		
			FINANC (S/)	23.444.227	8	9,80	9,00
	AVANCE EN EL DEPARTAMENTO LAMBAYEQUE		MF	98982	86889	47423	82208
			FINANC	15.718.685	12.346.173	7.888.876,78	12.346.171,67
	001. ADMINISTRACION CENTRAL - MINSA		MF		74945	47423	82208
			FINANC (S/)	9	12.846.178	7.608.876,78	12.346.171,67
	124. DIRECCION DE ABASTECIMIENTO DE RECURSOS ESTRATEGICOS DE SALUD - DARES		MF	98982	12314		
			FINANC (S/)	15.719.696	8	4,00	0,00
33243	MONITOREO, SUPERVISION, EVALUACION Y CONTROL	INFORME	MF	821	208	78	172
			FINANC	2.458.598	1.475.888	515.765,91	1.871.450,76
11011	M. DE SALUD		MF	288	208	78	172
			FINANC	2.458.598	1.475.888	515.765,91	1.371.459,76
	AVANCE EN EL DEPARTAMENTO LIMA		MF	821	208	78	172
			FINANC	2.458.598	1.475.888	515.765,91	1.371.458,76
	022. DIRECCION DE SALUD II LIMA SUR		MF	9	9	6	9
			FINANC (S/)	196.252	206.852	59.000,95	163.539,44
	001. ADMINISTRACION CENTRAL - MINSA		MF	18	18	6	10
			FINANC (S/)	2.112.507	1.189.809	421.430,98	1.093.112,73
	036. HOSPITAL PUENTE PIEDRA Y SERVICIOS BASICOS DE SALUD		MF	12	12	6	12
			FINANC (S/)	19.600	11.778	11.778,00	11.779,00
	026. DIRECCION DE SALUD V LIMA CIUDAD		MF	283	61	29	51
			FINANC (S/)	7.868	7.689	501,30	7.618,48
	045. RED DE SALUD TUPAC AMARU		MF	46	107	29	75
			FINANC (S/)	60.900	11.977	2.778,15	11.876,09
	015. DIRECCION DE SALUD IV LIMA ESTE		MF	26	4	3	4
			FINANC (S/)	52.487	87.213	28.904,00	72.976,77
	043. RED DE SALUD SAN JUAN DE LURIGANCHO		MF	15	15		11
			FINANC (S/)	7.264	11.467	1.580,53	18.968,33
33244	VIGILANCIA, INVESTIGACION Y TECNOLOGIAS EN NUTRICION	INFORME	MF	8	8	3	8
			FINANC	7.888	24.100	7.655,33	23.782,64
11011	M. DE SALUD		MF	8	8	8	8
			FINANC	7.888	24.100	7.655,33	23.782,64
	AVANCE EN EL DEPARTAMENTO LIMA		MF	6	8	3	8
			FINANC	7.880	24.188	7.655,83	28.782,64
	026. DIRECCION DE SALUD V LIMA CIUDAD		MF	6	8	3	8
			FINANC (S/)	7.888	24.100	7.655,33	23.782,64
33247	DESARROLLO DE NORMAS Y GUIAS TECNICAS EN NUTRICION	NDRMA	MF	17	28	1	13
			FINANC	4.968.783	958.479	78.300,61	858.834,98
11011	M. DE SALUD		MF	28	28	1	13
			FINANC	4.968.783	958.478	78.800,81	856.634,88
	AVANCE EN EL DEPARTAMENTO LIMA		MF	17	28	1	13
			FINANC	4.968.783	856.478	78.800,61	858.634,98
	015. DIRECCION DE SALUD IV LIMA ESTE		MF	5	8	1	8
			FINANC (S/)	27.918	27.732	14.426,41	26.778,83
	026. DIRECCION DE SALUD V LIMA CIUDAD		MF	2	2	0	2
			FINANC (S/)	7.688	7.688	100,00	7.618,49
	001. ADMINISTRACION CENTRAL - MINSA		MF	19	10		3
			FINANC (S/)	4.934.165	923.067	56.773,80	916.237,75
33240	MUNICIPIOS SALUDABLES PROMUEVEN EL CUIDADO INFANTIL Y LA ADECUADA ALIMENTACION	MUNICIPIO	MF	34	23	8	16
			FINANC	957.458	1.584.782	721.952,97	1.488.845,88
11011	M. DE SALUD		MF	23	23	8	16
			FINANC	857.458	1.584.782	721.952,97	1.488.845,88
	AVANCE EN EL DEPARTAMENTO LIMA		MF	84	23	3	18
			FINANC	957.458	1.504.782	721.962,97	1.498.045,99
	036. HOSPITAL PUENTE PIEDRA Y SERVICIOS BASICOS DE SALUD		MF	2	2	1	2
			FINANC (S/)	12.828	8.715	7.182,60	9.252,98
	045. RED DE SALUD TUPAC AMARU		MF	2	1	9	1
			FINANC (S/)	18.800	54.715	12.763,65	54.714,12
	046. RED DE SERVICIOS DE SALUD " BARRANCO - CHORRILLOS - SURCO "		MF	3	1	1	1
			FINANC (S/)	613.539	835.089	456.004,62	828.824,95
	022. DIRECCION DE SALUD II LIMA SUR		MF	13	6	0	5
			FINANC (S/)	123.345	73.345	14.865,80	52.967,01
	043. RED DE SALUD SAN JUAN DE LURIGANCHO		MF	1	1		1
			FINANC (S/)	18.574	1.801	1.881,98	1.881,00
	040. RED DE SERVICIOS DE SALUD " VILLA EL SALVADOR - LURIN - PACHACAMAC - PUCUSANA "		MF	4	4	0	2
			FINANC (S/)	600	8	8,80	8,00
	044. RED DE SALUD RIMAC - SAN MARTIN DE PORRES - LDS OLIVOS		MF	3	3	0	0
			FINANC (S/)	2.000	131.459	1.400,00	131.458,99
	053. RED DE SALUD LIMA CIUDAD		MF	4	2	1	2
			FINANC (S/)	5.009	2.008	9,80	1.999,92

Producto Pliego Ejecutora	2010						
	META FISICA / AVANCE FINANCIERO						
	INICIAL	MODIFICADO	SEMESTRAL	ANUAL			
PROGRAMA ARTICULADO NUTRICIONAL							
33248	MUNICIPIOS SALUDABLES PRDMUEVEN EL CUIDADO INFANTIL Y LA ADECUADA ALIMENTACION	MUNICIPIO	MF	34	23	3	16
			FINANC	957,459	1,504,782	721,952,97	1,469,845,86
	11011. M. DE SALUD		MF	23	23	3	16
			FINANC	957,459	1,504,782	721,952,97	1,469,845,86
	AVANCE EN EL DEPARTAMENTO LIMA		MF	34	23	3	16
			FINANC	957,459	1,504,782	721,952,97	1,469,845,86
	015. DIRECCION DE SALUD IV LIMA ESTE		MF	2	4	0	2
			FINANC (S/.)	163,569	396,507	227,905,80	392,908,46
33250	INSTITUCIONES EDUCATIVAS SALUDABLES PROMUEVEN EL CUIDADO INFANTIL Y LA ADECUADA ALIMENTACION	INSTITUCION	MF	679	499	71	492
			FINANC	561,925	747,599	397,939,99	739,359,14
	11011. M. DE SALUD		MF	469	409	71	492
			FINANC	561,925	747,599	397,939,99	739,359,14
	AVANCE EN EL DEPARTAMENTO LIMA		MF	478	499	71	492
			FINANC	561,925	747,599	397,939,99	739,359,14
	015. DIRECCION DE SALUD IV LIMA ESTE		MF	73	70	6	79
			FINANC (S/.)	29,604	305,369	166,832,17	304,653,59
	044. RED DE SALUD RIMAC - SAN MARTIN DE PORRES - LOS OLIVOS		MF	43	43	15	43
			FINANC (S/.)	290,344	273,391	92,900,57	266,269,89
	048. RED DE SERVICIOS DE SALUD * VILLA EL SALVADOR - LURIN - PACHACAMAC - PUCUSANA *		MF	70	70	0	69
			FINANC (S/.)	600	6	6,00	9,00
	053. RED DE SALUD LIMA CIUDAD		MF	23	23		30
			FINANC (S/.)	5,009	2,799	9,00	2,799,88
	043. RED DE SALUD SAN JUAN DE LURIGANCHO		MF	25	25		17
			FINANC (S/.)	149,939	12,539	12,529,55	12,523,55
	036. HOSPITAL PUENTE PIEDRA Y SERVICIOS BASICOS DE SALUD		MF	66	66	31	58
			FINANC (S/.)	17,326	31,678	9,676,00	36,932,38
	022. DIRECCION DE SALUD II LIMA SUR		MF	137	79	0	70
			FINANC (S/.)	69,913	67,678	24,234,68	59,150,44
	045. RED DE SALUD TUPAC AMARU		MF	43	46	25	46
			FINANC (S/.)	19,000	63,985	12,766,82	53,984,43
33251	FAMILIAS SALUDABLES CON CONDICIONES PARA EL CUIDADO INFANTIL, LACTANCIA MATERNA EXCLUSIVA Y LA ADECUADA ALIMENTACION Y PROTECCION DEL MENOR DE 36 MESES	FAMILIA	MF	3474	3395	1919	2664
			FINANC	1,816,428	1,278,287	635,812,37	1,241,921,89
	11011. M. DE SALUD		MF	3305	3305	1919	2664
			FINANC	1,816,428	1,278,287	635,812,37	1,241,921,89
	AVANCE EN EL DEPARTAMENTO LIMA		MF	3474	3395	1419	2664
			FINANC	1,816,428	1,278,287	635,812,37	1,241,921,89
	044. RED DE SALUD RIMAC - SAN MARTIN DE PORRES - LOS OLIVOS		MF	350	395	78	392
			FINANC (S/.)	37,600	52,983	49,664,94	52,679,79
	047. RED DE SERVICIOS DE SALUD * SAN JUAN DE MIRAFLORES - VILLA MARIA DEL TRIUNFO *		MF	248	200	80	218
			FINANC (S/.)	797,213	741,679	353,836,12	733,976,59
	036. HOSPITAL PUENTE PIEDRA Y SERVICIOS BASICOS DE SALUD		MF	109	100	54	69
			FINANC (S/.)	29,420	25,004	13,723,00	24,292,50
	043. RED DE SALUD SAN JUAN DE LURIGANCHO		MF	346	348		239
			FINANC (S/.)	16,600	11,624	11,823,85	11,823,96
	053. RED DE SALUD LIMA CIUDAD		MF	500	159	100	150
			FINANC (S/.)	5,000	12,623	6,00	12,922,60
	015. DIRECCION DE SALUD IV LIMA ESTE		MF	1224	1409	512	825
			FINANC (S/.)	52,276	290,624	168,191,35	280,579,76
	045. RED DE SALUD TUPAC AMARU		MF	420	428	203	420
			FINANC (S/.)	18,000	60,448	29,061,85	60,449,29
	022. DIRECCION DE SALUD II LIMA SUR		MF	300	300	8	300
			FINANC (S/.)	75,517	76,161	17,717,26	56,223,51
33254	NIÑOS CON VACUNA COMPLETA	NIÑO PROTEGIDO	MF	1144862	1685367	463961	954314
			FINANC	193,196,458	113,637,817	71,523,980,35	112,379,316,49
	11011. M. DE SALUD		MF	1085367	1085367	463961	954314
			FINANC	193,196,458	113,637,817	71,523,980,35	112,379,316,49
	AVANCE EN EL DEPARTAMENTO LIMA		MF	1144862	1685367	463961	954314
			FINANC	193,196,458	113,637,817	71,523,980,35	112,379,316,49
	124. DIRECCION DE ABASTECIMIENTO DE RECURSOS ESTRATEGICOS DE SALUD - DARES		MF	673526	63998		6,00
			FINANC (S/.)	99,935,591	0	8,00	6,00
	016. HOSPITAL NACIONAL HIPOLITO UNANUE		MF	3909	11000	5049	11446
			FINANC (S/.)	29,572	104,366	53,314,99	104,141,99
	048. RED DE SERVICIOS DE SALUD * VILLA EL SALVADOR - LURIN - PACHACAMAC - PUCUSANA *		MF	156615	156615	49847	104539
			FINANC (S/.)	1,208,853	3,098,935	755,707,99	2,395,898,29
	029. HOSPITAL DE APOYO SANTA ROSA		MF	4268	4268	1627	4052
			FINANC (S/.)	22,200	86,644	7,619,70	43,563,49
	033. HOSPITAL NACIONAL DOCENTE MADRE NIÑO - SAN BARTOLOME		MF	28052	1089	535	639
			FINANC (S/.)	119,115	211,099	144,141,02	211,084,44
	042. HOSPITAL "JOSE AGURTO TELLO DE CHDSICA"		MF	867	1250	629	1209
			FINANC (S/.)	183,793	503,599	253,680,52	583,366,66
	049. HOSPITAL SAN JUAN DE LURIGANCHO		MF	6969	6290	4059	8995
			FINANC (S/.)	234,497	192,636	159,133,63	191,541,51
	045. RED DE SALUD TUPAC AMARU		MF	31710	31710	17282	37196
			FINANC (S/.)	294,342	2,498,437	520,749,96	2,295,547,37
	010. INSTITUTO NACIONAL DE SALUD DEL NIÑO		MF		772	235	864
			FINANC (S/.)	6	61,510	6,00	36,488,62

Producto Pliego Ejecutora	2010			
	META FISICA / AVANCE FINANCIERO			
	INICIAL	MODIFICADO	SEMETRAL	ANUAL

PROGRAMA ARTICULADO NUTRICIONAL

33254	NIÑOS CON VACUNA COMPLETA	NIÑO PRTEGIDO	MF	1144852	1685367	463961	954314
			FINANC	105.186.459	113.537.817	71.523.980,39	112.379.316,49
	11811. M. DE SALUD		MF	1085397	1935387	463961	954314
			FINANC	193.186.459	113.537.817	71.523.980,39	112.379.316,49
	AVANCE EN EL DEPARTAMENTO LIMA		MF	1144862	1985307	463961	954314
			FINANC	193.138.458	113.537.817	71.523.980,39	112.379.316,49
	025. HOSPITAL DE APOYO DEPARTAMENTAL MARIA AUXILIADORA		MF	1890	1390	741	2292
			FINANC (S/)	129.296	242.986	95.887,94	226.293,27
	044. REO OE SALUD RIMAC - SAN MARTIN DE PORRES - LOS OLIVOS		MF	46090	34219	9	34219
			FINANC (S/)	30.197	1.289.482	188.239,71	1.289.395,49
	047. RED DE SERVICIOS DE SALUD * SAN JUAN DE MIRAFLORES - VILLA MARIA DEL TRIUNFO *		MF	12000	12250	4696	9392
			FINANC (S/)	441.123	2.682.244	725.976,35	2.637.391,78
	027. HOSPITAL NACIONAL ARZOBISPO LOAYZA		MF	4090	8113	4567	7726
			FINANC (S/)	4.808	40.772	978,82	36.652,53
	046. RED DE SERVICIOS DE SALUD * BARRANCO - CHORRILLOS - SURCO *		MF	9389	39674	28163	44736
			FINANC (S/)	333.928	1.649.763	460.956,63	1.598.749,21
	015. DIRECCION DE SALUD IV LIMA ESTE		MF	52931	52313	29700	46119
			FINANC (S/)	404.135	2.595.957	281.492,73	2.562.908,00
	011. INSTITUTO NACIONAL MATERNO PERINATAL		MF		16000	9197	15365
			FINANC (S/)	9	45.193	9,00	44.292,99
	050. HOSPITAL VITARTE		MF	150	4810	2247	4527
			FINANC (S/)	139.536	393.437	96.344,22	288.503,08
	028. HOSPITAL NACIONAL DOS DE MAYO		MF	927	4900	2264	4631
			FINANC (S/)	84.118	204.323	71.679,18	200.897,34
	053. RED DE SALUD LIMA CIUDAD		MF	40000	39536	19590	19590
			FINANC (S/)	4.008	942.531	57.957,00	830.845,24
	036. HOSPITAL PUENTE PIEDRA Y SERVICIOS BASICOS DE SALUD		MF	11229	11229	5492	11703
			FINANC (S/)	27.000	930.599	116.762,50	830.461,84
	001. ADMINISTRACION CENTRAL - MINSA		MF		504546	301891	529780
			FINANC (S/)	9	93.981.876	66.750.937,04	93.852.595,29
	021. HOSPITAL CAYETANO HEREDIA		MF	2771	13644	7099	15091
			FINANC (S/)	94.336	366.533	170.156,98	366.326,10
	020. HOSPITAL SERGIO BERNALES		MF	1900	900	376	747
			FINANC (S/)	279.452	330.416	123.056,38	324.524,80
	043. RED DE SALUD SAN JUAN DE LURIGANCHO		MF	49553	46953		76871
			FINANC (S/)	192.704	1.497.138	494.467,98	1.462.818,96
	022. DIRECCION DE SALUD II LIMA SUR		MF		1	0	1
			FINANC (S/)	9	29.440	4.649,20	26.956,24
33255	NIÑOS CON CRED COMPLETO SEGUN EDAD	NIÑO	MF	176505	199935	41230	95181
			FINANC	3.334.885	33.123.424	5.579.720,64	22.842.337,39
	11011. M. DE SALUD		MF	109935	188935	41230	95181
			FINANC	3.334.985	33.123.424	5.579.720,64	22.842.337,39
	AVANCE EN EL DEPARTAMENTO LIMA		MF	178995	109935	41230	95181
			FINANC	3.334.985	33.123.424	5.579.720,64	22.842.337,39
	028. HOSPITAL NACIONAL DOS DE MAYO		MF	950	2600	1086	2636
			FINANC (S/)	192.186	191.089	81.524,89	177.739,72
	036. HOSPITAL PUENTE PIEDRA Y SERVICIOS BASICOS DE SALUD		MF	16635	4749	2206	5162
			FINANC (S/)	23.400	39.596	9.337,93	33.965,93
	049. HOSPITAL SAN JUAN DE LURIGANCHO		MF	960	499	254	494
			FINANC (S/)	257.909	245.301	76.805,76	244.859,67
	015. DIRECCION DE SALUD IV LIMA ESTE		MF	26346	7927	3447	7617
			FINANC (S/)	121.324	322.232	161.824,78	322.171,22
	020. HOSPITAL SERGIO BERNALES		MF	708	700	377	680
			FINANC (S/)	278.477	173.492	86.506,29	173.797,01
	047. RED DE SERVICIOS DE SALUD * SAN JUAN DE MIRAFLORES - VILLA MARIA DEL TRIUNFO *		MF	10008	17728	8964	17728
			FINANC (S/)	439.179	468.671	223.151,29	454.219,19
	044. RED DE SALUD RIMAC - SAN MARTIN DE PORRES - LOS OLIVOS		MF	16500	1219	498	1219
			FINANC (S/)	1.889	954.077	275.147,44	954.871,37
	053. RED DE SALUD LIMA CIUDAD		MF	33141	3500	441	2890
			FINANC (S/)	57.500	451.320	45.856,98	451.209,41
	025. HOSPITAL DE APOYO DEPARTAMENTAL MARIA AUXILIADORA		MF	1968	1298	578	1333
			FINANC (S/)	56.920	43.099	19.697,92	42.846,53
	046. RED DE SERVICIOS DE SALUD * BARRANCO - CHORRILLOS - SURCO *		MF	6389	3997	1131	2660
			FINANC (S/)	423.185	391.692	193.798,67	390.669,73
	001. ADMINISTRACION CENTRAL - MINSA		MF		1		1
			FINANC (S/)	0	26.833.600	3.181.717,92	16.357.698,24
	043. RED DE SALUD SAN JUAN DE LURIGANCHO		MF	10661	10661		7995
			FINANC (S/)	655.679	1.046.481	489.871,47	1.039.898,93
	045. RED DE SALUD TUPAC AMARU		MF	20888	15500	7387	14215
			FINANC (S/)	51.324	293.696	89.680,56	252.913,81
	050. HOSPITAL VITARTE		MF	150	230	95	286
			FINANC (S/)	154.913	209.379	94.671,71	289.498,68
	042. HOSPITAL *JOSE AGURTO TELLO DE CHOSICA*		MF	518	510	231	519
			FINANC (S/)	192.326	44.264	18.231,40	44.262,98
	016. HOSPITAL NACIONAL HIPOLITO UNANUE		MF	400	5009	2437	4682
			FINANC (S/)	600	788.492	298.701,45	706.718,51

Producto Pliego Ejecutora	2010			
	META FISICA / AVANCE FINANCIERO			
	INICIAL	MODIFICADO	SEMETRAL	ANUAL

PROGRAMA ARTICULAOO NUTRICIONAL

33255	NIÑOS CON CRED COMPLETO SEGUN EDAD	NIÑO	MF FINANC	178505 3.334.985	109935 33.123.424	41230 5.578.720,64	95181 22.542.337,38
11011. M. DE SALUD			MF FINANC	199935 2.334.995	109935 33.123.424	41230 5.578.720,64	95181 22.542.337,38
AVANCE EN EL DEPARTAMENTO LIMA			MF FINANC	178595 3.334.685	199935 33.123.424	41239 5.570.729,64	95181 22.542.337,38
033. HOSPITAL NACIONAL DDCEMTE MADRE NIÑO - SAN BARTOLOME			MF FINANC (S/)	5124 171.907	12689 238.221	6338 88.941,86	11949 237.905,82
021. HOSPITAL CAYETANO HEREDIA			MF FINANC (S/)	1783 15.900	480 74.741	368 33.399,27	413 74.737,10
027. HOSPITAL NACIONAL ARZOBISPO LOAYZA			MF FINANC (S/)	1200 17.850	37 47.518	4 2.176,02	37 46.929,94
029. HOSPITAL DE APOYO SANTA ROSA			MF FINANC (S/)	4592 19.600	3228 5.258	1.758,18	3214 3.968,96
048. RED DE SERVICIOS DE SALUD * VILLA EL SALVADOR - LURIN - PACHACAMAC - PUCUSANA *			MF FINANC (S/)	16686 306.196	10898 351.007	5539 135.718,83	9481 326.214,81
33256	NIÑOS CON SUPLEMENTO DE HIERRO Y VITAMINA A	NIÑO	MF FINANC	77848 1.094.494	48900 1.826.840	7761 509.112,65	17834 1.778.689,89
11011. M. DE SALUD			MF FINANC	48889 1.984.484	48888 1.826.840	7761 509.112,65	17834 1.778.989,88
AVANCE EN EL DEPARTAMENTO LIMA			MF FINANC	77948 1.094.494	48998 1.826.840	7761 509.112,65	17934 1.778.999,86
045. RED DE SALUD TUPAC AMARU			MF FINANC (S/)	27552 9.879	27552 117.539	2685 49.575,79	3964 118.235,59
049. HOSPITAL SAN JUAN DE LURIGANCHO			MF FINANC (S/)	668 184.471	599 147.358	175 78.894,60	514 145.919,38
050. HOSPITAL VITARTE			MF FINANC (S/)	200 167.484	60 227.366	25 68.192,67	66 222.399,45
029. HOSPITAL DE APOYO SANTA ROSA			MF FINANC (S/)	632 19.600	390 3.600	163 6,00	378 2.354,00
036. HOSPITAL PUENTE PIEDRA Y SERVICIOS BASICOS DE SALUD			MF FINANC (S/)	3000 24.600	3000 23.578	1112 7.000,00	2120 23.577,19
015. DIRECCION DE SALUD IV LIMA ESTE			MF FINANC (S/)	8362 182.795	2289 262.222	1089 99.831,27	2225 249.454,06
043. RED DE SALUD SAN JUAN DE LURIGANCHO			MF FINANC (S/)	5959 27.800	5669 93.198	2727 26.634,43	2727 87.669,48
053. RED DE SALUD LIMA CIUDAD			MF FINANC (S/)	8008 21.500	1727 57.283	224 6,00	875 57.286,85
047. RED DE SERVICIOS DE SALUD * SAN JUAN DE MIRAFLORES - VILLA MARIA DEL TRIUNFO *			MF FINANC (S/)	3846 251.922	2499 183.223	1086 87.594,19	2160 178.418,74
042. HOSPITAL "JOSE AGURTO TELLO DE CHOSICA"			MF FINANC (S/)	237 182.326	190 581.996	62 0,00	197 553.910,25
033. HOSPITAL NACIONAL DOCENTE MADRE NIÑO - SAN BARTOLOME			MF FINANC (S/)	1 115.786	1320 96.800	1255 51.436,74	1255 86.735,13
025. HOSPITAL DE APOYO DEPARTAMENTAL MARIA AUXILIADORA			MF FINANC (S/)	1900 3.000	100 3.958	0,00	82 2.000,00
027. HOSPITAL NACIONAL ARZOBISPO LOAYZA			MF FINANC (S/)	400 26.200	260 8	0 6,00	8 8,00
044. RED DE SALUD RIMAC - SAN MARTIN DE PORRES - LOS OLIVOS			MF FINANC (S/)	16509 528	1884 49.727	466 28.562,96	1084 49.725,75
33260	VIGILANCIA DE LA CALIDAD DEL AGUA PARA EL CONSUMO HUMANO	CENTRO	MF FINANC	4785 5.292.158	2285 5.283.125	1005 1.364.624,20	2817 4.823.594,78
11011. M. DE SALUD			MF FINANC	2285 5.292.158	2295 5.283.125	1005 1.364.624,20	2817 4.823.594,78
AVANCE EN EL DEPARTAMENTO LIMA			MF FINANC	4785 5.292.158	2295 5.283.125	1005 1.364.624,20	2817 4.823.594,78
015. DIRECCION DE SALUD IV LIMA ESTE			MF FINANC (S/)	112 2.141.247	112 2.135.617	355 192.006,77	671 2.125.578,35
045. RED DE SALUD TUPAC AMARU			MF FINANC (S/)	360 597.498	360 596.643	133 382.658,64	282 585.883,14
026. DIRECCION DE SALUD V LIMA CIUDAD			MF FINANC (S/)	354 148.008	450 148.008	141 28.524,54	451 133.906,43
048. RED DE SERVICIOS DE SALUD * VILLA EL SALVADOR - LURIN - PACHACAMAC - PUCUSANA *			MF FINANC (S/)	13 51.987	13 55.646	1 29.161,34	3 55.642,26
022. DIRECCION DE SALUD II LIMA SUR			MF FINANC (S/)	62 84.718	3 182.933	6 21.155,14	3 98.578,83
046. RED DE SERVICIOS DE SALUD * BARRANCO - CHORRILLOS - SURCO *			MF FINANC (S/)	3 228.215	3 227.713	3 109.685,61	3 227.373,07
036. HOSPITAL PUENTE PIEDRA Y SERVICIOS BASICOS DE SALUD			MF FINANC (S/)	108 37.415	180 48.831	89 14.175,90	171 48.630,47
053. RED DE SALUD LIMA CIUDAD			MF FINANC (S/)	428 9.006	13 9	66 0,00	13 9,00
001. ADMINISTRACION CENTRAL - MINSA			MF FINANC (S/)	2508 1.518.798	340 1.509.877	195 409.686,66	310 988.283,38
043. RED DE SALUD SAN JUAN DE LURIGANCHO			MF FINANC (S/)	177 18.800	177 19.930	177 18.856,78	57 19.928,29

Producto Pliego Ejecutora	2010			
	META FISICA / AVANCE FINANCIERO			
	INICIAL	MODIFICADO	SEMESTRAL	ANUAL

PROGRAMA ARTICULADO NUTRICIONAL

33260	VIGILANCIA DE LA CALIDAD DEL AGUA PARA EL CONSUMO HUMANO	CENTRO	MF	4785	2295	1005	2817
			FINANC	5.282.158	5.283.125	1.384.624,20	4.923.594,79
	11011. M. DE SALUD		MF	2295	2295	1005	2017
			FINANC	5.202.158	5.283.125	1.384.624,20	4.823.594,79
	AVANCE EN EL DEPARTAMENTO LIMA		MF	4785	2295	1005	2017
			FINANC	5.282.158	5.283.125	1.384.824,20	4.823.594,79
	044. RED DE SALUD RIMAC - SAN MARTIN DE PORRES - LOS OLIVOS		MF	50	44	22	43
			FINANC (S/I)	394.176	446.935	247.272,90	439.787,66
33308	DESINFECCION Y/O TRATAMIENTO DEL AGUA PARA EL CONSUMO HUMANO	CENTRO	MF	648	124	80	112
			FINANC	130.788	206.248	71.623,89	283.437,79
	11011. M. DE SALUD		MF	124	124	99	112
			FINANC	130.788	206.248	71.823,99	292.437,79
	AVANCE EN EL DEPARTAMENTO LIMA		MF	948	124	80	112
			FINANC	130.788	206.248	71.923,89	283.437,79
	015. DIRECCION DE SALUD IV LIMA ESTE		MF	27	29	1	26
			FINANC (S/I)	24.717	15.451	6,00	15.451,88
	036. HOSPITAL PUENTE PIEDRA Y SERVICIOS BASICOS DE SALUD		MF	188	99	16	92
			FINANC (S/I)	14.438	42.136	3.803,26	41.288,46
	044. RED DE SALUD RIMAC - SAN MARTIN DE PORRES - LOS OLIVOS		MF	15	5	0	4
			FINANC (S/I)	86.613	148.461	67.220,63	146.498,33
	053. RED DE SALUD LIMA CIUDAD		MF	428	0	66	
			FINANC (S/I)	5.098	200	6,90	200,00
33311	ATENCION IRA	CASO TRATADO	MF	581832	622884	290789	843184
			FINANC	5.754.183	7.822.589	3.178.615,38	8.518.397,18
	11011. M. DE SALUD		MF	622886	622884	290789	643184
			FINANC	5.754.183	7.822.589	3.178.615,38	8.518.397,18
	AVANCE EN EL DEPARTAMENTO LIMA		MF	581832	622884	290789	643184
			FINANC	5.754.183	7.822.589	3.178.915,38	8.518.397,18
	046. RED DE SERVICIOS DE SALUD * BARRANCO - CHDRILLOS - SURCO *		MF	50000	55000	25279	53752
			FINANC (S/I)	351.949	671.941	268.567,81	533.633,77
	043. RED DE SALUD SAN JUAN DE LURIGANCHO		MF	10573	49500		49418
			FINANC (S/I)	202.920	499.043	179.475,11	369.767,91
	044. RED DE SALUD RIMAC - SAN MARTIN DE PORRES - LOS OLIVOS		MF	20000	95800	25689	55675
			FINANC (S/I)	25.900	4.925	4.924,48	4.925,00
	027. HOSPITAL NACIONAL ARZOBISPO LOAYZA		MF	5000	9125	4171	8779
			FINANC (S/I)	19.604	21.750	3.890,90	9.725,00
	049. HOSPITAL SAN JUAN DE LURIGANCHO		MF	6000	3500	2808	3366
			FINANC (S/I)	405.467	491.859	220.902,14	400.931,53
	050. HOSPITAL VITARTE		MF	7000	7008	3761	7712
			FINANC (S/I)	134.612	215.414	84.670,43	212.745,99
	031. HOSPITAL DE EMERGENCIAS PEDIATRICAS		MF	6000	7000	4032	7319
			FINANC (S/I)	36.901	117.349	61.768,49	117.127,33
	030. HOSPITAL DE EMERGENCIAS CASIMIRO ULLOA		MF	2789	2580	708	3187
			FINANC (S/I)	252.622	203.328	100.264,77	197.462,47
	048. RED DE SERVICIOS DE SALUD * VILLA EL SALVADOR - LURIN - PACHACAMAC - PUCUSANA *		MF	49028	49028	29320	63896
			FINANC (S/I)	163.173	995.141	262.785,14	727.429,69
	028. HOSPITAL NACIONAL DOS DE MAYO		MF	2780	5395	2697	4976
			FINANC (S/I)	391.282	345.805	164.781,38	340.605,47
	047. RED DE SERVICIOS DE SALUD * SAN JUAN DE MIRAFLORES - VILLA MARIA DEL TRIUNFO *		MF	63308	41130	16371	38742
			FINANC (S/I)	356.077	659.101	320.927,57	460.804,66
	045. RED DE SALUD TUPAC AMARU		MF	84345	88987	45507	97752
			FINANC (S/I)	162.351	504.534	8.6140,65	332.522,87
	036. HOSPITAL PUENTE PIEDRA Y SERVICIOS BASICOS DE SALUD		MF	27218	27218	13628	20321
			FINANC (S/I)	59.212	223.204	105.824,97	208.878,28
	025. HOSPITAL DE APDYO DEPARTAMENTAL MARIA AUXILIADORA		MF	4669	5880	3472	5767
			FINANC (S/I)	238.785	154.342	52.967,90	127.435,16
	042. HOSPITAL "JDSE AGURTO TELLO DE CHOSICA"		MF	7000	7000	2735	5611
			FINANC (S/I)	305.639	402.826	144.646,73	338.718,92
	021. HOSPITAL CAYETAND HEREDIA		MF	2759	4119	1899	3550
			FINANC (S/I)	183.096	157.352	59.508,72	156.947,68
	053. RED DE SALUD LIMA CIUDAD		MF	81000	53336	35346	66472
			FINANC (S/I)	5.009	228.417	160,67	39.843,58
	015. DIRECCION DE SALUD IV LIMA ESTE		MF	130908	109775	50982	102332
			FINANC (S/I)	005.955	991.697	544.091,88	988.912,24
	033. HOSPITAL NACIONAL DOCENTE MADRE NIÑO - SAN BARTOLOME		MF	16821	33720	18862	31906
			FINANC (S/I)	180.166	100.373	91.650,93	180.216,03
	016. HOSPITAL NACIONAL HIPOLITO UNANUE		MF	3832	5180	2602	5057
			FINANC (S/I)	1.476.402	764.005	421.676,42	762.579,34
33312	ATENCION EDA	CASO TRATADO	MF	188834	88983	37660	81879
			FINANC	3.825.923	5.985.644	2.308.585,63	4.850.796,06
	11011. M. DE SALUD		MF	89903	88983	37660	81879
			FINANC	3.825.923	5.985.644	2.308.585,63	4.850.796,06
	AVANCE EN EL DEPARTAMENTO LIMA		MF	188834	88983	37660	81879
			FINANC	3.825.923	5.985.644	2.388.905,93	4.850.796,06
	046. RED DE SERVICIOS DE SALUD * BARRANCO - CHORRILLOS - SURCO *		MF	17800	3500	1612	2485
			FINANC (S/I)	42.900	114.822	46.546,30	114.029,34

Producto Pliego Ejecutora	2010			
	META FISICA / AVANCE FINANCIERO			
	INICIAL	MODIFICADO	SEMESTRAL	ANUAL

PROGRAMA ARTICULADO NUTRICIONAL

33312	ATENCION EDA	CASO TRATADO	MF	889934	88993	37660	81879
			FINANC	3.825.823	5.885.844	2.389.505,63	4.858.788,86
	<u>11011. M. OE SALUD</u>		MF	88983	88983	37880	81979
			FINANC	3.825.923	5.885.844	2.399.505,63	4.858.788,06
	AVANCE EN EL DEPARTAMENTO LIMA		MF	188934	88983	37660	81879
			FINANC	3.825.923	5.885.844	2.388.505,63	4.858.788,06
	030. HOSPITAL DE EMERGENCIAS CASIMIRO ULLOA		MF	863	700	338	650
			FINANC (S/)	339.642	354.388	166.059,91	352.376,83
	043. RED DE SALUD SAN JUAN DE LURIGANCHO		MF	1717	7717		6033
			FINANC (S/)	175.059	293.934	93.431,54	195.614,43
	015. DIRECCION DE SALUD IV LIMA ESTE		MF	13661	9523	4857	9025
			FINANC (S/)	85.675	820.200	431.333,47	877.635,59
	048. REO DE SERVICIOS DE SALUD " VILLA EL SALVADOR - LURIN - PACHACAMAC - PUCUSANA "		MF	11238	11338	4505	10565
			FINANC (S/)	150.769	278.113	60.743,90	264.443,33
	050. HOSPITAL VITARTE		MF	2500	2590	1172	2324
			FINANC (S/)	117.281	143.967	32.852,88	138.526,99
	042. HOSPITAL "JOSE AGURTO TELLO DE CHOSICA"		MF	2209	2200	557	1119
			FINANC (S/)	102.326	158.110	58.912,88	184.357,89
	025. HOSPITAL DE APDOY DEPARTAMENTAL MARIA AUXILIADORA		MF	3240	2008	936	1745
			FINANC (S/)	211.972	213.191	83.715,73	169.812,78
	028. HOSPITAL NACIONAL DOS DE MAYO		MF	404	1201	601	928
			FINANC (S/)	635.344	526.048	241.634,24	525.376,21
	031. HOSPITAL DE EMERGENCIAS PEDIATRICAS		MF	3000	3000	1631	2826
			FINANC (S/)	35.751	130.084	55.844,29	126.640,60
	049. HOSPITAL SAN JUAN DE LURIGANCHO		MF	2500	350	196	399
			FINANC (S/)	353.302	548.274	252.480,43	547.905,37
	033. HOSPITAL NACIONAL DOCENTE MADRE NIÑO - SAN BARTOLOME		MF	1773	5760	2898	5440
			FINANC (S/)	166.031	169.958	94.236,40	169.488,26
	016. HOSPITAL NACIONAL HIPOLITO UNANUE		MF	1858	909	478	882
			FINANC (S/)	468.572	278.127	216.640,41	268.116,19
	021. HOSPITAL CAYETANO HEREDIA		MF	1960	1799	809	1420
			FINANC (S/)	181.238	188.627	79.524,30	167.448,66
	036. HOSPITAL PUENTE PIEDRA Y SERVICIOS BASICOS DE SALUD		MF	3228	3220	1883	3260
			FINANC (S/)	68.850	211.487	89.488,63	198.374,50
	027. HOSPITAL NACIONAL ARZOBISPO LOAYZA		MF	2000	1810	919	1637
			FINANC (S/)	11.578	4.202	3.414,88	3.414,88
	047. REO DE SERVICIOS DE SALUD " SAN JUAN DE MIRAFLORES - VILLA MARIA DEL TRIUNFO "		MF	63388	8960	3465	6930
			FINANC (S/)	490.881	405.223	196.956,56	395.410,52
	045. REO DE SALUD TUPAC AMARU		MF	7992	7992	5112	13035
			FINANC (S/)	189.621	193.556	79.724,06	147.625,46
	053. RED DE SALUD LIMA CIUDAD		MF	14500	8838	3221	5466
			FINANC (S/)	4.000	46.555	3.000,00	37.644,81
	044. RED DE SALUD RIMAC - SAN MARTIN DE PORRES - LDS OLIVOS		MF	20900	5704	2568	5728
			FINANC (S/)	25.900	25.374	13.943,78	25.376,19
33313	ATENCION IRA CDN COMPLICACIONES	CASO TRATADO	MF	29045	38501	19441	35714
			FINANC	3.148.384	8.389.508	2.575.000,06	5.858.024,54
	<u>11011. M. DE SALUD</u>		MF	39501	38501	19441	35714
			FINANC	3.148.384	8.388.508	2.575.000,06	5.855.828,54
	AVANCE EN EL DEPARTAMENTO LIMA		MF	28945	38501	19441	35714
			FINANC	3.148.384	8.389.508	2.575.000,06	5.856.928,54
	027. HOSPITAL NACIONAL ARZOBISPO LOAYZA		MF	1900	1770	716	1670
			FINANC (S/)	88.176	563.151	404.172,73	549.143,12
	033. HOSPITAL NACIONAL OOCENTE MADRE NIÑO - SAN BARTOLOME		MF	975	877	431	727
			FINANC (S/)	195.049	201.640	111.887,91	201.314,58
	021. HOSPITAL CAYETANO HEREDIA		MF	489	480	257	411
			FINANC (S/)	115.356	28.318	19.517,56	19.517,56
	025. HOSPITAL DE APOYO DEPARTAMENTAL MARIA AUXILIADORA		MF	3516	3516	1876	2800
			FINANC (S/)	239.749	391.807	128.912,29	394.952,69
	015. DIRECCION DE SALUD IV LIMA ESTE		MF	45	13008	5692	19238
			FINANC (S/)	59.329	350.336	152.232,17	271.454,12
	050. HOSPITAL VITARTE		MF	600	430	213	334
			FINANC (S/)	118.476	529.112	163.834,81	509.044,91
	016. HOSPITAL NACIONAL HIPOLITO UNANUE		MF	400	3000	1764	2722
			FINANC (S/)	190.752	1.030.648	399.001,46	1.026.753,36
	030. HOSPITAL DE EMERGENCIAS CASIMIRO ULLOA		MF	26	72	604	73
			FINANC (S/)	19.080	39.775	11.296,27	34.624,21
	029. HOSPITAL DE APOYO SANTA ROSA		MF	465	3330	267	3329
			FINANC (S/)	18.100	9.067	3.565,63	4.677,71
	049. HOSPITAL SAN JUAN DE LURIGANCHO		MF	1509	2100	1046	1855
			FINANC (S/)	768.908	1.162.230	286.688,26	1.149.511,26
	028. HOSPITAL NACIONAL DOS DE MAYO		MF	289	356	178	418
			FINANC (S/)	344.760	419.764	170.967,18	411.678,45
	042. HOSPITAL "JOSE AGURTO TELLO DE CHOSICA"		MF	850	850	442	684
			FINANC (S/)	524.002	679.274	264.771,84	503.564,05
	010. INSTITUTO NACIONAL DE SALUD DEL NIÑO		MF	2341	2168	1043	1838
			FINANC (S/)	92.724	319.582	163.780,03	317.219,56
	031. HOSPITAL DE EMERGENCIAS PEDIATRICAS		MF	6500	6500	4256	6879
			FINANC (S/)	36.844	146.620	47.700,92	141.708,11

Producto Pliego Ejecutora	2010			
	META FISICA / AVANCE FINANCIERO			
	INICIAL	MODIFICADO	SEMESTRAL	ANUAL

PROGRAMA ARTICULADO NUTRICIONAL

33313	ATENCION IRA CON COMPLICACIONES	CASO TRATADO	MF	20045	39561	19441	35714
			FINANC	3.148.384	6.389.589	2.575.000,06	5.958.928,54
	11011. M. OE SALUD		MF	39561	39561	19441	35714
			FINANC	3.148.384	6.389.506	2.575.000,06	5.958.928,54
	AVANCE EN EL DEPARTAMENTO LIMA		MF	29945	28591	19441	35714
			FINANC	2.148.364	6.389.509	2.575.000,06	5.959.929,54
	036. HDSPITAL PUENTE PIEDRA Y SERVICIOS BASICDS DE SALUD		MF	968	866	579	1589
			FINANC (S/)	47.276	129.728	49.285,60	111.639,44
	020. HDSPITAL SERGIO BERNALES		MF	80	89	39	47
			FINANC (S/)	280.864	419.455	117.566,28	398.933,41
33314	ATENCION EDA CON COMPLICACIONES	CASO TRATADO	MF	5591	7869	2612	6521
			FINANC	2.888.365	3.712.933	1.659.369,27	3.464.746,39
	11011. M. DE SALUD		MF	7968	7869	2612	6521
			FINANC	2.669.385	3.712.933	1.859.369,27	3.464.749,39
	AVANCE EN EL DEPARTAMENTO LIMA		MF	5591	7999	2612	6521
			FINANC	2.888.365	3.712.933	1.659.369,27	3.464.746,39
	025. HOSPITAL DE APOYO DEPARTAMENTAL MARIA AUXILIADORA		MF	1300	1300	466	666
			FINANC (S/)	173.935	166.841	79.446,85	158.248,20
	050. HOSPITAL VITARTE		MF	350	272	136	322
			FINANC (S/)	206.236	332.643	109.974,05	332.628,14
	020. HOSPITAL SERGIO BERNALES		MF	240	600	228	434
			FINANC (S/)	675.819	657.165	227.241,45	619.276,16
	031. HDSPITAL DE EMERGENCIAS PEDIATRICAS		MF	1288	1480	621	1460
			FINANC (S/)	33.415	63.149	21.464,34	57.825,41
	030. HOSPITAL DE EMERGENCIAS CASIMIRO ULLOA		MF	301	150	70	216
			FINANC (S/)	19.968	9.975	9.142,00	9.541,40
	042. HDSPITAL "JOSE AGURTO TELLO DE CHOSICA"		MF	200	200	112	215
			FINANC (S/)	162.326	287.455	118.516,42	142.895,93
	015. DIRECCION DE SALUD IV LIMA ESTE		MF	10	274	182	286
			FINANC (S/)	117.268	87.565	44.370,51	97.226,96
	021. HOSPITAL CAYETANO HEREDIA		MF	32	95	52	89
			FINANC (S/)	19.800	111.681	50.455,69	111.329,49
	016. HOSPITAL NACIONAL HIPOLITO UNANUE		MF	518	518	222	458
			FINANC (S/)	265.848	667.752	336.461,39	788.171,82
	027. HOSPITAL NACIONAL ARZOBISPO LOAYZA		MF	460	292	92	152
			FINANC (S/)	130.968	106.161	67.790,72	105.656,47
	036. HOSPITAL PUENTE PIEDRA Y SERVICIOS BASICOS DE SALUD		MF	1	8	3	5
			FINANC (S/)	2.200	7.224	325,00	5.047,85
	010. INSTITUTO NACIONAL DE SALUD DEL NIÑO		MF	609	526	179	355
			FINANC (S/)	279.175	273.848	112.918,37	269.429,68
	028. HOSPITAL NACIONAL DDS DE MAYO		MF	58	81	41	96
			FINANC (S/)	223.377	138.667	60.462,02	132.732,79
	029. HOSPITAL DE APOYO SANTA ROSA		MF	50	1000	36	1018
			FINANC (S/)	15.500	9.136	4.149,85	5.269,85
	049. HOSPITAL SAN JUAN DE LURIGANCHO		MF	66	89	34	94
			FINANC (S/)	262.206	425.042	326.663,80	432.834,45
	033. HOSPITAL NACIONAL DOCENTE MADRE NIÑO - SAN BARTOLOME		MF	279	270	137	339
			FINANC (S/)	280.169	287.834	113.995,10	297.929,49
33315	ATENCION DE OTRAS ENFERMEDADES PREVALENTES	CASO TRATADO	MF	74787	26312	16411	28465
			FINANC	2.349.289	2.347.387	1.159.456,66	2.315.992,96
	11011. M. OE SALUD		MF	29312	29312	16411	28465
			FINANC	2.349.289	2.347.387	1.159.456,66	2.315.992,96
	AVANCE EN EL DEPARTAMENTO LIMA		MF	74787	29312	16411	28465
			FINANC	2.349.289	2.347.387	1.159.456,66	2.315.992,99
	043. RED DE SALUD SAN JUAN DE LURIGANCHO		MF	3717	6100		6033
			FINANC (S/)	15.454	10.460	5.084,50	5.084,50
	025. HOSPITAL DE APOYO DEPARTAMENTAL MARIA AUXILIADORA		MF	1209	500	242	446
			FINANC (S/)	276.590	271.822	105.236,19	265.813,54
	015. DIRECCION DE SALUD IV LIMA ESTE		MF	4743	669	249	371
			FINANC (S/)	249.423	523.451	316.261,86	522.207,19
	033. HOSPITAL NACIONAL DOCENTE MADRE NIÑO - SAN BARTOLOME		MF	3177	3530	2175	3628
			FINANC (S/)	135.423	143.626	79.998,46	143.539,19
	046. RED DE SERVICIOS DE SALUD * BARRANC - CHDRRILLDS - SURCO *		MF	12000	3400	1962	3393
			FINANC (S/)	42.900	98.872	49.897,05	96.670,81
	042. HOSPITAL "JOSE AGURTO TELLO DE CHOSICA"		MF	189	150	70	131
			FINANC (S/)	162.326	59.528	29.728,00	58.463,93
	016. HOSPITAL NACIONAL HIPOLITO UNANUE		MF	310	600	252	572
			FINANC (S/)	984.879	412.673	209.171,43	411.947,23
	053. RED DE SALUD LIMA CIUDAD		MF	40000	3566	1685	3005
			FINANC (S/)	5.000	1.478	9,00	1.477,56
	027. HOSPITAL NACIONAL ARZOBISPO LOAYZA		MF	600	955	5260	950
			FINANC (S/)	1.359	12.921	4.006,80	12.928,40
	050. HDSPITAL VITARTE		MF	408	800	456	1067
			FINANC (S/)	149.165	175.198	67.347,19	169.343,27
	049. HOSPITAL SAN JUAN DE LURIGANCHO		MF	250	312	183	258
			FINANC (S/)	218.191	247.726	121.420,73	216.346,23

Producto Pliego Ejecutora	2010					
	META FISICA / AVANCE FINANCIERO					
	INICIAL	MODIFICADO	SEMESTRAL	ANUAL		
PROGRAMA ARTICULADO NUTRICIONAL						
33315 ATENCION DE DTRAS ENFERMEDADES PREVALENTES	CASO TRATADO	MF	74797	29312	16411	28465
		FINANC	2.346.269	2.347.367	1.159.456,66	2.315.892,96
11011. M. DE SALUD		MF	29312	29312	16411	28465
		FINANC	2.346.266	2.347.367	1.158.656,66	2.315.892,96
AVANCE EN EL DEPARTAMENTO LIMA		MF	7.497	29312	16411	28465
		FINANC	2.346.266	2.347.337	1.158.456,66	2.315.052,96
044. RED DE SALUD RIMAC - SAN MARTIN DE PORRES - LDS OLIVOS		MF	8258	9620	4197	8611
		FINANC (S/.)	193.349	421.762	162.404,54	410.179,05
33317 GESTANTE CDN SUPLEMENTO DE HIERRO Y ACIDO FOLICO	GESTANTE	MF	63627	58978	19764	46318
		FINANC	2.276.197	3.444.154	1.876.290,94	2.899.174,49
11011. M. DE SALUD		MF	58978	58978	19764	46318
		FINANC	2.276.187	3.444.154	1.076.290,94	2.889.174,49
AVANCE EN EL DEPARTAMENTO LIMA		MF	63627	58978	19764	46318
		FINANC	2.276.197	3.444.154	1.876.290,94	2.899.174,49
016. HOSPITAL NACIONAL HIPOLITO UNANUE		MF	350	350	178	505
		FINANC (S/.)	27.828	32.815	21.219,00	21.604,92
049. HOSPITAL SAN JUAN DE LURIGANCHO		MF	1300	1600	755	1419
		FINANC (S/.)	112.188	133.937	62.791,48	127.651,33
050. HOSPITAL VITARTE		MF	452	750	360	658
		FINANC (S/.)	292.766	372.372	132.484,40	351.901,26
045. RED DE SALUD TUPAC AMARU		MF	900	1800	885	2812
		FINANC (S/.)	66.900	86.799	24.730,57	46.768,61
033. HOSPITAL NACIONAL DOCENTE MADRE NIÑO - SAN BARTOLOME		MF	3500	0	0	0
		FINANC (S/.)	131.099	123.794	67.275,15	121.580,45
021. HOSPITAL CAYETANO HEREDIA		MF	8	1	8	1
		FINANC (S/.)	8	356	8,00	355,74
029. HOSPITAL DE APOYO SANTA ROSA		MF	2220	2900	1435	2857
		FINANC (S/.)	15.800	4.340	1.339,33	1.339,33
046. RED DE SERVICIOS DE SALUD * BARRANCO - CHORRILLOS - SURCO *		MF	0	2908	1326	2573
		FINANC (S/.)	0	93.181	36.383,13	89.049,47
025. HOSPITAL DE APOYO DEPARTAMENTAL MARIA AUXILIADORA		MF	7905	225	28	115
		FINANC (S/.)	3.008	10.418	5.562,00	9.364,90
036. HOSPITAL PUENTE PIEDRA Y SERVICIOS BASICOS DE SALUD		MF	4245	4245	2370	4892
		FINANC (S/.)	66.805	49.421	27.979,55	42.163,42
042. HOSPITAL "JDSE AGURTO TELLO DE CHOSICA"		MF	60	60	46	46
		FINANC (S/.)	170.659	155.634	83.336,95	155.562,55
044. RED DE SALUD RIMAC - SAN MARTIN DE PORRES - LDS OLIVOS		MF	9548	1818		1010
		FINANC (S/.)	35.800	108.844	23.349,40	108.841,00
048. RED DE SERVICIOS DE SALUD * VILLA EL SALVADOR - LURIN - PACHACAMAC - PUCUSANA *		MF	12068	12068	3030	6488
		FINANC (S/.)	116.797	302.249	47.739,85	231.192,25
043. RED DE SALUD SAN JUAN DE LURIGANCHO		MF	12072	12072		5749
		FINANC (S/.)	116.256	238.838	62.718,50	195.129,61
015. DIRECCION DE SALUD IV LIMA ESTE		MF	15806	6927	2751	5457
		FINANC (S/.)	966.302	1.231.389	308.205,07	998.825,45
053. RED DE SALUD LIMA CIUDAD		MF	2200	970	556	1519
		FINANC (S/.)	4.006	78.371	26,50	25.926,90
047. RED DE SERVICIOS DE SALUD * SAN JUAN DE MIRAFLORES - VILLA MARIA DEL TRIUNFO *		MF	12000	12000	6000	12000
		FINANC (S/.)	146.587	430.283	144.158,38	391.967,90
33414 ATENCION DE NIÑOS Y NIÑAS CDN PARASITOSIS INTESINAL	CASO TRATADO	MF	02430	32451	6649	14353
		FINANC	1.312.867	2.224.595	928.946,49	2.147.323,53
11011. M. DE SALUD		MF	32651	32651	6649	14353
		FINANC	1.312.867	2.224.595	928.946,49	2.147.923,53
AVANCE EN EL DEPARTAMENTO LIMA		MF	82436	32651	6649	14353
		FINANC	1.312.987	2.224.585	826.946,49	2.147.323,53
049. HOSPITAL SAN JUAN DE LURIGANCHO		MF	250	260	106	249
		FINANC (S/.)	315.366	339.895	217.651,39	339.230,09
053. RED DE SALUD LIMA CIUDAD		MF	40008	1859	1359	1629
		FINANC (S/.)	2.008	45.964	0,00	4.742,56
043. RED DE SALUD SAN JUAN DE LURIGANCHO		MF	6160	6160		2126
		FINANC (S/.)	18.276	31.523	12.576,95	19.809,85
045. RED DE SALUD TUPAC AMARU		MF	15624	15624	901	2092
		FINANC (S/.)	68.000	53.106	36.994,24	48.385,05
033. HOSPITAL NACIONAL DOCENTE MADRE NIÑO - SAN BARTOLOME		MF	368	684	340	619
		FINANC (S/.)	138.178	148.358	79.600,87	148.198,64
015. DIRECCION DE SALUD IV LIMA ESTE		MF	3368	4290	1865	3480
		FINANC (S/.)	400.687	1.959.252	415.681,00	1.054.483,01
050. HOSPITAL VITARTE		MF	450	350	177	333
		FINANC (S/.)	51.780	143.956	24.464,48	135.307,52
042. HOSPITAL "JDSE AGURTO TELLO DE CHOSICA"		MF	100	100	58	111
		FINANC (S/.)	162.326	161.018	68.791,23	156.680,75
025. HOSPITAL DE APOYO DEPARTAMENTAL MARIA AUXILIADORA		MF	849	220	112	203
		FINANC (S/.)	285.181	208.288	67.259,53	204.104,36
027. HOSPITAL NACIONAL ARZOBISPO LOAYZA		MF	258	189	59	96
		FINANC (S/.)	1.350	12.921	4.006,80	12.026,46
044. RED DE SALUD RIMAC - SAN MARTIN DE PORRES - LOS OLIVOS		MF	25000	2915	1892	2915
		FINANC (S/.)	18.900	25.316	8,00	25.317,30

Producto Pliego Ejecutora	2010						
	META FISICA / AVANCE FINANCIERO						
	INICIAL	MODIFICADO	SEMETRAL	ANUAL			
PROGRAMA ARTICULADO NUTRICIONAL							
40649	ASISTENCIA TECNICA Y DESARROLLO DE CAPACIDADES EN LA DEMANDA DE SALUD	INFORME	MF	4	4	2	4
			FINANC	216.066	1.716.666	162.588,77	412.264,94
	11011. M. DE SALUD		MF	4	4	2	4
			FINANC	216.066	1.716.666	162.588,77	412.264,94
	AVANCE EN EL DEPARTAMENTO LIMA		MF	4	4	2	4
			FINANC	216.066	1.716.666	162.588,77	412.264,94
	123. PROGRAMA DE APOYO A LA REFORMA DEL SECTOR SALUD - PARSALUD		MF	4	4	2	4
			FINANC (S/)	216.000	1.716.666	163.588,77	412.264,94
33254	NIÑOS CDN VACUNA CDMPLETA	NIÑO PROTEGIDO	MF	665758	533452	305054	545531
			FINANC	96.453.892	61.299.232	41.185.865,43	61.122.762,68
	11011. M. DE SALUD		MF	37966	533452	305054	545531
			FINANC	96.453.962	91.299.232	41.105.865,43	61.122.762,68
	AVANCE EN EL DEPARTAMENTO LDRETO		MF	118111	92742	70872	116462
			FINANC	19.975.366	11.652.613	7.926.234,32	11.652.919,79
	001. ADMINISTRACION CENTRAL - MINSA		MF		79510	70672	116462
			FINANC (S/)	0	11.662.613	7.926.234,32	11.662.610,70
	124. DIRECCION DE ABASTECIMIENTO DE RECURSOS ESTRATEGICOS DE SALUD - DARES		MF	118111	13224		
			FINANC (S/)	13.675.390	6	6,00	6,00
	AVANCE EN EL DEPARTAMENTO MADRE DE DIOS		MF	11254	9950	6236	12524
			FINANC	1.605.661	672.786	533.814,88	672.764,43
	124. DIRECCION DE ABASTECIMIENTO DE RECURSOS ESTRATEGICOS DE SALUD - DARES		MF	11354	1410		
			FINANC (S/)	1.865.801	6	6,00	6,00
	001. ADMINISTRACION CENTRAL - MINSA		MF		6531	6236	12624
			FINANC (S/)	0	672.706	533.814,88	672.704,43
	AVANCE EN EL DEPARTAMENTO MOQUEGUA		MF	12691	9236	6740	16824
			FINANC	2.634.145	641.237	696.357,13	641.235,56
	001. ADMINISTRACION CENTRAL - MINSA		MF		7918	6740	16824
			FINANC (S/)	8	841.237	686.357,13	641.235,56
	124. DIRECCION DE ABASTECIMIENTO DE RECURSOS ESTRATEGICOS DE SALUD - DARES		MF	12691	1317		
			FINANC (S/)	2.634.145	6	6,00	6,00
	AVANCE EN EL DEPARTAMENTO PASCO		MF	26783	25658	13355	24498
			FINANC	4.381.419	1.975.411	1.295.142,63	1.295.409,09
	001. ADMINISTRACION CENTRAL - MINSA		MF		21485	13355	24498
			FINANC (S/)	8	1.875.411	1.295.142,63	1.295.408,09
	124. DIRECCION DE ABASTECIMIENTO DE RECURSOS ESTRATEGICOS DE SALUD - DARES		MF	26783	3573		
			FINANC (S/)	4.381.418	6	6,00	6,00
	AVANCE EN EL DEPARTAMENTO PIURA		MF	161792	143263	81061	152746
			FINANC	26.678.667	15.516.633	16.215.166,27	15.517.209,27
	001. ADMINISTRACION CENTRAL - MINSA		MF		122635	61061	152746
			FINANC (S/)	8	15.516.633	16.215.166,27	15.517.209,27
	124. DIRECCION DE ABASTECIMIENTO DE RECURSOS ESTRATEGICOS DE SALUD - DARES		MF	161782	26426		
			FINANC (S/)	26.676.667	6	6,00	6,00
	AVANCE EN EL DEPARTAMENTO PUNO		MF	121862	114946	33662	75426
			FINANC	26.226.422	13.824.167	6.352.459,62	12.973.918,16
	001. ADMINISTRACION CENTRAL - MINSA		MF		98355	33662	75426
			FINANC (S/)	0	13.824.167	6.353.459,62	12.973.918,16
	124. DIRECCION DE ABASTECIMIENTO DE RECURSOS ESTRATEGICOS DE SALUD - DARES		MF	121682	16390		
			FINANC (S/)	26.226.432	6	0,00	0,00
	AVANCE EN EL DEPARTAMENTO SAN MARTIN		MF	71667	63161	37763	62364
			FINANC	11.926.321	6.156.883	5.488.669,14	6.132.185,48
	001. ADMINISTRACION CENTRAL - MINSA		MF		64172	37763	62304
			FINANC (S/)	6	6.106.663	5.488.669,14	6.132.185,48
	124. DIRECCION DE ABASTECIMIENTO DE RECURSOS ESTRATEGICOS DE SALUD - DARES		MF	71037	6009		
			FINANC (S/)	11.924.321	6	6,00	6,00
	AVANCE EN EL DEPARTAMENTO TACNA		MF	23662	21664	6613	16636
			FINANC	3.752.231	2.756.992	1.264.346,75	2.756.991,13
	001. ADMINISTRACION CENTRAL - MINSA		MF		10772	6613	16636
			FINANC (S/)	6	2.756.992	1.264.346,75	2.756.991,13
	124. DIRECCION DE ABASTECIMIENTO DE RECURSOS ESTRATEGICOS DE SALUD - DARES		MF	23652	3122		
			FINANC (S/)	3.752.231	6	6,00	6,00
	AVANCE EN EL DEPARTAMENTO TUMBES		MF	18897	15578	16542	17647
			FINANC	2.855.004	1.156.367	927.477,63	1.156.366,12
	124. DIRECCION DE ABASTECIMIENTO DE RECURSOS ESTRATEGICOS DE SALUD - DARES		MF	19997	2221		
			FINANC (S/)	2.956.004	0	0,00	6,00
	001. ADMINISTRACION CENTRAL - MINSA		MF		13357	16542	17647
			FINANC (S/)	9	1.159.367	927.477,63	1.169.366,12
	AVANCE EN EL DEPARTAMENTO UCAYALI		MF	47096	37609	33168	53646
			FINANC	7.628.654	5.636.663	3.561.302,76	5.528.001,69
	001. ADMINISTRACION CENTRAL - MINSA		MF		32244	33168	53646
			FINANC (S/)	9	5.636.003	3.561.302,76	5.536.901,66
	124. DIRECCION DE ABASTECIMIENTO DE RECURSOS ESTRATEGICOS DE SALUD - DARES		MF	47899	6362		
			FINANC (S/)	7.628.064	6	6,88	0,00

Producto Pliego Ejecutora	2010						
	META FISICA / AVANCE FINANCIERO						
	INICIAL	MODIFICADO	SEMESTRAL	ANUAL			
SALUD MATERNO NEONATAL							
<u>01424</u>	<u>SUPERVISION DE OBRAS</u>	INFORME	<i>MF</i>	1		1	
			<i>FINANC</i>	0	386,891	8,00	0,00
	<u>11011. M. DE SALUD</u>		<i>MF</i>	1	1		1
			<i>FINANC</i>	8	386,891	8,00	8,80
	AVANCE EN EL DEPARTAMENTO AMAZONAS		<i>MF</i>		1		1
			<i>FINANC</i>	0	386,891	8,00	8,00
	123. PROGRAMA DE APDOYO A LA REFORMA DEL SECTOR SALUD - PARSALUO		<i>MF</i>		1		1
			<i>FINANC (S/)</i>	0	386,891	8,00	0,00
<u>05588</u>	<u>ELABORACION DE ESTUDIOS Y EXPEDIENTES TECNICOS</u>	EXPEDIENTE	<i>MF</i>		9	0	7
			<i>FINANC</i>	9	231,127	35,374,54	193,928,35
	<u>11011. M. DE SALUD</u>		<i>MF</i>	9	9	0	7
			<i>FINANC</i>	0	231,127	35,374,54	103,928,35
	AVANCE EN EL DEPARTAMENTO AMAZONAS		<i>MF</i>		8		7
			<i>FINANC</i>	9	231,127	35,374,54	193,928,35
	123. PROGRAMA DE APOYO A LA REFORMA DEL SECTDR SALUD - PARSALUD		<i>MF</i>		9	0	7
			<i>FINANC (S/)</i>	0	231,127	35,374,54	193,928,35
<u>33172</u>	<u>ATENCION PRENATAL REENFOCADA</u>	GESTANTE	<i>MF</i>	5172	5592	284	1223
			<i>FINANC</i>	7,855	1,385	1,304,07	1,384,87
	<u>11011. M. DE SALUD</u>		<i>MF</i>	5592	5592	284	1223
			<i>FINANC</i>	7,855	1,305	1,384,07	1,384,07
	AVANCE EN EL DEPARTAMENTO AMAZONAS		<i>MF</i>	5172	5592	284	1223
			<i>FINANC</i>	7,855	1,395	1,304,07	1,384,87
	124. DIRECCION DE ABASTECIMIENTO DE RECURSOS ESTRATEGICOS DE SALUD - DARES		<i>MF</i>	5172	2115		
			<i>FINANC (S/)</i>	7,855	0	9,00	0,00
	001. ADMINISTRACION CENTRAL - MINSA		<i>MF</i>		3447	784	1223
			<i>FINANC (S/)</i>	0	1,305	1,304,07	1,304,87
<u>33291</u>	<u>POBLACION ACCEDE A METDDOS DE PLANIFICACION FAMILIAR</u>	PAREJA	<i>MF</i>		7143	11885	23573
			<i>FINANC</i>	9	178,885	48,644,45	178,882,38
	<u>11011. M. DE SALUD</u>		<i>MF</i>	7143	7143	11885	23573
			<i>FINANC</i>	9	178,885	48,644,45	178,882,38
	AVANCE EN EL DEPARTAMENTO AMAZONAS		<i>MF</i>		7143	11885	23573
			<i>FINANC</i>	9	178,885	48,644,45	178,882,28
	001. ADMINISTRACION CENTRAL - MINSA		<i>MF</i>		7143	11885	23573
			<i>FINANC (S/)</i>	8	178,885	48,644,45	178,882,38
<u>41154</u>	<u>INFRAESTRUCTURA DE ESTABLECIMIENTOS DE SALUD</u>	ESTABLECIMIENT	<i>MF</i>	0	8	8	0
			<i>FINANC</i>	3,008,888	5,386,868	0,00	8,88
	<u>11011. M. DE SALUD</u>		<i>MF</i>	9	9	8	0
			<i>FINANC</i>	2,008,008	5,386,888	4,00	0,00
	AVANCE EN EL DEPARTAMENTO AMAZONAS		<i>MF</i>	9	9	8	8
			<i>FINANC</i>	3,008,888	5,388,888	0,00	8,00
	123. PROGRAMA DE APOYO A LA REFORMA DEL SECTOR SALUD - PARSALUD		<i>MF</i>	9	9	8	8
			<i>FINANC (S/)</i>	3,008,008	5,386,868	8,00	0,00
<u>33172</u>	<u>ATENCION PRENATAL REENFOCADA</u>	GESTANTE	<i>MF</i>	14000	13328	938	4965
			<i>FINANC</i>	18,100	3,547	3,546,70	3,546,78
	<u>11011. M. DE SALUD</u>		<i>MF</i>	13328	13328	938	4965
			<i>FINANC</i>	19,188	3,547	3,546,70	3,548,78
	AVANCE EN EL DEPARTAMENTO ANCASH		<i>MF</i>	14000	13328	938	4965
			<i>FINANC</i>	19,198	3,547	3,546,78	3,546,78
	001. ADMINISTRACION CENTRAL - MINSA		<i>MF</i>		8259	939	4965
			<i>FINANC (S/)</i>	0	3,547	3,546,70	3,546,78
	124. DIRECCION DE ABASTECIMIENTO DE RECURSOS ESTRATEGICOS DE SALUD - DARES		<i>MF</i>	14066	5067		
			<i>FINANC (S/)</i>	19,188	8	9,00	0,00
<u>33291</u>	<u>POBLACION ACCEDE A METDDOS DE PLANIFICACION FAMILIAR</u>	PAREJA	<i>MF</i>		88673	23828	38586
			<i>FINANC</i>	8	278,121	89,372,83	278,864,85
	<u>11011. M. DE SALUD</u>		<i>MF</i>	88673	88673	23828	38586
			<i>FINANC</i>	0	278,121	88,372,83	278,864,85
	AVANCE EN EL DEPARTAMENTO ANCASH		<i>MF</i>		88673	23828	38586
			<i>FINANC</i>	0	278,121	88,372,83	278,864,85
	001. ADMINISTRACION CENTRAL - MINSA		<i>MF</i>		88673	23828	38586
			<i>FINANC (S/)</i>	8	278,121	89,372,83	278,864,85
<u>00090</u>	<u>ADQUISICION DE EQUIPOS</u>	INFORME	<i>MF</i>		1		1
			<i>FINANC</i>	8	5,243,889	8,00	8,80
	<u>11011. M. DE SALUD</u>		<i>MF</i>	1	1		1
			<i>FINANC</i>	8	5,243,889	8,00	8,88
	AVANCE EN EL DEPARTAMENTO APURIMAC		<i>MF</i>		1		1
			<i>FINANC</i>	0	5,243,889	8,00	8,00
	123. PROGRAMA DE APOYO A LA REFORMA DEL SECTOR SALUD - PARSALUD		<i>MF</i>		1		1
			<i>FINANC (S/)</i>	0	5,243,889	8,00	8,00
<u>01424</u>	<u>SUPERVISION DE OBRAS</u>	INFORME	<i>MF</i>		1	8	1
			<i>FINANC</i>	0	397,318	8,00	8,08
	<u>11011. M. DE SALUD</u>		<i>MF</i>	1	1	8	1
			<i>FINANC</i>	9	397,318	0,00	0,00
	AVANCE EN EL DEPARTAMENTO APURIMAC		<i>MF</i>		1	0	1
			<i>FINANC</i>	0	397,318	8,00	8,00

Producto Pliego Ejecutora	2010				
	META FISICA / AVANCE FINANCIERO				
	INICIAL	MODIFICADO	SEMESTRAL	ANUAL	
SALUD MATERNO NEONATAL					
01424 SUPERVISION DE OBRAS	INFORME	MF	1	8	1
		FINANC	9	397.318	9,00
11011. M. DE SALUD		MF	1	1	1
		FINANC	8	397.316	9,00
AVANCE EN EL DEPARTAMENTO APURIMAC		MF	1	0	1
		FINANC	8	397.318	6,99
123. PROGRAMA DE APOYO A LA REFORMA DEL SECTOR SALUD - PARSALUD		MF	1	0	1
		FINANC (S/)	9	397.318	0,00
05588 ELABORACION DE ESTUDIOS Y EXPEDIENTES TECNICOS	EXPEDIENTE	MF	3	8	1.249
		FINANC	9	238.714	97.371,73
11011. M. DE SALUD		MF	3	3	1.248
		FINANC	0	236.714	97.371,73
AVANCE EN EL DEPARTAMENTO APURIMAC		MF	3	8	1.248
		FINANC	9	236.714	87.371,73
123. PROGRAMA DE APOYO A LA REFORMA DEL SECTOR SALUD - PARSALUD		MF	3	0	1.248
		FINANC (S/)	0	236.714	97.371,73
33172 ATENCION PRENATAL REENFOCADA	GESTANTE	MF	5433	6214	234
		FINANC	7.411	1.371	1.369,92
11011. M. DE SALUD		MF	9214	8214	234
		FINANC	7.411	1.371	1.369,92
AVANCE EN EL DEPARTAMENTO APURIMAC		MF	5433	8214	234
		FINANC	7.411	1.371	1.369,92
124. DIRECCION DE ABASTECIMIENTO DE RECURSOS ESTRATEGICOS DE SALUD - DARES		MF	5433	2363	0,00
		FINANC (S/)	7.411	0	9,00
001. ADMINISTRACION CENTRAL - MINSA		MF	0	3851	234
		FINANC (S/)	0	1.371	1.369,92
33291 POBLACION ACCEDE A METODOS DE PLANIFICACION FAMILIAR	PAREJA	MF	34628	14328	28217
		FINANC	9	184.717	36.507,67
11011. M. DE SALUD		MF	34628	34628	28217
		FINANC	9	104.717	36.507,67
AVANCE EN EL DEPARTAMENTO APURIMAC		MF	34628	14329	20217
		FINANC	0	104.717	36.507,67
001. ADMINISTRACION CENTRAL - MINSA		MF	0	34628	14328
		FINANC (S/)	8	104.717	36.507,67
41154 INFRAESTRUCTURA DE ESTABLECIMIENTOS DE SALUD	ESTABLECIMIENT	MF	3	3	0
		FINANC	3.009.889	3.559.063	689.332,68
11811. M. DE SALUD		MF	3	3	0
		FINANC	3.009.889	3.559.063	998.332,68
AVANCE EN EL DEPARTAMENTO APURIMAC		MF	3	3	8
		FINANC	3.899.999	3.559.063	689.332,68
123. PROGRAMA DE APOYO A LA REFORMA DEL SECTOR SALUD - PARSALUD		MF	3	3	9
		FINANC (S/)	3.000.000	3.559.063	689.332,68
33172 ATENCION PRENATAL REENFOCADA	GESTANTE	MF	17391	11899	858
		FINANC	23.599	4.363	4.362,54
11011. M. DE SALUD		MF	11860	11860	858
		FINANC	23.599	4.363	4.362,54
AVANCE EN EL DEPARTAMENTO AREQUIPA		MF	17391	11889	958
		FINANC	23.599	4.363	4.362,54
801. ADMINISTRACION CENTRAL - MINSA		MF	0	7351	858
		FINANC (S/)	9	4.363	4.362,54
124. DIRECCION DE ABASTECIMIENTO DE RECURSOS ESTRATEGICOS DE SALUD - DARES		MF	17391	4809	9,00
		FINANC (S/)	23.599	9	9,00
33291 POBLACION ACCEDE A METODOS DE PLANIFICACION FAMILIAR	PAREJA	MF	55211	59211	26406
		FINANC	9	179.729	65.942,59
11011. M. DE SALUD		MF	55211	59211	26406
		FINANC	9	179.729	85.042,58
AVANCE EN EL DEPARTAMENTO AREQUIPA		MF	55211	59211	26606
		FINANC	9	179.729	85.942,59
801. ADMINISTRACION CENTRAL - MINSA		MF	0	55211	26406
		FINANC (S/)	8	179.728	95.042,59
00098 ADQUISICION DE EQUIPOS	INFORME	MF	1	1	1
		FINANC	9	7.695.469	9,00
11011. M. DE SALUD		MF	1	1	1
		FINANC	0	7.695.468	4,00
AVANCE EN EL DEPARTAMENTO AYACUCHO		MF	1	1	1
		FINANC	6	7.695.468	8,00
123. PROGRAMA DE APOYO A LA REFORMA DEL SECTOR SALUD - PARSALUD		MF	1	1	1
		FINANC (S/)	9	7.695.469	9,00
01424 SUPERVISION DE OBRAS	INFORME	MF	1	9	1
		FINANC	0	1.114.668	9,00
11011. M. DE SALUD		MF	1	1	1
		FINANC	8	1.114.669	0,00
AVANCE EN EL DEPARTAMENTO AYACUCHO		MF	1	9	1
		FINANC	9	1.114.668	8,00

Producto Pliego Ejecutora	2010					
	META FISICA / AVANCE FINANCIERO					
	INICIAL	MODIFICADO	SEMESTRAL	ANUAL		
SALUD MATERNO NEONATAL						
01424	<u>SUPERVISION DE DBRAS</u>	INFORME	MF	1	8	1
			FINANC	8	1,114,868	358,786,82
	<u>11011. M. DE SALUD</u>		MF	1	1	1
			FINANC	8	1,114,868	358,786,82
	AVANCE EN EL DEPARTAMENTO AYACUCHO		MF	1	0	1
			FINANC	8	1,114,868	358,786,82
	123. PROGRAMA DE APOYO A LA REFORMA DEL SECTOR SALUD - PARSALUD		MF	1	0	1
			FINANC (S/)	8	1,114,868	358,786,82
05588	<u>ELABORACION DE ESTUDIOS Y EXPEDIENTES TECNICOS</u>	EXPEDIENTE	MF	5	0	4
			FINANC	8	447,027	483,498,37
	<u>11011. M. OE SALUD</u>		MF	5	5	4
			FINANC	8	447,027	483,498,37
	AVANCE EN EL DEPARTAMENTO AYACUCHO		MF	5	6	4
			FINANC	8	447,027	483,498,37
	123. PROGRAMA DE APOYO A LA REFORMA DEL SECTOR SALUD - PARSALUD		MF	5	0	4
			FINANC (S/)	8	447,027	483,498,37
33172	<u>ATENCION PRENATAL REENFOCADA</u>	GESTANTE	MF	8572	8251	2728
			FINANC	11,682	2,182	2,181,48
	<u>11811. M. DE SALUD</u>		MF	9251	9251	2728
			FINANC	11,682	2,182	2,181,48
	AVANCE EN EL DEPARTAMENTO AYACUCHO		MF	8572	9251	2728
			FINANC	11,682	2,182	2,181,48
	124. DIRECCION DE ABASTECIMIENTO DE RECURSOS ESTRATEGICOS DE SALUD - DARES		MF	8572	3517	0,00
			FINANC (S/)	11,682	0	0,00
	001. ADMINISTRACION CENTRAL - MINSA		MF	0	5734	2720
			FINANC (S/)	0	2,182	2,181,48
33291	<u>POBLACION ACCEDE A METODOS DE PLANIFICACION FAMILIAR</u>	PAREJA	MF	46758	6637	8381
			FINANC	8	174,238	174,238,84
	<u>11811. M. DE SALUD</u>		MF	46758	46758	8381
			FINANC	8	174,238	174,238,84
	AVANCE EN EL DEPARTAMENTO AYACUCHO		MF	46758	6637	8381
			FINANC	8	174,238	174,238,84
	001. ADMINISTRACION CENTRAL - MINSA		MF	0	46758	6637
			FINANC (S/)	0	174,238	174,238,84
41154	<u>INFRAESTRUCTURA DE ESTABLECIMIENTOS DE SALUD</u>	ESTABLECIMIENT	MF	12	0	2,877
			FINANC	2,508,000	15,763,068	5,583,124,34
	<u>11811. M. DE SALUD</u>		MF	12	12	2,877
			FINANC	2,508,000	15,763,068	5,583,124,34
	AVANCE EN EL DEPARTAMENTO AYACUCHO		MF	12	8	2,877
			FINANC	2,508,000	15,763,068	5,583,124,34
	123. PROGRAMA DE APOYO A LA REFORMA DEL SECTOR SALUD - PARSALUD		MF	12	0	2,877
			FINANC (S/)	2,508,000	15,763,068	5,583,124,34
01424	<u>SUPERVISION DE DBRAS</u>	INFORME	MF	1	1	1
			FINANC	8	472,987	8,00
	<u>11011. M. DE SALUD</u>		MF	1	1	1
			FINANC	8	872,887	8,00
	AVANCE EN EL DEPARTAMENTO CAJAMARCA		MF	1	1	1
			FINANC	8	872,887	8,00
	123. PROGRAMA DE APOYO A LA REFORMA DEL SECTOR SALUD - PARSALUD		MF	1	1	1
			FINANC (S/)	8	472,987	8,00
05588	<u>ELABORACION DE ESTUDIOS Y EXPEDIENTES TECNICOS</u>	EXPEDIENTE	MF	7	8	5
			FINANC	8	400,787	284,652,78
	<u>11011. M. DE SALUD</u>		MF	7	7	5
			FINANC	8	400,787	284,652,78
	AVANCE EN EL DEPARTAMENTO CAJAMARCA		MF	7	8	5
			FINANC	8	400,787	284,652,78
	123. PROGRAMA DE APOYO A LA REFORMA DEL SECTOR SALUD - PARSALUD		MF	7	0	5
			FINANC (S/)	8	400,787	284,652,78
33172	<u>ATENCION PRENATAL REENFOCADA</u>	GESTANTE	MF	18578	15578	14388
			FINANC	25,342	4,684	4,684,48
	<u>11811. M. DE SALUD</u>		MF	19574	19574	14388
			FINANC	25,342	4,886	4,684,48
	AVANCE EN EL DEPARTAMENTO CAJAMARCA		MF	18578	18574	14388
			FINANC	25,342	4,888	4,684,48
	001. ADMINISTRACION CENTRAL - MINSA		MF	0	12132	14388
			FINANC (S/)	0	4,686	4,684,48
	124. DIRECCION DE ABASTECIMIENTO DE RECURSOS ESTRATEGICOS DE SALUD - DARES		MF	18578	7442	0,00
			FINANC (S/)	25,342	8	0,00
33291	<u>POBLACION ACCEDE A METODOS DE PLANIFICACION FAMILIAR</u>	PAREJA	MF	88900	39387	77428
			FINANC	8	387,858	387,858,14
	<u>11811. M. DE SALUD</u>		MF	88900	88900	77428
			FINANC	8	387,858	387,858,14
	AVANCE EN EL DEPARTAMENTO CAJAMARCA		MF	88900	39387	77428
			FINANC	8	387,858	387,858,14

Producto Pliego Ejecutora	2010					
	META FISICA / AVANCE FINANCIERO					
	INICIAL	MODIFICADO	SEMESTRAL	ANUAL		
SALUD MATERNO NEONATAL						
33291	POBLACION ACCEDE A METODOS DE PLANIFICACION FAMILIAR	PAREJA	MF	89980	39307	77428
			FINANC	8	397.888	163.183,66
						397.658,14
	11011. M. DE SALUD		MF	88980	38906	77428
			FINANC	8	397.669	163.183,66
						397.658,14
	AVANCE EN EL DEPARTAMENTO CAJAMARCA		MF	89900	39307	77428
			FINANC	8	397.009	163.183,86
						397.058,14
	001. ADMINISTRACION CENTRAL - MINSA		MF	88900	39307	77428
			FINANC (S/)	8	397.669	163.183,86
						397.658,14
41154	INFRAESTRUCTURA DE ESTABLECIMIENTOS DE SALUD	ESTABLECIMIENT	MF	11	11	0
			FINANC	4.000.898	5.472.946	6,00
						8,00
	11811. M. DE SALUD		MF	11	11	0
			FINANC	4.008.008	5.472.946	0,00
						8,88
	AVANCE EN EL DEPARTAMENTO CAJAMARCA		MF	11	11	0
			FINANC	4.008.898	5.472.946	6,00
						8,88
	123. PROGRAMA DE APOYO A LA REFORMA DEL SECTDR SALUD - PARSALUD		MF	11	11	0
			FINANC (S/)	4.008.000	5.472.946	0,00
						0,00
33172	ATENCION PRENATAL REENFOCADA	GESTANTE	MF	12004	8955	6524
			FINANC	16.374	3.827	3.826,87
						3.828,97
	11811. M. DE SALUD		MF	8955	8355	6524
			FINANC	16.374	3.827	3.826,87
						3.828,97
	AVANCE EN EL DEPARTAMENTO PROV.CONSTITUCIONAL DEL CALLAO		MF	12884	8955	6524
			FINANC	16.274	3.827	3.826,87
						3.828,97
	001. ADMINISTRACION CENTRAL - MINSA		MF	5580	2172	6524
			FINANC (S/)	0	3.027	3.026,87
						3.026,87
	124. DIRECCION DE ABASTECIMIENTO DE RECURSOS ESTRATEGICOS DE SALUD - DARES		MF	12004	2485	6524
			FINANC (S/)	16.374	8	0,00
						0,00
33291	POBLACION ACCEDE A METODOS DE PLANIFICACION FAMILIAR	PAREJA	MF	41484	13256	26857
			FINANC	8	150.188	48.875,60
						158.178,95
	11811. M. DE SALUD		MF	41484	41484	26857
			FINANC	8	150.180	48.875,08
						158.178,95
	AVANCE EN EL DEPARTAMENTO PROV.CONSTITUCIONAL DEL CALLAO		MF	41484	13256	26857
			FINANC	8	150.180	48.875,66
						158.178,85
	001. ADMINISTRACION CENTRAL - MINSA		MF	41484	13256	26857
			FINANC (S/)	8	150.188	48.875,60
						158.178,95
D1424	SUPERVISION DE OBRAS	INFDRME	MF	1	1	1
			FINANC	0	258.882	6,00
						8,00
	11811. M. DE SALUD		MF	1	1	1
			FINANC	8	258.802	6,00
						8,88
	AVANCE EN EL DEPARTAMENTO CUSCO		MF	1	1	1
			FINANC	0	259.882	6,00
						8,00
	123. PROGRAMA DE APOYO A LA REFORMA DEL SECTOR SALUD - PARSALUD		MF	1	1	1
			FINANC (S/)	0	258.602	0,00
						0,00
D5588	ELABORACION DE ESTUDIOS Y EXPEDIENTES TECNICOS	EXPEDIENTE	MF	5	4	4
			FINANC	0	452.583	138.432,02
						288.998,32
	11811. M. DE SALUD		MF	5	5	4
			FINANC	8	455.903	128.432,02
						288.998,32
	AVANCE EN EL DEPARTAMENTO CUSCO		MF	5	4	4
			FINANC	8	453.583	138.432,02
						288.880,32
	123. PROGRAMA DE APOYO A LA REFORMA DEL SECTOR SALUD - PARSALUD		MF	5	4	4
			FINANC (S/)	0	453.583	138.432,02
						288.908,32
33172	ATENCION PRENATAL REENFOCADA	GESTANTE	MF	15928	15431	6743
			FINANC	21.741	4.019	4.018,97
						4.818,97
	11811. M. DE SALUD		MF	15421	15431	6743
			FINANC	21.741	4.019	4.018,97
						4.818,57
	AVANCE EN EL DEPARTAMENTO CUSCO		MF	15838	15431	6743
			FINANC	21.741	4.019	4.018,97
						4.818,97
	001. ADMINISTRACION CENTRAL - MINSA		MF	9564	9564	6743
			FINANC (S/)	8	4.819	4.018,97
						4.818,97
	124. DIRECCION DE ABASTECIMIENTO DE RECURSOS ESTRATEGICOS DE SALUD - DARES		MF	15838	8867	6743
			FINANC (S/)	21.741	8	0,00
						0,00
33291	POBLACION ACCEDE A METODOS DE PLANIFICACION FAMILIAR	PAREJA	MF	58800	19437	36999
			FINANC	8	237.433	112.119,25
						237.432,52
	11D11. M. DE SALUD		MF	58888	19433	36989
			FINANC	0	237.433	112.118,25
						237.432,52
	AVANCE EN EL DEPARTAMENTO CUSCO		MF	58800	19437	36999
			FINANC	0	237.433	112.119,25
						237.432,52
	001. ADMINISTRACION CENTRAL - MINSA		MF	50806	19437	36999
			FINANC (S/)	0	237.433	112.118,25
						237.432,52
41154	INFRAESTRUCTURA DE ESTABLECIMIENTOS DE SALUD	ESTABLECIMIENT	MF	5	5	0
			FINANC	3.088.880	3.481.810	0,00
						8,08
	11D11. M. DE SALUD		MF	5	5	0
			FINANC	3.088.880	3.481.810	0,00
						8,08

Producto Pliego Ejecutora	2010						
	META FISICA / AVANCE FINANCIERO						
	INICIAL	MODIFICADO	SEMESTRAL	ANUAL			
SALUD MATERNO NEONATAL							
41154	INFRAESTRUCTURA DE ESTABLECIMIENTOS DE SALUD	ESTABLECIMIENT	MF	5	5	5	9
			FINANC	3.009.009	3.481.619	5,00	9,00
	11011. M. DE SALUD		MF	5	5	0	0
			FINANC	3.009.009	3.481.610	5,00	9,00
	AVANCE EN EL DEPARTAMENTO CUSCO		MF	5	5	0	0
			FINANC	3.006.000	3.481.610	0,00	0,00
	123. PROGRAMA DE APOYO A LA REFORMA DEL SECTOR SALUD - PARSALUD		MF	5	5	0	0
			FINANC (S/.)	3.009.008	3.481.618	0,00	0,00
00098	ADQUISICION DE EQUIPOS	INFORME	MF		1		1
			FINANC	8	6.456.036	8,00	0,06
	11011. M. DE SALUD		MF	1	1		1
			FINANC	0	6.456.036	8,00	6,00
	AVANCE EN EL DEPARTAMENTO HUANCVELICA		MF		1		1
			FINANC	6	6.455.838	0,00	6,00
	123. PROGRAMA DE APOYO A LA REFORMA DEL SECTOR SALUD - PARSALUD		MF		1		1
			FINANC (S/.)	0	6.456.036	0,00	0,00
01424	SUPERVISION DE OBRAS	INFORME	MF		1	8	1
			FINANC	0	442.647	8,00	0,00
	11011. M. DE SALUD		MF	1	1	8	1
			FINANC	0	442.947	0,00	0,00
	AVANCE EN EL DEPARTAMENTO HUANCVELICA		MF		1	0	1
			FINANC	6	442.847	8,00	6,80
	123. PROGRAMA DE APOYO A LA REFORMA DEL SECTOR SALUD - PARSALUD		MF		1	0	1
			FINANC (S/.)	0	442.947	8,00	0,00
05588	ELABORACION DE ESTUDIOS Y EXPEDIENTES TECNICOS	EXPEDIENTE	MF		8	0	0,43
			FINANC	8	234.044	24.211,68	38.736,96
	11811. M. DE SALUD		MF	8	8	0	8,43
			FINANC	8	234.844	24.211,88	38.738,98
	AVANCE EN EL DEPARTAMENTO HUANCVELICA		MF		6	0	0,43
			FINANC	8	234.844	24.211,66	36.738,98
	123. PROGRAMA DE APOYO A LA REFORMA DEL SECTOR SALUD - PARSALUD		MF		6	6	0,43
			FINANC (S/.)	0	234.044	24.211,68	38.738,98
33172	ATENCION PRENATAL REENFOCADA	GESTANTE	MF	5582	7889	234	815
			FINANC	7.587	1.403	1.402,16	1.402,16
	11011. M. DE SALUD		MF	7889	7889	234	815
			FINANC	7.587	1.403	1.402,16	1.402,16
	AVANCE EN EL DEPARTAMENTO HUANCVELICA		MF	5582	7890	234	815
			FINANC	7.587	1.403	1.402,18	1.482,16
	124. DIRECCION DE ABASTECIMIENTO DE RECURSOS ESTRATEGICOS DE SALUD - DARES		MF	5582	2999		
			FINANC (S/.)	7.597	0	8,00	0,00
	001. ADMINISTRACION CENTRAL - MINSA		MF		4899	234	815
			FINANC (S/.)	9	1.485	1.402,16	1.462,18
33291	POBLACION ACCDEE A METODOS DE PLANIFICACION FAMILIAR	PAREJA	MF		54532	37011	54633
			FINANC	8	49.433	0,00	49.432,41
	11011. M. DE SALUD		MF	54532	54532	37011	54633
			FINANC	8	49.433	0,00	48.432,41
	AVANCE EN EL DEPARTAMENTO HUANCVELICA		MF		50532	37811	54633
			FINANC	9	49.433	0,00	49.432,41
	001. ADMINISTRACION CENTRAL - MINSA		MF		54532	37011	54633
			FINANC (S/.)	8	49.433	8,00	49.432,41
41154	INFRAESTRUCTURA DE ESTABLECIMIENTOS DE SALUD	ESTABLECIMIENT	MF	13	13	0	1.644
			FINANC	2.590.898	4.472.068	868.366,67	1.020.018,94
	11011. M. DE SALUD		MF	13	13	9	1.644
			FINANC	2.509.999	4.472.986	868.366,67	1.020.018,94
	AVANCE EN EL DEPARTAMENTO HUANCVELICA		MF	13	13	6	1.644
			FINANC	2.508.008	4.472.988	868.366,67	1.020.018,94
	123. PROGRAMA DE APOYO A LA REFORMA DEL SECTOR SALUD - PARSALUD		MF	13	13	8	1.644
			FINANC (S/.)	2.500.008	4.472.008	868.366,67	1.020.918,94
00098	ADQUISICION DE EQUIPOS	INFORME	MF		1		1
			FINANC	0	1.043	0,00	8,00
	11011. M. DE SALUD		MF	1	1		1
			FINANC	9	1.043	8,00	9,00
	AVANCE EN EL DEPARTAMENTO HUANUCO		MF		1		1
			FINANC	9	1.043	9,00	9,99
	123. PROGRAMA DE APOYO A LA REFORMA DEL SECTOR SALUD - PARSALUD		MF		1		1
			FINANC (S/.)	8	1.043	0,00	0,00
01424	SUPERVISION DE OBRAS	INFORME	MF		1	0	1
			FINANC	9	437.218	0,00	9,00
	11011. M. DE SALUD		MF	1	1	0	1
			FINANC	0	437.216	0,00	0,99
	AVANCE EN EL DEPARTAMENTO HUANUCO		MF		1	8	1
			FINANC	0	437.218	8,00	9,00
	123. PROGRAMA DE APOYO A LA REFORMA DEL SECTOR SALUD - PARSALUD		MF		1	0	1
			FINANC (S/.)	0	437.218	0,00	0,00

Producto Pliego Ejecutora	2010					
	META FISICA / AVANCE FINANCIERO					
	INICIAL	MODIFICADO	SEMETRAL	ANUAL		
SALUD MATERNO NEONATAL						
05560	ELABORACION DE ESTUDIOS Y EXPEDIENTES TECNICOS	EXPEDIENTE	MF	11	7	11
		FINANC	8	536,582	387,121,47	484,211,85
11011. M. DE SALUD		MF	11	11	7	11
		FINANC	6	536,582	387,121,47	484,211,85
	AVANCE EN EL DEPARTAMENTO HUANUCO	MF		11	7	11
		FINANC	6	536,582	387,121,47	484,211,85
	123. PROGRAMA DE APOYO A LA REFORMA DEL SECTOR SALUD - PARSALUD	MF		11	7	11
		FINANC (S/)	9	536,582	387,121,47	484,211,85
33172	ATENCION PRENATAL REENFOCADA	GESTANTE	MF	9829	11485	538
		FINANC	13,483	2,478	2,477,44	2,477,44
11011. M. DE SALUD		MF	11485	11485	538	4738
		FINANC	13,483	2,478	2,477,44	2,477,44
	AVANCE EN EL DEPARTAMENTO HUANUCO	MF	8826	11485	538	4738
		FINANC	13,483	2,478	2,477,44	2,477,44
	124. DIRECCION DE ABASTECIMIENTO DE RECURSOS ESTRATEGICOS DE SALUD - DARES	MF	9826	4356		
		FINANC (S/)	13,483	0	9,00	9,00
	001. ADMINISTRACION CENTRAL - MINSA	MF		7106	538	4738
		FINANC (S/)	6	2,478	2,477,44	2,477,44
33291	PDBLACION ACCEDE A METODOS DE PLANIFICACION FAMILIAR	PAREJA	MF	65855	24914	53839
		FINANC	9	318,393	112,940,35	318,391,33
11011. M. DE SALUD		MF	65855	65855	24914	53839
		FINANC	9	318,393	112,940,35	318,391,33
	AVANCE EN EL DEPARTAMENTO HUANUCO	MF		65855	24914	53839
		FINANC	9	318,393	112,940,35	318,391,33
	001. ADMINISTRACION CENTRAL - MINSA	MF		66656	24914	53839
		FINANC (S/)	9	316,393	112,940,35	316,391,33
41154	INFRAESTRUCTURA DE ESTABLECIMIENTOS DE SALUD	ESTABLECIMIENT	MF	11	11	9
		FINANC	3,000,889	9,715,066	9,00	9,516,262,72
11011. M. DE SALUD		MF	11	11	9	4,894
		FINANC	3,000,889	9,715,066	9,00	9,516,262,72
	AVANCE EN EL DEPARTAMENTO HUANUCO	MF	11	11	8	4,894
		FINANC	3,000,006	9,715,066	9,00	9,516,262,72
	123. PROGRAMA DE APOYO A LA REFORMA DEL SECTOR SALUD - PARSALUD	MF	11	11	8	4,894
		FINANC (S/)	3,000,080	9,715,066	8,00	9,516,262,72
33172	ATENCION PRENATAL REENFOCADA	GESTANTE	MF	8974	8148	717
		FINANC	13,985	2,516	2,515,92	2,515,92
11011. M. DE SALUD		MF	8148	8148	717	3892
		FINANC	13,985	2,516	2,515,92	2,515,92
	AVANCE EN EL DEPARTAMENTO ICA	MF	8974	8148	717	3892
		FINANC	13,605	2,519	2,515,00	2,515,92
	001. ADMINISTRACION CENTRAL - MINSA	MF		5051	717	3892
		FINANC (S/)	6	2,516	2,515,02	2,515,02
	124. DIRECCION DE ABASTECIMIENTO DE RECURSOS ESTRATEGICOS DE SALUD - DARES	MF	9974	3098		
		FINANC (S/)	13,605	6	0,06	0,00
33291	PDBLACION ACCEDE A METODOS DE PLANIFICACION FAMILIAR	PAREJA	MF	35924	17349	34041
		FINANC	9	157,178	39,686,50	157,177,20
11011. M. DE SALUD		MF	35924	35924	17349	34041
		FINANC	9	157,178	39,686,50	157,177,20
	AVANCE EN EL DEPARTAMENTO ICA	MF		35924	17349	34041
		FINANC	9	157,170	39,686,50	157,177,20
	001. ADMINISTRACION CENTRAL - MINSA	MF		35924	17349	34041
		FINANC (S/)	6	157,179	39,686,50	157,177,20
33172	ATENCION PRENATAL REENFOCADA	GESTANTE	MF	18018	16780	144
		FINANC	21,943	4,839	4,037,93	4,037,93
11011. M. DE SALUD		MF	16780	16780	144	16335
		FINANC	21,843	4,836	4,037,93	4,037,93
	AVANCE EN EL DEPARTAMENTO JUNIN	MF	16014	16788	144	16335
		FINANC	21,843	4,839	4,037,93	4,037,93
	124. DIRECCION DE ABASTECIMIENTO DE RECURSOS ESTRATEGICOS DE SALUD - DARES	MF	16014	6372		
		FINANC (S/)	21,943	0	9,06	9,06
	001. ADMINISTRACION CENTRAL - MINSA	MF		10368	144	16335
		FINANC (S/)	0	4,038	4,037,93	4,037,93
33291	POBLACION ACCEDE A METODOS DE PLANIFICACION FAMILIAR	PAREJA	MF	60885	24370	47181
		FINANC	9	123,235	19,550,00	123,233,73
11011. M. DE SALUD		MF	60885	60885	24370	47181
		FINANC	9	123,235	19,550,00	123,233,73
	AVANCE EN EL DEPARTAMENTO JUNIN	MF		88685	24370	47181
		FINANC	9	123,235	19,550,00	123,233,73
	001. ADMINISTRACION CENTRAL - MINSA	MF		60685	24370	47181
		FINANC (S/)	0	123,235	19,550,00	123,233,73
33172	ATENCION PRENATAL REENFOCADA	GESTANTE	MF	21792	28177	1666
		FINANC	29,724	5,485	5,484,99	5,484,99

Producto Pliego Ejecutora	2010			
	META FISICA / AVANCE FINANCIERO			
	INICIAL	MODIFICADO	SEMETRAL	ANUAL

SALUD MATERND NEONATAL

33172	ATENCION PRENATAL REENFOCADA	GESTANTE	MF	21792	20177	1656	5139
			FINANC	28.724	5.485	5.494,99	5.494,99
	11011. M. DE SALUD		MF	20177	20177	1656	5139
			FINANC	28.724	5.485	5.494,99	5.494,99
	AVANCE EN EL DEPARTAMENTO LA LIBERTAD		MF	21792	20177	1656	5139
			FINANC	28.724	5.485	5.494,99	5.494,99
	001. ADMINISTRACION CENTRAL - MINSА		MF		12506	1656	5139
			FINANC (S/)	0	5.495	5.494,99	5.494,99
	124. DIRECCION DE ABASTECIMIENTO DE RECURSOS ESTRATEGICOS DE SALUD - DARES		MF	21792	7671		
			FINANC (S/)	28.724	0	0,00	0,00
33291	POBLACION ACCEDE A METODOS DE PLANIFICACION FAMILIAR	PAREJA	MF	88453	88453	50623	129240
			FINANC	0	299.160	96.146,90	299.159,16
	11011. M. DE SALUD		MF	88453	86453	50623	129240
			FINANC	0	299.160	96.146,90	299.159,16
	AVANCE EN EL DEPARTAMENTO LA LIBERTAD		MF		86453	50623	129240
			FINANC	0	299.160	96.146,90	299.159,16
	001. ADMINISTRACION CENTRAL - MINSА		MF		86453	50623	129240
			FINANC (S/)	0	299.160	96.146,90	299.159,16
33172	ATENCION PRENATAL REENFOCADA	GESTANTE	MF	16047	13238	696	5619
			FINANC	21.888	4.047	4.046,58	4.845,58
	11011. M. DE SALUD		MF	13238	13238	696	5619
			FINANC	21.888	4.047	4.046,58	4.845,58
	AVANCE EN EL DEPARTAMENTO LAMBAYEQUE		MF	16047	13336	696	5616
			FINANC	21.888	4.047	4.046,58	4.845,58
	124. DIRECCION DE ABASTECIMIENTO DE RECURSOS ESTRATEGICOS DE SALUD - DARES		MF	16047	5022		
			FINANC (S/)	21.888	0	0,00	8,00
	001. ADMINISTRACION CENTRAL - MINSА		MF		0284	696	5619
			FINANC (S/)	0	4.047	4.046,58	4.046,58
33291	POBLACION ACCEDE A METODOS DE PLANIFICACION FAMILIAR	PAREJA	MF	40693	40693	13740	36855
			FINANC	6	229.874	71.474,80	228.068,42
	11011. M. DE SALUD		MF	40693	40693	13740	36855
			FINANC	6	229.874	71.474,80	228.068,42
	AVANCE EN EL DEPARTAMENTO LAMBAYEQUE		MF	40693	40693	13740	36855
			FINANC	6	229.874	71.474,80	228.068,42
	001. ADMINISTRACION CENTRAL - MINSА		MF		40693	13740	36855
			FINANC (S/)	0	229.874	71.474,80	229.068,42
33172	ATENCION PRENATAL REENFOCADA	GESTANTE	MF	211399	175982	39549	87851
			FINANC	4.868.868	8.287.352	3.188.571,33	7.568.828,88
	11011. M. DE SALUD		MF	175982	175982	39549	87851
			FINANC	4.868.868	8.287.352	3.188.571,33	7.568.828,88
	AVANCE EN EL DEPARTAMENTO LIMA		MF	211399	175982	38549	97851
			FINANC	4.868.868	8.287.352	3.188.571,33	7.568.828,88
	027. HOSPITAL NACIONAL ARZOBISPO LOAYZA		MF	720	570	271	559
			FINANC (S/)	191.000	26.336	15.382,06	26.335,60
	050. HOSPITAL VITARTE		MF	672	1050	535	1211
			FINANC (S/)	138.148	151.686	67.934,27	148.291,67
	028. HOSPITAL NACIONAL DOS DE MAYO		MF	2853	3160	1771	3608
			FINANC (S/)	226.468	666.065	162.443,16	654.596,29
	033. HOSPITAL NACIONAL DOCENTE MADRE NIÑO - SAN BARTOLOME		MF	2509	2804	1402	3261
			FINANC (S/)	762.734	1.131.724	450.050,45	1.128.556,73
	046. RED DE SERVICIOS DE SALUD * BARRANCO - CHORRILLOS - SURCO *		MF	7006	3580	1422	3158
			FINANC (S/)	343.021	663.156	240.665,46	563.766,68
	D15. DIRECCION DE SALUD IV LIMA ESTE		MF	15806	10251	1249	3647
			FINANC (S/)	443.010	1.000.530	580.229,47	967.312,69
	053. RED DE SALUD LIMA CIUDAD		MF	4850	4635	2094	3645
			FINANC (S/)	4.000	99.158	0,00	20.563,36
	044. RED DE SALUD RIMAC - SAN MARTIN DE PORRES - LOS OLIVOS		MF	7590	1758	418	1756
			FINANC (S/)	25.000	576.112	81.653,07	576.111,86
	021. HOSPITAL CAYETANO HEREDIA		MF	2906	2521	1256	2711
			FINANC (S/)	148.386	157.445	76.262,43	157.442,11
	025. HOSPITAL DE APOYO DEPARTAMENTAL MARIA AUXILIADORA		MF	7905	8600	2676	5663
			FINANC (S/)	176.347	112.871	48.479,93	102.947,30
	045. RED DE SALUD TUPAC AMARU		MF	7958	7950	3798	7636
			FINANC (S/)	334.435	632.066	231.254,38	466.936,71
	124. DIRECCION DE ABASTECIMIENTO DE RECURSOS ESTRATEGICOS DE SALUD - DARES		MF	118497	34279		
			FINANC (S/)	161.631	6	0,00	6,00
	048. RED DE SERVICIOS DE SALUD * VILLA EL SALVADOR - LURIN - PACHACAMAC - PUCUSANA *		MF	12066	12066	3516	6722
			FINANC (S/)	336.426	489.173	174.253,54	481.908,10
	043. RED DE SALUD SAN JUAN DE LURIGANCHO		MF	6174	8174	5786	5786
			FINANC (S/)	164.353	334.762	81.061,77	309.312,83
	016. HOSPITAL NACIONAL HIPOLITO UNANUE		MF	606	1000	521	676
			FINANC (S/)	371.276	406.082	188.443,95	406.091,09
	036. HOSPITAL PUENTE PIEDRA Y SERVICIOS BASICOS DE SALUD		MF	4522	4522	2351	4312
			FINANC (S/)	126.072	291.628	30.116,40	290.094,66

Producto Pliego Ejecutora	2010					
	META FISICA / AVANCE FINANCIERO					
	INICIAL	MODIFICADO	SEMESTRAL	ANUAL		
SALUD MATERNO NEONATAL						
33172 ATENCION PRENATAL REENFOCADA	GESTANTE	MF	211390	175082	38549	97851
	FINANC		4.868.988	8.267.352	3.188.571,33	7.569.829,68
11011. M. DE SALUD	MF		175882	175082	38549	97851
	FINANC		4.868.988	8.267.352	3.188.571,33	7.569.829,68
AVANCE EN EL DEPARTAMENTO LIMA	MF		211388	175992	38549	97851
	FINANC		4.868.988	8.267.352	3.188.571,33	7.569.829,68
047. RED DE SERVICIOS DE SALUD " SAN JUAN DE MIRAFLORES - VILLA MARIA DEL TRIUNFO "	MF		5124	13402	6701	13402
	FINANC (S/.)		704.731	737.206	335.511,26	696.632,95
001. ADMINISTRACION CENTRAL - MINSA	MF			56680	7261	28273
	FINANC (S/.)		8	145.674	81.916,69	145.871,32
049. HOSPITAL SAN JUAN DE LURIGANCHO	MF		1300	1520	755	1419
	FINANC (S/.)		170.968	402.230	253.251,45	402.142,84
042. HOSPITAL "JOSE AGURTO TELLO DE CHOSICA"	MF		90	200	50	212
	FINANC (S/.)		134.967	248.098	57.831,24	178.114,46
33243 MONITOREO, SUPERVISION, EVALUACION Y CONTROL	INFORME	MF	253	168	86	185
		FINANC	11.841.843	4.991.837	1.152.283,46	4.865.831,58
11011. M. DE SALUD	MF		188	188	86	165
	FINANC		11.041.843	4.991.837	1.152.283,46	4.865.831,58
AVANCE EN EL DEPARTAMENTO LIMA	MF		253	186	88	165
	FINANC		11.841.843	4.991.837	1.152.283,46	4.865.831,58
022. DIRECCION DE SALUD II LIMA SUR	MF		16	19	10	19
	FINANC (S/.)		78.725	91.954	35.652,28	81.796,02
045. RED DE SALUD TUPAC AMARU	MF		48	48	21	40
	FINANC (S/.)		28.800	11.268	2.751,87	11.267,54
043. RED DE SALUD SAN JUAN DE LURIGANCHO	MF		4	4		4
	FINANC (S/.)		18.000	12.456	7.986,00	12.456,00
026. DIRECCION DE SALUD V LIMA CIUDAD	MF		118	76	34	66
	FINANC (S/.)		7.680	7.668	248,00	6.864,80
036. HOSPITAL PUENTE PIEDRA Y SERVICIOS BASICOS DE SALUD	MF		12	12	6	12
	FINANC (S/.)		16.000	11.069	11.067,60	11.067,60
015. DIRECCION DE SALUD IV LIMA ESTE	MF		30	3	2	4
	FINANC (S/.)		71.041	125.602	65.367,50	125.001,50
011. INSTITUTO NACIONAL MATERNO PERINATAL	MF		12	12	7	8
	FINANC (S/.)		101.180	232.124	147.194,00	230.497,99
001. ADMINISTRACION CENTRAL - MINSA	MF		12	12	6	12
	FINANC (S/.)		18.731.217	4.509.765	882.825,00	4.496.890,12
33287 DESARROLLO DE NORMAS Y GUIAS TECNICAS EN SALUD MATERNO NEONATAL	NORMA	MF	26	17	3	7
		FINANC	1.433.976	527.638	127.838,94	528.854,23
11011. M. DE SALUD	MF		17	17	3	7
	FINANC		1.433.976	527.638	127.838,94	528.854,23
AVANCE EN EL DEPARTAMENTO LIMA	MF		26	17	5	7
	FINANC		1.433.976	527.638	127.838,94	528.854,23
015. DIRECCION DE SALUD IV LIMA ESTE	MF		9	5	3	4
	FINANC (S/.)		1.150	184.205	80.128,36	184.202,99
001. ADMINISTRACION CENTRAL - MINSA	MF		10	10		1
	FINANC (S/.)		1.425.040	336.151	45.687,68	335.036,94
026. DIRECCION DE SALUD V LIMA CIUDAD	MF		8	2	0	2
	FINANC (S/.)		7.688	8.280	1.215,00	7.614,40
33288 MUNICIPIOS SALUDABLES QUE PROMUEVEN SALUD SEXUAL Y REPRODUCTIVA	MUNICIPIO	MF	72	15	2	12
		FINANC	493.117	563.587	231.390,44	558.725,88
11011. M. DE SALUD	MF		15	15	2	12
	FINANC		493.117	563.587	231.390,44	558.725,88
AVANCE EN EL DEPARTAMENTO LIMA	MF		72	15	2	12
	FINANC		493.117	563.587	231.390,44	558.729,68
053. RED DE SALUD LIMA CIUDAD	MF		50	2	1	2
	FINANC (S/.)		5.000	540	8,00	538,22
022. DIRECCION DE SALUD II LIMA SUR	MF		13	5	0	5
	FINANC (S/.)		51.000	51.000	7.640,00	46.299,48
045. RED DE SALUD TUPAC AMARU	MF		2	1	0	1
	FINANC (S/.)		16.000	32.696	10.134,47	32.685,20
015. DIRECCION DE SALUD IV LIMA ESTE	MF		2	4	0	1
	FINANC (S/.)		378.614	439.559	199.177,44	439.506,47
043. RED DE SALUD SAN JUAN DE LURIGANCHO	MF		1	1		1
	FINANC (S/.)		30.583	35.434	14.438,53	35.331,54
036. HOSPITAL PUENTE PIEDRA Y SERVICIOS BASICOS DE SALUD	MF		4	2	1	2
	FINANC (S/.)		10.000	4.358	0,00	4.357,97
33290 INSTITUCIONES EDUCATIVAS SALUDABLES PROMUEVEN SALUD SEXUAL Y REPRODUCTIVA	INSTITUCION	MF	376	260	63	253
		FINANC	766.481	355.093	144.789,40	382.136,87
11811. M. DE SALUD	MF		268	260	63	253
	FINANC		766.481	355.093	144.789,40	382.136,87
AVANCE EN EL DEPARTAMENTO LIMA	MF		378	260	63	253
	FINANC		766.481	355.093	144.789,40	382.136,87
053. RED DE SALUD LIMA CIUDAD	MF		36	27	7	22
	FINANC (S/.)		7.000	40.623	0,00	40.622,89
022. DIRECCION DE SALUD II LIMA SUR	MF		137	33	0	39
	FINANC (S/.)		36.000	36.000	6.080,00	28.685,90

Producto Pliego Ejecutora	2010						
	META FISICA / AVANCE FINANCIERO						
	INICIAL	MODIFICADO	SEMESTRAL	ANUAL			
SALUD MATERNO NEONATAL							
33290	INSTITUCIONES EDUCATIVAS SALUDABLES PROMUEVEN SALUD SEXUAL Y REPRODUCTIVA	INSTITUCION	MF	370	288	63	253
		FINANC	788.481	399.062	144.789,40	392.136,67	
	11011. M. DE SALUD	MF	289	280	63	253	
		FINANC	788.481	399.062	144.789,40	392.136,67	
	AVANCE EN EL DEPARTAMENTO LIMA	MF	376	260	63	253	
		FINANC	788.481	398.862	144.789,40	392.139,97	
	036. HOSPITAL PUENTE PIEDRA Y SERVICIOS BASICOS DE SALUD	MF	60	60	31	66	
		FINANC (S/I)	18.837	23.995	5.118,60	23.994,25	
	043. RED DE SALUD SAN JUAN DE LURIGANCHO	MF	25	25		25	
		FINANC (S/I)	10.000	9.993	9.992,50	9.992,50	
	D15. DIRECCION DE SALUD IV LIMA ESTE	MF	73	70	0	70	
		FINANC (S/I)	679.644	296.274	109.033,09	255.666,19	
	045. RED DE SALUD TUPAC AMARU	MF	48	48	25	48	
		FINANC (S/I)	18.000	32.177	14.565,21	32.175,95	
33291	POBLACION ACCEDE A METODOS DE PLANIFICACION FAMILIAR	PAREJA	MF	2892862	2252892	381888	1583783
		FINANC	24.824.308	16.160.834	4.742.263,56	18.118.325,82	
	11011. M. DE SALUD	MF	2252892	2252892	381888	1583783	
		FINANC	24.824.308	16.160.834	4.742.263,56	18.118.325,82	
	AVANCE EN EL DEPARTAMENTO LIMA	MF	2852883	2252892	381888	1583782	
		FINANC	24.824.308	16.160.934	4.742.263,56	18.118.325,82	
	044. RED DE SALUD RIMAC - SAN MARTIN DE PORRES - LOS OLIVOS	MF	20400	20400	9167	18911	
		FINANC (S/I)	43.900	17.504	3.233,80	17.583,88	
	020. HOSPITAL SERGIO BERNALES	MF	8000	8000	4408	8808	
		FINANC (S/I)	289.842	1.361.781	518.251,21	1.360.120,25	
	124. DIRECCION DE ABASTECIMIENTO DE RECURSOS ESTRATEGICOS DE SALUD - DARES	MF	248920	248928			
		FINANC (S/I)	18.399.451	8	0,00	0,00	
	D27. HOSPITAL NACIONAL ARZOBISPO LOAYZA	MF	7289	6996	3213	6381	
		FINANC (S/I)	53.800	122.192	24.847,20	120.469,30	
	042. HOSPITAL "JDSE AGURTO TELLO DE CHOSICA"	MF	936	1180	461	1114	
		FINANC (S/I)	192.326	36.192	19.742,20	36.059,86	
	049. HOSPITAL SAN JUAN DE LURIGANCHO	MF	2500	2400	1160	2373	
		FINANC (S/I)	338.773	151.737	98.693,28	151.465,12	
	048. RED DE SERVICIOS DE SALUD * VILLA EL SALVADOR - LURIN - PACHACAMAC - PUCUSANA *	MF	24800	24000	10971	21423	
		FINANC (S/I)	6.008	5.000	8,09	0,00	
	001. ADMINISTRACION CENTRAL - MINSA	MF	1450000	1738903	274881	1354566	
		FINANC (S/I)	8.837.797	12.069.772	2.895.600,06	12.852.843,18	
	053. RED DE SALUD LIMA CIUDAD	MF	110000	18532	8832	17544	
		FINANC (S/I)	22.175	30.442	16.302,16	30.440,60	
	047. RED DE SERVICIOS DE SALUD * SAN JUAN DE MIRAFLORES - VILLA MARIA DEL TRIUNFO *	MF	31873	28272	14636	29272	
		FINANC (S/I)	328.497	455.676	227.111,65	448.167,06	
	021. HOSPITAL CAYETANO HEREDIA	MF	17500	6660	3332	6870	
		FINANC (S/I)	206.035	189.907	65.550,52	188.903,11	
	025. HOSPITAL DE APOYO DEPARTAMENTAL MARIA AUXILIADORA	MF	4406	11000	5635	11266	
		FINANC (S/I)	53.936	64.248	28.230,37	58.520,84	
	050. HOSPITAL VITARTE	MF	1584	1584	840	1791	
		FINANC (S/I)	58.085	116.473	28.175,66	115.834,99	
	043. RED DE SALUD SAN JUAN DE LURIGANCHO	MF	29153	25153	19309	19309	
		FINANC (S/I)	446.412	488.132	215.483,29	454.213,47	
	033. HOSPITAL NACIONAL DOCENTE MADRE NIÑO - SAN BARTOLOME	MF	3208	2838	1295	2533	
		FINANC (S/I)	147.812	142.785	74.851,60	142.716,76	
	D28. HOSPITAL NACIONAL DOS DE MAYO	MF	5693	1700	2863	1561	
		FINANC (S/I)	122.044	123.826	59.280,52	122.519,17	
	036. HOSPITAL PUENTE PIEDRA Y SERVICIOS BASICOS DE SALUD	MF	10815	10815	5420	10412	
		FINANC (S/I)	9.008	19.332	864,09	9.304,73	
	D15. DIRECCION DE SALUD IV LIMA ESTE	MF	52635	53719	17040	33673	
		FINANC (S/I)	309.381	600.478	302.164,82	600.242,19	
	045. RED DE SALUD TUPAC AMARU	MF	24850	28850	12526	27981	
		FINANC (S/I)	18.000	52.641	6.691,60	52.640,17	
	016. HOSPITAL NACIONAL HIPOLITO UNANUE	MF	2810	9000	4808	8675	
		FINANC (S/I)	64.800	154.886	117.192,22	154.179,42	
33292	POBLACION ACCEDE A SERVICIOS DE CONSEJERIA EN SALUD SEXUAL Y REPRODUCTIVA	ATENCION	MF	343647	431388	214221	468514
		FINANC	2.398.878	2.818.878	848.628,17	1.885.188,82	
	11011. M. DE SALUD	MF	431388	431388	214221	468514	
		FINANC	2.398.878	2.818.878	848.628,17	1.885.188,82	
	AVANCE EN EL DEPARTAMENTO LIMA	MF	343647	431388	214221	468514	
		FINANC	2.398.878	2.818.878	848.628,17	1.885.188,82	
	042. HOSPITAL "JDSE AGURTO TELLO DE CHOSICA"	MF	1500	3468	1431	3268	
		FINANC (S/I)	182.326	119.848	37.216,35	119.834,75	
	049. HOSPITAL SAN JUAN DE LURIGANCHO	MF	6200	5200	2379	5305	
		FINANC (S/I)	123.476	143.975	95.170,04	143.611,62	
	025. HOSPITAL DE APOYO DEPARTAMENTAL MARIA AUXILIADORA	MF	12512	12512	6706	13888	
		FINANC (S/I)	126.668	127.318	41.802,78	120.604,02	
	043. RED DE SALUD SAN JUAN DE LURIGANCHO	MF	29854	26854		13401	
		FINANC (S/I)	27.900	43.538	43.537,54	43.537,54	
	044. RED DE SALUD RIMAC - SAN MARTIN DE PORRES - LOS OLIVOS	MF	88189	88109	48535	101303	
		FINANC (S/I)	47.000	68.867	18.000,88	80.085,81	

Producto Pliego Ejecutora	2010			
	META FISICA / AVANCE FINANCIERO			
	INICIAL	MODIFICADO	SEMESTRAL	ANUAL

SALUD MATERNO NEONATAL

33292	POBLACION ACCEDE A SERVICIOS DE CONSEJERIA EN SALUD SEXUAL Y REPRODUCTIVA	ATENCION	MF	343847	431388	214221	468514
			FINANC	2.388.878	2.918.878	848.629,17	1.985.180,82
	11011. M. DE SALUD		MF	431388	431388	214221	888514
			FINANC	2.308.878	2.816.870	848.629,17	1.885.100,82
	AVANCE EN EL DEPARTAMENTO LIMA		MF	343847	431388	214221	468514
			FINANC	2.308.978	2.816.878	848.629,17	1.985.188,82
	026. HOSPITAL NACIONAL DOS DE MAYO		MF	6616	5680	844	5630
			FINANC (S/I)	66.788	76.394	31.461,56	75.736,47
	020. HOSPITAL SERGIO BERNALES		MF	4008	4000	1610	3210
			FINANC (S/I)	315.533	222.014	92.269,18	222.009,78
	015. DIRECCION DE SALUD IV LIMA ESTE		MF	73146	73146	42493	101848
			FINANC (S/I)	527.034	300.716	137.257,84	287.162,58
	050. HOSPITAL VITARTE		MF	3909	3900	1867	4017
			FINANC (S/I)	57.667	88.255	20.178,62	88.451,28
	033. HOSPITAL NACIONAL DOCENTE MAORE NIÑO - SAN BARTOLOME		MF	9008	9172	2840	4097
			FINANC (S/I)	144.348	147.252	79.870,06	147.165,90
	047. RED DE SERVICIOS DE SALUD * SAN JUAN DE MIRAFLORES - VILLA MARIA DEL TRIUNFO *		MF	1242	93250	56114	117228
			FINANC (S/I)	468.248	347.744	175.847,50	337.511,64
	048. RED DE SERVICIOS DE SALUD * VILLA EL SALVADOR - LURIN - PACHACAMAC - PUCUSANA *		MF	24000	24000	10871	21423
			FINANC (S/I)	6.008	17.194	0,00	1.400,00
	021. HOSPITAL CAYETANO HEREDIA		MF	26518	23518	11523	24281
			FINANC (S/I)	152.357	63.564	29.355,57	64.742,58
	027. HOSPITAL NACIONAL ARZOBISPO LOAYZA		MF	9859	10597	5486	10567
			FINANC (S/I)	93.504	144.158	11.388,52	141.853,78
	036. HOSPITAL PUENTE PIEDRA Y SERVICIOS BASICOS DE SALUD		MF	14428	9280	4140	7672
			FINANC (S/I)	6.508	3.453	1.728,00	3.453,00
	016. HOSPITAL NACIONAL HIPOLITO UNANUE		MF	12880	12880	6835	12512
			FINANC (S/I)	15.600	64.382	34.396,81	63.826,03
	045. RED DE SALUD TUPAC AMARU		MF	20800	26800	12857	23962
			FINANC (S/I)	18.900	24.815	7.988,00	24.814,81
33294	ATENCION DE LA GESTANTE CON COMPLICACIONES	GESTANTE	MF	88384	98455	51333	101423
			FINANC	7.814.453	7.841.587	3.482.605,73	7.736.755,78
	11811. M. DE SALUD		MF	96455	98459	52353	181423
			FINANC	7.814.453	7.841.587	3.482.605,73	7.736.755,78
	AVANCE EN EL DEPARTAMENTO LIMA		MF	80384	88455	51333	101423
			FINANC	7.814.453	7.841.587	3.482.605,73	7.736.755,78
	042. HOSPITAL "JOSE AGURTO TELLO DE CHOSICA"		MF	120	630	319	633
			FINANC (S/I)	356.781	357.048	289.078,99	356.659,63
	036. HOSPITAL PUENTE PIEDRA Y SERVICIOS BASICOS DE SALUD		MF	1160	1608	789	1771
			FINANC (S/I)	183.780	185.679	49.697,00	178.103,65
	020. HOSPITAL SERGIO BERNALES		MF	2200	2688	1276	2397
			FINANC (S/I)	224.637	390.468	99.456,28	325.312,34
	028. HOSPITAL NACIONAL DOS DE MAYO		MF	7454	1860	971	1767
			FINANC (S/I)	437.564	444.402	218.732,94	448.526,74
	029. HOSPITAL DE APOYO SANTA ROSA		MF	1824	2838	1028	2339
			FINANC (S/I)	3.788	27.778	25.776,89	27.036,88
	011. INSTITUTO NACIONAL MATERNO PERINATAL		MF	48558	40550	24726	49303
			FINANC (S/I)	1.123.824	514.238	312.178,67	512.388,59
	027. HOSPITAL NACIONAL ARZOBISPO LOAYZA		MF	1808	1920	561	1907
			FINANC (S/I)	65.858	49.175	18.429,72	49.173,44
	016. HOSPITAL NACIONAL HIPOLITO UNANUE		MF	5040	7000	3781	6481
			FINANC (S/I)	1.672.852	1.197.658	538.846,89	1.178.231,68
	050. HOSPITAL VITARTE		MF	1880	1800	988	1692
			FINANC (S/I)	135.848	261.788	181.723,62	240.916,08
	030. HOSPITAL DE EMERGENCIAS CASIMIRO ULLOA		MF	2384	80	35	61
			FINANC (S/I)	167.118	172.455	86.002,71	172.269,14
	033. HOSPITAL NACIONAL DOCENTE MADRE NIÑO - SAN BARTOLOME		MF	3008	1418	705	1128
			FINANC (S/I)	823.572	876.217	247.701,74	875.267,14
	021. HOSPITAL CAYETANO HEREDIA		MF	1300	1400	1168	1317
			FINANC (S/I)	141.961	216.485	68.532,38	216.252,19
	049. HOSPITAL SAN JUAN DE LURIGANCHO		MF	1858	1500	712	1372
			FINANC (S/I)	596.508	960.741	302.452,28	883.668,89
	045. RED DE SALUD TUPAC AMARU		MF	1688	2430	1990	2011
			FINANC (S/I)	68.800	98.429	9.907,06	99.428,55
	025. HOSPITAL DE APOYO DEPARTAMENTAL MARIA AUXILIADORA		MF	11265	22580	11776	22674
			FINANC (S/I)	717.482	865.585	381.205,90	823.832,61
	015. DIRECCION DE SALUD IV LIMA ESTE		MF	7902	7155	1493	4156
			FINANC (S/I)	887.436	1.392.696	731.883,06	1.373.686,33
33295	ATENCION DEL PARTO NORMAL	PARTO NORMAL	MF	57973	52948	23360	46566
			FINANC	18.175.358	18.958.805	7.517.783,49	17.447.989,56
	11011. M. DE SALUD		MF	52948	52948	23360	46566
			FINANC	16.175.358	18.958.805	7.517.783,49	17.447.989,56
	AVANCE EN EL DEPARTAMENTO LIMA		MF	57973	52948	23360	46566
			FINANC	16.175.358	18.959.885	7.517.783,49	17.447.988,88
	042. HOSPITAL "JOSE AGURTO TELLO DE CHOSICA"		MF	400	400	205	392
			FINANC (S/I)	304.218	248.805	138.826,87	248.469,42

Producto Pliego Ejecutora	2010					
	META FISICA / AVANCE FINANCIERO					
	INICIAL	MODIFICADO	SEMESTRAL	ANUAL		
SALUD MATERNO NEONATAL						
33295 ATENCION DEL PARTO NORMAL	PARTO NORMAL	MF	52849	52849	23360	46566
		FINANC	18.175.350	18.858.885	7.517.783,49	17.447.889,66
11011. M. DE SALUD		MF	52948	52949	23360	46566
		FINANC	18.175.350	18.859.985	7.517.783,49	17.447.889,66
AVANCE EN EL DEPARTAMENTO LIMA						
044. RED DE SALUD RIMAC - SAN MARTIN DE PDRRES - LOS OLIVOS		MF	686	840	380	638
		FINANC (S/)	516.604	527.111	179.553,93	514.385,37
029. HOSPITAL DE APOYO SANTA ROSA		MF	2314	1620	901	1611
		FINANC (S/)	2.509	95.375	75.937,71	75.987,71
033. HOSPITAL NACIONAL DOCENTE MADRE NIÑO - SAN BARTOLOME		MF	5000	4841	2349	4558
		FINANC (S/)	836.208	819.354	512.280,37	917.612,53
030. HOSPITAL DE EMERGENCIAS CASIMIRO ULLDA		MF	10	12	6	9
		FINANC (S/)	91.810	115.676	50.316,03	113.406,38
016. HOSPITAL NACIONAL HIPOLITO UNANUE		MF	6900	6900	2308	4666
		FINANC (S/)	1.633.780	508.854	292.959,29	507.967,16
015. DIRECCION DE SALUD IV LIMA ESTE		MF	7240	5701	1765	3411
		FINANC (S/)	599.536	1.898.163	420.285,53	1.502.728,14
028. HOSPITAL NACIONAL DDS DE MAYO		MF	1356	939	425	866
		FINANC (S/)	468.580	512.121	248.115,96	511.992,98
027. HOSPITAL NACIONAL ARZOBISPO LDAYZA		MF	960	1260	761	1170
		FINANC (S/)	37.176	87.142	31.861,38	97.140,02
043. RED DE SALUD SAN JUAN DE LURIGANCHO		MF	804	804		606
		FINANC (S/)	148.854	194.025	87.916,51	190.881,81
049. HOSPITAL SAN JUAN DE LURIGANCHO		MF	4200	2900	1267	2520
		FINANC (S/)	419.418	769.592	400.179,12	745.629,88
036. HOSPITAL PUENTE PIEDRA Y SERVICIOS BASICOS DE SALUD		MF	3200	3200	1848	3601
		FINANC (S/)	148.344	599.187	119.769,80	583.326,93
025. HOSPITAL DE APOYO DEPARTAMENTAL MARIA AUXILIADORA		MF	1010	1810	842	1739
		FINANC (S/)	219.085	506.658	196.248,11	481.419,92
048. RED DE SERVICIOS DE SALUD " VILLA EL SALVADOR - LURIN - PACHACAMAC - PUCUSANA "		MF	4378	4370	1959	3841
		FINANC (S/)	1.495.877	2.064.870	595.119,59	1.487.292,30
047. RED DE SERVICIOS DE SALUD " SAN JUAN DE MIRAFLORES - VILLA MARIA DEL TRIUNFO "		MF	4469	4600	2300	4600
		FINANC (S/)	1.384.316	1.809.963	737.463,72	1.627.883,86
020. HOSPITAL SERGIO BERNALES		MF	3880	3500	1905	3417
		FINANC (S/)	223.681	219.592	97.259,78	219.578,18
021. HOSPITAL CAYETANO HEREDIA		MF	3410	3098	1543	2902
		FINANC (S/)	703.957	712.758	348.997,90	708.860,33
053. RED DE SALUD LIMA CIUDAD		MF	840	792	342	733
		FINANC (S/)	3.452.060	3.191.788	1.236.448,34	3.152.160,48
045. RED DE SALUD TUPAC AMARU		MF	2260	1510	607	1425
		FINANC (S/)	338.588	460.214	156.153,35	398.229,87
046. RED DE SERVICIOS DE SALUD " BARRANCO - CHORRILLOS - SURCO "		MF	1600	1300	568	1175
		FINANC (S/)	2.979.687	3.931.907	1.442.453,57	3.016.808,03
050. HOSPITAL VITARTE		MF	2544	2544	1080	1826
		FINANC (S/)	272.516	395.866	159.847,09	385.448,68
33296 ATENCION DEL PARTO COMPLICADO NO QUIRURGICO	PARTO	MF	18985	28888	19744	20072
		FINANC	6.555.874	6.882.167	2.898.978,44	8.888.164,25
11011. M. DE SALUD		MF	28868	29866	19744	20072
		FINANC	6.555.874	6.892.187	2.898.973,44	8.888.164,25
AVANCE EN EL DEPARTAMENTO LIMA						
033. HOSPITAL NACIONAL DOCENTE MADRE NIÑO - SAN BARTOLOME		MF	18965	28866	10744	28072
		FINANC	6.555.874	6.882.187	2.898.973,44	8.888.164,25
		MF	1300	854	414	827
		FINANC (S/)	648.864	1.024.664	384.682,36	1.023.516,53
015. DIRECCION DE SALUD IV LIMA ESTE		MF	290	320	169	178
		FINANC (S/)	78.782	308.177	54.296,12	284.776,72
050. HOSPITAL VITARTE		MF	104	790	396	697
		FINANC (S/)	173.746	216.879	112.165,37	214.501,48
028. HOSPITAL NACIONAL DOS DE MAYO		MF	583	350	153	332
		FINANC (S/)	338.481	347.056	169.953,91	342.546,23
011. INSTITUTO NACIONAL MATERNO PERINATAL		MF	11000	11800	5826	18651
		FINANC (S/)	2.208.271	1.871.453	422.329,79	1.008.848,83
027. HOSPITAL NACIONAL ARZOBISPO LOAYZA		MF	1080	1545	502	1392
		FINANC (S/)	182.804	88.450	45.182,76	66.144,12
030. HOSPITAL DE EMERGENCIAS CASIMIRO ULLDA		MF	2	2	0	1
		FINANC (S/)	152.334	76.833	38.590,26	51.589,26
045. RED DE SALUD TUPAC AMARU		MF	20	20	6	13
		FINANC (S/)	68.888	27.775	9.937,36	27.773,72
049. HOSPITAL SAN JUAN DE LURIGANCHO		MF	500	1468	951	1786
		FINANC (S/)	743.831	873.669	284.287,80	873.289,28
020. HOSPITAL SERGIO BERNALES		MF	180	90	46	70
		FINANC (S/)	199.876	391.224	72.709,07	338.189,37
016. HOSPITAL NACIONAL HIPOLITO UNANUE		MF	1240	1500	764	1534
		FINANC (S/)	117.300	755.652	444.849,69	748.732,41
021. HOSPITAL CAYETANO HEREDIA		MF	165	24	12	19
		FINANC (S/)	760.437	827.428	387.226,95	827.257,83

Producto Pliego Ejecutora	2010						
	META FISICA / AVANCE FINANCIERO						
	INICIAL	MODIFICADO	SEMETRAL	ANUAL			
SALUD MATERND NEONATAL							
33296 ATENCION DEL PARTO COMPLICADO NO QUIRURGICO	PARTO	MF	18895	20866	10744	29072	
		FINANC	8.555.974	6.982.197	2.998.973,44	9.660.164,25	
11811. M. DE SALUD		MF	28868	29886	10744	29872	
		FINANC	8.555.974	6.892.197	2.998.973,44	6.680.164,25	
AVANCE EN EL DEPARTAMENTO LIMA		MF	18895	29886	10744	29072	
		FINANC	6.555.974	6.802.197	2.898.973,44	9.990.154,25	
042. HOSPITAL "JOSE AGURTO TELLO DE CHOSICA"		MF	655	655	244	505	
		FINANC (S/)	323.680	397.594	179.153,35	394.625,22	
036. HOSPITAL PUENTE PIEDRA Y SERVICIOS BASICOS DE SALUD		MF	60	178	87	130	
		FINANC (S/)	127.644	151.534	49.172,57	151.531,19	
025. HOSPITAL DE APOYO DEPARTAMENTAL MARIA AUXILIADORA		MF	1986	1986	1291	2291	
		FINANC (S/)	517.614	534.278	242.426,80	496.633,14	
33297 ATENCION DEL PARTO COMPLICADO QUIRURGICO	CESAREA	MF	30258	30271	13778	28173	
		FINANC	18.892.811	14.901.788	4.777.247,34	14.467.458,88	
11011. M. DE SALUD		MF	39271	30271	13778	28173	
		FINANC	10.892.811	14.901.788	4.777.347,34	14.487.409,89	
AVANCE EN EL DEPARTAMENTO LIMA		MF	30258	30271	13723	28173	
		FINANC	10.892.811	14.801.788	4.777.247,34	14.467.455,98	
050. HOSPITAL VITARTE		MF	528	720	360	776	
		FINANC (S/)	221.425	372.682	149.322,45	352.314,68	
011. INSTITUTO NACIONAL MATERNO PERINATAL		MF	7500	7500	3675	6757	
		FINANC (S/)	3.393.884	2.929.379	1.312.808,80	2.526.135,66	
028. HOSPITAL NACIONAL DOS DE MAYO		MF	1513	1600	756	1539	
		FINANC (S/)	256.824	249.907	129.501,47	247.912,86	
033. HOSPITAL NACIONAL DOCENTE MADRE NIÑO - SAN BARTOLOME		MF	2308	2284	1116	2257	
		FINANC (S/)	665.877	1.151.884	615.832,86	1.150.735,85	
025. HOSPITAL DE APOYO DEPARTAMENTAL MARIA AUXILIADORA		MF	3713	3713	1668	3433	
		FINANC (S/)	4.387.514	4.891.388	489.145,20	4.739.937,84	
030. HOSPITAL DE EMERGENCIAS CASIMIRO ULLOA		MF	2	6	3	4	
		FINANC (S/)	129.524	171.709	107.423,52	170.514,24	
D16. HOSPITAL NACIONAL HIPOLITO UNANUE		MF	3872	3672	1129	2383	
		FINANC (S/)	344.806	2.174.898	909.469,51	2.159.226,76	
045. RED DE SALUD TUPAC AMARU		MF	48	9	9	0	
		FINANC (S/)	19.868	20.471	12.931,26	29.479,10	
049. HOSPITAL SAN JUAN DE LURIGANCHO		MF	1300	1600	750	1669	
		FINANC (S/)	400.975	843.352	269.328,84	892.551,24	
042. HOSPITAL "JOSE AGURTO TELLO DE CHOSICA"		MF	550	550	276	574	
		FINANC (S/)	332.428	525.369	238.734,59	474.944,26	
036. HOSPITAL PUENTE PIEDRA Y SERVICIOS BASICOS DE SALUD		MF	1300	1300	568	1521	
		FINANC (S/)	126.692	394.418	90.408,00	355.237,92	
029. HOSPITAL DE APOYO SANTA ROSA		MF	1492	1350	686	1352	
		FINANC (S/)	14.200	23.449	21.047,38	23.247,36	
021. HOSPITAL CAYETANO HEREDIA		MF	1925	1700	850	1823	
		FINANC (S/)	326.047	345.743	176.414,38	344.358,18	
020. HOSPITAL SERGIO BERNALES		MF	1809	2400	1076	2971	
		FINANC (S/)	245.183	220.004	89.262,31	219.329,79	
D15. DIRECCION DE SALUD IV LIMA ESTE		MF	1303	400	178	347	
		FINANC (S/)	1.348	337.526	164.362,33	330.655,93	
027. HOSPITAL NACIONAL ARZOBISPO LOAYZA		MF	1320	1496	692	1479	
		FINANC (S/)	117.000	150.347	16.373,44	150.346,10	
33298 ATENCION DEL PUERPERIO	ATENCION	MF	73383	73249	23943	48506	
		FINANC	4.568.988	7.055.748	2.427.597,84	8.593.998,97	
11811. M. OE SALUD		MF	73249	73249	23943	48506	
		FINANC	4.568.099	7.055.748	2.427.597,84	8.593.998,97	
AVANCE EN EL DEPARTAMENTO LIMA		MF	73383	73248	23943	48506	
		FINANC	4.568.098	7.055.748	2.427.597,84	8.593.998,97	
036. HOSPITAL PUENTE PIEDRA Y SERVICIOS BASICOS DE SALUD		MF	2748	2748	1241	1880	
		FINANC (S/)	76.632	97.635	34.732,48	96.842,79	
045. RED DE SALUD TUPAC AMARU		MF	3200	3209	1866	3473	
		FINANC (S/)	6.333	28.885	5,00	5.590,00	
049. HOSPITAL SAN JUAN DE LURIGANCHO		MF	150	600	277	541	
		FINANC (S/)	267.178	252.147	116.476,30	252.104,26	
043. RED DE SALUD SAN JUAN DE LURIGANCHO		MF	16416	16416		4201	
		FINANC (S/)	399.318	662.613	237.821,81	659.071,65	
047. RED DE SERVICIOS DE SALUD " SAN JUAN DE MIRAFLORES - VILLA MARIA DEL TRIUNFO "		MF	4756	4680	2360	4600	
		FINANC (S/)	470.973	597.309	267.912,35	492.312,75	
020. HOSPITAL SERGIO BERNALES		MF	1008	1000	174	542	
		FINANC (S/)	341.678	245.971	102.726,23	245.615,67	
015. DIRECCION DE SALUD IV LIMA ESTE		MF	5792	12644	2431	4715	
		FINANC (S/)	588.663	444.417	211.845,47	444.073,75	
053. RED DE SALUD LIMA CIUDAD		MF	3600	2737	1212	2434	
		FINANC (S/)	4.000	100.418	8,00	108.409,08	
042. HOSPITAL "JOSE AGURTO TELLO DE CHOSICA"		MF	250	250	94	187	
		FINANC (S/)	225.934	379.016	171.180,84	338.323,51	
028. HOSPITAL NACIONAL DOS DE MAYO		MF	370	490	259	511	
		FINANC (S/)	131.322	135.891	63.476,28	135.326,56	

Producto Pliego Ejecutora	2010			
	META FISICA / AVANCE FINANCIERO			
	INICIAL	MODIFICADO	SEMESTRAL	ANUAL

SALUD MATERNO NEONATAL

33298	ATENCION DEL PUERPERIO	ATENCION	MF	73383	73248	23943	48506
		FINANC		4.588.988	7.855.749	2.427.597,64	6.593.888,87
	11011. M. DE SALUD		MF	73248	73248	23943	48506
			FINANC	4.588.988	7.855.749	2.427.597,64	6.593.888,87
	AVANCE EN EL DEPARTAMENTO LIMA		MF	73383	73248	23943	48506
			FINANC	4.588.988	7.855.749	2.427.597,64	6.593.888,87
	016. HOSPITAL NACIONAL HIPOLITO UNANUE		MF	11742	6747	2628	6224
			FINANC (S/I)	18.000	124.212	192.168,38	124.211,59
	044. RED DE SALUD RIMAC - SAN MARTIN DE PORRES - LDS OLIVOS		MF	900	138	10	138
			FINANC (S/I)	5.000	9	9,00	9,00
	027. HOSPITAL NACIONAL ARZOBISPO LOAYZA		MF	2169	2213	963	1983
			FINANC (S/I)	37.500	44.593	19.457,23	44.591,47
	021. HOSPITAL CAYETANO HEREDIA		MF	1009	1676	849	1829
			FINANC (S/I)	885.174	900.991	437.815,69	900.289,15
	033. HOSPITAL NACIONAL DOCENTE MADRE NIÑO - SAN BARTOLOME		MF	2509	1986	993	1825
			FINANC (S/I)	193.379	183.489	104.046,81	183.341,82
	050. HOSPITAL VITARTE		MF	1280	1280	929	1320
			FINANC (S/I)	138.245	141.552	71.656,68	135.762,50
	048. RED DE SERVICIOS DE SALUD "VILLA EL SALVADOR - LURIN - PACHACAMAC - PUCUSANA"		MF	4370	4370	3362	2720
			FINANC (S/I)	494.999	2.366.562	368.143,47	2.972.651,63
	046. RED DE SERVICIOS DE SALUD "BARRANCO - CHORRILLOS - SURCO"		MF	2600	1600	658	1619
			FINANC (S/I)	48.800	99.934	46.512,65	99.932,69
	025. HOSPITAL DE APOYO DEPARTAMENTAL MARIA AUXILIADORA		MF	8567	8567	3796	7697
			FINANC (S/I)	269.795	268.313	131.623,02	263.126,00
33299	ATENCION DEL PUERPERIO CON COMPLICACIONES	EGRESO	MF	2438	2135	1049	1842
			FINANC	3.434.440	4.832.831	1.873.796,83	3.883.505,81
	11811. M. DE SALUD		MF	2135	2135	1049	1842
			FINANC	3.434.440	4.832.831	1.873.796,83	3.883.505,81
	AVANCE EN EL DEPARTAMENTO LIMA		MF	2438	2135	1049	1842
			FINANC	3.434.440	4.832.831	1.873.796,83	3.883.505,81
	033. HOSPITAL NACIONAL DOCENTE MADRE NIÑO - SAN BARTOLOME		MF	409	282	169	252
			FINANC (S/I)	289.872	291.349	156.456,19	281.886,51
	042. HOSPITAL "JOSE AGURTO TELLO DE CHOSICA"		MF	16	16	4	9
			FINANC (S/I)	192.326	129.117	77.209,96	129.546,86
	020. HOSPITAL SERGIO BERNALES		MF	09	146	66	158
			FINANC (S/I)	216.555	225.783	87.070,91	224.677,05
	029. HOSPITAL DE APOYO SANTA ROSA		MF	28	25	14	25
			FINANC (S/I)	18.600	17.139	15.637,91	17.924,91
	021. HOSPITAL CAYETANO HEREDIA		MF	358	218	108	179
			FINANC (S/I)	974.553	969.685	394.950,19	968.127,62
	036. HOSPITAL PUENTE PIEDRA Y SERVICIOS BASICOS DE SALUD		MF	58	59	25	45
			FINANC (S/I)	83.450	94.726	39.277,65	90.692,82
	011. INSTITUTO NACIONAL MATERNO PERINATAL		MF	300	300	126	735
			FINANC (S/I)	336.022	430.635	299.067,71	430.257,38
	015. DIRECCION DE SALUD IV LIMA ESTE		MF	232	42	21	21
			FINANC (S/I)	122.234	155.641	76.441,04	155.619,09
	050. HOSPITAL VITARTE		MF	404	404	164	269
			FINANC (S/I)	122.585	143.334	61.725,33	149.984,16
	049. HOSPITAL SAN JUAN DE LURIGANCHO		MF	200	119	91	140
			FINANC (S/I)	693.189	449.766	218.549,37	449.269,15
	027. HOSPITAL NACIONAL ARZOBISPO LOAYZA		MF	12	162	90	149
			FINANC (S/I)	39.552	93.631	31.814,11	83.329,69
	028. HOSPITAL NACIONAL DOS DE MAYO		MF	87	120	63	132
			FINANC (S/I)	119.849	108.835	45.764,93	197.447,42
	045. RED DE SALUD TUPAC AMARU		MF	40	23	5	19
			FINANC (S/I)	246.129	104.269	89.473,77	182.981,17
	025. HOSPITAL DE APOYO DEPARTAMENTAL MARIA AUXILIADORA		MF	169	168	94	165
			FINANC (S/I)	189.951	166.821	79.421,58	137.123,34
	016. HOSPITAL NACIONAL HIPOLITO UNANUE		MF	70	70	29	64
			FINANC (S/I)	99.416	691.689	306.826,97	696.447,74
33388	ATENCION OBSTETRICA EN UNIDAD DE CUIDADOS INTENSIVOS	EGRESO	MF	588	518	275	585
			FINANC	2.965.978	7.521.351	2.781.884,58	7.398.345,72
	11011. M. DE SALUD		MF	518	518	275	565
			FINANC	2.965.878	7.521.351	2.781.884,58	7.398.345,72
	AVANCE EN EL DEPARTAMENTO LIMA		MF	588	518	275	585
			FINANC	2.965.978	7.521.351	2.781.884,58	7.398.345,72
	011. INSTITUTO NACIONAL MATERNO PERINATAL		MF	278	278	164	314
			FINANC (S/I)	1.637.228	2.445.849	1.229.081,62	2.439.798,76
	020. HOSPITAL SERGIO BERNALES		MF	12	24	12	25
			FINANC (S/I)	418.946	288.322	119.663,50	279.176,86
	025. HOSPITAL DE APOYO DEPARTAMENTAL MARIA AUXILIADORA		MF	51	51	23	39
			FINANC (S/I)	150.462	177.796	69.594,84	158.587,96
	033. HOSPITAL NACIONAL DOCENTE MADRE NIÑO - SAN BARTOLOME		MF	244	141	60	161
			FINANC (S/I)	463.759	489.797	279.951,06	468.421,56
	028. HOSPITAL NACIONAL DOS DE MAYO		MF	16	20	19	15
			FINANC (S/I)	65.880	1.829.723	232.215,58	1.738.383,47

Producto Pliego Ejecutora	2010					
	META FISICA / AVANCE FINANCIERO					
	INICIAL	MODIFICADO	SEMETRAL	ANUAL		
SALUD MATERNO NEONATAL						
33300 ATENCION OBSTETRICA EN UNIDAD DE CUIDADOS INTENSIVOS	EGRESO	MF	588	518	275	565
		FINANC	2.965,978	7.521.351	2.781.884,58	7.398.345,72
11011. M. DE SALUD		MF	518	518	275	565
		FINANC	2.965,978	7.521.351	2.781.884,58	7.398.345,72
AVANCE EN EL DEPARTAMENTO LIMA		MF	588	518	275	565
		FINANC	2.965,978	7.521.351	2.781.884,58	7.398.345,72
016. HOSPITAL NACIONAL HIPOLITO UNANUE		MF	5	12	5	11
		FINANC (S/)	239.804	2.319.783	951.577,58	2.311.967,11
33304 ACCESO AL SISTEMA DE REFERENCIA INSTITUCIONAL	GESTANTE Y/D NEONATO	MF	36198	34238	9661	19214
		FINANC	1.874.746	4.883.596	1.850.389,79	4.824.425,82
11011. M. DE SALUD		MF	34238	34238	9661	19214
		FINANC	1.874.746	4.883.596	1.850.389,79	4.824.425,82
AVANCE EN EL DEPARTAMENTO LIMA		MF	36188	34238	9661	19214
		FINANC	1.874.746	4.883.599	1.950.389,79	4.824.425,82
028. HOSPITAL NACIONAL DOS DE MAYO		MF	54	54	30	67
		FINANC (S/)	129.385	129.089	56.060,36	127.847,75
053. RED DE SALUD LIMA CIUDAD		MF	720	472		420
		FINANC (S/)	2.869	896	0,00	997,50
015. DIRECCION DE SALUD IV LIMA ESTE		MF	19610	15065	2073	3891
		FINANC (S/)	138.865	747.139	390.744,75	715.475,94
043. RED DE SALUD SAN JUAN DE LURIGANCHO		MF	4728	4728		1020
		FINANC (S/)	19.915	18.634	12.629,13	17.994,19
D20. HOSPITAL SERGIO BERNALES		MF	4000	6200	3631	6189
		FINANC (S/)	497.754	462.246	179.002,74	445.644,09
036. HOSPITAL PUENTE PIEDRA Y SERVICIOS BASICOS DE SALUD		MF	150	120	59	115
		FINANC (S/)	29.943	31.844	8.519,57	31.071,18
050. HOSPITAL VITARTE		MF	422	600	303	631
		FINANC (S/)	89.967	124.720	32.326,12	113.896,60
044. RED DE SALUD RIMAC - SAN MARTIN DE PORRES - LOS OLIVOS		MF	4406	2926	1026	2028
		FINANC (S/)	498.932	500.915	162.590,95	488.394,25
027. HOSPITAL NACIONAL ARZOBISPO LOAYZA		MF	1929	4328	2085	4161
		FINANC (S/)	19.090	22.193	9.356,52	22.101,84
030. HOSPITAL DE EMERGENCIAS CASIMIRO ULLOA		MF	360	98	42	71
		FINANC (S/)	65.690	69.893	31.438,58	69.572,45
033. HOSPITAL NACIONAL DOCENTE MADRE NIÑO - SAN BARTOLOME		MF	60	48	12	38
		FINANC (S/)	150.237	1.678.934	314.291,75	1.599.352,98
049. HOSPITAL SAN JUAN DE LURIGANCHO		MF	600	450	301	501
		FINANC (S/)	9.496	342.997	313.791,51	342.423,74
042. HOSPITAL "JOSE AGURTO TELLO DE CHOSICA"		MF	49	49	31	51
		FINANC (S/)	179.325	189.506	136.860,89	185.757,81
016. HOSPITAL NACIONAL HIPOLITO UNANUE		MF	19	10	6	16
		FINANC (S/)	92.979	484.416	212.786,82	463.991,69
33305 ATENCION DEL RECIEN NACIDO NORMAL	RECIEN NACIDO	MF	76714	73850	32821	86222
		FINANC	5.518.454	8.661.788	2.785.271,31	7.414.424,12
11011. M. DE SALUD		MF	73850	73850	32821	86222
		FINANC	5.518.454	8.661.788	2.785.271,31	7.414.424,12
AVANCE EN EL DEPARTAMENTO LIMA		MF	78714	73650	32821	86222
		FINANC	5.518.454	8.661.798	2.785.271,31	7.414.424,12
D16. HOSPITAL NACIONAL HIPOLITO UNANUE		MF	9059	9560	3194	6528
		FINANC (S/)	855.598	879.191	417.977,48	868.734,97
015. DIRECCION DE SALUD IV LIMA ESTE		MF	7249	3988	1768	3404
		FINANC (S/)	118.842	858.757	360.940,69	654.982,93
048. RED DE SERVICIOS DE SALUD " VILLA EL SALVADOR - LURIN - PACHACAMAC - PUCUSANA "		MF	4379	4370	1959	3839
		FINANC (S/)	219.919	663.115	70.696,92	622.072,46
047. RED DE SERVICIOS DE SALUD " SAN JUAN DE MIRAFLORES - VILLA MARIA DEL TRIUNFO "		MF	4469	4600	2300	4600
		FINANC (S/)	424.479	1.173.215	159.771,35	964.370,21
028. HOSPITAL NACIONAL DOS DE MAYO		MF	2172	2258	569	2190
		FINANC (S/)	297.656	297.197	148.765,49	283.689,63
020. HOSPITAL SERGIO BERNALES		MF	3509	5900	2578	4502
		FINANC (S/)	180.773	145.367	50.261,38	133.361,97
029. HOSPITAL DE APOYO SANTA ROSA		MF	3056	2989	1582	2986
		FINANC (S/)	18.190	56.261	51.413,89	59.983,89
027. HOSPITAL NACIONAL ARZOBISPO LOAYZA		MF	3609	3582	1619	3225
		FINANC (S/)	14.500	3.832	9,90	3.830,16
025. HOSPITAL DE APOYO DEPARTAMENTAL MARIA AUXILIADORA		MF	5400	4050	1882	4019
		FINANC (S/)	961.401	972.599	424.446,41	929.959,97
033. HOSPITAL NACIONAL DOCENTE MADRE NIÑO - SAN BARTOLOME		MF	8009	7363	3448	6777
		FINANC (S/)	341.003	338.617	156.858,91	339.343,82
021. HOSPITAL CAYETANO HEREDIA		MF	2629	4179	2080	3784
		FINANC (S/)	134.421	118.682	67.145,83	118.622,63
053. RED DE SALUD LIMA CIUOAD		MF	840	702	342	732
		FINANC (S/)	68.478	78.616	9.976,11	75.368,47
042. HOSPITAL "JOSE AGURTO TELLO DE CHOSICA"		MF	1617	1617	725	1463
		FINANC (S/)	167.473	411.436	60.035,44	314.060,26
049. HOSPITAL SAN JUAN DE LURIGANCHO		MF	5708	5700	2903	5694
		FINANC (S/)	615.918	519.657	271.809,66	503.813,12

Producto Pliego Ejecutora	2010			
	META FISICA / AVANCE FINANCIERO			
	INICIAL	MODIFICADO	SEMESTRAL	ANUAL

SALUD MATERNO NEONATAL

33305	ATENCION DEL RECIEN NACIDO NORMAL	RECIENT NACIDO	MF	76714	73658	32821	66222
		FINANC	5.513.454	8.881.793	2.785.271,31	7.414.424,12	
11011	M. DE SALUD	MF	73658	73658	32821	66222	
		FINANC	5.518.454	6.381.788	2.785.271,31	7.414.424,12	
	AVANCE EN EL DEPARTAMENTO LIMA	MF	78714	73650	32821	66222	
		FINANC	5.519.454	6.661.793	2.795.271,31	7.414.424,12	
	036. HOSPITAL PUENTE PIEDRA Y SERVICIOS BASICOS DE SALUD	MF	6908	6000	2860	4796	
		FINANC (SI)	69.004	579.374	62.102,00	232.668,74	
	045. RED DE SALUD TUPAC AMARU	MF	2260	1518	606	1424	
		FINANC (SI)	115.646	230.411	56.612,16	133.964,78	
	046. RED DE SERVICIOS DE SALUD " BARRANCO - CHORRILLOS - SURCO "	MF	1600	1300	569	1175	
		FINANC (SI)	166.200	670.747	99.725,24	509.183,46	
	030. HOSPITAL DE EMERGENCIAS CASIMIRO ULLDA	MF	36	100	48	85	
		FINANC (SI)	181.185	104.505	39.036,20	182.663,18	
	044. RED DE SALUD RIMAC - SAN MARTIN DE PORRES - LOS OLIVDS	MF	686	780	398	776	
		FINANC (SI)	397.048	290.862	138.608,15	286.799,98	
	050. HOSPITAL VITARTE	MF	2584	2584	1288	3104	
		FINANC (SI)	167.725	190.987	92.227,25	181.533,58	
	043. RED DE SALUD SAN JUAN DE LURIGANCHO	MF	804	804	806	806	
		FINANC (SI)	83.973	95.162	42.967,51	96.374,07	
33306	ATENCION DEL RECIEN NACIDO CON COMPLICACIONES	EGRESO	MF	18888	14318	7018	13449
		FINANC	8.302.779	11.168.638	4.346.782,22	16.794.745,27	
11011	M. DE SALUD	MF	14318	14318	7018	13449	
		FINANC	8.302.778	11.168.688	4.346.782,22	16.794.745,27	
	AVANCE EN EL DEPARTAMENTO LIMA	MF	14086	14318	7618	13449	
		FINANC	8.392.778	11.169.898	4.346.782,22	16.794.745,27	
	049. HOSPITAL SAN JUAN DE LURIGANCHO	MF	230	348	167	389	
		FINANC (SI)	263.921	318.304	176.134,97	303.338,90	
	025. HOSPITAL DE APDYO DEPARTAMENTAL MARIA AUXILIADORA	MF	3352	3799	1867	3536	
		FINANC (SI)	1.997.843	2.319.417	428.781,96	2.098.425,31	
	031. HOSPITAL DE EMERGENCIAS PEDIATRICAS	MF	30	30	13	25	
		FINANC (SI)	106.489	156.649	43.969,96	149.961,77	
	036. HOSPITAL PUENTE PIEDRA Y SERVICIOS BASICOS DE SALUD	MF	560	309	185	312	
		FINANC (SI)	256.712	393.620	96.792,52	376.361,61	
	050. HOSPITAL VITARTE	MF	500	500	242	443	
		FINANC (SI)	126.652	204.703	78.906,92	193.759,69	
	020. HOSPITAL SERGIO BERNALES	MF	1888	1600	619	1318	
		FINANC (SI)	316.012	2.312.589	631.278,27	2.260.340,78	
	033. HOSPITAL NACIONAL DOCENTE MADRE NIÑO - SAN BARTOLOME	MF	2365	1701	795	1640	
		FINANC (SI)	650.591	1.082.067	444.580,15	1.041.296,73	
	042. HOSPITAL "JOSE AGURTO TELLO DE CHOSICA"	MF	290	290	97	213	
		FINANC (SI)	438.954	931.967	428.274,51	631.428,82	
	027. HOSPITAL NACIONAL ARZOBISPO LOAYZA	MF	500	738	236	467	
		FINANC (SI)	36.000	182.321	54.753,77	102.320,17	
	021. HOSPITAL CAYETANO HEREDIA	MF	706	706	376	731	
		FINANC (SI)	113.529	187.958	55.936,51	187.907,29	
	010. INSTITUTO NACIONAL DE SALUD DEL NIÑO	MF	196	172	78	156	
		FINANC (SI)	1.256.488	1.259.178	586.329,08	1.243.160,04	
	028. HOSPITAL NACIONAL DOS DE MAYO	MF	1220	1842	942	2011	
		FINANC (SI)	236.863	1.045.353	501.873,92	1.614.587,55	
	030. HOSPITAL DE EMERGENCIAS CASIMIRO ULLDA	MF	279	15	7	10	
		FINANC (SI)	120.318	125.547	56.406,47	124.982,04	
	015. DIRECCION DE SALUD IV LIMA ESTE	MF	116	140	65	147	
		FINANC (SI)	159.223	197.458	78.470,61	185.599,04	
	029. HOSPITAL DE APDYO SANTA ROSA	MF	1040	590	377	590	
		FINANC (SI)	14.400	45.916	41.609,38	45.249,36	
	016. HOSPITAL NACIONAL HIPOLITO UNANUE	MF	1460	1460	751	1362	
		FINANC (SI)	306.812	993.836	448.683,32	993.035,25	
33307	ATENCION DEL RECIEN NACIDO CON COMPLICACIONES QUE REQUIERE UNIDAD DE CUIDADOS INTENSIVOS NEONATALES - UCIN	EGRESO	MF	4835	4146	1981	3937
		FINANC	17.766.988	24.482.561	11.368.188,99	34.255.847,48	
11011	M. DE SALUD	MF	4146	4146	1981	3937	
		FINANC	17.768.988	24.482.581	11.368.188,99	34.255.847,46	
	AVANCE EN EL DEPARTAMENTO LIMA	MF	4835	4146	1981	3937	
		FINANC	17.768.986	24.482.581	11.368.188,99	34.255.847,46	
	016. HOSPITAL NACIONAL HIPOLITO UNANUE	MF	300	300	136	306	
		FINANC (SI)	726.486	954.939	411.928,90	921.847,16	
	020. HOSPITAL SERGIO BERNALES	MF	400	400	184	312	
		FINANC (SI)	725.661	1.568.129	596.722,21	1.554.145,23	
	031. HOSPITAL DE EMERGENCIAS PEDIATRICAS	MF	100	80	46	82	
		FINANC (SI)	132.644	227.788	62.331,71	206.921,53	
	011. INSTITUTO NACIONAL MATERNO PERINATAL	MF	760	760	376	618	
		FINANC (SI)	3.519.895	5.245.241	2.694.612,55	5.219.920,00	
	029. HOSPITAL DE APOYO SANTA ROSA	MF	178	130	78	123	
		FINANC (SI)	14.400	64.457	49.955,84	63.955,04	
	025. HOSPITAL DE APOYO DEPARTAMENTAL MARIA AUXILIADORA	MF	488	488	233	443	
		FINANC (SI)	1.811.433	1.930.782	416.648,11	1.992.993,87	

Producto Pliego Ejecutora	2010					
	META FISICA / AVANCE FINANCIERO					
	INICIAL	MODIFICADO	SEMESTRAL	ANUAL		
SALUD MATERNO NEONATAL						
33307 ATENCION DEL RECIEN NACIDO CON COMPLICACIONES QUE REQUIERE UNIDAD DE CUIDADOS INTENSIVOS NEONATALES - UCIN	EGRESO	MF	4935	4146	1981	3937
		FINANC	17.708,888	24.482,581	11.368,188,99	24.255,847,46
11811. M. DE SALUD		MF	4148	4148	1981	3937
		FINANC	17.789,888	24.482,581	11.368,188,99	24.255,847,46
AVANCE EN EL DEPARTAMENTO LIMA		MF	4835	4148	1981	3937
		FINANC	17.789,888	24.482,581	11.368,188,99	24.255,847,46
827. HOSPITAL NACIONAL ARZOBISPO LOAYZA		MF	300	480	217	461
		FINANC (S/I)	500,000	1.865,927	1.469,169,26	1.659.483,75
021. HOSPITAL CAYETANO HEREDIA		MF	260	232	112	228
		FINANC (S/I)	8.811.355	8.764.917	4.174.587,41	8.751.564,99
036. HOSPITAL PUENTE PIEDRA Y SERVICIOS BASICOS DE SALUD		MF	180	100	32	73
		FINANC (S/I)	244.745	393,951	92.345,86	288.406,76
033. HOSPITAL NACIONAL DOCENTE MADRE NIÑO - SAN BARTOLOME		MF	320	258	112	242
		FINANC (S/I)	1.165,842	2.468,995	952.679,79	2.427.695,24
028. HOSPITAL NACIONAL DOS DE MAYO		MF	1719	916	456	995
		FINANC (S/I)	866,333	1.096,524	437.207,79	1.059.013,09
33412 FAMILIAS SALUDABLES INFORMADAS RESPECTO DE SU SALUD SEXUAL Y REPRODUCTIVA	FAMILIA	MF	3384	2988	923	2217
		FINANC	287.773	329,818	326.438,23	896,981,88
11011. M. DE SALUD		MF	2398	2889	923	2217
		FINANC	287.773	920,818	326.438,23	896,981,88
AVANCE EN EL DEPARTAMENTO LIMA		MF	3304	2889	923	2217
		FINANC	287.773	329,818	326.438,23	896,981,88
044. RED DE SALUD RIMAC - SAN MARTIN DE PORRES - LDS OLIVOS		MF	128	118	0	105
		FINANC (S/I)	500	74.684	64.709,14	74.681,80
015. DIRECCION DE SALUD IV LIMA ESTE		MF	1224	1400	512	925
		FINANC (S/I)	55.341	604,573	194.922,47	600.845,72
045. RED DE SALUD TUPAC AMARU		MF	428	428	227	428
		FINANC (S/I)	18.000	39.292	18.488,77	30.290,54
053. RED DE SALUD LIMA CIUDAD		MF	500	200	100	200
		FINANC (S/I)	14.700	999	0,00	999,58
043. RED DE SALUD SAN JUAN DE LURIGANCHO		MF	340	348	239	239
		FINANC (S/I)	7.848	1.289	1.297,20	1.297,26
022. DIRECCION DE SALUD II LIMA SUR		MF	300	300	0	300
		FINANC (S/I)	118.526	115.786	17.522,70	96.738,68
046. RED DE SERVICIOS DE SALUD " BARRANCO - CHORRILLOS - SURCO "		MF	380	30	39	28
		FINANC (S/I)	96.919	57,262	27.607,28	57.178,56
036. HOSPITAL PUENTE PIEDRA Y SERVICIOS BASICOS DE SALUD		MF	100	100	64	98
		FINANC (S/I)	23.837	35,716	18.782,67	34.678,87
40648 ASISTENCIA TECNICA Y DESARROLLO DE CAPACIDADES EN GOBIERNO Y FINANCIAMIENTO DE LA SALUD	INFORME	MF	4	4	2	4
		FINANC	576,008	898,231	419,316,33	787,275,45
11011. M. DE SALUD		MF	4	4	2	4
		FINANC	578,008	898,231	419,316,33	787,275,45
AVANCE EN EL DEPARTAMENTO LIMA		MF	4	4	2	4
		FINANC	578,998	898,231	419,316,33	787,275,45
123. PROGRAMA DE APOYO A LA REFORMA DEL SECTOR SALUD - PARSALUD		MF	4	4	2	4
		FINANC (S/I)	576,000	898,231	419,316,99	787,275,45
40650 ASISTENCIA TECNICA Y DESARROLLO DE CAPACIDADES EN LA OFERTA DE SALUD	INFORME	MF	4	4	2	4
		FINANC	2.406,838	7.763,312	544,188,78	1.388,973,21
11011. M. DE SALUD		MF	4	4	2	4
		FINANC	2.408,938	7.763,312	544,198,73	1.388,973,21
AVANCE EN EL DEPARTAMENTO LIMA		MF	4	4	2	4
		FINANC	2.406,838	7.763,312	544,198,73	1.388,973,21
123. PROGRAMA DE APOYO A LA REFORMA DEL SECTOR SALUD - PARSALUD		MF	4	4	2	4
		FINANC (S/I)	2.406,038	7.763,312	544,188,78	1.388,973,21
41082 GESTION DE LA UNIDAD DE COORDINACION DEL PROGRAMA	INFORME	MF	4	4	2	4
		FINANC	8.381,002	6.178,388	2.943,171,35	5.815,882,58
11811. M. DE SALUD		MF	4	4	2	4
		FINANC	8.381,982	6.178,388	2.943,171,35	5.815,882,58
AVANCE EN EL DEPARTAMENTO LIMA		MF	4	4	2	4
		FINANC	9.381,882	8.178,388	2.943,171,35	5.815,002,58
123. PROGRAMA DE APOYO A LA REFORMA DEL SECTOR SALUD - PARSALUD		MF	4	4	2	4
		FINANC (S/I)	6.381,982	6.178,388	2.943,171,35	5.815,002,58
33172 ATENCION PRENATAL REENFOCADA	GESTANTE	MF	12288	14276	888	6981
		FINANC	18.758	3.089	3.097,71	3.897,71
11811. M. DE SALUD		MF	14276	14276	884	6981
		FINANC	16.758	3.089	3.097,71	3.887,71
AVANCE EN EL DEPARTAMENTO LORETO		MF	12288	14276	896	6981
		FINANC	18.758	3.889	3.097,71	3.897,71
001. ADMINISTRACION CENTRAL - MINSA		MF	824	824	866	6981
		FINANC (S/I)	8	3.089	3.097,71	3.897,71
124. DIRECCION DE ABASTECIMIENTO DE RECURSOS ESTRATEGICOS DE SALUD - DARÉS		MF	12286	5428		
		FINANC (S/I)	16,768	0	8,00	0,00
33291 PDBLACION ACCEDE A METODOS DE PLANIFICACION FAMILIAR	PAREJA	MF		84370		23408
		FINANC	0	298,462	123,374,19	288,468,44
11011. M. DE SALUD		MF	84376	84370		23408
		FINANC	0	298,462	123,374,19	288,468,44

Producto Pliego Ejecutora	2010				
	META FISICA / AVANCE FINANCIERO				
	INICIAL	MODIFICADO	SEMETRAL	ANUAL	
SALUD MATERNO NEONATAL					
33291	PDBLACION ACCEDE A METODOS DE PLANIFICACION FAMILIAR	PAREJA	MF	64378	23499
			FINANC	8	298,462
					123,374,19
					298,460,44
	11011. M. DE SALUD		MF	64379	23499
			FINANC	9	298,482
					123,374,19
					298,460,44
	AVANCE EN EL DEPARTAMENTO LORETO		MF	64379	23499
			FINANC	9	298,462
					123,374,19
					298,469,44
	001. ADMINISTRACION CENTRAL - MINSA		MF	64379	23499
			FINANC (S/)	0	298,462
					123,374,19
					298,460,44
33172	ATENCION PRENATAL REENFOCADA	GESTANTE	MF	1491	2795
			FINANC	2,934	375,82
					375,82
	11011. M. DE SALUD		MF	1520	2795
			FINANC	2,934	375,82
					375,82
	AVANCE EN EL DEPARTAMENTO MADRE DE DIOS		MF	1491	2795
			FINANC	2,934	375,82
					375,82
	001. ADMINISTRACION CENTRAL - MINSA		MF	1491	2795
			FINANC (S/)	0	375,82
					375,82
	124. DIRECCION DE ABASTECIMIENTO DE RECURSOS ESTRATEGICOS DE SALUD - DARES		MF	1491	2795
			FINANC (S/)	2,934	0
					8,00
					8,00
33291	PDBLACION ACCEDE A METODOS DE PLANIFICACION FAMILIAR	PAREJA	MF	9423	6019
			FINANC	8	29,863
					5,962,75
					26,513,85
	11011. M. DE SALUD		MF	9423	6019
			FINANC	8	29,863
					5,962,75
					26,513,85
	AVANCE EN EL DEPARTAMENTO MADRE DE DIOS		MF	9423	6019
			FINANC	8	26,683
					5,962,75
					29,513,85
	001. ADMINISTRACION CENTRAL - MINSA		MF	9423	6019
			FINANC (S/)	8	26,693
					5,962,75
					26,513,85
33172	ATENCION PRENATAL REENFOCADA	GESTANTE	MF	2431	184
			FINANC	3,363	618,30
					618,30
	11011. M. DE SALUD		MF	1599	184
			FINANC	3,393	911
					618,30
	AVANCE EN EL DEPARTAMENTO MOQUEGUA		MF	2421	184
			FINANC	3,363	611
					618,30
	124. DIRECCION DE ABASTECIMIENTO DE RECURSOS ESTRATEGICOS DE SALUD - DARES		MF	2421	184
			FINANC (S/)	3,383	0
					6,06
					8,00
	001. ADMINISTRACION CENTRAL - MINSA		MF	2421	184
			FINANC (S/)	8	985
					76
					184
					618,30
33291	PDBLACION ACCEDE A METODOS DE PLANIFICACION FAMILIAR	PAREJA	MF	5934	9701
			FINANC	8	21,104
					0,06
					21,182,47
	11011. M. DE SALUD		MF	5934	9701
			FINANC	0	21,104
					0,06
					21,182,47
	AVANCE EN EL DEPARTAMENTO MOQUEGUA		MF	5934	9701
			FINANC	0	21,104
					0,06
					21,182,47
	001. ADMINISTRACION CENTRAL - MINSA		MF	5934	9701
			FINANC (S/)	8	21,104
					0,06
					21,102,47
33172	ATENCION PRENATAL REENFOCADA	GESTANTE	MF	9976	1636
			FINANC	5,299	978
					976,81
					976,81
	11011. M. DE SALUD		MF	2887	1636
			FINANC	5,288	978
					976,81
	AVANCE EN EL DEPARTAMENTO PASCO		MF	3978	1636
			FINANC	5,288	978
					876,81
					879,81
	001. ADMINISTRACION CENTRAL - MINSA		MF	2306	1636
			FINANC (S/)	8	978
					976,91
					976,81
	124. DIRECCION DE ABASTECIMIENTO DE RECURSOS ESTRATEGICOS DE SALUD - DARES		MF	3876	1636
			FINANC (S/)	5,299	1471
					8
					6,06
					8,00
33291	POBLACION ACCEDE A METODOS DE PLANIFICACION FAMILIAR	PAREJA	MF	19843	17359
			FINANC	8	78,388
					31,426,63
					78,306,67
	11011. M. DE SALUD		MF	19943	17359
			FINANC	9	78,388
					31,426,63
					78,306,67
	AVANCE EN EL DEPARTAMENTO PASCO		MF	19843	17359
			FINANC	9	78,390
					31,426,63
					78,306,67
	001. ADMINISTRACION CENTRAL - MINSA		MF	19843	17359
			FINANC (S/)	0	78,388
					31,426,63
					78,306,67
33172	ATENCION PRENATAL REENFOCADA	GESTANTE	MF	23285	7788
			FINANC	31,728	5,887
					5,865,49
					5,865,49
	11011. M. DE SALUD		MF	22138	7788
			FINANC	31,728	5,887
					5,865,49
	AVANCE EN EL DEPARTAMENTO PIURA		MF	23285	7788
			FINANC	31,728	5,887
					5,865,49
					5,865,49
	124. DIRECCION DE ABASTECIMIENTO DE RECURSOS ESTRATEGICOS DE SALUD - DARES		MF	23285	7788
			FINANC (S/)	31,728	0
					0,00
					0,00
	001. ADMINISTRACION CENTRAL - MINSA		MF	13720	7709
			FINANC (S/)	0	5,967
					5,865,49
					5,865,48

Producto Pliego Ejecutora	2010			
	META FISICA / AVANCE FINANCIERO			
	INICIAL	MODIFICADO	SEMESTRAL	ANUAL

SALUD MATERNO NEONATAL

33291	<u>PDBLACION ACCEDE A METODOS DE PLANIFICACION FAMILIAR</u>	PAREJA	MF	133735	32764	90728
			FINANC	0	416.842	142.895,45
	<u>11011. M. DE SALUD</u>		MF	133735	32764	38728
			FINANC	0	416.342	142.895,45
	<u>AVANCE EN EL DEPARTAMENTO PIURA</u>		MF	129735	32764	88728
			FINANC	0	416.342	142.895,45
	<u>001. ADMINISTRACION CENTRAL - MINSA</u>		MF	139735	32764	90728
			FINANC (S/)	0	416.942	142.895,45
00098	<u>ADQUISICION DE EQUIPOS</u>	INFORME	MF	1		1
			FINANC	0	867	0,00
	<u>11011. M. DE SALUD</u>		MF	1		1
			FINANC	0	867	0,00
	<u>AVANCE EN EL DEPARTAMENTO PUNO</u>		MF	1		1
			FINANC	0	867	0,00
	<u>123. PROGRAMA DE APDYD A LA REFORMA DEL SECTOR SALUD - PARSALUD</u>		MF	1		1
			FINANC (S/)	0	867	0,00
01424	<u>SUPERVISIION DE DBRAS</u>	INFORME	MF	1	8	1
			FINANC	0	325.880	0,00
	<u>11011. M. DE SALUD</u>		MF	1		1
			FINANC	0	325.088	0,00
	<u>AVANCE EN EL DEPARTAMENTO PUNO</u>		MF	1		1
			FINANC	0	325.088	0,00
	<u>123. PRDGRAMA DE APOYO A LA REFORMA DEL SECTOR SALUD - PARSALUD</u>		MF	1		1
			FINANC (S/)	0	325.000	6,00
05588	<u>ELABDRACION DE ESTUDIOS Y EXPEDIENTES TECNICOS</u>	EXPEDIENTE	MF	3	8	3
			FINANC	0	375.318	58.261,64
	<u>11011. M. DE SALUD</u>		MF	3		3
			FINANC	0	375.318	58.261,64
	<u>AVANCE EN EL DEPARTAMENTO PUNO</u>		MF	3		3
			FINANC	0	375.318	58.261,64
	<u>123. PRDGRAMA DE APOYO A LA REFORMA DEL SECTOR SALUD - PARSALUD</u>		MF	3		3
			FINANC (S/)	0	375.310	58.261,64
33172	<u>ATENCION PRENATAL REENFOCADA</u>	GESTANTE	MF	17522	17834	6533
			FINANC	23.868	4.418	4.418,88
	<u>11011. M. DE SALUD</u>		MF	17834	17834	6533
			FINANC	23.080	4.418	4.418,88
	<u>AVANCE EN EL DEPARTAMENTO PUNO</u>		MF	17522	17834	6533
			FINANC	23.808	4.418	4.418,88
	<u>124. DIRECCION DE ABASTECIMIENTO DE RECURSOS ESTRATEGICOS DE SALUD - DARES</u>		MF	17522	6781	
			FINANC (S/)	23.960	9	0,00
	<u>001. ADMINISTRACION CENTRAL - MINSA</u>		MF	11853	2546	6533
			FINANC (S/)	0	4.418	4.418,08
33291	<u>POBLACION ACCEDE A METODOS DE PLANIFICACION FAMILIAR</u>	PAREJA	MF	38645	16661	33163
			FINANC	0	184.885	115.247,25
	<u>11011. M. DE SALUD</u>		MF	39945	38645	16661
			FINANC	0	184.885	115.247,25
	<u>AVANCE EN EL DEPARTAMENTO PUNO</u>		MF	32645	16661	33163
			FINANC	0	184.885	115.247,25
	<u>001. ADMINISTRACION CENTRAL - MINSA</u>		MF	38645	16661	33163
			FINANC (S/)	0	184.895	115.247,25
41154	<u>INFRAESTRUCTURA DE ESTABLECIMIENTOS DE SALUD</u>	ESTABLECIMIENT	MF	2	3	1.354
			FINANC	4.888.008	5.113.888	0,00
	<u>11011. M. DE SALUD</u>		MF	3		1.354
			FINANC	4.888.888	5.113.888	0,00
	<u>AVANCE EN EL DEPARTAMENTO PUNO</u>		MF	3		1.354
			FINANC	4.000.008	5.113.888	9,00
	<u>123. PROGRAMA DE APOYO A LA REFORMA DEL SECTOR SALUD - PARSALUD</u>		MF	3		1.354
			FINANC (S/)	4.000.008	5.113.893	0,00
33172	<u>ATENCION PRENATAL REENFOCADA</u>	GESTANTE	MF	9379	9639	4558
			FINANC	12.794	2.366	2.365,82
	<u>11011. M. DE SALUD</u>		MF	3639	8833	943
			FINANC	12.784	2.388	2.365,82
	<u>AVANCE EN EL DEPARTAMENTO SAN MARTIN</u>		MF	9378	8638	960
			FINANC	12.794	2.366	2.365,82
	<u>124. DIRECCION DE ABASTECIMIENTO DE RECURSOS ESTRATEGICOS DE SALUD - DARES</u>		MF	9379	3665	
			FINANC (S/)	12.794	0	0,00
	<u>001. ADMINISTRACION CENTRAL - MINSA</u>		MF	5974	969	4558
			FINANC (S/)	0	2.366	2.365,42
33291	<u>POBLACION ACCEDE A METODOS DE PLANIFICACION FAMILIAR</u>	PAREJA	MF	80171		25324
			FINANC	0	289.852	73.566,65
	<u>11011. M. DE SALUD</u>		MF	88121	80171	25324
			FINANC	0	289.942	73.566,65
	<u>AVANCE EN EL DEPARTAMENTO SAN MARTIN</u>		MF	80171		25324
			FINANC	0	288.352	73.566,65

Producto Pliego Ejecutora	2010			
	META FISICA / AVANCE FINANCIERO			
	INICIAL	MODIFICADO	SEMETRAL	ANUAL
SALUD MATERNO NEONATAL				
33291 POBLACION ACCEDE A METODOS DE PLANIFICACION FAMILIAR	PAREJA	MF		
		FINANC	9	288.952
			73.566,85	289.959,31
11011. M. DE SALUD		MF	60171	80171
		FINANC	8	288.952
			73.566,88	289.959,31
AVANCE EN EL DEPARTAMENTO SAN MARTIN		MF	60171	60171
		FINANC	0	289.952
			73.866,68	299.856,31
001. ADMINISTRACION CENTRAL - MINSA		MF	60171	60171
		FINANC (S/.)	6	289.952
			73.566,65	288.950,31
33172 ATENCION PRENATAL REENFOCADA	GESTANTE	MF	4513	3329
		FINANC	8.158	1.137
			1.136,78	1.136,78
11011. M. DE SALUD		MF	9328	3329
		FINANC	8.158	1.137
			1.136,78	1.136,78
AVANCE EN EL DEPARTAMENTO TACNA		MF	4513	3329
		FINANC	8.158	1.137
			1.136,78	1.136,78
001. ADMINISTRACION CENTRAL - MINSA		MF	2863	229
		FINANC (S/.)	9	1.137
			1.136,78	1.136,78
124. DIRECCION DE ABASTECIMIENTO DE RECURSOS ESTRATEGICOS DE SALUD - DARES		MF	4513	1256
		FINANC (S/.)	8.156	0
			0,00	0,00
33291 POBLACION ACCEDE A METODOS DE PLANIFICACION FAMILIAR	PAREJA	MF		20042
		FINANC	9	73.962
			22.580,66	73.859,94
11011. M. DE SALUD		MF	20042	20042
		FINANC	9	73.982
			22.580,66	73.859,84
AVANCE EN EL DEPARTAMENTO TACNA		MF	20042	20042
		FINANC	9	73.962
			22.580,66	73.859,94
001. ADMINISTRACION CENTRAL - MINSA		MF	20042	20042
		FINANC (S/.)	6	73.962
			22.580,66	73.859,94
33172 ATENCION PRENATAL REENFOCADA	GESTANTE	MF	2826	2348
		FINANC	3.891	738
			737,68	737,68
11011. M. DE SALUD		MF	2348	2348
		FINANC	3.891	738
			737,68	737,68
AVANCE EN EL DEPARTAMENTO TUMBES		MF	2828	2248
		FINANC	3.891	738
			737,68	737,68
001. ADMINISTRACION CENTRAL - MINSA		MF	1454	740
		FINANC (S/.)	8	738
			737,68	737,68
124. DIRECCION DE ABASTECIMIENTO DE RECURSOS ESTRATEGICOS DE SALUD - DARES		MF	2826	892
		FINANC (S/.)	3.891	8
			8,00	8,00
33291 POBLACION ACCEDE A METODOS DE PLANIFICACION FAMILIAR	PAREJA	MF		7974
		FINANC	8	71.892
			11.397,65	71.898,57
11011. M. DE SALUD		MF	7974	7974
		FINANC	8	71.892
			11.397,65	71.898,57
AVANCE EN EL DEPARTAMENTO TUMBES		MF	7974	7974
		FINANC	8	71.892
			11.397,65	71.898,57
001. ADMINISTRACION CENTRAL - MINSA		MF	7974	7974
		FINANC (S/.)	6	71.892
			11.397,65	71.898,57
00098 ADQUISICION DE EQUIPOS	INFDRME	MF		1
		FINANC	8	791
			0,00	8,00
11011. M. DE SALUD		MF	1	1
		FINANC	9	791
			8,00	8,00
AVANCE EN EL DEPARTAMENTO UCAYALI		MF		1
		FINANC	8	791
			0,00	0,00
123. PROGRAMA DE APOYO A LA REFORMA DEL SECTOR SALUD - PARSALUD		MF		1
		FINANC (S/.)	8	791
			8,00	8,00
81424 SUPERVISION DE OBRAS	INFDRME	MF		1
		FINANC	8	260.548
			8,00	9,99
11011. M. DE SALUD		MF	1	1
		FINANC	8	260.545
			0,00	0,06
AVANCE EN EL DEPARTAMENTO UCAYALI		MF		1
		FINANC	9	260.545
			8,00	9,99
123. PROGRAMA DE APOYO A LA REFORMA DEL SECTOR SALUD - PARSALUD		MF		1
		FINANC (S/.)	6	260.545
			0,00	9,99
05580 ELABORACION DE ESTUDIOS Y EXPEDIENTES TECNICOS	EXPEDIENTE	MF		6
		FINANC	9	289.509
			137.785,00	159.147,43
11011. M. DE SALUD		MF	8	8
		FINANC	9	289.509
			137.785,99	159.147,43
AVANCE EN EL DEPARTAMENTO UCAYALI		MF		4
		FINANC	9	289.509
			137.785,99	159.147,43
123. PROGRAMA DE APOYO A LA REFORMA DEL SECTOR SALUD - PARSALUD		MF		6
		FINANC (S/.)	9	289.508
			137.785,98	159.147,43
33172 ATENCION PRENATAL REENFOCADA	GESTANTE	MF	5981	5752
		FINANC	6.840	1.488
			1.487,66	1.487,66
11011. M. DE SALUD		MF	5752	5752
		FINANC	8.849	1.488
			1.487,66	1.487,66
AVANCE EN EL DEPARTAMENTO UCAYALI		MF	5981	5752
		FINANC	6.046	1.489
			1.487,66	1.487,66

Producto Pliego Ejecutora	2010			
	META FISICA / AVANCE FINANCIERO			
	INICIAL	MODIFICADO	SEMETRAL	ANUAL

SALUD MATERNO NEONATAL

33172	ATENCION PRENATAL REENFOCADA	GESTANTE	MF	5881	5752	1833	6743
			FINANC	8.048	1.488	1.487,66	1.487,66
11011. M. DE SALUD	AVANCE EN EL DEPARTAMENTO UCAYALI	MF	5752	5752	1833	6743	
		FINANC	8.848	1.488	1.487,66	1.487,66	
001. ADMINISTRACION CENTRAL - MINSA	124. DIRECCION DE ABASTECIMIENTO DE RECURSOS ESTRATEGICOS DE SALUD - DARES	MF	5881	5752	1833	6743	
		FINANC (S/)	8.848	1.488	1.487,66	1.487,66	
33291	POBLACION ACCEDE A METODOS DE PLANIFICACION FAMILIAR	PAREJA	MF	33329	33329	38283	38283
			FINANC	8	183.328	40.077,58	183.323,73
11011. M. DE SALUD	AVANCE EN EL DEPARTAMENTO UCAYALI	MF	33329	33329	38283	38283	
		FINANC	8	183.328	40.077,58	183.323,73	
001. ADMINISTRACION CENTRAL - MINSA	123. PROGRAMA DE APDOYO A LA REFORMA DEL SECTOR SALUD - PARSALUD	MF	33329	33329	30203	30203	
		FINANC (S/)	8	183.329	48.877,58	183.323,73	
41154	INFRAESTRUCTURA DE ESTABLECIMIENTOS DE SALUD	ESTABLECIMIENT	MF	8	6	8	1.116
			FINANC	3.888.888	4.245.850	8,00	1.589.767,41
11011. M. DE SALUD	AVANCE EN EL DEPARTAMENTO UCAYALI	MF	8	6	8	1.116	
		FINANC	3.888.888	4.245.850	8,00	1.589.767,41	
123. PROGRAMA DE APDOYO A LA REFORMA DEL SECTOR SALUD - PARSALUD		MF	8	6	8	1.116	
		FINANC (S/)	3.000.000	4.245.850	8,00	1.589.767,41	

Titular de la Entidad o quien haga
sus veces

Oscar Ugarte Ubilluz
MINISTRO DE SALUD



Eco. AUGUSTO M. PORTOCARRERO GRACIAS
Director de Metas Físicas
Oficina General de Planeamiento y Presupuesto
MINISTERIO DE SALUD

Oscar Ugarte Ubilluz
MINISTRO DE SALUD