



PERÚ

Ministerio de Salud

Oficina General de Planeamiento, Presupuesto y Modernización

MUY BUENAS

"Año del Buen Servicio al Ciudadano"

58659


OFICIO CIRCULAR N° ⁰²⁵ -2017-OGPPM-OP/MINSA

Lima, 09 MAYO 2017

Economista
RODOLFO ACUÑA NAMIHAS
Director General de Presupuesto Público
Ministerio de Economía y Finanzas

Señora
CECILIA ISABEL CHACON DE VETTORI
Presidente de la Comisión de Presupuesto y Cuenta General de la República
Congreso General de la República

Señor CPC
EDGAR ALARCON TEJADA
Contralor General
Contraloría General de la República
Presente.-



LA CONTRALORIA GENERAL DE LA REPUBLICA
EXPEDIENTE : 08-2017-20727
11/05/2017 12:23 KUC
CLAVE :11ESPO HOJAS :111

- Asunto : Información complementaria, "Evaluación Anual 2016 del Presupuesto Institucional del Pliego 011 Ministerio de Salud"
- Referencia : Oficio Circular N° 023-2017-OGPPM-OP/MINSA

De mi consideración:

Es grato dirigirme a usted, en relación al documento de la referencia, mediante el cual se remitió a su Despacho la información de Evaluación Anual 2016 del Presupuesto Institucional del Pliego 011 Ministerio de Salud, que contiene el Informe de Evaluación y los Reportes correspondientes de la página WEB.

Al respecto, se remite información complementaria que contiene los Reportes del SIAF- MPP debidamente visado y suscrito por la Titular del Pliego.

Sin otro particular, es propicia la oportunidad para expresar a usted las muestras de mi especial consideración.

Atentamente,



WILLIAM JESUS CUBA ARANA
Director General
Oficina General de Planeamiento, Presupuesto y Modernización
MINISTERIO DE SALUD



WJCA/MMH/HRS





OFICIO CIRCULAR N° *023*-2017-OGPPM-OP/MINSA

Lima, 04 MAYO 2017

Señora
CECILIA ISABEL CHACÓN DE VETTORI
Presiente de la Comisión de Presupuesto
Y Cuenta General de la Republica
Congreso General de la República

Señor Economista
RODOLFO ACUÑA NAMIHAS
Director General
Dirección General de Presupuesto Público
Ministerio de Economía y Finanzas

Señor C.P.C.
EDGAR ALARCÓN TEJADA
Contralor General
Contraloría General de la República
Presente.-

Asunto : Evaluación Anual 2016 del Presupuesto Institucional del Pliego
011: Ministerio de Salud

Referencia : Directiva N° 005-2012-EF/50.01
Resolución Directoral N° 019-2016-EF/50.01

Es grato dirigirme a usted, en concordancia con el Artículo 1° de la Resolución Directoral N° 019-2016-EF/50.01, mediante el cual, dispone que la Directiva N°005-2012-EF/50.01 " Directiva para la Evaluación Semestral y Anual de los Presupuestos Institucionales de las Entidades del Gobierno Nacional y Gobiernos Regionales para el Año Fiscal 2012", aprobada por Resolución Directoral N° 017-2012-EF/50.01, es aplicable para la Evaluación Semestral y Anual de los Presupuestos Institucionales de las Entidades del Gobierno Nacional y Gobiernos Regionales para el Año Fiscal 2016, para remitir adjunto el Informe de Evaluación Anual 2016 del Presupuesto Institucional del Pliego 011: Ministerio de Salud.

Es propicia la oportunidad para expresar a usted, las muestras de mi especial consideración.

Atentamente,



WILLIAM JESUS CUBA ARANA
Director General
Oficina General de Planeamiento, Presupuesto y Allocations
MINISTERIO DE SALUD

WJCAMMI/RS



LA CONTADORIA GENERAL DE LA REPUBLICA
59268
CONGRESO DE LA REPUBLICA
AREA DE TRAMITE DOCUMENTARIO
05 MAY 2017
RECIBIDO
Firma: Hora: 10:00
303 / KIC

MINISTERIO DE ECONOMIA Y FINANZAS
Dirección General de Presupuesto Público
MESA DE PARTES
04 MAYO 2017
RECIBIDO
Por: Hora: 17:00



**EVALUACIÓN ANUAL 2016 PRESUPUESTO
INSTITUCIONAL**

PLIEGO 011 MINISTERIO DE SALUD

INFORMACIÓN COMPLEMENTARIA

FORMATO 1

RESUMEN DE EJECUCIÓN PRESUPUESTAL POR PLIEGO Y UNIDADES EJECUTORAS

SECTOR : 11 SALUD
PLIEGO : 011 M. DE SALUD

Periodo : Anual

PROGRAMA PRESUPUESTAL	EJECUCION FINANCIERA				
	PIA (S/.)	PIM (S/.)	MONTO DEVENGADO AL I SEMESTRE (S/.)	MONTO DEVENGADO ANUAL (S/.)	AVANCE ACUMULADO (%)
M. DE SALUD	837,607,225	815,124,096	363,192,045.74	668,086,197.14	81.96
0001 PROGRAMA ARTICULADO NUTRICIDNAL	267,760,667	275,646,400	190,286,307.70	274,215,774.60	99.48
0002 SALUD MATERNO NEONATAL	72,765,924	72,840,345	26,840,346.39	63,969,702.63	87.82
0016 TBC-VIH/SIDA	110,711,228	116,523,771	48,429,024.14	116,052,692.40	99.60
0017 ENFERMEDADES METAXENICAS Y ZOONOSIS	71,723,630	119,327,254	63,069,100.40	116,746,716.53	97.84
0016 ENFERMEDADES NO TRANSMISIBLES	41,217,965	14,791,557	6,908,166.97	14,202,355.55	96.02
0024 PREVENCION Y CONTROL DEL CANCER	77,129,789	46,087,825	16,682,564.36	47,796,105.95	99.40
0068 REDUCCION DE VULNERABILIDAD Y ATENCION DE EMERGENCIAS POR DESASTRES	144,736,620	161,546,662	6,536,001.65	30,237,368.38	18.72
0104 REDUCCION DE LA MORTALIDAD POR EMERGENCIAS Y URGENCIAS MEDICAS	16,335,576	4,561,483	1,554,636.82	3,300,636.88	72.36
0129 PREVENCION Y MANEJO DE CONDICIONES SECUNDARIAS DE SALUD EN PERSONAS CON DISCAPACIDAD	3,035,253	950,156	442,876.67	719,943.60	75.77
0131 CONTROL Y PREVENCION EN SALUD MENTAL	12,190,333	646,623	442,996.44	642,896.62	99.56
001 ADMINISTRACION CENTRAL - MINSA (000117)	410,967,827	273,105,056	72,655,134.13	139,546,727.75	51.10
0001 PROGRAMA ARTICULADO NUTRICIONAL	52,124,100	24,069,965	15,654,093.01	23,316,633.49	96.87
0002 SALUD MATERNO NEONATAL	32,228,284	4,356,434	1,421,531.13	4,295,734.75	98.61
0016 TBC-VIH/SIDA	34,634,787	4,702,950	2,063,352.56	4,556,625.46	96.89
0017 ENFERMEDADES METAXENICAS Y ZOONOSIS	45,878,120	62,346,058	39,329,430.39	62,236,547.09	99.62
0016 ENFERMEDADES NO TRANSMISIBLES	34,650,819	9,394,653	4,302,295.76	9,107,477.39	96.94
0024 PREVENCION Y CONTROL DEL CANCER	36,436,630	3,803,904	1,121,796.09	3,590,386.80	94.39
0068 REDUCCION DE VULNERABILIDAD Y ATENCION DE EMERGENCIAS POR DESASTRES	143,719,132	158,267,948	6,144,471.06	27,768,679.44	17.55
0104 REDUCCION DE LA MORTALIDAD POR EMERGENCIAS Y URGENCIAS MEDICAS	16,335,576	4,561,483	1,554,636.82	3,300,636.88	72.36
0129 PREVENCION Y MANEJO DE CONDICIONES SECUNDARIAS DE SALUD EN PERSONAS CON DISCAPACIDAD	2,997,817	889,620	427,026.87	663,907.60	74.63
0131 CONTRDL Y PREVENCION EN SALUD MENTAL	11,762,562	711,821	436,500.44	710,098.83	99.76
022 DIRECCION DE SALUD II LIMA SUR (000138)	33,041,601	21,296,879	7,471,084.67	17,188,220.76	80.71
0001 PROGRAMA ARTICULADO NUTRICIONAL	13,189,269	2,383,312	1,346,429.23	2,043,191.55	85.73
0002 SALUD MATERNO NEONATAL	11,697,530	8,572,248	2,043,891.50	5,764,370.03	67.24
0016 TBC-VIH/SIDA	1,280,248	1,157,758	627,091.59	995,755.33	86.01
0017 ENFERMEDADES METAXENICAS Y ZOONOSIS	674,001	3,132,218	985,466.31	2,609,477.13	83.31
0018 ENFERMEDADES NO TRANSMISIBLES	4,903,356	4,331,608	1,987,025.21	4,143,695.39	95.66
0024 PREVENCION Y CONTROL DEL CANCER	538,109	416,149	191,046.62	414,025.10	99.49
0068 REDUCCION DE VULNERABILIDAD Y ATENCION DE EMERGENCIAS POR DESASTRES	518,652	1,234,550	267,786.21	1,155,172.23	93.57
0129 PREVENCION Y MANEJO DE CONDICIONES SECUNDARIAS DE SALUD EN PERSONAS CON DISCAPACIDAD	37,436	60,536	15,850.00	56,036.00	92.57
0131 CONTROL Y PREVENCION EN SALUD MENTAL	3,000	8,500	6,498.00	6,498.00	76.45
123 PROGRAMA DE APOYO A LA REFORMA DEL SECTOR SALUD - PARSALUD (001315)			14,961,456	7,052,620.76	57.37
0002 SALUD MATERNO NEONATAL			14,220,430	6,994,045.76	60.03



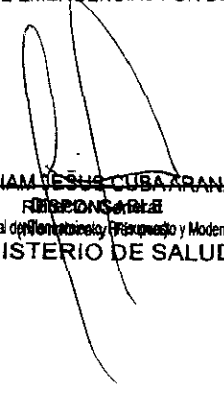
FORMATO 1


RESUMEN DE EJECUCIÓN PRESUPUESTAL POR PLIEGO Y UNIDADES EJECUTORAS

SECTOR : 11 SALUD
 PLIEGO : 011 M. DE SALUD

Período : Anual

PROGRAMA PRESUPUESTAL	EJECUCION FINANCIERA				
	PIA (S/.)	PIM (S/.)	MONTO DEVENGADO AL I SEMESTRE (S/.)	MONTO DEVENGADO ANUAL (S/.)	AVANCE ACUMULADO (%)
0016 TBC-VIH/SIDA		27,750	27,750.00	27,750.00	100.00
0068 REDUCCION DE VULNERABILIDAD Y ATENCION DE EMERGENCIAS POR DESASTRES		733,276	30,825.00	30,825.00	4.20
124 DIRECCION DE ABASTECIMIENTOS DE RECURSOS ESTRATEGICOS DE SALUD - DARES (001345)	393,597,797	505,740,705	276,013,206.18	502,756,718.87	99.41
0001 PROGRAMA ARTICULADO NUTRICIONAL	222,447,318	249,193,103	173,085,785.46	248,855,949.56	99.86
0002 SALUD MATERNO NEONATAL	28,840,110	45,691,233	16,380,880.00	45,373,643.09	99.30
0016 TBC-VIH/SIDA	74,596,193	110,635,313	45,710,629.99	110,472,561.59	99.85
0017 ENFERMEDADES METAXENICAS Y ZOONOSIS	24,971,509	53,848,978	22,754,203.70	51,900,694.31	96.38
0018 ENFERMEDADES NO TRANSMISIBLES	1,663,810	1,065,096	618,866.00	951,162.77	69.30
0024 PREVENCION Y CONTROL DEL CANCER	40,155,050	43,867,772	17,369,721.65	43,793,694.05	99.83
0068 REDUCCION DE VULNERABILIDAD Y ATENCION DE EMERGENCIAS POR DESASTRES	499,036	1,312,908	92,919.38	1,262,691.71	97.70
0131 CONTROL Y PREVENCION EN SALUD MENTAL	424,771	126,302		126,301.79	100.00


 WILLIAM JESUS CABA ARANA
 RESPONSABLE
 Oficina General de Planeación y Presupuesto y Modernización
 MINISTERIO DE SALUD


 TITULAR DEL PLIEGO
 (Nombre y Firma)
 Dra. PATRICIA J. GARCÍA FUNEGRA
 Ministra de Salud



FORMATO 2

RESUMEN DE EJECUCION PRESUPUESTAL DE PROGRAMAS PRESUPUESTALES

SECTOR : 11 SALUD
PLIEGO : 011 M. DE SALUD

Período : Anual

PROGRAMA PRESUPUESTAL PRODUCTO/PROYECTO	UNIDAD DE MEDIDA	EJECUCION FINANCIERA					EJECUCION FISICA		
		PIA (S/.)	PIM (S/.)	MONTO DEVENGADO AL I SEMESTRE (S/.)	MONTO DEVENGADO ANUAL (S/.)	AVANCE ACUMULADO (%)	CANTIDAD PROGRAMADA	CANTIDAD EJECUTADA	AVANCE DE EJECUCION (%)
0001 PROGRAMA ARTICULADO NUTRICIONAL		287,760,687	275,646,400	190,286,307.70	274,215,774.60	99.48			
3000001 ACCIONES COMUNES		12,113,178	13,077,833	11,267,678.99	12,772,384.85	97.66	0.00	0.00	0.00
3000608 SERVICIOS DE CUIDADO DIURNO ACCEDEN A CONTROL DE CALIDAD NUTRICIONAL DE LOS ALIMENTOS	REPORTE TECNICO	183,769	96,661	55,607.04	94,379.55	97.42	1.00	1.00	100.00
3000609 COMUNIDAD ACCEDE A AGUA PARA EL CONSUMO HUMANO	CENTRO POBLADO	4,959,991	2,965,350	1,362,145.06	2,760,764.11	93.10	1,176.00	1,174.00	99.66
3000733 POBLACION INFORMADA SOBRE EL CUIDADO INFANTIL Y PRACTICAS SALUDABLES PARA LA PREVENCION DE ANEMIA Y DESNUTRICION CRONICA INFANTIL	PERSONA INFORMADA	4,634,077	4,126,327	2,039,191.09	3,797,280.27	92.03	4,700,501.00	4,011,213.00	85.34
3033246 MUNICIPIOS SALUDABLES PROMUEVEN EL CUIDADO INFANTIL Y LA ADECUADA ALIMENTACION	MUNICIPIO	1,500	6,015	5,009.00	6,009.00	99.90	5.00	5.00	100.00
3033249 COMUNIDADES SALUDABLES PROMUEVEN EL CUIDADO INFANTIL Y LA ADECUADA ALIMENTACION	COMUNIDAD	1,500	4,000	3,500.00	3,500.00	67.50	1.00	1.00	100.00
3033250 INSTITUCIONES EDUCATIVAS SALUDABLES PROMUEVEN EL CUIDADO EDUCATIVA INFANTIL Y LA ADECUADA ALIMENTACION	INSTITUCION	1,500	9,570	3,500.00	4,500.00	47.02	5.00	4.00	80.00
3033251 FAMILIAS SALUDABLES CON CONOCIMIENTOS PARA EL CUIDADO INFANTIL, LACTANCIA MATERNA EXCLUSIVA Y LA ADECUADA ALIMENTACION Y PROTECCION DEL MENOR DE 36 ME	FAMILIA	3,927,746	2,680,731	1,749,039.10	2,520,381.59	94.02	5,951,397.00	5,951,397.00	100.00
3033254 NIÑOS CON VACUNA COMPLETA	NIÑO PROTEGIDO	201,531,324	222,780,499	149,369,847.97	222,420,778.67	99.85	2,802,936.00	2,802,936.00	100.00
3033256 NIÑOS CON SUPLEMENTO DE HIERRO Y NIÑO VITAMINA A	SUPLEMENTADO	24,365,118	29,514,398	24,170,727.05	29,433,008.46	99.72	1,816,261.00	1,816,261.00	100.00
3033311 ATENCION DE INFECCIONES RESPIRATORIAS AGUDAS		25,000,000					0.00	0.00	0.00
PROYECTOS DE INVERSIÓN DEL PROGRAMA		11,020,984	404,796	260,062.38	402,788.10	99.50	0.00	0.00	0.00
0002 SALUD MATERNO NEONATAL		72,765,924	72,840,345	26,840,348.39	63,969,702.63	87.82			

107



FORMATO 2

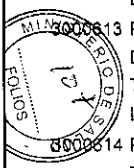
RESUMEN DE EJECUCION PRESUPUESTAL DE PROGRAMAS PRESUPUESTALES

SECTOR : 11 SALUD
 PLIEGO : 011 M. DE SALUD

Período : Anual

PROGRAMA PRESUPUESTAL PRODUCTO/PROYECTO	UNIDAD DE MEDIDA	EJECUCION FINANCIERA					EJECUCION FISICA		
		PIA (S/.)	PIM (S/.)	MONTO DEVENGADO AL 1 SEMESTRE (S/.)	MONTO DEVENGADO ANUAL (S/.)	AVANCE ACUMULADO (%)	CANTIDAD PROGRAMADA	CANTIDAD EJECUTADA	AVANCE DE EJECUCION (%)
3000001 ACCIONES COMUNES		3,405,875	1,729,901	942,293.19	1,535,992.16	88.79	0.00	0.00	0.00
3000002 POBLACION INFORMADA SOBRE SALUD SEXUAL, SALUD REPRODUCTIVA Y METODOS DE PLANIFICACION FAMILIAR	PERSONA INFORMADA	907,593	542,295	326,539.65	542,293.76	100.00	15,631.00	15,831.00	100.00
3033172 ATENCION PRENATAL REENFOCADA	GESTANTE CONTROLADA	1,060,667	1,090,928	1,063,334.67	1,090,275.67	99.94	463,622.00	463,622.00	100.00
3033286 MUNICIPIOS SALUDABLES QUE PROMUEVEN SALUD SEXUAL Y REPRODUCTIVA	MUNICIPIO	1,500	4,500	3,500.00	4,500.00	100.00	5.00	5.00	100.00
3033289 COMUNIDADES SALUDABLES QUE PROMUEVEN SALUD SEXUAL Y REPRODUCTIVA	COMUNIDAD	1,500	4,500	3,500.00	4,500.00	100.00	4.00	4.00	100.00
3033290 INSTITUCIONES EDUCATIVAS SALUDABLES PROMUEVEN SALUD SEXUAL Y REPRODUCTIVA	INSTITUCION EDUCATIVA	1,500	4,500	3,500.00	4,500.00	100.00	5.00	5.00	100.00
3033291 POBLACION ACCEDE A METODOS DE PLANIFICACION FAMILIAR	PAREJA PROTEGIDA	28,280,212	44,814,640	15,370,905.57	44,497,717.77	99.29	513,233.00	513,233.00	100.00
3033292 POBLACION ACCEDE A SERVICIOS DE CONSEJERIA EN SALUD SEXUAL Y REPRODUCTIVA	ATENCION	2,824,350	2,394,780	335,766.26	2,346,038.06	97.96	9,026,755.00	9,026,755.00	100.00
3033295 ATENCION DEL PARTO NORMAL		25,000,000					0.00	0.00	0.00
3033298 ATENCION DEL PUERPERIO	ATENCION PUERPERAL	140,201	134,033	76,610.08	134,016.25	99.99	138,960.00	138,960.00	100.00
PROYECTOS DE INVERSIÓN DEL PROGRAMA		11,142,526	22,120,266	8,714,398.77	13,809,868.96	62.43	0.00	0.00	0.00
0016 TBC-VIH/SIDA		110,711,228	116,523,771	48,429,024.14	116,052,692.40	99.60			
3000001 ACCIONES COMUNES		8,601,842	3,252,038	2,028,403.13	2,998,288.85	92.20	0.00	0.00	0.00
3000612 SINTOMATICOS RESPIRATORIOS CON DESPISTAJE DE TUBERCULOSIS	PERSONA ATENDIDA	1,587,460	1,698,527	1,057,181.22	1,698,493.47	100.00	1,583,263.00	1,583,263.00	100.00
3000613 PERSONAS EN CONTACTO DE CASOS DE TUBERCULOSIS CON CONTROL Y TRATAMIENTO PREVENTIVO (GENERAL, INDIGENA, PRIVADA DE SU LIBERTAD)	PERSONA TRATADA	1,474,922	1,455,357		1,455,329.68	100.00	129,978.00	129,978.00	100.00
3000614 PERSONAS CON DIAGNOSTICO DE TUBERCULOSIS	PERSONA DIAGNOSTICADA	26,168,470	525,035	58,391.68	525,029.56	100.00	61,418.00	61,418.00	100.00
3000616 PACIENTES CON COMORBILIDAD CON	PERSONA TRATADA	8,798	25,266	8,094.00	24,502.19	98.98	15,356.00	15,356.00	100.00

106



FORMATO 2

RESUMEN DE EJECUCION PRESUPUESTAL DE PROGRAMAS PRESUPUESTALES

SECTOR : 11 SALUD
 PLIEGO : 011 M. DE SALUD

Período : Anual

PROGRAMA PRESUPUESTAL PRODUCTO/PROYECTO	UNIDAD DE MEDIDA	EJECUCION FINANCIERA					EJECUCION FISICA			
		PIA (S/.)	PIM (S/.)	MONTO DEVENGADO AL 1 SEMESTRE (S/.)	MONTO DEVENGADO ANUAL (S/.)	AVANCE ACUMULADO (%)	CANTIDAD PROGRAMADA	CANTIDAD EJECUTADA	AVANCE DE EJECUCION (%)	
DESPISTAJE Y DIAGNOSTICO DE TUBERCULOSIS										
3000672 PERSONA QUE ACCEDE AL ESTABLECIMIENTO DE SALUD Y RECIBE TRATAMIENTO OPORTUNO PARA TUBERCULOSIS Y SUS COMPLICACIONES	PERSONA TRATADA	15,405,669	19,053,832	6,407,472.72	19,053,799.60	100.00	16,756.00	16,758.00	100.00	
3000691 SERVICIOS DE ATENCION DE TUBERCULOSIS CON MEDIDAS DE CONTROL DE INFECCIONES Y BIOSEGURIDAD EN EL PERSONAL DE SALUD	TRABAJADOR PROTEGIDD	121,272	61,132	79,918.86	61,130.86	100.00	70.00	70.00	100.00	
3043953 INSTITUCIONES EDUCATIVAS QUE PROMUEVEN PRACTICAS SALUDABLES PARA LA PREVENCION DE VIH/SIDA Y TUBERCULOSIS	INSTITUCION EDUCATIVA	1,500	5,000	4,000.00	5,000.00	100.00	4.00	4.00	100.00	
3043956 POBLACION INFORMADA SOBRE USO CORRECTO DE CONDON PARA PREVENCION DE INFECCIONES DE TRANSMISION SEXUAL Y VIH/SIDA	PERSONA INFORMADA	1,520,606	1,809,579	469,971.55	1,785,128.77	98.65	1,006.00	1,006.00	100.00	
3043959 ADULTOS Y JOVENES RECIBEN CONSEJERIA Y TAMIZAJE PARA INFECCIONES DE TRANSMISION SEXUAL Y VIH/SIDA	PERSONA INFORMADA	6,661,247	6,175,812	4,673,901.60	6,145,635.24	99.63	1,405,106.00	1,405,106.00	100.00	
3043960 POBLACION ADOLESCENTE INFORMADA SOBRE INFECCIONES DE TRANSMISION SEXUAL Y VIH/SIDA	PERSONA CAPACITADA	754,397	594,920	62,693.83	564,916.51	94.96	17.00	17.00	100.00	
3043961 POBLACION DE ALTO RIESGO RECIBE INFORMACION Y ATENCION PREVENTIVA	PERSONA TRATADA	3,359,580	3,405,304	2,128,178.11	3,404,632.57	99.99	199,962.00	199,962.00	100.00	
3043966 POBLACION CON INFECCIONES DE TRANSMISION SEXUAL RECIBEN TRATAMIENTO SEGUN GUIA CLINICAS	PERSONA ATENDIDA	1,994,291	2,043,091	1,631,203.31	2,040,012.37	99.85	340,271.00	340,271.00	100.00	
3043966 PERSONAS DIAGNOSTICADAS CON VIH/SIDA QUE ACUDEN A LOS	PERSONA ATENDIDA	36,758,447	65,831,691	28,034,505.00	65,739,752.66	99.86	42,036.00	41,266.00	96.16	



104

FORMATO 2

RESUMEN DE EJECUCION PRESUPUESTAL DE PROGRAMAS PRESUPUESTALES

SECTOR: 11 SALUD
 PLIEGO: 011 M. DE SALUD

Período : Anual

PROGRAMA PRESUPUESTAL PRODUCTO/PROYECTO	UNIDAD DE MEDIDA	EJECUCION FINANCIERA					EJECUCION FISICA			
		PIA (S/.)	PIM (S/.)	MONTO DEVENGADO AL I SEMESTRE (S/.)	MONTO DEVENGADO ANUAL (S/.)	AVANCE ACUMULADO (%)	CANTIDAD PROGRAMADA	CANTIDAD EJECUTADA	AVANCE DE EJECUCION (%)	
SERVICIOS Y RECIBEN ATENCION INTEGRAL										
3043970 MUJERES GESTANTES REACTIVAS Y NIÑOS EXPUESTOS AL VIH/SIDA RECIBEN TRATAMIENTO OPORTUNO	PERSONA ATENDIDA	595,473	1,930,666	491,372.93	1,906,164.01	98.73	3,501.00	3,501.00	100.00	
3043971 MUJERES GESTANTES REACTIVAS A SIFILIS Y SUS CONTACTOS Y RECIENTES NACIDOS EXPUESTOS RECIBEN TRATAMIENTO OPORTUNO	GESTANTE ATENDIDA	21,726	667,018		655,200.73	98.23	3,501.00	3,501.00	100.00	
3043972 PERSONA QUE ACCEDE AL EESS Y RECIBE TRATAMIENTO OPORTUNO PARA TUBERCULOSIS EXTREMADAMENTE DROGO RESISTENTE (XDR)	PERSONA TRATADA	5,455,308	5,969,303	1,293,738.00	5,969,283.31	100.00	74.00	74.00	100.00	
0017 ENFERMEDADES METAXENICAS Y ZONOSIS		71,723,630	119,327,254	63,069,100.40	116,746,718.53	97.84				
3000001 ACCIONES COMUNES		15,579,758	59,320,024	39,414,726.92	59,043,862.25	99.53	0.00	0.00	0.00	
3043977 FAMILIA CON PRACTICAS SALUDABLES PARA LA PREVENCION DE ENFERMEDADES METAXENICAS Y ZONOTICAS	FAMILIA	6,129,091	5,832,245	863,569.48	5,752,092.67	98.63	7,249,234.00	7,249,234.00	100.00	
3043978 INSTITUCIONES EDUCATIVAS QUE PROMUEVEN PRACTICAS SALUDABLES PARA LA PREVENCION DE ENFERMEDADES METAXENICAS Y ZONOTICAS	INSTITUCION EDUCATIVA	1,500	4,500	3,500.00	4,500.00	100.00	2.00	2.00	100.00	
3043979 MUNICIPIOS PARTICIPANDO EN DISMINUCION DE LA TRANSMISION DE ENFERMEDADES METAXENICAS Y ZONOTICAS	MUNICIPIO	1,500	4,500	3,500.00	4,500.00	100.00	4.00	4.00	100.00	
3043980 POBLADORES DE AREAS CON RIESGO DE TRANSMISION INFORMADA CONOCE LOS MECANISMOS DE TRANSMISION DE ENFERMEDADES METAXENICAS Y ZONOTICAS	PERSONA DE TRANSMISION INFORMADA CONOCE LOS MECANISMOS DE TRANSMISION DE ENFERMEDADES METAXENICAS Y ZONOTICAS	1,500	9,850	4,550.00	9,850.00	100.00	2,000.00	2,000.00	100.00	



FORMATO 2

RESUMEN DE EJECUCION PRESUPUESTAL DE PROGRAMAS PRESUPUESTALES

SECTOR: 11 SALUD
PLIEGO: 011 M. DE SALUD

Período : Anual

PROGRAMA PRESUPUESTAL PRODUCTO/PROYECTO	UNIDAD DE MEDIDA	EJECUCION FINANCIERA					EJECUCION FISICA		
		PIA (S/.)	PIM (S/.)	MONTO DEVENGADO AL 1 SEMESTRE (S/.)	MONTO DEVENGADO ANUAL (S/.)	AVANCE ACUMULADO (%)	CANTIDAD PROGRAMADA	CANTIDAD EJECUTADA	AVANCE DE EJECUCION (%)
3043981 VIVIENDAS PROTEGIDAS DE LOS PRINCIPALES CDNDICIONANTES DEL RIESGO EN LAS AREAS DE ALTO Y MUY ALTO RIESGO DE ENFERMEADES METAXENICAS Y ZOONOSIS	VIVIENDAS	8,076,070	9,576,288	4,011,373.25	8,289,032.17	86.56	3,152,650.00	3,027,042.00	96.02
3043982 VACUNACION DE ANIMALES DOMESTICOS	ANIMAL VACUNADO	5,936,810	5,832,309	2,620,007.41	5,832,294.49	100.00	2,473,204.00	2,473,204.00	100.00
3043983 DIAGNOSTICO Y TRATAMIENTO DE ENFERMEADES METAXENICAS	PERSONA TRATADA	30,814,111	8,432,365	2,278,098.87	8,376,797.56	99.34	595,651.00	595,651.00	100.00
3043984 DIAGNOSTICO Y TRATAMIENTO DE CASOS DE ENFERMEADES ZOONOTICAS	PERSONA TRATADA	5,183,290	30,039,673	13,869,774.47	29,433,789.39	97.98	118,625.00	106,571.00	89.84
3044119 COMUNIDAD CON FACTORES DE RIESGO CONTROLADOS	COMUNIDAD		275,500				1.00	0.00	0.00
0018 ENFERMEADES NO TRANSMISIBLES		41,217,985	14,791,557	6,908,186.97	14,202,355.55	96.02			
3000001 ACCIONES COMUNES		20,766,361	9,898,556	5,630,893.36	9,607,999.37	97.06	0.00	0.00	0.00
3000012 TRATAMIENTO Y CONTROL DE PACIENTES CON CATARATAS	PERSONA TRATADA	1,387,735	816,339	618,866.00	729,445.27	89.36	11,639.00	11,162.00	95.90
3000016 TRATAMIENTO Y CONTROL DE PERSONAS CON HIPERTENSION ARTERIAL		15,000,000					0.00	0.00	0.00
3043987 POBLACION INFORMADA Y SENSIBILIZADA EN EL CUIDADO DE LA SALUD DE LAS ENFERMEADES NO TRANSMISIBLES (MENTAL, BUCAL, OCULAR, METALES PESADOS, HIPERTENSI	PERSONA INFORMADA	3,784,814	3,819,405	651,427.61	3,835,173.41	95.18	11,922.00	11,922.00	100.00
3043989 INSTITUCIONES EDUCATIVAS QUE PROMUEVEN PRACTICAS HIGIENICAS SANITARIAS PARA PREVENIR LAS ENFERMEADES NO TRANSMISIBLES (MENTAL, BUCAL, OCULAR, METALES	INSTITUCION EDUCATIVA	1,500	4,500	3,500.00	4,500.00	100.00	4.00	4.00	100.00
3043990 MUNICIPIO QUE DESARROLLAN ACCIONES DIRIGIDAS A PREVENIR LAS ENFERMEADES NO TRANSMISIBLES (MUNICIPIO	1,500	4,000	3,500.00	3,500.00	87.50	4.00	4.00	100.00



FORMATO 2

RESUMEN DE EJECUCION PRESUPUESTAL DE PROGRAMAS PRESUPUESTALES

SECTOR: 11 SALUD
PLIEGO: 011 M. DE SALUD

Período : Anual

PROGRAMA PRESUPUESTAL PRODUCTO/PROYECTO	UNIDAD DE MEDIDA	EJECUCION FINANCIERA					EJECUCION FISICA		
		PIA (S/.)	PIM (S/.)	MONTO DEVENGADO AL 1 SEMESTRE (S/.)	MONTO DEVENGADO ANUAL (S/.)	AVANCE ACUMULADO (%)	CANTIDAD PROGRAMADA	CANTIDAD EJECUTADA	AVANCE DE EJECUCION (%)
MENTAL, BUCAL, OCULAR, METALES PESADOS, HIPERTENSIDN ARTER									
3043997 TAMIZAJE Y TRATAMIENTO DE PACIENTES AFECTADOS POR METALES PESADOS	PERSONA TRATADA	276,075	248,757		221,737.50	69.14	2,430.00	2,430.00	100.00
0024 PREVENCIÓN Y CONTRDL DEL CANCER		77,129,789	48,087,825	18,682,564.36	47,798,105.95	99.40			
3000001 ACCIONES COMUNES		8,638,778	1,882,567	505,728.64	1,817,470.90	96.54	0.00	0.00	0.00
3000003 COMUNIDADES SALUDABLES PROMUEVEN ESTILOS DE VIDA SALUDABLE PARA LA PREVENCIÓN DE LOS PRINCIPALES TIPOS DE CANCER	PERSONA INFORMADA	1,500	5,500	4,500.00	4,500.00	81.82	1,100.00	1,100.00	100.00
3000360 INSTITUCIONES EDUCATIVAS SALUDABLES QUE PROMUEVEN LA PREVENCIÓN DEL CANCER DE CUELLO UTERINO, MAMA, ESTOMAGO, PRÓSTATA, PULMON, COLON, RECTO, HIGADO,	INSTITUCION EDUCATIVA	1,500	5,000	5,000.00	5,000.00	100.00	3.00	3.00	100.00
3000362 MUNICIPIOS SALUDABLES QUE PROMUEVEN LA PREVENCIÓN DEL CANCER DE CUELLO UTERINO, MAMA, ESTOMAGO, PRÓSTATA, PULMON Y COLON, RECTO, HIGADO, LEUCEMIA, LIN	MUNICIPIO	1,500	4,500	3,500.00	3,500.00	77.78	3.00	3.00	100.00
3000385 ATENCIÓN DEL CANCER DE CUELLO UTERINO PARA EL ESTADIAJE Y TRATAMIENTO		25,000,000					0.00	0.00	0.00
3000683 NIÑA PROTEGIDA CON VACUNA VPH	NIÑO PROTEGIDO	40,155,050	43,867,772	17,369,721.65	43,793,694.05	99.63	613,902.00	613,902.00	100.00
3044194 POBLACION INFORMADA Y SENSIBILIZADA EN EL CUIDADO DE LA SALUD DEL CANCER DE CERVIX, CANCER DE MAMA, CANCER GASTRICO, CANCER DE PROSTATA Y CANCER DE PU	PERSONA INFORMADA	3,331,461	2,319,486	794,114.07	2,170,941.02	93.60	4,538,164.00	4,538,164.00	100.00
PROYECTOS DE INVERSIÓN DEL PROGRAMA			3,000		2,999.98	100.00	0.00	0.00	0.00
0088 REDUCCION DE VULNERABILIDAD Y ATENCIÓN DE EMERGENCIAS POR DESASTRES		144,736,820	161,548,682	6,536,001.65	30,237,368.38	18.72			




FORMATO 2

RESUMEN DE EJECUCION PRESUPUESTAL DE PROGRAMAS PRESUPUESTALES

SECTOR : 11 SALUD
 PLIEGO : 011 M. DE SALUD

Período : Anual

PROGRAMA PRESUPUESTAL PRODUCTO/PROYECTO	UNIDAD DE MEDIDA	EJECUCION FINANCIERA					EJECUCION FISICA		
		PIA (S/.)	PIM (S/.)	MONTO DEVENGADO AL I SEMESTRE (S/.)	MONTO DEVENGADO ANUAL (S/.)	AVANCE ACUMULADO (%)	CANTIDAD PROGRAMADA	CANTIDAD EJECUTADA	AVANCE DE EJECUCION (%)
3000001 ACCIONES COMUNES		138,173,242	150,997,696	2,092,444.65	20,651,586.04	13.68	0.00	0.00	0.00
3000734 CAPACIDAD INSTALADA PARA LA PREPARACION Y RESPUESTA FRENTE A EMERGENCIAS Y DESASTRES	CAPACIDAD INSTALADA	6,438,521	9,433,067	4,314,617.54	9,205,391.04	97.59	283.00	283.00	100.00
3000737 ESTUDIOS PARA LA ESTIMACION DEL RIESGO DE DESASTRES	ESTUDIO	32,360	243,642	78,074.46	219,040.00	89.90	4.00	3.00	75.00
3000738 PERSONAS CON FORMACION Y CONOCIMIENTO EN GESTION DEL RIESGO DE DESASTRES Y ADAPTACION AL CAMBIO CLIMATICO	PERSONA	92,697	141,001	20,040.00	130,526.30	92.57	16.00	16.00	100.00
PROYECTOS DE INVERSIÓN DEL PROGRAMA			733,276	30,825.00	30,825.00	4.20	0.00	0.00	0.00
0104 REDUCCION DE LA MORTALIDAD POR EMERGENCIAS Y URGENCIAS MEDICAS		16,335,576	4,561,483	1,554,636.82	3,300,636.88	72.36			
3000001 ACCIONES COMUNES		8,826,704	1,127,160	976,149.42	1,108,658.09	98.36	0.00	0.00	0.00
3000264 ATENCION PREHOSPITALARIA MOVIL DE LA EMERGENCIA CON SOPORTE VITAL AVANZADO "SVA"		92,523					0.00	0.00	0.00
3000290 ATENCION DE URGENCIAS (PRIORIDAD III O IV) EN MODULOS DE ATENCION AMBULATORIA	PACIENTE ATENDIDO	7,416,349	2,216,535	578,487.40	2,191,978.79	98.89	31,834.00	31,834.00	100.00
PROYECTOS DE INVERSIÓN DEL PROGRAMA			1,217,788				0.00	0.00	0.00
0129 PREVENCION Y MANEJO DE CONDICIONES SECUNDARIAS DE SALUD EN PERSONAS CON DISCAPACIDAD		3,035,253	950,156	442,876.87	719,943.60	75.77			
3000001 ACCIONES COMUNES		3,035,253	950,156	442,876.87	719,943.60	75.77	0.00	0.00	0.00
0131 CONTROL Y PREVENCION EN SALUD MENTAL		12,190,333	846,623	442,998.44	842,898.62	99.56			
3000001 ACCIONES COMUNES		1,764,062	715,821	439,498.44	713,096.83	99.62	0.00	0.00	0.00
3000698 PERSONAS CON TRASTORNOS MENTALES Y PROBLEMAS PSICOSOCIALES DETECTADAS		10,000,000					0.00	0.00	0.00
3000762 PERSONAS CON TRASTORNOS Y SINDROMES PSICOTICOS TRATADAS OPORTUNAMENTE	PERSONA TRATADA	424,771	126,302		126,301.79	100.00	9,956.00	9,956.00	100.00
3000707 COMUNIDADES QUE PROMUEVEN	COMUNIDAD	1,500	4,500	3,500.00	3,500.00	77.78	500.00	500.00	100.00




FORMATO 2


RESUMEN DE EJECUCION PRESUPUESTAL DE PROGRAMAS PRESUPUESTALES

SECTOR: 11 SALUD
 PLIEGO: 011 M. DE SALUD

Período : Anual

PROGRAMA PRESUPUESTAL PRODUCTO/PROYECTO	UNIDAD DE MEDIDA	EJECUCION FINANCIERA					EJECUCION FISICA		
		PIA (S/.)	PIM (S/.)	MONTO DEVENGADO AL I SEMESTRE (S/.)	MONTO DEVENGADO ANUAL (S/.)	AVANCE ACUMULADO (%)	CANTIDAD PROGRAMADA	CANTIDAD EJECUTADA	AVANCE DE EJECUCION (%)
PRACTICAS Y ENTORNOS SALUDABLES PARA CONTRIBUIR EN LA DISMINUCION DE LOS TRANSTOTRNS MENTALES Y PROBLEMAS PSICOSOCIALES									
TOTAL		837,607,225	815,124,096	363,192,045.74	668,086,197.14	81.96			


 WILLIAM JESUS GUBARRANA
 RESPONSABLE
 Oficina General de Planeamiento, Presupuesto y Modernización
 MINISTERIO DE SALUD


 TITULAR DEL PLIEGO
 (Nombre y Firma)
 Dra. PATRICIA J. GARCÍA FUNEGRA
 Ministra de Salud



FORMATO 3

RESUMEN DE EJECUCIÓN PRESUPUESTAL DE PROGRAMAS PRESUPUESTALES POR PLIEGO Y UNIDADES EJECUTORAS

SECTOR : 11 SALUD
PLIEGO : 011 M. DE SALUD

Período : Anual

PROGRAMA PRESUPUESTAL UNIDAD EJECUTORA PRDDUCTO\PROYECTO	UNIDAD DE MEDIDA	EJECUCION FINANCIERA					EJECUCION FISICA			PROBLEMAS PRESENTADOS	MEDIDAS IMPLEMENTADAS PARA SU SUPERACIÓN
		PIA (S/.)	PIM (S/.)	MONTO DEVENGADO AL I SEMESTRE (S/.)	MONTO DEVENGADO ANUAL (S/.)	AVANCE ACUM. (%)	CANTIDAD PROGRAMADA	CANTIDAD EJECUTADA	AVANCE DE EJECUC. (%)		
0001 PROGRAMA ARTICULADO NUTRICIONAL		287,760,687	275,646,400	190,286,307.70	274,215,774.60	99.48					
001 ADMINISTRACION CENTRAL - MINSA (000117)		52,124,100	24,069,985	15,854,093.01	23,316,633.49	96.87					
3000001 ACCIONES COMUNES		10,958,825	11,847,968	10,604,435.07	11,792,968.61	99.54	0.00	0.00	0.00		
3000609 COMUNIDAD ACCEDE A AGUA CENTRO PARA EL CONSUMO HUMANO POBLADO		4,064,526	2,192,773	1,005,926.79	2,092,729.84	95.44	33.00	31.00	93.94		
3000733 POBLACION INFORMADA SOBRE EL CUIDADO INFANTIL Y PRACTICAS SALUDABLES PARA LA PREVENCIÓN DE ANEMIA Y DESNUTRICION CRONICA INFANTIL	PERSONA	4,632,577	4,119,727	2,035,691.09	3,790,680.27	92.01	4,700,001.00	4,010,713.00	85.33		
3033251 FAMILIAS SALUDABLES CON CONOCIMIENTOS PARA EL CUIDADO INFANTIL, LACTANCIA MATERNA EXCLUSIVA Y LA ADECUADA ALIMENTACION Y PROTECCION DEL MENOR DE 36 ME	FAMILIA	3,927,746	2,680,731	1,749,039.10	2,520,381.59	94.02	5,951,397.00	5,951,397.00	100.00		
3033254 NIÑOS CON VACUNA COMPLETA	NIÑO PROTEGIDO	3,540,426	3,228,786	459,000.96	3,119,873.18	96.83	286,934.00	286,934.00	100.00		
3033311 ATENCION DE INFECCIONES RESPIRATORIAS AGUDAS		25,000,000					0.00	0.00	0.00		
022 DIRECCION DE SALUD II LIMA SUR (000138)		13,189,269	2,383,312	1,346,429.23	2,043,191.55	65.73					
3000001 ACCIONES COMUNES		1,154,353	1,156,475	663,243.92	919,863.39	79.54	0.00	0.00	0.00		
3000608 SERVICIOS DE CUIDADO DIURNO ACEDEN A CONTROL DE CALIDAD NUTRICIONAL DE LOS ALIMENTOS	REPORTE TECNICO	183,769	96,881	55,607.04	94,379.55	97.42	1.00	1.00	100.00		
3000609 COMUNIDAD ACCEDE A AGUA CENTRO PARA EL CONSUMO HUMANO POBLADO		824,163	698,975	352,006.89	605,551.51	86.63	35.00	33.00	94.29		
3000733 POBLACION INFORMADA	PERSONA	1,500	6,600	3,500.00	6,600.00	100.00	500.00	500.00	100.00		




FORMATO 3

**RESUMEN DE EJECUCIÓN PRESUPUESTAL DE PROGRAMAS PRESUPUESTALES POR PLIEGO
Y UNIDADES EJECUTORAS**

SECTOR : 11 - SALUD
PLIEGO : 011 M. DE SALUD

Período : Anual

PROGRAMA PRESUPUESTAL UNIDAD EJECUTORA PRODUCTO/PROYECTO	UNIDAD DE MEDIDA	EJECUCION FINANCIERA					EJECUCION FISICA			PROBLEMAS PRESENTADOS	MEDIDAS IMPLEMENTADAS PARA SU SUPERACIÓN
		PIA (S/.)	PIM (S/.)	MONTO DEVENGADO AL I SEMESTRE (S/.)	MONTO DEVENGADO ANUAL (S/.)	AVANCE ACUM. (%)	CANTIDAD PROGRAMADA	CANTIDAD EJECUTADA	AVANCE DE EJECUC. (%)		
SDBRE EL CUIDADO INFANTIL INFORMADA Y PRACTICAS SALUDABLES PARA LA PREVENCIÓN DE ANEMIA Y DESNUTRICIÓN CRÓNICA INFANTIL											
3033248 MUNICIPIOS SALUDABLES PROMUEVEN EL CUIDADO INFANTIL Y LA ADECUADA ALIMENTACION	MUNICIPIO	1,500	6,015	5,009.00	6,009.00	99.90	5.00	5.00	100.00		
3033249 COMUNIDADES SALUDABLES PROMUEVEN EL CUIDADO INFANTIL Y LA ADECUADA ALIMENTACION	COMUNIDA D	1,500	4,000	3,500.00	3,500.00	87.50	1.00	1.00	100.00		
3033250 INSTITUCIONES EDUCATIVAS SALUDABLES PROMUEVEN EL N CUIDADO INFANTIL Y LA ADECUADA ALIMENTACION	INSTITUCIO EDUCATIVA	1,500	9,570	3,500.00	4,500.00	47.02	5.00	4.00	80.00		
PROYECTOS DE INVERSIÓN DEL PROGRAMA		11,020,984	404,796	260,062.38	402,788.10	99.50	0.00	0.00	0.00		
124 DIRECCION DE ABASTECIMIENTOS DE RECURSOS ESTRATEGICOS DE SALUD - DARÉS (001345)		222,447,318	249,193,103	173,085,785.46	248,855,949.56	99.86					
3000001 ACCIONES COMUNES			73,390		59,552.85	81.15	0.00	0.00	0.00		
3000609 COMUNIDAD ACCEDE A AGUA CENTRO PARA EL CONSUMO HUMANO POBLADO		71,302	73,602	4,211.40	62,482.76	84.89	1,110.00	1,110.00	100.00		
3033254 NIÑOS CON VACUNA COMPLETA	NIÑO PROTEGIDO	197,990,898	219,531,713	148,910,847.01	219,300,905.49	99.89	2,516,002.00	2,516,002.00	100.00		
3033256 NIÑOS CON SUPLEMENTO DE HIERRO Y VITAMINA A	NIÑO SUPLEMEN TADO	24,385,118	29,514,398	24,170,727.05	29,433,008.46	99.72	1,816,261.00	1,816,261.00	100.00		
0002 SALUD MATERNO NEONATAL		72,765,924	72,840,345	26,840,348.39	63,969,702.63	87.82					
001 ADMINISTRACION CENTRAL - MINSA (000117)		32,228,284	4,356,434	1,421,531.13	4,295,734.75	98.61					
3000001 ACCIONES COMUNES		2,856,871	1,078,931	633,254.70	1,066,976.33	98.89	0.00	0.00	0.00		
3000002 POBLACION INFORMADA SOBRE SALUD SEXUAL,	PERSONA INFORMADA	906,093	534,355	322,539.85	534,353.76	100.00	32.00	32.00	100.00		



FORMATO 3

RESUMEN DE EJECUCIÓN PRESUPUESTAL DE PROGRAMAS PRESUPUESTALES POR PLIEGO
Y UNIDADES EJECUTORAS

SECTOR : 11 SALUD

PLIEGO : 011 M. DE SALUD

Período : Anual

PROGRAMA PRESUPUESTAL UNIDAD EJECUTORA PRODUCTO/PROYECTO	UNIDAD DE MEDIDA	EJECUCION FINANCIERA					EJECUCION FISICA			PROBLEMAS PRESENTADOS	MEDIDAS IMPLEMENTADAS PARA SU SUPERACIÓN
		PIA (S/.)	PIM (S/.)	MONTO DEVENGADO AL I SEMESTRE (S/.)	MONTO DEVENGADO ANUAL (S/.)	AVANCE ACUM. (%)	CANTIDAD PROGRAMADA	CANTIDAD EJECUTADA	AVANCE DE EJECUC. (%)		
SALUD REPRODUCTIVA Y METODOS DE PLANIFICACION FAMILIAR											
3033291	POBLACION ACCEDE A PAREJA	764,493	493,777	129,970.32	493,775.12	100.00	2.00	2.00	100.00		
METODOS DE PLANIFICACION PROTEGIDA FAMILIAR											
3033292	POBLACION ACCEDE A ATENCION	2,700,627	2,249,371	335,766.26	2,200,629.54	97.83	20.00	20.00	100.00		
SERVICIOS DE CONSEJERIA EN SALUD SEXUAL Y REPRODUCTIVA											
3033295	ATENCION DEL PARTO NORMAL	25,000,000					0.00	0.00	0.00		
022 DIRECCION DE SALUD II LIMA SUR (000138)											
3000001	ACCIONES COMUNES	549,004	650,970	309,038.49	469,015.83	72.05	0.00	0.00	0.00		
3000002	POBLACION INFORMADA SOBRE SALUD SEXUAL, SALUD REPRODUCTIVA Y METODOS DE PLANIFICACION FAMILIAR	PERSONA INFORMADA	1,500	7,940	4,000.00	7,940.00	100.00	15,799.00	15,799.00	100.00	
3033288	MUNICIPIOS SALUDABLES QUE PROMUEVEN SALUD SEXUAL Y REPRODUCTIVA	MUNICIPIO	1,500	4,500	3,500.00	4,500.00	100.00	5.00	5.00	100.00	
3033289	COMUNIDADES SALUDABLES QUE PROMUEVEN SALUD SEXUAL Y REPRODUCTIVA	COMUNIDAD	1,500	4,500	3,500.00	4,500.00	100.00	4.00	4.00	100.00	
3033290	INSTITUCIONES EDUCATIVAS SALUDABLES PROMUEVEN SALUD SEXUAL Y REPRODUCTIVA	INSTITUCION EDUCATIVA	1,500	4,500	3,500.00	4,500.00	100.00	5.00	5.00	100.00	
PROYECTOS DE INVERSIÓN DEL PROGRAMA											
123	PROGRAMA DE APOYO A LA REFORMA DEL SECTOR SALUD - PARSALUD (001315)		11,142,526	7,899,838	1,720,353.01	5,273,914.20	66.76	0.00	0.00	0.00	
PROYECTOS DE INVERSIÓN DEL PROGRAMA											
123	PROGRAMA DE APOYO A LA REFORMA DEL SECTOR SALUD - PARSALUD (001315)		14,220,430	6,994,045.76	6,994,045.76	8,535,954.76	60.03	0.00	0.00	0.00	
PROYECTOS DE INVERSIÓN DEL PROGRAMA											
123	PROGRAMA DE APOYO A LA REFORMA DEL SECTOR SALUD - PARSALUD (001315)		14,220,430	6,994,045.76	6,994,045.76	8,535,954.76	60.03	0.00	0.00	0.00	



FORMATO 3

RESUMEN DE EJECUCIÓN PRESUPUESTAL DE PROGRAMAS PRESUPUESTALES POR PLIEGO
Y UNIDADES EJECUTORAS

SECTOR : 11 SALUD
PLIEGO : 011 M. DE SALUD

Período : Anual

PROGRAMA PRESUPUESTAL UNIDAD EJECUTORA PRODUCTO/PROYECTO	UNIDAD DE MEDIDA	EJECUCION FINANCIERA					EJECUCION FISICA			PROBLEMAS PRESENTADOS	MEDIDAS IMPLEMENTADAS PARA SU SUPERACION
		PIA (S/.)	PIM (S/.)	MONTO DEVENGADO AL I SEMESTRE (S/.)	MONTO DEVENGADO ANUAL (S/.)	AVANCE ACUM. (%)	CANTIDAD PROGRAMADA	CANTIDAD EJECUTADA	AVANCE DE EJECUC. (%)		
PROGRAMA											
124 DIRECCION DE ABASTECIMIENTOS DE RECURSOS ESTRATEGICOS DE SALUD - DARES (001345)		28,840,110	45,691,233	16,380,880.00	45,373,643.09	99.30					
3033172 ATENCION PRENATAL REENFOCADA	GESTANTE CONTROLADA	1,060,667	1,090,928	1,063,334.67	1,090,275.67	99.94	463,622.00	463,622.00	100.00		
3033291 POBLACION ACCEDE A METODOS DE PLANIFICACION FAMILIAR	PAREJA PROTEGIDA	27,515,719	44,320,863	15,240,935.25	44,003,942.65	99.28	513,231.00	513,231.00	100.00		
3033292 POBLACION ACCEDE A SERVICIOS DE CONSEJERIA EN SALUD SEXUAL Y REPRODUCTIVA	ATENCION	123,523	145,409		145,408.52	100.00	9,026,735.00	9,026,735.00	100.00		
3033298 ATENCION DEL PUERPERIO	ATENCION PUERPERAL	140,201	134,033	76,810.08	134,016.25	99.99	138,980.00	136,960.00	100.00		
0016 TBC-VIH/SIDA		110,711,228	116,523,771	48,429,024.14	116,052,692.40	99.60					
001 ADMINISTRACION CENTRAL - MINSA (000117)		34,834,787	4,702,950	2,063,352.56	4,556,625.48	96.89					
3000001 ACCIONES COMUNES		7,561,084	2,309,151	1,534,187.18	2,217,278.20	96.02	0.00	0.00	0.00		
3000614 PERSONAS CON DIAGNOSTICO DE TUBERCULOSIS		25,000,000					0.00	0.00	0.00		
3043956 POBLACION INFORMADA SOBRE USO CORRECTO DE CONDON PARA PREVENCION DE INFECCIONES DE TRANSMISION SEXUAL Y VIH/SIDA	PERSONA INFORMADA	1,519,306	1,798,879	466,471.55	1,774,426.77	98.64	6.00	6.00	100.00		
3043960 POBLACION ADOLESCENTE INFORMADA SOBRE INFECCIONES DE TRANSMISION SEXUAL Y VIH/SIDA	PERSONA CAPACITADA	754,397	594,920	62,693.83	564,916.51	94.96	17.00	17.00	100.00		
022 DIRECCION DE SALUD II LIMA SUR		1,280,248	1,157,758	627,091.59	995,755.33	86.01					



FORMATO 3

RESUMEN DE EJECUCIÓN PRESUPUESTAL DE PROGRAMAS PRESUPUESTALES POR PLIEGO
Y UNIDADES EJECUTORAS

SECTOR : 11 SALUD
PLIEGO : 011 M. DE SALUD

Período : Anual

PROGRAMA PRESUPUESTAL UNIDAD EJECUTORA PRODUCTO/PROYECTO	UNIDAD DE MEDIDA	EJECUCION FINANCIERA					EJECUCION FISICA			PROBLEMAS PRESENTADOS	MEDIDAS IMPLEMENTADAS PARA SU SUPERACION
		PIA (S/.)	PIM (S/.)	MONTO DEVENGADO AL I SEMESTRE (S/.)	MONTO DEVENGADO ANUAL (S/.)	AVANCE ACUM. (%)	CANTIDAD PROGRAMADA	CANTIDAD EJECUTADA	AVANCE DE EJECUC. (%)		
(000138)											
3000001 ACCIONES COMUNES		1,040,758	915,137	468,465.95	753,260.65	82.31	0.00	0.00	0.00		
3000614 PERSONAS CON DIAGNOSTIC DE TUBERCULOSIS	PERSONA CADA	96,882	129,035	58,391.88	129,029.56	100.00	31,720.00	31,720.00	100.00		
3000691 SERVICIOS DE ATENCION DE TUBERCULOSIS CON MEDIDAS DE CONTROL DE INFECCIONES Y BIOSEGURIDAD EN EL PERSONAL DE SALUD	TRABAJADOR PROTEGIDO	121,272	81,132	79,918.86	81,130.86	100.00	70.00	70.00	100.00		
3043953 INSTITUCIONES EDUCATIVAS QUE PROMUEVEN PRACTICAS SALUDABLES PARA LA PREVENCION DE VIH/SIDA Y TUBERCULOSIS	INSTITUCION EDUCATIVA	1,500	5,000	4,000.00	5,000.00	100.00	4.00	4.00	100.00		
3043958 POBLACION INFORMADA SOBRE USO CORRECTO DE CONDON PARA PREVENCION DE INFECCIONES DE TRANSMISION SEXUAL Y VIH/SIDA	PERSONA INFORMADA	1,500	10,700	3,500.00	10,700.00	100.00	1,000.00	1,000.00	100.00		
3043969 PERSONAS DIAGNOSTICADAS CON VIH/SIDA QUE ACUDEN A ATENCION INTEGRAL	PERSONA ATENDIDA	18,336	16,754	14,814.90	16,634.26	99.29	13,600.00	13,028.00	94.41		
123 PRDGRAMA DE APDYO A LA REFDRMA DEL SECTDR SALUD - PARSALUD (001315)			27,750	27,750.00	27,750.00	100.00					
3000001 ACCIONES COMUNES			27,750	27,750.00	27,750.00	100.00	0.00	0.00	0.00		
124 DIRECCION DE ABASTECIMIENTOS DE RECURSOS ESTRATEGICOS DE SALUD - DARES (001345)		74,596,193	110,635,313	45,710,829.99	110,472,561.59	99.85					
3000012 SINTOMATICOS RESPIRATORIOS CON DESPISTAJE DE	PERSONA ATENDIDA	1,587,480	1,698,527	1,057,181.22	1,698,493.47	100.00	1,583,263.00	1,583,263.00	100.00		



FORMATO 3

RESUMEN DE EJECUCIÓN PRESUPUESTAL DE PROGRAMAS PRESUPUESTALES POR PLIEGO
Y UNIDADES EJECUTORAS

SECTOR : 11 SALUD
PLIEGO : 011 M. DE SALUD

Período : Anual

PROGRAMA PRESUPUESTAL UNIDAD EJECUTORA PRODUCTO\PROYECTO	UNIDAD DE MEDIDA	EJECUCION FINANCIERA					EJECUCION FISICA			PROBLEMAS PRESENTADOS	MEDIDAS IMPLEMENTADAS PARA SU SUPERACIÓN
		PIA (S/.)	PIM (S/.)	MONTO DEVENGADO AL I SEMESTRE (S/.)	MONTO DEVENGADO ANUAL (S/.)	AVANCE ACUM. (%)	CANTIDAD PROGRAMADA	CANTIDAD EJECUTADA	AVANCE DE EJECUC. (%)		
TUBERCULOSIS											
3000613 PERSONAS EN CONTACTO DE PERSONA CASOS DE TUBERCULOSIS TRATADA CON CONTROL Y TRATAMIENTO PREVENTIVO (GENERAL, INDIGENA, PRIVADA DE SU LIBERTAD)		1,474,922	1,455,357		1,455,329.68	100.00	129,978.00	129,978.00	100.00		
3000614 PERSONAS CON DIAGNOSTICO DE TUBERCULOSIS	PERSONA DIAGNOSTICADA	1,071,588	396,000		396,000.00	100.00	29,698.00	29,698.00	100.00		
3000616 PACIENTES CON COMORBILIDAD CON DESPISTAJE Y DIAGNOSTICO DE TUBERCULOSIS	PERSONA TRATADA	8,798	25,266	8,094.00	24,502.19	96.96	15,356.00	15,356.00	100.00		
3000672 PERSONA QUE ACCEDE AL ESTABLECIMIENTO DE SALUD Y RECIBE TRATAMIENTO OPORTUNO PARA TUBERCULOSIS Y SUS COMPLICACIONES	PERSONA TRATADA	15,405,669	19,053,832	6,407,472.72	19,053,799.80	100.00	16,758.00	16,756.00	100.00		
3043959 ADULTOS Y JOVENES RECIBEN CONSEJERIA Y TAMIZAJE PARA INFECCIONES DE TRANSMISION SEXUAL Y VIH/SIDA	PERSONA INFORMADA	6,881,247	8,175,612	4,673,901.60	6,145,635.24	99.63	1,405,106.00	1,405,108.00	100.00		
3043961 POBLACION DE ALTO RIESGO RECIBE INFORMACION Y ATENCION PREVENTIVA	PERSONA TRATADA	3,359,580	3,405,304	2,128,178.11	3,404,832.57	99.99	199,962.00	199,962.00	100.00		
3043968 POBLACION CON INFECCIONES DE TRANSMISION SEXUAL RECIBEN TRATAMIENTO SEGUN GUIA CLINICAS	PERSONA ATENDIDA	1,994,291	2,043,091	1,631,203.31	2,040,012.37	99.85	340,271.00	340,271.00	100.00		
3043969 PERSONAS DIAGNOSTICADAS CON VIH/SIDA QUE ACUDEN A ATENDIDA	PERSONA ATENDIDA	36,740,111	65,815,137	28,019,690.10	65,723,116.42	99.86	28,238.00	28,238.00	100.00		



FORMATO 3

RESUMEN DE EJECUCIÓN PRESUPUESTAL DE PROGRAMAS PRESUPUESTALES POR PLIEGO
Y UNIDADES EJECUTORAS

SECTOR: 11 SALUD
PLIEGO: 011 M. DE SALUD

Período : Anual

PROGRAMA PRESUPUESTAL UNIDAD EJECUTORA PRODUCTO/PROYECTO	UNIDAD DE MEDIDA	EJECUCION FINANCIERA					EJECUCION FISICA			PROBLEMAS PRESENTADOS	MEDIDAS IMPLEMENTADAS PARA SU SUPERACIÓN	
		PIA (S/.)	PIM (S/.)	MONTO DEVENGADO AL I SEMESTRE (S/.)	MONTO DEVENGADO ANUAL (S/.)	AVANCE ACUM. (%)	CANTIDAD PROGRAMADA	CANTIDAD EJECUTADA	AVANCE DE EJECUC. (%)			
LOS SERVICIOS Y RECIBEN ATENCION INTEGRAL												
3043970 MUJERES GESTANTES REACTIVAS Y NIÑOS EXPUESTOS AL VIH/SIDA RECIBEN TRATAMIENTO OPORTUNO	PERSONA ATENDIDA	595,473	1,930,666	491,372.93	1,906,154.01	98.73	3,501.00	3,501.00	100.00			
3043971 MUJERES GESTANTES REACTIVAS A SIFILIS Y SUS CONTACTOS Y RECIEN NACIDOS EXPUESTOS RECIBEN TRATAMIENTO OPORTUNO	GESTANTE ATENDIDA	21,726	887,018		655,200.73	98.23	3,501.00	3,501.00	100.00			
3043972 PERSONA QUE ACCEDE AL EES Y RECIBE TRATAMIENTO OPORTUNO PARA TUBERCULOSIS EXTREMADAMENTE DROGO RESISTENTE (XDR)	PERSONA TRATADA	5,455,308	5,969,303	1,293,736.00	5,969,283.31	100.00	74.00	74.00	100.00			
0017 ENFERMEDADES METAXENICAS Y ZONOSIS		71,723,630	119,327,254	63,069,100.40	116,746,718.53	97.84						
001 ADMINISTRACION CENTRAL - Minsa (000117)		45,878,120	62,346,058	39,329,430.39	62,236,547.09	99.82						
3000001 ACCIONES COMUNES		14,749,029	58,513,813	38,465,860.91	56,464,454.42	99.95	0.00	0.00	0.00			
3043977 FAMILIA CON PRACTICAS SALUDABLES PARA LA PREVENCION DE ENFERMEDADES METAXENICAS Y ZONOTICAS	FAMILIA	6,129,091	5,832,245	863,569.48	5,752,092.67	98.63	7,249,234.00	7,249,234.00	100.00			
0023983 DIAGNOSTICO Y TRATAMIENTO DE ENFERMEDADES METAXENICAS		25,000,000					0.00	0.00	0.00			
022 DIRECCION DE SALUD II LIMA SUR (000138)		874,001	3,132,218	985,466.31	2,609,477.13	83.31						



FORMATO 3

RESUMEN DE EJECUCIÓN PRESUPUESTAL DE PROGRAMAS PRESUPUESTALES POR PLIEGO
Y UNIDADES EJECUTORAS

SECTOR: 11 SALUD
PLIEGO: 011 M. DE SALUD

Período : Anual

PROGRAMA PRESUPUESTAL UNIDAD EJECUTORA PRODUCTO\PROYECTO	UNIDAD DE MEDIDA	EJECUCION FINANCIERA					EJECUCION FISICA			PROBLEMAS PRESENTADOS	MEDIDAS IMPLEMENTADAS PARA SU SUPERACIÓN
		PIA (S/.)	PIM (S/.)	MONTO DEVENGADO AL I SEMESTRE (S/.)	MONTO DEVENGADO ANUAL (S/.)	AVANCE ACUM. (%)	CANTIDAD PROGRAMADA	CANTIDAD EJECUTADA	AVANCE DE EJECUC. (%)		
3000001 ACCIONES COMUNES		830,729	2,806,211	948,866.01	2,559,407.83	91.21	0.00	0.00	0.00		
3043978 INSTITUCIONES EDUCATIVAS QUE PROMUEVEN PRACTICAS SALUDABLES PARA LA PREVENCIÓN DE ENFERMEDADES METAXENICAS Y ZOOTICAS	INSTITUCIO N EDUCATIVA	1,500	4,500	3,500.00	4,500.00	100.00	2.00	2.00	100.00		
3043979 MUNICIPIOS PARTICIPANDO EN DISMINUCION DE LA TRANSMISION DE ENFERMEDADES METAXENICAS Y ZOOTICAS	MUNICIPIO	1,500	4,500	3,500.00	4,500.00	100.00	4.00	4.00	100.00		
3043980 POBLADORES DE AREAS CON PERSONA RIESGO DE TRANSMISION INFORMADA CONOCE LOS MECANISMOS DE TRANSMISION DE ENFERMEDADES METAXENICAS Y ZOOTICAS	PERSONA CAPACIDAD A	1,500	9,850	4,550.00	9,850.00	100.00	2,000.00	2,000.00	100.00		
3043983 DIAGNOSTICO Y TRATAMIENTO DE ENFERMEDADES METAXENICAS	PERSONA TRATADA	38,772	31,657	25,050.30	31,219.30	98.62	2,473.00	2,473.00	100.00		
3044119 COMUNIDAD CON FACTORES DE RIESGO CONTROLADOS	COMUNIDA D		275,500				1.00	0.00	0.00		
124 DIRECCION DE ABASTECIMIENTOS DE RECURSOS ESTRATEGICOS DE SALUD - DARES (001345)		24,971,509	53,848,978	22,754,203.70	51,900,694.31	96.38					
3043981 VIVIENDAS PROTEGIDAS DE LOS PRINCIPALES CONDICIONANTES DEL RIESGO EN LAS AREAS DE ALTO Y MUY ALTO RIESGO DE	VIVIENDAS	8,076,070	9,576,288	4,011,373.25	8,289,032.17	86.56	3,152,650.00	3,027,042.00	96.02		



FORMATO 3

RESUMEN DE EJECUCIÓN PRESUPUESTAL DE PROGRAMAS PRESUPUESTALES POR PLIEGO Y UNIDADES EJECUTORAS

SECTOR : 11 SALUD
PLIEGO : 011 M. DE SALUD

Período : Anual

PROGRAMA PRESUPUESTAL UNIDAD EJECUTORA PRODUCTO/PROYECTO	UNIDAD DE MEDIDA	EJECUCION FINANCIERA					EJECUCION FISICA			PROBLEMAS PRESENTADOS	MEDIDAS IMPLEMENTADAS PARA SU SUPERACION
		PIA (S/.)	PIM (S/.)	MONTO DEVENGADO AL I SEMESTRE (S/.)	MONTO DEVENGADO ANUAL (S/.)	AVANCE ACUM. (%)	CANTIDAD PROGRAMADA	CANTIDAD EJECUTADA	AVANCE DE EJECUC. (%)		
ENFERMEDADES METAXENICAS Y ZONOSIS											
3043982 VACUNACION DE ANIMALES DOMESTICOS	ANIMAL VACUNADO	5,936,810	5,832,309	2,620,007.41	5,832,294.49	100.00	2,473,204.00	2,473,204.00	100.00		
3043983 DIAGNOSTICO Y TRATAMIENTO DE ENFERMEDADES METAXENICAS	PERSONA TRATADA	5,775,339	8,400,708	2,253,048.57	8,345,578.26	99.34	593,178.00	593,178.00	100.00		
3043984 DIAGNOSTICO Y TRATAMIENTO DE CASOS DE ENFERMEDADES ZONOTICAS	PERSONA TRATADA	5,183,290	30,039,673	13,869,774.47	29,433,789.39	97.98	118,625.00	106,571.00	89.84		
0018 ENFERMEDADES NO TRANSMISIBLES		41,217,985	14,791,557	6,908,186.97	14,202,355.55	96.02					
001 ADMINISTRACION CENTRAL - MINSA (000117)		34,650,819	9,394,853	4,302,295.76	9,107,477.39	96.94					
3000001 ACCIONES COMUNES		15,867,505	5,579,448	3,654,868.15	5,476,303.98	98.15	0.00	0.00	0.00		
3000016 TRATAMIENTO Y CONTROL DE PERSONAS CON HIPERTENSION ARTERIAL		15,000,000					0.00	0.00	0.00		
3043987 POBLACION INFORMADA Y SENSIBILIZADA EN EL CUIDADO DE LA SALUD DE LAS ENFERMEDADES NO TRANSMISIBLES (MENTAL, BUCAL, OCULAR, METALES PESADOS, HIPERTENSI	PERSONA INFORMADA	3,783,314	3,815,405	647,427.61	3,631,173.41	95.17	72.00	72.00	100.00		
022 DIRECCION DE SALUD II LIMA SUR (000138)		4,903,356	4,331,608	1,987,025.21	4,143,695.39	95.66					
3000001 ACCIONES COMUNES		4,898,856	4,319,108	1,976,025.21	4,131,695.39	95.66	0.00	0.00	0.00		
3043987 POBLACION INFORMADA Y SENSIBILIZADA EN EL CUIDADO DE LA SALUD DE LAS ENFERMEDADES NO TRANSMISIBLES (MENTAL, BUCAL, OCULAR, METALES	PERSONA INFORMADA	1,500	4,000	4,000.00	4,000.00	100.00	11,850.00	11,850.00	100.00		



FORMATO 3

RESUMEN DE EJECUCIÓN PRESUPUESTAL DE PROGRAMAS PRESUPUESTALES POR PLIEGO
Y UNIDADES EJECUTORAS

SECTOR : 11 SALUD
PLIEGO : 011 M. DE SALUD

Periodo : Anual

PROGRAMA PRESUPUESTAL UNIDAD EJECUTORA PRODUCTO/PROYECTO	UNIDAD DE MEDIDA	EJECUCION FINANCIERA					EJECUCION FISICA			PROBLEMAS PRESENTADOS	MEDIDAS IMPLEMENTADAS PARA SU SUPERACIÓN	
		PIA (S/.)	PIM (S/.)	MONTO DEVENGADO AL I SEMESTRE (S/.)	MONTO DEVENGADO ANUAL (S/.)	AVANCE ACUM. (%)	CANTIDAD PROGRAMADA	CANTIDAD EJECUTADA	AVANCE DE EJECUC. (%)			
PESADOS, HIPERTENSI												
3043989 INSTITUCIONES EDUCATIVAS QUE PROMUEVEN PRACTICAS HIGIENICAS SANITARIAS PARA PREVENIR LAS ENFERMEDADES NO TRANSMISIBLES (MENTAL, BUCAL, OCULAR, METALES	INSTITUCION EDUCATIVA	1,500	4,500	3,500.00	4,500.00	100.00	4.00	4.00	100.00			
3043990 MUNICIPIO QUE DESARROLLAN ACCIONES DIRIGIDAS A PREVENIR LAS ENFERMEDADES NO TRANSMISIBLES (MENTAL, BUCAL, OCULAR, METALES PESADOS, HIPERTENSION ARTER	MUNICIPIO	1,500	4,000	3,500.00	3,500.00	87.50	4.00	4.00	100.00			
124 DIRECCION DE ABASTECIMIENTOS DE RECURSOS ESTRATEGICDS DE SALUD - DARES (001345)		1,663,810	1,065,096	618,866.00	951,182.77	89.30						
3000012 TRATAMIENTO Y CONTROL DE PACIENTES CON CATARATAS	PERSONA TRATADA	1,387,735	816,339	616,666.00	729,445.27	89.36	11,639.00	11,162.00	95.90			
3043997 TAMIZAJE Y TRATAMIENTO DE PERSONA PACIENTES AFECTADOS POR TRATADA METALES PESADOS	PERSONA TRATADA	276,075	248,757		221,737.50	89.14	2,430.00	2,430.00	100.00			
0024 PREVENCION Y CONTROL DEL CANCER		77,129,789	48,087,825	18,682,564.36	47,798,105.95	99.40						
001 ADMINISTRACION CENTRAL - MINSA (000117)		36,436,630	3,803,904	1,121,796.09	3,590,386.80	94.39						
3000001 ACCIONES COMUNES		8,105,169	1,484,418	327,682.02	1,419,445.78	95.62	0.00	0.00	0.00			
3000365 ATENCION DEL CANCER DE CUELLO UTERINO PARA EL ESTADIAJE Y TRATAMIENTO		25,000,000					0.00	0.00	0.00			
3044194 POBLACION INFORMADA Y SENSIBILIZADA EN EL CUIDADO DE LA SALUD DEL	PERSONA INFORMADA	3,331,461	2,319,486	794,114.07	2,170,941.02	93.60	4,538,164.00	4,538,164.00	100.00			




FORMATO 3

RESUMEN DE EJECUCIÓN PRESUPUESTAL DE PROGRAMAS PRESUPUESTALES POR PLIEGO
Y UNIDADES EJECUTORAS

SECTOR : 11 SALUD
PLIEGO : 011 M. DE SALUD

Periodo : Anual

PROGRAMA PRESUPUESTAL UNIDAD EJECUTORA PRODUCTO\PROYECTO	UNIDAD DE MEDIDA	EJECUCION FINANCIERA					EJECUCION FISICA			PROBLEMAS PRESENTADOS	MEDIDAS IMPLEMENTADAS PARA SU SUPERACIÓN
		PIA (S/.)	PIM (S/.)	MONTO DEVENGADO AL I SEMESTRE (S/.)	MONTO DEVENGADO ANUAL (S/.)	AVANCE ACUM. (%)	CANTIDAD PROGRAMADA	CANTIDAD EJECUTADA	AVANCE DE EJECUC. (%)		
CANCER DE CERVIX, CANCER DE MAMA, CANCER GASTRICO, CANCER DE PROSTATATA Y CANCER DE PU											
022 DIRECCION DE SALUD II LIMA SUR (000138)		538,109	416,149	191,046.62	414,025.10	99.49					
3000001 ACCIONES COMUNES		533,609	398,149	178,046.62	398,025.12	99.97	0.00	0.00	0.00		
3000003 COMUNIDADES SALUDABLES PROMUEVEN ESTILOS DE VIDA SALUDABLE PARA LA PREVENCIÓN DE LOS PRINCIPALES TIPOS DE CANCER	PERSONA INFORMADA	1,500	5,500	4,500.00	4,500.00	81.82	1,100.00	1,100.00	100.00		
3000360 INSTITUCIONES EDUCATIVAS SALUDABLES QUE PROMUEVEN LA PREVENCIÓN EDUCATIVA DEL CANCER DE CUELLO UTERINO, MAMA, ESTOMAGO, PROSTATATA, PULMON, COLON, RECTO, HIGADO,	INSTITUCION N	1,500	5,000	5,000.00	5,000.00	100.00	3.00	3.00	100.00		
3000362 MUNICIPIOS SALUDABLES QUE PROMUEVEN LA PREVENCIÓN DEL CANCER DE CUELLO UTERINO, MAMA, ESTOMAGO, PROSTATATA, PULMON Y COLON, RECTO, HIGADO, LEUCEMIA, LIN	MUNICIPIO	1,500	4,500	3,500.00	3,500.00	77.78	3.00	3.00	100.00		
PROYECTOS DE INVERSIÓN DEL PROGRAMA			3,000		2,999.98	100.00	0.00	0.00	0.00		
124 DIRECCION DE ABASTECIMIENTOS DE RECURSOS ESTRATEGICOS DE SALUD - DARES (001345)		40,155,050	43,867,772	17,369,721.65	43,793,694.05	99.83					
3000683 NIÑA PROTEGIDA CON VACUNA VPH	NIÑO PROTEGIDO	40,155,050	43,867,772	17,369,721.65	43,793,694.05	99.83	613,902.00	613,902.00	100.00		
0068 REDUCCION DE VULNERABILIDAD Y ATENCION DE EMERGENCIAS POR		144,736,820	161,548,682	6,536,001.65	30,237,368.38	18.72					



FORMATO 3

RESUMEN DE EJECUCIÓN PRESUPUESTAL DE PROGRAMAS PRESUPUESTALES POR PLIEGO
Y UNIDADES EJECUTORAS

SECTOR : 11 SALUD
PLIEGO : 011 M. DE SALUD

Periodo : Anual

PROGRAMA PRESUPUESTAL UNIDAD EJECUTORA PRODUCTO/PROYECTO	UNIDAD DE MEDIDA	EJECUCION FINANCIERA					EJECUCION FISICA			PROBLEMAS PRESENTADOS	MEDIDAS IMPLEMENTADAS PARA SU SUPERACION
		PIA (S/.)	PIM (S/.)	MONTO DEVENGADO AL I SEMESTRE (S/.)	MONTO DEVENGADO ANUAL (S/.)	AVANCE ACUM. (%)	CANTIDAD PROGRAMADA	CANTIDAD EJECUTADA	AVANCE DE EJECUC. (%)		
DESASTRES											
001 ADMINISTRACION CENTRAL - Minsa (000117)		143,719,132	158,267,948	6,144,471.06	27,768,679.44	17.55					
3000001 ACCIONES COMUNES		137,260,342	149,676,946	1,606,227.55	19,341,119.16	12.92	0.00	0.00	0.00		
3000734 CAPACIDAD INSTALADA PARA CAPACIDAD LA PREPARACION Y RESPUESTA FRENTE A EMERGENCIAS Y DESASTRES INSTALADA		6,340,233	8,337,395	4,248,529.05	8,163,555.28	98.15	233.00	233.00	100.00		
3000737 ESTUDIOS PARA LA ESTIMACION DEL RIESGO DE DESASTRES		27,360	208,642	73,174.46	199,040.00	95.40	0.00	0.00	0.00		
3000738 PERSONAS CON FORMACION Y CONOCIMIENTO EN GESTION DEL RIESGO DE DESASTRES Y ADAPTACION AL CAMBIO CLIMATICO		91,197	44,965	16,540.00	44,965.00	100.00	0.00	0.00	0.00		
022 DIRECCION DE SALUD II LIMA SUR (000138)		518,652	1,234,550	267,786.21	1,155,172.23	93.57					
3000001 ACCIONES COMUNES		413,864	672,008	193,297.72	664,862.77	98.94	0.00	0.00	0.00		
3000734 CAPACIDAD INSTALADA PARA CAPACIDAD LA PREPARACION Y RESPUESTA FRENTE A EMERGENCIAS Y DESASTRES INSTALADA		98,288	431,506	66,088.49	384,746.16	89.16	38.00	38.00	100.00		
3000737 ESTUDIOS PARA LA ESTIMACION DEL RIESGO DE DESASTRES	ESTUDIO	5,000	35,000	4,900.00	20,000.00	57.14	4.00	3.00	75.00		
3000738 PERSONAS CON FORMACION Y CONOCIMIENTO EN GESTION DEL RIESGO DE DESASTRES Y ADAPTACION AL CAMBIO CLIMATICO	PERSONA	1,500	96,036	3,500.00	85,561.30	69.09	16.00	16.00	100.00		
123 PROGRAMA DE APDOYO A LA REFORMA DEL SECTOR SALUD - PARSALUD (001315)			733,276	30,825.00	30,825.00	4.20					
PROYECTOS DE INVERSIÓN DEL PROGRAMA			733,276	30,825.00	30,825.00	4.20	0.00	0.00	0.00		



FORMATO 3

RESUMEN DE EJECUCIÓN PRESUPUESTAL DE PROGRAMAS PRESUPUESTALES POR PLIEGO Y UNIDADES EJECUTORAS

SECTOR : 11 SALUD
PLIEGO : 011 M. DE SALUD

Período : Anual

PROGRAMA PRESUPUESTAL UNIDAD EJECUTORA PRODUCTO/PROYECTO	UNIDAD DE MEDIDA	EJECUCION FINANCIERA					EJECUCION FISICA			PROBLEMAS PRESENTADOS	MEDIDAS IMPLEMENTADAS PARA SU SUPERACION
		PIA (S/.)	PIM (S/.)	MONTO DEVENGADO AL I SEMESTRE (S/.)	MONTO DEVENGADO ANUAL (S/.)	AVANCE ACUM. (%)	CANTIDAD PROGRAMADA	CANTIDAD EJECUTADA	AVANCE DE EJECUC. (%)		
124 DIRECCION DE ABASTECIMIENTOS DE RECURSOS ESTRATEGICOS DE SALUD - DARES (001345)		499,036	1,312,908	92,919.38	1,282,691.71	97.70					
3000001 ACCIONES COMUNES		499,036	648,742	92,919.38	645,604.11	99.52	0.00	0.00	0.00		
3000734 CAPACIDAD INSTALADA PARA CAPACIDAD LA PREPARACION Y RESPUESTA FRENTE A EMERGENCIAS Y DESASTRES	INSTALADA		664,166		637,087.60	95.92	12.00	12.00	100.00		
0104 REDUCCION DE LA MORTALIDAD POR EMERGENCIAS Y URGENCIAS MEDICAS		16,335,576	4,561,483	1,554,636.82	3,300,636.88	72.36					
001 ADMINISTRACION CENTRAL - MINSA (000117)		16,335,576	4,561,483	1,554,636.82	3,300,636.88	72.36					
3000001 ACCIONES COMUNES		8,626,704	1,127,160	976,149.42	1,108,658.09	98.36	0.00	0.00	0.00		
3000264 ATENCION PREHOSPITALARIA MOVIL DE LA EMERGENCIA CON SOPORTE VITAL AVANZADO "SVA"		92,523					0.00	0.00	0.00		
3000290 ATENCION DE URGENCIAS (PRIORIDAD III O IV) EN MODULOS DE ATENCION AMBULATORIA	PACIENTE ATENDIDO	7,416,349	2,216,535	578,487.40	2,191,978.79	98.89	31,834.00	31,834.00	100.00		
PROYECTOS DE INVERSION DEL PROGRAMA			1,217,788				0.00	0.00	0.00		
0129 PREVENCION Y MANEJO DE CONDICIONES SECUNDARIAS DE SALUD EN PERSONAS CON DISCAPACIDAD		3,035,253	950,156	442,876.87	719,943.60	75.77					
001 ADMINISTRACION CENTRAL - MINSA (000117)		2,997,817	889,620	427,026.87	663,907.60	74.63					
3000001 ACCIONES COMUNES		2,997,817	889,620	427,026.87	663,907.60	74.63	0.00	0.00	0.00		
022 DIRECCION DE SALUD II LIMA SUR (000138)		37,436	60,536	15,850.00	56,036.00	92.57					
3000001 ACCIONES CDMUNES		37,436	60,536	15,850.00	56,036.00	92.57	0.00	0.00	0.00		
0131 CONTROL Y PREVENCION EN SALUD MENTAL		12,190,333	846,623	442,998.44	842,898.62	99.56					
001 ADMINISTRACION CENTRAL		11,762,562	711,821	436,500.44	710,098.83	99.76					



FORMATO 3

**RESUMEN DE EJECUCIÓN PRESUPUESTAL DE PROGRAMAS PRESUPUESTALES POR PLIEGO
 Y UNIDADES EJECUTORAS**

SECTOR : 11 SALUD
 PLIEGO : 011 M. DE SALUD

Período : Anual

PROGRAMA PRESUPUESTAL UNIDAD EJECUTORA PRODUCTO/PROYECTO	UNIDAD DE MEDIDA	EJECUCION FINANCIERA					EJECUCION FISICA			PROBLEMAS PRESENTADOS	MEDIDAS IMPLEMENTADAS PARA SU SUPERACION
		PIA (S/.)	PIM (S/.)	MONTO DEVENGADO AL I SEMESTRE (S/.)	MONTO DEVENGADO ANUAL (S/.)	AVANCE ACUM. (%)	CANTIDAD PROGRAMADA	CANTIDAD EJECUTADA	AVANCE DE EJECUC. (%)		
MINSA (000117)											
3000001 ACCIONES COMUNES		1,762,562	711,821	436,500.44	710,098.83	99.78	0.00	0.00	0.00		
3000698 PERSONAS CON TRASTORNOS MENTALES Y PROBLEMAS PSICOSOCIALES DETECTADAS		10,000,000					0.00	0.00	0.00		
022 DIRECCION DE SALUD II LIMA SUR (000138)		3,000	8,500	6,498.00	6,498.00	76.45					
3000001 ACCIONES COMUNES		1,500	4,000	2,998.00	2,998.00	74.95	0.00	0.00	0.00		
3000707 COMUNIDADES QUE PRDMUEVEN PRACTICAS Y ENTORNOS SALUDABLES PARA CDNTRIBUIR EN LA DISMINUCION DE LOS TRANSTOTRNS MENTALES Y PROBLEMAS PSICOSOCIALES	COMUNIDA D	1,500	4,500	3,500.00	3,500.00	77.78	500.00	500.00	100.00		
124 DIRECCION DE ABASTECIMIENTOS DE RECURSOS ESTRATEGICOS DE SALUD - DARES (001345)		424,771	126,302		126,301.79	100.00					
3000702 PERSONAS CON TRASTORNOS Y SINDROMES PSICOTICOS TRATADAS OPORTUNAMENTE	PERSONA TRATADA	424,771	126,302		126,301.79	100.00	9,956.00	9,956.00	100.00		
TOTAL		837,607,225	815,124,096	363,192,045.74	668,086,197.14	81.96					

WILLIAM JESUS CUBA ARANA
 Director General
 Oficina General de Planeación, Presupuesto y Modernización
 MINISTERIO DE SALUD

TITULAR DEL PLIEGO
 (Nombre y Firma)
 Dra. PATRICIA J. GARCÍA FUNEGRÁ
 Ministra de Salud



FORMATO 4

RESUMEN DE EJECUCIÓN PRESUPUESTAL DE PROGRAMAS PRESUPUESTALES SEGUN DEPARTAMENTO

SECTOR:11 SALUD
PLIEGO:011 M. DE SALUD

Período :Anual

PROGRAMA PRESUPUESTAL PRODUCTO/PROYECTO ACTIVIDAD DEPARTAMENTO	UNIDAD DE MEDIDA	EJECUCION FINANCIERA					EJECUCION FISICA		
		PIA (S/.)	PIM (S/.)	MONTO DEVENGADO AL 1 SEMESTRE (S/.)	MONTO DEVENGADO ANUAL (S/.)	AVANCE ACUMULADO (%)	CANTIDAD PROGRAMADA	CANTIDAD EJECUTADA	AVANCE DE EJECUCION (%)
0001 PROGRAMA ARTICULADO NUTRICIONAL		287,760,687	275,646,400	190,286,307.70	274,215,774.60	99.48			
3000001 ACCIONES COMUNES		12,113,178	13,077,833	11,267,678.99	12,772,384.85	97.66	0.00	0.00	0.00
5004424 VIGILANCIA, INVESTIGACION Y TECNOLOGIAS EN NUTRICION	INFORME	234,693	249,832	76,907.41	217,976.92	87.25	2.000	2.000	100.00
15 LIMA		234,693	249,832	76,907.41	217,976.92	87.25	2.000	2.000	100.00
5004425 DESARROLLO DE NDRMAS Y GUIAS TECNICAS EN NUTRICION	NDRMA	6,576,576	1,295,187	981,153.34	1,257,105.76	97.06	7.000	6.000	85.71
15 LIMA		6,576,576	1,295,187	981,153.34	1,257,105.76	97.06	7.000	6.000	85.71
5004426 MONITOREO, SUPERVISION, EVALUACION Y CONTROL DEL PROGRAMA ARTICULADO NUTRICIONAL	INFORME	5,301,909	11,532,814	10,209,618.24	11,297,302.17	97.96	105.000	105.000	100.00
15 LIMA		5,301,909	11,532,814	10,209,618.24	11,297,302.17	97.96	105.000	105.000	100.00
3000608 SERVICIOS DE CUIDADO DIURNO ACCEDEN A CONTROL DE CALIDAD NUTRICIONAL DE LOS ALIMENTOS	REPORTE TECNICO	183,769	96,881	55,607.04	94,379.55	97.42	1.00	1.00	100.00
5004427 CONTROL DE CALIDAD NUTRICIONAL DE LOS ALIMENTOS	REPORTE TECNICO	183,769	96,881	55,607.04	94,379.55	97.42	1.000	1.000	100.00
15 LIMA		183,769	96,881	55,607.04	94,379.55	97.42	1.000	1.000	100.00
3000609 COMUNIDAD ACCEDE A AGUA PARA EL CONSUMO HUMANO	CENTRO POBLADO	4,959,991	2,965,350	1,362,145.08	2,760,764.11	93.10	1,110.00	1,110.00	100.00
5004428 VIGILANCIA DE LA CALIDAD DEL AGUA PARA EL CONSUMO HUMANO	CENTRO POBLADO	4,688,710	2,708,821	1,207,829.39	2,521,378.64	93.08	1,173.000	1,169.000	99.66
15 LIMA		4,688,710	2,708,821	1,207,829.39	2,521,378.64	93.08	1,173.000	1,169.000	99.66
5004429 DESINFECCION Y/O TRATAMIENTO DEL AGUA PARA EL CONSUMO HUMANO	CENTRO POBLADO	271,281	256,529	154,315.69	239,385.47	93.32	5.000	5.000	100.00
15 LIMA		271,281	256,529	154,315.69	239,385.47	93.32	5.000	5.000	100.00
3000733 POBLACION INFORMADA SOBRE EL CUIDADO INFANTIL Y PERSONA PRACTICAS SALUDABLES PARA LA PREVENCIÓN DE ANEMIA Y DESNUTRICION CRONICA INFANTIL	INFORMADA	4,634,077	4,126,327	2,039,191.09	3,797,280.27	92.03	500.00	500.00	100.00
5005326 INTERVENCIONES DE COMUNICACION PARA EL CUIDADO INFANTIL Y PREVENCIÓN DE ANEMIA Y DESNUTRICION CRONICA INFANTIL	PERSONA INFORMADA	4,634,077	4,126,327	2,039,191.09	3,797,280.27	92.03	4,700,501.000	4,011,213.000	85.34
15 LIMA		4,634,077	4,126,327	2,039,191.09	3,797,280.27	92.03	4,700,501.000	4,011,213.000	85.34
3033248 MUNICIPIOS SALUDABLES PRDMUEVEN EL CUIDADO INFANTIL Y LA ADECUADA ALIMENTACION	MUNICIPIO	1,500	6,015	5,009.00	6,009.00	99.90	5.00	5.00	100.00
5000011 MUNICIPIOS SALUDABLES PROMUEVEN ACCIONES DE CUIDADO INFANTIL Y LA ADECUADA ALIMENTACION	MUNICIPIO	1,500	6,015	5,009.00	6,009.00	99.90	5.000	5.000	100.00
15 LIMA		1,500	6,015	5,009.00	6,009.00	99.90	5.000	5.000	100.00
3033249 COMUNIDADES SALUDABLES PROMUEVEN EL CUIDADO	COMUNIDAD	1,500	4,000	3,500.00	3,500.00	87.50	1.00	1.00	100.00



184

FORMATO 4

RESUMEN DE EJECUCIÓN PRESUPUESTAL DE PROGRAMAS PRESUPUESTALES SEGUN DEPARTAMENTO

SECTOR : 11 SALUD
 PLIEGO : 011 M. DE SALUD

Período : Anual

PROGRAMA PRESUPUESTAL PRODUCTO/PROYECTO ACTIVIDAD DEPARTAMENTO	UNIDAD DE MEDIDA	EJECUCION FINANCIERA					EJECUCION FISICA		
		PIA (S/.)	PIM (S/.)	MONTO DEVENGADO AL I SEMESTRE (S/.)	MONTO DEVENGADO ANUAL (S/.)	AVANCE ACUMULADO (%)	CANTIDAD PROGRAMADA	CANTIDAD EJECUTADA	AVANCE DE EJECUCION (%)
INFANTIL Y LA ADECUADA ALIMENTACION									
5000012 COMUNIDADES SALUDABLES PROMUEVEN ACCIONES PARA EL CUIDADO INFANTIL Y LA ADECUADA ALIMENTACION	COMUNIDAD	1,500	4,000	3,500.00	3,500.00	87.50	1.000	1.000	100.00
15 LIMA		1,500	4,000	3,500.00	3,500.00	87.50	1.000	1.000	100.00
3033250 INSTITUCIONES EDUCATIVAS SALUDABLES PROMUEVEN EL CUIDADO INFANTIL Y LA ADECUADA ALIMENTACION	INSTITUCION EDUCATIVA	1,500	9,570	3,500.00	4,500.00	47.02	5.00	4.00	80.00
5000013 INSTITUCIONES EDUCATIVAS SALUDABLES PROMUEVEN ACCIONES PARA EL CUIDADO INFANTIL Y LA ADECUADA ALIMENTACION	INSTITUCION EDUCATIVA	1,500	9,570	3,500.00	4,500.00	47.02	5.000	4.000	80.00
15 LIMA		1,500	9,570	3,500.00	4,500.00	47.02	5.000	4.000	80.00
3033251 FAMILIAS SALUDABLES CON CONOCIMIENTOS PARA EL CUIDADO INFANTIL, LACTANCIA MATERNA EXCLUSIVA Y LA ADECUADA ALIMENTACION Y PROTECCION DEL MENOR DE 36 ME	FAMILIA	3,927,746	2,680,731	1,749,039.10	2,520,381.59	94.02	5,951,397.00	5,951,397.00	100.00
5000014 FAMILIAS CON NIÑO/AS MENORES DE 36 MESES DESARROLLAN PRACTICAS SALUDABLES	FAMILIA	3,927,746	2,680,731	1,749,039.10	2,520,381.59	94.02	5,951,397.000	5,951,397.000	100.00
15 LIMA		3,927,746	2,680,731	1,749,039.10	2,520,381.59	94.02	5,951,397.000	5,951,397.000	100.00
3033254 NIÑOS CON VACUNA COMPLETA	NIÑO PROTEGIDO	201,531,324	222,760,499	149,369,847.97	222,420,778.67	99.85	2,516,002.00	2,516,002.00	100.00
5000017 APLICACION DE VACUNAS COMPLETAS	NIÑO PROTEGIDO	201,531,324	222,760,499	149,369,847.97	222,420,778.67	99.85	2,802,936.000	2,802,936.000	100.00
01 AMAZONAS		2,894,508	3,888,278	2,660,158.00	3,883,680.00	99.88	43,085.000	43,085.000	100.00
02 ANCASH		6,857,826	7,925,731	6,007,313.60	7,921,108.00	99.94	102,616.000	102,616.000	100.00
03 APURIMAC		2,835,935	4,608,477	2,670,320.00	4,558,709.00	98.92	33,073.000	33,073.000	100.00
04 AREQUIPA		6,328,647	8,142,363	5,953,832.93	8,137,718.00	99.94	94,935.000	94,935.000	100.00
05 AYACUCHO		3,567,922	4,306,447	3,407,587.02	4,301,948.00	99.90	53,482.000	53,482.000	100.00
06 CAJAMARCA		10,144,865	13,948,308	9,695,354.21	13,930,059.73	99.87	143,875.000	143,875.000	100.00
07 PROVINCIA CONSTITUCIONAL DEL CALLAO		5,246,674	6,431,598	4,894,631.05	6,426,997.00	99.93	70,893.000	70,893.000	100.00
08 CUSCO		7,151,665	8,888,375	5,725,999.35	8,883,709.00	99.95	105,637.000	105,637.000	100.00
09 HUANCANELICA		2,829,729	3,675,273	2,647,737.00	3,670,737.00	99.88	42,226.000	42,226.000	100.00
10 HUANUCO		5,534,950	6,711,977	5,211,630.48	6,707,366.73	99.93	82,604.000	82,604.000	100.00
11 ICA		4,240,055	4,979,445	3,495,752.35	4,974,856.00	99.91	63,355.000	63,355.000	100.00
12 JUNIN		8,827,233	10,219,492	6,919,893.05	10,214,878.00	99.95	130,983.000	130,983.000	100.00
13 LA LIBERTAD		10,549,645	12,134,262	9,546,925.30	12,129,383.00	99.96	155,192.000	155,192.000	100.00
14 LAMBAYEQUE		5,579,441	7,166,112	4,800,493.00	7,161,464.00	99.94	83,251.000	83,251.000	100.00
15 LIMA		78,687,773	68,511,626	38,294,074.79	68,345,895.45	99.76	1,011,738.000	1,011,738.000	100.00
LORETO		7,295,136	8,740,114	6,556,364.01	8,735,396.79	99.95	108,007.000	108,007.000	100.00
MADRE DE DIOS		1,139,642	1,809,926	1,095,882.66	1,805,443.66	99.75	16,880.000	16,880.000	100.00



FORMATO 4

RESUMEN DE EJECUCIÓN PRESUPUESTAL DE PROGRAMAS PRESUPUESTALES SEGUN DEPARTAMENTO

SECTOR : 11 SALUD
 PLIEGO : 011 M. DE SALUD

Período : Anual

PROGRAMA PRESUPUESTAL PRODUCTO/PROYECTO ACTIVIDAD DEPARTAMENTO	UNIDAD DE MEDIDA	EJECUCION FINANCIERA					EJECUCION FISICA		
		PIA (S/.)	PIM (S/.)	MONTO DEVENGADO AL I SEMESTRE (S/.)	MONTO DEVENGADO ANUAL (S/.)	AVANCE ACUMULADO (%)	CANTIDAD PROGRAMADA	CANTIDAD EJECUTADA	AVANCE DE EJECUCION (%)
18 MOQUEGUA		1,412,265	1,905,607	1,331,466.00	1,901,135.00	99.77	12,422.000	12,422.000	100.00
19 PASCO		1,971,818	2,853,675	1,836,913.00	2,849,168.00	99.84	29,267.000	29,267.000	100.00
20 PIURA		10,610,834	13,118,455	9,992,808.13	13,109,242.00	99.93	158,782.000	158,782.000	100.00
21 PUNO		6,516,598	8,305,717	6,132,996.28	8,301,043.00	99.94	97,258.000	97,258.000	100.00
22 SAN MARTIN		5,194,518	6,359,072	4,764,769.71	6,354,459.14	99.93	77,584.000	77,584.000	100.00
23 TACNA		1,725,602	2,307,426	1,515,517.00	2,302,935.82	99.81	25,700.000	25,700.000	100.00
24 TUMBES		1,396,625	1,961,534	1,330,714.00	1,957,061.00	99.77	15,989.000	15,989.000	100.00
25 UCAYALI		2,971,418	3,861,209	2,860,715.05	3,856,563.35	99.88	44,102.000	44,102.000	100.00
3033256 NIÑOS CON SUPLEMENTO DE HIERRD Y VITAMINA A	NIÑO SUPLEMENTADO	24,385,118	29,514,398	24,170,727.05	29,433,008.46	99.72	1,816,261.00	1,816,261.00	100.00
5000019 ADMINISTRAR SUPLEMENTO DE HIERRO Y VITAMINA A	NIÑO SUPLEMENTADO	24,385,118	29,514,398	24,170,727.05	29,433,008.46	99.72	1,816,261.000	1,816,261.000	100.00
01 AMAZONAS		813,563	829,159	800,629.00	829,159.00	100.00	47,058.000	47,058.000	100.00
02 ANCASH		1,271,251	1,282,382	1,254,553.00	1,282,382.00	100.00	73,529.000	73,529.000	100.00
03 APURIMAC		849,248	897,073	835,934.00	897,073.00	100.00	49,121.000	49,121.000	100.00
04 AREQUIPA		156,594	178,687	154,138.00	178,686.20	100.00	9,097.000	9,097.000	100.00
05 AYACUCHO		686,424	756,528	675,663.00	756,527.70	100.00	39,703.000	39,703.000	100.00
06 CAJAMARCA		3,022,643	3,148,136	2,975,255.00	3,146,135.40	100.00	192,182.000	192,182.000	100.00
07 PROVINCIA CONSTITUCIONAL DEL CALLAO		583,396	704,853	574,250.00	704,853.00	100.00	33,744.000	33,744.000	100.00
08 CUSCO		1,178,135	1,285,251	1,145,898.03	1,265,250.53	100.00	93,056.000	93,056.000	100.00
09 HUANCVELICA		939,098	955,185	924,375.00	955,185.00	100.00	54,317.000	54,317.000	100.00
10 HUANUCO		1,152,382	1,306,462	1,134,316.00	1,306,481.20	100.00	64,006.000	64,006.000	100.00
11 ICA		1,103,538	1,118,826	1,066,238.00	1,118,826.00	100.00	63,828.000	63,828.000	100.00
12 JUNIN		1,057,901	1,073,661	1,041,316.00	1,073,661.00	100.00	119,006.000	119,006.000	100.00
13 LA LIBERTAD		931,444	1,102,444	916,840.00	1,102,443.20	100.00	104,781.000	104,781.000	100.00
14 LAMBAYEQUE		922,491	1,146,791	908,029.00	1,146,790.90	100.00	53,357.000	53,357.000	100.00
15 LIMA		2,507,577	5,928,020	2,640,238.09	5,846,637.80	98.63	196,872.000	196,872.000	100.00
16 LORETO		1,308,179	1,318,926	1,290,901.00	1,318,926.00	100.00	147,160.000	147,160.000	100.00
17 MADRE DE DIOS		222,805	235,450	219,314.83	235,449.63	100.00	12,887.000	12,887.000	100.00
18 MOQUEGUA		175,705	202,957	172,950.00	202,956.10	100.00	10,163.000	10,163.000	100.00
19 PASCO		372,905	385,805	367,060.00	385,805.00	100.00	21,569.000	21,589.000	100.00
20 PIURA		2,346,007	2,533,500	2,314,429.00	2,533,499.20	100.00	135,609.000	135,609.000	100.00
21 PUNO		1,026,361	1,219,256	1,010,270.00	1,219,255.50	100.00	115,458.000	115,458.000	100.00
22 SAN MARTIN		968,799	1,004,369	973,297.00	1,004,369.00	100.00	111,233.000	111,233.000	100.00
23 TACNA		136,993	200,187	134,845.00	200,186.60	100.00	7,924.000	7,924.000	100.00
TUMBES		180,366	213,901	177,540.00	213,900.60	100.00	10,432.000	10,432.000	100.00



FORMATO 4

RESUMEN DE EJECUCIÓN PRESUPUESTAL DE PROGRAMAS PRESUPUESTALES SEGUN DEPARTAMENTO

SECTOR : 11 SALUD
 PLIEGO : 011 M. DE SALUD

Período : Anual

PROGRAMA PRESUPUESTAL PRODUCTO/PROYECTO ACTIVIDAD DEPARTAMENTO	UNIDAD DE MEDIDA	EJECUCION FINANCIERA					EJECUCION FISICA		
		PIA (S/.)	PIM (S/.)	MONTO DEVENGADO AL I SEMESTRE (S/.)	MONTO DEVENGADO ANUAL (S/.)	AVANCE ACUMULADO (%)	CANTIDAD PROGRAMADA	CANTIDAD EJECUTADA	AVANCE DE EJECUCION (%)
25 UCAYALI		449,293	486,569	442,248.10	486,566.30	100.00	29,969.000	29,969.000	100.00
3033311 ATENCION DE INFECCIONES RESPIRATORIAS AGUDAS		25,000,000					0.00	0.00	0.00
5000027 ATENDER A NIÑOS CON INFECCIONES RESPIRATORIAS CASO TRATADO AGUDAS		25,000,000					0.000	0.000	0.00
15 LIMA		25,000,000					0.000	0.000	0.00
PROYECTOS DE INVERSIÓN DEL PROGRAMA		11,020,984	404,796	260,062.38	402,788.10	99.50	0.00	0.00	0.00
15 LIMA		11,020,984	404,796	260,062.38	402,788.10	99.50	0.000	0.000	0.00
0002 SALUD MATERNO NEDNATAL		72,765,924	72,840,345	26,840,348.39	63,969,702.63	87.82			
3000001 ACCIONES COMUNES		3,405,875	1,729,901	942,293.19	1,535,992.16	88.79	0.00	0.00	0.00
5004389 DESARROLLO DE NDRMAS Y GUIAS TECNICAS EN SALUD MATERNO NEONATAL	NORMA	1,665,403	251,544	174,433.12	247,176.15	98.26	6.000	7.000	87.50
15 LIMA		1,665,403	251,544	174,433.12	247,176.15	98.26	8.000	7.000	87.50
5004430 MDNITOREO, SUPERVISION, EVALUACION Y CONTROL DE LA SALUD MATERNO NEONATAL	INFORME	1,740,472	1,478,357	767,860.07	1,288,816.01	67.18	62.000	62.000	100.00
15 LIMA		1,740,472	1,478,357	767,860.07	1,288,816.01	67.18	62.000	62.000	100.00
3000002 POBLACION INFORMADA SOBRE SALUD SEXUAL, SALUD REPRODUCTIVA Y METODOS DE PLANIFICACION FAMILIAR	PERSONA INFORMADA	907,593	542,295	326,539.85	542,293.76	100.00	15,799.00	15,799.00	100.00
5000059 BRINDAR INFORMACION SOBRE SALUD SEXUAL, SALUD REPRODUCTIVA Y METODOS DE PLANIFICACION FAMILIAR	PERSONA INFORMADA	907,593	542,295	326,539.85	542,293.76	100.00	15,831.000	15,831.000	100.00
15 LIMA		907,593	542,295	326,539.85	542,293.76	100.00	15,631.000	15,631.000	100.00
3033172 ATENCION PRENATAL REENFOCADA	GESTANTE CONTROLADA	1,060,667	1,090,928	1,063,334.67	1,090,275.67	99.94	463,622.00	463,622.00	100.00
5000037 BRINDAR ATENCION PRENATAL REENFOCADA	GESTANTE CONTROLADA	1,060,667	1,090,928	1,063,334.67	1,090,275.67	99.94	463,622.000	463,622.000	100.00
01 AMAZONAS		24,516	130,431	130,431.00	130,431.00	100.00	7,353.000	7,353.000	100.00
02 ANCASH		33,507	26,469	26,466.55	26,466.55	100.00	14,102.000	14,102.000	100.00
03 APURIMAC		31,921	37,849	37,848.20	37,848.20	100.00	6,093.000	6,093.000	100.00
04 AREQUIPA		36,532	29,488	29,487.60	29,487.60	100.00	15,616.000	15,616.000	100.00
05 AYACUCHO		25,679	26,643	28,642.30	28,642.30	100.00	6,707.000	8,707.000	100.00
06 CAJAMARCA		89,763	96,642	96,640.30	96,640.30	100.00	25,959.000	25,959.000	100.00
07 PROVINCIA CONSTITUCIONAL DEL CALLAO		31,262	24,227	24,227.00	24,227.00	100.00	10,957.000	10,957.000	100.00
08 CUSCO		51,831	34,796	34,797.45	34,797.45	100.00	16,286.000	18,286.000	100.00
09 HUANCVELICA		26,303	29,274	29,273.05	29,273.05	100.00	11,497.000	11,497.000	100.00
HUANUCO		35,918	28,898	28,897.15	28,897.15	100.00	14,328.000	14,328.000	100.00
ICA		30,436	27,393	27,393.00	27,393.00	100.00	13,833.000	13,833.000	100.00



FORMATO 4

RESUMEN DE EJECUCIÓN PRESUPUESTAL DE PROGRAMAS PRESUPUESTALES SEGUN DEPARTAMENTO

SECTOR : 11 SALUD
 PLIEGO : 011 M. DE SALUD

Período : Anual

PROGRAMA PRESUPUESTAL PRODUCTO/PROYECTO ACTIVIDAD DEPARTAMENTO	UNIDAD DE MEDIDA	EJECUCION FINANCIERA					EJECUCION FISICA		
		PIA (S/.)	PIM (S/.)	MONTO DEVENGADO AL I SEMESTRE (S/.)	MONTO DEVENGADO ANUAL (S/.)	AVANCE ACUMULADO (%)	CANTIDAD PROGRAMADA	CANTIDAD EJECUTADA	AVANCE DE EJECUCION (%)
12 JUNIN		8,162	11,061	11,060.20	11,060.20	99.99	15,695.000	15,695.000	100.00
13 LA LIBERTAD		21,150	14,024	14,023.65	14,023.65	100.00	28,283.000	28,283.000	100.00
14 LAMBAYEQUE		10,119	12,996	12,995.10	12,995.10	99.99	18,991.000	18,991.000	100.00
15 LIMA		307,441	288,639	281,058.91	287,999.91	99.78	138,354.000	138,354.000	100.00
18 LORETO		37,893	30,860	30,859.80	30,859.80	100.00	17,306.000	17,306.000	100.00
17 MADRE DE DIOS		23,580	25,023	25,022.65	25,022.65	100.00	4,049.000	4,049.000	100.00
18 MOQUEGUA		11,564	14,518	14,517.70	14,517.70	100.00	2,382.000	2,382.000	100.00
19 PASCO		20,747	23,725	23,724.50	23,724.50	100.00	3,776.000	3,776.000	100.00
20 PIURA		83,825	59,753	59,752.40	59,752.40	100.00	28,588.000	28,588.000	100.00
21 PUNO		17,029	12,883	12,882.35	12,882.35	99.99	22,639.000	22,639.000	100.00
22 SAN MARTIN		34,934	32,908	32,908.00	32,908.00	100.00	15,951.000	15,951.000	100.00
23 TACNA		19,674	22,643	22,642.70	22,642.70	100.00	3,693.000	3,693.000	100.00
24 TUMBES		16,273	19,249	19,248.60	19,248.60	100.00	3,157.000	3,157.000	100.00
25 UCAYALI		30,628	28,534	28,532.51	28,532.51	99.99	14,027.000	14,027.000	100.00
3033288 MUNICIPIOS SALUDABLES QUE PROMUEVEN SALUD SEXUAL Y REPRODUCTIVA	MUNICIPIO	1,500	4,500	3,500.00	4,500.00	100.00	5.00	5.00	100.00
5000039 PROMOVER LA SALUD SEXUAL Y REPRODUCTIVA CON ENFASIS EN MATERNIDAD SALUDABLE	MUNICIPIO	1,500	4,500	3,500.00	4,500.00	100.00	5.000	5.000	100.00
15 LIMA		1,500	4,500	3,500.00	4,500.00	100.00	5.000	5.000	100.00
3033289 COMUNIDADES SALUDABLES QUE PROMUEVEN SALUD SEXUAL Y REPRODUCTIVA	COMUNIDAD	1,500	4,500	3,500.00	4,500.00	100.00	4.00	4.00	100.00
5000040 COMUNIDAD PROMUEVE ACCIONES ADECUADAS EN SALUD SEXUAL Y REPRODUCTIVA CON ENFASIS EN MATERNIDAD SALUDABLE Y SALUD DEL NEONATO	CDMUNIDAD	1,500	4,500	3,500.00	4,500.00	100.00	4.000	4.000	100.00
15 LIMA		1,500	4,500	3,500.00	4,500.00	100.00	4.000	4.000	100.00
3033290 INSTITUCIONES EDUCATIVAS SALUDABLES PROMUEVEN SALUD SEXUAL Y REPRODUCTIVA	INSTITUCION EDUCATIVA	1,500	4,500	3,500.00	4,500.00	100.00	5.00	5.00	100.00
5000041 PROMOVER DESDE LAS INSTITUCIONES EDUCATIVAS SALUDABLES, SALUD SEXUAL Y REPRODUCTIVA CON ENFASIS EN LA MATERNIDAD SALUDABLE	INSTITUCION EDUCATIVA	1,500	4,500	3,500.00	4,500.00	100.00	5.000	5.000	100.00
15 LIMA		1,500	4,500	3,500.00	4,500.00	100.00	5.000	5.000	100.00
3033291 POBLACION ACCEDE A METODOS DE PLANIFICACION FAMILIAR	PAREJA PRDTEGIDA	28,280,212	44,814,640	15,370,905.57	44,497,717.77	99.29	513,231.00	513,231.00	100.00
5000042 MEJORAMIENTO DEL ACCESO DE LA POBLACION A METODOS DE PLANIFICACION FAMILIAR	PAREJA PROTEGIDA	28,280,212	44,814,640	15,370,905.57	44,497,717.77	99.29	513,233.000	513,233.000	100.00
AMAZONAS		853,321	1,237,813	349,267.98	1,231,559.67	99.49	11,538.000	11,538.000	100.00
ANCASH		507,254	1,034,015	107,166.89	1,023,593.99	98.99	19,323.000	19,323.000	100.00



FORMATO 4

RESUMEN DE EJECUCIÓN PRESUPUESTAL DE PROGRAMAS PRESUPUESTALES SEGUN DEPARTAMENTO

SECTOR : 11 SALUD
PLIEGO : 011 M. DE SALUD

Período : Anual

PROGRAMA PRESUPUESTAL PRODUCTO/PROYECTO ACTIVIDAD DEPARTAMENTO	UNIDAD DE MEDIDA	EJECUCION FINANCIERA					EJECUCION FISICA		
		PIA (S/.)	PIM (S/.)	MONTO DEVENGADO AL 1 SEMESTRE (S/.)	MONTO DEVENGADO ANUAL (S/.)	AVANCE ACUMULADO (%)	CANTIDAD PROGRAMADA	CANTIDAD EJECUTADA	AVANCE DE EJECUCION (%)
03 APURIMAC		1,230,997	1,756,162	469,239.53	1,747,376.03	99.50	9,293.000	9,293.000	100.00
04 AREQUIPA		456,314	985,882	24,274.91	976,492.41	99.05	18,443.000	18,443.000	100.00
05 AYACUCHO		917,931	1,497,297	431,537.00	1,486,753.20	99.30	13,905.000	13,905.000	100.00
06 CAJAMARCA		4,585,746	5,858,940	3,037,126.92	5,833,075.62	99.56	38,849.000	38,849.000	100.00
07 PROVINCIA CONSTITUCIONAL DEL CALLAO		1,572,726	1,960,172	1,030,374.00	1,971,318.00	99.55	21,337.000	21,337.000	100.00
08 CUSCO		1,553,491	2,091,404	1,171,901.00	2,081,730.00	99.54	21,155.000	21,155.000	100.00
09 HUANCVELICA		1,762,108	2,068,737	1,206,974.00	2,061,800.60	99.66	10,225.000	10,225.000	100.00
10 HUANUCO		172,909	1,020,947	207,173.00	1,008,232.63	98.75	25,937.000	25,937.000	100.00
11 ICA		1,476,495	1,719,049	1,081,622.00	1,714,251.90	99.72	19,147.000	19,147.000	100.00
12 JUNIN		1,591,046	2,087,424	1,087,970.00	2,078,534.20	99.57	21,577.000	21,577.000	100.00
13 LA LIBERTAD		213,679	1,077,790	248,639.00	1,060,781.30	98.42	30,375.000	30,375.000	100.00
14 LAMBAYEQUE		1,657,783	2,185,173	980,887.00	2,174,035.48	99.49	13,757.000	13,757.000	100.00
15 LIMA		2,137,590	6,624,748	690,594.26	6,548,879.30	98.85	93,842.000	93,842.000	100.00
16 LORETO		1,003,388	1,390,905	484,213.00	1,383,332.76	99.46	18,373.000	18,373.000	100.00
17 MADRE DE DIOS		576,846	825,901	239,395.83	822,404.93	99.58	3,359.000	3,359.000	100.00
18 MOQUEGUA		571,116	692,170	241,055.00	688,949.50	99.53	3,102.000	3,102.000	100.00
19 PASCO		727,151	848,021	245,086.00	843,691.00	99.49	7,752.000	7,752.000	100.00
20 PIURA		1,981,631	3,117,750	877,633.00	3,089,671.96	99.10	28,143.000	28,143.000	100.00
21 PUNO		580,281	1,205,474	101,660.00	1,193,975.20	99.05	21,473.000	21,473.000	100.00
22 SAN MARTIN		234,058	751,751	218,961.00	742,516.00	98.77	42,725.000	42,725.000	100.00
23 TACNA		627,511	919,412	264,298.00	912,835.30	99.28	6,021.000	6,021.000	100.00
24 TUMBES		479,154	769,174	200,260.00	762,808.30	99.17	2,809.000	2,809.000	100.00
25 UCAYALI		609,687	1,068,529	353,606.25	1,059,118.47	99.12	10,773.000	10,773.000	100.00
3033292 POBLACION ACCEDE A SERVICIOS DE CDNSEJERIA EN ATENCION	ATENCION	2,824,350	2,394,780	335,766.26	2,346,038.06	97.96	9,026,735.00	9,026,735.00	100.00
SALUD SEXUAL Y REPRODUCTIVA									
5000043 MEJORAMIENTO DEL ACCESO DE LA POBLACION A ATENCION	ATENCION	2,824,350	2,394,780	335,766.26	2,346,038.06	97.96	9,026,755.000	9,026,755.000	100.00
SERVICIOS DE CONSEJERIA EN SALUD SEXUAL Y									
REPRODUCTIVA									
01 AMAZONAS		5,368					143,178.000	143,178.000	100.00
02 ANCASH		3,343					274,599.000	274,599.000	100.00
03 APURIMAC		7,125					117,283.000	117,283.000	100.00
04 AREQUIPA		3,703					304,096.000	304,096.000	100.00
05 AYACUCHO		7,079					169,549.000	169,549.000	100.00
06 CAJAMARCA		15,275					505,511.000	505,511.000	100.00
PROVINCIA CONSTITUCIONAL DEL CALLAO		6,706					213,361.000	213,361.000	100.00
CUSCO		4,336					356,085.000	356,085.000	100.00



FORMATO 4

RESUMEN DE EJECUCIÓN PRESUPUESTAL DE PROGRAMAS PRESUPUESTALES SEGUN DEPARTAMENTO

SECTOR :11 SALUD
PLIEGO :011 M. DE SALUD

Período :Anual

PROGRAMA PRESUPUESTAL PRODUCTO/PROYECTO ACTIVIDAD DEPARTAMENTO	UNIDAD DE MEDIDA	EJECUCION FINANCIERA					EJECUCION FISICA		
		PIA (S/.)	PIM (S/.)	MONTO DEVENGADO AL I SEMESTRE (S/.)	MONTO DEVENGADO ANUAL (S/.)	AVANCE ACUMULADO (%)	CANTIDAD PROGRAMADA	CANTIDAD EJECUTADA	AVANCE DE EJECUCION (%)
09 HUANCANELICA		2,726					223,862.000	223,682.000	100.00
10 HUANUCO		3,397					279,009.000	279,009.000	100.00
11 ICA		3,280					269,369.000	269,369.000	100.00
12 JUNIN		3,721					305,620.000	305,620.000	100.00
13 LA LIBERTAD		1,500					550,760.000	550,760.000	100.00
14 LAMBAYEQUE		4,503					369,807.000	369,807.000	100.00
15 LIMA		2,710,433	2,394,780	335,766.26	2,346,038.06	97.96	2,694,168.000	2,694,168.000	100.00
16 LORETO		4,103					336,995.000	336,995.000	100.00
17 MADRE DE DIOS		4,103					76,652.000	76,652.000	100.00
18 MOQUEGUA		3,397					46,382.000	46,382.000	100.00
19 PASCO		3,721					73,535.000	73,535.000	100.00
20 PIURA		6,778					558,695.000	556,695.000	100.00
21 PUNO		5,368					440,647.000	440,647.000	100.00
22 SAN MARTIN		3,782					310,623.000	310,623.000	100.00
23 TACNA		3,703					71,910.000	71,910.000	100.00
24 TUMBES		3,574					61,490.000	61,490.000	100.00
25 UCAYALI		3,326					273,149.000	273,149.000	100.00
3033295 ATENCION DEL PARTO NORMAL		25,000,000					0.00	0.00	0.00
5000045 BRINDAR ATENCION DE PARTO NORMAL	PARTO NORMAL	25,000,000					0.000	0.000	0.00
15 LIMA		25,000,000					0.000	0.000	0.00
3033298 ATENCION DEL PUERPERIO	ATENCION PUERPERAL	140,201	134,033	76,610.08	134,016.25	99.99	138,960.00	138,960.00	100.00
5000048 ATENDER EL PUERPERIO	ATENCION PUERPERAL	140,201	134,033	76,610.08	134,016.25	99.99	138,960.000	138,960.000	100.00
01 AMAZONAS		1,460	955	955.00	955.00	100.00	2,347.000	2,347.000	100.00
02 ANCASH		4,397	4,319	1,034.00	4,318.40	99.99	5,129.000	5,129.000	100.00
03 APURIMAC		10,174	9,666	6,775.00	9,665.27	99.99	2,049.000	2,049.000	100.00
04 AREQUIPA		4,232	4,036	2,601.00	4,035.83	100.00	5,143.000	5,143.000	100.00
05 AYACUCHO		1,686	1,604	1,093.00	1,603.05	99.94	3,613.000	3,613.000	100.00
06 CAJAMARCA		17,099	16,359	9,899.00	16,357.03	99.99	6,406.000	8,406.000	100.00
07 PROVINCIA CONSTITUCIONAL DEL CALLAO		2,736	2,683	684.00	2,682.98	100.00	1,786.000	1,786.000	100.00
08 CUSCO		6,074	5,941	1,778.00	5,940.82	100.00	7,766.000	7,766.000	100.00
09 HUANCANELICA		2,148	2,050	1,320.00	2,049.01	99.95	3,670.000	3,670.000	100.00
10 HUANUCO		4,196	4,022	2,324.00	4,021.58	99.99	4,876.000	4,876.000	100.00
11 ICA		3,108	2,971	1,827.00	2,970.74	99.99	4,063.000	4,063.000	100.00
JUNIN		4,457	4,274	2,452.00	4,273.23	99.98	5,025.000	5,025.000	100.00




FORMATO 4

RESUMEN DE EJECUCIÓN PRESUPUESTAL DE PROGRAMAS PRESUPUESTALES SEGUN DEPARTAMENTO

SECTOR : 11 SALUD
 PLIEGO : 011 M. DE SALUD

Período : Anual

PROGRAMA PRESUPUESTAL PRODUCTO/PROYECTO ACTIVIDAD DEPARTAMENTO	UNIDAD DE MEDIDA	EJECUCION FINANCIERA					EJECUCION FISICA		
		PIA (S/.)	PIM (S/.)	MONTO DEVENGADO AL I SEMESTRE (S/.)	MONTO DEVENGADO ANUAL (S/.)	AVANCE ACUMULADO (%)	CANTIDAD PROGRAMADA	CANTIDAD EJECUTADA	AVANCE DE EJECUCION (%)
13 LA LIBERTAD		4,143	4,025	1,572.00	4,024.35	99.98	9,026.000	9,026.000	100.00
14 LAMBAYEQUE		3,605	3,652	2,052.00	3,651.70	99.99	4,662.000	4,662.000	100.00
15 LIMA		6,982	6,684	3,960.00	6,682.84	99.98	34,160.000	34,160.000	100.00
16 LDRETO		5,212	5,092	1,601.00	5,091.48	99.99	5,411.000	5,411.000	100.00
17 MADRE DE DIOS		6,668	6,300	4,974.83	6,296.69	99.96	1,079.000	1,079.000	100.00
18 MOQUEGUA		6,044	5,710	4,455.00	5,709.51	99.99	456.000	456.000	100.00
19 PASCO		3,050	2,938	1,492.00	2,937.14	99.97	1,205.000	1,205.000	100.00
20 PIURA		9,271	8,994	3,692.00	6,993.41	99.99	10,572.000	10,572.000	100.00
21 PUNO		7,813	7,549	3,540.00	7,548.26	99.99	6,941.000	6,941.000	100.00
22 SAN MARTIN		6,763	8,421	4,577.00	8,420.39	99.99	5,616.000	5,616.000	100.00
23 TACNA		7,266	6,879	5,465.00	6,878.62	99.99	1,204.000	1,204.000	100.00
24 TUMBES		8,174	5,634	4,540.00	5,833.15	99.99	519.000	519.000	100.00
25 UCAYALI		3,221	3,075	1,927.25	3,073.57	99.95	4,214.000	4,214.000	100.00
PROYECTOS DE INVERSIÓN DEL PRDGRAMA		11,142,526	22,120,268	8,714,398.77	13,809,868.96	62.43	0.00	0.00	0.00
01 AMAZONAS			7,082,593	5,385,305.69	5,638,826.60	79.62	0.000	0.000	0.00
03 APURIMAC			566,617	3,555.51	154,549.62	27.16	0.000	0.000	0.00
05 AYACUCHO			235,959	143.76	15,518.61	6.56	0.000	0.000	0.00
06 CAJAMARCA			399,813	24,442.63	64,974.76	18.25	0.000	0.000	0.00
08 CUSCO			488,523	416,515.62	441,967.04	90.47	0.000	0.000	0.00
09 HUANCavelica			1,982,116	676.75	938,298.92	47.34	0.000	0.000	0.00
10 HUANUCO			1,496,536	655,216.26	730,505.04	48.81	0.000	0.000	0.00
15 LIMA		11,142,526	8,131,053	1,873,270.60	5,427,936.83	66.76	0.000	0.000	0.00
21 PUNO			704,076	6,177.01	31,711.22	4.50	0.000	0.000	0.00
25 UCAYALI			1,030,982	347,094.14	365,576.10	35.46	0.000	0.000	0.00
0016 TBC-VIH/SIDA		110,711,228	116,523,771	48,429,024.14	116,052,692.40	99.60			
3000001 ACCIDNES CDMUNES		8,601,842	3,252,038	2,028,403.13	2,998,288.85	92.20	0.00	0.00	0.00
5004433 MDNITDREO, SUPERVISION, EVALUACIDN Y CONTROL INFORME DE VIH/SIDA - TUBERCULOSIS		8,047,340	3,133,504	1,990,643.93	2,879,758.22	91.90	125.000	120.000	96.00
15 LIMA		8,047,340	3,133,504	1,990,643.93	2,879,758.22	91.90	125.000	120.000	96.00
5004434 DESARROLLO DE NORMAS Y GUIAS TECNICAS VIH/SIDANORMA Y TUBERCULOSIS		554,502	118,534	37,759.20	118,530.63	100.00	3.000	3.000	100.00
15 LIMA		554,502	118,534	37,759.20	118,530.63	100.00	3.000	3.000	100.00
3000612 SINTOMATICOS RESPIRATORIOS CDN DESPISTAJE DE TUBERCULOSIS	PERSONA ATENDIDA	1,587,480	1,698,527	1,057,181.22	1,698,493.47	100.00	1,583,263.00	1,583,263.00	100.00
5004436 DESPISTAJE DE TUBERCULOSIS EN SINTOMATICOS RESPIRATORIOS	PERSONA ATENDIDA	1,587,480	1,698,527	1,057,181.22	1,698,493.47	100.00	1,583,263.000	1,583,263.000	100.00



FORMATO 4

RESUMEN DE EJECUCIÓN PRESUPUESTAL DE PROGRAMAS PRESUPUESTALES SEGUN DEPARTAMENTO

SECTOR : 11 SALUD
 PLIEGO : 011 M. DE SALUD

Período : Anual

PROGRAMA PRESUPUESTAL PRODUCTO/PROYECTO ACTIVIDAD DEPARTAMENTO	UNIDAD DE MEDIDA	EJECUCION FINANCIERA					EJECUCION FISICA		
		PIA (S/.)	PIM (S/.)	MONTO DEVENGADO AL I SEMESTRE (S/.)	MONTO DEVENGADO ANUAL (S/.)	AVANCE ACUMULADO (%)	CANTIDAD PROGRAMADA	CANTIDAD EJECUTADA	AVANCE DE EJECUCION (%)
01 AMAZONAS		21,920	21,756	14,722.79	21,754.67	99.99	18,396.000	18,396.000	100.00
02 ANCASH		70,713	65,218	46,104.72	65,217.75	100.00	59,345.000	59,345.000	100.00
03 APURIMAC		42,973	42,621	28,863.62	42,617.80	99.99	36,065.000	36,065.000	100.00
04 AREQUIPA		71,293	50,238	46,493.75	50,236.58	100.00	59,831.000	59,831.000	100.00
05 AYACUCHO		78,331	55,251	51,220.78	55,249.65	100.00	65,738.000	65,736.000	100.00
06 CAJAMARCA		56,614	56,203	38,012.35	56,197.77	99.99	47,513.000	47,513.000	100.00
07 PROVINCIA CONSTITUCIONAL DEL CALLAO		80,875	57,776	52,929.75	57,775.01	100.00	67,874.000	67,874.000	100.00
08 CUSCO		95,514	65,379	61,928.00	65,377.29	100.00	80,159.000	80,159.000	100.00
09 HUANCVELICA		46,389	46,039	31,157.81	46,038.51	100.00	38,932.000	38,932.000	100.00
10 HUANUCO		52,005	40,931	34,928.86	40,929.50	100.00	43,644.000	43,644.000	100.00
11 ICA		49,905	39,814	33,518.78	39,812.17	100.00	41,882.000	41,882.000	100.00
12 JUNIN		70,758	55,633	47,524.96	55,631.31	100.00	59,383.000	59,383.000	100.00
13 LA LIBERTAD		95,637	75,467	64,234.81	75,465.27	100.00	60,262.000	60,262.000	100.00
14 LAMBAYEQUE		27,858	27,649	18,710.60	27,648.05	100.00	23,380.000	23,380.000	100.00
15 LIMA		292,812	593,063	195,409.14	593,061.21	100.00	496,732.000	496,732.000	100.00
16 LORETO		74,728	74,187	50,191.79	74,186.05	100.00	62,714.000	62,714.000	100.00
17 MADRE DE DIOS		12,428	11,335	8,349.71	11,334.04	99.99	10,428.000	10,428.000	100.00
18 MOQUEGUA		23,309	23,141	15,655.89	23,140.13	100.00	19,561.000	19,561.000	100.00
19 PASCO		20,756	20,608	13,940.73	20,607.26	100.00	17,420.000	17,420.000	100.00
20 PIURA		68,883	68,196	59,696.73	68,194.62	100.00	74,593.000	74,593.000	100.00
21 PUNO		67,025	86,393	58,450.93	86,391.69	100.00	73,034.000	73,034.000	100.00
22 SAN MARTIN		61,209	53,267	41,111.77	53,265.83	100.00	51,369.000	51,369.000	100.00
23 TACNA		32,581	24,041	21,882.86	24,040.50	100.00	27,343.000	27,343.000	100.00
24 TUMBES		12,387	9,140	8,319.75	9,139.79	100.00	10,396.000	10,396.000	100.00
25 UCAYALI		20,577	15,181	13,816.14	15,160.62	100.00	17,269.000	17,269.000	100.00
3000613 PERSONAS EN CONTACTO DE CASOS DE TUBERCULOSIS PERSONA CON CONTROL Y TRATAMIENTO PREVENTIVO (GENERAL, TRATADA INDIGENA, PRIVADA DE SU LIBERTAD)		1,474,922	1,455,357		1,455,329.68	100.00	129,978.00	129,978.00	100.00
5004437 CONTRDL Y TRATAMIENTO PREVENTIVO DE CONTACTOS DE CASOS TUBERCULDSIS (GENERAL, INDIGENA, PRIVADA DE SU LIBERTAD)	PERSONA TRATADA	1,474,922	1,455,357		1,455,329.68	100.00	129,978.000	129,978.000	100.00
01 AMAZONAS		17,611	8,391		8,390.35	99.99	1,291.000	1,291.000	100.00
02 ANCASH		72,511	228,208		228,207.34	100.00	5,315.000	5,315.000	100.00
03 APURIMAC		13,027	4,334		4,332.88	99.97	955.000	955.000	100.00
04 AREQUIPA		50,530	37,690		37,689.17	100.00	3,704.000	3,704.000	100.00
05 AYACUCHO		2,315	7,046		7,044.12	99.97	170.000	170.000	100.00



FORMATO 4

RESUMEN DE EJECUCIÓN PRESUPUESTAL DE PROGRAMAS PRESUPUESTALES SEGUN DEPARTAMENTO

SECTOR : 11 SALUD
 PLIEGO : 011 M. DE SALUD

Período : Anual

PROGRAMA PRESUPUESTAL PRODUCTO/PROYECTO ACTIVIDAD DEPARTAMENTO	UNIDAD DE MEDIDA	EJECUCION FINANCIERA					EJECUCION FISICA		
		PIA (S/.)	PIM (S/.)	MONTO DEVENGADO AL I SEMESTRE (S/.)	MONTO DEVENGADO ANUAL (S/.)	AVANCE ACUMULADO (%)	CANTIDAD PROGRAMADA	CANTIDAD EJECUTADA	AVANCE DE EJECUCION (%)
06 CAJAMARCA		18,110	9,692		9,688.77	99.97	1,328.000	1,328.000	100.00
07 PROVINCIA CONSTITUCIONAL DEL CALLAO		107,848	46,266		46,266.00	100.00	7,905.000	7,905.000	100.00
08 CUSCO		74,939	27,611		27,609.75	100.00	5,493.000	5,493.000	100.00
09 HUANCVELICA		5,651	1,512		1,511.07	99.94	414.000	414.000	100.00
10 HUANUCO		20,358	22,652		22,650.65	99.99	1,492.000	1,492.000	100.00
11 ICA		49,680	41,383		41,382.14	100.00	3,641.000	3,641.000	100.00
12 JUNIN		48,851	21,669		21,667.50	99.99	3,580.000	3,580.000	100.00
13 LA LIBERTAD		77,572	35,774		35,773.16	100.00	5,686.000	5,686.000	100.00
14 LAMBAYEQUE		39,444	35,270		35,269.10	100.00	2,891.000	2,891.000	100.00
15 LIMA		602,113	780,446		780,445.16	100.00	66,005.000	66,005.000	100.00
16 LORETO		62,411	39,234		39,233.04	100.00	4,574.000	4,574.000	100.00
17 MADRE DE DIOS		16,045	12,350		12,349.56	100.00	1,176.000	1,176.000	100.00
18 MOQUEGUA		8,136	5,443		5,442.88	100.00	596.000	596.000	100.00
19 PASCO		8,749	4,083		4,081.87	99.97	641.000	641.000	100.00
20 PIURA		36,064	10,496		10,494.20	99.98	2,643.000	2,643.000	100.00
21 PUNO		24,374	18,172		18,170.63	99.99	1,787.000	1,787.000	100.00
22 SAN MARTIN		33,521	17,569		17,567.49	99.99	2,457.000	2,457.000	100.00
23 TACNA		26,539	14,603		14,601.71	99.99	2,092.000	2,092.000	100.00
24 TUMBES		6,398	4,424		4,423.42	99.99	615.000	615.000	100.00
25 UCAYALI		48,125	21,039		21,037.72	99.99	3,527.000	3,527.000	100.00
3000614 PERSONAS CON DIAGNOSTICO DE TUBERCULOSIS	PERSONA DIAGNOSTICADA	26,168,470	525,035	58,391.88	525,029.56	100.00	29,698.00	29,698.00	100.00
5004438 DIAGNOSTICO DE CASOS DE TUBERCULOSIS	PERSONA DIAGNOSTICADA	26,168,470	525,035	58,391.88	525,029.56	100.00	61,418.000	61,418.000	100.00
01 AMAZONAS		57,921	57,200		57,200.00	100.00	367.000	367.000	100.00
02 ANCASH		31,669	30,800		30,800.00	100.00	714.000	714.000	100.00
03 APURIMAC		19,152	13,200		13,200.00	100.00	144.000	144.000	100.00
04 AREQUIPA		31,669	30,800		30,800.00	100.00	3,858.000	3,858.000	100.00
05 AYACUCHO		23,262	22,000		22,000.00	100.00	208.000	208.000	100.00
06 CAJAMARCA		31,762	26,400		26,400.00	100.00	234.000	234.000	100.00
07 PROVINCIA CONSTITUCIONAL DEL CALLAO		81,840	79,200		79,200.00	100.00	1,379.000	1,379.000	100.00
08 CUSCO		31,669	30,800		30,800.00	100.00	1,120.000	1,120.000	100.00
09 HUANCVELICA		12,238	8,800		8,800.00	100.00	102.000	102.000	100.00
10 HUANUCO		44,748	44,000		44,000.00	100.00	362.000	362.000	100.00
ICA		41,292	39,600		39,600.00	100.00	793.000	793.000	100.00
JUNIN		44,748					644.000	644.000	100.00



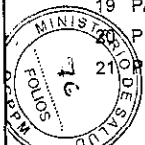

FORMATO 4

RESUMEN DE EJECUCIÓN PRESUPUESTAL DE PROGRAMAS PRESUPUESTALES SEGUN DEPARTAMENTO

SECTOR : 11 SALUD
 PLIEGO : 011 M. DE SALUD

Período : Anual

PROGRAMA PRESUPUESTAL PRODUCTO/PROYECTO ACTIVIDAD DEPARTAMENTO	UNIDAD DE MEDIDA	EJECUCION FINANCIERA					EJECUCION FISICA		
		PIA (S/.)	PIM (S/.)	MONTO DEVENGADO AL I SEMESTRE (S/.)	MONTO DEVENGADO ANUAL (S/.)	AVANCE ACUMULADO (%)	CANTIDAD PROGRAMADA	CANTIDAD EJECUTADA	AVANCE DE EJECUCION (%)
13 LA LIBERTAD		44,748					1,522.000	1,522.000	100.00
14 LAMBAYEQUE		31,669					609.000	609.000	100.00
15 LIMA		25,294,663	129,035	58,391.88	129,029.56	100.00	45,423.000	45,423.000	100.00
16 LORETO		44,748					991.000	991.000	100.00
17 MADRE DE DIOS		31,669					298.000	298.000	100.00
18 MOQUEGUA		17,189					152.000	152.000	100.00
19 PASCO		12,518					108.000	108.000	100.00
20 PIURA		54,184					500.000	500.000	100.00
21 PUNO		41,292					350.000	350.000	100.00
22 SAN MARTIN		29,054					285.000	285.000	100.00
23 TACNA		29,054					515.000	515.000	100.00
24 TUMBES		14,013	13,200		13,200.00	100.00	109.000	109.000	100.00
25 UCAYALI		71,699					633.000	633.000	100.00
3000616 PACIENTES CON CDMORBILIDAD CON DESPISTAJE Y DIAGNOSTICO DE TUBERCULOSIS	PERSONA TRATADA	8,798	25,266	8,094.00	24,502.19	96.98	15,356.00	15,356.00	100.00
5004440 DESPISTAJE Y DIAGNOSTICO DE TUBERCULOSIS PARA PERSONA PACIENTES CON COMORBILIDAD	PERSONA TRATADA	8,798	25,266	8,094.00	24,502.19	96.98	15,356.000	15,356.000	100.00
01 AMAZONAS		212					319.000	319.000	100.00
02 ANCASH		51					43.000	43.000	100.00
03 APURIMAC		102					52.000	52.000	100.00
04 AREQUIPA		423					637.000	637.000	100.00
05 AYACUCHO		51					6.000	6.000	100.00
06 CAJAMARCA		226					197.000	197.000	100.00
07 PROVINCIA CONSTITUCIONAL DEL CALLAO		92					138.000	138.000	100.00
08 CUSCO		358					539.000	539.000	100.00
10 HUANUCO		246					370.000	370.000	100.00
12 JUNIN		470					707.000	707.000	100.00
13 LA LIBERTAD		897					1,349.000	1,349.000	100.00
14 LAMBAYEQUE		450					677.000	677.000	100.00
15 LIMA		3,176	25,266	8,094.00	24,502.19	96.98	7,332.000	7,332.000	100.00
16 LORETO		573					862.000	862.000	100.00
17 MADRE DE DIOS		171					258.000	258.000	100.00
18 MOQUEGUA		106					160.000	160.000	100.00
19 PASCO		64					94.000	94.000	100.00
20 PIURA		453					682.000	682.000	100.00
21 PUNO		51					2.000	2.000	100.00



FORMATO 4

RESUMEN DE EJECUCIÓN PRESUPUESTAL DE PROGRAMAS PRESUPUESTALES SEGUN DEPARTAMENTO

SECTOR : 11 SALUD
PLIEGO : 011 M. DE SALUD

Período : Anual

PRDGRAMA PRESUPUESTAL PRODUCTO/PROYECTO ACTIVIDAD DEPARTAMENTD	UNIDAD DE MEDIDA	EJECUCION FINANCIERA					EJECUCION FISICA		
		PIA (S/.)	PIM (S/.)	MONTO DEVENGADO AL I SEMESTRE (S/.)	MDNTO DEVENGADO ANUAL (S/.)	AVANCE ACUMULADO (%)	CANTIDAD PRDGRAMADA	CANTIDAD EJECUTADA	AVANCE DE EJECUCION (%)
22 SAN MARTIN		51					69.000	69.000	100.00
24 TUMBES		51					75.000	75.000	100.00
25 UCAYALI		524					788.000	788.000	100.00
3000672 PERSONA QUE ACCEDE AL ESTABLECIMIENTO DE SALUD Y RECIBE TRATAMIENTO OPORTUNO PARA TUBERCULOSIS Y SUS COMPLICACIONES	PERSONA TRATADA	15,405,669	19,053,832	6,407,472.72	19,053,799.60	100.00	16,758.00	16,758.00	100.00
5005161 BRINDAR TRATAMIENTO OPORTUNO PARA TUBERCULOSIS Y SUS COMPLICACIONES	PERSONA TRATADA	15,405,669	19,053,832	6,407,472.72	19,053,799.60	100.00	16,758.000	16,758.000	100.00
01 AMAZONAS		76,001	56,845	8,355.74	56,843.69	100.00	49.000	49.000	100.00
02 ANCASH		1,584,502	1,829,245	1,159,224.33	1,829,243.86	100.00	380.000	380.000	100.00
03 APURIMAC		189,611	92,533	15,974.74	92,531.18	100.00	124.000	124.000	100.00
04 AREQUIPA		1,115,878	1,052,786	580,752.26	1,052,784.90	100.00	527.000	527.000	100.00
05 AYACUCHO		195,095	186,305	39,273.81	186,303.94	100.00	127.000	127.000	100.00
06 CAJAMARCA		217,816	82,453	22,073.95	82,448.02	99.99	141.000	141.000	100.00
07 PROVINCIA CONSTITUCIONAL DEL CALLAO		426,693	521,428	192,757.14	521,427.04	100.00	846.000	846.000	100.00
08 CUSCO		488,887	426,674	80,427.03	426,673.03	100.00	631.000	631.000	100.00
09 HUANCVELICA		88,537	50,681		50,680.46	100.00	58.000	58.000	100.00
10 HUANUCO		375,304	434,941	73,928.95	434,939.85	100.00	244.000	244.000	100.00
11 ICA		358,443	433,572	106,712.86	433,571.47	100.00	493.000	493.000	100.00
12 JUNIN		1,694,194	1,743,430	973,062.70	1,743,428.87	100.00	451.000	451.000	100.00
13 LA LIBERTAD		490,516	691,224	157,646.76	691,223.59	100.00	797.000	797.000	100.00
14 LAMBAYEQUE		1,602,524	1,711,233	880,481.25	1,711,231.63	100.00	391.000	391.000	100.00
15 LIMA		1,232,466	4,325,452	393,735.66	4,325,448.51	100.00	9,114.000	9,114.000	100.00
18 LORETO		1,807,021	1,985,265	246,437.25	1,985,264.02	100.00	524.000	524.000	100.00
17 MADRE DE DIOS		285,611	238,343	35,115.42	238,342.10	100.00	173.000	173.000	100.00
18 MOQUEGUA		119,878	103,685	90,813.60	103,683.58	100.00	78.000	78.000	100.00
19 PASCO		102,641	95,758	89,724.60	95,757.45	100.00	67.000	67.000	100.00
20 PIURA		464,625	505,923	433,427.55	505,920.39	100.00	302.000	302.000	100.00
21 PUNO		346,313	382,048	46,636.83	382,047.82	100.00	225.000	225.000	100.00
22 SAN MARTIN		233,488	303,532	58,187.68	303,531.17	100.00	152.000	152.000	100.00
23 TACNA		1,465,780	1,276,453	663,190.94	1,276,452.46	100.00	316.000	316.000	100.00
24 TUMBES		117,528	83,325	5,179.48	83,323.53	100.00	76.000	76.000	100.00
25 UCAYALI		326,319	440,698	54,352.19	440,697.24	100.00	472.000	472.000	100.00
3000691 SERVICIOS DE ATENCION DE TUBERCULOSIS CON MEDIDAS DE CONTROL DE INFECCIONES Y BIOSEGURIDAD EN EL PERSONAL DE SALUD	TRABAJADOR PROTEGIDO	121,272	81,132	79,918.86	81,130.86	100.00	70.00	70.00	100.00



FORMATO 4

RESUMEN DE EJECUCIÓN PRESUPUESTAL DE PROGRAMAS PRESUPUESTALES SEGUN DEPARTAMENTO

SECTOR : 11 SALUD
 PLIEGO : 011 M. DE SALUD

Período : Anual

PROGRAMA PRESUPUESTAL PRODUCTO/PROYECTO ACTIVIDAD DEPARTAMENTO	UNIDAD DE MEDIDA	EJECUCION FINANCIERA					EJECUCION FISICA		
		PIA (S/.)	PIM (S/.)	MONTO DEVENGADO AL I SEMESTRE (S/.)	MONTO DEVENGADO ANUAL (S/.)	AVANCE ACUMULADO (%)	CANTIDAD PROGRAMADA	CANTIDAD EJECUTADA	AVANCE DE EJECUCION (%)
5005157 MEDIDAS DE CONTRDL DE INFECCIONES Y BIOSEGURIDAD EN LOS SERVICIOS DE ATENCION DE TUBERCULOSIS	TRABAJADDR PRDTEGIDO	121,272	81,132	79,918.86	81,130.86	100.00	70.000	70.000	100.00
15 LIMA		121,272	81,132	79,918.86	81,130.86	100.00	70.000	70.000	100.00
3043953 INSTITUCIONES EDUCATIVAS QUE PROMUEVEN PRACTICAS SALUDABLES PARA LA PREVENCION DE VIH/SIDA Y TUBERCULOSIS	INSTITUCION EDUCATIVA	1,500	5,000	4,000.00	5,000.00	100.00	4.00	4.00	100.00
5000063 PROMOVER DESDE LAS INSTITUCIONES EDUCATIVAS PRACTICAS SALUDABLES PARA LA PREVENCION DE VIH/SIDA Y TUBERCULOSIS	INSTITUCION EDUCATIVA	1,500	5,000	4,000.00	5,000.00	100.00	4.000	4.000	100.00
15 LIMA		1,500	5,000	4,000.00	5,000.00	100.00	4.000	4.000	100.00
3043958 POBLACION INFORMADA SOBRE USO CORRECTO DE CONDON PARA PREVENCION DE INFECCIONES DE TRANSMISION SEXUAL Y VIH/SIDA	PERSONA INFORMADA	1,520,806	1,809,579	469,971.55	1,785,128.77	98.65	1,000.00	1,000.00	100.00
5000068 MEJORAR EN POBLACION INFORMADA EL USO CORRECTO DE CONDÓN PARA PREVENCION DE INFECCIONES DE TRANSMISION SEXUAL Y VIH/SIDA	PERSONA INFORMADA	1,520,806	1,809,579	469,971.55	1,785,128.77	98.65	1,006.000	1,006.000	100.00
15 LIMA		1,520,606	1,809,579	469,971.55	1,765,128.77	98.65	1,006.000	1,006.000	100.00
3043959 ADULTOS Y JOVENES RECIBEN CONSEJERIA Y TAMIZAJE PARA INFECCIONES DE TRANSMISION SEXUAL Y VIH/SIDA	PERSONA INFORMADA	6,881,247	8,175,812	4,673,901.60	8,145,835.24	99.63	1,405,108.00	1,405,108.00	100.00
5000069 ENTREGAR A ADULTDS Y JOVENES VARONES CONSEJERIA Y TAMIZAJE PARA ITS Y VIH/SIDA	PERSONA INFORMADA	6,881,247	8,175,812	4,673,901.60	8,145,835.24	99.63	1,405,108.000	1,405,108.000	100.00
01 AMAZONAS		1,032,877	1,054,430	972,300.00	1,052,537.00	99.82	187,133.000	187,133.000	100.00
02 ANCASH		235,316	254,842	171,935.00	253,920.00	99.64	40,269.000	40,269.000	100.00
03 APURIMAC		66,501	127,017	68,655.00	125,871.00	98.94	11,380.000	11,380.000	100.00
04 AREQUIPA		194,271	212,744	175,436.00	211,884.00	99.60	33,245.000	33,245.000	100.00
05 AYACUCHO		204,413	225,720	167,602.00	224,641.00	99.61	34,981.000	34,981.000	100.00
06 CAJAMARCA		321,483	411,623	272,956.77	406,747.73	99.30	55,015.000	55,015.000	100.00
07 PROVINCIA CONSTITUCIONAL DEL CALLAO		175,784	194,065	99,206.00	193,229.00	99.57	30,081.000	30,081.000	100.00
08 CUSCO		168,169	186,443	94,134.00	185,617.00	99.56	28,782.000	28,782.000	100.00
09 HUANCVELICA		56,437	78,198	30,935.00	77,537.00	99.15	9,658.000	9,658.000	100.00
10 HUANUCO		150,950	173,647	66,987.00	172,651.73	99.54	25,632.000	25,632.000	100.00
11 ICA		80,272	101,786	45,174.00	101,091.00	99.32	13,737.000	13,737.000	100.00
12 JUNIN		183,267	206,489	109,080.00	205,644.00	99.59	31,362.000	31,362.000	100.00
LA LIBERTAD		353,561	384,360	218,107.00	383,263.00	99.71	60,504.000	60,504.000	100.00
LAMBAYEQUE		120,929	143,201	70,100.00	142,446.00	99.47	20,694.000	20,694.000	100.00



FORMATO 4

RESUMEN DE EJECUCIÓN PRESUPUESTAL DE PROGRAMAS PRESUPUESTALES SEGUN DEPARTAMENTO

SECTOR : 11 SALUD
 PLIEGO : 011 M. DE SALUD

Período : Anual

PROGRAMA PRESUPUESTAL PRODUCTO/PROYECTO ACTIVIDAD DEPARTAMENTO	UNIDAD DE MEDIDA	EJECUCION FINANCIERA					EJECUCION FISICA		
		PIA (S/.)	PIM (S/.)	MONTO DEVENGADO AL I SEMESTRE (S/.)	MONTO DEVENGADO ANUAL (S/.)	AVANCE ACUMULADO (%)	CANTIDAD PROGRAMADA	CANTIDAD EJECUTADA	AVANCE DE EJECUCION (%)
15 LIMA		1,091,248	1,666,518	882,657.00	1,664,650.80	99.78	190,165.000	190,165.000	100.00
16 LORETO		73,460	94,693	40,631.00	94,206.73	99.26	12,571.000	12,571.000	100.00
17 MADRE DE DIOS		58,292	79,354	31,376.00	76,693.00	99.17	9,975.000	9,975.000	100.00
18 MOQUEGUA		57,392	76,465	31,202.00	77,804.00	99.16	9,621.000	9,621.000	100.00
19 PASCO		47,293	68,144	25,131.00	67,499.00	99.05	6,093.000	6,093.000	100.00
20 PIURA		233,689	278,096	135,126.00	276,599.00	99.46	39,991.000	39,991.000	100.00
21 PUNO		561,405	605,772	375,775.00	604,442.00	99.78	105,337.000	105,337.000	100.00
22 SAN MARTIN		606,126	915,001	209,997.00	911,931.77	99.66	349,606.000	349,606.000	100.00
23 TACNA		48,973	66,263	25,363.00	67,673.00	99.11	6,381.000	6,381.000	100.00
24 TUMBES		59,496	78,330	32,496.00	77,716.00	99.22	10,162.000	10,162.000	100.00
25 UCAYALI		457,619	486,389	279,339.83	485,136.48	99.74	78,311.000	78,311.000	100.00
3043960 POBLACION ADOLESCENTE INFORMADA SOBRE INFECCIONES DE TRANSMISION SEXUAL y VIH/SIDA	PERSONA CAPACITADA	754,397	594,920	62,693.83	564,918.51	94.96	17.00	17.00	100.00
5000070 ENTREGAR A POBLACION ADOLESCENTE INFORMACION SOBRE INFECCIONES DE TRANSMISION SEXUAL Y VIH/SIDA	PERSONA CAPACITADA	754,397	594,920	62,693.83	564,918.51	94.96	17.000	17.000	100.00
15 LIMA		754,397	594,920	62,693.83	564,918.51	94.96	17.000	17.000	100.00
3043961 POBLACION DE ALTO RIESGO RECIBE INFORMACION Y ATENCION PREVENTIVA	PERSONA TRATADA	3,359,580	3,405,304	2,128,178.11	3,404,832.57	99.99	199,962.00	199,962.00	100.00
5000071 BRINDAR INFORMACION Y ATENCION PREVENTIVA A POBLACION DE ALTO RIESGO	PERSONA TRATADA	3,359,580	3,405,304	2,128,178.11	3,404,832.57	99.99	199,962.000	199,962.000	100.00
01 AMAZONAS		417,068	401,769	217,296.62	401,766.62	100.00	21,064.000	21,064.000	100.00
02 ANCASH		54,552	47,437	28,131.27	47,436.27	100.00	2,755.000	2,755.000	100.00
03 APURIMAC		63,355	51,023	36,722.12	51,022.12	100.00	4,241.000	4,241.000	100.00
04 AREQUIPA		68,563	61,180	45,449.29	61,179.29	100.00	4,657.000	4,657.000	100.00
05 AYACUCHO		52,289	45,235	38,084.64	45,234.64	100.00	3,991.000	3,991.000	100.00
06 CAJAMARCA		60,970	43,549	19,236.39	43,546.39	99.99	3,080.000	3,080.000	100.00
07 PROVINCIA CONSTITUCIONAL DEL CALLAO		80,383	72,436	56,707.26	72,437.26	100.00	5,664.000	5,664.000	100.00
08 CUSCO		100,461	91,583	75,652.73	91,582.73	100.00	7,281.000	7,281.000	100.00
09 HUANCVELICA		12,362	6,762	5,331.96	6,761.96	100.00	625.000	625.000	100.00
10 HUANUCO		39,284	33,151	17,420.59	33,150.59	100.00	1,963.000	1,963.000	100.00
11 ICA		40,322	34,254	17,093.99	34,253.99	100.00	2,037.000	2,037.000	100.00
12 JUNIN		141,121	126,106	97,507.22	126,107.22	100.00	9,616.000	9,616.000	100.00
13 LA LIBERTAD		48,958	42,401	25,240.48	42,400.46	100.00	2,473.000	2,473.000	100.00
14 LAMBAYEQUE		54,083	47,544	26,093.87	47,543.87	100.00	2,731.000	2,731.000	100.00
LIMA		514,635	869,597	542,575.83	669,138.29	99.95	31,759.000	31,759.000	100.00




FORMATO 4

RESUMEN DE EJECUCIÓN PRESUPUESTAL DE PROGRAMAS PRESUPUESTALES SEGUN DEPARTAMENTO

SECTOR : 11 SALUD
PLIEGO : 011 M. DE SALUD

Período : Anual

PROGRAMA PRESUPUESTAL PRODUCTO/PROYECTO ACTIVIDAD DEPARTAMENTO	UNIDAD DE MEDIDA	EJECUCION FINANCIERA					EJECUCION FISICA		
		PIA (S/.)	PIM (S/.)	MONTO DEVENGADO AL I SEMESTRE (S/.)	MONTO DEVENGADO ANUAL (S/.)	AVANCE ACUMULADO (%)	CANTIDAD PROGRAMADA	CANTIDAD EJECUTADA	AVANCE DE EJECUCION (%)
16 LORETO		209,773	177,060	134,159.98	177,059.98	100.00	15,030.000	15,030.000	100.00
17 MADRE DE DIOS		332,391	298,557	155,556.59	298,556.59	100.00	16,788.000	16,788.000	100.00
18 MOQUEGUA		25,722	19,607	12,456.93	19,606.93	100.00	1,299.000	1,299.000	100.00
19 PASCO		149,315	134,144	98,393.96	134,143.96	100.00	10,285.000	10,285.000	100.00
20 PIURA		141,200	121,015	86,694.52	121,014.52	100.00	9,347.000	9,347.000	100.00
21 PUNO		55,487	48,208	41,057.31	48,207.31	100.00	4,007.000	4,007.000	100.00
22 SAN MARTIN		82,536	69,594	52,433.39	69,593.39	100.00	5,784.000	5,784.000	100.00
23 TACNA		25,203	19,322	9,311.56	19,321.56	100.00	1,273.000	1,273.000	100.00
24 TUMBES		35,955	29,705	15,404.20	29,704.20	100.00	1,816.000	1,816.000	100.00
25 UCAYALI		553,372	514,061	273,963.43	514,060.43	100.00	30,354.000	30,354.000	100.00
3043968 PDBLACION CON INFECCIONES DE TRANSMISION SEXUAL RECIBEN TRATAMIENTO SEGUN GUIA CLINICAS	PERSONA ATENDIDA	1,994,291	2,043,091	1,631,203.31	2,040,012.37	99.85	340,271.000	340,271.000	100.00
5000078 BRINDAR A PDBLACION CON INFECCIONES DE TRANSMISION SEXUAL TRATAMIENTO SEGUN GUIA CLINICAS	PERSONA ATENDIDA	1,994,291	2,043,091	1,631,203.31	2,040,012.37	99.85	340,271.000	340,271.000	100.00
01 AMAZONAS		65,075	65,072	24,367.08	65,071.08	100.00	11,187.000	11,187.000	100.00
02 ANCASH		84,103	84,101	34,488.12	84,100.92	100.00	14,458.000	14,458.000	100.00
03 APURIMAC		81,383	81,375	48,810.16	81,373.36	100.00	9,896.000	9,896.000	100.00
04 AREQUIPA		56,578	57,573	34,608.12	57,560.92	99.98	9,726.000	9,726.000	100.00
05 AYACUCHO		81,451	81,450	24,310.08	81,449.28	100.00	14,002.000	14,002.000	100.00
06 CAJAMARCA		220,828	223,512	118,049.40	223,477.80	99.96	16,233.000	16,233.000	100.00
07 PROVINCIA CONSTITUCIONAL DEL CALLAO		46,022	46,860	34,500.12	46,848.12	99.97	7,911.000	7,911.000	100.00
08 CUSCO		72,720	73,719	34,472.12	73,706.52	99.98	12,501.000	12,501.000	100.00
09 HUANCVELICA		69,229	70,219	59,693.88	70,206.08	99.98	5,089.000	5,089.000	100.00
10 HUANUCO		111,257	112,253	111,251.08	112,240.08	99.99	19,126.000	19,126.000	100.00
11 ICA		84,344	84,340	84,339.08	84,339.08	100.00	6,200.000	6,200.000	100.00
12 JUNIN		158,611	158,589	158,588.20	158,588.20	100.00	27,266.000	27,266.000	100.00
13 LA LIBERTAD		142,050	142,019	142,018.20	142,018.20	100.00	24,418.000	24,418.000	100.00
14 LAMBAYEQUE		61,659	62,592	61,590.12	62,579.12	99.98	10,600.000	10,600.000	100.00
15 LIMA		149,510	183,777	150,873.16	182,763.38	99.45	65,464.000	65,464.000	100.00
16 LORETO		62,658	63,655	62,653.20	63,642.20	99.98	10,770.000	10,770.000	100.00
17 MADRE DE DIOS		40,423	41,404	40,403.91	41,391.91	99.97	2,971.000	2,971.000	100.00
18 MOQUEGUA		26,591	27,572	26,570.08	27,559.08	99.95	1,955.000	1,955.000	100.00
19 PASCO		38,574	39,073	38,572.88	39,066.88	99.98	6,631.000	6,631.000	100.00
20 PIURA		92,969	94,851	92,960.24	93,946.08	99.05	15,981.000	15,981.000	100.00
PUNO		84,608	85,605	64,604.72	84,604.72	96.83	14,545.000	14,545.000	100.00



FORMATO 4

RESUMEN DE EJECUCIÓN PRESUPUESTAL DE PROGRAMAS PRESUPUESTALES SEGUN DEPARTAMENTO

SECTOR : 11 SALUD
 PLIEGO : 011 M. DE SALUD

Período : Anual

PROGRAMA PRESUPUESTAL PRODUCTO/PROYECTO ACTIVIDAD DEPARTAMENTO	UNIDAD DE MEDIDA	EJECUCION FINANCIERA					EJECUCION FISICA		
		PIA (S/.)	PIM (S/.)	MONTO DEVENGADO AL 1 SEMESTRE (S/.)	MONTO DEVENGADO ANUAL (S/.)	AVANCE ACUMULADO (%)	CANTIDAD PROGRAMADA	CANTIDAD EJECUTADA	AVANCE DE EJECUCION (%)
22 SAN MARTIN		69,229	69,225	69,224.48	69,224.48	100.00	20,873.000	20,873.000	100.00
23 TACNA		18,755	18,755	18,755.00	18,755.00	100.00	1,379.000	1,379.000	100.00
24 TUMBES		19,517	19,509	19,509.00	19,509.00	100.00	1,435.000	1,435.000	100.00
25 UCAYALI		56,147	55,991	55,990.88	55,990.88	100.00	9,652.000	9,652.000	100.00
3043969 PERSONAS DIAGNOSTICADAS CON VIH/SIDA QUE ACUDEN A LOS SERVICIOS Y RECIBEN ATENCION INTEGRAL	PERSONA ATENDIDA	36,758,447	65,831,891	28,034,505.00	65,739,752.68	99.86	28,238.00	26,238.00	100.00
5000079 BRINDAR ATENCION INTEGRAL A PERSONAS CON DIAGNOSTICO DE VIH QUE ACUDEN A LOS SERVICIOS	PERSONA ATENDIDA	36,758,447	65,831,891	28,034,505.00	65,739,752.68	99.86	42,038.000	41,266.000	98.16
01 AMAZONAS		119,444	461,290	79,219.59	461,289.49	100.00	56.000	58.000	100.00
02 ANCASH		624,786	969,886	538,537.13	969,885.58	100.00	294.000	294.000	100.00
03 APURIMAC		52,157	503,459	39,202.32	503,458.20	100.00	15.000	15.000	100.00
04 AREQUIPA		5,430,991	7,064,464	5,046,521.73	7,058,195.58	99.91	5,040.000	5,040.000	100.00
05 AYACUCHO		33,689	384,650	3,036.37	384,649.87	100.00	16.000	16.000	100.00
06 CAJAMARCA		211,325	1,542,186	196,262.73	1,542,183.50	100.00	99.000	99.000	100.00
07 PROVINCIA CONSTITUCIONAL DEL CALLAO		7,276,572	8,258,890	5,496,667.48	8,254,312.16	99.94	4,749.000	4,749.000	100.00
08 CUSCO		341,488	668,189	124,727.28	668,188.97	100.00	161.000	161.000	100.00
09 HUANCVELICA		71,973	172,833	70,541.42	172,832.76	100.00	34.000	34.000	100.00
10 HUANUCO		350,676	686,810	270,910.17	686,809.71	100.00	165.000	165.000	100.00
11 ICA		1,148,503	1,412,313	946,788.10	1,412,312.64	100.00	540.000	540.000	100.00
12 JUNIN		768,638	1,134,512	748,183.92	1,134,511.46	100.00	371.000	371.000	100.00
13 LA LIBERTAD		2,025,959	4,411,362	1,758,111.39	4,411,361.68	100.00	953.000	953.000	100.00
14 LAMBAYEQUE		353,738	1,650,149	258,634.22	1,643,880.27	99.62	166.000	166.000	100.00
15 LIMA		8,765,081	21,773,176	6,209,110.67	21,698,164.08	99.66	25,059.000	24,267.000	96.92
16 LORETO		2,771,719	3,170,641	2,354,645.66	3,170,640.35	100.00	1,304.000	1,304.000	100.00
17 MADRE DE DIOS		91,880	912,036	59,503.22	912,035.72	100.00	43.000	43.000	100.00
18 MOQUEGUA		91,880	441,974	87,764.15	441,973.74	100.00	43.000	43.000	100.00
19 PASCO		93,412	427,209	43,159.31	427,208.44	100.00	44.000	44.000	100.00
20 PIURA		1,664,378	2,625,532	1,538,682.64	2,625,530.70	100.00	802.000	802.000	100.00
21 PUNO		110,256	545,211	69,481.02	545,210.96	100.00	52.000	52.000	100.00
22 SAN MARTIN		1,010,882	1,283,440	562,819.07	1,263,439.80	100.00	475.000	475.000	100.00
23 TACNA		192,948	847,071	138,543.03	847,070.06	100.00	91.000	91.000	100.00
24 TUMBES		18,377	368,836	3,149.52	368,835.25	100.00	9.000	9.000	100.00
25 UCAYALI		3,097,895	3,935,772	1,370,502.86	3,935,771.71	100.00	1,457.000	1,457.000	100.00
3043970 MUJERES GESTANTES REACTIVAS Y NIÑOS EXPUESTOS AL VIH/SIDA RECIBEN TRATAMIENTO OPORTUNO	PERSONA ATENDIDA	595,473	1,930,666	491,372.93	1,906,154.01	98.73	3,501.00	3,501.00	100.00



FORMATO 4

RESUMEN DE EJECUCIÓN PRESUPUESTAL DE PROGRAMAS PRESUPUESTALES SEGUN DEPARTAMENTO

SECTOR : 11 SALUD
 PLIEGO : 011 M. DE SALUD

Período : Anual

PROGRAMA PRESUPUESTAL PRODUCTO/PROYECTO ACTIVIDAD DEPARTAMENTO	UNIDAD DE MEDIDA	EJECUCION FINANCIERA					EJECUCION FISICA		
		PIA (S/.)	PIM (S/.)	MONTO DEVENGADO AL 1 SEMESTRE (S/.)	MONTO DEVENGADO ANUAL (S/.)	AVANCE ACUMULADO (%)	CANTIDAD PROGRAMADA	CANTIDAD EJECUTADA	AVANCE DE EJECUCION (%)
5000080 BRINDAR TRATAMIENTO OPORTUNO A MUJERES GESTANTES REACTIVAS Y NIÑOS EXPUESTOS AL VIH	PERSONA ATENDIDA	595,473	1,930,666	491,372.93	1,906,154.01	98.73	3,501.000	3,501.000	100.00
01 AMAZONAS		12,866	12,866	6,793.00	12,865.85	100.00	66.000	66.000	100.00
02 ANCASH		10,242	10,242	4,173.00	10,241.65	100.00	53.000	53.000	100.00
03 APURIMAC		3,324	3,960	3,966.00	3,959.60	99.99	18.000	16.000	100.00
04 AREQUIPA		10,077	81,909	4,005.00	90,875.80	98.74	52.000	52.000	100.00
05 AYACUCHO		15,529	16,472	10,468.47	16,471.72	100.00	80.000	80.000	100.00
06 CAJAMARCA		26,745	30,159	18,102.00	30,157.85	100.00	147.000	147.000	100.00
07 PROVINCIA CONSTITUCIONAL DEL CALLAO		37,335	38,145	32,132.08	38,144.73	100.00	192.000	192.000	100.00
08 CUSCO		15,659	87,691	9,793.00	66,657.95	98.82	82.000	82.000	100.00
09 HUANCVELICA		14,373	14,373	8,318.00	14,372.65	100.00	74.000	74.000	100.00
10 HUANUCO		37,335	37,335	31,273.08	37,334.73	100.00	192.000	192.000	100.00
11 ICA		7,269	8,212	8,248.00	8,211.65	100.00	37.000	37.000	100.00
12 JUNIN		21,641	22,584	16,578.00	22,583.70	100.00	111.000	111.000	100.00
13 LA LIBERTAD		15,033	87,806	9,968.00	66,774.80	96.82	77.000	77.000	100.00
14 LAMBAYEQUE		13,216	85,991	8,143.00	84,957.85	96.80	68.000	68.000	100.00
15 LIMA		112,261	1,006,062	102,136.00	987,754.75	98.16	606.000	606.000	100.00
16 LORETO		37,335	110,110	32,273.20	109,076.85	99.06	342.000	342.000	100.00
17 MADRE DE DIOS		6,112	7,055	7,096.66	7,054.36	99.99	31.000	31.000	100.00
18 MOQUEGUA		2,974	2,973	2,972.21	2,972.21	99.97	15.000	15.000	100.00
19 PASCO		21,476	21,476	15,418.00	21,475.80	100.00	111.000	111.000	100.00
20 PIURA		21,476	21,476	15,393.00	21,475.65	100.00	111.000	111.000	100.00
21 PUNO		10,903	10,901	4,845.46	10,900.84	100.00	56.000	56.000	100.00
22 SAN MARTIN		66,411	66,411	66,388.00	66,410.75	100.00	511.000	511.000	100.00
23 TACNA		2,478	2,478	2,470.00	2,477.70	99.99	13.000	13.000	100.00
24 TUMBES		4,792	4,792	3,608.00	4,791.70	99.99	25.000	25.000	100.00
25 UCAYALI		66,411	139,185	66,791.77	138,152.97	99.26	431.000	431.000	100.00
3043971 MUJERES GESTANTES REACTIVAS A SIFILIS Y SUS CONTACTOS Y RECIEN NACIDOS EXPUESTOS RECIBEN TRATAMIENTO OPORTUND	GESTANTE ATENDIDA	21,726	667,018		655,200.73	98.23	3,501.00	3,501.00	100.00
5000081 BRINDAR TRATAMIENTO OPORTUNO A MUJERES GESTANTES REACTIVAS A SIFILIS Y SUS CONTACTOS Y RECIEN NACIDOS EXPUESTOS	GESTANTE ATENDIDA	21,726	667,018		655,200.73	98.23	3,501.000	3,501.000	100.00
01 AMAZONAS				748			66.000	66.000	100.00
02 ANCASH				680			53.000	53.000	100.00
03 APURIMAC				220			18.000	18.000	100.00




FORMATO 4

RESUMEN DE EJECUCIÓN PRESUPUESTAL DE PROGRAMAS PRESUPUESTALES SEGUN DEPARTAMENTO

SECTOR : 11 SALUD
PLIEGO : 011 M. DE SALUD

Período : Anual

PROGRAMA PRESUPUESTAL PRODUCTO/PROYECTO ACTIVIDAD DEPARTAMENTO	UNIDAD DE MEDIDA	EJECUCION FINANCIERA					EJECUCION FISICA			
		PIA (S/.)	PIM (S/.)	MONTO DEVENGADO AL I SEMESTRE (S/.)	MONTO DEVENGADO ANUAL (S/.)	AVANCE ACUMULADO (%)	CANTIDAD PROGRAMADA	CANTIDAD EJECUTADA	AVANCE DE EJECUCION (%)	
04 AREQUIPA		207		26,647		26,264.00	98.56	52.000	52.000	100.00
05 AYACUCHO		1,032						80.000	80.000	100.00
06 CAJAMARCA		2,695						147.000	147.000	100.00
07 PROVINCIA CONSTITUCIONAL DEL CALLAO		1,048						192.000	192.000	100.00
08 CUSCO		1,054	26,647			26,264.00	98.56	82.000	82.000	100.00
09 HUANCAMELICA		955						74.000	74.000	100.00
10 HUANUCO		1,048						192.000	192.000	100.00
11 ICA		207						37.000	37.000	100.00
12 JUNIN		1,438						111.000	111.000	100.00
13 LA LIBERTAD		999	26,647			26,264.00	96.56	77.000	77.000	100.00
14 LAMBAYEQUE		678	26,647			26,264.00	98.56	66.000	68.000	100.00
15 LIMA		2,338	507,903			497,618.00	97.98	606.000	806.000	100.00
16 LORETO		1,305	26,264			26,264.00	100.00	342.000	342.000	100.00
17 MADRE DE DIOS		207						31.000	31.000	100.00
18 MOQUEGUA		198						15.000	15.000	100.00
19 PASCO		932						111.000	111.000	100.00
20 PIURA		1,304						111.000	111.000	100.00
21 PUNO		724						56.000	56.000	100.00
22 SAN MARTIN		585						511.000	511.000	100.00
23 TACNA		165						13.000	13.000	100.00
24 TUMBES		207						25.000	25.000	100.00
25 UCAYALI		552	26,263			26,262.73	100.00	431.000	431.000	100.00
3043972 PERSONA QUE ACCEDE AL EESS Y RECIBE TRATAMIENTO OPORTUNO PARA TUBERCULOSIS EXTREMADAMENTE DROGO RESISTENTE (XDR)	PERSONA TRATADA	5,455,308	5,969,303	1,293,736.00		5,969,283.31	100.00	74.00	74.00	100.00
5000082 BRINDAR TRATAMIENTO OPORTUNO A PERSONAS QUE ACCEDEN AL EESS Y RECIBE TRATAMIENTO PARA TUBERCULOSIS EXTREMADAMENTE DROGO RESISTENTE (XDR)	PERSONA TRATADA	5,455,308	5,969,303	1,293,736.00		5,969,283.31	100.00	74.000	74.000	100.00
01 AMAZONAS		147,693	146,820	4,414.20		146,818.86	100.00	1.000	1.000	100.00
02 ANCASH		233,765	232,550	4,414.20		232,548.86	100.00	1.000	1.000	100.00
04 AREQUIPA		233,996	232,666	4,414.20		232,684.91	100.00	2.000	2.000	100.00
05 AYACUCHO		350,997	349,903	5,044.80		349,902.08	100.00	3.000	3.000	100.00
07 PROVINCIA CONSTITUCIONAL DEL CALLAO		701,993	721,407	448,101.40		721,406.50	100.00	6.000	6.000	100.00
CUSCO		350,997	350,292	139,993.20		350,290.83	100.00	3.000	3.000	100.00
1 ICA		116,999	119,693	13,873.20		119,892.32	100.00	1.000	1.000	100.00



FORMATO 4

RESUMEN DE EJECUCIÓN PRESUPUESTAL DE PROGRAMAS PRESUPUESTALES SEGUN DEPARTAMENTO

SECTOR : 11 SALUD
 PLIEGO : 011 M. DE SALUD

Período : Anual

PROGRAMA PRESUPUESTAL PRODUCTO/PROYECTO ACTIVIDAD DEPARTAMENTO	UNIDAD DE MEDIDA	EJECUCION FINANCIERA					EJECUCION FISICA		
		PIA (S/.)	PIM (S/.)	MONTO DEVENGADO AL 1 SEMESTRE (S/.)	MONTO DEVENGADO ANUAL (S/.)	AVANCE ACUMULADO (%)	CANTIDAD PROGRAMADA	CANTIDAD EJECUTADA	AVANCE DE EJECUCION (%)
12 JUNIN		116,999	116,809	13,673.20	116,606.32	100.00	1.000	1.000	100.00
13 LA LIBERTAD		292,497	334,314	145,038.00	334,312.82	100.00	2.000	2.000	100.00
14 LAMBAYEQUE		233,649	665,238	22,071.00	665,236.62	100.00	1.000	1.000	100.00
15 LIMA		572,013	632,057	162,064.20	632,055.33	100.00	36.000	36.000	100.00
16 LORETO		330,118	328,012	151,344.00	326,010.63	100.00	1.000	1.000	100.00
17 MADRE DE DIOS		330,116	326,254	17,026.20	326,252.99	100.00	1.000	1.000	100.00
20 PIURA		660,232	647,944	29,007.60	647,941.77	100.00	12.000	12.000	100.00
21 PUNO		315,890	298,178		296,176.55	100.00	1.000	1.000	100.00
23 TACNA		233,569	232,737	129,903.60	232,735.94	100.00	1.000	1.000	100.00
25 UCAYALI		233,765	232,209	3,153.00	232,207.76	100.00	1.000	1.000	100.00
0017 ENFERMEDADES METAXENICAS Y ZODNOSIS		71,723,630	119,327,254	63,069,100.40	116,746,718.53	97.84			
3000001 ACCIONES COMUNES		15,579,758	59,320,024	39,414,728.92	59,043,862.25	99.53	0.00	0.00	0.00
5000085 MONITOREO, SUPERVISION, EVALUACION Y CONTROL METAXENICAS Y ZOONOSIS	INFORME	13,888,701	58,435,257	38,997,318.51	58,354,733.56	99.86	100.000	100.000	100.00
15 LIMA		13,888,701	58,435,257	38,997,318.51	58,354,733.56	99.86	100.000	100.000	100.00
5004451 DESARROLLO DE NORMAS Y GUIAS TECNICAS EN METAXENICAS Y ZOONOSIS	NORMA	1,691,057	884,767	417,408.41	689,128.69	77.89	5.000	5.000	100.00
15 LIMA		1,691,057	884,767	417,408.41	689,128.69	77.89	5.000	5.000	100.00
3043977 FAMILIA CON PRACTICAS SALUDABLES PARA LA PREVENCION DE ENFERMEDADES METAXENICAS Y ZOONOTICAS	FAMILIA	6,129,091	5,832,245	863,569.48	5,752,092.67	98.63	7,249,234.00	7,249,234.00	100.00
5000087 PROMOCION DE PRACTICAS SALUDABLES PARA LA PREVENCION DE ENFERMEDADES METAXENICAS Y ZOONOTICAS EN FAMILIAS DE ZONAS DE RIESGO	FAMILIA	6,129,091	5,832,245	863,569.48	5,752,092.67	98.63	7,249,234.000	7,249,234.000	100.00
15 LIMA		6,129,091	5,832,245	863,569.48	5,752,092.67	98.63	7,249,234.000	7,249,234.000	100.00
3043976 INSTITUCIONES EDUCATIVAS QUE PROMUEVEN PRACTICAS SALUDABLES PARA LA PREVENCION DE ENFERMEDADES METAXENICAS Y ZOONOTICAS	INSTITUCION EDUCATIVA	1,500	4,500	3,500.00	4,500.00	100.00	2.00	2.00	100.00
5000088 PROMOCION DE PRACTICAS SALUDABLES PARA LA PREVENCION DE ENFERMEDADES METAXENICAS Y ZOONOTICAS EN INSTITUCIONES EDUCATIVAS	INSTITUCION EDUCATIVA	1,500	4,500	3,500.00	4,500.00	100.00	2.000	2.000	100.00
15 LIMA		1,500	4,500	3,500.00	4,500.00	100.00	2.000	2.000	100.00
3043979 MUNICIPIOS PARTICIPANDO EN DISMINUCION DE LA TRANSMISION DE ENFERMEDADES METAXENICAS Y ZOONOTICAS	MUNICIPIO	1,500	4,500	3,500.00	4,500.00	100.00	4.00	4.00	100.00
5000089 PROMOCION DE PRACTICAS SALUDABLES PARA LA DISMUNICION DE LA TRANSMISION DE ENFERMEDADES	MUNICIPIO	1,500	4,500	3,500.00	4,500.00	100.00	4.000	4.000	100.00



FORMATO 4

RESUMEN DE EJECUCIÓN PRESUPUESTAL DE PROGRAMAS PRESUPUESTALES SEGUN DEPARTAMENTO

SECTOR : 11 SALUD
 PLIEGO : 011 M. DE SALUD

Periodo : Anual

PROGRAMA PRESUPUESTAL PRODUCTO/PROYECTO ACTIVIDAD DEPARTAMENTO	UNIDAD DE MEDIDA	EJECUCION FINANCIERA					EJECUCION FISICA		
		PIA (S/.)	PIM (S/.)	MONTO DEVENGADO AL I SEMESTRE (S/.)	MONTO DEVENGADO ANUAL (S/.)	AVANCE ACUMULADO (%)	CANTIDAD PROGRAMADA	CANTIDAD EJECUTADA	AVANCE DE EJECUCION (%)
METAXENICAS Y ZONOTICAS									
15 LIMA		1,500	4,500	3,500.00	4,500.00	100.00	4.000	4.000	100.00
3043980 POBLADORES DE AREAS CON RIESGO DE TRANSMISION PERSONA INFORMADA CONOCE LOS MECANISMOS DE TRANSMISION DE ENFERMEDADES METAXENICAS Y ZONOTICAS	PERSONA CAPACITADA	1,500	9,850	4,550.00	9,850.00	100.00	2,000.00	2,000.00	100.00
5000090 INFORMACION DE LOS MECANISMOS DE TRANSMISION DE ENFERMEDADES METAXENICAS Y ZONOTICAS EN POBLADORES DE AREAS CON RIESGO	PERSONA CAPACITADA	1,500	9,850	4,550.00	9,850.00	100.00	2,000.000	2,000.000	100.00
15 LIMA		1,500	9,850	4,550.00	9,850.00	100.00	2,000.000	2,000.000	100.00
3043981 VIVIENDAS PROTEGIDAS DE LOS PRINCIPALES CONDICIONANTES DEL RIESGO EN LAS AREAS DE ALTO Y MUY ALTO RIESGO DE ENFERMEDADES METAXENICAS Y ZONOSIS	VIVIENDAS	8,076,070	9,576,288	4,011,373.25	8,289,032.17	86.56	3,152,650.00	3,027,042.00	96.02
5000091 INTERVENCIONES EN VIVIENDAS PROTEGIDAS DE LOS PRINCIPALES CONDICIONANTES DEL RIESGO EN LAS AREAS DE ALTO Y MUY ALTO RIESGO DE ENFERMEDADES METAXENICAS	VIVIENDAS	8,076,070	9,576,288	4,011,373.25	8,289,032.17	86.56	3,152,650.000	3,027,042.000	96.02
01 AMAZONAS		112,775	139,216	44,247.00	94,395.30	87.80	28,006.000	26,886.000	96.00
02 ANCASH		49,866	272,283	154,134.20	259,259.70	95.22	81,109.000	77,865.000	96.00
03 APURIMAC		3,230	12,048	12,047.40	12,047.40	100.00	802.000	770.000	96.01
04 AREQUIPA		4,931	238,168	238,187.25	238,187.25	100.00	12,412.000	12,412.000	100.00
05 AYACUCHO		5,257	38,605	33,285.96	34,481.16	89.32	11,648.000	11,182.000	96.00
06 CAJAMARCA		767,302	208,145	83,774.32	148,990.62	71.58	190,546.000	182,924.000	96.00
07 PROVINCIA CONSTITUCIONAL DEL CALLAO		8,093	325,111	147,490.00	325,110.40	100.00	33,716.000	32,367.000	96.00
08 CUSCO		11,367	108,042	62,690.40	95,472.00	88.37	22,044.000	21,162.000	96.00
09 HUANCVELICA		1,470					365.000	350.000	95.89
10 HUANUCO		13,069	234,931	100,541.40	203,776.20	86.74	32,125.000	30,840.000	96.00
11 ICA		2,111	157,907	44,743.40	72,676.38	46.02	524.000	503.000	95.99
12 JUNIN		13,746	451,811	143,327.80	251,686.20	55.71	112,681.000	108,174.000	96.00
13 LA LIBERTAD		14,706	594,879	147,490.00	379,573.20	63.81	178,862.000	171,516.000	96.00
14 LAMBAYEQUE		15,571	441,708	147,490.00	381,197.90	86.30	163,685.000	157,138.000	96.00
15 LIMA		673,522	2,192,198	551,177.28	2,192,196.02	100.00	644,853.000	619,059.000	96.00
16 LORETO		820,979	1,590,375	1,259,030.50	1,484,774.40	93.36	203,876.000	195,721.000	96.00
17 MADRE DE DIOS		131,406	200,800	53,096.40	144,609.60	72.02	32,632.000	31,327.000	96.00
MOQUEGUA		584	12,048	12,047.40	12,047.40	100.00	145.000	139.000	95.86
PASCO		25,932	58,936	35,769.90	58,935.80	100.00	6,440.000	6,182.000	95.99




FORMATO 4

RESUMEN DE EJECUCIÓN PRESUPUESTAL DE PROGRAMAS PRESUPUESTALES SEGUN DEPARTAMENTO

SECTOR : 11 SALUD
 PLIEGO : 011 M. DE SALUD

Periodo : Anual

PROGRAMA PRESUPUESTAL PRODUCTO/PROYECTO ACTIVIDAD DEPARTAMENTO	UNIDAD DE MEDIDA	EJECUCION FINANCIERA					EJECUCION FISICA		
		PIA (S/.)	PIM (S/.)	MONTO DEVENGADO AL I SEMESTRE (S/.)	MONTO DEVENGADO ANUAL (S/.)	AVANCE ACUMULADO (%)	CANTIDAD PROGRAMADA	CANTIDAD EJECUTADA	AVANCE DE EJECUCION (%)
20 PIURA		3,187,999	1,100,389	331,122.20	924,231.40	83.99	791,684.000	760,017.000	96.00
21 PUNO		2,843	14,956	14,159.04	14,955.84	100.00	706.000	678.000	96.03
22 SAN MARTIN		590,779	480,779	147,490.00	357,185.80	74.29	146,710.000	140,842.000	96.00
23 TACNA		167					41.000	39.000	95.12
24 TUMBES		214,566	282,308	88,494.00	213,398.00	75.59	53,284.000	51,153.000	96.00
25 UCAYALI		1,403,799	420,625	159,537.40	389,844.20	92.68	403,954.000	387,796.000	96.00
3043982 VACUNACION DE ANIMALES DOMESTICOS	ANIMAL VACUNADO	5,936,810	5,832,309	2,620,007.41	5,832,294.49	100.00	2,473,204.00	2,473,204.00	100.00
5000092 VACUNAR A ANIMALES DOMESTICOS	ANIMAL VACUNADO	5,936,810	5,832,309	2,620,007.41	5,832,294.49	100.00	2,473,204.000	2,473,204.000	100.00
01 AMAZDNAS		87,861	87,009	41,091.52	87,008.86	100.00	36,610.000	36,610.000	100.00
02 ANCASH		275,291	273,722	201,694.17	273,721.37	100.00	114,708.000	114,708.000	100.00
03 APURIMAC		158,534	144,055	90,034.00	144,054.40	100.00	66,058.000	66,058.000	100.00
04 AREQUIPA		283,245	282,666	180,068.00	262,685.19	100.00	109,689.000	109,889.000	100.00
05 AYACUCHO		236,229	234,089	180,068.00	234,088.40	100.00	98,432.000	98,432.000	100.00
06 CAJAMARCA		376,830	355,474	90,034.00	355,472.24	100.00	157,016.000	157,016.000	100.00
07 PROVINCIA CONSTITUCIONAL DEL CALLAO		206,352	205,764	178,753.50	205,763.70	100.00	85,982.000	85,982.000	100.00
08 CUSCO		306,708	306,116	270,102.00	306,115.60	100.00	127,799.000	127,799.000	100.00
09 HUANCVELICA		138,362	137,753	90,034.00	137,752.02	100.00	57,653.000	57,653.000	100.00
10 HUANUCO		223,569	221,484	180,068.00	221,483.64	100.00	93,156.000	93,156.000	100.00
11 ICA		164,264	165,231	87,801.16	165,230.40	100.00	68,445.000	68,445.000	100.00
12 JUNIN		334,075	325,816	90,034.00	325,815.04	100.00	139,202.000	139,202.000	100.00
13 LA LIBERTAD		353,305	352,934		352,933.28	100.00	147,215.000	147,215.000	100.00
14 LAMBAYEQUE		169,536	187,271	90,034.00	187,270.72	100.00	78,976.000	78,976.000	100.00
15 LIMA		1,528,290	1,522,728	400,021.06	1,522,727.04	100.00	636,684.000	636,684.000	100.00
16 LORETO		167,316	166,455	90,034.00	166,454.86	100.00	69,717.000	69,717.000	100.00
17 MADRE DE DIOS		37,906	34,213		34,212.92	100.00	15,795.000	15,795.000	100.00
18 MOQUEGUA		30,291	27,011		27,010.20	100.00	12,622.000	12,622.000	100.00
19 PASCO		57,164	50,420		50,419.04	100.00	23,819.000	23,819.000	100.00
20 PIURA		151,484	149,457	90,034.00	149,456.44	100.00	62,703.000	62,703.000	100.00
21 PUNO		315,892	315,119	180,068.00	315,119.00	100.00	131,625.000	131,625.000	100.00
22 SAN MARTIN		159,083	158,244	90,034.00	158,243.76	100.00	66,287.000	66,287.000	100.00
23 TACNA		83,985	53,841		53,840.33	100.00	26,661.000	26,661.000	100.00
24 TUMBES		26,999	19,808		19,807.48	100.00	11,250.000	11,250.000	100.00
25 UCAYALI		84,239	75,629		75,628.56	100.00	35,100.000	35,100.000	100.00
3043983 DIAGNOSTICO Y TRATAMIENTO DE ENFERMEDADES METAXENICAS	PERSONA TRATADA	30,814,111	8,432,365	2,278,098.87	8,376,797.56	99.34	593,178.00	593,178.00	100.00
5000093 EVALUACION, DIAGNOSTICO Y TRATAMIENTO DE	PERSONA	30,814,111	8,432,365	2,278,098.87	6,376,797.56	99.34	595,651.000	595,651.000	100.00



FORMATO 4

RESUMEN DE EJECUCIÓN PRESUPUESTAL DE PROGRAMAS PRESUPUESTALES SEGUN DEPARTAMENTO

SECTOR : 11 SALUD
PLIEGO : 011 M. DE SALUD

Periodo : Anual

PROGRAMA PRESUPUESTAL PRODUCTO/PROYECTO ACTIVIDAD DEPARTAMENTO	UNIDAD DE MEDIDA	EJECUCION FINANCIERA					EJECUCION FISICA			
		PIA (S/.)	PIM (S/.)	MONTO DEVENGADO AL I SEMESTRE (S/.)	MONTO DEVENGADO ANUAL (S/.)	AVANCE ACUMULADO (%)	CANTIDAD PROGRAMADA	CANTIDAD EJECUTADA	AVANCE DE EJECUCION (%)	
ENFERMEDADES METAXENICAS	TRATADA									
01 AMAZONAS		122,037	124,847	57,126.44	124,453.94	99.69	3,459.000	3,459.000	100.00	
02 ANCASH		242,249	312,255	88,126.44	312,254.04	100.00	6,866.000	6,866.000	100.00	
03 APURIMAC		23,579	148,489		148,487.79	100.00	668.000	668.000	100.00	
04 AREQUIPA		97,880	71,026	22,500.00	71,010.00	99.98	2,768.000	2,768.000	100.00	
05 AYACUCHO		310,431	189,869	103,876.44	189,868.04	100.00	14,427.000	14,427.000	100.00	
06 CAJAMARCA		281,139	525,156	102,376.44	525,122.59	99.99	7,968.000	7,968.000	100.00	
07 PROVINCIA CONSTITUCIONAL DEL CALLAO		33,374	23,508	6,626.44	23,428.75	99.66	946.000	946.000	100.00	
08 CUSCO		238,648	573,183	78,626.44	564,236.02	98.44	9,492.000	9,492.000	100.00	
09 HUANCVELICA		3,481	4,500		4,500.00	100.00	98.000	98.000	100.00	
10 HUANUCO		76,523	274,549	53,288.81	274,203.88	99.87	2,189.000	2,189.000	100.00	
11 ICA		244,859	200,306	123,000.00	198,624.09	99.18	10,181.000	10,181.000	100.00	
12 JUNIN		189,598	504,194	117,500.00	498,185.86	98.81	43,065.000	43,065.000	100.00	
13 LA LIBERTAD		226,127	271,287	98,502.89	265,872.63	98.00	16,168.000	16,168.000	100.00	
14 LAMBAYEQUE		77,743	431,281	34,455.20	431,279.98	100.00	2,204.000	2,204.000	100.00	
15 LIMA		25,314,646	689,055	149,973.75	675,270.87	98.00	3,943.000	3,943.000	100.00	
16 LORETO		1,080,327	1,379,796	234,530.64	1,374,643.90	99.63	188,616.000	188,616.000	100.00	
17 MADRE DE DIOS		158,352	751,592	184,902.03	751,591.52	100.00	10,368.000	10,368.000	100.00	
18 MOQUEGUA		19,994	91,350		91,350.00	100.00	567.000	567.000	100.00	
19 PASCO		53,790	37,000	19,000.00	37,000.00	100.00	1,525.000	1,525.000	100.00	
20 PIURA		401,005	512,271	270,505.78	504,915.58	98.56	20,427.000	20,427.000	100.00	
21 PUNO		181,047	319,018	91,208.40	319,017.00	100.00	5,132.000	5,132.000	100.00	
22 SAN MARTIN		1,080,327	402,316	176,390.53	398,569.28	99.07	221,481.000	221,481.000	100.00	
23 TACNA		2,108	9,753	5,252.89	9,752.89	100.00	80.000	60.000	100.00	
24 TUMBES		189,362	198,329	140,126.44	198,328.75	100.00	18,299.000	18,299.000	100.00	
25 UCAYALI		167,725	387,435	122,204.87	384,830.16	99.33	4,754.000	4,754.000	100.00	
3043984 DIAGNOSTICO Y TRATAMIENTO DE CASOS DE ENFERMEDADES ZONOTICAS	PERSONA TRATADA	5,183,290	30,039,673	13,669,774.47	29,433,769.39	97.98	118,625.000	106,571.000	89.84	
5000094 EVALUACION, DIAGNOSTICO Y TRATAMIENTO DE CASOS DE ENFERMEDADES ZONOTICAS	PERSONA TRATADA	5,183,290	30,039,673	13,669,774.47	29,433,769.39	97.98	118,625.000	106,571.000	89.84	
01 AMAZONAS		347,832	3,874,909	143,208.18	3,857,797.52	99.56	11,477.000	9,182.000	80.00	
02 ANCASH		169,685	443,390	19,116.00	443,390.00	100.00	1,619.000	1,295.000	79.99	
03 APURIMAC		107,764	54,513	12,084.85	54,512.26	100.00	1,028.000	822.000	79.96	
04 AREQUIPA		317,953	1,180,485	35,815.09	1,163,373.57	98.55	3,033.000	2,426.000	79.99	
05 AYACUCHO		71,617	539,846	115,571.20	539,845.20	100.00	683.000	546.000	79.94	
CAJAMARCA		356,490	829,074	144,408.04	829,069.19	100.00	3,401.000	2,721.000	80.01	



FORMATO 4

RESUMEN DE EJECUCIÓN PRESUPUESTAL DE PROGRAMAS PRESUPUESTALES SEGUN DEPARTAMENTO

SECTOR : 11 SALUD
PLIEGO : 011 M. DE SALUD

Período : Anual

PROGRAMA PRESUPUESTAL PRODUCTO/PROYECTO ACTIVIDAD DEPARTAMENTO	UNIDAD DE MEDIDA	EJECUCION FINANCIERA					EJECUCION FISICA		
		PIA (S/.)	PIM (S/.)	MONTO DEVENGADO AL I SEMESTRE (S/.)	MONTO DEVENGADO ANUAL (S/.)	AVANCE ACUMULADO (%)	CANTIDAD PROGRAMADA	CANTIDAD EJECUTADA	AVANCE DE EJECUCION (%)
07 PROVINCIA CONSTITUCIONAL DEL CALLAO		240,566	451,193	26,918.16	451,192.16	100.00	2,295.000	1,836.000	80.00
08 CUSCO		246,520	966,606	50,436.45	949,494.85	98.23	4,260.000	3,408.000	80.00
09 HUANCAMELICA		57,564	6,460	6,459.93	6,459.93	100.00	549.000	439.000	79.96
10 HUANUCO		38,355	89,162	4,306.62	89,161.42	100.00	366.000	293.000	80.05
11 ICA		90,212	264,761	10,195.20	284,759.80	100.00	861.000	689.000	80.02
12 JUNIN		355,940	498,130	40,207.34	498,129.04	100.00	3,396.000	2,717.000	80.01
13 LA LIBERTAD		236,270	442,123	26,627.88	442,122.18	100.00	2,257.000	1,806.000	80.02
14 LAMBAYEQUE		147,592	440,927	16,652.16	440,926.16	100.00	1,408.000	1,126.000	79.97
15 LIMA		812,429	3,020,146	176,211.21	2,989,344.23	98.98	13,981.000	11,185.000	80.00
16 LORETO		713,846	11,598,804	10,199,453.64	11,165,283.80	96.28	57,775.000	57,775.000	100.00
17 MADRE DE DIOS		189,509	531,243	151,445.56	531,242.00	100.00	3,718.000	2,973.000	80.01
18 MOQUEGUA		43,817	88,570	4,927.88	68,588.78	100.00	418.000	334.000	79.90
19 PASCO		60,755	2,291,392	2,191,575.55	2,199,184.39	95.98	580.000	580.000	100.00
20 PIURA		171,097	551,061	126,785.92	551,059.92	100.00	1,632.000	1,306.000	80.02
21 PUNO		128,261	1,106,886	14,417.61	1,106,885.20	100.00	1,224.000	979.000	79.98
22 SAN MARTIN		92,851	327,678	117,790.43	327,877.27	100.00	886.000	709.000	80.02
23 TACNA		25,656	104,518	2,691.64	104,517.40	100.00	245.000	196.000	80.00
24 TUMBES		42,773	136,350	112,165.51	136,349.13	100.00	408.000	326.000	79.90
25 UCAYALI		118,136	223,246	120,302.62	223,244.19	100.00	1,127.000	902.000	80.04
3044119 COMUNIDAD CON FACTORES DE RIESGO CONTROLADOS COMUNIDAD			275,500				1.00	0.00	0.00
5000095 ACCIONES DE CONTROL EN COMUNIDADES CON COMUNIDAD			275,500				1.000	0.000	0.00
FACTORES DE RIESGO DE ENFERMEDADES METAXENICAS Y ZOOTICAS									
15 LIMA			275,500				1.000	0.000	0.00
0018 ENFERMEDADES NO TRANSMISIBLES		41,217,985	14,791,557	6,908,186.97	14,202,355.55	96.02			
3000001 ACCIONES COMUNES		20,766,361	9,898,556	5,630,893.36	9,607,999.37	97.06	0.00	0.00	0.00
5004452 MONITOREO, SUPERVISION, EVALUACION Y CONTROL DE ENFERMEDADES NO TRANSMISIBLES	INFORME	11,103,776	6,903,021	4,185,076.95	6,644,958.60	96.26	113.000	113.000	100.00
15 LIMA		11,103,776	8,903,021	4,185,076.95	6,644,958.60	96.26	113.000	113.000	100.00
5004453 DESARROLLO DE NORMAS Y GUIAS TECNICAS EN ENFERMEDADES NO TRANSMISIBLES	NORMA	9,662,585	2,995,535	1,445,816.41	2,963,040.77	98.92	8.000	7.000	87.50
15 LIMA		9,662,585	2,995,535	1,445,816.41	2,963,040.77	98.92	8.000	7.000	87.50
3000012 TRATAMIENTO Y CONTROL DE PACIENTES CON CATARATAS	PERSONA TRATADA	1,387,735	816,339	618,866.00	729,445.27	89.36	11,639.00	11,162.00	95.90
5000010 BRINDAR TRATAMIENTO A PACIENTES CON DIAGNOSTICO DE CATARATAS	PERSONA TRATADA	1,387,735	816,339	618,866.00	729,445.27	89.36	11,639.000	11,162.000	95.90




FORMATO 4

RESUMEN DE EJECUCIÓN PRESUPUESTAL DE PROGRAMAS PRESUPUESTALES SEGUN DEPARTAMENTO

SECTOR : 11 SALUD
PLIEGO : 011 M. DE SALUD

Periodo : Anual

PROGRAMA PRESUPUESTAL PRODUCTO/PROYECTO ACTIVIDAD DEPARTAMENTO	UNIDAD DE MEDIDA	EJECUCION FINANCIERA					EJECUCION FISICA		
		PIA (S/.)	PIM (S/.)	MONTO DEVENGADO AL I SEMESTRE (S/.)	MONTO DEVENGADO ANUAL (S/.)	AVANCE ACUMULADO (%)	CANTIDAD PROGRAMADA	CANTIDAD EJECUTADA	AVANCE DE EJECUCION (%)
01 AMAZONAS		17,883					124.000	115.000	92.74
02 ANCASH		21,819	33,551	16,200.00	27,798.00	82.85	152.000	141.000	92.76
03 APURIMAC		65,097					453.000	422.000	93.16
04 AREQUIPA		30,521	17,351		11,598.00	66.84	212.000	197.000	92.92
05 AYACUCHO		38,391	5,784		3,866.00	66.84	267.000	248.000	92.86
06 CAJAMARCA		97,049	26,896	9,544.20	21,142.20	78.61	675.000	640.000	94.81
07 PROVINCIA CONSTITUCIONAL DEL CALLAO		110,757	74,813	51,246.00	58,978.00	78.83	822.000	764.000	92.94
08 CUSCO		59,612	19,826		8,406.40	42.40	415.000	386.000	93.01
09 HUANCARELICA		26,229					182.000	169.000	92.86
10 HUANUCO		57,824	41,359	41,358.20	41,358.20	100.00	402.000	402.000	100.00
11 ICA		60,089	60,588	47,721.00	55,453.00	91.52	418.000	389.000	93.06
12 JUNIN		47,690					332.000	309.000	93.07
13 LA LIBERTAD		112,516	103,617	92,050.00	99,782.00	96.30	912.000	848.000	92.98
14 LAMBAYEQUE		77,495	79,674	44,539.60	60,003.60	75.31	539.000	501.000	92.95
15 LIMA		229,173	161,691	154,888.00	159,771.11	98.81	3,391.000	3,353.000	98.88
16 LORETO		35,768	40,569	22,269.80	34,507.56	85.06	249.000	232.000	93.17
17 MADRE DE DIOS		23,845					166.000	154.000	92.77
18 MOQUEGUA		11,923					63.000	77.000	92.77
19 PASCO		28,733					200.000	186.000	93.00
20 PIURA		71,534	49,970	49,970.00	49,970.00	100.00	498.000	498.000	100.00
21 PUNO		45,901	25,452	25,451.20	25,451.20	100.00	319.000	319.000	100.00
22 SAN MARTIN		84,742	63,628	63,628.00	63,628.00	100.00	597.000	597.000	100.00
23 TACNA		5,842	5,785		3,866.00	66.83	41.000	38.000	92.68
25 UCAYALI		27,302	5,785		3,866.00	66.83	190.000	177.000	93.16
3000016 TRATAMIENTO Y CONTROL DE PERSONAS CON HIPERTENSION ARTERIAL		15,000,000					0.00	0.00	0.00
5000114 BRINDAR TRATAMIENTO A PERSONAS CON DIAGNOSTICO DE HIPERTENSION ARTERIAL	PERSONA TRATADA	15,000,000					0.000	0.000	0.00
15 LIMA		15,000,000					0.000	0.000	0.00
3043987 POBLACION INFORMADA Y SENSIBILIZADA EN EL CUIDADO DE LA SALUD DE LAS ENFERMEDADES NO TRANSMISIBLES (MENTAL, BUCAL, DCULAR, METALES PESADOS, HIPERTENSI	PERSONA INFORMADA	3,784,814	3,819,405	651,427.61	3,635,173.41	95.16	11,850.00	11,850.00	100.00
5000098 INFORMACION Y SENSIBILIZACION DE LA POBLACION EN PARA EL CUIDADO DE LA SALUD DE LAS ENFERMEDADES NO TRANSMISIBLES (MENTAL, BUCAL, OCULAR, METALES PESA	PERSONA INFORMADA	3,784,814	3,819,405	651,427.61	3,635,173.41	95.18	11,922.000	11,922.000	100.00



FORMATO 4

RESUMEN DE EJECUCIÓN PRESUPUESTAL DE PROGRAMAS PRESUPUESTALES SEGUN DEPARTAMENTO

SECTOR : 11 SALUD
PLIEGO : 011 M. DE SALUD

Período : Anual

PROGRAMA PRESUPUESTAL PRODUCTO/PROYECTO ACTIVIDAD DEPARTAMENTO	UNIDAD DE MEDIDA	EJECUCION FINANCIERA					EJECUCION FISICA		
		PIA (S/.)	PIM (S/.)	MONTO DEVENGADO AL I SEMESTRE (S/.)	MONTO DEVENGADO ANUAL (S/.)	AVANCE ACUMULADO (%)	CANTIDAD PROGRAMADA	CANTIDAD EJECUTADA	AVANCE DE EJECUCION (%)
15 LIMA		3,764,614	3,619,405	651,427.61	3,635,173.41	95.16	11,922.000	11,922.000	100.00
3043989 INSTITUCIONES EDUCATIVAS QUE PROMUEVEN PRACTICAS HIGIENICAS SANITARIAS PARA PREVENIR LAS ENFERMEDADES ND TRANSMISIBLES (MENTAL, BUCAL, DCULAR, METALES	INSTITUCION EDUCATIVA	1,500	4,500	3,500.00	4,500.00	100.00	4.00	4.00	100.00
5000100 PROMDCIDN DE PRACTICAS SALUDABLES EN INSTITUCIONES EDUCATIVAS PARA LA PREVENCIDN DEEDUCATIVA LAS ENFERMEDADES NO TRANSMISIBLES (SALUD MENTAL, BUCAL, OCULAR, ME	INSTITUCION	1,500	4,500	3,500.00	4,500.00	100.00	4.000	4.000	100.00
15 LIMA		1,500	4,500	3,500.00	4,500.00	100.00	4.000	4.000	100.00
3043990 MUNICIPIO QUE DESARROLLAN ACCIDNES DIRIGIDAS A PREVENIR LAS ENFERMEDADES NO TRANSMISIBLES (MENTAL, BUCAL, OCULAR, METALES PESADDS, HIPERTENSION ARTER	MUNICIPIO	1,500	4,000	3,500.00	3,500.00	87.50	4.00	4.00	100.00
5000101 ACCIDNES DIRIGIDAS A FUNCIONARIOS DE MUNICIPIOS MUNICIPIO PARA PREVENIR LAS ENFERMEDADES NO TRANSMISIBLES (MENTAL, BUCAL, OCULAR, METALES PESADOS, HIPERTENSION	MUNICIPIO	1,500	4,000	3,500.00	3,500.00	87.50	4.000	4.000	100.00
15 LIMA		1,500	4,000	3,500.00	3,500.00	87.50	4.000	4.000	100.00
3043997 TAMIZAJE Y TRATAMIENTO DE PACIENTES AFECTADOS POR METALES PESADOS	PERSONA TRATADA	276,075	248,757		221,737.50	89.14	2,430.00	2,430.00	100.00
5000103 EXAMENES DE TAMIZAJE Y TRATAMIENTO DE PERSONAS AFECTADAS POR INTOXICACION DE METALES PESADOS	PERSONA TRATADA	276,075	248,757		221,737.50	89.14	2,430.000	2,430.000	100.00
03 APURIMAC		36,637	31,477		26,722.00	91.25	282.000	262.000	100.00
06 CAJAMARCA		41,251	32,341		29,506.00	91.23	302.000	302.000	100.00
06 CUSCO		1,477	1,137		1,029.00	90.50	11.000	11.000	100.00
12 JUNIN		66,048	68,085		62,127.00	91.25	835.000	835.000	100.00
13 LA LIBERTAD		95,025	102,080		93,146.00	91.25	901.000	901.000	100.00
14 LAMBAYEQUE		7,955	7,955		3,117.00	39.18	58.000	58.000	100.00
15 LIMA		5,662	5,662		4,066.50	71.96	41.000	41.000	100.00
0024 PREVENCIÓN Y CONTROL DEL CÁNCER		77,129,789	48,087,825	18,582,564.36	47,798,105.95	99.40			
3000001 ACCIONES CDMUNES		8,638,778	1,882,567	505,728.64	1,817,470.90	96.54	0.00	0.00	0.00
5004441 MONITOREO, SUPERVISION, EVALUACION Y CONTROL DE PREVENCIÓN Y CONTROL DEL CÁNCER	INFORME	8,488,203	1,823,746	464,166.64	1,758,749.90	96.44	60.000	60.000	100.00
15 LIMA		8,488,203	1,823,746	464,166.64	1,758,749.90	96.44	60.000	60.000	100.00
5004442 DESARROLLO DE NORMAS Y GUIAS TECNICAS EN	NORMA	150,575	58,821	41,562.00	58,721.00	99.83	2.000	2.000	100.00



FORMATO 4

RESUMEN DE EJECUCIÓN PRESUPUESTAL DE PROGRAMAS PRESUPUESTALES SEGUN DEPARTAMENTO

SECTOR : 11 SALUD
PLIEGO : 011 M. DE SALUD

Periodo : Anual

PROGRAMA PRESUPUESTAL PRODUCTO/PROYECTO ACTIVIDAD DEPARTAMENTO	UNIDAD DE MEDIDA	EJECUCION FINANCIERA					EJECUCION FISICA			
		PIA (S/.)	PIM (S/.)	MONTO DEVENGADO AL I SEMESTRE (S/.)	MONTO DEVENGADO ANUAL (S/.)	AVANCE ACUMULADO (%)	CANTIDAD PROGRAMADA	CANTIDAD EJECUTADA	AVANCE DE EJECUCION (%)	
PREVENCIÓN Y CONTROL DEL CÁNCER										
15 LIMA		150,575	58,821	41,562.00	58,721.00	99.83	2,000	2,000	100.00	
3000003 COMUNIDADES SALUDABLES PROMUEVEN ESTILOS DE VIDA SALUDABLE PARA LA PREVENCIÓN DE LOS PRINCIPALES TIPOS DE CÁNCER	PERSONA INFORMADA	1,500	5,500	4,500.00	4,500.00	81.82	1,100.00	1,100.00	100.00	
5000131 PROMOCIÓN DE ESTILOS DE VIDA SALUDABLE PARA LA PREVENCIÓN DE LOS PRINCIPALES TIPOS DE CÁNCER	PERSONA INFORMADA	1,500	5,500	4,500.00	4,500.00	81.82	1,100.000	1,100.000	100.00	
15 LIMA		1,500	5,500	4,500.00	4,500.00	81.82	1,100.000	1,100.000	100.00	
3000360 INSTITUCIONES EDUCATIVAS SALUDABLES QUE PROMUEVEN LA PREVENCIÓN DEL CÁNCER DE CUELLO UTERINO, MAMA, ESTOMAGO, PROSTATA, PULMON, COLON, RECTO, HIGADO,	INSTITUCION EDUCATIVA	1,500	5,000	5,000.00	5,000.00	100.00	3.00	3.00	100.00	
5003060 CAPACITACION A LAS INSTITUCIONES EDUCATIVAS PARA LA PROMOCION DE PRACTICAS Y ENTORNOS SALUDABLES PARA LA PREVENCIÓN DEL CÁNCER	INSTITUCION EDUCATIVA	1,500	5,000	5,000.00	5,000.00	100.00	3.000	3.000	100.00	
15 LIMA		1,500	5,000	5,000.00	5,000.00	100.00	3.000	3.000	100.00	
3000362 MUNICIPIOS SALUDABLES QUE PROMUEVEN LA PREVENCIÓN DEL CÁNCER DE CUELLO UTERINO, MAMA, ESTOMAGO, PROSTATA, PULMON Y COLON, RECTO, HIGADO, LEUCEMIA, LIN	MUNICIPIO	1,500	4,500	3,500.00	3,500.00	77.78	3.00	3.00	100.00	
5003062 CAPACITACION A LOS MUNICIPIOS PARA LA PROMOCION DE PRACTICAS EN SALUD EN LA PREVENCIÓN DEL CÁNCER	MUNICIPIO	1,500	4,500	3,500.00	3,500.00	77.78	3.000	3.000	100.00	
15 LIMA		1,500	4,500	3,500.00	3,500.00	77.78	3.000	3.000	100.00	
3000365 ATENCION DEL CÁNCER DE CUELLO UTERINO PARA EL ESTADIAJE Y TRATAMIENTO		25,000,000					0.00	0.00	0.00	
5003065 DETERMINACION DEL ESTADIO CLINICO Y TRATAMIENTO DEL CÁNCER DE CUELLO UTERINO	PERSONA	25,000,000					0.000	0.000	0.00	
15 LIMA		25,000,000					0.000	0.000	0.00	
3000683 NIÑA PROTEGIDA CON VACUNA VPH	NIÑO PROTEGIDO	40,155,050	43,867,772	17,369,721.65	43,793,694.05	99.83	613,902.00	613,902.00	100.00	
5005137 PROTEGER A LA NIÑA CON APLICACION DE VACUNA VPH	NIÑO PROTEGIDO	40,155,050	43,867,772	17,369,721.65	43,793,694.05	99.83	613,902.000	613,902.000	100.00	
15 LIMA		40,155,050	43,867,772	17,369,721.65	43,793,694.05	99.83	613,902.000	613,902.000	100.00	
3044194 POBLACION INFORMADA Y SENSIBILIZADA EN EL CUIDADO DE LA SALUD DEL CÁNCER DE CERVIX, CÁNCER DE MAMA, CÁNCER GASTRICO, CÁNCER DE	PERSONA INFORMADA	3,331,461	2,319,486	794,114.07	2,170,941.02	93.60	4,538,164.00	4,538,164.00	100.00	




FORMATO 4

RESUMEN DE EJECUCIÓN PRESUPUESTAL DE PROGRAMAS PRESUPUESTALES SEGUN DEPARTAMENTO

SECTOR : 11 SALUD
PLIEGO : 011 M. DE SALUD

Período : Anual

PROGRAMA PRESUPUESTAL PRODUCTO/PROYECTO ACTIVIDAD DEPARTAMENTO	UNIDAD DE MEDIDA	EJECUCION FINANCIERA					EJECUCION FISICA		
		PIA (S/.)	PIM (S/.)	MONTO DEVENGADO AL I SEMESTRE (S/.)	MONTO DEVENGADO ANUAL (S/.)	AVANCE ACUMULADO (%)	CANTIDAD PROGRAMADA	CANTIDAD EJECUTADA	AVANCE DE EJECUCION (%)
PRDSTATA Y CANCER DE PU									
5000118	INFORMACION Y SENSIBILIZACION DE LA POBLACION PERSONA EN EL CUIDADD DE LA SALUD DEL CANCER DE CERVIX, INFORMADA MAMA, GASTRICD, PRDSTATA Y DE PULMON	3,331,461	2,319,486	794,114.07	2,170,941.02	93.60	4,538,164.000	4,538,164.000	100.00
15	LIMA	3,331,461	2,319,466	794,114.07	2,170,941.02	93.60	4,538,164.000	4,536,164.000	100.00
PRDYECTOS DE INVERSIÓN DEL PROGRAMA									
15	LIMA		3,000		2,999.98	100.00	0.00	0.00	0.00
0068	REDUCCIDN DE VULNERABILIDAD Y ATENCION DE EMERGENCIAS POR DESASTRES	144,736,820	161,548,682	6,536,001.65	30,237,368.38	18.72			
3000001 ACCIONES CDMUNES									
5004279	MONITOREO,SUPERVISION Y EVALUACION DE PRODUCTOS Y ACTIVIDADES EN GESTION DE RIESGO DE DESASTRES	4,302,242	2,142,613	973,280.34	2,133,631.35	99.56	53.000	53.000	100.00
15	LIMA	4,302,242	2,142,613	973,280.34	2,133,631.35	99.56	53.000	53.000	100.00
5004260	DESARROLLO DE INSTRUMENTOS ESTRATEGICOS PARA LA GESTION DEL RIESGO DE DESASTRES	974,556	703,449	350,958.11	687,960.36	97.80	19.000	19.000	100.00
15	LIMA	974,556	703,449	350,958.11	687,960.36	97.80	19.000	19.000	100.00
5005609	ASISTENCIA TECNICA Y ACOMPAÑAMIENTO EN GESTION DEL RIESGO DE DESASTRES	2,563,321	1,490,162	768,206.20	1,482,214.49	99.47	50.000	50.000	100.00
15	LIMA	2,563,321	1,490,162	768,206.20	1,482,214.49	99.47	50.000	50.000	100.00
5005827	ATENCIÓN DE FENOMENO EL NIÑO	130,313,121	146,661,472		16,347,779.84	11.15	16.000	16.000	100.00
15	LIMA	130,313,121	146,661,472		16,347,779.84	11.15	16.000	16.000	100.00
3000734	CAPACIDAD INSTALADA PARA LA PREPARACION Y RESPUESTA FRENTE A EMERGENCIAS Y DESASTRES	6,438,521	9,433,067	4,314,617.54	9,205,391.04	97.59	12.00	12.00	100.00
5005560 DESARROLLO DE SIMULACROS EN GESTION REACTIVA REPORTE									
15	LIMA	766,576	128,124	48,788.49	120,067.35	93.71	12.000	12.000	100.00
5005561	IMPLEMENTACION DE BRIGADAS PARA LA ATENCION FRENTE A EMERGENCIAS Y DESASTRES	427,087	2,322,399	814,253.30	2,216,001.53	95.50	47.000	47.000	100.00
02	ANCASH		47,884		47,884.00	100.00	11.000	11.000	100.00
15	LIMA	427,087	2,274,515	814,253.30	2,170,117.53	95.41	36.000	36.000	100.00
5005610	ADMINISTRACION Y ALMACENAMIENTO DE INFRAESTRUCTURA MOVIL PARA LA ASISTENCIA FRENTE A EMERGENCIAS Y DESASTRES	1,403,592	3,715,778	1,108,129.52	3,629,408.92	97.68	188.000	188.000	100.00
15	LIMA	1,403,592	3,715,778	1,108,129.52	3,629,406.92	97.68	188.000	188.000	100.00
5005612	DESARROLLO DE LOS CENTROS Y ESPACIOS DE MONITOREO DE EMERGENCIAS Y DESASTRES	3,841,266	3,266,766	2,343,446.23	3,237,913.24	99.12	36.000	36.000	100.00
15	LIMA	3,841,266	3,266,766	2,343,446.23	3,237,913.24	99.12	36.000	36.000	100.00




FORMATO 4

RESUMEN DE EJECUCIÓN PRESUPUESTAL DE PROGRAMAS PRESUPUESTALES SEGUN DEPARTAMENTO

SECTOR : 11 SALUD
 PLIEGO : 011 M. DE SALUD

Período : Anual

PROGRAMA PRESUPUESTAL PRODUCTO/PROYECTO ACTIVIDAD DEPARTAMENTO	UNIDAD DE MEDIDA	EJECUCION FINANCIERA					EJECUCION FISICA			
		PIA (S/.)	PIM (S/.)	MONTO DEVENGADO AL I SEMESTRE (S/.)	MONTO DEVENGADO ANUAL (S/.)	AVANCE ACUMULADO (%)	CANTIDAD PROGRAMADA	CANTIDAD EJECUTADA	AVANCE DE EJECUCION (%)	
3000737 ESTUDIOS PARA LA ESTIMACION DEL RIESGO DE DESASTRES	ESTUDIO	32,360	243,642	78,074.46	219,040.00	89.90	4.00	3.00	75.00	
5005570 DESARROLLO DE ESTUDIOS DE VULNERABILIDAD Y RIESGO EN SERVICIOS PUBLICOS	DOCUMENTO TECNICO	32,360	243,642	78,074.46	219,040.00	89.90	8.000	8.000	100.00	
15 LIMA		32,360	243,642	78,074.46	219,040.00	89.90	8.000	8.000	100.00	
3000738 PERSONAS CON FORMACION Y CONOCIMIENTO EN GESTION DEL RIESGO DE DESASTRES Y ADAPTACION AL CAMBIO CLIMATICO	PERSONA	92,697	141,001	20,040.00	130,526.30	92.57	16.00	16.00	100.00	
5005580 FORMACION Y CAPACITACION EN MATERIA DE GESTION DE RIESGO DE DESASTRES Y ADAPTACION AL CAMBIO CLIMATICO	PERSONA	92,697	141,001	20,040.00	130,526.30	92.57	17.000	17.000	100.00	
15 LIMA		92,697	141,001	20,040.00	130,526.30	92.57	17.000	17.000	100.00	
PROYECTOS DE INVERSIÓN DEL PROGRAMA			733,276	30,825.00	30,825.00	4.20	0.00	0.00	0.00	
02 ANCASH			702,450				0.000	0.000	0.00	
15 LIMA			30,826	30,825.00	30,825.00	100.00	0.000	0.000	0.00	
0104 REDUCCION DE LA MORTALIDAD POR EMERGENCIAS Y URGENCIAS MEDICAS		16,335,576	4,561,483	1,554,636.82	3,300,636.88	72.36				
3000001 ACCIONES COMUNES		8,626,704	1,127,160	976,149.42	1,108,658.09	98.36	0.00	0.00	0.00	
5002829 DESARROLLO DE NORMAS Y GUIAS TECNICAS EN ATENCION PRE HOSPITALARIA Y EMERGENCIAS	NORMA	1,427					0.000	0.000	0.00	
15 LIMA		1,427					0.000	0.000	0.00	
5005138 MONITOREO, SUPERVISION Y EVALUACION DEL PROGRAMA PRESUPUESTAL	INFORME	8,825,277	1,127,160	976,149.42	1,108,658.09	98.36	11.000	11.000	100.00	
15 LIMA		8,825,277	1,127,160	976,149.42	1,108,658.09	98.36	11.000	11.000	100.00	
3000284 ATENCION PREHOSPITALARIA MOVIL DE LA EMERGENCIA CON SOPORTE VITAL AVANZADO "SVA"		92,523					0.00	0.00	0.00	
5002797 SERVICIO DE AMBULANCIA CON SOPORTE VITAL AVANZADO (SVA) PARA LA ATENCION PRE HOSPITALARIA DE LA EMERGENCIA	PACIENTE ATENDIDO	92,523					0.000	0.000	0.00	
15 LIMA		92,523					0.000	0.000	0.00	
3000290 ATENCION DE URGENCIAS (PRIORIDAD III O IV) EN MODULOS DE ATENCION AMBULATORIA	PACIENTE ATENDIDO	7,416,349	2,216,535	578,487.40	2,191,978.79	98.89	31,834.00	31,834.00	100.00	
5002825 ATENCION DE URGENCIAS (PRIORIDAD III O IV) EN MODULOS DE ATENCION AMBULATORIA	PACIENTE ATENDIDO	7,416,349	2,216,535	578,487.40	2,191,978.79	98.89	31,834.000	31,834.000	100.00	
15 LIMA		7,416,349	2,216,535	578,487.40	2,191,978.79	98.89	31,834.000	31,834.000	100.00	
PROYECTOS DE INVERSIÓN DEL PROGRAMA				1,217,768			0.00	0.00	0.00	
LORETO				1,217,768			0.000	0.000	0.00	



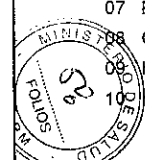
FORMATO 4

RESUMEN DE EJECUCIÓN PRESUPUESTAL DE PROGRAMAS PRESUPUESTALES SEGUN DEPARTAMENTO

SECTOR : 11 SALUD
 PLIEGO : 011 M. DE SALUD

Periodo : Anual

PROGRAMA PRESUPUESTAL PRODUCTO/PROYECTO ACTIVIDAD DEPARTAMENTO	UNIDAD DE MEDIDA	EJECUCION FINANCIERA					EJECUCION FISICA		
		PIA (S/.)	PIM (S/.)	MONTO DEVENGADO AL I SEMESTRE (S/.)	MONTO DEVENGADO ANUAL (S/.)	AVANCE ACUMULADO (%)	CANTIDAD PROGRAMADA	CANTIDAD EJECUTADA	AVANCE DE EJECUCION (%)
0129 PREVENCIÓN Y MANEJO DE CONDICIONES SECUNDARIAS DE SALUD EN PERSONAS CON DISCAPACIDAD		3,035,253	950,156	442,876.87	719,943.60	75.77			
3000001 ACCIONES COMUNES		3,035,253	950,156	442,876.87	719,943.60	75.77	0.00	0.00	0.00
5005144 DESARROLLO DE NORMAS Y GUIAS TECNICAS EN DISCAPACIDAD	NORMA	908,322	69,627	62,336.76	68,626.60	98.56	5.000	5.000	100.00
15 LIMA		908,322	69,627	62,336.76	68,626.60	98.56	5.000	5.000	100.00
5005145 MONITOREO, SUPERVISION, EVALUACION Y CONTROL DEL PROGRAMA PRESUPUESTAL	INFORME	2,126,931	880,529	380,540.11	651,317.00	73.97	27.000	27.000	100.00
15 LIMA		2,126,931	880,529	380,540.11	651,317.00	73.97	27.000	27.000	100.00
0131 CONTROL Y PREVENCIÓN EN SALUD MENTAL		12,190,333	846,623	442,998.44	842,898.62	99.56			
3000001 ACCIONES COMUNES		1,764,062	715,821	439,498.44	713,096.83	99.62	0.00	0.00	0.00
5005183 MONITOREO, SUPERVISION, EVALUACION Y CONTROL DEL PROGRAMA EN SALUD MENTAL	INFORME	882,768	605,377	332,302.10	603,656.49	99.72	6.000	6.000	100.00
15 LIMA		882,768	605,377	332,302.10	603,656.49	99.72	6.000	6.000	100.00
5005184 DESARROLLO DE NORMAS Y GUIAS TECNICAS PARA EL ABORDAJE DE TRASTORNOS MENTALES Y PROBLEMAS DE PSICOSOCIALES	NORMA	881,294	110,444	107,196.34	109,440.34	99.09	3.000	3.000	100.00
15 LIMA		881,294	110,444	107,196.34	109,440.34	99.09	3.000	3.000	100.00
3000698 PERSONAS CON TRASTORNOS MENTALES Y PROBLEMAS PSICOSOCIALES DETECTADAS		10,000,000					0.00	0.00	0.00
5005188 TAMIZAJE DE PERSONAS CON TRASTORNOS MENTALES Y PROBLEMAS PSICOSOCIALES	PERSONA TAMIZADA	10,000,000					0.000	0.000	0.00
15 LIMA		10,000,000					0.000	0.000	0.00
3000702 PERSONAS CON TRASTORNOS Y SINDROMES PSICOTICOS TRATADAS OPORTUNAMENTE	PERSONA TRATADA	424,771	126,302		126,301.79	100.00	9,956.00	9,956.00	100.00
5005195 TRATAMIENTO AMBULATORIO DE PERSONAS CON SINDROME O TRASTORNO PSICOTICO	PERSONA TRATADA	77,454	878		877.79	99.98	9,956.000	9,956.000	100.00
01 AMAZONAS		3,040					8.000	8.000	100.00
02 ANCASH		2,860					18.000	16.000	100.00
03 APURIMAC		5,918					18.000	18.000	100.00
04 AREQUIPA		1,966					98.000	98.000	100.00
05 AYACUCHO		8,195					387.000	387.000	100.00
08 CAJAMARCA		8,483					213.000	213.000	100.00
07 PROVINCIA CONSTITUCIONAL DEL CALLAO		2,890					16.000	16.000	100.00
08 CUSCO		2,255					50.000	50.000	100.00
09 HUANCVELICA		2,341					20.000	20.000	100.00
10 HUANUCO		837					25.000	25.000	100.00



FORMATO 4

RESUMEN DE EJECUCIÓN PRESUPUESTAL DE PROGRAMAS PRESUPUESTALES SEGUN DEPARTAMENTO

SECTOR : 11 SALUD
 PLIEGO : 011 M. DE SALUD

Periodo : Anual

PROGRAMA PRESUPUESTAL PRODUCTO/PROYECTO ACTIVIDAD DEPARTAMENTO	UNIDAD DE MEDIDA	EJECUCION FINANCIERA					EJECUCION FISICA		
		PIA (S/.)	PIM (S/.)	MONTO DEVENGADO AL I SEMESTRE (S/.)	MONTO DEVENGADO ANUAL (S/.)	AVANCE ACUMULADO (%)	CANTIDAD PROGRAMADA	CANTIDAD EJECUTADA	AVANCE DE EJECUCION (%)
11 ICA		2,690					55.000	55.000	100.00
12 JUNIN		1,002					249.000	249.000	100.00
13 LA LIBERTAD		5,954					128.000	128.000	100.00
14 LAMBAYEQUE		6,631					135.000	135.000	100.00
15 LIMA		1,328	676		877.79	99.98	671.000	671.000	100.00
16 LORETO		2,044					14.000	14.000	100.00
17 MADRE DE DIOS		182					1.000	1.000	100.00
16 MOQUEGUA		2,467					15.000	15.000	100.00
19 PASCO		2,047					12.000	12.000	100.00
20 PIURA		2,354					7,750.000	7,750.000	100.00
21 PUNO		3,203					26.000	26.000	100.00
22 SAN MARTIN		2,099					19.000	19.000	100.00
23 TACNA		2,973					24.000	24.000	100.00
24 TUMBES		1,179					3.000	3.000	100.00
25 UCAYALI		2,116					5.000	5.000	100.00
5005196 TRATAMIENTO CON INTERNAMIENTO DE PERSONAS CON SINDROME O TRASTORNO PSICOTICO	PERSONA TRATADA	347,317	125,424		125,424.00	100.00	5,020.000	5,020.000	100.00
01 AMAZONAS		3,324					8.000	8.000	100.00
02 ANCASH		6,860					16.000	16.000	100.00
03 APURIMAC		7,918					18.000	18.000	100.00
04 AREQUIPA		40,796	32,380		32,360.00	100.00	96.000	96.000	100.00
05 AYACUCHO		49,783	47,384		47,384.00	100.00	387.000	387.000	100.00
06 CAJAMARCA		30,670					209.000	209.000	100.00
07 PROVINCIA CONSTITUCIONAL DEL CALLAO		8,890					16.000	16.000	100.00
08 CUSCO		21,335	10,000		10,000.00	100.00	50.000	50.000	100.00
09 HUANCVELICA		8,341					20.000	20.000	100.00
10 HUANUCO		10,637					25.000	25.000	100.00
11 ICA		23,450	15,660		15,660.00	100.00	55.000	55.000	100.00
12 JUNIN		24,022					293.000	293.000	100.00
13 LA LIBERTAD		24,395					128.000	128.000	100.00
14 LAMBAYEQUE		27,417	20,000		20,000.00	100.00	135.000	135.000	100.00
15 LIMA		5,727					671.000	671.000	100.00
16 LORETO		6,044					14.000	14.000	100.00
17 MADRE DE DIOS		60					1.000	1.000	100.00
MOQUEGUA		6,467					15.000	15.000	100.00
PASCO		5,047					12.000	12.000	100.00



FORMATO 4

RESUMEN DE EJECUCIÓN PRESUPUESTAL DE PROGRAMAS PRESUPUESTALES SEGUN DEPARTAMENTO

SECTOR : 11 SALUD
 PLIEGO : 011 M. DE SALUD

Período : Anual

PROGRAMA PRESUPUESTAL PRODUCTO/PROYECTO ACTIVIDAD DEPARTAMENTO	UNIDAD DE MEDIDA	EJECUCION FINANCIERA					EJECUCION FISICA		
		PIA (S/.)	PIM (S/.)	MONTO DEVENGADO AL I SEMESTRE (S/.)	MONTO DEVENGADO ANUAL (S/.)	AVANCE ACUMULADO (%)	CANTIDAD PROGRAMADA	CANTIDAD EJECUTADA	AVANCE DE EJECUCION (%)
20 PIURA		5,888					2,774.000	2,774.000	100.00
21 PUNO		10,879					26.000	26.000	100.00
22 SAN MARTIN		8,099					19.000	19.000	100.00
23 TACNA		9,973					24.000	24.000	100.00
24 TUMBES		1,179					3.000	3.000	100.00
25 UCAYALI		2,116					5.000	5.000	100.00
3000707 COMUNIDADES QUE PROMUEVEN PRACTICAS Y ENTORNDNS SALUDABLES PARA CONTRIBUIR EN LA DISMINUCION DE LOS TRANSTOTRNS MENTALES Y PROBLEMAS PSICOSOCIALES	COMUNIDAD	1,500	4,500	3,500.00	3,500.00	77.78	500.00	500.00	100.00
5005204 AGENTES COMUNITARIOS DE SALUD CAPACITADOS PROMUEVEN ACCIONES DE PROMOCION DE LA SALUD CAPACITADA MENTAL	PERSONA	1,500	4,500	3,500.00	3,500.00	77.78	500.000	500.000	100.00
15 LIMA		1,500	4,500	3,500.00	3,500.00	77.78	500.000	500.000	100.00
TOTAL		837,607,225	815,124,096	363,192,045.74	668,086,197.14	81.96			

WILLIAM JESUS OUBA ARANA
 RESPONSABLE
 Oficina General de Planeación, Presupuesto y Modernización
MINISTERIO DE SALUD

TITULAR DEL PLIEGO
 RESPONSABLE
 Dra. PATRICIA SANCIA FUNEGRÁ
 Ministra de Salud



FORMATO 5

RESUMEN DE EJECUCION PRESUPUESTAL DE PROGRAMAS PRESUPUESTALES POR PRODUCTO DESAGREGADO POR ACTIVIDAD

SECTOR : 11 SALUD
 PLIEGO : 011 M. DE SALUD

Periodo : Anual

PROGRAMA PRESUPUESTAL PRODUCTO/PROYECTO ACTIVIDAD	UNIDAD DE MEDIDA	EJECUCION FINANCIERA					EJECUCION FISICA		
		PIA (S/.)	PIM (S/.)	MONTO DEVENGADO AL 1 SEMESTRE (S/.)	MONTO DEVENGADO ANUAL (S/.)	AVANCE ACUMULADO (%)	CANTIDAD PROGRAMADA	CANTIDAD EJECUTADA	AVANCE DE EJECUCION (%)
0001 PROGRAMA ARTICULADO NUTRICIONAL		287,760,687	275,646,400	190,286,307.70	274,215,774.60	99.48			
3000001 ACCIONES COMUNES		12,113,178	13,077,833	11,267,678.99	12,772,384.85	97.66	0.00	0.00	0.00
5004424 VIGILANCIA, INVESTIGACION Y TECNOLOGIAS EN NUTRICION	INFORME	234,693	249,832	76,907.41	217,976.92	87.25	2.000	2.000	100.00
5004425 DESARROLLO DE NORMAS Y GUIAS NORMA TECNICAS EN NUTRICION		6,576,576	1,295,187	981,153.34	1,257,105.76	97.06	7.000	6.000	85.71
5004426 MONITOREO, SUPERVISION, EVALUACION Y CONTROL DEL PROGRAMA ARTICULADO NUTRICIONAL	INFORME	5,301,909	11,532,814	10,209,618.24	11,297,302.17	97.96	105.000	105.000	100.00
3000608 SERVICIOS DE CUIDADO DIURNO ACEDEN A CONTROL DE CALIDAD NUTRICIONAL DE LOS ALIMENTOS	REPORTE TECNICO	183,769	96,881	55,607.04	94,379.55	97.42	1.00	1.00	100.00
5004427 CONTROL DE CALIDAD NUTRICIONAL DE LOS ALIMENTOS	REPORTE TECNICO	183,769	96,881	55,607.04	94,379.55	97.42	1.000	1.000	100.00
3000609 COMUNIDAD ACCEDE A AGUA PARA EL CONSUMO HUMANO	CENTRO POBLADO	4,959,991	2,965,350	1,362,145.08	2,760,764.11	93.10	1,110.00	1,110.00	100.00
5004428 VIGILANCIA DE LA CALIDAD DEL AGUA PARA EL CONSUMO HUMANO	CENTRO POBLADO	4,688,710	2,708,821	1,207,829.39	2,521,378.64	93.08	1,173.000	1,169.000	99.66
5004429 DESINFECCION Y/O TRATAMIENTO DEL AGUA PARA EL CONSUMO HUMANO	CENTRO POBLADO	271,281	256,529	154,315.69	239,385.47	93.32	5.000	5.000	100.00
3000733 POBLACION INFORMADA SOBRE EL CUIDADO INFANTIL Y PRACTICAS SALUDABLES PARA LA PREVENCION DE ANEMIA Y DESNUTRICION CRONICA INFANTIL	PERSONA INFORMADA	4,634,077	4,126,327	2,039,191.09	3,797,280.27	92.03	500.00	500.00	100.00
5005326 INTERVENCIONES DE COMUNICACION PARA EL CUIDADO INFANTIL Y PREVENCION DE ANEMIA Y DESNUTRICION CRONICA INFANTIL	PERSONA INFORMADA	4,634,077	4,126,327	2,039,191.09	3,797,280.27	92.03	4,700,501.000	4,011,213.000	85.34
3033248 MUNICIPIOS SALUDABLES PROMUEVEN EL CUIDADO INFANTIL Y LA ADECUADA ALIMENTACION	MUNICIPIO	1,500	6,015	5,009.00	6,009.00	99.90	5.00	5.00	100.00
5000011 MUNICIPIOS SALUDABLES PROMUEVEN ACCIONES DE CUIDADO INFANTIL Y LA ADECUADA	MUNICIPIO	1,500	6,015	5,009.00	6,009.00	99.90	5.000	5.000	100.00



FORMATO 5

RESUMEN DE EJECUCION PRESUPUESTAL DE PROGRAMAS PRESUPUESTALES POR PRODUCTO DESAGREGADO POR ACTIVIDAD

SECTOR : 11 SALUD
 PLIEGO : 011 M. DE SALUD

Periodo : Anual

PROGRAMA PRESUPUESTAL PRODUCTO\PROYECTO ACTIVIDAD	UNIDAD DE MEDIDA	EJECUCION FINANCIERA					EJECUCION FISICA			
		PIA (S/.)	PIM (S/.)	MONTO DEVENGADO AL I SEMESTRE (S/.)	MONTO DEVENGADO ANUAL (S/.)	AVANCE ACUMULADO (%)	CANTIDAD PROGRAMADA	CANTIDAD EJECUTADA	AVANCE DE EJECUCION (%)	
ALIMENTACION										
3033249 COMUNIDADES SALUDABLES PROMUEVEN EL CUIDADO INFANTIL Y LA ADECUADA ALIMENTACION	COMUNIDAD	1,500	4,000	3,500.00	3,500.00	87.50	1.00	1.00	100.00	
5000012 COMUNIDADES SALUDABLES PROMUEVEN ACCIONES PARA EL CUIDADO INFANTIL Y LA ADECUADA ALIMENTACION	COMUNIDAD	1,500	4,000	3,500.00	3,500.00	87.50	1.000	1.000	100.00	
3033250 INSTITUCIONES EDUCATIVAS SALUDABLES PROMUEVEN EL CUIDADO INFANTIL Y LA ADECUADA ALIMENTACION	INSTITUCION EDUCATIVA	1,500	9,570	3,500.00	4,500.00	47.02	5.00	4.00	80.00	
5000013 INSTITUCIONES EDUCATIVAS SALUDABLES PROMUEVEN ACCIONES PARA EL CUIDADO INFANTIL Y LA ADECUADA ALIMENTACION	INSTITUCION EDUCATIVA	1,500	9,570	3,500.00	4,500.00	47.02	5.000	4.000	80.00	
3033251 FAMILIAS SALUDABLES CON CDNDICIMIENTOS PARA EL CUIDADO INFANTIL, LACTANCIA MATERNA EXCLUSIVA Y LA ADECUADA ALIMENTACION Y PROTECCION DEL MENOR DE 36 ME	FAMILIA	3,927,746	2,680,731	1,749,039.10	2,520,381.59	94.02	5,951,397.00	5,951,397.00	100.00	
5000014 FAMILIAS CON NIÑO/AS MENORES DE 36 MESES DESARROLLAN PRACTICAS SALUDABLES	FAMILIA	3,927,746	2,680,731	1,749,039.10	2,520,381.59	94.02	5,951,397.000	5,951,397.000	100.00	
3033254 NIÑOS CON VACUNA COMPLETA	NIÑO PROTEGIDO	201,531,324	222,760,499	149,369,847.97	222,420,778.67	99.85	2,516,002.00	2,516,002.00	100.00	
5000017 APLICACION DE VACUNAS COMPLETAS	NIÑO PROTEGIDO	201,531,324	222,760,499	149,369,847.97	222,420,778.67	99.85	2,802,936.000	2,802,936.000	100.00	
3033255 NIÑOS CON CRED COMPLETO SEGUN EDAD							0.00	0.00	0.00	
5000018 ATENCION A NIÑOS CON CRECIMIENTO Y DESARROLLO - CRED COMPLETO PARA SU EDAD	NIÑO CONTROLADO						0.000	0.000	0.00	
3033256 NIÑOS CON SUPLEMENTO DE HIERRO Y VITAMINA A	NIÑO SUPLEMENTADO	24,385,118	29,514,398	24,170,727.05	29,433,008.46	99.72	1,816,261.00	1,816,261.00	100.00	
5000019 ADMINISTRAR SUPLEMENTO DE HIERRO Y VITAMINA A	NIÑO SUPLEMENTADO	24,385,118	29,514,398	24,170,727.05	29,433,006.46	99.72	1,816,261.000	1,816,261.000	100.00	
3033257 ATENCION DE INFECCIONES		25,000,000					0.00	0.00	0.00	




FORMATO 5

RESUMEN DE EJECUCION PRESUPUESTAL DE PROGRAMAS PRESUPUESTALES POR PRODUCTO DESAGREGADO POR ACTIVIDAD

SECTOR : 11 SALUD
 PLIEGD : 011 M. DE SALUD

Periodo : Anual

PROGRAMA PRESUPUESTAL PRODUCTO/PROYECTO ACTIVIDAD	UNIDAD DE MEDIDA	EJECUCION FINANCIERA					EJECUCION FISICA		
		PIA (S/.)	PIM (S/.)	MONTO DEVENGADO AL I SEMESTRE (S/.)	MONTO DEVENGADO ANUAL (S/.)	AVANCE ACUMULADO (%)	CANTIDAD PROGRAMADA	CANTIDAD EJECUTADA	AVANCE DE EJECUCION (%)
RESPIRATORIAS AGUDAS									
5000027 ATENDER A NIÑOS CON INFECCIONES RESPIRATORIAS AGUDAS	CASO TRATADO	25,000,000					0.000	0.000	0.00
3033312 ATENCION DE ENFERMEDADES DIARREICAS AGUDAS						0.00	0.00	0.00	0.00
5000028 ATENDER A NIÑOS CON ENFERMEDADES DIARREICAS AGUDAS	CASO TRATADO						0.000	0.000	0.00
3033313 ATENCION DE INFECCIONES RESPIRATORIAS AGUDAS CON COMPLICACIONES						0.00	0.00	0.00	0.00
5000029 ATENDER A NIÑOS CON DIAGNOSTICO DE INFECCIONES RESPIRATORIAS AGUDAS CON COMPLICACIONES	CASO TRATADO						0.000	0.000	0.00
3033314 ATENCION DE ENFERMEDADES DIARREICAS AGUDAS CON COMPLICACIONES						0.00	0.00	0.00	0.00
5000030 ATENDER A NIÑOS CON DIAGNOSTICO DE ENFERMEDAD DIARREICA AGUDA COMPLICADA	CASO TRATADO						0.000	0.000	0.00
3033315 ATENCION DE DTRAS ENFERMEDADES PREVALENTES						0.00	0.00	0.00	0.00
5000031 BRINDAR ATENCION A OTRAS ENFERMEDADES PREVALENTES	CASO TRATADO						0.000	0.000	0.00
3033317 GESTANTE CON SUPLEMENTO DE HIERRO Y ACIDO FOLICO						0.00	0.00	0.00	0.00
5000032 ADMINISTRAR SUPLEMENTO DE HIERRO Y ACIDO FOLICO A GESTANTES	GESTANTE SUPLEMENTADA						0.000	0.000	0.00
PROYECTOS DE INVERSIÓN DEL PROGRAMA		11,020,984	404,796	260,062.38	402,788.10	99.50	0.00	0.00	0.00
0002 SALUD MATERNO NEONATAL		72,765,924	72,840,345	26,840,348.39	63,969,702.63	87.82			
3000001 ACCIONES COMUNES		3,405,875	1,729,901	942,293.19	1,535,992.16	88.79	0.00	0.00	0.00
5004389 DESARROLLO DE NORMAS Y GUIAS NORMA TECNICAS EN SALUD MATERNO NEONATAL		1,665,403	251,544	174,433.12	247,176.15	98.26	8.000	7.000	87.50
5004430 MONITOREO, SUPERVISION, INFORME	INFORME	1,740,472	1,478,357	767,860.07	1,288,816.01	87.18	62.000	62.000	100.00



FORMATO 5

RESUMEN DE EJECUCION PRESUPUESTAL DE PROGRAMAS PRESUPUESTALES POR PRODUCTO DESAGREGADO POR ACTIVIDAD

SECTOR : 11 SALUD
PLIEGO : 011 M. DE SALUD

Periodo : Anual

PROGRAMA PRESUPUESTAL PRODUCTO/PROYECTO ACTIVIDAD	UNIDAD DE MEDIDA	EJECUCION FINANCIERA					EJECUCION FISICA			
		PIA (S/.)	PIM (S/.)	MONTO DEVENGADO AL I SEMESTRE (S/.)	MONTO DEVENGADO ANUAL (S/.)	AVANCE ACUMULADO (%)	CANTIDAD PROGRAMADA	CANTIDAD EJECUTADA	AVANCE DE EJECUCION (%)	
EVALUACION Y CONTROL DE LA SALUD MATERNO NEONATAL										
3000002 POBLACION INFORMADA SOBRE SALUD SEXUAL, SALUD REPRODUCTIVA Y METODOS DE PLANIFICACION FAMILIAR	PERSONA INFORMADA	907,593	542,295	326,539.85	542,293.76	100.00	15,799.00	15,799.00	100.00	
5000059 BRINDAR INFORMACION SOBRE SALUD SEXUAL, SALUD REPRODUCTIVA Y METODOS DE PLANIFICACION FAMILIAR	PERSONA INFORMADA	907,593	542,295	326,539.65	542,293.76	100.00	15,631.000	15,631.000	100.00	
3000005 ADOLESCENTES ACCEDEN A SERVICIOS DE SALUD PARA PREVENCIÓN DEL EMBARAZO							0.00	0.00	0.00	
5000056 BRINDAR SERVICIOS DE SALUD PARA PREVENCIÓN DEL EMBARAZO A ADOLESCENTES	ATENCION						0.000	0.000	0.00	
3033172 ATENCION PRENATAL REENFOCADA	GESTANTE CONTROLADA	1,060,667	1,090,928	1,063,334.67	1,090,275.67	99.94	463,622.00	463,622.00	100.00	
5000037 BRINDAR ATENCION PRENATAL REENFOCADA	GESTANTE CONTROLADA	1,060,667	1,090,928	1,063,334.67	1,090,275.67	99.94	463,622.000	463,622.000	100.00	
3033288 MUNICIPIOS SALUDABLES QUE PROMUEVEN SALUD SEXUAL Y REPRODUCTIVA	MUNICIPIO	1,500	4,500	3,500.00	4,500.00	100.00	5.00	5.00	100.00	
5000039 PROMOVER LA SALUD SEXUAL Y REPRODUCTIVA CON ENFASIS EN MATERNIDAD SALUDABLE	MUNICIPIO	1,500	4,500	3,500.00	4,500.00	100.00	5.000	5.000	100.00	
3033289 COMUNIDADES SALUDABLES QUE PROMUEVEN SALUD SEXUAL Y REPRODUCTIVA	COMUNIDAD	1,500	4,500	3,500.00	4,500.00	100.00	4.00	4.00	100.00	
5000040 COMUNIDAD PROMUEVE ACCIONES ADECUADAS EN SALUD SEXUAL Y REPRODUCTIVA CON ENFASIS EN MATERNIDAD SALUDABLE Y SALUD DEL NEONATO	COMUNIDAD	1,500	4,500	3,500.00	4,500.00	100.00	4.000	4.000	100.00	
3033290 INSTITUCIONES EDUCATIVAS SALUDABLES PROMUEVEN SALUD SEXUAL Y REPRODUCTIVA	INSTITUCION EDUCATIVA	1,500	4,500	3,500.00	4,500.00	100.00	5.00	5.00	100.00	
5000041 PROMOVER DESDE LAS INSTITUCIONES EDUCATIVAS SALUDABLES, SALUD SEXUAL Y	INSTITUCION EDUCATIVA	1,500	4,500	3,500.00	4,500.00	100.00	5.000	5.000	100.00	



FORMATO 5

RESUMEN DE EJECUCION PRESUPUESTAL DE PROGRAMAS PRESUPUESTALES POR PRODUCTO DESAGREGADO POR ACTIVIDAD

SECTOR : 11 SALUD
 PLIEGO : 011 M. DE SALUD

Periodo : Anual

PROGRAMA PRESUPUESTAL PRODUCTO/PROYECTO ACTIVIDAD	UNIDAD DE MEDIDA	EJECUCION FINANCIERA					EJECUCION FISICA		
		PIA (S/.)	PIM (S/.)	MONTO DEVENGADO AL I SEMESTRE (S/.)	MONTO DEVENGADO ANUAL (S/.)	AVANCE ACUMULADO (%)	CANTIDAD PROGRAMADA	CANTIDAD EJECUTADA	AVANCE DE EJECUCION (%)
REPRODUCTIVA CON ENFASIS EN LA MATERNIDAD SALUDABLE									
3033291 POBLACION ACCEDE A METODOS DE PLANIFICACION FAMILIAR	PAREJA PROTEGIDA	28,280,212	44,814,640	15,370,905.57	44,497,717.77	99.29	513,231.00	513,231.00	100.00
5000042 MEJORAMIENTO DEL ACCESO DE LA PDBLACION A METODOS DE PLANIFICACION FAMILIAR	PAREJA PROTEGIDA	28,280,212	44,814,640	15,370,905.57	44,497,717.77	99.29	513,233.000	513,233.000	100.00
3033292 POBLACION ACCEDE A SERVICIOS DE ATENCION CONSEJERIA EN SALUD SEXUAL Y REPRODUCTIVA	ATENCION	2,824,350	2,394,780	335,766.26	2,346,038.06	97.96	9,026,735.00	9,026,735.00	100.00
5000043 MEJORAMIENTO DEL ACCESO DE LA POBLACION A SERVICIOS DE CONSEJERIA EN SALUD SEXUAL Y REPRDDUCTIVA	ATENCION	2,824,350	2,394,780	335,766.26	2,346,038.06	97.96	9,026,755.000	9,026,755.000	100.00
3033294 ATENCION DE LA GESTANTE CON COMPLICACIONES	GESTANTE ATENDIDA						0.00	0.00	0.00
5000044 BRINDAR ATENCION A LA GESTANTE CON COMPLICACIONES	GESTANTE ATENDIDA						0.000	0.000	0.00
3033295 ATENCION DEL PARTO NORMAL	PARTO NORMAL	25,000,000					0.00	0.00	0.00
5000045 BRINDAR ATENCION DE PARTO NORMAL	PARTO NORMAL	25,000,000					0.000	0.000	0.00
3033296 ATENCION DEL PARTO COMPLICADO NO QUIRURGICO	PARTO COMPLICADO						0.00	0.00	0.00
5000046 BRINDAR ATENCION DEL PARTO COMPLICADO NO QUIRURGICO	PARTO COMPLICADO						0.000	0.000	0.00
3033297 ATENCION DEL PARTO COMPLICADO QUIRURGICO	CESAREA						0.00	0.00	0.00
5000047 BRINDAR ATENCION DEL PARTO COMPLICADO QUIRURGICO	CESAREA						0.000	0.000	0.00
3033298 ATENCION DEL PUERPERIO	ATENCION PUERPERAL	140,201	134,033	76,610.08	134,016.25	99.99	138,960.00	138,960.00	100.00
5000048 ATENDER EL PUERPERIO	ATENCION PUERPERAL	140,201	134,033	76,610.08	134,016.25	99.99	138,960.000	138,960.000	100.00
3033299 ATENCION DEL PUERPERIO CON COMPLICACIONES	EGRESO						0.00	0.00	0.00
5000049 ATENDER EL PUERPERIO CON COMPLICACIONES	EGRESO						0.000	0.000	0.00



FORMATO 5

RESUMEN DE EJECUCION PRESUPUESTAL DE PROGRAMAS PRESUPUESTALES POR PRODUCTO DESAGREGADO POR ACTIVIDAD

SECTOR :11 SALUD
 PLIEGO :011 M. DE SALUD

Periodo : Anual

PROGRAMA PRESUPUESTAL PRODUCTO\PROYECTO ACTIVIDAD	UNIDAD DE MEDIDA	EJECUCION FINANCIERA					EJECUCION FISICA		
		PIA (S/.)	PIM (S/.)	MONTO DEVENGADO AL 1 SEMESTRE (S/.)	MONTO DEVENGADO ANUAL (S/.)	AVANCE ACUMULADO (%)	CANTIDAD PROGRAMADA	CANTIDAD EJECUTADA	AVANCE DE EJECUCION (%)
3033300 ATENCION OBSTETRICA EN UNIDAD DE CUIDADOS INTENSIVOS							0.00	0.00	0.00
5000050 ATENDER COMPLICACIONES OBSTETRICAS EN UNIDAD DE CUIDADOS INTENSIVOS	EGRESO						0.000	0.000	0.00
3033304 ACCESO AL SISTEMA DE REFERENCIA INSTITUCIONAL							0.00	0.00	0.00
5000052 MEJORAMIENTO DEL ACCESO AL SISTEMA DE REFERENCIA INSTITUCIONAL	GESTANTE Y/O NEONATO REFERIDO						0.000	0.000	0.00
3033305 ATENCION DEL RECIEN NACIDO NORMAL							0.00	0.00	0.00
5000053 ATENDER AL RECIEN NACIDO NORMAL	RECIEN NACIDO ATENDIDO						0.000	0.000	0.00
3033306 ATENCION DEL RECIEN NACIDO CON COMPLICACIONES							0.00	0.00	0.00
5000054 ATENDER AL RECIEN NACIDO CON COMPLICACIONES	EGRESO						0.000	0.000	0.00
3033307 ATENCION DEL RECIEN NACIDO CON COMPLICACIONES QUE REQUIERE UNIDAD DE CUIDADOS INTENSIVOS NEONATALES - UCIN							0.00	0.00	0.00
5000055 ATENDER AL RECIEN NACIDO CON COMPLICACIONES QUE REQUIERE UNIDAD DE CUIDADOS INTENSIVOS NEONATALES - UCIN	EGRESO						0.000	0.000	0.00
PROYECTOS DE INVERSIÓN DEL PROGRAMA		11,142,526	22,120,268	8,714,398.77	13,809,868.96	62.43	0.00	0.00	0.00
0016 TBC-VIH/SIDA		110,711,228	116,523,771	48,429,024.14	116,052,692.40	99.60			
3000001 ACCIDNES COMUNES		8,601,842	3,252,038	2,028,403.13	2,998,288.85	92.20	0.00	0.00	0.00
5004433 MONITOREO, SUPERVISION, EVALUACIÓN Y CONTROL DE VIH/SIDA - TUBERCULOSIS	INFORME	8,047,340	3,133,504	1,990,643.93	2,879,758.22	91.90	125.000	120.000	96.00
5004434 DESARROLLO DE NORMAS Y GUIAS NORMA TECNICAS VIH/SIDA Y TUBERCULOSIS		554,502	118,534	37,759.20	118,530.63	100.00	3.000	3.000	100.00
5004436 SINTOMATICOS RESPIRATORIOS CON PERSONA DESPISTAJE DE TUBERCULOSIS	PERSONA ATENDIDA	1,587,480	1,698,527	1,057,181.22	1,698,493.47	100.00	1,583,263.00	1,583,263.00	100.00
5004436 DESPISTAJE DE TUBERCULOSIS EN PERSONA		1,587,480	1,698,527	1,057,181.22	1,698,493.47	100.00	1,583,263.000	1,583,263.000	100.00

149



FORMATO 5

RESUMEN DE EJECUCION PRESUPUESTAL DE PROGRAMAS PRESUPUESTALES POR PRODUCTO DESAGREGADO POR ACTIVIDAD

SECTOR : 11 SALUD
PLIEGO : 011 M. DE SALUD

Periodo : Anual

PROGRAMA PRESUPUESTAL PRODUCTO/PROYECTO ACTIVIDAD	UNIDAD DE MEDIDA	EJECUCION FINANCIERA					EJECUCION FISICA		
		PIA (S/.)	PIM (S/.)	MONTO DEVENGADO AL I SEMESTRE (S/.)	MONTO DEVENGADO ANUAL (S/.)	AVANCE ACUMULADO (%)	CANTIDAD PROGRAMADA	CANTIDAD EJECUTADA	AVANCE DE EJECUCION (%)
SINTOMATICOS RESPIRATORIOS ATENDIDA									
3000613 PERSONAS EN CONTACTO DE CASOS DE TUBERCULOSIS CON CONTROL Y TRATAMIENTO PREVENTIVO (GENERAL, INDIGENA, PRIVADA DE SU LIBERTAD)	PERSONA TRATADA	1,474,922	1,455,357		1,455,329.68	100.00	129,978.00	129,978.00	100.00
5004437 CONTROL Y TRATAMIENTO PREVENTIVO DE CONTACTOS DE CASOS TUBERCULOSIS (GENERAL, INDIGENA, PRIVADA DE SU LIBERTAD)	PERSONA TRATADA	1,474,922	1,455,357		1,455,329.68	100.00	129,978.000	129,978.000	100.00
3000614 PERSONAS CON DIAGNOSTICO DE TUBERCULOSIS	PERSONA DIAGNOSTICADA	26,168,470	525,035	58,391.88	525,029.56	100.00	29,698.00	29,698.00	100.00
5004438 DIAGNOSTICO DE CASOS DE TUBERCULOSIS	PERSONA DIAGNOSTICADA	26,168,470	525,035	58,391.88	525,029.56	100.00	61,418.000	61,418.000	100.00
3000615 PERSONAS PRIVADAS DE SU LIBERTAD TRATADAS							0.00	0.00	0.00
5004439 TRATAMIENTO DE CASOS DE PERSONAS PRIVADAS DE SU LIBERTAD	PERSONA TRATADA						0.000	0.000	0.00
3000616 PACIENTES CON COMORBILIDAD CON DESPISTAJE Y DIAGNOSTICO DE TUBERCULOSIS	PERSONA TRATADA	8,798	25,266	8,094.00	24,502.19	96.98	15,356.00	15,356.00	100.00
5004440 DESPISTAJE Y DIAGNOSTICO DE TUBERCULOSIS PARA PACIENTES CON COMORBILIDAD	PERSONA TRATADA	8,798	25,266	6,094.00	24,502.19	96.98	15,356.000	15,356.000	100.00
3000672 PERSONA QUE ACCEDE AL ESTABLECIMIENTO DE SALUD Y RECIBE TRATAMIENTO OPORTUNO PARA TUBERCULOSIS Y SUS COMPLICACIONES	PERSONA TRATADA	15,405,669	19,053,832	6,407,472.72	19,053,799.60	100.00	16,758.00	16,758.00	100.00
5005161 BRINDAR TRATAMIENTO OPORTUNO PARA TUBERCULOSIS Y SUS COMPLICACIONES	PERSONA TRATADA	15,405,669	19,053,832	6,407,472.72	19,053,799.60	100.00	16,758.000	16,758.000	100.00
3000673 POBLACION CON DIAGNOSTICO DE HEPATITIS B CRONICA QUE ACUDE A LOS SERVICIOS DE SALUD RECIBE ATENCION INTEGRAL							0.00	0.00	0.00
5005158 BRINDAR A PERSONAS CON	PERSONA TRATADA						0.000	0.000	0.00



FORMATO 5

RESUMEN DE EJECUCION PRESUPUESTAL DE PROGRAMAS PRESUPUESTALES POR PRODUCTO DESAGREGADO POR ACTIVIDAD

SECTOR :11 SALUD
 PLIEGO :011 M. DE SALUD

Periodo :Anual

PRDGRAMA PRESUPUESTAL PRODUCTO\PROYECTO ACTIVIDAD	UNIDAD DE MEDIDA	EJECUCION FINANCIERA					EJECUCION FISICA		
		PIA (S/.)	PIM (S/.)	MONTO DEVENGADO AL I SEMESTRE (S/.)	MONTO DEVENGADO ANUAL (S/.)	AVANCE ACUMULADO (%)	CANTIDAD PROGRAMADA	CANTIDAD EJECUTADA	AVANCE DE EJECUCION (%)
DIAGNOSTICO DE HEPATITIS B CRONICA ATENCION INTEGRAL									
3000691 SERVICIOS DE ATENCION DE TUBERCULOSIS CON MEDIDAS DE CONTROL DE PROTEGIDO INFECCIONES Y BIOSEGURIDAD EN EL PERSONAL DE SALUD	TRABAJADOR	121,272	81,132	79,918.86	81,130.86	100.00	70.00	70.00	100.00
5005157 MEDIDAS DE CONTROL DE INFECCIONES Y BIOSEGURIDAD EN PROTEGIDO LOS SERVICIOS DE ATENCION DE TUBERCULOSIS	TRABAJADOR	121,272	81,132	79,918.86	81,130.86	100.00	70.000	70.000	100.00
3043953 INSTITUCIONES EDUCATIVAS QUE PROMUEVEN PRACTICAS SALUDABLES PARA LA PREVENCION DE VIH/SIDA Y TUBERCULOSIS	INSTITUCION EDUCATIVA	1,500	5,000	4,000.00	5,000.00	100.00	4.00	4.00	100.00
5000063 PROMOVER DESDE LAS INSTITUCIONES EDUCATIVAS PRACTICAS SALUDABLES PARA LA PREVENCION DE VIH/SIDA Y TUBERCULOSIS	INSTITUCION EDUCATIVA	1,500	5,000	4,000.00	5,000.00	100.00	4.000	4.000	100.00
3043958 POBLACION INFORMADA SOBRE USO CDRRECTO DE CONDON PARA PREVENCION DE INFORMADA INFECCIONES DE TRANSMISION SEXUAL Y VIH/SIDA	PERSONA	1,520,806	1,809,579	469,971.55	1,785,128.77	98.65	1,000.00	1,000.00	100.00
5000068 MEJORAR EN POBLACION INFORMADA EL USO CORRECTO DE INFORMADA CONDON PARA PREVENCION DE INFECCIONES DE TRANSMISION SEXUAL Y VIH/SIDA	PERSONA	1,520,806	1,809,579	469,971.55	1,785,128.77	98.65	1,006.000	1,006.000	100.00
3043959 ADULTOS Y J DVENES RECIBEN CONSEJERIA Y TAMIZAJE PARA INFECCIONES DE TRANSMISION SEXUAL Y VIH/SIDA	PERSONA INFORMADA	6,881,247	8,175,812	4,673,901.60	8,145,835.24	99.63	1,405,108.00	1,405,108.00	100.00
5000069 ENTREGAR A ADULTOS Y JOVENES VARONES CONSEJERIA Y TAMIZAJE INFORMADA PARA ITS Y VIH/SIDA	PERSONA	6,881,247	8,175,812	4,673,901.60	8,145,835.24	99.63	1,405,108.000	1,405,108.000	100.00
3043960 POBLACION ADOLESCENTE INFORMADA SOBRE INFECCIONES DE TRANSMISION SEXUAL y VIH/SIDA	PERSONA CAPACITADA	754,397	594,920	62,693.83	564,918.51	94.96	17.00	17.00	100.00
5000070 ENTREGAR A POBLACION	PERSONA	754,397	594,920	62,693.83	564,918.51	94.96	17.000	17.000	100.00



FORMATO 5

RESUMEN DE EJECUCION PRESUPUESTAL DE PROGRAMAS PRESUPUESTALES POR PRODUCTO DESAGREGADO POR ACTIVIDAD

SECTOR : 11 SALUD
 PLIEGO : 011 M. DE SALUD

Periodo : Anual

PROGRAMA PRESUPUESTAL PRODUCTO/PROYECTO ACTIVIDAD	UNIDAD DE MEDIDA	EJECUCION FINANCIERA					EJECUCION FISICA			
		PIA (S/.)	PIM (S/.)	MONTO DEVENGADO AL I SEMESTRE (S/.)	MONTO DEVENGADO ANUAL (S/.)	AVANCE ACUMULADO (%)	CANTIDAD PROGRAMADA	CANTIDAD EJECUTADA	AVANCE DE EJECUCION (%)	
ADOLESCENTE INFORMACION SOBRE INFECCIONES DE TRANSMISION SEXUAL Y VIH/SIDA	CAPACITADA									
3043961 POBLACION DE ALTO RIESGO RECIBE INFORMACION Y ATENCION PREVENTIVA	PERSONA TRATADA	3,359,580	3,405,304	2,128,178.11	3,404,832.57	99.99	199,962.00	199,962.00	100.00	
5000071 BRINDAR INFORMACION Y ATENCION PREVENTIVA A POBLACION DE ALTO RIESGO	PERSONA TRATADA	3,359,580	3,405,304	2,128,178.11	3,404,832.57	99.99	199,962.000	199,962.000	100.00	
3043968 POBLACION CON INFECCIONES DE TRANSMISION SEXUAL RECIBEN TRATAMIENTO SEGUN GUIA CLINICAS	PERSONA ATENDIDA	1,994,291	2,043,091	1,631,203.31	2,040,012.37	99.85	340,271.00	340,271.00	100.00	
5000078 BRINDAR A POBLACION CON INFECCIONES DE TRANSMISION SEXUAL TRATAMIENTO SEGUN GUIA CLINICAS	PERSONA ATENDIDA	1,994,291	2,043,091	1,631,203.31	2,040,012.37	99.85	340,271.000	340,271.000	100.00	
3043969 PERSONAS DIAGNOSTICADAS CON VIH/SIDA QUE ACUDEN A LOS SERVICIOS Y RECIBEN ATENCION INTEGRAL	PERSONA ATENDIDA	36,758,447	65,831,891	28,034,505.00	65,739,752.68	99.86	28,238.00	28,238.00	100.00	
5000079 BRINDAR ATENCION INTEGRAL A PERSONAS CON DIAGNOSTICO DE VIH QUE ACUDEN A LOS SERVICIOS	PERSONA ATENDIDA	36,758,447	65,831,891	28,034,505.00	65,739,752.68	99.86	42,038.000	41,266.000	98.16	
3043970 MUJERES GESTANTES REACTIVAS Y NIÑOS EXPUESTOS AL VIH/SIDA RECIBEN TRATAMIENTO OPORTUNO	PERSONA ATENDIDA	595,473	1,930,666	491,372.93	1,906,154.01	98.73	3,501.00	3,501.00	100.00	
5000080 BRINDAR TRATAMIENTO OPORTUNO A MUJERES GESTANTES REACTIVAS Y NIÑOS EXPUESTOS AL VIH	PERSONA ATENDIDA	595,473	1,930,666	491,372.93	1,906,154.01	98.73	3,501.000	3,501.000	100.00	
3043971 MUJERES GESTANTES REACTIVAS A SIFILIS Y SUS CONTACTOS Y RECIEN NACIDOS EXPUESTOS RECIBEN TRATAMIENTD OPORTUNO	GESTANTE ATENDIDA	21,726	667,018		655,200.73	98.23	3,501.00	3,501.00	100.00	
5000081 BRINDAR TRATAMIENTO OPORTUNO A MUJERES GESTANTES REACTIVAS A SIFILIS Y SUS CONTACTOS Y RECIEN NACIDOS EXPUESTOS	GESTANTE ATENDIDA	21,726	667,018		655,200.73	98.23	3,501.000	3,501.000	100.00	




FORMATO 5

RESUMEN DE EJECUCION PRESUPUESTAL DE PROGRAMAS PRESUPUESTALES POR PRODUCTO DESAGREGADO POR ACTIVIDAD

SECTOR :11 SALUD
 PLIEGO :011 M. DE SALUD

Periodo :Anual

PROGRAMA PRESUPUESTAL PRODUCTO/PROYECTO ACTIVIDAD	UNIDAD DE MEDIDA	EJECUCION FINANCIERA					EJECUCION FISICA		
		PIA (S/.)	PIM (S/.)	MONTO DEVENGADO AL I SEMESTRE (S/.)	MONTO DEVENGADO ANUAL (S/.)	AVANCE ACUMULADO (%)	CANTIDAD PROGRAMADA	CANTIDAD EJECUTADA	AVANCE DE EJECUCION (%)
3043972 PERSONA QUE ACCEDE AL EESS Y RECIBE TRATAMIENTO OPORTUNO PARA TUBERCULOSIS EXTREMADAMENTE DROGO RESISTENTE (XDR)	PERSONA TRATADA	5,455,308	5,969,303	1,293,736.00	5,969,283.31	100.00	74.00	74.00	100.00
5000082 BRINDAR TRATAMIENTO OPORTUNO A PERSONAS QUE ACEDEN AL EESS Y RECIBE TRATAMIENTO PARA TUBERCULOSIS EXTREMADAMENTE DROGO RESISTENTE (XDR)	PERSONA TRATADA	5,455,308	5,969,303	1,293,736.00	5,969,283.31	100.00	74.000	74.000	100.00
3043974 PERSONA CON COMORBILIDAD RECIBE TRATAMIENTO PARA TUBERCULOSIS							0.00	0.00	0.00
5000084 BRINDAR TRATAMIENTO PARA TUBERCULOSIS A PERSONAS CON COMORBILIDAD	PERSONA TRATADA						0.000	0.000	0.00
0017 ENFERMEADES METAXENICAS Y ZONOSIS		71,723,630	119,327,254	63,069,100.40	116,746,718.53	97.84			
3000001 ACCIONES COMUNES		15,579,758	59,320,024	39,414,726.92	59,043,862.25	99.53	0.00	0.00	0.00
5000085 MONITOREO, SUPERVISION, EVALUACION Y CONTROL METAXENICAS Y ZONOSIS	INFORME	13,886,701	58,435,257	36,997,318.51	58,354,733.56	99.66	100.000	100.000	100.00
5004451 DESARROLLO DE NORMAS Y GUIAS NORMA TECNICAS EN METAXENICAS Y ZONOSIS		1,691,057	884,767	417,408.41	689,128.69	77.69	5.000	5.000	100.00
3043977 FAMILIA CON PRACTICAS SALUDABLES PARA LA PREVENCIÓN DE ENFERMEADES METAXENICAS Y ZONOTICAS	FAMILIA	6,129,091	5,832,245	863,569.48	5,752,092.67	98.63	7,249,234.00	7,249,234.00	100.00
5000087 PROMOCION DE PRACTICAS SALUDABLES PARA LA PREVENCIÓN DE ENFERMEADES METAXENICAS Y ZONOTICAS EN FAMILIAS DE ZONAS DE RIESGO	FAMILIA	6,129,091	5,832,245	863,569.48	5,752,092.67	98.63	7,249,234.000	7,249,234.000	100.00
3043978 INSTITUCIONES EDUCATIVAS QUE PROMUEVEN PRACTICAS SALUDABLES PARA LA PREVENCIÓN DE ENFERMEADES METAXENICAS Y ZONOTICAS	INSTITUCION EDUCATIVA	1,500	4,500	3,500.00	4,500.00	100.00	2.00	2.00	100.00



FORMATO 5

RESUMEN DE EJECUCION PRESUPUESTAL DE PROGRAMAS PRESUPUESTALES POR PRODUCTO DESAGREGADO POR ACTIVIDAD

SECTOR : 11 SALUD
 PLIEGO : 011 M. DE SALUD

Periodo : Anual

PROGRAMA PRESUPUESTAL PRODUCTO/PROYECTO ACTIVIDAD	UNIDAD DE MEDIDA	EJECUCION FINANCIERA					EJECUCION FISICA		
		PIA (S/.)	PIM (S/.)	MONTO DEVENGADO AL I SEMESTRE (S/.)	MONTO DEVENGADO ANUAL (S/.)	AVANCE ACUMULADO (%)	CANTIDAD PROGRAMADA	CANTIDAD EJECUTADA	AVANCE DE EJECUCION (%)
5000088 PROMOCION DE PRACTICAS SALUDABLES PARA LA PREVENCION DE ENFERMEDADES METAXENICAS Y ZOONOTICAS EN INSTITUCIONES EDUCATIVAS	INSTITUCION EDUCATIVA	1,500	4,500	3,500.00	4,500.00	100.00	2.000	2.000	100.00
3043979 MUNICIPIOS PARTICIPANDO EN DISMINUCION DE LA TRANSMISION DE ENFERMEDADES METAXENICAS Y ZOONOTICAS	MUNICIPIO	1,500	4,500	3,500.00	4,500.00	100.00	4.00	4.00	100.00
5000089 PRDMOCION DE PRACTICAS SALUDABLES PARA LA DISMUNICION DE LA TRANSMISION DE ENFERMEDADES METAXENICAS Y ZOONOTICAS	MUNICIPIO	1,500	4,500	3,500.00	4,500.00	100.00	4.000	4.000	100.00
3043980 POBLADORES DE AREAS CON RIESGO PERSONA DE TRANSMISION INFORMADA CONOCE LOS MECANISMOS DE TRANSMISION DE ENFERMEDADES METAXENICAS Y ZOONOTICAS	CAPACITADA PERSONA	1,500	9,850	4,550.00	9,850.00	100.00	2,000.00	2,000.00	100.00
5000090 INFORMACION DE LOS MECANISMOS DE TRANSMISION DE ENFERMEDADES METAXENICAS Y ZOONOTICAS EN POBLADORES DE AREAS CON RIESGO	CAPACITADA PERSONA	1,500	9,850	4,550.00	9,850.00	100.00	2,000.000	2,000.000	100.00
3043981 VIVIENDAS PROTEGIDAS DE LOS PRINCIPALES CONDICIONANTES DEL RIESGO EN LAS AREAS DE ALTO Y MUY ALTO RIESGO DE ENFERMEDADES METAXENICAS Y ZOONOSIS	VIVIENDAS	8,076,070	9,576,288	4,011,373.25	8,289,032.17	86.56	3,152,650.00	3,027,042.00	96.02
5000091 INTERVENCIONES EN VIVIENDAS PROTEGIDAS DE LOS PRINCIPALES CDNDICIONANTES DEL RIESGO EN LAS AREAS DE ALTO Y MUY ALTO RIESGO DE ENFERMEDADES METAXENICAS	VIVIENDAS	8,076,070	9,576,288	4,011,373.25	8,289,032.17	86.56	3,152,650.000	3,027,042.000	96.02
3043982 VACUNACION DE ANIMALES DOMESTICOS	ANIMAL VACUNADO	5,936,810	5,832,309	2,620,007.41	5,832,294.49	100.00	2,473,204.00	2,473,204.00	100.00
5000092 VACUNAR A ANIMALES DOMESTICOS	ANIMAL VACUNADO	5,938,810	5,832,309	2,620,007.41	5,832,294.49	100.00	2,473,204.000	2,473,204.000	100.00



FORMATO 5

RESUMEN DE EJECUCION PRESUPUESTAL DE PROGRAMAS PRESUPUESTALES POR PRODUCTO DESAGREGADO POR ACTIVIDAD

SECTOR : 11 SALUD
PLIEGD : 011 M. DE SALUD

Periodo : Anual

PROGRAMA PRESUPUESTAL PRODUCTO/PROYECTO ACTIVIDAD	UNIDAD DE MEDIDA	EJECUCION FINANCIERA					EJECUCION FISICA		
		PIA (S/.)	PIM (S/.)	MONTO DEVENGADO AL 1 SEMESTRE (S/.)	MONTO DEVENGADO ANUAL (S/.)	AVANCE ACUMULADO (%)	CANTIDAD PROGRAMADA	CANTIDAD EJECUTADA	AVANCE DE EJECUCION (%)
3043983 DIAGNOSTICO Y TRATAMIENTO DE ENFERMEDADES METAXENICAS	PERSONA TRATADA	30,814,111	8,432,365	2,278,098.87	8,376,797.56	99.34	593,178.00	593,178.00	100.00
5000093 EVALUACION, DIAGNOSTICO Y TRATAMIENTO DE ENFERMEDADES METAXENICAS	PERSONA TRATADA	30,814,111	8,432,365	2,278,098.87	8,376,797.56	99.34	595,651.000	595,651.000	100.00
3043984 DIAGNOSTICO Y TRATAMIENTO DE CASOS DE ENFERMEDADES ZOOTICAS	PERSONA TRATADA	5,183,290	30,039,673	13,869,774.47	29,433,789.39	97.98	118,625.00	108,571.00	89.84
5000094 EVALUACION, DIAGNOSTICO Y TRATAMIENTO DE CASOS DE ENFERMEDADES ZOOTICAS	PERSONA TRATADA	5,183,290	30,039,673	13,869,774.47	29,433,789.39	97.98	116,625.000	106,571.000	89.84
3044119 COMUNIDAD CON FACTORES DE RIESGO CONTROLADOS	COMUNIDAD		275,500				1.00	0.00	0.00
5000095 ACCIONES DE CONTROL EN COMUNIDADES CON FACTORES DE RIESGO DE ENFERMEDADES METAXENICAS Y ZOOTICAS	COMUNIDAD		275,500				1.000	0.000	0.00
0018 ENFERMEDADES NO TRANSMISIBLES		41,217,985	14,791,557	6,908,186.97	14,202,355.55	96.02			
3000001 ACCIONES COMUNES		20,766,381	9,898,556	5,630,893.36	9,607,999.37	97.06	0.00	0.00	0.00
5004452 MONITOREO, SUPERVISION, EVALUACION Y CONTROL DE ENFERMEDADES NO TRANSMISIBLES	INFORME	11,103,776	6,903,021	4,185,076.95	6,644,958.60	96.26	113.000	113.000	100.00
5004453 DESARROLLO DE NORMAS Y GUIAS NORMA TECNICAS EN ENFERMEDADES NO TRANSMISIBLES		9,662,585	2,995,535	1,445,816.41	2,963,040.77	98.92	8.000	7.000	87.50
3000010 CONTROL Y TRATAMIENTO DE PACIENTE CON RETINOPATIA OFTAMOLOGICA DEL PREMATURO							0.00	0.00	0.00
5000108 BRINDAR TRATAMIENTO A NIÑOS PREMATUROS CON DIAGNOSTICO DE RETINOPATIA OFTAMOLOGICA	PERSONA TRATADA						0.000	0.000	0.00
3000011 TAMIZAJE Y DIAGNOSTICO DE PACIENTES CON CATARATAS							0.00	0.00	0.00
5000109 EVALUACION DE TAMIZAJE Y DIAGNOSTICO DE PACIENTES CON CATARATAS	PERSONA TAMIZADA						0.000	0.000	0.00
3000012 TRATAMIENTO Y CONTROL DE	PERSONA	1,387,735	816,339	618,866.00	729,445.27	89.36	11,639.00	11,162.00	95.90




FORMATO 5

RESUMEN DE EJECUCION PRESUPUESTAL DE PROGRAMAS PRESUPUESTALES POR PRODUCTO DESAGREGADO POR ACTIVIDAD

SECTOR : 11 SALUD
 PLIEGO : 011 M. DE SALUD

Periodo : Anual

PROGRAMA PRESUPUESTAL PRODUCTO/PROYECTO ACTIVIDAD	UNIDAD DE MEDIDA	EJECUCION FINANCIERA					EJECUCION FISICA			
		PIA (S/.)	PIM (S/.)	MONTO DEVENGADO AL I SEMESTRE (S/.)	MONTO DEVENGADO ANUAL (S/.)	AVANCE ACUMULADO (%)	CANTIDAD PROGRAMADA	CANTIDAD EJECUTADA	AVANCE DE EJECUCION (%)	
PACIENTES CON CATARATAS	TRATADA									
5000110 BRINDAR TRATAMIENTO A PACIENTES CON DIAGNOSTICO DE CATARATAS	PERSONA TRATADA	1,387,735	816,339	618,866.00	729,445.27	89.36	11,639.000	11,162.000	95.90	
3000013 TAMIZAJE Y DIAGNOSTICO DE PACIENTES CON ERRORES REFRACTIVOS							0.00	0.00	0.00	
5000111 EXAMENES DE TAMIZAJE Y DIAGNOSTICO DE PERSONAS CON ERRORES REFRACTIVOS	PERSONA TAMIZADA						0.000	0.000	0.00	
3000014 TRATAMIENTO Y CONTROL DE PACIENTES CON ERRORES REFRACTIVOS							0.00	0.00	0.00	
5000112 BRINDAR TRATAMIENTO A PACIENTES CON DIAGNOSTICO DE ERRORES REFRACTIVOS	PERSONA TRATADA						0.000	0.000	0.00	
3000015 VALORACION CLINICA Y TAMIZAJE LABORATORIAL DE ENFERMEDADES CRONICAS NO TRANSMISIBLES							0.00	0.00	0.00	
5000113 EVALUACION CLINICA Y TAMIZAJE LABORATORIAL DE PERSONAS CON RIESGO DE PADECER ENFERMEDADES CRONICAS NO TRANSMISIBLES	PERSONA TAMIZADA						0.000	0.000	0.00	
3000016 TRATAMIENTO Y CONTROL DE PERSONAS CON HIPERTENSION ARTERIAL		15,000,000					0.00	0.00	0.00	
5000114 BRINDAR TRATAMIENTO A PERSONAS CON DIAGNOSTICO DE HIPERTENSION ARTERIAL	PERSONA TRATADA	15,000,000					0.000	0.000	0.00	
3000017 TRATAMIENTO Y CONTROL DE PERSONAS CON DIABETES							0.00	0.00	0.00	
5000115 BRINDAR TRATAMIENTO A PERSONAS CON DIAGNOSTICO DE DIABETES MELLITUS	PERSONA TRATADA						0.000	0.000	0.00	
3000680 ATENCION ESTOMATOLOGICA PREVENTIVA							0.00	0.00	0.00	
5000104 ATENCION ESTOMATOLOGICA PREVENTIVA BASICA EN NIÑOS, GESTANTES Y ADULTOS MAYORES	PERSONA TRATADA						0.000	0.000	0.00	



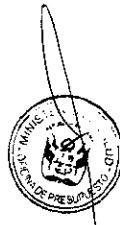
FORMATO 5

RESUMEN DE EJECUCION PRESUPUESTAL DE PROGRAMAS PRESUPUESTALES POR PRODUCTO DESAGREGADO POR ACTIVIDAD

SECTOR :11 SALUD
 PLIEGO :011 M. DE SALUD

Periodo : Anual

PROGRAMA PRESUPUESTAL PRODUCTO/PRDYECTO ACTIVIDAD	UNIDAD DE MEDIDA	EJECUCION FINANCIERA					EJECUCION FISICA		
		PIA (\$.)	PIM (\$.)	MONTO DEVENGADO AL I SEMESTRE (\$.)	MONTO DEVENGADO ANUAL (\$.)	AVANCE ACUMULADO (%)	CANTIDAD PROGRAMADA	CANTIDAD EJECUTADA	AVANCE DE EJECUCION (%)
3000681 ATENCION ESTOMATOLOGICA RECUPERATIVA							0.00	0.00	0.00
5000105 ATENCION ESTOMATDLOGICA RECUPERATIVA BASICA EN NIÑOS, GESTANTES Y ADULTOS MAYORES	PERSONA TRATADA						0.000	0.000	0.00
3043987 POBLACION INFORMADA Y SENSIBILIZADA EN EL CUIDADD DE LA SALUD DE LAS ENFERMEDADES NO TRANSMISIBLES (MENTAL, BUCAL, DCULAR, METALES PESADOS, HIPERTENSI	PERSDNA INFORMADA	3,784,814	3,819,405	651,427.61	3,635,173.41	95.18	11,850.00	11,850.00	100.00
5000098 INFDRMACION Y SENSIBILIZACION DE LA POBLACION EN PARA EL CUIDADO DE LA SALUD DE LAS ENFERMEDADES ND TRANSMISIBLES (MENTAL, BUCAL, OCULAR, METALES PESA	PERSONA INFDRMADA	3,784,814	3,819,405	651,427.61	3,635,173.41	95.18	11,922.000	11,922.000	100.00
3043989 INSTITUCIONES EDUCATIVAS QUE PROMUEVEN PRACTICAS HIGIENICAS SANITARIAS PARA PREVENIR LAS ENFERMEDADES NO TRANSMISIBLES (MENTAL, BUCAL, OCULAR, METALES	INSTITUCION EDUCATIVA	1,500	4,500	3,500.00	4,500.00	100.00	4.00	4.00	100.00
5000100 PROMOCION DE PRACTICAS SALUDABLES EN INSTITUCIONES EDUCATIVAS PARA LA PREVENCION DE LAS ENFERMEDADES ND TRANSMISIBLES (SALUD MENTAL, BUCAL, OCULAR, ME	INSTITUCION EDUCATIVA	1,500	4,500	3,500.00	4,500.00	100.00	4.000	4.000	100.00
3043990 MUNICIPIO QUE DESARROLLAN ACCIONES DIRIGIDAS A PREVENIR LAS ENFERMEDADES NO TRANSMISIBLES (MENTAL, BUCAL, OCULAR, METALES PESADOS, HIPERTENSION ARTER	MUNICIPIO	1,500	4,000	3,500.00	3,500.00	87.50	4.00	4.00	100.00
5000101 ACCIONES DIRIGIDAS A FUNCIONARIOS DE MUNICIPIOS PARA PREVENIR LAS ENFERMEDADES NO	MUNICIPIO	1,500	4,000	3,500.00	3,500.00	87.50	4.000	4.000	100.00



FORMATO 5

RESUMEN DE EJECUCION PRESUPUESTAL DE PROGRAMAS PRESUPUESTALES POR PRODUCTO DESAGREGADO POR ACTIVIDAD

SECTOR : 11 SALUD
 PLIEGO : 011 M. DE SALUD

Periodo : Anual

PROGRAMA PRESUPUESTAL PRODUCTO/PROYECTO ACTIVIDAD	UNIDAD DE MEDIDA	EJECUCION FINANCIERA					EJECUCION FISICA		
		PJA (S/.)	PIM (S/.)	MONTO DEVENGADO AL 1 SEMESTRE (S/.)	MONTO DEVENGADO ANUAL (S/.)	AVANCE ACUMULADO (%)	CANTIDAD PROGRAMADA	CANTIDAD EJECUTADA	AVANCE DE EJECUCION (%)
TRANSMISIBLES (MENTAL, BUCAL, OCULAR, METALES PESADOS, HIPERTENSION									
3043997 TAMIZAJE Y TRATAMIENTO DE PACIENTES AFECTADOS POR METALES PESADOS	PERSONA TRATADA	276,075	248,757		221,737.50	89.14	2,430.00	2,430.00	100.00
5000103 EXAMENES DE TAMIZAJE Y TRATAMIENTO DE PERSONAS AFECTADAS POR INTOXICACION DE METALES PESADOS	PERSONA TRATADA	276,075	248,757		221,737.50	89.14	2,430.000	2,430.000	100.00
0024 PREVENCIÓN Y CONTROL DEL CÁNCER		77,129,789	48,087,825	18,882,564.36	47,798,105.95	99.40			
3000001 ACCIONES COMUNES		8,638,778	1,882,567	505,728.64	1,817,470.90	96.54	0.00	0.00	0.00
5004441 MONITOREO, SUPERVISION, EVALUACION Y CONTROL DE PREVENCIÓN Y CONTROL DEL CÁNCER	INFORME	8,488,203	1,823,746	464,166.64	1,758,749.90	96.44	60.000	60.000	100.00
5004442 DESARROLLO DE NORMAS Y GUIAS NORMA TECNICAS EN PREVENCIÓN Y CONTROL DEL CÁNCER		150,575	58,821	41,562.00	58,721.00	99.83	2.000	2.000	100.00
3000003 COMUNIDADES SALUDABLES PROMUEVEN ESTILOS DE VIDA SALUDABLE PARA LA PREVENCIÓN DE LOS PRINCIPALES TIPOS DE CÁNCER	PERSONA INFORMADA	1,500	5,500	4,500.00	4,500.00	81.82	1,100.00	1,100.00	100.00
5000131 PROMOCION DE ESTILOS DE VIDA SALUDABLE PARA LA PREVENCIÓN DE LOS PRINCIPALES TIPOS DE CÁNCER	PERSONA INFORMADA	1,500	5,500	4,500.00	4,500.00	81.82	1,100.000	1,100.000	100.00
3000004 MUJER TAMIZADA EN CÁNCER DE CUELLO UTERINO							0.00	0.00	0.00
5000132 TAMIZAJE EN MUJERES PARA DETECCIÓN DE CÁNCER DE CUELLO UTERINO	PERSONA TAMIZADA						0.000	0.000	0.00
3000360 INSTITUCIONES EDUCATIVAS SALUDABLES QUE PROMUEVEN LA PREVENCIÓN DEL CÁNCER DE CUELLO UTERINO, MAMA, ESTOMAGO, PROSTATA, PULMÓN, COLÓN, RECTO, HIGADO,	INSTITUCION EDUCATIVA	1,500	5,000	5,000.00	5,000.00	100.00	3.00	3.00	100.00



FORMATO 5

RESUMEN DE EJECUCION PRESUPUESTAL DE PROGRAMAS PRESUPUESTALES POR PRODUCTO DESAGREGADO POR ACTIVIDAD

SECTOR : 11 SALUD

PLIEGO : 011 M. DE SALUD

Periodo : Anual

PROGRAMA PRESUPUESTAL PRODUCTO/PROYECTO ACTIVIDAD	UNIDAD DE MEDIDA	EJECUCION FINANCIERA					EJECUCION FISICA		
		PIA (S/.)	PIM (S/.)	MONTO DEVENGADO AL 1 SEMESTRE (S/.)	MONTO DEVENGADO ANUAL (S/.)	AVANCE ACUMULADO (%)	CANTIDAD PROGRAMADA	CANTIDAD EJECUTADA	AVANCE DE EJECUCION (%)
5003060 CAPACITACION A LAS INSTITUCIONES EDUCATIVAS PARA EDUCATIVA LA PROMOCION DE PRACTICAS Y ENTORNOS SALUDABLES PARA LA PREVENCION DEL CANCER	INSTITUCION	1,500	5,000	5,000.00	5,000.00	100.00	3.000	3.000	100.00
3000362 MUNICIPIOS SALUDABLES QUE PROMUEVEN LA PREVENCION DEL CANCER DE CUELLO UTERINO, MAMA, ESTOMAGO, PROSTATA, PULMON Y COLON, RECTO, HIGADO, LEUCEMIA, LIN	MUNICIPIO	1,500	4,500	3,500.00	3,500.00	77.78	3.00	3.00	100.00
5003062 CAPACITACION A LOS MUNICIPIOS PARA LA PROMOCION DE PRACTICAS EN SALUD EN LA PREVENCION DEL CANCER	MUNICIPIO	1,500	4,500	3,500.00	3,500.00	77.78	3.000	3.000	100.00
3000364 PERSONAS CON EVALUACION MEDICA PREVENTIVA EN CANCER DE: COLON Y RECTO, HIGADO, LEUCEMIA, LINFOMA, PIEL							0.00	0.00	0.00
5003064 EVALUACION MEDICA PREVENTIVA EN CANCER DE COLON Y RECTO, HIGADO, LEUCEMIA, LINFOMA, PIEL	PERSONA						0.000	0.000	0.00
3000365 ATENCION DEL CANCER DE CUELLO UTERINO PARA EL ESTADIAJE Y TRATAMIENTO		25,000,000					0.00	0.00	0.00
5003065 DETERMINACION DEL ESTADIO CLINICO Y TRATAMIENTO DEL CANCER DE CUELLO UTERINO	PERSONA	25,000,000					0.000	0.000	0.00
3000366 ATENCION DEL CANCER DE MAMA PARA EL ESTADIAJE Y TRATAMIENTO							0.00	0.00	0.00
5003066 DETERMINACION DEL ESTADIO CLINICO Y TRATAMIENTO DEL CANCER DE MAMA	PERSONA						0.000	0.000	0.00
3000367 ATENCION DEL CANCER DE ESTOMAGO PARA EL ESTADIAJE Y TRATAMIENTO							0.00	0.00	0.00
5003067 DETERMINACION DEL ESTADIO CLINICO Y TRATAMIENTO DEL CANCER DE ESTOMAGO	PERSONA						0.000	0.000	0.00
3000368 ATENCION DEL CANCER DE							0.00	0.00	0.00



FORMATO 5

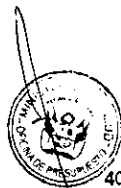
RESUMEN DE EJECUCION PRESUPUESTAL DE PROGRAMAS PRESUPUESTALES POR PRODUCTO DESAGREGADO POR ACTIVIDAD

SECTOR : 11 SALUD

PLIEGO : 011 M. DE SALUD

Periodo : Anual

PROGRAMA PRESUPUESTAL PRDDUCTO\PROYECTO ACTIVIDAD	UNIDAD DE MEDIDA	EJECUCION FINANCIERA					EJECUCION FISICA		
		PIA (S/.)	PIM (S/.)	MONTO DEVENGADO AL I SEMESTRE (S/.)	MONTO DEVENGADO ANUAL (S/.)	AVANCE ACUMULADO (%)	CANTIDAD PROGRAMADA	CANTIDAD EJECUTADA	AVANCE DE EJECUCION (%)
PROSTATA PARA EL DIAGNOSTICO, ESTADIAJE Y TRATAMIENTO									
5003068 DETERMINACION DEL DIAGNOSTICO, ESTADIO CLINICO Y TRATAMIENTO DEL CANCER DE PROSTATA	PERSONA						0.000	0.000	0.00
3000369 ATENCION DEL CANCER DE PULMON QUE INCLUYE: DIAGNOSTICO, ESTADIAJE Y TRATAMIENTO									
5003069 EVALUACION MEDICA PREVENTIVA, DETERMINACION DE DIAGNOSTICO, ESTADIAJE Y TRATAMIENTO DEL CANCER DE PULMON	PERSONA						0.000	0.000	0.00
3000370 ATENCION DEL CANCER DE COLON Y RECTO QUE INCLUYE: DIAGNOSTICO, ESTADIAJE Y TRATAMIENTO									
5003070 DIAGNOSTICO, ESTADIAJE Y TRATAMIENTO DEL CANCER DE COLON Y RECTO	PERSONA						0.000	0.000	0.00
3000372 ATENCION DE LA LEUCEMIA QUE INCLUYE: DIAGNOSTICO Y TRATAMIENTO									
5003072 DIAGNOSTICO Y TRATAMIENTO MEDICO DE LEUCEMIA	PERSONA						0.000	0.000	0.00
3000424 MUJERES CDN CITOLOGIA ANORMAL CON COLPOSCOPIA									
5003262 EXAMEN DE COLPOSCOPIA EN MUJERES CON CITOLOGIA ANORMAL	PERSONA						0.000	0.000	0.00
3000425 MUJERES CON CITOLOGIA ANORMAL CON EXAMEN DE CRIOTERAPIA O CONO LEEP									
5003263 CRIOTERAPIA O CONO LEEP EN MUJERES CON CITOLOGIA ANORMAL	PERSONA						0.000	0.000	0.00
3000683 NIÑA PROTEGIDA CON VACUNA VPH	NIÑO PROTEGIDO	40,155,050	43,867,772	17,369,721.65	43,793,694.05	99.83	613,902.00	613,902.00	100.00
3005137 PROTEGER A LA NIÑA CON APLICACION DE VACUNA VPH	NIÑO PROTEGIDO	40,155,050	43,867,772	17,369,721.65	43,793,694.05	99.83	613,902.000	613,902.000	100.00
3044784 POBLACION INFORMADA Y	PERSONA	3,331,461	2,319,486	794,114.07	2,170,941.02	93.60	4,538,164.00	4,538,164.00	100.00



FORMATO 5

RESUMEN DE EJECUCION PRESUPUESTAL DE PROGRAMAS PRESUPUESTALES POR PRODUCTO DESAGREGADO POR ACTIVIDAD

SECTOR : 11 SALUD
PLIEGO : 011 M. DE SALUD

Periodo : Anual

PROGRAMA PRESUPUESTAL PRODUCTO/PROYECTO ACTIVIDAD	UNIDAD DE MEDIDA	EJECUCION FINANCIERA					EJECUCION FISICA			
		PIA (S/.)	PIM (S/.)	MONTO DEVENGADO AL I SEMESTRE (S/.)	MONTO DEVENGADO ANUAL (S/.)	AVANCE ACUMULADO (%)	CANTIDAD PROGRAMADA	CANTIDAD EJECUTADA	AVANCE DE EJECUCION (%)	
SENSIBILIZADA EN EL CUIDADO DE LA SALUD DEL CANCER DE CERVIX, CANCER DE MAMA, CANCER GASTRICO, CANCER DE PRDSTATA Y CANCER DE PU	INFORMADA									
5000118 INFORMACION Y SENSIBILIZACION DE LA POBLACION EN EL CUIDADO DE LA SALUD DEL CANCER DE CERVIX, MAMA, GASTRICO, PROSTATA Y DE PULMON	PERSONA INFORMADA	3,331,461	2,319,486	794,114.07	2,170,941.02	93.60	4,538,164.000	4,538,184.000	100.00	
3044198 MUJERES DE 40 A 65 AÑOS CON MAMOGRAFIA BILATERAL							0.00	0.00	0.00	
5000121 MAMOGRAFIA BILATERAL EN MUJERES DE 40 A 65 AÑOS	PERSONA						0.000	0.000	0.00	
3044202 VARONES DE 50 A 70 AÑOS CON DOSAJE DE PSA							0.00	0.00	0.00	
5000125 DOSAJE DE PSA EN VARONES DE 50 A 70 AÑOS PARA DIAGNOSTICO DE CANCER DE PROSTATA	PERSONA						0.000	0.000	0.00	
PROYECTOS DE INVERSIÓN DEL PROGRAMA			3,000		2,999.98	100.00	0.00	0.00	0.00	
0068 REDUCCION DE VULNERABILIDAD Y ATENCIÓN DE EMERGENCIAS POR DESASTRES		144,736,820	161,548,682	6,536,001.65	30,237,368.38	18.72				
3000001 ACCIONES COMUNES		138,173,242	150,997,696	2,092,444.65	20,651,586.04	13.68	0.00	0.00	0.00	
5004279 MONITOREO,SUPERVISION Y EVALUACION DE PRODUCTOS Y ACTIVIDADES EN GESTION DE RIESGO DE DESASTRES	INFORME TECNICO	4,302,242	2,142,613	973,280.34	2,133,631.35	99.58	53.000	53.000	100.00	
5004280 DESARROLLO DE INSTRUMENTOS ESTRATEGICOS PARA LA GESTION DEL RIESGO DE DESASTRES	INFORME TECNICO	974,558	703,449	350,958.11	687,960.36	97.80	19.000	19.000	100.00	
5005609 ASISTENCIA TECNICA Y ACOMPAÑAMIENTO EN GESTION DEL RIESGO DE DESASTRES	INFORME TECNICO	2,583,321	1,490,162	768,206.20	1,482,214.49	99.47	50.000	50.000	100.00	
5005827 ATENCIÓN DE FENOMENO EL NIÑO	ACCION	130,313,121	146,661,472		16,347,779.84	11.15	16.000	16.000	100.00	
3000734 CAPACIDAD INSTALADA PARA LA PREPARACION Y RESPUESTA FRENTE A EMERGENCIAS Y DESASTRES	CAPACIDAD INSTALADA	6,438,521	9,433,067	4,314,617.54	9,205,391.04	97.59	12.00	12.00	100.00	
5005560 DESARROLLO DE SIMULACROS EN	REPORTE	766,576	128,124	48,788.49	120,067.35	93.71	12.000	12.000	100.00	



FORMATO 5

RESUMEN DE EJECUCION PRESUPUESTAL DE PROGRAMAS PRESUPUESTALES POR PRODUCTO DESAGREGADO POR ACTIVIDAD

SECTOR :11 SALUD
 PLIEGO :011 M. DE SALUD

Periodo :Anual

PROGRAMA PRESUPUESTAL PRODUCTO/PROYECTO ACTIVIDAD	UNIDAD DE MEDIDA	EJECUCION FINANCIERA					EJECUCION FISICA		
		PIA (S/.)	PIM (S/.)	MONTO DEVENGADO AL I SEMESTRE (S/.)	MONTO DEVENGADO ANUAL (S/.)	AVANCE ACUMULADO (%)	CANTIDAD PROGRAMADA	CANTIDAD EJECUTADA	AVANCE DE EJECUCION (%)
GESTION REACTIVA									
5005561 IMPLEMENTACIÓN DE BRIGADAS PARA LA ATENCION FRENTE A EMERGENCIAS Y DESASTRES	BRIGADA	427,087	2,322,399	814,253.30	2,218,001.53	95.50	47.000	47.000	100.00
5005610 ADMINISTRACION Y ALMACENAMIENTO DE INFRAESTRUCTURA MOVIL PARA LA ASISTENCIA FRENTE A EMERGENCIAS Y DESASTRES	INFRAESTRUCTURA MOVIL	1,403,592	3,715,778	1,108,129.52	3,629,408.92	97.88	188.000	188.000	100.00
5005612 DESARROLLO DE LOS CENTROS Y ESPACIOS DE MONITOREO DE EMERGENCIAS Y DESASTRES	REPORTE	3,841,266	3,266,766	2,343,446.23	3,237,913.24	99.12	36.000	36.000	100.00
3000737 ESTUDIOS PARA LA ESTIMACION DEL RIESGO DE DESASTRES	ESTUDIO	32,360	243,642	78,074.46	219,040.00	89.90	4.00	3.00	75.00
5005570 DESARROLLO DE ESTUDIOS DE VULNERABILIDAD Y RIESGO EN SERVICIOS PUBLICOS	DOCUMENTO TECNICO	32,360	243,642	78,074.46	219,040.00	89.90	8.000	8.000	100.00
3000738 PERSONAS CON FORMACION Y CONOCIMIENTO EN GESTION DEL RIESGO DE DESASTRES Y ADAPTACION AL CAMBIO CLIMATICO	PERSONA	92,697	141,001	20,040.00	130,526.30	92.57	16.00	16.00	100.00
5005560 FORMACION Y CAPACITACION EN MATERIA DE GESTION DE RIESGO DE DESASTRES Y ADAPTACION AL CAMBIO CLIMATICO	PERSONA	92,697	141,001	20,040.00	130,526.30	92.57	17.000	17.000	100.00
PRDYECTOS DE INVERSIÓN DEL PROGRAMA									
0104 REDUCCION DE LA MORTALIDAD POR EMERGENCIAS Y URGENCIAS MEDICAS		16,335,576	4,561,483	1,554,636.82	3,300,636.88	72.36	0.00	0.00	0.00
3000001 ACCIONES COMUNES		8,826,704	1,127,160	976,149.42	1,108,658.09	98.36	0.00	0.00	0.00
5002829 DESARROLLO DE NDRMAS Y GUIAS NORMA TECNICAS EN ATENCION PRE HOSPITALARIA Y EMERGENCIAS		1,427					0.000	0.000	0.00
5005138 MONITOREO, SUPERVISION Y EVALUACION DEL PROGRAMA PRESUPUESTAL	INFORME	8,825,277	1,127,160	976,149.42	1,108,658.09	98.36	11.000	11.000	100.00
3000250 ATENCION PREHOSPITALARIA MOVIL DE LA EMERGENCIA CON SOPORTE VITAL							0.00	0.00	0.00




FORMATO 5

RESUMEN DE EJECUCION PRESUPUESTAL DE PROGRAMAS PRESUPUESTALES POR PRODUCTO DESAGREGADO POR ACTIVIDAD

SECTOR : 11 SALUD
 PLIEGO : 011 M. DE SALUD

Periodo : Anual

PROGRAMA PRESUPUESTAL PRODUCTO/PROYECTO ACTIVIDAD	UNIDAD DE MEDIDA	EJECUCION FINANCIERA					EJECUCION FISICA		
		PIA (S/.)	PIM (S/.)	MONTO DEVENGADO AL I SEMESTRE (S/.)	MONTO DEVENGADO ANUAL (S/.)	AVANCE ACUMULADO (%)	CANTIDAD PROGRAMADA	CANTIDAD EJECUTADA	AVANCE DE EJECUCION (%)
BASICO "SVB"									
5002796 SERVICIO DE AMBULANCIA CON SOPORTE VITAL BASICO (SBV) PARA LA ATENCION PRE HOSPITALARIA DE LA EMERGENCIA	PACIENTE ATENDIDO						0.000	0.000	0.00
3000284 ATENCION PREHOSPITALARIA MOVIL DE LA EMERGENCIA CON SOPORTE VITAL AVANZADO "SVA"		92,523					0.00	0.00	0.00
5002797 SERVICIO DE AMBULANCIA CON SOPORTE VITAL AVANZADO (SVA) PARA LA ATENCION PRE HOSPITALARIA DE LA EMERGENCIA	PACIENTE ATENDIDO	92,523					0.000	0.000	0.00
3000290 ATENCION DE URGENCIAS (PRIORIDAD III O IV) EN MODULOS DE ATENCION AMBULATORIA	PACIENTE ATENDIDO	7,416,349	2,216,535	578,487.40	2,191,978.79	98.89	31,834.00	31,834.00	100.00
5002825 ATENCION DE URGENCIAS (PRIORIDAD III O IV) EN MODULOS DE ATENCION AMBULATORIA	PACIENTE ATENDIDO	7,416,349	2,216,535	578,487.40	2,191,978.79	98.89	31,834.000	31,634.000	100.00
PROYECTOS DE INVERSIÓN DEL PROGRAMA									
0129 PREVENCIÓN Y MANEJO DE CONDICIONES SECUNDARIAS DE SALUD EN PERSONAS CON DISCAPACIDAD		3,035,253	950,156	442,876.87	719,943.60	75.77			
3000001 ACCIONES COMUNES		3,035,253	950,156	442,876.87	719,943.60	75.77	0.00	0.00	0.00
5005144 DESARROLLO DE NORMAS Y GUIAS NORMA TECNICAS EN DISCAPACIDAD		908,322	69,627	62,336.76	68,626.60	96.56	5.000	5.000	100.00
5005145 MONITOREO, SUPERVISION, EVALUACION Y CONTROL DEL PROGRAMA PRESUPUESTAL	INFORME	2,126,931	680,529	360,540.11	651,317.00	73.97	27.000	27.000	100.00
0131 CONTROL Y PREVENCIÓN EN SALUD MENTAL		12,190,333	846,623	442,998.44	842,898.62	99.56			
3000001 ACCIONES COMUNES		1,764,062	715,821	439,498.44	713,096.83	99.62	0.00	0.00	0.00
5005163 MONITOREO, SUPERVISION, EVALUACION Y CONTROL DEL PROGRAMA EN SALUD MENTAL	INFORME	882,766	605,377	332,302.10	603,656.49	99.72	6.000	6.000	100.00
5005164 DESARROLLO DE NORMAS Y GUIAS NORMA TECNICAS PARA EL ABORDAJE DE TRASTORNOS MENTALES Y		861,294	110,444	107,196.34	109,440.34	99.09	3.000	3.000	100.00



34

FORMATO 5

RESUMEN DE EJECUCION PRESUPUESTAL DE PROGRAMAS PRESUPUESTALES POR PRODUCTO DESAGREGADO POR ACTIVIDAD

SECTOR : 11 SALUD
 PLIEGO : 011 M. DE SALUD

Periodo : Anual

PROGRAMA PRESUPUESTAL PRODUCTO/PROYECTO ACTIVIDAD	UNIDAD DE MEDIDA	EJECUCION FINANCIERA					EJECUCION FISICA		
		PIA (S/.)	PIM (S/.)	MONTO DEVENGADO AL I SEMESTRE (S/.)	MONTO DEVENGADO ANUAL (S/.)	AVANCE ACUMULADO (%)	CANTIDAD PROGRAMADA	CANTIDAD EJECUTADA	AVANCE DE EJECUCION (%)
PROBLEMAS DE PSICOSOCIALES									
3000698 PERSONAS CON TRASTORNOS MENTALES Y PROBLEMAS PSICOSOCIALES DETECTADAS		10,000,000					0.00	0.00	0.00
5005188 TAMIZAJE DE PERSONAS CON TRASTORNOS MENTALES Y PROBLEMAS PSICOSOCIALES	PERSONA TAMIZADA	10,000,000					0.000	0.000	0.00
3000701 PERSONAS CON TRASTORNOS MENTALES Y DEL COMPORTAMIENTO DEBIDO AL CONSUMO DEL ALCOHOL TRATADAS OPORTUNAMENTE							0.00	0.00	0.00
5005182 TRATAMIENTO AMBULATORIO DE PERSONAS CON TRASTORNO DEL COMPORTAMIENTO DEBIDO AL CONSUMO DE ALCOHOL	PERSONA TRATADA						0.000	0.000	0.00
3000702 PERSONAS CON TRASTORNOS Y SINDROMES PSICOTICOS TRATADAS OPORTUNAMENTE	PERSONA TRATADA	424,771	126,302		126,301.79	100.00	9,956.00	9,956.00	100.00
5005195 TRATAMIENTO AMBULATORIO DE PERSONAS CON SINDROME O TRASTORNO PSICOTICO	PERSONA TRATADA	77,454	878		877.79	99.98	9,956.000	9,956.000	100.00
5005196 TRATAMIENTO CON INTERNAMIENTO DE PERSONAS CON SINDROME O TRASTORNO PSICOTICO	PERSONA TRATADA	347,317	125,424		125,424.00	100.00	5,020.000	5,020.000	100.00
3000705 POBLACION EN RIESGO QUE ACCEDEN A PROGRAMAS DE PREVENCION EN SALUD MENTAL							0.00	0.00	0.00
5005201 SESIONES DE ENTRENAMIENTO EN HABILIDADES SOCIALES PARA ADOLESCENTES, JOVENES Y ADULTOS	PERSONA ATENDIDA						0.000	0.000	0.00
3000707 COMUNIDADES QUE PROMUEVEN PRACTICAS Y ENTORNOS SALUDABLES PARA CONTRIBUIR EN LA DISMINUCION DE LOS TRANSTOTRNAS MENTALES Y PROBLEMAS PSICOSOCIALES	COMUNIDAD	1,500	4,500	3,500.00	3,500.00	77.78	500.00	500.00	100.00



FORMATO 5

RESUMEN DE EJECUCION PRESUPUESTAL DE PROGRAMAS PRESUPUESTALES POR PRODUCTO DESAGREGADO POR ACTIVIDAD

SECTOR:11 SALUD
 PLIEGO:011 M. DE SALUD

Periodo :Anual

PRDGRAMA PRESUPUESTAL PRODUCTO/PROYECTO ACTIVIDAD	UNIDAD DE MEDIDA	EJECUCION FINANCIERA					EJECUCION FISICA		
		PIA (S/.)	PIM (S/.)	MONTO DEVENGADO AL 1 SEMESTRE (S/.)	MONTO DEVENGADO ANUAL (S/.)	AVANCE ACUMULADO (%)	CANTIDAD PROGRAMADA	CANTIDAD EJECUTADA	AVANCE DE EJECUCION (%)
5005204 AGENTES CDMUNITARIOS DE SALUD CAPACITADDS PROMUEVEN CAPACITADA ACCIONES DE PROMOCION DE LA SALUD MENTAL	PERSONA	1,500	4,500	3,500.00	3,500.00	77.78	500.000	500.000	100.00
TOTAL		837,607,225	815,124,096	363,192,045.74	668,086,197.14	81.96			

WILLIAM JESUS CUBA ARANA
 Director General
 Oficina General de Planeamiento, Presupuesto y Modernización
 MINISTERIO DE SALUD

TITULAR DEL PLIEGO
 (Nombre y Firma)

ra. **PATRICIA J. GARCÍA FUNEGRA**
 Ministra de Salud




FORMATO 6

RESUMEN DE EJECUCIÓN PRESUPUESTAL DE PROGRAMAS PRESUPUESTALES POR EJECUTORA SEGUN PRODUCTO DESAGREGADO POR ACTIVIDAD

SECTOR : 11 SALUD
PLIEGO : 011 M. DE SALUD

Periodo : Anual

PROGRAMA PRESUPUESTAL UNIDAD EJECUTORA PRODUCTO/PROYECTO ACTIVIDAD	UNIDAD DE MEDIDA	EJECUCION FINANCIERA					EJECUCION FISICA		
		PIA (S/.)	PIM (S/.)	MONTO DEVENGADO AL I SEMESTRE (S/.)	MONTO DEVENGADO ANUAL (S/.)	AVANCE ACUMULADO (%)	CANTIDAD PROGRAMADA	CANTIDAD EJECUTADA	AVANCE DE EJECUCION (%)
0001 PROGRAMA ARTICULADO NUTRICIONAL		287,760,687	275,646,400	190,286,307.70	274,215,774.60	99.48			
001 ADMINISTRACION CENTRAL - MINSA (000117)		52,124,100	24,069,985	15,854,093.01	23,316,633.49	96.87			
3000001 ACCIONES COMUNES		10,958,825	11,847,968	10,604,435.07	11,792,968.61	99.54	0.00	0.00	0.00
5004424 VIGILANCIA, INVESTIGACION Y TECNOLOGIAS EN NUTRICION	INFORME						0.000	0.000	0.00
5004425 DESARROLLO DE NORMAS Y GUIAS TECNICAS EN NUTRICION	NORMA	6,256,342	1,036,432	797,433.65	1,015,850.77	98.01	3.000	2.000	66.67
5004426 MONITOREO, SUPERVISION, EVALUACION Y CONTROL DEL PROGRAMA ARTICULADO NUTRICIONAL	INFORME	4,702,483	10,811,536	9,807,001.42	10,777,117.84	99.68	52.000	52.000	100.00
3000608 SERVICIOS DE CUIDADO DIURNO ACCEDEN A CONTROL DE CALIDAD NUTRICIONAL DE LOS ALIMENTOS							0.00	0.00	0.00
5004427 CONTROL DE CALIDAD NUTRICIONAL DE LOS ALIMENTOS	REPORTE TECNICO						0.000	0.000	0.00
3000609 COMUNIDAD ACCEDE A AGUA PARA CENTRD PDBLADO EL CONSUMO HUMANO		4,064,526	2,192,773	1,005,926.79	2,092,729.84	95.44	33.00	31.00	93.94
5004428 VIGILANCIA DE LA CALIDAD DEL AGUA PARA EL CONSUMO HUMANO	CENTRO POBLADO	4,064,526	2,192,773	1,005,926.79	2,092,729.84	95.44	33.000	31.000	93.94
5004429 DESINFECCION Y/O TRATAMIENTO DEL AGUA PARA EL CONSUMO HUMANO	CENTRO POBLADO						0.000	0.000	0.00
3000733 POBLACION INFORMADA SOBRE EL CUIDADO INFANTIL Y PRACTICAS SALUDABLES PARA LA PREVENCION DE ANEMIA Y DESNUTRICION CRONICA INFANTIL	PERSONA INFORMADA	4,632,577	4,119,727	2,035,691.09	3,790,680.27	92.01	4,700,001.00	4,010,713.00	85.33
5005326 INTERVENCIONES DE COMUNICACION PARA EL CUIDADO INFANTIL Y PREVENCION DE ANEMIA Y DESNUTRICION CRONICA INFANTIL	PERSONA INFORMADA	4,632,577	4,119,727	2,035,691.09	3,790,680.27	92.01	4,700,001.000	4,010,713.000	85.33
3033251 FAMILIAS SALUDABLES CON CONOCIMIENTOS PARA EL CUIDADO INFANTIL, LACTANCIA MATERNA EXCLUSIVA Y ADECUADA ALIMENTACION Y PROTECCION DEL MENOR DE 36 ME	FAMILIA	3,927,746	2,680,731	1,749,039.10	2,520,381.59	94.02	5,951,397.00	5,951,397.00	100.00



FORMATO 6

RESUMEN DE EJECUCIÓN PRESUPUESTAL DE PROGRAMAS PRESUPUESTALES POR EJECUTORA SEGUN PRODUCTO DESAGREGADO POR ACTIVIDAD

SECTOR : 11 SALUD
 PLIEGO : 011 M. DE SALUD

Periodo : Anual

PROGRAMA PRESUPUESTAL UNIDAD EJECUTORA PRODUCTO/PROYECTO ACTIVIDAD	UNIDAD DE MEDIDA	EJECUCION FINANCIERA					EJECUCION FISICA		
		PIA (S/.)	PIM (S/.)	MONTO DEVENGADO AL I SEMESTRE (S/.)	MONTO DEVENGADO ANUAL (S/.)	AVANCE ACUMULADO (%)	CANTIDAD PROGRAMADA	CANTIDAD EJECUTADA	AVANCE DE EJECUCION (%)
5000014 FAMILIAS CON NIÑO/AS MENORES DE 36 MESES DESARROLLAN PRACTICAS SALUDABLES	FAMILIA	3,927,746	2,680,731	1,749,039.10	2,520,381.59	94.02	5,951,397.000	5,951,397.000	100.00
3033254 NIÑOS CON VACUNA COMPLETA	NIÑO PROTEGIDO	3,540,426	3,228,786	459,000.96	3,119,873.18	96.63	286,934.00	286,934.00	100.00
5000017 APLICACION DE VACUNAS COMPLETAS	NIÑO PROTEGIDO	3,540,426	3,228,786	459,000.96	3,119,873.18	96.63	286,934.000	286,934.000	100.00
3033255 NIÑOS CON CRED COMPLETO SEGUN EDAD							0.00	0.00	0.00
5000018 ATENCION A NIÑOS CON CRECIMIENTO Y DESARROLLO - CRED COMPLETO PARA SU EDAD	NIÑO CONTROLADO						0.000	0.000	0.00
3033311 ATENCION DE INFECCIONES RESPIRATORIAS AGUDAS		25,000,000					0.00	0.00	0.00
5000027 ATENDER A NIÑOS CON INFECCIONES RESPIRATORIAS AGUDAS	CASO TRATADO	25,000,000					0.000	0.000	0.00
3033312 ATENCION DE ENFERMEDADES DIARREICAS AGUDAS							0.00	0.00	0.00
5000028 ATENDER A NIÑOS CON ENFERMEDADES DIARREICAS AGUDAS	CASO TRATADO						0.000	0.000	0.00
3033313 ATENCION DE INFECCIONES RESPIRATORIAS AGUDAS CON COMPLICACIONES							0.00	0.00	0.00
5000029 ATENDER A NIÑOS CON DIAGNOSTICO DE INFECCIONES RESPIRATORIAS AGUDAS CON COMPLICACIONES	CASO TRATADO						0.000	0.000	0.00
3033314 ATENCION DE ENFERMEDADES DIARREICAS AGUDAS CON COMPLICACIONES							0.00	0.00	0.00
5000030 ATENDER A NIÑOS CON DIAGNOSTICO DE ENFERMEDAD DIARREICA AGUDA COMPLICADA	CASO TRATADO						0.000	0.000	0.00
3033315 ATENCION DE OTRAS ENFERMEDADES PREVALENTES							0.00	0.00	0.00
5000031 BRINDAR ATENCION A OTRAS ENFERMEDADES PREVALENTES	CASO TRATADO						0.000	0.000	0.00
3033317 GESTANTE CON SUPLEMENTO DE							0.00	0.00	0.00



FORMATO 6

RESUMEN DE EJECUCIÓN PRESUPUESTAL DE PROGRAMAS PRESUPUESTALES POR EJECUTORA SEGUN PRODUCTO DESAGREGADO POR ACTIVIDAD

SECTOR : 11 SALUD
PLIEGO : 011 M. DE SALUD

Periodo : Anual

PROGRAMA PRESUPUESTAL UNIDAD EJECUTORA PRODUCTO/PROYECTO ACTIVIDAD	UNIDAD DE MEDIDA	EJECUCION FINANCIERA					EJECUCION FISICA		
		PIA (S/.)	PIM (S/.)	MONTO DEVENGADO AL I SEMESTRE (S/.)	MONTO DEVENGADO ANUAL (S/.)	AVANCE ACUMULADO (%)	CANTIDAD PROGRAMADA	CANTIDAD EJECUTADA	AVANCE DE EJECUCION (%)
HIERRO Y ACIDO FOLICO									
500032 ADMINISTRAR SUPLEMENTO DE HIERRO Y ACIDO FOLICO A GESTANTES SUPLEMENTADA	GESTANTE						0.000	0.000	0.00
022 DIRECCION DE SALUD II LIMA SUR (000138)		13,189,269	2,383,312	1,346,429.23	2,043,191.55	85.73			
3000001 ACCIONES COMUNES		1,154,353	1,156,475	663,243.92	919,863.39	79.54	0.00	0.00	0.00
5004424 VIGILANCIA, INVESTIGACION Y TECNOLOGIAS EN NUTRICION	INFORME	234,693	176,442	76,907.41	158,424.07	89.79	1.000	1.000	100.00
5004425 DESARROLLO DE NORMAS Y GUIAS TECNICAS EN NUTRICION	NORMA	320,234	258,755	183,719.69	241,254.99	93.24	4.000	4.000	100.00
5004426 MONITOREO, SUPERVISION, EVALUACION Y CONTROL DEL PROGRAMA ARTICULADO NUTRICIONAL	INFORME	599,426	721,278	402,616.82	520,184.33	72.12	53.000	53.000	100.00
3000608 SERVICIOS DE CUIDADO DIURNO ACEDEN A CONTROL DE CALIDAD NUTRICIONAL DE LOS ALIMENTOS	REPORTE TECNICO	183,769	96,881	55,607.04	94,379.55	97.42	1.00	1.00	100.00
5004427 CONTROL DE CALIDAD NUTRICIONAL DE LOS ALIMENTOS	REPORTE TECNICO	183,769	96,881	55,607.04	94,379.55	97.42	1.000	1.000	100.00
3000609 COMUNIDAD ACCEDE A AGUA PARA CENTRO POBLADO EL CONSUMO HUMANO		824,163	698,975	352,006.89	605,551.51	86.63	35.00	33.00	94.29
5004428 VIGILANCIA DE LA CALIDAD DEL AGUA PARA EL CONSUMO HUMANO	CENTRO POBLADO	552,882	442,446	197,691.20	366,166.04	82.76	30.000	28.000	93.33
5004429 DESINFECCION Y/O TRATAMIENTO DEL AGUA PARA EL CONSUMO HUMANO	CENTRO POBLADO	271,281	256,529	154,315.69	239,385.47	93.32	5.000	5.000	100.00
3000733 POBLACION INFORMADA SOBRE EL CUIDADO INFANTIL Y PRACTICAS SALUDABLES PARA LA PREVENCIÓN DE ANEMIA Y DESNUTRICION CRONICA INFANTIL	PERSONA INFORMADA	1,500	6,600	3,500.00	6,600.00	100.00	500.00	500.00	100.00
5005326 INTERVENCIONES DE COMUNICACION PARA EL CUIDADO INFANTIL Y PREVENCIÓN DE ANEMIA Y DESNUTRICIÓN CRONICA INFANTIL	PERSONA INFORMADA	1,500	6,600	3,500.00	6,600.00	100.00	500.000	500.000	100.00
3003248 MUNICIPIOS SALUDABLES PROMUEVEN EL CUIDADO INFANTIL Y LA ADECUADA ALIMENTACION	MUNICIPIO	1,500	6,015	5,009.00	6,009.00	99.90	5.00	5.00	100.00
5000011 MUNICIPIOS SALUDABLES	MUNICIPIO	1,500	6,015	5,009.00	6,009.00	99.90	5.000	5.000	100.00



FORMATO 6

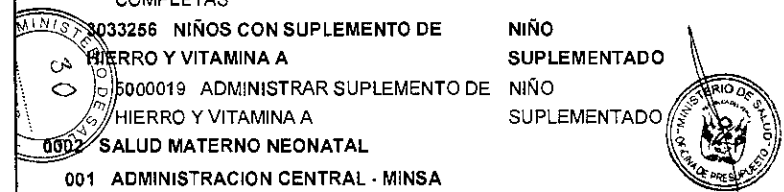
RESUMEN DE EJECUCIÓN PRESUPUESTAL DE PROGRAMAS PRESUPUESTALES POR EJECUTORA SEGUN PRODUCTO DESAGREGADO POR ACTIVIDAD

SECTOR : 11 SALUD
PLIEGO : 011 M. DE SALUD

Periodo : Anual

PROGRAMA PRESUPUESTAL UNIDAD EJECUTORA PRODUCTO/PROYECTO ACTIVIDAD	UNIDAD DE MEDIDA	EJECUCION FINANCIERA					EJECUCION FISICA			
		PIA (S/.)	PIM (S/.)	MONTO DEVENGADO AL I SEMESTRE (S/.)	MONTO DEVENGADO ANUAL (S/.)	AVANCE ACUMULADO (%)	CANTIDAD PROGRAMADA	CANTIDAD EJECUTADA	AVANCE DE EJECUCION (%)	
PROMUEVEN ACCIONES DE CUIDADO INFANTIL Y LA ADECUADA ALIMENTACION										
3033249 COMUNIDADES SALUDABLES PROMUEVEN EL CUIDADO INFANTIL Y LA ADECUADA ALIMENTACION	CDMUNIDAD	1,500	4,000	3,500.00	3,500.00	87.50	1.00	1.00	100.00	
5000012 COMUNIDADES SALUDABLES PROMUEVEN ACCIONES PARA EL CUIDADO INFANTIL Y LA ADECUADA ALIMENTACION	COMUNIDAD	1,500	4,000	3,500.00	3,500.00	87.50	1.000	1.000	100.00	
3033250 INSTITUCIONES EDUCATIVAS SALUDABLES PROMUEVEN EL CUIDADO INFANTIL Y LA ADECUADA ALIMENTACION	INSTITUCION EDUCATIVA	1,500	9,570	3,500.00	4,500.00	47.02	5.00	4.00	80.00	
5000013 INSTITUCIONES EDUCATIVAS SALUDABLES PROMUEVEN ACCIONES PARA EL CUIDADO INFANTIL Y LA ADECUADA ALIMENTACION	INSTITUCION EDUCATIVA	1,500	9,570	3,500.00	4,500.00	47.02	5.000	4.000	80.00	
PROYECTOS DE INVERSIÓN DEL PROGRAMA		11,020,984	404,796	260,062.38	402,788.10	99.50	0.00	0.00	0.00	
124 DIRECCION DE ABASTECIMIENTOS DE RECURSOS ESTRATEGICOS DE SALUD - DARES (001345)		222,447,318	249,193,103	173,085,785.46	248,855,949.56	99.86				
3000001 ACCIONES COMUNES			73,390		59,552.85	81.15	0.00	0.00	0.00	
5004424 VIGILANCIA, INVESTIGACION Y TECNOLOGIAS EN NUTRICION	INFORME		73,390		59,552.85	81.15	1.000	1.000	100.00	
3000609 COMUNIDAD ACCEDE A AGUA PARA CENTRO POBLADO EL CONSUMO HUMANO		71,302	73,602	4,211.40	62,482.76	84.89	-1,110.00	1,110.00	100.00	
5004428 VIGILANCIA DE LA CALIDAD DEL AGUA PARA EL CDNSUMO HUMANO	CENTRO POBLADO	71,302	73,602	4,211.40	62,482.76	64.89	1,110.000	1,110.000	100.00	
3033254 NIÑOS CON VACUNA COMPLETA	NIÑO PROTEGIDO	197,990,898	219,531,713	148,910,847.01	219,300,905.49	99.89	2,516,002.00	2,516,002.00	100.00	
5000017 APLICACION DE VACUNAS COMPLETAS	NIÑO PROTEGIDO	197,990,898	219,531,713	148,910,847.01	219,300,905.49	99.89	2,516,002.000	2,516,002.000	100.00	
3033256 NIÑOS CON SUPLEMENTO DE HIERRO Y VITAMINA A	NIÑO SUPLEMENTADO	24,385,118	29,514,398	24,170,727.05	29,433,008.46	99.72	1,816,261.00	1,816,261.00	100.00	
5000019 ADMINISTRAR SUPLEMENTO DE HIERRO Y VITAMINA A	NIÑO SUPLEMENTADO	24,385,118	29,514,398	24,170,727.05	29,433,008.46	99.72	1,816,261.000	1,816,261.000	100.00	
000 SALUD MATERNO NEONATAL		72,765,924	72,840,345	26,840,348.39	63,969,702.63	87.82				
001 ADMINISTRACION CENTRAL - MINSA		32,228,284	4,356,434	1,421,531.13	4,295,734.75	98.61				

19




FORMATO 6

RESUMEN DE EJECUCIÓN PRESUPUESTAL DE PROGRAMAS PRESUPUESTALES POR EJECUTORA SEGUN PRODUCTO DESAGREGADO POR ACTIVIDAD

SECTOR : 11 SALUD
PLIEGD : 011 M. DE SALUD

Periodo : Anual

PROGRAMA PRESUPUESTAL UNIDAD EJECUTORA PRODUCTO/PROYECTO ACTIVIDAD	UNIDAD DE MEDIDA	EJECUCION FINANCIERA					EJECUCION FISICA			
		PIA (S/.)	PIM (S/.)	MONTO DEVENGADO AL I SEMESTRE (S/.)	MONTO DEVENGADO ANUAL (S/.)	AVANCE ACUMULADO (%)	CANTIDAD PROGRAMADA	CANTIDAD EJECUTADA	AVANCE DE EJECUCION (%)	
(000117)										
3000001 ACCIONES CDMUNES		2,856,871	1,078,931	633,254.70	1,066,976.33	98.89	0.00	0.00	0.00	
5004389 DESARROLLO DE NORMAS Y GUIAS TECNICAS EN SALUD MATERNO NEONATAL	NORMA	1,863,903	247,544	170,933.12	243,878.15	98.44	4.000	3.000	75.00	
5004430 MONITOREO, SUPERVISION, EVALUACION Y CONTROL DE LA SALUD MATERND NEONATAL	INFORME	1,192,968	831,387	462,321.58	823,300.18	99.03	18.000	18.000	100.00	
3000002 POBLACION INFORMADA SOBRE SALUD SEXUAL, SALUD REPRODUCTIVA Y METODOS DE PLANIFICACION FAMILIAR	PERSONA INFORMADA	906,093	534,355	322,539.85	534,353.76	100.00	32.00	32.00	100.00	
5000059 BRINDAR INFORMACION SOBRE SALUD SEXUAL, SALUD REPRODUCTIVA Y METODOS DE PLANIFICACION FAMILIAR	PERSONA INFORMADA	906,093	534,355	322,539.85	534,353.76	100.00	32.000	32.000	100.00	
3000005 ADOLESCENTES ACCEDEN A SERVICIOS DE SALUD PARA PREVENCION DEL EMBARAZO							0.00	0.00	0.00	
5000058 BRINDAR SERVICIOS DE SALUD PARA PREVENCION DEL EMBARAZO A ADOLESCENTES	ATENCION						0.000	0.000	0.00	
3033172 ATENCION PRENATAL REENFOCADA							0.00	0.00	0.00	
5000037 BRINDAR ATENCION PRENATAL REENFOCADA	GESTANTE CONTROLADA						0.000	0.000	0.00	
3033291 POBLACION ACCEDE A METODOS DE PLANIFICACION FAMILIAR	PAREJA PROTEGIDA	764,493	493,777	129,970.32	493,775.12	100.00	2.00	2.00	100.00	
5000042 MEJORAMIENTO DEL ACCESO DE LA POBLACION A METODOS DE PLANIFICACION FAMILIAR	PAREJA PROTEGIDA	764,493	493,777	129,970.32	493,775.12	100.00	2.000	2.000	100.00	
3033292 POBLACION ACCEDE A SERVICIOS DE CONSEJERIA EN SALUD SEXUAL Y REPRODUCTIVA	ATENCION	2,700,827	2,249,371	335,766.26	2,200,629.54	97.83	20.00	20.00	100.00	
5000043 MEJORAMIENTO DEL ACCESO DE LA POBLACION A SERVICIOS DE CONSEJERIA EN SALUD SEXUAL Y REPRODUCTIVA	ATENCION	2,700,827	2,249,371	335,766.26	2,200,629.54	97.83	20.000	20.000	100.00	



FORMATO 6

RESUMEN DE EJECUCIÓN PRESUPUESTAL DE PROGRAMAS PRESUPUESTALES POR EJECUTORA SEGUN PRODUCTO DESAGREGADO POR ACTIVIDAD

SECTOR : 11 SALUD
 PLIEGO : 011 M. DE SALUD

Periodo : Anual

PROGRAMA PRESUPUESTAL UNIDAD EJECUTORA PRODUCTO/PROYECTO ACTIVIDAD	UNIDAD DE MEDIDA	EJECUCION FINANCIERA					EJECUCION FISICA		
		PIA (S/.)	PIM (S/.)	MONTO DEVENGADO AL I SEMESTRE (S/.)	MONTO DEVENGADO ANUAL (S/.)	AVANCE ACUMULADO (%)	CANTIDAD PROGRAMADA	CANTIDAD EJECUTADA	AVANCE DE EJECUCION (%)
3033294 ATENCION DE LA GESTANTE CON COMPLICACIONES							0.00	0.00	0.00
5000044 BRINDAR ATENCION A LA GESTANTE CON COMPLICACIONES	GESTANTE ATENDIDA						0.000	0.000	0.00
3033295 ATENCION DEL PARTO NDRMAL		25,000,000					0.00	0.00	0.00
5000045 BRINDAR ATENCION DE PARTO NORMAL	PARTO NORMAL	25,000,000					0.000	0.000	0.00
3033296 ATENCION DEL PARTO COMPLICADO NO QUIRURGICO							0.00	0.00	0.00
5000046 BRINDAR ATENCION DEL PARTO COMPLICADO NO QUIRURGICO	PARTO COMPLICADO						0.000	0.000	0.00
3033297 ATENCION DEL PARTO COMPLICADO QUIRURGICO							0.00	0.00	0.00
5000047 BRINDAR ATENCION DEL PARTO COMPLICADO QUIRURGICO	CESAREA						0.000	0.000	0.00
3033298 ATENCION DEL PUERPERIO							0.00	0.00	0.00
5000048 ATENDER EL PUERPERIO	ATENCION PUERPERAL						0.000	0.000	0.00
3033299 ATENCION DEL PUERPERIO CON COMPLICACIONES							0.00	0.00	0.00
5000049 ATENDER EL PUERPERIO CON COMPLICACIONES	EGRESO						0.000	0.000	0.00
3033300 ATENCION OBSTETRICA EN UNIDAD DE CUIDADOS INTENSIVOS							0.00	0.00	0.00
5000050 ATENDER COMPLICACIONES OBSTETRICAS EN UNIDAD DE CUIDADOS INTENSIVOS	EGRESO						0.000	0.000	0.00
3033304 ACCESO AL SISTEMA DE REFERENCIA INSTITUCIONAL							0.00	0.00	0.00
5000052 MEJORAMIENTO DEL ACCESO AL SISTEMA DE REFERENCIA INSTITUCIONAL	GESTANTE Y/O NEONATO REFERIDO						0.000	0.000	0.00
3033305 ATENCION DEL RECIEN NACIDO NORMAL							0.00	0.00	0.00
5000053 ATENDER AL RECIEN NACIDO NORMAL	RECIEN NACIDO ATENDIDO						0.000	0.000	0.00




FORMATO 6

RESUMEN DE EJECUCIÓN PRESUPUESTAL DE PROGRAMAS PRESUPUESTALES POR EJECUTORA SEGUN PRODUCTO DESAGREGADO POR ACTIVIDAD

SECTOR : 11 SALUD
PLIEGO : 011 M. DE SALUD

Periodo : Anual

PROGRAMA PRESUPUESTAL UNIDAD EJECUTORA PRODUCTO/PROYECTO ACTIVIDAD	UNIDAD DE MEDIDA	EJECUCION FINANCIERA					EJECUCION FISICA		
		PIA (S/.)	PIM (S/.)	MONTO DEVENGADO AL I SEMESTRE (S/.)	MONTO DEVENGADO ANUAL (S/.)	AVANCE ACUMULADO (%)	CANTIDAD PROGRAMADA	CANTIDAD EJECUTADA	AVANCE DE EJECUCION (%)
3033306 ATENCION DEL RECIEN NACIDO CON COMPLICACIONES							0.00	0.00	0.00
5000054 ATENDER AL RECIEN NACIDO CON COMPLICACIONES	EGRESO						0.000	0.000	0.00
3033307 ATENCION DEL RECIEN NACIDO CON COMPLICACIONES QUE REQUIERE UNIDAD DE CUIDADOS INTENSIVOS NEONATALES - UCIN							0.00	0.00	0.00
5000055 ATENDER AL RECIEN NACIDO CON COMPLICACIONES QUE REQUIERE UNIDAD DE CUIDADOS INTENSIVOS NEONATALES - UCIN	EGRESO						0.000	0.000	0.00
022 DIRECCION DE SALUD II LIMA SUR (000138)		11,697,530	8,572,248	2,043,891.50	5,764,370.03	67.24			
3000001 ACCIONES COMUNES		549,004	650,970	309,038.49	469,015.83	72.05	0.00	0.00	0.00
5004389 DESARROLLO DE NORMAS Y GUIAS TECNICAS EN SALUD MATERNO NEONATAL	NORMA	1,500	4,000	3,500.00	3,500.00	87.50	4.000	4.000	100.00
5004430 MONITOREO, SUPERVISION, EVALUACION Y CONTROL DE LA SALUD MATERNO NEONATAL	INFORME	547,504	646,970	305,538.49	485,515.83	71.95	44.000	44.000	100.00
3000002 POBLACION INFORMADA SOBRE SALUD SEXUAL, SALUD REPRODUCTIVA Y METODOS DE PLANIFICACION FAMILIAR	PERSONA INFORMADA	1,500	7,940	4,000.00	7,940.00	100.00	15,799.00	15,799.00	100.00
5000059 BRINDAR INFORMACION SOBRE SALUD SEXUAL, SALUD REPRODUCTIVA Y METODOS DE PLANIFICACION FAMILIAR	PERSONA INFORMADA	1,500	7,940	4,000.00	7,940.00	100.00	15,799.000	15,799.000	100.00
3033288 MUNICIPIOS SALUDABLES QUE PROMUEVEN SALUD SEXUAL Y REPRODUCTIVA	MUNICIPIO	1,500	4,500	3,500.00	4,500.00	100.00	5.00	5.00	100.00
5000039 PROMOVER LA SALUD SEXUAL Y REPRODUCTIVA CON ENFASIS EN MATERNIDAD SALUDABLE	MUNICIPIO	1,500	4,500	3,500.00	4,500.00	100.00	5.000	5.000	100.00
3033289 COMUNIDADES SALUDABLES QUE PROMUEVEN SALUD SEXUAL Y REPRODUCTIVA	COMUNIDAD	1,500	4,500	3,500.00	4,500.00	100.00	4.00	4.00	100.00
5000040 COMUNIDAD PROMUEVE	COMUNIDAD	1,500	4,500	3,500.00	4,500.00	100.00	4.000	4.000	100.00



27
FOLIOS

FORMATO 6

RESUMEN DE EJECUCIÓN PRESUPUESTAL DE PROGRAMAS PRESUPUESTALES POR EJECUTORA SEGUN PRODUCTO DESAGREGADO POR ACTIVIDAD

SECTOR : 11 SALUD
 PLIEGO : 011 M. DE SALUD

Periodo : Anual

PROGRAMA PRESUPUESTAL UNIDAD EJECUTORA PRODUCTO/PRDYECTO ACTIVIDAD	UNIDAD DE MEDIDA	EJECUCION FINANCIERA					EJECUCION FISICA			
		PIA (S/.)	PIM (S/.)	MONTO DEVENGADO AL 1 SEMESTRE (S/.)	MONTO DEVENGADO ANUAL (S/.)	AVANCE ACUMULADO (%)	CANTIDAD PROGRAMADA	CANTIDAD EJECUTADA	AVANCE DE EJECUCION (%)	
ACCIONES ADECUADAS EN SALUD SEXUAL Y REPRODUCTIVA CON ENFASIS EN MATERNIDAD SALUDABLE Y SALUD DEL NEONATO										
3033290 INSTITUCIONES EDUCATIVAS SALUDABLES PROMUEVEN SALUD SEXUAL Y EDUCATIVA REPRODUCTIVA	INSTITUCION	1,500	4,500	3,500.00	4,500.00	100.00	5.00	5.00	100.00	
5000041 PROMOVER DESDE LAS INSTITUCIONES EDUCATIVAS SALUDABLES, SALUD SEXUAL Y REPRODUCTIVA CON ENFASIS EN LA MATERNIDAD SALUDABLE	INSTITUCION EDUCATIVA	1,500	4,500	3,500.00	4,500.00	100.00	5.000	5.000	100.00	
PROYECTOS DE INVERSIÓN DEL PROGRAMA		11,142,526	7,899,838	1,720,353.01	3,273,914.20	66.76	0.00	0.00	0.00	
123 PROGRAMA DE APOYO A LA REFORMA DEL SECTOR SALUD - PARSALUD (001315)			14,220,430	6,994,045.76	8,535,954.76	60.03				
PROYECTOS DE INVERSIÓN DEL PROGRAMA			14,220,430	6,994,045.76	8,535,954.76	60.03	0.00	0.00	0.00	
124 DIRECCION DE ABASTECIMIENTOS DE RECURSOS ESTRATEGICOS DE SALUD - DARES (001345)		28,840,110	45,691,233	16,380,880.00	45,373,643.09	99.30				
3033172 ATENCION PRENATAL REENFOCADA	GESTANTE CDNTROLADA	1,060,667	1,090,928	1,063,334.67	1,090,275.67	99.94	463,622.00	463,622.00	100.00	
5000037 BRINDAR ATENCION PRENATAL REENFOCADA	GESTANTE CONTROLADA	1,060,667	1,090,928	1,063,334.67	1,090,275.67	99.94	463,622.000	463,622.000	100.00	
3033291 PDBLACION ACCEDE A METODOS DE PLANIFICACION FAMILIAR	PAREJA PROTEGIDA	27,515,719	44,320,863	15,240,935.25	44,003,942.65	99.28	513,231.00	513,231.00	100.00	
5000042 MEJORAMIENTO DEL ACCESO DE LA POBLACION A METODOS DE PLANIFICACION FAMILIAR	PAREJA PROTEGIDA	27,515,719	44,320,863	15,240,935.25	44,003,942.65	99.28	513,231.000	513,231.000	100.00	
3033292 POBLACION ACCEDE A SERVICIOS DE CONSEJERIA EN SALUD SEXUAL Y REPRODUCTIVA	ATENCION	123,523	145,409		145,408.52	100.00	9,026,735.00	9,026,735.00	100.00	
5000043 MEJORAMIENTO DEL ACCESO DE LA POBLACION A SERVICIOS DE CONSEJERIA EN SALUD SEXUAL Y REPRODUCTIVA	ATENCION	123,523	145,409		145,408.52	100.00	9,028,735.000	9,026,735.000	100.00	
3033298 ATENCION DEL PUERPERIO	ATENCION	140,201	134,033	76,610.08	134,016.25	99.99	138,960.00	138,960.00	100.00	



20
 FOLIOS

FORMATO 6

RESUPUESTALES POR EJECUTORA SEGUN PRODUCTO DESAGREGADO POR ACTIVIDAD

Periodo : Anual

EJECUCION FINANCIERA				EJECUCION FISICA		
PIM (S/.)	MONTO DEVENGADO AL I SEMESTRE (S/.)	MONTO DEVENGADO ANUAL (S/.)	AVANCE ACUMULADO (%)	CANTIDAD PROGRAMADA	CANTIDAD EJECUTADA	AVANCE DE EJECUCION (%)
134,033	76,610.08	134,016.25	99.99	138,960.000	138,960.000	100.00
116,523,771	48,429,024.14	116,052,692.40	99.80			
4,702,950	2,063,352.56	4,556,625.48	96.89			
2,309,151	1,534,187.18	2,217,278.20	96.02	0.00	0.00	0.00
2,243,311	1,532,268.18	2,151,439.23	95.90	29.000	29.000	100.00
65,840	1,919.00	65,838.97	100.00	1.000	1.000	100.00
				0.00	0.00	0.00
				0.000	0.000	0.00
				0.00	0.00	0.00
				0.000	0.000	0.00
				0.00	0.00	0.00
				0.000	0.000	0.00
				0.00	0.00	0.00
				0.000	0.000	0.00
				0.00	0.00	0.00

FORMATO 6

RESUMEN DE EJECUCIÓN PRESUPUESTAL DE PROGRAMAS PRESUPUESTALES POR EJECUTORA SEGUN PRODUCTO DESAGREGADO POR ACTIVIDAD

SECTOR : 11 SALUD
PLIEGO : 011 M. DE SALUD

Periodo : Anual

PROGRAMA PRESUPUESTAL UNIDAD EJECUTORA PRODUCTO/PROYECTO ACTIVIDAD	UNIDAD DE MEDIDA	EJECUCION FINANCIERA					EJECUCION FISICA		
		PIA (S/.)	PIM (S/.)	MONTO DEVENGADO AL 1 SEMESTRE (S/.)	MONTO DEVENGADO ANUAL (S/.)	AVANCE ACUMULADO (%)	CANTIDAD PROGRAMADA	CANTIDAD EJECUTADA	AVANCE DE EJECUCION (%)
5000048 ATENDER EL PUERPERIO	PUERPERAL ATENCION PUERPERAL	140,201	134,033	76,610.08	134,016.25	99.99	138,960.000	138,960.000	100.00
0018 TBC-VIH/SIDA		110,711,228	116,523,771	48,429,024.14	116,052,692.40	99.60			
001 ADMINISTRACION CENTRAL - MINSA (000117)		34,834,787	4,702,950	2,063,352.56	4,556,625.48	96.89			
3000001 ACCIONES COMUNES		7,561,084	2,309,151	1,534,187.18	2,217,278.20	96.02	0.00	0.00	0.00
5004433 MONITOREO, SUPERVISION, EVALUACION Y CONTROL DE VIH/SIDA - TUBERCULOSIS	INFORME	7,142,227	2,243,311	1,532,268.18	2,151,439.23	95.90	29.000	29.000	100.00
5004434 DESARROLLO DE NORMAS Y GUIAS TECNICAS VIH/SIDA Y TUBERCULOSIS	NORMA	418,857	65,840	1,919.00	85,838.97	100.00	1.000	1.000	100.00
3000612 SINTOMATICOS RESPIRATORIOS CON DESPISTAJE DE TUBERCULOSIS							0.00	0.00	0.00
5004436 DESPISTAJE DE TUBERCULOSIS EN SINTOMATICOS RESPIRATORIOS	PERSONA ATENDIDA						0.000	0.000	0.00
3000613 PERSONAS EN CONTACTO DE CASOS DE TUBERCULOSIS CON CONTROL Y TRATAMIENTO PREVENTIVO (GENERAL, INDIGENA, PRIVADA DE SU LIBERTAD)							0.00	0.00	0.00
5004437 CONTROL Y TRATAMIENTO PREVENTIVO DE CONTACTOS DE CASOS TUBERCULOSIS (GENERAL, INDIGENA, PRIVADA DE SU LIBERTAD)	PERSONA TRATADA						0.000	0.000	0.00
3000614 PERSONAS CON DIAGNOSTICO DE TUBERCULOSIS		25,000,000					0.00	0.00	0.00
5004438 DIAGNOSTICO DE CASOS DE TUBERCULOSIS	PERSONA DIAGNOSTICADA	25,000,000					0.000	0.000	0.00
3000615 PERSONAS PRIVADAS DE SU LIBERTAD TRATADAS							0.00	0.00	0.00
5004439 TRATAMIENTO DE CASOS DE PERSONAS PRIVADAS DE SU LIBERTAD	PERSONA TRATADA						0.000	0.000	0.00
3000616 PACIENTES CON COMORBILIDAD CON DESPISTAJE Y DIAGNOSTICO DE TUBERCULOSIS							0.00	0.00	0.00



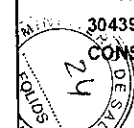
FORMATO 6

RESUMEN DE EJECUCIÓN PRESUPUESTAL DE PROGRAMAS PRESUPUESTALES POR EJECUTORA SEGUN PRODUCTO DESAGREGADO POR ACTIVIDAD

SECTOR : 11 SALUD
 PLIEGO : 011 M. DE SALUD

Periodo : Anual

PROGRAMA PRESUPUESTAL UNIDAD EJECUTORA PRODUCTO/PROYECTO ACTIVIDAD	UNIDAD DE MEDIDA	EJECUCION FINANCIERA					EJECUCION FISICA		
		PIA (S/.)	PIM (S/.)	MONTO DEVENGADO AL I SEMESTRE (S/.)	MONTO DEVENGADO ANUAL (S/.)	AVANCE ACUMULADO (%)	CANTIDAD PROGRAMADA	CANTIDAD EJECUTADA	AVANCE DE EJECUCION (%)
5004440 DESPISTAJE Y DIAGNOSTICO DE TUBERCULOSIS PARA PACIENTES CON COMORBILIDAD	PERSONA TRATADA						0.000	0.000	0.00
3000672 PERSONA QUE ACCEDE AL ESTABLECIMIENTO DE SALUD Y RECIBE TRATAMIENTO OPORTUNO PARA TUBERCULOSIS Y SUS COMPLICACIONES							0.00	0.00	0.00
5005161 BRINDAR TRATAMIENTO OPORTUNO PARA TUBERCULOSIS Y SUS COMPLICACIONES	PERSONA TRATADA						0.000	0.000	0.00
3000673 POBLACION CON DIAGNOSTICO DE HEPATITIS B CRONICA QUE ACUDE A LOS SERVICIOS DE SALUD RECIBE ATENCION INTEGRAL							0.00	0.00	0.00
5005158 BRINDAR A PERSONAS CON DIAGNOSTICO DE HEPATITIS B CRONICA ATENCION INTEGRAL	PERSONA TRATADA						0.000	0.000	0.00
3000691 SERVICIOS DE ATENCION DE TUBERCULOSIS CON MEDIDAS DE CONTROL DE INFECCIONES Y BIOSEGURIDAD EN EL PERSONAL DE SALUD							0.00	0.00	0.00
5005157 MEDIDAS DE CONTROL DE INFECCIONES Y BIOSEGURIDAD EN LOS SERVICIOS DE ATENCION DE TUBERCULOSIS	TRABAJADOR PROTEGIDO						0.000	0.000	0.00
3043958 POBLACION INFORMADA SOBRE USO CORRECTO DE CONDON PARA PREVENCIÓN DE INFECCIONES DE TRANSMISIÓN SEXUAL Y VIH/SIDA	PERSONA INFORMADA	1,519,306	1,798,879	466,471.55	1,774,428.77	98.64	6.00	6.00	100.00
5000068 MEJORAR EN POBLACION INFORMADA EL USO CORRECTO DE CONDON PARA PREVENCIÓN DE INFECCIONES DE TRANSMISIÓN SEXUAL Y VIH/SIDA	PERSONA INFORMADA	1,519,306	1,798,879	466,471.55	1,774,428.77	98.64	8.000	8.000	100.00
3043959 ADULTOS Y JOVENES RECIBEN CONSEJERIA Y TAMIZAJE PARA							0.00	0.00	0.00




FORMATO 6

RESUMEN DE EJECUCIÓN PRESUPUESTAL DE PROGRAMAS PRESUPUESTALES POR EJECUTORA SEGUN PRODUCTO DESAGREGADO POR ACTIVIDAD

SECTOR : 11 SALUD
 PLIEGO : 011 M. DE SALUD

Periodo : Anual

PROGRAMA PRESUPUESTAL UNIDAD EJECUTORA PRODUCTO/PROYECTO ACTIVIDAD	UNIDAD DE MEDIDA	EJECUCION FINANCIERA					EJECUCION FISICA		
		PIA (S/.)	PIM (S/.)	MONTO DEVENGADO AL I SEMESTRE (S/.)	MONTO DEVENGADO ANUAL (S/.)	AVANCE ACUMULADO (%)	CANTIDAD PROGRAMADA	CANTIDAD EJECUTADA	AVANCE DE EJECUCION (%)
INFECCIONES DE TRANSMISION SEXUAL Y VIH/SIDA									
5000069 ENTREGAR A ADULTOS Y JOVENES VARONES CONSEJERIA Y TAMIZAJE PARA ITS Y VIH/SIDA	PERSONA INFORMADA						0.000	0.000	0.00
3043960 POBLACION ADOLESCENTE INFORMADA SOBRE INFECCIONES DE TRANSMISION SEXUAL y VIH/SIDA	PERSONA CAPACITADA	754,397	594,920	62,693.83	564,918.51	94.96	17.00	17.00	100.00
5000070 ENTREGAR A POBLACION ADOLESCENTE INFORMACION SOBRE INFECCIONES DE TRANSMISION SEXUAL Y VIH/SIDA	PERSONA CAPACITADA	754,397	594,920	62,693.83	564,918.51	94.96	17.000	17.000	100.00
3043961 POBLACION DE ALTO RIESGO RECIBE INFORMACION Y ATENCION PREVENTIVA							0.00	0.00	0.00
5000071 BRINDAR INFORMACION Y ATENCION PREVENTIVA A POBLACION DE ALTO RIESGO	PERSONA TRATADA						0.000	0.000	0.00
3043969 PERSONAS DIAGNOSTICADAS CON VIH/SIDA QUE ACUDEN A LOS SERVICIOS Y RECIBEN ATENCION INTEGRAL							0.00	0.00	0.00
5000079 BRINDAR ATENCION INTEGRAL A PERSONAS CON DIAGNOSTICO DE VIH QUE ACUDEN A LOS SERVICIOS	PERSONA ATENDIDA						0.000	0.000	0.00
3043970 MUJERES GESTANTES REACTIVAS Y NIÑOS EXPUESTOS AL VIH/SIDA RECIBEN TRATAMIENTO DPORTUNO							0.00	0.00	0.00
5000080 BRINDAR TRATAMIENTO OPORTUNO A MUJERES GESTANTES REACTIVAS Y NIÑOS EXPUESTOS AL VIH	PERSONA ATENDIDA						0.000	0.000	0.00
3043972 PERSONA QUE ACCEDE AL EESS Y RECIBE TRATAMIENTO OPORTUNO PARA TUBERCULOSIS EXTREMADAMENTE DROGO RESISTENTE (XDR)							0.00	0.00	0.00
5000082 BRINDAR TRATAMIENTO OPORTUNO A PERSONAS QUE ACCEDEN	PERSONA TRATADA						0.000	0.000	0.00



FORMATO 6

RESUMEN DE EJECUCIÓN PRESUPUESTAL DE PROGRAMAS PRESUPUESTALES POR EJECUTORA SEGUN PRODUCTO DESAGREGADO POR ACTIVIDAD

SECTOR : 11 SALUD
 PLIEGO : 011 M. DE SALUD

Periodo : Anual

PROGRAMA PRESUPUESTAL UNIDAD EJECUTORA PRODUCTO/PROYECTO ACTIVIDAD	UNIDAD DE MEDIDA	EJECUCION FINANCIERA					EJECUCION FISICA		
		PIA (S/.)	PIM (S/.)	MONTO DEVENGADO AL I SEMESTRE (S/.)	MONTO DEVENGADO ANUAL (S/.)	AVANCE ACUMULADO (%)	CANTIDAD PROGRAMADA	CANTIDAD EJECUTADA	AVANCE DE EJECUCION (%)
AL EESS Y RECIBE TRATAMIENTO PARA TUBERCULOSIS EXTREMADAMENTE DROGO RESISTENTE (XDR)									
3043974 PERSONA CON COMORBILIDAD							0.00	0.00	0.00
RECIBE TRATAMIENTO PARA TUBERCULOSIS									
5000084 BRINDAR TRATAMIENTO PARA TUBERCULOSIS A PERSONAS CON COMORBILIDAD	PERSONA TRATADA						0.000	0.000	0.00
022 DIRECCION DE SALUD II LIMA SUR (000138)		1,280,248	1,157,758	627,091.59	995,755.33	86.01			
3000001 ACCIONES COMUNES		1,040,758	915,137	466,465.95	753,260.65	82.31	0.00	0.00	0.00
5004433 MONITOREO, SUPERVISION, EVALUACION Y CONTROL DE VIH/SIDA - TUBERCULOSIS	INFORME	905,113	862,443	430,625.75	700,568.99	81.23	95.000	90.000	94.74
5004434 DESARROLLO DE NORMAS Y GUIAS TECNICAS VIH/SIDA Y TUBERCULOSIS	NORMA	135,645	52,694	35,840.20	52,691.66	100.00	2.000	2.000	100.00
3000614 PERSDNAS CON DIAGNOSTICO DE TUBERCULOSIS	PERSONA DIAGNOSTICADA	96,882	129,035	58,391.88	129,029.56	100.00	31,720.00	31,720.00	100.00
5004438 DIAGNOSTICO DE CASOS DE TUBERCULOSIS	PERSONA DIAGNOSTICADA	96,882	129,035	58,391.88	129,029.56	100.00	31,720.000	31,720.000	100.00
3000691 SERVICIOS DE ATENCION DE TUBERCULOSIS CON MEDIDAS DE CONTROL DE INFECCIONES Y BIOSEGURIDAD EN EL PERSONAL DE SALUD	TRABAJADDR PROTEGIDO	121,272	81,132	79,918.86	81,130.86	100.00	70.00	70.00	100.00
5005157 MEDIDAS DE CONTROL DE INFECCIONES Y BIOSEGURIDAD EN LOS SERVICIOS DE ATENCION DE TUBERCULOSIS	TRABAJADOR PROTEGIDO	121,272	81,132	79,918.86	81,130.86	100.00	70.000	70.000	100.00
3043953 INSTITUCIONES EDUCATIVAS QUE PROMUEVEN PRACTICAS SALUDABLES PARA LA PREVENCION DE VIH/SIDA Y TUBERCULOSIS	INSTITUCION EDUCATIVA	1,500	5,000	4,000.00	5,000.00	100.00	4.00	4.00	100.00
5000063 PROMOVER DESDE LAS INSTITUCIONES EDUCATIVAS PRACTICAS SALUDABLES PARA LA PREVENCION DE VIH/SIDA Y TUBERCULOSIS	INSTITUCION EDUCATIVA	1,500	5,000	4,000.00	5,000.00	100.00	4.000	4.000	100.00



FORMATO 6

RESUMEN DE EJECUCIÓN PRESUPUESTAL DE PROGRAMAS PRESUPUESTALES POR EJECUTORA SEGUN PRODUCTO DESAGREGADO POR ACTIVIDAD

SECTOR : 11 SALUD

PLIEGO : 011 M. DE SALUD

Periodo : Anual

PROGRAMA PRESUPUESTAL UNIDAD EJECUTORA PRODUCTO/PROYECTO ACTIVIDAD	UNIDAD DE MEDIDA	EJECUCION FINANCIERA					EJECUCION FISICA		
		PIA (S/.)	PIM (S/.)	MONTO DEVENGADO AL I SEMESTRE (S/.)	MONTO DEVENGADO ANUAL (S/.)	AVANCE ACUMULADO (%)	CANTIDAD PROGRAMADA	CANTIDAD EJECUTADA	AVANCE DE EJECUCION (%)
3043958 POBLACION INFORMADA SOBRE USO CORRECTO DE CONDON PARA PREVENCION DE INFECCIONES DE TRANSMISION SEXUAL Y VIH/SIDA	PERSONA INFORMADA	1,500	10,700	3,500.00	10,700.00	100.00	1,000.00	1,000.00	100.00
5000068 MEJORAR EN POBLACION INFORMADA EL USO CORRECTO DE CONDON PARA PREVENCION DE INFECCIONES DE TRANSMISION SEXUAL Y VIH/SIDA	PERSONA INFORMADA	1,500	10,700	3,500.00	10,700.00	100.00	1,000.000	1,000.000	100.00
3043969 PERSONAS DIAGNOSTICADAS CON VIH/SIDA QUE ACUDEN A LDS SERVICIOS Y RECIBEN ATENCION INTEGRAL	PERSONA ATENDIDA	18,336	16,754	14,814.90	16,634.26	99.29	13,800.00	13,028.00	94.41
5000079 BRINDAR ATENCION INTEGRAL A PERSONAS CON DIAGNOSTICO DE VIH QUE ACUDEN A LOS SERVICIOS	PERSONA ATENDIDA	18,336	16,754	14,814.90	16,634.26	99.29	13,800.000	13,028.000	94.41
123 PROGRAMA DE APOYO A LA REFORMA DEL SECTOR SALUD - PARSALUD (001315)			27,750	27,750.00	27,750.00	100.00			
3000001 ACCIONES COMUNES			27,750	27,750.00	27,750.00	100.00	0.00	0.00	0.00
5004433 MDNITOREO, SUPERVISION, EVALUACION Y CONTROL DE VIH/SIDA - TUBERCULOSIS	INFORME		27,750	27,750.00	27,750.00	100.00	1.000	1.000	100.00
124 DIRECCION DE ABASTECIMIENTOS DE RECURSOS ESTRATEGICOS DE SALUD - DARES (001345)		74,596,193	110,635,313	45,710,829.99	110,472,561.59	99.85			
3000612 SINTOMATICOS RESPIRATORIOS CON DESPISTAJE DE TUBERCULOSIS	PERSONA ATENDIDA	1,587,480	1,698,527	1,057,181.22	1,698,493.47	100.00	1,583,263.00	1,583,263.00	100.00
5004436 DESPISTAJE DE TUBERCULOSIS EN SINTOMATICOS RESPIRATORIOS	PERSONA ATENDIDA	1,587,480	1,698,527	1,057,181.22	1,698,493.47	100.00	1,583,263.000	1,583,263.000	100.00
3000613 PERSONAS EN CONTACTO DE CASOS DE TUBERCULOSIS CON CONTROL Y TRATAMIENTO PREVENTIVO (GENERAL, INDIGENA, PRIVADA DE SU LIBERTAD)	PERSONA TRATADA	1,474,922	1,455,357		1,455,329.68	100.00	129,978.00	129,978.00	100.00
5004437 CONTROL Y TRATAMIENTO PREVENTIVO DE CONTACTOS DE CASOS TUBERCULOSIS (GENERAL, INDIGENA, PRIVADA DE SU LIBERTAD)	PERSONA TRATADA	1,474,922	1,455,357		1,455,329.68	100.00	129,978.000	129,978.000	100.00



FORMATO 6

RESUMEN DE EJECUCIÓN PRESUPUESTAL DE PROGRAMAS PRESUPUESTALES POR EJECUTORA SEGUN PRODUCTO DESAGREGADO POR ACTIVIDAD

SECTOR : 11 SALUD
PLIEGO : 011 M. DE SALUD

Periodo : Anual

PROGRAMA PRESUPUESTAL UNIDAD EJECUTORA PRODUCTO/PROYECTO ACTIVIDAD	UNIDAD DE MEDIDA	EJECUCION FINANCIERA					EJECUCION FISICA		
		PIA (S/.)	PIM (S/.)	MONTO DEVENGADO AL I SEMESTRE (S/.)	MONTO DEVENGADO ANUAL (S/.)	AVANCE ACUMULADO (%)	CANTIDAD PROGRAMADA	CANTIDAD EJECUTADA	AVANCE DE EJECUCION (%)
3000614 PERSONAS CON DIAGNOSTICO DE TUBERCULOSIS	PERSONA DIAGNOSTICADA	1,071,588	396,000		396,000.00	100.00	29,698.00	29,698.00	100.00
5004436 DIAGNOSTICO DE CASOS DE TUBERCULOSIS	PERSONA DIAGNOSTICADA	1,071,588	396,000		396,000.00	100.00	29,698.000	29,698.000	100.00
3000616 PACIENTES CON COMDRBILIDAD CON DESPISTAJE Y DIAGNOSTICO DE TUBERCULOSIS	PERSONA TRATADA	8,798	25,266	8,094.00	24,502.19	96.98	15,356.00	15,356.00	100.00
5004440 DESPISTAJE Y DIAGNOSTICO DE TUBERCULOSIS PARA PACIENTES CON COMORBILIDAD	PERSONA TRATADA	8,796	25,266	8,094.00	24,502.19	96.99	15,356.000	15,356.000	100.00
3000672 PERSONA QUE ACCEDE AL ESTABLECIMIENTO DE SALUD Y RECIBE TRATAMIENTO OPORTUNO PARA TUBERCULOSIS Y SUS COMPLICACIONES	PERSONA TRATADA	15,405,669	19,053,832	6,407,472.72	19,053,799.60	100.00	16,758.00	16,758.00	100.00
5005161 BRINDAR TRATAMIENTO OPORTUNO PARA TUBERCULOSIS Y SUS COMPLICACIONES	PERSONA TRATADA	15,405,669	19,053,832	6,407,472.72	19,053,799.60	100.00	16,758.000	16,758.000	100.00
3043959 ADULTOS Y JOVENES RECIBEN CONSEJERIA Y TAMIZAJE PARA INFECCIONES DE TRANSMISION SEXUAL Y VIH/SIDA	PERSONA INFORMADA	6,881,247	8,175,812	4,673,901.60	8,145,835.24	99.63	1,405,108.00	1,405,108.00	100.00
5000069 ENTREGAR A ADULTOS Y JOVENES VARONES CONSEJERIA Y TAMIZAJE PARA ITS Y VIH/SIDA	PERSONA INFORMADA	6,881,247	8,175,812	4,673,901.60	8,145,835.24	99.63	1,405,108.000	1,405,108.000	100.00
3043961 POBLACION DE ALTO RIESGO RECIBE INFORMACION Y ATENCION PREVENTIVA	PERSONA TRATADA	3,359,580	3,405,304	2,128,178.11	3,404,832.57	99.99	199,962.00	199,962.00	100.00
5000071 BRINDAR INFORMACION Y ATENCION PREVENTIVA A POBLACION DE ALTO RIESGO	PERSONA TRATADA	3,359,580	3,405,304	2,128,178.11	3,404,832.57	99.99	199,962.000	199,962.000	100.00
3043968 POBLACION CON INFECCIONES DE TRANSMISION SEXUAL RECIBEN TRATAMIENTO SEGUN GUIA CLINICAS	PERSONA ATENDIDA	1,994,291	2,043,091	1,631,203.31	2,040,012.37	99.85	340,271.00	340,271.00	100.00
5000078 BRINDAR A POBLACION CON INFECCIONES DE TRANSMISION SEXUAL TRATAMIENTO SEGUN GUIA CLINICAS	PERSONA ATENDIDA	1,994,291	2,043,091	1,631,203.31	2,040,012.37	99.85	340,271.000	340,271.000	100.00



FORMATO 6

RESUMEN DE EJECUCIÓN PRESUPUESTAL DE PROGRAMAS PRESUPUESTALES POR EJECUTORA SEGUN PRODUCTO DESAGREGADO POR ACTIVIDAD

SECTOR : 11 SALUD
PLIEGO : 011 M. DE SALUD

Periodo : Anual

PROGRAMA PRESUPUESTAL UNIDAD EJECUTORA PRODUCTO/PROYECTO ACTIVIDAD	UNIDAD DE MEDIDA	EJECUCION FINANCIERA					EJECUCION FISICA		
		PIA (S/.)	PIM (S/.)	MONTO DEVENGADO AL I SEMESTRE (S/.)	MONTO DEVENGADO ANUAL (S/.)	AVANCE ACUMULADO (%)	CANTIDAD PROGRAMADA	CANTIDAD EJECUTADA	AVANCE DE EJECUCION (%)
3043969 PERSONAS DIAGNOSTICADAS CDN VIH/SIDA QUE ACUDEN A LOS SERVICIOS Y RECIBEN ATENCION INTEGRAL	PERSONA ATENDIDA	36,740,111	65,815,137	28,019,690.10	65,723,118.42	99.86	28,238.00	28,238.00	100.00
5000079 BRINDAR ATENCION INTEGRAL A PERSONAS CON DIAGNOSTICO DE VIH QUE ACUDEN A LOS SERVICIOS	PERSONA ATENDIDA	38,740,111	65,815,137	28,019,690.10	65,723,118.42	99.86	28,238.000	28,238.000	100.00
3043970 MUJERES GESTANTES REACTIVAS Y NIÑOS EXPUESTOS AL VIH/SIDA RECIBEN TRATAMIENTO OPORTUNO	PERSONA ATENDIDA	595,473	1,930,666	491,372.93	1,906,154.01	98.73	3,501.00	3,501.00	100.00
5000080 BRINDAR TRATAMIENTO OPORTUNO A MUJERES GESTANTES REACTIVAS Y NIÑOS EXPUESTOS AL VIH	PERSONA ATENDIDA	595,473	1,930,666	491,372.93	1,908,154.01	98.73	3,501.000	3,501.000	100.00
3043971 MUJERES GESTANTES REACTIVAS A SIFILIS Y SUS CONTACTOS Y RECIEN NACIDOS EXPUESTOS RECIBEN TRATAMIENTO OPORTUNO	GESTANTE ATENDIDA	21,726	667,018		655,200.73	98.23	3,501.00	3,501.00	100.00
5000081 BRINDAR TRATAMIENTO OPORTUNO A MUJERES GESTANTES REACTIVAS A SIFILIS Y SUS CONTACTOS Y RECIEN NACIDOS EXPUESTOS	GESTANTE ATENDIDA	21,726	667,018		655,200.73	98.23	3,501.000	3,501.000	100.00
3043972 PERSONA QUE ACCEDE AL EESS Y RECIBE TRATAMIENTO OPORTUNO PARA TUBERCULOSIS EXTREMADAMENTE DROGO RESISTENTE (XDR)	PERSONA TRATADA	5,455,308	5,969,303	1,293,736.00	5,969,283.31	100.00	74.00	74.00	100.00
5000082 BRINDAR TRATAMIENTO OPORTUNO A PERSONAS QUE ACCEDEN AL EESS Y RECIBE TRATAMIENTO PARA TUBERCULOSIS EXTREMADAMENTE DROGO RESISTENTE (XDR)	PERSONA TRATADA	5,455,308	5,969,303	1,293,736.00	5,969,283.31	100.00	74.000	74.000	100.00
0017 ENFERMEDADES METAXENICAS Y ZOOZOSIS		71,723,630	119,327,254	63,069,100.40	116,746,718.53	97.84			
001 ADMINISTRACION CENTRAL - MINSA (000117)		45,878,120	62,346,058	39,329,430.39	62,236,547.09	99.82			
3000001 ACCIONES COMUNES		14,749,029	56,513,813	38,465,860.91	56,484,454.42	99.95	0.00	0.00	0.00
5000085 MONITOREO, SUPERVISION, EVALUACION Y CONTROL METAXENICAS Y	INFORME	13,562,001	56,211,385	38,273,408.36	56,182,028.48	99.95	43.000	43.000	100.00



FORMATO 6

RESUMEN DE EJECUCIÓN PRESUPUESTAL DE PROGRAMAS PRESUPUESTALES POR EJECUTORA SEGUN PRODUCTO DESAGREGADO POR ACTIVIDAD

SECTOR : 11 SALUD
 PLIEGO : 011 M. DE SALUD

Periodo : Anual

PROGRAMA PRESUPUESTAL UNIDAD EJECUTORA PRODUCTO/PROYECTO ACTIVIDAD	UNIDAD DE MEDIDA	EJECUCION FINANCIERA					EJECUCION FISICA			
		PIA (S/.)	PIM (S/.)	MONTO DEVENGADO AL 1 SEMESTRE (S/.)	MONTO DEVENGADO ANUAL (S/.)	AVANCE ACUMULADO (%)	CANTIDAD PROGRAMADA	CANTIDAD EJECUTADA	AVANCE DE EJECUCION (%)	
ZOONOSIS										
5004451 DESARROLLO DE NORMAS Y GUIAS TECNICAS EN METAXENICAS Y ZOONOSIS	NORMA	1,187,028	302,428	192,452.55	302,425.94	100.00	1.000	1.000	100.00	
3043977 FAMILIA CON PRACTICAS SALUDABLES PARA LA PREVENCION DE ENFERMEDADES METAXENICAS Y ZOONOTICAS	FAMILIA	6,129,091	5,832,245	863,569.48	5,752,092.67	98.63	7,249,234.00	7,249,234.00	100.00	
5000087 PROMOCION DE PRACTICAS SALUDABLES PARA LA PREVENCION DE ENFERMEDADES METAXENICAS Y ZOONOTICAS EN FAMILIAS DE ZONAS DE RIESGO	FAMILIA	6,129,091	5,832,245	863,569.48	5,752,092.67	98.63	7,249,234.000	7,249,234.000	100.00	
3043980 POBLADORES DE AREAS CON RIESGO DE TRANSMISION INFORMADA CONOCE LOS MECANISMOS DE TRANSMISION DE ENFERMEDADES METAXENICAS Y ZOOZONOTICAS							0.00	0.00	0.00	
5000090 INFORMACION DE LOS MECANISMOS DE TRANSMISION DE ENFERMEDADES METAXENICAS Y ZOONOTICAS EN POBLADORES DE AREAS CON RIESGO	PERSONA CAPACITADA						0.000	0.000	0.00	
3043982 VACUNACION DE ANIMALES DOMESTICOS							0.00	0.00	0.00	
5000092 VACUNAR A ANIMALES DOMESTICOS	ANIMAL VACUNADO						0.000	0.000	0.00	
3043983 DIAGNOSTICO Y TRATAMIENTO DE ENFERMEDADES METAXENICAS		25,000,000					0.00	0.00	0.00	
5000093 EVALUACION, DIAGNOSTICO Y TRATAMIENTO DE ENFERMEDADES METAXENICAS	PERSONA TRATADA	25,000,000					0.000	0.000	0.00	
3043984 DIAGNOSTICO Y TRATAMIENTO DE CASOS DE ENFERMEDADES ZOONOTICAS							0.00	0.00	0.00	
5000094 EVALUACION, DIAGNOSTICO Y TRATAMIENTO DE CASOS DE	PERSONA TRATADA						0.000	0.000	0.00	



FORMATO 6

RESUMEN DE EJECUCIÓN PRESUPUESTAL DE PROGRAMAS PRESUPUESTALES POR EJECUTORA SEGUN PRODUCTO DESAGREGADO POR ACTIVIDAD

SECTOR : 11 SALUD
PLIEGO : 011 M. DE SALUD

Periodo : Anual

PROGRAMA PRESUPUESTAL UNIDAD EJECUTORA PRODUCTO/PROYECTO ACTIVIDAD	UNIDAD DE MEDIDA	EJECUCION FINANCIERA					EJECUCION FISICA		
		PIA (S/.)	PIM (S/.)	MONTO DEVENGADO AL I SEMESTRE (S/.)	MONTO DEVENGADO ANUAL (S/.)	AVANCE ACUMULADO (%)	CANTIDAD PROGRAMADA	CANTIDAD EJECUTADA	AVANCE DE EJECUCION (%)
ENFERMEDADES ZONOTICAS									
022 DIRECCION DE SALUD II LIMA SUR (000138)		874,001	3,132,218	985,466.31	2,609,477.13	83.31			
3000001 ACCIONES COMUNES		830,729	2,806,211	948,866.01	2,559,407.83	91.21	0.00	0.00	0.00
5000085 MONITOREO, SUPERVISION, EVALUACION Y CONTROL METAXENICAS Y ZONOSIS	INFORME	326,700	2,223,872	723,910.15	2,172,705.08	97.70	57.000	57.000	100.00
5004451 DESARROLLO DE NORMAS Y GUIAS TECNICAS EN METAXENICAS Y ZONOSIS	NORMA	504,029	582,339	224,955.86	386,702.75	66.41	4.000	4.000	100.00
3043978 INSTITUCIONES EDUCATIVAS QUE PROMUEVEN PRACTICAS SALUDABLES PARA LA PREVENCION DE ENFERMEDADES METAXENICAS Y ZONOTICAS	INSTITUCION EDUCATIVA	1,500	4,500	3,500.00	4,500.00	100.00	2.00	2.00	100.00
5000088 PROMOCION DE PRACTICAS SALUDABLES PARA LA PREVENCION DE ENFERMEDADES METAXENICAS Y ZONOTICAS EN INSTITUCIONES EDUCATIVAS	INSTITUCION EDUCATIVA	1,500	4,500	3,500.00	4,500.00	100.00	2.000	2.000	100.00
3043979 MUNICIPIOS PARTICIPANDDO EN DISMINUCION DE LA TRANSMISION DE ENFERMEDADES METAXENICAS Y ZONOTICAS	MUNICIPIO	1,500	4,500	3,500.00	4,500.00	100.00	4.00	4.00	100.00
5000089 PROMOCION DE PRACTICAS SALUDABLES PARA LA DISMUNICION DE LA TRANSMISION DE ENFERMEDADES METAXENICAS Y ZONOTICAS	MUNICIPIO	1,500	4,500	3,500.00	4,500.00	100.00	4.000	4.000	100.00
3043980 POBLADORES DE AREAS CON RIESGO DE TRANSMISIDN INFDRMADA CDNOCE LOS MECANISMOS DE TRANSMISION DE ENFERMEDADES METAXENICAS Y ZONOTICAS	PERSONA CAPACITADA	1,500	9,850	4,550.00	9,850.00	100.00	2,000.00	2,000.00	100.00
5000090 INFORMACION DE LOS MECANISMOS DE TRANSMISION DE ENFERMEDADES METAXENICAS Y ZONOTICAS EN POBLADORES DE AREAS CON RIESGO	PERSONA CAPACITADA	1,500	9,850	4,550.00	9,850.00	100.00	2,000.000	2,000.000	100.00



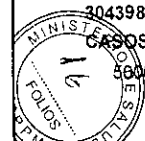
FORMATO 6

RESUMEN DE EJECUCIÓN PRESUPUESTAL DE PROGRAMAS PRESUPUESTALES POR EJECUTORA SEGUN PRODUCTO DESAGREGADO POR ACTIVIDAD

SECTOR : 11 SALUD
 PLIEGO : 011 M. DE SALUD

Periodo : Anual

PROGRAMA PRESUPUESTAL UNIDAD EJECUTDRA PRODUCTO/PROYECTO ACTIVIDAD	UNIDAD DE MEDIDA	EJECUCION FINANCIERA					EJECUCION FISICA		
		PIA (\$/.)	PIM (\$/.)	MONTO DEVENGADO AL I SEMESTRE (\$/.)	MONTO DEVENGADO ANUAL (\$/.)	AVANCE ACUMULADO (%)	CANTIDAD PROGRAMADA	CANTIDAD EJECUTADA	AVANCE DE EJECUCION (%)
3043983 DIAGNOSTICO Y TRATAMIENTO DE ENFERMEDADES METAXENICAS	PERSONA TRATADA	38,772	31,657	25,050.30	31,219.30	98.62	2,473.00	2,473.00	100.00
5000093 EVALUACION, DIAGNOSTICO Y TRATAMIENTO DE ENFERMEDADES METAXENICAS	PERSONA TRATADA	38,772	31,657	25,050.30	31,219.30	98.62	2,473.000	2,473.000	100.00
3044119 COMUNIDAD CON FACTORES DE RIESGO CONTROLADOS	COMUNIDAD		275,500				1.00	0.00	0.00
5000095 ACCIONES DE CONTROL EN COMUNIDADES CON FACTORES DE RIESGO DE ENFERMEDADES METAXENICAS Y ZOONOTICAS	COMUNIDAD		275,500				1.000	0.000	0.00
124 DIRECCION DE ABASTECIMIENTOS DE RECURSOS ESTRATEGICOS DE SALUD - DARES (001345)		24,971,509	53,848,978	22,754,203.70	51,900,694.31	96.38			
3043981 VIVIENDAS PROTEGIDAS DE LOS PRINCIPALES CONDICIONANTES DEL RIESGO EN LAS AREAS DE ALTO Y MUY ALTO RIESGO DE ENFERMEDADES METAXENICAS Y ZOOZOSIS	VIVIENDAS	8,076,070	9,576,288	4,011,373.25	8,289,032.17	86.56	3,152,650.00	3,027,042.00	96.02
5000091 INTERVENCIONES EN VIVIENDAS PROTEGIDAS DE LOS PRINCIPALES CONDICIONANTES DEL RIESGO EN LAS AREAS DE ALTO Y MUY ALTD RIESGO DE ENFERMEDADES METAXENICAS	VIVIENDAS	8,076,070	9,576,288	4,011,373.25	8,289,032.17	86.56	3,152,650.000	3,027,042.000	96.02
3043982 VACUNACION DE ANIMALES DDMESTICDS	ANIMAL VACUNADO	5,936,810	5,832,309	2,620,007.41	5,832,294.49	100.00	2,473,204.00	2,473,204.00	100.00
5000092 VACUNAR A ANIMALES DOMESTICOS	ANIMAL VACUNADO	5,936,810	5,832,309	2,620,007.41	5,832,294.49	100.00	2,473,204.000	2,473,204.000	100.00
3043983 DIAGNOSTICO Y TRATAMIENTO DE ENFERMEDADES METAXENICAS	PERSONA TRATADA	5,775,339	8,400,708	2,253,048.57	8,345,578.26	99.34	593,178.00	593,178.00	100.00
5000093 EVALUACION, DIAGNOSTICO Y TRATAMIENTO DE ENFERMEDADES METAXENICAS	PERSONA TRATADA	5,775,339	8,400,708	2,253,048.57	8,345,578.26	99.34	593,178.000	593,178.000	100.00
3043984 DIAGNOSTICO Y TRATAMIENTO DE CASOS DE ENFERMEDADES ZOONOTICAS	PERSONA TRATADA	5,183,290	30,039,673	13,869,774.47	29,433,789.39	97.98	118,625.00	106,571.00	89.84
5000094 EVALUACION, DIAGNOSTICO Y	PERSONA TRATADA	5,183,290	30,039,673	13,869,774.47	29,433,789.39	97.98	118,625.000	106,571.000	89.84



FORMATO 6

RESUMEN DE EJECUCIÓN PRESUPUESTAL DE PROGRAMAS PRESUPUESTALES POR EJECUTORA SEGUN PRODUCTO DESAGREGADO POR ACTIVIDAD

SECTOR : 11 SALUD
 PLIEGO : 011 M. DE SALUD

Periodo : Anual

PROGRAMA PRESUPUESTAL UNIDAD EJECUTORA PRODUCTO/PROYECTO ACTIVIDAD	UNIDAD DE MEDIDA	EJECUCION FINANCIERA					EJECUCION FISICA		
		PIA (S/.)	PIM (S/.)	MONTO DEVENGADO AL 1 SEMESTRE (S/.)	MONTO DEVENGADO ANUAL (S/.)	AVANCE ACUMULADO (%)	CANTIDAD PROGRAMADA	CANTIDAD EJECUTADA	AVANCE DE EJECUCION (%)
TRATAMIENTO DE CASOS DE ENFERMEDADES ZONOTICAS									
0018 ENFERMEDADES NO TRANSMISIBLES		41,217,985	14,791,557	6,908,186.97	14,202,355.55	96.02			
001 ADMINISTRACION CENTRAL - MINSA (000117)		34,650,819	9,394,853	4,302,295.76	9,107,477.39	96.94			
3000001 ACCIONES COMUNES		15,867,505	5,579,448	3,654,868.15	5,476,303.98	98.15	0.00	0.00	0.00
5004452 MONITOREO, SUPERVISION, EVALUACION Y CONTROL DE ENFERMEDADES NO TRANSMISIBLES	INFORME	7,864,468	3,905,640	2,735,077.33	3,834,694.06	98.18	40.000	40.000	100.00
5004453 DESARROLLO DE NORMAS Y GUIAS TECNICAS EN ENFERMEDADES NO TRANSMISIBLES	NORMA	8,003,037	1,673,808	919,790.82	1,641,609.92	98.08	5.000	4.000	80.00
3000010 CONTROL Y TRATAMIENTO DE PACIENTE CON RETINDPATIA OFTAMOLOGICA DEL PREMATURO							0.00	0.00	0.00
5000108 BRINDAR TRATAMIENTO A NIÑOS PERSONA TRATADA PREMATUROS CON DIAGNOSTICO DE RETINOPATIA OFTAMOLOGICA							0.000	0.000	0.00
3000011 TAMIZAJE Y DIAGNOSTICO DE PACIENTES CON CATARATAS							0.00	0.00	0.00
5000109 EVALUACION DE TAMIZAJE Y DIAGNOSTICO DE PACIENTES CON CATARATAS	PERSONA TAMIZADA						0.000	0.000	0.00
3000012 TRATAMIENTO Y CDNTROL DE PACIENTES CON CATARATAS							0.00	0.00	0.00
5000110 BRINDAR TRATAMIENTO A PACIENTES CON DIAGNOSTICO DE CATARATAS	PERSONA TRATADA						0.000	0.000	0.00
3000013 TAMIZAJE Y DIAGNOSTICO DE PACIENTES CON ERRORES REFRACTIVOS							0.00	0.00	0.00
5000111 EXAMENES DE TAMIZAJE Y DIAGNOSTICO DE PERSONAS CON ERRORES REFRACTIVOS	PERSONA TAMIZADA						0.000	0.000	0.00
3000014 TRATAMIENTO Y CONTROL DE PACIENTES CON ERRORES REFRACTIVOS							0.00	0.00	0.00
5000112 BRINDAR TRATAMIENTO A	PERSONA TRATADA						0.000	0.000	0.00



FORMATO 6

RESUMEN DE EJECUCIÓN PRESUPUESTAL DE PROGRAMAS PRESUPUESTALES POR EJECUTORA SEGUN PRODUCTO DESAGREGADO POR ACTIVIDAD

SECTOR : 11 SALUD
 PLIEGO : 011 M. DE SALUD

Periodo : Anual

PROGRAMA PRESUPUESTAL UNIDAD EJECUTORA PRODUCTO/PROYECTD ACTIVIDAD	UNIDAD DE MEDIDA	EJECUCION FINANCIERA					EJECUCION FISICA		
		PIA (S/.)	PIM (S/.)	MONTO DEVENGADO AL I SEMESTRE (S/.)	MONTO DEVENGADO ANUAL (S/.)	AVANCE ACUMULADO (%)	CANTIDAD PROGRAMADA	CANTIDAD EJECUTADA	AVANCE DE EJECUCION (%)
PACIENTES CON DIAGNOSTICO DE ERRORES REFRACTIVOS									
3000015 VALORACION CLINICA Y TAMIZAJE LABORATORIAL DE ENFERMEDADES CRONICAS NO TRANSMISIBLES							0.00	0.00	0.00
5000113 EVALUACION CLINICA Y TAMIZAJE LABORATORIAL DE PERSONAS CON RIESGO DE PADECER ENFERMEDADES CRONICAS NO TRANSMISIBLES	PERSONA TAMIZADA						0.000	0.000	0.00
3000016 TRATAMIENTO Y CONTROL DE PERSONAS CON HIPERTENSION ARTERIAL		15,000,000					0.00	0.00	0.00
5000114 BRINDAR TRATAMIENTO A PERSONAS CON DIAGNOSTICO DE HIPERTENSION ARTERIAL	PERSONA TRATADA	15,000,000					0.000	0.000	0.00
3000017 TRATAMIENTO Y CONTROL DE PERSONAS CON DIABETES							0.00	0.00	0.00
5000115 BRINDAR TRATAMIENTO A PERSONAS CON DIAGNOSTICO DE DIABETES MELLITUS	PERSONA TRATADA						0.000	0.000	0.00
3000680 ATENCION ESTOMATOLOGICA PREVENTIVA							0.00	0.00	0.00
5000104 ATENCION ESTOMATOLOGICA PREVENTIVA BASICA EN NIÑOS, GESTANTES Y ADULTOS MAYORES	PERSONA TRATADA						0.000	0.000	0.00
3000681 ATENCION ESTOMATOLOGICA RECUPERATIVA							0.00	0.00	0.00
5000105 ATENCION ESTOMATOLOGICA RECUPERATIVA BASICA EN NIÑOS, GESTANTES Y ADULTOS MAYORES	PERSONA TRATADA						0.000	0.000	0.00
3043987 POBLACION INFORMADA Y SENSIBILIZAOA EN EL CUIDADO DE LA SALUD DE LAS ENFERMEDADES NO TRANSMISIBLES (MENTAL, BUCAL, OCULAR, METALES PESADOS, HIPERTENSI	PERSONA INFORMAOA	3,783,314	3,815,405	647,427.61	3,631,173.41	95.17	72.00	72.00	100.00
5000098 INFORMACION Y	PERSONA	3,783,314	3,815,405	647,427.61	3,631,173.41	95.17	72.000	72.000	100.00




FORMATO 6

RESUMEN DE EJECUCIÓN PRESUPUESTAL DE PROGRAMAS PRESUPUESTALES POR EJECUTORA SEGUN PRODUCTO DESAGREGADO POR ACTIVIDAD

SECTOR : 11 SALUD
 PLIEGO : 011 M. DE SALUD

Periodo : Anual

PROGRAMA PRESUPUESTAL UNIDAD EJECUTORA PRODUCTO/PROYECTO ACTIVIDAD	UNIDAD DE MEDIDA	EJECUCION FINANCIERA					EJECUCION FISICA			
		PIA (S/.)	PIM (S/.)	MONTO DEVENGADO AL I SEMESTRE (S/.)	MONTO DEVENGADO ANUAL (S/.)	AVANCE ACUMULADO (%)	CANTIDAD PROGRAMADA	CANTIDAD EJECUTADA	AVANCE DE EJECUCION (%)	
SENSIBILIZACION DE LA POBLACION EN PARA EL CUIDADO DE LA SALUD DE LAS ENFERMEDADES NO TRANSMISIBLES (MENTAL, BUCAL, OCULAR, METALES PESA	INFORMADA									
3043997 TAMIZAJE Y TRATAMIENTO DE PACIENTES AFECTADDS POR METALES PESADOS							0.00	0.00	0.00	
5000103 EXAMENES DE TAMIZAJE Y TRATAMIENTO DE PERSONAS AFECTADAS POR INTOXICACION DE METALES PESADOS	PERSONA TRATADA						0.000	0.000	0.00	
022 DIRECCION DE SALUD II LIMA SUR (000138)		4,903,356	4,331,608	1,987,025.21	4,143,695.39	95.66				
3000001 ACCIONES COMUNES		4,898,856	4,319,108	1,976,025.21	4,131,695.39	95.66	0.00	0.00	0.00	
5004452 MONITORED, SUPERVISION, EVALUACION Y CDNTROL DE ENFERMEDADES NO TRANSMISIBLES	INFORME	3,239,308	2,997,381	1,449,999.62	2,810,264.54	93.76	73.000	73.000	100.00	
5004453 DESARROLLO DE NORMAS Y GUIAS TECNICAS EN ENFERMEDADES NO TRANSMISIBLES	NORMA	1,659,548	1,321,727	526,025.59	1,321,430.85	99.98	3.000	3.000	100.00	
3043987 POBLACION INFORMADA Y SENSIBILIZADA EN EL CUIDADO DE LA SALUD DE LAS ENFERMEDADES NO TRANSMISIBLES (MENTAL, BUCAL, OCULAR, METALES PESADOS, HIPERTENSI	PERSONA INFORMADA	1,500	4,000	4,000.00	4,000.00	100.00	11,850.00	11,850.00	100.00	
5000098 INFORMACION Y SENSIBILIZACION DE LA POBLACION EN PARA EL CUIDADO DE LA SALUD DE LAS ENFERMEDADES NO TRANSMISIBLES (MENTAL, BUCAL, OCULAR, METALES PESA	PERSONA INFORMADA	1,500	4,000	4,000.00	4,000.00	100.00	11,850.000	11,850.000	100.00	
3043989 INSTITUCIONES EDUCATIVAS QUE PROMUEVEN PRACTICAS HIGIENICAS SANITARIAS PARA PREVENIR LAS ENFERMEDADES NO TRANSMISIBLES (MENTAL, BUCAL, OCULAR, METALES	INSTITUCION EDUCATIVA	1,500	4,500	3,500.00	4,500.00	100.00	4.00	4.00	100.00	



FORMATO 6

RESUMEN DE EJECUCIÓN PRESUPUESTAL DE PROGRAMAS PRESUPUESTALES POR EJECUTORA SEGUN PRODUCTO DESAGREGADO POR ACTIVIDAD

SECTOR : 11 SALUD

PLIEGO : 011 M. DE SALUD

Periodo : Anual

PRDGRAMA PRESUPUESTAL UNIDAD EJECUTORA	UNIDAD DE MEDIDA	EJECUCION FINANCIERA					EJECUCION FISICA		
		PIA (S/.)	PIM (S/.)	MONTO DEVENGADO AL I SEMESTRE (S/.)	MONTO DEVENGADO ANUAL (S/.)	AVANCE ACUMULADO (%)	CANTIDAD PROGRAMADA	CANTIDAD EJECUTADA	AVANCE DE EJECUCION (%)
5000100 PROMOCION DE PRACTICAS SALUDABLES EN INSTITUCIONES EDUCATIVAS PARA LA PREVENCIÓN DE LAS ENFERMEDADES NO TRANSMISIBLES (SALUD MENTAL, BUCAL, OCULAR, ME	INSTITUCION EDUCATIVA	1,500	4,500	3,500.00	4,500.00	100.00	4.000	4.000	100.00
3043990 MUNICIPIO QUE DESARROLLAN ACCIONES DIRIGIDAS A PREVENIR LAS ENFERMEDADES NO TRANSMISIBLES (MUNICIPIO	1,500	4,000	3,500.00	3,500.00	87.50	4.00	4.00	100.00
5000101 ACCIONES DIRIGIDAS A FUNCIONARIOS DE MUNICIPIOS PARA PREVENIR LAS ENFERMEDADES NO TRANSMISIBLES (MENTAL, BUCAL,	MUNICIPID	1,500	4,000	3,500.00	3,500.00	87.50	4.000	4.000	100.00
124 DIRECCION DE ABASTECIMIENTOS DE RECURSOS ESTRATEGICOS DE SALUD - DARES (001345)		1,663,810	1,065,096	618,866.00	951,182.77	69.30			
3000012 TRATAMIENTO Y CDNTROL DE PACIENTES CON CATARATAS	PERSONA TRATADA	1,387,735	816,339	618,866.00	729,445.27	89.36	11,639.00	11,162.00	95.90
5000110 BRINDAR TRATAMIENTO A PACIENTES CON DIAGNOSTICO DE CATARATAS	PERSONA TRATADA	1,387,735	816,339	618,866.00	729,445.27	89.36	11,639.000	11,162.000	95.90
3043997 TAMIZAJE Y TRATAMIENTO DE PACIENTES AFECTADOS POR METALES PESADOS	PERSONA TRATADA	276,075	248,757		221,737.50	89.14	2,430.00	2,430.00	100.00
5000103 EXAMENES DE TAMIZAJE Y TRATAMIENTO DE PERSONAS AFECTADAS POR INTOXICACION DE METALES PESADOS	PERSONA TRATADA	276,075	248,757		221,737.50	89.14	2,430.000	2,430.000	100.00
0024 PREVENCIÓN Y CONTROL DEL CANCER		77,129,789	48,067,825	18,682,564.36	47,798,105.95	99.40			
001 ADMINISTRACION CENTRAL - MINSA (000117)		36,436,630	3,803,904	1,121,796.09	3,580,386.80	94.39			
3000001 ACCIONES COMUNES		8,105,169	1,484,418	327,682.02	1,419,445.78	95.62	0.00	0.00	0.00
5004441 MONITOREO, SUPERVISION,	INFORME	6,105,169	1,484,418	327,682.02	1,419,445.78	95.62	10.000	10.000	100.00



FORMATO 6

RESUMEN DE EJECUCIÓN PRESUPUESTAL DE PROGRAMAS PRESUPUESTALES POR EJECUTORA SEGUN PRODUCTO DESAGREGADO POR ACTIVIDAD

SECTOR : 11 SALUD
 PLIEGO : 011 M. DE SALUD

Periodo : Anual

PROGRAMA PRESUPUESTAL UNIDAD EJECUTORA PRODUCTO/PROYECTO ACTIVIDAD	UNIDAD DE MEDIDA	EJECUCION FINANCIERA					EJECUCION FISICA		
		PIA (S/.)	PIM (S/.)	MONTO DEVENGADO AL I SEMESTRE (S/.)	MONTO DEVENGADO ANUAL (S/.)	AVANCE ACUMULADO (%)	CANTIDAD PROGRAMADA	CANTIDAD EJECUTADA	AVANCE DE EJECUCION (%)
EVALUACION Y CONTROL DE PREVENCIÓN Y CONTROL DEL CÁNCER									
3000004 MUJER TAMIZADA EN CÁNCER DE CUELLO UTERINO							0.00	0.00	0.00
5000132 TAMIZAJE EN MUJERES PARA DETECCIÓN DE CÁNCER DE CUELLO UTERINO	PERSONA TAMIZADA						0.000	0.000	0.00
3000364 PERSONAS CON EVALUACIÓN MÉDICA PREVENTIVA EN CÁNCER DE: COLÓN Y RECTO, HIGADO, LEUCEMIA, LINFOMA, PIEL							0.00	0.00	0.00
5003064 EVALUACIÓN MÉDICA PREVENTIVA EN CÁNCER DE COLÓN Y RECTO, HIGADO, LEUCEMIA, LINFOMA, PIEL	PERSONA						0.000	0.000	0.00
3000365 ATENCIÓN DEL CÁNCER DE CUELLO UTERINO PARA EL ESTADIAJE Y TRATAMIENTO		25,000,000					0.00	0.00	0.00
5003065 DETERMINACIÓN DEL ESTADIO CLÍNICO Y TRATAMIENTO DEL CÁNCER DE CUELLO UTERINO	PERSONA	25,000,000					0.000	0.000	0.00
3000366 ATENCIÓN DEL CÁNCER DE MAMA PARA EL ESTADIAJE Y TRATAMIENTO							0.00	0.00	0.00
5003066 DETERMINACIÓN DEL ESTADIO CLÍNICO Y TRATAMIENTO DEL CÁNCER DE MAMA	PERSONA						0.000	0.000	0.00
3000367 ATENCIÓN DEL CÁNCER DE ESTÓMAGO PARA EL ESTADIAJE Y TRATAMIENTO							0.00	0.00	0.00
5003067 DETERMINACIÓN DEL ESTADIO CLÍNICO Y TRATAMIENTO DEL CÁNCER DE ESTÓMAGO	PERSONA						0.000	0.000	0.00
3000368 ATENCIÓN DEL CÁNCER DE PROSTATA PARA EL DIAGNÓSTICO, ESTADIAJE Y TRATAMIENTO							0.00	0.00	0.00
5003068 DETERMINACIÓN DEL DIAGNÓSTICO, ESTADIO CLÍNICO Y	PERSONA						0.000	0.000	0.00



FORMATO 6

RESUMEN DE EJECUCIÓN PRESUPUESTAL DE PROGRAMAS PRESUPUESTALES POR EJECUTORA SEGUN PRODUCTO DESAGREGADO POR ACTIVIDAD

SECTOR:11 SALUD
 PLIEGO:011 M. DE SALUD

Periodo : Anual

PROGRAMA PRESUPUESTAL UNIDAD EJECUTORA PRODUCTO/PROYECTO ACTIVIDAD	UNIDAD DE MEDIDA	EJECUCION FINANCIERA					EJECUCION FISICA		
		PIA (S/.)	PIM (S/.)	MONTO DEVENGADO AL I SEMESTRE (S/.)	MONTO DEVENGADO ANUAL (S/.)	AVANCE ACUMULADO (%)	CANTIDAD PROGRAMADA	CANTIDAD EJECUTADA	AVANCE DE EJECUCION (%)
TRATAMIENTO DEL CANCER DE PROSTATA									
3000369 ATENCION DEL CANCER DE PULMON QUE INCLUYE: DIAGNOSTICO, ESTADIAJE Y TRATAMIENTO							0.00	0.00	0.00
5003069 EVALUACION MEDICA PREVENTIVA, DETERMINACION DE DIAGNOSTICO, ESTADIAJE Y TRATAMIENTO DEL CANCER DE PULMON	PERSONA						0.000	0.000	0.00
3000370 ATENCION DEL CANCER DE CDLON Y RECTO QUE INCLUYE: DIAGNOSTICO, ESTADIAJE Y TRATAMIENTO							0.00	0.00	0.00
5003070 DIAGNOSTICO, ESTADIAJE Y TRATAMIENTO DEL CANCER DE COLON Y RECTO	PERSONA						0.000	0.000	0.00
3000372 ATENCION DE LA LEUCEMIA QUE INCLUYE: DIAGNOSTICO Y TRATAMIENTO							0.00	0.00	0.00
5003072 DIAGNOSTICO Y TRATAMIENTO MEDICO DE LEUCEMIA	PERSONA						0.000	0.000	0.00
3000424 MUJERES CON CITDLGIA ANORMAL CON COLPOSCOPIA							0.00	0.00	0.00
5003262 EXAMEN DE COLPOSCOPIA EN MUJERES CON CITOLOGIA ANORMAL	PERSONA						0.000	0.000	0.00
3000425 MUJERES CON CITOLOGIA ANORMAL CON EXAMEN DE CRIOTERAPIA O CONO LEEP							0.00	0.00	0.00
5003263 CRIOTERAPIA O CONO LEEP EN MUJERES CON CITOLOGIA ANORMAL	PERSONA						0.000	0.000	0.00
3044194 POBLACION INFORMADA Y SENSIBILIZADA EN EL CUIDADO DE LA SALUD DEL CANCER DE CERVIX, CANCER DE MAMA, CANCER GASTRICO, CANCER DE PRDSTATA Y CANCER DE PU	PERSONA INFORMADA	3,331,461	2,319,486	794,114.07	2,170,941.02	93.60	4,538,164.00	4,538,164.00	100.00
5000118 INFORMACION Y SENSIBILIZACION DE LA POBLACION EN EL CUIDADO DE LA SALUD DEL CANCER DE	PERSONA	3,331,461	2,319,486	794,114.07	2,170,941.02	93.60	4,538,164.000	4,538,164.000	100.00



FORMATO 6

RESUMEN DE EJECUCIÓN PRESUPUESTAL DE PROGRAMAS PRESUPUESTALES POR EJECUTORA SEGUN PRODUCTO DESAGREGADO POR ACTIVIDAD

SECTOR : 11 SALUD
PLIEGO : 011 M. DE SALUD

Periodo : Anual

PROGRAMA PRESUPUESTAL UNIDAD EJECUTORA PRODUCTO/PRDYECTO ACTIVIDAD	UNIDAD DE MEDIDA	EJECUCION FINANCIERA					EJECUCION FISICA		
		PIA (S/.)	PIM (S/.)	MONTO DEVENGADO AL I SEMESTRE (S/.)	MDNTD DEVENGADO ANUAL (S/.)	AVANCE ACUMULADO (%)	CANTIDAD PROGRAMADA	CANTIDAD EJECUTADA	AVANCE DE EJECUCION (%)
CERVIX, MAMA, GASTRICO, PROSTATA Y DE PULMDN									
3044198 MUJERES DE 40 A 65 AÑOS CON MAMOGRAFIA BILATERAL							0.00	0.00	0.00
5000121 MAMOGRAFIA BILATERAL EN MUJERES DE 40 A 65 AÑOS	PERSONA						0.000	0.000	0.00
3044202 VARONES DE 50 A 70 AÑOS CON DOSAJE DE PSA							0.00	0.00	0.00
5000125 DOSAJE DE PSA EN VARONES DE 50 A 70 AÑOS PARA DIAGNOSTICO DE CANCER DE PROSTATA	PERSONA						0.000	0.000	0.00
022 DIRECCION DE SALUD II LIMA SUR (000138)		538,109	416,149	191,046.62	414,025.10	99.49			
3000001 ACCIONES COMUNES		533,609	398,149	178,046.62	398,025.12	99.97	0.00	0.00	0.00
5004441 MONITOREO, SUPERVISION, EVALUACION Y CONTROL DE PREVENCIÓN Y CONTROL DEL CANCER	INFORME	383,034	339,328	136,464.62	339,304.12	99.99	50.000	50.000	100.00
5004442 DESARROLLO DE NORMAS Y GUIAS TECNICAS EN PREVENCIÓN Y CONTROL DEL CANCER	NORMA	150,575	58,821	41,562.00	58,721.00	99.83	2.000	2.000	100.00
3000003 COMUNIDADES SALUDABLES PROMUEVEN ESTILOS DE VIDA SALUDABLE PARA LA PREVENCIÓN DE LOS PRINCIPALES TIPOS DE CANCER	PERSONA INFORMADA	1,500	5,500	4,500.00	4,500.00	81.82	1,100.000	1,100.000	100.00
5000131 PRDMOCION DE ESTILOS DE VIDA SALUDABLE PARA LA PREVENCIÓN DE LOS PRINCIPALES TIPOS DE CANCER	PERSONA INFORMADA	1,500	5,500	4,500.00	4,500.00	81.82	1,100.000	1,100.000	100.00
3000360 INSTITUCIONES EDUCATIVAS SALUDABLES QUE PROMUEVEN LA PREVENCIÓN DEL CANCER DE CUELLO UTERINO, MAMA, ESTOMAGO, PROSTATA, PULMON, COLON, RECTO, HIGADO,	INSTITUCION EDUCATIVA	1,500	5,000	5,000.00	5,000.00	100.00	3.000	3.000	100.00
5003060 CAPACITACION A LAS INSTITUCIONES EDUCATIVAS PARA LA PROMOCION DE PRACTICAS Y ENTORNOS SALUDABLES PARA LA PREVENCIÓN DEL CANCER	INSTITUCION EDUCATIVA	1,500	5,000	5,000.00	5,000.00	100.00	3.000	3.000	100.00



FORMATO 6

RESUMEN DE EJECUCIÓN PRESUPUESTAL DE PROGRAMAS PRESUPUESTALES POR EJECUTORA SEGUN PRODUCTO DESAGREGADO POR ACTIVIDAD

SECTOR : 11 SALUD
PLIEGO : 011 M. DE SALUD

Periodo : Anual

PROGRAMA PRESUPUESTAL UNIDAD EJECUTORA PRODUCTO/PRDYECTO ACTIVIDAD	UNIDAD DE MEDIDA	EJECUCION FINANCIERA					EJECUCION FISICA		
		PIA (S/.)	PIM (S/.)	MDNTO DEVENGADO AL I SEMESTRE (S/.)	MONTO DEVENGADO ANUAL (S/.)	AVANCE ACUMULADD (%)	CANTIDAD PROGRAMADA	CANTIDAD EJECUTADA	AVANCE DE EJECUCION (%)
3000362 MUNICIPIOS SALUDABLES QUE PROMUEVEN LA PREVENCION DEL CANCER DE CUELLO UTERINO, MAMA, ESTOMAGO, PROSTATA, PULMON Y COLON, RECTO, HIGADO, LEUCEMIA, LIN	MUNICIPIO	1,500	4,500	3,500.00	3,500.00	77.78	3.00	3.00	100.00
5003062 CAPACITACION A LOS MUNICIPIOS PARA LA PRDMDCIDN DE PRACTICAS EN SALUD EN LA PREVENIDN DEL CANCER	MUNICIPID	1,500	4,500	3,500.00	3,500.00	77.78	3.000	3.000	100.00
PROYECTOS DE INVERSIÓN DEL PROGRAMA			3,000		2,999.98	100.00	0.00	0.00	0.00
124 DIRECCION DE ABASTECIMIENTOS DE RECURSOS ESTRATEGICOS DE SALUD - DARES (001345)		40,155,050	43,867,772	17,369,721.65	43,793,694.05	99.83			
3000683 NIÑA PROTEGIDA CON VACUNA VPH NIÑO PROTEGIDO		40,155,050	43,867,772	17,369,721.65	43,793,694.05	99.83	613,902.00	613,902.00	100.00
5005137 PROTEGER A LA NIÑA CON APLICACION DE VACUNA VPH	NIÑO PROTEGIDO	40,155,050	43,867,772	17,369,721.65	43,793,694.05	99.83	613,902.000	613,902.000	100.00
0068 REDUCCION DE VULNERABILIDAD Y ATENCION DE EMERGENCIAS POR DESASTRES		144,736,820	161,548,682	6,536,001.65	30,237,368.38	18.72			
001 ADMINISTRACION CENTRAL - MINSA (000117)		143,719,132	158,267,948	6,144,471.06	27,768,679.44	17.55			
3000001 ACCIONES COMUNES		137,260,342	149,676,946	1,806,227.55	19,341,119.16	12.92	0.00	0.00	0.00
5004279 MONITORED,SUPERVISION Y EVALUACION DE PRODUCTOS Y ACTIVIDADES EN GESTION DE RIESGO DE DESASTRES	INFORME TECNICO	3,692,864	1,237,032	823,334.09	1,235,009.02	99.84	46.000	46.000	100.00
5004280 DESARROLLO DE INSTRUMENTOS ESTRATEGICOS PARA LA GESTION DEL RIESGO DE DESASTRES	INFORME TECNICO	676,036	383,040	219,487.26	370,875.81	96.82	11.000	11.000	100.00
5005609 ASISTENCIA TECNICA Y ACOMPANAMIENTO EN GESTION DEL RIESGO DE DESASTRES	INFORME TECNICO	2,578,321	1,395,402	763,406.20	1,387,454.49	99.43	48.000	48.000	100.00
5005827 ATENCIÓN DE FENOMENO EL NIÑO	ACCION	130,313,121	146,661,472		16,347,779.84	11.15	16.000	16.000	100.00
3000734 CAPACIDAD INSTALADA PARA LA REPARACION Y RESPUESTA FRENTE A EMERGENCIAS Y DESASTRES	CAPACIDAD INSTALADA	6,340,233	8,337,395	4,248,529.05	8,183,555.28	98.15	233.00	233.00	100.00



FORMATO 6

RESUMEN DE EJECUCIÓN PRESUPUESTAL DE PROGRAMAS PRESUPUESTALES POR EJECUTORA SEGUN PRODUCTO DESAGREGADO POR ACTIVIDAD

SECTOR : 11 SALUD
PLIEGO : 011 M. DE SALUD

Periodo : Anual

PROGRAMA PRESUPUESTAL UNIDAD EJECUTORA PRODUCTO/PROYECTO ACTIVIDAD	UNIDAD DE MEDIDA	EJECUCION FINANCIERA					EJECUCION FISICA		
		PIA (S/.)	PIM (S/.)	MONTO DEVENGADO AL I SEMESTRE (S/.)	MONTO DEVENGADO ANUAL (S/.)	AVANCE ACUMULADO (%)	CANTIDAD PROGRAMADA	CANTIDAD EJECUTADA	AVANCE DE EJECUCION (%)
5005560 DESARROLLO DE SIMULACROS EN GESTION REACTIVA	REPORTE	679,788	8,500		8,500.00	100.00	6.000	6.000	100.00
5005561 IMPLEMENTACION DE BRIGADAS PARA LA ATENCION FRENTE A EMERGENCIAS Y DESASTRES	BRIGADA	425,587	1,363,151	806,753.30	1,324,533.12	97.17	29.000	29.000	100.00
5005610 ADMINISTRACION Y ALMACENAMIENTO DE INFRAESTRUCTURA MOVIL PARA LA ASISTENCIA FRENTE A EMERGENCIAS Y DESASTRES	INFRAESTRUCTURA MOVIL	1,398,592	3,703,978	1,103,229.52	3,617,608.92	97.67	166.000	186.000	100.00
5005612 DESARROLLO DE LOS CENTROS Y ESPACIOS DE MONITOREO DE EMERGENCIAS Y DESASTRES	REPORTE	3,838,266	3,261,766	2,338,546.23	3,232,913.24	99.12	12.000	12.000	100.00
3000737 ESTUDIOS PARA LA ESTIMACION DEL RIESGO DE DESASTRES		27,360	208,642	73,174.46	199,040.00	95.40	0.00	0.00	0.00
5005570 DESARROLLO DE ESTUDIOS DE VULNERABILIDAD Y RIESGO EN SERVICIOS TECNICO PUBLICOS	DOCUMENTO	27,360	208,642	73,174.46	199,040.00	95.40	4.000	4.000	100.00
3000738 PERSONAS CON FORMACION Y CONOCIMIENTO EN GESTION DEL RIESGO DE DESASTRES Y ADAPTACION AL CAMBIO CLIMATICO		91,197	44,965	16,540.00	44,965.00	100.00	0.00	0.00	0.00
5005580 FORMACION Y CAPACITACION EN MATERIA DE GESTION DE RIESGO DE DESASTRES Y ADAPTACION AL CAMBIO CLIMATICO	PERSONA	91,197	44,965	16,540.00	44,965.00	100.00	1.000	1.000	100.00
022 DIRECCION DE SALUD II LIMA SUR (000138)		518,652	1,234,550	267,786.21	1,155,172.23	93.57			
3000001 ACCIONES COMUNES		413,864	672,008	193,297.72	664,862.77	98.94	0.00	0.00	0.00
5004279 MONITOREO,SUPERVISION Y EVALUACION DE PRODUCTOS Y ACTIVIDADES EN GESTION DE RIESGO DE DESASTRES	INFORME TECNICO	110,342	256,839	57,026.87	253,018.22	98.51	6.000	6.000	100.00
5004280 DESARROLLO DE INSTRUMENTOS ESTRATEGICOS PARA LA GESTION DEL RIESGO DE DESASTRES	INFORME TECNICO	298,522	320,409	131,470.85	317,084.55	98.96	8.000	8.000	100.00
5005609 ASISTENCIA TECNICA Y	INFORME TECNICO	5,000	94,760	4,800.00	94,760.00	100.00	2.000	2.000	100.00



FORMATO 6

RESUMEN DE EJECUCIÓN PRESUPUESTAL DE PROGRAMAS PRESUPUESTALES POR EJECUTORA SEGUN PRODUCTO DESAGREGADO POR ACTIVIDAD

SECTOR : 11 SALUD
PLIEGO : 011 M. DE SALUD

Periodo : Anual

PROGRAMA PRESUPUESTAL UNIDAD EJECUTORA PRDDUCTO/PROYECTO ACTIVIDAD	UNIDAD DE MEDIDA	EJECUCION FINANCIERA					EJECUCION FISICA			
		PIA (S/.)	PIM (S/.)	MONTO DEVENGADO AL I SEMESTRE (S/.)	MONTO DEVENGADO ANUAL (S/.)	AVANCE ACUMULADO (%)	CANTIDAD PROGRAMADA	CANTIDAD EJECUTADA	AVANCE DE EJECUCION (%)	
ACOMPAÑAMIENTO EN GESTION DEL RIESGO DE DESASTRES										
3000734 CAPACIDAD INSTALADA PARA LA PREPARACION Y RESPUESTA FRENTE A EMERGENCIAS Y DESASTRES	CAPACIDAD INSTALADA	98,288	431,506	66,088.49	384,748.16	89.16	38.00	38.00	100.00	
5005560 DESARROLLO DE SIMULACROS EN GESTION REACTIVA	REPORTE	86,788	119,624	48,788.49	111,567.35	93.27	6.000	6.000	100.00	
5005561 IMPLEMENTACION DE BRIGADAS PARA LA ATENCION FRENTE A EMERGENCIAS Y DESASTRES	BRIGADA	1,500	295,082	7,500.00	256,380.81	86.88	6.000	6.000	100.00	
5005610 ADMINISTRACION Y ALMACENAMIENTO DE INFRAESTRUCTURA MOVIL PARA LA ASISTENCIA FRENTE A EMERGENCIAS Y DESASTRES	INFRAESTRUCTURA MOVIL	5,000	11,800	4,900.00	11,800.00	100.00	2.000	2.000	100.00	
5005612 DESARROLLO DE LOS CENTROS Y ESPACIOS DE MONITOREO DE EMERGENCIAS Y DESASTRES	REPDRTE	5,000	5,000	4,900.00	5,000.00	100.00	24.000	24.000	100.00	
3000737 ESTUDIOS PARA LA ESTIMACION DEL RIESGO DE DESASTRES	ESTUDIO	5,000	35,000	4,900.00	20,000.00	57.14	4.00	3.00	75.00	
5005570 DESARROLLO DE ESTUDIOS DE VULNERABILIDAD Y RIESGO EN SERVICIOS PUBLICOS	DOCUMENTO	5,000	35,000	4,900.00	20,000.00	57.14	4.000	4.000	100.00	
3000738 PERSONAS CON FORMACION Y CONOCIMIENTO EN GESTION DEL RIESGO DE DESASTRES Y ADAPTACION AL CAMBIO CLIMATICO	PERSONA	1,500	96,036	3,500.00	85,561.30	89.09	16.00	16.00	100.00	
5005580 FORMACION Y CAPACITACION EN MATERIA DE GESTION DE RIESGO DE DESASTRES Y ADAPTACION AL CAMBIO CLIMATICO	PERSONA	1,500	96,036	3,500.00	85,561.30	89.09	16.000	16.000	100.00	
123 PROGRAMA DE APOYO A LA REFORMA DEL SECTOR SALUD - PARSALUD (001315)			733,276	30,825.00	30,825.00	4.20				
PROYECTOS DE INVERSIÓN DEL PROGRAMA			733,276	30,825.00	30,825.00	4.20	0.00	0.00	0.00	
127 DIRECCION DE ABASTECIMIENTOS DE RECURSOS ESTRATEGICOS DE SALUD - DARES		499,036	1,312,908	92,919.38	1,282,691.71	97.70				




FORMATO 6

RESUMEN DE EJECUCIÓN PRESUPUESTAL DE PROGRAMAS PRESUPUESTALES POR EJECUTORA SEGUN PRODUCTO DESAGREGADO POR ACTIVIDAD

SECTOR : 11 SALUD
 PLIEGO : 011 M. DE SALUD

Periodo : Anual

PROGRAMA PRESUPUESTAL UNIDAD EJECUTORA PRODUCTO/PROYECTO ACTIVIDAD	UNIDAD DE MEDIDA	EJECUCION FINANCIERA					EJECUCION FISICA		
		PIA (S/.)	PIM (S/.)	MONTO DEVENGADO AL I SEMESTRE (S/.)	MONTO DEVENGADO ANUAL (S/.)	AVANCE ACUMULADO (%)	CANTIDAD PROGRAMADA	CANTIDAD EJECUTADA	AVANCE DE EJECUCION (%)
(001345)									
3000001 ACCIONES COMUNES		499,036	648,742	92,919.38	645,604.11	99.52	0.00	0.00	0.00
5004279 MONITOREO, SUPERVISION Y EVALUACION DE PRODUCTOS Y ACTIVIDADES EN GESTION DE RIESGO DE DESASTRES	INFORME TECNICO	499,036	648,742	92,919.38	645,604.11	99.52	1.000	1.000	100.00
3000734 CAPACIDAD INSTALADA PARA LA PREPARACION Y RESPUESTA FRENTE A EMERGENCIAS Y DESASTRES	CAPACIDAD INSTALADA		664,166		637,087.60	95.92	12.00	12.00	100.00
5005561 IMPLEMENTACION DE BRIGADAS PARA LA ATENCION FRENTE A EMERGENCIAS Y DESASTRES	BRIGADA		664,166		637,087.60	95.92	12.000	12.000	100.00
0104 REDUCCION DE LA MORTALIDAD POR EMERGENCIAS Y URGENCIAS MEDICAS		16,335,576	4,561,483	1,554,636.82	3,300,636.88	72.36			
001 ADMINISTRACION CENTRAL - MINSA (000117)		16,335,576	4,561,483	1,554,636.82	3,300,636.88	72.36			
3000001 ACCIONES COMUNES		8,826,704	1,127,160	976,149.42	1,108,658.09	98.36	0.00	0.00	0.00
5002829 DESARROLLO DE NORMAS Y GUIAS TECNICAS EN ATENCION PRE HOSPITALARIA Y EMERGENCIAS	NORMA	1,427					0.000	0.000	0.00
5005138 MONITOREO, SUPERVISION Y EVALUACION DEL PROGRAMA PRESUPUESTAL	INFORME	8,825,277	1,127,160	976,149.42	1,108,658.09	98.36	11.000	11.000	100.00
3000283 ATENCION PREHOSPITALARIA MOVIL DE LA EMERGENCIA CON SOPORTE VITAL BASICO "SVB"							0.00	0.00	0.00
5002796 SERVICIO DE AMBULANCIA CON SOPORTE VITAL BASICO (SBV) PARA LA ATENCION PRE HOSPITALARIA DE LA EMERGENCIA	PACIENTE ATENDIDO						0.000	0.000	0.00
3000284 ATENCION PREHOSPITALARIA MOVIL DE LA EMERGENCIA CON SOPORTE VITAL AVANZADO "SVA"		92,523					0.00	0.00	0.00
5002797 SERVICIO DE AMBULANCIA CON SOPORTE VITAL AVANZADO (SVA) PARA LA ATENCION PRE HOSPITALARIA DE LA	PACIENTE ATENDIDO	92,523					0.000	0.000	0.00



FORMATO 6

RESUMEN DE EJECUCIÓN PRESUPUESTAL DE PROGRAMAS PRESUPUESTALES POR EJECUTORA SEGUN PRODUCTO DESAGREGADO POR ACTIVIDAD

SECTOR : 11 SALUD
PLIEGO : 011 M. DE SALUD

Periodo : Anual

PROGRAMA PRESUPUESTAL UNIDAD EJECUTORA PRODUCTO/PROYECTO ACTIVIDAD	UNIDAD DE MEDIDA	EJECUCION FINANCIERA					EJECUCION FISICA		
		PIA (S/.)	PIM (S/.)	MONTO DEVENGADO AL I SEMESTRE (S/.)	MONTO DEVENGADO ANUAL (S/.)	AVANCE ACUMULADO (%)	CANTIDAD PROGRAMADA	CANTIDAD EJECUTADA	AVANCE DE EJECUCION (%)
EMERGENCIA									
3000290 ATENCION DE URGENCIAS (PRIDRIDAD III O IV) EN MODULOS DE ATENCION AMBULATORIA	PACIENTE ATENDIDO	7,416,349	2,216,535	578,487.40	2,191,978.79	98.89	31,834.00	31,834.00	100.00
5002825 ATENCION DE URGENCIAS (PRIORIDAD III O IV) EN MODULOS DE ATENCION AMBULATORIA	PACIENTE ATENDIDO	7,416,349	2,216,535	578,487.40	2,191,978.79	98.89	31,834.000	31,834.000	100.00
PROYECTOS DE INVERSIÓN DEL PROGRAMA									
0129 PREVENCION Y MANEJO DE CONDICIONES SECUNDARIAS DE SALUD EN PERSONAS CON DISCAPACIDAD		3,035,253	950,156	442,876.87	719,943.60	75.77	0.00	0.00	0.00
001 ADMINISTRACION CENTRAL - MINSA (000117)		2,997,817	889,620	427,026.87	663,907.60	74.63			
3000001 ACCIONES COMUNES									
5005144 DESARROLLO DE NORMAS Y GUIAS TECNICAS EN DISCAPACIDAD	NORMA	906,822	65,127	58,836.76	65,126.60	100.00	4.000	4.000	100.00
5005145 MONITOREO, SUPERVISION, EVALUACION Y CONTROL DEL PROGRAMA PRESUPUESTAL	INFORME	2,090,995	824,493	388,190.11	598,781.00	72.62	9.000	9.000	100.00
022 DIRECCION DE SALUD II LIMA SUR (000138)									
3000001 ACCIONES COMUNES									
5005144 DESARROLLO DE NORMAS Y GUIAS TECNICAS EN DISCAPACIDAD	NORMA	1,500	4,500	3,500.00	3,500.00	77.78	1.000	1.000	100.00
5005145 MONITOREO, SUPERVISION, EVALUACION Y CONTROL DEL PROGRAMA PRESUPUESTAL	INFORME	35,936	56,036	12,350.00	52,536.00	93.75	18.000	18.000	100.00
0131 CONTROL Y PREVENCION EN SALUD MENTAL									
001 ADMINISTRACION CENTRAL - MINSA (000117)									
3000001 ACCIONES COMUNES									
5005163 MONITOREO, SUPERVISION, EVALUACION Y CONTROL DEL PROGRAMA EN SALUD MENTAL	INFORME	882,768	605,377	332,302.10	603,656.49	99.72	6.000	6.000	100.00
5005184 DESARROLLO DE NORMAS Y GUIAS TECNICAS PARA EL ABORDAJE DE	NORMA	879,794	106,444	104,198.34	106,442.34	100.00	1.000	1.000	100.00



FORMATO 6

RESUMEN DE EJECUCIÓN PRESUPUESTAL DE PROGRAMAS PRESUPUESTALES POR EJECUTORA SEGUN PRODUCTO DESAGREGADO POR ACTIVIDAD

SECTOR : 11 SALUD
PLIEGO : 011 M. DE SALUD

Periodo : Anual

PROGRAMA PRESUPUESTAL UNIDAD EJECUTORA PRODUCTO/PROYECTO ACTIVIDAD	UNIDAD DE MEDIDA	EJECUCION FINANCIERA					EJECUCION FISICA		
		PIA (S/.)	PIM (S/.)	MONTO DEVENGADO AL I SEMESTRE (S/.)	MONTO DEVENGADO ANUAL (S/.)	AVANCE ACUMULADO (%)	CANTIDAD PROGRAMADA	CANTIDAD EJECUTADA	AVANCE DE EJECUCION (%)
TRASTORNOS MENTALES Y PROBLEMAS DE PSICOSOCIALES									
3000698 PERSONAS CON TRASTORNOS MENTALES Y PROBLEMAS PSICOSOCIALES DETECTADAS		10,000,000					0.00	0.00	0.00
5005188 TAMIZAJE DE PERSONAS CON TRASTORNOS MENTALES Y PROBLEMAS PSICOSOCIALES	PERSONA TAMIZADA	10,000,000					0.000	0.000	0.00
3000701 PERSONAS CON TRASTORNOS MENTALES Y DEL COMPORTAMIENTO DEBIDO AL CONSUMO DEL ALCOHOL TRATADAS OPORTUNAMENTE							0.00	0.00	0.00
5005192 TRATAMIENTO AMBULATORIO DE PERSONA TRATADA PERSONAS CON TRASTORNO DEL COMPDRTAMIENTO DEBIDO AL CDNSUMO DE ALCOHOL							0.000	0.000	0.00
3000705 POBLACION EN RIESGO QUE ACCEDEN A PROGRAMAS DE PREVENCION EN SALUD MENTAL							0.00	0.00	0.00
5005201 SESIONES DE ENTRENAMIENTD EN HABILIDADES SOCIALES PARA ADOLESCENTES, JOVENES Y ADULTOS	PERSONA ATENDIDA						0.000	0.000	0.00
022 DIRECCION DE SALUD II LIMA SUR (000138)		3,000	8,500	6,498.00	6,498.00	76.45			
3000001 ACCIONES COMUNES		1,500	4,000	2,998.00	2,998.00	74.95	0.00	0.00	0.00
5005184 DESARROLLO DE NDRMAS Y GUIAS TECNICAS PARA EL ABORDAJE DE TRASTORNOS MENTALES Y PROBLEMAS DE PSICOSOCIALES	NORMA	1,500	4,000	2,998.00	2,998.00	74.95	2.000	2.000	100.00
3000707 COMUNIDADES QUE PROMUEVEN PRACTICAS Y ENTORNOS SALUDABLES PARA CONTRIBUIR EN LA DISMINUCION DE LOS TRANSTOTRNS MENTALES Y PROBLEMAS PSICOSOCIALES	COMUNIDAD	1,500	4,500	3,500.00	3,500.00	77.78	500.00	500.00	100.00
5005204 AGENTES COMUNITARIOS DE SALUD CAPACITADOS PROMUEVEN ACCIONES DE PROMOCION DE LA SALUD	PERSONA CAPACITADA	1,500	4,500	3,500.00	3,500.00	77.78	500.000	500.000	100.00



FORMATO 6

RESUMEN DE EJECUCIÓN PRESUPUESTAL DE PROGRAMAS PRESUPUESTALES POR EJECUTORA SEGUN PRODUCTO DESAGREGADO POR ACTIVIDAD

SECTOR : 11 SALUD
 PLIEGO : 011 M. DE SALUD

Periodo : Anual

PROGRAMA PRESUPUESTAL UNIDAD EJECUTORA PRODUCTO/PROYECTO ACTIVIDAD	UNIDAD DE MEDIDA	EJECUCION FINANCIERA					EJECUCION FISICA		
		PIA (S/.)	PIM (S/.)	MONTO DEVENGADO AL I SEMESTRE (S/.)	MONTO DEVENGADO ANUAL (S/.)	AVANCE ACUMULADO (%)	CANTIDAD PROGRAMADA	CANTIDAD EJECUTADA	AVANCE DE EJECUCION (%)
MENTAL									
124 DIRECCION DE ABASTECIMIENTOS DE RECURSOS ESTRATEGICOS DE SALUD - DARES (001345)		424,771	126,302		126,301.79	100.00			
3000702 PERSONAS CON TRASTORNOS Y SINDROMES PSICOTICOS TRATADAS OPORTUNAMENTE	PERSONA TRATADA	424,771	126,302		126,301.79	100.00	9,956.00	9,956.00	100.00
5005195 TRATAMIENTO AMBULATORIO DE PERSONA TRATADA PERSDNAS CON SINDROME O TRASTORNO PSICOTICO		77,454	878		877.79	99.98	9,956.000	9,956.000	100.00
5005196 TRATAMIENTO CON INTERNAMIENTO DE PERSONAS CON SINDROME O TRASTORNO PSICOTICO	PERSONA TRATADA	347,317	125,424		125,424.00	100.00	5,020.000	5,020.000	100.00
TOTAL		837,607,225	815,124,096	363,192,045.74	668,086,197.14	81.96			

WILLIAM JESUS CUBA ARANA
 RESPONSABLE
 Oficina General de Planeamiento, Presupuesto y Modernización
 MINISTERIO DE SALUD

TITULAR DEL PLIEGO
 (Nombre y Firma)
 Dra. PATRICIA J. GARCIA FUNEGRÁ
 Ministra de Salud





PERU Ministerio de Salud

HOJA DE ENVIO DE TRAMITE GENERAL



10/05/2017 12:39:51
MINSa-OGPPM-JFALCONI
Página 1 de 1

Tipo Documento: OFICIO CIRCULAR N° Expediente: 17-041835-001 /
N° Documento: 025-2017-OGPPM-OP-MINSA Operador: MINSa-OGPPM-JFALCONI
Fecha Registro: 10/05/2017 12:39
Interesado: OGPPM-CUBA ARANA WILLIAM JESUS
Asunto: INFORMACION COMPLEMENTARIA EVALUACION ANUAL 2016 DEL PRESUPUESTO INSTITUCIONAL DEL PLIEGO 011 MINSa

N°	Destinatario (1)	Prio	Ind. (2)	Fecha Registro	Remitente (3)
1	MINISTERIO DE ECONOMIA Y FINANZA S--	NORM	2	10/05/2017	OGPPM-CUBA ARANA WILLIAM JESUS-DIRECTOR GENERAL
2					
3					
4					
5					
6					
7					
8					
9					
10					
11					
12					

- | | | | |
|---------------------------------|---------------------------|--------------------------|-----------------|
| CLAVE INDICACION DEL MOVIMIENTO | | | CLAVE PRIORIDAD |
| 01. Aprobación | 06. Por Corresponderle | 11. Archivar | (B) Baja |
| 02. Atención | 07. Para Conversar | 12. Acción Inmediata | (I) Inmediato |
| 03. Su Conocimiento | 08. Acompañar Antecedente | 13. Prepare Contestación | (MB) Muy baja |
| 04. Opinión | 09. Según Solicitado | 14. Projecte Resolución | (N) Normal |
| 05. Informe y Devolver | 10. Según lo coordinado | 15. Ver Observación | (U) Urgente |

N°	OBSERVACIONES POR MOVIMIENTO

(1) Use Código (2) Use Clave (3) Use Iniciales

IMPORTANTE NO DESGLOSAR ESTA HOJA

