


COMPROMISOS Vs MARCO PRESUPUESTAL - 2012

(EN NUEVOS SOLES)

SECTOR : 11 SALUD
PLIEGO : 011 M. DE SALUD
EJECUTORA : 001 ADMINISTRACION CENTRAL - MINSA (000117)

M E N S U A L I Z A D O														
CATEGORIA	ENE	FEB	MAR	ABR	MAY	JUN	JUL	AGO	SET	OCT	NOV	DIC	TOTAL	SALDO
FF ESPECIFICA DET	ENE	FEB	MAR	ABR	MAY	JUN	JUL	AGO	SET	OCT	NOV	DIC	COMPROMISOS	
1 RECURSOS ORDINARIOS														
EN2.3 BIENES Y SERVICIOS	463,679	0.00	0.00	0.00	0.00	0.00	0.00	0.00	0.00	0.00	0.00	0.00	0.00	463,679.00
2.3.2 CONTRATACION DE SERVICIOS	463,679	0.00	0.00	0.00	0.00	0.00	0.00	0.00	0.00	0.00	0.00	0.00	0.00	463,679.00
2.3.2.1 VIAJES	463,679	0.00	0.00	0.00	0.00	0.00	0.00	0.00	0.00	0.00	0.00	0.00	0.00	463,679.00
2.3.2.1.1 VIAJES INTERNACIONALES	463,679	0.00	0.00	0.00	0.00	0.00	0.00	0.00	0.00	0.00	0.00	0.00	0.00	463,679.00
2.3.2.1.1.1 PASAJES Y GASTOS DE	463,679	0.00	0.00	0.00	0.00	0.00	0.00	0.00	0.00	0.00	0.00	0.00	0.00	463,679.00
PARCIAL FTE 1	463,679	0.00	0.00	0.00	0.00	0.00	0.00	0.00	0.00	0.00	0.00	0.00	0.00	463,679.00
2 RECURSOS DIRECTAMENTE RECAUDADOS														
EN2.3 BIENES Y SERVICIOS	708,167	0.00	0.00	25,952.68	0.00	0.00	0.00	0.00	0.00	0.00	0.00	0.00	25,952.68	682,214.32
2.3.2 CONTRATACION DE SERVICIOS	708,167	0.00	0.00	25,952.68	0.00	0.00	0.00	0.00	0.00	0.00	0.00	0.00	25,952.68	682,214.32
2.3.2.1 VIAJES	708,167	0.00	0.00	25,952.68	0.00	0.00	0.00	0.00	0.00	0.00	0.00	0.00	25,952.68	682,214.32
2.3.2.1.1 VIAJES INTERNACIONALES	708,167	0.00	0.00	25,952.68	0.00	0.00	0.00	0.00	0.00	0.00	0.00	0.00	25,952.68	682,214.32
2.3.2.1.1.1 PASAJES Y GASTOS DE	708,167	0.00	0.00	25,952.68	0.00	0.00	0.00	0.00	0.00	0.00	0.00	0.00	25,952.68	682,214.32
PARCIAL FTE 2	708,167	0.00	0.00	25,952.68	0.00	0.00	0.00	0.00	0.00	0.00	0.00	0.00	25,952.68	682,214.32
4 DONACIONES Y TRANSFERENCIAS														
EN2.3 BIENES Y SERVICIOS	27,517	0.00	0.00	0.00	0.00	0.00	0.00	0.00	0.00	0.00	0.00	0.00	0.00	27,517.00
2.3.2 CONTRATACION DE SERVICIOS	27,517	0.00	0.00	0.00	0.00	0.00	0.00	0.00	0.00	0.00	0.00	0.00	0.00	27,517.00
2.3.2.1 VIAJES	27,517	0.00	0.00	0.00	0.00	0.00	0.00	0.00	0.00	0.00	0.00	0.00	0.00	27,517.00
2.3.2.1.1 VIAJES INTERNACIONALES	27,517	0.00	0.00	0.00	0.00	0.00	0.00	0.00	0.00	0.00	0.00	0.00	0.00	27,517.00
2.3.2.1.1.1 PASAJES Y GASTOS DE	27,517	0.00	0.00	0.00	0.00	0.00	0.00	0.00	0.00	0.00	0.00	0.00	0.00	27,517.00
PARCIAL FTE 4	27,517	0.00	0.00	0.00	0.00	0.00	0.00	0.00	0.00	0.00	0.00	0.00	0.00	27,517.00
TOTAL EJECUTORA	1,190,363	0.00	0.00	25,952.68	0.00	0.00	0.00	0.00	0.00	0.00	0.00	0.00	25,952.68	1,173,410.32





(EN NUEVOS SOLES)

SECTOR : 11 SALUD

PLIEGO : 011 M. DE SALUD

EJECUTORA : 001 ADMINISTRACION CENTRAL - MINSA [066117]

M E N S U A L I Z A D O																	
IT	CATEGORIA ESPECIFICA DET	PIB	ENE	FEB	MAR	ABR	MAY	JUN	JUL	AGD	SET	OCT	NOV	DIC	TOTAL COMPROMISOS	SALDO	
1 RECURSOS ORDINARIOS																	
GEN2.3	BIENES Y SERVICIOS	461,150	0,00	0,00	0,00	0,00	0,00	0,00	0,00	0,00	0,00	0,00	0,00	0,00	0,00	0,00	461,150,00
2.3.2	CONTRATACION DE SERVICIOS	461,150	0,00	0,00	0,00	0,00	0,00	0,00	0,00	0,00	0,00	0,00	0,00	0,00	0,00	0,00	461,150,00
2.3.2.1	VIAJES	461,150	0,00	0,00	0,00	0,00	0,00	0,00	0,00	0,00	0,00	0,00	0,00	0,00	0,00	0,00	461,150,00
2.3.2.1.1	VIAJES INTERNACIONALES	461,150	0,00	0,00	0,00	0,00	0,00	0,00	0,00	0,00	0,00	0,00	0,00	0,00	0,00	0,00	461,150,00
2.3.2.1.1.2	VIAJES INTERNACIONALES POR	461,150	0,00	0,00	0,00	0,00	0,00	0,00	0,00	0,00	0,00	0,00	0,00	0,00	0,00	0,00	461,150,00
	PARCIAL FTE 1	461,150	0,00	0,00	0,00	0,00	0,00	0,00	0,00	0,00	0,00	0,00	0,00	0,00	0,00	0,00	461,150,00
2 RECURSOS DIRECTAMENTE RECAUDADOS																	
GEN2.3	BIENES Y SERVICIOS	568,667	0,00	16,857,88	14,632,80	0,00	0,00	0,00	0,00	0,00	0,00	0,00	0,00	0,00	0,00	0,00	31,490,68
2.3.2	CONTRATACION DE SERVICIOS	568,667	0,00	16,857,88	14,632,80	0,00	0,00	0,00	0,00	0,00	0,00	0,00	0,00	0,00	0,00	0,00	31,490,68
2.3.2.1	VIAJES	568,667	0,00	16,857,88	14,632,80	0,00	0,00	0,00	0,00	0,00	0,00	0,00	0,00	0,00	0,00	0,00	31,490,68
2.3.2.1.1	VIAJES INTERNACIONALES	568,667	0,00	16,857,88	14,632,80	0,00	0,00	0,00	0,00	0,00	0,00	0,00	0,00	0,00	0,00	0,00	31,490,68
2.3.2.1.1.2	VIAJES INTERNACIONALES POR	568,667	0,00	16,857,88	14,632,80	0,00	0,00	0,00	0,00	0,00	0,00	0,00	0,00	0,00	0,00	0,00	31,490,68
	PARCIAL FTE 2	568,667	0,00	16,857,88	14,632,80	0,00	0,00	0,00	0,00	0,00	0,00	0,00	0,00	0,00	0,00	0,00	31,490,68
4 DONACIONES Y TRANSFERENCIAS																	
GEN2.3	BIENES Y SERVICIOS	15,370	0,00	0,00	0,00	0,00	0,00	0,00	0,00	0,00	0,00	0,00	0,00	0,00	0,00	0,00	15,370,00
2.3.2	CONTRATACION DE SERVICIOS	15,370	0,00	0,00	0,00	0,00	0,00	0,00	0,00	0,00	0,00	0,00	0,00	0,00	0,00	0,00	15,370,00
2.3.2.1	VIAJES	15,370	0,00	0,00	0,00	0,00	0,00	0,00	0,00	0,00	0,00	0,00	0,00	0,00	0,00	0,00	15,370,00
2.3.2.1.1	VIAJES INTERNACIONALES	15,370	0,00	0,00	0,00	0,00	0,00	0,00	0,00	0,00	0,00	0,00	0,00	0,00	0,00	0,00	15,370,00
2.3.2.1.1.2	VIAJES INTERNACIONALES POR	15,370	0,00	0,00	0,00	0,00	0,00	0,00	0,00	0,00	0,00	0,00	0,00	0,00	0,00	0,00	15,370,00
	PARCIAL FTE 4	15,370	0,00	0,00	0,00	0,00	0,00	0,00	0,00	0,00	0,00	0,00	0,00	0,00	0,00	0,00	15,370,00
TOTAL EJECUTORA			1,045,187	0,00	16,857,88	14,632,80	0,00	0,00	0,00	0,00	0,00	0,00	0,00	0,00	0,00	0,00	31,490,68
TOTAL EJECUTORA			1,045,187	0,00	16,857,88	14,632,80	0,00	0,00	0,00	0,00	0,00	0,00	0,00	0,00	0,00	0,00	1,013,696,32



(EN NUEVOS SOLES)

SECTOR : 11 SALUD

PLIEGO : 011 M. DE SALUD

EJECUTORA : 001 ADMINISTRACION CENTRAL - MINSA [000117]

M E N S U A L I Z A D O

FF	CATEGORIA ESPECIFICA DET	ENE	FEB	MAR	ABR	MAY	JUN	JUL	AGO	BET	OCT	NOV	DIC	TOTAL COMPROMISOS	SALDO
	1 RECURSOS ORDINARIOS														
GEN2.3	BIENES Y SERVICIOS	5,000	0,00	0,00	0,00	0,00	0,00	0,00	0,00	0,00	0,00	0,00	0,00	0,00	5,000,00
2.3.2	CONTRATACION DE SERVICIOS	5,000	0,00	0,00	0,00	0,00	0,00	0,00	0,00	0,00	0,00	0,00	0,00	0,00	5,000,00
2.3.2.1	VIAJES	5,000	0,00	0,00	0,00	0,00	0,00	0,00	0,00	0,00	0,00	0,00	0,00	0,00	5,000,00
2.3.2.1.1	VIAJES INTERNACIONALES	5,000	0,00	0,00	0,00	0,00	0,00	0,00	0,00	0,00	0,00	0,00	0,00	0,00	5,000,00
2.3.2.1.1.99	OTROS GASTOS	5,000	0,00	0,00	0,00	0,00	0,00	0,00	0,00	0,00	0,00	0,00	0,00	0,00	5,000,00
	PARCIAL FTE	5,000	0,00	0,00	0,00	0,00	0,00	0,00	0,00	0,00	0,00	0,00	0,00	0,00	5,000,00
	2 RECURSOS DIRECTAMENTE RECAUDADOS														
GEN2.3	BIENES Y SERVICIOS	1,200	0,00	0,00	0,00	0,00	0,00	0,00	0,00	0,00	0,00	0,00	0,00	0,00	1,200,00
2.3.2	CONTRATACION DE SERVICIOS	1,200	0,00	0,00	0,00	0,00	0,00	0,00	0,00	0,00	0,00	0,00	0,00	0,00	1,200,00
2.3.2.1	VIAJES	1,200	0,00	0,00	0,00	0,00	0,00	0,00	0,00	0,00	0,00	0,00	0,00	0,00	1,200,00
2.3.2.1.1	VIAJES INTERNACIONALES	1,200	0,00	0,00	0,00	0,00	0,00	0,00	0,00	0,00	0,00	0,00	0,00	0,00	1,200,00
2.3.2.1.1.99	OTROS GASTOS	1,200	0,00	0,00	0,00	0,00	0,00	0,00	0,00	0,00	0,00	0,00	0,00	0,00	1,200,00
	PARCIAL FTE	1,200	0,00	0,00	0,00	0,00	0,00	0,00	0,00	0,00	0,00	0,00	0,00	0,00	1,200,00
	TOTAL EJECUTORA	6,200	0,00	0,00	0,00	0,00	0,00	0,00	0,00	0,00	0,00	0,00	0,00	0,00	6,200,00




Compromisos Vs MARCO PRESUPUESTAL - 2012

(EN NUEVOS SOLES)

SECTOR : 11 SALUD
PLIEGO : 011 M. DE SALUD
EJECUTORA : 001 ADMINISTRACION CENTRAL - MINSA [000117]

MENSUALIZADO

CATEGORIA ESPECIFICA DET	ENE	FEB	MAR	ABR	MAY	JUN	JUL	AGO	SET	OCT	NOV	DIC	TOTAL COMPROMISOS	SALDO
1 RECURSOS ORDINARIOS														
2.3.2 BIENES Y SERVICIOS	11,355,868	19,520,000	94,828,86	229,553,74	0,00	0,00	0,00	0,00	0,00	0,00	0,00	0,00	343,902,60	11,011,965,40
2.3.2.1 CONTRATACION DE SERVICIOS	11,355,868	19,520,000	94,828,86	229,553,74	0,00	0,00	0,00	0,00	0,00	0,00	0,00	0,00	343,902,60	11,011,965,40
2.3.2.1.1 VIAJES	11,355,868	19,520,000	94,828,86	229,553,74	0,00	0,00	0,00	0,00	0,00	0,00	0,00	0,00	343,902,60	11,011,965,40
2.3.2.1.2 VIAJES DOMESTICOS	11,355,868	19,520,000	94,828,86	229,553,74	0,00	0,00	0,00	0,00	0,00	0,00	0,00	0,00	343,902,60	11,011,965,40
2.3.2.1.2.1 PASAJES Y GASTOS DE	11,355,868	19,520,000	94,828,86	229,553,74	0,00	0,00	0,00	0,00	0,00	0,00	0,00	0,00	343,902,60	11,011,965,40
PARCIAL FTE 1	11,355,868	19,520,000	94,828,86	229,553,74	0,00	0,00	0,00	0,00	0,00	0,00	0,00	0,00	343,902,60	11,011,965,40
2 RECURSOS DIRECTAMENTE RECAUDADOS														
2.3.2 BIENES Y SERVICIOS	2,690,607	1,570,000	7,543,90	27,506,42	0,00	0,00	0,00	0,00	0,00	0,00	0,00	0,00	36,620,32	2,653,986,68
2.3.2.1 CONTRATACION DE SERVICIOS	2,690,607	1,570,000	7,543,90	27,506,42	0,00	0,00	0,00	0,00	0,00	0,00	0,00	0,00	36,620,32	2,653,986,68
2.3.2.1.1 VIAJES	2,690,607	1,570,000	7,543,90	27,506,42	0,00	0,00	0,00	0,00	0,00	0,00	0,00	0,00	36,620,32	2,653,986,68
2.3.2.1.2 VIAJES DOMESTICOS	2,690,607	1,570,000	7,543,90	27,506,42	0,00	0,00	0,00	0,00	0,00	0,00	0,00	0,00	36,620,32	2,653,986,68
2.3.2.1.2.1 PASAJES Y GASTOS DE	2,690,607	1,570,000	7,543,90	27,506,42	0,00	0,00	0,00	0,00	0,00	0,00	0,00	0,00	36,620,32	2,653,986,68
PARCIAL FTE 2	2,690,607	1,570,000	7,543,90	27,506,42	0,00	0,00	0,00	0,00	0,00	0,00	0,00	0,00	36,620,32	2,653,986,68
4 DONACIONES Y TRANSFERENCIAS														
2.3.2 BIENES Y SERVICIOS	24,875	0,00	0,00	0,00	0,00	0,00	0,00	0,00	0,00	0,00	0,00	0,00	0,00	24,875,00
2.3.2.1 CONTRATACION DE SERVICIOS	24,875	0,00	0,00	0,00	0,00	0,00	0,00	0,00	0,00	0,00	0,00	0,00	0,00	24,875,00
2.3.2.1.1 VIAJES	24,875	0,00	0,00	0,00	0,00	0,00	0,00	0,00	0,00	0,00	0,00	0,00	0,00	24,875,00
2.3.2.1.2 VIAJES DOMESTICOS	24,875	0,00	0,00	0,00	0,00	0,00	0,00	0,00	0,00	0,00	0,00	0,00	0,00	24,875,00
2.3.2.1.2.1 PASAJES Y GASTOS DE	24,875	0,00	0,00	0,00	0,00	0,00	0,00	0,00	0,00	0,00	0,00	0,00	0,00	24,875,00
PARCIAL FTE 4	24,875	0,00	0,00	0,00	0,00	0,00	0,00	0,00	0,00	0,00	0,00	0,00	0,00	24,875,00
TOTAL EJECUTORA	14,071,350	21,090,000	102,372,76	257,060,16	0,00	0,00	0,00	0,00	0,00	0,00	0,00	0,00	380,522,92	13,690,827,08



COMPROMISOS Vs MARCO PRESUPUESTAL - 2012

(EN NUEVOS SOLES)

SECTDR : 11 SALUD
 PLIEGO : 011 M. DE SALUD
 EJECUTORA : 001 ADMINISTRACION CENTRAL - MINSA (000117)

Fecha : 13/04/2012
 Hora : 19:15:51
 Pag.: 1 de 2

M E N S U A L I Z A D O														
CATEGORIA ESPECIFICA DET	ENE	FEB	MAR	ABR	MAY	JUN	JUL	AGO	SET	OCT	NOV	DIC	TOTAL COMPROMISOS	SALDO
1 RECURSOS ORDINARIOS														
2.3 BIENES Y SERVICIOS	17,855,130	815,059.67	880,327.74	0.00	0.00	0.00	0.00	0.00	0.00	0.00	0.00	0.00	1,700,869.21	16,154,260.79
2.3.2 CONTRATACION DE SERVICIOS	17,855,130	815,059.67	880,327.74	0.00	0.00	0.00	0.00	0.00	0.00	0.00	0.00	0.00	1,700,869.21	16,154,260.79
2.3.2.1 VIAJES	17,855,130	815,059.67	880,327.74	0.00	0.00	0.00	0.00	0.00	0.00	0.00	0.00	0.00	1,700,869.21	16,154,260.79
2.3.2.1.2 VIAJES DOMESTICOS	17,855,130	815,059.67	880,327.74	0.00	0.00	0.00	0.00	0.00	0.00	0.00	0.00	0.00	1,700,869.21	16,154,260.79
2.3.2.1.2.2 VIATICOS Y ASIGNACIONES POR	17,855,130	815,059.67	880,327.74	0.00	0.00	0.00	0.00	0.00	0.00	0.00	0.00	0.00	1,700,869.21	16,154,260.79
PARCIAL FTE	17,855,130	815,059.67	880,327.74	0.00	0.00	0.00	0.00	0.00	0.00	0.00	0.00	0.00	1,700,869.21	16,154,260.79
2 RECURSOS DIRECTAMENTE RECAUDADOS														
2.3 BIENES Y SERVICIOS	4,004,316	8,595.00	75,505.80	101,053.25	0.00	0.00	0.00	0.00	0.00	0.00	0.00	0.00	185,154.05	3,819,161.95
2.3.2 CONTRATACION DE SERVICIOS	4,004,316	8,595.00	75,505.80	101,053.25	0.00	0.00	0.00	0.00	0.00	0.00	0.00	0.00	185,154.05	3,819,161.95
2.3.2.1 VIAJES	4,004,316	8,595.00	75,505.80	101,053.25	0.00	0.00	0.00	0.00	0.00	0.00	0.00	0.00	185,154.05	3,819,161.95
2.3.2.1.2 VIAJES DOMESTICOS	4,004,316	8,595.00	75,505.80	101,053.25	0.00	0.00	0.00	0.00	0.00	0.00	0.00	0.00	185,154.05	3,819,161.95
2.3.2.1.2.2 VIATICOS Y ASIGNACIONES POR	4,004,316	8,595.00	75,505.80	101,053.25	0.00	0.00	0.00	0.00	0.00	0.00	0.00	0.00	185,154.05	3,819,161.95
PARCIAL FTE	4,004,316	8,595.00	75,505.80	101,053.25	0.00	0.00	0.00	0.00	0.00	0.00	0.00	0.00	185,154.05	3,819,161.95
4 DONACIONES Y TRANSFERENCIAS														
2.3 BIENES Y SERVICIOS	16,734	0.00	0.00	0.00	0.00	0.00	0.00	0.00	0.00	0.00	0.00	0.00	0.00	16,734.00
2.3.2 CONTRATACION DE SERVICIOS	16,734	0.00	0.00	0.00	0.00	0.00	0.00	0.00	0.00	0.00	0.00	0.00	0.00	16,734.00
2.3.2.1 VIAJES	16,734	0.00	0.00	0.00	0.00	0.00	0.00	0.00	0.00	0.00	0.00	0.00	0.00	16,734.00
2.3.2.1.2 VIAJES DOMESTICOS	16,734	0.00	0.00	0.00	0.00	0.00	0.00	0.00	0.00	0.00	0.00	0.00	0.00	16,734.00
2.3.2.1.2.2 VIATICOS Y ASIGNACIONES POR	16,734	0.00	0.00	0.00	0.00	0.00	0.00	0.00	0.00	0.00	0.00	0.00	0.00	16,734.00
PARCIAL FTE	16,734	0.00	0.00	0.00	0.00	0.00	0.00	0.00	0.00	0.00	0.00	0.00	0.00	16,734.00
TOTAL EJECUTORA	21,875,180	214,076.80	981,380.99	0.00	0.00	0.00	0.00	0.00	0.00	0.00	0.00	0.00	1,886,023.26	19,990,156.74




COMPROMISOS Vs MARCO PRESUPUESTAL - 2012

(EN NUEVOS SOLES)

SECTOR : 11 SALUD
 PLEGO : 011 M. DE SALUD
 EJECUTORA : 001 ADMINISTRACION CENTRAL - MINSA [000117]

MENSUALIZADO

CATEGORIA ESPECIFICA DET	PIM	ENE	FEB	MAR	ABR	MAY	JUN	JUL	AGO	SET	OCT	NOV	DIC	TOTAL COMPROMISOS	SALDO
1 RECURSOS ORDINARIOS															
2.3 Bienes y Servicios	5,580,240	0.00	0.00	0.00	0.00	0.00	0.00	0.00	0.00	0.00	0.00	0.00	0.00	0.00	5,580,240.00
2.3.2 CONTRATACION DE SERVICIOS	5,580,240	0.00	0.00	0.00	0.00	0.00	0.00	0.00	0.00	0.00	0.00	0.00	0.00	0.00	5,580,240.00
2.3.2.1 VIAJES	5,580,240	0.00	0.00	0.00	0.00	0.00	0.00	0.00	0.00	0.00	0.00	0.00	0.00	0.00	5,580,240.00
2.3.2.1.2 VIAJES DOMESTICOS	5,580,240	0.00	0.00	0.00	0.00	0.00	0.00	0.00	0.00	0.00	0.00	0.00	0.00	0.00	5,580,240.00
2.3.2.1.2.3 VIATICOS Y FLETES POR CAMBIO	5,580,240	0.00	0.00	0.00	0.00	0.00	0.00	0.00	0.00	0.00	0.00	0.00	0.00	0.00	5,580,240.00
PARCIAL FTE	5,580,240	0.00	0.00	0.00	0.00	0.00	0.00	0.00	0.00	0.00	0.00	0.00	0.00	0.00	5,580,240.00
TOTAL EJECUTORA	5,580,240	0.00	0.00	0.00	0.00	0.00	0.00	0.00	0.00	0.00	0.00	0.00	0.00	0.00	5,580,240.00



COMPROMISOS Vs MARCO PRESUPUESTAL - 2012

(EN NUEVOS SOLES)

SECTDR : 11 SALUD
PLIEGO : 011 M. DE SALUD
EJECUTORA : 001 ADMINISTRACION CENTRAL - Minsa [000117]

CATEGORIA ESPECIFICA DET	PIM	ENE	FEB	MAR	ABR	MAY	JUN	JUL	AGO	SET	OCT	NOV	DIC	TOTAL		
														COMPROMISOS	SALDO	
MENSUALIZADO																
1 RECURSOS ORDINARIOS																
2.3	606,968	0,00	6,100,00	14,390,60	0,00	0,00	0,00	0,00	0,00	0,00	0,00	0,00	0,00	0,00	20,490,60	586,477,40
2.3.2	606,968	0,00	6,100,00	14,390,60	0,00	0,00	0,00	0,00	0,00	0,00	0,00	0,00	0,00	0,00	20,490,60	586,477,40
2.3.2.1	606,968	0,00	6,100,00	14,390,60	0,00	0,00	0,00	0,00	0,00	0,00	0,00	0,00	0,00	0,00	20,490,60	586,477,40
2.3.2.1.2	606,968	0,00	6,100,00	14,390,60	0,00	0,00	0,00	0,00	0,00	0,00	0,00	0,00	0,00	0,00	20,490,60	586,477,40
2.3.2.1.2.99	606,968	0,00	6,100,00	14,390,60	0,00	0,00	0,00	0,00	0,00	0,00	0,00	0,00	0,00	0,00	20,490,60	586,477,40
PARCIALITE	606,968	0,00	6,100,00	14,390,60	0,00	0,00	0,00	0,00	0,00	0,00	0,00	0,00	0,00	0,00	20,490,60	586,477,40
2 RECURSOS DIRECTAMENTE RECAUDADOS																
2.3	121,800	8,000,00	0,00	2,247,00	0,00	0,00	0,00	0,00	0,00	0,00	0,00	0,00	0,00	0,00	10,247,00	111,553,00
2.3.2	121,800	8,000,00	0,00	2,247,00	0,00	0,00	0,00	0,00	0,00	0,00	0,00	0,00	0,00	0,00	10,247,00	111,553,00
2.3.2.1	121,800	8,000,00	0,00	2,247,00	0,00	0,00	0,00	0,00	0,00	0,00	0,00	0,00	0,00	0,00	10,247,00	111,553,00
2.3.2.1.2	121,800	8,000,00	0,00	2,247,00	0,00	0,00	0,00	0,00	0,00	0,00	0,00	0,00	0,00	0,00	10,247,00	111,553,00
2.3.2.1.2.99	121,800	8,000,00	0,00	2,247,00	0,00	0,00	0,00	0,00	0,00	0,00	0,00	0,00	0,00	0,00	10,247,00	111,553,00
PARCIALITE	121,800	8,000,00	0,00	2,247,00	0,00	0,00	0,00	0,00	0,00	0,00	0,00	0,00	0,00	0,00	10,247,00	111,553,00
TOTAL EJECUTORA	728,768	8,000,00	6,100,00	16,637,60	0,00	0,00	0,00	0,00	0,00	0,00	0,00	0,00	0,00	0,00	30,737,60	698,030,40

