

Ecoeficiencia para el Sector Público



27 de setiembre de 2013

Año del Proceso: 2013
 NIVEL DE GOBIERNO: GOBIERNO NACIONAL
 SECTOR: SALUD
 PLIEGO: M. DE SALUD
 UNIDAD EJECUTORA: ADMINISTRACION CENTRAL - MINSA
 SEDE: MINISTERIO DE SALUD
 Fecha de Impresión: 27 de setiembre de 2013

Periodo	Número de trabajadores	Consumo de Agua			
		Detalle de consumo			
		Consumo de agua	Importe (S/.)	Tipo de Tarifa	Tipo de Facturación
Enero	2940	7394.20	32067.03	Estatat	Lectura
Febrero	2954	8134.00	33405.86	Estatat	Lectura
Marzo	3002	9403.00	35489.87	Estatat	Lectura
Abril	3023	10570.00	38233.92	Estatat	Lectura
Mayo	2818	9680.00	37913.26	Estatat	Lectura
Junio	2964	8306.00	33850.45	Estatat	Lectura
Julio	2977	7682.00	31915.69	Estatat	Lectura
Agosto	3031	7911.50	32942.60	Estatat	Lectura
Setiembre					
Octubre					
Noviembre					
Diciembre					

Periodo	Sub total del mes (S/.)	Consumo de Energía			
		Consumo de energía (Kw.h)			
		Hora punta	Fuera punta	Tipo de Tarifa	
Enero	65282.00	193629.40	0.00	Estatat	
Febrero	71699.50	214261.70		Estatat	
Marzo	77170.20	221463.00		Estatat	
Abril	71465.10	205402.90		Estatat	
Mayo	68973.60	196032.20		Estatat	
Junio	65604.10	190845.60		Estatat	
Julio	65009.94	186768.10		Estatat	
Agosto	66207.90	188858.20		Estatat	
Setiembre					
Octubre					
Noviembre					
Diciembre					



Periodo	Papel Bond		Otros papeles y sobres		Cartuchos de tinta de impresora y Toners	
	Kilos	Nuevos soles (S/.)	Kilos	Nuevos soles (S/.)	Unidades	Nuevos soles (S/.)
Enero	2150 kg	10225.40			32	11574.13
Febrero	2240 kg	10695.79			56	16730.01
Marzo	3445 kg	16371.26			18	6835.49
Abril	4835 kg	23070.52			57	19759.95
Mayo	5165.2 kg	32560.86			97	29091.80
Junio	6910 kg	28943.70			41	13076.47
Julio	5190 kg	22385.70			37	11319.44
Agosto	5630 kg	27199.79			25	10180.07
Setiembre						

Octubre						
Noviembre						
Diciembre						

Consumo de Combustible								
Periodo	Gasolina 97 Octanos		Gasolina 95 Octanos		Gasolina 90 Octanos		Gasolina 84 Octanos	
	Gls	Nuevos soles (S/.)	Gls	Nuevos soles (S/.)	Gls	Nuevos soles (S/.)	Gls	Nuevos soles (S/.)
Enero	1046.746	17347.65			1020.432	13340.74		
Febrero	667.780	11654.39			957.991	13142.95		
Marzo	875.970	15728.99			1108.720	15625.67		
Abril	911.570	15556.06			1298.640	17325.27		
Mayo	1038.040	17954.36			1402.130	18626.50		
Junio	728.960	12636.22			1099.100	14817.85		
Julio	961.261	16735.31			1158.290	15906.63		
Agosto	848.660	14995.88			1367.750	19711.22		
Setiembre								
Octubre								
Noviembre								
Diciembre								

Consumo de Otros Combustibles						
Periodo	Gas Natural Vehicular		Gas Licuado de Petróleo		Diesel 2	
	Metros Cúbicos	Nuevos soles (S/.)	Lts	Nuevos soles (S/.)	Gls	Nuevos soles (S/.)
Enero	697.170	1101.090	198.598	285.980	2839.481	40916.92
Febrero	762.160	1200.120	242.870	349.730	2234.522	32235.96
Marzo	596.280	936.160	280.000	403.200	1977.790	29785.44
Abril	529.180	830.810	186.630	268.750	3000.481	45107.13
Mayo	91.090	139.190	434.780	626.090	2709.704	39427.00
Junio	79.210	117.210	428.110	616.480	2222.230	32003.96
Julio	245.920	358.610	274.392	395.120	2496.137	36770.12
Agosto	0.000	0.000	139.920	201.480	2613.170	35957.01
Setiembre						
Octubre						
Noviembre						
Diciembre						

Generación de RRSS					
Periodo	Papeles y cartones	Vidrios	Plásticos	Cartucho de tintas y Tóner	Aluminio y otros metales
	Kilos	Kilos	Kilos	Unidades	Kilos
Enero				188	
Febrero					
Marzo					
Abril					
Mayo					
Junio					
Julio					
Agosto					
Setiembre					
Octubre					
Noviembre					
Diciembre					

MINISTERIO DEL AMBIENTE
 Email: ecoeficiencia@minam.gob.pe
 Teléfono: (511) 611 6000
 Av. Javier Prado Oeste N° 1440 - San Isidro
 Lima - Perú





Año del Proceso: 2013

Generado el: 27 de setiembre de 2013

NIVEL DE GOBIERNO: GOBIERNO NACIONAL

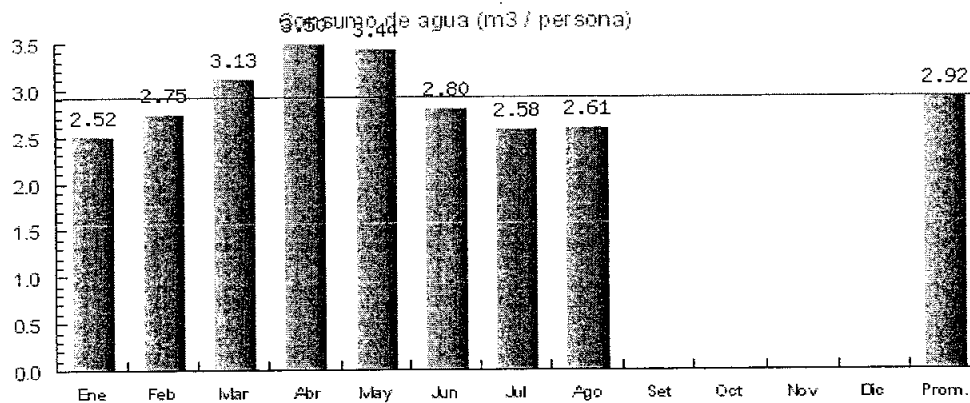
SECTOR: SALUD

PLIEGO: M. DE SALUD

UNIDAD EJECUTORA: ADMINISTRACION CENTRAL - MINSA

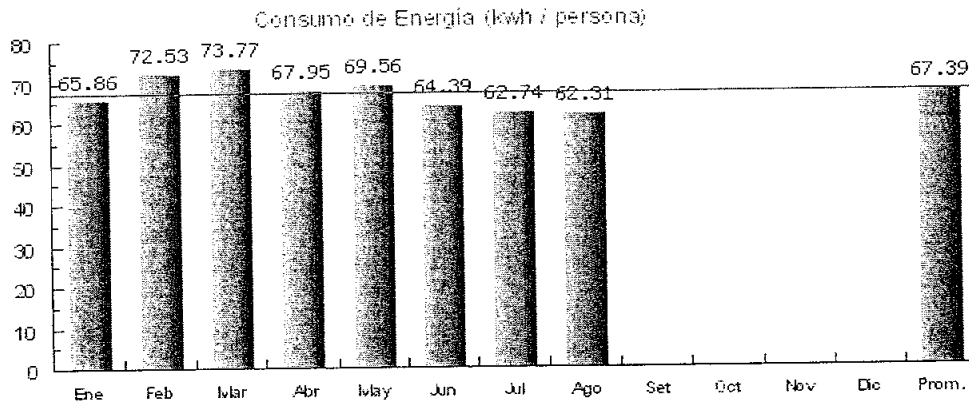
SEDE: MINISTERIO DE SALUD

Periodo	Número de trabajadores	Consumo de agua por
		Agua (m ³ / persona)
Enero	2940	2.52
Febrero	2954	2.75
Marzo	3002	3.13
Abril	3023	3.5
Mayo	2818	3.44
Junio	2964	2.8
Julio	2977	2.58
Agosto	3031	2.61
Setiembre		
Octubre		
Noviembre		
Diciembre		



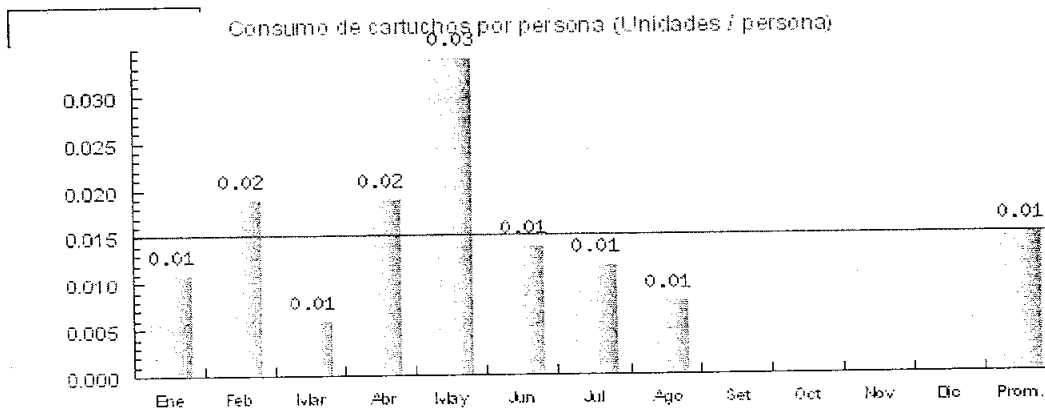
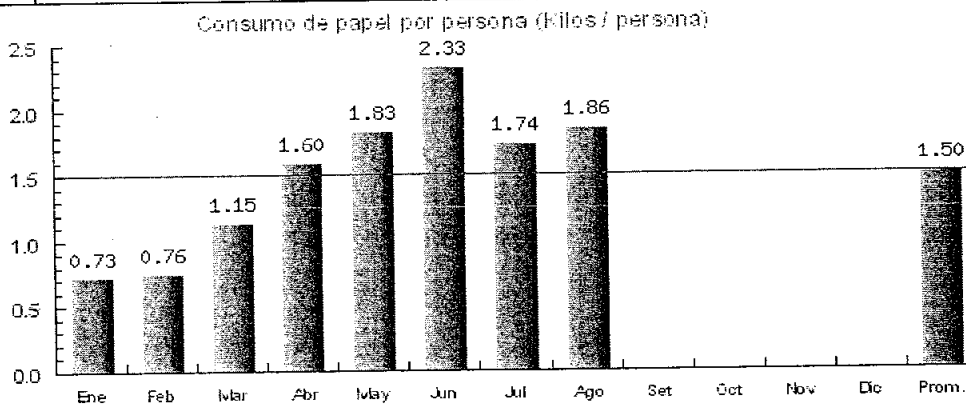
Metros cúbicos por persona (m³ / persona)

Periodo	Número de trabajadores	Consumo de Energía
		Energía eléctrica (Kw.h / persona)
Enero	2940	65.86
Febrero	2954	72.53
Marzo	3002	73.77
Abril	3023	67.95
Mayo	2818	69.56
Junio	2964	64.39
Julio	2977	62.74
Agosto	3031	62.31
Setiembre		



■ Kilowatts hora por persona (kwh / persona)


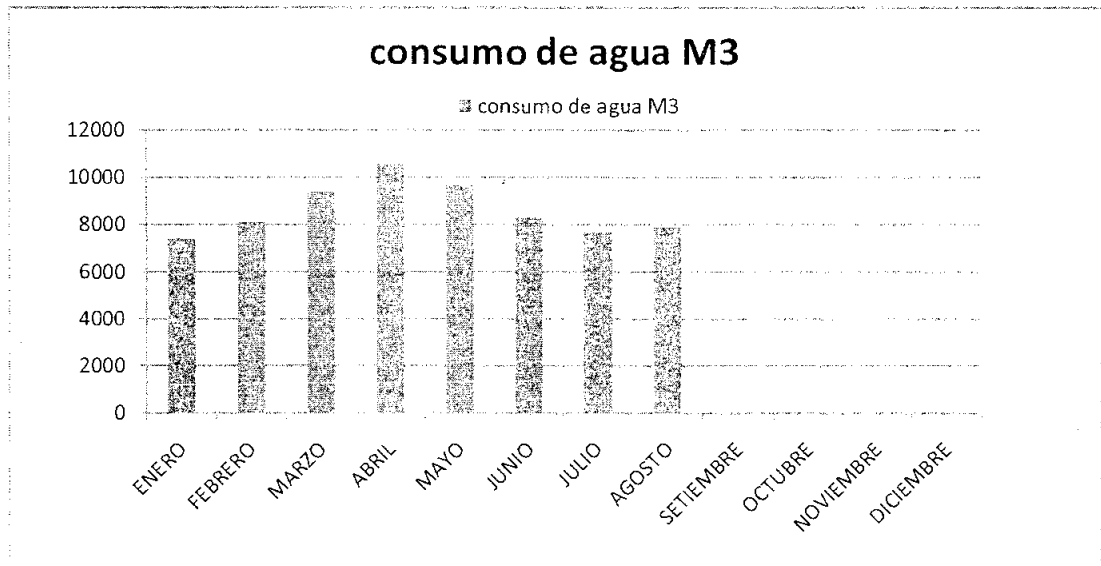
Periodo	Número de trabajadores	Consumo de papel y materiales conexos por persona		
		Papel Bond (Kilos / persona)	Otros papeles y (Kilos / persona)	Cartuchos de tinta de (Unidades / persona)
Enero	2940	0.73	0	0.01
Febrero	2954	0.76	0	0.02
Marzo	3002	1.15	0	0.01
Abril	3023	1.6	0	0.02
Mayo	2818	1.83	0	0.03
Junio	2964	2.33	0	0.01
Julio	2977	1.74	0	0.01
Agosto	3031	1.86	0	0.01



□ Cartuchos y tintas

FORMATO N° 01					
CONSUMO DE AGUA POTABLE					
CONSUMO DE AGUA POTABLE					
TIPO DE TARIFA					
MES	N° TRABAJADORES			consumo de agua M3	IMPORTE S/
	Nombrado	Contratado	Total		
ENERO	1381	1559	2,940	7394.20	32067.03
FEBRERO	1380	1574	2,954	8134.00	33405.86
MARZO	1387	1615	3,002	9403.00	35489.87
ABRIL	1394	1629	3,023	10570.00	38233.92
MAYO	1149	1669	2,818	9680.00	37913.26
JUNIO	1142	1822	2,964	8306.00	33850.45
JULIO	1136	1841	2,977	7,682.00	31915.69
AGOSTO*	1134	1897	3,031	7911.50	32942.60
SETIEMBRE					
OCTUBRE					
NOVIEMBRE					
DICIEMBRE					
TOTAL				S/. 69,080.70	S/. 275,818.68

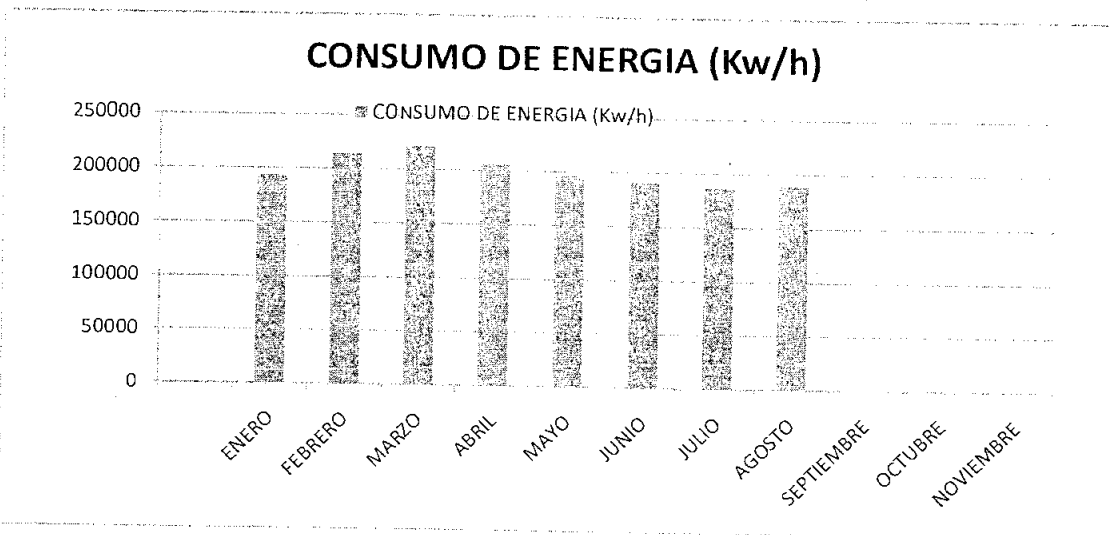
* Según Nota Inf. N° 090-2013-ERP-EIE-OGGRH/MINSA



MINISTERIO DE SALUD
 OFICINA GENERAL DE ADMINISTRACIÓN
 Ing. BENEDICTO AYALA GUZMAN
 JEFE DE EQUIPO DE SERVICIOS DE LOGISTICA
 UNIDAD DE SERVICIOS FAMILIARES

FORMATO N° 02					
CONSUMO DE ENERGIA					
CONSUMO DE ENERGIA					
TIPO DE TARIFA					
MES	N° TRABAJADORES			CONSUMO DE ENERGIA (Kw/h)	SUB TOTAL DEL MES S/
	Nombrado	Contratado	Total		
ENERO	1381	1559	2,940	193,629.40	S/. 65,282.00
FEBRERO	1380	1574	2,954	214,261.70	S/. 71,699.50
MARZO	1387	1615	3,002	221,463.00	S/. 77,170.20
ABRIL	1394	1629	3,023	205,402.90	S/. 71,465.10
MAYO	1149	1669	2,818	196,032.20	S/. 68,973.60
JUNIO	1142	1822	2,964	190,845.60	S/. 65,604.10
JULIO	1136	1841	2,977	186,768.10	S/. 65,009.94
AGOSTO*	1134	1897	3,031	188,858.20	S/. 66,207.90
SEPTIEMBRE					
OCTUBRE					
NOVIEMBRE					
DICIEMBRE					
TOTAL				1,597,261.10	S/. 551,412.34

* Según Nota Inf. N° 090-2013-ERP-EIE-OGGRH/MINSA



MINISTERIO DE SALUD
OFICINA GENERAL DE ADMINISTRACIÓN

Ing. BENEDICTO AYALA GUZMAN
JEFE DE EQUIPO DE LA OFICINA DE LOGISTICA
UNIDAD DE SERVICIOS AUXILIARES

FORMATO N°. 03

CONSUMO DE PAPEL


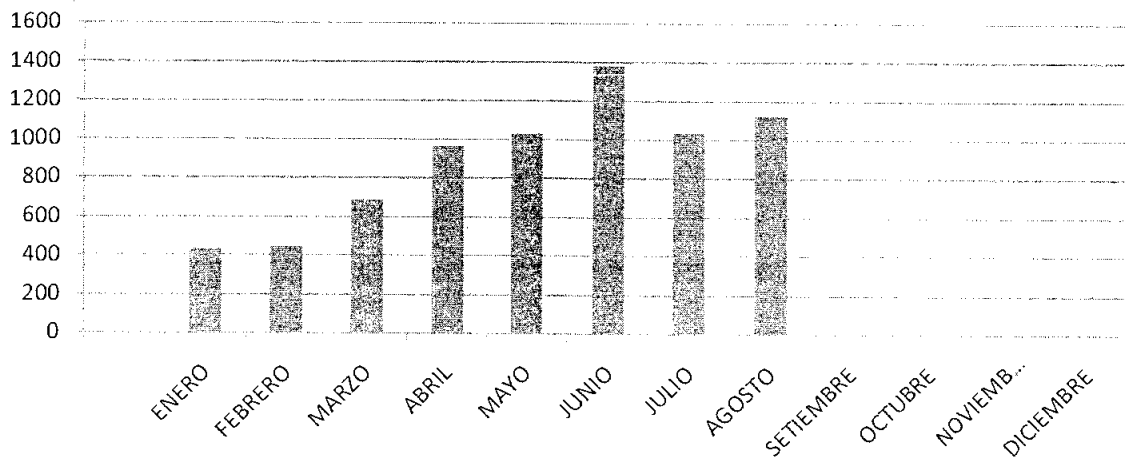
CONSUMO DE PAPEL BOND

MES	N° TRABAJADORES			CONSUMO DE PAPEL BOND (MILLAR)	SUB TOTAL DEL MES S/
	Nombrado	Contratado	Total		
ENERO	1381	1559	2,940	430.00	S/. 10,225.40
FEBRERO	1380	1574	2,954	448.00	S/. 10,695.79
MARZO	1387	1615	3,002	689.00	S/. 16,371.26
ABRIL	1394	1629	3,023	967.00	S/. 23,070.52
MAYO	1149	1669	2,818	1,033.04	S/. 32,560.86
JUNIO	1142	1822	2,964	1,382.00	S/. 28,943.70
JULIO	1136	1841	2,977	1,038.00	S/. 22,385.70
AGOSTO*	1134	1897	3,031	1,126.00	S/. 27,199.79
SETIEMBRE					
OCTUBRE					
NOVIEMBRE					
DICIEMBRE					
TOTAL				7,113.04	S/. 171,453.02

* Según Nota Inf. N° 167-UAI-OL-OGA/MINSA

CONSUMO DE PAPEL BOND (MILLAR)

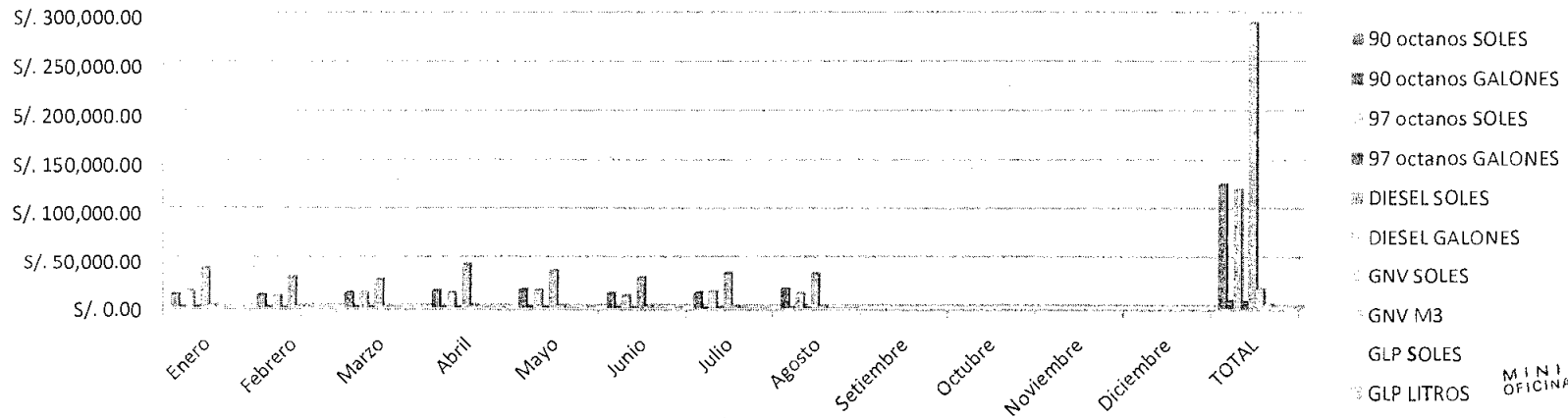
■ CONSUMO DE PAPEL BOND (MILLAR)



FORMATO N°4

CONSUMO DE COMBUSTIBLE

MES	90 octanos		97 octanos		DIESEL		GNV		GLP	
	SOLES	GALONES	SOLES	GALONES	SOLES	GALONES	SOLES	M3	SOLES	LITROS
Enero	S/. 13,340.74	1,020.432	S/. 17,347.65	1,046.746	S/. 40,916.92	2,839.481	S/. 1,101.09	697.17	S/. 285.98	198.598
Febrero	13,142.95	957.991	11,654.39	667.780	32,235.96	2,234.522	S/. 1,200.12	762.16	349.73	242.87
Marzo	15,625.67	1,108.720	15,728.99	875.970	29,785.44	1,977.790	S/. 936.16	596.28	403.20	280.00
Abril	S/. 17,325.27	1,298.64	S/. 15,556.06	911.57	S/. 45,107.13	3,000.481	S/. 830.81	529.18	S/. 268.75	186.63
Mayo	S/. 18,626.50	1,402.13	S/. 17,964.36	1,038.04	S/. 39,427.00	2,709.704	S/. 139.19	91.09	S/. 626.09	434.78
Junio	S/. 14,817.85	1,099.10	S/. 12,636.22	728.96	S/. 32,003.96	2,222.23	S/. 117.21	79.21	S/. 616.48	428.11
Julio	S/. 15,906.63	1,158.290	S/. 16,735.31	961.261	S/. 36,770.12	2,496.137	S/. 358.61	245.92	S/. 395.12	274.392
Agosto	S/. 19,711.22	1,367.75	S/. 14,995.88	848.86	S/. 35,957.01	2,613.17	S/. 0.00	0.00	S/. 201.48	139.92
Setiembre										
Octubre										
Noviembre										
Diciembre										
TOTAL	S/. 128,496.83	8254.767	S/. 122,618.86	7079.179	S/. 292,203.54	20093.51	S/. 4,683.19	3001.01	S/. 3,146.83	2185.3



MINISTERIO DE SALUD
OFICINA GENERAL DE ADMINISTRACIÓN

Ing. BENEDICTO VALA GUZMAN
JEFE DE EQUIPO DE OFICINA DE LOGÍSTICA
UNIDAD DE SERVICIOS AUXILIARES

FORMATO N°. 05

LINEA DE BASE

	COMBUSTIBLE		CONSUMO DE AGUA*		CONSUMO DE ENERGIA		CONSUMO DE PAPEL *		CONSUMO DE TONER *	
	GL	S/	M3	S/.	KWS	S/.	MILLAR	S/	UNID	S/
Enero			7394.20	32067.03	193629.40	65282.00	430.00	10225.40	32.00	11574.13
Febrero			8134.00	33405.86	214261.70	71699.50	448.00	10695.79	56.00	16730.01
Marzo			9403.00	35489.87	221463.00	77170.20	689.00	16371.26	18.00	6835.49
Abril			10,570.00	38,233.92	205,402.90	71,465.10	967.00	23,070.52	57.00	19,759.95
Mayo			9,680.00	37913.26	196,032.20	68973.6	1,033.04	32,560.86	97.00	29,091.80
Junio			8,306.00	33,850.45	190,845.60	65,604.10	1,382.00	28,943.70	41.00	13,076.47
Julio			7,682.00	31915.69	186,768.10	65,009.94	1,038.00	22385.70	37.00	S/. 11,319.44
agosto			7,911.50	32,942.60	188,858.20	66,207.90	1126	27199.79	25.00	S/. 10,180.07
Setiembre										
Octubre										
Noviembre										
Diciembre										
TOTAL	0.00	0.00	69080.70	275818.68	1597261.10	551412.34	7113.04	171453.02	363.00	118567.36

