



FORMATOS PREESTABLECIDOS DE LA INFORMACION DE ECOEficiencia DE LA U.E. Nº 001 ADMINISTRACIÓN CENTRAL DEL MINSA

AGOSTO 2014

CONTIENE:

- FORMATO Nº 01 CONSUMO DE AGUA POTABLE
- FORMATO Nº 02 CONSUMO DE ENERGÍA
- FORMATO Nº 03 CONSUMO DE PAPEL
- FORMATO Nº 04 CONSUMO DE COMBUSTIBLE
- FORMATO Nº 05 LÍNEA BASE
- FORMATO Nº 06 CONSUMO DE TONER
- REPORTE VÍA ON LINE ANTE EL MINAM
- CONSTANCIA DE REGISTRO DE INFORMACION

FORMATO N°. 01

CONSUMO DE AGUA POTABLE

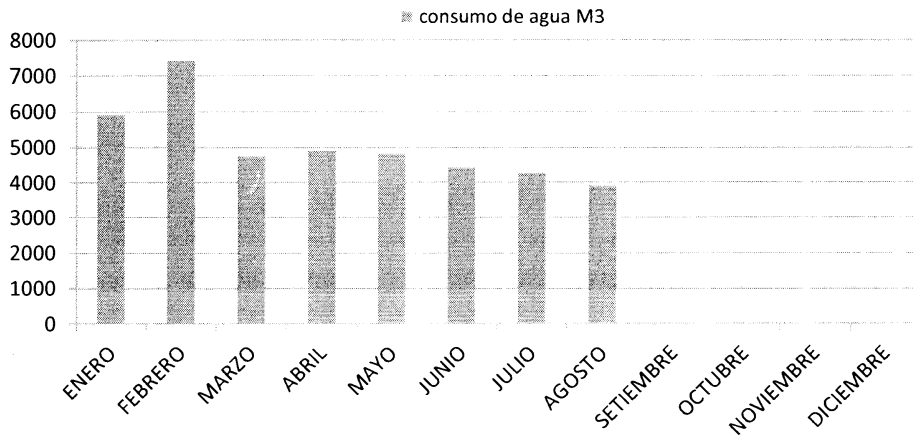
CONSUMO DE AGUA POTABLE

TIPO DE TARIFA

MES	N° TRABAJADORES			consumo de agua M3	IMPORTE S/
	Nombrado	Contratado	Total		
ENERO	1313	1935	3,248	5903.00	27686.16
FEBRERO	1351	1946	3,297	7432.00	34727.75
MARZO	1345	1893	3,238	4,738.00	22666.39
ABRIL	1349	1473	2,822	4896.00	23972.18
MAYO	1348	1473	2,821	4821.00	24703.96
JUNIO	1335	1431	2,766	4419.00	21219.63
JULIO	1343	1456	2,799	4274.96	20786.59
AGOSTO*	1339	1486	2,825	3914.00	18909.75
SETIEMBRE					
OCTUBRE					
NOVIEMBRE					
DICIEMBRE					
TOTAL				40397.96	S/. 194,672.41

* Según Memo. N° 2084-2014-OGGRH-OARH/ESC/MINSA

consumo de agua M3



FORMATO N°. 03

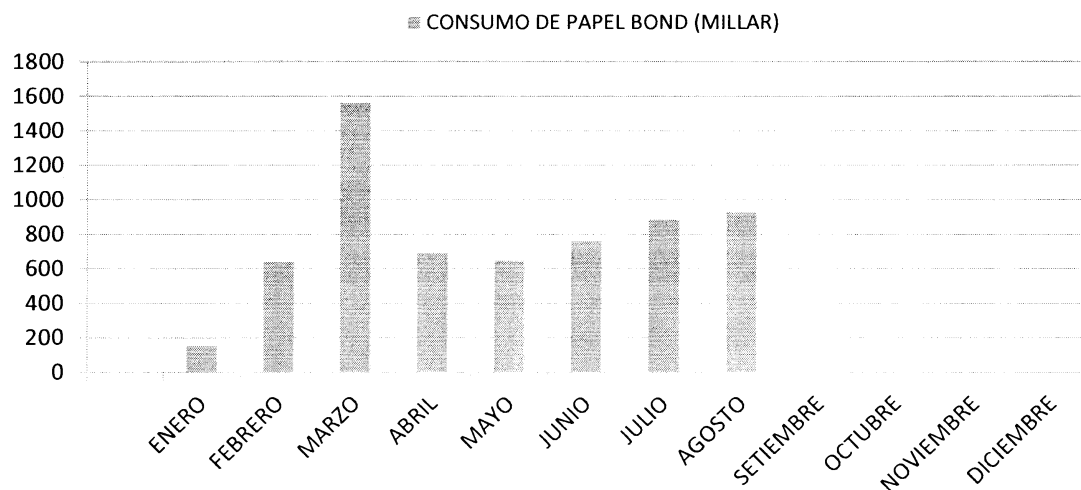
CONSUMO DE PAPEL

CONSUMO DE PAPEL BOND

MES	N° TRABAJADORES			CONSUMO DE PAPEL BOND (MILLAR)	SUB TOTAL DEL MES S/
	Nombrado	Contratado	Total		
ENERO	1313	1935	3,248	155.00	1861.33
FEBRERO	1351	1946	3,297	640.00	7291.86
MARZO	1345	1893	3,238	1,562.50	35608.28
ABRIL	1349	1473	2,822	693.50	16225.80
MAYO	1348	1473	2,821	650.00	14300.00
JUNIO	1335	1431	2,766	763.00	16727.75
JULIO	1343	1456	2,799	885.00	19342.37
AGOSTO*	1339	1486	2,825	930.50	S/. 20,108.82
SETIEMBRE					
OCTUBRE					
NOVIEMBRE					
DICIEMBRE					
TOTAL				6,279.50	S/. 131,466.21

* Según Nota Inf. N° 279-2014-UAI-OL-OGA/MINSA / equivalencia convertida de 0.5 millar a 01 millar

CONSUMO DE PAPEL BOND (MILLAR)

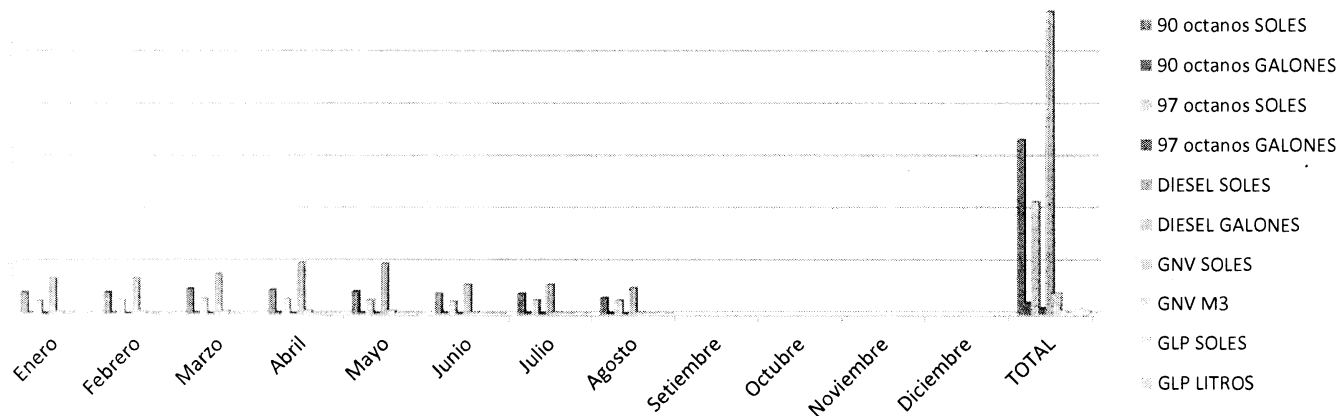


FORMATO N°4

CONSUMO DE COMBUSTIBLE

MES	90 octanos		97 octanos		DIESEL		GNV		GLP	
	SOLES	GALONES	SOLES	GALONES	SOLES	GALONES	SOLES	M3	SOLES	LITROS
Enero	S/. 21,091.70	1,479.097	S/. 12,668.50	715.550	S/. 35,065.72	2,520.477	S/. 0.00	0.00	S/. 415.09	288.260
Febrero	S/. 21,243.81	1,479.524	S/. 13,675.36	758.648	S/. 34,946.53	2,508.145	S/. 0.00	0.00	S/. 734.24	509.87
Marzo	S/. 24,682.17	1,670.088	S/. 14,900.54	809.813	S/. 38,975.02	2,752.473	S/. 0.00	0.00	S/. 504.48	350.331
Abril	S/. 23,305.72	1,573.849	S/. 14,587.59	815.758	S/. 49,699.72	3,519.260	S/. 0.00	0.00	S/. 573.23	398.780
Mayo	S/. 22,124.55	1,525.176	S/. 13,425.67	768.162	S/. 48,873.07	3,493.429	S/. 328.75	222.13	S/. 753.30	523.122
Junio	S/. 20,118.55	1,385.680	S/. 12,397.87	698.330	S/. 28,551.69	2,044.480	S/. 1,019.94	708.293	S/. 444.40	300.270
Julio	S/. 19,864.42	1,353.763	S/. 13,566.68	752.910	S/. 28,666.85	2,101.096	S/. 808.72	546.43	S/. 1,104.32	766.888
Agosto	S/. 16,070.85	1,124.558	S/. 13,369.70	781.681	S/. 25,645.98	1,972.768	S/. 970.85	655.98	S/. 1,032.01	716.677
Setiembre										
Octubre										
Noviembre										
Diciembre										
TOTAL	S/. 168,501.77	11591.735	S/. 108,591.91	6100.852	S/. 290,424.58	20912.128	S/. 3,128.26	2132.833	S/. 5,561.07	3854.193

S/. 300,000.00
S/. 250,000.00
S/. 200,000.00
S/. 150,000.00
S/. 100,000.00
S/. 50,000.00
S/. 0.00



87

FORMATO N° 05

LINEA DE BASE


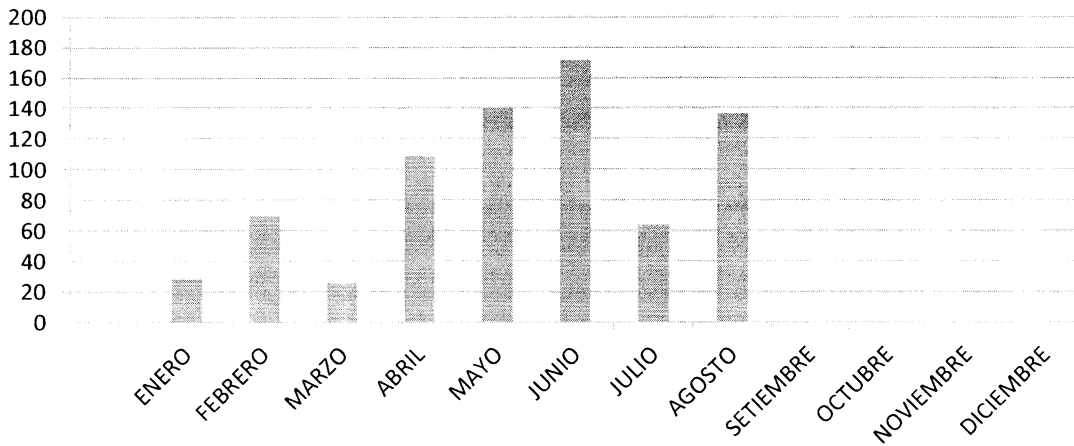
	COMBUSTIBLE		CONSUMO DE AGUA		CONSUMO DE ENERGIA		CONSUMO DE PAPEL		CONSUMO DE TONER	
	GL	S/	M3	S/.	KWS	S/.	MILLAR	S/	UNID	S/
Enero			5903.00	27686.16	220387.60	78321.20	155.00	S/. 1,861.33	29.00	10498.78
Febrero			7432.00	34727.75	252199.00	92518.40	640.00	S/. 7,291.86	70.00	18741.98
Marzo			4738.00	22666.39	194880.78	73430.90	1562.50	S/. 35,608.28	26.00	7242.07
Abril			4,896.00	23,972.18	201,948.35	82,148.26	693.50	S/. 16,225.80	109.00	S/. 24,956.08
Mayo			4,821.00	24,703.96	172404.57	66,900.30	650.00	S/. 14,300.00	140.00	S/. 47,808.79
Junio			4,419.00	21,219.63	178176.25	81,108.14	763	S/. 16,727.75	172.00	S/. 57,657.39
Julio			4,274.96	20,786.59	174563.79	75,881.00	885	S/. 19,342.37	64.00	S/. 28,733.22
Agosto*			3,914.00	18,909.75	164042.52	72,855.30	930.5	S/. 20,108.82	137.00	S/. 88,164.35
TOTAL	0.00	0.00	40397.96	194672.41	1558602.86	623163.50	6279.50	131466.21	747.00	283802.66



FORMATO N° 06					
CONSUMO DE TONER					
CONSUMO DE TONER					
MES	N° TRABAJADORES			CONSUMO DE TONER	SUB TOTAL DEL MES S/
	Nombrado	Contratado	Total		
ENERO	1313	1935	3,248	29.00	S/. 10,498.78
FEBRERO	1351	1946	3,297	70.00	S/. 18,741.98
MARZO	1345	1893	3,238	26.00	S/. 7,242.07
ABRIL	1349	1473	2,822	109.00	S/. 24,956.08
MAYO	1348	1473	2,821	140.00	S/. 47,808.79
JUNIO	1335	1431	2,766	172.00	S/. 57,657.39
JULIO	1343	1456	2,799	64.00	S/. 28,733.22
AGOSTO*	1339	1486	2,825	137.00	S/. 88,164.35
SETIEMBRE					
OCTUBRE					
NOVIEMBRE					
DICIEMBRE					
TOTAL				747.00	S/. 283,802.66

* Según Nota Inf. N° 279-2014-UAI-OL-OGA/MINSA

CONSUMO DE TONER



Ecoeficiencia

para el Sector Público



[Volver](#)

01 de octubre de 2014

Año del Proceso: 2014

NIVEL DE GOBIERNO: GOBIERNO NACIONAL
 SECTOR: SALUD
 PLIEGO: M. DE SALUD
 UNIDAD EJECUTORA: ADMINISTRACION CENTRAL - MINSA
 SEDE: MINISTERIO DE SALUD
 Fecha de Impresión: 01 de octubre de 2014

Periodo	Número de trabajadores	Consumo de Agua			
		Detalle de consumo			
		Consumo de agua	Importe (S/.)	Tipo de Tarifa	Tipo de Facturación
Enero	3248	5903.00	27686.16	Estatat	Lectura
Febrero	3297	7432.00	34727.75	Estatat	Lectura
Marzo	3238	4738.00	22636.39	Estatat	Lectura
Abril	2822	4896.00	23972.18	Estatat	Lectura
Mayo	2821	4821.00	24703.96	Estatat	Lectura
Junio	2766	4419.00	21219.63	Estatat	Lectura
Julio	2799	4274.96	20786.59	Estatat	Lectura
Agosto	2825	3914.00	18909.75	Estatat	Lectura
Setiembre					
Octubre					
Noviembre					
Diciembre					

Periodo	Sub total del mes (S/.)	Consumo de Energía		
		Consumo de energía (Kw.h)		
		Hora punta	Fuera punta	Tipo de Tarifa
Enero	78321.20		220387.60	Estatat
Febrero	92518.40		252199.00	Estatat
Marzo	73430.90		194880.78	Estatat
Abril	82148.26		201948.35	Estatat
Mayo	66900.30		172404.57	Estatat
Junio	81108.14		178176.25	Estatat
Julio	75881.00		174563.79	Estatat
Agosto	72855.30		164042.52	Estatat
Setiembre				
Octubre				
Noviembre				
Diciembre				

Periodo	Papel Bond		Otros papeles y sobres		Cartuchos de tinta de impresora y Toners	
	Kilos	Nuevos soles (S/.)	Kilos	Nuevos soles (S/.)	Unidades	Nuevos soles (S/.)
Enero	775 kg	1861.33			29	10498.78
Febrero	3200 kg	7291.86			70	18741.98
Marzo	7812.5 kg	35608.28			26	7242.07
Abril	3467.5 kg	16255.80			109	24956.08
Mayo	3250 kg	14300.00			140	47808.79
Junio	3815 kg	16727.75			172	57657.39
Julio	4425 kg	19342.37			64	28733.22
Agosto	4652.5 kg	20108.82			137	88164.35
Setiembre						



Octubre						
Noviembre						
Diciembre						

Consumo de Combustible								
Periodo	Gasolina 97 Octanos		Gasolina 95 Octanos		Gasolina 90 Octanos		Gasolina 84 Octanos	
	Gls	Nuevos soles (S/.)	Gls	Nuevos soles (S/.)	Gls	Nuevos soles (S/.)	Gls	Nuevos soles (S/.)
Enero	715.550	12688.50	0.000	0.00	1479.097	21091.70		
Febrero	758.648	13675.36	0.000	0.00	1479.524	21243.81		
Marzo	809.813	14900.54			1670.088	24682.17		
Abril	815.760	14587.59			1573.850	23305.72		
Mayo	768.162	13425.67			1525.176	22124.55		
Junio	698.330	12397.87			1385.680	20118.55		
Julio	752.910	13566.68			1353.763	19864.42		
Agosto	781.681	13369.70			1124.558	16070.85		
Setiembre								
Octubre								
Noviembre								
Diciembre								

Consumo de Otros Combustibles						
Periodo	Gas Natural Vehicular		Gas Licuado de Petróleo		Diesel 2	
	Metros Cúbicos	Nuevos soles (S/.)	Lts	Nuevos soles (S/.)	Gls	Nuevos soles (S/.)
Enero			288.260	415.090	2520.477	35065.72
Febrero			509.870	734.240	2508.145	34946.53
Marzo			350.331	504.480	2752.473	38975.02
Abril			398.780	573.230	3519.260	49699.72
Mayo	222.130	328.750	523.122	753.300	3493.429	48873.07
Junio	708.293	1019.940	300.270	444.400	2044.480	28551.69
Julio	546.430	808.720	766.888	1104.320	2101.096	28666.85
Agosto	655.980	970.850	716.677	1032.010	1972.768	25645.98
Setiembre						
Octubre						
Noviembre						
Diciembre						

Generación de RRSS					
Periodo	Papeles y cartones	Vidrios	Plásticos	Cartucho de tintas y Tóner	Aluminio y otros metales
	Kilos	Kilos	Kilos	Unidades	Kilos
Enero					
Febrero					
Marzo					
Abril					
Mayo					
Junio					
Julio					
Agosto					
Setiembre					
Octubre					
Noviembre					
Diciembre					



MINISTERIO DEL AMBIENTE
 Email: ecoe@ecoe.gob.pe
 Telefono: (511) 611 6000
 Av. Javier Prado Oeste N° 1440 - San Isidro
 Lima - Perú



PERU

Ministerio
del Ambiente

CONSTANCIA DE REGISTRO

Pliego : M. DE SALUD

Unidad Ejecutora : ADMINISTRACION CENTRAL - MINSA

Local : MINISTERIO DE SALUD

Responsable : MANUEL JESUS ORDOÑA'EZ REAÑA'O

Fecha : 01/10/2014

Hora : 14:34:14





REPORTE DE RESULTADOS Y CUADRO COMPARATIVO DE LAS MEDIDAS DE ECOEFICIENCIA DE LA U.E. N° 001 ADMINISTRACIÓN CENTRAL DEL MINSA

AGOSTO 2014

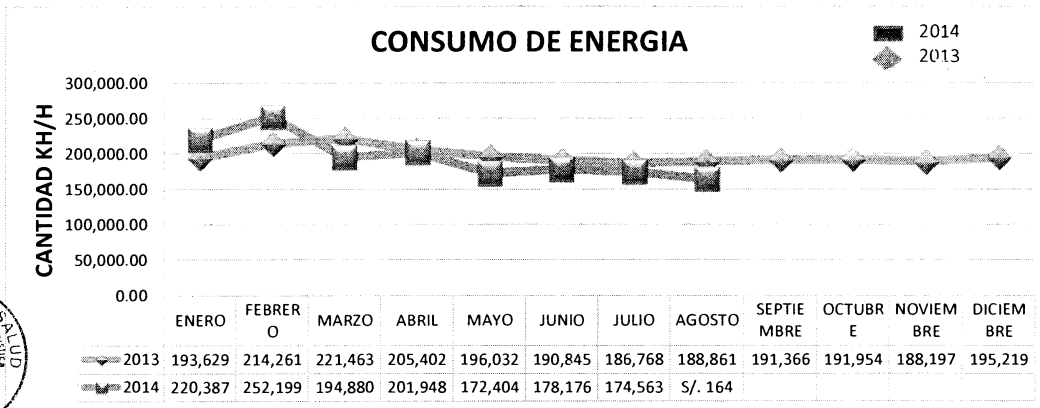
CONTIENE BREVE EVALUACION DEL CONSUMO DE:

- ENERGIA ELECTRICA
- AGUA
- PAPEL BOND
- TONER
- PETROLEO DIESEL
- GASOLINA 90 OCTANOS
- GASOLINA 97 OCTANOS
- GNV
- GLP

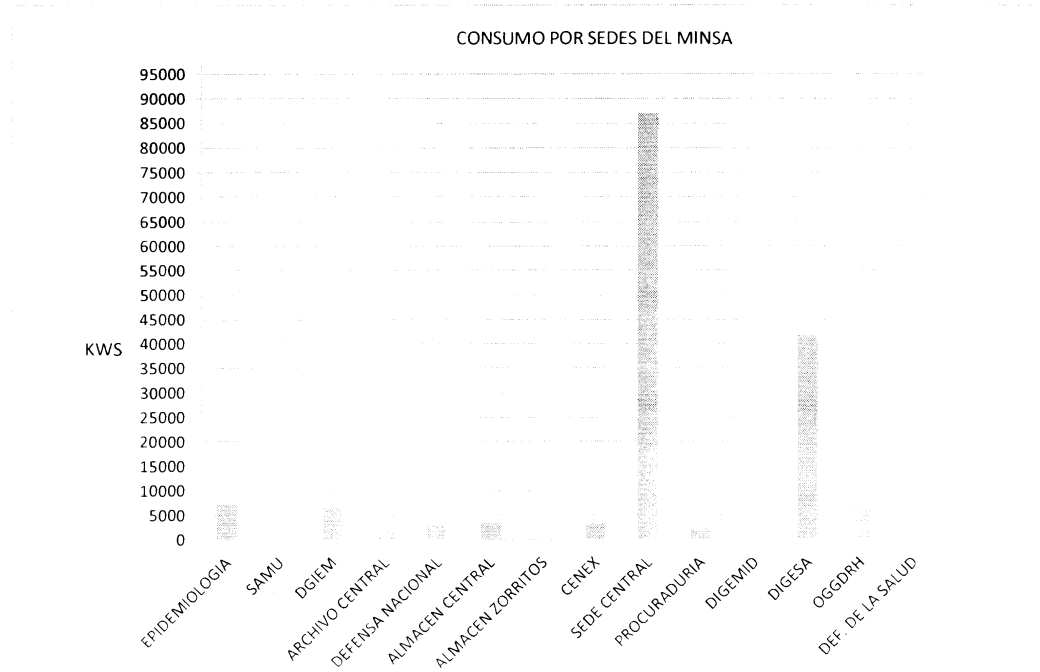
CONSUMO DE ENERGIA

En nivel comparativo al ejercicio anterior

MES	2013			2014		
	Nº TRABAJADORES	CONSUMO DE ENERGIA (Kws)	SUB TOTAL DEL MES S/	Nº TRABAJADORES	CONSUMO DE ENERGIA (Kws)	SUB TOTAL DEL MES S/
ENERO	2,940	193,629.40	S/. 65,282.00	3,248	220,387.60	S/. 78,321.20
FEBRERO	2,954	214,261.70	S/. 71,699.50	3,297	252,199.00	S/. 92,518.40
MARZO	3,002	221,463.00	S/. 77,170.20	3,238	194,880.78	S/. 73,430.90
ABRIL	3,023	205,402.90	S/. 71,465.10	2,822	201,948.35	S/. 82,148.26
MAYO	2,818	196,032.20	S/. 68,973.60	2,821	172,404.57	S/. 66,900.30
JUNIO	2,964	190,845.60	S/. 65,604.10	2,766	178,176.25	S/. 81,108.14
JULIO	2,977	186,768.10	S/. 65,009.94	2,799	174,563.79	S/. 75,881.00
AGOSTO	3,031	188,861.61	S/. 66,207.90	2,825	S/. 164,042.52	S/. 72,855.30
SEPTIEMBRE	3,068	191,366.80	S/. 66,191.60			
OCTUBRE	3,109	191,954.60	S/. 66,401.50			
NOVIEMBRE	3,309	188,197.00	S/. 67,313.70			
DECIEMBRE	3,252	195,219.00	S/. 70,645.20			
TOTAL	36,447	2,364,001.91	S/. 821,964.34	23,816	1,558,602.86	S/. 623,163.50



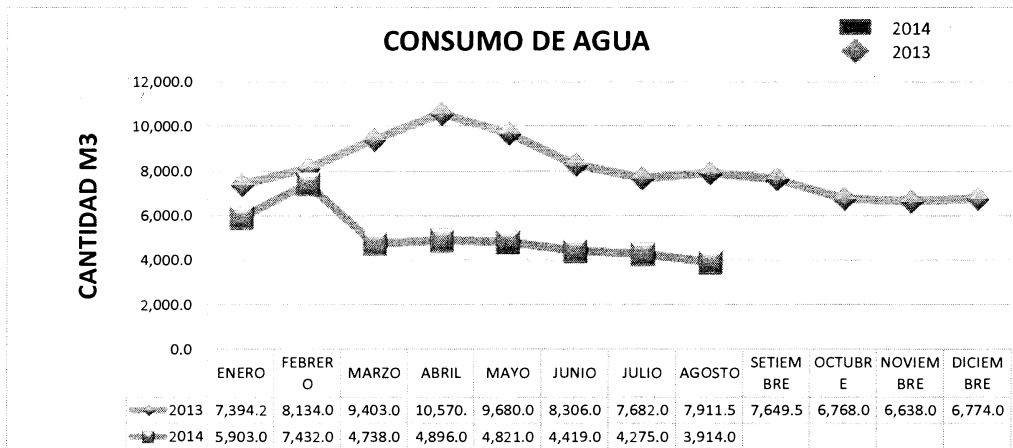
OBSERVACION:
NIVEL EQUITATIVO DE CONSUMO, EN COMPARACION AL PERIODO Y DEL MES ANTERIOR



CONSUMO DE AGUA

En nivel comparativo al ejercicio anterior

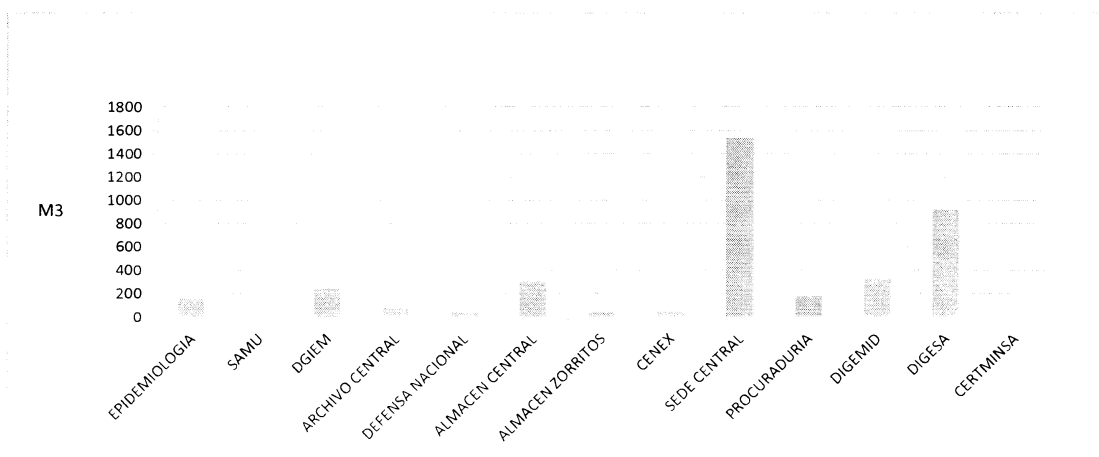
MES	2013				2014			
	consumo de agua M3	N° TRABAJADORES	M3/Trabajador	IMPORTE S/	consumo de agua M3	N° TRABAJADORES	M3/Trabajador	IMPORTE S/
ENERO	7,394.2	2,940	2.52	S/. 32,067.03	5,903.0	3,248	1.82	S/. 27,686.16
FEBRERO	8,134.0	2,954	2.75	S/. 33,405.86	7,432.0	3,297	2.25	S/. 34,727.75
MARZO	9,403.0	3,002	3.13	S/. 35,489.87	4,738.0	3,238	1.46	S/. 22,666.39
ABRIL	10,570.0	3,023	3.50	S/. 38,233.92	4,896.0	2,822	1.73	S/. 23,972.18
MAYO	9,680.0	2,818	3.44	S/. 37,913.26	4,821.0	2,821	1.71	S/. 24,703.96
JUNIO	8,306.0	2,964	2.80	S/. 33,850.45	4,419.0	2,766	1.60	S/. 21,219.63
JULIO	7,682.0	2,977	2.58	S/. 31,915.69	4,275.0	2,799	1.53	S/. 20,786.59
AGOSTO	7,911.5	3,031	2.61	S/. 32,942.60	3,914.0	2,825	1.39	S/. 18,909.75
SETIEMBRE	7,649.5	3,068	2.49	S/. 29,824.62				
OCTUBRE	6,768.0	3,109	2.18	S/. 28,933.45				
NOVIEMBRE	6,638.0	3,309	2.01	S/. 31,005.21				
DICIEMBRE	6,774.0	3,252	2.08	S/. 31,926.47				
TOTAL	96910.2	36447	32.08	S/. 397,508.43	40397.96	23816	13.49	S/. 194,672.41



OBSERVACION:

NIVEL OPTIMO DE CONSUMO, EN COMPARACION AL EJERCICIO ANTERIOR.

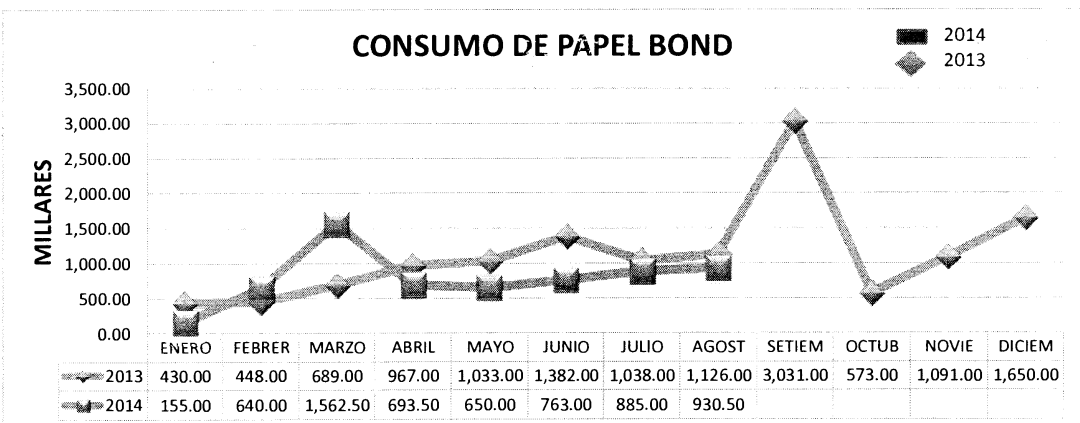
CONSUMO DE AGUA POR LOCALES



CONSUMO DE PAPEL BOND

En nivel comparativo al ejercicio anterior

MES	2013			2014		
	Nº TRABAJADORES	CONSUMO EN MILLARES	SUB TOTAL DEL MES S/	Nº TRABAJADORES	CONSUMO EN MILLARES	SUB TOTAL DEL MES S/
ENERO	2,940	430.00	S/. 10,225.40	3,248	155.00	S/. 1,861.33
FEBRER	2,954	448.00	S/. 10,695.79	3,297	640.00	S/. 7,291.86
MARZO	3,002	689.00	S/. 16,371.26	3,238	1,562.50	S/. 35,608.28
ABRIL	3,023	967.00	S/. 23,070.52	2,822	693.50	S/. 16,225.80
MAYO	2,818	1,033.00	S/. 32,560.86	2,821	650.00	S/. 14,300.00
JUNIO	2,964	1,382.00	S/. 28,943.70	2,766	763.00	S/. 16,727.75
JULIO	2,977	1,038.00	S/. 22,385.70	2,799	885.00	S/. 19,342.37
AGOST	3,031	1,126.00	S/. 27,199.79	2,825	930.50	S/. 20,108.82
SETIEM	3,068	3,031.00	S/. 42,230.46			
OCTUB	3,109	573.00	S/. 13,428.30			
NOVIE	3,309	1,091.00	S/. 12,791.34			
DICIEM	3,252	1,650.00	S/. 13,437.50			
TOTAL	36,447	13,458.00	S/. 253,340.62	23,816	6,279.50	S/. 131,466.21



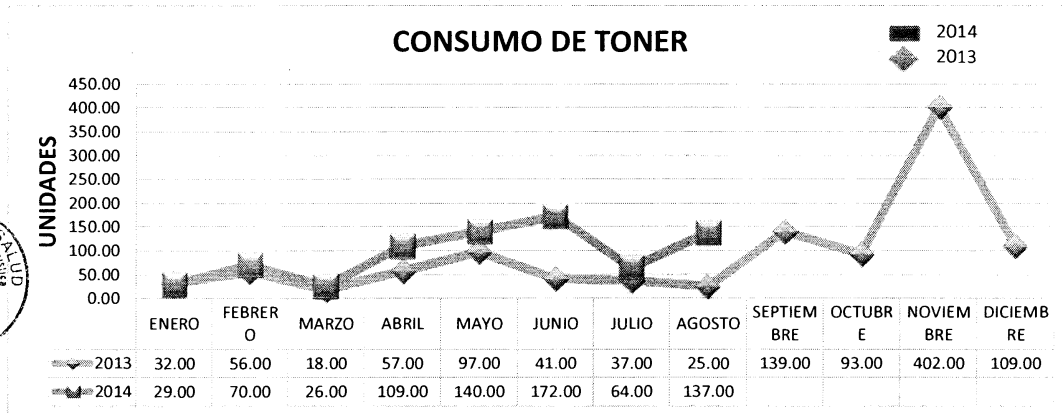
OBSERVACION:

NIVEL ASCENDENTE DE CONSUMO, EN COMPARACION AL MES ANTERIOR

CONSUMO DE TONER

En nivel comparativo al ejercicio anterior

MES	2013			2014		
	Nº TRABAJADORES	CONSUMO EN UNIDADES	SUB TOTAL DEL MES S/	Nº TRABAJADORES	CONSUMO EN UNIDADES	SUB TOTAL DEL MES S/
ENERO	2,940	32.00	S/. 11,574.13	3,248	29.00	S/. 10,498.78
FEBRERO	2,954	56.00	S/. 16,730.01	3,297	70.00	S/. 18,741.98
MARZO	3,002	18.00	S/. 6,835.49	3,238	26.00	S/. 7,242.07
ABRIL	3,023	57.00	S/. 19,759.95	2,822	109.00	S/. 24,956.08
MAYO	2,818	97.00	S/. 29,091.80	2,821	140.00	S/. 47,808.79
JUNIO	2,964	41.00	S/. 13,076.47	2,766	172.00	S/. 57,657.39
JULIO	2,977	37.00	S/. 11,319.44	2,799	64.00	S/. 28,733.22
AGOSTO	3,031	25.00	S/. 10,180.07	2,825	137.00	S/. 88,164.35
SEPTIEMBRE	3,068	139.00	S/. 35,862.39			
OCTUBRE	3,109	93.00	S/. 32,373.51			
NOVIEMBRE	3,309	402.00	S/. 75,809.62			
DICIEMBRE	3,252	109.00	S/. 30,520.66			
TOTAL	36,447	1,106.00	S/. 293,133.54	23,816	747.00	S/. 283,802.66



OBSERVACION:

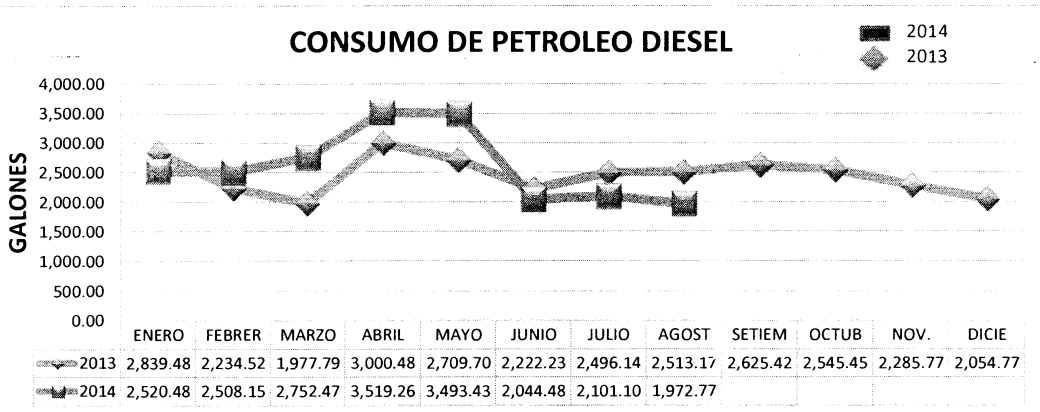
NIVEL ASCENDENTE DE CONSUMO, EN COMPARACION AL EJERCIO ANTERIOR

CONSUMO DE PETROLEO DIESEL

En nivel comparativo al ejercicio anterior

2013				2014		
MES	Nº TRABAJADORES	CONSUMO EN GALONES	SUB TOTAL DEL MES S/	Nº TRABAJADORES	CONSUMO EN GALONES	SUB TOTAL DEL MES S/
ENERO	2,940	2,839.48	S/. 40,916.92	3,248	2,520.48	S/. 35,065.72
FEBRER	2,954	2,234.52	S/. 32,235.96	3,297	2,508.15	S/. 34,946.53
MARZO	3,002	1,977.79	S/. 29,785.44	3,238	2,752.47	S/. 38,975.02
ABRIL	3,023	3,000.48	S/. 45,107.13	2,822	3,519.26	S/. 49,699.72
MAYO	2,818	2,709.70	S/. 39,427.00	2,821	3,493.43	S/. 48,873.07
JUNIO	2,964	2,222.23	S/. 32,003.96	2,766	2,044.48	S/. 28,551.69
JULIO	2,977	2,496.14	S/. 36,770.12	2,799	2,101.10	S/. 28,666.85
AGOST	3,031	2,513.17	S/. 35,957.01	2,825	1,972.77	S/. 25,645.98
SETIEM	3,068	2,625.42	S/. 37,464.77			
OCTUB	3,109	2,545.45	S/. 36,323.54			
NOV.	3,309	2,285.77	S/. 31,635.11			
DICIE	3,252	2,054.77	S/. 28,437.95			
TOTAL	36,447	29,504.92	S/. 426,064.91	23,816	20,912.13	S/. 290,424.58

CONSUMO DE PETROLEO DIESEL



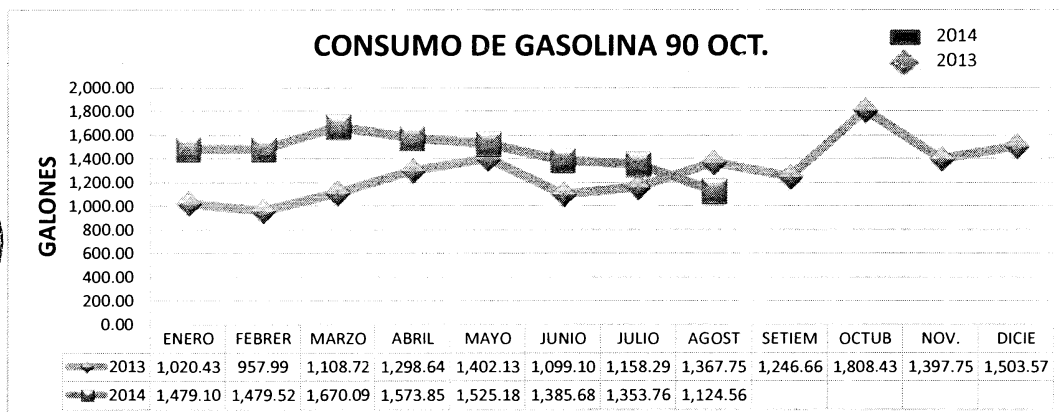
OBSERVACION:

CONSUMO DESCENDENTE DE CONSUMO EN COMPARACION AL MES ANTERIOR

CONSUMO DE GASOLINA 90 OCTANOS

En nivel comparativo al ejercicio anterior

MES	2013			2014		
	Nº TRABAJADORES	CONSUMO EN GALONES	SUB TOTAL DEL MES S/	Nº TRABAJADORES	CONSUMO EN GALONES	SUB TOTAL DEL MES S/
ENERO	2,940	1,020.43	S/. 13,340.74	3,248	1,479.10	S/. 21,091.70
FEBRER	2,954	957.99	S/. 13,142.95	3,297	1,479.52	S/. 21,243.81
MARZO	3,002	1,108.72	S/. 15,625.67	3,238	1,670.09	S/. 24,682.17
ABRIL	3,023	1,298.64	S/. 17,325.27	2,822	1,573.85	S/. 23,305.72
MAYO	2,818	1,402.13	S/. 18,626.50	2,821	1,525.18	S/. 22,124.55
JUNIO	2,964	1,099.10	S/. 14,817.85	2,766	1,385.68	S/. 20,118.55
JULIO	2,977	1,158.29	S/. 15,906.63	2,799	1,353.76	S/. 19,864.42
AGOST	3,031	1,367.75	S/. 19,711.22	2,825	1,124.56	S/. 16,070.85
SETIEM	3,068	1,246.66	S/. 17,956.98			
OCTUB	3,109	1,808.43	S/. 24,707.89			
NOV.	3,309	1,397.75	S/. 18,665.60			
DICIE	3,252	1,503.57	S/. 21,047.79			
TOTAL	36,447	15,369.46	S/. 210,875.09	23,816	11,591.74	S/. 168,501.77



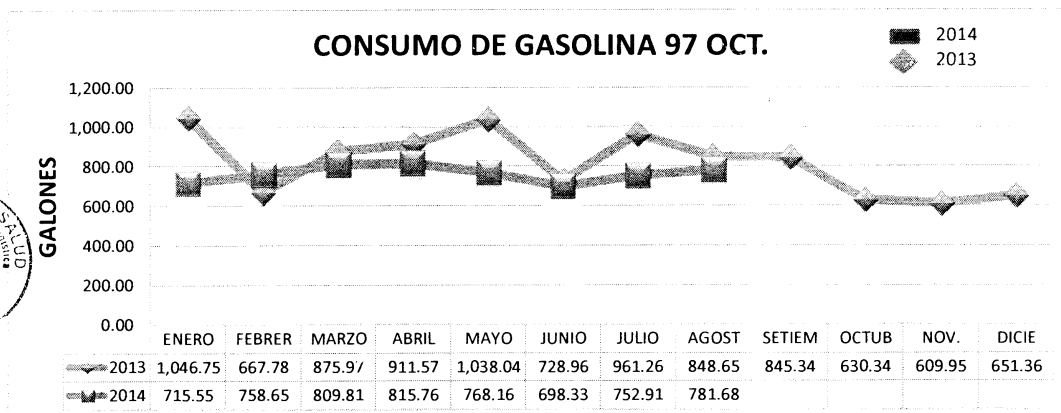
OBSERVACION:

NIVEL DE CONSUMO, DESCENDENTE EN COMPARACION AL EJERCIO ANTERIOR

CONSUMO DE GASOLINA 97 OCTANOS

En nivel comparativo al ejercicio anterior

2013				2014		
MES	Nº TRABAJADORES	CONSUMO EN GALONES	SUB TOTAL DEL MES S/	Nº TRABAJADORES	CONSUMO EN GALONES	SUB TOTAL DEL MES S/
ENERO	2,940	1,046.75	S/. 17,347.65	3,248	715.55	S/. 12,668.50
FEBRER	2,954	667.78	S/. 11,654.39	3,297	758.65	S/. 13,675.36
MARZO	3,002	875.97	S/. 15,728.99	3,238	809.81	S/. 14,900.54
ABRIL	3,023	911.57	S/. 15,556.06	2,822	815.76	S/. 14,587.59
MAYO	2,818	1,038.04	S/. 17,964.36	2,821	768.16	S/. 13,425.67
JUNIO	2,964	728.96	S/. 12,636.22	2,766	698.33	S/. 12,397.87
JULIO	2,977	961.26	S/. 16,725.31	2,799	752.91	S/. 13,566.68
AGOST	3,031	848.65	S/. 14,995.88	2,825	781.68	S/. 13,369.70
SETIEM	3,068	845.34	S/. 14,900.21			
OCTUB	3,109	630.34	S/. 10,582.60			
NOV.	3,309	609.95	S/. 10,040.88			
DICIE	3,252	651.36	S/. 11,299.00			
TOTAL	36,447	9,815.97	S/. 169,431.55	23,816	6,100.85	S/. 108,591.91



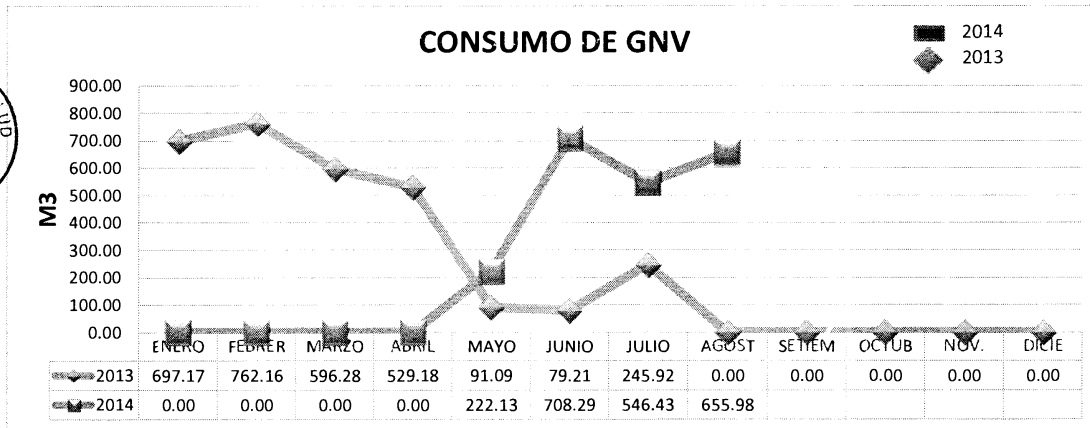
OBSERVACION:

NIVEL DE CONSUMO ASCENDENTE EN COMPARACION AL MES ANTERIOR PERO INFERIOR AL CONSUMO DEL PERIODO ANTERIOR

CONSUMO DE GAS NATURAL VEHICULAR - GNV

En nivel comparativo al ejercicio anterior

MES	2013			2014		
	Nº TRABAJADORES	CONSUMO EN M3	SUB TOTAL DEL MES S/	Nº TRABAJADORES	CONSUMO EN M3	SUB TOTAL DEL MES S/
ENERO	2,940	697.17	S/. 40,916.92	3,248	0.00	S/. 0.00
FEBRER	2,954	762.16	S/. 32,235.96	3,297	0.00	S/. 0.00
MARZO	3,002	596.28	S/. 29,785.44	3,238	0.00	S/. 0.00
ABRIL	3,023	529.18	S/. 45,107.13	2,822	0.00	S/. 0.00
MAYO	2,818	91.09	S/. 39,427.00	2,821	222.13	S/. 328.75
JUNIO	2,964	79.21	S/. 32,003.96	2,766	708.29	S/. 1,019.94
JULIO	2,977	245.92	S/. 36,770.12	2,799	546.43	S/. 808.72
AGOST	3,031	0.00	S/. 0.00	2,825	655.98	S/. 970.85
SETIEM	3,068	0.00	S/. 0.00			
OCTUB	3,109	0.00	S/. 0.00			
NOV.	3,309	0.00	S/. 0.00			
DICIE	3,252	0.00	S/. 0.00			
TOTAL	36,447	3,001.01	S/. 256,246.53	23,816	2,132.83	S/. 3,128.26



OBSERVACION:

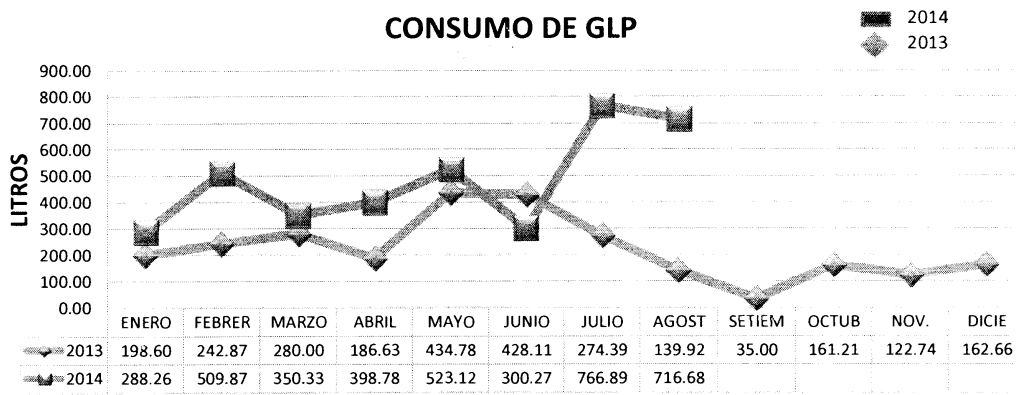
NIVEL OPTIMO DE CONSUMO, EN COMPARACION AL MES ANTERIOR

CONSUMO DE GAS LICUADO DE PETROLEO

En nivel comparativo al ejercicio anterior

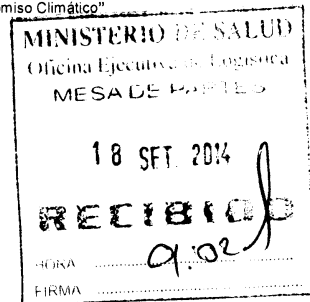
MES	2013			2014		
	Nº TRABAJADORES	CONSUMO EN LITROS	SUB TOTAL DEL MES S/	Nº TRABAJADORES	CONSUMO EN LITROS	SUB TOTAL DEL MES S/
ENERO	2,940	198.60	S/. 285.98	3,248	288.26	S/. 415.09
FEBRER	2,954	242.87	S/. 349.73	3,297	509.87	S/. 734.24
MARZO	3,002	280.00	S/. 403.20	3,238	350.33	S/. 504.48
ABRIL	3,023	186.63	S/. 268.75	2,822	398.78	S/. 573.23
MAYO	2,818	434.78	S/. 626.09	2,821	523.12	S/. 753.30
JUNIO	2,964	428.11	S/. 616.48	2,766	300.27	S/. 444.40
JULIO	2,977	274.39	S/. 395.12	2,799	766.89	S/. 1,104.32
AGOST	3,031	139.92	S/. 201.48	2,825	716.68	S/. 1,032.01
SETIEM	3,068	35.00	S/. 50.40			
OCTUB	3,109	161.21	S/. 232.15			
NOV.	3,309	122.74	S/. 176.75			
DICIE	3,252	162.66	S/. 234.24			
TOTAL	36,447	2,666.92	S/. 3,840.37	23,816	3,854.20	S/. 5,561.07

CONSUMO DE GLP



OBSERVACION:

NIVEL OPTIMO DE CONSUMO EN COMPARACION AL MES Y EJERCICIO ANTERIOR



NOTA INFORMATIVA Nº 253 -2014/USA/OL/OGA/MINSA

A : Ing. Hialmer ORDINOLA CALLE
Dirección Ejecutiva de Logística

ASUNTO : Formatos de Ecoeficiencia mes de Agosto 2014
Gastos de vehículos asignados a la Alta Dirección e información vehicular

FECHA : Lima, 17 de setiembre del 2014

Tengo a bien expresarle mi cordial saludo y asimismo en atención al rubro del asunto adjuntar al presente los formatos de ecoeficiencia correspondiente al mes de julio del 2014, reportando los consumos de luz, agua, y combustible. Asimismo adjuntamos los gastos de vehículos asignados a la Alta Dirección y el formato de Transparencia con la información vehicular correspondiente al periodo indicado, los mismos que han sido enviados vía correo electrónico al Lic. Henry Toledo.

Atentamente,

MINISTERIO DE SALUD
OFICINA GENERAL DE ADMINISTRACIÓN

ING. BENEDICTO AYALA GUZMAN
JEFE DE EQUIPO DE LA OFICINA DE LOGISTICA
UNIDAD DE SERVICIOS AUXILIARES

BAG/MBM


FORMATO N° 01

CONSUMO DE AGUA POTABLE

CONSUMO DE AGUA POTABLE

TIPO DE TARIFA

MES	N° TRABAJADORES NOMBRADOS-CAS-DESTACADOS	consumo de agua M3	IMPORTE S/
ENERO		5,903.00	S/. 27,686.16
FEBRERO		7,432.00	S/. 34,727.75
MARZO		4,738.00	S/. 22,666.39
ABRIL		4,896.00	S/. 23,972.18
MAYO		4,821.00	S/. 24,703.96
JUNIO		4,419.00	S/. 21,219.63
JULIO	2,799	4,274.96	S/. 20,786.59
AGOSTO		3,914.00	S/. 18,909.75
SETIEMBRE			
OCTUBRE			
NOVIEMBRE			
DICIEMBRE			
TOTAL	2,799.00	40,397.96	S/. 194,672.41




FORMA 1 N° 02

CONSUMO DE ENERGIA

CONSUMO DE ENERGIA			
TIPO DE TARIFA			
MES	Nº. De TRABAJADORES NOMBRADOS - CAS -	CONSUMO DE ENERGIA (Kw/h)	SUB TOTAL DEL MES S/
ENERO		220,387.60	S/. 78,321.20
FEBRERO		252,199.00	S/. 92,518.40
MARZO		202,738.86	S/. 76,118.04
ABRIL		194,090.27	S/. 79,460.86
MAYO		172,404.57	S/. 66,900.30
JUNIO	2,799	178,176.25	S/. 81,108.40
AGOSTO		174,563.79	S/. 75,881.00
SETIEMBRE		164,042.52	S/. 72,855.30
OCTUBRE			
NOVIEMBRE			
DICIEMBRE			
TOTAL	2,799.00	1,558,602.86	S/. 623,163.50

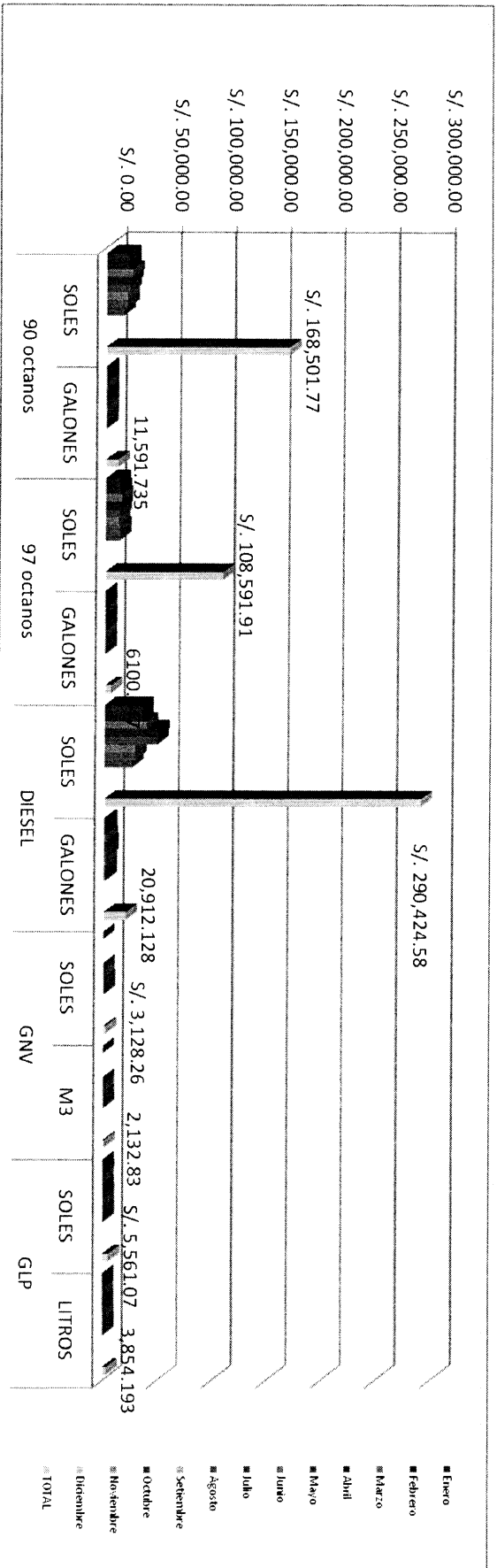
COMPLETO



FORMATO N°4

CONSUMO DE COMBUSTIBLE - 2014

MES	90 octanos		97 octanos		DIESEL		GNV			GLP	
	SOLES	GALONES	SOLES	GALONES	SOLES	GALONES	SOLES	M3	SOLES	LITROS	
Enero	S/. 21,091.70	1,479.097	S/. 12,668.50	715.545	S/. 35,065.72	2,520.477	S/. 0.00	0.00	S/. 415.09	288.260	
Febrero	S/. 21,243.81	1,479.524	S/. 13,675.36	758.648	S/. 34,946.53	2,508.145			S/. 734.24	509.865	
Marzo	S/. 24,682.17	1,670.088	S/. 14,900.54	809.813	S/. 38,975.02	2,752.473			S/. 504.48	350.331	
Abril	S/. 23,305.72	1,573.849	S/. 14,587.59	815.758	S/. 49,699.72	3,519.260			S/. 573.23	398.780	
Mayo	S/. 22,124.55	1,525.176	S/. 13,425.67	768.162	S/. 48,873.07	3,493.429	S/. 328.75	222.130	S/. 753.30	523.122	
Junio	S/. 20,118.55	1,385.680	S/. 12,397.87	698.330	S/. 28,551.69	2,044.480	S/. 1,019.94	708.293	S/. 444.40	300.270	
Julio	S/. 19,864.42	1,353.763	S/. 13,566.68	752.910	S/. 28,666.85	2,101.096	S/. 808.72	546.43	S/. 1,104.32	766.888	
Agosto	S/. 16,070.85	1,124.558	S/. 13,369.70	781.681	S/. 25,645.98	1,972.768	S/. 970.85	655.98	S/. 1,032.01	716.677	
Setiembre											
Octubre											
Noviembre											
Diciembre											
TOTAL	S/. 168,501.77	11,591.735	S/. 108,591.91	6100.847	S/. 290,424.58	20,912.128	S/. 3,128.26	2,132.83	S/. 5,561.07	3,854.193	

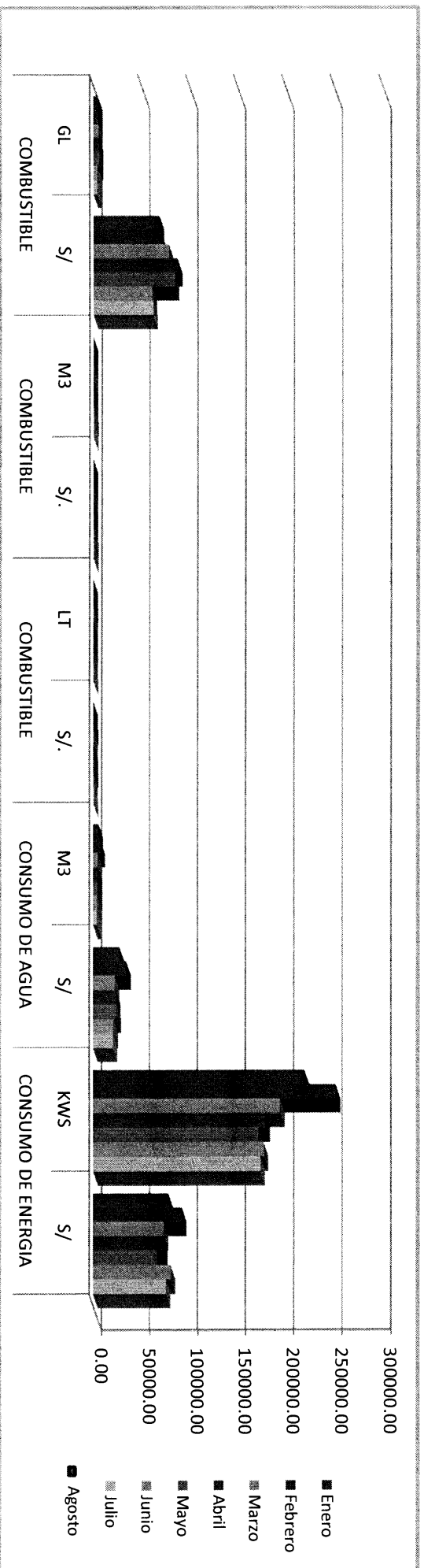


13

FORMATO Nº. 05

LINEA DE BASE

	COMBUSTIBLE		COMBUSTIBLE		COMBUSTIBLE		COMBUSTIBLE		CONSUMO DE AGUA		CONSUMO DE ENERGIA	
	GL	S/	M3	S/.	LT	S/.	M3	S/	M3	S/	KWS	S/
Enero	4715.12	S/. 68,825.92	0.00	S/. 0.00	288.260	S/. 415.09	5,903.00	S/. 27,686.16	220,387.60	S/. 78,321.20		
Febrero	4746.32	S/. 69,865.70	0.00	S/. 0.00	509.87	S/. 734.24	7,432.00	S/. 34,727.75	252,199.00	S/. 92,518.40		
Marzo	5232.37	S/. 78,557.73	0.000	S/. 0.00	350.33	S/. 504.48	4,738.00	S/. 22,666.39	194,880.78	S/. 73,430.90		
Abril	5908.87	S/. 87,593.03	0.000	S/. 0.00	398.780	S/. 573.23	4,896.00	S/. 23,972.18	179,550.77	S/. 72,496.76		
Mayo	5786.77	S/. 84,423.29	222.13	S/. 328.75	523.122	S/. 753.30	4,821.00	S/. 24,703.96	172,404.57	S/. 66,900.30		
Junio	4128.49	S/. 61,068.11	708.293	S/. 1,019.94	300.270	S/. 444.40	4,419.00	S/. 21,219.63	178,176.25	S/. 81,108.40		
Julio	4207.77	S/. 62,097.95	546.43	S/. 808.72	766.888	S/. 1,104.32	4,274.96	S/. 20,786.59	174,563.79	S/. 75,881.00		
Agosto	3,879.01	S/. 55,086.53	655.98	S/. 970.85	716.677	S/. 1,032.01	3,914.00	S/. 18,909.75	164,042.52	S/. 72,855.30		
Setiembre												
Octubre												
TOTAL S/.	38,604.72	S/. 567,518.26	2,132.83	S/. 3,128.26	3,854.19	S/. 5,561.07	40,397.96	S/. 194,672.41	1,536,205.28	S/. 613,512.26		



5

AGOSTO 2,014

DEPENDENCIA	FUNCIONARIOS Y SERVIDORES NIVEL/CATEGORÍA	Nº DE VEHÍCULOS ASIGNADOS	AGOSTO		NOMBRE DEL CONDUCTOR
			COMBUSTIBLE	REPARACION	
DESPACHO MINISTERIAL	Dra. Midori De Habich	EGJ-183	874.81		Tomás Ponce Avalos/ Rosbel Minaya Villafan
		EGK-351	635.96	100.00	
	Resguardo del Despacho Ministerial	EGB-682	1,211.68	645.00	Resguardo PNP.
DESPACHO VICE MINISTERIAL	Dr. José del Carmen	EGK-306	1,206.92	100.00	Carlos Villalobos, Walter Vásquez, Samuel Sánchez, Nue Zegarra
		EGE-110	396.77		
	Dra. Paulina Giusti	EGG-101	286.95	1,390.00	Wilfredo Mejía Copacandori
SECRETARIA GENERAL	Dr. Danilo Cespedes Medrano	EGI-048	394.78	720.00	José Luis Cotera Cuadros
TOTALES			5,007.87	2,955.00	

VC_ENTIDAD_RUC	CH_VEHICULOS_ANNO	CH_VEHICULOS_MES	CH_VEHICULOS_CLASE	VC_VEHICULOS_CLASE	VC_VEHICULOS_CHOFRER	VC_VEHICULOS_ASSIGNADO_A	VC_CARGO_ACTIVIDAD_OTROS	VC_VEHICULOS_TIPO_COMBUSTIBLE	VC_VEHICULOS_RECORRIDO	DC_VEHICULOS_COSTO_COMBUSTIBLE	VC_VEHICULOS_SOAT_FEC_VEN	VC_VEHICULOS_PLACA	VC_VEHICULOS_OBSERVACIONES
20131373237	2014	8	4	Automovil	Alejandro Cueva	0	0	GASOHOL 90 PLUS	207	94.93	11/09/2015	BK-5379	DIGEMID (POOL)
20131373237	2014	8	4	Camioneta	JUVENAL SUNQU	0	0	DB5 S-50 UV	1,447	810.35	31/07/2015	EGA-306	DIGEMID (POOL)
20131373237	2014	8	4	Camioneta	FELIX HERNANDE	0	0	DB5 S-50 UV	749	482.99	31/07/2015	EGA-360	DIGEMID (POOL)
20131373237	2014	8	4	Camioneta	JUAN CABRERA	0	0	DB5 S-50 UV	1,388	537.72	20/08/2015	EGA-428	DIGESA (POOL)
20131373237	2014	8	4	Camioneta	JESUS LOPEZ	0	0	DB5 S-50 UV	1,213	764.95	31/07/2015	EGA-506	'DIGEMID
20131373237	2014	8	3	Camioneta	TITO MEJIA	0	0	GASOHOL 90 PLUS	1,548.00	481.26	06/10/2014	EGA-600	Tambien Abastecieron : -Israel Guzman -Rodulio Santillan -Manuel Sanchez
20131373237	2014	8	2	Camioneta	VICTOR MENDOZ	0	0	DB5 S-50 UV	2,402	1,211.68	25/11/2014	EGB-682	Tambien Abastecio: - Yhonny Robles - Marco Guerrero - Jhonny Garcia - Alejandro Cabrera
20131373237	2014	8	4	Automovil	ALEX LIMAHUAY	0	0	GASOHOL 97 PLUS	1,055	382.22	17/06/2015	EGD-886	DIGEMID
20131373237	2014	8	4	Camión	ALBERTO JIMENE	0	0	DB5 S-50 UV	1,694	702.53	31/07/2015	EGD-901	DIGEMID (POOL)
20131373237	2014	8	3	Camioneta	JUAN BUENO	0	ADAVAMINSA	GASOHOL 97 PLUS	1,417	657.20	30/09/2015	EGD-960	POOL
20131373237	2014	8	3	Camioneta	Jean Paul Ortiz M	DR. HERNAN GAR	DIRECTOR GENERAL	GASOHOL 90 PLUS	931	369.52	06/10/2014	EGD-966	'Pool
20131373237	2014	8	3	Camioneta	JAIME CASANOVA	0	0	GASOHOL 90 PLUS	1,908	1,142.90	06/08/2015	EGD-969	POOL
20131373237	2014	8	3	Camioneta	HUGO ARIAS	0	0	GASOHOL 97 PLUS	1,807	1,219.60	06/10/2014	EGD-971	Tambien Abastecio: - Jorge Molero - Juan Bueno
20131373237	2014	8	1	Camioneta	MARTIN CASANO	ASESORES DE DES	ASESORIA A LA MI	GASOHOL 97 PLUS	1,995	1,275.75	30/09/2015	EGD-973	POOL Tambien Abastecio: Hugo Arias
20131373237	2014	8	1	Automovil	MARTIN CASANO	ASESORES DE DES	ASESORIA A LA MI	GASOHOL 97 PLUS	475	401.64	10/09/2015	EGD-974	POOL
20131373237	2014	8	3	Camioneta	OSWALDO CASTRO	0	0	GASOHOL 90 PLUS	207	142.80	06/10/2014	EGD-980	POOL
20131373237	2014	8	3	Camioneta	ALEJANDRO SANC	0	0	GASOHOL 90 PLUS	1,719	1,619.20	06/10/2014	EGD-981	POOL
20131373237	2014	8	1	Camioneta	JAVIER ESPINOZA	0	JEFE DE GABINETE	GASOHOL 97 PLUS	1,169	818.44	17/06/2015	EGD-984	POOL
20131373237	2014	8	3	Camioneta	Alejandro Bailon	0	0	GASOHOL 90 PLUS	1,229	995.51	06/10/2014	EGE-065	Tambien Abastecio: - Ortiz Molleda - Enrique Perez - Petter Julca - Domingo Montemayor - Vicente Limahuay - Aquilino Garcia
20131373237	2014	8	4	Camioneta	LUIS PEREZ	0	0	GASOHOL 90 PLUS	1,269	912.82	06/10/2014	EGE-066	'DIGESA (POOL)
20131373237	2014	8	3	Camioneta	GERARDO ALMES	0	0	GASOHOL 90 PLUS	1,633	655.86	06/10/2014	EGE-067	POOL Tambien Abastecieron - Ortiz Molleda - Gerardo Almaster - Miguel Garcia - Amasifuen - Eduardo Vidal

VC_ENTIDAD_RUC	CH_VEHICULOS_ANNO	CH_VEHICULOS_MES	CH_VEHICULOS_CLASE	VC_VEHICULOS_CLASE	VC_VEHICULOS_CONDUCTOR	VC_VEHICULOS_ASSIGNADO_A	VC_CARGO_ACTIVIDAD_OTROS	VC_VEHICULOS_TIPO_COMBUSTIBLE	VC_VEHICULOS_COSTO_CORR	DC_VEHICULOS_COSTO_COMBUSTIBLE	VC_VEHICULOS_SOAT_FEC_VEN	VC_VEHICULOS_PLACA	VC_VEHICULOS_OBSERVACIONES
20131373237	2014	8	4	Camioneta	Jose Acevedo	0	0	GASOHOL 90 PLUS	848	557.44	06/10/2014	EGE-068	DIGESA (POOL)
20131373237	2014	8	1	Automovil	Ortiz Molleda	0	0	GASOHOL 90 PLUS	2,956	1,038.18	17/06/2015	EGE-078	Tambien Abastecio: - Tomas Cruz - Petter Julca - Carlos Rospigliosi
20131373237	2014	8	3	Camión	JOSE LAVADO	0	0	DB5 S-50 UV	264	260.00	06/10/2014	EGE-094	
20131373237	2014	8	4	Camioneta	JOSE RODRIGUEZ	0	0	GASOHOL 90 PLUS	695	504.10	06/10/2014	EGE-097	ALMACEN CENTRAL Tambien Abastecio: Jose Lavado
20131373237	2014	8	3	Camioneta	Juan Arquinigo	DR. PERCY MONT	DIRECCION GENERAL	GASOHOL 90 PLUS	663	305.53	06/10/2014	EGE-101	Defensa Nacional
20131373237	2014	8	4	Camioneta	WILFREDO PEREZ	MARTIN YAGUI M	DIRECTOR GENERAL	GASOHOL 97 PLUS	1,126	723.10	27/11/2014	EGE-102	EPIDEMIOLOGIA (OGE)
20131373237	2014	8	4	Camioneta	HENRY MENDOZA	ING. MARIA SOL	DIRECTOR GENERAL	DB5 S-50 UV	1,615	780.00	20/08/2015	EGE-104	DGIEM
20131373237	2014	8	4	Camioneta	Jorge Arana	0	0	DB5 S-50 UV	670	304.64	06/10/2014	EGE-109	DIGESA (POOL) Tambien Abastecio: Luis Perez
20131373237	2014	8	4	Camioneta	RUBEN YACTAYO	0	0	GASOHOL 90 PLUS	732	652.47	06/10/2014	EGE-108	DIGESA (POOL)
20131373237	2014	8	1	Camioneta	ENRIQUE ZEGARRA	VICEMINISTRO JO	VICEMINISTRO	GASOHOL 97 PLUS	576	396.77	24/08/2015	EGE-110	Tambien Abastecio: - Carlos Villalobos
20131373237	2014	8	3	Camioneta	NESTOR VEGA	0	0	GASOHOL 90 PLUS	727	521.93	06/10/2014	EGE-131	DEFENSA NACIONAL (TRAMITE DOCUMENTARIO)
20131373237	2014	8	3	Camioneta	JESUS AGAPITO	0	0	GASOHOL 90 PLUS	2,748	1,616.79	06/10/2014	EGE-157	Pool
20131373237	2014	8	4	Automovil	MIGUEL GARCIA	0	0	GASOHOL 90 PLUS	325	171.36	15/09/2015	EGE-262	Pool
20131373237	2014	8	4	Camioneta	WALTER CHOQUE	0	0	DB5 S-50 UV	1,395	650.00	04/12/2014	EGE-266	DGIEM (POOL) Tambien Abastecio: Pedro Jamanca
20131373237	2014	8	4	Camioneta	RICARDO ROMER	0	0	DB5 S-50 UV	1,048	465.55	04/12/2014	EGE-267	DGIEM (POOL) Tambien Abastecio: Pedro Jamanca
20131373237	2014	8	3	Camioneta	Carlos Rospigliosi	0	0	DB5 S-50 UV	1,273	750.27	06/10/2014	EGE-269	Tambien Abastecio: - Eduardo Gonzales
20131373237	2014	8	3	Camioneta	AQUILINO GARCIA	0	0	GASOHOL 90 PLUS	1,179	544.33	06/08/2015	EGE-270	Tambien Abastecieron : - Eduardo Vidal - Rolando Casanova - Carlos Rospigliosi - Tomas Cruz
20131373237	2014	8	3	Camioneta	MANUEL SANCHE	0	0	DB5 S-50 UV	2,235	1,118.05	06/10/2014	EGE-271	Tambien Abastecio: - Tomas Cruz - Rodulio Santillan - Alejandro Bailon - Leonardo Rojas
20131373237	2014	8	3	Automovil	PETER JULCA	0	0	GASOHOL 90 PLUS	1,154	534.15	27/11/2014	EGE-273	'POOL Tambien Abastecieron - Eduardo Gonzales
20131373237	2014	8	4	Camioneta	ARTURO PARRAG	0	0	DB5 S-50 UV	1,331	780.00	17/02/2015	EGF-547	EPIDEMIOLOGIA (OGE)
20131373237	2014	8	4	Camioneta	Israel Guzman	0	0	DB5 S-50 UV	33,253	612.32	06/10/2014	EGF-605	EPIDEMIOLOGIA (OGE)
20131373237	2014	8	4	Camioneta	ROMULO MOREN	0	0	GASOHOL 97 PLUS	1,045	473.09	30/03/2015	EGG-084	DIGESA (POOL)

VC_ENTIDAD_RUC	CH_VEHICULOS_ANNO	CH_VEHICULOS_MES	CH_VEHICULOS_CLASE	VC_VEHICULOS_CLASE	VC_VEHICULOS_CONDUCENTE	VC_VEHICULOS_ASIGNADO_A	VC_CARGO_ACTIVIDAD_OTROS	VC_VEHICULOS_TIPO_COMBUSTIBLE	VC_VEHICULOS_COSTO_COMBUSTIBLE	DC_VEHICULOS_COSTO_COMBUSTIBLE	VC_VEHICULOS_SOAT_FEC_VEN	VC_VEHICULOS_PLACA	VC_VEHICULOS_OBSERVACIONES
20131373237	2014	8	1	Camioneta	WILFREDO MEJIA	DRA. PAULINA G	VICEMINISTRA	DB5 S-50 UV	605	286.95	08/03/2015	EGG-101	Despacho Vice Ministerial
20131373237	2014	8	1	Camioneta	GUSTAVO MONT	DR. HENRY REBA	DIRECCION GENERAL	DB5 S-50 UV	814	438.74	12/03/2015	EGG-127	DGSP
20131373237	2014	8	1	Camioneta	MIGUEL GARCIA	DRA. ESTELA ROE	DIRECCION GENERAL	DB5 S-50 UV	2,091	950.15	22/03/2015	EGG-182	COMUNICACIONES
20131373237	2013	8	3	Automovil	Eduardo Vidal			GLP	-	306.65	28/05/2015	EGH-513	Tambien Abastecio: - Rolando Casanova - Eduardo Gonzales - Petter Julca
20131373237	2013	8	3	Automovil	Lizardo Angulo			GLP	-	638.96	28/05/2015	EGH-508	POOL
20131373237	2013	8	3	Automovil	Rolando Casanova			GLP	-	86.40	28/05/2015	EGH-514	Tambien Abastecio:
20131373237	2014	8	3	Automovil	JORGE MOLERO			GASOHOL 90 PLUS	1,245	771.16	28/05/2015	EGH-797	'POOL Tambien Abastecieron - Rolando Casanova - Eduardo Gonzales
20131373237	2014	8	1	Automovil	JAVIER ESPINOZA	SECRETARIO GENERAL	SECRETARIA GENERAL	GASOHOL 97 PLUS	634	394.78	28/05/2015	EGI-048	SECRETARIA GENERAL
20131373237	2014	8	4	Minibus	PEPE NIGRO			DB5 S-50 UV	1,261	785.40	14/01/2015	EGI-440	DIGEMID Tambien Abastecio: Jesus Lopez
20131373237	2014	8	4	Minibus	JUAN VEGA			DB5 S-50 UV	1,203	580.63	04/01/2015	EGI-444	DIGEMID (POOL)
20131373237	2014	8	4	Camioneta	EDWIN CONDORI			DB5 S-50 UV	1,008	517.38	14/01/2015	EGI-574	DIGEMID (POOL)
20131373237	2014	8	4	Camioneta	JORGE ARANA			DB5 S-50 UV	761	282.91	14/01/2015	EGI-597	DIGESA (POOL)
20131373237	2014	8	4	Camioneta	DANIEL REYNOZO			GASOHOL 90 PLUS	20,469	263.00	14/01/2015	EGI-604	DIGESA
20131373237	2014	8	3	Camioneta	DOMINGO MONT			DB5 S-50 UV	2,112	1,197.49	14/01/2015	EGI-628	pool
20131373237	2014	8	3	Camioneta	JUAN CARLOS EL	PROCURADURIA		DB5 S-50 UV	2,402	1,008.58	14/01/2015	EGI-653	Procuraduria
20131373237	2014	8	3	Camioneta	AQUILINO GARCIA			DB5 S-50 UV	1,770	771.82	14/01/2015	EGI-657	Tambien abastecieron: - Jorge Molero - Rodulio Santillan 'POOL
20131373237	2014	8	1	Camioneta	JULIO SEMINARIO	INSTITUTO DE GESTION	LUIS UGARTE	DB5 S-50 UV	1,670	683.29	14/01/2015	EGI-662	POOL
20131373237	2014	8	4	Camioneta	JULIO TORRES			DB5 S-50 UV	1,042	461.58	14/01/2015	EGI-670	DIGEMID (POOL)
20131373237	2014	8	4	Camioneta	MARCIAL BELSUZ			DB5 S-50 UV	1,375	560.12	14/01/2015	EGI-671	DIGESA (POOL)
20131373237	2014	8	4	Camioneta	FIDEL PAICO			DB5 S-50 UV	3,091	343.41	14/01/2015	EGI-685	DIGESA (POOL)
20131373237	2014	8	1	Camioneta	RUSBEL MINAYA	MINISTRA MIDIO	MINISTRA	DB5 S-50 UV	1,022	874.81	14/02/2015	EGJ-183	pool Tambien Abastecieron - Carlos Ormeño - Tomas Ponce
20131373237	2014	8	4	Camioneta	ALEJANDRO SIERRA	MONICA SAAVEDRA	DIRECCION GENERAL	DB5 S-50 UV	1,179	505.43	27/02/2015	EGJ-429	DIGESA
20131373237	2014	8	3	Camioneta	RAUL DAVILA			DB5 S-50 UV	1,205	535.09	21/11/2014	EGJ-498	Tambien Abastecieron: - Aquilino Garcia
20131373237	2014	8	3	Camioneta	LEONARDO RODULI			DB5 S-50 UV	916	554.26	21/11/2014	EGJ-499	Tambien abastecieron: - Abel Gamarra
20131373237	2014	8	3	Camioneta	SANTILLAN RODULI			DB5 S-50 UV	1,681	387.02	21/11/2014	EGJ-501	Pool
20131373237	2014	8	3	Camioneta	VICENTE LIMAHU			DB5 S-50 UV	548	263.80	21/11/2014	EGJ-502	Pool
20131373237	2014	8	3	Camioneta	JUAN VALZ			DB5 S-50 UV	1,230	580.60	21/11/2014	EGJ-504	POOL
20131373237	2014	8	4	Camioneta	Moises Campos			DB5 S-50 UV	1,007	509.60	21/11/2014	EGJ-505	DGIEM (POOL)
20131373237	2014	8	3	Camioneta	CLAUDIO CASTRO			DB5 S-50 UV	1,501	653.89	21/11/2014	EGJ-506	Tambien abastecio:
20131373237	2014	8	3	Camioneta	LUIS ROULD			DB5 S-50 UV	1,446	737.23	21/11/2014	EGJ-507	Tambien abastecieron: - Emilio Barreto - 'POOL
20131373237	2014	8	3	Camión	DOMINGO MONT			DB5 S-50 UV	2,545	455.00	22/03/2015	EGJ-778	Pool

VC_ENTIDAD_RUC	CH_VEHICULOS_ANNO	CH_VEHICULOS_MES	CH_VEHICULOS_CLASE	VC_VEHICULOS_CLASE	VC_VEHICULOS_CARR	VC_VEHICULOS_ASSIGNADO_A	VC_CARGO_ACTIVIDAD_OTROS	VC_VEHICULOS_TIPO_COMBUSTIBLE	VC_VEHICULOS_KM_CORRI	DC_VEHICULOS_COSTO_COMBUSTIBLE	VC_VEHICULOS_SOAT_FEC_VEN	VC_VEHICULOS_PLACA	VC_VEHICULOS_OBSERVACIONES
20131373237	2014	8	1	Automovil	ENRIQUE ZEGARRA	VICEMINISTRO JC	VICEMINISTRO	GASOHOL 97 PLUS	1,934	1,206.92	06/11/2014	EGK-306	Tambien Abastecio: Carlos Villalobos
20131373237	2014	8	1	Automovil	RUSBEL MINAYA	MINISTRA MIDOP	MINISTRA	GASOHOL 97 PLUS	572	635.96	06/11/2014	EGK-351	Tambien Abastecio: Tomas Ponce
20131373237	2014	8	4	Camioneta	AQUILINO GARCIA			DB5 S-50 UV	389	361.26	12/03/2015	PIE-464	Tambien Abastecieron : Abel Gamarra 'POOL
20131373237	2014	8	4	Camioneta	ALBERTO JIMENEZ			GASOHOL 97 PLUS	882	953.32	06/10/2014	RIL-529	DIGEMID Tambien Abastecio : Alejandro Cueva
20131373237	2014	8	3	Camioneta	JESUS AGAPITO			GASOHOL 90 PLUS	529	405.51	06/10/2014	RIO-156	POOL
20131373237	2014	8	3	Camioneta	JESUS AGAPITO			GASOHOL 90 PLUS	46	409.25	06/10/2014	RIO-157	POOL
20131373237	2014	8	2	Camioneta	VICTOR MENDOZA		SEGURIDAD DE LA	GASOHOL 90 PLUS	1,606	1,129.44	30/11/2014	SE-2680	POOL
20131373237	2014	8	4	Camioneta	FELIX INGARUCA			GASOHOL 90 PLUS	1,568	1,149.55	15/09/2015	EGD-972	Tambien Abastecieron: - Rodulio Santillan - Jaime Espinoza - Petter Julca - Rodulio Santillan - Carlos Rospigliosi
20131373237	2014	8	4	Camion	Petter Julca			DB5 S-50 UV	125	65.00	05/06/2015	EGK-181	DIGESA
20131373237	2014	8	4	Motocicleta	ANTONIO PEREZ		SEGURIDAD MINIS	GASOHOL 97 PLUS	1,246	292.24	12/08/2014	EP-1202	POOL
20131373237	2014	8	4	Camioneta	SEGUNDO DIAZ	CESAR MARTIN A	DIRECTOR GENERA	GASOHOL 97 PLUS	2,508	2,326.01	06/10/2014	EGM-674	DIGEMID
20131373237	2014	8	4	camioneta	Manuel Sanchez			DB5 S-50 UV	2,160	906.54	21/11/2014	EGJ-500	tambien abastecieron: - Oswaldo Castro - Teofilo Sanchez 'POOL