



REPORTE DE RESULTADOS Y CUADRO COMPARATIVO DE LAS MEDIDAS DE ECOEFICIENCIA DE LA U.E. N° 001 ADMINISTRACIÓN CENTRAL DEL MINSA

SETIEMBRE 2014

CONTIENE BREVE EVALUACION DEL CONSUMO DE:

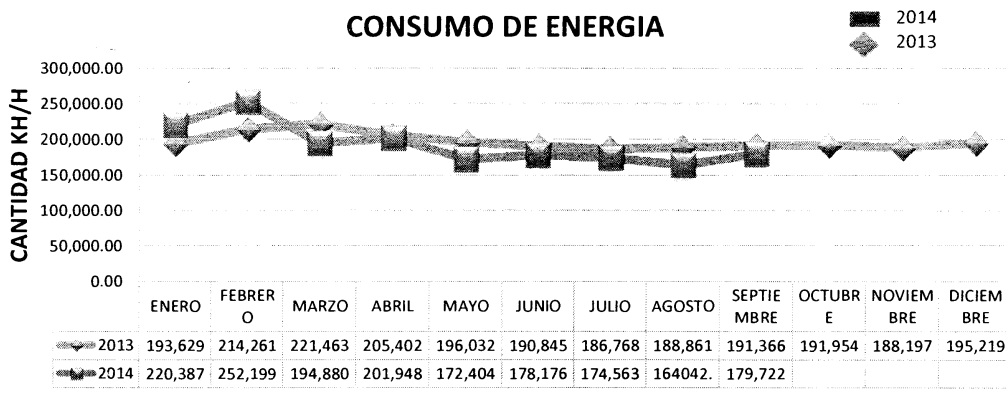
- ENERGIA ELECTRICA
- AGUA
- PAPEL BOND
- TONER
- PETROLEO DIESEL
- GASOLINA 90 OCTANOS
- GASOLINA 97 OCTANOS
- GNV
- GLP

CONSUMO DE ENERGIA

En nivel comparativo al ejercicio anterior

2013				2014		
MES	Nº TRABAJADORES	CONSUMO DE ENERGIA (Kws)	SUB TOTAL DEL MES S/	Nº TRABAJADORES	CONSUMO DE ENERGIA (Kws)	SUB TOTAL DEL MES S/
ENERO	2,940	193,629.40	S/. 65,282.00	3,248	220,387.60	S/. 78,321.20
FEBRERO	2,954	214,261.70	S/. 71,699.50	3,297	252,199.00	S/. 92,518.40
MARZO	3,002	221,463.00	S/. 77,170.20	3,238	194,880.78	S/. 73,430.90
ABRIL	3,023	205,402.90	S/. 71,465.10	2,822	201,948.35	S/. 82,148.26
MAYO	2,818	196,032.20	S/. 68,973.60	2,821	172,404.57	S/. 66,900.30
JUNIO	2,964	190,845.60	S/. 65,604.10	2,766	178,176.25	S/. 81,108.14
JULIO	2,977	186,768.10	S/. 65,009.94	2,799	174,563.79	S/. 75,881.00
AGOSTO	3,031	188,861.61	S/. 66,207.90	2,825	164,042.52	S/. 72,855.30
SEPTIEMBRE	3,068	191,366.80	S/. 66,191.60	2,874	179,722.97	S/. 75,015.20
OCTUBRE	3,109	191,954.60	S/. 66,401.50			
NOVIEMBRE	3,309	188,197.00	S/. 67,313.70			
DECIEMBRE	3,252	195,219.00	S/. 70,645.20			
TOTAL	36,447	2,364,001.91	S/. 821,964.34	26,690	1,738,325.83	S/. 698,178.70

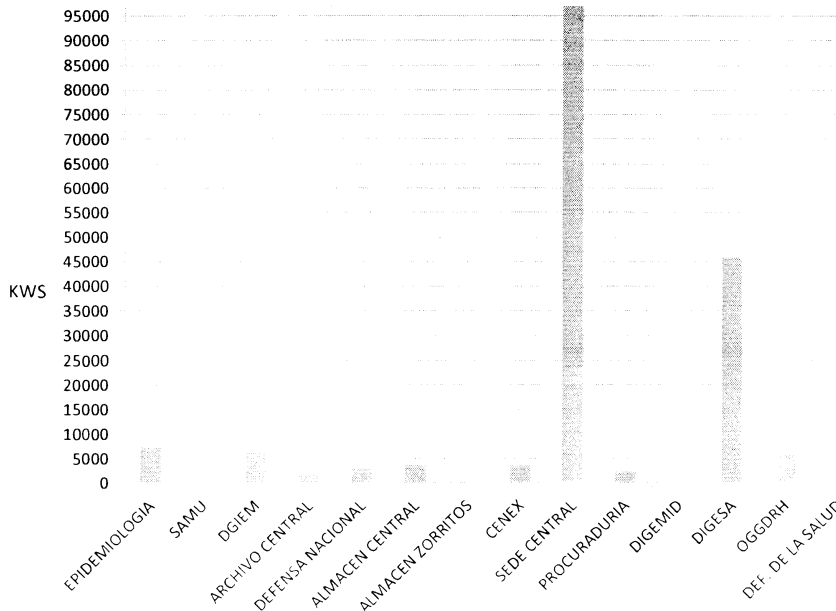
CONSUMO DE ENERGIA



OBSERVACION:

NIVEL EQUITATIVO DE CONSUMO, EN COMPARACION AL PERIODO Y DEL MES ANTERIOR

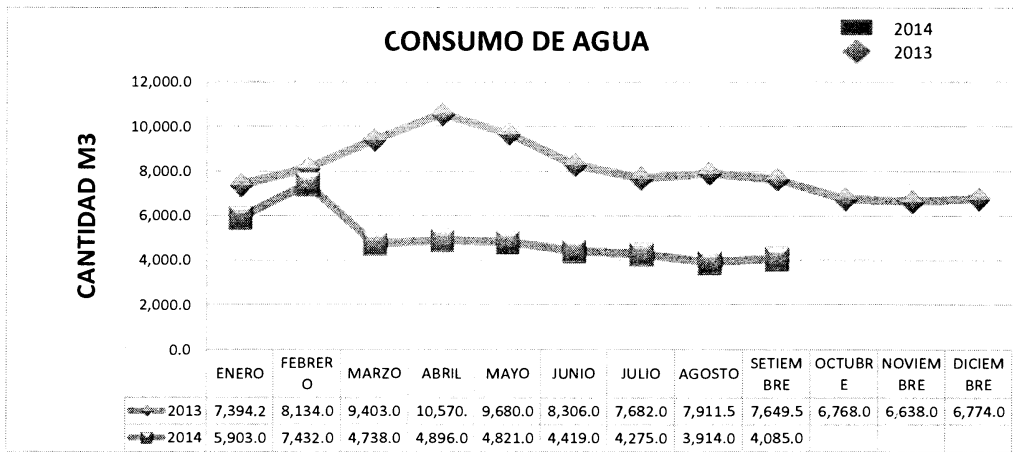
CONSUMO POR SEDES DEL MINSA



CONSUMO DE AGUA

En nivel comparativo al ejercicio anterior

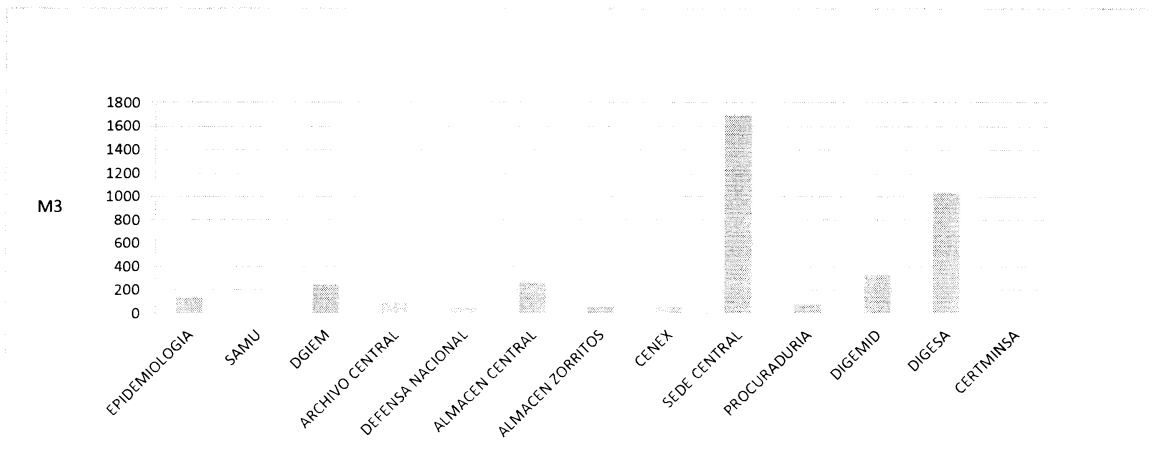
MES	2013				2014			
	consumo de agua M3	N° TRABAJADORES	M3/Trabajador	IMPORTE S/	consumo de agua M3	N° TRABAJADORES	M3/Trabajador	IMPORTE S/
ENERO	7,394.2	2,940	2.52	S/. 32,067.03	5,903.0	3,248	1.82	S/. 27,686.16
FEBRERO	8,134.0	2,954	2.75	S/. 33,405.86	7,432.0	3,297	2.25	S/. 34,727.73
MARZO	9,403.0	3,002	3.13	S/. 35,489.87	4,738.0	3,238	1.46	S/. 22,666.39
ABRIL	10,570.0	3,023	3.50	S/. 38,233.92	4,896.0	2,822	1.73	S/. 23,972.18
MAYO	9,680.0	2,818	3.44	S/. 37,913.26	4,821.0	2,821	1.71	S/. 24,703.96
JUNIO	8,306.0	2,964	2.80	S/. 33,850.45	4,419.0	2,766	1.60	S/. 21,219.63
JULIO	7,682.0	2,977	2.58	S/. 31,915.69	4,275.0	2,799	1.53	S/. 20,786.59
AGOSTO	7,911.5	3,031	2.61	S/. 32,942.60	3,914.0	2,825	1.39	S/. 18,909.75
SETIEMBRE	7,649.5	3,068	2.49	S/. 29,824.62	4,085.0	2,874	1.42	S/. 19,671.42
OCTUBRE	6,768.0	3,109	2.18	S/. 28,933.45				
NOVIEMBRE	6,638.0	3,309	2.01	S/. 31,005.21				
DICIEMBRE	6,774.0	3,252	2.08	S/. 31,926.47				
TOTAL	96910.2	36447	32.08	S/. 397,508.43	44482.92	26690	14.91	S/. 214,343.83



OBSERVACION:

NIVEL OPTIMO DE CONSUMO, EN COMPARACION AL EJERCICIO ANTERIOR.

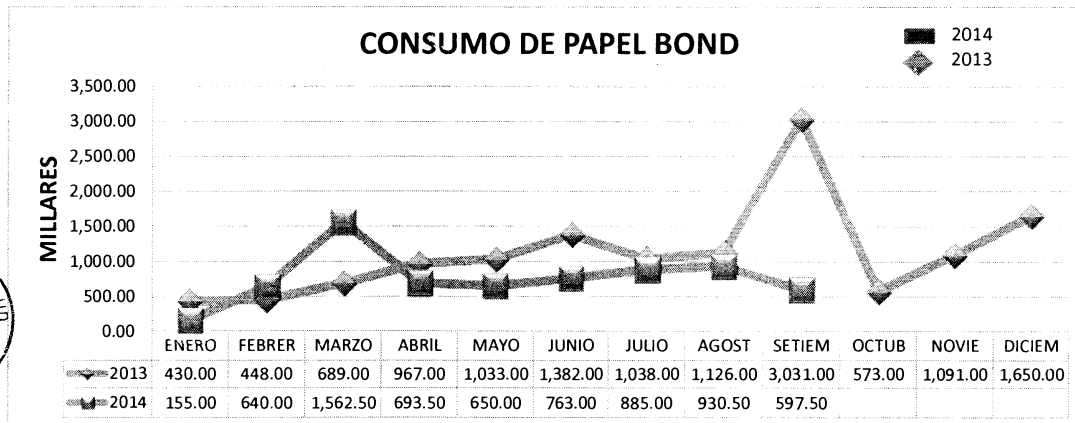
CONSUMO DE AGUA POR LOCALES



CONSUMO DE PAPEL BOND

En nivel comparativo al ejercicio anterior

2013				2014		
MES	Nº TRABAJADORES	CONSUMO EN MILLARES	SUB TOTAL DEL MES S/	Nº TRABAJADORES	CONSUMO EN MILLARES	SUB TOTAL DEL MES S/
ENERO	2,940	430.00	S/. 10,225.40	3,248	155.00	S/. 1,861.33
FEBRER	2,954	448.00	S/. 10,695.75	3,297	640.00	S/. 7,291.86
MARZO	3,002	689.00	S/. 16,371.26	3,238	1,562.50	S/. 35,608.28
ABRIL	3,023	967.00	S/. 23,070.52	2,822	693.50	S/. 16,225.80
MAYO	2,818	1,033.00	S/. 32,560.86	2,821	650.00	S/. 14,300.00
JUNIO	2,964	1,382.00	S/. 28,943.70	2,766	763.00	S/. 16,727.75
JULIO	2,977	1,038.00	S/. 22,385.70	2,799	885.00	S/. 19,342.37
AGOST	3,031	1,126.00	S/. 27,199.79	2,825	930.50	S/. 20,108.82
SETIEM	3,068	3,031.00	S/. 42,230.46	2,874	597.50	S/. 13,057.75
OCTUB	3,109	573.00	S/. 13,428.30			
NOVIE	3,309	1,091.00	S/. 12,791.34			
DICIEM	3,252	1,650.00	S/. 13,437.50			
TOTAL	36,447	13,458.00	S/. 253,340.62	26,690	6,877.00	S/. 144,523.96



OBSERVACION:

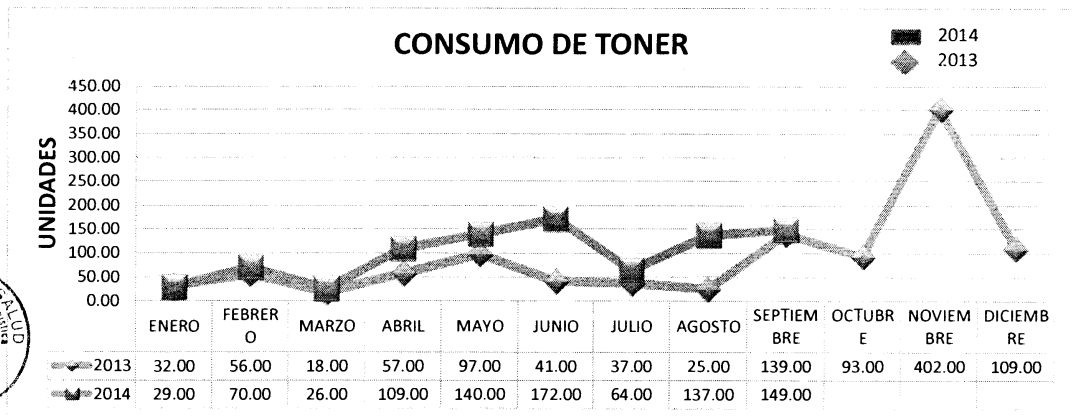
NIVEL ASCENDENTE DE CONSUMO, EN COMPARACION AL MES ANTERIOR



CONSUMO DE TONER

En nivel comparativo al ejercicio anterior

MES	2013			2014		
	Nº TRABAJADORES	CONSUMO EN UNIDADES	SUB TOTAL DEL MES S/	Nº TRABAJADORES	CONSUMO EN UNIDADES	SUB TOTAL DEL MES S/
ENERO	2,940	32.00	S/. 11,574.13	3,248	29.00	S/. 10,498.78
FEBRERO	2,954	56.00	S/. 16,730.01	3,297	70.00	S/. 18,741.98
MARZO	3,002	18.00	S/. 6,835.49	3,238	26.00	S/. 7,242.07
ABRIL	3,023	57.00	S/. 19,759.95	2,822	109.00	S/. 24,956.08
MAYO	2,818	97.00	S/. 29,091.80	2,821	140.00	S/. 47,808.79
JUNIO	2,964	41.00	S/. 13,076.47	2,766	172.00	S/. 57,657.39
JULIO	2,977	37.00	S/. 11,319.44	2,799	64.00	S/. 28,733.22
AGOSTO	3,031	25.00	S/. 10,180.07	2,825	137.00	S/. 88,164.35
SEPTIEMBRE	3,068	139.00	S/. 35,862.39	2,874	149.00	S/. 44,856.22
OCTUBRE	3,109	93.00	S/. 32,373.51			
NOVIEMBRE	3,309	402.00	S/. 75,809.62			
DICIEMBRE	3,252	109.00	S/. 30,520.66			
TOTAL	36,447	1,106.00	S/. 293,133.54	26,690	896.00	S/. 328,658.88



OBSERVACION:

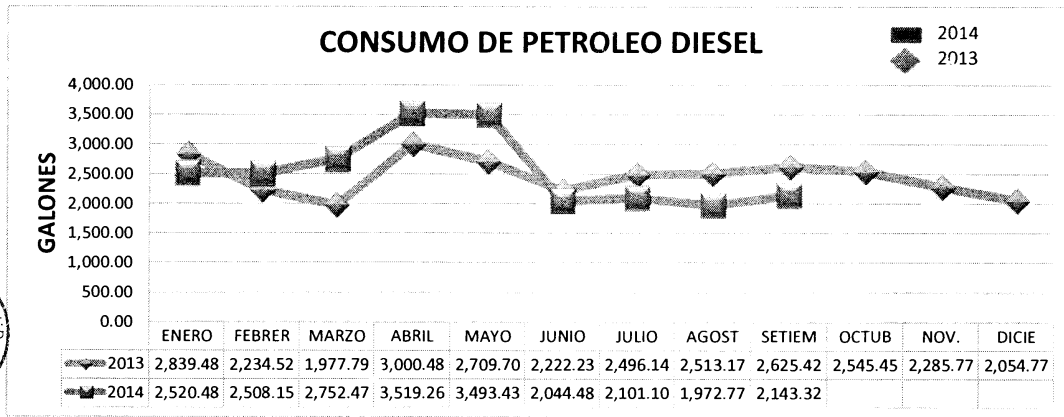
NIVEL ASCENDENTE DE CONSUMO, EN COMPARACION AL EJERCIO ANTERIOR



CONSUMO DE PETROLEO DIESEL

En nivel comparativo al ejercicio anterior

MES	2013			2014		
	Nº TRABAJADORES	CONSUMO EN GALONES	SUB TOTAL DEL MES S/	Nº TRABAJADORES	CONSUMO EN GALONES	SUB TOTAL DEL MES S/
ENERO	2,940	2,839.48	S/. 40,916.92	3,248	2,520.48	S/. 35,065.72
FEBRER	2,954	2,234.52	S/. 32,235.96	3,297	2,508.15	S/. 34,946.53
MARZO	3,002	1,977.79	S/. 29,785.44	3,238	2,752.47	S/. 38,975.02
ABRIL	3,023	3,000.48	S/. 45,107.13	2,822	3,519.26	S/. 49,699.72
MAYO	2,818	2,709.70	S/. 39,427.00	2,821	3,493.43	S/. 48,873.07
JUNIO	2,964	2,222.23	S/. 32,003.96	2,766	2,044.48	S/. 28,551.69
JULIO	2,977	2,496.14	S/. 36,770.12	2,799	2,101.10	S/. 28,666.85
AGOST	3,031	2,513.17	S/. 35,957.01	2,825	1,972.77	S/. 25,645.98
SETIEM	3,068	2,625.42	S/. 37,464.77	2,874	2,143.32	S/. 27,863.12
OCTUB	3,109	2,545.45	S/. 36,323.54			
NOV.	3,309	2,285.77	S/. 31,635.11			
DICIE	3,252	2,054.77	S/. 28,437.95			
TOTAL	36,447	29,504.92	S/. 426,064.91	26,690	23,055.45	S/. 318,287.70



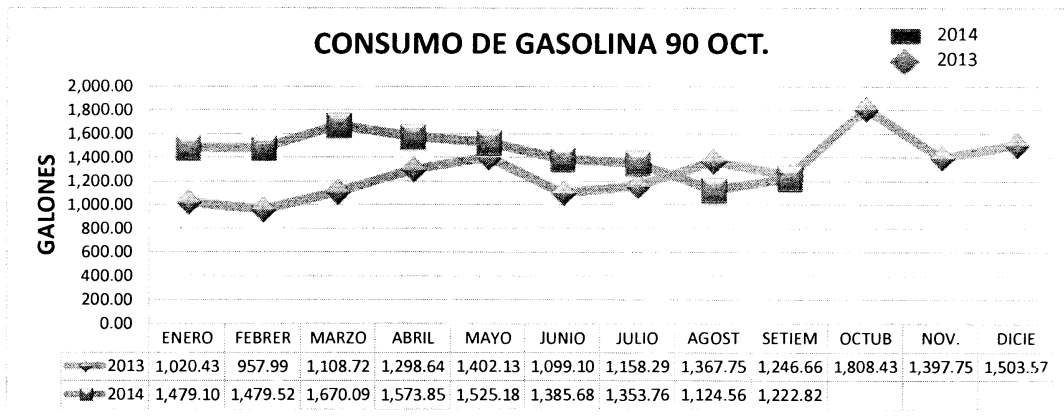
OBSERVACION:
CONSUMO DESCENDENTE DE CONSUMO EN COMPARACION AL MES ANTERIOR

88

CONSUMO DE GASOLINA 90 OCTANOS

En nivel comparativo al ejercicio anterior

MES	2013			2014		
	Nº TRABAJADORES	CONSUMO EN GALONES	SUB TOTAL DEL MES S/	Nº TRABAJADORES	CONSUMO EN GALONES	SUB TOTAL DEL MES S/
ENERO	2,940	1,020.43	S/. 13,340.74	3,248	1,479.10	S/. 21,091.70
FEBRER	2,954	957.99	S/. 13,142.95	3,297	1,479.52	S/. 21,243.81
MARZO	3,002	1,108.72	S/. 15,625.67	3,238	1,670.09	S/. 24,682.17
ABRIL	3,023	1,298.64	S/. 17,325.27	2,822	1,573.85	S/. 23,305.72
MAYO	2,818	1,402.13	S/. 18,626.50	2,821	1,525.18	S/. 22,124.55
JUNIO	2,964	1,099.10	S/. 14,817.85	2,766	1,385.68	S/. 20,118.55
JULIO	2,977	1,158.29	S/. 15,906.63	2,799	1,353.76	S/. 19,864.42
AGOST	3,031	1,367.75	S/. 19,711.22	2,825	1,124.56	S/. 16,070.85
SETIEM	3,068	1,246.66	S/. 17,956.98	2,874	1,222.82	S/. 17,651.20
OCTUB	3,109	1,808.43	S/. 24,707.89			
NOV.	3,309	1,397.75	S/. 18,665.60			
DICIE	3,252	1,503.57	S/. 21,047.79			
TOTAL	36,447	15,369.46	S/. 210,875.09	26,690	12,814.55	S/. 186,152.97



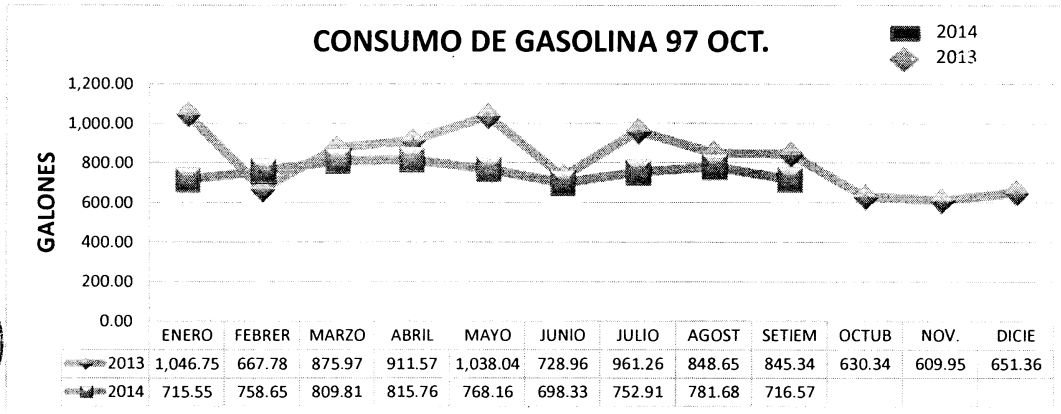
OBSERVACION:

NIVEL DE CONSUMO, ASCENDENTE EN COMPARACION AL MES ANTERIOR

CONSUMO DE GASOLINA 97 OCTANOS

En nivel comparativo al ejercicio anterior

2013				2014		
MES	Nº TRABAJADORES	CONSUMO EN GALONES	SUB TOTAL DEL MES S/	Nº TRABAJADORES	CONSUMO EN GALONES	SUB TOTAL DEL MES S/
ENERO	2,940	1,046.75	S/. 17,347.65	3,248	715.55	S/. 12,658.50
FEBRER	2,954	667.78	S/. 11,654.39	3,297	758.65	S/. 13,675.36
MARZO	3,002	875.97	S/. 15,728.99	3,238	809.81	S/. 14,900.54
ABRIL	3,023	911.57	S/. 15,556.06	2,822	815.76	S/. 14,587.59
MAYO	2,818	1,038.04	S/. 17,964.36	2,821	768.16	S/. 13,425.67
JUNIO	2,964	728.96	S/. 12,636.22	2,766	698.33	S/. 12,397.87
JULIO	2,977	961.26	S/. 16,725.31	2,799	752.91	S/. 13,566.68
AGOST	3,031	848.65	S/. 14,995.88	2,825	781.68	S/. 13,369.70
SETIEM	3,068	845.34	S/. 14,900.21	2,874	716.57	S/. 12,451.90
OCTUB	3,109	630.34	S/. 10,582.60			
NOV.	3,309	609.95	S/. 10,040.88			
DICIE	3,252	651.36	S/. 11,299.00			
TOTAL	36,447	9,815.97	S/. 169,431.55	26,690	6,817.42	S/. 121,043.81



Ministerio de Salud
 Dirección Ejecutiva de Gestión de Recursos Humanos
 Toluca Rodríguez
 Vº Bº
 ASESOR

OBSERVACION:

NIVEL DE CONSUMO DESCENDENTE EN COMPARACION AL MES ANTERIOR PERO INFERIOR AL CONSUMO DEL PERIODO ANTERIOR

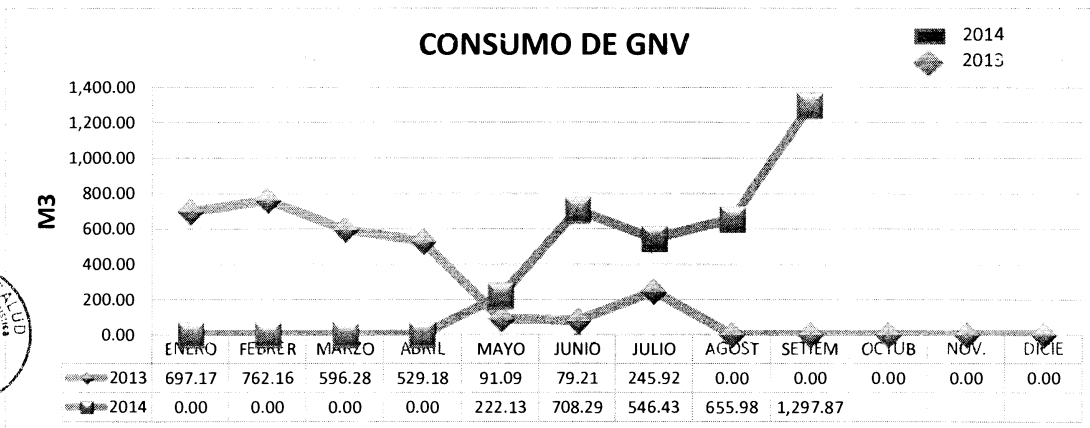
58



CONSUMO DE GAS NATURAL VEHICULAR - GNV

En nivel comparativo al ejercicio anterior

2013				2014		
MES	Nº TRABAJADORES	CONSUMO EN M3	SUB TOTAL DEL MES S/	Nº TRABAJADORES	CONSUMO EN M3	SUB TOTAL DEL MES S/
ENERO	2,940	697.17	S/. 40,916.92	3,248	0.00	S/. 0.00
FEBRER	2,954	762.16	S/. 32,235.96	3,297	0.00	S/. 0.00
MARZO	3,002	596.28	S/. 29,785.44	3,238	0.00	S/. 0.00
ABRIL	3,023	529.18	S/. 45,107.13	2,822	0.00	S/. 0.00
MAYO	2,818	91.09	S/. 39,427.00	2,821	222.13	S/. 328.75
JUNIO	2,964	79.21	S/. 32,003.96	2,766	708.29	S/. 1,019.94
JULIO	2,977	245.92	S/. 36,770.12	2,799	546.43	S/. 808.72
AGOST	3,031	0.00	S/. 0.00	2,825	655.98	S/. 970.85
SETIEM	3,068	0.00	S/. 0.00	2,874	1,297.87	S/. 1,920.85
OCTUB	3,109	0.00	S/. 0.00			
NOV.	3,309	0.00	S/. 0.00			
DICIE	3,252	0.00	S/. 0.00			
TOTAL	36,447	3,001.01	S/. 256,246.53	26,690	3,430.70	S/. 5,049.11




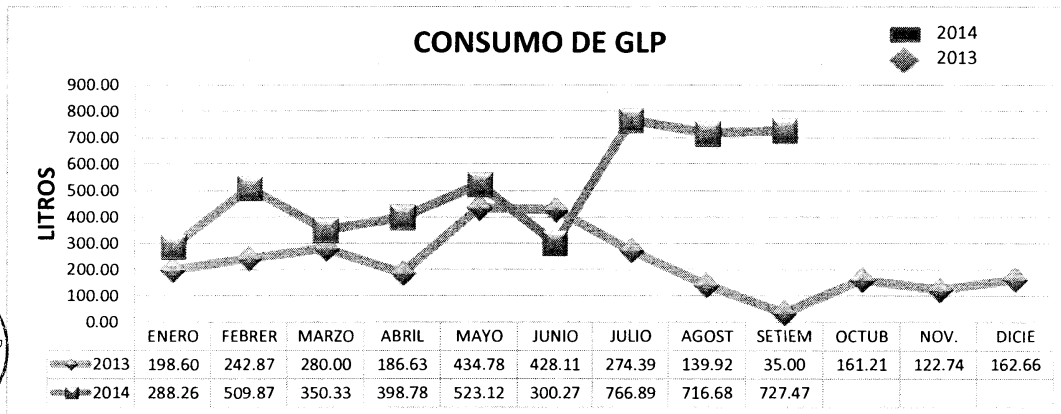
OBSERVACION:

NIVEL OPTIMO DE CONSUMO, EN COMPARACION AL MES ANTERIOR

CONSUMO DE GAS LICUADO DE PETROLEO

En nivel comparativo al ejercicio anterior

2013				2014		
MES	Nº TRABAJADORES	CONSUMO EN LITROS	SUB TOTAL DEL MES S/	Nº TRABAJADORES	CONSUMO EN LITROS	SUB TOTAL DEL MES S/
ENERO	2,940	198.60	S/. 285.98	3,248	288.26	S/. 415.09
FEBRER	2,954	242.87	S/. 349.73	3,297	509.87	S/. 734.24
MARZO	3,002	280.00	S/. 403.20	3,238	350.33	S/. 504.48
ABRIL	3,023	186.63	S/. 268.75	2,822	398.78	S/. 573.23
MAYO	2,818	434.78	S/. 626.09	2,821	523.12	S/. 753.30
JUNIO	2,964	428.11	S/. 616.48	2,766	300.27	S/. 444.40
JULIO	2,977	274.39	S/. 395.12	2,799	766.89	S/. 1,104.32
AGOST	3,031	139.92	S/. 201.48	2,825	716.68	S/. 1,032.01
SETIEM	3,068	35.00	S/. 50.40	2,874	727.47	S/. 1,047.56
OCTUB	3,109	161.21	S/. 232.15			
NOV.	3,309	122.74	S/. 176.75			
DICIE	3,252	162.66	S/. 234.24			
TOTAL	36,447	2,666.92	S/. 3,840.37	26,690	4,581.67	S/. 6,608.63



OBSERVACION:

NIVEL OPTIMO DE CONSUMO EN COMPARACION AL MES Y EJERCICIO ANTERIOR



PERÚ

Ministerio
de Salud

DECENIO DE LAS PERSONAS CON DISCAPACIDAD EN EL PERU
"Año de la Promoción de la Industria Responsable y del Compromiso Climático"

FORMATOS PREESTABLECIDOS DE LA INFORMACION DE ECOEficiencia DE LA U.E. N° 001 ADMINISTRACIÓN CENTRAL DEL MINSA

SETIEMBRE 2014

CONTIENE:

- FORMATO N° 01 CONSUMO DE AGUA POTABLE
- FORMATO N° 02 CONSUMO DE ENERGÍA
- FORMATO N° 03 CONSUMO DE PAPEL
- FORMATO N° 04 CONSUMO DE COMBUSTIBLE
- FORMATO N° 05 LÍNEA BASE
- FORMATO N° 06 CONSUMO DE TONER
- REPORTE VÍA ON LINE ANTE EL MINAM
- CONSTANCIA DE REGISTRO DE INFORMACION

FORMATO N°. 01

CONSUMO DE AGUA POTABLE

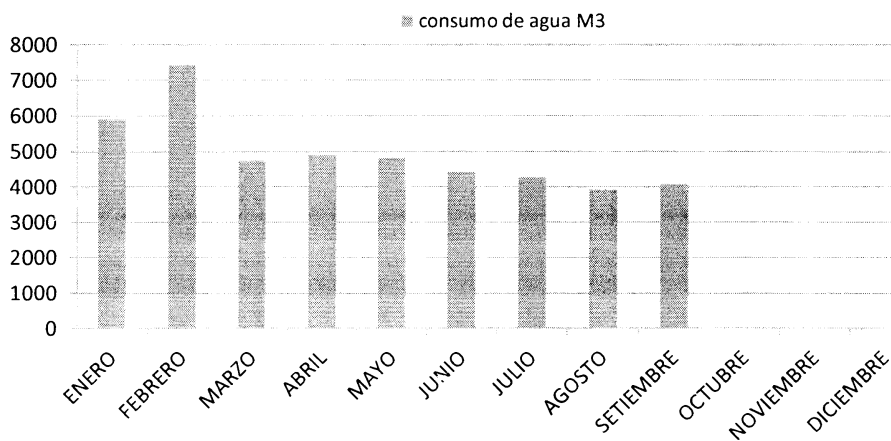
CONSUMO DE AGUA POTABLE

TIPO DE TARIFA

MES	N° TRABAJADORES			consumo de agua M3	IMPORTE S/
	Nombrado	Contratado	Total		
ENERO	1313	1935	3,248	5903.00	27686.16
FEBRERO	1351	1946	3,297	7432.00	34727.75
MARZO	1345	1893	3,238	4,738.00	22666.39
ABRIL	1349	1473	2,822	4896.00	23972.18
MAYO	1348	1473	2,821	4821.00	24703.96
JUNIO	1335	1431	2,766	4419.00	21219.63
JULIO	1343	1456	2,799	4274.96	20786.59
AGOSTO	1339	1486	2,825	3914.00	18909.75
SETIEMBRE*	1337	1537	2,874	4084.96	19671.42
OCTUBRE					
NOVIEMBRE					
DICIEMBRE					
TOTAL				44482.92	S/. 214,343.83

* Según Memo. N° 2348-2014-OGGRH-OARH/ESC/MINSA

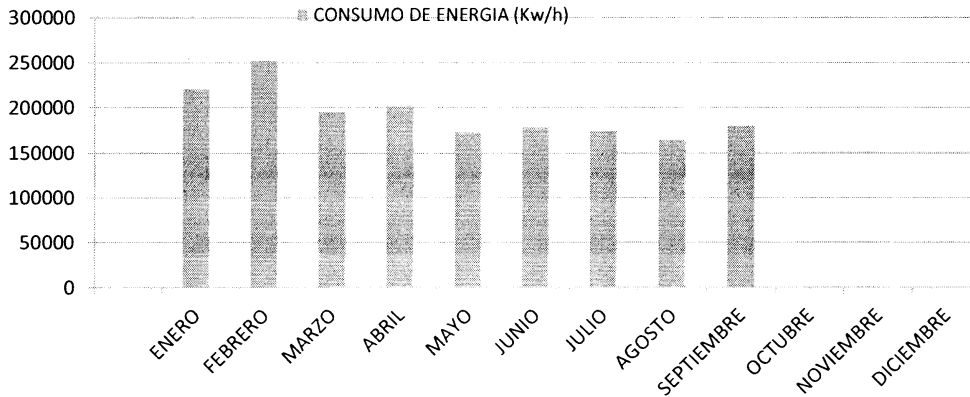
consumo de agua M3



FORMATO N°. 02					
CONSUMO DE ENERGIA					
CONSUMO DE ENERGIA					
TIPO DE TARIFA					
MES	N° TRABAJADORES			CONSUMO DE ENERGIA (Kw/h)	SUB TOTAL DEL MES S/
	Nombrado	Contratado	Total		
ENERO	1313	1935	3,248	220,387.60	S/. 78,321.25
FEBRERO	1351	1946	3,297	252,199.00	S/. 92,518.40
MARZO	1345	1893	3,238	194,880.78	S/. 73,430.90
ABRIL	1349	1473	2,822	201,948.35	S/. 82,148.26
MAYO	1348	1473	2,821	172,404.57	S/. 66,900.30
JUNIO	1335	1431	2,766	178,176.25	S/. 81,108.14
JULIO	1343	1456	2,799	174,563.79	S/. 75,881.00
AGOSTO	1339	1486	2,825	164,042.52	S/. 72,855.30
SEPTIEMBRE*	1337	1537	2,874	179,722.97	S/. 75,015.20
OCTUBRE					
NOVIEMBRE					
DICIEMBRE					
TOTAL				1,738,325.83	S/. 698,178.70

* Según Memo. N° 2348-2014-OGGRH-OARH/ESC/MINSA

CONSUMO DE ENERGIA (Kw/h)




FORMATO N° 03

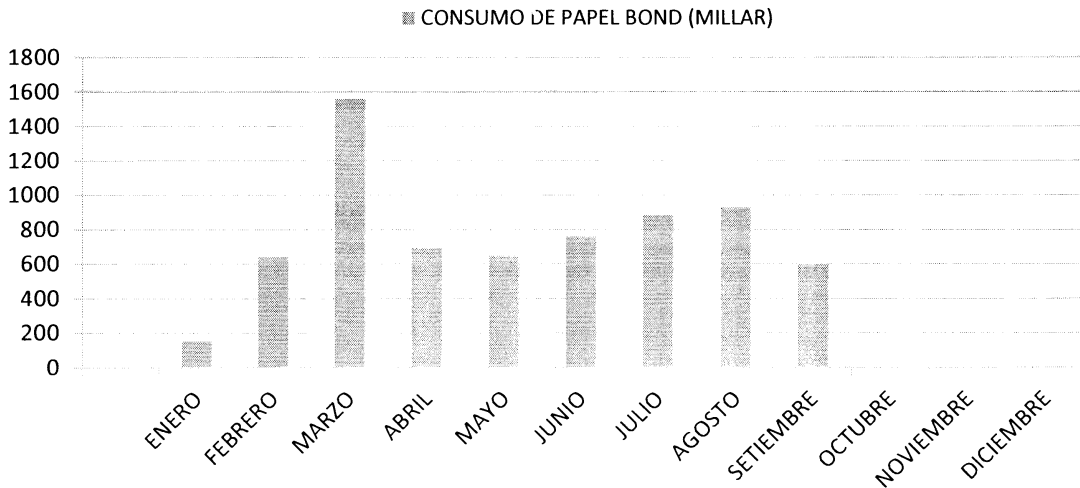
CONSUMO DE PAPEL

CONSUMO DE PAPEL BOND					
MES	N° TRABAJADORES			CONSUMO DE PAPEL BOND (MILLAR)	SUB TOTAL DEL MES S/
	Nombrado	Contratado	Total		
ENERO	1313	1935	3,248	155.00	1861.33
FEBRERO	1351	1946	3,297	640.00	7291.86
MARZO	1345	1893	3,238	1,562.50	35608.28
ABRIL	1349	1473	2,822	693.50	16225.80
MAYO	1348	1473	2,821	650.00	14300.00
JUNIO	1335	1431	2,766	763.00	16727.75
JULIO	1343	1456	2,799	885.00	19342.37
AGOSTO	1339	1486	2,825	930.50	20108.82
SEPTIEMBRE*	1337	1537	2,874	597.50	13057.75
OCTUBRE					
NOVIEMBRE					
DICIEMBRE					
TOTAL				6,877.00	S/. 144,523.96

* Según correo electrónico de fecha 21.10.14 / equivalencia convertida de 0.5 millar a 01 millar



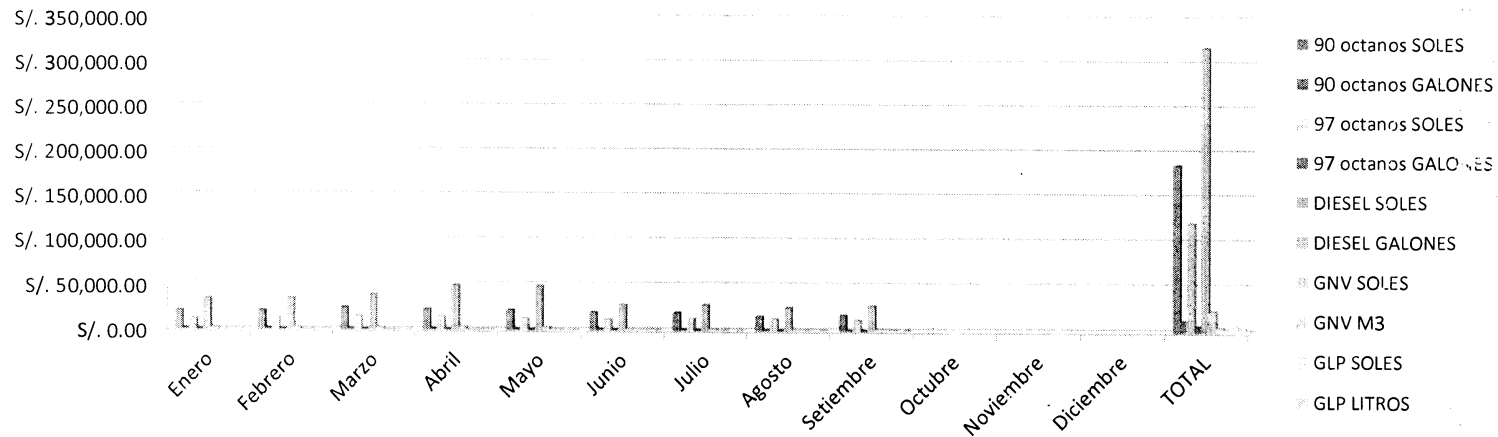
CONSUMO DE PAPEL BOND (MILLAR)



FORMATO N°4

CONSUMO DE COMBUSTIBLE

MES	90 octanos		97 octanos		DIESEL		GNV		GLP	
	SOLES	GALONES	SOLES	GALONES	SOLES	GALONES	SOLES	M3	SOLES	LITROS
Enero	S/. 21,091.70	1,479.097	S/. 12,668.50	715.550	S/. 35,065.72	2,520.477	S/. 0.00	0.00	S/. 415.09	288.260
Febrero	S/. 21,243.81	1,479.524	S/. 13,675.36	758.648	S/. 34,946.53	2,508.145	S/. 0.00	0.00	S/. 734.24	509.87
Marzo	S/. 24,682.17	1,670.088	S/. 14,900.54	809.813	S/. 38,975.02	2,752.473	S/. 0.00	0.00	S/. 504.48	350.331
Abril	S/. 23,305.72	1,573.849	S/. 14,587.59	815.758	S/. 49,699.72	3,519.260	S/. 0.00	0.00	S/. 573.23	398.780
Mayo	S/. 22,124.55	1,525.176	S/. 13,425.67	768.162	S/. 48,873.07	3,493.429	S/. 328.75	222.13	S/. 753.30	523.122
Junio	S/. 20,118.55	1,385.680	S/. 12,397.87	698.330	S/. 28,551.69	2,044.480	S/. 1,019.94	708.293	S/. 444.40	300.270
Julio	S/. 19,864.42	1,353.763	S/. 13,566.68	752.910	S/. 28,666.85	2,101.096	S/. 808.72	546.43	S/. 1,104.32	766.888
Agosto	S/. 16,070.85	1,124.558	S/. 13,369.70	781.681	S/. 25,645.98	1,972.768	S/. 970.85	655.98	S/. 1,032.01	716.677
Setiembre	S/. 17,651.20	1,222.815	S/. 12,451.90	716.566	S/. 27,863.12	2,143.317	S/. 1,920.85	1,297.87	S/. 1,047.56	727.472
Octubre										
Noviembre										
Diciembre										
TOTAL	S/. 186,152.97	12814.55	S/. 121,043.81	6817.418	S/. 318,287.70	23055.445	S/. 5,049.11	3430.703	S/. 6,608.63	4581.665



FORMATO N°. 05

LINEA DE BASE

	COMBUSTIBLE		CONSUMO DE AGUA		CONSUMO DE ENERGIA		CONSUMO DE PAPEL		CONSUMO DE TONER	
	GL	S/	M3	S/.	KWS	S/.	MILLAR	S/.	UNID	S/
Enero			5903.00	27686.16	220387.60	78321.20	155.00	S/. 1,861.33	29.00	10498.78
Febrero			7432.00	34727.75	252199.00	92518.40	640.00	S/. 7,291.86	70.00	18741.98
Marzo			4738.00	22666.39	194880.78	73430.90	1562.50	S/. 35,608.28	26.00	7242.07
Abril			4,896.00	23,972.18	201,948.35	82,148.26	693.50	S/. 16,225.80	109.00	S/. 24,956.08
Mayo			4,821.00	24,703.96	172404.57	66,900.30	650.00	S/. 14,300.00	140.00	S/. 47,808.79
Junio			4,419.00	21,219.63	178176.25	81,108.14	763	S/. 16,727.75	172.00	S/. 57,657.39
Julio			4,274.96	20,786.59	174563.79	75,881.00	885	S/. 19,342.37	64.00	S/. 28,733.22
Agosto			3,914.00	18,909.75	164042.52	72,855.30	930.5	S/. 20,108.82	137.00	S/. 88,164.35
Setiembre*			4084.96	19671.42	179722.97	75015.20	597.50	S/. 13,057.75	149.00	S/. 44,856.22
TOTAL	0.00	0.00	44482.92	214343.83	1738325.83	698178.70	6877.00	144523.96	896.00	328658.88



24

FORMATO Nº. 06


CONSUMO DE TONER

MES	N° TRABAJADORES			CONSUMO DE TONER	SUP TOTAL DEL MES S/
	Nombrado	Contratado	Total		
ENERO	1313	1935	3,248	29.00	S/. 10,498.78
FEBRERO	1351	1946	3,297	70.00	S/. 18,741.98
MARZO	1345	1893	3,238	26.00	S/. 7,242.07
ABRIL	1349	1473	2,822	109.00	S/. 24,956.08
MAYO	1348	1473	2,821	140.00	S/. 47,808.79
JUNIO	1335	1431	2,766	172.00	S/. 57,657.39
JULIO	1343	1456	2,799	64.00	S/. 28,733.22
AGOSTO	1339	1486	2,825	137.00	S/. 88,164.35
SEPTIEMBRE*	1337	1537	2,874	149.00	S/. 44,856.22
OCTUBRE					
NOVIEMBRE					
DICIEMBRE					
TOTAL				896.00	S/. 328,658.88

* Segun correo electronico de fecha 21.10.14



CONSUMO DE TONER





21 de octubre de 2014

Año del Proceso: 2014 ▼

NIVEL DE GOBIERNO: GOBIERNO NACIONAL

SECTOR: SALUD

PLIEGO: M. DE SALUD

UNIDAD EJECUTORA: ADMINISTRACION CENTRAL - MINSAL

SEDE: MINISTERIO DE SALUD

Fecha de Impresión: 21 de octubre de 2014

Periodo	Número de trabajadores	Consumo de Agua			
		Detalle de consumo			
		Consumo de agua	Importe (S/.)	Tipo de Tarifa	Tipo de Facturación
Enero	3248	5903.00	27686.16	Estatad	Lectura
Febrero	3297	7432.00	34727.75	Estatad	Lectura
Marzo	3238	4738.00	22666.39	Estatad	Lectura
Abril	2822	4896.00	23972.18	Estatad	Lectura
Mayo	2821	4821.00	24703.96	Estatad	Lectura
Junio	2766	4419.00	21219.63	Estatad	Lectura
Julio	2799	4274.96	20786.59	Estatad	Lectura
Agosto	2825	3914.00	18909.75	Estatad	Lectura
Setiembre	2874	4084.96	19671.42	Estatad	Lectura
Octubre					
Noviembre					
Diciembre					

Periodo	Sub total del mes (S/.)	Consumo de Energía		
		Consumo de energía (Kw.h)		
		Hora punta	Fuera punta	Tipo de Tarifa
Enero	78321.20		220387.60	Estatad
Febrero	92518.40		252199.00	Estatad
Marzo	73430.90		194880.78	Estatad
Abril	82148.26		201948.35	Estatad
Mayo	66900.30		172404.57	Estatad
Junio	81108.14		178176.25	Estatad
Julio	75881.00		174563.79	Estatad
Agosto	72855.30		164042.52	Estatad
Setiembre	75015.20		179722.97	Estatad
Octubre				
Noviembre				
Diciembre				

Periodo	Consumo de Papel					
	Papel Bond		Otros papeles y sobres		Cartuchos de tinta de impresora y Toners	
	Kilos	Nuevos soles (S/.)	Kilos	Nuevos soles (S/.)	Unidades	Nuevos soles (S/.)
Enero	775 kg	1861.33			29	10498.78
Febrero	3200 kg	7291.86			70	18741.98
Marzo	7812.5 kg	35608.28			26	7242.07
Abril	3467.5 kg	16255.80			109	24956.08
Mayo	3250 kg	14300.00			140	47808.79
Junio	3815 kg	16727.75			172	57657.39

Julio	4425 kg	19342.37		64	28733.22
Agosto	4652.5 kg	20108.82		137	88164.35
Setiembre	2987.5 kg	13057.75		149	44856.22
Octubre					
Noviembre					
Diciembre					


Consumo de Combustible								
Periodo	Gasolina 97 Octanos		Gasolina 95 Octanos		Gasolina 90 Octanos		Gasolina 84 Octanos	
	Gls	Nuevos soles (S/.)	Gls	Nuevos soles (S/.)	Gls	Nuevos soles (S/.)	Gls	Nuevos soles (S/.)
Enero	715.550	12688.50	0.000	0.00	1479.097	21091.70		
Febrero	758.648	13675.36	0.000	0.00	1479.524	21243.81		
Marzo	809.813	14900.54			1670.088	24682.17		
Abril	815.760	14587.59			1573.850	23305.72		
Mayo	768.162	13425.67			1525.176	22124.55		
Junio	698.330	12397.87			1385.680	20118.55		
Julio	752.910	13566.68			1353.763	19864.42		
Agosto	781.681	13369.70			1124.558	16070.85		
Setiembre	716.566	12451.90			1222.815	17651.20		
Octubre								
Noviembre								
Diciembre								

Consumo de Otros Combustibles						
Periodo	Gas Natural Vehicular		Gas Licuado de Petróleo		Diesel 2	
	Metros Cúbicos	Nuevos soles (S/.)	Lts	Nuevos soles (S/.)	Gls	Nuevos soles (S/.)
Enero			288.260	415.090	2520.477	35065.72
Febrero			509.870	734.240	2508.145	34946.53
Marzo			350.331	504.480	2752.473	38975.02
Abril			398.780	573.230	3519.260	49699.72
Mayo	222.130	328.750	523.122	753.300	3493.429	48873.07
Junio	708.293	1019.940	300.270	444.400	2044.480	28551.69
Julio	546.430	808.720	766.888	1104.320	2101.096	28666.85
Agosto	655.980	970.850	716.677	1032.010	1972.768	25645.98
Setiembre	1297.870	1920.850	727.472	1047.560	2143.317	27863.12
Octubre						
Noviembre						
Diciembre						

Generación de RRSS					
Periodo	Papeles y cartones	Vidrios	Plásticos	Cartucho de tintas y Tóner	Aluminio y otros metales
	Kilos	Kilos	Kilos	Unidades	Kilos
Enero					
Febrero					
Marzo					
Abril					
Mayo					
Junio					
Julio					
Agosto					
Setiembre					
Octubre					
Noviembre					
Diciembre					

Imprimir Exportar Indicadores Generar constancia

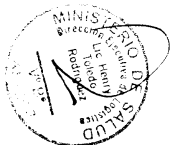
Dirección General de Asesoría y Promoción
 Email: dgap@ecoeficiencia.minam.gob.pe
 Teléfono: (511) 611 6000
 Av. Javier Prado Oeste N° 1440 - San Isidro
 Lima - Perú





PERÚ

Ministerio
del Ambiente



CONSTANCIA DE REGISTRO

Pliego : M. DE SALUD

Unidad Ejecutora : ADMINISTRACION CENTRAL - MINSA

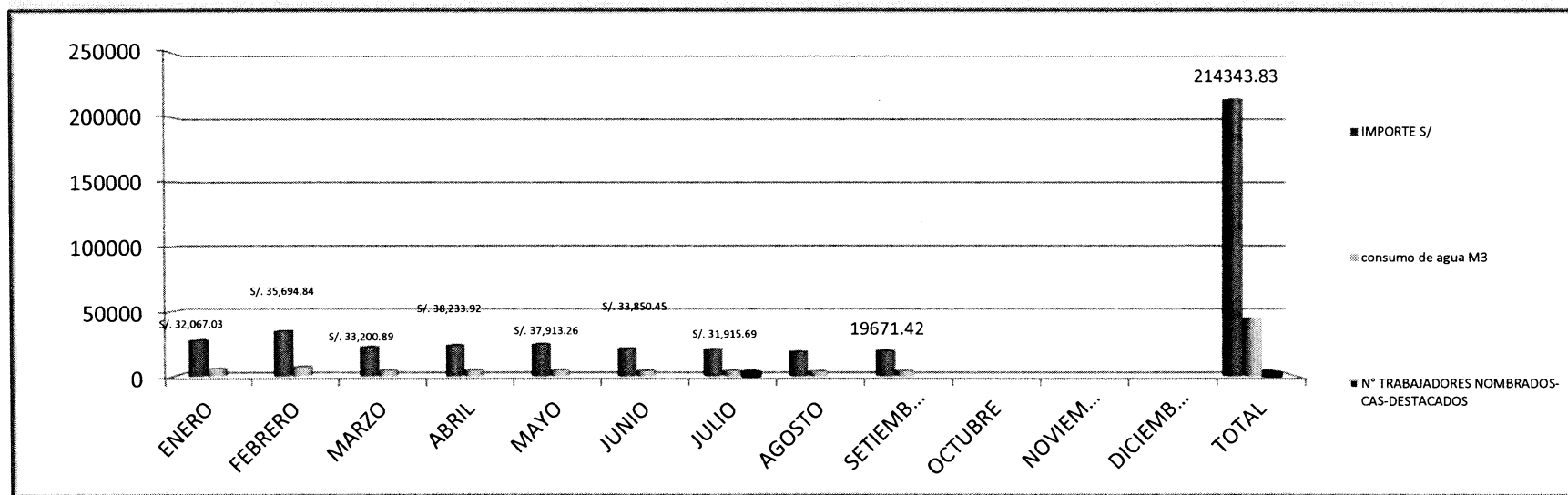
Local : MINISTERIO DE SALUD

Responsable : MANUEL JESUS ORDOÑEZ REAÑO

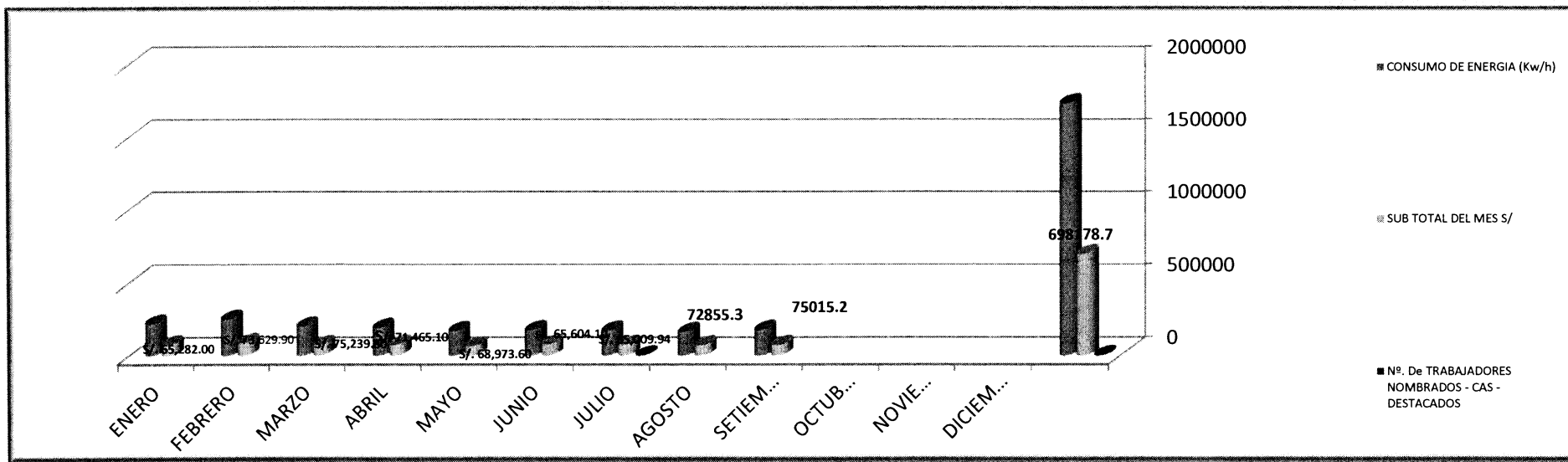
Fecha : 21/10/2014

Hora : 15:40:02

FORMATO Nº. 01			
CONSUMO DE AGUA POTABLE			
CONSUMO DE AGUA POTABLE			
TIPO DE TARIFA			
MES	N° TRABAJADORES NOMBRADOS-CAS- DESTACADOS	consumo de agua M3	IMPORTE S/
ENERO		5,903.00	S/. 27,686.16
FEBRERO		7,432.00	S/. 34,727.75
MARZO		4,738.00	S/. 22,666.39
ABRIL		4,896.00	S/. 23,972.18
MAYO		4,821.00	S/. 24,703.96
JUNIO		4,419.00	S/. 21,219.63
JULIO	2,799	4,274.96	S/. 20,786.59
AGOSTO		3,914.00	S/. 18,909.75
SETIEMBRE		4,084.96	S/. 19,671.42
OCTUBRE			
NOVIEMBRE			
DICIEMBRE			
TOTAL	2,799.00	44,482.92	S/. 214,343.83



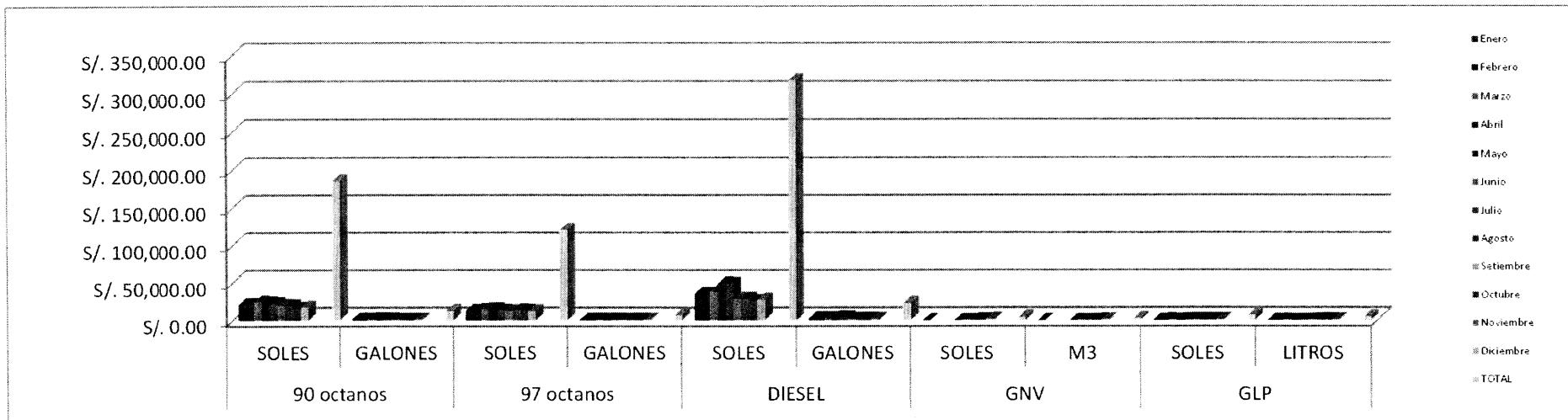
FORMATO N°. 02			
CONSUMO DE ENERGIA			
CONSUMO DE ENERGIA			
TIPO DE TARIFA			
MES	Nº. De TRABAJADORES NOMBRADOS - CAS -	CONSUMO DE ENERGIA (Kw/h)	SUB TOTAL DEL MES S/
ENERO		220,387.60	S/. 78,321.20
FEBRERO		252,199.00	S/. 92,518.40
MARZO		202,738.86	S/. 76,118.04
ABRIL		194,090.27	S/. 79,460.86
MAYO		172,404.57	S/. 66,900.30
JUNIO		178,176.25	S/. 81,108.40
JULIO	2,799	174,563.79	S/. 75,881.00
AGOSTO		164,042.52	S/. 72,855.30
SETIEMBRE		179,722.97	S/. 75,015.20
OCTUBRE			
NOVIEMBRE			
DICIEMBRE			
TOTAL	2,799.00	1,738,325.83	S/. 698,178.70



B. Ayala

FORMATO N°4
CONSUMO DE COMBUSTIBLE - 2014

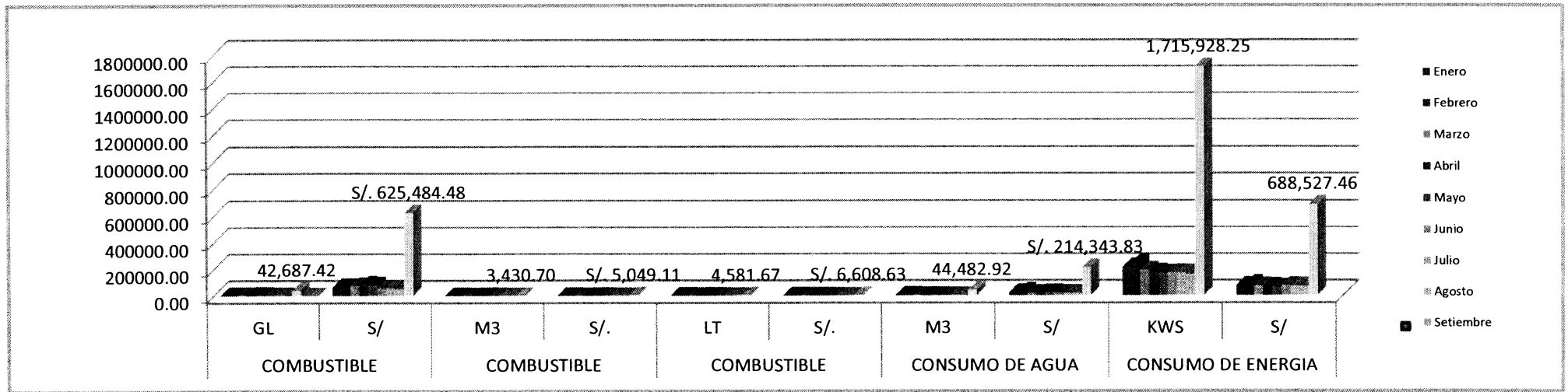
MES	90 octanos		97 octanos		DIESEL		GNV		GLP	
	SOLES	GALONES	SOLES	GALONES	SOLES	GALONES	SOLES	M3	SOLES	LITROS
Enero	S/. 21,091.70	1,479.097	S/. 12,668.50	715.545	S/. 35,065.72	2,520.477	S/. 0.00	0.00	S/. 415.09	288.260
Febrero	S/. 21,243.81	1,479.524	S/. 13,675.36	758.648	S/. 34,946.53	2,508.145			S/. 734.24	509.865
Marzo	S/. 24,682.17	1,670.088	S/. 14,900.54	809.813	S/. 38,975.02	2,752.473			S/. 504.48	350.331
Abril	S/. 23,305.72	1,573.849	S/. 14,587.59	815.758	S/. 49,699.72	3,519.260			S/. 573.23	398.780
Mayo	S/. 22,124.55	1,525.176	S/. 13,425.67	768.162	S/. 48,873.07	3,493.429	S/. 328.75	222.130	S/. 753.30	523.122
Junio	S/. 20,118.55	1,385.680	S/. 12,397.87	698.330	S/. 28,551.69	2,044.480	S/. 444.40	300.270	S/. 1,019.94	708.293
Julio	S/. 19,864.42	1,353.763	S/. 13,566.68	752.910	S/. 28,666.85	2,101.096	S/. 808.72	546.43	S/. 1,104.32	766.888
Agosto	S/. 16,070.85	1,124.558	S/. 13,369.70	781.681	S/. 25,645.98	1,972.768	S/. 970.85	655.98	S/. 1,032.01	716.677
Setiembre	S/. 17,651.20	1,222.815	S/. 12,451.90	716.566	S/. 27,863.12	2,143.317	S/. 1,920.85	1,297.87	S/. 1,047.56	727.472
Octubre										
Noviembre										
Diciembre										
TOTAL	S/. 186,152.97	12,814.550	S/. 121,043.81	6817.413	S/. 318,287.70	23,055.445	S/. 4,473.57	3,022.68	S/. 7,184.17	4,989.688



FORMATO Nº. 05

LÍNEA DE BASE

	COMBUSTIBLE		COMBUSTIBLE		COMBUSTIBLE		CONSUMO DE AGUA		CONSUMO DE ENERGIA	
	GL	S/	M3	S/.	LT	S/.	M3	S/	KWS	S/
Enero	4715.12	S/. 68,825.92	0.00	S/. 0.00	288.260	S/. 415.09	5,903.00	S/. 27,686.16	220,387.60	S/. 78,321.20
Febrero	4746.32	S/. 69,865.70	0.00	S/. 0.00	509.87	S/. 734.24	7,432.00	S/. 34,727.75	252,199.00	S/. 92,518.40
Marzo	5232.37	S/. 78,557.73	0.000	S/. 0.00	350.33	S/. 504.48	4,738.00	S/. 22,666.39	194,880.78	S/. 73,430.90
Abril	5908.87	S/. 87,593.03	0.000	S/. 0.00	398.780	S/. 573.23	4,896.00	S/. 23,972.18	179,550.77	S/. 72,496.76
Mayo	5786.77	S/. 84,423.29	222.13	S/. 328.75	523.122	S/. 753.30	4,821.00	S/. 24,703.96	172,404.57	S/. 66,900.30
Junio	4128.49	S/. 61,068.11	708.293	S/. 1,019.94	300.270	S/. 444.40	4,419.00	S/. 21,219.63	178,176.25	S/. 81,108.40
Julio	4207.77	S/. 62,097.95	546.43	S/. 808.72	766.888	S/. 1,104.32	4,274.96	S/. 20,786.59	174,563.79	S/. 75,881.00
Agosto	3,879.01	S/. 55,086.53	655.98	S/. 970.85	716.677	S/. 1,032.01	3,914.00	S/. 18,909.75	164,042.52	S/. 72,855.30
Setiembre	4,082.70	S/. 57,966.22	1,297.87	S/. 1,920.85	727.472	S/. 1,047.56	4,084.96	S/. 19,671.42	179,722.97	S/. 75,015.20
Octubre										
TOTAL S/.	42,687.42	S/. 625,484.48	3,430.70	S/. 5,049.11	4,581.67	S/. 6,608.63	44,482.92	S/. 214,343.83	1,715,928.25	688,527.46



B. Ayala

SETIEMBRE 2,014

DEPENDENCIA	FUNCIONARIOS Y SERVIDORES NIVEL/CATEGORÍA	N° DE VEHÍCULOS ASIGNADOS	SETIEMBRE		NOMBRE DEL CONDUCTOR
			COMBUSTIBLE	REPARACION	
DESPACHO MINISTERIAL	Dra. Midori De Habich	EGJ-183	685.12		Tomás Ponce Avalos/ Rosbel Minaya Villafan
		EGK-351	879.53	690.00	
	Resguardo del Despacho Ministerial	EGB-682	931.27	580.00	Resguardo PNP.
DESPACHO VICE MINISTERIAL	Dr. Anibal Velasquez Valdivia	EGK-306	824.30	620.00	Carlos Villalobos, Walter Vásquez, Samuel Sánchez, Nue Zegarra
		EGE-110	958.74	1,472.48	
	Dra. Paulina Giusti	EGG-101	166.50		Wilfredo Mejía Copacandori
SECRETARIA GENERAL	Dr. Danilo Cespedes Medrano	EGI-048	779.10	420.00	José Luis Cotera Cuadros
TOTALES			5,224.56	3,782.48	



VC_ENTIDAD_RUC	CH_VEHICULOS_ANNO	CH_VEHICULOS_MES	CH_VEHICULOS_CLASE	VC_VEHICULOS_CLASE	VC_VEHICULOS_CH	VC_VEHICULOS_ASIGNADO_A	VC_CARGO_ACTIVIDAD_OTROS	VC_VEHICULOS_TIPO_COMBUSTIBLE	VC_VEHICULOS_CANTIDAD	DC_VEHICULOS_COSTO_COMBUSTIBLE	VC_VEHICULOS_SOAT_FEC_VEN	VC_VEHICULOS_PLACA	VC_VEHICULOS_OBSERVACIONES
20131373237	2014	9	1	Automovil	Ortiz Molleda		0	GASOHOL 90 PLUS	3,205	1,183.45	17/06/2015	EGE-078	Tambien Abastecio: - Tomas Cruz - Petter Julca - Carlos Rospigliosi
20131373237	2014	9	4	Camioneta	JOSE RODRIGUEZ		0	GASOHOL 90 PLUS/GNV	393	305.23	06/10/2014	EGE-097	ALMACEN CENTRAL
20131373237	2014	9	3	Camioneta	Juan Arquinigo	DR. PERCY MONTES	DIRECCION GE	GASOHOL 90 PLUS/GNV	719	181.92	06/10/2014	EGE-101	Defensa Nacional
20131373237	2014	9	4	Camioneta	WILFREDO PEREZ	MARTIN YAGUI MOS	DIRECTOR GEN	GASOHOL 97 PLUS	1,339	883.02	27/11/2014	EGE-102	EPIDEMIOLOGIA (OGE)
20131373237	2014	9	4	Camioneta	HENRY MENDOZA	ING. MARIA SOLOM	DIRECTOR GEN	DB5 S-50 UV	1,478	780.00	20/08/2015	EGE-104	DGIEM Tambien abastecieron: -Pedro Jamanca -Walter Choque
20131373237	2014	9	4	Camioneta	Jorge Arana		0	DB5 S-50 UV	1,394	653.61	06/10/2014	EGE-109	DIGESA (POOL) Tambien Abastecio: -Daniel Reynoso -Juan Cabrera
20131373237	2014	9	4	Camioneta	RUBEN YACTAYO		0	GASOHOL 90 PLUS/GNV	1838	553.77	06/10/2014	EGE-108	DIGESA (POOL) Tambien abastecieron -Romulo Moreno
20131373237	2014	9	1	Camioneta	ENRIQUE ZEGARRA	VICEMINISTRO JOSE	VICEMINISTRO	GASOHOL 97 PLUS	1,310	958.74	24/08/2015	EGE-110	Tambien Abastecio: - Carlos Villalobos
20131373237	2014	9	3	Camioneta	NESTOR VEGA		0	GASOHOL 90 PLUS	909	675.67	06/10/2014	EGE-131	DEFENSA NACIONAL (TRAMITE DOCUMENTARIO)
20131373237	2014	9	3	Camioneta	JESUS AGAPITO		0	GASOHOL 90 PLUS/GNV	995	684.98	06/10/2014	EGE-157	Pool
20131373237	2014	9	4	Automovil	MIGUEL GARCIA CAC		0	GASOHOL 90 PLUS	1,537	737.69	15/09/2015	EGE-262	Pool
20131373237	2014	9	4	Camioneta	WALTER CHOQUE PA		0	DB5 S-50 UV	1,145	520.00	04/12/2014	EGE-266	DGIEM (POOL) Tambien Abastecio: -Pedro Jamanca
20131373237	2014	9	4	Camioneta	RICARDO ROMERO TO		0	DB5 S-50 UV	939	390.00	04/12/2014	EGE-267	DGIEM (POOL) Tambien Abastecio: -Walter Choque
20131373237	2014	9	3	Camioneta	Carlos Rospigliosi		0	DB5 S-50 UV	1,390	712.39	06/10/2014	EGE-269	Tambien Abastecio: - Eduardo Gonzales
20131373237	2014	9	3	Camioneta	AQUILINO GARCIA		0	GASOHOL 90 PLUS	1,321	779.07	06/08/2015	EGE-270	Tambien Abastecieron : - Eduardo Vidal - Rolando Casanova - Carlos Rospigliosi - Tomas Cruz
20131373237	2014	9	3	Camioneta	MANUEL SANCHEZ		0	DB5 S-50 UV	3,301	1,430.01	06/10/2014	EGE-271	Tambien Abastecieron : - Tomas Cruz - Rodulio Santillan - Alejandro Bailon - Leonardo Rojas
20131373237	2014	9	3	Automovil	PETER JULCA		0	GASOHOL 90 PLUS	1,549	705.86	27/11/2014	EGE-273	'POOL Tambien Abastecieron -Eduardo Gonzales



2

VC_ENTIDAD_RUC	CH_VEHICULOS_ANNO	CH_VEHICULOS_MES	CH_VEHICULOS_CLASE	VC_VEHICULOS_CLASE	VC_VEHICULOS_CH	VC_VEHICULOS_A_SIGNADO_A	VC_CARGO_ACTIVIDAD_OTROS	VC_VEHICULOS_TIPO_COMBUSTIBLE	VC_VEHICULOS_ARRIDO	DC_VEHICULOS_COSTO_COMBUSTIBLE	VC_VEHICULOS_SOAT_FEC_VEN	VC_VEHICULOS_PLACA	VC_VEHICULOS_OBSERVACIONES
20131373237	2014	7	3	Camioneta	JOSE LAVADO		0	GASOHOL 90 PLUS	405	359.80	06/10/2014	EGE-277	ALMACEN CENTRAL
20131373237	2014	9	4	Camioneta	ARTURO PARRAGA		0	DB5 S-50 UV	1,341	780.00	17/02/2015	EGF-547	EPIDEMIOLOGIA (OGE)
20131373237	2014	9	4	Camioneta	Israel Guzman		0	DB5 S-50 UV	1,380	623.47	06/10/2014	EGF-605	EPIDEMIOLOGIA (OGE)
20131373237	2014	9	4	Camioneta	ROMULO MORENO		0	GASOHOL 97 PLUS	1,086	493.22	30/03/2015	EGG-084	DIGESA (POOL) Tambien abastecieron -Fidel Paico -Marcial Belsuzarri
20131373237	2014	9	1	Camioneta	WILFREDO MEJIA	DRA. PAULINA GUIST	VICEMINISTRA	DB5 S-50 UV	374	166.50	08/03/2015	EGG-101	Despacho Vice Ministerial
20131373237	2014	9	1	Camioneta	GUSTAVO MONTEMA	DR. HENRY REBAZA	DIRECCION GE	DB5 S-50 UV	272	225.49	12/03/2015	EGG-127	DGSP
20131373237	2014	9	1	Camioneta	MIGUEL GARCIA CAC	DRA. ESTELA ROEDE	DIRECCION GE	DB5 S-50 UV	1,630	714.31	22/03/2015	EGG-182	COMUNICACIONES
20131373237	2013	9	3	Automovil	Eduardo Vidal		0	GLP	-	356.36	28/05/2015	EGH-513	Tambien Abastecio: - Rolando Casanova - Eduardo Gonzales - Petter Julca
20131373237	2013	9	3	Automovil	Lizardo Angulo		0	GLP	-	345.60	28/05/2015	EGH-508	POOL
20131373237	2013	9	3	Automovil	Rolando CAsanova		0	GLP	-	345.60	28/05/2015	EGH-514	Tambien Abastecio:
20131373237	2014	9	3	Automovil	JORGE MOLERO		0	GASOHOL 90 PLUS	1,541	896.76	28/05/2015	EGH-797	'POOL Tambien Abastecieron - Rolando Casanova - Eduardo Gonzales
20131373237	2014	9	1	Automovil	JAVIER ESPINOZA	SECRETARIO GENERAL	SECRETARIA G	GASOHOL 97 PLUS	1,233	779.10	28/05/2015	EGI-048	SECRETARIA GENERAL
20131373237	2014	9	4	Minibus	PEPE NIGRO		0	DB5 S-50 UV	934	580.47	14/01/2015	EGI-440	DIGEMID
20131373237	2014	9	4	Minibus	JUAN VEGA		0	DB5 S-50 UV	1,096	464.74	04/01/2015	EGI-444	DIGEMID (POOL)
20131373237	2014	9	4	Camioneta	EDWIN CONDORI		0	DB5 S-50 UV	1,578	819.02	14/01/2015	EGI-574	DIGEMID (POOL)
20131373237	2014	9	4	Camioneta	JORGE ARANA		0	DB5 S-50 UV	1,558	631.98	14/01/2015	EGI-597	DIGESA (POOL)
20131373237	2014	7	1	Camioneta	CESAR ROQUE	ING. MANUEL ORDO	DIRECTOR GEN	DB5 S-50 UV	263	148.63	14/01/2015	EGI-599	OGA
20131373237	2014	9	4	Camioneta	DANIEL REYNOZO		0	GASOHOL 90 PLUS	1,549	581.66	14/01/2015	EGI-604	DIGESA
20131373237	2014	9	3	Camioneta	DOMINGO MONTEMA		0	DB5 S-50 UV	1,293	749.62	14/01/2015	EGI-628	pool
20131373237	2014	9	3	Camioneta	JUAN CARLOS ELERA	PROCURADURIA		DB5 S-50 UV	1,627	749.39	14/01/2015	EGI-653	Procuraduria
20131373237	2014	9	3	Camioneta	AQUILINO GARCIA		0	DB5 S-50 UV	1,446	640.16	14/01/2015	EGI-657	Tambien abastecieron: - Jorge Molero - Rodulio Santillan 'POOL
20131373237	2014	9	1	Camioneta	JULIO SEMINARIO	INSTITUTO DE GESTI	LUIS UGARTE	DB5 S-50 UV	1,718	688.11	14/01/2015	EGI-662	POOL
20131373237	2014	9	4	Camioneta	JULIO TORRES		0	DB5 S-50 UV	1,483	651.14	14/01/2015	EGI-670	DIGEMID (POOL) tambien abastecieron -Segundo Diaz
20131373237	2014	9	4	Camioneta	MARCIAL BELSUZARR		0	DB5 S-50 UV	3,175	602.39	14/01/2015	EGI-671	DIGESA (POOL) Tambien abastecieron -Romulo Moreno
20131373237	2014	9	4	Camioneta	FIDEL PAICO		0	DB5 S-50 UV	2,277	358.36	14/01/2015	EGI-685	DIGESA (POOL) Tambien abastecieron -Ruben Yactay
20131373237	2014	9	1	Camioneta	RUSBEL MINAYA	MINISTRA MIDORI D	MINISTRA	DB5 S-50 UV	618	685.12	14/02/2015	EGJ-183	pool Tambien Abastecieron - Carlos Ormeño - Tomas Ponce



VC_ENTIDAD_RUC	CH_VEHICULOS_ANNO	CH_VEHICULOS_MES	CH_VEHICULOS_CLASE	VC_VEHICULOS_CLASE	VC_VEHICULOS_CH	VC_VEHICULOS_ASIGNADO_A	VC_CARGO_ACTIVIDAD_OTROS	VC_VEHICULOS_TIPO_COMBUSTIBLE	VC_VEHICULOS_ARRIDO	DC_VEHICULOS_COSTO_COMBUSTIBLE	VC_VEHICULOS_SOAT_FEC_VEN	VC_VEHICULOS_PLACA	VC_VEHICULOS_OBSERVACIONES
20131373237	2014	9	4	Camioneta	ALEJANDRO SIERRA	MONICA SAAVEDRA	DIRECCIÓN GE	DB5 S-50 UV	824	373.20	27/02/2015	EGJ-429	DIGESA
20131373237	2014	9	3	Camioneta	RAUL DAVILA		0	DB5 S-50 UV	2,042	827.25	21/11/2014	EGJ-498	Tambien Abastecieron:
20131373237	2014	9	3	Camioneta	LEONARDO ROJA		0	DB5 S-50 UV	1,548	272.66	21/11/2014	EGJ-499	Tambien abastecieron: - Abel Gamarra
20131373237	2014	9	3	Camioneta	SANTILLAN RODR		0	DB5 S-50 UV	1,915	937.02	21/11/2014	EGJ-501	Pool
20131373237	2014	9	3	Camioneta	VICENTE LIMAHUAY		0	DB5 S-50 UV	2,063	1,155.56	21/11/2014	EGJ-502	Pool
20131373237	2014	9	3	Camioneta	JUAN VALZ		0	DB5 S-50 UV	1,560	726.17	21/11/2014	EGJ-504	POOL
20131373237	2014	9	4	Camioneta	Moises Campos		0	DB5 S-50 UV	1,287	650.00	21/11/2014	EGJ-505	DGIEM (POOL)
20131373237	2014	9	3	Camioneta	CLAUDIO CASTRO		0	DB5 S-50 UV	2,559	1,149.06	21/11/2014	EGJ-506	Tambien abastecio:
20131373237	2014	9	3	Camioneta	LUIS ROULD		0	DB5 S-50 UV	1,507	767.23	21/11/2014	EGJ-507	Tambien abastecieron: - Emilio Barreto - 'POOL
20131373237	2014	9	3	Camión	DOMINGO MONTEM		0	DB5 S-50 UV	751	598.00	22/03/2015	EGJ-778	Pool
20131373237	2014	9	1	Automovil	ENRIQUE ZEGARRA	VICEMINISTRO JOSE	VICEMINISTRO	GASOHOL 97 PLUS	1,201	824.30	06/11/2014	EGK-306	Tambien Abastecio: Carlos Villalobos
20131373237	2014	9	1	Automovil	RUSBEL MINAYA	MINISTRA MIDORI D	MINISTRA	GASOHOL 97 PLUS	808	879.53	06/11/2014	EGK-351	Tambien Abastecio: Tomas Ponce
20131373237	2014	9	4	Camioneta	Milko Gamarra		0	GASOHOL 90 PLUS/GNV	-	543.93	12/03/2015	PIE-464	Tambien Abastecieron: - Abel Gamarra 'POOL
20131373237	2014	7	4	Camioneta	Alejandro Cueva		0	DB5 S-50 UV	920	486.21	06/10/2014	RIL-906	DIGEMID (POOL)
20131373237	2014	9	4	Camioneta	Angle Estrada		0	GASOHOL 97 PLUS	617	679.39	06/10/2014	RIL-529	DIGEMID
20131373237	2014	9	3	Camioneta	JESUS AGAPITO		0	GASOHOL 90 PLUS	955	890.07	06/10/2014	RIO-156	POOL
20131373237	2014	9	3	Camioneta	JESUS AGAPITO		0	GASOHOL 90 PLUS	1,102	1,177.13	06/10/2014	RIO-157	POOL
20131373237	2014	9	2	Camioneta	VICTOR MENDOZA		0	SEGURIDAD D GASOHOL 90 PLUS	1,261	810.04	30/11/2014	SE-2680	POOL
20131373237	2014	9	4	Camioneta	FELIX INGARUCA		0	GASOHOL 90 PLUS	1,724	1,185.40	15/09/2015	EGD-972	Tambien Abastecieron: - Rodulio Santillan - Jaime Espinoza - Petter Julca - Rodulio Santillan - Carlos Rospigliosi
20131373237	2014	9	4	Camion	Petter Julca		0	DB5 S-50 UV	125	65.00	05/06/2015	EGK-181	DIGESA
20131373237	2014	9	4	Motocicleta	ANTONIO PEREZ		0	SEGURIDAD M GASOHOL 97 PLUS	1,001	351.94	12/08/2014	EP-1202	POOL
20131373237	2014	9	4	Camioneta	SEGUNDO DIAZ	CESAR MARTIN AMA	DIRECTOR GEN	GASOHOL 97 PLUS	937	1,157.65	06/10/2014	EGM-674	DIGEMID



2