



PERÚ

Ministerio
de Salud

Oficina General
de Administración

DECENIO DE LAS PERSONAS CON DISCAPACIDAD EN EL PERU

"Año de la Consolidación de Mar de Grau"

FORMATOS PREESTABLECIDOS DE LA INFORMACION DE ECOFICIENCIA DE LA U.E. N° 001 ADMINISTRACION CENTRAL DEL MINSA

SETIEMBRE 2016

CONTIENE:

- F.1: FORMATO N° 01 CONSUMO DE AGUA POTABLE
- F.2: FORMATO N° 02 CONSUMO DE ENERGÍA
- F.3: FORMATO N° 03 CONSUMO DE PAPEL
- F.4: FORMATO N° 04 CONSUMO DE COMBUSTIBLE
- F.5: FORMATO N° 05 LÍNEA BASE
- F.6: FORMATO N° 06 CONSUMO DE TÓNER
- REPORTE VIA ON LINE ANTE EL MINAM





PERÚ

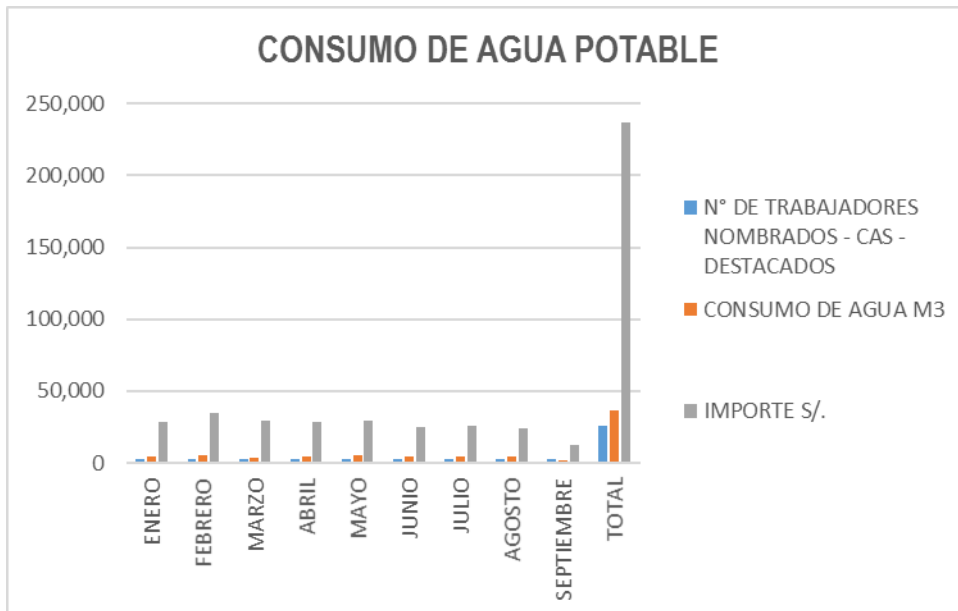
Ministerio de Salud

Oficina General de Administración

DECENIO DE LAS PERSONAS CON DISCAPACIDAD EN EL PERU

"Año de la Consolidación de Mar de Grau"

FORMATO N° 01			
CONSUMO DE AGUA POTABLE			
2016			
MES	N° DE TRABAJADORES NOMBRADOS - CAS - DESTACADOS	CONSUMO DE AGUA M ³	IMPORTE S/.
ENERO	2,974	4,409.00	28,200.05
FEBRERO	2,879	4,921.00	34,795.36
MARZO	2,838	3,836.00	29,142.54
ABRIL	2,823	4,073.00	28,883.80
MAYO	2,830	4,933.00	29,006.32
JUNIO	2,826	4,226.00	25,159.99
JULIO	2,817	4,423.00	26,177.61
AGOSTO	2,840	3,981.00	23,703.64
SEPTIEMBRE	2,834	1,790.00	12,050.03
OCTUBRE			
NOVIEMBRE			
DICIEMBRE			
TOTAL	25,661	36,592.00	237,119.34





PERÚ

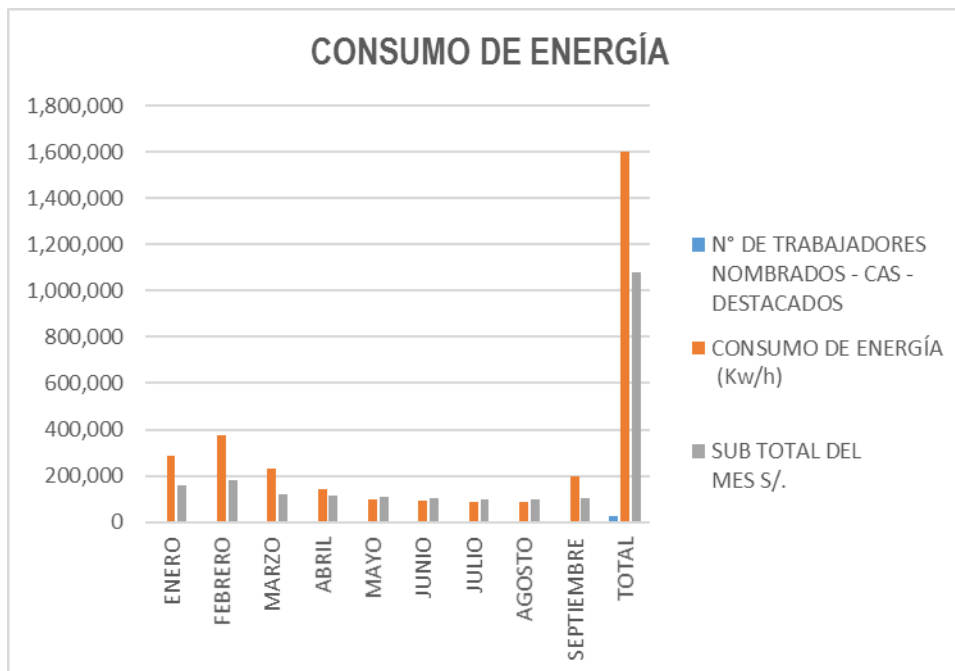
Ministerio de Salud

Oficina General de Administración

DECENIO DE LAS PERSONAS CON DISCAPACIDAD EN EL PERU

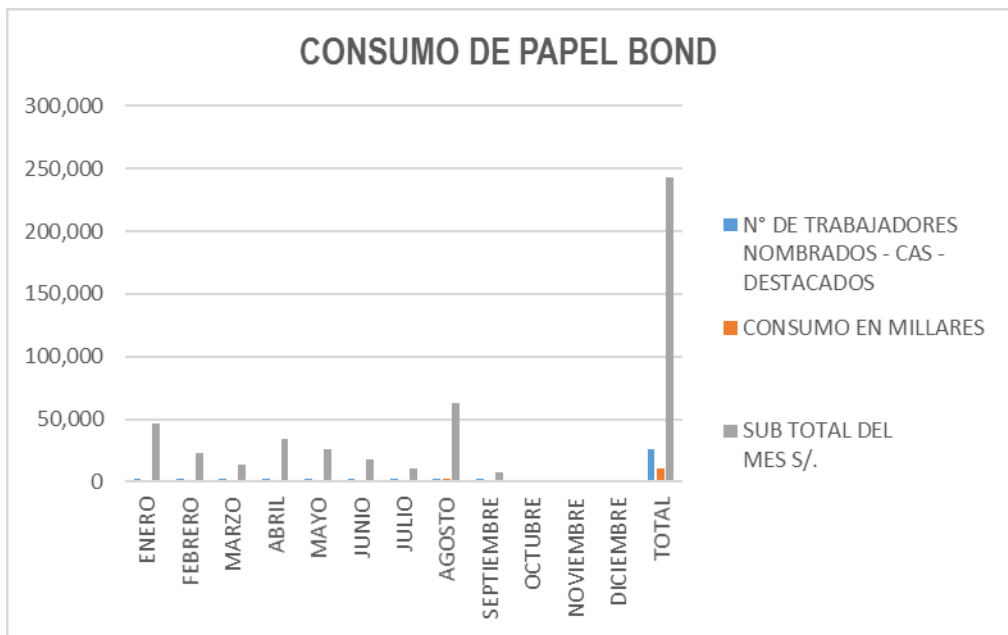
"Año de la Consolidación de Mar de Grau"

FORMATO N° 02			
CONSUMO DE ENERGÍA			
2016			
MES	N° DE TRABAJADORES NOMBRADOS - CAS - DESTACADOS	CONSUMO DE ENERGÍA (Kw/h)	SUB TOTAL DEL MES S/.
ENERO	2,974	288,067.50	157,810.23
FEBRERO	2,879	374,495.80	181,290.45
MARZO	2,838	230,778.90	117,802.80
ABRIL	2,823	143,518.20	115,443.40
MAYO	2,830	98,647.70	108,361.02
JUNIO	2,826	91,165.80	101,611.60
JULIO	2,817	84,744.90	95,131.30
AGOSTO	2,840	88,606.21	98,559.76
SETIEMBRE	2,834	200,154.61	105,174.46
OCTUBRE			
NOVIEMBRE			
DICIEMBRE			
TOTAL	25,661	1,600,179.62	1,081,185.02





FORMATO N° 03			
CONSUMO DE PAPEL BOND			
2016			
MES	N° DE TRABAJADORES NOMBRADOS - CAS - DESTACADOS	CONSUMO EN MILLARES	SUB TOTAL DEL MES S/.
ENERO	2,974	1,880.00	46,213.52
FEBRERO	2,879	1,040.00	22,457.76
MARZO	2,838	640.00	13,820.16
ABRIL	2,823	1,612.50	34,672.83
MAYO	2,830	1,225.00	26,452.65
JUNIO	2,826	815.00	17,599.11
JULIO	2,817	450.00	11,071.94
AGOSTO	2,840	2,516.75	62,492.04
SETIEMBRE	2,834	620.00	7,718.38
OCTUBRE			
NOVIEMBRE			
DICIEMBRE			
TOTAL	25,661	10,799.25	242,498.39





PERÚ

Ministerio de Salud

Oficina General de Administración

DECENIO DE LAS PERSONAS CON DISCAPACIDAD EN EL PERU

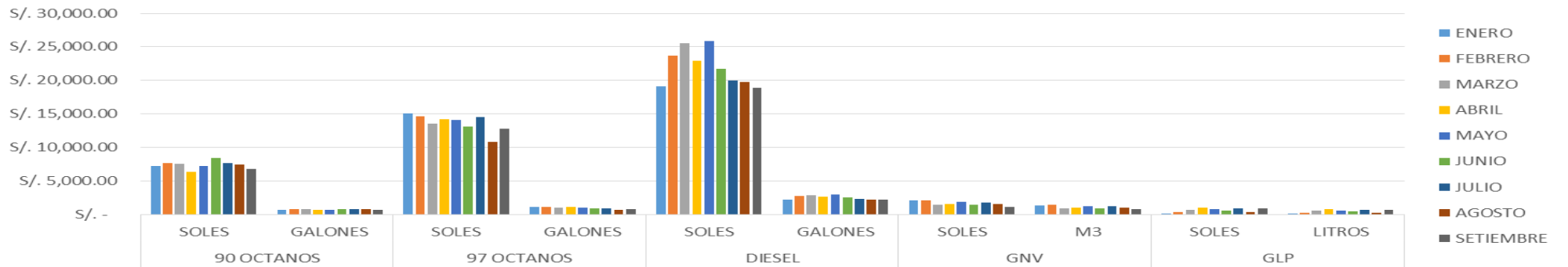
"Año de la Consolidación de Mar de Grau"

FORMATO N° 04

RESUMEN GENERAL DE GASTOS DE COMBUSTIBLE

MES	90 OCTANOS		97 OCTANOS		DIESEL		GNV		GLP	
	SOLES	GALONES	SOLES	GALONES	SOLES	GALONES	SOLES	M3	SOLES	LITROS
ENERO	S/. 7,179.47	659.016	S/. 15,018.72	1,039.789	S/. 19,132.69	2,166.783	S/. 2,053.19	1,357.840	S/. 138.50	103.355
FEBRERO	S/. 7,690.18	756.370	S/. 14,574.74	1,070.898	S/. 23,642.40	2,677.509	S/. 2,096.31	1,380.340	S/. 320.08	238.866
MARZO	S/. 7,515.56	772.448	S/. 13,527.53	1,028.769	S/. 25,521.29	2,890.293	S/. 1,409.61	928.460	S/. 674.13	503.083
ABRIL	S/. 6,276.77	651.901	S/. 14,193.91	1,087.506	S/. 22,960.56	2,600.290	S/. 1,555.74	1,024.220	S/. 1,003.93	745.176
MAYO	S/. 7,168.09	697.462	S/. 14,098.79	1,030.581	S/. 25,818.87	2,923.994	S/. 1,888.47	1,243.200	S/. 747.77	566.496
JUNIO	S/. 8,439.25	770.927	S/. 13,080.90	836.549	S/. 21,730.79	2,461.018	S/. 1,382.33	911.370	S/. 567.64	427.914
JULIO	S/. 7,628.03	720.720	S/. 14,528.27	893.135	S/. 19,990.86	2,263.970	S/. 1,740.19	1,153.080	S/. 856.50	643.986
AGOSTO	S/. 7,397.54	716.350	S/. 10,819.45	690.971	S/. 19,723.11	2,233.648	S/. 1,541.26	1,021.130	S/. 356.84	268.304
SETIEMBRE	S/. 6,725.07	625.946	S/. 12,774.30	783.096	S/. 18,932.01	2,144.050	S/. 1,085.67	719.220	S/. 897.79	689.963
TOTAL	S/. 66,019.96	6,371.140	S/. 122,616.61	8,461.294	S/. 197,452.58	22,361.555	S/. 14,752.77	9,738.860	S/. 5,563.18	4,187.143

GASTOS DE COMBUSTIBLE





PERÚ

Ministerio de Salud

Oficina General de Administración

DECENIO DE LAS PERSONAS CON DISCAPACIDAD EN EL PERU

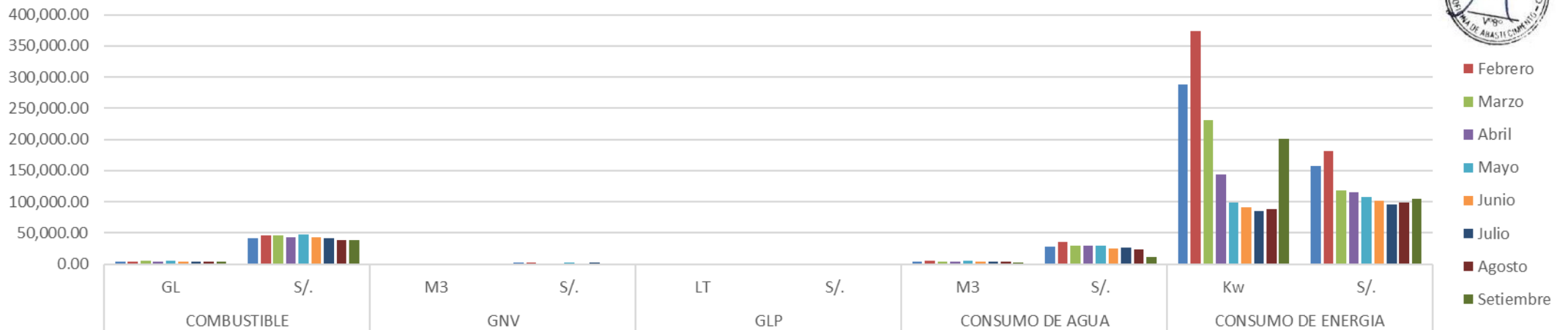
"Año de la Consolidación de Mar de Grau"

FORMATO Nº. 05

LÍNEA BASE

MES	COMBUSTIBLE		GNV		GLP		CONSUMO DE AGUA		CONSUMO DE ENERGIA	
	GL	S/.	M³	S/.	LT	S/.	M³	S/.	Kw	S/.
ENERO	3,865.59	S/ 41,330.88	1,357.840	S/ 2,053.19	103.355	S/ 138.50	4,409.00	S/ 28,200.05	288,067.50	S/ 157,810.23
FEBRERO	4,504.78	S/ 45,907.32	1,380.340	S/ 2,096.31	238.866	S/ 320.08	4,921.00	S/ 34,795.36	374,495.80	S/ 181,290.45
MARZO	4,691.51	S/ 46,564.37	928.460	S/ 1,409.61	503.083	S/ 674.13	3,836.00	S/ 29,142.54	230,778.90	S/ 117,802.80
ABRIL	4,339.70	S/ 43,431.24	1,024.220	S/ 1,555.74	745.176	S/ 1,003.93	4,073.00	S/ 28,883.80	143,518.20	S/ 115,443.40
MAYO	4,652.04	S/ 47,085.75	1,243.200	S/ 1,888.47	566.496	S/ 747.77	4,933.00	S/ 29,006.32	98,647.70	S/ 108,361.02
JUNIO	4,068.49	S/ 43,250.94	911.370	S/ 1,382.33	427.914	S/ 567.64	4,226.00	S/ 25,159.99	91,165.80	S/ 101,611.60
JULIO	3,877.83	S/ 42,147.16	1,153.080	S/ 1,740.19	643.986	S/ 856.50	4,423.00	S/ 26,177.61	84,744.90	S/ 95,131.30
AGOSTO	3,640.97	S/ 37,940.10	1,021.130	S/ 1,541.26	268.304	S/ 356.84	3,981.00	S/ 23,703.64	88,606.21	S/ 98,599.76
SETIEMBRE	3,553.09	S/ 38,431.38	719.220	S/ 1,085.67	689.963	S/ 897.79	1,790.00	S/ 12,050.03	200,154.61	S/ 105,174.46
TOTAL S/.	47,263.61	S/ 510,021.25	11,990.03	S/ 18,151.10	5,878.01	S/ 8,224.38	46,448.04	S/ 295,569.07	2,045,676.12	S/ 1,318,618.88

LÍNEA BASE





PERÚ

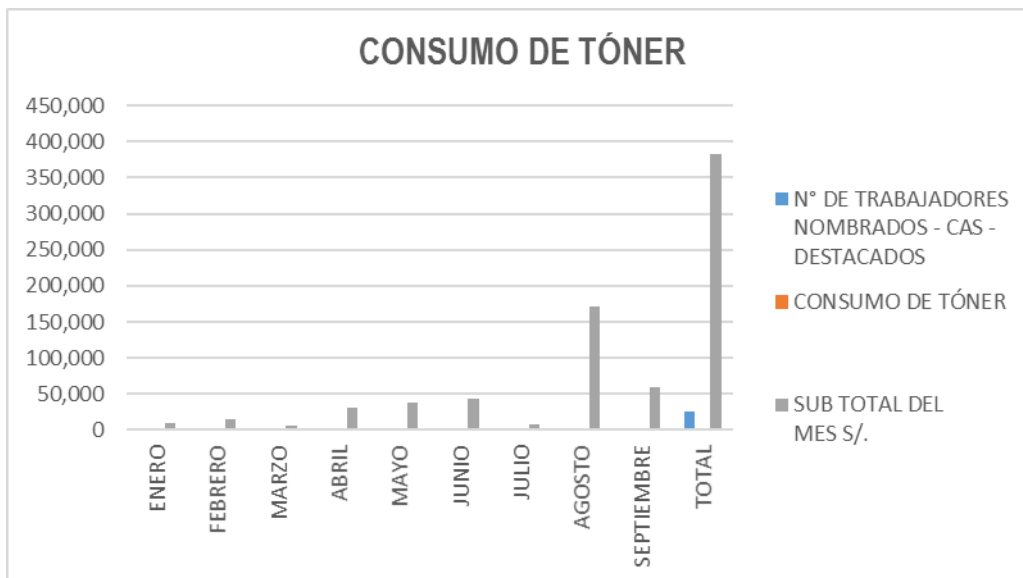
Ministerio de Salud

Oficina General de Administración

DECENIO DE LAS PERSONAS CON DISCAPACIDAD EN EL PERU

"Año de la Consolidación de Mar de Grau"

FORMATO N° 06			
CONSUMO DE TÓNER			
2016			
MES	N° DE TRABAJADORES NOMBRADOS - CAS - DESTACADOS	CONSUMO DE TÓNER	SUB TOTAL DEL MES S/.
ENERO	2,974	21.00	10,211.95
FEBRERO	2,879	47.00	15,920.51
MARZO	2,838	16.00	5,311.79
ABRIL	2,823	107.00	31,828.00
MAYO	2,830	103.00	38,777.89
JUNIO	2,826	112.00	43,075.13
JULIO	2,817	20.00	7,158.14
AGOSTO	2,840	353.00	171,270.09
SETIEMBRE	2,834	142.00	59,707.86
OCTUBRE			
NOVIEMBRE			
DICIEMBRE			
TOTAL	25,661	921.00	383,261.36





PERÚ

Ministerio de Salud

Oficina General de Administración

DECENIO DE LAS PERSONAS CON DISCAPACIDAD EN EL PERU

"Año de la Consolidación de Mar de Grau"

Ecoeficiencia para el Sector Público



Año del Proceso:

NIVEL DE GOBIERNO: GOBIERNO NACIONAL

SECTOR: SALUD

PLIEGO: M. DE SALUD

UNIDAD EJECUTORA: ADMINISTRACION CENTRAL - MINSA

SEDE: MINISTERIO DE SALUD

Periodo	Número de trabajadores	Consumo de Agua			
		Detalle de consumo			
		Consumo de agua	Importe (S/.)	Tipo de Tarifa	Tipo de Facturación
Enero	2974	4409.00	28200.05	Estatal	Lectura
Febrero	2879	4921.00	34975.36	Estatal	Lectura
Marzo	2838	3836.00	29142.54	Estatal	Lectura
Abril	2823	4073.00	28883.80	Estatal	Lectura
Mayo	2830	4933.00	29006.32	Estatal	Lectura
Junio	2826	4226.00	25159.99	Estatal	Lectura
Julio	2817	4423.00	26177.61	Estatal	Lectura
Agosto	2840	3981.00	23703.64	Estatal	Lectura
Setiembre	2834	1790.00	12050.03	Estatal	Lectura
Octubre					
Noviembre					
Diciembre					

Periodo	Sub total del mes (S/.)	Consumo de Energía		
		Consumo de energía (Kw.h)		
		Hora punta	Fuera punta	Tipo de Tarifa
Enero	157810.23		288067.50	Estatal
Febrero	181290.45		374495.80	Estatal
Marzo	117802.80		230778.90	Estatal
Abril	115443.40		143518.20	Estatal
Mayo	108361.02		98647.70	Estatal
Junio	101611.60		91165.80	Estatal
Julio	95131.30		84744.90	Estatal
Agosto	98599.76		88606.21	Estatal
Setiembre	105174.46		200154.61	Estatal
Octubre				
Noviembre				
Diciembre				





PERÚ

Ministerio de Salud

Oficina General de Administración

DECENIO DE LAS PERSONAS CON DISCAPACIDAD EN EL PERU

"Año de la Consolidación de Mar de Grau"

Consumo de Papel						
Periodo	Papel Bond		Otros papeles y sobres		Cartuchos de tinta de impresora y Toners	
	Kilos	Nuevos soles (S/.)	Kilos	Nuevos soles (S/.)	Unidades	Nuevos soles (S/.)
Enero	9400 kg	46213.52			21	10211.95
Febrero	5200 kg	22457.76			47	15920.51
Marzo	3200 kg	13820.16			16	5311.79
Abril	8062.5 kg	34672.83			107	31828.00
Mayo	6125 kg	26452.65			103	38777.89
Junio	4075 kg	17599.11			112	43075.13
Julio	2250 kg	11071.94			20	7158.14
Agosto	12583.75 kg	62492.04			353	171270.09
Setiembre	3100 kg	7718.38	50.00	187.02	142	59707.86
Octubre						
Noviembre						
Diciembre						

Consumo de Combustible								
Periodo	Gasolina 97 Octanos		Gasolina 95 Octanos		Gasolina 90 Octanos		Gasolina 84 Octanos	
	Gls	Nuevos soles (S/.)	Gls	Nuevos soles (S/.)	Gls	Nuevos soles (S/.)	Gls	Nuevos soles (S/.)
Enero	1039.789	15018.72			659.016	7179.47		
Febrero	1070.898	14574.74			756.370	7690.18		
Marzo	1028.769	13527.53			772.448	7515.56		
Abril	1087.506	14193.91			651.901	6276.77		
Mayo	1030.581	14098.79			697.462	7168.09		
Junio	836.549	13080.90			770.927	8439.25		
Julio	893.135	14528.27			720.720	7628.03		
Agosto	690.971	10819.45			716.350	7397.54		
Setiembre	783.096	12774.30			625.946	6725.07		
Octubre								
Noviembre								
Diciembre								





PERÚ

Ministerio de Salud

Oficina General de Administración

DECENIO DE LAS PERSONAS CON DISCAPACIDAD EN EL PERU

"Año de la Consolidación de Mar de Grau"

Consumo de Otros Combustibles						
Periodo	Gas Natural Vehicular		Gas Licuado de Petróleo		Diesel 2	
	Metros Cúbicos	Nuevos soles (S/.)	Lts	Nuevos soles (S/.)	Gls	Nuevos soles (S/.)
Enero	1357.840	2053.190	103.355	138.500	2166.783	19132.69
Febrero	1370.060	2096.310	238.866	320.080	2677.509	23642.40
Marzo	928.460	1409.610	503.083	674.130	2890.293	25521.29
Abril	1024.220	1555.740	745.176	1003.930	2600.290	22960.56
Mayo	1243.200	1888.470	566.496	747.770	2923.994	25433.46
Junio	911.370	1382.330	427.914	567.640	2461.018	21730.79
Julio	1153.080	1740.190	643.986	856.500	2263.970	19990.86
Agosto	1021.130	1541.260	268.304	356.840	2233.648	1541.26
Setiembre	719.220	1085.670	689.963	897.790	2144.050	1085.67
Octubre						
Noviembre						
Diciembre						

Generación de RRSS					
Periodo	Papeles y cartones	Vidrios	Plásticos	Cartucho de tintas y Tóner	Aluminio y otros metales
	Kilos	Kilos	Kilos	Unidades	Kilos
Enero					
Febrero					
Marzo					
Abril					
Mayo					
Junio					
Julio					
Agosto					
Setiembre					
Octubre					
Noviembre					
Diciembre					

Imprimir
 Exportar
 Indicadores
 Generar constancia

MINISTERIO DEL AMBIENTE
 Email: ecoeficiencia@minam.gob.pe
 Teléfono:(511) 611 6000
 Av. Javier Prado Oeste N° 1440 - San Isidro
 Lima – Perú





PERÚ

Ministerio
de Salud

Oficina General
de Administración

DECENIO DE LAS PERSONAS CON DISCAPACIDAD EN EL PERU

"Año de la Consolidación de Mar de Grau"

CUADROS COMPARATIVOS DE LAS MEDIDAS DE ECOEFICIENCIA DE LA U.E. N° 001 ADMINISTRACION CENTRAL DEL MINSA, RESPECTO AL EJERCICIO ANTERIOR

SETIEMBRE 2016

CONTIENE:

- CONSUMO DE AGUA POTABLE
- CONSUMO DE ENERGÍA
- CONSUMO DE PETRÓLEO DIESEL
- CONSUMO DE GASOLINA 90 OCTANOS
- CONSUMO DE GASOLINA 97 OCTANOS
- CONSUMO GNV
- CONSUMO GLP
- CONSUMO DE TÓNER
- CONSUMO DE PAPEL BOND





PERÚ

Ministerio de Salud

Oficina General de Administración

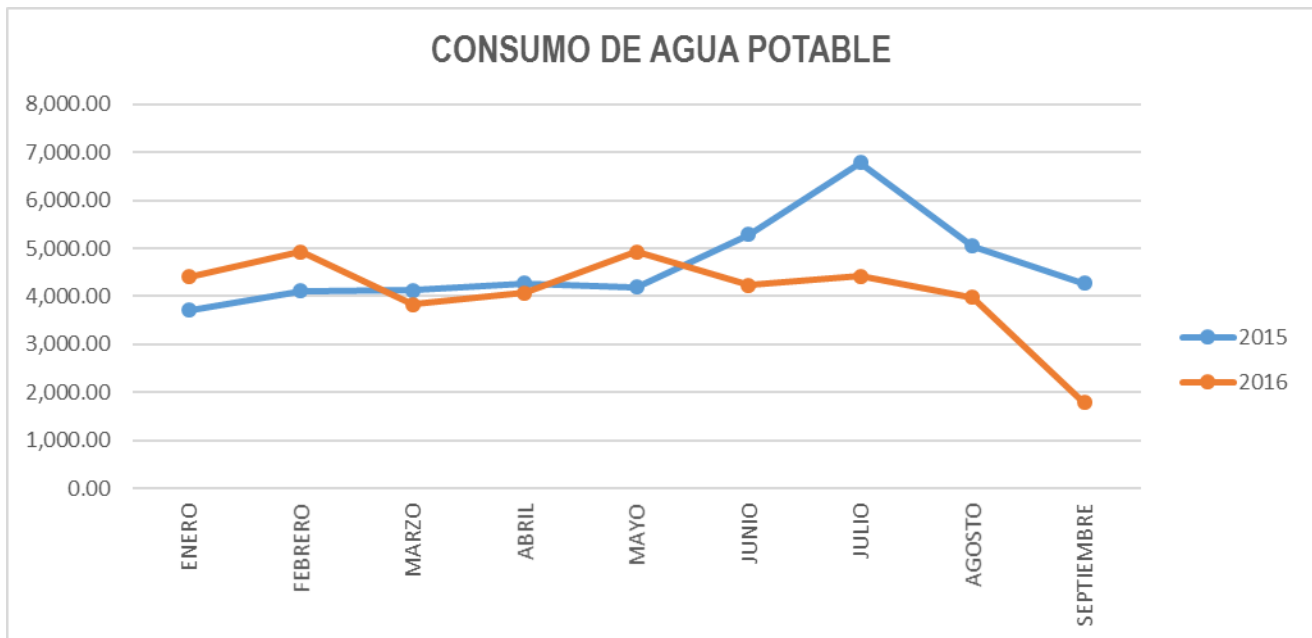
DECENIO DE LAS PERSONAS CON DISCAPACIDAD EN EL PERU

"Año de la Consolidación de Mar de Grau"

CONSUMO DE AGUA POTABLE

En nivel comparativo al ejercicio anterior

MES	2015				2016			
	CONSUMO DE AGUA M ³	Nº DE TRABAJADORES	M ³ / TRABAJADOR	IMPORTE S/.	CONSUMO DE AGUA M ³	Nº DE TRABAJADORES	M ³ / TRABAJADOR	IMPORTE S/.
ENERO	3,714.32	2,846.00	1.31	16,875.82	4,409.00	2,974	1.48	28,200.05
FEBRERO	4,118.32	2,947.00	1.40	18,738.21	4,921.00	2,879	1.71	34,795.36
MARZO	4,126.32	2,907.00	1.42	18,607.48	3,836.00	2,838	1.35	29,142.54
ABRIL	4,277.00	2,887.00	1.48	19,409.37	4,073.00	2,823	1.44	28,883.80
MAYO	4,186.00	2,835.00	1.48	19,584.73	4,933.00	2,830	1.74	29,006.32
JUNIO	5,294.00	2,822.00	1.88	23,937.85	4,226.00	2,826	1.50	25,159.99
JULIO	6,782.32	2,804.00	2.42	40,493.04	4,423.00	2,817	1.57	26,177.61
AGOSTO	5,044.00	2,844.00	1.77	32,183.93	3,981.00	2,840	1.40	23,703.64
SETIEMBRE	4,271.00	2,850.00	1.50	29,301.13	1,790.00	2,834	0.63	12,050.03
OCTUBRE								
NOVIEMBRE								
DICIEMBRE								
TOTAL	41,813.28	25,742.00	1.62	219,131.56	36,592.00	25,661	1.43	237,119.34





PERÚ

Ministerio de Salud

Oficina General de Administración

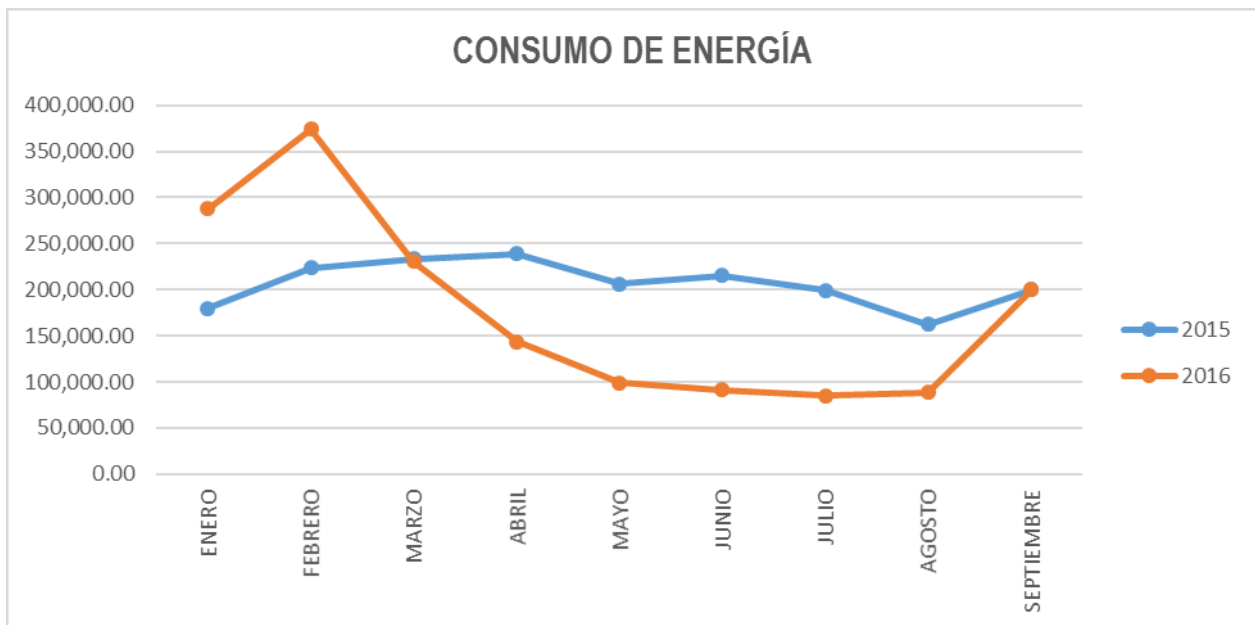
DECENIO DE LAS PERSONAS CON DISCAPACIDAD EN EL PERU

"Año de la Consolidación de Mar de Grau"

CONSUMO DE ENERGÍA

En nivel comparativo al ejercicio anterior

MES	2015			2016		
	N° DE TRABAJADORES	CONSUMO DE ENERGÍA (Kw/h)	SUB TOTAL DEL MES S/.	N° DE TRABAJADORES	CONSUMO DE ENERGÍA (Kw/h)	SUB TOTAL DEL MES S/.
ENERO	2,846	180,008.74	78,844.80	2,974	288,067.50	157,810.23
FEBRERO	2,947	223,590.90	96,095.38	2,879	374,495.80	181,290.45
MARZO	2,907	233,479.40	95,888.62	2,838	230,778.90	117,802.80
ABRIL	2,887	238,789.50	98,037.79	2,823	143,518.20	115,443.40
MAYO	2,835	206,097.80	89,569.68	2,830	98,647.70	108,361.02
JUNIO	2,822	215,215.90	92,631.90	2,826	91,165.80	101,611.60
JULIO	2,804	199,533.20	97,797.22	2,817	84,744.90	95,131.30
AGOSTO	2,844	161,996.90	85,491.43	2,840	88,606.21	98,559.76
SETIEMBRE	2,850	199,882.20	98,786.81	2,834	200,154.61	105,174.46
OCTUBRE						
NOVIEMBRE						
DICIEMBRE						
TOTAL	25,742	1,858,594.54	833,143.63	25,661	1,600,179.62	1,081,185.02





PERÚ

Ministerio de Salud

Oficina General de Administración

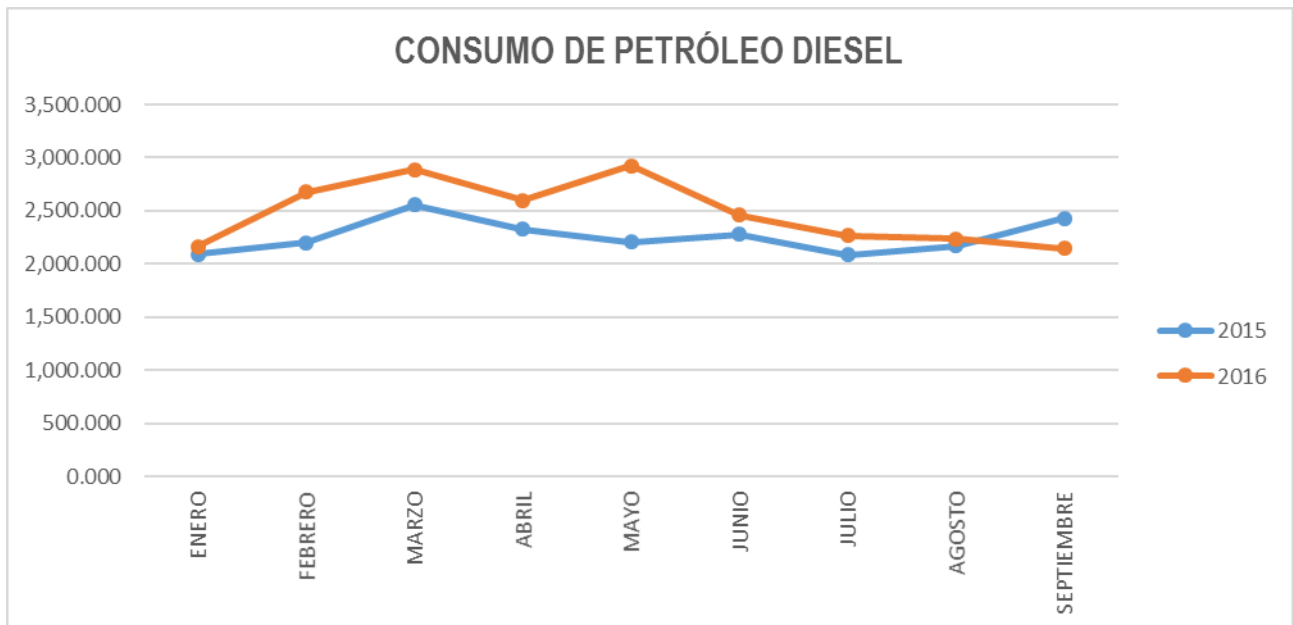
DECENIO DE LAS PERSONAS CON DISCAPACIDAD EN EL PERU

"Año de la Consolidación de Mar de Grau"

CONSUMO DE PETRÓLEO DIESEL

En nivel comparativo al ejercicio anterior

MES	2015			2016		
	CONSUMO DE GALONES	Nº DE TRABAJADORES	IMPORTE S/.	CONSUMO DE GALONES	Nº DE TRABAJADORES	IMPORTE S/.
ENERO	2,090.700	2,846	20,161.10	2,166.78	2,974	S/. 19,132.69
FEBRERO	2,198.960	2,947	19,390.34	2,677.51	2,879	S/. 23,642.40
MARZO	2,557.283	2,907	22,580.81	2,890.29	2,838	S/. 25,521.29
ABRIL	2,328.794	2,887	20,563.26	2,600.29	2,823	S/. 22,960.56
MAYO	2,203.588	2,835	19,457.64	2,923.99	2,830	S/. 25,818.87
JUNIO	2,278.123	2,822	20,115.83	2,461.02	2,826	S/. 21,730.79
JULIO	2,086.083	2,804	18,420.11	2,263.97	2,817	S/. 19,990.86
AGOSTO	2,167.296	2,844	19,137.22	2,233.65	2,840	S/. 19,723.11
SETIEMBRE	2,428.234	2,850	21,441.31	2,144.05	2,834	S/. 18,932.01
OCTUBRE						
NOVIEMBRE						
DICIEMBRE						
TOTAL	20,339.06	25,742	181,267.62	22,361.56	25,661	197,452.58





PERÚ

Ministerio de Salud

Oficina General de Administración

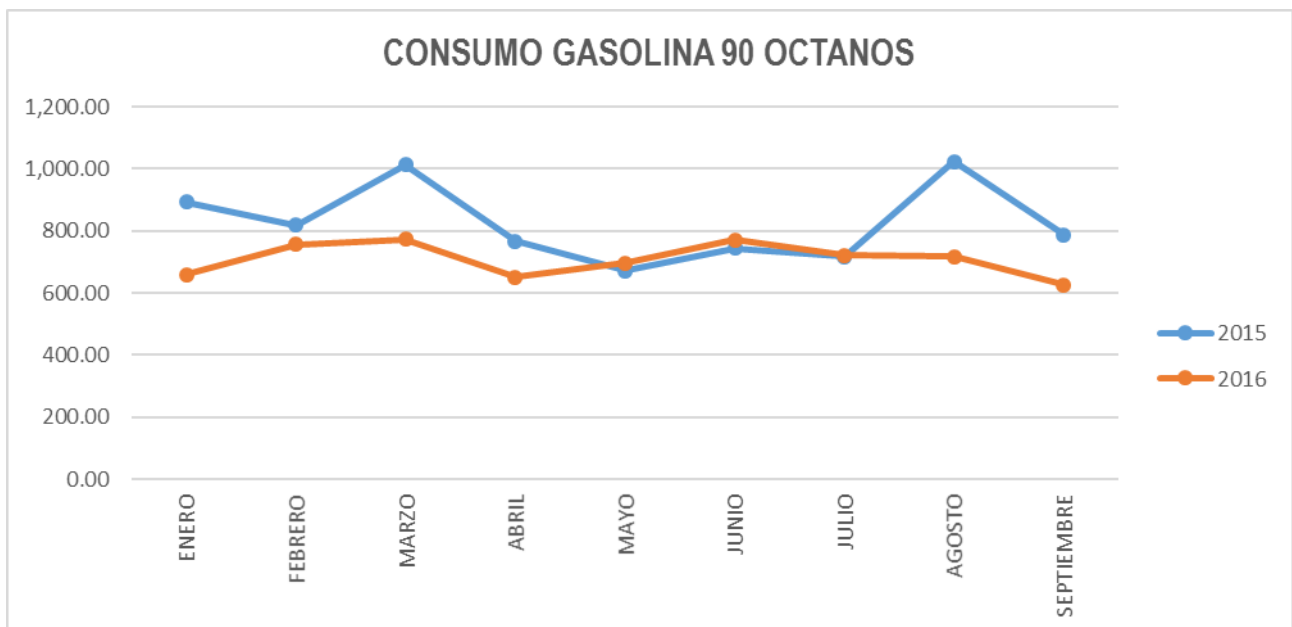
DECENIO DE LAS PERSONAS CON DISCAPACIDAD EN EL PERU

"Año de la Consolidación de Mar de Grau"

CONSUMO DE GASOLINA 90 OCTANOS

En nivel comparativo al ejercicio anterior

MES	2015			2016		
	CONSUMO DE GALONES	Nº DE TRABAJADORES	SUB TOTAL DEL MES S/.	CONSUMO DE GALONES	Nº DE TRABAJADORES	SUB TOTAL DEL MES S/.
ENERO	893.75	2,846	9,031.75	659.02	2,974	7,179.47
FEBRERO	819.02	2,947	8,648.19	756.37	2,879	7,690.18
MARZO	1,012.57	2,907	11,809.92	772.45	2,838	7,515.56
ABRIL	767.65	2,887	8,808.17	651.90	2,823	6,276.77
MAYO	670.76	2,835	8,041.32	697.46	2,830	7,168.09
JUNIO	744.76	2,822	9,175.99	770.93	2,826	8,439.25
JULIO	717.24	2,804	8,954.62	720.72	2,817	7,628.03
AGOSTO	1,023.61	2,844	12,717.68	716.35	2,840	7,397.54
SETIEMBRE	788.07	2,850	9,292.02	625.95	2,834	6,725.07
OCTUBRE						
NOVIEMBRE						
DICIEMBRE						
TOTAL	7,437.44	25,742	86,479.66	6,371.14	25,661	66,019.96





PERÚ

Ministerio de Salud

Oficina General de Administración

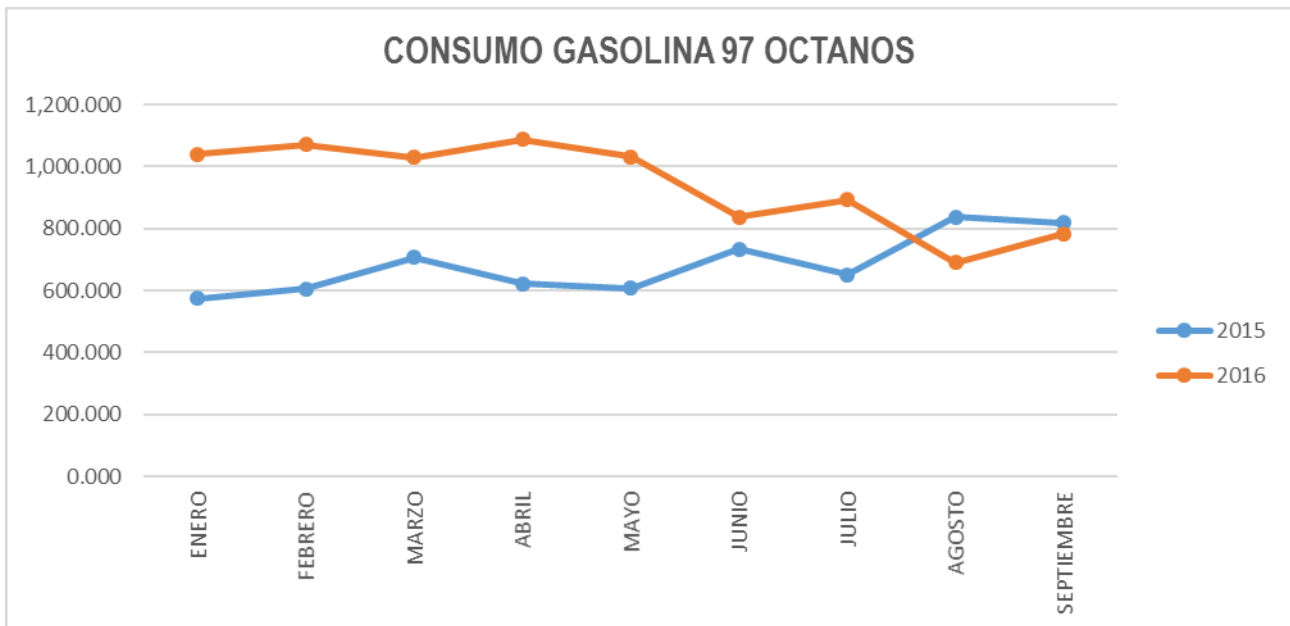
DECENIO DE LAS PERSONAS CON DISCAPACIDAD EN EL PERU

"Año de la Consolidación de Mar de Grau"

CONSUMO DE GASOLINA 97 OCTANOS

En nivel comparativo al ejercicio anterior

MES	2015			2016		
	CONSUMO DE GALONES	SUB TOTAL DEL MES S/.	SUB TOTAL DEL MES S/.	CONSUMO DE GALONES	Nº DE TRABAJADORES	SUB TOTAL DEL MES S/.
ENERO	574.700	2,846	7,567.38	1,039.789	2,974	S/. 15,018.72
FEBRERO	605.580	2,947	8,136.98	1,070.898	2,879	S/. 14,574.74
MARZO	707.607	2,907	10,307.79	1,028.769	2,838	S/. 13,527.53
ABRIL	620.907	2,887	8,941.80	1,087.506	2,823	S/. 14,193.91
MAYO	607.043	2,835	9,178.91	1,030.581	2,830	S/. 14,098.79
JUNIO	733.569	2,822	11,646.29	836.549	2,826	S/. 13,080.90
JULIO	650.066	2,804	10,556.45	893.135	2,817	S/. 14,528.27
AGOSTO	836.770	2,844	13,469.42	690.971	2,840	S/. 10,819.45
SETIEMBRE	817.585	2,850	12,663.40	783.096	2,834	S/. 12,774.30
OCTUBRE						
NOVIEMBRE						
DICIEMBRE						
TOTAL	6,153.83	25,742	92,468.42	8,461.29	25,661	122,616.61





PERÚ

Ministerio de Salud

Oficina General de Administración

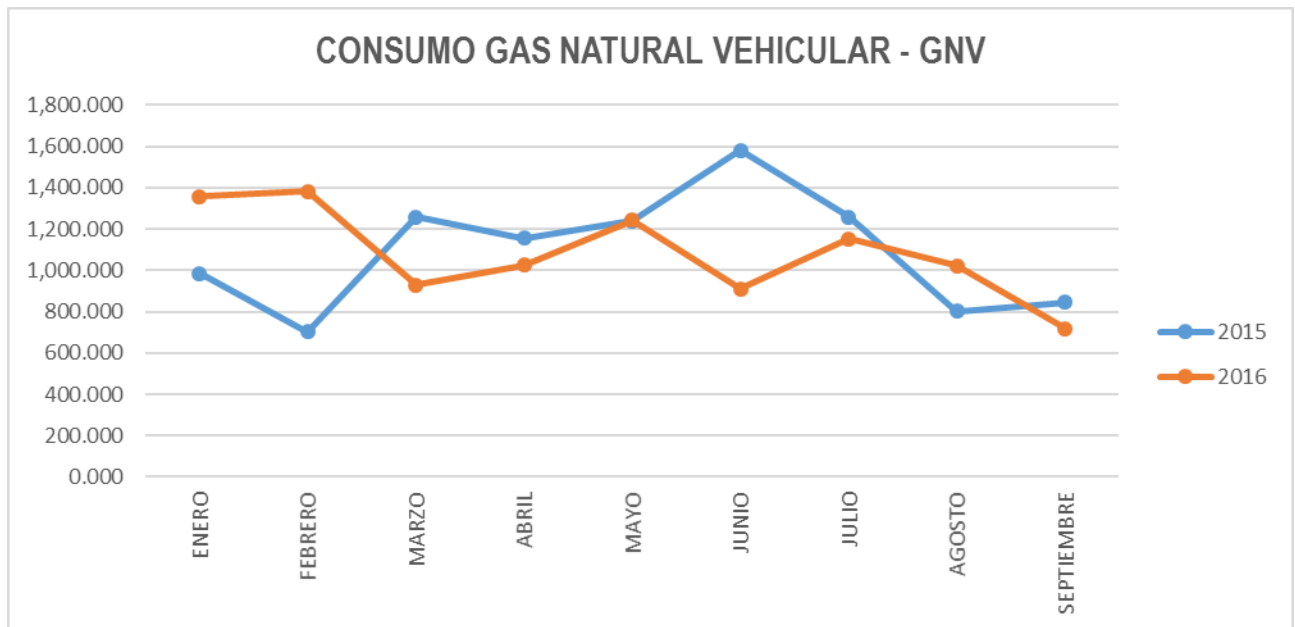
DECENIO DE LAS PERSONAS CON DISCAPACIDAD EN EL PERU

"Año de la Consolidación de Mar de Grau"

CONSUMO DE GAS NATURAL VEHICULAR - GNV

En nivel comparativo al ejercicio anterior

MES	2015			2016		
	CONSUMO EN M ³	N° DE TRABAJADORES	SUB TOTAL DEL MES S/.	CONSUMO EN M ³	N° DE TRABAJADORES	SUB TOTAL DEL MES S/.
ENERO	983.740	2,846	1,553.23	1,357.840	2,974	S/. 2,053.19
FEBRERO	700.970	2,947	1,107.53	1,380.340	2,879	S/. 2,096.31
MARZO	1,258.850	2,907	1,988.98	928.460	2,838	S/. 1,409.61
ABRIL	1,154.330	2,887	1,766.12	1,024.220	2,823	S/. 1,555.74
MAYO	1,238.700	2,835	1,895.21	1,243.200	2,830	S/. 1,888.47
JUNIO	1,580.940	2,822	2,418.84	911.370	2,826	S/. 1,382.33
JULIO	1,257.760	2,804	1,948.72	1,153.080	2,817	S/. 1,740.19
AGOSTO	802.610	2,844	1,240.94	1,021.130	2,840	S/. 1,541.26
SETIEMBRE	845.960	2,850	1,278.65	719.220	2,834	S/. 1,085.67
OCTUBRE						
NOVIEMBRE						
DICIEMBRE						
TOTAL	9,823.86	25,742	15,198.22	9,738.86	25,661	14,752.77





PERÚ

Ministerio de Salud

Oficina General de Administración

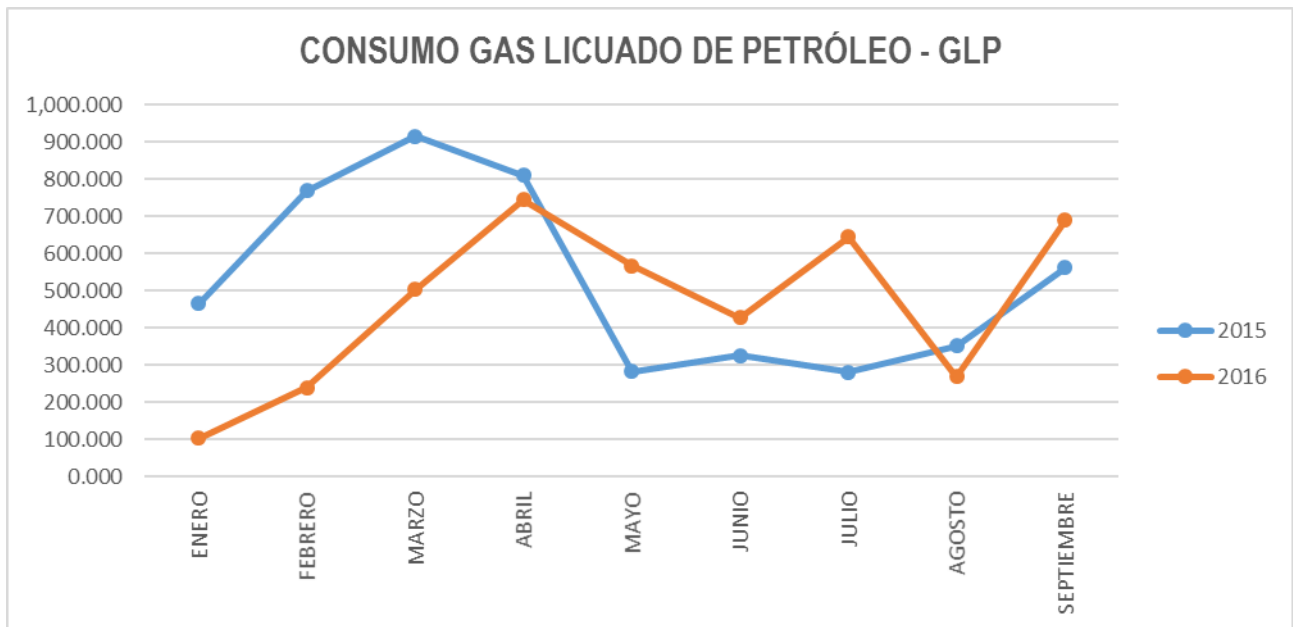
DECENIO DE LAS PERSONAS CON DISCAPACIDAD EN EL PERU

"Año de la Consolidación de Mar de Grau"

CONSUMO DE GAS LICUADO DE PETRÓLEO - GLP

En nivel comparativo al ejercicio anterior

MES	2015			2016		
	CONSUMO EN LITROS	Nº DE TRABAJADORES	SUB TOTAL DEL MES S/.	CONSUMO EN LITROS	Nº DE TRABAJADORES	SUB TOTAL DEL MES S/.
ENERO	465.391	2,846	670.16	103.355	2,974	S/. 138.50
FEBRERO	768.785	2,947	1,107.05	238.866	2,879	S/. 320.08
MARZO	915.256	2,907	1,317.97	503.083	2,838	S/. 674.13
ABRIL	809.786	2,887	1,166.09	745.176	2,823	S/. 1,003.93
MAYO	282.303	2,835	406.52	566.496	2,830	S/. 747.77
JUNIO	326.396	2,822	470.01	427.914	2,826	S/. 567.64
JULIO	281.324	2,804	405.11	643.986	2,817	S/. 856.50
AGOSTO	351.158	2,844	505.67	268.304	2,840	S/. 356.84
SETIEMBRE	562.103	2,850	790.32	689.963	2,834	S/. 897.79
OCTUBRE						
NOVIEMBRE						
DECIEMBRE						
TOTAL	4,762.50	25,742	6,838.90	4,187.14	25,661	5,563.18





PERÚ

Ministerio de Salud

Oficina General de Administración

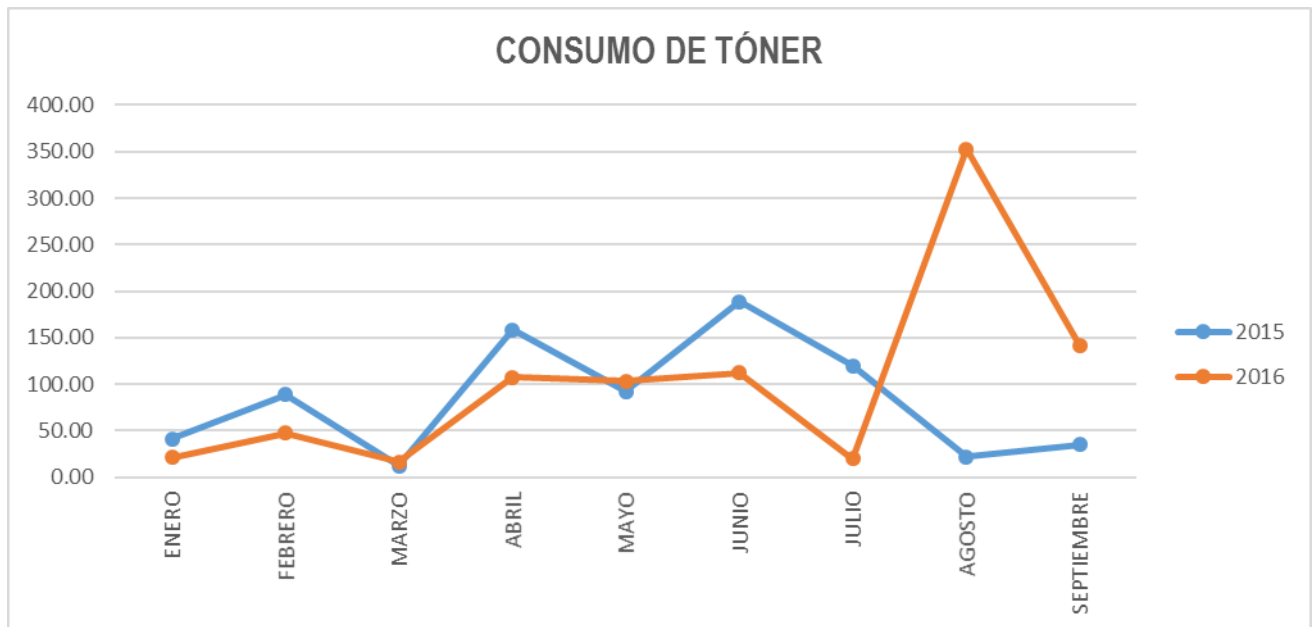
DECENIO DE LAS PERSONAS CON DISCAPACIDAD EN EL PERU

"Año de la Consolidación de Mar de Grau"

CONSUMO DE TÓNER

En nivel comparativo al ejercicio anterior

MES	2015			2016		
	CONSUMO EN UNIDADES	Nº DE TRABAJADORES	SUB TOTAL DEL MES S/.	CONSUMO EN UNIDADES	Nº DE TRABAJADORES	SUB TOTAL DEL MES S/.
ENERO	41.00	2,846	13,485.29	21.000	2,974	S/. 10,211.95
FEBRERO	89.00	2,947	32,894.10	47.000	2,879	S/. 15,920.51
MARZO	12.00	2,907	4,217.17	16.000	2,838	S/. 5,311.79
ABRIL	158.00	2,887	55,897.74	107.000	2,823	S/. 31,828.00
MAYO	92.00	2,835	29,231.71	103.000	2,830	S/. 38,777.89
JUNIO	189.00	2,822	89,502.03	112.000	2,826	S/. 43,075.13
JULIO	120.00	2,804	52,110.94	20.000	2,817	S/. 7,158.14
AGOSTO	22.00	2,844	7,140.94	353.000	2,840	S/. 171,270.09
SEPTIEMBRE	35.00	2,850	12,569.09	142.000	2,834	S/. 59,707.86
OCTUBRE						
NOVIEMBRE						
DICIEMBRE						
TOTAL	758.00	25,742	297,049.01	921.00	25,661	383,261.36





PERÚ

Ministerio de Salud

Oficina General de Administración

DECENIO DE LAS PERSONAS CON DISCAPACIDAD EN EL PERU

"Año de la Consolidación de Mar de Grau"

CONSUMO DE PAPEL BOND

En nivel comparativo al ejercicio anterior

MES	2015			2016		
	CONSUMO EN MILLARES	Nº DE TRABAJADORES	SUB TOTAL DEL MES S/.	CONSUMO EN MILLARES	Nº DE TRABAJADORES	SUB TOTAL DEL MES S/.
ENERO	1,200.00	2,846	28,036.80	1,880.000	2,974	S/. 46,213.52
FEBRERO	400.00	2,947	9,345.60	1,040.000	2,879	S/. 22,457.76
MARZO	822.50	2,907	18,103.21	640.000	2,838	S/. 13,820.16
ABRIL	597.50	2,887	13,029.32	1,612.500	2,823	S/. 34,672.83
MAYO	1,380.00	2,835	15,046.43	1,225.000	2,830	S/. 26,452.65
JUNIO	1,832.00	2,822	39,828.62	815.000	2,826	S/. 17,599.11
JULIO	515.00	2,804	11,230.30	450.000	2,817	S/. 11,071.94
AGOSTO	770.00	2,844	16,790.95	2,516.750	2,840	S/. 62,492.04
SEPTIEMBRE	1,330.00	2,850	29,002.50	620.000	2,834	S/. 7,718.38
OCTUBRE						
NOVIEMBRE						
DICIEMBRE						
TOTAL	8,847.00	25,742	180,413.73	10,799.25	25,661	242,498.39

