



PERÚ

Ministerio  
de Salud

Oficina General  
de Administración

“Año del Buen Servicio al Ciudadano”

## **FORMATOS PREESTABLECIDOS DE LA INFORMACION DE ECOEficiencia DE LA U.E. N° 001 ADMINISTRACION CENTRAL DEL MINSA**

**SETIEMBRE 2017**

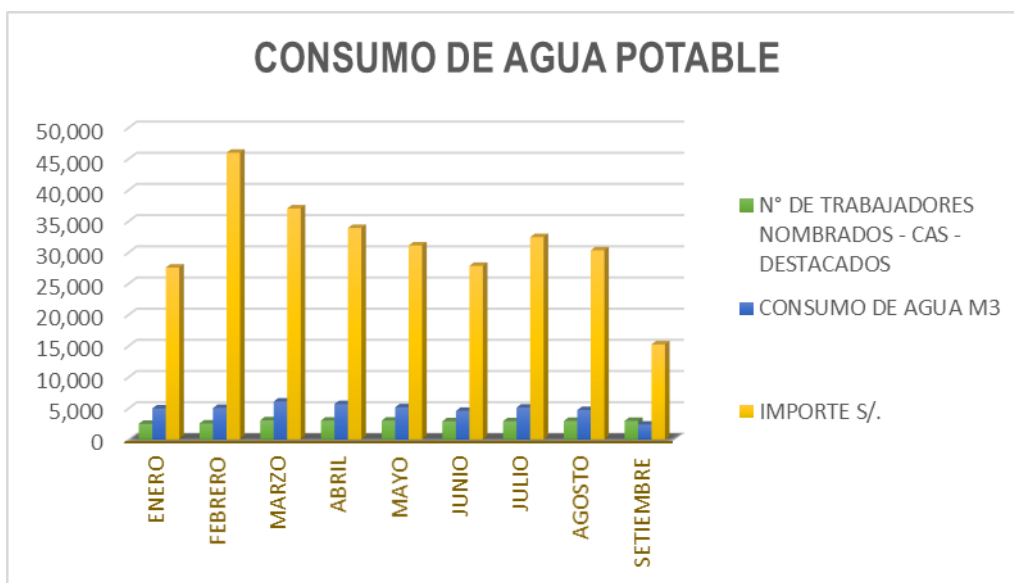
**CONTIENE:**

- F.1: FORMATO N° 01 CONSUMO DE AGUA POTABLE
- F.2: FORMATO N° 02 CONSUMO DE ENERGÍA
- F.3: FORMATO N° 03 CONSUMO DE PAPEL
- F.4: FORMATO N° 04 CONSUMO DE COMBUSTIBLE
- F.5: FORMATO N° 05 LÍNEA BASE
- F.6: FORMATO N° 06 CONSUMO DE TÓNER
- REPORTE VIA ON LINE ANTE EL MINAM
- CONSTANCIA DE REGISTRO DE INFORMACIÓN



FORMATO N° 01			
CONSUMO DE AGUA POTABLE			
2017			
TIPO DE TARIFA			
MES	N° DE TRABAJADORES NOMBRADOS - CAS - DESTACADOS	CONSUMO DE AGUA M <sup>3</sup>	IMPORTE S/.
ENERO	2,522	4,989.00	27,566.89
FEBRERO	2,570	5,051.00	45,976.58
MARZO	3,074	6,093.00	37,061.11
ABRIL	3,035	5,682.00	33,926.96
MAYO	3,028	5,170.00	31,117.86
JUNIO	2,930	4,588.00	27,848.59
JULIO	2,935	5,122.16	32,447.24
AGOSTO	2,980	4,738.00	30,348.31
<b>SETIEMBRE</b>	<b>2,985</b>	<b>2,382.00</b>	<b>15,258.00</b> *
OCTUBRE			
NOVIEMBRE			
DICIEMBRE			
<b>TOTAL</b>	<b>26,059</b>	<b>43,815.16</b>	<b>281,551.54</b>

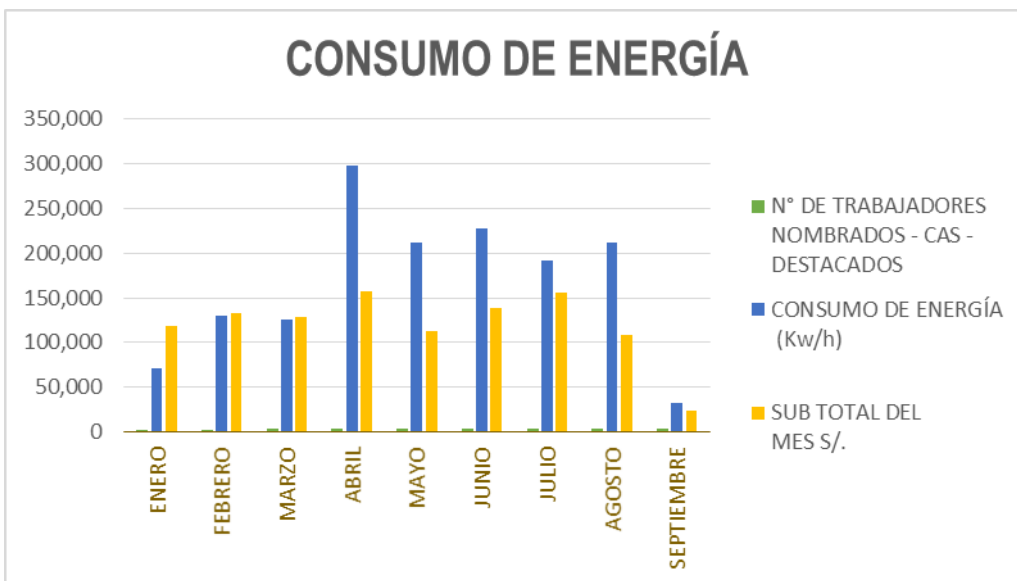
\* LA INFORMACION QUE CORRESPONDE A LOS RECIBOS RECEPCIONADOS HASTA EL MOMENTO





FORMATO N° 02			
CONSUMO DE ENERGÍA			
2017			
TIPO DE TARIFA			
MES	N° DE TRABAJADORES NOMBRADOS - CAS - DESTACADOS	CONSUMO DE ENERGÍA (Kw/h)	SUB TOTAL DEL MES S/.
ENERO	2,522	70,642.89	119,115.67
FEBRERO	2,570	129,705.59	132,256.52
MARZO	3,074	125,552.40	128,648.17
ABRIL	3,035	297,410.00	157,410.80
MAYO	3,028	212,103.00	112,260.80
JUNIO	2,930	227,797.31	138,633.20
JULIO	2,935	191,971.90	155,417.00
AGOSTO	2,980	211,799.90	107,835.00
<b>SEPTIEMBRE</b>	<b>2,985</b>	<b>32,499.70</b>	<b>22,996.26</b> *
OCTUBRE			
NOVIEMBRE			
DICIEMBRE			
<b>TOTAL</b>	<b>26,059</b>	<b>1,499,482.69</b>	<b>1,074,573.42</b>

\* LA INFORMACION QUE CORRESPONDE A LOS RECIBOS RECEPCIONADOS HASTA EL MOMENTO





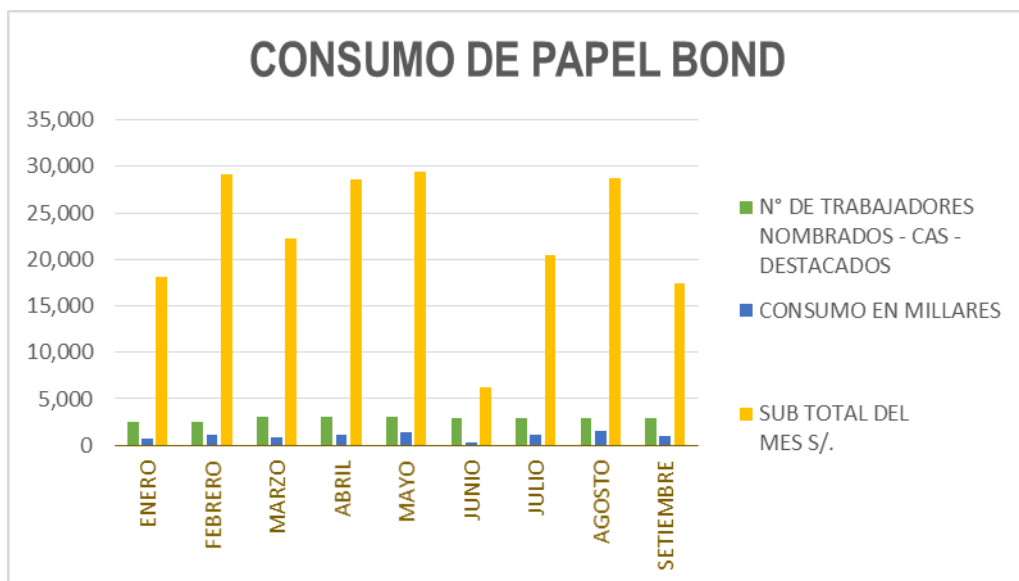
PERÚ

Ministerio de Salud

Oficina General de Administración

“Año del Buen Servicio al Ciudadano”

FORMATO N° 03			
CONSUMO DE PAPEL BOND			
2017			
TIPO DE TARIFA			
MES	N° DE TRABAJADORES NOMBRADOS - CAS - DESTACADOS	CONSUMO EN MILLARES	SUB TOTAL DEL MES S/.
ENERO	2,522	730.00	18,175.54
FEBRERO	2,570	1,172.00	29,180.46
MARZO	3,074	897.00	22,324.42
ABRIL	3,035	1,150.00	28,632.70
MAYO	3,028	1,372.00	29,432.27
JUNIO	2,930	345.00	6,215.32
JULIO	2,935	1,145.00	20,506.97
AGOSTO	2,980	1,615.00	28,814.19
<b>SEPTIEMBRE</b>	<b>2,987</b>	<b>977.50</b>	<b>17,440.14</b>
OCTUBRE			
NOVIEMBRE			
DICIEMBRE			
<b>TOTAL</b>	<b>26,061</b>	<b>9,403.50</b>	<b>200,722.01</b>





PERÚ

Ministerio de Salud

Oficina General de Administración

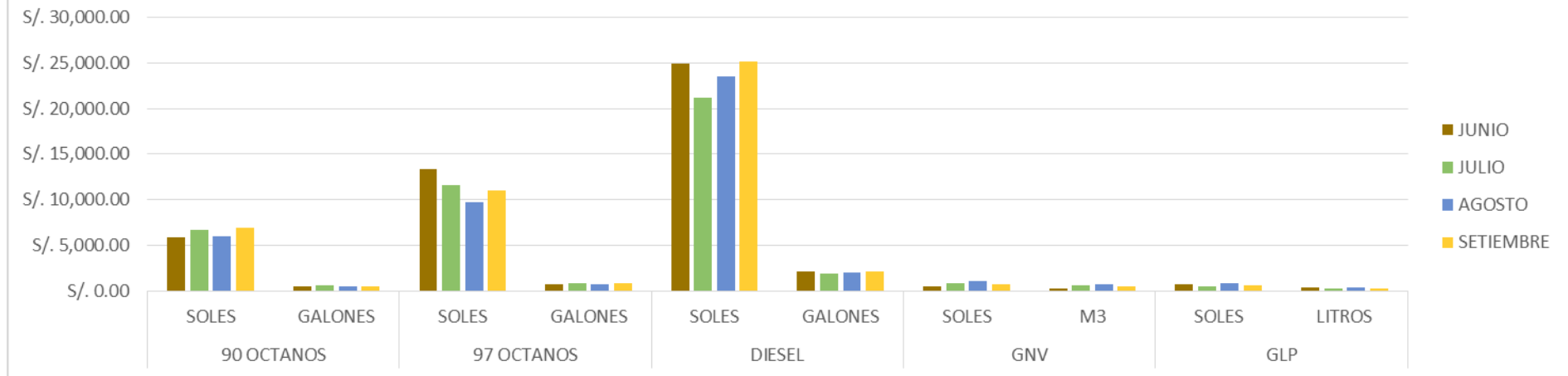
“Año del Buen Servicio al Ciudadano”

### FORMATO N° 04

### RESUMEN GENERAL DE GASTOS DE COMBUSTIBLE 2017

MES	90 OCTANOS		97 OCTANOS		DIESEL		GNV		GLP	
	SOLES	GALONES	SOLES	GALONES	SOLES	GALONES	SOLES	M3	SOLES	LITROS
JUNIO	S/. 5,812.80	492.167	S/. 13,316.32	766.727	S/. 24,973.21	2,093.305	S/. 442.49	298.920	S/. 671.90	344.564
JULIO	S/. 6,649.33	574.722	S/. 11,554.14	824.870	S/. 21,214.14	1,859.253	S/. 810.69	559.890	S/. 503.06	257.780
AGOSTO	S/. 5,960.05	488.248	S/. 9,714.12	775.743	S/. 23,538.96	2,063.019	S/. 1,071.39	738.890	S/. 801.95	411.255
SETIEMBRE	S/. 6,938.36	536.368	S/. 11,061.30	817.762	S/. 25,158.56	2,144.539	S/. 751.24	518.230	S/. 587.11	301.092
<b>TOTAL</b>	<b>S/. 52,944.97</b>	<b>4,384.909</b>	<b>S/. 119,292.59</b>	<b>7,345.615</b>	<b>S/. 235,107.54</b>	<b>19,870.836</b>	<b>S/. 6,606.71</b>	<b>4,532.990</b>	<b>S/. 6,673.44</b>	<b>3,422.336</b>

### CONSUMO DE COMBUSTIBLE





PERÚ

Ministerio de Salud

Oficina General de Administración

“Año del Buen Servicio al Ciudadano”

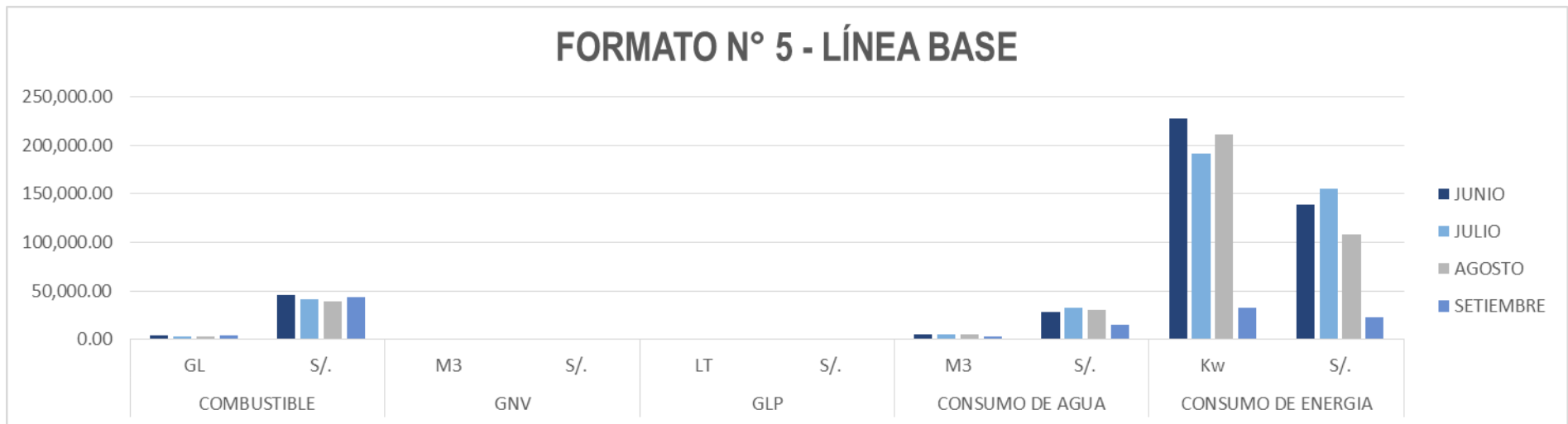
### FORMATO Nº 05

### LÍNEA BASE 2017

MES	COMBUSTIBLE		GNV		GLP		CONSUMO DE AGUA		CONSUMO DE ENERGIA	
	GL	S/.	M³	S/.	LT	S/.	M³	S/.	Kw	S/.
JUNIO	3,441.03	S/. 45,534.03	298.920	S/. 442.49	344.560	S/. 671.90	4,588.00	S/. 27,848.59	227,797.31	S/. 138,633.20
JULIO	3,374.73	S/. 41,272.59	559.890	S/. 810.69	257.978	S/. 503.06	5,122.16	S/. 32,447.24	191,971.90	S/. 155,417.00
AGOSTO	3,327.01	S/. 39,213.13	738.890	S/. 1,071.39	411.255	S/. 801.95	4,738.00	S/. 30,348.31	211,799.90	S/. 107,835.00
<b>SETIEMBRE</b>	<b>3,497.67</b>	<b>S/. 43,158.22</b>	<b>518.230</b>	<b>S/. 751.24</b>	<b>301.092</b>	<b>S/. 587.11</b>	<b>2,382.00</b>	<b>S/. 15,258.00</b>	<b>32,499.70</b>	<b>S/. 22,996.26</b>
<b>TOTAL S/.</b>	<b>31,804.10</b>	<b>S/. 410,620.18</b>	<b>4,605.77</b>	<b>S/. 6,533.98</b>	<b>3,422.53</b>	<b>S/. 6,673.44</b>	<b>3,839.00</b>	<b>S/. 281,551.54</b>	<b>1,499,482.69</b>	<b>S/. 1,074,573.42</b>

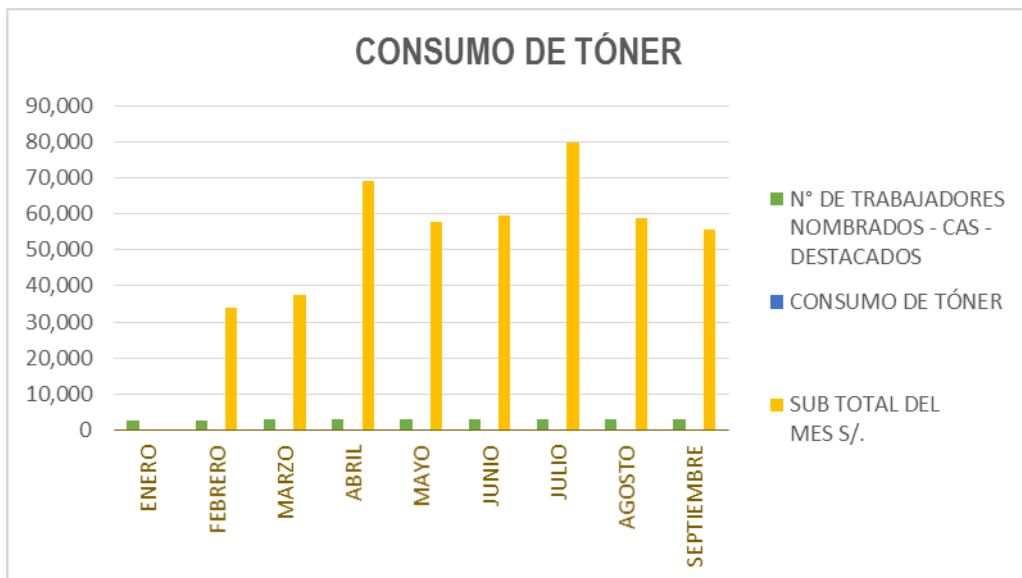
\*

### FORMATO Nº 5 - LÍNEA BASE





FORMATO N° 06			
CONSUMO DE TÓNER			
2017			
TIPO DE TARIFA			
MES	N° DE TRABAJADORES NOMBRADOS - CAS - DESTACADOS	CONSUMO DE TÓNER	SUB TOTAL DEL MES S/.
ENERO	2,522	0.00	0.00
FEBRERO	2,570	94.00	33,945.43
MARZO	3,074	73.00	37,628.51
ABRIL	3,035	163.00	69,081.50
MAYO	3,028	140.00	57,869.45
JUNIO	2,930	104.00	59,463.33
JULIO	2,935	184.00	79,783.80
AGOSTO	2,980	136.00	58,879.57
<b>SEPTIEMBRE</b>	<b>2,987</b>	<b>124.00</b>	<b>55,643.39</b>
OCTUBRE			
NOVIEMBRE			
DICIEMBRE			
<b>TOTAL</b>	<b>26,061</b>	<b>1,018.00</b>	<b>452,294.98</b>





PERÚ

Ministerio de Salud

Oficina General de Administración

“Año del Buen Servicio al Ciudadano”

## Ecoeficiencia para el Sector Público



Año del Proceso: 2017

**NIVEL DE GOBIERNO:** GOBIERNO NACIONAL  
**SECTOR:** SALUD  
**PLIEGO:** M. DE SALUD  
**UNIDAD EJECUTORA:** ADMINISTRACION CENTRAL - MINSA  
**SEDE:** MINISTERIO DE SALUD  
Fecha de Impresión: 09 de octubre de 2017

Periodo	Número de trabajadores	Consumo de Agua			
		Detalle de consumo			
		Consumo de agua	Importe (S/.)	Tipo de Tarifa	Tipo de Facturación
Enero	2522	4989.00	27566.89	121	Consumo Mínimo
Febrero	2570	5051.00	28039.03	121	Consumo Mínimo
Marzo	3074	6093.00	37061.11	121	Consumo Mínimo
Abril	3035	5682.00	33926.96	121	Consumo Mínimo
Mayo	3028	5170.00	31117.86	121	Consumo Mínimo
Junio	2930	4588.00	27848.59	121	Consumo Mínimo
Julio	2935	5122.16	32447.24	121	Consumo Mínimo
Agosto	2980	4738.00	30348.31	121	Consumo Mínimo
Setiembre	2987	2382.00	15258.00	121	Consumo Mínimo
Octubre					
Noviembre					
Diciembre					



**PERÚ****Ministerio  
de Salud**Oficina General  
de Administración

"Año del Buen Servicio al Ciudadano"

Periodo	Sub total del mes (S/.)	Consumo de energía (Kw.h)		
		Hora punta	Fuera punta	Tipo de Tarifa
Enero	119115.67	70642.89		BT6
Febrero	132256.52	129705.59		BT6
Marzo	128648.17	125552.40		BT6
Abril	157410.80	297410.00		BT6
Mayo	112260.80	212103.00		BT6
Junio	138633.20	227797.31		BT6
Julio	155417.00	191971.90		BT6
Agosto	107835.00	211799.90		BT6
Setiembre	22996.26	32499.70		BT6
Octubre				
Noviembre				
Diciembre				

Periodo	Consumo de Papel					
	Papel Bond		Otros papeles y sobres		Cartuchos de tinta de impresora y Toners	
	Kilos	Nuevos soles (S/.)	Kilos	Nuevos soles (S/.)	Unidades	Nuevos soles (S/.)
Enero	3650 kg	18175.54			0.00	0.00
Febrero	5860 kg	29180.46			94	33945.43
Marzo	4485 kg	22324.42			73	37628.51
Abril	5750 kg	28632.70			163	69081.50
Mayo	6860 kg	29432.27			140	57869.45
Junio	1725 kg	6215.32			104	59463.33
Julio	5725 kg	20506.97			184	79783.80
Agosto	8075 kg	28814.19			136	58879.57
Setiembre	4887.5 kg	17440.17			124	55643.39
Octubre						
Noviembre						
Diciembre						



PERÚ

Ministerio  
de SaludOficina General  
de Administración

"Año del Buen Servicio al Ciudadano"

Consumo de Combustible								
Periodo	Gasolina 97 Octanos		Gasolina 95 Octanos		Gasolina 90 Octanos		Gasolina 84 Octanos	
	Gls	Nuevos soles (S/.)	Gls	Nuevos soles (S/.)	Gls	Nuevos soles (S/.)	Gls	Nuevos soles (S/.)
Enero	804.480	14858.32			426.664	5405.69		
Febrero	827.444	27094.57			356.533	4318.96		
Marzo	874.616	15279.44			565.191	6707.90		
Abril	728.654	12859.87			447.183	5331.94		
Mayo	925.319	15954.17			496.866	5808.34		
Junio	766.727	13316.32			492.167	5812.80		
Julio	824.870	11554.14			574.722	6649.33		
Agosto	775.743	9714.12			488.248	5960.05		
Setiembre	816.762	11061.30			536.368	6938.36		
Octubre								
Noviembre								
Diciembre								

Consumo de Otros Combustibles						
Periodo	Gas Natural Vehicular		Gas Licuado de Petróleo		Diesel 2	
	Metros Cúbicos	Nuevos soles (S/.)	Lts	Nuevos soles (S/.)	Gls	Nuevos soles (S/.)
Enero	644.460	1003.520	248.710	484.500	2125.370	25633.85
Febrero	697.200	1052.770	356.448	695.070	2255.606	27094.57
Marzo	654.220	844.650	499.690	974.390	2810.663	33559.40
Abril	266.770	402.820	460.543	898.060	2269.412	27096.30
Mayo	154.410	227.140	542.254	1057.400	2249.669	26838.55
Junio	298.920	442.490	344.564	671.900	2093.305	24973.21
Julio	559.890	810.690	257.978	503.060	1859.253	21217.17
Agosto	738.890	1071.390	411.255	801.950	2063.019	23538.96
Setiembre	518.230	751.240	301.092	587.110	2144.539	25158.56
Octubre						
Noviembre						
Diciembre						



PERÚ

Ministerio  
de Salud

Oficina General  
de Administración

“Año del Buen Servicio al Ciudadano”

Generación de RRSS					
Periodo	Papeles y cartones	Vidrios	Plásticos	Cartucho de tintas y Tóner	Aluminio y otros metales
	Kilos	Kilos	Kilos	Unidades	Kilos
Enero	0.00	0.00	0.00	0	0.00
Febrero	0.00	0.00	0.00	0	0.00
Marzo	0.00	0.00	0.00	0	0.00
Abril	0.00	0.00	0.00	0	0.00
Mayo	0.00	0.00	0.00	0	0.00
Junio	0.00	0.00	0.00	0	0.00
Julio	0.00	0.00	0.00	0	0.00
Agosto	0.00	0.00	0.00	0	0.00
Setiembre	0.00	0.00	0.00	0	0.00
Octubre					
Noviembre					
Diciembre					

Imprimir Exportar Indicadores Generar constancia

MINISTERIO DEL AMBIENTE

Email: [ecoeficiencia@minam.gob.pe](mailto:ecoeficiencia@minam.gob.pe)

Teléfono:(511) 611 6000

Av. Javier Prado Oeste N° 1440 - San Isidro

Lima – Perú



PERÚ

Ministerio  
de Salud

Oficina General  
de Administración

“Año del Buen Servicio al Ciudadano”



PERÚ

Ministerio  
del Ambiente

## CONSTANCIA DE REGISTRO

Pliego : M. DE SALUD

Unidad Ejecutora : ADMINISTRACION CENTRAL - MINSA

Local : MINISTERIO DE SALUD

Responsable : JOSE ERNESTO MONTALVA DE FALLA

Fecha : 09/10/2017

Hora : 18:07:24



PERÚ

Ministerio  
de Salud

Oficina General  
de Administración

“Año del Buen Servicio al Ciudadano”

## **CUADROS COMPARATIVOS DE LAS MEDIDAS DE ECOEFICIENCIA DE LA U.E. N° 001 ADMINISTRACION CENTRAL DEL MINSA, RESPECTO AL EJERCICIO ANTERIOR**

**SETIEMBRE 2017**

CONTIENE:

- CONSUMO DE AGUA POTABLE
- CONSUMO DE ENERGÍA
- CONSUMO DE PETRÓLEO DIESEL
- CONSUMO DE GASOLINA 90 OCTANOS
- CONSUMO DE GASOLINA 97 OCTANOS
- CONSUMO GNV
- CONSUMO GLP
- CONSUMO DE TÓNER
- CONSUMO DE PAPEL BOND



PERÚ

Ministerio de Salud

Oficina General de Administración

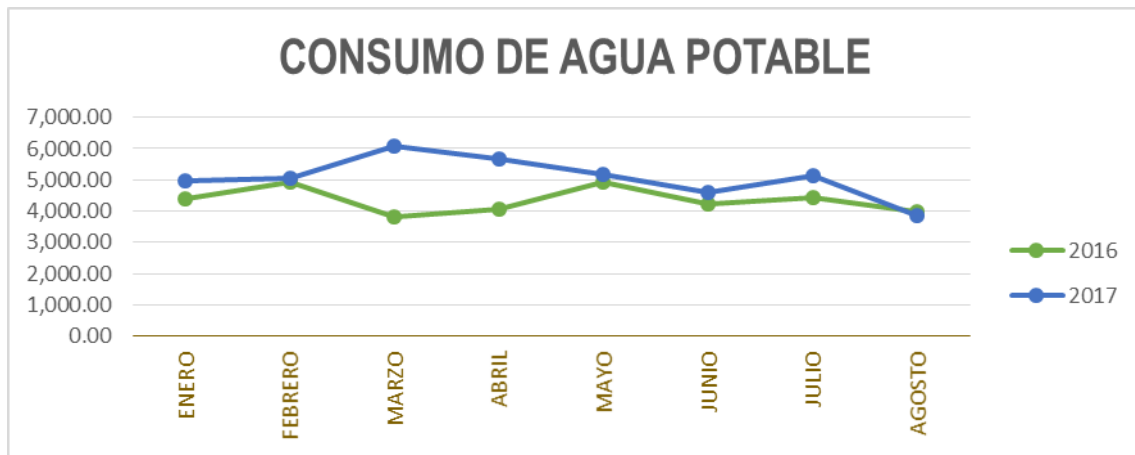
“Año del Buen Servicio al Ciudadano”

### CONSUMO DE AGUA POTABLE

En nivel comparativo al ejercicio anterior

MES	2016				2017			
	CONSUMO DE AGUA M <sup>3</sup>	CONSUMO EN MILLARES	M <sup>3</sup> / TRABAJADOR	IMPORTE S/.	CONSUMO DE AGUA M <sup>3</sup>	Nº DE TRABAJADORES	M <sup>3</sup> / TRABAJADOR	IMPORTE S/.
ENERO	4,409.00	2,974	1.48	28,200.05	4,989.00	2,522	1.98	27,566.89
FEBRERO	4,921.00	2,879	1.71	34,795.36	5,051.00	2,570	1.97	45,976.58
MARZO	3,836.00	2,838	1.35	29,142.54	6,093.00	3,074	1.98	37,061.11
ABRIL	4,073.00	2,823	1.44	28,883.80	5,682.00	3,035	1.87	33,926.96
MAYO	4,933.00	2,830	1.74	29,006.32	5,170.00	3,028	1.71	31,117.86
JUNIO	4,226.00	2,826	1.50	25,159.99	4,588.00	2,930	1.57	27,848.59
JULIO	4,423.00	2,817	1.57	26,177.61	5,122.16	2,935	1.75	32,447.24
AGOSTO	3,981.00	2,840	1.40	23,703.64	4,738.00	2,980	1.59	30,348.31
<b>SETIEMBRE</b>	<b>1,790.00</b>	<b>2,834</b>	<b>0.63</b>	<b>12,050.03</b>	<b>2,382.00</b>	<b>2,987</b>	<b>0.80</b>	<b>15,258.00</b> *
OCTUBRE	4,837.00	2,895	1.67	28,465.77				
NOVIEMBRE	4,756.04	2,712	1.75	28,172.15				
DICIEMBRE	263.00	2,700	0.10	1,811.81				
<b>TOTAL</b>	<b>46,448.04</b>	<b>33,968.00</b>	<b>1.37</b>	<b>295,569.07</b>	<b>43,815.16</b>	<b>26,061.00</b>	<b>1.63</b>	<b>281,551.54</b>

\* LA INFORMACION QUE CORRESPONDE A LOS RECIBOS RECEPCIONADOS HASTA EL MOMENTO



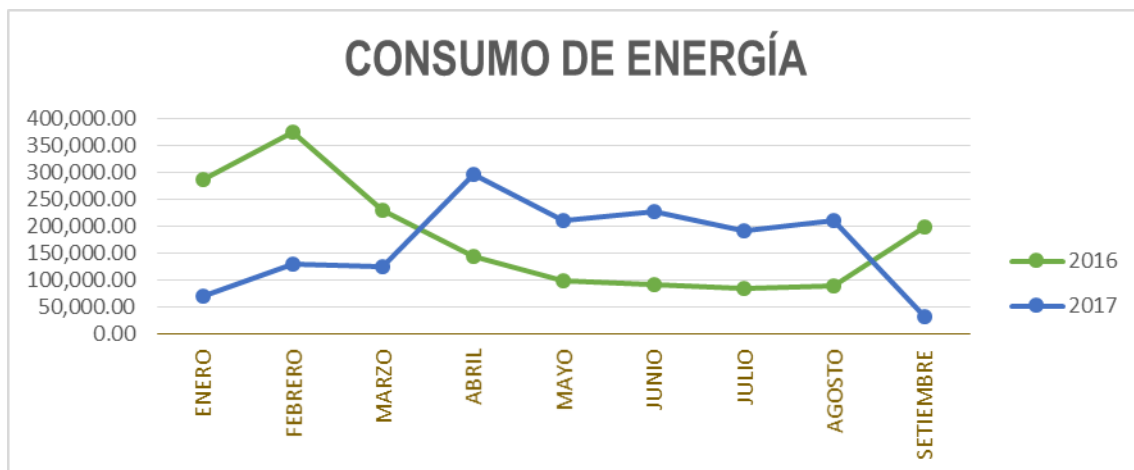


## CONSUMO DE ENERGÍA

En nivel comparativo al ejercicio anterior

MES	2016			2017		
	N° DE TRABAJADORES	CONSUMO DE ENERGÍA (Kw/h)	SUB TOTAL DEL MES S/.	N° DE TRABAJADORES	CONSUMO DE ENERGÍA (Kw/h)	SUB TOTAL DEL MES S/.
ENERO	2,974	288,067.50	157,810.23	2,522	70,642.89	119,115.67
FEBRERO	2,879	374,495.80	181,290.45	2,570	129,705.59	132,256.52
MARZO	2,838	230,778.90	117,802.80	3,074	125,552.40	128,648.17
ABRIL	2,823	143,518.20	115,443.40	3,035	297,410.00	157,410.80
MAYO	2,830	98,647.70	108,361.02	3,028	212,103.00	112,260.80
JUNIO	2,826	91,165.80	101,611.60	2,930	227,797.31	138,633.20
JULIO	2,817	84,744.90	95,131.30	2,935	191,971.90	155,417.00
AGOSTO	2,840	88,606.21	98,559.76	2,980	211,799.90	107,835.00
<b>SETIEMBRE</b>	<b>2,834</b>	<b>200,154.61</b>	<b>105,174.46</b>	<b>2,987</b>	<b>32,499.70</b>	<b>22,996.26</b>
OCTUBRE	2,895	195,078.08	96,861.16			
NOVIEMBRE	2,712	199,326.92	102,852.90			
DICIEMBRE	2,700	51,091.50	37,679.80			
<b>TOTAL</b>	<b>33,968.00</b>	<b>2,045,676.12</b>	<b>1,318,578.88</b>	<b>26,061.00</b>	<b>1,499,482.69</b>	<b>1,074,573.42</b>

\* LA INFORMACION QUE CORRESPONDE A LOS RECIBOS RECEPCIONADOS HASTA EL MOMENTO

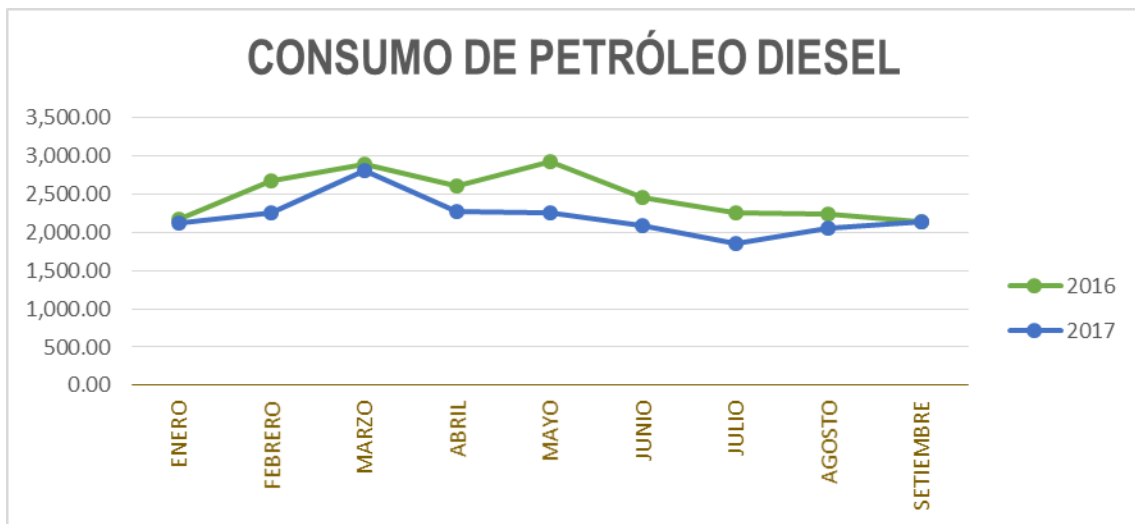




## CONSUMO DE PETRÓLEO DIESEL

En nivel comparativo al ejercicio anterior

MES	2016			2017		
	CONSUMO DE GALONES	Nº DE TRABAJADORES	IMPORTE S/.	CONSUMO DE GALONES	Nº DE TRABAJADORES	IMPORTE S/.
ENERO	2,166.78	2,974	S/. 19,132.69	2,125.37	2,522	S/. 25,633.85
FEBRERO	2,677.51	2,879	S/. 23,642.40	2,255.61	2,570	S/. 27,094.57
MARZO	2,890.29	2,838	S/. 25,521.29	2,810.66	3,074	S/. 33,559.40
ABRIL	2,600.29	2,823	S/. 22,960.56	2,269.41	3,035	S/. 27,096.30
MAYO	2,923.99	2,830	S/. 25,818.87	2,249.67	3,028	S/. 26,838.55
JUNIO	2,461.02	2,826	S/. 21,730.79	2,093.31	2,930	S/. 24,973.21
JULIO	2,263.97	2,817	S/. 19,990.86	1,859.25	2,935	S/. 21,214.17
AGOSTO	2,233.65	2,840	S/. 19,723.11	2,063.02	2,980	S/. 23,538.96
<b>SETIEMBRE</b>	<b>2,144.05</b>	<b>2,834</b>	<b>S/. 18,932.01</b>	<b>2,144.54</b>	<b>2,987</b>	<b>S/. 25,158.56</b>
OCTUBRE	2,052.25	2,895	S/. 19,945.97			
NOVIEMBRE	2,026.25	2,712	S/. 23,020.88			
DICIEMBRE	2,065.38	2,700	S/. 23,586.69			
<b>TOTAL</b>	<b>28,505.43</b>	<b>33,968.00</b>	<b>264,006.12</b>	<b>19,870.84</b>	<b>26,061.00</b>	<b>235,107.57</b>



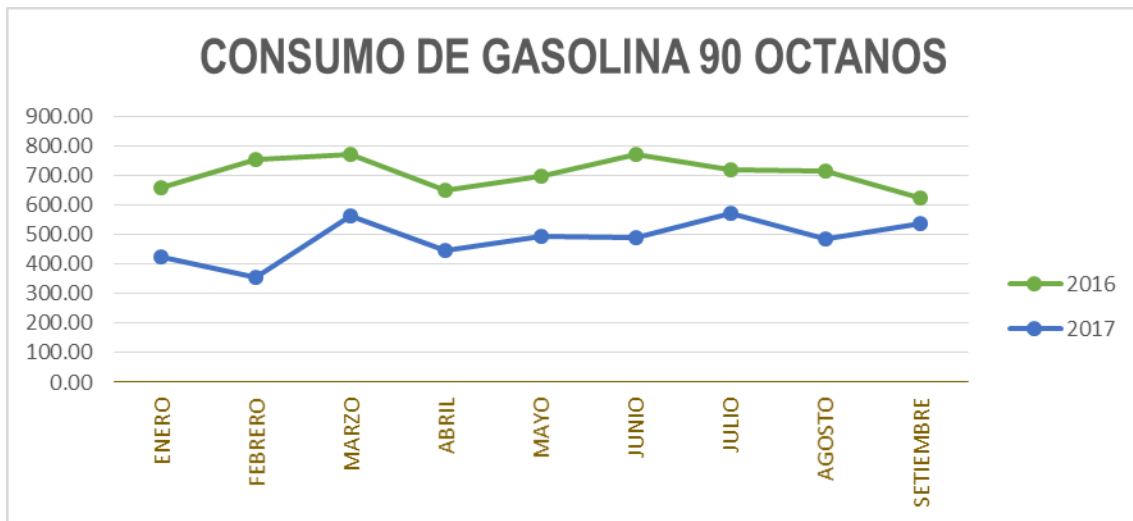




### CONSUMO DE GASOLINA 90 OCTANOS

En nivel comparativo al ejercicio anterior

MES	2016			2017		
	CONSUMO DE GALONES	Nº DE TRABAJADORES	SUB TOTAL DEL MES S/.	CONSUMO DE GALONES	Nº DE TRABAJADORES	SUB TOTAL DEL MES S/.
ENERO	659.02	2,974	7,179.47	426.66	2,522	5,405.69
FEBRERO	756.37	2,879	7,690.18	356.53	2,570	4,318.96
MARZO	772.45	2,838	7,515.56	565.19	3,074	6,707.90
ABRIL	651.90	2,823	6,276.77	447.18	3,035	5,331.94
MAYO	697.46	2,830	7,168.09	496.87	3,028	5,808.34
JUNIO	770.93	2,826	8,439.25	492.17	2,930	5,812.80
JULIO	720.72	2,817	7,628.03	574.72	2,935	6,649.33
AGOSTO	716.35	2,840	7,397.54	488.25	2,980	5,960.05
<b>SETIEMBRE</b>	<b>625.95</b>	<b>2,834</b>	<b>6,725.07</b>	<b>536.37</b>	<b>2,987</b>	<b>6,938.36</b>
OCTUBRE	446.53	2,895	4,996.27			
NOVIEMBRE	582.53	2,712	6,406.91			
DICIEMBRE	652.33	2,700	7,612.98			
<b>TOTAL</b>	<b>8,052.53</b>	<b>33,968.00</b>	<b>85,036.12</b>	<b>4,383.94</b>	<b>26,061.00</b>	<b>52,933.37</b>

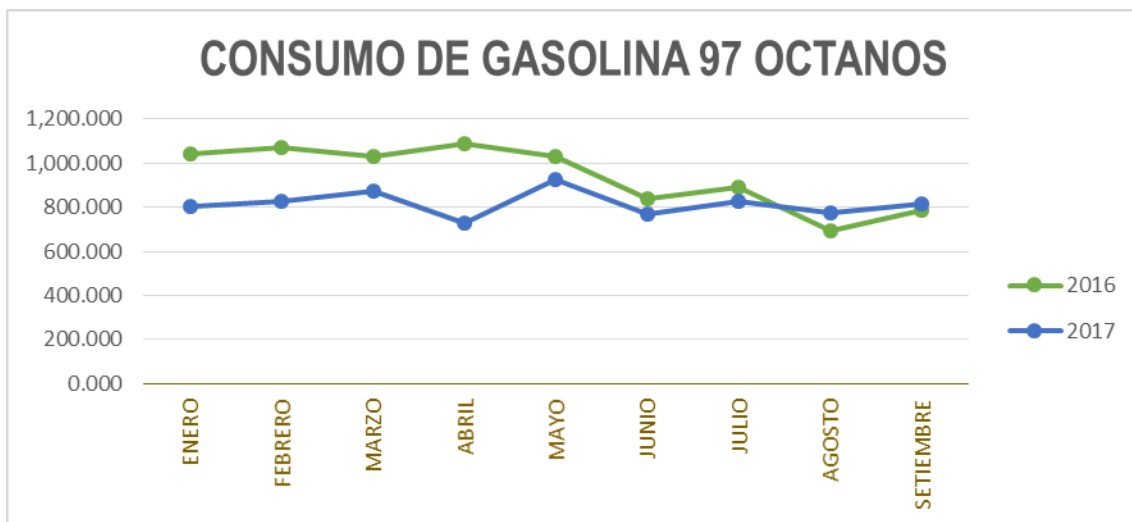




### CONSUMO DE GASOLINA 97 OCTANOS

En nivel comparativo al ejercicio anterior

MES	2016			2017		
	CONSUMO DE GALONES	SUB TOTAL DEL MES S/.	SUB TOTAL DEL MES S/.	CONSUMO DE GALONES	Nº DE TRABAJADORES	SUB TOTAL DEL MES S/.
ENERO	1,039.789	2,974	S/. 15,018.72	804.480	2,522	S/. 14,858.32
FEBRERO	1,070.898	2,879	S/. 14,574.74	827.444	2,570	S/. 14,694.91
MARZO	1,028.769	2,838	S/. 13,527.53	874.616	3,074	S/. 15,279.44
ABRIL	1,087.506	2,823	S/. 14,193.91	728.654	3,035	S/. 12,859.87
MAYO	1,030.581	2,830	S/. 14,098.79	925.319	3,028	S/. 15,954.17
JUNIO	836.549	2,826	S/. 13,080.90	766.727	2,930	S/. 13,316.32
JULIO	893.135	2,817	S/. 14,528.27	824.870	2,935	S/. 11,551.14
AGOSTO	690.971	2,840	S/. 10,819.45	775.743	2,980	S/. 9,714.12
<b>SETIEMBRE</b>	<b>783.096</b>	<b>2,834</b>	<b>S/. 12,774.30</b>	<b>816.762</b>	<b>2,987</b>	<b>S/. 11,061.30</b>
OCTUBRE	814.532	2,895	S/. 13,861.74			
NOVIEMBRE	723.803	2,712	S/. 12,145.88			
DICIEMBRE	706.021	2,700	S/. 12,354.79			
<b>TOTAL</b>	<b>10,705.65</b>	<b>33,968.00</b>	<b>160,979.02</b>	<b>7,344.62</b>	<b>26,061.00</b>	<b>119,289.59</b>

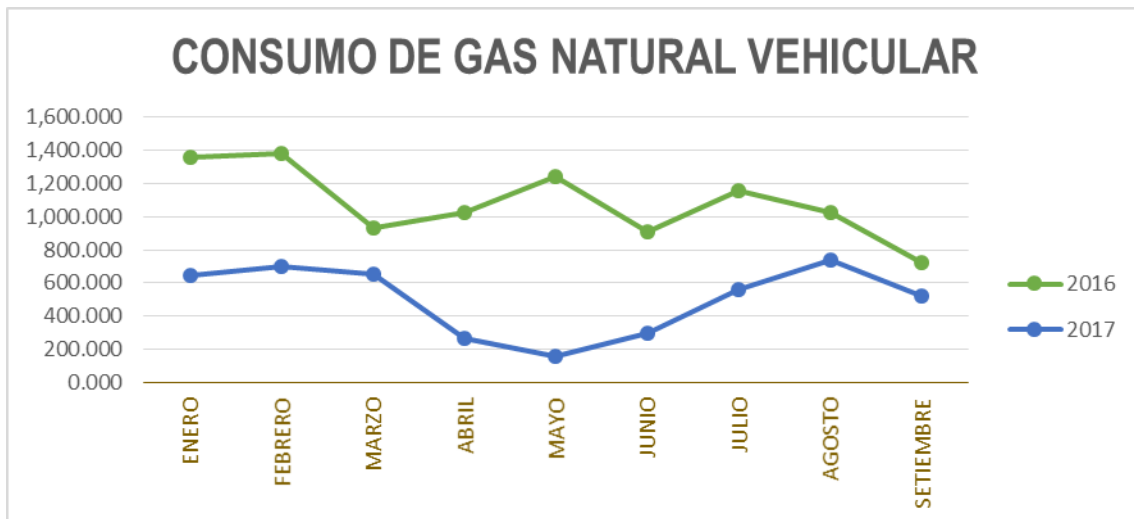




### CONSUMO DE GAS NATURAL VEHICULAR - GNV

En nivel comparativo al ejercicio anterior

MES	2016			2017		
	CONSUMO EN M <sup>3</sup>	Nº DE TRABAJADORES	SUB TOTAL DEL MES S/.	CONSUMO EN M <sup>3</sup>	Nº DE TRABAJADORES	SUB TOTAL DEL MES S/.
ENERO	1,357.840	2,974	S/. 2,053.19	644.460	2,522	S/. 1,003.52
FEBRERO	1,380.340	2,879	S/. 2,096.31	697.200	2,570	S/. 1,052.77
MARZO	928.460	2,838	S/. 1,409.61	654.220	3,074	S/. 844.65
ABRIL	1,024.220	2,823	S/. 1,555.74	266.770	3,035	S/. 402.82
MAYO	1,243.200	2,830	S/. 1,888.47	154.410	3,028	S/. 227.14
JUNIO	911.370	2,826	S/. 1,382.33	298.920	2,930	S/. 442.49
JULIO	1,153.080	2,817	S/. 1,740.19	559.890	2,935	S/. 810.69
AGOSTO	1,021.130	2,840	S/. 1,541.26	738.890	2,980	S/. 1,071.39
<b>SETIEMBRE</b>	<b>719.220</b>	<b>2,834</b>	<b>S/. 1,085.67</b>	<b>518.230</b>	<b>2,987</b>	<b>S/. 751.24</b>
OCTUBRE	801.060	2,895	S/. 1,209.31			
NOVIEMBRE	860.450	2,712	S/. 1,298.90			
DICIEMBRE	<b>589.660</b>	<b>2,700</b>	<b>S/. 890.12</b>			
<b>TOTAL</b>	<b>11,990.03</b>	<b>33,968.00</b>	<b>18,151.10</b>	<b>4,532.99</b>	<b>26,061.00</b>	<b>6,606.71</b>

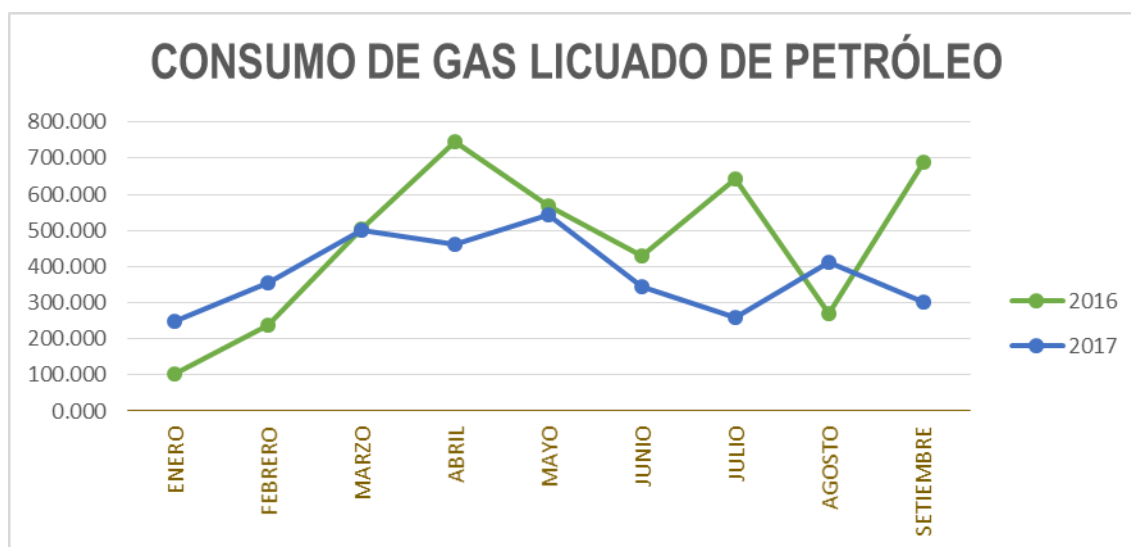




## CONSUMO DE GAS LICUADO DE PETRÓLEO - GLP

En nivel comparativo al ejercicio anterior

MES	2016			2017		
	CONSUMO EN LITROS	N° DE TRABAJADORES	SUB TOTAL DEL MES S/.	CONSUMO EN LITROS	N° DE TRABAJADORES	SUB TOTAL DEL MES S/.
ENERO	103.355	2,974	S/. 138.50	248.710	2,522	S/. 484.50
FEBRERO	238.866	2,879	S/. 320.08	356.070	2,570	S/. 695.07
MARZO	503.083	2,838	S/. 674.13	499.690	3,074	S/. 974.39
ABRIL	745.176	2,823	S/. 1,003.93	460.543	3,035	S/. 898.06
MAYO	566.496	2,830	S/. 747.77	542.254	3,028	S/. 1,057.40
JUNIO	427.914	2,826	S/. 567.64	344.564	2,930	S/. 671.90
JULIO	643.986	2,817	S/. 856.50	257.978	2,935	S/. 503.06
AGOSTO	268.304	2,840	S/. 356.84	411.255	2,980	S/. 801.65
<b>SEPTIEMBRE</b>	<b>689.963</b>	<b>2,834</b>	<b>S/. 897.79</b>	<b>301.092</b>	<b>2,987</b>	<b>S/. 587.11</b>
OCTUBRE	748.944	2,895	S/. 966.14			
NOVIEMBRE	425.688	2,712	S/. 688.50			
DICIEMBRE	516.237	2,700	S/. 1,006.56			
<b>TOTAL</b>	<b>5,878.01</b>	<b>33,968.00</b>	<b>8,224.38</b>	<b>3,422.16</b>	<b>26,061.00</b>	<b>6,673.14</b>

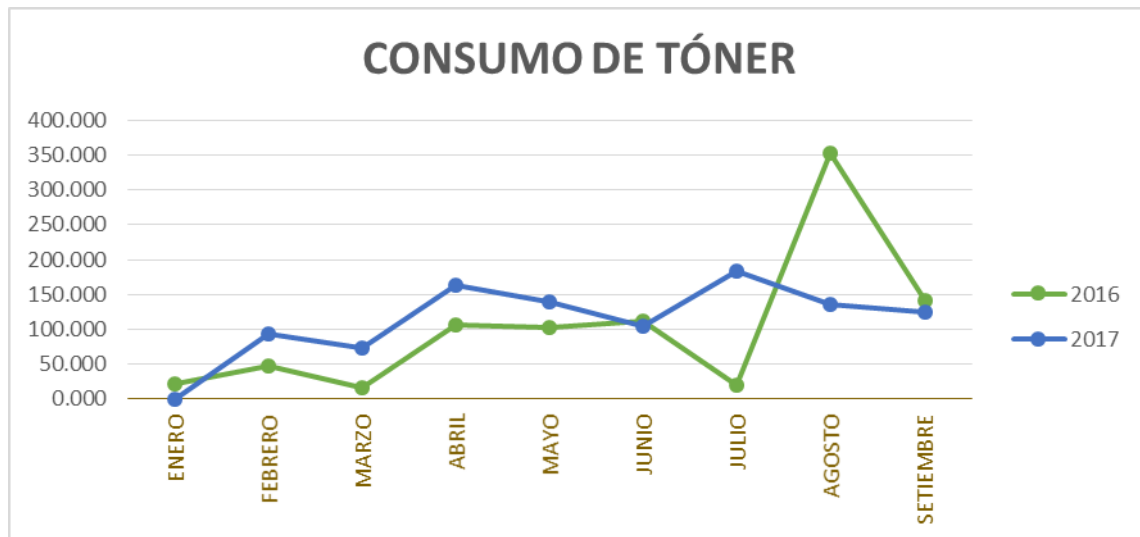




## CONSUMO DE TÓNER

En nivel comparativo al ejercicio anterior

MES	2016			2017		
	CONSUMO EN UNIDADES	N° DE TRABAJADORES	SUB TOTAL DEL MES S/.	CONSUMO EN UNIDADES	N° DE TRABAJADORES	SUB TOTAL DEL MES S/.
ENERO	21.000	2,974	S/. 10,211.95	0.000	2,522	0.000
FEBRERO	47.000	2,879	S/. 15,920.51	94.000	2,570	S/. 33,945.43
MARZO	16.000	2,838	S/. 5,311.79	73.000	3,074	S/. 37,628.51
ABRIL	107.000	2,823	S/. 31,828.00	163.000	3,035	S/. 69,081.50
MAYO	103.000	2,830	S/. 38,777.89	140.000	3,028	S/. 57,869.45
JUNIO	112.000	2,826	S/. 43,075.13	104.000	2,930	S/. 59,463.33
JULIO	20.000	2,817	S/. 7,158.14	184.000	2,935	S/. 79,783.80
AGOSTO	353.000	2,840	S/. 171,270.09	136.000	2,980	S/. 58,879.57
<b>SETIEMBRE</b>	<b>142.000</b>	<b>2,834</b>	<b>S/. 59,707.86</b>	<b>124.000</b>	<b>2,987</b>	<b>S/. 55,643.39</b>
OCTUBRE	69.000	2,895	S/. 35,155.84			
NOVIEMBRE	36.000	2,712	S/. 12,714.92			
DICIEMBRE	284.000	2,700	S/. 156,306.07			
<b>TOTAL</b>	<b>1,310.00</b>	<b>33,968.00</b>	<b>587,438.19</b>	<b>1,018.00</b>	<b>26,061.00</b>	<b>452,294.98</b>





### CONSUMO DE PAPEL BOND

En nivel comparativo al ejercicio anterior

MES	2016			2017		
	CONSUMO EN MILLARES	N° DE TRABAJADORES	SUB TOTAL DEL MES S/.	CONSUMO EN MILLARES	N° DE TRABAJADORES	SUB TOTAL DEL MES S/.
ENERO	1,880.000	2,974	S/. 46,213.52	730.000	2,522	S/. 18,175.54
FEBRERO	1,040.000	2,879	S/. 22,457.76	1,172.000	2,570	S/. 29,180.46
MARZO	640.000	2,838	S/. 13,820.16	897.000	3,074	S/. 22,324.42
ABRIL	1,612.500	2,823	S/. 34,672.83	1,150.000	3,035	S/. 28,632.70
MAYO	1,225.000	2,830	S/. 26,452.65	1,372.000	3,028	S/. 29,432.27
JUNIO	815.000	2,826	S/. 17,599.11	345.000	2,930	S/. 6,215.32
JULIO	450.000	2,817	S/. 11,071.94	1,145.000	2,935	S/. 20,506.97
AGOSTO	2,516.750	2,840	S/. 62,492.04	1,615.000	2,980	S/. 28,814.19
<b>SEPTIEMBRE</b>	<b>620.000</b>	<b>2,834</b>	<b>S/. 7,718.38</b>	<b>977.500</b>	<b>2,987</b>	<b>S/. 17,440.14</b>
OCTUBRE	982.000	2,895	S/. 12,224.10			
NOVIEMBRE	724.000	2,712	S/. 9,011.44			
DICIEMBRE	1,955.000	2,700	S/. 45,702.32			
<b>TOTAL</b>	<b>14,460.25</b>	<b>33,968</b>	<b>309,436.25</b>	<b>9,403.50</b>	<b>26,061</b>	<b>200,722.01</b>

