



PERÚ

Ministerio
de Salud

Oficina General
de Administración

“Año del Buen Servicio al Ciudadano”

FORMATOS PREESTABLECIDOS DE LA INFORMACION DE ECOEficiencia DE LA U.E. N° 001 ADMINISTRACION CENTRAL DEL MINSA

MARZO 2018

CONTIENE:

- F.1: FORMATO N° 01 CONSUMO DE AGUA POTABLE
- F.2: FORMATO N° 02 CONSUMO DE ENERGÍA
- F.3: FORMATO N° 03 CONSUMO DE PAPEL
- F.4: FORMATO N° 04 CONSUMO DE COMBUSTIBLE
- F.5: FORMATO N° 05 LÍNEA BASE
- F.6: FORMATO N° 06 CONSUMO DE TÓNER
- REPORTE VIA ON LINE ANTE EL MINAM
- CONSTANCIA DE REGISTRO DE INFORMACIÓN



PERÚ

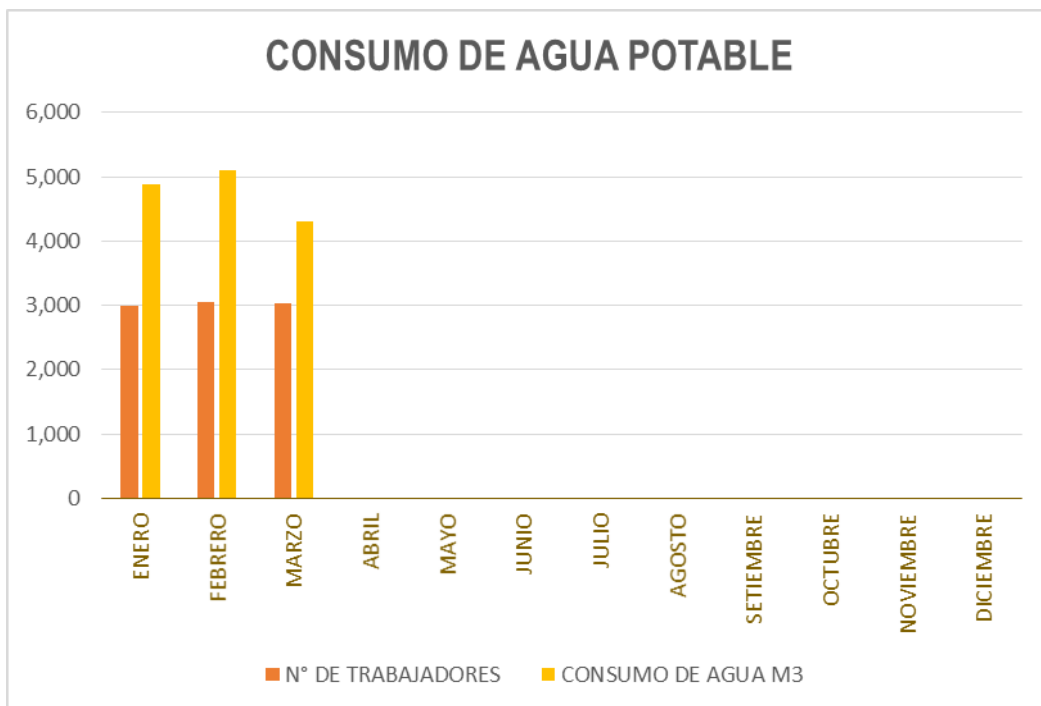
Ministerio de Salud

Oficina General de Administración

“Año del Buen Servicio al Ciudadano”

FORMATO N° 01			
CONSUMO DE AGUA POTABLE			
2018			
TIPO DE TARIFA			
MES	N° DE TRABAJADORES NOMBRADOS - CAS - DESTACADOS	CONSUMO DE AGUA M ³	IMPORTE S/.
ENERO	2,985	4,885.00	30,972.69
FEBRERO	3,060	5,106.00	32,085.77
MARZO	3,041	4,306.00	25,476.74 *
ABRIL			
MAYO			
JUNIO			
JULIO			
AGOSTO			
SETIEMBRE			
OCTUBRE			
NOVIEMBRE			
DICIEMBRE			
TOTAL	9,086	14,297.00	88,535.20

* LA INFORMACION QUE CORRESPONDE A LOS RECIBOS RECEPCIONADOS HASTA EL MOMENTO





PERÚ

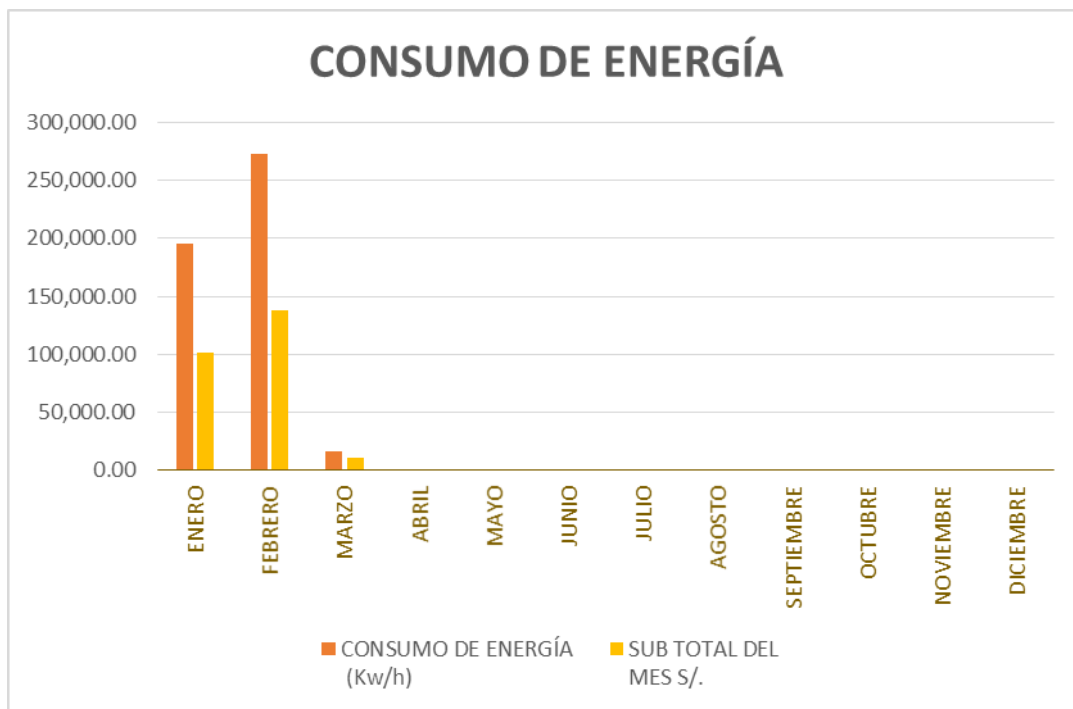
Ministerio de Salud

Oficina General de Administración

“Año del Buen Servicio al Ciudadano”

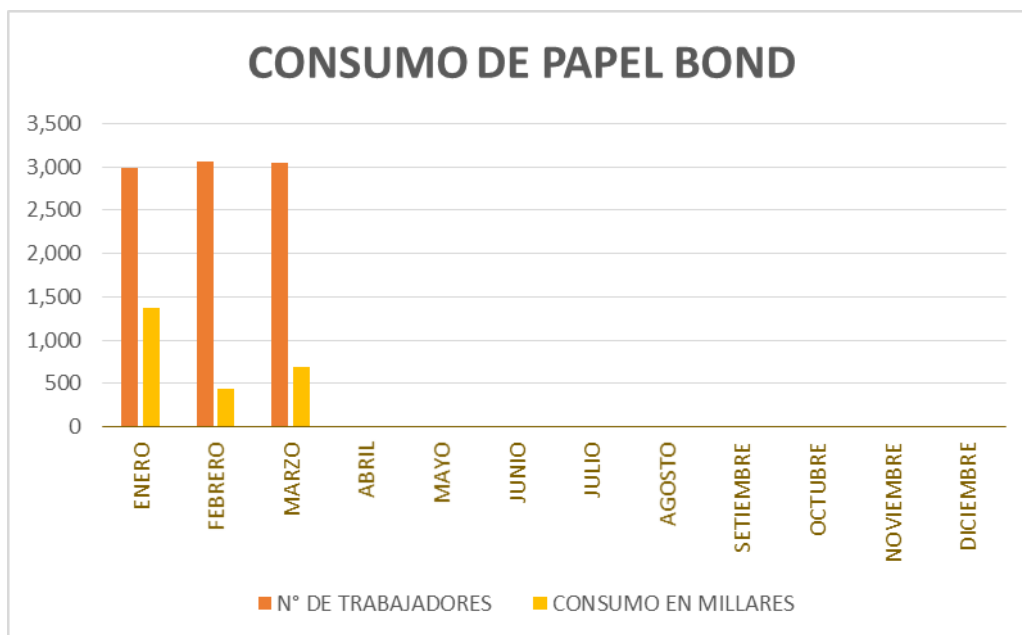
FORMATO N° 02			
CONSUMO DE ENERGÍA			
2018			
TIPO DE TARIFA			
MES	N° DE TRABAJADORES NOMBRADOS - CAS - DESTACADOS	CONSUMO DE ENERGÍA (Kw/h)	SUB TOTAL DEL MES S/.
ENERO	2,985	194,969.50	101,133.20
FEBRERO	3,060	273,027.90	138,605.10
MARZO	3,041	17,039.60	10,874.10 *
ABRIL			
MAYO			
JUNIO			
JULIO			
AGOSTO			
SEPTIEMBRE			
OCTUBRE			
NOVIEMBRE			
DICIEMBRE			
TOTAL	9,086	485,037.00	250,612.40

* LA INFORMACION QUE CORRESPONDE A LOS RECIBOS RECEPCIONADOS HASTA EL MOMENTO





FORMATO N° 03			
CONSUMO DE PAPEL BOND			
2017			
TIPO DE TARIFA			
MES	N° DE TRABAJADORES NOMBRADOS - CAS - DESTACADOS	CONSUMO EN MILLARES	SUB TOTAL DEL MES S/.
ENERO	2,985	1,367.50	24,398.38
FEBRERO	3,060	440.00	7,850.29
MARZO	3,041	685.00	12,520.95
ABRIL			
MAYO			
JUNIO			
JULIO			
AGOSTO			
SETIEMBRE			
OCTUBRE			
NOVIEMBRE			
DICIEMBRE			
TOTAL	9,086	2493	44,769.62





PERÚ

Ministerio de Salud

Oficina General de Administración

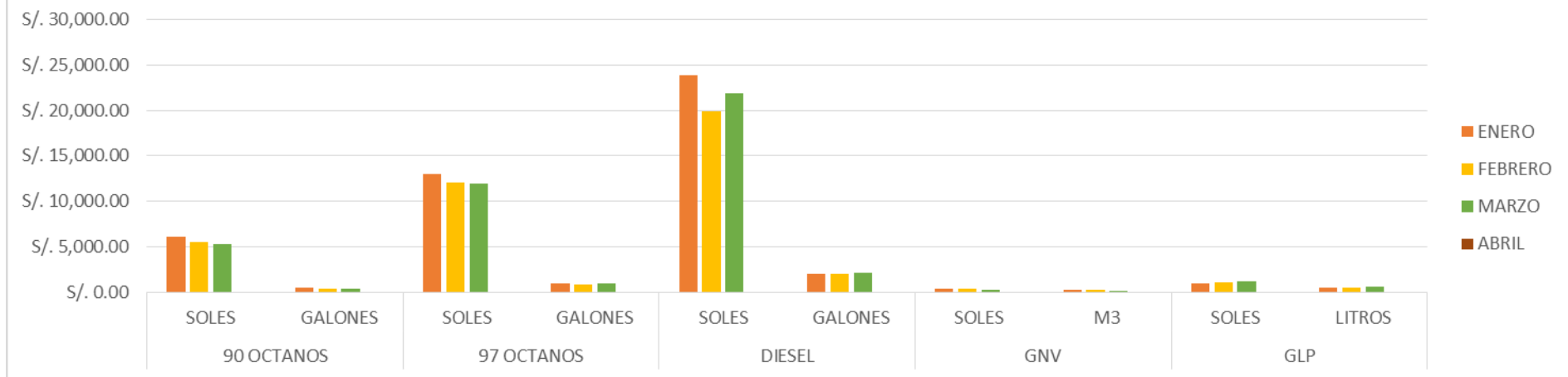
"Año del Buen Servicio al Ciudadano"

FORMATO N° 04

RESUMEN GENERAL DE GASTOS DE COMBUSTIBLE 2018

MES	90 OCTANOS		97 OCTANOS		DIESEL		GNV		GLP	
	SOLES	GALONES	SOLES	GALONES	SOLES	GALONES	SOLES	M3	SOLES	LITROS
ENERO	S/. 6,127.75	477.220	S/. 13,055.87	988.080	S/. 23,940.15	1,993.929	S/. 414.69	286.060	S/. 985.95	505.605
FEBRERO	S/. 5,464.77	410.203	S/. 12,033.52	876.097	S/. 19,941.07	1,953.092	S/. 349.55	241.130	S/. 1,045.43	536.120
MARZO	S/. 5,283.37	410.643	S/. 11,990.56	902.935	S/. 21,902.37	2,085.589	S/. 213.31	147.340	S/. 1,164.37	597.125
ABRIL										
TOTAL	S/. 16,875.89	1,298.066	S/. 37,079.95	2,767.112	S/. 65,783.59	6,032.610	S/. 977.55	674.530	S/. 3,195.75	1,638.850

CONSUMO DE COMBUSTIBLE





PERÚ

Ministerio de Salud

Oficina General de Administración

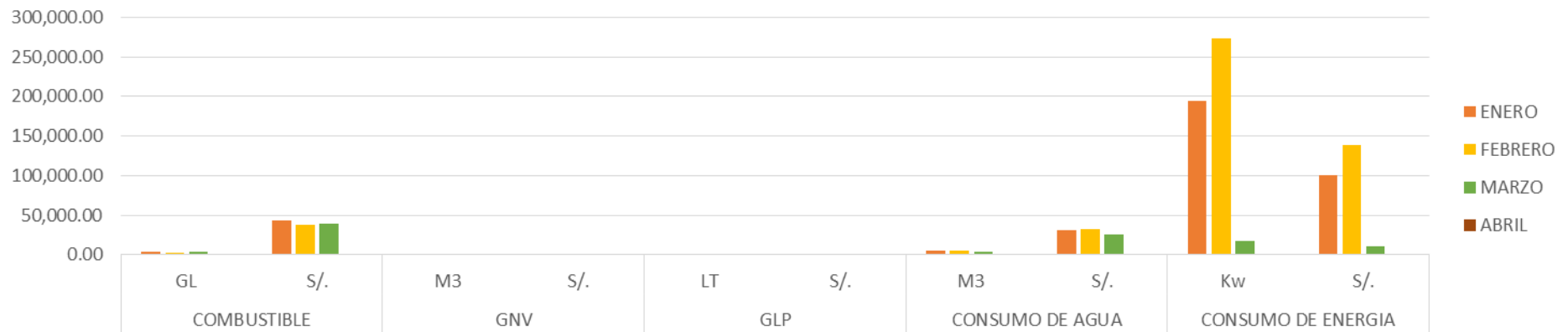
“Año del Buen Servicio al Ciudadano”

FORMATO N° 05

LÍNEA BASE 2018

MES	COMBUSTIBLE		GNV		GLP		CONSUMO DE AGUA		CONSUMO DE ENERGIA	
	GL	S/.	M ³	S/.	LT	S/.	M ³	S/.	Kw	S/.
ENERO	3,459.23	S/. 43,123.77	286.060	S/. 414.69	505.605	S/. 985.95	4,885.00	S/. 30,972.69	194,969.50	S/. 101,133.20
FEBRERO	3,239.39	S/. 37,439.36	241.130	S/. 349.55	536.120	S/. 1,045.43	5,106.00	S/. 32,085.77	273,027.90	S/. 138,605.10
MARZO	3,399.17	S/. 39,176.30	147.34	S/. 213.31	597.13	S/. 1,164.37	4,306.00	S/. 25,476.74	17,039.60	S/. 10,874.10 *
ABRIL										
TOTAL S/.	10,097.79	S/. 119,739.43	674.53	S/. 977.55	1,638.85	S/. 3,195.75	14,297.00	S/. 88,535.20	485,037.00	S/. 250,612.40

LÍNEA BASE





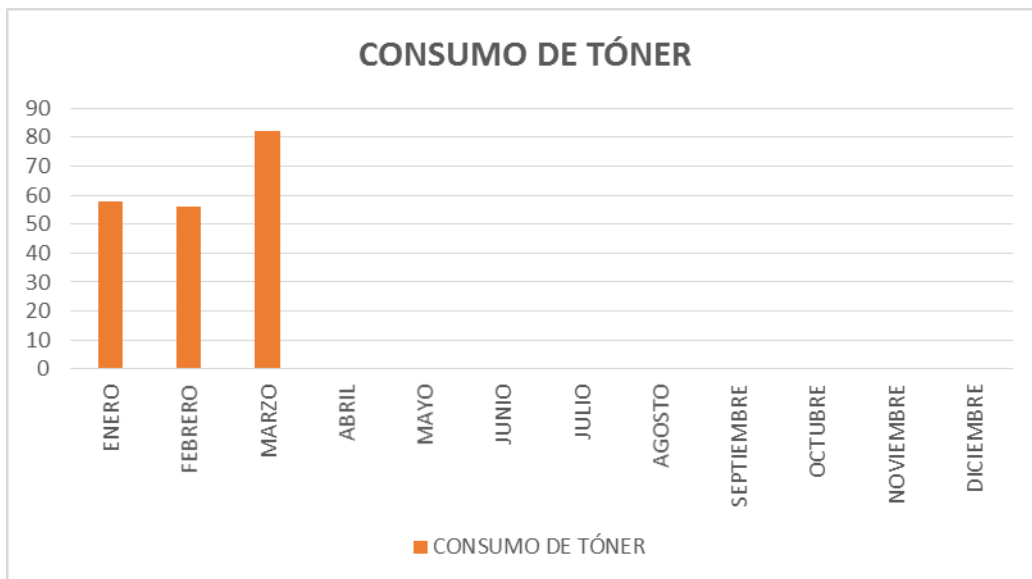
PERÚ

Ministerio de Salud

Oficina General de Administración

“Año del Buen Servicio al Ciudadano”

FORMATO N° 06			
CONSUMO DE TÓNER			
2018			
TIPO DE TARIFA			
MES	N° DE TRABAJADORES NOMBRADOS - CAS - DESTACADOS	CONSUMO DE TÓNER	SUB TOTAL DEL MES S/.
ENERO	2,985	58	S/. 29,930.48
FEBRERO	3,060	56	S/. 31,126.43
MARZO	3,041	82	S/. 34,268.78
ABRIL			
MAYO			
JUNIO			
JULIO			
AGOSTO			
SEPTIEMBRE			
OCTUBRE			
NOVIEMBRE			
DICIEMBRE			
TOTAL	9,086	196	S/. 95,325.69





PERÚ

Ministerio de Salud

Oficina General de Administración

“Año del Buen Servicio al Ciudadano”

Ecoeficiencia para el Sector Público



Año del Proceso: 2018

NIVEL DE GOBIERNO: GOBIERNO NACIONAL
SECTOR: SALUD
PLIEGO: M. DE SALUD
UNIDAD EJECUTORA: ADMINISTRACION CENTRAL - MINSA
SEDE: MINISTERIO DE SALUD
Fecha de Impresión: 09 de abril de 2018

Periodo	Número de trabajadores	Consumo de Agua			
		Detalle de consumo			
		Consumo de agua	Importe (S/.)	Tipo de Tarifa	Tipo de Facturación
Enero	2985	4885.00	30972.69	121	Consumo Mínimo
Febrero	3060	5106.00	32085.77	121	Consumo Mínimo
Marzo	3041	4306.00	25476.74	121	Consumo Mínimo
Abril					
Mayo					
Junio					
Julio					
Agosto					
Setiembre					
Octubre					
Noviembre					
Diciembre					



PERÚ

Ministerio
de Salud

Oficina General
de Administración

“Año del Buen Servicio al Ciudadano”

Consumo de Energía				
Periodo	Sub total del mes (S/.)	Consumo de energía (Kw.h)		
		Hora punta	Fuera punta	Tipo de Tarifa
Enero	101133.20	194969.50		BT6
Febrero	138605.10	273027.90		BT6
Marzo	10874.10	17039.60		BT6
Abril				
Mayo				
Junio				
Julio				
Agosto				
Setiembre				
Octubre				
Noviembre				
Diciembre				

Consumo de Papel						
Periodo	Papel Bond		Otros papeles y sobres		Cartuchos de tinta de impresora y Toners	
	Kilos	Nuevos soles (S/.)	Kilos	Nuevos soles (S/.)	Unidades	Nuevos soles (S/.)
Enero	6837.5 kg	24398.38			58	29930.48
Febrero	2200 kg	7850.29			56	31126.43
Marzo	3425 kg	12520.95			82	34268.78
Abril						
Mayo						
Junio						
Julio						
Agosto						
Setiembre						
Octubre						
Noviembre						
Diciembre						

**PERÚ****Ministerio
de Salud**Oficina General
de Administración

"Año del Buen Servicio al Ciudadano"

Consumo de Combustible								
Periodo	Gasolina 97 Octanos		Gasolina 95 Octanos		Gasolina 90 Octanos		Gasolina 84 Octanos	
	Gls	Nuevos soles (S/.)	Gls	Nuevos soles (S/.)	Gls	Nuevos soles (S/.)	Gls	Nuevos soles (S/.)
Enero	988.080	13055.87			477.220	6127.75		
Febrero	876.097	12033.52			410.203	5465.77		
Marzo	902.935	11990.56			410.643	5283.37		
Abril								
Mayo								
Junio								
Julio								
Agosto								
Setiembre								
Octubre								
Noviembre								
Diciembre								

Consumo de Otros Combustibles						
Periodo	Gas Natural Vehicular		Gas Licuado de Petróleo		Diesel 2	
	Metros Cúbicos	Nuevos soles (S/.)	Lts	Nuevos soles (S/.)	Gls	Nuevos soles (S/.)
Enero	286.060	414.690	505.605	985.950	1993.929	23940.15
Febrero	241.130	349.550	536.120	1045.430	1953.092	19941.07
Marzo	147.340	213.310	597.125	1164.370	2085.589	21902.37
Abril						
Mayo						
Junio						
Julio						
Agosto						
Setiembre						
Octubre						
Noviembre						
Diciembre						



PERÚ

Ministerio
de Salud

Oficina General
de Administración

“Año del Buen Servicio al Ciudadano”

Generación de RRSS					
Periodo	Papeles y cartones	Vidrios	Plásticos	Cartucho de tintas y Tóner	Aluminio y otros metales
	Kilos	Kilos	Kilos	Unidades	Kilos
Enero	0.00	0.00	0.00	0.00	0.00
Febrero	0.00	0.00	0.00	0.00	0.00
Marzo	0.00	0.00	0.00	0.00	0.00
Abril					
Mayo					
Junio					
Julio					
Agosto					
Setiembre					
Octubre					
Noviembre					
Diciembre					

+

Imprimir Exportar Indicadores Generar constancia

MINISTERIO DEL AMBIENTE
Email: ecoeficiencia@minam.gob.pe
Teléfono:(511) 611 6000
Av. Javier Prado Oeste N° 1440 - San Isidro
Lima – Perú



PERÚ

Ministerio
de Salud

Oficina General
de Administración

“Año del Buen Servicio al Ciudadano”



PERÚ

Ministerio
del Ambiente

CONSTANCIA DE REGISTRO

Pliego : M. DE SALUD

Unidad Ejecutora : ADMINISTRACION CENTRAL - MINSA

Local : MINISTERIO DE SALUD

Responsable : KARLA ROMERO SANCHEZ

Fecha : 09/04/2018

Hora : 15:19:30



PERÚ

Ministerio
de Salud

Oficina General
de Administración

“Año del Buen Servicio al Ciudadano”

CUADROS COMPARATIVOS DE LAS MEDIDAS DE ECOEFICIENCIA DE LA U.E. N° 001 ADMINISTRACION CENTRAL DEL MINSA, RESPECTO AL EJERCICIO ANTERIOR

MARZO 2018

CONTIENE:

- CONSUMO DE AGUA POTABLE
- CONSUMO DE ENERGÍA
- CONSUMO DE PETRÓLEO DIESEL
- CONSUMO DE GASOLINA 90 OCTANOS
- CONSUMO DE GASOLINA 97 OCTANOS
- CONSUMO GNV
- CONSUMO GLP
- CONSUMO DE TÓNER
- CONSUMO DE PAPEL BOND



PERÚ

Ministerio de Salud

Oficina General de Administración

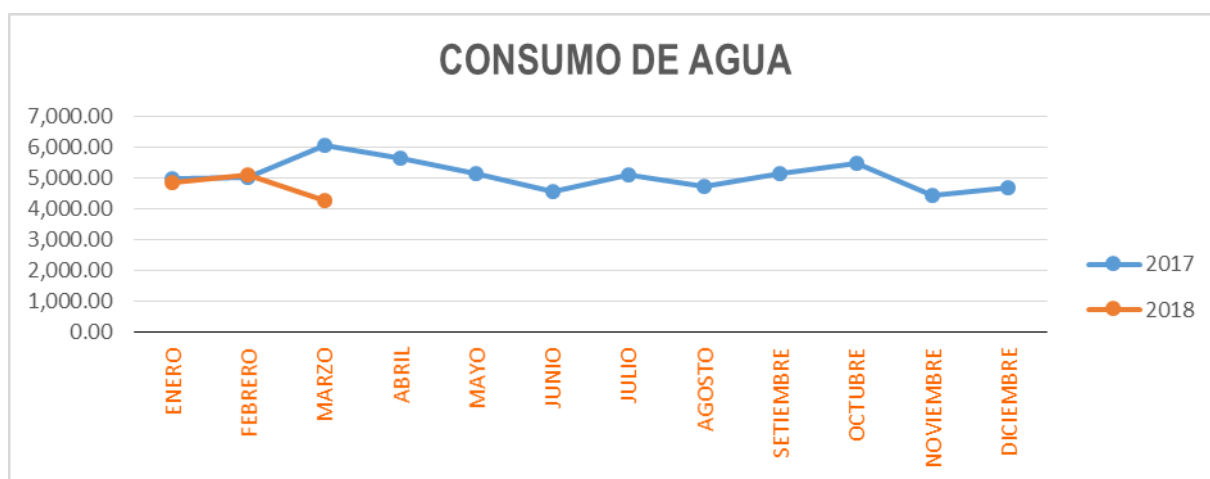
“Año del Buen Servicio al Ciudadano”

CONSUMO DE AGUA POTABLE

En nivel comparativo al ejercicio anterior

MES	2017				2018			
	CONSUMO DE AGUA M ³	Nº DE TRABAJADORES	M ³ / TRABAJADOR	IMPORTE S/.	CONSUMO DE AGUA M ³	Nº DE TRABAJADORES	M ³ / TRABAJADOR	IMPORTE S/.
ENERO	4,989.00	2,522	1.98	S/. 27,566.89	4,885.00	2,985	1.64	S/. 30,972.69
FEBRERO	5,051.00	2,570	1.97	S/. 45,976.58	5,106.00	3,060	1.67	S/. 32,085.78
MARZO	6,093.00	3,074	1.98	S/. 37,061.11	4,306.00	3,041		S/. 25,476.74 *
ABRIL	5,682.00	3,035	1.87	S/. 33,926.96				
MAYO	5,170.00	3,028	1.71	S/. 31,117.86				
JUNIO	4,588.00	2,930	1.57	S/. 27,848.59				
JULIO	5,122.16	2,935	1.75	S/. 32,447.24				
AGOSTO	4,738.00	2,980	1.59	S/. 30,348.31				
SETIEMBRE	5,163.00	2,987	1.73	S/. 33,124.18				
OCTUBRE	5,505.00	2,937	1.87	S/. 35,657.52				
NOVIEMBRE	4,442.00	2,981	1.49	S/. 29,574.82				
DICIEMBRE	4,709.00	2,965	1.59	S/. 29,857.28				
TOTAL	61,252.16	34,944.00	1.75	S/. 394,507.34	14,297.00	9,086.00	1.63	S/. 88,535.21

* LA INFORMACION QUE CORRESPONDE A LOS RECIBOS RECEPCIONADOS HASTA EL MOMENTO





PERÚ

Ministerio de Salud

Oficina General de Administración

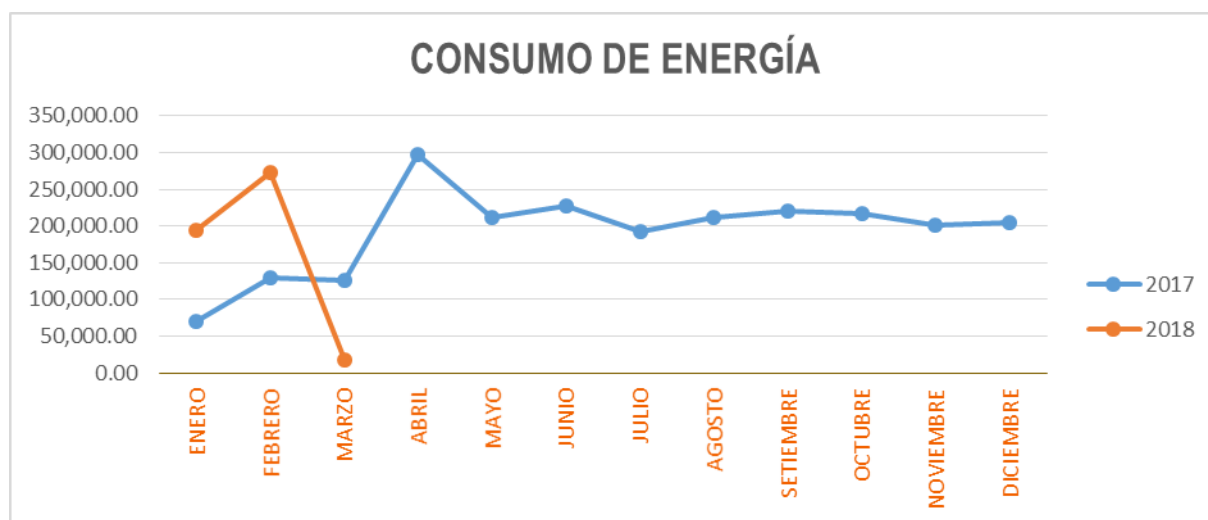
“Año del Buen Servicio al Ciudadano”

CONSUMO DE ENERGÍA

En nivel comparativo al ejercicio anterior

MES	2017			2018		
	Nº DE TRABAJADORES	CONSUMO DE ENERGÍA (Kw/h)	SUB TOTAL DEL MES S/.	Nº DE TRABAJADORES	CONSUMO DE ENERGÍA (Kw/h)	SUB TOTAL DEL MES S/.
ENERO	2,522	70,642.89	S/. 119,115.67	2,985	194,969.50	S/. 101,133.20
FEBRERO	2,570	129,705.59	S/. 132,256.52	3,060	273,027.90	S/. 138,605.10
MARZO	3,074	125,552.40	S/. 128,648.17	3,041	17,039.60	S/. 10,874.10
ABRIL	3,035	297,410.00	S/. 157,410.80			
MAYO	3,028	212,103.00	S/. 112,260.80			
JUNIO	2,930	227,797.31	S/. 138,633.20			
JULIO	2,935	191,971.90	S/. 155,417.00			
AGOSTO	2,980	211,799.90	S/. 107,835.00			
SEPTIEMBRE	2,987	220,112.80	S/. 104,816.46			
OCTUBRE	2,937	217,582.57	S/. 102,862.30			
NOVIEMBRE	2,981	201,203.50	S/. 90,482.89			
DICIEMBRE	2,965	204,381.97	S/. 106,015.57			
TOTAL	34,944.00	2,310,263.83	S/. 1,455,754.38	9,086.00	485,037.00	S/. 250,612.40

* LA INFORMACION QUE CORRESPONDE A LOS RECIBOS RECEPCIONADOS HASTA EL MOMENTO

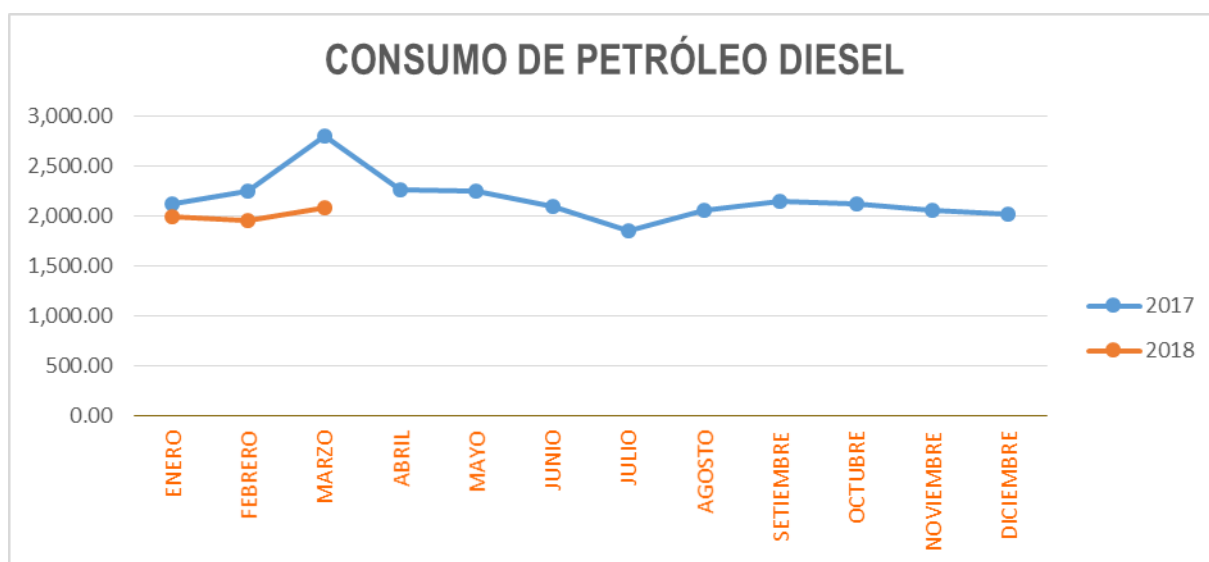




CONSUMO DE PETRÓLEO DIESEL

En nivel comparativo al ejercicio anterior

MES	2017			2018		
	CONSUMO DE GALONES	Nº DE TRABAJADORES	IMPORTE S/.	CONSUMO DE GALONES	Nº DE TRABAJADORES	IMPORTE S/.
ENERO	2,125.37	2,522	S/. 25,633.85	1,993.93	2,985	S/. 23,940.15
FEBRERO	2,255.61	2,570	S/. 27,094.57	1,953.09	3,060	S/. 19,941.07
MARZO	2,810.66	3,074	S/. 33,559.40	2,085.59	3,041	S/. 21,902.37
ABRIL	2,269.41	3,035	S/. 27,096.30			
MAYO	2,249.67	3,028	S/. 26,838.55			
JUNIO	2,093.31	2,930	S/. 24,973.21			
JULIO	1,859.25	2,935	S/. 21,214.17			
AGOSTO	2,063.02	2,980	S/. 23,538.96			
SETIEMBRE	2,144.54	2,987	S/. 25,158.56			
OCTUBRE	2,123.49	2,937	S/. 25,063.90			
NOVIEMBRE	2,063.37	2,981	S/. 25,626.97			
DICIEMBRE	2,020.90	2,965	S/. 25,128.35			
TOTAL	26,078.58	34,944.00	S/. 310,926.79	6,032.61	9,086.00	S/. 65,783.59





PERÚ

Ministerio de Salud

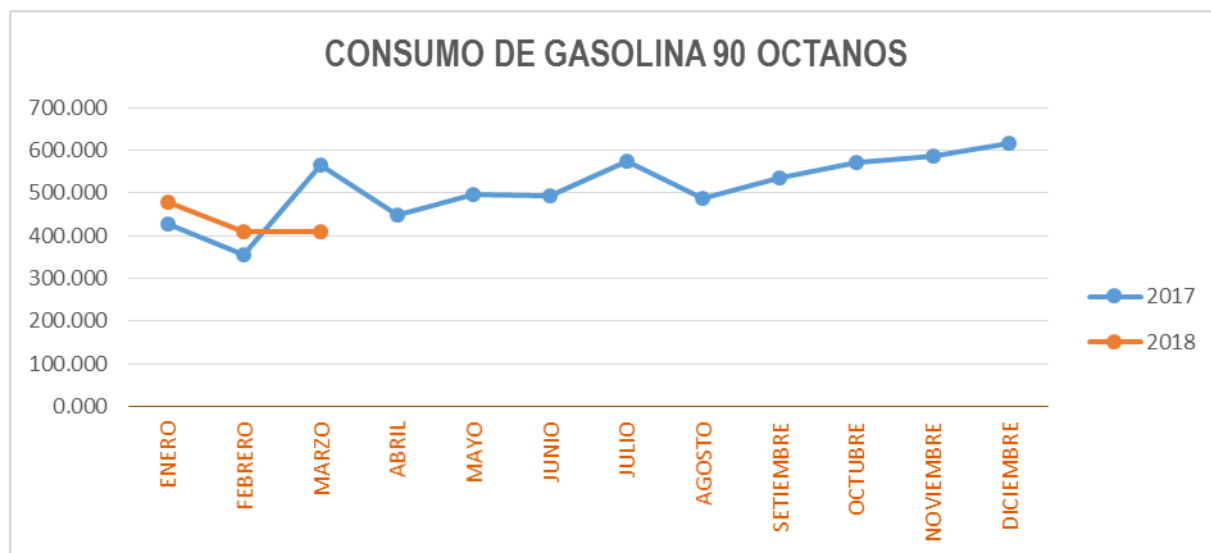
Oficina General de Administración

“Año del Buen Servicio al Ciudadano”

CONSUMO DE GASOLINA 90 OCTANOS

En nivel comparativo al ejercicio anterior

MES	2017			2018		
	CONSUMO DE GALONES	Nº DE TRABAJADORES	SUB TOTAL DEL MES S/.	CONSUMO DE GALONES	Nº DE TRABAJADORES	SUB TOTAL DEL MES S/.
ENERO	426.664	2,522	S/. 5,405.69	477.22	2,985	S/. 6,127.75
FEBRERO	356.533	2,570	S/. 4,318.96	410.20	3,060	S/. 5,465.77
MARZO	566.158	3,074	S/. 6,719.49	410.64	3,041	S/. 5,283.37
ABRIL	447.183	3,035	S/. 5,331.94			
MAYO	496.866	3,028	S/. 5,808.34			
JUNIO	492.167	2,930	S/. 5,812.80			
JULIO	574.722	2,935	S/. 6,649.33			
AGOSTO	488.248	2,980	S/. 5,960.05			
SETIEMBRE	536.368	2,987	S/. 6,938.36			
OCTUBRE	571.881	2,937	S/. 7,128.91			
NOVIEMBRE	585.953	2,981	S/. 7,437.28			
DICIEMBRE	615.222	2,965	S/. 7,660.47			
TOTAL	6,157.97	34,944.00	S/. 75,171.62	1,298.07	9,086.00	S/. 16,876.89





PERÚ

Ministerio de Salud

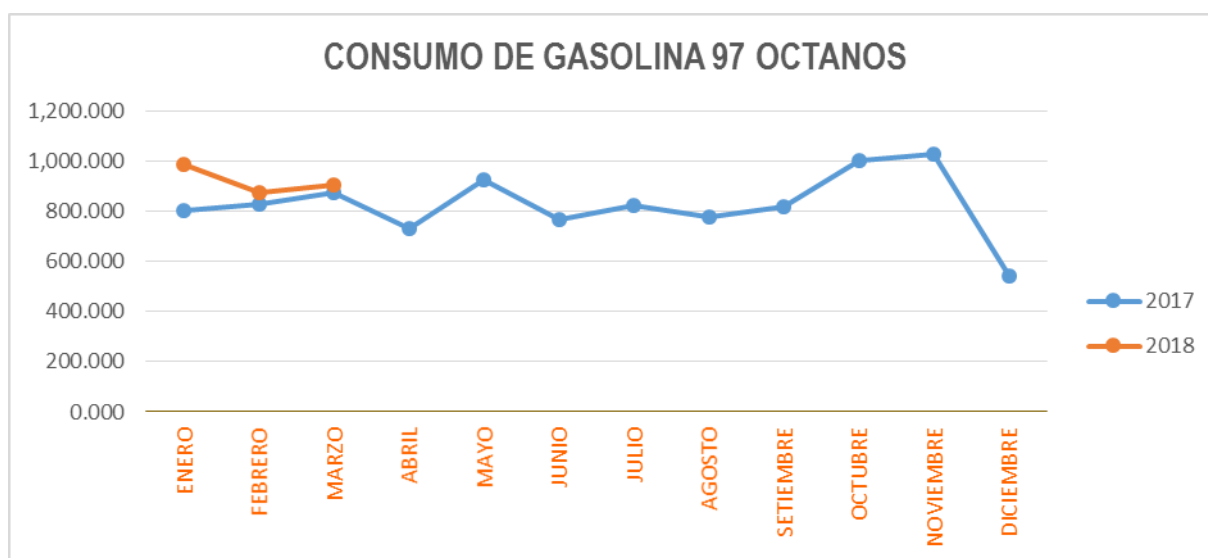
Oficina General de Administración

“Año del Buen Servicio al Ciudadano”

CONSUMO DE GASOLINA 97 OCTANOS

En nivel comparativo al ejercicio anterior

MES	2017			2018		
	CONSUMO DE GALONES	N° DE TRABAJADORES	SUB TOTAL DEL MES S/.	CONSUMO DE GALONES	N° DE TRABAJADORES	SUB TOTAL DEL MES S/.
ENERO	804.480	2,522	S/. 14,858.32	988.080	2,985	S/. 13,055.87
FEBRERO	827.444	2,570	S/. 14,694.91	876.097	3,060	S/. 12,033.52
MARZO	874.616	3,074	S/. 15,279.44	902.934	3,041	S/. 11,990.56
ABRIL	728.654	3,035	S/. 12,859.87			
MAYO	925.319	3,028	S/. 15,954.17			
JUNIO	766.727	2,930	S/. 13,316.32			
JULIO	824.870	2,935	S/. 11,554.14			
AGOSTO	775.743	2,980	S/. 9,714.12			
SETIEMBRE	816.762	2,987	S/. 11,061.30			
OCTUBRE	1,001.162	2,937	S/. 12,932.50			
NOVIEMBRE	1,025.124	2,981	S/. 13,459.84			
DICIEMBRE	540.000	2,965	S/. 12,331.79			
TOTAL	9,910.90	34,944.00	S/. 158,016.72	2,767.11	9,086.00	S/. 37,079.95





PERÚ

Ministerio de Salud

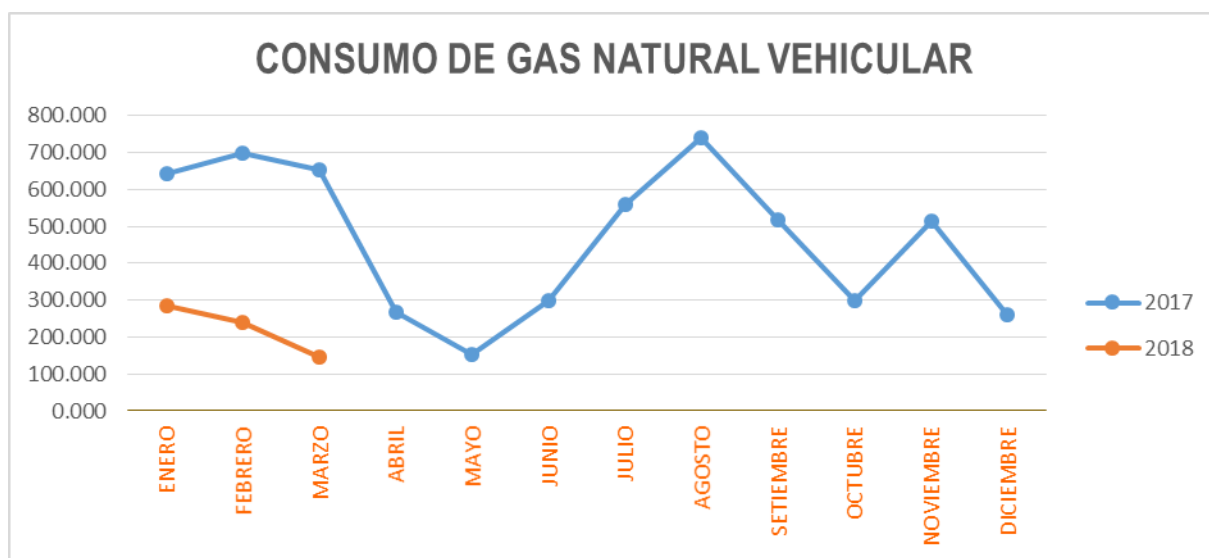
Oficina General de Administración

“Año del Buen Servicio al Ciudadano”

CONSUMO DE GAS NATURAL VEHICULAR - GNV

En nivel comparativo al ejercicio anterior

MES	2017			2018		
	CONSUMO EN M ³	Nº DE TRABAJADORES	SUB TOTAL DEL MES S/.	CONSUMO EN M ³	Nº DE TRABAJADORES	SUB TOTAL DEL MES S/.
ENERO	644.460	2,522	S/. 1,003.52	286.060	2,985	S/. 414.69
FEBRERO	697.200	2,570	S/. 1,052.77	241.130	3,060	S/. 349.55
MARZO	654.220	3,074	S/. 844.65	147.340	3,041	S/. 213.31
ABRIL	266.770	3,035	S/. 402.82			
MAYO	154.410	3,028	S/. 227.14			
JUNIO	298.920	2,930	S/. 442.49			
JULIO	559.890	2,935	S/. 810.69			
AGOSTO	738.890	2,980	S/. 1,071.39			
SETIEMBRE	518.230	2,987	S/. 751.24			
OCTUBRE	300.610	2,937	S/. 435.76			
NOVIEMBRE	515.590	2,981	S/. 747.40			
DICIEMBRE	261.460	2,965	S/. 379.02			
TOTAL	5,610.65	34,944.00	S/. 8,168.89	674.53	9,086.00	S/. 977.55





PERÚ

Ministerio de Salud

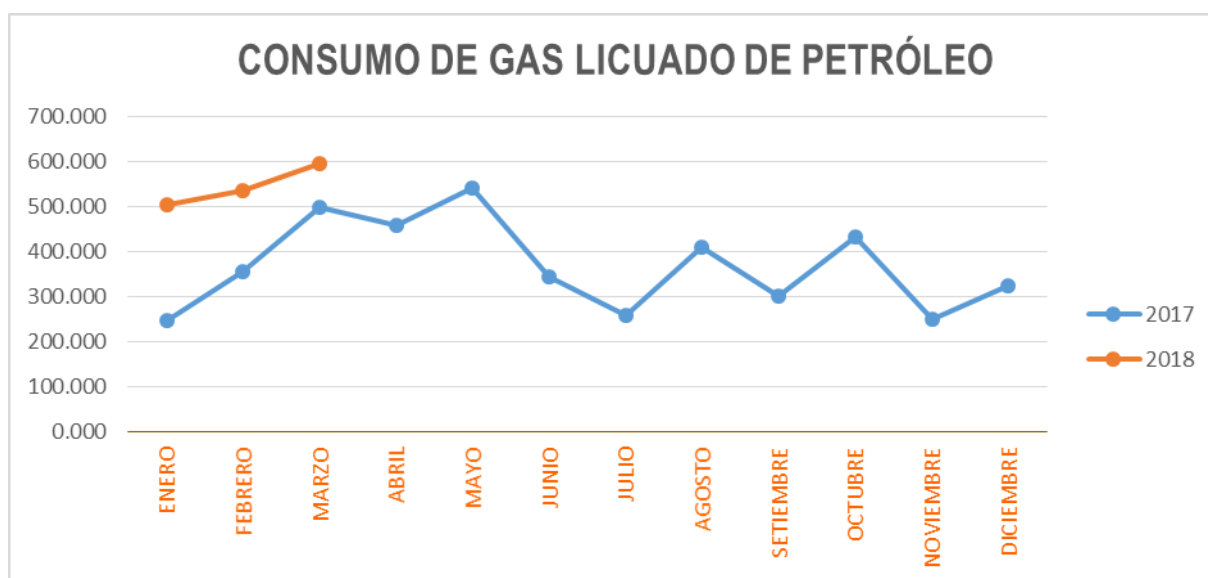
Oficina General de Administración

“Año del Buen Servicio al Ciudadano”

CONSUMO DE GAS LICUADO DE PETRÓLEO - GLP

En nivel comparativo al ejercicio anterior

MES	2017			2018		
	CONSUMO EN LITROS	Nº DE TRABAJADORES	SUB TOTAL DEL MES S/.	CONSUMO EN LITROS	Nº DE TRABAJADORES	SUB TOTAL DEL MES S/.
ENERO	248.710	2,522	S/. 484.50	505.605	2,985	S/. 985.95
FEBRERO	356.448	2,570	S/. 695.07	536.120	3,060	S/. 1,045.12
MARZO	499.690	3,074	S/. 974.39	597.125	3,041	S/. 1,164.37
ABRIL	460.543	3,035	S/. 898.06			
MAYO	542.254	3,028	S/. 1,057.40			
JUNIO	344.564	2,930	S/. 671.90			
JULIO	257.978	2,935	S/. 503.06			
AGOSTO	411.255	2,980	S/. 801.95			
SETIEMBRE	301.092	2,987	S/. 587.11			
OCTUBRE	434.407	2,937	S/. 847.09			
NOVIEMBRE	250.361	2,981	S/. 488.20			
DICIEMBRE	324.323	2,965	S/. 632.43			
TOTAL	4,431.63	34,944.00	S/. 8,641.16	1,638.85	9,086.00	S/. 3,195.44





PERÚ

Ministerio de Salud

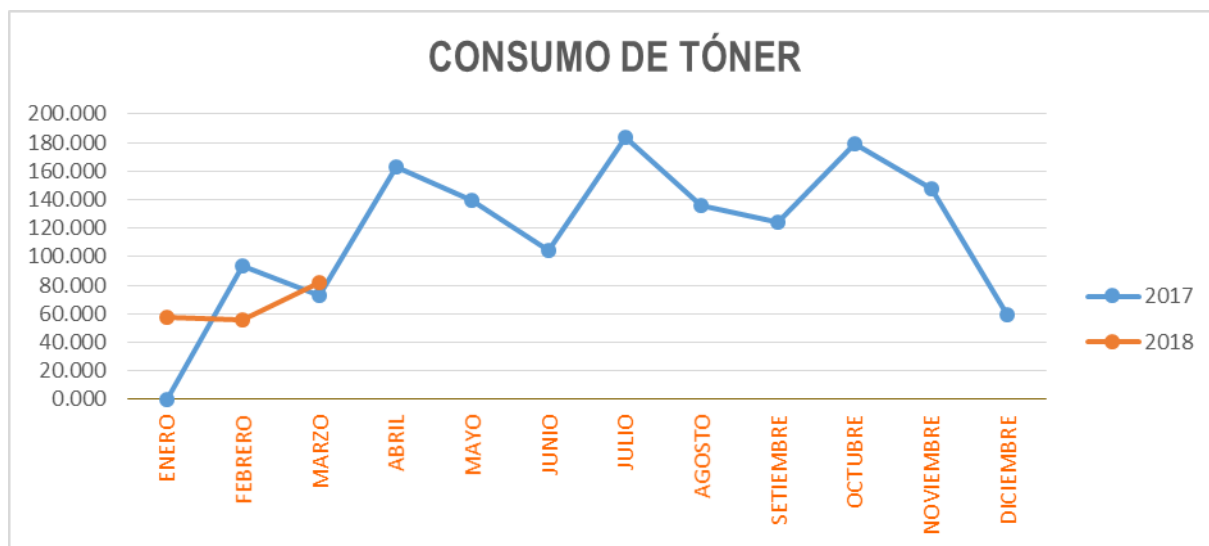
Oficina General de Administración

“Año del Buen Servicio al Ciudadano”

CONSUMO DE TÓNER

En nivel comparativo al ejercicio anterior

MES	2017			2018		
	CONSUMO EN UNIDADES	Nº DE TRABAJADORES	SUB TOTAL DEL MES S/.	CONSUMO EN UNIDADES	Nº DE TRABAJADORES	SUB TOTAL DEL MES S/.
ENERO	0.000	2,522	0.000	58.000	2,985	29,930.480
FEBRERO	94.000	2,570	S/. 33,945.43	56.000	3,060	S/. 31,126.43
MARZO	73.000	3,074	S/. 37,628.51	82.000	3,041	S/. 34,268.78
ABRIL	163.000	3,035	S/. 69,081.50			
MAYO	140.000	3,028	S/. 57,869.45			
JUNIO	104.000	2,930	S/. 59,463.33			
JULIO	184.000	2,935	S/. 79,783.80			
AGOSTO	136.000	2,980	S/. 58,879.57			
SETIEMBRE	124.000	2,987	S/. 55,643.39			
OCTUBRE	179.000	2,937	S/. 74,600.09			
NOVIEMBRE	148.000	2,981	S/. 80,257.73			
DICIEMBRE	59.000	2,965	S/. 29,084.95			
TOTAL	1,404.00	34,944.00	S/. 636,237.75	196.00	9,086.00	S/. 95,325.69





PERÚ

Ministerio de Salud

Oficina General de Administración

“Año del Buen Servicio al Ciudadano”

CONSUMO DE PAPEL BOND

En nivel comparativo al ejercicio anterior

MES	2017			2018		
	CONSUMO EN MILLARES	Nº DE TRABAJADORES	SUB TOTAL DEL MES S/.	CONSUMO EN MILLARES	Nº DE TRABAJADORES	SUB TOTAL DEL MES S/.
ENERO	1,880.000	2,974	S/. 46,213.52	1,367.500	2,985	S/. 24,398.38
FEBRERO	1,040.000	2,879	S/. 22,457.76	440.000	3,060	S/. 7,850.29
MARZO	640.000	2,838	S/. 13,820.16	685.000	3,041	S/. 12,520.95
ABRIL	1,612.500	2,823	S/. 34,672.83			
MAYO	1,225.000	2,830	S/. 26,452.65			
JUNIO	815.000	2,826	S/. 17,599.11			
JULIO	450.000	2,817	S/. 11,071.94			
AGOSTO	2,516.750	2,840	S/. 62,492.04			
SETIEMBRE	620.000	2,834	S/. 7,718.38			
OCTUBRE	982.000	2,895	S/. 12,224.10			
NOVIEMBRE	724.000	2,712	S/. 9,011.44			
DICIEMBRE	1,955.000	2,700	S/. 45,702.32			
TOTAL	14,460.25	33,968	S/. 309,436.25	2,492.50	9,086	S/. 44,769.62

