



PERÚ

Ministerio
de Salud

Oficina General
de Administración

“Año del Buen Servicio al Ciudadano”

FORMATOS PREESTABLECIDOS DE LA INFORMACION DE ECOEficiencia DE LA U.E. N° 001 ADMINISTRACION CENTRAL DEL MINSA

NOVIEMBRE 2018

CONTIENE:

- F.1: FORMATO N° 01 CONSUMO DE AGUA POTABLE
- F.2: FORMATO N° 02 CONSUMO DE ENERGÍA
- F.3: FORMATO N° 03 CONSUMO DE PAPEL
- F.4: FORMATO N° 04 CONSUMO DE COMBUSTIBLE
- F.5: FORMATO N° 05 LÍNEA BASE
- F.6: FORMATO N° 06 CONSUMO DE TÓNER
- REPORTE VIA ON LINE ANTE EL MINAM
- CONSTANCIA DE REGISTRO DE INFORMACIÓN



PERÚ

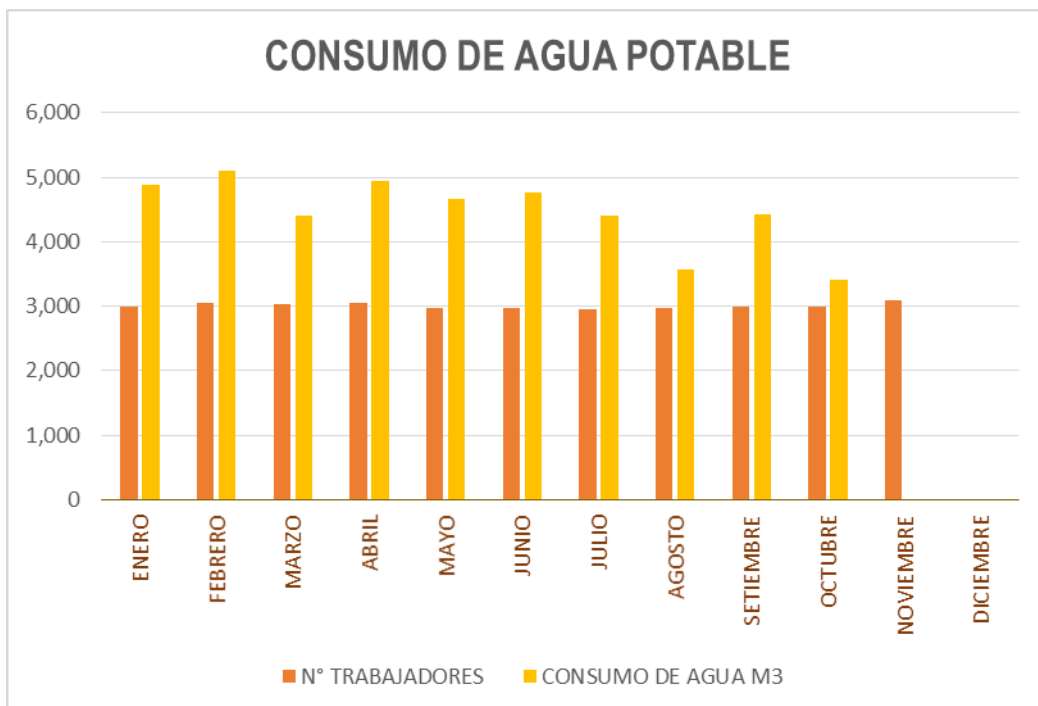
Ministerio de Salud

Oficina General de Administración

“Año del Buen Servicio al Ciudadano”

FORMATO N° 01			
CONSUMO DE AGUA POTABLE			
2018			
TIPO DE TARIFA			
MES	N° DE TRABAJADORES NOMBRADOS - CAS - DESTACADOS	CONSUMO DE AGUA M ³	IMPORTE S/.
ENERO	2,985	4,885.00	30,972.69
FEBRERO	3,060	5,106.00	32,085.77
MARZO	3,041	4,399.00	27,909.96
ABRIL	3,052	4,949.00	31,162.61
MAYO	2,974	4,666.00	29,651.39
JUNIO	2,978	4,770.00	30,324.78
JULIO	2,960	4,415.00	27,851.33
AGOSTO	2,964	3,566.00	23,395.48
SETIEMBRE	2,995	4,429.00	28,097.45
OCTUBRE	2,998	3,407.00	22,186.15
NOVIEMBRE	3,093	0.00	0.00
DICIEMBRE			
TOTAL	33,100	44,592.00	283,637.61

* NO SE REGISTRA INFORMACION DE CONSUMO DEBIDO A LOS PERIODOS DE FACTURACIÓN





PERÚ

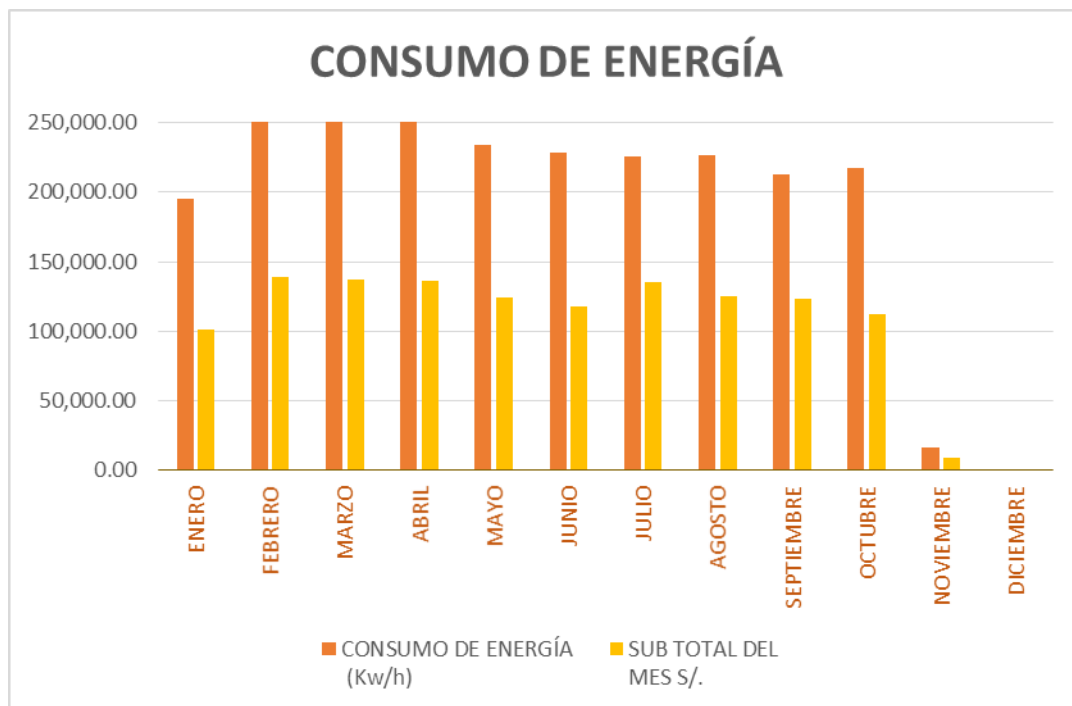
Ministerio de Salud

Oficina General de Administración

“Año del Buen Servicio al Ciudadano”

FORMATO N° 02			
CONSUMO DE ENERGÍA			
2018			
TIPO DE TARIFA			
MES	N° DE TRABAJADORES NOMBRADOS - CAS - DESTACADOS	CONSUMO DE ENERGÍA (Kw/h)	SUB TOTAL DEL MES S/.
ENERO	2,985	194,969.50	101,133.20
FEBRERO	3,060	273,027.90	138,605.10
MARZO	3,041	254,169.80	136,693.00
ABRIL	3,052	254,982.60	135,804.50
MAYO	2,974	234,000.40	124,098.40
JUNIO	2,978	228,551.00	117,346.70
JULIO	2,960	225,689.30	135,318.00
AGOSTO	2,964	226,883.20	125,046.55
SEPTIEMBRE	2,995	212,998.20	123,240.30
OCTUBRE	2,998	217,069.00	112,582.50
NOVIEMBRE	3,093	16,556.20	9,148.90 *
DICIEMBRE			
TOTAL	33,100	2,338,897.10	1,259,017.15

* LOS MONTOS SON REFERENCIALES DEBIDO A LOS PERIODOS DE FACTURACIÓN





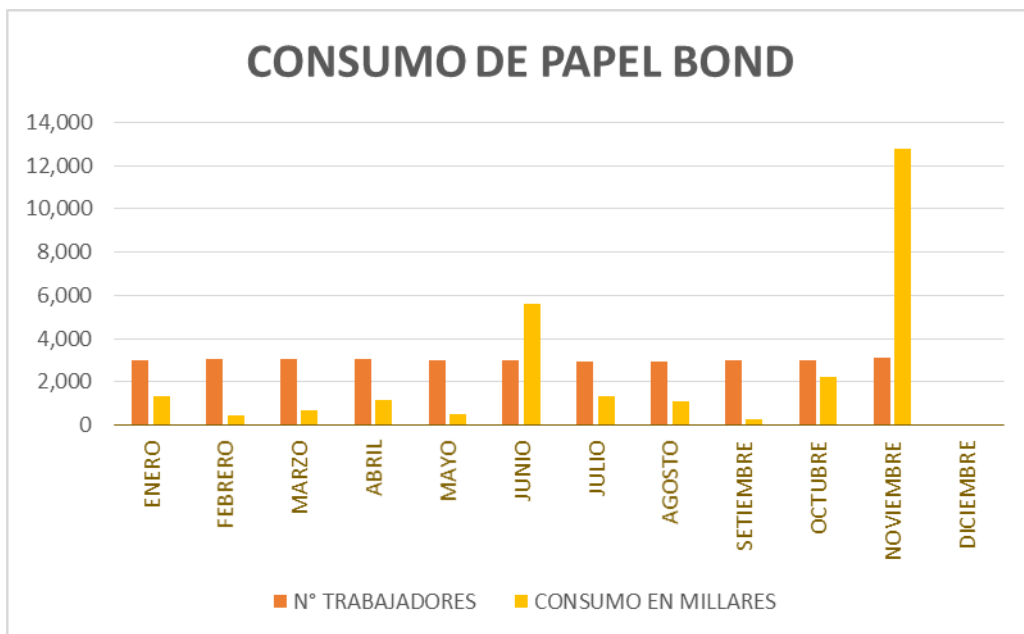
PERÚ

Ministerio de Salud

Oficina General de Administración

“Año del Buen Servicio al Ciudadano”

FORMATO N° 03			
CONSUMO DE PAPEL BOND			
2018			
TIPO DE TARIFA			
MES	N° DE TRABAJADORES NOMBRADOS - CAS - DESTACADOS	CONSUMO EN MILLARES	SUB TOTAL DEL MES S/.
ENERO	2,985	1,367.50	24,398.38
FEBRERO	3,060	440.00	7,850.29
MARZO	3,041	685.00	12,520.95
ABRIL	3,052	1,192.50	22,032.65
MAYO	2,974	525.00	10,387.72
JUNIO	2,978	5,591.00	104,529.57
JULIO	2,960	1,350.00	24,248.99
AGOSTO	2,964	1,079.00	25,682.95
SETIEMBRE	2,995	257.50	4,606.35
OCTUBRE	2,998	2,230.50	41,089.77
NOVIEMBRE	3,093	12,801.50	232,218.84
DICIEMBRE			
TOTAL	33,100	27520	509,566.46





PERÚ

Ministerio de Salud

Oficina General de Administración

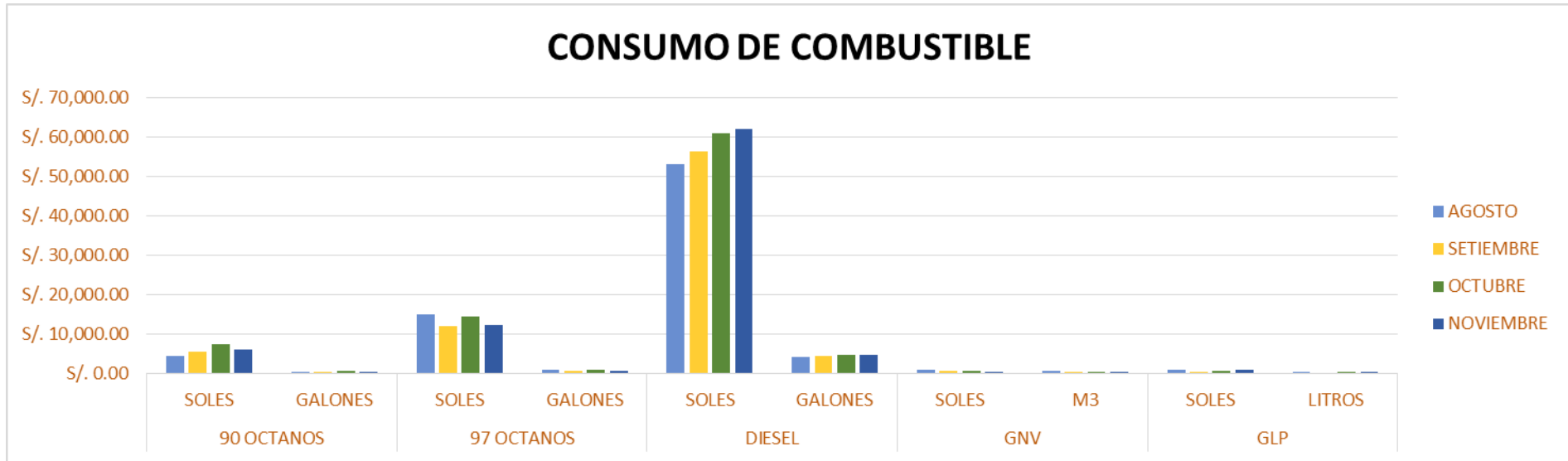
“Año del Buen Servicio al Ciudadano”

FORMATO N° 04

RESUMEN GENERAL DE GASTOS DE COMBUSTIBLE 2018

MES	90 OCTANOS		97 OCTANOS		DIESEL		GNV		GLP	
	SOLES	GALONES	SOLES	GALONES	SOLES	GALONES	SOLES	M3	SOLES	LITROS
AGOSTO	S/. 4,498.16	345.85	S/. 15,126.59	934.32	S/. 53,009.78	4,322.819	S/. 881.27	591.63	S/. 902.99	462.99
SETIEMBRE	S/. 5,541.85	472.280	S/. 12,188.47	799.21	S/. 56,372.16	4,579.560	S/. 846.42	568.00	S/. 494.72	253.706
OCTUBRE	S/. 7,412.01	610.163	S/. 14,513.22	885.29	S/. 60,925.42	4,896.446	S/. 815.17	545.27	S/. 818.90	419.957
NOVIEMBRE	S/. 6,241.22	537.970	S/. 12,443.54	792.55	S/. 62,096.60	4,726.580	S/. 541.94	359.03	S/. 881.50	452.057
TOTAL	S/. 65,757.31	5,103.237	S/. 141,252.60	9,808.672	S/. 602,426.28	49,776.328	S/. 6,083.59	4,097.550	S/. 8,749.64	4,486.939

CONSUMO DE COMBUSTIBLE





PERÚ

Ministerio de Salud

Oficina General de Administración

"Año del Buen Servicio al Ciudadano"

FORMATO N° 05

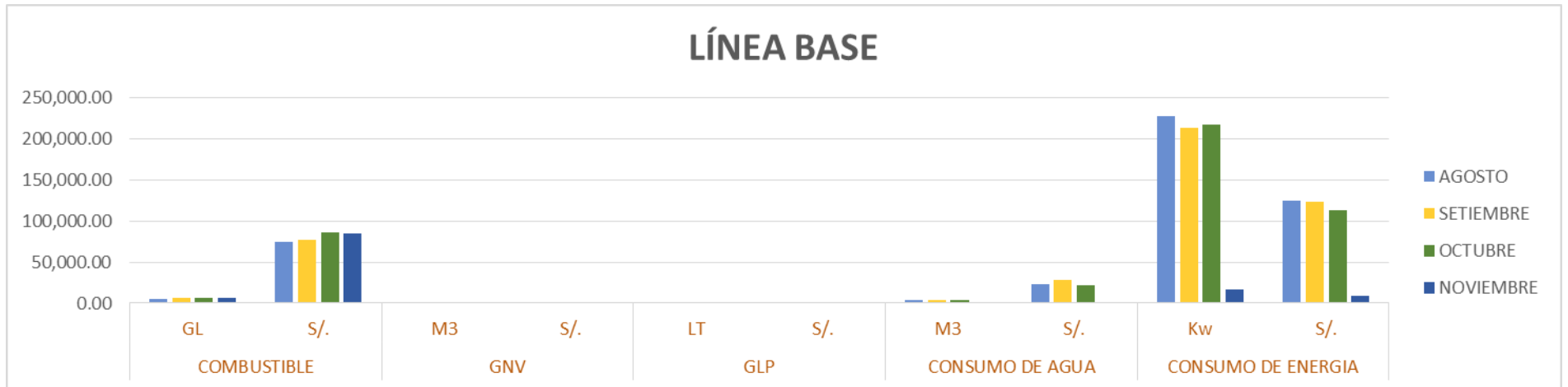
LÍNEA BASE 2018

MES	COMBUSTIBLE		GNV		GLP		CONSUMO DE AGUA		CONSUMO DE ENERGIA	
	GL	S/.	M ³	S/.	LT	S/.	M ³	S/.	Kw	S/.
AGOSTO	5,751.19	S/. 74,619.51	591.630	S/. 881.27	462.989	S/. 902.83	3,566.00	S/. 23,395.48	226,883.20	S/. 125,046.55
SETIEMBRE	6,060.92	S/. 76,927.74	568.000	S/. 846.42	253.706	S/. 494.72	4,429.00	S/. 28,097.45	212,998.20	S/. 123,240.30
OCTUBRE	6,628.62	S/. 86,153.32	545.270	S/. 815.17	419.957	S/. 818.90	3,407.00	S/. 22,186.15	217,069.00	S/. 112,582.50
NOVIEMBRE	6,312.52	S/. 84,210.11	359.030	S/. 541.94	542.057	S/. 881.50	0.00	S/. 0.00	16,556.20	S/. 9,148.90
TOTAL S/.	66,782.23	S/. 841,826.38	4,097.55	S/. 6,083.59	4,576.94	S/. 8,749.48	28,775.00	S/. 182,107.20	977,149.80	S/. 753,680.90

* NO SE REGISTRA INFORMACIÓN DEL CONSUMO DE ENERGIA DEBIDO A LOS PERIODOS DE FACTURACIÓN

* LOS MONTOS SON REFERENCIALES DEBIDO A LOS PERIODOS DE FACTURACIÓN

LÍNEA BASE





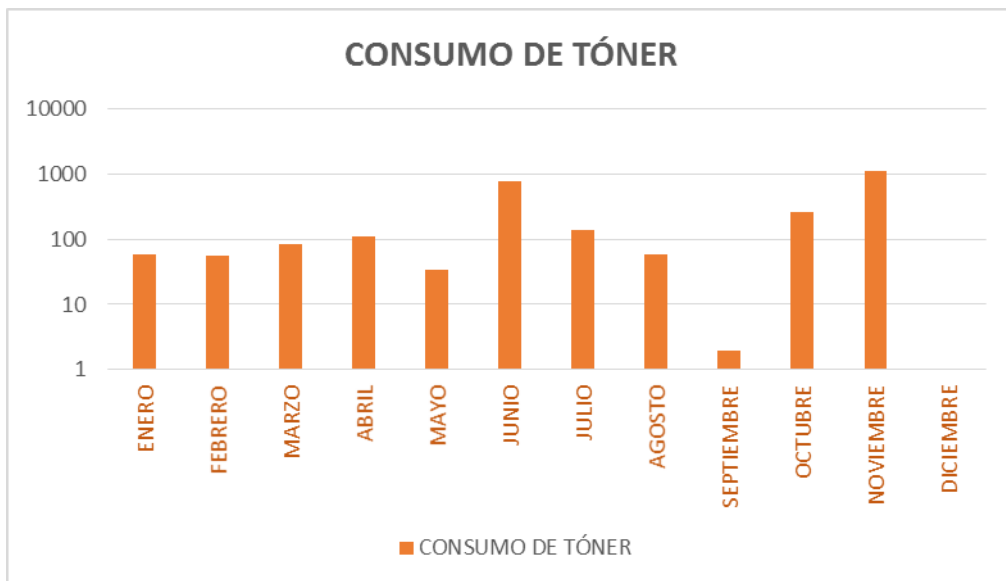
PERÚ

Ministerio de Salud

Oficina General de Administración

“Año del Buen Servicio al Ciudadano”

FORMATO N° 06			
CONSUMO DE TÓNER			
2018			
TIPO DE TARIFA			
MES	N° DE TRABAJADORES NOMBRADOS - CAS - DESTACADOS	CONSUMO DE TÓNER	SUB TOTAL DEL MES S/.
ENERO	2,985	58	S/. 29,930.48
FEBRERO	3,060	56	S/. 31,126.43
MARZO	3,041	82	S/. 34,268.78
ABRIL	3,052	108	S/. 56,686.97
MAYO	2,974	34	S/. 20,335.71
JUNIO	2,978	778	S/. 217,117.77
JULIO	2,960	139	S/. 71,472.08
AGOSTO	2,964	57	S/. 43,737.87
SEPTIEMBRE	3,000	2	S/. 1,545.59
OCTUBRE	2,998	264	S/. 187,171.98
NOVIEMBRE	3,093	1108	S/. 709,449.39
DICIEMBRE			
TOTAL	33,105	2686	S/. 1,402,843.05





PERÚ

Ministerio de Salud

Oficina General de Administración

“Año del Buen Servicio al Ciudadano”

Año del Proceso: 2018

Ecoeficiencia para el Sector Público



NIVEL DE GOBIERNO: GOBIERNO NACIONAL
SECTOR: SALUD
PLIEGO: M. DE SALUD
UNIDAD EJECUTORA: ADMINISTRACION CENTRAL - MINSA
SEDE: MINISTERIO DE SALUD
Fecha de Impresión: 11 de diciembre de 2018

Periodo	Número de trabajadores	Consumo de Agua			
		Detalle de consumo			
		Consumo de agua	Importe (S/.)	Tipo de Tarifa	Tipo de Facturación
Enero	2985	4885.00	30972.69	121	Consumo Mínimo
Febrero	3060	5106.00	32085.77	121	Consumo Mínimo
Marzo	3041	4399.00	27909.96	121	Consumo Mínimo
Abril	3052	4949.00	31162.61	121	Consumo Mínimo
Mayo	2974	4666.00	29651.39	121	Consumo Mínimo
Junio	2978	4770.00	30324.78	121	Consumo Mínimo
Julio	2960	4415.00	27851.33	121	Consumo Mínimo
Agosto	2964	3566.00	23395.48	121	Consumo Mínimo
Setiembre	2995	4429.00	28097.45	121	Consumo Mínimo
Octubre	2998	3407.00	22186.15	121	Consumo Mínimo
Noviembre	3093	0.00	0.00	121	Consumo Mínimo
Diciembre					

**PERÚ****Ministerio
de Salud**Oficina General
de Administración

"Año del Buen Servicio al Ciudadano"

Consumo de Energía				
Periodo	Sub total del mes (S/.)	Consumo de energía (Kw.h)		
		Hora punta	Fuera punta	Tipo de Tarifa
Enero	101133.20	194969.50		BT6
Febrero	138605.10	273027.90		BT6
Marzo	136693.00	254169.80		BT6
Abril	135804.50	254982.60		BT6
Mayo	124098.40	234000.20		BT6
Junio	117346.70	228551.00		BT6
Julio	135318.00	225689.30		BT6
Agosto	125046.55	226883.20		BT6
Setiembre	123240.30	212998.20		BT6
Octubre	112582.50	217069.00		BT6
Noviembre	9148.90	16556.20		BT6
Diciembre				

Consumo de Papel						
Periodo	Papel Bond		Otros papeles y sobres		Cartuchos de tinta de impresora y Toners	
	Kilos	Nuevos soles (S/.)	Kilos	Nuevos soles (S/.)	Unidades	Nuevos soles (S/.)
Enero	6837.5 kg	24398.38			58.00	29930.48
Febrero	2200 kg	7850.29			56.00	31126.43
Marzo	3425 kg	12520.95			82.00	34268.78
Abril	5962.5 kg	22032.65			108.00	56686.97
Mayo	2625 kg	10387.72			34.00	20335.71
Junio	27955 kg	104529.57			778.00	217117.77
Julio	6750 kg	24248.99			139.00	71472.08
Agosto	5397.5 kg	25682.95			57.00	43737.87
Setiembre	1287.5 kg	4606.35			2.00	1545.59
Octubre	11151 kg	41089.77			264.00	187171.98
Noviembre	64007.5 kg	232218.84			1108.00	709449.39
Diciembre						



PERÚ

Ministerio
de SaludOficina General
de Administración

"Año del Buen Servicio al Ciudadano"

Consumo de Combustible								
Periodo	Gasolina 97 Octanos		Gasolina 95 Octanos		Gasolina 90 Octanos		Gasolina 84 Octanos	
	Gls	Nuevos soles (S/.)	Gls	Nuevos soles (S/.)	Gls	Nuevos soles (S/.)	Gls	Nuevos soles (S/.)
Enero	988.080	13055.87			477.220	6127.75		
Febrero	876.097	12033.52			410.203	5465.77		
Marzo	902.935	11990.56			410.643	5283.37		
Abril	986.430	13335.30			452.446	5865.10		
Mayo	1000.532	14108.26			545.352	7597.63		
Junio	846.073	11972.51			420.070	5925.27		
Julio	797.158	10484.76			421.043	5799.18		
Agosto	934.317	15126.59			345.847	4498.16		
Setiembre	799.212	12188.47			472.280	5541.85		
Octubre	885.292	14513.22			610.163	7412.01		
Noviembre	792.546	12443.54			537.970	6241.22		
Diciembre								

Consumo de Otros Combustibles						
Periodo	Gas Natural Vehicular		Gas Licuado de Petróleo		Diesel 2	
	Metros Cúbicos	Nuevos soles (S/.)	Lts	Nuevos soles (S/.)	Gls	Nuevos soles (S/.)
Enero	286.060	414.690	505.605	985.950	4553.930	54201.48
Febrero	241.130	349.550	536.120	1045.430	4487.090	50575.43
Marzo	147.340	213.310	597.125	1164.370	4865.040	54826.85
Abril	273.180	395.590	313.348	611.020	4647.430	51859.64
Mayo	302.380	455.750	289.606	564.740	3936.650	52570.60
Junio	366.150	548.210	348.976	680.490	4322.440	51685.22
Julio	417.380	621.700	307.450	599.530	4438.350	54303.10
Agosto	591.630	881.270	462.989	902.830	4322.819	53009.78
Setiembre	568.000	846.420	253.706	494.720	4579.560	56372.16
Octubre	545.270	815.170	419.957	818.900	4896.446	60925.42
Noviembre	359.030	514.940	452.057	881.500	4726.580	62096.60
Diciembre						



PERÚ

Ministerio
de Salud

Oficina General
de Administración

“Año del Buen Servicio al Ciudadano”

Generación de RRSS					
Periodo	Papeles y cartones	Vidrios	Plásticos	Cartucho de tintas y Tóner	Aluminio y otros metales
	Kilos	Kilos	Kilos	Unidades	Kilos
Enero	0.00	0.00	0.00	0.00	0.00
Febrero	0.00	0.00	0.00	0.00	0.00
Marzo	0.00	0.00	0.00	0.00	0.00
Abril	0.00	0.00	0.00	0.00	0.00
Mayo	0.00	0.00	0.00	0.00	0.00
Junio	0.00	0.00	0.00	0.00	0.00
Julio	0.00	0.00	0.00	0.00	0.00
Agosto	0.00	0.00	0.00	0.00	0.00
Setiembre	0.00	0.00	0.00	0.00	0.00
Octubre	0.00	0.00	0.00	0.00	0.00
Noviembre	0.00	0.00	0.00	0.00	0.00
Diciembre					

Imprimir Exportar Indicadores Generar constancia

MINISTERIO DEL AMBIENTE

Email: ecoeficiencia@minam.gob.pe

Teléfono:(511) 611 6000

Av. Javier Prado Oeste N° 1440 - San Isidro

Lima – Perú



PERÚ

Ministerio
de Salud

Oficina General
de Administración

“Año del Buen Servicio al Ciudadano”



PERÚ

Ministerio
del Ambiente

CONSTANCIA DE REGISTRO

Pliego : M. DE SALUD

Unidad Ejecutora : ADMINISTRACION CENTRAL - MINSA

Local : MINISTERIO DE SALUD

Responsable : JOSE ERNESTO MONTALVA DE FALLA

Fecha : 11/12/2018

Hora : 18:33:43



PERÚ

Ministerio
de Salud

Oficina General
de Administración

“Año del Buen Servicio al Ciudadano”

CUADROS COMPARATIVOS DE LAS MEDIDAS DE ECOEficiENCIA DE LA U.E. N° 001 ADMINISTRACION CENTRAL DEL MINSA, RESPECTO AL EJERCICIO ANTERIOR

NOVIEMBRE 2018

CONTIENE:

- CONSUMO DE AGUA POTABLE
- CONSUMO DE ENERGÍA
- CONSUMO DE PETRÓLEO DIESEL
- CONSUMO DE GASOLINA 90 OCTANOS
- CONSUMO DE GASOLINA 97 OCTANOS
- CONSUMO GNV
- CONSUMO GLP
- CONSUMO DE TÓNER
- CONSUMO DE PAPEL BOND



PERÚ

Ministerio de Salud

Oficina General de Administración

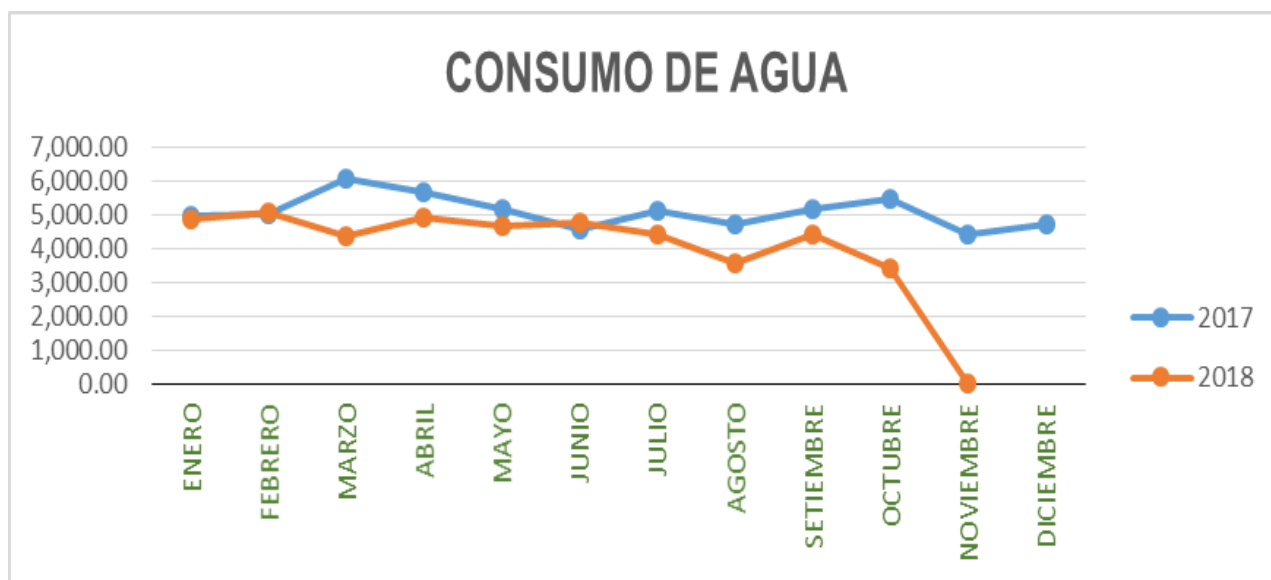
“Año del Buen Servicio al Ciudadano”

CONSUMO DE AGUA POTABLE

En nivel comparativo al ejercicio anterior

MES	2017				2018			
	CONSUMO DE AGUA M ³	Nº DE TRABAJADORES	M ³ / TRABAJADOR	IMPORTE S/.	CONSUMO DE AGUA M ³	Nº DE TRABAJADORES	M ³ / TRABAJADOR	IMPORTE S/.
ENERO	4,989.00	2,522	1.98	S/. 27,566.89	4,885.00	2,985	1.64	S/. 30,972.69
FEBRERO	5,051.00	2,570	1.97	S/. 45,976.58	5,106.00	3,060	1.67	S/. 32,085.78
MARZO	6,093.00	3,074	1.98	S/. 37,061.11	4,399.00	3,041	1.45	S/. 27,909.96
ABRIL	5,682.00	3,035	1.87	S/. 33,926.96	4,949.00	3,052	1.62	S/. 31,162.61
MAYO	5,170.00	3,028	1.71	S/. 31,117.86	4,666.00	2,974	1.57	S/. 29,651.39
JUNIO	4,588.00	2,930	1.57	S/. 27,848.59	4,770.00	2,978	1.60	S/. 30,324.78
JULIO	5,122.16	2,935	1.75	S/. 32,447.24	4,415.00	2,960	1.49	S/. 27,851.33
AGOSTO	4,738.00	2,980	1.59	S/. 30,348.31	3,566.00	2,964	1.20	S/. 23,395.48
SEPTIEMBRE	5,163.00	2,987	1.73	S/. 33,124.18	4,429.00	2,995	1.48	S/. 28,097.45
OCTUBRE	5,505.00	2,937	1.87	S/. 35,657.52	3,407.00	2,998	1.14	S/. 22,186.15
NOVIEMBRE	4,442.00	2,981	1.49	S/. 29,574.82	0.00	3,093	0.00	S/. 0.00
DICIEMBRE	4,709.00	2,965	1.59	S/. 29,857.28				
TOTAL	61,252.16	34,944.00	1.75	S/. 394,507.34	44,592.00	33,100.00	1.63	S/. 283,637.62

* NO SE REGISTRA INFORMACION DE CONSUMO DEBIDO A LOS PERIODOS DE FACTURACIÓN





PERÚ

Ministerio de Salud

Oficina General de Administración

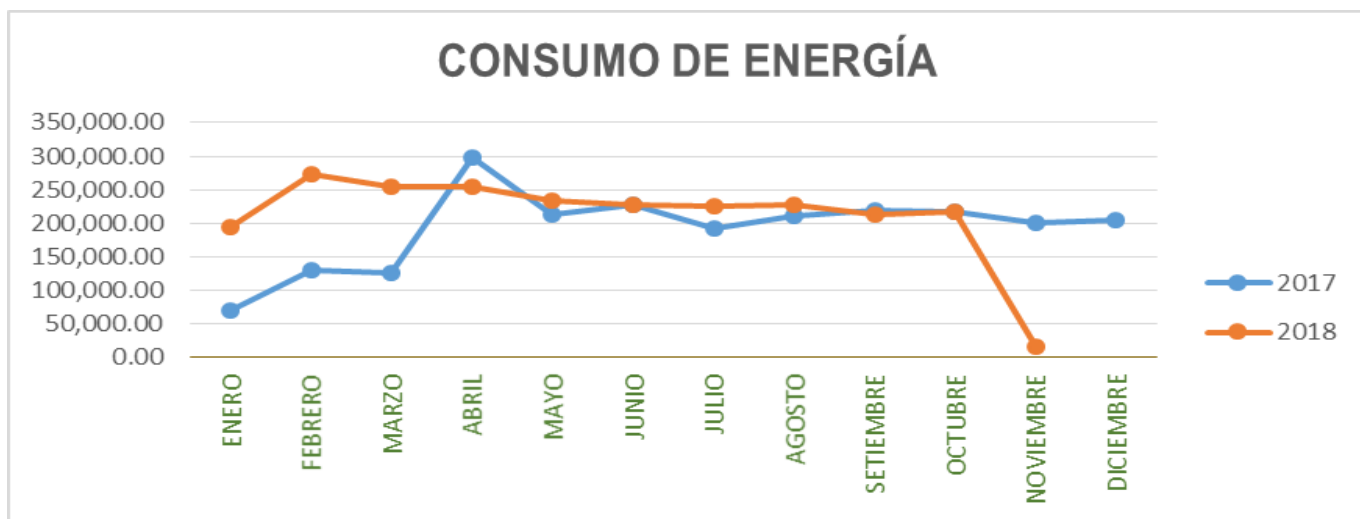
“Año del Buen Servicio al Ciudadano”

CONSUMO DE ENERGÍA

En nivel comparativo al ejercicio anterior

MES	2017			2018		
	Nº DE TRABAJADORES	CONSUMO DE ENERGÍA (Kw/h)	SUB TOTAL DEL MES S/.	Nº DE TRABAJADORES	CONSUMO DE ENERGÍA (Kw/h)	SUB TOTAL DEL MES S/.
ENERO	2,522	70,642.89	S/. 119,115.67	2,985	194,969.50	S/. 101,133.20
FEBRERO	2,570	129,705.59	S/. 132,256.52	3,060	273,027.90	S/. 138,605.10
MARZO	3,074	125,552.40	S/. 128,648.17	3,041	254,169.80	S/. 136,693.00
ABRIL	3,035	297,410.00	S/. 157,410.80	3,052	254,982.60	S/. 135,804.50
MAYO	3,028	212,103.00	S/. 112,260.80	2,974	234,000.40	S/. 124,098.40
JUNIO	2,930	227,797.31	S/. 138,633.20	2,978	228,551.00	S/. 117,346.70
JULIO	2,935	191,971.90	S/. 155,417.00	2,960	225,689.30	S/. 135,318.00
AGOSTO	2,980	211,799.90	S/. 107,835.00	2,964	226,883.20	S/. 125,046.55
SETIEMBRE	2,987	220,112.80	S/. 104,816.46	2,995	212,998.20	S/. 123,240.30
OCTUBRE	2,937	217,582.57	S/. 102,862.30	2,998	217,069.00	S/. 112,582.50
NOVIEMBRE	2,981	201,203.50	S/. 90,482.89	3,093	16,556.20	S/. 9,148.90
DICIEMBRE	2,965	204,381.97	S/. 106,015.57			
TOTAL	34,944.00	2,310,263.83	S/. 1,455,754.38	33,100.00	2,338,897.10	S/. 1,259,017.15

* LOS MONTOS SON REFERENCIALES DEBIDO A LOS PERIODOS DE FACTURACIÓN





PERÚ

Ministerio de Salud

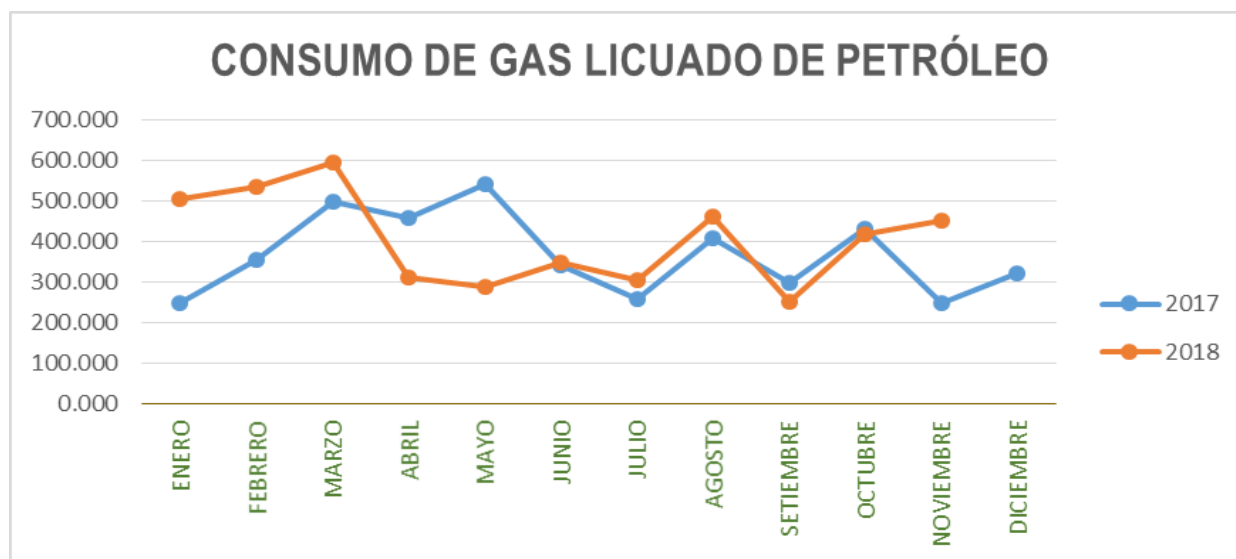
Oficina General de Administración

“Año del Buen Servicio al Ciudadano”

CONSUMO DE GAS LICUADO DE PETRÓLEO - GLP

En nivel comparativo al ejercicio anterior

MES	2017			2018		
	CONSUMO EN LITROS	Nº DE TRABAJADORES	SUB TOTAL DEL MES S/.	CONSUMO EN LITROS	Nº DE TRABAJADORES	SUB TOTAL DEL MES S/.
ENERO	248.710	2,522	S/. 484.50	505.605	2,985	S/. 985.95
FEBRERO	356.448	2,570	S/. 695.07	536.120	3,060	S/. 1,045.12
MARZO	499.690	3,074	S/. 974.39	597.125	3,041	S/. 1,164.37
ABRIL	460.543	3,035	S/. 898.06	313.348	3,052	S/. 611.02
MAYO	542.254	3,028	S/. 1,057.40	289.606	2,974	S/. 564.74
JUNIO	344.564	2,930	S/. 671.90	348.976	2,978	S/. 680.49
JULIO	257.978	2,935	S/. 503.06	307.450	2,960	S/. 599.53
AGOSTO	411.255	2,980	S/. 801.95	462.989	2,985	S/. 902.83
SETIEMBRE	301.092	2,987	S/. 587.11	253.706	2,995	S/. 494.72
OCTUBRE	434.407	2,937	S/. 847.09	419.957	2,998	S/. 818.90
NOVIEMBRE	250.361	2,981	S/. 488.20	452.057	3,093	S/. 881.50
DICIEMBRE	324.323	2,965	S/. 632.43			
TOTAL	4,431.63	34,944.00	S/. 8,641.16	4,486.94	33,121.00	S/. 8,749.17





PERÚ

Ministerio de Salud

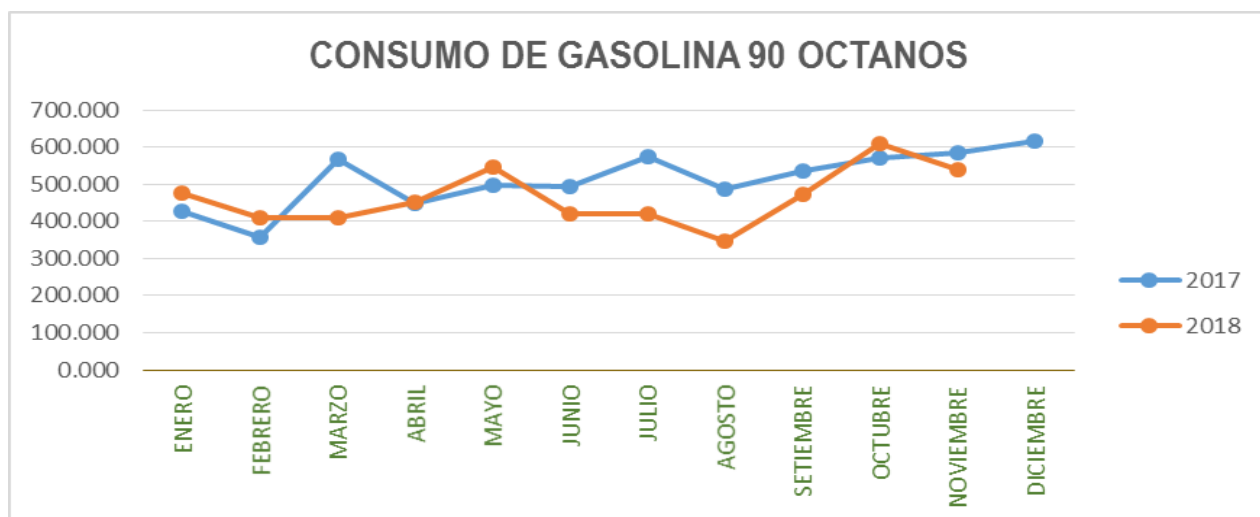
Oficina General de Administración

“Año del Buen Servicio al Ciudadano”

CONSUMO DE GASOLINA 90 OCTANOS

En nivel comparativo al ejercicio anterior

MES	2017			2018		
	CONSUMO DE GALONES	Nº DE TRABAJADORES	SUB TOTAL DEL MES S/.	CONSUMO DE GALONES	Nº DE TRABAJADORES	SUB TOTAL DEL MES S/.
ENERO	426.664	2,522	S/. 5,405.69	477.22	2,985	S/. 6,127.75
FEBRERO	356.533	2,570	S/. 4,318.96	410.20	3,060	S/. 5,465.77
MARZO	566.158	3,074	S/. 6,719.49	410.64	3,041	S/. 5,283.37
ABRIL	447.183	3,035	S/. 5,331.94	452.45	3,052	S/. 5,865.10
MAYO	496.866	3,028	S/. 5,808.34	545.35	2,974	S/. 7,597.63
JUNIO	492.167	2,930	S/. 5,812.80	420.07	2,978	S/. 5,925.27
JULIO	574.722	2,935	S/. 6,649.33	421.04	2,960	S/. 5,803.33
AGOSTO	488.248	2,980	S/. 5,960.05	345.85	2,964	S/. 4,498.16
SETIEMBRE	536.368	2,987	S/. 6,938.36	472.28	2,995	S/. 5,541.85
OCTUBRE	571.881	2,937	S/. 7,128.91	610.16	2,998	S/. 7,412.01
NOVIEMBRE	585.953	2,981	S/. 7,437.28	537.97	3,093	S/. 6,241.22
DICIEMBRE	615.222	2,965	S/. 7,660.47			
TOTAL	6,157.97	34,944.00	S/. 75,171.62	5,103.24	33,100.00	S/. 65,761.46





PERÚ

Ministerio de Salud

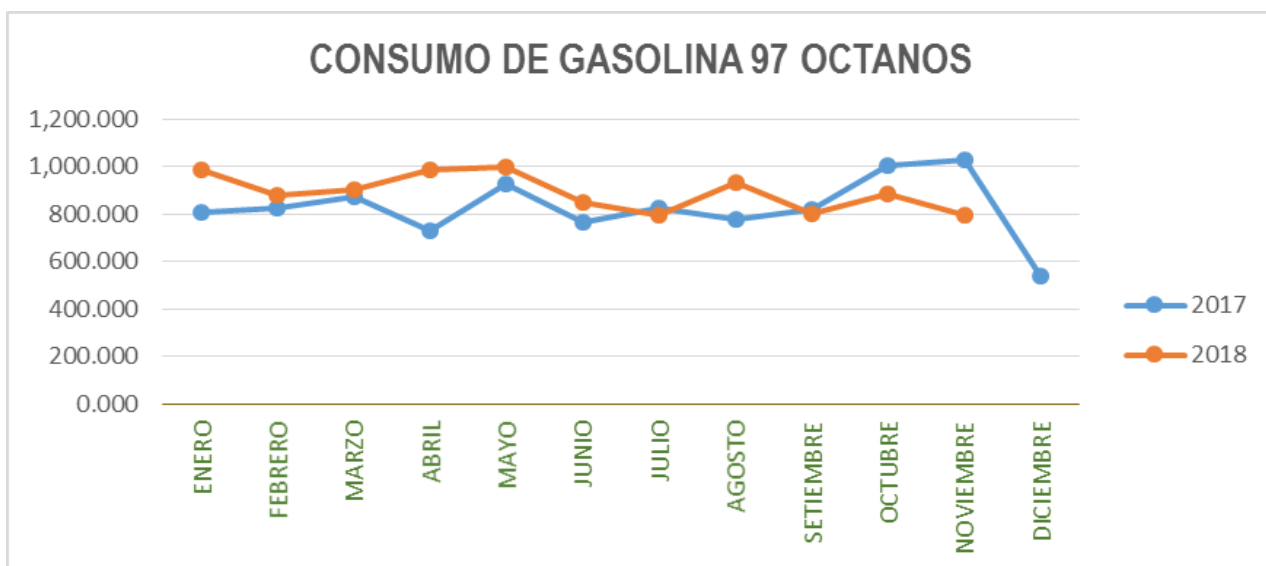
Oficina General de Administración

“Año del Buen Servicio al Ciudadano”

CONSUMO DE GASOLINA 97 OCTANOS

En nivel comparativo al ejercicio anterior

MES	2017			2018		
	CONSUMO DE GALONES	Nº DE TRABAJADORES	SUB TOTAL DEL MES S/.	CONSUMO DE GALONES	Nº DE TRABAJADORES	SUB TOTAL DEL MES S/.
ENERO	804.480	2,522	S/. 14,858.32	988.080	2,985	S/. 13,055.87
FEBRERO	827.444	2,570	S/. 14,694.91	876.097	3,060	S/. 12,033.52
MARZO	874.616	3,074	S/. 15,279.44	902.934	3,041	S/. 11,990.56
ABRIL	728.654	3,035	S/. 12,859.87	986.430	3,052	S/. 13,335.30
MAYO	925.319	3,028	S/. 15,954.17	1,000.532	2,974	S/. 14,108.26
JUNIO	766.727	2,930	S/. 13,316.32	846.073	2,978	S/. 11,972.51
JULIO	824.870	2,935	S/. 11,554.14	797.158	2,960	S/. 10,484.76
AGOSTO	775.743	2,980	S/. 9,714.12	934.317	2,964	S/. 15,126.59
SETIEMBRE	816.762	2,987	S/. 11,061.30	799.212	2,995	S/. 12,188.47
OCTUBRE	1,001.162	2,937	S/. 12,932.50	885.292	2,998	S/. 14,513.22
NOVIEMBRE	1,025.124	2,981	S/. 13,459.84	792.546	3,093	S/. 12,443.54
DICIEMBRE	540.000	2,965	S/. 12,331.79			
TOTAL	9,910.90	34,944.00	S/. 158,016.72	9,808.67	33,100.00	S/. 141,252.60





PERÚ

Ministerio de Salud

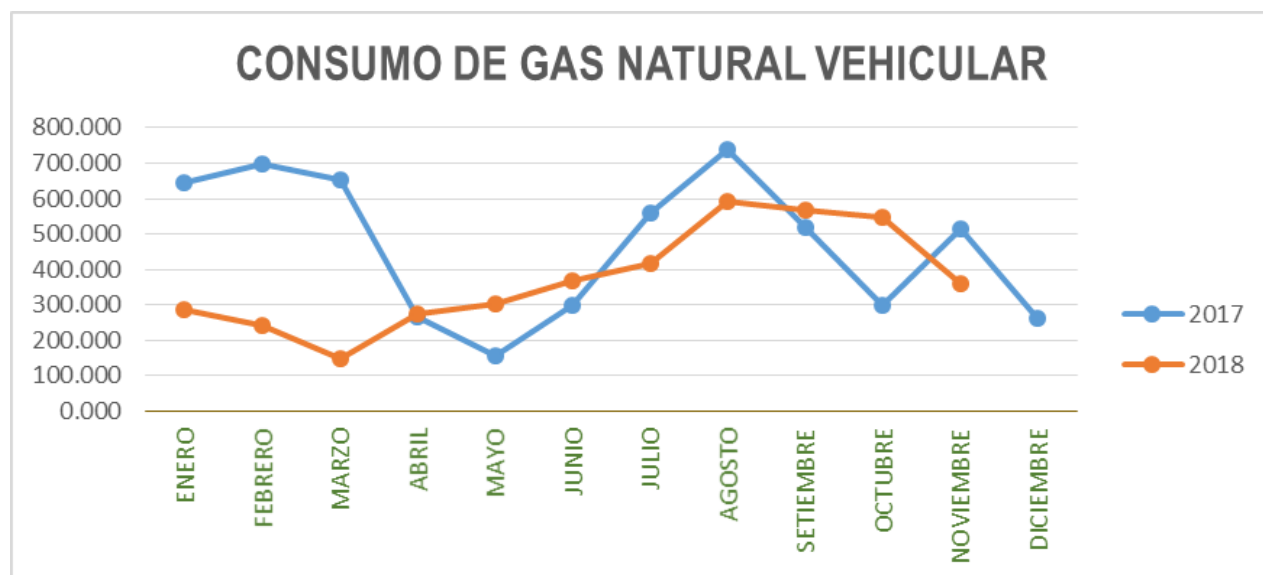
Oficina General de Administración

“Año del Buen Servicio al Ciudadano”

CONSUMO DE GAS NATURAL VEHICULAR - GNV

En nivel comparativo al ejercicio anterior

MES	2017			2018		
	CONSUMO EN M ³	Nº DE TRABAJADORES	SUB TOTAL DEL MES S/.	CONSUMO EN M ³	Nº DE TRABAJADORES	SUB TOTAL DEL MES S/.
ENERO	644.460	2,522	S/. 1,003.52	286.060	2,985	S/. 414.69
FEBRERO	697.200	2,570	S/. 1,052.77	241.130	3,060	S/. 349.55
MARZO	654.220	3,074	S/. 844.65	147.340	3,041	S/. 213.31
ABRIL	266.770	3,035	S/. 402.82	273.180	3,052	S/. 395.59
MAYO	154.410	3,028	S/. 227.14	302.380	2,974	S/. 455.74
JUNIO	298.920	2,930	S/. 442.49	366.150	2,978	S/. 548.21
JULIO	559.890	2,935	S/. 810.69	417.380	2,960	S/. 621.70
AGOSTO	738.890	2,980	S/. 1,071.39	591.630	2,964	S/. 881.27
SETIEMBRE	518.230	2,987	S/. 751.24	568.000	2,995	S/. 846.42
OCTUBRE	300.610	2,937	S/. 435.76	545.270	2,998	S/. 815.17
NOVIEMBRE	515.590	2,981	S/. 747.40	359.030	3,093	S/. 541.94
DICIEMBRE	261.460	2,965	S/. 379.02			
TOTAL	5,610.65	34,944.00	S/. 8,168.89	4,097.55	33,100.00	S/. 6,083.59





PERÚ

Ministerio de Salud

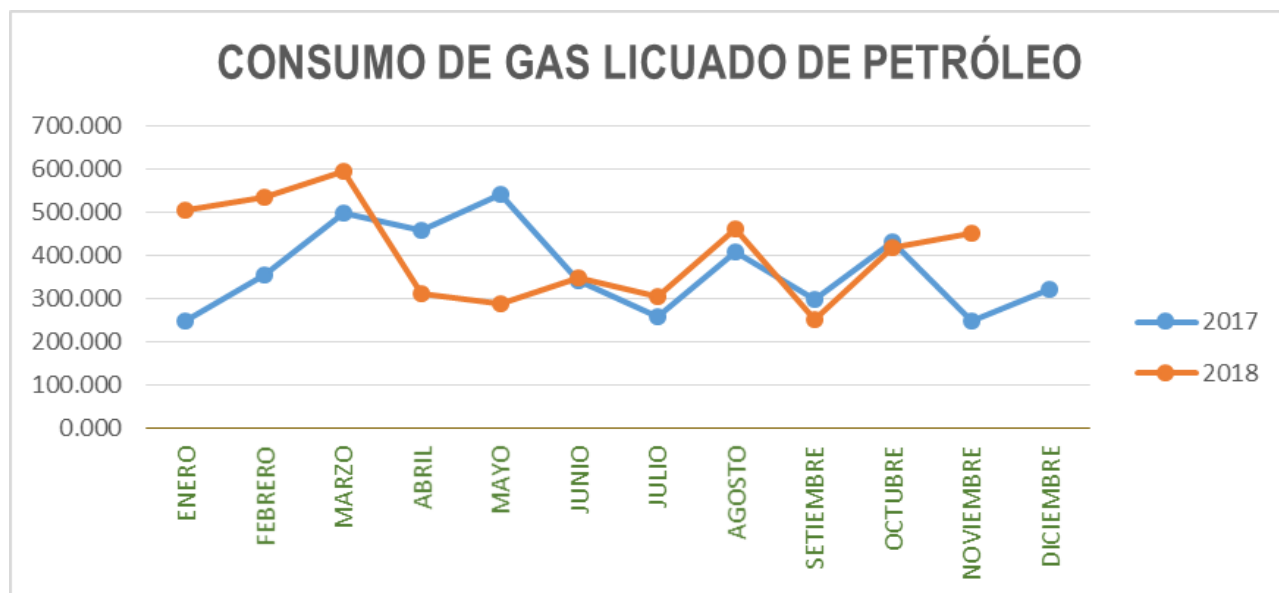
Oficina General de Administración

“Año del Buen Servicio al Ciudadano”

CONSUMO DE GAS LICUADO DE PETRÓLEO - GLP

En nivel comparativo al ejercicio anterior

MES	2017			2018		
	CONSUMO EN LITROS	Nº DE TRABAJADORES	SUB TOTAL DEL MES S/.	CONSUMO EN LITROS	Nº DE TRABAJADORES	SUB TOTAL DEL MES S/.
ENERO	248.710	2,522	S/. 484.50	505.605	2,985	S/. 985.95
FEBRERO	356.448	2,570	S/. 695.07	536.120	3,060	S/. 1,045.12
MARZO	499.690	3,074	S/. 974.39	597.125	3,041	S/. 1,164.37
ABRIL	460.543	3,035	S/. 898.06	313.348	3,052	S/. 611.02
MAYO	542.254	3,028	S/. 1,057.40	289.606	2,974	S/. 564.74
JUNIO	344.564	2,930	S/. 671.90	348.976	2,978	S/. 680.49
JULIO	257.978	2,935	S/. 503.06	307.450	2,960	S/. 599.53
AGOSTO	411.255	2,980	S/. 801.95	462.989	2,985	S/. 902.83
SETIEMBRE	301.092	2,987	S/. 587.11	253.706	2,995	S/. 494.72
OCTUBRE	434.407	2,937	S/. 847.09	419.957	2,998	S/. 818.90
NOVIEMBRE	250.361	2,981	S/. 488.20	452.057	3,093	S/. 881.50
DICIEMBRE	324.323	2,965	S/. 632.43			
TOTAL	4,431.63	34,944.00	S/. 8,641.16	4,486.94	33,121.00	S/. 8,749.17

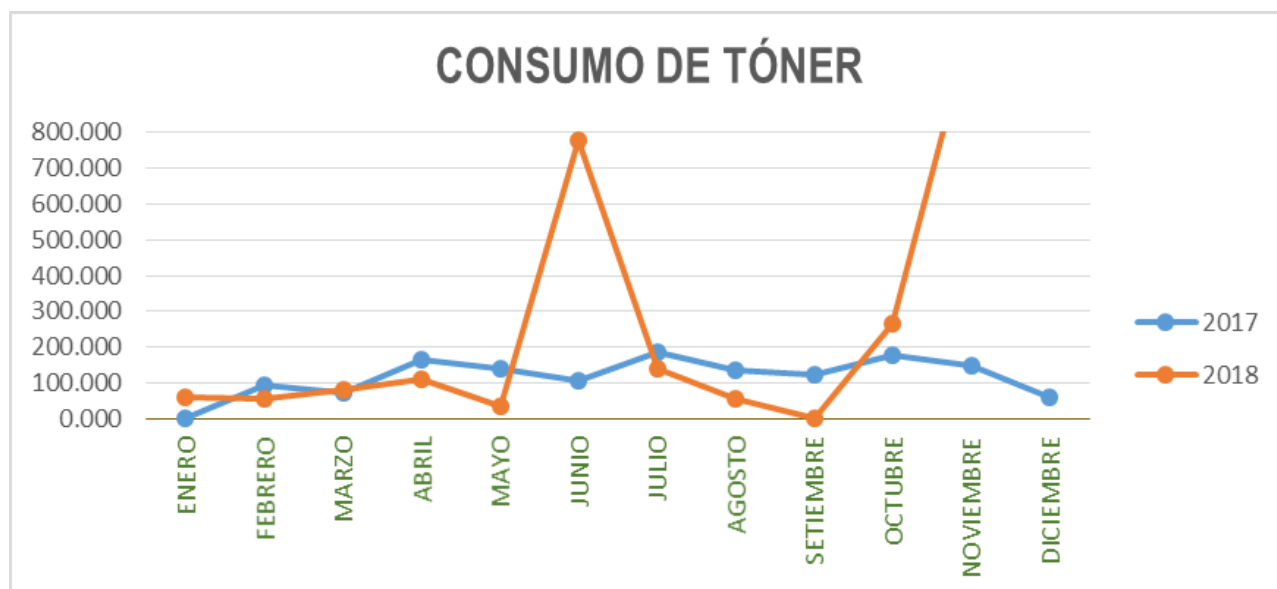




CONSUMO DE TÓNER

En nivel comparativo al ejercicio anterior

MES	2017			2018		
	CONSUMO EN UNIDADES	Nº DE TRABAJADORES	SUB TOTAL DEL MES S/.	CONSUMO EN UNIDADES	Nº DE TRABAJADORES	SUB TOTAL DEL MES S/.
ENERO	0.000	2,522	0.000	58.000	2,985	29,930.480
FEBRERO	94.000	2,570	S/. 33,945.43	56.000	3,060	S/. 31,126.43
MARZO	73.000	3,074	S/. 37,628.51	82.000	3,041	S/. 34,268.78
ABRIL	163.000	3,035	S/. 69,081.50	108.000	3,052	S/. 56,686.97
MAYO	140.000	3,028	S/. 57,869.45	34.000	2,974	S/. 20,335.71
JUNIO	104.000	2,930	S/. 59,463.33	778.000	2,978	S/. 217,117.77
JULIO	184.000	2,935	S/. 79,783.80	139.000	2,960	S/. 71,472.08
AGOSTO	136.000	2,980	S/. 58,879.57	57.000	2,964	S/. 43,737.87
SETIEMBRE	124.000	2,987	S/. 55,643.39	2.000	2,995	S/. 1,545.59
OCTUBRE	179.000	2,937	S/. 74,600.09	264.000	2,998	S/. 187,171.98
NOVIEMBRE	148.000	2,981	S/. 80,257.73	1,108.000	3,093	S/. 709,449.39
DICIEMBRE	59.000	2,965	S/. 29,084.95			
TOTAL	1,404.00	34,944.00	S/. 636,237.75	2,686.00	33,100.00	S/. 1,402,843.05





CONSUMO DE PAPEL BOND

En nivel comparativo al ejercicio anterior

MES	2017			2018		
	CONSUMO EN MILLARES	Nº DE TRABAJADORES	SUB TOTAL DEL MES S/.	CONSUMO EN MILLARES	Nº DE TRABAJADORES	SUB TOTAL DEL MES S/.
ENERO	1,880.000	2,974	S/. 46,213.52	1,367.500	2,985	S/. 24,398.38
FEBRERO	1,040.000	2,879	S/. 22,457.76	440.000	3,060	S/. 7,850.29
MARZO	640.000	2,838	S/. 13,820.16	685.000	3,041	S/. 12,520.95
ABRIL	1,612.500	2,823	S/. 34,672.83	1,192.500	3,052	S/. 22,032.65
MAYO	1,225.000	2,830	S/. 26,452.65	525.000	2,974	S/. 10,387.72
JUNIO	815.000	2,826	S/. 17,599.11	5,591.000	2,978	S/. 104,529.57
JULIO	450.000	2,817	S/. 11,071.94	1,350.000	2,960	S/. 24,248.99
AGOSTO	2,516.750	2,840	S/. 62,492.04	1,079.000	2,964	S/. 25,682.95
SETIEMBRE	620.000	2,834	S/. 7,718.38	257.500	2,995	S/. 4,606.35
OCTUBRE	982.000	2,895	S/. 12,224.10	2,230.500	2,998	S/. 41,089.77
NOVIEMBRE	724.000	2,712	S/. 9,011.44	12,801.500	3,093	S/. 232,218.84
DICIEMBRE	1,955.000	2,700	S/. 45,702.32			
TOTAL	14,460.25	33,968	S/. 309,436.25	27,519.50	33,100	S/. 509,566.46

