



PERÚ

Ministerio
de Salud

Secretaría General

Oficina General
de Administración

FORMATOS PREESTABLECIDOS DE LA INFORMACION DE ECOEFICIENCIA DE LA U.E. N° 001 ADMINISTRACION CENTRAL DEL MINSA

SETIEMBRE 2019

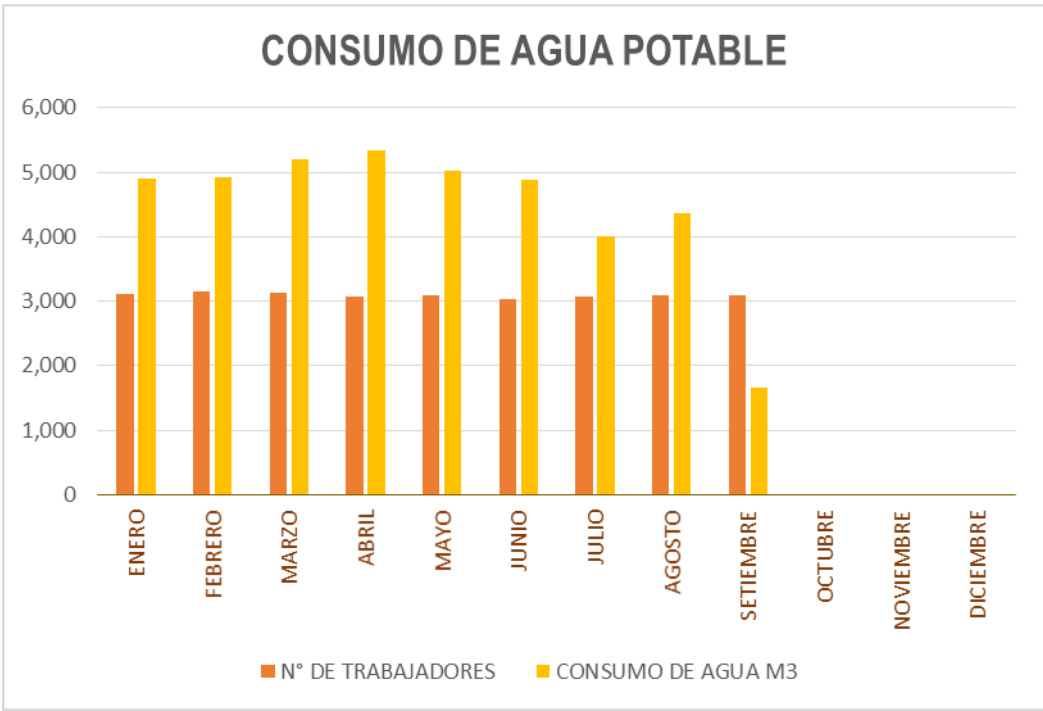
CONTIENE:

- F.1: FORMATO N° 01 CONSUMO DE AGUA POTABLE
- F.2: FORMATO N° 02 CONSUMO DE ENERGÍA
- F.3: FORMATO N° 03 CONSUMO DE PAPEL
- F.4: FORMATO N° 04 CONSUMO DE COMBUSTIBLE
- F.5: FORMATO N° 05 LÍNEA BASE
- F.6: FORMATO N° 06 CONSUMO DE TÓNER
- REPORTE VIA ON LINE ANTE EL MINAM
- CONSTANCIA DE REGISTRO DE INFORMACIÓN



FORMATO N° 01			
CONSUMO DE AGUA POTABLE			
2019			
TIPO DE TARIFA			
MES	N° DE TRABAJADORES NOMBRADOS - CAS - DESTACADOS	CONSUMO DE AGUA M³	IMPORTE S/.
ENERO	3,112	4,908.00	S/ 32,039.40
FEBRERO	3,143	4,931.00	S/ 32,079.10
MARZO	3,130	5,197.00	S/ 34,340.15
ABRIL	3,073	5,331.00	S/ 34,813.90
MAYO	3,094	5,027.00	S/ 32,423.50
JUNIO	3,027	4,891.00	S/ 31,903.80
JULIO	3,067	4,015.00	S/ 26,523.80
AGOSTO	3,090	4,363.20	S/ 29,531.70
SEPTIEMBRE	3,094	1,652.00	S/ 12,723.80 *
OCTUBRE			
NOVIEMBRE			
DICIEMBRE			
TOTAL	27,830	40,315.20	S/ 266,379.15

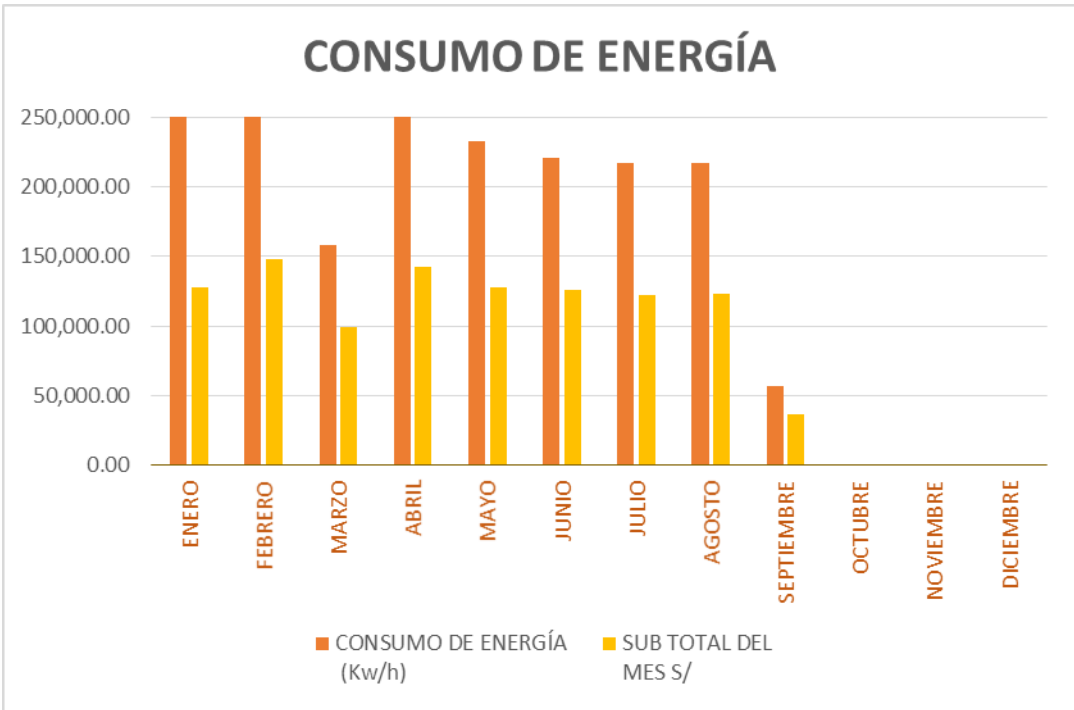
* NO SE REGISTRA INFORMACION DE CONSUMO DEBIDO A LOS PERIODOS DE FACTURACIÓN





FORMATO N° 02			
CONSUMO DE ENERGÍA			
2019			
TIPO DE TARIFA			
MES	N° DE TRABAJADORES NOMBRADOS - CAS - DESTACADOS	CONSUMO DE ENERGÍA (Kw/h)	SUB TOTAL DEL MES S/
ENERO	3,112	251,267.50	S/ 127,590.70
FEBRERO	3,143	291,687.60	S/ 148,022.90
MARZO	3,130	157,926.60	S/ 99,223.90
ABRIL	3,073	267,500.00	S/ 142,610.00
MAYO	3,094	232,557.10	S/ 127,341.67
JUNIO	3,027	220,727.10	S/ 125,655.10
JULIO	3,067	217,238.30	S/ 122,444.13
AGOSTO	3,090	217,008.10	S/ 123,133.40
SEPTIEMBRE	3,094	57,040.40	S/ 36,608.52 *
OCTUBRE			
NOVIEMBRE			
DICIEMBRE			
TOTAL	27,830	1,912,952.70	S/ 1,052,630.32

* LOS MONTOS SON REFERENCIALES DEBIDO A LOS PERIODOS DE FACTURACIÓN





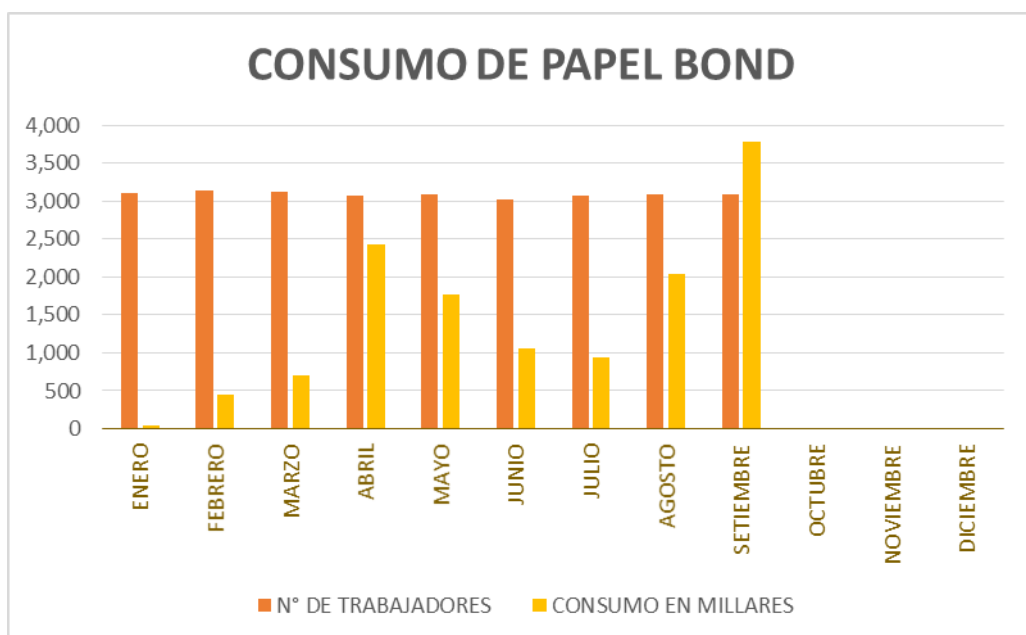
PERÚ

Ministerio de Salud

Secretaría General

Oficina General de Administración

FORMATO N° 03			
CONSUMO DE PAPEL BOND			
2019			
TIPO DE TARIFA			
MES	N° DE TRABAJADORES NOMBRADOS - CAS - DESTACADOS	CONSUMO EN MILLARES	SUB TOTAL DEL MES S/.
ENERO	3,112	50.00	S/ 894.44
FEBRERO	3,143	450.00	S/ 8,049.98
MARZO	3,130	710.00	S/ 13,468.83
ABRIL	3,073	2,425.00	S/ 46,024.34
MAYO	3,094	1,768.50	S/ 34,161.29
JUNIO	3,027	1,062.50	S/ 20,249.99
JULIO	3,067	940.00	S/ 17,876.29
AGOSTO	3,090	2,040.00	S/ 19,502.92
SETIEMBRE	3,094	3,780.00	S/ 35,861.64 *
OCTUBRE			
NOVIEMBRE			
DICIEMBRE			
TOTAL	27,830	13226.00	S/ 196,089.72





PERÚ

Ministerio de Salud

Secretaría General

Oficina General de Administración

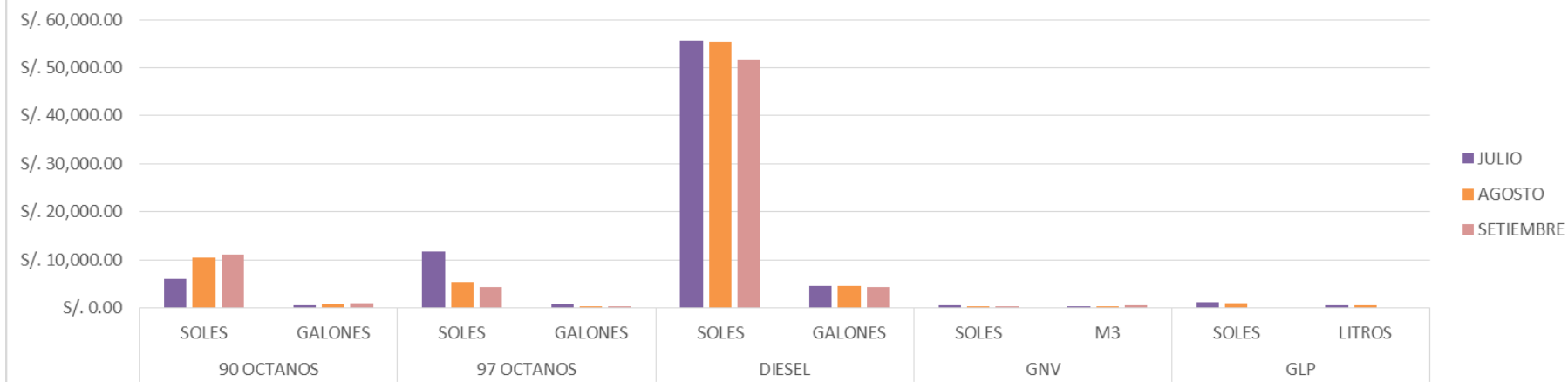
FORMATO N° 04

RESUMEN GENERAL DE GASTOS DE COMBUSTIBLE 2019

MES	90 OCTANOS		97 OCTANOS		DIESEL		GNV		GLP	
	SOLES	GALONES	SOLES	GALONES	SOLES	GALONES	SOLES	M3	SOLES	LITROS
JULIO	S/. 5,933.39	481.621	S/. 11,646.56	704.691	S/. 55,575.36	4,494.161	S/. 590.81	401.860	S/. 1,184.60	607.489
AGOSTO	S/. 10,512.83	862.081	S/. 5,475.26	326.529	S/. 55,455.77	4,552.594	S/. 249.56	369.350	S/. 994.18	509.837
SETIEMBRE	S/. 11,190.12	930.985	S/. 4,416.06	267.830	S/. 51,597.25	4,276.493	S/. 439.57	635.290	S/. 140.28	71.942
TOTAL	S/. 62,726.68	5,320.443	S/. 91,183.95	5,732.252	531,263.880	42,744.227	S/. 4,184.58	3,395.010	S/. 8,146.19	4,167.553

*

CONSUMO DE COMBUSTIBLE





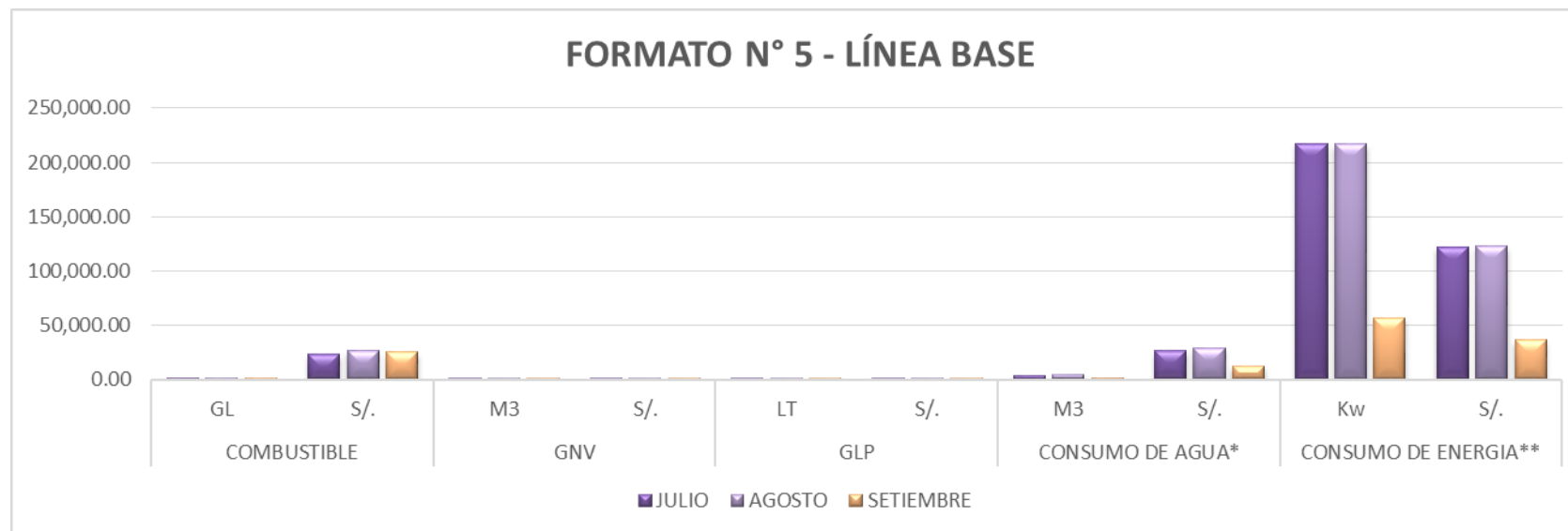
FORMATO N° 05

LÍNEA BASE 2019

MES	COMBUSTIBLE		GNV		GLP		CONSUMO DE AGUA*		CONSUMO DE ENERGIA**	
	GL	S/.	M ³	S/.	LT	S/.	M ³	S/.	Kw	S/.
JULIO	1,596.92	S/. 23,407.85	401.860	S/. 590.81	607.489	S/. 1,184.60	4,015.00	S/. 26,523.80	217,238.30	S/. 122,444.13
AGOSTO	1,961.97	S/. 26,784.79	369.350	S/. 249.56	509.837	S/. 994.18	4,363.20	S/. 29,531.70	217,008.10	S/. 123,133.30
SETIEMBRE	1,925.21	S/. 25,593.07	635.290	S/. 439.47	71.942	S/. 140.28	1,652.00	S/. 12,723.80	57,040.40	S/. 36,608.52
TOTAL S/.	14,704.62	S/. 202,530.42	3,395.01	S/. 4,184.48	4,167.55	S/. 8,146.19	S/. 40,315.20	S/. 266,379.15	1,912,952.70	S/. 1,052,630.72

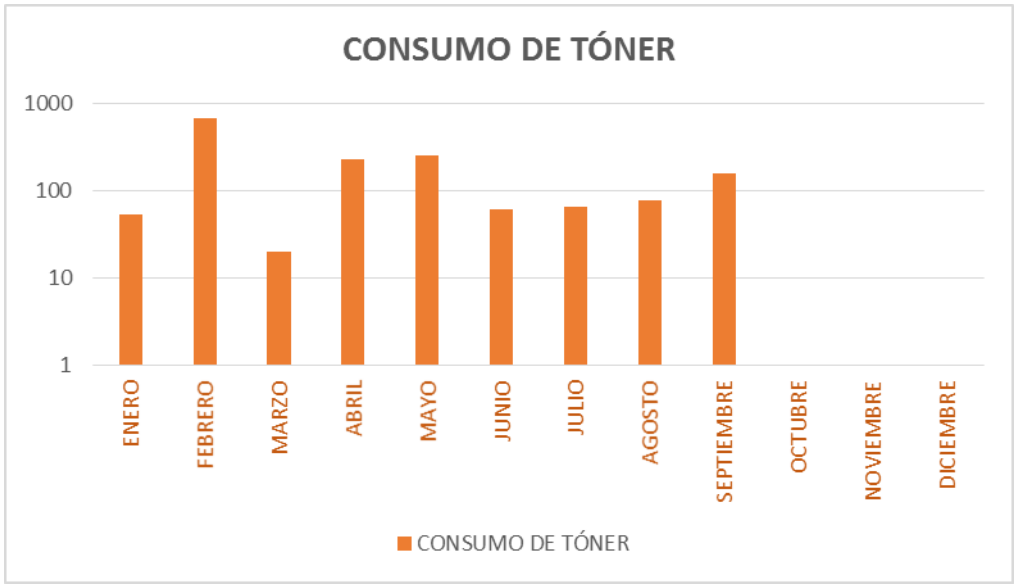
* NO SE REGISTRA INFORMACION DEL CONSUMO DE AGUA DEBIDO A LOS PERIODOS DE FACTURACIÓN

** LOS MONTOS SON REFERENCIALES DEBIDO A LOS PERIODOS DE FACTURACIÓN





FORMATO N° 06			
CONSUMO DE TÓNER			
2019			
TIPO DE TARIFA			
MES	N° DE TRABAJADORES NOMBRADOS - CAS - DESTACADOS	CONSUMO DE TÓNER	SUB TOTAL DEL MES S/
ENERO	3,112	54	S/ 27,881.90
FEBRERO	3,143	676	S/ 310,427.97
MARZO	3,130	20	S/ 12,258.95
ABRIL	3,073	230	S/ 174,091.87
MAYO	3,094	253	S/ 209,585.40
JUNIO	3,027	61	S/ 42,205.91
JULIO	3,067	65	S/ 59,374.75
AGOSTO	3,090	78	S/ 35,266.21
SEPTIEMBRE	3,094	160	S/ 119,420.04 *
OCTUBRE			
NOVIEMBRE			
DICIEMBRE			
TOTAL	27,830	1597	S/. 990,513.00



**PERÚ**Ministerio
de Salud

Secretaría General

Oficina General
de Administración

Año del Proceso: 2019 ▼

Ecoeficiencia para el Sector Público



Periodo	Número de trabajadores	Consumo de Agua			
		Detalle de consumo			
		Consumo de agua	Importe (S/.)	Tipo de Tarifa	Tipo de Facturación
Enero	3112	4908.00	32039.40	121	Consumo Mínimo
Febrero	3143	4931.00	32079.10	121	Consumo Mínimo
Marzo	3130	5197.00	34340.15	121	Consumo Mínimo
Abril	3073	5331.00	34813.90	121	Consumo Mínimo
Mayo	3094	5027.00	32423.50	121	Consumo Mínimo
Junio	3027	4891.00	31903.80	121	Consumo Mínimo
Julio	3067	4015.00	26253.80	121	Consumo Mínimo
Agosto	3090	4363.20	29531.70	121	Consumo Mínimo
Setiembre	3094	1652.00	12723.80	121	Consumo Mínimo
Octubre					
Noviembre					
Diciembre					

Periodo	Sub total del mes (S/.)	Consumo de Energía		
		Consumo de energía (Kw.h)		
		Hora punta	Fuera punta	Tipo de Tarifa
Enero	127590.70	251267.50		BT6
Febrero	148022.90	291687.60		BT6
Marzo	99223.90	157926.60		BT6
Abril	142610.00	267500.00		BT6
Mayo	127341.67	232557.10		BT6
Junio	125655.10	220727.10		BT6
Julio	122444.13	217238.30		BT6
Agosto	123133.30	217008.10		BT6
Setiembre	36608.52	57040.40		BT6
Octubre				
Noviembre				
Diciembre				

**PERÚ**Ministerio
de Salud

Secretaría General

Oficina General
de Administración

Periodo	Consumo de Otros Combustibles					
	Gas Natural Vehicular		Gas Licuado de Petróleo		Diesel 2	
	Metros Cúbicos	Nuevos soles (S/.)	Lts	Nuevos soles (S/.)	Gls	Nuevos soles (S/.)
Enero	238.490	358.720	381.526	743.970	5024.940	66174.22
Febrero	315.610	459.320	412.185	803.750	4886.787	62438.43
Marzo	350.060	506.790	668.840	1304.240	5388.190	65500.95
Abril	459.280	664.430	579.672	1130.350	4829.528	58832.73
Mayo	324.030	474.930	531.988	1037.380	4528.634	55800.26
Junio	301.040	440.450	404.073	807.440	4762.904	59888.91
Julio	401.860	590.810	607.489	1184.600	4494.160	55575.36
Agosto	369.350	249.560	509.837	994.180	4552.590	55455.77
Setiembre	635.290	439.470	71.942	140.280	4276.490	51597.25
Octubre						
Noviembre						
Diciembre						

Periodo	Generación de RRSS				
	Papeles y cartones	Vidrios	Plásticos	Cartucho de tintas y Tóner	Aluminio y otros metales
	Kilos	Kilos	Kilos	Unidades	Kilos
Enero	0.00	0.00	0.00	0	0.00
Febrero	0.00	0.00	0.00	0	0.00
Marzo	0.00	0.00	0.00	0	0.00
Abril	0.00	0.00	0.00	0	0.00
Mayo	2471.87	0.00	144.75	0	0.00
Junio	2473.75	0.00	169.15	0	0.00
Julio	2391.11	0.00	89.99	0	0.00
Agosto	2133.02	0.00	72.04	0	0.00
Setiembre	3200.67	0.00	172.57	0	0.00
Octubre					
Noviembre					
Diciembre					

Imprimir
 Exportar
 Indicadores
 Generar constancia

MINISTERIO DEL AMBIENTE
 Email: ecoeficiencia@minam.gob.pe
 Teléfono:(511) 611 6000
 Av. Javier Prado Oeste N° 1440 - San Isidro
 Lima – Perú



PERÚ

Ministerio
de Salud

Secretaría General

Oficina General
de Administración



PERÚ

Ministerio
del Ambiente

CONSTANCIA DE REGISTRO

Pliego : M. DE SALUD

Unidad Ejecutora : ADMINISTRACION CENTRAL - MINSA

Local : MINISTERIO DE SALUD

Responsable : OSWALDO GARCIA BEDOYA

Fecha : 04/10/2019

Hora : 19:36:11



PERÚ

Ministerio
de Salud

Secretaría General

Oficina General
de Administración

CUADROS COMPARATIVOS DE LAS MEDIDAS DE ECOEficiENCIA DE LA U.E. N° 001 ADMINISTRACION CENTRAL DEL MINSA, RESPECTO AL EJERCICIO ANTERIOR

SEPTIEMBRE 2019

CONTIENE:

- CONSUMO DE AGUA POTABLE
- CONSUMO DE ENERGÍA
- CONSUMO DE PETRÓLEO DIESEL
- CONSUMO DE GASOLINA 90 OCTANOS
- CONSUMO DE GASOLINA 97 OCTANOS
- CONSUMO GNV
- CONSUMO GLP
- CONSUMO DE TÓNER
- CONSUMO DE PAPEL BOND

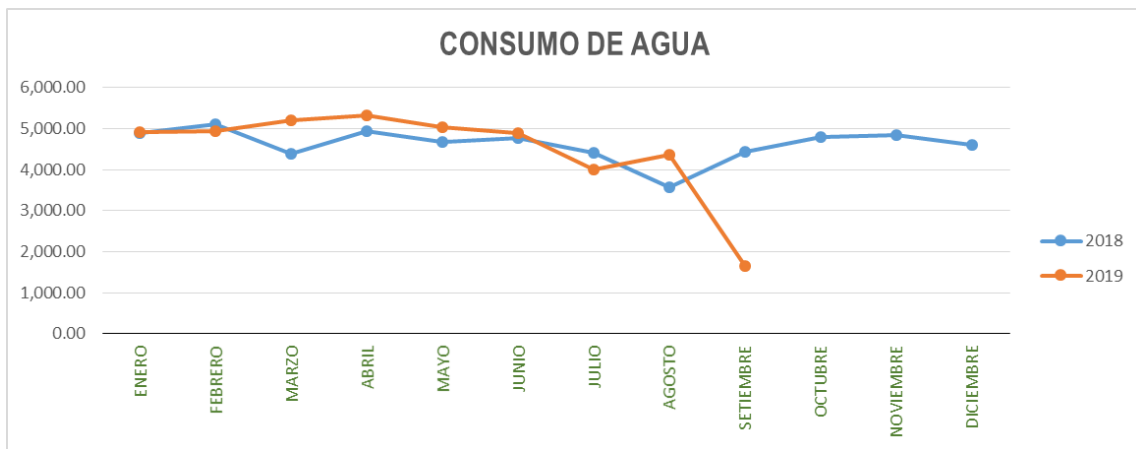


CONSUMO DE AGUA POTABLE

En nivel comparativo al ejercicio anterior

MES	2018				2019			
	CONSUMO DE AGUA M ³	Nº DE TRABAJADORES	M ³ / TRABAJADOR	IMPORTE S/	CONSUMO DE AGUA M ³	Nº DE TRABAJADORES	M ³ / TRABAJADOR	IMPORTE S/
ENERO	4,885.00	2,985	1.64	S/ 30,972.69	4,908.00	3,112	1.58	S/ 32,039.40
FEBRERO	5,106.00	3,060	1.67	S/ 32,085.78	4,931.00	3,143	1.57	S/ 32,079.10
MARZO	4,399.00	3,041	1.45	S/ 27,909.96	5,197.00	3,130	1.66	S/ 34,340.15
ABRIL	4,949.00	3,052	1.62	S/ 31,162.61	5,331.00	3,073	1.73	S/ 34,813.90
MAYO	4,666.00	2,974	1.57	S/ 29,651.39	5,027.00	3,094	1.62	S/ 32,423.50
JUNIO	4,770.00	2,978	1.60	S/ 30,324.78	4,891.00	3,027	1.62	S/ 31,903.80
JULIO	4,415.00	2,960	1.49	S/ 27,851.33	4,015.00	3,067	1.31	S/ 26,523.80
AGOSTO	3,566.00	2,964	1.20	S/ 23,395.48	4,363.20	3,090	1.41	S/ 29,531.70
SETIEMBRE	4,429.00	2,995	1.48	S/ 28,097.45	1,652.00	3,094	0.53	S/ 12,723.80
OCTUBRE	4,807.00	2,998	1.60	S/ 31,775.27				
NOVIEMBRE	4,832.00	3,093	1.56	S/ 32,230.32				
DICIEMBRE	4,593.00	3,049	1.51	S/ 29,640.90				
TOTAL	55,417.00	36,149.00	1.53	S/ 355,098	40,315.20	27,830.00	1.63	S/ 266,379.15

* NO SE REGISTRA INFORMACION DE CONSUMO DEBIDO A LOS PERIODOS DE FACTURACIÓN

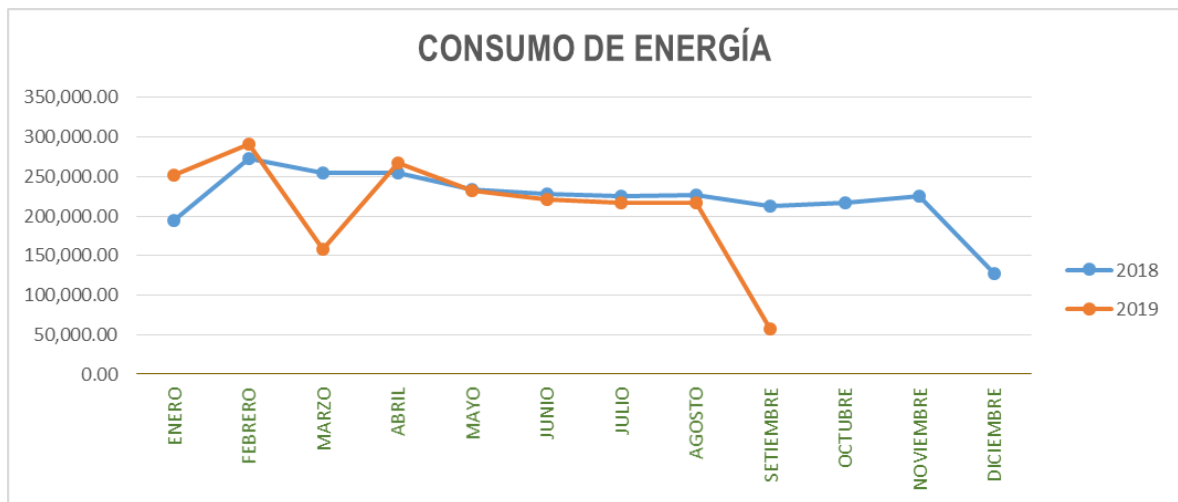


**CONSUMO DE ENERGÍA**

En nivel comparativo al ejercicio anterior

MES	2018			2019		
	Nº DE TRABAJADORES	CONSUMO DE ENERGÍA (Kw/h)	SUB TOTAL DEL MES S/.	Nº DE TRABAJADORES	CONSUMO DE ENERGÍA (Kw/h)	SUB TOTAL DEL MES S/.
ENERO	2,985	194,969.50	S/ 101,133.20	3,112	251,267.50	S/ 127,590.70
FEBRERO	3,060	273,027.90	S/ 138,605.10	3,143	291,687.60	S/ 148,022.90
MARZO	3,041	254,169.80	S/ 136,693.00	3,130	157,926.60	S/ 99,223.90
ABRIL	3,052	254,982.60	S/ 135,804.50	3,073	267,500.00	S/ 142,610.00
MAYO	2,974	234,000.40	S/ 124,098.40	3,094	232,557.10	S/ 127,341.67
JUNIO	2,978	228,551.00	S/ 117,346.70	3,027	220,727.10	S/ 125,655.60
JULIO	2,960	225,689.30	S/ 135,318.00	3,067	217,238.30	S/ 122,444.13
AGOSTO	2,964	226,883.20	S/ 125,046.55	3,090	217,008.10	S/ 123,133.30
SEPTIEMBRE	2,995	212,998.20	S/ 123,240.30	3,094	57,040.40	S/ 36,608.52 *
OCTUBRE	2,998	216,736.50	S/ 112,363.50			
NOVIEMBRE	3,093	225,783.50	S/ 119,161.50			
DICIEMBRE	3,049	127,593.40	S/ 76,357.10			
TOTAL	36,149.00	2,675,385.30	S/ 1,445,167.85	27,830.00	1,912,952.70	S/ 1,052,630.72

* LOS MONTOS SON REFERENCIALES DEBIDO A LOS PERIODOS DE FACTURACIÓN

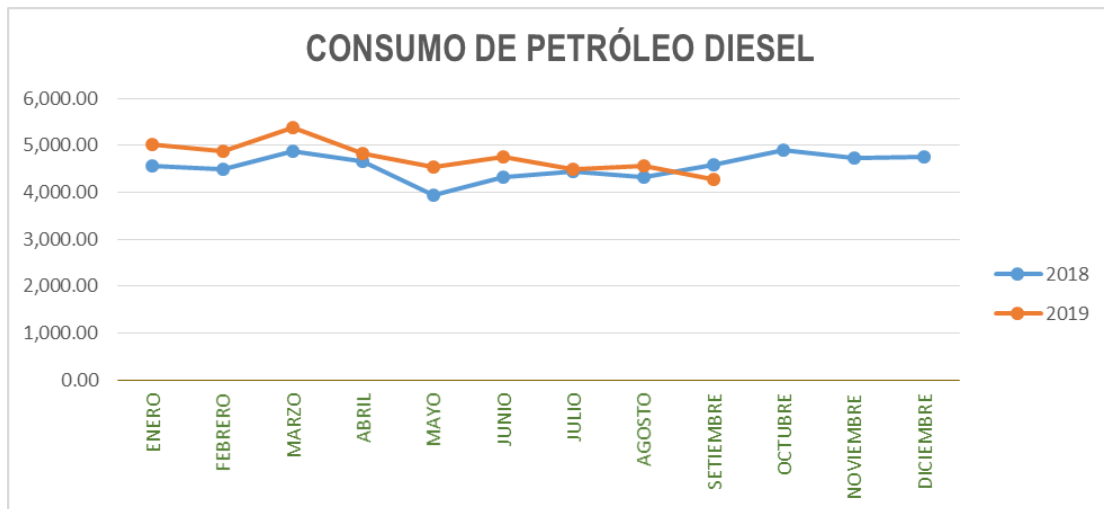




CONSUMO DE PETRÓLEO DIESEL

En nivel comparativo al ejercicio anterior

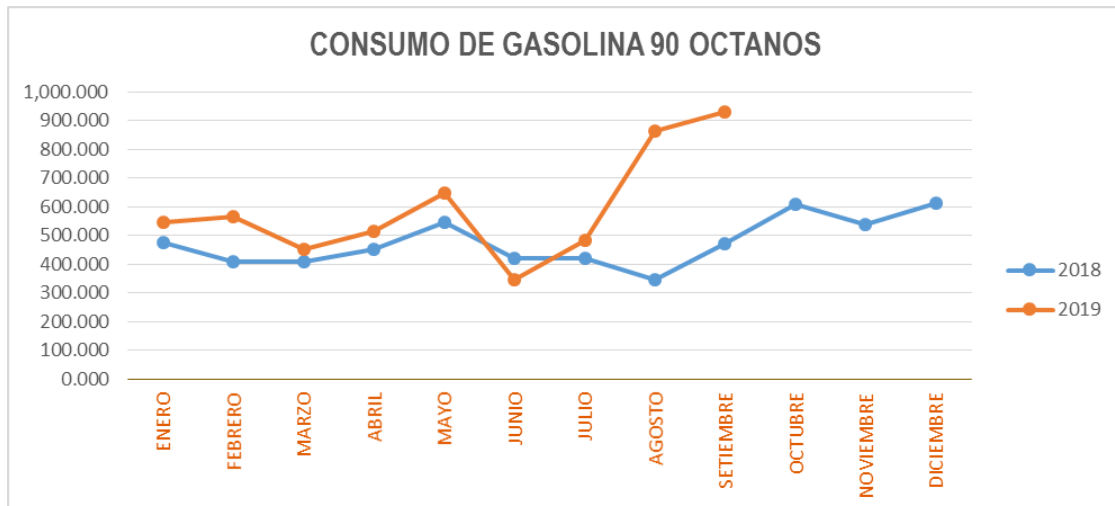
MES	2018			2019		
	CONSUMO DE GALONES	N° DE TRABAJADORES	IMPORTE S/.	CONSUMO DE GALONES	N° DE TRABAJADORES	IMPORTE S/.
ENERO	4,553.93	2,985	S/. 54,201.48	5,024.94	3,112	S/. 66,174.22
FEBRERO	4,487.09	3,060	S/. 50,575.43	4,886.78	3,143	S/. 62,438.43
MARZO	4,865.04	3,041	S/. 54,826.85	5,388.19	3,130	S/. 65,500.95
ABRIL	4,647.43	3,052	S/. 51,859.64	4,829.53	3,073	S/. 58,832.73
MAYO	3,936.65	2,974	S/. 52,570.60	4,528.63	3,094	S/. 55,800.26
JUNIO	4,322.44	2,978	S/. 51,685.22	4,762.90	3,027	S/. 59,888.91
JULIO	4,438.35	2,960	S/. 54,303.10	4,494.16	3,067	S/. 55,575.36
AGOSTO	4,322.82	2,964	S/. 53,009.78	4,552.59	3,090	S/. 55,455.77
SETIEMBRE	4,579.56	2,995	S/. 56,372.16	4,276.49	3,094	S/. 51,597.25
OCTUBRE	4,896.45	2,998	S/. 60,925.42			
NOVIEMBRE	4,726.58	3,093	S/. 62,096.60			
DICIEMBRE	4,766.95	3,049	S/. 63,734.67			
TOTAL	54,543.29	36,149.00	S/. 666,160.95	42,744.22	27,830.00	S/. 531,263.88



**CONSUMO DE GASOLINA 90 OCTANOS**

En nivel comparativo al ejercicio anterior

MES	2018			2019		
	CONSUMO DE GALONES	N° DE TRABAJADORES	SUB TOTAL DEL MES S/.	CONSUMO DE GALONES	N° DE TRABAJADORES	SUB TOTAL DEL MES S/.
ENERO	477.220	2,985	S/ 6,127.75	547.224	3,112	S/ 5,852.50
FEBRERO	410.203	3,060	S/ 5,465.77	566.129	3,143	S/ 5,887.68
MARZO	410.643	3,041	S/ 5,283.37	452.177	3,130	S/ 4,933.21
ABRIL	452.446	3,052	S/ 5,865.10	516.671	3,073	S/ 6,107.90
MAYO	545.352	2,974	S/ 7,597.63	646.499	3,094	S/ 7,890.36
JUNIO	420.070	2,978	S/ 5,925.27	347.616	3,027	S/ 4,163.29
JULIO	421.043	2,960	S/ 5,799.18	481.621	3,067	S/ 5,933.39
AGOSTO	345.847	2,964	S/ 4,498.16	862.081	3,090	S/ 10,512.83
SETIEMBRE	472.280	2,995	S/ 5,541.85	930.985	3,094	S/ 11,190.12 *
OCTUBRE	610.163	2,998	S/ 7,412.01			
NOVIEMBRE	537.970	3,093	S/ 6,241.22			
DICIEMBRE	612.504	3,049	S/ 6,779.54			
TOTAL	5,715.74	36,149.00	S/ 72,536.85	5,351.00	27,830.00	S/ 62,471.28



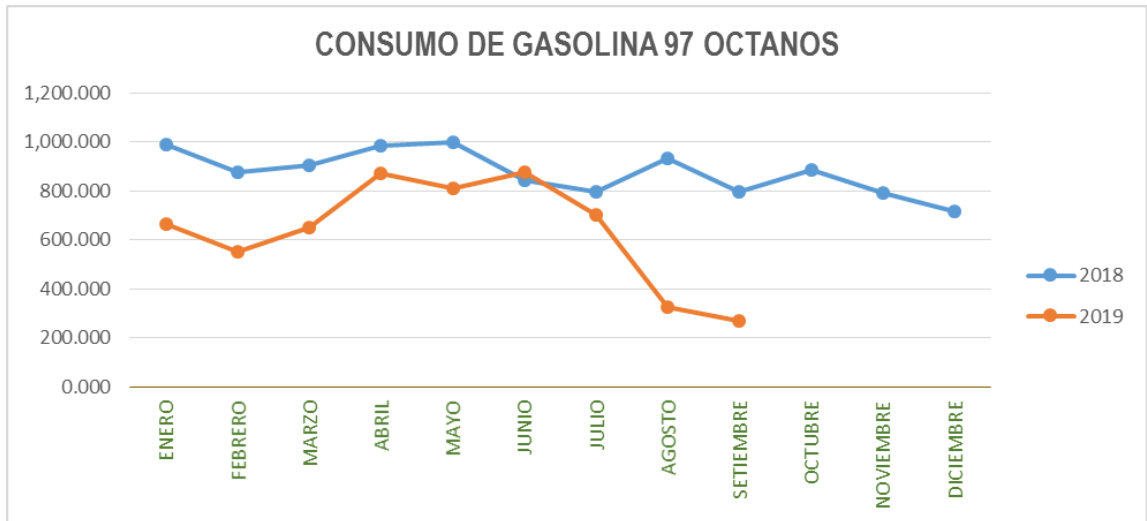


CONSUMO DE GASOLINA 97 OCTANOS

En nivel comparativo al ejercicio anterior

MES	2018			2019		
	CONSUMO DE GALONES	Nº DE TRABAJADORES	SUB TOTAL DEL MES S/.	CONSUMO DE GALONES	Nº DE TRABAJADORES	SUB TOTAL DEL MES S/.
ENERO	988.080	2,985	S/. 13,055.87	667.260	3,112	S/. 9,737.19
FEBRERO	876.097	3,060	S/. 12,033.52	553.939	3,143	S/. 7,869.85
MARZO	902.934	3,041	S/. 11,990.56	652.000	3,130	S/. 9,915.76
ABRIL	986.430	3,052	S/. 13,335.30	872.840	3,073	S/. 14,336.48
MAYO	1,000.532	2,974	S/. 14,108.26	808.911	3,094	S/. 13,470.63
JUNIO	846.073	2,978	S/. 11,972.51	878.252	3,027	S/. 14,316.16
JULIO	797.158	2,960	S/. 10,484.76	704.691	3,067	S/. 11,646.56
AGOSTO	934.317	2,964	S/. 15,126.59	326.529	3,090	S/. 5,475.26
SETIEMBRE	799.212	2,995	S/. 12,188.47	267.830	3,094	S/. 4,416.06
OCTUBRE	885.292	2,998	S/. 14,513.22			
NOVIEMBRE	792.546	3,093	S/. 12,443.54			
DICIEMBRE	718.943	3,049	S/. 10,860.13			
TOTAL	10,527.61	36,149.00	S/. 152,112.73	5,732.25	27,830.00	S/. 91,183.95

*

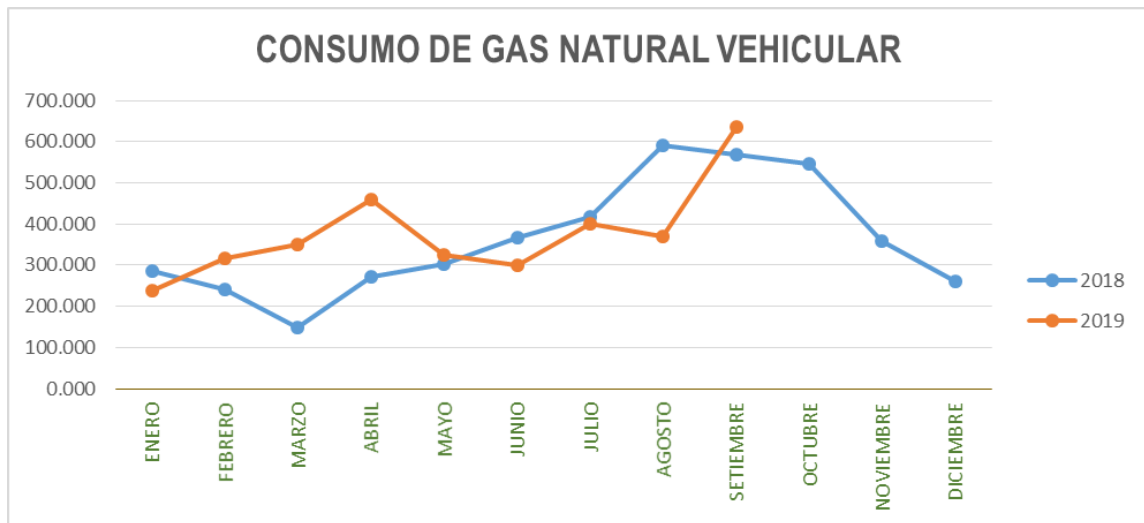




CONSUMO DE GAS NATURAL VEHICULAR - GNV

En nivel comparativo al ejercicio anterior

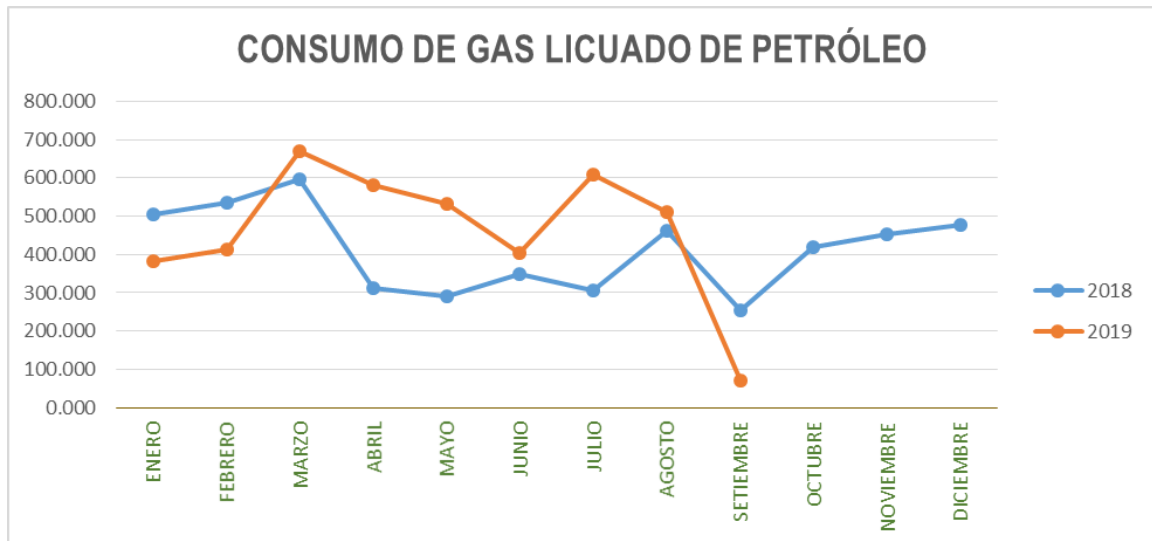
MES	2018			2019		
	CONSUMO EN M ³	Nº DE TRABAJADORES	SUB TOTAL DEL MES S/	CONSUMO EN M ³	Nº DE TRABAJADORES	SUB TOTAL DEL MES S/
ENERO	286.060	2,985	S/. 414.69	238.490	3,112	S/. 358.72
FEBRERO	241.130	3,060	S/. 349.55	315.610	3,143	S/. 459.32
MARZO	147.340	3,041	S/. 213.31	350.060	3,130	S/. 506.79
ABRIL	273.180	3,052	S/. 395.59	459.280	3,073	S/. 664.43
MAYO	302.380	2,974	S/. 455.74	324.030	3,094	S/. 474.93
JUNIO	366.150	2,978	S/. 548.21	301.040	3,027	S/. 440.45
JULIO	417.380	2,960	S/. 621.70	401.860	3,067	S/. 590.81
AGOSTO	591.630	2,964	S/. 881.27	369.350	3,090	S/. 249.56
SETIEMBRE	568.000	2,995	S/. 846.42	635.290	3,094	S/. 439.47 *
OCTUBRE	545.270	2,998	S/. 815.17			
NOVIEMBRE	359.030	3,093	S/. 541.94			
DICIEMBRE	259.810	3,049	S/. 396.11			
TOTAL	4,357.36	36,149.00	S/. 6,479.70	3,395.01	27,830.00	S/. 4,184.48



**CONSUMO DE GAS LICUADO DE PETRÓLEO - GLP**

En nivel comparativo al ejercicio anterior

MES	2018			2019		
	CONSUMO EN LITROS	Nº DE TRABAJADORES	SUB TOTAL DEL MES S/.	CONSUMO EN LITROS	Nº DE TRABAJADORES	SUB TOTAL DEL MES S/.
ENERO	505.605	2,985	S/. 985.95	381.526	3,112	S/. 743.97
FEBRERO	536.120	3,060	S/. 1,045.12	412.185	3,143	S/. 803.75
MARZO	597.125	3,041	S/. 1,164.37	668.841	3,130	S/. 1,304.24
ABRIL	313.348	3,052	S/. 611.02	579.672	3,073	S/. 1,130.35
MAYO	289.606	2,974	S/. 564.74	531.988	3,094	S/. 1,037.38
JUNIO	348.976	2,978	S/. 680.49	404.073	3,027	S/. 807.44
JULIO	307.450	2,960	S/. 599.53	607.489	3,067	S/. 1,184.60
AGOSTO	462.989	2,985	S/. 902.83	509.837	3,090	S/. 994.18
SETIEMBRE	253.706	2,995	S/. 494.72	71.942	3,094	S/. 140.28 *
OCTUBRE	419.957	2,998	S/. 818.90			
NOVIEMBRE	452.057	3,093	S/. 881.50			
DICIEMBRE	477.753	3,049	S/. 931.62			
TOTAL	4,964.69	36,170.00	S/. 9,680.79	4,167.55	27,830.00	S/. 8,146.19

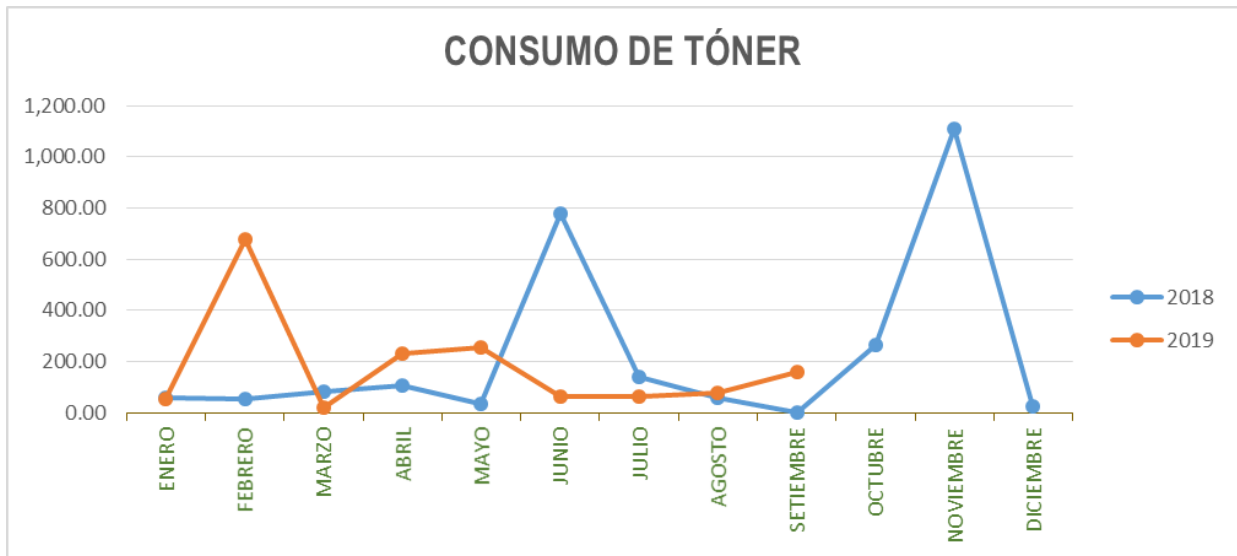




CONSUMO DE TÓNER

En nivel comparativo al ejercicio anterior

MES	2018			2019		
	CONSUMO EN UNIDADES	N° DE TRABAJADORES	SUB TOTAL DEL MES S/.	CONSUMO EN UNIDADES	N° DE TRABAJADORES	SUB TOTAL DEL MES S/.
ENERO	58.000	2,985	S/. 29,930.48	54.00	3,112	S/. 27,881.90
FEBRERO	56.000	3,060	S/. 31,126.43	676.00	3,143	S/. 310,427.97
MARZO	82.000	3,041	S/. 34,268.78	20.00	3,130	S/. 12,258.95
ABRIL	108.000	3,052	S/. 56,686.97	230.00	3,073	S/. 174,091.87
MAYO	34.000	2,974	S/. 20,335.71	253.00	3,094	S/. 209,585.40
JUNIO	778.000	2,978	S/. 217,117.77	61.00	3,027	S/. 42,205.91
JULIO	139.000	2,960	S/. 71,472.08	65.00	3,067	S/. 59,374.75
AGOSTO	57.000	2,964	S/. 43,737.87	78.00	3,090	S/. 35,266.21
SETIEMBRE	2.000	2,995	S/. 1,545.59	160.00	3,094	S/. 119,420.04 *
OCTUBRE	264.000	2,998	S/. 187,171.98			
NOVIEMBRE	1,108.000	3,093	S/. 709,449.39			
DICIEMBRE	24.000	3,049	S/. 11,842.29			
TOTAL	2,710.00	36,149.00	S/. 1,414,685.34	1,597.00	27,830.00	S/. 990,513.00



**CONSUMO DE PAPEL BOND**

En nivel comparativo al ejercicio anterior

MES	2018			2019		
	CONSUMO EN MILLARES	Nº DE TRABAJADORES	SUB TOTAL DEL MES S/.	CONSUMO EN MILLARES	Nº DE TRABAJADORES	SUB TOTAL DEL MES S/.
ENERO	1,367.500	2,985	S/. 24,398.38	50.00	3,112	S/. 894.44
FEBRERO	440.000	3,060	S/. 7,850.29	450.00	3,143	S/. 8,049.98
MARZO	685.000	3,041	S/. 12,520.95	710.00	3,130	S/. 13,468.83
ABRIL	1,192.500	3,052	S/. 22,032.65	2,425.00	3,073	S/. 46,024.34
MAYO	525.000	2,974	S/. 10,387.72	1,768.50	3,094	S/. 34,161.29
JUNIO	5,591.000	2,978	S/. 104,529.57	1,062.50	3,027	S/. 20,249.99
JULIO	1,350.000	2,960	S/. 24,248.99	940.00	3,067	S/. 17,876.29
AGOSTO	1,079.000	2,964	S/. 25,682.95	2,040.00	3,090	S/. 19,502.92
SETIEMBRE	257.500	2,995	S/. 4,606.35	3,780.00	3,094	S/. 35,861.64 *
OCTUBRE	2,230.500	2,998	S/. 41,089.77			
NOVIEMBRE	12,801.500	3,093	S/. 232,218.84			
DICIEMBRE	555.000	3,049	S/. 9,928.27			
TOTAL	28,074.50	36,149	S/. 519,494.73	13,226.00	27,830	S/. 196,089.72

