



PERÚ

Ministerio
de Salud

Oficina General
de Administración

“Año de la Universalización de la Salud”

FORMATOS PREESTABLECIDOS DE LA INFORMACION DE ECOEficiencia DE LA U.E. N° 001 ADMINISTRACION CENTRAL DEL MINSA

ENERO 2020

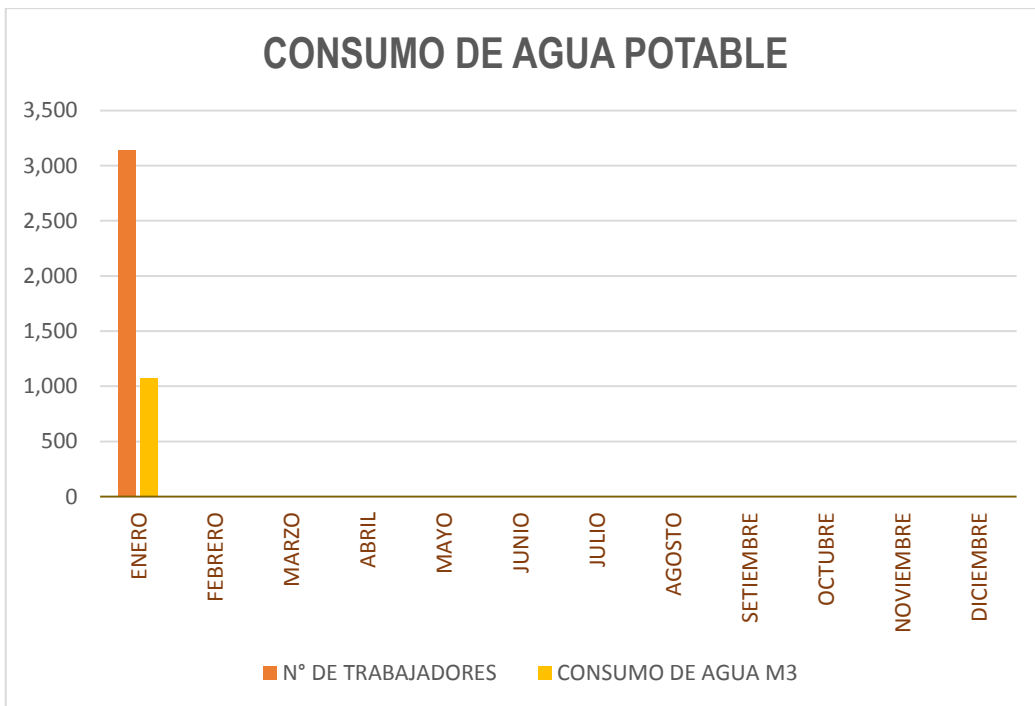
CONTIENE:

- F.1: FORMATO N° 01 CONSUMO DE AGUA POTABLE
- F.2: FORMATO N° 02 CONSUMO DE ENERGÍA
- F.3: FORMATO N° 03 CONSUMO DE PAPEL
- F.4: FORMATO N° 04 CONSUMO DE COMBUSTIBLE
- F.5: FORMATO N° 05 LÍNEA BASE
- F.6: FORMATO N° 06 CONSUMO DE TÓNER
- REPORTE VIA ON LINE ANTE EL MINAM
- CONSTANCIA DE REGISTRO DE INFORMACIÓN



FORMATO N° 01			
CONSUMO DE AGUA POTABLE			
2020			
TIPO DE TARIFA			
MES	N° DE TRABAJADORES NOMBRADOS - CAS - DESTACADOS	CONSUMO DE AGUA M ³	IMPORTE S/.
ENERO	3,135	1,070.00	5,830.00
FEBRERO			
MARZO			
ABRIL			
MAYO			
JUNIO			
JULIO			
AGOSTO			
SEPTIEMBRE			
OCTUBRE			
NOVIEMBRE			
DICIEMBRE			
TOTAL	3,135	1,070.00	5,830.00

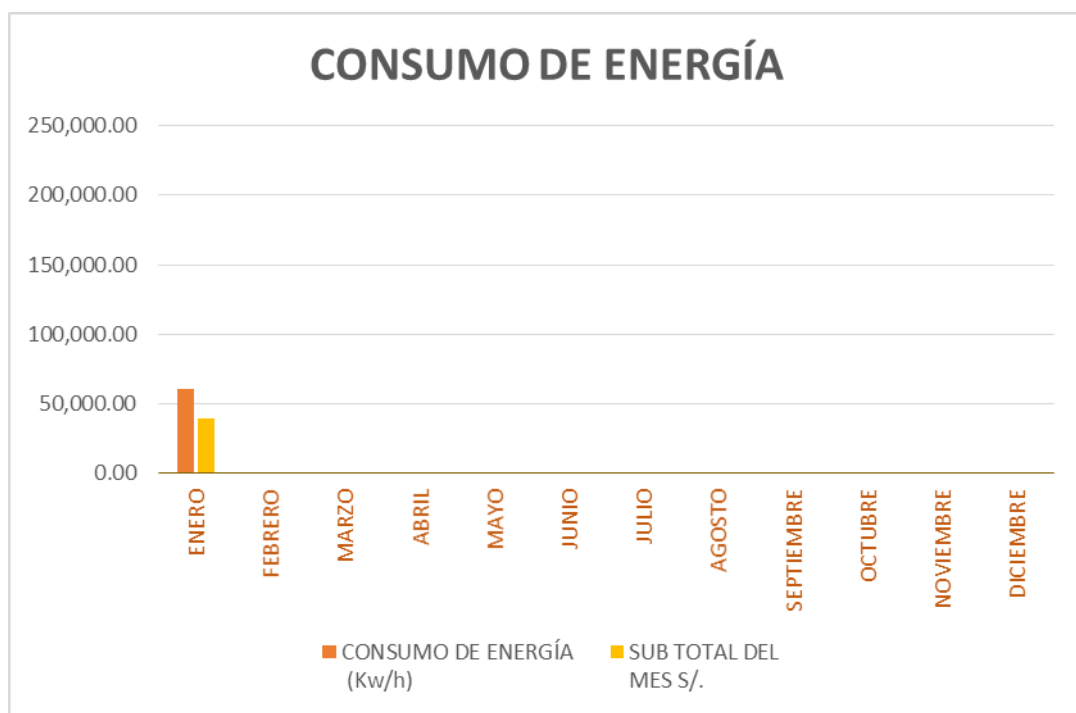
* NO SE REGISTRA INFORMACION DE CONSUMO DEBIDO A LOS PERIODOS DE FACTURACIÓN





FORMATO N° 02			
CONSUMO DE ENERGÍA			
2020			
TIPO DE TARIFA			
MES	N° DE TRABAJADORES NOMBRADOS - CAS - DESTACADOS	CONSUMO DE ENERGÍA (Kw/h)	SUB TOTAL DEL MES S/
ENERO	3,135	3,008.00	S/ 2,122.30
FEBRERO			
MARZO			
ABRIL			
MAYO			
JUNIO			
JULIO			
AGOSTO			
SEPTIEMBRE			
OCTUBRE			
NOVIEMBRE			
DICIEMBRE			
TOTAL	3,135	3,008.00	S/ 2,122.30

* LOS MONTOS SON REFERENCIALES DEBIDO A LOS PERIODOS DE FACTURACIÓN

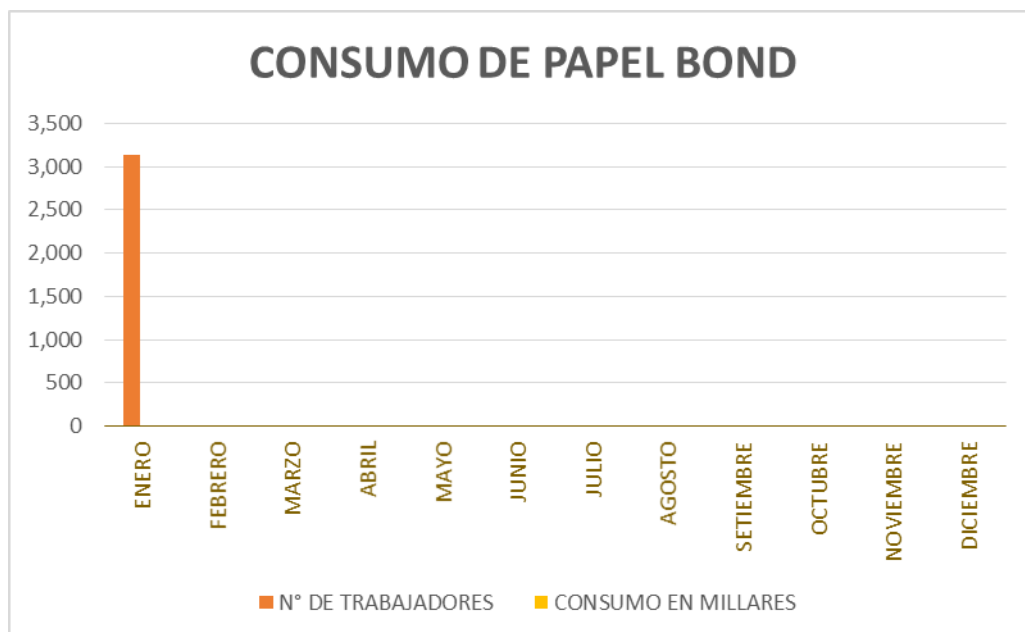




FORMATO N° 03			
CONSUMO DE PAPEL BOND			
2020			
TIPO DE TARIFA			
MES	N° DE TRABAJADORES NOMBRADOS - CAS - DESTACADOS	CONSUMO EN MILLARES	SUB TOTAL DEL MES S/.
ENERO	3,135	0.00	S/ - *
FEBRERO			
MARZO			
ABRIL			
MAYO			
JUNIO			
JULIO			
AGOSTO			
SEPTIEMBRE			
OCTUBRE			
NOVIEMBRE			
DICIEMBRE			
TOTAL	3,135	0.00	S/ -

*NO SE CIERRA EL SIGA 2019 POR EL INVENTARIO 2019

** INVENTARIO Y CONCILIACION EN TODOS LOS ALMACENES





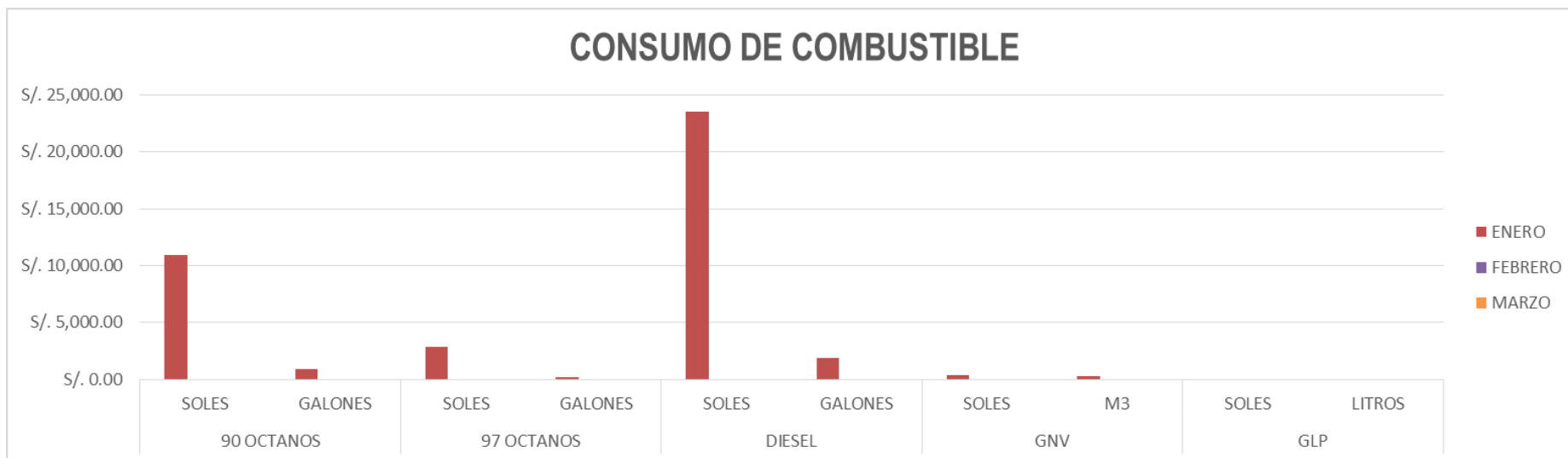
PERÚ

Ministerio de Salud

Oficina General de Administración

“Año de la Universalización de la Salud”

FORMATO N° 04										
RESUMEN GENERAL DE GASTOS DE COMBUSTIBLE 2020										
MES	90 OCTANOS		97 OCTANOS		DIESEL		GNV		GLP	
	SOLES	GALONES	SOLES	GALONES	SOLES	GALONES	SOLES	M3	SOLES	LITROS
ENERO	S/. 10,894.08	927.137	S/. 2,865.03	178.885	S/. 23,532.83	1,870.925	S/. 415.37	294.780	S/. 0.00	0.000
FEBRERO										
MARZO										
TOTAL	S/. 10,894.08	927.137	S/. 2,865.03	178.885	23,532.826	1,870.925	S/. 415.37	294.780	S/. 0.00	0.000





PERÚ

Ministerio de Salud

Oficina General de Administración

“Año de la Universalización de la Salud”

FORMATO N° 05

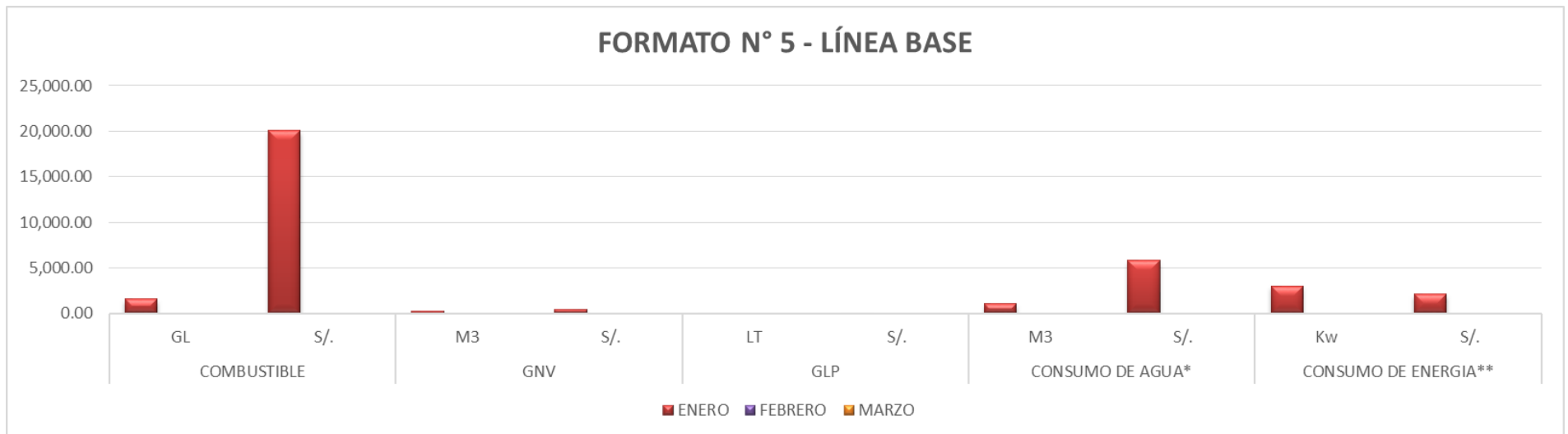
LÍNEA BASE 2020

MES	COMBUSTIBLE		GNV		GLP		CONSUMO DE AGUA*		CONSUMO DE ENERGIA**	
	GL	S/.	M ³	S/.	LT	S/.	M ³	S/.	Kw	S/.
ENERO	1,576.61	S/. 20,042.70	294.780	S/. 415.37	0.000	S/. 0.00	1,070.00	S/. 5,830.00	3,008.00	S/. 2,122.30
FEBRERO										
MARZO										
TOTAL S/.	1,576.61	S/. 20,042.70	294.78	S/. 415.37	0.00	S/. 0.00	S/. 1,070.00	S/. 5,830.00	3,008.00	S/. 2,122.30

* NO SE REGISTRA INFORMACION DEL CONSUMO DE AGUA DEBIDO A LOS PERIODOS DE FACTURACIÓN

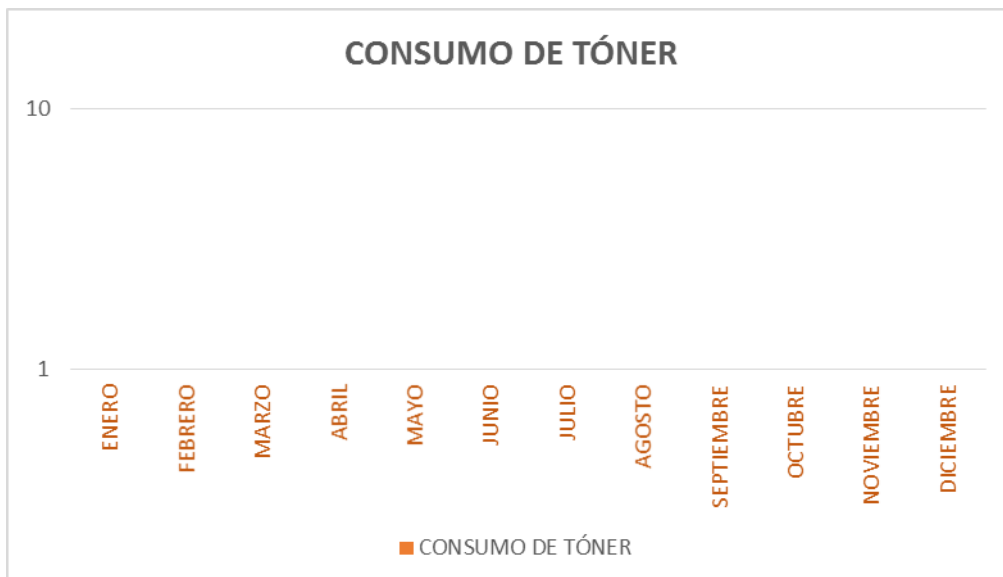
** LOS MONTOS SON REFERENCIALES DEBIDO A LOS PERIODOS DE FACTURACIÓN

FORMATO N° 5 - LÍNEA BASE





FORMATO N° 06			
CONSUMO DE TÓNER			
2020			
TIPO DE TARIFA			
MES	N° DE TRABAJADORES NOMBRADOS - CAS - DESTACADOS	CONSUMO DE TÓNER	SUB TOTAL DEL MES S/.
ENERO	3,135	0	S/. 0.00 *
FEBRERO			
MARZO			
ABRIL			
MAYO			
JUNIO			
JULIO			
AGOSTO			
SEPTIEMBRE			
OCTUBRE			
NOVIEMBRE			
DICIEMBRE			
TOTAL	3,135	0	S/. 0.00





PERÚ

Ministerio de Salud

Oficina General de Administración

“Año de la Universalización de la Salud”

Año del Proceso: 2020 ▼



NIVEL DE GOBIERNO: GOBIERNO NACIONAL
 SECTOR: SALUD
 PLIEGO: M. DE SALUD
 UNIDAD EJECUTORA: ADMINISTRACION CENTRAL - MINSA
 SEDE: MINISTERIO DE SALUD
 Fecha de Impresión: 12 de febrero de 2020

Periodo	Número de trabajadores	Consumo de Agua			
		Detalle de consumo			
		Consumo de agua	Importe (S/.)	Tipo de Tarifa	Tipo de Facturación
Enero	3135	1070.00	5830.00	121	Consumo Mínimo
Febrero					
Marzo					
Abril					
Mayo					
Junio					
Julio					
Agosto					
Setiembre					
Octubre					
Noviembre					
Diciembre					

Consumo de Energía				
Periodo	Sub total del mes (S/.)	Consumo de energía (Kw.h)		
		Hora punta	Fuera punta	Tipo de Tarifa
Enero	2122.30	3008.00		BT6
Febrero				
Marzo				
Abril				
Mayo				
Junio				
Julio				
Agosto				
Setiembre				
Octubre				
Noviembre				
Diciembre				



PERÚ

Ministerio de Salud

Oficina General de Administración

“Año de la Universalización de la Salud”

Consumo de Otros Combustibles						
Periodo	Gas Natural Vehicular		Gas Licuado de Petróleo		Diesel 2	
	Metros Cúbicos	Nuevos soles (S/.)	Lts	Nuevos soles (S/.)	Gls	Nuevos soles (S/.)
Enero	294.780	415.370	0.000	0.000	1870.925	23532.83
Febrero						
Marzo						
Abril						
Mayo						
Junio						
Julio						
Agosto						
Setiembre						
Octubre						
Noviembre						
Diciembre						

Generación de RRSS					
Periodo	Papeles y cartones	Vidrios	Plásticos	Cartucho de tintas y Tóner	Aluminio y otros metales
	Kilos	Kilos	Kilos	Unidades	Kilos
Enero	4467.38	0.00	124.44	0.00	0.00
Febrero					
Marzo					
Abril					
Mayo					
Junio					
Julio					
Agosto					
Setiembre					
Octubre					
Noviembre					
Diciembre					

Imprimir
 Exportar
 Indicadores
 Generar constancia

MINISTERIO DEL AMBIENTE
 Email: ecoeficiencia@minam.gob.pe
 Teléfono:(511) 611 6000
 Av. Javier Prado Oeste N° 1440 - San Isidro
 Lima – Perú



PERÚ

Ministerio
de Salud

Oficina General
de Administración

“Año de la Universalización de la Salud”



PERÚ

Ministerio
del Ambiente

CONSTANCIA DE REGISTRO

Pliego : M. DE SALUD

Unidad Ejecutora : ADMINISTRACION CENTRAL - MINSA

Local : MINISTERIO DE SALUD

Responsable : WILSON VARA MALLQUI

Fecha : 12/02/2020

Hora : 11:41:39



CUADROS COMPARATIVOS DE LAS MEDIDAS DE ECOEFICIENCIA DE LA U.E. N° 001 ADMINISTRACION CENTRAL DEL MINSA, RESPECTO AL EJERCICIO ANTERIOR

ENERO 2020

CONTIENE:

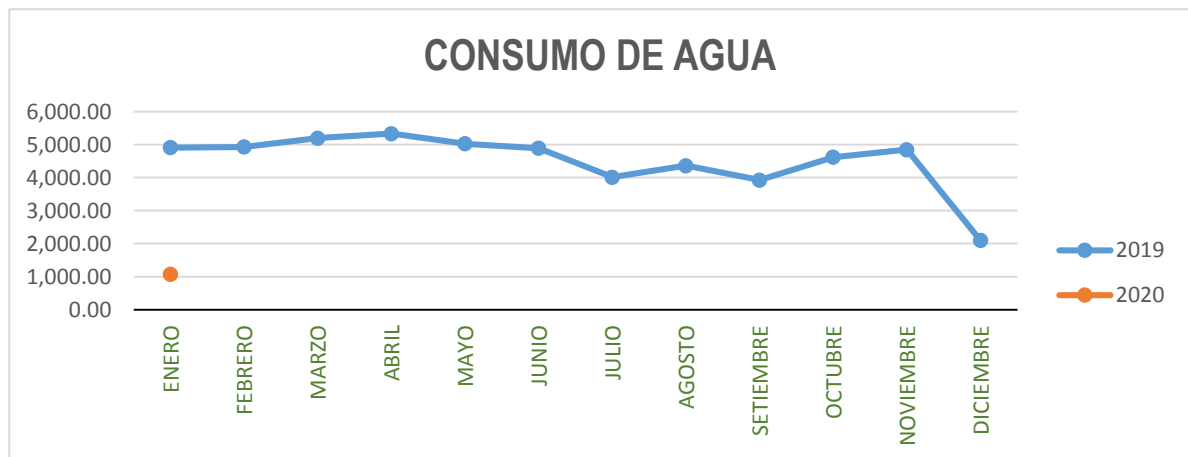
- CONSUMO DE AGUA POTABLE
- CONSUMO DE ENERGÍA
- CONSUMO DE PETRÓLEO DIESEL
- CONSUMO DE GASOLINA 90 OCTANOS
- CONSUMO DE GASOLINA 97 OCTANOS
- CONSUMO GNV
- CONSUMO GLP
- CONSUMO DE TÓNER
- CONSUMO DE PAPEL BOND

**CONSUMO DE AGUA POTABLE**

En nivel comparativo al ejercicio anterior

MES	2019				2020			
	CONSUMO DE AGUA M ³	N° DE TRABAJADORES	M ³ / TRABAJADOR	IMPORTE S/	CONSUMO DE AGUA M ³	N° DE TRABAJADORES	M ³ / TRABAJADOR	IMPORTE S/
ENERO	4,908.00	3,112	1.58	S/ 32,039.40	1,070.00	3,135	0.34	S/ 5,830.00 *
FEBRERO	4,931.00	3,143	1.57	S/ 32,079.10				
MARZO	5,197.00	3,130	1.66	S/ 34,340.15				
ABRIL	5,331.00	3,073	1.73	S/ 34,813.90				
MAYO	5,027.00	3,094	1.62	S/ 32,423.50				
JUNIO	4,891.00	3,027	1.62	S/ 31,903.80				
JULIO	4,015.00	3,067	1.31	S/ 26,523.80				
AGOSTO	4,363.20	3,090	1.41	S/ 29,531.70				
SETIEMBRE	3,925.00	3,094	1.27	S/ 26,769.30				
OCTUBRE	4,618.00	3,112	1.48	S/ 30,797.60				
NOVIEMBRE	4,848.00	3,191	1.52	S/ 32,907.00				
DICIEMBRE	2,099.00	3,149	0.67	S/ 15,989.50				
TOTAL	54,153.20	37,282.00	1.45	S/ 360,119	1,070.00	3,135.00	1.63	S/ 5,830.00

* NO SE REGISTRA INFORMACION DE CONSUMO DEBIDO A LOS PERIODOS DE FACTURACIÓN

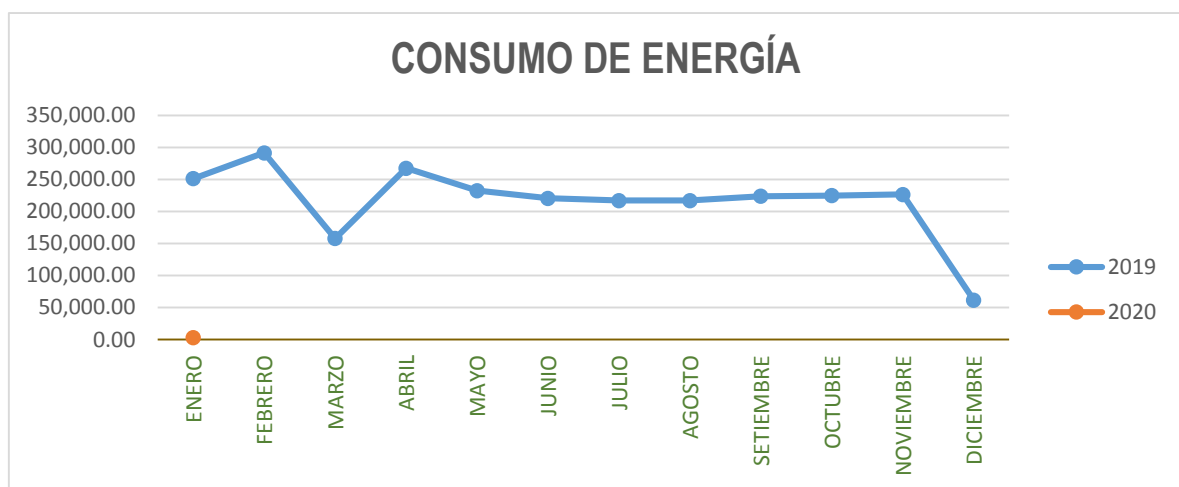


**CONSUMO DE ENERGÍA**

En nivel comparativo al ejercicio anterior

MES	2019			2020		
	Nº DE TRABAJADORES	CONSUMO DE ENERGÍA (Kw/h)	SUB TOTAL DEL MES S/.	Nº DE TRABAJADORES	CONSUMO DE ENERGÍA (Kw/h)	SUB TOTAL DEL MES S/.
ENERO	3,112	251,267.50	S/ 127,590.70	3,135	3,008.00	S/ 2,122.30 *
FEBRERO	3,143	291,687.60	S/ 148,022.90			
MARZO	3,130	157,926.60	S/ 99,223.90			
ABRIL	3,073	267,500.00	S/ 142,610.00			
MAYO	3,094	232,557.10	S/ 127,341.67			
JUNIO	3,027	220,727.10	S/ 125,655.60			
JULIO	3,067	217,238.30	S/ 122,444.13			
AGOSTO	3,090	217,008.10	S/ 123,133.30			
SETIEMBRE	3,094	223,868.10	S/ 129,175.82			
OCTUBRE	3,112	224,799.60	S/ 154,067.46			
NOVIEMBRE	3,191	226,729.40	S/ 132,558.61			
DICIEMBRE	3149	61,644.70	S/ 42,827.00			
TOTAL	37,282.00	2,592,954.10	S/ 1,474,651.09	3,135.00	3,008.00	S/ 2,122.30

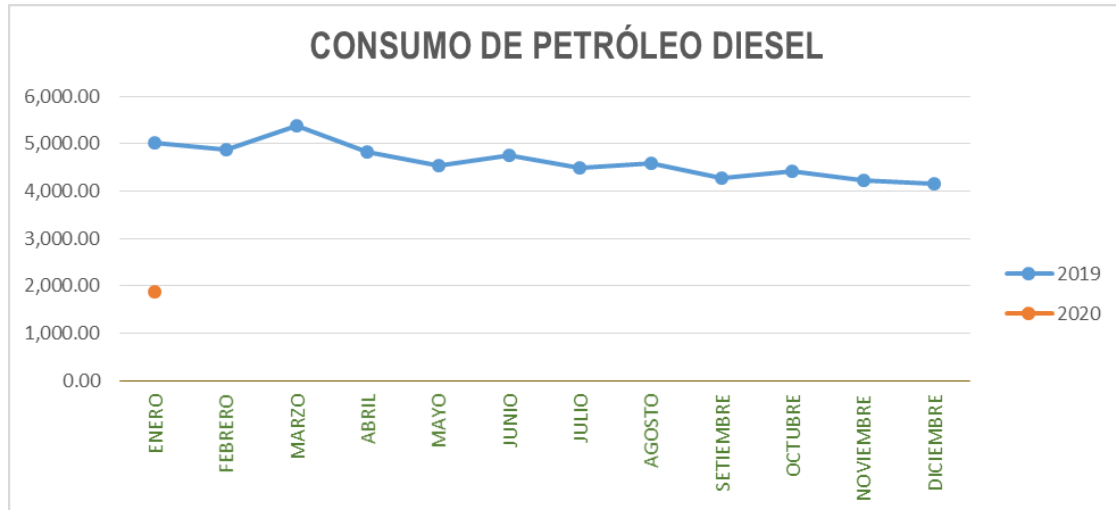
* LOS MONTOS SON REFERENCIALES DEBIDO A LOS PERIODOS DE FACTURACIÓN



**CONSUMO DE PETRÓLEO DIESEL**

En nivel comparativo al ejercicio anterior

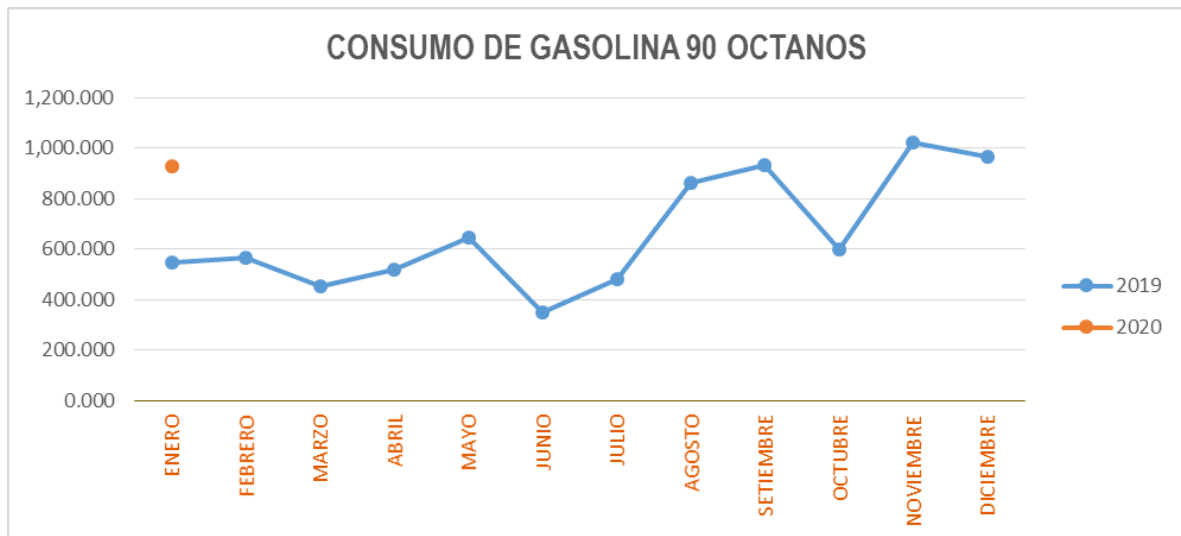
MES	2019			2020		
	CONSUMO DE GALONES	N° DE TRABAJADORES	IMPORTE S/	CONSUMO DE GALONES	N° DE TRABAJADORES	IMPORTE S/
ENERO	5,024.94	3,112	S/. 66,174.22	1,870.93	3,135	S/. 23,532.83
FEBRERO	4,886.78	3,143	S/. 62,438.43			
MARZO	5,388.19	3,130	S/. 65,500.95			
ABRIL	4,829.53	3,073	S/. 58,832.73			
MAYO	4,528.63	3,094	S/. 55,800.26			
JUNIO	4,762.90	3,027	S/. 60,181.79			
JULIO	4,494.16	3,067	S/. 55,575.36			
AGOSTO	4,577.65	3,090	S/. 55,760.12			
SETIEMBRE	4,283.21	3,094	S/. 51,680.07			
OCTUBRE	4,421.88	3,112	S/. 54,576.01			
NOVIEMBRE	4,238.11	3,191	S/. 51,122.84			
DICIEMBRE	4,145.76	3,149	S/. 50,588.86			
TOTAL	55,581.74	37,282.00	S/. 688,231.64	1,870.93	3,135.00	S/. 23,532.83



**CONSUMO DE GASOLINA 90 OCTANOS**

En nivel comparativo al ejercicio anterior

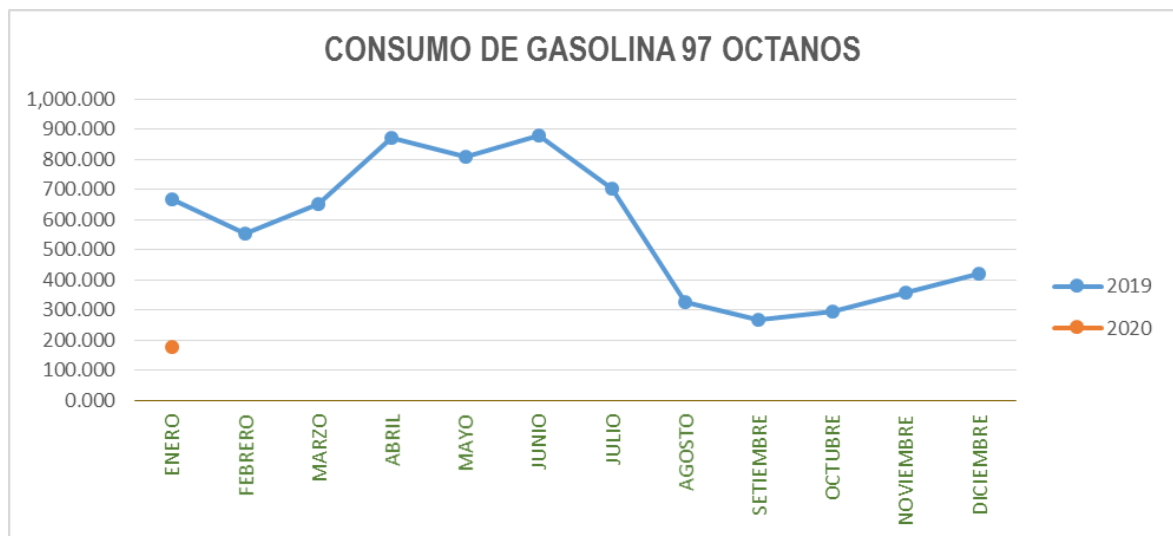
MES	2019			2020		
	CONSUMO DE GALONES	N° DE TRABAJADORES	SUB TOTAL DEL MES S/.	CONSUMO DE GALONES	N° DE TRABAJADORES	SUB TOTAL DEL MES S/.
ENERO	547.224	3,112	S/ 5,852.50	927.137	3,135	S/ 10,894.08
FEBRERO	566.129	3,143	S/ 5,887.68			
MARZO	452.177	3,130	S/ 4,933.21			
ABRIL	516.671	3,073	S/ 6,107.90			
MAYO	646.499	3,094	S/ 7,890.36			
JUNIO	347.616	3,027	S/ 4,163.29			
JULIO	481.621	3,067	S/ 5,933.39			
AGOSTO	862.081	3,090	S/ 10,512.83			
SETIEMBRE	930.985	3,094	S/ 11,190.12			
OCTUBRE	599.780	3,112	S/ 7,316.29			
NOVIEMBRE	1,021.641	3,191	S/ 12,308.77			
DICIEMBRE	966.805	3,149	S/ 11,195.60			
TOTAL	7,939.23	37,282.00	S/ 93,291.94	927.14	3,135.00	S/ 10,894.08



**CONSUMO DE GASOLINA 97 OCTANOS**

En nivel comparativo al ejercicio anterior

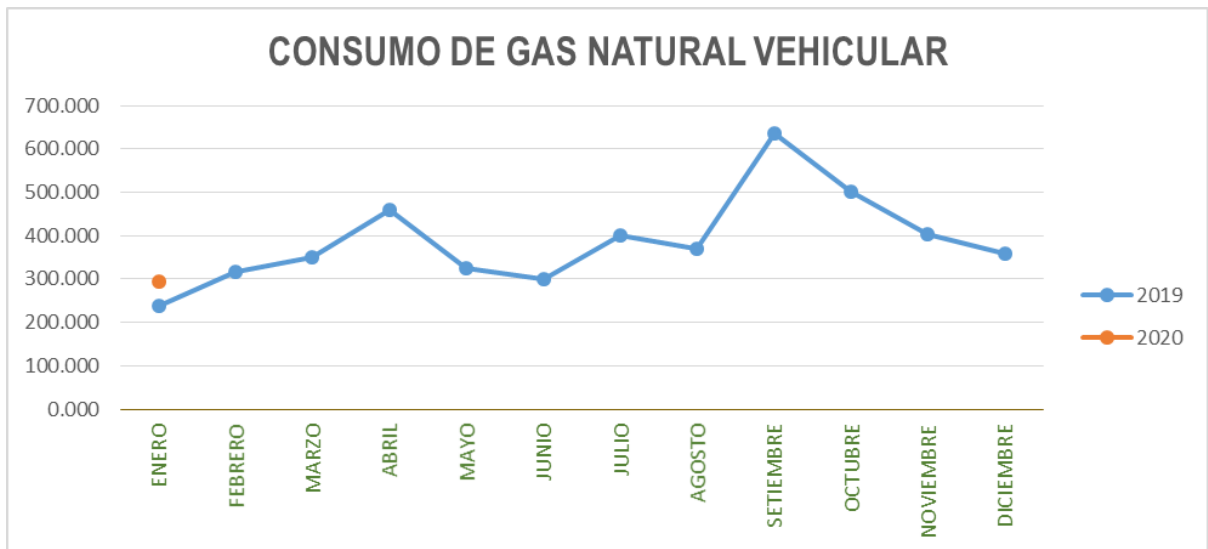
MES	2019			2020		
	CONSUMO DE GALONES	Nº DE TRABAJADORES	SUB TOTAL DEL MES S/.	CONSUMO DE GALONES	Nº DE TRABAJADORES	SUB TOTAL DEL MES S/.
ENERO	667.260	3,112	S/. 9,737.19	178.885	3,135	S/. 2,865.03
FEBRERO	553.939	3,143	S/. 7,869.85			
MARZO	652.000	3,130	S/. 9,915.76			
ABRIL	872.840	3,073	S/. 14,336.48			
MAYO	808.911	3,094	S/. 13,470.63			
JUNIO	878.252	3,027	S/. 14,316.16			
JULIO	704.691	3,067	S/. 11,646.56			
AGOSTO	326.529	3,090	S/. 5,475.26			
SEPTIEMBRE	267.830	3,094	S/. 4,416.06			
OCTUBRE	295.704	3,112	S/. 4,955.99			
NOVIEMBRE	357.253	3,191	S/. 5,933.10			
DICIEMBRE	418.993	3,149	S/. 6,504.31			
TOTAL	6,804.20	37,282.00	S/. 108,577.35	178.885	3,135.00	S/. 2,865.03



**CONSUMO DE GAS NATURAL VEHICULAR - GNV**

En nivel comparativo al ejercicio anterior

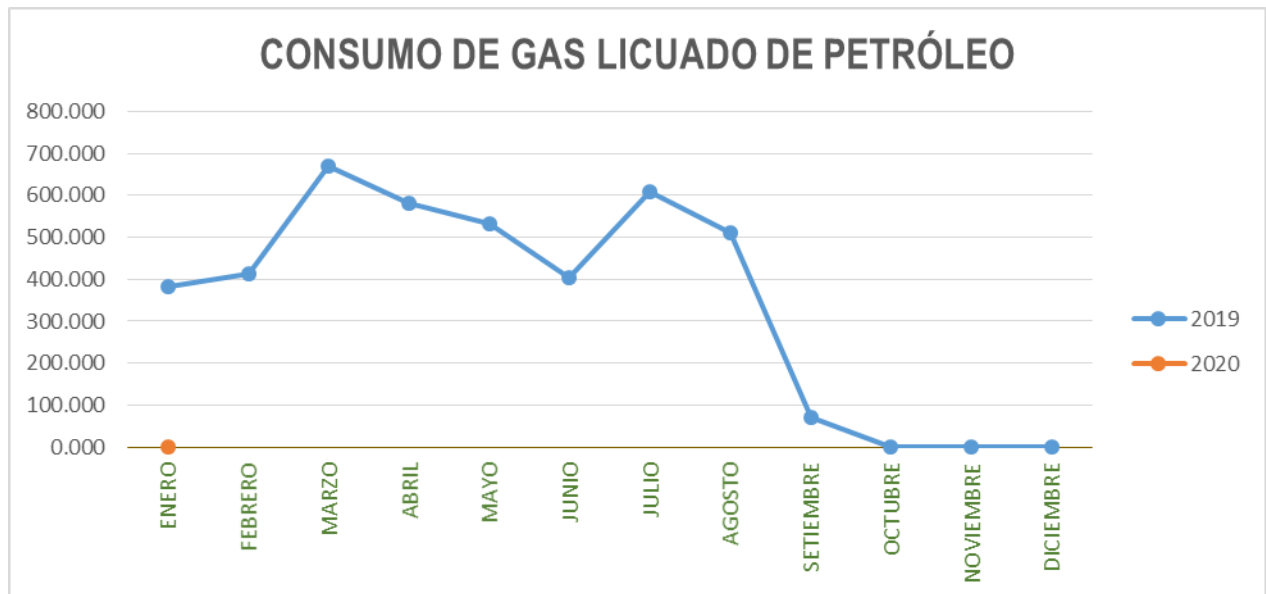
MES	2019			2020		
	CONSUMO EN M ³	N° DE TRABAJADORES	SUB TOTAL DEL MES S/	CONSUMO EN M ³	N° DE TRABAJADORES	SUB TOTAL DEL MES S/
ENERO	238.490	3,112	S/. 358.72	294.780	3,135	S/. 415.37
FEBRERO	315.610	3,143	S/. 459.32			
MARZO	350.060	3,130	S/. 506.79			
ABRIL	459.280	3,073	S/. 664.43			
MAYO	324.030	3,094	S/. 474.93			
JUNIO	301.040	3,027	S/. 440.45			
JULIO	401.860	3,067	S/. 590.81			
AGOSTO	369.350	3,090	S/. 249.56			
SETIEMBRE	635.290	3,094	S/. 439.47			
OCTUBRE	501.009	3,112	S/. 338.52			
NOVIEMBRE	403.470	3,191	S/. 570.49			
DICIEMBRE	358.160	3,149	S/. 501.42			
TOTAL	4,657.65	37,282.00	S/. 5,594.91	294.78	3,135.00	S/. 415.37



**CONSUMO DE GAS LICUADO DE PETRÓLEO - GLP**

En nivel comparativo al ejercicio anterior

MES	2019			2020		
	CONSUMO EN LITROS	N° DE TRABAJADORES	SUB TOTAL DEL MES S/.	CONSUMO EN LITROS	N° DE TRABAJADORES	SUB TOTAL DEL MES S/.
ENERO	381.526	3,112	S/. 743.97	0.000	3,135	S/. -
FEBRERO	412.185	3,143	S/. 803.75			
MARZO	668.841	3,130	S/. 1,304.24			
ABRIL	579.672	3,073	S/. 1,130.35			
MAYO	531.988	3,094	S/. 1,037.38			
JUNIO	404.073	3,027	S/. 807.44			
JULIO	607.489	3,067	S/. 1,184.60			
AGOSTO	509.837	3,090	S/. 994.18			
SETIEMBRE	71.942	3,094	S/. 140.28			
OCTUBRE	0.000	3,112	S/. -			
NOVIEMBRE	0.000	3,191	S/. -			
DICIEMBRE	0.000	3,149	S/. -			
TOTAL	4,167.55	37,282.00	S/. 8,146.19	0.00	3,135.00	S/. 0.00

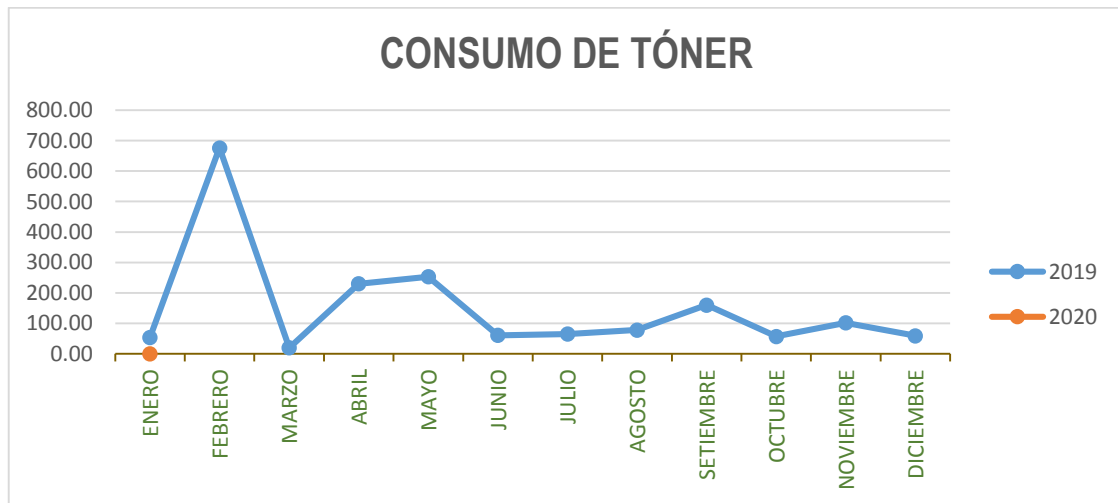


**CONSUMO DE TÓNER**

En nivel comparativo al ejercicio anterior

MES	2019			2020		
	CONSUMO EN UNIDADES	Nº DE TRABAJADORES	SUB TOTAL DEL MES S/	CONSUMO EN UNIDADES	Nº DE TRABAJADORES	SUB TOTAL DEL MES S/
ENERO	54.00	3,112	S/. 27,881.90	0.00	3,135	S/. -
FEBRERO	676.00	3,143	S/. 310,427.97			
MARZO	20.00	3,130	S/. 12,258.95			
ABRIL	230.00	3,073	S/. 174,091.87			
MAYO	253.00	3,094	S/. 209,585.40			
JUNIO	61.00	3,027	S/. 42,205.91			
JULIO	65.00	3,067	S/. 59,374.75			
AGOSTO	78.00	3,090	S/. 35,266.21			
SEPTIEMBRE	160.00	3,094	S/. 119,420.04			
OCTUBRE	57.00	3,112	S/. 42,806.26			
NOVIEMBRE	102.000	3,191	S/. 62,961.32			
DICIEMBRE	59.000	3,149	S/. 37,671.72			
TOTAL	1,815.00	37,282.00	S/. 1,133,952.30	0.00	3,135.00	S/. 0.00

- EN PROCESO DE INVENTARIO Y CONCILIACION DE ALMACENES
- ** NO SE CIERRA EL SIGA 2019



**CONSUMO DE PAPEL BOND**

En nivel comparativo al ejercicio anterior

MES	2019			2020		
	CONSUMO EN MILLARES	N° DE TRABAJADORES	SUB TOTAL DEL MES S/	CONSUMO EN MILLARES	N° DE TRABAJADORES	SUB TOTAL DEL MES S/
ENERO	50.00	3,112	S/. 894.44	0.00	3,135	S/. -
FEBRERO	450.00	3,143	S/. 8,049.98			
MARZO	710.00	3,130	S/. 13,468.83			
ABRIL	2,425.00	3,073	S/. 46,024.34			
MAYO	1,768.50	3,094	S/. 34,161.29			
JUNIO	1,062.50	3,027	S/. 20,249.99			
JULIO	940.00	3,067	S/. 17,876.29			
AGOSTO	2,040.00	3,090	S/. 19,502.92			
SETIEMBRE	3,780.00	3,094	S/. 35,861.64			
OCTUBRE	3,280.000	3,112	S/. 31,438.98			
NOVIEMBRE	1,140.000	3,191	S/. 10,815.40			
DICIEMBRE	3,671.000	3,149	S/. 38,061.59			
TOTAL	21,317.00	37,282	S/. 276,405.69	0.00	3,135	S/. 0.00

- EN PROCESO DE INVENTARIO Y CONCILIACION DE ALMACENES
- ** NO SE CIERRA EL SIGA 2019

