



PERÚ

Ministerio
de Salud

Oficina General
de Administración

“Año de la Universalización de la Salud”

FORMATOS PREESTABLECIDOS DE LA INFORMACION DE ECOEficiencia DE LA U.E. N° 001 ADMINISTRACION CENTRAL DEL MINSA

MAYO 2020

CONTIENE:

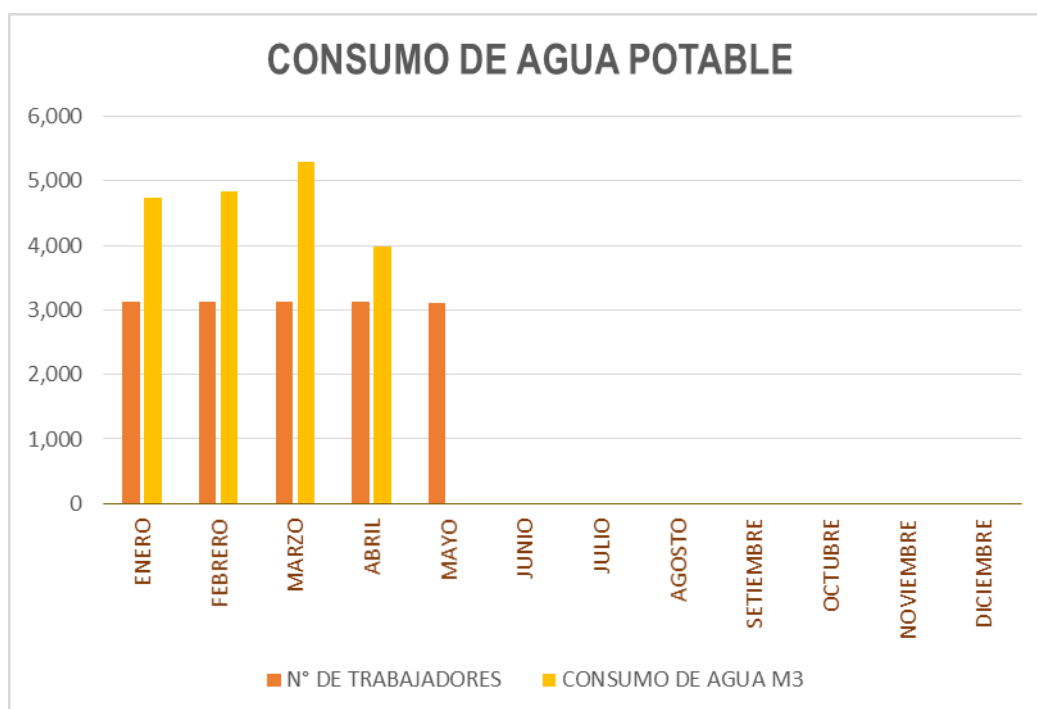
- F.1: FORMATO N° 01 CONSUMO DE AGUA POTABLE
- F.2: FORMATO N° 02 CONSUMO DE ENERGÍA
- F.3: FORMATO N° 03 CONSUMO DE PAPEL
- F.4: FORMATO N° 04 CONSUMO DE COMBUSTIBLE
- F.5: FORMATO N° 05 LÍNEA BASE
- F.6: FORMATO N° 06 CONSUMO DE TÓNER
- REPORTE VIA ON LINE ANTE EL MINAM
- CONSTANCIA DE REGISTRO DE INFORMACIÓN



FORMATO N° 01			
CONSUMO DE AGUA POTABLE			
2020			
TIPO DE TARIFA			
MES	N° DE TRABAJADORES NOMBRADOS - CAS - DESTACADOS	CONSUMO DE AGUA M ³	IMPORTE S/.
ENERO	3,135	4,741.50	31,973.80
FEBRERO	3,127	4,846.00	33,850.90
MARZO	3,126	5,289.96	36,748.10
ABRIL	3,128	3,989.13	27,539.00 *
MAYO	3,109		**
JUNIO			
JULIO			
AGOSTO			
SETIEMBRE			
OCTUBRE			
NOVIEMBRE			
DICIEMBRE			
TOTAL	15,625	18,866.59	130,111.80

* LOS MONTOS CORRESPONDIENTES AL MES DE ABRIL 2020 SON REFERENCIALES DEBIDO A LOS PERIODOS DE FACTURACION Y ESTADO DE EMERGENCIA QUE HA OCASIONADO LA DEMORA EN LA EMISION Y RECEPCION DE LOS MISMOS SE VIENEN RECOPILANDO POR INTERNET.

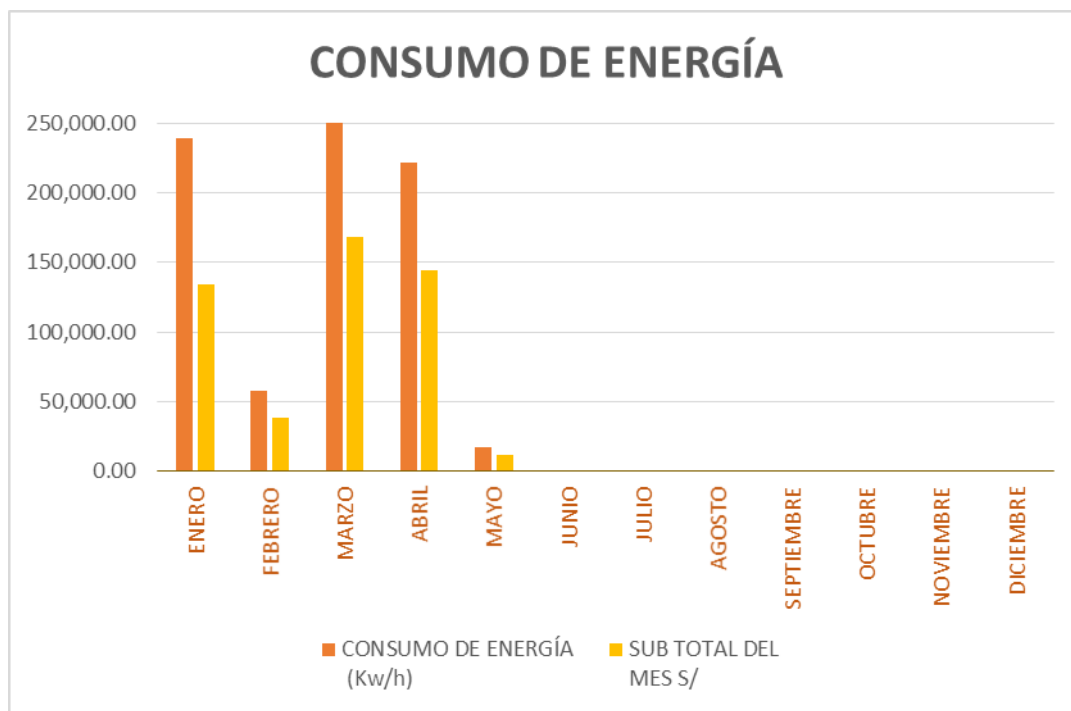
**NO HAY DATOS DE MAYO





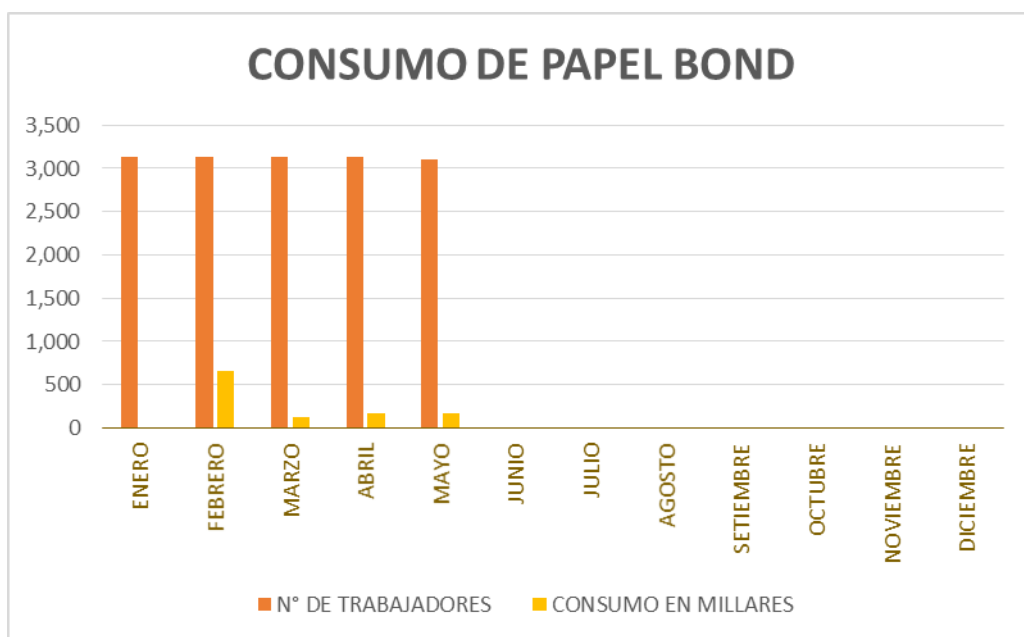
FORMATO N° 02			
CONSUMO DE ENERGÍA			
2020			
TIPO DE TARIFA			
MES	N° DE TRABAJADORES NOMBRADOS - CAS - DESTACADOS	CONSUMO DE ENERGÍA (Kw/h)	SUB TOTAL DEL MES S/
ENERO	3,135	239,359.50	S/ 134,020.06
FEBRERO	3,127	58,077.30	S/ 37,991.29
MARZO	3,126	252,443.26	S/ 168,201.59
ABRIL	3,128	221,819.20	S/ 143,965.80
MAYO	3,109	17,303.48	S/ 11,836.50 *
JUNIO			
JULIO			
AGOSTO			
SEPTIEMBRE			
OCTUBRE			
NOVIEMBRE			
DICIEMBRE			
TOTAL	15,625	789,002.74	S/ 496,015.24

* LOS MONTOS SON REFERENCIALES DEBIDO A LOS PERIODOS DE FACTURACIÓN





FORMATO N° 03			
CONSUMO DE PAPEL BOND			
2020			
TIPO DE TARIFA			
MES	N° DE TRABAJADORES NOMBRADOS - CAS - DESTACADOS	CONSUMO EN MILLARES	SUB TOTAL DEL MES S/.
ENERO	3,135	0.00	S/ -
FEBRERO	3,127	660.00	S/ 13,987.25
MARZO	3,126	120.00	S/ 2,543.14
ABRIL	3,128	165.00	S/ 1,929.30
MAYO	3,109	175.00	S/ 3,708.75
JUNIO			
JULIO			
AGOSTO			
SEPTIEMBRE			
OCTUBRE			
NOVIEMBRE			
DICIEMBRE			
TOTAL	15,625	1120.00	S/ 22,168.44





PERÚ

Ministerio de Salud

Oficina General de Administración

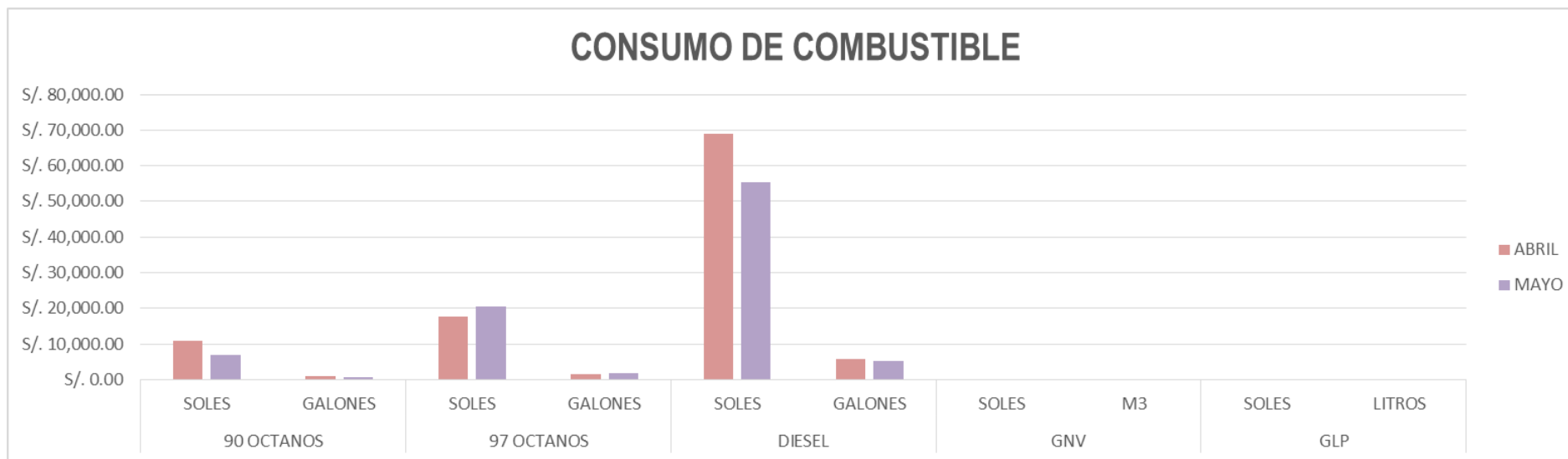
"Año de la Universalización de la Salud"

FORMATO N° 04

RESUMEN GENERAL DE GASTOS DE COMBUSTIBLE 2020

MES	90 OCTANOS		97 OCTANOS		DIESEL		GNV		GLP	
	SOLES	GALONES	SOLES	GALONES	SOLES	GALONES	SOLES	M3	SOLES	LITROS
ABRIL	S/. 10,859.26	1,046.916	S/. 17,689.92	1,489.484	S/. 68,859.53	5,871.204	S/. 0.00	0.000	S/. 0.00	0.000
MAYO	S/. 6,877.71	668.388	S/. 20,403.55	1,727.650	S/. 55,406.51	5,310.445	S/. 0.00	0.000	S/. 0.00	0.000
TOTAL	S/. 56,396.07	5,102.143	S/. 54,986.45	4,489.699	292,499.800	24,862.586	S/. 958.22	673.950	S/. 0.00	0.000

CONSUMO DE COMBUSTIBLE



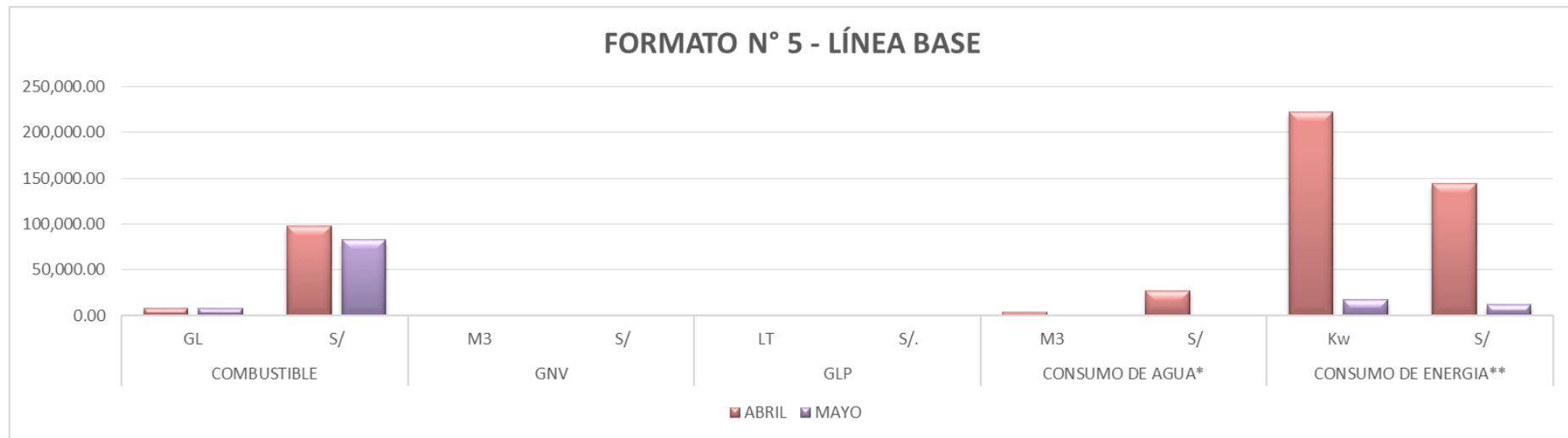


“Año de la Universalización de la Salud”

FORMATO N° 05										
LÍNEA BASE 2020										
MES	COMBUSTIBLE		GNV		GLP		CONSUMO DE AGUA*		CONSUMO DE ENERGIA**	
	GL	S/	M ³	S/	LT	S/	M ³	S/	Kw	S/
ABRIL	8,407.60	S/. 97,408.71	0.000	S/. 0.00	0.000	S/. 0.00	3,989.13	S/. 27,539.00	221,819.20	S/. 143,965.80
MAYO	7,706.48	S/. 82,687.77	0.000	S/. 0.00	0.000	S/. 0.00			17,303.48	S/. 11,836.50*
TOTAL S/.	34,925.61	S/. 410,165.91	673.95	S/. 958.22	0.00	S/. 0.00	S/. 18,866.59	S/. 130,111.80	789,002.74	S/. 496,015.24

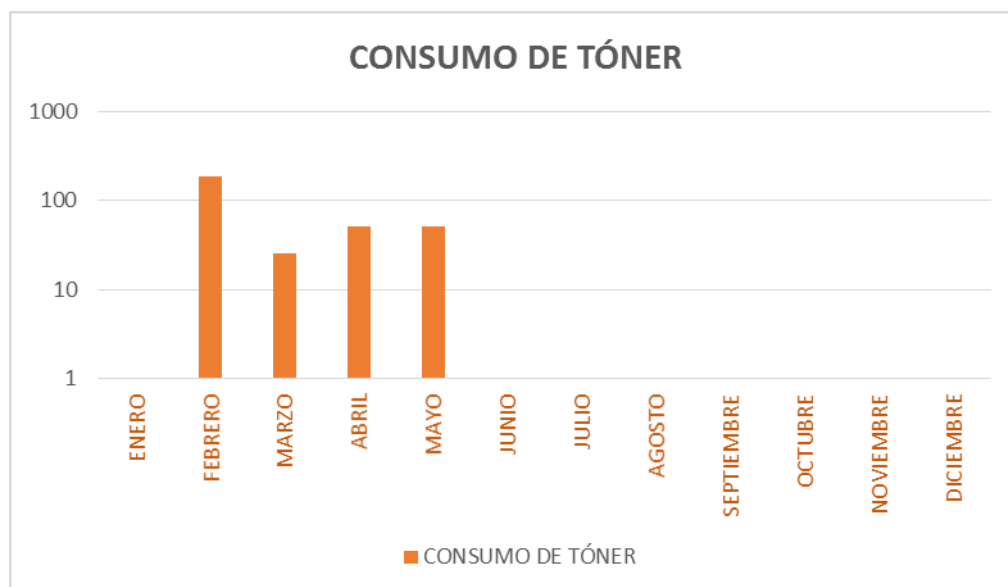
* NO SE REGISTRA INFORMACION DEL CONSUMO DE AGUA DEBIDO A LOS PERIODOS DE FACTURACIÓN

** LOS MONTOS SON REFERENCIALES DEBIDO A LOS PERIODOS DE FACTURACIÓN





FORMATO N° 06			
CONSUMO DE TÓNER			
2020			
TIPO DE TARIFA			
MES	N° DE TRABAJADORES NOMBRADOS - CAS - DESTACADOS	CONSUMO DE TÓNER	SUB TOTAL DEL MES S/.
ENERO	3,135	0	S/. 0.00
FEBRERO	3,127	187	S/. 125,036.36
MARZO	3,126	26	S/. 12,424.37
ABRIL	3,128	51	S/. 32,980.69
MAYO	3,109	52	S/. 15,138.44
JUNIO			
JULIO			
AGOSTO			
SEPTIEMBRE			
OCTUBRE			
NOVIEMBRE			
DICIEMBRE			
TOTAL	15,625	316	S/. 185,579.86





PERÚ

Ministerio de Salud

Oficina General de Administración

“Año de la Universalización de la Salud”

Año del Proceso: 2020



NIVEL DE GOBIERNO: GOBIERNO NACIONAL
 SECTOR: SALUD
 PLIEGO: M. DE SALUD
 UNIDAD EJECUTORA: ADMINISTRACION CENTRAL - MINSa
 SEDE: MINISTERIO DE SALUD
 Fecha de Impresión: 10 de junio de 2020

Periodo	Número de trabajadores	Consumo de Agua			
		Detalle de consumo			
		Consumo de agua	Importe (S./.)	Tipo de Tarifa	Tipo de Facturación
Enero	3135	4741.50	31973.80	121	Consumo Mínimo
Febrero	3127	4846.00	33850.90	121	Consumo Mínimo
Marzo	3126	5289.96	36748.10	121	Consumo Mínimo
Abril	3128	3989.13	27539.00	121	Consumo Mínimo
Mayo	3109			121	Consumo Mínimo
Junio					
Julio					
Agosto					
Setiembre					
Octubre					
Noviembre					
Diciembre					

Periodo	Sub total del mes (S./.)	Consumo de Energía		
		Consumo de energía (Kw.h)		
		Hora punta	Fuera punta	Tipo de Tarifa
Enero	134020.06	239359.50		BT6
Febrero	37991.29	58077.30		BT6
Marzo	168201.59	252443.26		BT6
Abril	143965.80	221819.20		BT6
Mayo	11836.50	17303.48		BT6
Junio				
Julio				
Agosto				
Setiembre				
Octubre				
Noviembre				
Diciembre				



PERÚ

Ministerio de Salud

Oficina General de Administración

“Año de la Universalización de la Salud”

Periodo	Consumo de Otros Combustibles					
	Gas Natural Vehicular		Gas Licuado de Petróleo		Diesel 2	
	Metros Cúbicos	Nuevos soles (S/.)	Lts	Nuevos soles (S/.)	Gls	Nuevos soles (S/.)
Enero	294.780	415.370	0.000	0.000	4609.947	57476.00
Febrero	225.100	320.790	0.000	0.000	4348.176	54443.11
Marzo	154.070	222.060	0.000	0.000	4722.814	56314.65
Abril	0.000	0.000	0.000	0.000	5871.204	68859.53
Mayo	0.000	0.000	0.000	0.000	5310.450	55406.51
Junio						
Julio						
Agosto						
Setiembre						
Octubre						
Noviembre						
Diciembre						

Periodo	Generación de RRSS				
	Papeles y cartones	Vidrios	Plásticos	Cartucho de tintas y Tóner	Aluminio y otros metales
	Kilos	Kilos	Kilos	Unidades	Kilos
Enero	4467.38	0.00	124.44	0.00	0.00
Febrero	4364.89	0.00	120.89	0.00	0.00
Marzo	3697.00	0.00	98.00	0.00	0.00
Abril	2589.00	0.00	53.00	0.00	0.00
Mayo	2382.00	0.00	55.00	0.00	0.00
Junio					
Julio					
Agosto					
Setiembre					
Octubre					
Noviembre					
Diciembre					

Imprimir
 Exportar
 Indicadores
 Generar constancia

MINISTERIO DEL AMBIENTE
 Email: ecoeficiencia@minam.gob.pe
 Teléfono:(511) 611 6000
 Av. Javier Prado Oeste N° 1440 - San Isidro
 Lima – Perú



PERÚ

Ministerio
de Salud

Oficina General
de Administración

“Año de la Universalización de la Salud”



PERÚ

Ministerio
del Ambiente

CONSTANCIA DE REGISTRO

Pliego : M. DE SALUD

Unidad Ejecutora : ADMINISTRACION CENTRAL - MINSA

Local : MINISTERIO DE SALUD

Responsable : IRENE SUAREZ QUIROZ

Fecha : 12/06/2020

Hora : 12:29:28



PERÚ

Ministerio
de Salud

Oficina General
de Administración

"Año de la Universalización de la Salud"

CUADROS COMPARATIVOS DE LAS MEDIDAS DE ECOEFICIENCIA DE LA U.E. N° 001 ADMINISTRACION CENTRAL DEL MINSA, RESPECTO AL EJERCICIO ANTERIOR

MAYO 2020

CONTIENE:

- CONSUMO DE AGUA POTABLE
- CONSUMO DE ENERGÍA
- CONSUMO DE PETRÓLEO DIESEL
- CONSUMO DE GASOLINA 90 OCTANOS
- CONSUMO DE GASOLINA 97 OCTANOS
- CONSUMO GNV
- CONSUMO GLP
- CONSUMO DE TÓNER
- CONSUMO DE PAPEL BOND



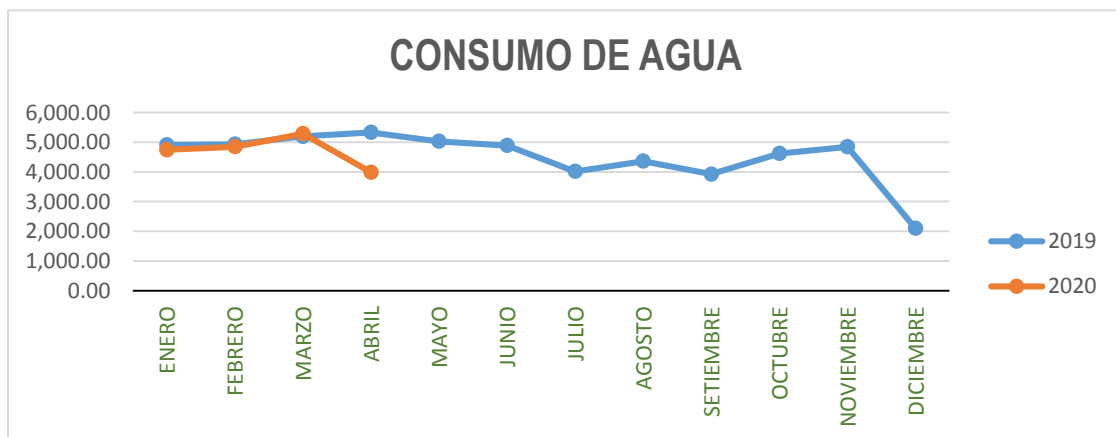
CONSUMO DE AGUA POTABLE

En nivel comparativo al ejercicio anterior

MES	2019				2020			
	CONSUMO DE AGUA M ³	Nº DE TRABAJADORES	M ³ / TRABAJADOR	IMPORTE S/	CONSUMO DE AGUA M ³	Nº DE TRABAJADORES	M ³ / TRABAJADOR	IMPORTE S/
ENERO	4,908.00	3,112	1.58	S/ 32,039.40	4,741.50	3,135	1.51	S/ 31,973.80
FEBRERO	4,931.00	3,143	1.57	S/ 32,079.10	4,846.00	3,127	1.55	S/ 33,850.90
MARZO	5,197.00	3,130	1.66	S/ 34,340.15	5,289.96	3,126	1.69	S/ 36,748.10
ABRIL	5,331.00	3,073	1.73	S/ 34,813.90	3,989.13	3,128	1.28	S/ 27,539.00**
MAYO	5,027.00	3,094	1.62	S/ 32,423.50		3,109		S/ -*
JUNIO	4,891.00	3,027	1.62	S/ 31,903.80				
JULIO	4,015.00	3,067	1.31	S/ 26,523.80				
AGOSTO	4,363.20	3,090	1.41	S/ 29,531.70				
SETIEMBRE	3,925.00	3,094	1.27	S/ 26,769.30				
OCTUBRE	4,618.00	3,112	1.48	S/ 30,797.60				
NOVIEMBRE	4,848.00	3,191	1.52	S/ 32,907.00				
DICIEMBRE	2,099.00	3,149	0.67	S/ 15,989.50				
TOTAL	54,153.20	37,282.00	1.45	S/ 360,119	18,866.59	15,625.00	1.63	S/ 130,111.80

* NO SE REGISTRA INFORMACION DE CONSUMO DEBIDO A LOS PERIODOS DE FACTURACIÓN

**LOS MONTOS CORRESPONDIENTES AL MES DE ABRIL 2020 SON REFERENCIALES DEBIDO A LOS PERIODOS DE FACTURACION Y ESTADO DE EMERGENCIA QUE HA OCASIONADO LA DEMORA EN LA EMISION Y RECEPCION DE LOS MISMOS SE VIENEN RECOPILANDO POR INTERNET.

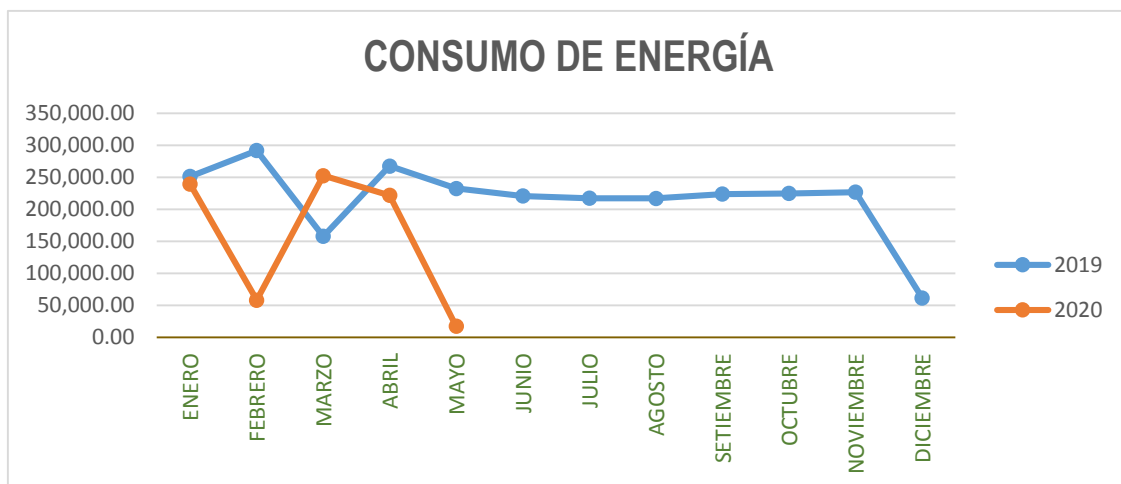


**CONSUMO DE ENERGÍA**

En nivel comparativo al ejercicio anterior

MES	2019			2020		
	Nº DE TRABAJADORES	CONSUMO DE ENERGÍA (Kw/h)	SUB TOTAL DEL MES S/.	Nº DE TRABAJADORES	CONSUMO DE ENERGÍA (Kw/h)	SUB TOTAL DEL MES S/.
ENERO	3,112	251,267.50	S/ 127,590.70	3,135	239,359.50	S/ 134,020.06
FEBRERO	3,143	291,687.60	S/ 148,022.90	3,127	58,077.30	S/ 37,991.29
MARZO	3,130	157,926.60	S/ 99,223.90	3,126	252,443.26	S/ 168,201.59
ABRIL	3,073	267,500.00	S/ 142,610.00	3,128	221,819.20	S/ 143,965.80
MAYO	3,094	232,557.10	S/ 127,341.67	3,109	17,303.48	S/ 11,836.50 *
JUNIO	3,027	220,727.10	S/ 125,655.60			
JULIO	3,067	217,238.30	S/ 122,444.13			
AGOSTO	3,090	217,008.10	S/ 123,133.30			
SEPTIEMBRE	3,094	223,868.10	S/ 129,175.82			
OCTUBRE	3,112	224,799.60	S/ 154,067.46			
NOVIEMBRE	3,191	226,729.40	S/ 132,558.61			
DICIEMBRE	3149	61,644.70	S/ 42,827.00			
TOTAL	37,282.00	2,592,954.10	S/ 1,474,651.09	15,625.00	789,002.74	S/ 496,015.24

* LOS MONTOS SON REFERENCIALES DEBIDO A LOS PERIODOS DE FACTURACIÓN

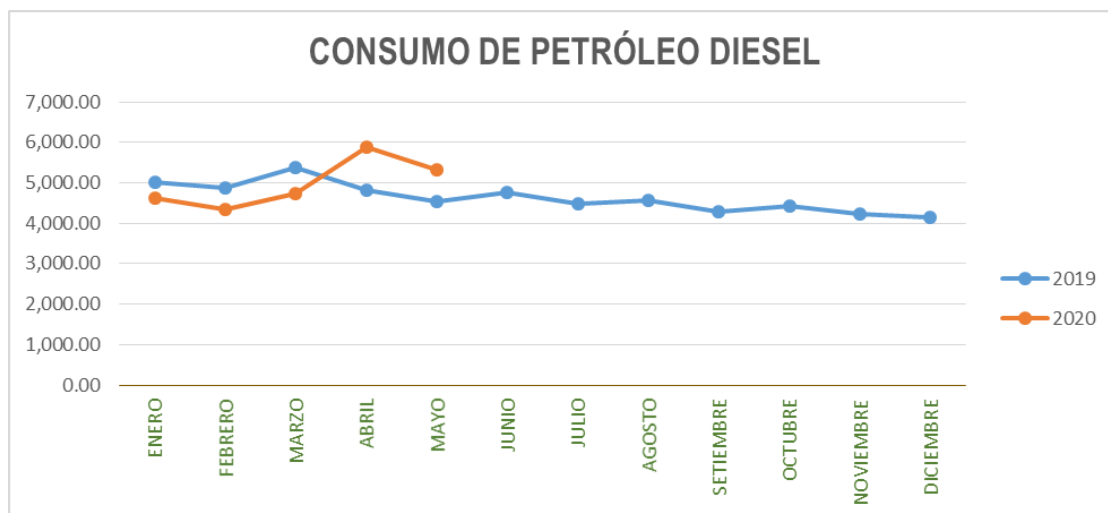


**CONSUMO DE PETRÓLEO DIESEL**

En nivel comparativo al ejercicio anterior

MES	2019			2020		
	CONSUMO DE GALONES	N° DE TRABAJADORES	IMPORTE S/	CONSUMO DE GALONES	N° DE TRABAJADORES	IMPORTE S/
ENERO	5,024.94	3,112	S/. 66,174.22	4,609.95	3,135	S/. 57,476.00
FEBRERO	4,886.78	3,143	S/. 62,438.43	4,348.18	3,127	S/. 54,443.11
MARZO	5,388.19	3,130	S/. 65,500.95	4,722.81	3,126	S/. 56,314.65
ABRIL	4,829.53	3,073	S/. 58,832.73	5,871.20	3,128	S/. 68,859.53
MAYO	4,528.63	3,094	S/. 55,800.26	5,310.45	3,109	S/. 55,406.51 *
JUNIO	4,762.90	3,027	S/. 60,181.79			
JULIO	4,494.16	3,067	S/. 55,575.36			
AGOSTO	4,577.65	3,090	S/. 55,760.12			
SEPTIEMBRE	4,283.21	3,094	S/. 51,680.07			
OCTUBRE	4,421.88	3,112	S/. 54,576.01			
NOVIEMBRE	4,238.11	3,191	S/. 51,122.84			
DICIEMBRE	4,145.76	3,149	S/. 50,588.86			
TOTAL	55,581.74	37,282.00	S/. 688,231.64	24,862.59	15,625.00	S/. 292,499.80

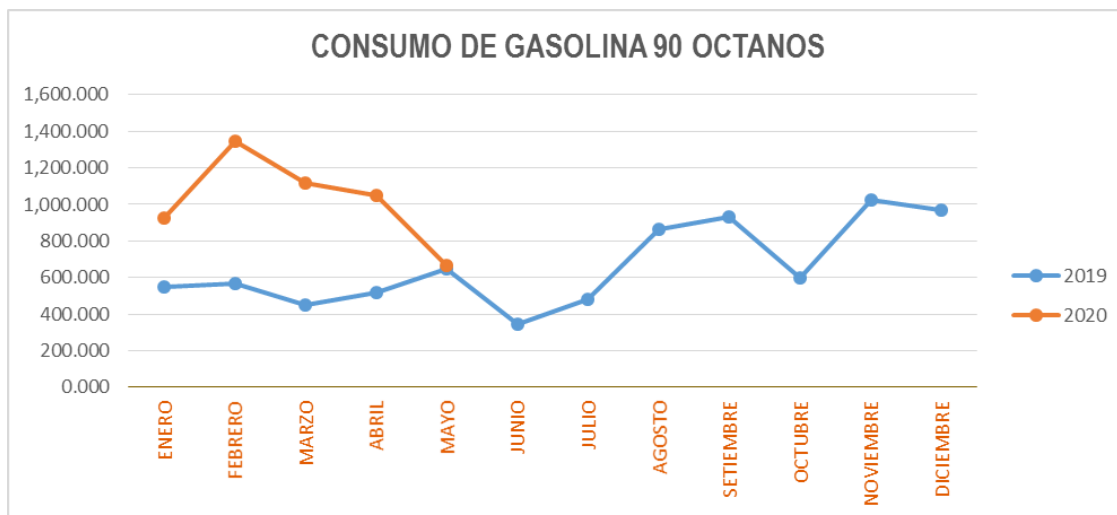
* LOS MONTOS SON REFERENCIALES DEBIDO A LA DEMORA DEL REPORTE DE FACTURACION



**CONSUMO DE GASOLINA 90 OCTANOS**

En nivel comparativo al ejercicio anterior

MES	2019			2020		
	CONSUMO DE GALONES	N° DE TRABAJADORES	SUB TOTAL DEL MES S/.	CONSUMO DE GALONES	N° DE TRABAJADORES	SUB TOTAL DEL MES S/.
ENERO	547.224	3,112	S/ 5,852.50	927.137	3,135	S/ 10,894.08
FEBRERO	566.129	3,143	S/ 5,887.68	1,344.302	3,127	S/ 15,419.24
MARZO	452.177	3,130	S/ 4,933.21	1,116.000	3,126	S/ 12,345.78
ABRIL	516.671	3,073	S/ 6,107.90	1,046.916	3,128	S/ 10,859.26
MAYO	646.499	3,094	S/ 7,890.36	668.388	3,109	S/ 6,877.71
JUNIO	347.616	3,027	S/ 4,163.29			
JULIO	481.621	3,067	S/ 5,933.39			
AGOSTO	862.081	3,090	S/ 10,512.83			
SETIEMBRE	930.985	3,094	S/ 11,190.12			
OCTUBRE	599.780	3,112	S/ 7,316.29			
NOVIEMBRE	1,021.641	3,191	S/ 12,308.77			
DICIEMBRE	966.805	3,149	S/ 11,195.60			
TOTAL	7,939.23	37,282.00	S/ 93,291.94	5,102.74	15,625.00	S/ 56,396.07

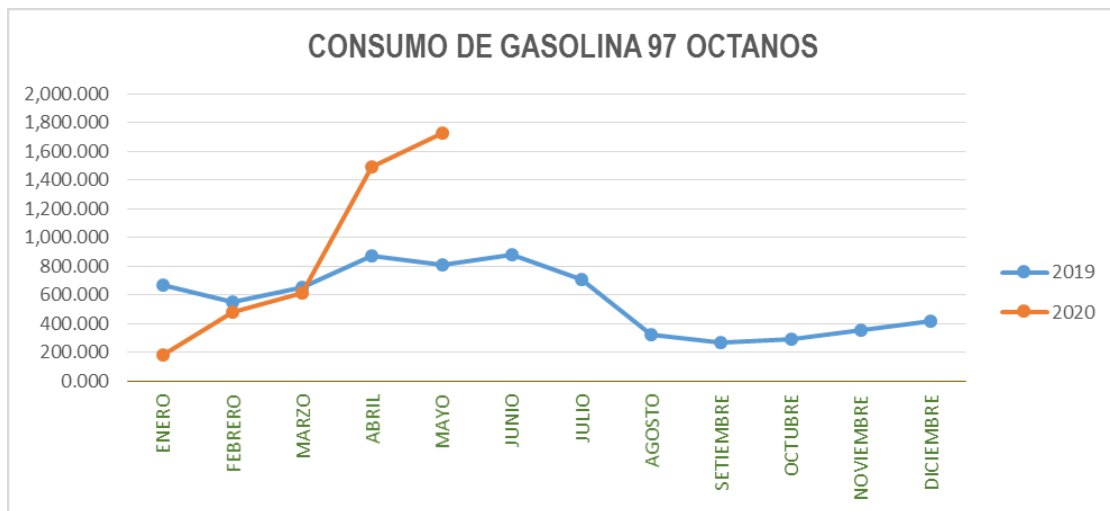




CONSUMO DE GASOLINA 97 OCTANOS

En nivel comparativo al ejercicio anterior

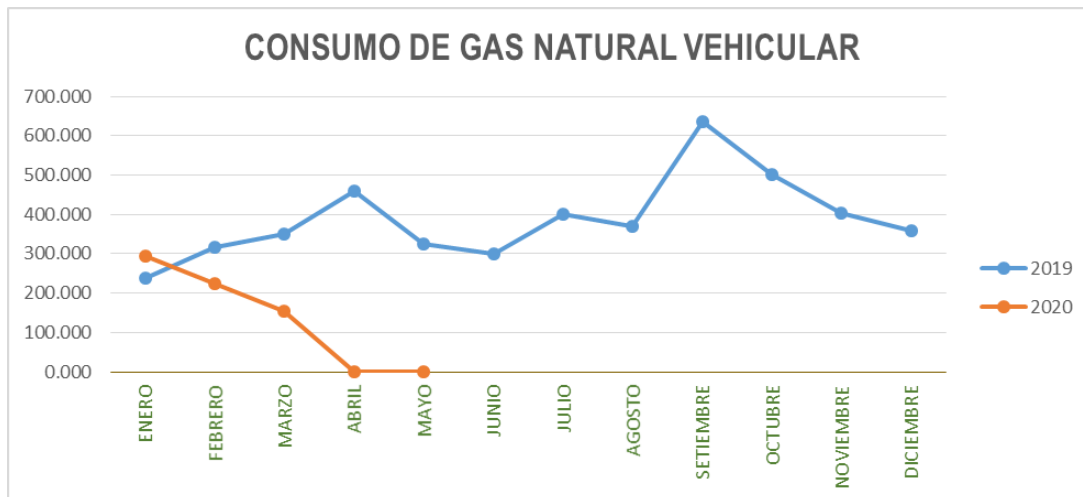
MES	2019			2020		
	CONSUMO DE GALONES	N° DE TRABAJADORES	SUB TOTAL DEL MES S/.	CONSUMO DE GALONES	N° DE TRABAJADORES	SUB TOTAL DEL MES S/.
ENERO	667.260	3,112	S/. 9,737.19	178.885	3,135	S/. 2,865.03
FEBRERO	553.939	3,143	S/. 7,869.85	479.144	3,127	S/. 6,252.34
MARZO	652.000	3,130	S/. 9,915.76	614.536	3,126	S/. 7,775.61
ABRIL	872.840	3,073	S/. 14,336.48	1,489.484	3,128	S/. 17,689.92
MAYO	808.911	3,094	S/. 13,470.63	1,727.650	3,109	S/. 20,403.55
JUNIO	878.252	3,027	S/. 14,316.16			
JULIO	704.691	3,067	S/. 11,646.56			
AGOSTO	326.529	3,090	S/. 5,475.26			
SETIEMBRE	267.830	3,094	S/. 4,416.06			
OCTUBRE	295.704	3,112	S/. 4,955.99			
NOVIEMBRE	357.253	3,191	S/. 5,933.10			
DICIEMBRE	418.993	3,149	S/. 6,504.31			
TOTAL	6,804.20	37,282.00	S/. 108,577.35	4,489.699	15,625.00	S/. 54,986.45



**CONSUMO DE GAS NATURAL VEHICULAR - GNV**

En nivel comparativo al ejercicio anterior

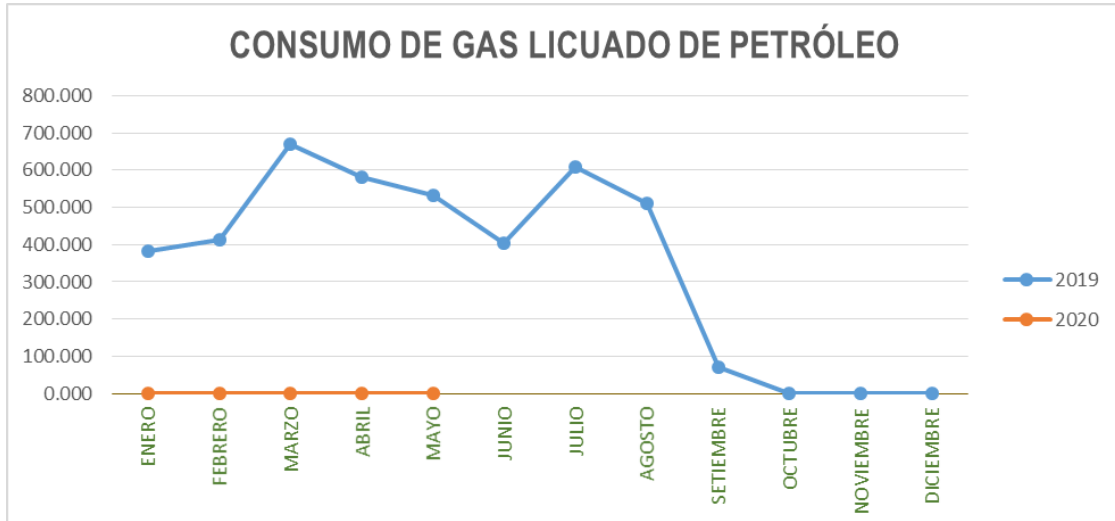
MES	2019			2020		
	CONSUMO EN M ³	N° DE TRABAJADORES	SUB TOTAL DEL MES S/	CONSUMO EN M ³	N° DE TRABAJADORES	SUB TOTAL DEL MES S/
ENERO	238.490	3,112	S/. 358.72	294.780	3,135	S/. 415.37
FEBRERO	315.610	3,143	S/. 459.32	225.100	3,127	S/. 320.79
MARZO	350.060	3,130	S/. 506.79	154.070	3,126	S/. 222.06
ABRIL	459.280	3,073	S/. 664.43	0.000	3,128	S/. -
MAYO	324.030	3,094	S/. 474.93	0.000	3,109	S/. -
JUNIO	301.040	3,027	S/. 440.45			
JULIO	401.860	3,067	S/. 590.81			
AGOSTO	369.350	3,090	S/. 249.56			
SETIEMBRE	635.290	3,094	S/. 439.47			
OCTUBRE	501.009	3,112	S/. 338.52			
NOVIEMBRE	403.470	3,191	S/. 570.49			
DICIEMBRE	358.160	3,149	S/. 501.42			
TOTAL	4,657.65	37,282.00	S/. 5,594.91	673.95	15,625.00	S/. 958.22



**CONSUMO DE GAS LICUADO DE PETRÓLEO - GLP**

En nivel comparativo al ejercicio anterior

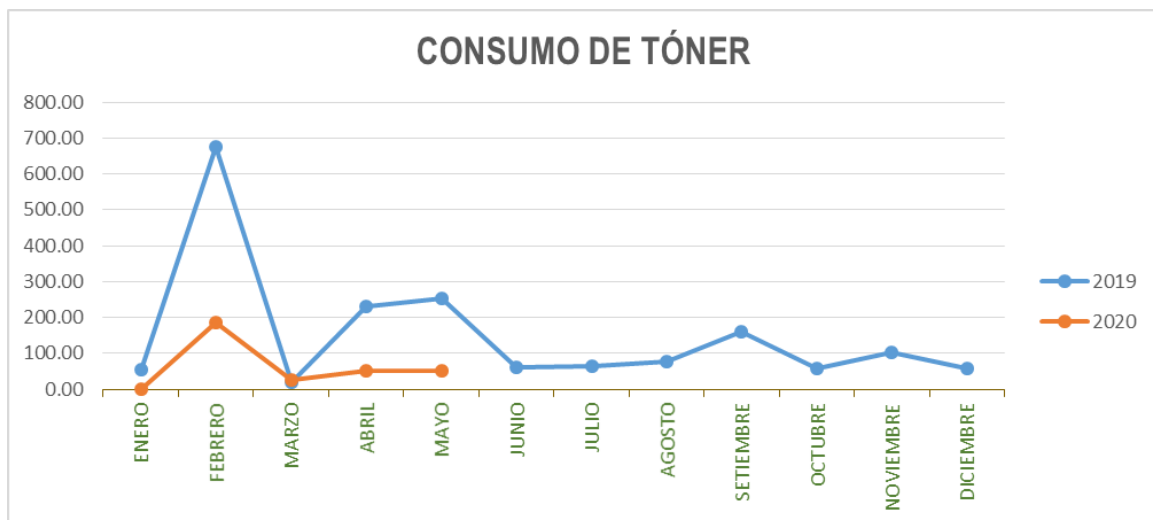
MES	2019			2020		
	CONSUMO EN LITROS	N° DE TRABAJADORES	SUB TOTAL DEL MES S/.	CONSUMO EN LITROS	N° DE TRABAJADORES	SUB TOTAL DEL MES S/.
ENERO	381.526	3,112	S/. 743.97	0.000	3,135	S/. -
FEBRERO	412.185	3,143	S/. 803.75	0.000	3,127	S/. -
MARZO	668.841	3,130	S/. 1,304.24	0.000	3,126	S/. -
ABRIL	579.672	3,073	S/. 1,130.35	0.000	3,128	S/. -
MAYO	531.988	3,094	S/. 1,037.38	0.000	3,109	S/. -
JUNIO	404.073	3,027	S/. 807.44			
JULIO	607.489	3,067	S/. 1,184.60			
AGOSTO	509.837	3,090	S/. 994.18			
SETIEMBRE	71.942	3,094	S/. 140.28			
OCTUBRE	0.000	3,112	S/. -			
NOVIEMBRE	0.000	3,191	S/. -			
DICIEMBRE	0.000	3,149	S/. -			
TOTAL	4,167.55	37,282.00	S/. 8,146.19	0.00	15,625.00	S/. 0.00



**CONSUMO DE TÓNER**

En nivel comparativo al ejercicio anterior

MES	2019			2020		
	CONSUMO EN UNIDADES	Nº DE TRABAJADORES	SUB TOTAL DEL MES S/	CONSUMO EN UNIDADES	Nº DE TRABAJADORES	SUB TOTAL DEL MES S/
ENERO	54.00	3,112	S/. 27,881.90	0.00	3,135	S/. -
FEBRERO	676.00	3,143	S/. 310,427.97	187.00	3,127	S/. 125,036.36
MARZO	20.00	3,130	S/. 12,258.95	26.00	3,126	S/. 12,424.37
ABRIL	230.00	3,073	S/. 174,091.87	51.00	3,128	S/. 32,980.69
MAYO	253.00	3,094	S/. 209,585.40	52.00	3,109	S/. 15,138.44
JUNIO	61.00	3,027	S/. 42,205.91			
JULIO	65.00	3,067	S/. 59,374.75			
AGOSTO	78.00	3,090	S/. 35,266.21			
SETIEMBRE	160.00	3,094	S/. 119,420.04			
OCTUBRE	57.00	3,112	S/. 42,806.26			
NOVIEMBRE	102.000	3,191	S/. 62,961.32			
DICIEMBRE	59.000	3,149	S/. 37,671.72			
TOTAL	1,815.00	37,282.00	S/. 1,133,952.30	316.00	15,625.00	S/. 185,579.86



**CONSUMO DE PAPEL BOND**

En nivel comparativo al ejercicio anterior

MES	2019			2020		
	CONSUMO EN MILLARES	Nº DE TRABAJADORES	SUB TOTAL DEL MES S/	CONSUMO EN MILLARES	Nº DE TRABAJADORES	SUB TOTAL DEL MES S/
ENERO	50.00	3,112	S/. 894.44	0.00	3,135	S/. -
FEBRERO	450.00	3,143	S/. 8,049.98	660.00	3,127	S/. 13,987.25
MARZO	710.00	3,130	S/. 13,468.83	120.00	3,126	S/. 2,543.14
ABRIL	2,425.00	3,073	S/. 46,024.34	165.00	3,128	S/. 1,929.30
MAYO	1,768.50	3,094	S/. 34,161.29	175.00	3,109	S/. 3,708.75
JUNIO	1,062.50	3,027	S/. 20,249.99			
JULIO	940.00	3,067	S/. 17,876.29			
AGOSTO	2,040.00	3,090	S/. 19,502.92			
SEPTIEMBRE	3,780.00	3,094	S/. 35,861.64			
OCTUBRE	3,280.000	3,112	S/. 31,438.98			
NOVIEMBRE	1,140.000	3,191	S/. 10,815.40			
DICIEMBRE	3,671.000	3,149	S/. 38,061.59			
TOTAL	21,317.00	37,282	S/. 276,405.69	1,120.00	15,625	S/. 22,168.44

