



PERÚ

Ministerio
de Salud

Oficina General
de Administración

“Año de la Universalización de la Salud”

FORMATOS PREESTABLECIDOS DE LA INFORMACION DE ECOEficiencia DE LA U.E. N° 001 ADMINISTRACION CENTRAL DEL MINSA

JULIO 2020

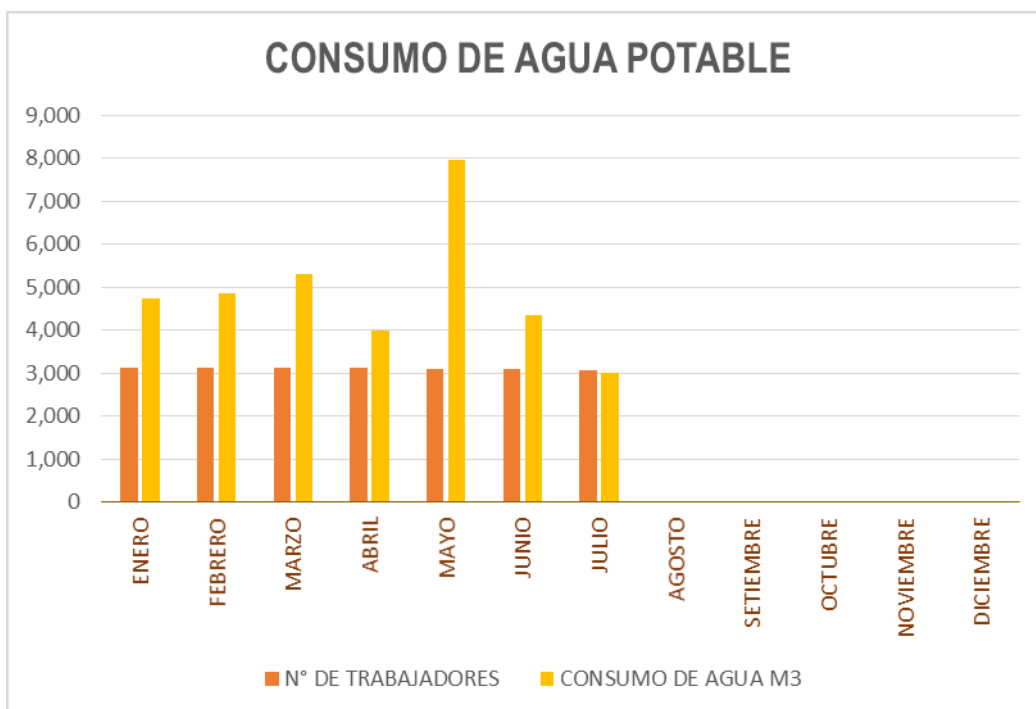
CONTIENE:

- F.1: FORMATO N° 01 CONSUMO DE AGUA POTABLE
- F.2: FORMATO N° 02 CONSUMO DE ENERGÍA
- F.3: FORMATO N° 03 CONSUMO DE PAPEL
- F.4: FORMATO N° 04 CONSUMO DE COMBUSTIBLE
- F.5: FORMATO N° 05 LÍNEA BASE
- F.6: FORMATO N° 06 CONSUMO DE TÓNER
- REPORTE VIA ON LINE ANTE EL MINAM
- CONSTANCIA DE REGISTRO DE INFORMACIÓN



FORMATO N° 01			
CONSUMO DE AGUA POTABLE			
2020			
TIPO DE TARIFA			
MES	N° DE TRABAJADORES NOMBRADOS - CAS - DESTACADOS	CONSUMO DE AGUA M³	IMPORTE S/.
ENERO	3,135	4,741.50	31,973.80
FEBRERO	3,127	4,846.00	33,850.90
MARZO	3,126	5,289.96	36,748.10
ABRIL	3,128	3,989.13	27,539.00
MAYO	3,109	7,950.01	30,005.50
JUNIO	3,083	4,363.99	28,676.10
JULIO	3,066	2,997.25	24,014.30 *
AGOSTO			
SETIEMBRE			
OCTUBRE			
NOVIEMBRE			
DICIEMBRE			
TOTAL	21,774	34,177.84	212,807.70

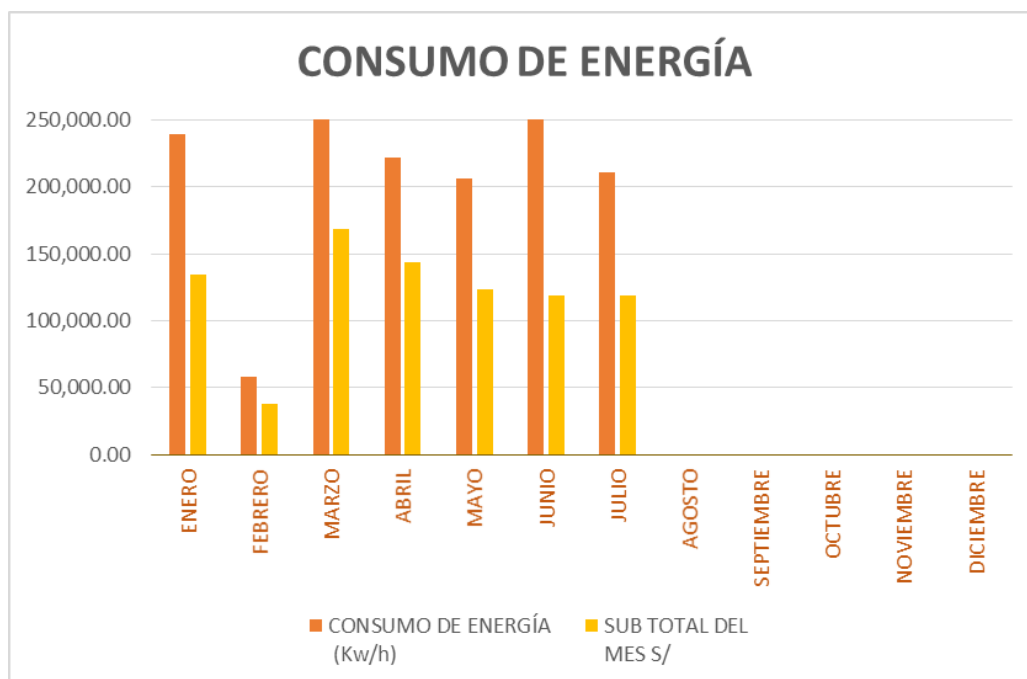
* LOS MONTOS CORRESPONDIENTES SON REFERENCIALES DEBIDO A LOS PERIODOS DE FACTURACION Y ESTADO DE EMERGENCIA QUE HA OCASIONADO LA DEMORA EN LA EMISION Y RECEPCION DE LOS MISMOS SE VIENEN RECOPILANDO POR INTERNET.





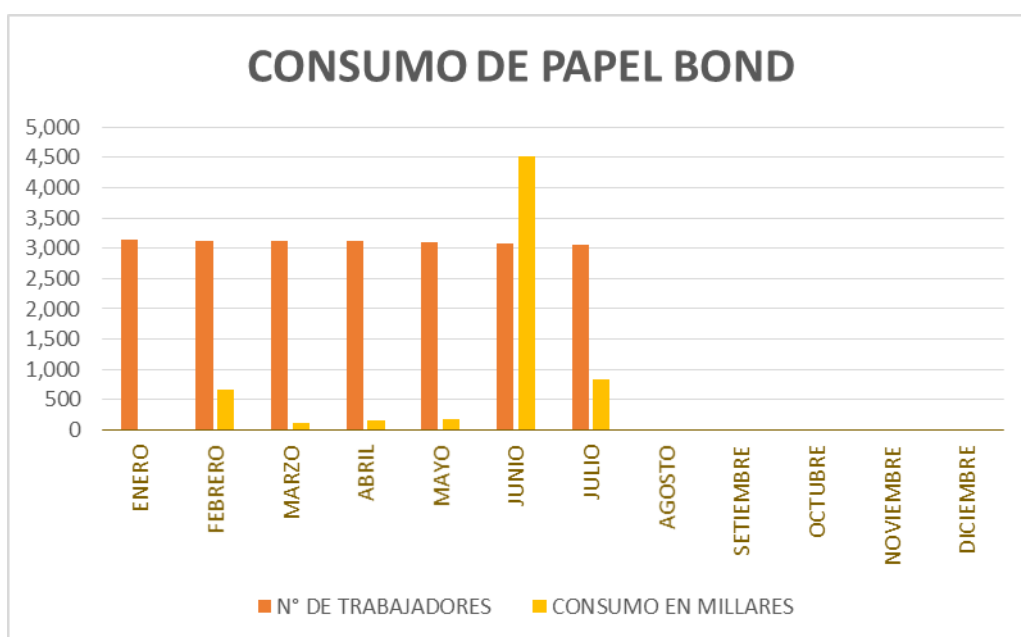
FORMATO N° 02			
CONSUMO DE ENERGÍA			
2020			
TIPO DE TARIFA			
MES	N° DE TRABAJADORES NOMBRADOS - CAS - DESTACADOS	CONSUMO DE ENERGÍA (Kw/h)	SUB TOTAL DEL MES S/
ENERO	3,135	239,359.50	S/ 134,020.06
FEBRERO	3,127	58,077.30	S/ 37,991.29
MARZO	3,126	252,443.26	S/ 168,201.59
ABRIL	3,128	221,819.20	S/ 143,965.80
MAYO	3,109	206,399.28	S/ 123,337.46
JUNIO	3,083	313,949.14	S/ 118,751.07
JULIO	3,066	210,770.24	S/ 118,852.98 *
AGOSTO			
SEPTIEMBRE			
OCTUBRE			
NOVIEMBRE			
DICIEMBRE			
TOTAL	21,774	1,502,817.92	S/ 845,120.25

* *LOS MONTOS SON REFERENCIALES DEBIDO A LOS PERIODOS DE FACTURACION Y ESTADO DE EMERGENCIA QUE HA OCASIONADO LA DEMORA EN LA EMISION Y RECEPCION DE LOS MISMOS SE VIENEN RECOPILANDO POR INTERNET.





FORMATO N° 03			
CONSUMO DE PAPEL BOND			
2020			
TIPO DE TARIFA			
MES	N° DE TRABAJADORES NOMBRADOS - CAS - DESTACADOS	CONSUMO EN MILLARES	SUB TOTAL DEL MES S/.
ENERO	3,135	0.00	S/ -
FEBRERO	3,127	660.00	S/ 13,987.25
MARZO	3,126	120.00	S/ 2,543.14
ABRIL	3,128	165.00	S/ 1,929.30
MAYO	3,109	175.00	S/ 3,708.75
JUNIO	3,083	4,510.00	S/ 77,348.52
JULIO	3,066	831.00	S/ 14,284.06
AGOSTO			
SEPTIEMBRE			
OCTUBRE			
NOVIEMBRE			
DICIEMBRE			
TOTAL	21,774	6461.00	S/ 113,801.02





PERÚ

Ministerio de Salud

Oficina General de Administración

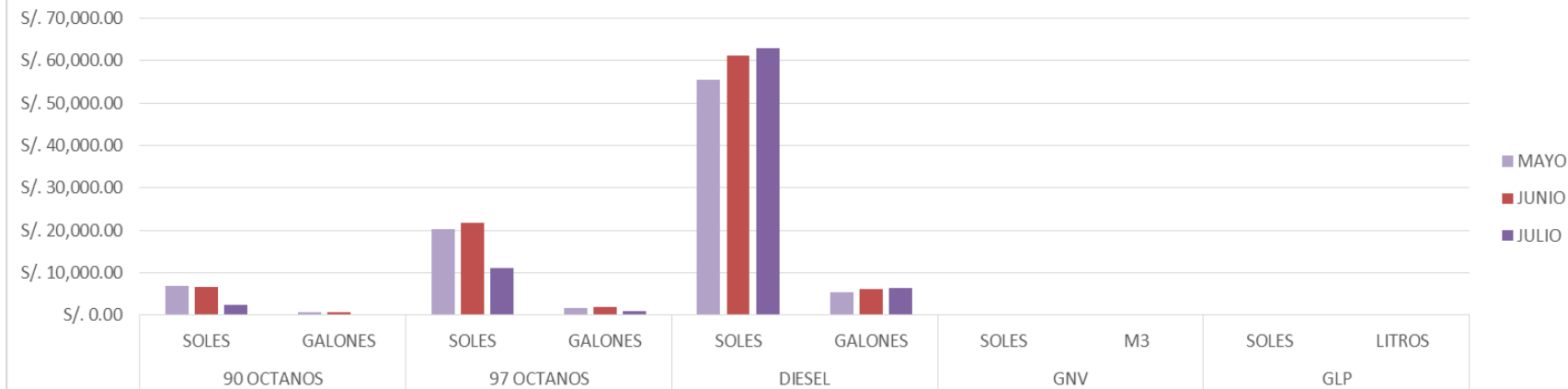
“Año de la Universalización de la Salud”

FORMATO N° 04

RESUMEN GENERAL DE GASTOS DE COMBUSTIBLE 2020

MES	90 OCTANOS		97 OCTANOS		DIESEL		GNV		GLP	
	SOLES	GALONES	SOLES	GALONES	SOLES	GALONES	SOLES	M3	SOLES	LITROS
ABRIL	S/. 10,859.26	1,046.916	S/. 17,689.92	1,489.484	S/. 69,492.29	5,924.956	S/. 0.00	0.000	S/. 0.00	0.000
MAYO	S/. 6,877.71	668.388	S/. 20,403.55	1,727.650	S/. 55,406.51	5,310.925	S/. 0.00	0.000	S/. 0.00	0.000
JUNIO	S/. 6,657.38	681.272	S/. 21,750.92	1,927.578	S/. 61,132.58	6,032.473	S/. 77.99	50.480	S/. 0.00	0.000
JULIO	S/. 2,393.23	257.404	S/. 11,190.84	863.042	S/. 63,054.82	6,285.801	S/. 68.88	45.940	S/. 0.00	0.000
TOTAL	S/. 65,446.68	6,041.419	S/. 87,928.21	7,280.319	417,319.960	37,235.092	S/. 1,105.09	770.370	S/. 0.00	0.000

CONSUMO DE COMBUSTIBLE





PERÚ

Ministerio de Salud

Oficina General de Administración

“Año de la Universalización de la Salud”

FORMATO Nº 05

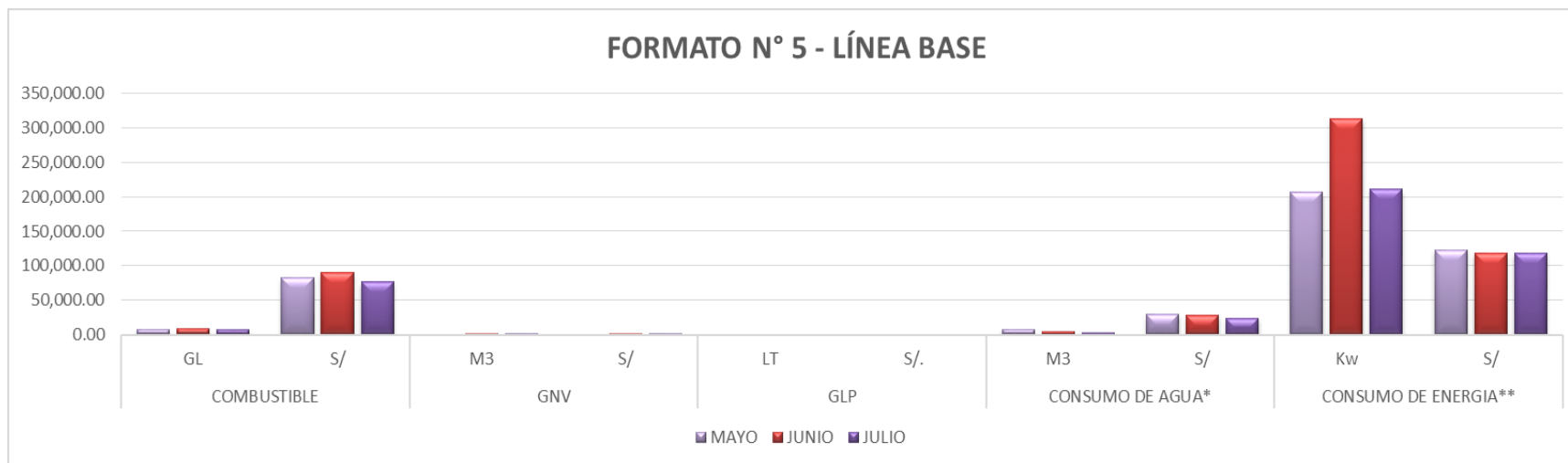
LÍNEA BASE 2020

MES	COMBUSTIBLE		GNV		GLP		CONSUMO DE AGUA*		CONSUMO DE ENERGIA**	
	GL	S/	M ³	S/	LT	S/	M ³	S/	Kw	S/
MAYO	7,706.96	S/. 82,687.77	0.000	S/. 0.00	0.000	S/. 0.00	7,950.01	S/. 30,005.50	206,399.28	S/. 123,337.46
JUNIO	8,641.32	S/. 89,540.88	50.480	S/. 77.99	0.000	S/. 0.00	4,363.99	S/. 28,676.10	313,949.14	S/. 118,751.07
JULIO	7,406.25	S/. 76,638.89	45.940	S/. 68.88	0.000	S/. 0.00	2,997.25	S/. 24,014.30	210,770.24	S/. 118,852.98 *
TOTAL S/.	51,027.41	S/. 576,978.44	770.37	S/. 1,105.09	0.00	S/. 0.00	S/. 34,177.84	S/. 212,807.70	1,502,817.92	S/. 845,120.25

* NO SE REGISTRA INFORMACION DEL CONSUMO DE AGUA DEBIDO A LOS PERIODOS DE FACTURACIÓN

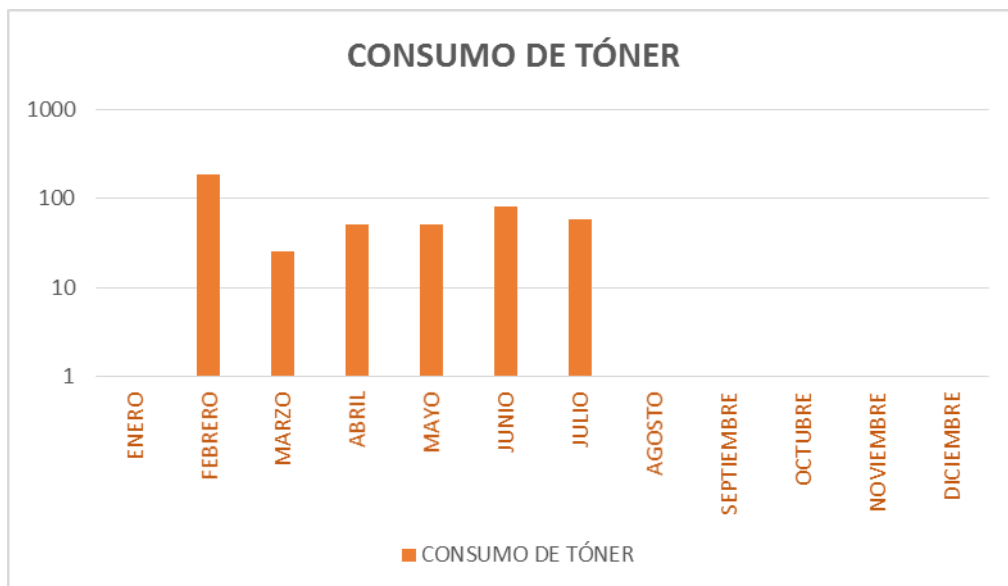
** LOS MONTOS SON REFERENCIALES DEBIDO A LOS PERIODOS DE FACTURACIÓN

FORMATO Nº 5 - LÍNEA BASE





FORMATO N° 06			
CONSUMO DE TÓNER			
2020			
TIPO DE TARIFA			
MES	N° DE TRABAJADORES NOMBRADOS - CAS - DESTACADOS	CONSUMO DE TÓNER	SUB TOTAL DEL MES S/.
ENERO	3,135	0	S/. 0.00
FEBRERO	3,127	187	S/. 125,036.36
MARZO	3,126	26	S/. 12,424.37
ABRIL	3,128	51	S/. 32,980.69
MAYO	3,109	52	S/. 15,138.44
JUNIO	3,083	81	S/. 45,992.05
JULIO	3,066	58	S/. 36,744.73 *
AGOSTO			
SEPTIEMBRE			
OCTUBRE			
NOVIEMBRE			
DICIEMBRE			
TOTAL	21,774	455	S/. 268,316.64





PERÚ

Ministerio
de Salud

Oficina General
de Administración

“Año de la Universalización de la Salud”

Año del Proceso: 2020 ▼

Ecoeficiencia para el Sector Público



NIVEL DE GOBIERNO: GOBIERNO NACIONAL
SECTOR: SALUD
PLIEGO: M. DE SALUD
UNIDAD EJECUTORA: ADMINISTRACION CENTRAL - MINSA
SEDE: MINISTERIO DE SALUD
Fecha de Impresión: 13 de agosto de 2020

Periodo	Número de trabajadores	Consumo de Agua			
		Detalle de consumo			
		Consumo de agua	Importe (S./.)	Tipo de Tarifa	Tipo de Facturación
Enero	3135	4741.50	31973.80	121	Consumo Mínimo
Febrero	3127	4846.00	33850.90	121	Consumo Mínimo
Marzo	3126	5289.96	36748.10	121	Consumo Mínimo
Abril	3128	3989.13	27539.00	121	Consumo Mínimo
Mayo	3109	7950.01	30005.50	121	Consumo Mínimo
Junio	3083	4363.99	28676.10	121	Consumo Mínimo
Julio	3066	2997.25	24014.30	121	Consumo Mínimo
Agosto					
Setiembre					
Octubre					
Noviembre					
Diciembre					



PERÚ

Ministerio de Salud

Oficina General de Administración

“Año de la Universalización de la Salud”

Consumo de Energía				
Periodo	Sub total del mes (S/.)	Consumo de energía (Kw.h)		
		Hora punta	Fuera punta	Tipo de Tarifa
Enero	134020.06	239359.50		BT6
Febrero	37991.29	58077.30		BT6
Marzo	168201.59	252443.26		BT6
Abril	143965.80	221819.20		BT6
Mayo	123337.46	206399.28		BT6
Junio	118751.07	313949.14		BT6
Julio	118852.98	210770.24		BT6
Agosto				
Setiembre				
Octubre				
Noviembre				
Diciembre				

Consumo de Papel						
Periodo	Papel Bond		Otros papeles y sobres		Cartuchos de tinta de impresora y Toners	
	Kilos	Nuevos soles (S/.)	Kilos	Nuevos soles (S/.)	Unidades	Nuevos soles (S/.)
Enero	0 kg	0.00	0.00	0.00	0.00	0.00
Febrero	3300 kg	13987.25	0.00	0.00	187	125036.36
Marzo	600 kg	2543.14	0.00	0.00	26.00	12424.37
Abril	825 kg	1929.30	0.00	0.00	51.00	32980.69
Mayo	875 kg	3708.75	0.00	0.00	52.00	15138.44
Junio	22550 kg	77348.52	0.00	0.00	81.00	45992.05
Julio	4155 kg	14284.06	0.00	0.00	58.00	36744.73
Agosto						
Setiembre						
Octubre						
Noviembre						
Diciembre						



PERÚ

Ministerio de Salud

Oficina General de Administración

“Año de la Universalización de la Salud”

Consumo de Combustible								
Periodo	Gasolina 97 Octanos		Gasolina 95 Octanos		Gasolina 90 Octanos		Gasolina 84 Octanos	
	Gls	Nuevos soles (S/.)	Gls	Nuevos soles (S/.)	Gls	Nuevos soles (S/.)	Gls	Nuevos soles (S/.)
Enero	178.885	2865.03	470.585	6283.59	927.137	10894.08	0.000	0.00
Febrero	479.144	6252.34	0.000	0.00	1344.302	15419.24	0.000	0.00
Marzo	614.536	7775.61	0.000	0.00	1116.000	12345.78	0.000	0.00
Abril	1489.484	17689.92	0.000	0.00	1046.916	10859.26	0.000	0.00
Mayo	1727.650	20403.55	0.000	0.00	668.388	6877.71	0.000	0.00
Junio	1927.578	21750.92	0.000	0.00	681.272	6657.38	0.000	0.00
Julio	863.040	11190.84	0.000	0.00	257.404	2393.23	0.000	0.00
Agosto								
Setiembre								
Octubre								
Noviembre								
Diciembre								

Consumo de Otros Combustibles						
Periodo	Gas Natural Vehicular		Gas Licuado de Petróleo		Diesel 2	
	Metros Cúbicos	Nuevos soles (S/.)	Lts	Nuevos soles (S/.)	Gls	Nuevos soles (S/.)
Enero	294.780	415.370	0.000	0.000	4609.947	57476.00
Febrero	225.100	320.790	0.000	0.000	4348.176	54443.11
Marzo	154.070	222.060	0.000	0.000	4722.814	56314.65
Abril	0.000	0.000	0.000	0.000	5924.956	69492.29
Mayo	0.000	0.000	0.000	0.000	5310.925	55406.51
Junio	50.480	77.990	0.000	0.000	6032.473	61132.58
Julio	45.940	68.880	0.000	0.000	6285.800	63054.82
Agosto						
Setiembre						
Octubre						
Noviembre						
Diciembre						



PERÚ

Ministerio de Salud

Oficina General de Administración

“Año de la Universalización de la Salud”

Periodo	Generación de RRSS				
	Papeles y cartones Kilos	Vidrios Kilos	Plásticos Kilos	Cartucho de tintas y Tóner Unidades	Aluminio y otros metales Kilos
Enero	4467.38	0.00	124.44	0.00	0.00
Febrero	4364.89	0.00	120.89	0.00	0.00
Marzo	3697.00	0.00	98.00	0.00	0.00
Abril	2589.00	0.00	53.00	0.00	0.00
Mayo	318.69	0.00	18.53	0.00	0.00
Junio	790.28	0.00	11.87	0.00	0.00
Julio	1267.52	0.00	63.71	0.00	0.00
Agosto					
Setiembre					
Octubre					
Noviembre					
Diciembre					

Imprimir Exportar Indicadores Generar constancia

MINISTERIO DEL AMBIENTE

Email: ecoeficiencia@minam.gob.pe

Teléfono:(511) 611 6000

Av. Javier Prado Oeste N° 1440 - San Isidro

Lima – Perú



PERÚ

Ministerio
de Salud

Oficina General
de Administración

“Año de la Universalización de la Salud”



PERÚ

Ministerio
del Ambiente

CONSTANCIA DE REGISTRO

Pliego : M. DE SALUD

Unidad Ejecutora : ADMINISTRACION CENTRAL - MINSA

Local : MINISTERIO DE SALUD

Responsable : IRENE SUAREZ QUIROZ

Fecha : 14/08/2020

Hora : 10:03:39



PERÚ

Ministerio
de Salud

Oficina General
de Administración

"Año de la Universalización de la Salud"

CUADROS COMPARATIVOS DE LAS MEDIDAS DE ECOEFICIENCIA DE LA U.E. N° 001 ADMINISTRACION CENTRAL DEL MINSA, RESPECTO AL EJERCICIO ANTERIOR

JULIO 2020

CONTIENE:

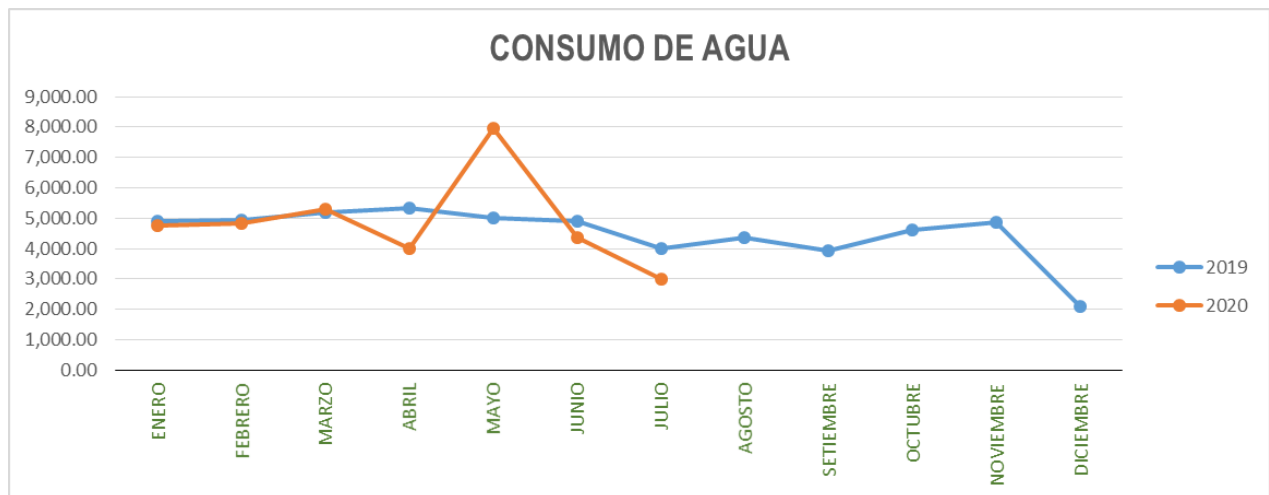
- CONSUMO DE AGUA POTABLE
- CONSUMO DE ENERGÍA
- CONSUMO DE PETRÓLEO DIESEL
- CONSUMO DE GASOLINA 90 OCTANOS
- CONSUMO DE GASOLINA 97 OCTANOS
- CONSUMO GNV
- CONSUMO GLP
- CONSUMO DE TÓNER
- CONSUMO DE PAPEL BOND

**CONSUMO DE AGUA POTABLE**

En nivel comparativo al ejercicio anterior

MES	2019				2020			
	CONSUMO DE AGUA M ³	N° DE TRABAJADORES	M ³ / TRABAJADOR	IMPORTE S/	CONSUMO DE AGUA M ³	N° DE TRABAJADORES	M ³ / TRABAJADOR	IMPORTE S/
ENERO	4,908.00	3,112	1.58	S/ 32,039.40	4,741.50	3,135	1.51	S/ 31,973.80
FEBRERO	4,931.00	3,143	1.57	S/ 32,079.10	4,846.00	3,127	1.55	S/ 33,850.90
MARZO	5,197.00	3,130	1.66	S/ 34,340.15	5,289.96	3,126	1.69	S/ 36,748.10
ABRIL	5,331.00	3,073	1.73	S/ 34,813.90	3,989.13	3,128	1.28	S/ 27,539.00
MAYO	5,027.00	3,094	1.62	S/ 32,423.50	7,950.01	3,109	2.56	S/ 30,005.50
JUNIO	4,891.00	3,027	1.62	S/ 31,903.80	4,363.99	3,083	1.42	S/ 28,676.10
JULIO	4,015.00	3,067	1.31	S/ 26,523.80	2,997.25	3,066	0.98	S/ 24,014.30 *
AGOSTO	4,363.20	3,090	1.41	S/ 29,531.70				
SETIEMBRE	3,925.00	3,094	1.27	S/ 26,769.30				
OCTUBRE	4,618.00	3,112	1.48	S/ 30,797.60				
NOVIEMBRE	4,848.00	3,191	1.52	S/ 32,907.00				
DICIEMBRE	2,099.00	3,149	0.67	S/ 15,989.50				
TOTAL	54,153.20	37,282.00	1.45	S/ 360,119	34,177.84	21,774.00	1.63	S/ 212,807.70

*LOS MONTO CORRESPONDIENTES AL MES DE JULIO 2020 SON REFERENCIALES DEBIDO A LOS PERIODOS DE FACTURACION Y ESTADO DE EMERGENCIA QUE HA OCASIONADO LA DEMORA EN LA EMISION Y RECEPCION DE LOS MISMOS SE VIENEN RECOPILANDO POR INTERNET.



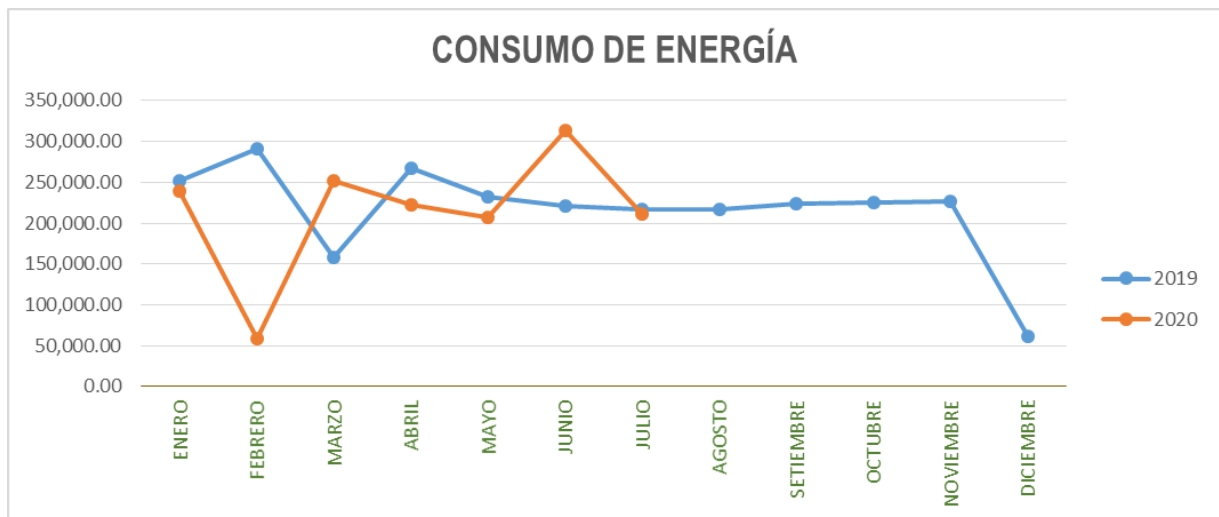


CONSUMO DE ENERGÍA

En nivel comparativo al ejercicio anterior

MES	2019			2020		
	Nº DE TRABAJADORES	CONSUMO DE ENERGÍA (Kw/h)	SUB TOTAL DEL MES S/.	Nº DE TRABAJADORES	CONSUMO DE ENERGÍA (Kw/h)	SUB TOTAL DEL MES S/.
ENERO	3,112	251,267.50	S/ 127,590.70	3,135	239,359.50	S/ 134,020.06
FEBRERO	3,143	291,687.60	S/ 148,022.90	3,127	58,077.30	S/ 37,991.29
MARZO	3,130	157,926.60	S/ 99,223.90	3,126	252,443.26	S/ 168,201.59
ABRIL	3,073	267,500.00	S/ 142,610.00	3,128	221,819.20	S/ 143,965.80
MAYO	3,094	232,557.10	S/ 127,341.67	3,109	206,399.28	S/ 123,337.46
JUNIO	3,027	220,727.10	S/ 125,655.60	3,083	313,949.14	S/ 118,751.07
JULIO	3,067	217,238.30	S/ 122,444.13	3,066	210,770.24	S/ 118,852.98 *
AGOSTO	3,090	217,008.10	S/ 123,133.30			
SETIEMBRE	3,094	223,868.10	S/ 129,175.82			
OCTUBRE	3,112	224,799.60	S/ 154,067.46			
NOVIEMBRE	3,191	226,729.40	S/ 132,558.61			
DICIEMBRE	3149	61,644.70	S/ 42,827.00			
TOTAL	37,282.00	2,592,954.10	S/ 1,474,651.09	21,774.00	1,502,817.92	S/ 845,120.25

* LOS MONTOS CORRESPONDIENTES AL MES DE JULIO 2020 SON REFERENCIALES DEBIDO A LOS PERIODOS DE FACTURACION Y ESTADO DE EMERGENCIA QUE HA OCASIONADO LA DEMORA EN LA EMISION Y RECEPCION DE LOS MISMOS SE VIENEN RECOPILANDO POR INTERNET.

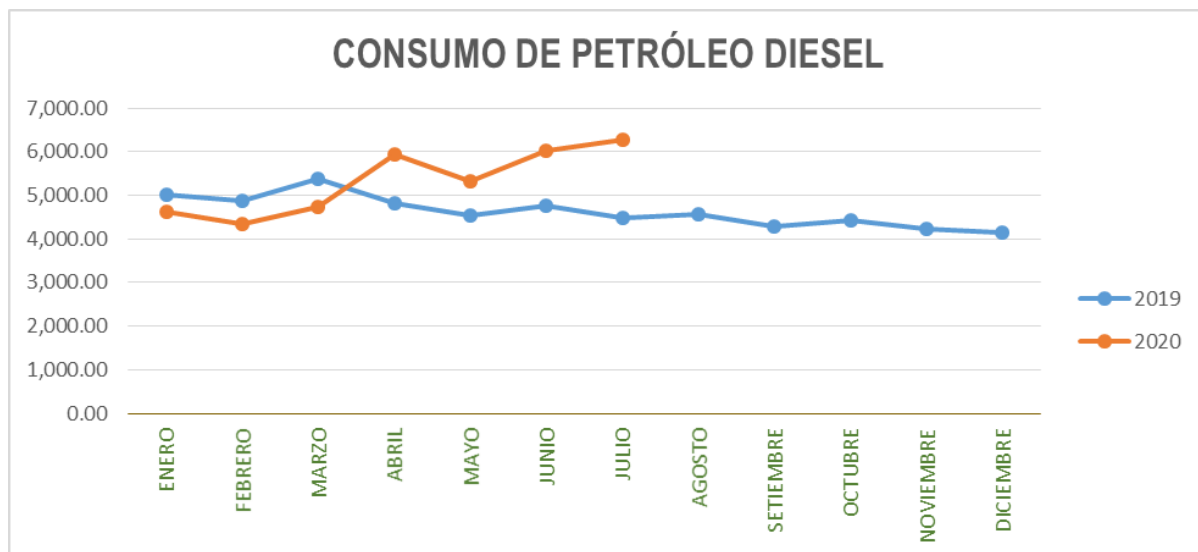


**CONSUMO DE PETRÓLEO DIESEL**

En nivel comparativo al ejercicio anterior

MES	2019			2020		
	CONSUMO DE GALONES	N° DE TRABAJADORES	IMPORTE S/	CONSUMO DE GALONES	N° DE TRABAJADORES	IMPORTE S/
ENERO	5,024.94	3,112	S/. 66,174.22	4,609.95	3,135	S/. 57,476.00
FEBRERO	4,886.78	3,143	S/. 62,438.43	4,348.18	3,127	S/. 54,443.11
MARZO	5,388.19	3,130	S/. 65,500.95	4,722.81	3,126	S/. 56,314.65
ABRIL	4,829.53	3,073	S/. 58,832.73	5,924.96	3,128	S/. 69,492.29
MAYO	4,528.63	3,094	S/. 55,800.26	5,310.93	3,109	S/. 55,406.51
JUNIO	4,762.90	3,027	S/. 60,181.79	6,032.47	3,083	S/. 61,132.58
JULIO	4,494.16	3,067	S/. 55,575.36	6,285.80	3,066	S/. 63,054.82 *
AGOSTO	4,577.65	3,090	S/. 55,760.12			
SEPTIEMBRE	4,283.21	3,094	S/. 51,680.07			
OCTUBRE	4,421.88	3,112	S/. 54,576.01			
NOVIEMBRE	4,238.11	3,191	S/. 51,122.84			
DICIEMBRE	4,145.76	3,149	S/. 50,588.86			
TOTAL	55,581.74	37,282.00	S/. 688,231.64	37,235.09	21,774.00	S/. 417,319.96

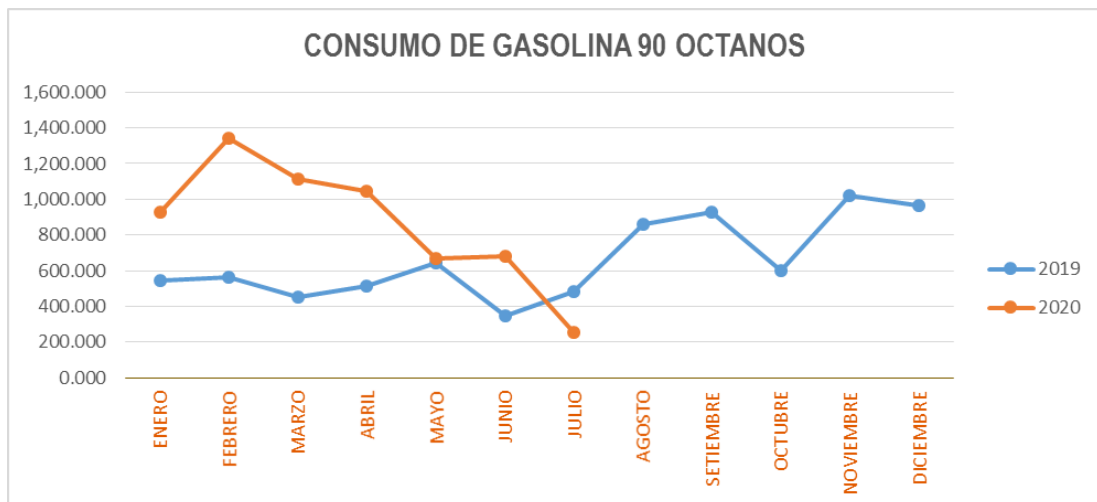
* LOS MONTOS SON REFERENCIALES DEBIDO A LA DEMORA DEL REPORTE DE FACTURACION



**CONSUMO DE GASOLINA 90 OCTANOS**

En nivel comparativo al ejercicio anterior

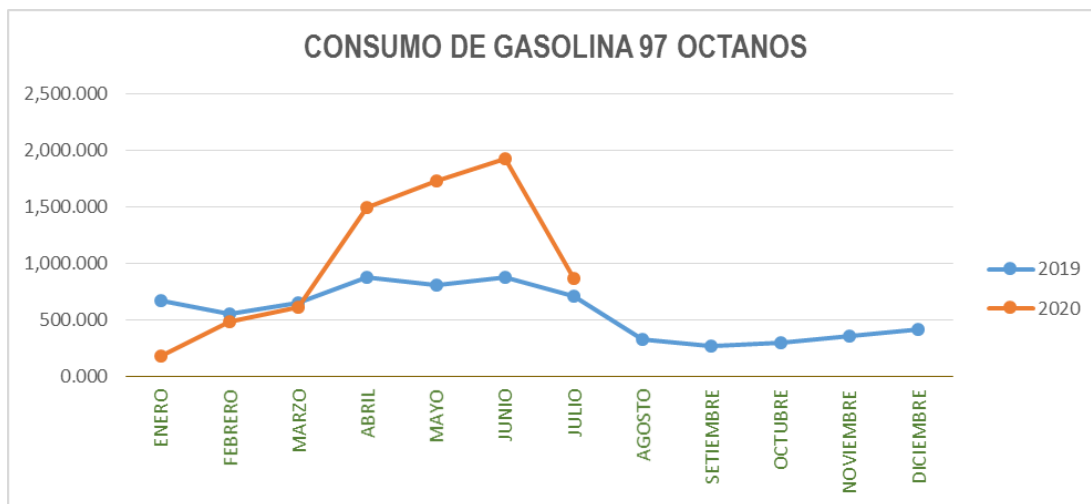
MES	2019			2020		
	CONSUMO DE GALONES	N° DE TRABAJADORES	SUB TOTAL DEL MES S/.	CONSUMO DE GALONES	N° DE TRABAJADORES	SUB TOTAL DEL MES S/.
ENERO	547.224	3,112	S/ 5,852.50	927.137	3,135	S/ 10,894.08
FEBRERO	566.129	3,143	S/ 5,887.68	1,344.302	3,127	S/ 15,419.24
MARZO	452.177	3,130	S/ 4,933.21	1,116.000	3,126	S/ 12,345.78
ABRIL	516.671	3,073	S/ 6,107.90	1,046.916	3,128	S/ 10,859.26
MAYO	646.499	3,094	S/ 7,890.36	668.388	3,109	S/ 6,877.71
JUNIO	347.616	3,027	S/ 4,163.29	681.272	3,083	S/ 6,657.38
JULIO	481.621	3,067	S/ 5,933.39	257.404	3,066	S/ 2,393.23
AGOSTO	862.081	3,090	S/ 10,512.83			
SETIEMBRE	930.985	3,094	S/ 11,190.12			
OCTUBRE	599.780	3,112	S/ 7,316.29			
NOVIEMBRE	1,021.641	3,191	S/ 12,308.77			
DICIEMBRE	966.805	3,149	S/ 11,195.60			
TOTAL	7,939.23	37,282.00	S/ 93,291.94	6,041.42	21,774.00	S/ 65,446.68



**CONSUMO DE GASOLINA 97 OCTANOS**

En nivel comparativo al ejercicio anterior

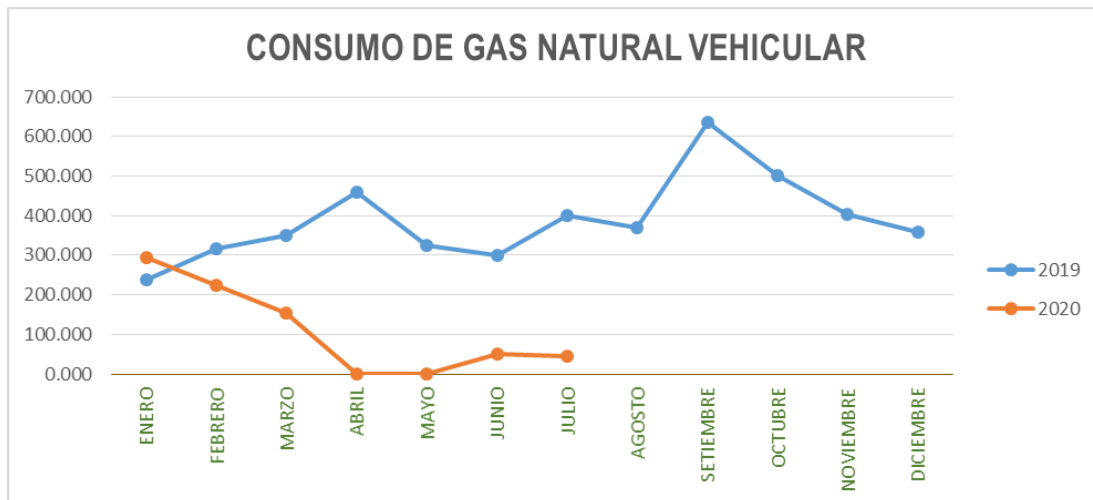
MES	2019			2020		
	CONSUMO DE GALONES	N° DE TRABAJADORES	SUB TOTAL DEL MES S/.	CONSUMO DE GALONES	N° DE TRABAJADORES	SUB TOTAL DEL MES S/.
ENERO	667.260	3,112	S/. 9,737.19	178.885	3,135	S/. 2,865.03
FEBRERO	553.939	3,143	S/. 7,869.85	479.144	3,127	S/. 6,252.34
MARZO	652.000	3,130	S/. 9,915.76	614.536	3,126	S/. 7,775.61
ABRIL	872.840	3,073	S/. 14,336.48	1,489.484	3,128	S/. 17,689.92
MAYO	808.911	3,094	S/. 13,470.63	1,727.650	3,109	S/. 20,403.55
JUNIO	878.252	3,027	S/. 14,316.16	1,927.578	3,083	S/. 21,750.92
JULIO	704.691	3,067	S/. 11,646.56	863.042	3,066	S/. 11,190.84
AGOSTO	326.529	3,090	S/. 5,475.26			
SETIEMBRE	267.830	3,094	S/. 4,416.06			
OCTUBRE	295.704	3,112	S/. 4,955.99			
NOVIEMBRE	357.253	3,191	S/. 5,933.10			
DICIEMBRE	418.993	3,149	S/. 6,504.31			
TOTAL	6,804.20	37,282.00	S/. 108,577.35	7,280.319	21,774.00	S/. 87,928.21



**CONSUMO DE GAS NATURAL VEHICULAR - GNV**

En nivel comparativo al ejercicio anterior

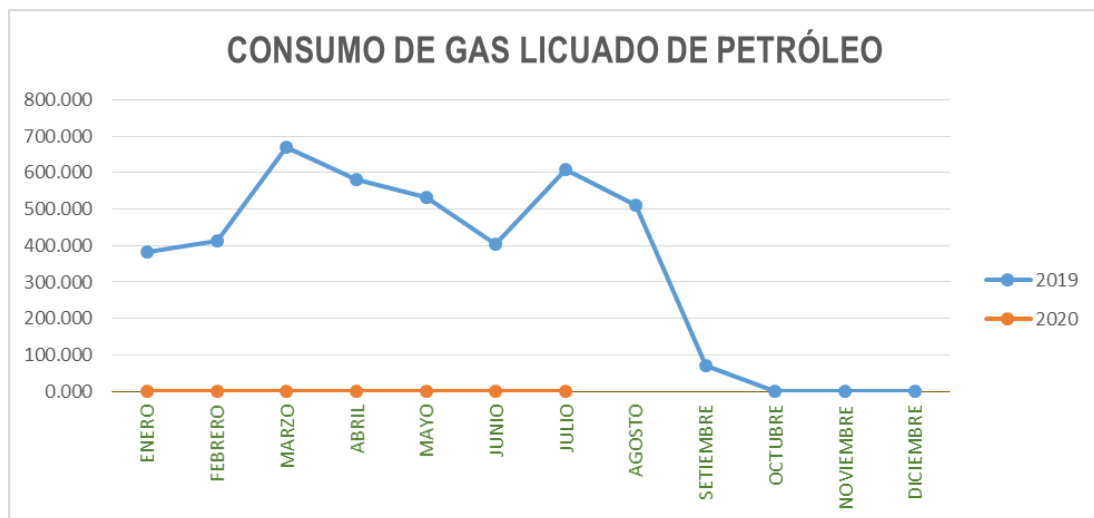
MES	2019			2020		
	CONSUMO EN M ³	Nº DE TRABAJADORES	SUB TOTAL DEL MES S/	CONSUMO EN M ³	Nº DE TRABAJADORES	SUB TOTAL DEL MES S/
ENERO	238.490	3,112	S/. 358.72	294.780	3,135	S/. 415.37
FEBRERO	315.610	3,143	S/. 459.32	225.100	3,127	S/. 320.79
MARZO	350.060	3,130	S/. 506.79	154.070	3,126	S/. 222.06
ABRIL	459.280	3,073	S/. 664.43	0.000	3,128	S/. -
MAYO	324.030	3,094	S/. 474.93	0.000	3,109	S/. -
JUNIO	301.040	3,027	S/. 440.45	50.480	3,083	S/. 77.99
JULIO	401.860	3,067	S/. 590.81	45.940	3,066	S/. 68.88
AGOSTO	369.350	3,090	S/. 249.56			
SETIEMBRE	635.290	3,094	S/. 439.47			
OCTUBRE	501.009	3,112	S/. 338.52			
NOVIEMBRE	403.470	3,191	S/. 570.49			
DICIEMBRE	358.160	3,149	S/. 501.42			
TOTAL	4,657.65	37,282.00	S/. 5,594.91	770.37	21,774.00	S/. 1,105.09



**CONSUMO DE GAS LICUADO DE PETRÓLEO - GLP**

En nivel comparativo al ejercicio anterior

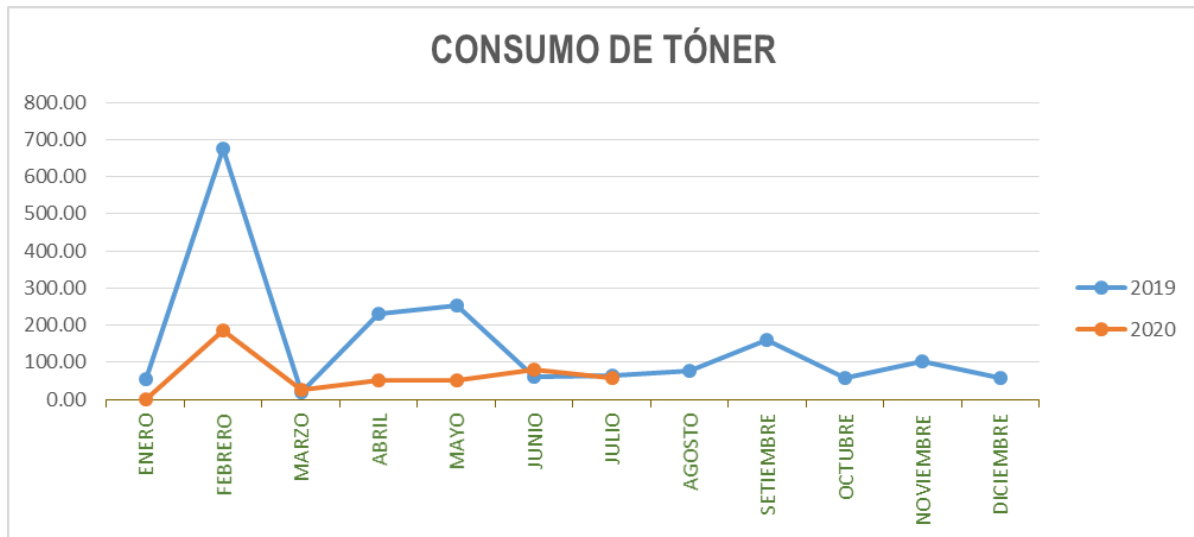
MES	2019			2020		
	CONSUMO EN LITROS	Nº DE TRABAJADORES	SUB TOTAL DEL MES S/.	CONSUMO EN LITROS	Nº DE TRABAJADORES	SUB TOTAL DEL MES S/.
ENERO	381.526	3,112	S/. 743.97	0.000	3,135	S/. -
FEBRERO	412.185	3,143	S/. 803.75	0.000	3,127	S/. -
MARZO	668.841	3,130	S/. 1,304.24	0.000	3,126	S/. -
ABRIL	579.672	3,073	S/. 1,130.35	0.000	3,128	S/. -
MAYO	531.988	3,094	S/. 1,037.38	0.000	3,109	S/. -
JUNIO	404.073	3,027	S/. 807.44	0.000	3,083	S/. -
JULIO	607.489	3,067	S/. 1,184.60	0.000	3,066	S/. - *
AGOSTO	509.837	3,090	S/. 994.18			
SEPTIEMBRE	71.942	3,094	S/. 140.28			
OCTUBRE	0.000	3,112	S/. -			
NOVIEMBRE	0.000	3,191	S/. -			
DICIEMBRE	0.000	3,149	S/. -			
TOTAL	4,167.55	37,282.00	S/. 8,146.19	0.00	21,774.00	S/. 0.00



**CONSUMO DE TÓNER**

En nivel comparativo al ejercicio anterior

MES	2019			2020		
	CONSUMO EN UNIDADES	Nº DE TRABAJADORES	SUB TOTAL DEL MES S/	CONSUMO EN UNIDADES	Nº DE TRABAJADORES	SUB TOTAL DEL MES S/
ENERO	54.00	3,112	S/. 27,881.90	0.00	3,135	S/. -
FEBRERO	676.00	3,143	S/. 310,427.97	187.00	3,127	S/. 125,036.36
MARZO	20.00	3,130	S/. 12,258.95	26.00	3,126	S/. 12,424.37
ABRIL	230.00	3,073	S/. 174,091.87	51.00	3,128	S/. 32,980.69
MAYO	253.00	3,094	S/. 209,585.40	52.00	3,109	S/. 15,138.44
JUNIO	61.00	3,027	S/. 42,205.91	81.00	3,083	S/. 45,992.05
JULIO	65.00	3,067	S/. 59,374.75	58.00	3,066	S/. 36,744.73
AGOSTO	78.00	3,090	S/. 35,266.21			
SEPTIEMBRE	160.00	3,094	S/. 119,420.04			
OCTUBRE	57.00	3,112	S/. 42,806.26			
NOVIEMBRE	102.000	3,191	S/. 62,961.32			
DICIEMBRE	59.000	3,149	S/. 37,671.72			
TOTAL	1,815.00	37,282.00	S/. 1,133,952.30	455.00	21,774.00	S/. 268,316.64



**CONSUMO DE PAPEL BOND**

En nivel comparativo al ejercicio anterior

MES	2019			2020		
	CONSUMO EN MILLARES	N° DE TRABAJADORES	SUB TOTAL DEL MES S/	CONSUMO EN MILLARES	N° DE TRABAJADORES	SUB TOTAL DEL MES S/
ENERO	50.00	3,112	S/. 894.44	0.00	3,135	S/. -
FEBRERO	450.00	3,143	S/. 8,049.98	660.00	3,127	S/. 13,987.25
MARZO	710.00	3,130	S/. 13,468.83	120.00	3,126	S/. 2,543.14
ABRIL	2,425.00	3,073	S/. 46,024.34	165.00	3,128	S/. 1,929.30
MAYO	1,768.50	3,094	S/. 34,161.29	175.00	3,109	S/. 3,708.75
JUNIO	1,062.50	3,027	S/. 20,249.99	4,510.00	3,083	S/. 77,348.52
JULIO	940.00	3,067	S/. 17,876.29	831.00	3,066	S/. 14,284.06
AGOSTO	2,040.00	3,090	S/. 19,502.92			
SETIEMBRE	3,780.00	3,094	S/. 35,861.64			
OCTUBRE	3,280.000	3,112	S/. 31,438.98			
NOVIEMBRE	1,140.000	3,191	S/. 10,815.40			
DICIEMBRE	3,671.000	3,149	S/. 38,061.59			
TOTAL	21,317.00	37,282	S/. 276,405.69	6,461.00	21,774	S/. 113,801.02

