



PERÚ

Ministerio  
de Salud

Oficina General  
de Administración

“Año de la Universalización de la Salud”

## **FORMATOS PREESTABLECIDOS DE LA INFORMACION DE ECOEficiencia DE LA U.E. N° 001 ADMINISTRACION CENTRAL DEL MINSA**

**AGOSTO 2020**

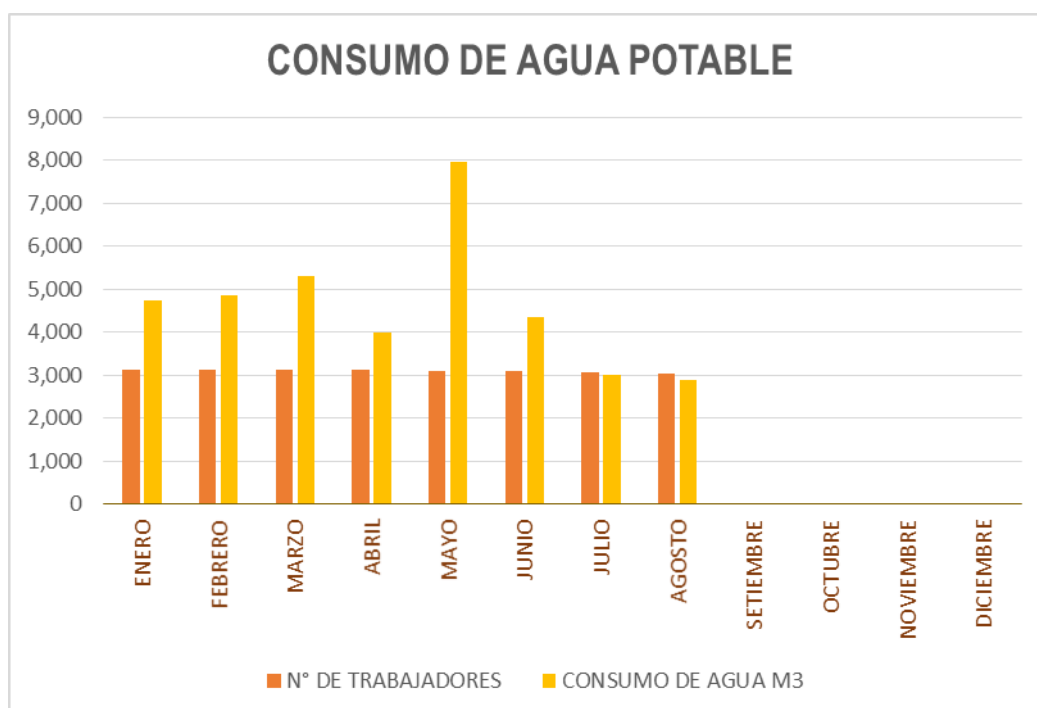
**CONTIENE:**

- F.1: FORMATO N° 01 CONSUMO DE AGUA POTABLE
- F.2: FORMATO N° 02 CONSUMO DE ENERGÍA
- F.3: FORMATO N° 03 CONSUMO DE PAPEL
- F.4: FORMATO N° 04 CONSUMO DE COMBUSTIBLE
- F.5: FORMATO N° 05 LÍNEA BASE
- F.6: FORMATO N° 06 CONSUMO DE TÓNER
- REPORTE VIA ON LINE ANTE EL MINAM
- CONSTANCIA DE REGISTRO DE INFORMACIÓN



| FORMATO N° 01           |   |                                |                    |
|-------------------------|---|--------------------------------|--------------------|
| CONSUMO DE AGUA POTABLE |   |                                |                    |
| 2020                    |   |                                |                    |
| TIPO DE TARIFA          |   |                                |                    |
| MES                     | N° DE TRABAJADORES<br>NOMBRADOS - CAS -<br>DESTACADOS | CONSUMO DE AGUA M <sup>3</sup> | IMPORTE S/.        |
| ENERO                   | 3,135   | 4,741.50                       | 31,973.80          |
| FEBRERO                 | 3,127   | 4,846.00                       | 33,850.90          |
| MARZO                   | 3,126   | 5,289.96                       | 36,748.10          |
| ABRIL                   | 3,128   | 3,989.13                       | 27,539.00          |
| MAYO                    | 3,109   | 7,950.01                       | 30,005.50          |
| JUNIO                   | 3,083   | 4,363.99                       | 28,676.10          |
| JULIO                   | 3,066   | 2,997.25                       | 24,014.30          |
| <b>AGOSTO</b>           | <b>3,037</b>  | <b>2,882.00</b>                | <b>20,111.10</b> * |
| SEPTIEMBRE              |   |                                |                    |
| OCTUBRE                 |   |                                |                    |
| NOVIEMBRE               |   |                                |                    |
| DICIEMBRE               |   |                                |                    |
| <b>TOTAL</b>            | <b>24,811</b>   | <b>37,059.84</b>               | <b>232,918.80</b>  |

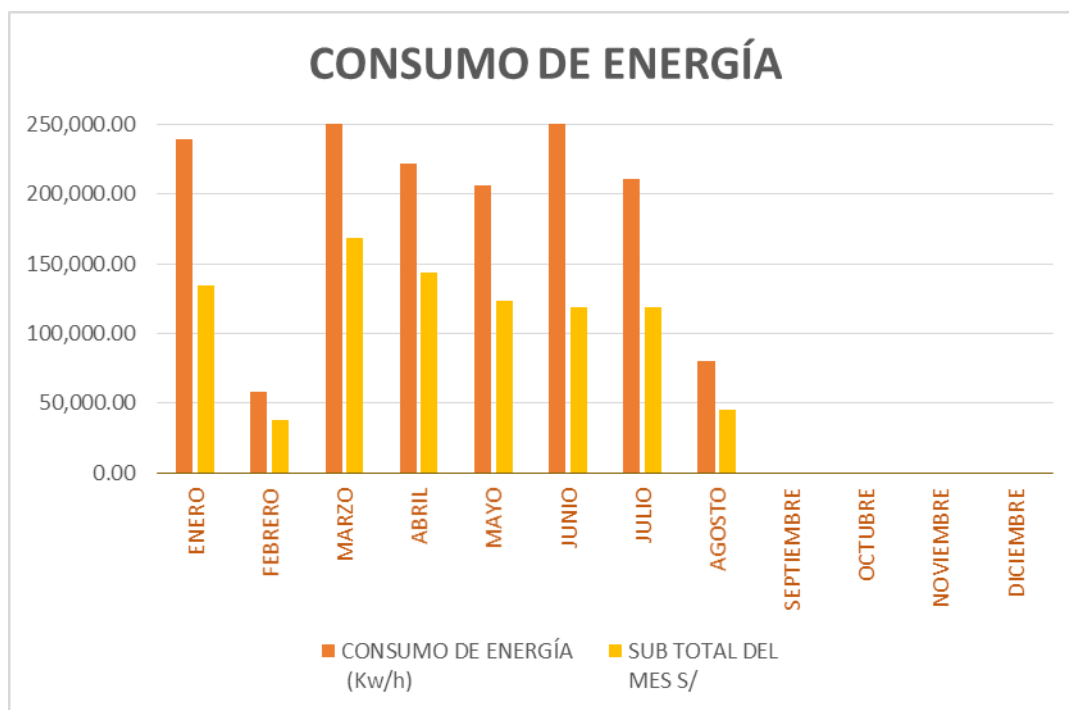
\* LOS MONTOS CORRESPONDIENTES SON REFERENCIALES DEBIDO A LOS PERIODOS DE FACTURACION Y ESTADO DE EMERGENCIA QUE HA OCASIONADO LA DEMORA EN LA EMISION Y RECEPCION DE LOS MISMOS SE VIENEN RECOPILANDO POR INTERNET.





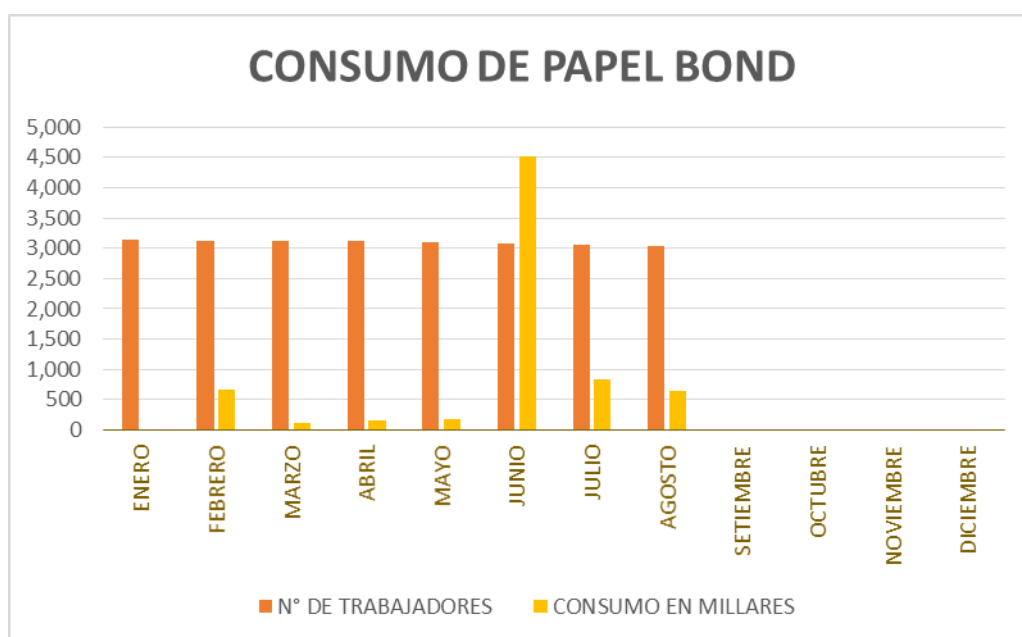
| FORMATO N° 02      |   |                              |                         |
|--------------------|---|------------------------------|-------------------------|
| CONSUMO DE ENERGÍA |   |                              |                         |
| 2020               |   |                              |                         |
| TIPO DE TARIFA     |   |                              |                         |
| MES                | N° DE TRABAJADORES<br>NOMBRADOS - CAS -<br>DESTACADOS | CONSUMO DE ENERGÍA<br>(Kw/h) | SUB TOTAL DEL<br>MES S/ |
| ENERO              | 3,135   | 239,359.50                   | S/ 134,020.06           |
| FEBRERO            | 3,127   | 58,077.30                    | S/ 37,991.29            |
| MARZO              | 3,126   | 252,443.26                   | S/ 168,201.59           |
| ABRIL              | 3,128   | 221,819.20                   | S/ 143,965.80           |
| MAYO               | 3,109   | 206,399.28                   | S/ 123,337.46           |
| JUNIO              | 3,083   | 313,949.14                   | S/ 118,751.07           |
| JULIO              | 3,066   | 210,770.24                   | S/ 118,852.98           |
| <b>AGOSTO</b>      | <b>3,037</b>  | <b>80,074.68</b>             | <b>S/ 45,493.07</b> *   |
| SEPTIEMBRE         |   |                              |                         |
| OCTUBRE            |   |                              |                         |
| NOVIEMBRE          |   |                              |                         |
| DICIEMBRE          |   |                              |                         |
| <b>TOTAL</b>       | <b>24,811</b>   | <b>1,582,892.60</b>          | <b>S/ 890,613.32</b>    |

\* \*LOS MONTOS SON REFERENCIALES DEBIDO A LOS PERIODOS DE FACTURACION Y ESTADO DE EMERGENCIA QUE HA OCASIONADO LA DEMORA EN LA EMISION Y RECEPCION DE LOS MISMOS SE VIENEN RECOPILANDO POR INTERNET.





| FORMATO N° 03         |   |                        |                          |
|-----------------------|---|------------------------|--------------------------|
| CONSUMO DE PAPEL BOND |   |                        |                          |
| 2020                  |   |                        |                          |
| TIPO DE TARIFA        |   |                        |                          |
| MES                   | N° DE TRABAJADORES<br>NOMBRADOS - CAS -<br>DESTACADOS | CONSUMO EN<br>MILLARES | SUB TOTAL DEL<br>MES S/. |
| ENERO                 | 3,135   | 0.00                   | S/ -                     |
| FEBRERO               | 3,127   | 660.00                 | S/ 13,987.25             |
| MARZO                 | 3,126   | 120.00                 | S/ 2,543.14              |
| ABRIL                 | 3,128   | 165.00                 | S/ 1,929.30              |
| MAYO                  | 3,109   | 175.00                 | S/ 3,708.75              |
| JUNIO                 | 3,083   | 4,510.00               | S/ 77,348.52             |
| JULIO                 | 3,066   | 831.00                 | S/ 14,284.06             |
| <b>AGOSTO</b>         | <b>3,037</b>  | <b>640.00</b>          | <b>S/ 10,995.71</b>      |
| SETIEMBRE             |   |                        |                          |
| OCTUBRE               |   |                        |                          |
| NOVIEMBRE             |   |                        |                          |
| DICIEMBRE             |   |                        |                          |
| <b>TOTAL</b>          | <b>24,811</b>   | <b>7101.00</b>         | <b>S/ 124,796.73</b>     |



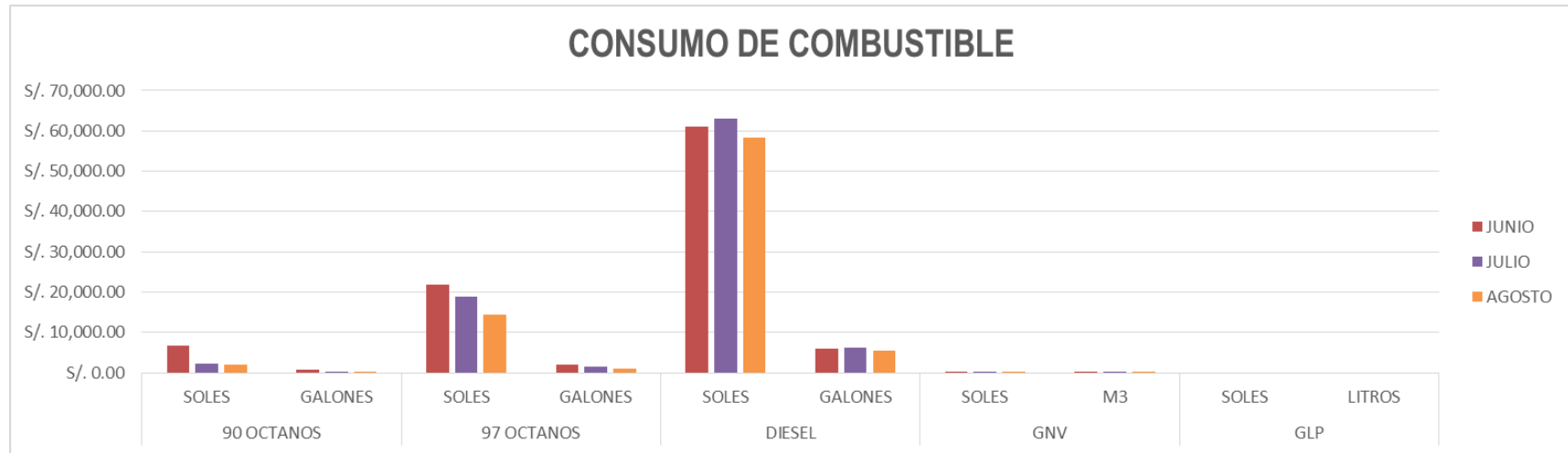


“Año de la Universalización de la Salud”

FORMATO N° 04

RESUMEN GENERAL DE GASTOS DE COMBUSTIBLE 2020

| MES          | 90 OCTANOS           |                  | 97 OCTANOS            |                  | DIESEL               |                   | GNV                 |                | GLP             |              |
|--------------|----------------------|------------------|-----------------------|------------------|----------------------|-------------------|---------------------|----------------|-----------------|--------------|
|              | SOLES                | GALONES          | SOLES                 | GALONES          | SOLES                | GALONES           | SOLES               | M3             | SOLES           | LITROS       |
| MAYO         | S/. 6,877.71         | 668.388          | S/. 20,403.55         | 1,727.650        | S/. 55,406.51        | 5,310.925         | S/. 0.00            | 0.000          | S/. 0.00        | 0.000        |
| JUNIO        | S/. 6,657.38         | 681.272          | S/. 21,750.92         | 1,927.578        | S/. 61,132.58        | 6,032.473         | S/. 77.99           | 50.480         | S/. 0.00        | 0.000        |
| JULIO        | S/. 2,393.23         | 257.404          | S/. 18,843.67         | 1,573.610        | S/. 63,131.50        | 6,285.801         | S/. 68.88           | 45.940         | S/. 0.00        | 0.000        |
| AGOSTO       | <b>S/. 2,087.28</b>  | <b>220.070</b>   | <b>S/. 14,405.18</b>  | <b>1,086.069</b> | <b>S/. 58,414.39</b> | <b>5,523.981</b>  | <b>S/. 152.17</b>   | <b>105.190</b> | <b>S/. 0.00</b> | <b>0.000</b> |
| <b>TOTAL</b> | <b>S/. 67,533.96</b> | <b>6,261.489</b> | <b>S/. 109,986.22</b> | <b>9,076.956</b> | <b>475,811.030</b>   | <b>42,759.073</b> | <b>S/. 1,257.26</b> | <b>875.560</b> | <b>S/. 0.00</b> | <b>0.000</b> |



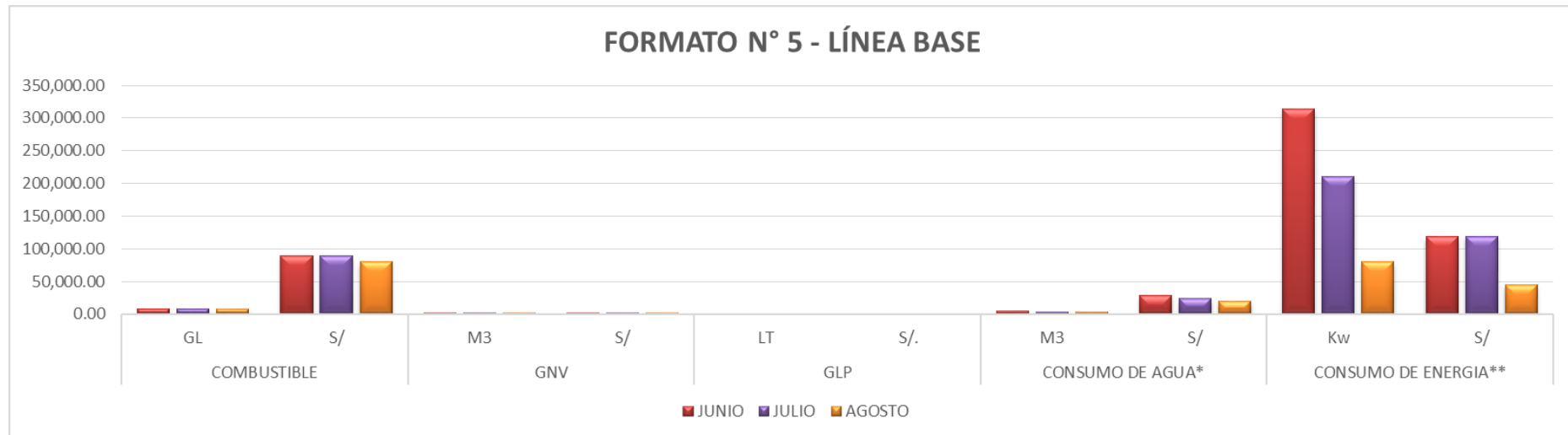


"Año de la Universalización de la Salud"

| FORMATO N° 05    |                  |                       |                |                     |              |                 |                      |                       |                      |                        |
|------------------|------------------|-----------------------|----------------|---------------------|--------------|-----------------|----------------------|-----------------------|----------------------|------------------------|
| LÍNEA BASE 2020  |                  |                       |                |                     |              |                 |                      |                       |                      |                        |
| MES              | COMBUSTIBLE      |                       | GNV            |                     | GLP          |                 | CONSUMO DE AGUA*     |                       | CONSUMO DE ENERGIA** |                        |
|                  | GL               | S/                    | M <sup>3</sup> | S/                  | LT           | S/              | M <sup>3</sup>       | S/                    | Kw                   | S/                     |
| MAYO             | 7,706.96         | S/. 82,687.77         | 0.000          | S/. 0.00            | 0.000        | S/. 0.00        | 7,950.01             | S/. 30,005.50         | 206,399.28           | S/. 123,337.46         |
| JUNIO            | 8,641.32         | S/. 89,540.88         | 50.480         | S/. 77.99           | 0.000        | S/. 0.00        | 4,363.99             | S/. 28,676.10         | 313,949.14           | S/. 118,751.07         |
| JULIO            | 8,523.34         | S/. 89,049.66         | 45.940         | S/. 68.88           | 0.000        | S/. 0.00        | 2,997.25             | S/. 24,014.30         | 210,770.24           | S/. 118,852.98         |
| <b>AGOSTO</b>    | <b>7,289.24</b>  | <b>S/. 80,350.60</b>  | <b>105.190</b> | <b>S/. 152.17</b>   | <b>0.000</b> | <b>S/. 0.00</b> | <b>2,882.00</b>      | <b>S/. 20,111.10</b>  | <b>80,074.68</b>     | <b>S/. 45,493.07</b> * |
| <b>TOTAL S/.</b> | <b>59,433.74</b> | <b>S/. 669,739.81</b> | <b>875.56</b>  | <b>S/. 1,257.26</b> | <b>0.00</b>  | <b>S/. 0.00</b> | <b>S/. 37,059.84</b> | <b>S/. 232,918.80</b> | <b>1,582,892.60</b>  | <b>S/. 890,613.32</b>  |

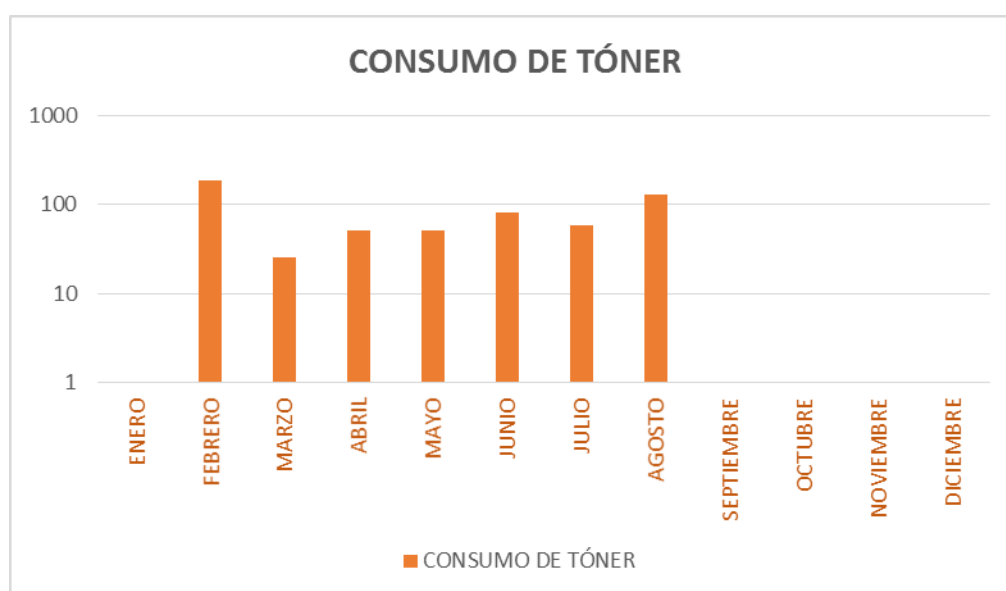
\* NO SE REGISTRA INFORMACION DEL CONSUMO DE AGUA DEBIDO A LOS PERIODOS DE FACTURACIÓN

\*\* LOS MONTOS SON REFERENCIALES DEBIDO A LOS PERIODOS DE FACTURACIÓN





| FORMATO N° 06    |   |                  |                          |
|------------------|---|------------------|--------------------------|
| CONSUMO DE TÓNER |   |                  |                          |
| 2020             |   |                  |                          |
| TIPO DE TARIFA   |   |                  |                          |
| MES              | N° DE TRABAJADORES<br>NOMBRADOS - CAS -<br>DESTACADOS | CONSUMO DE TÓNER | SUB TOTAL DEL<br>MES S/. |
| ENERO            | 3,135   | 0                | S/. 0.00                 |
| FEBRERO          | 3,127   | 187              | S/. 125,036.36           |
| MARZO            | 3,126   | 26               | S/. 12,424.37            |
| ABRIL            | 3,128   | 51               | S/. 32,980.69            |
| MAYO             | 3,109   | 52               | S/. 15,138.44            |
| JUNIO            | 3,083   | 81               | S/. 45,992.05            |
| JULIO            | 3,066   | 58               | S/. 36,744.73            |
| <b>AGOSTO</b>    | <b>3,037</b>  | <b>132</b>       | <b>S/. 84,775.36</b>     |
| SEPTIEMBRE       |   |                  |                          |
| OCTUBRE          |   |                  |                          |
| NOVIEMBRE        |   |                  |                          |
| DICIEMBRE        |   |                  |                          |
| <b>TOTAL</b>     | <b>24,811</b>   | <b>587</b>       | <b>S/. 353,092.00</b>    |





Año del Proceso: 2020 ▼



NIVEL DE GOBIERNO: GOBIERNO NACIONAL  
 SECTOR: SALUD  
 PLIEGO: M. DE SALUD  
 UNIDAD EJECUTORA: ADMINISTRACION CENTRAL - MINSA  
 SEDE: MINISTERIO DE SALUD  
 Fecha de Impresión: 09 de setiembre de 2020

| Periodo   | Número de trabajadores | Consumo de Agua    |               |                |                     |
|-----------|------------------------|--------------------|---------------|----------------|---------------------|
|           |                        | Detalle de consumo |               |                |                     |
|           |                        | Consumo de agua    | Importe (S/.) | Tipo de Tarifa | Tipo de Facturación |
| Enero     | 3135                   | 4741.50            | 31973.80      | 121            | Consumo Mínimo      |
| Febrero   | 3127                   | 4846.00            | 33850.90      | 121            | Consumo Mínimo      |
| Marzo     | 3126                   | 5289.96            | 36748.10      | 121            | Consumo Mínimo      |
| Abril     | 3128                   | 3989.13            | 27539.00      | 121            | Consumo Mínimo      |
| Mayo      | 3109                   | 7950.01            | 30005.50      | 121            | Consumo Mínimo      |
| Junio     | 3083                   | 4363.99            | 28676.10      | 121            | Consumo Mínimo      |
| Julio     | 3066                   | 2997.25            | 24014.30      | 121            | Consumo Mínimo      |
| Agosto    | 3037                   | 2882.00            | 20111.10      | 121            | Consumo Mínimo      |
| Setiembre |                        |                    |               |                |                     |
| Octubre   |                        |                    |               |                |                     |
| Noviembre |                        |                    |               |                |                     |
| Diciembre |                        |                    |               |                |                     |

| Periodo   | Sub total del mes (S/.) | Consumo de Energía        |             |                |
|-----------|-------------------------|---------------------------|-------------|----------------|
|           |                         | Consumo de energía (Kw.h) |             |                |
|           |                         | Hora punta                | Fuera punta | Tipo de Tarifa |
| Enero     | 134020.06               | 239359.50                 |             | BT6            |
| Febrero   | 37991.29                | 58077.30                  |             | BT6            |
| Marzo     | 168201.59               | 252443.26                 |             | BT6            |
| Abril     | 143965.80               | 221819.20                 |             | BT6            |
| Mayo      | 123337.46               | 206399.28                 |             | BT6            |
| Junio     | 118751.07               | 313949.14                 |             | BT6            |
| Julio     | 118852.98               | 210770.24                 |             | BT6            |
| Agosto    | 45493.07                | 80074.68                  |             | BT6            |
| Setiembre |                         |                           |             |                |
| Octubre   |                         |                           |             |                |
| Noviembre |                         |                           |             |                |
| Diciembre |                         |                           |             |                |







PERÚ

Ministerio de Salud

Oficina General de Administración

“Año de la Universalización de la Salud”

| Periodo   | Consumo de Otros Combustibles |                    |                         |                    |          |                    |
|-----------|-------------------------------|--------------------|-------------------------|--------------------|----------|--------------------|
|           | Gas Natural Vehicular         |                    | Gas Licuado de Petróleo |                    | Diesel 2 |                    |
|           | Metros Cúbicos                | Nuevos soles (S/.) | Lts                     | Nuevos soles (S/.) | Gls      | Nuevos soles (S/.) |
| Enero     | 294.780                       | 415.370            | 0.000                   | 0.000              | 4609.947 | 57476.00           |
| Febrero   | 225.100                       | 320.790            | 0.000                   | 0.000              | 4348.176 | 54443.11           |
| Marzo     | 154.070                       | 222.060            | 0.000                   | 0.000              | 4722.814 | 56314.65           |
| Abril     | 0.000                         | 0.000              | 0.000                   | 0.000              | 5924.956 | 69492.29           |
| Mayo      | 0.000                         | 0.000              | 0.000                   | 0.000              | 5310.925 | 55406.51           |
| Junio     | 50.480                        | 77.990             | 0.000                   | 0.000              | 6032.473 | 61132.58           |
| Julio     | 45.940                        | 68.880             | 0.000                   | 0.000              | 6285.801 | 63131.50           |
| Agosto    | 105.190                       | 152.170            | 0.000                   | 0.000              | 5523.981 | 58414.39           |
| Setiembre |                               |                    |                         |                    |          |                    |
| Octubre   |                               |                    |                         |                    |          |                    |
| Noviembre |                               |                    |                         |                    |          |                    |
| Diciembre |                               |                    |                         |                    |          |                    |

| Periodo   | Generación de RRSS |         |           |                            |                          |
|-----------|--------------------|---------|-----------|----------------------------|--------------------------|
|           | Papeles y cartones | Vidrios | Plásticos | Cartucho de tintas y Tóner | Aluminio y otros metales |
|           | Kilos              | Kilos   | Kilos     | Unidades                   | Kilos                    |
| Enero     | 4467.38            | 0.00    | 124.44    | 0.00                       | 0.00                     |
| Febrero   | 4364.89            | 0.00    | 120.89    | 0.00                       | 0.00                     |
| Marzo     | 3697.00            | 0.00    | 98.00     | 0.00                       | 0.00                     |
| Abril     | 2589.00            | 0.00    | 53.00     | 0.00                       | 0.00                     |
| Mayo      | 318.69             | 0.00    | 18.53     | 0.00                       | 0.00                     |
| Junio     | 790.28             | 0.00    | 11.87     | 0.00                       | 0.00                     |
| Julio     | 1267.52            | 0.00    | 63.71     | 0.00                       | 0.00                     |
| Agosto    | 1726.10            | 0.00    | 66.14     | 0.00                       | 0.00                     |
| Setiembre |                    |         |           |                            |                          |
| Octubre   |                    |         |           |                            |                          |
| Noviembre |                    |         |           |                            |                          |
| Diciembre |                    |         |           |                            |                          |

Imprimir
 Exportar
 Indicadores
 Generar constancia

MINISTERIO DEL AMBIENTE

Email: [ecoeficiencia@minam.gob.pe](mailto:ecoeficiencia@minam.gob.pe)

Teléfono:(511) 611 6000

Av. Javier Prado Oeste N° 1440 - San Isidro

Lima – Perú



PERÚ

Ministerio  
de Salud

Oficina General  
de Administración

“Año de la Universalización de la Salud”



PERÚ

Ministerio  
del Ambiente

## CONSTANCIA DE REGISTRO

Pliego : M. DE SALUD

Unidad Ejecutora : ADMINISTRACION CENTRAL - MINSA

Local : MINISTERIO DE SALUD

Responsable : MANUEL JESUS ORDOÑEZ REAÑO

Fecha : 09/09/2020

Hora : 11:57:57



PERÚ

Ministerio  
de Salud

Oficina General  
de Administración

"Año de la Universalización de la Salud"

## **CUADROS COMPARATIVOS DE LAS MEDIDAS DE ECOEFICIENCIA DE LA U.E. N° 001 ADMINISTRACION CENTRAL DEL MINSA, RESPECTO AL EJERCICIO ANTERIOR**

**AGOSTO 2020**

CONTIENE:

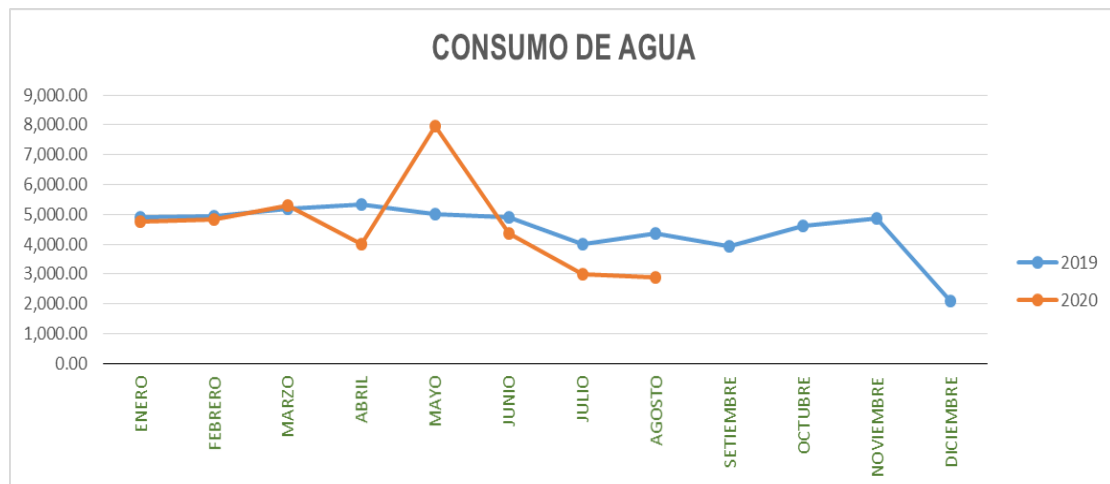
- CONSUMO DE AGUA POTABLE
- CONSUMO DE ENERGÍA
- CONSUMO DE PETRÓLEO DIESEL
- CONSUMO DE GASOLINA 90 OCTANOS
- CONSUMO DE GASOLINA 97 OCTANOS
- CONSUMO GNV
- CONSUMO GLP
- CONSUMO DE TÓNER
- CONSUMO DE PAPEL BOND

**CONSUMO DE AGUA POTABLE**

En nivel comparativo al ejercicio anterior

| MES           | 2019                           |                    |                             |                     | 2020                           |                    |                             |                      |
|---------------|--------------------------------|--------------------|-----------------------------|---------------------|--------------------------------|--------------------|-----------------------------|----------------------|
|               | CONSUMO DE AGUA M <sup>3</sup> | Nº DE TRABAJADORES | M <sup>3</sup> / TRABAJADOR | IMPORTE S/          | CONSUMO DE AGUA M <sup>3</sup> | Nº DE TRABAJADORES | M <sup>3</sup> / TRABAJADOR | IMPORTE S/           |
| ENERO         | 4,908.00                       | 3,112              | 1.58                        | S/ 32,039.40        | 4,741.50                       | 3,135              | 1.51                        | S/ 31,973.80         |
| FEBRERO       | 4,931.00                       | 3,143              | 1.57                        | S/ 32,079.10        | 4,846.00                       | 3,127              | 1.55                        | S/ 33,850.90         |
| MARZO         | 5,197.00                       | 3,130              | 1.66                        | S/ 34,340.15        | 5,289.96                       | 3,126              | 1.69                        | S/ 36,748.10         |
| ABRIL         | 5,331.00                       | 3,073              | 1.73                        | S/ 34,813.90        | 3,989.13                       | 3,128              | 1.28                        | S/ 27,539.00         |
| MAYO          | 5,027.00                       | 3,094              | 1.62                        | S/ 32,423.50        | 7,950.01                       | 3,109              | 2.56                        | S/ 30,005.50         |
| JUNIO         | 4,891.00                       | 3,027              | 1.62                        | S/ 31,903.80        | 4,363.99                       | 3,083              | 1.42                        | S/ 28,676.10         |
| JULIO         | 4,015.00                       | 3,067              | 1.31                        | S/ 26,523.80        | 2,997.25                       | 3,066              | 0.98                        | S/ 24,014.30         |
| <b>AGOSTO</b> | <b>4,363.20</b>                | <b>3,090</b>       | <b>1.41</b>                 | <b>S/ 29,531.70</b> | <b>2,882.00</b>                | <b>3,037</b>       | <b>0.95</b>                 | <b>S/ 20,111.10</b>  |
| SEPTIEMBRE    | 3,925.00                       | 3,094              | 1.27                        | S/ 26,769.30        |                                |                    |                             |                      |
| OCTUBRE       | 4,618.00                       | 3,112              | 1.48                        | S/ 30,797.60        |                                |                    |                             |                      |
| NOVIEMBRE     | 4,848.00                       | 3,191              | 1.52                        | S/ 32,907.00        |                                |                    |                             |                      |
| DICIEMBRE     | 2,099.00                       | 3,149              | 0.67                        | S/ 15,989.50        |                                |                    |                             |                      |
| <b>TOTAL</b>  | <b>54,153.20</b>               | <b>37,282.00</b>   | <b>1.45</b>                 | <b>S/ 360,119</b>   | <b>37,059.84</b>               | <b>24,811.00</b>   | <b>1.63</b>                 | <b>S/ 232,918.80</b> |

\*LOS MONTOS CORRESPONDIENTES AL MES DE AGOSTO 2020 SON REFERENCIALES DEBIDO A LOS PERIODOS DE FACTURACION Y ESTADO DE EMERGENCIA QUE HA OCASIONADO LA DEMORA EN LA EMISION Y RECEPCION DE LOS MISMOS SE VIENEN RECOPILANDO POR INTERNET.

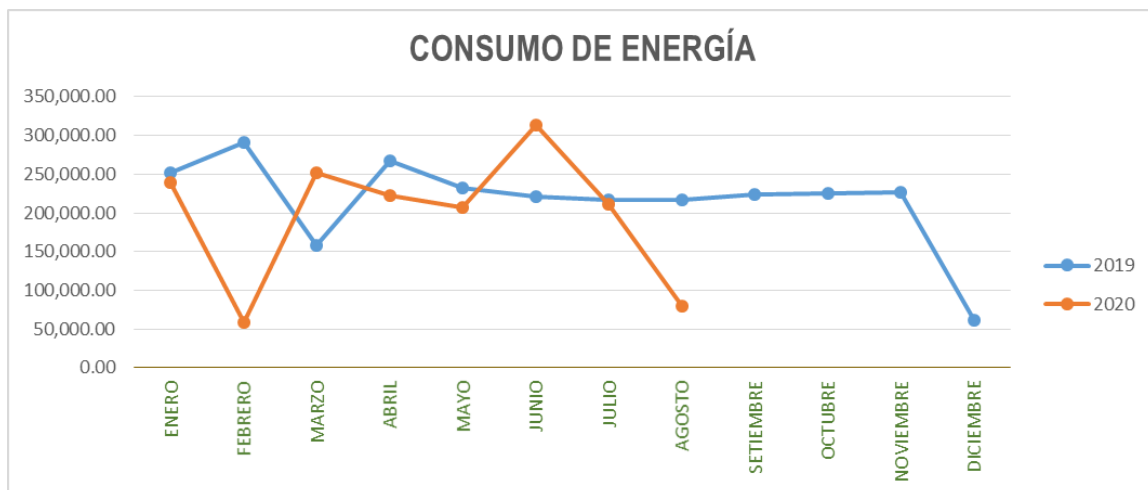


**CONSUMO DE ENERGÍA**

En nivel comparativo al ejercicio anterior

| MES           | 2019               |                           |                        | 2020               |                           |                       |
|---------------|--------------------|---------------------------|------------------------|--------------------|---------------------------|-----------------------|
|               | Nº DE TRABAJADORES | CONSUMO DE ENERGÍA (Kw/h) | SUB TOTAL DEL MES S/.  | Nº DE TRABAJADORES | CONSUMO DE ENERGÍA (Kw/h) | SUB TOTAL DEL MES S/. |
| ENERO         | 3,112              | 251,267.50                | S/ 127,590.70          | 3,135              | 239,359.50                | S/ 134,020.06         |
| FEBRERO       | 3,143              | 291,687.60                | S/ 148,022.90          | 3,127              | 58,077.30                 | S/ 37,991.29          |
| MARZO         | 3,130              | 157,926.60                | S/ 99,223.90           | 3,126              | 252,443.26                | S/ 168,201.59         |
| ABRIL         | 3,073              | 267,500.00                | S/ 142,610.00          | 3,128              | 221,819.20                | S/ 143,965.80         |
| MAYO          | 3,094              | 232,557.10                | S/ 127,341.67          | 3,109              | 206,399.28                | S/ 123,337.46         |
| JUNIO         | 3,027              | 220,727.10                | S/ 125,655.60          | 3,083              | 313,949.14                | S/ 118,751.07         |
| JULIO         | 3,067              | 217,238.30                | S/ 122,444.13          | 3,066              | 210,770.24                | S/ 118,852.98         |
| <b>AGOSTO</b> | <b>3,090</b>       | <b>217,008.10</b>         | <b>S/ 123,133.30</b>   | <b>3,037</b>       | <b>80,074.68</b>          | <b>S/ 45,493.07</b> * |
| SETIEMBRE     | 3,094              | 223,868.10                | S/ 129,175.82          |                    |                           |                       |
| OCTUBRE       | 3,112              | 224,799.60                | S/ 154,067.46          |                    |                           |                       |
| NOVIEMBRE     | 3,191              | 226,729.40                | S/ 132,558.61          |                    |                           |                       |
| DICIEMBRE     | 3149               | 61,644.70                 | S/ 42,827.00           |                    |                           |                       |
| <b>TOTAL</b>  | <b>37,282.00</b>   | <b>2,592,954.10</b>       | <b>S/ 1,474,651.09</b> | <b>24,811.00</b>   | <b>1,582,892.60</b>       | <b>S/ 890,613.32</b>  |

\* LOS MONTOS CORRESPONDIENTES AL MES DE AGOSTO 2020 SON REFERENCIALES DEBIDO A LOS PERIODOS DE FACTURACION Y ESTADO DE EMERGENCIA QUE HA OCASIONADO LA DEMORA EN LA EMISION Y RECEPCION DE LOS MISMOS SE VIENEN RECOPILANDO POR INTERNET.

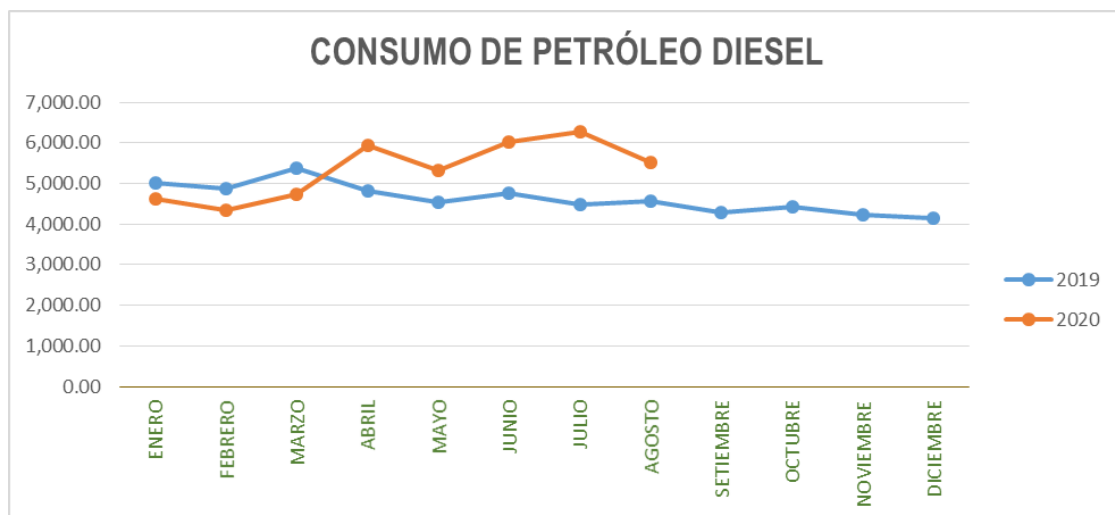


**CONSUMO DE PETRÓLEO DIESEL**

En nivel comparativo al ejercicio anterior

| MES           | 2019               |                    |                       | 2020               |                    |                        |
|---------------|--------------------|--------------------|-----------------------|--------------------|--------------------|------------------------|
|               | CONSUMO DE GALONES | Nº DE TRABAJADORES | IMPORTE S/            | CONSUMO DE GALONES | Nº DE TRABAJADORES | IMPORTE S/             |
| ENERO         | 5,024.94           | 3,112              | S/. 66,174.22         | 4,609.95           | 3,135              | S/. 57,476.00          |
| FEBRERO       | 4,886.78           | 3,143              | S/. 62,438.43         | 4,348.18           | 3,127              | S/. 54,443.11          |
| MARZO         | 5,388.19           | 3,130              | S/. 65,500.95         | 4,722.81           | 3,126              | S/. 56,314.65          |
| ABRIL         | 4,829.53           | 3,073              | S/. 58,832.73         | 5,924.96           | 3,128              | S/. 69,492.29          |
| MAYO          | 4,528.63           | 3,094              | S/. 55,800.26         | 5,310.93           | 3,109              | S/. 55,406.51          |
| JUNIO         | 4,762.90           | 3,027              | S/. 60,181.79         | 6,032.47           | 3,083              | S/. 61,132.58          |
| JULIO         | 4,494.16           | 3,067              | S/. 55,575.36         | 6,285.80           | 3,066              | S/. 63,131.50          |
| <b>AGOSTO</b> | <b>4,577.65</b>    | <b>3,090</b>       | <b>S/. 55,760.12</b>  | <b>5,523.98</b>    | <b>3,037</b>       | <b>S/. 58,414.39</b> * |
| SEPTIEMBRE    | 4,283.21           | 3,094              | S/. 51,680.07         |                    |                    |                        |
| OCTUBRE       | 4,421.88           | 3,112              | S/. 54,576.01         |                    |                    |                        |
| NOVIEMBRE     | 4,238.11           | 3,191              | S/. 51,122.84         |                    |                    |                        |
| DICIEMBRE     | 4,145.76           | 3,149              | S/. 50,588.86         |                    |                    |                        |
| <b>TOTAL</b>  | <b>55,581.74</b>   | <b>37,282.00</b>   | <b>S/. 688,231.64</b> | <b>42,759.07</b>   | <b>24,811.00</b>   | <b>S/. 475,811.03</b>  |

\* LOS MONTOS SON REFERENCIALES DEBIDO A LA DEMORA DEL REPORTE DE FACTURACION

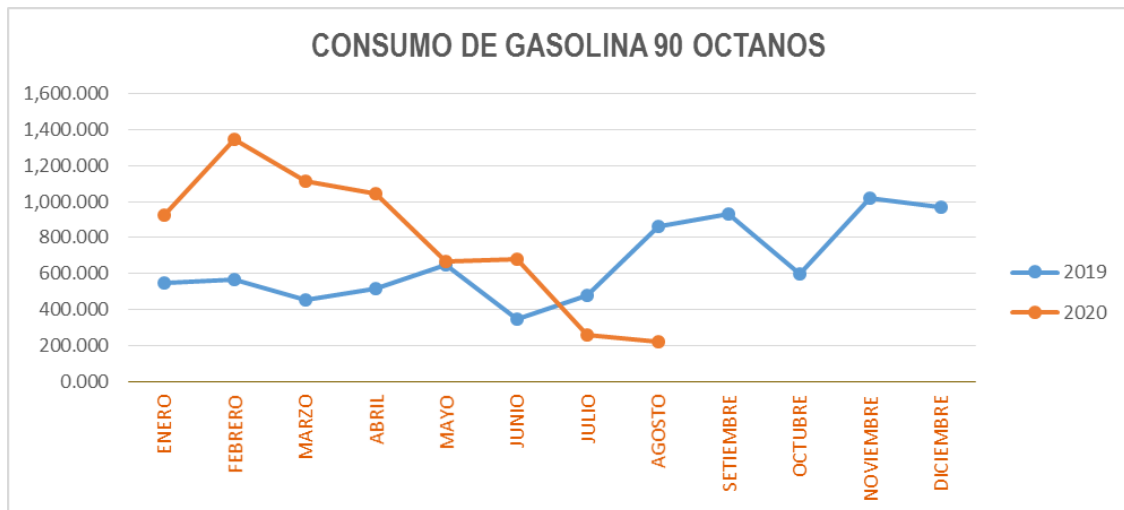




### CONSUMO DE GASOLINA 90 OCTANOS

En nivel comparativo al ejercicio anterior

| MES           | 2019               |                    |                       | 2020               |                    |                       |
|---------------|--------------------|--------------------|-----------------------|--------------------|--------------------|-----------------------|
|               | CONSUMO DE GALONES | Nº DE TRABAJADORES | SUB TOTAL DEL MES S/. | CONSUMO DE GALONES | Nº DE TRABAJADORES | SUB TOTAL DEL MES S/. |
| ENERO         | 547.224            | 3,112              | S/ 5,852.50           | 927.137            | 3,135              | S/ 10,894.08          |
| FEBRERO       | 566.129            | 3,143              | S/ 5,887.68           | 1,344.302          | 3,127              | S/ 15,419.24          |
| MARZO         | 452.177            | 3,130              | S/ 4,933.21           | 1,116.000          | 3,126              | S/ 12,345.78          |
| ABRIL         | 516.671            | 3,073              | S/ 6,107.90           | 1,046.916          | 3,128              | S/ 10,859.26          |
| MAYO          | 646.499            | 3,094              | S/ 7,890.36           | 668.388            | 3,109              | S/ 6,877.71           |
| JUNIO         | 347.616            | 3,027              | S/ 4,163.29           | 681.272            | 3,083              | S/ 6,657.38           |
| JULIO         | 481.621            | 3,067              | S/ 5,933.39           | 257.404            | 3,066              | S/ 2,393.23           |
| <b>AGOSTO</b> | <b>862.081</b>     | <b>3,090</b>       | <b>S/ 10,512.83</b>   | <b>220.070</b>     | <b>3,037</b>       | <b>S/ 2,087.28</b>    |
| SEPTIEMBRE    | 930.985            | 3,094              | S/ 11,190.12          |                    |                    |                       |
| OCTUBRE       | 599.780            | 3,112              | S/ 7,316.29           |                    |                    |                       |
| NOVIEMBRE     | 1,021.641          | 3,191              | S/ 12,308.77          |                    |                    |                       |
| DICIEMBRE     | 966.805            | 3,149              | S/ 11,195.60          |                    |                    |                       |
| <b>TOTAL</b>  | <b>7,939.23</b>    | <b>37,282.00</b>   | <b>S/ 93,291.94</b>   | <b>6,261.49</b>    | <b>24,811.00</b>   | <b>S/ 67,533.96</b>   |

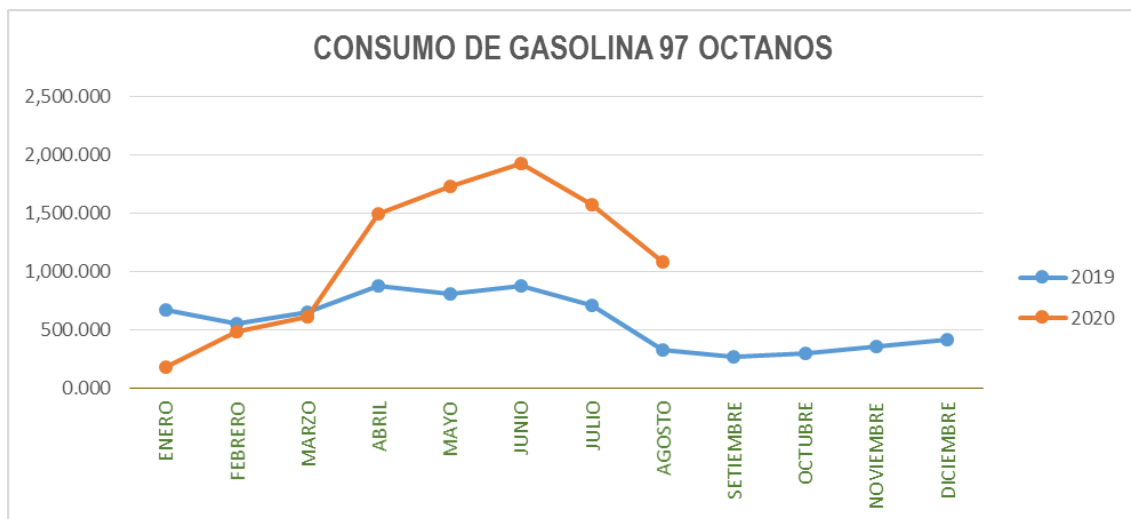




**CONSUMO DE GASOLINA 97 OCTANOS**

En nivel comparativo al ejercicio anterior

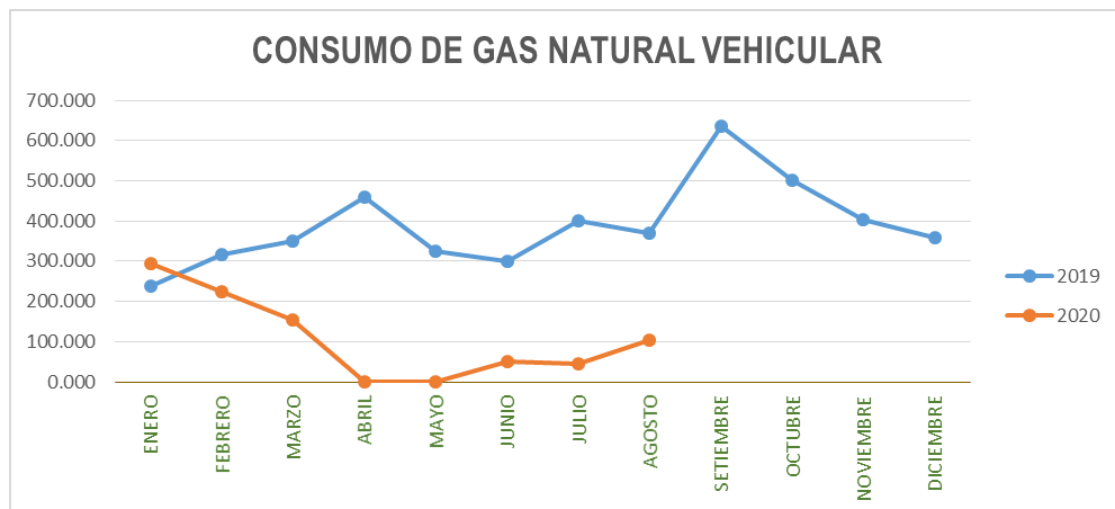
| MES           | 2019               |                    |                       | 2020               |                    |                       |
|---------------|--------------------|--------------------|-----------------------|--------------------|--------------------|-----------------------|
|               | CONSUMO DE GALONES | N° DE TRABAJADORES | SUB TOTAL DEL MES S/. | CONSUMO DE GALONES | N° DE TRABAJADORES | SUB TOTAL DEL MES S/. |
| ENERO         | 667.260            | 3,112              | S/. 9,737.19          | 178.885            | 3,135              | S/. 2,865.03          |
| FEBRERO       | 553.939            | 3,143              | S/. 7,869.85          | 479.144            | 3,127              | S/. 6,252.34          |
| MARZO         | 652.000            | 3,130              | S/. 9,915.76          | 614.536            | 3,126              | S/. 7,775.61          |
| ABRIL         | 872.840            | 3,073              | S/. 14,336.48         | 1,489.484          | 3,128              | S/. 17,689.92         |
| MAYO          | 808.911            | 3,094              | S/. 13,470.63         | 1,727.650          | 3,109              | S/. 20,403.55         |
| JUNIO         | 878.252            | 3,027              | S/. 14,316.16         | 1,927.578          | 3,083              | S/. 21,750.92         |
| JULIO         | 704.691            | 3,067              | S/. 11,646.56         | 1,573.610          | 3,066              | S/. 18,843.67         |
| <b>AGOSTO</b> | <b>326.529</b>     | <b>3,090</b>       | <b>S/. 5,475.26</b>   | <b>1,086.069</b>   | <b>3,037</b>       | <b>S/. 14,405.18</b>  |
| SETIEMBRE     | 267.830            | 3,094              | S/. 4,416.06          |                    |                    |                       |
| OCTUBRE       | 295.704            | 3,112              | S/. 4,955.99          |                    |                    |                       |
| NOVIEMBRE     | 357.253            | 3,191              | S/. 5,933.10          |                    |                    |                       |
| DICIEMBRE     | 418.993            | 3,149              | S/. 6,504.31          |                    |                    |                       |
| <b>TOTAL</b>  | <b>6,804.20</b>    | <b>37,282.00</b>   | <b>S/. 108,577.35</b> | <b>9,076.956</b>   | <b>24,811.00</b>   | <b>S/. 109,986.22</b> |



**CONSUMO DE GAS NATURAL VEHICULAR - GNV**

En nivel comparativo al ejercicio anterior

| MES           | 2019                      |                    |                      | 2020                      |                    |                      |
|---------------|---------------------------|--------------------|----------------------|---------------------------|--------------------|----------------------|
|               | CONSUMO EN M <sup>3</sup> | N° DE TRABAJADORES | SUB TOTAL DEL MES S/ | CONSUMO EN M <sup>3</sup> | N° DE TRABAJADORES | SUB TOTAL DEL MES S/ |
| ENERO         | 238.490                   | 3,112              | S/. 358.72           | 294.780                   | 3,135              | S/. 415.37           |
| FEBRERO       | 315.610                   | 3,143              | S/. 459.32           | 225.100                   | 3,127              | S/. 320.79           |
| MARZO         | 350.060                   | 3,130              | S/. 506.79           | 154.070                   | 3,126              | S/. 222.06           |
| ABRIL         | 459.280                   | 3,073              | S/. 664.43           | 0.000                     | 3,128              | S/. -                |
| MAYO          | 324.030                   | 3,094              | S/. 474.93           | 0.000                     | 3,109              | S/. -                |
| JUNIO         | 301.040                   | 3,027              | S/. 440.45           | 50.480                    | 3,083              | S/. 77.99            |
| JULIO         | 401.860                   | 3,067              | S/. 590.81           | 45.940                    | 3,066              | S/. 68.88            |
| <b>AGOSTO</b> | <b>369.350</b>            | <b>3,090</b>       | <b>S/. 249.56</b>    | <b>105.190</b>            | <b>3,037</b>       | <b>S/. 152.17</b>    |
| SETIEMBRE     | 635.290                   | 3,094              | S/. 439.47           |                           |                    |                      |
| OCTUBRE       | 501.009                   | 3,112              | S/. 338.52           |                           |                    |                      |
| NOVIEMBRE     | 403.470                   | 3,191              | S/. 570.49           |                           |                    |                      |
| DICIEMBRE     | 358.160                   | 3,149              | S/. 501.42           |                           |                    |                      |
| <b>TOTAL</b>  | <b>4,657.65</b>           | <b>37,282.00</b>   | <b>S/. 5,594.91</b>  | <b>875.56</b>             | <b>24,811.00</b>   | <b>S/. 1,257.26</b>  |

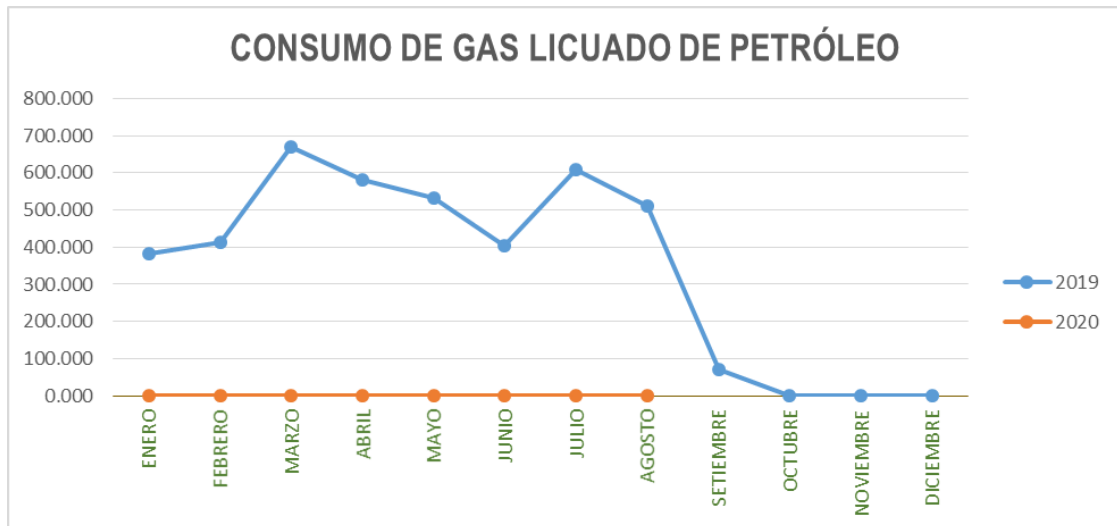




### CONSUMO DE GAS LICUADO DE PETRÓLEO - GLP

En nivel comparativo al ejercicio anterior

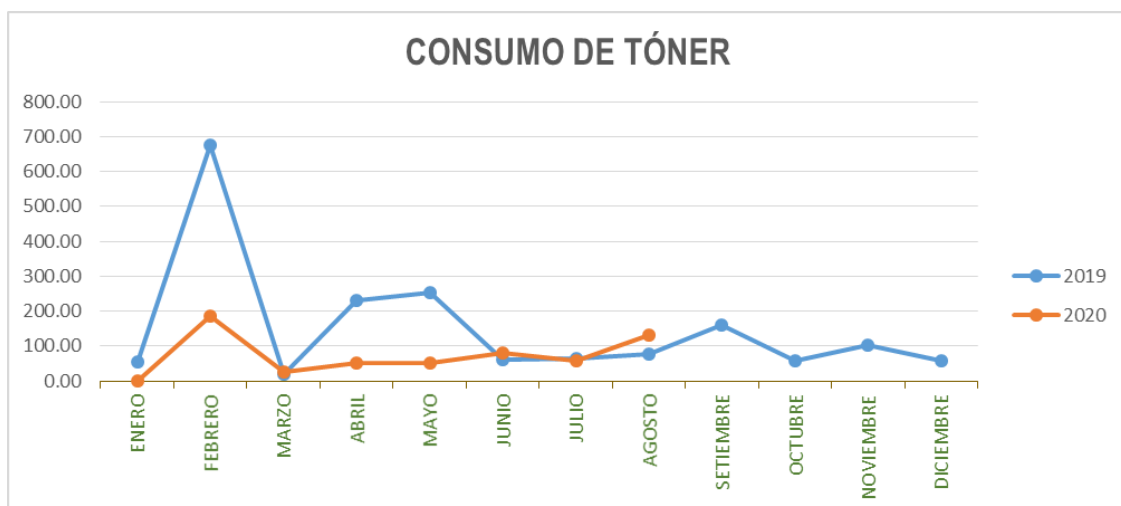
| MES           | 2019              |                    |                       | 2020              |                    |                       |
|---------------|-------------------|--------------------|-----------------------|-------------------|--------------------|-----------------------|
|               | CONSUMO EN LITROS | Nº DE TRABAJADORES | SUB TOTAL DEL MES S/. | CONSUMO EN LITROS | Nº DE TRABAJADORES | SUB TOTAL DEL MES S/. |
| ENERO         | 381.526           | 3,112              | S/. 743.97            | 0.000             | 3,135              | S/. -                 |
| FEBRERO       | 412.185           | 3,143              | S/. 803.75            | 0.000             | 3,127              | S/. -                 |
| MARZO         | 668.841           | 3,130              | S/. 1,304.24          | 0.000             | 3,126              | S/. -                 |
| ABRIL         | 579.672           | 3,073              | S/. 1,130.35          | 0.000             | 3,128              | S/. -                 |
| MAYO          | 531.988           | 3,094              | S/. 1,037.38          | 0.000             | 3,109              | S/. -                 |
| JUNIO         | 404.073           | 3,027              | S/. 807.44            | 0.000             | 3,083              | S/. -                 |
| JULIO         | 607.489           | 3,067              | S/. 1,184.60          | 0.000             | 3,066              | S/. -                 |
| <b>AGOSTO</b> | <b>509.837</b>    | <b>3,090</b>       | <b>S/. 994.18</b>     | <b>0.000</b>      | <b>3,037</b>       | <b>S/. -</b>          |
| SETIEMBRE     | 71.942            | 3,094              | S/. 140.28            |                   |                    |                       |
| OCTUBRE       | 0.000             | 3,112              | S/. -                 |                   |                    |                       |
| NOVIEMBRE     | 0.000             | 3,191              | S/. -                 |                   |                    |                       |
| DICIEMBRE     | 0.000             | 3,149              | S/. -                 |                   |                    |                       |
| <b>TOTAL</b>  | <b>4,167.55</b>   | <b>37,282.00</b>   | <b>S/. 8,146.19</b>   | <b>0.00</b>       | <b>24,811.00</b>   | <b>S/. 0.00</b>       |



**CONSUMO DE TÓNER**

En nivel comparativo al ejercicio anterior

| MES           | 2019                |                    |                         | 2020                |                    |                       |
|---------------|---------------------|--------------------|-------------------------|---------------------|--------------------|-----------------------|
|               | CONSUMO EN UNIDADES | Nº DE TRABAJADORES | SUB TOTAL DEL MES S/    | CONSUMO EN UNIDADES | Nº DE TRABAJADORES | SUB TOTAL DEL MES S/  |
| ENERO         | 54.00               | 3,112              | S/. 27,881.90           | 0.00                | 3,135              | S/. -                 |
| FEBRERO       | 676.00              | 3,143              | S/. 310,427.97          | 187.00              | 3,127              | S/. 125,036.36        |
| MARZO         | 20.00               | 3,130              | S/. 12,258.95           | 26.00               | 3,126              | S/. 12,424.37         |
| ABRIL         | 230.00              | 3,073              | S/. 174,091.87          | 51.00               | 3,128              | S/. 32,980.69         |
| MAYO          | 253.00              | 3,094              | S/. 209,585.40          | 52.00               | 3,109              | S/. 15,138.44         |
| JUNIO         | 61.00               | 3,027              | S/. 42,205.91           | 81.00               | 3,083              | S/. 45,992.05         |
| JULIO         | 65.00               | 3,067              | S/. 59,374.75           | 58.00               | 3,066              | S/. 36,744.73         |
| <b>AGOSTO</b> | <b>78.00</b>        | <b>3,090</b>       | <b>S/. 35,266.21</b>    | <b>132.00</b>       | <b>3,037</b>       | <b>S/. 84,775.36</b>  |
| SEPTIEMBRE    | 160.00              | 3,094              | S/. 119,420.04          |                     |                    |                       |
| OCTUBRE       | 57.00               | 3,112              | S/. 42,806.26           |                     |                    |                       |
| NOVIEMBRE     | 102.000             | 3,191              | S/. 62,961.32           |                     |                    |                       |
| DICIEMBRE     | 59.000              | 3,149              | S/. 37,671.72           |                     |                    |                       |
| <b>TOTAL</b>  | <b>1,815.00</b>     | <b>37,282.00</b>   | <b>S/. 1,133,952.30</b> | <b>587.00</b>       | <b>24,811.00</b>   | <b>S/. 353,092.00</b> |





### CONSUMO DE PAPEL BOND

En nivel comparativo al ejercicio anterior

| MES           | 2019                |                    |                       | 2020                |                    |                       |
|---------------|---------------------|--------------------|-----------------------|---------------------|--------------------|-----------------------|
|               | CONSUMO EN MILLARES | N° DE TRABAJADORES | SUB TOTAL DEL MES S/  | CONSUMO EN MILLARES | N° DE TRABAJADORES | SUB TOTAL DEL MES S/  |
| ENERO         | 50.00               | 3,112              | S/. 894.44            | 0.00                | 3,135              | S/. -                 |
| FEBRERO       | 450.00              | 3,143              | S/. 8,049.98          | 660.00              | 3,127              | S/. 13,987.25         |
| MARZO         | 710.00              | 3,130              | S/. 13,468.83         | 120.00              | 3,126              | S/. 2,543.14          |
| ABRIL         | 2,425.00            | 3,073              | S/. 46,024.34         | 165.00              | 3,128              | S/. 1,929.30          |
| MAYO          | 1,768.50            | 3,094              | S/. 34,161.29         | 175.00              | 3,109              | S/. 3,708.75          |
| JUNIO         | 1,062.50            | 3,027              | S/. 20,249.99         | 4,510.00            | 3,083              | S/. 77,348.52         |
| JULIO         | 940.00              | 3,067              | S/. 17,876.29         | 831.00              | 3,066              | S/. 14,284.06         |
| <b>AGOSTO</b> | <b>2,040.00</b>     | <b>3,090</b>       | <b>S/. 19,502.92</b>  | <b>640.00</b>       | <b>3,037</b>       | <b>S/. 10,995.71</b>  |
| SEPTIEMBRE    | 3,780.00            | 3,094              | S/. 35,861.64         |                     |                    |                       |
| OCTUBRE       | 3,280.000           | 3,112              | S/. 31,438.98         |                     |                    |                       |
| NOVIEMBRE     | 1,140.000           | 3,191              | S/. 10,815.40         |                     |                    |                       |
| DICIEMBRE     | 3,671.000           | 3,149              | S/. 38,061.59         |                     |                    |                       |
| <b>TOTAL</b>  | <b>21,317.00</b>    | <b>37,282</b>      | <b>S/. 276,405.69</b> | <b>7,101.00</b>     | <b>24,811</b>      | <b>S/. 124,796.73</b> |

