



PERÚ

Ministerio
de Salud

Oficina General
de Administración

“Año de la Universalización de la Salud”

FORMATOS PREESTABLECIDOS DE LA INFORMACION DE ECOEficiencia DE LA U.E. N° 001 ADMINISTRACION CENTRAL DEL MINSA

OCTUBRE 2020

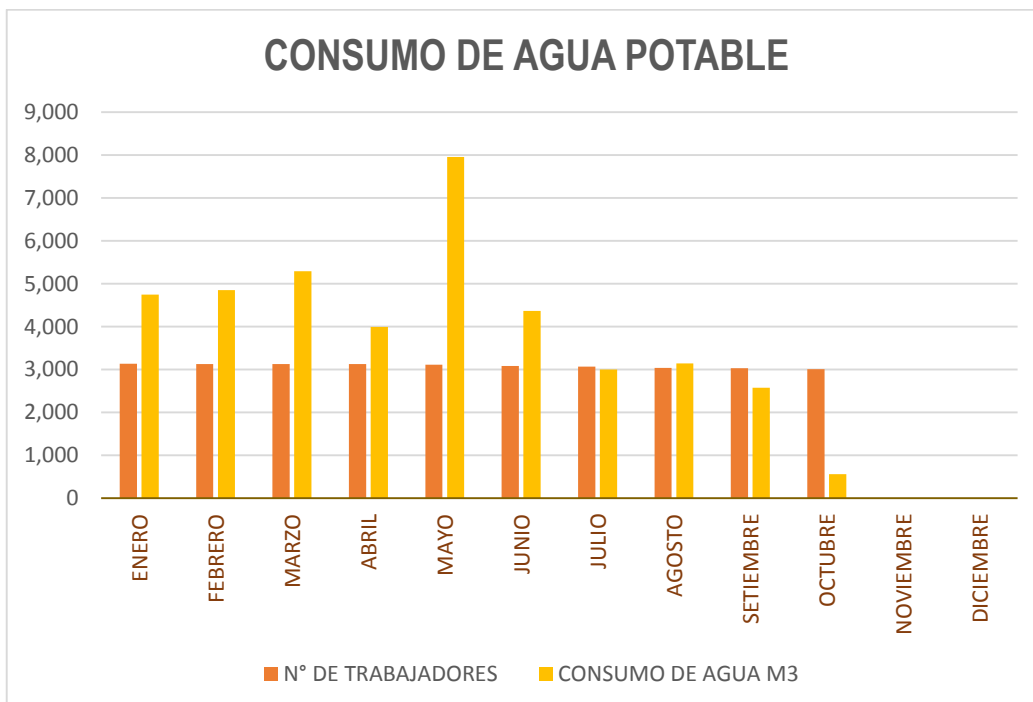
CONTIENE:

- F.1: FORMATO N° 01 CONSUMO DE AGUA POTABLE
- F.2: FORMATO N° 02 CONSUMO DE ENERGÍA
- F.3: FORMATO N° 03 CONSUMO DE PAPEL
- F.4: FORMATO N° 04 CONSUMO DE COMBUSTIBLE
- F.5: FORMATO N° 05 LÍNEA BASE
- F.6: FORMATO N° 06 CONSUMO DE TÓNER
- REPORTE VIA ON LINE ANTE EL MINAM
- CONSTANCIA DE REGISTRO DE INFORMACIÓN



FORMATO N° 01			
CONSUMO DE AGUA POTABLE			
2020			
TIPO DE TARIFA			
MES	N° DE TRABAJADORES NOMBRADOS - CAS - DESTACADOS	CONSUMO DE AGUA M ³	IMPORTE S/.
ENERO	3,135	4,741.50	31,973.80
FEBRERO	3,127	4,846.00	33,850.90
MARZO	3,126	5,289.96	36,748.10
ABRIL	3,128	3,989.13	27,539.00
MAYO	3,109	7,950.01	30,005.50
JUNIO	3,083	4,363.99	28,676.10
JULIO	3,066	2,997.25	24,014.30
AGOSTO	3,037	3,138.00	21,707.90
SETIEMBRE	3,025	2,575.00	18,871.90
OCTUBRE	3,005	558.00	5,314.70 *
NOVIEMBRE			
DICIEMBRE			
TOTAL	30,841	40,448.84	258,702.20

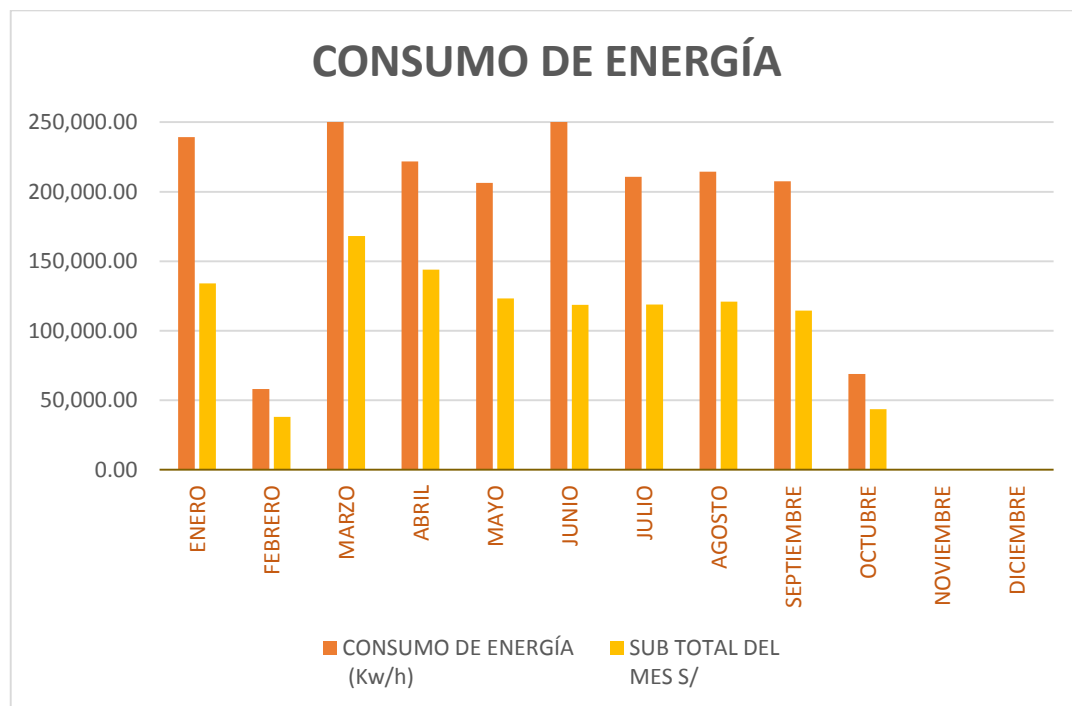
* LOS MONTOS CORRESPONDIENTES SON REFERENCIALES DEBIDO A LOS PERIODOS DE FACTURACION Y ESTADO DE EMERGENCIA QUE HA OCASIONADO LA DEMORA EN LA EMISION Y RECEPCION DE LOS MISMOS SE VIENEN RECOPILANDO POR INTERNET.





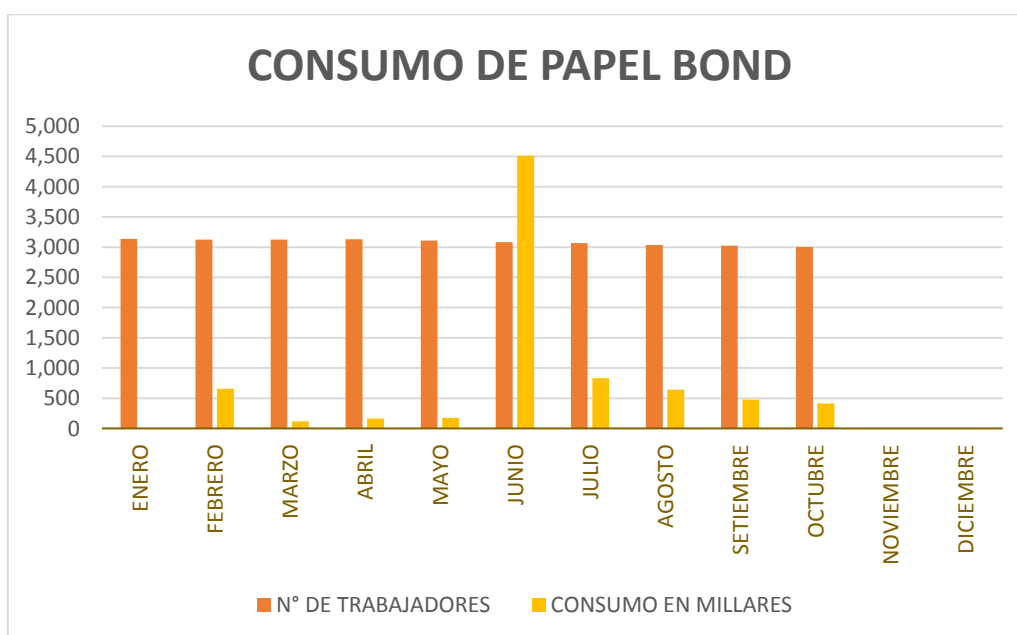
FORMATO N° 02			
CONSUMO DE ENERGÍA			
2020			
TIPO DE TARIFA			
MES	N° DE TRABAJADORES NOMBRADOS - CAS - DESTACADOS	CONSUMO DE ENERGÍA (Kw/h)	SUB TOTAL DEL MES S/
ENERO	3,135	239,359.50	S/ 134,020.06
FEBRERO	3,127	58,077.30	S/ 37,991.29
MARZO	3,126	252,443.26	S/ 168,201.59
ABRIL	3,128	221,819.20	S/ 143,965.80
MAYO	3,109	206,399.28	S/ 123,337.46
JUNIO	3,083	313,949.14	S/ 118,751.07
JULIO	3,066	210,770.24	S/ 118,852.98
AGOSTO	3,037	214,452.98	S/ 120,857.89
SEPTIEMBRE	3,025	207,460.46	S/ 114,581.18
OCTUBRE	3,005	68,815.18	S/ 43,642.68
NOVIEMBRE			
DICIEMBRE			
TOTAL	30,841	1,993,546.54	S/ 1,124,202.00

* *LOS MONTOS SON REFERENCIALES DEBIDO A LOS PERIODOS DE FACTURACION Y ESTADO DE EMERGENCIA QUE HA OCASIONADO LA DEMORA EN LA EMISION Y RECEPCION DE LOS MISMOS SE VIENEN RECOPILANDO POR INTERNET.





FORMATO N° 03			
CONSUMO DE PAPEL BOND			
2020			
TIPO DE TARIFA			
MES	N° DE TRABAJADORES NOMBRADOS - CAS - DESTACADOS	CONSUMO EN MILLARES	SUB TOTAL DEL MES S/.
ENERO	3,135	0.00	S/ -
FEBRERO	3,127	660.00	S/ 13,987.25
MARZO	3,126	120.00	S/ 2,543.14
ABRIL	3,128	165.00	S/ 1,929.30
MAYO	3,109	175.00	S/ 3,708.75
JUNIO	3,083	4,510.00	S/ 77,348.52
JULIO	3,066	831.00	S/ 14,284.06
AGOSTO	3,037	640.00	S/ 10,995.71
SEPTIEMBRE	3,025	480.00	S/ 8,246.78
OCTUBRE	3,005	415.00	S/ 7,130.02
NOVIEMBRE			
DICIEMBRE			
TOTAL	30,841	7996.00	S/ 140,173.53





PERÚ

Ministerio de Salud

Oficina General de Administración

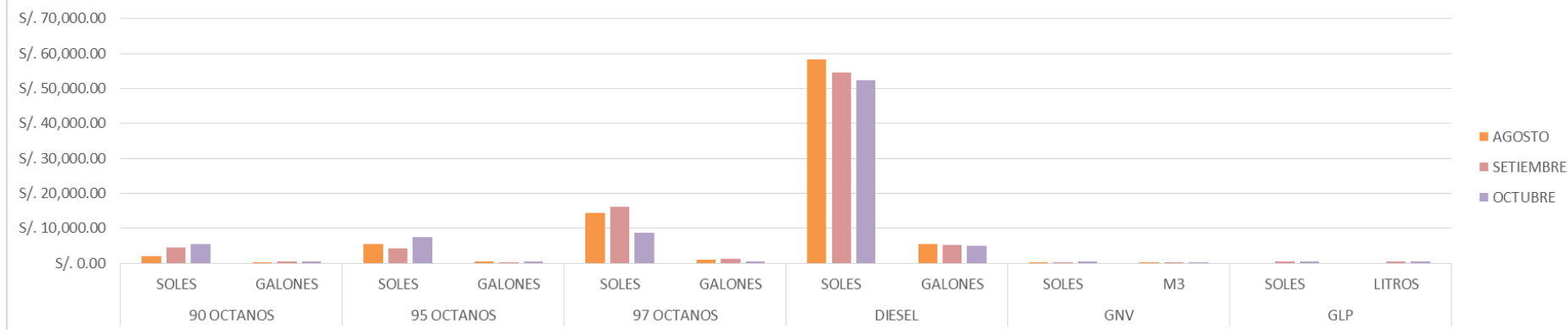
“Año de la Universalización de la Salud”

FORMATO N° 04

RESUMEN GENERAL DE GASTOS DE COMBUSTIBLE 2020

MES	90 OCTANOS		95 OCTANOS		97 OCTANOS		DIESEL		GNV		GLP	
	SOLES	GALONES	SOLES	GALONES	SOLES	GALONES	SOLES	GALONES	SOLES	M3	SOLES	LITROS
AGOSTO	S/. 2,087.28	220.070	S/ 5,443.75	459.118	S/ 14,405.18	1,086.069	S/ 58,414.39	5,523.981	S/ 152.17	105.190	S/ 0.00	0.000
SETIEMBRE	S/ 4,543.24	442.169	S/ 4,140.70	325.582	S/ 16,245.64	1,144.438	S/ 54,516.95	5,134.682	S/ 249.00	174.190	S/ 531.91	412.334
OCTUBRE	S/ 5,565.81	552.563	S/ 7,569.95	606.815	S/ 8,780.95	616.283	S/ 52,356.99	5,047.220	S/ 423.63	296.340	S/ 627.66	486.558
NOVIEMBRE												
DICIEMBRE												
TOTAL	S/ 77,643.01	7,256.221	28,119.250	2,268.620	S/ 135,012.81	10,837.677	582,684.970	52,940.975	S/ 1,929.89	1,346.090	S/ 1,159.57	898.892

CONSUMO DE COMBUSTIBLE



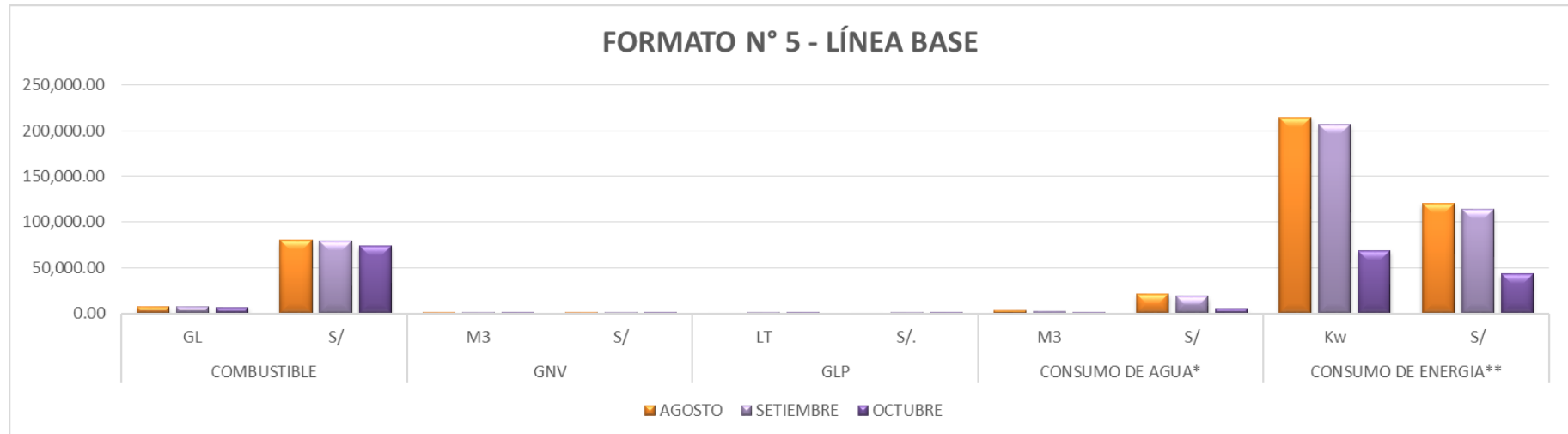


"Año de la Universalización de la Salud"

FORMATO N° 05										
LÍNEA BASE 2020										
MES	COMBUSTIBLE		GNV		GLP		CONSUMO DE AGUA*		CONSUMO DE ENERGIA**	
	GL	S/	M ³	S/	LT	S/	M ³	S/	Kw	S/
AGOSTO	7,289.24	S/. 80,350.60	105.190	S/. 152.17	0.000	S/. 0.00	3,138.00	S/. 21,707.90	214,452.98	S/. 120,857.89
SEPTIEMBRE	7,046.87	S/. 79,446.53	174.190	S/. 249.00	412.334	S/. 531.91	2,575.00	S/. 18,871.90	207,460.46	S/. 114,581.18
OCTUBRE	6,822.88	S/. 74,273.70	296.340	S/. 423.63	486.558	S/. 627.66	558.00	S/. 5,314.70	68,815.18	S/. 43,642.68*
NOVIEMBRE										
DICIEMBRE										
TOTAL S/.	73,303.49	S/. 823,460.04	1,346.09	S/. 1,929.89	898.89	S/. 1,159.57	S/. 40,448.84	S/. 258,702.20	1,993,546.54	S/. 1,124,202.00

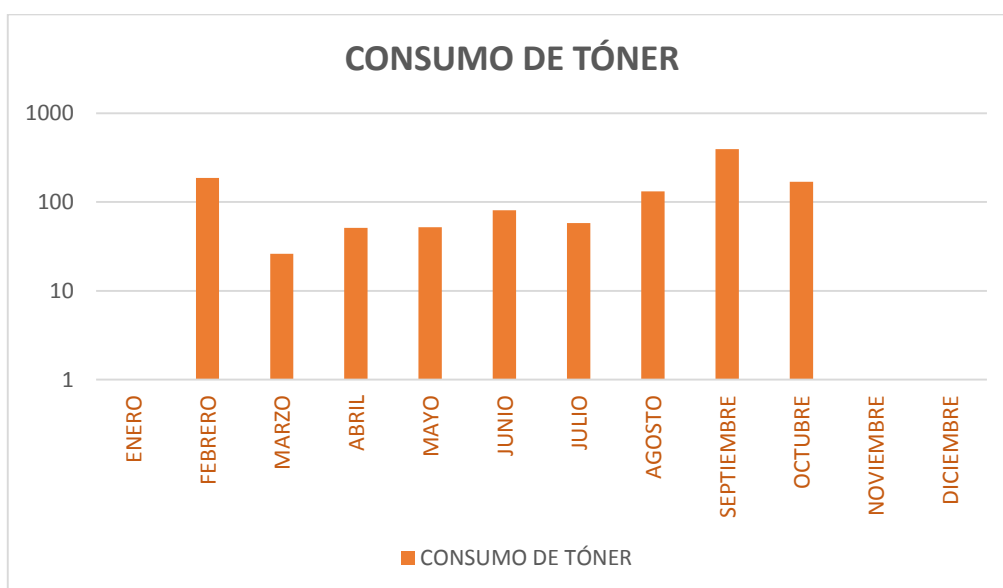
* NO SE REGISTRA INFORMACION DEL CONSUMO DE AGUA DEBIDO A LOS PERIODOS DE FACTURACIÓN

** LOS MONTOS SON REFERENCIALES DEBIDO A LOS PERIODOS DE FACTURACIÓN





FORMATO N° 06			
CONSUMO DE TÓNER			
2020			
TIPO DE TARIFA			
MES	N° DE TRABAJADORES NOMBRADOS - CAS - DESTACADOS	CONSUMO DE TÓNER	SUB TOTAL DEL MES S/.
ENERO	3,135	0	S/. 0.00
FEBRERO	3,127	187	S/. 125,036.36
MARZO	3,126	26	S/. 12,424.37
ABRIL	3,128	51	S/. 32,980.69
MAYO	3,109	52	S/. 15,138.44
JUNIO	3,083	81	S/. 45,992.05
JULIO	3,066	58	S/. 36,744.73
AGOSTO	3,037	132	S/. 84,775.36
SEPTIEMBRE	3,025	394	S/. 319,760.77
OCTUBRE	3,005	169	S/. 113,043.43
NOVIEMBRE			
DICIEMBRE			
TOTAL	30,841	1150	S/. 785,896.20





PERÚ

Ministerio de Salud

Oficina General de Administración

“Año de la Universalización de la Salud”

Año del Proceso: 2020



NIVEL DE GOBIERNO: GOBIERNO NACIONAL
 SECTOR: SALUD
 PLIEGO: M. DE SALUD
 UNIDAD EJECUTORA: ADMINISTRACION CENTRAL - MINSA
 SEDE: MINISTERIO DE SALUD
 Fecha de Impresión: 10 de noviembre de 2020

Periodo	Número de trabajadores	Consumo de Agua			
		Detalle de consumo			
		Consumo de agua	Importe (S/.)	Tipo de Tarifa	Tipo de Facturación
Enero	3135	4741.50	31973.80	121	Consumo Mínimo
Febrero	3127	4846.00	33850.90	121	Consumo Mínimo
Marzo	3126	5289.96	36748.10	121	Consumo Mínimo
Abril	3128	3989.13	27539.00	121	Consumo Mínimo
Mayo	3109	7950.01	30005.50	121	Consumo Mínimo
Junio	3083	4363.99	28676.10	121	Consumo Mínimo
Julio	3066	2997.25	24014.30	121	Consumo Mínimo
Agosto	3037	2882.00	20111.10	121	Consumo Mínimo
Setiembre	3025	2575.00	18871.90	121	Consumo Mínimo
Octubre	3005	558.00	5314.70	121	Consumo Mínimo
Noviembre					
Diciembre					

Periodo	Sub total del mes (S/.)	Consumo de Energía		
		Consumo de energía (Kw.h)		Tipo de Tarifa
		Hora punta	Fuera punta	
Enero	134020.06	239359.50		BT6
Febrero	37991.29	58077.30		BT6
Marzo	168201.59	252443.26		BT6
Abril	143965.80	221819.20		BT6
Mayo	123337.46	206399.28		BT6
Junio	118751.07	313949.14		BT6
Julio	118852.98	210770.24		BT6
Agosto	120857.89	214452.98		BT6
Setiembre	114581.18	207460.46		BT6
Octubre	43642.68	68815.18		BT6
Noviembre				
Diciembre				

**PERÚ****Ministerio
de Salud**Oficina General
de Administración

"Año de la Universalización de la Salud"

Consumo de Otros Combustibles						
Periodo	Gas Natural Vehicular		Gas Licuado de Petróleo		Diesel 2	
	Metros Cúbicos	Nuevos soles (S/.)	Lts	Nuevos soles (S/.)	Gls	Nuevos soles (S/.)
Enero	294.780	415.370	0.000	0.000	4609.947	57476.00
Febrero	225.100	320.790	0.000	0.000	4348.176	54443.11
Marzo	154.070	222.060	0.000	0.000	4722.814	56314.65
Abril	0.000	0.000	0.000	0.000	5924.956	69492.29
Mayo	0.000	0.000	0.000	0.000	5310.925	55406.51
Junio	50.480	77.990	0.000	0.000	6032.473	61132.58
Julio	45.940	68.880	0.000	0.000	6285.801	63131.50
Agosto	105.190	152.170	0.000	0.000	5523.981	58414.39
Setiembre	174.190	249.000	412.334	531.910	5134.682	54516.95
Octubre	296.340	423.630	486.558	627.660	5047.220	52356.99
Noviembre						
Diciembre						

Generación de RRSS					
Periodo	Papeles y cartones	Vidrios	Plásticos	Cartucho de tintas y Tóner	Aluminio y otros metales
	Kilos	Kilos	Kilos	Unidades	Kilos
Enero	4467.38	0.00	124.44	0.00	0.00
Febrero	4364.89	0.00	120.89	0.00	0.00
Marzo	3697.00	0.00	98.00	0.00	0.00
Abril	2589.00	0.00	53.00	0.00	0.00
Mayo	318.69	0.00	18.53	0.00	0.00
Junio	790.28	0.00	11.87	0.00	0.00
Julio	1267.52	0.00	63.71	0.00	0.00
Agosto	1726.10	0.00	66.14	0.00	0.00
Setiembre	2438.87	0.00	67.48	0.00	0.00
Octubre	2368.90	0.00	73.92	0.00	0.00
Noviembre					
Diciembre					

Imprimir
 Exportar
 Indicadores
 Generar constancia

MINISTERIO DEL AMBIENTE
 Email: ecoeficiencia@minam.gob.pe
 Teléfono:(511) 611 6000
 Av. Javier Prado Oeste N° 1440 - San Isidro
 Lima – Perú



PERÚ

Ministerio
de Salud

Oficina General
de Administración

“Año de la Universalización de la Salud”



PERÚ

Ministerio
del Ambiente

CONSTANCIA DE REGISTRO

Pliego : M. DE SALUD

Unidad Ejecutora : ADMINISTRACION CENTRAL - MINSA

Local : MINISTERIO DE SALUD

Responsable : MANUEL JESUS ORDOÑEZ REAÑO

Fecha : 10/11/2020

Hora : 15:07:23



PERÚ

Ministerio
de Salud

Oficina General
de Administración

"Año de la Universalización de la Salud"

CUADROS COMPARATIVOS DE LAS MEDIDAS DE ECOEFICIENCIA DE LA U.E. N° 001 ADMINISTRACION CENTRAL DEL MINSA, RESPECTO AL EJERCICIO ANTERIOR

OCTUBRE 2020

CONTIENE:

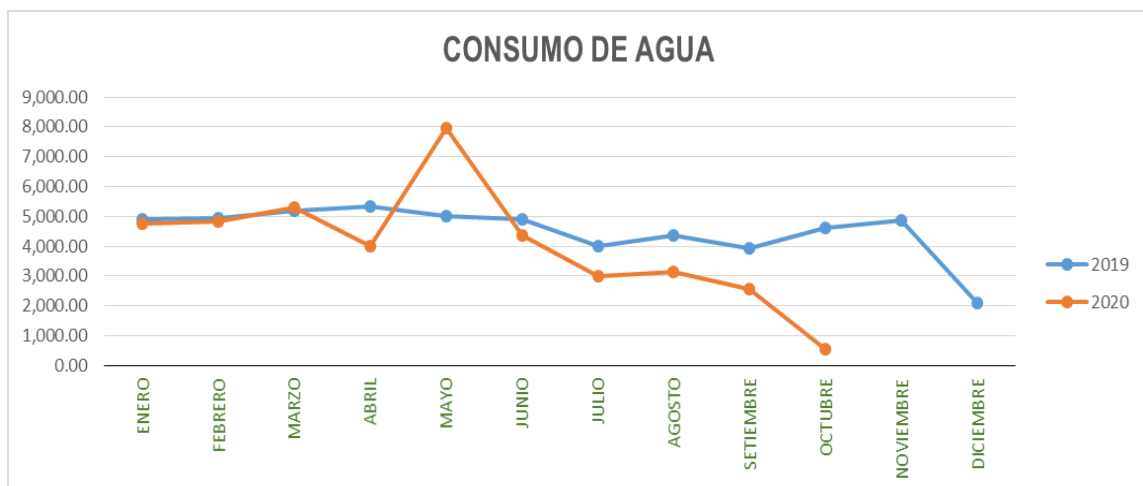
- CONSUMO DE AGUA POTABLE
- CONSUMO DE ENERGÍA
- CONSUMO DE PETRÓLEO DIESEL
- CONSUMO DE GASOLINA 90 OCTANOS
- CONSUMO DE GASOLINA 95 OCTANOS
- CONSUMO DE GASOLINA 97 OCTANOS
- CONSUMO GNV
- CONSUMO GLP
- CONSUMO DE TÓNER
- CONSUMO DE PAPEL BOND

**CONSUMO DE AGUA POTABLE**

En nivel comparativo al ejercicio anterior

MES	2019				2020			
	CONSUMO DE AGUA M ³	Nº DE TRABAJADORES	M ³ / TRABAJADOR	IMPORTE S/	CONSUMO DE AGUA M ³	Nº DE TRABAJADORES	M ³ / TRABAJADOR	IMPORTE S/
ENERO	4,908.00	3,112	1.58	S/ 32,039.40	4,741.50	3,135	1.51	S/ 31,973.80
FEBRERO	4,931.00	3,143	1.57	S/ 32,079.10	4,846.00	3,127	1.55	S/ 33,850.90
MARZO	5,197.00	3,130	1.66	S/ 34,340.15	5,289.96	3,126	1.69	S/ 36,748.10
ABRIL	5,331.00	3,073	1.73	S/ 34,813.90	3,989.13	3,128	1.28	S/ 27,539.00
MAYO	5,027.00	3,094	1.62	S/ 32,423.50	7,950.01	3,109	2.56	S/ 30,005.50
JUNIO	4,891.00	3,027	1.62	S/ 31,903.80	4,363.99	3,083	1.42	S/ 28,676.10
JULIO	4,015.00	3,067	1.31	S/ 26,523.80	2,997.25	3,066	0.98	S/ 24,014.30
AGOSTO	4,363.20	3,090	1.41	S/ 29,531.70	3,138.00	3,037	1.03	S/ 21,707.90
SETIEMBRE	3,925.00	3,094	1.27	S/ 26,769.30	2,575.00	3,025	0.85	S/ 18,871.90
OCTUBRE	4,618.00	3,112	1.48	S/ 30,797.60	558.00	3,005	0.19	S/ 5,314.70 *
NOVIEMBRE	4,848.00	3,191	1.52	S/ 32,907.00				
DICIEMBRE	2,099.00	3,149	0.67	S/ 15,989.50				
TOTAL	54,153.20	37,282.00	1.45	S/ 360,119	40,448.84	30,841.00	1.63	S/ 258,702.20

*LOS MONTOS CORRESPONDIENTES AL MES DE OCTUBRE 2020 SON REFERENCIALES DEBIDO A LOS PERIODOS DE FACTURACION Y ESTADO DE EMERGENCIA QUE HA OCASIONADO LA DEMORA EN LA EMISION Y RECEPCION DE LOS MISMOS SE VIENEN RECOPILANDO POR INTERNET.



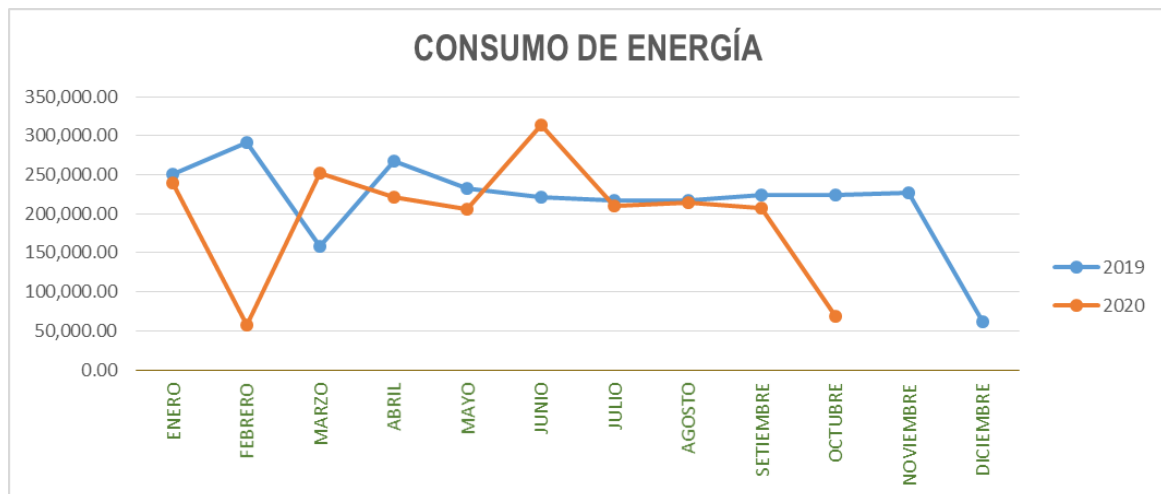


CONSUMO DE ENERGÍA

En nivel comparativo al ejercicio anterior

MES	2019			2020		
	Nº DE TRABAJADORES	CONSUMO DE ENERGÍA (Kw/h)	SUB TOTAL DEL MES S/.	Nº DE TRABAJADORES	CONSUMO DE ENERGÍA (Kw/h)	SUB TOTAL DEL MES S/.
ENERO	3,112	251,267.50	S/ 127,590.70	3,135	239,359.50	S/ 134,020.06
FEBRERO	3,143	291,687.60	S/ 148,022.90	3,127	58,077.30	S/ 37,991.29
MARZO	3,130	157,926.60	S/ 99,223.90	3,126	252,443.26	S/ 168,201.59
ABRIL	3,073	267,500.00	S/ 142,610.00	3,128	221,819.20	S/ 143,965.80
MAYO	3,094	232,557.10	S/ 127,341.67	3,109	206,399.28	S/ 123,337.46
JUNIO	3,027	220,727.10	S/ 125,655.60	3,083	313,949.14	S/ 118,751.07
JULIO	3,067	217,238.30	S/ 122,444.13	3,066	210,770.24	S/ 118,852.98
AGOSTO	3,090	217,008.10	S/ 123,133.30	3,037	214,452.98	S/ 120,857.89
SEPTIEMBRE	3,094	223,868.10	S/ 129,175.82	3,025	207,460.46	S/ 114,581.18
OCTUBRE	3,112	224,799.60	S/ 154,067.46	3,005	68,815.18	S/ 43,642.68 *
NOVIEMBRE	3,191	226,729.40	S/ 132,558.61			
DICIEMBRE	3149	61,644.70	S/ 42,827.00			
TOTAL	37,282.00	2,592,954.10	S/ 1,474,651.09	30,841.00	1,993,546.54	S/ 1,124,202.00

* LOS MONTOS CORRESPONDIENTES AL MES DE OCTUBRE 2020 SON REFERENCIALES DEBIDO A LOS PERIODOS DE FACTURACION Y ESTADO DE EMERGENCIA QUE HA OCASIONADO LA DEMORA EN LA EMISION Y RECEPCION DE LOS MISMOS SE VIENEN RECOPILANDO POR INTERNET.



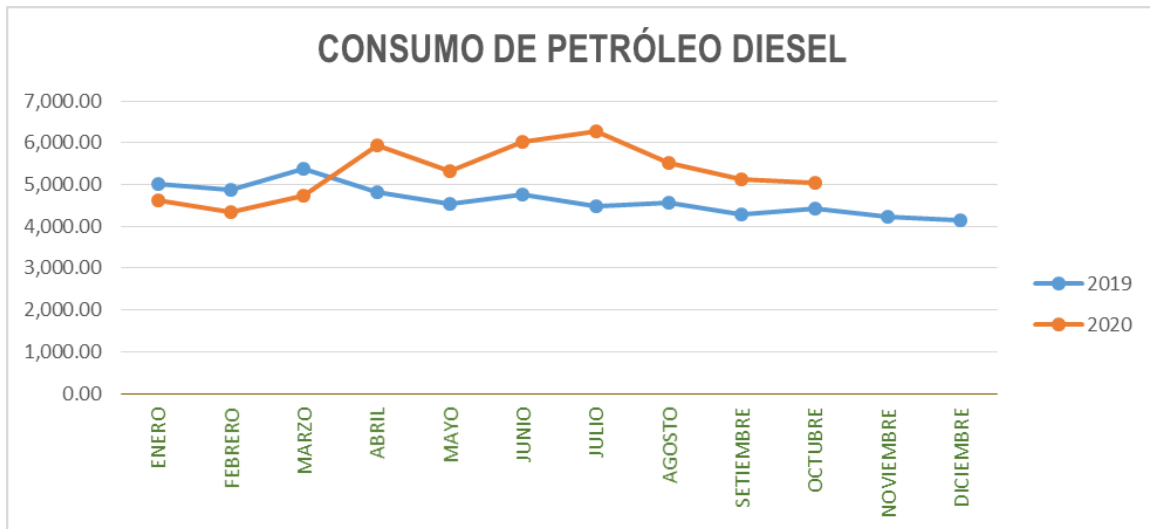


CONSUMO DE PETRÓLEO DIESEL

En nivel comparativo al ejercicio anterior

MES	2019			2020		
	CONSUMO DE GALONES	Nº DE TRABAJADORES	IMPORTE S/	CONSUMO DE GALONES	Nº DE TRABAJADORES	IMPORTE S/
ENERO	5,024.94	3,112	S/. 66,174.22	4,609.95	3,135	S/. 57,476.00
FEBRERO	4,886.78	3,143	S/. 62,438.43	4,348.18	3,127	S/. 54,443.11
MARZO	5,388.19	3,130	S/. 65,500.95	4,722.81	3,126	S/. 56,314.65
ABRIL	4,829.53	3,073	S/. 58,832.73	5,924.96	3,128	S/. 69,492.29
MAYO	4,528.63	3,094	S/. 55,800.26	5,310.93	3,109	S/. 55,406.51
JUNIO	4,762.90	3,027	S/. 60,181.79	6,032.47	3,083	S/. 61,132.58
JULIO	4,494.16	3,067	S/. 55,575.36	6,285.80	3,066	S/. 63,131.50
AGOSTO	4,577.65	3,090	S/. 55,760.12	5,523.98	3,037	S/. 58,414.39
SETIEMBRE	4,283.21	3,094	S/. 51,680.07	5,134.68	3,025	S/. 54,516.95
OCTUBRE	4,421.88	3,112	S/. 54,576.01	5,047.22	3,005	S/. 52,356.99 *
NOVIEMBRE	4,238.11	3,191	S/. 51,122.84			
DICIEMBRE	4,145.76	3,149	S/. 50,588.86			
TOTAL	55,581.74	37,282.00	S/. 688,231.64	52,940.97	30,841.00	S/. 582,684.97

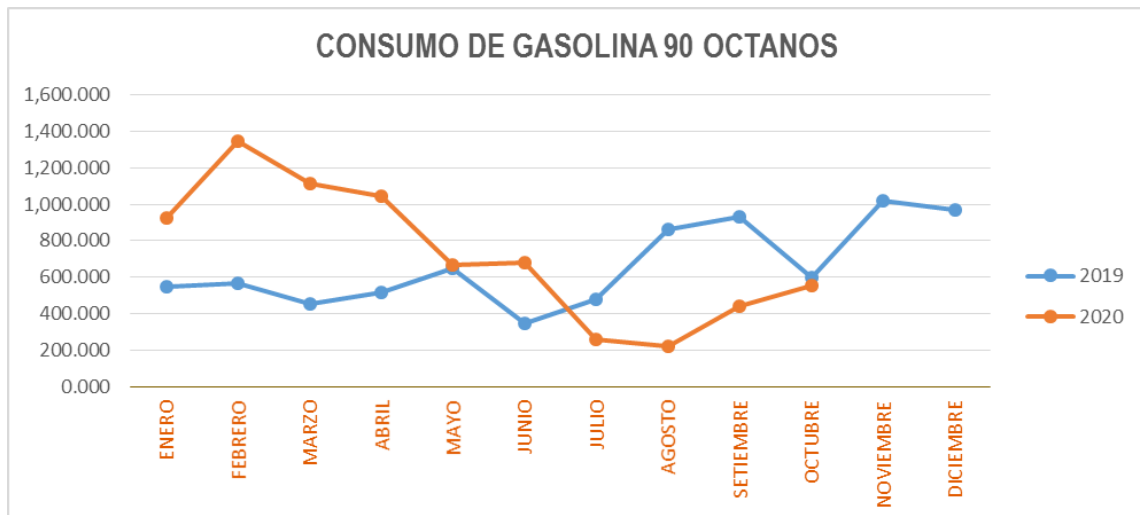
* LOS MONTOS SON REFERENCIALES DEBIDO A LA DEMORA DEL REPORTE DE FACTURACION



**CONSUMO DE GASOLINA 90 OCTANOS**

En nivel comparativo al ejercicio anterior

MES	2019			2020		
	CONSUMO DE GALONES	Nº DE TRABAJADORES	SUB TOTAL DEL MES S/.	CONSUMO DE GALONES	Nº DE TRABAJADORES	SUB TOTAL DEL MES S/.
ENERO	547.224	3,112	S/ 5,852.50	927.137	3,135	S/ 10,894.08
FEBRERO	566.129	3,143	S/ 5,887.68	1,344.302	3,127	S/ 15,419.24
MARZO	452.177	3,130	S/ 4,933.21	1,116.000	3,126	S/ 12,345.78
ABRIL	516.671	3,073	S/ 6,107.90	1,046.916	3,128	S/ 10,859.26
MAYO	646.499	3,094	S/ 7,890.36	668.388	3,109	S/ 6,877.71
JUNIO	347.616	3,027	S/ 4,163.29	681.272	3,083	S/ 6,657.38
JULIO	481.621	3,067	S/ 5,933.39	257.404	3,066	S/ 2,393.23
AGOSTO	862.081	3,090	S/ 10,512.83	220.070	3,037	S/ 2,087.28
SEPTIEMBRE	930.985	3,094	S/ 11,190.12	442.169	3,025	S/ 4,543.24
OCTUBRE	599.780	3,112	S/ 7,316.29	552.563	3,005	S/ 5,565.81
NOVIEMBRE	1,021.641	3,191	S/ 12,308.77			
DICIEMBRE	966.805	3,149	S/ 11,195.60			
TOTAL	7,939.23	37,282.00	S/ 93,291.94	7,256.22	30,841.00	S/ 77,643.01

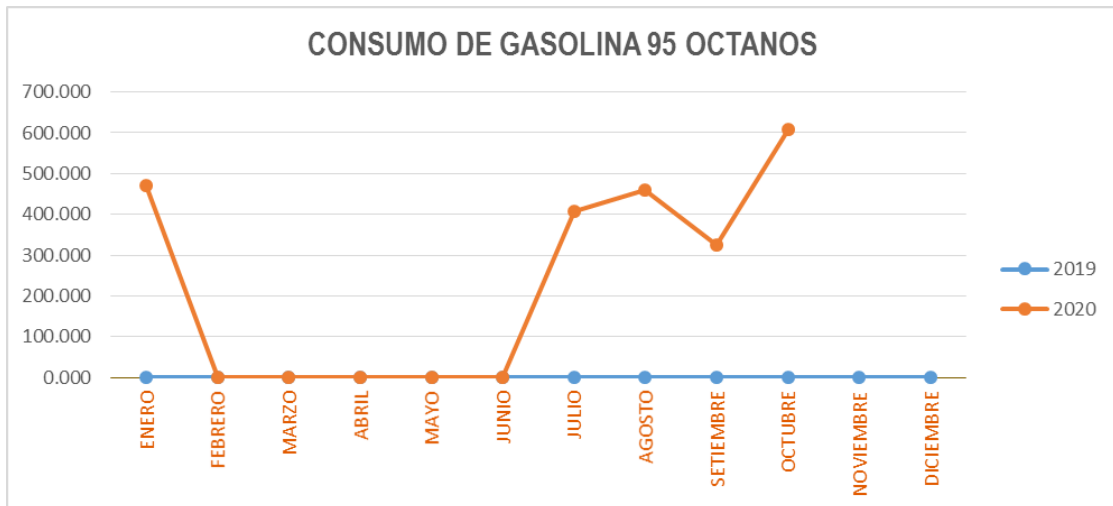




CONSUMO DE GASOLINA 95 OCTANOS

En nivel comparativo al ejercicio anterior

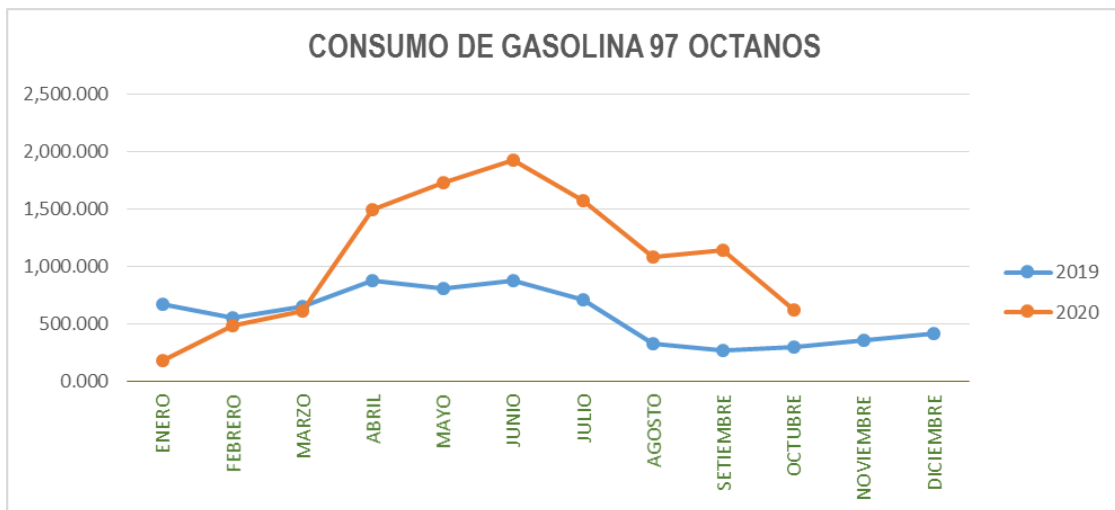
MES	2019			2020		
	CONSUMO DE GALONES	Nº DE TRABAJADORES	SUB TOTAL DEL MES S/.	CONSUMO DE GALONES	Nº DE TRABAJADORES	SUB TOTAL DEL MES S/.
ENERO	0.000	3,112	S/ -	470.585	3,135	S/ 6,283.59
FEBRERO	0.000	3,143	S/ -	0.000	3,127	S/ -
MARZO	0.000	3,130	S/ -	0.000	3,126	S/ -
ABRIL	0.000	3,073	S/ -	0.000	3,128	S/ -
MAYO	0.000	3,094	S/ -	0.000	3,109	S/ -
JUNIO	0.000	3,027	S/ -	0.000	3,083	S/ -
JULIO	0.000	3,067	S/ -	406.520	3,066	S/ 4,681.26
AGOSTO	0.000	3,090	S/ -	459.118	3,037	S/ 5,443.75
SEPTIEMBRE	0.000	3,094	S/ -	325.582	3,025	S/ 4,140.70
OCTUBRE	0.000	3,112	S/ -	606.815	3,005	S/ 7,569.95
NOVIEMBRE	0.000	3,191	S/ -			
DICIEMBRE	0.000	3,149	S/ -			
TOTAL	0.00	37,282.00	S/ -	2,268.62	30,841.00	S/ 28,119.25



**CONSUMO DE GASOLINA 97 OCTANOS**

En nivel comparativo al ejercicio anterior

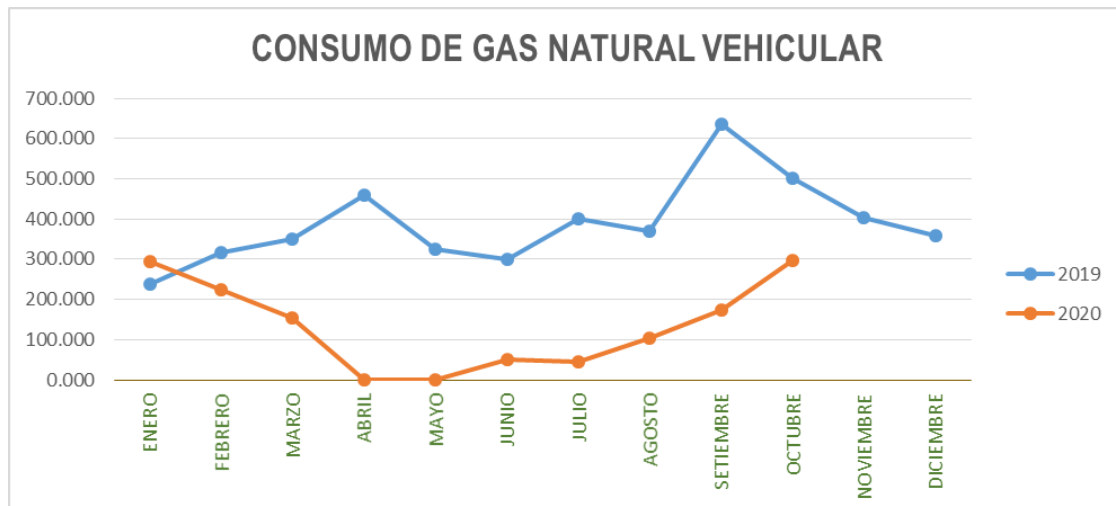
MES	2019			2020		
	CONSUMO DE GALONES	N° DE TRABAJADORES	SUB TOTAL DEL MES S/.	CONSUMO DE GALONES	N° DE TRABAJADORES	SUB TOTAL DEL MES S/.
ENERO	667.260	3,112	S/. 9,737.19	178.885	3,135	S/. 2,865.03
FEBRERO	553.939	3,143	S/. 7,869.85	479.144	3,127	S/. 6,252.34
MARZO	652.000	3,130	S/. 9,915.76	614.536	3,126	S/. 7,775.61
ABRIL	872.840	3,073	S/. 14,336.48	1,489.484	3,128	S/. 17,689.92
MAYO	808.911	3,094	S/. 13,470.63	1,727.650	3,109	S/. 20,403.55
JUNIO	878.252	3,027	S/. 14,316.16	1,927.578	3,083	S/. 21,750.92
JULIO	704.691	3,067	S/. 11,646.56	1,573.610	3,066	S/. 18,843.67
AGOSTO	326.529	3,090	S/. 5,475.26	1,086.069	3,037	S/. 14,405.18
SEPTIEMBRE	267.830	3,094	S/. 4,416.06	1,144.438	3,025	S/. 16,245.64
OCTUBRE	295.704	3,112	S/. 4,955.99	616.283	3,005	S/. 8,780.95
NOVIEMBRE	357.253	3,191	S/. 5,933.10			
DICIEMBRE	418.993	3,149	S/. 6,504.31			
TOTAL	6,804.20	37,282.00	S/. 108,577.35	10,837.677	30,841.00	S/. 135,012.81



**CONSUMO DE GAS NATURAL VEHICULAR - GNV**

En nivel comparativo al ejercicio anterior

MES	2019			2020		
	CONSUMO EN M ³	Nº DE TRABAJADORES	SUB TOTAL DEL MES S/	CONSUMO EN M ³	Nº DE TRABAJADORES	SUB TOTAL DEL MES S/
ENERO	238.490	3,112	S/. 358.72	294.780	3,135	S/. 415.37
FEBRERO	315.610	3,143	S/. 459.32	225.100	3,127	S/. 320.79
MARZO	350.060	3,130	S/. 506.79	154.070	3,126	S/. 222.06
ABRIL	459.280	3,073	S/. 664.43	0.000	3,128	S/. -
MAYO	324.030	3,094	S/. 474.93	0.000	3,109	S/. -
JUNIO	301.040	3,027	S/. 440.45	50.480	3,083	S/. 77.99
JULIO	401.860	3,067	S/. 590.81	45.940	3,066	S/. 68.88
AGOSTO	369.350	3,090	S/. 249.56	105.190	3,037	S/. 152.17
SEPTIEMBRE	635.290	3,094	S/. 439.47	174.190	3,025	S/. 249.00
OCTUBRE	501.009	3,112	S/. 338.52	296.340	3,005	S/. 423.63
NOVIEMBRE	403.470	3,191	S/. 570.49			
DICIEMBRE	358.160	3,149	S/. 501.42			
TOTAL	4,657.65	37,282.00	S/. 5,594.91	1,346.09	30,841.00	S/. 1,929.89

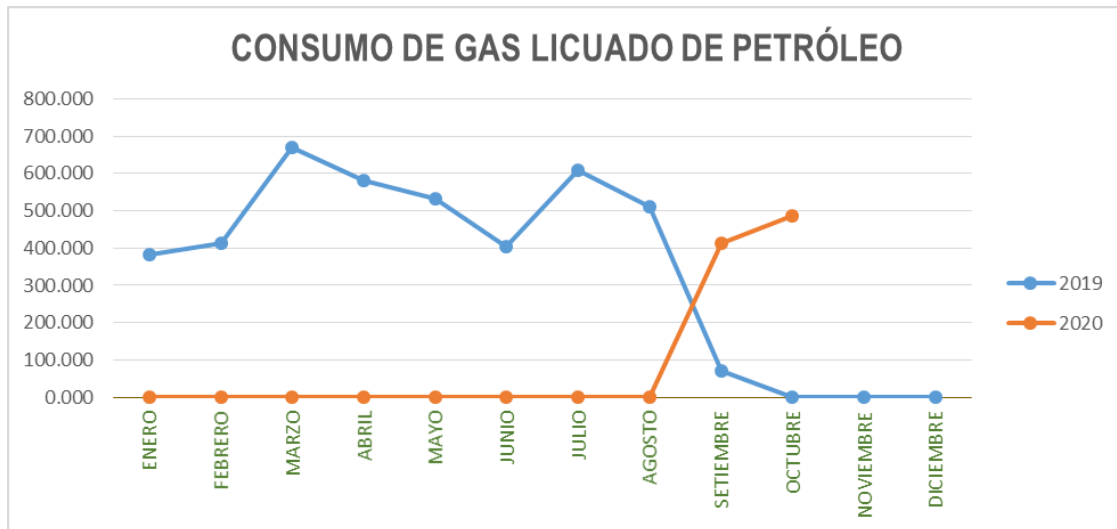




CONSUMO DE GAS LICUADO DE PETRÓLEO - GLP

En nivel comparativo al ejercicio anterior

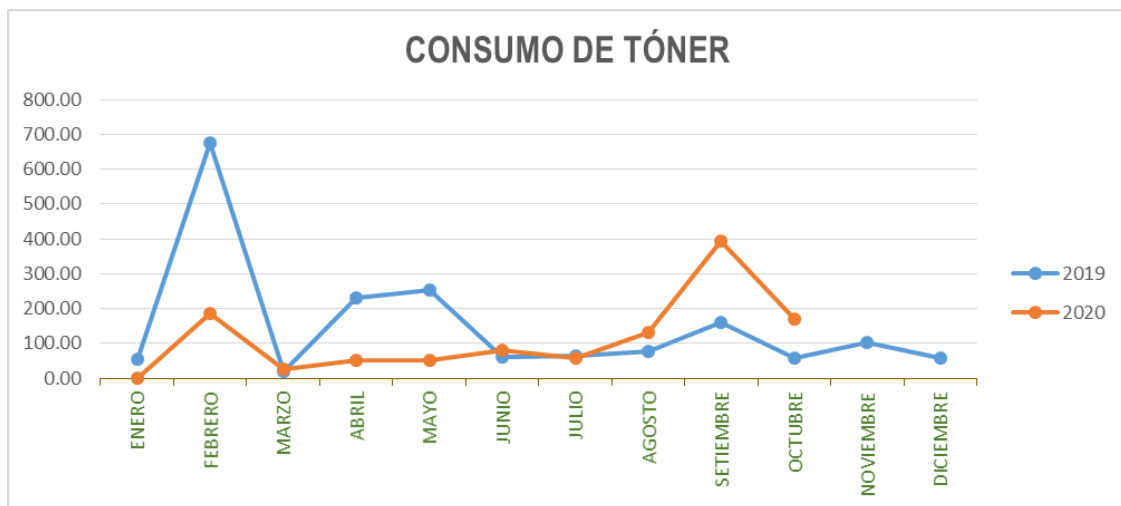
MES	2019			2020		
	CONSUMO EN LITROS	Nº DE TRABAJADORES	SUB TOTAL DEL MES S/.	CONSUMO EN LITROS	Nº DE TRABAJADORES	SUB TOTAL DEL MES S/.
ENERO	381.526	3,112	S/. 743.97	0.000	3,135	S/. -
FEBRERO	412.185	3,143	S/. 803.75	0.000	3,127	S/. -
MARZO	668.841	3,130	S/. 1,304.24	0.000	3,126	S/. -
ABRIL	579.672	3,073	S/. 1,130.35	0.000	3,128	S/. -
MAYO	531.988	3,094	S/. 1,037.38	0.000	3,109	S/. -
JUNIO	404.073	3,027	S/. 807.44	0.000	3,083	S/. -
JULIO	607.489	3,067	S/. 1,184.60	0.000	3,066	S/. -
AGOSTO	509.837	3,090	S/. 994.18	0.000	3,037	S/. -
SEPTIEMBRE	71.942	3,094	S/. 140.28	412.334	3,025	S/. 531.91
OCTUBRE	0.000	3,112	S/. -	486.558	3,005	S/. 627.66
NOVIEMBRE	0.000	3,191	S/. -			
DICIEMBRE	0.000	3,149	S/. -			
TOTAL	4,167.55	37,282.00	S/. 8,146.19	898.89	30,841.00	S/. 1,159.57



**CONSUMO DE TÓNER**

En nivel comparativo al ejercicio anterior

MES	2019			2020		
	CONSUMO EN UNIDADES	Nº DE TRABAJADORES	SUB TOTAL DEL MES S/	CONSUMO EN UNIDADES	Nº DE TRABAJADORES	SUB TOTAL DEL MES S/
ENERO	54.00	3,112	S/. 27,881.90	0.00	3,135	S/. -
FEBRERO	676.00	3,143	S/. 310,427.97	187.00	3,127	S/. 125,036.36
MARZO	20.00	3,130	S/. 12,258.95	26.00	3,126	S/. 12,424.37
ABRIL	230.00	3,073	S/. 174,091.87	51.00	3,128	S/. 32,980.69
MAYO	253.00	3,094	S/. 209,585.40	52.00	3,109	S/. 15,138.44
JUNIO	61.00	3,027	S/. 42,205.91	81.00	3,083	S/. 45,992.05
JULIO	65.00	3,067	S/. 59,374.75	58.00	3,066	S/. 36,744.73
AGOSTO	78.00	3,090	S/. 35,266.21	132.00	3,037	S/. 84,775.36
SEPTIEMBRE	160.00	3,094	S/. 119,420.04	394.00	3,025	S/. 319,760.77
OCTUBRE	57.00	3,112	S/. 42,806.26	169.00	3,005	S/. 113,043.43
NOVIEMBRE	102.000	3,191	S/. 62,961.32			
DICIEMBRE	59.000	3,149	S/. 37,671.72			
TOTAL	1,815.00	37,282.00	S/. 1,133,952.30	1,150.00	30,841.00	S/. 785,896.20



**CONSUMO DE PAPEL BOND**

En nivel comparativo al ejercicio anterior

MES	2019			2020		
	CONSUMO EN MILLARES	N° DE TRABAJADORES	SUB TOTAL DEL MES S/	CONSUMO EN MILLARES	N° DE TRABAJADORES	SUB TOTAL DEL MES S/
ENERO	50.00	3,112	S/. 894.44	0.00	3,135	S/. -
FEBRERO	450.00	3,143	S/. 8,049.98	660.00	3,127	S/. 13,987.25
MARZO	710.00	3,130	S/. 13,468.83	120.00	3,126	S/. 2,543.14
ABRIL	2,425.00	3,073	S/. 46,024.34	165.00	3,128	S/. 1,929.30
MAYO	1,768.50	3,094	S/. 34,161.29	175.00	3,109	S/. 3,708.75
JUNIO	1,062.50	3,027	S/. 20,249.99	4,510.00	3,083	S/. 77,348.52
JULIO	940.00	3,067	S/. 17,876.29	831.00	3,066	S/. 14,284.06
AGOSTO	2,040.00	3,090	S/. 19,502.92	640.00	3,037	S/. 10,995.71
SETIEMBRE	3,780.00	3,094	S/. 35,861.64	480.00	3,025	S/. 8,246.78
OCTUBRE	3,280.000	3,112	S/. 31,438.98	415.000	3,005	S/. 7,130.02
NOVIEMBRE	1,140.000	3,191	S/. 10,815.40			
DICIEMBRE	3,671.000	3,149	S/. 38,061.59			
TOTAL	21,317.00	37,282	S/. 276,405.69	7,996.00	30,841	S/. 140,173.53

