



PERÚ

Ministerio  
de Salud

Oficina General  
de Administración

“Año de la Universalización de la Salud”

## **FORMATOS PREESTABLECIDOS DE LA INFORMACION DE ECOEficiencia DE LA U.E. N° 001 ADMINISTRACION CENTRAL DEL MINSA**

**NOVIEMBRE 2020**

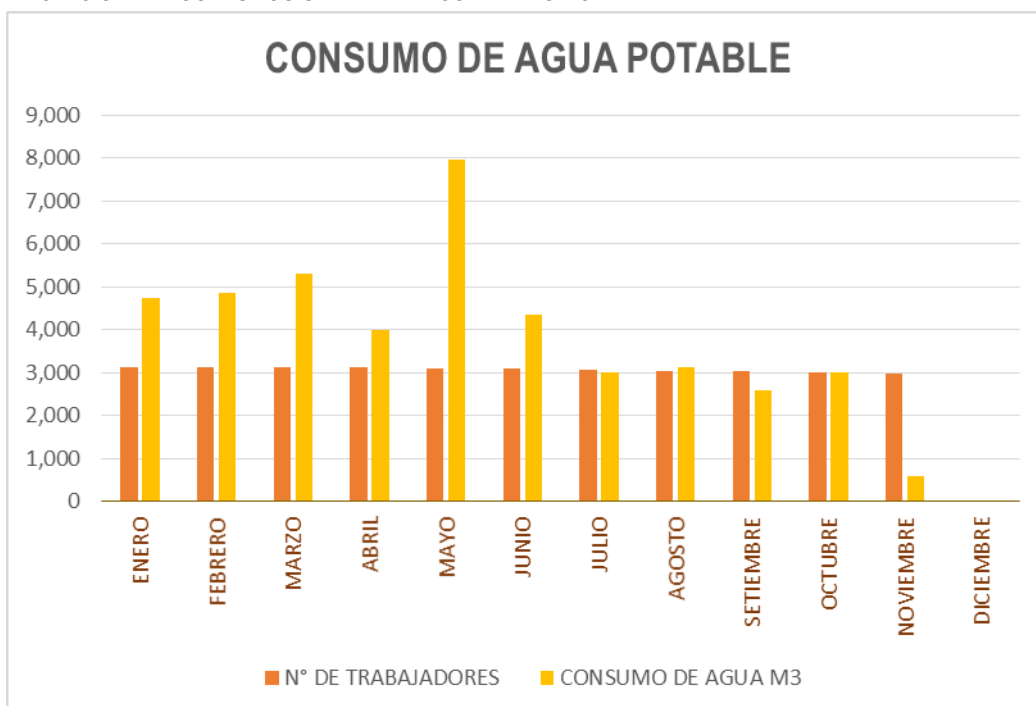
**CONTIENE:**

- F.1: FORMATO N° 01 CONSUMO DE AGUA POTABLE
- F.2: FORMATO N° 02 CONSUMO DE ENERGÍA
- F.3: FORMATO N° 03 CONSUMO DE PAPEL
- F.4: FORMATO N° 04 CONSUMO DE COMBUSTIBLE
- F.5: FORMATO N° 05 LÍNEA BASE
- F.6: FORMATO N° 06 CONSUMO DE TÓNER
- REPORTE VIA ON LINE ANTE EL MINAM
- CONSTANCIA DE REGISTRO DE INFORMACIÓN



<b>FORMATO N° 01</b>			
<b>CONSUMO DE AGUA POTABLE</b>			
<b>2020</b>			
<b>TIPO DE TARIFA</b>			
<b>MES</b>	<b>N° DE TRABAJADORES NOMBRADOS - CAS - DESTACADOS</b>	<b>CONSUMO DE AGUA M<sup>3</sup></b>	<b>IMPORTE S/.</b>
ENERO	3,135	4,741.50	31,973.80
FEBRERO	3,127	4,846.00	33,850.90
MARZO	3,126	5,289.96	36,748.10
ABRIL	3,128	3,989.13	27,539.00
MAYO	3,109	7,950.01	30,005.50
JUNIO	3,083	4,363.99	28,676.10
JULIO	3,066	2,997.25	24,014.30
AGOSTO	3,037	3,138.00	21,707.90
SEPTIEMBRE	3,025	2,575.00	18,871.90
OCTUBRE	3,005	3,021.00	21,636.50
<b>NOVIEMBRE</b>	<b>2,971</b>	<b>585.00</b>	<b>5,353.50</b> *
DICIEMBRE			
<b>TOTAL</b>	<b>33,812</b>	<b>43,496.84</b>	<b>280,377.50</b>

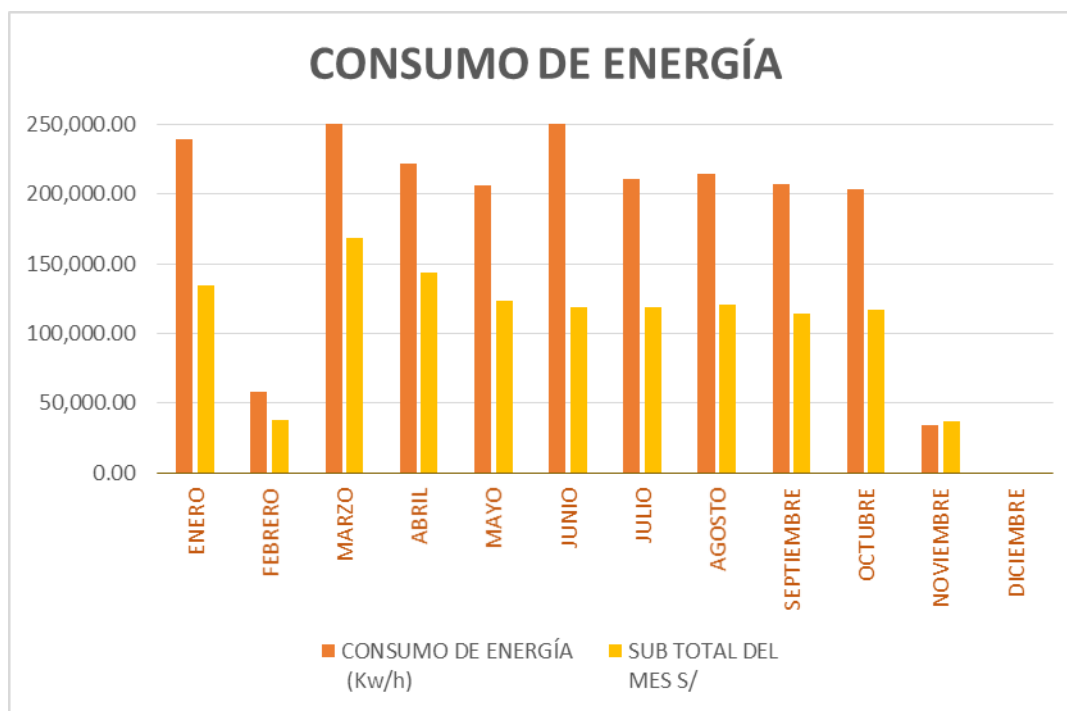
\* LOS MONTOS CORRESPONDIENTES SON REFERENCIALES DEBIDO A LOS PERIODOS DE FACTURACION Y ESTADO DE EMERGENCIA QUE HA OCASIONADO LA DEMORA EN LA EMISION Y RECEPCION DE LOS MISMOS SE VIENEN RECOPILANDO POR INTERNET.





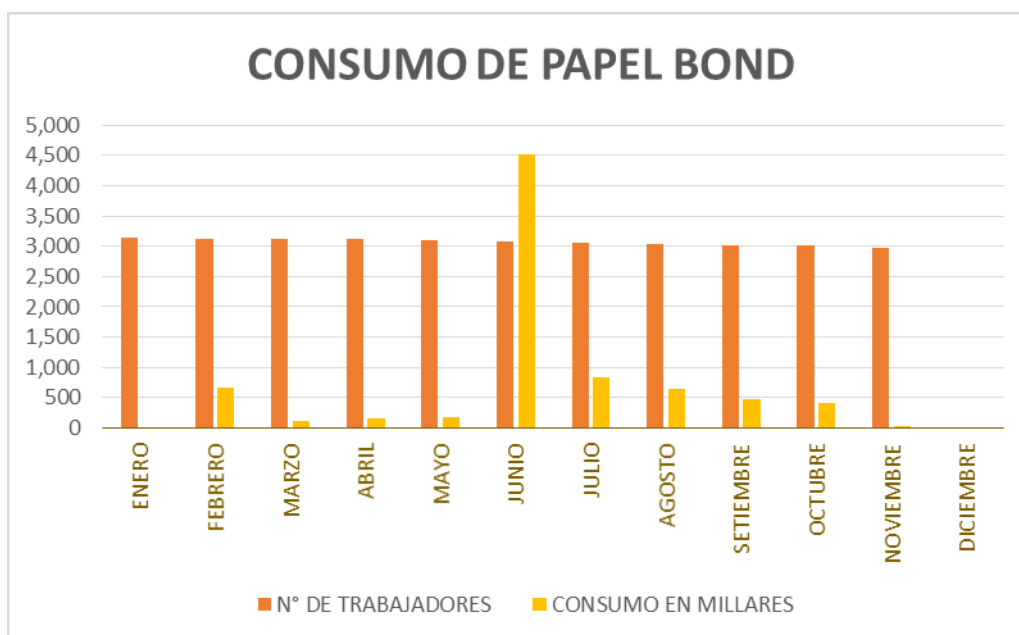
FORMATO N° 02			
CONSUMO DE ENERGÍA			
2020			
TIPO DE TARIFA			
MES	N° DE TRABAJADORES NOMBRADOS - CAS - DESTACADOS	CONSUMO DE ENERGÍA (Kw/h)	SUB TOTAL DEL MES S/
ENERO	3,135	239,359.50	S/ 134,020.06
FEBRERO	3,127	58,077.30	S/ 37,991.29
MARZO	3,126	252,443.26	S/ 168,201.59
ABRIL	3,128	221,819.20	S/ 143,965.80
MAYO	3,109	206,399.28	S/ 123,337.46
JUNIO	3,083	313,949.14	S/ 118,751.07
JULIO	3,066	210,770.24	S/ 118,852.98
AGOSTO	3,037	214,452.98	S/ 120,857.89
SEPTIEMBRE	3,025	207,460.46	S/ 114,581.18
OCTUBRE	3,005	203,831.78	S/ 116,917.62
<b>NOVIEMBRE</b>	<b>2,971</b>	<b>33,925.44</b>	<b>S/ 37,238.44</b> *
DICIEMBRE			
<b>TOTAL</b>	<b>33,812</b>	<b>2,162,488.58</b>	<b>S/ 1,234,715.38</b>

\* \*LOS MONTOS SON REFERENCIALES DEBIDO A LOS PERIODOS DE FACTURACION Y ESTADO DE EMERGENCIA QUE HA OCASIONADO LA DEMORA EN LA EMISION Y RECEPCION DE LOS MISMOS SE VIENEN RECOPILANDO POR INTERNET.





FORMATO N° 03			
CONSUMO DE PAPEL BOND			
2020			
TIPO DE TARIFA			
MES	N° DE TRABAJADORES NOMBRADOS - CAS - DESTACADOS	CONSUMO EN MILLARES	SUB TOTAL DEL MES S/.
ENERO	3,135	0.00	S/ -
FEBRERO	3,127	660.00	S/ 13,987.25
MARZO	3,126	120.00	S/ 2,543.14
ABRIL	3,128	165.00	S/ 1,929.30
MAYO	3,109	175.00	S/ 3,708.75
JUNIO	3,083	4,510.00	S/ 77,348.52
JULIO	3,066	831.00	S/ 14,284.06
AGOSTO	3,037	640.00	S/ 10,995.71
SETIEMBRE	3,025	480.00	S/ 8,246.78
OCTUBRE	3,005	415.00	S/ 7,130.02
<b>NOVIEMBRE</b>	<b>2,971</b>	<b>21.00</b>	<b>S/ 367.61</b>
DICIEMBRE			
<b>TOTAL</b>	<b>33,812</b>	<b>8017.00</b>	<b>S/ 140,541.14</b>





PERÚ

Ministerio de Salud

Oficina General de Administración

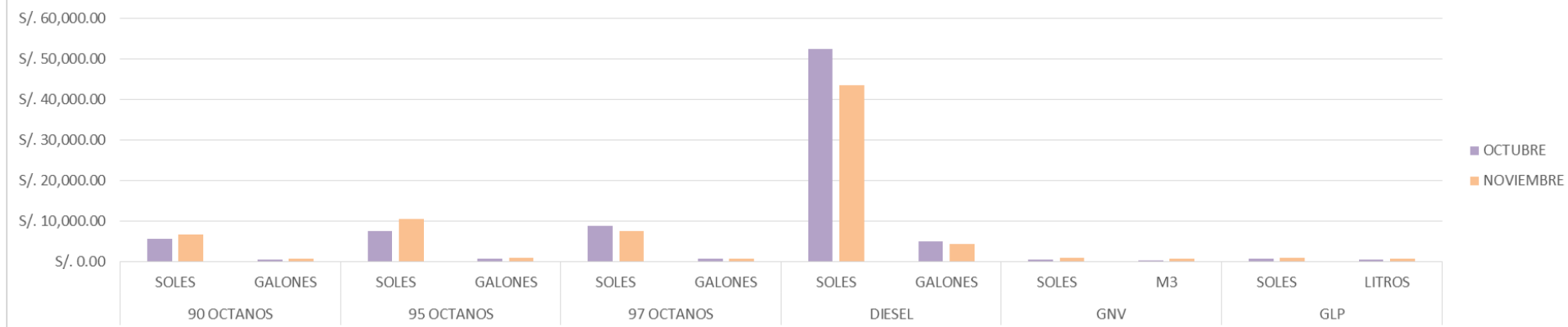
“Año de la Universalización de la Salud”

### FORMATO N° 04

### RESUMEN GENERAL DE GASTOS DE COMBUSTIBLE 2020

MES	90 OCTANOS		95 OCTANOS		97 OCTANOS		DIESEL		GNV		GLP	
	SOLES	GALONES	SOLES	GALONES	SOLES	GALONES	SOLES	GALONES	SOLES	M3	SOLES	LITROS
OCTUBRE	S/. 5,565.81	552.563	S/ 7,569.95	606.815	S/. 8,780.95	616.283	S/. 52,356.99	5,047.220	S/. 423.63	296.340	S/. 627.66	486.558
NOVIEMBRE	S/. 6,715.17	668.418	10,551.980	865.173	S/. 7,569.93	606.815	S/. 43,543.80	4,241.335	S/. 878.33	619.010	S/. 855.80	633.494
DICIEMBRE												
<b>TOTAL</b>	<b>S/. 84,358.18</b>	<b>7,924.639</b>	<b>38,671.230</b>	<b>3,133.793</b>	<b>S/. 142,582.74</b>	<b>11,444.492</b>	<b>626,228.770</b>	<b>57,182.310</b>	<b>S/. 2,808.22</b>	<b>1,965.100</b>	<b>S/. 2,015.37</b>	<b>1,532.386</b>

### CONSUMO DE COMBUSTIBLE





PERÚ

Ministerio de Salud

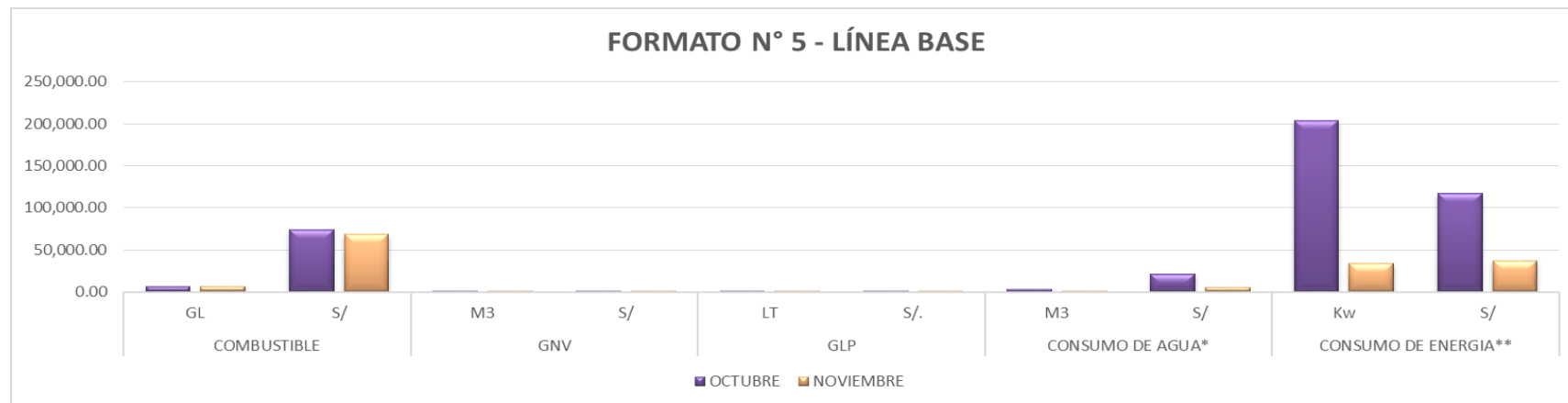
Oficina General de Administración

“Año de la Universalización de la Salud”

FORMATO N° 05										
LÍNEA BASE 2020										
MES	COMBUSTIBLE		GNV		GLP		CONSUMO DE AGUA*		CONSUMO DE ENERGIA**	
	GL	S/	M <sup>3</sup>	S/	LT	S/.	M <sup>3</sup>	S/	Kw	S/
OCTUBRE	6,822.88	S/. 74,273.70	296.340	S/. 423.63	486.558	S/. 627.66	3,021.00	S/. 21,636.50	203,831.78	S/. 116,917.62
NOVIEMBRE	6,381.74	S/. 68,380.88	619.010	S/. 878.33	633.494	S/. 855.80	585.00	S/. 5,353.50	33,925.44	S/. 37,238.44 *
DICIEMBRE										
<b>TOTAL S/.</b>	<b>79,685.23</b>	<b>S/. 891,840.92</b>	<b>1,965.10</b>	<b>S/. 2,808.22</b>	<b>1,532.39</b>	<b>S/. 2,015.37</b>	<b>S/. 43,496.84</b>	<b>S/. 280,377.50</b>	<b>2,162,488.58</b>	<b>S/. 1,234,715.38</b>

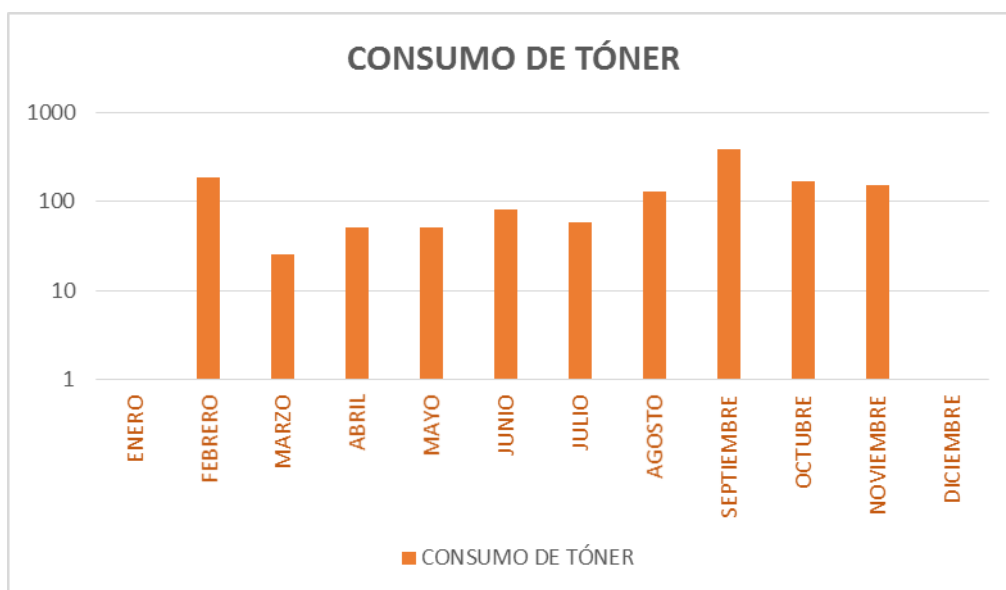
\* NO SE REGISTRA INFORMACION DEL CONSUMO DE AGUA DEBIDO A LOS PERIODOS DE FACTURACIÓN

\*\* LOS MONTOS SON REFERENCIALES DEBIDO A LOS PERIODOS DE FACTURACIÓN





FORMATO N° 06			
CONSUMO DE TÓNER			
2020			
TIPO DE TARIFA			
MES	N° DE TRABAJADORES NOMBRADOS - CAS - DESTACADOS	CONSUMO DE TÓNER	SUB TOTAL DEL MES S/.
ENERO	3,135	0	S/. 0.00
FEBRERO	3,127	187	S/. 125,036.36
MARZO	3,126	26	S/. 12,424.37
ABRIL	3,128	51	S/. 32,980.69
MAYO	3,109	52	S/. 15,138.44
JUNIO	3,083	81	S/. 45,992.05
JULIO	3,066	58	S/. 36,744.73
AGOSTO	3,037	132	S/. 84,775.36
SEPTIEMBRE	3,025	394	S/. 319,760.77
OCTUBRE	3,005	169	S/. 113,043.43
<b>NOVIEMBRE</b>	<b>2,971</b>	<b>153</b>	<b>S/. 62,309.49</b>
DICIEMBRE			
<b>TOTAL</b>	<b>33,812</b>	<b>1303</b>	<b>S/. 848,205.69</b>





PERÚ

Ministerio de Salud

Oficina General de Administración

“Año de la Universalización de la Salud”

Año del Proceso: 2020



NIVEL DE GOBIERNO: GOBIERNO NACIONAL  
 SECTOR: SALUD  
 PLIEGO: M. DE SALUD  
 UNIDAD EJECUTORA: ADMINISTRACION CENTRAL - MINSA  
 SEDE: MINISTERIO DE SALUD  
 Fecha de Impresión: 11 de diciembre de 2020

Periodo	Número de trabajadores	Consumo de Agua			
		Detalle de consumo			
		Consumo de agua	Importe (S/.)	Tipo de Tarifa	Tipo de Facturación
Enero	3135	4741.50	31973.80	121	Consumo Mínimo
Febrero	3127	4846.00	33850.90	121	Consumo Mínimo
Marzo	3126	5289.96	36748.10	121	Consumo Mínimo
Abril	3128	3989.13	27539.00	121	Consumo Mínimo
Mayo	3109	7950.01	30005.50	121	Consumo Mínimo
Junio	3083	4363.99	28676.10	121	Consumo Mínimo
Julio	3066	2997.25	24014.30	121	Consumo Mínimo
Agosto	3037	2882.00	20111.10	121	Consumo Mínimo
Setiembre	3025	2575.00	18871.90	121	Consumo Mínimo
Octubre	3005	3021.00	21636.50	121	Consumo Mínimo
Noviembre	2971	585.00	5353.50	121	Consumo Mínimo
Diciembre					

Periodo	Sub total del mes (S/.)	Consumo de Energía		
		Consumo de energía (Kw.h)		
		Hora punta	Fuera punta	Tipo de Tarifa
Enero	134020.06	239359.50		BT6
Febrero	37991.29	58077.30		BT6
Marzo	168201.59	252443.26		BT6
Abril	143965.80	221819.20		BT6
Mayo	123337.46	206399.28		BT6
Junio	118751.07	313949.14		BT6
Julio	118852.98	210770.24		BT6
Agosto	120857.89	214452.98		BT6
Setiembre	114581.18	207460.46		BT6
Octubre	116917.62	203831.78		BT6
Noviembre	37238.44	33925.44		BT6
Diciembre				





**PERÚ****Ministerio  
de Salud**Oficina General  
de Administración

"Año de la Universalización de la Salud"

Periodo	Consumo de Otros Combustibles					
	Gas Natural Vehicular		Gas Licuado de Petróleo		Diesel 2	
	Metros Cúbicos	Nuevos soles (S/.)	Lts	Nuevos soles (S/.)	Gls	Nuevos soles (S/.)
Enero	294.780	415.370	0.000	0.000	4609.947	57476.00
Febrero	225.100	320.790	0.000	0.000	4348.176	54443.11
Marzo	154.070	222.060	0.000	0.000	4722.814	56314.65
Abril	0.000	0.000	0.000	0.000	5924.956	69492.29
Mayo	0.000	0.000	0.000	0.000	5310.925	55406.51
Junio	50.480	77.990	0.000	0.000	6032.473	61132.58
Julio	45.940	68.880	0.000	0.000	6285.801	63131.50
Agosto	105.190	152.170	0.000	0.000	5523.981	58414.39
Setiembre	174.190	249.000	412.334	531.910	5134.682	54516.95
Octubre	296.340	423.630	486.558	627.660	5047.220	52356.99
Noviembre	619.010	878.330	633.494	855.800	4241.335	43543.80
Diciembre						

Periodo	Generación de RRSS				
	Papeles y cartones	Vidrios	Plásticos	Cartucho de tintas y Tóner	Aluminio y otros metales
	Kilos	Kilos	Kilos	Unidades	Kilos
Enero	4467.38	0.00	124.44	0.00	0.00
Febrero	4364.89	0.00	120.89	0.00	0.00
Marzo	3697.00	0.00	98.00	0.00	0.00
Abril	2589.00	0.00	53.00	0.00	0.00
Mayo	318.69	0.00	18.53	0.00	0.00
Junio	790.28	0.00	11.87	0.00	0.00
Julio	1267.52	0.00	63.71	0.00	0.00
Agosto	1726.10	0.00	66.14	0.00	0.00
Setiembre	2438.87	0.00	67.48	0.00	0.00
Octubre	2368.90	0.00	73.92	0.00	0.00
Noviembre	2234.01	0.00	145.50	0.00	0.00
Diciembre					

Imprimir
 Exportar
 Indicadores
 Generar constancia

MINISTERIO DEL AMBIENTE

Email: [ecoeficiencia@minam.gob.pe](mailto:ecoeficiencia@minam.gob.pe)

Teléfono:(511) 611 6000

Av. Javier Prado Oeste N° 1440 - San Isidro

Lima – Perú



PERÚ

Ministerio  
de Salud

Oficina General  
de Administración

“Año de la Universalización de la Salud”



PERÚ

Ministerio  
del Ambiente

## CONSTANCIA DE REGISTRO

Pliego : M. DE SALUD

Unidad Ejecutora : ADMINISTRACION CENTRAL - MINSA

Local : MINISTERIO DE SALUD

Responsable : MANUEL JESUS ORDOÑEZ REAÑO

Fecha : 11/12/2020

Hora : 16:07:20



PERÚ

Ministerio  
de Salud

Oficina General  
de Administración

"Año de la Universalización de la Salud"

## **CUADROS COMPARATIVOS DE LAS MEDIDAS DE ECOEficiencia DE LA U.E. N° 001 ADMINISTRACION CENTRAL DEL MINSA, RESPECTO AL EJERCICIO ANTERIOR**

**NOVIEMBRE 2020**

CONTIENE:

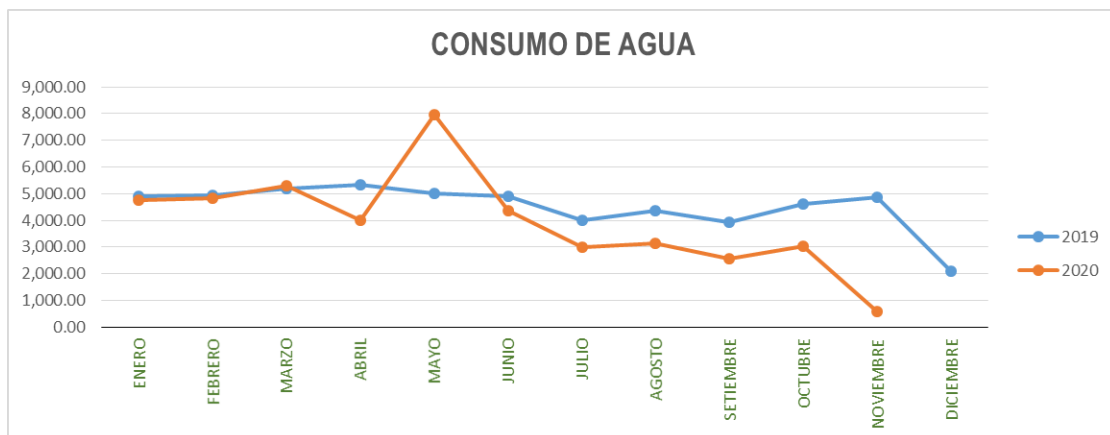
- CONSUMO DE AGUA POTABLE
- CONSUMO DE ENERGÍA
- CONSUMO DE PETRÓLEO DIESEL
- CONSUMO DE GASOLINA 90 OCTANOS
- CONSUMO DE GASOLINA 95 OCTANOS
- CONSUMO DE GASOLINA 97 OCTANOS
- CONSUMO GNV
- CONSUMO GLP
- CONSUMO DE TÓNER
- CONSUMO DE PAPEL BOND

**CONSUMO DE AGUA POTABLE**

En nivel comparativo al ejercicio anterior

MES	2019				2020			
	CONSUMO DE AGUA M <sup>3</sup>	Nº DE TRABAJADORES	M <sup>3</sup> / TRABAJADOR	IMPORTE S/	CONSUMO DE AGUA M <sup>3</sup>	Nº DE TRABAJADORES	M <sup>3</sup> / TRABAJADOR	IMPORTE S/
ENERO	4,908.00	3,112	1.58	S/ 32,039.40	4,741.50	3,135	1.51	S/ 31,973.80
FEBRERO	4,931.00	3,143	1.57	S/ 32,079.10	4,846.00	3,127	1.55	S/ 33,850.90
MARZO	5,197.00	3,130	1.66	S/ 34,340.15	5,289.96	3,126	1.69	S/ 36,748.10
ABRIL	5,331.00	3,073	1.73	S/ 34,813.90	3,989.13	3,128	1.28	S/ 27,539.00
MAYO	5,027.00	3,094	1.62	S/ 32,423.50	7,950.01	3,109	2.56	S/ 30,005.50
JUNIO	4,891.00	3,027	1.62	S/ 31,903.80	4,363.99	3,083	1.42	S/ 28,676.10
JULIO	4,015.00	3,067	1.31	S/ 26,523.80	2,997.25	3,066	0.98	S/ 24,014.30
AGOSTO	4,363.20	3,090	1.41	S/ 29,531.70	3,138.00	3,037	1.03	S/ 21,707.90
SETIEMBRE	3,925.00	3,094	1.27	S/ 26,769.30	2,575.00	3,025	0.85	S/ 18,871.90
OCTUBRE	4,618.00	3,112	1.48	S/ 30,797.60	3,021.00	3,005	1.01	S/ 21,636.50
<b>NOVIEMBRE</b>	<b>4,848.00</b>	<b>3,191</b>	<b>1.52</b>	<b>S/ 32,907.00</b>	<b>585.00</b>	<b>2,971</b>	<b>0.20</b>	<b>S/ 5,353.50</b> *
DICIEMBRE	2,099.00	3,149	0.67	S/ 15,989.50				
<b>TOTAL</b>	<b>54,153.20</b>	<b>37,282.00</b>	<b>1.45</b>	<b>S/ 360,119</b>	<b>43,496.84</b>	<b>33,812.00</b>	<b>1.63</b>	<b>S/ 280,377.50</b>

\*LOS MONTOS CORRESPONDIENTES AL MES DE NOVIEMBRE 2020 SON REFERENCIALES DEBIDO A LOS PERIODOS DE FACTURACION Y ESTADO DE EMERGENCIA QUE HA OCASIONADO LA DEMORA EN LA EMISION Y RECEPCION DE LOS MISMOS SE VIENEN RECOPILANDO POR INTERNET.



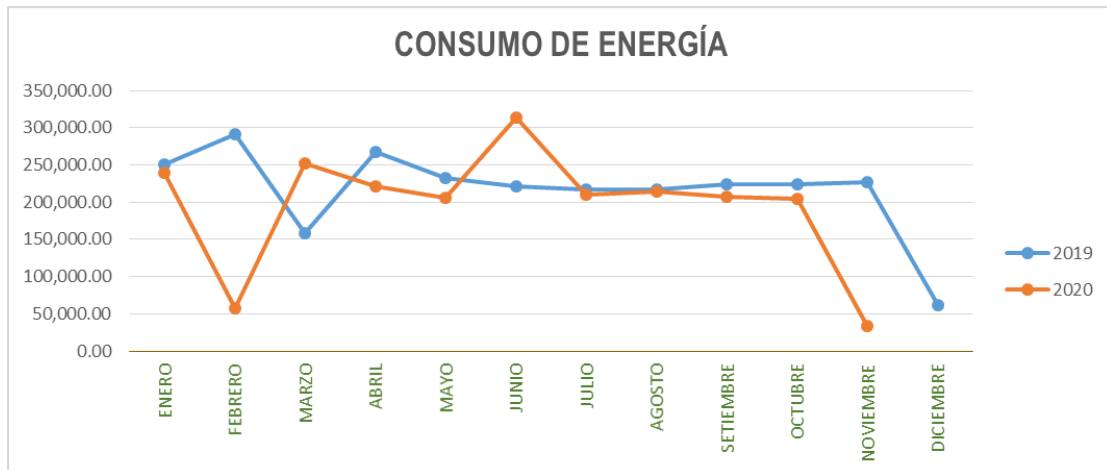


### CONSUMO DE ENERGÍA

En nivel comparativo al ejercicio anterior

MES	2019			2020		
	Nº DE TRABAJADORES	CONSUMO DE ENERGÍA (Kw/h)	SUB TOTAL DEL MES S/.	Nº DE TRABAJADORES	CONSUMO DE ENERGÍA (Kw/h)	SUB TOTAL DEL MES S/.
ENERO	3,112	251,267.50	S/ 127,590.70	3,135	239,359.50	S/ 134,020.06
FEBRERO	3,143	291,687.60	S/ 148,022.90	3,127	58,077.30	S/ 37,991.29
MARZO	3,130	157,926.60	S/ 99,223.90	3,126	252,443.26	S/ 168,201.59
ABRIL	3,073	267,500.00	S/ 142,610.00	3,128	221,819.20	S/ 143,965.80
MAYO	3,094	232,557.10	S/ 127,341.67	3,109	206,399.28	S/ 123,337.46
JUNIO	3,027	220,727.10	S/ 125,655.60	3,083	313,949.14	S/ 118,751.07
JULIO	3,067	217,238.30	S/ 122,444.13	3,066	210,770.24	S/ 118,852.98
AGOSTO	3,090	217,008.10	S/ 123,133.30	3,037	214,452.98	S/ 120,857.89
SEPTIEMBRE	3,094	223,868.10	S/ 129,175.82	3,025	207,460.46	S/ 114,581.18
OCTUBRE	3,112	224,799.60	S/ 154,067.46	3,005	203,831.78	S/ 116,917.62
<b>NOVIEMBRE</b>	<b>3,191</b>	<b>226,729.40</b>	<b>S/ 132,558.61</b>	<b>2,971</b>	<b>33,925.44</b>	<b>S/ 37,238.44</b> *
DICIEMBRE	3149	61,644.70	S/ 42,827.00			
<b>TOTAL</b>	<b>37,282.00</b>	<b>2,592,954.10</b>	<b>S/ 1,474,651.09</b>	<b>33,812.00</b>	<b>2,162,488.58</b>	<b>S/ 1,234,715.38</b>

\* LOS MONTOS CORRESPONDIENTES AL MES DE NOVIEMBRE 2020 SON REFERENCIALES DEBIDO A LOS PERIODOS DE FACTURACION Y ESTADO DE EMERGENCIA QUE HA OCASIONADO LA DEMORA EN LA EMISION Y RECEPCION DE LOS MISMOS SE VIENEN RECOPILANDO POR INTERNET.

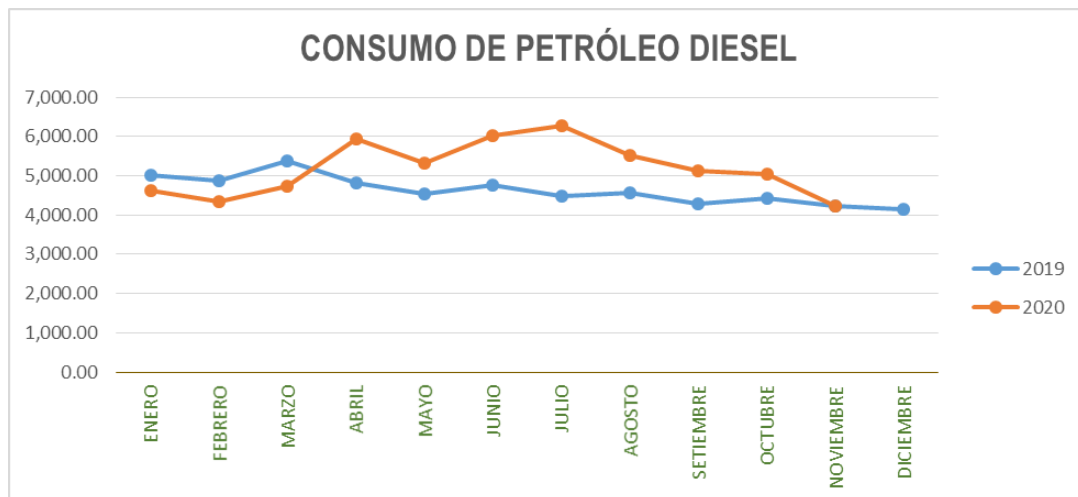


**CONSUMO DE PETRÓLEO DIESEL**

En nivel comparativo al ejercicio anterior

MES	2019			2020		
	CONSUMO DE GALONES	N° DE TRABAJADORES	IMPORTE S/	CONSUMO DE GALONES	N° DE TRABAJADORES	IMPORTE S/
ENERO	5,024.94	3,112	S/. 66,174.22	4,609.95	3,135	S/. 57,476.00
FEBRERO	4,886.78	3,143	S/. 62,438.43	4,348.18	3,127	S/. 54,443.11
MARZO	5,388.19	3,130	S/. 65,500.95	4,722.81	3,126	S/. 56,314.65
ABRIL	4,829.53	3,073	S/. 58,832.73	5,924.96	3,128	S/. 69,492.29
MAYO	4,528.63	3,094	S/. 55,800.26	5,310.93	3,109	S/. 55,406.51
JUNIO	4,762.90	3,027	S/. 60,181.79	6,032.47	3,083	S/. 61,132.58
JULIO	4,494.16	3,067	S/. 55,575.36	6,285.80	3,066	S/. 63,131.50
AGOSTO	4,577.65	3,090	S/. 55,760.12	5,523.98	3,037	S/. 58,414.39
SEPTIEMBRE	4,283.21	3,094	S/. 51,680.07	5,134.68	3,025	S/. 54,516.95
OCTUBRE	4,421.88	3,112	S/. 54,576.01	5,047.22	3,005	S/. 52,356.99
<b>NOVIEMBRE</b>	<b>4,238.11</b>	<b>3,191</b>	<b>S/. 51,122.84</b>	<b>4,241.34</b>	<b>2,971</b>	<b>S/. 43,453.80</b>
DICIEMBRE	4,145.76	3,149	S/. 50,588.86			
<b>TOTAL</b>	<b>55,581.74</b>	<b>37,282.00</b>	<b>S/. 688,231.64</b>	<b>57,182.31</b>	<b>33,812.00</b>	<b>S/. 626,138.77</b>

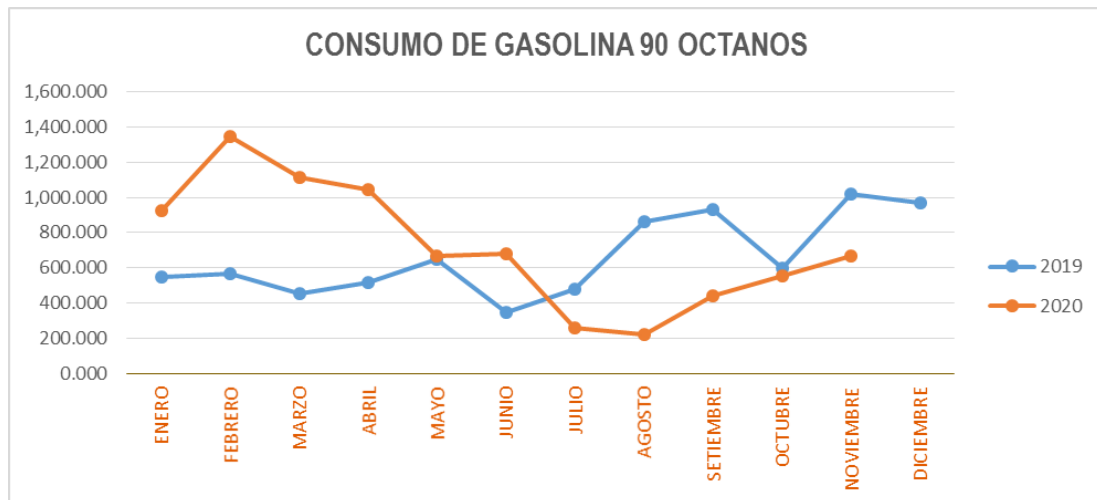
\* LOS MONTOS SON REFERENCIALES DEBIDO A LA DEMORA DEL REPORTE DE FACTURACION



**CONSUMO DE GASOLINA 90 OCTANOS**

En nivel comparativo al ejercicio anterior

MES	2019			2020		
	CONSUMO DE GALONES	N° DE TRABAJADORES	SUB TOTAL DEL MES S/.	CONSUMO DE GALONES	N° DE TRABAJADORES	SUB TOTAL DEL MES S/.
ENERO	547.224	3,112	S/ 5,852.50	927.137	3,135	S/ 10,894.08
FEBRERO	566.129	3,143	S/ 5,887.68	1,344.302	3,127	S/ 15,419.24
MARZO	452.177	3,130	S/ 4,933.21	1,116.000	3,126	S/ 12,345.78
ABRIL	516.671	3,073	S/ 6,107.90	1,046.916	3,128	S/ 10,859.26
MAYO	646.499	3,094	S/ 7,890.36	668.388	3,109	S/ 6,877.71
JUNIO	347.616	3,027	S/ 4,163.29	681.272	3,083	S/ 6,657.38
JULIO	481.621	3,067	S/ 5,933.39	257.404	3,066	S/ 2,393.23
AGOSTO	862.081	3,090	S/ 10,512.83	220.070	3,037	S/ 2,087.28
SETIEMBRE	930.985	3,094	S/ 11,190.12	442.169	3,025	S/ 4,543.24
OCTUBRE	599.780	3,112	S/ 7,316.29	552.563	3,005	S/ 5,565.81
<b>NOVIEMBRE</b>	<b>1,021.641</b>	<b>3,191</b>	<b>S/ 12,308.77</b>	<b>668.418</b>	<b>2,971</b>	<b>S/ 6,715.17</b>
DICIEMBRE	966.805	3,149	S/ 11,195.60			
<b>TOTAL</b>	<b>7,939.23</b>	<b>37,282.00</b>	<b>S/ 93,291.94</b>	<b>7,924.64</b>	<b>33,812.00</b>	<b>S/ 84,358.18</b>

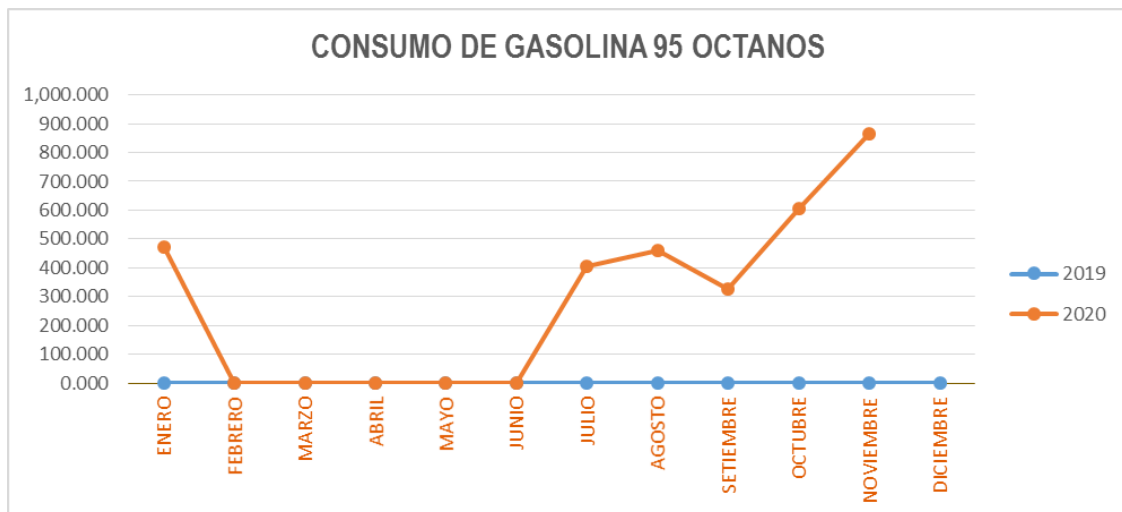




**CONSUMO DE GASOLINA 95 OCTANOS**

En nivel comparativo al ejercicio anterior

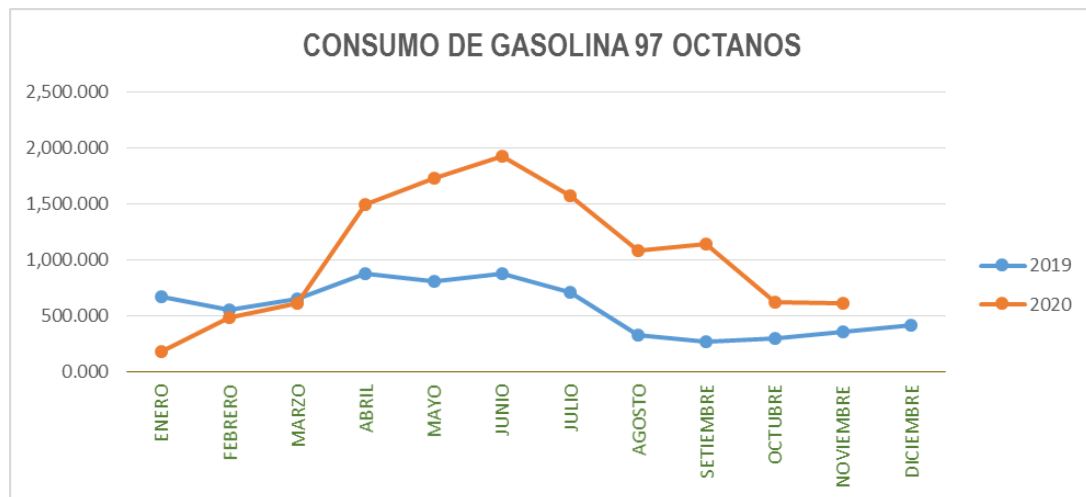
MES	2019			2020		
	CONSUMO DE GALONES	N° DE TRABAJADORES	SUB TOTAL DEL MES S/.	CONSUMO DE GALONES	N° DE TRABAJADORES	SUB TOTAL DEL MES S/.
ENERO	0.000	3,112	S/ -	470.585	3,135	S/ 6,283.59
FEBRERO	0.000	3,143	S/ -	0.000	3,127	S/ -
MARZO	0.000	3,130	S/ -	0.000	3,126	S/ -
ABRIL	0.000	3,073	S/ -	0.000	3,128	S/ -
MAYO	0.000	3,094	S/ -	0.000	3,109	S/ -
JUNIO	0.000	3,027	S/ -	0.000	3,083	S/ -
JULIO	0.000	3,067	S/ -	406.520	3,066	S/ 4,681.26
AGOSTO	0.000	3,090	S/ -	459.118	3,037	S/ 5,443.75
SEPTIEMBRE	0.000	3,094	S/ -	325.582	3,025	S/ 4,140.70
OCTUBRE	0.000	3,112	S/ -	606.815	3,005	S/ 7,569.95
<b>NOVIEMBRE</b>	<b>0.000</b>	<b>3,191</b>	<b>S/ -</b>	<b>865.173</b>	<b>2,971</b>	<b>S/ 10,551.98</b>
DICIEMBRE	0.000	3,149	S/ -			
<b>TOTAL</b>	<b>0.00</b>	<b>37,282.00</b>	<b>S/ -</b>	<b>3,133.79</b>	<b>33,812.00</b>	<b>S/ 38,671.23</b>



**CONSUMO DE GASOLINA 97 OCTANOS**

En nivel comparativo al ejercicio anterior

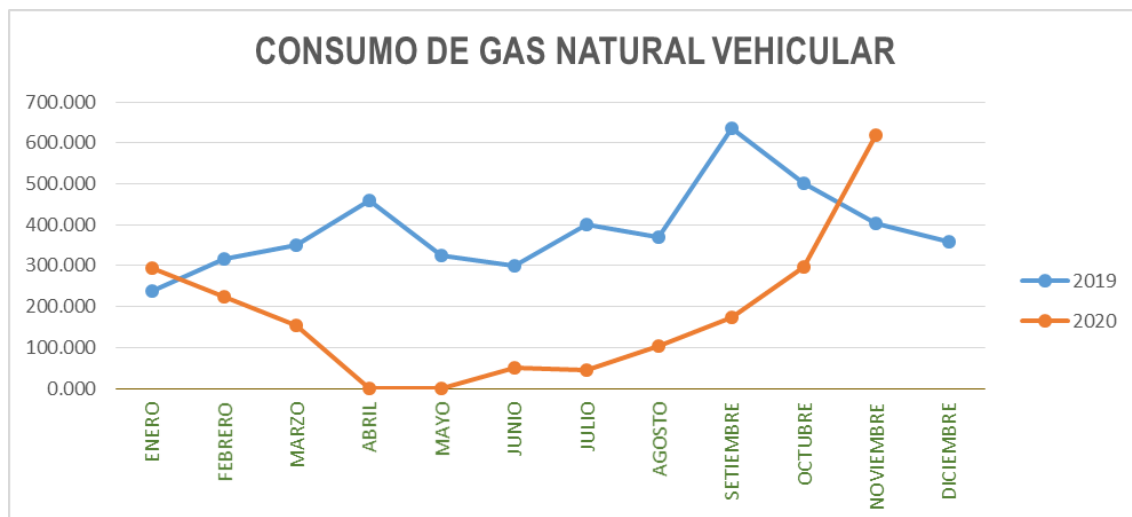
MES	2019			2020		
	CONSUMO DE GALONES	Nº DE TRABAJADORES	SUB TOTAL DEL MES S/.	CONSUMO DE GALONES	Nº DE TRABAJADORES	SUB TOTAL DEL MES S/.
ENERO	667.260	3,112	S/. 9,737.19	178.885	3,135	S/. 2,865.03
FEBRERO	553.939	3,143	S/. 7,869.85	479.144	3,127	S/. 6,252.34
MARZO	652.000	3,130	S/. 9,915.76	614.536	3,126	S/. 7,775.61
ABRIL	872.840	3,073	S/. 14,336.48	1,489.484	3,128	S/. 17,689.92
MAYO	808.911	3,094	S/. 13,470.63	1,727.650	3,109	S/. 20,403.55
JUNIO	878.252	3,027	S/. 14,316.16	1,927.578	3,083	S/. 21,750.92
JULIO	704.691	3,067	S/. 11,646.56	1,573.610	3,066	S/. 18,843.67
AGOSTO	326.529	3,090	S/. 5,475.26	1,086.069	3,037	S/. 14,405.18
SETIEMBRE	267.830	3,094	S/. 4,416.06	1,144.438	3,025	S/. 16,245.64
OCTUBRE	295.704	3,112	S/. 4,955.99	616.283	3,005	S/. 8,780.95
<b>NOVIEMBRE</b>	<b>357.253</b>	<b>3,191</b>	<b>S/. 5,933.10</b>	<b>606.815</b>	<b>2,971</b>	<b>S/. 7,569.93</b>
DICIEMBRE	418.993	3,149	S/. 6,504.31			
<b>TOTAL</b>	<b>6,804.20</b>	<b>37,282.00</b>	<b>S/. 108,577.35</b>	<b>11,444.492</b>	<b>33,812.00</b>	<b>S/. 142,582.74</b>



**CONSUMO DE GAS NATURAL VEHICULAR - GNV**

En nivel comparativo al ejercicio anterior

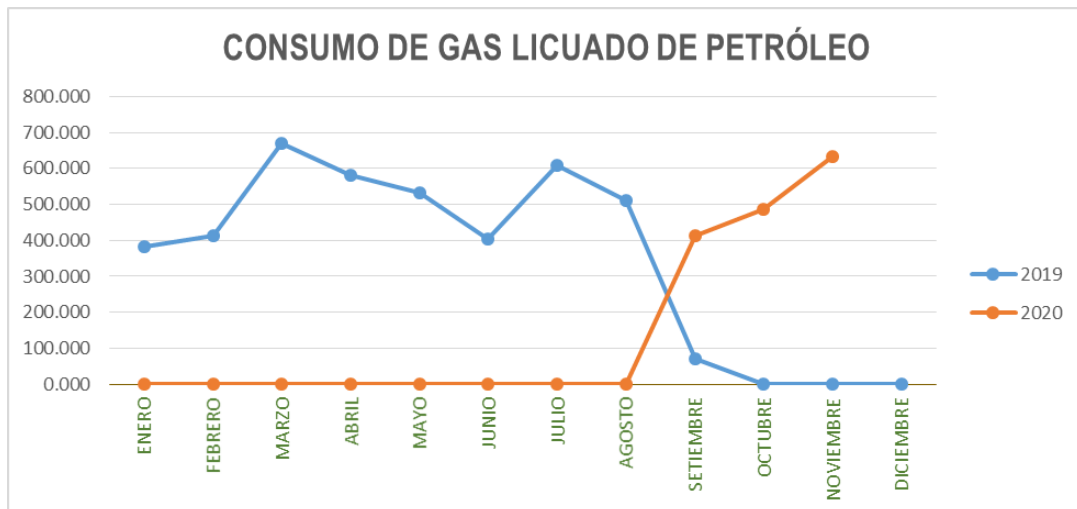
MES	2019			2020		
	CONSUMO EN M <sup>3</sup>	Nº DE TRABAJADORES	SUB TOTAL DEL MES S/	CONSUMO EN M <sup>3</sup>	Nº DE TRABAJADORES	SUB TOTAL DEL MES S/
ENERO	238.490	3,112	S/. 358.72	294.780	3,135	S/. 415.37
FEBRERO	315.610	3,143	S/. 459.32	225.100	3,127	S/. 320.79
MARZO	350.060	3,130	S/. 506.79	154.070	3,126	S/. 222.06
ABRIL	459.280	3,073	S/. 664.43	0.000	3,128	S/. -
MAYO	324.030	3,094	S/. 474.93	0.000	3,109	S/. -
JUNIO	301.040	3,027	S/. 440.45	50.480	3,083	S/. 77.99
JULIO	401.860	3,067	S/. 590.81	45.940	3,066	S/. 68.88
AGOSTO	369.350	3,090	S/. 249.56	105.190	3,037	S/. 152.17
SETIEMBRE	635.290	3,094	S/. 439.47	174.190	3,025	S/. 249.00
OCTUBRE	501.009	3,112	S/. 338.52	296.340	3,005	S/. 423.63
<b>NOVIEMBRE</b>	<b>403.470</b>	<b>3,191</b>	<b>S/. 570.49</b>	<b>619.010</b>	<b>2,971</b>	<b>S/. 878.33</b>
DICIEMBRE	358.160	3,149	S/. 501.42			
<b>TOTAL</b>	<b>4,657.65</b>	<b>37,282.00</b>	<b>S/. 5,594.91</b>	<b>1,965.10</b>	<b>33,812.00</b>	<b>S/. 2,808.22</b>



**CONSUMO DE GAS LICUADO DE PETRÓLEO - GLP**

En nivel comparativo al ejercicio anterior

MES	2019			2020		
	CONSUMO EN LITROS	Nº DE TRABAJADORES	SUB TOTAL DEL MES S/.	CONSUMO EN LITROS	Nº DE TRABAJADORES	SUB TOTAL DEL MES S/.
ENERO	381.526	3,112	S/. 743.97	0.000	3,135	S/. -
FEBRERO	412.185	3,143	S/. 803.75	0.000	3,127	S/. -
MARZO	668.841	3,130	S/. 1,304.24	0.000	3,126	S/. -
ABRIL	579.672	3,073	S/. 1,130.35	0.000	3,128	S/. -
MAYO	531.988	3,094	S/. 1,037.38	0.000	3,109	S/. -
JUNIO	404.073	3,027	S/. 807.44	0.000	3,083	S/. -
JULIO	607.489	3,067	S/. 1,184.60	0.000	3,066	S/. -
AGOSTO	509.837	3,090	S/. 994.18	0.000	3,037	S/. -
SETIEMBRE	71.942	3,094	S/. 140.28	412.334	3,025	S/. 531.91
OCTUBRE	0.000	3,112	S/. -	486.558	3,005	S/. 627.66
<b>NOVIEMBRE</b>	<b>0.000</b>	<b>3,191</b>	<b>S/. -</b>	<b>633.494</b>	<b>2,971</b>	<b>S/. 855.80</b> *
DICIEMBRE	0.000	3,149	S/. -			
<b>TOTAL</b>	<b>4,167.55</b>	<b>37,282.00</b>	<b>S/. 8,146.19</b>	<b>1,532.39</b>	<b>33,812.00</b>	<b>S/. 2,015.37</b>

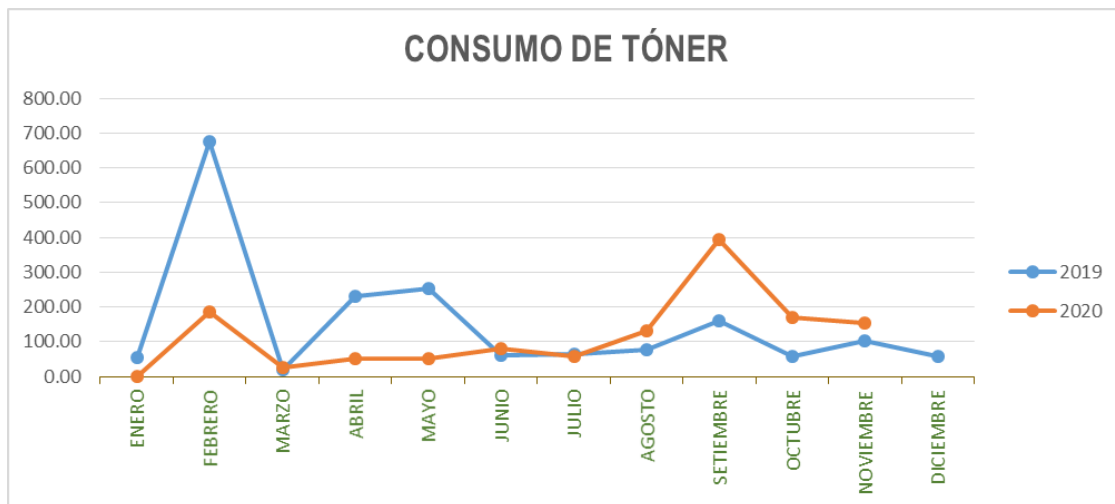




## CONSUMO DE TÓNER

En nivel comparativo al ejercicio anterior

MES	2019			2020		
	CONSUMO EN UNIDADES	Nº DE TRABAJADORES	SUB TOTAL DEL MES S/	CONSUMO EN UNIDADES	Nº DE TRABAJADORES	SUB TOTAL DEL MES S/
ENERO	54.00	3,112	S/. 27,881.90	0.00	3,135	S/. -
FEBRERO	676.00	3,143	S/. 310,427.97	187.00	3,127	S/. 125,036.36
MARZO	20.00	3,130	S/. 12,258.95	26.00	3,126	S/. 12,424.37
ABRIL	230.00	3,073	S/. 174,091.87	51.00	3,128	S/. 32,980.69
MAYO	253.00	3,094	S/. 209,585.40	52.00	3,109	S/. 15,138.44
JUNIO	61.00	3,027	S/. 42,205.91	81.00	3,083	S/. 45,992.05
JULIO	65.00	3,067	S/. 59,374.75	58.00	3,066	S/. 36,744.73
AGOSTO	78.00	3,090	S/. 35,266.21	132.00	3,037	S/. 84,775.36
SEPTIEMBRE	160.00	3,094	S/. 119,420.04	394.00	3,025	S/. 319,760.77
OCTUBRE	57.00	3,112	S/. 42,806.26	169.00	3,005	S/. 113,043.43
<b>NOVIEMBRE</b>	<b>102.000</b>	<b>3,191</b>	<b>S/. 62,961.32</b>	<b>153.000</b>	<b>2,971</b>	<b>S/. 62,309.49</b>
DICIEMBRE	59.000	3,149	S/. 37,671.72			
<b>TOTAL</b>	<b>1,815.00</b>	<b>37,282.00</b>	<b>S/. 1,133,952.30</b>	<b>1,303.00</b>	<b>33,812.00</b>	<b>S/. 848,205.69</b>



**CONSUMO DE PAPEL BOND**

En nivel comparativo al ejercicio anterior

MES	2019			2020		
	CONSUMO EN MILLARES	N° DE TRABAJADORES	SUB TOTAL DEL MES S/	CONSUMO EN MILLARES	N° DE TRABAJADORES	SUB TOTAL DEL MES S/
ENERO	50.00	3,112	S/. 894.44	0.00	3,135	S/. -
FEBRERO	450.00	3,143	S/. 8,049.98	660.00	3,127	S/. 13,987.25
MARZO	710.00	3,130	S/. 13,468.83	120.00	3,126	S/. 2,543.14
ABRIL	2,425.00	3,073	S/. 46,024.34	165.00	3,128	S/. 1,929.30
MAYO	1,768.50	3,094	S/. 34,161.29	175.00	3,109	S/. 3,708.75
JUNIO	1,062.50	3,027	S/. 20,249.99	4,510.00	3,083	S/. 77,348.52
JULIO	940.00	3,067	S/. 17,876.29	831.00	3,066	S/. 14,284.06
AGOSTO	2,040.00	3,090	S/. 19,502.92	640.00	3,037	S/. 10,995.71
SETIEMBRE	3,780.00	3,094	S/. 35,861.64	480.00	3,025	S/. 8,246.78
OCTUBRE	3,280.000	3,112	S/. 31,438.98	415.000	3,005	S/. 7,130.02
<b>NOVIEMBRE</b>	<b>1,140.000</b>	<b>3,191</b>	<b>S/. 10,815.40</b>	<b>21.000</b>	<b>2,971</b>	<b>S/. 367.61</b>
DICIEMBRE	3,671.000	3,149	S/. 38,061.59			
<b>TOTAL</b>	<b>21,317.00</b>	<b>37,282</b>	<b>S/. 276,405.69</b>	<b>8,017.00</b>	<b>33,812</b>	<b>S/. 140,541.14</b>

