



# **FORMATOS PREESTABLECIDOS DE LA INFORMACION DE ECOEficiencia DE LA U.E. N° 001 ADMINISTRACION CENTRAL DEL MINSA**

**DICIEMBRE 2020**

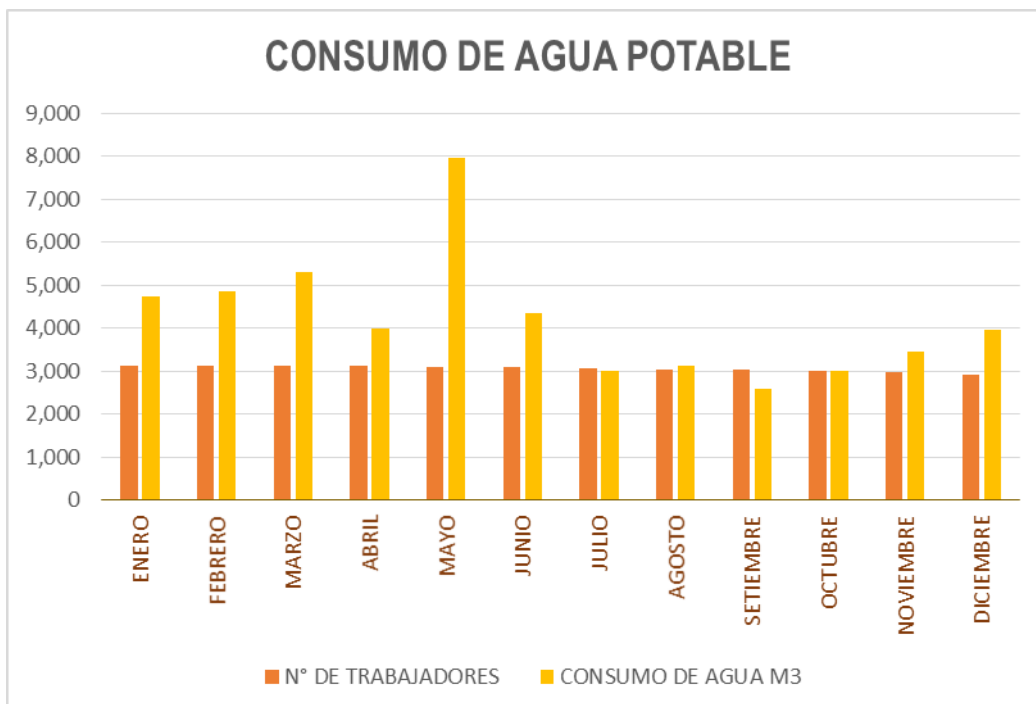
**CONTIENE:**

- F.1: FORMATO N° 01 CONSUMO DE AGUA POTABLE
- F.2: FORMATO N° 02 CONSUMO DE ENERGÍA
- F.3: FORMATO N° 03 CONSUMO DE PAPEL
- F.4: FORMATO N° 04 CONSUMO DE COMBUSTIBLE
- F.5: FORMATO N° 05 LÍNEA BASE
- F.6: FORMATO N° 06 CONSUMO DE TÓNER
- REPORTE VIA ON LINE ANTE EL MINAM
- CONSTANCIA DE REGISTRO DE INFORMACIÓN



FORMATO N° 01			
CONSUMO DE AGUA POTABLE			
2020			
TIPO DE TARIFA			
MES	N° DE TRABAJADORES NOMBRADOS - CAS - DESTACADOS	CONSUMO DE AGUA M <sup>3</sup>	IMPORTE S/.
ENERO	3,135	4,741.50	31,973.80
FEBRERO	3,127	4,846.00	33,850.90
MARZO	3,126	5,289.96	36,748.10
ABRIL	3,128	3,989.13	27,539.00
MAYO	3,109	7,950.01	30,005.50
JUNIO	3,083	4,363.99	28,676.10
JULIO	3,066	2,997.25	24,014.30
AGOSTO	3,037	3,138.00	21,707.90
SEPTIEMBRE	3,025	2,575.00	18,871.90
OCTUBRE	3,005	3,021.00	21,636.50
NOVIEMBRE	2,971	3,461.00	24,783.99
<b>DICIEMBRE</b>	<b>2,930</b>	<b>3,950.00</b>	<b>28,360.50</b> *
<b>TOTAL</b>	<b>36,742</b>	<b>50,322.84</b>	<b>328,168.49</b>

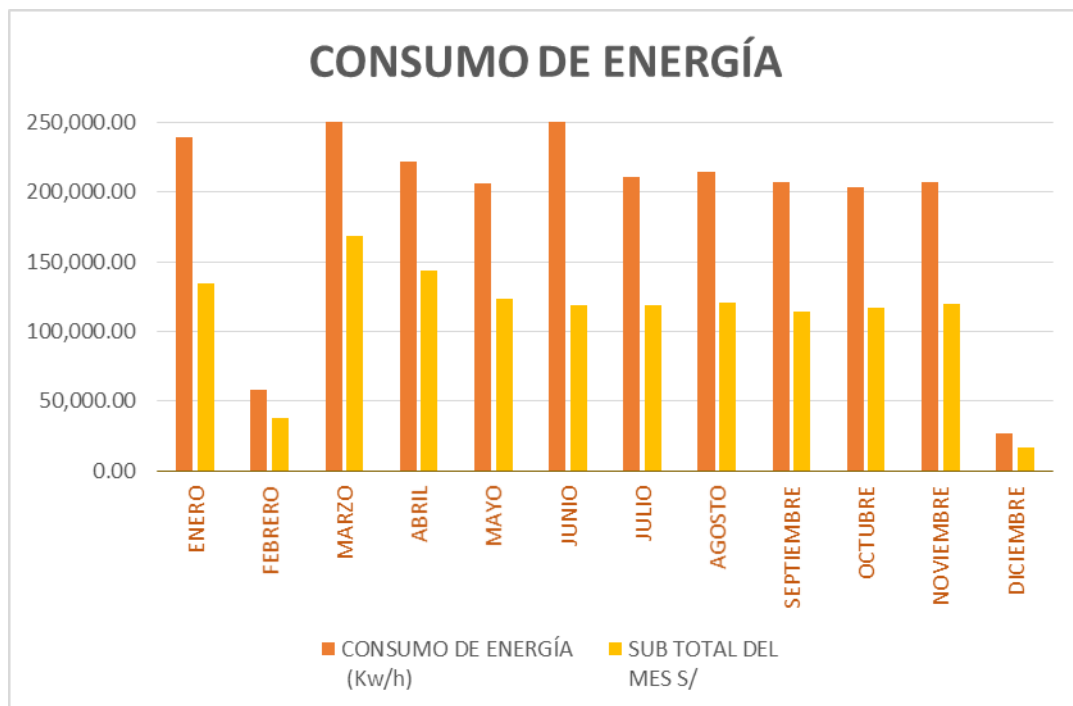
\* LOS MONTOS CORRESPONDIENTES SON REFERENCIALES DEBIDO A LOS PERIODOS DE FACTURACION Y ESTADO DE EMERGENCIA QUE HA OCASIONADO LA DEMORA EN LA EMISION Y RECEPCION DE LOS MISMOS SE VIENEN RECOPILANDO POR INTERNET.





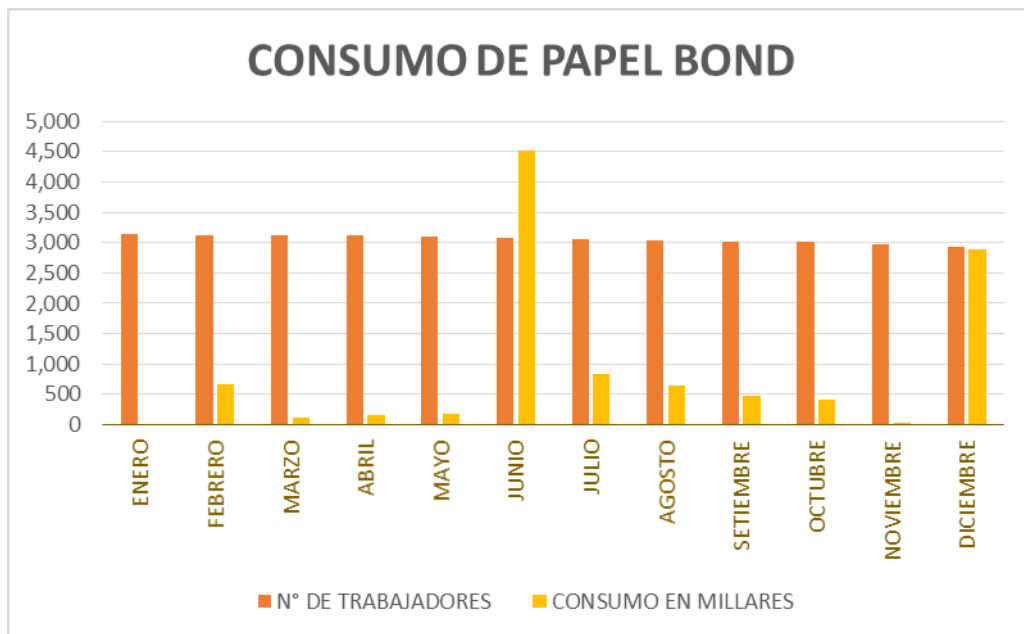
FORMATO N° 02			
CONSUMO DE ENERGÍA			
2020			
TIPO DE TARIFA			
MES	N° DE TRABAJADORES NOMBRADOS - CAS - DESTACADOS	CONSUMO DE ENERGÍA (Kw/h)	SUB TOTAL DEL MES S/
ENERO	3,135	239,359.50	S/ 134,020.06
FEBRERO	3,127	58,077.30	S/ 37,991.29
MARZO	3,126	252,443.26	S/ 168,201.59
ABRIL	3,128	221,819.20	S/ 143,965.80
MAYO	3,109	206,399.28	S/ 123,337.46
JUNIO	3,083	313,949.14	S/ 118,751.07
JULIO	3,066	210,770.24	S/ 118,852.98
AGOSTO	3,037	214,452.98	S/ 120,857.89
SEPTIEMBRE	3,025	207,460.46	S/ 114,581.18
OCTUBRE	3,005	203,831.78	S/ 116,917.62
NOVIEMBRE	2,971	207,230.80	S/ 119,817.62
<b>DICIEMBRE</b>	<b>2,930</b>	<b>26,610.60</b>	<b>S/ 16,520.10</b>
<b>TOTAL</b>	<b>36,742</b>	<b>2,362,404.54</b>	<b>S/ 1,333,814.66</b>

\* \*LOS MONTOS SON REFERENCIALES DEBIDO A LOS PERIODOS DE FACTURACION Y ESTADO DE EMERGENCIA QUE HA OCASIONADO LA DEMORA EN LA EMISION Y RECEPCION DE LOS MISMOS SE VIENEN RECOPILANDO POR INTERNET.





FORMATO N° 03			
CONSUMO DE PAPEL BOND			
2020			
TIPO DE TARIFA			
MES	N° DE TRABAJADORES NOMBRADOS - CAS - DESTACADOS	CONSUMO EN MILLARES	SUB TOTAL DEL MES S/.
ENERO	3,135	0.00	S/ -
FEBRERO	3,127	660.00	S/ 13,987.25
MARZO	3,126	120.00	S/ 2,543.14
ABRIL	3,128	165.00	S/ 1,929.30
MAYO	3,109	175.00	S/ 3,708.75
JUNIO	3,083	4,510.00	S/ 77,348.52
JULIO	3,066	831.00	S/ 14,284.06
AGOSTO	3,037	640.00	S/ 10,995.71
SETIEMBRE	3,025	480.00	S/ 8,246.78
OCTUBRE	3,005	415.00	S/ 7,130.02
NOVIEMBRE	2,971	21.00	S/ 367.61
DICIEMBRE	<b>2,930</b>	<b>2,885.00</b>	<b>S/ 50,110.07</b>
<b>TOTAL</b>	<b>36,742</b>	<b>10902.00</b>	<b>S/ 190,651.21</b>



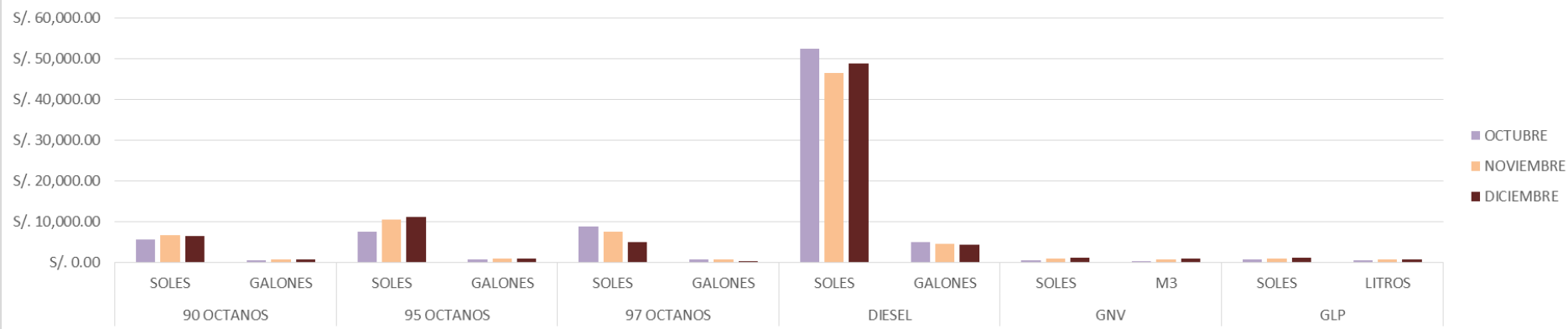
"Año del Bicentenario del Perú: 200 años de Independencia"

**FORMATO N° 04**

**RESUMEN GENERAL DE GASTOS DE COMBUSTIBLE 2020**

MES	90 OCTANOS		95 OCTANOS		97 OCTANOS		DIESEL		GNV		GLP	
	SOLES	GALONES	SOLES	GALONES	SOLES	GALONES	SOLES	GALONES	SOLES	M3	SOLES	LITROS
OCTUBRE	S/. 5,565.81	552.563	S/ 7,569.95	606.815	S/ 8,780.95	616.283	S/ 52,356.99	5,047.220	S/ 423.63	296.340	S/ 627.66	486.558
NOVIEMBRE	S/ 6,715.17	668.418	10,551.980	865.173	S/ 7,569.93	606.815	S/ 46,457.89	4,524.368	S/ 878.33	619.010	S/ 855.80	633.494
DICIEMBRE	<b>S/ 6,396.03</b>	<b>619.709</b>	<b>11,058.930</b>	<b>886.715</b>	<b>S/ 4,873.95</b>	<b>342.022</b>	<b>S/ 48,735.56</b>	<b>4,357.686</b>	<b>S/ 1,044.60</b>	<b>1,004.910</b>	<b>S/ 1,090.28</b>	<b>760.480</b>
<b>TOTAL</b>	<b>S/ 90,754.21</b>	<b>8,544.348</b>	<b>49,730.160</b>	<b>4,020.508</b>	<b>S/ 147,456.69</b>	<b>11,786.514</b>	<b>677,878.420</b>	<b>61,823.029</b>	<b>S/ 3,852.82</b>	<b>2,970.010</b>	<b>S/ 3,105.65</b>	<b>2,292.866</b>

**CONSUMO DE COMBUSTIBLE**

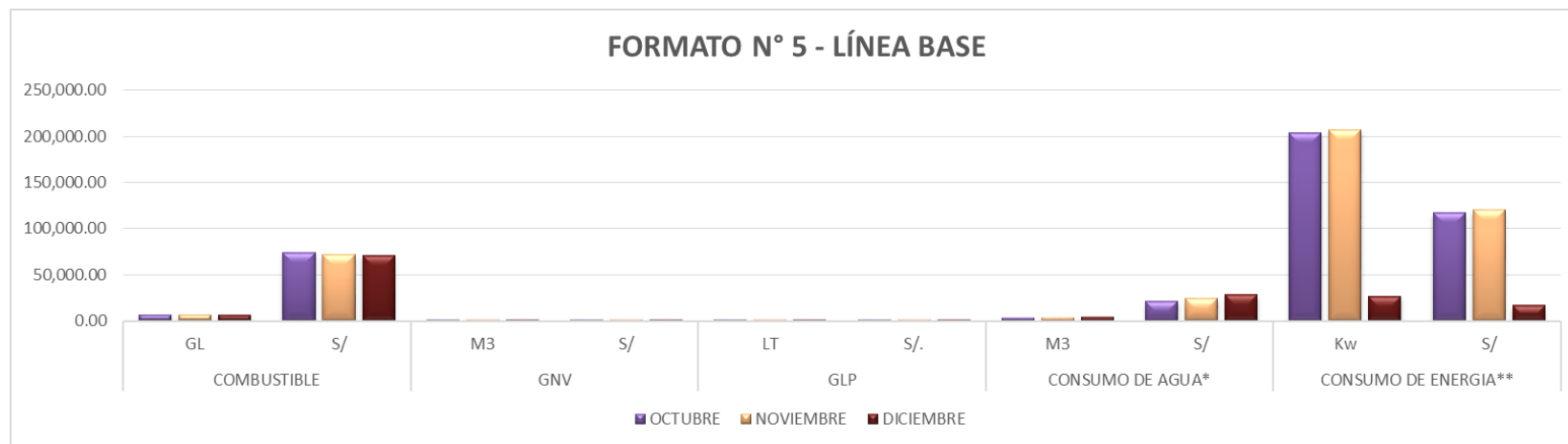


"Año del Bicentenario del Perú: 200 años de Independencia"

FORMATO N° 05										
LÍNEA BASE 2020										
MES	COMBUSTIBLE		GNV		GLP		CONSUMO DE AGUA*		CONSUMO DE ENERGIA**	
	GL	S/	M <sup>3</sup>	S/	LT	S/.	M <sup>3</sup>	S/	Kw	S/
OCTUBRE	6,822.88	S/. 74,273.70	296.340	S/. 423.63	486.558	S/. 627.66	3,021.00	S/. 21,636.50	203,831.78	S/. 116,917.62
NOVIEMBRE	6,664.77	S/. 71,294.97	619.010	S/. 878.33	633.494	S/. 855.80	3,461.00	S/. 24,783.99	207,230.80	S/. 119,817.62
<b>DICIEMBRE</b>	<b>6,206.13</b>	<b>S/. 71,064.47</b>	<b>1,004.910</b>	<b>S/. 1,044.60</b>	<b>760.480</b>	<b>S/. 1,090.28</b>	<b>3,950.00</b>	<b>S/. 28,360.50</b>	<b>26,610.60</b>	<b>S/. 16,520.10</b> *
<b>TOTAL S/.</b>	<b>86,174.39</b>	<b>S/. 965,819.48</b>	<b>2,970.01</b>	<b>S/. 3,852.82</b>	<b>2,292.87</b>	<b>S/. 3,105.65</b>	<b>S/. 50,322.84</b>	<b>S/. 328,168.49</b>	<b>2,362,404.54</b>	<b>S/. 1,333,814.66</b>

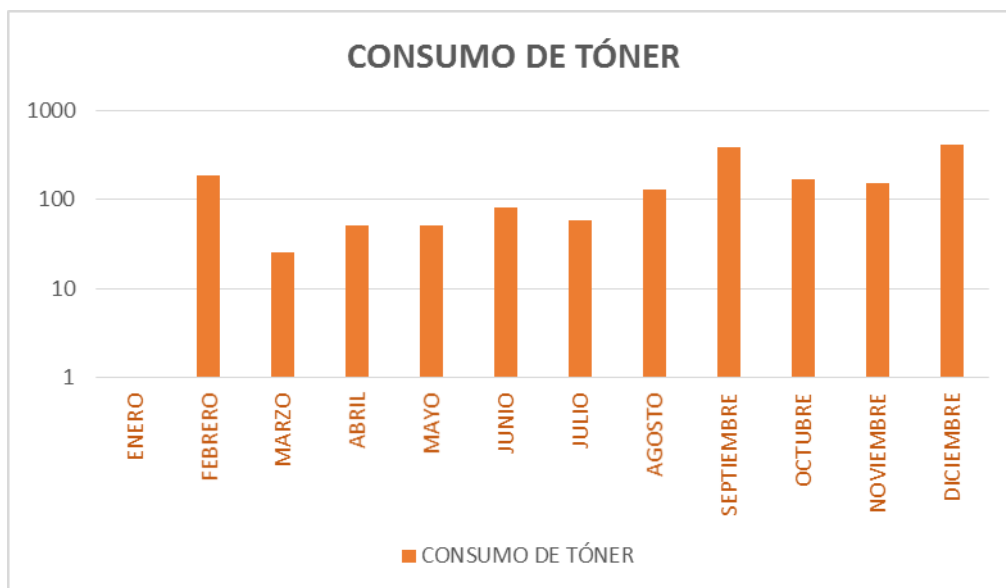
\* NO SE REGISTRA INFORMACION DEL CONSUMO DE AGUA DEBIDO A LOS PERIODOS DE FACTURACIÓN

\*\* LOS MONTOS SON REFERENCIALES DEBIDO A LOS PERIODOS DE FACTURACIÓN





FORMATO N° 06			
CONSUMO DE TÓNER			
2020			
TIPO DE TARIFA			
MES	N° DE TRABAJADORES NOMBRADOS - CAS - DESTACADOS	CONSUMO DE TÓNER	SUB TOTAL DEL MES S/.
ENERO	3,135	0	S/. 0.00
FEBRERO	3,127	187	S/. 125,036.36
MARZO	3,126	26	S/. 12,424.37
ABRIL	3,128	51	S/. 32,980.69
MAYO	3,109	52	S/. 15,138.44
JUNIO	3,083	81	S/. 45,992.05
JULIO	3,066	58	S/. 36,744.73
AGOSTO	3,037	132	S/. 84,775.36
SEPTIEMBRE	3,025	394	S/. 319,760.77
OCTUBRE	3,005	169	S/. 113,043.43
NOVIEMBRE	2,971	153	S/. 62,309.49
<b>DECIEMBRE</b>	<b>2,930</b>	<b>417</b>	<b>S/. 210,666.95</b>
<b>TOTAL</b>	<b>36,742</b>	<b>1720</b>	<b>S/. 1,058,872.64</b>





PERÚ

Ministerio de Salud

Oficina General de Administración

"Año del Bicentenario del Perú: 200 años de Independencia

Año del Proceso: 2020



NIVEL DE GOBIERNO: GOBIERNO NACIONAL  
SECTOR: SALUD  
PLIEGO: M. DE SALUD  
UNIDAD EJECUTORA: ADMINISTRACION CENTRAL - MINSA  
SEDE: MINISTERIO DE SALUD  
Fecha de Impresión: 12 de enero de 2021

Periodo	Número de trabajadores	Consumo de Agua			
		Detalle de consumo			
		Consumo de agua	Importe (S/.)	Tipo de Tarifa	Tipo de Facturación
Enero	3135	4741.50	31973.80	121	Consumo Mínimo
Febrero	3127	4846.00	33850.90	121	Consumo Mínimo
Marzo	3126	5289.96	36748.10	121	Consumo Mínimo
Abril	3128	3989.13	27539.00	121	Consumo Mínimo
Mayo	3109	7950.01	30005.50	121	Consumo Mínimo
Junio	3083	4363.99	28676.10	121	Consumo Mínimo
Julio	3066	2997.25	24014.30	121	Consumo Mínimo
Agosto	3037	2882.00	20111.10	121	Consumo Mínimo
Setiembre	3025	2575.00	18871.90	121	Consumo Mínimo
Octubre	3005	3021.00	21636.50	121	Consumo Mínimo
Noviembre	2971	3461.00	24783.99	121	Consumo Mínimo
Diciembre	2930	3950.00	28360.50	121	Consumo Mínimo

Periodo	Sub total del mes (S/.)	Consumo de Energía		
		Consumo de energía (Kw.h)		
		Hora punta	Fuera punta	Tipo de Tarifa
Enero	134020.06	239359.50		BT6
Febrero	37991.29	58077.30		BT6
Marzo	168201.59	252443.26		BT6
Abril	143965.80	221819.20		BT6
Mayo	123337.46	206399.28		BT6
Junio	118751.07	313949.14		BT6
Julio	118852.98	210770.24		BT6
Agosto	120857.89	214452.98		BT6
Setiembre	114581.18	207460.46		BT6
Octubre	116917.62	203831.78		BT6
Noviembre	119817.62	207230.80		BT6
Diciembre	16520.10	26610.60		BT6





Periodo	Consumo de Papel					
	Papel Bond		Otros papeles y sobres		Cartuchos de tinta de impresora y Toners	
	Kilos	Nuevos soles (S/.)	Kilos	Nuevos soles (S/.)	Unidades	Nuevos soles (S/.)
Enero	0 kg	0.00	0.00	0.00	0.00	0.00
Febrero	3300 kg	13987.25	0.00	0.00	187	125036.36
Marzo	600 kg	2543.14	0.00	0.00	26.00	12424.37
Abril	825 kg	1929.30	0.00	0.00	51.00	32980.69
Mayo	875 kg	3708.75	0.00	0.00	52.00	15138.44
Junio	22550 kg	77348.52	0.00	0.00	81.00	45992.05
Julio	4155 kg	14284.06	0.00	0.00	58.00	36744.73
Agosto	3200 kg	10995.71	0.00	0.00	132.00	84775.36
Setiembre	2400 kg	8246.78	0.00	0.00	394.00	319760.77
Octubre	2075 kg	7130.02	0.00	0.00	169.00	113043.43
Noviembre	105 kg	367.61	0.00	0.00	153.00	62309.49
Diciembre	14425 kg	50110.07	0.00	0.00	417.00	210666.95

Periodo	Consumo de Combustible							
	Gasolina 97 Octanos		Gasolina 95 Octanos		Gasolina 90 Octanos		Gasolina 84 Octanos	
	Gls	Nuevos soles (S/.)	Gls	Nuevos soles (S/.)	Gls	Nuevos soles (S/.)	Gls	Nuevos soles (S/.)
Enero	178.885	2865.03	470.585	6283.59	927.137	10894.08	0.000	0.00
Febrero	479.144	6252.34	0.000	0.00	1344.302	15419.24	0.000	0.00
Marzo	614.536	7775.61	0.000	0.00	1116.000	12345.78	0.000	0.00
Abril	1489.484	17689.92	0.000	0.00	1046.916	10859.26	0.000	0.00
Mayo	1727.650	20403.55	0.000	0.00	668.388	6877.71	0.000	0.00
Junio	1927.578	21750.92	0.000	0.00	681.272	6657.38	0.000	0.00
Julio	1573.610	18843.67	406.520	4681.26	257.404	2393.23	0.000	0.00
Agosto	1086.069	14405.18	459.118	5443.75	220.000	2087.28	0.000	0.00
Setiembre	1144.438	16245.64	325.582	4140.70	442.169	4543.24	0.000	0.00
Octubre	616.283	8780.95	606.815	7569.95	552.563	5565.81	0.000	0.00
Noviembre	606.815	7569.93	865.173	10551.98	668.418	6715.17	0.000	0.00
Diciembre	342.022	4873.95	886.715	11058.93	619.709	6396.03	0.000	0.00



PERÚ

Ministerio de Salud

Oficina General de Administración

"Año del Bicentenario del Perú: 200 años de Independencia

Consumo de Otros Combustibles						
Periodo	Gas Natural Vehicular		Gas Licuado de Petróleo		Diesel 2	
	Metros Cúbicos	Nuevos soles (S/.)	Lts	Nuevos soles (S/.)	Gls	Nuevos soles (S/.)
Enero	294.780	415.370	0.000	0.000	4609.947	57476.00
Febrero	225.100	320.790	0.000	0.000	4348.176	54443.11
Marzo	154.070	222.060	0.000	0.000	4722.814	56314.65
Abril	0.000	0.000	0.000	0.000	5924.956	69492.29
Mayo	0.000	0.000	0.000	0.000	5310.925	55406.51
Junio	50.480	77.990	0.000	0.000	6032.473	61132.58
Julio	45.940	68.880	0.000	0.000	6285.801	63131.50
Agosto	105.190	152.170	0.000	0.000	5523.981	58414.39
Setiembre	174.190	249.000	412.334	531.910	5134.682	54516.95
Octubre	296.340	423.630	486.558	627.660	5047.220	52356.99
Noviembre	619.010	878.330	633.494	855.800	4524.368	46457.89
Diciembre	1004.910	1044.600	760.480	1090.280	4357.686	48735.56

Generación de RRSS					
Periodo	Papeles y cartones	Vidrios	Plásticos	Cartucho de tintas y Tóner	Aluminio y otros metales
	Kilos	Kilos	Kilos	Unidades	Kilos
Enero	4467.38	0.00	124.44	0.00	0.00
Febrero	4364.89	0.00	120.89	0.00	0.00
Marzo	3697.00	0.00	98.00	0.00	0.00
Abril	2589.00	0.00	53.00	0.00	0.00
Mayo	318.69	0.00	18.53	0.00	0.00
Junio	790.28	0.00	11.87	0.00	0.00
Julio	1267.52	0.00	63.71	0.00	0.00
Agosto	1726.10	0.00	66.14	0.00	0.00
Setiembre	2438.87	0.00	67.48	0.00	0.00
Octubre	2368.90	0.00	73.92	0.00	0.00
Noviembre	2234.01	0.00	145.50	0.00	0.00
Diciembre	3039.31	0.00	174.47	0.00	0.00

Imprimir Exportar Indicadores Generar constancia

MINISTERIO DEL AMBIENTE

Email: [ecoeficiencia@minam.gob.pe](mailto:ecoeficiencia@minam.gob.pe)

Teléfono:(511) 611 6000

Av. Javier Prado Oeste N° 1440 - San Isidro

Lima – Perú



## CONSTANCIA DE REGISTRO

Pliego : M. DE SALUD

Unidad Ejecutora : ADMINISTRACION CENTRAL - MINSA

Local : MINISTERIO DE SALUD

Responsable : MANUEL JESUS ORDOÑEZ REAÑO

Fecha : 11/01/2021

Hora : 18:51:01



# **CUADROS COMPARATIVOS DE LAS MEDIDAS DE ECOEficiencia DE LA U.E. N° 001 ADMINISTRACION CENTRAL DEL MINSA, RESPECTO AL EJERCICIO ANTERIOR**

**DICIEMBRE 2020**

**CONTIENE:**

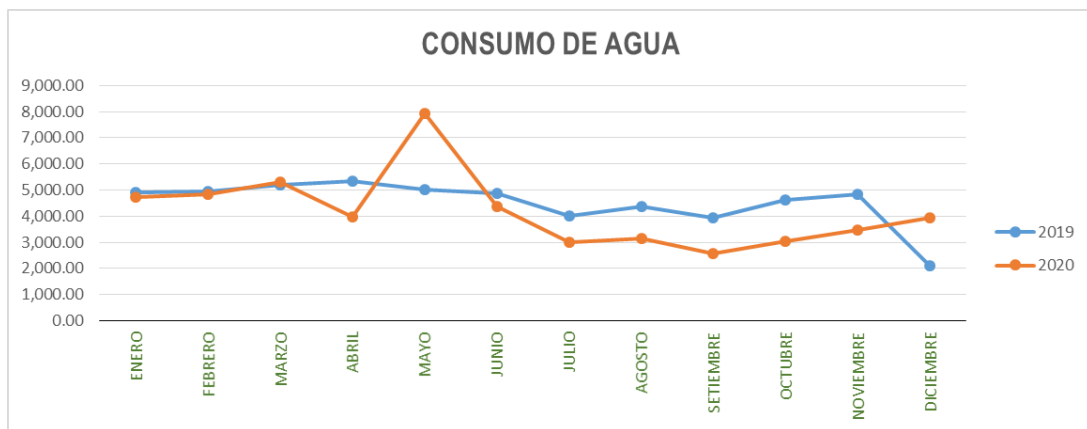
- CONSUMO DE AGUA POTABLE
- CONSUMO DE ENERGÍA
- CONSUMO DE PETRÓLEO DIESEL
- CONSUMO DE GASOLINA 90 OCTANOS
- CONSUMO DE GASOLINA 95 OCTANOS
- CONSUMO DE GASOLINA 97 OCTANOS
- CONSUMO GNV
- CONSUMO GLP
- CONSUMO DE TÓNER
- CONSUMO DE PAPEL BOND

**CONSUMO DE AGUA POTABLE**

En nivel comparativo al ejercicio anterior

MES	2019				2020			
	CONSUMO DE AGUA M <sup>3</sup>	Nº DE TRABAJADORES	M <sup>3</sup> / TRABAJADOR	IMPORTE S/	CONSUMO DE AGUA M <sup>3</sup>	Nº DE TRABAJADORES	M <sup>3</sup> / TRABAJADOR	IMPORTE S/
ENERO	4,908.00	3,112	1.58	S/ 32,039.40	4,741.50	3,135	1.51	S/ 31,973.80
FEBRERO	4,931.00	3,143	1.57	S/ 32,079.10	4,846.00	3,127	1.55	S/ 33,850.90
MARZO	5,197.00	3,130	1.66	S/ 34,340.15	5,289.96	3,126	1.69	S/ 36,748.10
ABRIL	5,331.00	3,073	1.73	S/ 34,813.90	3,989.13	3,128	1.28	S/ 27,539.00
MAYO	5,027.00	3,094	1.62	S/ 32,423.50	7,950.01	3,109	2.56	S/ 30,005.50
JUNIO	4,891.00	3,027	1.62	S/ 31,903.80	4,363.99	3,083	1.42	S/ 28,676.10
JULIO	4,015.00	3,067	1.31	S/ 26,523.80	2,997.25	3,066	0.98	S/ 24,014.30
AGOSTO	4,363.20	3,090	1.41	S/ 29,531.70	3,138.00	3,037	1.03	S/ 21,707.90
SETIEMBRE	3,925.00	3,094	1.27	S/ 26,769.30	2,575.00	3,025	0.85	S/ 18,871.90
OCTUBRE	4,618.00	3,112	1.48	S/ 30,797.60	3,021.00	3,005	1.01	S/ 21,636.50
NOVIEMBRE	4,848.00	3,191	1.52	S/ 32,907.00	3,461.00	2,971	1.16	S/ 24,783.99
DICIEMBRE	2,099.00	3,149	0.67	S/ 15,989.50	3,950.00	2,930	1.35	S/ 28,360.50 *
<b>TOTAL</b>	<b>54,153.20</b>	<b>37,282.00</b>	<b>1.45</b>	<b>S/ 360,119</b>	<b>50,322.84</b>	<b>36,742.00</b>	<b>1.63</b>	<b>S/ 328,168.49</b>

\*LOS MONTOS CORRESPONDIENTES AL MES DE DICIEMBRE 2020 SON REFERENCIALES DEBIDO A LOS PERIODOS DE FACTURACION Y ESTADO DE EMERGENCIA QUE HA OCASIONADO LA DEMORA EN LA EMISION Y RECEPCION DE LOS MISMOS SE VIENEN RECOPILANDO POR INTERNET.

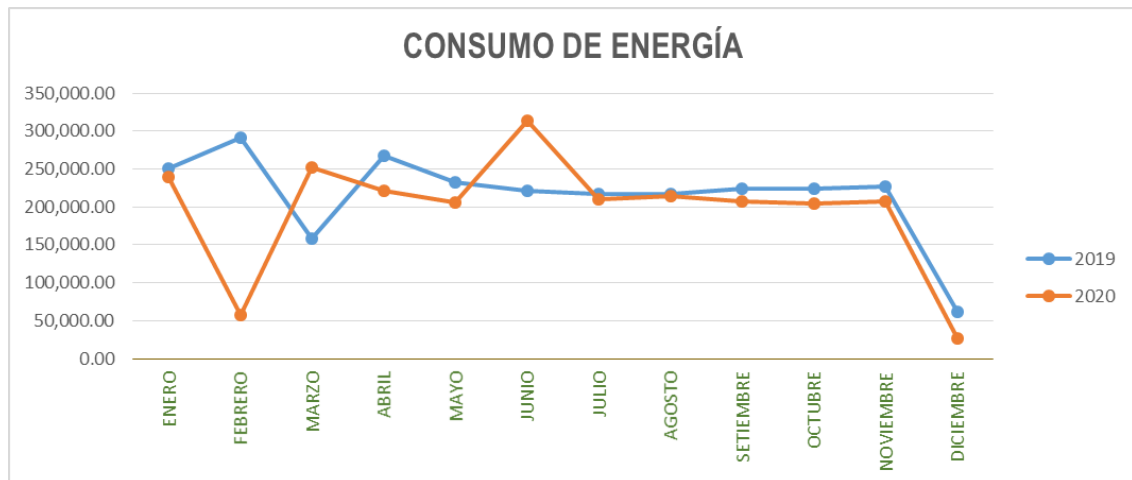


**CONSUMO DE ENERGÍA**

En nivel comparativo al ejercicio anterior

MES	2019			2020		
	Nº DE TRABAJADORES	CONSUMO DE ENERGÍA (Kw/h)	SUB TOTAL DEL MES S/.	Nº DE TRABAJADORES	CONSUMO DE ENERGÍA (Kw/h)	SUB TOTAL DEL MES S/.
ENERO	3,112	251,267.50	S/ 127,590.70	3,135	239,359.50	S/ 134,020.06
FEBRERO	3,143	291,687.60	S/ 148,022.90	3,127	58,077.30	S/ 37,991.29
MARZO	3,130	157,926.60	S/ 99,223.90	3,126	252,443.26	S/ 168,201.59
ABRIL	3,073	267,500.00	S/ 142,610.00	3,128	221,819.20	S/ 143,965.80
MAYO	3,094	232,557.10	S/ 127,341.67	3,109	206,399.28	S/ 123,337.46
JUNIO	3,027	220,727.10	S/ 125,655.60	3,083	313,949.14	S/ 118,751.07
JULIO	3,067	217,238.30	S/ 122,444.13	3,066	210,770.24	S/ 118,852.98
AGOSTO	3,090	217,008.10	S/ 123,133.30	3,037	214,452.98	S/ 120,857.89
SETIEMBRE	3,094	223,868.10	S/ 129,175.82	3,025	207,460.46	S/ 114,581.18
OCTUBRE	3,112	224,799.60	S/ 154,067.46	3,005	203,831.78	S/ 116,917.62
NOVIEMBRE	3,191	226,729.40	S/ 132,558.61	2,971	207,230.80	S/ 119,817.62
<b>DICIEMBRE</b>	<b>3149</b>	<b>61,644.70</b>	<b>S/ 42,827.00</b>	<b>2930</b>	<b>26,610.60</b>	<b>S/ 16,520.10</b> *
<b>TOTAL</b>	<b>37,282.00</b>	<b>2,592,954.10</b>	<b>S/ 1,474,651.09</b>	<b>36,742.00</b>	<b>2,362,404.54</b>	<b>S/ 1,333,814.66</b>

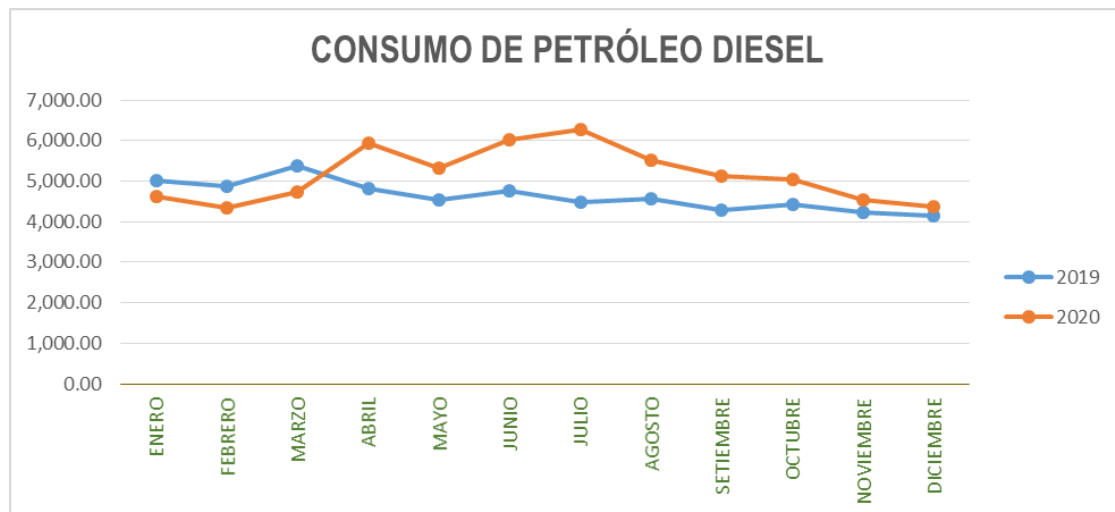
\* LOS MONTOS CORRESPONDIENTES AL MES DE NOVIEMBRE 2020 SON REFERENCIALES DEBIDO A LOS PERIODOS DE FACTURACION Y ESTADO DE EMERGENCIA QUE HA OCASIONADO LA DEMORA EN LA EMISION Y RECEPCION DE LOS MISMOS SE VIENEN RECOPILANDO POR INTERNET.



**CONSUMO DE PETRÓLEO DIESEL**

En nivel comparativo al ejercicio anterior

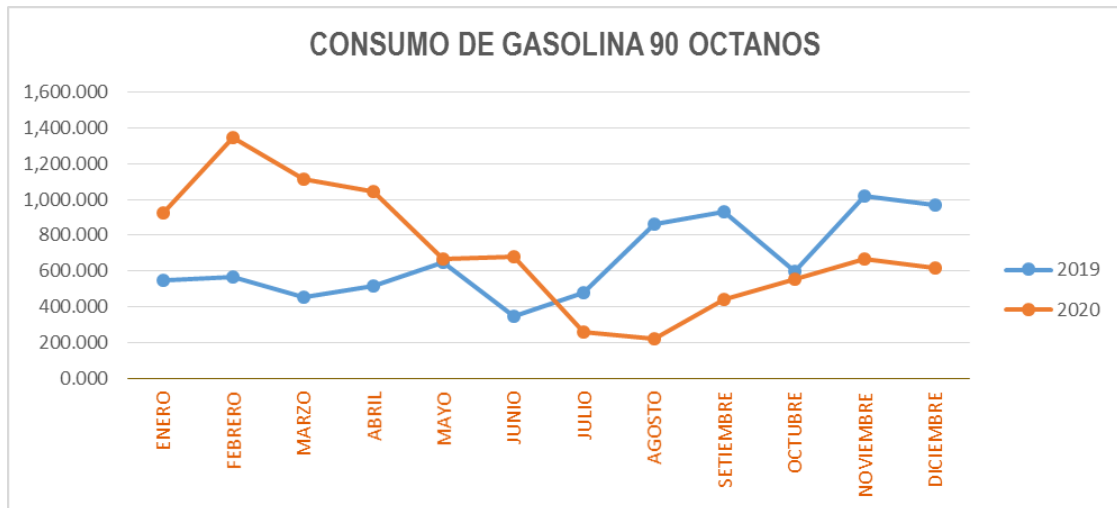
MES	2019			2020		
	CONSUMO DE GALONES	Nº DE TRABAJADORES	IMPORTE S/	CONSUMO DE GALONES	Nº DE TRABAJADORES	IMPORTE S/
ENERO	5,024.94	3,112	S/. 66,174.22	4,609.95	3,135	S/. 57,476.00
FEBRERO	4,886.78	3,143	S/. 62,438.43	4,348.18	3,127	S/. 54,443.11
MARZO	5,388.19	3,130	S/. 65,500.95	4,722.81	3,126	S/. 56,314.65
ABRIL	4,829.53	3,073	S/. 58,832.73	5,924.96	3,128	S/. 69,492.29
MAYO	4,528.63	3,094	S/. 55,800.26	5,310.93	3,109	S/. 55,406.51
JUNIO	4,762.90	3,027	S/. 60,181.79	6,032.47	3,083	S/. 61,132.58
JULIO	4,494.16	3,067	S/. 55,575.36	6,285.80	3,066	S/. 63,131.50
AGOSTO	4,577.65	3,090	S/. 55,760.12	5,523.98	3,037	S/. 58,414.39
SEPTIEMBRE	4,283.21	3,094	S/. 51,680.07	5,134.68	3,025	S/. 54,516.95
OCTUBRE	4,421.88	3,112	S/. 54,576.01	5,047.22	3,005	S/. 52,356.99
NOVIEMBRE	4,238.11	3,191	S/. 51,122.84	4,524.37	2,971	S/. 46,457.89
DICIEMBRE	4,145.76	3,149	S/. 50,588.86	4,357.68	2,930	S/. 48,735.56
<b>TOTAL</b>	<b>55,581.74</b>	<b>37,282.00</b>	<b>S/. 688,231.64</b>	<b>61,823.02</b>	<b>36,742.00</b>	<b>S/. 677,878.42</b>



**CONSUMO DE GASOLINA 90 OCTANOS**

En nivel comparativo al ejercicio anterior

MES	2019			2020		
	CONSUMO DE GALONES	Nº DE TRABAJADORES	SUB TOTAL DEL MES S/.	CONSUMO DE GALONES	Nº DE TRABAJADORES	SUB TOTAL DEL MES S/.
ENERO	547.224	3,112	S/ 5,852.50	927.137	3,135	S/ 10,894.08
FEBRERO	566.129	3,143	S/ 5,887.68	1,344.302	3,127	S/ 15,419.24
MARZO	452.177	3,130	S/ 4,933.21	1,116.000	3,126	S/ 12,345.78
ABRIL	516.671	3,073	S/ 6,107.90	1,046.916	3,128	S/ 10,859.26
MAYO	646.499	3,094	S/ 7,890.36	668.388	3,109	S/ 6,877.71
JUNIO	347.616	3,027	S/ 4,163.29	681.272	3,083	S/ 6,657.38
JULIO	481.621	3,067	S/ 5,933.39	257.404	3,066	S/ 2,393.23
AGOSTO	862.081	3,090	S/ 10,512.83	220.070	3,037	S/ 2,087.28
SETIEMBRE	930.985	3,094	S/ 11,190.12	442.169	3,025	S/ 4,543.24
OCTUBRE	599.780	3,112	S/ 7,316.29	552.563	3,005	S/ 5,565.81
NOVIEMBRE	1,021.641	3,191	S/ 12,308.77	668.418	2,971	S/ 6,715.17
DICIEMBRE	<b>966.805</b>	<b>3,149</b>	<b>S/ 11,195.60</b>	<b>619.709</b>	<b>2,930</b>	<b>S/ 6,396.03</b>
<b>TOTAL</b>	<b>7,939.23</b>	<b>37,282.00</b>	<b>S/ 93,291.94</b>	<b>8,544.35</b>	<b>36,742.00</b>	<b>S/ 90,754.21</b>

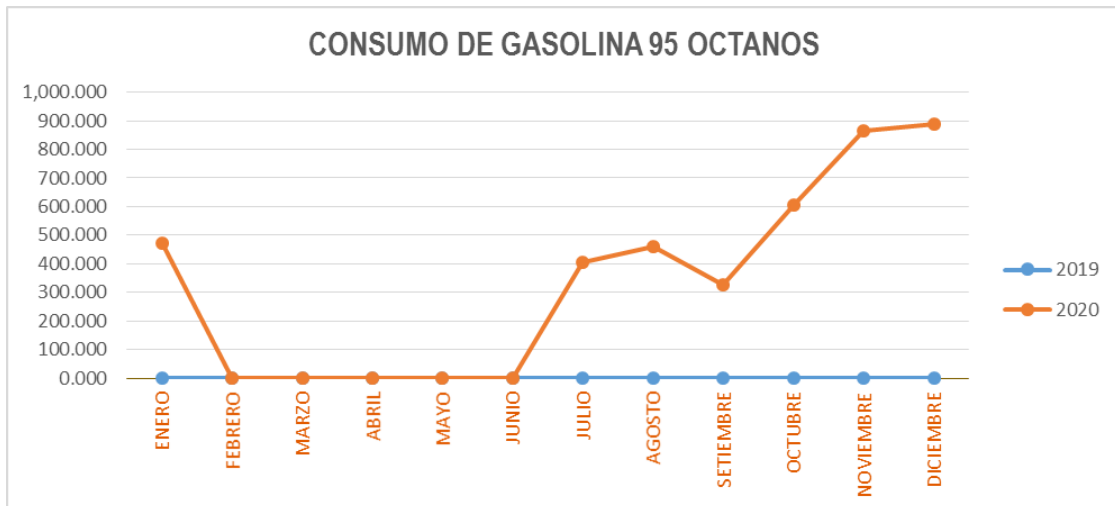




**CONSUMO DE GASOLINA 95 OCTANOS**

En nivel comparativo al ejercicio anterior

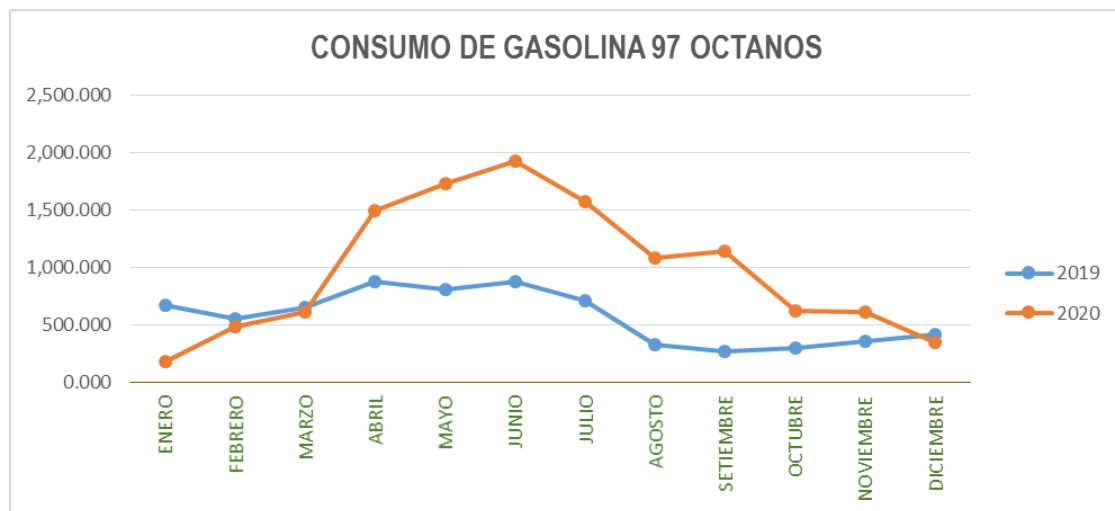
MES	2019			2020		
	CONSUMO DE GALONES	Nº DE TRABAJADORES	SUB TOTAL DEL MES S/.	CONSUMO DE GALONES	Nº DE TRABAJADORES	SUB TOTAL DEL MES S/.
ENERO	0.000	3,112	S/ -	470.585	3,135	S/ 6,283.59
FEBRERO	0.000	3,143	S/ -	0.000	3,127	S/ -
MARZO	0.000	3,130	S/ -	0.000	3,126	S/ -
ABRIL	0.000	3,073	S/ -	0.000	3,128	S/ -
MAYO	0.000	3,094	S/ -	0.000	3,109	S/ -
JUNIO	0.000	3,027	S/ -	0.000	3,083	S/ -
JULIO	0.000	3,067	S/ -	406.520	3,066	S/ 4,681.26
AGOSTO	0.000	3,090	S/ -	459.118	3,037	S/ 5,443.75
SETIEMBRE	0.000	3,094	S/ -	325.582	3,025	S/ 4,140.70
OCTUBRE	0.000	3,112	S/ -	606.815	3,005	S/ 7,569.95
NOVIEMBRE	0.000	3,191	S/ -	865.173	2,971	S/ 10,551.98
DICIEMBRE	<b>0.000</b>	<b>3,149</b>	<b>S/ -</b>	<b>886.715</b>	<b>2,930</b>	<b>S/ 11,058.93</b>
<b>TOTAL</b>	<b>0.00</b>	<b>37,282.00</b>	<b>S/ -</b>	<b>4,020.51</b>	<b>36,742.00</b>	<b>S/ 49,730.16</b>



**CONSUMO DE GASOLINA 97 OCTANOS**

En nivel comparativo al ejercicio anterior

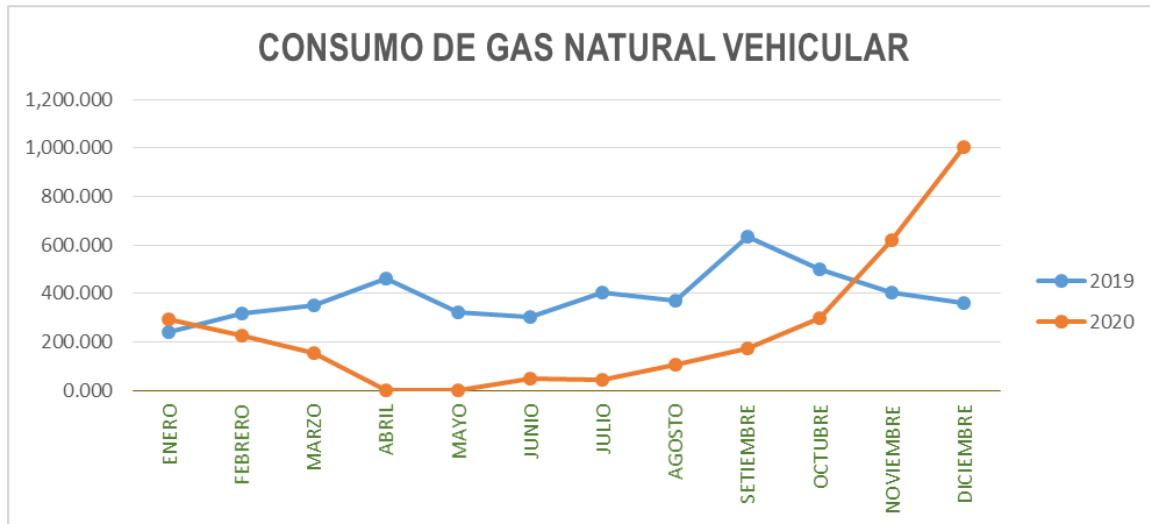
MES	2019			2020		
	CONSUMO DE GALONES	Nº DE TRABAJADORES	SUB TOTAL DEL MES S/.	CONSUMO DE GALONES	Nº DE TRABAJADORES	SUB TOTAL DEL MES S/.
ENERO	667.260	3,112	S/. 9,737.19	178.885	3,135	S/. 2,865.03
FEBRERO	553.939	3,143	S/. 7,869.85	479.144	3,127	S/. 6,252.34
MARZO	652.000	3,130	S/. 9,915.76	614.536	3,126	S/. 7,775.61
ABRIL	872.840	3,073	S/. 14,336.48	1,489.484	3,128	S/. 17,689.92
MAYO	808.911	3,094	S/. 13,470.63	1,727.650	3,109	S/. 20,403.55
JUNIO	878.252	3,027	S/. 14,316.16	1,927.578	3,083	S/. 21,750.92
JULIO	704.691	3,067	S/. 11,646.56	1,573.610	3,066	S/. 18,843.67
AGOSTO	326.529	3,090	S/. 5,475.26	1,086.069	3,037	S/. 14,405.18
SEPTIEMBRE	267.830	3,094	S/. 4,416.06	1,144.438	3,025	S/. 16,245.64
OCTUBRE	295.704	3,112	S/. 4,955.99	616.283	3,005	S/. 8,780.95
NOVIEMBRE	357.253	3,191	S/. 5,933.10	606.815	2,971	S/. 7,569.93
DICIEMBRE	418.993	3,149	S/. 6,504.31	342.022	2,930	S/. 4,873.95
<b>TOTAL</b>	<b>6,804.20</b>	<b>37,282.00</b>	<b>S/. 108,577.35</b>	<b>11,786.514</b>	<b>36,742.00</b>	<b>S/. 147,456.69</b>



**CONSUMO DE GAS NATURAL VEHICULAR - GNV**

En nivel comparativo al ejercicio anterior

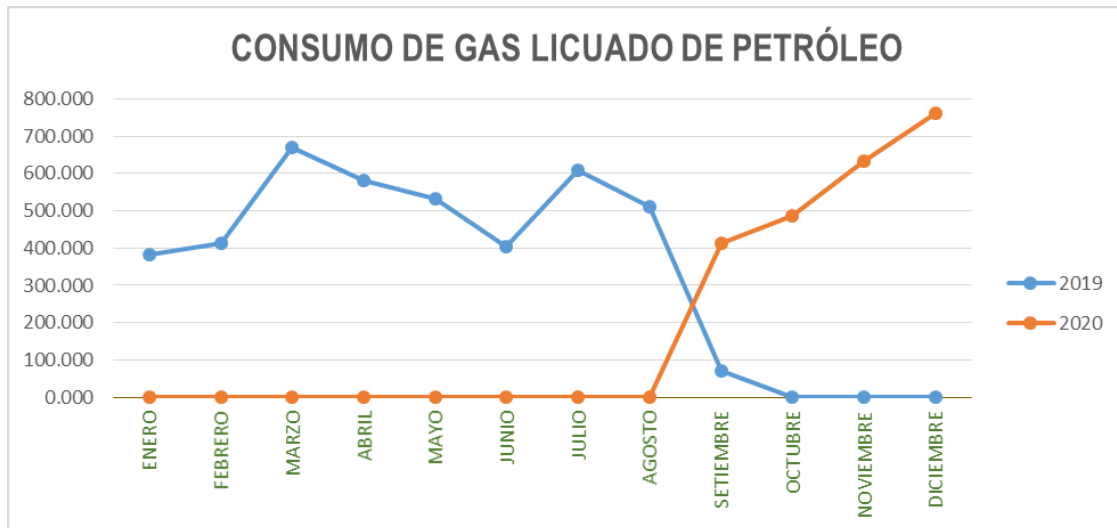
MES	2019			2020		
	CONSUMO EN M <sup>3</sup>	N° DE TRABAJADORES	SUB TOTAL DEL MES S/	CONSUMO EN M <sup>3</sup>	N° DE TRABAJADORES	SUB TOTAL DEL MES S/
ENERO	238.490	3,112	S/. 358.72	294.780	3,135	S/. 415.37
FEBRERO	315.610	3,143	S/. 459.32	225.100	3,127	S/. 320.79
MARZO	350.060	3,130	S/. 506.79	154.070	3,126	S/. 222.06
ABRIL	459.280	3,073	S/. 664.43	0.000	3,128	S/. -
MAYO	324.030	3,094	S/. 474.93	0.000	3,109	S/. -
JUNIO	301.040	3,027	S/. 440.45	50.480	3,083	S/. 77.99
JULIO	401.860	3,067	S/. 590.81	45.940	3,066	S/. 68.88
AGOSTO	369.350	3,090	S/. 249.56	105.190	3,037	S/. 152.17
SEPTIEMBRE	635.290	3,094	S/. 439.47	174.190	3,025	S/. 249.00
OCTUBRE	501.009	3,112	S/. 338.52	296.340	3,005	S/. 423.63
NOVIEMBRE	403.470	3,191	S/. 570.49	619.010	2,971	S/. 878.33
DICIEMBRE	358.160	3,149	S/. 501.42	1,004.910	2,930	S/. 1,044.60
<b>TOTAL</b>	<b>4,657.65</b>	<b>37,282.00</b>	<b>S/. 5,594.91</b>	<b>2,970.01</b>	<b>36,742.00</b>	<b>S/. 3,852.82</b>



**CONSUMO DE GAS LICUADO DE PETRÓLEO - GLP**

En nivel comparativo al ejercicio anterior

MES	2019			2020		
	CONSUMO EN LITROS	N° DE TRABAJADORES	SUB TOTAL DEL MES S/.	CONSUMO EN LITROS	N° DE TRABAJADORES	SUB TOTAL DEL MES S/.
ENERO	381.526	3,112	S/. 743.97	0.000	3,135	S/. -
FEBRERO	412.185	3,143	S/. 803.75	0.000	3,127	S/. -
MARZO	668.841	3,130	S/. 1,304.24	0.000	3,126	S/. -
ABRIL	579.672	3,073	S/. 1,130.35	0.000	3,128	S/. -
MAYO	531.988	3,094	S/. 1,037.38	0.000	3,109	S/. -
JUNIO	404.073	3,027	S/. 807.44	0.000	3,083	S/. -
JULIO	607.489	3,067	S/. 1,184.60	0.000	3,066	S/. -
AGOSTO	509.837	3,090	S/. 994.18	0.000	3,037	S/. -
SEPTIEMBRE	71.942	3,094	S/. 140.28	412.334	3,025	S/. 531.91
OCTUBRE	0.000	3,112	S/. -	486.558	3,005	S/. 627.66
NOVIEMBRE	0.000	3,191	S/. -	633.494	2,971	S/. 855.80
DICIEMBRE	0.000	3,149	S/. -	760.480	2,930	S/. 1,090.28
<b>TOTAL</b>	<b>4,167.55</b>	<b>37,282.00</b>	<b>S/. 8,146.19</b>	<b>2,292.87</b>	<b>36,742.00</b>	<b>S/. 3,105.65</b>

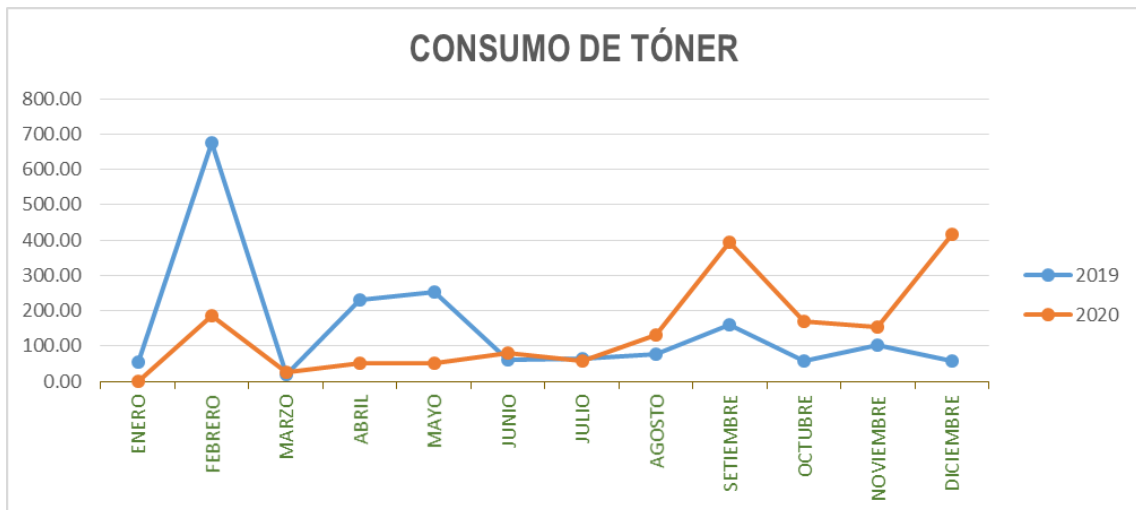




## CONSUMO DE TÓNER

En nivel comparativo al ejercicio anterior

MES	2019			2020		
	CONSUMO EN UNIDADES	Nº DE TRABAJADORES	SUB TOTAL DEL MES S/	CONSUMO EN UNIDADES	Nº DE TRABAJADORES	SUB TOTAL DEL MES S/
ENERO	54.00	3,112	S/. 27,881.90	0.0	3,135	S/. -
FEBRERO	676.00	3,143	S/. 310,427.97	187	3,127	S/. 125,036.36
MARZO	20.00	3,130	S/. 12,258.95	26	3,126	S/. 12,424.37
ABRIL	230.00	3,073	S/. 174,091.87	51	3,128	S/. 32,980.69
MAYO	253.00	3,094	S/. 209,585.40	52	3,109	S/. 15,138.44
JUNIO	61.00	3,027	S/. 42,205.91	81	3,083	S/. 45,992.05
JULIO	65.00	3,067	S/. 59,374.75	58	3,066	S/. 36,744.73
AGOSTO	78.00	3,090	S/. 35,266.21	132	3,037	S/. 84,775.36
SETIEMBRE	160.00	3,094	S/. 119,420.04	394	3,025	S/. 319,760.77
OCTUBRE	57.00	3,112	S/. 42,806.26	169	3,005	S/. 113,043.43
NOVIEMBRE	102.000	3,191	S/. 62,961.32	153	2,971	S/. 62,309.49
DICIEMBRE	59.000	3,149	S/. 37,671.72	417	2,930	S/. 210,666.95
<b>TOTAL</b>	<b>1,815.00</b>	<b>37,282.00</b>	<b>S/. 1,133,952.30</b>	<b>1,720.00</b>	<b>36,742.00</b>	<b>S/. 1,058,872.64</b>



**CONSUMO DE PAPEL BOND**

En nivel comparativo al ejercicio anterior

MES	2019			2020		
	CONSUMO EN MILLARES	N° DE TRABAJADORES	SUB TOTAL DEL MES S/	CONSUMO EN MILLARES	N° DE TRABAJADORES	SUB TOTAL DEL MES S/
ENERO	50.00	3,112	S/. 894.44	0.00	3,135	S/. -
FEBRERO	450.00	3,143	S/. 8,049.98	660	3,127	S/. 13,987.25
MARZO	710.00	3,130	S/. 13,468.83	120	3,126	S/. 2,543.14
ABRIL	2,425.00	3,073	S/. 46,024.34	165	3,128	S/. 1,929.30
MAYO	1,768.50	3,094	S/. 34,161.29	175	3,109	S/. 3,708.75
JUNIO	1,062.50	3,027	S/. 20,249.99	4,510	3,083	S/. 77,348.52
JULIO	940.00	3,067	S/. 17,876.29	831	3,066	S/. 14,284.06
AGOSTO	2,040	3,090	S/. 19,502.92	640	3,037	S/. 10,995.71
SEPTIEMBRE	3,780	3,094	S/. 35,861.64	480	3,025	S/. 8,246.78
OCTUBRE	3,280	3,112	S/. 31,438.98	415	3,005	S/. 7,130.02
NOVIEMBRE	1,140	3,191	S/. 10,815.40	21	2,971	S/. 367.61
<b>DECEMBER</b>	<b>3,671</b>	<b>3,149</b>	<b>S/. 38,061.59</b>	<b>2,885</b>	<b>2,930</b>	<b>S/. 50,110.07</b>
<b>TOTAL</b>	<b>21,317.00</b>	<b>37,282</b>	<b>S/. 276,405.69</b>	<b>10,902.00</b>	<b>36,742</b>	<b>S/. 190,651.21</b>

