



PERÚ

Ministerio  
de Salud

Oficina General  
de Administración

"Año del Bicentenario del Perú: 200 años de Independencia

## **FORMATOS PREESTABLECIDOS DE LA INFORMACION DE ECOEficiencia DE LA U.E. N° 001 ADMINISTRACION CENTRAL DEL MINSA**

**FEBRERO 2021**

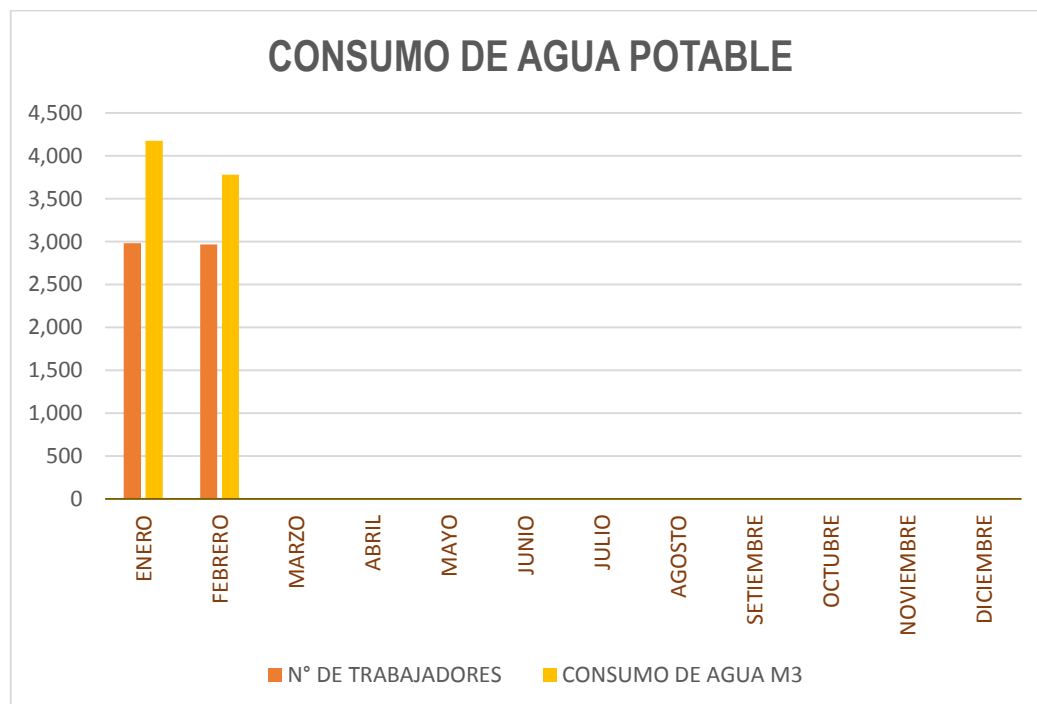
**CONTIENE:**

- F.1: FORMATO N° 01 CONSUMO DE AGUA POTABLE
- F.2: FORMATO N° 02 CONSUMO DE ENERGÍA
- F.3: FORMATO N° 03 CONSUMO DE PAPEL
- F.4: FORMATO N° 04 CONSUMO DE COMBUSTIBLE
- F.5: FORMATO N° 05 LÍNEA BASE
- F.6: FORMATO N° 06 CONSUMO DE TÓNER
- REPORTE VIA ON LINE ANTE EL MINAM
- CONSTANCIA DE REGISTRO DE INFORMACIÓN



<b>FORMATO N° 01</b>			
<b>CONSUMO DE AGUA POTABLE</b>			
<b>2021</b>			
<b>TIPO DE TARIFA</b>			
<b>MES</b>	<b>N° DE TRABAJADORES NOMBRADOS - CAS - DESTACADOS</b>	<b>CONSUMO DE AGUA M<sup>3</sup></b>	<b>IMPORTE S/.</b>
ENERO	2,982	4,175.20	17,608.50
<b>FEBRERO</b>	<b>2,967</b>	<b>3,780.00</b>	<b>26,379.50</b> *
MARZO			
ABRIL			
MAYO			
JUNIO			
JULIO			
AGOSTO			
SETIEMBRE			
OCTUBRE			
NOVIEMBRE			
DICIEMBRE			
<b>TOTAL</b>	<b>5,949</b>	<b>7,955.20</b>	<b>43,988.00</b>

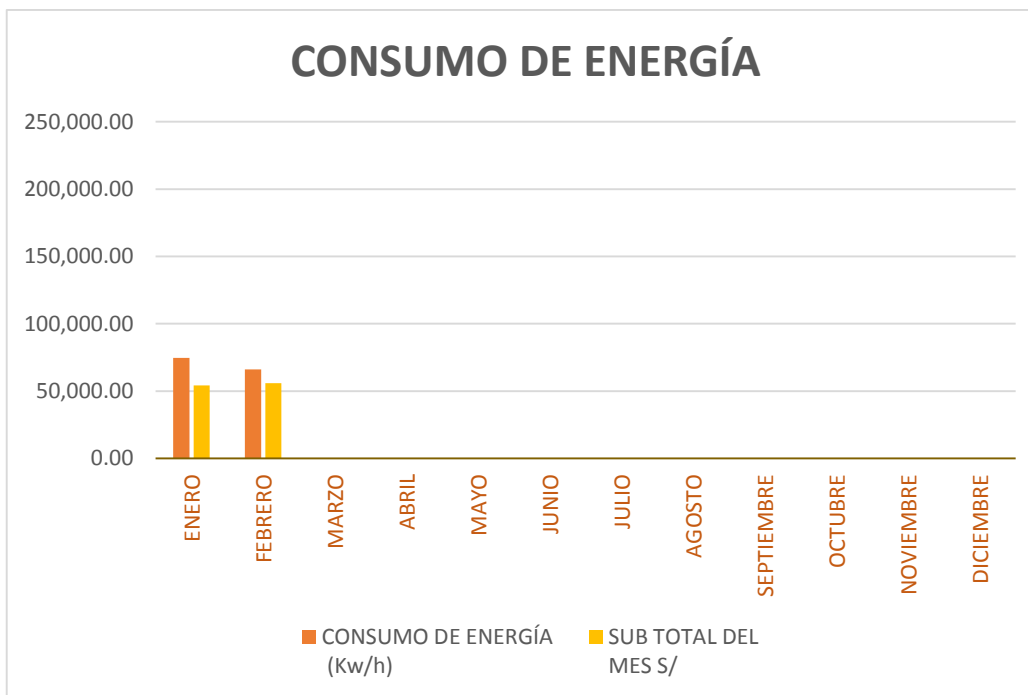
\* LOS MONTOS CORRESPONDIENTES SON REFERENCIALES DEBIDO A LOS PERIODOS DE FACTURACION Y ESTADO DE EMERGENCIA QUE HA OCASIONADO LA DEMORA EN LA EMISION Y RECEPCION DE LOS MISMOS SE VIENEN RECOPILANDO POR INTERNET.





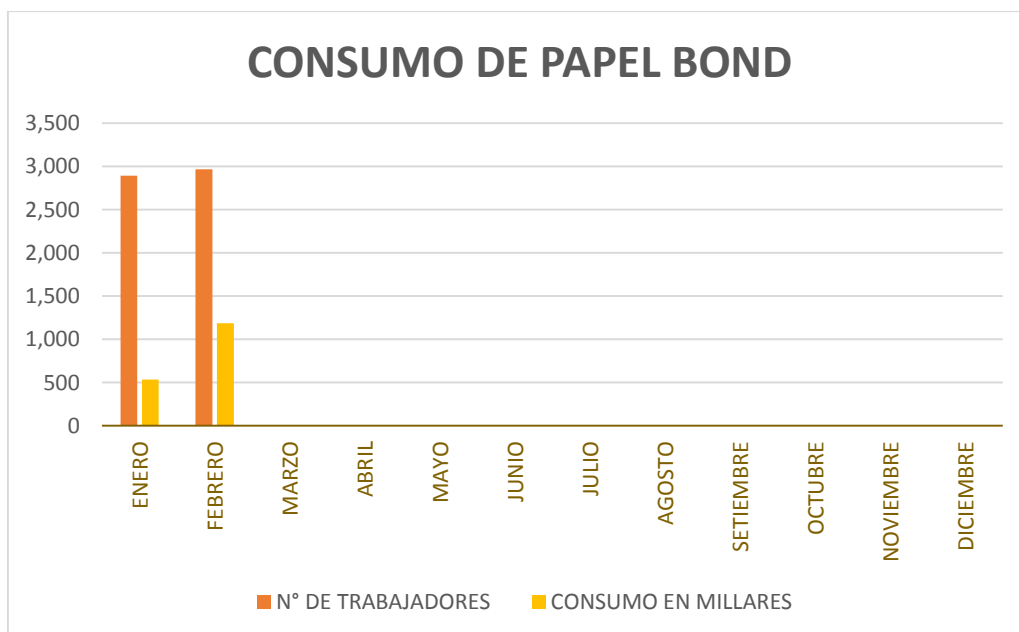
FORMATO N° 02			
CONSUMO DE ENERGÍA			
2021			
TIPO DE TARIFA			
MES	N° DE TRABAJADORES NOMBRADOS - CAS - DESTACADOS	CONSUMO DE ENERGÍA (Kw/h)	SUB TOTAL DEL MES S/
ENERO	2,892	222,356.68	S/ 133,807.24
<b>FEBRERO</b>	<b>2,967</b>	<b>66,130.64</b>	<b>S/ 55,987.60</b> *
MARZO			
ABRIL			
MAYO			
JUNIO			
JULIO			
AGOSTO			
SEPTIEMBRE			
OCTUBRE			
NOVIEMBRE			
<b>DICIEMBRE</b>			
<b>TOTAL</b>	<b>5,859</b>	<b>66,130.64</b>	<b>S/ 189,794.84</b>

\* LOS MONTOS SON REFERENCIALES DEBIDO A LOS PERIODOS DE FACTURACIÓN





<b>FORMATO N° 03</b>			
<b>CONSUMO DE PAPEL BOND</b>			
<b>2021</b>			
<b>TIPO DE TARIFA</b>			
<b>MES</b>	<b>N° DE TRABAJADORES NOMBRADOS - CAS - DESTACADOS</b>	<b>CONSUMO EN MILLARES</b>	<b>SUB TOTAL DEL MES S/.</b>
ENERO	2,892	535.00	S/ 8,825.57
<b>FEBRERO</b>	<b>2,967</b>	<b>1,185.00</b>	<b>S/ 19,548.23</b>
MARZO			
ABRIL			
MAYO			
JUNIO			
JULIO			
AGOSTO			
SETIEMBRE			
OCTUBRE			
NOVIEMBRE			
<b>DICIEMBRE</b>			
<b>TOTAL</b>	<b>5,859</b>	<b>1720.00</b>	<b>S/ 28,373.80</b>





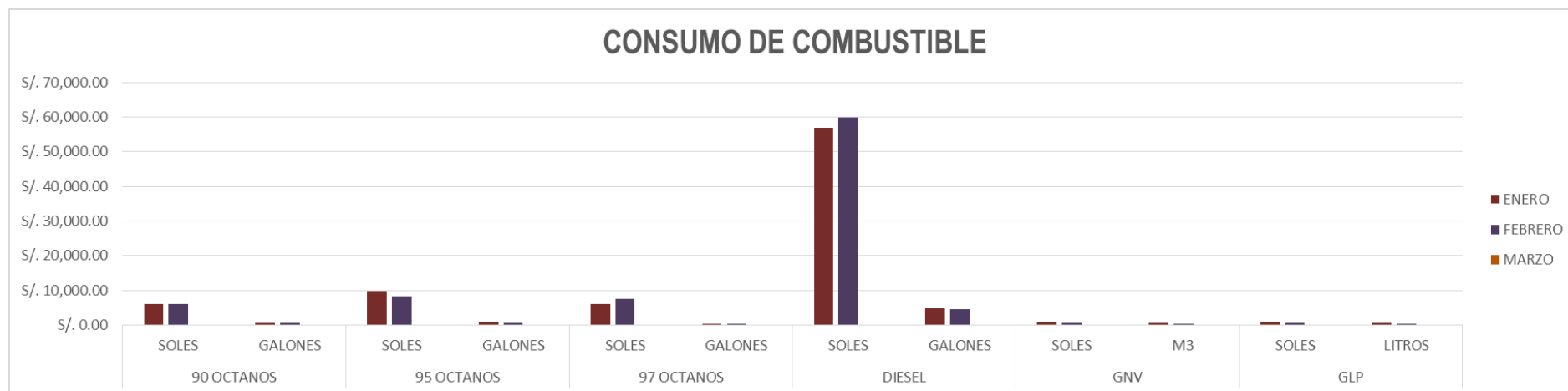
"Año del Bicentenario del Perú: 200 años de Independencia

FORMATO N° 04

RESUMEN GENERAL DE GASTOS DE COMBUSTIBLE 2021

MES	90 OCTANOS		95 OCTANOS		97 OCTANOS		DIESEL		GNV		GLP	
	SOLES	GALONES	SOLES	GALONES	SOLES	GALONES	SOLES	GALONES	SOLES	M3	SOLES	LITROS
ENERO	S/. 6,074.99	530.434	S/9,777.10	710.159	S/ 6,111.31	384.898	S/ 56,793.48	4,685.526	S/. 726.86	498.010	S/. 896.41	521.450
FEBRERO	S/. 5,950.81	476.702	8,309.740	556.383	S/ 7,534.65	442.924	S/ 59,796.02	4,618.095	S/ 524.06	359.050	S/ 628.69	335.857
MARZO												
<b>TOTAL</b>	<b>S/. 12,025.80</b>	<b>1,007.136</b>	<b>18,086.840</b>	<b>1,266.542</b>	<b>S/ 13,645.96</b>	<b>827.822</b>	<b>116,589.500</b>	<b>9,303.621</b>	<b>S/ 1,250.92</b>	<b>857.060</b>	<b>S/ 1,525.10</b>	<b>857.307</b>

CONSUMO DE COMBUSTIBLE





"Año del Bicentenario del Perú: 200 años de Independencia

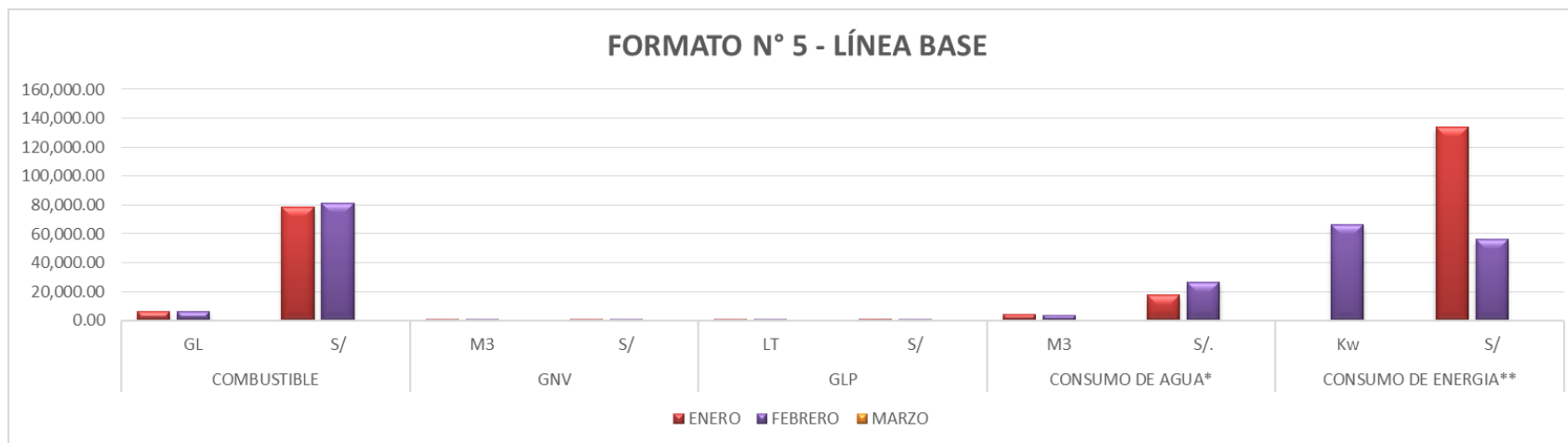
FORMATO Nº 05

LÍNEA BASE 2021

MES	COMBUSTIBLE		GNV		GLP		CONSUMO DE AGUA*		CONSUMO DE ENERGIA**	
	GL	S/	M <sup>3</sup>	S/	LT	S/	M <sup>3</sup>	S/.	Kw	S/
ENERO	6,311.02	S/. 78,756.88	498.010	726.86	521.450	896.41	4,175.20	S/. 17,608.50	222,356.68	S/. 133,807.24
FEBRERO	6,094.10	S/. 81,591.22	359.050	S/. 524.06	335.857	S/. 628.69	3,780.00	S/. 26,379.50	66,130.64	S/. 55,987.60
MARZO										
<b>TOTAL S/.</b>	<b>12,405.12</b>	<b>S/. 160,348.10</b>	<b>857.06</b>	<b>S/. 1,250.92</b>	<b>857.31</b>	<b>S/. 1,525.10</b>	<b>S/. 7,955.20</b>	<b>S/. 43,988.00</b>	<b>66,130.64</b>	<b>S/. 189,794.84</b>

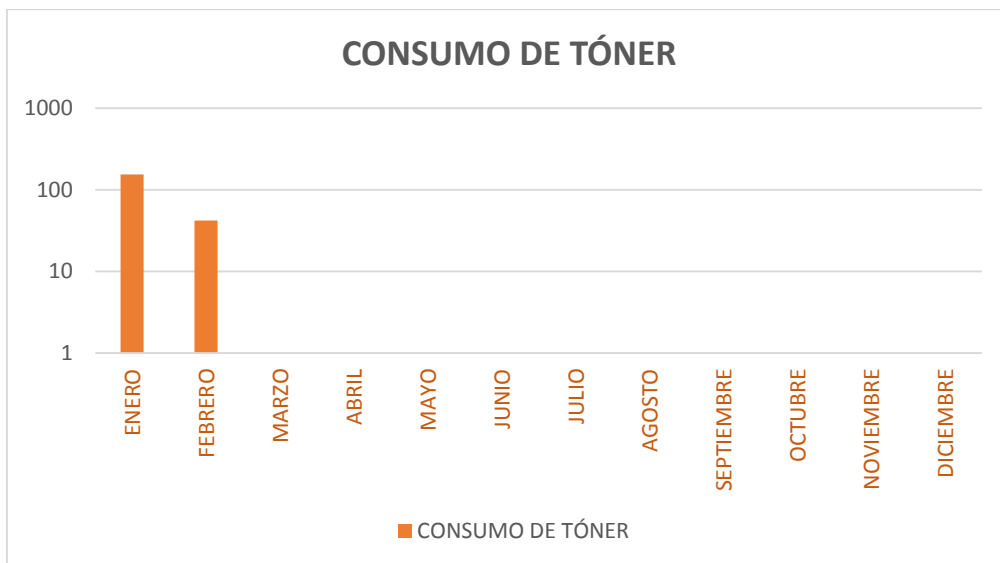
\* NO SE REGISTRA INFORMACION DEL CONSUMO DE AGUA DEBIDO A LOS PERIODOS DE FACTURACIÓN

\*\* LOS MONTOS SON REFERENCIALES DEBIDO A LOS PERIODOS DE FACTURACIÓN





FORMATO N° 06			
CONSUMO DE TÓNER			
2021			
TIPO DE TARIFA			
MES	N° DE TRABAJADORES NOMBRADOS - CAS - DESTACADOS	CONSUMO DE TÓNER	SUB TOTAL DEL MES S/.
ENERO	2,892	154	S/. 185,270.81
<b>FEBRERO</b>	<b>2,967</b>	<b>42</b>	<b>S/. 37,541.74</b>
MARZO			
ABRIL			
MAYO			
JUNIO			
JULIO			
AGOSTO			
SEPTIEMBRE			
OCTUBRE			
NOVIEMBRE			
DICIEMBRE			
<b>TOTAL</b>	<b>5,859</b>	<b>196</b>	<b>S/. 222,812.55</b>





PERÚ

Ministerio  
de Salud

Oficina General  
de Administración

"Año del Bicentenario del Perú: 200 años de Independencia

## Ecoeficiencia para el Sector Público



NIVEL DE GOBIERNO: GOBIERNO NACIONAL  
SECTOR: SALUD  
PLIEGO: M. DE SALUD  
UNIDAD EJECUTORA: ADMINISTRACION CENTRAL - MINSA  
SEDE: MINISTERIO DE SALUD  
Fecha de Impresión: 09 de marzo de 2021

Periodo	Número de trabajadores	Consumo de Agua			
		Detalle de consumo			
		Consumo de agua	Importe (S/.)	Tipo de Tarifa	Tipo de Facturación
Enero	2892	4175.20	17608.50	121	Consumo Mínimo
Febrero	2967	3780.00	26379.50	121	Consumo Mínimo
Marzo					
Abril					
Mayo					
Junio					
Julio					
Agosto					
Setiembre					
Octubre					
Noviembre					
Diciembre					





PERÚ

Ministerio de Salud

Oficina General de Administración

"Año del Bicentenario del Perú: 200 años de Independencia

Consumo de Energía				
Periodo	Sub total del mes (S/.)	Consumo de energía (Kw.h)		
		Hora punta	Fuera punta	Tipo de Tarifa
Enero	133807.24	222356.68		BT6
Febrero	55987.60	66130.64		BT6
Marzo				
Abril				
Mayo				
Junio				
Julio				
Agosto				
Setiembre				
Octubre				
Noviembre				
Diciembre				

Consumo de Papel						
Periodo	Papel Bond		Otros papeles y sobres		Cartuchos de tinta de impresora y Toners	
	Kilos	Nuevos soles (S/.)	Kilos	Nuevos soles (S/.)	Unidades	Nuevos soles (S/.)
Enero	535 kg	8825.57	0.00	0.00	154	185270.81
Febrero	1185 kg	19548.23	0.00	0.00	42	37541.74
Marzo						
Abril						
Mayo						
Junio						
Julio						
Agosto						
Setiembre						
Octubre						
Noviembre						
Diciembre						



Consumo de Combustible								
Periodo	Gasolina 97 Octanos		Gasolina 95 Octanos		Gasolina 90 Octanos		Gasolina 84 Octanos	
	Gls	Nuevos soles (S/.)	Gls	Nuevos soles (S/.)	Gls	Nuevos soles (S/.)	Gls	Nuevos soles (S/.)
Enero	384.898	6111.31	710.159	9777.10	530.434	6074.99	0.000	0.00
Febrero	442.924	7534.65	556.383	8309.74	476.702	5950.81	0.000	0.00
Marzo								
Abril								
Mayo								
Junio								
Julio								
Agosto								
Setiembre								
Octubre								
Noviembre								
Diciembre								

Consumo de Otros Combustibles						
Periodo	Gas Natural Vehicular		Gas Licuado de Petróleo		Diesel 2	
	Metros Cúbicos	Nuevos soles (S/.)	Lts	Nuevos soles (S/.)	Gls	Nuevos soles (S/.)
Enero	498.010	726.860	521.450	896.410	4685.526	56793.48
Febrero	359.050	524.060	335.857	628.690	4618.095	59796.02
Marzo						
Abril						
Mayo						
Junio						
Julio						
Agosto						
Setiembre						
Octubre						
Noviembre						
Diciembre						



PERÚ

Ministerio de Salud

Oficina General de Administración

"Año del Bicentenario del Perú: 200 años de Independencia

Generación de RRSS					
Periodo	Papeles y cartones	Vidrios	Plásticos	Cartucho de tintas y Tóner	Aluminio y otros metales
	Kilos	Kilos	Kilos	Unidades	Kilos
Enero	3375.12	0.00	148.19	0	0.00
Febrero	2366.08	0.00	92.67	0	0.00
Marzo					
Abril					
Mayo					
Junio					
Julio					
Agosto					
Setiembre					
Octubre					
Noviembre					
Diciembre					

Imprimir Exportar Indicadores Generar constancia

MINISTERIO DEL AMBIENTE

Email: [ecoeficiencia@minam.gob.pe](mailto:ecoeficiencia@minam.gob.pe)

Teléfono:(511) 611 6000

Av. Javier Prado Oeste N° 1440 - San Isidro

Lima – Perú



PERÚ

Ministerio  
de Salud

Oficina General  
de Administración

"Año del Bicentenario del Perú: 200 años de Independencia



PERÚ

Ministerio  
del Ambiente

## CONSTANCIA DE REGISTRO

Pliego : M. DE SALUD

Unidad Ejecutora : ADMINISTRACION CENTRAL - MINSA

Local : MINISTERIO DE SALUD

Responsable : MANUEL JESUS ORDOÑEZ REAÑO

Fecha : 09/03/2021

Hora : 16:55:11



## **CUADROS COMPARATIVOS DE LAS MEDIDAS DE ECOEficiencia DE LA U.E. N° 001 ADMINISTRACION CENTRAL DEL MINSA, RESPECTO AL EJERCICIO ANTERIOR**

**FEBRERO 2021**

**CONTIENE:**

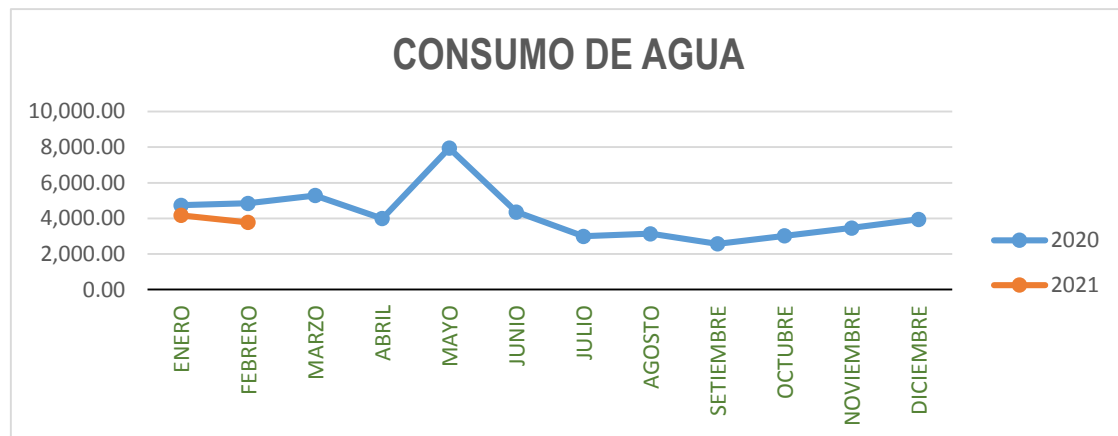
- CONSUMO DE AGUA POTABLE
- CONSUMO DE ENERGÍA
- CONSUMO DE PETRÓLEO DIESEL
- CONSUMO DE GASOLINA 90 OCTANOS
- CONSUMO DE GASOLINA 95 OCTANOS
- CONSUMO DE GASOLINA 97 OCTANOS
- CONSUMO GNV
- CONSUMO GLP
- CONSUMO DE TÓNER
- CONSUMO DE PAPEL BOND

**CONSUMO DE AGUA POTABLE**

En nivel comparativo al ejercicio anterior

MES	2020				2021			
	CONSUMO DE AGUA M <sup>3</sup>	N° DE TRABAJADORES	M <sup>3</sup> / TRABAJADOR	IMPORTE S/	CONSUMO DE AGUA M <sup>3</sup>	N° DE TRABAJADORES	M <sup>3</sup> / TRABAJADOR	IMPORTE S/
ENERO	4,741.50	3,135	1.51	S/ 31,973.80	4,175.20	2,892	1.44	S/ 17,608.50
<b>FEBRERO</b>	<b>4,846.00</b>	<b>3,127</b>	<b>1.55</b>	<b>S/ 33,850.90</b>	<b>3,780.00</b>	<b>2,967</b>	<b>1.27</b>	<b>S/ 26,379.50</b>
MARZO	5,289.96	3,126	1.69	S/ 36,748.10				
ABRIL	3,989.13	3,128	1.28	S/ 27,539.00				
MAYO	7,950.01	3,109	2.56	S/ 30,005.50				
JUNIO	4,363.99	3,083	1.42	S/ 28,676.10				
JULIO	2,997.25	3,066	0.98	S/ 24,014.30				
AGOSTO	3,138.00	3,037	1.03	S/ 21,707.90				
SEPTIEMBRE	2,575.00	3,025	0.85	S/ 18,871.90				
OCTUBRE	3,021.00	3,005	1.01	S/ 21,636.50				
NOVIEMBRE	3,461.00	2,971	1.16	S/ 24,783.99				
DICIEMBRE	3,950.00	2,930	1.35	S/ 28,360.50				
<b>TOTAL</b>	<b>50,322.84</b>	<b>36,742.00</b>	<b>1.37</b>	<b>S/ 328,168</b>	<b>7,955.20</b>	<b>5,859.00</b>	<b>1.36</b>	<b>S/ 43,988.00</b>

\*LOS MONTOS CORRESPONDIENTES AL MES DE FEBRERO 2021 SON REFERENCIALES DEBIDO A LOS PERIODOS DE FACTURACION Y ESTADO DE EMERGENCIA QUE HA OCASIONADO LA DEMORA EN LA EMISION Y RECEPCION DE LOS MISMOS SE VIENEN RECOPILANDO POR INTERNET.

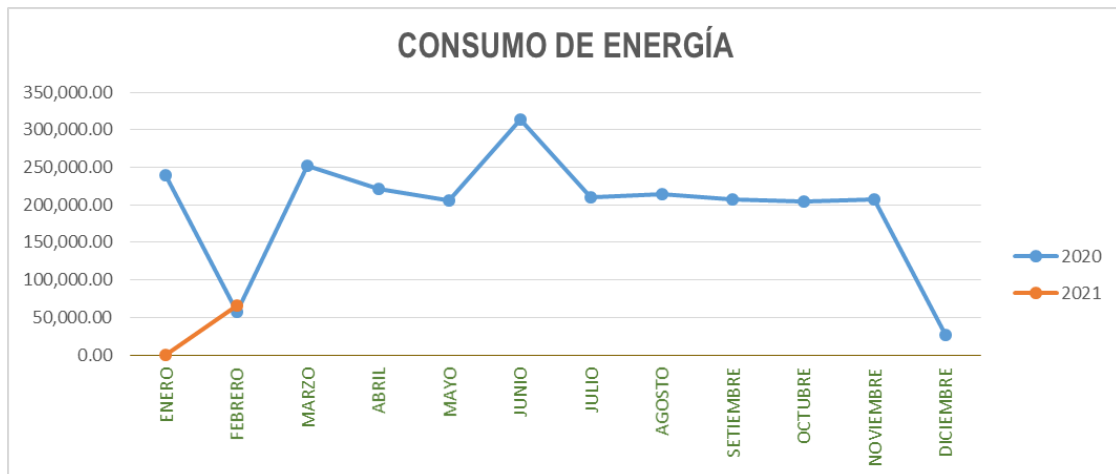


**CONSUMO DE ENERGÍA**

En nivel comparativo al ejercicio anterior

MES	2020			2021		
	N° DE TRABAJADORES	CONSUMO DE ENERGÍA (Kw/h)	SUB TOTAL DEL MES S/.	N° DE TRABAJADORES	CONSUMO DE ENERGÍA (Kw/h)	SUB TOTAL DEL MES S/.
ENERO	3,135	239,359.50	S/ 134,020.06	2,892	222,356.68	S/ 133,807.24
<b>FEBRERO</b>	<b>3,127</b>	<b>58,077.30</b>	<b>S/ 37,991.29</b>	<b>2,967</b>	<b>66,130.64</b>	<b>S/ 55,987.60</b> *
MARZO	3,126	252,443.26	S/ 168,201.59			
ABRIL	3,128	221,819.20	S/ 143,965.80			
MAYO	3,109	206,399.28	S/ 123,337.46			
JUNIO	3,083	313,949.14	S/ 118,751.07			
JULIO	3,066	210,770.24	S/ 118,852.98			
AGOSTO	3,037	214,452.98	S/ 120,857.89			
SEPTIEMBRE	3,025	207,460.46	S/ 114,581.18			
OCTUBRE	3,005	203,831.78	S/ 116,917.62			
NOVIEMBRE	2,971	207,230.80	S/ 119,817.62			
DICIEMBRE	2,930	26,610.60	S/ 16,520.10			
<b>TOTAL</b>	<b>36,742.00</b>	<b>2,362,404.54</b>	<b>S/ 1,333,814.66</b>	<b>5,859.00</b>	<b>66,130.64</b>	<b>S/ 189,794.84</b>

\* LOS MONTOS CORRESPONDIENTES AL MES DE FEBRERO 2021 SON REFERENCIALES DEBIDO A LOS PERIODOS DE FACTURACION Y ESTADO DE EMERGENCIA QUE HA OCASIONADO LA DEMORA EN LA EMISION Y RECEPCION DE LOS MISMOS SE VIENEN RECOPILANDO POR INTERNET.

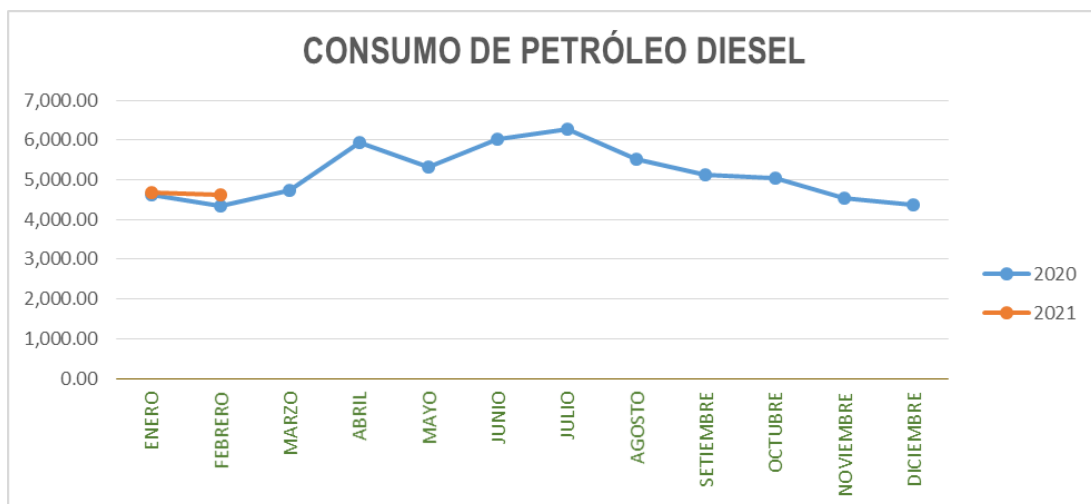


**CONSUMO DE PETRÓLEO DIESEL**

En nivel comparativo al ejercicio anterior

MES	2020			2021		
	CONSUMO DE GALONES	N° DE TRABAJADORES	IMPORTE S/	CONSUMO DE GALONES	N° DE TRABAJADORES	IMPORTE S/
ENERO	4,609.95	3,135	S/. 57,476.00	4,685.53	2,892	S/. 56,793.48
<b>FEBRERO</b>	<b>4,348.18</b>	<b>3,127</b>	<b>S/. 54,443.11</b>	<b>4,618.10</b>	<b>2,967</b>	<b>S/. 59,796.02 *</b>
MARZO	4,722.81	3,126	S/. 56,314.65			
ABRIL	5,924.96	3,128	S/. 69,492.29			
MAYO	5,310.93	3,109	S/. 55,406.51			
JUNIO	6,032.47	3,083	S/. 61,132.58			
JULIO	6,285.80	3,066	S/. 63,131.50			
AGOSTO	5,523.98	3,037	S/. 58,414.39			
SETIEMBRE	5,134.68	3,025	S/. 54,516.95			
OCTUBRE	5,047.22	3,005	S/. 52,356.99			
NOVIEMBRE	4,524.37	2,971	S/. 46,457.89			
DICIEMBRE	4,357.68	2,930	S/. 48,735.56			
<b>TOTAL</b>	<b>61,823.02</b>	<b>36,742.00</b>	<b>S/. 677,878.42</b>	<b>9,303.62</b>	<b>5,859.00</b>	<b>S/. 116,589.50</b>

\* LOS MONTOS SON REFERENCIALES DEBIDO A LA DEMORA DEL REPORTE DE FACTURACION

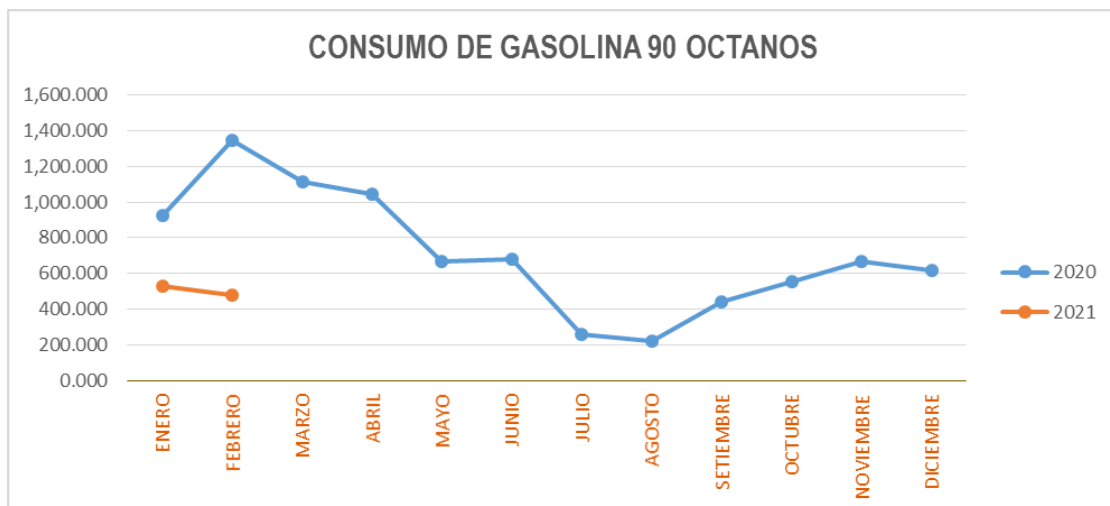




**CONSUMO DE GASOLINA 90 OCTANOS**

En nivel comparativo al ejercicio anterior

MES	2020			2021		
	CONSUMO DE GALONES	Nº DE TRABAJADORES	SUB TOTAL DEL MES S/	CONSUMO DE GALONES	Nº DE TRABAJADORES	SUB TOTAL DEL MES S/
ENERO	927.137	3,135	S/ 10,894.08	530.434	2,892	S/ 6,074.99
<b>FEBRERO</b>	<b>1,344.302</b>	<b>3,127</b>	<b>S/ 15,419.24</b>	<b>476.702</b>	<b>2,967</b>	<b>S/ 5,950.81</b>
MARZO	1,116.000	3,126	S/ 12,345.78			
ABRIL	1,046.916	3,128	S/ 10,859.26			
MAYO	668.388	3,109	S/ 6,877.71			
JUNIO	681.272	3,083	S/ 6,657.38			
JULIO	257.404	3,066	S/ 2,393.23			
AGOSTO	220.070	3,037	S/ 2,087.28			
SEPTIEMBRE	442.169	3,025	S/ 4,543.24			
OCTUBRE	552.563	3,005	S/ 5,565.81			
NOVIEMBRE	668.418	2,971	S/ 6,715.17			
<b>DICIEMBRE</b>	<b>619.709</b>	<b>2,930</b>	<b>S/ 6,396.03</b>			
<b>TOTAL</b>	<b>8,544.35</b>	<b>36,742.00</b>	<b>S/ 90,754.21</b>	<b>1,007.14</b>	<b>5,859.00</b>	<b>S/ 12,025.80</b>

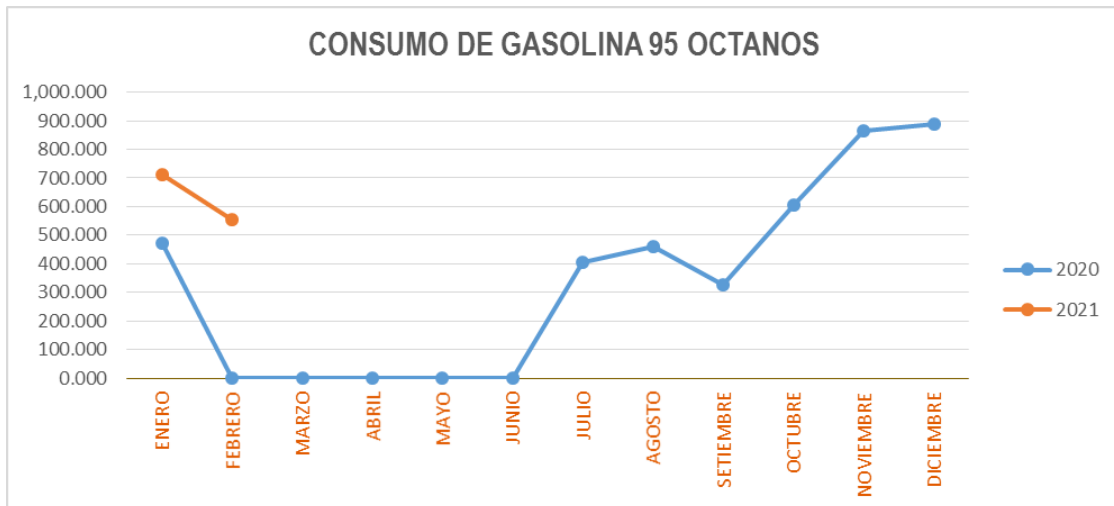




## CONSUMO DE GASOLINA 95 OCTANOS

En nivel comparativo al ejercicio anterior

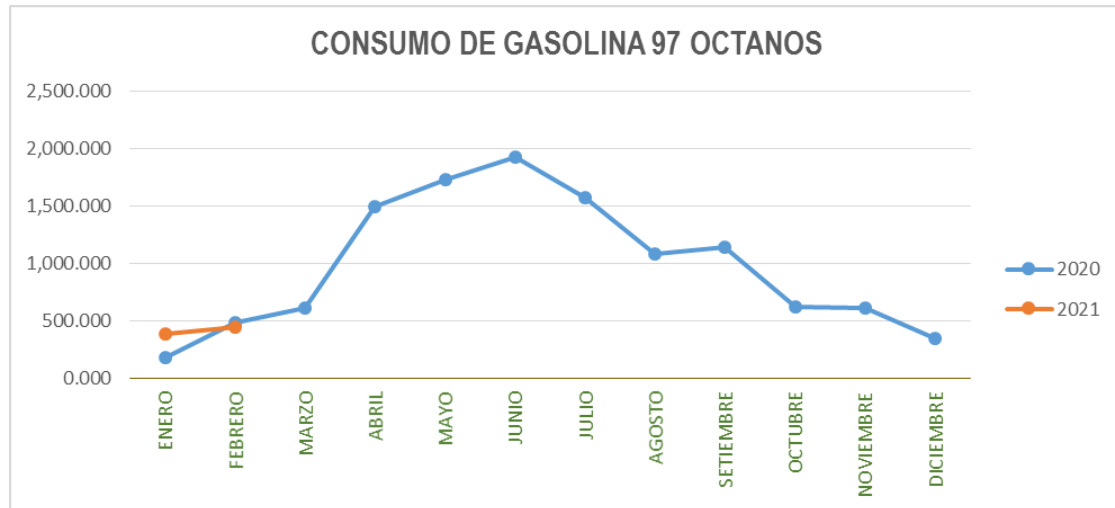
MES	2020			2021		
	CONSUMO DE GALONES	N° DE TRABAJADORES	SUB TOTAL DEL MES S/.	CONSUMO DE GALONES	N° DE TRABAJADORES	SUB TOTAL DEL MES S/.
ENERO	470.585	3,135	S/ 6,283.59	710.159	2,892	S/ 9,777.10
<b>FEBRERO</b>	<b>0.000</b>	<b>3,127</b>	<b>S/ -</b>	<b>556.383</b>	<b>2,967</b>	<b>S/ 8,309.74</b>
MARZO	0.000	3,126	S/ -			
ABRIL	0.000	3,128	S/ -			
MAYO	0.000	3,109	S/ -			
JUNIO	0.000	3,083	S/ -			
JULIO	406.520	3,066	S/ 4,681.26			
AGOSTO	459.118	3,037	S/ 5,443.75			
SEPTIEMBRE	325.582	3,025	S/ 4,140.70			
OCTUBRE	606.815	3,005	S/ 7,569.95			
NOVIEMBRE	865.173	2,971	S/ 10,551.98			
DICIEMBRE	886.715	2,930	S/ 11,058.93			
<b>TOTAL</b>	<b>4,020.51</b>	<b>36,742.00</b>	<b>S/ 49,730.16</b>	<b>1,266.54</b>	<b>5,859.00</b>	<b>S/ 18,086.84</b>



**CONSUMO DE GASOLINA 97 OCTANOS**

En nivel comparativo al ejercicio anterior

MES	2020			2021		
	CONSUMO DE GALONES	N° DE TRABAJADORES	SUB TOTAL DEL MES S/.	CONSUMO DE GALONES	N° DE TRABAJADORES	SUB TOTAL DEL MES S/.
ENERO	178.885	3,135	S/. 2,865.03	384.898	2,892	S/. 6,111.31
<b>FEBRERO</b>	<b>479.144</b>	<b>3,127</b>	<b>S/. 6,252.34</b>	<b>442.924</b>	<b>2,967</b>	<b>S/. 7,534.65</b>
MARZO	614.536	3,126	S/. 7,775.61			
ABRIL	1,489.484	3,128	S/. 17,689.92			
MAYO	1,727.650	3,109	S/. 20,403.55			
JUNIO	1,927.578	3,083	S/. 21,750.92			
JULIO	1,573.610	3,066	S/. 18,843.67			
AGOSTO	1,086.069	3,037	S/. 14,405.18			
SEPTIEMBRE	1,144.438	3,025	S/. 16,245.64			
OCTUBRE	616.283	3,005	S/. 8,780.95			
NOVIEMBRE	606.815	2,971	S/. 7,569.93			
DICIEMBRE	<b>342.022</b>	<b>2,930</b>	<b>S/. 4,873.95</b>			
<b>TOTAL</b>	<b>11,786.51</b>	<b>36,742.00</b>	<b>S/. 147,456.69</b>	<b>827.822</b>	<b>5,859.00</b>	<b>S/. 13,645.96</b>

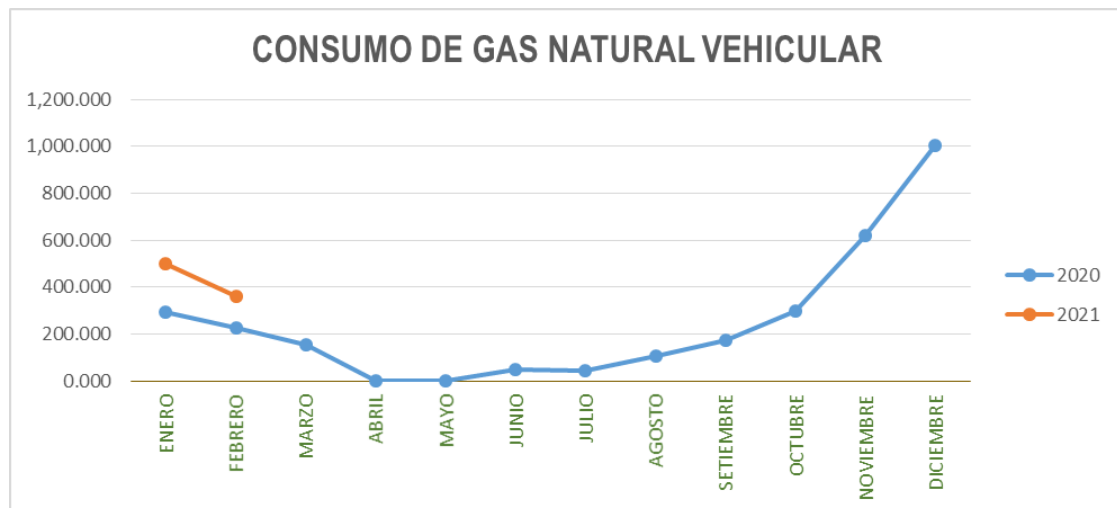




### CONSUMO DE GAS NATURAL VEHICULAR - GNV

En nivel comparativo al ejercicio anterior

MES	2020			2021		
	CONSUMO EN M3	Nº DE TRABAJADORES	SUB TOTAL DEL MES S/	CONSUMO EN M <sup>3</sup>	Nº DE TRABAJADORES	SUB TOTAL DEL MES S/
ENERO	294.780	3,135	S/. 415.37	498.010	2,892	S/. 726.86
<b>FEBRERO</b>	<b>225.100</b>	<b>3,127</b>	<b>S/. 320.79</b>	<b>359.050</b>	<b>2,967</b>	<b>S/. 524.06</b>
MARZO	154.070	3,126	S/. 222.06			
ABRIL	0.000	3,128	S/. -			
MAYO	0.000	3,109	S/. -			
JUNIO	50.480	3,083	S/. 77.99			
JULIO	45.940	3,066	S/. 68.88			
AGOSTO	105.190	3,037	S/. 152.17			
SEPTIEMBRE	174.190	3,025	S/. 249.00			
OCTUBRE	296.340	3,005	S/. 423.63			
NOVIEMBRE	619.010	2,971	S/. 878.33			
DICIEMBRE	1,004.910	2,930	S/. 1,044.60			
<b>TOTAL</b>	<b>2,970.01</b>	<b>36,742.00</b>	<b>S/. 3,852.82</b>	<b>857.06</b>	<b>5,859.00</b>	<b>S/. 1,250.92</b>

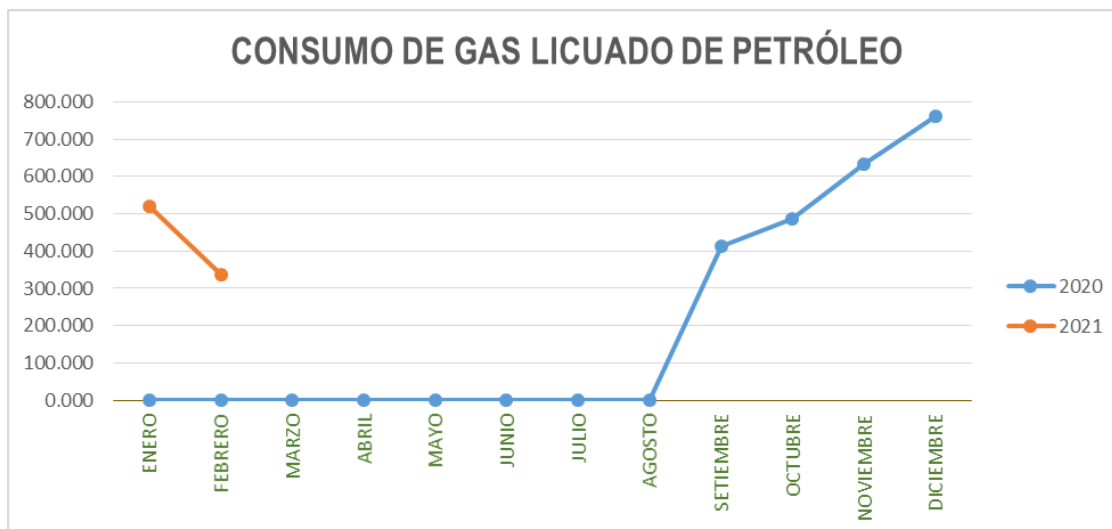




## CONSUMO DE GAS LICUADO DE PETRÓLEO - GLP

En nivel comparativo al ejercicio anterior

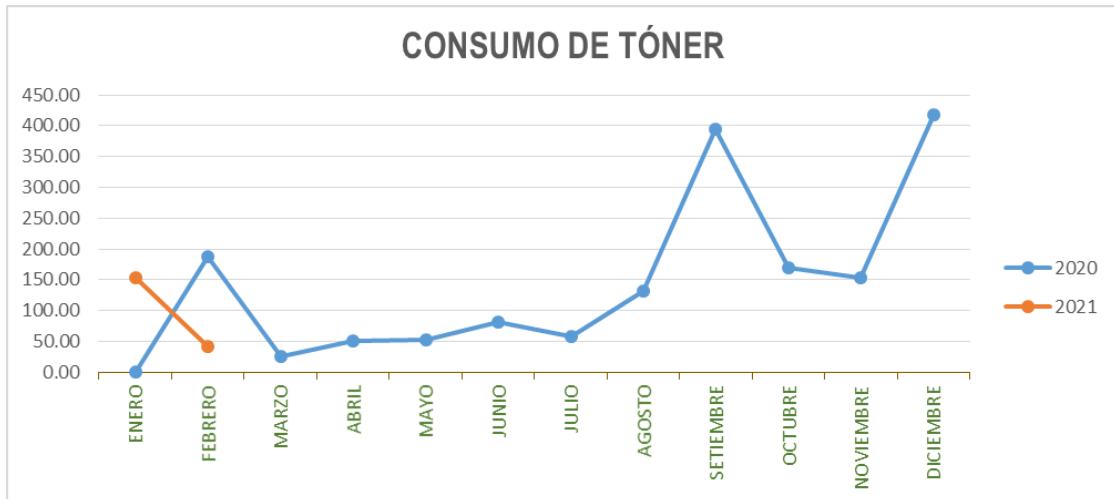
MES	2020			2021		
	CONSUMO EN LITROS	N° DE TRABAJADORES	SUB TOTAL DEL MES S/.	CONSUMO EN LITROS	N° DE TRABAJADORES	SUB TOTAL DEL MES S/.
ENERO	0.000	3,135	S/. -	521.450	2,892	S/. 896.41
<b>FEBRERO</b>	<b>0.000</b>	<b>3,127</b>	<b>S/. -</b>	<b>335.857</b>	<b>2,967</b>	<b>S/. 628.69</b>
MARZO	0.000	3,126	S/. -			
ABRIL	0.000	3,128	S/. -			
MAYO	0.000	3,109	S/. -			
JUNIO	0.000	3,083	S/. -			
JULIO	0.000	3,066	S/. -			
AGOSTO	0.000	3,037	S/. -			
SETIEMBRE	412.334	3,025	S/. 531.91			
OCTUBRE	486.558	3,005	S/. 627.66			
NOVIEMBRE	633.494	2,971	S/. 855.80			
DICIEMBRE	760.480	2,930	S/. 1,090.28			
<b>TOTAL</b>	<b>2,292.87</b>	<b>36,742.00</b>	<b>S/. 3,105.65</b>	<b>857.31</b>	<b>5,859.00</b>	<b>S/. 1,525.10</b>



**CONSUMO DE TÓNER**

En nivel comparativo al ejercicio anterior

MES	2020			2021		
	CONSUMO EN UNIDADES	Nº DE TRABAJADORES	SUB TOTAL DEL MES S/	CONSUMO EN UNIDADES	Nº DE TRABAJADORES	SUB TOTAL DEL MES S/
ENERO	0.00	3,135	S/. -	154	2,892	S/. 185,270.81
<b>FEBRERO</b>	<b>187.00</b>	<b>3,127</b>	<b>S/. 125,036.36</b>	<b>42</b>	<b>2,967</b>	<b>S/. 37,541.74</b>
MARZO	26.00	3,126	S/. 12,424.37			
ABRIL	51.00	3,128	S/. 32,980.69			
MAYO	52.00	3,109	S/. 15,138.44			
JUNIO	81.00	3,083	S/. 45,992.05			
JULIO	58.00	3,066	S/. 36,744.73			
AGOSTO	132.00	3,037	S/. 84,775.36			
SEPTIEMBRE	394.00	3,025	S/. 319,760.77			
OCTUBRE	169.00	3,005	S/. 113,043.43			
NOVIEMBRE	153.000	2,971	S/. 62,309.49			
DICIEMBRE	417.000	2,930	S/. 210,666.95			
<b>TOTAL</b>	<b>1,720.00</b>	<b>36,742.00</b>	<b>S/. 1,058,872.64</b>	<b>196.00</b>	<b>5,859.00</b>	<b>S/. 222,812.55</b>



**CONSUMO DE PAPEL BOND**

En nivel comparativo al ejercicio anterior

MES	2020			2021		
	CONSUMO EN MILLARES	Nº DE TRABAJADORES	SUB TOTAL DEL MES S/	CONSUMO EN MILLARES	Nº DE TRABAJADORES	SUB TOTAL DEL MES S/
ENERO	0.00	3,135	S/. -	535.00	2,892	S/. 8,825.57
<b>FEBRERO</b>	<b>660.00</b>	<b>3,127</b>	<b>S/. 13,987.25</b>	<b>1,185</b>	<b>2,967</b>	<b>S/. 19,548.23</b>
MARZO	120.00	3,126	S/. 2,543.14			
ABRIL	165.00	3,128	S/. 1,929.30			
MAYO	175.00	3,109	S/. 3,708.75			
JUNIO	4,510.00	3,083	S/. 77,348.52			
JULIO	831.00	3,066	S/. 14,284.06			
AGOSTO	640	3,037	S/. 10,995.71			
SEPTIEMBRE	480	3,025	S/. 8,246.78			
OCTUBRE	415	3,005	S/. 7,130.02			
NOVIEMBRE	21	2,971	S/. 367.61			
DICIEMBRE	2,885	2,930	S/. 50,110.07			
<b>TOTAL</b>	<b>10,902.00</b>	<b>36,742</b>	<b>S/. 190,651.21</b>	<b>1,720.00</b>	<b>5,859</b>	<b>S/. 28,373.80</b>

