



PERÚ

Ministerio
de Salud

Oficina General
de Administración

“Decenio de la Igualdad de Oportunidades para Mujeres y Hombres”

“Año del Bicentenario, de la consolidación de nuestra Independencia, y de la conmemoración de las heroicas batallas de Junín y Ayacucho”

FORMATOS PREESTABLECIDOS DE LA INFORMACION DE ECOEficiencia DE LA U.E. N°001 ADMINISTRACION CENTRAL DEL MINSa

MARZO 2024

CONTIENE:

- F.1: FORMATO N° 01 CONSUMO DE AGUA POTABLE
- F.2: FORMATO N° 02 CONSUMO DE ENERGÍA
- F.3: FORMATO N° 03 CONSUMO DE PAPEL
- F.4: FORMATO N° 04 CONSUMO DE COMBUSTIBLE
- F.5: FORMATO N° 05 LÍNEA BASE
- F.6: FORMATO N° 06 CONSUMO DE TÓNER
- REPORTE VIA ON LINE ANTE EL MINAM
- CONSTANCIA DE REGISTRO DE INFORMACIÓN

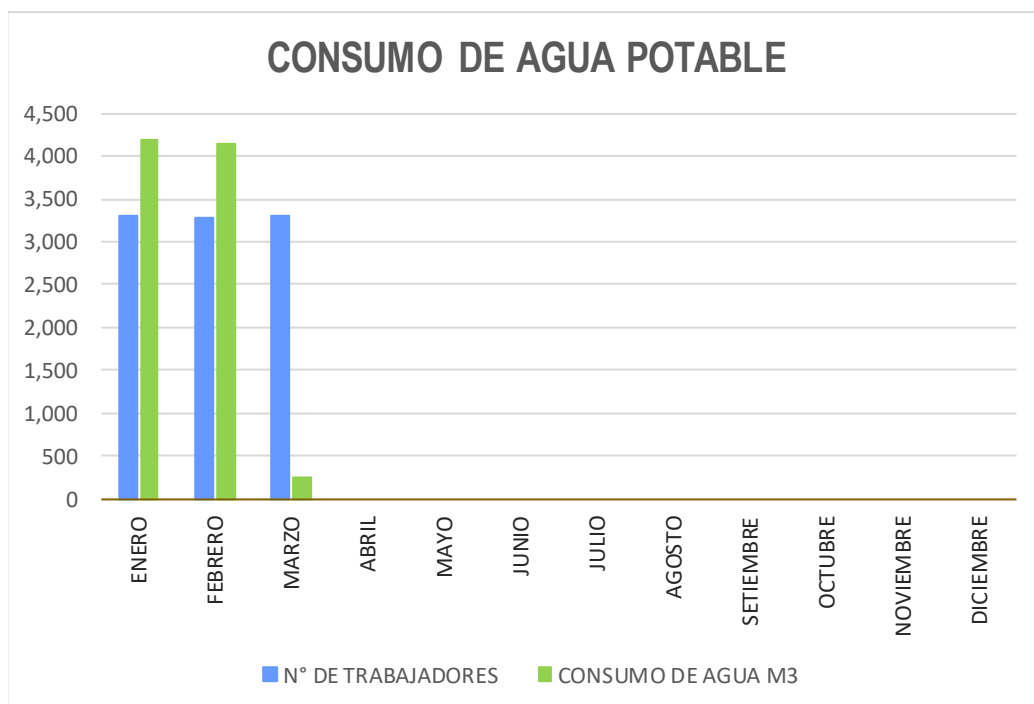


“Decenio de la Igualdad de Oportunidades para Mujeres y Hombres”

“Año del Bicentenario, de la consolidación de nuestra Independencia, y de la conmemoración de las heroicas batallas de Junín y Ayacucho”

FORMATO N° 01			
CONSUMO DE AGUA POTABLE			
2024			
TIPO DE TARIFA			
MES	N° DE TRABAJADORES NOMBRADOS - CAS DESTACADOS	CONSUMO DE AGUA M ³	IMPORTE S/.
ENERO	3,297	4,200.00	S/ 34,237.60
FEBRERO	3,278	4,134.00	S/ 35,556.60
MARZO	3,299	242	S/ 2,271.80
ABRIL			
MAYO			
JUNIO			
JULIO			
AGOSTO			
SETIEMBRE			
OCTUBRE			
NOVIEMBRE			
DICIEMBRE			
TOTAL	9,874	8,576.00	S/ 72,066.00

Los montos correspondientes al mes de MARZO 2024 son referenciales, esto debido a los periodos de facturación.



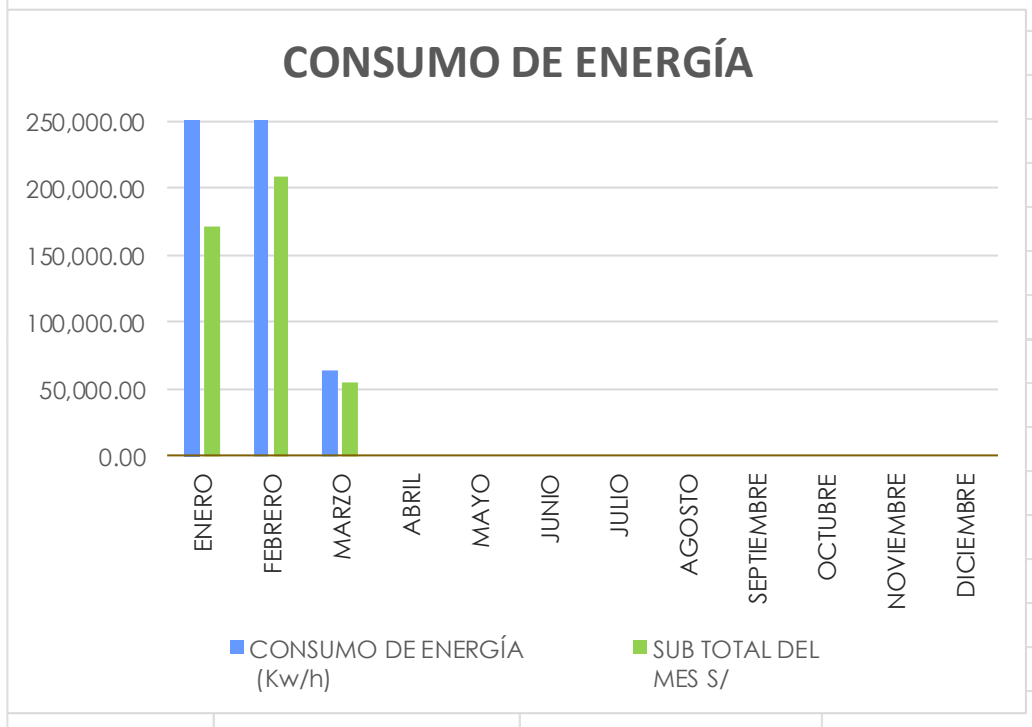


"Decenio de la Igualdad de Oportunidades para Mujeres y Hombres"

"Año del Bicentenario, de la consolidación de nuestra Independencia, y de la conmemoración de las heroicas batallas de Junín y Ayacucho"

FORMATO N° 02			
CONSUMO DE ENERGÍA			
2024			
TIPO DE TARIFA			
MES	N° DE TRABAJADORES NOMBRADOS - CAS - DESTACADOS	CONSUMO DE ENERGÍA (Kw/h)	SUB TOTAL DEL MES S/
ENERO	3,297	256,099.30	S/ 172,219.53
FEBRERO	3,278	314,675.11	S/ 208,505.45
MARZO	3,299	64,435.73	S/ 55,115.31
ABRIL			
MAYO			
JUNIO			
JULIO			
AGOSTO			
SEPTIEMBRE			
OCTUBRE			
NOVIEMBRE			
DICIEMBRE			
TOTAL	9,874	635,210.14	S/ 435,840.29

Los montos correspondientes al mes de MARZO 2024 son referenciales, esto debido a los periodos de facturación.

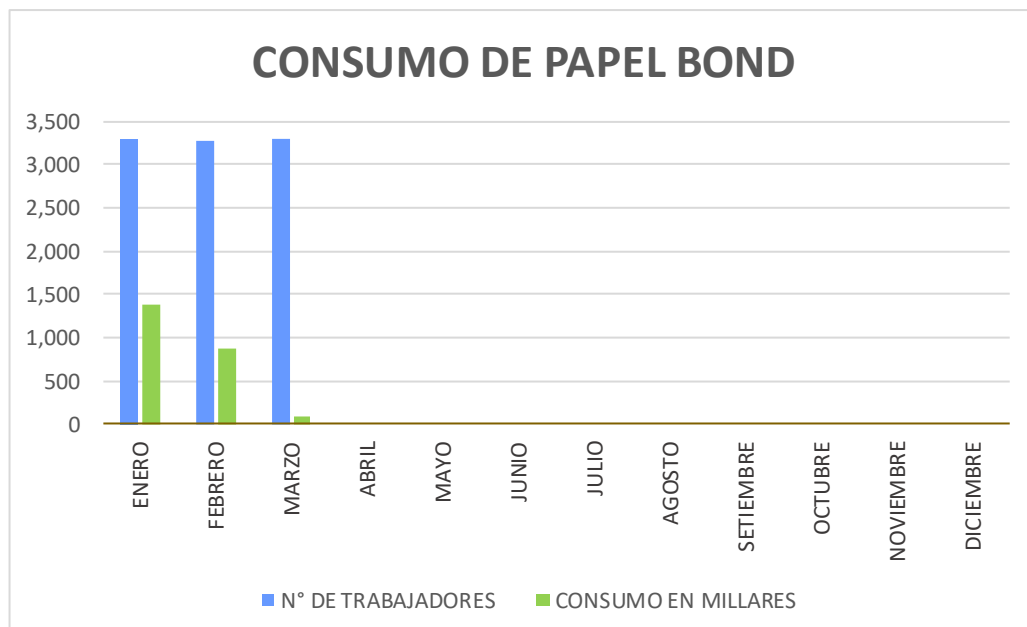




"Decenio de la Igualdad de Oportunidades para Mujeres y Hombres"

"Año del Bicentenario, de la consolidación de nuestra Independencia, y de la conmemoración de las heroicas batallas de Junín y Ayacucho"

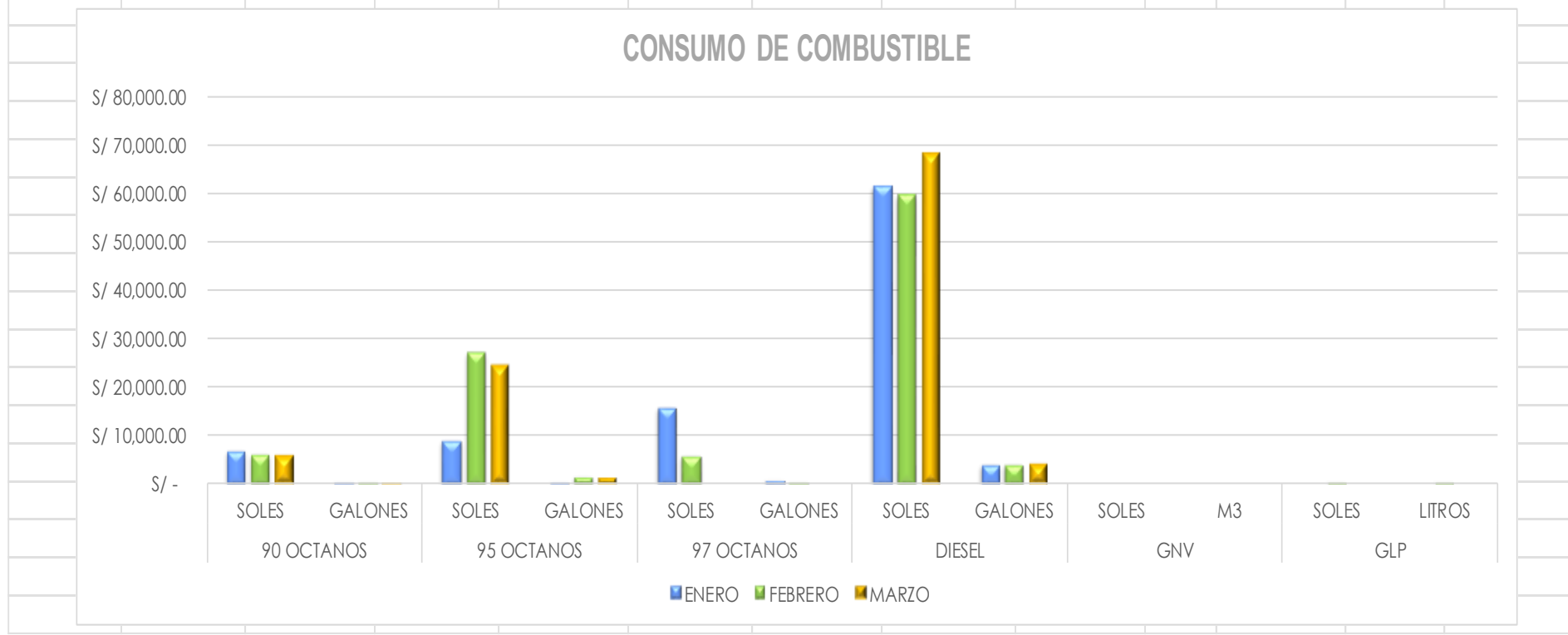
FORMATO N° 03			
CONSUMO DE PAPEL BOND			
2024			
TIPO DE TARIFA			
MES	N° DE TRABAJADORES NOMBRADOS - CAS DESTACADOS	CONSUMO EN MILLARES	SUB TOTAL DEL MES S/.
ENERO	3,297	1,375.00	S/ 62,835.60
FEBRERO	3,278	866.00	S/ 19,512.83
MARZO	3,299	82.50	S/ 1,851.60
ABRIL			
MAYO			
JUNIO			
JULIO			
AGOSTO			
SETIEMBRE			
OCTUBRE			
NOVIEMBRE			
DICIEMBRE			
TOTAL	9,874	2,323.50	S/ 84,200.03



“Decenio de la Igualdad de Oportunidades para Mujeres y Hombres”

“Año del Bicentenario, de la consolidación de nuestra Independencia, y de la conmemoración de las heroicas batallas de Junín y Ayacucho”

FORMATO N° 04												
RESUMEN GENERAL DE GASTOS DE COMBUSTIBLE 2024												
MES	90 OCTANOS		95 OCTANOS		97 OCTANOS		DIESEL		GNV		GLP	
	SOLES	GALONES	SOLES	GALONES	SOLES	GALONES	SOLES	GALONES	SOLES	M3	SOLES	LITROS
ENERO	S/ 6,980.31	378.371	S/ 8,956.64	469.925	S/ 15,889.36	814.134	S/ 61,333.09	4033.295	S/ -	0.000	S/ -	0.000
FEBRERO	S/ 6,059.06	335.125	S/ 27,065.63	1438.131	S/ 5,686.52	295.250	S/ 59,635.36	3937.063	S/ -	0.000	S/ 450.03	44.164
MARZO	S/ 6,107.39	337.818	S/ 24,687.32	1313.838	S/ -	0.000	S/ 68,095.65	4226.356	S/ -	0.000	S/ -	0.000
TOTAL	S/ 19,146.76	1051.314	S/ 60,709.59	3221.894	S/ 21,575.88	1109.384	S/ 189,064.10	12196.714	S/ -	0.000	S/ 450.03	44.164



“Decenio de la Igualdad de Oportunidades para Mujeres y Hombres”

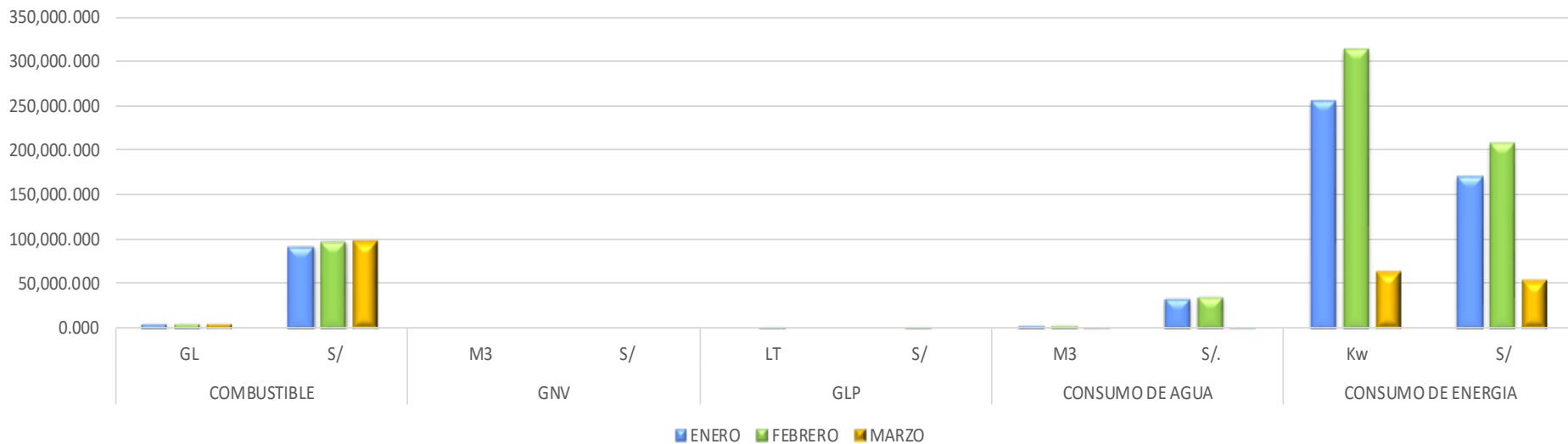
“Año del Bicentenario, de la consolidación de nuestra Independencia, y de la conmemoración de las heroicas batallas de Junín y Ayacucho”

FORMATO N° 05

LÍNEA BASE 2024

MES	COMBUSTIBLE		GNV		GLP		CONSUMO DE AGUA		CONSUMO DE ENERGIA	
	GL	S/	M ³	S/	LT	S/	M ³	S/.	Kw	S/
ENERO	5,695.725	S/ 93,159.40	0.000	S/ -	0.000	S/ -	4,200.00	S/ 34,237.60	256,099.30	S/ 172,219.53
FEBRERO	6,005.569	S/ 98,446.57	0.000	S/ -	44.164	S/ 450.03	4,134.00	S/ 35,556.60	314,675.11	S/ 208,505.45
MARZO	5,878.012	S/ 98,890.36	0.000	S/ -	0.000	S/ -	242.00	S/ 2,271.80	64,435.73	S/ 55,115.31
TOTAL S/.	17,579.306	290,496.33	0.000	0.00	44.164	450.03	8,576.00	72,066.00	635,210.14	435,840.29

FORMATO N° 05 - LÍNEA BASE 2023





PERÚ

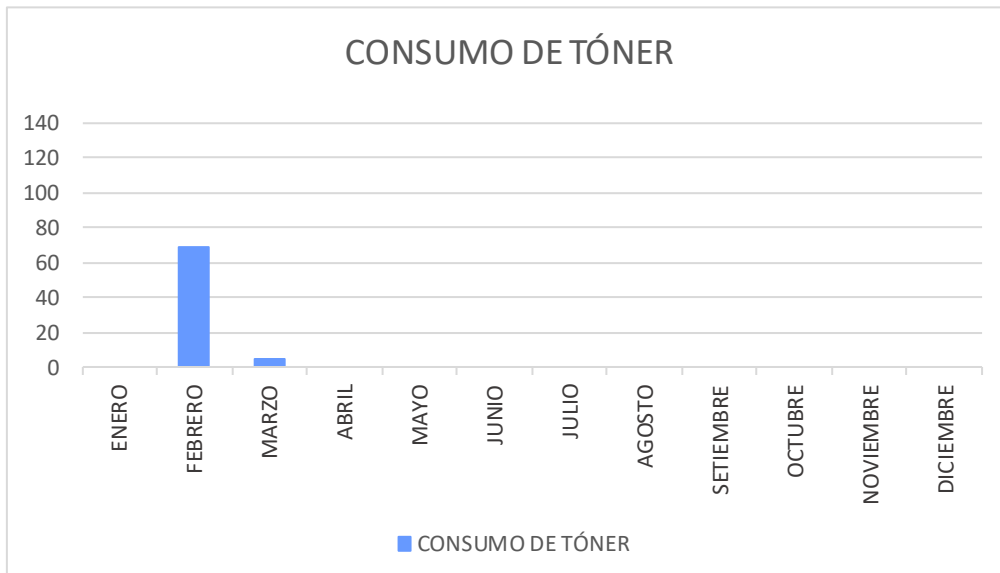
Ministerio de Salud

Oficina General de Administración

“Decenio de la Igualdad de Oportunidades para Mujeres y Hombres”

“Año del Bicentenario, de la consolidación de nuestra Independencia, y de la conmemoración de las heroicas batallas de Junín y Ayacucho”

FORMATO N° 06			
CONSUMO DE TÓNER			
2024			
TIPO DE TARIFA			
MES	N° DE TRABAJADORES NOMBRADOS - CAS DESTACADOS	CONSUMO DE TÓNER	SUB TOTAL DEL MES S/.
ENERO	3,297	0	S/ -
FEBRERO	3,278	69	S/ 26,544.34
MARZO	3,299	5	S/ 1,863.90
ABRIL			
MAYO			
JUNIO			
JULIO			
AGOSTO			
SETIEMBRE			
OCTUBRE			
NOVIEMBRE			
DICIEMBRE			
TOTAL	9,874	74	S/ 28,408.24





PERÚ

Ministerio de Salud

Oficina General de Administración

“Decenio de la Igualdad de Oportunidades para Mujeres y Hombres”

“Año del Bicentenario, de la consolidación de nuestra Independencia, y de la conmemoración de las heroicas batallas de Junín y Ayacucho”



Año del Proceso: 2024
NIVEL DE GOBIERNO: GOBIERNO NACIONAL
SECTOR: SALUD
PLIEGO: M. DE SALUD
UNIDAD EJECUTORA: ADMINISTRACION CENTRAL - MINSA
SEDE: MINISTERIO DE SALUD
Fecha de Impresión: 04 de marzo de 2024

Periodo	Número de trabajadores	Consumo de Agua			
		Detalle de consumo			
		Consumo de agua	Importe (S/.)	Tipo de Tarifa	Tipo de Facturación
Enero	3297	4200.00	34237.60	121	Consumo Mínimo
Febrero	3278	4134.00	35556.60	121	Consumo Mínimo
Marzo	3299	242.00	2271.80	121	Consumo Mínimo
Abril					
Mayo					
Junio					
Julio					
Agosto					
Setiembre					
Octubre					
Noviembre					
Diciembre					



PERÚ

Ministerio
de SaludOficina General
de Administración

"Decenio de la Igualdad de Oportunidades para Mujeres y Hombres"

"Año del Bicentenario, de la consolidación de nuestra Independencia, y de la conmemoración de las heroicas batallas de Junín y Ayacucho"

Consumo de Energía				
Periodo	Sub total del mes (S/.)	Consumo de energía (Kw.h)		
		Hora punta	Fuera punta	Tipo de Tarifa
Enero	172219.53	256099.30		BT6
Febrero	208505.45	314675.11		BT6
Marzo	55115.31	64435.73		BT6
Abril				
Mayo				
Junio				
Julio				
Agosto				
Setiembre				
Octubre				
Noviembre				
Diciembre				

Consumo de Papel						
Periodo	Papel Bond		Otros papeles y sobres		Cartuchos de tinta de impresora y Toners	
	Kilos	Nuevos soles (S/.)	Kilos	Nuevos soles (S/.)	Unidades	Nuevos soles (S/.)
Enero	6875 kg	62835.60			0	0.00
Febrero	4330 kg	19512.83			69	26544.34
Marzo	412.5 kg	1851.60			5	1863.90
Abril						
Mayo						
Junio						
Julio						
Agosto						
Setiembre						
Octubre						
Noviembre						
Diciembre						



PERÚ

Ministerio
de SaludOficina General
de Administración

"Decenio de la Igualdad de Oportunidades para Mujeres y Hombres"

"Año del Bicentenario, de la consolidación de nuestra Independencia, y de la conmemoración de las heroicas batallas de Junín y Ayacucho"

Consumo de Combustible								
Periodo	Gasolina 97 Octanos		Gasolina 95 Octanos		Gasolina 90 Octanos		Gasolina 84 Octanos	
	Gls	Nuevos soles (S/.)	Gls	Nuevos soles (S/.)	Gls	Nuevos soles (S/.)	Gls	Nuevos soles (S/.)
Enero	814.134	15889.36	469.925	8956.64	378.371	6980.31		
Febrero	295.250	5686.52	1438.131	27065.63	335.125	6059.06		
Marzo	0.000	0.00	1313.840	24687.32	337.820	6107.39		
Abril								
Mayo								
Junio								
Julio								
Agosto								
Setiembre								
Octubre								
Noviembre								
Diciembre								

Consumo de Otros Combustibles						
Periodo	Gas Natural Vehicular		Gas Licuado de Petróleo		Diesel 2	
	Metros Cúbicos	Nuevos soles (S/.)	Lts	Nuevos soles (S/.)	Gls	Nuevos soles (S/.)
Enero	0.000	0.000	0.000	0.000	4033.300	61333.09
Febrero	0.000	0.000	44.164	450.030	3937.060	59635.36
Marzo	0.000	0.000	0.000	0.000	4226.360	68095.65
Abril						
Mayo						
Junio						
Julio						
Agosto						
Setiembre						
Octubre						
Noviembre						
Diciembre						



PERÚ

Ministerio
de Salud

Oficina General
de Administración

“Decenio de la Igualdad de Oportunidades para Mujeres y Hombres”

“Año del Bicentenario, de la consolidación de nuestra Independencia, y de la conmemoración de las heroicas batallas de Junín y Ayacucho”

Generación de RRSS					
Periodo	Papeles y cartones	Vidrios	Plásticos	Cartucho de tintas y Tóner	Aluminio y otros metales
	Kilos	Kilos	Kilos	Unidades	Kilos
Enero	3269.23		165.43		
Febrero	1968.61		196.82		
Marzo	1570.93		190.97		
Abril					
Mayo					
Junio					
Julio					
Agosto					
Setiembre					
Octubre					
Noviembre					
Diciembre					

Imprimir Exportar Indicadores Generar constancia

MINISTERIO DEL AMBIENTE

Email: ecoeficiencia@minam.gob.pe

Teléfono:(511) 611 6000

Av. Javier Prado Oeste N° 1440 - San Isidro

Lima – Perú

“Decenio de la Igualdad de Oportunidades para Mujeres y Hombres”

“Año del Bicentenario, de la consolidación de nuestra Independencia, y de la conmemoración de las heroicas batallas de Junín y Ayacucho”



CONSTANCIA DE REGISTRO

Pliego : M. DE SALUD

Unidad Ejecutora : ADMINISTRACION CENTRAL - MINSA

Local : MINISTERIO DE SALUD

Responsable : ALBINA ESPINOZA PONTE

Fecha : 04/04/2024

Hora : 16:24:44



PERÚ

Ministerio
de Salud

Oficina General
de Administración

“Decenio de la Igualdad de Oportunidades para Mujeres y Hombres”

“Año del Bicentenario, de la consolidación de nuestra Independencia, y de la conmemoración de las heroicas batallas de Junín y Ayacucho”

CUADROS COMPARATIVOS DE LAS MEDIDAS DE ECOFICIENCIA DE LA U.E. N°001 ADMINISTRACION CENTRAL DEL MINSA, RESPECTO AL EJERCICIO ANTERIOR

MARZO 2024

CONTIENE:

- CONSUMO DE AGUA POTABLE
- CONSUMO DE ENERGÍA
- CONSUMO DE PETRÓLEO DIESEL
- CONSUMO DE GASOLINA 90 OCTANOS
- CONSUMO DE GASOLINA 95 OCTANOS
- CONSUMO DE GASOLINA 97 OCTANOS
- CONSUMO GNV
- CONSUMO GLP
- CONSUMO DE TÓNER
- CONSUMO DE PAPEL BOND



“Decenio de la Igualdad de Oportunidades para Mujeres y Hombres”

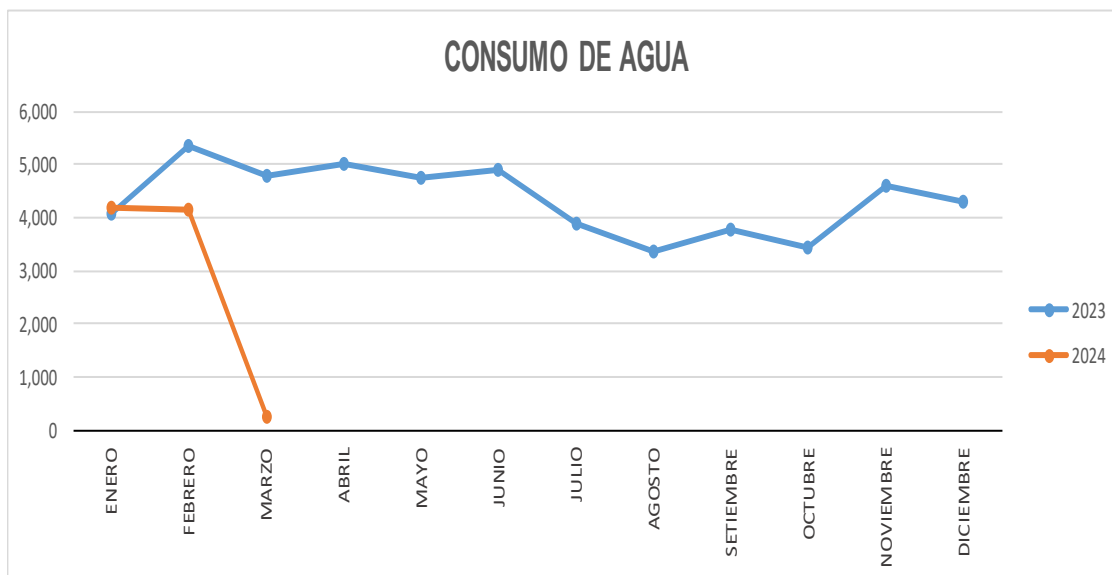
“Año del Bicentenario, de la consolidación de nuestra Independencia, y de la conmemoración de las heroicas batallas de Junín y Ayacucho”

CONSUMO DE AGUA POTABLE

En nivel comparativo al ejercicio anterior

MES	2023				2024			
	CONSUMO DE AGUA M ³	N° DE TRABAJADORES	M ³ / TRABAJADOR	IMPORTE S/	CONSUMO DE AGUA M ³	N° DE TRABAJADORES	M ³ / TRABAJADOR	IMPORTE S/
ENERO	4,068	3,586	1.13	S/ 32,197.90	4,200	3,297	1.27	S/ 34,237.60
FEBRERO	5,349	3,534	1.51	S/ 42,406.20	4,134	3,278	1.26	S/ 35,556.60
MARZO	4,776	3,539	1.35	S/ 38,951.10	242	3,299	0.07	S/ 2,271.80
ABRIL	5,013	3,433	1.46	S/ 40,814.80				
MAYO	4,746	3,444	1.38	S/ 39,002.50				
JUNIO	4,896	3,453	1.42	S/ 40,405.10				
JULIO	3,874	3,415	1.13	S/ 31,910.80				
AGOSTO	3,371	3,391	0.99	S/ 27,175.10				
SEPTIEMBRE	3,770	3,412	1.10	S/ 32,544.40				
OCTUBRE	3,450	3,387	1.02	S/ 28,829.90				
NOVIEMBRE	4,599	3,360	1.37	S/ 37,554.20				
DICIEMBRE	4,288	3,344	0.00	S/ 33,086.90				
TOTAL	52,198	41,298	1.26	S/ 424,878.90	8,576.00	9,874	0.87	S/ 72,066.00

Los montos correspondientes al mes de MARZO 2024 son referenciales, esto debido a los periodos de facturación.





“Decenio de la Igualdad de Oportunidades para Mujeres y Hombres”

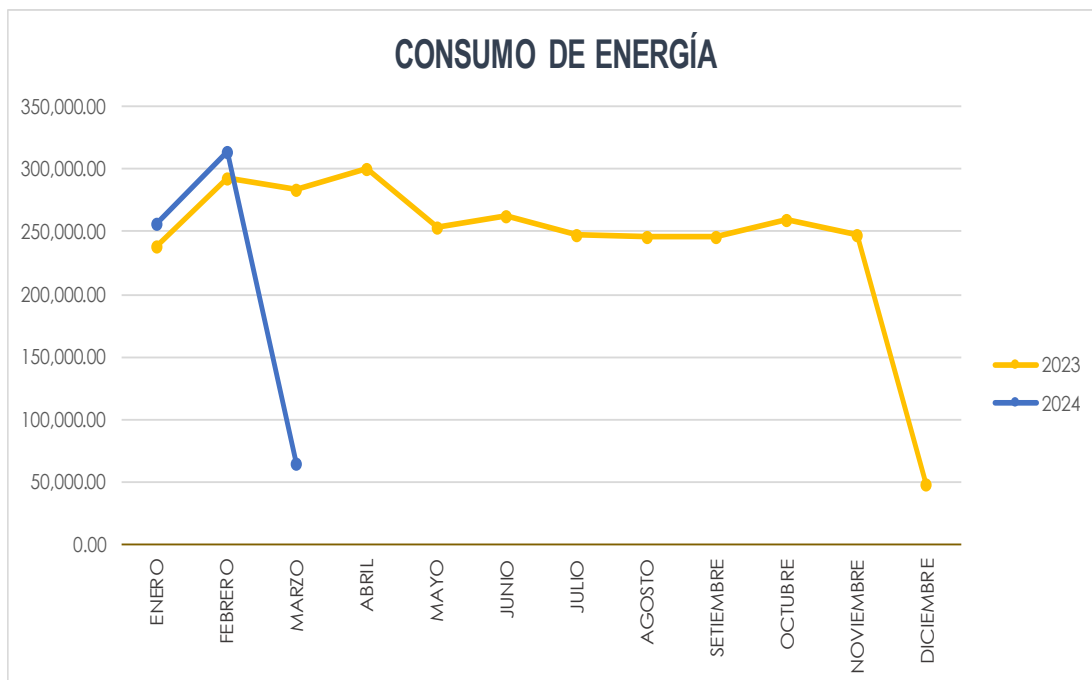
“Año del Bicentenario, de la consolidación de nuestra Independencia, y de la conmemoración de las heroicas batallas de Junín y Ayacucho”

CONSUMO DE ENERGÍA

En nivel comparativo al ejercicio anterior

MES	2023			2024		
	N° DE TRABAJADORES	CONSUMO DE ENERGÍA (Kw/h)	SUB TOTAL DEL MES S/.	N° DE TRABAJADORES	CONSUMO DE ENERGÍA (Kw/h)	SUB TOTAL DEL MES S/.
ENERO	3,586	237,943.74	S/ 174,286.37	3,297	256,099.30	S/ 172,219.53
FEBRERO	3,534	292,646.38	S/ 212,597.65	3,278	314,675.11	S/ 208,505.45
MARZO	3,539	283,853.33	S/ 208,613.73	3,299	64,435.73	S/ 55,115.31
ABRIL	3,433	300,356.54	S/ 217,300.96			
MAYO	3,444	253,817.49	S/ 186,764.13			
JUNIO	3,453	263,091.46	S/ 185,417.29			
JULIO	3,415	247,232.08	S/ 175,171.33			
AGOSTO	3,391	246,170.37	S/ 168,505.64			
SEPTIEMBRE	3,412	245,478.46	S/ 163,565.13			
OCTUBRE	3,387	260,284.17	S/ 159,406.83			
NOVIEMBRE	3,360	247,870.72	S/ 165,249.24			
DICIEMBRE	3,344	47,594.00	S/ 41,562.38			
TOTAL	41,298	2,926,339	S/ 2,058,440.68	9,874	635,210.14	S/ 435,840.29

Los montos correspondientes al mes de MARZO 2024 son referenciales, esto debido a los periodos de facturación.





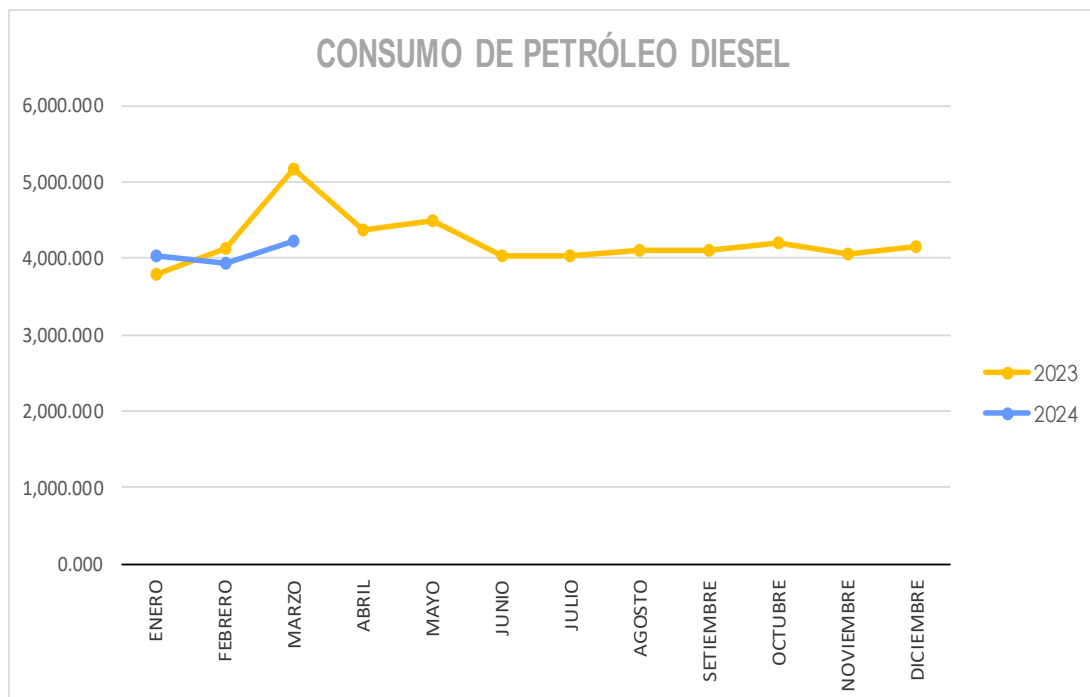
“Decenio de la Igualdad de Oportunidades para Mujeres y Hombres”

“Año del Bicentenario, de la consolidación de nuestra Independencia, y de la conmemoración de las heroicas batallas de Junín y Ayacucho”

CONSUMO DE PETRÓLEO DIESEL

En nivel comparativo al ejercicio anterior

MES	2023			2024		
	CONSUMO DE GALONES	N° DE TRABAJADORES	SUB TOTAL DEL MES S/.	CONSUMO DE GALONES	N° DE TRABAJADORES	SUB TOTAL DEL MES S/.
ENERO	3,796.399	3,586	S/ 69,505.77	4,033.295	3,297	S/ 61,333.09
FEBRERO	4,133.286	3,534	S/ 74,726.81	3,937.063	3,278	S/ 59,635.36
MARZO	5,171.845	3,539	S/ 88,856.54	4,226.356	3,299	S/ 68,095.65
ABRIL	4,363.091	3,433	S/ 70,315.02			
MAYO	4,499.810	3,444	S/ 67,380.81			
JUNIO	4,043.533	3,453	S/ 57,475.69			
JULIO	4,031.331	3,415	S/ 56,698.38			
AGOSTO	4,101.213	3,391	S/ 59,635.92			
SETIEMBRE	4,098.184	3,412	S/ 62,737.92			
OCTUBRE	4,200.477	3,387	S/ 68,570.12			
NOVIEMBRE	4,053.214	3,360	S/ 69,245.31			
DICIEMBRE	4,161.083	3,344	S/ 67,274.61			
TOTAL	50,653.47	41,298.00	S/ 812,422.90	12,196.71	9,874.00	S/ 189,064.10





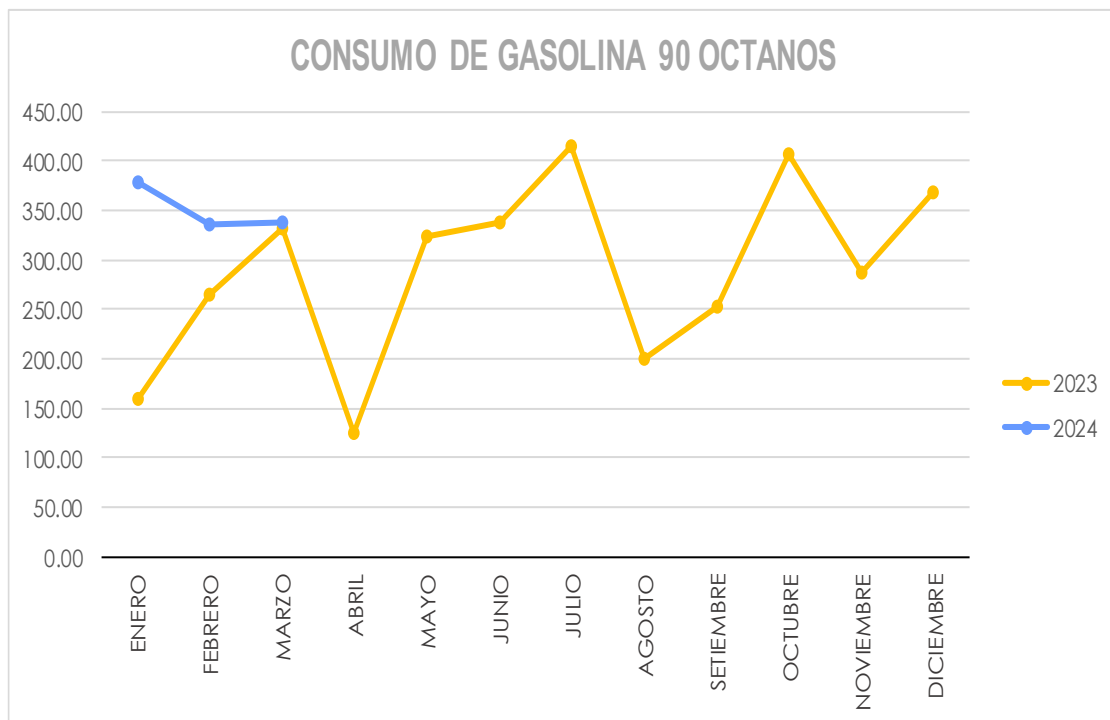
“Decenio de la Igualdad de Oportunidades para Mujeres y Hombres”

“Año del Bicentenario, de la consolidación de nuestra Independencia, y de la conmemoración de las heroicas batallas de Junín y Ayacucho”

CONSUMO DE GASOLINA 90 OCTANOS

En nivel comparativo al ejercicio anterior

MES	2023			2024		
	CONSUMO DE GALONES	Nº DE TRABAJADORES	SUB TOTAL DEL MES S/.	CONSUMO DE GALONES	Nº DE TRABAJADORES	SUB TOTAL DEL MES S/.
ENERO	159.52	3,586	S/ 2,967.51	378.37	3,297	S/ 6,980.31
FEBRERO	264.36	3,534	S/ 5,145.20	335.13	3,278	S/ 6,059.06
MARZO	331.19	3,539	S/ 6,404.04	337.82	3,299	S/ 6,107.39
ABRIL	125.47	3,433	S/ 2,461.90			
MAYO	322.89	3,444	S/ 6,226.42			
JUNIO	337.32	3,453	S/ 6,500.79			
JULIO	414.57	3,415	S/ 7,760.82			
AGOSTO	200.70	3,391	S/ 4,125.42			
SETIEMBRE	252.94	3,412	S/ 5,484.68			
OCTUBRE	407.10	3,387	S/ 8,578.48			
NOVIEMBRE	286.99	3,360	S/ 5,660.32			
DICIEMBRE	367.73	3,344	S/ 7,137.98			
TOTAL	3,470.78	41,298	S/ 68,453.56	1,051.31	9,874	S/ 19,146.76





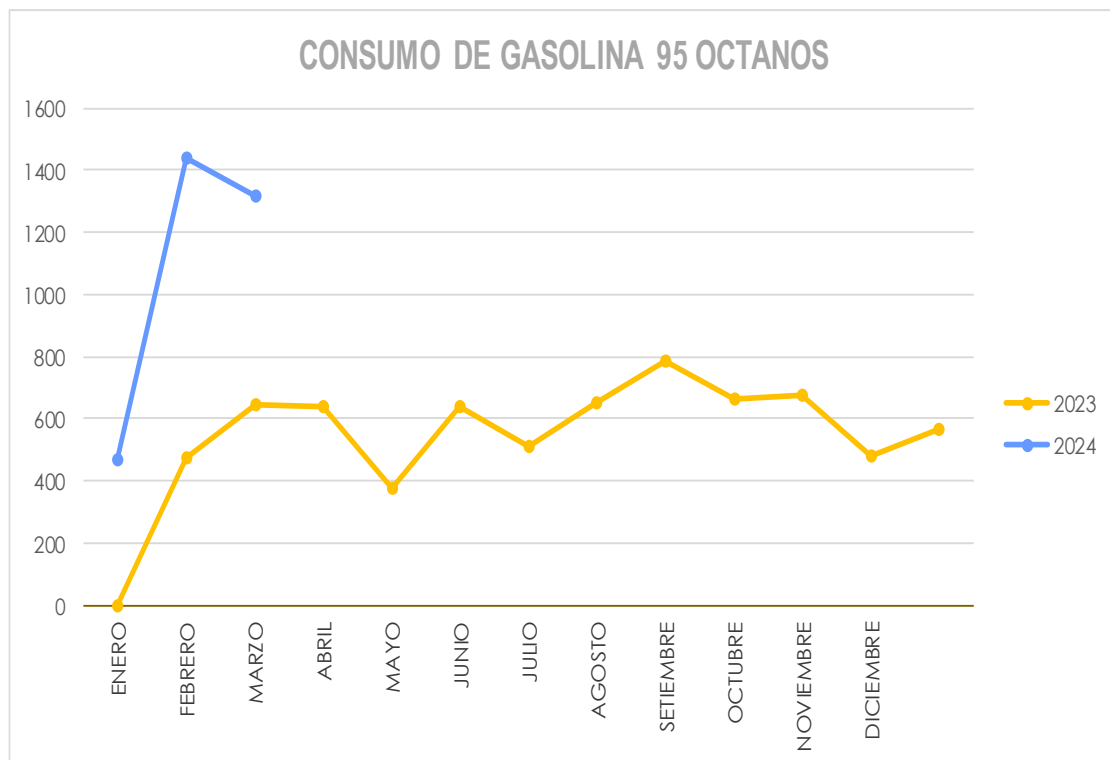
“Decenio de la Igualdad de Oportunidades para Mujeres y Hombres”

“Año del Bicentenario, de la consolidación de nuestra Independencia, y de la conmemoración de las heroicas batallas de Junín y Ayacucho”

CONSUMO DE GASOLINA 95 OCTANOS

En nivel comparativo al ejercicio anterior

MES	2023			2024		
	CONSUMO DE GALONES	Nº DE TRABAJADORES	SUB TOTAL DEL MES S/.	CONSUMO DE GALONES	Nº DE TRABAJADORES	SUB TOTAL DEL MES S/.
ENERO	476.735	3,586	S/ 9,196.80	469.925	3,297	S/ 8,956.64
FEBRERO	643.102	3,534	S/ 13,029.62	1,438.131	3,278	S/ 27,065.63
MARZO	640.880	3,539	S/ 12,864.14	1,313.838	3,299	S/ 24,687.32
ABRIL	373.977	3,433	S/ 7,643.29			
MAYO	637.869	3,444	S/ 12,761.29			
JUNIO	510.206	3,453	S/ 10,198.46			
JULIO	652.306	3,415	S/ 12,838.99			
AGOSTO	782.517	3,391	S/ 16,861.90			
SETIEMBRE	664.802	3,412	S/ 14,825.98			
OCTUBRE	673.598	3,387	S/ 14,663.64			
NOVIEMBRE	477.258	3,360	S/ 9,679.19			
DICIEMBRE	565.453	3,344	S/ 11,329.40			
TOTAL	7,098.70	41,298	S/ 145,892.70	3,221.89	9,874	S/ 60,709.59





“Decenio de la Igualdad de Oportunidades para Mujeres y Hombres”

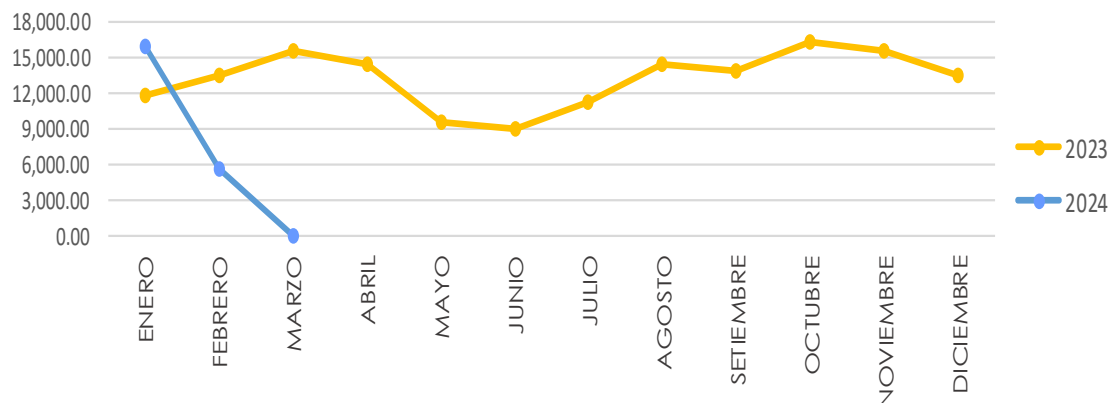
“Año del Bicentenario, de la consolidación de nuestra Independencia, y de la conmemoración de las heroicas batallas de Junín y Ayacucho”

CONSUMO DE GASOLINA 97 OCTANOS

En nivel comparativo al ejercicio anterior

MES	2023			2024		
	CONSUMO DE GALONES	Nº DE TRABAJADORES	SUB TOTAL DEL MES S/.	CONSUMO DE GALONES	Nº DE TRABAJADORES	SUB TOTAL DEL MES S/.
ENERO	594.00	3,586	S/ 11,819.79	814.13	3,297	S/ 15,889.36
FEBRERO	632.85	3,534	S/ 13,446.82	295.25	3,278	S/ 5,686.52
MARZO	757.67	3,539	S/ 15,597.34	0.00	3,299	S/ -
ABRIL	684.78	3,433	S/ 14,375.76			
MAYO	470.75	3,444	S/ 9,574.95			
JUNIO	439.82	3,453	S/ 8,945.94			
JULIO	557.43	3,415	S/ 11,269.51			
AGOSTO	649.98	3,391	S/ 14,355.66			
SEPTIEMBRE	604.34	3,412	S/ 13,793.35			
OCTUBRE	737.15	3,387	S/ 16,362.69			
NOVIEMBRE	751.54	3,360	S/ 15,583.59			
DICIEMBRE	653.55	3,344	S/ 13,405.93			
TOTAL	7,533.85	41,298	S/ 158,531.33	1,109.38	9,874	S/ 21,575.88

CONSUMO DE GASOLINA 97 OCTANOS





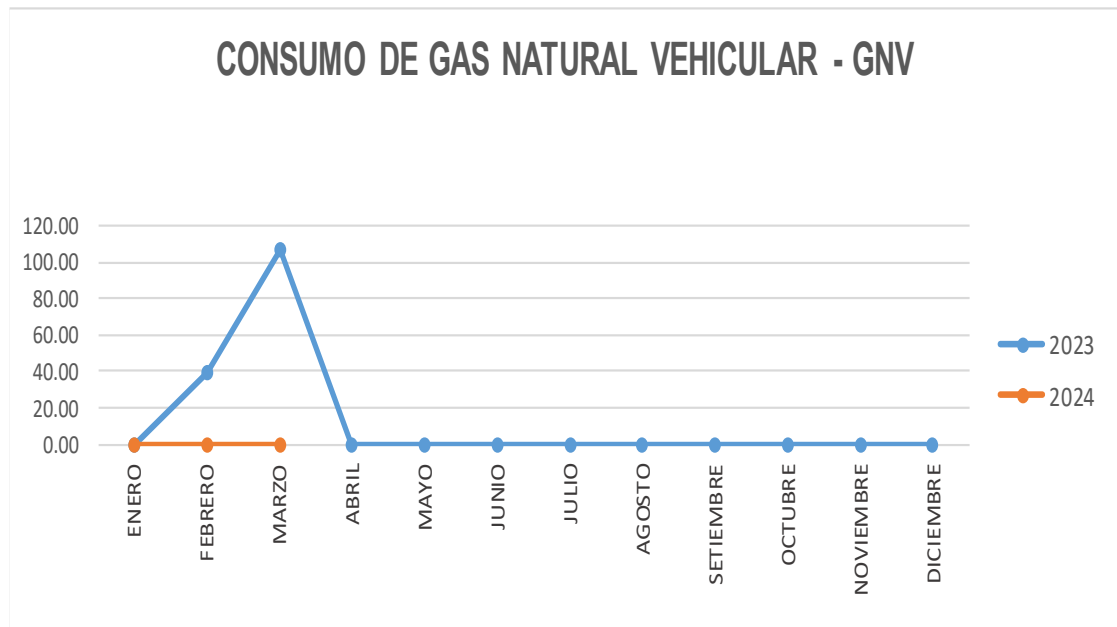
“Decenio de la Igualdad de Oportunidades para Mujeres y Hombres”
“Año del Bicentenario, de la consolidación de nuestra Independencia, y de la conmemoración de las heroicas batallas de Junín y Ayacucho”

CONSUMO DE GAS NATURAL VEHICULAR - GNV

En nivel comparativo al ejercicio anterior

MES	2023			2024		
	CONSUMO EN M ³	Nº DE TRABAJADORES	SUB TOTAL DEL MES S/	CONSUMO EN M ³	Nº DE TRABAJADORES	SUB TOTAL DEL MES S/
ENERO	0.00	3,586	S/ -	0.00	3,297	S/ -
FEBRERO	39.06	3,534	S/ 62.11	0.00	3,278	S/ -
MARZO	106.08	3,539	S/ 168.67	0.00	3,299	S/ -
ABRIL	0.00	3,433	S/ -			
MAYO	0.00	3,444	S/ -			
JUNIO	0.00	3,453	S/ -			
JULIO	0.00	3,415	S/ -			
AGOSTO	0.00	3,391	S/ -			
SEPTIEMBRE	0.00	3,412	S/ -			
OCTUBRE	0.00	3,387	S/ -			
NOVIEMBRE	0.00	3,360	S/ -			
DICIEMBRE	0.00	3,344	S/ -			
TOTAL	145.14	41,298.00	S/ 230.78	0.00	9,874.00	S/ -

CONSUMO DE GAS NATURAL VEHICULAR - GNV





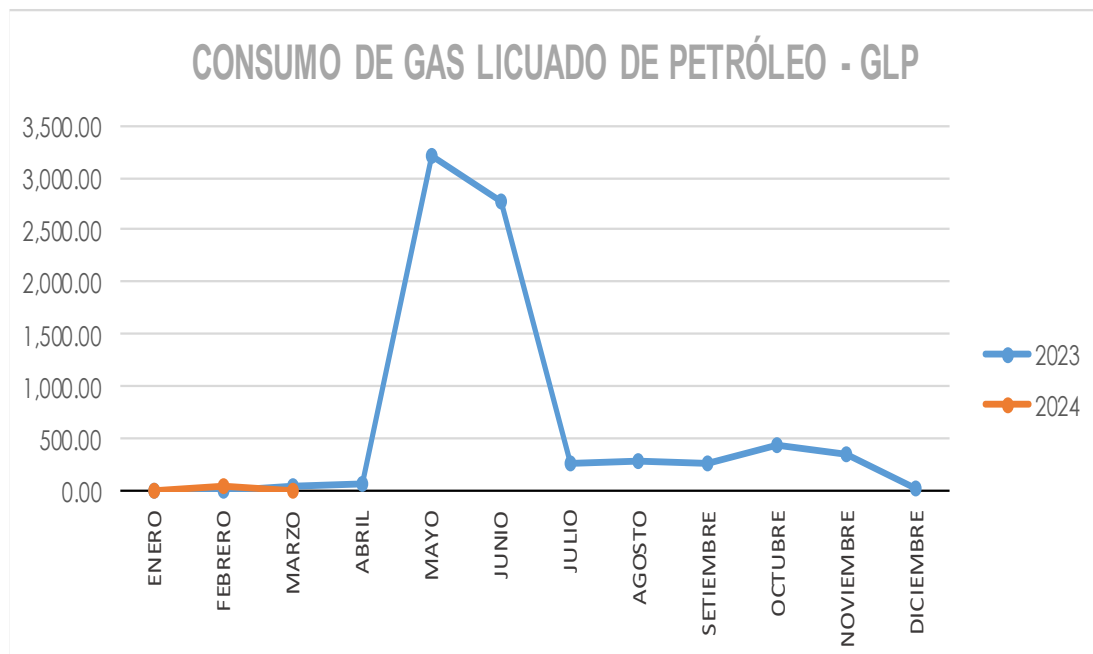
“Decenio de la Igualdad de Oportunidades para Mujeres y Hombres”

“Año del Bicentenario, de la consolidación de nuestra Independencia, y de la conmemoración de las heroicas batallas de Junín y Ayacucho”

CONSUMO DE GAS LICUADO DE PETRÓLEO - GLP

En nivel comparativo al ejercicio anterior

MES	2023			2024		
	CONSUMO EN LITROS	N° DE TRABAJADORES	SUB TOTAL DEL MES S/.	CONSUMO DE GALONES	N° DE TRABAJADORES	SUB TOTAL DEL MES S/.
ENERO	0.00	3,586	S/ -	0.00	3,297	S/ -
FEBRERO	0.00	3,534	S/ -	44.16	3,278	S/ 450.03
MARZO	41.81	3,539	S/ 425.58	0.00	3,299	S/ -
ABRIL	52.78	3,433	S/ 537.27			
MAYO	3,211.00	3,444	S/ 1,502.44			
JUNIO	2,776.00	3,453	S/ 1,357.66			
JULIO	261.67	3,415	S/ 703.70			
AGOSTO	273.57	3,391	S/ 735.67			
SEPTIEMBRE	265.24	3,412	S/ 713.27			
OCTUBRE	431.52	3,387	S/ 1,094.59			
NOVIEMBRE	347.92	3,360	S/ 837.24			
DICIEMBRE	29.98	3,344	S/ 71.29			
TOTAL	7,691.50	41,298	S/ 7,978.71	44.16	9,874	S/ 450.03





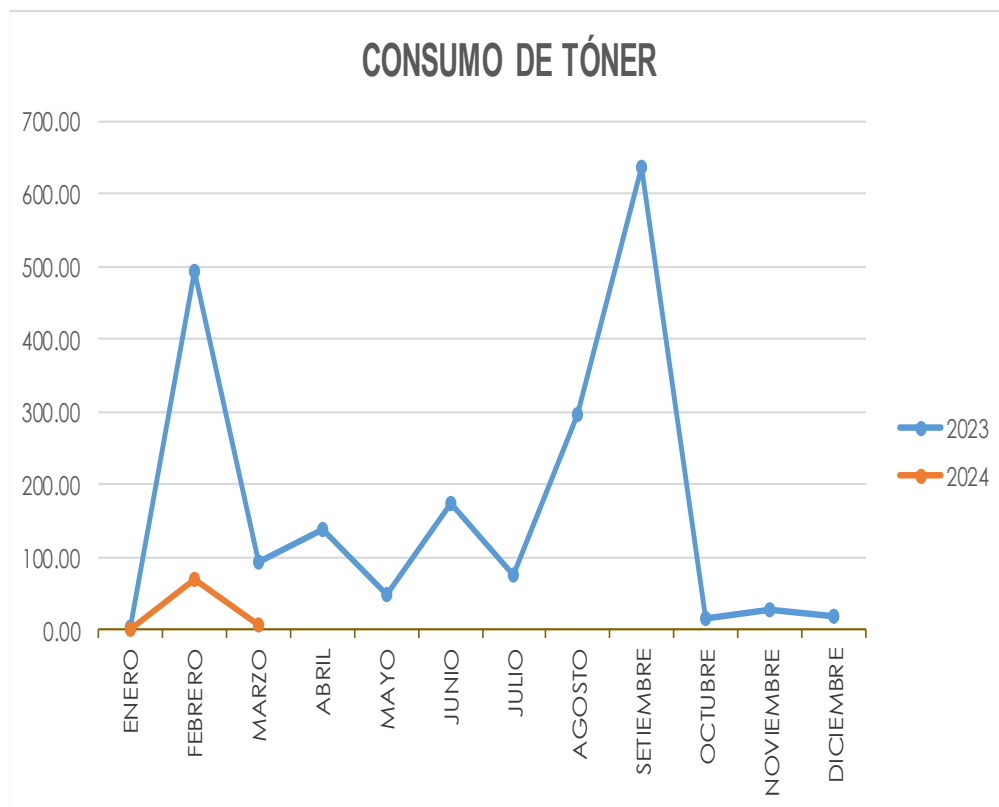
"Decenio de la Igualdad de Oportunidades para Mujeres y Hombres"

"Año del Bicentenario, de la consolidación de nuestra Independencia, y de la conmemoración de las heroicas batallas de Junín y Ayacucho"

CONSUMO DE TÓNER

En nivel comparativo al ejercicio anterior

MES	2023			2024		
	CONSUMO EN UNIDADES	Nº DE TRABAJADORES	SUB TOTAL DEL MES S/	CONSUMO EN UNIDADES	Nº DE TRABAJADORES	SUB TOTAL DEL MES S/
ENERO	2	3,586	S/ 451.35	0	3,297	S/ -
FEBRERO	494	3,534	S/ 213,151.34	69	3,278	S/ 26,544.34
MARZO	94	3,539	S/ 63,068.37	5	3,299	S/ 1,863.90
ABRIL	137	3,433	S/ 70,686.70			
MAYO	49	3,444	S/ 26,071.68			
JUNIO	173	3,453	S/ 70,794.47			
JULIO	76	3,415	S/ 57,212.85			
AGOSTO	297	3,391	S/ 88,251.76			
SETIEMBRE	636	3,412	S/ 256,663.69			
OCTUBRE	14	3,387	S/ 8,731.23			
NOVIEMBRE	28	3,360	S/ 13,397.33			
DICIEMBRE	17	3,344	S/ 9,748.76			
TOTAL	2,017	41,298.00	S/ 878,229.53	74	9,874.00	S/ 28,408.24





“Decenio de la Igualdad de Oportunidades para Mujeres y Hombres”

“Año del Bicentenario, de la consolidación de nuestra Independencia, y de la conmemoración de las heroicas batallas de Junín y Ayacucho”

CONSUMO DE PAPEL BOND

En nivel comparativo al ejercicio anterior

MES	2023			2024		
	CONSUMO EN MILLARES	Nº DE TRABAJADORES	SUB TOTAL DEL MES S/	CONSUMO EN MILLARES	Nº DE TRABAJADORES	SUB TOTAL DEL MES S/
ENERO	716.50	3,586	S/ 22,950.17	1,375.00	3,297	S/ 62,835.60
FEBRERO	661.00	3,534	S/ 15,407.40	866.00	3,278	S/ 19,512.83
MARZO	1,433.50	3,539	S/ 42,858.47	82.50	3,299	S/ 1,851.60
ABRIL	1,543.50	3,433	S/ 49,165.46			
MAYO	860.00	3,444	S/ 27,090.79			
JUNIO	725.00	3,453	S/ 23,351.91			
JULIO	782.50	3,415	S/ 25,623.06			
AGOSTO	89.50	3,391	S/ 2,996.30			
SEPTIEMBRE	2,055.50	3,412	S/ 54,176.34			
OCTUBRE	557.00	3,387	S/ 14,507.35			
NOVIEMBRE	829.00	3,360	S/ 20,836.10			
DICIEMBRE	804.00	3,344	S/ 34,404.86			
TOTAL	11,057.00	41,298.00	S/ 333,368.21	2,323.50	9,874.00	S/ 84,200.03

