

**INFORME DE VERIFICACIÓN DEL CUMPLIMIENTO DEL
CONVENIO DE ASIGNACIÓN POR DESEMPEÑO EN EL
MARCO DEL FONDO DE ESTÍMULO AL DESEMPEÑO Y
LOGRO DE RESULTADOS SOCIALES**

**METAS MULTIANUALES DE COBERTURA
SEGUNDO AÑO**

GOBIERNO REGIONAL DE HUÁNUCO

Lima, Mayo de 2016



CONTENIDO

Contenido	
RESUMEN EJECUTIVO	3
GLOSARIO DE TÉRMINOS.....	4
I. ANTECEDENTES.....	5
II. TENDENCIAS DE LOS PRINCIPALES INDICADORES DE RESULTADO.....	6
III. VERIFICACIÓN DE LAS METAS DE COBERTURA.....	7
IV. DETERMINACIÓN DEL MONTO A TRANSFERIR POR EL CUMPLIMIENTO DEL TRAMO VARIABLE	13
V. CONCLUSIONES.....	14



RESUMEN EJECUTIVO

En el marco del Fondo de Estímulo al Desempeño y Logro de Resultados Sociales (FED), el Gobierno Regional de Huánuco firmó un Convenio de Asignación de Desempeño (CAD) con el Ministerio de Desarrollo e Inclusión Social y el Ministerio de Economía y Finanzas. En este se establece la transferencia de recursos en función al cumplimiento de las metas establecidas en dos tramos: fijo y variable, correspondiendo para el segundo año (2015) la proporción de 50% de los recursos para cada tramo.

La proporción del cumplimiento de las metas de cobertura del segundo año del CAD, se ha estimado en función de la línea de base de cada indicador. En tal sentido, los resultados de la evaluación de las metas de cobertura muestran los siguientes resultados: de los 06 indicadores, 5 han sido cumplidos en más del 90% de lo establecido, y 1 en menos de 50%, por lo tanto corresponde realizar una transferencia de S/ 4,725,000 por al tramo variable del segundo año del Convenio de Asignación por Desempeño suscrito con el Gobierno Regional de Huánuco.

A continuación se presentan los resultados de la evaluación de cada uno de los 6 indicadores contemplados en el CAD:


INDICADORES DE COBERTURA DE PAQUETES DE SERVICIO					
Indicador	Nivel de cumplimiento			Observaciones	
	Basal	Meta 2015	Logro		
1.	Proporción de mujeres con parto institucional afiliadas al SIS de los distritos de quintiles de pobreza 1 y 2 del departamento que durante su embarazo tuvieron 4 exámenes auxiliares (examen completo de orina, hemoglobina/ hematocrito, tamizaje VIH, tamizaje Sífilis) en el primer trimestre y al menos 4 atenciones prenatales con suplemento de hierro y ácido fólico.	0%	20%	30%	Le corresponde 100% del monto asignado al indicador 1
2.	Proporción de niños y niñas menores de 12 meses de edad de los distritos de quintiles de pobreza 1 y 2 del departamento que cuentan con DNI emitido hasta los 30 días de edad. Nota: En los años 2014, 2015 y 2016, la mediana de edad en días de emisión del DNI no puede ser menor a la de la línea de base del 2013: 68 días	12%	25%	52%	Le corresponde 100% del monto asignado al indicador 2
3.	Proporción de niños y niñas menores de 24 meses de edad de los distritos de quintiles de pobreza 1 y 2 del departamento que NO reciben el paquete completo de productos claves: CRED completo para la edad, Vacunas de neumococo y rotavirus para la edad, suplementación de multimicronutrientes y CUI/DNI.	79%	59%	49%	Le corresponde 100% del monto asignado al indicador 3
4.	Proporción de niños y niñas menores de 12 meses de edad de los distritos de quintiles de pobreza 1 y 2 del departamento afiliados al SIS e inscritos en el Programa Nacional CunaMás que reciben el paquete completo de productos claves: CRED completo para la edad, Vacunas de neumococo y rotavirus para la edad, suplementación de multimicronutrientes y DNI.	1%	60%	57%	Le corresponde 100% del monto asignado al indicador 4
5.	Tasa de cobertura de educación en niños y niñas de 3 años de edad en distritos de quintiles de pobreza 1 y 2 del departamento.	42%	62%	66%	Le corresponde 100% del monto asignado al indicador 5
6.	Proporción de niños y niñas menores de 60 meses de edad de los distritos de quintiles de pobreza 1 y 2 del departamento que NO acceden a agua clorada para consumo humano (cloro residual en muestra de agua de consumo ≥ 0.1 mg/l).	100%	87%	97%	No corresponde transferir el monto asignado al indicador 6



GLOSARIO DE TÉRMINOS

CAD	:	Convenio de Asignación por Desempeño
CRED	:	Control de Crecimiento y Desarrollo
ENDES	:	Encuesta Demográfica y de Salud Familiar
ENDIS	:	Estrategia Nacional de Desarrollo e Inclusión Social
FED	:	Fondo de Estímulo al Desempeño y Logro de Resultados Sociales
INEI	:	Instituto Nacional de Estadística e Informática
MIDIS	:	Ministerio de Desarrollo e Inclusión Social
RENIEC	:	Registro Nacional de Identificación y Estado Civil
SIAGIE	:	Sistema de Información de Apoyo a la Gestión de la Institución Educativa
SIS	:	Sistema Integral de Salud

B



I. ANTECEDENTES


Con fecha 1 de diciembre del 2013, mediante Ley N° 30114, se aprueba la Ley de Presupuesto del Sector Público para el año fiscal 2014. En la Octogésima Cuarta Disposición Complementaria Final, se dispone la creación del Fondo de Estímulo al Desempeño y Logro de Resultados Sociales (FED), el cual se encuentra a cargo del MIDIS, con la finalidad de impulsar el logro de resultados contenidos en la Estrategia Nacional de Desarrollo e Inclusión Social "Incluir para Crecer" (ENDIS), y en especial en el Eje 1 y 2 de la ENDIS: Nutrición y Desarrollo Infantil Temprano. Asimismo se establece que los recursos del FED podrán ser asignados a los pliegos de entidades del Gobierno Nacional y de los Gobiernos Regionales como incentivo al cumplimiento de compromisos de gestión y metas de cobertura de los productos priorizados de los Programas Presupuestales vinculados al Desarrollo Infantil Temprano.

En dicho marco, el 15 de mayo de 2014, el Gobierno Regional de Huánuco suscribió el Convenio de Asignación por Desempeño - CAD con el Ministerio de Desarrollo e Inclusión Social y el Ministerio de Economía y Finanzas, en el que se compromete al cumplimiento de determinados compromisos de gestión y 06 metas multianuales de cobertura de paquetes de servicios integrales dirigidos a los niños y niñas desde la gestación hasta los 5 años de edad. Según el informe de verificación de las metas multianuales de cobertura del primer año del CAD, el Gobierno Regional de Huánuco alcanzó los siguientes resultados: 5 de los indicadores fueron cumplidos en más del 90% de lo programado y un indicador en más del 50% de lo programado, por lo tanto por lo tanto se le transfirió S/. 2,835,000 por el tramo variable del primer año del CAD.

El día 30 de abril de 2015 se suscribe la tercera adenda al CAD en la que establece, entre otros aspectos, el monto máximo de S/ 10,500,000.00 a ser transferidos al Gobierno Regional de Huánuco por el cumplimiento de los compromisos de gestión y metas de coberturas correspondientes al segundo año de vigencia del CAD.

Durante el 2015, el Gobierno Regional de Huánuco cumplió con el 85% de compromisos de gestión nivel 2 correspondientes al tramo fijo del CAD, por lo que se le transfirió el 50% del monto total asignado. Corresponde ahora verificar el cumplimiento de las metas de cobertura correspondiente al tramo variable para el 2015, por lo que se transferirá máximo el 50% del monto total asignado, de manera proporcional al cumplimiento de las mismas.

Según lo estipulado en el inciso 11.3 del artículo 11 del Reglamento del Fondo de Estímulo al Desempeño y Logro de Resultados Sociales (FED), aprobado con fecha 13 de marzo del 2014, mediante Decreto Supremo N° 001-2014-MIDIS, se establece que el Comité del FED deberá aprobar el informe de verificación elaborado por el Equipo Técnico a partir de la información estadística generada por el Instituto Nacional de Estadística e Informática (INEI), y los sistemas de información administrativa sectorial, según corresponda.

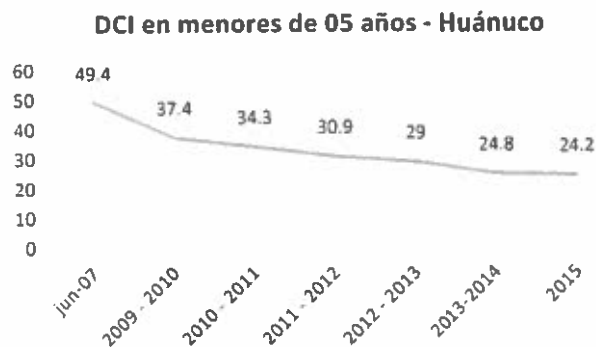


II. TENDENCIAS DE LOS PRINCIPALES INDICADORES DE RESULTADO

2.1 Desnutrición Crónica Infantil

En los últimos 7 años la prevalencia de desnutrición crónica en niños y niñas menores de 5 años en el departamento de Huánuco ha disminuido en 13 puntos porcentuales respecto a lo reportado en el 2009, según se puede observar en el Gráfico N° 1.

Gráfico N° 1

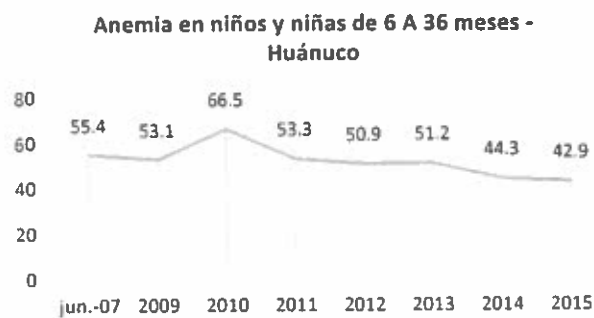


Fuente: ENDES 2007, 2009-2010, 2010-2011, 2011-2012, 2012-2013, 2013-2014 y 2015

2.2 Anemia en niños y niñas de 6 a 36 meses

En cuanto a la proporción de niños y niñas de 6 a 36 meses con anemia, esta ha disminuido en los últimos dos años, así tenemos que según los resultados de la ENDES 2015 el 42.9% de niños y niñas de 6 a 36 meses tiene anemia, frente al 51.2% que se reportó en el 2013.

Gráfico N° 2



Fuente: ENDES 2007, 2009, 2010, 2011, 2012, 2013, 2014 y 2015



2.3 Logros de aprendizaje

El porcentaje de niños que alcanzaron el nivel satisfactorio en las pruebas de comprensión lectora y matemática en la Evaluación Censal de Estudiantes ha tenido una tendencia creciente desde el año 2009. Especialmente, entre el año 2013 y 2015 se dio un importante crecimiento de 15 puntos porcentuales en comprensión lectora y de 9 puntos porcentuales en matemática.


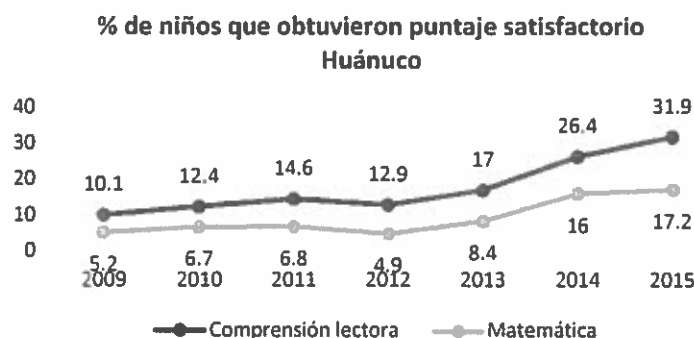


Gráfico N° 3



Fuente: ECE 2009, 2010, 2011, 2012, 2013, 2014 y 2015

III. VERIFICACIÓN DE LAS METAS DE COBERTURA

El Convenio de Asignación por Desempeño establece 06 indicadores de cobertura con metas multianuales a ser cumplidos durante los años 2014, 2015 y 2016. Esta verificación corresponde a la evaluación del cumplimiento de la meta para el 2015, cuya fecha de corte es el 31 de diciembre del 2015.

A continuación se presentan los resultados de la verificación del cumplimiento de las metas de cobertura por paquetes:

PAQUETE 01: ANTES DEL PARTO

Indicador 1:

Proporción de mujeres con parto institucional afiliadas al SIS de los distritos de quintiles de pobreza 1 y 2 del departamento que durante su embarazo tuvieron 4 exámenes auxiliares (examen completo de orina, hemoglobina/ hematocrito, tamizaje VIH, tamizaje Sífilis) en el primer trimestre y al menos 4 atenciones prenatales con suplemento de hierro y ácido fólico.

Procedimiento de Verificación del Indicador:

a. Fuente de datos:

Base de datos del Seguro Integral de Salud - SIS
 Responsable de la fuente: Seguro Integral de Salud
 Periodicidad de la fuente de datos: mensual

b. Descripción:

El numerador es el número de mujeres procedentes de los distritos de quintiles de pobreza 1 y 2 del departamento con parto institucional afiliadas al SIS que durante su embarazo cumplen con las siguientes condiciones a la vez:

- i. Se les hizo los exámenes de orina, hemoglobina/hematocrito, tamizaje de VIH y tamizaje de sífilis en el primer trimestre.
- ii. Han tenido al menos 4 atenciones prenatales con suplemento de hierro y ácido fólico.

El denominador es el número total de mujeres procedentes de los distritos de quintiles de pobreza 1 y 2 del departamento con parto institucional afiliadas al SIS.



c. Procedimiento de construcción del indicador:

Se divide el numerador entre el denominador y se multiplica por 100.

El resultado obtenido es el siguiente:

Cuadro N° 1

Línea de base	Meta establecida 2do año	Meta alcanzada	% de cumplimiento de la meta respecto a la basal
0%	20%	30%	150%

Fuente: Base de datos del SIS
Diciembre 2015

Adicionalmente, analizamos la cobertura de cada uno de los componentes del paquete integrado del Indicador 1:

Cuadro N°2

Indicador	Nivel alcanzado
4 exámenes auxiliares en el primer trimestre	31%
Al menos 4 atenciones prenatales con suplemento de hierro y ácido fólico	78%

Fuente: Base de datos del SIS
Diciembre 2015

Según observamos en el Cuadro N° 1, el Gobierno Regional de Huánuco logró el 150% de cumplimiento de la meta establecida para el segundo año respecto a la basal. Al haber alcanzado un porcentaje igual o mayor al 90% de la meta establecida respecto a la basal, le corresponde recibir el 100% del monto destinado al cumplimiento del indicador 1.

PAQUETE 02: LOS PRIMEROS 24 MESES

Indicador 2:

Proporción de niños y niñas menores de 12 meses de edad de los distritos de quintiles de pobreza 1 y 2 del departamento que cuentan con DNI emitido hasta los 30 días de edad.

Procedimiento de Verificación del Indicador:

a. Fuente de datos:

Base de datos del Registro Nacional de Identificación y Estado Civil - RENIEC

Responsable de la fuente: Registro Nacional de Identificación y Estado Civil

Periodicidad de la fuente de datos: mensual

b. Descripción:

El numerador es el número de niños y niñas menores de 12 meses de edad procedentes de distritos de quintiles de pobreza 1 y 2 del departamento registrados en la base de datos de RENIEC, cuyo DNI fue emitido hasta los 30 días de edad.

El denominador es el número de niños y niñas menores de 12 meses de edad procedentes de distritos de quintiles de pobreza 1 y 2 del departamento registrados en la base de datos de RENIEC.



c. Procedimiento de construcción del indicador:

Se divide el numerador entre el denominador y se multiplica por 100.

El resultado obtenido es el siguiente:

Cuadro N° 3

Línea de base	Meta establecida 2do año	Meta alcanzada	% de cumplimiento de la meta respecto a la basal
12%	25%	52%	308%

Fuente: Base de datos del RENIEC
Diciembre 2015

Adicionalmente, debemos evaluar si la mediana se mantuvo, disminuyó o se incrementó en el período de evaluación. Según vemos en el Cuadro N° 4, la mediana disminuyó.

Cuadro N° 4

Mediana 2013	Mediana 2015
68	29

Fuente: Base de datos del RENIEC
Diciembre 2015

Según observamos en el Cuadro N° 3, el Gobierno Regional de Huánuco logró el 308% de cumplimiento de la meta establecida para el segundo año respecto a la basal. Al haber alcanzado un porcentaje igual o mayor al 90% de la meta establecida respecto a la basal, le corresponde recibir el 100% del monto destinado al cumplimiento del indicador 2.

Indicador 3:

Proporción de niños y niñas menores de 24 meses de edad de los distritos de quintiles de pobreza 1 y 2 del departamento que NO reciben el paquete completo de productos claves: CRED completo para la edad, Vacunas de neumococo y rotavirus para la edad, suplementación de multimicronutrientes y CUI/DNI.

Procedimiento de Verificación del Indicador:

a. Fuente de datos:

Encuesta Nacional de Salud y Demografía Familiar - ENDES

Responsable de la fuente: Instituto Nacional de Estadística e Informática

Periodicidad de la fuente de datos: anual

b. Descripción:

El numerador es el número de niños y niñas menores de 24 meses de edad procedentes de los distritos de quintiles de pobreza 1 y 2 del departamento que no reciben el paquete completo de los siguientes productos:

- i. Servicio de CRED completo para su edad
- ii. Vacunas de neumococo y rotavirus según corresponda para su edad
- iii. Suplementación de multimicronutrientes según corresponda para su edad
- iv. CUI o DNI

El denominador es el número de niños y niñas menores de 24 meses de edad procedentes de los distritos de quintiles de pobreza 1 y 2 del departamento que han sido parte de la encuesta.



c. Procedimiento de construcción del indicador:

Se divide el numerador entre el denominador y se multiplica por 100.

El resultado obtenido es el siguiente:

Cuadro N° 5

Línea de base	Meta establecida 2do año	Meta alcanzada	% de cumplimiento de la meta respecto a la basal
79%	59%	49%	150%

Fuente: ENDES 2015

Adicionalmente, analizamos la cobertura de cada uno de los componentes del paquete integrado del Indicador 3:

Cuadro N° 6

Indicador	Nivel alcanzado
CRED completo para la edad	95%
Suplementación de hierro	69%
Vacuna de rotavirus	90%
Vacuna de neumococo	89%
Tiene CUI/DNI	87%

Fuente: ENDES 2015

Según observamos en el Cuadro N° 5, el Gobierno Regional de Huánuco logró el 150% de cumplimiento de la meta establecida para el segundo año respecto a la basal. Al haber alcanzado un porcentaje igual o mayor al 90% de la meta establecida respecto a la basal, le corresponde recibir el 100% del monto destinado al cumplimiento del indicador 3.

Indicador 4:

Proporción de niños y niñas menores de 12 meses de edad de los distritos de quintiles de pobreza 1 y 2 del departamento afiliados al SIS e inscritos en el Programa Nacional Cuna Más que reciben el paquete completo de productos claves: CRED completo para la edad, Vacunas de neumococo y rotavirus para la edad, suplementación de multimicronutrientes y DNI.

Procedimiento de Verificación del Indicador:

a. Fuente de datos:

Bases de datos del Seguro Integral de Salud, del Registro Nacional de Identidad y Estado Civil y de Cuna Más

Responsables de la fuentes: - Seguro Integral de Salud
- Registro Nacional de Identidad y Estado Civil
- Cuna Más

Periodicidad de las fuentes de datos: mensual

b. Descripción:

El numerador es el número de niños y niñas menores de 12 meses de edad procedentes de los distritos de quintiles de pobreza 1 y 2 del departamento afiliados al SIS e inscritos en el Programa Nacional Cuna Más que han recibido los siguientes productos a la vez:

CRED completo para su edad



- ii. Vacunas de neumococo y rotavirus según corresponda para su edad
- iii. Suplementación de multimicronutrientes según corresponda para su edad
- iv. DNI emitido.

El denominador es el número de niños y niñas menores de 12 meses procedentes de los distritos de quintiles de pobreza 1 y 2 del departamento afiliados al Seguro Integral de Salud e inscritos en el Programa Nacional Cuna Más.

c. Procedimiento de construcción del indicador:

Se divide el numerador entre el denominador y se multiplica por 100.

El resultado obtenido es el siguiente:

Cuadro N° 7

Línea de base	Meta establecida 2do año	Meta alcanzada	% de cumplimiento de la meta respecto a la basal
1%	60%	57%	95%

Fuente: Base de datos SIS, RENIEC y Cuna Más
Diciembre 2015

Adicionalmente, analizamos la cobertura de cada uno de los componentes del paquete integrado del Indicador 3:

Cuadro N° 8

Indicador	Nivel alcanzado
CRED completo para la edad	80%
Suplementación de hierro	89%
Vacuna de rotavirus	68%
Vacuna de neumococo	68%
Tiene CUI/DNI	94%

Fuente: Base de datos SIS, RENIEC y Cuna Más
Diciembre 2015

Según observamos en el Cuadro N° 7, el Gobierno Regional de Huánuco logró el 95% de cumplimiento de la meta establecida para el segundo año respecto a la basal. Al haber alcanzado un porcentaje igual o mayor al 90% de la meta establecida respecto a la basal, le corresponde recibir el 100% del monto destinado al cumplimiento del indicador 4.

PAQUETE 03: ENTRE 3 Y 5 AÑOS

Indicador 5:

Tasa de cobertura de educación en niños y niñas de 3 años en los distritos de quintil 1 y 2 del departamento

Procedimiento de Verificación del Indicador:

a. Fuente de datos:

Para el numerador:

Sistema de Información de Apoyo a la Gestión de la Institución Educativa - SIAGIE

Responsable de la fuente: Ministerio de Educación



Periodicidad de la fuente de datos: mensual

Para el denominador:

Padrón nominado de niños menores de 5 años

Responsable de la fuente: Ministerio de Economía – Ministerio de Salud

Periodicidad de la fuente de datos: mensual

b. Descripción:

El numerador es el número de niños y niñas de 3 años de edad de la base de datos de matrícula del SIAGIE de los distritos de quintiles de pobreza 1 y 2 del departamento, cuyo DNI está autenticado por la RENIEC.

El denominador es el número de niños y niñas de 3 años de edad del Padrón Nominado de los distritos de quintiles de pobreza 1 y 2 del departamento.

c. Procedimiento de construcción del indicador:

Se divide el numerador entre el denominador y se multiplica por 100.

El resultado obtenido es el siguiente:

Cuadro N° 9

Línea de base	Meta establecida 2do año	Meta alcanzada	% de cumplimiento de la meta respecto a la basal
42%	62%	66%	120%

Fuente: SIAGIE y Padrón Nominado
Diciembre 2015

Según observamos en el Cuadro N° 9, el Gobierno Regional de Huánuco logró el 120% de cumplimiento de la meta establecida para el segundo año respecto a la basal. Al haber alcanzado un porcentaje igual o mayor al 90% de la meta establecida respecto a la basal, le corresponde recibir el 100% del monto destinado al cumplimiento del indicador 5.

PAQUETE 04: ENTORNO

Indicador 6:

Proporción de niños y niñas menores de 60 meses de edad de los distritos de quintiles de pobreza 1 y 2 del departamento que NO acceden a agua clorada para consumo humano (cloro residual en muestra de agua de consumo ≥ 0.1 mg/l).

Procedimiento de Verificación del Indicador:

a. Fuente de datos:

Encuesta Nacional de Salud y Demografía Familiar - ENDES

Responsable de la fuente: Instituto Nacional de Estadística e Informática

Periodicidad de las fuentes de datos: anual

b. Descripción:

El numerador es el número de niños y niñas menores de 60 meses de edad procedentes de los distritos de quintiles de pobreza 1 y 2 del departamento que viven en hogares sin acceso a agua clorada para consumo humano (cloro residual en muestra de agua de consumo ≥ 0.1 mg/l).



El denominador es el número de niños y niñas menores de 60 meses de edad procedentes de los distritos de quintiles de pobreza 1 y 2 del departamento que han sido parte de la encuesta.

c. Procedimiento de construcción del indicador:

Se divide el numerador entre el denominador y se multiplica por 100.

El resultado obtenido es el siguiente:

Cuadro N° 10

Línea de base	Meta establecida 2do año	Meta alcanzada	% de cumplimiento de la meta respecto a la basal
100%	87%	97%	23%

Fuente: ENDES 2015

Según observamos en el Cuadro N° 10, el Gobierno Regional de Huánuco avanzó solo en un 23% el cumplimiento de la meta establecida para el segundo año respecto a la basal. Al no haber alcanzado el 50% o más del cumplimiento de la meta respecto a la basal, no le corresponde recibir la transferencia por el indicador 6.

IV. DETERMINACIÓN DEL MONTO A TRANSFERIR POR EL CUMPLIMIENTO DEL TRAMO VARIABLE

Según lo establecido en el Convenio de Asignación por Desempeño la distribución de los recursos destinados al tramo variable entre los indicadores de metas de cobertura para el año 2015 ha sido de la siguiente manera:

Cuadro N° 11

Indicador	Año 2015
	%
Indicador 1	20%
Indicador 2	10%
Indicador 3	20%
Indicador 4	20%
Indicador 5	20%
Indicador 6	10%

Por otro lado, para el 2015 el 50% del monto total asignado al Gobierno Regional corresponde al tramo variable del CAD. En tal sentido, el monto a transferir por el cumplimiento de las metas de cobertura ha sido estimado teniendo en cuenta la siguiente proporción en función al porcentaje de avance en el cumplimiento de la meta:

Cuadro N° 12

Porcentaje de avance en meta de indicadores	Porcentaje a transferir
Igual o mayor a 90%	100%
De 75% menos de 90%	75%
De 50% a menos de 75%	50%
Menor que 50%	0%



El monto máximo del CAD para el Gobierno Regional de Huánuco asciende a S/ 10,500,000 (Diez millones quinientos mil y 00/100 soles) y el monto correspondiente al tramo variable es de S/ 5,250,000,00 (Cinco millones doscientos cincuenta mil y 00/100 soles). De cumplir con las metas programadas, el monto máximo de recursos a transferir por el cumplimiento de cada indicador es el siguiente:

Cuadro N° 13

Indicador	Monto máximo
Indicador 1	1,050,000
Indicador 2	525,000
Indicador 3	1,050,000
Indicador 4	1,050,000
Indicador 5	1,050,000
Indicador 6	525,000

En el Cuadro N° 14 observamos el porcentaje de cumplimiento de cada indicador y el monto que corresponde transferir al Gobierno Regional de Huánuco por cada indicador, así como el monto total de la transferencia correspondiente al Tramo Variable.

Cuadro N° 14

Indicador	% de cumplimiento	Monto a transferir
Indicador 1	150%	1,050,000
Indicador 2	308%	525,000
Indicador 3	150%	1,050,000
Indicador 4	95%	1,050,000
Indicador 5	120%	1,050,000
Indicador 6	23%	-
Monto total a transferir por el tramo variable - año 2		4,725,000
Monto máximo asignado al tramo variable		5,250,000
% obtenido por el cumplimiento de los indicadores		90%



V. CONCLUSIONES

1. El Gobierno Regional de Huánuco cumplió con 5 de los 6 indicadores en más del 90% de la meta establecida respecto a la basal. Asimismo, cumplió con 1 indicador de 50% a menos del 75% de la meta establecida respecto a la basal, y 1 indicador en menos del 50%.
2. De acuerdo a los avances obtenidos, al Gobierno Regional de Huánuco le corresponde recibir una transferencia de S/ 4,725,000.00.
3. A pesar de no haber cumplido con el 100% de las metas de cobertura, el Gobierno Regional de Huánuco da cuenta de importantes avances para asegurar la cobertura de los paquetes de servicios para niños, niñas y gestantes.

