CUADRO Nª 03

NACIDOS VIVOS REGISTRADOS E INFORMADOS, POR PERSONA QUE ATENDIO EL PARTO, SEGUN LUGAR DE RESIDENCIA HABITUAL DE LA MADRE Y SITIO DE OCURRENCIA AÑO 2006

DEPARTAMENTO / PROVINCIA	SITIO DE OCURRENCIA	TOTAL	PERSONA QUE ATENDIO EL PARTO								
			Medico	Obstetriz	Enfermera	Interna	Tecnico o Auxiliar	Promotor de Salud	Partero	Familar	Otro
DPTO. HUANUCO	TOTAL	10898	1357	7241	346	9	453	102	388	927	75
	Hospital	3514	1002	2508	2	2	0	0	0	0	0
	Centro de Salud	2638	170	2441	17	0	9	1	0	0	0
	Puesto de salud	2497	136	1915	230	5	209	2	0	0	0
	Consultorio	64	7	35	7	1	3	2	6	1	2
	Domicilio	2170	40	340	90	1	230	96	382	920	71
	Otro	15	2	2	0	0	2	1	0	6	2
PROV. HUANUCO	TOTAL	3805	645	2695	100	3	57	30	97	160	18
	Hospital	1396	513	883	0	0	0	0	0	0	0
	Centro de Salud	1202	103	1097	1	0	1	0	0	0	0
	Puesto de salud	799	23	657	76	1	41	1	0	0	0
	Consultorio	11	2	3	2	1	3	0	0	0	0
	Domicilio	394	4	54	21	1	12	29	97	158	18
	Otro	3	0	1	0	0	0	0	0	2	0
PROV. AMBO	TOTAL	709	94	481	17	0	21	7	21	66	2
	Hospital	115	55	60	0	0	0	0	0	0	0
	Centro de Salud	353	16	330	3	0	4	0	0	0	0
	Puesto de salud	120	22	76	9	0	13	0	0	0	0
	Consultorio	3	0	0	0	0	0	1	2	0	0
	Domicilio	118	1	15	5	0	4	6	19	66	2
	Otro	0	0	0	0	0	0	0	0	0	0
PROV. DOS DE MAYO	TOTAL	729	89	333	25	1	66	15	62	128	10
	Hospital	215	54	160	0	1	0	0	0	0	0
	Centro de Salud	26	1	25	0	0	0	0	0	0	0
	Puesto de salud	167	23	102	19	0	23	0	0	0	0
	Consultorio	1	0	0	0	0	0	0	1	0	0
	Domicilio	316	10	45	6	0	42	15	61	127	10
	Otro	4	1	1	0	0	1	0	0	1	0
PROV. HUACAYBAMBA	TOTAL	480	25	216	25	0	75	4	38	90	7
	Hospital	18	13	5	0	0	0	0	0	0	0
	Centro de Salud	55	0	55	0	0	0	0	0	0	0
	Puesto de salud	167	7	103	22	0	35	0	0	0	0
	Consultorio	0	0	0	0	0	0	0	0	0	0
	Domicilio	238	5	53	3	0	39	4	38	90	6
	Otro	2	0	0	0	0	1	0	0	0	1
PROV. HUAMALIES	TOTAL	1081	75	758	45	2	68	17	24	85	7
	Hospital	308	37	270	0	1	0	0	0	0	0
	Centro de Salud	188	21	162	4	0	1	0	0	0	0
	Puesto de salud	336	12	260	20	1	43	0	0	0	0
	Consultorio	8	0	2	4	0	0	1	1	0	0
	Domicilio	239	5	64	17	0	24	16	23	83	7
	Otro	2	0	0	0	0	0	0	0	2	0
PROV. LEONCIO PRADO	TOTAL	1905	288	1472	12	0	6	4	27	81	15
	Hospital	1274	269	1004	1	0	0	0	0	0	0
	Centro de Salud	347	4	343	0	0	0	0	0	0	0
	Puesto de salud	105	9	81	11	0	4	0	0	0	0
	Consultorio	37	4	29	0	0	0	0	1	1	2
	Domicilio	140	2	15	0	0	2	3	26	80	12
	Otro	2	0	0	0	0	0	1	0	0	1
PROV. MARAÑON	TOTAL	346	9	110	18	0	78	5	25	95	6
	Hospital	2	0	2	0	0	0	0	0	0	0
	Centro de Salud	80	5	74	0	0	1	0	0	0	0
	Puesto de salud	35	0	25	4	0	6	0	0	0	0
	Consultorio	0	0	0	0	0	0	0	0	0	0
	Domicilio	229	4	9	14	0	71	5	25	95	6
	Otro	0	0	0	0	0	0	0	0	0	0
PROV. PACHITEA	TOTAL	643	30	500	9	0	20	8	19	52	5
	Hospital	46	12	34	0	0	0	0	0	0	0
	Centro de Salud	161	2	158	0	0	0	1	0	0	0
	Puesto de salud	325	14	297	7	0	7	0	0	0	0
	Consultorio	0	0	0	0	0	0	0	0	0	0
	Domicilio	110	1	11	2	0	13	7	19	52	5
	Otro	1	1	0	0	0	0	0	0	0	0
PROV. PUERTO INCA	TOTAL	235	16	115	18	1	23	2	14	45	1
	Hospital	11	4	7	0	0	0	0	0	0	0
	Centro de Salud	34	4	29	1	0	0	0	0	0	0
	Puesto de salud	111	8	69	14	1	18	1	0	0	0
	Consultorio	2	0	0	1	0	0	0	1	0	0
	Domicilio	77	0	10	2	0	5	1	13	45	1
	Otro	0	0	0	0	0	0	0	0	0	0
PROV. LAURICOCHA	TOTAL	289	15	199	14	2	10	5	13	30	1
	Hospital	19	6	13	0	0	0	0	0	0	0
	Centro de Salud	86	1	84	1	0	0	0	0	0	0
	Puesto de salud	85	5	70	6	2	2	0	0	0	0
	Consultorio	0	0	0	0	0	0	0	0	0	0
	Domicilio	98	3	32	7	0	8	5	13	29	1
	Otro	1	0	0	0	0	0	0	0	1	0
PROV. YAROWILCA	TOTAL	536	38	275	62	0	22	5	47	85	2
	Hospital	18	11	7	0	0	0	0	0	0	0
	Centro de Salud	90	13	68	7	0	2	0	0	0	0
	Puesto de salud	234	12	168	42	0	12	0	0	0	0
	Consultorio	0	0	0	0	0	0	0	0	0	0
	Domicilio	194	2	32	13	0	8	5	47	85	2
	Otro	0	0	0	0	0	0	0	0	0	0

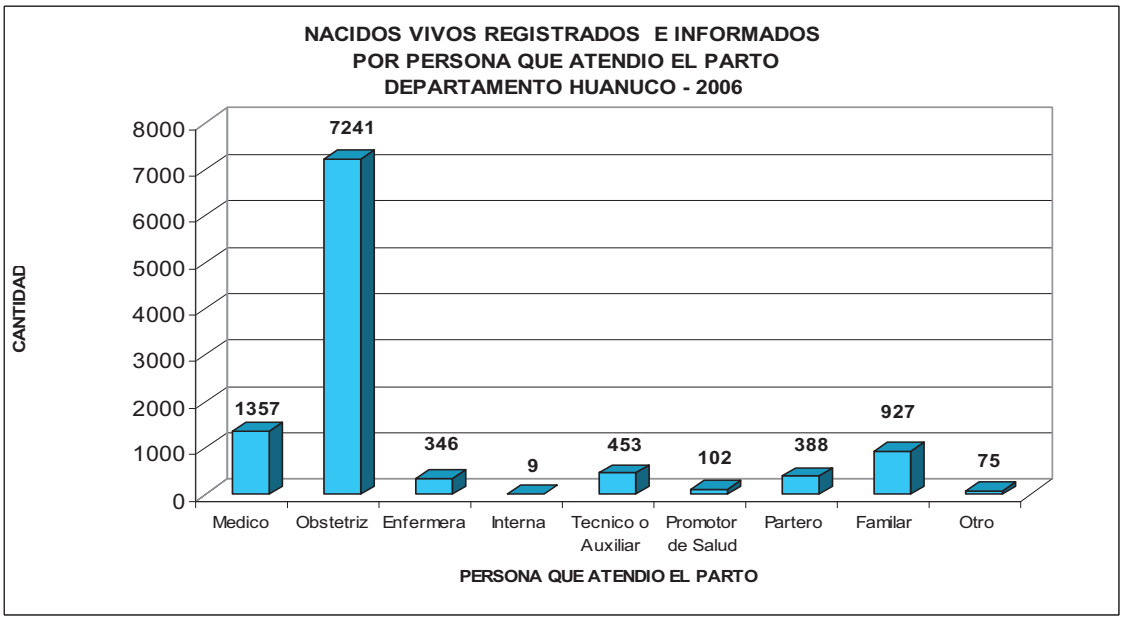
NACIDOS VIVOS REGISTRADOS E INFORMADOS
POR PERSONA QUE ATENDIO EL PARTO
DEPARTAMENTO HUANUCO - 2006
CANTIDAD
8000
7000
6000
5000
4000
3000
2000
1000
0
1357
7241
346
9
453
102
388
927
75
Medico
Obstetriz
Enfermera
Interna
Tecnico o Auxiliar
Promotor de Salud
Partero
Familar
Otro
PERSONA QUE ATENDIO EL PARTO

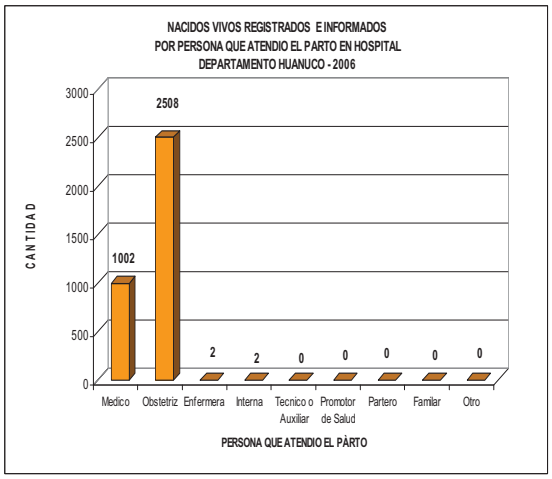
NACIDOS VIVOS REGISTRADOS E INFORMADOS
POR PERSONA QUE ATENDIO EL PARTO EN HOSPITAL
DEPARTAMENTO HUANUCO - 2006
CANTIDAD
3000
2500
2000
1500
1000
500
0
1002
2508
2
2
0
0
0
0
0
Medico
Obstetriz
Enfermera
Interna
Tecnico o Auxiliar
Promotor de Salud
Partero
Familar
Otro
PERSONA QUE ATENDIO EL PARTO

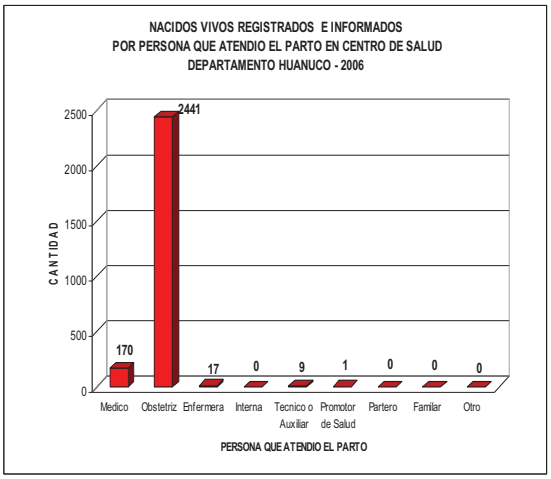
NACIDOS VIVOS REGISTRADOS E INFORMADOS
POR PERSONA QUE ATENDIO EL PARTO EN CENTRO DE SALUD
DEPARTAMENTO HUANUCO - 2006
CANTIDAD
2500
2000
1500
1000
500
0
170
2441
17
0
9
1
0
0
0
Medico
Obstetriz
Enfermera
Interna
Tecnico o Auxiliar
Promotor de Salud
Partero
Familar
Otro
PERSONA QUE ATENDIO EL PARTO

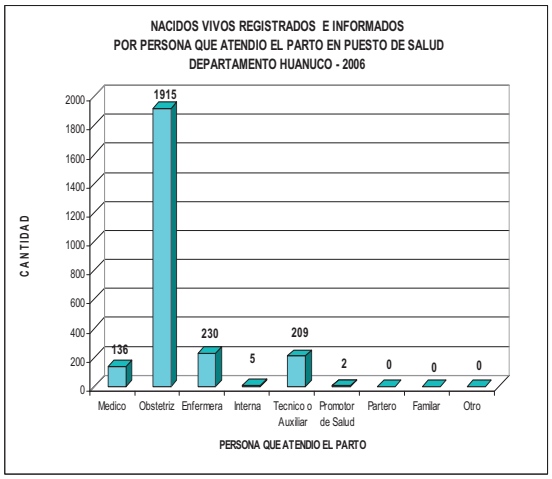
NACIDOS VIVOS REGISTRADOS E INFORMADOS
POR PERSONA QUE ATENDIO EL PARTO EN PUESTO DE SALUD
DEPARTAMENTO HUANUCO - 2006
CANTIDAD
2000
1800
1600
1400
1200
1000
800
600
400
200
0
136
1915
230
5
209
2
0
0
0
Medico
Obstetriz
Enfermera
Interna
Tecnico o Auxiliar
Promotor de Salud
Partero
Familar
Otro
PERSONA QUE ATENDIO EL PARTO

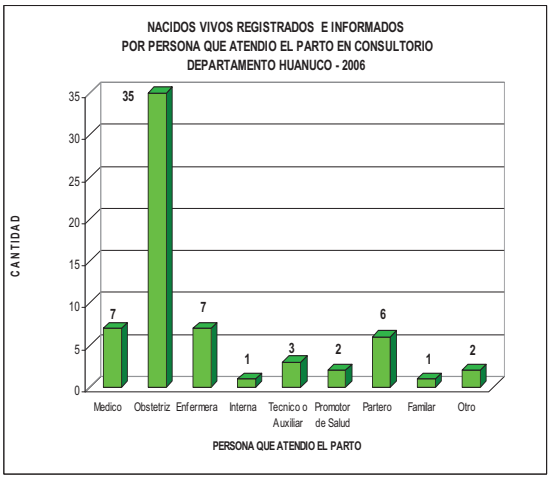
NACIDOS VIVOS REGISTRADOS E INFORMADOS
POR PERSONA QUE ATENDIO EL PARTO EN CONSULTORIO
DEPARTAMENTO HUANUCO - 2006
CANTIDAD
35
30
25
20
15
10
5
0
7
35
7
1
3
2
6
1
2
Medico
Obstetriz
Enfermera
Interna
Tecnico o Auxiliar
Promotor de Salud
Partero
Familar
Otro
PERSONA QUE ATENDIO EL PARTO

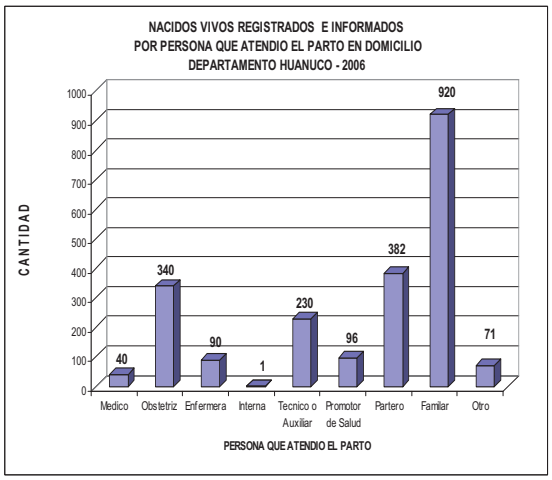
NACIDOS VIVOS REGISTRADOS E INFORMADOS
POR PERSONA QUE ATENDIO EL PARTO EN DOMICILIO
DEPARTAMENTO HUANUCO - 2006
CANTIDAD
1000
900
800
700
600
500
400
300
200
100
0
40
340
90
1
230
96
382
920
71
Medico
Obstetriz
Enfermera
Interna
Tecnico o Auxiliar
Promotor de Salud
Partero
Familiar
Otro
PERSONA QUE ATENDIO EL PARTO

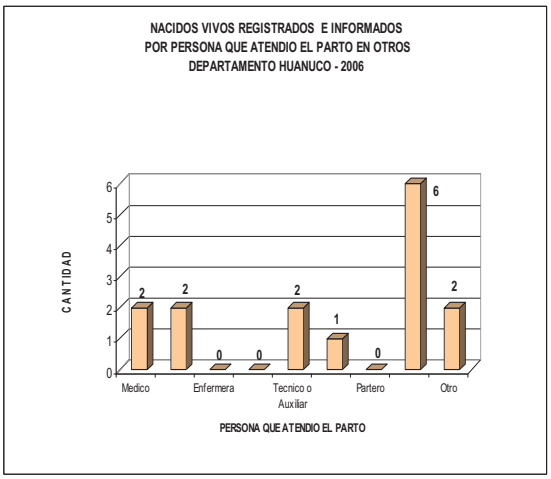
NACIDOS VIVOS REGISTRADOS E INFORMADOS
POR PERSONA QUE ATENDIO EL PARTO EN OTROS
DEPARTAMENTO HUANUCO - 2006
CANTIDAD
6
5
4
3
2
1
0
2
2
0
0
2
1
0
6
2
Medico
Enfermera
Tecnico o Auxiliar
Partero
Otro
PERSONA QUE ATENDIO EL PARTO