

INSTRUCTIVO: CONSULTAS DINÁMICAS

Registro del Certificado del Nacido Vivo en Línea

CNV / MINSA

V.2

2016

CONSULTAS DINAMICAS

Mediante la opción de Consultas Dinámicas ubicado en el Sistema de Registro del Certificado del Nacido Vivo-CNV, podrá construir su información, realizando búsquedas avanzadas en función a los criterios que el aplicativo brinda desde la base de datos general sobre cada uno de los establecimientos del país integrado al Sistema en Línea CNV.



The image shows a screenshot of the 'CONSULTAS DINÁMICAS' (Dynamic Queries) interface within the 'Sistema de Registro del Certificado de Nacido Vivo en Línea' (Online Live Birth Certificate Registration System). The interface features a header with the 'CNV' logo, the title 'CONSULTAS DINÁMICAS', and the system name. It also includes the Peruvian coat of arms, the text 'PERÚ', and the logos for the 'Ministerio de Salud' and 'Oficina General de Tecnologías de la Información'. Below the header is a navigation bar with six menu items: 'NACIMIENTO SEGÚN TERRITORIO', 'CARACTERÍSTICAS DEL NACIDO', 'EDAD GESTACIONAL', 'CARACTERÍSTICAS DE LA MADRE', 'CARACTERÍSTICAS DEL PARTO', and 'TABLERO DE CONTROL'. The background of the interface includes a faint illustration of a woman holding a baby.

INGRESO AL APLICATIVO : CONSULTAS DINAMICAS

- a. Abrir una página de un navegador web y digitar la dirección de la página del Ministerio de Salud-MINSA, digitar la siguiente ruta:

www.minsa.gob.pe



Fig. N°01 – Digitar ruta página MINSA

b. Le presentará la pantalla de la página principal del MINSA (*Fig. N°02*)



Fig. N°02 – Página Principal del MINSA

c. **CONSULTAS DINÁMICAS:**

Seleccionar dando clic en la opción Consultas Dinámicas: **(Fig.Nº03)**



Fig. Nº03 – Opción RANKING

d. PARTES DE LA PÁGINA DE CONSULTA DINÁMICA

CNV CONSULTAS DINÁMICAS
Sistema de Registro del Certificado de Nacido Vivo en Línea

PERÚ Ministerio de Salud Oficina General de Tecnologías de la Información

NACIMIENTO SEGÚN TERRITORIO | CARACTERÍSTICAS DEL NACIDO | EDAD GESTACIONAL | CARACTERÍSTICAS DE LA MADRE | CARACTERÍSTICAS DEL PARTO | TABLERO DE CONTROL

NACIMIENTO según TERRITORIO / INSTITUCION

Excel Exportar

Delimitación Administrativa | Financiador | Área | Región | FON

Demarcación Política

Demarcación Política	2016
AMAZONAS	2,384
ANCASH	6,649
APURIMAC	3,695
AREQUIPA	11,508
AYACUCHO	5,739
CAJAMARCA	8,319
CALLAO	8,333
CUSCO	10,188
HUANCAVELICA	2,448
HUANUCO	6,220
ICA	8,113
JUNIN	9,383
LA LIBERTAD	11,494
LAMBAYEQUE	8,901
LIMA	75,903
LORETO	6,907
MADRE DE DIOS	1,539
MOQUEGUA	1,224
PASCO	2,058
PIURA	11,139
PUNO	7,637
SAN MARTIN	6,670
TACNA	2,531
TUMBES	2,066
UCAYALI	5,316
Grand Total	226,387

Departamentos

Subtotales

Exportar información

LISTA DE OPCIONES DE CONSULTAS DINAMICAS

01. NACIMIENTO SEGÚN TERRITORIO / INSTITUCION:

1.1 Seleccione una Opción de la dimensión de la consulta

> Delimitación Administrativa ▼ Financiadore ▼ Area ▼ Región ▼ FON ▼

Dar clic en la flecha ubicada al lado izquierdo de la palabra Delimitación administrativa (**Fig. N°04**)

Visualizará los datos de Nacimientos por año y por mes.

CNV CONSULTAS DINÁMICAS
Sistema de Registro del Certificado de Nacido Vivo en Línea

PERÚ Ministerio de Salud Oficina General de Tecnologías de la Información

NACIMIENTO SEGÚN TERRITORIO CARACTERÍSTICAS DEL NACIDO EDAD GESTACIONAL CARACTERÍSTICAS DE LA MADRE CARACTERÍSTICAS DEL PARTO TABLERO DE CONTROL

Dimensión de la Consulta

NACIMIENTO según TERRITORIO / INSTITUCION

Excel Exportar

> Delimitación Administrativa ▼ Financiadore ▼ Area ▼ Región ▼ FON ▼

Cantidad Año Mes

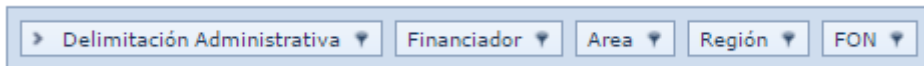
> Demarcación Política ▼ 2016

Demarcación Política	Cantidad
AMAZONAS	2.384
ANCASH	6.649
APURIMAC	3.698
AREQUIPA	11.506
AYACUCHO	5.759
CAJAMARCA	8.319
CALLAO	8.333
CUSCO	10.188
HUANCAVELICA	2.448
HUANUCO	6.220
ICA	8.113
JUNIN	9.383
LA LIBERTAD	11.494
LAMBAYEQUE	8.901

Fig. N°04 – Dimensión de consulta

1.2 DIRESA/ESTABLECIMIENTO:

- Luego de seleccionar una de las dimensiones sin soltar escogeremos por ejemplo: financiador (Fig. N°1) ubicarlo al lado de Demarcación Política (Fig. N2)



- Sin soltar (Fig.N°1) ubique el botón al lado de Demarcación Política (Fig.N°2)



The screenshot shows the CNV website interface. At the top, there is a navigation bar with the CNV logo, 'CONSULTAS DINÁMICAS', and 'Sistema de Registro del Certificado de Nacido Vivo en Línea'. Below this is a menu with categories like 'NACIMIENTO SEGÚN TERRITORIO', 'CARACTERÍSTICAS DEL NACIDO', etc. The main content area is titled 'NACIMIENTO SEGÚN TERRITORIO / INSTITUCION'. It features a table with columns for 'Cantidad', 'Demarcación Política', 'Año', and 'Mes'. The table lists various regions and their corresponding birth counts for the year 2016. A red dashed box labeled 'Fig. N° 1' highlights the 'Financiador' button in the filter row. Another red dashed box labeled 'Fig. N° 2' highlights the 'Financiador' button being moved to the 'Demarcación Política' dropdown menu.

Cantidad	Demarcación Política	Año	Mez
		2016	
	AMAZONAS		2.304
	ANCASH		6.649
	APURÍMAC		3.690
	AREQUIPA		11.508
	AYACUCHO		5.759
	CAJAMARCA		8.319
	CALLAO		8.333
	CUSCO		10.188
	HUANCAVELICA		2.448
	HUANUCO		6.220
	ICA		8.113
	JUNÍN		9.383
	LA LIBERTAD		11.494
	LAMBAYEQUE		8.901

1.3 Seleccione Demarcación Política (Fig.Nº1) y sin soltar ubíquelo al lado de la palabra Delimitación administrativa (Fig. Nº2)

CNV CONSULTAS DINÁMICAS
Sistema de Registro del Certificado de Nacido Vivo en Línea

PERÚ Ministerio de Salud Oficina General de Tecnologías de la Información

NACIMIENTO SEGÚN TERRITORIO CARACTERÍSTICAS DEL NACIDO EDAD GESTACIONAL CARACTERÍSTICAS DE LA MADRE CARACTERÍSTICAS DEL PARTO TABLERO DE CONTROL

NACIMIENTO según TERRITORIO / INSTITUCION

Excel Exportar

Delimitación Administrativa Demarcación Política Área FON

Cantidad Año Mes

Financidor	Demarcación Política	2016
ESSALUD		47,730
FFAA		700
OTROS		664
PRIVADOS		6,541
SIS		158,623
USUARIO		12,129
Grand Total		226,387

1.4 Seleccione un DEPARTAMENTO para visualizar la cantidad de nacimientos por establecimiento

CNV CONSULTAS DINÁMICAS
Sistema de Registro del Certificado de Nacido Vivo en Línea

PERÚ Ministerio de Salud Oficina General de Tecnologías de la Información

NACIMIENTO SEGÚN TERRITORIO | CARACTERÍSTICAS DEL NACIDO | EDAD GESTACIONAL | CARACTERÍSTICAS DE LA MADRE | CARACTERÍSTICAS DEL PARTO | TABLERO DE CONTROL

NACIMIENTO según TERRITORIO / INSTITUCION

Excel Exportar

Delimitación Administrativa Financiadore Area Región FON

Cantidad Año Mes

Demarcación Política 2016

Demarcación Política	Cantidad
AMAZONAS	2,384
ANCASH	6,649
APURIMAC	3,698
AREQUIPA	11,508
AYACUCHO	5,759
CAJAMARCA	8,319
CALLAO	8,333
CUSCO	10,188
HUANCAVELICA	2,448
HUANUCO	6,220
ICA	8,113
JUNIN	9,383
LA LIBERTAD	11,494
LAMBAYEQUE	8,901

Seleccione una Región

1.5 Muestra los datos por Departamento, Provincia, Distrito .

NACIMIENTO según TERRITORIO / INSTITUCION

Excel

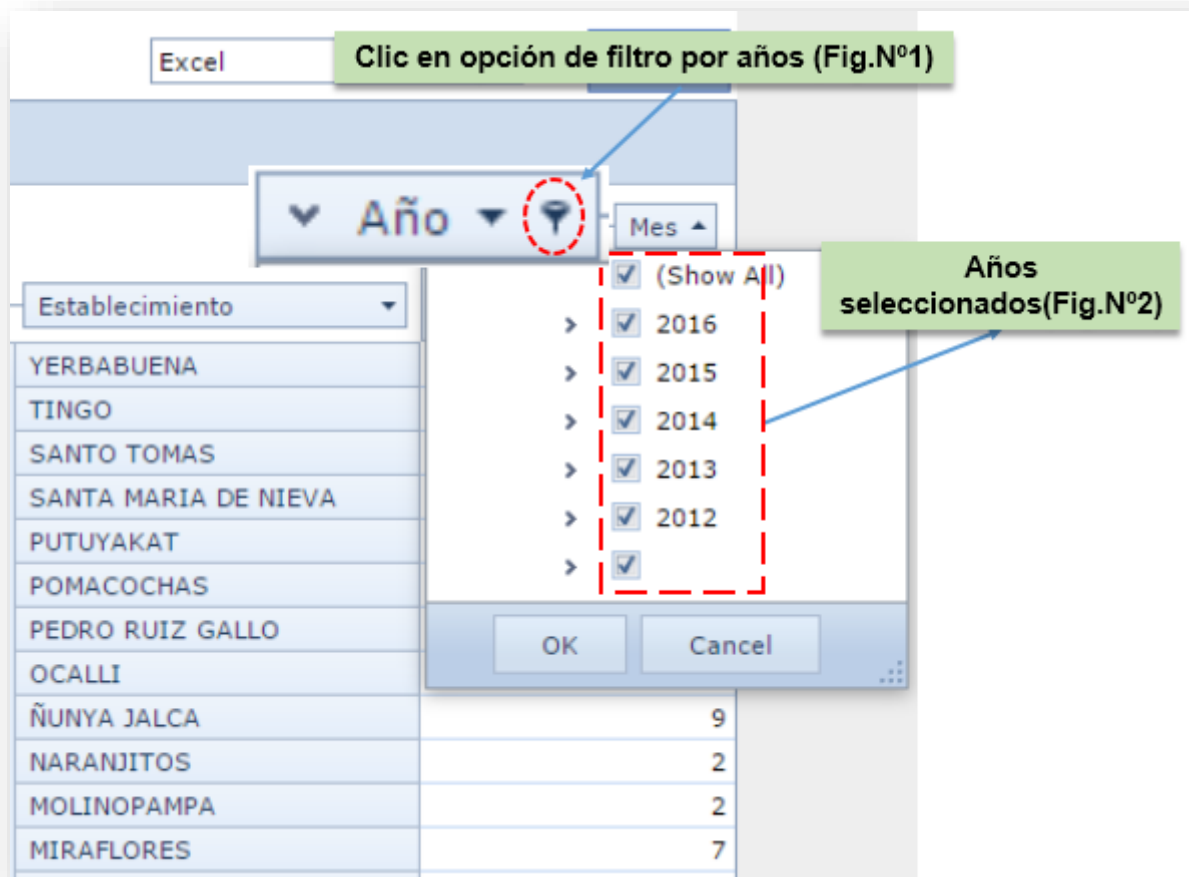
Delimitación Administrativa | Financiadore | Area | Región | FON

Cantidad Año: 2016 Mes: *

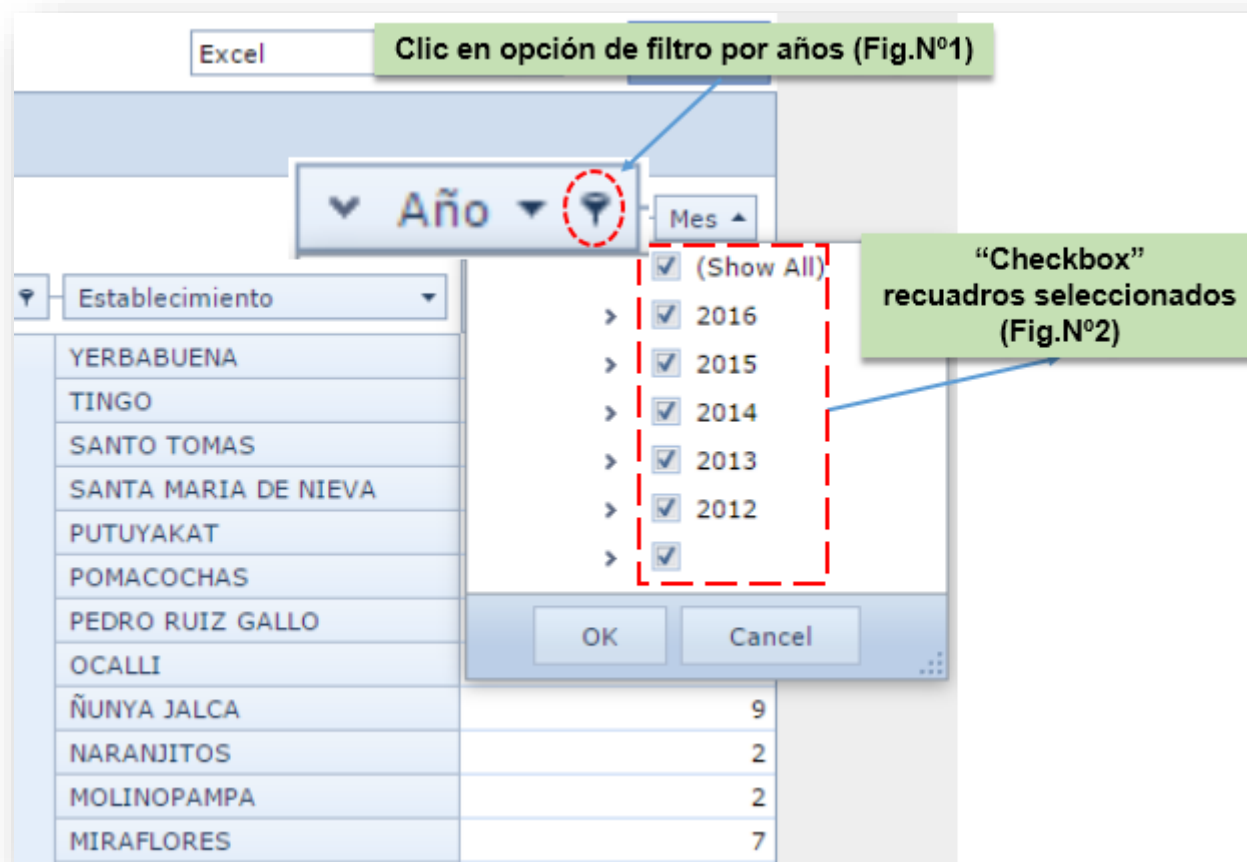
Demarcación Política	Provincia	Distrito	2016
AMAZONAS		LA PECA	7
		IMAZA	52
		BAGUA	474
		ARAMANGO	20
		BAGUA Total	553
		> BONGARA	117
		> CHACHAPOYAS	721
		> CONDORCANQUI	190
		> LUYA	83
		> RODRIGUEZ DE MENDOZA	76
	> UTCUBAMBA	644	
	AMAZONAS Total	2,384	
ANCASH		> ANTONIO RAYMONDI	21
		> CARHUAZ	260
		> CARLOS FERMIN FITZCARRALD	37
		> HUARAZ	1,971
		> HUARI	286
		> HUAYLAS	374
		> MARISCAL LUZURIAGA	33
		> POMABAMBA	172
		> RECUAY	85
		> SANTA	3,003
	> SIHUAS	106	
	> YUNGAY	221	
	ANCASH Total	6,649	
	Grand Total	226,387	

Muestra datos por Provincia, distrito

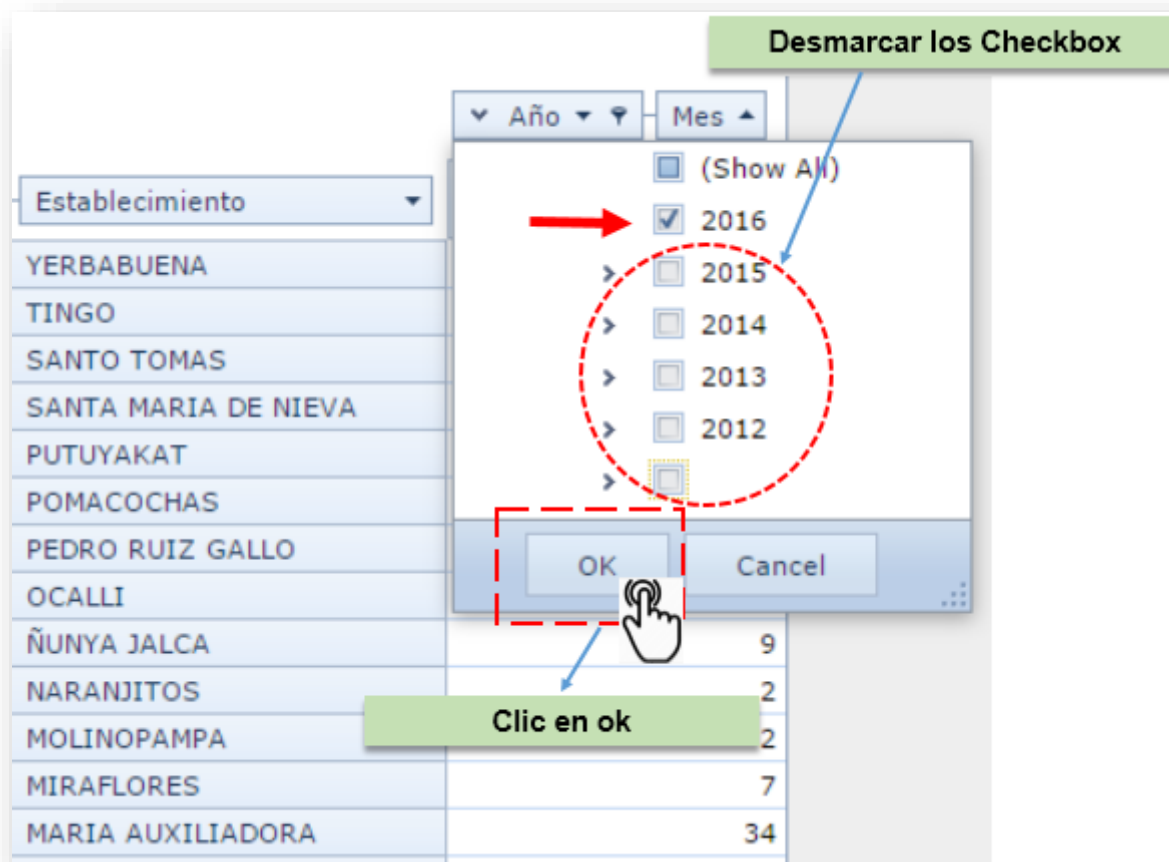
- 1.6 - Si lo desea por años dar clic en la opción de filtro (Fig. N°1)
- Muestra información de los años seleccionados (Fig.N°2)



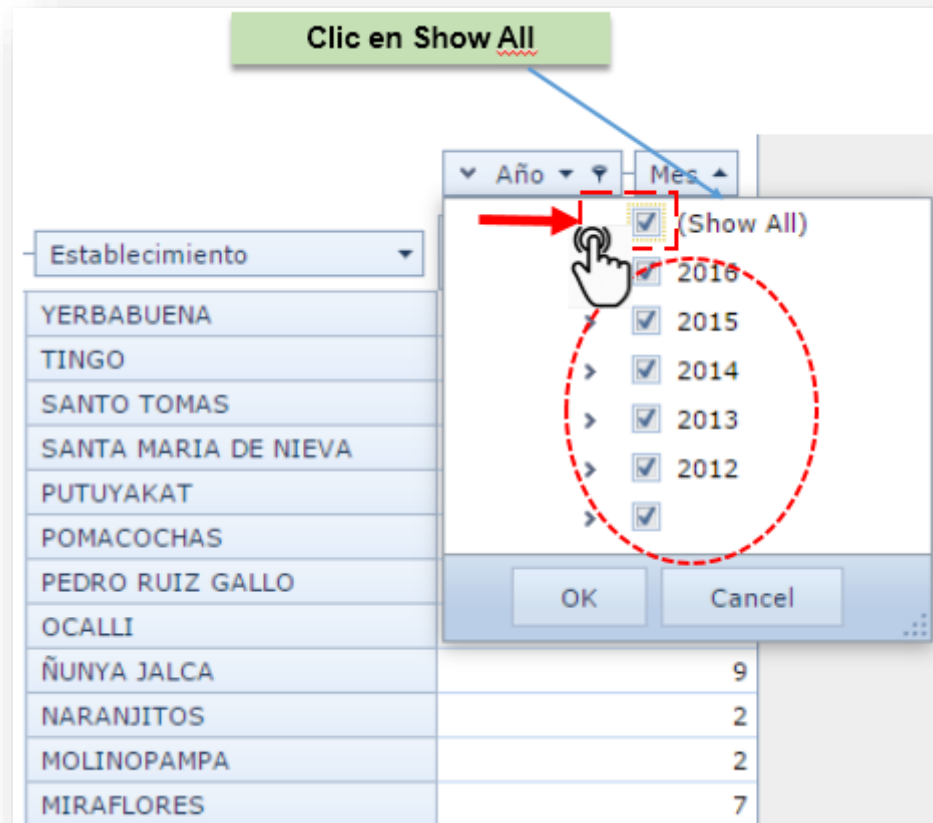
1.7 Si desea información de un año específico, dar clic en los demás años seleccionados de la lista o recuadros "Checkbox".



1.8 De clic en cada recuadro "Checkbox", dejando de mostrar información de estos años, solo generará información del año 2016.



1.9 Para mostrar todos los años seleccionados, dar clic en el recuadro y habilitar Show All (Mostrar todo), nuevamente seleccionará todos los años, generando la información de todos los años habilitados.



1.10 Desmarcar año 2016

Desmarcar año 2016

Año ▼ Mes ▲

(Show All)

- 2016
- > 2015
- > 2014
- > 2013
- > 2012
- >

OK Cancel

					Grand Total
					10,482
					15,229
					12,991
					41,261
					26,036
					32,302
					38,896
					42,581
4,536	3,849	2,339			10,724
10,275	7,721	5,865	1,527		25,388
9,846	6,301	5,136	345		21,628
11,571	8,638	2,753			22,962
16,250	13,815	10,807	525		41,397

1.11. Luego de haber retirado la selección del año 2016 (Fig. N°), mostrará la información de los años que se hallan seleccionados.

Muestra información de los años seleccionados

▼ Año ▼ Mes ▼

> 2015	> 2014	> 2013	> 2012	Grand Total
3,909	3,346	2,705	522	10,482
10,213	4,465	550	1	15,229
5,232	4,010	2,855	894	12,991
14,502	14,467	11,325	967	41,261
10,385	8,870	6,781		26,036
13,886	11,234	6,032	1,150	32,302
11,389	10,277	10,253	6,977	38,896
15,114	13,115	9,979	4,373	42,581
4,536	3,849	2,339		10,724
10,275	7,721	5,865	1,527	25,388
9,846	6,301	5,136	345	21,628
11,571	8,638	2,753		22,962
16,250	13,815	10,807	525	41,397
12,806	6,928	3,844	467	24,045

1.12 VER INFORMACION DE TODOS LOS AÑOS:

- Seleccionamos el recuadro en blanco que se halla sin ningún texto al lado
- Clic en ok

Clic en recuadro sin texto

▼ Año ▼					Mes ▲	
☐ (Show All)					>	Grand Total
>	☑	2016	2012		522	11,410
>	☑	2015		1	17,424	
>	☑	2014		894	14,432	
>	☑	2013		967	44,316	
>	☑	2012			28,431	
				1,150	35,725	
				6,977	41,160	
				4,373	46,069	
992	4,536	3,849	2,339		11,716	
2,340	10,275	7,721	5,865	1,527	27,728	
2,199	9,846	6,301	5,136	345	23,827	
3,322	11,571	8,638	2,753		26,284	
3,478	16,250	13,815	10,807	525	44,875	
2,760	12,806	6,928	3,844	467	26,805	

1.13 Muestra información de todos los años incluido el último año.

Nota: Cuando selecciona solo la opción “Show All” le mostrará información sin incluir el último año.

NACIMIENTO según T Información de años seleccionados

Excel ▼ Exportar

Departamento ▼

Cantidad

Año ▼ Mes ▲

Diresa ▼

	> 2016	> 2015	> 2014	> 2013	> 2012	Grand Total
AMAZONAS	928	3,909	3,346	2,705	522	11,410
ANCASH	2,195	10,213	4,465	550	1	17,424
APURIMAC	1,441	5,232	4,010	2,855	894	14,432
AREQUIPA	3,055	14,502	14,467	11,325	967	44,316
AYACUCHO	2,395	10,385	8,870	6,781		28,431
CAJAMARCA	3,423	13,886	11,234	6,032	1,150	35,725
CALLAO	2,264	11,389	10,277	10,253	6,977	41,160
CUSCO	3,488	15,114	13,115	9,979	4,373	46,069
HUANCAVELICA	992	4,536	3,849	2,339		11,716

1.14 INFORMACION POR MES:

Dar clic en el símbolo de ampliación (flecha hacia la derecha) **(Fig.Nº04)**, mostrara la información por mes de cada año dando clic en la flecha de ampliación de información de cada año **(Fig.Nº05)**



The image shows a screenshot of a data table interface. At the top, there are two dropdown menus labeled 'Año' and 'Mes'. Below them is a table with columns for years 2012, 2013, 2014, 2015, 2016, and Grand Total. A red dashed box highlights the right-pointing arrow next to the year 2012, with a hand cursor icon pointing to it. A green callout box above the arrow contains the text 'Clic símbolo de flecha'.

	> 2012	> 2013	> 2014	> 2015	> 2016	Grand Total
	522	2,705	3,346	3,909	928	11,410
	1	550	4,465	10,213	2,195	17,424
	894	2,855	4,010	5,232	1,441	14,432
	967	11,325	14,467	14,502	3,055	44,316
		6,781	8,870	10,385	2,395	28,431
	1,150	6,032	11,234	13,886	3,423	35,725
	6,977	10,253	10,277	11,389	2,264	41,160
	4,373	9,979	13,115	15,114	3,488	46,069

Fig. Nº04: selección para ver por mes

NACIMIENTO según TERRITORIO / INSTITUCION

Excel

Exportar

Información por mes

> Departamento ▾

Cantidad

▼ Año ▲ ▾

Mes ▲ ▾

> Diresa ▲ ▾

	▼ 2012												2012 Total	> 2013	> 2014	> 2015	> 2016	Grand Total
	01	03	04	05	06	07	08	09	10	11	12							
AMAZONAS							6	66	125	152	173	522	2,705	3,346	3,909	928	11,410	
ANCASH			1									1	550	4,465	10,213	2,195	17,424	
APURIMAC							175	194	178	173	174	894	2,855	4,010	5,232	1,441	14,432	
AREQUIPA										259	708	967	11,325	14,467	14,502	3,055	44,316	
AYACUCHO													6,781	8,870	10,385	2,395	28,431	
CAJAMARCA							30	264	288	247	321	1,150	6,032	11,234	13,886	3,423	35,725	
CALLAO		126	298	592	752	902	912	866	802	843	884	6,977	10,253	10,277	11,389	2,264	41,160	
CUSCO				4	347	686	673	700	644	659	660	4,373	9,979	13,115	15,114	3,488	46,069	
HUANCAVELICA													2,339	3,849	4,536	992	11,716	

Fig. N°05: Amplia la visualización por mes

1.15. EXPORTACION DE INFORMACION:

Realiza la exportación de su información escogiendo una de las opciones que brinda el aplicativo realizando la descarga en el formato: Excel, Html, Pdf y Texto.

- Dar clic en Exportar generando un archivo en el formato seleccionado.

The screenshot shows a web application interface with a table of data. The table has a header row with a 'Grand Total' column. A dropdown menu is open, showing options for 'Excel', 'Html', 'Pdf', and 'Texto'. The 'Exportar' button is highlighted with a red dashed box, and a hand cursor is pointing at it. A red dashed box also highlights the dropdown menu. A blue arrow points to the 'Excel' option in the dropdown menu.

						Grand Total
	522	2,705	3,346	3,909	928	11,410
1	550	4,465	10,213	2,195		17,424
894	2,855	4,010	5,232	1,441		14,432
967	11,325	14,467	14,502	3,055		44,316
	6,781	8,870	10,385	2,395		28,431
1,150	6,032	11,234	13,886	3,423		35,725
6,977	10,253	10,277	11,389	2,264		41,160

1.16 Luego de haber dado clic en exportar, dependiendo del formato seleccionado generará un archivo para su descarga, para este caso se seleccionó descarga de un archivo en formato XLS, clic sobre el nombre para abrir el archivo.

NACIMIENTO según TERRITORIO / INSTITUCION

Excel [v] **Exportar**

Delimitación Administrativa | Financiadador | Area | Región | FON

Cantidad | Año | Mes

Demarcación Política	Provincia	Distrito	2016	
AMAZONAS	BAGUA	LA PECA	7	
		IMAZA	52	
		BAGUA	474	
		ARAMANGO	20	
	BAGUA Total			553
	BONGARA			117
	CHACHAPOYAS			721
	CONDORCANQUI			190
	LUYA			83
	RODRIGUEZ DE MENDOZA			76
UTCUBAMBA			644	
AMAZONAS Total			2,384	
ANCASH	ANTONIO RAYMONDI		21	
	CARHUAZ		260	
	CARLOS FERMIN FITZCARRALD		37	
	HUARAZ		1,971	
	HUARI		286	
	HUAYLAS		374	
	MARISCAL LUZURIAGA		33	
	POMABAMBA		172	
	RECUAY		85	
	SANTA		3,083	
SIHUAS		106		
YUNGAY		221		
ANCASH Total			6,649	
Grand Total			226,387	

Page 1 of 2 (49 items) 1 2

Descarga de Datos

DatosNacido.xls

Mostrar todas las

NOTA: EL PROCEDIMIENTO SOBRE EL MANEJO DEL APLICATIVO EN LAS DEMÁS OPCIONES ES EL MISMO.

2. BOTON CARACTERÍSTICAS DEL NACIDO

CNV CONSULTAS DINÁMICAS
Sistema de Registro del Certificado de Nacido Vivo en Línea

PERÚ Ministerio de Salud Oficina General de Tecnologías de la Información

NACIMIENTO SEGÚN TERRITORIO **CARACTERÍSTICAS DEL NACIDO** EDAD GESTACIONAL CARACTERÍSTICAS DE LA MADRE CARACTERÍSTICAS DEL PARTO TABLERO DE CONTROL

Características del Nacido

NACIMIENTO según TERRITORIO / INSTITUCION

Excel Exportar

Delimitación Administrativa Financiador Area Región FON

Cantidad Año Mes

Demarcación Política 2016

AMAZONAS	2,384
ANCASH	6,649
APURIMAC	3,698
AREQUIPA	11,508
AYACUCHO	5,759
CAJAMARCA	8,319
CALLAO	8,333
CUSCO	10,188
HUANCAVELICA	2,448
HUANUCO	6,220
ICA	8,113
JUNIN	9,383
LA LIBERTAD	11,494
LAMBAYEQUE	8,901

2.1 Dar clic en una de las opciones en consulta:

CARACTERISTICAS DEL NACIDO

Excel

> Diresa ▼ Financiador ▼ Peso ▼ Apgar 5 ▼ Sexo ▼ Edad gestacional ▼

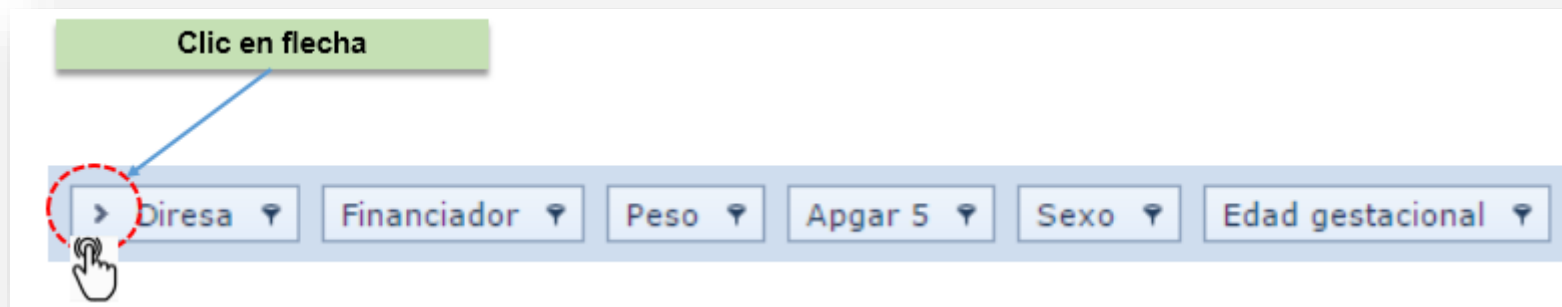
Cantidad ▼ Año ▼ Mes ▲

> Departamento ▲ ▼ 2016

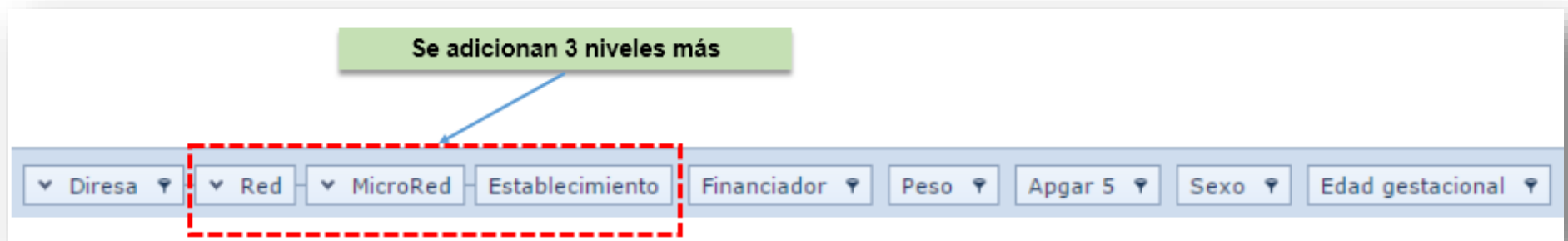
AMAZONAS	1,041
ANCASH	2,710
APURIMAC	1,615
AREQUIPA	4,790
AYACUCHO	2,608

Clic en la opción en consulta

2.2 Dar clic en flecha hacia la derecha para ampliar la dimensión de la consulta hasta el nivel Establecimiento



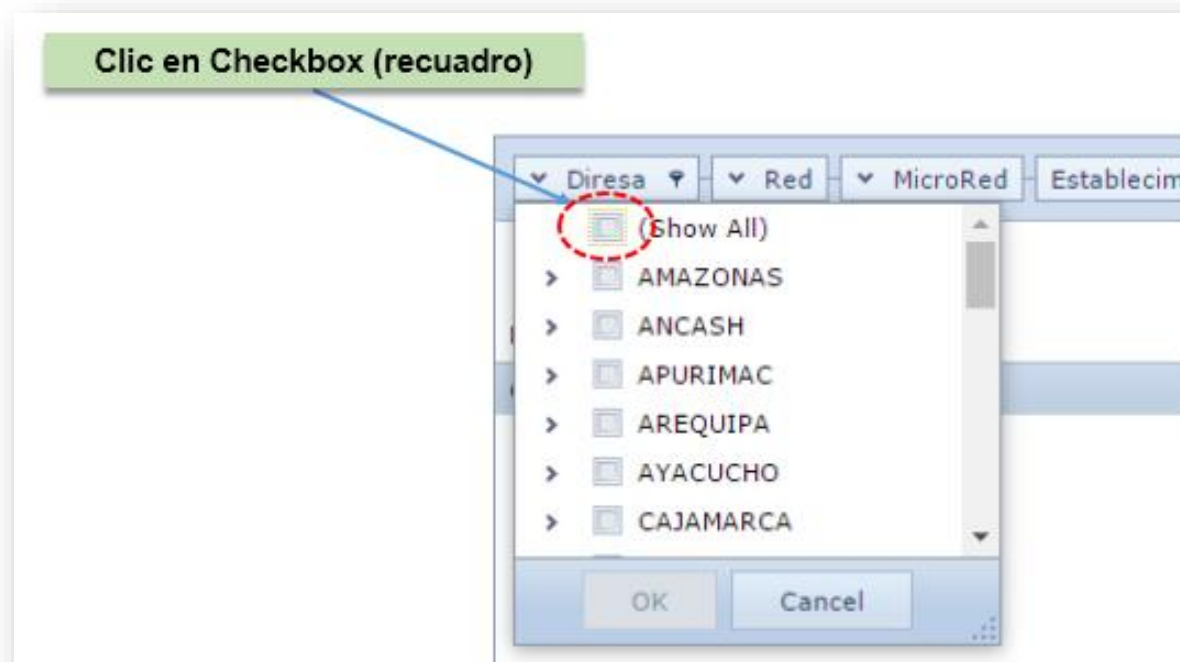
Se adicionara a la solicitud de información hasta el Nivel Red, Micro Red y Establecimiento



2.3 Muestra la relación de departamentos activadas con un check (visto), si se desea generar información de una sola región se debe quitar las selecciones de las demás opciones con un clic derecho:



2.4 Dar Clic sobre una el Checkbox desactivando las demás opciones y luego seleccionar una sola opción

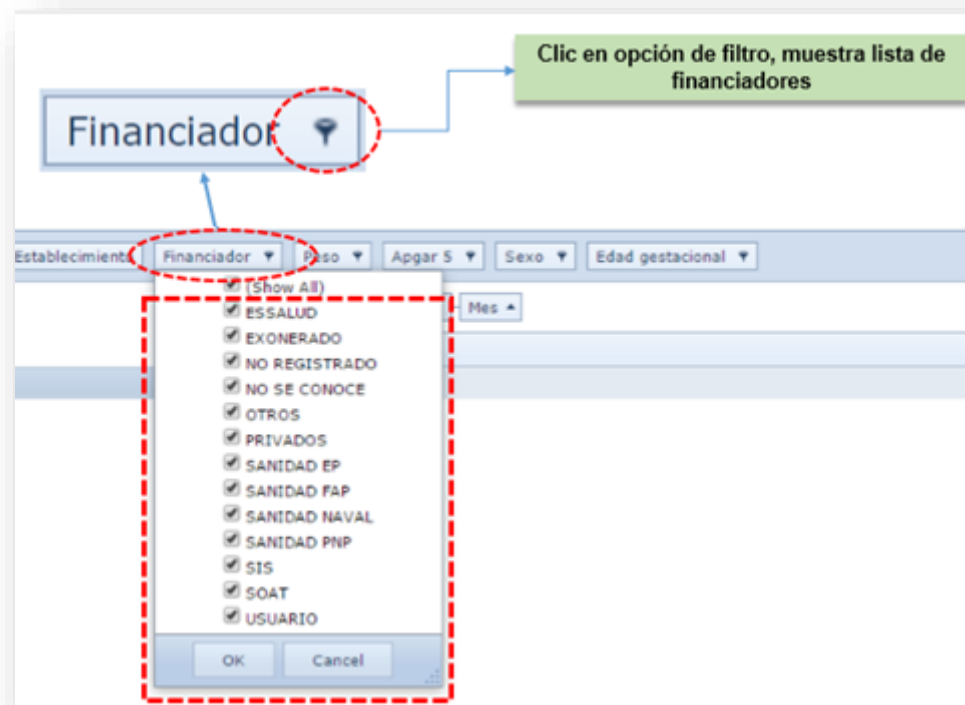


2.5 Seleccionar un solo departamento para mostrar información a este nivel



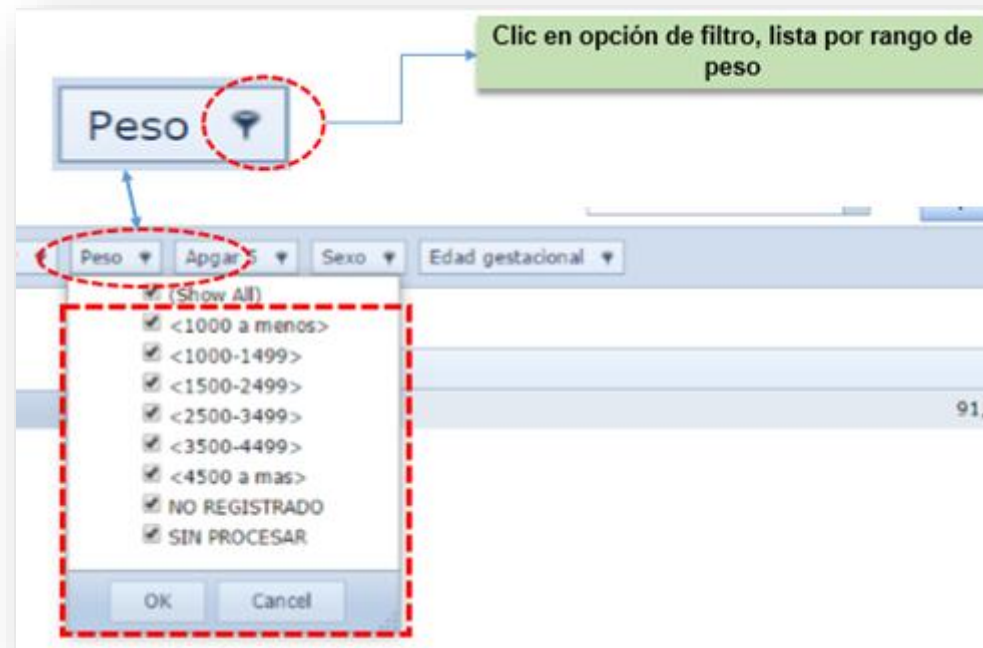
2.6 FINANCIADOR:

Dar clic en la opción de Filtro mostrando la relación de financiadores de atención de partos realizados en los establecimientos de salud.



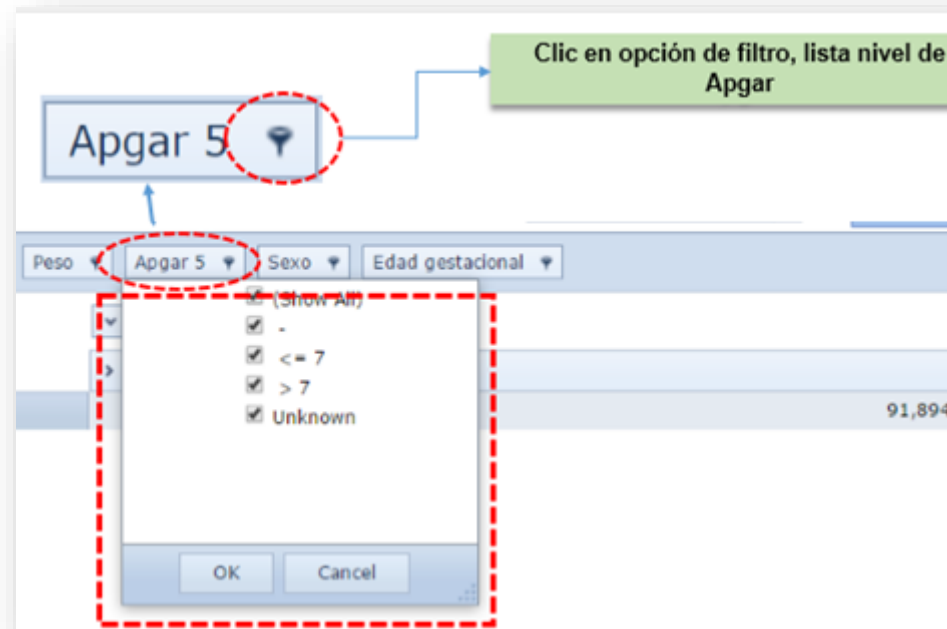
2.7 PESO:

Dar clic en la opción de Filtro listando la relación de rango de pesos de la información que puede brindar



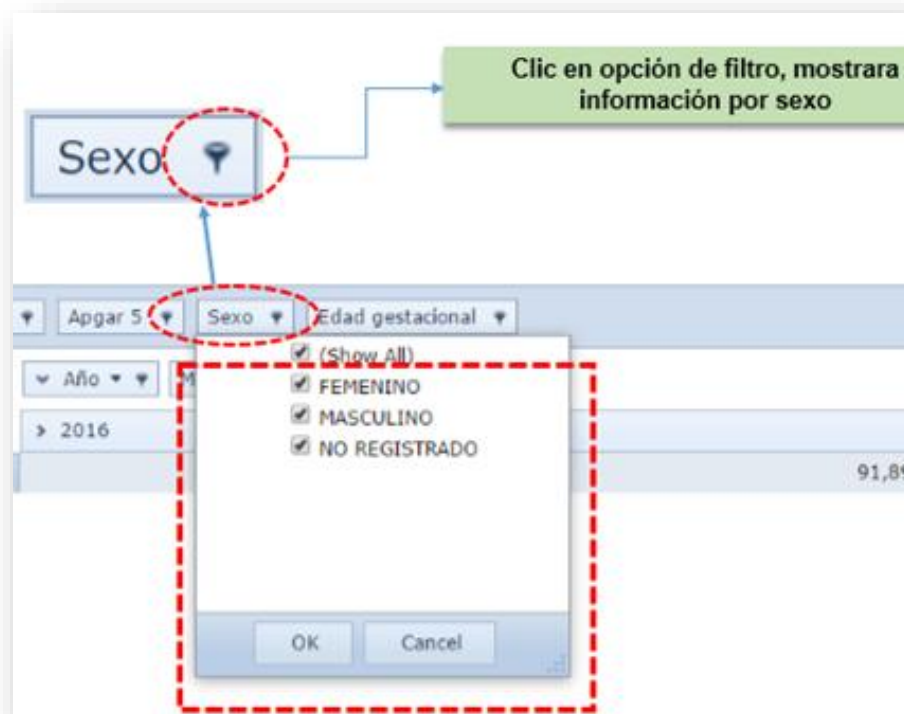
2.8 APGAR:

Dar clic en la opción de Filtro listando la relación de niveles de APGAR que puede brindar



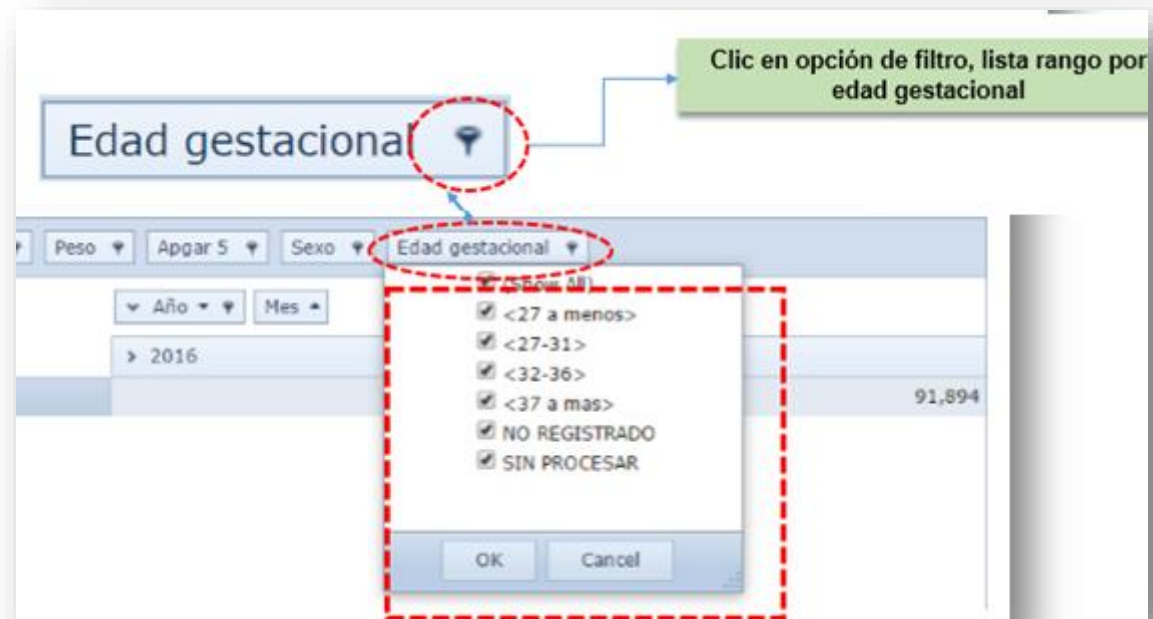
2.9 SEXO:

Dar clic en la opción de Filtro listando la relación el SEXO de la información que puede brindar



2.10 EDAD GESTACIONAL:

Dar clic en la opción de Filtro listando la relación por Edad Gestacional de la información que puede brindar



2.11 Todas las demás opciones sigue similar procedimiento.

IV. VIGENCIA

El presente procedimiento entra en vigencia a partir del momento de su aprobación y puesta en ejecución.

V. APROBACIÓN

Será visado por la Oficina General de Tecnología de la Información / Oficina de Estadística