



PERÚ

Ministerio de Salud

Secretaría General

Oficina General de Planeamiento, Presupuesto y Modernización

"Decenio de la igualdad de oportunidades para Mujeres y Hombres"  
"Año del Fortalecimiento de la Soberanía Nacional"  
"Año del Bicentenario del Congreso de la República"

Periodo: 2016 - 2021  
Nivel de Gobierno: E - GOBIERNO NACIONAL  
Sector: 11 - SALUD

S.01.


Mejorar la salud de la Población. (Prioridad:1)

COD.	INDICADOR	PARAMETRO DE MEDICION	LINEA BASE		VALOR ACTUAL		LOGRO ESPERADO		VALOR OBTENIDO		AVANCE (%)			UNIDAD ORGANICA RESPONSABLE													
			Año	Valor	Año	Valor	Año	Valor	Año	Valor	2016	2017	2018		2019	2020	2021										
IND.01.OES.01	Razón de años de vida saludables perdidos (AVISA)	Ratio	2012	192.5	2012	192.5	ND	191.71	ND	2016	172.5	2016	168.80	ND	ND	ND	ND	ND	ND	ND	ND	ND	ND	ND	ND	ND	06.01-DESPACHO VICEMINISTERIAL DE SALUD PÚBLICA

AES.01.01

Reducir la mortalidad materna e infantil. (Prioridad:1)

COD.	INDICADOR	PARAMETRO DE MEDICION	LINEA BASE		VALOR ACTUAL		LOGRO ESPERADO		VALOR OBTENIDO		AVANCE (%)			UNIDAD ORGANICA RESPONSABLE												
			Año	Valor	Año	Valor	Año	Valor	Año	Valor	2016	2017	2018		2019	2020	2021									
IND.01.AES.01.01	Razón de mortalidad materna (por cien mil nacidos vivos)	Ratio	2014	93	2010	93	ND	90	85	80	75	70	60.7	76.3	93	63	81.6	88.2	-	100	91.4	100	91.91	79.37	000117- ADMINISTRACION CENTRAL - MINSA	06.01-DIRECCIÓN GENERAL DE INTERVENCIONES ESTRATÉGICAS EN SALUD PÚBLICA.
IND.02.AES.01.01	Tasa de mortalidad de menores de 5 años (por mil nacidos vivos)	Tasa	2014	20	2014	20	ND	18	17	16	15	14	18	19	19	16	16	18	-	94.74%	89.47	100	93.75	77.78	000117- ADMINISTRACION CENTRAL - MINSA	06.02-DIRECCIÓN GENERAL DE INTERVENCIONES ESTRATÉGICAS EN SALUD PÚBLICA.



Siempre con el pueblo



BICENTENARIO DEL PERÚ 2021 - 2024



PERÚ  
Ministerio de Salud

Secretaría General

Oficina General de  
Planeamiento, Presupuesto  
y Modernización

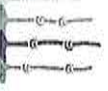
“Decenio de la igualdad de oportunidades para Mujeres y Hombres”  
“Año del Fortalecimiento de la Soberanía Nacional”  
“Año del Bicentenario del Congreso de la República”

Reducir la Desnutrición Infantil y la Anemia (Prioridad:1)

COD.	INDICADOR	PARAMETRO DE MEDICION	LINEA BASE		VALOR ACTUAL										VALOR OBTENIDO		AVANCE (%)				UNIDAD ORGANICA RESPONSABLE									
			Año	Valor	Año	Valor	2015	2016	2017	2018	2019	2020	2021	2016	2017	2018	2019	2020	2021	2016		2017	2018	2019	2020	2021				
IND.01.AES.01.02	Proporción de menores de 5 años con desnutrición crónica (patrón de referencia OMS)	Porcentaje	2015	14.4	2015	14.4	ND	14	13	12	11	10	10	13.1	12.9	12.2	12.2	12.2	12.1	11.5	11.5	-	100	100	98.36	90.91	86.96	000117- ADMINISTRACION CENTRAL - MINS	UE	06.02-DIRECCIÓN GENERAL DE INTERVENCIÓN ESTRATÉGICAS EN SALUD PÚBLICA.
IND.02.AES.01.02	Proporción de niños de 6 meses a menos de 36 meses de edad con anemia	Porcentaje	2015	43.5	2015	43.5	ND	40	35	30	25	20	44	46.3	43.5	40.1	40.1	40	38	38	86.39	80.46	74.81	62.5	52.63	000117- ADMINISTRACION CENTRAL - MINS	UE	06.02-DIRECCIÓN GENERAL DE INTERVENCIÓN ESTRATÉGICAS EN SALUD PÚBLICA.		

Disminuir las Enfermedades Transmisibles (Prioridad:1)

COD.	INDICADOR	PARAMETRO DE MEDICION	LINEA BASE		VALOR ACTUAL										VALOR OBTENIDO		AVANCE (%)				UNIDAD ORGANICA RESPONSABLE							
			Año	Valor	Año	Valor	2015	2016	2017	2018	2019	2020	2021	2016	2017	2018	2019	2020	2021	2016		2017	2018	2019	2020	2021		
IND.01.AES.01.03	Tasa de incidencia de tuberculosis por cien mil habitantes	Tasa	2015	87.5	2015	87.5	ND	81.5	78.5	75.5	72.5	69.5	86.4	85.4	87.5	88.8	88.8	65.7	69.5	69.5	95.43	89.71	85.02	100	100	000117- ADMINISTRACION CENTRAL - MINS	UE	06.02-DIRECCIÓN GENERAL DE INTERVENCIÓN ESTRATÉGICAS EN SALUD PÚBLICA.
IND.02.AES.01.03	Incidencia de VIH en poblaciones de alto riesgo (por cada cien mil personas)	Tasa	2011	5.2	2011	5.2	ND	5	ND	ND	ND	4	6.21	5.45	5.6	5.1	5	3.53	3.53	3.53	91.74	-	-	-	100	000117- ADMINISTRACION CENTRAL - MINS	UE	06.02-DIRECCIÓN GENERAL DE INTERVENCIÓN ESTRATÉGICAS EN SALUD PÚBLICA.



Siempre con el pueblo



BICENTENARIO DEL PERÚ 2021 - 2024



PERÚ  
Ministerio de Salud

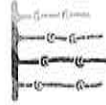
Secretaría General

Oficina General de  
Planeamiento, Presupuesto  
y Modernización

**"Decenio de la igualdad de oportunidades para Mujeres y Hombres"**  
**"Año del Fortalecimiento de la Soberanía Nacional"**  
**"Año del Bicentenario del Congreso de la República"**

Controlar las enfermedades No Transmisibles (Prioridad:1)

COD.	INDICADOR	PARAMETRO DE MEDICION	LINEA BASE		VALOR ACTUAL		LOGRO ESPERADO					VALOR OBTENIDO					AVANCE (%)					UE	UNIDAD ORGANICA RESPONSABLE		
			Año	Valor	Año	Valor	2015	2016	2017	2018	2019	2020	2021	2016	2017	2018	2019	2020	2021	2016	2017			2018	2019
IND.01.AES.01.04	Porcentaje de personas de 15 y más años que reportan tener Diabetes Mellitus	Porcentaje	2015	2.9	2015	2.9	ND	2.8	ND	2	ND	2	2.9	3.3	3.6	3.9	4.5	4.9	4.9	84.85%	51.28	-	40.82	000117-ADMINISTRACION CENTRAL - Minsa	06.02-DIRECCIÓN GENERAL DE INTERVENCIONES ESTRATÉGICAS EN SALUD PÚBLICA.
IND.02.AES.01.04	Tasa de mortalidad de cáncer por cada cien mil personas	Tasa	2012	107	2013	115	ND	ND	ND	ND	ND	122.9	107.3	129.9	120.8	119.5	118.5	-	-	-	-	-	-	000117-ADMINISTRACION CENTRAL - Minsa	06.02-DIRECCIÓN GENERAL DE INTERVENCIONES ESTRATÉGICAS EN SALUD PÚBLICA.
IND.03.AES.01.04	Porcentaje de personas con trastornos mentales y problemas psicosociales detectados en los servicios de salud mental	Porcentaje	2014	15	2015	22	ND	ND	ND	ND	ND	16.1	18.6	25.48	17.15	27.31	24.92	-	-	-	-	-	71.2	000117-ADMINISTRACION CENTRAL - Minsa	06.02-DIRECCIÓN GENERAL DE INTERVENCIONES ESTRATÉGICAS EN SALUD PÚBLICA.
IND.04.AES.01.04	Porcentaje de mujeres de 30-59 años que se han realizado la prueba de papanicolaou en los últimos 36 meses y conocen sus resultados	Porcentaje	2015	77.9	2015	77.9	ND	ND	ND	ND	ND	79	83.3	82.3	83.1	84.5	83.4	83.4	-	-	-	-	100	000117-ADMINISTRACION CENTRAL - Minsa	06.02-DIRECCIÓN GENERAL DE INTERVENCIONES ESTRATÉGICAS EN SALUD PÚBLICA.
IND.05.AES.01.04	Tasa de mortalidad por causas externas	Tasa	2015	69.2	2015	69.2	ND	ND	ND	ND	ND	ND	ND	ND	ND	50.53	ND	ND	ND	ND	ND	ND	ND	000117-ADMINISTRACION CENTRAL - Minsa	07.01-DESPACHO VICEMINISTERIAL DE PRESTACIONES Y ASEGURAMIENTO EN SALUD



Siempre con el pueblo



BICENTENARIO DEL PERÚ 2021 - 2024



PERÚ  
Ministerio de Salud

Secretaría General

Oficina General de  
Planeamiento, Presupuesto  
y Modernización

“Decenio de la igualdad de oportunidades para Mujeres y Hombres”  
“Año del Fortalecimiento de la Soberanía Nacional”  
“Año del Bicentenario del Congreso de la República”

DES.02

Ampliciar el acceso y cobertura de aseguramiento para la protección en salud en la población. (Prioridad:2)

COD.	INDICADOR	PARAMETRO DE MEDICION	LINEA BASE Año	VALOR ACTUAL Año	LOGRO ESPERADO					VALOR OBTENIDO					AVANCE (%)	UNIDAD ORGANICA RESPONSABLE										
					Año	2015	2016	2017	2018	2019	2020	2021	2015	2016			2017	2018	2019	2020	2021					
IND.01.AES.02	Porcentaje de población afiliada a un seguro de salud	Porcentaje	73	ND	ND	75	77	80	85	90	83.20	84.99	75.50	92.26	94.87	98.03	-	100	98.05	100	100	100	100	000117-ADMINISTRACION CENTRAL - MINSA	UE	06.01-DESPACHO VICEMINISTERIAL DE SALUD PUBLICA

AES.02.01

Incrementar la cobertura de aseguramiento público de la población. (Prioridad:2)

COD.	INDICADOR	PARAMETRO DE MEDICION	LINEA BASE Año	VALOR ACTUAL Año	LOGRO ESPERADO					VALOR OBTENIDO					AVANCE (%)	UNIDAD ORGANICA RESPONSABLE										
					Año	2015	2016	2017	2018	2019	2020	2021	2015	2016			2017	2018	2019	2020	2021					
IND.01.AES.02.01	Porcentaje de población afiliada al SIS	Porcentaje	43.4	ND	ND	ND	ND	ND	ND	ND	52.20	76.54	62.90	61.40	69.30	69.01	-	-	-	-	-	-	-	-	001091-SEGURO INTEGRAL DE SALUD	01.01-GERENCIA DEL ASEGURADO

AES.02.02

Expandir la oferta de servicios de salud (Prioridad:2)

COD.	INDICADOR	PARAMETRO DE MEDICION	LINEA BASE Año	VALOR ACTUAL Año	LOGRO ESPERADO					VALOR OBTENIDO					AVANCE (%)	UNIDAD ORGANICA RESPONSABLE											
					Año	2014	2016	2017	2018	2019	2020	2021	2014	2016			2017	2018	2019	2020	2021						
IND.01.AES.02.02	Porcentaje de personas que acuden a establecimientos de salud y reciben servicios de salud	Porcentaje	34	ND	ND	ND	ND	ND	ND	65	29.00	27.70	27.35	26.95	15.53	12.08	-	-	-	-	-	-	-	-	18.58	000117-ADMINISTRACION CENTRAL - MINSA	06.02-DIRECCIÓN GENERAL DE INTERVENCIONES ESTRATÉGICAS EN SALUD PÚBLICA

AES.02.03

Modernizar la gestión de los servicios de salud (Prioridad:2)

COD.	INDICADOR	PARAMETRO DE MEDICION	LINEA BASE Año	VALOR ACTUAL Año	LOGRO ESPERADO					VALOR OBTENIDO					AVANCE (%)	UNIDAD ORGANICA RESPONSABLE												
					Año	2014	2016	2017	2018	2019	2020	2021	2014	2016			2017	2018	2019	2020	2021							
IND.01.AES.02.03	Porcentaje de personas que acuden a establecimientos de salud y reciben servicios de salud	Porcentaje	34	ND	ND	ND	ND	ND	ND	65	29	27.70	27.35	26.95	15.53	12.08	-	-	-	-	-	-	-	-	-	18.58	000117-ADMINISTRACION CENTRAL - MINSA	06.02-DIRECCIÓN GENERAL DE INTERVENCIONES ESTRATÉGICAS EN SALUD PÚBLICA



Siempre con el pueblo



BICENTENARIO DEL PERÚ 2021 - 2024



PERÚ

Ministerio de Salud

Secretaría General

Oficina General de Planeamiento, Presupuesto y Modernización

"Decenio de la igualdad de oportunidades para Mujeres y Hombres"  
"Año del Fortalecimiento de la Soberanía Nacional"  
"Año del Bicentenario del Congreso de la República"

Generar capacidades para el desarrollo e implementación de tecnología, investigación e información sanitaria. (Prioridad:2)

COD.	INDICADOR	PARAMETRO DE MEDICION	LINEA BASE		VALOR ACTUAL		LOGRO ESPERADO		VALOR OBTENIDO		AVANCE (%)				UNIDAD ORGANICA RESPONSABLE		
			Año	Valor	Año	Valor	Año	Valor	2016	2017	2018	2019	2020	2021			
IND.01.AES.02.04	Porcentaje de personas que acuden a establecimientos de salud y reciben servicios de salud	Porcentaje	2014	34	ND	ND	ND	ND	65	29	27.70	27.35	26.95	15.53	12.08	18.58	000117-ADMINISTRACION CENTRAL - MIMSA

S.03

Ejercer la rectoría y gobernanza del Sistema de Salud en beneficio del usuario. (Prioridad:3)

COD.	INDICADOR	PARAMETRO DE MEDICION	LINEA BASE		VALOR ACTUAL		LOGRO ESPERADO		VALOR OBTENIDO		AVANCE (%)				UNIDAD ORGANICA RESPONSABLE										
			Año	Valor	Año	Valor	Año	Valor	2016	2017	2018	2019	2020	2021											
IND.01.OES.03	Porcentaje de satisfacción de los usuarios con la atención recibida en consulta externa	Porcentaje	2015	73.7	2015	73.7	ND	75	78	80	85	90	73.9	58.3	59	64	57	56	56	77.73	75.64	80	67.06	62.22	000515-SUPERINTENDENCIA NACIONAL DE SALUD - OFICINA GENERAL DE ADMINISTRACION

AES.03.01


Fortalecer la Autoridad Sanitaria (Prioridad:3)

COD.	INDICADOR	PARAMETRO DE MEDICION	LINEA BASE		VALOR ACTUAL		LOGRO ESPERADO		VALOR OBTENIDO		AVANCE (%)				UNIDAD ORGANICA RESPONSABLE														
			Año	Valor	Año	Valor	Año	Valor	2016	2017	2018	2019	2020	2021															
IND.01.AES.03.01	Número de normas regulatorias para la conducción de las intervenciones en salud pública y sus determinantes sociales	Número	2015	1	2015	1	ND	3	2	1	1	1	ND	ND	ND	ND	ND	ND	ND	ND	ND	ND	ND	ND	ND	100	100	100	000117-ADMINISTRACION CENTRAL - MIMSA

AES.03.02

Fortalecer la promoción, protección y restitución de derechos. (Prioridad:3)

COD.	INDICADOR	PARAMETRO DE MEDICION	LINEA BASE		VALOR ACTUAL		LOGRO ESPERADO		VALOR OBTENIDO		AVANCE (%)				UNIDAD ORGANICA RESPONSABLE													
			Año	Valor	Año	Valor	Año	Valor	2016	2017	2018	2019	2020	2021														
IND.01.AES.03.02	Tiempo de espera en consulta ambulatoria	Número	2015	104	2015	104	ND	90	80	ND	ND	45	135	135.5	ND	ND	ND	ND	ND	66.42	-	ND	ND	-	-	-	-	000117-ADMINISTRACION CENTRAL - MIMSA



Siempre con el pueblo



BICENTENARIO DEL PERÚ 2021 - 2024

