



Ministerio de Salud
Personas que atendemos personas

PLIEGO 011

INFORMACIÓN PRESUPUESTARIA

I SEMESTRE

EJERCICIO 2008

PRESUPUESTO INSTITUCIONAL DE INGRESOS
AL SEGUNDO TRIMESTRE DEL 2008
 (En Nuevos Soles)

SECTOR : 11 SALUD
 ENTIDAD : 011 M. DE SALUD

PP-1

CONCEPTOS	PRESUPUESTO INSTITUCIONAL DE APERTURA - PIA	MODIFICACIONES		PRESUPUESTO INSTITUCIONAL MODIFICADO - PIM
		CREDITOS SUPLEMENTARIOS	TRANSFERENCIAS INSTITUCIONALES	
1 RECURSOS ORDINARIOS				
TOTAL FF 1 RECURSOS ORDINARIOS	2,490,550,165	30,368,634	(139,496,824)	2,321,421,975
2 RECURSOS DIRECTAMENTE RECAUDADOS				
1 INGRESOS CORRIENTES	325,567,650		(27,461,280)	298,106,370
1.2 TASAS	24,960,387		(361,534)	24,598,853
1.4 VENTA DE BIENES	86,210,709		(13,883,817)	72,326,892
1.5 PRESTACION DE SERVICIOS	212,110,135		(13,011,128)	199,099,007
1.6 RENTAS DE LA PROPIEDAD	870,217		(80,065)	790,152
1.7 MULTAS, SANCIONES Y OTROS	1,177,948		(57,547)	1,120,401
1.8 OTROS INGRESOS CORRIENTES	238,254		(67,189)	171,065
4 FINANCIAMIENTO		74,449,106		74,449,106
4.2 SALDO DE BALANCE		74,449,106		74,449,106
TOTAL FF 2 RECURSOS DIRECTAMENTE RECAUDADOS	325,567,650	74,449,106	(27,461,280)	372,555,476
4 DONACIONES Y TRANSFERENCIAS				
<u>DONACIONES</u>		6,747,998		6,747,998
3 TRANSFERENCIAS		4,082,831		4,082,831
3.1 TRANSFERENCIAS		4,082,831		4,082,831
4 FINANCIAMIENTO		2,665,167		2,665,167
4.2 SALDO DE BALANCE		2,665,167		2,665,167
<u>TRANSFERENCIAS</u>		92,424,163	(1,852,999)	90,571,164
3 TRANSFERENCIAS		50,722,479	(1,852,999)	48,869,480
3.1 TRANSFERENCIAS		50,722,479	(1,852,999)	48,869,480
4 FINANCIAMIENTO		41,701,684		41,701,684
4.2 SALDO DE BALANCE		41,701,684		41,701,684
TOTAL FF 4 DONACIONES Y TRANSFERENCIAS		99,172,161	(1,852,999)	97,319,162
TOTAL GENERAL :	2,756,117,815	203,989,901	(168,811,103)	2,791,296,613

Fuentes de Financiamiento y los conceptos del ingreso se adecuarán a los clasificadores vigentes para el período.

MINISTERIO DE SALUD
 OFICINA GENERAL DE ADMINISTRACIÓN


DIR. FELIPE COOA CIENZO
 Director General (e)
 Oficina General de Planeamiento y Presupuesto
 MINISTERIO DE SALUD


 LIC. JOSÉ MAMAN CASTRO
 DIRECTOR GENERAL DE ADMINISTRACIÓN
 DIRECTOR GENERAL
 DE ADMINISTRACIÓN


Hernán Garrido-Lecca M.
 MINISTRO DE SALUD



PRESUPUESTO INSTITUCIONAL DE GASTOS
AL SEGUNDO TRIMESTRE DEL 2008
 (En Nuevos Soles)

SECTOR : 11 SALUD
 ENTIDAD : 011 M. DE SALUD


PP-2


CONCEPTOS	PRESUPUESTO INSTITUCIONAL DE APERTURA - PIA	MODIFICACIONES			PRESUPUESTO INSTITUCIONAL MODIFICADO - PIM
		CRÉDITOS SUPLEMENTAR.	TRANSFERENCIA INSTITUCIONAL.	ANULACIONES Y HABILITACIONES	
1 RECURSOS ORDINARIOS					
5 GASTOS CORRIENTES	1,921,641,196		(129,357,590)	19,311,465	1,811,595,071
5.1 PERSONAL Y OBLIGACIONES SOCIALES	1,070,693,399		(75,287,433)	5,735,026	1,001,140,992
5.2 OBLIGACIONES PREVISIONALES	177,180,545		(3,947,582)		173,232,963
5.3 BIENES Y SERVICIOS	663,443,253		(50,097,365)	13,531,248	626,877,136
5.4 OTROS GASTOS CORRIENTES	10,323,999		(25,210)	45,191	10,343,980
6 GASTOS DE CAPITAL	508,908,969	30,368,634	(10,139,234)	(19,311,465)	509,826,904
6.5 INVERSIONES	364,951,207	30,368,634	(510,000)	1,845,534	396,655,375
6.7 OTROS GASTOS DE CAPITAL	143,957,762		(9,629,234)	(21,156,999)	113,171,529
TOTAL FF 1 RECURSOS ORDINARIOS	2,430,550,166	30,368,634	(139,496,824)		2,321,421,975
2 RECURSOS DIRECTAMENTE RECAUDADOS					
5 GASTOS CORRIENTES	301,850,159	64,709,644	(22,522,203)	(2,625,434)	341,412,166
5.1 PERSONAL Y OBLIGACIONES SOCIALES	91,247,380	412,600	(576,955)		91,083,025
5.3 BIENES Y SERVICIOS	210,372,883	64,220,730	(21,928,588)	(2,724,182)	249,940,843
5.4 OTROS GASTOS CORRIENTES	229,896	76,314	(16,660)	98,748	388,298
6 GASTOS DE CAPITAL	23,717,491	9,739,462	(4,939,077)	2,625,434	31,143,310
6.5 INVERSIONES	755,213	3,058,010	(755,213)	1,970,481	5,028,491
6.7 OTROS GASTOS DE CAPITAL	22,962,278	6,681,452	(4,183,864)	654,953	26,114,819
TOTAL FF 2 RECURSOS DIRECTAMENTE RECAUDADOS	325,567,650	74,449,106	(27,461,280)		372,555,476
4 DONACIONES Y TRANSFERENCIAS					
DONACIONES		6,747,998			6,747,998
5 GASTOS CORRIENTES		5,280,716		(15,327)	5,265,389
5.3 BIENES Y SERVICIOS		5,280,716		(15,327)	5,265,389
6 GASTOS DE CAPITAL		1,467,282		15,327	1,482,609
6.5 INVERSIONES		1,084,144			1,084,144
6.7 OTROS GASTOS DE CAPITAL		383,138		15,327	398,465
TRANSFERENCIAS		92,424,163	(1,852,999)		90,571,164
5 GASTOS CORRIENTES		83,853,862	(1,661,857)	(3,786,252)	78,405,753
5.1 PERSONAL Y OBLIGACIONES SOCIALES		6,496,250			6,496,250
5.3 BIENES Y SERVICIOS		77,019,501	(1,657,925)	(3,820,185)	71,541,391
5.4 OTROS GASTOS CORRIENTES		338,111	(3,932)	33,933	368,112
6 GASTOS DE CAPITAL		8,570,301	(191,142)	3,786,252	12,165,411
6.5 INVERSIONES				992,690	992,690
6.7 OTROS GASTOS DE CAPITAL		8,570,301	(191,142)	2,793,562	11,172,721
TOTAL FF 4 DONACIONES Y TRANSFERENCIAS		99,172,161	(1,852,999)		97,319,162
TOTAL GENERAL :	2,756,117,815	203,989,901	(168,811,103)		2,791,296,613

Las Fuentes de Financiamiento y los conceptos del gasto se adecuarán a los clasificadores vigentes para el período.

MINISTERIO DE SALUD
 OFICINA GENERAL DE ADMINISTRACIÓN


DIRECTOR DE PRESUPUESTO
 Lic. Adm. LUIS FELIPE COCA SILVA
 Director General (e)
 Oficina General de Planeamiento y Presupuesto
 MINISTERIO DE SALUD


 LIC. JOSE MARIAN CASTRO
 DIRECTOR GENERAL DE ADMINISTRACION
DIRECTOR GENERAL DE ADMINISTRACIÓN


TITULAR DEL PLIEGO
 Hernán Garrido-Lecca M.
MINISTRO DE SALUD




PRESUPUESTO INSTITUCIONAL DE INGRESOS
AL SEGUNDO TRIMESTRE DEL 2008
 (En Nuevos Sales)

Anexo PP-1

SECTOR : 11 SALUD
 ENTIDAD : 011 M. DE SALUD

CONCEPTOS	PRESUPUESTO INSTITUCIONAL DE APERTURA - PIA	MODIFICACIONES		PRESUPUESTO INSTITUCIONAL MODIFICADO - PIM
		CREDITOS SUPLEMENTARIOS	TRANSFERENCIAS INSTITUCIONALES	
1 RECURSOS ORDINARIOS				
TOTAL FF 1 RECURSOS ORDINARIOS	2,430,550,165	30,368,634	(139,496,824)	2,321,421,975
2 RECURSOS DIRECTAMENTE RECAUDADOS				
1 INGRESOS CORRIENTES	325,567,650		(27,461,280)	298,106,370
1.2 TASAS	24,960,387		(361,534)	24,598,853
1.2.1.001 REGISTROS	560,000			560,000
1.2.1.010 DERECHOS Y OBLIGACIONES	5,500			5,500
1.2.1.017 CONSTANCIAS	4,360		(3,800)	560
1.2.1.099 OTROS	4,099			4,099
1.2.3.008 PENSION DE ENSEÑANZA	25,000			25,000
1.2.4.001 TASAS DE SALUD	10,540,897			10,540,897
1.2.4.002 INSPECCION Y CONTROL SANITARIO	4,170,040		(14,876)	4,155,164
1.2.4.003 EXAMEN MEDICO	67,446			67,446
1.2.4.004 EXAMENES PSICOSOMATICOS	88,483			88,483
1.2.4.005 CERTIFICADO MEDICO	2,508,302		(172,123)	2,336,179
1.2.4.006 PASES SANITARIOS	215		(215)	
1.2.4.007 LICENCIAS DE FUNCIONAMIENTO	25,500			25,500
1.2.4.008 CARNETS DE SALUD	134,588		(24,365)	110,223
1.2.4.009 TRASLADO DE CADAVERES	485,605		(8,784)	476,821
1.2.4.010 CONTROL CANINO	59,670		(200)	59,470
1.2.4.013 TARJETAS DE ATENCION	3,382,122		(108,554)	3,253,568
1.2.4.014 EXAMEN DE DOSAJE ETILICO	3,200		(2,560)	640
1.2.4.099 OTROS	2,886,137		(26,057)	2,860,080
1.2.9.099 OTROS	29,223			29,223
1.4 VENTA DE BIENES	86,210,709		(13,883,817)	72,326,892
1.4.2.006 MATERIALES DE REHABILITACION	981,044			981,044
1.4.2.007 ENVASES DIVERSOS	14,500			14,500
1.4.2.010 MATERIALES MEDICOS QUIRURGICOS	2,315,200		(528,982)	1,786,218
1.4.2.011 PROTESIS Y ORTESIS	300,000			300,000
1.4.5.001 PRODUCCION DE BIOLÓGICOS	120,000			120,000
1.4.5.002 MEDICINAS	78,349,940		(13,182,572)	65,167,368
1.4.5.099 OTROS	2,974,574		(146,716)	2,827,858
1.4.6.005 VENTA DE DESPERDICIOS	19,000			19,000
1.4.6.008 VENTA DE PAPEL	1,000			1,000
1.4.6.009 VENTA DE BASES	217,006		(24,851)	192,155
1.4.6.010 VENTA DE ALIMENTOS	564,975			564,975
1.4.6.011 VENTA DE LIBROS,BOLETINES,FOLLETOS,VIDEOS, OTROS	1,350			1,350
1.4.6.099 OTROS	352,120		(696)	351,424
1.5 PRESTACION DE SERVICIOS	212,110,135		(13,011,128)	199,099,007
1.5.2.001 TRABAJOS DE BIOMECANICA	10,000			10,000
1.5.3.004 SERVICIO TELEFONICO Y FAX	38,863		(36,735)	2,128
1.5.4.002 SERVICIOS ACADEMICOS	2,757			2,757
1.5.4.003 SEMINARIOS, FORUMS, CHARLAS, CONGRESOS,	13,360			13,360
1.5.4.004 CURSOS	35,848			35,848
1.5.4.008 PENSION DE ENSEÑANZA	153,000			153,000
1.5.4.009 SERVICIOS DE CAPACITACION	165,592			165,592
1.5.4.099 OTROS	14,447			14,447
1.5.5.001 ATENCION MEDICA	47,317,128		(3,252,737)	44,064,391
1.5.5.002 ATENCION DENTAL	4,136,668		(332,614)	3,804,054
1.5.5.003 CERTIFICACIONES, INSPECCIONES Y HABILITACIONES	382,795			382,795




PRESUPUESTO INSTITUCIONAL DE INGRESOS
AL SEGUNDO TRIMESTRE DEL 2008
 (En Nuevos Soles)

SECTOR : 11 SALUD
 ENTIDAD : 011 M. DE SALUD

Anexo PP-1

CONCEPTOS	PRESUPUESTO INSTITUCIONAL DE APERTURA - PIA	MODIFICACIONES		PRESUPUESTO INSTITUCIONAL MODIFICADO - PIM
		CREDITOS SUPLEMENTARIOS	TRANSFERENCIAS INSTITUCIONALES	
1.5.5.004 SERVICIOS DE ENFERMERIA	540,892		(33,574)	507,318
1.5.5.005 ANALISIS CLINICO Y LABORATORIO	43,193,972		(3,705,155)	39,488,817
1.5.5.007 CLINICAS	14,567,461		(49,322)	14,518,139
1.5.5.010 DIAGNOSTICO POR IMAGENES (RAYOS X, ECOGRAFIAS,	25,228,714		(1,487,102)	23,741,612
1.5.5.011 HOSPITALIZACION	29,833,466		(1,320,555)	28,512,911
1.5.5.012 SERVICIO DE AMBULANCIA	856,263		(156,228)	700,035
1.5.5.013 SERVICIO DE EMERGENCIA	10,091,738		(661,767)	9,429,971
1.5.5.016 SERVICIOS DE TOPICOS Y REHABILITACION	4,958,760		(611,329)	4,347,431
1.5.5.017 VACUNAS	3,931,728		(2,407)	3,929,321
1.5.5.018 PARTOS	939,859		(67,953)	871,906
1.5.5.019 DESPISTAJE DE SIDA	491,749		(19,656)	472,093
1.5.5.022 SERVICIOS DE DESINFECCION	4,924		(24)	4,900
1.5.5.023 ANALISIS FISICO QUIMICO Y BACTERIOLOGICO	345,295		(35,132)	310,163
1.5.5.024 CIRUGIA	7,947,608		(583,203)	7,364,405
1.5.5.025 FISIOTERAPIA	1,271,980		(133,170)	1,138,810
1.5.5.026 AUDIOMETRIA	1,188,030		(9,004)	1,179,026
1.5.5.027 LAVADO DE OJOS	739		(500)	239
1.5.5.028 AUTORIZACION SANITARIA	1,986,749			1,986,749
1.5.5.029 EXAMEN PSICOLOGICO	1,105,943		(16,267)	1,089,676
1.5.5.030 ELECTROCARDIOGRAMA	1,705,429		(170,904)	1,534,525
1.5.5.032 ANALISIS DE LABORATORIO EN SALUD PUBLICA	1,500		(1,342)	158
1.5.5.033 EXAMEN PSIQUIATRICO	755,513		(1,865)	753,648
1.5.5.099 OTROS	3,697,200		(235,892)	3,461,308
1.5.6.003 COPIAS Y CONSTANCIAS CERTIFICADAS	51,242		(15,096)	36,146
1.5.6.004 COPIAS SIMPLES	60,223			60,223
1.5.6.006 SERVICIOS DE FUMIGACION	168,235			168,235
1.5.6.011 SERVICIOS DE COMEDOR	55,200			55,200
1.5.6.012 SERVICIOS DE CAFETERIA Y KIOSKOS	11,750			11,750
1.5.6.014 SERVICIOS DE IMPRENTA	1,016			1,016
1.5.6.024 INSCRIPCIONES	48,000		(40,431)	7,569
1.5.6.030 SERVICIOS A TERCEROS	2,100,408			2,100,408
1.5.6.099 OTROS	2,698,091		(31,164)	2,666,927
1.6 RENTAS DE LA PROPIEDAD	870,217		(80,065)	790,152
1.6.1.004 ALQUILER DE INMUEBLES	23,600		(3,350)	20,250
1.6.1.005 ALQUILER DE MUEBLES	1,500			1,500
1.6.1.006 CONCESION	209,659		(65,944)	143,715
1.6.1.012 ALQUILERES	365,458		(10,771)	354,687
1.6.1.099 OTROS	270,000			270,000
1.7 MULTAS, SANCIONES Y OTROS	1,177,948		(57,547)	1,120,401
1.7.1.002 DE ADMINISTRACION GENERAL: OTROS	6,378			6,378
1.7.1.012 MULTAS A ESTABLECIMIENTOS, FARMACIAS Y OTROS	501,430		(16,500)	484,930
1.7.1.022 MULTAS Y ANALOGAS POR INFRACCIONES DIVERSAS	25,714			25,714
1.7.1.099 OTRAS	109,953			109,953
1.7.2.011 SANCIONES	116,092			116,092
1.7.2.099 OTRAS	75,938			75,938
1.7.3.099 OTROS	342,443		(41,047)	301,396
1.8 OTROS INGRESOS CORRIENTES	238,254		(67,189)	171,065
1.8.1.017 PARTICIPACION EN EVENTOS	1,000			1,000
1.8.1.099 OTROS	237,254		(67,189)	170,065
4 FINANCIAMIENTO		74,449,106		74,449,106
4.2 SALDO DE BALANCE		74,449,106		74,449,106



PRESUPUESTO INSTITUCIONAL DE INGRESOS
AL SEGUNDO TRIMESTRE DEL 2008
 (En Nuevos Soles)

SECTOR : 11 SALUD
 ENTIDAD : 011 M. DE SALUD

Anexo PP-1

CONCEPTOS	PRESUPUESTO INSTITUCIONAL DE APERTURA - PIA	MODIFICACIONES		PRESUPUESTO INSTITUCIONAL MODIFICADO - PIM
		CREDITOS SUPLEMENTARIOS	TRANSFERENCIAS INSTITUCIONALES	
4.2.1.001 SALDO DE AÑOS FISCALES ANTERIORES		74,449,106		74,449,106
TOTAL FF 2 RECURSOS DIRECTAMENTE RECAUDADOS	325,567,650	74,449,106	(27,461,290)	372,555,476
4 DONACIONES Y TRANSFERENCIAS				
DONACIONES		6,747,998		6,747,998
0 NORMAL		5,171,721		5,171,721
3 TRANSFERENCIAS		4,082,831		4,082,831
3.1 TRANSFERENCIAS		4,082,831		4,082,831
3.1.1.001 DONACIONES - PERSONAS JURIDICAS		14,200		14,200
3.1.3.030 DONACIONES - PERSONAS JURIDICAS		2,994,869		2,994,869
3.1.3.037 DONACIONES - GOBIERNO DE LOS ESTADOS UNIDOS DE		1,073,762		1,073,762
4 FINANCIAMIENTO		1,088,890		1,088,890
4.2 SALDO DE BALANCE		1,088,890		1,088,890
4.2.1.001 SALDO DE AÑOS FISCALES ANTERIORES		1,088,890		1,088,890
9 CONVENIO CON ENTIDADES DIFERENTES AL GOBIERNO NACIONAL Y		1,576,277		1,576,277
4 FINANCIAMIENTO		1,576,277		1,576,277
4.2 SALDO DE BALANCE		1,576,277		1,576,277
4.2.1.001 SALDO DE AÑOS FISCALES ANTERIORES		1,576,277		1,576,277
TRANSFERENCIAS		92,424,163	(1,852,999)	90,571,164
0 NORMAL		85,000		85,000
4 FINANCIAMIENTO		85,000		85,000
4.2 SALDO DE BALANCE		85,000		85,000
4.2.1.001 SALDO DE AÑOS FISCALES ANTERIORES		85,000		85,000
6 CONSTRUYENDO PERU (Ex- Prog. A TRABAJAR)		95,871		95,871
4 FINANCIAMIENTO		95,871		95,871
4.2 SALDO DE BALANCE		95,871		95,871
4.2.1.001 SALDO DE AÑOS FISCALES ANTERIORES		95,871		95,871
7 SEGURO INTEGRAL DE SALUD		70,046,010	(1,852,999)	68,193,011
3 TRANSFERENCIAS		47,950,500	(1,852,999)	46,097,501
3.1 TRANSFERENCIAS		47,950,500	(1,852,999)	46,097,501
3.1.2.027 SEGURO INTEGRAL DE SALUD		47,950,500	(1,852,999)	46,097,501
4 FINANCIAMIENTO		22,095,510		22,095,510
4.2 SALDO DE BALANCE		22,095,510		22,095,510
4.2.1.001 SALDO DE AÑOS FISCALES ANTERIORES		22,095,510		22,095,510
A TRANSFERENCIAS DE ENTIDADES DEL GOBIERNO NACIONAL Y		3,159,599		3,159,599
3 TRANSFERENCIAS		2,771,979		2,771,979
3.1 TRANSFERENCIAS		2,771,979		2,771,979
3.1.2.056 TRANSFERENCIAS POR SISMO OCURRIDO EL 15 DE AGOSTO		2,771,979		2,771,979
4 FINANCIAMIENTO		387,620		387,620
4.2 SALDO DE BALANCE		387,620		387,620
4.2.1.001 SALDO DE AÑOS FISCALES ANTERIORES		387,620		387,620
H TRANSF. DEL PROG. JUNTOS		19,037,683		19,037,683
4 FINANCIAMIENTO		19,037,683		19,037,683
4.2 SALDO DE BALANCE		19,037,683		19,037,683
4.2.1.001 SALDO DE AÑOS FISCALES ANTERIORES		19,037,683		19,037,683
TOTAL FF 4 DONACIONES Y TRANSFERENCIAS		99,172,161	(1,852,999)	97,319,162




PRESUPUESTO INSTITUCIONAL DE INGRESOS
AL SEGUNDO TRIMESTRE DEL 2008
 (En Nuevos Soles)


Anexo PP-1

SECTOR : 11 SALUD
 ENTIDAD : 011 M. DE SALUD

CONCEPTOS	PRESUPUESTO INSTITUCIONAL DE APERTURA - PIA	MODIFICACIONES		PRESUPUESTO INSTITUCIONAL MODIFICADO - PIM
		CREDITOS SUPLEMENTARIOS	TRANSFERENCIAS INSTITUCIONALES	
TOTAL GENERAL	2.756.117,815	203.989,901	(168.813,103)	2.791.296,613

Las Fuentes de Financiamiento y los conceptos del ingreso se adecuarán a los clasificadores vigentes para el periodo.


DIRECCIÓN GENERAL DE PLANEAMIENTO Y PRESUPUESTO
 Director General (e)
 Oficina General de Planeamiento y Presupuesto
 MINISTERIO DE SALUD

MINISTERIO DE SALUD
 OFICINA GENERAL DE ADMINISTRACIÓN

 LIC. JOSE MAMAN CASTRO
 DIRECTOR GENERAL DE ADMINISTRACIÓN
 DE ADMINISTRACIÓN


 TITULAR DEL PLIEGO
Hernán Garrido-Lecca M.
 MINISTRO DE SALUD



PRESUPUESTO INSTITUCIONAL DE GASTOS
AL SEGUNDO TRIMESTRE DEL 2008
 (En Nuevos Soles)

Anexo PP-2

SECTOR : 11 SALUD
 ENTIDAD : 011 M. DE SALUD

CONCEPTOS	PRESUPUESTO INSTITUCIONAL DE APERTURA - PIA	MODIFICACIONES			PRESUPUESTO INSTITUCIONAL MODIFICADO - PIM
		CRÉDITOS SUPLEMENTAR.	TRANSFERENCIA INSTITUCIONAL.	ANULACIONES Y HABILITACIONES	
1 RECURSOS ORDINARIOS					
5 GASTOS CORRIENTES	1,921,641,196		(129,357,590)	19,311,465	1,811,595,071
5.1 PERSONAL Y OBLIGACIONES SOCIALES	1,070,693,399		(75,287,433)	5,735,026	1,001,140,992
5.1.11.01 RETRIBUCIONES Y COMPLEMENTOS-LEY DE BASES DE LA	146,432,125		(8,056,505)	(4,326,240)	134,049,380
5.1.11.03 RETRIBUCIONES Y COMPLEMENTOS - LEY DE LA CARRERA	274,480,132		(21,436,234)	969,927	254,013,825
5.1.11.04 RETRIBUCIONES Y COMPLEMENTOS-CARRERA JUDICIAL	56,286				56,286
5.1.11.10 RETRIBUCIONES Y COMPLEMENTOS-CONTRATOS A PLAZO	107,906,566		(16,913,610)	(6,223,468)	84,769,488
5.1.11.11 OBLIGACIONES DEL EMPLEADOR	46,126,828		(3,888,994)	544,749	42,782,583
5.1.11.13 GASTOS VARIABLES Y OCASIONALES	361,923		(13,805)	1,236,571	1,584,689
5.1.11.16 GUARDIAS HOSPITALARIAS	80,084,323		(5,729,548)	7,326,498	81,681,273
5.1.11.17 ASIGNACION EXTRAORDINARIA POR TRABAJO ASISTENCIAL	310,308,973		(20,640,984)	823,658	290,491,647
5.1.11.18 ESCOLARIDAD, AGUINALDOS Y GRATIFICACIONES	22,249,702		(1,155,136)	(649,174)	20,445,392
5.1.11.70 SENTENCIAS JUDICIALES Y LAUDOS ARBITRALES	7,303,420		(154,480)	(14,622)	7,134,318
5.1.11.71 GASTOS DE EJERCICIOS ANTERIORES	72,725		(1,135)	285,862	357,452
5.1.11.78 BONO DE PRODUCTIVIDAD - CONVENIOS DE ADMINISTRACION			7,800,901	8,203,038	16,003,939
5.1.60.40 SUBVENCIONES SOCIALES	75,310,396		(5,097,903)	(2,441,773)	67,770,720
5.2 OBLIGACIONES PREVISIONALES	177,180,545		(3,947,582)		173,232,963
5.2.11.13 GASTOS VARIABLES Y OCASIONALES	103,498		(2,865)	250,958	351,591
5.2.11.14 PENSIONES	165,262,934		(3,739,311)	(857,746)	160,665,877
5.2.11.18 ESCOLARIDAD, AGUINALDOS Y GRATIFICACIONES	9,895,231		(194,338)	(19,250)	9,681,643
5.2.11.40 SUBVENCIONES SOCIALES	85,185				85,185
5.2.11.70 SENTENCIAS JUDICIALES Y LAUDOS ARBITRALES	1,579,324		(7,000)	218,173	1,790,497
5.2.11.71 GASTOS DE EJERCICIOS ANTERIORES	254,373		(4,068)	407,865	658,170
5.3 BIENES Y SERVICIOS	663,443,253		(50,097,365)	13,531,248	626,877,136
5.3.11.20 VIATICOS Y ASIGNACIONES	19,578,772		(2,193,801)	13,954,587	31,339,558
5.3.11.21 VIATICOS Y FLETES (CAMBIO DE COLOCACION)				3,013,672	3,013,672
5.3.11.22 VESTUARIO	10,427,491		(1,230,413)	(272,780)	8,924,298
5.3.11.23 COMBUSTIBLE Y LUBRICANTES	18,843,818		(2,270,191)	1,458,194	18,031,821
5.3.11.24 ALIMENTOS DE PERSONAS	26,081,735		(2,162,570)	1,707,425	25,626,590
5.3.11.27 SERVICIOS NO PERSONALES	112,483,562		(17,643,823)	11,492,375	106,332,114
5.3.11.28 PROPINAS	3,231,800		(121,600)	183,920	3,294,120
5.3.11.29 MATERIALES DE CONSTRUCCION	1,398,102		(260,844)	423,718	1,560,976
5.3.11.30 BIENES DE CONSUMO	65,397,278		(11,158,645)	(294,314)	53,944,319
5.3.11.31 BIENES DE DISTRIBUCION GRATUITA	482,349		(165,826)	62,548	379,071
5.3.11.32 PASAJES Y GASTOS DE TRANSPORTE	6,020,373		(704,591)	375,433	5,691,215
5.3.11.33 SERVICIO DE CONSULTORIA	2,218,666		(131,842)	853,383	2,940,207
5.3.11.34 CONTRATACION CON EMPRESAS DE SERVICIOS	27,737,219		(499,462)	(1,192,088)	26,045,669
5.3.11.39 OTROS SERVICIOS DE TERCEROS	44,373,415		(3,951,158)	39,570,041	79,992,298
5.3.11.45 MEDICAMENTOS	197,576,929		(458,945)	(18,048,481)	179,069,503
5.3.11.46 INSUMOS MEDICOS, QUIRURGICOS U ODONTOLOGICOS Y DE	72,412,432		(1,775,368)	(40,083,886)	30,553,178
5.3.11.47 INSTRUMENTAL MEDICO QUIRURGICO Y ODONTOLOGICO	2,925,916		(594,288)	250,244	2,581,872
5.3.11.48 MATERIALES DE ENSEÑANZA	363,595		(43,291)	17,073	337,377
5.3.11.49 MATERIALES DE ESCRITORIO	7,478,137		(824,461)	(207,448)	6,446,228
5.3.11.52 ALQUILER BIENES MUEBLES	456,960			35,018	491,978
5.3.11.53 MATERIALES DE INSTALACION ELECTRICA Y ELECTRONICA	839,296		(149,140)	314,653	1,004,809
5.3.11.54 ENSERES	911,702		(529,689)	157,508	539,521
5.3.11.55 SERVICIO DE LUZ	10,870,685		(901,762)	(696,237)	9,272,686
5.3.11.56 SERVICIO DE AGUA Y DESAGUE	8,770,723		(457,865)	(521,124)	7,791,734



PRESUPUESTO INSTITUCIONAL DE GASTOS
AL SEGUNDO TRIMESTRE DEL 2008
 (En Nuevos Soles)

Anexo PP-2

SECTOR : 11 SALUD
 ENTIDAD : 011 M. DE SALUD

CONCEPTOS	PRESUPUESTO INSTITUCIONAL DE APERTURA - PIA	MODIFICACIONES			PRESUPUESTO INSTITUCIONAL MODIFICADO - PIM
		CRÉDITOS SUPLEMENTAR.	TRANSFERENCIA INSTITUCIONAL.	ANULACIONES Y HABILITACIONES	
5.3.11.57 SERVICIO DE TELEFONIA MÓVIL Y FIJA	6,479,244		(715,667)	(138,315)	5,625,242
5.3.11.58 OTROS SERVICIOS DE COMUNICACION	978,190		(58,851)	238,709	1,158,048
5.3.11.59 ARBITRIOS	1,403,738		(335)	(38,383)	1,365,020
5.3.11.65 ALQUILER BIENES INMUEBLES	1,657,406		(168,964)	(114,727)	1,373,715
5.3.11.66 CORREOS Y SERVICIO DE MENSAJERIA	398,004		(7,401)	(4,226)	386,377
5.3.11.68 PUBLICIDAD	2,925,300		(251,429)	56,560	2,730,431
5.3.11.70 SENTENCIAS JUDICIALES Y LAUDOS ARBITRALES	4,445,189		(388,080)	(437,340)	3,619,769
5.3.11.71 GASTOS DE EJERCICIOS ANTERIORES	149,620		(40)	1,046,791	1,196,371
5.3.11.75 SEGURO DE BIENES MUEBLES E INMUEBLES	722,108		(69,100)	13,026	666,034
5.3.11.76 SEGURO OBLIGATORIO ACCIDENTES DE TRANSITO - SOAT	195,031		(36,478)	(15,351)	143,202
5.3.11.77 OTROS SEGUROS	3,208,468		(171,425)	371,070	3,408,113
5.4 OTROS GASTOS CORRIENTES	10,323,999		(25,210)	45,191	10,343,980
5.4.11.12 OTROS BENEFICIOS	316,476		(25,210)	(12,586)	278,680
5.4.11.44 IMPUESTOS, MULTAS Y CONTRIBUCIONES				625	625
5.4.11.70 SENTENCIAS JUDICIALES Y LAUDOS ARBITRALES				34,000	34,000
5.4.11.71 GASTOS DE EJERCICIOS ANTERIORES	114,152			23,152	137,304
5.4.40.40 SUBVENCIONES SOCIALES	9,893,371				9,893,371
6 GASTOS DE CAPITAL	508,908,969	30,368,634	(10,139,234)	(19,311,465)	509,826,904
6.5 INVERSIONES	364,951,207	30,368,634	(510,000)	1,845,534	396,655,375
6.5.11.20 VIATICOS Y ASIGNACIONES	20,000	4,625	(20,000)	187,920	192,545
6.5.11.21 VIATICOS Y FLETES (CAMBIO DE COLOCACION)	40,000		(40,000)		
6.5.11.23 COMBUSTIBLE Y LUBRICANTES				18,280	18,280
6.5.11.27 SERVICIOS NO PERSONALES		24,000		1,450,000	1,474,000
6.5.11.29 MATERIALES DE CONSTRUCCION	538,399		(5,000)		533,399
6.5.11.30 BIENES DE CONSUMO	564,071	1,000	(24,300)	59,733	600,504
6.5.11.32 PASAJES Y GASTOS DE TRANSPORTE				256,000	256,000
6.5.11.33 SERVICIO DE CONSULTORIA	50,000	533,274		1,497,359	2,080,633
6.5.11.39 OTROS SERVICIOS DE TERCEROS	6,723,260	5,846,861	(31,763)	(853,537)	11,684,821
6.5.11.47 INSTRUMENTAL MEDICO QUIRURGICO Y ODONTOLOGICO				5,868	5,868
6.5.11.49 MATERIALES DE ESCRITORIO	11,000			1,300	12,300
6.5.11.50 SERVICIOS DE TERCEROS- OBRAS POR CONTRATO (TITULO	339,889,816	2,299,929	(388,937)	222,760	342,023,568
6.5.11.51 EQUIPAMIENTO Y BIENES DURADEROS	17,114,661	21,658,945		(1,048,391)	37,725,215
6.5.11.65 ALQUILER BIENES INMUEBLES				400	400
6.5.11.70 SENTENCIAS JUDICIALES Y LAUDOS ARBITRALES				2,869	2,869
6.5.11.71 GASTOS DE EJERCICIOS ANTERIORES				31,688	31,688
6.5.11.72 INDEMNIZACIONES Y COMPENSACIONES				13,285	13,285
6.7 OTROS GASTOS DE CAPITAL	143,957,762		(9,629,234)	(21,156,999)	113,171,529
6.7.11.51 EQUIPAMIENTO Y BIENES DURADEROS	143,957,762		(9,629,234)	(32,198,820)	102,129,708
6.7.11.70 SENTENCIAS JUDICIALES Y LAUDOS ARBITRALES				13,835	13,835
6.7.11.71 GASTOS DE EJERCICIOS ANTERIORES				11,027,986	11,027,986
TOTAL FF 1 RECURSOS ORDINARIOS	2,430,550,165	30,368,634	(139,496,824)		2,321,421,975
2 RECURSOS DIRECTAMENTE RECAUDADOS					
5 GASTOS CORRIENTES	301,850,159	64,709,644	(22,522,203)	(2,625,434)	341,412,166
5.1 PERSONAL Y OBLIGACIONES SOCIALES	91,247,380	412,600	(576,955)		91,083,025
5.1.11.11 OBLIGACIONES DEL EMPLEADOR	1,200				1,200
5.1.11.17 ASIGNACION EXTRAORDINARIA POR TRABAJO ASISTENCIAL	53,142,630	146,200	(409,440)	10,941,455	63,820,845
5.1.11.70 SENTENCIAS JUDICIALES Y LAUDOS ARBITRALES	2,233,244				2,233,244



PRESUPUESTO INSTITUCIONAL DE GASTOS
AL SEGUNDO TRIMESTRE DEL 2008
 (En Nuevos Soles)

Anexo PP-2

SECTOR : 11 SALUD
 ENTIDAD : 011 M. DE SALUD

CONCEPTOS	PRESUPUESTO INSTITUCIONAL DE APERTURA - PIA	MODIFICACIONES			PRESUPUESTO INSTITUCIONAL MODIFICADO - PIM
		CRÉDITOS SUPLEMENTAR.	TRANSFERENCIA INSTITUCIONAL.	ANULACIONES Y HABILITACIONES	
5.1.11.71 GASTOS DE EJERCICIOS ANTERIORES				2,247	2,247
5.1.60.40 SUBVENCIONES SOCIALES	35,870,306	266,400	(167,515)	(10,943,702)	25,025,489
5.3 BIENES Y SERVICIOS	210,372,883	64,220,730	(21,928,588)	(2,724,182)	249,940,843
5.3.11.20 VIATICOS Y ASIGNACIONES	5,331,480	1,211,196	(547,526)	1,412,542	7,407,692
5.3.11.22 VESTUARIO	5,778,004	3,112,216	(53,900)	(914,698)	7,921,622
5.3.11.23 COMBUSTIBLE Y LUBRICANTES	1,070,323	50,774	(87,221)	27,848	1,061,724
5.3.11.24 ALIMENTOS DE PERSONAS	4,474,191	582,177	(281,570)	179,323	4,954,121
5.3.11.27 SERVICIOS NO PERSONALES	27,723,532	8,388,267	(3,672,167)	6,158,890	38,598,522
5.3.11.28 PROPINAS	50,910		(17,500)	(510)	32,900
5.3.11.29 MATERIALES DE CONSTRUCCION	1,466,618	169,234	(56,201)	(323,753)	1,255,896
5.3.11.30 BIENES DE CONSUMO	38,406,653	10,792,872	(1,962,811)	(4,012,514)	43,224,200
5.3.11.31 BIENES DE DISTRIBUCION GRATUITA	163,120			(23,555)	139,565
5.3.11.32 PASAJES Y GASTOS DE TRANSPORTE	1,011,003	41,772	(23,695)	147,810	1,176,890
5.3.11.33 SERVICIO DE CONSULTORIA	1,758,184	272,070	(6,000)	(88,347)	1,935,907
5.3.11.34 CONTRATACION CON EMPRESAS DE SERVICIOS	2,826,539	67,500	(257,253)	560,820	3,199,606
5.3.11.39 OTROS SERVICIOS DE TERCEROS	30,177,541	19,861,123	(1,671,026)	(336,448)	48,031,190
5.3.11.45 MEDICAMENTOS	61,040,494	10,629,291	(11,711,877)	1,837,536	61,795,444
5.3.11.46 INSUMOS MEDICOS, QUIRURGICOS U ODONTOLOGICOS Y DE	18,579,203	3,668,308	(831,695)	(3,978,257)	17,437,559
5.3.11.47 INSTRUMENTAL MEDICO QUIRURGICO Y ODONTOLOGICO	3,582,685	355,595	(193,619)	(280,267)	3,465,394
5.3.11.48 MATERIALES DE ENSEÑANZA	50,369	6,825	(2,000)	(6,338)	48,856
5.3.11.49 MATERIALES DE ESCRITORIO	2,434,594	1,347,676	(141,282)	(107,159)	3,533,829
5.3.11.52 ALQUILER BIENES MUEBLES	33,630	20,857		106,893	161,380
5.3.11.53 MATERIALES DE INSTALACION ELECTRICA Y ELECTRONICA	608,463	36,746	(13,249)	46,597	678,557
5.3.11.54 ENSERES	253,159	25,052	(5,800)	43,039	315,450
5.3.11.55 SERVICIO DE LUZ	345,186	50,511	(139,242)	(95,155)	161,300
5.3.11.56 SERVICIO DE AGUA Y DESAGUE	184,300	60,000	(31,015)	10,079	223,364
5.3.11.57 SERVICIO DE TELEFONIA MOVIL Y FIJA	393,517	725	(115,011)	(38,533)	240,698
5.3.11.58 OTROS SERVICIOS DE COMUNICACION	156,740	8,966		(9,723)	155,983
5.3.11.59 ARBITRIOS	92,600	3,724	(8,427)	158,654	246,551
5.3.11.65 ALQUILER BIENES INMUEBLES	700,120	36,584	(14,820)	31,338	753,222
5.3.11.66 CORREOS Y SERVICIO DE MENSAJERIA	133,020	17,400	(1,449)	3,733	152,704
5.3.11.68 PUBLICIDAD	186,000		(17,400)	203	168,803
5.3.11.70 SENTENCIAS JUDICIALES Y LAUDOS ARBITRALES	364,000			(244,940)	119,060
5.3.11.71 GASTOS DE EJERCICIOS ANTERIORES	54,340	126,203		416,103	596,646
5.3.11.75 SEGURO DE BIENES MUEBLES E INMUEBLES	145,129		(5,000)	1,300	141,429
5.3.11.76 SEGURO OBLIGATORIO ACCIDENTES DE TRANSITO - SOAT	14,221		(3,000)	3,825	15,046
5.3.11.77 OTROS SEGUROS	781,015	3,276,066	(56,832)	(3,410,638)	589,611
5.3.50.23 COMBUSTIBLE Y LUBRICANTES				120	120
5.4 OTROS GASTOS CORRIENTES	229,896	76,314	(16,660)	98,748	388,298
5.4.11.39 OTROS SERVICIOS DE TERCEROS	144,000				144,000
5.4.11.44 IMPUESTOS, MULTAS Y CONTRIBUCIONES	25,896			78,756	104,652
5.4.11.70 SENTENCIAS JUDICIALES Y LAUDOS ARBITRALES			(16,660)	19,992	3,332
5.4.11.71 GASTOS DE EJERCICIOS ANTERIORES	60,000	76,314			136,314
6 GASTOS DE CAPITAL	23,717,491	9,739,462	(4,939,077)	2,625,434	31,143,310
6.5 INVERSIONES	755,213	3,058,010	(755,213)	1,970,481	5,028,491
6.5.11.29 MATERIALES DE CONSTRUCCION	170,385		(170,385)		
6.5.11.39 OTROS SERVICIOS DE TERCEROS	183,408	36,518	(183,408)	1,584,484	1,621,002
6.5.11.50 SERVICIOS DE TERCEROS-OBRAS POR CONTRATO (TITULO		3,021,492		223,706	3,245,198

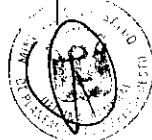


PRESUPUESTO INSTITUCIONAL DE GASTOS
AL SEGUNDO TRIMESTRE DEL 2008
 (En Nuevos Soles)

Anexo PP-2

SECTOR : 11 SALUD
 ENTIDAD : 011 M. DE SALUD

CONCEPTOS	PRESUPUESTO INSTITUCIONAL DE APERTURA - PIA	MODIFICACIONES			PRESUPUESTO INSTITUCIONAL MODIFICADO - PIM
		CRÉDITOS SUPLEMENTAR.	TRANSFERENCIA INSTITUCIONAL.	ANULACIONES Y HABILITACIONES	
6.5.11.51 EQUIPAMIENTO Y BIENES DURADEROS	401,420		(401,420)	162,291	162,291
6.7 OTROS GASTOS DE CAPITAL	22,962,278	6,681,452	(4,183,864)	654,953	26,114,819
6.7.11.51 EQUIPAMIENTO Y BIENES DURADEROS	22,962,278	6,681,452	(4,183,864)	(3,250,491)	22,209,375
6.7.11.71 GASTOS DE EJERCICIOS ANTERIORES				3,905,444	3,905,444
TOTAL FF - 2 RECURSOS DIRECTAMENTE RECAUDADOS	325,567,650	74,449,106	(27,461,280)		372,555,476
4 DONACIONES Y TRANSFERENCIAS					6,747,998
DONACIONES		6,747,998			6,747,998
0 NORMAL		5,171,721			5,171,721
5 GASTOS CORRIENTES		4,788,583		(15,327)	4,773,256
5.3 BIENES Y SERVICIOS		4,788,583		(15,327)	4,773,256
5.3.11.20 VIATICOS Y ASIGNACIONES		129,571			129,571
5.3.11.24 ALIMENTOS DE PERSONAS		23,342		(15,202)	8,140
5.3.11.30 BIENES DE CONSUMO		140,550			140,550
5.3.11.31 BIENES DE DISTRIBUCION GRATUITA		13,200			13,200
5.3.11.32 PASAJES Y GASTOS DE TRANSPORTE		53,220			53,220
5.3.11.33 SERVICIO DE CONSULTORIA		75,000			75,000
5.3.11.39 OTROS SERVICIOS DE TERCEROS		3,774,106		(125)	3,773,981
5.3.11.45 MEDICAMENTOS		79,669			79,669
5.3.11.46 INSUMOS MEDICOS, QUIRURGICOS U ODONTOLOGICOS Y DE		327,762			327,762
5.3.11.49 MATERIALES DE ESCRITORIO		24,571			24,571
5.3.11.57 SERVICIO DE TELEFONIA MOVIL Y FIJA		143,000			143,000
5.3.11.58 OTROS SERVICIOS DE COMUNICACION		4,592			4,592
6 GASTOS DE CAPITAL		383,138		15,327	398,465
6.7 OTROS GASTOS DE CAPITAL		383,138		15,327	398,465
6.7.11.51 EQUIPAMIENTO Y BIENES DURADEROS		383,138		15,327	398,465
9 CONVENIO CON ENTIDADES DIFERENTES AL GOBIERNO NACIONAL Y		1,576,277			1,576,277
5 GASTOS CORRIENTES		492,133			492,133
5.3 BIENES Y SERVICIOS		492,133			492,133
5.3.11.20 VIATICOS Y ASIGNACIONES		78,613			78,613
5.3.11.30 BIENES DE CONSUMO		1,263			1,263
5.3.11.32 PASAJES Y GASTOS DE TRANSPORTE		311,764			311,764
5.3.11.39 OTROS SERVICIOS DE TERCEROS		72,894			72,894
5.3.11.49 MATERIALES DE ESCRITORIO		4,704			4,704
5.3.11.71 GASTOS DE EJERCICIOS ANTERIORES		22,895			22,895
6 GASTOS DE CAPITAL		1,084,144			1,084,144
6.5 INVERSIONES		1,084,144			1,084,144
6.5.11.33 SERVICIO DE CONSULTORIA		30,450			30,450
6.5.11.50 SERVICIOS DE TERCEROS- OBRAS POR CONTRATO (TITULO		175,200			175,200
6.5.11.51 EQUIPAMIENTO Y BIENES DURADEROS		808,574			808,574
6.5.11.72 INDEMNIZACIONES Y COMPENSACIONES		69,920			69,920
TRANSFERENCIAS		92,424,163	(1,852,999)		90,571,164
0 NORMAL		85,000			85,000
5 GASTOS CORRIENTES		85,000			85,000
5.3 BIENES Y SERVICIOS		85,000			85,000
5.3.11.30 BIENES DE CONSUMO		85,000			85,000
6 CONSTRUYENDO PERU (Ex- Prog. A TRABAJAR)		95,871			95,871
5 GASTOS CORRIENTES		95,871			95,871
5.3 BIENES Y SERVICIOS		95,871			95,871



PRESUPUESTO INSTITUCIONAL DE GASTOS
AL SEGUNDO TRIMESTRE DEL 2008
 (En Nuevos Soles)

SECTOR : 11 SALUD
 ENTIDAD : 011 M. DE SALUD

Anexo PP-2

CONCEPTOS	PRESUPUESTO INSTITUCIONAL DE APERTURA - PIA	MODIFICACIONES			PRESUPUESTO INSTITUCIONAL MODIFICADO - PIM
		CRÉDITOS SUPLEMENTAR.	TRANSFERENCIA INSTITUCIONAL.	ANULACIONES Y HABILITACIONES	
5.3.11.27 SERVICIOS NO PERSONALES		4,452			4,452
5.3.11.29 MATERIALES DE CONSTRUCCION		21,885			21,885
5.3.11.30 BIENES DE CONSUMO		666		4,967	5,633
5.3.11.39 OTROS SERVICIOS DE TERCEROS		68,788		(5,047)	63,741
5.3.11.49 MATERIALES DE ESCRITORIO		80		80	160
7 SEGURO INTEGRAL DE SALUD		70,046,010	(1,852,999)		68,193,011
5 GASTOS CORRIENTES		64,830,688	(1,661,857)	(797,820)	62,371,011
5.3 BIENES Y SERVICIOS		64,492,577	(1,657,925)	(831,753)	62,002,899
5.3.11.20 VIATICOS Y ASIGNACIONES		549,356	(45,553)	12,000	515,803
5.3.11.21 VIATICOS Y FLETES (CAMBIO DE COLOCACION)				319	319
5.3.11.22 VESTUARIO		25,200	(4,000)	2,560	23,760
5.3.11.23 COMBUSTIBLE Y LUBRICANTES		156,912	(33,917)	905	123,900
5.3.11.24 ALIMENTOS DE PERSONAS		435,943	(1,640)	20,860	455,163
5.3.11.27 SERVICIOS NO PERSONALES		7,050,774	(316,058)	246,881	6,981,597
5.3.11.29 MATERIALES DE CONSTRUCCION		36,718	(4,599)	3,828	35,947
5.3.11.30 BIENES DE CONSUMO		15,489,006	(274,907)	(798,716)	14,415,381
5.3.11.32 PASAJES Y GASTOS DE TRANSPORTE		12,814		7,591	20,405
5.3.11.33 SERVICIO DE CONSULTORIA		98,800		27,000	125,800
5.3.11.34 CONTRATACION CON EMPRESAS DE SERVICIOS		395,487		490,499	885,986
5.3.11.39 OTROS SERVICIOS DE TERCEROS		7,814,014	(282,324)	(107,455)	7,424,235
5.3.11.45 MEDICAMENTOS		21,577,307	(485,301)	(1,071,761)	20,020,245
5.3.11.46 INSUMOS MEDICOS, QUIRURGICOS U ODONTOLOGICOS Y DE		7,643,452	(141,894)	(395,398)	7,106,160
5.3.11.47 INSTRUMENTAL MEDICO QUIRURGICO Y ODONTOLOGICO		2,328,489	(17,399)	406,898	2,717,988
5.3.11.48 MATERIALES DE ENSEÑANZA		4,600			4,600
5.3.11.49 MATERIALES DE ESCRITORIO		430,823	(31,892)	34,462	433,393
5.3.11.52 ALQUILER BIENES MUEBLES		1,035			1,035
5.3.11.53 MATERIALES DE INSTALACION ELECTRICA Y ELECTRONICA		74,158	(503)	6,235	79,890
5.3.11.54 ENSERES		3,759		665	4,424
5.3.11.55 SERVICIO DE LUZ		5,300	(535)		4,765
5.3.11.56 SERVICIO DE AGUA Y DESAGUE		2,677	(150)		2,527
5.3.11.57 SERVICIO DE TELEFONIA MÓVIL Y FIJA		8,074	(553)	1,070	8,591
5.3.11.65 ALQUILER BIENES INMUEBLES		51,036		(30,985)	20,051
5.3.11.68 PUBLICIDAD				9,000	9,000
5.3.11.71 GASTOS DE EJERCICIOS ANTERIORES		280,143		301,791	581,934
5.3.20.30 BIENES DE CONSUMO		8,000	(8,000)		
5.3.20.39 OTROS SERVICIOS DE TERCEROS		8,300	(8,300)		
5.3.21.39 OTROS SERVICIOS DE TERCEROS		400	(400)		
5.4 OTROS GASTOS CORRIENTES		338,111	(3,932)	33,933	368,112
5.4.11.40 SUBVENCIONES SOCIALES		288			288
5.4.40.40 SUBVENCIONES SOCIALES		337,823	(3,932)	33,933	367,824
6 GASTOS DE CAPITAL		5,215,322	(191,142)	797,820	5,822,000
6.7 OTROS GASTOS DE CAPITAL		5,215,322	(191,142)	797,820	5,822,000
6.7.11.51 EQUIPAMIENTO Y BIENES DURADEROS		5,215,322	(191,142)	797,820	5,822,000
A TRANSFERENCIAS DE ENTIDADES DEL GOBIERNO NACIONAL Y		3,159,599			3,159,599
5 GASTOS CORRIENTES		54,620			54,620
5.3 BIENES Y SERVICIOS		54,620			54,620
5.3.11.39 OTROS SERVICIOS DE TERCEROS		54,620			54,620
6 GASTOS DE CAPITAL		3,104,979			3,104,979



PRESUPUESTO INSTITUCIONAL DE GASTOS
AL SEGUNDO TRIMESTRE DEL 2008
 (En Nuevos Soles)

Anexo PP-2

SECTOR : 11 SALUD
 ENTIDAD : 011 M. DE SALUD

CONCEPTOS	PRESUPUESTO INSTITUCIONAL DE APERTURA - PIA	MODIFICACIONES			PRESUPUESTO INSTITUCIONAL MODIFICADO - PIM
		CRÉDITOS SUPLEMENTAR.	TRANSFERENCIA INSTITUCIONAL.	ANULACIONES Y HABILITACIONES	
6.7 OTROS GASTOS DE CAPITAL		3,104,979			3,104,979
6.7.11.51 EQUIPAMIENTO Y BIENES DURADEROS		333,000			333,000
6.7.20.51 EQUIPAMIENTO Y BIENES DURADEROS		729,145			729,145
6.7.21.51 EQUIPAMIENTO Y BIENES DURADEROS		2,042,834			2,042,834
H TRANSF. DEL PROG. JUNTOS		19,037,683			19,037,683
5 GASTOS CORRIENTES		18,787,683		(2,988,432)	15,799,251
5.1 PERSONAL Y OBLIGACIONES SOCIALES		6,496,250			6,496,250
5.1.11.10 RETRIBUCIONES Y COMPLEMENTOS-CONTRATOS A PLAZO		4,285,206		325,048	4,610,254
5.1.11.11 OBLIGACIONES DEL EMPLEADOR		399,190			399,190
5.1.11.16 GUARDIAS HOSPITALARIAS		1,601,254		(325,048)	1,276,206
5.1.11.18 ESCOLARIDAD, AGUINALDOS Y GRATIFICACIONES		210,600			210,600
5.3 BIENES Y SERVICIOS		12,291,433		(2,988,432)	9,303,001
5.3.11.20 VIATICOS Y ASIGNACIONES		2,139,533		(669,424)	1,470,109
5.3.11.22 VESTUARIO				20,000	20,000
5.3.11.23 COMBUSTIBLE Y LUBRICANTES		400,000		28,130	428,130
5.3.11.24 ALIMENTOS DE PERSONAS		100,000		5,000	105,000
5.3.11.27 SERVICIOS NO PERSONALES		112,867		947,378	1,060,245
5.3.11.30 BIENES DE CONSUMO		2,960,448		(351,880)	2,608,568
5.3.11.31 BIENES DE DISTRIBUCION GRATUITA				4,444	4,444
5.3.11.32 PASAJES Y GASTOS DE TRANSPORTE		491,414		112,983	604,397
5.3.11.39 OTROS SERVICIOS DE TERCEROS		3,051,040		(1,276,474)	1,774,566
5.3.11.45 MEDICAMENTOS				32,805	32,805
5.3.11.46 INSUMOS MEDICOS, QUIRURGICOS U ODONTOLOGICOS Y DE		2,136,131		(1,888,581)	247,550
5.3.11.47 INSTRUMENTAL MEDICO QUIRURGICO Y ODONTOLOGICO		400,000		(21,000)	379,000
5.3.11.48 MATERIALES DE ENSEÑANZA				3,260	3,260
5.3.11.49 MATERIALES DE ESCRITORIO		500,000		52,020	552,020
5.3.11.53 MATERIALES DE INSTALACION ELECTRICA Y ELECTRONICA				950	950
5.3.11.54 ENSERES				350	350
5.3.11.68 PUBLICIDAD				5,400	5,400
5.3.11.71 GASTOS DE EJERCICIOS ANTERIORES				3,967	3,967
5.3.11.77 OTROS SEGUROS				2,240	2,240
6 GASTOS DE CAPITAL		250,000		2,988,432	3,238,432
6.5 INVERSIONES				992,690	992,690
6.5.11.20 VIATICOS Y ASIGNACIONES				17,400	17,400
6.5.11.27 SERVICIOS NO PERSONALES				16,630	16,630
6.5.11.32 PASAJES Y GASTOS DE TRANSPORTE				15,173	15,173
6.5.11.33 SERVICIO DE CONSULTORIA				943,487	943,487
6.7 OTROS GASTOS DE CAPITAL		250,000		1,995,742	2,245,742
6.7.11.51 EQUIPAMIENTO Y BIENES DURADEROS		250,000		1,995,742	2,245,742
TOTAL FF 4 DONACIONES Y TRANSFERENCIAS		99,172,161		(1,852,999)	97,319,162



PRESUPUESTO INSTITUCIONAL DE GASTOS
 AL SEGUNDO TRIMESTRE DEL 2008
 (En Nuevos Soles)


SECTOR : 11 SALUD
 ENTIDAD : 011 M. DE SALUD


Anexo PP-2

CONCEPTOS	PRESUPUESTO INSTITUCIONAL DE APERTURA - PIA	MODIFICACIONES			PRESUPUESTO INSTITUCIONAL MODIFICADO - PIM
		CRÉDITOS SUPLEMENTAR.	TRANSFERENCIA INSTITUCIONAL.	ANULACIONES Y HABILITACIONES	
TOTAL GENERAL :	2,756,117,815	203,989,901	(- 168,811,103)		2,791,296,613

Las Fuentes de Financiamiento y los conceptos del gasto se adecuarán a los clasificadores vigentes para el período.


DIRECTOR DE PRESUPUESTO
 Lic. Adm. LUIS FELIPE COCA SILVA
 Director General (e)
 Oficina General de Planeamiento y Presupuesto
 MINISTERIO DE SALUD

MINISTERIO DE SALUD
 OFICINA GENERAL DE ADMINISTRACIÓN

 LIC. JOSÉ MAMAN CASTRO
 DIRECTOR GENERAL DE ADMINISTRACIÓN
 DE ADMINISTRACIÓN


SEÑAL DEL PLIEGO
 Hernán Garrido-Lecca M.
 MINISTRO DE SALUD




**ESTADO DE EJECUCION DEL PRESUPUESTO DE INGRESOS Y GASTOS
 AL PRIMER SEMESTRE DEL 2008**
 (EN NUEVOS SOLES)

Fecha : 07/08/2008
 Hora : 18:45:46
 Pag : 1 de 2
 Gen : 04/08/2008 07:42:18 PM

SECTOR 1: SALUD
 ENTIDAD 011 MI DE SALUD

EP-1

RECURSOS PUBLICOS	EJECUCION INGRESOS	GASTOS PUBLICOS	EJECUCION GASTOS
1 RECURSOS ORDINARIOS		1 RECURSOS ORDINARIOS	
00 RECURSOS ORDINARIOS		00 RECURSOS ORDINARIOS	850.436.682,26
		5. GASTOS CORRIENTES	810.331.573,11
		5.1. PERSONAL Y OBLIGACIONES SOCIALES	477.747.566,94
		5.2. OBLIGACIONES PREVISIONALES	84.171.743,32
		5.3. BIENES Y SERVICIOS	243.613.119,86
		5.4. OTROS GASTOS CORRIENTES	4.799.142,99
		6. GASTOS DE CAPITAL	40.105.109,15
		6.5. INVERSIONES	3.445.372,36
		6.7. OTROS GASTOS DE CAPITAL	36.659.736,79
TOTAL RECURSOS ORDINARIOS	850.436.682,26	TOTAL RECURSOS ORDINARIOS	850.436.682,26
2 RECURSOS DIRECTAMENTE RECAUDADOS		2 RECURSOS DIRECTAMENTE RECAUDADOS	
09 RECURSOS DIRECTAMENTE RECAUDADOS	216.961.410,77	09 RECURSOS DIRECTAMENTE RECAUDADOS	117.324.138,74
1.0.0 INGRESOS CORRIENTES	143.689.929,28	5. GASTOS CORRIENTES	112.298.208,89
1.2.0 TASAS	13.576.736,54	5.1. PERSONAL Y OBLIGACIONES SOCIALES	31.897.220,52
1.4.0 VENTA DE BIENES	31.187.218,76	5.3. BIENES Y SERVICIOS	80.202.725,98
1.5.0 PRESTACION DE SERVICIOS	94.496.963,73	5.4. OTROS GASTOS CORRIENTES	198.262,39
1.6.0 RENTAS DE LA PROPIEDAD	305.752,99	6. GASTOS DE CAPITAL	5.025.929,85
1.7.0 MULTAS SANCIONES Y OTROS	2.016.006,29	6.5. INVERSIONES	182.827,31
1.8.0 OTROS INGRESOS CORRIENTES	2.107.250,97	6.7. OTROS GASTOS DE CAPITAL	4.843.102,54
2.0.0 INGRESOS DE CAPITAL	20.209,82		
2.1.0 VENTA DE ACTIVOS	20.209,82		
3.0.0 TRANSFERENCIAS	-6.283.753,08		
3.1.0 TRANSFERENCIAS	-6.283.753,08		
4.0.0 FINANCIAMIENTO	79.535.024,75		
4.2.0 SALDO DE BALANCE	79.535.024,75		
TOTAL RECURSOS DIRECTAMENTE RECAUDADOS	216.961.410,77	TOTAL RECURSOS DIRECTAMENTE RECAUDADOS	117.324.138,74
4 DONACIONES Y TRANSFERENCIAS		4 DONACIONES Y TRANSFERENCIAS	
13 DONACIONES Y TRANSFERENCIAS	107.506.247,25	13 DONACIONES Y TRANSFERENCIAS	50.018.061,63
DONACIONES	13.960.442,80	DONACIONES	1.661.056,91



**ESTADO DE EJECUCION DEL PRESUPUESTO DE INGRESOS Y GASTOS
 AL PRIMER SEMESTRE DEL 2008**
 (EN NUEVOS SOLES)

SECTOR 1° SALUD
 ENTIDAD 011 MI DE SALUD

EP-1

RECURSOS PUBLICOS	EJECUCION INGRESOS	GASTOS PUBLICOS	EJECUCION GASTOS
1.0.0 INGRESOS CORRIENTES	792.358.48	5. GASTOS CORRIENTES	732.758.02
1.6.0 RENTAS DE LA PROPIEDAD	-41.882.17	5.3. BIENES Y SERVICIOS	732.758.02
1.8.0 OTROS INGRESOS CORRIENTES	834.240.65	6. GASTOS DE CAPITAL	928.298.89
3.0.0 TRANSFERENCIAS	12.192.290.23	6.5. INVERSIONES	826.939.29
3.1.0 TRANSFERENCIAS	12.192.290.23	6.7. OTROS GASTOS DE CAPITAL	101.359.60
4.0.0 FINANCIAMIENTO	975.794.09		
4.2.0 SALDO DE BALANCE	975.794.09		
TRANSFERENCIAS	93.545.804.45	TRANSFERENCIAS	48.357.004.72
1.0.0 INGRESOS CORRIENTES	1.400.672.24	5. GASTOS CORRIENTES	45.604.449.48
1.8.0 OTROS INGRESOS CORRIENTES	1.400.672.24	5.1. PERSONAL Y OBLIGACIONES SOCIALES	6.483.124.38
3.0.0 TRANSFERENCIAS	48.911.246.01	5.3. BIENES Y SERVICIOS	38.927.045.63
3.1.0 TRANSFERENCIAS	48.911.246.01	5.4. OTROS GASTOS CORRIENTES	194.279.47
4.0.0 FINANCIAMIENTO	43.233.886.20	6. GASTOS DE CAPITAL	2.752.555.24
4.2.0 SALDO DE BALANCE	43.233.886.20	6.7. OTROS GASTOS DE CAPITAL	2.752.555.24
TOTAL DONACIONES Y TRANSFERENCIAS	107.506.247.25	TOTAL DONACIONES Y TRANSFERENCIAS	50.018.061.63
TOTAL GENERAL	1.174.904.340.28	TOTAL GENERAL	1.017.778.882.63

Los Ingresos y Gastos por Cuenta Propia se adecuarán a las disposiciones vigentes para el ejercicio de la administración

MINISTERIO DE ECONOMÍA Y FINANZAS
 Oficina de Economía

MINISTERIO DE SALUD
 Oficina General de Administración

.....
 LIC. JOSE ANTONIO CASTRO
 DIRECTOR GENERAL DE ADMINISTRACION

.....
 HUIAR DEL PILIAGO
 Hernan Garrido-Lecca M.
 MINISTRO DE SALUD

MINISTERIO DE ECONOMÍA Y FINANZAS
 Oficina de Economía

SECRETARIA DE ECONOMIA
 CONTRADORES GENERALES
 MINISTERIO DE ECONOMIA Y FINANZAS
 Oficina General de Administración
 Oficina de Economía


.....
 CFC MARCO ANTONIO ALVA TADÓY
 Director Ejecutivo de Economía

**ESTADO DE EJECUCION DEL PRESUPUESTO DE INGRESOS Y GASTOS
 AL PRIMER SEMESTRE DEL 2008
 (EN NUEVOS SOLES)**

SECTOR : 11 SALUD
 ENTIDAD : 011 M. DE SALUD

Anexo EP-1

RECURSOS PUBLICOS	EJECUCION INGRESOS	GASTOS PUBLICOS	EJECUCION GASTOS
13 DONACIONES Y TRANSFERENCIAS	13,960,442.80	13 DONACIONES Y TRANSFERENCIAS	1,661,056.91
DONACION	12,500,143.98	DONACION	350,761.59
0 NORMAL	41,456.61	0 NORMAL	249,401.99
1 INGRESOS CORRIENTES	-41,882.17	5 GASTOS CORRIENTES	735.00
16300: DIFERENCIAL CAMBIARIO	83,338.78	531120 VIATICOS Y ASIGNACIONES	4,000.00
181003 DEVOLUCIONES O ANULACIONES	12,192,290.23	531130 BIENES DE CONSUMO	7,998.42
3 TRANSFERENCIAS	22,000.00	531131 BIENES DE DISTRIBUCION GRATUITA	33.90
311001 DONACIONES - PERSONAS JURIDICAS	235,872.00	531132 PASAJES Y GASTOS DE TRANSPORTE	12,500.00
313002 DONACIONES - GOBIERNO DE JAPON	22,853.28	531133 SERVICIO DE CONSULTORIA	84,324.32
313005 DONACIONES - AGENCIA PARA EL DESARROLLO	2,994,868.80	531139 OTROS SERVICIOS DE TERCEROS	80,005.35
313030 DONACIONES - PERSONAS JURIDICAS	56,696.15	531157 SERVICIO DE TELEFONIA MOVIL Y FIJA	59,805.00
313037 DONACIONES - GOBIERNO DE LOS ESTADOS UNIDOS	8,860,000.00	531158 OTROS SERVICIOS DE COMUNICACION	101,359.60
313070 DONACIONES - GOBIERNO DE ESPAÑA	266,397.14	6 GASTOS DE CAPITAL	101,359.60
4 FINANCIAMIENTO	266,397.14	671151 EQUIPAMIENTO Y BIENES DURADEROS	
421001 SALDO DE AÑOS FISCALES ANTERIORES	1,460,298.82		
9 CONVENIO CON ENTIDADES DIFERENTES AL GOBIERNO	750,901.87	9 CONVENIO CON ENTIDADES DIFERENTES AL GOBIERNO	1,310,295.32
1 INGRESOS CORRIENTES	750,901.87	5 GASTOS CORRIENTES	483,356.03
181003 DEVOLUCIONES O ANULACIONES	709,396.95	531120 VIATICOS Y ASIGNACIONES	140,638.00
4 FINANCIAMIENTO	709,396.95	531130 BIENES DE CONSUMO	1,263.00
421001 SALDO DE AÑOS FISCALES ANTERIORES		531132 PASAJES Y GASTOS DE TRANSPORTE	134,789.83
		531133 SERVICIO DE CONSULTORIA	12,000.00
		531139 OTROS SERVICIOS DE TERCEROS	122,332.10
		531149 MATERIALES DE ESCRITORIO	4,704.00
		531171 GASTOS DE EJERCICIOS ANTERIORES	67,629.10
		6 GASTOS DE CAPITAL	826,939.29
		651130 BIENES DE CONSUMO	267.09
		651133 SERVICIO DE CONSULTORIA	6,224.62
		651147 INSTRUMENTAL MEDICO QUIRURGICO Y	67.23
		651150 SERVICIOS DE TERCEROS-OBRAS POR CONTRATO	44,636.61
		651151 EQUIPAMIENTO Y BIENES DURADEROS	705,823.45
		651172 INDEMNIZACIONES Y COMPENSACIONES	69,920.29
TRANSFERENCIA	93,545,804.45	TRANSFERENCIA	48,357,004.72
0 NORMAL	85,000.00		
4 FINANCIAMIENTO	85,000.00		



SECTOR : 11 SALUD
 ENTIDAD : 011 M. DE SALUD

ESTADO DE EJECUCION DEL PRESUPUESTO DE INGRESOS Y GASTOS
AL PRIMER SEMESTRE DEL 2008
 (EN NUEVOS SOLES)

Fecha : 07/08/2008
 Hora : 18:46:43
 Pag : 2 de 4
 Gen : 04/08/2008




RECURSOS PUBLICOS	EJECUCION INGRESOS	GASTOS PUBLICOS	EJECUCION GASTOS
421001 SALDO DE AÑOS FISCALES ANTERIORES	85.000,00		
6 CONSTRUYENDO PERU (Ex- Prog. A TRABAJAR)	95.867,00	6 CONSTRUYENDO PERU (Ex- Prog. A TRABAJAR)	41.160,10
4 FINANCIAMIENTO	95.867,00	5 GASTOS CORRIENTES	41.160,10
421001 SALDO DE AÑOS FISCALES ANTERIORES	95.867,00	531130 BIENES DE CONSUMO	1.596,10
		531139 OTROS SERVICIOS DE TERCEROS	39.484,00
		531149 MATERIALES DE ESCRITORIO	80,00
7 SEGURO INTEGRAL DE SALUD	68.805.813,83	7 SEGURO INTEGRAL DE SALUD	35.268.315,08
1 INGRESOS CORRIENTES	771.830,78	5 GASTOS CORRIENTES	33.167.349,74
181003 DEVOLUCIONES O ANULACIONES	771.830,78	531120 VIATICOS Y ASIGNACIONES	192.426,29
3 TRANSFERENCIAS	44.408.056,06	531121 VIATICOS Y FLETES (CAMBIO DE COLOCACION)	318,86
312027 SEGURO INTEGRAL DE SALUD	44.408.056,06	531122 VESTUARIO	3.334,40
4 FINANCIAMIENTO	23.625.926,97	531123 COMBUSTIBLE Y LUBRICANTES	69.210,80
421001 SALDO DE AÑOS FISCALES ANTERIORES	23.625.926,97	531124 ALIMENTOS DE PERSONAS	299.200,02
		531127 SERVICIOS NO PERSONALES	4.227.967,09
		531129 MATERIALES DE CONSTRUCCION	21.726,51
		531130 BIENES DE CONSUMO	7.820.259,77
		531132 PASAJES Y GASTOS DE TRANSPORTE	6.957,73
		531133 SERVICIO DE CONSULTORIA	69.400,00
		531134 CONTRATACION CON EMPRESAS DE SERVICIOS	362.015,94
		531139 OTROS SERVICIOS DE TERCEROS	4.383.808,27
		531145 MEDICAMENTOS	10.956.644,33
		531146 INSUMOS MEDICOS, QUIRURGICOS U ODONTOLOGICOS	2.697.086,86
		531147 INSTRUMENTAL MEDICO QUIRURGICO Y	1.261.288,94
		531148 MATERIALES DE ENSEÑANZA	410,00
		531149 MATERIALES DE ESCRITORIO	160.385,91
		531152 ALQUILER BIENES MUEBLES	1.035,00
		531153 MATERIALES DE INSTALACION ELECTRICA Y	44.988,02
		531154 ENSERES	4.139,00
		531155 SERVICIO DE LUZ	1.436,30
		531156 SERVICIO DE AGUA Y DESAGUE	261,50
		531157 SERVICIO DE TELEFONIA MOVIL Y FIJA	4.850,10
		531165 ALQUILER BIENES INMUEBLES	15.632,00
		531168 PUBLICIDAD	9.000,00
		531171 GASTOS DE EJERCICIOS ANTERIORES	359.286,63

**ESTADO DE EJECUCION DEL PRESUPUESTO DE INGRESOS Y GASTOS
 AL PRIMER SEMESTRE DEL 2008
 (EN NUEVOS SOLES)**

Fecha : 07/08/2008
 Hora : 18:46:43
 Pag : 3 de 4
 Gen : 04/08/2008

SECTOR : 11 SALUD
 ENTIDAD : 011 M. DE SALUD

RECURSOS PUBLICOS	EJECUCION INGRESOS	GASTOS PUBLICOS	EJECUCION GASTOS
A TRANSFERENCIAS DE ENTIDADES DEL GOBIERNO	4,949,899.33		
1 INGRESOS CORRIENTES	57,299.33	544040 SUBVENCIONES SOCIALES	194,279.47
181003 DEVOLUCIONES O ANULACIONES	57,299.33	6 GASTOS DE CAPITAL	2,100,965.34
3 TRANSFERENCIAS	4,503,189.93	671151 EQUIPAMIENTO Y BIENES DURADEROS	1,902,965.34
312030 TRANSFERENCIAS GOBIERNO NACIONAL	-1,790.07	671171 GASTOS DE EJERCICIOS ANTERIORES	198,000.00
312051 TRANSFERENCIAS PLAN INTEGRAL DE REPARACIONES	1,733,001.00	A TRANSFERENCIAS DE ENTIDADES DEL GOBIERNO	332,711.90
312056 TRANSFERENCIAS POR SISMO OCURRIDO EL 15 DE	2,771,979.00	6 GASTOS DE CAPITAL	332,711.90
4 FINANCIAMIENTO	389,410.07	671151 EQUIPAMIENTO Y BIENES DURADEROS	332,711.90
421001 SALDO DE AÑOS FISCALES ANTERIORES	389,410.07		
H TRANSF. DEL PROG. JUNTOS	19,609,224.29		
1 INGRESOS CORRIENTES	571,542.13	H TRANSF. DEL PROG. JUNTOS	12,714,817.64
181003 DEVOLUCIONES O ANULACIONES	571,542.13	5 GASTOS CORRIENTES	12,395,939.64
4 FINANCIAMIENTO	19,037,682.16	511110 RETRIBUCIONES Y COMPLEMENTOS-CONTRATOS A	4,510,254.25
421001 SALDO DE AÑOS FISCALES ANTERIORES	19,037,682.16	511111 OBLIGACIONES DEL EMPLEADOR	404,527.00
		511116 GUARDIAS HOSPITALARIAS	1,260,443.13
		511118 ESCOLARIDAD, AGUINALDOS Y GRATIFICACIONES	207,900.00
		531120 VIATICOS Y ASIGNACIONES	1,701,284.40
		531122 VESTUARIO	35,035.00
		531123 COMBUSTIBLE Y LUBRICANTES	82,546.00
		531124 ALIMENTOS DE PERSONAS	48,714.00
		531127 SERVICIOS NO PERSONALES	1,598,000.00
		531130 BIENES DE CONSUMO	650,156.15
		531131 BIENES DE DISTRIBUCION GRATUITA	3,620.00
		531132 PASAJES Y GASTOS DE TRANSPORTE	361,405.48
		531139 OTROS SERVICIOS DE TERCEROS	874,897.98
		531146 INSUMOS MEDICOS, QUIRURGICOS U ODONTOLOGICOS	348,378.00
		531148 MATERIALES DE ENSEÑANZA	10,700.00
		531149 MATERIALES DE ESCRITORIO	146,509.00
		531153 MATERIALES DE INSTALACION ELECTRICA Y	1,770.60
		531154 ENSERES	36,193.10
		531168 PUBLICIDAD	5,400.00




ESTADO DE EJECUCION DEL PRESUPUESTO DE INGRESOS Y GASTOS
AL PRIMER SEMESTRE DEL 2008
 (EN NUEVOS SOLES)

SECTOR 11 SALUD
 ENTIDAD 011 M DE SALUD


RECURSOS PUBLICOS	EJECUCION INGRESOS	GASTOS PUBLICOS	EJECUCION GASTOS
		531171 GASTOS DE EJERCICIOS ANTERIORES	5,965.55
		531177 OTROS SEGUROS	2,240.00
		6 GASTOS DE CAPITAL	318,878.00
		671151 EQUIPAMIENTO Y BIENES DURADEROS	318,878.00
TOTAL DONACIONES Y TRANSFERENCIAS	107,506,247.25	TOTAL DONACIONES Y TRANSFERENCIAS	50,018,061.63

MINISTERIO DE SALUD
 Oficina General de Administración


 CPC MARIA CECILIA GARRIDO LECCA
 CONTADOR GENERAL
 MEXICO DF 1151

CONTADOR GENERAL

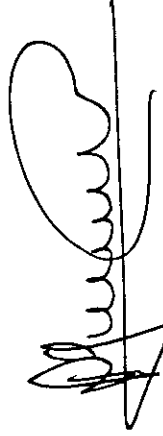
MINISTERIO DE SALUD
 Oficina General de Administración


 CPC CARCO ANTONIO ALVA TADÓ
 Director Ejecutivo de Economía

MINISTERIO DE SALUD
 OFICINA GENERAL DE ADMINISTRACION


 LIC JOSE MAMAY CASTRO
 DIRECTOR GENERAL DE ADMINISTRACION

DIRECTOR GENERAL
 DE ADMINISTRACION



TITULAR DEL PLIEGO
 Hernán Garrido-Lecca M.
 MINISTRO DE SALUD

**ESTADO DE EJECUCION DEL PRESUPUESTO DE INGRESOS Y GASTOS
 AL PRIMER SEMESTRE DEL 2008**
 (EN NUEVOS SOLES)

SECTOR 1: SALUD
 ENTIDAD 011 M DE SALUD

Anexo EP-1

RECURSOS PUBLICOS	EJECUCION INGRESOS	GASTOS PUBLICOS	EJECUCION GASTOS
1 RECURSOS ORDINARIOS		1 RECURSOS ORDINARIOS	
00 RECURSOS ORDINARIOS		00 RECURSOS ORDINARIOS	850.436.682,26
		5 GASTOS CORRIENTES	810.331.573,11
		51 PERSONAL Y OBLIGACIONES SOCIALES	477.747.566,94
		511101 RETRIBUCIONES Y COMPLEMENTOS-LEY DE	66.676.546,12
		511103 RETRIBUCIONES Y COMPLEMENTOS - LEY DE LA	119.990.280,84
		511104 RETRIBUCIONES Y COMPLEMENTOS-CARRERA	28.143,06
		511110 RETRIBUCIONES Y COMPLEMENTOS-CONTRATOS	44.523.219,50
		511111 OBLIGACIONES DEL EMPLEADOR	20.225.359,69
		511113 GASTOS VARIABLES Y OCASIONALES	1.211.418,99
		511116 GUARDIAS HOSPITALARIAS	43.822.495,51
		511117 ASIGNACION EXTRAORDINARIA POR TRABAJO	130.373.692,16
		511118 ESCOLARIDAD, AGUINALDOS Y GRATIFICACIONES	8.949.765,01
		511140 SUBVENCIONES SOCIALES	46.000,00
		511170 SENTENCIAS JUDICIALES Y LAUDOS ARBITRALES	240.380,17
		511171 GASTOS DE EJERCICIOS ANTERIORES	9.078.204,45
		511178 BONO DE PRODUCTIVIDAD - CONVENIOS DE	32.582.061,44
		516040 SUBVENCIONES SOCIALES	84.171.743,32
		52 OBLIGACIONES PREVISIONALES	147.058,37
		521113 GASTOS VARIABLES Y OCASIONALES	79.350.684,11
		521114 PENSIONES	4.103.539,56
		521118 ESCOLARIDAD, AGUINALDOS Y GRATIFICACIONES	42.516,24
		521140 SUBVENCIONES SOCIALES	177.712,01
		521170 SENTENCIAS JUDICIALES Y LAUDOS ARBITRALES	350.233,03
		521171 GASTOS DE EJERCICIOS ANTERIORES	243.613.119,85
		53 BIENES Y SERVICIOS	19.406.985,65
		531120 VIATICOS Y ASIGNACIONES	2.605.236,00
		531121 VIATICOS Y FLETES (CAMBIO DE COLOCACION)	



**ESTADO DE EJECUCION DEL PRESUPUESTO DE INGRESOS Y GASTOS
 AL PRIMER SEMESTRE DEL 2008**
 (EN NUEVOS SOLES)

SECTOR 11 SALUD
 ENTIDAD 011 M. DE SALUD

RECURSOS PUBLICOS	EJECUCION INGRESOS	GASTOS PUBLICOS	EJECUCION GASTOS
		531122 VESTUARIO	3,102,220.83
		531123 COMBUSTIBLE Y LUBRICANTES	9,703,143.59
		531124 ALIMENTOS DE PERSONAS	13,226,610.77
		531127 SERVICIOS NO PERSONALES	66,871,128.82
		531128 PROPINAS	1,731,195.00
		531129 MATERIALES DE CONSTRUCCION	705,813.58
		531130 BIENES DE CONSUMO	22,082,478.04
		531131 BIENES DE DISTRIBUCION GRATUITA	320,688.20
		531132 PASAJES Y GASTOS DE TRANSPORTE	2,437,592.22
		531133 SERVICIO DE CONSULTORIA	1,086,231.35
		531134 CONTRATACION CON EMPRESAS DE SERVICIOS	13,208,517.03
		531139 OTROS SERVICIOS DE TERCEROS,	38,127,252.33
		531145 MEDICAMENTOS	16,809,385.11
		531146 INSUMOS MEDICOS, QUIRURGICOS U	8,182,314.72
		531147 INSTRUMENTAL MEDICO QUIRURGICO Y	1,151,141.42
		531148 MATERIALES DE ENSEÑANZA	53,617.82
		531149 MATERIALES DE ESCRITORIO	2,560,209.81
		531152 ALQUILER BIENES MUEBLES	412,908.59
		531153 MATERIALES DE INSTALACION ELECTRICA Y	556,219.43
		531154 ENSERES	265,452.40
		531155 SERVICIO DE LUZ	4,831,562.70
		531156 SERVICIO DE AGUA Y DESAGUE	4,636,855.76
		531157 SERVICIO DE TELEFONIA MOVIL Y FIJA	2,847,935.35
		531158 OTROS SERVICIOS DE COMUNICACION	473,569.08
		531159 ARBITRIOS	871,557.38
		531165 ALQUILER BIENES INMUEBLES	447,673.58
		531166 CORREOS Y SERVICIO DE MENSAJERIA	49,885.08



ESTADO DE EJECUCION DEL PRESUPUESTO DE INGRESOS Y GASTOS
AL PRIMER SEMESTRE DEL 2008
 (EN NUEVOS SOLES)

SECTOR 11 SALUD
 ENTIDAD 011 M. DE SALUD

RECURSOS PUBLICOS	EJECUCION INGRESOS	GASTOS PUBLICOS	EJECUCION GASTOS
		531168 PUBLICIDAD	1,400,896.48
		531170 SENTENCIAS JUDICIALES Y LAUDOS ARBITRALES	236,620.44
		531171 GASTOS DE EJERCICIOS ANTERIORES	1,398,312.01
		531175 SEGURO DE BIENES MUEBLES E INMUEBLES	132,492.45
		531176 SEGURO OBLIGATORIO ACCIDENTES DE TRANSITO	21,048.76
		531177 OTROS SEGUROS	1,658,358.08
		54 OTROS GASTOS CORRIENTES	4,799,142.99
		541112 OTROS BENEFICIOS	33,768.00
		541144 IMPUESTOS, MULTAS Y CONTRIBUCIONES	626.00
		541170 SENTENCIAS JUDICIALES Y LAUDOS ARBITRALES	124,000.00
		541171 GASTOS DE EJERCICIOS ANTERIORES	23,178.61
		544040 SUBVENCIONES SOCIALES	4,617,571.38
		6 GASTOS DE CAPITAL	40,105,109.15
		65 INVERSIONES	3,445,372.36
		651120 VIATICOS Y ASIGNACIONES	3,120.00
		651123 COMBUSTIBLE Y LUBRICANTES	18,280.00
		651127 SERVICIOS NO PERSONALES	1,833.33
		651130 BIENES DE CONSUMO	59,732.83
		651133 SERVICIO DE CONSULTORIA	226,259.94
		651139 OTROS SERVICIOS DE TERCEROS	316,844.02
		651147 INSTRUMENTAL MEDICO QUIRURGICO Y	5,866.95
		651149 MATERIALES DE ESCRITORIO	1,300.00
		651150 SERVICIOS DE TERCEROS-OBRAS POR CONTRATO	951,330.68
		651151 EQUIPAMIENTO Y BIENES DURADEROS	1,812,435.96
		651165 ALQUILER BIENES INMUEBLES	400.00
		651170 SENTENCIAS JUDICIALES Y LAUDOS ARBITRALES	2,868.14
		651171 GASTOS DE EJERCICIOS ANTERIORES	31,815.65



ESTADO DE EJECUCION DEL PRESUPUESTO DE INGRESOS Y GASTOS
AL PRIMER SEMESTRE DEL 2008
 (EN NUEVOS SOLES)

SECTOR : 11 SALUD
 ENTIDAD : 011 M. DE SALUD

RECURSOS PUBLICOS	EJECUCION INGRESOS	GASTOS PUBLICOS	EJECUCION GASTOS
TOTAL RECURSOS ORDINARIOS	850,436,682.26	TOTAL RECURSOS ORDINARIOS	850,436,682.26
2 RECURSOS DIRECTAMENTE RECAUDADOS		2 RECURSOS DIRECTAMENTE RECAUDADOS	
09 RECURSOS DIRECTAMENTE RECAUDADOS	216,961,410.77	09 RECURSOS DIRECTAMENTE RECAUDADOS	117,324,138.74
1.0.0 INGRESOS CORRIENTES	143,689,929.28	5 GASTOS CORRIENTES	112,298,208.89
1.2.0 TASAS	13,576,736.54	51 PERSONAL Y OBLIGACIONES SOCIALES	31,897,220.52
121001 REGISTROS	323,635.80	511117 ASIGNACION EXTRAORDINARIA POR TRABAJO	22,718,351.90
121017 CONSTANCIAS	631.00	511171 GASTOS DE EJERCICIOS ANTERIORES	313.00
121099 OTROS	179.10	516040 SUBVENCIONES SOCIALES	9,178,555.62
123003 GRADOS, TITULOS, CONSTANCIAS Y	260.00	53 BIENES Y SERVICIOS	80,202,725.98
123003 PENSION DE ENSEÑANZA	13,631.89	531120 VIATICOS Y ASIGNACIONES	2,918,019.56
124001 TASAS DE SALUD	7,205,990.36	531121 VIATICOS Y FLETES (CAMBIO DE COLOCACION)	
124002 INSPECCION Y CONTROL SANITARIO	2,262,127.89	531122 VESTUARIO	666,080.56
124003 EXAMEN MEDICO	32,180.75	531123 COMBUSTIBLE Y LUBRICANTES	191,427.86
124004 EXAMENES PSICOSOMATICOS	51,419.00	531124 ALIMENTOS DE PERSONAS	1,650,164.10
124005 CERTIFICADO MEDICO	1,277,473.27	531127 SERVICIOS NO PERSONALES	17,317,389.00
124008 CARNETS DE SALUD	81,459.14	531128 PROPINAS	31,900.00
124009 TRASLADO DE CADAVERES	297,532.00	531129 MATERIALES DE CONSTRUCCION	140,848.45
124010 CONTROL CANINO	21,785.50	531130 BIENES DE CONSUMO	12,105,102.30
124012 LIMPIEZA PUBLICA		531131 BIENES DE DISTRIBUCION GRATUITA	104,573.42
124013 TARJETAS DE ATENCION	1,608,029.65	531132 PASAJES Y GASTOS DE TRANSPORTE	370,604.45
124014 EXAMEN DE DOSAJE ETILICO	640.00	531133 SERVICIO DE CONSULTORIA	567,222.42
124099 OTROS	399,761.19	531134 CONTRATACION CON EMPRESAS DE SERVICIOS	1,740,063.96
1.4.0 VENTA DE BIENES	31,187,218.76	531139 OTROS SERVICIOS DE TERCEROS	17,508,135.89



**ESTADO DE EJECUCION DEL PRESUPUESTO DE INGRESOS Y GASTOS
 AL PRIMER SEMESTRE DEL 2008**
 (EN NUEVOS SOLES)

SECTOR 11 SALUD
 ENTIDAD 011 M. DE SALUD


RECURSOS PUBLICOS	EJECUCION INGRESOS	GASTOS PUBLICOS	EJECUCION GASTOS
142006 MATERIALES DE REHABILITACION	753.983.00	531145 MEDICAMENTOS	19.029.537.47
142007 ENVASES DIVERSOS	4.827.34	531146 INSUMOS MEDICOS, QUIRURGICOS U	3.177.114.99
142010 MATERIALES MEDICOS QUIRURGICOS	770.559.94	531147 INSTRUMENTAL MEDICO QUIRURGICO Y	350.122.63
142011 PROTESIS Y ORTESIS	193.788.63	531148 MATERIALES DE ENSEÑANZA	6.639.50
145001 PRODUCCION DE BIOLOGICOS	106.722.23	531149 MATERIALES DE ESCRITORIO	654.636.36
145002 MEDICINAS	26.835.315.22	531152 ALQUILER BIENES MUEBLES	63.711.69
145004 MEDICINAS ONCOLOGICAS	412.14	531153 MATERIALES DE INSTALACION ELECTRICA Y	192.712.31
145009 OTROS	1.774.544.01	531154 ENSERES	111.924.77
146005 VENTA DE DESPERDICIOS	7.724.98	531155 SERVICIO DE LUZ	49.599.95
146008 VENTA DE PAPEL	213.91	531156 SERVICIO DE AGUA Y DESAGUE	53.996.13
146009 VENTA DE BASES	52.885.94	531157 SERVICIO DE TELEFONIA MOVIL Y FIJA	95.849.62
146010 VENTA DE ALIMENTOS	355.402.70	531158 OTROS SERVICIOS DE COMUNICACION	53.682.76
146012 PUBLICACIONES	1.029.50	531159 ARBITRIOS	50.895.31
146099 OTROS	329.809.22	531165 ALQUILER BIENES INMUEBLES	357.269.54
1.5.0 PRESTACION DE SERVICIOS	94.496.963.73	531166 CORREOS Y SERVICIO DE MENSAJERIA	10.289.13
152001 TRABAJOS DE BIOMECANICA	5.590.00	531168 PUBLICIDAD	10.402.29
153004 SERVICIO TELEFONICO Y FAX	2.397.00	531171 GASTOS DE EJERCICIOS ANTERIORES	336.124.69
154002 SERVICIOS ACADEMICOS	57.88	531175 SEGURO DE BIENES MUEBLES E INMUEBLES	35.869.60
154003 SEMINARIOS, FORUMS, CHARLAS, CONGRESOS,	5.910.00	531176 SEGURO OBLIGATORIO ACCIDENTES DE TRANSITO	1.357.08
154004 CURSOS	5.240.00	531177 OTROS SEGUROS	249.458.19
154008 PENSION DE ENSEÑANZA	59.006.37	54 OTROS GASTOS CORRIENTES	198.262.39
154009 SERVICIOS DE CAPACITACION	26.875.65	541139 OTROS SERVICIOS DE TERCEROS	80.660.00
154099 OTROS	16.726.50	541144 IMPUESTOS, MULTAS Y CONTRIBUCIONES	31.389.58
155001 ATENCION MEDICA	19.333.464.51	541170 SENTENCIAS JUDICIALES Y LAUDOS ARBITRALES	82.393.00
155002 ATENCION DENTAL	1.781.592.18	541171 GASTOS DE EJERCICIOS ANTERIORES	3.819.81
155003 CERTIFICACIONES, INSPECCIONES Y	1.256.717.02	6 GASTOS DE CAPITAL	5.025.929.85
155004 SERVICIOS DE ENFERMERIA	155.162.58	65 INVERSIONES	182.827.31



ESTADO DE EJECUCION DEL PRESUPUESTO DE INGRESOS Y GASTOS
AL PRIMER SEMESTRE DEL 2008
 (EN NUEVOS SOLES)

SECTOR 11 SALUD
 ENTIDAD 011 M. DE SALUD

RECURSOS PUBLICOS	EJECUCION INGRESOS	GASTOS PUBLICOS	EJECUCION GASTOS
155005 ANALISIS CLINICO Y LABORATORIO	18,310,936.94	651139 OTROS SERVICIOS DE TERCEROS	182,827.31
155007 CLINICAS	9,130,866.33	67 OTROS GASTOS DE CAPITAL	4,843,102.54
155010 DIAGNOSTICO POR IMAGENES (RAYOS X.	10,001,470.25	671151 EQUIPAMIENTO Y BIENES DURADEROS	3,303,595.74
155011 HOSPITALIZACION	13,893,354.20	671171 GASTOS DE EJERCICIOS ANTERIORES	1,539,506.80
155012 SERVICIO DE AMBULANCIA	298,018.65		
155013 SERVICIO DE EMERGENCIA	4,841,313.59		
155016 SERVICIOS DE TOPICOS Y REHABILITACION	2,351,932.25		
155017 VACUNAS	946,467.30		
155018 PARTOS	280,420.69		
155019 DESPISTAJE DE SIDA	142,064.40		
155022 SERVICIOS DE DESINFECCION	3,199.00		
155023 ANALISIS FISICO QUIMICO Y BACTERIOLOGICO	56,794.73		
155024 CIRUGIA	3,154,182.18		
155025 FISIOTERAPIA	581,945.92		
155026 AUDIOMETRIA	92,418.00		
155027 LAVADO DE OJOS	235.00		
155028 AUTORIZACION SANITARIA	1,428,807.55		
155029 EXAMEN PSICOLOGICO	463,658.04		
155030 ELECTROCARDIOGRAMA	730,022.00		
155032 ANALISIS DE LABORATORIO EN SALUD PUBLICA	180.00		
155033 EXAMEN PSIQUIATRICO	144,265.50		
155099 OTROS	2,990,726.17		
156003 COPIAS Y CONSTANCIAS CERTIFICADAS	2,483.35		
156004 COPIAS SIMPLES	1,021.43		
156006 SERVICIOS DE FUMIGACION	50.00		
156011 SERVICIOS DE COMEDOR	4,500.00		
156012 SERVICIOS DE CAFETERIA Y KIOSKOS	27,106.18		



**ESTADO DE EJECUCION DEL PRESUPUESTO DE INGRESOS Y GASTOS
 AL PRIMER SEMESTRE DEL 2008**
 (EN NUEVOS SOLES)

SECTOR 11 SALUD
 ENTIDAD 011 MI DE SALUD


RECURSOS PUBLICOS	EJECUCION INGRESOS	GASTOS PUBLICOS	EJECUCION GASTOS
156014 SERVICIOS DE IMPRENTA	95.20		
156023 SERVICIOS DE PROCESAMIENTO AUTOMATICO DE	311.00		
156024 INSCRIPCIONES	8.386.00		
156030 SERVICIOS A TERCEROS	889.508.36		
156099 OTROS	1,071.483.82		
16.0 RENTAS DE LA PROPIEDAD	305.752.99		
161004 ALQUILER DE INMUEBLES	15.067.33		
161005 ALQUILER DE MUEBLES	292.00		
161006 CONCESION	8.385.55		
161012 ALQUILERES	227.496.89		
161099 OTROS	54.511.22		
1.7.0 MULTAS, SANCIONES Y OTROS	2,016.006.29		
171002 DE ADMINISTRACION GENERAL: OTROS	838.64		
171012 MULTAS A ESTABLECIMIENTOS, FARMACIAS Y	1,042.453.48		
171014 MULTAS Y ANALOGAS POR INFRACCIONES	11,121.10		
171022 MULTAS Y ANALOGAS POR INFRACCIONES	119.104.28		
171099 OTRAS	342.026.15		
172011 SANCIONES	37.839.14		
172099 OTRAS	137.650.71		
173099 OTROS	324.972.79		
1.8.0 OTROS INGRESOS CORRIENTES	2,107.250.97		
181003 DEVOLUCIONES O ANULACIONES	686.556.76		
181014 INDEMNIZACIONES	1,242.833.20		
181099 OTROS	177.861.01		
2.0.0 INGRESOS DE CAPITAL	20.209.82		
2.1.0 VENTA DE ACTIVOS	20.209.82		
214004 CHATARRA	11.573.59		



**ESTADO DE EJECUCION DEL PRESUPUESTO DE INGRESOS Y GASTOS
 AL PRIMER SEMESTRE DEL 2008**
 (EN NUEVOS SOLES)

SECTOR 11 SALUD
 ENTIDAD 011 M. DE SALUD


RECURSOS PUBLICOS	EJECUCION INGRESOS	GASTOS PUBLICOS	EJECUCION GASTOS
214005 BIENES DADOS DE BAJA	8,636.23		
3.0.0 TRANSFERENCIAS	-6,283,753.08		
3.1.0 TRANSFERENCIAS	-6,283,753.08		
312030 TRANSFERENCIAS GOBIERNO NACIONAL	-6,283,753.08		
4.0.0 FINANCIAMIENTO	79,535,024.75		
4.2.0 SALDO DE BALANCE	79,535,024.75		
421001 SALDO DE AÑOS FISCALES ANTERIORES	79,535,024.75		
TOTAL RECURSOS DIRECTAMENTE RECAUDADOS	216,981,410.77	TOTAL RECURSOS DIRECTAMENTE RECAUDADOS	117,324,138.74
4 DONACIONES Y TRANSFERENCIAS		4 DONACIONES Y TRANSFERENCIAS	
13 DONACIONES Y TRANSFERENCIAS	107,506,247.25	13 DONACIONES Y TRANSFERENCIAS	50,018,061.63
DONACIONES	13,960,442.80	DONACIONES	1,661,056.91
1.0.0 INGRESOS CORRIENTES	792,358.48	5 GASTOS CORRIENTES	732,758.02
1.6.0 RENTAS DE LA PROPIEDAD	-41,882.17	53 BIENES Y SERVICIOS	732,758.02
163001 DIFERENCIAL CAMBIARIO	-41,882.17	531120 VIATICOS Y ASIGNACIONES	141,373.00
1.8.0 OTROS INGRESOS CORRIENTES	834,240.65	531130 BIENES DE CONSUMO	5,263.00
181003 DEVOLUCIONES O ANULACIONES	834,240.65	531131 BIENES DE DISTRIBUCION GRATUITA	7,998.42
3.0.0 TRANSFERENCIAS	12,192,290.23	531132 PASAJES Y GASTOS DE TRANSPORTE	134,823.73
3.1.0 TRANSFERENCIAS	12,192,290.23	531133 SERVICIO DE CONSULTORIA	24,500.00
311001 DONACIONES - PERSONAS JURIDICAS	22,000.00	531139 OTROS SERVICIOS DE TERCEROS	206,656.42
313002 DONACIONES - GOBIERNO DE JAPON	235,872.00	531149 MATERIALES DE ESCRITORIO	4,704.00
313005 DONACIONES - AGENCIA PARA EL DESARROLLO	22,853.28	531157 SERVICIO DE TELEFONIA MOVIL Y FIJA	80,005.35
313030 DONACIONES - PERSONAS JURIDICAS	2,994,868.80	531158 OTROS SERVICIOS DE COMUNICACION	59,805.00
313037 DONACIONES - GOBIERNO DE LOS ESTADOS	56,696.15	531171 GASTOS DE EJERCICIOS ANTERIORES	67,629.10
313070 DONACIONES - GOBIERNO DE ESPAÑA	8,860,000.00	6 GASTOS DE CAPITAL	928,298.89
4.0.0 FINANCIAMIENTO	975,794.09	65 INVERSIONES	826,939.29
4.2.0 SALDO DE BALANCE	975,794.09	651130 BIENES DE CONSUMO	267.09
421001 SALDO DE AÑOS FISCALES ANTERIORES	975,794.09	651133 SERVICIO DE CONSULTORIA	6,224.62
		651147 INSTRUMENTAL MEDICO QUIRURGICO Y	67.23



**ESTADO DE EJECUCION DEL PRESUPUESTO DE INGRESOS Y GASTOS
 AL PRIMER SEMESTRE DEL 2008**
 (EN NUEVOS SOLES)

SECTOR : 11 SALUD
 ENTIDAD : 011 M. DE SALUD

RECURSOS PUBLICOS	EJECUCION INGRESOS	GASTOS PUBLICOS	EJECUCION GASTOS
TRANSFERENCIAS	93.545.804.45	651150 SERVICIOS DE TERCEROS-OBRAS POR	44.636.61
1.0.0 INGRESOS CORRIENTES	1.400.672.24	651151 EQUIPAMIENTO Y BIENES DURADEROS	705.823.45
1.8.0 OTROS INGRESOS CORRIENTES	1.400.672.24	651172 INDEMNIZACIONES Y COMPENSACIONES	69.920.29
1.81003 DEVOLUCIONES O ANULACIONES	1.400.672.24	67 OTROS GASTOS DE CAPITAL	101.359.60
3.0.0 TRANSFERENCIAS	48.911.246.01	671151 EQUIPAMIENTO Y BIENES DURADEROS	101.359.60
3.1.0 TRANSFERENCIAS	48.911.246.01	TRANSFERENCIAS	48.357.004.72
3.12027 SEGURO INTEGRAL DE SALUD	44.408.056.08	5 GASTOS CORRIENTES	45.604.449.48
3.12030 TRANSFERENCIAS GOBIERNO NACIONAL	-1.790.07	51 PERSONAL Y OBLIGACIONES SOCIALES	6.483.124.38
3.12051 TRANSFERENCIAS PLAN INTEGRAL DE	1.733.001.00	511110 RETRIBUCIONES Y	4.610.254.25
3.12056 TRANSFERENCIAS POR SISMO OCURRIDO EL 15	2.771.979.00	511111 OBLIGACIONES DEL EMPLEADOR	404.527.00
4.0.0 FINANCIAMIENTO	43.233.886.20	511116 GUARDIAS HOSPITALARIAS	1.260.443.13
4.2.0 SALDO DE BALANCE	43.233.886.20	511118 ESCOLARIDAD, AGUINALDOS Y	207.900.00
4.21001 SALDO DE AÑOS FISCALES ANTERIORES	43.233.886.20	53 BIENES Y SERVICIOS	38.927.045.63
		531120 VIATICOS Y ASIGNACIONES	1.893.710.69
		531121 VIATICOS Y FLETES (CAMBIO DE COLOCACION)	318.86
		531122 VESTUARIO	38.369.40
		531123 COMBUSTIBLE Y LUBRICANTES	151.756.80
		531124 ALIMENTOS DE PERSONAS	347.914.02
		531127 SERVICIOS NO PERSONALES	5.825.967.09
		531129 MATERIALES DE CONSTRUCCION	21.726.51
		531130 BIENES DE CONSUMO	8.472.012.02
		531131 BIENES DE DISTRIBUCION GRATUITA	3.620.00
		531132 PASAJES Y GASTOS DE TRANSPORTE	368.363.21
		531133 SERVICIO DE CONSULTORIA	69.400.00
		531134 CONTRATACION CON EMPRESAS DE SERVICIOS	362.015.94
		531139 OTROS SERVICIOS DE TERCEROS	5.298.190.25
		531145 MEDICAMENTOS	10.956.644.33



ESTADO DE EJECUCION DEL PRESUPUESTO DE INGRESOS Y GASTOS
AL PRIMER SEMESTRE DEL 2008
 (EN NUEVOS SOLES)

SECTOR 11 SALUD
 ENTIDAD 011 M. DE SALUD

RECURSOS PUBLICOS	EJECUCION INGRESOS	GASTOS PUBLICOS	EJECUCION GASTOS
		531146 INSUMOS MEDICOS, QUIRURGICOS U	3,045,464.86
		531147 INSTRUMENTAL MEDICO QUIRURGICO Y	1,261,288.94
		531148 MATERIALES DE ENSEÑANZA	11,110.00
		531149 MATERIALES DE ESCRITORIO	306,974.91
		531152 ALQUILER BIENES MUEBLES	1,035.00
		531153 MATERIALES DE INSTALACION ELECTRICA Y	46,758.62
		531154 ENSERES	40,332.10
		531155 SERVICIO DE LUZ	1,436.30
		531156 SERVICIO DE AGUA Y DESAGUE	261.50
		531157 SERVICIO DE TELEFONIA MOVIL Y FJA	4,850.10
		531165 ALQUILER BIENES INMUEBLES	15,632.00
		531168 PUBLICIDAD	14,400.00
		531171 GASTOS DE EJERCICIOS ANTERIORES	365,252.18
		531177 OTROS SEGUROS	2,240.00
		54 OTROS GASTOS CORRIENTES	194,279.47
		544040 SUBVENCIONES SOCIALES	194,279.47
		6 GASTOS DE CAPITAL	2,752,555.24
		67 OTROS GASTOS DE CAPITAL	2,752,555.24
		671151 EQUIPAMIENTO Y BIENES DURADEROS	2,554,555.24
		671171 GASTOS DE EJERCICIOS ANTERIORES	198,000.00
	TOTAL DONACIONES Y TRANSFERENCIAS	TOTAL DONACIONES Y TRANSFERENCIAS	50,018,061.63
	TOTAL GENERAL :	TOTAL GENERAL :	1,017,778,882.63

MINISTERIO DE ECONOMÍA Y FINANZAS
 Dirección Nacional de Contabilidad Pública
 Versión 8.5.0
 LIC. ANTONIO ALVA TABOY
 Director General de Economía
 Instituto de Economía

MINISTERIO DE SALUD
 Oficina General de Administración
 LIC. MARCELO GUILLERMO CASTRO
 Director General de Administración
 Instituto de Salud

MINISTERIO DE SALUD
 OFICINA GENERAL DE ADMINISTRACION
 LIC. HERNAN LECCA M.
 DIRECTOR GENERAL DE ADMINISTRACION
 DIRECTOR GENERAL DE ADMINISTRACION DE ADMINISTRACION

[Signature]
 HERNAN LECCA M.
 DIRECTOR GENERAL DE ADMINISTRACION DE ADMINISTRACION