



PERÚ

Ministerio
de Salud



DECEenio DE LAS PERSONAS CON DISCAPACIDAD EN EL PERÚ

Año de la Consolidación Económica y Social del Perú

PLIEGO 011 MINISTERIO DE SALUD

INFORMACIÓN FINANCIERA Y PRESUPUESTARIA

PRIMER TRIMESTRE 2010



PERÚ

Ministerio
de Salud

Sistema General
de Administración

DECENIO DE LAS PERSONAS CON DISCAPACIDAD EN EL PERÚ

"Año de la Consolidación Económica y Social del Perú"

PLIEGO 011 MINISTERIO DE SALUD

ESTADOS FINANCIEROS

PRIMER TRIMESTRE 2010

BALANCE GENERAL
 Al 31 de Marzo del 2010
 (EN NUEVOS SOLES)

EF-1

SECTOR : 11 - SALUD
 ENTIDAD : 011 M. DE SALUD

ACTIVO
ACTIVO CORRIENTE

PASIVO Y PATRIMONIO
PASIVO CORRIENTE

	Nota		Nota
Efectivo y Equivalente de Efectivo	3	Obligaciones Tesoro Público	15
Inversiones Disponibles	4	Sobregiros Bancarios	16
Cuentas por Cobrar (Neto)	5	Cuentas por Pagar	17
Otras Cuentas por Cobrar (Neto)	6	Operaciones de Crédito	18
Existencias (Neto)	7	Parte Cte. Deudas a Largo Plazo	19
Gastos Pagados por Anticipado	8	Otras Cuentas del Pasivo	20
TOTAL ACTIVO CORRIENTE		TOTAL PASIVO CORRIENTE	
		PASIVO NO CORRIENTE	
		Deudas a Largo Plazo	21
		Beneficios Sociales y Oblig. Prev.	22
		Ingresos Diferidos	23
		Otras Cuentas del Pasivo	24
		Provisiones	25
		TOTAL PASIVO NO CORRIENTE	
		TOTAL PASIVO	
ACTIVO NO CORRIENTE		PATRIMONIO	
Cuentas por Cobrar a Largo Plazo	9	Hacienda Nacional	26
Otras Ctas. por Cobrar a Largo Plazo	10	Hacienda Nacional Adicional	27
Inversiones (Neto)	11	Reservas	28
Edificios, Estructuras y Act. no Prod. (Neto)	12	Resultados Acumulados	29
Vehículos, Maquinarias y Otros (Neto)	13	TOTAL PATRIMONIO	
Otras Cuentas del Activo (Neto)	14		
TOTAL ACTIVO NO CORRIENTE		TOTAL PASIVO Y PATRIMONIO	
TOTAL ACTIVO			
		Cuentas de Orden	30

MINISTERIO DE SALUD
 OFICINA GENERAL DE ADMINISTRACIÓN
 OFICINA DE ECONOMÍA
 DPC. MARÍA CECILIA GIRAÓ ARAUJO
 CONTADOR GENERAL
 MAT. N°

MINISTERIO DE SALUD
 OFICINA GENERAL DE ADMINISTRACIÓN
 DIRECTOR GENERAL DE ADMINISTRACIÓN

TITULAR DE LA ENTIDAD
 Oscar Ugarte Ubiñuz
 MINISTRO DE SALUD



Hoja de Trabajo EF-1 I Trimestre - 2010

SECTOR : 11 SALUD
 ENTIDAD : 011 M. DE SALUD



Rubro Cuenta	Saldos Históricos		Reclasificación / Distribución		Saldos		Reclasificación / Distribuido	Monto
	Deudor	Acreedor	Deudor	Acreedor	Deudor	Acreedor		
ACTIVO								
Efectivo y Equivalente de Efectivo								
1101.0101	971,194.73				971,194.73		0.00	971,194.73
1101.0201	453,439.80				453,439.80		0.00	453,439.80
1101.0202	559,949.92				559,949.92		0.00	559,949.92
1101.030102	94,678,572.75				94,678,572.75		94,678,572.75	94,678,572.75
1101.030104	1,929,142.66				1,929,142.66		0.00	1,929,142.66
1101.030105	25,201,248.06				25,201,248.06		0.00	25,201,248.06
1101.030106	35,047,558.53				35,047,558.53		0.00	35,047,558.53
1101.030107	63,606.44				63,606.44		0.00	63,606.44
1101.030111	1,041,382.77				1,041,382.77		0.00	1,041,382.77
1101.040103	990,435.06				990,435.06		0.00	990,435.06
1101.0404	90.38				90.38		0.00	90.38
TOTAL :								160,936,621.10
Cuentas por Cobrar (Neto)								
1201.0301	64,482.15				64,482.15		64,482.15	64,482.15
1201.0302	30,866.50				30,866.50		30,866.50	30,866.50
1201.0303	707,624.17				707,624.17		707,624.17	707,624.17
1201.98	221,850.00				221,850.00		221,850.00	221,850.00
1201.99	7,626,455.69				7,626,455.69		7,623,463.56	7,623,463.56
1209.01		5,913,988.67				5,913,988.67	5,910,996.54	-5,910,996.54
TOTAL :								2,737,289.84
Otras Cuentas por Cobrar (Neto)								
1202.0201	1,087,471.57				1,087,471.57		1,087,471.57	1,087,471.57
1202.0202	406,641.65				406,641.65		406,641.65	406,641.65
1202.04	302,100.43				302,100.43		302,100.43	302,100.43
1202.0802	287,454.37				287,454.37		287,454.37	287,454.37
1202.0901	497,800.00				497,800.00		497,800.00	497,800.00
1202.98	991,511.04				991,511.04		991,511.04	991,511.04
1202.99	119,608,225.69				119,608,225.69		119,063,851.14	119,063,851.14



Hoja de Trabajo EF-1 I Trimestre - 2010

SECTOR : 11 SALUD
 ENTIDAD : 011 M. DE SALUD

Rubro Cuenta	Saldos Históricos		Reclasificación / Distribución		Saldos		Reclasificación / Distribuido	Monto
	Deudor	Acreedor	Deudor	Acreedor	Deudor	Acreedor		
1209.02		118,570,298.45				118,570,298.45		
2101.010501	21,258,375.76				21,258,375.76		118,025,923.90	-118,025,923.90
2101.010502	665.22				665.22		21,267,591.31	21,267,591.31
							0.00	665.22
Existencias (Neto)							TOTAL :	25,879,162.83
1301.0101	1,463,668.87				1,463,668.87		0.00	1,463,668.87
1301.0102	624.00				624.00		0.00	624.00
1301.020101	4,139,411.69				4,139,411.69		0.00	4,139,411.69
1301.020102	623,116.94				623,116.94		0.00	623,116.94
1301.020103	170,957.71				170,957.71		0.00	170,957.71
1301.0301	512,475.07				512,475.07		0.00	512,475.07
1301.0302	16,092.96				16,092.96		0.00	16,092.96
1301.0303	83,284.80				83,284.80		0.00	83,284.80
1301.050101	916,226.22				916,226.22		0.00	916,226.22
1301.050102	3,971,439.56				3,971,439.56		0.00	3,971,439.56
1301.050201	1,736.91				1,736.91		0.00	1,736.91
1301.050301	1,987,999.10				1,987,999.10		0.00	1,987,999.10
1301.050302	62,475.21				62,475.21		0.00	62,475.21
1301.050401	557,326.77				557,326.77		0.00	557,326.77
1301.059999	25,536.83				25,536.83		0.00	25,536.83
1301.0601	260,364.69				260,364.69		0.00	260,364.69
1301.0602	43,073.91				43,073.91		0.00	43,073.91
1301.0603	19,128.20				19,128.20		0.00	19,128.20
1301.0604	650,695.40				650,695.40		0.00	650,695.40
1301.0699	697,179.80				697,179.80		0.00	697,179.80
1301.0701	274,798.63				274,798.63		0.00	274,798.63
1301.080101	114,125,696.48				114,125,696.48		0.00	114,125,696.48
1301.080102	39,741,765.81				39,741,765.81		0.00	39,741,765.81
1301.080199	1,814,428.83				1,814,428.83		0.00	1,814,428.83
1301.080201	32,030,311.01				32,030,311.01		0.00	32,030,311.01



Hoja de Trabajo EF-1 I Trimestre - 2010

SECTOR : 11 SALUD
 ENTIDAD : 011 M. DE SALUD

Rubro Cuenta	Saldo Histórico		Reclasificación / Distribución		Saldo		Reclasificación / Distribuido	Monto
	Deudor	Acreedor	Deudor	Acreedor	Deudor	Acreedor		
1301.0901	346,448.98				346,448.98		0.00	346,448.98
1301.0902	21,184.75				21,184.75		0.00	21,184.75
1301.0999	91,705.68				91,705.68		0.00	91,705.68
1301.1001	2,439.96				2,439.96		0.00	2,439.96
1301.1003	2,640.00				2,640.00		0.00	2,640.00
1301.1004	213,650.07				213,650.07		0.00	213,650.07
1301.1006	1,688,487.41				1,688,487.41		0.00	1,688,487.41
1301.1101	1,000,546.85				1,000,546.85		0.00	1,000,546.85
1301.1102	3,811.77				3,811.77		0.00	3,811.77
1301.1103	4,574.42				4,574.42		0.00	4,574.42
1301.1104	14,072.16				14,072.16		0.00	14,072.16
1301.1105	276,320.52				276,320.52		0.00	276,320.52
1301.1106	59,488.18				59,488.18		0.00	59,488.18
1301.9901	33,657.26				33,657.26		0.00	33,657.26
1301.9902	204,226.28				204,226.28		0.00	204,226.28
1301.9903	705,544.44				705,544.44		0.00	705,544.44
1301.9904	28,015.78				28,015.78		0.00	28,015.78
1301.9999	2,438,805.37				2,438,805.37		0.00	2,438,805.37
1302.01	35,552,126.19				35,552,126.19		0.00	35,552,126.19
1303.010101	7,498.05				7,498.05		0.00	7,498.05
1303.010299	7.77				7.77		0.00	7.77
1303.010301	14,566,996.61				14,566,996.61		0.00	14,566,996.61
1303.010399	2,053,217.28				2,053,217.28		0.00	2,053,217.28
1303.0199	164,715.57				164,715.57		0.00	164,715.57
1304.01	932,214.75				932,214.75		0.00	932,214.75
1304.99	16,275.50				16,275.50		0.00	16,275.50
1305.01	465.10				465.10		0.00	465.10
1307.01	4,724.88				4,724.88		0.00	4,724.88
1307.99	706,912.84				706,912.84		0.00	706,912.84
1309.01	2,268,288.81				2,268,288.81		0.00	2,268,288.81



Hoja de Trabajo EF-1 I Trimestre - 2010

SECTOR 11 SALUD
ENTIDAD : 011 M. DE SALUD

Rubro Cuenta	Saldos Históricos		Reclasificación / Distribución		Saldos		Reclasificación / Distribuido	Monto
	Deudor	Acreedor	Deudor	Acreedor	Deudor	Acreedor		
1309.02	15,158.68				15,158.68		0.00	15,158.68
1309.03	32,450.00				32,450.00		0.00	32,450.00
1309.05	10,834.00				10,834.00		0.00	10,834.00
1310.0101		57,776.14				57,776.14	0.00	-57,776.14
1310.0102		32,577.44				32,577.44	0.00	-32,577.44
1310.0103		272.57				272.57	0.00	-272.57
TOTAL :								267,566,695.16
Gastos Pagados por Anticipado								
1205.01	118,160.93				118,160.93		0.00	118,160.93
1205.02	33,584.00				33,584.00		0.00	33,584.00
1205.0401	1,208,284.24				1,208,284.24	1,208,284.24	1,208,284.24	1,208,284.24
1205.0402	1,848,647.79				1,848,647.79	1,848,647.79	1,848,647.79	1,848,647.79
1205.0501	1,125,231.54				1,125,231.54		0.00	1,125,231.54
1205.0502	171,211.84				171,211.84		0.00	171,211.84
1205.0601	9,249,421.19				9,249,421.19	9,249,421.19	9,249,421.19	9,249,421.19
1205.98	215,451,106.74				215,451,106.74	215,451,106.74	215,451,106.74	215,451,106.74
TOTAL :								229,205,648.27
Cuentas por Cobrar a Largo Plazo								
1201.99	7,626,455.69				7,626,455.69		2,992.13	2,992.13
1209.01		5,913,988.67				5,913,988.67	2,992.13	-2,992.13
TOTAL :								0.00
Otras Ctas. por Cobrar a Largo Plazo								
1202.99	119,608,225.69				119,608,225.69		544,374.55	544,374.55
1209.02		118,570,298.45				118,570,298.45	544,374.55	-544,374.55
TOTAL :								0.00
Edificios, Estructuras y Act. no Prod. (Neto)								
1501.0101	7,916,357.16				7,916,357.16		0.00	7,916,357.16
1501.0201	11,659,803.00				11,659,803.00		0.00	11,659,803.00
1501.0203	123,047,505.49				123,047,505.49		0.00	123,047,505.49



Hoja de Trabajo EF-1 I Trimestre - 2010

SECTOR : 11 SALUD
 ENTIDAD : 011 M. DE SALUD

Rubro Cuenta	Saldos Históricos		Reclasificación / Distribución		Saldos		Reclasificación / Distribuido	Monto
	Deudor	Acreedor	Deudor	Acreedor	Deudor	Acreedor		
1501.0299	202,416.01				202,416.01		0.00	202,416.01
1501.0399	432,320.47				432,320.47		0.00	432,320.47
1501.070101	79,200.00				79,200.00		0.00	79,200.00
1501.070104	231,766.31				231,766.31		0.00	231,766.31
1501.070301	177,053,285.34				177,053,285.34		0.00	177,053,285.34
1501.070303	764,569.14				764,569.14		0.00	764,569.14
1501.070304	5,355,449.28				5,355,449.28		0.00	5,355,449.28
1501.070305	1,975,126.34				1,975,126.34		0.00	1,975,126.34
1501.0708	131,279,581.51				131,279,581.51		0.00	131,279,581.51
1501.089904	2,980.00				2,980.00		0.00	2,980.00
1502.0101	73,646,542.00				73,646,542.00		0.00	73,646,542.00
1502.0102	71,923.60				71,923.60		0.00	71,923.60
1508.0101		6,294,134.24				6,294,134.24	0.00	-6,294,134.24
1508.0102		43,578,814.83				43,578,814.83	0.00	-43,578,814.83
1508.0103		33,504.81				33,504.81	0.00	-33,504.81
TOTAL :								483,812,371.77
Vehiculos, Maquinarias y Otros (Neto)								
1503.0101	22,510,483.26				22,510,483.26		0.00	22,510,483.26
1503.020101	30,730,617.32				30,730,617.32		0.00	30,730,617.32
1503.020102	26,905,755.67				26,905,755.67		0.00	26,905,755.67
1503.020201	20,245.89				20,245.89		0.00	20,245.89
1503.020202	127,756.01				127,756.01		0.00	127,756.01
1503.020301	78,052,976.15				78,052,976.15		0.00	78,052,976.15
1503.020302	7,070,413.00				7,070,413.00		0.00	7,070,413.00
1503.020303	21,168,241.61				21,168,241.61		0.00	21,168,241.61
1503.020401	45,253,822.51				45,253,822.51		0.00	45,253,822.51
1503.020402	404,615,586.51				404,615,586.51		0.00	404,615,586.51
1503.020501	7,005.92				7,005.92		0.00	7,005.92
1503.020502	832,164.46				832,164.46		0.00	832,164.46
1503.020601	8,912.52				8,912.52		0.00	8,912.52



Hoja de Trabajo EF-1 I Trimestre - 2010

SECTOR : 11 SALUD
 ENTIDAD : 011 M DE SALUD

Rubro Cuenta	Saldos Históricos		Reclasificación / Distribución		Saldos		Reclasificación / Distribuido	Monto
	Deudor	Acreedor	Deudor	Acreedor	Deudor	Acreedor		
1503.020602	233,665.17				233,665.17		0.00	233,665.17
1503.020701	692,683.45				692,683.45		0.00	692,683.45
1503.020702	127,000.23				127,000.23		0.00	127,000.23
1503.020801	1,956.31				1,956.31		0.00	1,956.31
1503.020802	5,437.29				5,437.29		0.00	5,437.29
1503.020901	20,825,103.72				20,825,103.72		0.00	20,825,103.72
1503.020902	21,477,523.26				21,477,523.26		0.00	21,477,523.26
1503.020903	2,567,081.35				2,567,081.35		0.00	2,567,081.35
1503.020904	12,155,348.39				12,155,348.39		0.00	12,155,348.39
1503.020905	17,263,089.10				17,263,089.10		0.00	17,263,089.10
1503.020906	69,425.73				69,425.73		0.00	69,425.73
1503.020999	74,361,191.46				74,361,191.46		0.00	74,361,191.46
1503.04	7,181,431.36				7,181,431.36		0.00	7,181,431.36
1503.05	4,283,842.59				4,283,842.59		0.00	4,283,842.59
1508.0201		15,534,545.89					0.00	-15,534,545.89
1508.0202		414,894,445.66					0.00	-414,894,445.66
TOTAL :								368,119,758.69
Otras Cuentas del Activo (Neto)								
1101.05	705,737.09				705,737.09		0.00	705,737.09
1504.0702	30,018.02				30,018.02		0.00	30,018.02
1504.0703	2,012,646.17				2,012,646.17		0.00	2,012,646.17
1505.01	3,322,048.08				3,322,048.08		0.00	3,322,048.08
1505.02	10,068,329.66				10,068,329.66		0.00	10,068,329.66
1505.0302	127,965.22				127,965.22		0.00	127,965.22
1505.0303	2,710,852.27				2,710,852.27		0.00	2,710,852.27
1505.0399	132,522.14				132,522.14		0.00	132,522.14
1506.02	569,781.29				569,781.29		0.00	569,781.29
1507.0201	752,409.67				752,409.67		0.00	752,409.67
1507.0299	365,783.79				365,783.79		0.00	365,783.79
1507.0301	321,297.12				321,297.12		0.00	321,297.12



Hoja de Trabajo EF-1 I Trimestre - 2010

SECTOR: 11 SALUD
 ENTIDAD: 011 M. DE SALUD

Rubro Cuenta	Saldos Históricos		Reclasificación / Distribución		Saldos		Reclasificación / Distribuido	Monto
	Deudor	Acreedor	Deudor	Acreedor	Deudor	Acreedor		
1507.0302	12,002,671.64				12,002,671.64		0.00	12,002,671.64
1507.0399	7,507,305.76				7,507,305.76		0.00	7,507,305.76
1508.0301		9,372.25				9,372.25	0.00	-9,372.25
1508.0302		7,975,030.48				7,975,030.48	0.00	-7,975,030.48
TOTAL :								32,544,965.19
TOTAL ACTIVO :								1,570,902,522.85

PASIVO

Obligaciones Tesoro Público

2105.01	26,963,091.58			26,963,091.58	0.00	26,963,091.58
2105.02	32,377,460.94			32,377,460.94	0.00	32,377,460.94
TOTAL :						59,340,552.52

Cuentas por Pagar

1202.0803	4,436.78			4,436.78	967.20	-967.20
2101.0102		51,864.42		51,864.42	0.00	51,864.42
2101.0103		60,783.08		60,783.08	0.00	60,783.08
2101.010501	21,258,375.76			21,258,375.76	9,215.55	9,215.55
2101.02		24,744.64		24,744.64	0.00	24,744.64
2101.030101		261,166.75		261,166.75	0.00	261,166.75
2101.030102		420.00		420.00	0.00	420.00
2101.030103		3,265.00		3,265.00	0.00	3,265.00
2101.0302		58,887.59		58,887.59	58,887.59	58,887.59
2101.0901		39,496.26		39,496.26	0.00	39,496.26
2101.0999		69,722.00		69,722.00	69,722.00	69,722.00
2102.01		106,384.11		106,384.11	0.00	106,384.11
2102.02		298,244.18		298,244.18	0.00	298,244.18
2102.040101		4,507.68		4,507.68	0.00	4,507.68
2102.040102		10,371.52		10,371.52	0.00	10,371.52
2102.0402		5.24		5.24	0.00	5.24
2102.99		58,877.27		58,877.27	0.00	58,877.27
2103.010101		11,100,357.85		11,100,357.85	0.00	11,100,357.85



Hoja de Trabajo EF-1 I Trimestre - 2010

SECTOR 11 SALUD
ENTIDAD . 011 M. DE SALUD

Rubro Cuenta	Saldos Históricos		Reclasificación / Distribución		Saldos		Reclasificación / Distribuido	Monto
	Deudor	Acreedor	Deudor	Acreedor	Deudor	Acreedor		
2103 010102		4,416,215.63				4,416,215.63	0.00	4,416,215.63
2103.02		62,143,287.91				62,143,287.91	62,143,287.91	62,143,287.91
2103.03		468,967.46				468,967.46	468,967.46	468,967.46
							TOTAL :	79,185,816.94
Otras Cuentas del Pasivo								
2103 99		7,962,179.16	2,321,428.46			5,640,750.70	5,640,750.70	5,640,750.70
2104.04		1,456,163.26	1,456,163.26				0.00	0.00
							TOTAL :	5,640,750.70
Beneficios Sociales y Oblig. Prev.								
1202 0803	4,436.78				4,436.78		3,469.58	-3,469.58
2102.030101		32,086,882.21				32,086,882.21	0.00	32,086,882.21
2102.050101		428,526,061.08				428,526,061.08	0.00	428,526,061.08
2102 050201		318,727,809.56				318,727,809.56	0.00	318,727,809.56
							TOTAL :	779,337,283.27
Provisiones								
2401.010101		104,275.59				104,275.59	0.00	104,275.59
2401.010103		206,541.31				206,541.31	0.00	206,541.31
2401.010201		380,108.97				380,108.97	0.00	380,108.97
2401.010301		1,798,450.33				1,798,450.33	0.00	1,798,450.33
2401.010302		426,408.30				426,408.30	0.00	426,408.30
							TOTAL :	2,915,784.50
							TOTAL PASIVO :	926,420,187.93
PATRIMONIO								
Hacienda Nacional								
3101 01		1,164,390,944.14				1,164,390,944.14	0.00	1,164,390,944.14
3101.03		918,635,476.50				918,635,476.50	0.00	918,635,476.50
							TOTAL :	2,083,026,420.64
Hacienda Nacional Adicional								
3201.010101	56,633,510.24		5,108,633.40		61,742,143.64		0.00	-61,742,143.64



Hoja de Trabajo EF-1 I Trimestre - 2010

SECTOR : 11 SALUD
 ENTIDAD : 011 M. DE SALUD

Rubro Cuenta	Saldos Históricos		Reclasificación / Distribución		Saldos		Reclasificación / Distribuido	Monto
	Deudor	Acreedor	Deudor	Acreedor	Deudor	Acreedor		
3201.010201		2,163,750.00				2,163,750.00	0.00	2,163,750.00
3201 010299		65,398,340.55	1,213.38	4,496.91		65,401,624.08	0.00	65,401,624.08
3201 0103	21,034,337.77		873,000.23		21,907,338.00		0.00	-21,907,338.00
TOTAL :								-16,084,107.56
Resultados Acumulados								
3401 01		633,918,907.22				633,918,907.22	0.00	633,918,907.22
3401 02	2,397,199,071.34				2,397,199,071.34		0.00	-2,397,199,071.34
6101.0201		352,412,159.75				352,412,159.75	0.00	352,412,159.75
6101.0202	11,591,973.79				11,591,973.79		0.00	-11,591,973.79
TOTAL :								-1,422,459,978.16
TOTAL PATRIMONIO :								644,482,334.92

CUENTAS DE ORDEN

Cuentas de Orden

9101 01	1,177,296.82			1,177,296.82	0.00	1,177,296.82
9101 07	7,155.33			7,155.33	0.00	7,155.33
9101.08	32,470,272.69			32,470,272.69	0.00	32,470,272.69
9101.09	9,864,103.05			9,864,103.05	0.00	9,864,103.05
9103.01	969,261.95			969,261.95	0.00	969,261.95
9103.02	17,813,707.95			17,813,707.95	0.00	17,813,707.95
9103.04	186,778,217.10			186,778,217.10	0.00	186,778,217.10
9103 05	12,267,847.51			12,267,847.51	0.00	12,267,847.51
9103 06	12,393,521.87			12,393,521.87	0.00	12,393,521.87
9103 08	157,036,648.08			157,036,648.08	0.00	157,036,648.08
9103.09	143,266,506.94			143,266,506.94	0.00	143,266,506.94
9105.01	89,996,628.76			89,996,628.76	0.00	89,996,628.76
9105 02	11,645,292.31			11,645,292.31	0.00	11,645,292.31
9105.0301	40,353,625.75			40,353,625.75	0.00	40,353,625.75
9105.0302	736,425.92			736,425.92	0.00	736,425.92
9105.0303	31,659,357.37			31,659,357.37	0.00	31,659,357.37
9107.0201	1,363,439,112.69			1,363,439,112.69	0.00	1,363,439,112.69



Hoja de Trabajo EF-1 I Trimestre - 2010

SECTOR : 11 SALUD
ENTIDAD : 011 M. DE SALUD


Rubro Cuenta	Saldos Históricos		Reclasificación / Distribución		Saldos		Reclasificación / Distribuido	Monto	
	Deudor	Acreedor	Deudor	Acreedor	Deudor	Acreedor			
9107.0202	1,244,190.99				1,244,190.99		0.00	1,244,190.99	
9109.0101	915,013.13				915,013.13		0.00	915,013.13	
9109.0103	7,504,976.35				7,504,976.35		0.00	7,504,976.35	
9109.0104	443,548.79				443,548.79		0.00	443,548.79	
9109.0105	216,523.38				216,523.38		0.00	216,523.38	
9109.0106	93,785.00				93,785.00		0.00	93,785.00	
9109.0199	2,430,259.55				2,430,259.55		0.00	2,430,259.55	
TOTAL :									2,124,723,279.28
Cuentas de Orden									
9102.01		1,177,296.82				1,177,296.82	0.00	1,177,296.82	
9102.07		7,155.33				7,155.33	0.00	7,155.33	
9102.08		32,470,272.69				32,470,272.69	0.00	32,470,272.69	
9102.09		9,864,103.05				9,864,103.05	0.00	9,864,103.05	
9104.01		969,261.95				969,261.95	0.00	969,261.95	
9104.02		17,813,707.95				17,813,707.95	0.00	17,813,707.95	
9104.04		186,778,217.10				186,778,217.10	0.00	186,778,217.10	
9104.05		12,267,847.51				12,267,847.51	0.00	12,267,847.51	
9104.06		12,393,521.87				12,393,521.87	0.00	12,393,521.87	
9104.08		157,036,648.08				157,036,648.08	0.00	157,036,648.08	
9104.09		143,266,506.94				143,266,506.94	0.00	143,266,506.94	
9106.01		89,996,628.76				89,996,628.76	0.00	89,996,628.76	
9106.02		11,645,292.31				11,645,292.31	0.00	11,645,292.31	
9106.0301		40,353,625.75				40,353,625.75	0.00	40,353,625.75	
9106.0302		736,425.92				736,425.92	0.00	736,425.92	
9106.0303		31,659,357.37				31,659,357.37	0.00	31,659,357.37	
9108.0201	1,363,439,112.69				1,363,439,112.69		0.00	1,363,439,112.69	
9108.0202	1,244,190.99				1,244,190.99		0.00	1,244,190.99	
9110.0101	915,013.13				915,013.13		0.00	915,013.13	
9110.0103	7,504,976.35				7,504,976.35		0.00	7,504,976.35	
9110.0104	443,548.79				443,548.79		0.00	443,548.79	




Hoja de Trabajo EF-1 I Trimestre - 2010

SECTOR : 11 SALUD
 ENTIDAD : 011 M. DE SALUD

Rubro Cuenta	Saldos Históricos		Reclasificación / Distribución		Saldos		Reclasificación / Distribuido	Monto
	Deudor	Acreedor	Deudor	Acreedor	Deudor	Acreedor		
9110.0105		216,523.38				216,523.38	0.00	216,523.38
9110.0106		93,785.00				93,785.00	0.00	93,785.00
9110.0199		2,430,259.55				2,430,259.55	0.00	2,430,259.55
TOTAL :								2,124,723,279.28

Ministerio de Salud
 Oficina General de Administración
 Oficina de Economía-Contaduría General

 CPC. Juan José García Jurado
 Contabilidad Integrada

MINISTERIO DE SALUD
 OFICINA GENERAL DE ADMINISTRACIÓN
 OFICINA DE ECONOMÍA

 CPC. MARÍA CECILIA GIRAO ARAUJO
 CONTADOR GENERAL
 Matrícula N° 1151

Saldos Históricos EF-1 I Trimestre - 2010

SECTOR : 11 SALUD
ENTIDAD : 011 M. DE SALUD

Cuenta	Descripción	Nat	Saldos Históricos	
			Debe	Haber
Cuentas de Patrimonilaeas				
1101.0101	Caja M/N	D	971,194.73	
1101.0201	Fondos Para Pagos En Efectivo	D	453,439.80	
1101.0202	Fondos De Caja Chica	D	559,949.92	
1101.030102	Recursos Directamente Recaudados	A	94,678,572.75	
1101.030104	Endeudamiento Externo	D	1,929,142.66	
1101.030105	Donaciones	D	25,201,248.06	
1101.030106	Transferencias	D	35,047,558.53	
1101.030107	Recursos Determinados - Contribuciones A Fondos	D	63,606.44	
1101.030111	Otros	D	1,041,382.77	
1101.040103	Donaciones	D	990,435.06	
1101.0404	Otros Depósitos	D	90.38	
1101.05	Fondos Sujetos A Restricción	D	705,737.09	
1101.06	Encargos	A	2,302,124.67	
1201.0301	Venta De Bienes	D	64,482.15	
1201.0302	Derechos Y Tasas Administrativos	D	30,866.50	
1201.0303	Venta De Servicios	D	707,624.17	
1201.98	Otras Cuentas Por Cobrar	D	221,850.00	
1201.99	Cuentas Por Cobrar De Dudosa Recuperación	D	7,626,455.69	
1202.0201	Certificados De Reembolso Por Reclamar- Essalud	D	1,087,471.57	
1202.0202	Certificados De Reembolso - Essalud	D	406,641.65	
1202.04	Depósitos Entregados En Garantía	D	302,100.43	
1202.0802	Responsabilidad Fiscal	D	287,454.37	
1202.0803	Adelanto Por Tiempo De Servicios	D	4,436.78	
1202.0901	Multas	D	497,800.00	
1202.98	OTROS CUENTAS POR COBRAR DIVERSAS	D	991,511.04	
1202.99	Cuentas Por Cobrar Diversas De Dudosa Recuperación	D	119,608,225.69	
1205.01	Seguros Pagados Por Anticipado	D	118,160.93	
1205.02	Alquileres Pagados Por Anticipado	D	33,584.00	
1205.0401	Contratistas	D	1,208,284.24	
1205.0402	Proveedores	D	1,848,647.79	
1205.0501	Vialicos	D	1,125,231.54	
1205.0502	Otras Entregas A Rendir Cuenta	D	171,211.84	
1205.0601	ENCARGOS GENERALES OTORGADOS	D	9,249,421.19	
1205.0602	EJECUCIÓN DE ENCARGOS RECIBIDOS	D	1,475,467.05	
1205.98	Otros	D	215,451,106.74	
1209.01	Cuentas Por Cobrar	H		5,913,988.67
1209.02	Cuentas Por Cobrar Diversas	H		118,570,298.45
1301.0101	Alimentos Y Bebidas Para Consumo Humano	D	1,463,668.87	
1301.0102	Alimentos Y Bebidas Para Consumo Animal	D	624.00	
1301.020101	Vestuario, Accesorios Y Prendas Diversas	D	4,139,411.69	
1301.020102	Textiles Y Acabados Textiles	D	623,116.94	
1301.020103	Calzado	D	170,957.71	
1301.0301	Combustibles Y Carburantes	D	512,475.07	
1301.0302	Gases	D	16,092.96	
1301.0303	Lubricantes, Grasas Y Afines	D	83,284.80	
1301.050101	Repuestos Y Accesorios	D	916,226.22	
1301.050102	Papelera En General, Utiles Y Materiales De Oficina	D	3,971,439.56	
1301.050201	Agropecuaria, Ganadero Y De Jardineria	D	1,736.91	



Saldo Histórico EF-1 I Trimestre - 2010

SECTOR 11 SALUD
ENTIDAD 011 M. DE SALUD

Cuenta	Descripción	Nat	Saldo Histórico	
			Debe	Haber
1301.050301	Aseo, Limpieza Y Tocador	D	1,987,999.10	
1301.050302	De Cocina, Comedor Y Cafeteria	D	62,475.21	
1301.050401	Electricidad, Iluminación Y Electrónica	D	557,326.77	
1301.059999	Otros	D	25,536.83	
1301.0601	De Vehiculos	D	260,364.69	
1301.0602	De Comunicaciones Y Telecomunicaciones	D	43,073.91	
1301.0603	De Construcción Y Maquinas	D	19,128.20	
1301.0604	De Seguridad	D	650,695.40	
1301.0699	Otros Accesorios Y Repuestos	D	697,179.80	
1301.0701	Enseres	D	274,798.63	
1301.080101	Vacunas	D	114,125,696.48	
1301.080102	Medicamentos	D	39,741,765.81	
1301.080199	Otros Productos Similares	D	1,814,428.83	
1301.080201	Materiales, Insumos, Instrumental Y Accesorios Médicos,	D	32,030,311.01	
1301.0901	Libros, Textos Y Otros Materiales Impresos	D	346,448.98	
1301.0902	Material Didáctico, Accesorios Y Útiles De Enseñanza	D	21,184.75	
1301.0999	Otros Materiales Diversos De Enseñanza	D	91,705.68	
1301.1001	Suministros De Uso Zootécnico	D	2,439.96	
1301.1003	Animales Para Estudio	D	2,640.00	
1301.1004	Fertilizantes, Insecticidas, Fungicidas Y Similares	D	213,650.07	
1301.1006	Productos Farmacéuticos De Uso Animal	D	1,688,487.41	
1301.1101	Para Edificios Y Estructuras	D	1,000,546.85	
1301.1102	Para Vehiculos	D	3,811.77	
1301.1103	Para Mobiliario Y Similares	D	4,574.42	
1301.1104	Para Maquinarias Y Equipos	D	14,072.16	
1301.1105	Otros Materiales De Mantenimiento	D	276,320.52	
1301.1106	Materiales De Acondicionamiento	D	59,488.18	
1301.9901	Herramientas	D	33,657.26	
1301.9902	Productos Químicos	D	204,226.28	
1301.9903	Libros, Diarios, Revistas Y Otros Bienes Impresos No Vinculados A	D	705,544.44	
1301.9904	Símbolos, Distintivos Y Condecoraciones	D	28,015.78	
1301.9999	Otros Bienes	D	2,438,805.37	
1302.01	Mercaderías	D	35,552,126.19	
1303.010101	Alimentos Para Programas Sociales	D	7,498.05	
1303.010299	Otros Bienes De Apoyo Escolar	D	7.77	
1303.010301	MEDICAMENTOS PARA ASISTENCIA SOCIAL	D	14,566,996.61	
1303.010399	Otros Bienes De Asistencia Médica	D	2,053,217.28	
1303.0199	Otros Bienes De Asistencia Social	D	164,715.57	
1304.01	Materias Primas Para Productos Manufacturados	D	932,214.75	
1304.99	Otras Materias Primas	D	16,275.50	
1305.01	Materiales Auxiliares	D	465.10	
1307.01	Productos De Salud	D	4,724.88	
1307.99	Otros Productos En Proceso	D	706,912.84	
1309.01	Bienes Y Suministros De Funcionamiento	D	2,268,288.81	
1309.02	Mercaderías	D	15,158.68	
1309.03	Materias Primas	D	32,450.00	
1309.05	Envases Y Embalajes	D	10,834.00	
1310.0101	Desvalorización De Bienes Y Suministros De Funcionamiento	H		57,776.14
1310.0102	Desvalorización Bienes Para La Venta	H		32,577.44



SalDOS HistóricOS EF-1 I Trimestre - 2010

SECTOR : 11 SALUD
ENTIDAD : 011 M DE SALUD

Cuenta	Descripción	Nat	SalDOS HistóricOS	
			Debe	Haber
1310.0103	Desvalorización De Matenas Primas	H		272.57
1501.0101	Viviendas Residenciales	D	7,916,357.16	
1501.0201	Edificios Administrativos	D	11,659,803.00	
1501.0203	Instalaciones Médicas	D	123,047,505.49	
1501.0299	Otros Edificios No Residenciales	D	202,416.01	
1501.0399	Otras Estructuras	D	432,320.47	
1501.070101	Por Contrata	D	79,200.00	
1501.070104	Por Administración Directa - Servicios	D	231,766.31	
1501.070301	Por Contrata	D	177,053,285.34	
1501.070303	Por Administración Directa - Bienes	D	764,569.14	
1501.070304	Por Administración Directa - Servicios	D	5,355,449.28	
1501.070305	Por Administración Directa - Otros	D	1,975,126.34	
1501.0708	Edificios No Residenciales Concluidos Por Transferir	D	131,279,581.51	
1501.089904	Por Administración Directa - Servicios	D	2,980.00	
1502.0101	Terrenos Urbanos	D	73,646,542.00	
1502.0102	Terrenos Rurales	D	71,923.60	
1503.0101	Para Transporte Terrestre	D	22,510,483.26	
1503.020101	Maquinas Y Equipos De Oficina	D	30,730,617.32	
1503.020102	Mobiliario De Oficina	D	26,905,755.67	
1503.020201	Maquinas Y Equipos Educativos	D	20,245.89	
1503.020202	Mobiliario Educativo	D	127,756.01	
1503.020301	Equipos Computacionales Y Periféricos	D	78,052,976.15	
1503.020302	Equipos De Comunicaciones Para Redes Informáticas	D	7,070,413.00	
1503.020303	Equipos De Telecomunicaciones	D	21,168,241.61	
1503.020401	Mobiliario	D	45,253,822.51	
1503.020402	Equipo	D	404,615,586.51	
1503.020501	Mobiliario De Uso Agrícola Y Pesquero	D	7,005.92	
1503.020502	Equipo De Uso Agrícola Y Pesquero	D	832,164.46	
1503.020601	Equipo De Cultura Y Arte	D	8,912.52	
1503.020602	Mobiliario De Cultura Y Arte	D	233,665.17	
1503.020701	Equipo De Deportes Y Recreación	D	692,683.45	
1503.020702	Mobiliario De Deportes Y Recreación	D	127,000.23	
1503.020801	Mobiliario, Equipos Y Aparatos Para La Defensa Y La Seguridad	D	1,956.31	
1503.020802	Armamento En General	D	5,437.29	
1503.020901	Aire Acondicionado Y Refrigeración	D	20,825,103.72	
1503.020902	Aseo, Limpieza Y Cocina	D	21,477,523.26	
1503.020903	Seguridad Industrial	D	2,567,081.35	
1503.020904	Electricidad Y Electronica	D	12,155,348.39	
1503.020905	Equipos E Instrumentos De Medición	D	17,263,089.10	
1503.020906	Equipos Para Vehiculos	D	69,425.73	
1503.020999	Maquinarias, Equipos Y Mobiliarios De Otras Instalaciones	D	74,361,191.46	
1503.04	Vehículos, Maquinarias Y Otras Unidades Por Recibir	D	7,181,431.36	
1503.05	Vehículos, Maquinarias Y Otras Unidades Por Distribuir	D	4,283,842.59	
1504.0702	Gastos Por La Compra De Bienes	D	30,018.02	
1504.0703	Gastos Por La Contratación De Servicios	D	2,012,646.17	
1505.01	Estudio De Preinversión	D	3,322,048.08	
1505.02	Elaboración De Expediente Técnico	D	10,068,329.66	
1505.0302	GASTO POR LA COMPRA DE BIENES	D	127,965.22	
1505.0303	GASTO POR LA CONTRATACIÓN DE SERVICIOS	D	2,710,852.27	



Saldos Históricos EF-1 I Trimestre - 2010

SECTOR : 11 SALUD
 ENTIDAD : 011 M. DE SALUD

Cuenta	Descripción	Nat	Saldos Históricos	
			Debe	Haber
1505.0399	OTROS GASTOS	D	132,522.14	
1506.02	Pinturas Y Esculturas	D	569,781.29	
1507.0201	Libros Y Textos Para Bibliotecas	D	752,409.67	
1507.0299	Otros Bienes Culturales	D	365,783.79	
1507.0301	Patentes Y Marcas De Fabrica	D	321,297.12	
1507.0302	Software	D	12,002,671.64	
1507.0399	Otros Activos Intangibles	D	7,507,305.76	
1508.0101	Edificios Residenciales	H		6,294,134.24
1508.0102	Edificios O Unidades No Residenciales	H		43,578,814.83
1508.0103	Estructuras	H		33,504.81
1508.0201	Vehículo	H		15,534,545.89
1508.0202	Maquinaria, Equipo, Mobiliario Y Otros	H		414,894,445.66
1508.0301	Estudios Y Proyectos	H		9,372.25
1508.0302	Activos Intangibles	H		7,975,030.48
1601.0101	Tesoro Público	A	5,108,633.40	
1601.0299	Otros Documentos	A		3,283.53
1601.03	Traspasos Internos	A	873,000.23	
2101.0102	Renta 4Ta. Categoría	H		51,864.42
2101.0103	Renta 5Ta. Categoría	H		60,783.08
2101.010501	IGV Cuenta Propia	A	21,258,375.76	
2101.010502	IGV Retenido	D	665.22	
2101.02	Tributos Municipales	H		24,744.64
2101.030101	Régimen De Prestaciones De Salud	H		251,166.75
2101.030102	Seguro De Vida	H		420.00
2101.030103	Accidentes De Trabajo	H		3,265.00
2101.0302	Sistema Nacional De Pensiones	H		58,887.59
2101.0901	Administradoras De Fondos De Pensiones	H		39,496.26
2101.0999	Otros	H		69,722.00
2102.01	Remuneraciones Por Pagar	H		106,384.11
2102.02	Pensiones Por Pagar	H		298,244.18
2102.030101	Principal	H		32,086,882.21
2102.040101	GRATIFICACIONES	H		4,507.68
2102.040102	Aguinaldos	H		10,371.52
2102.0402	Vacaciones	H		5.24
2102.050101	Régimen De Pensiones DL. N° 20530	H		428,526,061.08
2102.050201	Trabajadores Activos DL. N° 20530	H		318,727,809.56
2102.99	Otras Remuneraciones, Pensiones Y Beneficios Por Pagar	H		58,877.27
2103.010101	BIENES	H		11,100,357.85
2103.010102	SERVICIOS	H		4,416,215.63
2103.02	Activos No Financieros Por Pagar	H		62,143,287.91
2103.03	Depósitos Recibidos En Garantía	H		468,967.46
2103.99	OTRAS CUENTAS POR PAGAR	H		7,962,179.16
2104.04	Encargos Recibidos	H		1,456,163.26
2105.01	Gastos Corrientes	H		26,963,091.58
2105.02	Gastos De Capital	H		32,377,460.94
2401.010101	Personal Administrativo	H		104,275.59
2401.010103	Personal De Salud	H		206,541.31
2401.010201	Pensiones	H		380,108.97
2401.010301	A Personas Juridicas	H		1,798,450.33



SalDOS HistóricOS EF-1 I Trimestre - 2010

SECTOR : 11 SALUD
 ENTIDAD : 011 M DE SALUD

Cuenta	Descripción	Nat	SalDOS HistóricOS	
			Debe	Haber
2401.010302	A Personas Naturales	H		426,408.30
3101.01	Capitalización Hacienda Nacional Adicional	A		1,164,390,944.14
3101.03	Capitalización Resultados Acumulados	H		918,635,476.50
3201.010101	Tesoro Público	A	56,633,510.24	
3201.010201	Recursos Por Operaciones Oficiales De Crédito Externo	A		2,163,750.00
3201.010299	Otros Documentos	A		65,398,340.55
3201.0103	Traspasos Internos	A	21,034,337.77	
3401.01	Superavit Acumulado	H		633,918,907.22
3401.02	Déficit Acumulado	D	2,397,199,071.34	
Cuentas de Presupuestales				
8101.0101	Recursos Ordinarios	A	2,546,081,732.00	
3201.0201	Recursos Directamente Recaudados	A	166,301,450.18	
8201.0302	Recursos Por Operaciones Oficiales De Crédito Externo	A	39,350.00	
8201.0401	Donaciones	A	79,033.54	
8201.0402	Transferencias	A		10,015,771.12
8301.0101	Recursos Ordinarios	H		1,972,127,376.00
8301.0201	Recursos Directamente Recaudados	H		249,562,755.50
8301.0302	Recursos Por Operaciones Oficiales De Crédito Externo	H		1,968,492.66
8301.0401	Donaciones	H		25,191,845.54
8301.0402	Transferencias	H		18,997,297.40
8401.0101	Recursos Ordinarios	H		26,217,547.38
8401.0201	Recursos Directamente Recaudados	H		7,532,101.46
8401.0402	Transferencias	H		1,888,753.17
8501.0201	Recursos Directamente Recaudados	D	146,704,150.82	
8501.0302	Recursos Por Operaciones Oficiales De Crédito Externo	D	2,128,900.00	
8501.0401	Donaciones	D	25,187,600.46	
8501.0402	Transferencias	D	41,257,193.12	
8601.0101	Recursos Ordinarios	H		547,736,808.62
8601.0201	Recursos Directamente Recaudados	H		55,910,744.04
3601.0302	Recursos Por Operaciones Oficiales De Crédito Externo	H		199,757.34
8601.0401	Donaciones	H		74,788.46
8601.0402	Transferencias	H		10,355,371.43
Cuentas de Orden				
9101.01	Contratos Y Proyectos Aprobados	D	1,177,296.82	
9101.07	Convenios Aprobados	D	7,155.33	
9101.08	Ordenes De Compra Aprobadas	D	32,470,272.69	
9101.09	Ordenes De Servicio Aprobadas	D	9,864,103.05	
9102.01	Contratos Y Proyectos Por Ejecutar	H		1,177,296.82
9102.07	Convenios Por Ejecutar	H		7,155.33
9102.08	Ordenes De Compra Por Ejecutar	H		32,470,272.69
9102.09	Ordenes De Servicio Por Ejecutar	H		9,864,103.05
9103.01	Garantías Otorgadas	D	969,261.95	
9103.02	Especies Y Documentos Valorados Emitidos	D	17,813,707.95	
9103.04	Garantías Recibidas	D	186,778,217.10	
9103.05	Valores Y Documentos En Cobranza - Recibidos	D	12,267,847.51	
9103.06	Valores Y Documentos En Cobranza - Entregados	D	12,393,521.87	
9103.08	Cheques Girados	D	157,036,648.08	
9103.09	CARTAS ORDENES Y DOCUMENTOS EMITIDOS Y/O RECIBIDOS	D	143,266,506.94	



Saldos Históricos EF-1 I Trimestre - 2010

SECTOR : 11 SALUD
 ENTIDAD : 011 M. DE SALUD

Cuenta	Descripción	Nat	Saldos Históricos	
			Debe	Haber
9104.01	Garantias A Favor De Terceros	H		969,261.95
9104.02	Especies Y Documentos Valorados En Circulación	H		17,813,707.95
9104.04	Control De Garantias De Terceros	H		186,778,217.10
9104.05	Cartera De Valores Y Documentos En Cobranza - Recibidos	H		12,267,847.51
9104.06	Control De Valores Y Documentos En Cobranza - Entregados.	H		12,393,521.87
9104.08	Cheques Girados por Entregar	H		157,036,648.08
9104.09	CONTROL DE CARTAS ORDENES Y DOCUMENTOS EMITIDOS	H		143,266,506.94
9105.01	Bienes En Préstamo Y/O Cedidos En Uso	D	89,996,628.76	
9105.02	Bienes En Custodia	D	11,645,292.31	
9105.0301	Maquinaria Y Equipo No Depreciable	D	40,353,625.75	
9105.0302	Equipo De Transporte No Depreciable	D	736,425.92	
9105.0303	Muebles Y Enseres No Depreciable	D	31,659,357.37	
9106.01	Bienes En Préstamo Y/O Cedidos En Uso	H		89,996,628.76
9106.02	Bienes En Custodia	H		11,645,292.31
9106.0301	Maquinaria Y Equipo No Depreciable	H		40,353,625.75
9106.0302	Equipo De Transporte No Depreciable	H		736,425.92
9106.0303	Muebles Y Enseres No Depreciables	H		31,659,357.37
9107.0201	Pensionistas	D	1,363,439,112.69	
9107.0202	Trabajadores Activos	D	1,244,190.99	
9108.0201	Pensionistas	H		1,363,439,112.69
9108.0202	Trabajadores Activos	H		1,244,190.99
9109.0101	Administrativas	D	915,013.13	
9109.0103	Civiles	D	7,504,976.35	
9109.0104	Laborales	D	443,548.79	
9109.0105	Penales	D	216,523.38	
9109.0106	Tributarias	D	93,785.00	
9109.0199	Otras Contingencias	D	2,430,259.55	
9110.0101	Administrativas	H		915,013.13
9110.0103	Civiles	H		7,504,976.35
9110.0104	Laborales	H		443,548.79
9110.0105	Penales	H		216,523.38
9110.0106	Tributarias	H		93,785.00
9110.0199	Otras Contingencias	H		2,430,259.55

Ministerio de Salud
 Oficina General de Administración
 Oficina de Contabilidad y Tesorería General

Juan José Garayur Jurado
 CPC Juan José Garayur Jurado
 Contabilidad Integrada

MINISTERIO DE SALUD
 MINISTERIO DE ADMINISTRACIÓN
 MINISTERIO DE ECONOMÍA
Cecilia Girao Araujo
 CECILIA GIRA O ARAUJO
 CONTADOR GENERAL
 Matrícula N° 1131

ESTADO DE GESTION
 Por el periodo terminado el 31 de Marzo del 2010
 (EN NUEVOS SOLES)

EF-2

SECTOR : 11 SALUD
 ENTIDAD : 011 M DE SALUD

INGRESOS	Nota	
Ingresos Tributarios Netos	31	0.00
Ingresos No Tributarios	32	70,437,837.50
Traspasos y Remesas Recibidas	33	727,866,466.24
Donaciones y Transferencias Recibidas	34	62,880,510.68
TOTAL INGRESOS		861,184,814.42
COSTOS Y GASTOS		
Costo de Ventas	35	(7,620,054.82)
Gastos en Bienes y Servicios	36	(152,590,370.69)
Gastos de Personal	37	(240,208,261.08)
Gastos por Pens.Prest.y Asistencia Social	38	(41,315,536.86)
Donaciones y Transferencias Otorgadas	39	(41,987,862.54)
Traspasos y Remesas Otorgadas	40	0.00
Estimaciones y Provisiones del Ejercicio	41	(46,655,210.24)
TOTAL COSTOS Y GASTOS		(530,377,296.23)
RESULTADO DE OPERACION		330,807,518.19
OTROS INGRESOS Y GASTOS		
Ingresos Financieros	42	6,720.19
Gastos Financieros	43	(25,144.95)
Otros Ingresos	44	105,752,168.92
Otros Gastos	45	(95,721,076.39)
TOTAL OTROS INGRESOS Y GASTOS		10,012,667.77
RESULTADO DEL EJERCICIO SUPERAVIT (DEFICIT)		340,820,185.96

MINISTERIO DE SALUD
 OFICINA GENERAL DE ADMINISTRACIÓN
 OFICINA DE ECONOMÍA
 CPC. MARIACECILIA GIRON ARAUJO
 CONTADOR GENERAL
 Matricula N° 1151

CONTADOR GENERAL
 MAT. N°



MINISTERIO DE SALUD
 OFICINA GENERAL DE ADMINISTRACIÓN

IRENE SUAREZ QUIROZ
 DIRECTORA GENERAL DE ADMINISTRACIÓN

DIRECTOR GENERAL DE
 ADMINISTRACION

[Signature]

TITULAR DE LA ENTIDAD
 Oscar Ugarte Ubilluz
 MINISTRO DE SALUD

Hoja de Trabajo EF-2 I Trimestre - 2010

SECTOR : 11 SALUD
 ENTIDAD : 011 M. DE SALUD

Rubro Cuenta	Descripción	Saldos Históricos		Monto
		Deudor	Acreedor	
INGRESOS				
Ingresos No Tributarios				
4301.040101	Alimentos Y Bebidas		17,034.00	17,034.00
4301.040105	Materiales Médicos Quirúrgicos		306,865.35	306,865.35
4301.040107	Productos Y Materiales De Rehabilitación		542,987.20	542,987.20
4301.060101	Producción de Biológicos		42,632.00	42,632.00
4301.060102	Medicinas		11,458,723.50	11,458,723.50
4301.060103	Vacunas		246,682.00	246,682.00
4301.060104	Farmacia		936,196.72	936,196.72
4301.060199	Otros Productos de Salud		98,491.33	98,491.33
4301.090102	Venta De Bases Para Licitación Pública, Concurso Público Y		23,277.44	23,277.44
4301.090199	Otros Bienes		166,166.19	166,166.19
4302.030104	Constancias Y Certificados		2,644.00	2,644.00
4302.040101	Tasas De Salud		6,056,720.81	6,056,720.81
4302.040102	Autorización, Inspección Y Control Sanitario		793,152.52	793,152.52
4302.040103	Exámenes Médicos, Psicossomáticos Y Dosaje Etílico		54,040.60	54,040.60
4302.040104	Certificados		688,750.18	688,750.18
4302.040105	Pases Sanitarios		1,337,481.73	1,337,481.73
4302.040106	Carnets Y/O Tarjetas De Atención		703,615.40	703,615.40
4302.040107	Control Canino		10,168.00	10,168.00
4302.040199	Otros Derechos Administrativos De Salud		1,096,548.82	1,096,548.82
4302.080112	Expedición De Constancias		72.00	72.00
4302.100101	Formularios		5.50	5.50
4302.100105	Certificaciones Diversas		138,019.29	138,019.29
4302.100111	Acceso A La Información Pública		2,697.81	2,697.81
4302.100199	Otros Derechos Administrativos		371.34	371.34
4302.1101	DEVOLUCION DE DERECHOS ADMINISTRATIVOS	72.00		-72.00
4303.020104	Servicios De Transporte		4,416.00	4,416.00
4303.020199	Otros Servicios De Transporte		23,692.50	23,692.50
4303.030102	Servicio De Capacitación		46,346.00	46,346.00
4303.030103	Pension De Enseñanza		19,449.20	19,449.20
4303.030199	Otros Servicios De Educación		4,803.48	4,803.48
4303.030299	OTROS SERV.CULTURALES Y RECREATIVOS		1,978.00	1,978.00
4303.040101	Atención Médica		9,598,580.54	9,598,580.54
4303.040102	Atención Dental		914,362.07	914,362.07
4303.040103	Examen Psicológico Y/O Siquiátrica		415,889.70	415,889.70
4303.040104	Servicio De Emergencia		2,569,731.35	2,569,731.35
4303.040105	Cirugia		1,962,244.72	1,962,244.72
4303.040106	Hospitalización		4,514,737.16	4,514,737.16
4303.040107	Servicio De Tópico		713,509.16	713,509.16
4303.040108	Servicios En Clinicas		6,166,505.36	6,166,505.36
4303.040199	Otros Servicios Médicos - Asistenciales		474,805.08	474,805.08
4303.040201	Exámenes De Laboratorio		9,404,427.27	9,404,427.27
4303.040202	Electroencefalograma		87,651.00	87,651.00
4303.040203	Electrocardiograma		387,265.76	387,265.76
4303.040204	Diagnósticos Por Imágenes (Rayos X, Ecografías, Tomografías,		4,733,926.35	4,733,926.35
4303.040205	Examen De Audiometría		136,130.50	136,130.50
4303.040299	Otros Exámenes De Laboratorio Y De Ayuda Al Diagnóstico		153,320.06	153,320.06
4303.040301	Fisioterapia		760,526.73	760,526.73



Hoja de Trabajo EF-2 I Trimestre - 2010

SECTOR : 11 SALUD
 ENTIDAD : 011 M DE SALUD

Rubro Cuenta	Descripción	Saldos Historicos		Monto
		Deudor	Acreedor	
4303.040302	Vacunas		47,280.70	47,280.70
4303.040399	Otros Servicios De Salud		1,685,247.00	1,685,247.00
4303.050101	Edificios E Instalaciones		63,387.12	63,387.12
4303.050201	Vehiculos De Transporte		3,960.00	3,960.00
4303.050203	Mobiliario Y Similares		226.40	226.40
4303.050399	Otros Alquileres		143,967.88	143,967.88
4303.090103	Servicios De Administración		4,264.05	4,264.05
4303.090199	Otros Servicios Por Administración Y Recaudación		465,341.63	465,341.63
4303.090203	Servicios De Investigación Y Desarrollo		17,283.60	17,283.60
4303.090205	Servicios De Comedor Y Cafeterias		2,275.00	2,275.00
4303.090209	Servicios A Terceros		119,937.20	119,937.20
4303.090216	Servicios Funerarios Y De Cementerio		67,097.20	67,097.20
	TOTAL :			70,437,837.50
Traspasos y Remesas Recibidas				
4402.01	Traspasos Del Tesoro Público		551,478,152.22	551,478,152.22
4402.02	Traspasos Con Documentos		784,301.96	784,301.96
4404.01	Traspasos Del Tesoro Público		175,602,963.98	175,602,963.98
4404.02	Traspasos Con Documentos		1,048.08	1,048.08
	TOTAL :			727,866,466.24
Donaciones y Transferencias Recibidas				
4401.010202	Otros Organismos		2,729,741.18	2,729,741.18
4401.010301	Del Gobierno Nacional		23,620,248.47	23,620,248.47
4401.020101	De Paises de América		11,994,726.69	11,994,726.69
4401.020103	De Paises de Africa, Asia y Oceania		7,837.30	7,837.30
4401.020202	Otros Organismos		8,250.00	8,250.00
4401.020301	Del Gobierno Nacional		11,194,954.16	11,194,954.16
4401.020302	De Los Gobiernos Regionales		45,107.53	45,107.53
4401.020304	De Otras Entidades Públicas		47,653.77	47,653.77
4403.010104	De Agencias Gubernamentales de Cooperación Internacional		11,906,228.50	11,906,228.50
4403.010105	De Fondos Contravalor o de Desarrollo Binacional		108,000.00	108,000.00
4403.010301	Del Gobierno Nacional		165,385.00	165,385.00
4403.020202	Otros Organismos		42,420.75	42,420.75
4403.020301	Del Gobierno Nacional		995,628.69	995,628.69
4403.020303	De Los Gobiernos Locales		4.00	4.00
4403.020304	De Otras Entidades Públicas		14,324.64	14,324.64
	TOTAL :			62,880,510.68
TOTAL INGRESOS :				861,184,814.42



GASTOS

Costo de Ventas

5701.0601	COSTO DE VENTA DE BIENES	7,620,054.82	
	TOTAL :		7,620,054.82

Gastos en Bienes y Servicios

5301.0101	Alimentos Y Bebidas Para Consumo Humano	4,663,103.07	4,663,103.07
5301.0102	Alimentos Y Bebidas Para Consumo Animal	456.54	456.54
5301.020101	Vestuario, Accesorios Y Prendas Diversas	1,881,183.05	1,881,183.05
5301.020102	Textiles Y Acabados Textiles	641,170.12	641,170.12
5301.020103	Calzado	116,314.73	116,314.73
5301.0301	Combustibles Y Carburantes	1,956,401.78	1,956,401.78

Hoja de Trabajo EF-2 I Trimestre - 2010

SECTOR 11 SALUD
 ENTIDAD : 011 M. DE SALUD

Rubro Cuenta	Descripción	Saldos Históricos		Monto
		Deudor	Acreedor	
5301.0302	Gases	36,200.34		36,200.34
5301.0303	Lubricantes, Grasas Y Afines	16,769.41		16,769.41
5301.050101	Repuestos Y Accesorios	349,949.15		349,949.15
5301.050102	Papeleria En General, Utiles Y Materiales De Oficina	1,529,529.54		1,529,529.54
5301.050201	Agropecuario, Ganadero Y De Jardineria	60.00		60.00
5301.050301	Aseo, Limpieza Y Tocado	1,230,801.97		1,230,801.97
5301.050302	De Cocina, Comedor Y Cafeteria	17,267.99		17,267.99
5301.050401	Electricidad, Iluminación Y Electrónica	304,288.96		304,288.96
5301.059999	Otros	55,595.34		55,595.34
5301.0601	De Vehiculos	74,793.34		74,793.34
5301.0602	De Comunicaciones Y Telecomunicaciones	51,810.26		51,810.26
5301.0603	De Construcción Y Maquinas	15,443.80		15,443.80
5301.0604	De Seguridad	82,226.43		82,226.43
5301.0699	Otros Accesorios Y Repuestos	175,040.14		175,040.14
5301.0701	Enseres	307,264.33		307,264.33
5301.080101	Vacunas	2,464,182.25		2,464,182.25
5301.080102	Medicamentos	12,113,453.29		12,113,453.29
5301.080199	Otros Productos Similares	628,716.03		628,716.03
5301.080201	Material, Insumos, Instrumental Y Accesorios Médicos,	12,487,603.63		12,487,603.63
5301.0901	Libros, Textos Y Otros Materiales Impresos	3,718.50		3,718.50
5301.0902	Material Didactico, Accesorios Y Utiles De Enseñanza	29,173.50		29,173.50
5301.0999	Otros Materiales Diversos De Enseñanza	21,210.13		21,210.13
5301.1001	Suministros De Uso Zootécnico	1,522.80		1,522.80
5301.1004	Fertilizantes, Insecticidas, Fungicidas Y Similares	76,377.45		76,377.45
5301.1005	Suministros De Accesorios Y/O Materiales De Uso Forestal	447.00		447.00
5301.1006	Productos Farmaceuticos De Uso Animal	5,428.50		5,428.50
5301.1101	Para Edificios Y Estructuras	191,017.81		191,017.81
5301.1102	Para Vehiculos	6,971.78		6,971.78
5301.1103	Para Mobiliario Y Similares	939.37		939.37
5301.1104	Para Maquinarias Y Equipos	4,265.79		4,265.79
5301.1105	Otros Materiales De Mantenimiento	179,593.76		179,593.76
5301.1106	Materiales De Acondicionamiento	32,959.39		32,959.39
5301.9901	Herramientas	10,711.72		10,711.72
5301.9902	Productos Químicos	83,645.06		83,645.06
5301.9903	Libros, Diarios, Revistas Y Otros Bienes Impresos No	437,145.98		437,145.98
5301.9904	Simbolos, Distintivos Y Condecoraciones	8,582.00		8,582.00
5301.9999	Otros Bienes	389,167.66		389,167.66
5302.010101	Pasajes Y Gastos De Transporte	97,925.30		97,925.30
5302.010102	Viáticos Y Asignaciones Por Comisión De Servicio	6,074.05		6,074.05
5302.010201	Pasajes Y Gastos De Transporte	903,611.97		903,611.97
5302.010202	Viáticos Y Asignaciones Por Comisión De Servicio	775,348.73		775,348.73
5302.010299	Otros Gastos	1,539,315.88		1,539,315.88
5302.020101	Servicio De Suministro De Energía Eléctrica	2,352,830.11		2,352,830.11
5302.020102	Servicio De Agua Y Desagüe	2,318,228.54		2,318,228.54
5302.020103	Servicio De Suministro De Gas	33,249.01		33,249.01
5302.020201	Servicio De Telefonía Móvil	172,348.13		172,348.13
5302.020202	Servicio De Telefonía Fija	1,240,787.58		1,240,787.58
5302.020203	Servicio De Internet	377,655.11		377,655.11
5302.020301	Correos Y Servicios De Mensajería	32,771.21		32,771.21



Hoja de Trabajo EF-2 I Trimestre - 2010

SECTOR : 11 SALUD
 ENTIDAD : 011 M DE SALUD

Rubro Cuenta	Descripción	Saldos Históricos		Monto
		Deudor	Acreedor	
5302.020399	Otros Servicios De Comunicación	94,278.58		94,278.58
5302.020401	Servicio De Publicidad	5,748,695.26		5,748,695.26
5302.020402	Otros Servicios De Publicidad Y Difusión	142,211.44		142,211.44
5302.020403	Servicios De Imagen Institucional	884.00		884.00
5302.020404	Servicio De Impresiones, Encuadernación Y Empastado	518,271.35		518,271.35
5302.030101	Servicios De Limpieza E Higiene	5,356,723.46		5,356,723.46
5302.030102	Servicios De Seguridad Y Vigilancia	4,350,940.31		4,350,940.31
5302.040101	De Edificaciones, Oficinas Y Estructuras	1,785,375.68		1,785,375.68
5302.040103	De Vehiculos	114,224.28		114,224.28
5302.040104	De Mobiliario Y Similares	43,788.29		43,788.29
5302.040105	De Maquinarias Y Equipos	1,184,267.42		1,184,267.42
5302.040199	De Otros Bienes Y Activos	439,664.09		439,664.09
5302.050101	De Edificios Y Estructuras	552,024.43		552,024.43
5302.050102	De Vehiculos	8,068.40		8,068.40
5302.050103	De Mobiliario Y Similares	22,285.00		22,285.00
5302.050104	De Maquinarias Y Equipos	111,604.76		111,604.76
5302.050199	De Otros Bienes Y Activos	120,224.08		120,224.08
5302.060101	Gastos Legales Y Judiciales	1,747.60		1,747.60
5302.060102	Gastos Notariales	164,662.87		164,662.87
5302.060201	Cargos Bancarios	414.76		414.76
5302.060202	Gastos Financieros Por Compra Y Venta De Títulos Y Valores	20.01		20.01
5302.060301	Seguro De Vida	273,975.71		273,975.71
5302.060302	Seguro De Vehiculos	40,481.62		40,481.62
5302.060303	Seguro Obligatorio Accidentes De Tránsito (SOAT)	18,992.22		18,992.22
5302.060304	Otros Seguros Personales	478,623.58		478,623.58
5302.060399	Otros Seguros De Bienes Muebles E Inmuebles	34,146.29		34,146.29
5302.070101	Consultorias	38,084.84		38,084.84
5302.070102	Asesorías	34,700.00		34,700.00
5302.070103	Auditorías	44,999.85		44,999.85
5302.070104	Perfiles De Inversión	1,998.00		1,998.00
5302.070199	Otros Servicios Similares	95,106.01		95,106.01
5302.070201	Consultorias	375,125.00		375,125.00
5302.070202	Asesorías	162,796.96		162,796.96
5302.070203	Auditorías	66,800.00		66,800.00
5302.070299	Otros Servicios Similares	593,587.48		593,587.48
5302.070301	Realizado Por Personas Jurídicas	227,135.94		227,135.94
5302.070302	Realizado Por Personas Naturales	32,788.00		32,788.00
5302.070402	Procesamientos De Datos	9,300.00		9,300.00
5302.070403	Soporte Técnico	13,697.49		13,697.49
5302.070404	Otros Servicios De Informática	42,612.77		42,612.77
5302.070502	Propinas Para Practicantes	36,090.00		36,090.00
5302.070504	Animadoras Y Alfabetizadores	16,040.00		16,040.00
5302.070701	Servicios Relacionados Con El Medio Ambiente	17,429.40		17,429.40
5302.071001	Seminarios, Talleres Y Similares Organizados Por La Institución	108,231.30		108,231.30
5302.071002	Atenciones Oficiales Y Celebraciones Institucionales	10,996.70		10,996.70
5302.071099	Otras Atenciones Y Celebraciones	2,500.00		2,500.00
5302.071101	Embalaje Y Almacenaje	900,965.36		900,965.36
5302.071102	Transporte Y Traslado De Carga, Bienes Y Materiales	1,833,756.99		1,833,756.99
5302.071103	Servicios Relacionados Con Florería, Jardinería Y Otras	1,680.00		1,680.00



Hoja de Trabajo EF-2 I Trimestre - 2010

SECTOR 11 SALUD
ENTIDAD 011 M. DE SALUD

Rubro Cuenta	Descripción	SalDOS HistóricOS		Monto
		Deudor	Acreedor	
5302.071199	Servicios Diversos	13,482,005.07		13,482,005.07
5302.0801	Contrato De Administración De Servicios - CAS	56,795,393.60		56,795,393.60
5302.0802	CONTRIBUCIÓN A ESSALUD DE CONTRATO DE	3,507,305.13		3,507,305.13
TOTAL :				152,590,370.69
Gastos de Personal				
5101.010101	Funcionarios Elegidos Por Elección Política	4,130.13		4,130.13
5101.010102	Personal Administrativo Nombrado (Regimen Público)	8,327,792.53		8,327,792.53
5101.010103	Personal Con Contrato A Plazo Fijo (Régimen Laboral Público)	52,122.39		52,122.39
5101.010201	Asignación A Fondos Para Personal	18,503,808.91		18,503,808.91
5101.030101	Personal Nombrado	53,129,281.79		53,129,281.79
5101.030102	Personal Contratado	9,878,004.82		9,878,004.82
5101.030103	Personal SeruMS	14,398,748.13		14,398,748.13
5101.030104	Internos De Medicina Y Odontología	459,600.00		459,600.00
5101.030201	Personal Nombrado	22,167,917.99		22,167,917.99
5101.030202	Personal Contratado	42,850.39		42,850.39
5101.030301	Guardias Hospitalarias	22,822,385.62		22,822,385.62
5101.030302	Asignación Extraordinaria Por Trabajo Asistencial	69,957,699.13		69,957,699.13
5101.040101	Personal Nombrado	13,746.65		13,746.65
5101.090102	Aguinaldos	34,942.00		34,942.00
5101.090103	Bonificación Por Escolaridad	10,383,040.49		10,383,040.49
5101.090201	Compensación Por Tiempo De Servicios	408,365.08		408,365.08
5101.090301	Asignación Por Cumplir 25 O 30 Años	14,168.31		14,168.31
5101.090302	Bonificación Adicional Por Vacaciones	128.57		128.57
5101.090303	Compensación Vacacional (vacaciones truncaS)	572.32		572.32
5101.090304	Asignación Por Enseñanza	3,100.00		3,100.00
5103.010101	Aportes A Los Fondos De Salud	222,169.00		222,169.00
5103.010105	Contribuciones A Essalud	9,320,196.83		9,320,196.83
5103.010106	Otras Contribuciones Del Empleador	63,490.00		63,490.00
TOTAL :				240,208,261.08
Gastos por Pens.Prest.y Asistencia Social				
5201.010101	Régimen De Pensiones DL. N° 20530	35,668,204.74		35,668,204.74
5201.010201	Escolaridad, Aguinaldos Y Gratificaciones	4,614,584.84		4,614,584.84
5202.020102	Pensiones Por Accidentes De Trabajo O Víctimas De Terrorismo	21,432.27		21,432.27
5202.020103	Bonos Complementarios Y Pensiones Complementarias	8.41		8.41
5202.030101	Alimentos Para Programas Sociales	49,619.29		49,619.29
5202.030199	Otros Bienes De Apoyo Alimentario	1,988.57		1,988.57
5202.030301	MEDICAMENTOS PARA ASISTENCIA SOCIAL	745,673.57		745,673.57
5202.030399	Otros Bienes De Asistencia Médica	191,567.96		191,567.96
5202.030402	Gastos De Sepelio Y Luto Del Personal Activo	13,918.29		13,918.29
5202.030403	Gastos De Sepelio Y Luto Del Personal Pensionista	8,258.03		8,258.03
5202.039999	Otros Bienes De Asistencia Social	280.89		280.89
TOTAL :				41,315,536.86
Donaciones y Transferencias Otorgadas				
5401.020301	A Gobierno Nacional	14,391,306.72		14,391,306.72
5401.020302	A Gobiernos Regionales	22,812,416.00		22,812,416.00
5401.020304	A Otras Entidades Públicas	297,673.86		297,673.86
5403.020301	A Gobierno Nacional	3,305,024.49		3,305,024.49
5403.020302	A Gobiernos Regionales	1,181,441.47		1,181,441.47



Hoja de Trabajo EF-2 I Trimestre - 2010

SECTOR : 11 SALUD
 ENTIDAD : 011 M. DE SALUD

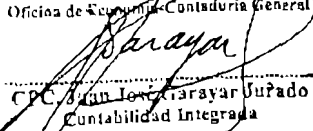
Rubro Cuenta	Descripción	Saldos Históricos		Monto
		Deudor	Acreedor	
TOTAL :				41,987,862.54
Estimaciones y Provisiones del Ejercicio				
5801 0101	Edificios Residenciales	51,180.57		51,180.57
5801.0102	Edificios No Residenciales	811,613.79		811,613.79
5801.0103	Otras Estructuras	35,254.74		35,254.74
5801.0201	Vehículos	410,172.59		410,172.59
5801.0202	Maquinaria, Equipo, Mobiliario y Otros	12,603,954.96		12,603,954.96
5801 030102	Activos Intangibles	536,713.12		536,713.12
5801 0501	Cuentas Por Cobrar	1,625,662.93		1,625,662.93
5801.0502	Cuentas Por Cobrar Diversas	29,729,527.85		29,729,527.85
5802.010101	Personal Administrativo	13,410.00		13,410.00
5802.010103	Personal De Salud	27,285.77		27,285.77
5802 010201	Pensiones	650,583.27		650,583.27
5802 02	Provisiones Diversas	159,850.65		159,850.65
TOTAL :				46,655,210.24
TOTAL GASTOS :				530,377,296.23
OTROS INGRESOS Y GASTOS				
Ingresos Financieros				
4501.010399	Otros		6,720.19	6,720.19
TOTAL :				6,720.19
Gastos Financieros				
5901 0199	OTROS	25,144.95		25,144.95
TOTAL :				25,144.95
Otros Ingresos				
4502.010101	De Administracion General		19,872.19	19,872.19
4502.010602	Multas A Establecimientos, Farmacias Y Otros		1,285,826.13	1,285,826.13
4502.010699	Otras Multas		59,738.57	59,738.57
4502.020101	Sanciones De Administración General		4,896.00	4,896.00
4502.020102	Intereses Por Sanciones		16,063.89	16,063.89
4502.020103	Ejecución De Garantía		77,739.64	77,739.64
4502 020199	Otras Sanciones		143,979.90	143,979.90
4504 010101	Transferencias Voluntarias Corrientes De Personas Jurídicas		20,592.20	20,592.20
4504 010102	Transferencias Voluntarias Corrientes De Personas Naturales		10,655.67	10,655.67
4504.020101	Transferencias Voluntarias Corrientes De Personas Jurídicas		911,201.65	911,201.65
4504.020102	Transferencias Voluntarias Corrientes De Personas Naturales		5,631.90	5,631.90
4504.040101	Transferencias Voluntarias de Capital De Personas Jurídicas		69,232.50	69,232.50
4504.040102	Transferencias Voluntarias de Capital De Personas Naturales		32,640.64	32,640.64
4505.010201	Venta De Chatarra		3,752.00	3,752.00
4505.010499	Otros Ingresos		44,535,557.08	44,535,557.08
4505.010601	CORRIENTE		45,796,759.75	45,796,759.75
4505 010602	CAPITAL		12,735,952.09	12,735,952.09
4505.02	Alta de bienes		22,077.12	22,077.12
TOTAL :				105,752,168.92
Otros Gastos				
5502 010199	A Otras Organizaciones	2,973,295.02		2,973,295.02
5503.010103	A Otras Personas Naturales	2,886,982.37		2,886,982.37
5504.010101	Impuestos	11,998,037.44		11,998,037.44
5504 010201	Derechos Administrativos	3,784.32		3,784.32




Hoja de Trabajo EF-2 I Trimestre - 2010

SECTOR : 11 SALUD
 ENTIDAD : 011 M. DE SALUD

Rubro Cuenta	Descripción	Saldos Históricos		Monto
		Deudor	Acreedor	
5504 010301	Multas	39,084.41		39,084.4
5504.030101	Impuestos	226,054.81		226,054.8
5504 030201	Derechos Administrativos	399,727.89		399,727.8
5505.010199	Otras Indemnizaciones Y Compensaciones	129,200.00		129,200.0
5506 01	Baja De Bienes	1,453,502.38		1,453,502.3
5506 99	Otros Gastos Diversos	75,611,407.75		75,611,407.7
TOTAL :				95,721,076.3
TOTAL OTROS INGRESOS Y GASTOS :				10,012,667.7

Ministerio de Salud
 Oficina General de Administración
 Oficina de Contabilidad y Contaduría General

 CPC Juan Iván Araya
 Contabilidad Integrada

MINISTERIO DE SALUD
 OFICINA GENERAL DE ADMINISTRACIÓN
 OFICINA DE ECONOMÍA

 CPC. MARÍA CECILIA GIRAS ARAUJO
 CONTADOR GENERAL
 Matrícula N° 1151

BALANCE DE COMPROBACIÓN
AL MES DE MARZO DE 2010

SECTOR : 11 SALUD
PLUGO : 011 M DE SALUD

CODIGO	Cuentas del Mayor	MOVIMIENTO ACUMULADO ANTERIOR	HABER	DEBE	MOVIMIENTO DEL MES	HABER	DEBE	MOVIMIENTOS ACUMULADOS	HABER	DEBE	SALDOS AJUSTADOS
--------	-------------------	-------------------------------	-------	------	--------------------	-------	------	------------------------	-------	------	------------------

1501 08	CONSTRUCCION DE ESTRUCTURAS	2.980,00			2.980,00			2.980,00			2.980,00
1501 0899	Obras Estructurales En Construcción - Servicios	2.980,00			2.980,00			2.980,00			2.980,00
1502	ACTIVOS NO PRODUCIDOS										
1502 01	Terras y Terrenos										
1502 0101	Terras y Terrenos Urbanos										
1502 0102	Terras Rurales										
1503	VEHICULOS, MAQUINARIAS Y OTROS										
1503 01	Vehiculos										
1503 0101	Para Transporte Terrestre										
1503 02	Maquinarias Equipos, Mobiliario Y Otros										
1503 0201	Para Oficina										
1503 020101	Maquinas Y Equipos De Oficina										
1503 0202	Para Instalaciones Educativas										
1503 020201	Maquinas Y Equipos Educativos										
1503 0203	Equipos Informaticos Y De Comunicaciones										
1503 020301	Equipos Computacionales Y Perifericos										
1503 020302	Equipos De Comunicaciones Para Redes Informaticas										
1503 0204	Equipos De Telecomunicaciones										
1503 020401	Mobiliario										
1503 020402	Equipo										
1503 0205	Mobiliario Y Equipo De Uso Agrícola Y Pastoral										
1503 020501	Mobiliario De Uso Agrícola Y Pastoral										
1503 020502	Equipo De Uso Agrícola Y Pastoral										
1503 0206	Equipo Y Mobiliario De Cultura Y Arte										
1503 020601	Equipo De Cultura Y Arte										
1503 020602	Mobiliario De Cultura Y Arte										
1503 0207	Equipo Y Mobiliario De Deportes Y Recreación										
1503 020701	Equipo De Deportes Y Recreación										
1503 020702	Mobiliario De Deportes Y Recreación										
1503 0208	Mobiliario, Equipos, Aparatos Y Accesorios Para La Defensa Y La Seguridad										
1503 020802	Armadamento En General										
1503 020804	Armas Acordionadas Y Equipo Diversos										
1503 020902	Armas, Linhas Y Cables										
1503 020903	Seguridad Industrial										
1503 020904	Electricidad Y Electrónica										
1503 020905	Equipos E Instrumentos De Medición										
1503 020906	Equipos Para Vehiculos										
1503 020909	Maquinarias, Equipos Y Mobiliarios De Otras Instalaciones										
1503 04	Vehiculos, Maquinarias Y Otras Unidades Por Distribuir										
1504	INVERSIONES INTANGIBLES										
1504 07	Otras Inversiones Intangibles										
1504 0702	Costos Por La Compra De Bienes										
1505	ESTUDIOS Y PROYECTOS										
1504 0703	Costos Por La Constitución De Servicios										
1505 01	Estudio De Preinversión										
1505 02	Elaboración De Expediente Técnico										
1505 03	OTROS GASTOS DIVERSOS DE ACTIVOS NO FINANCIEROS										
1505 0302	GASTO POR LA COMPRA DE BIENES										
1505 0303	GASTO POR LA CONTRATACION DE SERVICIOS										
1505 0399	DTROS GASTOS										



BALANCE DE COMPROBACIÓN
AL MES DE MARZO DE 2010

SECTOR : 11 - SALUD
PLIEGO : 011 M DE SALUD

CODIGO	CUENTAS DEL MAYOR	MOVIMIENTO ACUMULADO ANTERIOR		MOVIMIENTO DEL MES		MOVIMIENTOS ACUMULADOS		SALDOS ACUMULADOS	
		DEBE	HABER	DEBE	HABER	DEBE	HABER	DEBE	ACREEDOR
1506	OBJETOS DE VALOR	569,781.29				569,781.29		569,781.29	
1506 02	Antenas y Esculturas								
1507	OTROS ACTIVOS	569,781.29				569,781.29		569,781.29	
1507 02	Bienes Culturales	31,745,051.88				31,745,051.88		31,745,051.88	
1507 0201	Lepros y Textos Para Bibliotecas	1,118,193.46				1,118,193.46		1,118,193.46	
1507 0209	Otros Bienes Culturales	752,409.67				752,409.67		752,409.67	
1507 03	Activos Intangibles	385,783.79				385,783.79		385,783.79	
1507 0301	Patentes y Marcas De Fabrica	30,442,043.16				30,442,043.16		30,442,043.16	
1507 0302	Software	321,297.12				321,297.12		321,297.12	
1507 0303	Software	11,317,795.14				11,317,795.14		11,317,795.14	
1507 0309	Otros Activos Intangibles	11,295,645.14				11,295,645.14		11,295,645.14	
1507 99	Otros	7,507,105.76				7,507,105.76		7,507,105.76	
1507 9999	Otros	184,815.26				184,815.26		184,815.26	
1508	DEPRECIACION, AMORTIZACION Y AGOTAMIENTO (CR)	184,815.26				184,815.26		184,815.26	
1508 01	Depreciación Acumulada Edificios y Estructuras	492,584,539.05				492,584,539.05		492,584,539.05	
1508 0101	Edificios O Unidades No Residenciales	8,277,074.05				8,277,074.05		8,277,074.05	
1508 0103	Estructuras	43,287,347.21				43,287,347.21		43,287,347.21	
1508 02	Depreciación Acumulada De Vehiculos, Maquinarias Y Otros	32,424.01				32,424.01		32,424.01	
1508 0201	Vehiculo	427,828,121.18				427,828,121.18		427,828,121.18	
1508 0202	Maquinaria, Equipo, Mobiliario Y Otros	15,813,737.55				15,813,737.55		15,813,737.55	
1508 03	Amortización Acumulada De Intangibles	692,198.73				692,198.73		692,198.73	
1508 0301	Estudios Y Proyectos	112,115,383.63				112,115,383.63		112,115,383.63	
1508 0302	Activos Intangibles	15,078,868.60				15,078,868.60		15,078,868.60	
1508 0303	Otros Activos Intangibles	9,913.73				9,913.73		9,913.73	
1601	TRASPASOS Y REMESAS	2,696.74				2,696.74		2,696.74	
1601 01	Traspaso De Fondos	7,203,788.11				7,203,788.11		7,203,788.11	
1601 0101	Tesoro Publico	4,928.00				4,928.00		4,928.00	
1601 02	Traspasos De Documentos	2,154,138.29				2,154,138.29		2,154,138.29	
1601 0209	Otros Documentos	1,213.38				1,213.38		1,213.38	
1601 03	Traspasos Internos	4,496.91				4,496.91		4,496.91	
2101	IMPUESTOS, CONTRIBUCIONES Y OTROS	220,471.03				220,471.03		220,471.03	
2101 01	Impuestos Y Contribuciones	63,953,157.14				63,953,157.14		63,953,157.14	
2101 0101	Fuondo De Pensiones	31,430,852.68				31,430,852.68		31,430,852.68	
2101 0102	Renta 4Ta. Categoría	368,253.05				368,253.05		368,253.05	
2101 0103	Renta 5ta. Categoría	978,046.78				978,046.78		978,046.78	
2101 0105	Impuesto General A Las Ventas	2,941,656.07				2,941,656.07		2,941,656.07	
2101 010501	IGV Cuenta Propia	27,201,894.80				27,201,894.80		27,201,894.80	
2101 010502	IGV Retenido	22,348,182.40				22,348,182.40		22,348,182.40	
2101 010503	IGV Retenciones Por Pagar	556.75				556.75		556.75	
2101 02	Tributos Municipales	4,853,253.36				4,853,253.36		4,853,253.36	
2101 03	Seguridad Social	457,628.83				457,628.83		457,628.83	
2101 0301	Prestaciones De Salud	14,297,261.47				14,297,261.47		14,297,261.47	
2101 030101	Regimen De Prestaciones De Salud	10,666,745.85				10,666,745.85		10,666,745.85	
2101 030102	Seguro De Vejez	10,684,615.14				10,684,615.14		10,684,615.14	
2101 030103	Accidentes De Trabajo	54,323.71				54,323.71		54,323.71	
2101 0302	Sistema Nacional De Pensiones	28,007.00				28,007.00		28,007.00	
2101 09	Otros	3,490,515.62				3,490,515.62		3,490,515.62	
2101 0901	Administradoras De Fondos De Pensiones	16,217,316.36				16,217,316.36		16,217,316.36	
2101 0909	Otros	6,874,308.14				6,874,308.14		6,874,308.14	
2102	REMUNERACIONES, PENSIONES Y BENEFICIOS POR PAGAR	9,912,008.22				9,912,008.22		9,912,008.22	
2102 01	Remuneraciones Por Pagar	116,266,451.26				116,266,451.26		116,266,451.26	
2102 02	Pensiones Por Pagar	54,221,943.67				54,221,943.67		54,221,943.67	
2102 03	Compensación Por Tiempo De Servicios Por Pagar	21,004,677.08				21,004,677.08		21,004,677.08	
2102 0301	Regimen Laboral De, N° 275	113,971.90				113,971.90		113,971.90	
2102 04	Otros Beneficios Por Pagar	1,246,140.11				1,246,140.11		1,246,140.11	
2102 0401	Gastos Beneficios Y Agravados	1,246,140.11				1,246,140.11		1,246,140.11	



BALANCE DE COMPROBACIÓN
AL MES DE MARZO DE 2010

SECTOR: 11 SALUD
PLIEGO: 011 M DE SALUD

CÓDIGO	CUENTAS DEL MAYOR	MOVIMIENTO ACUMULADO ANTERIOR		MOVIMIENTO DEL MES		MOVIMIENTOS ACUMULADOS		SALDOS ACUMULADOS	
		DEBE	HABER	DEBE	HABER	DEBE	HABER	DEUDOR	ACREEDOR
2102 040101	GRATIFICACIONES	599 323.60	801,462.42	631.14	3 200.00	600 154.74	804 662.42		4 507.68
2102 040102	Aguinaldos	848 789.56	660 258.97	1 697.89	600.00	650 487.45	660 858.87		10 371.52
2102 0402	Vacaciones	28.95	32.29	15.07	14.97	42.02	47.26		5.24
2102 05	Obligaciones Previsionales		747 253,070.64				747 253,070.64		747 253,070.64
2102 0501	Pensiones		428 526,061.08				428 526,061.08		428 526,061.08
2102 050101	Regimen De Pensiones DL N° 20530		428 526,061.08				428 526,061.08		428 526,061.08
2102 0502	Trabajadores Activos		318 727,809.56				318 727,809.56		318 727,809.56
2102 050201	Trabajadores Activos DL N° 20530		318 727,809.56				318 727,809.56		318 727,809.56
2102 99	Otras Remuneraciones Pensiones Y Beneficios Por Pagar	39 877,732.72	39,749,567.05	11 858,326.19	11,841,988.33	51,534,058.91	51,592,936.18		58,877.27
2103	CUENTAS POR PAGAR	509,921,744.15	714,783,412.24	241,396,118.14	123,225,458.06	751,917,862.29	838,008,870.30		86,091,008.01
2103 01	Bienes Y Servicios Por Pagar	195,189,265.24	214,734,981.73	84,503,266.05	70,473,123.04	269,691,531.29	285,208,104.77		15,516,573.48
2103 0101	Bienes Y Servicios Por Pagar	185,189,265.24	214,734,981.73	84,503,266.05	70,473,123.04	269,691,531.29	285,208,104.77		15 516,573 48
2103 010101	BIENES	55,736,123.12	75,015,285.49	35,302,782.36	27,123,977.84	91,038,905.48	102,139,263.33		11,100,357.85
2103 010102	SERVICIOS	88 741,769.56	77,009,323.68	49 735,639.08	42,884,300.59	115,477,408.64	119 893,624.27		4,416,215.63
2103 02	Activos No Financieros Por Pagar	63 446,587.15	229,280,298.45	98 300,191.02	14 609,777.63	181,746,788.17	243 890,075.08		62,143,287.81
2103 03	Depositos Recibidos En Garantía	290,506.05	941,160.18	282,458.48	100 773.75	572 964.51	1,041 931.97		468,967.46
2103 99	OTRAS CUENTAS POR PAGAR	240,898,375.71	269 626,971.88	58,910,292.81	38 041,785.60	299,906 576.32	307,868,757.48		7,962,179.16
2104	INTERMEDIACIÓN DE RECURSOS MONETARIOS	26 490.55	1,482,653.81			26 490.55	1,482,653.81		1,456,163.26
2104 04	Entregos Recibidos	26 490.55	1,482,653.81			26 490.55	1,482,653.81		1,456,163.26
2105	OBLIGACIONES TESORO PÚBLICO	530,986,675.08	598,063,838.08	264,160,699.79	256,174,079.49	795,147,365.87	854,487,918.39		59,340,552.52
2105 01	Gastos Corrientes	493 916 223.64	466 224 731.39	200 547 756.41	163 202 340.24	694 463 980.05	631 427 071.63		26 964 091 58
2105 02	Gastos De Capital	127,070,451.44	129,839,107.51	61 612,934.38	93,221,739.25	190,683,385.82	223 060 846.76		32,377,460.94
2401	PROVISIONES	1,127,657.77	4,032,167.27	39,416.28	50,691.28	1,167,074.05	4,082,858.55		2,915,784.50
2401 01	Provisión Sentencias Judiciales Laudos Arbitrales Y Otros	1,127 657.77	4,032 167.27	39 416.28	50 691.28	1,167 074.05	4,082 858.55		2,915,784.50
2401 0101	A Trabajadores Gubernamentales	40,895.77	351,512.67			40,895.77	351,512.67		310 816.90
2401 010101	Personal Administrativo	12,410.00	117,885.59			12,410.00	117,885.59		104 275.59
2401 010103	Personal De Salud	27,285.77	233 627.08			27,285.77	233,627.08		206,541.31
2401 0102	A Pensionistas Gubernamentales	1,043,134.61	1,411,968.56	8 698.28	19 971.28	1,051,930.89	1,431 939.86		380,108.97
2401 010201	Pensiones	1,043,134.61	1,411,968.56	8 698.28	19 971.28	1,051 930.89	1,431 939.86		380,108.97
2401 0103	A1 Sector Privado	43 827.39	2 268 886.02	30 720.00	30 720.00	74 547.39	2 299 406.02		2 224 858.63
2401 010301	A Personas Judiciales	20 278.39	1 618 728.72			20 278.39	1 618 728.72		1 798 456.33
2401 010302	A Personas Naturales	23 549.00	449 957.30	30 720.00	30 720.00	54 269.00	480 677.30		426,408.30
3101	HACIENDA NACIONAL		2,083,026,420.64				2,083,026,420.64		2,083,026,420.64
3101 01	Capitalización Hacienda Nacional Adicional		1,164,390,944.14				1,164,390,944.14		1,164,390,944.14
3101 03	Capitalización Resultados Acumulados		918 635 476.50				918 635 476.50		918 635 476.50
3201	HACIENDA NACIONAL ADICIONAL	77,758,099.84	67,652,342.38			77,758,099.84	67,652,342.38	10,105,757.46	
3201 01	Traspasos Y Remesas	77,758 099.84	67,652,342.38			77,758 099.84	67,652,342.38	10,105,757.46	
3201 0101	Traspasos De Fondos	56 633 510.24				56 633 510.24		56 633 510.24	
3201 010101	Tesoro Público	56 633 510.24				56 633 510.24		56 633 510.24	
3201 0102	Traspasos De Documentos	80 251.83	67 652 342.38			80 251.83	67 652 342.38		67 541 090.55
3201 010201	Recursos Por Operaciones Oficiales De Crédito Externo		2 163 750.00				2 163 750.00		2 163 750.00
3201 010299	Otros Documentos	80 251.83	65 488 592.38			80 251.83	65 488 592.38		65 394 340.55
3201 0103	Traspasos Internos	21,034,337.77				21,034,337.77		21,034,337.77	
3401	RESULTADOS ACUMULADOS	2,397,199,071.34	633,918,907.22			2,397,199,071.34	633,918,907.22	1,763,280,164.12	
3401 01	Superavit Acumulado		833,918,907.22				833,918,907.22		633,918,907.22
3401 02	Déficit Acumulado	2,397,199,071.34				2,397,199,071.34		2,397,199,071.34	
4301	VENTA DE BIENES	2,446,438.96	11,205,826.04	460,780.47	5,540,449.12	2,907,219.43	16,746,275.16		13,839,056.73
4301 04	Venta De Productos Industriales	6,600.31	563 344.88	21 200.58	331,342.47	27 800.90	894 687.45		866,886.55
4301 0401	Venta De Productos Industriales	8,600.31	583,344.98	21 200.58	331,342.47	27,800.90	894 687.45		868,886.55
4301 040101	Alimentos Y Bebidas		10,544.00			8,490.00	17,034.00		17,034.00
4301 040105	Materiales Medicos Quirúrgicos	83.23	183,862.12	1 406.77	114 493.23	1,480.00	308,355.35		306,865.35
4301 040107	Productos Y Materiales De Rehabilitación	8,517.08	358 938.96	19 793.82	210,359.24	26 310.90	568 298.10		542,887.20
4301 06	Ventas De Productos De Salud	2,439,788.97	10,528,520.32	439,533.38	5,133 525.36	2,879,320.33	15 662 045.88		12,787,725.55
4301 0601	Venta de Productos de Salud	65,736.55	8,154,489.90	94,388.33	4,788,381.53	160 125.88	12,942,851.43		12,782,725.55
4301 060101	Producción de Biológicos		31,475.00			11,157.00	42,632.00		42,632.00
4301 060102	Medicinas	42,346.43	7,273,847.84	70 078.91	4,297,303.06	112,427.34	11,571,150.84		11,458 723.50
4301 060103	Vacunas		174 810.00			71,664.00	246 882.00		246 882.00
4301 060104	Farmacias	0.01	596,382.13		340,014.60	0.01	936,196.73		936,196.72



BALANCE DE COMPROBACIÓN
AL MES DE MARZO DE 2010

SECTOR 11 SALUD
PUEGO:011 M. DE SALUD

CODIGO	CUENTAS DEL MAYOR	MOVIMIENTO ACUMULADO ANTERIOR		MOVIMIENTO DEL MES		MOVIMIENTOS ACUMULADOS		SALDOS ACUMULADOS	
		DEBE	HABER	DEBE	HABER	DEBE	HABER	DEUDOR	ACREEDOR
4301 060159	Otros Productos De Salud	23,288.11	78,148.93	24,310.42	68,042.93	47,698.53	146,189.86		98,491.33
4301 0606	Ventas De Productos De Salud	2,274,050.42	2,274,050.42	345,144.03	345,144.03	2,719,194.45	2,719,194.45		
4301 060601	Produccion De Biologicos	29,520.00	29,520.00			29,520.00	29,520.00		
4301 060602	Medicinas	2,075,637.27	2,075,637.27	341,812.68	341,812.68	2,417,449.95	2,417,449.95		
4301 060603	Vacunas	162,063.00	162,063.00			162,063.00	162,063.00		
4301 060604	Farmacos	98,592.75	98,592.75			98,592.75	98,592.75		
4301 060605	Otros Productos De Salud	8,237.40	8,237.40	3,331.35	3,331.35	11,568.75	11,568.75		
4301 09	Venta De Otros Bienes	51.68	113,960.74	46.52	75,581.09	68.20	189,541.83		189,443.61
4301 0901	Venta De Otros Bienes	51.68	113,960.74	46.52	75,581.09	68.20	189,541.83		189,443.61
4301 090102	Venta De Bases Para Licitación Publica, Concurso Público Y Otros	20.00	14,759.21	35.00	8,573.23	55.00	23,332.44		23,277.44
4301 090109	Otros Bienes	31.68	99,201.53	11.52	67,007.86	43.20	156,209.39		166,166.19
4302	VENTA DE DERECHOS Y TASAS ADMINISTRATIVOS	22,792.83	7,900,929.18	177,820.94	3,183,100.58	198,813.77	11,084,029.77		10,884,216.00
4302 01	Derechos Administrativos Generales	395.00	19,025.06	18,634.06		19,029.06	19,029.06		
4302 0101	Registros Y Licencias		18,634.06	18,634.06		18,634.06	18,634.06		
4302 010105	Espedición De Papeles Certificadas		18,634.06	18,634.06		18,634.06	18,634.06		
4302 0104	Otros Derechos Administrativos Generales	395.00	395.00			395.00	395.00		
4302 010499	Otros Derechos Administrativos Generales	395.00	395.00			395.00	395.00		
4302 03	Derechos Administrativos De Educación		2,214.00		430.00		2,644.00		2,644.00
4302 0301	Derechos Administrativos De Educación		2,214.00		430.00		2,644.00		2,644.00
4302 030104	Constancias Y Certificados		2,214.00		430.00		2,644.00		2,644.00
4302 04	Derechos Administrativos De Salud	22,377.16	7,827,267.50	158,305.00	3,093,892.72	180,682.16	10,921,160.22		10,740,478.06
4302 0401	Derechos Administrativos De Salud	22,377.16	7,827,267.50	158,305.00	3,093,892.72	180,682.16	10,921,160.22		10,740,478.06
4302 040101	Tasas De Salud	10,495.46	4,679,764.70	114,277.12	1,501,328.69	124,772.58	6,181,493.39		6,058,720.81
4302 040102	Autorización, Inspección Y Control Sanitario	2,748.64	653,673.13	8,700.96	148,928.69	11,449.60	804,602.12		793,132.52
4302 040103	Exámenes Médicos, Psicosomáticos Y Drogaje Ético	387.70	31,765.70		22,662.80	387.70	54,428.30		54,040.60
4302 040104	Certificados	4,303.82	468,707.43	27,539.12	251,885.69	31,842.94	720,593.17		688,750.18
4302 040105	Pases, Serenales		1,172.54		454,738.47		1,338,654.27		1,337,481.73
4302 040106	Cametas Y/O Tarjetas De Atención	3,706.30	466,153.50	5,939.30	247,107.50	9,645.60	713,261.00		703,615.40
4302 040107	Control Canino	175.00	6,910.00		3,433.00	175.00	10,343.00		10,168.00
4302 040109	Otros Derechos Administrativos De Salud	580.24	634,377.24	675.96	463,407.78	1,256.20	1,097,765.02		1,096,548.82
4302 08	Derechos Administrativos De Transportes Y Comunicaciones		54.00		18.00		72.00		72.00
4302 0801	Derechos Administrativos De Transportes Y Comunicaciones		54.00		18.00		72.00		72.00
4302 080112	Espedición De Constancias		54.00		18.00		72.00		72.00
4302 10	Otros Derechos Administrativos	20.87	52,364.82	9.88	88,759.87	30.55	141,124.49		141,053.94
4302 1001	Otros Derechos Administrativos	20.87	52,364.82	9.88	88,759.87	30.55	141,124.49		141,053.94
4302 100101	Fomularios		2.50		3.00		5.50		5.50
4302 100105	Certificaciones Diversas	20.87	50,495.10		67,544.86	20.67	138,039.96		138,019.29
4302 100111	Acceso A La Información Publica		1,619.93		1,077.88		2,697.81		2,697.81
4302 100199	Otros Derechos Administrativos		747.09	9.88	134.13	9.88	381.22		371.34
4302 11	DEVOLUCIÓN DE DERECHOS ADMINISTRATIVOS			72.00		72.00		72.00	
4302 1101	DEVOLUCIÓN DE DERECHOS ADMINISTRATIVOS			72.00		72.00		72.00	
4303	VENTA DE SERVICIOS	613,964.37	29,824,103.82	593,993.29	17,098,419.61	1,207,957.66	46,922,573.43		45,714,566.77
4303 02	Servicios De Transporte Y Comunicaciones	80.00	17,051.50		11,137.00	80.00	28,188.50		28,108.50
4303 0201	Servicios De Transporte	80.00	17,051.50		11,137.00	80.00	28,188.50		28,108.50
4303 020104	Servicios De Transporte	30.00	2,842.00		1,004.00	30.00	4,448.00		4,416.00
4303 020159	Otros Servicios De Transporte	50.00	14,209.50		9,533.00	50.00	23,742.50		23,692.50
4303 03	Servicios De Educación, Recreación Y Cultura	1,223.00	44,713.44	749.00	29,835.24	1,972.00	74,548.68		72,576.68
4303 0301	Servicios Educativos	322.00	43,932.44	10.00	27,968.24	332.00	70,930.68		70,598.68
4303 030102	Servicio De Capacitación	322.00	25,792.00	10.00	20,866.00	332.00	46,678.00		46,346.00
4303 030103	Planificación De Enseñanza		12,946.74		8,502.46		19,449.20		19,449.20
4303 030199	Otros Servicios De Educación		4,193.70		809.78		4,803.48		4,803.48
4303 0302	Servicios Recreativos Y Culturales		880.00		1,098.00		1,978.00		1,978.00
4303 030299	OTROS SERV. CULTURALES Y RECREATIVOS		880.00		1,098.00		1,978.00		1,978.00
4303 0306	Vacaciones Útiles	901.00	901.00	739.00		1,640.00	1,840.00		
4303 030699	Otros Servicios Culturales Y Recreativos	901.00	901.00	739.00		1,640.00	1,840.00		
4303 04	Servicios De Salud	369,826.54	29,275,482.43	571,654.35	18,812,158.97	1,161,480.69	45,487,621.44		44,726,140.51
4303 0401	Servicios Médicos - Asistenciales	247,800.65	17,518,409.79	397,281.65	10,457,037.71	645,082.30	27,975,447.48		27,330,365.14



BALANCE DE COMPROBACIÓN
 AL MES DE MARZO DE 2010

SÉCTOR : 71 SALUD
 PLIEGO : 011 M. DE SALUD



CÓDIGO	CUENTAS DEL MAYOR	MOVIMIENTO ACUMULADO ANTERIOR		MOVIMIENTO DEL MES		MOVIMIENTOS ACUMULADOS		SALDOS ACUMULADOS	
		DEBE	HABER	DEBE	HABER	DEBE	HABER	DEUDOR	ACREEDOR
4303.040101	Atención Médica	66.043.58	8.249.852.53	116.802.08	3.522.173.87	182.645.66	9.781.228.20		9.598.580.54
4303.040102	Atención Dental	7.002.87	610.976.40	11.604.32	321.492.82	18.107.15	532.469.72		914.362.07
4303.040103	Examen Psicológico Y/O Siquiátrico	3.217.30	268.926.70	3.227.20	153.463.50	6.500.50	422.390.20		415.889.70
4303.040104	Servicio De Electroencefalograma	35.773.91	1.703.373.16	24.252.71	926.384.91	80.026.62	2.629.757.87		2.549.731.35
4303.040105	Cirugía	12.868.85	1.303.756.55	17.213.17	688.568.19	30.080.02	1.992.324.74		1.962.244.72
4303.040106	Hospitalización	88.052.34	2.905.254.30	202.808.28	1.900.341.58	290.858.70	4.805.595.86		4.514.737.16
4303.040107	Servicio De Topico	7.738.80	464.835.70	20.179.80	276.591.08	27.917.60	741.428.78		713.509.16
4303.040108	Servicios En Ciencias	20.091.55	3.701.942.33	4.50	2.484.653.08	20.096.05	8.186.601.61		8.166.505.11
4303.040199	Otros Servicios Médicos - Asistenciales	6.953.50	310.292.06	1.646.50	173.383.02	8.600.00	483.655.08		474.805.08
4303.0402	Exámenes De Laboratorio Y De Ayuda Al Diagnóstico Médico	284.557.69	10.007.128.04	167.368.00	5.322.518.59	428.925.69	15.329.646.83		14.902.720.94
4303.040201	Exámenes De Laboratorio	169.492.48	6.308.817.92	113.813.25	3.378.715.08	283.105.73	9.687.533.00		9.404.427.27
4303.040202	Electroencefalograma	1.990.50	62.032.50		27.608.00	1.990.50	89.641.50		87.651.00
4303.040203	Electrocardiograma	5.408.25	250.252.56	3.299.00	145.718.45	8.705.25	355.971.01		347.265.76
4303.040204	Diagnósticos Por Imágenes (Rayos X, Ecografías, Tomografías, Otros)	86.086.46	3.192.168.78	44.389.75	1.872.833.78	131.078.21	4.065.002.56		4.733.926.35
4303.040205	Examen De Audiometría	1.306.00	88.808.00	405.50	51.294.00	1.771.50	137.902.00		136.130.50
4303.040259	Otros Exámenes De Laboratorio Y De Ayuda Al Diagnóstico	216.00	107.248.28	60.50	48.348.28	278.50	153.596.56		153.320.06
4303.0403	Otros Servicios De Salud	77.468.20	1.749.924.86	12.004.70	832.602.87	89.472.90	2.582.527.33		2.493.054.43
4303.040301	Fisioterapia	17.048.06	512.570.90	5.659.70	270.661.59	22.705.76	783.232.49		760.526.73
4303.040302	Vacunas	1.760.80	35.806.00	540.00	13.805.50	2,330.80	49.611.50		47.280.70
4303.040359	Otros Servicios De Salud	58.631.34	1,201,547.78	5,805.00	548,135.58	64,436.34	1,749,683.34		1,685,247.00
4303.05	Ingresos Por Alquileres	3.079.20	146.600.85	19.983.04	88.002.70	23.062.24	234.603.64		211,541.40
4303.0501	Inmuebles Y Terrenos	2.573.00	53.116.57		12.845.55	2,575.00	65,962.12		63,387.12
4303.050101	Edificios E Instalaciones	2.575.00	53,116.57		12,845.55	2,575.00	65,962.12		63,387.12
4303.0502	Vehículos, Maquinarias Y Equipos		1,952.00		2,234.40		4,186.40		4,186.40
4303.050201	Vehículos De Transporte		1,870.00		2,090.00		3,960.00		3,960.00
4303.050203	Alquileres Y Similares		82.00		144.40		226.40		226.40
4303.0503	Otros Alquileres	504.20	91,532.28	19,983.04	72,922.84	20,487.24	164,455.12		143,967.88
4303.050359	Otros Alquileres	504.20	91,532.28	19,983.04	72,922.84	20,487.24	164,455.12		143,967.88
4303.05	Otros Ingresos Por Prestación De Servicios	19,755.63	340,275.60	1,066.90	157,285.61	21,822.53	697,561.21		676,198.68
4303.0901	Servicios Por Administración Y Recaudación	11,911.03	225,732.93		255,793.78	11,911.03	681,518.71		669,605.68
4303.090103	Servicios De Administración		3,066.70		1,195.35		4,264.05		4,264.05
4303.090199	Otros Servicios Por Administración Y Recaudación	11,911.03	222,666.23		254,598.43	11,911.03	677,252.66		665,341.63
4303.0902	Otros Ingresos Por Prestación De Servicios	7,844.60	114,542.67	1,806.90	101,501.83	9,451.50	216,044.50		206,583.00
4303.090203	Servicios De Investigación Y Desarrollo		8,350.00		8,933.80		17,283.80		17,283.80
4303.090205	Servicios De Comedor Y Cafeterías	5.00	1,480.00		800.00	5.00	2,280.00		2,275.00
4303.090209	Servicios A Terceros	7,839.60	63,313.27	1,806.90	66,070.43	9,446.50	129,383.70		119,937.20
4303.090216	Servicios Funerarios Y De Cementerio		41,399.40		25,857.60		67,097.20		67,097.20
4401	DONACIONES CORRIENTES RECIBIDAS EN EFECTIVO Y BIENES	4.96	22,124,187.82	164,999.00	27,669,335.24	165,003.96	49,813,523.06		49,648,519.10
4401.01	En Efectivo	4.96	18,647,185.54	164,999.00	7,067,828.07	165,003.96	26,514,893.61		26,349,889.65
4401.0102	De Organismos Internacionales		2,729,741.18				2,729,741.18		2,729,741.18
4401.010202	Otros Organismos		2,729,741.18				2,729,741.18		2,729,741.18
4401.0103	De Otras Unidades De Gobierno	4.96	15,917,424.38	164,999.00	7,867,828.07	165,003.96	23,785,252.43		23,620,248.47
4401.010301	Del Gobierno Nacional	4.96	15,917,424.38	164,999.00	7,867,828.07	165,003.96	23,785,252.43		23,620,248.47
4401.02	En Bienes		3,477,022.28		19,821,507.17		23,298,529.45		23,298,529.45
4401.0201	De Gobiernos Extranjeros		2,837.30		11,994,726.69		12,002,563.99		12,002,563.99
4401.020101	De Países De América				11,994,726.69		11,994,726.69		11,994,726.69
4401.020103	De Países De África, Asia Y Oceanía		7,837.30		7,837.30		7,837.30		7,837.30
4401.0202	De Organismos Internacionales				8,250.00		8,250.00		8,250.00
4401.020202	Otros Organismos				8,250.00		8,250.00		8,250.00
4401.0203	De Otras Unidades De Gobierno		3,489,184.88		7,318,530.48		11,287,715.46		11,287,715.46
4401.020301	Del Gobierno Nacional		3,445,421.74		7,249,532.42		11,184,954.16		11,184,954.16
4401.020302	De Los Gobiernos Regionales		13,754.11		31,353.42		45,107.53		45,107.53
4401.020304	De Otras Entidades Públicas		10,000.13		37,844.64		47,653.77		47,653.77
4402	TRASPASOS Y REMESAS CORRIENTES RECIBIDOS	152,138.39	355,144,472.86	111,227.78	197,381,347.49	263,366.17	562,525,820.35		552,262,454.18
4402.01	Traspasos Del Tesoro Público	151,755.02	354,667,548.40	111,227.78	197,073,586.82	262,982.00	551,741,135.02		551,478,152.22
4402.02	Traspasos Con Documentos	383.37	476,924.46		307,760.67	383.37	784,685.33		784,301.94
4403	DONACIONES DE CAPITAL RECIBIDAS EN EFECTIVO Y EN BIENES		12,478,663.57		763,328.01		13,231,991.58		13,231,991.58



BALANCE DE COMPROBACIÓN
AL MES DE MARZO DE 2010

SECTOR 11 SALUD
PLIEGO 011 M. DE SALUD

CODIGO	CUENTAS DEL MAYOR	MOVIMIENTO ACUMULADO ANTERIOR		MOVIMIENTO DEL MES		MOVIMIENTOS ACUMULADOS		SALDOS ACUMULADOS	
		DEBE	HABER	DEBE	HABER	DEBE	HABER	DEUDOR	ACREEDOR
4403 01	En Efectivo		11,906,228.50		273,305.00		12,179,533.50		12,179,533.50
4403 0101	De Gobierno Extranjero		11,906,228.50		108,000.00		12,014,228.50		12,014,228.50
4403 010105	De Agencias Gubernamentales de Cooperación Interbancional		11,906,228.50				11,906,228.50		11,906,228.50
4403 0103	De Fondos, Contabilizado o de Desarrollo Binacional						108,000.00		108,000.00
4403 010301	De Otras Unidades de Gobierno						108,000.00		108,000.00
4403 02	En Bienes						165,385.00		165,385.00
4403 0202	De Organismos Internacionales		572,435.07		479,943.01		155,385.00		165,385.00
4403 020202	Disto. Organismos		25,070.62		17,350.13		1,052,378.08		1,052,378.08
4403 0203	De Otras Unidades de Gobierno		25,070.62		17,350.13		42,420.75		42,420.75
4403 020301	Del Gobierno Nacional		547,364.45		462,592.88		42,420.75		42,420.75
4403 020303	De Los Gobiernos Locales		543,149.82		452,479.67		1,009,957.33		1,009,957.33
4403 020704	De Otras Entidades Públicas		4.00				995,628.65		995,628.65
4404	TRASPASOS Y REMESAS DE CAPITAL RECIBIDOS		4,210.63		10,114.01		4.00		14,324.64
4404 01	Traspasos Del Tesoro Público	88,999.61		113,160,165.15	7,731.60	62,560,578.12	96,731.21	175,700,743.27	175,604,012.06
4404 02	Traspasos Con Documentos	3,000.00		113,147,185.15	7,731.60	82,549,530.04	93,731.21	175,696,693.38	175,602,963.38
4501	RENTAS DE LA PROPIEDAD						3,000.00		3,000.00
4501 01	Rentas De La Propiedad Financiera		6,720.19		6,720.19		6,720.19		6,720.19
4501 0103	Diferencial Cambio		6,720.19		6,720.19		6,720.19		6,720.19
4501 010309	Otros		6,720.19		6,720.19		6,720.19		6,720.19
4502	MULTAS Y SANCIONES NO TRIBUTARIAS	19,746.98							
4502 01	Multas No Tributarias	19,746.98							
4502 0101	De Administración General	19,746.98							
4502 010101	De Administración General	19,746.98							
4502 0106	Ciudad Muñías								
4502 010602	Muestras A Espectáculos, Farmacias Y Otros								
4502 010609	Otros Muñías								
4502 02	Sanciones No Tributarias								
4502 0201	Sanciones Administrativas								
4502 020101	Sanciones De Administración General								
4502 020102	Intereses Por Sanciones								
4502 020103	Ejecución De Garantías								
4502 020109	Otras Sanciones								
4504	TRANSFERENCIAS VOLUNTARIAS DISTINTA A DONACIONES								
4504 01	Transferencias Voluntarias Concretas Distintas De Donaciones En Efectivo								
4504 0101	Transferencias Voluntarias Concretas Distintas De Donaciones								
4504 010101	Transferencias Voluntarias Concretas Distintas De Donaciones								
4504 010102	Transferencias Voluntarias Concretas Distintas De Donaciones								
4504 02	Transferencias Voluntarias Concretas Distintas De Donaciones En Bienes								
4504 0201	Transferencias Voluntarias Concretas Distintas De Donaciones								
4504 020101	Transferencias Voluntarias Concretas Distintas De Donaciones								
4504 020102	Transferencias Voluntarias Concretas Distintas De Donaciones								
4504 04	Transferencias Voluntarias De Capital Distintas De Donaciones en Bienes								
4504 0401	Transferencias Voluntarias De Capital Distintas De Donaciones								
4504 040101	Transferencias Voluntarias De Capital Distintas De Donaciones								
4504 040102	Transferencias Voluntarias De Capital Distintas De Donaciones								
4505	INGRESOS DIVERSOS								
4505 01	Ingresos Diversos								
4505 0102	Ventas Diversas								
4505 010201	Venta De Chatarra								
4505 0104	Otros Ingresos Diversos								
4505 010409	Otros Ingresos								
4505 0106	Cheques Pagados Y Cargas Ordenes T. P. Ejercicios Anteriores								
4505 010601	CORRIENTE								
4505 010602	CAPITAL								
4505 02	Ata de Bienes								
5101	PERSONAL Y OBLIGACIONES SOCIALES - RETRIBUCIONES Y COMPLEMENTOS EN EFECTIVO	157,053,087.62		85,462,279	73,663,266.80	228,506.38	230,316,374.42	313,969.37	230,602,405.25
5101 01	Personal Administrativo	17,926,216.03		22,874.05	15,848.33	158,848.33	27,069,578.36	181,722.40	26,887,032.96



BALANCE DE COMPROBACION
AL MES DE MARZO DE 2010

SECTOR: 11 SALUD
PLIEGO: 01: M. DE SALUD

CÓDIGO	CUENTAS DEL MAYOR	MOVIMIENTO ACUMULADO ANTERIOR		MOVIMIENTO DEL MES		MOVIMIENTOS ACUMULADOS		SALDOS ACUMULADOS	
		DEBE	HABER	DEBE	HABER	DEBE	HABER	DEUDOR	CREEDOR
5101.0101	Personal Administrativo	5,463,437.47	3,728.85	2,927,744.88	3,410.43	8,391,182.33	7,137.28	8,384,045.05	
5101.010101	Funcionarios Elegidos Por Elección Política	2,753.42		1,378.71		4,130.13		4,130.13	
5101.010102	Personal Administrativo Nombrado (Regimen Publico)	5,425,480.01	2,350.14	2,908,030.05	3,410.43	8,333,553.10	5,760.51	8,327,792.53	
5101.010103	Personal Con Contrato A Plazo Fijo (Regimen Laboral Publico)	35,224.04	1,378.71	18,275.08		53,499.10	1,378.71	52,122.39	
5101.0102	Otras Retribuciones Y Complementos	12,462,840.56	19,147.20	8,215,553.47	155,437.92	18,678,394.03	174,585.12	18,503,808.91	
5101.010201	Asignación A Fondos Para Personal	12,482,840.56	19,147.20	6,215,553.47	155,437.92	18,678,394.03	174,585.12	18,503,808.91	
5101.03	Profesional De La Salud	128,425,168.85	62,256.79	64,562,829.75	69,253.94	192,987,988.00	131,510.73	192,856,477.27	
5101.0301	Profesionales De La Salud	51,804,598.21	11,131.13	26,088,251.78	16,084.12	77,892,849.99	27,215.25	77,865,634.74	
5101.030101	Personal Nombrado	35,544,875.71	7,932.51	17,605,569.77	13,030.78	53,150,245.48	20,963.69	53,129,281.79	
5101.030102	Personal Contratado	6,879,744.48	30.18	3,198,562.81	272.29	9,878,307.29	302.47	9,878,004.82	
5101.030103	Personal Seruira	9,576,178.02	3,168.04	4,828,549.20	2,781.05	14,404,691.22	5,949.99	14,398,741.23	
5101.030104	Internos De Medicina Y Odontologia	4,000.00		455,600.00		459,600.00		459,600.00	
5101.0302	No Profesionales De La Salud	15,027,318.08	3,460.80	7,200,702.86	13,789.78	22,228,018.94	17,250.56	22,210,768.38	
5101.030201	Personal Nombrado	14,996,273.13	3,460.80	7,188,895.42	13,789.78	22,185,168.55	17,250.56	22,167,917.99	
5101.030202	Personal Contratado	31,042.95		11,807.44		42,850.39		42,850.39	
5101.0303	Otras Retribuciones Y Complementos	61,593,254.56	47,664.86	31,273,875.11	39,380.06	92,867,129.87	87,044.92	92,780,084.75	
5101.030301	Guardias Hospitalarias	14,959,236.87	24,002.86	7,920,035.67	30,804.06	22,879,292.54	56,908.92	22,822,383.62	
5101.030302	Asignación Extraordinaria Por Trabajo Asistencial	46,633,997.69	23,662.00	23,353,839.44	8,476.00	69,987,837.13	30,138.00	69,957,699.13	
5101.04	Personal Judicial	9,381.51		4,690.51		14,072.02		13,746.65	
5101.0401	Personal Judicial	9,381.51		4,690.51		14,072.02		13,746.65	
5101.040101	Personal Nombrado	9,381.51		4,690.51		14,072.02		13,746.65	
5101.09	Gastos Variables Y Ocasionales	10,692,259.23	331.95	152,458.21	78.72	10,844,727.44	410.67	10,844,316.77	
5101.0901	Escolaridad, Ajuinaldos Y Gratificaciones	10,411,524.80	200.00	6,568.85	8.96	10,418,191.45	208.96	10,417,982.49	
5101.090102	Ajuinaldos	34,942.00				34,942.00		34,942.00	
5101.090103	Bonificación Por Escolaridad	10,376,582.80	200.00	6,666.65	8.96	10,383,249.45	208.96	10,383,040.49	
5101.0902	Compensación Por Tiempo De Servicios	268,757.85	131.93	139,784.07	44.71	408,541.72	176.64	408,365.08	
5101.090201	Compensación Por Tiempo De Servicios	268,757.85	131.93	139,784.07	44.71	408,541.72	176.64	408,365.08	
5101.0903	Otros Gastos Variables Y Ocasionales	11,970.78	0.02	6,017.49	25.05	17,994.27	25.07	17,969.20	
5101.090301	Asignación Por Cumpli: 25 O 30 Años	8,764.95		5,407.89	4.52	14,172.84	4.53	14,168.31	
5101.090302	Bonificación Adicional Por Vacaciones	79.82	0.02	49.13	0.36	128.95	0.38	128.57	
5101.090303	Compensación Vacacional (vacaciones fruncas)	32.01		540.31		572.32		572.32	
5101.090304	Asignación Por Enseñanza	3,100.00				3,100.00		3,100.00	
5101.090399	Otros Ocasionales			20.16	20.16	20.16	20.16		
5103	CONTRIBUCIONES A LA SEGURIDAD SOCIAL	6,648,654.43	44,002.00	3,313,439.53	312,236.13	9,962,093.96	356,238.13	9,605,855.83	
5103.01	Obligaciones Del Empleador	6,648,654.43	44,002.00	3,313,439.53	312,236.13	9,962,093.96	356,238.13	9,605,855.83	
5103.0101	Obligaciones Del Empleador	6,648,654.43	44,002.00	3,313,439.53	312,236.13	9,962,093.96	356,238.13	9,605,855.83	
5103.010101	Aportes A Los Fondos De Salud	138,440.00		83,729.00		222,169.00		222,169.00	
5103.010105	Contribuciones A Essalud	6,482,207.43	44,002.00	3,194,227.53	312,236.13	9,676,434.98	356,238.13	9,320,196.83	
5103.010106	Otras Contribuciones Del Empleador	28,007.00		35,483.00		63,490.00		63,490.00	
5201	PENSIONES	28,069,988.16	6,259.55	12,738,090.92	19,029.95	40,308,079.08	25,289.50	40,282,789.58	
5201.01	Pensiones	28,069,988.16	6,259.55	12,738,090.92	19,029.95	40,308,079.08	25,289.50	40,282,789.58	
5201.0101	Pensiones	23,456,459.76	4,912.88	12,235,420.52	18,762.06	35,691,879.68	23,674.94	35,668,204.74	
5201.010101	Regimen De Pensiones DL N° 20530	23,456,459.76	4,912.88	12,235,420.52	18,762.06	35,691,879.68	23,674.94	35,668,204.74	
5201.0102	Otras Compensaciones	4,613,529.00	1,346.67	2,670.40	267.89	4,616,199.40	1,614.56	4,616,584.84	
5201.010201	Escolaridad, Ajuinaldos Y Gratificaciones	4,613,529.00	1,346.67	2,670.40	267.89	4,616,199.40	1,614.56	4,616,584.84	
5202	PRESTACIONES Y ASISTENCIA SOCIAL	792,292.30	148,493.83	390,062.07	1,113.26	1,182,354.37	149,607.09	1,032,747.28	
5202.02	Asistencia Social En Pensiones E Indemnizaciones	14,246.28		7,192.50	0.08	21,440.78	0.08	21,440.78	
5202.0201	Pensiones E Indemnizaciones Asistenciales	14,246.28		7,192.50	0.08	21,440.78	0.08	21,440.78	
5202.020102	Pensiones Por Accidentes De Trabajo O Vicinas De Terrosito	14,246.28		7,194.08		21,432.27		21,432.27	
5202.020103	Bonos Complementarios Y Pensiones Complementarias	0.08		8.41	0.08	8.49	0.08	8.41	
5202.03	BENEFICIOS DE ASISTENCIA SOCIAL	778,046.04	148,493.83	382,869.57	1,113.18	1,160,913.81	149,607.01	1,013,306.80	
5202.0301	Apoyo Alimentario	8,446.68		43,161.18		51,607.86		51,607.86	
5202.030101	Alimentos Para Programas Sociales	7,335.42		42,283.87		49,619.29		49,619.29	
5202.030199	Otros Bienes De Apoyo Alimentario	1,111.26		877.31		1,988.57		1,988.57	
5202.0303	Asistencia Medica	759,195.76	148,493.83	327,426.74	857.14	1,086,592.50	149,350.97	937,241.53	
5202.030301	MEDICAMENTOS PARA ASISTENCIA SOCIAL	677,705.17	148,237.54	216,935.24	735.30	894,640.41	148,906.84	745,733.57	
5202.030399	Otros Bienes De Asistencia Medica	81,489.59	262.29	110,491.50	121.84	191,952.09	384.13	191,507.96	



BALANCE DE COMPROBACION
AL MES DE MARZO DE 2010

SECTOR: 11 - SALUD
FUEGO: 011 M. DE SALUD

CODIGO	CUENTAS DEL MAYOR	MOVIMIENTO DEL MES		MOVIMIENTO DEL MES		MOVIMIENTOS ACUMULADOS		SALDOS ACUMULADOS	
		DEBE	HABER	DEBE	HABER	DEBE	HABER	DEUDOR	ACREEDOR
5302 0304	Otras Prestaciones Del Empleado	10,380.53		12,051.63		25,432.36		27,116.37	
5302 030402	Gastos De Seguro Y Luto Del Personal Activo	5,146.46		8,971.55		14,170.01		12,918.29	
5302 030401	Gastos De Seguro Y Luto Del Personal Pensionado	5,194.07		3,078.28		8,262.25		8,268.03	
5302 0358	Otros Bienes De Asistencia Social	51.07		229.82		280.89		280.89	
5302 035959	Otros Bienes De Asistencia Social	51.07		229.82		280.89		280.89	
5301	CONSUMO DE BIENES							42,582,503.89	
5301 01	Alimentos Y Bebidas	17,468,382.49		8,177.01		42,651,083.28		8,579.59	
5301 0101	Alimentos Y Bebidas Para Consumo Humano	2,805,854.90		731.40		4,684,697.01		1,127.40	
5301 0102	Alimentos Y Bebidas Para Consumo Animal	2,605,654.30		731.40		4,664,230.47		1,127.40	
5301 02	Vestuarios Y Terceros			458.54		458.54		458.54	
5301 0201	Vestuario, Zapatería Y Accesorios, Tallaes y Materiales Textiles	1,262,732.68		1,375,935.22		2,638,667.90		2,638,667.90	
5301 020101	Vestuario, Accesorios Y Premios Diversos	781,471.64		1,009,711.41		2,638,667.90		2,638,667.90	
5301 020102	Tecidos Y Acabados Textiles	389,921.04		247,249.00		641,170.12		1,881,183.05	
5301 020103	Calzado	77,340.00		38,976.73		116,314.73		641,170.12	
5301 03	Combustibles, Lubricantes, Luces Y Afines	950,947.74		1,058,423.79		2,009,371.53		2,009,371.53	
5301 0301	Combustibles Y Comburentes	926,246.65		1,032,061.13		1,958,401.78		1,958,401.78	
5301 0302	Ceras	18,868.90		16,311.44		36,200.34		36,200.34	
5301 0303	Lubricantes, Grasas Y Afines	4,781.19		12,051.22		16,769.41		16,769.41	
5301 05	Materiales Y Utiles	1,634,022.19		1,833,470.76		3,487,492.95		3,487,492.95	
5301 0501	De Oficina	806,168.67		1,073,310.02		1,879,478.69		1,879,478.69	
5301 050101	Repuestos Y Accesorios	165,495.98		244,453.17		349,949.15		349,949.15	
5301 050102	Papelera En General, Utiles Y Materiales De Oficina	700,872.89		828,856.85		1,529,329.54		1,529,329.54	
5301 0502	Agropecuario Ganadero Y De Jardinería	60.00				60.00		60.00	
5301 050201	Agropecuario Ganadero Y De Jardinería	60.00				60.00		60.00	
5301 0503	Asno, Limpieza Y Coque	687,424.80		560,645.16		1,248,069.96		1,248,069.96	
5301 050401	Asno, Limpieza Y Coque	685,090.93		545,711.04		1,230,801.97		1,230,801.97	
5301 050402	De Cocina, Comedor Y Cafetería	2,333.87		14,934.12		17,267.99		17,267.99	
5301 0504	Electricidad, Iluminación Y Electrónica	134,282.12		170,008.94		304,288.96		304,288.96	
5301 050401	Electricidad, Iluminación Y Electrónica	134,282.12		170,008.94		304,288.96		304,288.96	
5301 0599	Otros	26,046.60		29,508.74		55,555.34		55,555.34	
5301 059909	Otros	26,046.60		29,508.74		55,555.34		55,555.34	
5301 06	Repuestos Y Accesorios	162,030.77		237,283.20		399,313.97		399,313.97	
5301 0601	De Vehículos	25,414.29		48,376.05		74,790.34		74,790.34	
5301 0602	De Comunicaciones Y Telecomunicaciones	20,194.08		31,616.18		51,810.26		51,810.26	
5301 0603	De Conservación Y Mantenimiento	12,742.80		2,703.00		15,445.80		15,445.80	
5301 0604	De Seguridad	23,731.06		58,494.57		82,226.43		82,226.43	
5301 0699	Otros Accesorios Y Repuestos	78,349.74		95,086.40		173,436.14		173,436.14	
5301 07	Enseres	214,828.70		92,437.63		307,266.33		307,266.33	
5301 0701	Enseres	214,828.70		92,437.63		307,266.33		307,266.33	
5301 08	Suministros Médicos	9,955,880.11		17,743,129.38		27,699,009.49		27,699,009.49	
5301 0801	Productos Farmacéuticos	3,807,359.64		5,247.70		5,254.28		5,254.28	
5301 080101	Vacunas	1,892,580.43		5,247.70		5,248.03		5,248.03	
5301 080102	Medicamentos	1,824,093.23		5,247.70		5,248.03		5,248.03	
5301 080198	Otros Productos Similares	90,675.38		536,044.85		626,716.03		626,716.03	
5301 0802	Materiales, Instrumental Y Accesorios Médicos, Químicos, Quirúrgicos Y De Laboratorio	6,148,521.07		6,339,080.82		12,487,609.89		12,487,609.89	
5301 080201	Materiales, Instrumental Y Accesorios Médicos, Quirúrgicos Y De Laboratorio	6,148,521.07		6,339,080.82		12,487,609.89		12,487,609.89	
5301 0901	Utiles, Teleros Y Otros Materiales Impresos	43,798.72		10,302.41		54,101.13		54,101.13	
5301 0902	Nacional Dedicado Accesorios Y Utiles De Enseñanza	3,513.50		265.00		3,778.50		3,778.50	
5301 0909	Otros Materiales Diversos De Enseñanza	28,513.27		680.23		29,193.50		29,193.50	
5301 10	Suministros Para Uso Agropecuario, Forestal Y Veterinario	11,772.95		9,371.18		21,210.13		21,210.13	
5301 1001	Suministros De Uso Zoológico	6,217.37		77,358.38		83,775.75		83,775.75	
5301 100101	Suministros De Uso Zoológico	6,217.37		77,358.38		83,775.75		83,775.75	
5301 1005	Suministros De Accesorios Y/O Materiales De Uso Forestal	6,217.37		1,522.80		7,740.17		7,740.17	
5301 100501	Suministros De Accesorios Y/O Materiales De Uso Forestal	6,217.37		1,522.80		7,740.17		7,740.17	
5301 11	Suministros Para Mantenimiento Y Reparación	179,923.16		226,595.74		406,518.90		406,518.90	
5301 1101	Para Edificios Y Estructuras	98,040.32		92,977.48		191,017.81		191,017.81	



**BALANCE DE COMPROBACIÓN
 AL MES DE MARZO DE 2010**

SECTOR : 11 SALUD
 PUEGO : 011 M. DE SALUD

Fecha : 03.03.2010
 Hora : 14:42:20
 PDU : 12 de 17

CODIGO	Cuentas del Mayor		Movimiento del Mes		Movimientos Acumulados		Saldo Acumulado	
	Debe	Haber	Debe	Haber	Debe	Haber	Deudor	Acreedor
5301.1102	875.16		829.82		8,371.19			8,371.19
5301.1103	273.25		668.12		939.37			939.37
5301.1104	795.77		3,470.02		4,265.79			4,265.79
5301.1105	68,745.78	771.00	113,616.98		180,384.76	771.00		179,593.76
5301.1106	11,192.88		21,768.51		32,959.39			32,959.39
5301.99	424,347.15	1,428.90	506,332.17		930,678.32	1,428.90		929,252.42
5301.9901	4,938.34		5,775.38		10,713.72			10,713.72
5301.9902	4,020.53		43,274.53		83,645.06			83,645.06
5301.9903	136,468.05		240,779.83		437,145.98			437,145.98
5301.9904	2,590.00		5,592.00		8,582.00			8,582.00
5301.9999	176,634.23	1,428.50	210,960.33		339,534.56	1,428.50		341,187.44
5302	62,836,471.06	319,498.17	48,003,873.93	713,075.82	110,840,444.59	932,571.95	105,907,867.00	
5302.01	2,207,560.47	25,200.14	2,178,995.84	31,980.34	2,387,458.41	65,180.40		3,321,275.93
5302.0101	10,178.23		93,821.12		103,999.35			103,999.35
5302.0102	4,064.18		91,821.12		97,925.30			97,925.30
5302.0103	8,074.05		91,821.12		6,074.05			5,074.05
5302.0104	1,197,397.24	25,200.14	2,366,074.82	39,560.34	2,293,437.06	65,180.48		3,718,276.58
5302.0105	209,594.98	3,859.84	726,400.87	29,529.14	936,000.95	32,388.98		963,811.97
5302.0106	380,375.43	9,737.20	412,671.70	7,961.20	783,047.33	17,698.40		775,348.73
5302.02	602,006.83	11,603.10	945,897.15	1,110.00	1,110.00			1,110.00
5302.0201	3,865,768.89	79,820.03	9,158,874.42	12,610.96	13,124,441.31	82,230.99		13,032,210.32
5302.0202	2,951,009.89	71,279.92	1,628,019.38	3,441.70	4,778,929.26	24,121.62		4,704,307.18
5302.0203	1,464,026.54	47,857.87	909,953.14	3,291.70	2,403,979.68	51,169.57		2,352,810.11
5302.0204	1,475,815.47	23,422.05	968,183.12	150.00	2,341,800.58	23,572.05		2,318,228.54
5302.0205	31,307.88		21,681.13		33,249.01			33,249.01
5302.0206	762,238.61	8,340.11	1,041,360.38	4,572.04	1,803,702.97	12,912.15		1,790,790.87
5302.0207	69,321.51		83,202.36	175.74	172,523.87	175.74		172,348.13
5302.0208	561,766.07	6,340.11	691,757.92	4,396.30	1,255,523.90	12,736.41		1,240,787.58
5302.0209	111,249.03		268,406.08		377,655.11			377,655.11
5302.0210	67,990.95	60,012.90	60,012.90	254.06	127,303.85	254.06		127,049.79
5302.0211	18,839.36	17,975.11	17,975.11	103.26	32,874.47	103.26		32,171.21
5302.0212	52,391.59	150.40	42,037.29	150.40	94,429.38	150.80		94,278.58
5302.0213	165,175.44		6,225,275.77	4,143.16	6,414,405.21	4,343.16		6,410,062.05
5302.0214	26,289.54		5,722,465.83	0.01	5,748,695.27	0.01		5,748,695.26
5302.0215	44,379.43		58,041.01		142,211.44			142,211.44
5302.0216	114,668.37		1,324.00	440.00	1,324.00	440.00		1,324.00
5302.0217	6,136,280.42	407,505.13	3,693,483.18	3,903.15	522,174.50	3,903.15		518,271.35
5302.0218	8,136,298.42	3,693,483.18	3,693,483.18	128,089.83	9,835,753.60	128,089.83		9,707,663.77
5302.0219	3,543,719.39	1,813,005.07	1,813,005.07	128,089.83	9,835,753.60	128,089.83		9,707,663.77
5302.0220	2,592,572.03	1,686,458.11	1,686,458.11	128,089.83	5,356,723.46	5,356,723.46		5,356,723.46
5302.0221	1,689,415.61	1,978,284.82	1,978,284.82	938.81	4,478,030.14	938.81		4,350,940.31
5302.0222	1,689,415.61	1,978,284.82	1,978,284.82	938.81	3,665,700.23	938.81		3,567,519.78
5302.0223	809,164.89	1,030,752.16	1,030,752.16	54,041.47	1,839,417.15	54,041.47		1,847,219.76
5302.0224	20,490.87	84,815.95	84,815.95	1,082.44	115,308.72	1,082.44		1,195,375.88
5302.0225	10,945.31	34,181.79	34,181.79		46,727.10			114,274.28
5302.0226	562,385.99	664,199.16	664,199.16	42,317.75	1,226,565.17	42,317.75		1,184,247.42
5302.0227	266,828.45	152,835.64	152,835.64		439,664.09			439,664.09
5302.0228	342,448.34	400,071.33	400,071.33	16,313.00	932,519.67	16,313.00		814,206.67
5302.0229	342,448.34	400,071.33	400,071.33	16,313.00	832,519.67	16,313.00		814,206.67
5302.0230	236,214.81	375,409.82	375,409.82	10,000.00	562,034.43	10,000.00		552,034.43
5302.0231	1,698.00	4,389.40	4,389.40		9,069.40			9,069.40
5302.0232	11,005.00	11,280.00	11,280.00		22,285.00			22,285.00
5302.0233	39,208.18	76,619.58	76,619.58	4,220.00	115,824.76	4,220.00		111,604.76
5302.0234	52,321.35	71,995.73	71,995.73	4,093.00	124,317.08	4,093.00		120,224.08
5302.0235	529,306.59	524,664.42	524,664.42	471.42	1,053,968.82	471.42		1,013,064.86




BALANCE DE COMPROBACIÓN
AL MES DE MARZO DE 2010

Fecha: 03.03.2010
Hora: 14:42:20
Pág: 13 de 17

SECTOR : 11 SALUD
PLEGO : 011 M. DE SALUD


CÓDIGO	CUENTAS DEL MAYOR	MOVIMIENTO ACUMULADO ANTERIOR		MOVIMIENTO DEL MES		MOVIMIENTOS ACUMULADOS		SALDOS ACUMULADOS	
		DEBE	HABER	DEBE	HABER	DEBE	HABER	DEBE	HABER
5302 0601	Servicios Administrativos	79,401.33		87,819.10	810.00	167,220.43	810.00	166,419.47	
5302 060101	Gastos Legales y Judiciales			1,747.60		1,747.60		1,747.60	
5302 060102	Gastos Notariales	78,401.37		86,071.50	810.00	165,472.87	810.00	164,662.87	
5302 0602	Servicios Financieros	40.00		394.77		434.77		434.77	
5302 060201	Cargos Bancarios	40.00		374.76		414.76		414.76	
5302 060202	Gastos Financieros Por Compra y Venta De Títulos Y Valores								
5302 0603	Seguros	449,867.22	471.42	436,450.55	39,806.93	868,317.77	40,098.35	848,219.42	20.91
5302 060301	Seguro De Vida	167,346.26	471.42	112,506.67	609.00	274,658.17	680.42	273,973.71	
5302 060302	Seguro De Vejez	956.06		39,523.54		40,481.62		40,481.62	
5302 060303	Seguro Obligatorio Accidentes De Trabajo (SOAT)	278,911.31		14,178.17		18,992.22		18,992.22	
5302 060304	Otros Seguros Personales	2,777.52		62,991.70	7,385.00	69,283.22	7,385.00	61,898.22	
5302 060399	Otros Seguros De Bienes Muebles E Inmuebles	9,396,181.27	23,817.07	9,111,031.47	315,84.48	18,507,228.69	350,801.53	18,144,427.16	
5302 0701	Servicios De Consultoría, Asesorías Y Similares Desarrolladas Por Personas Jurídicas	5,826.07		122,710.74	4,548.75	219,437.45	4,548.75	214,888.70	
5302 070101	Consultorías	13,500.00		21,200.00		34,700.00		34,700.00	
5302 070102	Aseorías			44,898.85		44,998.85		44,998.85	
5302 070103	Auditorías			1,990.00		1,990.00		1,990.00	
5302 070104	Pérdidas De Inversión	77,400.00		17,106.01		95,106.01		95,106.01	
5302 070199	Otros Servicios Similares	658,203.11	7,180.00	554,286.33	5,000.00	1,210,468.44	12,180.00	1,198,288.44	
5302 0702	Servicios De Consultoría, Asesorías Y Similares Desarrollados Por Personas Naturales	204,250.00	180.00	174,055.00	3,000.00	378,305.00	3,180.00	375,125.00	
5302 070201	Consultorías	77,480.00		9,316.33		164,796.90		162,796.90	
5302 070202	Asesorías	16,600.00		48,200.00	2,000.00	68,800.00	2,000.00	66,800.00	
5302 070203	Auditorías	355,872.46	7,000.00	244,175.00	7,000.00	600,567.46	7,000.00	593,567.46	
5302 070299	Otros Servicios Similares	119,230.88		151,862.75	19,874.50	270,898.44	10,974.50	259,923.94	
5302 0703	Servicio De Capacitación Y Participación	98,005.69		133,354.75	5,028.50	232,160.44	5,028.50	227,131.94	
5302 070301	Realizado Por Personas Jurídicas	20,430.00		18,308.00	5,500.00	38,738.00	5,950.00	32,788.00	
5302 070302	Realizado Por Personas Naturales	15,525.83		30,094.43		65,610.26		65,610.26	
5302 0704	Servicios De Prioramiento De Datos E Información	2,800.00		6,500.00		9,300.00		9,300.00	
5302 070401	Procesamiento De Datos	4,563.83		9,131.65		13,697.49		13,697.49	
5302 070402	Soporte Técnico	5,160.00		34,452.77		42,617.77		42,617.77	
5302 070404	Diagn. Servicios De Informática	33,790.00	430.00	39,340.00	70.00	52,830.00	500.00	52,330.00	
5302 0705	Prácticas Ocupacionales Y Similares	12,660.00		23,400.00	70.00	36,160.00	70.00	35,890.00	
5302 070501	Prácticas Para Practicantes	630.00		16,040.00		18,470.00	430.00	18,040.00	
5302 070502	Prácticas De Capacitación Y Participación	6,000.00		17,420.40		17,420.40		17,420.40	
5302 070503	Prácticas Relacionadas Con El Medio Ambiente	40,660.00	450.00	17,420.40	2,100.00	17,420.40	2,550.00	17,420.40	
5302 070504	Prácticas Relacionadas Con El Medio Ambiente	29,070.20	450.00	53,811.10	2,100.00	124,278.00	2,550.00	121,728.00	
5302 0706	Servicios Relacionados Con El Medio Ambiente	10,998.70		81,111.10	2,100.00	110,761.30	2,550.00	108,211.30	
5302 0707	Servicios Relacionados Con El Medio Ambiente					10,998.70		10,998.70	
5302 070701	Servicios Relacionados Con El Medio Ambiente			2,500.00		2,500.00		2,500.00	
5302 070702	Servicios Relacionados Con El Medio Ambiente	8,454,343.02	15,537.07	8,091,917.88	312,491.21	18,546,451.70	328,048.26	18,218,407.82	
5302 070703	Servicios Relacionados Con El Medio Ambiente	9,222,978.75	4,598.34	137,161.60	188,036.05	1,069,406.41	169,439.05	900,965.36	
5302 070704	Servicios Relacionados Con El Medio Ambiente	304,541.18		1,458,892.40	5,086.25	1,843,435.59	9,678.59	1,833,757.00	
5302 070705	Servicios Relacionados Con El Medio Ambiente	650.00		1,030.00		1,680.00		1,680.00	
5302 070706	Servicios Relacionados Con El Medio Ambiente	7,137,110.09	10,958.73	6,494,825.62	138,971.91	13,631,935.71	149,930.64	13,482,005.07	
5302 070707	Servicios Relacionados Con El Medio Ambiente	39,589,889.52	88,650.70	70,883,882.55	41,027.64	166,433,372.01	130,671.34	166,302,698.73	
5302 070708	Servicios Relacionados Con El Medio Ambiente	37,411,847.42	6,925.65	19,410,885.27	19,568.44	58,822,872.69	27,531.09	58,795,341.60	
5302 070709	Servicios Relacionados Con El Medio Ambiente	2,151,547.10	81,825.05	1,432,897.28	21,316.20	3,810,444.38	102,338.25	3,708,106.13	
5302 070710	Servicios Relacionados Con El Medio Ambiente	24,160,447.58		13,340,949.00	37,501,396.58	37,501,396.58		37,501,396.58	
5302 070711	Servicios Relacionados Con El Medio Ambiente	24,160,447.58		13,340,949.00	37,501,396.58	37,501,396.58		37,501,396.58	
5302 070712	Servicios Relacionados Con El Medio Ambiente	5,707,162.10	8,084,144.62	8,084,144.62	14,391,306.72	14,391,306.72		14,391,306.72	
5302 070713	Servicios Relacionados Con El Medio Ambiente	10,297,031.15	4,555,364.65	22,812,416.00	22,812,416.00	22,812,416.00		22,812,416.00	
5302 070714	Servicios Relacionados Con El Medio Ambiente	190,234.33		101,419.53		297,673.06		297,673.06	
5302 070715	Servicios Relacionados Con El Medio Ambiente	3,428,437.03	5,400.00	1,064,428.93	5,400.00	4,492,865.96	6,400.00	4,486,465.96	
5302 070716	Servicios Relacionados Con El Medio Ambiente	3,428,437.03	5,400.00	1,064,428.93	5,400.00	4,492,865.96	6,400.00	4,486,465.96	
5302 070717	Servicios Relacionados Con El Medio Ambiente	3,428,437.03	5,400.00	1,064,428.93	5,400.00	4,492,865.96	6,400.00	4,486,465.96	
5302 070718	Servicios Relacionados Con El Medio Ambiente	3,428,437.03	5,400.00	1,064,428.93	5,400.00	4,492,865.96	6,400.00	4,486,465.96	



BALANCE DE COMPROBACIÓN
AL MES DE MARZO DE 2010

SECTOR : 11 SALUD
PLIEGO : 011 M. DE SALUD

CÓDIGO	CUENTAS DEL MAYOR	MOVIMIENTO ACUMULADO ANTERIOR		MOVIMIENTO DEL MES		MOVIMIENTOS ACUMULADOS		SALDOS ACUMULADOS	
		DEBE	HABER	DEBE	HABER	DEBE	HABER	DEUDOR	ACREEDOR
5901 01	DIFERENCIAL CAMBIARIO	16,748.58		8,396.37		23,144.95		79,144.95	
5901 0159	OTROS	16,748.58		8,396.37		23,144.95		25,144.95	
	SUB-TOTAL PATRIMONIAL:	6,963,774,030.14	6,963,774,030.14	1,063,617,946.18	1,063,617,946.18	8,027,341,976.32	8,027,341,976.32	4,592,487,536.74	4,592,487,536.74
8101	PRESUPUESTO INSTITUCIONAL DE APERTURA, MODIFICACIONES Y PRESUPUESTO	3,087,471,881.00	593,766,135.00	236,632,046.00	184,156,060.00	3,324,003,927.00	777,922,195.00	2,546,081,732.00	2,546,081,732.00
8101 01	Recursos Ordinarios	273,250,546.00	241,544,800.00	217,071,474.00	164,895,488.00	2,932,372,020.00	406,240,288.00	1,986,131,732.00	1,986,131,732.00
8101 0101	Recursos Ordinarios	273,250,546.00	241,544,800.00	217,071,474.00	164,895,488.00	2,932,372,020.00	406,240,288.00	1,986,131,732.00	1,986,131,732.00
8101 02	Recursos Declamatorios Recaudados								
8101 0201	Recursos Declamatorios Recaudados								
8101 0202	Recursos Por Operaciones Oficiales De Crédito								
8101 0302	Recursos Por Operaciones Oficiales De Crédito Externo								
8101 04	Donaciones Y Transferencias								
8101 0401	Donaciones								
8101 0402	Transferencias								
8201	PRESUPUESTO DE INGRESOS								
8201 02	Recursos Declamatorios Recaudados								
8201 0201	Recursos Declamatorios Recaudados								
8201 03	Recursos Por Operaciones Oficiales De Crédito								
8201 0302	Recursos Por Operaciones Oficiales De Crédito Externo								
8201 04	Donaciones Y Transferencias								
8201 0401	Donaciones								
8201 0402	Transferencias								
8301	PRESUPUESTO DE GASTOS								
8301 01	Recursos Ordinarios								
8301 0101	Recursos Ordinarios								
8301 02	Recursos Declamatorios Recaudados								
8301 0201	Recursos Declamatorios Recaudados								
8301 03	Recursos Por Operaciones Oficiales De Crédito								
8301 0302	Recursos Por Operaciones Oficiales De Crédito Externo								
8301 04	Donaciones Y Transferencias								
8301 0401	Donaciones								
8301 0402	Transferencias								
8401	ASIGNACIONES COMPROMETIDAS								
8401 01	Recursos Ordinarios								
8401 0101	Recursos Ordinarios								
8401 02	Recursos Declamatorios Recaudados								
8401 0201	Recursos Declamatorios Recaudados								
8401 03	Recursos Por Operaciones Oficiales De Crédito								
8401 0302	Recursos Por Operaciones Oficiales De Crédito Externo								
8401 04	Donaciones Y Transferencias								
8401 0401	Donaciones								
8401 0402	Transferencias								
8501	EJECUCIÓN DE INGRESOS								
8501 02	Recursos Declamatorios Recaudados								
8501 0201	Recursos Declamatorios Recaudados								
8501 03	Recursos Por Operaciones Oficiales De Crédito								
8501 0302	Recursos Por Operaciones Oficiales De Crédito Externo								
8501 04	Donaciones Y Transferencias								
8501 0401	Donaciones								
8501 0402	Transferencias								
8601	EJECUCIÓN DE GASTOS								
8601 01	Recursos Ordinarios								
8601 0101	Recursos Ordinarios								
8601 02	Recursos Declamatorios Recaudados								
8601 0201	Recursos Declamatorios Recaudados								
8601 03	Recursos Por Operaciones Oficiales De Crédito								
8601 0302	Recursos Por Operaciones Oficiales De Crédito Externo								
8601 04	Donaciones Y Transferencias								
8601 0401	Donaciones								
8601 0402	Transferencias								



BALANCE DE COMPROBACIÓN
AL MES DE MARZO DE 2010

SECTOR 11 SALUD
PLIEGO 011 M. DE SALVO

CODIGO	Cuentas del Mayor	MOVIMIENTO ACUMULADO ANTERIOR		MOVIMIENTO DEL MES		MOVIMIENTOS ACUMULADOS		SALDOS ACUMULADOS	
		DEBE	HABER	DEBE	HABER	DEBE	HABER	DEUDOR	ACREEDOR
8601 0401	Donaciones		410,062.42	107,631.84	182,420.30	107,631.84	192,420.30		74,788.46
8601 0402	Transferencias			3,233.21	9,947,912.22	3,233.21	10,358,604.64		10,355,371.43
	SUB-TOTAL PRESUPUESTAL:		4,775,214,327.70	843,898,096.37	843,898,096.37	5,619,112,424.67	5,619,112,424.67	2,917,763,639.00	2,917,763,639.00
9101	CONTRATOS Y COMPROMISOS APROBADOS	131,719,465.49	81,233,263.02	69,337,519.40	76,304,893.98	201,056,984.89	157,538,157.00	43,518,827.89	
9101 01	Contratos y Proyectos Aprobados	1,735,924.70	79,284.88	71,128.01	550,471.01	1,807,052.71	629,755.89	1,177,296.82	
9101 07	Convenios Aprobados	7,155.33				7,155.33		7,155.33	
9101 08	Convenios De Compra Aprobados	98,129,317.19	58,949,485.75	39,832,112.70	48,542,691.45	137,961,429.89	105,491,157.20	32,470,272.69	
9101 09	Ondas De Servicio Aprobados	31,047,068.27	24,205,512.38	29,494,278.69	27,211,731.52	61,201,346.06	51,417,243.91	9,864,103.05	
9102	CONTRATOS Y COMPROMISOS POR CONTRA	81,233,263.02	131,719,465.49	76,304,893.98	69,337,519.40	187,538,157.00	201,056,984.89	43,518,827.89	
9102 01	Contratos y Proyectos Por Ejecutar	1,735,924.70	79,284.88	550,471.01	71,128.01	1,807,052.71	629,755.89	1,177,296.82	
9102 07	Convenios Por Ejecutar	7,155.33				7,155.33		7,155.33	
9102 08	Ondas De Compra Por Ejecutar	98,129,317.19	58,949,485.75	40,542,691.45	39,832,112.70	137,961,429.89	105,491,157.20	32,470,272.69	
9102 09	Ondas De Servicio Por Ejecutar	24,205,512.39	31,047,068.27	27,211,731.52	29,494,278.69	51,417,243.91	61,201,346.06	9,864,103.05	
9103	VALORES Y GARANTIAS	771,191,835.46	277,505,542.19	194,381,499.59	157,532,081.46	965,653,335.05	435,027,623.65	530,525,711.40	
9103 01	Garantias Obligadas	1,912,311.24	943,049.29			1,912,311.24	943,049.29	969,261.95	
9103 02	Especies Y Documentos Valorados Emitidos	17,813,707.95				17,813,707.95		17,813,707.95	
9103 04	Garantias Recibidas	159,214,100.23	13,802,549.01	64,108,443.58	22,839,777.66	223,329,543.79	36,542,326.63	186,778,217.10	
9103 06	Valores Y Documentos En Cobranza - Recibidos	12,224,008.80	10,803.80	62,838.01	8,196.50	12,286,847.81	19,000.30	12,267,847.51	
9103 08	Valores Y Documentos En Cobranza - Entregados	12,098,871.87			16,350.00	12,098,871.87	16,350.00	12,093,521.87	
9103 09	Cheques Girados	255,911,195.08	119,632,533.77	119,632,533.77	125,697,841.09	538,545,684.25	381,509,036.17	157,036,648.08	
9104	CARTAS ORDENES Y DOCUMENTOS EMITIDOS Y/O RECIBIDOS	148,704,584.89	771,191,835.46	197,522,081.46	194,361,499.59	965,653,335.05	435,027,623.65	530,525,711.40	
9104 01	Garantias A Favor De Terceros	943,049.29	1,912,311.24			1,912,311.24		969,261.95	
9104 02	Especies Y Documentos Valorados En Circulacion	13,802,549.03				13,802,549.03		13,802,549.03	
9104 04	Control De Garantias De Terceros	10,803.80				10,803.80		10,803.80	
9104 05	Cartera De Valores Y Documentos En Cobranza - Recibidos	12,409,871.87	16,350.00			12,409,871.87	16,350.00	12,393,521.87	
9104 06	Control De Valores Y Documentos En Cobranza - Entregados	419,913,150.48	6,059,916.21	145,697,841.09	10,559,683.25	426,670,957.74	15,997,961.20	410,672,996.54	
9104 09	Cheques Girados por Entregar	7,137,944.99	761,175.53	63,516.21	82,560.83	7,902,697.52	22,750.00	7,880,000.00	
9105	BIENES EN PRESTAMO, CUSTODIA Y/O DEPRECIABLES	175,181,650.26	31,615.00	35,018.08	46,317.08	210,200,080.34	31,659,357.37	174,540,722.97	
9105 01	Bienes En Prestamo Y/O Cedidos En Uso	90,016,378.76				90,016,378.76		90,016,378.76	
9105 02	Bienes En Custodia	11,705,090.17				11,705,090.17		11,705,090.17	
9105 03	Bienes No Depreciables	73,457,181.33	701,377.67	53,518.21	59,910.83	74,188,069.73	761,288.50	73,426,781.23	
9105 09	Maquina Y Equipo No Depreciable	41,020,534.04	607,812.87	14,498.13	13,593.75	41,646,745.79	681,406.42	40,965,339.34	
9105 0302	Equipo De Transporte No Depreciable	738,375.92	1,950.00			740,325.92	1,950.00	738,375.92	
9105 0303	Muebles Y Enseres No Depreciable	31,659,271.37	31,615.00			31,690,886.37		31,659,271.37	
9106	CONTROL DE BIENES EN PRESTAMO, CUSTODIA Y/O DEPRECIABLE	761,175.53	175,181,650.26	82,660.83	53,516.21	828,337.56	175,235,166.47	174,462,929.21	
9106 01	Bienes En Prestamo	90,016,378.76	90,016,378.76	22,750.00	22,750.00	112,783,507.52	90,019,128.76	22,764,378.76	
9106 02	Bienes En Custodia	59,797.86				59,797.86		59,797.86	
9106 0301	Maquina Y Equipo No Depreciable	701,377.67	73,457,181.33	53,518.21	59,910.83	741,346,767.03	761,288.50	740,585,478.53	
9106 0302	Muebles Y Enseres No Depreciable	687,812.87	41,020,534.04	14,498.13	13,593.75	746,937,821.59	681,406.42	746,256,415.17	
9106 0303	Equipo De Transporte No Depreciable	1,950.00				1,950.00		1,950.00	
9107	OBLIGACIONES PREVISIONALES	1,364,683,303.68	1,364,683,303.68			1,364,683,303.68		1,364,683,303.68	
9107 02	Régimen De Pensiones DL N° 20510	1,364,683,303.68				1,364,683,303.68		1,364,683,303.68	
9107 0201	Pensionistas	1,364,683,303.68				1,364,683,303.68		1,364,683,303.68	
9107 0202	Trabajadores Activos	1,244,190.99				1,244,190.99		1,244,190.99	
9108	CONTROL DE OBLIGACIONES PREVISIONALES	1,364,683,303.68	1,364,683,303.68			1,364,683,303.68		1,364,683,303.68	
9108 02	Control Régimen De Pensiones DL N° 20510	1,364,683,303.68				1,364,683,303.68		1,364,683,303.68	
9108 0201	Pensionistas	1,364,683,303.68				1,364,683,303.68		1,364,683,303.68	
9108 0202	Trabajadores Activos	1,244,190.99				1,244,190.99		1,244,190.99	
9109	CUENTAS DE CONTINGENCIAS	11,604,106.20				11,604,106.20		11,604,106.20	
9109 01	Contingencias	11,604,106.20				11,604,106.20		11,604,106.20	
9109 0101	Administrativa	915,013.13				915,013.13		915,013.13	
9109 0103	Civiles	7,504,976.35				7,504,976.35		7,504,976.35	
9109 0104	Laborales	443,548.79				443,548.79		443,548.79	
9109 0105	Penales	216,523.98				216,523.98		216,523.98	



BALANCE DE COMPROBACIÓN
AL MES DE MARZO DE 2010

SECTOR: 11 SALUD
PLIEGO: 011 M. DE SALUD

CÓDIGO	CUENTAS DEL MAYOR	MOVIMIENTO ACUMULADO ANTERIOR		MOVIMIENTO DEL MES		MOVIMIENTOS ACUMULADOS		SALDOS CONTABLES
		DEBE	HABER	DEBE	HABER	DEBE	HABER	
9109.0106	Tributarias	93,785.00				93,785.00		
9109.0199	Otras Contingencias	2,430,259.55				2,430,259.55		
9110	CUENTAS DE CONTINGENCIAS POR CONTRA		11,604,106.20				11,604,106.20	11,604,106.20
9110.01	Contingencias Por Cuenta		11,604,106.20				11,604,106.20	11,604,106.20
9110.0101	Administrativas		915,013.13				915,013.13	915,013.13
9110.0103	Civiles		7,504,976.35				7,504,976.35	7,504,976.35
9110.0104	Laborales		443,548.79				443,548.79	443,548.79
9110.0105	Pensales		216,523.38				216,523.38	216,523.38
9110.0106	Tributarias		93,785.00				93,785.00	93,785.00
9110.0199	Otras Contingencias		2,430,259.55				2,430,259.55	2,430,259.55
SUB-TOTAL CTAS DE ORDEN:		2,613,880,341.83	2,813,880,341.83	497,652,171.47	497,652,171.47	3,311,542,513.30	3,311,542,513.30	2,124,723,279.28
TOTAL GENERAL		14,552,818,699.67	14,552,818,699.67	2,405,178,214.62	2,405,178,214.62	16,957,996,814.29	16,957,996,814.29	9,634,974,455.02

Ministerio de Salud
Oficina General de Administración
Oficina de Economía y Auditoría General
[Firma]
CPC. Juan José Araya Murado
Contabilidad Integrada

MINISTERIO DE SALUD
OFICINA GENERAL DE ADMINISTRACIÓN
OFICINA DE ECONOMÍA
[Firma]
CPC. MARIA CECILIA GIRAO ARAUJO
CONTABILIDAD GENERAL
Matrícula N° 1181



MINISTERIO DE SALUD
OFICINA GENERAL DE ADMINISTRACIÓN
[Firma]
CPC. LUIS SOAREZ CUJKOZ
DIRECCIÓN GENERAL DE ADMINISTRACIÓN



PERU

Ministerio
de Salud

Oficina General
de Administración

DECENIO DE LAS PERSONAS CON DISCAPACIDAD EN EL PERU

"Año de la Consolidación Económica y Social del Perú"

PLIEGO 011 MINISTERIO DE SALUD

ESTADOS PRESUPUESTARIOS

PRIMER TRIMESTRE

2010

ESTADO DE EJECUCION DEL PRESUPUESTO DE INGRESOS Y GASTOS
AL I TRIMESTRE DEL EJERCICIO 2010
 (EN NUEVOS SOLES)

SECTOR : 11 SALUD
 ENTIDAD : 011 M. DE SALUD

EP-1

RECURSOS PÚBLICOS	EJECUCIÓN INGRESOS	GASTOS PÚBLICOS	EJECUCIÓN GASTOS
1. RECURSOS ORDINARIOS			
00 RECURSOS ORDINARIOS		1 RECURSOS ORDINARIOS	547,736,808.62
		00 RECURSOS ORDINARIOS	531,322,918.03
		GASTOS CORRIENTES	229,263,122.99
		2.1 PERSONAL Y OBLIGACIONES SOCIALES	45,250,015.53
		2.2 PENSIONES Y OTRAS PRESTACIONES SOCIALES	239,886,256.06
		2.3 BIENES Y SERVICIOS	16,923,523.45
		2.5 OTROS GASTOS	16,413,890.59
		GASTOS DE CAPITAL	16,413,890.59
		2.6 ADQUISICION DE ACTIVOS NO FINANCIEROS	16,413,890.59
TOTAL RECURSOS ORDINARIOS	547,736,808.62	TOTAL RECURSOS ORDINARIOS	547,736,808.62
2 RECURSOS DIRECTAMENTE RECAUDADOS		2 RECURSOS DIRECTAMENTE RECAUDADOS	
09 RECURSOS DIRECTAMENTE RECAUDADOS	146,704,150.82	09 RECURSOS DIRECTAMENTE RECAUDADOS	55,910,744.04
INGRESOS CORRIENTES	71,718,387.21	GASTOS CORRIENTES	53,955,394.74
1.3 VENTA DE BIENES Y SERVICIOS Y DERECHOS ADMINISTRATIVOS	70,099,782.98	2.1 PERSONAL Y OBLIGACIONES SOCIALES	10,581,983.69
1.5 OTROS INGRESOS	1,618,604.23	2.2 PENSIONES Y OTRAS PRESTACIONES SOCIALES	5,771.56
FINANCIAMIENTO	74,985,763.61	2.3 BIENES Y SERVICIOS	43,285,821.68
1.9 SALDOS DE BALANCE	74,985,763.61	2.5 OTROS GASTOS	81,817.81
		GASTOS DE CAPITAL	1,955,349.30
		2.6 ADQUISICION DE ACTIVOS NO FINANCIEROS	1,955,349.30
TOTAL RECURSOS DIRECTAMENTE RECAUDADOS	146,704,150.82	TOTAL RECURSOS DIRECTAMENTE RECAUDADOS	55,910,744.04
3 RECURSOS POR OPERACIONES OFICIALES DE CREDITO		3 RECURSOS POR OPERACIONES OFICIALES DE CREDITO	
19 RECURSOS POR OPERACIONES OFICIALES DE CREDITO	2,128,900.00	19 RECURSOS POR OPERACIONES OFICIALES DE CREDITO	199,757.34
ENDEUDAMIENTO EXTERNO	2,128,900.00	ENDEUDAMIENTO EXTERNO	199,757.34
INGRESOS CORRIENTES	-39,350.00	GASTOS DE CAPITAL	199,757.34
1.5 OTROS INGRESOS	-39,350.00	2.6 ADQUISICION DE ACTIVOS NO FINANCIEROS	199,757.34
FINANCIAMIENTO	2,168,250.00		
1.9 SALDOS DE BALANCE	2,168,250.00		
TOTAL RECURSOS POR OPERACIONES OFICIALES DE CREDITO	2,128,900.00	TOTAL RECURSOS POR OPERACIONES OFICIALES DE CREDITO	199,757.34
4 DONACIONES Y TRANSFERENCIAS		4 DONACIONES Y TRANSFERENCIAS	
13 DONACIONES Y TRANSFERENCIAS	66,444,793.58	13 DONACIONES Y TRANSFERENCIAS	10,430,159.89
DONACION	25,187,600.46	DONACION	74,788.46
INGRESOS CORRIENTES	-267,548.85	GASTOS CORRIENTES	74,788.46
1.5 OTROS INGRESOS	-267,548.85	2.3 BIENES Y SERVICIOS	74,788.46
TRANSFERENCIAS	14,767,825.35		



ESTADO DE EJECUCION DEL PRESUPUESTO DE INGRESOS Y GASTOS
AL I TRIMESTRE DEL EJERCICIO 2010
 (EN NUEVOS SOLES)

SECTOR : 11 SALUD
 ENTIDAD 011 M DE SALUD

EP-1

RECURSOS PÚBLICOS	EJECUCIÓN INGRESOS	GASTOS PÚBLICOS	EJECUCIÓN GASTOS
1.4 DONACIONES Y TRANSFERENCIAS	14,743,969.68		10,355,371.43
1.5 OTROS INGRESOS	23,855.67		10,123,523.63
FINANCIAMIENTO	10,687,323.96		10,112,108.94
1.9 SALDOS DE BALANCE	10,687,323.96		11,514.69
TRANSFERENCIA	41,257,193.12	TRANSFERENCIA	231,747.80
TRANSFERENCIAS	22,911,861.24	GASTOS CORRIENTES	231,747.80
1.4 DONACIONES Y TRANSFERENCIAS	22,911,861.24	2.3 BIENES Y SERVICIOS	
FINANCIAMIENTO	18,345,331.88	2.5 OTROS GASTOS	
1.9 SALDOS DE BALANCE	18,345,331.88	GASTOS DE CAPITAL	
		2.6 ADQUISICION DE ACTIVOS NO FINANCIEROS	
TOTAL DONACIONES Y TRANSFERENCIAS	56,444,793.58	TOTAL DONACIONES Y TRANSFERENCIAS	10,430,159.89
TOTAL GENERAL	763,014,653.02	TOTAL GENERAL	614,277,469.89

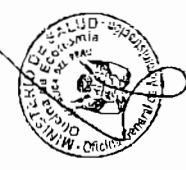
Los Ingresos y Gastos por Fuentes de Financiamiento se adecuarán a las disposiciones vigentes para el período

** Bonos Soberanos

MINISTERIO DE SALUD
 OFICINA GENERAL DE ADMINISTRACIÓN
 OFICINA DE ECONOMÍA
 CRUCES DE LA ESCUELA CIRIACO BARRALJO
CONTADOR GENERAL
 MAT. N.º

MINISTERIO DE SALUD
 OFICINA GENERAL DE ADMINISTRACIÓN
DIRECTOR GENERAL
 DE ADMINISTRACIÓN
 IRENE SUAREZ QUIROZ
 DIRECTORA GENERAL DE ADMINISTRACIÓN

TITULAR DE LA ENTIDAD
 Oscar Ugarte Ubilluz
 MINISTRO DE SALUD



ESTADO DE EJECUCION DEL PRESUPUESTO DE INGRESOS Y GASTOS
AL I TRIMESTRE DEL EJERCICIO 2010
 (EN NUEVEVOS SOLES)

SECTOR : 11 SALUD
 ENTIDAD : 011 M DE SALUD

ANEXO EP-1

RECURSOS PÚBLICOS	EJECUCIÓN INGRESOS	GASTOS PÚBLICOS	EJECUCIÓN GASTOS
1. RECURSOS ORDINARIOS			
00 RECURSOS ORDINARIOS			
		1 RECURSOS ORDINARIOS	547,736,808.62
		00 RECURSOS ORDINARIOS	531,322,918.03
		GASTOS CORRIENTES	2,753.42
		2.1.1.1.1.1 FUNCIONARIOS ELEGIDOS POR ELECCION POLITICA	8,327,930.97
		2.1.1.1.1.2 PERSONAL ADMINISTRATIVO NOMBRADO (REGIMEN	53,499.10
		2.1.1.1.1.3 PERSONAL CON CONTRATO A PLAZO FIJO (REGIMEN	15,077,524.87
		2.1.1.1.2.1 ASIGNACION A FONDOS PARA PERSONAL	53,129,874.08
		2.1.1.3.1.1 PERSONAL NOMBRADO	9,878,004.82
		2.1.1.3.1.2 PERSONAL CONTRATADO	14,401,916.17
		2.1.1.3.1.3 PERSONAL SERUMS	459,600.00
		2.1.1.3.1.4 INTERNOS DE MEDICINA Y ODONTOLOGIA	22,168,681.18
		2.1.1.3.2.1 PERSONAL NOMBRADO	42,850.39
		2.1.1.3.2.2 PERSONAL CONTRATADO	22,822,769.52
		2.1.1.3.3.1 GUARDIAS HOSPITALARIAS	62,802,309.48
		2.1.1.3.3.2 ASIGNACION EXTRAORDINARIA POR TRABAJO	13,746.65
		2.1.1.4.1.1 PERSONAL NOMBRADO	34,942.00
		2.1.1.9.1.2 AGUINALDOS	10,383,040.49
		2.1.1.9.1.3 BONIFICACION POR ESCOLARIDAD	39,854.82
		2.1.1.9.2.1 COMPENSACION POR TIEMPO DE SERVICIOS (CTS)	14,188.31
		2.1.1.9.3.1 ASIGNACION POR CUMPLIR 25 O 30 AÑOS	128.57
		2.1.1.9.3.2 BONIFICACION ADICIONAL POR VACACIONES	572.32
		2.1.1.9.3.3 COMPENSACION VACACIONAL (VACACIONES TRUNCAS)	3,100.00
		2.1.1.9.3.4 ASIGNACION POR ENSEÑANZA	222,169.00
		2.1.3.1.1.1 APORTES A LOS FONDOS DE SALUD	9,320,196.83
		2.1.3.1.1.5 CONTRIBUCIONES A ESSALUD	63,490.00
		2.1.3.1.1.6 OTRAS CONTRIBUCIONES DEL EMPLEADOR	35,669,917.40
		2.2.1.1.1.1 REGIMEN DE PENSIONES DL 20530	4,614,852.73
		2.2.1.1.2.1 ESCOLARIDAD, AGUINALDOS Y GRATIFICACIONES	21,432.27
		2.2.2.2.1.2 PENSIONES POR ACCIDENTES DE TRABAJO O VICTIMAS DE	8.41
		2.2.2.2.1.3 BONOS COMPLEMENTARIOS Y PENSIONES	48,070.06
		2.2.2.3.1.1 ALIMENTOS PARA PROGRAMAS SOCIALES	4,873,558.34
		2.2.2.3.3.1 ENTREGA DE MEDICAMENTOS	13,918.29
		2.2.2.3.4.2 GASTOS DE SEPELIO Y LUTO DEL PERSONAL ACTIVO	8,258.03
		2.2.2.3.4.3 GASTOS DE SEPELIO Y LUTO DEL PERSONAL PENSIONISTA	4,503,070.12
		2.3.1.1.1.1 ALIMENTOS Y BEBIDAS PARA CONSUMO HUMANO	




ESTADO DE EJECUCION DEL PRESUPUESTO DE INGRESOS Y GASTOS
 AL I TRIMESTRE DEL EJERCICIO 2010
 (EN NUEVOS SOLES)

SECTOR . 11 SALUD
 ENTIDAD . 011 M DE SALUD

ANEXO EP-1

RECURSOS PÚBLICOS	EJECUCIÓN INGRESOS	GASTOS PÚBLICOS	EJECUCIÓN GASTOS
		2.3.1.1.1.2 ALIMENTOS Y BEBIDAS PARA CONSUMO ANIMAL	1,060.54
		2.3.1.2.1.1 VESTUARIO, ACCESORIOS Y PRENDAS DIVERSAS	1,021,795.55
		2.3.1.2.1.2 TEXTILES Y ACABADOS TEXTILES	437,617.88
		2.3.1.2.1.3 CALZADO	139,250.62
		2.3.1.3.1.1 COMBUSTIBLES Y CARBURANTES	2,288,392.54
		2.3.1.3.1.2 GASES	39,198.74
		2.3.1.3.1.3 LUBRICANTES, GRASAS Y AFINES	9,644.72
		2.3.1.5.1.1 REPUESTOS Y ACCESORIOS	303,905.13
		2.3.1.5.1.2 PAPELERIA EN GENERAL UTILES Y MATERIALES DE	1,107,392.17
		2.3.1.5.3.1 ASEO, LIMPIEZA Y TOCADOR	886,430.26
		2.3.1.5.3.2 DE COCINA, COMEDOR Y CAFETERIA	15,573.37
		2.3.1.5.4.1 ELECTRICIDAD, ILUMINACION Y ELECTRONICA	215,668.04
		2.3.1.5.99.99 OTROS	49,590.81
		2.3.1.6.1.1 DE VEHICULOS	40,389.20
		2.3.1.6.1.2 DE COMUNICACIONES Y TELECOMUNICACIONES	18,137.70
		2.3.1.6.1.3 DE CONSTRUCCION Y MAQUINAS	180.10
		2.3.1.6.1.4 DE SEGURIDAD	8,154.90
		2.3.1.6.1.99 OTROS ACCESORIOS Y REPUESTOS	185,479.09
		2.3.1.7.1.1 ENSERES	86,635.36
		2.3.1.8.1.1 VACUNAS	131,322,149.11
		2.3.1.8.1.2 MEDICAMENTOS	1,208,995.32
		2.3.1.8.1.99 OTROS PRODUCTOS SIMILARES	82,359.70
		2.3.1.8.2.1 MATERIAL, INSUMOS, INSTRUMENTAL Y ACCESORIOS	11,356,189.94
		2.3.1.9.1.1 LIBROS, TEXTOS Y OTROS MATERIALES IMPRESOS	10,035.00
		2.3.1.9.1.2 MATERIAL DIDACTICO, ACCESORIOS Y UTILES DE	6,436.12
		2.3.1.9.1.99 OTROS MATERIALES DIVERSOS DE ENSEÑANZA	7,658.80
		2.3.1.10.1.3 ANIMALES PARA ESTUDIO	2,640.00
		2.3.1.10.1.4 FERTILIZANTES, INSECTICIDAS, FUNGICIDAS Y SIMILARES	93,538.00
		2.3.1.10.1.6 PRODUCTOS FARMACEUTICOS DE USO ANIMAL	4,058.40
		2.3.1.11.1.1 PARA EDIFICIOS Y ESTRUCTURAS	133,864.46
		2.3.1.11.1.2 PARA VEHICULOS	11,738.72
		2.3.1.11.1.3 PARA MOBILIARIO Y SIMILARES	171.00
		2.3.1.11.1.4 PARA MAQUINARIAS Y EQUIPOS	10,724.57
		2.3.1.11.1.5 OTROS MATERIALES DE MANTENIMIENTO	124,219.37
		2.3.1.11.1.6 MATERIALES DE ACONDICIONAMIENTO	27,507.97



ESTADO DE EJECUCION DEL PRESUPUESTO DE INGRESOS Y GASTOS
 AL I TRIMESTRE DEL EJERCICIO 2010
 (EN NUEVOS SOLES)

Fecha : 03/08/2010
 Hora : 14:41:30
 Pag. : 3 de 10

SECTOR 11 SALUD
 ENTIDAD : 011 M. DE SALUD

RECURSOS PÚBLICOS	EJECUCIÓN INGRESOS	GASTOS PÚBLICOS	EJECUCIÓN GASTOS
		2.3 199 1 1 HERRAMIENTAS	1,083.90
		2.3 199.1 2 PRODUCTOS QUIMICOS	20,138.62
		2.3 199.1 3 LIBROS, DIARIOS, REVISTAS Y OTROS BIENES IMPRESOS	163,516.86
		2.3 199 1 4 SIMBOLOS, DISTINTIVOS Y CONDECORACIONES	750.00
		2.3 199 199 OTROS BIENES	268,214.61
		2.3 2 1 1 PASAJES Y GASTOS DE TRANSPORTE	94,347.43
		2.3.2 1 1 2 VIATICOS Y ASIGNACIONES POR COMISION DE SERVICIO	388,426.87
		2.3.2 1 2 1 PASAJES Y GASTOS DE TRANSPORTE	763,139.67
		2.3.2 1 2 2 VIATICOS Y ASIGNACIONES POR COMISION DE SERVICIO	1,041,527.29
		2.3 2 1 2 99 OTROS GASTOS	578,878.04
		2.3.2 2 1 1 SERVICIO DE SUMINISTRO DE ENERGIA ELECTRICA	2,360,193.51
		2.3 2 2.1 2 SERVICIO DE AGUA Y DESAGUE	2,313,086.53
		2.3 2 2 1 3 SERVICIO DE SUMINISTRO DE GAS	33,249.01
		2.3 2 2.2 1 SERVICIO DE TELEFONIA MOVIL	172,842.31
		2.3 2 2.2 2 SERVICIO DE TELEFONIA FIJA	1,259,266.04
		2.3.2 2 2 3 SERVICIO DE INTERNET	369,272.87
		2.3 2 2.3 1 CORREOS Y SERVICIOS DE MENSAJERIA	22,865.02
		2.3.2 2 3 99 OTROS SERVICIOS DE COMUNICACION	53,714.42
		2.3.2 2 4 1 SERVICIO DE PUBLICIDAD	35,980.32
		2.3 2 2 4 2 OTROS SERVICIOS DE PUBLICIDAD Y DIFUSION	131,963.38
		2.3.2 2 4 3 SERVICIOS DE IMAGEN INSTITUCIONAL	884.00
		2.3.2 2 4 4 SERVICIO DE IMPRESIONES, ENCUADERNACION Y	296,925.17
		2.3.2 3.1 1 SERVICIOS DE LIMPIEZA E HIGIENE	5,305,330.85
		2.3 2 3 1 2 SERVICIOS DE SEGURIDAD Y VIGILANCIA	4,311,491.31
		2.3.2 4 1 1 DE EDIFICACIONES, OFICINAS Y ESTRUCTURAS	1,170,601.64
		2.3 2 4.1 3 DE VEHICULOS	102,927.54
		2.3 2 4.1 4 DE MOBILIARIO Y SIMILARES	1,738.00
		2.3.2 4 1 5 DE MAQUINARIAS Y EQUIPOS	978,451.93
		2.3 2 4 1 99 DE OTROS BIENES Y ACTIVOS	354,418.16
		2.3 2 5.1 1 DE EDIFICIOS Y ESTRUCTURAS	447,877.41
		2.3 2 5 1 2 DE VEHICULOS	8,068.40
		2.3.2 5 1 3 DE MOBILIARIO Y SIMILARES	21,510.00
		2.3.2 5.1 4 DE MAQUINARIAS Y EQUIPOS	73,408.52
		2.3 2 5 1 99 DE OTROS BIENES Y ACTIVOS	119,160.28
		2.3 2 6.1 1 GASTOS LEGALES Y JUDICIALES	1,713.60



ESTADO DE EJECUCION DEL PRESUPUESTO DE INGRESOS Y GASTOS
 AL I TRIMESTRE DEL EJERCICIO 2010
 (EN NUEVOS SOLES)

Fecha : 03/08/2010
 Hora : 14:41:30
 Pag : 4 de 10

SECTOR 11 SALUD
 ENTIDAD : 011 M DE SALUD

RECURSOS PÚBLICOS	EJECUCIÓN INGRESOS	GASTOS PÚBLICOS	EJECUCIÓN GASTOS
		23.2.6.1.2 GASTOS NOTARIALES	132,534.02
		23.2.6.2.1 CARGOS BANCARIOS	533.51
		23.2.6.2.2 GASTOS FINANCIEROS POR COMPRA Y VENTA DE TITULOS	20.01
		23.2.6.2.99 OTROS SERVICIOS FINANCIEROS	850.00
		23.2.6.3.1 SEGURO DE VIDA	264,196.50
		23.2.6.3.2 SEGURO DE VEHICULOS	41,826.10
		23.2.6.3.3 SEGURO OBLIGATORIO ACCIDENTES DE TRANSITO (SOAT)	11,255.00
		23.2.6.3.4 OTROS SEGUROS PERSONALES	405,731.39
		23.2.6.3.99 OTROS SEGUROS DE BIENES MUEBLES E INMUEBLES	29,980.01
		23.2.7.1.1 CONSULTORIAS	4,093.34
		23.2.7.1.2 ASESORIAS	2,700.00
		23.2.7.1.3 AUDITORIAS	44,999.85
		23.2.7.1.4 PERFILES DE INVERSION	1,998.00
		23.2.7.1.99 OTROS SERVICIOS SIMILARES	63,000.00
		23.2.7.2.1 CONSULTORIAS	153,485.00
		23.2.7.2.2 ASESORIAS	118,549.66
		23.2.7.2.3 AUDITORIAS	9,700.00
		23.2.7.2.99 OTROS SERVICIOS SIMILARES	581,965.00
		23.2.7.3.1 REALIZADO POR PERSONAS JURIDICAS	179,204.25
		23.2.7.3.2 REALIZADO POR PERSONAS NATURALES	25,208.00
		23.2.7.4.2 PROCESAMIENTOS DE DATOS	9,300.00
		23.2.7.4.3 SOPORTE TECNICO	13,697.49
		23.2.7.4.99 OTROS SERVICIOS DE INFORMATICA	21,030.13
		23.2.7.5.2 PROPINAS PARA PRACTICANTES	8,960.00
		23.2.7.7.1 SERVICIOS RELACIONADOS CON EL MEDIO AMBIENTE	17,429.40
		23.2.7.10.1 SEMINARIOS, TALLERES Y SIMILARES ORGANIZADOS POR	96,630.10
		23.2.7.10.2 ATENCIONES OFICIALES Y CELEBRACIONES	117.50
		23.2.7.10.99 OTRAS ATENCIONES Y CELEBRACIONES	2,503.00
		23.2.7.11.1 EMBALAJE Y ALMACENAJE	907,965.36
		23.2.7.11.2 TRANSPORTE Y TRASLADO DE CARGA, BIENES Y	1,833,820.55
		23.2.7.11.3 SERVICIOS RELACIONADOS CON FLORERIA, JARDINERIA Y	1,300.00
		23.2.7.11.99 SERVICIOS DIVERSOS	6,379,542.35
		23.2.8.1.1 CONTRATO ADMINISTRATIVO DE SERVICIOS	46,323,655.23
		23.2.8.1.2 CONTRIBUCIONES A ESSALUD DE C.A.S.	3,179,141.67
		2.5.2.1.1.99 A OTRAS ORGANIZACIONES	2,961,780.33



ESTADO DE EJECUCION DEL PRESUPUESTO DE INGRESOS Y GASTOS
 AL I TRIMESTRE DEL EJERCICIO 2010
 (EN NUEVOS SOLES)

SECTOR : 11 SALUD
 ENTIDAD : 011 M. DE SALUD

ANEXO EP-1

RECURSOS PÚBLICOS	EJECUCIÓN INGRESOS	GASTOS PÚBLICOS	EJECUCIÓN GASTOS
		2.5.4.1.1.1 IMPUESTOS	11,995,222.44
		2.5.4.1.2.1 DERECHOS ADMINISTRATIVOS	3,784.32
		2.5.4.1.3.1 MULTAS	12,829.41
		2.5.4.3.1.1 IMPUESTOS	228,054.81
		2.5.4.3.2.1 DERECHOS ADMINISTRATIVOS	346,980.09
		2.5.5.1.1.1 PERSONAL ADMINISTRATIVO	13,410.00
		2.5.5.1.1.3 PERSONAL DE SALUD	504,355.11
		2.5.5.1.2.1 PENSIONISTAS	690,490.87
		2.5.5.1.3.1 A PERSONAS JURIDICAS	8,596.28
		2.5.5.1.3.2 A PERSONAS NATURALES	30,720.00
		2.5.5.2.1.99 OTRAS INDEMNIZACIONES Y COMPENSACIONES	129,200.00
		GASTOS DE CAPITAL	16,413,890.59
		2.6.2.2.3.2 COSTO DE CONSTRUCCION POR CONTRATA	8,153,505.39
		2.6.3.1.1.1 PARA TRANSPORTE TERRESTRE	546,064.00
		2.6.3.2.1.2 MOBILIARIO	15,897.20
		2.6.3.2.3.1 EQUIPOS COMPUTACIONALES Y PERIFERICOS	62,986.90
		2.6.3.2.3.2 EQUIPOS DE COMUNICACIONES PARA REDES	4,344.82
		2.6.3.2.3.3 EQUIPOS DE TELECOMUNICACIONES	318,089.71
		2.6.3.2.4.1 MOBILIARIO	451,325.00
		2.6.3.2.4.2 EQUIPOS	1,598,843.83
		2.6.3.2.9.1 AIRE ACONDICIONADO Y REFRIGERACION	81,832.80
		2.6.3.2.9.2 ASEO, LIMPIEZA Y COCINA	19,481.00
		2.6.3.2.9.3 SEGURIDAD INDUSTRIAL	850.00
		2.6.3.2.9.4 ELECTRICIDAD Y ELECTRONICA	65,934.26
		2.6.3.2.9.5 EQUIPOS E INSTRUMENTOS DE MEDICION	7,932.00
		2.6.3.2.9.99 MAQUINARIAS, EQUIPOS Y MOBILIARIOS DE OTRAS	62,904.62
		2.6.6.1.3.2 SOFTWARES	55,683.00
		2.6.7.1.6.2 GASTOS POR LA COMPRA DE BIENES	50,024.03
		2.6.7.1.6.3 GASTOS POR LA CONTRATACION DE SERVICIOS	1,824,631.73
		2.6.8.1.3.1 ELABORACION DE EXPEDIENTES TECNICOS	458,795.41
		2.6.8.1.4.3 GASTO POR LA CONTRATACION DE SERVICIOS	2,579,368.63
		2.6.8.1.4.99 OTROS GASTOS	54,196.26
TOTAL RECURSOS ORDINARIOS	547,736,808.62	TOTAL RECURSOS ORDINARIOS	547,736,808.62
2 RECURSOS DIRECTAMENTE RECAUDADOS		2 RECURSOS DIRECTAMENTE RECAUDADOS	



ESTADO DE EJECUCION DEL PRESUPUESTO DE INGRESOS Y GASTOS
 AL 1 TRIMESTRE DEL EJERCICIO 2010
 (EN NUEVOS SOLES)

Fecha : 03/08/2010
 Hora : 14:41:30
 Pag : 6 de 10



SECTOR 11 SALUD
 ENTIDAD : 011 M DE SALUD

ANEXO EP-1

RECURSOS PÚBLICOS		EJECUCIÓN INGRESOS	GASTOS PÚBLICOS		EJECUCIÓN GASTOS
09	RECURSOS DIRECTAMENTE RECAUDADOS	146 704,150 82	09	RECURSOS DIRECTAMENTE RECAUDADOS	55,910,744 04
	INGRESOS CORRIENTES	71,718,387 21		GASTOS CORRIENTES	53,955,394 74
1.3.1.4.1	ALIMENTOS Y BEBIDAS	17,034 00	2.1.1.2.1	ASIGNACION A FONDOS PARA PERSONAL	3 426,574 04
1.3.1.4.5	MATERIALES MEDICOS QUIRURGICOS	384,469 74	2.1.1.3.2	ASIGNACION EXTRAORDINARIA POR TRABAJO	7,155 409 65
1.3.1.4.7	PRODUCTOS Y MATERIALES DE REHABILITACION	637,053 19	2.2.2.3.3.1	ENTREGA DE MEDICAMENTOS	5,771 56
1.3.1.6.1	PRODUCCION DE BIOLÓGICOS	42,632 00	2.3.1.1.1	ALIMENTOS Y BEBIDAS PARA CONSUMO HUMANO	462,441 72
1.3.1.6.2	MEDICINAS	13,596,365 84	2.3.1.2.1	VESTUARIO, ACCESORIOS Y PRENDAS DIVERSAS	479,321 70
1.3.1.6.3	VACUNAS	246,662 00	2.3.1.2.2	TEXTILES Y ACABADOS TEXTILES	6,889 42
1.3.1.6.4	FARMACIA	1,096,351 20	2.3.1.3.1	COMBUSTIBLES Y CARBURANTES	76,714 86
1.3.1.6.99	OTROS PRODUCTOS DE SALUD	111,764 22	2.3.1.3.2	GASES	3,871 00
1.3.1.9.1.2	VENTA DE BASES PARA LICITACION PUBLICA.	23,865 53	2.3.1.3.1.3	LUBRICANTES, GRASAS Y AFINES	8,030 30
1.3.1.9.1.99	OTROS BIENES	166,193 04	2.3.1.5.1	REPUESTOS Y ACCESORIOS	147,874 63
1.3.2.3.1.4	CONSTANCIAS Y CERTIFICADOS	2,644 00	2.3.1.5.2	PAPELERIA EN GENERAL, UTILES Y MATERIALES DE	662,111 72
1.3.2.4.1.1	TASAS DE SALUD	5,958,297 78	2.3.1.5.3.1	ASEO, LIMPIEZA Y TOCADOR	375,328 24
1.3.2.4.1.2	AUTORIZACION, INSPECCION Y CONTROL SANITARIO	793,152 52	2.3.1.5.3.2	DE COCINA, COMEDOR Y CAFETERIA	1,040 50
1.3.2.4.1.3	EXAMENES MEDICOS, PSICOSOMATICOS Y DOSAJE	53,990 60	2.3.1.5.4	ELECTRICIDAD, ILUMINACION Y ELECTRONICA	56,196 73
1.3.2.4.1.4	CERTIFICADOS	639,115 02	2.3.1.5.99	OTROS	495 00
1.3.2.4.1.5	PASES SANITARIOS	1,337,481 73	2.3.1.6.1	DE VEHICULOS	5 960 08
1.3.2.4.1.6	CARNETS Y/O TARJETAS DE ATENCION	703,173 10	2.3.1.6.2	DE COMUNICACIONES Y TELECOMUNICACIONES	14,015 81
1.3.2.4.1.7	CONTROL CANINO	10,168 00	2.3.1.6.3	DE CONSTRUCCION Y MAQUINAS	5,330 90
1.3.2.4.1.99	OTROS DERECHOS ADMINISTRATIVOS DE SALUD	1,096,398 32	2.3.1.6.4	DE SEGURIDAD	2,657 00
1.3.2.8.1.12	EXPEDICION DE CONSTANCIAS	72 00	2.3.1.6.1.99	OTROS ACCESORIOS Y REPUESTOS	89 870 01
1.3.2.10.1.1	FORMULARIOS	5 50	2.3.1.7.1	ENSERES	46,596 26
1.3.2.10.1.5	CERTIFICACIONES DIVERSAS	137,987 97	2.3.1.8.1	VACUNAS	193,570 00
1.3.2.10.1.11	ACCESO A LA INFORMACION PUBLICA	2,697 81	2.3.1.8.2	MEDICAMENTOS	8,366,448 86
1.3.2.10.1.99	OTROS DERECHOS ADMINISTRATIVOS	371 34	2.3.1.8.1.99	OTROS PRODUCTOS SIMILARES	595 222 15
1.3.3.2.1.4	SERVICIOS DE TRANSPORTE	2,931 00	2.3.1.8.2.1	MATERIAL, INSUMOS, INSTRUMENTAL Y ACCESORIOS	6,930,164 27
1.3.3.2.1.99	OTROS SERVICIOS DE TRANSPORTE	21,848 00	2.3.1.9.1	LIBROS, TEXTOS Y OTROS MATERIALES IMPRESOS	1,180 00
1.3.3.3.1.2	SERVICIO DE CAPACITACION	46,278 00	2.3.1.9.1.99	OTROS MATERIALES DIVERSOS DE ENSEÑANZA	400 00
1.3.3.3.1.3	PENSION DE ENSEÑANZA	19,449 20	2.3.1.11.1	PARA EDIFICIOS Y ESTRUCTURAS	13,230 18
1.3.3.3.1.99	OTROS SERVICIOS DE EDUCACION	4,803 48	2.3.1.11.1.3	PARA MOBILIARIO Y SIMILARES	245 22
1.3.3.3.2.99	OTROS SERVICIOS CULTURALES Y RECREATIVOS	1,978 00	2.3.1.11.1.4	PARA MAQUINARIAS Y EQUIPOS	4,045 45
1.3.3.4.1.1	ATENCION MEDICA	8,497,920 00	2.3.1.11.1.5	OTROS MATERIALES DE MANTENIMIENTO	25,923 31
1.3.3.4.1.2	ATENCION DENTAL	910,105 17	2.3.1.11.1.6	MATERIALES DE ACONDICIONAMIENTO	8,762 05
1.3.3.4.1.3	EXAMEN PSICOLOGICO Y/O SIQUIATRICA	415,519 70	2.3.1.99.1	HERRAMIENTAS	1,915 20

ESTADO DE EJECUCION DEL PRESUPUESTO DE INGRESOS Y GASTOS
AL I TRIMESTRE DEL EJERCICIO 2010
 (EN NUEVOS SOLES)



SECTOR : 11 SALUD
 ENTIDAD : 011 M DE SALUD

RECURSOS PÚBLICOS		EJECUCIÓN INGRESOS	GASTOS PÚBLICOS	EJECUCIÓN GASTOS
1.3.3.4.1.4	SERVICIO DE EMERGENCIA	2,491,949.24	2.3.1.99.1.3 LIBROS, DIARIOS, REVISTAS Y OTROS BIENES IMPRESOS	174,169.51
1.3.3.4.1.5	CIRUGIA	1,924,126.33	2.3.1.99.1.4 SIMBOLOS, DISTINTIVOS Y CONDECORACIONES	5,042.00
1.3.3.4.1.6	HOSPITALIZACION	4,130,695.61	2.3.1.99.1.99 OTROS BIENES	148,551.73
1.3.3.4.1.7	SERVICIO DE TOPICO	697,566.86	2.3.2.1.1 PASAJES Y GASTOS DE TRANSPORTE	6,500.00
1.3.3.4.1.8	SERVICIOS EN CLINICAS	6,422,382.09	2.3.2.1.2 PASAJES Y GASTOS DE TRANSPORTE	229,486.76
1.3.3.4.1.99	OTROS SERVICIOS MEDICOS - ASISTENCIALES	451,333.55	2.3.2.1.2.2 VIATICOS Y ASIGNACIONES POR COMISION DE SERVICIO	188,622.34
1.3.3.4.2.1	EXAMENES DE LABORATORIO	9,007,561.91	2.3.2.1.2.99 OTROS GASTOS	1,210,937.14
1.3.3.4.2.2	ELECTROENCEFALOGRAMA	85,825.50	2.3.2.2.1 SERVICIO DE SUMINISTRO DE ENERGIA ELECTRICA	8,488.30
1.3.3.4.2.3	ELECTROCARDIOGRAMA	371,354.75	2.3.2.2.1.2 SERVICIO DE AGUA Y DESAGUE	9,577.50
1.3.3.4.2.4	DIAGNOSTICOS POR IMAGENES (RAYOS X, ECOGRAFIAS,	4,570,578.32	2.3.2.2.1.3 SERVICIO DE SUMINISTRO DE GAS	140.00
1.3.3.4.2.5	EXAMEN DE AUDIOMETRIA	125,053.00	2.3.2.2.2.1 SERVICIO DE TELEFONIA MOVIL	779.72
1.3.3.4.2.99	OTROS EXAMENES DE LABORATORIO Y DE AYUDA AL	37,564.16	2.3.2.2.2.2 SERVICIO DE TELEFONIA FIJA	8,099.77
1.3.3.4.3.1	FISIOTERAPIA	735,099.36	2.3.2.2.2.3 SERVICIO DE INTERNET	10,186.93
1.3.3.4.3.2	VACUNAS	47,723.40	2.3.2.2.3.1 CORREOS Y SERVICIOS DE MENSAJERIA	16,451.52
1.3.3.4.3.99	OTROS SERVICIOS DE SALUD	1,124,384.06	2.3.2.2.3.99 OTROS SERVICIOS DE COMUNICACION	41,216.75
1.3.3.5.1.1	EDIFICIOS E INSTALACIONES	57,821.69	2.3.2.2.4.1 SERVICIO DE PUBLICIDAD	5,713,728.27
1.3.3.5.2.1	VEHICULOS DE TRANSPORTE	3,960.00	2.3.2.2.4.2 OTROS SERVICIOS DE PUBLICIDAD Y DIFUSION	10,248.06
1.3.3.5.2.3	MOBILIARIO Y SIMILARES	226.40	2.3.2.2.4.4 SERVICIO DE IMPRESIONES, ENCUADERNACION Y	221,138.68
1.3.3.5.3.99	OTROS ALQUILERES	159,592.20	2.3.2.3.1 SERVICIOS DE LIMPIEZA E HIGIENE	69,002.31
1.3.3.9.1.3	SERVICIOS DE ADMINISTRACION	4,264.05	2.3.2.3.1.2 SERVICIOS DE SEGURIDAD Y VIGILANCIA	40,544.00
1.3.3.9.1.99	OTROS SERVICIOS POR ADMINISTRACION Y	503,652.42	2.3.2.4.1 DE EDIFICACIONES, OFICINAS Y ESTRUCTURAS	636,041.22
1.3.3.9.2.3	SERVICIOS DE INVESTIGACION Y DESARROLLO	17,283.60	2.3.2.4.1.3 DE VEHICULOS	15,516.74
1.3.3.9.2.5	SERVICIOS DE COMEDOR Y CAFETERIAS	2,275.00	2.3.2.4.1.4 DE MOBILIARIO Y SIMILARES	11,439.00
1.3.3.9.2.9	SERVICIOS A TERCEROS	81,593.27	2.3.2.4.1.5 DE MAQUINARIAS Y EQUIPOS	239,614.89
1.3.3.9.2.16	SERVICIOS FUNERARIOS Y DE CEMENTERIO	87,097.20	2.3.2.4.1.99 DE OTROS BIENES Y ACTIVOS	96,267.67
1.5.2.1.1.1	DE ADMINISTRACION GENERAL	19,872.19	2.3.2.5.1.1 DE EDIFICIOS Y ESTRUCTURAS	104,777.02
1.5.2.1.6.2	MULTAS A ESTABLECIMIENTOS, FARMACIAS Y OTROS	1,078,296.42	2.3.2.5.1.3 DE MOBILIARIO Y SIMILARES	775.00
1.5.2.1.6.99	OTRAS MULTAS	59,738.57	2.3.2.5.1.4 DE MAQUINARIAS Y EQUIPOS	38,800.74
1.5.2.2.1.1	SANCIONES DE ADMINISTRACION GENERAL	4,896.00	2.3.2.5.1.99 DE OTROS BIENES Y ACTIVOS	1,213.80
1.5.2.2.1.2	INTERESES POR SANCIONES	16,063.89	2.3.2.6.1.1 GASTOS LEGALES Y JUDICIALES	84.00
1.5.2.2.1.3	EJECUCION DE GARANTIA	77,739.64	2.3.2.6.1.2 GASTOS NOTARIALES	39,882.50
1.5.2.2.1.99	OTRAS SANCIONES	146,567.43	2.3.2.6.2.1 CARGOS BANCARIOS	1,085.11
1.5.5.1.2.1	VENTA DE CHATARRA	3,752.00	2.3.2.6.3.1 SEGURO DE VIDA	10,659.63
1.5.5.1.4.99	OTROS INGRESOS DIVERSOS	211,878.09	2.3.2.6.3.3 SEGURO OBLIGATORIO ACCIDENTES DE TRANSITO (SOAT)	6,734.29
FINANCIAMIENTO		74,985,763.61	2.3.2.6.3.4 OTROS SEGUROS PERSONALES	75,324.19

ESTADO DE EJECUCION DEL PRESUPUESTO DE INGRESOS Y GASTOS
AL I TRIMESTRE DEL EJERCICIO 2010
 (EN NUEVOS SOLES)

SECTOR : 11 SALUD
 ENTIDAD : 011 M DE SALUD

RECURSOS PÚBLICOS	EJECUCIÓN INGRESOS	GASTOS PÚBLICOS	EJECUCIÓN GASTOS
19.1111 SALDOS DE BALANCE	74,985,763.61		
		2.3.2.7.1.1 CONSULTORIAS	16,091.50
		2.3.2.7.1.2 ASESORIAS	32,700.00
		2.3.2.7.1.99 OTROS SERVICIOS SIMILARES	15,566.01
		2.3.2.7.2.1 CONSULTORIAS	164,930.00
		2.3.2.7.2.2 ASESORIAS	44,247.30
		2.3.2.7.2.99 OTROS SERVICIOS SIMILARES	4,572.48
		2.3.2.7.3.1 REALIZADO POR PERSONAS JURIDICAS	36,691.65
		2.3.2.7.3.2 REALIZADO POR PERSONAS NATURALES	7,580.00
		2.3.2.7.4.2 PROCESAMIENTOS DE DATOS	100.00
		2.3.2.7.4.3 SOPORTE TECNICO	120.00
		2.3.2.7.4.99 OTROS SERVICIOS DE INFORMATICA	21,932.64
		2.3.2.7.5.2 PROPINAS PARA PRACTICANTES	27,200.00
		2.3.2.7.5.4 ANIMADORAS Y ALFABETIZADORES	28,830.00
		2.3.2.7.10.1 SEMINARIOS, TALLERES Y SIMILARES ORGANIZADOS POR	11,601.20
		2.3.2.7.10.2 ATENCIONES OFICIALES Y CELEBRACIONES	10,879.20
		2.3.2.7.11.2 TRANSPORTE Y TRASLADO DE CARGA, BIENES Y	28,572.86
		2.3.2.7.11.3 SERVICIOS RELACIONADOS CON FLORERIA, JARDINERIA Y	780.00
		2.3.2.7.11.99 SERVICIOS DIVERSOS	5,794,451.57
		2.3.2.8.1.1 CONTRATO ADMINISTRATIVO DE SERVICIOS	9,789,548.67
		2.3.2.8.1.2 CONTRIBUCIONES A ESSALUD DE C A S	271,446.94
		2.5.4.1.1.1 IMPUESTOS	2,815.00
		2.5.4.1.3.1 MULTAS	26,255.00
		2.5.4.3.2.1 DERECHOS ADMINISTRATIVOS	52,747.81
		GASTOS DE CAPITAL	1,955,349.30
		2.6.2.2.3.2 COSTO DE CONSTRUCCION POR CONTRATA	61,427.79
		2.6.3.1.1.1 PARA TRANSPORTE TERRESTRE	8,375.20
		2.6.3.2.1.1 MAQUINAS Y EQUIPOS	48,800.00
		2.6.3.2.1.2 MOBILIARIO	10,647.00
		2.6.3.2.3.1 EQUIPOS COMPUTACIONALES Y PERIFERICOS	125,695.24
		2.6.3.2.3.2 EQUIPOS DE COMUNICACIONES PARA REDES	1,650.00
		2.6.3.2.3.3 EQUIPOS DE TELECOMUNICACIONES	109.00
		2.6.3.2.4.1 MOBILIARIO	20,817.60
		2.6.3.2.4.2 EQUIPOS	152,466.00
		2.6.3.2.9.1 AIRE ACONDICIONADO Y REFRIGERACION	37,497.63
		2.6.3.2.9.2 ASEO, LIMPIEZA Y COCINA	33,430.00



ESTADO DE EJECUCION DEL PRESUPUESTO DE INGRESOS Y GASTOS
AL I TRIMESTRE DEL EJERCICIO 2010
 (EN NUEVOS SOLES)



SECTOR . 11 SALUD
 ENTIDAD . 011 M DE SALUD

ANEXO EP-1

RECURSOS PÚBLICOS	EJECUCIÓN INGRESOS	GASTOS PÚBLICOS	EJECUCIÓN GASTOS
TOTAL RECURSOS DIRECTAMENTE RECAUDADOS	146,704,150.82	TOTAL RECURSOS DIRECTAMENTE RECAUDADOS	55,910,744.04
3 RECURSOS POR OPERACIONES OFICIALES DE CREDITO		3 RECURSOS POR OPERACIONES OFICIALES DE CREDITO	
19 RECURSOS POR OPERACIONES OFICIALES DE CREDITO	2,128,900.00	19 RECURSOS POR OPERACIONES OFICIALES DE CREDITO	199,757.34
ENDEUDAMIENTO EXTERNO	2,128,900.00	ENDEUDAMIENTO EXTERNO	199,757.34
INGRESOS CORRIENTES	-39,350.00	GASTOS DE CAPITAL	199,757.34
1.5 1 1 3 99 OTROS	-39,350.00	2.6 7 1. 6 3 GASTOS POR LA CONTRATACION DE SERVICIOS	194,186.09
FINANCIAMIENTO	2,168,250.00	2.6 8 1. 3 1 ELABORACION DE EXPEDIENTES TECNICOS	5,571.25
1.9 1 1 1 1 1 SALDOS DE BALANCE	2,168,250.00		
TOTAL RECURSOS POR OPERACIONES OFICIALES DE CREDITO	2,128,900.00	TOTAL RECURSOS POR OPERACIONES OFICIALES DE CREDITO	199,757.34
4 DONACIONES Y TRANSFERENCIAS		4 DONACIONES Y TRANSFERENCIAS	
13 DONACIONES Y TRANSFERENCIAS	66,444,793.58	13 DONACIONES Y TRANSFERENCIAS	10,430,159.89
DONACION	25,187,600.46	DONACION	74,788.46
INGRESOS CORRIENTES	-267,548.85	GASTOS CORRIENTES	74,788.46
1.5 1 1 3 99 OTROS	-267,548.85	2.3 1 1 1 1 ALIMENTOS Y BEBIDAS PARA CONSUMO HUMANO	200.00
TRANSFERENCIAS	14,767,825.35	2.3 1 8. 1 2 MEDICAMENTOS	200.00
1.4. 1 2. 2 99 OTROS ORGANISMOS INTERNACIONALES (NUEVO)	2,729,741.18	2.3 1 99 1 99 OTROS BIENES	200.00
1.4. 2 1. 4 4 AGENCIA ESPAÑOLA DE COOPERACION INTERNACIONAL	11,906,228.50	2.3 2 1 2 99 OTROS GASTOS	1,260.00
1.4. 2 1. 5 2 FONDO CONTRAVALOR PERU - JAPON	108,000.00	2.3 2 2. 4 4 SERVICIO DE IMPRESIONES, ENCUADERNACION Y	278.46
1.5 4 1. 1 1 TRANSFERENCIAS VOLUNTARIAS CORRIENTES DE	13,200.00	2.3 2 7 2 1 CONSULTORIAS	58,710.00
1.5. 4 1. 1 2 TRANSFERENCIAS VOLUNTARIAS CORRIENTES DE	10,655.67	2.3 2 7 3 1 REALIZADO POR PERSONAS JURIDICAS	15,000.00
FINANCIAMIENTO	10,687,323.96	2.3. 2 7. 11 99 SERVICIOS DIVERSOS	940.00
1.9 1 1 1 1 SALDOS DE BALANCE	10,687,323.96		
TRANSFERENCIA	41,257,193.12	TRANSFERENCIA	10,355,371.43
TRANSFERENCIAS	22,911,861.24	GASTOS CORRIENTES	10,123,623.63
1.4. 1 3 1 1 DEL GOBIERNO NACIONAL	22,911,861.24	2.3 1 1. 1 1 ALIMENTOS Y BEBIDAS PARA CONSUMO HUMANO	104,294.18
FINANCIAMIENTO	18,345,331.88	2.3 1 5. 1 1 REPUESTOS Y ACCESORIOS	1,680.00
1.9 1 1 1 1 SALDOS DE BALANCE	18,345,331.88	2.3 1 5. 1 2 PAPELERIA EN GENERAL, UTILES Y MATERIALES DE	26,401.57
		2.3. 1 5 3 1 ASEO, LIMPIEZA Y TOCADOR	23,796.50
		2.3. 1 5 4 1 ELECTRICIDAD, ILUMINACION Y ELECTRONICA	3,155.00
		2.3. 1 7 1 1 ENSERES	700.00
		2.3 1 8 1 1 VACUNAS	1,300.00
		2.3 1 8. 1 2 MEDICAMENTOS	2,547,592.92

ESTADO DE EJECUCION DEL PRESUPUESTO DE INGRESOS Y GASTOS
 AL I TRIMESTRE DEL EJERCICIO 2010
 (EN NUEVOS SOLES)

SECTOR 11 SALUD
 ENTIDAD 011 M DE SALUD

ANEXO EP-1

RECURSOS PÚBLICOS	EJECUCIÓN INGRESOS	GASTOS PÚBLICOS	EJECUCIÓN GASTOS
		2.3 1 8 1 99 OTROS PRODUCTOS SIMILARES	138 553 50
		2.3 1 8 2 1 MATERIAL, INSUMOS, INSTRUMENTAL Y ACCESORIOS	3 873 739 61
		2.3 1 99 1 2 PRODUCTOS QUIMICOS	1 823 00
		2.3 1 99 1 3 LIBROS, DIARIOS, REVISTAS Y OTROS BIENES IMPRESOS	8 337 00
		2.3 1 99 1 99 OTROS BIENES	21 235 00
		2.3 2 1 2 1 PASAJES Y GASTOS DE TRANSPORTE	7 093 00
		2.3 2 1 2 99 OTROS GASTOS	18 797 00
		2.3 2 2 4 4 SERVICIO DE IMPRESIONES, ENCUADERNACION Y	53 793 30
		2.3 2 4 1 1 DE EDIFICACIONES, OFICINAS Y ESTRUCTURAS	1 405 00
		2.3 2 4 1 4 DE MOBILIARIO Y SIMILARES	1 195 00
		2.3 2 4 1 5 DE MAQUINARIAS Y EQUIPOS	1 240 00
		2.3 2 7 2 3 AUDITORIAS	57 600 00
		2.3 2 7 11 2 TRANSPORTE Y TRASLADO DE CARGA, BIENES Y	1 420 00
		2.3 2 7 11 99 SERVICIOS DIVERSOS	1 465 436 18
		2.3 2 8 1 1 CONTRATO ADMINISTRATIVO DE SERVICIOS	1 694 804 66
		2.3 2 8 1 2 CONTRIBUCIONES A ESSALUD DE C A S	56 716 52
		2.5 2 1 1 99 A OTRAS ORGANIZACIONES	11 514 69
		GASTOS DE CAPITAL	231 747 80
		2.6 3 2 3 1 EQUIPOS COMPUTACIONALES Y PERIFERICOS	10 215 00
		2.6 3 2 4 2 EQUIPOS	220 999 00
		2.6 3 2 9 4 ELECTRICIDAD Y ELECTRONICA	533 80
TOTAL DONACIONES Y TRANSFERENCIAS	66 444 793 58	TOTAL DONACIONES Y TRANSFERENCIAS	10 430 159 89
TOTAL GENERAL	763 014 653 02	TOTAL GENERAL	614 277 469 89

MINISTERIO DE SALUD
 OFICINA GENERAL DE ADMINISTRACION
 OFICINA DE ECONOMIA
 CPC MARIA ESCATA GIRA O ARAUJO
 CONTADOR GENERAL
 MAT. N°



DIRECTOR GENERAL
 DE ADMINISTRACION
 IRENE SUAREZ QUIROZ
 DIRECTORA GENERAL DE ADMINISTRACION

TITULAR DE LA ENTIDAD
 Oscar Ugarte Ubilluz
 MINISTRO DE SALUD

ESTADO DE EJECUCION DEL PRESUPUESTO DE INGRESOS Y GASTOS

AL I TRIMESTRE DEL EJERCICIO 2010

(EN NUEVOS SOLES)



SECTOR : 11 SALUD
 ENTIDAD : 011 M DE SALUD

Anexo Por Tipo de Financiamiento y Tipo de Recurso

RECURSOS PÚBLICOS	EJECUCIÓN INGRESOS	GASTOS PÚBLICOS	EJECUCIÓN GASTOS
3 RECURSOS POR OPERACIONES OFICIALES DE CREDITO		3 RECURSOS POR OPERACIONES OFICIALES DE CREDITO	
19 RECURSOS POR OPERACIONES OFICIALES DE CREDITO	2,128,900.00	19 RECURSOS POR OPERACIONES OFICIALES DE CREDITO	199,757.34
ENDEUDAMIENTO EXTERNO	2,128,900.00	ENDEUDAMIENTO EXTERNO	199,757.34
0 ENDEUDAMIENTO EXTERNO	2,128,900.00	0 ENDEUDAMIENTO EXTERNO	199,757.34
INGRESOS CORRIENTES	-39,350.00	GASTOS DE CAPITAL	199,757.34
1.5.1 1.3 99 OTROS	-39,350.00	2.6 7 1.6 3 GASTOS POR LA CONTRATACION DE SERVICIOS	194,186.09
FINANCIAMIENTO	2,168,250.00	2.6 8 1.3 1 ELABORACION DE EXPEDIENTES TECNICOS	5,571.25
1.9 1.1.1.1 SALDOS DE BALANCE	2,168,250.00		
TOTAL RECURSOS POR OPERACIONES OFICIALES DE CREDITO	2,128,900.00	TOTAL RECURSOS POR OPERACIONES OFICIALES DE CREDITO	199,757.34
4 DONACIONES Y TRANSFERENCIAS		4 DONACIONES Y TRANSFERENCIAS	
13 DONACIONES Y TRANSFERENCIAS	66,444,793.58	13 DONACIONES Y TRANSFERENCIAS	10,430,159.89
DONACION	25,187,600.46	DONACION	74,788.46
0 NORMAL	25,186,924.10	0 NORMAL	74,788.46
INGRESOS CORRIENTES	-267,548.85	GASTOS CORRIENTES	74,788.46
1.5 1 1.3 99 OTROS	-267,548.85	2.3 1 1.1 1 ALIMENTOS Y BEBIDAS PARA CONSUMO HUMANO	200.00
TRANSFERENCIAS	14,767,825.35	2.3 1 8.1 2 MEDICAMENTOS	200.00
1.4 1 2 2 99 OTROS ORGANISMOS INTERNACIONALES (NUEVO)	2,729,741.18	2.3 1 99.1 99 OTROS BIENES	200.00
1.4 2 1.4 4 AGENCIA ESPAÑOLA DE COOPERACION INTERNACIONAL	11,906,228.50	2.3 2 1.2 99 OTROS GASTOS	1,260.00
1.4.2 1.5 2 FONDO CONTRAVALOR PERU - JAPON	108,000.00	2.3 2 2.4 4 SERVICIO DE IMPRESIONES, ENCUADERNACION Y	278.46
1.5 4 1.1 1 TRANSFERENCIAS VOLUNTARIAS CORRIENTES DE	13,200.00	2.3 2 7.2 1 CONSULTORIAS	56,710.00
FINANCIAMIENTO	10,655.67	2.3 2 7.3 1 REALIZADO POR PERSONAS JURIDICAS	15,000.00
1.9.1 1.1 1 SALDOS DE BALANCE	10,686,647.60	2.3 2 7.11 99 SERVICIOS DIVERSOS	940.00
9 CONVENIO CON ENTIDADES DIFERENTES AL GOBIERNO NACIONAL	676.36	9 CONVENIO CON ENTIDADES DIFERENTES AL GOBIERNO NACIONAL Y	
FINANCIAMIENTO	676.36		
1.9 1 1.1 1 SALDOS DE BALANCE	676.36		
TRANSFERENCIA	41,257,193.12	TRANSFERENCIA	10,355,371.43
0 NORMAL	69.00	0 NORMAL	
FINANCIAMIENTO	69.00		
1.9 1 1.1 1 SALDOS DE BALANCE	69.00		
6 CONSTRUYENDO PERU (Ex- Prog. A TRABAJAR)	12,940.83	6 CONSTRUYENDO PERU (Ex- Prog. A TRABAJAR)	
FINANCIAMIENTO	12,940.83		
1.9.1 1.1 1 SALDOS DE BALANCE	12,940.83		

ESTADO DE EJECUCION DEL PRESUPUESTO DE INGRESOS Y GASTOS
AL I TRIMESTRE DEL EJERCICIO 2010
 (EN NUEVOS SOLES)

SECTOR : 11 SALUD
 ENTIDAD : 011 M DE SALUD

Anexo Por Tipo de Financiamiento y Tipo de Recurso

RECURSOS PÚBLICOS	EJECUCIÓN INGRESOS	GASTOS PÚBLICOS	EJECUCIÓN GASTOS
7 SEGURO INTEGRAL DE SALUD	36,913,294.02	7 SEGURO INTEGRAL DE SALUD	10,355,371.43
TRANSFERENCIAS	22,911,861.24	GASTOS CORRIENTES	10,123,623.63
1.4.1.3.1 DEL GOBIERNO NACIONAL	22,911,861.24	2.3.1.1.1 ALIMENTOS Y BEBIDAS PARA CONSUMO HUMANO	104,294.18
FINANCIAMIENTO	14,001,432.78	2.3.1.5.1 REPUESTOS Y ACCESORIOS	1,680.00
1.9.1.1.1 SALDOS DE BALANCE	14,001,432.78	2.3.1.5.1.2 PAPELERIA EN GENERAL, UTILES Y MATERIALES DE	28,401.57
		2.3.1.5.3.1 ASEO, LIMPIEZA Y TOCADOR	23,796.50
		2.3.1.5.4.1 ELECTRICIDAD, ILUMINACION Y ELECTRONICA	3,155.00
		2.3.1.7.1.1 ENSERES	700.00
		2.3.1.8.1.1 VACUNAS	1,300.00
		2.3.1.8.1.2 MEDICAMENTOS	2,547,592.92
		2.3.1.8.1.99 OTROS PRODUCTOS SIMILARES	138,553.50
		2.3.1.8.2.1 MATERIAL, INSUMOS, INSTRUMENTAL Y ACCESORIOS	3,873,739.51
		2.3.1.99.1.2 PRODUCTOS QUIMICOS	1,823.00
		2.3.1.99.1.3 LIBROS, DIARIOS, REVISTAS Y OTROS BIENES IMPRESOS	8,337.00
		2.3.1.99.1.99 OTROS BIENES	21,235.00
		2.3.2.1.2.1 PASAJES Y GASTOS DE TRANSPORTE	7,093.00
		2.3.2.1.2.99 OTROS GASTOS	18,797.00
		2.3.2.2.4.4 SERVICIO DE IMPRESIONES, ENCUADERNACION Y	53,793.30
		2.3.2.4.1.1 DE EDIFICACIONES, OFICINAS Y ESTRUCTURAS	1,405.00
		2.3.2.4.1.4 DE MOBILIARIO Y SIMILARES	1,195.00
		2.3.2.4.1.5 DE MAQUINARIAS Y EQUIPOS	1,240.00
		2.3.2.7.2.3 AUDITORIAS	57,600.00
		2.3.2.7.11.2 TRANSPORTE Y TRASLADO DE CARGA, BIENES Y	1,420.00
		2.3.2.7.11.99 SERVICIOS DIVERSOS	1,465,436.18
		2.3.2.8.1.1 CONTRATO ADMINISTRATIVO DE SERVICIOS	1,694,804.66
		2.3.2.8.1.2 CONTRIBUCIONES A ESSALUD DE C.A.S	56,716.52
		2.5.2.1.1.99 A OTRAS ORGANIZACIONES	11,514.69
		GASTOS DE CAPITAL	231,747.80
		2.6.3.2.3.1 EQUIPOS COMPUTACIONALES Y PERIFERICOS	10,215.00
		2.6.3.2.4.2 EQUIPOS	220,999.00
		2.6.3.2.9.4 ELECTRICIDAD Y ELECTRONICA	533.80
A TRANSFERENCIAS DE ENTIDADES DEL GOBIERNO NACIONAL Y FINANCIAMIENTO	638,133.91	A TRANSFERENCIAS DE ENTIDADES DEL GOBIERNO NACIONAL Y	
1.9.1.1.1.1 SALDOS DE BALANCE	638,133.91		
	638,133.91		



ESTADO DE EJECUCION DEL PRESUPUESTO DE INGRESOS Y GASTOS
AL I TRIMESTRE DEL EJERCICIO 2010
 (EN NUEVOS SOLES)

SECTOR : 11 SALUD
 ENTIDAD : 011 M. DE SALUD

Anexo Por Tipo de Financiamiento y Tipo de Recurso

RECURSOS PÚBLICOS	EJECUCIÓN INGRESOS	GASTOS PÚBLICOS	EJECUCIÓN GASTOS
H TRANSF DEL PROG JUNTOS	3,692,755.36	H TRANSF. DEL PROG. JUNTOS	
FINANCIAMIENTO	3,692,755.36		
19 1 1.1 1 SALDOS DE BALANCE	3,692,755.36		
TOTAL DONACIONES Y TRANSFERENCIAS	66,444,793.58	TOTAL DONACIONES Y TRANSFERENCIAS	10,430,159.89
TOTAL GENERAL	88,573,693.58	TOTAL GENERAL	10,629,917.23

MINISTERIO DE SALUD
 OFICINA GENERAL DE ADMINISTRACIÓN
CONTADOR GENERAL
 CPC: MARCELO GARCÍA ARAUJO
 Matriculada N° 1151

MINISTERIO DE SALUD
 OFICINA GENERAL DE ADMINISTRACIÓN
DIRECTOR GENERAL
 DE ADMINISTRACIÓN
 IRRENE SUAREZ QUIROZ
 DIRECTORA GENERAL DE ADMINISTRACIÓN

[Firma]
 TITULAR DE LA ENTIDAD
 Oscar Ugarte Ubilluz
 MINISTRO DE SALUD



PRESUPUESTO INSTITUCIONAL DE INGRESOS
AL PRIMER TRIMESTRE DEL 2010
 (En Nuevos Soles)


SECTOR : 11 SALUD
 ENTIDAD : 01: M DE SALUD

PP1

CONCEPTOS	PRESUPUESTO INSTITUCIONAL DE APERTURA - PIA	MODIFICACIONES		PRESUPUESTO INSTITUCIONAL MODIFICADO - PIM
		CRÉDITOS SUPLEMENTARIOS	TRANSFERENCIAS INSTITUCIONALES	
1 RECURSOS ORDINARIOS				
TOTAL FF 1 RECURSOS ORDINARIOS	2,551,531,505	50,194,386	(55,644,159)	2,546,081,732
2 RECURSOS DIRECTAMENTE RECAUDADOS				
INGRESOS CORRIENTES	247,584,712			247,584,712
1.3 VENTA DE BIENES Y SERVICIOS Y DERECHOS ADMINISTRATIVOS	244,159,034			244,159,034
1.5 OTROS INGRESOS	3,425,678			3,425,678
FINANCIAMIENTO		65,420,889		65,420,889
1.9 SALDOS DE BALANCE		65,420,889		65,420,889
TOTAL FF 2 RECURSOS DIRECTAMENTE RECAUDADOS	247,584,712	65,420,889		313,005,601
RECURSOS POR OPERACIONES OFICIALES DE CREDITO				
ENDEUDAMIENTO EXTERNO		2,168,250		2,168,250
FINANCIAMIENTO		2,168,250		2,168,250
1.9 SALDOS DE BALANCE		2,168,250		2,168,250
TOTAL FF 3 RECURSOS POR OPERACIONES OFICIALES DE		2,168,250		2,168,250
4 DONACIONES Y TRANSFERENCIAS				
DONACIONES		26,137,529		26,137,529
TRANSFERENCIAS		14,635,971		14,635,971
1.4 DONACIONES Y TRANSFERENCIAS		14,635,971		14,635,971
FINANCIAMIENTO		11,501,558		11,501,558
1.9 SALDOS DE BALANCE		11,501,558		11,501,558
TRANSFERENCIAS		30,370,527		30,370,527
TRANSFERENCIAS		16,472,572		16,472,572
1.4 DONACIONES Y TRANSFERENCIAS		16,472,572		16,472,572
FINANCIAMIENTO		13,897,955		13,897,955
1.9 SALDOS DE BALANCE		13,897,955		13,897,955
TOTAL FF 4 DONACIONES Y TRANSFERENCIAS		56,508,056		56,508,056
TOTAL GENERAL	2,799,116,217	174,291,581	(55,644,159)	2,917,763,639

Las Fuentes de Financiamiento y los conceptos del ingreso se adecuarán a los clasificadores vigentes para el periodo.

** Bonos Soberanos


 DIRECCIÓN NACIONAL DE BONOS SOBERANOS
 Director General
 Oficina General de Planeamiento y Presupuesto
 MINISTERIO DE SALUD


 MINISTERIO DE SALUD
 OFICINA GENERAL DE ADMINISTRACIÓN
 DIRECTORA GENERAL DE ADMINISTRACIÓN
 IRENE SUAREZ QUIROZ
 DIRECTORA GENERAL DE ADMINISTRACION


 OFICINA GENERAL DE ADMINISTRACIÓN
 OSCAR UGARTE UBILLUZ
 MINISTRO DE SALUD



PRESUPUESTO INSTITUCIONAL DE INGRESOS
AL PRIMER TRIMESTRE DEL 2010
(En Nuevos Soles)

ANEXO PPI

SECTOR : 11 SALUD
ENTIDAD : 011 M. DE SALUD

CONCEPTOS	PRESUPUESTO INSTITUCIONAL DE APERTURA - PIA	MODIFICACIONES		PRESUPUESTO INSTITUCIONAL MODIFICADO - PIM
		CRÉDITOS SUPLEMENTARIOS	TRANSFERENCIAS INSTITUCIONALES	
1 RECURSOS ORDINARIOS				
TOTAL FF 1 RECURSOS ORDINARIOS	2,551,531,505	50,194,386	(35,644,159)	2,546,081,732
2 RECURSOS DIRECTAMENTE RECAUDADOS				
INGRESOS CORRIENTES	247,584,712			247,584,712
1.3 VENTA DE BIENES Y SERVICIOS Y DERECHOS ADMINISTRATIVOS	244,159,034			244,159,034
1.3.1 4 1 1 ALIMENTOS Y BEBIDAS	84,600			84,600
1.3.1 4 1 5 MATERIALES MEDICOS QUIRURGICOS	1,249,166			1,249,166
1.3.1 4 1 7 PRODUCTOS Y MATERIALES DE REHABILITACION	1,285,393			1,285,393
1.3.1 6 1 1 PRODUCCION DE BIOLOGICOS	120,000			120,000
1.3.1 6 1 2 MEDICINAS	51,216,098			51,216,098
1.3.1 6 1 3 VACUNAS	2,160,000			2,160,000
1.3.1 6 1 4 FARMACIA	1,667,008			1,667,008
1.3.1 6 1 99 OTROS PRODUCTOS DE SALUD	302,956			302,956
1.3.1 9 1 1 VENTA DE PUBLICACIONES	2,000			2,000
1.3.1 9 1 2 VENTA DE BASES PARA LICITACION PUBLICA, CONCURSO	150,621			150,621
1.3.1 9 1 99 OTROS BIENES	896,757			896,757
1.3.2 4 1 1 TASAS DE SALUD	41,174			41,174
1.3.2 4 1 2 AUTORIZACION, INSPECCION Y CONTROL SANITARIO	4,776,431			4,776,431
1.3.2 4 1 3 EXAMENES MEDICOS, PSICOSOMATICOS Y DOSAJE	186,864			186,864
1.3.2 4 1 4 CERTIFICADOS	2,091,386			2,091,386
1.3.2 4 1 5 PASES SANITARIOS	673			673
1.3.2 4 1 6 CARNETS Y/O TARJETAS DE ATENCION	3,138,748			3,138,748
1.3.2 4 1 7 CONTROL CANINO	47,577			47,577
1.3.2 4 1 99 OTROS DERECHOS ADMINISTRATIVOS DE SALUD	14,388,940			14,388,940
1.3.2 10 1 5 CERTIFICACIONES DIVERSAS	3,336			3,336
1.3.2 10 1 10 INSPECCION Y CONTROL SANITARIO	1,000			1,000
1.3.2 10 1 99 OTROS DERECHOS ADMINISTRATIVOS	10,000			10,000
1.3.3 2 1 4 SERVICIOS DE TRANSPORTE	9,785			9,785
1.3.3 2 1 99 OTROS SERVICIOS DE TRANSPORTE	92,248			92,248
1.3.3 2 2 1 SERVICIO TELEFONICO Y FAX	204			204
1.3.3 3 1 2 SERVICIO DE CAPACITACION	269,262			269,262
1.3.3 3 1 3 PENSION DE ENSEÑANZA	141,193			141,193
1.3.3 3 1 99 OTROS SERVICIOS DE EDUCACION	21,603			21,603
1.3.3 3 2 99 OTROS SERVICIOS CULTURALES Y RECREATIVOS	15,794			15,794
1.3.3 4 1 1 ATENCION MEDICA	31,597,786			31,597,786
1.3.3 4 1 2 ATENCION DENTAL	4,209,129			4,209,129
1.3.3 4 1 3 EXAMEN PSICOLOGICO Y/O SIQUIATRICA	1,528,183			1,528,183
1.3.3 4 1 4 SERVICIO DE EMERGENCIA	9,723,861			9,723,861
1.3.3 4 1 5 CIRUGIA	8,014,103			8,014,103
1.3.3 4 1 6 HOSPITALIZACION	21,259,326			21,259,326
1.3.3 4 1 7 SERVICIO DE TOPICO	2,845,809			2,845,809
1.3.3 4 1 8 SERVICIOS EN CLINICAS	18,338,581			18,338,581
1.3.3 4 1 99 OTROS SERVICIOS MEDICOS - ASISTENCIALES	1,605,908			1,605,908
1.3.3 4 2 1 EXAMENES DE LABORATORIO	31,773,649			31,773,649
1.3.3 4 2 2 ELECTROENCEFALOGRAMA	337,047			337,047
1.3.3 4 2 3 ELECTROCARDIOGRAMA	1,281,214			1,281,214
1.3.3 4 2 4 DIAGNOSTICOS POR IMAGENES (RAYOS X, ECOGRAFIAS,	17,496,534			17,496,534
1.3.3 4 2 5 EXAMEN DE AUDIOMETRIA	437,754			437,754
1.3.3 4 2 99 OTROS EXAMENES DE LABORATORIO Y DE AYUDA AL	620,917			620,917
1.3.3 4 3 1 FISIOTERAPIA	2,768,814			2,768,814
1.3.3 4 3 2 VACUNAS	307,275			307,275



PRESUPUESTO INSTITUCIONAL DE INGRESOS
AL PRIMER TRIMESTRE DEL 2010
 (En Nuevos Soles)

SECTOR : 11 SALUD
 ENTIDAD : 011 M DE SALUD

ANEXO PPI

CONCEPTOS	PRESUPUESTO INSTITUCIONAL DE APERTURA - PIA	MODIFICACIONES		PRESUPUESTO INSTITUCIONAL MODIFICADO - PIM
		CRÉDITOS SUPLEMENTARIOS	TRANSFERENCIAS INSTITUCIONALES	
1.3.3.4.3 99 OTROS SERVICIOS DE SALUD	4,511,433			4,511,433
1.3.3.5.1 1 EDIFICIOS E INSTALACIONES	237,165			237,165
1.3.3.5.3 99 OTROS ALQUILERES	481,102			481,102
1.3.3.9.1 3 SERVICIOS DE ADMINISTRACION	40,000			40,000
1.3.3.9.1 99 OTROS SERVICIOS POR ADMINISTRACION Y	63,018			63,018
1.3.3.9.2 3 SERVICIOS DE INVESTIGACION Y DESARROLLO	230,000			230,000
1.3.3.9.2 9 SERVICIOS A TERCEROS	79,609			79,609
1.5 OTROS INGRESOS	3,425,678			3,425,678
1.5.1.2.2 99 OTROS DERECHOS E INGRESOS POR OTRAS	180,000			180,000
1.5.2.1.1 1 DE ADMINISTRACION GENERAL	35,580			35,580
1.5.2.1.6 2 MULTAS A ESTABLECIMIENTOS, FARMACIAS Y OTROS	1,728,888			1,728,888
1.5.2.1.6 99 OTRAS MULTAS	577,144			577,144
1.5.2.2.1 99 OTRAS SANCIONES	450,994			450,994
1.5.5.1.2 1 VENTA DE CHATARRA	24,166			24,166
1.5.5.1.2 2 VENTA DE BIENES USADOS NO CLASIFICADOS COMO	31,478			31,478
1.5.5.1.4 99 OTROS INGRESOS DIVERSOS	397,428			397,428
FINANCIAMIENTO		65,420,889		65,420,889
1.9 SALDOS DE BALANCE		65,420,889		65,420,889
1.9.1.1.1 1 SALDOS DE BALANCE		65,420,889		65,420,889
TOTAL FF 2 RECURSOS DIRECTAMENTE RECAUDADOS	247,584,712	65,420,889		313,005,601
3 RECURSOS POR OPERACIONES OFICIALES DE CREDITO				
ENDEUDAMIENTO EXTERNO		2,168,250		2,168,250
0 ENDEUDAMIENTO EXTERNO		2,168,250		2,168,250
FINANCIAMIENTO		2,168,250		2,168,250
1.9 SALDOS DE BALANCE		2,168,250		2,168,250
1.9.1.1.1 1 SALDOS DE BALANCE		2,168,250		2,168,250
TOTAL FF 3 RECURSOS POR OPERACIONES OFICIALES DE		2,168,250		2,168,250
MODIFICACIONES Y TRANSFERENCIAS				
DONACIONES		26,137,529		26,137,529
0 NORMAL		26,137,529		26,137,529
TRANSFERENCIAS		14,635,971		14,635,971
1.4 DONACIONES Y TRANSFERENCIAS		14,635,971		14,635,971
1.4.1.2.2 99 OTROS ORGANISMOS INTERNACIONALES (NUEVO)		2,729,742		2,729,742
1.4.2.1.4 4 AGENCIA ESPAÑOLA DE COOPERACION INTERNACIONAL		11,906,229		11,906,229
FINANCIAMIENTO		11,501,558		11,501,558
1.9 SALDOS DE BALANCE		11,501,558		11,501,558
1.9.1.1.1 1 SALDOS DE BALANCE		11,501,558		11,501,558
TRANSFERENCIAS		30,370,527		30,370,527
7 SEGURO INTEGRAL DE SALUD		28,423,373		28,423,373
TRANSFERENCIAS		16,472,572		16,472,572
1.4 DONACIONES Y TRANSFERENCIAS		16,472,572		16,472,572
1.4.1.3.1 1 DEL GOBIERNO NACIONAL		16,472,572		16,472,572
FINANCIAMIENTO		11,950,801		11,950,801
1.9 SALDOS DE BALANCE		11,950,801		11,950,801
1.9.1.1.1 1 SALDOS DE BALANCE		11,950,801		11,950,801
A TRANSFERENCIAS DE ENTIDADES DEL GOBIERNO NACIONAL Y		108,982		108,982
FINANCIAMIENTO		108,982		108,982
1.9 SALDOS DE BALANCE		108,982		108,982
1.9.1.1.1 1 SALDOS DE BALANCE		108,982		108,982



PRESUPUESTO INSTITUCIONAL DE INGRESOS
AL PRIMER TRIMESTRE DEL 2010
 (En Nuevos Soles)


SECTOR : 11 SALUD
 ENTIDAD : 011 M DE SALUD

ANEXO PPI

CONCEPTOS	PRESUPUESTO INSTITUCIONAL DE APERTURA - PIA	MODIFICACIONES		PRESUPUESTO INSTITUCIONAL MODIFICADO - PIM
		CRÉDITOS SUPLEMENTARIOS	TRANSFERENCIAS INSTITUCIONALES	
H TRANSF. DEL PROG. JUNTOS		1,838,172		1,838,172
FINANCIAMIENTO		1,838,172		1,838,172
1.9 SALDOS DE BALANCE		1,838,172		1,838,172
1.9 1 1.1 1 SALDOS DE BALANCE		1,838,172		1,838,172
TOTAL FF 4 DONACIONES Y TRANSFERENCIAS		56,508,056		56,508,056
TOTAL GENERAL	2,799,116,217	174,291,581	(55,644,159)	2,917,763,639



 DIRECTOR DE PRESUPUESTO
 Oficina General de Planeamiento y Presupuesto
 MINISTERIO DE SALUD


 MINISTERIO DE SALUD
 OFICINA GENERAL DE ADMINISTRACION

 DIRECTOR GENERAL
 DIRECCION GENERAL DE ADMINISTRACION



 TITULAR DE LA ENTIDAD
 Oscar Ugarte Ubilluz
 MINISTRO DE SALUD



PRESUPUESTO INSTITUCIONAL DE GASTOS
 AL PRIMER TRIMESTRE DEL 2010
 (En Nuevos Soles)

SECTOR . 11 SALUD
 ENTIDAD . 011 M. DE SALUD

PP2

CONCEPTO	PRESUPUESTO INSTITUCIONAL DE APERTURA - PIA	MODIFICACIONES			PRESUPUESTO INSTITUCIONAL MODIFICADO - PIM
		CREDITOS SUPLEMENTARIOS	TRANSFERENCIAS INSTITUCIONALES	ANULACIONES Y HABILITACIONES	
1 RECURSOS ORDINARIOS					
GASTOS CORRIENTES	2,070,999,788		(55,544,159)	(10,331,355)	2,005,024,274
2.1 PERSONAL Y OBLIGACIONES SOCIALES	920,813,634		2,830,600	14,343,915	937,988,149
2.2 PENSIONES Y OTRAS PRESTACIONES SOCIALES	164,133,863		3,388,700	11,459,793	178,982,356
2.3 BIENES Y SERVICIOS	974,745,784		(61,863,450)	(52,043,816)	860,838,509
2.5 OTROS GASTOS	11,306,507			15,908,753	27,215,260
GASTOS DE CAPITAL	480,531,717	50,194,386		10,331,355	541,057,458
2.6 ADQUISICION DE ACTIVOS NO FINANCIEROS	480,531,717	50,194,386		10,331,355	541,057,458
TOTAL FF 1 RECURSOS ORDINARIOS	2,551,531,505	50,194,386	(55,544,159)		2,546,081,732
2 RECURSOS DIRECTAMENTE RECAUDADOS					
GASTOS CORRIENTES	245,709,994	64,151,000		(10,226,791)	299,634,203
2.1 PERSONAL Y OBLIGACIONES SOCIALES	67,990,350	178,440			68,168,790
2.2 PENSIONES Y OTRAS PRESTACIONES SOCIALES	4,345,200			(4,283,200)	62,000
2.3 BIENES Y SERVICIOS	173,030,013	63,972,560		(6,562,089)	230,440,484
2.5 OTROS GASTOS	344,431			618,498	962,929
GASTOS DE CAPITAL	1,874,718	1,269,889		10,226,791	13,371,398
2.6 ADQUISICION DE ACTIVOS NO FINANCIEROS	1,874,718	1,269,889		10,226,791	13,371,398
TOTAL FF 2 RECURSOS DIRECTAMENTE RECAUDADOS	247,584,712	65,420,889			313,005,601
3 RECURSOS POR OPERACIONES OFICIALES DE CREDITO					
ENDEUDAMIENTO EXTERNO		2,168,250			2,168,250
GASTOS DE CAPITAL		2,168,250			2,168,250
2.6 ADQUISICION DE ACTIVOS NO FINANCIEROS		2,168,250			2,168,250
TOTAL FF 3 RECURSOS POR OPERACIONES OFICIALES DE		2,168,250			2,168,250
4 DONACIONES Y TRANSFERENCIAS					
DONACIONES		26,137,529			26,137,529
GASTOS CORRIENTES		14,173,425			14,173,425
2.3 BIENES Y SERVICIOS		14,173,425			14,173,425
GASTOS DE CAPITAL		11,964,104			11,964,104
2.6 ADQUISICION DE ACTIVOS NO FINANCIEROS		11,964,104			11,964,104
TRANSFERENCIAS		30,370,527			30,370,527
GASTOS CORRIENTES		29,956,333		(629,990)	29,326,343
2.3 BIENES Y SERVICIOS		29,906,260		(629,990)	29,276,270
2.5 OTROS GASTOS		50,073			50,073
GASTOS DE CAPITAL		414,194		629,990	1,044,184
2.6 ADQUISICION DE ACTIVOS NO FINANCIEROS		414,194		629,990	1,044,184
TOTAL FF 4 DONACIONES Y TRANSFERENCIAS		56,508,056			56,508,056
TOTAL GENERAL	2,799,116,217	174,291,581	(55,644,159)		2,917,763,639

Las Fuentes de Financiamiento y los conceptos del gasto se adecuarán a los clasificadores vigentes para el periodo.

OFICINA GENERAL DE ADMINISTRACION

En el CUESTO M. POSTY CARZOSO GARCIA
 DIRECTOR DE PRESUPUESTO
 Director General

Oficina General de Planeamiento y Presupuesto
 MINISTERIO DE SALUD



DIRECTOR GENERAL
 DE ADMINISTRACION

TITULAR DE LA ENTIDAD
 Oscar Ugarte Ubilluz
 MINISTRO DE SALUD

PRESUPUESTO INSTITUCIONAL DE GASTOS
AL PRIMER TRIMESTRE DEL 2010
 (En Nuevos Soles)

ANEXO PP2

SECTOR : 11 SALUD
 ENTIDAD : 011 M. DE SALUD

CONCEPTO	PRESUPUESTO INSTITUCIONAL DE APERTURA - PIA	MODIFICACIONES			PRESUPUESTO INSTITUCIONAL MODIFICADO - PIM
		CRÉDITOS SUPLEMENTARIOS	TRANSFERENCIAS INSTITUCIONALES	ANULACIONES Y HABILITACIONES	
1 RECURSOS ORDINARIOS					
GASTOS CORRIENTES	2,070,999,788		(55,644,159)	(10,331,355)	2,005,024,274
2.1 PERSONAL Y OBLIGACIONES SOCIALES	920,613,634		2.830,600	14,343,915	937,988,149
2.1.1 1.1 1 FUNCIONARIOS ELEGIDOS POR ELECCION POLITICA				23,162	23,162
2.1.1 1.1 2 PERSONAL ADMINISTRATIVO NOMBRADO (REGIMEN	38,275,969		83,800	1,726,713	40,086,482
2.1.1 1.1 3 PERSONAL CON CONTRATO A PLAZO FIJO (REGIMEN	197,065			6,884	203,949
2.1.1 1.2 1 ASIGNACION A FONDOS PARA PERSONAL	69,241,504			2,321,431	71,562,935
2.1.1 1.2 99 OTRAS RETRIBUCIONES Y COMPLEMENTOS	56,906			(689)	56,217
2.1.1 3 1 1 PERSONAL NOMBRADO	218,740,669			(852,667)	217,888,002
2.1.1 3 1 2 PERSONAL CONTRATADO	35,615,065			4,726,791	40,341,856
2.1.1 3 1 3 PERSONAL SERUMS	60,456,880			(4,370,000)	56,086,880
2.1.1 3 1 4 INTERNOS DE MEDICINA Y ODONTOLOGIA	3,425,000			91,400	3,516,400
2.1.1 3 2 1 PERSONAL NOMBRADO	87,898,413			4,059,344	91,957,757
2.1.1 3 2 2 PERSONAL CONTRATADO	207,884			834,735	1,042,619
2.1.1 3 3 1 GUARDIAS HOSPITALARIAS	96,992,647			6,322,080	93,314,727
2.1.1 3 3 2 ASIGNACION EXTRAORDINARIA POR TRABAJO	252,069,654		119,200	(285,864)	251,902,990
2.1.1 3 3 99 OTRAS RETRIBUCIONES Y COMPLEMENTOS	193,747			(42,048)	151,699
2.1.1 4 1 1 PERSONAL NOMBRADO	56,286			6	56,292
2.1.1 9 1 2 AGUINALDOS	10,591,635		146,500	1,499,344	12,237,479
2.1.1 9 1 3 BONIFICACION POR ESCOLARIDAD	9,213,854		2,481,100	827,727	12,522,681
2.1.1 9 2 1 COMPENSACION POR TIEMPO DE SERVICIOS (CTS)	392,423			98,131	490,554
2.1.1 9 3 1 ASIGNACION POR CUMPLIR 25 O 30 AÑOS	97,069			48,053	145,122
2.1.1 9 3 2 BONIFICACION ADICIONAL POR VACACIONES	3,667			15,592	19,259
2.1.1 9 3 3 COMPENSACION VACACIONAL (VACACIONES TRUNCAS)	1,774			21,438	23,212
2.1.1 9 3 4 ASIGNACION POR ENSEÑANZA				22,000	22,000
2.1.1 9 3 99 OTRAS OCASIONALES	215,275			(78,613)	136,663
2.1.3 1.1 1 APORTES A LOS FONDOS DE SALUD				1,211,143	1,211,143
2.1.3 1.1 5 CONTRIBUCIONES A ESSALUD	46,870,247			(4,125,424)	42,744,823
2.1.3 1.1 6 OTRAS CONTRIBUCIONES DEL EMPLEADOR				243,246	243,246
2.2 PENSIONES Y OTRAS PRESTACIONES SOCIALES	164,133,863		3,388,700	11,459,793	178,982,356
2.2.1 1.1 1 REGIMEN DE PENSIONES DL 20530	144,556,474		1,681,140		146,237,614
2.2.1 1.2 1 ESCOLARIDAD, AGUINALDOS Y GRATIFICACIONES	12,664,901		1,700,360		14,365,261
2.2.1 1.2 99 OTROS BENEFICIOS	11		7,200		7,211
2.2.2 2 1 1 PENSIONES DE GRACIA	360,571			(360,571)	
2.2.2 2.1 2 PENSIONES POR ACCIDENTES DE TRABAJO O VICTIMAS	32,000			(3,100)	28,900
2.2.2 2.1 3 BONOS COMPLEMENTARIOS Y PENSIONES	195,008			(44,326)	150,682
2.2.2 3.1 1 ALIMENTOS PARA PROGRAMAS SOCIALES				735,000	735,000
2.2.2 3 1 99 OTROS BIENES DE APOYO ALIMENTARIO				96,500	96,500
2.2.2 3 3 1 ENTREGA DE MEDICAMENTOS	6,148,908			11,018,029	17,166,937
2.2.2 3 4 2 GASTOS DE SEPELIO Y LUTO DEL PERSONAL ACTIVO	96,964			10,564	107,518
2.2.2 3 4 3 GASTOS DE SEPELIO Y LUTO DEL PERSONAL PENSIONISTA	79,026			7,707	86,733
2.3 BIENES Y SERVICIOS	974,745,784		(61,863,459)	(52,043,816)	860,838,509
2.3.1 1.1 1 ALIMENTOS Y BEBIDAS PARA CONSUMO HUMANO	22,861,228			(3,126,614)	19,734,614
2.3.1 1.1 2 ALIMENTOS Y BEBIDAS PARA CONSUMO ANIMAL	207,109			(29,598)	177,511
2.3.1 2.1 1 VESTUARIO, ACCESORIOS Y PRENDAS DIVERSAS	12,330,695			(1,030,966)	11,299,729
2.3.1 2.1 2 TEXTILES Y ACABADOS TEXTILES	1,562,336			330,254	1,892,590
2.3.1 2.1 3 CALZADO	195,290			294,967	490,257
2.3.1 3 1 1 COMBUSTIBLES Y CARBURANTES	13,415,009			(2,158,635)	11,256,374
2.3.1 3.1 2 GASES	190,962			73,367	264,329
2.3.1 3.1 3 LUBRICANTES, GRASAS Y AFINES	302,255			(72,500)	229,755
2.3.1 4 1 1 MUNICIONES, EXPLOSIVOS Y SIMILARES	500			124	624
2.3.1 5 1 1 REPUESTOS Y ACCESORIOS	1,115,940			874,994	1,990,934



PRESUPUESTO INSTITUCIONAL DE GASTOS
AL PRIMER TRIMESTRE DEL 2010
 (En Nuevos Soles)

ANEXO PP2

SECTOR . 11 SALUD
 ENTIDAD . 011 M DE SALUD

CONCEPTO	PRESUPUESTO INSTITUCIONAL DE APERTURA -PIA	MODIFICACIONES			PRESUPUESTO INSTITUCIONAL MODIFICADO - PIM
		CREDITOS SUPLEMENTARIOS	TRANSFERENCIAS INSTITUCIONALES	ANULACIONES Y HABILITACIONES	
2.3.1.5.1.2 PAPELERIA EN GENERAL, UTILES Y MATERIALES DE	8,726,655			(1,156,404)	7,570,251
2.3.1.5.2.1 AGROPECUARIO, GANADERO Y DE JARDINERIA	4,697			2,269	6,966
2.3.1.5.3.1 ASEO, LIMPIEZA Y TOCADOR	3,823,154			26,476	3,849,630
2.3.1.5.3.2 DE COCINA, COMEDOR Y CAFETERIA	207,306			(30,977)	176,329
2.3.1.5.4.1 ELECTRICIDAD, ILUMINACION Y ELECTRONICA	967,455			351,210	1,318,665
2.3.1.5.99 OTROS	673,305			(370,063)	303,242
2.3.1.6.1.1 DE VEHICULOS	112,599			56,345	168,944
2.3.1.6.1.2 DE COMUNICACIONES Y TELECOMUNICACIONES	141,795			(4,152)	137,643
2.3.1.6.1.3 DE CONSTRUCCION Y MAQUINAS	20,573			30,600	51,173
2.3.1.6.1.4 DE SEGURIDAD	47,177			85,631	132,808
2.3.1.6.1.99 OTROS ACCESORIOS Y REPUESTOS	1,005,937			107,814	1,113,751
2.3.1.7.1.1 ENSERES	1,099,646			38,218	1,137,864
2.3.1.8.1.1 VACUNAS	405,222,561			(10,324,609)	395,898,052
2.3.1.8.1.2 MEDICAMENTOS	32,394,294			(18,818,552)	13,575,742
2.3.1.8.1.99 OTROS PRODUCTOS SIMILARES	207,410			172,784	380,194
2.3.1.8.2.1 MATERIAL, INSUMOS, INSTRUMENTAL Y ACCESORIOS	49,792,608			(4,585,802)	45,196,806
2.3.1.9.1.1 LIBROS, TEXTOS Y OTROS MATERIALES IMPRESOS	458,320			474	458,794
2.3.1.9.1.2 MATERIAL DIDACTICO, ACCESORIOS Y UTILES DE	529,217			33,987	563,204
2.3.1.9.1.99 OTROS MATERIALES DIVERSOS DE ENSEÑANZA	135,354			(400)	134,954
2.3.1.10.1.3 ANIMALES PARA ESTUDIO				3,340	3,340
2.3.1.10.1.4 FERTILIZANTES, INSECTICIDAS, FUNGICIDAS Y SIMILARES	4,563,475			87,444	4,650,919
2.3.1.10.1.6 PRODUCTOS FARMACEUTICOS DE USO ANIMAL	16,000			(6,344)	9,656
2.3.1.11.1.1 PARA EDIFICIOS Y ESTRUCTURAS	1,555,788			(52,903)	1,503,285
2.3.1.11.1.2 PARA VEHICULOS	26,450			12,062	38,512
2.3.1.11.1.3 PARA MOBILIARIO Y SIMILARES	58,850			60,626	119,476
2.3.1.11.1.4 PARA MAQUINARIAS Y EQUIPOS	304,677			146,864	451,541
2.3.1.11.1.5 OTROS MATERIALES DE MANTENIMIENTO	682,128			102,869	784,997
2.3.1.11.1.6 MATERIALES DE ACONDICIONAMIENTO	286,469			48,289	334,758
2.3.1.99.1.1 HERRAMIENTAS	65,879			72,616	138,495
2.3.1.99.1.2 PRODUCTOS QUIMICOS	580,281			(200,198)	380,083
2.3.1.99.1.3 LIBROS, DIARIOS, REVISTAS Y OTROS BIENES IMPRESOS	1,302,806			122,600	1,425,406
2.3.1.99.1.4 SIMBOLOS, DISTINTIVOS Y CONDECORACIONES	53,483			19,365	72,848
2.3.1.99.1.99 OTROS BIENES	79,473,899		(61,863,459)	(13,901,808)	3,708,532
2.3.2.1.1.1 PASAJES Y GASTOS DE TRANSPORTE	217,700			323,300	541,000
2.3.2.1.1.2 VIATICOS Y ASIGNACIONES POR COMISION DE SERVICIO	254,515			306,052	560,567
2.3.2.1.1.3 VIATICOS Y FLETES POR CAMBIO DE COLOCACION	2,000			(2,000)	
2.3.2.1.1.99 OTROS GASTOS	465,777			(461,477)	4,300
2.3.2.1.2.1 PASAJES Y GASTOS DE TRANSPORTE	9,318,310			(520,938)	8,797,372
2.3.2.1.2.2 VIATICOS Y ASIGNACIONES POR COMISION DE SERVICIO	10,505,082			(247,794)	10,257,288
2.3.2.1.2.3 VIATICOS Y FLETES POR CAMBIO DE COLOCACION	203,000			(30,000)	173,000
2.3.2.1.2.99 OTROS GASTOS	2,724,627			643,217	3,367,844
2.3.2.2.1.1 SERVICIO DE SUMINISTRO DE ENERGIA ELECTRICA	9,907,960			(1,213,165)	8,694,795
2.3.2.2.1.2 SERVICIO DE AGUA Y DESAGUE	9,239,322			(1,142,428)	8,096,894
2.3.2.2.1.3 SERVICIO DE SUMINISTRO DE GAS	92,000				92,000
2.3.2.2.2.1 SERVICIO DE TELEFONIA MOVIL	1,150,632			(10,738)	1,139,894
2.3.2.2.2.2 SERVICIO DE TELEFONIA FIJA	5,029,233			(613,270)	4,415,963
2.3.2.2.2.3 SERVICIO DE INTERNET	1,050,975			312,036	1,363,011
2.3.2.2.3.1 CORREOS Y SERVICIOS DE MENSAJERIA	582,970			6,309	589,279
2.3.2.2.3.99 OTROS SERVICIOS DE COMUNICACION	704,076			131,335	835,411
2.3.2.2.4.1 SERVICIO DE PUBLICIDAD	3,239,760			(26,976)	3,212,784
2.3.2.2.4.2 OTROS SERVICIOS DE PUBLICIDAD Y DIFUSION	4,431,053			649,500	5,080,553
2.3.2.2.4.3 SERVICIOS DE IMAGEN INSTITUCIONAL	500			106,585	1,065,885



PRESUPUESTO INSTITUCIONAL DE GASTOS
AL PRIMER TRIMESTRE DEL 2010
 (En Nuevos Soles)

ANEXO PP2

SECTOR : 11 SALUD
 ENTIDAD : 011 M DE SALUD

CONCEPTO	PRESUPUESTO INSTITUCIONAL DE APERTURA - PIA	MODIFICACIONES			PRESUPUESTO INSTITUCIONAL MODIFICADO - PIM
		CRÉDITOS SUPLEMENTARIOS	TRANSFERENCIAS INSTITUCIONALES	ANULACIONES Y HABILITACIONES	
2.3.2.2.4.4 SERVICIO DE IMPRESIONES, ENCUADERNACION Y	7,061,645			(484,708)	6,576,937
2.3.2.3.1.1 SERVICIOS DE LIMPIEZA E HIGIENE	18,171,846			(661,878)	17,509,968
2.3.2.3.1.2 SERVICIOS DE SEGURIDAD Y VIGILANCIA	16,688,689			(875,695)	15,812,994
2.3.2.4.1.1 DE EDIFICACIONES, OFICINAS Y ESTRUCTURAS	13,734,697			(593,668)	13,141,029
2.3.2.4.1.3 DE VEHICULOS	482,127			346,942	829,069
2.3.2.4.1.4 DE MOBILIARIO Y SIMILARES	146,282			(8,600)	137,682
2.3.2.4.1.5 DE MAQUINARIAS Y EQUIPOS	8,013,316			(802,593)	7,210,723
2.3.2.4.1.99 DE OTROS BIENES Y ACTIVOS	1,594,259			(184,422)	1,409,837
2.3.2.5.1.1 DE EDIFICIOS Y ESTRUCTURAS	2,505,344			1,129,514	3,634,858
2.3.2.5.1.2 DE VEHICULOS	217,200			(108,150)	109,050
2.3.2.5.1.3 DE MOBILIARIO Y SIMILARES	61,340			121,370	182,710
2.3.2.5.1.4 DE MAQUINARIAS Y EQUIPOS	367,428			291,949	659,377
2.3.2.5.1.99 DE OTROS BIENES Y ACTIVOS	334,502			60,950	395,452
2.3.2.6.1.1 GASTOS LEGALES Y JUDICIALES	568,700			(485,450)	83,250
2.3.2.6.1.2 GASTOS NOTARIALES	399,196			121,530	520,726
2.3.2.6.2.1 CARGOS BANCARIOS	1,120			3,800	4,920
2.3.2.6.2.2 GASTOS FINANCIEROS POR COMPRA Y VENTA DE TITULOS	5,000				5,000
2.3.2.6.2.99 OTROS SERVICIOS FINANCIEROS	15,000			(3,700)	11,300
2.3.2.6.3.1 SEGURO DE VIDA	1,777,363			425,767	2,203,130
2.3.2.6.3.2 SEGURO DE VEHICULOS	107,966			338,710	446,676
2.3.2.6.3.3 SEGURO OBLIGATORIO ACCIDENTES DE TRANSITO (SOAT)	106,749			(7,820)	98,929
2.3.2.6.3.4 OTROS SEGUROS PERSONALES	2,285,766			(401,452)	1,884,314
2.3.2.6.3.99 OTROS SEGUROS DE BIENES MUEBLES E INMUEBLES	699,000			(259,027)	439,973
2.3.2.7.1.1 CONSULTORIAS	2,906,211			(1,245,650)	1,660,561
2.3.2.7.1.2 ASESORIAS	13,755			5,400	19,155
2.3.2.7.1.3 AUDITORIAS				100,086	100,086
2.3.2.7.1.4 PERFILES DE INVERSION	49,000			185,980	234,980
2.3.2.7.1.5 ESTUDIOS E INVESTIGACIONES	71,496			10,500	81,996
2.3.2.7.1.99 OTROS SERVICIOS SIMILARES	452,601			(233,800)	218,801
2.3.2.7.2.1 CONSULTORIAS	3,918,601			(604,999)	3,313,602
2.3.2.7.2.2 ASESORIAS	441,974			110,300	552,274
2.3.2.7.2.3 AUDITORIAS	20,000			12,000	32,000
2.3.2.7.2.4 PERFILES DE INVERSION	166,900			(30,000)	136,900
2.3.2.7.2.5 ESTUDIOS E INVESTIGACIONES	361,200			43,400	404,600
2.3.2.7.2.99 OTROS SERVICIOS SIMILARES	415,600			2,106,563	2,522,163
2.3.2.7.3.1 REALIZADO POR PERSONAS JURIDICAS	2,477,307			(235,785)	2,241,522
2.3.2.7.3.2 REALIZADO POR PERSONAS NATURALES	1,196,764			(183,640)	1,013,124
2.3.2.7.4.1 ELABORACION DE PROGRAMAS INFORMATICOS	48,662			(9,000)	39,662
2.3.2.7.4.2 PROCESAMIENTOS DE DATOS	20,400			21,200	41,600
2.3.2.7.4.3 SOPORTE TECNICO	97,700			21,200	118,900
2.3.2.7.4.99 OTROS SERVICIOS DE INFORMATICA	676,891			295,750	972,641
2.3.2.7.5.2 PROPINAS PARA PRACTICANTES	537,830			(213,050)	324,780
2.3.2.7.5.4 ANIMADORAS Y ALFABETIZADORES	141,400			(30,000)	111,400
2.3.2.7.7.1 SERVICIOS RELACIONADOS CON EL MEDIO AMBIENTE	175,000			(9,089)	165,911
2.3.2.7.9.99 OTROS RELACIONADOS A ORGANIZACION DE EVENTOS	8,750			(3,000)	5,750
2.3.2.7.10.1 SEMINARIOS, TALLERES Y SIMILARES ORGANIZADOS POR	8,139,515			251,587	8,391,102
2.3.2.7.10.2 ATENCIONES OFICIALES Y CELEBRACIONES	256,000			(78,346)	177,654
2.3.2.7.10.99 OTRAS ATENCIONES Y CELEBRACIONES	383,232			(153,564)	229,668
2.3.2.7.11.1 EMBALAJE Y ALMACENAJE	5,278,210			1,378,673	6,656,883
2.3.2.7.11.2 TRANSPORTE Y TRASLADO DE CARGA, BIENES Y	4,211,343			1,651,950	5,863,293
2.3.2.7.11.3 SERVICIOS RELACIONADOS CON FLORERIA, JARDINERIA Y				14,900	14,900
2.3.2.7.11.99 SERVICIOS DIVERSOS	22,315,044			(1,275,511)	21,039,533



PRESUPUESTO INSTITUCIONAL DE GASTOS
AL PRIMER TRIMESTRE DEL 2010
 (En Nuevos Soles)

ANEXO PP2

SECTOR : 11 SALUD
 ENTIDAD : 011 M DE SALUD

CONCEPTO	PRESUPUESTO INSTITUCIONAL DE APERTURA - PIA	MODIFICACIONES			PRESUPUESTO INSTITUCIONAL MODIFICADO - PIM
		CRÉDITOS SUPLEMENTARIOS	TRANSFERENCIAS INSTITUCIONALES	ANULACIONES Y HABILITACIONES	
2.3 2 8.1 1 CONTRATO ADMINISTRATIVO DE SERVICIOS	125,430,826			1,182,375	126,613,201
2.3 2 8.1 2 CONTRIBUCIONES A ESSALUD DE C.A.S	12,357,873			1,421,273	13,779,146
2.5 OTROS GASTOS	11,306,507			15,908,753	27,215,260
2.5.2 1.199 A OTRAS ORGANIZACIONES	9,095,507			636,719	9,732,226
2.5 4 1.1 1 IMPUESTOS				13,418,129	13,418,129
2.5 4 1.2 1 DERECHOS ADMINISTRATIVOS				16,720	16,720
2.5 4 1.3 1 MULTAS				19,065	19,065
2.5 4 3 1 1 IMPUESTOS	80,000			199,061	279,061
2.5 4 3.2 1 DERECHOS ADMINISTRATIVOS	58,392			955,565	1,023,957
2.5 5 1.1 1 PERSONAL ADMINISTRATIVO	2,000			18,243	20,243
2.5 5 1.1 3 PERSONAL DE SALUD	421,000			203,805	624,805
2.5 5 1.2 1 PENSIONISTAS	2,000			1,015,757	1,017,757
2.5.5 1.3 1 A PERSONAS JURIDICAS	1,637,508			(803,511)	834,097
2.5.5 1.3 2 A PERSONAS NATURALES				100,000	100,000
2.5 5 2.199 OTRAS INDEMNIZACIONES Y COMPENSACIONES				129,200	129,200
GASTOS DE CAPITAL	480,531,717	50,194,386		10,331,355	541,057,458
2.6 ADQUISICION DE ACTIVOS NO FINANCIEROS	480,531,717	50,194,386		10,331,355	541,057,458
2.6 2 2.1 2 COSTO DE CONSTRUCCION POR CONTRATA		482,289			482,289
2.6 2 2.3 2 COSTO DE CONSTRUCCION POR CONTRATA	454,578,173	16,846,221		(47,905,112)	423,519,282
2.6 2 2.4 2 COSTO DE CONSTRUCCION POR CONTRATA		203,310			203,310
2.6 2 3.4 2 COSTO DE CONSTRUCCION POR CONTRATA		269,577			269,577
2.6 2 3.5 2 COSTO DE CONSTRUCCION POR CONTRATA		103,905			103,905
2.6 3 1.1 1 PARA TRANSPORTE TERRESTRE				694,274	694,274
2.6 3 2.1 1 MAQUINAS Y EQUIPOS		39,481		31,664	71,145
2.6 3 2.1 2 MOBILIARIO	12,000	20,740		203,466	236,206
2.6 3 2.2 2 MOBILIARIO				235	235
2.6 3 2 3 1 EQUIPOS COMPUTACIONALES Y PERIFERICOS	81,600	21,490		334,048	437,138
2.6 3 2 3 2 EQUIPOS DE COMUNICACIONES PARA REDES		123,993		5,470	129,463
2.6 3 2 3 3 EQUIPOS DE TELECOMUNICACIONES		4,267		831,728	835,995
2.6 3 2 4 1 MOBILIARIO		1,239,787		470,350	1,710,137
2.6 3 2 4 2 EQUIPOS	12,112,967	27,397,284		32,827,124	72,337,375
2.6 3 2 7 1 EQUIPO DE DEPORTES Y RECREACION				26,550	26,550
2.6 3 2 7 2 MOBILIARIO DE DEPORTES Y RECREACION				10,000	10,000
2.6 3 2 9 1 AIRE ACONDICIONADO Y REFRIGERACION		199		275,464	275,663
2.6 3 2 9 2 ASEO, LIMPIEZA Y COCINA		269,047		36,964	306,011
2.6 3 2 5 3 SEGURIDAD INDUSTRIAL		4,526		3,700	8,226
2.6 3 2 9 4 ELECTRICIDAD Y ELECTRONICA		300,000		187,250	487,250
2.6 3 2 9 5 EQUIPOS E INSTRUMENTOS DE MEDICION				326,500	326,500
2.6 3 2 99 MAQUINARIAS, EQUIPOS Y MOBILIARIOS DE OTRAS		31,333		478,967	510,300
2.6 6 1.3 2 SOFTWARES				161,202	161,202
2.6 7 1.5 1 GASTOS POR LA CONTRATACION DE PERSONAL		33,733			33,733
2.6 7 1.6 2 GASTOS POR LA COMPRA DE BIENES	707,954			54,777	762,741
2.6 7 1.6 3 GASTOS POR LA CONTRATACION DE SERVICIOS	8,758,436	237,359		(518,446)	8,477,349
2.6 8 1.3 1 ELABORACION DE EXPEDIENTES TECNICOS	3,089,649	1,457,939		1,789,897	6,337,485
2.6 8 1.4 2 GASTO POR LA COMPRA DE BIENES		95,255		3,000	98,255
2.6 8 1.4 3 GASTO POR LA CONTRATACION DE SERVICIOS	1,190,928	452,388		19,602,283	21,245,599
2.6 8 1.4 99 OTROS GASTOS		560,263		400,000	960,263
TOTAL FF 1 RECURSOS ORDINARIOS	2,551,531,505	50,194,386	(55,844,159)		2,546,081,732
2 RECURSOS DIRECTAMENTE RECAUDADOS					
GASTOS CORRIENTES	245,709,994	64,151,000		(10,226,791)	299,634,203
2.1 PERSONAL Y OBLIGACIONES SOCIALES	67,990,350	178,440			68,168,790



PRESUPUESTO INSTITUCIONAL DE GASTOS
AL PRIMER TRIMESTRE DEL 2010
 (En Nuevos Soles)

SECTOR 11 SALUD
 ENTIDAD 011 M DE SALUD

ANEXO PP2

CONCEPTO	PRESUPUESTO INSTITUCIONAL DE APERTURA - PIA	MODIFICACIONES			PRESUPUESTO INSTITUCIONAL MODIFICADO - PIM
		CRÉDITOS SUPLEMENTARIOS	TRANSFERENCIAS INSTITUCIONALES	ANULACIONES Y HABILITACIONES	
2.1.1.1.2.1 ASIGNACION A FONDOS PARA PERSONAL	17,791,247	79,000		661,193	18,531,435
2.1.1.3.3.2 ASIGNACION EXTRAORDINARIA POR TRABAJO	50,199,108	99,440		(661,193)	49,637,355
2.2 PENSIONES Y OTRAS PRESTACIONES SOCIALES	4,345,200			(4,283,200)	62,000
2.2.2.3.3.1 ENTREGA DE MEDICAMENTOS	60,000				60,000
2.2.2.3.99.99 OTROS BIENES DE ASISTENCIA SOCIAL	4,285,200			(4,283,200)	2,000
2.3 BIENES Y SERVICIOS	173,030,013	63,972,560		(6,562,089)	230,440,484
2.3.1.1.1.1 ALIMENTOS Y BEBIDAS PARA CONSUMO HUMANO	4,306,918	140,000		532,148	4,979,066
2.3.1.1.1.2 ALIMENTOS Y BEBIDAS PARA CONSUMO ANIMAL	1,500				1,500
2.3.1.2.1.1 VESTUARIO, ACCESORIOS Y PRENDAS DIVERSAS	4,529,436	660,692		(171,310)	5,018,818
2.3.1.2.1.2 TEXTILES Y ACABADOS TEXTILES	651,407			(190,140)	461,267
2.3.1.2.1.3 CALZADO	272,438			(37,533)	234,905
2.3.1.3.1.1 COMBUSTIBLES Y CARBURANTES	454,712	25,000		5,018	484,730
2.3.1.3.1.2 GASES	8,380			7,588	15,968
2.3.1.3.1.3 LUBRICANTES, GRASAS Y AFINES	78,431			14,826	93,257
2.3.1.5.1.1 REPUESTOS Y ACCESORIOS	113,998	28,000		808,060	950,058
2.3.1.5.1.2 PAPELERIA EN GENERAL, UTILES Y MATERIALES DE	2,680,644	953,000		(276,844)	3,356,700
2.3.1.5.2.1 AGROPECUARIO, GANADERO Y DE JARDINERIA	2,800				2,800
2.3.1.5.3.1 ASEO, LIMPIEZA Y TOCADOR	1,582,865	76,730		855,742	2,615,337
2.3.1.5.3.2 DE COCINA, COMEDOR Y CAFETERIA	38,966			26,446	65,412
2.3.1.5.4.1 ELECTRICIDAD, ILUMINACION Y ELECTRONICA	313,467	1,500		43,580	358,547
2.3.1.5.99.99 OTROS	286,386			(51,773)	234,613
2.3.1.6.1.1 DE VEHICULOS	85,988	1,500		16,664	104,152
2.3.1.6.1.2 DE COMUNICACIONES Y TELECOMUNICACIONES	24,325	5,000		32,020	61,345
2.3.1.6.1.3 DE CONSTRUCCION Y MAQUINAS	59,538			15,226	74,764
2.3.1.5.1.4 DE SEGURIDAD	128,039			30,165	158,204
2.3.1.6.1.99 OTROS ACCESORIOS Y REPUESTOS	422,292	26,000		73,503	521,795
2.3.1.7.1.1 ENSERES	279,439			40,282	319,721
2.3.1.8.1.1 VACUNAS	694,640			396,138	1,090,778
2.3.1.8.1.2 MEDICAMENTOS	38,688,697	10,220,425		1,362,843	50,271,965
2.3.1.8.1.99 OTROS PRODUCTOS SIMILARES	1,833,613			1,561,290	3,394,903
2.3.1.8.2.1 MATERIAL, INSUMOS, INSTRUMENTAL Y ACCESORIOS	31,758,729	9,325,555		(8,360,006)	32,724,378
2.3.1.9.1.1 LIBROS, TEXTOS Y OTROS MATERIALES IMPRESOS	43,473	1,000		4,501	48,974
2.3.1.9.1.2 MATERIAL DIDACTICO, ACCESORIOS Y UTILES DE	74,338			(24,930)	49,408
2.3.1.9.1.99 OTROS MATERIALES DIVERSOS DE ENSEÑANZA	87,140			46,771	133,911
2.3.1.10.1.1 SUMINISTROS DE USO ZOOTECNICO				5,000	5,000
2.3.1.10.1.4 FERTILIZANTES, INSECTICIDAS, FUNGICIDAS Y SIMILARES	15,384			(13,384)	2,000
2.3.1.10.1.6 PRODUCTOS FARMACEUTICOS DE USO ANIMAL	30,717				30,717
2.3.1.11.1.1 PARA EDIFICIOS Y ESTRUCTURAS	142,577	30,000		102,754	275,331
2.3.1.11.1.2 PARA VEHICULOS	40,281			19,700	59,981
2.3.1.11.1.3 PARA MOBILIARIO Y SIMILARES	6,474			15,200	21,674
2.3.1.11.1.4 PARA MAQUINARIAS Y EQUIPOS	79,344			21,400	100,744
2.3.1.11.1.5 OTROS MATERIALES DE MANTENIMIENTO	256,016	32,500		4,134	292,650
2.3.1.11.1.6 MATERIALES DE ACONDICIONAMIENTO	58,055			48,076	106,131
2.3.1.99.1.1 HERRAMIENTAS	7,504			32,166	39,670
2.3.1.99.1.2 PRODUCTOS QUIMICOS	1,446,078			(1,284,043)	162,035
2.3.1.99.1.3 LIBROS, DIARIOS, REVISTAS Y OTROS BIENES IMPRESOS	525,772	111,000		362,251	999,023
2.3.1.99.1.4 SIMBOLOS, DISTINTIVOS Y CONDECORACIONES	5,440	6,000		7,442	18,882
2.3.1.99.1.99 OTROS BIENES	1,493,469	12,567,857		(4,659,881)	9,401,445
2.3.2.1.1.1 PASAJES Y GASTOS DE TRANSPORTE				186,900	186,900
2.3.2.1.1.2 VIATICOS Y ASIGNACIONES POR COMISION DE SERVICIO	508,669			(479,669)	29,000
2.3.2.1.1.99 OTROS GASTOS	15,460	50,000			65,460
2.3.2.1.2.1 PASAJES Y GASTOS DE TRANSPORTE	1,186,756	3,202,000		36,414	4,425,170



PRESUPUESTO INSTITUCIONAL DE GASTOS
AL PRIMER TRIMESTRE DEL 2010
 (En Nuevos Soles)

ANEXO PP2

SECTOR : 11 SALUD
 ENTIDAD : 011 M DE SALUD

CONCEPTO	PRESUPUESTO INSTITUCIONAL DE APERTURA - PIA	MODIFICACIONES			PRESUPUESTO INSTITUCIONAL MODIFICADO - PIM
		CRÉDITOS SUPLEMENTARIOS	TRANSFERENCIAS INSTITUCIONALES	ANULACIONES Y HABILITACIONES	
2.3.2.1.2.2 VIATICOS Y ASIGNACIONES POR COMISION DE SERVICIO	1,349,733	3,802,000		(108,430)	5,043,303
2.3.2.1.2.3 VIATICOS Y FLETES POR CAMBIO DE COLOCACION	19,122			(19,000)	122
2.3.2.1.2.99 OTROS GASTOS	3,449,621	1,097,647		414,398	4,961,666
2.3.2.2.1.1 SERVICIO DE SUMINISTRO DE ENERGIA ELECTRYCA	112,795			20,000	132,795
2.3.2.2.1.2 SERVICIO DE AGUA Y DESAGUE	187,754			(1,000)	186,754
2.3.2.2.1.3 SERVICIO DE SUMINISTRO DE GAS				700	700
2.3.2.2.2.1 SERVICIO DE TELEFONIA MOVIL	34,513			18,000	52,513
2.3.2.2.2.2 SERVICIO DE TELEFONIA FIJA	75,999			(7,500)	69,499
2.3.2.2.2.3 SERVICIO DE INTERNET	131,534			65,000	196,534
2.3.2.2.3.1 CORREOS Y SERVICIOS DE MENSAJERIA	55,199			37,081	102,280
2.3.2.2.3.99 OTROS SERVICIOS DE COMUNICACION	74,434			98,016	172,450
2.3.2.2.4.1 SERVICIO DE PUBLICIDAD	201,008	11,000		5,675,871	5,887,879
2.3.2.2.4.2 OTROS SERVICIOS DE PUBLICIDAD Y DIFUSION	12,500	4,000		32,796	49,296
2.3.2.2.4.4 SERVICIO DE IMPRESIONES, ENCUADERNACION Y	1,979,859	164,237		(508,844)	1,635,252
2.3.2.3.1.1 SERVICIOS DE LIMPIEZA E HIGIENE	913,061			(18,000)	895,061
2.3.2.3.1.2 SERVICIOS DE SEGURIDAD Y VIGILANCIA	1,014,144	213,200		(335,715)	891,629
2.3.2.4.1.1 DE EDIFICACIONES, OFICINAS Y ESTRUCTURAS	1,993,772			658,189	2,651,961
2.3.2.4.1.3 DE VEHICULOS	294,549			139,348	433,897
2.3.2.4.1.4 DE MOBILIARIO Y SIMILARES	260,059			(55,142)	204,917
2.3.2.4.1.5 DE MAQUINARIAS Y EQUIPOS	1,129,978	90,000		215,691	1,435,669
2.3.2.4.1.99 DE OTROS BIENES Y ACTIVOS	303,613	15,000		18,307	336,920
2.3.2.5.1.1 DE EDIFICIOS Y ESTRUCTURAS	233,522	350,000		(145,040)	438,482
2.3.2.5.1.2 DE VEHICULOS	14,736	50,000		(5,000)	59,736
2.3.2.5.1.3 DE MOBILIARIO Y SIMILARES	28,761	150,000		(101,225)	77,536
2.3.2.5.1.4 DE MAQUINARIAS Y EQUIPOS	83,788	50,000		36,150	169,938
2.3.2.5.1.99 DE OTROS BIENES Y ACTIVOS	5,094			30,000	35,094
2.3.2.6.1.1 GASTOS LEGALES Y JUDICIALES	34,200			(22,950)	11,250
2.3.2.6.1.2 GASTOS NOTARIALES	113,537	12,000		20,145	145,682
2.3.2.6.2.1 CARGOS BANCARIOS	18,530			135,784	154,314
2.3.2.6.2.99 OTROS SERVICIOS FINANCIEROS	3,200				3,200
2.3.2.6.3.1 SEGURO DE VIDA	158,284			4,750	163,034
2.3.2.6.3.3 SEGURO OBLIGATORIO ACCIDENTES DE TRANSITO (SOAT)	22,000	10,000		5,780	37,780
2.3.2.6.3.4 OTROS SEGUROS PERSONALES	427,244			19,878	447,122
2.3.2.6.3.99 OTROS SEGUROS DE BIENES MUEBLES E INMUEBLES	349,958			(13,228)	336,730
2.3.2.7.1.1 CONSULTORIAS	832,070			(89,534)	742,536
2.3.2.7.1.2 ASESORIAS	49,500	10,000		51,400	111,000
2.3.2.7.1.5 ESTUDIOS E INVESTIGACIONES				22,020	22,020
2.3.2.7.1.99 OTROS SERVICIOS SIMILARES	40,421	21,000		1,800	63,221
2.3.2.7.2.1 CONSULTORIAS	494,116	79,209		291,280	864,605
2.3.2.7.2.2 ASESORIAS	282,854	16,000		150	299,004
2.3.2.7.2.4 PERFILES DE INVERSION	56,000			(20,000)	36,000
2.3.2.7.2.5 ESTUDIOS E INVESTIGACIONES	1,600				1,600
2.3.2.7.2.99 OTROS SERVICIOS SIMILARES	203,200			(64,218)	138,982
2.3.2.7.3.1 REALIZADO POR PERSONAS JURIDICAS	791,677			133,020	924,697
2.3.2.7.3.2 REALIZADO POR PERSONAS NATURALES	267,223			(19,840)	247,383
2.3.2.7.4.2 PROCESAMIENTOS DE DATOS	5,000			100	5,100
2.3.2.7.4.3 SOPORTE TECNICO	13,360			120	13,480
2.3.2.7.4.99 OTROS SERVICIOS DE INFORMATICA	98,158			415,150	513,308
2.3.2.7.5.2 PROPINAS PARA PRACTICANTES				81,200	81,200
2.3.2.7.5.4 ANIMADORAS Y ALFABETIZADORES	51,260	5,000		3,830	60,090
2.3.2.7.7.1 SERVICIOS RELACIONADOS CON EL MEDIO AMBIENTE	79,200			(40,000)	39,200
2.3.2.7.7.2 SERVICIO DE REMEDIACION AMBIENTAL	65,650			11,174	76,824



PRESUPUESTO INSTITUCIONAL DE GASTOS
AL PRIMER TRIMESTRE DEL 2010
 (En Nuevos Soles)

ANEXO PP2

SECTOR : 11 SALUD
 ENTIDAD : 011 M. DE SALUD

CONCEPTO	PRESUPUESTO INSTITUCIONAL DE APERTURA - PIA	MODIFICACIONES			PRESUPUESTO INSTITUCIONAL MODIFICADO - PIM
		CREDITOS SUPLEMENTARIOS	TRANSFERENCIAS INSTITUCIONALES	ANULACIONES Y HABILITACIONES	
2.3.2.7.9.2 ORGANIZACION Y CONDUCCION DE EVENTOS	1,185				1,185
2.3.2.7.9.99 OTROS RELACIONADOS A ORGANIZACION DE EVENTOS	3,700				3,700
2.3.2.7.10.1 SEMINARIOS, TALLERES Y SIMILARES ORGANIZADOS POR	258,611			(5,687)	252,924
2.3.2.7.10.2 ATENCIONES OFICIALES Y CELEBRACIONES				10,880	10,880
2.3.2.7.11.1 EMBALAJE Y ALMACENAJE	30,361			70,000	100,361
2.3.2.7.11.2 TRANSPORTE Y TRASLADO DE CARGA, BIENES Y	173,656	5,000		217,451	396,107
2.3.2.7.11.3 SERVICIOS RELACIONADOS CON FLORERIA, JARDINERIA	6,500				6,500
2.3.2.7.11.99 SERVICIOS DIVERSOS	20,899,629	7,958,015		(8,623,972)	20,233,673
2.3.2.8.1.1 CONTRATO ADMINISTRATIVO DE SERVICIOS	34,404,454	11,472,034		3,566,252	49,442,750
2.3.2.8.1.2 CONTRIBUCIONES A ESSALUD DE C.A.S	3,402,632	923,358		(44,120)	4,281,870
2.3.2.8.1.3 SERVICIOS RELACIONADOS CON FLORERIA, JARDINERIA	344,431			618,498	962,929
2.5 OTROS GASTOS	344,431			502,500	846,931
2.5.4.1.1.1 IMPUESTOS	69,915			7,000	76,915
2.5.4.1.2.1 DERECHOS ADMINISTRATIVOS				6,265	6,265
2.5.4.1.3.1 MULTAS	51,780			104,329	156,109
2.5.4.3.2.1 DERECHOS ADMINISTRATIVOS	220,000			(1,596)	218,404
2.5.5.2.1.99 OTRAS INDEMNIZACIONES Y COMPENSACIONES	2,736				2,736
GASTOS DE CAPITAL	1,874,718	1,269,889		10,226,791	13,371,398
2.6 ADQUISICION DE ACTIVOS NO FINANCIEROS	1,874,718	1,269,889		10,226,791	13,371,398
2.6.2.2.3.2 COSTO DE CONSTRUCCION POR CONTRATA				2,195,782	2,195,782
2.6.3.1.1.1 PARA TRANSPORTE TERRESTRE		259,889		223,500	483,389
2.6.3.2.1.1 MAQUINAS Y EQUIPOS	405,000	500,000		(287,074)	617,926
2.6.3.2.1.2 MOBILIARIO	311,075			96,147	407,222
2.6.3.2.2.1 MAQUINAS Y EQUIPOS				43,890	43,890
2.6.3.2.3.1 EQUIPOS COMPUTACIONALES Y PERIFERICOS		510,000		3,453,470	3,963,470
2.6.3.2.3.2 EQUIPOS DE COMUNICACIONES PARA REDES				5,150	5,150
2.6.3.2.3.3 EQUIPOS DE TELECOMUNICACIONES				49,468	49,468
2.6.3.2.4.1 MOBILIARIO	99,500			179,262	278,762
2.6.3.2.4.2 EQUIPOS	1,039,143			2,283,082	3,322,225
2.6.3.2.9.1 AIRE ACONDICIONADO Y REFRIGERACION				180,295	180,295
2.6.3.2.9.2 ASEO, LIMPIEZA Y COCINA				124,500	124,500
2.6.3.2.9.3 SEGURIDAD INDUSTRIAL				4,000	4,000
2.6.3.2.9.4 ELECTRICIDAD Y ELECTRONICA				21,850	21,850
2.6.3.2.9.5 EQUIPOS E INSTRUMENTOS DE MEDICION				28,795	28,795
2.6.3.2.9.99 MAQUINARIAS, EQUIPOS Y MOBILIARIOS DE OTRAS	20,000			67,000	87,000
2.6.6.1.3.2 SOFTWARES				1,557,674	1,557,674
TOTAL FF 2 RECURSOS DIRECTAMENTE RECAUDADOS	247,584,712	65,420,889			313,005,601
3 RECURSOS POR OPERACIONES OFICIALES DE CREDITO					
ENDEUDAMIENTO EXTERNO					
0 ENDEUDAMIENTO EXTERNO					
GASTOS DE CAPITAL					
2.6 ADQUISICION DE ACTIVOS NO FINANCIEROS		2,168,250			2,168,250
2.6.2.2.3.2 COSTO DE CONSTRUCCION POR CONTRATA		2,168,250			2,168,250
2.6.7.1.6.2 GASTOS POR LA COMPRA DE BIENES		2,168,250			2,168,250
2.6.7.1.6.3 GASTOS POR LA CONTRATACION DE SERVICIOS		747,824			747,824
2.6.8.1.3.1 ELABORACION DE EXPEDIENTES TECNICOS		4,902			4,902
2.6.8.1.4.3 GASTO POR LA CONTRATACION DE SERVICIOS		1,289,812			1,289,812
		83,351			83,351
		42,361			42,361
TOTAL FF 3 RECURSOS POR OPERACIONES OFICIALES DE		2,168,250			2,168,250
4 DONACIONES Y TRANSFERENCIAS					
DONACIONES					
		26,137,529			26,137,529



PRESUPUESTO INSTITUCIONAL DE GASTOS
AL PRIMER TRIMESTRE DEL 2010
 (En Nuevos Soles)

ANEXO PP2

SECTOR : 11 SALUD
 ENTIDAD : 011 M DE SALUD

CONCEPTO	PRESUPUESTO INSTITUCIONAL DE APERTURA - PIA	MODIFICACIONES			PRESUPUESTO INSTITUCIONAL MODIFICADO - PIM
		CREDITOS SUPLEMENTARIOS	TRANSFERENCIAS INSTITUCIONALES	ANULACIONES Y HABILITACIONES	
0 NORMAL		26,137,529			26,137,529
GASTOS CORRIENTES		14,173,425			14,173,425
2.3 BIENES Y SERVICIOS		14,173,425			14,173,425
2.3.1 1.1 1 ALIMENTOS Y BEBIDAS PARA CONSUMO HUMANO				2,400	2,400
2.3.1 3.1 1 COMBUSTIBLES Y CARBURANTES		50,000			50,000
2.3.1 5.1 1 REPUESTOS Y ACCESORIOS		17,564			17,564
2.3.1 5.1 2 PAPELERIA EN GENERAL, UTILES Y MATERIALES DE		35,303			35,303
2.3.1 5.99 99 OTROS		6,500,000			6,500,000
2.3.1 8.1 2 MEDICAMENTOS				1,500	1,600
2.3.1 8.2 1 MATERIAL, INSUMOS, INSTRUMENTAL Y ACCESORIOS		131,557			131,557
2.3.1 99.1 99 OTROS BIENES				1,200	1,200
2.3.2 1.1 2 VIATICOS Y ASIGNACIONES POR COMISION DE SERVICIO		25,216			25,216
2.3.2 1.2 1 PASAJES Y GASTOS DE TRANSPORTE		170,899			170,899
2.3.2 1.2 2 VIATICOS Y ASIGNACIONES POR COMISION DE SERVICIO		219,231		(14,000)	205,231
2.3.2 1.2 99 OTROS GASTOS				16,000	16,000
2.3.2 2.1 1 SERVICIO DE SUMINISTRO DE ENERGIA ELECTRICA		41,347		(36,298)	5,049
2.3.2 2.1 2 SERVICIO DE AGUA Y DESAGUE		41,347		(40,321)	1,026
2.3.2 2.2 1 SERVICIO DE TELEFONIA MOVIL		15,326		(7,661)	7,665
2.3.2 2.2 2 SERVICIO DE TELEFONIA FIJA		7,665		(3,615)	4,050
2.3.2 2.2 3 SERVICIO DE INTERNET		4,592		7,425	12,017
2.3.2 2.4 2 OTROS SERVICIOS DE PUBLICIDAD Y DIFUSION		18,795			18,795
2.3.2 2.4 4 SERVICIO DE IMPRESIONES, ENCUADERNACION Y		113,268		279	113,547
2.3.2 3.1 1 SERVICIOS DE LIMPIEZA E HIGIENE				10,584	10,584
2.3.2 3.1 2 SERVICIOS DE SEGURIDAD Y VIGILANCIA				11,898	11,898
2.3.2 4.1 1 DE EDIFICACIONES, OFICINAS Y ESTRUCTURAS		4,863			4,863
2.3.2 5.1 1 DE EDIFICIOS Y ESTRUCTURAS				37,278	37,278
2.3.2 5.1 2 DE VEHICULOS		13,405			13,405
2.3.2 6.2 1 CARGOS BANCARIOS		10,000			10,000
2.3.2 6.3 4 OTROS SEGUROS PERSONALES		10,972			10,972
2.3.2 7.2 1 CONSULTORIAS		957,345		56,710	1,014,055
2.3.2 7.3 1 REALIZADO POR PERSONAS JURIDICAS		15,357			15,357
2.3.2 7.11 2 TRANSPORTE Y TRASLADO DE CARGA, BIENES Y		20,000			20,000
2.3.2 7.11 99 SERVICIOS DIVERSOS		4,834,029		13,231	4,847,260
2.3.2 8.1 1 CONTRATO ADMINISTRATIVO DE SERVICIOS		915,344		(56,710)	858,634
GASTOS DE CAPITAL		11,964,104			11,964,104
2.6 ADQUISICION DE ACTIVOS NO FINANCIEROS		11,964,104			11,964,104
2.6.2 2.3 2 COSTO DE CONSTRUCCION POR CONTRATA		11,906,229			11,906,229
2.6.3 2.1 1 MAQUINAS Y EQUIPOS		12,645			12,645
2.6.3 2.1 2 MOBILIARIO		5,837			5,837
2.6.3 2.3 1 EQUIPOS COMPUTACIONALES Y PERIFERICOS		39,393			39,393
TRANSFERENCIAS		30,370,527			30,370,527
7 SEGURO INTEGRAL DE SALUD		28,423,373			28,423,373
GASTOS CORRIENTES		28,009,179		(629,990)	27,379,189
2.3 BIENES Y SERVICIOS		27,959,106		(629,990)	27,329,116
2.3.1 1.1 1 ALIMENTOS Y BEBIDAS PARA CONSUMO HUMANO		181,846		110,191	292,037
2.3.1 1.1 2 ALIMENTOS Y BEBIDAS PARA CONSUMO ANIMAL		1,500		(1,500)	
2.3.1 2.1 1 VESTUARIO, ACCESORIOS Y PRENDAS DIVERSAS				240,340	240,340
2.3.1 3.1 1 COMBUSTIBLES Y CARBURANTES		70,000			70,000
2.3.1 3.1 2 GASES		1,500		(746)	754
2.3.1 3.1 3 LUBRICANTES, GRASAS Y AFINES		8,100		(1,000)	7,100
2.3.1 5.1 1 REPUESTOS Y ACCESORIOS		17,100		(150)	16,950
2.3.1 5.1 2 PAPELERIA EN GENERAL, UTILES Y MATERIALES DE		108,799		(5,223)	103,576



PRESUPUESTO INSTITUCIONAL DE GASTOS
AL PRIMER TRIMESTRE DEL 2010
 (En Nuevos Soles)

ANEXO PP2

SECTOR : 11 SALUD
 ENTIDAD : 011 M. DE SALUD

CONCEPTO	PRESUPUESTO INSTITUCIONAL DE APERTURA - PIA	MODIFICACIONES			PRESUPUESTO INSTITUCIONAL MODIFICADO - PIM
		CRÉDITOS SUPLEMENTARIOS	TRANSFERENCIAS INSTITUCIONALES	ANULACIONES Y HABILITACIONES	
2.3 1 5 2 1 AGROPECUARIO, GANADERO Y DE JARDINERIA		4,000			4,000
2.3.1 5 3 1 ASEO, LIMPIEZA Y TOCADOR		141,100		177,247	318,347
2.3 1 5 4 1 ELECTRICIDAD, ILUMINACION Y ELECTRONICA		2,000		10,891	12,891
2.3.1 5 99 99 OTROS		2,822			2,822
2.3.1 6 1 1 DE VEHICULOS		987			987
2.3 1 6 1 2 DE COMUNICACIONES Y TELECOMUNICACIONES		1,500		(1,000)	500
2.3 1 6 1 3 DE CONSTRUCCION Y MAQUINAS		2,000		(1,500)	500
2.3 1 6 1 99 OTROS ACCESORIOS Y REPUESTOS				248	248
2.3 1 7.1 1 ENSERES		6,500		19,425	25,925
2.3 1 8.1 1 VACUNAS				1,300	1,300
2.3.1 8 1 2 MEDICAMENTOS		12,478,801		(1,899,317)	10,579,484
2.3 1 8.1 99 OTROS PRODUCTOS SIMILARES		112,236		177,538	289,774
2.3 1 8.2 1 MATERIAL, INSUMOS, INSTRUMENTAL Y ACCESORIOS		9,051,377		(327,903)	8,723,474
2.3 1 9 1 99 OTROS MATERIALES DIVERSOS DE ENSEÑANZA		82,014		(795)	81,219
2.3 1 11.1 5 OTROS MATERIALES DE MANTENIMIENTO		3,000		906	3,906
2.3 1 99.1 1 HERRAMIENTAS		4,000			4,000
2.3 1 99.1 2 PRODUCTOS QUIMICOS				1,823	1,823
2.3 1 99 1 3 LIBROS, DIARIOS, REVISTAS Y OTROS BIENES IMPRESOS		51,524		41,389	92,913
2.3 1 99.1 99 OTROS BIENES		187,656		(52,805)	134,851
2.3.2 1.1 2 VIATICOS Y ASIGNACIONES POR COMISION DE SERVICIO		3,167			3,167
2.3.2 1.2 1 PASAJES Y GASTOS DE TRANSPORTE		5,000		33,733	38,733
2.3 2 1.2 2 VIATICOS Y ASIGNACIONES POR COMISION DE SERVICIO		13,633			13,633
2.3 2 1.2 99 OTROS GASTOS		54,800		4,593	59,393
2.3.2 2 2 2 SERVICIO DE TELEFONIA FIJA		3,000			3,000
2.3 2 2 2 3 SERVICIO DE INTERNET		2,000			2,000
2.3.2 2 4 4 SERVICIO DE IMPRESIONES, ENCUADERNACION Y		105,598		41,860	147,458
2.3.2 4 1 1 DE EDIFICACIONES, OFICINAS Y ESTRUCTURAS		29,443		16,319	45,762
2.3 2 4 1 3 DE VEHICULOS		1,500		(1,000)	500
2.3 2 4 1 4 DE MOBILIARIO Y SIMILARES		500		700	1,200
2.3 2 4 1 5 DE MAQUINARIAS Y EQUIPOS		3,500		6,750	10,250
2.3.2 5 1 3 DE MOBILIARIO Y SIMILARES				900	900
2.3.2 5 1 4 DE MAQUINARIAS Y EQUIPOS				1,050	1,050
2.3.2 7.1 99 OTROS SERVICIOS SIMILARES		5,000			5,000
2.3 2 7.2 3 AUDITORIAS				107,000	107,000
2.3.2 7.10 99 OTRAS ATENCIONES Y CELEBRACIONES		161,475		(136,454)	25,021
2.3 2 7.11 1 EMBALAJE Y ALMACENAJE				10,000	10,000
2.3.2 7.11 2 TRANSPORTE Y TRASLADO DE CARGA, BIENES Y		500		5,920	6,420
2.3.2 7.11 3 SERVICIOS RELACIONADOS CON FLORERIA, JARDINERIA Y		6,000			6,000
2.3.2 7.11 99 SERVICIOS DIVERSOS		2,598,940		(79,787)	2,519,153
2.3 2 8.1 1 CONTRATO ADMINISTRATIVO DE SERVICIOS		2,381,220		798,050	3,179,270
2.3 2 8.1 2 CONTRIBUCIONES A ESSALUD DE C.A.S.		53,468		71,017	124,485
2.5 OTROS GASTOS		50,073			50,073
2.5 2 1.1 99 A OTRAS ORGANIZACIONES		47,600			47,600
2.5.3 1.1 99 A OTRAS PERSONAS NATURALES		2,473			2,473
GASTOS DE CAPITAL		414,194		629,990	1,044,184
2.6 ADQUISICION DE ACTIVOS NO FINANCIEROS		414,194		629,990	1,044,184
2.6 3 2.3 1 EQUIPOS COMPUTACIONALES Y PERIFERICOS		20,800		38,110	58,910
2.6.3 2 4 1 MOBILIARIO		167,783		(163,103)	4,680
2.6 3 2 4 2 EQUIPOS		215,111		716,483	931,594
2.6 3 2 8 1 MOBILIARIO, EQUIPOS Y APARATOS PARA LA DEFENSA Y				35,000	35,000
2.6 3 2 9 1 AIRE ACONDICIONADO Y REFRIGERACION		3,000			3,000
2.6 3 2 9 4 ELECTRICIDAD Y ELECTRONICA				3,500	3,500



PRESUPUESTO INSTITUCIONAL DE GASTOS
AL PRIMER TRIMESTRE DEL 2010
 (En Nuevos Soles)


SECTOR : 11 SALUD
 ENTIDAD : 011 M DE SALUD

ANEXO PP2

CONCEPTO	PRESUPUESTO INSTITUCIONAL DE APERTURA - PIA	MODIFICACIONES			PRESUPUESTO INSTITUCIONAL MODIFICADO - PIM
		CRÉDITOS SUPLEMENTARIOS	TRANSFERENCIAS INSTITUCIONALES	ANULACIONES Y HABILITACIONES	
2.6.3.2.9.5 EQUIPOS E INSTRUMENTOS DE MEDICION		2,500			2,500
2.6.3.2.9.95 MAQUINARIAS EQUIPOS Y MOBILIARIOS DE OTRAS		5,000			5,000
A TRANSFERENCIAS DE ENTIDADES DEL GOBIERNO NACIONAL Y GASTOS CORRIENTES		108,982			108,982
2.3 BIENES Y SERVICIOS		108,982			108,982
2.3.1.5.99.99 OTROS		50,000			50,000
2.3.2.7.11.99 SERVICIOS DIVERSOS		58,982			58,982
H TRANSF. DEL PROG. JUNTOS		1,838,172			1,838,172
GASTOS CORRIENTES		1,838,172			1,838,172
2.3 BIENES Y SERVICIOS		1,838,172			1,838,172
2.3.1.5.99.99 OTROS		200,000			200,000
2.3.2.1.2.2 VIATICOS Y ASIGNACIONES POR COMISION DE SERVICIO		138,172			138,172
2.3.2.7.11.99 SERVICIOS DIVERSOS		1,500,000			1,500,000
TOTAL FF 4 DONACIONES Y TRANSFERENCIAS		56,508,056			56,508,056
TOTAL GENERAL	2,799,116,217	174,291,581	(55,544,159)		2,917,763,639

MINISTERIO DE SALUD
 OFICINA GENERAL DE ADMINISTRACION


 E. JUSTO BORTOLACCI
 DIRECTOR GENERAL DE PRESUPUESTO
 Director General
 Oficina General de Planeamiento y Presupuesto
 MINISTERIO DE SALUD


 IRENE SUAREZ
 DIRECTORA GENERAL DE ADMINISTRACION
 DIRECTOR GENERAL DE ADMINISTRACION


 TITULAR DE LA ENTIDAD
 Oscar Ugarte Ubilluz
 MINISTRO DE SALUD

