



PERU Ministerio de Salud



Reforma de la Salud

PLIEGO 011 MINISTERIO DE SALUD

ESTADOS PRESUPUESTARIOS

CIERRE EJERCICIO 2013

HACIA LA
COBERTURA
UNIVERSAL
SALUD



**ESTADO DE EJECUCIÓN DEL PRESUPUESTO DE INGRESOS Y GASTOS
 EJERCICIO 2013
 (EN NUEVOS SOLES)**

SECTOR : 11 SALUD
 ENTIDAD : 011 MINISTERIO DE SALUD

EP-1

RECURSOS PÚBLICOS	EJECUCIÓN INGRESOS	GASTOS PÚBLICOS	EJECUCIÓN GASTOS
1 RECURSOS ORDINARIOS 00 RECURSOS ORDINARIOS		1 RECURSOS ORDINARIOS 00 RECURSOS ORDINARIOS GASTOS CORRIENTES 2.1 PERSONAL Y OBLIGACIONES SOCIALES 2.2 PENSIONES Y OTRAS PRESTACIONES SOCIALES 2.3 BIENES Y SERVICIOS 2.4 DONACIONES Y TRANSFERENCIAS 2.5 OTROS GASTOS GASTOS DE CAPITAL 2.6 ADQUISICION DE ACTIVOS NO FINANCIEROS	3,135,483,733.42 2,787,751,903.97 1,371,444,183.68 184,579,885.48 1,050,454,043.11 2,511,779.20 178,762,012.50 347,731,829.45 347,731,829.45
TOTAL RECURSOS ORDINARIOS	3,135,483,733.42	TOTAL RECURSOS ORDINARIOS	3,135,483,733.42
2 RECURSOS DIRECTAMENTE RECAUDADOS 09 RECURSOS DIRECTAMENTE RECAUDADOS INGRESOS CORRIENTES 1.3 VENTA DE BIENES Y SERVICIOS Y DERECHOS ADMINISTRATIVOS 1.5 OTROS INGRESOS FINANCIAMIENTO 1.9 SALDOS DE BALANCE	418,188,158.29 295,814,340.13 278,981,177.35 16,833,162.78 122,373,818.16 122,373,818.16	2 RECURSOS DIRECTAMENTE RECAUDADOS 09 RECURSOS DIRECTAMENTE RECAUDADOS GASTOS CORRIENTES 2.1 PERSONAL Y OBLIGACIONES SOCIALES 2.2 PENSIONES Y OTRAS PRESTACIONES SOCIALES 2.3 BIENES Y SERVICIOS 2.5 OTROS GASTOS GASTOS DE CAPITAL 2.6 ADQUISICION DE ACTIVOS NO FINANCIEROS	303,630,701.87 291,628,980.08 9,242,590.60 706,146.96 275,139,058.45 6,541,184.07 12,001,721.79 12,001,721.79
TOTAL RECURSOS DIRECTAMENTE RECAUDADOS	418,188,158.29	TOTAL RECURSOS DIRECTAMENTE RECAUDADOS	303,630,701.87
3 RECURSOS POR OPERACIONES OFICIALES DE CREDITO 19 RECURSOS POR OPERACIONES OFICIALES DE CREDITO ENDEUDAMIENTO EXTERNO INGRESOS CORRIENTES 1.5 OTROS INGRESOS FINANCIAMIENTO 1.8 ENDEUDAMIENTO 1.9 SALDOS DE BALANCE	13,647,540.90 13,647,540.90 145,728.88 145,728.88 13,501,812.02 11,580,763.29 1,921,048.73	3 RECURSOS POR OPERACIONES OFICIALES DE CREDITO 19 RECURSOS POR OPERACIONES OFICIALES DE CREDITO ENDEUDAMIENTO EXTERNO GASTOS DE CAPITAL 2.6 ADQUISICION DE ACTIVOS NO FINANCIEROS	11,639,397.90 11,639,397.90 11,639,397.90 11,639,397.90
TOTAL RECURSOS POR OPERACIONES OFICIALES DE CREDITO	13,647,540.90	TOTAL RECURSOS POR OPERACIONES OFICIALES DE CREDITO	11,639,397.90
4 DONACIONES Y TRANSFERENCIAS 13 DONACIONES Y TRANSFERENCIAS DONACIONES INGRESOS CORRIENTES 1.5 OTROS INGRESOS TRANSFERENCIAS 1.4 DONACIONES Y TRANSFERENCIAS 1.5 OTROS INGRESOS FINANCIAMIENTO	304,743,319.15 14,179,493.79 285,115.70 285,115.70 5,977,144.08 5,779,944.61 197,199.45 7,917,234.03	4 DONACIONES Y TRANSFERENCIAS 13 DONACIONES Y TRANSFERENCIAS DONACIONES GASTOS CORRIENTES 2.3 BIENES Y SERVICIOS 2.5 OTROS GASTOS GASTOS DE CAPITAL 2.6 ADQUISICION DE ACTIVOS NO FINANCIEROS	232,629,933.68 3,191,554.62 3,086,853.38 3,005,840.17 1,013.13 184,701.32 184,701.32

ESTADO DE EJECUCIÓN DEL PRESUPUESTO DE INGRESOS Y GASTOS
EJERCICIO 2013
 (EN NUEVOS SOLES)

SECTOR : 11 SALUD
 ENTIDAD : 011 MINISTERIO DE SALUD

EP-1

RECURSOS PÚBLICOS	EJECUCIÓN INGRESOS	GASTOS PÚBLICOS	EJECUCIÓN GASTOS
1.9 SALDOS DE BALANCE	7,917,234.03		
TRANSFERENCIAS	290,563,825.36	TRANSFERENCIAS	229,436,379.06
INGRESOS CORRIENTES	5,208.43	GASTOS CORRIENTES	222,669,610.41
1.5 OTROS INGRESOS	5,208.43	2.3 BIENES Y SERVICIOS	222,270,731.39
TRANSFERENCIAS	218,237,984.96	2.5 OTROS GASTOS	398,879.02
1.4 DONACIONES Y TRANSFERENCIAS	218,237,984.96	GASTOS DE CAPITAL	6,768,768.65
FINANCIAMIENTO	72,320,711.97	2.6 ADQUISICIÓN DE ACTIVOS NO FINANCIEROS	6,768,768.65
1.9 SALDOS DE BALANCE	72,320,711.97		
TOTAL DONACIONES Y TRANSFERENCIAS	304,743,319.15	TOTAL DONACIONES Y TRANSFERENCIAS	232,629,933.68
5 RECURSOS DETERMINADOS		5 RECURSOS DETERMINADOS	
18 CANTON Y SOBRECANTON, REGALÍAS, RENTA DE ADUANAS Y PARTICIPACIONES		18 CANTON Y SOBRECANTON, REGALÍAS, RENTA DE ADUANAS Y PARTICIPACIONES	
TOTAL RECURSOS DETERMINADOS		TOTAL RECURSOS DETERMINADOS	
TOTAL GENERAL	3,872,062,751.76	TOTAL GENERAL	3,683,383,766.87

Las Fuentes de Financiamiento y los conceptos del ingreso se adecuarán a los clasificadores vigentes para el periodo.

- * De Fondos Públicos
- ** Bonos Soberanos

MINISTERIO DE SALUD
 OFICINA GENERAL DE ADMINISTRACIÓN
 OFICINA DE ECONOMÍA
 CONSEJERO GENERAL
 CPC. MARIA OSCILA GIRAO ARAUJO
 BOGOTÁ, COLOMBIA
 Matriculo N° 1151

MINISTERIO DE SALUD
 OFICINA GENERAL DE ADMINISTRACIÓN
 MANUEL JESUS ORDOÑEZ BEAÑO
 DIRECTOR GENERAL DE ADMINISTRACIÓN
 DIRECTOR GENERAL
 DE ADMINISTRACIÓN

Hekis
 TITULAR DE LA ENTIDAD
 MIDORI DE HABICH ROSPIGLIOSI
 Ministra de Salud

ESTADO DE EJECUCIÓN DEL PRESUPUESTO DE INGRESOS Y GASTOS
 EJERCICIO 2013
 (EN NUEVOS SOLES)

SECTOR : 11 SALUD
 ENTIDAD : 011 MINISTERIO DE SALUD

Anexo por Tipo de Financiamiento y Tipo de Recurso

RECURSOS PÚBLICOS	EJECUCIÓN INGRESOS	GASTOS PÚBLICOS	EJECUCIÓN GASTOS
3 RECURSOS POR OPERACIONES OFICIALES DE CREDITO	13,647,540.90	3 RECURSOS POR OPERACIONES OFICIALES DE CREDITO	11,639,397.90
19 RECURSOS POR OPERACIONES OFICIALES DE CREDITO	13,647,540.90	19 RECURSOS POR OPERACIONES OFICIALES DE CREDITO	11,639,397.90
ENDEUDAMIENTO EXTERNO	13,647,540.90	ENDEUDAMIENTO EXTERNO	11,639,397.90
0 ENDEUDAMIENTO EXTERNO	13,647,540.90	0 ENDEUDAMIENTO EXTERNO	11,639,397.90
INGRESOS CORRIENTES	145,728.88	GASTOS DE CAPITAL	11,639,397.90
1.5 OTROS INGRESOS	145,728.88	2.6 ADQUISICION DE ACTIVOS NO FINANCIEROS	11,639,397.90
1.5.1 1.3 99 OTROS	145,728.88	2.6.2 2.3 2 COSTO DE CONSTRUCCION POR CONTRATA	1,118,175.48
FINANCIAMIENTO	13,501,812.02	2.6.3 2.1 2 MOBILIARIO	89,388.58
1.8 ENDEUDAMIENTO	11,580,763.29	2.6.3 2.3 1 EQUIPOS COMPUTACIONALES Y PERIFERICOS	18,516.00
1.8.1 1.2 1 BANCO INTERAMERICANO DE DESARROLLO - BID	5,584,134.18	2.6.3 2.3 3 EQUIPOS DE TELECOMUNICACIONES	47,310.44
1.8.1 1.2 2 BANCO MUNDIAL - BIRF	5,996,629.11	2.8.3 2.4 1 MOBILIARIO	510,358.34
1.9 SALDOS DE BALANCE	1,921,048.73	2.6.3 2.4 2 EQUIPOS	1,201,627.63
1.9.1 1.1 1 SALDOS DE BALANCE	1,921,048.73	2.6.3 2.9 1 AIRE ACONDICIONADO Y REFRIGERACION	26,387.97
		2.8.3 2.9 2 ASEO, LIMPIEZA Y COCINA	2,751.72
		2.6.3 2.9 4 ELECTRICIDAD Y ELECTRONICA	7,112.86
		2.6.3 2.9 5 EQUIPOS E INSTRUMENTOS DE MEDICION	31,808.19
		2.6.3 2.9 99 MAQUINARIAS, EQUIPOS Y MOBILIARIOS DE OTRAS INSTALACIONES	1,867.14
		2.6.6 1.3 2 SOFTWARES	24,619.23
		2.6.7 1.6 2 GASTOS POR LA COMPRA DE BIENES	106,155.14
		2.6.7 1.6 3 GASTOS POR LA CONTRATACION DE SERVICIOS	8,147,480.20
		2.6.8 1.3 1 ELABORACION DE EXPEDIENTES TECNICOS	5,689.32
		2.6.8 1.4 3 GASTO POR LA CONTRATACION DE SERVICIOS	299,957.82
TOTAL RECURSOS POR OPERACIONES OFICIALES DE CREDITO	13,647,540.90	TOTAL RECURSOS POR OPERACIONES OFICIALES DE CREDITO	11,639,397.90
4 DONACIONES Y TRANSFERENCIAS	384,743,319.15	4 DONACIONES Y TRANSFERENCIAS	232,629,933.68
13 DONACIONES Y TRANSFERENCIAS	304,743,319.15	13 DONACIONES Y TRANSFERENCIAS	232,629,933.68
DONACIONES	14,179,493.79	DONACIONES	3,191,554.62
8 NORMAL	14,179,493.79	0 NORMAL	3,191,554.62
INGRESOS CORRIENTES	285,115.78	GASTOS CORRIENTES	3,886,853.38
1.5 OTROS INGRESOS	285,115.78	2.3 BIENES Y SERVICIOS	3,005,848.17
1.5.1 1.3 99 OTROS	243,691.70	2.3.1 1.1 1 ALIMENTOS Y BEBIDAS PARA CONSUMO HUMANO	3,060.00
1.5.1 1.4 99 OTROS INTERESES	5,475.33	2.3.1 2.1 1 VESTUARIO, ACCESORIOS Y PRENDAS DIVERSAS	49,072.52
1.5.5 1.4 99 OTROS INGRESOS DIVERSOS	35,948.67	2.3.1 5.1 1 REPUESTOS Y ACCESORIOS	115,061.74
TRANSFERENCIAS	5,977,144.86	2.3.1 5.1 2 PAPELERIA EN GENERAL, UTILES Y MATERIALES DE OFICINA	13,641.84
1.4 DONACIONES Y TRANSFERENCIAS	5,779,944.61	2.3.1 5.3 1 ASEO, LIMPIEZA Y TERCEROS	10,039.81
1.4.1 1.2 1 BANCO INTERAMERICANO DE DESARROLLO - BID	673,773.16	2.3.1 8.1 2 MEDICAMENTOS	31,874.43
1.4.1 2.2 99 OTROS ORGANISMOS INTERNACIONALES	4,970,803.73		
1.4.2 1.2 6 HOLANDA	96,723.72	2.3.1 8.2 1 MATERIAL, INSUMOS, INSTRUMENTAL Y ACCESORIOS MEDICOS,	323,945.19
1.4.2 2.1 5 CORPORACION ANDINA DE FOMENTO - CAF	39,444.00	2.3.2 1.2 1 PASAJES Y GASTOS DE TRANSPORTE	73,462.30
1.5 OTROS INGRESOS	197,199.45	2.3.2 1.2 2 VIATICOS Y ASIGNACIONES POR COMISION DE SERVICIO	192,947.47

ESTADO DE EJECUCIÓN DEL PRESUPUESTO DE INGRESOS Y GASTOS
EJERCICIO 2013
 (EN NUEVOS SOLES)

SECTOR : 11 SALUD
 ENTIDAD : 011 MINISTERIO DE SALUD

Anexo por Tipo de Financiamiento y Tipo de Recurso

RECURSOS PÚBLICOS	EJECUCIÓN INGRESOS	GASTOS PÚBLICOS	EJECUCIÓN GASTOS
1.5.4 1.1 1 TRANSFERENCIAS VOLUNTARIAS CORRIENTES DE PERSONAS JURIOICAS	182,000.00	2.3.2 1.2 99 OTROS GASTOS	28,901.34
1.5.4 1.1 2 TRANSFERENCIAS VOLUNTARIAS CORRIENTES DE PERSONAS	15,199.45	2.3.2 2.3 1 CORREOS Y SERVICIOS DE MENSAJERIA	5,446.36
FINANCIAMIENTO	7,917,234.03	2.3.2 4.1 1 OE EDIFICACIONES, OFICINAS Y ESTRUCTURAS	94,444.88
1.9 SALDOS DE BALANCE	7,917,234.03	2.3.2 4.1 5 DE MAQUINARIAS Y EQUIPOS	106,112.78
1.9.1 1.1 1 SALDOS DE BALANCE	7,917,234.03	2.3.2 5.1 1 DE EOIFICIOS Y ESTRUCTURAS	125,624.80
		2.3.2 6.2 1 CARGOS BANCARIOS	812.29
		2.3.2 6.3 4 OTROS SEGUROS PERSONALES	2,826.98
		2.3.2 7.1 1 CONSULTORIAS	444,015.94
		2.3.2 7.1 3 AUDITORIAS	9,117.06
		2.3.2 7.2 1 CONSULTORIAS	63,289.60
		2.3.2 7.2 3 AUDITORIAS	56,771.20
		2.3.2 7.11 99 SERVICIOS DIVERSOS	451,549.37
		2.3.2 8.1 1 CONTRATO ADMINISTRATIVO DE SERVICIOS	785,700.30
		2.3.2 8.1 2 CONTRIBUCIONES A ESSALUD DE C.A.S.	18,122.77
		2.5 OTROS GASTOS	1,013.13
		2.5.4 1.2 1 DERECHDS ADMINISTRATIVOS	1,013.13
		GASTOS DE CAPITAL	184,701.32
		2.6 ADQUISICION DE ACTIVOS NO FINANCIEROS	184,701.32
		2.6.2 2.3 2 COSTO DE CONSTRUCCION POR CONTRATA	4,061.74
		2.6.3 2.1 2 MOBILIARIO	11,701.88
		2.6.3 2.3 1 EQUIPOS COMPUTACIONALES Y PERIFERICOS	5,090.70
		2.6.3 2.4 1 MOBILIARIO	10,552.00
		2.6.3 2.4 2 EQUIPOS	114,229.00
		2.6.3 2.9 2 ASEO, LIMPIEZA Y COCINA	23,438.00
		2.6.3 2.9 4 ELECTRICIDAD Y ELECTRONICA	3,059.00
		2.6.3 2.9 5 EQUIPOS E INSTRUMENTOS DE MECION	10,400.00
		2.6.6 1.3 2 SOFTWARES	1,209.00
		2.6.8 1.4 2 GASTO POR LA COMPRA OE BIENES	960.00
TRANSFERENCIAS	290,563,825.38	TRANSFERENCIAS	229,438,379.06
6 TRABAJA PERU (EX-CONSTRUYENDO PERU)	12,910.92		
FINANCIAMIENTO	12,910.92		
1.9 SALDOS DE BALANCE	12,910.92		
1.9.1 1.1 1 SALDOS DE BALANCE	12,910.92		
7 SEGURO INTEGRAL DE SALUD	290,550,914.44	7 SEGURO INTEGRAL DE SALUD	229,438,379.06
INGRESOS CORRIENTES	5,208.43	GASTOS CORRIENTES	222,689,610.41
1.5 OTROS INGRESOS	5,208.43	2.3 BIENES Y SERVICIOS	222,270,731.39
1.5.2 2.1 1 SANCIONES DE ADMINISTRACION GENERAL	370.00	2.3.1 1.1 1 ALIMENTOS Y BEBIDAS PARA CONSUMO HUMANO	3,380,784.21
1.5.5 1.4 99 OTROS INGRESOS DIVERSOS	4,838.43	2.3.1 2.1 1 VESTUARIO, ACCESORIOS Y PRENDAS DIVERSAS	96,610.64
TRANSFERENCIAS	218,237,904.96	2.3.1 2.1 2 TEXTILES Y ACABADOS TEXTILES	116,626.00

ESTADO DE EJECUCIÓN DEL PRESUPUESTO DE INGRESOS Y GASTOS
EJERCICIO 2013
 (EN NUEVOS SOLES)

SECTOR : 11 SALUD
 ENTIDAD : 011 MINISTERIO DE SALUD

Anexo por Tipo de Financiamiento y Tipo de Recurso

RECURSOS PÚBLICOS	EJECUCIÓN INGRESOS	GASTOS PÚBLICOS	EJECUCIÓN GASTOS
1.4 DONACIONES Y TRANSFERENCIAS	218,237,904.96	2.3.1 2.1 3 CALZADO	542.80
1.4.1 3.1 1 DEL GOBIERNO NACIONAL	218,237,904.96	2.3.1 3.1 1 COMBUSTIBLES Y CARBURANTES	439,953.70
FINANCIAMIENTO	72,307,801.05	2.3.1 3.1 2 GASES	10,934.33
1.9 SALDOS DE BALANCE	72,307,801.05	2.3.1 3.1 3 LUBRICANTES, GRASAS Y AFINES	3,840.00
1.9.1 1.1 1 SALDOS DE BALANCE	72,307,801.05	2.3.1 5.1 1 REPUESTOS Y ACCESORIOS	605,378.18
		2.3.1 5.1 2 PAPELERIA EN GENERAL, UTILES Y MATERIALES DE OFICINA	1,492,562.21
		2.3.1 5.3 1 ASED, LIMPIEZA Y TOCADOR	1,457,805.09
		2.3.1 5.3 2 DE CDCINA, COMEDOR Y CAFETERIA	717.00
		2.3.1 5.4 1 ELECTRICIDAD, ILUMINACION Y ELECTRONICA	126,133.74
		2.3.1 5.99 99 OTRDS	7,072.00
		2.3.1 6.1 2 DE COMUNICACIONES Y TELECOMUNICACIONES	9,360.66
		2.3.1 6.1 3 DE CONSTRUCCION Y MAQUINAS	9,050.02
		2.3.1 6.1 4 DE SEGURIDAD	15,567.22
		2.3.1 8.1 99 OTROS ACCESORIOS Y REPUESTOS	31,222.05
		2.3.1 7.1 1 ENSERES	117,750.10
		2.3.1 8.1 1 VACUNAS	26,656.30
		2.3.1 8.1 2 MEDICAMENTOS	42,902,329.06
		2.3.1 8.1 99 OTROS PRODUCTOS SIMILARES	3,600,189.85
		2.3.1 8.2 1 MATERIAL, INSUMDS, INSTRUMENTAL Y ACCESORIOS MEDICDS,	78,581,828.75
		2.3.1 9.1 2 MATERIAL DIDACTICO, ACCESORIOS Y UTILES DE ENSEÑANZA	62,125.80
		2.3.1 9.1 99 OTROS MATERIALES DIVERSOS DE ENSEÑANZA	2,280.00
		2.3.1 10.1 1 SUMINISTROS DE USO ZOOTECNICO	11,090.00
		2.3.1 11.1 1 PARA EDIFICIOS Y ESTRUCTURAS	247,990.10
		2.3.1 11.1 3 PARA MDBILIARIO Y SIMILARES	36,595.39
		2.3.1 11.1 4 PARA MAQUINARIAS Y EQUIPOS	10,500.00
		2.3.1 11.1 5 OTROS MATERIALES DE MANTENIMIENTO	14,600.47
		2.3.1 11.1 6 MATERIALES DE ACONDICIONAMIENTO	900.00
		2.3.1 99.1 1 HERRAMIENTAS	912.28
		2.3.1 99.1 2 PRODUCTOS QUIMICOS	22,680.00
		2.3.1 99.1 3 LIBROS, DIARIOS, REVISTAS Y OTROS BIENES IMPRESOS NO VINCULADOS A	1,121,697.01
		2.3.1 99.1 4 SIMBOLOS, DISTINTIVOS Y CONDECORACIONES	2,520.00
		2.3.1 99.1 99 OTROS BIENES	325,903.12
		2.3.2 1.2 1 PASAJES Y GASTOS DE TRANSPORTE	54,990.55
		2.3.2 1.2 2 VIATICOS Y ASIGNACIONES POR CDMISION DE SERVICIO	9,447.10
		2.3.2 1.2 99 OTROS GASTOS	512,912.58
		2.3.2 2.1 1 SERVICIO DE SUMINISTRO DE ENERGIA ELECTRICA	247,368.26
		2.3.2 2.1 2 SERVICIO DE AGUA Y DESAGUE	227,496.19
		2.3.2 2.2 1 SERVICIO DE TELEFONIA MOVIL	7,345.56
		2.3.2 2.2 2 SERVICIO DE TELEFONIA FIJA	124,948.48

ESTADO DE EJECUCIÓN DEL PRESUPUESTO DE INGRESOS Y GASTOS
EJERCICIO 2013
 (EN NUEVOS SOLES)

SECTOR : 11 SALUD
 ENTIDAD : 011 MINISTERIO DE SALUD

Anexo por Tipo de Financiamiento y Tipo de Recurso

RECURSOS PÚBLICOS	EJECUCIÓN INGRESOS	GASTOS PÚBLICOS	EJECUCIÓN GASTOS
		2.3.2.2.2.3 SERVICIO DE INTERNET	87,152.37
		2.3.2.2.3.99 OTROS SERVICIOS DE COMUNICACION	19,806.02
		2.3.2.2.4.2 OTROS SERVICIOS DE PUBLICIDAD Y DIFUSION	2,000.00
		2.3.2.2.4.4 SERVICIO DE IMPRESIONES, ENCUADERNACION Y EMPASTADO	814,707.29
		2.3.2.3.1.1 SERVICIOS DE LIMPIEZA E HIGIENE	791,644.46
		2.3.2.3.1.2 SERVICIOS DE SEGURIDAD Y VIGILANCIA	1,334,585.37
		2.3.2.4.1.1 DE EDIFICACIONES, OFICINAS Y ESTRUCTURAS	1,884,694.21
		2.3.2.4.1.4 DE MOBILIARIO Y SIMILARES	69,017.87
		2.3.2.4.1.5 DE MAQUINARIAS Y EQUIPOS	573,589.38
		2.3.2.4.1.99 DE OTROS BIENES Y ACTIVOS	131,305.16
		2.3.2.5.1.1 DE EDIFICIOS Y ESTRUCTURAS	5,200.00
		2.3.2.5.1.2 DE VEHICULOS	39,992.70
		2.3.2.5.1.3 DE MOBILIARIO Y SIMILARES	4,210.00
		2.3.2.5.1.4 DE MAQUINARIAS Y EQUIPOS	5,580.00
		2.3.2.5.1.99 DE OTROS BIENES Y ACTIVOS	279,301.10
		2.3.2.6.1.2 GASTOS NOTARIALES	10,150.00
		2.3.2.6.3.1 SEGURIDAD DE VIDA	1,198.00
		2.3.2.6.3.4 OTROS GASTOS PERSONALES	4,470.00
		2.3.2.6.4.1 GASTOS POR PRESTACIONES DE SALUD	32,539.20
		2.3.2.7.2.1 CONSULTORIAS	18,500.00
		2.3.2.7.2.2 ASESORIAS	16,900.00
		2.3.2.7.2.3 AUDITORIAS	6,400.00
		2.3.2.7.2.7 SERVICIOS COMPLEMENTARIOS DE SALUD	53,497.93
		2.3.2.7.2.99 OTROS SERVICIOS SIMILARES	35,000.00
		2.3.2.7.3.1 REALIZADO POR PERSONAS JURIDICAS	19,500.00
		2.3.2.7.4.2 PROCESAMIENTOS DE DATOS	11,400.00
		2.3.2.7.4.99 OTROS SERVICIOS DE INFORMÁTICA	11,500.00
		2.3.2.7.10.1 SEMINARIOS, TALLERES Y SIMILARES ORGANIZADOS POR LA INSTITUCION	2,730.00
		2.3.2.7.11.2 TRANSPORTE Y TRASLADO DE CARGA, BIENES Y MATERIALES	93,773.12
		2.3.2.7.11.3 SERVICIOS RELACIONADOS CON FLORETERIA, JARDINERIA Y OTROS	14,472.70
		2.3.2.7.11.99 SERVICIOS DIVERSOS	39,913,745.49
		2.3.2.6.1.1 CONTRATO ADMINISTRATIVO DE SERVICIOS	38,885,713.01
		2.3.2.8.1.2 CONTRIBUCIONES A LA SALUD DE C.A.S.	817,935.99
		2.5 OTROS GASTOS	398,879.02
		2.5.2.1.1.99 A OTROS ORGANIZACIONES	398,879.02
		GASTOS DE CAPITAL	6,768,768.65
		2.6 ADQUISICION DE ACTIVOS NO FINANCIEROS	6,768,768.65
		2.6.3.2.1.1 MAQUINAS Y EQUIPOS	81,819.08
		2.6.3.2.1.2 MOBILIARIO	317,979.02

ESTADO DE EJECUCIÓN DEL PRESUPUESTO DE INGRESOS Y GASTOS
EJERCICIO 2013
 (EN NUEVOS SOLES)


SECTOR : 11 SALUD
 ENTIDAD : 011 MINISTERIO DE SALUD


Anexo por Tipo de Financiamiento y Tipo de Recurso

RECURSOS PÚBLICOS	EJECUCIÓN INGRESOS	GASTOS PÚBLICOS	EJECUCIÓN GASTOS
		2.6.3 2.2 2 MOBILIARIO	16,658.00
		2.6.3 2.3 1 EQUIPOS COMPUTACIONALES Y PERIFERICOS	2,743,915.87
		2.6.3 2.3 2 EQUIPOS DE COMUNICACIONES PARA REDES INFORMATICAS	225.00
		2.6.3 2.3 3 EQUIPOS DE TELECOMUNICACIONES	25,630.80
		2.6.3 2.4 1 MOBILIARIO	166,758.00
		2.6.3 2.4 2 EQUIPOS	1,814,174.21
		2.6.3 2.9 1 AIRE ACONDICIONADO Y REFRIGERACION	176,757.06
		2.6.3 2.9 2 ASEO, LIMPIEZA Y COCINA	4,477.60
		2.6.3 2.9 3 SEGURIDAD INDUSTRIAL	21,116.76
		2.6.3 2.9 4 ELECTRICIDAD Y ELECTRONICA	61,634.63
		2.6.3 2.9 5 EQUIPOS E INSTRUMENTOS DE MEDICION	213,610.53
		2.6.3 2.9 99 MAQUINARIAS, EQUIPOS Y MOBILIARIOS DE OTRAS INSTALACIONES	1,074,954.00
		2.6.6 1.3 2 SOFTWARES	43,171.69
		2.6.8 1.3 99 OTROS ACTIVOS INTANGIBLES	6,086.20
TOTAL DONACIONES Y TRANSFERENCIAS	304,743,319.15	TOTAL DONACIONES Y TRANSFERENCIAS	232,629,933.68
TOTAL GENERAL	318,390,860.65	TOTAL GENERAL	244,269,331.58

Las Fuentes de Financiamiento y los conceptos del ingreso se adecuarán a los clasificadores vigentes para el periodo.

- * De Fondos Públicos
- ** Bonos Soberanos

MINISTERIO DE SALUD
 OFICINA GENERAL DE ADMINISTRACIÓN
 OFICINA DE ECONOMÍA

CPG. MARIBEL BUIZ GARCERANUJO
 CONTADOR GENERAL
 Matrícula N° 1151

MINISTERIO DE SALUD
 OFICINA GENERAL DE ADMINISTRACIÓN

MANUEL JESUS ORDONEZ REANO
 DIRECTOR GENERAL DE ADMINISTRACIÓN
DIRECTOR GENERAL DE ADMINISTRACIÓN

ESTADO DE EJECUCIÓN DEL PRESUPUESTO DE INGRESOS Y GASTOS
EJERCICIO 2013
 (EN NUEVOS SOLES)

SECTOR : 11 SALUD
 ENTIDAD : 011 MINISTERIO DE SALUD

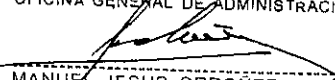
Por Tipo de Recurso

RECURSOS PÚBLICOS	EJECUCIÓN INGRESOS	GASTOS PÚBLICOS	EJECUCIÓN GASTOS
5 RECURSOS DETERMINADOS		5 RECURSOS DETERMINADOS	
18 CANON Y SOBRECANON, REGALIAS, RENTA DE ADUANAS Y PARTICIPACIONES		18 CANON Y SOBRECANON, REGALIAS, RENTA DE ADUANAS Y PARTICIPACIONES	
TOTAL RECURSOS DETERMINADOS		TOTAL RECURSOS DETERMINADOS	
TOTAL GENERAL		TOTAL GENERAL	

Las Fuentes de Financiamiento y los conceptos del ingreso se adecuarán a los clasificadores vigentes para el período.

- * De Fondos Públicos
- ** Bonos Soberanos

MINISTERIO DE SALUD
 OFICINA GENERAL DE ADMINISTRACIÓN
 REGIONAL DE ECONOMÍA
 CONTADOR GENERAL
 CPQ. MARÍA DEL CARMEN PARAJÓ
 CONTADOR GENERAL
 Matrícula N° 1151

MINISTERIO DE SALUD
 OFICINA GENERAL DE ADMINISTRACIÓN

 MANUEL JESUS ORDONEZ REANO
 DIRECTOR GENERAL DE ADMINISTRACIÓN
 DIRECTOR GENERAL
 DE ADMINISTRACIÓN

ESTADO DE FUENTES Y USO DE FONDOS
EJERCICIO 2013
(EN NUEVOS SOLES)

SECTOR : 11 SALUD
 ENTIDAD : 011 MINISTERIO DE SALUD

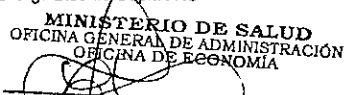
EP-2


CONCEPTO	IMPORTE
I. INGRESOS CORRIENTES Y TRANSFERENCIAS	3,307,883,978.96
Impuestos y Contribuciones Obligatorias	
Contribuciones Sociales	
Venta de Bienes y Servicios y Derechos Admistrativos	278,981,177.35
Donaciones y Transferencias	223,881,681.85
Otros Ingresos	17,269,215.79
Recursos Ordinarios (corrientes) *	2,787,751,903.97
II. GASTOS CORRIENTES	(3,305,057,347.76)
Personal y Obligaciones Sociales	(1,380,686,774.28)
Pensiones y Otras Prestaciones Sociales	(185,286,032.44)
Bienes y Servicios	(1,550,869,673.12)
Donaciones y Transferencias	(2,511,779.20)
Otros Gastos	(185,703,088.72)
III. AHORRO O DESAHORRO CTA CTE. (I - II)	2,826,631.20
IV. INGRESOS DE CAPITAL, TRANSFERENCIAS Y ENDEUDAMIENTO	348,065,196.62
Donaciones y Transferencias	136,167.72
Otros Ingresos	197,199.45
Venta de Activos no Financieros	
Venta de Activos Financieros	
Endeudamiento **	
Recursos Ordinarios (capital) ***	347,731,829.45
V. GASTOS DE CAPITAL	(378,326,419.11)
Donaciones y Transferencias	
Otros Gastos	
Adquisición de Activos no Financieros	
Adquisición de Activos Financieros	(378,326,419.11)
VI. SERVICIO DE LA DEUDA	
Intereses de la Deuda	
Comisiones y Otros Gastos de la Deuda	
VII. RESULTADO ECONÓMICO (III + IV - V - VI)	(27,434,591.29)
VIII. FINANCIAMIENTO NETO (A + B + C + D)	216,113,576.18
A. SALDO NETO DE ENDEUDAMIENTO EXTERNO	11,580,763.29
Financiamiento	11,580,763.29
Endeudamiento Externo	11,580,763.29
Servicio de la Deuda	
(-) Amortización de la Deuda Externa	
B. SALDO NETO DE ENDEUDAMIENTO INTERNO	
Financiamiento	
Endeudamiento Interno	
Servicio de la Deuda	
(-) Amortización de la Deuda Interna	
C. Recursos Ordinarios (amortización de la deuda) ***	
D. SALDO DE BALANCE	204,532,812.89
RESULTADO DE LA EJECUCIÓN PRESUPUESTARIA (VII+/-VIII)	188,678,984.89


* Categ: Gtos Ctes RO + Int. y Com.

** 1.8 Bonos Soberanos (Fie. Financ: Recursos Determinados)

*** Categ: Gtos de Capital RO

MINISTERIO DE SALUD
 OFICINA GENERAL DE ADMINISTRACIÓN
 OFICINA DE ECONOMÍA

 CPC. MARIA DECHIA GIRAO ARAUJO
 CONTADOR GENERAL
 MAT. N° 1161

MINISTERIO DE SALUD
 OFICINA GENERAL DE ADMINISTRACIÓN

 MANUEL JESUS ORDONEZ REANO
 DIRECTOR GENERAL DE ADMINISTRACIÓN


 TITULAR DE LA ENTIDAD
 MIDORI DE HABICH ROSPIGLIOSI
 Ministra de Salud

CLASIFICACIÓN FUNCIONAL DEL GASTO
EJERCICIO 2013
 (EN NUEVOS SOLES)

SECTOR : 11 SALUD
 ENTIDAD : 011 MINISTERIO DE SALUD

EP-3

FUNCIÓN	PRESUPUESTO INSTITUCIONAL MODIFICADO - PIM	EJECUCIÓN	VARIACIONES
SERVICIOS GENERALES			
01 Legislativa			
02 Relaciones Exteriores			
03 Planeamiento, Gestion Y Reserva De Contingencia			
04 Defensa Y Seguridad Nacional			
05 Orden Publico Y Seguridad			
06 Justicia			
25 Deuda Publica			
SERVICIOS SOCIALES	3,928,308,050	3,683,383,766.87	244,924,283.13
07 Trabajo			
17 Ambiente			
18 Saneamiento			
20 Salud	3,660,610,444	3,419,304,044.71	241,306,399.29
21 Cultura Y Deporte			
22 Educacion			
23 Proteccion Social	39,820,592	38,212,070.66	1,608,521.34
24 Prevision Social	227,877,014	225,887,651.50	2,009,362.50
SERVICIOS ECONÓMICOS			
08 Comercio			
09 Turismo			
10 Agropecuaria			
11 Pesca			
12 Energia			
13 Minería			
14 Industria			
15 Transporte			
16 Comunicaciones			
19 Vivienda Y Desarrollo Urbano			
TOTAL GENERAL	3,928,308,050	3,683,383,766.87	244,924,283.13

Augusto Roberto Grados
 DIRECTOR
 DE PRESUPUESTO
 Oficina General de Planeamiento y Presupuesto
 MINISTERIO DE SALUD

MINISTERIO DE SALUD
 OFICINA GENERAL DE ADMINISTRACIÓN

Mandel Jesus Ordonez Reano
 DIRECTOR GENERAL DE ADMINISTRACIÓN

DIRECTOR GENERAL
 DE ADMINISTRACIÓN
 MINISTERIO DE SALUD
 OFICINA GENERAL DE ADMINISTRACIÓN
 OFICINA DE ECONOMÍA

Hebe Rospiogliosi
 TITULAR DE LA ENTIDAD
 MIDORI DE HABICH ROSPIGLIOSI
 Ministra de Salud

GPC. MARIA ECILIA GIRA O ARAUJO
 CONTADOR GENERAL
 MAT. N°




DISTRIBUCIÓN GEOGRÁFICA DEL GASTO
EJERCICIO 2013
 (EN NUEVOS SOLES)


SECTOR : 11 SALUD
 ENTIDAD : 011 MINISTERIO DE SALUD

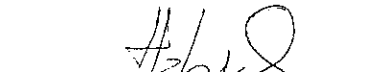
EP-4


N° DE ORDEN	DEPARTAMENTOS	PRESUPUESTO INSTITUCIONAL MODIFICADO - PIM	EJECUCIÓN
1	Amazonas	11,659,608	10,932,877.42
2	Ancash	8,326,001	8,192,119.62
3	Apurimac	11,456,724	10,323,951.80
4	Arequipa	8,908,100	8,402,283.46
5	Ayacucho	8,640,152	7,742,811.78
6	Cajamarca	35,165,839	33,637,664.58
7	Provincia Constitucional Del Callao	8,407,628	8,401,765.48
8	Cusco	16,710,579	15,962,390.92
9	Huancavelica	9,773,688	9,664,435.88
10	Huanuco	28,562,965	28,058,660.69
11	Ica	33,590,856	27,337,842.47
12	Junin	11,572,525	11,446,315.70
13	La Libertad	14,001,592	13,244,291.17
14	Lambayeque	9,540,164	9,068,523.66
15	Lima	3,831,774,489	3,401,378,664.63
16	Loreto	16,513,450	16,278,986.32
17	Madre De Dios	2,619,443	2,615,568.49
18	Moquegua	1,984,121	1,981,970.69
19	Pasco	3,139,361	3,135,370.33
20	Piura	15,450,710	15,405,614.11
21	Puno	19,100,665	18,813,895.68
22	San Martin	6,647,418	6,644,610.37
23	Tacna	2,404,301	2,400,781.93
24	Tumbes	2,666,114	2,663,441.09
25	Ucayali	9,689,557	9,648,928.60
26	Exterior		
TOTAL		3,928,308,050	3,683,383,766.87


Augusto Paredes
 Director General
 Oficina General de Planeamiento y Presupuesto
 MINISTERIO DE SALUD



MINISTERIO DE SALUD
 OFICINA GENERAL DE ADMINISTRACIÓN

Manuel Jesús Ordóñez Reano
 Director General
 DE ADMINISTRACIÓN



MIDORI DE HABICH ROSPIGLIOSI
 Titular de la Entidad
 Ministra de Salud


MINISTERIO DE SALUD
 OFICINA GENERAL DE ADMINISTRACIÓN
 OFICINA DE ECONOMÍA

CPC. María Cecilia Girao Araljo
 Contador General
 MAT. N°

**CONCILIACION DEL MARCO LEGAL DEL PRESUPUESTO DE GASTOS
 EJERCICIO 2013
 (EN NUEVOS SOLES)**

SECTDR : 11 SALUD
 ENTIDAD : 011 MINISTERIO DE SALUD

CONCEPTO	PRESUPUESTO INSTITUCIONAL DE APERTURA - PIA	MODIFICACIONES			PRESUPUESTO INSTITUCIONAL MODIFICADO - PIM
		CRÉDITOS SUPLEMENTARIOS	TRANSFERENCIAS INSTITUCIONALES	ANULACIONES Y HABILITACIONES	
1 RECURSOS ORDINARIOS					
00 RECURSOS ORDINARIOS					
GASTOS CORRIENTES	2,702,312,821	19,727,080	(26,747,480)	106,979,432	2,802,271,853
GASTOS DE CAPITAL	844,455,153	38,035,020	(354,782,078)	(106,979,432)	420,728,663
TOTAL RB 00 RECURSOS ORDINARIOS	3,546,767,974	57,762,100	(381,529,558)		3,223,000,516
TOTAL FF 1 RECURSOS ORDINARIOS	3,546,767,974	57,762,100	(381,529,558)		3,223,000,516
2 RECURSOS DIRECTAMENTE RECAUDADOS					
09 RECURSOS DIRECTAMENTE RECAUDADOS					
GASTOS CORRIENTES	328,831,873	59,854,026		(5,528,019)	383,157,880
GASTOS DE CAPITAL	6,706,624	5,000,000		5,528,019	17,234,643
TOTAL RB 09 RECURSOS DIRECTAMENTE	335,538,497	64,854,026			400,392,523
TOTAL FF 2 RECURSOS DIRECTAMENTE RECAUDADOS	335,538,497	64,854,026			400,392,523
3 RECURSOS POR OPERACIONES OFICIALES DE CREDITO					
19 RECURSOS POR OPERACIONES OFICIALES DE ENDEUDAMIENTO EXTERNO	15,594,480				15,594,480
GASTOS DE CAPITAL	15,594,480				15,594,480
TOTAL RB 19 RECURSOS POR OPERACIONES	15,594,480				15,594,480
TOTAL FF 3 RECURSOS POR OPERACIONES OFICIALES DE	15,594,480				15,594,480
4 DONACIONES Y TRANSFERENCIAS					
13 DONACIONES Y TRANSFERENCIAS					
DONACIONES		7,987,806			7,987,806
GASTOS CORRIENTES		7,987,806		(1,757,083)	6,230,723
GASTOS DE CAPITAL				1,757,083	1,757,083
TRANSFERENCIAS		281,332,925			281,332,925
GASTOS CORRIENTES		273,705,367		(6,513,904)	267,191,463
GASTOS DE CAPITAL		7,627,558		6,513,904	14,141,462
TOTAL RB 13 DONACIONES Y TRANSFERENCIAS		289,320,531			289,320,531
TOTAL FF 4 DONACIONES Y TRANSFERENCIAS		289,320,531			289,320,531
TOTAL GENERAL	3,897,900,951	411,936,657	(381,529,558)		3,928,308,050


Augusto Portocarrero Grados
DIRECTOR DE PRESUPUESTO
Director General
 Oficina General de Planeamiento y Presupuesto
 MINISTERIO DE SALUD

MINISTERIO DE SALUD
 OFICINA GENERAL DE ADMINISTRACIÓN

MANUEL JESUS ORDONEZ REANO
DIRECTOR GENERAL
 DE ADMINISTRACIÓN



**PRESUPUESTO INSTITUCIONAL DE INGRESOS
 EJERCICIO 2013
 (EN NUEVOS SOLES)**


SECTOR : 11 SALUD
 ENTIDAD : 011 MINISTERIO DE SALUD


PP1

CONCEPTOS	PRESUPUESTO INSTITUCIONAL DE APERTURA - PIA	MODIFICACIONES		PRESUPUESTO INSTITUCIONAL MODIFICADO - PIM
		CRÉDITOS SUPLEMENTARIOS	TRANSFERENCIAS INSTITUCIONALES	
1 RECURSOS ORDINARIOS				
00 RECURSOS ORDINARIOS				
TOTAL RB 00 RECURSOS ORDINARIOS	3,546,767,974	57,762,108	(381,529,558)	3,223,000,516
TOTAL FF 1 RECURSOS ORDINARIOS	3,546,767,974	57,762,180	(381,529,558)	3,223,008,516
2 RECURSOS DIRECTAMENTE RECAUDADOS				
09 RECURSOS DIRECTAMENTE RECAUDADOS				
INGRESOS CORRIENTES	335,538,497			335,538,497
1.3 VENTA DE BIENES Y SERVICIOS Y DERECHOS	330,219,542			330,219,542
1.5 OTROS INGRESOS	5,318,955			5,318,955
FINANCIAMIENTO		64,854,026		64,854,026
1.9 SALDOS DE BALANCE		64,854,026		64,854,026
TOTAL RB 09 RECURSOS DIRECTAMENTE RECAUDADOS	335,538,497	64,854,026		400,392,523
TOTAL FF 2 RECURSOS DIRECTAMENTE RECAUDADOS	335,538,497	64,854,026		400,392,523
3 RECURSOS POR OPERACIONES OFICIALES DE CREDITO				
19 RECURSOS POR OPERACIONES OFICIALES DE CREDITO				
ENDEUDAMIENTO EXTERNO	15,594,480			15,594,480
FINANCIAMIENTO	15,594,488			15,594,480
1.8 ENDEUDAMIENTO	15,594,480			15,594,480
TOTAL RB 19 RECURSOS POR OPERACIONES OFICIALES DE CREDITO	15,594,480			15,594,480
TOTAL FF 3 RECURSOS POR OPERACIONES OFICIALES DE CREDITO	15,594,480			15,594,480
4 DONACIONES Y TRANSFERENCIAS				
13 DONACIONES Y TRANSFERENCIAS				
DONACIONES		7,987,606		7,987,606
TRANSFERENCIAS		1,225,481		1,225,481
1.4 DONACIONES Y TRANSFERENCIAS		1,065,101		1,065,101
1.5 OTROS INGRESOS		160,380		160,380
FINANCIAMIENTO		6,762,125		6,762,125
1.9 SALDOS DE BALANCE		6,762,125		6,762,125
TRANSFERENCIAS		281,332,925		281,332,925
TRANSFERENCIAS		208,814,392		208,814,392
1.4 DONACIONES Y TRANSFERENCIAS		208,014,392		208,014,392
FINANCIAMIENTO		73,318,533		73,318,533
1.9 SALDOS DE BALANCE		73,318,533		73,318,533
TOTAL RB 13 DONACIONES Y TRANSFERENCIAS		289,320,531		289,320,531
TOTAL FF 4 DONACIONES Y TRANSFERENCIAS		289,320,531		289,320,531
TOTAL GENERAL	3,897,900,951	411,938,657	(381,529,558)	3,928,308,050

Las Fuentes de Financiamiento y los conceptos del ingreso se adecuarán a los clasificadores vigentes para el período.

- * De Fondos
- ** Bonos Soberanos


DIRECTOR DE PRESUPUESTO
 Director General
 Oficina General de Financiamiento y Presupuesto
 MINISTERIO DE SALUD

MINISTERIO DE SALUD
 OFICINA GENERAL DE ADMINISTRACIÓN

MANUEL JESUS ORDÓÑEZ REANO
 DIRECTOR GENERAL DE ADMINISTRACIÓN


TITULAR DE LA ENTIDAD
MIDORI DE HABICH ROSPIGLIOSI
 Ministra de Salud

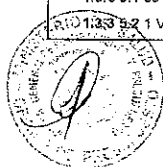


**PRESUPUESTO INSTITUCIONAL DE INGRESOS
 EJERCICIO 2013
 (EN NUEVOS SOLES)**

SECTOR : 11 SALUD
 ENTIDAD : 011 MINISTERIO DE SALUD

ANEXO PP1

CONCEPTO	PRESUPUESTO INSTITUCIONAL DE APERTURA - PIA	MODIFICACIONES		PRESUPUESTO INSTITUCIONAL MODIFICADO - PIM	EJECUCION DE INGRESOS	VARIACION
		CRÉDITOS SUPLEMENTARIOS	TRANSFERENCIAS INSTITUCIONALES			
1 RECURSOS ORDINARIOS						
08 RECURSOS ORDINARIOS						
TOTAL RB 88 RECURSOS ORDINARIOS	3,546,767,974	57,762,180	(381,529,558)	3,223,000,516	3,135,483,733.42	87,516,782.58
TOTAL FF 1 RECURSOS ORDINARIOS	3,546,767,974	57,762,180	(381,529,558)	3,223,000,516	3,135,483,733.42	87,516,782.58
2 RECURSOS DIRECTAMENTE RECAUDADOS						
89 RECURSOS DIRECTAMENTE RECAUDADOS						
INGRESOS CORRIENTES	335,538,497			335,538,497	295,814,348.13	39,724,156.87
1.3 VENTA DE BIENES Y SERVICIOS Y	330,219,542			330,219,542	278,981,177.35	51,238,364.65
1.3.1 4.1 1 ALIMENTOS Y BEBIDAS	44,184			44,184	82,577.58	(38,393.58)
1.3.1.4.1.5 MATERIALES MEDICOS	2,271,515			2,271,515	936,990.18	1,334,524.82
1.3.1.4.1.6 MATERIALES DE LABORATORIO					2,056.70	(2,056.70)
1.3.1.4.1.7 PRODUCTOS Y MATERIALES DE	2,063,660			2,063,660	2,054,575.57	8,084.43
1.3.1.6.1.1 PRODUCCION DE BIOLÓGICOS	218,000			216,000	185,401.00	30,599.00
1.3.1.6.1.2 MEDICINAS	59,014,206			59,014,206	51,625,768.58	7,388,437.42
1.3.1.6.1.3 VACUNAS	1,512,000			1,512,000	726,072.00	785,928.00
1.3.1.6.1.4 FARMACIA	12,502,308			12,502,308	9,642,033.90	2,860,274.10
1.3.1.6.1.99 OTROS PRODUCTOS DE SALUD	147,887			147,887	432,094.95	(284,207.95)
1.3.1.9.1.2 VENTA DE BASES PARA	418,023			418,023	154,601.15	263,421.85
1.3.1.9.1.99 OTROS BIENES	795,938			795,938	645,440.78	150,497.22
1.3.2 1.4 99 OTROS DERECHOS						
1.3.2.3.1.4 CONSTANCIAS Y CERTIFICADOS	7,007			7,007	4,093.76	2,913.24
1.3.2.4.1.1 TASAS DE SALUD	24,479,933			24,479,933	24,402,003.53	77,929.47
1.3.2.4.1.2 AUTORIZACION, INSPECCION Y	9,136,509			9,136,509	10,395,983.59	(1,259,474.59)
1.3.2.4.1.3 EXAMENES MEDICOS,	387,067			387,067	291,527.12	95,539.88
1.3.2.4.1.4 CERTIFICADOS	3,007,023			3,007,023	2,877,426.82	129,596.16
1.3.2.4.1.5 PASES SANITARIOS					1,029,319.02	(1,029,319.02)
1.3.2.4.1.6 CARNETS Y/D TARJETAS DE	536,760			536,760	347,958.40	188,801.60
1.3.2.4.1.7 CONTRAL CANINO	31,251			31,251	24,881.50	6,369.50
1.3.2.4.1.99 OTROS DERECHOS	5,194,171			5,194,171	2,549,545.60	2,644,625.40
1.3.2.8.1.12 EXPEDICION DE CONSTANCIAS	11,814			11,814	9,577.00	2,237.00
1.3.2.10.1.1 FORMULARIOS					60.19	(60.19)
1.3.2.10.1.5 CERTIFICACIONES DIVERSAS	8,656			8,656	389,218.78	(380,562.78)
1.3.2.10.1.11 ACCESO A LA INFORMACION	20,065			20,065	75,123.17	(55,058.17)
1.3.2.10.1.99 OTROS DERECHOS	19,778			19,778	24,686.78	(4,908.78)
1.3.3 2.1 4 SERVICIOS DE TRANSPORTE	15,600			15,600	10,816.50	4,783.50
1.3.3.2.1.99 OTROS SERVICIOS DE	120,546			120,546	99,602.50	20,943.50
1.3.3.3.1.2 SERVICIO DE CAPACITACION	311,524			311,524	383,560.83	(72,036.83)
1.3.3.3.1.3 PENSION DE ENSEÑANZA	12,877			12,877	68,525.76	(55,648.76)
1.3.3.3.1.99 OTROS SERVICIOS DE	21,382			21,382	17,491.81	3,890.19
1.3.3.3.2.99 OTROS SERVICIOS CULTURALES	18,429			18,429	39,714.36	(21,285.36)
1.3.3.4.1.1 ATENCION MEDICA	39,332,599			39,332,599	32,605,213.60	6,727,385.40
1.3.3.4.1.2 ATENCION DENTAL	4,996,275			4,996,275	3,746,795.49	1,249,479.51
1.3.3.4.1.3 EXAMEN PSICOLÓGICO Y/D	2,237,960			2,237,960	1,975,870.85	262,089.15
1.3.3.4.1.4 SERVICIO DE EMERGENCIA	12,913,003			12,913,003	8,652,708.66	4,260,294.34
1.3.3.4.1.5 CIRUGIA	12,532,563			12,532,563	7,311,716.84	5,220,846.16
1.3.3.4.1.8 HOSPITALIZACION	21,781,303			21,781,303	16,333,221.02	5,448,081.99
1.3.3.4.1.7 SERVICIO DE TOPICO	3,745,267			3,745,267	2,643,753.91	1,101,513.08
1.3.3.4.1.6 SERVICIOS EN CLINICAS	19,870,867			19,870,867	20,892,651.43	(821,784.43)
1.3.3.4.1.99 OTROS SERVICIOS MEDICOS	3,000,233			3,000,233	2,467,067.12	533,165.88
1.3.3.4.2.1 EXAMENES DE LABORATORIO	47,182,214			47,182,214	37,821,757.14	9,360,456.86
1.3.3.4.2.2 ELECTROENCEFALOGRAMA	351,212			351,212	319,950.43	31,261.57
1.3.3.4.2.3 ELECTROCARDIOGRAMA	1,981,002			1,981,002	1,135,579.25	845,422.75
1.3.3.4.2.4 DIAGNOSTICOS POR IMAGENES	26,212,026			26,212,026	18,591,831.73	7,620,994.27
1.3.3.4.2.5 EXAMEN DE AUDIOMETRIA	560,134			560,134	380,031.59	180,102.41
1.3.3.4.2.99 OTROS EXAMENES DE	235,935			235,935	435,028.55	(199,093.55)
1.3.3.4.3.1 FISIOTERAPIA	3,536,465			3,536,465	3,194,148.11	342,316.89
1.3.3.4.3.2 VACUNAS	234,377			234,377	349,460.00	(115,083.00)
1.3.3.4.3.99 OTROS SERVICIOS DE SALUD	4,687,010			4,687,010	7,722,705.86	(3,035,695.86)
1.3.3.5.1.1 EDIFICIOS E INSTALACIONES	187,573			187,573	188,921.06	(1,348.06)
1.3.3.5.1.99 OTROS INMUEBLES	53,102			53,102	5,839.83	47,262.17
1.3.3.5.2.1 VEHICULOS DE TRANSPORTE					22,291.00	(22,291.00)



PRESUPUESTO INSTITUCIONAL DE INGRESOS
EJERCICIO 2013
 (EN NUEVOS SOLES)

SECTOR : 11 SALUD
 ENTIDAD : 011 MINISTERIO DE SALUD

ANEXO PP1

CONCEPTO	PRESUPUESTO INSTITUCIONAL DE APERTURA - PIA	MODIFICACIONES		PRESUPUESTO INSTITUCIONAL MODIFICADO - PIM	EJECUCION DE INGRESOS	VARIACION
		CRÉDITOS SUPLEMENTARIOS	TRANSFERENCIAS INSTITUCIONALES			
1.3.3 5.2 3 MOBILIARIO Y SIMILARES	515			515	94.00	421.00
1.3.3 5.3 99 OTROS ALQUILERES	215,796			215,796	546,291.14	(330,495.14)
1.3.3 9.1 3 SERVICIOS DE ADMINISTRACION	34,861			34,861	77,601.65	(42,740.65)
1.3.3 9.1 99 OTROS SERVICIOS PDR	920,956			920,956	1,131,759.18	(210,603.16)
1.3.3 9.2 3 SERVICIOS DE INVESTIGACION Y	360,000			360,000	464,195.32	(104,195.32)
1.3.3 9.2 5 SERVICIOS DE COMEDOR Y	1,000			1,000	5,215.00	(4,215.00)
1.3.3 9.2 6 SERVICIOS DE PUBLICIDAD E					0.30	(0.30)
1.3.3 9.2 9 SERVICIOS A TERCEROS	382,246			382,246	204,398.86	177,847.12
1.3.3 9.2 16 SERVICIOS FUNERARIOS Y DE	346,935			346,935	417,149.00	(70,214.00)
1.5 OTROS INGRESOS	5,318,955			5,318,955	16,833,162.78	(11,514,207.78)
1.5.1 1.1 1 INTERESES PDR DEPOSITOS					417,100.18	(417,100.18)
1.5.1 1.3 99 OTROS					80,121.47	(80,121.47)
1.5.2 1.1 1 DE ADMINISTRACION GENERAL	115,484			115,484	298,547.52	(183,063.52)
1.5.2 1.6 2 MULTAS A ESTABLECIMIENTOS,	940,623			940,623	7,543,368.22	(6,602,745.22)
1.5.2 1.6 99 DTRAS MULTAS	364,635			364,635	2,695,894.80	(2,331,259.80)
1.5.2 2.1 1 SANCIONES DE ADMINISTRACION					36,572.74	(36,572.74)
1.5.2 2.1 2 INTERESES POR SANCIONES					99,636.98	(99,636.98)
1.5.2 2.1 3 EJECUCION DE GARANTIA	1,875			1,875	151,910.16	(150,035.16)
1.5.2 2.1 99 OTRAS SANCIONES	1,917,935			1,917,935	2,774,177.33	(656,242.33)
1.5.5 1.1 99 OTROS REMATE DE BIENES					5,150.00	34,850.00
1.5.5 1.2 1 VENTA DE CHATARRA	40,000			40,000	29,293.65	(10,706.35)
1.5.5 1.2 2 VENTA DE BIENES USADOS NO	12,000			12,000	29,293.65	(17,293.65)
1.5.5 1.4 99 OTROS INGRESOS DIVERSOS	1,926,403			1,926,403	2,701,389.73	(774,986.73)
FINANCIAMIENTO		64,854,026		64,854,026	122,373,618.16	(57,519,792.16)
1.9 SALDOS DE BALANCE		64,854,026		64,854,026	122,373,618.16	(57,519,792.16)
1.9.1 1.1 1 SALDOS DE BALANCE		64,854,026		64,854,026	122,373,618.16	(57,519,792.16)
TOTAL RB 09 RECURSOS DIRECTAMENTE	335,538,497	64,854,026		400,392,523	416,188,158.29	(17,795,635.29)
TOTAL FF 2 RECURSOS DIRECTAMENTE	335,538,497	64,854,026		400,392,523	416,188,158.29	(17,795,635.29)
3 RECURSOS POR OPERACIONES OFICIALES DE						
19 RECURSOS POR OPERACIONES OFICIALES						
ENDEUDAMIENTO EXTERNO	15,594,480			15,594,460	13,647,540.90	1,946,939.10
INGRESOS CORRIENTES					145,728.88	(145,728.88)
1.5 OTROS INGRESOS					145,728.86	(145,728.86)
1.5.1 1.3 99 OTROS					145,728.68	(145,728.68)
FINANCIAMIENTO	15,594,480			15,594,460	13,501,812.02	2,092,667.98
1.8 ENDEUDAMIENTO	15,594,480			15,594,460	11,580,763.29	4,013,716.71
1.8.1 1.2 1 BANCO INTERAMERICANO DE	7,797,240			7,797,240	5,564,134.16	2,213,105.62
1.8.1 1.2 2 BANCO MUNDIAL - BIRF	7,797,240			7,797,240	5,996,629.11	1,800,610.89
1.9 SALDOS DE BALANCE					1,921,048.73	(1,921,048.73)
1.9.1 1.1 1 SALDOS DE BALANCE					1,921,048.73	(1,921,048.73)
TOTAL RB 19 RECURSOS POR OPERACIONES	15,594,480			15,594,460	13,647,540.90	1,946,939.10
TOTAL FF 3 RECURSOS POR OPERACIONES	15,594,480			15,594,460	13,647,540.90	1,946,939.10
4 DONACIONES Y TRANSFERENCIAS						
13 DONACIONES Y TRANSFERENCIAS						
DONACIONES		7,987,606		7,987,606	14,179,493.79	(6,191,887.79)
INGRESOS CORRIENTES					285,115.70	(285,115.70)
1.5 OTROS INGRESOS					285,115.70	(285,115.70)
1.5.1 1.3 99 OTROS					243,691.70	(243,691.70)
1.5.1 1.4 99 OTROS INTERESES					5,475.33	(5,475.33)
1.5.5 1.4 99 OTROS INGRESOS DIVERSOS					35,948.67	(35,948.67)
TRANSFERENCIAS		1,225,481		1,225,481	5,977,144.06	(4,751,663.06)
1.4 DONACIONES Y TRANSFERENCIAS		1,065,101		1,065,101	5,779,944.61	(4,714,843.61)
1.4.1 2.1 1 BANCO INTERAMERICANO DE		358,982		358,982	673,773.16	(314,791.16)
1.4.1 2.2 99 DTRAS ORGANISMOS		706,119		706,119	4,970,003.73	(4,263,884.73)
1.4.2 1.2 6 HDLANDA					96,723.72	(96,723.72)
1.4.2 2.1 5 CORPORACION ANDINA DE					39,444.00	(39,444.00)
1.5 OTROS INGRESOS		160,380		160,380	197,199.45	(36,819.45)
1.5.4 1.1 1 TRANSFERENCIAS VOLUNTARIAS		146,000		146,000	162,000.00	(36,000.00)
1.5.4 1.1 2 TRANSFERENCIAS VOLUNTARIAS		14,380		14,380	15,199.45	(819.45)
FINANCIAMIENTO		6,762,125		6,762,125	7,917,234.03	(1,155,109.83)
1.9 SALDOS DE BALANCE		6,762,125		6,762,125	7,917,234.03	(1,155,109.83)

PRESUPUESTO INSTITUCIONAL DE INGRESOS
EJERCICIO 2013
 (EN NUEVOS SOLES)


SECTOR : 11 SALUD
 ENTIDAD : 011 MINISTERIO DE SALUD


ANEXO PP1

CONCEPTO	PRESUPUESTO INSTITUCIONAL DE APERTURA - PIA	MODIFICACIONES		PRESUPUESTO INSTITUCIONAL MODIFICADO - PIM	EJECUCION DE INGRESOS	VARIACION
		CRÉDITOS SUPLEMENTARIOS	TRANSFERENCIAS INSTITUCIONALES			
1.9.1 1.1 1 SALDOS DE BALANCE		6,762,125		6,762,125	7,917,234.03	(1,155,109.03)
TRANSFERENCIAS		281,332,925		281,332,925	290,563,825.36	(9,230,900.36)
INGRESOS CORRIENTES					5,208.43	(5,208.43)
1.5 OTROS INGRESOS					5,208.43	(5,208.43)
1.5.2 2.1 1 SANCIONES DE ADMINISTRACION					370.00	(370.00)
1.5.5 1.4 99 OTROS INGRESOS DIVERSOS					4,838.43	(4,838.43)
TRANSFERENCIAS		208,014,392		208,014,392	218,237,904.96	(10,223,512.96)
1.4 DONACIONES Y TRANSFERENCIAS		208,014,392		208,014,392	218,237,904.96	(10,223,512.96)
1.4.1 3.1 1 DEL GOBIERNO NACIONAL		208,014,392		208,014,392	218,237,904.96	(10,223,512.96)
FINANCIAMIENTO		73,318,533		73,318,533	72,320,711.97	997,821.03
1.9 SALDOS DE BALANCE		73,318,533		73,318,533	72,320,711.97	997,821.03
1.9.1 1.1 1 SALDOS DE BALANCE		73,318,533		73,318,533	72,320,711.97	997,821.03
TOTAL RB 13 DONACIONES Y		289,320,531		289,320,531	304,743,319.15	(15,422,788.15)
TOTAL FF 4 DONACIONES Y TRANSFERENCIAS		289,320,531		289,320,531	304,743,319.15	(15,422,788.15)
5 RECURSOS DETERMINADOS						
18 CANON Y SOBRECANON, REGALIAS, FINANCIAMIENTO						
1.9 SALDOS DE BALANCE						
1.9.1 1.1 1 SALDOS DE BALANCE						
TOTAL RB 18 CANON Y SOBRECANON,						
TOTAL FF 5 RECURSOS DETERMINADOS						
TOTAL GENERAL	3,897,900,951	411,936,657	(381,529,558)	3,928,308,050	3,872,062,751.76	56,245,298.24

Las Fuentes de Financiamiento y los conceptos del ingreso se adecuarán a los clasificadores vigentes para el período.

- * De Fondos Públicos
- ** Bnos Soberanos


Dr. Augusto Portocarrero Grados
DIRECTOR DE PRESUPUESTO
 Director General
 Oficina General de Planeamiento y Presupuesto
 MINISTERIO DE SALUD

MINISTERIO DE SALUD
 OFICINA GENERAL DE ADMINISTRACIÓN

MANUEL JESUS ORDÓÑEZ REANO
 DIRECTOR GENERAL DE ADMINISTRACIÓN
DIRECTOR GENERAL DE ADMINISTRACIÓN





**PRESUPUESTO INSTITUCIONAL DE GASTOS
 EJERCICIO 2013
 (EN NUEVOS SOLES)**


SECTDR : 11 SALUD
 ENTIDAD : 011 MINISTERIO DE SALUD

PP2

CONCEPTO	PRESUPUESTO INSTITUCIONAL DE APERTURA - PIA	MODIFICACIONES			PRESUPUESTO INSTITUCIONAL MODIFICADO - PIM
		CRÉDITOS SUPLEMENTARIOS	TRANSFERENCIAS INSTITUCIONALES	ANULACIONES Y HABILITACIONES	
1 RECURSOS ORDINARIOS					
00 RECURSOS ORDINARIOS					
GASTOS CORRIENTES	2,702,312,821	19,727,060	(26,747,480)	106,979,432	2,802,271,853
2.1 PERSONAL Y OBLIGACIONES SOCIALES	1,222,431,000	9,737,500	(50,615,876)	194,231,491	1,375,784,115
2.2 PENSIONES Y OTRAS PRESTACIONES SOCIALES	174,866,000	6,018,140	2,662,800	3,093,975	186,632,915
2.3 BIENES Y SERVICIOS	1,293,706,821		(83,239,374)	(154,363,887)	1,056,083,560
2.4 DONACIONES Y TRANSFERENCIAS				2,553,000	2,553,000
2.5 OTROS GASTOS	11,307,000	3,971,440	104,444,970	61,494,853	181,218,263
GASTOS DE CAPITAL	844,455,153	38,035,020	(354,782,078)	(106,979,432)	420,728,663
2.6 ADQUISICION DE ACTIVOS NO FINANCIEROS	844,455,153	38,035,020	(354,782,078)	(106,979,432)	420,728,663
TOTAL RB 00 RECURSOS ORDINARIOS	3,546,767,974	57,762,100	(381,529,558)		3,223,000,516
TOTAL FF 1 RECURSOS ORDINARIOS	3,546,767,974	57,762,100	(381,529,558)		3,223,000,516
2 RECURSOS DIRECTAMENTE RECAUDADOS					
09 RECURSOS DIRECTAMENTE RECAUDADOS					
GASTOS CORRIENTES	329,831,973	58,854,026		(5,528,019)	383,157,880
2.1 PERSONAL Y OBLIGACIONES SOCIALES	27,613,386				27,613,386
2.2 PENSIONES Y OTRAS PRESTACIONES SOCIALES	722,000			14,186	736,186
2.3 BIENES Y SERVICIOS	299,331,487	59,854,026		(11,986,721)	347,198,792
2.5 OTROS GASTOS	1,165,000			6,444,516	7,609,516
GASTOS DE CAPITAL	6,706,624	5,000,000		5,528,019	17,234,643
2.6 ADQUISICION DE ACTIVOS NO FINANCIEROS	6,706,624	5,000,000		5,528,019	17,234,643
TOTAL RB 09 RECURSOS DIRECTAMENTE	335,538,497	64,854,026			400,392,523
TOTAL FF 2 RECURSOS DIRECTAMENTE RECAUDADOS	335,538,497	64,854,026			400,392,523
3 RECURSOS POR OPERACIONES OFICIALES DE CREDITO					
19 RECURSOS POR OPERACIONES OFICIALES DE ENDEUDAMIENTO EXTERNO					
GASTOS DE CAPITAL	15,594,480				15,594,480
2.6 ADQUISICION DE ACTIVOS NO FINANCIEROS	15,594,480				15,594,480
TOTAL RB 19 RECURSOS POR OPERACIONES	15,594,480				15,594,480
TOTAL FF 3 RECURSOS POR OPERACIONES OFICIALES	15,594,480				15,594,480
4 DONACIONES Y TRANSFERENCIAS					
13 DONACIONES Y TRANSFERENCIAS					
DONACIONES		7,987,606			7,987,606
GASTOS CORRIENTES		7,987,606		(1,757,063)	6,230,523
2.3 BIENES Y SERVICIOS		7,987,606		(1,760,063)	6,227,523
2.5 OTROS GASTOS				3,000	3,000
GASTOS DE CAPITAL				1,757,063	1,757,063
2.6 ADQUISICION DE ACTIVOS NO FINANCIEROS				1,757,063	1,757,063
TRANSFERENCIAS		281,332,925			281,332,925
GASTOS CORRIENTES		273,705,387		(6,513,904)	267,191,463
2.3 BIENES Y SERVICIOS		272,957,757		(6,264,330)	266,693,427
2.5 OTROS GASTOS		747,610		(249,574)	498,036
GASTOS DE CAPITAL		7,627,558		6,513,904	14,141,462
2.6 ADQUISICION DE ACTIVOS NO FINANCIEROS		7,627,558		6,513,904	14,141,462
TOTAL RB 13 DONACIONES Y TRANSFERENCIAS		299,329,531			289,320,531
TOTAL FF 4 DONACIONES Y TRANSFERENCIAS		299,329,531			289,320,531
TOTAL GENERAL		3,897,699,951	411,838,657	(381,529,558)	3,926,308,050


 Eco. Augusto Portocarrero Grados
DIRECTOR DE PRESUPUESTO
 Oficina General de Planeamiento y Presupuesto
 MINISTERIO DE SALUD


MINISTERIO DE SALUD
 OFICINA GENERAL DE ADMINISTRACIÓN
MANUEL JESUS ORDÓÑEZ REANO
 DIRECTOR GENERAL DE ADMINISTRACIÓN
DIRECTOR GENERAL DE ADMINISTRACIÓN


TITULAR DE LA ENTIDAD
MIDORI DE FABICH ROSPIGLIO
 Ministra de Salud



**PRESUPUESTO INSTITUCIONAL DE GASTOS
 EJERCICIO 2013
 (EN NUEVOS SOLES)**

SECTOR : 11 SALUD
 ENTIDAD : 011 MINISTERIO DE SALUD

ANEXO PP2

CONCEPTO	PRESUPUESTO INSTITUCIONAL DE APERTURA - PIA	MODIFICACIONES			PRESUPUESTO INSTITUCIONAL MODIFICADO - PIM	EJECUCION DE GASTOS	VARIACION
		CRÉDITOS SUPLEMENTARIOS	TRANSFERENCIAS INSTITUCIONALES	ANULACIONES Y HABILITACIONES			
1 RECURSOS ORDINARIOS							
99 RECURSOS ORDINARIOS							
GASTOS CORRIENTES	2,782,312,821	19,727,866	(26,747,468)	196,979,432	2,602,271,953	2,787,751,983.97	14,519,949.93
2.1 PERSONAL Y OBLIGACIONES SOCIALES	1,222,431,600	6,737,500	(59,915,876)	194,231,491	1,375,784,115	1,371,444,183.68	4,339,931.32
2.1.1 1.1 1 FUNCIONARIOS ELEGIDOS POR	23,302			(686)	22,782	22,701.72	0.26
2.1.1 1.1 2 PERSONAL ADMINISTRATIVO NOMBRADO	137,232,549	9,737,599	(31,293,546)	(47,481,574)	69,195,629	67,436,589.44	759,459.56
2.1.1 1.1 3 PERSONAL CON CONTRATO A PLAZO	393,856			194,630	408,486	487,991.02	1,394.96
2.1.1 1.2 1 ASIGNACION A FONDOS PARA PERSONAL	199,095,032		13,737,109	(25,616,553)	96,731,587	96,289,379.24	442,209.76
2.1.1 2.1 1 PERSONAL NOMBRADO	1,952,941			(1,051,540)	591		561.88
2.1.1 3.1 1 PERSONAL NOMBRADO	292,744,620		(42,829,393)	63,168,894	333,077,211	332,562,523.29	494,997.71
2.1.1 3.1 2 PERSONAL CONTRATADO	39,147,290		4,272,797	26,558,626	63,979,623	63,951,535.61	19,087.39
2.1.1 3.1 3 PERSONAL SERUMS	62,919,569		(32,198,992)	97,952,296	129,672,963	128,669,692.78	3,670.39
2.1.1 3.1 4 INTERNOS DE MEDICINA Y	2,544,000			299,984	2,752,984	2,752,983.63	0.37
2.1.1 3.1 5 PERSONAL POR SERVICIOS				153,186	153,186	148,176.26	7,007.74
2.1.1 3.2 1 PERSONAL NOMBRADO	114,391,510			77,998,282	192,296,782	192,128,974.96	170,817.94
2.1.1 3.2 2 PERSONAL CONTRATADO	1,597,005			691,281	2,398,286	2,393,851.93	4,334.97
2.1.1 3.3 1 GUARDIAS HOSPITALARIAS	115,249,276			10,019,710	125,266,896	125,162,516.59	108,469.41
2.1.1 3.3 2 ASIGNACION EXTRAORDINARIA POR	254,549,459		22,632,199	(59,223,997)	217,948,599	217,661,722.76	286,857.22
2.1.1 3.3 99 OTRAS RETRIBUCIONES Y				77,388	77,386	77,380.12	5.89
2.1.1 4.1 1 PERSONAL NOMBRADO	56,887			(599)	56,288	56,286.12	1.98
2.1.1 7.2 89 OTRAS RETRIBUCIONES Y				51,750	51,759	51,750.00	
2.1.1 9.1 1 GRATIFICACIONES							
2.1.1 9.1 2 AGUINALDOS	22,405,591			(2,866,806)	19,796,783	19,780,959.41	18,732.59
2.1.1 8.1 3 BONIFICACION POR ESCALARIDAD	13,114,529			(417,787)	12,696,841	12,697,599.19	8,242.81
2.1.1 9.2 1 COMPENSACION POR TIEMPO DE	1,945,200			(699,899)	444,460	428,669.40	15,796.69
2.1.1 8.3 1 ASIGNACION POR CUMPLIR 25 O 30 AÑOS	4,995,299			2,883,903	7,779,292	7,629,486.63	149,715.37
2.1.1 9.3 2 BONIFICACION ADICIONAL POR	825,732			(824,499)	1,233	371.83	861.97
2.1.1 9.3 3 COMPENSACION VACACIONAL	77,673			12,112	69,785	75,549.94	14,235.06
2.1.1 9.3 4 ASIGNACION POR ENSEÑANZA	24,000			(15,815)	9,385	9,385.00	
2.1.1 9.3 7 BONO POR DESEMPEÑO			9,094,165	20,579,955	29,674,120	28,666,420.99	7,799.00
2.1.1 9.3 99 OTRAS ADICIONALES				5,348,019	5,348,018	5,348,917.91	0.09
2.1.3 1.1 1 APORTES A LOS FONDOS DE SALUD	6,766			(6,766)			
2.1.3 1.1 5 CONTRIBUCIONES A ESSALUD	45,580,321		5,868,776	19,846,861	62,389,959	69,706,477.44	1,681,589.56
2.1.3 1.1 6 OTRAS CONTRIBUCIONES DEL	4,228,295			1,229,675	5,457,979	5,329,741.32	137,228.69
2.2 PENSIONES Y OTRAS PRESTACIONES SOCIALES	174,858,000	6,018,140	2,662,806	3,993,975	186,532,915	184,579,885.48	2,053,629.52
2.2.1 1.1 1 REGIMEN DE PENSIONES DL 20530	150,461,359	8,918,140	2,662,800	7,792,599	186,934,868	185,899,284.93	1,036,503.07
2.2.1 1.2 1 ESCOLARIDAD, AGUINALDOS Y	11,387,681			(398,455)	10,999,206	10,728,919.52	271,188.48
2.2.2 1.1 1 PRESTACIONES DE SALUD	7,123,795			(7,123,795)			
2.2.2 1.2 99 OTROS BENEFICIOS				15,900	15,900		15,900.00
2.2.2 2.1 2 PENSIONES POR ACCIDENTES DE				87,279	87,279	81,179.54	6,981.46
2.2.2 2.1 3 BONOS COMPLEMENTARIOS Y	53			129	173	27.54	145.46
2.2.2 3.1 1 ALIMENTOS PARA PROGRAMAS	862,934			63,851	1,056,885	1,956,684.13	0.87
2.2.2 3.3 89 OTROS BIENES Y SERVICIOS DE							
2.2.2 3.4 2 GASTOS DE SEPULCRO Y LUTO DEL	3,892,000			1,846,987	5,538,987	5,141,843.34	397,143.66
2.2.2 3.4 3 GASTOS DE SEPULCRO Y LUTO DEL	1,919,299			980,407	1,990,706	1,663,847.48	326,858.52
2.3 BIENES Y SERVICIOS	1,253,706,921		(83,238,374)	(154,383,887)	1,059,083,560	1,059,454,043.11	5,629,516.89
2.3.1 1.1 1 ALIMENTOS Y BEBIDAS PARA CONSUMO	24,663,887		(524,754)	3,696,595	27,935,748	27,728,664.64	107,083.36
2.3.1 1.1 2 ALIMENTOS Y BEBIDAS PARA CONSUMO	7,200			285	7,495	7,484.60	0.49
2.3.1 2.1 1 VESTUARIOS, ACCESORIOS Y PRENDAS	17,439,982		1,318,824	(5,669,739)	13,088,976	13,929,025.40	59,850.69
2.3.1 2.1 2 TEXTILES Y ACABADOS TEXTILES	4,018,942		(73,992)	(2,391,636)	1,643,214	1,638,394.25	4,829.75
2.3.1 2.1 3 CALZADO	1,294,417		(2,855)	(659,507)	640,955	636,285.12	4,669.89
2.3.1 3.1 1 COMBUSTIBLES Y CARBURANTES	12,797,877		(247,193)	(2,616,891)	9,933,883	9,872,389.13	61,512.97
2.3.1 3.1 2 GASES	392,753		(53,058)	31,489	281,165	278,368.35	2,816.65
2.3.1 3.1 3 LUBRICANTES, GRASAS Y AFINES	291,545		(3,194)	(224,992)	64,349	63,041.59	1,307.41
2.3.1 4.1 1 MUNICIONES, EXPLOSIVOS Y SIMILARES							
2.3.1 5.1 1 REPUESTOS Y ACCESORIOS	4,899,311		(124,998)	(1,257,484)	2,707,829	2,665,054.10	42,974.89
2.3.1 5.1 2 PAPELERIA EN GENERAL, UTILES Y	11,567,895		1,313,667	(4,936,861)	6,862,511	6,717,176.65	145,434.35
2.3.1 5.2 1 AGROPECUARIO, GANADERO Y DE	7,750		(4)	12,941	19,787	19,795.60	1.49
2.3.1 5.3 1 ASEADO, LIMPIEZA Y TOCADOR	7,679,579		(1,069,134)	(928,859)	5,675,595	5,557,530.94	116,064.66
2.3.1 5.3 2 DE COCINA, COMEDOR Y CAFETERIA	192,288		383,837	(368,169)	129,956	127,828.39	229.61



**PRESUPUESTO INSTITUCIONAL DE GASTOS
 EJERCICIO 2013
 (EN NUEVOS SOLES)**

SECTOR : 11 SALUD
 ENTIDAD : 011 MINISTERIO DE SALUD

ANEXO PP2

CONCEPTO	PRESUPUESTO INSTITUCIONAL DE APERTURA - PIA	MODIFICACIONES			PRESUPUESTO INSTITUCIONAL MODIFICADO - PIM	EJECUCION DE GASTOS	VARIACION
		CRÉDITOS SUPLEMENTARIOS	TRANSFERENCIAS INSTITUCIONALES	ANULACIONES Y HABILITACIONES			
2.3.1.5.4.1 ELECTRICIDAD, ILUMINACION Y	2,219,247		(80,619)	(906,241)	1,252,387	1,241,117.81	11,269.19
2.3.1.5.98.99 OTROS	108,453		(23,200)	111,254	188,507	188,487.33	19.67
2.3.1.8.1.1 DE VEHICULOS	643,957		(8,767)	(322,406)	312,784	312,698.73	85.27
2.3.1.8.1.2 DE COMUNICACIONES Y	330,552		(65,853)	(204,524)	60,175	55,270.55	4,904.35
2.3.1.8.1.3 DE CONSTRUCCION Y MAQUINAS	127,413		(2,368)	(102,566)	22,489	22,487.12	1.68
2.3.1.8.1.4 DE SEGURIDAD	1,816,723		(68,561)	(692,946)	263,217	256,165.31	7,051.89
2.3.1.8.1.99 OTROS ACCESORIOS Y REPUESTOS	1,013,564		(15,425)	(683,488)	314,641	312,808.72	1,832.28
2.3.1.7.1.1 ENSERES	1,228,461		(19,069)	(497,319)	713,063	691,634.27	21,428.73
2.3.1.8.1.1 VACUNAS	251,499,608		(4,227,305)	(82,530,179)	164,652,124	164,690,844.86	61,479.14
2.3.1.8.1.2 MEDICAMENTOS	128,375,218		(20,254,149)	(50,075,838)	58,045,233	57,680,752.48	364,470.52
2.3.1.8.1.99 OTROS PRODUCTOS SIMILARES	18,068,736		(987,899)	(5,465,201)	11,627,536	11,499,677.80	130,858.20
2.3.1.8.2.1 MATERIAL, INSUMOS, INSTRUMENTAL Y	89,918,623		(8,305,020)	(13,285,793)	68,327,810	67,674,721.29	653,088.71
2.3.1.8.1.1 LIBROS, TEXTOS Y DTD6 MATERIALES	282,147		(1,035)	(240,574)	40,538	40,288.35	249.85
2.3.1.9.1.2 MATERIAL DIDACTICO, ACCESORIOS Y	851,321		194,313	(636,737)	208,897	203,432.10	5,464.90
2.3.1.9.1.99 OTROS MATERIALES DIVERSOS DE	73,511		458,702	(474,428)	57,787	56,914.70	872.30
2.3.1.10.1.1 SUMINISTROS DE U60 200TECNICO	25,000		(1)	25,510	50,509	50,010.58	498.42
2.3.1.10.1.2 MATERIAL BIOLOGICO	30,000			(30,000)			
2.3.1.10.1.3 ANIMALES PARA ESTUDIO				3,728	3,728	3,727.99	0.01
2.3.1.10.1.4 FERTILIZANTES, INSECTICIDAS,	8,754,068		(40,053)	5,802,462	14,516,467	14,516,458.14	10.88
2.3.1.10.1.5 SUMINISTROS DE ACCESORIOS Y/O							
2.3.1.10.1.6 PRODUCTOS FARMACEUTICOS DE USD	3,118,851		(3,218)	828,187	3,944,822	3,944,806.52	15.48
2.3.1.11.1.1 PARA EDIFICIOS Y ESTRUCTURAS	2,274,880		(10,107)	(1,228,846)	1,035,708	1,034,782.10	926.90
2.3.1.11.1.2 PARA VEHICULOS	32,413		(1,102)	(20,404)	10,907	10,710.83	196.07
2.3.1.11.1.3 PARA MOBILIARIO Y SIMILARES	127,169		(1,142)	3,205	129,232	129,217.47	14.53
2.3.1.11.1.4 PARA MAQUINARIAS Y EQUIPOS	718,144		(1,559)	(642,178)	72,409	72,407.83	1.17
2.3.1.11.1.5 OTROS MATERIALES DE	904,066		(67,781)	(219,142)	817,143	815,298.23	1,844.77
2.3.1.11.1.6 MATERIALES DE ACONDICIONAMIENTO	969,200		(25,820)	(642,107)	301,273	300,442.81	830.19
2.3.1.99.1.1 HERRAMIENTAS	356,548		(24,725)	(287,754)	44,069	44,050.09	8.11
2.3.1.99.1.2 PRODUCTOS QUIMICOS	328,057		(1,534)	(118,196)	164,327	118,003.89	36,323.92
2.3.1.99.1.3 LIBROS, DIARIOS, REVISTAS Y OTROS	2,712,166		2,102,560	(3,181,618)	1,633,108	1,628,259.37	4,848.83
2.3.1.99.1.4 SIMBOLOS, DISTINTIVOS Y	114,519		(13,987)	(28,400)	72,432	70,051.60	2,380.40
2.3.1.99.1.99 OTROS BIENES	17,665,218		(15,084,379)	(1,109,894)	1,494,143	1,480,752.00	13,391.00
2.3.2.1.1.1 PASAJES Y GASTOS DE TRANSPORTE	432,840		(10,031)	(208,014)	214,795	214,791.81	3.19
2.3.2.1.1.2 VIATICOS Y ASIGNACIONES POR	345,020		(15,896)	(187,915)	141,488	141,406.87	2.13
2.3.2.1.1.99 OTROS GASTOS	37,728			(37,720)			
2.3.2.1.2.1 PASAJES Y GASTOS DE TRANSPORTE	9,221,388		(882,538)	(2,541,459)	5,797,391	5,540,888.78	256,502.22
2.3.2.1.2.2 VIATICOS Y ASIGNACIONES POR	14,791,658		(892,221)	123,855	14,223,290	14,200,840.07	22,449.93
2.3.2.1.2.3 VIATICOS Y FLETES POR CAMBIO DE	8,877,579		(2,558)	151,326	7,126,256	7,122,790.05	3,564.95
2.3.2.1.2.99 OTROS GASTOS	7,463,089		114,887	2,178,347	9,756,323	9,743,563.04	12,759.96
2.3.2.2.1.1 SERVICIO DE SUMINISTRO DE ENERGIA	12,084,992		(233,308)	1,804,872	13,456,555	13,208,568.94	247,886.06
2.3.2.2.1.2 SERVICIO DE AGUA Y DESAGUE	18,898,959		(111,510)	938,812	11,717,471	11,543,069.27	174,401.73
2.3.2.2.1.3 SERVICIO DE SUMINISTRO DE GAS	145,669			597,405	742,974	738,988.66	4,105.35
2.3.2.2.2.1 SERVICIO DE TELEFONIA MOVIL	3,863,585		(92,931)	(2,302,381)	1,468,363	1,402,454.86	65,898.94
2.3.2.2.2.2 SERVICIO DE TELEFONIA FIJA	5,390,483		(116,487)	(2,273,432)	3,000,564	2,973,087.22	27,478.78
2.3.2.2.2.3 SERVICIO DE INTERNET	3,229,172		(94,398)	(570,477)	2,564,297	2,525,084.43	39,212.57
2.3.2.2.3.1 CORREOS Y SERVICIOS DE MENSAJERIA	424,873		(112,889)	388,671	700,055	699,742.55	312.45
2.3.2.2.3.99 OTROS SERVICIOS DE COMUNICACION	193,497		(89,610)	537,558	641,845	633,118.16	8,734.84
2.3.2.2.4.1 SERVICIO DE PUBLICIDAD	7,444,946		(3,942,005)	21,553,067	25,858,009	24,882,362.81	62,656.99
2.3.2.2.4.2 OTROS SERVICIOS DE PUBLICIDAD Y	3,707,423		(3,200,017)	1,909,414	2,316,828	2,315,760.37	59.63
2.3.2.2.4.3 SERVICIOS DE IMAGEN INSTITUCIONAL	70,818			(41,938)	28,888	28,888.00	
2.3.2.2.4.4 SERVICIO DE IMPRESIONES,	8,494,183		(442,865)	(4,834,822)	3,416,395	3,351,748.28	64,647.80
2.3.2.3.1.1 SERVICIOS DE LIMPIEZA E HIGIENE	23,248,833		(523,196)	8,568,528	31,314,165	31,284,705.13	19,459.87
2.3.2.3.1.2 SERVICIOS DE SEGURIDAD Y VIGILANCIA	24,358,765		(134,168)	10,928,458	35,153,056	35,016,297.88	138,758.02
2.3.2.4.1.1 DE EDIFICACIONES, OFICINAS Y	14,798,398		(1,063,402)	1,519,176	15,254,172	14,875,022.23	679,149.77
2.3.2.4.1.3 DE VEHICULOS	2,001,337		(11,629)	(918,290)	1,071,418	1,046,589.53	25,858.47
2.3.2.4.1.4 DE MOBILIARIO Y SIMILARES	189,377		(1,937)	(104,660)	82,780	77,728.16	5,051.84
2.3.2.4.1.5 DE MAQUINARIAS Y EQUIPOS	11,741,118		(176,465)	(2,888,264)	8,576,387	8,515,383.42	61,003.58
2.3.2.4.1.99 DE OTROS BIENES Y ACTIVOS	1,028,188		(5,143)	875,319	1,981,365	1,899,863.71	1,701.29
2.3.2.5.1.1 DE EDIFICIOS Y ESTRUCTURAS	4,325,397		(789,232)	1,068,433	4,604,598	4,588,502.60	16,095.40
2.3.2.5.1.2 DE VEHICULOS	412,215		(59,735)	202,487	555,067	551,877.10	3,189.90



PRESUPUESTO INSTITUCIONAL DE GASTOS
EJERCICIO 2013
(EN NUEVOS SOLES)

SECTOR : 11 SALUD
 ENTIDAD : 011 MINISTERIO DE SALUD

ANEXO PP2

CONCEPTO	PRESUPUESTO INSTITUCIONAL DE APERTURA - PIA	MODIFICACIONES			PRESUPUESTO INSTITUCIONAL MODIFICADO - PIM	EJECUCION DE GASTOS	VARIACION
		CRÉDITOS SUPLEMENTARIOS	TRANSFERENCIAS INSTITUCIONALES	ANULACIONES Y HABILITACIONES			
2.3.2.5.1.3 DE MOBILIARIO Y SIMILARES	831,481		(15,777)	(303,702)	512,002	511,978.33	31.67
2.3.2.5.1.4 DE MAQUINARIAS Y EQUIPOS	1,714,747		(41,788)	(981,004)	791,957	780,872.97	11,084.03
2.3.2.5.1.99 DE OTROS BIENES Y ACTIVOS	121,164		(5,513)	745,288	860,949	960,943.09	5.92
2.3.2.6.1.1 GASTOS LEGALES Y JUDICIALES	105,600		(900)	(15,897)	98,913	66,151.81	661.09
2.3.2.6.1.2 GASTOS NOTARIALES	1,046,447		(51,769)	(160,413)	834,265	824,261.96	10,003.04
2.3.2.6.2.1 CARGOS BANCARIOS	7,568		(10,298)	6,137	5,417	5,179.32	237.68
2.3.2.6.2.99 DTRDS SERVICIOS FINANCIEROS	108		(50)	(59)			
2.3.2.6.3.1 SEGURO DE VIDA	2,394,628		(13,223)	(1,413,826)	967,577	943,900.35	23,676.65
2.3.2.6.3.2 SEGURO DE VEHICULOS	303,470		(35,296)	530,597	799,761	797,546.49	1,234.52
2.3.2.6.3.3 SEGURO OBLIGATORIO ACCIDENTES DE	219,325		(9,006)	(79,646)	130,473	128,881.13	1,491.97
2.3.2.6.3.4 OTROS SEGUROS PERSONALES	3,054,988		(21,087)	(2,136,959)	987,033	992,412.51	4,620.49
2.3.2.6.3.99 DTRDS SEGUROS DE BIENES MUEBLES	1,173,448		(3,104)	146,370	1,316,712	1,316,709.61	3.39
2.3.2.6.4.1 GASTOS POR PRESTACIONES DE SALUD							
2.3.2.7.1.1 CONSULTORIAS	2,240,494		(6,017,999)	9,078,496	3,301,991	3,295,988.96	6,002.14
2.3.2.7.1.2 ASESORIAS	76,000			(38,975)	37,125	37,125.00	
2.3.2.7.1.3 AUDITORIAS	232,795			162,735	395,530	395,530.00	
2.3.2.7.1.4 PERFILES DE INVERSION	67,537,919		(6,134,649)	(61,402,970)			
2.3.2.7.1.5 ESTUDIOS E INVESTIGACIONES	920,000			(916,200)	1,600	1,600.00	
2.3.2.7.1.99 DTRDS SERVICIOS SIMILARES	54,182,932		(71,050)	(53,749,040)	362,742	361,551.52	1,190.46
2.3.2.7.2.1 CONSULTORIAS	3,665,695		(51,237)	(2,597,439)	1,817,019	1,009,916.97	7,102.03
2.3.2.7.2.2 ASESORIAS	700,165		(2,212)	(73,071)	624,982	619,999.79	6,001.22
2.3.2.7.2.4 PERFILES DE INVERSION	342,827			(342,827)			
2.3.2.7.2.5 ESTUDIOS E INVESTIGACIONES	524,699			(415,736)	198,962	109,961.06	0.94
2.3.2.7.2.7 SERVICIOS COMPLEMENTARIOS DE			(4,161)	22,315	19,154	16,150.14	3.96
2.3.2.7.2.99 DTRDS SERVICIOS SIMILARES	181,546		(660,226)	14,002,694	13,504,015	13,475,466.34	28,549.66
2.3.2.7.3.1 REALIZADO POR PERSONAS JURIDICAS	6,888,534		(43,415)	(4,352,704)	2,492,415	2,429,495.11	62,929.88
2.3.2.7.3.2 REALIZADO POR PERSONAS NATURALES	1,134,173		(13,496)	(546,115)	572,563	570,662.10	1,900.90
2.3.2.7.4.1 ELABORACION DE PROGRAMAS	515,500		(44,700)	(424,929)	45,971	45,978.40	0.80
2.3.2.7.4.2 PROCESAMIENTOS DE DATOS	2,050			12,290	14,340	14,349.00	
2.3.2.7.4.3 SOPORTE TECNICO	2,484,861			(2,377,684)	107,167	107,166.17	0.93
2.3.2.7.4.99 OTROS SERVICIOS DE INFORMÁTICA	138,259		(58,433)	588,731	679,557	670,554.30	2.70
2.3.2.7.5.2 PROPINAS PARA PRACTICANTES	240,499		(25,593)	(101,659)	113,239	111,737.59	1,501.42
2.3.2.7.5.4 ANIMADORAS Y ALFAETIZADORES	230,533			(148,113)	82,420	82,429.00	
2.3.2.7.7.1 SERVICIOS RELACIONADOS CON EL	249,010		(212)	(129,436)	119,362	118,360.31	1.69
2.3.2.7.9.2 ORGANIZACION Y CONDUCCION DE	17,320			(11,770)	5,550	5,550.00	
2.3.2.7.9.5 ORGANIZACION DE EVENTOS	3,300			19,700	22,000	22,000.00	
2.3.2.7.9.99 OTROS RELACIONADOS A			(700)	6,050	5,350	5,359.00	
2.3.2.7.10.1 SEMINARIOS, TALLERES Y SIMILARES	8,955,411		(695,813)	(3,919,682)	4,340,916	4,317,273.93	23,642.07
2.3.2.7.10.2 ATENCIONES OFICIALES Y	191,985			(145,994)	45,991	45,991.00	
2.3.2.7.10.99 DTRAS ATENCIONES Y				1,630	1,630	1,630.00	
2.3.2.7.11.1 EMBALAJE Y ALMACENAJE	1,049,799		(160,190)	5,953,199	6,842,729	6,918,626.99	23,101.92
2.3.2.7.11.2 TRANSPORTE Y TRASLADO DE CARGA,	10,100,134		(1,233,197)	2,924,854	11,791,601	11,307,161.74	484,439.26
2.3.2.7.11.3 SERVICIOS RELACIONADOS CON	890,894		(1,900)	(790,503)	88,581	79,311.21	10,269.79
2.3.2.7.11.99 SERVICIOS DIVERSOS	21,152,959		(1,827,868)	39,532,121	58,057,220	57,238,764.73	819,455.27
2.3.2.8.1.1 CONTRATO ADMINISTRATIVO DE	282,385,964		(5,027,374)	46,719,210	324,057,800	323,860,359.19	197,441.90
2.3.2.9.1.2 CONTRIBUCIONES A ES&ALUD DE C.A.S.	20,107,165		(719,266)	(1,395,977)	17,981,922	17,900,259.77	81,663.23
2.4 DEDUCCIONES Y TRANSFERENCIAS				2,553,000	2,553,000	2,511,779.20	41,220.80
2.4.1.2.1.99 A OTROS ORGANISMOS				2,553,000	2,553,000	2,511,779.20	41,220.80
2.5 OTROS GASTOS	11,307,000	3,971,440	104,444,870	61,494,853	191,219,283	178,762,012.50	2,456,250.50
2.5.2.1.1.99 A DTRAS ORGANIZACIONES	8,062,000			841,674	8,783,674	9,703,673.82	0.38
2.5.4.1.1.1 IMPUESTOS	900,000			40,466,715	41,266,715	41,120,984.00	145,731.00
2.5.4.1.2.1 DERECHOS ADMINISTRATIVOS	100,000			42,532	142,532	65,602.92	76,929.08
2.5.4.1.3.1 MULTAS	407,000			(139,393)	269,617	197,038.31	71,579.69
2.5.4.3.1.1 IMPUESTOS				257,815	257,915	256,499.66	1,416.34
2.5.4.3.2.1 DERECHOS ADMINISTRATIVOS	1,708,009			(267,922)	1,449,179	1,018,921.54	421,356.46
2.5.4.3.3.1 MULTAS	230,000			7,676	237,676	13,001.60	224,674.40
2.5.5.1.1 PERSONAL ADMINISTRATIVO		3,971,440	104,444,870	(47,901,650)	60,514,760	59,901,294.33	713,465.67
2.5.5.1.1.3 PERSONAL DE SALUD				6,435,104	6,435,104	6,361,901.03	73,302.97
2.5.5.1.2 PENSIONISTAS				54,113,256	54,113,256	53,729,950.20	384,305.90
2.5.5.1.3 PERSONAS JURIDICAS				355,880	355,809	264,246.29	91,563.71




**PRESUPUESTO INSTITUCIONAL DE GASTOS
 EJERCICIO 2013
 (EN NUEVOS SOLES)**

SECTOR : 11 SALUD
 ENTIDAD : 011 MINISTERIO DE SALUD

ANEXO PP2

CONCEPTO	PRESUPUESTO INSTITUCIONAL DE APERTURA - PIA	MODIFICACIONES			PRESUPUESTO INSTITUCIONAL MODIFICADO - PIM	EJECUCION DE GASTOS	VARIACION
		CRÉDITOS SUPLEMENTARIOS	TRANSFERENCIAS INSTITUCIONALES	ANULACIONES Y HABILITACIONES			
2.5.5.1.3.2 A PERSONAS NATURALES				217,761	217,761	196,245.00	31,416.00
2.5.5.2.1.99 OTRAS INDEMNIZACIONES Y GASTOS DE CAPITAL	944,455,153	38,835,020	(354,782,879)	7,264,275	7,264,275	7,043,755.00	220,520.00
2.6 ADQUISICION DE ACTIVOS NO FINANCIEROS	644,455,153	38,035,020	(354,782,078)	(106,979,432)	420,728,663	347,731,929.45	72,996,833.55
2.6.1.2.1.3 COMPRA DE INSTALACIONES MEDICAS				3,319,636	3,319,636	1,082,853.88	2,316,783.88
2.6.2.2.1.2 CDSTO DE CONSTRUCCION POR		1,969,753		19,853	1,989,606	1,969,752.88	19,854.00
2.6.2.2.1.5 CDSTO DE CONSTRUCCION PDR				3,088	3,088	2,888.00	200.00
2.6.2.2.3.2 CDSTO DE CONSTRUCCION POR	365,815,475	8,126,439	(100,152,219)	(124,008,974)	148,988,721	148,634,604.80	8,346,118.10
2.6.2.2.3.4 CDSTO DE CONSTRUCCION POR		4,568		118,737	123,306	81,115.56	82,198.44
2.6.2.2.3.5 CDSTO DE CONSTRUCCION POR		23,125		424,039	447,164	320,688.28	126,483.80
2.6.2.3.2.6 CDSTO DE CONSTRUCCION POR				5,988	5,900	5,988.00	
2.6.2.3.3.6 CDSTO DE CONSTRUCCION POR				2,143	2,143	2,142.35	8.64
2.6.2.3.99.2 CDSTO DE CONSTRUCCION POR	4,231,715			(4,231,715)			
2.6.3.1.1.1 PARA TRANSPORTE TERRESTRE	30,000,000	167,388	(7,348,526)	9,414,227	32,241,061	17,928,258.38	14,328,804.78
2.6.3.2.1.1 MAQUINAS Y EQUIPOS	19,425	3,249		534,388	556,962	487,429.60	69,552.28
2.6.3.2.1.2 MOBILIARIO	2,562	862,219	13,250	6,486,670	7,364,891	4,873,226.49	2,691,462.51
2.6.3.2.2.1 MAQUINAS Y EQUIPOS				63,358	63,358	39,385.88	23,972.88
2.6.3.2.2.2 MOBILIARIO	188			46,748	46,948	15,060.00	31,788.00
2.6.3.2.3.1 EQUIPOS COMPUTACIONALES Y	55,359	283,344	15,696	17,261,911	17,626,310	15,555,385.40	2,871,804.60
2.6.3.2.3.2 EQUIPOS DE COMUNICACIONES PARA	529	1,200		2,483,190	2,485,019	2,476,506.88	8,512.34
2.6.3.2.3.3 EQUIPOS DE TELECOMUNICACIONES	7,459	445,115	2,000	17,701,775	18,156,359	17,848,979.51	1,187,379.49
2.6.3.2.4.1 MOBILIARIO	88,278	553,432	216,069	9,194,768	18,044,536	7,387,835.88	2,656,788.12
2.6.3.2.4.2 EQUIPOS	264,709,772	18,901,149	(108,058,525)	(83,332,306)	89,228,098	59,725,334.81	19,494,755.19
2.6.3.2.5.2 EQUIPO DE USO AGRICOLA Y PESQUERO				488,611	488,911	458,476.08	8,435.88
2.6.3.2.6.2 MOBILIARIO DE CULTURA Y ARTE				423,300	423,300	218,899.00	212,681.88
2.6.3.2.7.1 EQUIPO DE DEPORTES Y RECREACION				31,774	31,774	29,884.68	3,689.48
2.6.3.2.7.2 MOBILIARIO DE DEPORTES Y				3,153,256	3,615,954	1,690,897.57	1,935,656.43
2.6.3.2.9.1 AIRE ACONDICIONADO Y	144,000	317,898		139,387	1,024,202	473,512.35	550,689.84
2.6.3.2.9.2 ASEO, LIMPIEZA Y COCINA		895,986		339,357	481,848	286,568.75	195,179.25
2.6.3.2.9.3 SEGURIDAD INDUSTRIAL	11,688	58,891		1,898,589	1,262,212	971,937.87	250,274.93
2.6.3.2.9.4 ELECTRICIDAD Y ELECTRONICA		171,623		3,423,248	3,517,289	2,933,101.72	684,186.28
2.6.3.2.9.5 EQUIPOS E INSTRUMENTOS DE		91,852	2,988	8,276,898	9,282,602	5,842,791.71	2,239,818.29
2.6.3.2.9.9 MAQUINARIAS, EQUIPOS Y MOBILIARIOS	135,672,957	6,504	(135,672,957)	19,264	18,264	9,219.00	9,845.88
2.6.6.1.2.1 LIBROS Y TEXTOS PARA BIBLIOTECAS				2,502,458	2,567,139	2,190,269.54	376,869.46
2.6.6.1.3.2 SOFTWARES	54,680			2,589,656	2,589,656	2,575,459.44	14,197.56
2.6.6.1.3.99 OTROS ACTIVOS INTANGIBLES				(18,159,872)	966,816	966,219.32	68,396.58
2.6.7.1.2.2 GASTOS POR LA COMPRA DE BIENES				622,121	622,121	622,119.39	1.51
2.6.7.1.2.3 GASTOS POR LA CONTRATACION DE				416,834	416,034	391,832.47	25,881.53
2.6.7.1.4.2 GASTOS POR LA COMPRA DE BIENES				332,462	332,462	16,567.32	315,894.68
2.6.7.1.4.3 GASTOS POR LA CONTRATACION DE	28,556			60,000	88,566	80,565.88	90,565.88
2.6.7.1.5.3 GASTOS POR LA CONTRATACION DE	79,880	235,742		(206,900)	106,842	87,117.08	39,725.88
2.6.7.1.5.2 GASTOS POR LA COMPRA DE BIENES	2,470,487	5,913		(1,641,325)	934,955	798,388.30	54,665.78
2.6.7.1.6.3 GASTOS POR LA CONTRATACION DE	12,786,479	1,194,863		(1,254,348)	12,707,001	12,294,436.80	412,582.28
2.6.8.1.2.1 ESTUDIO DE PREINVERSION				14,777,788	14,777,780	8,266,285.58	6,517,574.58
2.6.8.1.3.1 ELABORACION DE EXPEDIENTES	1,386,751	663,394		(148,466)	1,931,677	1,672,866.45	258,818.54
2.6.8.1.4.2 GASTO POR LA COMPRA DE BIENES		2,235,191		2,467,323	4,732,514	4,122,728.39	689,785.61
2.6.8.1.4.3 GASTO POR LA CONTRATACION DE	14,189,782	1,708,362	(2,445,126)	11,047,795	24,492,733	20,338,119.75	4,154,514.25
2.6.8.1.4.99 OTROS GASTOS	2,391,756	1,104,639	(362,725)	(1,306,221)	1,927,450	1,228,188.12	599,268.88
TOTAL RR 88 RECURSOS ORDINARIOS	3,546,787,974	57,782,199	(381,528,559)		3,223,000,515	3,135,483,733.42	87,518,782.58
TOTAL FF 1 RECURSOS ORDINARIOS	3,548,787,874	57,782,198	(381,529,558)		3,223,998,518	3,135,483,733.42	87,518,782.58
2 RECURSOS DIRECTAMENTE RECAUDADOS							
89 RECURSOS DIRECTAMENTE RECAUDADOS							
GASTOS CORRIENTES	328,831,073	59,854,028		(5,520,019)	393,157,990	291,628,980.80	91,528,999.92
2.1 PERSONAL Y OBLIGACIONES SOCIALES	27,613,396				27,613,396	9,242,590.60	16,370,795.48
2.1.1.1.2.1 ASIGNACION A FONDOS PARA PERSONAL				189,808	169,000	189,000.00	
2.1.1.3.3.2 ASIGNACION EXTRAORDINARIA PDR	27,513,396			(200,819)	27,312,557	8,948,121.58	18,363,445.40
2.1.1.3.3.99 OTRAS RETRIBUCIONES Y				31,919	31,919	31,819.00	
2.1.1.18.1.1 DIETAS DE DIRECTORIO Y DE	188,800				188,900	92,658.00	7,350.00
2.2 PENSIONES Y OTRAS PRESTACIONES SOCIALES	722,889			14,186	735,166	706,146.96	38,838.84




**PRESUPUESTO INSTITUCIONAL DE GASTOS
 EJERCICIO 2013
 (EN NUEVOS SOLES)**

SECTDR : 11 SALUD
 ENTIDAD : 011 MINISTERIO DE SALUD

ANEXO PP2

CONCEPTO	PRESUPUESTO INSTITUCIONAL DE APERTURA - PIA	MODIFICACIONES			PRESUPUESTO INSTITUCIONAL MODIFICADO - PIM	EJECUCION DE GASTOS	VARIACION
		CRÉDITOS SUPLEMENTARIOS	TRANSFERENCIAS INSTITUCIONALES	ANULACIONES Y HABILITACIONES			
2.2.2.1.2.99 OTROS BENEFICIOS							
2.2.2.3.1.1 ALIMENTOS PARA PROGRAMAS				199,990	100,000	96,998.05	1.65
2.2.2.3.3.1 ENTREGA DE MEDICAMENTOS	72,000				72,000	41,962.91	30,037.09
2.2.2.3.99.96 OTROS BIENES DE ASISTENCIA SOCIAL	659,000			(85,814)	564,186	564,188.00	
2.3 BIENES Y SERVICIOS	288,331.487	59,854,926		(11,886,721)	347,188,792	275,139,058.46	72,059,733.55
2.3.1.1.1.1 ALIMENTOS Y BEBIDAS PARA CONSUMO	8,544,623	2,665,630		2,843,151	13,253,404	10,509,718.54	2,744,683.46
2.3.1.2.1.1 VESTUARIO, ACCESORIOS Y PRENDAS	9,756,892	1,386,466		(1,933,156)	6,190,205	3,823,279.28	4,366,825.72
2.3.1.2.1.2 TEXTILES Y ACABADOS TEXTILES	1,113,923			(3,062)	1,110,861	1,849,923.76	70,037.39
2.3.1.2.1.3 CALZADO	616,860	49,000		221,698	877,468	424,830.58	452,637.42
2.3.1.3.1.1 COMBUSTIBLES Y CARBURANTES	928,561	100,000		1,641,644	2,970,295	2,411,961.12	268,223.58
2.3.1.3.1.2 GASES	39,705			192,366	133,971	104,635.18	28,435.81
2.3.1.3.1.3 LUBRICANTES, GRASAS Y AFINES	58,787			11,272	71,959	37,338.16	33,728.82
2.3.1.4.1.1 MUNICIONES, EXPLOSIVOS Y SIMILARES				606	606		608.00
2.3.1.5.1.1 REPUESTOS Y ACCESORIOS	1,248,553	842,587		(599,989)	1,590,152	943,588.73	646,561.27
2.3.1.5.1.2 PAPELERIA EN GENERAL, UTILES Y	5,919,439	1,331,956		(2,308,015)	4,945,271	3,774,915.83	1,171,255.17
2.3.1.5.2.1 AGROPECUARIO, GANADERO Y OE	19,223			14,927	25,159	24,556.00	584.00
2.3.1.5.3.1 ASEO, LIMPIEZA Y TOCADOR	5,319,335	2,499,164		(4,186,069)	3,622,431	2,685,160.33	937,270.67
2.3.1.5.3.2 DE COCINA, COMEDOR Y CAFETERIA	89,812			12,354	83,166	31,845.88	61,320.02
2.3.1.5.4.1 ELECTRICIDAD, ILUMINACION Y	852,934			449,343	1,411,377	857,427.03	553,849.97
2.3.1.5.99.99 OTROS	165,128			21,056	206,195	128,851.44	77,243.56
2.3.1.6.1.1 DE VEHICULOS	108,787	300		9,144	118,241	35,152.78	63,068.22
2.3.1.6.1.2 DE COMUNICACIONES Y	99,256			(23,462)	75,794	39,784.10	36,099.99
2.3.1.6.1.3 DE CONSTRUCCION Y MAQUINAS	339,447			(142,259)	197,186	38,387.46	158,800.52
2.3.1.8.1.4 DE SEGURIDAD	327,596			(156,321)	169,245	62,513.18	106,731.92
2.3.1.6.1.88 OTROS ACCESORIOS Y REPUESTOS	744,192			(182,073)	552,119	307,904.95	245,114.05
2.3.1.7.1.1 ENSERES	1,159,777	803,412		(149,135)	1,914,954	708,886.86	1,205,187.14
2.3.1.8.1.1 VACUNAS	151,223			424,299	585,432	473,059.41	112,372.59
2.3.1.8.1.2 MEDICAMENTOS	53,448,623	3,170,499		(8,157,796)	48,453,317	40,637,467.31	7,815,848.69
2.3.1.8.1.99 OTROS PRODUCTOS SIMILARES	5,747,318			(1,752,315)	3,995,003	2,235,934.13	1,759,966.67
2.3.1.8.2.1 MATERIAL, INSUMOS, INSTRUMENTAL Y	60,615,897	5,879,818		(14,737,927)	52,858,999	48,855,978.05	11,992,199.84
2.3.1.9.1.1 UBROS, TEXTOS Y OTROS MATERIALES	99,318			(35,168)	64,139	9,252.00	55,886.00
2.3.1.9.1.2 MATERIAL DIDACTICO, ACCESORIOS Y	173,409	5,999		(111,129)	67,289	28,224.30	39,064.78
2.3.1.9.1.99 OTROS MATERIALES DIVERSOS DE	159,443			38,050	207,493	22,209.89	185,283.40
2.3.1.10.1.1 SUMINISTROS DE USO ZOOTECNICO				7,988	7,988	7,967.50	0.50
2.3.1.10.1.4 FERTILIZANTES, INSECTICIDAS,	75,695			(32,882)	43,803	36,584.80	7,119.29
2.3.1.10.1.6 PRODUCTOS FARMACEUTICOS DE USO				53,854	53,854	42,159.22	11,794.76
2.3.1.11.1.1 PARA EDIFICIOS Y ESTRUCTURAS	1,299,617			811,449	1,902,865	352,747.63	1,548,318.37
2.3.1.11.1.2 PARA VEHICULOS	16,500			(7,932)	9,769	3,057.29	5,700.80
2.3.1.11.1.3 PARA MOBILIARIO Y SIMILARES	50,234			35,753	85,987	43,775.85	42,211.15
2.3.1.11.1.4 PARA MAQUINARIAS Y EQUIPOS	425,000			(18,758)	408,241	48,905.42	366,235.58
2.3.1.11.1.5 OTROS MATERIALES DE	1,346,978	28,500		(244,950)	1,130,528	271,059.97	859,469.83
2.3.1.11.1.6 MATERIALES DE ACONDICIONAMIENTO	825,186			(69,497)	864,779	76,551.95	789,227.32
2.3.1.88.1.1 HERRAMIENTAS	806,456			(139,999)	466,456	444,594.34	
2.3.1.89.1.2 PRODUCTOS QUIMICOS	223,571			(92,192)	131,489	93,999.88	47,569.12
2.3.1.89.1.3 LIBROS, DIARIOS, REVISTAS Y OTROS	1,406,064	1,785,461		(1,137,521)	2,054,004	1,418,939.11	635,064.89
2.3.1.99.1.4 SIMBOLOS, DISTINTIVOS Y	85,621			(13,959)	72,562	59,792.00	12,779.00
2.3.1.98.1.99 OTROS BIENES	2,082,222	7,472,165		(3,256,946)	8,297,441	1,952,978.42	5,235,384.58
2.3.2.1.1.1 PASAJES Y GASTOS DE TRANSPORTE	447,048			454,048	991,099	548,724.24	269,383.75
2.3.2.1.1.2 VIATICOS Y ASIGNACIONES POR	415,259			549,990	965,240	617,126.31	348,113.89
2.3.2.1.1.99 OTROS GASTOS	14,532			1,772	18,304		18,304.00
2.3.2.1.2.1 PASAJES Y GASTOS DE TRANSPORTE	1,487,895			269,488	1,729,381	997,844.19	739,536.81
2.3.2.1.2.2 VIATICOS Y ASIGNACIONES POR	2,624,738	459,099		436,154	3,519,992	3,007,139.29	593,761.71
2.3.2.1.2.99 OTROS GASTOS	19,194,895	6,959,158		(1,794,858)	23,459,105	21,582,577.37	1,857,527.63
2.3.2.2.1.1 SERVICIO DE SUMINISTRO DE ENERGIA	217,109			405,587	625,587	448,538.84	177,148.18
2.3.2.2.1.2 SERVICIO DE AGUA Y DESAGUE	68,890			453,854	521,954	387,523.75	154,430.25
2.3.2.2.1.3 SERVICIO DE SUMINISTRO DE GAS	959			610	1,568	451.00	1,109.99
2.3.2.2.2.1 SERVICIO DE TELEFONIA MOVIL	157,764			(11,869)	146,085	105,491.16	38,633.64
2.3.2.2.2.2 SERVICIO DE TELEFONIA FIJA	129,860			5,684	135,744	104,126.33	31,817.67
2.3.2.2.2.3 SERVICIO DE INTERNET	295,211	20,090		(16,875)	299,333	199,768.51	100,564.68
2.3.2.2.3.1 CORREOS Y SERVICIOS DE MENSAJERIA	401,583	100,000		(42,141)	459,442	383,996.76	65,445.24



**PRESUPUESTO INSTITUCIONAL DE GASTOS
 EJERCICIO 2013
 (EN NUEVOS SOLES)**

SECTOR : 11 SALUD
 ENTIDAD : 011 MINISTERIO DE SALUD

ANEXO PP2

CONCEPTO	PRESUPUESTO INSTITUCIONAL DE APERTURA - PIA	MODIFICACIONES			PRESUPUESTO INSTITUCIONAL MODIFICADO - PIM	EJECUCION DE GASTOS	VARIACION
		CRÉDITOS SUPLEMENTARIOS	TRANSFERENCIAS INSTITUCIONALES	ANULACIONES Y HABILITACIONES			
2.3.2.2.3.99 OTROS SERVICIOS DE COMUNICACION				10,438	10,438	6,437.93	4,900.17
2.3.2.2.4.1 SERVICIO DE PUBLICIDAD	4,135,669	6,000,000		(1,644,189)	8,491,472	6,988,750.59	1,802,721.41
2.3.2.2.4.2 OTROS SERVICIOS DE PUBLICIDAD Y	459,400			(62,598)	396,802	139,519.55	269,282.45
2.3.2.2.4.3 SERVICIOS DE IMAGEN INSTITUCIONAL	42,935			(29,113)	14,822	10,987.50	3,854.50
2.3.2.2.4.4 SERVICIO DE IMPRESIONES,	2,419,898	49,000		(1,109,951)	1,359,947	795,525.69	565,421.49
2.3.2.3.1.1 SERVICIOS DE LIMPIEZA E HIGIENE	591,202	552,749		2,449,884	3,594,834	3,149,619.99	444,214.92
2.3.2.3.1.2 SERVICIOS DE SEGURIDAD Y VIGILANCIA	979,359	219,000		2,521,665	3,610,023	2,620,656.96	989,366.14
2.3.2.4.1.1 DE EDIFICACIONES, OFICINAS Y	5,047,677	312,000		1,457,398	6,817,065	5,320,764.32	1,495,300.69
2.3.2.4.1.3 DE VEHICULOS	297,459	9,000		(60,001)	245,459	140,970.44	194,487.56
2.3.2.4.1.4 DE MOBILIARIO Y SIMILARES	246,040			(109,598)	136,444	63,739.53	72,704.47
2.3.2.4.1.5 DE MAQUINARIAS Y EQUIPOS	2,956,738	207,080		736,974	3,903,497	2,415,974.09	1,487,517.91
2.3.2.4.1.99 DE OTROS BIENES Y ACTIVOS	985,235			(830,458)	354,777	294,629.75	60,156.25
2.3.2.5.1.1 DE EDIFICIOS Y ESTRUCTURAS	3,670,785			(1,224,257)	2,446,518	2,301,979.96	144,538.04
2.3.2.5.1.2 DE VEHICULOS	181,000			(27,052)	153,938	124,831.80	29,306.40
2.3.2.5.1.3 DE MOBILIARIO Y SIMILARES	571,406			(227,658)	343,548	282,839.99	60,796.10
2.3.2.5.1.4 DE MAQUINARIAS Y EQUIPOS	524,215			(158,010)	366,205	283,767.73	82,437.27
2.3.2.5.1.99 DE OTROS BIENES Y ACTIVOS	36,490			365,587	402,097	339,985.88	63,901.32
2.3.2.6.1.1 GASTOS LEGALES Y JUDICIALES	16,100			21,748	37,848	25,713.22	12,134.78
2.3.2.6.1.2 GASTOS NOTARIALES	441,851	25,000		15,006	491,857	366,404.23	115,452.77
2.3.2.6.2.1 CARGOS BANCARIOS	142,859	1,456,223		64,061	1,963,134	125,702.98	1,537,431.92
2.3.2.6.2.99 OTROS SERVICIOS FINANCIEROS							
2.3.2.6.3.1 SEGURO DE VIDA	383,090			(365,431)	17,659	4,648.00	13,013.00
2.3.2.6.3.2 SEGURO DE VEHICULOS	50,720	10,000		31,096	91,616	61,530.79	30,287.21
2.3.2.6.3.3 SEGURO OBLIGATORIO ACCIDENTES DE	60,953			(15,170)	45,893	25,903.89	20,679.11
2.3.2.6.3.4 OTROS SEGUROS PERSONALES	47,709			166,415	214,115	296,756.09	7,258.91
2.3.2.6.3.99 OTROS SEGUROS DE BIENES MUEBLES	55,099			310,772	365,772	352,750.72	13,021.26
2.3.2.7.1.1 CONSULTORIAS	844,891			(303,046)	541,845	397,923.39	143,921.61
2.3.2.7.1.2 ASESORIAS	180,750			(162,250)	16,500	18,500.00	
2.3.2.7.1.3 AUDITORIAS				20,000	20,000		20,000.00
2.3.2.7.1.4 PERFILES DE INVERSION	100,000			(100,000)			
2.3.2.7.1.5 ESTUDIOS E INVESTIGACIONES	729,550			(729,550)			
2.3.2.7.1.99 OTROS SERVICIOS SIMILARES	150,000	11,546		46,016	297,562	29,886.13	177,566.87
2.3.2.7.2.1 CONSULTORIAS	1,256,503			(693,014)	563,498	239,327.14	327,161.86
2.3.2.7.2.2 ASESORIAS	175,617			327,700	503,317	449,208.00	55,109.00
2.3.2.7.2.3 AUDITORIAS	33,021			(33,021)			
2.3.2.7.2.4 PERFILES DE INVERSION	239,333			(107,500)	131,833	16,009.00	113,833.00
2.3.2.7.2.5 ESTUDIOS E INVESTIGACIONES	106,601			(105,000)	1,601		1,601.00
2.3.2.7.2.7 SERVICIOS COMPLEMENTARIOS DE				61,660	61,660	40,059.20	21,609.80
2.3.2.7.2.99 OTROS SERVICIOS SIMILARES	121,250	100,000		1,258,204	1,479,454	1,301,822.60	177,631.40
2.3.2.7.3.1 REALIZADO POR PERSONAS JURIDICAS	1,541,308	92,009		362,106	1,995,416	1,596,013.38	489,402.62
2.3.2.7.3.2 REALIZADO POR PERSONAS NATURALES	386,719	29,008		(64,720)	341,998	189,497.29	152,500.60
2.3.2.7.4.1 ELABORACION DE PROGRAMAS	1,412,503			(1,397,500)	15,003	10,500.00	4,593.00
2.3.2.7.4.2 PROCESAMIENTOS DE DATOS	1,402,460			(1,382,460)	20,000	19,979.00	30.00
2.3.2.7.4.3 SOPORTE TECNICO	52,948			(16,897)	36,952	29,299.23	6,753.77
2.3.2.7.4.99 OTROS SERVICIOS DE INFORMÁTICA	54,007			1,350,937	1,404,944	1,397,728.76	7,215.24
2.3.2.7.5.2 PROPINAS PARA PRACTICANTES	302,000			(146,874)	155,126	152,427.80	2,699.20
2.3.2.7.7.1 SERVICIOS RELACIONADOS CON EL				197,901	197,901	106,860.22	90,910.78
2.3.2.7.9.5 ORGANIZACION DE EVENTOS				2,220	2,220	2,220.00	
2.3.2.7.9.99 OTROS RELACIONADOS A				4,767	4,767	4,969.00	676.00
2.3.2.7.18.1 SEMINARIOS, TALLERES Y SIMILARES	717,759	32,522		315,949	1,066,221	804,630.17	261,380.63
2.3.2.7.18.2 ATENCIONES OFICIALES Y	575,669	15,990		(579,569)	12,100	11,040.00	1,069.00
2.3.2.7.11.1 EMBALAJE Y ALMACENAJE	258,136	100,900		102,892	460,828	385,824.32	75,003.68
2.3.2.7.11.2 TRANSPORTE Y TRASLADO DE CARGA,	745,036			674,941	1,419,077	921,719.57	497,358.43
2.3.2.7.11.3 SERVICIOS RELACIONADOS CON	6,509			5,459	11,950	9,700.00	2,259.00
2.3.2.7.11.99 SERVICIOS DIVERSOS	25,997,935	12,214,829		13,246,129	51,448,892	46,544,441.10	4,894,450.90
2.3.2.8.1.1 CONTRATO ADMINISTRATIVO DE	44,693,466	2,644,869		7,077,989	54,415,423	48,915,495.86	5,599,927.14
2.3.2.8.1.2 CONTRIBUCIONES A ESSALUD DE C.A.S.	2,179,647			(703,498)	1,475,149	1,271,707.47	203,441.53
2.5 DIVERSOS GASTOS	1,165,900			6,444,516	7,609,516	6,541,184.97	1,068,331.93
2.5.2.1.1.99 A OTRAS ORGANIZACIONES				173,625	173,625	173,624.89	0.20
2.5.4.1.1.1 IMPUESTOS	90,999			149,861	229,661	142,162.00	97,499.90

**PRESUPUESTO INSTITUCIONAL DE GASTOS
 EJERCICIO 2013
 (EN NUEVOS SOLES)**

SECTOR : 11 SALUD
 ENTIDAD : 011 MINISTERIO DE SALUD

ANEXO PP2

CONCEPTO	PRESUPUESTO INSTITUCIONAL DE APERTURA - PIA	MODIFICACIONES			PRESUPUESTO INSTITUCIONAL MODIFICADO - PIM	EJECUCION DE GASTOS	VARIACION
		CRÉDITOS SUPLEMENTARIOS	TRANSFERENCIAS INSTITUCIONALES	ANULACIONES Y HABILITACIONES			
2.5.4.1.2.1 DERECHOS ADMINISTRATIVOS	5,000			85,436	90,436	71,024.89	18,411.11
2.5.4.1.3.1 MULTAS	300,000			1,100,368	1,400,369	709,730.53	690,638.47
2.5.4.3.1.1 IMPUESTOS	250,000			(165,093)	84,907		84,907.00
2.5.4.3.2.1 DERECHOS ADMINISTRATIVOS	330,000			269,452	599,452	559,298.03	40,153.97
2.5.4.3.3.1 MULTAS				593	593	591.50	1.50
2.5.5.1.1.1 PERSONAL ADMINISTRATIVO				727,894	727,894	685,420.49	41,673.51
2.5.5.1.1.3 PERSONAL DE SALUD				549,404	549,404	548,285.15	1,118.85
2.5.5.1.2.1 PENSIONISTAS				1,127,463	1,127,463	1,126,295.49	1,167.51
2.5.5.1.3.1 A PERSONAS JURIDICAS	200,000			2,821,856	2,221,656	2,124,751.18	96,904.91
2.5.5.1.3.2 A PERSONAS NATURALES				288,888	200,808	200,000.00	
2.5.5.2.1.99 OTRAS INDEMNIZACIONES Y				284,836	204,936	200,000.00	4,836.00
GASTOS DE CAPITAL	6,796,824	5,880,000		5,528,819	17,234,643	12,801,721.79	5,232,921.21
2.6 ADQUISICION DE ACTIVOS NO FINANCIEROS	8,706,824	5,808,888		5,528,019	17,234,643	12,881,721.79	5,232,921.21
2.6.3.1.1.1 PARA TRANSPORTE TERRESTRE	95,000			577,848	672,848	657,848.00	15,888.00
2.6.3.2.1.1 MAQUINAS Y EQUIPOS	413,590			(210,785)	202,715	168,725.29	33,989.71
2.6.3.2.1.2 MOBILIARIO	523,842	5,088,800		(4,132,502)	1,381,448	722,308.42	869,138.58
2.6.3.2.2.1 MAQUINAS Y EQUIPOS				46,565	46,565	21,264.33	25,308.87
2.6.3.2.2.2 MOBILIARIO	5,000			6,068	11,069	1,749.90	9,322.00
2.6.3.2.3.1 EQUIPOS COMPUTACIONALES Y	764,481			4,588,148	5,272,648	4,851,207.19	1,221,432.81
2.6.3.2.3.2 EQUIPOS DE COMUNICACIONES PARA	900,000			(685,670)	114,338	18,183.98	96,148.82
2.6.3.2.3.3 EQUIPOS DE TELECOMUNICACIONES	157,868			347,417	505,377	244,921.75	260,455.25
2.6.3.2.4.1 MOBILIARIO	488,000			992,878	1,472,870	998,329.91	472,748.09
2.6.3.2.4.2 EQUIPOS	903,153			2,112,592	3,015,745	2,271,378.76	744,386.24
2.6.3.2.5.2 EQUIPO DE USO AGRICOLA Y PESQUERO				258,768	258,768	254,884.00	4,884.88
2.6.3.2.9.1 AIRE ACONDICIONADO Y	433,807			443,734	877,841	652,595.68	225,875.32
2.6.3.2.9.2 ASEO, LIMPIEZA Y COCINA	620			467,651	468,271	413,479.78	54,792.22
2.6.3.2.9.3 SEGURIDAD INDUSTRIAL				48,538	40,538	34,156.00	6,382.00
2.6.3.2.9.4 ELECTRICIDAD Y ELECTRONICA	18,806			51,671	61,677	35,754.76	25,922.24
2.6.3.2.9.5 EQUIPOS E INSTRUMENTOS DE	1,862,008			(1,064,442)	797,558	745,862.51	51,695.49
2.6.3.2.9.99 MAQUINARIAS, EQUIPOS Y MOBILIARIOS	284,173			1,188,521	1,392,694	367,049.96	1,825,644.04
2.6.6.1.3.2 SOFTWARES	52,872			371,742	424,614	174,535.84	258,078.16
2.6.6.1.3.99 OTROS ACTIVOS INTANGIBLES				208,892	208,892	166,327.63	41,764.37
2.6.8.1.4.99 OTROS GASTOS							
TOTAL RB 09 RECURSOS DIRECTAMENTE	335,538,497	64,854,828			400,392,523	383,638,781.87	96,761,821.13
TOTAL FF 2 RECURSOS DIRECTAMENTE	335,538,497	64,854,828			400,392,523	383,638,781.87	96,761,821.13
3 RECURSOS POR OPERACIONES OFICIALES DE							
18 RECURSOS POR OPERACIONES OFICIALES DE							
ENDEUDAMIENTO EXTERNO	15,594,480				15,594,480	11,638,397.90	3,955,882.18
GASTOS DE CAPITAL	15,594,480				15,594,480	11,638,397.90	3,955,882.18
2.6 ADQUISICION DE ACTIVOS NO FINANCIEROS	15,594,480				15,594,480	11,638,397.98	3,955,882.18
2.6.2.2.3.2 COSTO DE CONSTRUCCION POR	1,679,545			(162,893)	1,516,652	1,119,175.48	387,476.60
2.6.2.3.4.2 COSTO DE CONSTRUCCION POR							
2.6.3.2.1.2 MOBILIARIO				113,448	113,448	89,380.58	24,067.58
2.6.3.2.3.1 EQUIPOS COMPUTACIONALES Y				18,517	18,517	18,516.00	1.90
2.6.3.2.3.3 EQUIPOS DE TELECOMUNICACIONES				49,588	49,588	47,310.44	2,167.56
2.6.3.2.4.1 MOBILIARIO				688,648	688,648	518,358.34	178,289.66
2.6.3.2.4.2 EQUIPOS	2,338,602			(144,598)	2,194,293	1,201,627.63	992,575.37
2.6.3.2.9.1 AIRE ACONDICIONADO Y				82,810	82,810	26,387.97	66,422.03
2.6.3.2.9.2 ASEO, LIMPIEZA Y COCINA				12,357	12,357	2,751.72	9,685.28
2.6.3.2.9.4 ELECTRICIDAD Y ELECTRONICA				7,114	7,114	7,112.86	1.14
2.6.3.2.9.5 EQUIPOS E INSTRUMENTOS DE				183,374	183,374	31,008.19	72,365.81
2.6.3.2.9.99 MAQUINARIAS, EQUIPOS Y MOBILIARIOS				43,761	43,761	1,867.14	41,893.66
2.6.6.1.3.2 SOFTWARES				24,621	24,621	24,619.23	1.77
2.6.7.1.6.2 GASTOS POR LA COMPRA DE BIENES	488,157			(216,354)	192,883	186,165.14	86,847.88
2.6.7.1.6.3 GASTOS POR LA CONTRATACION DE	9,728,608			454,899	10,174,887	8,147,480.28	2,827,426.88
2.6.8.1.3.1 ELABORACION DE EXPEDIENTES				11,115	11,115	5,889.32	5,425.68
2.6.8.1.4.3 GASTO POR LA CONTRATACION DE	1,446,168			(1,887,526)	358,642	299,957.62	68,684.18
TOTAL RB 18 RECURSOS POR OPERACIONES	15,594,480				15,594,480	11,638,397.98	3,955,882.18
TOTAL FF 3 RECURSOS POR OPERACIONES	15,594,480				15,594,480	11,638,397.98	3,955,882.18
4 DONACIONES Y TRANSFERENCIAS							




PRESUPUESTO INSTITUCIONAL DE GASTOS
EJERCICIO 2013
 (EN NUEVOS SOLES)

SECTOR : 11 SALUD
 ENTIDAD : 011 MINISTERIO DE SALUD

ANEXO PP2

CONCEPTO	PRESUPUESTO INSTITUCIONAL DE APERTURA - PIA	MODIFICACIONES			PRESUPUESTO INSTITUCIONAL MODIFICADO - PIM	EJECUCION DE GASTOS	VARIACION
		CRÉDITOS SUPLEMENTARIOS	TRANSFERENCIAS INSTITUCIONALES	ANULACIONES Y HABILITACIONES			
13 DONACIONES Y TRANSFERENCIAS							
DONACIONES		7,997,606			7,997,606	3,191,554.62	4,796,051.36
GASTOS CORRIENTES		7,997,696		(1,757,983)	6,239,713	3,086,853.39	3,223,669.78
2.3 BIENES Y SERVICIOS		7,997,806		(1,760,983)	6,227,523	3,085,848.17	3,221,682.63
2.3.1 1.1 ALIMENTOS Y BEBIDAS PARA CONSUMO				4,641	4,641	3,080.00	1,561.80
2.3.1 2.1 VESTUARIO, ACCESORIOS Y PRENDAS		82,871		(19,452)	62,579	48,072.62	13,506.48
2.3.1 2.1.2 TEXTILES Y ACABADOS TEXTILES		18,000		(18,800)			
2.3.1 5.1.1 REPUESTOS Y ACCESORIOS				123,606	123,606	115,061.74	8,544.26
2.3.1 6.1.2 PAPELERIA EN GENERAL, UTILES Y		84		18,512	18,606	13,541.84	4,964.16
2.3.1 5.3.1 ASEO, LIMPIEZA Y TDCADOR				11,611	11,611	10,839.01	1,571.89
2.3.1 5.99 99 OTROS		63,367		(63,357)			
2.3.1 6.1.4 DE SEGURIDAD				32,763	32,763		32,763.08
2.3.1 8.1.2 MEDICAMENTOS		163,991		(41,200)	112,791	31,874.43	80,916.57
2.3.1 6.1.99 OTROS PRODUCTOS SIMILARES				297	297		297.08
2.3.1 6.2.1 MATERIAL, INSUMOS, INSTRUMENTAL Y		124,381		448,102	572,493	323,945.19	249,537.81
2.3.1 99.1 99 OTROS BIENES		2,683,126		(1,310,684)	1,192,442		1,192,442.80
2.3.2 1.1.1 PASAJES Y GASTOS DE TRANSPORTE				10,331	10,331		10,331.00
2.3.2 1.1.2 VIATICOS Y ASIGNACIONES POR				8,932	8,932		8,932.00
2.3.2 1.2.1 PASAJES Y GASTOS DE TRANSPORTE				161,881	161,991	73,462.38	88,418.70
2.3.2 1.2.2 VIATICOS Y ASIGNACIONES POR				270,007	270,007	182,947.47	77,059.53
2.3.2 1.2.99 OTROS GASTOS				62,316	62,316	28,801.34	33,414.66
2.3.2 2.2.1 SERVICIO DE TELEFONIA MOVIL				10,858	10,850		18,560.08
2.3.2 2.2.2 SERVICIO DE TELEFONIA FIJA				15,756	15,756		15,756.00
2.3.2 2.2.3 SERVICIO DE INTERNET		464		22,419	22,883		22,883.08
2.3.2 2.3.1 CORREOS Y SERVICIOS DE MENSAJERIA				22,488	22,488	5,446.36	17,042.64
2.3.2 4.1.1 DE EDIFICACIONES, OFICINAS Y				100,485	100,465	84,444.89	6,040.12
2.3.2 4.1.5 DE MAQUINARIAS Y EQUIPOS				134,060	134,060	108,112.76	27,947.22
2.3.2 5.1.1 DE EDIFICIOS Y ESTRUCTURAS				126,554	126,554	125,624.88	929.20
2.3.2 5.1.2 DE VEHICULOS				7	7		7.80
2.3.2 6.2.1 CARGOS BANCARIOS				813	813	812.28	0.71
2.3.2 8.3.4 OTROS SEGUROS PERSONALES				3,316	3,316	2,826.99	489.02
2.3.2 7.1.1 CONSULTORIAS				633,669	633,669	444,015.94	189,653.06
2.3.2 7.1.3 AUDITORIAS				87,707	87,707	9,117.06	78,589.94
2.3.2 7.2.1 CONSULTORIAS		200,000		171,888	371,908	83,289.60	308,618.40
2.3.2 7.2.3 AUDITORIAS				56,772	56,772	56,771.20	0.80
2.3.2 7.11.2 TRANSPORTE Y TRASLADO DE CARGA,				28,500	28,500		26,588.88
2.3.2 7.11.99 SERVICIOS DIVERSOS		4,842,112		(3,841,538)	1,000,574	451,549.37	549,824.63
2.3.2 8.1.1 CONTRATO ADMINISTRATIVO DE				911,419	911,419	785,708.30	125,718.70
2.3.2 8.1.2 CONTRIBUCIONES A ESSALUD DE C.A.S.				54,775	54,775	18,122.77	36,652.23
2.5 OTROS GASTOS				3,000	3,000	1,013.13	1,886.87
2.5.4 1.2.1 DERECHOS ADMINISTRATIVOS				3,000	3,000	1,013.13	1,988.87
GASTOS DE CAPITAL				1,757,983	1,757,983	184,701.32	1,572,381.68
2.6 ADQUISICION DE ACTIVOS NO FINANCIEROS				1,757,983	1,757,983	184,701.32	1,572,381.68
2.6.2 2.3.2 COSTO DE CONSTRUCCION POR				5,000	5,000	4,061.74	938.26
2.6.3 1.1.1 PARA TRANSPORTE TERRESTRE				328,738	328,738		328,738.00
2.6.3 2.1.2 MOBILIARIO				21,408	21,400	11,701.88	9,898.12
2.6.3 2.3.1 EQUIPOS COMPUTACIONALES Y				5,100	5,100	5,890.70	8.30
2.6.3 2.3.3 EQUIPOS DE TELECOMUNICACIONES							
2.6.3 2.4.1 MOBILIARIO				30,038	30,000	10,552.00	19,448.00
2.6.3 2.4.2 EQUIPOS				1,042,430	1,042,430	114,229.00	928,201.00
2.6.3 2.8.2 ASEO, LIMPIEZA Y COCINA				221,049	221,049	23,438.00	197,611.00
2.6.3 2.8.4 ELECTRICIDAD Y ELECTRONICA				10,008	18,000	3,859.00	6,941.00
2.6.3 2.9.5 EQUIPOS E INSTRUMENTOS DE				20,473	20,473	10,400.00	10,073.80
2.6.3 2.9.99 MAQUINARIAS, EQUIPOS Y MOBILIARIOS				56,621	56,691		56,691.00
2.6.6 1.3.2 SOFTWARES				1,210	1,210	1,209.00	1.00
2.6.8 1.4.2 GASTO POR LA COMPRA DE BIENES				15,000	15,000	960.00	14,040.00
TRANSFERENCIAS		281,332,925			281,332,925	229,438,379.06	51,694,545.94
GASTOS CORRIENTES		273,705,367		(6,573,904)	287,191,463	222,868,610.41	44,521,852.59
2.3 BIENES Y SERVICIOS		272,857,757		(6,264,330)	266,693,427	222,270,731.39	44,422,895.81
2.3.1 1.1.1 ALIMENTOS Y BEBIDAS PARA CONSUMO		1,927,236		2,068,372	3,995,607	3,386,784.21	614,822.79



**PRESUPUESTO INSTITUCIONAL DE GASTOS
 EJERCICIO 2013
 (EN NUEVOS SOLES)**

SECTOR : 11 SALUD
 ENTIDAD : 011 MINISTERIO DE SALUD

ANEXO PP2

CONCEPTO	PRESUPUESTO INSTITUCIONAL DE APERTURA - PIA	MODIFICACIONES			PRESUPUESTO INSTITUCIONAL MODIFICADO - PIM	EJECUCION DE GASTOS	VARIACION
		CRÉDITOS SUPLEMENTARIOS	TRANSFERENCIAS INSTITUCIONALES	ANULACIONES Y HABILITACIONES			
2.3.2.6.1.2 GASTOS NDTARIALES		15,500		(5,358)	10,150	10,150.00	
2.3.2.6.3.1 SEGURO DE VIDA		1,152		3,466	4,618	1,199.00	3,420.80
2.3.2.6.3.4 OTROS SEGUROS PERSONALES				5,923	5,023	4,479.00	553.90
2.3.2.6.4.1 GASTOS POR PRESTACIONES DE SALUD		29,984		73,791	100,665	32,539.20	68,125.89
2.3.2.7.1.0 OTROS SERVICIOS SIMILARES		56,799		(56,700)			
2.3.2.7.2.1 CONSULTORIAS				19,500	19,500	19,500.00	
2.3.2.7.2.2 ASESORIAS				17,599	17,500	16,900.00	609.99
2.3.2.7.2.3 AUDITORIAS				6,499	6,400	6,400.00	
2.3.2.7.2.7 SERVICIOS COMPLEMENTARIOS DE				56,762	56,762	53,497.93	3,264.07
2.3.2.7.2.9 OTROS SERVICIOS SIMILARES				35,099	35,900	35,990.00	
2.3.2.7.3.1 REALIZADO POR PERSONAS JURIDICAS		15,900		4,500	19,500	19,500.00	
2.3.2.7.3.2 REALIZADO POR PERSONAS NATURALES		15,900		(15,900)			
2.3.2.7.4.1 ELABORACION DE PROGRAMAS				19,999	19,000		10,909.00
2.3.2.7.4.2 PROCESAMIENTOS DE DATOS				13,889	13,900	11,408.00	2,488.80
2.3.2.7.4.3 SOPORTE TECNICO				5,000	5,800		5,000.00
2.3.2.7.4.9 OTROS SERVICIOS DE INFORMATICA				11,500	11,500	11,500.00	
2.3.2.7.5.2 PROPINAS PARA PRACTICANTES				31,520	31,520		31,520.00
2.3.2.7.10.1 SEMINARIOS, TALLERES Y SIMILARES				6,530	6,539	2,730.00	3,809.00
2.3.2.7.11.2 TRANSPORTE Y TRASLADO DE CARGA		42,099		53,297	95,207	83,773.12	1,433.96
2.3.2.7.11.3 SERVICIOS RELACIONADOS CON				14,473	14,473	14,472.70	0.30
2.3.2.7.11.99 SERVICIOS DIVERSOS		40,754,713		3,921,974	44,576,687	39,913,745.49	4,662,841.51
2.3.2.8.1.1 CONTRATO ADMINISTRATIVO DE		29,372,131		13,403,496	42,775,627	38,895,713.01	3,899,913.98
2.3.2.8.1.2 CONTRIBUCIONES A SALUD DE C.A.S.		748,727		245,467	992,214	817,935.99	174,278.01
2.5 OTROS GASTOS		747,610		(249,574)	498,036	399,879.02	99,156.99
2.5.2.1.1.99 A OTRAS ORGANIZACIONES		661,241		(223,375)	437,866	388,879.02	39,886.98
2.5.3.1.1.99 A OTRAS PERSONAS NATURALES		21,369		(21,199)	179		170.00
2.5.4.1.2.1 DERECHOS ADMINISTRATIVOS		80,999			60,000		69,009.90
2.5.4.3.2.1 DERECHOS ADMINISTRATIVOS		5,000		(5,000)			
GASTOS DE CAPITAL		7,627,558		6,513,904	14,141,462	6,769,769.65	7,372,893.35
2.6 ADQUISICION DE ACTIVOS NO FINANCIEROS		7,627,558		6,513,904	14,141,462	6,769,769.65	7,372,893.35
2.6.3.2.1.1 MAQUINAS Y EQUIPOS		164,220		(79,461)	83,759	81,910.88	12,139.82
2.6.3.2.1.2 MOBILIARIO		205,430		439,697	645,127	317,979.02	327,147.99
2.6.3.2.2.2 MOBILIARIO		16,659			16,658	16,658.80	
2.6.3.2.3.1 EQUIPOS COMPUTACIONALES Y		2,065,516		995,076	3,050,592	2,743,915.97	306,676.13
2.6.3.2.3.2 EQUIPOS DE COMUNICACIONES PARA				4,391	4,391	225.00	4,166.00
2.6.3.2.3.3 EQUIPOS DE TELECOMUNICACIONES		6,459		156,945	163,395	25,630.88	137,764.20
2.6.3.2.4.1 MOBILIARIO		279,993		771,929	1,051,911	166,759.08	885,053.00
2.6.3.2.4.2 EQUIPOS		4,425,199		2,900,909	7,226,009	1,814,174.21	5,411,833.79
2.6.3.2.5.1 MOBILIARIO DE USO AGRICOLA Y				5,799	5,799		5,799.08
2.6.3.2.9.1 AIRE ACONDICIONADO Y		22,849		197,018	219,956	176,757.06	43,199.94
2.6.3.2.9.2 ASEO, LIMPIEZA Y CDCINA				12,369	12,369	4,477.60	7,992.40
2.6.3.2.9.3 SEGURIDAD INDUSTRIAL				21,117	21,117	21,116.76	9.24
2.6.3.2.9.4 ELECTRICIDAD Y ELECTRONICA		11,122		69,165	90,287	61,634.93	19,652.17
2.6.3.2.9.5 EQUIPOS E INSTRUMENTOS DE		217,149		119,617	336,757	213,610.53	123,146.47
2.6.3.2.9.99 MAQUINARIAS, EQUIPOS Y MOBILIARIOS				1,975,367	1,975,367	1,974,854.80	413.00
2.6.6.1.3.2 SOFTWARES		213,099		(81,836)	131,164	43,171.69	97,992.31
2.6.6.1.3.99 OTROS ACTIVOS INTANGIBLES				6,933	6,933	6,986.20	946.80
TOTAL RB 13 DONACIONES Y TRANSFERENCIAS		289,320,631			289,320,631	232,628,833.68	56,699,597.32
TOTAL FF 4 DONACIONES Y TRANSFERENCIAS		289,320,631			289,320,631	232,628,833.68	56,699,597.32
TOTAL GENERAL	3,897,970,951	411,938,667	(391,529,558)		3,826,308,050	3,893,383,766.97	244,924,283.13

Las Fuentes de Financiamiento y los conceptos del gasto se adecuarán a los clasificadores vigentes para el periodo.

MINISTERIO DE SALUD
 OFICINA GENERAL DE ADMINISTRACION

Augusto Portocarrero Grados
 DIRECTOR DE PRESUPUESTO
 Oficina General de Planeamiento y Presupuesto
 MINISTERIO DE SALUD

Manuel Jesús González Riano
 DIRECTOR GENERAL DE ADMINISTRACION




PRESUPUESTO INSTITUCIONAL DE GASTOS
EJERCICIO 2013
 (EN NUEVOS SOLES)

SECTOR : 11 SALUD
 ENTIDAD : 011 MINISTERIO DE SALUD

ANEXO PP2

CONCEPTO	PRESUPUESTO INSTITUCIONAL DE APERTURA - PIA	MODIFICACIONES			PRESUPUESTO INSTITUCIONAL MODIFICADO - PIM	EJECUCION DE GASTOS	VARIACION
		CRÉDITOS SUPLEMENTARIOS	TRANSFERENCIAS INSTITUCIONALES	ANULACIONES Y HABILITACIONES			
2.3.1.2.1 VESTUARIO, ACCESORIOS Y PRENDAS		4,030,861		(3,729,967)	300,904	96,610.84	204,293.16
2.3.1.2.2 TEXTILES Y ACABADOS TEXTILES		100,208		37,494	137,702	118,628.00	18,874.00
2.3.1.2.3 CALZAO		5,000		(2,537)	2,463	542.80	1,920.20
2.3.1.3.1 COMBUSTIBLES Y CARBURANTES				447,956	447,956	439,053.70	6,902.30
2.3.1.3.2 GASES		10,500		435	10,935	10,934.33	0.67
2.3.1.3.3 LUBRICANTES, GRASAS Y AFINES				3,840	3,840	3,640.00	
2.3.1.5.1 REPUESTOS Y ACCESORIOS		1,974,664		(1,290,286)	684,378	805,378.18	76,698.92
2.3.1.5.1.2 PAPELERIA EN GENERAL, UTILES Y		2,128,469		(376,004)	1,752,465	1,492,562.21	259,902.79
2.3.1.5.3.1 ASEO, LIMPIEZA Y TOCADOR		2,174,811		(204,331)	1,970,480	1,457,806.09	512,673.91
2.3.1.5.3.2 DE COCINA, COMEOR Y CAFETERIA				1,250	1,250	717.00	533.00
2.3.1.5.4.1 ELECTRICIDAD, ILUMINACION Y		52,001		128,703	188,704	128,133.74	54,570.26
2.3.1.5.99 OTROS		9,922,644		(9,832,838)	90,606	7,072.88	83,534.00
2.3.1.6.1.1 DE VEHICULOS							
2.3.1.6.1.2 DE COMUNICACIONES Y		17,924		(4,126)	13,798	9,360.66	4,417.34
2.3.1.6.1.3 DE CONSTRUCCION Y MAQUINAS		5,000		4,831	9,831	9,050.02	763.98
2.3.1.6.1.4 DE SEGURIDAD				18,368	18,368	15,567.22	2,900.76
2.3.1.6.1.99 OTROS ACCESORIOS Y REPUESTOS		715		36,333	37,048	31,222.05	5,825.95
2.3.1.7.1.1 ENSERES		103,850		70,890	174,750	117,750.10	56,999.90
2.3.1.8.1.1 VACUNAS				28,008	28,008	28,656.30	1,343.70
2.3.1.8.1.2 MEDICAMENTOS		59,584,333		(484,498)	59,088,635	42,902,329.06	16,187,505.94
2.3.1.8.1.99 OTROS PRODUCTOS SIMILARES		1,946,019		2,869,465	4,815,474	3,800,199.95	1,015,294.15
2.3.1.8.2.1 MATERIAL, INSUMOS, INSTRUMENTAL Y		98,416,820		(4,799,531)	93,617,289	76,591,929.75	16,035,460.25
2.3.1.8.1.1 LIBROS, TEXTOS Y OTROS MATERIALES		357,000		(357,000)			
2.3.1.8.1.2 MATERIAL DIDACTICO, ACCESORIOS Y		12,276		52,370	64,646	62,125.80	2,520.20
2.3.1.8.1.99 OTROS MATERIALES DIVERSOS DE				2,280	2,280	2,260.00	
2.3.1.10.1.1 SUMINISTROS DE USO ZOTECNICO		11,090			11,090	11,090.00	
2.3.1.11.1.1 PARA EDIFICIOS Y ESTRUCTURAS				259,254	259,254	247,990.10	11,263.90
2.3.1.11.1.3 PARA MOBILIARIO Y SIMILARES				47,540	47,540	36,595.39	10,944.61
2.3.1.11.1.4 PARA MAQUINARIAS Y EQUIPOS		2,500		29,840	32,340	10,500.00	21,940.00
2.3.1.11.1.5 OTROS MATERIALES DE		2,500		12,901	15,301	14,600.47	700.53
2.3.1.11.1.6 MATERIALES DE ACONDICIONAMIENTO		10,000		(9,100)	900	900.00	
2.3.1.99.1.1 HERRAMIENTAS		2,220		(1,307)	913	912.26	0.72
2.3.1.99.1.2 PRODUCTOS QUIMICOS				22,660	22,660	22,660.00	
2.3.1.99.1.3 LIBROS, DIARIOS, REVISTAS Y OTROS		825,671		636,595	1,462,266	1,121,697.01	340,568.99
2.3.1.99.1.4 SIMBOLOS, DISTINTIVOS Y				2,528	2,520	2,520.00	
2.3.1.99.1.99 OTROS BIENES		11,924,876		(11,574,108)	350,768	325,903.12	24,864.88
2.3.2.1.1.1 PASAJES Y GASTOS DE TRANSPORTE							
2.3.2.1.2.1 PASAJES Y GASTOS DE TRANSPORTE		35,400		66,053	101,453	54,990.55	46,462.45
2.3.2.1.2.2 VIATICOS Y ASIGNACIONES POR		7,000		15,576	22,576	9,447.10	13,128.90
2.3.2.1.2.99 OTROS GASTOS		731,629		(156,414)	573,414	512,912.56	60,501.42
2.3.2.2.1.1 SERVICIO DE SUMINISTRO DE ENERGIA				247,369	247,369	247,369.26	0.74
2.3.2.2.1.2 SERVICIO DE AGUA Y DESAGUE				227,497	227,497	227,496.19	0.81
2.3.2.2.2.1 SERVICIO DE TELEFONIA MOVIL		10,000		7,346	17,346	7,345.56	10,000.44
2.3.2.2.2.2 SERVICIO DE TELEFONIA FIJA		166,900		(36,151)	130,749	124,948.46	5,400.52
2.3.2.2.2.3 SERVICIO DE INTERNET		20,142		88,679	108,821	97,152.37	21,668.63
2.3.2.2.3.99 OTROS SERVICIOS DE COMUNICACION				21,195	21,195	19,806.02	1,388.98
2.3.2.2.4.2 OTROS SERVICIOS DE PUBLICIDAD Y		6,051			6,051	2,000.00	4,051.00
2.3.2.2.4.4 SERVICIO DE IMPRESIONES,		2,201,360		(1,242,047)	959,313	814,707.29	144,625.71
2.3.2.3.1.1 SERVICIOS DE LIMPIEZA E HIGIENE		323,621		488,028	791,649	791,644.48	4.52
2.3.2.3.1.2 SERVICIOS DE SEGURIDAD Y VIGILANCIA		323,622		1,010,964	1,334,586	1,334,585.37	0.63
2.3.2.4.1.1 DE EDIFICACIONES, OFICINAS Y		1,798,927		502,930	2,292,857	1,884,094.21	408,162.79
2.3.2.4.1.3 DE VEHICULOS		4,630			4,630		4,630.00
2.3.2.4.1.4 DE MOBILIARIO Y SIMILARES		54,900		40,969	95,869	69,017.87	26,851.13
2.3.2.4.1.5 DE MAQUINARIAS Y EQUIPOS		78,364		746,926	825,290	573,589.36	251,700.62
2.3.2.4.1.99 DE OTROS BIENES Y ACTIVOS		131,306			131,306	131,305.16	0.84
2.3.2.5.1.1 DE EDIFICIOS Y ESTRUCTURAS				8,500	8,500	5,200.00	1,400.00
2.3.2.5.1.2 DE VEHICULOS		32,087		11,000	43,887	38,092.70	3,104.30
2.3.2.5.1.3 DE MOBILIARIO Y SIMILARES		5,920		(1,700)	4,220	4,210.00	10.00
2.3.2.5.1.4 DE MAQUINARIAS Y EQUIPOS				5,580	5,580	5,580.00	
2.3.2.5.1.99 DE OTROS BIENES Y ACTIVOS		438,865		(180,563)	279,302	279,301.10	0.60



HOJA DE TRABAJO DEL MARCO LEGAL DEL PRESUPUESTO DE GASTOS POR RESOLUCIONES
 EJERCICIO 2013
 (EN NUEVOS SOLES)

SECTOR : 11 SALUD
 ENTIDAD : 011 MINISTERIO DE SALUD

DISPOSITIVOS LEGALES	2.0 RESERVA DE CONVENIENCIA	2.1 PERSONAL Y OBLIGACIONES SOCIALES	2.2 PENSIONES Y OTRAS PRESTACIONES SOCIALES	2.3 BIENES Y SERVICIOS	2.4 DONACIONES Y TRANSFERENCIAS (CORRIENTES)	2.5 OTROS GASTOS (CORRIENTES)	GASTOS CORRIENTES	2.4 DONACIONES Y TRANSFERENCIAS (CAPITAL)	2.6 OTROS GASTOS DE CAPITAL	2.6 ADQUISICIÓN DE ACTIVOS NO FINANCIEROS	2.7 ADQUISICIÓN DE ACTIVOS FINANCIEROS	GASTOS DE CAPITAL	2.8 SERVICIO DE LA DEUDA PÚBLICA	SERVICIO DE LA DEUDA	TOTAL
1 RECURSOS ORDINARIOS															
00 RECURSOS ORDINARIOS															
- Autorización Inicial	0	1,222,431,000	174,868,008	1,293,706,821	0	11,387,000	2,702,312,821	0	8	944,455,153	0	944,455,153	8	0	3,546,767,974
- Ampliaciones / Crédito Suplementario															
108 / RM 089-2013/MINSA 26/02/2013	0	0	0	0	0	0	0	0	0	38,035,020	0	38,035,020	0	0	38,035,020
108 / RM 132-2013/MINSA 14/03/2013	0	9,737,500	6,018,140	0	0	3,971,440	19,727,080	0	0	0	0	0	0	0	19,727,080
Sub Total	0	9,737,508	9,018,148	8	8	3,971,449	19,727,880	8	0	38,835,820	0	38,835,029	0	0	57,762,100
- Transferencias Institucionales Aumento															
108 / RM 166-2013/MINSA 01/04/2013	0	0	0	0	0	0	0	0	0	3,166,000	0	3,166,000	0	0	3,166,000
108 / RM 453-2013/MINSA 19/07/2013	0	25,435,200	0	0	0	0	25,435,200	0	0	0	0	0	0	0	25,435,200
108 / RM 465-2013/MINSA 24/07/2013	0	0	2,662,800	0	0	0	2,662,800	0	0	0	0	0	0	0	2,662,800
108 / RM 475-2013/MINSA 26/07/2013	0	0	0	11,181,047	0	0	11,181,047	0	0	0	0	0	0	0	11,181,047
108 / RM 599-2013/MINSA 23/09/2013	0	46,320,106	0	0	0	0	46,320,106	0	0	0	0	0	0	0	46,320,106
108 / RM 636-2013/MINSA 11/10/2013	0	2	0	0	0	0	2	0	0	0	0	0	0	0	2
108 / RM 748-2013/MINSA 21/11/2013	0	6,784,565	0	0	0	0	6,784,565	0	0	0	0	0	0	0	6,784,565
108 / RM 809-2013/MINSA 20/12/2013	0	22,632,109	0	0	0	0	22,632,109	0	0	0	0	0	0	0	22,632,109
108 / RM 811-2013/MINSA 20/12/2013	0	0	0	0	0	104,444,970	104,444,970	0	0	0	0	0	0	0	104,444,970
108 / RM 820-2013/MINSA 23/12/2013	0	9,469,476	0	0	0	0	9,469,476	0	0	0	0	0	0	0	9,469,476
Sub Total	0	110,641,458	2,662,900	11,181,047	0	104,444,978	228,930,275	8	0	3,166,000	0	3,166,800	0	0	232,996,275
- Transferencias Institucionales Disminucion															
105 / OS 326-2013-EF 27/12/2013	0	0	0	(80,000,000)	0	0	(80,000,000)	0	0	(25,000,000)	0	(25,000,000)	0	0	(105,000,000)
108 / RM 166-2013/MINSA 01/04/2013	0	0	0	(14,420,421)	0	0	(14,420,421)	0	0	(135,672,957)	0	(135,672,957)	0	0	(150,093,378)
108 / RM 317-2013/MINSA 03/06/2013	0	(69,421,500)	0	0	0	0	(69,421,500)	0	0	0	0	0	0	0	(69,421,500)
108 / RM 360-2013/MINSA 24/06/2013	0	(44,548,343)	0	0	0	0	(44,548,343)	0	0	0	0	0	0	0	(44,548,343)
108 / RM 367-2013/MINSA 30/06/2013	0	0	0	0	0	0	0	0	0	(106,581,224)	0	(106,581,224)	0	0	(106,581,224)
108 / RM 368-2013/MINSA 30/06/2013	0	0	0	0	0	0	0	0	0	(90,693,897)	0	(90,693,897)	0	0	(90,693,897)
108 / RM 544-2013/MINSA 28/08/2013	0	(34,576,943)	0	0	0	0	(34,576,943)	0	0	0	0	0	0	0	(34,576,943)
108 / RM 584-2013/MINSA 17/09/2013	0	(900,972)	0	0	0	0	(900,972)	0	0	0	0	0	0	0	(900,972)
108 / RM 600-2013/MINSA 23/09/2013	0	(10,797,120)	0	0	0	0	(10,797,120)	0	0	0	0	0	0	0	(10,797,120)
108 / RM 740-2013/MINSA 15/11/2013	0	(1,012,456)	0	0	0	0	(1,012,456)	0	0	0	0	0	0	0	(1,012,456)
Sub Total	8	(161,257,334)	0	(84,420,421)	0	8	(265,677,758)	0	8	(357,946,878)	0	(357,946,078)	8	0	(613,625,833)
- Anulaciones y Créditos Presupuestarios															
113 / RS 002-2013/MINSA 05/02/2013	0	0	0	0	0	0	0	0	0	0	0	0	0	0	0
113 / RS 003-2013/MINSA 09/02/2013	0	51,849,535	111,120	(87,982,734)	0	29,350,578	(6,671,501)	0	0	6,671,501	0	6,671,501	0	0	0
113 / RS 004-2013/MINSA 11/03/2013	0	0	1,400,000	(9,401,133)	0	542,644	(7,458,488)	0	0	7,458,489	0	7,458,489	0	0	0
113 / RS 005-2013/MINSA 20/03/2013	0	0	0	0	0	0	0	0	0	0	0	0	0	0	0
113 / RS 006-2013/MINSA 22/03/2013	0	0	0	0	0	0	0	0	0	0	0	0	0	0	0
113 / RS 007-2013/MINSA 09/04/2013	0	0	57,330	(8,636,791)	1,800,000	4,437,008	(2,342,453)	0	0	2,342,453	0	2,342,453	0	0	0
113 / RS 008-2013/MINSA 18/04/2013	0	0	0	(373,000)	0	0	(373,000)	0	0	373,000	0	373,000	0	0	0
113 / RS 009-2013/MINSA 25/04/2013	0	0	0	0	0	0	0	0	0	0	0	0	0	0	0
113 / RS 010-2013/MINSA 08/05/2013	0	0	0	0	0	0	0	0	0	0	0	0	0	0	0
113 / RS 011-2013/MINSA 10/05/2013	0	71,285	7,158	(776,208)	0	101,059	(596,706)	0	0	596,706	0	596,706	0	0	0



HOJA DE TRABAJO DEL MARCO LEGAL DEL PRESUPUESTO DE GASTOS POR RESOLUCIONES
 EJERCICIO 2013
 (EN NUEVOS SOLES)

SECTOR : 11 SALUD
 ENTIDAD : 011 MINISTERIO DE SALUD

DISPOSITIVOS LEGALES	2.0 RESERVA DE CONTINGENCIA	2.1 PERSONAL Y OBLIGACIONES SOCIALES	2.2 PENSIONES Y OTRAS PRESTACIONES SOCIALES	2.3 BIENES Y SERVICIOS	2.4 DONACIONES Y TRANSFERENCIAS (CORRIENTES)	2.5 OTROS GASTOS (CORRIENTES)	GASTOS CORRIENTES	2.4 DONACIONES Y TRANSFERENCIAS (CAPITAL)	2.5 OTROS GASTOS DE CAPITAL	2.6 ADQUISICIÓN DE ACTIVOS NO FINANCIEROS	2.7 ADQUISICIÓN DE ACTIVOS FINANCIEROS	GASTOS DE CAPITAL	2.8 SERVICIO DE LA DEUDA PÚBLICA	SERVICIO DE LA DEUDA	TOTAL
113 / RS 012-2013/MINSA	21/05/2013	0	0	0	0	0	8	0	0	0	0	8	0	0	8
113 / RS 013-2013/MINSA	8/06/2013	0	0	0	0	0	0	0	0	0	0	8	0	0	8
113 / RS 014-2013/MINSA	07/06/2013	0	0	231,106	(6,585,485)	0	4,811,262	(1,543,117)	0	0	1,543,117	8	1,543,117	0	0
113 / RS 015-2013/MINSA	07/06/2013	0	0	0	0	0	0	0	0	0	0	0	0	0	0
113 / RS 016-2013/MINSA	13/06/2013	0	8	0	0	0	0	0	8	0	0	0	0	0	0
113 / RS 017-2013/MINSA	25/06/2013	0	0	0	0	0	0	0	0	0	0	0	0	0	0
113 / RS 018-2013/MINSA	10/07/2013	0	151,970	646,507	(7,584,039)	713,000	5,171,513	(901,049)	0	0	901,049	0	901,049	0	0
113 / RS 020-2013/MINSA	09/08/2013	0	669,744	217,701	(8,218,142)	0	7,010,800	(319,897)	0	0	319,897	0	319,897	0	0
113 / RS 021-2013/MINSA	16/08/2013	0	0	0	0	0	8	0	0	0	0	0	0	0	0
113 / RS 023-2013/MINSA	82/09/2013	0	0	0	0	0	0	0	8	0	0	0	0	0	0
113 / RS 025-2013/MINSA	10/09/2013	0	0	8	0	8	0	0	0	8	0	0	0	0	0
113 / RS024-2013/MINSA	10/09/2013	0	295,377	3,055	(11,890,178)	0	9,930,999	(860,747)	0	0	860,747	0	860,747	0	0
113 / RS 026-2013/MINSA	20/09/2013	0	0	8	8	0	0	8	0	8	0	8	0	0	0
113 / RS 027-2013/MINSA	09/10/2013	0	418,172	89,251	(1,748,633)	0	169,949	(1,071,261)	0	0	1,071,261	0	1,071,261	0	0
113 / RS 028-2013/MINSA	09/10/2013	0	8	0	0	0	8	0	0	0	0	0	0	0	0
113 / RS 029-2013/MINSA	17/10/2013	0	0	0	0	0	0	0	0	0	0	0	0	0	0
113 / RS 031-2013/MINSA	18/10/2013	8	0	0	0	0	0	0	0	0	0	0	0	0	0
113 / RS 032-2013/MINSA	31/10/2013	0	0	0	0	0	0	8	0	0	0	8	0	0	0
113 / RS 833-2013/MINSA	11/11/2013	0	339,091	87,992	(3,174,948)	0	303,101	(2,444,764)	8	0	2,444,764	0	2,444,764	0	0
113 / RS 834-2013/MINSA	14/11/2013	0	8	8	0	0	8	8	0	8	0	0	0	0	0
113 / RS 035-2013/MINSA	18/11/2013	0	8	0	0	0	0	8	0	0	0	0	0	0	0
113 / RS 037-2013/MINSA	26/11/2013	0	8	0	0	0	0	0	0	0	0	0	0	0	0
113 / RS 039-2013/MINSA	26/11/2013	0	87,183,758	0	0	0	0	87,183,758	0	0	(87,183,758)	0	(87,183,758)	0	0
113 / RS 039-2013/MINSA	28/11/2013	8	0	0	0	0	0	0	0	0	0	0	0	0	0
113 / RS 041-2013/MINSA	04/12/2013	0	0	0	0	0	0	0	0	0	0	0	0	0	0
113 / RS 042-2013/MINSA	8/12/2013	0	0	8	0	0	0	0	0	0	0	0	0	0	0
113 / RS 044-2013/MINSA	18/12/2013	0	44,785,964	(153,932)	(2,622,375)	0	199,606	42,209,263	0	8	(42,209,263)	0	(42,209,263)	0	0
113 / RS 046-2013/MINSA	16/12/2013	0	0	8	0	0	8	0	0	0	0	8	0	0	0
113 / RS 047-2013/MINSA	19/12/2013	0	8	0	8	0	0	8	0	0	0	8	0	0	0
113 / RS 048-2013/MINSA	19/12/2013	0	0	0	8	0	0	0	0	0	0	0	0	0	0
113 / RS 049-2013/MINSA	19/12/2013	0	8	0	0	0	0	0	8	8	0	0	0	0	0
113 / RS 050-2013/MINSA	20/12/2013	8	0	0	2,200,000	0	0	2,280,000	8	0	(2,200,800)	0	(2,280,000)	0	0
113 / RS 051-2013/MINSA	20/12/2013	8	0	0	8	8	0	0	0	0	0	8	0	0	0
113 / RS 852-2013/MINSA	23/12/2013	0	0	8	0	8	0	8	0	0	0	8	0	0	0
113 / RS 053-2013/MINSA	24/12/2013	8	0	8	0	0	0	0	0	0	0	0	0	0	0
113 / RS 854-2013/MINSA	24/12/2013	0	8	0	8	0	8	0	0	0	0	8	0	0	0
113 / RS 81-2014/MINSA	18/01/2014	0	8,466,595	386,687	(8,388,221)	40,000	(533,686)	(38,605)	8	0	30,605	0	30,685	0	0
Sub Total		0	194,231,491	3,883,975	(154,383,887)	2,553,800	61,494,853	106,979,432	0	0	(106,979,432)	0	(106,979,432)	0	0
TOTAL FF 1 RB 80		0	1,375,784,115	186,632,915	1,056,863,560	2,553,880	181,216,263	2,882,271,863	8	8	428,728,863	8	428,728,663	8	3,223,888,516

2 RECURSOS DIRECTAMENTE RECAUDADOS

89 RECURSOS DIRECTAMENTE RECAUDADOS

- Autorización Inicial



8	27,813,386	722,808	299,331,487	0	1,165,888	328,831,873	8	0	6,786,624	8	6,786,624	0	8	335,538,497
---	------------	---------	-------------	---	-----------	-------------	---	---	-----------	---	-----------	---	---	-------------

HOJA DE TRABAJO DEL MARCO LEGAL DEL PRESUPUESTO DE GASTOS POR RESOLUCIONES
 EJERCICIO 2013
 (EN NUEVOS SOLES)

SECTOR : 11 SALUD
 ENTIDAD : 011 MINISTERIO DE SALUD

DISPDSITIVOS LEGALES	2.0 RESERVA DE CONTINGENCIA	2.1 PERSONAL Y OSIGACIONES SOCIALES	2.2 PENSIONES Y OTRAS PRESTACIONES SOCIALES	2.3 BIENES Y SERVICIOS	2.4 DONACIONES Y TRANSFERENCIAS (CORRIENTES)	2.5 OTROS GASTOS (CORRIENTES)	GASTOS CORRIENTES	2.6 DONACIONES Y TRANSFERENCIAS (CAPITAL)	2.6 OTROS GASTOS DE CAPITAL	2.6 ADQUISICIÓN DE ACTIVOS NO FINANCIEROS	2.7 ADQUISICIÓN DE ACTIVOS FINANCIEROS	GASTOS DE CAPITAL	2.8 SERVICIO DE LA DEUDA PÚBLICA	SERVICIO DE LA DEUDA	TOTAL	
- Ampliaciones / Crédito Suplementario																
108 / RM 044-130-2013/MINSA	23/01/2013	D	0	D	37,943,953	0	0	37,943,953	0	0	0	0	0	0	0	37,943,953
108 / RM 191-2013/MINSA	11/04/2813	0	0	0	21,918,073	0	0	21,918,073	0	0	5,000,888	0	0	0	0	26,918,073
Sub Total		0	0	0	59,862,026	0	0	59,862,026	0	0	5,000,888	0	0	0	0	64,862,914
- Anulaciones y Créditos Presupuestarios																
113 / RS 003-2813/MINSA	09/02/2013	0	0	0	(1,879,359)	0	1,143,439	(735,920)	0	0	735,920	0	735,920	0	0	0
113 / RS 004-2013/MINSA	11/03/2813	0	0	D	(5,602,196)	0	325,571	(5,276,625)	0	D	5,276,625	0	5,276,625	0	0	0
113 / RS 007-2013/MINSA	09/04/2013	0	0	0	(4,717,284)	0	179,701	(4,537,583)	0	D	4,537,583	0	4,537,583	0	0	0
113 / RS 811-2013/MINSA	10/05/2013	0	0	0	(774,201)	0	452,302	(321,899)	0	0	321,899	0	321,899	0	0	0
113 / RS 814-2013/MINSA	07/06/2813	0	0	100,000	(1,740,517)	0	799,163	(841,354)	0	0	841,354	0	841,354	0	0	0
113 / RS 818-2013/MINSA	10/07/2013	0	0	D	(188,982)	0	(41,433)	(230,415)	0	0	230,415	0	230,415	0	0	0
113 / RS 820-2013/MINSA	09/08/2013	0	0	0	(749,185)	0	624,710	(124,475)	D	0	124,475	0	124,475	0	0	0
113 / RS 824-2013/MINSA	10/09/2813	0	0	0	4,895,227	0	58,773	4,954,000	0	0	(4,954,000)	0	(4,954,000)	0	0	0
113 / RS 827-2813/MINSA	09/10/2013	0	0	0	(1,670,318)	0	1,513,657	(156,661)	0	0	156,661	0	156,661	0	0	0
113 / RS 833-2813/MINSA	11/11/2013	0	0	0	(814,773)	0	795,313	(19,460)	0	0	19,460	0	19,460	0	0	0
113 / RS 844-2813/MINSA	10/12/2813	0	0	0	(85,814)	0	138,757	(46,943)	0	0	(46,943)	0	(46,943)	0	0	0
113 / RS 01-2814/MINSA	10/01/2814	0	0	0	1,124,022	0	231,861	1,355,883	0	0	(1,355,883)	0	(1,355,883)	0	0	0
Sub Total		0	0	0	14,186	0	(11,986,721)	6,444,516	0	0	5,528,819	0	5,528,819	0	0	0
TOTAL FF 2 R8 89		0	0	0	736,186	0	347,198,792	7,609,516	0	0	17,234,643	0	17,234,643	0	0	480,392,523
3 RECURSOS POR OPERACIONES OFICIALES DE CREDITO																
19 RECURSOS POR OPERACIONES OFICIALES DE CREDITO																
ENQUEUAMIENTO EXTERNO																
- Autorización Inicial		0	0	0	0	0	0	0	0	0	15,594,488	0	15,594,488	0	0	15,594,488
- Anulaciones y Créditos Presupuestarios																
113 / RS 003-2013/MINSA	09/02/2813	0	0	0	0	0	0	0	0	0	0	0	0	0	0	0
113 / RS 004-2013/MINSA	11/03/2013	0	0	0	0	0	0	0	0	0	0	0	0	0	0	0
113 / RS 887-2813/MINSA	09/04/2013	0	0	0	0	0	0	0	0	0	0	0	0	0	0	0
113 / RS 811-2813/MINSA	18/05/2013	0	0	0	0	0	0	0	0	0	0	0	0	0	0	0
113 / RS 814-2813/MINSA	8/7/06/2013	0	0	0	0	0	0	0	0	0	0	0	0	0	0	0
113 / RS 818-2013/MINSA	10/07/2013	0	0	0	0	0	0	0	0	0	0	0	0	0	0	0
113 / RS 828-2813/MINSA	89/08/2813	0	0	0	0	0	0	0	0	0	0	0	0	0	0	0
113 / RS 824-2013/MINSA	10/09/2813	0	0	0	0	0	0	0	0	0	0	0	0	0	0	0
113 / RS 827-2813/MINSA	09/10/2813	0	0	0	0	0	0	0	0	0	0	0	0	0	0	0
113 / RS 033-2013/MINSA	11/11/2813	0	0	0	0	0	0	0	0	0	0	0	0	0	0	0
113 / RS 044-2813/MINSA	10/12/2013	0	0	0	0	0	0	0	0	0	0	0	0	0	0	0
113 / RS 81-2014/MINSA	10/01/2814	0	0	0	0	0	0	0	0	0	0	0	0	0	0	0
Sub Total		0	0	0	0	0	0	0	0	0	15,594,488	0	15,594,488	0	0	15,594,488
TOTAL FF 3 RB 18		0	0	0	0	0	0	0	0	0	15,594,488	0	15,594,488	0	0	15,594,488
4 DONACIONES Y TRANSFERENCIAS																
13 DONACIONES Y TRANSFERENCIAS																
DONACIONES		0	0	0	6,227,523	0	3,888	6,238,523	0	0	1,757,883	0	1,757,883	0	0	7,997,686
- Autorización Inicial		0	0	0	0	0	0	0	0	0	0	0	0	0	0	0



HOJA DE TRABAJO DEL MARCO LEGAL DEL PRESUPUESTO DE GASTOS POR RESOLUCIONES
 EJERCICIO 2013
 (EN NUEVOS SOLES)

SECTDR : 11 SALUD
 ENTIDAD : 011 MINISTERIO DE SALUD

DISPOSITIVOS LEGALES	2.0 RESERVA DE CONTINGENCIA	2.1 PERSONAL Y OBLIGACIONES SOCIALES	2.2 PENSIONES Y OTRAS PRESTACIONES SOCIALES	2.3 BIENES Y SERVICIOS	2.4 DONACIONES Y TRANSFERENCIAS (CORRIENTES)	2.5 OTROS GASTOS (CORRIENTES)	GASTOS CORRIENTES	2.4 DONACIONES Y TRANSFERENCIAS (CAPITAL)	2.6 OTROS GASTOS DE CAPITAL	2.6 ADQUISICIÓN DE ACTIVOS NO FINANCIEROS	2.7 ADQUISICIÓN DE ACTIVOS FINANCIEROS	GASTOS DE CAPITAL	2.8 SERVICIO DE LA DEUDA PÚBLICA	SERVICIO DE LA DEUDA	TOTAL
- Ampliaciones / Crédito Suplementario															
108 / RM 044-130-2013/MINS	23/01/2013	0	0	0	5,144,462	0	0	5,144,462	0	0	0	0	0	0	5,144,462
108 / RM 191-2013/MINSA	11/04/2013	0	0	0	1,617,663	0	0	1,617,663	0	0	0	0	0	0	1,617,663
108 / RM 236-2013/MINSA	02/05/2013	0	0	0	128,000	0	0	128,000	0	0	0	0	0	0	128,000
108 / RM 293-2013/MINSA	20/05/2013	0	0	0	18,000	0	0	18,000	0	0	0	0	0	0	18,000
108 / RM 583-2013/MINSA	17/09/2013	0	0	0	358,982	0	0	358,982	0	0	0	0	0	0	358,982
108 / RM 667-2013/MINSA	23/10/2013	0	0	0	706,119	0	0	706,119	0	0	0	0	0	0	706,119
108 / RM 768-2013/MINSA	29/11/2013	0	0	0	14,380	0	0	14,380	0	0	0	0	0	0	14,380
Sub Total		0	0	0	7,987,606	0	0	7,987,606	0	0	0	0	0	0	7,987,606
- Anulaciones y Créditos Presupuestarios															
113 / RS 003-2013/MINSA	09/02/2013	0	0	0	(1,111,727)	0	3,000	(1,108,727)	0	0	1,108,727	0	0	0	0
113 / RS 004-2013/MINSA	11/03/2013	0	0	0	0	0	0	0	0	0	0	0	0	0	0
113 / RS 007-2013/MINSA	09/04/2013	0	0	0	0	0	0	0	0	0	0	0	0	0	0
113 / RS 011-2013/MINSA	10/05/2013	0	0	0	(584,246)	0	0	(584,246)	0	0	584,246	0	0	0	0
113 / RS 014-2013/MINSA	07/06/2013	0	0	0	(6,310)	0	0	(6,310)	0	0	6,310	0	0	0	0
113 / RS 018-2013/MINSA	10/07/2013	0	0	0	0	0	0	0	0	0	0	0	0	0	0
113 / RS 020-2013/MINSA	09/08/2013	0	0	0	(57,800)	0	0	(57,800)	0	0	57,800	0	0	0	0
113 / RS 024-2013/MINSA	10/09/2013	0	0	0	0	0	0	0	0	0	0	0	0	0	0
113 / RS 027-2013/MINSA	09/10/2013	0	0	0	0	0	0	0	0	0	0	0	0	0	0
113 / RS 033-2013/MINSA	11/11/2013	0	0	0	0	0	0	0	0	0	0	0	0	0	0
113 / RS 044-2013/MINSA	10/12/2013	0	0	0	0	0	0	0	0	0	0	0	0	0	0
113 / RS 01-2014/MINSA	10/01/2014	0	0	0	0	0	0	0	0	0	0	0	0	0	0
Sub Total		0	0	0	(1,760,883)	0	3,000	(1,757,883)	0	0	1,757,883	0	0	0	0
TRANSFERENCIAS		0	0	0	268,693,427	0	488,036	267,191,463	0	0	14,141,462	0	0	0	281,811,961
- Autorización Inicial		0	0	0	0	0	0	0	0	0	0	0	0	0	0
- Ampliaciones / Crédito Suplementario															
108 / RM 044-130-2013/MINS	23/01/2013	0	0	0	49,396,268	0	0	49,396,268	0	0	0	0	0	0	49,396,268
108 / RM 120-2013/MINSA	12/03/2013	0	0	0	5,901,694	0	133,754	5,935,448	0	0	290,000	0	0	0	6,225,448
108 / RM 168-2013/MINSA	03/04/2013	0	0	0	10,936,273	0	39,469	10,975,742	0	0	731,067	0	0	0	11,706,829
108 / RM 191-2013/MINSA	11/04/2013	0	0	0	22,322,265	0	0	22,322,265	0	0	0	0	0	0	22,322,265
108 / RM 195-2013/MINSA	12/04/2013	0	0	0	18,801,687	0	394,600	19,186,287	0	0	613,956	0	0	0	19,800,243
108 / RM 332-2013/MINSA	10/05/2013	0	0	0	1,212,240	0	0	1,212,240	0	0	387,760	0	0	0	1,600,000
108 / RM 333-2013/MINSA	10/05/2013	0	0	0	4,673,200	0	0	4,673,200	0	0	0	0	0	0	4,673,200
108 / RM 371-2013/MINSA	01/07/2013	0	0	0	24,002,592	0	0	24,002,592	0	0	1,768,000	0	0	0	25,770,592
108 / RM 494-2013/MINSA	06/08/2013	0	0	0	11,256,354	0	11,150	11,267,504	0	0	976,348	0	0	0	12,243,852
108 / RM 549-2013/MINSA	29/08/2013	0	0	0	16,485,205	0	0	16,485,205	0	0	0	0	0	0	16,485,205
108 / RM 566-2013/MINSA	06/09/2013	0	0	0	20,772,690	0	0	20,772,690	0	0	66,325	0	0	0	20,839,015
108 / RM 585-2013/MINSA	18/09/2013	0	0	0	15,939,045	0	0	15,939,045	0	0	1,030,000	0	0	0	16,969,045
108 / RS 585-2013/MINSA	18/09/2013	0	0	0	1,653	0	0	1,653	0	0	0	0	0	0	1,653
108 / RM 614 - 2013/MINSA	30/09/2013	0	0	0	166,423	0	0	166,423	0	0	0	0	0	0	166,423
108 / RM 614 -2013/MINSA	30/09/2013	0	0	0	877,963	0	0	877,963	0	0	0	0	0	0	877,963
108 / RM 614-2013/MINSA	30/09/2013	0	0	0	794,116	0	0	794,116	0	0	0	0	0	0	794,116



**HOJA DE TRABAJO DEL MARCO LEGAL DEL PRESUPUESTO DE INGRESOS POR RESOLUCIONES
 EJERCICIO 2013
 (EN NUEVOS SOLES)**

SECTOR : 11 SALUD
 ENTIDAD : 011 MINISTERIO DE SALUD


DISPOSITIVOS LEGALES	1.1 IMPUESTOS Y CONTRIBUCIONES OBLIGATORIAS	1.2 CONTRIBUCIONES SOCIALES	1.3 VENTA DE BIENES Y SERVICIOS Y DERECHOS ADMINISTR.	1.5 OTROS INGRESOS (CORRIENTES)	INGRESOS CORRIENTES	1.6 VENTA DE ACTIVOS NO FINANCIEROS	1.7 VENTA DE ACTIVOS FINANCIEROS	INGRESO DE CAPITAL	1.4 DONACIONES Y TRANSFERENCIAS (CORRIENTES)	1.4 DONACIONES Y TRANSFERENCIAS (CAPITAL)	1.5 TRANSFERENCIAS VOLUNTARIAS DISTINTAS A DONACIONES	TRANSFERENCIAS	1.8 ENDEUDAMIENTO	1.9 SALDOS DE BALANCE	FINANCIAMIENTO	TOTAL	
108 / RM 549-2013/MINSA	23/08/2013	8	0	0	0	8	8	0	8	16,485,205	0	0	15,485,205	8	0	0	16,485,205
108 / RM 566-2013/MINSA	06/09/2013	8	0	0	0	0	0	8	0	20,839,015	0	8	20,839,015	0	8	8	20,839,015
188 / RM 585-2013/MINSA	18/09/2013	0	0	8	0	0	0	0	16,969,045	0	0	16,969,045	8	0	0	16,969,045	
108 / RS 585-2013/MINSA	18/09/2013	0	0	0	0	8	0	0	1,653	0	0	1,653	0	0	0	1,653	
108 / RM 614 - 2013/MINSA	30/09/2013	0	0	8	0	0	0	0	166,423	0	0	166,423	0	0	8	166,423	
108 / RM 614 - 2013/MINSA	30/09/2013	0	0	8	0	0	0	8	877,963	0	0	877,963	8	0	8	877,963	
108 / RM 614-2013/MINSA	30/09/2013	0	8	8	0	0	8	0	794,116	0	0	794,116	0	0	0	794,116	
108 / RM 643-2013/MINSA	11/10/2013	0	0	0	0	8	8	0	517,248	8	8	517,248	0	8	8	517,248	
108 / RM 643-2013/MINSA	11/10/2013	0	0	8	0	8	0	0	43,827,977	0	8	43,827,977	0	8	0	43,827,977	
108 / RM 683-2013/MINSA	28/10/2013	0	0	0	0	0	0	0	11,908,262	0	0	11,908,262	0	0	0	11,908,262	
108 / RM 758-2013/MINSA	29/11/2013	0	0	8	0	0	8	0	1,624,681	0	0	1,624,681	0	8	8	1,624,681	
108 / RM 816-2013/MINSA	20/12/2013	0	0	0	0	8	0	0	683,500	0	0	683,500	8	0	0	683,500	
188 / RM 816-2013/MINSA	20/12/2013	0	0	8	0	8	0	8	2,559,863	0	0	2,559,863	8	0	0	2,559,863	
108 / RM 819-2013/MINSA	20/12/2013	0	0	0	0	0	0	0	10,340,077	0	0	10,340,077	0	0	0	10,340,077	
Sub Total		0	8	0	0	8	0	8	208,814,382	8	8	208,814,382	8	73,318,533	73,318,533	281,332,925	
TOTAL FF 4 R8 13		0	8	8	0	0	0	0	289,879,493	0	168,388	289,239,873	8	88,088,658	88,088,658	289,326,531	
TOTAL GENERAL		0	0	330,218,542	5,318,955	335,538,497	0	0	289,879,493	0	168,388	289,239,873	15,594,480	144,934,684	160,529,164	785,387,534	



HOJA DE TRABAJO DEL MARCO LEGAL DEL PRESUPUESTO DE INGRESOS POR RESOLUCIONES
 EJERCICIO 2013
 (EN NUEVOS SOLES)

SECTOR : 11 SALUD
 ENTIDAD : 011 MINISTERIO DE SALUD

DISPOSITIVOS LEGALES	1.1 IMPUESTOS Y CONTRIBUCIONES FISCALITARIAS	1.2 CONTRIBUCIONES SOCIALES	1.3 VENTA DE BIENES Y SERVICIOS Y DERECHOS ADMINIST.	1.5 OTROS INGRESOS (CORRIENTES)	INGRESOS CORRIENTES	1.6 VENTA DE ACTIVOS NO FINANCIEROS	1.7 VENTA DE ACTIVOS FINANCIEROS	INGRESO DE CAPITAL	1.4 DONACIONES Y TRANSFERENCIAS (CORRIENTES)	1.4 DONACIONES Y TRANSFERENCIAS (CAPITAL)	1.5 TRANSFERENCIAS VOLUNTARIAS DISTINTAS A DONACIONES	TRANSFERENCIAS	1.8 ENDEUDAMIENTO	1.9 SALDOS DE BALANCE	FINANCIAMIENTO	TOTAL
2 RECURSOS DIRECTAMENTE RECAUDADOS																
09 RECURSOS DIRECTAMENTE RECAUDADOS																
- Autorización Inicial	0	0	338,219,542	5,318,955	335,538,497	8	0	0	8	0	8	0	8	8	0	335,538,497
- Ampliaciones / Crédito Suplementario																
108 / RM 844-130-2013/MINS	23/01/2013	0	0	0	0	8	0	0	0	0	0	0	0	37,943,953	37,943,953	37,943,953
108 / RM 191-2013/MINSA	11/04/2013	0	0	0	0	0	0	0	0	0	0	0	0	26,910,073	26,910,073	26,910,073
Sub Total		8	8	8	0	0	8	0	8	8	8	8	8	64,854,826	64,854,826	64,854,826
TOTAL FF 2 RB 89	8	8	338,219,542	5,318,955	335,538,497	0	8	8	8	8	8	8	8	64,854,826	64,854,826	480,392,523
3 RECURSOS POR OPERACIONES OFICIALES DE CREDITO																
19 RECURSOS POR OPERACIONES OFICIALES DE CREDITO																
ENDEUDAMIENTO EXTERNO																
- Autorización Inicial	8	8	8	0	0	8	0	0	8	0	0	8	0	8	0	0
TOTAL FF 3 RB 19	8	0	0	0	0	0	0	8	8	0	0	8	15,594,488	0	15,594,488	15,594,488
4 DONACIONES Y TRANSFERENCIAS																
13 DONACIONES Y TRANSFERENCIAS																
DONACIONES																
- Autorización Inicial	0	8	8	8	0	8	0	8	1,865,181	8	160,380	1,225,481	8	6,782,125	6,782,125	7,987,606
- Ampliaciones / Crédito Suplementario																
108 / RM 044-130-2013/MINS	23/01/2013	0	0	0	0	D	0	0	0	0	0	0	0	5,144,462	5,144,462	5,144,462
108 / RM 191-2013/MINSA	11/04/2013	0	D	0	8	0	0	0	8	0	0	0	0	1,617,663	1,617,663	1,617,663
108 / RM 236-2013/MINSA	02/05/2013	0	D	0	8	D	0	0	8	0	0	0	0	0	0	128,880
108 / RM 293-2013/MINSA	20/05/2013	0	D	0	8	D	0	0	0	0	128,000	128,000	0	0	0	18,068
108 / RM 583-2013/MINSA	17/09/2013	0	0	D	0	0	0	0	0	0	18,000	18,000	0	0	0	358,902
108 / RM 667-2013/MINSA	23/10/2813	0	0	0	0	0	0	0	358,982	0	D	358,982	D	0	0	706,119
108 / RM 768-2013/MINSA	29/11/2813	0	0	0	0	0	0	0	706,119	0	0	786,119	0	0	0	14,380
Sub Total		8	8	8	0	8	0	8	1,865,181	8	168,388	1,225,481	8	6,782,125	8,782,125	7,987,606
TRANSFERENCIAS																
- Autorización Inicial	8	0	8	8	8	8	0	8	208,014,302	8	0	208,814,382	8	73,318,533	73,318,533	281,332,025
- Ampliaciones / Crédito Suplementario																
108 / RM 044-130-2013/MINS	23/01/2013	0	D	D	0	D	D	0	D	0	0	D	0	49,396,268	49,396,268	49,396,268
108 / RM 120-2013/MINSA	12/03/2013	0	D	0	8	0	0	0	6,225,448	0	0	6,225,448	0	0	0	11,706,829
108 / RM 158-2013/MINSA	03/04/2013	0	0	0	0	0	0	0	0	0	0	0	0	0	0	19,800,243
108 / RM 191-2013/MINSA	11/04/2013	0	0	0	0	D	0	0	11,706,829	0	0	11,706,829	0	0	D	4,673,200
108 / RM 195-2013/MINSA	12/04/2013	0	0	0	0	0	0	0	0	0	0	0	D	22,322,265	22,322,265	19,800,243
108 / RM 382-2013/MINSA	10/06/2013	0	0	D	0	0	0	0	19,800,243	0	0	19,800,243	D	0	0	1,600,000
108 / RM 333-2013/MINSA	10/06/2013	0	0	D	0	0	0	0	D	0	0	0	0	1,600,000	1,600,000	1,600,000
108 / RM 371-2013/MINSA	01/07/2813	0	0	D	8	0	0	0	4,673,200	0	0	4,673,200	0	8	0	25,770,592
108 / RM 494-2013/MINSA	08/08/2013	0	0	D	0	0	0	0	25,770,592	0	0	25,770,592	0	0	0	12,243,852



HOJA DE TRABAJO DEL MARCO LEGAL DEL PRESUPUESTO DE GASTOS POR RESOLUCIONES
 EJERCICIO 2013
 (EN NUEVOS SOLES)

SECTOR : 11 SALUD
 ENTIDAD : 011 MINISTERIO DE SALUD

DISPOSITIVOS LEGALES	2.0 RESERVA DE CONTINGENCIA	2.1 PERSONAL Y OBLIGACIONES SOCIALES	2.2 PENSIÓN Y OTRAS PRESTACIONES SOCIALES	2.3 SÍMBOLOS Y SERVICIOS	2.4 DONACIONES Y TRANSFERENCIAS (CORRIENTES)	2.5 OTROS GASTOS (CORRIENTES)	GASTOS CORRIENTES	2.4 DONACIONES Y TRANSFERENCIAS (CAPITAL)	2.5 OTROS GASTOS DE CAPITAL	2.6 ADQUISICIÓN DE ACTIVOS NO FINANCIEROS	2.7 ADQUISICIÓN DE ACTIVOS FINANCIEROS	GASTOS DE CAPITAL	2.8 SERVICIO DE LA DEUDA PÚBLICA	SERVICIO DE LA OSUGA	TOTAL	
108 / RM 643-2013/MINSA	11/10/2013	0	0	0	517,248	0	517,248	0	0	0	0	0	0	0	517,248	
108 / RM 643-2013/MINSA	11/10/2013	0	0	0	42,326,042	0	68,637	42,394,679	0	1,433,296	0	1,433,296	0	0	43,827,977	
108 / RM 683-2013/MINSA	28/10/2013	0	0	0	11,627,478	0	50,000	11,677,478	0	230,784	0	230,784	0	0	11,908,262	
108 / RM 758-2013/MINSA	29/11/2013	0	0	0	1,624,681	0	0	1,624,681	0	0	0	0	0	0	1,624,681	
108 / RM 816-2013/MINSA	20/12/2013	0	0	0	683,500	0	0	683,500	0	0	0	0	0	0	683,500	
108 / RM 816-2013/MINSA	20/12/2013	0	0	0	2,559,063	0	0	2,559,063	0	0	0	0	0	0	2,559,063	
108 / RM 819-2013/MINSA	20/12/2013	0	0	0	10,180,077	0	60,000	10,240,077	0	100,000	0	100,000	0	0	10,340,077	
Sub Total		8	0	0	272,957,757	0	747,618	273,785,367	0	7,827,558	0	7,827,558	8	0	281,332,925	
- Anulaciones y Créditos Presupuestarios																
113 / RS 003-2013/MINSA	09/02/2013	0	0	0	0	0	0	0	0	0	0	0	0	0	0	
113 / RS 004-2013/MINSA	11/03/2013	0	0	0	(1,005,472)	0	26,530	(978,942)	0	978,942	0	978,942	0	0	0	
113 / RS 007-2013/MINSA	09/04/2013	0	0	0	(20,000)	0	0	(20,000)	0	20,000	0	20,000	0	0	0	
113 / RS 011-2013/MINSA	10/05/2013	0	0	0	(106,130)	0	0	(106,130)	0	106,130	0	106,130	0	0	0	
113 / RS 014-2013/MINSA	07/06/2013	0	0	0	(317,708)	0	(5,000)	(322,708)	0	322,708	0	322,708	8	0	0	
113 / RS 018-2013/MINSA	10/07/2013	0	0	0	(37,735)	0	0	(37,735)	0	37,735	0	37,735	0	0	0	
113 / RS 020-2013/MINSA	09/08/2013	0	0	0	(268,657)	0	(306,104)	(574,761)	0	574,761	0	574,761	0	0	0	
113 / RS024-2013/MINSA	10/09/2013	0	0	0	(62,130)	0	0	(62,130)	0	62,130	0	62,130	0	0	0	
113 / RS 027-2013/MINSA	09/10/2013	0	0	0	(38,790)	0	0	(38,790)	0	38,790	0	38,790	0	0	0	
113 / RS 030-2013/MINSA	18/10/2013	0	0	0	0	0	0	0	0	0	0	0	0	0	0	
113 / RS 033-2013/MINSA	11/11/2013	0	0	0	(92,056)	0	0	(92,056)	0	92,056	0	92,056	0	0	0	
113 / RS 044-2013/MINSA	10/12/2013	0	0	0	(4,037,008)	0	27,000	(4,010,008)	0	4,010,008	0	4,010,008	0	0	0	
113 / RS 01-2014/MINSA	10/01/2014	0	0	0	(278,644)	0	8,000	(270,644)	0	270,644	0	270,644	0	0	0	
Sub Total		0	0	0	(6,284,390)	0	(248,574)	(6,513,984)	0	6,513,984	0	6,513,984	0	8	0	
TOTAL FF 4 RB 13		8	0	8	272,928,958	8	581,836	273,421,986	0	15,898,545	0	15,898,545	8	8	289,320,531	
TOTAL GENERAL		8	1,483,397,581	187,369,101	1,876,283,392	2,553,080	189,320,815	3,450,851,719	8	9	469,456,931	8	469,456,331	8	0	3,928,320,850



TRANSFERENCIAS FINANCIERAS RECIBIDAS

EJERCICIO 2013
(EN NUEVOS SOLES)

SECTOR : 11 - SALUD
ENTIDAD : 011 - MINISTERIO DE SALUD

TFR


FUENTE DE FINANCIAMIENTO		PRESUPUESTO INSTITUCIONAL DE APERTURA-PIA	AMPLIACIONES	TRANSFERENCIA INSTITUCIONAL	PRESUPUESTO INSTITUCIONAL MODIFICADO-PIM	EJECUCIÓN DE INGRESOS	SALDO
RUBRO	Subgenérica del Ingreso 2 Especifica 1 Especifica 2						
TRANSFERENCIAS RECIBIDAS DE: 1891 - SEGURO INTEGRAL DE SALUD							
4	DONACIONES Y TRANSFERENCIAS	8	208,014,392	0	208,014,392	216,637,904.96	-8,623,512.96
13	DONACIONES Y TRANSFERENCIAS	8	208,014,392	0	208,014,392	216,637,904.96	-8,623,512.96
1.4	DONACIONES Y TRANSFERENCIAS	0	208,014,392	0	208,014,392	216,637,904.96	-8,623,512.96
1.4.1	DONACIONES Y TRANSFERENCIAS CORRIENTES	0	208,014,392	0	208,014,392	216,637,904.96	-8,623,512.96
1.4.1.3	DE OTRAS UNIDADES DE GOBIERNO	0	208,014,392	0	208,014,392	216,637,904.96	-8,623,512.96
1.4.1.3.1	DE OTRAS UNIDADES DE GOBIERNO	0	208,014,392	0	208,014,392	216,637,904.96	-8,623,512.96
1.4.1.3.1.1	DEL GOBIERNO NACIONAL	0	208,014,392	0	208,014,392	216,637,904.96	769,617.80
TOTAL ENTIDAD		0	288,814,392	8	3,546,962,397	216,637,904.96	-8,623,512.96
TOTAL		0	288,814,392	8	288,814,392	216,637,904.96	-8,623,512.96

Informar por Fuente de Financiamiento, Rubro y Especifica en detalle

(*) Informar a nivel de Entidad (código y denominación de la Entidad / Pliego, en el caso de Gobiernos Locales indicar departamento y provincia)


Dr. Augusto Portocarrero Grados
 DIRECTOR DE PRESUPUESTO
 Director General
 Oficina General de Planeamiento y Presupuesto
 MINISTERIO DE SALUD

MINISTERIO DE SALUD
 OFICINA GENERAL DE ADMINISTRACIÓN
 OFICINA DE ECONOMÍA
 CONTADOR GENERAL
 REG. N°
CPC. MARIA CECILIA GIRAÓ ARAUJO
 CONTADOR GENERAL
 Matrícula N° 1151

MINISTERIO DE SALUD
 OFICINA GENERAL DE ADMINISTRACIÓN

MANUEL JESÚS RODRÍGUEZ REANO
 DIRECTOR GENERAL DE ADMINISTRACIÓN



TRANSFERENCIAS FINANCIERAS RECIBIDAS

EJERCICIO 2013
(EN NUEVOS SOLES)

SECTOR : 11 - SALUD
ENTIDAD : 011 - MINISTERIO DE SALUD

Anexo 1 - TFR

FUENTE DE FINANCIAMIENTO RUBRO Genérica del Ingreso Subgenérica del Ingreso 1 Subgenérica del Ingreso 2 Específica 1 Específica 2	PRESUPUESTO INSTITUCIONAL DE APERTURA-PIA	AMPLIACIONES	TRANSFERENCIA INSTITUCIONAL	PRESUPUESTO INSTITUCIONAL MODIFICADO-PIM	EJECUCIÓN DE INGRESOS	SALDO
UNIDAD EJECUTORA : 121 - INSTITUTO NACIONAL DE SALUD MENTAL						
TRANSFERENCIAS RECIBIDAS DE : SEGURO INTEGRAL DE SALUD						
UNIDAD EJECUTORA : 1091 - SEGURO INTEGRAL DE SALUD						
4 DONACIONES Y TRANSFERENCIAS	0	1,000,000	0	1,000,000	1,000,000.00	0.00
13 DONACIONES Y TRANSFERENCIAS	0	1,000,000	0	1,000,000	1,000,000.00	0.00
1.4 DONACIONES Y TRANSFERENCIAS	0	1,000,000	0	1,000,000	1,000,000.00	0.00
1.4.1 DONACIONES Y TRANSFERENCIAS CORRIENTES	0	1,000,000	0	1,000,000	1,000,000.00	0.00
1.4.1.3 DE OTRAS UNIDADES DE GOBIERNO	0	1,000,000	0	1,000,000	1,000,000.00	0.00
1.4.1.3.1 DE OTRAS UNIDADES DE GOBIERNO	0	1,000,000	0	1,000,000	1,000,000.00	0.00
1.4.1.3.1.1 DEL GOBIERNO NACIONAL	0	1,000,000	0	1,000,000	1,000,000.00	0.00
Total Unidad Ejecutora (3)	0	1,000,000	0	1,000,000	1,000,000.00	0.00
Total Entidad (2)	0	1,000,000	0	1,000,000	1,000,000.00	0.00
Total Unidad Ejecutora (1)	0	1,000,000	0	1,000,000	1,000,000.00	0.00



TRANSFERENCIAS FINANCIERAS RECIBIDAS

EJERCICIO 2013
(EN NUEVOS DÓLARES)

SECTOR : 11 - SALUD
ENTIDAD : 011 - MINISTERIO DE SALUD

Anexo 1 - TFR

FUENTE DE FINANCIAMIENTO RUBRO Genérica del Ingreso Subgenérica del Ingreso 1 Subgenérica del Ingreso 2 Específica 1 Específica 2	PRESUPUESTO INSTITUCIONAL DE APERTURA-PIA	AMPLIACIONES	TRANSFERENCIA INSTITUCIONAL	PRESUPUESTO INSTITUCIONAL MODIFICADO-PIM	EJECUCIÓN DE INGRESOS	SALDO
UNIDAD EJECUTORA : 123 - INSTITUTO NACIONAL DE CIENCIAS NEUROLOGICAS						
TRANSFERENCIAS RECIBIDAS DE : SEGURO INTEGRAL DE SALUD						
UNIDAD EJECUTORA : 1091 - SEGURO INTEGRAL DE SALUD						
4	DDNACIONES Y TRANSFERENCIAS	0	3,620,844	0	3,620,844	3,620,844.00
13	DONACIONES Y TRANSFERENCIAS	0	3,620,844	0	3,620,844	3,620,844.00
1.4	DDNACIONES Y TRANSFERENCIAS	0	3,620,844	0	3,620,844	3,620,844.00
1.4.1	DDNACIONES Y TRANSFERENCIAS CORRIENTES	0	3,620,844	0	3,620,844	3,620,844.00
1.4.1.3	DE OTRAS UNIDADES DE GOBIERNO	0	3,620,844	0	3,620,844	3,620,844.00
1.4.1.3.1	DE OTRAS UNIDADES DE GOBIERNO	0	3,620,844	0	3,620,844	3,620,844.00
1.4.1.3.1.1	DEL GOBIERNO NACIONAL	0	3,620,844	0	3,620,844	3,620,844.00
Total Unidad Ejecutora (3)		0	3,620,844	0	3,620,844	3,620,844.00
UNIDAD EJECUTORA : 1423 - FONDD INTANGIBLE SOLIDARID DE SALUD - FISSAL						
4	DDNACIONES Y TRANSFERENCIAS	0	1,680	0	1,680	1,680.00
13	DONACIONES Y TRANSFERENCIAS	0	1,680	0	1,680	1,680.00
1.4	DDNACIONES Y TRANSFERENCIAS	0	1,680	0	1,680	1,680.00
1.4.1	DDNACIONES Y TRANSFERENCIAS CORRIENTES	0	1,680	0	1,680	1,680.00
1.4.1.3	DE OTRAS UNIDADES DE GOBIERNO	0	1,680	0	1,680	1,680.00
1.4.1.3.1	DE OTRAS UNIDADES DE GOBIERNO	0	1,680	0	1,680	1,680.00
1.4.1.3.1.1	DEL GOBIERNO NACIONAL	0	1,680	0	1,680	1,680.00
Total Unidad Ejecutora (3)		0	1,680	0	1,680	1,680.00
Total Entidad (2)		0	3,622,524	0	3,622,524	3,622,524.00
Total Unidad Ejecutora (1)		0	3,622,524	0	3,622,524	3,622,524.00



TRANSFERENCIAS FINANCIERAS RECIBIDAS

EJERCICIO 2013
(EN NUEVOS SOLES)

SECTOR : 11 - SALUD
ENTIDAD : 011 - MINISTERIO DE SALUD

Anexo 1 - TFR

FUENTE DE FINANCIAMIENTO RUBRO Genérica del Ingreso Subgenérica del Ingreso 1 Subgenérica del Ingreso 2 Específica 1 Específica 2	PRESUPUESTO INSTITUCIONAL DE APERTURA-PIA	AMPLIACIONES	TRANSFERENCIA INSTITUCIONAL	PRESUPUESTO INSTITUCIONAL MODIFICADO-PIM	EJECUCIÓN DE INGRESOS	SALDO
UNIDAD EJECUTORA : 124 - INSTITUTO NACIONAL DE OFTALMOLOGIA						
TRANSFERENCIAS RECIBIDAS DE : SEGURO INTEGRAL DE SALUD						
UNIDAD EJECUTORA : 1091 - SEGURO INTEGRAL DE SALUD						
4 DONACIONES Y TRANSFERENCIAS	8	1,141,608	0	1,141,608	1,137,816.80	3,792.00
13 DONACIONES Y TRANSFERENCIAS	0	1,141,608	0	1,141,608	1,137,816.80	3,792.00
1.4 DONACIONES Y TRANSFERENCIAS	0	1,141,608	0	1,141,608	1,137,816.00	3,792.00
1.4.1 DONACIONES Y TRANSFERENCIAS CORRIENTES	0	1,141,608	0	1,141,608	1,137,816.00	3,792.00
1.4.1.3 DE OTRAS UNIDADES DE GOBIERNO	0	1,141,608	0	1,141,608	1,137,816.00	3,792.00
1.4.1.3.1 DE OTRAS UNIDADES DE GOBIERNO	0	1,141,608	0	1,141,608	1,137,816.00	3,792.00
1.4.1.3.1.1 DEL GOBIERNO NACIONAL	0	1,141,608	0	1,141,608	1,137,816.00	3,792.00
Total Unidad Ejecutora (3)	8	1,141,608	0	1,141,608	1,137,816.80	3,792.00
Total Entidad (2)	8	1,141,608	0	1,141,608	1,137,816.00	3,792.88
Total Unidad Ejecutora (1)	8	1,141,608	0	1,141,608	1,137,816.00	3,792.88




TRANSFERENCIAS FINANCIERAS RECIBIDAS

EJERCICIO 2013
(EN NUEVOS SOLES)

SECTOR : 11 - SALUD
ENTIDAD : 011 - MINISTERIO DE SALUD

Anexo 1 - TFR

FUENTE DE FINANCIAMIENTO RUBRO Genérica del Ingreso Subgenérica del Ingreso 1 Subgenérica del Ingreso 2 Específica 1 Específica 2	PRESUPUESTO INSTITUCIONAL DE APERTURA-PIA	AMPLIACIONES	TRANSFERENCIA INSTITUCIONAL	PRESUPUESTO INSTITUCIONAL MODIFICADO-PIM	EJECUCIÓN DE INGRESOS	SALDO
UNIDAD EJECUTORA : 126 - INSTITUTO NACIONAL DE SALUD DEL NIÑO						
TRANSFERENCIAS RECIBIDAS DE : SEGURO INTEGRAL DE SALUD						
UNIDAD EJECUTORA : 1091 - SEGURO INTEGRAL DE SALUD						
4 DONACIONES Y TRANSFERENCIAS	0	15,364,649	0	15,364,649	15,368,441.00	-3,792.00
13 DONACIONES Y TRANSFERENCIAS	8	15,364,649	0	15,364,649	15,368,441.08	-3,792.00
1.4 DONACIONES Y TRANSFERENCIAS	0	15,364,649	0	15,364,649	15,368,441.08	-3,792.00
1.4.1 DONACIONES Y TRANSFERENCIAS CORRIENTES	8	15,364,649	8	15,364,649	15,368,441.00	-3,792.00
1.4.1.3 DE OTRAS UNIDADES DE GOBIERNO	8	15,364,649	0	15,364,649	15,368,441.00	-3,792.00
1.4.1.3.1 DE OTRAS UNIDADES DE GOBIERNO	0	15,364,649	0	15,364,649	15,368,441.08	-3,792.00
1.4.1.3.1.1 DEL GOBIERNO NACIONAL	8	15,364,649	0	15,364,649	15,368,441.08	-3,792.00
Total Unidad Ejecutora (3)	8	15,364,649	0	15,364,649	15,368,441.88	-3,792.80
UNIDAD EJECUTORA : 1423 - FONDO INTANGIBLE SOLIDARIO DE SALUD - FISSAL						
4 DONACIONES Y TRANSFERENCIAS	0	105,699	0	105,699	496,779.80	-381,080.88
13 DONACIONES Y TRANSFERENCIAS	0	105,699	0	105,699	496,779.00	-381,080.00
1.4 DONACIONES Y TRANSFERENCIAS	0	105,699	0	105,699	496,779.00	-381,080.00
1.4.1 DONACIONES Y TRANSFERENCIAS CORRIENTES	0	105,699	0	105,699	486,779.00	-381,060.00
1.4.1.3 DE OTRAS UNIDADES DE GOBIERNO	0	105,699	0	105,699	486,779.00	-381,090.00
1.4.1.3.1 DE OTRAS UNIDADES DE GOBIERNO	0	105,699	0	105,699	486,779.00	-381,080.00
1.4.1.3.1.1 DEL GOBIERNO NACIONAL	0	105,699	0	105,699	496,779.00	-381,090.00
Total Unidad Ejecutora (3)	0	105,699	0	105,699	496,779.08	-381,898.88
Total Entidad (2)	8	15,470,348	8	15,470,348	15,865,220.00	-384,872.88
Total Unidad Ejecutora (1)	8	15,478,348	8	15,478,348	15,865,228.08	-384,872.80



TRANSFERENCIAS FINANCIERAS RECIBIDAS

EJERCICIO 2013
(EN NUEVOS SOLES)

SECTOR : 11 - SALUD
ENTIDAD : 011 - MINISTERIO DE SALUD

Anexo 1 - TFR

FUENTE DE FINANCIAMIENTO RUBRO Genérica del Ingreso Subgenérica del Ingreso 1 Subgenérica del Ingreso 2 Específica 1 Específica 2	PRESUPUESTO INSTITUCIONAL DE APERTURA-PIA	AMPLIACIONES	TRANSFERENCIA INSTITUCIONAL	PRESUPUESTO INSTITUCIONAL MODIFICADO-PIM	EJECUCIÓN DE INGRESOS	SALDO
UNIDAD EJECUTORA : 127 - INSTITUTO NACIONAL MATERNO PERINATAL						
TRANSFERENCIAS RECIBIDAS DE : SEGURO INTEGRAL DE SALUD						
UNIDAD EJECUTORA : 1091 - SEGURO INTEGRAL DE SALUD						
4 DONACIONES Y TRANSFERENCIAS	0	5,157,559	0	5,157,559	5,157,559.00	0.00
13 DONACIONES Y TRANSFERENCIAS	0	5,157,559	0	5,157,559	5,157,559.00	0.00
1.4 DONACIONES Y TRANSFERENCIAS	0	5,157,559	0	5,157,559	5,157,559.00	0.00
1.4.1 DONACIONES Y TRANSFERENCIAS CORRIENTES	0	5,157,559	0	5,157,559	5,157,559.00	0.00
1.4.1.3 DE OTRAS UNIDADES DE GOBIERNO	0	5,157,559	0	5,157,559	5,157,559.00	0.00
1.4.1.3.1 DE OTRAS UNIDADES DE GOBIERNO	0	5,157,559	0	5,157,559	5,157,559.00	0.00
1.4.1.3.1.1 DEL GOBIERNO NACIONAL	0	5,157,559	0	5,157,559	5,157,559.00	0.00
Total Unidad Ejecutora (3)	0	5,157,559	0	5,157,559	5,157,559.00	0.00
UNIDAD EJECUTORA : 1423 - FONDO INTANGIBLE SOLIDARIO DE SALUD - FISSAL						
4 DONACIONES Y TRANSFERENCIAS	0	143	0	143	143.00	0.00
13 DONACIONES Y TRANSFERENCIAS	0	143	0	143	143.00	0.00
1.4 DONACIONES Y TRANSFERENCIAS	0	143	0	143	143.00	0.00
1.4.1 DONACIONES Y TRANSFERENCIAS CORRIENTES	0	143	0	143	143.00	0.00
1.4.1.3 DE OTRAS UNIDADES DE GOBIERNO	0	143	0	143	143.00	0.00
1.4.1.3.1 DE OTRAS UNIDADES DE GOBIERNO	0	143	0	143	143.00	0.00
1.4.1.3.1.1 DEL GOBIERNO NACIONAL	0	143	0	143	143.00	0.00
Total Unidad Ejecutora (3)	0	143	0	143	143.00	0.00
Total Entidad (2)	0	5,157,702	0	5,157,702	5,157,702.00	0.00
Total Unidad Ejecutora (1)	0	5,157,702	0	5,157,702	5,157,702.00	0.00




TRANSFERENCIAS FINANCIERAS RECIBIDAS

EJERCICIO 2013
(EN NUEVOS SOLES)

SECTOR : 11 - SALUD
ENTIDAD : 011 - MINISTERIO DE SALUD

Anexo 1 - TFR

FUENTE DE FINANCIAMIENTO RUBRD Genérica del Ingreso Subgenérica del Ingreso 1 Subgenérica del Ingreso 2 Específica 1 Específica 2	PRESUPUESTO INSTITUCIONAL DE APERTURA-PIA	AMPLIACIONES	TRANSFERENCIA INSTITUCIONAL	PRESUPUESTO INSTITUCIONAL MODIFICADO-PIM	EJECUCIÓN DE INGRESOS	SALDO
UNIDAD EJECUTORA : 131 - DIRECCION DE SALUD IV LIMA ESTE						
TRANSFERENCIAS RECIBIDAS DE : SEGURO INTEGRAL DE SALUD						
UNIDAD EJECUTORA : 1091 - SEGURO INTEGRAL DE SALUD						
4 DONACIONES Y TRANSFERENCIAS	0	7,806,221	0	7,006,221	8,022,288.10	-1,816,859.18
13 DONACIONES Y TRANSFERENCIAS	0	7,885,221	0	7,886,221	8,822,288.10	-1,016,059.10
1.4 DONACIONES Y TRANSFERENCIAS	0	7,086,221	0	7,006,221	8,022,288.10	-1,016,859.10
1.4.1 DONACIONES Y TRANSFERENCIAS CORRIENTES	0	7,006,221	8	7,006,221	8,022,288.10	-1,016,059.18
1.4.1.3 DE OTRAS UNIDADES DE GOBIERNO	0	7,806,221	0	7,006,221	8,022,288.18	-1,016,059.10
1.4.1.3.1 DE OTRAS UNIDADES DE GOBIERNO	0	7,006,221	0	7,006,221	8,822,288.18	-1,016,059.10
1.4.1.3.1.1 DEL GOBIERNO NACIONAL	0	7,006,221	8	7,006,221	8,822,288.10	-1,016,059.10
Total Unidad Ejecutora (3)	0	7,886,221	0	7,886,221	8,822,288.18	-1,816,859.10
Total Entidad (2)	0	7,885,221	0	7,886,221	8,822,288.10	-1,816,859.18
Total Unidad Ejecutora (1)	8	7,006,221	8	7,006,221	8,022,288.10	-1,016,059.10



TRANSFERENCIAS FINANCIERAS RECIBIDAS

EJERCICIO 2013
(EN NUEVOS \$DLES)

SECTOR : 11 - SALUD
ENTIDAD : 011 - MINISTERIO DE SALUD

Anexo 1 - TFR

FUENTE DE FINANCIAMIENTO RUBRO Genérica del Ingreso Subgenérica del Ingreso 1 Subgenérica del Ingreso 2 Específica 1 Específica 2	PRESUPUESTO INSTITUCIONAL DE APERTURA-PIA	AMPLIACIONES	TRANSFERENCIA INSTITUCIONAL	PRESUPUESTO INSTITUCIONAL MODIFICADO-PIM	EJECUCIÓN DE INGRESOS	SALDO
UNIDAD EJECUTORA : 132 - HOSPITAL NACIONAL HIPOLITO UNANUE						
TRANSFERENCIAS RECIBIDAS DE : SEGURO INTEGRAL DE SALUD						
UNIDAD EJECUTORA : 1991 - SEGURO INTEGRAL DE SALUD						
4 DONACIONES Y TRANSFERENCIAS	0	9,842,839	0	8,842,839	8,842,839.09	0.09
13 DONACIONES Y TRANSFERENCIAS	0	9,842,839	0	8,842,839	8,842,839.00	0.00
1.4 DONACIONES Y TRANSFERENCIAS	0	8,842,839	9	8,842,839	8,842,839.00	9.09
1.4.1 DONACIONES Y TRANSFERENCIAS CORRIENTES	0	8,842,939	0	8,842,839	8,842,839.00	9.09
1.4.1.3 DE OTRAS UNIDADES DE GOBIERNO	0	8,842,939	0	8,842,839	8,842,839.00	0.00
1.4.1.3.1 DE OTRAS UNIDADES DE GOBIERNO	9	9,842,939	0	9,842,839	8,842,839.99	0.00
1.4.1.3.1.1 DEL GOBIERNO NACIONAL	0	9,842,839	0	9,842,839	8,842,839.09	0.00
Total Unidad Ejecutora (3)						
	0	8,842,839	0	8,842,839	8,842,839.00	0.00
UNIDAD EJECUTORA : 1423 - FONDO INTANGIBLE SOLICARIO DE SALUD - FISSAL						
4 DONACIONES Y TRANSFERENCIAS	D	4,869,641	0	4,869,641	6,097,994.00	-1,219,163.00
13 DONACIONES Y TRANSFERENCIAS	0	4,869,641	0	4,869,641	6,987,804.00	-1,219,163.00
1.4 DONACIONES Y TRANSFERENCIAS	0	4,969,641	0	4,969,641	6,087,804.99	-1,219,163.00
1.4.1 DONACIONES Y TRANSFERENCIAS CORRIENTES	0	4,969,641	0	4,969,641	6,997,804.99	-1,219,163.09
1.4.1.3 DE OTRAS UNIDADES DE GOBIERNO	0	4,869,641	0	4,869,641	6,997,804.09	-1,219,163.09
1.4.1.3.1 DE OTRAS UNIDADES DE GOBIERNO	0	4,869,641	0	4,869,641	6,997,804.09	-1,219,163.09
1.4.1.3.1.1 DEL GOBIERNO NACIONAL	D	4,969,641	0	4,969,641	6,097,994.00	-1,219,163.00
Total Unidad Ejecutora (3)						
	D	4,869,641	9	4,869,641	6,997,804.00	-1,219,163.00
Total Entidad (2)						
	D	13,711,480	0	13,711,480	14,930,643.09	-1,219,163.99
Total Unidad Ejecutora (1)						
	0	13,711,480	0	13,711,480	14,939,643.00	-1,219,163.99



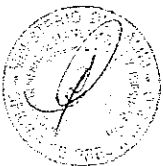
TRANSFERENCIAS FINANCIERAS RECIBIDAS

EJERCICIO 2013
(EN NUEVOS SOLES)

SECTOR : 11 - SALUD
ENTIDAD : 011 - MINISTERIO DE SALUD

Anexo 1 - TFR

FUENTE DE FINANCIAMIENTO RUBRO Genérica del Ingreso Subgenérica del Ingreso 1 Subgenérica del Ingreso 2 Específica 1 Específica 2	PRESUPUESTO INSTITUCIONAL DE APERTURA-PIA	AMPLIACIONES	TRANSFERENCIA INSTITUCIONAL	PRESUPUESTO INSTITUCIONAL MODIFICADO-PIM	EJECUCIÓN DE INGRESOS	SALDO
UNIDAD EJECUTORA : 136 - HOSPITAL SERGIO BERNALES						
TRANSFERENCIAS RECIBIDAS DE : SEGURO INTEGRAL DE SALUD						
UNIDAD EJECUTORA : 1091 - SEGURO INTEGRAL DE SALUD						
4	0	9,797,973	0	8,797,973	9,797,973.88	0.00
13	8	9,797,973	0	9,797,973	9,797,973.00	0.00
1.4	0	9,797,973	0	9,797,973	9,797,973.00	0.00
1.4.1	0	9,797,973	8	9,797,973	9,797,973.88	0.00
1.4.1.3	0	9,797,973	0	9,797,973	9,797,973.80	0.08
1.4.1.3.1	0	9,797,973	8	9,797,973	9,797,973.88	0.00
1.4.1.3.1.1	0	9,797,973	0	9,797,973	9,797,973.00	0.00
Total Unidad Ejecutora (3)						
4	0	9,797,973	0	9,797,973	9,797,973.00	0.00
UNIDAD EJECUTORA : 1423 - FONDO INTANGIBLE SOLIDARIO DE SALUD - FISSAL						
4	0	57,197	0	57,197	70,676.00	-13,479.00
13	0	57,197	8	57,197	78,676.00	-13,479.08
1.4	0	57,197	0	57,197	70,676.08	-13,479.00
1.4.1	0	57,197	0	57,197	70,676.08	-13,479.00
1.4.1.3	0	57,197	0	57,197	78,676.00	-13,479.00
1.4.1.3.1	0	57,197	8	57,197	70,676.08	-13,479.80
1.4.1.3.1.1	0	57,197	0	57,197	78,676.08	-13,479.08
Total Unidad Ejecutora (3)						
Total Entidad (2)						
Total Unidad Ejecutora (1)						



TRANSFERENCIAS FINANCIERAS RECIBIDAS

EJERCICIO 2013
(EN NUEVOS SOLES)

SECTOR : 11 - SALUD
ENTIDAD : 011 - MINISTERIO DE SALUD

Anexo 1 - TFR

FUENTE DE FINANCIAMIENTO RUBRO Genérica del Ingreso Subgenérica del Ingreso 1 Subgenérica del Ingreso 2 Específica 1 Específica 2	PRESUPUESTO INSTITUCIONAL DE APERTURA-PIA	AMPLIACIONES	TRANSFERENCIA INSTITUCIONAL	PRESUPUESTO INSTITUCIONAL MODIFICADO-PIM	EJECUCIÓN DE INGRESOS	SALDO
UNIDAD EJECUTORA : 137 - HOSPITAL CAYETANO HEREDIA						
TRANSFERENCIAS RECIBIDAS DE : SEGURO INTEGRAL DE SALUD						
UNIDAD EJECUTORA : 1091 - SEGURO INTEGRAL DE SALUD						
4 DONACIONES Y TRANSFERENCIAS	0	15,169,111	0	15,169,111	15,169,111.00	0.00
13 DONACIONES Y TRANSFERENCIAS	0	15,169,111	0	15,169,111	15,169,111.00	0.00
1.4 DONACIONES Y TRANSFERENCIAS	0	15,169,111	0	15,169,111	15,169,111.00	0.00
1.4.1 DONACIONES Y TRANSFERENCIAS CORRIENTES	0	15,169,111	0	15,169,111	15,169,111.00	0.00
1.4.1.3 DE OTRAS UNIDADES DE GOBIERNO	0	15,169,111	0	15,169,111	15,169,111.00	0.00
1.4.1.3.1 DE OTRAS UNIDADES DE GOBIERNO	0	15,169,111	0	15,169,111	15,169,111.00	0.00
1.4.1.3.1.1 DEL GOBIERNO NACIONAL	0	15,169,111	0	15,169,111	15,169,111.00	0.00
Total Unidad Ejecutora (3)	0	15,169,111	8	15,169,111	15,169,111.00	8.00
UNIDAD EJECUTORA : 1423 - FONDO INTANGIBLE SOLIDARIO DE SALUD - FISSAL						
4 DONACIONES Y TRANSFERENCIAS	0	18,017,336	0	18,017,336	19,126,974.00	-1,109,638.00
13 DONACIONES Y TRANSFERENCIAS	0	18,017,336	0	18,017,336	19,126,974.00	-1,109,638.00
1.4 DONACIONES Y TRANSFERENCIAS	0	18,017,336	0	18,017,336	19,126,974.00	-1,109,638.00
1.4.1 DONACIONES Y TRANSFERENCIAS CORRIENTES	0	18,017,336	0	18,017,336	19,126,974.00	-1,109,638.00
1.4.1.3 DE OTRAS UNIDADES DE GOBIERNO	0	18,017,336	0	18,017,336	19,126,974.00	-1,109,638.00
1.4.1.3.1 DE OTRAS UNIDADES DE GOBIERNO	0	18,017,336	0	18,017,336	19,126,974.00	-1,109,638.00
1.4.1.3.1.1 DEL GOBIERNO NACIONAL	0	18,017,336	0	18,017,336	19,126,974.00	-1,109,638.00
Total Unidad Ejecutora (3)	0	18,017,336	8	18,017,336	19,126,974.00	-1,109,638.00
Total Entidad (2)	0	33,186,447	0	33,186,447	34,296,085.08	-1,109,638.88
Total Unidad Ejecutora (1)	8	33,186,447	8	33,186,447	34,296,085.08	-1,109,638.00



TRANSFERENCIAS FINANCIERAS RECIBIDAS

EJERCICIO 2013
 (EN NUEVOS DÓLARES)

SECTOR : 11 - SALUD
 ENTIDAD : 011 - MINISTERIO DE SALUD

Anexo 1 - TFR

FUENTE DE FINANCIAMIENTO RUBRO Genérica del Ingreso Subgenérica del Ingreso 1 Subgenérica del Ingreso 2 Específica 1 Específica 2	PRESUPUESTO INSTITUCIONAL DE APERTURA-PIA	AMPLIACIONES	TRANSFERENCIA INSTITUCIONAL	PRESUPUESTO INSTITUCIONAL MODIFICADO-PIM	EJECUCIÓN DE INGRESOS	SALDO
UNIDAD EJECUTORA : 138 - DIRECCION DE SALUD II LIMA SUR						
TRANSFERENCIAS RECIBIDAS DE : SEGURO INTEGRAL DE SALUD						
UNIDAD EJECUTORA : 1891 - SEGURO INTEGRAL DE SALUD						
4 DONACIONES Y TRANSFERENCIAS	0	355,988	0	355,988	2,229,311.90	-1,873,323.90
13 DONACIONES Y TRANSFERENCIAS	0	355,988	0	355,988	2,229,311.90	-1,873,323.90
1.4 DONACIONES Y TRANSFERENCIAS	0	355,988	0	355,988	2,229,311.90	-1,873,323.90
1.4.1 DONACIONES Y TRANSFERENCIAS CORRIENTES	0	355,988	0	355,988	2,229,311.90	-1,873,323.90
1.4.1.3 DE OTRAS UNIDADES DE GOBIERNO	8	355,988	0	355,988	2,229,311.90	-1,873,323.90
1.4.1.3.1 DE OTRAS UNIDADES DE GOBIERNO	8	355,988	0	355,988	2,229,311.98	-1,873,323.90
1.4.1.3.1.1 DEL GOBIERNO NACIONAL	D	355,988	0	355,988	2,229,311.90	-1,873,323.90
Total Unidad Ejecutora (3)	0	355,988	8	355,988	2,229,311.98	-1,873,323.98
Total Entidad (2)	0	355,988	0	355,988	2,229,311.90	-1,873,323.98
Total Unidad Ejecutora (1)	0	355,888	8	355,988	2,229,311.98	-1,873,323.98




TRANSFERENCIAS FINANCIERAS RECIBIDAS

EJERCICIO 2013
(EN NUEVOS SOLES)

SECTOR : 11 - SALUD
ENTIDAD : 011 - MINISTERIO DE SALUD

Anexo 1 - TFR

FUENTE DE FINANCIAMIENTO RUBRO Genérica del Ingreso Subgenérica del Ingreso 1 Subgenérica del Ingreso 2 Específica 1 Específica 2	PRESUPUESTO INSTITUCIONAL DE APERTURA-PIA	AMPLIACIONES	TRANSFERENCIA INSTITUCIONAL	PRESUPUESTO INSTITUCIONAL MODIFICADO-PIM	EJECUCIÓN DE INGRESOS	SALDO
UNIDAD EJECUTORA : 141 - HOSPITAL DE APOYO DEPARTAMENTAL MARIA AUXILIADORA						
TRANSFERENCIAS RECIBIDAS DE : SEGURO INTEGRAL DE SALUD						
UNIDAD EJECUTORA : 1091 - SEGURO INTEGRAL DE SALUD						
4 DONACIONES Y TRANSFERENCIAS	0	10,838,555	0	10,838,555	10,838,555.00	0.00
13 DONACIONES Y TRANSFERENCIAS	0	10,838,555	0	10,838,555	10,838,555.00	0.00
1.4 DONACIONES Y TRANSFERENCIAS	0	10,838,555	0	10,838,555	10,838,555.00	0.00
1.4.1 DONACIONES Y TRANSFERENCIAS CORRIENTES	0	10,838,555	0	10,838,555	10,838,555.00	0.00
1.4.1.3 DE OTRAS UNIDADES DE GOBIERNO	0	10,838,555	0	10,838,555	10,838,555.00	0.00
1.4.1.3.1 DE DTRAS UNIDADES DE GOBIERNO	0	10,838,555	0	10,838,555	10,838,555.00	0.00
1.4.1.3.1.1 DEL GOBIERNO NACIONAL	0	10,838,555	0	10,838,555	10,838,555.00	0.00
Total Unidad Ejecutora (3)	0	10,838,555	0	10,838,555	10,838,555.00	0.00
UNIDAD EJECUTORA : 1423 - FONDO INTANGIBLE SOLIDARIO DE SALUD - FISSAL						
4 DONACIONES Y TRANSFERENCIAS	0	3,960,545	0	3,960,545	5,375,690.00	-1,415,145.00
13 DONACIONES Y TRANSFERENCIAS	0	3,960,545	0	3,960,545	5,375,690.00	-1,415,145.00
1.4 DONACIONES Y TRANSFERENCIAS	0	3,960,545	0	3,960,545	5,375,690.00	-1,415,145.00
1.4.1 DONACIONES Y TRANSFERENCIAS CORRIENTES	0	3,960,545	0	3,960,545	5,375,690.00	-1,415,145.00
1.4.1.3 DE OTRAS UNIDADES DE GOBIERNO	0	3,960,545	0	3,960,545	5,375,690.00	-1,415,145.00
1.4.1.3.1 DE OTRAS UNIDADES DE GOBIERND	0	3,960,545	0	3,960,545	5,375,690.00	-1,415,145.00
1.4.1.3.1.1 DEL GOBIERNO NACIONAL	0	3,960,545	0	3,960,545	5,375,690.00	-1,415,145.00
Total Unidad Ejecutora (3)	0	3,960,545	0	3,960,545	5,375,690.00	-1,415,145.00
Total Entidad (2)	0	14,799,100	0	14,799,100	16,214,245.00	-1,415,145.00
Total Unidad Ejecutora (1)	0	14,799,100	0	14,799,100	16,214,245.00	-1,415,145.00



TRANSFERENCIAS FINANCIERAS RECIBIDAS

EJERCICIO 2013
 (EN NUEVOS SOLES)

SECTOR : 11 - SALUD
 ENTIDAD : 011 - MINISTERIO DE SALUD

Anexo 1 - TFR

FUENTE DE FINANCIAMIENTO RUBRO Genérica del Ingreso Subgenérica del Ingreso 1 Subgenérica del Ingreso 2 Específica 1 Específica 2	PRESUPUESTO INSTITUCIONAL DE APERTURA-PIA	AMPLIACIONES	TRANSFERENCIA INSTITUCIONAL	PRESUPUESTO INSTITUCIONAL MODIFICADO-PIM	EJECUCIÓN DE INGRESOS	SALDO
UNIDAD EJECUTORA : 142 - DIRECCION DE SALUD Y LIMA CIUDAD						
TRANSFERENCIAS RECIBIDAS DE : SEGURO INTEGRAL DE SALUD						
UNIDAD EJECUTORA : 1091 - SEGURO INTEGRAL DE SALUD						
4 DONACIONES Y TRANSFERENCIAS	0	296,059	0	296,059	2,790,747.98	-2,494,688.98
13 DONACIONES Y TRANSFERENCIAS	0	296,059	0	296,059	2,790,747.98	-2,494,688.98
1.4 DONACIONES Y TRANSFERENCIAS	0	296,059	0	296,059	2,790,747.98	-2,494,688.98
1.4.1 DONACIONES Y TRANSFERENCIAS CORRIENTES	0	296,059	0	296,059	2,790,747.98	-2,494,688.98
1.4.1.3 DE DTRAS UNIDADES DE GOBIERNO	0	296,059	0	296,059	2,790,747.98	-2,494,688.98
1.4.1.3.1 DE DTRAS UNIDADES DE GOBIERNO	0	296,059	0	296,059	2,790,747.98	-2,494,688.98
1.4.1.3.1.1 DEL GOBIERNO NACIONAL	0	296,059	0	296,059	2,790,747.98	-2,494,688.98
Total Unidad Ejecutora (3)	0	296,059	0	296,059	2,790,747.98	-2,494,688.98
Total Entidad (2)	0	296,059	0	296,059	2,790,747.98	-2,494,688.98
Total Unidad Ejecutora (1)	0	296,059	0	296,059	2,790,747.98	-2,494,688.98




TRANSFERENCIAS FINANCIERAS RECIBIDAS

EJERCICIO 2013
(EN NUEVOS SOLES)

SECTOR : 11 - SALUD
ENTIDAD : 811 - MINISTERIO DE SALUD

Anexo 1 - TFR

FUENTE DE FINANCIAMIENTO RUBRO Genérica del Ingreso Subgenérica del Ingreso 1 Subgenérica del Ingreso 2 Específica 1 Específica 2	PRESUPUESTO INSTITUCIONAL DE APERTURA-PIA	AMPLIACIONES	TRANSFERENCIA INSTITUCIONAL	PRESUPUESTO INSTITUCIONAL MODIFICADO-PIM	EJECUCIÓN DE INGRESOS	SALDO
UNIDAD EJECUTORA : 143 - HOSPITAL NACIONAL ARZOBISPO LOAYZA						
TRANSFERENCIAS RECIBIDAS DE : SEGURO INTEGRAL DE SALUD						
UNIDAD EJECUTORA : 1091 - SEGURO INTEGRAL DE SALUD						
d DONACIONES Y TRANSFERENCIAS	0	16,153,162	8	16,153,162	16,153,162.88	8.88
13 DONACIONES Y TRANSFERENCIAS	8	16,153,162	8	16,153,162	16,153,162.80	8.88
1.4 DONACIONES Y TRANSFERENCIAS	0	16,153,162	8	16,153,162	16,153,162.00	8.88
1.4.1 DONACIONES Y TRANSFERENCIAS CORRIENTES	0	16,153,162	8	16,153,162	16,153,162.88	8.88
1.4.1.3 DE OTRAS UNIDADES DE GOBIERNO	8	16,153,162	8	16,153,162	16,153,162.88	8.88
1.4.1.3.1 DE OTRAS UNIDADES DE GOBIERNO	8	16,153,162	0	16,153,162	16,153,162.00	0.00
1.4.1.3.1.1 DEL GOBIERNO NACIONAL	0	16,153,162	8	16,153,162	16,153,162.00	8.00
Total Unidad Ejecutora (3)	0	16,153,162	0	16,153,162	16,153,162.00	0.00
UNIDAD EJECUTORA : 1423 - FONDD INTANGIBLE SOLIDARIO DE SALUD - FISSAL						
4 DONACIONES Y TRANSFERENCIAS	0	2,347,786	0	2,347,786	2,558,407.80	-202,621.00
13 DONACIONES Y TRANSFERENCIAS	8	2,347,786	8	2,347,786	2,550,407.00	-282,621.88
1.4 DONACIONES Y TRANSFERENCIAS	8	2,347,786	0	2,347,786	2,558,487.00	-202,621.00
1.4.1 DONACIONES Y TRANSFERENCIAS CORRIENTES	8	2,347,786	8	2,347,786	2,550,407.00	-202,621.00
1.4.1.3 DE OTRAS UNIDADES DE GOBIERNO	8	2,347,786	8	2,347,786	2,558,487.88	-202,621.00
1.4.1.3.1 DE OTRAS UNIDADES DE GOBIERNO	0	2,347,786	8	2,347,786	2,558,407.00	-202,621.00
1.4.1.3.1.1 DEL GOBIERNO NACIONAL	0	2,347,786	8	2,347,786	2,550,407.00	-202,621.00
Total Unidad Ejecutora (3)	8	2,347,786	0	2,347,786	2,550,407.00	-202,621.88
Total Entidad (2)	0	18,500,948	0	18,500,948	18,703,569.00	-202,621.00
Total Unidad Ejecutora (1)	0	18,580,948	0	18,588,948	18,783,569.00	-202,621.00



TRANSFERENCIAS FINANCIERAS RECIBIDAS

EJERCICIO 2013
(EN NUEVOS SOLES)

SECTOR : 11 - SALUD
ENTIDAD : 011 - MINISTERIO DE SALUD

Anexo 1 - TFR

FUENTE DE FINANCIAMIENTO RUBRO Genérica del Ingreso Subgenérica del Ingreso 1 Subgenérica del Ingreso 2 Específica 1 Específica 2	PRESUPUESTO INSTITUCIONAL DE APERTURA-PIA	AMPLIACIONES	TRANSFERENCIA INSTITUCIONAL	PRESUPUESTO INSTITUCIONAL MODIFICADO-PIM	EJECUCIÓN DE INGRESOS	SALDO
UNIDAD EJECUTORA : 144 - HDSPITAL NACIONAL DOS DE MAYO						
TRANSFERENCIAS RECIBIDAS DE : SEGURO INTEGRAL DE SALUD						
UNIDAD EJECUTORA : 1001 - SEGURO INTEGRAL DE SALUD						
4 DONACIONES Y TRANSFERENCIAS	0	19,122,794	0	19,122,794	19,122,794.00	0.00
13 DONACIONES Y TRANSFERENCIAS	0	19,122,794	0	19,122,794	19,122,794.00	0.00
1.4 DONACIONES Y TRANSFERENCIAS	0	19,122,794	0	19,122,794	19,122,794.00	0.00
1.4.1 DONACIONES Y TRANSFERENCIAS CORRIENTES	0	19,122,794	0	19,122,794	19,122,794.00	0.00
1.4.1.3 DE OTRAS UNIDADES DE GOBIERNO	0	19,122,794	0	19,122,794	19,122,794.00	0.00
1.4.1.3.1 DE OTRAS UNIDADES DE GOBIERNO	0	19,122,794	0	19,122,794	19,122,794.00	0.00
1.4.1.3.1.1 DEL GOBIERNO NACIONAL	0	19,122,794	0	19,122,794	19,122,794.00	0.00
Total Unidad Ejecutora (3)						
	0	19,122,794	0	19,122,794	19,122,794.00	0.00
UNIDAD EJECUTORA : 1423 - FONDO INTANGIBLE SODARIO DE SALUD - FISSAL						
4 DONACIONES Y TRANSFERENCIAS	0	2,247,187	0	2,247,187	5,766,469.00	-3,519,282.00
13 DONACIONES Y TRANSFERENCIAS	0	2,247,187	0	2,247,187	5,766,469.00	-3,519,282.00
1.4 DONACIONES Y TRANSFERENCIAS	0	2,247,187	0	2,247,187	5,766,469.00	-3,519,282.00
1.4.1 DONACIONES Y TRANSFERENCIAS CORRIENTES	0	2,247,187	0	2,247,187	5,766,469.00	-3,519,282.00
1.4.1.3 DE OTRAS UNIDADES DE GOBIERNO	0	2,247,187	0	2,247,187	5,766,469.00	-3,519,282.00
1.4.1.3.1 DE OTRAS UNIDADES DE GOBIERNO	0	2,247,187	0	2,247,187	5,766,469.00	-3,519,282.00
1.4.1.3.1.1 DEL GOBIERNO NACIONAL	0	2,247,187	0	2,247,187	5,766,469.00	-3,519,282.00
Total Unidad Ejecutora (3)						
	0	2,247,187	0	2,247,187	5,766,469.00	-3,519,282.00
Total Entidad (2)						
	0	21,369,981	0	21,369,981	24,889,263.00	-3,519,282.00
Total Unidad Ejecutora (1)						
	0	21,369,981	0	21,369,981	24,889,263.00	-3,519,282.00



TRANSFERENCIAS FINANCIERAS RECIBIDAS

EJERCICIO 2013
(EN NUEVOS SOLES)

SECTOR : 11 - SALUD
ENTIDAD : 011 - MINISTERIO DE SALUD

Anexo 1 - TFR

FUENTE DE FINANCIAMIENTO RUBRO Genérica del Ingreso Subgenérica del Ingreso 1 Subgenérica del Ingreso 2 Específica 1 Específica 2	PRESUPUESTO INSTITUCIONAL DE APERTURA-PIA	AMPLIACIONES	TRANSFERENCIA INSTITUCIONAL	PRESUPUESTO INSTITUCIONAL MODIFICADO-PIM	EJECUCIÓN DE INGRESOS	SALDO
UNIDAD EJECUTORA : 145 - HOSPITAL DE APOYO SANTA RDSA						
TRANSFERENCIAS RECIBIDAS DE : SEGURO INTEGRAL DE SALUD						
UNIDAD EJECUTORA : 1091 - SEGURO INTEGRAL DE SALUD						
4 DONACIONES Y TRANSFERENCIAS	0	3,119,422	0	3,119,422	3,119,422.00	0.00
13 DONACIONES Y TRANSFERENCIAS	0	3,119,422	0	3,119,422	3,119,422.00	0.00
1.4 DONACIONES Y TRANSFERENCIAS	0	3,119,422	0	3,119,422	3,119,422.00	0.00
1.4.1 DONACIONES Y TRANSFERENCIAS CORRIENTES	0	3,119,422	0	3,119,422	3,119,422.00	0.00
1.4.1.3 DE OTRAS UNIDADES DE GOBIERNO	0	3,119,422	0	3,119,422	3,119,422.00	0.00
1.4.1.3.1 DE OTRAS UNIDADES DE GOBIERNO	0	3,119,422	0	3,119,422	3,119,422.00	0.00
1.4.1.3.1.1 DEL GOBIERNO NACIONAL	0	3,119,422	0	3,119,422	3,119,422.00	0.00
Total Unidad Ejecutora (3)	0	3,119,422	0	3,119,422	3,119,422.00	0.00
UNIDAD EJECUTORA : 1423 - FONDD INTANGIBLE SOLIDARIO DE SALUD - FISSAL						
4 DONACIONES Y TRANSFERENCIAS	8	3,604,813	0	3,604,813	4,312,259.00	-708,246.00
13 DONACIONES Y TRANSFERENCIAS	8	3,604,813	0	3,604,813	4,312,259.00	-708,246.00
1.4 DONACIONES Y TRANSFERENCIAS	0	3,604,813	0	3,604,813	4,312,259.00	-708,246.00
1.4.1 DONACIONES Y TRANSFERENCIAS CORRIENTES	8	3,604,813	0	3,604,813	4,312,259.00	-708,246.00
1.4.1.3 DE OTRAS UNIDADES DE GOBIERNO	0	3,604,813	0	3,604,813	4,312,259.00	-708,246.00
1.4.1.3.1 DE OTRAS UNIDADES DE GOBIERNO	0	3,604,813	0	3,604,813	4,312,259.00	-708,246.00
1.4.1.3.1.1 DEL GOBIERNO NACIONAL	0	3,604,813	0	3,604,813	4,312,259.00	-708,246.00
Total Unidad Ejecutora (3)	0	3,604,813	0	3,604,813	4,312,259.00	-708,246.00
Total Entidad (2)	0	6,723,435	8	6,723,435	7,431,681.00	-708,246.00
Total Unidad Ejecutora (1)	0	6,723,435	8	6,723,435	7,431,681.00	-708,246.00



TRANSFERENCIAS FINANCIERAS RECIBIDAS

EJERCICIO 2013
(EN NUEVOS SOLES)

SECTOR : 11 - SALUD
ENTIDAD : 011 - MINISTERIO DE SALUD

Anexo 1 - TFR

FUENTE DE FINANCIAMIENTO RUBRO Genérica del Ingreso Subgenérica del Ingreso 1 Subgenérica del Ingreso 2 Específica 1 Específica 2	PRESUPUESTO INSTITUCIONAL DE APERTURA-PIA	AMPLIACIONES	TRANSFERENCIA INSTITUCIONAL	PRESUPUESTO INSTITUCIONAL MODIFICADO-PIM	EJECUCIÓN DE INGRESOS	SALDO
UNIDAD EJECUTORA : 146 - HOSPITAL DE EMERGENCIAS CASIMIRO ULLOA						
TRANSFERENCIAS RECIBIDAS DE : SEGURO INTEGRAL DE SALUD						
UNIDAD EJECUTORA : 1891 - SEGURO INTEGRAL DE SALUD						
4 DONACIONES Y TRANSFERENCIAS	0	3,891,872	D	3,091,872	3,091,872.00	0.00
13 DONACIONES Y TRANSFERENCIAS	0	3,091,872	D	3,091,872	3,091,872.00	0.00
1.4 DONACIONES Y TRANSFERENCIAS	0	3,091,872	D	3,091,872	3,091,872.00	0.00
1.4.1 DONACIONES Y TRANSFERENCIAS CORRIENTES	0	3,091,872	D	3,091,872	3,091,872.00	0.00
1.4.1.3 DE OTRAS UNIDADES DE GOBIERNO	0	3,091,872	D	3,091,872	3,091,872.00	0.00
1.4.1.3.1 DE OTRAS UNIDADES DE GOBIERNO	0	3,091,872	D	3,091,872	3,091,872.00	0.00
1.4.1.3.1.1 DEL GOBIERNO NACIONAL	0	3,091,872	D	3,091,872	3,091,872.00	0.00
Total Unidad Ejecutora (3)	0	3,891,872	0	3,891,872	3,091,872.00	8.88
UNIDAD EJECUTORA : 1423 - FONDO INTANGIBLE SOLIDARIO DE SALUD - FISSAL						
4 DONACIONES Y TRANSFERENCIAS	D	1,784	0	1,784	1,784.00	0.00
13 DONACIONES Y TRANSFERENCIAS	D	1,784	0	1,784	1,784.00	0.00
1.4 DONACIONES Y TRANSFERENCIAS	0	1,784	0	1,784	1,784.00	0.00
1.4.1 DONACIONES Y TRANSFERENCIAS CORRIENTES	0	1,784	0	1,784	1,784.00	0.00
1.4.1.3 DE OTRAS UNIDADES DE GOBIERNO	0	1,784	0	1,784	1,784.00	0.00
1.4.1.3.1 DE OTRAS UNIDADES DE GOBIERNO	D	1,784	0	1,784	1,784.00	0.00
1.4.1.3.1.1 DEL GOBIERNO NACIONAL	D	1,784	0	1,784	1,784.00	0.00
Total Unidad Ejecutora (3)	0	1,784	8	1,784	1,784.00	8.00
Total Entidad (2)	0	3,893,656	8	3,893,656	3,093,656.00	0.88
Total Unidad Ejecutora (1)	8	3,893,656	0	3,093,656	3,893,656.88	8.88



TRANSFERENCIAS FINANCIERAS RECIBIDAS

EJERCICIO 2013
(EN NUEVOS SOLES)

SECTOR : 11 - SALUD
ENTIDAD : 011 - MINISTERIO DE SALUD

Anexo 1 - TFR

FUENTE DE FINANCIAMIENTO RUBRO Genérica del Ingreso Subgenérica del Ingreso 1 Subgenérica del Ingreso 2 Específica 1 Específica 2	PRESUPUESTO INSTITUCIONAL DE APERTURA-PIA	AMPLIACIONES	TRANSFERENCIA INSTITUCIONAL	PRESUPUESTO INSTITUCIONAL MODIFICADO-PIM	EJECUCIÓN DE INGRESOS	SALDO
UNIDAD EJECUTORA : 147 - HOSPITAL DE EMERGENCIAS PEDIATRICAS						
TRANSFERENCIAS RECIBIDAS DE : SEGURO INTEGRAL DE SALUD						
UNIDAD EJECUTORA : 1091 - SEGURO INTEGRAL DE SALUD						
4 DONACIONES Y TRANSFERENCIAS	0	1,822,189	0	1,822,189	1,822,189.00	0.00
13 DONACIONES Y TRANSFERENCIAS	0	1,822,189	0	1,822,189	1,822,189.00	0.00
1.4 DONACIONES Y TRANSFERENCIAS	0	1,822,189	0	1,822,189	1,822,189.00	0.00
1.4.1 DONACIONES Y TRANSFERENCIAS CORRIENTES	0	1,822,189	0	1,822,189	1,822,189.00	0.00
1.4.1.3 DE OTRAS UNIDADES DE GOBIERNO	0	1,822,189	0	1,822,189	1,822,189.00	0.00
1.4.1.3.1 DE OTRAS UNIDADES DE GOBIERNO	0	1,822,189	0	1,822,189	1,822,189.00	0.00
1.4.1.3.1.1 DEL GOBIERNO NACIONAL	0	1,822,189	0	1,822,189	1,822,189.00	0.00
Total Unidad Ejecutora (3)	0	1,822,189	0	1,822,189	1,822,189.00	0.00
Total Entidad (2)	0	1,822,189	0	1,822,189	1,822,189.00	0.00
Total Unidad Ejecutora (1)	0	1,822,189	0	1,822,189	1,822,189.00	0.00



TRANSFERENCIAS FINANCIERAS RECIBIDAS

EJERCICIO 2013
(EN NUEVOS SOLES)

SECTOR : 11 - SALUD
ENTIDAD : 011 - MINISTERIO DE SALUD

Anexo 1 - TFR

FUENTE DE FINANCIAMIENTO RUBRO Genérica del Ingreso Subgenérica del Ingreso 1 Subgenérica del Ingreso 2 Específica 1 Específica 2	PRESUPUESTO INSTITUCIONAL DE APERTURA-PIA	AMPLIACIONES	TRANSFERENCIA INSTITUCIONAL	PRESUPUESTO INSTITUCIONAL MODIFICADO-PII	EJECUCIÓN DE INGRESOS	SALDO
UNIDAD EJECUTORA : 148 - HOSPITAL NACIONAL VICTOR LARCO HERRERA						
TRANSFERENCIAS RECIBIDAS DE : SEGURO INTEGRAL DE SALUD						
UNIDAD EJECUTORA : 1091 - SEGURO INTEGRAL DE SALUD						
4 DONACIONES Y TRANSFERENCIAS	0	851,016	0	851,016	851,016.00	0.00
13 DONACIONES Y TRANSFERENCIAS	0	851,016	0	851,016	851,016.00	0.00
1.4 DONACIONES Y TRANSFERENCIAS	0	851,016	0	851,016	851,016.00	0.00
1.4.1 DONACIONES Y TRANSFERENCIAS CORRIENTES	0	851,016	0	851,016	851,016.00	0.00
1.4.1.3 DE OTRAS UNIDADES DE GOBIERNO	0	851,016	0	851,016	851,016.00	0.00
1.4.1.3.1 DE OTRAS UNIDADES DE GOBIERNO	0	851,016	0	851,016	851,016.00	0.00
1.4.1.3.1.1 DEL GOBIERNO NACIONAL	0	851,016	0	851,016	851,016.00	0.00
Total Unidad Ejecutora (3)	0	851,016	0	851,016	851,016.00	0.00
Total Entidad (2)	0	851,016	0	851,016	851,016.00	0.00
Total Unidad Ejecutora (1)	0	851,016	0	851,016	851,016.00	0.00




TRANSFERENCIAS FINANCIERAS RECIBIDAS

EJERCICIO 2013
(EN NUEVOS SOLES)

SECTOR : 11 - SALUD
ENTIDAD : 011 - MINISTERIO DE SALUD

Anexo 1 - TFR

FUENTE DE FINANCIAMIENTO RUBRO Genérica del Ingreso Subgenérica del Ingreso 1 Subgenérica del Ingreso 2 Específica 1 Específica 2	PRESUPUESTO INSTITUCIONAL DE APERTURA-PIA	AMPLIACIONES	TRANSFERENCIA INSTITUCIONAL	PRESUPUESTO INSTITUCIONAL MODIFICADO-PIM	EJECUCIÓN DE INGRESOS	SALDO
UNIDAD EJECUTORA : 149 - HOSPITAL NACIONAL DOCENTE MADRE NIÑO - SAN BARTOLOME						
TRANSFERENCIAS RECIBIDAS DE : SEGURO INTEGRAL DE SALUD						
UNIDAD EJECUTORA : 1891 - SEGURO INTEGRAL DE SALUD						
4 DONACIONES Y TRANSFERENCIAS	0	5,945,468	8	5,945,460	5,945,460.00	0.00
13 DONACIONES Y TRANSFERENCIAS	0	5,945,468	8	5,945,460	5,945,468.08	0.00
1.4 DONACIONES Y TRANSFERENCIAS	0	5,945,460	0	5,945,460	5,945,460.00	8.00
1.4.1 DONACIONES Y TRANSFERENCIAS CORRIENTES	0	5,945,460	0	5,945,460	5,945,460.00	0.80
1.4.1.3 DE OTRAS UNIDADES DE GOBIERNO	0	5,945,460	0	5,945,460	5,945,460.00	0.00
1.4.1.3.1 DE OTRAS UNIDADES DE GOBIERNO	0	5,945,460	0	5,945,460	5,945,460.00	0.00
1.4.1.3.1.1 DEL GOBIERNO NACIONAL	0	5,945,460	0	5,945,460	5,945,460.00	0.00
Total Unidad Ejecutora (3)	0	5,945,460	0	5,945,460	5,945,460.00	8.00
UNIDAD EJECUTORA : 1423 - FONDO INTANGIBLE SOLIOARIO DE SALUD - FISSAL						
4 DONACIONES Y TRANSFERENCIAS	0	3,472	0	3,472	3,502.00	-30.00
13 DONACIONES Y TRANSFERENCIAS	0	3,472	0	3,472	3,502.00	-30.00
1.4 DONACIONES Y TRANSFERENCIAS	8	3,472	0	3,472	3,502.00	-30.00
1.4.1 DONACIONES Y TRANSFERENCIAS CORRIENTES	8	3,472	0	3,472	3,502.00	-30.00
1.4.1.3 DE OTRAS UNIDADES DE GOBIERNO	0	3,472	0	3,472	3,502.00	-30.00
1.4.1.3.1 DE OTRAS UNIDADES DE GOBIERNO	8	3,472	0	3,472	3,502.00	-30.00
1.4.1.3.1.1 DEL GOBIERNO NACIONAL	0	3,472	0	3,472	3,502.00	-38.00
Total Unidad Ejecutora (3)	0	3,472	0	3,472	3,502.00	-30.80
Total Entidad (2)	0	5,948,932	0	5,948,932	5,948,962.88	-38.88
Total Unidad Ejecutora (1)	0	5,948,932	0	5,948,932	5,948,962.80	-38.00




TRANSFERENCIAS FINANCIERAS RECIBIDAS

EJERCICIO 2013
(EN NUEVOS SOLES)

SECTOR : 11 - SALUD
ENTIDAD : 011 - MINISTERIO DE SALUD

Anexo 1 - TFR

FUENTE DE FINANCIAMIENTO Rubro Genérica del Ingreso Subgenérica del Ingreso 1 Subgenérica del Ingreso 2 Específica 1 Específica 2	PRESUPUESTO INSTITUCIONAL DE APERTURA-PIA	AMPLIACIONES	TRANSFERENCIA INSTITUCIONAL	PRESUPUESTO INSTITUCIONAL MODIFICADO-PIM	EJECUCIÓN DE INGRESOS	SALDO
UNIDAD EJECUTORA : 522 - HOSPITAL CARLOS LANFRANCO LA HDZ						
TRANSFERENCIAS RECIBIDAS DE : SEGURO INTEGRAL DE SALUD						
UNIDAD EJECUTORA : 1091 - SEGURO INTEGRAL DE SALUD						
4 DONACIONES Y TRANSFERENCIAS	0	4,587,204	0	4,587,204	4,338,645.42	248,558.58
13 DONACIONES Y TRANSFERENCIAS	0	4,587,204	0	4,587,204	4,338,645.42	248,558.58
1.4 DONACIONES Y TRANSFERENCIAS	0	4,587,204	0	4,587,204	4,338,645.42	248,558.58
1.4.1 DONACIONES Y TRANSFERENCIAS CORRIENTES	0	4,587,204	0	4,587,204	4,338,645.42	248,558.58
1.4.1.3 DE OTRAS UNIDADES DE GOBIERNO	0	4,587,204	0	4,587,204	4,338,645.42	248,558.58
1.4.1.3.1 DE OTRAS UNIDADES DE GOBIERNO	0	4,587,204	0	4,587,204	4,338,645.42	248,558.58
1.4.1.3.1.1 DEL GOBIERNO NACIONAL	0	4,587,204	0	4,587,204	4,338,645.42	248,558.58
Total Unidad Ejecutora (3)	0	4,587,204	0	4,587,204	4,338,645.42	248,558.58
UNIDAD EJECUTORA : 1423 - FONDO INTANGIBLE SOLIDARIO DE SALUD - FISSAL						
4 DONACIONES Y TRANSFERENCIAS	0	5,025	0	5,025	5,109.00	-84.00
13 DONACIONES Y TRANSFERENCIAS	0	5,025	0	5,025	5,109.00	-84.00
1.4 DONACIONES Y TRANSFERENCIAS	0	5,025	0	5,025	5,109.00	-84.00
1.4.1 DONACIONES Y TRANSFERENCIAS CORRIENTES	0	5,025	0	5,025	5,109.00	-84.00
1.4.1.3 DE OTRAS UNIDADES DE GOBIERNO	0	5,025	0	5,025	5,109.00	-84.00
1.4.1.3.1 DE OTRAS UNIDADES DE GOBIERNO	0	5,025	0	5,025	5,109.00	-84.00
1.4.1.3.1.1 DEL GOBIERNO NACIONAL	0	5,025	0	5,025	5,109.00	-84.00
Total Unidad Ejecutora (3)	0	5,025	0	5,025	5,109.00	-84.00
Total Entidad (2)	0	4,592,229	0	4,592,229	4,343,754.42	248,474.58
Total Unidad Ejecutora (1)	0	4,592,229	0	4,592,229	4,343,754.42	248,474.58



TRANSFERENCIAS FINANCIERAS RECIBIDAS

EJERCICIO 2013
(EN NUEVOS SOLES)

SECTOR : 11 - SALUD
ENTIDAD : 011 - MINISTERIO DE SALUD

Anexo 1 - TFR

FUENTE DE FINANCIAMIENTO RUBRO Genérica del Ingreso Subgenérica del Ingreso 1 Subgenérica del Ingreso 2 Específica 1 Específica 2	PRESUPUESTO INSTITUCIONAL DE APERTURA-PIA	AMPLIACIONES	TRANSFERENCIA INSTITUCIONAL	PRESUPUESTO INSTITUCIONAL MODIFICADO-PIM	EJECUCIÓN DE INGRESOS	SALDO
UNIDAD EJECUTORA : 1138 - HOSPITAL "JOSE AGURTO TELLO DE CHOSICA"						
TRANSFERENCIAS RECIBIDAS DE : SEGURO INTEGRAL DE SALUD						
UNIDAD EJECUTORA : 1091 - SEGURO INTEGRAL DE SALUD						
4 DONACIONES Y TRANSFERENCIAS	D	1,761,973	0	1,761,973	1,761,973.08	0.00
13 DONACIONES Y TRANSFERENCIAS	D	1,761,973	0	1,761,973	1,761,973.00	0.00
1.4 DONACIONES Y TRANSFERENCIAS	0	1,761,973	8	1,761,973	1,761,973.00	0.80
1.4.1 DONACIONES Y TRANSFERENCIAS CORRIENTES	0	1,761,973	8	1,761,973	1,761,973.00	0.00
1.4.1.3 DE OTRAS UNIDADES DE GOBIERNO	0	1,761,973	0	1,761,973	1,761,973.00	0.00
1.4.1.3.1 DE OTRAS UNIDADES DE GOBIERNO	0	1,761,973	8	1,761,973	1,761,973.00	0.00
1.4.1.3.1.1 DEL GOBIERNO NACIONAL	D	1,761,973	0	1,761,973	1,761,973.00	0.00
Total Unidad Ejecutora (3)	0	1,761,973	0	1,761,973	1,761,973.00	0.88
UNIDAD EJECUTORA : 1423 - FONDO INTANGIBLE SOLIDARIO DE SALUD - FISSAL						
4 DONACIONES Y TRANSFERENCIAS	D	1,965	0	1,965	2,894.00	-929.00
13 DONACIONES Y TRANSFERENCIAS	D	1,965	0	1,965	2,894.00	-929.00
1.4 DONACIONES Y TRANSFERENCIAS	0	1,965	0	1,965	2,894.00	-929.00
1.4.1 DONACIONES Y TRANSFERENCIAS CORRIENTES	0	1,965	8	1,965	2,894.00	-929.00
1.4.1.3 DE OTRAS UNIDADES DE GOBIERNO	0	1,965	0	1,965	2,894.00	-929.00
1.4.1.3.1 DE OTRAS UNIDADES DE GOBIERNO	D	1,965	0	1,965	2,894.00	-929.06
1.4.1.3.1.1 DEL GOBIERNO NACIONAL	0	1,965	0	1,965	2,894.00	-929.06
Total Unidad Ejecutora (3)	0	1,965	0	1,965	2,894.80	-929.00
Total Entidad (2)	0	1,763,938	0	1,763,938	1,764,867.00	-929.00
Total Unidad Ejecutora (1)	0	1,763,938	0	1,763,938	1,764,867.00	-929.00




TRANSFERENCIAS FINANCIERAS RECIBIDAS

EJERCICIO 2013
 (EN NUEVOS SOLES)

SECTOR : 11 - SALUD
 ENTIDAD : 011 - MINISTERIO DE SALUD

Anexo 1 - TFR

FUENTE DE FINANCIAMIENTO		PRESUPUESTO INSTITUCIONAL DE APERTURA-PIA	AMPLIACIONES	TRANSFERENCIA INSTITUCIONAL	PRESUPUESTO INSTITUCIONAL MODIFICADO-PIM	EJECUCIÓN DE INGRESOS	SALDO
RUBRO	Subgenérica del Ingreso 1 Subgenérica del Ingreso 2 Específica 1 Específica 2						
UNIDAD EJECUTORA : 1151 - RED. DE SALUD SAN JUAN DE LURIGANCHO							
TRANSFERENCIAS RECIBIDAS DE : SEGRUD INTEGRAL DE SALUD							
UNIDAD EJECUTORA : 1891 - SEGRUD INTEGRAL DE SALUD							
4	DONACIONES Y TRANSFERENCIAS	8	6,050,183	0	6,050,183	5,041,588.90	1,008,674.10
13	DONACIONES Y TRANSFERENCIAS	8	6,050,183	0	6,050,183	5,041,508.90	1,008,674.10
1.4	DONACIONES Y TRANSFERENCIAS	0	6,050,183	0	6,050,183	5,041,508.90	1,008,674.10
1.4.1	DONACIONES Y TRANSFERENCIAS CORRIENTES	0	6,050,183	0	6,050,183	5,041,508.90	1,008,674.10
1.4.1.3	DE OTRAS UNIDADES DE GOBIERNO	0	6,050,183	0	6,050,183	5,041,588.90	1,008,674.10
1.4.1.3.1	DE OTRAS UNIDADES DE GOBIERNO	0	6,050,183	0	6,050,183	5,041,508.90	1,008,674.10
1.4.1.3.1.1	DEL GOBIERNO NACIONAL	0	6,050,183	0	6,050,183	5,041,508.90	1,008,674.10
Total Unidad Ejecutora (3)		0	6,850,183	0	6,850,183	5,841,588.98	1,088,674.18
Total Entidad (2)		0	6,858,183	0	6,050,183	5,841,508.90	1,088,674.10
Total Unidad Ejecutora (1)		8	6,058,183	0	6,858,183	5,041,508.90	1,008,674.10



TRANSFERENCIAS FINANCIERAS RECIBIDAS

EJERCICIO 2013
(EN NUEVOS SOLES)

SECTOR : 11 - SALUD
ENTIDAD : 011 - MINISTERIO DE SALUD

Anexo 1 - TFR

FUENTE DE FINANCIAMIENTO RUBRO Genérica del Ingreso Subgenérica del Ingreso 1 Subgenérica del Ingreso 2 Específica 1 Específica 2	PRESUPUESTO INSTITUCIONAL DE APERTURA-PIA	AMPLIACIONES	TRANSFERENCIA INSTITUCIONAL	PRESUPUESTO INSTITUCIONAL MODIFICADO-PIM	EJECUCIÓN DE INGRESOS	SALDO
UNIDAD EJECUTORA : 1152 - RED. DE SALUD RIMAC - SAN MARTIN DE PORRES - LOS DLIVOS						
TRANSFERENCIAS RECIBIDAS DE : SEGURO INTEGRAL DE SALUD						
UNIDAD EJECUTORA : 1091 - SEGURO INTEGRAL DE SALUD						
4 DONACIONES Y TRANSFERENCIAS	0	4,160,770	0	4,160,770	3,496,732.51	664,037.49
13 DONACIONES Y TRANSFERENCIAS	0	4,160,770	0	4,160,770	3,496,732.51	664,037.49
1.4 DONACIONES Y TRANSFERENCIAS	0	4,160,770	0	4,160,770	3,496,732.51	664,037.49
1.4.1 DONACIONES Y TRANSFERENCIAS CORRIENTES	0	4,160,770	0	4,160,770	3,496,732.51	664,037.49
1.4.1.3 DE OTRAS UNIDADES DE GOBIERNO	0	4,160,770	0	4,160,770	3,496,732.51	664,037.49
1.4.1.3.1 DE OTRAS UNIDADES DE GOBIERNO	0	4,160,770	0	4,160,770	3,496,732.51	664,037.49
1.4.1.3.1.1 DEL GOBIERNO NACIONAL	0	4,160,770	0	4,160,770	3,496,732.51	664,037.49
Total Unidad Ejecutora (3)	0	4,160,770	0	4,160,770	3,496,732.51	664,037.49
Total Entidad (2)	0	4,160,770	0	4,160,770	3,496,732.51	664,037.49
Total Unidad Ejecutora (1)	0	4,160,770	0	4,160,770	3,496,732.51	664,037.49



TRANSFERENCIAS FINANCIERAS RECIBIDAS

EJERCICIO 2013
(EN NUEVOS SOLES)

SECTDR : 11 - SALUD
ENTIDAD : 011 - MINISTERIO DE SALUD

Anexo 1 - TFR

FUENTE DE FINANCIAMIENTO RUBRO Genérica del Ingreso Subgenérica del Ingreso 1 Subgenérica del Ingreso 2 Específica 1 Específica 2		PRESUPUESTO INSTITUCIONAL DE APERTURA-PIA	AMPLIACIONES	TRANSFERENCIA INSTITUCIONAL	PRESUPUESTO INSTITUCIONAL MODIFICADO-PIM	EJECUCIÓN DE INGRESOS	SALDO
UNIDAD EJECUTORA : 1153 - RED. DE SALUD TUPAC AMARU							
TRANSFERENCIAS RECIBIDAS DE : SEGURD INTEGRAL DE SALUD							
UNIDAD EJECUTORA : 1001 - SEGURD INTEGRAL DE SALUD							
4	DONACIONES Y TRANSFERENCIAS	0	5,184,803	0	5,184,803	4,287,582.81	897,220.19
13	DONACIONES Y TRANSFERENCIAS	0	5,184,803	0	5,184,803	4,287,582.81	897,220.19
1.4	DONACIONES Y TRANSFERENCIAS	0	5,184,803	0	5,184,803	4,287,582.81	897,220.19
1.4.1	DONACIONES Y TRANSFERENCIAS CORRIENTES	0	5,184,803	0	5,184,803	4,287,582.81	897,220.19
1.4.1.3	DE OTRAS UNIDADES DE GOBIERNO	0	5,184,803	0	5,184,803	4,287,582.81	897,220.19
1.4.1.3.1	DE OTRAS UNIDADES DE GOBIERNO	0	5,184,803	0	5,184,803	4,287,582.81	897,220.19
1.4.1.3.1.1	DEL GOBIERNO NACIONAL	0	5,184,803	0	5,184,803	4,287,582.81	897,220.19
Total Unidad Ejecutora (3)		8	5,184,803	0	5,184,803	4,287,582.81	897,220.19
Total Entidad (2)		0	5,184,883	0	5,184,803	4,287,582.81	897,228.19
Total Unidad Ejecutora (1)		8	5,184,803	8	5,184,883	4,287,582.81	897,220.19



TRANSFERENCIAS FINANCIERAS RECIBIDAS

EJERCICIO 2013
 (EN NUEVOS SOLES)

SECTOR : 11 - SALUD
 ENTIDAD : 811 - MINISTERIO DE SALUD

Anexo 1 - TFR

FUENTE DE FINANCIAMIENTO RUBRO Genérica del Ingreso Subgenérica del Ingreso 1 Subgenérica del Ingreso 2 Específica 1 Específica 2	PRESUPUESTO INSTITUCIONAL DE APERTURA-PIA	AMPLIACIONES	TRANSFERENCIA INSTITUCIONAL	PRESUPUESTO INSTITUCIONAL MODIFICADO-PIM	EJECUCIÓN DE INGRESOS	SALDO
UNIDAD EJECUTORA : 1154 - RED. DE SERVICIOS DE SALUD "BARRANCO-CHORRILLOS-SURCD"						
TRANSFERENCIAS RECIBIDAS DE : SEGURO INTEGRAL DE SALUD						
UNIDAD EJECUTORA : 1091 - SEGURO INTEGRAL DE SALUD						
4 DONACIONES Y TRANSFERENCIAS	0	1,696,584	8	1,696,584	1,274,782.16	421,801.84
13 DONACIONES Y TRANSFERENCIAS	8	1,696,584	8	1,696,584	1,274,782.16	421,801.84
1.4 DONACIONES Y TRANSFERENCIAS	8	1,696,584	8	1,696,584	1,274,782.16	421,801.84
1.4.1 DONACIONES Y TRANSFERENCIAS CORRIENTES	0	1,696,584	8	1,696,584	1,274,782.16	421,801.84
1.4.1.3 DE OTRAS UNIDADES DE GOBIERNO	0	1,696,584	8	1,696,584	1,274,782.16	421,801.84
1.4.1.3.1 DE OTRAS UNIDADES DE GOBIERNO	0	1,696,584	8	1,696,584	1,274,782.16	421,801.84
1.4.1.3.1 DEL GOBIERNO NACIONAL	0	1,696,584	8	1,696,584	1,274,782.16	421,801.84
Total Unidad Ejecutora (3)	8	1,696,584	8	1,696,584	1,274,782.16	421,801.84
Total Entidad (2)	8	1,696,584	8	1,696,584	1,274,782.16	421,801.84
Total Unidad Ejecutora (1)	0	1,696,584	8	1,696,584	1,274,782.16	421,801.84




TRANSFERENCIAS FINANCIERAS RECIBIDAS

EJERCICIO 2013
(EN NUEVOS SOLES)

SECTOR : 11 - SALUD
ENTIDAD : 011 - MINISTERIO DE SALUD

Anexo 1 - TFR

FUENTE DE FINANCIAMIENTO RUBRO Genérica del Ingreso Subgenérica del Ingreso 1 Subgenérica del Ingreso 2 Específica 1 Específica 2	PRESUPUESTO INSTITUCIONAL DE APERTURA-PIA	AMPLIACIONES	TRANSFERENCIA INSTITUCIONAL	PRESUPUESTO INSTITUCIONAL MODIFICADO-PIM	EJECUCIÓN DE INGRESOS	SALDO
UNIDAD EJECUTORA : 1155 - RED. DE SERVICIOS DE SALUD "SAN JUAN DE MIRAFLORES-VILLA MARIA DEL TRIUNFO"						
TRANSFERENCIAS RECIBIDAS DE : SEGURO INTEGRAL DE SALUD						
UNIDAD EJECUTORA : 1891 - SEGURO INTEGRAL DE SALUD						
4 DONACIONES Y TRANSFERENCIAS	0	3,831,467	0	3,831,467	3,153,118.74	678,348.26
13 DONACIONES Y TRANSFERENCIAS	0	3,831,467	8	3,831,467	3,153,118.74	678,348.26
1.4 DONACIONES Y TRANSFERENCIAS	8	3,831,467	8	3,831,467	3,153,118.74	678,348.26
1.4.1 DONACIONES Y TRANSFERENCIAS CORRIENTES	0	3,831,467	0	3,831,467	3,153,118.74	678,348.26
1.4.1.3 DE OTRAS UNIDADES DE GOBIERNO	0	3,831,467	8	3,831,467	3,153,118.74	678,348.26
1.4.1.3.1 DE OTRAS UNIDADES DE GOBIERNO	0	3,631,467	0	3,831,467	3,153,118.74	678,348.26
1.4.1.3.1.1 DEL GOBIERNO NACIONAL	0	3,831,467	8	3,831,467	3,153,118.74	678,348.26
Total Unidad Ejecutora (2)	0	3,831,467	0	3,831,467	3,153,118.74	678,348.26
Total Entidad (2)	0	3,831,467	8	3,831,467	3,153,118.74	678,348.26
Total Unidad Ejecutora (1)	0	3,831,467	0	3,831,467	3,153,118.74	678,348.26



TRANSFERENCIAS FINANCIERAS RECIBIDAS

EJERCICIO 2013
(EN NUEVOS SOLES)

SECTOR : 11 - SALUD
ENTIDAD : 011 - MINISTERIO DE SALUD

Anexo 1 - TFR

FUENTE DE FINANCIAMIENTO RUBRO Genérica del Ingreso Subgenérica del Ingreso 1 Subgenérica del Ingreso 2 Específica 1 Específica 2	PRESUPUESTO INSTITUCIONAL DE APERTURA-PIA	AMPLIACIONES	TRANSFERENCIA INSTITUCIONAL	PRESUPUESTO INSTITUCIONAL MODIFICADO-PM	EJECUCIÓN DE INGRESOS	SALDO
UNIDAD EJECUTORA : 1156 - RED. DE SERVICIOS DE SALUD "VILLA EL SALVADOR - LURIN - PACHACAMAC-PUCUSANA"						
TRANSFERENCIAS RECIBIDAS DE : SEGURO INTEGRAL DE SALUD						
UNIDAD EJECUTORA : 1091 - SEGURD INTEGRAL DE SALUD						
4 DONACIONES Y TRANSFERENCIAS	0	4,474,923	0	4,474,923	3,705,305.20	769,617.80
13 DONACIONES Y TRANSFERENCIAS	0	4,474,923	0	4,474,923	3,705,305.28	769,617.80
1.4 DONACIONES Y TRANSFERENCIAS	0	4,474,923	8	4,474,923	3,705,305.28	769,617.88
1.4.1 DONACIONES Y TRANSFERENCIAS CORRIENTES	0	4,474,923	8	4,474,923	3,705,305.20	769,617.88
1.4.1.3 DE DTRAS UNIDADES DE GOBIERNO	0	4,474,923	0	4,474,923	3,785,385.20	769,617.88
1.4.1.3.1 DE DTRAS UNIDADES DE GOBIERND	0	4,474,923	0	4,474,923	3,785,385.20	769,617.88
1.4.1.3.1.1 DEL GOBIERND NACIONAL	0	4,474,923	0	4,474,923	3,785,385.20	769,617.80
Total Unidad Ejecutora (3)	0	4,474,923	0	4,474,923	3,785,385.20	769,617.80
Total Entidad (2)	0	4,474,923	0	4,474,923	3,705,305.20	769,617.00
Total Unidad Ejecutora (1)	0	4,474,923	0	4,474,923	3,705,305.20	769,617.88




TRANSFERENCIAS FINANCIERAS RECIBIDAS

EJERCICIO 2013
(EN NUEVOS SOLES)

SECTOR : 11 - SALUD
ENTIDAD : 811 - MINISTERIO DE SALUD

Anexo 1 - TFR

FUENTE DE FINANCIAMIENTO RUBRO Genérica del Ingreso Subgenérica del Ingreso 1 Subgenérica del Ingreso 2 Específica 1 Específica 2	PRESUPUESTO INSTITUCIONAL DE APERTURA-PIA	AMPLIACIONES	TRANSFERENCIA INSTITUCIONAL	PRESUPUESTO INSTITUCIONAL MODIFICADO-PIM	EJECUCIÓN DE INGRESOS	SALDO
UNIDAD EJECUTORA : 1216 - HOSPITAL SAN JUAN DE LURIGANCHO						
TRANSFERENCIAS RECIBIDAS DE : SEGURO INTEGRAL DE SALUD						
UNIDAD EJECUTORA : 1091 - SEGURO INTEGRAL DE SALUD						
4 DONACIONES Y TRANSFERENCIAS	0	3,820,409	8	3,820,409	3,820,409.08	0.00
13 DONACIONES Y TRANSFERENCIAS	0	3,828,489	8	3,828,409	3,828,489.00	0.80
1.4 DONACIONES Y TRANSFERENCIAS	0	3,828,409	0	3,820,409	3,820,489.00	0.00
1.4.1 DONACIONES Y TRANSFERENCIAS CORRIENTES	0	3,828,409	0	3,820,409	3,820,409.00	8.08
1.4.1.3 DE OTRAS UNIDADES DE GOBIERNO	0	3,820,409	8	3,820,409	3,828,409.08	0.00
1.4.1.3.1 DE OTRAS UNIDADES DE GOBIERNO	0	3,828,409	0	3,820,409	3,828,489.08	0.00
1.4.1.3.1.1 DEL GOBIERNO NACIONAL	0	3,820,409	0	3,828,409	3,820,489.00	0.08
Total Unidad Ejecutora (3)	0	3,820,409	0	3,820,409	3,820,409.00	0.00
UNIDAD EJECUTORA : 1423 - FONDO INTANGIBLE SOLIDARIO DE SALUD - FISSAL						
4 DONACIONES Y TRANSFERENCIAS	0	5,162	0	5,162	6,839.88	-877.00
13 DONACIONES Y TRANSFERENCIAS	0	5,162	0	5,162	6,839.88	-877.80
1.4 DONACIONES Y TRANSFERENCIAS	0	5,162	0	5,162	6,839.08	-877.08
1.4.1 DONACIONES Y TRANSFERENCIAS CORRIENTES	0	5,162	0	5,162	6,039.08	-877.08
1.4.1.3 DE OTRAS UNIDADES DE GOBIERNO	0	5,162	0	5,162	6,039.00	-877.08
1.4.1.3.1 DE OTRAS UNIDADES DE GOBIERNO	0	5,162	0	5,162	6,839.00	-877.80
1.4.1.3.1.1 DEL GOBIERNO NACIONAL	0	5,162	8	5,162	6,839.08	-877.80
Total Unidad Ejecutora (3)	0	5,162	0	5,162	6,039.00	-877.00
Total Entidad (2)	0	3,825,571	0	3,825,571	3,826,448.00	-877.00
Total Unidad Ejecutora (1)	0	3,825,571	0	3,825,571	3,826,448.00	-877.00




TRANSFERENCIAS FINANCIERAS RECIBIDAS

EJERCICIO 2013
 (EN NUEVOS SOLES)

SECTOR : 11 - SALUD
 ENTIDAD : 011 - MINISTERIO DE SALUD

Anexo 1 - TFR

FUENTE DE FINANCIAMIENTO RUBRO Genérica del ingreso Subgenérica del ingreso 1 Subgenérica del ingreso 2 Específica 1 Específica 2	PRESUPUESTO INSTITUCIONAL DE APERTURA-PIA	AMPLIACIONES	TRANSFERENCIA INSTITUCIONAL	PRESUPUESTO INSTITUCIONAL MODIFICADO-PM	EJECUCIÓN DE INGRESOS	SALDO
UNIDAD EJECUTORA : 1217 - HOSPITAL VITARTE						
TRANSFERENCIAS RECIBIDAS DE : SEGURO INTEGRAL DE SALUD						
UNIDAD EJECUTORA : 1091 - SEGURO INTEGRAL DE SALUD						
4 DONACIONES Y TRANSFERENCIAS	0	3,637,576	0	3,637,576	3,637,576.00	0.00
13 DONACIONES Y TRANSFERENCIAS	0	3,637,576	0	3,637,576	3,637,576.00	0.00
14 DONACIONES Y TRANSFERENCIAS	0	3,637,576	0	3,637,576	3,637,576.00	0.00
14.1 DONACIONES Y TRANSFERENCIAS CORRIENTES	0	3,637,576	0	3,637,576	3,637,576.00	0.00
14.1.3 DE OTRAS UNIDADES DE GOBIERNO	0	3,637,576	0	3,637,576	3,637,576.00	0.00
14.1.3.1 DE OTRAS UNIDADES DE GOBIERNO	0	3,637,576	0	3,637,576	3,637,576.00	0.00
14.1.3.1.1 DEL GOBIERNO NACIONAL	0	3,637,576	0	3,637,576	3,637,576.00	0.00
Total Unidad Ejecutora (3)	0	3,637,576	0	3,637,576	3,637,576.00	0.00
Total Entidad (2)	0	3,637,576	0	3,637,576	3,637,576.00	0.00
Total Unidad Ejecutora (1)	0	3,637,576	0	3,637,576	3,637,576.00	0.00



TRANSFERENCIAS FINANCIERAS RECIBIDAS

EJERCICIO 2013
(EN NUEVOS SOLES)

SECTOR : 11 - SALUD
ENTIDAD : 011 - MINISTERIO DE SALUD

Anexo 1 - TFR

FUENTE DE FINANCIAMIENTO RUBRO Genérica del Ingreso Subgenérica del Ingreso 1 Subgenérica del Ingreso 2 Específica 1 Específica 2	PRESUPUESTO INSTITUCIONAL DE APERTURA-PIA	AMPLIACIONES	TRANSFERENCIA INSTITUCIONAL	PRESUPUESTO INSTITUCIONAL MODIFICADO-PIM	EJECUCIÓN DE INGRESOS	SALDO
UNIDAD EJECUTORA : 1264 - RED DE SALUD LIMA CIUDAD						
TRANSFERENCIAS RECIBIDAS DE : SEGURO INTEGRAL DE SALUD						
UNIDAD EJECUTORA : 1091 - SEGURO INTEGRAL DE SALUD						
4 DONACIONES Y TRANSFERENCIAS	0	3,883,544	0	3,883,544	3,240,669.24	642,874.76
13 DONACIONES Y TRANSFERENCIAS	0	3,883,544	0	3,883,544	3,240,669.24	642,874.76
1.4 DONACIONES Y TRANSFERENCIAS	0	3,883,544	0	3,883,544	3,240,669.24	642,874.76
1.4.1 DONACIONES Y TRANSFERENCIAS CORRIENTES	0	3,883,544	0	3,883,544	3,240,669.24	642,874.76
1.4.1.3 DE OTRAS UNIDADES DE GOBIERNO	0	3,883,544	0	3,883,544	3,240,669.24	642,874.76
1.4.1.3.1 DE OTRAS UNIDADES DE GOBIERNO	0	3,883,544	0	3,883,544	3,240,669.24	642,874.76
1.4.1.3.1.1 DEL GOBIERNO NACIONAL	0	3,883,544	0	3,883,544	3,240,669.24	642,874.76
Total Unidad Ejecutora (3)	0	3,883,544	0	3,883,544	3,240,669.24	642,874.76
Total Entidad (2)	0	3,883,544	0	3,883,544	3,240,669.24	642,874.76
Total Unidad Ejecutora (1)	0	3,883,544	0	3,883,544	3,240,669.24	642,874.76



TRANSFERENCIAS FINANCIERAS RECIBIDAS

EJERCICIO 2013
(EN NUEVOS SOLES)

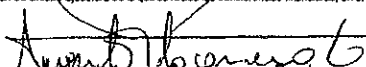
SECTOR : 11 - SALUD
ENTIDAD : 011 - MINISTERIO DE SALUD

Anexo 1 - TFR


FUENTE DE FINANCIAMIENTO RUBRO Genérica del Ingreso Subgenérica del Ingreso 1 Subgenérica del Ingreso 2 Específica 1 Específica 2	PRESUPUESTO INSTITUCIONAL DE APERTURA-PIA	AMPLIACIONES	TRANSFERENCIA INSTITUCIONAL	PRESUPUESTO INSTITUCIONAL MODIFICADO-PIM	EJECUCIÓN DE INGRESOS	SALDO
UNIDAD EJECUTORA : 1512 - INSTITUTO NACIONAL DE SALUD DEL NIÑO - SAN BORJA						
TRANSFERENCIAS RECIBIDAS DE : SEGURO INTEGRAL DE SALUD						
UNIDAD EJECUTORA : 1091 - SEGURO INTEGRAL DE SALUD						
4 DONACIONES Y TRANSFERENCIAS	D	1,000,000	0	1,000,000	1,000,000.00	0.00
13 DONACIONES Y TRANSFERENCIAS	D	1,000,000	0	1,000,000	1,000,000.00	0.00
1.4 DONACIONES Y TRANSFERENCIAS	0	1,000,000	0	1,000,000	1,000,000.00	0.00
1.4.1 DONACIONES Y TRANSFERENCIAS CORRIENTES	0	1,000,000	0	1,000,000	1,000,000.00	0.00
1.4.1.3 DE OTRAS UNIDADES DE GOBIERNO	D	1,000,000	0	1,000,000	1,000,000.00	0.00
1.4.1.3.1 DE OTRAS UNIDADES DE GOBIERNO	D	1,000,000	0	1,000,000	1,000,000.00	0.00
1.4.1.3.1.1 DEL GOBIERNO NACIONAL	D	1,000,000	0	1,000,000	1,000,000.00	0.00
Total Unidad Ejecutora (3)	0	1,000,000	0	1,000,000	1,000,000.00	0.00
Total Entidad (2)	0	1,000,000	0	1,000,000	1,000,000.00	0.00
Total Unidad Ejecutora (4)	0	1,000,000	0	1,000,000	1,000,000.00	0.00
TOTAL	0	208,014,392	0	200,014,392	216,637,904.96	-8,623,512.06

Informar por Fuente de Financiamiento, Rubro y Especifica en detalle
1 Informar código y denominación de Unidad Ejecutora de la Entidad / Pliego informante que recibe las transferencias financieras
2 Informar la entidad / pliego de la que se recibe transferencias financieras
3 Informar código y denominación de Unidad Ejecutora de la que se recibe las transferencias financieras, en el caso de Gobiernos Locales indicar departamento y provincia.

MINISTERIO DE SALUD
OFICINA GENERAL DE ADMINISTRACIÓN


Ego Augusto Porcarieto Galdos
DIRECTOR DE PRESUPUESTO
Director General
Oficina General de Planeamiento y Presupuesto
MINISTERIO DE SALUD

MINISTERIO DE SALUD
OFICINA GENERAL DE ADMINISTRACIÓN
OFICINA DE REGISTROS
CPC. MARCECILIA GIRAÓ ARAUJO
CONTADOR GENERAL
MÉTRICA Nº 1169


MANUEL JESUS ORDONEZ REANO
DIRECTOR GENERAL DE ADMINISTRACION
DE ADMINISTRACION

