

ESTADO DE SITUACION FINANCIERA
Al 30 de junio del 2014
 (EN NUEVOS SOLES)

SECTOR : 11 SALUD
 ENTIDAD : 011 MINISTERIO DE SALUD

EF-1

		Al 30 de junio del 2014	Al 31 diciembre del 2013
ACTIVO			
ACTIVO CORRIENTE			
Efectivo y Equivalente de Efectivo	Nota 3	310,976,036.92	233,477,367.88
Inversiones Disponibles	Nota 4	0.00	0.00
Cuentas por Cobrar (Neto)	Nota 5	3,234,929.46	3,287,297.73
Otras Cuentas por Cobrar (Neto)	Nota 6	36,315,738.26	32,678,898.06
Inventarios (Neto)	Nota 7	238,492,454.41	245,382,465.78
Servicios y Otros Pagados por Anticipado	Nota 8	5,379,248.69	2,713,804.68
Otras Cuentas del Activo	Nota 9	151,082,303.52	119,400,731.84
TOTAL ACTIVO CORRIENTE		745,480,709.26	836,940,365.59
ACTIVO NO CORRIENTE			
Cuentas por Cobrar a Largo Plazo	Nota 10	35,447.06	0.00
Otras Ctas. por Cobrar a Largo Plazo	Nota 11	88,233.98	0.00
Inversiones (Neto)	Nota 12	0.00	0.00
Propiedades de Inversión	Nota 13	0.00	0.00
Propiedad, Planta y Equipo (Neto)	Nota 14	2,675,836,000.45	2,644,280,159.81
Otras Cuentas del Activo (Neto)	Nota 15	100,348,383.85	78,307,177.11
TOTAL ACTIVO NO CORRIENTE		2,776,308,085.34	2,722,587,336.92
TOTAL ACTIVO		3,521,788,794.60	3,359,527,702.47
Cuentas de Orden	Nota 32	2,116,414,594.95	1,854,168,669.86

		Al 30 de junio del 2014	Al 31 diciembre del 2013
PASIVO Y PATRIMONIO			
PASIVO CORRIENTE			
Obligaciones Tesoro Público	Nota 16	8,231.56	86,544,692.43
Sobregiros Bancarios	Nota 17	51,426.62	0.00
Cuentas por Pagar	Nota 18	58,076,979.61	234,881,617.59
Operaciones de Crédito	Nota 19	0.00	0.00
Parte Cte. Deudas a Largo Plazo	Nota 20	0.00	0.00
Otras Cuentas del Pasivo	Nota 21	549,151,213.93	617,046,433.54
TOTAL PASIVO CORRIENTE		607,287,851.72	938,472,743.58
PASIVO NO CORRIENTE			
Deudas a Largo Plazo	Nota 22	0.00	0.00
Beneficios Sociales y Oblig. Prev.	Nota 23	1,139,323,929.89	1,138,901,340.01
Ingresos Diferidos	Nota 24	0.00	0.00
Otras Cuentas del Pasivo	Nota 25	5,877,135.28	0.00
Provisiones	Nota 26	12,785,809.35	12,588,428.55
TOTAL PASIVO NO CORRIENTE		1,157,988,874.52	1,151,489,766.58
TOTAL PASIVO		1,765,274,726.24	2,089,962,510.12
PATRIMONIO			
Hacienda Nacional	Nota 27	2,128,400,311.93	2,128,400,311.93
Hacienda Nacional Adicional	Nota 28	776,639,249.72	805,812,436.47
Reservas	Nota 29	0.00	0.00
Resultados No Realizados	Nota 30	0.00	0.00
Resultados Acumulados	Nota 31	(1,148,527,513.29)	(1,664,647,558.05)
TOTAL PATRIMONIO		1,756,512,048.36	1,269,565,192.35
TOTAL PASIVO Y PATRIMONIO		3,521,788,794.60	3,359,527,702.47
Cuentas de Orden	Nota 32	2,116,414,594.95	1,854,168,669.86

MINISTERIO DE SALUD
 OFICINA GENERAL DE ADMINISTRACIÓN
 OFICINA DE ECONOMÍA
 CONTADOR GENERAL
 CPC. MARIA CELIA GIRARARAUO
 CONTADOR GENERAL
 Matrícula N° 1151

MINISTERIO DE SALUD
 OFICINA GENERAL DE ADMINISTRACIÓN
 DIRECTOR GENERAL
 DE ADMINISTRACIÓN
 MANUEL JOSÉ ORTIZ REJANO
 Director General de Administración

Hebi
 TITULAR DE LA ENTIDAD
 MIDORI DE HABICH ROSPIGLIOSI
 Ministra de Salud




ESTADO DE GESTIÓN
 Por el periodo terminado al 30 de junio del 2014
 (EN NUEVOS SOLES)

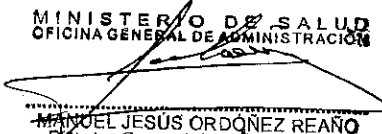
SECTDR : 11 SALUD
 ENTIDAD : 011 MINISTERIO DE SALUD

EF-2

	Especifico 01 de Abril al 30 de Junio del 2014	Especifico 01 de Abril al 30 de Junio del 2013	Acumulado 01 de Enero al 30 de Junio del 2014	Acumulado 01 de Enero al 30 de Junio del 2013
INGRESOS				
Ingresos Tributarios Netos	0.00	0.00	0.00	0.00
Ingresos No Tributarios	58,099,125.87	73,406,824.89	128,774,867.65	150,225,838.47
Trasposos y Remesas Recibidas	777,789,502.01	761,767,887.50	1,770,453,458.33	1,587,159,800.87
Donaciones y Transferencias Recibidas	99,775,341.80	51,281,078.31	199,084,701.71	75,870,091.26
Ingresos Financieros	609,541.55	478,555.21	940,593.43	551,204.45
Otros Ingresos	64,622,135.44	38,177,135.57	170,887,639.65	217,880,925.71
TOTAL INGRESOS	1,000,895,646.67	925,111,481.48	2,270,141,260.77	2,031,687,858.76
COSTOS Y GASTOS				
Costo de Ventas	(15,889,050.97)	(19,889,004.50)	(24,510,922.87)	(24,898,145.57)
Gastos en Bienes y Servicios	(310,722,476.57)	(305,417,154.45)	(543,606,390.97)	(514,585,119.04)
Gastos de Personal	(379,334,067.34)	(337,294,246.80)	(796,439,001.17)	(638,385,853.59)
Gastos por Pens.Prest.y Asistencia Social	(44,068,848.01)	(49,708,908.41)	(99,481,725.51)	(98,708,367.59)
Donaciones y Transferencias Otorgadas	(80,862,006.19)	(50,222,606.17)	(106,684,820.17)	(79,790,484.95)
Trasposos y Remesas Otorgadas	0.00	0.00	(95.44)	0.00
Estimaciones y Provisiones del Ejercicio	(74,207,198.60)	(47,116,708.65)	(103,573,742.70)	(92,540,907.04)
Gastos Financieros	(222,698.31)	(121,699.01)	(377,758.89)	(278,399.37)
Otros Gastos	(34,274,429.86)	(25,808,082.05)	(59,822,371.80)	(54,283,194.12)
TOTAL COSTOS Y GASTOS	(939,580,775.85)	(835,556,417.84)	(1,734,496,827.62)	(1,501,468,471.27)
RESULTADO DEL EJERCICIO SUPERAVIT (DEFICIT)	61,314,870.82	89,555,063.64	535,644,433.15	530,219,387.49


MINISTERIO DE SALUD
 OFICINA GENERAL DE ADMINISTRACIÓN
 OFICINA DE ECONOMÍA
CPC. MARIA CECILIA GIRAO ARAUJO
 CONTADOR GENERAL
 Matrícula N° 1181

CONTADOR GENERAL
MAT. N°


MINISTERIO DE SALUD
 OFICINA GENERAL DE ADMINISTRACIÓN
MANUEL JESÚS ORDÓÑEZ REAÑO
 Director General de Administración

DIRECTOR GENERAL
DE ADMINISTRACIÓN



TITULAR DE LA ENTIDAD
MIDORI DE HABICH ROSPIGLIOSI
Ministra de Salud

Las Notas forman parte integrante de los Estados Financieros

ESTADO DE CAMBIOS EN EL PATRIMONIO NETO
 Por los periodos terminados al 30 de junio del 2014-2013
 (EN NUEVOS SOLES)

SECTOR : 11 SALUD
 ENTIDAD : 011 MINISTERIO DE SALUD

EF-3

CONCEPTOS							
SALDOS AL 01 DE ENERO DE 2013	2,039,969,840.30	(92,276,527.48)	0.00	0.00	(1,890,546,265.35)	57,147,047.47	
Ajustes de Ejercicios Anteriores	0.00	0.00	0.00	0.00	23,145,386.02	23,145,386.02	
Trasposos y Remesas del Tesoro Público	0.00	(8,218,848.94)	0.00	0.00	0.00	(8,218,848.94)	
Trasposos y Remesas de Otras Entidades	0.00	0.00	0.00	0.00	0.00	0.00	
Trasposos de Documentos	0.00	5,418,360.68	0.00	0.00	0.00	5,418,360.68	
Otras Operaciones Patrimoniales (Nota)	0.00	(9,840,841.27)	0.00	0.00	(60,777.41)	(9,901,618.68)	
Superávit (Déficit) del Ejercicio	0.00	0.00	0.00	0.00	530,219,387.49	530,219,387.49	
Traslados entre Cuentas Patrimoniales	0.00	0.00	0.00	0.00	0.00	0.00	
Traslado de Saldos por Fusión, Extinción, Adscripción	0.00	0.00	0.00	0.00	0.00	0.00	
SALDOS AL 30 DE JUNIO DE 2013	2,039,969,840.30	(102,917,857.01)	0.00	0.00	(1,337,242,269.25)	599,809,714.04	
SALDOS AL 01 DE ENERO DE 2014	2,128,400,311.93	805,812,436.47	0.00	0.00	(1,664,647,556.05)	1,269,565,192.35	
Ajustes de Ejercicios Anteriores	0.00	0.00	0.00	0.00	(2,116,300.29)	(2,116,300.29)	
Trasposos y Remesas del Tesoro Público	0.00	(18,820,151.01)	0.00	0.00	0.00	(18,820,151.01)	
Trasposos y Remesas de Otras Entidades	0.00	0.00	0.00	0.00	0.00	0.00	
Trasposos de Documentos	0.00	6,587,306.05	0.00	0.00	0.00	6,587,306.05	
Otras Operaciones Patrimoniales (Nota)	0.00	(16,940,341.79)	0.00	0.00	(17,408,090.10)	(34,348,431.89)	
Superávit (Déficit) del Ejercicio	0.00	0.00	0.00	0.00	535,644,433.15	535,644,433.15	
Traslados entre Cuentas Patrimoniales	0.00	0.00	0.00	0.00	0.00	0.00	
Traslado de Saldos por Fusión, Extinción, Adscripción	0.00	0.00	0.00	0.00	0.00	0.00	
SALDOS AL 30 DE JUNIO 2014	2,128,400,311.93	778,639,249.72	0.00	0.00	(1,148,527,513.29)	1,756,512,048.36	

MINISTERIO DE SALUD
 OFICINA GENERAL DE ADMINISTRACIÓN
 OFICINA DE ECONOMÍA
 CPC. MARIANGELA GARCÍA PARADJO
 CONTADOR GENERAL
 Matrícula N° 1151

MINISTERIO DE SALUD
 OFICINA GENERAL DE ADMINISTRACIÓN
 DIRECTOR GENERAL
 DE ADMINISTRACIÓN
 MANUEL JESÚS ARDÓN REANO
 Director General de Administración

TITULAR DE LA ENTIDAD
 MIDORI DE HABICH ROSPIGLIOSI
 Ministra de Salud

- Las Notas deben ser explicativas.


ESTADO DE FLUJOS DE EFECTIVO
Por los periodos terminados al 30 de junio de 2014-2013
 (EN NUEVOS SOLES)

SECTOR : 11 SALUD
 ENTIDAD : 011 MINISTERIO DE SALUD


EF-4

CONCEPTOS	Del 01 de enero al 30 de junio de 2014	Del 01 de enero al 30 de junio de 2013
A.- ACTIVIDADES DE OPERACION		
Cobranza de Impuestos, Contribuciones y Derechos Administrativos (Nota)	22,513,471.63	21,324,033.87
Cobranza de Aportes por regulación	0.00	0.00
Cobranza de Venta de Bienes y Servicios y Renta de la Propiedad	102,993,575.42	124,983,994.79
Donaciones y Transferencias Corrientes Recibidas (Nota)	177,603,829.84	73,600,461.56
Trasposos y Remesas Corrientes Recibidas del Tesoro Público	1,618,750,411.20	1,346,530,145.20
Otros (Nota)	278,302,570.04	200,929,679.75
MENOS		
Pago a Proveedores de Bienes y Servicios (Nota)	(640,046,428.62)	(631,368,707.06)
Pago de Remuneraciones y Obligaciones Sociales	(747,925,945.68)	(603,126,032.26)
Pago de Otras Retribuciones y Complementarias	(40,441,693.30)	(30,636,254.85)
Pago de Pensiones y Otros Beneficios	(89,374,291.83)	(87,799,086.27)
Pago por Prestaciones y Asistencia Social	(2,660,866.29)	(2,480,760.71)
Donaciones y Transferencias Corrientes Otorgadas (Nota)	0.00	0.00
Trasposos y Remesas Corriente Entregadas del Tesoro Público	(20,350,018.84)	(1,065,235.08)
Otros (Nota)	(577,688,547.29)	(361,379,687.20)
AUMENTO (DISMINUCION) DEL EFECTIVO Y EQUIVALENTES AL EFECTIVO PROVENIENTE DE ACTIVIDAD DE OPERACION	81,676,066.28	49,512,551.74
B.- ACTIVIDADES DE INVERSION		
Cobranza por Venta de Vehículos, Maquinarias y Otros	0.00	0.00
Cobranza por Venta de Edificios y Activos No Producidos (Nota)	0.00	0.00
Cobranza por Venta de Otras Cuentas del Activo (Nota)	0.00	0.00
Otros (Nota)	0.00	0.00
MENOS		
Pago por Compra de Vehículos, Maquinarias y Otros	(43,686,195.69)	(61,034,476.60)
Pago por Compra de Edificios y Activos No Producidos (Nota)	(1,728,659.95)	(18,000.00)
Pago por Construcciones en Curso (Nota)	(50,392,457.76)	(53,343,795.38)
Pago por Compra de Otras Cuentas del Activo (Nota)	(20,750,476.23)	(14,276,560.33)
Otros (Nota)	(41,610,009.85)	(99,937,135.23)
AUMENTO (DISMINUCION) DEL EFECTIVO Y EQUIVALENTES AL EFECTIVO PROVENIENTE DE ACTIVIDAD DE INVERSION	(158,167,799.48)	(228,609,967.54)
C.- ACTIVIDADES DE FINANCIAMIENTO		
Donaciones y Transferencias de Capital Recibidas (Nota)	4,708,486.92	1,145,854.17
Trasposos y Remesas de Capital Recibidas del Tesoro Público	151,553,657.56	239,693,177.10
Cobranza por Colocaciones de Valores y Otros Documentos (Nota)	0.00	0.00
Endeudamiento interno y/o Externo (Nota)	6,587,306.05	5,418,360.68
Otros (Nota)	92,260.63	3,493,464.98
MENOS		
Donaciones y Transferencias de Capital Entregadas (Nota)	0.00	0.00
Trasposos y Remesas de Capital Entregadas al Tesoro Público	(63,293.98)	(104,957.99)
Amortización, Intereses, Comisiones y Otros Gastos de la Deuda (Nota)	0.00	0.00
Otros (Nota)	(8,888,014.72)	(24,777,251.87)
Traslado de Saldos por Fusión, Extinción, Adscripción	0.00	0.00
AUMENTO (DISMINUCION) DEL EFECTIVO Y EQUIVALENTES AL EFECTIVO PROVENIENTE DE ACTIVIDAD DE FINANCIAMIENTO	153,990,402.46	224,868,647.07
D.- AUMENTO (DISMINUCION) DEL EFECTIVO Y EQUIVALENTES AL EFECTIVO	77,498,669.26	45,771,231.27
E.- SALDO EFECTIVO Y EQUIVALENTES AL EFECTIVO AL INICIO DEL EJERCICIO	233,477,367.66	237,910,609.19
F.- SALDO EFECTIVO Y EQUIVALENTES AL EFECTIVO AL FINALIZAR EL EJERCICIO	310,976,036.92	283,681,840.46

CONTADOR GENERAL
 MAT. N°

Las Notas Adicionales se encuentran en el Anexo 1 del presente informe.
MINISTERIO DE ECONOMÍA Y FINANZAS
OFICINA GENERAL DE ADMINISTRACIÓN
OFICINA DE ECONOMÍA

CPG. MARIA CECILIA GIRA O ARAUJO
CONTADOR GENERAL
 Matrícula N° 1151

DIRECTOR GENERAL
DE ADMINISTRACIÓN

MINISTERIO DE SALUD
OFICINA GENERAL DE ADMINISTRACIÓN

MANUEL JESUS OROZCO REANO
 Director General de Administración

TITULAR DE LA ENTIDAD


MIDORI DE HABICH ROSPIGLIOSI
 Ministra de Salud

BALANCE DE COMPROBACIÓN
Al 30 de junio del 2014
(EN NUEVOS SOLES)

SECTDR : 11 SALUD
ENTIDAD : 011 MINISTERIO DE SALUD

BC

CÓDIGD	CUENTAS DEL MAYDR	MDVIMIENTD ACUMULADO ANTERIDR		MOVIMIENTO DEL MES		MDVIMIENTOS ACUMULADD		SALDOS ACUMULADOS	
		DEBE	HABER	DEBE	HABER	DEBE	HABER	DEUDDR	ACREEDDR
1503.0204	Mobiliario, Equipos Y Aparatos Médicos	778,607,107.57	13,189,033.34	70,489,557.95	32,330,748.27	847,076,865.52	45,519,779.61	801,556,885.91	
1503.020401	Mobiliario	79,000,700.91	959,290.11	1,996,474.52	828,482.97	80,997,175.43	1,787,773.08	79,209,402.35	
1503.020402	Equipo	897,606,408.66	12,229,743.23	68,473,083.43	31,502,283.30	786,079,490.09	43,732,006.53	722,347,483.56	
1503.0205	Mobiliario Y Equipo De Uso Agrícola Y Pesquero	2,177,373.18	163,600.00	6,100.60	0.00	2,183,473.78	183,600.00	1,969,673.78	
1503.020501	Mobiliario De Uso Agrícola Y Pesquero	6,447.45	0.00	0.00	0.00	6,447.45	0.00	6,447.45	
1503.020502	Equipo De Uso Agrícola Y Pesquero	2,168,925.71	163,600.00	6,100.60	0.00	2,175,026.31	183,600.00	1,991,426.31	
1503.0206	Equipo Y Mobiliario De Cultura Y Artes	304,966.88	1,170.26	0.00	0.00	304,966.88	1,170.26	303,796.62	
1503.020601	Equipo De Cultura Y Arte	95,262.46	1,170.26	0.00	0.00	95,262.46	1,170.26	94,092.22	
1503.020602	Mobiliario De Cultura Y Arte	208,704.40	0.00	0.00	0.00	209,704.40	0.00	209,704.40	
1503.0207	Equipo Y Mobiliario De Deportes Y Recreación	1,391,265.16	70,545.60	163,446.00	2,188.24	1,554,711.16	72,731.84	1,481,879.34	
1503.020701	Equipo De Deportes Y Recreación	1,231,283.62	67,500.00	162,600.00	1,340.24	1,393,683.62	68,840.24	1,325,043.38	
1503.020702	Mobiliario De Deportes Y Recreación	159,981.56	3,045.60	646.00	648.00	160,627.56	3,891.60	156,935.96	
1503.0209	Mobiliario, Equipos, Aparatos Y Armamento Para La Defensa Y La Seguridad	40,894.49	0.00	0.00	0.00	40,894.49	0.00	40,894.49	
1503.020851	Mobiliario, Equipos Y Aparatos Para La Defensa Y La Seguridad	35,457.19	0.00	0.00	0.00	35,457.19	0.00	35,457.19	
1503.020802	Armamento En General	5,437.29	0.00	0.00	0.00	5,437.29	0.00	5,437.29	
1503.0209	Maquinaria Y Equipo Diversos	206,499,105.16	5,715,023.90	5,356,672.03	2,104,394.12	211,654,778.21	7,819,418.02	204,035,360.19	
1503.020901	Aire Acondicionado Y Refrigeración	31,639,664.67	1,828,649.24	3,569,765.93	1,705,381.26	35,229,450.60	3,635,030.52	31,594,420.08	
1503.020902	Aseo, Limpieza Y Cocina	37,360,293.26	623,674.65	320,541.00	6,128.65	37,680,934.26	631,663.50	37,049,030.76	
1503.020903	Seguridad Industrial	2,948,841.01	119,410.27	3,604.00	3,606.50	2,964,665.01	123,016.77	2,841,648.24	
1503.020904	Electricidad Y Electronica	15,372,537.07	68,970.72	63,440.31	46,483.60	15,455,977.38	113,454.52	15,342,522.86	
1503.020905	Equipos E Instrumentos De Medición	25,166,523.74	2,147,209.95	775,125.04	222,423.79	25,941,646.76	2,369,532.74	23,572,016.04	
1503.020906	Equipos Para Vehículos	59,718.99	0.00	0.00	0.00	59,718.99	0.00	59,718.99	
1503.020908	Maquinarias, Equipos Y Mobiliarios De Otras Instalaciones	93,950,507.74	826,108.97	546,855.75	119,370.10	94,499,463.49	946,478.87	93,552,984.62	
1503.04	Vehículos, Maquinarias Y Otras Unidades Por Recibir	28,511,789.02	20,796,364.23	19,380.00	1,509,680.60	28,531,169.02	22,296,065.00	6,235,103.99	
1503.05	Vehículos, Maquinarias Y Otras Unidades Por Distribuir	161,096,691.06	18,483,757.83	4,415,277.21	33,549,737.14	165,511,968.27	50,032,494.97	55,479,473.30	
1504	INVERSIONES INTANGIBLES	9,062,803.72	383,193.07	1,489,511.82	6,812.79	9,572,315.54	400,005.66	8,172,309.88	
1504.04	Diseño De Instrumentos Para Mejorar La Calidad Del Servicio	4,499.00	3,000.00	0.00	0.00	4,499.00	3,000.00	1,499.00	
1504.0402	Gastos Por La Compra De Bienes	4,499.00	3,000.00	0.00	0.00	4,499.00	3,000.00	1,499.00	
1504.05	Formación Y Capacitación	14,529.43	0.00	0.00	0.00	14,529.43	0.00	14,529.43	
1504.0503	Gastos Por La Contratación De Servicios	14,529.43	0.00	0.00	0.00	14,529.43	0.00	14,529.43	
1504.07	Otras Inversiones Intangibles	6,063,775.29	390,193.07	1,489,511.82	8,812.79	8,553,267.11	397,005.66	8,156,261.25	
1504.0702	Gastos Por La Compra De Bienes	595,205.90	392,498.99	20,544.50	6,812.79	815,756.30	389,302.68	226,447.82	
1504.0793	Gastos Por La Contratación De Servicios	7,468,569.49	7,703.18	1,469,967.32	9.00	8,937,536.81	7,793.18	6,929,833.63	
1505	ESTUDIOS Y PROYECTOS	34,838,492.39	1,881,299.25	2,223,876.59	2,830,606.70	37,160,369.86	4,511,995.95	32,648,455.91	
1505.01	Estudio De Preinversión	11,774,540.49	0.00	19,000.00	1,625,414.12	11,793,540.49	1,625,414.12	10,168,126.37	
1505.02	Elaboración De Expediente Técnico	16,417,909.12	165,637.78	39,665.94	7,500.00	16,457,575.06	193,137.79	16,264,437.26	
1505.03	DTRDS GASTOS DIVERSOS DE ACTIVOS NO FINANCIEROS	6,744,032.77	1,495,661.47	2,165,212.64	1,197,692.56	8,909,245.41	2,693,354.05	6,215,891.36	
1505.0302	GASTO POR LA COMPRA DE BIENES	245,463.68	86,739.36	118,910.27	76,460.10	364,373.95	163,198.46	201,175.49	
1505.0303	GASTO POR LA CONTRATACIÓN DE SERVICIOS	6,122,950.29	1,162,565.00	2,023,020.74	1,121,232.46	8,145,971.02	2,283,797.49	5,962,183.54	
1505.0306	DTRDS GASTOS	375,519.61	246,368.11	23,281.83	0.00	399,900.44	246,368.11	153,532.33	
1506	OBJETOS DE VALDR	569,781.28	0.00	0.00	0.00	569,781.28	0.00	569,781.28	
1506.02	Pinturas Y Esculturas	569,781.28	0.00	0.00	0.00	569,781.28	0.00	569,781.28	
1507	DTRDS ACTIVOS	33,553,524.67	389,739.12	2,689,679.91	139,504.83	35,154,293.59	538,243.95	35,614,959.83	
1507.02	Bienes Culturales	1,156,705.15	769.07	0.00	0.00	1,156,705.15	769.07	1,156,936.08	
1507.0201	Libros Y Textos Para Bibliotecas	790,588.19	209.00	0.00	0.00	790,588.19	209.00	790,379.19	
1507.0299	Otros Bienes Culturales	366,116.96	560.07	0.00	0.00	366,116.96	560.07	365,556.89	
1507.03	Activos Intangibles	32,405,800.20	398,970.05	2,599,678.91	139,504.83	34,996,279.11	538,474.89	34,457,904.23	
1507.0301	Patentes Y Marcas De Fábrica	102,321.00	0.00	0.00	0.00	102,321.00	0.00	102,321.00	
1507.0302	Software	22,908,144.56	398,970.05	471,554.12	139,504.83	23,379,698.68	538,474.89	22,841,223.80	
1507.0399	Otros Activos Intangibles	9,395,134.64	0.00	2,119,124.79	0.00	11,514,259.43	0.00	11,514,259.43	
1507.99	Otros	1,219.32	0.00	0.00	0.00	1,219.32	0.00	1,219.32	
1507.9999	Otros	1,219.32	0.00	0.00	0.00	1,219.32	0.00	1,219.32	
1508	DEPRECIACIÓN, AMORTIZACIÓN Y AGOTAMIENTO (CR)	85,686,275.82	790,392,729.18	1,086,068.90	9,790,655.35	95,771,344.82	900,193,394.51		713,412,039.89
1508.01	Depreciación Acumulada Edificios Y Estructuras	80,133,164.44	163,332,105.55	944.60	736,672.36	80,134,109.04	164,068,777.93		63,934,668.89

BALANCE DE COMPROBACIÓN

Al 30 de junio del 2014

(EN NUEVOS SOLES)

SECTOR : 11 SALUD
ENTIDAD : 011 MINISTERIO DE SALUD

BC

CÓDIGO	CUENTAS DEL MAYOR	MOVIMIENTO ACUMULADO ANTERIOR		MOVIMIENTO DEL MES		MOVIMIENTOS ACUMULADOS		SALDOS ACUMULADOS	
		DEBE	HABER	DEBE	HABER	DEBE	HABER	DEUDOR	ACREEDOR
3401	RESULTADOS ACUMULADOS	3,711,851,614.65	2,019,666,533.77	14,228,388.57	21,841,724.01	3,725,880,204.22	2,041,708,257.76	1,664,171,946.44	
3401.01	Superavit Acumulado	41,950.80	2,007,606,896.70	1,053.80	7,856,115.01	43,004.40	2,015,263,011.71		2,015,220,007.31
3401.02	Déficit Acumulado	3,660,284,055.14	12,259,837.07	14,224,600.48	14,185,609.00	3,664,488,655.82	28,445,248.07	3,638,043,409.55	
3401.03	EFFECTOS DE SANEAMIENTO CONTABLE - LEY N° 29608	81,348,808.81	0.00	2,735.29	0.00	81,348,844.20	0.00	81,348,844.20	
3401.0301	Caja y Bancos	62,260.17	0.00	0.00	0.00	62,260.17	0.00	62,260.17	
3401.0303	Cuentas por Cobrar	769,262.31	0.00	0.00	0.00	769,262.31	0.00	769,262.31	
3401.0304	Cuentas por Cobrar Diversas	415,665.96	0.00	2,735.29	0.00	418,601.25	0.00	418,601.25	
3401.0307	Servicios y Otros Contratados por Anticipado	192,112.09	0.00	0.00	0.00	192,112.09	0.00	192,112.09	
3401.0321	Edificios y Estructuras	59,911,508.38	0.00	0.00	0.00	59,911,508.38	0.00	59,911,508.38	
3401.0325	Estudios y Proyectos	4,800.00	0.00	0.00	0.00	4,800.00	0.00	4,800.00	
4301	VENTA DE BIENES	595,007.87	21,333,572.04	58,398.30	3,473,339.09	853,345.97	24,996,911.13		24,153,565.18
4301.04	Venta De Productos Industriales	12,465.18	1,246,416.13	3,165.95	176,534.01	15,651.11	1,422,950.14		1,407,299.03
4301.0401	Venta De Productos Industriales	12,465.18	1,246,416.13	3,165.95	176,534.01	15,651.11	1,422,950.14		1,407,299.03
4301.040101	Alimentos Y Bebidas	1,681.00	34,109.00	0.00	6,883.00	1,681.00	40,972.00		39,291.00
4301.040105	Materiales Médicos Quirúrgicos	74.15	281,176.91	1,309.95	54,933.62	1,384.10	336,110.53		334,726.43
4301.040106	Materiales De Laboratorio	0.00	0.00	0.00	64.07	0.00	64.07		64.07
4301.040107	Productos Y Materiales De Rehabilitación	10,710.01	931,130.22	1,876.00	114,673.32	12,586.01	1,045,803.54		1,033,217.53
4301.06	Ventas De Productos De Salud	580,217.51	19,737,146.02	55,152.35	3,240,502.66	635,369.86	22,977,646.68		22,342,278.82
4301.0601	Venta de Productos de Salud	580,217.51	19,737,146.02	55,152.35	3,240,502.66	635,369.86	22,977,646.68		22,342,278.82
4301.060101	Producción de Biológicos	0.00	66,831.49	101.69	865.00	101.69	67,496.49		67,394.80
4301.060102	Medicinas	546,629.90	16,576,690.78	38,556.34	2,806,214.88	595,185.24	19,384,905.67		18,799,720.43
4301.060103	Vacunas	0.00	281,284.00	0.00	65,907.00	0.00	327,191.00		327,191.00
4301.060104	Farmacía	11,358.89	2,631,213.23	10,790.95	326,992.67	22,149.84	2,958,205.90		2,936,056.06
4301.060199	Otros Productos de Salud	22,229.72	199,128.51	5,703.37	40,723.11	27,933.09	239,849.52		211,916.53
4301.09	Venta De Otros Bienes	2,325.00	350,009.89	0.00	56,302.42	2,325.00	406,312.31		403,987.31
4301.0901	Venta De Otros Bienes	2,325.00	350,009.89	0.00	56,302.42	2,325.00	406,312.31		403,987.31
4301.090102	Venta De Bases Para Licitación Pública, Concurso Público Y Otros	0.00	56,278.99	0.00	7,697.27	0.00	63,976.26		63,976.26
4301.090199	Otros Bienes	2,325.00	293,730.90	0.00	48,605.15	2,325.00	342,336.05		340,011.05
4302	VENTA DE DERECHOS Y TASAS ADMINISTRATIVOS	748,871.39	19,270,477.88	16,451.42	4,035,151.83	764,522.80	23,305,826.81		22,541,107.01
4302.01	Derechos Administrativos Generales	0.00	0.00	0.00	0.09	0.00	0.09		0.09
4302.0104	Otros Derechos Administrativos Generales	0.00	0.00	0.00	0.09	0.00	0.09		0.08
4302.010499	Otros Derechos Administrativos Generales	0.00	0.00	0.00	0.09	0.00	0.09		0.09
4302.03	Derechos Administrativos De Educación	0.56	2,103.00	0.00	80.00	0.56	2,183.00		2,182.44
4302.0301	Derechos Administrativos De Educación	0.56	2,103.00	0.00	80.00	0.56	2,183.00		2,182.44
4302.030104	Constancias Y Certificados	0.00	2,102.44	0.00	80.00	0.00	2,182.44		2,182.44
4302.030199	Otros Derechos Administrativos De Educación	0.56	0.56	0.00	0.00	0.56	0.56		
4302.04	Derechos Administrativos De Salud	747,085.64	19,006,752.58	16,439.04	4,004,966.31	763,524.68	23,011,718.89		22,248,194.21
4302.0401	Derechos Administrativos De Salud	747,085.64	19,006,752.58	16,439.04	4,004,966.31	763,524.68	23,011,718.89		22,248,194.21
4302.040101	Tasas De Salud	197,197.55	11,110,640.93	8,719.12	2,562,101.23	205,916.67	13,672,742.16		13,466,825.49
4302.040102	Autorización, Inapacación Y Control Sanitario	60,078.98	4,390,846.42	778.00	988,030.38	60,856.96	5,368,876.78		5,307,819.80
4302.040103	Exámenes Médicos, Psicosemáticos Y Deaja Efilco	1,929.00	147,738.74	0.00	31,865.80	1,929.00	179,604.54		177,675.54
4302.040104	Certificados	52,042.94	1,460,884.23	588.00	214,487.27	52,630.94	1,675,371.50		1,622,740.56
4302.040105	Pases Sanitarios	8,716.77	308,532.48	2,633.00	52,358.15	11,351.77	361,890.63		350,538.86
4302.040106	Camets Y/D Tarjetas De Atención	10,629.70	176,682.50	5.00	24,499.00	10,633.70	201,381.50		190,747.80
4302.040107	Control Canino	1,526.50	10,433.00	0.00	984.50	1,526.50	11,417.50		9,891.00
4302.040199	Otros Derechos Administrativos De Salud	414,963.20	1,408,994.28	3,716.92	130,540.00	418,679.12	1,540,534.29		1,121,955.16
4302.06	Derechos Administrativos De Transportes Y Comunicaciones	0.00	10.00	0.00	0.00	0.00	10.00		10.00
4302.0801	Derechos Administrativos De Transportes Y Comunicaciones	0.00	10.00	0.00	0.00	0.00	10.00		10.00
4302.080112	Expedición De Constancias	0.00	10.00	0.00	0.00	0.00	10.00		10.00
4302.10	Otros Derechos Administrativos	247.40	291,612.30	12.38	30,105.53	259.78	291,717.83		291,458.05
4302.1001	Otros Derechos Administrativos	247.40	291,612.30	12.38	30,105.53	259.78	291,717.83		291,458.05
4302.100101	Formularios	0.00	6.95	0.00	0.00	0.00	6.95		6.95
4302.100105	Certificaciones Diversas	192.52	243,733.74	0.00	28,909.74	192.52	272,643.48		272,450.96
4302.100111	Acceso A La Información Pública	50.88	11,304.17	12.38	585.50	63.26	11,889.67		11,826.41

BALANCE DE COMPROBACIÓN
Al 30 de junio del 2014
 (EN NUEVOS SOLES)

SECTDR : 11 SALUD
 ENTIDAD : 011 MINISTERIO DE SALUD

BC

CÓDIGO	CUENTAS DEL MAYOR	MOVIMIENTO ACUMULADO ANTERIOR		MOVIMIENTO DEL MES		MOVIMIENTOS ACUMULADOS		SALDOS ACUMULADOS	
		DEBE	HABER	DEBE	HABER	DEBE	HABER	DEUDOR	ACREEDOR
4302.100199	Otros Derechos Administrativos	4.00	8,567.44	0.00	610.29	4.00	7,177.73		7,173.73
4302.11	DEVOLUCIÓN DE DERECHOS ADMINISTRATIVOS	737.78	0.00	0.00	0.00	737.78	0.00	737.78	
4302.1101	DEVOLUCIÓN DE DERECHOS ADMINISTRATIVOS	737.78	0.00	0.00	0.00	737.78	0.00	737.78	
4303	VENTA DE SERVICIOS	2,681,188.77	74,748,418.00	174,713.11	10,186,659.38	2,835,881.88	64,818,077.38		82,080,195.48
4303.02	Servicios De Transporte Y Comunicaciones	380.00	46,061.50	0.00	7,699.00	380.00	53,760.50		53,400.50
4303.0201	Servicios De Transporte	360.00	46,061.50	0.00	7,699.00	360.00	53,760.50		53,400.50
4303.020104	Servicios De Transporte	0.00	7,019.00	0.00	870.00	0.00	7,689.00		7,689.00
4303.020199	Otros Servicios De Transporte	360.00	39,042.50	0.00	6,829.00	360.00	45,871.50		45,511.50
4303.03	Servicios De Educación Recreación Y Cultura	250.00	153,004.86	110.00	18,285.76	360.00	171,270.62		170,910.62
4303.0301	Servicios Educativos	250.00	131,861.86	110.00	9,960.76	360.00	141,722.62		141,362.62
4303.030102	Servicio De Capacitación	250.00	99,365.36	110.00	7,777.76	360.00	107,163.12		106,803.12
4303.030103	Pensión De Enseñanza	0.00	17,470.00	0.00	1,970.00	0.00	19,440.00		19,440.00
4303.030199	Otros Servicios De Educación	8.80	15,806.50	0.00	113.08	0.08	15,119.58		15,118.50
4303.0302	Servicios Recreativos Y Culturales	0.00	21,143.00	0.00	8,405.00	0.00	29,548.00		29,548.00
4303.030299	OTROS SERV.CULTURALES Y RECREATIVOS	0.00	21,143.00	0.00	8,405.00	0.00	29,548.00		29,548.00
4303.04	Servicios De Salud	2,497,027.83	72,934,272.35	130,907.36	9,885,131.42	2,627,935.21	82,819,403.77		80,191,468.56
4303.0401	Servicios Médicos - Asistenciales	1,447,249.93	42,741,230.87	64,194.76	5,371,590.57	1,511,444.69	48,112,921.44		46,601,376.75
4303.040101	Atención Médica	507,923.94	14,816,375.28	21,348.11	1,917,959.31	529,272.05	18,733,774.59		16,204,502.54
4303.040102	Atención Dental	78,586.90	1,894,080.56	305.00	228,042.96	78,891.90	1,922,123.52		1,843,231.62
4303.040103	Examen Psicológico Y/O Siquiátrica	32,355.00	930,269.25	835.50	162,240.90	33,190.50	1,092,510.15		1,059,319.65
4303.040104	Servicio De Emergencia	143,581.00	3,894,334.55	5,591.18	676,237.86	149,142.16	4,570,572.41		4,421,430.25
4303.040185	Cirugía	55,921.09	3,019,005.90	11,256.07	378,614.96	67,177.18	3,397,620.78		3,330,443.60
4303.040106	Hospitalización	501,618.90	7,709,423.55	23,868.92	1,660,625.43	525,487.82	9,370,046.98		8,844,561.18
4303.040107	Servicio De Tópico	91,596.10	1,195,005.06	400.00	193,166.30	91,996.10	1,388,191.36		1,296,203.26
4303.040108	Servicios En Clínicas	0.00	9,411,934.41	0.00	9,638.30	0.00	8,421,572.71		8,421,572.71
4303.040199	Otros Servicios Médicos - Asistenciales	35,895.00	1,070,802.41	600.00	145,604.55	36,295.00	1,216,406.96		1,180,111.96
4303.0402	Exámenes De Laboratorio Y De Ayuda Al Diagnóstico Médico	708,467.12	25,437,065.55	52,854.41	3,715,125.38	762,321.53	29,152,190.93		28,389,969.40
4303.040201	Exámenes De Laboratorio	523,488.89	16,078,472.43	31,483.18	2,203,950.72	554,972.06	18,281,623.15		17,728,851.09
4303.040202	Electroencefalograma	234.75	149,496.25	30.00	25,394.00	264.75	174,690.25		174,625.50
4303.040203	Electrocardiograma	7,392.00	435,169.78	366.00	63,795.64	7,758.00	498,965.32		491,207.32
4303.040204	Diagnósticos Por Imágenes (Rayos X, Ecografías, Tomografías, Otros)	174,466.05	6,373,184.17	20,224.67	1,366,796.19	184,889.72	8,739,970.36		8,545,280.64
4303.040285	Examen De Audiometría	2,998.44	185,821.43	750.58	24,371.63	3,749.00	218,193.06		206,452.08
4303.040299	Otros Exámenes De Laboratorio Y De Ayuda Al Diagnóstico	996.00	214,921.49	0.00	31,427.30	896.00	246,346.79		245,452.79
4303.0403	Otros Servicios De Salud	340,310.78	4,755,975.93	13,858.21	798,415.47	354,169.98	5,554,391.40		5,200,222.41
4303.040301	Fisioterapia	49,050.60	1,545,953.23	4,949.00	290,723.39	53,999.60	1,836,676.62		1,782,677.02
4303.040302	Vacunas	1,636.00	86,917.40	0.00	37,357.00	1,636.00	124,274.40		122,638.40
4303.040399	Otros Servicios De Salud	289,624.18	3,123,105.30	8,909.21	470,335.08	298,533.39	3,593,440.38		3,294,906.99
4303.05	Ingresos Por Alquileres	145,718.38	388,577.67	5,000.00	24,413.62	150,716.38	412,991.49		262,275.11
4303.0501	Inmuebles Y Terrenos	328.30	70,522.37	5,000.00	10,961.17	5,328.30	81,483.54		76,155.24
4303.050101	Edificios E Instalaciones	328.30	58,227.61	5,000.00	10,622.19	5,328.30	68,849.80		63,521.50
4303.050102	Terrenos Urbanos	0.00	18,223.56	0.00	0.08	0.00	10,223.58		10,223.58
4303.050199	Otros Inmuebles	0.00	2,071.18	0.00	338.98	0.00	2,410.16		2,410.16
4303.0502	Vehículos, Maquinarias Y Equipos	236.00	11,309.00	0.00	956.00	236.00	12,285.00		12,027.00
4303.050201	Vehículos De Transporte	236.00	11,309.00	0.00	956.00	236.00	12,285.00		12,027.00
4303.0503	Otros Alquileres	145,150.08	306,746.50	0.00	12,496.45	145,150.08	319,242.95		174,092.87
4303.050399	Otros Alquileres	145,150.08	306,746.50	0.00	12,496.45	145,150.08	319,242.95		174,092.87
4303.09	Otros Ingresos Por Prestación De Servicios	17,814.56	1,227,501.42	38,695.73	231,149.56	56,510.29	1,458,650.98		1,402,140.89
4303.0901	Servicios Por Administración Y Recaudación	0.00	877,704.85	37,774.00	112,194.70	37,774.00	729,899.65		692,125.65
4303.090103	Servicios De Administración	0.00	51,412.07	0.00	8,678.88	0.00	60,090.95		60,080.95
4303.090199	Otros Servicios Por Administración Y Recaudación	0.00	586,292.98	37,774.00	103,515.82	37,774.00	889,608.70		632,034.70
4303.0902	Otros Ingresos Por Prestación De Servicios	17,814.56	809,796.47	921.73	118,954.88	18,736.29	728,751.33		710,015.04
4303.090203	Servicios De Investigación Y Desarrollo	5,862.56	94,211.42	423.73	16,339.58	6,286.29	112,551.00		106,264.71
4303.090205	Servicios De Comedor Y Cafeterías	10,800.00	50,074.00	0.00	8,067.50	10,800.00	58,141.50		47,541.50
4303.090208	Servicios De Publicidad E Impresión	0.00	5.10	0.00	0.00	0.00	5.10		5.10

BALANCE DE COMPROBACIÓN
Al 30 de junio del 2014
(EN NUEVOS SOLES)

SECTOR : 11 SALUD
ENTIDAD : 011 MINISTERIO DE SALUD

BC

CÓDIGO	CUENTAS DEL MAYOR	MOVIMIENTO ACUMULADO ANTERIOR		MOVIMIENTO DEL MES		MOVIMIENTOS ACUMULADOS		SALDOS ACUMULADOS	
		DEBE	HABER	DEBE	HABER	DEBE	HABER	DEUDOR	ACREEDOR
4383.090209	Servicios A Terceros	1,352.08	271,365.74	498.00	48,176.64	1,850.00	311,542.38		389,692.38
4303.09021B	Servicios Funerarios Y De Cementerio	0.00	194,140.21	0.00	62,371.14	0.00	246,511.35		246,511.35
4401	DDNACIONES Y TRANSFERENCIAS CORRIENTES RECIBIDAS	3,935,928.44	138,676,607.27	1,224,543.64	44,814,428.68	5,160,472.08	183,491,336.67		178,339,864.78
448.1.81	En Efectivo	3,935,928.44	138,303,144.56	1,224,543.64	44,461,157.36	5,160,472.08	182,764,301.92		177,603,829.84
4401.0101	De Gobiernos Extranjeros	0.00	0.00	0.00	20,250.72	0.00	20,250.72		20,250.72
4401.010103	De Países de Africa, Asia Y Oceanía	0.00	0.00	0.00	20,250.72	0.00	20,250.72		20,250.72
4401.0103	De Otras Unidades De Gobierno	3,935,928.44	138,303,144.56	1,224,543.64	44,440,986.64	5,160,472.08	182,744,051.20		177,583,579.12
4401.010301	Del Gobierno Nacional	3,935,928.44	138,303,144.56	1,224,063.00	44,440,426.00	5,159,991.44	182,743,570.56		177,583,579.12
440.1.010305	De Fondos Públicos	0.00	0.00	480.64	488.64	480.64	480.64		480.64
4401.02	En Bienes	0.00	573,762.71	0.00	153,272.24	0.00	727,034.95		727,034.95
4401.0202	De Organismos Internacionales	0.00	256,473.59	0.00	16,746.24	0.00	273,219.83		273,219.83
4401.020202	Otros Organismos	0.00	256,473.59	0.00	16,746.24	0.00	273,219.83		273,219.83
4481.0203	De Otras Unidades De Gobierno	8.80	317,289.12	0.00	139,526.00	8.80	453,815.12		453,815.12
4401.820381	Del Gobierno Nacional	0.80	1,387.68	0.00	0.00	0.00	1,387.68		1,387.68
4401.020382	De Les Gobiernos Regionales	0.00	313,100.44	0.80	133,751.08	0.00	446,851.44		446,851.44
4401.020304	De Otras Entidades Públicas	0.00	2,501.00	8.80	2,775.00	0.00	5,276.00		5,276.00
4402	TRASPASOS Y REMESAS CORRIENTES RECIBIDOS	43,365,044.03	1,439,578,721.01	6,581,273.22	229,338,890.79	48,946,317.25	1,669,909,411.80		1,818,963,804.55
4482.01	Traspasos Del Tesoro Público	43,349,285.84	1,438,223,771.94	6,581,273.22	229,159,764.39	48,930,559.06	1,667,383,536.33		1,617,452,977.27
4402.02	Traspasos Con Documentos	15,758.19	1,354,949.07	0.00	170,926.40	15,758.19	1,525,875.47		1,510,117.28
4403	DONACIONES Y TRANSFERENCIAS DE CAPITAL RECIBIDAS	239,594.23	19,789,368.16	0.00	1,224,063.00	239,594.23	20,993,431.15		20,753,836.92
4403.01	En Efectivo	239,594.23	3,724,018.15	0.00	1,224,063.00	239,594.23	4,948,081.15		4,788,486.82
4403.0101	De Gobiernos Extranjeros	0.00	105,148.04	0.00	0.00	0.00	105,148.04		105,148.04
4403.010102	De Países de Europa	0.00	105,148.04	0.00	0.00	0.00	105,148.04		105,148.04
4403.0103	De Otras Unidades De Gobierno	239,594.23	3,618,870.11	0.00	1,224,063.00	239,594.23	4,842,933.11		4,603,338.08
4403.010301	Del Gobierno Nacional	239,594.23	3,618,870.11	0.00	1,224,063.00	239,594.23	4,842,933.11		4,603,338.08
4403.02	En Bienes	0.00	16,845,350.00	0.80	0.00	0.00	16,845,350.00		16,845,350.00
4403.0201	De Gobiernos Extranjeros	0.00	16,041,600.00	0.00	0.00	0.00	16,041,600.00		16,041,600.00
4403.020103	De Países de Africa, Asia Y Oceanía	0.00	16,041,600.00	0.00	0.00	0.00	16,041,600.00		16,041,600.00
4403.0202	De Organismos Internacionales	0.00	3,750.00	0.00	0.00	0.00	3,750.00		3,750.00
4403.020202	Otros Organismos	0.00	3,750.00	0.00	0.00	0.00	3,750.00		3,750.00
4404	TRASPASOS Y REMESAS DE CAPITAL RECIBIDOS	588,438.32	128,637,423.80	15,056.55	25,456,437.85	603,494.87	152,093,868.65		151,488,363.78
4404.01	Traspasos Del Tesoro Público	588,438.32	126,637,423.00	15,056.55	25,456,437.85	603,494.87	152,093,868.65		151,490,363.78
4501	RENTAS DE LA PROPIEDAD	16,723.47	841,554.03	0.00	115,762.87	16,723.47	957,316.90		940,593.43
4501.01	Rentas De La Propiedad Financiera	16,723.47	841,554.03	0.00	115,762.87	16,723.47	957,316.90		940,593.43
4501.0101	Intereses	13,346.17	207,578.50	0.00	11,775.23	13,346.17	219,353.73		206,007.56
4501.010101	Intereses Por Depósitos Distintos De Recursos Por Privatización Y Concesiones	13,346.17	207,578.50	0.00	11,775.23	13,346.17	219,353.73		206,007.56
4501.0103	Diferencial Cambiario	3,377.30	633,642.27	0.80	183,987.64	3,377.30	737,629.91		734,252.61
4501.010399	Otros	3,377.30	633,642.27	0.00	103,987.64	3,377.30	737,629.91		734,252.61
4501.0104	Otros Intereses	0.00	333.26	0.80	0.00	0.00	333.26		333.26
4501.010499	Otros Intereses	0.00	333.26	0.00	0.00	0.00	333.26		333.26
4502	MULTAS Y SANCIONES ND TRIBUTARIAS	1,576,467.02	11,889,018.95	252,654.26	3,326,544.14	1,631,081.38	14,637,592.76		13,108,501.49
4502.01	Multas No Tributarias	1,522,642.82	9,892,540.19	245,642.18	2,804,891.17	1,768,485.00	12,767,431.36		10,999,946.36
4502.0101	De Administración General	13,268.90	13,268.90	0.00	57,759.70	0.00	71,048.60		71,048.60
4502.010101	De Administración General	0.00	13,268.90	0.00	57,759.70	0.00	71,048.60		71,048.60
4502.0186	Otras Multas	1,522,642.82	9,899,251.29	245,642.18	2,827,131.47	1,768,485.00	12,696,382.76		10,927,897.76
4502.010602	Multas A Establecimientos, Farmacias Y Otros	1,519,901.40	8,617,484.72	136,591.78	2,669,263.67	1,656,393.16	11,286,748.39		9,630,355.21
4502.010604	Multas Y Adendas Par Infracciones Laborales	0.00	0.00	0.00	950.00	0.00	950.00		950.00
4502.010609	MULTAS POR INFRACCIONES MINERAS	0.00	275.25	0.00	0.00	0.00	275.25		275.25
4502.010609	Otras Multas	3,041.42	1,281,491.32	106,050.40	156,817.60	112,091.82	1,468,409.12		1,286,317.30
4502.02	Sanciones No Tributarias	55,564.20	1,726,476.46	7,012.16	443,652.97	62,576.30	2,170,131.43		2,107,555.13
4502.0201	Sanciones Administrativas	55,564.28	1,726,478.46	7,012.18	443,652.97	62,576.30	2,170,131.43		2,107,555.13
4502.020101	Sanciones De Administración General	0.00	13,648.21	0.00	0.00	0.00	13,648.21		13,648.21
4502.020102	Intereses Por Sanciones	35.17	152,019.12	6,999.50	28,391.29	7,834.67	180,410.41		173,375.74
4502.020103	Ejecución De Garantía	0.00	146,170.24	0.00	302,439.09	0.00	448,609.33		448,609.33

BALANCE DE COMPROBACIÓN
Al 30 de junio del 2014
 (EN NUEVOS SOLES)

SECTOR : 11 SALUD
 ENTIDAD : 011 MINISTERIO DE SALUD

BC

CÓDIGO	CUENTAS DEL MAYOR	MOVIMIENTO ACUMULADO ANTERIOR		MOVIMIENTO DEL MES		MOVIMIENTOS ACUMULADOS		SALDOS ACUMULADOS	
		DEBE	HABER	DEBE	HABER	DEBE	HABER	DEUDOR	ACREEDOR
5301.050102	Papistería En General, Útiles Y Materiales De Oficina	4,965,233.24	6,295.19	1,001,610.39	36.43	5,966,643.63	6,333.62	5,960,510.01	
5301.0502	Agrropecuaria, Ganadera Y De Jardinería	20,566.48	0.00	2,150.50	0.00	22,716.96	0.00	22,716.96	
5301.050201	Agrropecuaria, Ganadera Y De Jardinería	20,566.48	0.00	2,150.50	0.00	22,716.96	0.00	22,716.96	
5301.0503	Aseo, Limpieza Y Cocina	3,672,557.47	25.20	916,213.78	0.00	4,790,771.25	25.20	4,790,746.05	
5301.050301	Aseo, Limpieza Y Tocado	3,600,463.95	25.20	911,761.13	0.00	4,712,245.08	25.20	4,712,219.88	
5301.050302	De Cocina, Comedor Y Cafetería	72,093.52	0.00	6,432.65	0.00	78,526.17	0.00	78,526.17	
5301.0504	Electricidad, Iluminación Y Electrónica	447,647.86	4.50	161,640.33	0.00	629,286.19	4.50	629,283.69	
5301.050401	Electricidad, Iluminación Y Electrónica	447,647.86	4.50	161,640.33	0.00	629,286.19	4.50	629,283.69	
5301.0599	Otros	62,198.03	0.00	39,354.06	0.00	101,552.09	0.00	101,552.09	
5301.059999	Otros	62,198.03	0.00	39,354.06	0.00	101,552.09	0.00	101,552.09	
5301.06	Repuestos Y Accesorios	385,546.14	258.00	91,261.94	3.96	476,808.08	261.96	476,546.12	
5301.0601	De Vehículos	36,101.16	0.00	11,253.70	0.00	46,354.86	0.00	46,354.86	
5301.0602	De Comunicaciones Y Telecomunicaciones	44,701.41	0.00	1,656.00	3.96	46,259.41	3.86	46,255.45	
5301.0603	De Construcción Y Maquinaria	17,486.20	258.00	4,666.85	0.00	22,385.05	258.00	22,107.05	
5301.0604	De Seguridad	76,715.55	0.00	18,844.19	0.00	87,556.74	0.00	87,556.74	
5301.0699	Otros Accesorios Y Repuestos	206,531.80	0.00	54,737.20	0.00	261,269.00	0.00	261,269.00	
5301.07	Enseres	533,722.12	0.00	152,802.61	0.00	686,524.73	0.00	686,524.73	
5301.0701	Enseres	533,722.12	0.00	152,802.61	0.00	686,524.73	0.00	686,524.73	
5301.08	Suministros Médicos	70,510,725.63	24,417.75	22,392,025.06	200,113.84	92,902,750.71	224,531.59	92,678,219.12	
5301.0801	Productos Farmacéuticos	30,001,755.22	4,079.60	9,126,719.57	200,113.84	39,128,474.79	204,193.64	38,924,281.15	
5301.080101	Vacunas	11,917,474.45	76.29	1,905,997.36	0.00	13,923,471.83	76.29	13,923,395.54	
5301.080102	Medicamentos	18,352,681.69	4,001.48	5,951,809.06	173,927.84	22,304,490.75	177,929.32	22,126,561.43	
5301.080199	Otros Productos Similares	1,731,569.08	0.03	1,288,913.13	26,166.00	3,000,512.21	26,186.03	2,974,326.18	
5301.0802	Materiales, insumos, instrumental Y Accesorios Médicos, Quirúrgicos, Odontológicos Y De	40,508,970.41	20,337.95	13,265,305.51	0.00	53,774,275.92	20,337.95	53,753,937.97	
5301.080201	Materiales, insumos, instrumental Y Accesorios Médicos, Quirúrgicos, Odontológicos Y De	40,508,970.41	20,337.95	13,265,305.51	0.00	53,774,275.92	20,337.95	53,753,937.97	
5301.09	Materiales Y Útiles De Enseñanza	83,874.03	0.00	30,832.14	0.00	114,706.17	0.00	114,706.17	
5301.0901	Libros, Textos Y Otros Materiales Impresos	43,177.00	0.00	793.00	0.00	43,970.00	0.00	43,970.00	
5301.0902	Materiales Didácticos, Accesorios Y Útiles De Enseñanza	31,380.58	0.00	29,539.14	0.00	60,919.72	0.09	60,919.72	
5301.0999	Otros Materiales Diversos De Enseñanza	9,316.45	0.00	600.00	0.00	9,816.45	0.00	9,816.45	
5301.10	Suministros Para Uso Agrícola, Forestal Y Veterinario	336,530.88	0.00	624,098.80	0.00	1,160,629.78	0.00	1,160,629.78	
5301.1001	Suministros De Uso Zoológico	132.00	0.00	0.00	0.00	132.00	0.00	132.00	
5301.1004	Fertilizantes, Insecticidas, Fungicidas Y Similares	227,854.77	0.00	6,210.00	0.00	234,064.77	0.00	234,064.77	
5301.1005	Suministros De Accesorios Y/O Materiales De Uso Forestal	1,120.80	0.00	0.00	0.00	1,120.80	0.00	1,120.80	
5301.1006	Productos Farmacéuticos De Uso Animal	107,423.31	0.00	617,866.90	0.00	925,312.21	0.00	925,312.21	
5301.11	Suministros Para Mantenimiento Y Reparación	912,697.31	0.00	234,444.87	0.00	1,147,142.16	0.00	1,147,142.16	
5301.1101	Para Edificios Y Estructuras	436,529.99	0.00	135,632.67	0.00	572,362.86	0.00	572,362.86	
5301.1102	Para Vehículos	8,058.24	0.00	0.00	0.00	8,058.24	0.00	8,058.24	
5301.1103	Para Mobiliario Y Similares	21,695.10	0.00	9,230.92	0.00	30,926.02	0.00	30,926.02	
5301.1104	Para Maquinarias Y Equipos	25,911.50	0.00	9,673.60	0.00	35,585.20	0.00	35,585.20	
5301.1105	Otros Materiales De Mantenimiento	28,312.57	0.00	57,437.13	0.00	340,562.83	0.00	340,562.83	
5301.1106	Materiales De Acondicionamiento	137,376.86	0.00	22,270.35	0.00	159,647.03	0.00	159,647.03	
5301.99	Otros Bienes	2,108,292.58	0.00	794,489.81	2,212.50	2,902,782.39	2,212.50	2,900,569.89	
5301.9901	Herramientas	36,324.15	0.00	6,265.51	0.00	44,579.66	0.00	44,579.66	
5301.9902	Productos Químicos	55,693.11	0.00	11,678.56	0.00	67,772.67	0.00	67,772.67	
5301.9903	Libros, Diarios, Revistas Y Otros Bienes Impresos No Vinculados A Enseñanza	1,487,325.16	0.00	435,658.85	2,212.50	1,922,984.01	2,212.50	1,920,771.51	
5301.9904	Simbolos, Distintivos Y Condecoraciones	44,026.20	0.00	6,275.80	0.00	50,302.00	0.00	50,302.00	
5301.9999	Otros Bienes	484,723.96	0.00	332,420.09	0.00	817,144.05	0.00	817,144.05	
5302	CONTRATACION DE SERVICIOS	341,589,918.42	10,696,282.82	66,503,563.82	1,137,850.06	408,092,582.24	11,834,132.86	396,256,449.36	
5302.01	Viajes	24,176,752.01	380,757.76	2,498,080.77	41,351.94	26,874,632.78	422,609.72	26,252,223.06	
5302.0101	Viajes Internacionales	423,226.91	26.17	100,940.57	0.00	524,167.48	26.17	524,141.31	
5302.010101	Pasajes Y Gastos De Transporte	277,586.02	26.17	76,446.29	0.00	354,042.31	26.17	354,016.14	
5302.010102	Vitrines Y Asignaciones Por Comisión De Servicio	145,630.89	0.00	24,494.28	0.00	170,125.17	0.00	170,125.17	
5302.0102	Viajes Domésticos	23,753,525.10	380,731.61	2,397,140.20	41,851.94	26,150,665.30	422,583.55	25,728,081.75	
5302.010201	Pasajes Y Gastos De Transporte	1,236,245.38	46,610.35	440,355.42	4,194.94	1,676,600.80	50,805.29	1,625,795.51	

BALANCE DE COMPROBACIÓN
Al 30 de junio del 2014
(EN NUEVOS SOLES)

SECTOR : 11 SALUD
ENTIDAD : 011 MINISTERIO DE SALUD

BC


CÓDIGO	CUENTAS DEL MAYOR	MOVIMIENTO ACUMULADO ANTERIOR		MOVIMIENTO DEL MES		MOVIMIENTOS ACUMULADOS		SALDOS ACUMULADOS	
		DEBE	HABER	DEBE	HABER	DEBE	HABER	DEUDDR	ACREEDDR
55D2.D2D2	En Bienes	14,083.99	0.00	0.00	0.00	14,083.99	0.00	14,083.99	
5502.020299	A Otras Organizaciones	14,083.99	0.00	0.00	0.00	14,083.99	0.00	14,083.99	
5503	SUBVENCIÓNES A PERSONAS NATURALES	2,952,541.42	182,182.00	841,282.48	9.00	3,793,823.90	182,182.00	3,831,641.90	
5503.01	Subvenciones Financieras	2,952,541.42	182,182.00	841,282.48	0.00	3,793,823.90	182,182.00	3,631,641.90	
5503.0181	Subvenciones Financieras	2,952,541.42	182,182.00	841,282.48	0.08	3,793,823.90	182,182.00	3,831,641.90	
5503.010103	A Otras Personas Naturales	2,952,541.42	162,182.00	841,282.48	0.00	3,793,823.90	162,182.00	3,631,641.90	
5504	PAGO DE IMPUESTOS, ODERCHOS ADMINISTRATIVOS Y MULTAS	28,480,030.21	5,935,425.85	10,525,618.76	1,582,978.00	37,005,648.07	7,496,395.85	29,507,253.02	
5504.01	Al Gobierno Nacional	25,267,254.41	5,907,666.06	10,052,316.60	1,509,717.00	35,339,571.01	7,417,403.06	27,922,167.93	
5504.0101	Impuestos	25,167,129.00	5,970,390.00	10,051,117.00	1,495,297.00	35,218,246.00	7,365,867.00	27,852,559.00	
5504.01D1D1	Impuestos	25,167,129.00	5,970,390.00	10,051,117.00	1,495,297.00	35,218,246.00	7,365,687.00	27,852,559.00	
5504.0102	Derechos Administrativos	10,133.22	535.00	639.60	0.00	10,966.82	535.00	10,433.62	
5504.010201	Derechos Administrativos	10,133.22	535.00	639.60	0.00	10,966.82	535.00	10,433.62	
5504.0103	Multas	189,992.19	36,761.06	364.00	14,420.00	110,356.19	51,161.08	59,175.11	
5504.010301	Multas	189,992.19	36,761.06	364.00	14,420.00	110,356.19	51,161.08	59,175.11	
5504.03	Al Gobierno Local	1,192,775.60	27,739.87	473,302.18	53,253.00	1,666,077.96	90,982.87	1,585,085.09	
5504.03D1	Impuestos	148,295.20	11,304.00	3,406.00	6.00	151,701.20	11,310.00	140,391.20	
5504.030101	Impuestos	148,295.20	11,304.00	3,406.00	6.00	151,701.20	11,310.00	140,391.20	
5504.0302	Derechos Administrativos	1,037,740.60	16,435.87	467,064.16	53,247.00	1,504,804.76	69,682.87	1,435,121.89	
5504.030201	Derechos Administrativos	1,037,740.60	16,435.87	467,064.16	53,247.00	1,504,804.76	69,682.87	1,435,121.89	
5504.0303	Multas	6,740.00	0.00	2,632.00	0.00	9,572.00	0.00	9,572.00	
5504.030301	Multas	6,740.00	0.00	2,632.00	0.00	9,572.00	0.00	9,572.00	
5505	INDEMNIZACIONES Y COMPENSACIONES	568,752.38	9.00	0.00	0.00	568,752.38	0.00	568,752.38	
5505.01	Indemnizaciones Y Compensaciones	568,752.38	0.00	0.00	0.00	568,752.38	0.00	568,752.38	
5505.0101	Indemnizaciones Y Compensaciones	568,752.38	0.00	0.00	0.00	568,752.38	0.00	568,752.38	
5505.010199	Otras indemnizaciones Y Compensaciones	568,752.38	0.00	0.00	0.00	568,752.38	0.00	568,752.38	
5506	DTRDS GASTOS DIVERSOS	12,165,685.79	262,347.85	4,887,931.89	86,957.28	17,063,627.68	369,395.13	16,694,322.55	
5506.01	Baja De Bienes	1,104,716.26	0.00	2,257,373.07	2.00	3,362,089.33	2.00	3,362,087.33	
5506.99	Otros Gastos Diversos	11,060,979.53	262,347.85	2,640,558.82	86,955.28	13,701,538.35	369,393.13	13,332,235.22	
5701	COSTO DE VENTA ACTIVOS ND FINANCIEROS	19,023,178.02	5,874.17	5,579,414.78	65,995.74	24,602,592.78	91,669.81	24,510,922.87	
5701.06	Costos De Venta De Bienes	19,023,178.02	5,874.17	5,579,414.78	65,995.74	24,602,592.78	91,669.81	24,510,922.87	
5701.0601	COSTO DE VENTA DE BIENES	18,023,178.02	5,874.17	5,579,414.78	65,885.74	24,602,592.78	81,869.91	24,510,822.87	
5801	ESTIMACIONES DEL EJERCICIO	167,348,638.87	118,832,838.15	85,284,985.18	48,275,886.28	282,613,020.83	158,188,484.43	183,584,816.48	
5801.01	Depreciación Edificios Y Estructuras	4,341,279.17	633,972.09	735,727.78	0.00	5,077,006.95	633,972.09	4,443,034.86	
5801.0101	Edificios Residenciales	13,653.55	0.00	2,730.71	0.00	16,384.26	0.00	16,384.26	
5801.0102	Edificios No Residenciales	4,151,813.02	633,972.09	699,179.04	0.00	4,850,992.06	633,972.09	4,217,019.97	
5801.0103	Estructuras	9,661.25	0.00	1,932.25	0.00	11,593.50	0.00	11,593.50	
5801.0107	Edificios Y Estructuras en Afectación en Usa	166,151.35	0.00	31,885.76	0.00	198,037.13	0.00	198,037.13	
5801.02	DEPRECIACIÓN DE VEHICULOS, MAQUINARIA Y OTROS	39,768,843.50	47,699.58	8,343,732.61	3,399.06	48,132,576.11	51,098.62	48,081,477.49	
5801.0201	Vehiculos	2,549,113.48	0.00	493,037.12	0.00	3,042,150.60	0.00	3,042,150.60	
5801.0202	Maquinaria, Equipo, Mobiliario y Otros	37,239,730.02	47,699.58	7,850,695.49	3,399.06	45,090,425.51	51,098.62	45,039,326.89	
5801.03	Amortización y Agotamiento	1,063,863.76	121.00	246,018.19	1,650.85	1,339,101.89	1,871.85	1,337,229.94	
5801.0301	Amortización	1,093,093.70	121.00	246,018.19	1,650.95	1,339,101.89	1,671.95	1,337,429.94	
5801.030102	Activos Intangibles	1,093,093.70	121.00	246,018.19	1,650.95	1,339,101.89	1,671.95	1,337,429.94	
5801.04	Desvalorización De Bienes Corrientes	1,398,219.30	425,941.93	0.00	0.00	1,398,219.30	425,941.93	972,277.37	
5801.0401	Desvalorización De Bienes Y Suministros De Funcionamiento	1,398,219.30	425,941.93	0.00	0.00	1,398,219.30	425,941.93	972,277.37	
5801.05	Estimaciones De Cobranza Dudaosa Y Reclamaciones	120,726,610.00	117,725,101.57	85,939,506.58	40,270,619.27	206,686,116.58	157,995,718.84	48,670,396.74	
5801.0501	Cuentas Por Cobrar	10,251,850.56	8,115,109.09	5,538,234.77	3,346,621.56	15,789,885.33	11,461,730.65	4,328,154.68	
5801.0502	Cuentas Por Cobrar Diversas	110,474,959.44	109,809,992.48	80,401,271.81	36,923,996.71	190,876,231.25	146,533,989.19	44,342,242.06	
5802	PRDVISIONES DEL EJERCICIO	2,393.74	-0.00	66,732.56	0.00	69,126.30	-0.00	69,126.30	
5802.01	Sentencias Judiciales, Usados Arbitrales Y Otros	2,383.74	0.00	66,732.56	0.00	69,126.30	0.00	69,126.30	
5802.0101	A Trabajadores Gubernamentales	2,393.74	0.88	66,732.56	0.00	69,126.30	0.00	69,126.30	
5802.010101	Personal Administrativo	2,393.74	0.00	66,732.56	0.00	69,126.30	0.00	69,126.30	
5801	GASTOS FINANCIEROS	368,933.15	0.00	9,923.74	0.00	377,756.89	0.00	377,756.89	
5801.01	DIFERENCIAL CAMBIARIO	368,933.15	0.00	8,923.74	0.00	377,756.89	0.00	377,756.89	


BALANCE DE COMPROBACIÓN
Al 30 de junio del 2014
 (EN NUEVOS SOLES)

SECTOR : 11 SALUD
 ENTIDAD : 011 MINISTERIO DE SALUD

BC

CÓDIGO	CUENTAS DEL MAYOR	MOVIMIENTO ACUMULADO ANTERIOR		MOVIMIENTO DEL MES		MOVIMIENTOS ACUMULADOS		SALDOS ACUMULADOS	
		DEBE	HABER	DEBE	HABER	DEBE	HABER	DEUDOR	ACREEDOR
9199.0199	Otras Contingencias	41,708,698.66	0.00	2,474,458.87	0.00	44,183,155.33	9.90	44,183,155.33	
9110	CUENTAS DE CONTINGENCIAS POR CONTRA	0.00	162,371,959.91	707,500.19	7,226,903.36	707,500.19	169,597,082.27		168,889,562.09
9110.91	Contingencias Por Contra	0.00	162,371,959.91	707,500.19	7,226,903.36	707,500.19	169,597,082.27		168,889,562.09
9110.0101	Administrativas	0.00	16,114,922.00	0.00	1,850.00	0.00	16,116,772.00		16,116,772.00
9110.0193	Civiles	0.00	100,817,599.11	0.00	4,749,686.69	9.09	105,567,295.89		105,567,295.89
9110.0104	Laborales	0.00	3,729,839.14	707,500.19	0.99	707,509.19	3,729,839.14		3,922,338.95
9110.9199	Otras Contingencias	0.00	41,708,698.66	0.00	2,474,456.67	0.09	44,183,155.33		44,183,155.33
9111	SANEAMIENTO DEL ACTIVO	81,345,908.91	9.09	2,735.29	0.00	81,348,544.20	0.00	81,348,544.20	
9111.91	Caja y Bancos	52,260.17	0.00	0.00	0.00	52,260.17	0.09	52,260.17	
9111.93	Cuentas por Cobrar	769,262.31	0.00	0.00	0.00	769,262.31	0.00	769,262.31	
9111.04	Cuentas por Cobrar Diversas	415,865.96	0.00	2,735.29	0.09	418,601.25	0.09	418,601.25	
9111.07	Servicios y Otros Contratados por Anticipado	192,112.09	0.00	0.00	0.00	192,112.09	0.00	192,112.09	
9111.19	Edificios y Estructuras	69,911,609.38	9.09	0.00	0.99	69,911,508.38	0.09	69,911,508.38	
9111.23	Estudios y Proyectos	4,800.00	0.00	0.00	0.99	4,800.99	0.09	4,800.90	
9112	CONTROL DE SANEAMIENTO DEL ACTIVO	0.00	61,345,809.81	0.00	2,735.29	9.00	61,348,544.20		61,348,544.20
9112.91	Caja y Bancos	0.00	52,260.17	0.00	0.99	9.00	52,260.17		52,260.17
9112.03	Cuentas por Cobrar	0.00	769,262.31	0.00	0.09	0.00	769,262.31		769,262.31
9112.04	Cuentas por Cobrar Diversas	0.00	415,865.96	0.00	2,735.29	0.00	418,601.25		418,601.25
9112.07	Servicios y Otros Contratados por Anticipado	0.00	192,112.09	0.00	0.09	0.00	192,112.09		192,112.09
9112.19	Edificios y Estructuras	0.00	59,911,508.38	9.00	0.00	0.00	59,911,508.38		59,911,508.38
9112.23	Estudios y Proyectos	0.90	4,800.00	9.90	0.09	9.90	4,800.09		4,800.90
SUB-TOTAL CUENTAS DE ORDEN		5,482,239,873.54	5,482,236,973.54	883,848,576.48	693,945,576.49	6,176,983,559.93	6,179,093,559.93	2,116,414,594.95	2,116,414,594.95
TOTAL GENERAL		34,494,602,658.08	34,494,602,658.08	4,622,638,094.81	4,822,836,094.81	39,317,438,762.89	39,317,438,762.89	13,793,112,386.50	13,703,112,386.50

MINISTERIO DE SALUD
 OFICINA GENERAL DE ADMINISTRACIÓN
 OFICINA DE ECONOMÍA

CPC MARIA CECILIA GIRAO ARAUJO
 CONTADOR GENERAL
 Matrícula N° 1151

MINISTERIO DE SALUD
 OFICINA GENERAL DE ADMINISTRACIÓN

MANUEL JESUS ORDONEZ REANO
 Director General de Administración

HACIENDA NACIONAL ADICIONAL
Al 30 de junio del 2014
 (EN NUEVOS SOLES)

SECTOR : 11 SALUD
 ENTIDAD : 011 MINISTERIO DE SALUD

AF-7

CONCEPTOS	SALDO AL 31/12/2013	MOVIMIENTO DURANTE EL EJERCICIO 2014				SALDO AL 30/06/2014
		AUMENTO	DISMINUCIÓN	TRASLADO A LA HACIENDA NACIONAL	TRASLADO DE SALDOS POR FUSIÓN, EXTINCIÓN, ADSCRIPCIÓN	
TRASPASOS Y REMESAS	865,120,294.15	140,934,821.07	135,516,934.42	0.00	0.00	870,538,180.80
Traspasos de Fondos	(14,847,711.23)	3,289.06	18,823,440.07	0.00	0.00	(33,667,862.24)
- Tesoro Público	(14,847,711.23)	3,289.06	18,823,440.07	0.00	0.00	(33,667,862.24)
- Gobierno Nacional	0.00	0.00	0.00	0.00	0.00	0.00
- Gobiernos Regionales	0.00	0.00	0.00	0.00	0.00	0.00
- Gobiernos Locales	0.00	0.00	0.00	0.00	0.00	0.00
Traspasos de Documentos	915,694,477.29	6,587,306.05	0.00	0.00	0.00	922,281,783.34
- Recursos por Operaciones Oficiales de Crédito Externo	11,580,763.29	6,587,306.05	0.00	0.00	0.00	18,168,069.34
- Recursos por Operaciones Oficiales de Crédito Interno	0.00	0.00	0.00	0.00	0.00	0.00
- Otros Documentos	904,113,714.00	0.00	0.00	0.00	0.00	904,113,714.00
Traspasos Internos	(35,726,471.91)	134,344,225.96	118,693,494.35	0.00	0.00	(18,075,740.30)
- Traspasos Internos	(35,726,471.91)	134,344,225.96	118,693,494.35	0.00	0.00	(18,075,740.30)
Resultado Neto - Promoción de la Inversión Privada	0.00	0.00	0.00	0.00	0.00	0.00
- Resultado Neto - Promoción de la Inversión Privada	0.00	0.00	0.00	0.00	0.00	0.00
OTROS	(59,307,857.88)	815,362.07	35,405,435.47	0.00	0.00	(93,898,931.08)
- Otros	(59,307,857.88)	815,362.07	35,405,435.47	0.00	0.00	(93,898,931.08)
TOTALES	805,812,436.47	141,750,183.14	170,923,369.89	0.00	0.00	776,639,249.72

NOTA - Las cifras informadas en el rubro "OTROS" serán explicadas en hoja adicional adjunta a este informe.
 La cuenta 1601.03 Traspasos Internos registra los traspasos de este tipo.

MINISTERIO DE SALUD
 OFICINA GENERAL DE ADMINISTRACIÓN
 OFICINA DE ECONOMÍA
OPC. MARIA CECILIA ORDOÑEZ REANO
COORDINADORA GENERAL
 Matricula N° 1157
MAT. N°

MINISTERIO DE SALUD
 OFICINA GENERAL DE ADMINISTRACIÓN
DIRECTOR GENERAL
DE ADMINISTRACIÓN
MANUEL JESUS ORDONEZ REANO
 Director General de Administración

FIDEICOMISO, COMISIONES DE CONFIANZA Y OTRAS MODALIDADES
 Al 30 de junio del 2014
 (EN NUEVOS SOLES)

SECTOR : 11 SALUD
 ENTIDAD : 011 MINISTERIO DE SALUD

AF-8

FIDUCIARIO COMISIONES DE CONFIANZA Y OTRAS MODALIDADES	Saldo al 31/12/2013	AUMENTOS			TOTAL AUMENTOS	DISMINUCIONES			TOTAL DISMINUCIONES	TOTAL	(-) Liquidación	Saldo al 30/06/2014
		Patrimonio	Rentabilidad	Otros (B)		Pago de Obligaciones		Otros (B)				
						Código(A)	Importe					
ENTIDADES FINANCIERAS PÚBLICAS (A)	0.00	0.00	0.00	0.00	0.00		0.00	0.00	0.00	0.00	0.00	0.00
EN EFECTIVO	0.00	0.00	0.00	0.00	0.00		0.00	0.00	0.00	0.00	0.00	0.00
FIDEICOMISO	0.00	0.00	0.00	0.00	0.00		0.00	0.00	0.00	0.00	0.00	0.00
COMISION DE CONFIANZA	0.00	0.00	0.00	0.00	0.00		0.00	0.00	0.00	0.00	0.00	0.00
OTRAS MODALIDADES (B)	0.00	0.00	0.00	0.00	0.00		0.00	0.00	0.00	0.00	0.00	0.00
EN BIENES	0.00	0.00	0.00	0.00	0.00		0.00	0.00	0.00	0.00	0.00	0.00
FIDEICOMISO	0.00	0.00	0.00	0.00	0.00		0.00	0.00	0.00	0.00	0.00	0.00
COMISION DE CONFIANZA	0.00	0.00	0.00	0.00	0.00		0.00	0.00	0.00	0.00	0.00	0.00
OTRAS MODALIDADES (B)	0.00	0.00	0.00	0.00	0.00		0.00	0.00	0.00	0.00	0.00	0.00
OTROS (B)	0.00	0.00	0.00	0.00	0.00		0.00	0.00	0.00	0.00	0.00	0.00
FIDEICOMISO	0.00	0.00	0.00	0.00	0.00		0.00	0.00	0.00	0.00	0.00	0.00
COMISION DE CONFIANZA	0.00	0.00	0.00	0.00	0.00		0.00	0.00	0.00	0.00	0.00	0.00
OTRAS MODALIDADES (B)	0.00	0.00	0.00	0.00	0.00		0.00	0.00	0.00	0.00	0.00	0.00
ENTIDADES FINANCIERAS PRIVADAS (A)	0.00	0.00	0.00	0.00	0.00		0.00	0.00	0.00	0.00	0.00	0.00
EN EFECTIVO	0.00	0.00	0.00	0.00	0.00		0.00	0.00	0.00	0.00	0.00	0.00
FIDEICOMISO	0.00	0.00	0.00	0.00	0.00		0.00	0.00	0.00	0.00	0.00	0.00
COMISION DE CONFIANZA	0.00	0.00	0.00	0.00	0.00		0.00	0.00	0.00	0.00	0.00	0.00
OTRAS MODALIDADES (B)	0.00	0.00	0.00	0.00	0.00		0.00	0.00	0.00	0.00	0.00	0.00
EN BIENES	0.00	0.00	0.00	0.00	0.00		0.00	0.00	0.00	0.00	0.00	0.00
FIDEICOMISO	0.00	0.00	0.00	0.00	0.00		0.00	0.00	0.00	0.00	0.00	0.00
COMISION DE CONFIANZA	0.00	0.00	0.00	0.00	0.00		0.00	0.00	0.00	0.00	0.00	0.00
OTRAS MODALIDADES (B)	0.00	0.00	0.00	0.00	0.00		0.00	0.00	0.00	0.00	0.00	0.00
OTROS (B)	0.00	0.00	0.00	0.00	0.00		0.00	0.00	0.00	0.00	0.00	0.00
FIDEICOMISO	0.00	0.00	0.00	0.00	0.00		0.00	0.00	0.00	0.00	0.00	0.00
COMISION DE CONFIANZA	0.00	0.00	0.00	0.00	0.00		0.00	0.00	0.00	0.00	0.00	0.00
OTRAS MODALIDADES (B)	0.00	0.00	0.00	0.00	0.00		0.00	0.00	0.00	0.00	0.00	0.00
RESUMEN												
FIDEICOMISO	0.00	0.00	0.00	0.00	0.00		0.00	0.00	0.00	0.00	0.00	0.00
COMISION DE CONFIANZA	0.00	0.00	0.00	0.00	0.00		0.00	0.00	0.00	0.00	0.00	0.00
OTRAS MODALIDADES (B)	0.00	0.00	0.00	0.00	0.00		0.00	0.00	0.00	0.00	0.00	0.00
TOTAL	0.00	0.00	0.00	0.00	0.00		0.00	0.00	0.00	0.00	0.00	0.00

El fideicomiso es una operación bancaria que se formaliza a través de un contrato con el cual el Fideicomitente entrega la administración de su patrimonio al Fideuciario para que lo administre y lo entregue al Fideicomisario (beneficiario).

(A) Código: (1) Compra de bienes (2) Prestación de Servicios (3) Ejecución de Obras (4) Endeudamiento (5) DE ADMINISTRACIÓN
 (B) Detallar en Nota Explicativa

NOTA: Adjuntar estados financieros y contratos de los Fideicomisos en físico y CD

MINISTERIO DE ECONOMÍA Y FINANZAS
 OFICINA GENERAL DE ADMINISTRACIÓN
 DIRECCIÓN GENERAL DE ECONOMÍA
 CRC MARIA CECILIA GIRAO ARAUJO
 CONTADOR GENERAL
 Matrícula N° 1151
CONTADOR GENERAL
 MAT. N°

MINISTERIO DE SALUD
 OFICINA GENERAL DE ADMINISTRACIÓN
DIRECTOR GENERAL
 MANUEL JESUS ORDOÑEZ BLANCO
 Director General de Administración

CONCESIONES, USUFRUCTO Y OTROS
Al 30 de junio del 2014
 (EN NUEVOS SOLES)

SECTOR : 11 SALUD
 ENTIDAD : 011 MINISTERIO DE SALUD

AF-8A

CONCEPTOS	SALDO AL 31/12/2013	AUMENTOS				DISMINUCIONES			SALDO AL 30/06/2014	(-) DEPRECIACIÓN ACUMULADA	SALDO NETO
		Bienes concesionados usufructuados y otros	Incrementos de bienes por concesiones, usufructo y otros	otros (c)	Total Aumentos	Vencimientos de Contratos	Otros (C)	Total Disminuciones			
- Infraestructura Agrícola	0.00	0.00	0.00	0.00	0.00	0.00	0.00	0.00	0.00	0.00	0.00
- Monumentos Históricos	0.00	0.00	0.00	0.00	0.00	0.00	0.00	0.00	0.00	0.00	0.00
- Otras Estructuras	0.00	0.00	0.00	0.00	0.00	0.00	0.00	0.00	0.00	0.00	0.00
ACTIVOS NO PRODUCIDOS	0.00	0.00	0.00	0.00	0.00	0.00	0.00	0.00	0.00	0.00	0.00
- Terrenos Urbanos	0.00	0.00	0.00	0.00	0.00	0.00	0.00	0.00	0.00	0.00	0.00
- Terrenos Rurales	0.00	0.00	0.00	0.00	0.00	0.00	0.00	0.00	0.00	0.00	0.00
- Terrenos Erlazes	0.00	0.00	0.00	0.00	0.00	0.00	0.00	0.00	0.00	0.00	0.00
- Activos de Subauelo	0.00	0.00	0.00	0.00	0.00	0.00	0.00	0.00	0.00	0.00	0.00
- Otros Activos no Producidos	0.00	0.00	0.00	0.00	0.00	0.00	0.00	0.00	0.00	0.00	0.00
VEHICULOS, MAQUINARIAS Y OTROS	0.00	0.00	0.00	0.00	0.00	0.00	0.00	0.00	0.00	0.00	0.00
- Maquinarias, Equipos, Mobiliario y Otros.	0.00	0.00	0.00	0.00	0.00	0.00	0.00	0.00	0.00	0.00	0.00
TOTAL	0.00	0.00	0.00	0.00	0.00	0.00	0.00	0.00	0.00	0.00	0.00

(C) Detallar
 NOTA : Adjuntar contratos en físico y CD.

MINISTERIO DE SALUD
 OFICINA GENERAL DE ADMINISTRACIÓN
 OFICINA DE ECONOMÍA

CPC. MARIA CECILIA GIRAO ARAUJO
 CONTADOR GENERAL
 Matrícula N° 1181
CONTADOR GENERAL
 MAT. N°

MINISTERIO DE SALUD
 OFICINA GENERAL DE ADMINISTRACIÓN

DIRECTOR GENERAL
DE ADMINISTRACIÓN
 MANUEL JESÚS ORDÓÑEZ REANO
 Director General de Administración

MOVIMIENTO DE FONDOS QUE ADMINISTRA LA DIRECCIÓN GENERAL DE ENDEUDAMIENTO Y TESORO PÚBLICO
Al 30 de junio del 2014
 (EN NUEVOS SOLES)

SECTOR : 11 SALUD
 ENTIDAD : 011 MINISTERIO DE SALUD

AF-9

CONCEPTOS	MOVIMIENTOS DE FONDOS					
	DEL EJERCICIO			DE EJERCICIOS ANTERIORES		
	MDNTO NETO GIRADO	PAGADDS	REVERSIONES	PAGADOS	ANULACIONES DE GIRO	REVERSIONES
RECURSOS ORDINARIOS	1,744,445,192.79	67,011,052,617.46	1,593,161.61	84,795,660.64	1,745,079.08	18,820,151.01
RECURSOS DIRECTAMENTE RECAUDADOS - CUT	133,967,129.60	130,951,105.10	133,065.19	6,726,231.94	136,153.03	180,902.46
RECURSOS POR OPERACIONES OFICIALES DE CRÉDITO						
-Endeudamiento Interno						
-Endeudamiento Externo						
DONACIONES Y TRANSFERENCIAS						
-Donaciones						
-Transferencias						
RECURSOS DETERMINADOS						
-FONCOMUN						
-Canón y Sobrecanón, Regalias, Renta de Aduanas y Participaciones						
OTROS						

NOTA - Las cifras informadas en el rubro "OTROS" serán explicadas en hoja adicional, indicando los conceptos que incluyen.

MESES	DOCUMENTOS CANCELATORIOS				GIRO Y PAGO SIN CHEQUE (082), TRANSFERENCIAS, REVERSIONES Y OTRAS (1)				
	RECIBIDOS	ENTREGADOS AL BENEFICIARIO	DEVOLUCIÓN DEL EJERCICIO VIGENTE	DEVOLUCIÓN DE EJERCICIOS ANTERIORES	GIRO Y PAGD (082)	FONDD DE PENSIONES (002-002)	REVERSIONES (082-018)	DTRDS	TOTAL
Enero	0.00	0.00	0.00	0.00	262,932.48	295,965.03	0.00	0.00	559,897.51
Febrero	0.00	0.00	0.00	0.00	152,044.71	26,547.46	0.00	0.00	178,692.17
Marzo	0.00	0.00	0.00	0.00	215,937.19	31,541.57	0.00	0.00	247,378.76
Abril	0.00	0.00	0.00	0.00	171,498.93	27,134.56	0.00	0.00	198,633.49
Mayo	0.00	0.00	0.00	0.00	137,320.31	17,370.43	0.00	0.00	154,690.74
Junio	0.00	0.00	0.00	0.00	141,529.48	30,295.13	0.00	0.00	171,824.61
Julio	0.00	0.00	0.00	0.00	0.00	0.00	0.00	0.00	0.00
Agosto	0.00	0.00	0.00	0.00	0.00	0.00	0.00	0.00	0.00
Setiembre	0.00	0.00	0.00	0.00	0.00	0.00	0.00	0.00	0.00
Octubre	0.00	0.00	0.00	0.00	0.00	0.00	0.00	0.00	0.00
Noviembre	0.00	0.00	0.00	0.00	0.00	0.00	0.00	0.00	0.00
Diciembre	0.00	0.00	0.00	0.00	0.00	0.00	0.00	0.00	0.00
TOTALES	0.00	0.00	0.00	0.00	1,081,163.10	428,954.18	0.00	0.00	1,510,117.28

(1) Se consignarán en los cheques con los denominados "cheques" los mismo que deben ser...

MINISTERIO DE SALUD
 DIRECCIÓN GENERAL DE ADMINISTRACIÓN
 OFICINA DE ECONOMÍA

OLANDER DOMÍNGUEZ
 JEFE DE EQUIPO (e) DE TESORERÍA

MINISTERIO DE SALUD
 DIRECCIÓN GENERAL DE ADMINISTRACIÓN
 OFICINA DE ECONOMÍA

ARC MACIÑO GARCÍA
 CONTADOR GENERAL
 Matrícula N° 1151

MINISTERIO DE SALUD
 OFICINA GENERAL DE ADMINISTRACIÓN

DIRECTOR GENERAL
 DE ADMINISTRACIÓN
 MANUEL JESÚS ORDÓÑEZ REAÑO
 Director General de Administración

MOVIMIENTO DE FONDOS QUE ADMINISTRA LA DIRECCIÓN GENERAL DE ENDEUDAMIENTO Y TESORO PÚBLICO
 Al 30 de junio del 2014
 (EN NUEVOS SOLES)

SECTOR : 11 SALUD
 ENTIDAD : 011 MINISTERIO DE SALUD

AF-9A (Gastos)

FUENTE DE FINANCIAMIENTO / RUBRO	GIRADOS	ANULACIONES DE GIRO	PAGADOS	EXTORNOS	REVERSIONES (T6 Gastos)
RECURSOS ORDINARIOS	1,773,599,359.59	30,905,103.89	1,799,963,050.45	479,319.48	19,220,789.59
Enero	426,250,374.81	5,165,794.21	440,063,764.51	114,322.98	7,024,504.70
Febrero	296,449,063.62	13,940,291.31	302,904,097.95	87,508.59	192,828.70
Marzo	265,012,764.25	4,209,070.99	282,249,941.42	24,679.15	309,302.14
Abril	297,569,228.49	2,029,462.92	297,791,390.58	59,911.06	303,094.99
Mayo	248,600,456.35	3,959,882.15	237,867,869.82	11,120.00	8,857,433.34
Junio	239,719,471.07	1,700,922.12	249,385,986.17	181,777.70	2,533,825.72
RECURSOS DIRECTAMENTE RECAUDADOS - CUT	137,505,252.48	3,687,282.25	137,761,794.78	98,303.74	313,987.65
Enero	26,830,095.09	1,017,905.90	28,223,321.93	11,940.00	47,119.33
Febrero	19,106,637.58	1,659,968.75	17,590,521.95	13,481.04	74,872.03
Marzo	24,806,395.47	259,250.57	26,155,205.56	43,196.12	40,417.68
Abril	22,197,629.75	199,745.37	22,255,745.39	12,150.58	28,145.98
Mayo	22,335,677.24	239,338.79	22,130,999.79	700.00	62,788.21
Junio	22,228,827.35	302,072.87	21,406,100.16	4,966.00	60,624.42

MINISTERIO DE SALUD
 DIRECCIÓN GENERAL DE ADMINISTRACIÓN
 OFICINA DE ECONOMÍA

YOLANDA RONCAL DOMÍNGUEZ
 JEFE DE EQUIPO DE TESORERÍA

MINISTERIO DE SALUD
 OFICINA GENERAL DE ADMINISTRACIÓN
 OFICINA DE ECONOMÍA

CPC. MARCO ANTONIO GONZÁLEZ
 CONTADOR GENERAL
 Matrícula N° 1151

MINISTERIO DE SALUD
 OFICINA GENERAL DE ADMINISTRACIÓN
 DIRECTOR GENERAL DE ADMINISTRACIÓN

MANUEL JESÚS ORDÓÑEZ REAÑO
 Director General de Administración

INGRESOS - MOVIMIENTO DE FONDOS QUE ADMINISTRA LA DIRECCIÓN GENERAL DE ENDEUDAMIENTO Y TESORO PÚBLICO

Al 30 de junio del 2014
 (EN NUEVOS SOLES)

SECTOR : 11 SALUD
 ENTIDAD : 011 MINISTERIO DE SALUD

AF-9B (Ingresos)

CONCEPTOS	FONDOS EN LA CUT					
	ACREDITACIÓN EN LA CUT - T6 INGRESOS (A)	ASIGNACIÓN FINANCIERA (B)	REMUNERACIÓN DE SALDOS (Interes Ganados) (C)	TOTAL RECURSOS CENTRALIZADOS EN LA CUT (A+C)	TOTAL ASIGNADO (B+C)	OTROS DEPÓSITOS EN LA CTA DEL TP
RECURSOS DIRECTAMENTE RECAUDADOS - CUT	157,573,902.04	160,694,855.45	206,007.56	157,779,909.60	180,900,863.01	0.00
RECURSOS POR OPERACIONES OFICIALES DE CRÉDITO	0.00	0.00	0.00	0.00	0.00	0.00
-Endeudamiento Interno	0.00	0.00	0.00	0.00	0.00	0.00
-Endeudamiento Externo	0.00	0.00	0.00	0.00	0.00	0.00
DONACIONES Y TRANSFERENCIAS	0.00	0.00	0.00	0.00	0.00	0.00
-Donaciones	0.00	0.00	0.00	0.00	0.00	0.00
-Transferencias	0.00	0.00	0.00	0.00	0.00	0.00
RECURSOS DETERMINADOS	0.00	0.00	0.00	0.00	0.00	0.00
-FONCOMUN	0.00	0.00	0.00	0.00	0.00	0.00
-Canon y Sobrecanon, Regalías, Renta de Aduana y Participaciones	0.00	0.00	0.00	0.00	0.00	0.00
OTROS	0.00	0.00	0.00	0.00	0.00	0.00

Nota explicativa : columnas A, B y C (contable). Columnas B y C (Tesorería)

MINISTERIO DE SALUD
 DIRECCIÓN GENERAL DE ADMINISTRACIÓN
 OFICINA DE ECONOMÍA

YOLANDA ROSARIO DOMÍNGUEZ
 JEFE DE EQUIPO DE TESORERÍA

MINISTERIO DE SALUD
 OFICINA GENERAL DE ADMINISTRACIÓN
 OFICINA DE ECONOMÍA

MARIA CECILIA GIRAO ARAUJO
 CONTADOR GENERAL
 MAT. N°

MINISTERIO DE SALUD
 OFICINA GENERAL DE ADMINISTRACIÓN

DIRECTOR GENERAL DE ADMINISTRACIÓN
 MANUEL JESÚS ORDÓÑEZ REANO
 Director General de Administración

OTRAS OPERACIONES CON TESORO PÚBLICO
Al 30 de junio del 2014
(EN NUEVOS SOLES)

SECTOR : 11 SALUD
ENTIDAD : 011 MINISTERIO DE SALUD

AF-9C

RECURSOS ENTREGADOS AL TESORO PÚBLICO

CONCEPTO	IMPORTE
1.- Fondo para la Igualdad	0.00
2.- Otros	0.00
TOTAL	0.00

NOTA 1. Detallar los conceptos y montos transferidos a Tesoro Público, que originaron el ahorro en aplicación a los dispositivos legales por medidas de Austeridad.
2. Las cifras informadas en el rubro "Otros" serán explicadas en hoja adicional, indicando los conceptos que incluyen.

MINISTERIO DE SALUD
DIRECCIÓN GENERAL DE ADMINISTRACIÓN
OFICINA DE ECONOMÍA

[Firma]
YOLANDA RONCAL DOMÍNGUEZ
JEFE TESORERO

MINISTERIO DE SALUD
OFICINA GENERAL DE ADMINISTRACIÓN
OFICINA DE ECONOMÍA

[Firma]
CPC. MARIA CECILIA GIRAÓ ARAUJO
CONTADOR GENERAL

CONTADOR GENERAL
MAT. N°

MINISTERIO DE SALUD
OFICINA GENERAL DE ADMINISTRACIÓN

[Firma]
DIRECTOR GENERAL
DE ADMINISTRACIÓN
MANUEL JESÚS ORDÓÑEZ REANO
Director General de Administración

DECLARACION JURADA
SOBRE: LIBROS DE CONTABILIDAD, ESTIMACIONES, PROVISIONES, CONCILIACIÓN DE SALDOS E INVENTARIOS Y OTROS
 AL 30 DE JUNIO DEL 2014

AF-10

SECTOR : 11 SALUD
 ENTIDAD : 011 MINISTERIO DE SALUD

1. IDENTIFICACIÓN	RUC N°	CDRREO ELECTRONICO	TELEFONO	FAX
	20131373237		3156600	
DIRECCIÓN	AV. SALAVERRY CDA. 7			
2. FUNCIONARIOS QUE PRESENTAN LA DECLARACIÓN JURADA				
CDNTADDR GENERAL	CPCC MARIA CECILIA GIRAD ARAUJO			
DIRECTOR GENERAL DE ADMINISTRACIÓN	LIC MANUEL JESUS ORDÓÑEZ REANO			
3. LIBROS DE CONTABILIDAD:	FECHA DE LEGALIZACIÓN	ULTIMO REGISTRO		
LIBROS PRINCIPALES (R.C. N° 180-2005 EF/93.01)		FOLIO	FECHA	
LIBROS INVENTARIOS Y BALANCES	20/02/2014	20	31/12/2014	
LIBRO DIARIO	20/02/2014	4000	31/12/2014	
LIBRO MAYOR	20/02/2014	600	31/12/2014	
Observaciones				
4. ESTIMACIONES Y PROVISIONES DEL EJERCICIO	SI	NO	OBSERVACIONES	
Estimaciones de Cobranza Duda y Reclamaciones	X			
Desvalorización de Bienes Corrientes		X		
Estimaciones de Fluctuación de Valores		X		
Depreciación de Edificios, Estructuras, Vehículos, Maquinaria y Otros (1)	X			
Agotamiento de Bienes Agropecuarios, Mineros y Otros		X		
Amortización de Estudios Proyectos y Activos Intangibles	X			
Sentencias Judiciales, Laudos Arbitrales y Otros (2)	X			
5. CONCILIACIONES	SI	ND		
Conciliaciones con Tesoro Público		X		
Conciliaciones Bancarias	X			
Arqueo de Fondos	X			
Arqueo de valores	X			
6. INVENTARIOS	SI	NO	Acta de Conciliación de Saldos (4)	OBSERVACIONES
Inventario Físico de Bienes en Almacén (3)	X			
Inventario Físico de Edificios, Terrenos, Vehículos, Maquinarias y Otros (presentado a la Superintendencia Nacional de Bienes Estatales-SBN)	X			
Inventario Físico de Bienes en Préstamo y Otros	X			
Inventario Físico de Bienes No Depreciables	X			
Inventario Físico de Estructuras	X			
7. ORGANOS DE CONTROL INSTITUCIONAL	SI	NO	OBSERVACIONES	
Cuenta con Organismo de Control Institucional o denominación equivalente	X			
Designado por la Contraloría General de la República		X		
8. ACCIONES DE SANEAMIENTO CONTABLE	SI	NO		
Acciones de Saneamiento Contable	X			
9. REVALUACION DE EDIFICIOS Y TERRENOS	SI	NO		
Revaluación de Edificios y Terrenos (5)		X		

Nota: (1) El cálculo de la depreciación bien por bien, se efectuó e informado por el Oficina de Control Patrimonial o la que haga sus veces.
 (2) Las sentencias Judiciales están incluídas y valoradas en la fecha en la que se recibe información del hecho, por el importe que establece la Resolución.
 (3) Inventario Físico de Bienes en Almacén de la Contraloría General de la República.
 (4) Factura de la Oficina de Conciliación de Saldos de la Contraloría General de la República.
 (5) Informe a favor de la aplicación de la revaluación de edificios y terrenos.

MINISTERIO DE ECONOMÍA Y FINANZAS
 DIRECCIÓN GENERAL DE ADMINISTRACIÓN
 OFICINA GENERAL DE ECONOMÍA
 JEFES ALVARO ORDÓÑEZ CALLE
 JEFE DE EQUIPO DE ADMINISTRACIÓN DE ABASTECIMIENTOS

MINISTERIO DE SALUD
 DIRECCIÓN GENERAL DE ADMINISTRACIÓN
 OFICINA GENERAL DE ECONOMÍA
 YOLANDA SORERO
 JEFE DE EQUIPO (c) DE TESORERÍA

MINISTERIO DE SALUD
 DIRECCIÓN GENERAL DE ADMINISTRACIÓN
 OFICINA GENERAL DE ECONOMÍA
 OPC. MARIA CECILIA GIRAD ARAUJO
 CONTADOR GENERAL
 MAT. N°

MINISTERIO DE SALUD
 OFICINA GENERAL DE ADMINISTRACIÓN
 DIRECTOR GENERAL
 DE ADMINISTRACIÓN
 MANUEL JESUS ORDÓÑEZ REANO
 Director General de Administración

DONACIONES Y TRANSFERENCIAS RECIBIDAS

Por el periodo terminado al 30 de Junio del 2014
 (EN NUEVOS SOLES)

SECTOR : 11 SALUD
 ENTIDAD : 011 MINISTERIO DE SALUD

AF-12

CONCEPTOS	Específico del 01 de abril al 30 de junio de 2014	Específico del 01 de abril al 30 de junio de 2013	Acumulado 01 de enero al 30 de junio de 2014	Acumulado 01 de enero al 30 de junio de 2013
DONACIONES Y TRANSFERENCIAS CORRIENTES RECIBIDAS	95,467,697.15	50,414,211.80	178,330,864.79	74,281,134.28
EN EFECTIVO	95,111,918.74	49,988,423.73	177,603,829.84	73,600,461.56
De Gobiernos Extranjeros	20,250.72	0.00	20,250.72	0.00
De Organismos Internacionales	0.00	2,843,681.49	0.00	4,970,003.73
De Otras Unidades de Gobierno	95,091,668.02	47,144,742.24	177,583,579.12	68,630,457.83
EN BIENES	355,778.41	425,788.07	727,034.95	680,672.72
De Gobiernos Extranjeros	0.00	0.00	0.00	12,682.23
De Organismos Internacionales	16,746.24	46,252.13	273,219.83	46,252.13
De Otras Unidades de Gobierno	339,032.17	379,535.94	453,815.12	621,738.36
EN DOCUMENTOS	0.00	0.00	0.00	0.00
De Gobiernos Extranjeros	0.00	0.00	0.00	0.00
De Organismos Internacionales	0.00	0.00	0.00	0.00
De Otras Unidades de Gobierno	0.00	0.00	0.00	0.00
DONACIONES Y TRANSFERENCIAS DE CAPITAL RECIBIDAS	4,307,644.65	866,866.51	20,753,836.92	1,588,956.98
EN EFECTIVO	4,305,844.65	865,320.81	4,708,486.92	1,145,854.17
De Gobiernos Extranjeros	0.00	0.00	105,148.04	0.00
De Organismos Internacionales	0.00	0.00	0.00	0.00
De Otras Unidades de Gobierno	4,305,844.65	865,320.81	4,603,338.88	1,145,854.17
EN BIENES	1,800.00	1,545.70	16,045,350.00	443,102.81
De Gobiernos Extranjeros	0.00	0.00	16,041,600.00	439,029.46
De Organismos Internacionales	1,800.00	1,545.70	3,750.00	4,073.35
CONDONACION DE DEUDA	0.00	0.00	0.00	0.00
Condonación de Deuda Externa	0.00	0.00	0.00	0.00
Condonación de Deuda Interna	0.00	0.00	0.00	0.00
EN DOCUMENTOS	0.00	0.00	0.00	0.00
De Gobiernos Extranjeros	0.00	0.00	0.00	0.00
De Organismos Internacionales	0.00	0.00	0.00	0.00
De Otras Unidades de Gobierno	0.00	0.00	0.00	0.00
TOTAL	99,775,341.80	51,281,078.31	199,084,701.71	75,870,091.26

MINISTERIO DE SALUD
 OFICINA GENERAL DE ADMINISTRACIÓN
 OFICINA DE ECONOMÍA
 MARIA CECILIA CIRAO ARAUJO
 CONTADOR GENERAL
 MAT. N°

MINISTERIO DE SALUD
 OFICINA GENERAL DE ADMINISTRACIÓN
 DIRECTOR GENERAL
 DE ADMINISTRACIÓN
 MANUEL JESUS CORDO
 Director General de Administración

DONACIONES Y TRANSFERENCIAS OTORGADAS
Por el periodo terminado al 30 de junio del 2014
 (EN NUEVOS SOLES)

SECTOR : 11 SALUD
 ENTIDAD : 011 MINISTERIO DE SALUD

AF-13

CONCEPTOS	Específico del 01 de abril al 30 de junio de 2014	Específico del 01 de abril al 30 de junio de 2013	Acumulado 01 de enero al 30 de junio de 2014	Acumulado 01 de enero al 30 de junio de 2013
DONACIONES Y TRANSFERENCIAS CORRIENTES OTORGADAS	80,862,006.19	50,222,606.17	106,684,820.17	79,790,484.95
EN EFECTIVO	0.00	0.00	0.00	0.00
A Gobiernos Extranjeros	0.00	0.00	0.00	0.00
A Organismos Internacionales	0.00	0.00	0.00	0.00
A Otras Unidades de Gobierno	0.00	0.00	0.00	0.00
EN BIENES	80,862,006.19	50,222,606.17	106,684,820.17	79,790,484.95
A Gobiernos Extranjeros	0.00	0.00	0.00	0.00
A Organismos Internacionales	0.00	0.00	0.00	0.00
A Otras Unidades de Gobierno	80,862,006.19	50,222,606.17	106,684,820.17	79,790,484.95
EN DOCUMENTOS	0.00	0.00	0.00	0.00
A Otras Unidades de Gobierno	0.00	0.00	0.00	0.00
DONACIONES Y TRANSFERENCIAS DE CAPITAL OTORGADAS	0.00	0.00	0.00	0.00
EN EFECTIVO	0.00	0.00	0.00	0.00
A Gobiernos Extranjeros	0.00	0.00	0.00	0.00
A Organismos Internacionales	0.00	0.00	0.00	0.00
A Otras Unidades de Gobierno	0.00	0.00	0.00	0.00
EN BIENES	0.00	0.00	0.00	0.00
A Gobiernos Extranjeros	0.00	0.00	0.00	0.00
A Organismos Internacionales	0.00	0.00	0.00	0.00
CONDONACIÓN DE DEUDA	0.00	0.00	0.00	0.00
Condonación de Deuda Externa	0.00	0.00	0.00	0.00
Condonación de Deuda Interna	0.00	0.00	0.00	0.00
EN DOCUMENTOS	0.00	0.00	0.00	0.00
A Otras Unidades de Gobierno	0.00	0.00	0.00	0.00
TOTAL:	80,862,006.19	50,222,606.17	106,684,820.17	79,790,484.95

MINISTERIO DE SALUD
 OFICINA GENERAL DE ADMINISTRACIÓN
 OFICINA DE ECONOMÍA
 D^{CA} MARÍA CECILIA GIRAO ARAUJO
 CONTADOR GENERAL
CONTADOR GENERAL
 MAT. N°

MINISTERIO DE SALUD
 OFICINA GENERAL DE ADMINISTRACIÓN
DIRECTOR GENERAL
DE ADMINISTRACIÓN
 MANUEL JESUS ORDÓÑEZ REANO
 Director General de Administración

ESTADO DE EJECUCIÓN DEL PRESUPUESTO DE INGRESOS Y GASTOS
AL 30 DE JUNIO DE 2014
 (EN NUEVOS SOLES)

SECTOR : 11 SALUD
 ENTIDAD : 011 MINISTERIO DE SALUD

EP-1

RECURSOS PÚBLICOS	EJECUCIÓN INGRESOS	GASTOS PÚBLICOS	EJECUCIÓN GASTOS
1 RECURSOS ORDINARIOS		1 RECURSOS ORDINARIOS	
00 RECURSOS ORDINARIOS		00 RECURSOS ORDINARIOS	1,537,194,828.03
		GASTOS CORRIENTES	1,431,984,953.28
		2.1 PERSONAL Y OBLIGACIONES SOCIALES	795,493,048.19
		2.2 PENSIONES Y OTRAS PRESTACIONES SOCIALES	93,885,244.26
		2.3 BIENES Y SERVICIOS	503,143,346.96
		2.5 OTROS GASTOS	39,463,313.87
		GASTOS DE CAPITAL	185,209,874.75
		2.6 ADQUISICION DE ACTIVOS NO FINANCIEROS	185,209,874.75
TOTAL RECURSOS ORDINARIOS	1,637,194,628.83	TOTAL RECURSOS ORDINARIOS	1,537,194,628.03
2 RECURSOS DIRECTAMENTE RECAUDADOS		2 RECURSOS DIRECTAMENTE RECAUDADOS	
09 RECURSOS DIRECTAMENTE RECAUDADOS	244,501,364.71	09 RECURSOS DIRECTAMENTE RECAUDADOS	120,547,687.87
INGRESOS CORRIENTES	142,238,597.68	GASTOS CORRIENTES	116,516,636.96
1.3 VENTA DE BIENES Y SERVICIOS Y DERECHOS ADMINISTRATIVOS	129,512,115.81	2.1 PERSONAL Y OBLIGACIONES SOCIALES	338,975.73
1.5 OTROS INGRESOS	12,718,481.87	2.2 PENSIONES Y OTRAS PRESTACIONES SOCIALES	288,023.22
FINANCIAMIENTO	102,278,767.03	2.3 BIENES Y SERVICIOS	111,622,343.31
1.9 SALDOS DE BALANCE	102,270,767.03	2.5 OTROS GASTOS	4,067,294.70
		GASTOS DE CAPITAL	4,031,250.91
		2.6 ADQUISICION DE ACTIVOS NO FINANCIEROS	4,031,250.91
TOTAL RECURSOS DIRECTAMENTE RECAUDADOS	244,501,364.71	TOTAL RECURSOS DIRECTAMENTE RECAUDADOS	120,547,687.87
3 RECURSOS POR OPERACIONES OFICIALES DE CREDITO		3 RECURSOS POR OPERACIONES OFICIALES DE CREDITO	
19 RECURSOS POR OPERACIONES OFICIALES DE CREDITO	8,568,244.80	19 RECURSOS POR OPERACIONES OFICIALES DE CREDITO	5,020,159.48
ENDEUDAMIENTO EXTERNO	8,568,244.88	ENDEUDAMIENTO EXTERNO	5,020,159.48
INGRESOS CORRIENTES	(56,525.66)	GASTOS DE CAPITAL	5,020,159.48
1.5 OTROS INGRESOS	(56,525.65)	2.6 ADQUISICION DE ACTIVOS NO FINANCIEROS	5,020,159.48
FINANCIAMIENTO	8,624,778.45		
1.8 ENDEUDAMIENTO	6,587,306.05		
1.9 SALDOS DE BALANCE	2,037,464.40		
TOTAL RECURSOS POR OPERACIONES OFICIALES DE CREDITO	8,568,244.88	TOTAL RECURSOS POR OPERACIONES OFICIALES DE CREDITO	5,020,159.48
4 DONACIONES Y TRANSFERENCIAS		4 DONACIONES Y TRANSFERENCIAS	
13 DONACIONES Y TRANSFERENCIAS	255,083,662.82	13 DONACIONES Y TRANSFERENCIAS	98,663,747.29
DONACIONES	11,364,529.28	DONACIONES	1,312,835.14
INGRESOS CORRIENTES	61,622.33	GASTOS CORRIENTES	1,251,933.64
1.5 OTROS INGRESOS	61,622.33	2.3 BIENES Y SERVICIOS	1,251,933.54
TRANSFERENCIAS	309,968.84	GASTOS DE CAPITAL	60,901.68
1.4 DONACIONES Y TRANSFERENCIAS	125,398.76	2.6 ADQUISICION DE ACTIVOS NO FINANCIEROS	60,901.60
1.5 OTROS INGRESOS	184,570.08		
FINANCIAMIENTO	18,992,938.11		

ESTADO DE EJECUCIÓN DEL PRESUPUESTO DE INGRESOS Y GASTOS
AL 30 DE JUNIO DE 2014
 (EN NUEVOS SOLES)

SECTOR : 11 SALUD
 ENTIDAD : 011 MINISTERIO DE SALUD

EP-1

RECURSOS PÚBLICOS	EJECUCIÓN INGRESOS	GASTOS PÚBLICOS	EJECUCIÓN GASTOS
1.9 SALDOS DE BALANCE	10,992,938.11		
TRANSFERENCIAS	243,719,133.54	TRANSFERENCIAS	97,350,912.15
TRANSFERENCIAS	182,224,989.47	GASTOS CORRIENTES	92,638,621.91
1.4 DONACIONES Y TRANSFERENCIAS	182,224,989.47	2.1 PERSONAL Y OBLIGACIONES SOCIALES	302,837.87
FINANCIAMIENTO	61,494,144.07	2.3 BIENES Y SERVICIOS	92,082,666.38
1.9 SALDOS DE BALANCE	61,494,144.07	2.5 OTROS GASTOS	253,297.66
		GASTOS DE CAPITAL	4,712,290.24
		2.6 ADQUISICION DE ACTIVOS NO FINANCIEROS	4,712,290.24
TOTAL DONACIONES Y TRANSFERENCIAS	255,083,652.82	TOTAL DONACIONES Y TRANSFERENCIAS	98,563,747.29
TOTAL GENERAL	2,046,347,900.36	TOTAL GENERAL	1,761,426,422.67

Los Ingresos y Gastos por Fuente de Financiamiento se adecuarán a las disposiciones vigentes para el periodo.

- * De Fondos Públicos:
- ** Bonos Soberanos

MINISTERIO DE SALUD
 OFICINA GENERAL DE ADMINISTRACIÓN
 OFICINA DE ECONOMÍA
 CPD MARIA CECILIA DIRAO ABALLA
COMPTADOR GENERAL
 MAT. N°

MINISTERIO DE SALUD
 OFICINA GENERAL DE ADMINISTRACIÓN
DIRECTOR GENERAL DE ADMINISTRACIÓN
 MANUEL JESUS ORDÓÑEZ REANO
 Director General de Administración

TITULAR DE LA ENTIDAD
 MÍDORI DE HABICH ROSPIGLIOSI
 Ministra de Salud

ESTADO DE EJECUCIÓN DEL PRESUPUESTO DE INGRESOS Y GASTOS
AL 30 DE JUNIO DE 2014
 (EN NUEVOS SOLES)

SECTOR : 11 SALUD
 ENTIDAD : 011 MINISTERIO DE SALUD

ANEXO EP1

Anexo por Tipo de Financiamiento y Tipo de Recurso

RECURSOS PÚBLICOS	EJECUCIÓN INGRESOS	GASTOS PÚBLICOS	EJECUCIÓN GASTOS
3 RECURSOS POR OPERACIONES OFICIALES DE CREDITO	8,568,244.88	3 RECURSOS POR OPERACIONES OFICIALES DE CREDITO	5,020,159.48
19 RECURSOS POR OPERACIONES OFICIALES DE CREDITO	8,588,244.80	19 RECURSOS POR OPERACIONES OFICIALES DE CREDITO	5,020,159.48
ENDEUDAMIENTO EXTERNO	8,558,244.88	ENDEUDAMIENTO EXTERNO	5,028,159.48
0 ENDEUDAMIENTO EXTERNO	8,568,244.80	0 ENDEUDAMIENTO EXTERNO	5,020,159.48
INGRESOS CORRIENTES	(56,525.65)	GASTOS DE CAPITAL	5,020,159.48
1.5 OTROS INGRESOS	(56,525.65)	2.8 ADQUISICION DE ACTIVOS NO FINANCIEROS	5,020,159.48
1.5.1 1.3 99 OTROS	(56,525.65)	2.6.2 2.3 2 COSTO DE CONSTRUCCION POR CONTRATA	536,081.70
FINANCIAMIENTO	8,524,770.45	2.6.3 2.1 2 MOBILIARIO	120,580.14
1.8 ENDEUDAMIENTO	6,587,306.05	2.6.3 2.4 1 MOBILIARIO	460,311.48
1.8.1 1.2 1 BANCO INTERAMERICANO DE DESARROLLO - BID	5,022,591.76	2.6.3 2.4 2 EQUIPOS	1,368,223.13
1.8.1 1.2 2 BANCO MUNDIAL - BIRF	1,564,714.29	2.6.3 2.9 1 AIRE ACONDICIONADO Y REFRIGERACION	4,846.56
1.9 SALDOS DE BALANCE	2,037,464.40	2.6.3 2.9 2 ASEO, LIMPIEZA Y COCINA	9,603.88
1.9.1 1.1 1 SALDOS DE BALANCE	2,037,464.40	2.6.3 2.9 99 MAQUINARIAS, EQUIPOS Y MOBILIARIOS DE OTRAS INSTALACIONES	37,536.00
		2.6.7 1.8 2 GASTOS POR LA COMPRA DE BIENES	56,641.32
		2.6.7 1.6 3 GASTOS POR LA CONTRATACION DE SERVICIOS	2,268,789.71
		2.6.8 1.3 1 ELABORACION DE EXPEDIENTES TECNICOS	1,410.00
		2.6.8 1.4 3 GASTO POR LA CONTRATACION DE SERVICIOS	156,135.56
TOTAL RECURSOS POR OPERACIONES OFICIALES DE CREDITO	8,568,244.80	TOTAL RECURSOS POR OPERACIONES OFICIALES DE CREDITO	5,020,159.48
4 DONACIONES Y TRANSFERENCIAS	255,083,662.82	4 DONACIONES Y TRANSFERENCIAS	98,663,747.29
13 DONACIONES Y TRANSFERENCIAS	255,083,662.82	13 DONACIONES Y TRANSFERENCIAS	98,663,747.29
DONACIONES	11,364,529.28	DONACIONES	1,312,835.14
0 NORMAL	11,364,529.28	0 NORMAL	1,312,835.14
INGRESOS CORRIENTES	81,622.33	GASTOS CORRIENTES	1,251,933.54
1.5 OTROS INGRESOS	61,622.33	2.3 BIENES Y SERVICIOS	1,251,933.54
1.5.1 1.3 99 OTROS	61,289.07	2.3.1 2.1 1 VESTUARIO, ACCESORIOS Y PRENDAS DIVERSAS	20,433.00
1.5.1 1.4 99 OTROS INTERESES	333.26	2.3.1 5.1 1 REPUESTOS Y ACCESORIOS	29,949.81
TRANSFERENCIAS	309,958.84	2.3.1 5.1 2 PAPELERIA EN GENERAL, UTILES Y MATERIALES DE OFICINA	2,340.90
1.4 DONACIONES Y TRANSFERENCIAS	125,398.76	2.3.1 5.3 1 ASEO, LIMPIEZA Y TOCADOR	6,609.60
1.4.1 1.3 3 COREA	20,250.72	2.3.1 6.1 2 MEDICAMENTOS	1,525.78
1.4.2 1.2 6 HDLANDA	105,148.04	2.3.1 8.2 1 MATERIAL, INSUMOS, INSTRUMENTAL Y ACCESORIOS MEDICDS.	45,623.06
1.5 OTROS INGRESOS	184,570.08	2.3.1 99.1 1 HERRAMIENTAS	1,096.60
1.5.4 1.1 1 TRANSFERENCIAS VOLUNTARIAS CORRIENTES DE PERSONAS JURIDICAS	165,250.00	2.3.2 1.2 1 PASAJES Y GASTOS DE TRANSPORTE	8,586.27
1.5.4 1.1 2 TRANSFERENCIAS VOLUNTARIAS CORRIENTES DE PERSONAS	19,320.08	2.3.2 1.2 2 VIATICOS Y ASIGNACIONES POR COMISION DE SERVICIO	36,106.15
FINANCIAMIENTO	10,992,938.11	2.3.2 1.2 99 OTROS GASTOS	6,350.96
1.9 SALDOS DE BALANCE	10,992,938.11	2.3.2 2.3 1 CORREDS Y SERVICIOS DE MENSAJERIA	15,601.80
1.9.1 1.1 1 SALDOS DE BALANCE	10,992,938.11	2.3.2 2.4 4 SERVICIO DE IMPRESIONES, ENCUADERNACION Y EMPASTADO	35,120.00
		2.3.2 4.1 5 DE MAQUINARIAS Y EQUIPOS	26,546.80
		2.3.2 6.3 4 OTROS SEGUROS PERSONALES	3,999.01
		2.3.2 7.1 1 CONSULTORIAS	500,253.96

ESTADO DE EJECUCIÓN DEL PRESUPUESTO DE INGRESOS Y GASTOS
AL 30 DE JUNIO DE 2014
 (EN NUEVOS SOLES)

SECTOR : 11 SALUD
 ENTIDAD : 011 MINISTERIO DE SALUD

ANEXO EPI
 Anexo por Tipo de Financiamiento y Tipo de Recurso

RECURSOS PÚBLICOS	EJECUCIÓN INGRESOS	GASTOS PÚBLICOS	EJECUCIÓN GASTOS
		2.3.2 7.1 3 AUDITORIAS	45,942.64
		2.3.2 7.2 1 CONSULTORIAS	60,210.00
		2.3.2 7.11 99 SERVICIOS DIVERSOS	56,593.74
		2.3.2 8.1 1 CONTRATO ADMINISTRATIVO DE SERVICIOS	339,858.74
		2.3.2 8.1 2 CONTRIBUCIONES A ESSALUD DE C.A.S.	7,284.60
		GASTOS DE CAPITAL	60,901.60
		2.8 ADQUISICION DE ACTIVOS NO FINANCIEROS	60,901.60
		2.6.3 2.4 2 EQUIPOS	10,940.00
		2.6.3 2.9 5 EQUIPOS E INSTRUMENTOS DE MEDICION	12,961.60
		2.6.3 2.9 99 MAQUINARIAS, EQUIPOS Y MOBILIARIOS OE OTRAS INSTALACIONES	37,000.00
		TRANSFERENCIAS	97,350,912.15
TRANSFERENCIAS	243,719,133.64		
6 TRABAJA PERU (EX-CONSTRUYENDO PERU)	12,910.92		
FINANCIAMIENTO	12,910.92		
1.9 SALDOS DE BALANCE	12,910.92		
1.9.1 1.1 1 SALDOS DE BALANCE	12,910.92		
7 SEGURO INTEGRAL DE SALUD	243,706,222.62	7 SEGURO INTEGRAL DE SALUD	97,350,912.15
TRANSFERENCIAS	182,224,989.47	GASTOS CORRIENTES	92,638,621.91
1.4 DONACIONES Y TRANSFERENCIAS	182,224,989.47	2.1 PERSONAL Y OBLIGACIONES SOCIALES	302,637.87
1.4.1 3.1 1 DEL GOBIERNO NACIONAL	182,224,989.47	2.1.1 3.1 5 PERSONAL POR SERVICIOS COMPLEMENTARIOS DE SALUD	125,016.35
		2.1.1 3.3 99 OTRAS RETRIBUCIONES Y COMPLEMENTOS	177,621.52
FINANCIAMIENTO	61,481,233.15	2.3 BIENES Y SERVICIOS	92,082,666.38
1.9 SALDOS DE BALANCE	61,481,233.15	2.3.1 1.1 1 ALIMENTOS Y BEBIDAS PARA CONSUMO HUMANO	1,896,053.54
1.9.1 1.1 1 SALDOS DE BALANCE	61,481,233.15	2.3.1 2.1 1 VESTUARIO, ACCESORIOS Y PRENDAS DIVERSAS	49,829.41
		2.3.1 2.1 2 TEXTILES Y ACABADOS TEXTILES	27,695.20
		2.3.1 2.1 3 CALZADD	184.00
		2.3.1 3.1 1 CDMBUSTIBLES Y CARBURANTES	256,866.51
		2.3.1 3.1 2 GASES	45,502.44
		2.3.1 5.1 1 REPUESTOS Y ACCESDRIOS	43,332.37
		2.3.1 5.1 2 PAPELERIA EN GENERAL, UTILES Y MATERIALES DE OFICINA	586,352.13
		2.3.1 5.3 1 ASED, LIMPIEZA Y TDCADDR	878,805.14
		2.3.1 5.4 1 ELECTRICIDAD, ILUMINACION Y ELECTRDNICA	49,200.27
		2.3.1 5.99 99 DTROS	21,628.00
		2.3.1 6.1 2 DE COMUNICACIONES Y TELECDMUNICACIONES	3,440.00
		2.3.1 6.1 99 OTROS ACCESDRIDS Y REPUESTDS	6,261.05
		2.3.1 7.1 1 ENSERES	1,276.00
		2.3.1 8.1 1 VACUNAS	6,500.00
		2.3.1 8.1 2 MEDICAMENTDS	18,361,349.01
		2.3.1 8.1 99 DTRDS PRODUCTOS SIMILARES	1,328,885.91
		2.3.1 8.2 1 MATERIAL, INSUMOS, INSTRUMENTAL Y ACCESORIDS MEDICDS,	34,037,764.12

ESTADO DE EJECUCIÓN DEL PRESUPUESTO DE INGRESOS Y GASTOS
AL 30 DE JUNIO DE 2014
 (EN NUEVOS SOLES)

SECTOR : 11 SALUD
 ENTIDAD : 011 MINISTERIO DE SALUD

ANEXO EP1

Anexo por Tipo de Financiamiento y Tipo de Recurso

RECURSOS PÚBLICOS	EJECUCIÓN INGRESOS	GASTOS PÚBLICOS	EJECUCIÓN GASTOS
		2.3.1 9.1.2 MATERIAL DIDACTICO, ACCESORIOS Y UTILES DE ENSEÑANZA	9,739.00
		2.3.1 11.1.1 PARA EDIFICIOS Y ESTRUCTURAS	18,920.00
		2.3.1 99.1.2 PRODUCTOS QUIMICOS	15,706.00
		2.3.1 99.1.3 LIBROS, DIARIOS, REVISTAS Y OTROS BIENES IMPRESOS NO VINCULADOS A	696,359.35
		2.3.1 99.1.4 SIMBOLOS, DISTINTIVOS Y CONDECORACIONES	25,280.00
		2.3.1 99.1.99 OTROS BIENES	58,024.33
		2.3.2 1.2.1 PASAJES Y GASTOS DE TRANSPORTE	55,133.78
		2.3.2 1.2.99 OTROS GASTOS	182,994.62
		2.3.2 2.1.1 SERVICIO DE SUMINISTRO DE ENERGIA ELECTRICA	181,858.50
		2.3.2 2.1.2 SERVICIO DE AGUA Y DESAGUE	152,737.53
		2.3.2 2.1.3 SERVICIO DE SUMINISTRO DE GAS	8,448.21
		2.3.2 2.2.1 SERVICIO DE TELEFONIA MOVIL	12,857.30
		2.3.2 2.2.2 SERVICIO DE TELEFONIA FIJA	50,593.14
		2.3.2 2.2.3 SERVICIO DE INTERNET	23,591.75
		2.3.2 2.4.4 SERVICIO DE IMPRESIONES, ENCUADERNACION Y EMPASTADO	168,586.71
		2.3.2 3.1.1 SERVICIOS DE LIMPIEZA E HIGIENE	618,164.07
		2.3.2 3.1.2 SERVICIOS DE SEGURIDAD Y VIGILANCIA	225,000.00
		2.3.2 4.1.1 DE EDIFICACIONES, OFICINAS Y ESTRUCTURAS	151,449.50
		2.3.2 4.1.3 DE VEHICULOS	30,611.96
		2.3.2 4.1.4 DE MOBILIARIO Y SIMILARES	14,760.00
		2.3.2 4.1.5 DE MAQUINARIAS Y EQUIPOS	172,819.84
		2.3.2 5.1.1 DE EDIFICIOS Y ESTRUCTURAS	4,200.00
		2.3.2 5.1.2 DE VEHICULOS	21,072.06
		2.3.2 5.1.4 DE MAQUINARIAS Y EQUIPOS	35,250.00
		2.3.2 5.1.99 DE OTROS BIENES Y ACTIVOS	9,150.00
		2.3.2 6.3.1 SEGURO DE VIDA	480.00
		2.3.2 6.3.4 OTROS SEGUROS PERSONALES	8,129.09
		2.3.2 6.4.1 GASTOS POR PRESTACIONES DE SALUD	148,941.92
		2.3.2 7.2.7 SERVICIOS COMPLEMENTARIOS DE SALUD	38,777.78
		2.3.2 7.2.99 OTROS SERVICIOS SIMILARES	93,776.01
		2.3.2 7.4.2 PROCESAMIENTOS DE DATOS	1,200.00
		2.3.2 7.11.2 TRANSPORTE Y TRASLADO DE CARGA, BIENES Y MATERIALES	44,125.80
		2.3.2 7.11.99 SERVICIOS DIVERSOS	18,567,470.73
		2.3.2 8.1.1 CONTRATO ADMINISTRATIVO DE SERVICIOS	12,609,466.41
		2.3.2 8.1.2 CONTRIBUCIONES A ESSALUD DE C.A.S.	278,085.89
		2.5 OTROS GASTOS	253,297.66
		2.5.2 1.1.99 A OTRAS ORGANIZACIONES	253,297.66
		GASTOS DE CAPITAL	4,712,290.24
		2.6 ADQUISICION DE ACTIVOS NO FINANCIEROS	4,712,290.24

ESTADO DE EJECUCIÓN DEL PRESUPUESTO DE INGRESOS Y GASTOS
AL 30 DE JUNIO DE 2014
 (EN NUEVOS SOLES)

SECTOR : 11 SALUD
 ENTIDAD : 011 MINISTERIO DE SALUD

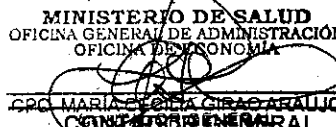
ANEXO EP1


Anexo por Tipo de Financiamiento y Tipo de Recurso

RECURSOS PÚBLICOS	EJECUCIÓN INGRESOS	GASTOS PÚBLICOS	EJECUCIÓN GASTOS
		2.6.3.2.1.2 MOBILIARIO	104,026.28
		2.6.3.2.2.1 MAQUINAS Y EQUIPOS	11,299.00
		2.6.3.2.3.1 EQUIPOS COMPUTACIONALES Y PERIFERICOS	757,797.81
		2.6.3.2.3.3 EQUIPOS DE TELECOMUNICACIONES	941.91
		2.6.3.2.4.1 MOBILIARIO	672,958.46
		2.6.3.2.4.2 EQUIPOS	2,372,300.84
		2.6.3.2.9.1 AIRE ACONDICIONADO Y REFRIGERACION	27,230.70
		2.6.3.2.9.4 ELECTRICIDAD Y ELECTRONICA	6,904.00
		2.6.3.2.9.5 EQUIPOS E INSTRUMENTOS DE MEDICION	59,277.00
		2.6.3.2.9.99 MAQUINARIAS, EQUIPOS Y MOBILIARIOS DE OTRAS INSTALACIONES	624,862.00
		2.6.6.1.3.2 SOFTWARES	63,314.09
		2.6.6.1.3.99 OTROS ACTIVOS INTANGIBLES	11,378.15
TOTAL DONACIONES Y TRANSFERENCIAS	255,083,662.02	TOTAL DONACIONES Y TRANSFERENCIAS	98,663,747.29
TOTAL GENERAL	263,651,907.62	TOTAL GENERAL	103,683,906.77

Los Ingresos y Gastos por Fuente de Financiamiento se adecuaran a las disposiciones vigentes para el periodo.

- * De Fondos Públicos
- ** Bonos Soberanos

MINISTERIO DE SALUD
 OFICINA GENERAL DE ADMINISTRACIÓN
 OFICINA DE ECONOMÍA

 CPC MARIA ELENA CIRACABALLO
 CONTADOR GENERAL
 MAT. N. 1151

MINISTERIO DE SALUD
 OFICINA GENERAL DE ADMINISTRACIÓN

 DIRECTOR GENERAL
 DE ADMINISTRACIÓN
 MANUEL JESUS ORDÓÑEZ REANO
 Director General de Administración

PRESUPUESTO INSTITUCIONAL DE INGRESOS
AL 30 DE JUNIO DE 2014
 (EN NUEVOS SOLES)

SECTOR : 11 SALUD
 ENTIDAD : 011 MINISTERIO DE SALUD

PP1

CONCEPTOS	PRESUPUESTO INSTITUCIONAL DE APERTURA - PIA	MODIFICACIONES				PRESUPUESTO INSTITUCIONAL MODIFICADO - PIM
		CRÉDITOS SUPLEMENTARIOS	TRANSFERENCIAS INSTITUCIONALES	REESTRUCTURACIÓN DE FUENTES	REDUCCIONES (1)	
1 RECURSOS ORDINARIOS						
00 RECURSOS ORDINARIOS						
TOTAL RB 00 RECURSOS ORDINARIOS	4,196,614,712	176,231,855	(1,129,035,220)			3,243,811,347
TOTAL FF 1 RECURSOS ORDINARIOS	4,196,614,712	176,231,855	(1,129,035,220)			3,243,811,347
2 RECURSOS DIRECTAMENTE RECAUDADOS						
09 RECURSOS DIRECTAMENTE RECAUDADOS						
INGRESOS CORRIENTES	359,267,223		(76,660,523)			293,406,700
1.3 VENTA DE BIENES Y SERVICIOS Y DERECHOS	358,801,647		(75,857,523)			279,944,124
1.5 OTROS INGRESOS	3,465,576		(3,000)			3,462,576
FINANCIAMIENTO		93,683,746	(19,729,907)			73,953,839
1.9 SALDOS DE BALANCE		93,683,746	(19,729,907)			73,953,839
TOTAL RB 09 RECURSOS DIRECTAMENTE RECAUDADOS	359,267,223	93,683,746	(95,590,430)			367,360,539
TOTAL FF 2 RECURSOS DIRECTAMENTE RECAUDADOS	359,267,223	93,683,746	(95,590,430)			367,360,539
3 RECURSOS POR OPERACIONES OFICIALES DE CREDITO						
19 RECURSOS POR OPERACIONES OFICIALES DE CREDITO						
ENDEUDAMIENTO EXTERNO	16,066,664					16,066,664
FINANCIAMIENTO	16,066,664					16,066,664
1.6 ENDEUDAMIENTO	16,066,664					16,066,664
TOTAL RB 19 RECURSOS POR OPERACIONES OFICIALES DE	16,066,664					16,066,664
TOTAL FF 3 RECURSOS POR OPERACIONES OFICIALES DE CREDITO	16,066,664					16,066,664
4 DONACIONES Y TRANSFERENCIAS						
13 DONACIONES Y TRANSFERENCIAS						
DONACIONES		10,176,569	(39,038)			10,137,531
TRANSFERENCIAS		150,310				150,310
1.5 OTROS INGRESOS		150,310				150,310
FINANCIAMIENTO		10,026,259	(39,038)			9,987,221
1.9 SALDOS DE BALANCE		10,026,259	(39,038)			9,987,221
TRANSFERENCIAS		236,497,287	(54,010,899)			182,486,388
TRANSFERENCIAS		183,576,212	(33,613,785)			149,962,427
1.4 DONACIONES Y TRANSFERENCIAS		183,576,212	(33,613,785)			149,962,427
FINANCIAMIENTO		52,921,075	(20,397,114)			32,523,961
1.9 SALDOS DE BALANCE		52,921,075	(20,397,114)			32,523,961
TOTAL RB 13 DONACIONES Y TRANSFERENCIAS		246,673,856	(64,049,937)			192,623,919
TOTAL FF 4 DONACIONES Y TRANSFERENCIAS		246,673,856	(64,049,937)			192,623,919
TOTAL GENERAL	4,571,948,599	516,589,457	(1,278,675,587)			3,809,862,469



PRESUPUESTO INSTITUCIONAL DE INGRESOS
AL 30 DE JUNIO DE 2014
(EN NUEVOS SOLES)

SECTOR : 11 SALUD
ENTIDAD : 011 MINISTERIO DE SALUD


PP1


Las Fuentes de Financiamiento y los conceptos del ingreso se adecuarán a los clasificadores vigentes para el período.

* De Fondos Públicos

** Bonos Soberanos

(1) Solo para el tipo de Modificación 7 Reducciones de Marco


DIRECTOR GENERAL DE PLANEAMIENTO Y PRESUPUESTO
Director General
Oficina General de Planeamiento y Presupuesto
MINISTERIO DE SALUD

MINISTERIO DE SALUD
OFICINA GENERAL DE ADMINISTRACIÓN

DIRECTOR GENERAL DE ADMINISTRACIÓN
Director General de Administración


TITULAR DE LA ENTIDAD.....
MIDORI DE HABICH ROSPIGLIOSI
Ministra de Salud



PRESUPUESTO INSTITUCIONAL DE INGRESOS
AL 30 DE JUNIO 2014
 (EN NUEVOS SOLES)

SECTOR : 11 SALUD
 ENTIDAD : 011 MINISTERIO DE SALUD

ANEXO PP1

CONCEPTO	PRESUPUESTO INSTITUCIONAL DE APERTURA - PIA	MODIFICACIONES				PRESUPUESTO INSTITUCIONAL MODIFICADO - PIM	EJECUCION DE INGRESOS	VARIACION
		CRÉDITOS SUPLEMENTARIOS	TRANSFERENCIAS INSTITUCIONALES	REESTRUCTURACIÓN DE FUENTES	REDUCCIONES (1)			
1 RECURSOS ORDINARIOS								
00 RECURSOS ORDINARIOS								
TOTAL RB 00 RECURSOS ORDINARIOS	4,196,614,712	176,231,855	(1,129,035,220)			3,243,811,347	1,537,194,628.83	1,706,616,718.97
TOTAL FF 1 RECURSOS ORDINARIOS	4,196,614,712	176,231,865	(1,129,035,220)			3,243,811,347	1,537,194,628.03	1,706,616,718.97
2 RECURSOS DIRECTAMENTE RECAUDADOS								
09 RECURSOS DIRECTAMENTE RECAUDADOS								
INGRESOS CORRIENTES	359,267,223		(75,860,523)			283,406,700	142,230,597.68	141,176,102.32
1.3 VENTA DE BIENES Y SERVICIOS Y	355,801,647		(75,857,523)			279,944,124	129,512,115.81	150,432,008.19
1.3.1 4.1 1 ALIMENTOS Y BEBIDAS	58,186					58,186	39,291.00	18,895.00
1.3.1 4.1 5 MATERIALES MEDICOS	2,264,361		(251,000)			2,013,361	416,379.68	1,596,981.32
1.3.1 4.1 6 MATERIALES DE LABORATORIO							64.07	(64.07)
1.3.1 4.1 7 PRODUCTOS Y MATERIALES DE	2,121,264					2,121,264	1,208,127.81	913,136.19
1.3.1 6.1 1 PRODUCCION DE BIOLÓGICOS	232,047					232,047	67,394.80	164,652.20
1.3.1 6.1 2 MEDICINAS	62,666,746		(16,763,504)			45,903,242	21,882,927.65	24,010,314.35
1.3.1 6.1 3 VACUNAS	851,217					851,217	327,191.00	524,026.00
1.3.1 6.1 4 FARMACIA	12,290,143		(4,820,863)			7,469,280	3,392,309.66	4,076,970.34
1.3.1 6.1 99 OTROS PRODUCTOS DE SALUD	194,350					194,350	234,035.34	(39,685.34)
1.3.1 9.1 2 VENTA DE BASES PARA	474,335		(134,900)			339,435	64,105.00	275,330.00
1.3.1 9.1 99 OTROS BIENES	758,700					758,700	339,058.05	419,641.95
1.3.2 1.4 99 OTROS DERECHOS							0.09	(0.09)
1.3.2 3.1 4 CONSTANCIAS Y CERTIFICADOS	10,000					10,000	2,182.44	7,817.56
1.3.2 4.1 1 TASAS DE SALUD	33,212,044					33,212,044	13,466,889.99	19,745,154.01
1.3.2 4.1 2 AUTORIZACION, INSPECCION Y	8,734,214					8,734,214	5,307,819.80	3,426,394.20
1.3.2 4.1 3 EXAMENES MEDICOS,	344,029		(5,000)			339,029	177,675.54	161,353.46
1.3.2 4.1 4 CERTIFICADOS	3,400,018		(172,678)			3,227,340	1,626,956.74	1,600,383.26
1.3.2 4.1 5 PASES SANITARIOS	550,000					550,000	350,538.86	199,461.14
1.3.2 4.1 6 CARNETS Y/O TARJETAS DE	499,442		(1,000)			498,442	190,733.10	307,708.90
1.3.2 4.1 7 CONTROL CANINO	29,014		(1,500)			27,514	9,868.00	17,646.00
1.3.2 4.1 99 OTROS DERECHOS	2,285,097		(1,038,300)			1,246,797	1,095,321.07	151,475.93
1.3.2 8.1 12 EXPEICION DE CONSTANCIAS							10.00	(10.00)
1.3.2 9.1 99 OTROS DERECHOS			945,000			945,000		945,000.00
1.3.2 10.1 1 FORMULARIOS							6.95	(6.95)
1.3.2 10.1 5 CERTIFICACIONES DIVERSAS	21,487		(18,800)			2,687	272,450.96	(269,763.96)
1.3.2 10.1 11 ACCESO A LA INFORMACION	20,104					20,104	11,826.41	8,277.59
1.3.2 10.1 99 OTROS DERECHOS	9,678		(600)			9,078	7,173.73	1,904.27
1.3.3 2.1 4 SERVICIOS DE TRANSPORTE							7,249.00	(7,249.00)
1.3.3 2.1 99 OTROS SERVICIOS DE	124,101		(15,100)			109,001	43,078.00	65,923.00
1.3.3 3.1 2 SERVICIO DE CAPACITACION	425,767					425,767	110,234.30	315,532.70
1.3.3 3.1 3 PENSION DE ENSEÑANZA	8,781					8,781	19,440.00	(10,659.00)



PRESUPUESTO INSTITUCIONAL DE INGRESOS
AL 30 DE JUNIO 2014
 (EN NUEVOS SOLES)

SECTOR : 11 SALUD
 ENTIDAD : 011 MINISTERIO DE SALUD

ANEXO PP1

CONCEPTO	PRESUPUESTO INSTITUCIONAL DE APERTURA - PIA	MODIFICACIONES				PRESUPUESTO INSTITUCIONAL MODIFICADO - PIM	EJECUCION DE INGRESOS	VARIACION
		CRÉDITOS SUPLEMENTARIOS	TRANSFERENCIAS INSTITUCIONALES	REESTRUCTURACIÓN DE FUENTES	REDUCCIONES (1)			
1.3.3 3.1 99 OTROS SERVICIOS DE	31,247					31,247	19,969.90	11,277.10
1.3.3 3.2 99 OTROS SERVICIOS CULTURALES	18,798					18,798	29,548.00	(10,750.00)
1.3.3 4.1 1 ATENCION MEDICA	40,760,457		(7,732,794)			33,027,663	14,935,177.69	18,092,485.31
1.3.3 4.1 2 ATENCION DENTAL	4,471,328		(263,863)			4,207,465	1,839,924.22	2,367,540.78
1.3.3 4.1 3 EXAMEN PSICODIAGNOSTICO Y/O	2,386,103		(6,743)			2,379,360	1,052,804.31	1,326,555.69
1.3.3 4.1 4 SERVICIO DE EMERGENCIA	12,132,387		(3,915,005)			8,217,382	4,267,189.27	3,950,192.73
1.3.3 4.1 5 CIRUGIA	9,820,897		(3,672,851)			6,148,046	3,297,100.01	2,850,945.99
1.3.3 4.1 8 HOSPITALIZACION	25,683,965		(8,309,060)			17,374,905	6,892,347.99	10,482,557.01
1.3.3 4.1 7 SERVICIO DE TOPICO	3,587,116		(211,867)			3,375,249	1,286,016.95	2,089,232.05
1.3.3 4.1 8 SERVICIOS EN CLINICAS	24,513,164		(3,256,000)			21,257,164	9,104,604.00	12,152,560.00
1.3.3 4.1 99 OTROS SERVICIOS MEDICOS	3,404,068		(425,010)			2,979,058	1,148,361.07	1,830,696.93
1.3.3 4.2 1 EXAMENES DE LABORATORIO	47,642,542		(9,846,577)			37,795,965	17,339,871.97	20,456,093.03
1.3.3 4.2 2 ELECTROENCEFALOGRAMA	599,610		(8,531)			591,079	169,267.25	421,811.75
1.3.3 4.2 3 ELECTROCARDIOGRAMA	1,890,673		(498,355)			1,392,318	481,131.78	911,186.22
1.3.3 4.2 4 DIAGNOSTICOS POR IMAGENES	31,242,829		(10,064,380)			21,178,448	9,444,774.05	11,733,674.95
1.3.3 4.2 5 EXAMEN DE AUDIOMETRIA	576,766		(372,530)			204,236	206,650.06	(2,414.06)
1.3.3 4.2 99 OTROS EXAMENES DE	482,396		(186,660)			295,736	205,327.34	90,208.66
1.3.3 4.3 1 FISIOTERAPIA	3,542,320		(1,151,920)			2,390,400	1,752,251.48	638,148.52
1.3.3 4.3 2 VACUNAS	243,704		(29,430)			214,274	120,239.40	94,034.60
1.3.3 4.3 99 OTROS SERVICIOS DE SALUD	8,955,460		(3,319,002)			5,636,458	3,755,659.95	1,880,798.05
1.3.3 5.1 1 EDIFICIOS E INSTALACIONES	190,209		(13,500)			176,709	67,831.82	108,877.18
1.3.3 5.1 2 TERRENO URBANOS							11,695.82	(11,695.82)
1.3.3 5.1 99 OTROS INMUEBLES							2,700.00	(2,700.00)
1.3.3 5.2 1 VEHICULOS DE TRANSPORTE							11,135.50	(11,135.50)
1.3.3 5.3 99 DISTRIBUCION ALQUILERES	202,610		(75,000)			127,610	214,719.03	(87,109.03)
1.3.3 9.1 3 SERVICIOS DE ADMINISTRACION	50,141					50,141	60,090.95	(9,949.95)
1.3.3 9.1 99 OTROS SERVICIOS POR	450,000					450,000	621,975.99	(171,975.99)
1.3.3 9.2 3 SERVICIOS DE INVESTIGACION Y	420,000		(220,000)			200,000	114,337.57	85,662.43
1.3.3 9.2 5 SERVICIOS DE COMEDOR Y							47,541.50	(47,541.50)
1.3.3 9.2 8 SERVICIOS DE PUBLICIDAD E							5.10	(5.10)
1.3.3 9.2 9 SERVICIOS A TERCEROS	439,736					439,736	85,015.45	354,720.55
1.3.3 9.2 14 PUBLICACIONES	20,000					20,000		20,000.00
1.3.3 9.2 16 SERVICIOS FUNERARIOS Y DE	458,196					458,196	246,511.35	211,684.65
1.5 OTROS INGRESOS	3,465,576		(3,000)			3,462,576	12,718,481.87	(9,255,905.87)
1.5.1 1.1 1 INTERESES POR DEPÓSITOS							208,007.56	(208,007.56)
1.5.1 1.3 99 DISTRIBUCION							2,312.96	(2,312.96)
1.5.2 1.1 1 DE ADMINISTRACION GENERAL	244,284					244,284	71,048.60	173,235.40
1.5.2 1.6 2 MULTAS A ESTABLECIMIENTOS	1,141,568					1,141,568	6,658,274.79	(5,516,706.79)
1.5.2 1.6 4 MULTAS Y ANULACIONES POR							950.00	(950.00)



PRESUPUESTO INSTITUCIONAL DE INGRESOS
AL 30 DE JUNIO 2014
 (EN NUEVOS SOLES)

SECTOR : 11 SALUD
 ENTIDAD : 011 MINISTERIO DE SALUD

ANEXO PP1

CONCEPTO	PRESUPUESTO INSTITUCIONAL DE APERTURA - PIA	MODIFICACIONES				PRESUPUESTO INSTITUCIONAL MODIFICADO - PIM	EJECUCION DE INGRESOS	VARIACION
		CRÉDITOS SUPLEMENTARIOS	TRANSFERENCIAS INSTITUCIONALES	REESTRUCTURACIÓN DE FUENTES	REDUCCIONES (1)			
1.5.2 1.6 9 MULTAS POR INFRACCIONES							275.25	(275.25)
1.5.2 1.6 99 OTRAS MULTAS	547,707					547,707	1,293,117.30	(745,410.30)
1.5.2 2.1 1 SANCIONES DE ADMINISTRACION	5,000					5,000	13,648.21	(8,648.21)
1.5.2 2.1 2 INTERESES POR SANCIONES							173,431.41	(173,431.41)
1.5.2 2.1 3 EJECUCION DE GARANTIA							448,609.33	(448,609.33)
1.5.2 2.1 99 OTRAS SANCIONES	275,418					275,418	1,471,921.85	(1,196,503.85)
1.5.5 1.2 2 VENTA DE BIENES USADOS NO							6,647.17	(6,647.17)
1.5.5 1.4 1 INDEMNIZACIONES DE SEGUROS							56,295.00	(56,295.00)
1.5.5 1.4 99 OTROS INGRESOS DIVERSOS	1,251,599		(3,000)			1,248,599	2,315,942.44	(1,067,343.44)
FINANCIAMIENTO		93,683,746	(19,729,907)			73,953,839	102,270,767.03	(28,316,928.03)
1.9 SALDOS DE BALANCE		93,683,746	(19,729,907)			73,953,839	102,270,767.03	(28,316,928.03)
1.9.1 1.1 1 SALDOS DE BALANCE		93,683,746	(19,729,907)			73,953,839	102,270,767.03	(28,316,928.03)
TOTAL RB 09 RECURSOS DIRECTAMENTE	359,267,223	93,683,746	(95,590,430)			367,360,539	244,501,364.71	112,859,174.29
TOTAL FF 2 RECURSOS DIRECTAMENTE	359,267,223	93,683,746	(95,690,430)			367,360,539	244,501,364.71	112,859,174.29
3 RECURSOS POR OPERACIONES OFICIALES DE								
19 RECURSOS POR OPERACIONES OFICIALES								
ENDEUDAMIENTO EXTERNO	16,066,664					16,066,664	8,568,244.80	7,498,419.20
INGRESOS CORRIENTES							(56,525.65)	56,525.65
1.5 OTROS INGRESOS							(56,525.65)	56,525.65
1.5.1 1.3 99 OTROS							(56,525.65)	56,525.65
FINANCIAMIENTO	16,066,664					16,066,664	8,624,770.46	7,441,883.55
1.8 ENDEUDAMIENTO	16,066,664					16,066,664	6,587,306.05	9,479,357.95
1.8.1 1.2 1 BANCO INTERAMERICANO DE	10,593,304					10,593,304	5,022,591.76	5,570,712.24
1.9.1 1.2 2 BANCO MUNDIAL - BIRF	5,473,360					5,473,360	1,564,714.29	3,908,645.71
1.9 SALDOS DE BALANCE							2,037,464.40	(2,037,464.40)
1.9.1 1.1 1 SALDOS DE BALANCE							2,037,464.40	(2,037,464.40)
TOTAL RB 19 RECURSOS POR OPERACIONES	16,066,664					16,066,664	8,568,244.80	7,498,419.20
TOTAL FF 3 RECURSOS POR OPERACIONES	16,066,664					16,066,664	8,568,244.80	7,498,419.20
4 DONACIONES Y TRANSFERENCIAS								
13 DONACIONES Y TRANSFERENCIAS								
DONACIONES		10,176,569	(39,038)			10,137,531	11,364,529.28	(1,226,998.28)
INGRESOS CORRIENTES							61,622.33	(61,622.33)
1.3 VENTA DE BIENES Y SERVICIOS Y								
1.3.3 4.3 99 OTROS SERVICIOS DE SALUD								
1.5 OTROS INGRESOS							61,622.33	(61,622.33)
1.5.1 1.3 99 OTROS							61,289.07	(61,289.07)
1.5.1 1.4 99 OTROS INTERESES							333.26	(333.26)
1.5.5 1.4 99 OTROS INGRESOS DIVERSOS								
TRANSFERENCIAS		150,310				150,310	309,968.84	(159,658.84)



PRESUPUESTO INSTITUCIONAL DE INGRESOS
AL 30 DE JUNIO 2014
 (EN NUEVOS SOLES)

SECTOR : 11 SALUD
 ENTIDAD : 011 MINISTERIO DE SALUD

ANEXO PP1

CONCEPTO	PRESUPUESTO INSTITUCIONAL DE APERTURA - PIA	MODIFICACIONES				PRESUPUESTO INSTITUCIONAL MODIFICADO - PIM	EJECUCION DE INGRESOS	VARIACION
		CRÉDITOS SUPLEMENTARIOS	TRANSFERENCIAS INSTITUCIONALES	REESTRUCTURACIÓN DE FUENTES	REDUCCIONES (1)			
1.4 DONACIONES Y TRANSFERENCIAS							125,398.76	(125,398.76)
1.4.1 1.3 3 COREA							20,250.72	(20,250.72)
1.4.2 1.2 6 HOLANDA							105,148.04	(105,148.04)
1.5 OTROS INGRESOS		150,310				150,310	184,570.08	(34,260.08)
1.5.4 1.1 1 TRANSFERENCIAS VOLUNTARIAS		138,250				138,250	165,250.00	(27,000.00)
1.5.4 1.1 2 TRANSFERENCIAS VOLUNTARIAS		12,080				12,080	19,320.08	(7,260.08)
FINANCIAMIENTO		10,026,259	(39,038)			9,987,221	18,992,938.11	(1,005,717.11)
1.9 SALDOS DE BALANCE		10,026,259	(39,038)			9,987,221	10,992,938.11	(1,005,717.11)
1.9.1 1.1 1 SALDOS DE BALANCE		10,026,259	(39,038)			9,987,221	10,992,938.11	(1,005,717.11)
TRANSFERENCIAS		236,497,287	(54,010,899)			182,486,388	243,719,133.54	(61,232,745.54)
TRANSFERENCIAS		183,576,212	(33,613,786)			149,962,427	182,224,989.47	(32,262,562.47)
1.4 DONACIONES Y TRANSFERENCIAS		183,576,212	(33,613,786)			149,962,427	182,224,989.47	(32,262,562.47)
1.4.1 3.1 1 DEL GOBIERNO NACIONAL		183,576,212	(33,613,786)			149,962,427	182,224,989.47	(32,262,562.47)
1.4.1 3.1 5 DE FONDOS PUBLICOS								
FINANCIAMIENTO		52,921,075	(20,397,114)			32,523,961	61,494,144.07	(26,970,183.07)
1.9 SALDOS DE BALANCE		52,921,075	(20,397,114)			32,523,961	61,494,144.07	(26,970,183.07)
1.9.1 1.1 1 SALDOS DE BALANCE		52,921,075	(20,397,114)			32,523,961	61,494,144.07	(26,970,183.07)
TOTAL RB 13 DONACIONES Y		246,673,856	(54,049,937)			192,623,919	255,083,662.82	(62,459,743.82)
TOTAL FF 4 DONACIONES Y TRANSFERENCIAS		246,673,856	(64,049,937)			192,623,919	255,083,662.82	(62,459,743.82)
TOTAL GENERAL	4,571,946,599	516,589,457	(1,279,675,587)			3,809,862,469	2,045,347,900.36	1,764,514,568.64


Las Fuentes de Financiamiento y los conceptos del ingreso se adecuarán a los clasificadores vigentes para el periodo.

* De Fondos Públicos

** Bonos Soberanos

(1) Solo para el tipo de Modificación 7 Reducciones de Marco


DIRECTOR DE PRESUPUESTO
 Director General
 Oficina General de Planeamiento y Presupuesto
 MINISTERIO DE SALUD

MINISTERIO DE SALUD
 OFICINA GENERAL DE ADMINISTRACIÓN

MANUEL JESÚS ORDÓÑEZ REANO
 Director General de Administración
DIRECTOR GENERAL DE ADMINISTRACIÓN



PRESUPUESTO INSTITUCIONAL DE GASTOS
AL 30 DE JUNIO DE 2014
 (EN NUEVOS SOLES)

SECTOR : 11 SALUD
 ENTIDAD : 011 MINISTERIO DE SALUD

PP2

CONCEPTO	PRESUPUESTO INSTITUCIONAL DE APERTURA - PIA	MODIFICACIONES					PRESUPUESTO INSTITUCIONAL MODIFICADO - PIM
		CRÉDITOS SUPLEMENTARIOS	TRANSFERENCIAS INSTITUCIONALES	REESTRUCTURACIÓN DE FUENTES	REDUCCIONES (1)	ANULACIONES Y HABILITACIONES	
1 RECURSOS ORDINARIOS							
00 RECURSOS ORDINARIOS							
GASTOS CORRIENTES	3,202,783,808		(683,814,386)			42,172,448	2,641,861,862
2.1 PERSONAL Y OBLIGACIONES SOCIALES	1,967,689,008		(543,866,595)			38,445,421	1,462,267,826
2.2 PENSIONES Y OTRAS PRESTACIONES SOCIALES	175,000,000		(11,202,753)			479,482	164,276,709
2.3 BIENES Y SERVICIOS	1,048,707,000		(48,745,016)			(39,565,701)	960,396,283
2.4 DONACIONES Y TRANSFERENCIAS						2,500,000	2,500,000
2.5 OTROS GASTOS	11,307,000		(22)			40,313,266	51,620,244
GASTOS DE CAPITAL	993,911,712	176,231,855	(525,220,834)			(42,172,448)	602,758,285
2.6 ADQUISICION DE ACTIVOS NO FINANCIEROS	993,911,712	176,231,855	(525,220,834)			(42,172,448)	802,750,285
TD TAL RB 00 RECURSOS ORDINARIOS	4,196,614,712	176,231,855	(1,129,835,228)				3,243,811,347
TOTAL FF 1 RECURSOS ORDINARIOS	4,196,614,712	176,231,855	(1,129,036,228)				3,243,811,347
2 RECURSOS DIRECTAMENTE RECAUDADOS							
09 RECURSOS DIRECTAMENTE RECAUDADOS							
GASTOS CORRIENTES	351,068,524	89,849,298	(93,419,797)			(5,855,336)	341,634,689
2.1 PERSONAL Y OBLIGACIONES SOCIALES	22,613,140	130,400	(1,810,104)				20,933,436
2.2 PENSIONES Y OTRAS PRESTACIONES SOCIALES	722,000					363,555	1,085,555
2.3 BIENES Y SERVICIOS	323,681,750	88,918,898	(91,387,088)			(9,394,089)	311,829,461
2.5 OTROS GASTOS	4,033,634		(222,595)			3,975,188	7,786,237
GASTOS DE CAPITAL	8,206,699	4,634,448	(2,178,633)			6,855,336	16,725,850
2.6 ADQUISICION DE ACTIVOS NO FINANCIEROS	8,206,699	4,634,448	(2,170,633)			5,055,338	15,725,850
TOTAL RB 09 RECURSOS DIRECTAMENTE	359,267,223	93,683,746	(95,590,438)				357,360,539
TD TAL FF 2 RECURSOS DIRECTAMENTE RECAUDADOS	359,267,223	93,683,746	(95,590,438)				357,360,539
3 RECURSOS POR OPERACIONES OFICIALES DE CREDITO							
19 RECURSOS POR OPERACIONES OFICIALES DE ENDEUDAMIENTO EXTERNO							
GASTOS DE CAPITAL	16,066,664						16,066,664
2.6 ADQUISICION DE ACTIVOS NO FINANCIEROS	16,066,664						16,066,664
TOTAL RB 19 RECURSOS POR OPERACIONES	16,066,664						16,066,664
TOTAL FF 3 RECURSOS POR OPERACIONES OFICIALES	16,066,664						16,066,664
4 DONACIONES Y TRANSFERENCIAS							
13 DONACIONES Y TRANSFERENCIAS							
DONACIONES		10,176,569	(39,038)				10,137,531
GASTOS CORRIENTES		7,466,381				(240,000)	7,226,381
2.3 BIENES Y SERVICIOS		7,466,381				(240,000)	7,226,381



PRESUPUESTO INSTITUCIONAL DE GASTOS
AL 30 DE JUNIO DE 2014
 (EN NUEVOS SOLES)

SECTDR : 11 SALUD
 ENTIDAD : 011 MINISTERIO DE SALUD


PP2


CONCEPTO	PRESUPUESTO INSTITUCIONAL DE APERTURA - PIA	MODIFICACIONES					PRESUPUESTO INSTITUCIONAL MODIFICADO - PIM
		CRÉDITOS SUPLEMENTARIOS	TRANSFERENCIAS INSTITUCIONALES	REESTRUCTURACIÓN DE FUENTES	REDUCCIONES (1)	ANULACIONES Y HABILITACIONES	
GASTOS DE CAPITAL		2,710,188	(39,039)			240,000	2,911,160
2.6 ADQUISICION DE ACTIVOS NO FINANCIEROS		2,710,188	(39,038)			240,000	2,911,160
TRANSFERENCIAS		236,497,287	(54,010,899)				182,486,388
GASTOS CORRIENTES		216,573,737	(42,484,035)			(1,952,087)	172,137,615
2.1 PERSONAL Y OBLIGACIONES SOCIALES		2,151,941	(1,849,302)				302,639
2.2 PENSIONES Y OTRAS PRESTACIONES SOCIALES							
2.3 BIENES Y SERVICIOS		212,828,107	(40,834,733)			(807,167)	171,386,207
2.5 OTROS GASTOS		1,593,689				(1,144,920)	448,769
GASTOS DE CAPITAL		19,923,550	(11,526,864)			1,952,087	10,348,773
2.6 ADQUISICION DE ACTIVOS NO FINANCIEROS		19,923,550	(11,526,864)			1,952,087	10,348,773
TOTAL RB 13 DONACIONES Y TRANSFERENCIAS		246,673,856	(54,049,937)				192,623,919
TOTAL FF 4 DONACIONES Y TRANSFERENCIAS		246,673,856	(54,049,937)				192,623,919
TOTAL GENERAL	4,571,948,699	616,689,457	(1,278,876,687)				3,609,662,489

Las Fuentes de Financiamiento y los conceptos del ingreso se adecuarán a los clasificadores vigentes para el período.

(1) Solo para el tipo de Modificación 7 Reducciones de Marco


 Augusto Barco Arango
 Director General
 Oficina General de Planeamiento y Presupuesto
 MINISTERIO DE SALUD


 MINISTERIO DE SALUD
 OFICINA GENERAL DE ADMINISTRACIÓN
 DIRECTOR GENERAL DE ADMINISTRACIÓN


 TITULAR DE LA ENTIDAD
 MIDORI DE HABICH ROSPIGLIOSI
 Ministra de Salud



PRESUPUESTO INSTITUCIONAL DE GASTOS
AL 30 DE JUNIO DE 2014
 (EN NUEVOS SOLES)

SECTOR : 11 SALUD
 ENTIDAD : 011 MINISTERIO DE SALUD

ANEXO PP2

CONCEPTO	PRESUPUESTO INSTITUCIONAL DE APERTURA - PIA	MODIFICACIONES				PRESUPUESTO INSTITUCIONAL MODIFICADO - PIM	EJECUCION DE GASTOS	VARIACION	
		CRÉDITOS SUPLEMENTARIOS	TRANSFERENCIAS INSTITUCIONALES	REESTRUCTURACIÓN DE FUENTES	REDUCCIONES (1)				ANULACIONES Y HABILITACIONES
1 RECURSOS ORDINARIOS									
08 RECURSOS ORDINARIOS									
GASTOS CORRIENTES	3,282,783,888		(683,814,386)			42,172,448	2,641,861,062	1,431,984,953.28	1,289,876,108.72
2.1 PERSONAL Y OBLIGACIONES SOCIALES	1,957,688,888		(543,958,595)			39,445,421	1,482,267,826	795,493,846.19	999,774,777.81
2.1.1 1.1 1 FUNCIONARIOS ELEGIDOS POR	68,182					299,789	379,971	199,978.76	198,000.24
2.1.1 1.1 2 PERSONAL ADMINISTRATIVO NOMBRADO	58,750,039		2,298,846			10,797,458	71,807,541	43,118,325.92	28,691,215.38
2.1.1 1.1 3 PERSONAL CON CONTRATO A PLAZO	388,392		(15,909)			975,784	1,358,278	586,272.13	849,997.87
2.1.1 1.2 1 ASIGNACION A FONDOS PARA PERSONAL	184,914,796		(11,209,516)			(9,317,290)	84,287,998	44,120,822.61	40,167,157.39
2.1.1 3.1 1 PERSONAL NOMBRADO	1,046,496,649		(494,167,993)			(79,648,867)	475,879,888	250,205,416.39	225,474,471.62
2.1.1 3.1 2 PERSONAL CONTRATADO	39,281,942		(1,134,544)			51,297,989	89,435,387	44,479,496.55	44,956,890.45
2.1.1 3.1 3 PERSONAL SERUMS	87,776,889					93,828,708	181,399,597	94,889,542.22	96,710,054.78
2.1.1 3.1 4 INTERNOS DE MEDICINA Y	5,040,080					(3,286,432)	1,773,588	1,196,129.73	577,438.27
2.1.1 3.1 5 PERSONAL POR SERVICIOS						195,363	195,363	123,099.28	72,273.74
2.1.1 3.2 1 PERSONAL NOMBRADO	147,821,595		(12,131,271)			128,482,583	264,272,927	173,534,833.99	90,737,993.11
2.1.1 3.2 2 PERSONAL CONTRATADO	2,223,991		(199,951)			1,494,813	3,518,653	1,752,498.29	1,766,154.71
2.1.1 3.3 1 GUARDIAS HOSPITALARIAS	114,434,457		(17,286,338)			42,892,806	140,140,727	70,139,432.69	70,001,294.31
2.1.1 3.3 2 ASIGNACION EXTRAORDINARIA POR	240,162,093		(880,175)			(230,280,350)	9,001,558	469,196.91	8,512,361.09
2.1.1 3.3 99 OTRAS RETRIBUCIONES Y						2,145,993	2,145,993	142,540.00	2,003,363.00
2.1.1 4.1 1 PERSONAL NOMBRADO	58,887					13,403	70,290	28,143.06	42,148.84
2.1.1 9.1 1 GRATIFICACIONES	2,488						2,400		2,488.08
2.1.1 9.1 2 AGUINALDOS	21,501,599		(2,841,780)			(982,768)	17,767,021	7,400.80	17,759,621.80
2.1.1 9.1 3 BONIFICACION POR ESCOLARIDAD	19,632,292		(161,684)			(1,712,808)	14,757,900	14,431,862.25	326,937.75
2.1.1 9.2 1 COMPENSACION POR TIEMPO DE	1,349,501		(116,679)			(647,905)	584,917	194,263.62	390,833.18
2.1.1 9.3 1 ASIGNACION POR CUMPLIR 25 O 30 AÑOS	13,217,521		(936,951)			(5,277,918)	7,102,952	3,823,919.43	3,279,032.57
2.1.1 9.3 2 BONIFICACION ADICIONAL POR	43,225		(2,338)			(37,654)	3,233	104.88	3,128.12
2.1.1 9.3 3 COMPENSACION VACACIONAL	1,884,705		(43,173)			(907,519)	134,013	57,838.48	76,374.52
2.1.1 9.3 4 ASIGNACION POR ENSEÑANZA	24,000					(24,000)			
2.1.1 9.3 99 OTRAS OCASIONALES	50					16,588,523	15,588,573	8,251,288.29	7,337,284.71
2.1.3 1.1 1 APORTES A LOS FONDOS DE SALUD	6,766					(6,766)			
2.1.3 1.1 5 CONTRIBUCIONES A ESSALUD	60,623,314		(4,575,177)			17,925,030	73,973,167	40,751,738.67	33,221,436.33
2.1.3 1.1 6 OTRAS CONTRIBUCIONES DEL	5,765,766		(523,265)			1,645,762	6,888,227	3,252,110.27	3,636,116.73
2.2 PENSIONES Y OTRAS PRESTACIONES SOCIALES	175,000,000		(11,202,753)			479,426	164,276,789	93,685,244.26	70,391,464.74
2.2.1 1.1 1 REGIMEN DE PENSIONES DL 20530	148,389,218		(8,484,531)			212,914	139,037,981	95,297,407.87	53,740,193.03
2.2.1 1.2 1 ESCOLARIDAD, AGUINALDOS Y	11,148,377		(1,583,220)			(55,880)	9,529,497	4,257,332.30	5,272,164.70
2.2.2 2.1 2 PENSIONES POR ACCIDENTES DE	103,000						103,008	47,968.48	55,033.54
2.2.2 2.1 3 BONOS COMPLEMENTARIOS Y	550					3	553	24.84	528.16
2.2.2 3.1 1 ALIMENTOS PARA PROGRAMAS	1,036,332		(900)			1,001	1,038,433	254,043.28	784,389.72



PRESUPUESTO INSTITUCIONAL DE GASTOS
AL 30 DE JUNIO DE 2014
 (EN NUEVOS SOLES)

SECTDR : 11 SALUD
 ENTIDAD : 011 MINISTERIO DE SALUD

ANEXO PP2

CONCEPTO	PRESUPUESTO INSTITUCIONAL DE APERTURA - PIA	MODIFICACIONES					PRESUPUESTO INSTITUCIONAL MODIFICADO - PIM	EJECUCION DE GASTOS	VARIACION
		CRÉDITOS SUPLEMENTARIOS	TRANSFERENCIAS INSTITUCIONALES	REESTRUCTURACION DE FUENTES	REDUCCIONES (1)	ANULACIONES Y HABILITACIONES			
2.2.2.3.4.2 GASTOS DE SEPELIO Y LUTO DEL	5,188,172		(88,441)			2,560,806	7,880,537	2,986,011.02	4,694,525.98
2.2.2.3.4.3 GASTOS DE SEPELIO Y LUTO DEL	9,202,351		(85,661)			(2,229,602)	6,887,088	1,042,458.39	5,844,829.61
2.3 BIENES Y SERVICIOS	1,048,707,000		(48,745,016)			(39,565,701)	980,396,283	503,143,346.96	457,252,936.04
2.3.1.1.1.1 ALIMENTOS Y BEBIDAS PARA CONSUMO	20,245,579		(1,113,469)			91,811	19,223,901	12,288,575.43	6,935,325.57
2.3.1.1.1.2 ALIMENTOS Y BEBIDAS PARA CONSUMO	8,000					(4,724)	3,276	266.00	3,008.00
2.3.1.2.1.1 VESTUARIO, ACCESORIOS Y PRENDAS	18,757,880		(2,381,887)			(1,427,812)	12,948,811	5,171,505.94	7,777,105.06
2.3.1.2.1.2 TEXTILES Y ACABADOS TEXTILES	2,434,721		(77,720)			(1,102,427)	1,254,574	572,369.18	662,184.64
2.3.1.2.1.3 CALZADO	1,439,510		(732)			(197,970)	1,240,808	517,044.42	723,763.58
2.3.1.3.1.1 COMBUSTIBLES Y CARBURANTES	10,322,778		(1,056,396)			(1,633,291)	7,833,091	4,287,198.39	3,345,892.61
2.3.1.3.1.2 GASES	609,023		(21,523)			(207,243)	380,257	153,141.94	227,115.06
2.3.1.3.1.3 LUBRICANTES, GRASAS Y AFINES	451,587		(38,282)			(339,872)	73,333	27,905.95	45,427.05
2.3.1.5.1.1 REPUESTOS Y ACCESORIOS	3,803,345		(205,115)			(2,468,337)	1,128,893	427,472.59	702,420.41
2.3.1.5.1.2 PAPELERIA EN GENERAL, UTILES Y	12,181,738		(908,223)			(8,166,387)	5,087,126	2,288,423.42	2,820,704.58
2.3.1.5.2.1 AGROPECUARIO, GANADERO Y DE	7,187					10,614	17,761	11,839.20	8,141.80
2.3.1.5.3.1 ASEO, LIMPIEZA Y TOCADOR	6,342,828		(1,063,559)			1,069,793	6,349,162	3,796,756.02	2,552,405.98
2.3.1.5.3.2 DE COCINA, COMEDOR Y CAFETERIA	482,249		(46,551)			(269,536)	166,162	67,191.18	98,970.82
2.3.1.5.4.1 ELECTRICIDAD, ILUMINACION Y	1,659,652		(142,489)			(702,832)	814,331	288,330.54	548,000.46
2.3.1.5.99 OTROS	119,025		(3,356)			4,393,996	4,509,665	40,948.32	4,488,716.68
2.3.1.6.1.1 DE VEHICULOS	1,017,041		(80,388)			(788,613)	148,040	32,753.14	115,286.86
2.3.1.6.1.2 DE COMUNICACIONES Y	324,047		(11,390)			(234,728)	77,929	15,552.78	62,376.24
2.3.1.6.1.3 DE CONSTRUCCION Y MAQUINAS	257,589		(4,970)			(227,636)	24,983	3,879.00	21,304.00
2.3.1.6.1.4 DE SEGURIDAD	871,705		(92,688)			(557,545)	221,472	29,511.00	197,961.00
2.3.1.6.1.99 OTROS ACCESORIOS Y REPUESTOS	362,571		(68,842)			41,524	335,253	136,369.67	198,883.33
2.3.1.7.1.1 ENSERES	1,930,319		(83,293)			(588,293)	1,258,753	296,283.02	962,469.98
2.3.1.8.1.1 VACUNAS	177,787,173					(35,708,110)	142,079,063	102,615,025.12	39,464,037.88
2.3.1.8.1.2 MEDICAMENTOS	105,880,133		(888,055)			4,355,350	109,147,428	38,842,874.48	72,304,553.52
2.3.1.8.1.99 OTROS PRODUCTOS SIMILARES	19,957,027		(61,977)			(478,137)	19,418,913	692,854.96	18,726,058.04
2.3.1.8.2.1 MATERIAL, INSUMOS, INSTRUMENTAL Y	64,493,010		(2,248,145)			305,737	62,552,602	30,973,864.89	31,578,737.11
2.3.1.9.1.1 LIBROS, TEXTOS Y OTROS MATERIALES	712,977		(4,194)			(605,167)	103,616	29,528.00	74,088.00
2.3.1.9.1.2 MATERIAL DIDACTICO, ACCESORIOS Y	1,123,602		(37,883)			(248,389)	839,320	27,446.70	811,871.30
2.3.1.9.1.99 OTROS MATERIALES DIVERSOS DE	128,397		(285)			(91,378)	36,754	480.00	36,274.00
2.3.1.10.1.1 SUMINISTROS DE USO ZOOTECNICO	14,400					(1,316)	13,084		13,084.00
2.3.1.10.1.2 MATERIAL BIOLÓGICO	1,333					(1,333)			
2.3.1.10.1.3 ANIMALES PARA ESTUDIO									
2.3.1.10.1.4 FERTILIZANTES, INSECTICIDAS,	5,133,858					(76,828)	5,056,832	9,215.00	5,047,617.00
2.3.1.10.1.8 PRODUCTOS FARMACÉUTICOS DE USO	2,125,741					153,055	2,278,796	1,104,149.88	1,174,646.12
2.3.1.11.1.1 PARA EDIFICIOS Y ESTRUCTURAS	2,422,508		(7,145)			(1,851,871)	563,491	208,492.01	354,998.99



PRESUPUESTO INSTITUCIONAL DE GASTOS
AL 30 DE JUNIO DE 2014
 (EN NUEVOS SOLES)

SECTOR : 11 SALUD
 ENTIDAD : 011 MINISTERIO DE SALUD

ANEXO PP2

CONCEPTO	PRESUPUESTO INSTITUCIONAL DE APERTURA - PIA	MODIFICACIONES					PRESUPUESTO INSTITUCIONAL MODIFICADO - PIM	EJECUCION DE GASTOS	VARIACION
		CRÉDITOS SUPLEMENTARIOS	TRANSFERENCIAS INSTITUCIONALES	REESTRUCTURACIÓN DE FUENTES	REDUCCIONES (1)	ANULACIONES Y HABILITACIONES			
2.3.1 11.1 2 PARA VEHICULOS	143,164		(46,375)			(72,717)	24,072	5,246.24	16,823.76
2.3.1 11.1 3 PARA MOBILIARIO Y SIMILARES	658,324		(1,166)			(563,475)	103,681	17,701.52	65,979.48
2.3.1 11.1 4 PARA MAQUINARIAS Y EQUIPOS	1,169,836		(56,814)			(1,029,293)	81,528	19,024.82	62,504.18
2.3.1 11.1 5 OTROS MATERIALES DE	1,026,872		(17,206)			(560,789)	450,877	113,716.71	337,158.29
2.3.1 11.1 8 MATERIALES DE ACONDICIONAMIENTO	1,354,625		(1,747)			(920,990)	431,868	118,798.70	315,069.30
2.3.1 99.1 1 HERRAMIENTAS	298,089		(9,190)			(92,854)	198,025	23,394.31	172,830.69
2.3.1 99.1 2 PRODUCTOS QUIMICOS	269,727					19,058	304,793	61,262.37	223,500.83
2.3.1 99.1 3 LIBROS, DIARIOS, REVISTAS Y OTROS	2,492,332		(49,913)			(363,644)	2,078,775	654,979.29	1,223,795.71
2.3.1 99.1 4 SIMBOLOS, DISTINTIVOS Y	369,472		(2,827)			(302,468)	63,177	18,535.60	44,641.20
2.3.1 99.1 99 OTROS BIENES	1,608,097		(105,511)			2,112,113	3,814,699	1,172,811.81	2,441,887.19
2.3.2 1.1 1 PASAJES Y GASTOS DE TRANSPORTE	211,053					149,473	360,526	155,490.61	205,035.39
2.3.2 1.1 2 VIATICOS Y ASIGNACIONES POR	162,520					341,708	504,229	51,446.46	452,781.54
2.3.2 1.1 99 OTROS GASTOS	17,076		(3,000)			4,966	19,982		19,982.00
2.3.2 1.2 1 PASAJES Y GASTOS DE TRANSPORTE	12,815,777		(324,837)			(5,911,539)	6,579,401	1,495,322.32	5,084,078.68
2.3.2 1.2 2 VIATICOS Y ASIGNACIONES POR	17,308,929		(525,212)			(4,511,931)	12,271,988	5,590,581.55	6,681,404.45
2.3.2 1.2 3 VIATICOS Y FLETES POR CAMBIO DE	6,350,342					21,608	8,371,950	8,330,372.00	41,578.00
2.3.2 1.2 99 OTROS GASTOS	7,588,198		(102,729)			158,801	7,642,270	4,953,532.17	2,688,737.83
2.3.2 2.1 1 SERVICIO DE SUMINISTRO DE ENERGIA	11,417,981		(632,749)			(47,781)	10,737,452	7,775,865.50	2,961,586.50
2.3.2 2.1 2 SERVICIO DE AGUA Y DESAGUE	9,569,299		(710,772)			(1,150,789)	7,707,739	5,437,403.14	2,270,334.96
2.3.2 2.1 3 SERVICIO DE SUMINISTRO DE GAS	345,569					(48,784)	295,805	195,148.77	100,655.23
2.3.2 2.2 1 SERVICIO DE TELEFONIA MOVIL	3,058,042		(198,302)			(1,674,307)	1,187,433	581,665.25	605,767.75
2.3.2 2.2 2 SERVICIO DE TELEFONIA FIJA	4,916,489		(284,315)			(2,097,929)	2,544,344	989,593.57	1,554,750.43
2.3.2 2.2 3 SERVICIO DE INTERNET	3,131,111		(523,912)			(108,309)	2,498,691	920,843.36	1,579,047.64
2.3.2 2.3 1 CORREOS Y SERVICIOS DE MENSAJERIA	790,902		(6,185)			29,772	814,488	221,846.20	592,642.80
2.3.2 2.3 99 OTROS SERVICIOS DE COMUNICACION	201,817		(45,913)			473,215	628,919	271,549.85	357,269.35
2.3.2 2.4 1 SERVICIO DE PUBLICIDAD	27,892,557		(1,787,008)			5,203,990	31,309,539	5,106,298.47	28,203,242.53
2.3.2 2.4 2 OTROS SERVICIOS DE PUBLICIDAD Y	4,762,917		(33,497)			8,155,242	12,884,572	4,465,658.05	8,398,913.95
2.3.2 2.4 3 SERVICIOS DE IMAGEN INSTITUCIONAL	76,028		(10,000)			(55,717)	10,311	60.00	10,251.00
2.3.2 2.4 4 SERVICIO DE IMPRESIONES,	7,932,624		(265,687)			(3,921,624)	3,745,313	1,093,176.77	2,652,134.23
2.3.2 3.1 1 SERVICIOS DE LIMPIEZA E HIGIENE	23,962,646		(469,211)			(272,051)	23,221,384	15,927,312.12	7,294,071.86
2.3.2 3.1 2 SERVICIOS DE SEGURIDAD Y VIGILANCIA	24,113,384		(690,348)			(1,170,109)	22,252,929	15,127,767.09	7,125,160.91
2.3.2 4.1 1 DE EDIFICACIONES, OFICINAS Y	13,805,764		(1,262,253)			11,754,672	24,278,213	6,925,358.49	17,352,854.51
2.3.2 4.1 3 DE VEHICULOS	2,384,897		(384,359)			(564,906)	1,435,432	506,219.24	929,212.76
2.3.2 4.1 4 DE MOBILIARIO Y SIMILARES	449,234		(32,856)			(307,329)	109,049	18,492.80	90,556.20
2.3.2 4.1 5 DE MAQUINARIAS Y EQUIPOS	10,252,947		(378,201)			(3,620,380)	6,256,366	2,716,745.96	3,539,620.04
2.3.2 4.1 99 DE OTROS BIENES Y ACTIVOS	591,538		(360)			(16,222)	574,957	442,646.71	132,308.29
2.3.2 5.1 1 DE EDIFICIOS Y ESTRUCTURAS	6,525,786		(21,111)			(1,341,949)	5,162,706	3,053,628.60	2,106,977.40



PRESUPUESTO INSTITUCIONAL DE GASTOS
AL 30 DE JUNIO DE 2014
 (EN NUEVOS SOLES)

SECTOR : 11 SALUD
 ENTIDAD : 011 MINISTERIO DE SALUD

ANEXO PP2

CONCEPTO	PRESUPUESTO INSTITUCIONAL DE APERTURA - PIA	MODIFICACIONES					PRESUPUESTO INSTITUCIONAL MODIFICADO - PIM	EJECUCION DE GASTOS	VARIACION
		CRÉITOS SUPLEMENTARIOS	TRANSFERENCIAS INSTITUCIONALES	REESTRUCTURACIÓN DE FUENTES	REDUCCIONES (1)	ANULACIONES Y HABILITACIONES			
2.3.2.5.1.2 DE VEHICULOS	572,164					(368,250)	205,914	66,465.80	137,448.20
2.3.2.5.1.3 DE MOBILIARIO Y SIMILARES	1,044,868					(305,082)	738,886	166,573.82	573,292.18
2.3.2.5.1.4 DE MAQUINARIAS Y EQUIPOS	1,598,399		(134,834)			(481,160)	883,405	271,545.10	711,859.90
2.3.2.5.1.99 DE OTROS BIENES Y ACTIVOS	105,872					92,556	198,430	157,724.31	40,705.69
2.3.2.6.1.1 GASTOS LEGALES Y JUDICIALES	1,070,650					(1,049,271)	21,379	8,874.16	12,504.84
2.3.2.6.1.2 GASTOS NOTARIALES	1,182,321		(130,406)			(289,326)	742,589	353,809.70	388,782.30
2.3.2.8.2.1 CARGOS BANCARIOS	55,800					15,871	71,771	8,791.20	64,878.90
2.3.2.6.2.99 OTROS SERVICIOS FINANCIEROS						1,000	1,000	236.00	764.80
2.3.2.6.3.1 SEGURO DEVIDA	1,482,668		(207,544)			423,597	1,708,721	417,548.08	1,291,172.92
2.3.2.6.3.2 SEGURO DE VEHICULOS	1,260,135		(208,789)			(153,080)	898,368	563,540.09	334,825.91
2.3.2.6.3.3 SEGURO OBLIGATORIO ACCIDENTES DE	511,815		(88,755)			(289,819)	145,241	43,467.00	101,774.00
2.3.2.6.3.4 OTROS SEGUROS PERSONALES	1,880,919		(152,171)			(784,877)	954,671	438,480.92	518,270.08
2.3.2.6.3.99 OTROS SEGUROS DE BIENES MUEBLES	893,542		(11,545)			484,702	1,458,689	1,045,748.39	410,952.81
2.3.2.6.4.1 GASTOS POR PRESTACIONES DE SALUD						10,140	10,140	10,140.00	
2.3.2.7.1.1 CONSULTORIAS	3,007,477		(30,000)			67,200	3,044,877	132,549.19	2,912,127.81
2.3.2.7.1.2 ASESORIAS	1,588,374		(17,000)			10,679,890	12,349,264	1,059,100.00	11,290,164.00
2.3.2.7.1.3 AUDITORIAS	490,000		(97,647)			9,333	411,686	367,586.40	44,099.60
2.3.2.7.1.4 PERFILES DE INVERSION	9,225,029					(9,189,029)	36,000		36,000.00
2.3.2.7.1.5 ESTUDIOS E INVESTIGACIONES	152,050					(117,820)	34,230		34,230.00
2.3.2.7.1.99 OTROS SERVICIOS SIMILARES	580,885					188,544	717,208	348,206.44	371,002.58
2.3.2.7.2.1 CONSULTORIAS	3,833,148		(40,351)			(2,760,794)	1,032,003	334,881.33	897,041.67
2.3.2.7.2.2 ASESORIAS	504,127		(133,162)			(4,293)	366,672	279,530.00	87,142.00
2.3.2.7.2.4 PERFILES DE INVERSION	10,000					(10,000)			
2.3.2.7.2.5 ESTUDIOS E INVESTIGACIONES	392,866					(229,833)	163,233	4,500.00	158,733.00
2.3.2.7.2.7 SERVICIOS COMPLEMENTARIOS DE						4,051	4,051	4,050.20	0.80
2.3.2.7.2.99 OTROS SERVICIOS SIMILARES	2,049,587		(370,615)			8,208,202	9,885,174	5,794,045.12	4,091,128.88
2.3.2.7.3.1 REALIZADO POR PERSONAS JURIDICAS	7,274,087		(399,783)			(2,300,406)	4,573,918	870,365.60	3,703,552.40
2.3.2.7.3.2 REALIZADO POR PERSONAS NATURALES	1,547,661		(169,642)			(536,514)	841,505	260,900.00	580,605.00
2.3.2.7.4.1 ELABORACION DE PROGRAMAS	2,571,078		(3,280)			(2,561,598)	6,200		6,200.00
2.3.2.7.4.2 PROCESAMIENTOS DE DATOS	37,500		(2,000)			(7,000)	28,500	3,000.00	25,500.00
2.3.2.7.4.3 SOPORTE TECNICO	2,554,549					(2,209,938)	344,611	26,429.98	318,182.02
2.3.2.7.4.99 OTROS SERVICIOS DE INFORMÁTICA	975,387		(3,304)			1,153,949	2,126,042	1,009,600.93	1,116,441.07
2.3.2.7.5.2 PROPINAS PARA PRACTICANTES	380,650		(3,810)			(92,802)	284,038	48,568.10	215,471.90
2.3.2.7.5.4 ANIMACIONES Y ALFABETIZACIONES	83,941					6,830	90,771	25,135.00	65,636.00
2.3.2.7.7.1 SERVICIOS RELACIONADOS CON EL	319,000					(214,699)	104,305	21,924.35	82,380.65
2.3.2.7.9.2 ORGANIZACION Y CONDUCCION DE						5,000	5,000		5,000.00
2.3.2.7.9.5 ORGANIZACION DE EVENTOS	8,600					(8,600)			



PRESUPUESTO INSTITUCIONAL DE GASTOS
AL 30 DE JUNIO DE 2014
 (EN NUEVOS SOLES)

SECTOR : 11 SALUD
 ENTIDAD : 011 MINISTERIO DE SALUD

ANEXO PP2

CONCEPTO	PRESUPUESTO INSTITUCIONAL DE APERTURA - PIA	MODIFICACIONES					PRESUPUESTO INSTITUCIONAL MODIFICADO - PIM	EJECUCION DE GASTOS	VARIACION
		CRÉDITOS SUPLEMENTARIOS	TRANSFERENCIAS INSTITUCIONALES	REESTRUCTURACIÓN DE FUENTES	REDUCCIONES (1)	ANULACIONES Y HABILITACIONES			
2.3.2.7.9.99 OTROS RELACIONADOS A						51,358	51,358	23,358.00	28,000.00
2.3.2.7.10.1 SEMINARIOS, TALLERES Y SIMILARES	9,532,880		(189,340)			(2,457,260)	6,906,280	3,581,511.29	3,324,768.71
2.3.2.7.10.2 ATENCIONES OFICIALES Y	474,732		(10,000)			(379,894)	84,838	7,869.10	76,968.90
2.3.2.7.11.1 EMBALAJE Y ALMACENAJE	4,285,709					(3,082,869)	1,203,040	606,677.96	596,362.04
2.3.2.7.11.2 TRANSPORTE Y TRASLADO DE CARGA,	12,848,877		(455,486)			(805,372)	11,768,019	1,302,262.85	10,485,756.05
2.3.2.7.11.3 SERVICIOS RELACIONADOS CON	189,711					(45,687)	144,024	108,231.68	35,792.42
2.3.2.7.11.89 SERVICIOS DIVERSOS	22,188,111		(679,415)			19,142,988	40,451,864	22,589,863.97	17,881,800.13
2.3.2.8.1.1 CONTRATO ADMINISTRATIVO DE	255,240,371		(21,686,902)			(1,177,622)	232,175,847	154,747,183.40	77,428,663.60
2.3.2.6.1.2 CONTRIBUCIONES A ESSALUD DE C.A.S.	21,342,792		(3,533,390)			(528,442)	17,260,960	6,332,404.05	8,948,555.95
2.4 DEDUCCIONES Y TRANSFERENCIAS						2,500,000	2,500,000		2,500,000.00
2.4.1.2.1.99 A OTROS ORGANISMOS						2,500,000	2,500,000		2,500,000.00
2.5 OTROS GASTOS	11,307,000		(22)			40,313,268	51,620,244	39,463,313.87	12,156,930.13
2.5.2.1.1.89 A OTRAS ORGANIZACIONES	6,688,214					222,925	8,889,138	7,428,547.40	2,490,561.80
2.5.4.1.1.1 IMPUESTOS	795,100					30,735,016	31,530,116	27,841,281.00	3,688,855.00
2.5.4.1.2.1 DERECHOS ADMINISTRATIVOS	4,000					7,528	11,526	3,170.40	6,355.60
2.5.4.1.3.1 MULTAS						105,000	105,000	8,447.88	96,552.12
2.5.4.3.1.1 IMPUESTOS						151,962	151,962	139,793.50	12,168.50
2.5.4.3.2.1 DERECHOS ADMINISTRATIVOS	621,666		(22)			563,970	1,385,634	845,757.82	539,876.18
2.5.4.3.3.1 MULTAS						30,000	30,000	3,040.00	26,990.00
2.5.5.1.1.1 PERSONAL ADMINISTRATIVO	20,000					2,280,203	2,280,203	1,868,793.19	413,409.81
2.5.5.1.1.3 PERSONAL DE SALUD						424,017	424,017	53,791.54	370,225.46
2.5.5.1.2.1 PENSIONISTAS						782,549	782,549	592,315.73	190,233.27
2.5.5.1.3.1 A PERSONAS JURIDICAS						130,510	130,510	111,843.03	18,666.87
2.5.5.1.3.2 A PERSONAS NATURALES						2,860	2,860		2,660.00
2.5.5.2.1.99 DTRAS INDEMNIZACIONES Y						4,896,928	4,896,928	569,752.36	4,326,175.82
GASTOS DE CAPITAL	893,911,712	175,231,955	(525,220,934)			(42,172,446)	602,760,295	105,209,974.75	497,540,810.25
2.6 ADQUISICION DE ACTIVOS NO FINANCIEROS	663,911,712	178,231,855	(525,220,834)			(42,172,449)	602,750,295	105,209,874.75	497,540,910.25
2.6.1.2.1.3 COMPRA DE INSTALACIONES MEDICAS		90,000,000					90,000,000		90,000,000.00
2.6.2.2.1.2 COSTO DE CONSTRUCCION POR		19,854				61,356	101,210	101,210.00	
2.6.2.2.3.2 COSTO DE CONSTRUCCION POR	855,717,602	22,572,244	(398,040,732)			(61,143,954)	249,105,160	54,076,625.82	195,028,534.18
2.6.2.2.3.4 COSTO DE CONSTRUCCION POR						81,267	91,267	45,814.00	45,653.00
2.6.2.2.3.5 COSTO DE CONSTRUCCION POR		262,744				7,000	289,744		269,744.00
2.6.3.1.1.1 PARA TRANSPORTE TERRESTRE	21,323,016	23,189,974				28,699,226	73,391,216	4,225,804.50	89,165,411.50
2.6.3.1.1.2 PARA TRANSPORTE AEREO									
2.6.3.1.1.3 PARA TRANSPORTE ACUATICO		2,796,463				(232,463)	2,564,000		2,564,000.00
2.6.3.2.1.1 MAQUINAS Y EQUIPOS						63,710	63,710	21,421.37	42,288.63
2.6.3.2.1.2 MOBILIARIO	1,323,883	7,523	(43,020)			2,297,097	3,565,463	2,199,635.84	1,385,617.16



PRESUPUESTO INSTITUCIONAL DE GASTOS
AL 30 DE JUNIO DE 2014
 (EN NUEVOS SOLES)

SECTOR : 11 SALUD
 ENTIDAD : 011 MINISTERIO DE SALUD

ANEXO PP2

CONCEPTO	PRESUPUESTO INSTITUCIONAL DE APERTURA - PIA	MODIFICACIONES					PRESUPUESTO INSTITUCIONAL MODIFICADO - PIM	EJECUCION DE GASTOS	VARIACION
		CRÉDITOS SUPLEMENTARIOS	TRANSFERENCIAS INSTITUCIONALES	REESTRUCTURACIÓN DE FUENTES	REDUCCIONES (1)	ANULACIONES Y HABILITACIONES			
2.6.3.2.2.1 MAQUINAS Y EQUIPOS						4,469	4,469		4,469.00
2.6.3.2.2.2 MOBILIARIO						5,300	5,300		5,300.00
2.6.3.2.3.1 EQUIPOS CDMPUTACIONALES Y		245,767	(32,297)			1,791,403	2,004,673	369,333.69	1,615,539.31
2.6.3.2.3.2 EQUIPOS DE CDMUNICADNES PARA			(142,540)			228,940	86,400	1,650.00	84,750.00
2.6.3.2.3.3 EQUIPOS DE TELECOMUNICACIONES		1,129	(175,036)			2,037,748	1,863,841	374,451.49	1,489,369.51
2.8.3.2.4.1 MOBILIARIO	3,783,458	520,174	(270,000)			2,688,088	8,921,718	2,072,881.78	4,848,826.24
2.8.3.2.4.2 EQUIPOS	214,494,122	25,013,765	(123,425,635)			(21,810,038)	94,172,013	22,417,408.37	71,754,604.83
2.6.3.2.7.1 EQUIPO DE DEPDRTES Y RECREACION						100,280	100,280		100,280.00
2.8.3.2.9.1 AIRE ACDNDICIONADO Y		77,455				1,033,718	1,111,171	425,752.11	885,418.89
2.8.3.2.9.2 ASEO, LIMPIEZA Y CDCINA						238,404	238,404	45,386.12	191,017.86
2.6.3.2.9.3 SEGURIDAD INDUSTRIAL						183,801	183,801	5,222.00	178,579.00
2.6.3.2.9.4 ELECTRICIDAD Y ELECTRONICA		12,750	(100,000)			715,226	627,976	25,711.94	602,264.06
2.6.3.2.9.5 EQUIPOS E INSTRUMENTDS DE		347,322				718,295	1,065,817	153,788.72	911,850.28
2.6.3.2.9.99 MAQUINARIAS, EQUIPOS Y MOBILIARIOS						831,225	831,225	248,542.61	382,682.39
2.6.6.1.3.2 SOFTWARES						2,383,586	2,383,586	1,194,220.09	1,189,375.91
2.6.6.1.3.89 DTROS ACTIVOS INTANGIBLES						1,984,660	1,984,660	1,963,785.81	874.19
2.6.7.1.4.2 GASTOS PDR LA CDMpra DE BIENES		3,000					3,000	3,000.00	
2.6.7.1.4.3 GASTOS PDR LA CONTRATACION DE	2,000,000					(1,900,000)	100,000		100,000.00
2.6.7.1.5.1 GASTOS PDR LA CONTRATACION DE		50,079					50,079		50,079.00
2.6.7.1.5.3 GASTOS PDR LA CONTRATACION DE		187,011					187,011		187,011.90
2.8.7.1.6.2 GASTOS POR LA COMPRA DE BIENES	400,855					1,513,958	1,914,813	526,175.88	1,388,637.12
2.6.7.1.8.3 GASTOS PDR LA CONTRATACION DE	32,538,756					(13,511,977)	19,026,779	6,462,336.67	12,564,442.33
2.6.8.1.2.1 ESTUDIO DE PREINVERSION		298,000				5,778,826	6,076,826	1,548,070.58	4,528,757.42
2.6.8.1.3.1 ELABORACION DE EXPEDIENTES	4,630,591	7,387,434	(107,475)			(4,211,218)	7,699,332	78,398.54	7,620,936.46
2.6.8.1.4.2 GASTO PDR LA CDMpra DE BIENES		94,177				5,063,847	5,177,824	151,174.87	5,026,649.13
2.6.8.1.4.3 GASTO PDR LA CDMPRACION DE	13,878,759	2,485,205				7,651,272	23,785,227	8,197,368.53	17,587,858.47
2.6.8.1.4.98 DTROS GASTOS	14,020,999	730,785	(2,883,898)			(5,673,287)	6,194,288	234,718.44	5,959,569.56
TOTAL RB 99 RECURSOS ORDINARIOS	4,196,614,712	176,231,955	(1,129,035,220)				3,243,811,347	1,537,194,628.03	1,706,616,718.97
TOTAL FF 1 RECURSOS ORDINARIOS	4,196,614,712	176,231,955	(1,129,035,220)				3,243,811,347	1,537,194,628.03	1,706,616,718.97
2 RECURSOS DIRECTAMENTE RECAUDADOS									
09 RECURSOS DIRECTAMENTE RECAUDADOS									
GASTOS CORRIENTES	351,060,524	89,049,298	(93,419,797)			(5,055,336)	341,634,689	116,516,636.96	225,118,052.04
2.1 PERSONAL Y OBLIGACIONES SOCIALES	22,613,140	130,400	(1,810,104)				20,933,436	338,975.73	20,594,460.27
2.1.1 1.1.3 PERSONAL CON CONTRATO A PLAZO		50,000	(50,000)						
2.1.1.3.15 PERSONAL POR SERVICIOS		50,400				2,083,090	2,133,490	267,980.73	1,865,509.27
2.1.1.3.2 ASIGNACION EXTRAORDINARIA POR	22,513,140		(1,760,104)			(2,083,090)	18,669,946	2,325.00	18,667,621.00
2.1.1.10.1 DIETAS DE DIRECTORIO Y DE	190,000	30,000					130,000	68,670.00	61,330.00



PRESUPUESTO INSTITUCIONAL DE GASTOS
AL 30 DE JUNIO DE 2014
 (EN NUEVOS SOLES)

SECTDR : 11 SALUD
 ENTIDAD : 011 MINISTERIO DE SALUD

ANEXO PP2

CONCEPTO	PRESUPUESTO INSTITUCIONAL DE APERTURA - PIA	MODIFICACIONES				PRESUPUESTO INSTITUCIONAL MODIFICADO - PIM	EJECUCION DE GASTOS	VARIACION	
		CRÉDITOS SUPLEMENTARIOS	TRANSFERENCIAS INSTITUCIONALES	REESTRUCTURACIÓN DE FUENTES	REDUCCIONES (1)				ANULACIONES Y HABILITACIONES
2.2 PENSIONES Y OTRAS PRESTACIONES SOCIALES	722,000					363,555	1,085,555	288,023.22	797,531.76
2.2.2 3.1 1 ALIMENTOS PARA PROGRAMAS						327,158	327,158	249,373.49	77,784.51
2.2.2 3.3 1 ENTREGA DE MEDICAMENTOS	72,000						72,000	2,253.30	69,746.70
2.2.2 3.4 2 GASTOS DE SEPELIO Y LUTO DEL						11,750	11,750	11,750.00	
2.2.2 3.4 3 GASTOS DE SEPELIO Y LUTO DEL						24,647	24,647	24,646.43	0.57
2.2.2 3.99 99 OTROS BIENES DE ASISTENCIA SOCIAL	950,000						850,000		650,000.00
2.3 BIENES Y SERVICIOS	323,891,750	98,919,899	(81,387,088)			(9,394,099)	311,829,481	111,922,343.31	200,007,117.99
2.3.1 1.1 1 ALIMENTOS Y BEBIDAS PARA CONSUMO	9,886,146	1,569,413	(3,370,524)			3,455,994	11,341,028	3,493,792.12	7,847,236.88
2.3.1 2.1 1 VESTUARIO, ACCESORIOS Y PRENDAS	9,308,514	2,045,676	(1,233,802)			(734,748)	8,383,640	1,609,156.44	7,774,483.56
2.3.1 2.1 2 TEXTILES Y ACABADOS TEXTILES	877,364	24,503	(57,668)			163,814	678,013	180,763.65	797,219.35
2.3.1 2.1 3 CALZADO	857,684	150,000	(78,102)			10,008	739,590	8,260.00	731,330.00
2.3.1 3.1 1 COMBUSTIBLES Y CARBURANTES	2,148,109	104,462	(902,941)			578,599	1,928,229	797,653.49	1,128,575.51
2.3.1 3.1 2 GASES	10,591	9,250	(3,419)			52,724	99,117	11,528.15	57,588.85
2.3.1 3.1 3 LUBRICANTES, GRASAS Y AFINES	253,882	83	(8,293)			(89,164)	158,508	7,312.50	148,195.50
2.3.1 4.1 1 MUNICIONES, EXPLOSIVOS Y SIMILARES						41,550	41,550		41,550.00
2.3.1 5.1 1 REPUESTOS Y ACCESORIOS	1,093,170	1,031,204	(292,240)			(1,018,327)	813,607	352,346.53	461,456.47
2.3.1 5.1 2 PAPELERIA EN GENERAL, UTILES Y	6,754,825	3,849,552	(3,010,250)			(3,478,182)	4,215,945	1,549,623.71	2,666,321.29
2.3.1 5.2 1 AGROPECUARIO, GANADERO Y DE	15,168		(1,261)			(3,115)	10,792	9,670.00	1,122.00
2.3.1 5.3 1 ASEO, LIMPIEZA Y TOCADOR	4,133,521	1,344,670	(949,203)			(1,680,308)	2,848,080	840,713.58	2,007,366.42
2.3.1 5.3 2 DE COCINA, COMEDOR Y CAFETERIA	824,580	10,000	(20,199)			(489,828)	124,753	18,234.20	108,518.80
2.3.1 5.4 1 ELECTRICIDAD, ILUMINACION Y	644,442	15,252	(90,824)			127,522	696,392	299,418.15	396,973.85
2.3.1 5.99 99 OTROS	238,640	27,973	(15,532)			(162,623)	86,458	20,554.46	67,903.54
2.3.1 6.1 1 DE VEHICULOS	147,408		(52,462)			(56,551)	38,395	6,016.68	32,378.32
2.3.1 6.1 2 DE COMUNICACIONES Y	46,846	391,767	(3,591)			19,823	454,845	3,235.00	451,610.00
2.3.1 6.1 3 DE CONSTRUCCION Y MAQUINAS	228,363		(19,041)			(127,086)	82,236	18,886.05	62,349.85
2.3.1 6.1 4 DE SEGURIDAD	197,235		(81,337)			(2,050)	113,848	24,187.88	89,850.02
2.3.1 6.1 99 OTROS ACCESORIOS Y REPUESTOS	468,332	45,181	(208,175)			84,876	380,214	66,464.58	301,749.42
2.3.1 7.1 1 ENSERES	650,897	1,608	(321,376)			247,314	578,443	196,442.92	382,000.08
2.3.1 8.1 1 VACUNAS	567,312		(145,830)			306,200	727,682	289,397.80	438,284.20
2.3.1 8.1 2 MEDICAMENTOS	58,957,541	3,415,833	(16,601,108)			(3,786,778)	41,885,488	15,258,961.92	26,726,496.08
2.3.1 8.1 99 OTROS PRODUCTOS SIMILARES	5,249,124		(2,042,985)			178,005	3,384,164	913,771.89	2,470,382.11
2.3.1 8.2 1 MATERIAL, INSUMOS, INSTRUMENTAL Y	71,073,486	3,327,732	(28,302,135)			(8,755,323)	37,343,780	14,541,649.35	22,802,110.65
2.3.1 9.1 1 LIBROS, TEXTOS Y OTROS MATERIALES	98,133		(38,700)			(37,528)	23,907	5,737.00	19,170.00
2.3.1 9.1 2 MATERIAL DIDACTICO, ACCESORIOS Y	127,370	12,000	(2,260)			(29,182)	107,928		107,928.00
2.3.1 9.1 99 OTROS MATERIALES DIVERSOS DE	34,050					(8,000)	25,050	700.00	24,350.00
2.3.1 10.1 4 FERTILIZANTES, INSECTICIDAS,	12,968		(11,866)			538	1,540		1,540.00
2.3.1 10.1 5 SUMINISTROS DE ACCESORIOS Y/O						100	100		100.00



PRESUPUESTO INSTITUCIONAL DE GASTOS
AL 30 DE JUNIO DE 2014
 (EN NUEVOS SOLES)

SECTOR : 11 SALUD
 ENTIDAD : 011 MINISTERIO DE SALUD

ANEXO PP2

CONCEPTO	PRESUPUESTO INSTITUCIONAL DE APERTURA - PIA	MODIFICACIONES					PRESUPUESTO INSTITUCIONAL MODIFICADO - PIM	EJECUCION DE GASTOS	VARIACION
		CRÉDITOS SUPLEMENTARIOS	TRANSFERENCIAS INSTITUCIONALES	REESTRUCTURACIÓN DE FUENTES	REDUCCIONES (1)	ANULACIONES Y HABILITACIONES			
2.3.1 10.1 6 PRODUCTOS FARMACÉUTICOS DE USO	75,345					(75,345)			
2.3.1 11.1 1 PARA EDIFICIOS Y ESTRUCTURAS	308,849	80,000	(177,388)			289,893	501,154	215,808.14	265,347.56
2.3.1 11.1 2 PARA VEHICULOS	12,800					(6,360)	6,440		6,440.00
2.3.1 11.1 3 PARA MOBILIARIO Y SIMILARES	55,859	12	(17,512)			8,756	47,115	6,675.50	40,439.50
2.3.1 11.1 4 PARA MAQUINARIAS Y EQUIPOS	56,000		(12,000)			(11,488)	32,512	6,720.36	23,791.62
2.3.1 11.1 5 OTROS MATERIALES DE	544,718	28,200	(89,152)			(40,188)	481,578	136,905.54	324,670.46
2.3.1 11.1 6 MATERIALES DE ACONDICIONAMIENTO	184,807		(24,871)			(58,925)	102,711	31,233.62	71,477.38
2.3.1 99.1 1 HERRAMIENTAS	173,379		(77,197)			(20,151)	78,031	12,045.00	63,986.00
2.3.1 99.1 2 PRODUCTOS QUÍMICOS	291,120		(83,467)			(128,489)	71,164	30,762.49	40,401.51
2.3.1 99.1 3 LIBROS, DIARIOS, REVISTAS Y OTROS	1,899,034	1,111,949	(397,928)			(57,621)	2,555,433	506,028.39	2,049,404.61
2.3.1 99.1 4 SIMBOLOS, DISTINTIVOS Y	129,877		(65,399)			23,930	64,416	23,591.00	40,827.00
2.3.1 99.1 99 OTROS BIENES	995,112	4,485,472	(417,134)			(4,092,077)	851,373	210,043.62	741,329.36
2.3.2 1.1 1 PASAJES Y GASTOS DE TRANSPORTE	288,500	825,000				841,700	1,535,200	203,525.53	1,331,674.47
2.3.2 1.1 2 VIATICOS Y ASIGNACIONES POR	615,000	530,000				113,865	1,158,865	161,816.44	997,248.56
2.3.2 1.1 99 OTROS GASTOS	84,000						84,000		84,000.00
2.3.2 1.2 1 PASAJES Y GASTOS DE TRANSPORTE	1,543,719	163,742	(95,901)			(414,313)	1,217,246	214,946.16	1,002,299.82
2.3.2 1.2 2 VIATICOS Y ASIGNACIONES POR	2,819,691	229,699	(99,693)			(595,538)	2,153,159	609,226.46	1,344,930.54
2.3.2 1.2 99 OTROS GASTOS	19,028,020	433,666	(2,306,458)			(43,612)	16,112,616	6,324,213.71	9,788,402.29
2.3.2 2.1 1 SERVICIO DE SUMINISTRO DE ENERGIA	82,000	94,500	(3,787)			379,023	551,736	241,808.31	309,826.69
2.3.2 2.1 2 SERVICIO DE AGUA Y DESAGUE	84,400	25,000	(733)			363,754	472,421	131,193.12	341,227.88
2.3.2 2.1 3 SERVICIO DE SUMINISTRO DE GAS	1,591					88,067	99,659	89,733.79	924.21
2.3.2 2.2 1 SERVICIO DE TELEFONIA MOVIL	86,526	25,200	(54,300)			145,129	212,555	81,999.80	130,555.20
2.3.2 2.2 2 SERVICIO DE TELEFONIA FIJA	100,000	70,000	(15,000)			144,436	289,436	52,810.78	246,627.22
2.3.2 2.2 3 SERVICIO DE INTERNET	113,450	55,100	(66,400)			147,522	249,672	44,041.32	205,630.68
2.3.2 2.3 1 CORREOS Y SERVICIOS DE MENSAJERIA	483,318	130,634	(17,973)			95,567	671,544	119,044.51	552,499.49
2.3.2 2.3 99 OTROS SERVICIOS DE COMUNICACION						36,130	38,130	7,614.09	28,515.91
2.3.2 2.4 1 SERVICIO DE PUBLICIDAD	4,732,692	1,030,000	(30,453)			4,083,408	9,795,847	1,187,775.09	8,607,871.91
2.3.2 2.4 2 OTROS SERVICIOS DE PUBLICIDAD Y	197,900	5,166				728,954	932,020	218,888.14	713,131.86
2.3.2 2.4 3 SERVICIOS DE IMAGEN INSTITUCIONAL	2,500						2,500		2,500.00
2.3.2 2.4 4 SERVICIO DE IMPRESIONES,	2,024,787	58,043	(155,552)			(347,160)	1,580,118	326,227.29	1,253,890.71
2.3.2 3.1 1 SERVICIOS DE LIMPIEZA E HIGIENE	1,899,408		(752,545)			1,269,114	2,215,977	1,082,175.19	1,133,801.81
2.3.2 3.1 2 SERVICIOS DE SEGURIDAD Y VIGILANCIA	3,175,805	32,622	(1,880,304)			2,325,056	3,552,979	1,512,501.71	2,140,477.29
2.3.2 4.1 1 DE EDIFICACIONES, OFICINAS Y	3,112,182	132,288	(571,261)			1,900,751	4,573,980	2,206,558.40	2,367,401.80
2.3.2 4.1 3 DE VEHICULOS	241,450	158,457	(73,758)			27,483	351,634	85,490.39	286,143.61
2.3.2 4.1 4 DE MOBILIARIO Y SIMILARES	161,941	47,169	(63,254)			(33,127)	112,629	24,888.80	87,732.20
2.3.2 4.1 5 DE MAQUINARIAS Y EQUIPOS	2,132,057	536,608	(976,605)			976,637	2,658,697	416,374.76	2,252,322.24
2.3.2 4.1 99 DE OTROS BIENES Y ACTIVOS	828,721	1,659,010	(481,477)			(1,612,707)	393,547	305,888.89	84,659.11



**PRESUPUESTO INSTITUCIONAL DE GASTOS
 AL 30 DE JUNIO DE 2014
 (EN NUEVOS SOLES)**

SECTDR : 11 SALUD
 ENTIDAD : 011 MINISTERIO DE SALUD

ANEXO PP2

CONCEPTO	PRESUPUESTO INSTITUCIONAL DE APERTURA - PIA	MODIFICACIONES					PRESUPUESTO INSTITUCIONAL MODIFICADO - PIM	EJECUCION DE GASTOS	VARIACION
		CRÉDITOS SUPLEMENTARIOS	TRANSFERENCIAS INSTITUCIONALES	REESTRUCTURACIÓN DE FUENTES	REDUCCIONES (1)	ANULACIONES Y HABILITACIONES			
2.3.2.5.1.1 DE EDIFICIOS Y ESTRUCTURAS	4,825,000	113,300				6,701,667	11,439,967	5,091,424.74	6,346,542.26
2.3.2.5.1.2 DE VEHICULOS	136,500	44,000				(108,365)	74,135	39,404.36	34,730.62
2.3.2.5.1.3 DE MOBILIARIO Y SIMILARES	280,899	130,000	(74,933)			(30,824)	305,142	40,809.60	264,332.40
2.3.2.5.1.4 DE MAQUINARIAS Y EQUIPOS	1,635,459	3,255	(94,368)			(27,162)	1,517,168	539,974.87	977,191.13
2.3.2.5.1.99 DE OTROS BIENES Y ACTIVDS	72,400		(84,709)			207,069	194,760	27,850.00	166,910.00
2.3.2.6.1.1 GASTOS LEGALES Y JUDICIALES	30,561					37,730	68,261	33,600.00	34,661.00
2.3.2.6.1.2 GASTOS NOTARIALES	456,277	80,462	(80,014)			(138,586)	316,139	92,385.14	225,753.88
2.3.2.6.2.1 CARGOS BANCARIOS	240,846	2,883,084	(16,441)			(408,256)	2,699,231	115,814.94	2,583,416.06
2.3.2.6.2.99 OTROS SERVICIOS FINANCIEROS						670	870	755.95	114.05
2.3.2.6.3.1 SEGURO DE VIDA	217,746	15,000				(79,179)	153,589	3,148.48	150,440.52
2.3.2.6.3.2 SEGURO DE VEHICULOS	322,000					(75,811)	249,189	10,798.11	235,389.89
2.3.2.6.3.3 SEGURO OBLIGATORIO ACCIDENTES DE	56,384	3,300	(3,134)			(18,000)	38,580	7,880.37	30,699.63
2.3.2.6.3.4 OTROS SEGUROS PERSONALES	12,000	35,000	(7,599)			89,576	108,977	13,983.00	94,994.00
2.3.2.6.3.99 OTROS SEGUROS DE BIENES MUEBLES	51,000					926,725	977,725	290,755.18	689,969.62
2.3.2.7.1.1 CONSULTORIAS	817,350	50,000				161,879	829,229	137,679.00	691,550.00
2.3.2.7.1.2 ASESORIAS	20,000					(17,500)	2,500		2,500.00
2.3.2.7.1.3 AUDITORIAS						67,981	87,981	67,981.00	
2.3.2.7.1.5 ESTUDIOS E INVESTIGACIONES						28,000	28,000	28,000.00	
2.3.2.7.1.99 OTROS SERVICIOS SIMILARES	165,000		(150,000)			(7,139)	7,862	4,946.06	2,915.94
2.3.2.7.2.1 CONSULTORIAS	571,332	180,421	(113,842)			(4,720)	733,191	66,578.15	866,812.85
2.3.2.7.2.2 ASESORIAS	253,048	5,000	(10,841)			(50,007)	197,400	141,067.99	56,332.01
2.3.2.7.2.3 AUDITORIAS	34,516		(34,516)			20,000	20,000	17,500.00	2,500.00
2.3.2.7.2.4 PERFILES DE INVERSION						70,900	70,900		70,900.00
2.3.2.7.2.5 ESTUDIOS E INVESTIGACIONES	557,000	150,000				(485,460)	221,540		221,540.00
2.3.2.7.2.7 SERVICIOS COMPLEMENTARIOS DE						379,729	379,729	91,857.65	287,871.35
2.3.2.7.2.99 OTROS SERVICIOS SIMILARES	423,442	855,000				581,747	1,880,189	303,091.64	1,357,097.36
2.3.2.7.3.1 REALIZADO POR PERSONAS JURIDICAS	2,223,953	852,831	(752,095)			93,821	2,416,810	140,458.44	2,276,151.56
2.3.2.7.3.2 REALIZADO POR PERSONAS NATURALES	688,291	150,000	(134,491)			(47,431)	658,369	18,100.00	638,269.00
2.3.2.7.4.1 ELABORACION DE PROGRAMAS	165,000	2,478				(154,750)	12,728		12,728.00
2.3.2.7.4.2 PROCESAMIENTOS DE DATOS	1,173,860	50,000	(6,000)			(1,113,050)	104,810	18,600.00	86,210.00
2.3.2.7.4.3 SOPORTE TECNICO	2,725,948		(2,000)			(2,704,412)	19,537	3,300.00	16,237.00
2.3.2.7.4.99 OTROS SERVICIOS DE INFORMATICA	175,300	500,000	(20,000)			50,500	705,800	16,500.00	689,300.00
2.3.2.7.5.2 PROPINAS PARA PRACTICANTES	210,000					12,898	222,898	83,059.00	139,839.00
2.3.2.7.7.1 SERVICIOS RELACIONADOS CON EL	246,000					(150,000)	98,000		98,000.00
2.3.2.7.8.1 SERVICIOS RELACIONADOS CON EL						200	200		200.00
2.3.2.7.10.1 SEMINARIOS, TALLERES Y SIMILARES	1,510,315	100,000				(495,678)	1,114,637	200,354.50	914,282.50
2.3.2.7.10.2 ATENCIONES OFICIALES Y	97,652					(82,802)	15,050		15,050.00



**PRESUPUESTO INSTITUCIONAL DE GASTOS
 AL 30 DE JUNIO DE 2014
 (EN NUEVOS SOLES)**

SECTOR : 11 SALUD
 ENTIDAD : 011 MINISTERIO DE SALUD

ANEXO PP2

CONCEPTO	PRESUPUESTO INSTITUCIONAL DE APERTURA - PIA	MODIFICACIONES					PRESUPUESTO INSTITUCIONAL MODIFICADO - PIM	EJECUCION DE GASTOS	VARIACION
		CRÉDITOS SUPLEMENTARIOS	TRANSFERENCIAS INSTITUCIONALES	REESTRUCTURACIÓN DE FUENTES	REDUCCIONES (1)	ANULACIONES Y HABILITACIONES			
2.3.2.7.11.1 EMBALAJE Y ALMACENAJE	284,000	150,000				(78,000)	359,000	213,524.98	142,475.02
2.3.2.7.11.2 TRANSPORTE Y TRASLADO DE CARGA	1,538,809	139,000	(956,361)			1,133,172	1,854,620	594,937.51	1,259,782.49
2.3.2.7.11.3 SERVICIOS RELACIONADOS CON	8,976					5,817	14,793	10,193.00	4,600.00
2.3.2.7.11.99 SERVICIOS DIVERSOS	31,720,586	47,086,484	(19,293,925)			(11,475,828)	51,047,419	22,851,859.89	28,195,559.11
2.3.2.8.1.1 CONTRATO ADMINISTRATIVO DE	46,498,151	6,187,389	(5,494,749)			6,704,171	53,864,962	22,390,455.22	31,474,506.79
2.3.2.9.1.2 CONTRIBUCIONES A ESSALUD DE C.A.8.	2,238,412	134,198	(158,888)			63,569	2,278,511	535,097.99	1,743,413.01
2.5 OTROS GASTOS	4,033,934		(222,595)			3,975,198	7,799,237	4,097,294.70	3,718,942.30
2.5.4.1.1.1 IMPUESTOS	192,932					5,604	198,436		198,436.00
2.5.4.1.2.1 DERECHOS ADMINISTRATIVOS	1,000,000					5,436	1,005,436	7,463.42	997,972.58
2.5.4.1.3.1 MULTAS	432,585		(41,240)			(227,738)	193,807	52,017.23	111,589.77
2.5.4.3.1.1 IMPUESTOS	504,000					(23,802)	480,398	11,995.70	468,502.30
2.5.4.3.2.1 DERECHOS ADMINISTRATIVOS	1,198,914		(91,151)			417,729	1,523,191	592,264.07	930,926.93
2.5.4.3.3.1 MULTAS						6,532	6,532	6,532.00	
2.5.5.1.1.1 PERSONAL ADMINISTRATIVO						491,888	491,888	221,266.02	270,599.98
2.5.5.1.1.3 PERSONAL DE SALUD						1,188,707	1,189,707	1,159,767.68	29,939.14
2.5.5.1.2.1 PENSIONISTAS						781,472	781,472	783,808.65	17,865.35
2.5.5.1.3.1 A PERSONAS JURIDICAS	717,903		(100,204)			1,324,193	1,941,592	1,247,481.75	694,110.25
2.5.5.1.3.2 A PERSONAS NATURALES						5,000	5,000	5,000.00	
GASTOS DE CAPITAL	5,208,899	4,634,448	(2,170,633)			5,055,336	15,725,850	4,031,250.91	11,694,599.09
2.6 ADQUISICION DE ACTIVOS NO FINANCIEROS	9,208,899	4,634,448	(2,170,633)			5,055,336	15,725,850	4,031,250.91	11,694,599.09
2.6.2.2.3.2 COSTO DE CONSTRUCCION POR						235,317	235,317		235,317.00
2.6.3.1.1.1 PARA TRANSPORTE TERRESTRE						669,500	669,500		669,500.00
2.6.3.2.1.1 MAQUINAS Y EQUIPOS	1,251,324	2,340				(832,638)	421,025	29,837.15	391,187.85
2.6.3.2.1.2 MOBILIARIO	546,577	403,124	(169,057)			768,225	1,648,869	350,809.32	1,298,059.68
2.6.3.2.2.1 MAQUINAS Y EQUIPOS	10,000					6,197	16,197	6,196.57	10,000.43
2.6.3.2.2.2 MOBILIARIO	27,227					(11,227)	16,000		16,000.00
2.6.3.2.3.1 EQUIPOS COMPUTACIONALES Y	1,571,371	2,636,540	(223,887)			900,102	4,784,128	1,077,201.18	3,706,924.82
2.6.3.2.3.2 EQUIPOS DE COMUNICACIONES PARA	124,000					114,194	238,194	13,535.39	224,658.62
2.6.3.2.3.3 EQUIPOS DE TELECOMUNICACIONES	103,586	37,386	(1,412)			571,071	710,631	74,942.22	635,688.78
2.6.3.2.4.1 MOBILIARIO	396,395	125,552	(99,645)			243,433	666,735	99,255.70	567,479.30
2.6.3.2.4.2 EQUIPOS	2,502,900	887,269	(1,194,932)			1,203,565	3,409,702	1,420,799.33	1,987,903.67
2.6.3.2.7.1 EQUIPO DE DEPORTES Y RECREACION		19,500	(19,500)						
2.6.3.2.8.1 MOBILIARIO, EQUIPOS Y APARATOS						1,200	1,200		1,200.00
2.6.3.2.9.1 AIRE CONDICIONADO Y	821,461	101,976	(198,705)			73,963	799,595	152,478.60	646,116.40
2.6.3.2.9.2 ASEO, LIMPIEZA Y COCINA	500	69,264	(17,270)			79,747	132,241	80,240.00	52,001.00
2.6.3.2.9.3 SEGURIDAD INDUSTRIAL	91,400		(20,400)			36,870	107,870	3,443.20	104,426.80
2.6.3.2.9.4 ELECTRICIDAD Y ELECTRONICA	210		(200,210)			230,254	30,254	20,176.56	10,077.42



PRESUPUESTO INSTITUCIONAL DE GASTOS
AL 30 DE JUNIO DE 2014
 (EN NUEVOS SOLES)

SECTOR : 11 SALUD
 ENTIDAD : 011 MINISTERIO DE SALUD

ANEXO PP2

CONCEPTO	PRESUPUESTO INSTITUCIONAL DE APERTURA - PIA	MODIFICACIONES					PRESUPUESTO INSTITUCIONAL MODIFICADO - PIM	EJECUCION DE GASTOS	VARIACION
		CRÉDITOS SUPLEMENTARIOS	TRANSFERENCIAS INSTITUCIONALES	REESTRUCTURACIÓN DE FUENTES	REDUCCIONES (1)	ANULACIONES Y HABILITACIONES			
2.6.3.2.9.5 EQUIPOS E INSTRUMENTOS DE	509,450		(16,220)			(37,037)	456,193	22,001.26	434,191.74
2.6.3.2.9.99 MAQUINARIAS, EQUIPOS Y MOBILIARIOS	26,766	100,000	(395)			399,675	526,078	242,015.62	284,062.36
2.6.6.1.2.1 LIBROS Y TEXTOS PARA BIBLIOTECAS	33,600					(7,400)	26,200		26,200.00
2.6.6.1.3.2 SOFTWARES	60,000	251,597	(20,000)			133,673	455,470	89,707.47	365,762.53
2.6.6.1.3.99 OTROS ACTIVOS INTANGIBLES						376,453	376,453	348,612.33	27,840.67
TOTAL RB 09 RECURSOS DIRECTAMENTE	369,267,223	93,693,746	(95,590,430)				367,366,539	128,547,667.67	238,818,871.33
TOTAL FF 2 RECURSOS DIRECTAMENTE	389,267,223	63,663,746	(95,590,430)				367,366,539	120,547,967.97	238,818,871.33
3 RECURSOS POR OPERACIONES OFICIALES DE									
19 RECURSOS POR OPERACIONES OFICIALES DE ENDEUDAMIENTO EXTERNO	16,066,664						16,066,664	5,029,159.48	11,046,504.52
GASTOS DE CAPITAL	16,066,664						16,066,664	5,029,159.48	11,046,504.52
2.6 ADQUISICION DE ACTIVOS NO FINANCIEROS	16,066,664						16,066,664	5,029,159.48	11,046,504.52
2.6.2.2.3.2 COSTO DE CONSTRUCCION POR						1,066,670	1,066,670	536,081.70	552,566.30
2.6.3.2.1.2 MOBILIARIO	298,517					80,891	379,408	120,580.14	258,827.86
2.6.3.2.4.1 MOBILIARIO	853,133					454,303	1,307,436	480,311.46	847,124.52
2.6.3.2.4.2 EQUIPOS	3,967,001					(426,630)	3,538,171	1,388,223.13	2,169,947.67
2.6.3.2.9.1 AIRE ACONDICIONADO Y						121,017	121,017	4,646.56	116,170.44
2.6.3.2.9.2 ASEO, LIMPIEZA Y COCINA						9,608	9,608	9,603.66	4.12
2.6.3.2.8.3 SEGURIDAD INDUSTRIAL						218	218		218.00
2.6.3.2.9.5 EQUIPOS E INSTRUMENTOS DE						133,830	133,830		133,930.00
2.6.3.2.9.88 MAQUINARIAS, EQUIPOS Y MOBILIARIOS						76,330	76,330	37,538.00	36,794.00
2.6.7.1.6.2 GASTOS POR LA COMPRA DE BIENES	80,291					276,071	366,362	56,641.32	307,720.68
2.8.7.1.6.3 GASTOS POR LA CONTRATACION DE	10,769,523					(2,070,728)	6,716,797	2,286,789.71	6,452,007.29
2.6.6.1.3.1 ELABORACION DE EXPEDIENTES	556					3,894	4,450	1,410.00	3,040.00
2.6.6.1.4.3 GASTO POR LA CONTRATACION DE	67,643					254,824	322,267	156,135.56	168,131.44
TOTAL RB 19 RECURSOS POR OPERACIONES	16,066,664						16,066,664	5,029,159.48	11,046,504.52
TOTAL FF 3 RECURSOS POR OPERACIONES	16,066,664						16,066,664	5,029,159.48	11,046,504.52
4 DONACIONES Y TRANSFERENCIAS									
13 DONACIONES Y TRANSFERENCIAS									
DONACIONES		10,176,569	(39,036)				10,137,531	1,312,635.14	8,824,695.66
GASTOS CORRIENTES		7,466,381				(240,000)	7,226,381	1,251,933.54	5,974,447.46
2.3 BIENES Y SERVICIOS		7,466,381				(240,000)	7,226,381	1,251,933.54	5,974,447.46
2.3.1.1.1.1 ALIMENTOS Y BEBIDAS PARA CONSUMO						4,841	4,841		4,841.00
2.3.1.2.1.1 VESTUARIO, ACCESORIOS Y PRENDAS		121,524				(74,020)	47,504	20,433.00	27,071.00
2.3.1.5.1.1 REPUESTOS Y ACCESORIOS						35,346	35,346	29,949.61	5,396.19
2.3.1.5.1.2 PAPELERIA EN GENERAL, UTILES Y		48,211				(2,500)	45,711	2,340.90	43,370.10
2.3.1.5.3.1 ASEO, LIMPIEZA Y TOCARR						6,611	6,611	6,609.60	1.40



PRESUPUESTO INSTITUCIONAL DE GASTOS
AL 30 DE JUNIO DE 2014
 (EN NUEVOS SOLES)

SECTOR : 11 SALUD
 ENTIDAD : 011 MINISTERIO DE SALUD

ANEXO PP2

CONCEPTO	PRESUPUESTO INSTITUCIONAL DE APERTURA - PIA	MODIFICACIONES					PRESUPUESTO INSTITUCIONAL MODIFICADO - PIM	EJECUCION DE GASTOS	VARIACION
		CRÉDITOS SUPLEMENTARIOS	TRANSFERENCIAS INSTITUCIONALES	REESTRUCTURACIÓN DE FUENTES	REDUCCIONES (1)	ANULACIONES Y HABILITACIONES			
2.3.1 8.1.2 MEDICAMENTOS		49,688				49,529	99,197	1,525.75	97,671.22
2.3.1 8.1.99 OTROS PRODUCTOS SIMILARES						297	297		297.00
2.3.1 6.2.1 MATERIAL, INBUNDOS, INSTRUMENTAL Y		375,263				170,118	545,381	45,623.06	499,757.94
2.3.1 99.1 1 HERRAMIENTAS						1,500	1,500	1,098.80	403.20
2.3.1 99.1 99 OTROS BIENES						18,960	18,960		18,960.00
2.3.2 1.1.1 PASAJES Y GASTOS DE TRANSPORTE						10,600	10,600		10,800.00
2.3.2 1.1.2 VIATICOS Y ABIGNACIONES POR						22,000	22,000		22,000.00
2.3.2 1.2.1 PASAJES Y GASTOS DE TRANSPORTE		287,164				(31,333)	255,831	8,586.27	247,244.73
2.3.2 1.2.2 VIATICOS Y ASIGNACIONES POR		333,956				(9,020)	244,836	38,106.15	208,829.65
2.3.2 1.2.99 OTROS GASTOS		49,296				11,000	60,296	8,350.98	51,945.02
2.3.2.2.2.1 SERVICIO DE TELEFONIA MOVIL		57,102					57,102		57,102.00
2.3.2.2.2.3 SERVICIO DE INTERNET		4					4		4.00
2.3.2.2.3.1 CORREOS Y SERVICIOS DE MENSAJERIA		5,843				13,890	19,333	15,501.80	3,631.20
2.3.2.2.4.2 OTROS SERVICIOS DE PUBLICIDAD Y		96,234				(58,834)	38,300		39,300.00
2.3.2.2.4.4 SERVICIO DE IMPRESIONES,		50,857				27,400	78,057	35,120.00	42,937.00
2.3.2.4.1.1 DE EDIFICACIONES, OFICINAS Y		86,003				(32,800)	53,403		53,403.00
2.3.2.4.1.4 DE MOBILIARIO Y SIMILARES		1,907					1,907		1,907.00
2.3.2.4.1.6 DE MAQUINARIAS Y EQUIPDS		112,239				52,850	165,089	26,546.60	138,542.20
2.3.2.5.1.2 DE VEHICULOS		9,877					9,677		9,677.00
2.3.2.8.2.1 CARGOS BANCARIOS						520	520		520.00
2.3.2.6.3.4 OTROS SEGUROS PERSONALES		8,558				2,158	11,712	3,999.01	7,712.99
2.3.2.7.1.1 CONSULTORIAS		712,712				538,619	1,249,331	500,253.98	749,077.04
2.3.2.7.1.3 AUDITORIAS		45,943					45,943	45,942.54	0.46
2.3.2.7.2.1 CONSULTORIAS		407,234				(267,718)	139,518	60,210.00	79,308.00
2.3.2.7.11.99 SERVICIOS DIVERSOS		3,694,902				(860,223)	3,034,879	58,593.74	2,978,085.26
2.3.2.6.1.1 CONTRATO ADMINISTRATIVO DE		893,016				10,201	903,217	339,658.74	563,358.26
2.3.2.8.1.2 CONTRIBUCIONES A ESSALUD DE C.A.S.		16,470				306	18,778	7,284.80	11,493.40
GASTOS DE CAPITAL		2,718,188	(39,038)			240,808	2,911,158	60,901.60	2,850,246.40
2.6 ADQUISICION DE ACTIVOS NO FINANCIEROS		2,710,188	(39,036)			240,080	2,911,150	80,901.60	2,850,246.40
2.6.3.1.1.1 PARA TRANSPORTE TERRESTRE						218,250	218,250		218,250.00
2.6.3.2.3.1 EQUIPDS COMPUTACIONALES Y		498,786				175,000	673,786		673,786.00
2.6.3.2.4.2 EQUIPDS		1,871,375	(39,038)			(465,006)	1,367,331	10,940.00	1,356,391.00
2.8.3.2.8.2 ASEO, LIMPIEZA Y COCINA		175,713				30,000	205,713		205,713.00
2.8.3.2.9.6 EQUIPDS E INSTRUMENTOS DE		21,473				65,000	86,473	12,981.60	73,511.40
2.6.3.2.9.99 MAQUINARIAS, EQUIPDS Y MOBILIARIOS		56,828					56,828	37,000.08	19,828.00
2.6.7.1.8.3 GASTOS POR LA CONTRATACION DE		88,233					88,233		88,233.00
2.6.8.1.2.1 ESTUDIO DE PREINVERSION						96,724	96,724		96,724.00



PRESUPUESTO INSTITUCIONAL DE GASTOS
AL 30 DE JUNIO DE 2014
 (EN NUEVOS SOLES)

SECTOR : 11 SALUD
 ENTIDAD : 011 MINISTERIO DE SALUD

ANEXO PP2

CONCEPTO	PRESUPUESTO INSTITUCIONAL DE APERTURA - PIA	MODIFICACIONES					PRESUPUESTO INSTITUCIONAL MODIFICADO - PIM	EJECUCION DE GASTOS	VARIACION
		CRÉDITOS SUPLEMENTARIOS	TRANSFERENCIAS INSTITUCIONALES	REESTRUCTURACIÓN DE FUENTES	REDUCCIONES (1)	ANULACIONES Y HABILITACIONES			
2.6.8 1.4.2 GASTO POR LA COMPRA DE BIENES						120,032	120,032		120,032.00
TRANSFERENCIAS		236,497,287	(54,010,899)				182,486,388	97,350,912.15	85,135,476.86
GASTOS CORRIENTES		216,573,737	(42,484,836)			(1,952,087)	172,137,615	92,638,621.91	79,498,993.89
2.1 PERSONAL Y OBLIGACIONES SOCIALES		2,151,941	(1,849,302)				302,639	302,637.87	1.13
2.1.1 3.1 5 PERSONAL POR SERVICIOS		1,868,191	(1,603,174)			(140,080)	125,017	125,016.35	0.65
2.1.1 3.3 99 OTRAS RETRIBUCIONES Y		283,750	(246,128)			140,000	177,622	177,621.52	0.48
2.2 PENSIÓN Y OTRAS PRESTACIONES SOCIALES									
2.2.2 3.3 1 ENTREGA DE MEDICAMENTOS									
2.3 BIENES Y SERVICIOS		212,828,107	(48,634,733)			(607,167)	171,388,207	82,082,686.38	79,303,520.62
2.3.1 1.1 1 ALIMENTOS Y BEBIDAS PARA CONSUMO		3,403,706	(711,967)			369,138	3,068,877	1,886,053.54	1,174,823.46
2.3.1 2.1 1 VESTUARIO, ACCESORIOS Y PRENDAS		714,933				(573,023)	141,910	49,829.41	92,080.59
2.3.1 2.1 2 TEXTILES Y ACABADOS TEXTILES		33,500	(100,000)			96,299	31,799	27,695.20	4,183.80
2.3.1 2.1 3 CALZADO		1,000					1,000	184.08	816.00
2.3.1 3.1 1 COMBUSTIBLES Y CARBURANTES		125,000	(424)			132,292	256,868	258,868.51	1.49
2.3.1 3.1 2 GASES		85,000	(60,800)			41,303	45,503	45,582.44	0.56
2.3.1 3.1 3 LUBRICANTES, GRASAS Y AFINES						2,068	2,068		2,868.00
2.3.1 5.1 1 REPUESTOS Y ACCESORIOS		269,589				79,658	349,247	43,332.37	305,914.63
2.3.1 5.1 2 PAPELERIA EN GENERAL, ÚTILES Y		4,488,160	(56,329)			(3,219,473)	1,192,358	566,352.13	626,005.87
2.3.1 5.3 1 ASEADO, LIMPIEZA Y TOCADOR		1,804,162	(411,694)			(103,033)	1,289,435	676,805.14	612,629.86
2.3.1 5.3 2 DE COCINA, COMEDOR Y CAFETERIA						3,577	3,577		3,577.00
2.3.1 5.4 1 ELECTRICIDAD, ILUMINACIÓN Y		38,368	(1,845)			60,403	94,928	49,200.27	45,725.73
2.3.1 5.99 99 OTROS		122,952				(89,426)	33,524	21,628.00	11,896.00
2.3.1 6.1 2 DE COMUNICACIONES Y		1,500				2,930	4,430	3,440.88	990.00
2.3.1 8.1 3 DE CONSTRUCCIÓN Y MÁQUINAS						18	18		18.00
2.3.1 6.1 4 DE SEGURIDAD						5,536	5,536		5,536.00
2.3.1 8.1 89 OTROS ACCESORIOS Y REPUESTOS		8,438				14,883	23,421	8,281.05	15,158.85
2.3.1 7.1 1 ENFERMERÍAS		2,178				31,074	33,250	1,276.00	31,974.00
2.3.1 8.1 1 VACUNAS		38,875				(28,775)	12,100	8,500.00	5,600.00
2.3.1 8.1 2 MEDICAMENTOS		45,481,814	(13,749,989)			13,642,555	45,374,360	18,361,349.01	27,013,038.69
2.3.1 8.1 99 OTROS PRODUCTOS SIMILARES		2,212,147	(565,769)			902,525	2,548,903	1,326,885.91	1,228,017.09
2.3.1 8.2 1 MATERIAL, INSUMOS, INSTRUMENTAL Y		86,205,719	(18,105,422)			(8,029,650)	62,070,847	34,037,764.12	28,032,882.88
2.3.1 9.1 2 MATERIAL DIDÁCTICO, ACCESORIOS Y		587				11,106	11,693	9,739.80	1,954.00
2.3.1 9.1 99 OTROS MATERIALES DIVERSOS DE		578				(579)			
2.3.1 11.1 1 PARA EDIFICIOS Y ESTRUCTURAS			(1,860)			20,080	18,920	18,920.00	
2.3.1 11.1 3 PARA MOBILIARIO Y SIMILARES			(16,800)			16,800			
2.3.1 11.1 5 OTROS MATERIALES DE						60	60		80.00
2.3.1 99.1 1 HERRAMIENTAS						20	20		20.00



PRESUPUESTO INSTITUCIONAL DE GASTOS
AL 30 DE JUNIO DE 2014
 (EN NUEVOS SOLES)

SECTOR : 11 SALUD
 ENTIDAD : 011 MINISTERIO DE SALUD

AÑEXO PP2

CONCEPTO	PRESUPUESTO INSTITUCIONAL DE APERTURA - PIA	MODIFICACIONES				PRESUPUESTO INSTITUCIONAL MODIFICADO - PIM	EJECUCION DE GASTOS	VARIACION
		CRÉDITOS SUPLEMENTARIOS	TRANSFERENCIAS INSTITUCIONALES	REESTRUCTURACIÓN DE FUENTES	REDUCCIONES (1)			
2.3.1.99.1.2 PRODUCTOS QUIMICOS			(2,469)			24,046	15,706.00	5,871.00
2.3.1.99.1.3 LIBROS, DIARIOS, REVISTAS Y OTROS	5,031,465		(11,920)			(3,662,799)	696,359.35	660,386.65
2.3.1.99.1.4 SIMBOLOS, DISTINTIVOS Y			(4,720)			30,000	25,280.00	
2.3.1.99.1.99 OTROS BIENES	12,667,715					(12,486,027)	58,024.33	121,663.67
2.3.2.1.2.1 PASAJES Y GASTOS DE TRANSPORTE	94,500		(38,566)			107,501	55,133.76	108,301.22
2.3.2.1.2.2 VIATICOS Y ASIGNACIONES POR	10,000		(10,000)			12,800	12,800.00	12,800.00
2.3.2.1.2.89 OTROS GASTOS	278,800		(162)			66,876	162,994.62	182,019.38
2.3.2.2.1.1 SERVICIO DE SUMINISTRO DE ENERGIA	200,000		(18,141)			16,701	181,858.50	16,701.50
2.3.2.2.1.2 SERVICIO DE AGUA Y DESAGUE	160,000		(7,262)				152,737.53	0.47
2.3.2.2.1.3 SERVICIO DE SUMINISTRO DE GAS						8,449	8,449.21	0.79
2.3.2.2.2.1 SERVICIO DE TELEFONIA MOVIL	18,000		(3,142)				12,857.30	0.70
2.3.2.2.2.2 SERVICIO DE TELEFONIA FIJA	56,800		(8,876)			36,922	50,593.14	34,852.86
2.3.2.2.2.3 SERVICIO DE INTERNET	45,914		(4,348)				23,581.75	17,878.25
2.3.2.2.3.99 OTROS SERVICIOS DE COMUNICACION						1,500	1,500.00	1,500.00
2.3.2.2.4.4 SERVICIO DE IMPRESIONES,	621,847		(46,650)			134,012	168,586.71	540,422.29
2.3.2.3.1.1 SERVICIOS DE LIMPIEZA E HIGIENE	235,760		(1,853,395)			2,235,780	618,164.07	0.93
2.3.2.3.1.2 SERVICIOS DE SEGURIDAD Y VIGILANCIA	225,000						225,000.00	
2.3.2.4.1.1 DE EDIFICACIONES, OFICINAS Y	340,855		(35,000)			(4,308)	151,449.50	150,096.50
2.3.2.4.1.3 DE VEHICULOS	34,450					130,000	30,811.96	133,638.04
2.3.2.4.1.4 DE MOBILIARIO Y SIMILARES	12,500					3,200	14,780.00	940.00
2.3.2.4.1.5 DE MAQUINARIAS Y EQUIPOS	189,946		(45,494)			250,943	172,819.84	222,575.16
2.3.2.5.1.1 DE EDIFICIOS Y ESTRUCTURAS	8,800						4,200.00	4,800.00
2.3.2.5.1.2 DE VEHICULOS	15,000					78,000	21,072.06	71,827.94
2.3.2.5.1.4 DE MAQUINARIAS Y EQUIPOS	44,346		(18,645)			34,649	35,250.00	25,100.00
2.3.2.5.1.99 DE OTROS BIENES Y ACTIVOS	70,093		(70,943)			78,400	9,150.00	68,400.00
2.3.2.6.3.1 SEGURO DE VIDA	1,815					2,000	480.00	3,335.00
2.3.2.6.3.4 OTROS SEGUROS PERSONALES	13,127					8,130	8,129.09	13,127.91
2.3.2.6.4.1 GASTOS POR PRESTACIONES DE SALUD	743,323					485,981	148,841.92	1,080,262.08
2.3.2.7.2.7 SERVICIOS COMPLEMENTARIOS DE	55,514		(47,800)			38,440	36,777.76	9,276.22
2.3.2.7.2.99 OTROS SERVICIOS SIMILARES	409,154		(236,402)			151,858	93,776.01	230,633.99
2.3.2.7.3.1 REALIZADO POR PERSONAS JURIDICAS						8,500		8,500.00
2.3.2.7.4.2 PROCESAMIENTOS DE DATOS	2,600					23,000	1,200.00	24,400.00
2.3.2.7.10.1 SEMINARIOS, TALLERES Y SIMILARES						35,318		35,318.00
2.3.2.7.11.2 TRANSPORTE Y TRASLADO DE CARGA,	77,500		(70,764)			40,790	44,125.80	3,400.20
2.3.2.7.11.99 SERVICIOS DIVERSOS	29,487,642		(4,029,433)			3,115,334	18,567,470.73	10,006,072.27
2.3.2.8.1.1 CONTRATO ADMINISTRATIVO DE	16,191,240		(2,180,828)			4,633,002	12,609,466.41	6,033,949.59
2.3.2.8.1.2 CONTRIBUCIONES A LA SALUD DE C.A.S.	490,476		(107,758)			164,049	278,085.89	268,681.11



PRESUPUESTO INSTITUCIONAL DE GASTOS
AL 30 DE JUNIO DE 2014
 (EN NUEVOS SOLES)

SECTOR : 11 SALUD
 ENTIDAD : 011 MINISTERIO DE SALUD

ANEXO PP2

CONCEPTO	PRESUPUESTO INSTITUCIONAL DE APERTURA - PIA	MODIFICACIONES				PRESUPUESTO INSTITUCIONAL MODIFICADO - PIM	EJECUCION DE GASTOS	VARIACION	
		CRÉDITOS SUPLEMENTARIOS	TRANSFERENCIAS INSTITUCIONALES	REESTRUCTURACIÓN DE FUENTES	REDUCCIONES (1)				ANULACIONES Y HABILITACIONES
2.5 OTROS GASTOS		1,593,889				(1,144,920)	448,789	253,297.66	195,471.34
2.5.2 1.1 99 A OTRAS ORGANIZACIONES		55,287				358,000	413,287	253,297.68	159,989.34
2.5.3 1.1 99 A OTRAS PERSONAS NATURALES		35,482					35,482		35,492.00
2.5.4 1.2 1 DERECHOS ADMINISTRATIVOS		1,502,920				(1,502,920)			
GASTOS DE CAPITAL		19,923,850	(11,526,864)			1,952,087	10,348,773	4,712,290.24	5,636,482.76
2.6 ADQUISICION DE ACTIVOS NO FINANCIEROS		19,823,550	(11,526,864)			1,952,087	10,348,773	4,712,290.24	5,636,482.76
2.6.3 2.1 1 MAQUINAS Y EQUIPO8		8,643				(1,893)	4,950		4,950.00
2.6.3 2.1 2 MOBILIARIO		860,780	(28,255)			(58,486)	574,039	104,028.28	470,012.72
2.6.3 2.2 1 MAQUINAS Y EQUIPO8		11,299				5,400	16,698	11,299.00	5,400.00
2.6.3 2.3 1 EQUIPOS COMPUTACIONALES Y		3,473,020	(2,608,541)			879,015	1,843,494	757,797.81	1,085,696.18
2.8.3 2.3 2 EQUIPOS DE COMUNICACIONES PARA						101,184	101,184		101,184.00
2.6.3 2.3 3 EQUIPOS DE TELECOMUNICACIONES		22,200	(12,000)			30,943	41,143	941.91	40,201.09
2.6.3 2.4 1 MOBILIARIO		6,462,186	(192,006)			(5,070,841)	1,189,539	672,958.48	518,580.54
2.8.3 2.4 2 EQUIPOS		8,488,304	(8,555,825)			5,264,337	5,194,716	2,372,300.84	2,822,415.18
2.6.3 2.7 1 EQUIPO DE DEPORTES Y RECREACION			(4,350)			4,350			
2.8.3 2.7 2 MOBILIARIO DE DE DEPORTES Y						2,000	2,000		2,000.00
2.8.3 2.9 1 AIRE ACONDICIONADO Y		34,399	(38,173)			48,369	44,595	27,230.70	17,364.30
2.6.3 2.9 3 SEGURIDAD INDUSTRIAL		4,800	(24,800)			20,000			
2.6.3 2.9 4 ELECTRICIDAD Y ELECTRONICA		200	(200)			36,930	36,930	6,904.00	30,028.00
2.6.3 2.8 5 EQUIPOS E INSTRUMENTOS DE		101,820	(9,064)			119,964	212,720	58,277.00	153,443.00
2.6.3 2.9 99 MAQUINARIAS, EQUIPOS Y MOBILIARIOS		628,700	(31,334)			350,196	945,562	624,862.00	320,700.00
2.8.8 1.3 2 SOFTWARES		43,199	(22,216)			95,542	116,526	63,314.09	53,210.91
2.6.8 1.3 99 OTROS ACTIVOS INTANGIBLES						24,877	24,877	11,378.15	13,299.85
TOTAL RB 13 DONACIONES Y TRANSFERENCIAS		246,673,856	(54,049,937)				182,623,818	98,663,747.28	83,860,171.71
TOTAL FF 4 DONACIONES Y TRANSFERENCIAS		246,673,856	(54,049,937)				182,623,818	98,663,747.28	83,960,171.71
TOTAL GENERAL	4,671,996,599	816,569,467	(1,276,875,667)				3,606,662,499	1,761,426,422.67	2,049,436,046.33

Las Fuentes de Financiamiento y los conceptos del ingreso se adecuarán a los clasificadores vigentes para el periodo

(1) Solo para el tipo de Modificación 7 Reducciones de Marco



Augusto Compañero Grados
DIRECTOR GENERAL DE PRESUPUESTO
 Director General
 Oficina General de Planeamiento y Presupuesto
 MINISTERIO DE SALUD

MINISTERIO DE SALUD
 OFICINA GENERAL DE ADMINISTRACIÓN
[Signature]
DIRECTOR GENERAL DE ADMINISTRACIÓN
 Director General de Administración

CUENTAS DE GESTIÓN POR OPERACIONES RECÍPROCAS ENTRE ENTIDADES DEL SECTOR PÚBLICO
Al 30 de junio del 2014
 (EN NUEVOS SOLES)

SECTOR : 11 SALUD
 ENTIDAD : 011 MINISTERIO DE SALUD

OA-3B

CON ENTIDADES DE:	INGRESOS					GASTOS				
	Ingresos Tributarios	Ingresos no Tributarios	Ingresos Financieros	Otros Ingresos	Donaciones y Transferencias Corrientes y de Capital	Costo de Ventas	Gastos en Bienes y Servicios	Gastos Financieros	Dtros Gastos	Donaciones y Transferencias Corrientes y de Capital
1 - GOBIERNO NACIONAL		671,143.91			182,193,881.68		4,834,888.44		27,871,655.23	1,445,991.95
MINISTERIOS		68,672.22					76,841.11			695,962.92
M. DE JUSTICIA							17,704.61			
M. DEL INTERIOR		198.36					152.58			441,593.88
MINISTERIO PÚBLICO		2,285.84								980.59
M. DE DEFENSA		18,288.87					57,504.88			253,368.45
MINISTERIO DE TRANSPORTES Y COMUNICACIONES		47,987.95					1,488.88			
PODERES Y DTRAS ENTIDADES DE GASTO		2,259.10					18,519.88		455.80	
PDDER JUDICIAL		2,259.18								
CONTRALORIA GENERAL							14,064.88			
REGISTRO NACIONAL DE IDENTIFICACION Y ESTADO CIVIL							4,455.88		466.88	
ENTIDADES CAPTADORAS					398.51					19,521.88
SUPERINTENDENCIA NACIONAL DE ADMINISTRACION TRIBUTARIA					398.51					19,521.88
UNIVERSIDADES PUBLICAS Y ASAMBLEA NACIONAL DE RECTORES		11,914.56					26,401.80			9,708.53
U.N. MAYOR DE SAN MARCOS		514.66					1,788.88			3,914.72
U.N. DE INGENIERIA		11,408.80					17,844.08			
U.N. AGRARIA DE LA MOLINA							1,162.88			5,793.91
U.N. FEDERICO VILLARREAL							8,506.88			
DRBANISMOS DESCENTRALIZADOS AUTONOMOS							4,898.88			
SUPERINTENDENCIA NACIONAL DE BIENES ESTATALES							4,690.88			
INSTITUCIONES PUBLICAS DESCENTRALIZADAS		578,876.88			182,193,483.17		4,785,556.53		27,851,578.43	748,320.40
INSTITUTO NACIONAL DE ESTADISTICA E INFORMATICA							7,434.88			
SUPERINTENDENCIA NACIONAL DE ADUANAS Y DE ADMINISTRACION		140.88			6,876.80		51.40		27,848,858.43	
ARCHIVO GENERAL DE LA NACION							304,584.81			
INSTITUTO NACIONAL PENITENCIARIO		287,458.97								170,046.31
SUPERINTENDENCIA NACIONAL DE LOS REGISTROS PUBLICOS							102.88		2,818.08	
OFICINA DE NORMALIZACION PREVISIONAL-DNP		516.28					814,144.22			
INSTITUTO NACIONAL DE RADIO Y TELEVISION DEL PERU - IRTP							53,464.08			
INSTITUTO NACIONAL DE SALUD							3,272,192.19			31,348.88
SEGURO INTEGRAL DE SALUD					182,185,918.08					
INSTITUTO NACIONAL DE ENFERMEDADES NEOPLASICAS - INEN		359,862.53			989.17					240,547.21
INSTITUTO DE GESTION DE SERVICIOS DE SALUD										289,586.88
INSTITUTO NAC. DE DEFENSA DE LA COMPETENCIA - INDECOPI							5,841.73			
COMISION DE FORMALIZACION DE LA PROPIEDAD INFORMAL							244,345.88			
INSTITUTO PERUANO DE ENERGIA NUCLEAR							4,207.10			
FONDO CONSOLIDADO DE RESERVA										
SOCIEDADES DE BENEFICENCIA PUBLICA		18,211.13								
INSTITUTO NACIONAL DE BIENESTAR FAMILIAR		18,211.13								
ENTIDADES DE TRATAMIENTO EMPRESARIAL - ETES										
2 - GOBIERNOS REGIONALES		78,743.37			446,851.44		2,845.90			182,334,316.25
GOBIERNOS REGIONALES		78,743.37			446,851.44		2,845.98			102,334,316.25
GOBIERNO REGIONAL AMAZONAS		464.08			5,156.44					3,264,709.45
GOBIERNO REGIONAL ANCASH		1,347.08			926.80					4,904,588.94
GOBIERNO REGIONAL APURIMAC		1,892.82								2,331,281.46
GOBIERNO REGIONAL AREQUIPA		7,807.68			2,317.81					2,119,432.81
GOBIERNO REGIONAL AYACUCHO										3,606,620.51
GOBIERNO REGIONAL CAJAMARCA					55,748.79					9,888,438.16
GOBIERNO REGIONAL CUSCO										5,442,474.43
GOBIERNO REGIONAL HUANCAYELICA					6,656.62					2,174,479.56

CUENTAS DE GESTIÓN POR OPERACIONES RECÍPROCAS ENTRE ENTIDADES DEL SECTOR PÚBLICO
 Al 30 de junio del 2014
 (EN NUEVOS SOLES)

SECTOR : 11 SALUD
 ENTIDAD : 011 MINISTERIO DE SALUD

OA-3B

CON ENTIDADES DE:	INGRESOS					GASTOS				
	Ingresos Tributarios	Ingresos no Tributarios	Ingresos Financieros	Difos ingresos	Donaciones y Transferencias Corrientes y de Capital	Costo de Ventas	Gastos en Bienes y Servicios	Gastos Financieros	Otros Gastos	Donaciones y Transferencias Corrientes y de Capital
GOBIERNO REGIONAL HUANUCO										2,968,755.49
GOBIERNO REGIONAL ICA		1,891.02			10,083.41					5,421,945.29
GOBIERNO REGIONAL JUNIN		4,163.02			6,213.86					8,765,509.60
GOBIERNO REGIONAL LA LIBERTAD		30,147.04			145,904.72					6,699,901.74
GOBIERNO REGIONAL LAMBAYEQUE										5,824,733.22
GOBIERNO REGIONAL LORETO		3,386.08			7,232.82					6,678,419.91
GOBIERNO REGIONAL MADRE DE DIOS										1,250,969.92
GOBIERNO REGIONAL MOQUEGUA										815,385.85
GOBIERNO REGIONAL PASCO					172.65					1,516,722.78
GOBIERNO REGIONAL PIURA					1,946.04					8,581,926.54
GOBIERNO REGIONAL PUNO					61,914.89					5,102,193.83
GOBIERNO REGIONAL SAN MARTIN		2,496.04								3,009,095.18
GOBIERNO REGIONAL TACNA		2,024.00								1,349,127.39
GOBIERNO REGIONAL TUMBES					25,519.09					929,252.04
GOBIERNO REGIONAL UCAYALI					378.41					2,344,320.56
GOBIERNO REGIONAL LIMA		15,623.52			3,255.82					1,484,706.26
GOBIERNO REGIONAL CALLAO		1,392.13			124,054.58					8,006,714.27
3 - GOBIERNOS LOCALES		57,648.25					2,045.90			93,359.46
MUNICIPALIDADES		389.81					4,347.39		1,255,997.40	93,359.46
MUNICIPALIDAD PROVINCIAL DE LIMA							1,953.95		529,636.48	34,893.43
MUNICIPALIDAD DISTRITAL DE AREÑA									9,818.20	
MUNICIPALIDAD DISTRITAL DE CHORRILLOS									182,153.81	10,856.80
MUNICIPALIDAD DISTRITAL DE COMAS										
MUNICIPALIDAD DISTRITAL DE EL AGUSTINO										
MUNICIPALIDAD DISTRITAL DE JESUS MARIA									3,163.52	
MUNICIPALIDAD DISTRITAL DE LA VICTORIA									93,861.11	
MUNICIPALIDAD DISTRITAL DE LINCE									33,172.42	
MUNICIPALIDAD DISTRITAL DE LURIGANCHO (CHDSICA)									48,991.05	
MUNICIPALIDAD DISTRITAL DE MAGDALENA DEL MAR									29,195.92	
MUNICIPALIDAD DISTRITAL DE PUEBLO LIBRE									23,387.77	
MUNICIPALIDAD DISTRITAL DE MIRAFLORES		389.81							161,377.59	
MUNICIPALIDAD DISTRITAL DE MIRAFLORES									14,194.99	
MUNICIPALIDAD DISTRITAL DE PACHACAMAC									23,387.77	
MUNICIPALIDAD DISTRITAL DE PUCUSANA									2,466.21	
MUNICIPALIDAD DISTRITAL DE PUNTA HERMOSA									369.22	
MUNICIPALIDAD DISTRITAL DE PUNTA NEGRA									80.88	
MUNICIPALIDAD DISTRITAL DE RIMAC									194.03	
MUNICIPALIDAD DISTRITAL DE SAN BORDABUENA									1,020.45	
MUNICIPALIDAD DISTRITAL DE SAN BORDABUENA									63,828.86	
MUNICIPALIDAD DISTRITAL DE SAN ISIDRO									15,917.70	
MUNICIPALIDAD DISTRITAL DE SAN MARTIN DE PORRES									25,252.37	
MUNICIPALIDAD DISTRITAL DE SAN MIGUEL									4,229.91	
MUNICIPALIDAD DISTRITAL DE SANTA ANITA									52,291.79	
MUNICIPALIDAD DISTRITAL DE SURQUILLO									11,040.66	
MUNICIPALIDAD DISTRITAL DE VILLA EL SALVADOR									15,987.48	
MUNICIPALIDAD DISTRITAL DE VILLA MARIA DEL TRIUNFO										2,112.32
MUNICIPALIDAD DISTRITAL DE HUANCABAMBA										45,646.91
ORGANISMOS PUBLICOS DESCENTRALIZADOS		81,278.44							14,323.92	
SERVICIO DE ADMINISTRACION TRIBUTARIA DE LIMA									14,323.92	
HOSPITAL MUNICIPAL DE OLIVOS		61,278.44								
INSTITUTOS DE VIALIDAD MUNICIPAL										
CENTROS POBLADOS										
4 - EMPRESAS DEL ESTADO	2,449.94	5,042.99		9,705.13			5,429,366.89		277.50	

CUENTAS DE GESTIÓN POR OPERACIONES RECÍPROCAS ENTRE ENTIDADES DEL SECTOR PÚBLICO
Al 30 de junio del 2014
 (EN NUEVOS SOLES)


SECTOR : 11 SALUD
 ENTIDAD : 011 MINISTERIO DE SALUD


OA-3B

CON ENTIDADES DE:	INGRESOS					GASTOS				
	Ingresos Tributarios	Ingresos no Tributarios	Ingresos Financieros	Dtros Ingresos	Donaciones y Transferencias Corrientes y de Capital	Costo de Ventas	Gastos en Bienes y Servicios	Gastos Financieros	Otros Gastos	Donaciones y Transferencias Corrientes y de Capital
EMPRESAS FINANCIERAS		4,475.67					16,327.58		258.88	
BANCO DE LA NACIDN		4,475.67					16,327.58		258.88	
EMPRESAS NO FINANCIERAS	2,449.64	567.32		8,785.73			5,413,039.38		13.58	
SERVICIO DE AGUA PDTABLE Y ALCANTARILLADO DE LIMA S.A.	2,449.64	567.32					5,858,288.85			
EMPRESA PERUANA DE SERVICIOS EDITORIALES S.A.							3=2,628.23			
SERVICIOS POSTALES DEL PERU S.A.							123.10		13.58	
EMPRESA MUNICIPAL DE SERVICIO DE AGUA PDTABLE Y ALCANTARILLADO				6,388.88						
EMPRESA MUNICIPAL DE SERVICIOS DE AGUA POTABLE Y ALCANTARILLADO				2,485.73						
5 - OTRAS ENTIDADES		2,823,261.44	18,281.58				176,914.44			2,811,152.61
ESSALUD		2,823,261.44					176,914.44			2,811,152.61
SEGURD SOCIAL DE SALUD		2,823,261.44					176,914.44			2,811,152.61
CAJA DE PENSIONES MILITAR - PDICIAL										
FONDO NACIDNAL DE VIVIENDA - FONAVI										
FONDO REVOLVENTE ADM. POR EL BANCO DE MATERIALES										
FDNDO LEY N° 27677										
BANCO CENTRAL DE RESERVA DEL PERU			18,281.58							
BANCO CENTRAL DE RESERVA DEL PERU			18,281.58							
TOTALES	2,449.64	2,837,838.98	18,281.58	8,785.73	182,548,733.12		18,448,883.86		29,127,928.13	186,684,828.17

(1) Incluir lo registrado en las subcuentas 4481.01.03, 4481.02.03, 4483.81.03 de Otras Unidades de Gobierno y la subcuenta 4403.03.02 Condonación de deuda interna.
 (2) Incluir lo registrado en las subcuentas 5401.01.03, 5401.02.03, 5403.01.03 de Otras Unidades de Gobierno y la subcuenta 5403.03.02 Condonación de deuda interna.

- Adjuntar un "Acta de Conciliación de Operaciones Recíprocas" entre entidades del Sector Público. En el caso de las donaciones adjuntar acta resumen del total de donaciones recibidas de la misma entidad o entregadas a la misma entidad durante el ejercicio.


CONTADOR GENERAL
 OFICINA GENERAL DE ADMINISTRACIÓN
 OFICINA DE ECONOMÍA
CPA. MARIA CECILIA GIRAS ARAUJO
 CONTADOR GENERAL
 Matrícula N° 1161


MINISTERIO DE SALUD
 OFICINA GENERAL DE ADMINISTRACIÓN
DIRECTOR GENERAL
DE ADMINISTRACIÓN
 MANUEL JESÚS ORDÓÑEZ REANO
 Director General de Administración

REPORTE DE SALDOS DE CUENTAS DE GESTIÓN POR OPERACIONES RECÍPROCAS ENTRE ENTIDADES DEL SECTOR PÚBLICO
 Al 30 de junio del 2014
 (EN NUEVOS SOLES)

SECTOR : 11 SALUD
 ENTIDAD : 011 MINISTERIO DE SALUD

ANEXO OA-3B

CDN ENTIDADES DE:	RUC N°:	UNIDADES EJECUTORAS DEL PLIEGO	INGRESOS					GASTOS					NATURALEZA DE LA OPERACIÓN (3)		
			Ingresos Tributarios	Ingresos no Tributarios	Ingresos Financieros	Otros Ingresos	Donaciones Corrientes y de Capital en Efectivo y en Bienes(1)	CosID de Ventas	Gastos en Bienes y Servicios	Gastos Financieros	Otros Gastos	Donaciones Corrientes y de Capital en Efectivo y en Bienes(2)			
MINISTERIO DE TRANSPORTES Y COMUNICACIONES				47,987.95					1,480.88						
MINISTERIO DE TRANSPORTES Y COMUNICACIONES-ADMINISTRACION GENERAL	20131378944	ADMINISTRACION CENTRAL - MINSAL							1,480.88						DERECHOS Y TASAS
MINISTERIO DE TRANSPORTES Y COMUNICACIONES-ADMINISTRACION GENERAL	20131378944	HOSPITAL SERGIO BERNALES		16,277.16											Servicios de Salud
MINISTERIO DE TRANSPORTES Y COMUNICACIONES-ADMINISTRACION GENERAL	20131378944	HOSPITAL NACIONAL DOS DE MAYO		932.08											Prestación de servicios
MINISTERIO DE TRANSPORTES Y COMUNICACIONES-ADMINISTRACION GENERAL	20131378944	HOSPITAL NACIONAL HIPOLITO UNANUE		30,778.73											Por la prestación de servicios
PODERES Y OTRAS ENTIDADES DE GASTO				2,259.10					18,818.88				455.88		
PODER JUDICIAL				2,259.10											
GERENCIA GENERAL DEL PODER JUDICIAL	20159881216	HOSPITAL DE APOYO SANTA ROSA		2,023.10											por prestación de servicios de salud
GERENCIA GENERAL DEL PODER JUDICIAL	20159881216	INSTITUTO NACIONAL DE SALUD DEL NIÑO		186.08											Per Prestación de Servicios
GERENCIA GENERAL DEL PODER JUDICIAL	20159881216	DIRECCION DE SALUD V LIMA CIUDAD		68.00											INGRESOS NO TRIBUTARIOS
CONTRALORIA GENERAL									14,064.00						
CONTRALORIA GENERAL	20131378972	HOSPITAL DE EMERGENCIAS PEDIATRICAS							2,900.00						Capacitación
CONTRALORIA GENERAL	20131378972	RED. DE SALUD RIMAC - SAN MARTIN DE PORRES - LDS OLIVOS							450.00						Capacitación
CONTRALORIA GENERAL	20131378872	RED. DE SALUD SAN JUAN DE LURIGANCHO							1,340.00						Servicio de capacitación
CONTRALORIA GENERAL	20131378972	INSTITUTO NACIONAL DE OFTALMOLOGIA							2,400.00						Servicio de Capacitación en Control Interno
CONTRALORIA GENERAL	20131378972	HOSPITAL NACIONAL DOCENTE MADRE NIÑO - SAN BARTOLOME							8,624.00						page per capacitación
CONTRALORIA GENERAL	20131378972	HOSPITAL CARLOS LANFRANCO LA HOZ							450.00						CAPACITACION
REGISTRO NACIONAL DE IDENTIFICACION Y ESTADO CIVIL									4,455.00				455.88		
REGISTRO NACIONAL DE IDENTIFICACION Y ESTADO CIVIL	20285613620	PROGRAMA DE APOYO A LA REFORMA DEL SECTOR SALUD -											455.88		Servicio de Consulta en línea del Sistema Electoral
REGISTRO NACIONAL DE IDENTIFICACION Y ESTADO CIVIL	20285613620	HOSPITAL DE APOYO SANTA ROSA							4,455.00						gastos por servicios de internet para uso de internet
ENTIDADES CAPTADORAS														18,521.00	
SUPERINTENDENCIA NACIONAL DE ADMINISTRACION TRIBUTARIA	20131312955	ADMINISTRACION CENTRAL - MINSAL						398.51							
SUPERINTENDENCIA NACIONAL DE ADMINISTRACION TRIBUTARIA	20131312955	INSTITUTO NACIONAL DE REHABILITACION						398.51							19,521.00
UNIVERSIDADES PUBLICAS Y ASAMBLEA NACIONAL DE RECTORES U.N. MAYOR DE SAN MARCOS				11,914.56											9,708.63
UNIVERSIDAD NACIONAL MAYOR DE SAN MARCOS	20148092282	HOSPITAL NACIONAL DOS DE MAYO		514.66											3,814.72
UNIVERSIDAD NACIONAL MAYOR DE SAN MARCOS	28148092282	DIRECCION DE SALUD V LIMA CIUDAD		382.66											Servicio de capacitación
UNIVERSIDAD NACIONAL MAYOR DE SAN MARCOS	20148092282	HOSPITAL NACIONAL HIPOLITO UNANUE		7.80											INGRESOS NO TRIBUTARIOS
UNIVERSIDAD NACIONAL MAYOR DE SAN MARCOS	20148092282	DIRECCION DE SALUD IV LIMA ESTE													Por la prestación de servicios
UNIVERSIDAD NACIONAL MAYOR DE SAN MARCOS	20148092282	INSTITUTO NACIONAL DE CIENCIAS NEUROLOGICAS		125.00											3,914.72
UNIVERSIDAD NACIONAL MAYOR DE SAN MARCOS	20148092282	INSTITUTO NACIONAL DE SALUD DEL NIÑO													Transferencia de bienes
U.N. DE INGENIERIA				11,400.80					1,300.89						Por prestación de servicio de salud
UNIVERSIDAD NACIONAL DE INGENIERIA	20169094359	HOSPITAL VITARTE							17,044.00						Por Capacitación
UNIVERSIDAD NACIONAL DE INGENIERIA	20169094359	RED DE SALUD LIMA CIUDAD							1,000.00						CAPACITACION AL PERSONAL DE NUESTRA
									354.00						servicio de equipo médico

REPORTE DE SALDOS DE CUENTAS DE GESTIÓN PDR OPERACIONES RECÍPROCAS ENTRE ENTIDADES DEL SECTOR PÚBLICO
 Al 30 de junio del 2014
 (EN NUEVOS SOLES)

SECTOR : 11 SALUD
 ENTIDAD : 011 MINISTERIO DE SALUD

ANEXO OA-3B

CDN ENTIDADES DE:	RUC N° :	UNIDADES EJECUTORAS DEL PLIEGO	INGRESOS					GASTOS					NATURALEZA DE LA OPERACIÓN (3)	
			Ingresos Tributarios	Ingresos no Tributarios	Ingresos Financieros	Otros Ingresos	Donaciones Corrientes y de Capital en Efectivo en Bienes(1)	Cesta de Ventas	Gastos en Bienes y Servicios	Gastos Financieros	Dtros Gastos	Donaciones Corrientes y de Capital en Efectivo en Bienes(2)		
UNIVERSIDAD NACIONAL DE INGENIERIA	20169004359	HOSPITAL DE EMERGENCIAS PEDIÁTRICAS						690.00					Capacitación	
UNIVERSIDAD NACIONAL DE INGENIERIA	28169604359	DIRECCION DE SALUD V LIMA CIUDAD		11,400.00									INGRESOS NO TRIBUTARIOS	
UNIVERSIDAD NACIONAL DE INGENIERIA	20169004359	HOSPITAL NACIONAL HIPOLITO UNANUE						16,000.00					Pago per capacitación	
U.N. AGRARIA DE LA MDLINA								1,152.00				5,793.91		
UNIVERSIDAD NACIONAL AGRARIA LA MDLINA	20147897406	DIRECCION DE SALUD IV LIMA ESTE											5,793.91	Transferencia de bienes
UNIVERSIDAD NACIONAL AGRARIA LA MDLINA	20147897406	INSTITUTO NACIONAL DE SALUD DEL NIÑO - SAN BDRJA						1,152.00						COMPRA DE ESPECIMENES
U.N. FEDERICO VILLARREAL								9,505.00						
UNIVERSIDAD NACIONAL FEDERICO VILLARREAL	20170934299	HOSPITAL VITARTE						8,505.00						CAPACITACIÓN AL PERSONAL DE NUESTRA
ORGANISMOS DESCENTRALIZADOS AUTONOMOS								4,690.90						
SUPERINTENDENCIA NACIONAL DE BIENES ESTATALES								4,690.80						
SUPERINTENDENCIA NACIONAL DE BIENES ESTATALES	20131057923	HOSPITAL NACIONAL DDS DE MAYO						4,890.80						Dercho administrative alquiferas.
INSTITUCIONES PUBLICAS DESCENTRALIZADAS				578,078.80				182,183,483.17				27,851,678.43	740,320.40	
INSTITUTO NACIONAL DE ESTADISTICA E INFORMATICA								4,705,556.53						
INSTITUTO NACIONAL DE ESTADISTICA E INFORMATICA-INEI	20131369991	HOSPITAL DE EMERGENCIAS PEDIÁTRICAS						7,434.00						Capacitación
SUPERINTENDENCIA NACIONAL DE ADUANAS Y DE ADMINISTRACION TRIBUTARIA	20131312955	ADMINISTRACION CENTRAL - MINBA		140.00				5,578.00					27,848,888.43	
SUPERINTENDENCIA NACIONAL DE ADUANAS Y DE ADMINISTRACION TRIBUTARIA	20131312955	DIRECCION DE SALUD V LIMA CIUDAD		148.80										DERECHOS Y TASAS
SUPERINTENDENCIA NACIONAL DE ADUANAS Y DE ADMINISTRACION TRIBUTARIA	20131312955	HOSPITAL NACIONAL ARZOBISPO LOAYZA											7,599.43	INGRESOS NO TRIBUTARIOS
SUPERINTENDENCIA NACIONAL DE ADUANAS Y DE ADMINISTRACION TRIBUTARIA	28131312955	HOSPITAL VITARTE												Pago Multa - infraccion Tributaria
SUPERINTENDENCIA NACIONAL DE ADUANAS Y DE ADMINISTRACION TRIBUTARIA	28131312955	DIRECCION DE ABASTECIMIENTOS DE RECURSOS ESTRATEGICOS DE						5,576.08						PDR LA DONACIONES RECIBIDAS EN BIENES
ARCHIVO GENERAL DE LA NACION														Pago de Impuestos y Tasas per las Importaciones de
OFICINA TECNICA ADMINISTRATIVA-ARCHIVO GENERAL DE LA NACION	20131370728	HOSPITAL DE EMERGENCIAS PEDIÁTRICAS								304,564.61				
OFICINA TECNICA ADMINISTRATIVA-ARCHIVO GENERAL DE LA NACION	28131370728	HOSPITAL NACIONAL ARZOBISPO LOAYZA								720.00				Capacitación
OFICINA TECNICA ADMINISTRATIVA-ARCHIVO GENERAL DE LA NACION	20131370728	INSTITUTO NACIONAL DE SALUD DEL NIÑO								8,128.88				Curso - Taller
OFICINA TECNICA ADMINISTRATIVA-ARCHIVO GENERAL DE LA NACION	28131370728	ADMINISTRACION CENTRAL - MINSA								1,688.88				Per Capacitación
INSTITUTO NACIONAL PENITENCIARIO				287,458.97						295,984.81				CONVENIO DE COOPERACION DE
INSTITUTO NACIONAL PENITENCIARIO-SEDE CENTRAL-ADMINISTRACION LIMA	28131370058	DIRECCION DE SALUD IV LIMA ESTE											176,946.31	
INSTITUTO NACIONAL PENITENCIARIO-SEDE CENTRAL-ADMINISTRACION LIMA	20131370050	HOSPITAL CAYETANO HEREDIA		1,054.55									166,484.44	Transferencia de bienes
INSTITUTO NACIONAL PENITENCIARIO-SEDE CENTRAL-ADMINISTRACION LIMA	20131370858	HOSPITAL DE APOYO DEPARTAMENTAL MARIA											5,067.87	SERVICIOS PRESTADOS A PACIENTES TRANSFERENCIAS OTORGADAS
INPE-OFICINA REGIONAL LIMA	28381132596	HOSPITAL NACIONAL HIPOLITO UNANUE		198,094.37										Por la prestación de servicios
INPE-OFICINA REGIONAL LIMA	28381132586	HOSPITAL NACIONAL ARZOBISPO LOAYZA		16,310.05										Prestacion de Servicios de Salud
INPE-OFICINA REGIONAL LIMA	20381132596	DIRECCION DE SALUD V LIMA CIUDAD											5,821.22	BIENES CORRIENTES OTORGADAS
INPE-OFICINA REGIONAL LIMA	28381132596	HOSPITAL SERGIO BERNALES											453.88	Transferencia de medicamentos
SUPERINTENDENCIA NACIONAL DE LOS REGISTROS PUBLICOS										102.00				
SUNARP - SEDE LIMA	20260988898	INSTITUTO NACIONAL DE SALUD MENTAL											2,816.08	Certificado Gravamen Vehicular

REPORTE DE SALDOS DE CUENTAS DE GESTIÓN POR OPERACIONES RECÍPROCAS ENTRE ENTIDADES DEL SECTOR PÚBLICO
 Al 30 de junio del 2014
 (EN NUEVOS SOLES)

SECTOR : 11 SALUD
 ENTIDAD : 011 MINISTERIO DE SALUD

ANEXO OA-3B

CON ENTIDADES DE:	RUC N° :	UNIDADES EJECUTORAS DEL PLIEGO	INGRESOS					GASTOS					NATURALEZA DE LA OPERACIÓN (3)	
			Ingresos Tributarios	Ingresos no Tributarios	Ingresos Financieros	Otros Ingresos	Donaciones Corrientes y de Capital en Efectivo y en Bienes(1)	Costo de Ventas	Gastos en Bienes y Servicios	Gastos Financieros	Otros Gastos	Donaciones Corrientes y de Capital en Efectivo y en Bienes(2)		
SUNARP - SEDE LIMA	20260990090	HOSPITAL SERGIO BERNALES						68.00						Servicio (tasa)
SUNARP - SEDE LIMA	20260990090	PROGRAMA DE APOYO A LA REFORMA DEL SECTOR SALUD -										2,816.96		Servicio de Vigencia de Poder
OFICINA DE NORMALIZACIÓN PREVISIONAL-ONP	28254165035	ADMINISTRACIÓN CENTRAL - MINSA		615.28				814,144.22						SEGURO COMPLEMENTARIO DE
OFICINA DE NORMALIZACIÓN PREVISIONAL-ONP	20254185835	INSTITUTO NACIONAL DE REHABILITACIÓN		615.20				183,347.23						SERVICIO DE ATENCIÓN
OFICINA DE NORMALIZACIÓN PREVISIONAL-ONP	28254185835	DIRECCIÓN DE SALUD IV LIMA ESTE						79,485.00						seguros de trabajadore
OFICINA DE NORMALIZACIÓN PREVISIONAL-ONP	28254165035	HOSPITAL NACIONAL HIPOLITO UNANUE						37,481.48						Pago de DNP
OFICINA DE NORMALIZACIÓN PREVISIONAL-ONP	20254165035	HOSPITAL SERGIO BERNALES						25,211.11						Seguro por Accidento de Trabajo
OFICINA DE NORMALIZACIÓN PREVISIONAL-ONP	20254185035	HOSPITAL CAVETAND HEREDIA						39,146.12						SEGURO COMPLEMENTARIO DE
OFICINA DE NORMALIZACIÓN PREVISIONAL-ONP	20254165035	HOSPITAL DE APOYO DEPARTAMENTAL MARIA						35,321.80						SCTR
OFICINA DE NORMALIZACIÓN PREVISIONAL-ONP	20254165035	DIRECCIÓN DE SALUD V LIMA CIUDAD						2,121.08						POR LA PROVISIÓN DE SCTR
OFICINA DE NORMALIZACIÓN PREVISIONAL-ONP	20254165835	HOSPITAL NACIONAL DDS DE MAYO						78,152.88						Seguro complementario de riesgo.
OFICINA DE NORMALIZACIÓN PREVISIONAL-ONP	28254185835	HOSPITAL DE EMERGENCIAS CASIMIRO VILLO						18,592.09						Seguro complementario de trabajo de riesgo
OFICINA DE NORMALIZACIÓN PREVISIONAL-ONP	28254185035	HOSPITAL NACIONAL DOCENTE MADRE NIÑO - SAN BARTOLOME						32,601.20						pagos de seguro complementarios de trabajo
OFICINA DE NORMALIZACIÓN PREVISIONAL-ONP	20254165035	HOSPITAL "JOSE AGURTO TELLO DE CHOSICA"						7,935.23						Seguro complementario de riesgo
OFICINA DE NORMALIZACIÓN PREVISIONAL-ONP	20254165035	RED. DE SALUD SAN JUAN DE LURIGANCHO						25,204.55						Per el servicio de Previsión.
OFICINA DE NORMALIZACIÓN PREVISIONAL-ONP	20254165035	RED. DE SALUD RIMAC - SAN MARTIN DE PORRES - LOS OLIVOS						45,374.43						Seguro de Trabajo en riesgo
OFICINA DE NORMALIZACIÓN PREVISIONAL-ONP	28254165035	RED. DE SALUD TUPAC AMARU						29,126.00						Servicio de Seguro Complementario
OFICINA DE NORMALIZACIÓN PREVISIONAL-ONP	20254165035	HOSPITAL SAN JUAN DE LURIGANCHO						10,488.16						Por el Sistema Nacional de Pensiones
OFICINA DE NORMALIZACIÓN PREVISIONAL-ONP	28254165935	HOSPITAL VITARTE						39,872.78						POR EL PAGO DE SEGURO COMPLEMENTARIO DE
OFICINA DE NORMALIZACIÓN PREVISIONAL-ONP	20254165035	RED DE SALUD LIMA CIUDAD						90,705.92						seguro complementario de trabajo y riesgo
OFICINA DE NORMALIZACIÓN PREVISIONAL-ONP	20254165035	INSTITUTO NACIONAL MATERNO PERINATAL						47,564.70						Sistema Nacional de Pensiones
OFICINA DE NORMALIZACIÓN PREVISIONAL-ONP	20254165035	HOSPITAL HERMILO VALDIZAN						15,946.80						SEGURO COMPLEMENTARIO POR EL SEGURO COMPLEMENTARIO SCTR
OFICINA DE NORMALIZACIÓN PREVISIONAL-ONP	28254185935	HOSPITAL DE HUAYCAN						5,866.88						
INSTITUTO NACIONAL DE RADIO Y TELEVISIÓN DEL PERU - IRTP								53,454.98						
INSTITUTO NACIONAL DE RADIO Y TELEVISIÓN DEL PERU - IRTP	20338915471	ADMINISTRACIÓN CENTRAL - MINSA						53,454.00						SERVICIO DE PUBLICIDAD
INSTITUTO NACIONAL DE SALUD								3,272,192.19				31,340.90		
INSTITUTO NACIONAL DE SALUD	28131283130	INSTITUTO NACIONAL DE CIENCIAS NEUROLÓGICAS						8,275.50						Por la adquisición de insumos de laboratorio.
INSTITUTO NACIONAL DE SALUD	20131263130	PROGRAMA DE APOYO A LA REFORMA DEL SECTOR SALUD -										31,340.08		Transferencia de Bienes
INSTITUTO NACIONAL DE SALUD	28131283130	HOSPITAL SERGIO BERNALES						12,608.06						Adquisición de insumos de laboratorio por convenio de
INSTITUTO NACIONAL DE SALUD	28131283130	HOSPITAL NACIONAL DDS DE MAYO						9,950.98						Adquisición material medic.
INSTITUTO NACIONAL DE SALUD	20131283130	HOSPITAL SAN JUAN DE LURIGANCHO						1,475.99						Adquisición de insumos de Laboratorio

REPORTE DE SALDOS DE CUENTAS DE GESTIÓN POR OPERACIONES RECÍPROCAS ENTRE ENTIDADES DEL SECTOR PÚBLICO
 Al 30 de junio del 2014
 (EN NUEVOS SOLES)

SECTOR : 11 SALUD
 ENTIDAD : 011 MINISTERIO DE SALUD

ANEXO OA-3B

CON ENTIDADES DE:	RUC N°:	UNIDADES EJECUTORAS DEL PLIEGO	INGRESOS					GASTOS					NATURALEZA DE LA OPERACIÓN (3)	
			Ingresos Tributarios	Ingresos n9 Tributarios	Ingresos Financieros	Otros ingresos	Donaciones Corrientes y de Capital en Efectivo y en Bienes(1)	Coste de Ventas	Gastos en Bienes y Servicios	Gastos Financieros	Otros Gastos	Donaciones Corrientes y de Capital en Efectivo y en Bienes(2)		
INSTITUTO NACIONAL DE SALUD	2013126313e	DIRECCION DE ABASTECIMIENTOS DE RECURSOS ESTRATEGICOS DE ADMINISTRACION CENTRAL - MINSAL												Adquisición de Vacunas, Dtos Productos Similares y SERVICIO DE CERTIFICACIONES
INSTITUTO NACIONAL DE SALUD	20131263130	ADMINISTRACION CENTRAL - MINSAL								1,480,639.10				
SEGURO INTEGRAL DE SALUD	20505208626	INSTITUTO NACIONAL DE OFTALMOLOGIA						102,186,918.00						Transferencias recibidas
SEGURO INTEGRAL DE SALUD	20505209828	INSTITUTO NACIONAL DE SALUD DEL NIÑO						1,428,453.00						Per Transferencia del SIS
SEGURO INTEGRAL DE SALUD	20505209826	INSTITUTO NACIONAL MATERNO PERINATAL						17,102,457.00						Transferencias de Fondos recibidas
SEGURO INTEGRAL DE SALUD	20505208626	DIRECCION DE SALUD IV LIMA ESTE						5,784,379.00						Transferencia en efectivo
SEGURO INTEGRAL DE SALUD	20505208626	HOSPITAL NACIONAL HIPOLITO UNANUE						3,876,414.00						Transferencia financiera per atención de pacientes
SEGURO INTEGRAL DE SALUD	20505208626	HOSPITAL HERMILID VALDIZAN						12,992,848.00						CONV DE ATENCION DE PACIENTES
SEGURO INTEGRAL DE SALUD	20505208626	HOSPITAL SERGIO BERNALES						1,003,294.00						Transferencias en efectivo recibidas.
SEGURO INTEGRAL DE SALUD	20505208626	HOSPITAL CAVETANO HEREDIA						6,965,092.00						TRANSFERENCIAS RECIBIDAS DE SIS
SEGURO INTEGRAL DE SALUD	20595208626	DIRECCION DE SALUD II LIMA SUR						26,413,271.00						Fondo en efectivo recibidos del SIS Central
SEGURO INTEGRAL DE SALUD	20505208626	HOSPITAL DE APDOY DEPARTAMENTAL MARIA						308,889.00						TRANSFERENCIAS RECIBIDAS
SEGURO INTEGRAL DE SALUD	20505208626	DIRECCION DE SALUD V LIMA CIUDAD						13,373,637.00						TRANSFERENCIAS RECIBIDAS
SEGURO INTEGRAL DE SALUD	20505208626	HOSPITAL NACIONAL ARZOBISPO LDAYZA						282,893.00						TRANSFERENCIAS RECIBIDAS
SEGURO INTEGRAL DE SALUD	20505208626	HOSPITAL NACIONAL DOS DE MAYO						21,413,757.88						Transferencias Recibidas
SEGURO INTEGRAL DE SALUD	20505208626	HOSPITAL DE APOYO SANTA ROSA						13,524,709.00						Transferencia recibida.
SEGURO INTEGRAL DE SALUD	20505208626	HOSPITAL DE EMERGENCIAS CASMIRO ULLCA						1,931,691.00						Por las transferencias recibidas del SIS
SEGURO INTEGRAL DE SALUD	20505208626	HOSPITAL DE EMERGENCIAS PEDIATRICAS						2,031,798.00						Transferencias del fondo del seguro integral de salud
SEGURO INTEGRAL DE SALUD	20505208626	HOSPITAL NACIONAL VICTOR LARCO HERRERA						1,467,764.00						Transferencia Recibidas en efectivo
SEGURO INTEGRAL DE SALUD	20505208626	HOSPITAL NACIONAL OCCENTE MADRE NIÑO - SAN BARTOLOME						1,000,085.00						Transferencias del SIS
SEGURO INTEGRAL DE SALUD	20505208626	HOSPITAL CARLOS LANFRANCO LA HIG						9,702,978.00						transferencias recibidas en efectivo - SIS
SEGURO INTEGRAL DE SALUD	20505208626	HOSPITAL "JOSE AGURTO TELLO DE CHOSICA"						1,321,602.00						TRANSFERENCIAS DEL SIS
SEGURO INTEGRAL DE SALUD	20505208626	RED. DE SALUD SAN JUAN DE LURIGANCHO						1,100,724.00						Transferencias del Seguro Integral de Salud
SEGURO INTEGRAL DE SALUD	20505208626	RED. DE SALUD RIMAC - SAN MARTIN DE PORRES - LOS OUVOS						4,348,403.00						Por las transferencias recibidas.
SEGURO INTEGRAL DE SALUD	20505208626	RED. DE SALUD TUPAC AMARU						2,438,432.00						Transferencias Recibidas
SEGURO INTEGRAL DE SALUD	20505208626	RED. DE SERVICIOS DE SALUD "BARRANCO-CHORRILLOS-SURCD"						3,483,110.00						Por las Transferencias recibidas del SIS
SEGURO INTEGRAL DE SALUD	20505208626	RED. DE SERVICIOS DE SALUD "SAN JUAN DE MIRAFLORES-VILLA"						862,662.00						Transferencias del SIS
SEGURO INTEGRAL DE SALUD	20505208626	RED. DE SERVICIOS DE SALUD "VILLA EL SALVADOR - LURIN -"						2,109,673.00						Transferencias del SIS
SEGURO INTEGRAL DE SALUD	20505208626	HOSPITAL SAN JUAN DE LURIGANCHO						2,187,285.00						TRANSFERENCIAS RECIBIDAS SIS
SEGURO INTEGRAL DE SALUD	20505208626	HOSPITAL VITARTE						2,531,941.00						Transferencia del Sis
SEGURO INTEGRAL DE SALUD	20505208626	HOSPITAL VITARTE						1,847,263.00						POR LAS TRANSFERENCIAS RECIBIDAS EN EFECTIVO

REPORTE DE SALDOS DE CUENTAS DE GESTIÓN POR OPERACIONES RECÍPROCAS ENTRE ENTIDADES DEL SECTOR PÚBLICO
 Al 30 de junio del 2014
 (EN NUEVOS SOLES)

SECTOR : 11 SALUD
 ENTIDAD : 011 MINISTERIO DE SALUD

ANEXO OA-3B

CON ENTIDADES DE:	RUC N°:	UNIDADES EJECUTORAS DEL PLIEGO	INGRESOS					GASTOS					NATURALEZA DE LA OPERACIÓN (3)	
			Ingresos Tributarios	Ingresos no Tributarios	Ingresos Financieros	Otros ingresos	Donaciones Corrientes y de Capital en Efectivo y en Bienes(1)	Ceste de Ventas	Gastos en Bienes y Servicios	Gastos Financieros	Otros Gastos	Donaciones Corrientes y de Capital en Efectivo y en Bienes(2)		
SEGURO INTEGRAL DE SALUD	20505208626	RED DE SALUD LIMA CIUDAD					2,507,647.00							Transferencia recibidas por el sis
SEGURO INTEGRAL DE SALUD	20505208626	INSTITUTO NACIONAL DE SALUD DEL NIÑO - SAN BORJA					4,000,000.00							TRANSFERENCIA DE SIS
SEGURO INTEGRAL DE SALUD	20505208626	HOSPITAL DE HUAYCAN					380,455.00							SEGURO DEL SIS
SEGURO INTEGRAL DE SALUD	20505208626	RED DE SALUD LIMA NORTE IV					1,359,203.00							Transferencias del SIS
SEGURO INTEGRAL DE SALUD	20505208626	INSTITUTO NACIONAL DE SALUD MENTAL					1,802,679.00							Transferencia Fondos del SIS
SEGURO INTEGRAL DE SALUD	20505208626	INSTITUTO NACIONAL DE CIENCIAS NEUROLOGICAS					1,537,033.00							Por lo transferencia recibida del SIS.
FONDO INTANGIBLE SOLIDARIO DE SALUD - FISSAL	20546736719	HOSPITAL SAN JUAN DE LURIGANCHO					3,221.00							Transferencias de Fissal
FONDO INTANGIBLE SOLIDARIO DE SALUD - FISSAL	20546736719	INSTITUTO NACIONAL DE SALUD DEL NIÑO					444,557.00							Per Transferencia Fissal
FONDO INTANGIBLE SOLIDARIO DE SALUD - FISSAL	20546736718	INSTITUTO NACIONAL MATERNO PERINATAL					127.00							Transferencias de Fondos Recibidos
FONDO INTANGIBLE SOLIDARIO DE SALUD - FISSAL	20546736719	HOSPITAL NACIONAL HIPOLITO UNANUE					3,544,498.00							Transferencia financiera por atención de pacientes
FONDO INTANGIBLE SOLIDARIO DE SALUD - FISSAL	20546736718	HOSPITAL SERGIO BERNALES					31,983.00							Transferencias en efectivo recibidas.
FONDO INTANGIBLE SOLIDARIO DE SALUD - FISSAL	20546736718	HOSPITAL DE APOYO DEPARTAMENTAL MARIA					3,575,488.00							TRANSFERENCIAS RECIBIDAS
FONDO INTANGIBLE SOLIDARIO DE SALUD - FISSAL	28546736718	HOSPITAL "JOSE AGURTO TELLO DE CHDSICA"					246.88							Transferencias del FISSAL
FONDO INTANGIBLE SOLIDARIO DE SALUD - FISSAL	20546736718	HOSPITAL NACIONAL DOS DE MAYO					2,665,161.00							Transferencia recibida.
FONDO INTANGIBLE SOLIDARIO DE SALUD - FISSAL	20546736718	HOSPITAL DE APOYO SANTA ROSA					651,578.00							Por las transferencias recibidas del FISSAL
FONDO INTANGIBLE SOLIDARIO DE SALUD - FISSAL	20546736718	HOSPITAL DE EMERGENCIAS CASIMIRO ULLOA					121.00							transferencias del SIS
FONDO INTANGIBLE SOLIDARIO DE SALUD - FISSAL	20546736710	HOSPITAL NACIONAL DOCENTE MADRE NIÑO - SAN BARTOLOME					4,542.08							transferencias del fissal
FONDO INTANGIBLE SOLIDARIO DE SALUD - FISSAL	20546736718	HOSPITAL CARLOS LANFRANCO LA HOZ					653.00							TRANSFERENCIA FISSAL
FONDO INTANGIBLE SOLIDARIO DE SALUD - FISSAL	20546736718	HOSPITAL NACIONAL ARZOBISPO LOAYZA					1,346,705.00							Transferencias Recibidas
INSTITUTO NACIONAL DE ENFERMEDADES NEOPLASICAS	20514964776	ADMINISTRACION CENTRAL - MINSA		389,882.63			969.17						240,547.21	VENTA DE MEDICAMENTOS.
INSTITUTO NACIONAL DE ENFERMEDADES NEOPLASICAS	20514964776	DIRECCION DE ABASTECIMIENTOS DE RECURSOS ESTRATEGICOS DE DIRECCION DE SALUD V LIMA CIUDAD		309,882.63									117,754.27	Transferencias de Bienes Corrientes Otorgados
INSTITUTO NACIONAL DE ENFERMEDADES NEOPLASICAS	20514964776	HOSPITAL CAYETANO HEREDIA					998.17							TRANSFERENCIAS
INSTITUTO NACIONAL DE ENFERMEDADES NEOPLASICAS	20514964776	DIRECCION DE SALUD V LIMA CIUDAD											21,924.03	TRANSFERENCIAS OTORGADAS EN MEDICINA POR BIENES CORRIENTES OTORGADAS
INSTITUTO DE GESTION DE SERVICIOS DE SALUD	20557424131	ADMINISTRACION CENTRAL - MINSA											100,668.91	
INSTITUTO NAC. DE DEFENSA DE LA COMPETENCIA - INDECOPI	20133640533	INSTITUTO NACIONAL DE CIENCIAS NEUROLOGICAS											289,586.98	
INSTITUTO NAC. DE DEFENSA DE LA COMPETENCIA Y PROTEC. DE LA PROP. INTELLECTUAL - INDECOPI	20133940533	ADMINISTRACION CENTRAL - MINSA											289,698.69	TRANSFERENCIA DE
COMISION DE FORMALIZACION DE LA PROPIEDAD INFORMAL	20308484479	ADMINISTRACION CENTRAL - MINSA											5,041.73	Por la adquisición de normas técnicas peruanas.
ORGANISMO DE FORMALIZACION DE LA PROPIEDAD INFORMAL - COPOPRI													95.73	SERVICIO DE ACREDITACION DE
													4,948.66	
													244,348.08	SERVICIO DE SANEAMIENTO FISICO DE
													244,345.08	

REPORTE DE SALDOS DE CUENTAS DE GESTIÓN POR OPERACIONES RECÍPROCAS ENTRE ENTIDADES DEL SECTOR PÚBLICO
 Al 30 de junio del 2014
 (EN NUEVOS SOLES)

SECTOR : 11 SALUD
 ENTIDAD : 011 MINISTERIO DE SALUD

ANEXO OA-3B

CON ENTIDADES DE:	RUC N°:	UNIDADES EJECUTORAS DEL PLIEGO	INGRESOS					GASTOS					NATURALEZA DE LA OPERACIÓN (3)	
			Ingresos Tributarios	Ingresos no Tributarios	Ingresos Financieros	Otros Ingresos	Donaciones Corrientes y de Capital en Efectivo y en Bienes(1)	Costo de Ventas	Gastos en Bienes y Servicios	Gastos Financieros	Otros Gastos	Donaciones Corrientes y de Capital en Efectivo y en Bienes(2)		
INSTITUTO PERUANO DE ENERGIA NUCLEAR								4,267.10						
INSTITUTO PERUANO DE ENERGIA NUCLEAR	20131371293	INSTITUTO NACIONAL DE CIENCIAS NEUROLOGICAS						125.50						Por el servicio de evaluación de protección radiológica.
INSTITUTO PERUANO DE ENERGIA NUCLEAR	20131371293	INSTITUTO NACIONAL DE REHABILITACION						225.10						SERVICIOS
INSTITUTO PERUANO DE ENERGIA NUCLEAR	20131371293	HOSPITAL SERGIO BERNALES						163.98						Servicio de Capcitolacion
INSTITUTO PERUANO DE ENERGIA NUCLEAR	20131371293	INSTITUTO NACIONAL DE SALUD DEL NIÑO						3,540.00						Por irradiacion
INSTITUTO PERUANO DE ENERGIA NUCLEAR	20131371293	HOSPITAL NACIONAL DOCENTE MAGRE NIÑO - SAN BARTOLOME						52.60						psge de servicios
INSTITUTO PERUANO DE ENERGIA NUCLEAR	20131371293	HOSPITAL DE EMERGENCIAS PEDIATRICAS						168.80						Control radiologico
FONDO CONSIGUAGO DE RESERVAS SOCIEDADES DE BENEFICENCIA PUBLICA				18,211.13										
INSTITUTO NACIONAL DE BIENESTAR FAMILIAR				18,211.13										
SOCIEDAD DE BENEFICENCIA DE LIMA METROPOLITANA	20135684551	ADMINISTRACION CENTRAL - MINSAL		18,211.13										VENTA DE MEDICAMENTOS
ENTIDADES DE TRATAMIENTO EMPRESARIAL - ETES														
2. GOBIERNOS REGIONALES				70,743.37										
GOBIERNOS REGIONALES				70,743.37				446,651.44		2,845.98			182,334,316.25	
GOBIERNO REGIONAL AMAZONAS				464.80				446,951.44		2,045.90			102,334,316.25	
REGION AMAZONAS-SALUD	20170217694	HOSPITAL NACIONAL VICTOR LARGO HERRERA						5,158.44					3,264,709.45	
REGION AMAZONAS-SALUD	20170217694	DIRECCION DE ABASTECIMIENTOS DE RECURSOS ESTRATEGICOS DE PROGRAMA DE APOYO A LA REFORMA DEL SECTOR SALUD -						1,472.49						Transferencias corrientes
REGION AMAZONAS-SALUD BAGUA	20165637395	DIRECCION DE ABASTECIMIENTOS DE RECURSOS ESTRATEGICOS DE ADMINISTRACION CENTRAL - MINSAL											2,842,715.56	Transferencias de Bienes Corrientes Otorgados
REGION AMAZONAS-SALUD BAGUA	20165637395	DIRECCION DE ABASTECIMIENTOS DE RECURSOS ESTRATEGICOS DE ADMINISTRACION CENTRAL - MINSAL											15,657.54	Transferencia de Bienes
REGION AMAZONAS-HOSPITAL DE APOYO CHACHAPOYAS	20437350800			464.80									375,918.14	Transferencias de Bienes Corrientes Otorgados
REGION AMAZONAS- GERENCIA SUB REGIONAL CONGORCANQUI	20438491318	PROGRAMA DE APOYO A LA REFORMA DEL SECTOR SALUD - HOSPITAL DE APOYO DEPARTAMENTAL MARIA											18,970.90	Transferencia de Bienes
REGION AMAZONAS-HOSPITAL DE APOYO BAGUA	20479568827	PROGRAMA DE APOYO A LA REFORMA DEL SECTOR SALUD -						3,693.85						TRANSFERENCIAS RECIBIDAS
GGB. REG. AMAZONAS- SALUD UTCUBAMBA	20490790877			1,347.00									11,555.36	Transferencia de Bienes
GOBIERNO REGIONAL ANCASH				1,347.80				926.00					4,904,589.84	
REGION ANCASH-SALUD ANCASH	20156003817	ADMINISTRACION CENTRAL - MINSAL												VENTA DE MEDICAMENTOS.
REGION ANCASH-SALUD ANCASH	20156003817	HOSPITAL CAYETANO HEREDIA						926.00						TRANSFERENCIAS RECIBIDAS EN MEDICINA
REGION ANCASH-SALUD ANCASH	20156003817	DIRECCION DE SALUD II UMA SUR											3,520.10	BIENES CORRIENTES
REGION ANCASH-SALUD ANCASH	20156003817	DIRECCION DE ABASTECIMIENTOS DE RECURSOS ESTRATEGICOS DE											3,285,487.30	Transferencias de Bienes Corrientes Otorgados
REGION ANCASH-SALUD LA CALETA	20160206852	DIRECCION DE ABASTECIMIENTOS DE RECURSOS ESTRATEGICOS DE ADMINISTRACION CENTRAL - MINSAL											327,363.80	Transferencias de Bienes Corrientes Otorgados
GGB. REG. ANCASH - RED DE SALUD PACIFICO SUR	20531938539												11,916.34	TRANSFERENCIA DE
GOB. REG. ANCASH - RED DE SALUD PACIFICO SUR	20531636539	DIRECCION DE ABASTECIMIENTOS DE RECURSOS ESTRATEGICOS DE											866,077.65	Transferencias de Bienes Corrientes Otorgados
GGB. REG. DE ANCASH - RED DE SALUD PACIFICO NORTE	20569236537	DIRECCION DE ABASTECIMIENTOS DE RECURSOS ESTRATEGICOS DE											610,601.75	Transferencias de Bienes Corrientes Otorgados
GOBIERNO REGIONAL APURIMAC				1,092.02									2,331,291.40	
REGION APURIMAC-SALUD APURIMAC	20163779707	ADMINISTRACION CENTRAL - MINSAL											175,692.09	TRANSFERENCIA DE

REPORTE DE SALDOS DE CUENTAS DE GESTIÓN POR OPERACIONES RECÍPROCAS ENTRE ENTIDADES DEL SECTOR PÚBLICO
 Al 30 de junio del 2014
 (EN NUEVOS SOLES)

SECTOR : 11 SALUD
 ENTIDAD : 011 MINISTERIO DE SALUD

ANEXO OA-3B

CON ENTIDADES DE:	RUC N°:	UNIDADES EJECUTORAS DEL PLIEGO	INGRESOS					GASTOS					NATURALEZA DE LA OPERACIÓN (3)
			Ingresos Tributarios	Ingresos no Tributarios	Ingresos Financieros	Otros Ingresos	Donaciones Corrientes y de Capital en Efectivo y en Bienes(1)	Costo de Ventas	Gastos en Bienes y Servicios	Gastos Financieros	Otros Gastos	Donaciones Corrientes y de Capital en Efectivo y en Bienes(2)	
REGION APURIMAC-SALUD APURIMAC	20163779707	DIRECCION DE ABASTECIMIENTOS DE RECURSOS ESTRATEGICOS DE PROGRAMA DE APOYO A LA REFORMA DEL SECTOR SALUD -										1,197,831.98	Transferencias de Bienes Corrientes Otorgados
REGION APURIMAC-SALUD CHANKA	20199917928	DIRECCION DE ABASTECIMIENTOS DE RECURSOS ESTRATEGICOS DE ADMINISTRACION CENTRAL - MINSA										21,027.23	Transferencia de Bienes
REGION APURIMAC-SALUD CHANKA	20199917929	DIRECCION DE ABASTECIMIENTOS DE RECURSOS ESTRATEGICOS DE ADMINISTRACION CENTRAL - MINSA		689.00								911,829.07	Transferencias de Bienes Corrientes Otorgados
REGION APURIMAC-HOSPITAL GUILLERMO DIAZ DE LA VEGA-ABANCAY	20527884269	ADMINISTRACION CENTRAL - MINSA		483.82									VENTA DE MEDICAMENTOS.
REGION APURIMAC-HOSPITAL SUBREGIONAL DE ANDAHUAYLAS	20527812016	ADMINISTRACION CENTRAL - MINSA										3,863.62	VENTA DE MEDICAMENTOS.
GOB. REG. APURIMAC - RED DE SALUD VIRGEN DE COCHARCAS	20491244900	ADMINISTRACION CENTRAL - MINSA										10,339.39	TRANSFERENCIA DE
GOB. REG. APURIMAC - RED DE SALUD VIRGEN DE COCHARCAS	20491244988	HOSPITAL NACIONAL DOS DE MAYO										9,898.15	Transferencias otorgadas.
GOB. REG. APURIMAC - RED DE SALUD VIRGEN DE COCHARCAS	20491244900	PROGRAMA DE APOYO A LA REFORMA DEL SECTOR SALUD -										2,119,432.61	Transferencia de Bienes
GOBIERNO REGIONAL AREQUIPA				7,007.50				2,317.91				6,994.36	Transferencia de
REGION AREQUIPA-SALUD	28172661794	ADMINISTRACION CENTRAL - MINSA											TRANSFERENCIA DE
REGION AREQUIPA-SALUD	20172661794	DIRECCION DE SALUD II LIMA SUR						240.00					BIENES CORRIENTES
REGION AREQUIPA-SALUD	20172661784	DIRECCION DE SALUD V LIMA CIUDAD						1,555.00					TRANSFERENCIA DE
REGION AREQUIPA-SALUD	28172661794	PROGRAMA DE APOYO A LA REFORMA DEL SECTOR SALUD -										800.08	Transferencia de Bienes
REGION AREQUIPA-SALUD	28172661794	DIRECCION DE ABASTECIMIENTOS DE RECURSOS ESTRATEGICOS DE RECURSOS ESTRATEGICOS DE ADMINISTRACION CENTRAL - MINSA										2,054,613.50	Transferencias de Bienes Corrientes Otorgados
REGION AREQUIPA-SALUD	20172661794	DIRECCION DE ABASTECIMIENTOS DE RECURSOS ESTRATEGICOS DE ADMINISTRACION CENTRAL - MINSA										622.82	Transferencias de Bienes Corrientes Recibidas
REGION AREQUIPA-HOSPITAL REGIONAL HONORIO DELGADO	20167251294	ADMINISTRACION CENTRAL - MINSA		5,865.00									VENTA DE MEDICAMENTOS.
REGION AREQUIPA-SALUD CAMANA	28187237895	ADMINISTRACION CENTRAL - MINSA										57,124.95	TRANSFERENCIA DE
REGION AREQUIPA-SALUD CAMANA	28187237895	ADMINISTRACION CENTRAL - MINSA		689.00									VENTA DE MEDICAMENTOS.
REGION AREQUIPA-SALUD APLAO	29187728274	ADMINISTRACION CENTRAL - MINSA		333.58									VENTA DE MEDICAMENTOS.
GOBIERNO REGIONAL AYACUCHO												3,805,628.51	Transferencias de Bienes Corrientes Otorgados
REGION AYACUCHO-SALUD	20181679988	DIRECCION DE ABASTECIMIENTOS DE RECURSOS ESTRATEGICOS DE ADMINISTRACION CENTRAL - MINSA										3,530,005.52	Transferencias de Bienes Corrientes Otorgados
REGION AYACUCHO-SALUD	20191079988	INSTITUTO NACIONAL DE SALUD DEL NIÑO										828.36	TRANSFERENCIA DE
REGION AYACUCHO-HOSPITAL HUAMANGA	20172772276	ADMINISTRACION CENTRAL - MINSA										166.25	Per Transferencias Otorgadas
GOB. REG. DE AYACUCHO- RED DE SALUD HUAMANGA	20495122361	ADMINISTRACION CENTRAL - MINSA										74,596.38	TRANSFERENCIA DE
GOBIERNO REGIONAL CAJAMARCA								55,748.79				9,080,430.16	TRANSFERENCIA DE
REGION CAJAMARCA-CHOTA	28368999726	DIRECCION DE SALUD II LIMA SUR						834.49					BIENES CORRIENTES
REGION CAJAMARCA-CUTERVO	20453383475	DIRECCION DE SALUD II LIMA SUR						398.18					BIENES CORRIENTES
REGION CAJAMARCA-SALUD CAJAMARCA	20105645325	ADMINISTRACION CENTRAL - MINSA										820.36	TRANSFERENCIA DE
REGION CAJAMARCA-SALUD CAJAMARCA	28165645325	PROGRAMA DE APOYO A LA REFORMA DEL SECTOR SALUD -										45,990.01	Transferencia de Bienes
REGION CAJAMARCA-SALUD CAJAMARCA	28165645325	DIRECCION DE ABASTECIMIENTOS DE RECURSOS ESTRATEGICOS DE RECURSOS ESTRATEGICOS DE ADMINISTRACION CENTRAL - MINSA										4,296,870.00	Transferencias de Bienes Corrientes Otorgados
REGION CAJAMARCA-SALUD CHOTA	20411838588	PROGRAMA DE APOYO A LA REFORMA DEL SECTOR SALUD -										13,424.65	Transferencia de Bienes
REGION CAJAMARCA-SALUD CHOTA	20411838586	DIRECCION DE SALUD V LIMA CIUDAD						1,206.74					TRANSFERENCIA DE

REPORTE DE SALDOS DE CUENTAS DE GESTIÓN POR OPERACIONES RECÍPROCAS ENTRE ENTIDADES DEL SECTOR PÚBLICO
 Al 30 de junio del 2014
 (EN NUEVOS SOLES)

SECTOR : 11 SALUD
 ENTIDAD : 011 MINISTERIO DE SALUD

ANEXO OA-3B

CON ENTIDADES DE:	RUC N°:	UNIDADES EJECUTORAS DEL PLIEGO	INGRESOS					GASTOS					NATURALEZA DE LA OPERACIÓN (3)
			Ingresos Tributarios	Ingresos no Tributarios	Ingresos Financieros	Otros Ingresos	Donaciones Corrientes y de Capital en Efectivo y en Bienes(1)	Costo de Ventas	Gastos en Bienes y Servicios	Gastos Financieros	Otros Gastos	Donaciones Corrientes y de Capital en Efectivo y en Bienes(2)	
REGION CAJAMARCA-SALUD CHOTA	20411036508	DIRECCION DE SALUD IV LIMA ESTE					1,819.86						Transferencia de Bienes
REGION CAJAMARCA-SALUD CHOTA	20411036508	DIRECCION DE ABASTECIMIENTOS DE RECURSOS ESTRATEGICOS DE ADMINISTRACION CENTRAL - MINS									1,244,645.41		Transferencias de Bienes Corrientes Otorgados
REGION CAJAMARCA-SALUD CUTERVO	20366945715	DIRECCION DE SALUD V LIMA CIUDAD					20,620.70				936.89		TRANSFERENCIA DE
REGION CAJAMARCA-SALUD CUTERVO	20366945715	DIRECCION DE ABASTECIMIENTOS DE RECURSOS ESTRATEGICOS DE									688,886.57		Transferencias de Bienes Corrientes Otorgados
REGION CAJAMARCA-SALUD JAEN	20188742450	PROGRAMA DE APOYO A LA REFORMA DEL SECTOR SALUD - DIRECCION DE ABASTECIMIENTOS DE RECURSOS ESTRATEGICOS DE									6,569.17		Transferencia de Bienes
REGION CAJAMARCA-SALUD JAEN	20188742450	PROGRAMA DE APOYO A LA REFORMA DEL SECTOR SALUD - DIRECCION DE ABASTECIMIENTOS DE RECURSOS ESTRATEGICOS DE									6,776.31		Transferencia de Bienes
REGION CAJAMARCA-SALUD JAEN	20188742450	DIRECCION DE ABASTECIMIENTOS DE RECURSOS ESTRATEGICOS DE									30,569.71		Transferencias de Bienes Corrientes Recibidas
REGION CAJAMARCA-SALUD JAEN	20188742450	PROGRAMA DE APOYO A LA REFORMA DEL SECTOR SALUD -									2,408,518.44		Transferencias de Bienes Corrientes Otorgados
REGION CAJAMARCA-HOSPITAL GENERAL DE JAEN	20230089660	ADMINISTRACION CENTRAL - MINS									61,235.15		Transferencia de Bienes
GOBIERNO REGIONAL CUSCO											6,442,474.43		TRANSFERENCIA DE
REGION CUSCO-SALUD	20171892354	DIRECCION DE SALUD IV LIMA ESTE									1,104.48		Transferencia de Bienes
REGION CUSCO-SALUD	20171892354	DIRECCION DE ABASTECIMIENTOS DE RECURSOS ESTRATEGICOS DE									8,807.34		Transferencias de Bienes Corrientes Otorgados
REGION CUSCO-SALUD	20171892354	PROGRAMA DE APOYO A LA REFORMA DEL SECTOR SALUD -									6,091,021.66		Transferencias de Bienes Corrientes Otorgados
REGION CUSCO - HOSPITAL DE APDYD DEPARTAMENTAL CUSCO	20527160316	DIRECCION DE ABASTECIMIENTOS DE RECURSOS ESTRATEGICOS DE									1,613.90		Transferencia de Bienes
REGION CUSCO - HOSPITAL DE APDYD DEPARTAMENTAL CUSCO	20527160316	PROGRAMA DE APOYO A LA REFORMA DEL SECTOR SALUD -									24,764.46		Transferencias de Bienes Corrientes Otorgados
REGION CUSCO - SALUD LA CONVENCION CUSCO	20521269186	PROGRAMA DE APOYO A LA REFORMA DEL SECTOR SALUD -									9,791.98		Transferencia de Bienes
REG. CUSCO - RED DE SERVICIOS DE SALUD CUSCO SUR	20450739639	DIRECCION DE ABASTECIMIENTOS DE RECURSOS ESTRATEGICOS DE									31,991.60		Transferencia de Bienes
GOB.REG. CUSCO - RED DE SERVICIOS DE SALUD KIMBIRI PICHARI	20494961280	PROGRAMA DE APOYO A LA REFORMA DEL SECTOR SALUD -									280,163.11		Transferencias de Bienes Corrientes Otorgados
GOB.REG. CUSCO - RED DE SERVICIOS DE SALUD KIMBIRI PICHARI	20494961280	PROGRAMA DE APOYO A LA REFORMA DEL SECTOR SALUD -									4,865.95		Transferencia de Bienes
GOB. REG. CUSCO - RED DE SERVICIOS DE SALUD CUSCO NORTE	20490215850	PROGRAMA DE APOYO A LA REFORMA DEL SECTOR SALUD -									10,299.95		Transferencia de Bienes
GOBIERNO REGIONAL HUANCAYELICA											2,174,479.56		TRANSFERENCIAS DE BIENES
REGION HUANCAYELICA-SALUD	20407625235	DIRECCION DE SALUD IV LIMA ESTE									628.36		Transferencia de Bienes
REGION HUANCAYELICA-SALUD	20407625235	DIRECCION DE ABASTECIMIENTOS DE RECURSOS ESTRATEGICOS DE									5,656.62		Transferencias de Bienes Corrientes Otorgados
REGION HUANCAYELICA-SALUD	20407625235	INSTITUTO NACIONAL DE OFTALMOLOGIA									2,173,009.86		Transferencias de Bienes Corrientes Otorgados
REGION HUANCAYELICA-HOSPITAL DEPARTAMENTAL DE HUANCAYELICA	20444054400	DIRECCION DE ABASTECIMIENTOS DE RECURSOS ESTRATEGICOS DE									641.40		Transferencias de Bienes Corrientes Otorgados
GOBIERNO REGIONAL HUANUCO											2,888,755.49		TRANSFERENCIAS DE BIENES
REGION HUANUCO-SALUD	20148045681	ADMINISTRACION CENTRAL - MINS									2,816,256.23		Transferencias de Bienes Corrientes Otorgados
REGION HUANUCO-SALUD LEONCIO PRADO	20469252601	ADMINISTRACION CENTRAL - MINS									3,922.80		TRANSFERENCIA DE
REGION HUANUCO - RED DE SALUD HUANUCO	20469466783	ADMINISTRACION CENTRAL - MINS									24,466.90		TRANSFERENCIA DE
GOB. REG. HUANUCO - SALUD HUAMALIES	20573020970	ADMINISTRACION CENTRAL - MINS									8,483.90		TRANSFERENCIA DE
GOB. REG. HUANUCO - SALUD ODS DE MAYD	20573026009	ADMINISTRACION CENTRAL - MINS									16,823.90		TRANSFERENCIA DE

REPORTE DE SALDOS DE CUENTAS DE GESTIÓN POR OPERACIONES RECÍPROCAS ENTRE ENTIDADES DEL SECTOR PÚBLICO
 Al 30 de junio del 2014
 (EN NUEVOS SOLES)

SECTOR : 11 SALUD
 ENTIDAD : 011 MINISTERIO DE SALUD

ANEXO OA-3B

CON ENTIDADES DE:	RUC N°:	UNIDADES EJECUTORAS DEL PLIEGO	INGRESOS					GASTOS					NATURALEZA DE LA OPERACIÓN (3)	
			Ingresos Tributarios	Ingresos no Tributarios	Ingresos Financieros	Otros ingresos	Donaciones Corrientes y de Capital en Efectivo y en Bienes(1)	Coste de VBntas	Gastos en Bienes y Servicios	Gastos Financieros	Otros Gastos	Donaciones Corrientes y de Capital en Efectivo y en Bienes(2)		
GOBIERNO REGIONAL ICA				1,641.82				18,843.41					5,421,845.28	
REGION ICA-SALUD	28171178585	ADMINISTRACION CENTRAL - MINSAL											5,134.66	TRANSFERENCIA DE
REGION ICA-SALUD	20171178585	HOSPITAL HERMILO VALDIZAN						79.72						TRANSFERENCIA RECIBIDA
REGION ICA-SALUD	20171178585	DIRECCION DE SALUD II LIMA SUR						7,283.69						BIENES CORRIENTES
REGION ICA-SALUD	20171178585	PROGRAMA DE APOYO A LA REFORMA DEL SECTOR SALUD - DIRECCION DE ABASTECIMIENTOS DE RECURSOS ESTRATEGICOS DE ADMINISTRACION CENTRAL - MINSAL											510.88	Transferencia de Bienes
REGION ICA-SALUD	28171178585												5,415,358.39	Transferencias de Bienes Corrientes Otorgados
REGION ICA- HOSPITAL SAN JUDSE DE CHINCHA	20418275768			783.82										VENTA DE MEDICAMENTOS.
REGION ICA- HOSPITAL SAN JUDSE DE CHINCHA	20410275768	HOSPITAL DE APOYO DEPARTAMENTAL MARIA ADMINISTRACION CENTRAL - MINSAL											42.89	TRANSFERENCIAS OTORGADAS
REGION ICA-SALUD PALPA - NASCA	20410275504			928.80										VENTA DE MEDICAMENTOS.
REGION ICA-HOSPITAL REGIONAL DE ICA	20162486052	INSTITUTO NACIONAL DE OFTALMOLOGIA						2,800.08						Transferencia de medicamentos
GOBIERNO REGIONAL JUNIN				4,163.02				6,213.86					6,785,549.89	Transferencias de Bienes Corrientes Otorgados
REGION JUNIN- DIRECCION REGIONAL DE SALUD JUNIN	20183888105	DIRECCION DE ABASTECIMIENTOS DE RECURSOS ESTRATEGICOS DE											6,728,631.88	Transferencias de Bienes Corrientes Otorgados
REGION JUNIN- DIRECCION REGIONAL DE SALUD JUNIN	20163686105	DIRECCION DE SALUD IV LIMA ESTE											808.82	Transferencia de bienes
REGION JUNIN- DIRECCION REGIONAL DE SALUD JUNIN	20183888185	PROGRAMA DE APOYO A LA REFORMA DEL SECTOR SALUD - ADMINISTRACION CENTRAL - MINSAL											518.68	Transferencia de Bienes
REGION JUNIN- DIRECCION REGIONAL DE SALUD JUNIN	20163686105												828.38	TRANSFERENCIA DE
REGION JUNIN- DIRECCION REGIONAL DE SALUD JUNIN	28183686185	DIRECCION DE SALUD IV LIMA ESTE						2,725.12						transferencia de Bienes
REGION JUNIN-SALUD DANIEL ALCIDES CARRION	20185668322	ADMINISTRACION CENTRAL - MINSAL		3,768.80										VENTA DE MEDICAMENTOS.
REGION JUNIN-SALUD DANIEL ALCIDES CARRION	20185668322	HOSPITAL NACIONAL DOS DE MAYO											7,301.68	Transferencias otorgadas.
REGION JUNIN-SALUD EL CARMEN	20146536787	ADMINISTRACION CENTRAL - MINSAL		493.82										VENTA DE MEDICAMENTOS.
REGION JUNIN-SALUD JAUJA	20156176240	ADMINISTRACION CENTRAL - MINSAL											18,828.13	TRANSFERENCIA DE
REGION JUNIN-SALUD JAUJA	20156176240	INSTITUTO NACIONAL DE OFTALMOLOGIA											1,039.80	Transferencias corrientes otorgadas
REGION JUNIN-SALUD JAUJA	28156176240	DIRECCION DE SALUD IV LIMA ESTE											2,326.66	Transferencia de Bienes
REGION JUNIN-SALUD JAUJA	20156176240	HOSPITAL NACIONAL HIPOLITO UNANUE						231.34						Transferencia de bienes recibidas
REGION JUNIN-SALUD JAUJA	20156176248	HOSPITAL NACIONAL VICTOR LARCO HERRERA						626.31						Transferencias corrientes
REGION JUNIN-SALUD JAUJA	20156176240	HOSPITAL NACIONAL DOS DE MAYO						416.41						Transferencias recibidas.
REGION JUNIN-SALUD JAUJA	20156176240	HOSPITAL NACIONAL HIPOLITO UNANUE											893.98	Transferencia de bienes otorgados
REGION JUNIN-SALUD TARMA	28171344264	INSTITUTO NACIONAL DE REHABILITACION						1,190.88						MEDICINAS
REGION JUNIN-SALUD TARMA	20171344264	INSTITUTO NACIONAL DE REHABILITACION											338.84	MEDICINAS
REGION JUNIN-SALUD CHANCHAMAYO	20188446133	HOSPITAL NACIONAL HIPOLITO UNANUE											370.87	Transferencia de bienes otorgados
REGION JUNIN-SALUD CHANCHAMAYO	20188446133	HOSPITAL NACIONAL DOS DE MAYO											6,541.44	Transferencias otorgadas.
REGION JUNIN- SALUD JUNIN	20185679111	DIRECCION DE SALUD IV LIMA ESTE						1,024.12						Transferencia de Bienes
GOBIERNO REGIONAL LA LIBERTAD				30,147.04				145,904.72					6,698,861.74	

REPORTE DE SALDOS DE CUENTAS DE GESTIÓN POR OPERACIONES RECÍPROCAS ENTRE ENTIDADES DEL SECTOR PÚBLICO
 Al 30 de junio del 2014
 (EN NUEVOS SOLES)

SECTOR : 11 SALUD
 ENTIDAD : 011 MINISTERIO DE SALUD

ANEXO OA-3B

CON ENTIDADES DE:	RUC N°:	UNIDADES EJECUTORAS DEL PLIEGO	INGRESOS					GASTOS					NATURALEZA DE LA OPERACIÓN (3)	
			Ingresos Tributarios	Ingresos no Tributarios	Ingresos Financieros	Otros Ingresos	Donaciones Corrientes y de Capital en Efectivo y en Bienes(1)	Coste de Ventas	Gastos en Bienes y Servicios	Gastos Financieros	Otros Gastos	Donaciones Corrientes y de Capital en Efectivo y en Bienes(2)		
REGION LA LIBERTAD-SALUD	20218611189	DIRECCION DE SALUD V LIMA ESTE											4,254.50	Transferencia de Bienes
REGION LA LIBERTAD-SALUD	20218911189	DIRECCION DE ABASTECIMIENTOS DE RECURSOS ESTRATEGICOS DE PROGRAMA DE APOYO A LA REFORMA DEL SECTOR SALUD -						144,348.00						Transferencias de Bienes Corrientes Recibidos
REGION LA LIBERTAD-SALUD	20218911189	DIRECCION DE SALUD V LIMA CIUDAD						1,558.72					510.08	Transferencia de Bienes
REGION LA LIBERTAD-SALUD	20218611189	DIRECCION DE ABASTECIMIENTOS DE RECURSOS ESTRATEGICOS DE ADMINISTRACION CENTRAL - MINS											8,891,047.39	TRANSFERENCIA DE TRANSFERENCIAS DE BIENES CORRIENTES OTORGADOS
REGION LA LIBERTAD-SALUD	20218911189	ADMINISTRACION CENTRAL - MINS		9,396.80									628.38	TRANSFERENCIA DE
REGION LA LIBERTAD-SALUD NORTE ASCDPE	20223149635	ADMINISTRACION CENTRAL - MINS		963.82										VENTA DE MEDICAMENTOS.
REGION LA LIBERTAD-SALUD TRUJILLO SUR OESTE	20228287479	ADMINISTRACION CENTRAL - MINS		2,563.02										VENTA DE MEDICAMENTOS.
R.LA LIBERTAD-INST. REG. ENFERMEDADES NEOPLASICAS "LUIS PINILLOS GANZA"	20481755621	ADMINISTRACION CENTRAL - MINS		17,225.00										VENTA DE MEDICAMENTOS.
R.LA LIBERTAD-INST. REG. ENFERMEDADES NEOPLASICAS "LUIS PINILLOS GANZA"	20481755621	HOSPITAL DE APDOY SANTA ROSA												VENTA DE MEDICAMENTOS.
GOBIERNO REGIONAL LAMBAYEQUE													2,261.48	Per transferencias otorgadas en Bienes
REGION LAMBAYEQUE-SALUD	20183833094	ADMINISTRACION CENTRAL - MINS											5,024,733.22	
REGION LAMBAYEQUE-SALUD	20163833094	DIRECCION DE ABASTECIMIENTOS DE RECURSOS ESTRATEGICOS DE PROGRAMA DE APOYO A LA REFORMA DEL SECTOR SALUD -											44,204.42	TRANSFERENCIA DE
REGION LAMBAYEQUE-SALUD	28163833084												4,986,816.66	Transferencias de Bienes Corrientes Otorgados
GOBIERNO REGIONAL LORETO				3,386.88									510.00	Transferencia de Bienes
REGION LORETO-SALUD LORETO	20408454299	ADMINISTRACION CENTRAL - MINS						7,232.62					6,678,419.91	
REGION LORETO-SALUD LORETO	20408454286	PROGRAMA DE APDOY A LA REFORMA DEL SECTOR SALUD -											25,982.76	TRANSFERENCIA DE
REGION LORETO-SALUD LORETO	20408454299	DIRECCION DE ABASTECIMIENTOS DE RECURSOS ESTRATEGICOS DE											255.88	Transferencia de Bienes
REGION LORETO-SALUD LORETO	20408454299	DIRECCION DE ABASTECIMIENTOS DE RECURSOS ESTRATEGICOS DE						132.62						Transferencias de Bienes Corrientes Recibidos
REGION LORETO-SALUD YURIMAGUAS	20450241564	DIRECCION DE ABASTECIMIENTOS DE RECURSOS ESTRATEGICOS DE											5,168,327.20	Transferencias de Bienes Corrientes Otorgados
REGION LORETO- HOSPITAL REGIONAL DE LORETO	20468453486	HOSPITAL NACIONAL DOS DE MAYO											535,854.93	Transferencias de Bienes Corrientes Otorgados
REGION LORETO- HOSPITAL REGIONAL DE LORETO	20408453486	ADMINISTRACION CENTRAL - MINS		3,377.54										Transferencias recibidas.
REGION LORETO- HOSPITAL REGIONAL DE LORETO	20468453486	ADMINISTRACION CENTRAL - MINS		8.54										VENTA DE MEDICAMENTOS.
GOBIERNO REGIONAL MADRE DE DIOS														TASAS ADMINISTRATIVAS
REGION MADRE DE DIOS-SALUD	20170258054	DIRECCION DE SALUD V LIMA CIUDAD											1,250,969.92	
REGION MADRE DE DIOS-SALUD	20170258054	DIRECCION DE ABASTECIMIENTOS DE RECURSOS ESTRATEGICOS DE											11,766.88	BIENES CORRIENTES OTORGADOS
GOBIERNO REGIONAL MOQUEGUA													1,236,289.92	Transferencias de Bienes Corrientes Otorgados
REGION MOQUEGUA-SALUD	28171860891	ADMINISTRACION CENTRAL - MINS											815,365.66	
REGION MOQUEGUA-SALUD	28171980891	DIRECCION DE ABASTECIMIENTOS DE RECURSOS ESTRATEGICOS DE											16,856.08	TRANSFERENCIA DE BIENES
GOBIERNO REGIONAL PASCO													885,248.55	Transferencias de Bienes Corrientes Otorgados
REGION PASCO-SALUD	20193660644	DIRECCION DE ABASTECIMIENTOS DE RECURSOS ESTRATEGICOS DE						772.85					1,576,722.78	Transferencias de Bienes Corrientes Otorgados
													1,182,006.06	Transferencias de Bienes Corrientes Otorgados

REPORTE DE SALDOS DE CUENTAS DE GESTIÓN POR OPERACIONES RECÍPROCAS ENTRE ENTIDADES DEL SECTOR PÚBLICO
 Al 30 de junio del 2014
 (EN NUEVOS SOLES)

SECTOR : 11 SALUD
 ENTIDAD : 011 MINISTERIO DE SALUD

ANEXO OA-3B

CON ENTIDADES DE:	RUC N° :	UNIDADES EJECUTORAS DEL PLIEGO	INGRESOS					GASTOS					NATURALEZA DE LA OPERACIÓN (3)
			Ingresos Tributarios	Ingresos no Tributarios	Ingresos Financieros	Otros Ingresos	Donaciones Corrientes y de Capital en Efectivo en Bienes(1)	Coste de Ventas	Gastos en Bienes y Servicios	Gastos Financieros	Otros Gastos	Donaciones Corrientes y de Capital en Efectivo en Bienes(2)	
REGION PASCO-SALUD HOSPITAL DANIEL A.CARRION	20194048034	HOSPITAL NACIONAL DOS DE MAYO					423.73						Transferencias recibidas.
REGION PASCO-SALUD HOSPITAL DANIEL A.CARRION	20194048034	HOSPITAL SERGIO BERNALES										213.19	Transferencia de medicamentos
REGION PASCO-SALUD HOSPITAL DANIEL A.CARRION	20194048034	HOSPITAL SERGIO BERNALES										213.19	Transferencia de medicamentos
REGION PASCO-SALUD UTES OXAPAMPA	20191045671	HOSPITAL DE EMERGENCIAS PEDIATRICAS										135.73	Transferencias Recibidas en Bienes
REGION PASCO-SALUD UTES OXAPAMPA	20191045671	DIRECCION DE ABASTECIMIENTOS DE RECURSOS ESTRATEGICOS DE										414,603.53	Transferencias de Bienes
GOBIERNO REGIONAL PIURA												6,597,828.54	Corrientes Otorgadas
REGION PIURA-SALUD	20171786509	DIRECCION DE SALUD II LIMA SUR										1,946.04	BIENES CORRIENTES
REGION PIURA-SALUD	20171786509	DIRECCION DE ABASTECIMIENTOS DE RECURSOS ESTRATEGICOS DE										1,946.04	Transferencias de Bienes
REGION PIURA-SALUD LUCIANO CASTILLO COLONNA	20199665398	DIRECCION DE ABASTECIMIENTOS DE RECURSOS ESTRATEGICOS DE										4,978,353.47	Corrientes Otorgadas
REGION PIURA-SALUD LUCIANO CASTILLO COLONNA	20199665398	DIRECCION DE ABASTECIMIENTOS DE RECURSOS ESTRATEGICOS DE										3,618,779.27	Transferencias de Bienes
REGION PIURA-SALUD LUCIANO CASTILLO COLONNA	20199665398	INSTITUTO NACIONAL DE SALUD DEL NIÑO										2,793.80	Por Transferencias Otorgadas
GOBIERNO REGIONAL PUNO												51,674.69	
REGION PUNO-SALUD PUNO-LAMPA	20222371105	ADMINISTRACION CENTRAL - MINS										5,792,183.83	
REGION PUNO-SALUD PUNO-LAMPA	20222371105	DIRECCION DE ABASTECIMIENTOS DE RECURSOS ESTRATEGICOS DE										58,310.17	TRANSFERENCIA DE
REGION PUNO-SALUD PUNO-LAMPA	20222371105	DIRECCION DE ABASTECIMIENTOS DE RECURSOS ESTRATEGICOS DE										51,674.96	Transferencias de Bienes
GOBIERNO REGIONAL SAN MARTIN												5,643,973.66	Transferencias de Bienes
REGION SAN MARTIN-SALUD	20154547259	ADMINISTRACION CENTRAL - MINS		2,406.04								3,005,085.18	Corrientes Otorgadas
REGION SAN MARTIN-SALUD	20154547259	DIRECCION DE ABASTECIMIENTOS DE RECURSOS ESTRATEGICOS DE		1,203.02								2,850,740.67	Transferencias de Bienes
GOB. REG. SAN MARTIN - HOSPITAL II - TARAPOTO	20494013453	ADMINISTRACION CENTRAL - MINS										154,344.48	Corrientes Otorgadas
GOB. REG. SAN MARTIN - HOSPITAL II - TARAPOTO	20484013453	ADMINISTRACION CENTRAL - MINS										154,344.48	TRANSFERENCIA DE
GOBIERNO REGIONAL TACNA												1,349,727.39	TASAS ADMINISTRATIVAS
REGION TACNA-SALUD	20195199145	DIRECCION DE ABASTECIMIENTOS DE RECURSOS ESTRATEGICOS DE										1,348,644.03	Transferencias de Bienes
REGION TACNA-SALUD	20195188148	PROGRAMA DE APOYO A LA REFORMA DEL SECTOR SALUD -										255.00	Corrientes Otorgadas
REGION TACNA-SALUD	20195189146	ADMINISTRACION CENTRAL - MINS										255.00	Transferencia de Bienes
REGION TACNA-SALUD	20195199146	ADMINISTRACION CENTRAL - MINS										2,024.00	TRANSFERENCIA DE BIENES
GOBIERNO REGIONAL TUMBES												25,519.08	VENTA DE MEDICAMENTOS.
REGION TUMBES-SALUD	20171091065	DIRECCION DE SALUD IV LIMA ESTE										1,474.08	Transferencia de Bienes
REGION TUMBES-SALUD	20171001065	DIRECCION DE SALUD V LIMA CIUDAD										24,045.00	TRANSFERENCIA DE
REGION TUMBES-SALUD	20171001985	DIRECCION DE ABASTECIMIENTOS DE RECURSOS ESTRATEGICOS DE										828,252.64	Transferencias de Bienes
GOBIERNO REGIONAL UCAYALI												378.41	Corrientes Otorgadas
REGION UCAYALI-SALUD	20198281476	HOSPITAL NACIONAL VICTOR LARCO HERRERA										378.41	Transferencias corrientes
REGION UCAYALI-SALUD	20198281476	PROGRAMA DE APOYO A LA REFORMA DEL SECTOR SALUD -										510.00	Transferencia de Bienes
REGION UCAYALI-SALUD	20198281476	DIRECCION DE ABASTECIMIENTOS DE RECURSOS ESTRATEGICOS DE										2,343,910.56	Transferencias de Bienes
GOBIERNO REGIONAL LIMA												1,464,706.26	Corrientes Otorgadas
				15,623.82								3,255.62	

REPORTE DE SALDOS DE CUENTAS DE GESTIÓN POR OPERACIONES RECÍPROCAS ENTRE ENTIDADES DEL SECTOR PÚBLICO
 Al 30 de junio del 2014
 (EN NUEVOS SOLES)

SECTOR : 11 SALUD
 ENTIDAD : 011 MINISTERIO DE SALUD

ANEXO OA-3B

CON ENTIDADES DE:	RUC N°:	UNIDADES EJECUTORAS DEL PLIEGO	INGRESOS					GASTOS					NATURALEZA DE LA OPERACIÓN (3)	
			Ingresos Tributarios	Ingresos no Tributarios	Ingresos Financieros	Otros Ingresos	Donaciones Corrientes y de Capital en Efectivo y en Bienes(1)	Costo de Ventas	Gastos en Bienes y Servicios	Gastos Financieros	Otros Gastos	Donaciones Corrientes y de Capital en Efectivo y en Bienes(2)		
REGION CALLAO - DIRECCION DE SALUD I CALLAO	20147907487	DIRECCION DE SALUD II LIMA SUR					37,609.77							BIENES CORRIENTES
REGION CALLAO - DIRECCION DE SALUD I CALLAO	28147987487	DIRECCION DE SALUD IV LIMA ESTE					19,650.00							Transferencia de bienes
REGION CALLAO - DIRECCION DE SALUD I CALLAO	28147907487	INSTITUTO NACIONAL DE REHABILITACION										159.49		MEDICINAS
REGION CALLAO - DIRECCION DE SALUD I CALLAO	20147987487	DIRECCION DE ABASTECIMIENTOS DE RECURSOS ESTRATEGICOS DE ADMINISTRACION CENTRAL - MINSA										5,718,196.15		Transferencias de Bienes Corrientes Derogados
REGION CALLAO - DIRECCION DE SALUD I CALLAO	20147987487	INSTITUTO NACIONAL DE SALUD DEL NIÑO										4,197.88		TRANSFERENCIAS DE BIENES
REGION CALLAO - HOSPITAL DANIEL A. CARRION	28174943924	HOSPITAL NACIONAL DOCENTE MADRE NIÑO - SAN BARTOLOME										9,216.39		Per Transferencias otorgados
REGION CALLAO - HOSPITAL DANIEL A. CARRION	28174943924	HOSPITAL NACIONAL DOS DE MAYO		1,392.13								1,450.88		bienes otorgados
REGION CALLAO - HOSPITAL DANIEL A. CARRION	29174943924	ADMINISTRACION CENTRAL - MINSA												Prestacion de servicio.
REGION CALLAO - HOSPITAL DE APOYO SAN JOSE	28380486351	ADMINISTRACION CENTRAL - MINSA										274,761.61		TRANSFERENCIA DE
3 - GOBIERNOS LOCALES				67,648.25						4,347.39		1,255,997.40	93,358.46	
MUNICIPALIDADES				369.91						4,347.39		1,241,663.48	93,359.46	
MUNICIPALIDAD PROVINCIAL DE LIMA	28131388951	HOSPITAL HERMILIO VALDIZAN										3,488.88		IMPUESTO VEHICULAR
MUNICIPALIDAD PROVINCIAL DE LIMA	20131388951	HOSPITAL CARLOS LANFRANCO LA HOZ								1,653.55				PAGO DE MULTA
MUNICIPALIDAD PROVINCIAL DE LIMA	20131388951	HOSPITAL NACIONAL DOCENTE MADRE NIÑO - SAN BARTOLOME										121,277.28		Pago de arbitrios municipales
MUNICIPALIDAD PROVINCIAL DE LIMA	28131388951	HOSPITAL NACIONAL DOS DE MAYO										897.78		Impuesto vehicular
MUNICIPALIDAD PROVINCIAL DE LIMA	20131388951	HOSPITAL NACIONAL ARZOBISPO LOAYZA										143,519.14		Arbitrios Municipales
MUNICIPALIDAD PROVINCIAL DE LIMA	28131388951	DIRECCION DE SALUD II LIMA SUR											34,683.43	BIENES CORRIENTES
MUNICIPALIDAD PROVINCIAL DE LIMA	28131388951	ADMINISTRACION CENTRAL - MINSA										41,632.18		ARBITRIOS MUNICIPALES
MUNICIPALIDAD PROVINCIAL DE LIMA	28131388951	INSTITUTO NACIONAL DE OFTALMOLOGIA										67,888.88		Arbitrios
MUNICIPALIDAD PROVINCIAL DE LIMA	28131388951	HOSPITAL NACIONAL HIPOLITO UNANUE										37,284.88		Pago de arbitrios e impuestos
MUNICIPALIDAD PROVINCIAL DE LIMA	20131388951	HOSPITAL NACIONAL DOS DE MAYO										114,116.15		Pago arbitrios municipales
MUNICIPALIDAD DISTRITAL DE BREÑA	20131368598	RED DE SALUD LIMA CIUDAD										8,816.28		arbitrios
MUNICIPALIDAD DISTRITAL DE CHORRILLOS	20131388152	INSTITUTO NACIONAL DE REHABILITACION										182,753.81		ARBITRIOS
MUNICIPALIDAD DISTRITAL DE COMAS	28168737555	DIRECCION DE SALUD II LIMA SUR											18,856.98	BIENES CORRIENTE
MUNICIPALIDAD DISTRITAL DE EL AGUSTINO	20131377989	HOSPITAL NACIONAL HIPOLITO UNANUE										3,763.52		Pago de impuestos
MUNICIPALIDAD DISTRITAL DE JESUS MARIA	20131368299	ADMINISTRACION CENTRAL - MINSA										83,881.11		ARBITRIOS MUNICIPALES
MUNICIPALIDAD DISTRITAL DE LA VICTORIA	20131388871	HOSPITAL DE EMERGENCIAS CASIMIRO ULLOA										2,784.83		Impuesto predial y Arbitrios
MUNICIPALIDAD DISTRITAL DE LA VICTORIA	28131388671	HOSPITAL DE EMERGENCIAS PEDIATRICAS										38,407.79		Impuestos municipales
MUNICIPALIDAD DISTRITAL DE LINCE	20131367857	RED DE SALUD LIMA CIUDAD										45,334.82		arbitrios
MUNICIPALIDAD DISTRITAL DE LINCE	28131367857	ADMINISTRACION CENTRAL - MINSA										3,656.73		ARBITRIOS MUNICIPALES
MUNICIPALIDAD DISTRITAL DE LURIGANCHO (CHDSICA)	28131371455	HOSPITAL HERMILIO VALDIZAN										28,195.82		IMPUESTO PREDIAL Y ARBITRIOS

REPORTE DE SALDOS DE CUENTAS DE GESTIÓN POR OPERACIONES RECÍPROCAS ENTRE ENTIDADES DEL SECTOR PÚBLICO
 Al 30 de junio del 2014
 (EN NUEVOS SOLES)

SECTOR : 11 SALUD
 ENTIDAD : 011 MINISTERIO DE SALUD

ANEXO OA-3B

CDN ENTIDADES DE:	RUC N°:	UNIDADES EJECUTORAS DEL PLIEGO	INGRESOS					GASTOS					NATURALEZA DE LA OPERACIÓN (3)	
			Ingresos Tributarios	Ingresos no Tributarios	Ingresos Financieros	Otros Ingresos	Donaciones Corrientes y de Capital en Efectivo y en Bienes(1)	Costo de Ventas	Gastos en Bienes y Servicios	Gastos Financieros	Dtros Gastos	Donaciones Corrientes y de Capital en Efectivo y en Bienes(2)		
MUNICIPALIDAD DISTRITAL DE LURIGANCHO (CHOSICA)	20131371455	HOSPITAL "DISE AGURTO TELLO DE CHOSICA"						2,393.44						Servicio de agua y desagüe
MUNICIPALIDAD DISTRITAL DE MAGDALENA DEL MAR	20131378548	PROGRAMA DE APOYO A LA REFORMA DEL SECTOR SALUD - HOSPITAL NACIONAL VICTOR LARCO HERRERA										4,208.22		Pago de Predios y Arbitrios Locales
MUNICIPALIDAD DISTRITAL DE MAGDALENA DEL MAR	20131376840	HOSPITAL NACIONAL VICTOR LARCO HERRERA										157,189.86		Arbitrios
MUNICIPALIDAD DISTRITAL DE PUEBLO LIBRE	20131377062	HOSPITAL DE APOYO SANTA ROSA										14,184.98		Gasto por el pago de arbitrios
MUNICIPALIDAD DISTRITAL DE MIRAFLORES	20131377224	REG DE SALUD LIMA CIUDAD										3,700.00		arbitrios
MUNICIPALIDAD DISTRITAL DE MIRAFLORES	20131377224	HOSPITAL DE EMERGENCIAS CASIMIRO ULLOA										19,887.77		arbitrios
MUNICIPALIDAD DISTRITAL DE MIRAFLORES	20131377224	HOSPITAL DE EMERGENCIAS CASIMIRO ULLOA		368.91										Atencion de paciente
MUNICIPALIDAD DISTRITAL DE PACHACAMAC	20174614271	RED. DE SERVICIOS DE SALUD "VILLA EL SALVADOR - LURIN -										2,466.27		PAGO DE TRIBUTOS MUNICIPALES
MUNICIPALIDAD DISTRITAL DE PUCUSANA	20131372899	RED. DE SERVICIOS DE SALUD "VILLA EL SALVADOR - LURIN -										368.22		PAGO DE TRIBUTOS MUNICIPALES
MUNICIPALIDAD DISTRITAL DE PUNTA HERMOSA	20131368451	RED. DE SERVICIOS DE SALUD "VILLA EL SALVADOR - LURIN -										80.68		PAGO DE TRIBUTOS MUNICIPALES
MUNICIPALIDAD DISTRITAL DE PUNTA NEGRA	20131368532	RED. DE SERVICIOS DE SALUD "VILLA EL SALVADOR - LURIN -										184.03		PAGO DE TRIBUTOS MUNICIPALES
MUNICIPALIDAD DISTRITAL DE RIMAC	20131368813	ADMINISTRACION CENTRAL - MINSALUD										1,020.45		ARBITRIOS MUNICIPALES
MUNICIPALIDAD DISTRITAL DE SAN BORJA	20131373741	ADMINISTRACION CENTRAL - MINSALUD										10,382.00		ARBITRIOS MUNICIPALES
MUNICIPALIDAD DISTRITAL DE SAN BORJA	20131373741	INSTITUTO NACIONAL DE SALUD DEL NIÑO - SAN BORJA										53,246.86		PAGO DE ARBITRIOS
MUNICIPALIDAD DISTRITAL DE SAN ISIDRO	20130534211	PROGRAMA DE APOYO A LA REFORMA DEL SECTOR SALUD - HOSPITAL NACIONAL VICTOR LARCO HERRERA										7,808.02		Pago de Predios y Arbitrios Locales
MUNICIPALIDAD DISTRITAL DE SAN ISIDRO	20130534211	HOSPITAL NACIONAL VICTOR LARCO HERRERA										2,282.00		Camet sanitarias
MUNICIPALIDAD DISTRITAL DE SAN ISIDRO	20130534211	ADMINISTRACION CENTRAL - MINSALUD										5,507.68		ARBITRIOS MUNICIPALES
MUNICIPALIDAD DISTRITAL DE SAN MARTIN DE PORRES	20131372427	INSTITUTO NACIONAL DE SALUD MENTAL										21,510.37		Pago Arbitrios Municipales
MUNICIPALIDAD DISTRITAL DE SAN MARTIN DE PORRES	20131372427	HOSPITAL HERMILO VALOIZAN										810.00		DESCTO DE TAPS CUOTA ASOC
MUNICIPALIDAD DISTRITAL DE SAN MARTIN DE PORRES	20131372427	INSTITUTO NACIONAL DE SALUD MENTAL										2,832.00		Multa Administrativa
MUNICIPALIDAD DISTRITAL DE SAN MIGUEL	20131372184	RED DE SALUD LIMA CIUDAD										4,229.97		arbitrios
MUNICIPALIDAD DISTRITAL DE SANTA ANITA	20131369043	HOSPITAL HERMILO VALOIZAN										52,291.78		IMPUESTO PREDIAL Y ARBITRIOS
MUNICIPALIDAD DISTRITAL DE SURQUILLO	20131372346	RED DE SALUD LIMA CIUDAD										11,040.66		arbitrios
MUNICIPALIDAD DISTRITAL DE VILLA EL SALVADOR	20187346488	RED. DE SERVICIOS DE SALUD "VILLA EL SALVADOR - LURIN -										15,987.48		PAGO DE TRIBUTOS
MUNICIPALIDAD DISTRITAL DE VILLA MARIA DEL TRIUNFO	20131372770	DIRECCION DE SALUD II LIMA SUR												
MUNICIPALIDAD DISTRITAL DE HUANCABAMBA	20298291585	DIRECCION DE SALUD V LIMA CIUDAD											2,172.32	BIENES CORRIENTES OTORGADAS
ORGANISMOS PUBLICOS DESCENT-MUNICIPALIDADES				87,278.44										
SERVICIO DE ADMINISTRACION TRIBUTARIA DE LIMA	20337101276	DIRECCION DE SALUD IV LIMA ESTE										14,323.92		
HOSPITAL MUNICIPAL DE OLIVOS	28514772184	ADMINISTRACION CENTRAL - MINSALUD										14,323.92		pago por impuestos
HOSPITAL MUNICIPAL DE OLIVOS	20514772194	HOSPITAL CAYETANO HEREDIA												VENTA DE MEDICINAS
INSTITUTOS DE VIALIDAD MUNICIPAL CENTROS POBLADOS														SERVICIOS PRESTADOS A PACIENTES

REPORTE DE SALDOS DE CUENTAS DE GESTIÓN POR OPERACIONES RECÍPROCAS ENTRE ENTIDADES DEL SECTOR PÚBLICO
 Al 30 de junio del 2014
 (EN NUEVOS SOLES)

SECTOR : 11 SALUD
 ENTIDAD : 011 MINISTERIO DE SALUD

ANEXO DA-3B

CON ENTIDADES DE:	RUC N° :	UNIDADES EJECUTORAS DEL PLIEGO	INGRESOS					GASTOS					NATURALEZA DE LA OPERACIÓN (3)	
			Ingresos Tributarios	Ingresos no Tributarios	Ingresos Financieros	Otros Ingresos	Donaciones Corrientes y de Capital en Efectivo y en Bienes(1)	Costo de Ventas	Gastos en Bienes y Servicios	Gastos Financieros	Otros Gastos	Donaciones Corrientes y de Capital en Efectivo y en Bienes(2)		
4 - EMPRESAS DEL ESTADO			2,449.64	5,042.99			8,785.73			5,429,366.88			277.58	
EMPRESAS FINANCIERAS				4,475.67					16,327.58				288.88	
BANCO DE LA NACION	28160038595	HOSPITAL SERGIO BERNALES							269.90					Diversos gastos administrativos.Microfilm.
BANCO DE LA NACION	20188838595	PROGRAMA DE APOYO A LA REFORMA DEL SECTOR SALUD - HOSPITAL NACIONAL VICTOR LARCO HERRERA											258.00	Par las servicios de gastos de emisión de cheques de Pertes bancarias
BANCO DE LA NACION	28188030595	INSTITUTO NACIONAL DE SALUD MENTAL							162.89					Emisión cheque de gerencia
BANCO DE LA NACION	20100030595	ADMINISTRACION CENTRAL - MINSA							169.80					COMSIDNES BANCARIAS
BANCO DE LA NACION	28180030595	HOSPITAL DE APOYO SANTA ROSA		4,475.97					15,725.80					Par el cobro de alquiler de espacio físico para multimed
BANCO DE LA NACION	28188038595	HOSPITAL DE APOYO SANTA ROSA		4,475.97					15,725.80					COMSIDNES BANCARIAS
EMPRESAS NO FINANCIERAS			2,449.64	667.32			8,785.73		5,413,839.38				18.50	
SERVICIO DE AGUA POTABLE Y ALCANTARILLADO DE LIMA S.A.	20100152356	INSTITUTO NACIONAL DE REHABILITACION							38,383.24					SERVICIO DE AGUA Y ALCANTARILLADO
SERVICIO DE AGUA POTABLE Y ALCANTARILLADO DE LIMA S.A.	20100152358	INSTITUTO NACIONAL MATERNO PERINATAL							487,733.15					Servicio de Agua y Alcantarillado
SERVICIO DE AGUA POTABLE Y ALCANTARILLADO DE LIMA S.A.	28188152356	DIRECCION DE SALUD IV LIMA ESTE							128,123.52					Servicio de Agua
SERVICIO DE AGUA POTABLE Y ALCANTARILLADO DE LIMA S.A.	20188152358	HOSPITAL NACIONAL HIPOLITO UNANUE							431,782.08					Pago por servicio de agua potable
SERVICIO DE AGUA POTABLE Y ALCANTARILLADO DE LIMA S.A.	20100152358	HOSPITAL HERMILO VALDIZAN							58,115.72					SERV DE AGUA Y DESAGUE
SERVICIO DE AGUA POTABLE Y ALCANTARILLADO DE LIMA S.A.	20100152358	HOSPITAL SERGIO BERNALES							121,821.74					Servicio de Agua Potable y Alcantarillado
SERVICIO DE AGUA POTABLE Y ALCANTARILLADO DE LIMA S.A.	20100152358	DIRECCION DE SALUD II LIMA SUR							8,951.21					SERVICIO DE AGUA POTABLE Y
SERVICIO DE AGUA POTABLE Y ALCANTARILLADO DE LIMA S.A.	20100152356	DIRECCION DE SALUD V LIMA CIUDAD		567.32										INGRESOS NO TRIBUTARIOS
SERVICIO DE AGUA POTABLE Y ALCANTARILLADO DE LIMA S.A.	20100152356	RED DE SALUD LIMA NORTE IV							31,829.29					Consumo de agua
SERVICIO DE AGUA POTABLE Y ALCANTARILLADO DE LIMA S.A.	20100152356	HOSPITAL NACIONAL ARZOBISPO LOAYZA							426,831.60					Servicio de Agua Potable y Alcantarillado
SERVICIO DE AGUA POTABLE Y ALCANTARILLADO DE LIMA S.A.	28188152358	HOSPITAL NACIONAL DOS DE MAYO							364,614.82					Servicio de agua potable y alcantarillado
SERVICIO DE AGUA POTABLE Y ALCANTARILLADO DE LIMA S.A.	28188152358	HOSPITAL DE APOYO SANTA ROSA							138,933.33					Gasto por el servicio de agua potable
SERVICIO DE AGUA POTABLE Y ALCANTARILLADO DE LIMA S.A.	28188152356	HOSPITAL DE EMERGENCIAS PEDIATRICAS							38,694.61					Agua y alcantarillado
SERVICIO DE AGUA POTABLE Y ALCANTARILLADO DE LIMA S.A.	28188152356	HOSPITAL NACIONAL VICTOR LARCO HERRERA							472,886.55					Servicios de agua potable
SERVICIO DE AGUA POTABLE Y ALCANTARILLADO DE LIMA S.A.	20100152358	HOSPITAL NACIONAL OSGENTE MADRE NIÑO - SAN BARTOLOME							132,383.81					pago de servicio de agua potable
SERVICIO DE AGUA POTABLE Y ALCANTARILLADO DE LIMA S.A.	28100152356	HOSPITAL CARLOS LANFRANCO LA HDZ							139,675.63					PAGO DE CONSUMO DE AGUA
SERVICIO DE AGUA POTABLE Y ALCANTARILLADO DE LIMA S.A.	28188152356	RED. DE SALUD SAN JUAN DE LURIGANCHO							144,209.84					Servicio de agua y alcantarillado.
SERVICIO DE AGUA POTABLE Y ALCANTARILLADO DE LIMA S.A.	28188162358	RED. DE SALUD RIMAC - SAN MARTIN DE PORRES - LOS OLIVOS							143,406.82					Consumo de Agua y Alcantarillado
SERVICIO DE AGUA POTABLE Y ALCANTARILLADO DE LIMA S.A.	20100152356	RED. DE SALUD TUPAC AMARU							198,413.25					Servicio de Agua y Desagua
SERVICIO DE AGUA POTABLE Y ALCANTARILLADO DE LIMA S.A.	28100152356	RED. DE SERVICIOS DE SALUD "BARRANCO-CHORRILLOS-SURCO"							77,584.07					Servicio de Agua y Desagua
SERVICIO DE AGUA POTABLE Y ALCANTARILLADO DE LIMA S.A.	20100152358	RED. DE SERVICIOS DE SALUD "SAN JUAN DE MIRAFLORES-VILLA"							271,442.77					Servicio de Agua y Alcantarillado
SERVICIO DE AGUA POTABLE Y ALCANTARILLADO DE LIMA S.A.	20100152356	RED. DE SERVICIOS DE SALUD "VILLA EL SALVADOR - LURIN -"							88,781.80					PAGO DE AGUA SEDAPAL

REPORTE DE SALDOS DE CUENTAS DE GESTIÓN POR OPERACIONES RECÍPROCAS ENTRE ENTIDADES DEL SECTOR PÚBLICO
 Al 30 de junio del 2014
 (EN NUEVOS SOLES)

SECTOR : 11 SALUD
 ENTIDAD : 011 MINISTERIO DE SALUD

ANEXO OA-3B

CON ENTIDADES DE:	RUC N°:	UNIDADES EJECUTORAS DEL PLIEGO	INGRESOS					GASTOS					NATURALEZA DE LA OPERACIÓN (3)
			Ingresos Tributarios	Ingresos no Tributarios	Ingresos Financieros	Otros Ingresos	Donaciones Corrientes y de Capital en Efectivo y en Bienes(1)	Costo de Ventas	Gastos en Bienes y Servicios	Gastos Financieros	Otros Gastos	Donaciones Corrientes y de Capital en Efectivo y en Bienes(2)	
SERVICIO DE AGUA POTABLE Y ALCANTARILLADO DE LIMA S.A.	20100152356	HOSPITAL SAN JUAN DE LURIGANCHO						91,554.23					Servicio de Agua y Alcantarillado
SERVICIO DE AGUA POTABLE Y ALCANTARILLADO DE LIMA S.A.	20100152356	INSTITUTO NACIONAL DE OFTALMOLOGIA						75,380.26					Servicio de Agua y Desague
SERVICIO DE AGUA POTABLE Y ALCANTARILLADO DE LIMA S.A.	20100152356	INSTITUTO NACIONAL DE CIENCIAS NEUROLOGICAS						26,252.12					Por los servicios de agua potable.
SERVICIO DE AGUA POTABLE Y ALCANTARILLADO DE LIMA S.A.	20100152356	INSTITUTO NACIONAL DE SALUD MENTAL						124,268.49					Servicio de Agua Potable
SERVICIO DE AGUA POTABLE Y ALCANTARILLADO DE LIMA S.A.	20100152356	ADMINISTRACION CENTRAL - MINSA						138,358.11					SERVICIO DE AGUA POTABLE
SERVICIO DE AGUA POTABLE Y ALCANTARILLADO DE LIMA S.A.	20100152356	RED DE SALUD UMA CIUDAD						214,812.33					servicio de agua potable y alcantarillado
SERVICIO DE AGUA POTABLE Y ALCANTARILLADO DE LIMA S.A.	20100152356	DIRECCION DE ABASTECIMIENTOS DE RECURSOS ESTRATEGICOS DE						13,388.73					Servicio de Agua Potable y Alcantarillado
SERVICIO DE AGUA POTABLE Y ALCANTARILLADO DE LIMA S.A.	20100152356	HOSPITAL VITARTE						47,181.23					PDR EL SERVICIO DE AGUA POTABLE Y
SERVICIO DE AGUA POTABLE Y ALCANTARILLADO DE LIMA S.A.	20100152356	INSTITUTO NACIONAL DE SALUD DEL NIÑO - SAN BORJA						24,444.38					SERVICIO DE AGUA POTABLE
SERVICIO DE AGUA POTABLE Y ALCANTARILLADO DE LIMA S.A.	20100152356	HOSPITAL DE HUAYCAN						18,793.56					FOR EL SERVICIO DE AGUA POTABLE
SERVICIO DE AGUA POTABLE Y ALCANTARILLADO DE LIMA S.A.	20100152356	HOSPITAL DE EMERGENCIAS CASIMIRO ULLOA						68,880.21					Agua Potable y alcantarillado
SERVICIO DE AGUA POTABLE Y ALCANTARILLADO DE LIMA S.A.	20100152356	HOSPITAL GAYETAND HEREDIA						428,348.21					POR LOS SERVICIOS DE AGUA POTABLE Y
SERVICIO DE AGUA POTABLE Y ALCANTARILLADO DE LIMA S.A.	20100152356	DIRECCION DE SALUD IV LIMA ESTE	2,448.84										autorización de agua
SERVICIO DE AGUA POTABLE Y ALCANTARILLADO DE LIMA S.A.	20100152356	DIRECCION DE SALUD V UMA CIUDAD						18,162.66					PDR CONSUMO DE AGUA POTABLE
EMPRESA PERUANA DE SERVICIOS EDITORIALES S.A.	20100072751	DIRECCION DE ABASTECIMIENTOS DE RECURSOS ESTRATEGICOS DE ADMINISTRACION CENTRAL - MINSA						1,408.00					Adquisición de Diarios El Peruano
EMPRESA PERUANA DE SERVICIOS EDITORIALES S.A.	20100072751	INSTITUTO NACIONAL DE SALUD MENTAL						730.00					SERVICIO DE PUBLICACIONES
EMPRESA PERUANA DE SERVICIOS EDITORIALES S.A.	20100072751	INSTITUTO NACIONAL DE CIENCIAS NEUROLOGICAS						1,810.30					Suscripción anual diario el Peruano
EMPRESA PERUANA DE SERVICIOS EDITORIALES S.A.	20100072751	INSTITUTO NACIONAL DE OFTALMOLOGIA						730.00					Por publicación de notificación, proceso de
EMPRESA PERUANA DE SERVICIOS EDITORIALES S.A.	20100072751	INSTITUTO NACIONAL DE REHABILITACION						6,422.90					Servicio de Suscripción
EMPRESA PERUANA DE SERVICIOS EDITORIALES S.A.	20100072751	INSTITUTO NACIONAL DE SALUD DEL NIÑO						2,180.00					PUBLICACION
EMPRESA PERUANA DE SERVICIOS EDITORIALES S.A.	20100072751	INSTITUTO NACIONAL MATERNO PERINATAL						1,480.00					Per Suscripción,
EMPRESA PERUANA DE SERVICIOS EDITORIALES S.A.	20100072751	DIRECCION DE SALUD IV LIMA ESTE						9,329.94					servicio de publicación
EMPRESA PERUANA DE SERVICIOS EDITORIALES S.A.	20100072751	HOSPITAL NACIONAL HIPOLITO UNANUE						2,624.00					Servicio de Publicación
EMPRESA PERUANA DE SERVICIOS EDITORIALES S.A.	20100072751	DIRECCION DE SALUD II UMA SUR						1,460.00					Pago por compra de diario
EMPRESA PERUANA DE SERVICIOS EDITORIALES S.A.	20100072751	DIRECCION DE SALUD V LIMA CIUDAD						9,282.68					SERVICIO DE PUBLICACION
EMPRESA PERUANA DE SERVICIOS EDITORIALES S.A.	20100072751	HOSPITAL DE EMERGENCIAS CASIMIRO ULLOA						1,469.00					PDR EL CONSUMO DE AGUA POTABLE
EMPRESA PERUANA DE SERVICIOS EDITORIALES S.A.	20100072751	HOSPITAL NACIONAL VICTOR LARCO HERRERA						2,920.00					Diario el Peruano y avisos
EMPRESA PERUANA DE SERVICIOS EDITORIALES S.A.	20100072751	HOSPITAL NACIONAL DOCENTE MADRE NIÑO - SAN BARTOLOME						5,612.50					Suscripción diario el peruano
EMPRESA PERUANA DE SERVICIOS EDITORIALES S.A.	20100072751	RED. DE SALUD SAN JUAN DE LURIGANCHO						6,779.01					pago de publicaciones
													Servicio de Publicidad.



PERÚ

Ministerio
de SaludOficina General
de Administración**ANEXO DONACIONES Y TRANSFERENCIAS RECIBIDAS**

PRIMER SEMESTRE EJERCICIO 2014

(EN NUEVOS SOLES)

Pliego Ministerio de Salud

CONCEPTO		AL 30/06/2014
DONACIONES Y TRANSFERENCIAS CORRIENTES RECIBIDAS		178,330,864.79
EN EFECTIVO		177,603,829.84
De Gobiernos Extranjeros		20,250.72
De Países de Africa, Asia Y Oceanía	20,250.72	
De Organismos Internacionales		
De otras Unidades del Gobierno		177,583,579.12
SIS	177,583,579.12	
EN BIENES		727,034.95
De Gobiernos Extranjeros		
De Organismos internacionales	273,219.83	273,219.83
Fondo de Poblacion de Naciones Unidas UNFPA	253,905.84	
Organización Mundial de la Salud OMS	2,567.75	
PERU-HILFE	778.50	
Asociacion Ayudar es Vivir	15,967.74	
De otras Unidades del Gobierno	453,815.12	453,815.12
- Gobierno Nacional	6,983.68	
SUNAT	5,974.51	
Inst. de Enfermedades Neoplasicas	989.17	
- Gobiernos Regionales	446,851.44	
Gobierno Regional de Amazonas	5,166.44	
Gobierno Regional de Ancash	926.00	
Gobierno Regional de Arequipa	2,317.91	
Gobierno Regional del Callao	124,054.58	
Gobierno Regional de Cajamarca	55,748.79	
Gobierno Regional de Huancavelica	5,656.62	
Gobierno Regional de Ica	10,083.41	
Gobierno Regional de Junín	6,213.86	
Gobierno Regional de La Libertad	145,904.72	
Gobierno Regional de Lima	3,255.62	
Gobierno Regional de Loreto	7,232.62	
Gobierno Regional de Pasco	772.65	
Gobierno Regional de Piura	1,946.04	
Gobierno Regional de Puno	51,674.69	
Gobierno Regional de Tumbes	28,519.08	
Gobierno Regional de Ucayali	378.41	
DONACIONES Y TRANSFERENCIAS DE CAPITAL RECIBIDAS		
EN EFECTIVO		4,708,486.92
De Gobiernos Extranjeros		105,148.04
Fortalecimiento de la Atencion de la Salud Materna e infantil en las Zonas mas deprimidas del Peru del Reino de los Países Bajos	105,148.04	
De Organismos Internacionales		
De otras Unidades del Gobierno	4,603,338.88	4,603,338.88
SIS	4,603,338.88	
EN BIENES		
De Gobiernos Extranjeros		16,041,600.00
De países de Africa, Asia y Oceanía	16,041,600.00	
De Organismos internacionales		3,750.00
Organización de las Naciones Unidas para el Desarrollo industrial	0.00	
Austria	1,950.00	
Iglesia Jesucristo de los Santos de los Ultimos Dias	1,800.00	
TOTAL		178,330,864.79

MINISTERIO DE SALUD
OFICINA GENERAL DE ADMINISTRACIÓN
OFICINA DE ECONOMÍA

CPC. MARIA CECILIA GIRAO ARAUJO
CONTADOR GENERAL
Matrícula N° 1181

**PROGRAMACIÓN Y EJECUCIÓN DEL PRESUPUESTO DE GASTOS POR RESULTADOS POR FUENTE DE FINANCIAMIENTO
 AL 30 DE JUNIO DE 2014
 (EN NUEVOS SOLES)**

SECTOR : 11 SALUD
 ENTIDAD : 011 MINISTERIO DE SALUD

PPR-G2

CATEGORÍA PRESUPUESTAL PRODUCTO / PROYECTO / SIN PRODUCTO FTE.FTO.	PRESUPUESTO INSTITUCIONAL DE APERTURA - PIA	MODIFICACIONES					PRESUPUESTO INSTITUCIONAL MODIFICADO - PIM	EJECUCIÓN DEL GASTO	AVANCE = (EJECUCIÓN/PIM) * 100
		CRÉDITOS SUPLEMENTARIOS	TRANSFERENCIAS INSTITUCIONALES	REESTRUCTURACION DE FUENTES	REDUCCIONES (1)	ANULACIONES Y HABILITACIONES			
I PROGRAMAS PRESUPUESTALES CON ENFOQUE A RESULTADOS	1,220,382,281	177,495,192	(192,405,647)			184,101,088.00	1,389,572,914.00	615,388,122.14	44.29
PRODUCTO	1,080,879,321	171,256,330	(190,915,249)			160,941,602.00	1,222,162,004.00	569,435,896.01	46.59
RECURSOS ORDINARIOS	1,049,856,207	117,800,000	(176,203,811)			134,248,407.00	1,125,700,803.00	536,248,543.88	47.64
RECURSOS DIRECTAMENTE RECAUDADOS	31,023,114		(5,427,357)			8,874,965.00	34,470,722.00	9,486,879.29	27.53
DONACIONES Y TRANSFERENCIAS		53,456,330	(9,284,061)			17,618,230.00	61,990,479.00	23,696,472.64	38.23
PROYECTO	139,502,960	6,238,862	(1,490,398)			23,159,486.00	167,410,910.00	45,952,226.13	27.45
RECURSOS ORDINARIOS	123,436,296	5,665,016	(1,490,398)			23,062,762.00	150,673,676.00	40,876,008.25	27.13
RECURSOS POR OPERACIONES OFICIALES DE CREDITO	16,066,664						16,066,664.00	5,020,159.48	31.25
DONACIONES Y TRANSFERENCIAS		573,846				96,724.00	670,570.00	56,058.40	8.36
II ACCIONES CENTRALES	1,409,114,819	136,736,674	(508,942,637)			(138,578,551.00)	898,330,304.00	387,126,600.05	43.09
SIN PRODUCTO	1,409,114,818	136,535,674	(506,742,637)			(138,578,551.00)	898,330,304.00	387,128,800.05	43.09
RECURSOS ORDINARIOS	1,352,266,573		(485,020,482)			(65,689,984.00)	801,556,107.00	360,178,714.81	44.93
RECURSOS DIRECTAMENTE RECAUDADOS	56,848,245	81,655,426	(20,647,529)			(29,627,255.00)	88,228,887.00	23,495,177.40	26.63
DONACIONES Y TRANSFERENCIAS		54,881,248	(3,074,626)			(43,261,312.00)	8,545,310.00	3,452,707.84	40.40
PROYECTO		200,000	(200,000)						
RECURSOS ORDINARIOS		200,000	(200,000)						
III ASIGNACIONES PRESUPUESTARIAS QUE NO RESULTAN EN PRODUCTOS	1,942,451,500	202,357,591	(577,327,303)			(45,622,537.00)	1,521,959,251.00	758,911,700.48	49.65
SIN PRODUCTO	1,191,978,084	149,790,752	(174,494,938)			31,730,958.00	1,199,002,855.00	701,484,945.02	58.51
RECURSOS ORDINARIOS	920,580,220		(63,288,164)			(12,319,001.00)	844,973,055.00	542,464,605.63	64.20
RECURSOS DIRECTAMENTE RECAUDADOS	271,395,864	12,028,320	(69,515,544)			19,785,583.00	233,594,223.00	87,563,831.18	37.47
DONACIONES Y TRANSFERENCIAS		137,762,432	(41,691,230)			24,264,376.00	120,335,578.00	71,456,508.21	59.38
PROYECTO	750,475,416	52,566,839	(402,832,365)			(77,253,495.00)	322,956,395.00	57,426,755.46	17.78
RECURSOS ORDINARIOS	750,475,416	52,566,839	(402,832,365)			(79,302,184.00)	320,907,706.00	57,426,755.46	17.90
RECURSOS DIRECTAMENTE RECAUDADOS						966,707.00	966,707.00		
DONACIONES Y TRANSFERENCIAS						1,081,982.00	1,081,982.00		
RESUMEN FTE.FTO.									
RECURSOS ORDINARIOS	4,196,614,712	176,231,855	(1,129,035,220)				3,243,811,347.00	1,537,194,628.0	47.39
RECURSOS DIRECTAMENTE RECAUDADOS	359,267,223	93,683,746	(95,590,430)				357,360,539.00	120,547,887.87	33.73
RECURSOS POR OPERACIONES OFICIALES DE CREDITO	16,066,664						16,066,664.00	5,020,159.48	31.25
DONACIONES Y TRANSFERENCIAS		246,673,856	(54,049,937)				192,623,919.00	98,663,747.29	51.22
TOTAL GENERAL	4,571,948,599	516,589,487	(1,278,675,587)				3,809,862,459.00	1,751,426,422.5	46.23



**PROGRAMACIÓN Y EJECUCIÓN DEL PRESUPUESTO DE GASTOS POR RESULTADOS POR FUENTE DE FINANCIAMIENTO
 AL 30 DE JUNIO DE 2014
 (EN NUEVOS SOLES)**

SECTOR : 11 SALUD
 ENTIDAD : 011 MINISTERIO DE SALUD

PPR-G2

CATEGORÍA PRESUPUESTAL PRODUCTO / PROYECTO / SIN PRODUCTO FTE,FTO.	PRESUPUESTO INSTITUCIONAL DE APERTURA - PIA	MODIFICACIONES					PRESUPUESTO INSTITUCIONAL MODIFICADO - PIM	EJECUCIÓN DEL GASTO	AVANCE = (EJECUCIÓN/PIM) * 100
		CRÉDITOS SUPLEMENTARIOS	TRANSFERENCIAS INSTITUCIONALES	REESTRUCTURACION DE FUENTES	REDUCCIONES (1)	ANULACIONES Y HABILITACIONES			
I PROGRAMAS PRESUPUESTALES CON ENFOQUE A RESULTADOS	1,220,382,281	177,495,192	(192,405,647)			184,101,088.00	1,389,572,914.00	615,388,122.14	44.29
PRODUCTO	1,080,879,321	171,256,330	(190,915,249)			160,941,602.00	1,222,162,004.00	569,435,896.01	46.59
RECURSOS ORDINARIOS	1,049,856,207	117,800,000	(176,203,811)			134,248,407.00	1,125,700,803.00	536,248,543.88	47.64
RECURSOS DIRECTAMENTE RECAUDADOS	31,023,114		(5,427,357)			8,874,965.00	34,470,722.00	9,488,879.29	27.53
DONACIONES Y TRANSFERENCIAS		53,456,330	(9,284,081)			17,818,230.00	61,990,479.00	23,698,472.84	38.23
PROYECTO	139,502,960	6,238,862	(1,490,398)			23,159,486.00	167,410,910.00	45,952,226.13	27.45
RECURSOS ORDINARIOS	123,436,296	5,665,016	(1,490,398)			23,062,762.00	150,673,676.00	40,876,008.25	27.13
RECURSOS POR OPERACIONES OFICIALES DE CREDITO	16,066,664						16,066,664.00	5,020,159.48	31.25
DONACIONES Y TRANSFERENCIAS		573,846				96,724.00	670,570.00	56,058.40	6.36
II ACCIONES CENTRALES	1,409,114,818	136,736,674	(508,942,637)			(138,578,551.00)	898,330,304.00	387,126,600.05	43.09
SIN PRODUCTO	1,409,114,818	136,536,674	(508,742,837)			(138,578,551.00)	898,330,304.00	387,126,600.05	43.09
RECURSOS ORDINARIOS	1,352,266,573		(485,020,482)			(65,689,984.00)	801,556,107.00	360,176,714.61	44.93
RECURSOS DIRECTAMENTE RECAUDADOS	56,848,245	81,655,426	(20,647,529)			(29,627,255.00)	88,226,887.00	23,495,177.40	26.63
DONACIONES Y TRANSFERENCIAS		54,881,248	(3,074,626)			(43,261,312.00)	8,545,310.00	3,452,707.84	40.40
PROYECTO		200,000	(200,000)						
RECURSOS ORDINARIOS		200,000	(200,000)						
III ASIGNACIONES PRESUPUESTARIAS QUE NO RESULTAN EN PRODUCTOS	1,942,451,500	202,357,591	(577,327,303)			(45,522,537.00)	1,521,959,251.00	758,911,700.48	49.86
SIN PRODUCTO	1,191,976,084	149,790,752	(174,494,938)			31,730,958.00	1,199,002,656.00	701,484,945.02	58.51
RECURSOS ORDINARIOS	920,580,220		(63,288,164)			(12,319,001.00)	844,973,055.00	542,464,605.63	64.20
RECURSOS DIRECTAMENTE RECAUDADOS	271,395,864	12,028,320	(69,515,544)			19,785,583.00	233,694,223.00	87,563,831.18	37.47
DONACIONES Y TRANSFERENCIAS		137,762,432	(41,691,230)			24,264,376.00	120,335,578.00	71,456,508.21	59.38
PROYECTO	750,475,416	52,566,839	(402,832,365)			(77,253,495.00)	322,956,395.00	57,426,755.46	17.78
RECURSOS ORDINARIOS	750,475,416	52,566,839	(402,832,365)			(79,302,184.00)	320,907,706.00	57,426,755.46	17.90
RECURSOS DIRECTAMENTE RECAUDADOS						968,707.00	968,707.00		
DONACIONES Y TRANSFERENCIAS						1,081,982.00	1,081,982.00		
RESUMEN FTE,FTO.									
RECURSOS ORDINARIOS	4,196,614,712	176,231,855	(1,129,035,220)				3,243,811,347.00	1,537,194,628.0	47.39
RECURSOS DIRECTAMENTE RECAUDADOS	359,267,223	93,683,746	(95,590,430)				357,360,539.00	120,547,887.87	33.73
RECURSOS POR OPERACIONES OFICIALES DE CREDITO	16,066,664						16,066,664.00	5,020,159.48	31.25
DONACIONES Y TRANSFERENCIAS		246,673,856	(54,049,937)				192,623,919.00	98,663,747.29	51.22
TOTAL GENERAL	4,571,948,599	516,569,457	(1,278,876,587)				3,809,862,489.00	1,761,426,422.6	46.23



REPORTE DE SALDOS DE CUENTAS DE GESTIÓN POR OPERACIONES RECÍPROCAS ENTRE ENTIDADES DEL SECTOR PÚBLICO
 Al 30 de junio del 2014
 (EN NUEVOS SOLES)

SECTOR : 11 SALUD
 ENTIDAD : 011 MINISTERIO DE SALUD

ANEXO OA-3B

CON ENTIDADES DE:	RUC N° :	UNIDADES EJECUTIVAS DEL PLIEGO	INGRESOS					GASTOS					NATURALEZA DE LA OPERACIÓN (3)	
			Ingresos Tributarias	Ingresos no Tributarias	Ingresos Financieras	Otros Ingresos	Donaciones Corrientes y de Capital en Efectivo y en Bienes(1)	Ceste de Ventas	Gastos en Bienes y Servicios	Gastos Financieros	Dtros Gastos	Donaciones Corrientes y de Capital en Efectivo y en Bienes(2)		
SEGURO SOCIAL DE SALUD	28131257750	ADMINISTRACION CENTRAL - MINSA		350,958.27										VENTA DE MEDICINAS
CAJA DE PENSIONES MILITAR - POLICIAL					10,201.58									
FONDO NACIONAL DE VIVIENDA - FONAVI					666.73									por el interes de la -CUT
FONDO REVOLVENTE ADM. POR EL BANCO DE MATERIALES														Por Ingresos Financieros CUT
FONDO LEY N° 27877														Ingresos por intereses generados por los dep. a la
BANCO CENTRAL DE RESERVA DEL PERU														
BANCO CENTRAL DE RESERVA DEL PERU	20122476309	RED DE SALUD UMA CIUDAD												
BANCO CENTRAL DE RESERVA DEL PERU	20122476309	INSTITUTO NACIONAL DE SALUD DEL NIÑO												
BANCO CENTRAL DE RESERVA DEL PERU	20122476309	HOSPITAL DE APOYO SANTA ROSA												
TOTALES			2,449.04	2,037,039.98	10,201.58	8,705.73	162,840,733.12			10,446,683.65		26,127,928.13	186,684,828.17	

(1) Incluir lo registrado en las subcuentas 4481.01.83, 4401.02.83, 4483.01.03 de Otras Unidades de Gobierno y la subcuenta 4403.83.02 Condensación de deuda interna.
 (2) Incluir lo registrado en las subcuentas 5401.01.83, 5401.02.83, 5403.81.03 de Otras Unidades de Gobierno y la subcuenta 5403.03.82 Condensación de deuda interna.
 (3) En la columna "Naturaleza de la Operación" se explicará la naturaleza de la operación, complementándose en hoja adicional si fuera necesario.
 - Adjuntar un "Acta de Conciliación de Operaciones Recíprocas" entre entidades del Sector Público.

CONTADOR GENERAL
MINISTERIO DE SALUD
OFICINA GENERAL DE ADMINISTRACIÓN
OFICINA DE ECONOMÍA

CPC. MARÍA CECILIA GIRAQ ARAUJO
CONTADOR GENERAL
 Matrícula N° 1184

MINISTERIO DE SALUD
OFICINA GENERAL DE ADMINISTRACIÓN
DIRECTOR GENERAL
DE ADMINISTRACIÓN

MANUEL JESÚS ORDÓÑEZ REAÑO
 Director General de Administración

REGISTRO DE CONTADORES DEL SECTOR PÚBLICO
Al 30 de junio del 2014

SECTOR : 11 SALUD
 ENTIDAD : 011 MINISTERIO DE SALUD

OA-7

UNIDADES EJECUTORAS (2)	DATOS DEL CONTADOR ACTUAL (3)							Teléfono de la Entidad y/o Unidad Ejecutora	DATOS DEL CONTADOR ANTERIOR (4)				
	APELLIDOS Y NOMBRES	DNI	TELEFONO CELULAR	EMAIL	COLEGIATURA				MODALIDAD (1)	APELLIDOS Y NOMBRES	DNI	TELEFONO CELULAR	EMAIL
					Colegio Depart.	Mat. N°	Hábil/Inhábil						
PROGRAMA DE APOYO A LA REFORMA DEL SECTOR SALUD - PARSALUD (1315)	JAUREGUI VALER JUAN CLEMENTE (B)	07221665	945052414	JJAUREGUI@PARSALUD.GOB.PE	LIMA	7166	HABIL	CONTRATADO	6118181	JAUREGUI VALER JUAN CLEMENTE	07221665	945052414	JJAUREGUI@PARSALUD.GOB.PE
INSTITUTO NACIONAL DE SALUD MENTAL (121)	PISCO ESPINOZA MABEL ESTILITA (B)	06163512	987440891	mabelpisco@hotmail.com	LIMA	34889	HABIL	NOMBRADO	6149217	MACHICADO ZUÑIGA NORMA	07934178	999072812	normaisape@hotmail.com
HOSPITAL VITARTE (1217)	MARCHAN MDRQUENCHO NORMA ROSA (B)	09323339	981320366	NMARCHAN21@HOTMAIL.COM	LIMA	23575	HABIL	CONTRATADO	3514420	ALVAREZ BEDIA VICENTE	10712923	981320366	ACONTADORES@YAHOO.ES
HOSPITAL DE APOYO SANTA ROSA (145)	vasquez rodriguez ruben (B)	09156374	996477831	rvasquez@hsr.gob.pe	caillao	755	HABIL	NOMBRADO	4606350	flores pinedo lessy	09912244	956606532	lessy0210@hotmail.com
INSTITUTO NACIONAL DE CIENCIAS NEUROLOGICAS (123)	cpc luz marina jimenez garcia (B)	08322977	004117713	marycieloj@hotmail.com	LIMA	38903	HABIL	NOMBRADO	3283658	CESAR DIAZ HUANGAL	06163513	004117708	CESARDIAZH@HOTMAIL.COM.ES
RED. DE SERVICIOS DE SALUD "VILLA EL SALVADOR - LURIN - PACHACAMAC-PUCUSANA" (1156)	PINEDA HERRADA HERMILIO (B)	09240478	000000000	MILO58@HOTMAIL.COM	LIMA	34778	HABIL	NOMBRADO	7178041	PINEDA HERRADA HERMILIO	09240478	988184003	MILO58@HOTMAIL.COM
HOSPITAL NACIONAL DOCENTE MADRE NIÑO - SAN BARTOLOME (149)	TRUJILLANO RIVERA DORIS JANET (B)	06249829	004315131	DTRUJILLANO@SANBARTOLOME.GOB.PE	LIMA	35700	HABIL	NOMBRADO	2010400	TRUJILLANO RIVERA DORIS JANET	06249829	002010400	DTRUJILLANO@SANBARTOLOME.GOB.PE

REGISTRO DE CONTADORES DEL SECTOR PÚBLICO
Al 30 de junio del 2014

SECTOR : 11 SALUD
 ENTIDAD : 011 MINISTERIO DE SALUD

OA-7

UNIDADES EJECUTORAS (2)	DATOS DEL CONTADOR ACTUAL (3)								Teléfono de la Entidad y/o Unidad Ejecutora	DATOS DEL CONTADOR ANTERIOR (4)			
	APELLIDOS Y NOMBRES	DNI	TELEFONO CELULAR	EMAIL	COLEGIATURA			MDDALIDAD (1)		APELLIDOS Y NOMBRES	DNI	TELEFONO CELULAR	EMAIL
					Colegio Depart.	Mat. N°	Hábil/ inhábil						
RED. DE SALUD SAN JUAN DE LURIGANCHO (1151)	SUMIRE QQUENTA ESTHER (B)	08170181	961596883	esumireq_11@outlook.com	lima	35734	HABIL	CDNTRATADO	3764686	esther sumire qqenta	08170181	961596883	esumireq_11@outlook.com
HOSPITAL NACIONAL ARZOBISPO LOAYZA (143)	CPC REYNA APONTE TATIANA BERENICE (A)	08435828	995149756	TREYNA@HOSPITALLOAYZA.GOB.PE	10773	10773	HABIL	NOMBRADO	6144646	REYANA APONTE TATIANA BERENICE	08435828	995149756	TREYNA@HOSPITALLOAYZA.GOB.PE
HOSPITAL NACIONAL DDS DE MAYO (144)	HERNANDEZ PACHECO MARINA ISABEL (B)	21450223	988513317	marisaherp@hotmail.com	ica	1118	HABIL	CDNTRATADO	3281340	hernandez pacheco marina isabel	21450223	988513317	marisaherp@hotmail.com
INSTITUTO NACIONAL DE REHABILITACION (125)	barrantes mendoza doris elizabeth (A)	10647657	990931967	bame-13@hotmail.com	lima	13087	HABIL	OTRDS : designado	7173200	cespedes gonzaga carmen miagros	09557148	999119932	m_cespedes@hotmail.com
HOSPITAL DE EMERGENCIAS CASIMIRO ULLDA (146)	ENCALADA ROMAN GINA ROSSANA (B)	22077153	956563185	GINA_ROSSANA@HOTMAIL.COM	ICA	2028	HABIL	NOMBRADO	4463176	ENCALADA RDMAN GINA ROSSANA	22077153	956563185	GINA_ROSSANA@HOTMAIL.COM
RED. DE SERVICIOS DE SALUD " BARRANCO-CHORRILLOS-SURCO" (1154)	RAMIREZ ALCANTARA MARGARITA CONSUELO (B)	10307406	976110177	mcras5@hotmail.com	LIMA	36441	HABIL	NOMBRADO	4676856	CORDOVA ZELA MERCEDES EVITA	09111163	991453153	mercedes_cz@hotmail.com
HOSPITAL DE HUAYCAN (1528)	PARRAGA ORIHUELA EUCEBIO NARCISO (A)	10253338	995779269	epo_1@hotmail.com	lima	39281	HABIL	NOMBRADO	3716797	PARRAGA ORIHUELA EUCEBIO NARCISO	10253338	995779269	epo_1@hotmail.com

REGISTRO DE CONTADORES DEL SECTOR PÚBLICO
 Al 30 de junio del 2014

SECTOR : 11 SALUD
 ENTIDAD : 011 MINISTERIO DE SALUD

OA-7

UNIDADES EJECUTORAS (2)	DATOS DEL CONTADOR ACTUAL (3)								Teléfono de la Entidad y/o Unidad Ejecutora	DATOS DEL CONTADOR ANTERIOR (4)			
	APELLIDOS Y NOMBRES	DNI	TELEFONO CELULAR	EMAIL	COLEGIATURA			MODALIDAD (1)		APELLIDOS Y NOMBRES	DNI	TELEFONO CELULAR	EMAIL
					Colegio Depart.	Mat. N°	Hábil/Inhábil						
HOSPITAL CARLOS LANFRANCO LA HOZ (522)	AREVALO TIMANA camenavelina (B)	42759569	955282892	camencita19501@hotmail.com	lima	2395	INHABIL	CONTRATADO	5482010	orneño coral consuelo esmeralda	25582205	956958196	consueloo@hotmail.com
HOSPITAL CAYETANO HEREDIA (137)	correa rojas jessica ina (B)	40283466	994829059	jessicacorrea1909@gmail.com	lima	981	HABIL	NOMBRADO	4821410	correa rojas jessica ina	40283466	994829059	jessicacorrea1909@gmail.com
HOSPITAL SAN JUAN DE LURIGANCHO (1216)	VIVANCO DIAZ ADELA (A)	25618690	000000000	ADELAIESN@YAHOO.COM	LIMA	22140	HABIL	NOMBRADO	3688511	VIVANCO DIAZ ADELA	25618690	842176014	ADELAIESN@YAHOO.COM
HOSPITAL DE APOYO DEPARTAMENTAL MARIA AUXILIADORA (141)	OFELIA LUZ VALERIO VILLALOBDS (A)	15343375	996911610	ofelija2823@hotmail.com	LIMA	41304	HABIL	NOMBRADO	2171818	DEYSI SOLEDAD RUIZ ESPINOZA	07404100	000000000	deysire5@hotmail.com
RED. DE SALUD RIMAC - SAN MARTIN DE PORRES - LOS OLIVOS (1152)	SALAZAR VALVERDE, WILFREDO ATILIO (B)	22863358	945093901	WSALAZARV@HOTMAIL.COM	HUANUCO	14374	HABIL	NOMBRADO	2195067	SALAZAR VALVERDE, WILFREDO ATILIO	22863358	945093901	WSALAZR@HOTMAIL.COM
RED. DE SERVICIOS DE SALUD "SAN JUAN DE MIRAFLORES-VILLA MARIA DEL TRIUNFO" (1155)	OSCAR MAXIMILIANO TELLO ALVARADO (B)	08962305	995968343	oscartello0760@hotmail.com	LIMA	18804	HABIL	CONTRATADO	2811127	ALFARO ZUÑIGA IRMA	07942958	0	irmaaz@hotmail.com
ADMINISTRACION CENTRAL - MINSA (117)	CIRILO GERARDO PALOMINO AYBAR (B)	10723037	989028459	GPALOMINO@MINSA.GOB.PE	COLEGIO DE CONTADORES PUBLICOS DE LIMA	01-25946	HABIL	DTROS : ENCARGATURA	3156600	PALOMINO AYBAR, CIRILO GERARDO	10723037	989028459	GPALOMINO@MINSA.GOB.PE

REGISTRO DE CONTADORES DEL SECTOR PÚBLICO
Al 30 de junio del 2014

SECTDR : 11 SALUD
 ENTIDAD : 011 MINISTERIO DE SALUD

OA-7

UNIDADES EJECUTORAS (2)	DATOS DEL CONTADOR ACTUAL (3)							Teléfono de la Entidad y/o Unidad Ejecutora	DATOS DEL CONTADOR ANTERIOR (4)				
	APELLIDOS Y NOMBRES	DNI	TELEFONO CELULAR	EMAIL	COLEGIATURA				MODALIDAD (1)	APELLIDOS Y NOMBRES	DNI	TELEFONO CELULAR	EMAIL
					Colegio Depart.	Mat. N°	Hábil/Inhábil						
DIRECCION DE ABASTECIMIENTOS DE RECURSOS ESTRATEGICOS DE SALUD - DARES (1345)	alta huaman victor edwin (B)	10456598	991446568	valta@dares.minsa.gob.pe	lima	38397	HABIL	CONTRATADO	7483030	alta huaman victor edwin	10456598	991446568	valta@dares.minsa.gob.pe
HOSPITAL "JOSE AGURTO TELLO DE CHOSICA" (1138)	CASTILLA MEZA JOSE ANDRES (B)	07680225	984340260	castillaj20@hotmail.com	lima	17128	HABIL	CONTRATADO	984340260	pantigoso garate juan carlos	08541499	942612783	jpantigarte20504@hotmail.com
RED DE SALUD LIMA CIUDAD (1264)	villena flores carmen rosa (C)	06715510	982696281	economia@rdic.gob.pe	lima	37618	HABIL	NOMBRADO	2075700	diaz huangal cesar arturo	06163513	002075700	economia@rsc.gob.pe
INSTITUTO NACIONAL DE SALUD DEL NIÑO - SAN BORJA (1512)	REYES QUIROZ EMILIO ALFONZO (A)	07989433	945350693	ereyes@insnsb.gob.pe	lima	22703	HABIL	CONTRATADO	2300600	REYES QUIROZ EMILIO ALFONZO	07989433	945350693	ereyes@insnsb.gob.pe
RED. DE SALUD TUPAC AMARU (1153)	VASQUEZ PINEDA PAULA BEATRIZ (B)	08606013	945246585	PAUVAZ10@HOTMAIL.COM	CALLAO	1363	HABIL	NOMBRADO	2011340	VASQUEZ PINEDA PAULA BEATRIZ	08606013	945246585	PAUVAZ10@HOTMAIL.COM
RED DE SALUD LIMA NORTE IV (1531)	MARITZA VICTORIA RODRIGUEZ RAMIREZ (B)	15597345	980464398	viulyim_97@hotmail.com	LIMA	15692	HABIL	NOMBRADO	6083356		00000000	00000000	
HOSPITAL DE EMERGENCIAS PEDIATRICAS (147)	DE LA CRUZ JACOBO CARLOS MANUEL (B)	25617643	000326070	CDLACRUZ@HOTMAIL.COM	LIMA	27912	HABIL	NOMBRADO	3236070	VARGAS CHANCARA JOSE	06747025	004230880	JOSVARCHA318@HOTMAIL.COM

REGISTRO DE CONTADORES DEL SECTOR PÚBLICO
Al 30 de Junio del 2014

SECTOR : 11 SALUD
 ENTIDAD : 011 MINISTERIO DE SALUD

OA-7

UNIDADES EJECUTORAS (2)	DATOS DEL CONTADOR ACTUAL (3)								Teléfono de la Entidad y/o Unidad Ejecutora	DATOS DEL CONTADOR ANTERIOR (4)			
	APELLIDOS Y NOMBRES	DNI	TELEFONO CELULAR	EMAIL	COLEGIATURA			MODALIDAD (1)		APELLIDOS Y NOMBRES	DNI	TELEFONO CELULAR	EMAIL
					Colegio Depart.	Mat. N°	Hábil/Inhábil						
DIRECCION DE SALUD V LIMA CIUDAD (142)	ZAFRA DE MELGAR BERTHA YOLANDA (B)	19821823	992789058	berzaqui@hotmail.com	Junin	149	HABIL	NOMBRADO	3191590	MIRAVAL CONTRERAS LIZET GLADYS	22507498	949505250	gladysimc0509@gmail.com
HOSPITAL SERGIO BERNALES (138)	SARAPURA BARZOLA MARIBEL ISABEL (B)	20437829	988491805	CHAVELAMA@HOTMAIL.COM	CALLAO	0910	HABIL	NOMBRADO	20	RISOLAZO CABALLERO ANA ROSA	01048394	005583322	ANAJOSUE@HOTMAIL.COM
INSTITUTO NACIONAL DE OFTALMOLOGIA (124)	ESCALANTE HURTADO CARLOS ALBERTO (B)	18673813	989957199	cescalante@ino.org.pe	Lambayeque	04-1487	HABIL	NOMBRADO	2028331	ESCALANTE HURTADO CARLOS ALBERTO	18673813	989957199	cescalante@ino.org.pe
DIRECCION DE SALUD II LIMA SUR (138)	LIZET GLADYS MIRAVAL CONTRERAS (A)	22507498	949505250	gladysimc0509@gmail.com	Lima	29074	HABIL	NOMBRADO	4773074	vicente renteria navarro	10101904	996436269	renterianavarro@hotmail.com
HOSPITAL NACIONAL VICTOR LARCO HERRERA (148)	TABOADA CASTILLO MIGUEL ANGEL (B)	15706629	991527885	scastillom9@yahoo.es	LIMA	20616	HABIL	NOMBRADO	2619450	TABOADA CASTILLO MIGUEL ANGEL	15706629	991527885	mtaboadac9@yahoo.es
INSTITUTO NACIONAL DE SALUD DEL NIÑO (126)	rojas diaz, bertha (A)	07106593	986012005	brojas@insn.gob.pe	LIMA	37185	HABIL	NOMBRADO	3300066	LUNA ARANDA, RONALD WALTER	07739784	954106526	rluna@insn.gob.pe
DIRECCION DE SALUD IV LIMA ESTE (131)	AMPUERO GUERRERO MICAELA DELIA (B)	10238872	945077827	mica158@hotmail.com	Callao	1312	HABIL	NOMBRADO	3630909	escalante hurtado carlos	18673813	968015267	cescalantilimese.gob.pee

REGISTRO DE CONTADORES DEL SECTOR PÚBLICO
Al 30 de junio del 2014

SECTOR : 11 SALUD
 ENTIDAD : 011 MINISTERIO DE SALUD

OA-7

UNIDADES EJECUTORAS (2)	DATOS DEL CONTADOR ACTUAL (3)								Teléfono de la Entidad y/o Unidad Ejecutora	DATOS DEL CONTADOR ANTERIOR (4)			
	APELLIDOS Y NOMBRES	DNI	TELEFONO CELULAR	EMAIL	COLEGIATURA			MODALIDAD (1)		APELLIDOS Y NOMBRES	DNI	TELEFONO CELULAR	EMAIL
					Colegio Depart.	Mat. N°	Hábil/ Inhábil						
INSTITUTO NACIONAL MATERNO PERINATAL (127)	ríos muñoa pilar (A)	06240113	999655323	prios@temp.gob.pe	LIMA	32656	HABIL	NOMBRADO	3261971	ríos muñoa pilar	06240113	999855323	prios@temp.gob.pe
HOSPITAL HERMILO VALDIZAN (133)	victoria catalina martinez heredia (A)	10108848	988275563	vmartinez@hhotmail.com	callao	0434	HABIL	NOMBRADO	3515742	victoria catalina martinez heredia	10108848	988275563	vmartinez_h@hotmail.com

(1) El contador presta servicios en la Entidad y/o Unidad Ejecutora en calidad de: (a) Nombrado (b) Contratado (c) Service (d) Otros (especificar)

(2) Nombre de la Entidad y/o Unidad Ejecutora de acuerdo a su Base Legal

(3) Datos del Contador actual (Nombre del que firma los Estados Financieros vigentes).

A) Contador de Pliego y de Unidad Ejecutora.

B) Contador de Unidad Ejecutora y no es Contador de Pliego.


C) Contador de Pliego y no es Contador de Unidad Ejecutora.

(4) Datos del Contador anterior (Nombre del que firmó los Estados Financieros del período anterior)


NOTA: La información que se consigne en el presente documento tiene carácter de declaración jurada.

La separación de los contadores se comunica a la DGCP, adjuntando la documentación de sustento en un plazo que no exceda los diez (10) días hábiles de producido el hecho.

MINISTERIO DE SALUD
 OFICINA GENERAL DE ADMINISTRACIÓN



DIRECTORA DE PERSONAL
Abog. LILIANA HERRERA SALDANA
 DIRECTORA GENERAL
 Oficina General de Gestión de Recursos Humanos
 MINISTERIO DE SALUD



DIRECTOR GENERAL DE ADMINISTRACIÓN