




**PLIEGO 011**  
**MINISTERIO DE SALUD**

**ESTADOS**  
**PRESUPUESTARIOS**  
**CIERRE 2014**  
**EJERCICIO 2014**



**ESTADO DE EJECUCIÓN DEL PRESUPUESTO DE INGRESOS Y GASTOS**  
**EJERCICIO 2014**  
 (EN NUEVOS SOLES)

SECTOR : 11 SALUD  
 ENTIDAD : 011 MINISTERIO DE SALUD

EP-1

RECURSOS PÚBLICOS	EJECUCIÓN INGRESOS	GASTOS PÚBLICOS	EJECUCIÓN GASTOS
1 RECURSOS ORDINARIOS		1 RECURSOS ORDINARIOS	3,412,486,858.63
00 RECURSOS ORDINARIOS		00 RECURSOS ORDINARIOS	3,073,538,806.36
		GASTOS CORRIENTES	1,692,552,811.86
		2.1 PERSONAL Y OBLIGACIONES SOCIALES	241,984,482.80
		2.2 PENSIONES Y OTRAS PRESTACIONES SOCIALES	1,031,468,476.42
		2.3 BIENES Y SERVICIOS	2,440,323.00
		2.4 DONACIONES Y TRANSFERENCIAS	105,102,742.21
		2.5 OTROS GASTOS	338,947,872.24
		GASTOS DE CAPITAL	338,947,872.24
		2.6 ADQUISICION DE ACTIVOS NO FINANCIEROS	338,947,872.24
TOTAL RECURSOS ORDINARIOS	3,412,486,858.63	TOTAL RECURSOS ORDINARIOS	3,412,486,858.63
2 RECURSOS DIRECTAMENTE RECAUDADOS		2 RECURSOS DIRECTAMENTE RECAUDADOS	
09 RECURSOS DIRECTAMENTE RECAUDADOS	306,025,434.27	09 RECURSOS DIRECTAMENTE RECAUDADOS	250,756,570.74
INGRESOS CORRIENTES	236,084,387.93	GASTOS CORRIENTES	200,516,430.73
1.3 VENTA DE BIENES Y SERVICIOS Y DERECHOS ADMINISTRATIVOS	209,859,548.08	2.1 PERSONAL Y OBLIGACIONES SOCIALES	1,129,811.23
1.5 OTROS INGRESOS	26,224,839.85	2.2 PENSIONES Y OTRAS PRESTACIONES SOCIALES	803,129.77
FINANCIAMIENTO	87,931,046.34	2.3 BIENES Y SERVICIOS	238,785,910.25
1.9 SALDOS DE BALANCE	87,931,046.34	2.5 OTROS GASTOS	9,817,578.48
		GASTOS DE CAPITAL	8,240,140.01
		2.6 ADQUISICION DE ACTIVOS NO FINANCIEROS	8,240,140.01
TOTAL RECURSOS DIRECTAMENTE RECAUDADOS	306,025,434.27	TOTAL RECURSOS DIRECTAMENTE RECAUDADOS	258,756,570.74
3 RECURSOS POR OPERACIONES OFICIALES DE CREDITO		3 RECURSOS POR OPERACIONES OFICIALES DE CREDITO	
19 RECURSOS POR OPERACIONES OFICIALES DE CREDITO	10,304,745.26	19 RECURSOS POR OPERACIONES OFICIALES DE CREDITO	13,013,799.86
ENDEUDAMIENTO EXTERNO	16,304,745.26	ENDEUDAMIENTO EXTERNO	13,013,799.86
INGRESOS CORRIENTES	143,254.67	GASTOS DE CAPITAL	13,013,799.88
1.5 OTROS INGRESOS	143,254.67	2.6 ADQUISICION DE ACTIVOS NO FINANCIEROS	13,013,799.88
FINANCIAMIENTO	16,161,490.59		
1.8 ENDEUDAMIENTO	14,123,080.19		
1.9 SALDOS DE BALANCE	2,038,440.40		
TOTAL RECURSOS POR OPERACIONES OFICIALES DE CREDITO	16,304,745.26	TOTAL RECURSOS POR OPERACIONES OFICIALES DE CREDITO	13,013,799.86
4 DONACIONES Y TRANSFERENCIAS		4 DONACIONES Y TRANSFERENCIAS	
13 DONACIONES Y TRANSFERENCIAS	209,176,487.70	13 DONACIONES Y TRANSFERENCIAS	298,892,857.04
DONACIONES	20,878,232.63	DONACIONES	3,831,682.76
INGRESOS CORRIENTES	306,253.40	GASTOS CORRIENTES	3,521,497.79
1.5 OTROS INGRESOS	306,253.40	2.3 BIENES Y SERVICIOS	3,521,497.79
TRANSFERENCIAS	8,170,823.50	GASTOS DE CAPITAL	310,154.97
1.4 DONACIONES Y TRANSFERENCIAS	8,115,353.42	2.6 ADQUISICION DE ACTIVOS NO FINANCIEROS	310,154.97
1.5 OTROS INGRESOS	1,065,279.08		

**ESTADO DE EJECUCIÓN DEL PRESUPUESTO DE INGRESOS Y GASTOS**  
**EJERCICIO 2014**  
 (EN NUEVOS SOLES)

SECTOR : 11 SALUD  
 ENTIDAD : 011 MINISTERIO DE SALUD

EP-1

RECURSOS PÚBLICOS	EJECUCIÓN INGRESOS	GASTOS PÚBLICOS	EJECUCIÓN GASTOS
FINANCIAMIENTO	11,101,355.73		
1.9 SALDOS DE BALANCE	11,101,355.73		285,161,204.20
TRANSFERENCIAS	278,798,236.07	TRANSFERENCIAS	245,379,809.60
INGRESOS CORRIENTES	94.48	GASTOS CORRIENTES	1,052,628.22
1.5 OTROS INGRESOS	94.48	2.1 PERSONAL Y OBLIGACIONES SOCIALES	243,015,617.64
TRANSFERENCIAS	236,853,958.01	2.3 BIENES Y SERVICIOS	511,563.04
1.4 DONACIONES Y TRANSFERENCIAS	236,853,958.01	2.5 OTROS GASTOS	8,781,394.70
FINANCIAMIENTO	41,944,172.68	GASTOS DE CAPITAL	9,781,394.70
1.9 SALDOS DE BALANCE	41,944,172.68	2.6 ADQUISICION DE ACTIVOS NO FINANCIEROS	
TOTAL DONACIONES Y TRANSFERENCIAS	298,376,467.70	TOTAL DONACIONES Y TRANSFERENCIAS	258,992,857.04
TOTAL GENERAL	4,064,193,595.86	TOTAL GENERAL	3,843,260,086.27

Los Ingresos y Gastos por Fuente de Financiamiento se adecuarán a las disposiciones vigentes para el periodo.

MINISTERIO DE ECONOMÍA  
 OFICINA GENERAL DE ADMINISTRACIÓN  
 OFICINA DE ECONOMÍA

CPC. MARIA CECILIA GIRAO ARAUJO  
 CONTADOR GENERAL  
 CONTADOR GENERAL  
 MAT. N°

MINISTERIO DE SALUD  
 OFICINA GENERAL DE ADMINISTRACIÓN

MANUEL SESUS ORDONEZ REANO  
 DIRECTOR GENERAL  
 DE ADMINISTRACION

TITULAR DE LA ENTIDAD  
 SILVIA RUIZ ZARATE  
 Secretaria General  
 MINISTERIO DE SALUD

**ESTADO DE EJECUCIÓN DEL PRESUPUESTO DE INGRESOS Y GASTOS**  
**EJERCICIO 2014**  
 (EN NUEVOS SOLES)

SECTOR : 11 SALUD  
 ENTIDAD : 011 MINISTERIO DE SALUD

**ANEXO EP1**  
 Por Tipo de Recurso


RECURSOS PÚBLICOS	EJECUCIÓN INGRESOS	GASTOS PÚBLICOS	EJECUCIÓN GASTOS
TOTAL GENERAL			

Los Ingresos y Gastos por Fuente de Financiamiento vigentes para el periodo.

• De Fondos Públicos

\*\* Bónos Soberanos

MINISTERIO DE SALUD  
 OFICINA GENERAL DE ADMINISTRACIÓN

  
 MANUEL JESÚS ORDÓÑEZ REANO  
 DIRECTOR GENERAL DE ADMINISTRACIÓN

OFICINA GENERAL DE ADMINISTRACIÓN  
 OFICINA DE ECONOMÍA

  
 CPC. MARÍA EDILIA GIRA O ARAUJO  
 CONTADOR GENERAL  
 MAT. N° 11181

CONTADOR GENERAL  
 MAT. N°

**ESTADO DE EJECUCIÓN DEL PRESUPUESTO DE INGRESOS Y GASTOS**  
**EJERCICIO 2014**  
(EN NUEVOS SOLES)

SECTOR : 11 SALUD  
ENTIDAD : 011 MINISTERIO DE SALUD

**ANEXO EP1**  
**Anexo por Tipo de Financiamiento y Tipo de Recurso**

RECURSOS PÚBLICOS	EJECUCIÓN INGRESOS	GASTOS PÚBLICOS	EJECUCIÓN GASTOS
3 RECURSOS POR OPERACIONES OFICIALES DE CREDITO	16,304,746.26	3 RECURSOS POR OPERACIONES OFICIALES DE CREDITO	13,013,799.86
19 RECURSOS POR OPERACIONES OFICIALES DE CREDITO	16,304,746.26	19 RECURSOS POR OPERACIONES OFICIALES DE CREDITO	13,013,799.86
ENDEUDAMIENTO EXTERNO	16,304,746.26	ENDEUDAMIENTO EXTERNO	13,013,799.86
0 ENDEUDAMIENTO EXTERNO	16,304,746.26	0 ENDEUDAMIENTO EXTERNO	13,013,799.86
INGRESOS CORRIENTES	143,264.07	GASTOS DE CAPITAL	13,013,799.86
1.5 OTROS INGRESOS	143,264.07	2.6 ADQUISICION DE ACTIVOS NO FINANCIEROS	1,089,650.19
1.5.1 1.3 99 OTROS	143,264.07	2.6.2 2.3 2 COSTO DE CONSTRUCCION POR CONTRATA	360,396.70
FINANCIAMIENTO	16,161,490.59	2.6.3 2.1 2 MOBILIARIO	1,240,022.83
1.8 ENDEUDAMIENTO	14,123,050.19	2.6.3 2.4 1 MOBILIARIO	2,883,130.22
1.8.1 1.2 1 FONCO INTERAMERICANO DE DESARROLLO - BID	6,813,050.38	2.6.3 2.4 2 EQUIPOS	107,734.42
1.8.1 1.2 2 DANCO MUNDIAL - BIRF	5,309,999.81	2.6.3 2.9 1 AIRE ACONDICIONADO Y REFRIGERACION	0,693.08
1.9 SALDOS DE BALANCE	2,038,440.40	2.6.3 2.9 5 EQUIPOS E INSTRUMENTOS DE MEDICION	123,036.34
1.9.1 1.1 1 SALDOS DE BALANCE	2,038,440.40	2.6.3 2.9 99 MAQUINARIAS, EQUIPOS Y MOBILIARIOS DE OTRAS INSTALACIONES	41,892.72
		2.6.7 1.6 2 GASTOS POR LA COMPRA DE BIENES	195,236.45
		2.6.7 1.6 3 GASTOS POR LA CONTRATACION DE SERVICIOS	6,995,200.86
		2.6.8 1.3 1 ELABORACION DE EXPEDIENTES TECNICOS	3,210.00
		2.6.8 1.4 3 GASTO POR LA CONTRATACION DE SERVICIOS	265,685.25
<b>TOTAL RECURSOS POR OPERACIONES OFICIALES DE CREDITO</b>	<b>16,304,746.26</b>	<b>TOTAL RECURSOS POR OPERACIONES OFICIALES DE CREDITO</b>	<b>13,013,799.86</b>
4 DONACIONES Y TRANSFERENCIAS	299,376,467.70	4 DONACIONES Y TRANSFERENCIAS	256,092,067.04
13 DONACIONES Y TRANSFERENCIAS	299,376,467.70	13 DONACIONES Y TRANSFERENCIAS	256,092,067.04
DONACIONES	20,578,332.63	DONACIONES	3,831,652.76
0 NORMAL	20,578,332.63	0 NORMAL	3,831,652.76
INGRESOS CORRIENTES	306,263.40	GASTOS CORRIENTES	3,521,497.79
1.5 OTROS INGRESOS	306,263.40	2.3 BIENES Y SERVICIOS	3,521,497.79
1.5.1 1.3 99 OTROS	306,263.40	2.3.1 1.1 ALIMENTOS Y BEBIDAS PARA CONSUMO HUMANO	57.80
1.5.1 1.4 99 OTROS INTERESES	365.26	2.3.1 2.1 1 VESTUARIO, ACCESORIOS Y PRENDAS DIVERSAS	81,164.45
TRANSFERENCIAS	9,170,623.60	2.3.1 5.1 1 REPUESTOS Y ACCESORIOS	65,009.90
1.4 DONACIONES Y TRANSFERENCIAS	9,116,363.42	2.3.1 5.1 2 PAPELERIA EN GENERAL, UTILES Y MATERIALES DE OFICINA	10,844.66
1.4.1 1.3 COREA	151,082.82	2.3.1 5.3 1 ASEO, LIMPIEZA Y TOCADOR	6,609.60
1.4.1 2.2 99 OTROS ORGANISMOS INTERNACIONALES	7,964,270.60	2.3.1 8.1 2 MEDICAMENTOS	6,768.03
1.5 OTROS INGRESOS	1,055,270.08	2.3.1 8.1 99 OTROS PRODUCTOS SIMILARES	45.75
1.5.4 1.1 1 TRANSFERENCIAS VOLUNTARIAS CORRIENTES DE PERSONAS JURIDICAS	333,500.00	2.3.1 8.2 1 MATERIAL, INSUMOS, INSTRUMENTAL Y ACCESORIOS MEDICOS,	294,156.52
1.5.4 1.1 2 TRANSFERENCIAS VOLUNTARIAS CORRIENTES DE PERSONAS	19,320.08	2.3.1 99.1 1 HERRAMIENTAS	1,089.60
1.5.4 2.1 1 TRANSFERENCIAS VOLUNTARIAS DE CAPITAL DE PERSONAS JURIDICAS	702,450.00	2.3.1 99.1 99 OTROS BIENES	9,480.00
		2.3.2 1.1 1 PASAJES Y GASTOS DE TRANSPORTE	9,833.24
		2.3.2 1.1 2 VIATICOS Y ASIGNACIONES POR COMISION DE SERVICIO	15,407.44
		2.3.2 1.2 1 PASAJES Y GASTOS DE TRANSPORTE	81,028.58
		2.3.2 1.2 2 VIATICOS Y ASIGNACIONES POR COMISION DE SERVICIO	179,294.15

**ESTADO DE EJECUCIÓN DEL PRESUPUESTO DE INGRESOS Y GASTOS  
 EJERCICIO 2014  
 (EN NUEVOS SOLES)**

Fecha: 28/03/2015  
 Hora: 01:31:56  
 Pág.: 2 de 5  
 Gen.: 23/03/2015 14:21:58

SECTOR : 11 SALUD  
 ENTIDAD : 011 MINISTERIO DE SALUD

**ANEXO EPI  
 Anexo por Tipo de Financiamiento y Tipo de Recurso**

RECURSOS PÚBLICOS	EJECUCIÓN INGRESOS	GASTOS PÚBLICOS	EJECUCIÓN GASTOS
<b>FINANCIAMIENTO</b>			
1.9 SALDOS DE BALANCE	11,101,385.73	2.3.2 1.2.98 OTROS GASTOS	22,264.75
1.8.1 1.1 SALDOS DE BALANCE	11,101,385.73	2.3.2 2.3 1 CORREOS Y SERVICIOS DE MENSAJERIA	17,199.61
	11,101,385.73	2.3.2 2.4 4 SERVICIO DE IMPRESIONES, ENCUADERNACION Y EMPASTADO	59,090.00
		2.3.2 4.1 5 DE MAQUINARIAS Y EQUIPOS	69,295.80
		2.3.2 5.1 1 DE EDIFICIOS Y ESTRUCTURAS	313,522.00
		2.3.2 6.2 1 CARGOS BANCARIOS	134.00
		2.3.2 6.3 4 OTROS SEGUROS PERSONALES	3,099.01
		2.3.2 7.1 1 CONSULTORIAS	800,840.95
		2.3.2 7.1 3 AUDITORIAS	45,942.54
		2.3.2 7.2 1 CONSULTORIAS	72,252.00
		2.3.2 7.11 99 SERVICIOS DIVERSOS	612,632.00
		2.3.2 8.1 1 CONTRATO ADMINISTRATIVO DE SERVICIOS	740,079.08
		2.3.2 8.1 2 CONTRIBUCIONES A ESSALUD DE C.A.S.	35,226.53
		<b>GASTOS DE CAPITAL</b>	<b>310,454.97</b>
		2.6 ADQUISICION DE ACTIVOS NO FINANCIEROS	310,154.07
		2.6.3 2.3 1 EQUIPOS COMPUTACIONALES Y PERIFERICOS	107,348.84
		2.6.3 2.4 2 EQUIPOS	89,148.72
		2.6.3 2.5 2 ASEO, LIMPIEZA Y COCINA	33,569.73
		2.6.3 2.5 5 EQUIPOS E INSTRUMENTOS DE MEDICION	12,961.68
		2.6.3 2.9 99 MAQUINARIAS, EQUIPOS Y MOBILIARIOS DE OTRAS INSTALACIONES	37,000.00
		2.6.7 1.6 3 GASTOS POR LA CONTRATACION DE SERVICIOS	49,535.59
		<b>TRANSFERENCIAS</b>	<b>255,151,204.28</b>
<b>TRANSFERENCIAS</b>	<b>278,798,235.07</b>	7 SEGURO INTEGRAL DE SALUD	255,151,204.28
A TRANSFERENCIAS DE ENTIDADES DEL GOBIERNO NACIONAL Y REGIONAL	143,360.00	<b>GASTOS CORRIENTES</b>	<b>245,379,009.60</b>
<b>TRANSFERENCIAS</b>	<b>143,360.00</b>	2.1 PERSONAL Y OBLIGACIONES SOCIALES	1,052,620.22
1.4 DONACIONES Y TRANSFERENCIAS	143,360.00	2.1.1 3.1 5 PERSONAL POR SERVICIOS COMPLEMENTARIOS DE SALUD	435,657.50
1.4.1 3.1 1 DEL GOBIERNO NACIONAL	143,360.00	2.1.1 3.3 00 OTRAS RETRIBUCIONES Y COMPLEMENTOS	616,970.72
6 TRADAMA PERU (EX-CONSTRUYENDO PERU)	12,910.92	2.3 BIENES Y SERVICIOS	243,815,617.64
<b>FINANCIAMIENTO</b>	<b>12,910.92</b>	2.3.1 1.1 1 ALIMENTOS Y BEBIDAS PARA CONSUMO HUMANO	5,364,308.59
1.9 SALDOS DE BALANCE	12,910.92	2.3.1 2.1 1 VESTUARIO, ACCESORIOS Y PRENDAS DIVERSAS	195,344.21
1.8.1 1.1 SALDOS DE BALANCE	13,910.82	2.3.1 2.1 2 TEXTILES Y ACABADOS TEXTILES	231,677.75
7 SEGURO INTEGRAL DE SALUD	12,910.82		
<b>INGRESOS CORRIENTES</b>	<b>278,641,864.15</b>		
1.5 OTROS INGRESOS	94.48		
1.5.2 2.1 1 SANCIONES DE ADMINISTRACION GENERAL	94.48		
<b>TRANSFERENCIAS</b>	<b>94.48</b>		
1.4 DONACIONES Y TRANSFERENCIAS	206,710,608.01		
1.4.1 3.1 1 DEL GOBIERNO NACIONAL	236,710,608.01		
	236,710,608.01		
<b>FINANCIAMIENTO</b>	<b>41,931,261.56</b>		

**ESTADO DE EJECUCIÓN DEL PRESUPUESTO DE INGRESOS Y GASTOS**  
**EJERCICIO 2014**  
 (EN NUEVOS SOLES)

SECTOR : 11 SALUD  
 ENTIDAD : 011 MINISTERIO DE SALUD

**ANEXO EPI**  
**Anexo por Tipo de Financiamiento y Tipo de Recurso**

RECURSOS PÚBLICOS	EJECUCIÓN INGRESOS	GASTOS PÚBLICOS	EJECUCIÓN GASTOS
1.9 SALDOS DE BALANCE	41,931,261.66		8,024.00
1.9.1 1.1 SALDOS DE BALANCE	41,931,261.66		512,314.42
		2.3.1 2.1 3 CALZADO	55,304.85
		2.3.1 3.1 1 COMBUSTIBLES Y CARBURANTES	18,657.20
		2.3.1 3.1 2 GASES	809,467.56
		2.3.1 3.1 3 LUBRICANTES, GRASAS Y AFINES	1,514,477.30
		2.3.1 5.1 1 REPUESTOS Y ACCESORIOS	2,597,337.49
		2.3.1 5.1 2 PAPELERIA EN GENERAL, UTILES Y MATERIALES DE OFICINA	3,576.34
		2.3.1 5.3 1 ASEO, LIMPIEZA Y TOCADOR	138,540.25
		2.3.1 5.3 2 DE COCINA, COMEDOR Y CAFETERIA	49,590.00
		2.3.1 5.4 1 ELECTRICIDAD, ILUMINACION Y ELECTRONICA	1,100.00
		2.3.1 5.99 99 OTROS	33,101.18
		2.3.1 6.1 1 DE VEHICULOS	17.70
		2.3.1 6.1 2 DE COMUNICACIONES Y TELECOMUNICACIONES	28,415.00
		2.3.1 6.1 3 DE CONSTRUCCION Y MAQUINAS	38,849.92
		2.3.1 6.1 4 DE SEGURIDAD	100,833.23
		2.3.1 6.1 99 OTROS ACCESORIOS Y REPUESTOS	19,240.00
		2.3.1 7.1 1 ENSERES	49,565,102.30
		2.3.1 8.1 1 VACUNAS	2,988,864.81
		2.3.1 8.1 2 MEDICAMENTOS	79,279,357.11
		2.3.1 8.1 99 OTROS PRODUCTOS SIMILARES	35,078.80
		2.3.1 8.2 1 MATERIAL, INSUMOS, INSTRUMENTAL Y ACCESORIOS MEDICOS,	26,369.80
		2.3.1 9.1 1 LIBROS, TEXTOS Y OTROS MATERIALES IMPRESOS	16,940.00
		2.3.1 9.1 2 MATERIAL DIDACTICO, ACCESORIOS Y UTILES DE ENSEÑANZA	30,543.50
		2.3.1 9.1 99 OTROS MATERIALES DIVERSOS DE ENSEÑANZA	370.00
		2.3.1 11.1 1 PARA EDIFICIOS Y ESTRUCTURAS	9,670.00
		2.3.1 11.1 3 PARA MOBILIARIO Y SIMILARES	10,798.90
		2.3.1 11.1 4 PARA MAQUINARIAS Y EQUIPOS	8,623.60
		2.3.1 11.1 5 OTROS MATERIALES DE MANTENIMIENTO	114.00
		2.3.1 11.1 6 MATERIALES DE ACONDICIONAMIENTO	30,422.80
		2.3.1 99.1 1 HERRAMIENTAS	1,394,732.00
		2.3.1 99.1 2 PRODUCTOS QUIMICOS	26,265.98
		2.3.1 99.1 3 LIBROS, DIARIOS, REVISTAS Y OTROS BIENES IMPRESOS NO VINCULADOS A	168,803.74
		2.3.1 99.1 4 SIMBOLOS, DISTINTIVOS Y CONDECORACIONES	71,559.28
		2.3.1 99.1 99 OTROS BIENES	640.00
		2.3.2 1.2 1 PASAJES Y GASTOS DE TRANSPORTE	327,960.81
		2.3.2 1.2 2 VIATICOS Y ASIGNACIONES POR COMISION DE SERVICIO	465,073.26
		2.3.2 1.2 99 OTROS GASTOS	368,165.75
		2.3.2 2.1 1 SERVICIO DE SUMINISTRO DE ENERGIA ELECTRICA	50,552.85
		2.3.2 2.1 2 SERVICIO DE AGUA Y DESAGUE	
		2.3.2 2.1 3 SERVICIO DE SUMINISTRO DE GAS	

**ESTADO DE EJECUCIÓN DEL PRESUPUESTO DE INGRESOS Y GASTOS**  
**EJERCICIO 2014**  
 (EN NUEVOS SOLES)

SECTOR : 11 SALUD  
 ENTIDAD : 011 MINISTERIO DE SALUD

**ANEXO EPI**  
 Anexo por Tipo de Financiamiento y Tipo de Recurso

RECURSOS PÚBLICOS	EJECUCIÓN INGRESOS	GASTOS PÚBLICOS	EJECUCIÓN GASTOS
		2.3.2.2.1 SERVICIO DE TELEFONIA MOVIL	34,587.65
		2.3.2.2.2 SERVICIO DE TELEFONIA FIJA	113,071.51
		2.3.2.2.3 SERVICIO DE INTERNET	60,595.36
		2.3.2.2.3.1 CORREOS Y SERVICIOS DE MENSAJERIA	4,090.00
		2.3.2.2.3.99 OTROS SERVICIOS DE COMUNICACION	79.10
		2.3.2.2.4 SERVICIO DE IMPRESIONES, ENCUADERNACION Y EMPASTADO	665,634.48
		2.3.2.3.1 SERVICIOS DE LIMPIEZA E HIGIENE	2,423,392.94
		2.3.2.3.1.2 SERVICIOS DE SEGURIDAD Y VIGILANCIA	1,158,275.83
		2.3.2.4.1 DE EDIFICACIONES, OFICINAS Y ESTRUCTURAS	669,309.35
		2.3.2.4.1.3 DE VEHICULOS	47,589.88
		2.3.2.4.1.4 DE MOBILIARIO Y SIMILARES	19,730.09
		2.3.2.4.1.5 DE MAQUINARIAS Y EQUIPOS	1,805,445.36
		2.3.2.4.1.99 DE OTROS BIENES Y ACTIVOS	43,412.85
		2.3.2.5.1 DE EDIFICIOS Y ESTRUCTURAS	11,760.00
		2.3.2.5.1.2 DE VEHICULOS	57,857.14
		2.3.2.5.1.4 DE MAQUINARIAS Y EQUIPOS	110,809.45
		2.3.2.5.1.99 DE OTROS BIENES Y ACTIVOS	252,780.00
		2.3.2.6.1.2 GASTOS NOTARIALES	10,030.00
		2.3.2.6.3.1 SEGURO DE VIDA	1,557.00
		2.3.2.6.3.3 SEGURO OBLIGATORIO ACCIDENTES DE TRANSITO (SOAT)	1,455.00
		2.3.2.6.3.4 OTROS SEGUROS PERSONALES	41,257.70
		2.3.2.6.4.1 GASTOS POR PRESTACIONES DE SALUD	2,019,661.99
		2.3.2.7.1.1 CONSULTORIAS	21,799.19
		2.3.2.7.2.1 CONSULTORIAS	20,300.00
		2.3.2.7.2.3 AUDITORIAS	69,000.00
		2.3.2.7.2.7 SERVICIOS COMPLEMENTARIOS DE SALUD	249,628.23
		2.3.2.7.2.99 OTROS SERVICIOS SIMILARES	594,235.51
		2.3.2.7.3.1 REALIZADO POR PERSONAS JURIDICAS	16,228.40
		2.3.2.7.4.2 PROCESAMIENTOS DE DATOS	1,200.00
		2.3.2.7.7.1 SERVICIOS RELACIONADOS CON EL MEDIO AMBIENTE	41,248.56
		2.3.2.7.10.1 SEMINARIOS, TALLERES Y SIMILARES ORGANIZADOS POR LA INSTITUCION	3,065.00
		2.3.2.7.11.2 TRANSPORTE Y TRASLADO DE CARGA, BIENES Y MATERIALES	104,029.34
		2.3.2.7.11.99 SERVICIOS DIVERSOS	41,944,209.50
		2.3.2.8.1.1 CONTRATO ADMINISTRATIVO DE SERVICIOS	43,451,077.04
		2.3.2.8.1.2 CONTRIBUCIONES A ESSALUD DE C.A.S.	855,145.84
		2.5 OTROS GASTOS	511,563.94
		2.5.2.1.1.99 A OTRAS ORGANIZACIONES	511,563.94
		<b>GASTOS DE CAPITAL</b>	<b>9,781,394.70</b>
		2.6 ADQUISICION DE ACTIVOS NO FINANCIEROS	9,781,394.70



**ESTADO DE EJECUCIÓN DEL PRESUPUESTO DE INGRESOS Y GASTOS**  
**EJERCICIO 2014**  
 (EN NUEVOS SOLES)

SECTOR : 11 SALUD  
 ENTIDAD : 011 MINISTERIO DE SALUD

**ANEXO EP1**  
**Anexo por Tipo de Financiamiento y Tipo de Recurso**

RECURSOS PÚBLICOS	EJECUCIÓN INGRESOS	GASTOS PÚBLICOS	EJECUCIÓN GASTOS
		2.6.3 2.1 1 MAQUINAS Y EQUIPOS	60,646.86
		2.6.3 2.1 2 MOBILIARIO	512,671.16
		2.6.3 2.2 1 MAQUINAS Y EQUIPOS	18,696.00
		2.6.3 2.3 1 EQUIPOS COMPUTACIONALES Y PERIFERICOS	2,476,451.01
		2.6.3 2.3 2 EQUIPOS DE COMUNICACIONES PARA REDES INFORMATICAS	155,368.88
		2.6.3 2.3 3 EQUIPOS DE TELECOMUNICACIONES	88,725.72
		2.6.3 2.4 1 MOBILIARIO	853,693.18
		2.6.3 2.4 2 EQUIPOS	3,732,089.89
		2.6.3 2.5 1 AIRE ACONDICIONADO Y REFRIGERACION	122,932.35
		2.6.3 2.5 2 ASEO, LIMPIEZA Y COCINA	10,000.00
		2.6.3 2.5 3 SEGURIDAD INDUSTRIAL	11,065.00
		2.6.3 2.5 4 ELECTRICIDAD Y ELECTRONICA	55,637.90
		2.6.3 2.5 5 EQUIPOS E INSTRUMENTOS DE MEDICION	285,553.65
		2.6.3 2.5 99 MAQUINARIAS, EQUIPOS Y MOBILIARIOS DE OTRAS INSTALACIONES	1,242,230.00
		2.6.6 1.3 2 SOFTWARES	134,805.02
		2.6.6 1.3 99 OTROS ACTIVOS INTANGIBLES	22,428.15
<b>TOTAL DONACIONES Y TRANSFERENCIAS</b>	<b>289,376,467.70</b>	<b>TOTAL DONACIONES Y TRANSFERENCIAS</b>	<b>258,982,887.04</b>
<b>TOTAL GENERAL</b>	<b>318,691,212.96</b>	<b>TOTAL GENERAL</b>	<b>272,066,656.90</b>

Los Ingresos y Gastos por Fuente de Financiamiento se adecuarán a las disposiciones vigentes para el período.

\* De Fondos Públicos  
 \*\* Bienes Soberanos

MINISTERIO DE SALUD  
 OFICINA GENERAL DE ADMINISTRACIÓN  
 MARIANEL JESUS ORDOÑEZ REANO  
 DIRECTOR GENERAL DE ADMINISTRACIÓN  
 DIRECTOR GENERAL DE ADMINISTRACIÓN

CPC MARIA CECILIA GIRAO APAUJO  
 CONTADOR GENERAL  
 CONTADOR GENERAL  
 MAT. N°

**ESTADO DE FUENTES Y USO DE FONDOS**  
**EJERCICIO 2014**  
 (EN NUEVOS SOLES)

SECTOR : 11 SALUD  
 ENTIDAD : 011 MINISTERIO DE SALUD

EP-2

CONCEPTO	IMPORTE
<b>I. INGRESOS CORRIENTES Y TRANSFERENCIAS</b>	<b>3,557,052,198.30</b>
Impuestos y Contribuciones Obligatorias	
Contribuciones Sociales	
Venta de Bienes y Servicios y Derechos Administrativos	209,869,548.08
Donaciones y Transferencias	244,969,321.43
Otros Ingresos	28,674,442.40
Recursos Ordinarios (corrientes) *	3,073,538,865.39
<b>II. GASTOS CORRIENTES</b>	<b>(3,572,956,624.41)</b>
Personal y Obligaciones Sociales	(1,694,735,301.41)
Pensiones y Otras Prestaciones Sociales	(242,787,812.57)
Bienes y Servicios	(1,517,561,502.10)
Donaciones y Transferencias	(2,440,323.00)
Otros Gastos	(115,431,885.33)
<b>III. AHORRO O DESAHORRO CTA. CTE. (I - II)</b>	<b>(15,904,426.11)</b>
<b>IV. INGRESOS DE CAPITAL, TRANSFERENCIAS Y ENDEUDAMIENTO</b>	<b>340,003,242.32</b>
Donaciones y Transferencias	
Otros Ingresos	1,055,270.08
Venta de Activos no Financieros	
Venta de Activos Financieros	
Endeudamiento **	
Recursos Ordinarios (capital) ***	338,947,972.24
<b>V. GASTOS DE CAPITAL</b>	<b>(370,293,461.86)</b>
Donaciones y Transferencias	
Otros Gastos	
Adquisición de Activos no Financieros	
Adquisición de Activos Financieros	(370,293,461.86)
<b>VI. SERVICIO DE LA DEUDA</b>	
Intereses de la Deuda	
Comisiones y Otros Gastos de la Deuda	
<b>VII. RESULTADO ECONÓMICO (III + IV - V - VI)</b>	<b>(46,194,545.65)</b>
<b>VIII. FINANCIAMIENTO NETO (A + B + C + D)</b>	<b>167,138,065.24</b>
<b>A. SALDO NETO DE ENDEUDAMIENTO EXTERNO</b>	<b>14,123,050.19</b>
Financiamiento	14,123,050.19
Endeudamiento Externo	14,123,050.19
Servicio de la Deuda	14,123,050.19
(-) Amortización de la Deuda Externa	
<b>B. SALDO NETO DE ENDEUDAMIENTO INTERNO</b>	
Financiamiento	
Endeudamiento Interno	
Servicio de la Deuda	
(-) Amortización de la Deuda Interna	
<b>C. Recursos Ordinarios (amortización de la deuda) ***</b>	
<b>D. SALDO DE BALANCE</b>	<b>163,016,015.05</b>
<b>RESULTADO DE LA EJECUCIÓN PRESUPUESTARIA (VII+/-VIII)</b>	<b>120,943,419.59</b>

\* Categ: Gtos Ctes RO + int. y Com.

\*\* 1,8 Bonos Soberanos (Fte. Financ: Recursos Determinados)

\*\*\* Categ: Gtos de Capital RO

MINISTERIO DE SALUD  
 OFICINA GENERAL DE ADMINISTRACIÓN  
 OFICINA DE ECONOMÍA

CPC. MARIA CECILIA GIRAS ARAUJO  
 CONTADOR GENERAL  
 CONTADOR GENERAL  
 MAT. N°

MINISTERIO DE SALUD  
 OFICINA GENERAL DE ADMINISTRACIÓN

MARQUEGUS ORDÓÑEZ REANO  
 DIRECTOR GENERAL DE ADMINISTRACIÓN

DIRECTOR GENERAL  
 DE ADMINISTRACIÓN

TITULAR DE LA ENTIDAD

SILVIA RUIZ ZARATE  
 Secretaria General  
 MINISTERIO DE SALUD

**CLASIFICACIÓN FUNCIONAL DEL GASTO  
 EJERCICIO 2014  
 (EN NUEVOS SOLES)**

SECTOR : 11 SALUD  
 ENTIDAD : 011 MINISTERIO DE SALUD

EP-3

FUNCIÓN	PRESUPUESTO INSTITUCIONAL MODIFICADO - PIM	EJECUCIÓN	VARIACIONES
<b>SERVICIOS GENERALES</b>			
01 Legislativa			
02 Relaciones Exteriores			
03 Planeamiento, Gestion Y Reserva De Contingencia			
04 Defensa Y Seguridad Nacional			
05 Orden Publico Y Seguridad			
06 Justicia			
25 Deuda Publica			
<b>SERVICIOS SOCIALES</b>	4,319,876,033	3,943,250,086.27	376,625,946.73
07 Trabajo			
17 Ambiente			
18 Saneamiento			
20 Salud	4,031,559,779	3,661,926,743.04	369,633,035.96
21 Cultura Y Deporte			
22 Educacion			
23 Proteccion Social	32,142,826	30,758,510.35	1,384,315.65
24 Prevision Social	255,173,428	250,564,832.88	5,608,595.12
<b>SERVICIOS ECONÓMICOS</b>			
08 Comercio			
09 Turismo			
10 Agropecuaria			
11 Pesca			
12 Energia			
13 Minería			
14 Industria			
15 Transporte			
16 Comunicaciones			
19 Vivienda Y Desarrollo Urbano			
<b>TOTAL GENERAL</b>	4,319,876,033	3,943,250,086.27	376,625,946.73

*[Firma]*  
**Eco. Y. LUCY ROSARIO LÓPEZ**  
 Directora General  
**DE PRESUPUESTO**  
 Oficina General de Planeamiento y Presupuesto  
 MINISTERIO DE SALUD

MINISTERIO DE SALUD  
 OFICINA GENERAL DE ADMINISTRACIÓN  
*[Firma]*  
**MANUEL JESUS ORDÓÑEZ REANO**  
 DIRECTOR GENERAL DE ADMINISTRACIÓN  
 MINISTERIO DE SALUD  
 OFICINA GENERAL DE ADMINISTRACIÓN  
 OFICINA DE ECONOMÍA  
*[Firma]*  
**CPC. MARÍA ZECILIA GIRAS ARAUJO**  
 CONTADOR GENERAL  
 MAT. N°

*[Firma]*  
**TITULAR DE LA ENTIDAD**  
**SILVIA RUIZ ZÁRATE**  
 Secretaria General  
 MINISTERIO DE SALUD



**DISTRIBUCIÓN GEOGRÁFICA DEL GASTO**  
**EJERCICIO 2014**  
 (EN NUEVOS SOLES)


SECTOR : 11 SALUD  
 ENTIDAD : 011 MINISTERIO DE SALUD

EP-4


Nº DE ORDEN	DEPARTAMENTOS	PRESUPUESTO INSTITUCIONAL MODIFICADO - PIM	EJECUCIÓN
1	Amazonas	22,514,574	21,845,949.54
2	Ancash	8,922,489	8,783,596.15
3	Apurimac	15,099,026	14,972,989.17
4	Arequipa	9,829,842	9,548,523.13
5	Ayacucho	11,963,772	11,569,222.34
6	Cajamarca	34,837,692	34,209,655.39
7	Provincia Constitucional Del Callao	19,639,061	18,729,757.41
8	Cusco	15,349,942	15,071,713.13
9	Huancavelica	12,692,264	12,582,861.52
10	Huanuco	14,642,476	14,402,768.39
11	Ica	11,527,264	9,205,607.53
12	Junin	11,935,915	11,746,931.92
13	La Libertad	13,629,891	13,333,756.18
14	Lambayeque	9,180,663	8,941,582.73
15	Lima	4,013,109,628	3,653,549,614.48
16	Loreto	20,205,376	15,255,743.11
17	Madre De Dios	3,155,766	3,088,713.24
18	Moquegua	2,568,996	2,495,827.98
19	Pasco	3,552,192	3,451,286.62
20	Piura	15,140,782	14,807,654.05
21	Puno	23,679,163	23,359,157.96
22	San Martin	8,185,108	7,973,440.47
23	Tacna	6,877,940	2,840,426.62
24	Tumbes	3,226,680	3,146,590.74
25	Ucayali	8,409,541	8,126,238.44
26	Exterior		
<b>TOTAL</b>		<b>4,319,876,033</b>	<b>3,943,250,085.27</b>

MINISTERIO DE SALUD  
 OFICINA GENERAL DE ADMINISTRACIÓN

  
**Edo. Willy M. ASCARZA LÓPEZ**  
 DIRECTOR  
 Oficina General de Planeación y Presupuesto  
 MINISTERIO DE SALUD

  
**MANUEL JESUS ORDÓÑEZ REANO**  
 DIRECTOR GENERAL DE ADMINISTRACIÓN  
 DE ADMINISTRACIÓN

  
**TITULAR DE LA ENTIDAD**  
**SILVIA RUIZ ZÁRATE**  
 Secretaria General  
 MINISTERIO DE

MINISTERIO DE SALUD  
 OFICINA GENERAL DE ADMINISTRACIÓN  
 OFICINA DE ECONOMÍA  
  
**CPC. MARÍA CECILIA GIROO ARAUJO**  
 CONTADOR GENERAL  
 Matriculada N° 1181  
**CONTADOR GENERAL**  
 MAT. N°



**PRESUPUESTO INSTITUCIONAL DE INGRESOS**  
**EJERCICIO 2014**  
 (EN NUEVOS SOLES)

SECTOR : 11 SALUD  
 ENTIDAD : 011 MINISTERIO DE SALUD

PP1



CONCEPTOS	PRESUPUESTO INSTITUCIONAL DE APERTURA - PIA	MODIFICACIONES			PRESUPUESTO INSTITUCIONAL MODIFICADO - PIM
		CRÉDITOS SUPLEMENTARIOS	TRANSFERENCIAS INSTITUCIONALES	REESTRUCTURACIÓN DE FUENTES	
<b>1 RECURSOS ORDINARIOS</b>					
00 RECURSOS ORDINARIOS	4,196,614,712	936,603,736	(1,167,862,607)		3,064,256,440
TOTAL FF 1 RECURSOS ORDINARIOS	4,196,614,712	936,603,736	(1,167,862,607)		3,064,256,440
<b>2 RECURSOS DIRECTAMENTE RECAUDADOS</b>					
09 RECURSOS DIRECTAMENTE RECAUDADOS					
INGRESOS CORRIENTES	399,267,223	600,000	(93,771,036)		276,096,188
1.3 VENTA DE BIENES Y SERVICIOS Y DERECHOS	395,801,647		(93,761,136)		272,040,512
1.5 OTROS INGRESOS	3,465,576	600,000	(9,000)		4,056,576
FINANCIAMIENTO		86,063,746	(19,729,907)		76,333,839
1.9 SALDOS DE BALANCE		96,093,746	(19,729,907)		76,333,839
TOTAL RB 09 RECURSOS DIRECTAMENTE RECAUDADOS	399,267,223	96,663,746	(103,600,942)		392,430,027
TOTAL FF 2 RECURSOS DIRECTAMENTE RECAUDADOS	399,267,223	96,663,746	(103,600,942)		392,430,027
<b>3 RECURSOS POR OPERACIONES OFICIALES DE CREDITO</b>					
19 RECURSOS POR OPERACIONES OFICIALES DE CREDITO					
ENDEUDAMIENTO EXTERNO	16,066,664				16,066,664
FINANCIAMIENTO	16,066,664				16,066,664
1.8 ENDEUDAMIENTO	16,066,664				16,066,664
TOTAL RB 19 RECURSOS POR OPERACIONES OFICIALES DE CREDITO	16,066,664				16,066,664
TOTAL FF 3 RECURSOS POR OPERACIONES OFICIALES DE CREDITO	16,066,664				16,066,664
<b>4 DONACIONES Y TRANSFERENCIAS</b>					
13 DONACIONES Y TRANSFERENCIAS					
DONACIONES		12,041,543	(39,038)		12,002,505
TRANSFERENCIAS		2,013,084			2,013,084
1.4 DONACIONES Y TRANSFERENCIAS		1,678,264			1,678,264
1.5 OTROS INGRESOS		334,820			334,820
FINANCIAMIENTO		10,020,469	(39,038)		9,989,421
1.9 SALDOS DE BALANCE		10,020,459	(39,038)		9,989,421
TRANSFERENCIAS		334,744,022	(58,603,826)		275,140,197
TRANSFERENCIAS		281,025,147	(40,776,721)		230,248,426
1.4 DONACIONES Y TRANSFERENCIAS		281,025,147	(40,776,721)		230,248,426
FINANCIAMIENTO		62,918,876	(10,324,904)		42,093,971
1.9 SALDOS DE BALANCE		62,918,876	(10,324,904)		42,093,971
TOTAL RB 13 DONACIONES Y TRANSFERENCIAS		340,785,666	(59,642,663)		287,142,902
TOTAL FF 4 DONACIONES Y TRANSFERENCIAS		340,785,666	(59,642,663)		287,142,902
<b>TOTAL GENERAL</b>	<b>4,671,940,599</b>	<b>1,078,953,046</b>	<b>(1,331,025,612)</b>		<b>4,319,876,033</b>

**PRESUPUESTO INSTITUCIONAL DE INGRESOS**  
**EJERCICIO 2014**  
(EN NUEVOS SOLES)

SECTOR : 11 SALUD  
ENTIDAD : 011 MINISTERIO DE SALUD

PP1

Las Fuentes de Financiamiento y los conceptos del Ingreso se adecuarán a los clasificadores vigentes para el período.

- De Fondos Públicos
- \*\* Bonos Soberanos

(1) Solo para el tipo de Modificación 7 Reducciones de Marco



*[Signature]*  
**ECO. LILICH M. ASCARZA LÓPEZ**  
DIRECTOR DE PRESUPUESTO  
Oficina General de Planeamiento y Presupuesto  
MINISTERIO DE SALUD

MINISTERIO DE SALUD  
OFICINA GENERAL DE ADMINISTRACIÓN  
*[Signature]*  
JUAN PABLO ORDÓÑEZ REYES  
DIRECTOR GENERAL DE ADMINISTRACIÓN  
**DIRECTOR GENERAL  
DE ADMINISTRACIÓN**

*[Signature]*  
**TITULAR DE LA ENTIDAD**  
SILVIA RUIZ ZAHAYE  
Secretaría General  
MINISTERIO DE SALUD

**PRESUPUESTO INSTITUCIONAL DE INGRESOS  
 EJERCICIO 2014  
 (EN NUEVOS SOLES)**

SECTOR : 11 SALUD  
 ENTIDAD : 011 MINISTERIO DE SALUD

ANEXO PP1



CONCEPTO	PRESUPUESTO INSTITUCIONAL DE APERTURA - PIA	MODIFICACIONES			PRESUPUESTO INSTITUCIONAL MODIFICADO - PIM	EJECUCION DE INGRESOS	VARIACION
		CRÉDITOS SUPLEMENTARIOS	TRANSFERENCIAS INSTITUCIONALES	REESTRUCTURACIÓN DE FUENTES			
<b>1 RECURSOS ORDINARIOS</b>							
00 RECURSOS ORDINARIOS							
TOTAL RB 00 RECURSOS ORDINARIOS	4,196,614,712	635,503,735	(1,167,862,007)		3,664,236,440	3,412,486,868.63	251,749,581.37
TOTAL FF 1 RECURSOS ORDINARIOS	4,196,614,712	635,503,735	(1,167,862,007)		3,664,236,440	3,412,486,868.63	251,749,581.37
<b>2 RECURSOS DIRECTAMENTE RECAUDADOS</b>							
09 RECURSOS DIRECTAMENTE RECAUDADOS							
INGRESOS CORRIENTES	359,267,223	600,000	(83,771,035)		276,096,188	236,094,387.93	36,001,800.07
1.3 VENTA DE BIENES Y SERVICIOS Y	385,001,647		(83,761,134)		272,040,512	289,069,548.05	62,170,963.82
1.3.1 4.1 ALIMENTOS Y BEBIDAS	58,186				58,186	76,330.00	(10,144.00)
1.3.1 4.1.4 PRODUCTOS TEXTILES						350.00	(393.00)
1.3.1 4.1.5 MATERIALES MEDICOS	2,284,361		(251,000)		2,013,361	670,354.74	1,343,006.26
1.3.1 4.1.6 MATERIALES DE LABORATORIO						3,750.17	(3,750.17)
1.3.1 4.1.7 PRODUCTOS Y MATERIALES DE	2,121,204		(150,051)		1,970,813	2,006,080.91	(29,087.91)
1.3.1 6.1 1 PRODUCCION DE BIOLÓGICOS	232,047				232,047	71,582.80	169,464.20
1.3.1 6.1 2 MEDICINAS	62,666,746		(18,458,008)		44,207,740	34,251,153.00	8,954,587.00
1.3.1 6.1 3 VACUNAS	851,217				851,217	684,145.00	167,072.00
1.3.1 6.1 4 FARMACIA	12,300,143		(4,820,863)		7,469,280	3,723,861.42	3,746,150.50
1.3.1 6.1 99 OTROS PRODUCTOS DE SALUD	194,350		(150)		184,200	475,250.25	(291,050.25)
1.3.1 9.1 2 VENTA DE BASES PARA	474,335		(135,100)		339,235	24,971.10	314,263.90
1.3.1 9.1 99 OTROS BIENES	758,700				758,700	421,762.97	336,937.03
1.3.2 1.1 99 OTROS REGISTROS						3.00	(3.00)
1.3.2 1.4 99 OTROS DERECHOS						3,400.09	(3,400.09)
1.3.2 2.1 4 AUTORIZACION FUNCIONAMIENTO	10,000				10,000	5,582.44	4,417.56
1.3.2 3.1 4 CONSTANCIAS Y CERTIFICADOS	33,212,044				33,212,044	30,076,655.09	3,135,378.91
1.3.2 4.1 1 TASAS DE SALUD	8,734,214				8,734,214	11,511,027.04	(2,776,813.04)
1.3.2 4.1 2 AUTORIZACION, INSPECCION Y	344,029		(21,000)		323,029	387,642.24	(74,613.24)
1.3.2 4.1 3 EXAMENES MEDICOS,	3,400,018		(219,678)		3,180,340	2,837,753.46	242,586.54
1.3.2 4.1 4 CERTIFICADOS	550,000				550,000	676,816.33	(120,816.33)
1.3.2 4.1 5 PASES SANITARIOS	499,442		(1,000)		498,442	330,309.10	168,132.90
1.3.2 4.1 6 CARNETS Y/O TARJETAS DE	29,014		(1,500)		27,514	18,078.50	8,435.64
1.3.2 4.1 7 CONTROL CARINO	2,285,087		(1,038,300)		1,246,787	1,188,687.40	58,109.60
1.3.2 4.1 98 OTROS DERECHOS						10.00	(10.00)
1.3.2 8.1 12 EXPEDICION DE CONSTANCIAS	21,487				21,487	20.00	944,960.00
1.3.2 9.1 99 OTROS DERECHOS	20,104				20,104	6.95	(6.95)
1.3.2 10.1 1 FORMULARIOS	9,678				9,678	495,604.24	(482,917.24)
1.3.2 10.1 5 CERTIFICACIONES DIVERSAS						21,255.77	(1,151.77)
1.3.2 10.1 11 ACCESO A LA INFORMACION						14,387.28	(5,288.28)
1.3.2 10.1 99 OTROS DERECHOS						8,571.62	(8,521.62)
1.3.3 1.1 1 ANALISIS DE SUELOS							

**PRESUPUESTO INSTITUCIONAL DE INGRESOS  
 EJERCICIO 2014  
 (EN NUEVOS SOLES)**

SECTOR : 11 SALUD  
 ENTIDAD : 011 MINISTERIO DE SALUD

ANEXO PP1

CONCEPTO	PRESUPUESTO INSTITUCIONAL DE APERTURA - PIA	MODIFICACIONES			PRESUPUESTO INSTITUCIONAL MODIFICADO - PIM	EJECUCION DE INGRESOS	VARIACION
		CRÉDITOS SUPLEMENTARIOS	TRANSFERENCIAS INSTITUCIONALES	REDUCCIONES REESTRUCTURACIÓN DE FUENTES			
1.3.3.2.1.4 SERVICIOS DE TRANSPORTE	124,101		(15,100)		109,001	7,654,000	(7,554,000)
1.3.3.2.1.99 OTROS SERVICIOS DE	425,767				425,767	79,122,50	29,278,50
1.3.3.3.1.2 SERVICIO DE CAPACITACION	8,761				8,761	285,603,63	146,123,37
1.3.3.3.1.3 PENSION DE ENSEÑANZA	31,247				31,247	27,200,00	(18,418,00)
1.3.3.3.1.99 OTROS SERVICIOS DE	18,788				18,788	33,793,90	(2,545,90)
1.3.3.3.2.99 OTROS SERVICIOS CULTURALES	40,780,457		(8,122,540)		32,657,909	59,172,00	(40,374,00)
1.3.3.4.1.1 ATENCION MEDICA	4,471,376		(283,863)		4,207,465	3,256,455,01	952,009,99
1.3.3.4.1.2 ATENCION DENTAL	2,386,103		(33,860)		2,352,243	2,043,055,16	309,187,84
1.3.3.4.1.3 EXAMEN PSICOLOGICO Y/O	12,132,387		(4,064,304)		8,078,083	7,540,372,81	537,710,19
1.3.3.4.1.4 SERVICIO DE EMERGENCIA	9,820,897		(4,281,445)		5,539,452	5,148,587,60	389,054,40
1.3.3.4.1.5 CIRUGIA	25,683,965		(8,839,529)		16,844,436	10,001,460,60	6,842,968,40
1.3.3.4.1.6 HOSPITALIZACION	3,697,116		(308,736)		3,378,380	2,403,153,40	875,225,60
1.3.3.4.1.7 SERVICIO DE TOPICO	24,513,164		(4,148,940)		20,364,224	12,887,760,60	7,476,443,31
1.3.3.4.1.8 SERVICIOS EN CLINICAS	3,404,068		(518,056)		2,886,012	2,073,593,26	812,418,74
1.3.3.4.1.99 OTROS SERVICIOS MEDICOS	47,642,642		(11,235,904)		36,406,638	23,094,551,91	12,722,006,09
1.3.3.4.2.1 EXAMENES DE LABORATORIO	590,610		(258,531)		341,079	300,846,75	40,230,26
1.3.3.4.2.2 EL ELECTROENCEFALOGRAMA	1,890,673		(878,355)		1,012,318	773,774,53	230,543,47
1.3.3.4.2.3 ELECTROCARDIOGRAMA	31,242,628		(10,829,016)		20,413,614	14,764,466,68	5,848,567,31
1.3.3.4.2.4 DIAGNOSTICOS POR IMAGENES	576,766		(392,530)		184,236	267,973,55	(82,037,66)
1.3.3.4.2.5 EXAMEN DE AUDIOMETRIA	482,396		(277,312)		205,084	252,289,74	(47,205,74)
1.3.3.4.3 OTROS EXAMENES DE	3,542,320		(1,182,546)		2,359,775	2,708,857,87	(349,082,87)
1.3.3.4.3.1 FISIOTERAPIA	243,704		(28,430)		214,274	288,486,71	(41,224,71)
1.3.3.4.3.2 VACUNAS	8,955,460		(3,434,165)		5,521,295	4,975,015,94	545,379,06
1.3.3.4.3.99 OTROS SERVICIOS DE SALUD	190,209		(13,600)		176,709	108,110,95	68,590,06
1.3.3.5.1.1 EDIFICIOS E INSTALACIONES						11,695,82	(11,095,82)
1.3.3.5.1.2 TERRENOS URBANOS						9,161,00	(9,161,00)
1.3.3.5.1.99 OTROS INMUEBLES						7,841,00	(7,841,00)
1.3.3.5.2.1 VEHICULOS DE TRANSPORTE						192,909,88	(65,298,06)
1.3.3.5.3.99 OTROS ALQUILERES			(75,000)		127,610	124,039,19	(74,697,18)
1.3.3.9.1.3 SERVICIOS DE ADMINISTRACION	202,610				50,141	986,734,67	(430,734,87)
1.3.3.9.1.99 OTROS SERVICIOS POR	450,000				450,000	46,713,63	163,266,17
1.3.3.9.2.3 SERVICIOS DE INVESTIGACION Y	420,000		(220,000)		200,000	95,533,60	(89,533,60)
1.3.3.9.2.5 SERVICIOS DE COMEDOR Y						9,40	(9,40)
1.3.3.9.2.8 SERVICIOS DE PUBLICIDAD E						166,638,15	107,877,86
1.3.3.9.2.9 SERVICIOS A TERCEROS	499,736		(145,219)		294,517	571,669,03	(113,692,93)
1.3.3.9.2.14 PUBLICACIONES	20,000		(20,000)		456,196	26,224,839,85	(24,169,163,85)
1.3.3.9.2.16 SERVICIOS FUNERARIOS Y DE	458,198				4,055,879	495,062,38	(495,662,38)
1.5.0.1.1.1 INTERESES POR DEPOSITOS	3,465,576	600,000	(8,900)		4,055,879		





**PRESUPUESTO INSTITUCIONAL DE INGRESOS**  
**EJERCICIO 2014**  
 (EN NUEVOS SOLES)

SECTOR : 11 SALUD  
 ENTIDAD : 011 MINISTERIO DE SALUD

ANEXO PP1

CONCEPTO	PRESUPUESTO INSTITUCIONAL DE APERTURA - PIA	MODIFICACIONES			PRESUPUESTO INSTITUCIONAL MODIFICADO - PIM	EJECUCION DE INGRESOS	VARIACION
		CRÉDITOS SUPLEMENTARIOS	TRANSFERENCIAS INSTITUCIONALES	REESTRUCTURACIÓN DE FUENTES			
1.5.1.1.3.99 OTROS						2,504.25	(2,504.25)
1.5.1.1.4.99 OTROS INTERESES						78.23	(78.23)
1.5.2.1.1 DE ADMINISTRACION GENERAL	244,284		(6,900)		237,384	101,444.42	135,938.58
1.5.2.1.6.2 MULTAS A ESJAH, ECIMIENTOS,	1,141,568				1,141,568	10,207,305.04	(11,145,787.04)
1.5.2.1.6.4 MULTAS Y ANALOGAS POR						950.00	(950.00)
1.5.2.1.6.9 MULTAS POR INFRACCIONES						275.25	(275.25)
1.5.2.1.6.99 OTRAS MULTAS	547,707	600,000			1,147,707	1,920,787.67	(773,080.67)
1.5.2.2.1.1 SANCIONES DE ADMINISTRACION	5,000				5,000	25,616.21	(20,616.21)
1.5.2.2.1.2 INTERESES POR SANCIONES						287,075.68	(287,075.68)
1.5.2.2.1.3 EJECUCION DE GARANTIA						403,728.84	(403,728.84)
1.5.2.2.1.99 OTRAS SANCIONES	275,418				275,418	3,765,000.40	(3,489,582.40)
1.5.5.1.2.2 VENTA DE BIENES USADOS NO						11,410.07	(11,410.07)
1.5.5.1.4.1 INDEMNIZACIONES DE SEGUROS			(3,000)			67,513.50	(67,513.50)
1.5.5.1.4.99 OTROS INGRESOS DIVERSOS	1,251,589	95,063,746	(19,728,907)		1,248,589	5,855,265.91	(4,606,676.91)
FINANCIAMIENTO							
1.9 SALDOS DE BALANCE		95,063,746	(19,728,907)		76,333,839	97,931,043.34	(21,597,207.34)
1.9.1.1.1.1 SALDOS DE BALANCE		95,063,746	(19,728,907)		76,333,839	97,931,046.34	(21,597,207.34)
<b>TOTAL RB 09 RECURSOS DIRECTAMENTE</b>	<b>369,267,223</b>	<b>95,663,746</b>	<b>(103,600,942)</b>		<b>352,430,027</b>	<b>336,025,434.27</b>	<b>16,404,592.73</b>
<b>TOTAL FF 2 RECURSOS DIRECTAMENTE</b>	<b>369,267,223</b>	<b>95,663,746</b>	<b>(103,600,942)</b>		<b>352,430,027</b>	<b>336,025,434.27</b>	<b>16,404,592.73</b>
<b>3 RECURSOS POR OPERACIONES OFICIALES DE ENDEUDAMIENTO EXTERNO</b>							
INGRESOS CORRIENTES							
1.5 OTROS INGRESOS	16,066,664				16,066,664	16,304,746.26	(238,081.26)
1.5.1.1.3.99 OTROS						143,254.67	(143,254.67)
FINANCIAMIENTO							
1.8 ENDEUDAMIENTO	16,066,664				16,066,664	143,254.67	(143,254.67)
1.8.1.1.2.1 BANCO INTERAMERICANO DE	10,593,304				10,593,304	143,254.67	(143,254.67)
1.8.1.1.2.2 BANCO MUNDIAL - BIRF	5,473,360				5,473,360	16,161,490.59	(94,826.89)
1.9 SALDOS DE BALANCE						14,123,050.19	1,843,613.81
1.9.1.1.1 SALDOS DE BALANCE						8,813,090.38	1,780,253.62
<b>TOTAL RB 19 RECURSOS POR OPERACIONES</b>	<b>16,066,664</b>				<b>16,066,664</b>	<b>2,038,440.40</b>	<b>(2,038,440.40)</b>
<b>TOTAL FF 3 RECURSOS POR OPERACIONES</b>	<b>16,066,664</b>				<b>16,066,664</b>	<b>16,304,746.26</b>	<b>(238,081.26)</b>
<b>4 DONACIONES Y TRANSFERENCIAS</b>							
1.3 DONACIONES Y TRANSFERENCIAS							
DONACIONES							
1.3.1 VENTA DE BIENES Y SERVICIOS Y		12,041,543	(39,038)		12,002,505	20,575,232.61	(8,575,727.63)
1.3.3.4.3.99 OTROS SERVICIOS DE SALUD						306,253.40	(306,253.40)





**PRESUPUESTO INSTITUCIONAL DE INGRESOS  
 EJERCICIO 2014  
 (EN NUEVOS SOLES)**

SECTOR : 11 SALUD  
 ENTIDAD : 011 MINISTERIO DE SALUD

ANEXO PP1

CONCEPTO	PRESUPUESTO INSTITUCIONAL DE APERTURA - PIA	MODIFICACIONES			REDUCCIONES (1)	PRESUPUESTO INSTITUCIONAL MODIFICADO - PIM	EJECUCION DE INGRESOS	VARIACION
		CRÉDITOS SUPLEMENTARIOS	TRANSFERENCIAS INSTITUCIONALES	REESTRUCTURACIÓN DE FUENTES				
1.5 OTROS INGRESOS							306,253.40	(306,253.40)
1.5.1 1.3.99 OTROS							305,688.14	(305,688.14)
1.5.1 1.4.99 OTROS INTERESES							365.26	(365.26)
1.5.5 1.4.99 OTROS INGRESOS DIVERSOS								
TRANSFERENCIAS		2,013,084				2,013,084	9,170,623.50	(7,157,539.50)
1.4 DONACIONES Y TRANSFERENCIAS		1,678,264				1,678,264	6,116,363.42	(5,437,099.42)
1.4.1 1.3.3 COREA							151,082.82	(151,082.82)
1.4.1 2.2.99 OTROS ORGANISMOS		1,678,264				1,678,264	7,964,270.60	(6,286,008.60)
1.4.2 1.2.6 HOLANDA								
1.5 OTROS INGRESOS		334,020				334,020	1,055,270.08	(720,450.08)
1.5.4 1.1 TRANSFERENCIAS VOLUNTARIAS		315,500				315,500	333,500.00	(18,000.00)
1.5.4 1.2 TRANSFERENCIAS VOLUNTARIAS		19,320				19,320	19,320.08	(0.08)
1.5.4 2.1 TRANSFERENCIAS VOLUNTARIAS							762,450.00	(762,450.00)
FINANCIAMIENTO		10,028,459	(39,038)			9,989,421	11,101,355.73	(1,111,934.73)
1.9 SALDOS DE BALANCE		10,028,459	(39,038)			9,989,421	11,101,355.73	(1,111,934.73)
1.9.1 1.1 SALDOS DE BALANCE		10,028,459	(39,038)			9,989,421	11,101,355.73	(1,111,934.73)
TRANSFERENCIAS		334,744,022	(69,603,625)			265,140,397	278,790,235.07	(13,649,838.07)
INGRESOS CORRIENTES							94.48	(94.48)
1.5 OTROS INGRESOS							94.48	(94.48)
1.5.2 1.1 SANCIONES DE ADMINISTRACION							94.48	(94.48)
TRANSFERENCIAS		281,825,147	(48,778,721)			233,046,426	236,853,969.01	(3,807,542.01)
1.4 DONACIONES Y TRANSFERENCIAS		201,825,147	(48,778,721)			233,046,426	236,853,969.01	(3,807,542.01)
1.4.1 3.1 DEL GOBIERNO NACIONAL		281,825,147	(48,778,721)			233,046,426	236,853,969.01	(3,807,542.01)
1.4.1 3.1.5 DE FONDOS PUBLICOS								
FINANCIAMIENTO		52,918,875	(10,824,904)			42,093,971	41,944,172.58	149,708.42
1.9 SALDOS DE BALANCE		52,918,875	(10,824,904)			42,093,971	41,944,172.58	149,708.42
1.9.1 1.1 SALDOS DE BALANCE		52,918,875	(10,824,904)			42,093,971	41,944,172.58	149,708.42
TOTAL RB 13 DONACIONES Y		346,785,565	(59,642,853)			287,142,902	299,376,467.70	(12,233,565.70)
TOTAL FF 4 DONACIONES Y TRANSFERENCIAS		346,785,565	(59,642,853)			287,142,902	299,376,467.70	(12,233,565.70)
TOTAL GENERAL	4,571,948,590	1,078,953,046	(1,331,825,812)		4,310,876,033	4,064,183,508.85	256,802,927.14	

**PRESUPUESTO INSTITUCIONAL DE INGRESOS**  
**EJERCICIO 2014**  
(EN NUEVOS SOLES)

SECTOR : 11 SALUD  
ENTIDAD : 011 MINISTERIO DE SALUD

ANEXO PP1

Las Fuentes de Financiamiento y los conceptos del Ingreso se adecuarán a los clasificadores vigentes para el periodo.

- \* De Fondos Públicos
- \*\* Bienes Soberanos

(1) Solo para el tipo de Modificación 7 Reducciones de Marco



*[Signature]*  
**DIRECTOR DE PRESUPUESTO**  
Dirección General de Planeamiento y Presupuesto  
MINISTERIO DE SALUD

MINISTERIO DE SALUD  
OFICINA GENERAL DE ADMINISTRACIÓN  
*[Signature]*  
MANUEL JESUS GONZALEZ RENTON  
DIRECTOR GENERAL DE ADMINISTRACIÓN  
DE ADMINISTRACIÓN

**PRESUPUESTO INSTITUCIONAL DE GASTOS  
 EJERCICIO 2014  
 (EN NUEVOS SOLES)**

SECTOR : 11 SALUD  
 ENTIDAD : 011 MINISTERIO DE SALUD

PP2



CONCEPTO	PRESUPUESTO INSTITUCIONAL DE APERTURA - PIA	MODIFICACIONES				PRESUPUESTO INSTITUCIONAL MODIFICADO - PIM
		CRÉDITOS SUPLEMENTARIOS	TRANSFERENCIAS INSTITUCIONALES	REESTRUCTURACIÓN DE FUENTES	REDUCCIONES (1)	
<b>1 RECURSOS ORDINARIOS</b>						
00 RECURSOS ORDINARIOS	3,202,703,000	459,271,880	(557,975,124)			3,177,378,086
GASTOS CORRIENTES	1,987,809,000	292,398,960	(573,528,833)			1,729,656,768
2.1 PERSONAL Y OBLIGACIONES SOCIALES	175,000,000	161,267,620	(40,708,677)			246,781,562
2.2 PENSIONES Y OTRAS PRESTACIONES SOCIALES	1,048,707,000	5,605,300	65,256,408			1,080,243,123
2.3 BIENES Y SERVICIOS					2,500,000	2,500,000
2.4 DONACIONES Y TRANSFERENCIAS	11,307,000		(22)		96,598,635	107,905,613
2.5 OTROS GASTOS	993,911,712	176,231,855	(609,302,883)		473,382,310	485,851,374
GASTOS DE CAPITAL	893,911,712	176,231,855	(809,602,883)		(73,382,310)	485,851,374
2.6 ADQUISICION DE ACTIVOS NO FINANCIEROS	4,186,614,712	635,503,735	(1,167,882,007)			3,664,236,440
TOTAL RB 00 RECURSOS ORDINARIOS	4,186,614,712	836,503,735	(1,167,882,007)			3,864,236,440
<b>TOTAL FF 1 RECURSOS ORDINARIOS</b>						
<b>2 RECURSOS DIRECTAMENTE RECAUDADOS</b>						
09 RECURSOS DIRECTAMENTE RECAUDADOS						
GASTOS CORRIENTES	351,060,524	92,029,298	(101,244,020)		(4,834,012)	337,010,990
2.1 PERSONAL Y OBLIGACIONES SOCIALES	22,813,140	130,400	(1,810,104)			20,933,436
2.2 PENSIONES Y OTRAS PRESTACIONES SOCIALES	722,000					722,000
2.3 BIENES Y SERVICIOS	323,691,760	91,260,098	(99,212,120)			303,684,598
2.5 OTROS GASTOS	4,033,634	606,000	(222,898)			4,416,736
GASTOS DE CAPITAL	8,206,989	4,634,448	(2,256,122)		6,896,362	11,307,400
2.6 ADQUISICION DE ACTIVOS NO FINANCIEROS	8,206,989	4,634,448	(2,256,122)		4,834,012	15,419,037
TOTAL RB 09 RECURSOS DIRECTAMENTE RECAUDADOS	359,267,223	96,663,746	(103,600,842)		4,834,012	362,430,027
<b>TOTAL FF 2 RECURSOS DIRECTAMENTE RECAUDADOS</b>						
<b>3 RECURSOS POR OPERACIONES OFICIALES DE CREDITO</b>						
19 RECURSOS POR OPERACIONES OFICIALES DE ENDEUDAMIENTO EXTERNO						
GASTOS DE CAPITAL	16,066,664					16,066,664
2.6 ADQUISICION DE ACTIVOS NO FINANCIEROS	16,066,664					16,066,664
TOTAL RB 19 RECURSOS POR OPERACIONES OFICIALES	16,066,664					16,066,664
<b>TOTAL FF 3 RECURSOS POR OPERACIONES OFICIALES</b>						
<b>4 DONACIONES Y TRANSFERENCIAS</b>						
13 DONACIONES Y TRANSFERENCIAS						
DONACIONES		12,041,543	(39,038)		(249,000)	12,002,505
GASTOS CORRIENTES		9,309,555			(249,000)	9,060,555
2.3 BIENES Y SERVICIOS		7,551,874			(249,000)	7,702,874

**PRESUPUESTO INSTITUCIONAL DE GASTOS**  
**EJERCICIO 2014**  
 (EN NUEVOS SOLES)

SECTOR : 11 SALUD  
 ENTIDAD : 011 MINISTERIO DE SALUD

PP2

CONCEPTO	PRESUPUESTO INSTITUCIONAL DE APERTURA - PIA	MODIFICACIONES				PRESUPUESTO INSTITUCIONAL MODIFICADO - PIM
		CRÉDITOS SUPLEMENTARIOS	TRANSFERENCIAS INSTITUCIONALES	REESTRUCTURACIÓN DE FUENTES	REDUCCIONES (1)	
2.5 OTROS GASTOS		1,357,681				1,357,681
GASTOS DE CAPITAL		2,731,988	(30,038)			2,941,950
2.6 ADQUISICION DE ACTIVOS NO FINANCIEROS		2,731,988	(38,038)			2,941,950
TRANSFERENCIAS		334,744,922	(59,603,625)			275,140,397
GASTOS CORRIENTES		313,576,467	(47,947,385)		(2,373,274)	263,355,800
2.1 PERSONAL Y OBLIGACIONES SOCIALES		3,392,611	(1,045,295)			1,543,525
2.2 PENSIONES Y OTRAS PRESTACIONES SOCIALES		308,538,487	(45,995,090)		(1,321,544)	261,215,744
2.3 BIENES Y SERVICIOS		1,845,169			(1,051,530)	583,539
2.5 OTROS GASTOS		21,197,695	(11,756,240)		2,373,274	11,784,589
GASTOS DE CAPITAL		21,197,695	(11,756,240)		2,373,274	11,784,589
2.6 ADQUISICION DE ACTIVOS NO FINANCIEROS		21,197,695	(11,756,240)			11,784,589
TOTAL RB 13 DONACIONES Y TRANSFERENCIAS		348,785,585	(59,542,663)			287,142,902
TOTAL FF 4 DONACIONES Y TRANSFERENCIAS		348,785,585	(59,542,663)			287,142,902
TOTAL GENERAL	4,571,946,599	1,078,953,046	(1,331,025,612)			4,319,876,033

Las Fuentes de Financiamiento y los conceptos del Ingreso se adecuarán a los Manifiestos Vigentes para el ejercicio 2014.

(1) Solo para el tipo de Modificación 7 Reducciones de Marco



**DIRECCION DE PRESUPUESTO**  
 Director General  
 Oficina General de Planeamiento y Presupuesto  
 MINISTERIO DE SALUD

**MANUEL JESUS ORDONEZ NASIVO**  
 Director General  
 DE ADMINISTRACION

**SILVIA RUIZ ZARATE**  
 Secretaria General  
 MINISTERIO DE SALUD



**PRESUPUESTO INSTITUCIONAL DE GASTOS  
 EJERCICIO 2014  
 (EN NUEVOS SOLES)**

SECTOR : 11 SALUD  
 ENTIDAD : 011 MINISTERIO DE SALUD

ANEXO PP2

CONCEPTO	PRESUPUESTO INSTITUCIONAL DE APERTURA - PIA	MODIFICACIONES				PRESUPUESTO INSTITUCIONAL MODIFICADO - PIM	EJECUCION DE GASTOS	VARIACION
		CRÉDITOS SUPLEMENTARIOS	TRANSFERENCIAS INSTITUCIONALES	REESTRUCTURACIÓN DE FUENTES	REDUCCIONES (1)			
2.2.2.1.3 BONOS COMPLEMENTARIOS Y	560					53	52.32	0.79
2.2.3.1.1 ALIMENTOS PARA PROGRAMAS	1,039,232		(907)			1,058,433	1,054,431.20	1.00
2.2.3.1.2 GASTOS DE SEPELIO Y LUTO DEL	5,191,172		(65,441)			4,218,299	3,805,462.17	404,836.83
2.2.3.1.3 GASTOS DE SEPELIO Y LUTO DEL	2,201,351		(85,561)			1,746,254	1,204,542.27	541,711.73
2.3 BIENES Y SERVICIOS	1,646,707,000	8,658,300	55,256,408			1,690,249,123	1,631,458,478.42	58,790,645.52
2.3.1.1.1 ALIMENTOS Y BEBIDAS PARA CONSUMO	20,245,679		(324,802)			20,551,668	20,228,656.02	265,201.26
2.3.1.1.2 ALIMENTOS Y BEBIDAS PARA CONSUMO	8,000					2,512	2,512.00	
2.3.1.2.1 VESTUARIO, ACCESORIOS Y PIELDAS	16,757,780		(821,453)			15,944,115	12,023,107.00	1,815,915.40
2.3.1.2.2 TEXTILES Y ACABADOS TEXTILES	2,434,721		392,480			1,449,205	1,235,450.60	212,005.40
2.3.1.2.3 CALZADO	1,438,510		(739)			1,063,951	1,052,476.00	11,474.32
2.3.1.3.1 COMBUSTIBLES Y CARBURANTES	10,322,770		598,213			9,600,311	8,745,640.30	854,670.64
2.3.1.3.2 GASES	600,023		(21,523)			351,198	336,719.05	14,478.92
2.3.1.3.3 LUBRICANTES, GRASAS Y AFINES	481,997		(38,222)			59,528	56,550.65	2,977.35
2.3.1.5.1 REPUESTOS Y ACCESORIOS	3,002,345		(8,228)			1,500,138	1,433,854.06	66,493.32
2.3.1.5.2 PAPELERIA EN GENERAL, ÚTILES Y	12,161,738		(1,412,089)			5,192,005	4,951,453.64	240,551.36
2.3.1.5.3 ASEO, LIMPIEZA Y TOCADOR	7,107					46,958	45,951.40	1,52
2.3.1.5.4 DE COCINA, CONECTOR Y CAFETERIA	6,342,328		(577,145)			7,892,267	6,933,005.75	859,680.25
2.3.1.5.5 ELECTRICIDAD, ILUMINACION Y	482,216		(65,351)			109,852	81,357.71	28,884.20
2.3.1.5.6 OTROS	1,689,052		(106,437)			733,055	650,271.60	34,723.60
2.3.1.6.1 DE VEHICULOS	119,025		(4,258,356)			173,265	120,210.46	471.54
2.3.1.6.2 DE COMUNICACIONES Y	1,017,041		(77,843)			170,838	172,465.05	3,809.95
2.3.1.6.3 DE CONSTRUCCION Y MAQUINAS	334,047		(6,396)			34,184	32,685.26	690,153.74
2.3.1.6.4 DE SEGURIDAD	257,059		(4,970)			24,184	23,737.70	446.30
2.3.1.6.5 OTROS ACCESORIOS Y REPUESTOS	871,705		(91,518)			8,219,295	860,097.75	5,318,787.25
2.3.1.7.1 ENFERES	382,571		(18,842)			281,379	263,326.88	13,051.12
2.3.1.8.1 VACUNAS	1,930,310		(311)			708,554	608,342.85	100,211.35
2.3.1.8.2 MICROCIMENTOS	577,767,173		16,099,050			185,574,057	185,573,208.86	739.04
2.3.1.8.3 OTROS PRODUCTOS SIMILARES	105,059,133		102,031			100,440,576	84,912,713.11	5,467,802.80
2.3.1.8.4 MATERIAL, INSUMOS, INSTRUMENTAL Y	18,967,027		(61,877)			13,970,010	13,919,248.45	59,665.05
2.3.1.9.1 LIBROS, TEXTOS Y OTROS MATERIALES	84,403,010		11,501,116)			33,051,832	40,138,661.09	3,953,120.01
2.3.1.9.2 MATERIAL DIDACTICO, ACCESORIOS Y	712,977		650			48,147	45,502.72	2,244.26
2.3.1.9.3 OTROS MATERIALES DIVERSOS DE	1,121,862		(37,843)			105,564	87,813.31	7,750.09
2.3.1.10.1 SUMINISTROS DE USO ZOOTECNICO	14,400		(100)			27,462	28,650.00	1,002.00
2.3.1.10.2 MATERIAL BIOLÓGICO	1,333					30,421	30,419.44	1.56
2.3.1.10.3 ANIMALES PARA ESTUDIO								
2.3.1.10.4 FERTILIZANTES, INSECTICIDAS,	5,133,658		2,260,358			16,644,025	9,413,697.63	1,291,327.37







**PRESUPUESTO INSTITUCIONAL DE GASTOS  
 EJERCICIO 2014  
 (EN NUEVOS SOLES)**

SECTOR : 11 SALUD  
 ENTIDAD : 011 MINISTERIO DE SALUD

ANEXO PP2

CONCEPTO	PRESUPUESTO INSTITUCIONAL DE APERTURA - PIA	MODIFICACIONES				PRESUPUESTO INSTITUCIONAL MODIFICADO - PIM	EJECUCION DE GASTOS	VARIACION
		CRÉDITOS SUPLEMENTARIOS	TRANSFERENCIAS INSTITUCIONALES	REESTRUCTURACIÓN DE FUENTES	REDUCCIONES (1)			
2.3.2.4.1.5 DE MAQUINARIAS Y EQUIPOS	10,252,847		1,448,005			5,591,757	5,386,491.99	177,265.61
2.3.2.4.1.8 DEL OTROS INFANES Y ACTIVOS	591,539	6,052				701,759	693,253.06	8,505.94
2.3.2.5.1.1 DE EDIFICIOS Y ESTRUCTURAS	6,023,705	1,000,000				6,350,010	6,270,814.70	79,195.30
2.3.2.5.1.2 DE VEHICULOS	572,184	345,000				547,954	494,303.15	143,652.84
2.3.2.5.1.3 DE MOBILIARIO Y SIMILARES	1,044,868	302,410				1,481,074	814,853.87	111,014.13
2.3.2.5.1.4 DE MAQUINARIAS Y EQUIPOS	1,698,398	433,695				2,087,184	852,983.35	636,698.60
2.3.2.5.1.9 DE OTROS BIENES Y ACTIVOS	105,672	25,470				48,081	205,634.00	31,450.00
2.3.2.6.1.1 GASTOS LEGALES Y JUDICIALES	1,070,650					48,081	48,075.31	6.69
2.3.2.6.1.2 GASTOS NOTARIALES	1,102,321		(130,410)			620,768	784,251.70	40,507.30
2.3.2.6.2.1 CARGOS BANCARIOS	55,900					25,184	15,343.33	6,050.67
2.3.2.6.2.9 OTROS SERVICIOS FINANCIEROS						1,000	626.00	374.89
2.3.2.6.3.1 SEGURO DE VIDA	1,480,868		(897,544)			854,123	734,655.82	210,459.48
2.3.2.6.3.2 SEGURO DE VEHICULOS	1,250,135		(208,759)			812,169	765,374.15	23,054.85
2.3.2.6.3.3 SEGURO OBLIGATORIO ACCIDENTES DE	511,815		(63,050)			105,152	86,817.97	9,236.03
2.3.2.6.3.4 OTROS SEGUROS PERSONALES	1,800,919		(133,071)			900,912	881,789.16	10,112.84
2.3.2.6.3.9 OTROS SEGUROS DE BIENES MUEBLES	583,542		(1,059)			1,000,271	1,644,757.77	16,078.23
2.3.2.6.4.1 GASTOS POR PRESTACIONES DE SALUD						10,140	10,140.00	
2.3.2.7.1.1 CONSULTORIAS	3,007,477		(30,000)			3,029,734	1,673,640.55	355,833.45
2.3.2.7.1.2 ASESORIAS	1,690,314		(10,481,221)			1,523,668	1,523,667.20	0.80
2.3.2.7.1.3 AUDITORIAS	490,000		(37,647)			459,023	459,555.40	36.98
2.3.2.7.1.4 PERFILES DE INVERSION	9,225,029					26,000	35,000.00	
2.3.2.7.1.5 ESTUDIOS E INVERSIONES	102,050					11,310	11,300.00	
2.3.2.7.1.9 OTROS SERVICIOS SIMILARES	450,685					835,236	609,409.60	26,699.34
2.3.2.7.2.1 CONSULTORIAS	3,833,148					485,243	834,488.33	50,774.07
2.3.2.7.2.2 ASESORIAS	504,127		(115,462)			447,597	440,710.00	6,887.00
2.3.2.7.2.4 PERFILES DE INVERSION	10,000					46,569	46,569.54	0.49
2.3.2.7.2.6 ESTUDIOS E INVESTIGACIONES	382,885					4,051	4,050.20	0.69
2.3.2.7.2.7 SERVICIOS COMPLEMENTARIOS DE	2,049,587		8,424,851			15,715,610	13,428,379.54	3,288,150.85
2.3.2.7.2.8 OTROS SERVICIOS SIMILARES	7,274,887		(395,753)			1,823,921	1,714,653.28	499,247.42
2.3.2.7.3.1 REALIZADO POR PERSONAS JURIDICAS	1,547,051		(181,742)			549,023	521,297.30	26,525.70
2.3.2.7.3.2 REALIZADO POR PERSONAS NATURALES	2,571,072		(2,280)			40,000	28,600.00	11,400.00
2.3.2.7.4.1 ELABORACION DE PROGRAMAS	37,000		(2,000)			3,000	3,000.00	
2.3.2.7.4.2 PROCESAMIENTOS DE DATOS	2,054,449					309,941	367,948.91	1,994.10
2.3.2.7.4.3 SOFTWARE TECNICO	975,307		213,293			2,719,425	2,719,424.33	1.87
2.3.2.7.4.9 OTROS SERVICIOS DE INFORMÁTICA	360,650		(1,910)			338,926	338,602.60	5,265.40
2.3.2.7.5.4 ANIMADORAS Y ALFABETIZADORES	83,841					56,915	56,915.00	



**PRESUPUESTO INSTITUCIONAL DE GASTOS  
 EJERCICIO 2014  
 (EN NUEVOS SOLES)**

SECTOR : 11 SALUD  
 ENTIDAD : 011 MINISTERIO DE SALUD

ANEXO PP2

CONCEPTO	PRESUPUESTO INSTITUCIONAL DE APERTURA - PIA	MODIFICACIONES				PRESUPUESTO INSTITUCIONAL MODIFICADO - PIM	EJECUCION DE GASTOS	VARIACION
		CRÉDITOS SUPLEMENTARIOS	TRANSFERENCIAS INSTITUCIONALES	REESTRUCTURACIÓN DE FUENTES	REDUCCIONES (-)			
2.3.2.7.1 SERVICIOS RELACIONADOS CON EL	319,000					47,669	40,668,01	7,500,99
2.3.2.7.2 ORGANIZACIÓN Y CONDUCCIÓN DE			6,570			26,065	26,065,00	
2.3.2.7.3 ORGANIZACIÓN DE EVENTOS	6,600							
2.3.2.7.9 OTROS RELACIONADOS A						26,278	26,278,00	
2.3.2.7.10 SEMINARIOS, TALLERES Y SIMILARES	5,032,880		124,416			5,982,407	5,939,851,61	442,655,37
2.3.2.7.10.2 ATENCIONES OFICIALES Y	474,732		(10,000)			53,747	47,598,30	5,046,70
2.3.2.7.11 EMBAJADE Y ALMACENAJE	4,265,709					2,027,704	1,940,224,63	61,979,37
2.3.2.7.11.2 TRANSPORTE Y TRASLADO DE CANCA,	12,848,877		(66,578)			8,343,463	7,543,151,02	700,331,98
2.3.2.7.11.3 SERVICIOS RELACIONADOS CON	386,711					174,503	115,107,92	540,08
2.3.2.7.11.99 SERVICIOS DIVERSOS	22,386,111	5,605,300	6,037,671			64,164,983	62,046,771,97	6,116,218,03
2.3.2.8.1 CONTRATO ADMINISTRATIVO DE	250,240,371		23,905,250			273,275,636	269,755,197,23	2,500,438,77
2.3.2.8.1.2 CONTRIBUCIONES A ESALUD DE C.A.S.	21,342,792		(3,598,098)			15,323,327	14,324,340,30	998,077,70
2.4 DONACIONES Y TRANSFERENCIAS						2,900,000	2,440,323,00	59,677,00
2.4.1.2.1.99 A OTROS ORGANISMOS						2,900,000	2,440,323,00	59,677,00
2.5 OTROS GASTOS	11,300,000					107,905,510	105,102,747,21	2,803,800,79
2.5.2.1.1.99 A OTRAS ORGANIZACIONES	8,006,214					8,900,000	9,005,804,51	1,49
2.5.4.1.1 IMPUESTOS	795,100					42,674,417	43,450,078,00	209,539,00
2.5.4.1.2 DERECHOS ADMINISTRATIVOS	4,000					15,232	10,512,35	4,719,05
2.5.4.1.3 MULTAS						73,734	50,632,83	23,001,17
2.5.4.3.1 IMPUESTOS						155,555	154,847,94	707,68
2.5.4.3.2 DERECHOS ADMINISTRATIVOS						1,403,007	496,787,61	504,239,50
2.5.4.3.3 MULTAS	621,696					32,070	9,536,22	22,072,78
2.5.5.1.1 PERSONAL ADMINISTRATIVO	20,000					24,233,111	23,749,057,49	504,050,52
2.5.5.1.3 PERSONAL DE SALUD						3,965,528	3,907,563,00	57,669,20
2.5.5.1.2 PENSIONISTAS						22,687,325	31,546,495,88	1,042,025,12
2.5.5.1.1 A PERSONAS JURIDICAS						116,420	154,280,03	4,121,97
2.5.5.1.2 A PERSONAS NATURALES						2,750	2,741,33	6,67
2.5.6.2.1.99 OTRAS INDEMNIZACIONES Y						1,624,410	1,194,404,83	430,001,17
GASTOS DE CAPITAL						486,458,374	338,547,972,24	107,910,401,76
2.6 ADQUISICIÓN DE ACTIVOS NO FINANCIEROS	891,811,712	176,231,455	(605,902,863)			448,658,374	338,547,972,24	147,910,401,76
2.6.1.2.1 COMPRA DE INSTALACIONES MEDICAS	993,911,712	176,231,455	(605,902,863)			86,000,000	338,547,972,24	147,910,401,76
2.6.2.1.1.4 COSTO DE CONSTRUCCIÓN POR						450	450,00	86,000,000,00
2.6.2.2.1.2 COSTO DE CONSTRUCCIÓN POR		19,854				400	450,00	
2.6.2.2.3.4 COSTO DE CONSTRUCCIÓN POR	665,717,602					191,210	101,210,00	
2.6.2.2.3.4 COSTO DE CONSTRUCCIÓN POR		22,572,244				139,402,537	131,740,183,35	7,777,332,65
2.6.2.2.3.4 COSTO DE CONSTRUCCIÓN POR		262,744				45,834	45,514,00	
2.6.2.2.3.4 COSTO DE CONSTRUCCIÓN POR		23,168,914				54,615,594	49,276,216,13	6,540,679,50
2.6.3.1.1 PARA TRANSPORTE TURÍSTICO	21,323,016					9,023,004		

**PRESUPUESTO INSTITUCIONAL DE GASTOS  
 EJERCICIO 2014  
 (EN NUEVOS SOLES)**

SECTOR : 11 SALUD  
 ENTIDAD : 011 MINISTERIO DE SALUD

ANEXO PP2



CONCEPTO	PRESUPUESTO INSTITUCIONAL DE APERTURA - PIA	MODIFICACIONES				ANULACIONES Y HABILITACIONES	PRESUPUESTO INSTITUCIONAL MODIFICADO - PIM	EJECUCION DE GASTOS	VARIACION
		CRÉDITOS SUPLEMENTARIOS	TRANSFERENCIAS INSTITUCIONALES	REESTRUCTURACIÓN DE FUENTES	REDUCCIONES (1)				
2.6.3.1.1.2 PARA TRANSPORTE AEREO		2,798,463				1,771,695	4,060,148		4,566,148.00
2.6.3.1.1.3 PARA TRANSPORTE ACUATICO						97,316	97,316	69,896.25	27,448.75
2.6.3.2.1.1 MAQUINAS Y LUMINOS	1,323,663	7,523	(640,020)			5,857,373	6,948,739	5,646,072.20	1,302,666.53
2.6.3.2.1.2 MOBILIARIO						123,895	123,895	319,700.02	3,884.98
2.6.3.2.2.1 MAQUINAS Y EQUIPOS		246,767	(57,127)			5,300	5,300	3,773,234.35	593,766.55
2.6.3.2.2.2 MOBILIARIO			(142,540)			251,034	108,494	55,805.00	52,267.20
2.6.3.2.3.1 EQUIPOS COMPUTACIONALES Y		1,179	(202,925)			3,002,981	2,753,235	1,755,815.51	997,209.49
2.6.3.2.3.2 EQUIPOS DE COMUNICACIONES PARA			(1,517,000)			7,500,240	10,296,860	4,765,821.41	1,821,258.59
2.6.3.2.3.3 EQUIPOS DE TELECOMUNICACIONES	3,783,468	560,174	(124,516,900)			(7,211,692)	107,777,295	83,344,007.70	24,432,007.22
2.6.3.2.4.1 MOBILIARIO	214,494,122	25,913,785	3,720,000				3,720,000	2,445,000.00	1,275,000.00
2.6.3.2.4.2 EQUIPOS						10,400			
2.6.3.2.5 EQUIPO DE USO AGRICOLA Y PESQUERO			(10,400)				1,235,007	1,059,237.83	165,809.17
2.6.3.2.7 EQUIPO DE DEPORTES Y RECREACION		71,455	(21,200)			1,170,842	563,341	552,203.21	1,107.77
2.6.3.2.7.2 MOBILIARIO DE DEPORTES Y			(55,800)			816,141	91,423	82,022.51	8,608.47
2.6.3.2.9.1 AIRE ACONDICIONADO Y						1,005,408	1,518,150	618,578.07	809,555.43
2.6.3.2.9.2 ASEO, LIMPIEZA Y COCINA						509,931	902,714	245,610.47	147,403.03
2.6.3.2.9.3 SEGURIDAD INDUSTRIAL		12,750	(100,000)			3,655,776	3,805,776	2,870,413.05	785,362.95
2.6.3.2.9.4 ELECTRICIDAD Y ELECTRONICA		347,322	(14,510)			2,480,552	2,480,552	2,468,335.77	12,216.23
2.6.3.2.9.5 EQUIPOS E INSTRUMENTOS DE						2,035,009	2,035,009	1,083,785.21	91,223.19
2.6.3.2.9.9 MAQUINARIAS, EQUIPOS Y HERRAMIENTAS						25,000	25,000	25,000.00	
2.6.6.1.3.2 SOFTWARES						41,678	41,678	3,000.00	41,079.00
2.6.6.1.3.9 OTROS GASTOS FINANCIEROS									
2.6.7.1.2.3 GASTOS POR LA CONTRATACION DE		3,000				(1,400,000)	253,000	142,000.00	111,000.00
2.6.7.1.3.3 GASTOS POR LA CONTRATACION DE			(347,000)			(9,079)			
2.6.7.1.4.2 GASTOS POR LA COMPRA DE BIENES	2,000,000					8,400	175,411	151,950.00	23,481.00
2.6.7.1.4.3 GASTOS POR LA CONTRATACION DE						815,180	1,214,035	1,309,030.78	4,095.22
2.6.7.1.5.1 GASTOS POR LA CONTRATACION DE						(11,377,915)	17,460,841	16,040,227.80	1,420,613.14
2.6.7.1.5.3 GASTOS POR LA CONTRATACION DE						5,291,328	5,669,328	3,219,697.29	2,389,670.72
2.6.7.1.6.2 GASTOS POR LA COMPRA DE BIENES		238,000	(1,550,000)			(6,832,847)	5,185,075	822,862.48	4,353,135.52
2.6.7.1.6.3 GASTOS POR LA CONTRATACION DE						2,828,333	2,020,542	2,045,073.44	373,868.56
2.6.8.1.2.1 ESTUDIO DE PREINVERSION		7,387,434	(168)			3,592,278	18,255,001	15,405,026.49	1,770,874.51
2.6.8.1.3.1 ELABORACION DE EXPEDIENTES		94,177							
2.6.8.1.4.2 GASTO POR LA COMPRA DE BIENES	13,673,750	2,459,205	(1,470,333)						
2.6.8.1.4.3 GASTO POR LA CONTRATACION DE	14,020,609	730,755	(4,770,583)						
2.6.8.1.4.9 OTROS GASTOS		835,503,735	(1,167,882,001)				3,864,235,440	3,412,485,960.43	251,749,591.37
TOTAL DE LOS RECURSOS ORDINARIOS	4,198,814,712	835,503,735	(1,167,882,001)				3,864,235,440	3,412,485,960.43	251,749,591.37
TOTAL PP 1 RECURSOS ORDINARIOS	4,198,814,712	835,503,735	(1,167,882,001)				3,864,235,440	3,412,485,960.43	251,749,591.37

**PRESUPUESTO INSTITUCIONAL DE GASTOS  
 EJERCICIO 2014  
 (EN NUEVOS SOLES)**

SECTOR : 11 SALUD  
 ENTIDAD : 011 MINISTERIO DE SALUD

ANEXO PP2



CONCEPTO	PRESUPUESTO INSTITUCIONAL DE APERTURA - PIA	MODIFICACIONES				PRESUPUESTO INSTITUCIONAL MODIFICADO - PIM	EJECUCION DE GASTOS	VARIACION
		CRÉDITOS SUPLEMENTARIOS	TRANSFERENCIAS INSTITUCIONALES	REESTRUCTURACIÓN DE FUENTES	REDUCCIONES (1)			
2 RECURSOS DIRECTAMENTE RECAUDADOS								
60 RECURSOS DIRECTAMENTE RECAUDADOS								
2.1 GASTOS CORRIENTES	351,066,524	92,220,298	(101,244,820)			337,810,999	350,516,130.73	05,694,559.27
2.1 PERSONAL Y OBLIGACIONES SOCIALES	22,013,140	130,400	(1,810,104)			20,833,436	1,329,811.23	18,203,624.77
2.1.1 PERSONAL CON CONTRATO A PLAZO		50,000	(50,000)				997,770.23	1,180,100.77
2.1.1.1 PERSONAL POR SERVICIOS		50,400	(1,700,104)				2,316,000	18,602,477.00
2.1.1.1.1 PERSONAL POR SERVICIOS								20,054,000
2.1.1.1.2 ASIGNACION EXTRAORDINARIA POR OTRAS OCAZIONALES	100,000	30,000				130,000	123,710.00	200,000
2.1.1.1.3 DEDUCCIONES DE DERECHOS Y DE OTRAS PRESTACIONES SOCIALES	722,000					722,000	800,129.77	282,425.23
2.2 OTROS BIENES Y SERVICIOS	71,000						240,373.40	77,204.51
2.2.1 ALIMENTOS Y BEBIDAS PARA CONSUMO		91,208,898	(882,123,000)			327,150	4,002.28	07,937.72
2.2.1.1 ALIMENTOS Y BEBIDAS PARA CONSUMO		1,560,413	(3,430,107)			72,000	11,750	11,280.99
2.2.1.1.1 VESTUARIO, ACCESORIOS Y PRENDAS	9,200,534	2,045,676	(1,342,846)			24,647	24,647	24,647
2.2.1.1.2 TEXTILES Y ACABADOS TEXTILES	877,364	24,503	(87,666)			500,000	513,297.57	136,703.43
2.2.1.1.3 CALZADO	857,654	100,000	(78,102)			303,004,000	238,765,910.25	64,916,088.75
2.2.1.1.4 COMBUSTIBLES Y LUBRICANTES	2,143,108	164,482	(84,741)			12,942,028	11,152,485.92	1,789,642.08
2.2.1.1.5 GASES	10,551	9,260	(3,470)			6,081,493	3,515,124.18	3,166,309.52
2.2.1.1.6 LUBRICANTES, GRASAS Y APINES	203,802	63	(8,260)			822,447	524,071.77	289,215.23
2.2.1.1.7 INGENIEROS, EXPLOSIVOS Y SIMILARES	1,003,170	1,003,204	(317,240)			306,560	110,495.19	187,063.51
2.2.1.1.8 REPUSTOS Y ACCESORIOS	8,754,825	3,846,352	(3,010,220)			1,734,201	1,494,100.15	240,314.84
2.2.1.1.9 PAPELERIA EN GENERAL, UTILES Y MATERIALES	15,108		(1,251)			113,025	69,933.35	43,067.05
2.2.1.1.10 AGRICULTIVO, GANADERO Y DE PESQUERA	4,133,521	1,344,020	(1,611,488)			33,401	15,505.02	17,875.96
2.2.1.1.11 ASFO, LIMPIEZA Y TOCADOR	624,580	10,000	(20,198)			871,822	840,541.10	231,260.00
2.2.1.1.12 COCINA, COMIDAS Y CAFETERIA	644,442	16,232	(90,874)			3,834,254	2,052,232.43	1,182,031.57
2.2.1.1.13 ELECTRICIDAD, ILUMINACION Y OTROS	238,840	27,873	(52,452)			18,080	17,710.00	370.00
2.2.1.1.14 DE VEHICULOS	147,408					4,162,371	4,170,434.68	1,011,895.32
2.2.1.1.15 DE COMUNICACIONES Y MEDIOS	45,046	304,267	(3,681)			58,376	33,109.99	36,216.01
2.2.1.1.16 DE CONSTRUCCIONES Y MANO DE OBRA	224,363		(19,041)			860,352	527,223.71	303,126.29
2.2.1.1.17 DE SEGURIDAD	397,235		(81,337)			101,479	49,160.75	52,318.25
2.2.1.1.18 OTROS ACCESORIOS Y REPUSTOS	465,332	45,161	(205,179)			69,275	21,222.22	36,052.78
						57,186	15,078.40	30,100.60
						61,974	37,584.13	24,392.87
						185,407	35,252.05	150,154.04
						306,869	233,047.19	153,821.91

**PRESUPUESTO INSTITUCIONAL DE GASTOS**  
EJERCICIO 2014  
(EN NUEVOS SOLES)

SECTOR : 11 - SALUD  
ENTIDAD : 011 MINISTERIO DE SALUD

ANEXO PT2

CONCEPTO	PRESUPUESTO INSTITUCIONAL DE APERTURA - PIA	MODIFICACIONES				PRESUPUESTO INSTITUCIONAL MODIFICADO - PIM	EJECUCION DE GASTOS	VARIACION
		CRÉDITOS SUPLEMENTARIOS	TRANSFERENCIAS INSTITUCIONALES	REESTRUCTURACION DE FUENTES	REDUCCIONES (1)			
2.3.1.7.1.1 GENÉRES	650,807	1,638	(371,316)			865,549	798,025,44	308,862,56
2.3.1.8.1.1 VACINAS	567,312		(145,832)			891,785	691,417,23	310,066,77
2.3.1.8.1.2 MEDICAMENTOS	59,877,241	3,415,833	(21,715,374)			33,599,735	28,207,053,41	1,212,542,50
2.3.1.8.1.99 OTROS PRODUCTOS SIMILARES	5,246,124		(2,642,865)			2,739,696	1,575,947,10	1,213,058,99
2.3.1.8.2.1 MATERIAL, INSUMOS, INSTRUMENTAL Y	71,073,466	3,327,732	(29,342,135)			32,062,288	24,893,145,07	7,593,142,43
2.3.1.8.1.1 LIBROS, TEXTOS Y OTROS MATERIALES	85,133		(36,700)			20,770	7,647,00	13,124,00
2.3.1.9.1.2 MATERIAL DIDACTICO, ACCESORIOS Y	127,370	12,000	(20,209)			35,763	14,033,06	12,140,04
2.3.1.9.1.8 OTROS MATERIALES INFERIORES DE	34,050					5,560	360,00	5,190,00
2.3.1.10.1.1 SUMINISTROS DE USO ZOOTECNICO	12,869					30,792	30,512,44	239,36
2.3.1.10.1.4 FERTILIZANTES, INSECTICIDAS,						13,077	8,247,60	4,830,00
2.3.1.10.1.5 SUMINISTROS DE ACCESORIOS Y/O			(11,859)			190		100,00
2.3.1.10.1.6 PRODUCTOS FARMACÉUTICOS DE USO	75,345					505,713	283,717,63	224,595,37
2.3.1.11.1.1 PARA EDIFICIOS Y ESTRUCTURAS	308,049	60,000	(177,300)			3,475	2,674,56	400,00
2.3.1.11.1.2 PARA VEHICULOS	12,800					46,405	26,707,06	18,097,94
2.3.1.11.1.3 PARA MOBILIARIO Y SIMILARES	55,850	12	(17,512)			30,417	23,010,51	13,420,59
2.3.1.11.1.4 PARA MAQUINARIAS Y EQUIPOS	56,000		(12,000)			436,936	235,750,80	200,179,20
2.3.1.11.1.5 OTROS MATERIALES DE	544,716	26,220	(69,152)			143,041	63,590,21	79,450,79
2.3.1.11.1.6 MATERIALES DE ACORDIONAMIENTO	184,807		(24,071)			58,311	19,655,99	49,205,10
2.3.1.99.1.1 HERRAMIENTAS	173,379		(77,189)			65,463	31,572,47	33,096,63
2.3.1.99.1.2 PRODUCTOS QUÍMICOS	201,120		(83,497)			1,624,410	863,543,13	696,058,87
2.3.1.99.1.3 LIBROS, DIARIOS, REVISTAS Y OTROS	1,698,014	1,111,249	(421,174)			50,162	33,370,00	27,405,00
2.3.1.99.1.4 SIMBOLOS, DISTINTIVOS Y	125,877		(66,398)			845,182	489,843,22	136,318,78
2.3.1.99.1.99 OTROS BIENES	965,612	4,465,472	(417,134)			870,231	540,178,16	424,052,84
2.3.2.1.1.1 PASAJES Y GASTOS DE TRANSPORTE	208,500	825,000				523,233	640,500,04	273,726,35
2.3.2.1.1.2 VIÁTICOS Y ASIGNACIONES POR	515,000	530,000						
2.3.2.1.1.99 OTROS GASTOS	84,600		(84,000)			1,225,037	895,173,00	259,763,30
2.3.2.1.2.1 PASAJES Y GASTOS DE TRANSPORTE	1,543,718	194,742	(95,907)			3,651,397	2,607,671,28	1,043,615,72
2.3.2.1.2.2 VIÁTICOS Y ASIGNACIONES POR	2,610,691	228,699	(99,693)			13,478,455	9,476,783,36	3,892,151,62
2.3.2.1.2.99 OTROS GASTOS	16,000,020	433,666	(2,408,263)			87,281	293,416,06	169,394,82
2.3.2.2.1.1 SERVICIO DEL SUMINISTRO DE ENERGIA	82,000	94,500	(3,787)			791,900	557,363,50	234,002,48
2.3.2.2.1.2 SERVICIO DE AGUA Y DESAGUE	1,591	25,000	(732)			153,087	141,700,34	11,385,08
2.3.2.2.1.3 SERVICIO DE SUMINISTRO DE GAS	99,526	26,200	(64,300)			235,444	201,662,26	93,991,74
2.3.2.2.2.1 SERVICIO DE TELEFONIA MOVIL	100,000	70,000	(19,000)			217,167	121,955,86	95,211,14
2.3.2.2.2.2 SERVICIO DE TELEFONIA FIJA	113,450	55,100	(69,400)			143,387,49	71,409,56	71,409,56
2.3.2.2.3.1 SERVICIO DE WIRENET	113,450	55,100	(69,400)			640,402	462,265,19	169,766,52
2.3.2.2.3.99 OTROS SERVICIOS DE COMUNICACION	453,316	130,634	(17,913)			67,456	459,433,82	21,512,16



**PRESUPUESTO INSTITUCIONAL DE GASTOS  
 EJERCICIO 2014  
 (EN NUEVOS SOLES)**

SECTOR : 11 SALUD  
 ENTIDAD : 011 MINISTERIO DE SALUD

ANEXO PP2



CONCEPTO	PRESUPUESTO INSTITUCIONAL DE APERTURA - P/A	MODIFICACIONES				PRESUPUESTO INSTITUCIONAL MODIFICADO - P/M	EJECUCION DE GASTOS	VARIACION
		CRÉDITOS SUPLEMENTARIOS	TRANSFERENCIAS INSTITUCIONALES	REESTRUCTURACIÓN DE FUENTES	REDUCCIONES (1)			
2.3.2.2.4.1 SERVICIOS DE FURTIACIDAD	4,732,602	1,070,000	(30,487)			11,985,103	10,949,074,52	1,034,028,66
2.3.2.2.4.2 OTROS SERVICIOS DE PUBLICIDAD Y	197,900	5,166				945,364	775,245,19	170,115,80
2.3.2.2.4.3 SERVICIOS DE IMAGEN INSTITUCIONAL	2,500					3,000	3,000,00	295,00
2.3.2.2.4.4 SERVICIO DE IMPRESIONES,	2,023,787	68,043	(105,452)			997,806	764,277,91	323,710,09
2.3.2.3.1 SERVICIOS DE LIMPIEZA E HIGIENE	1,899,409		(792,449)			3,754,900	3,332,182,85	422,716,14
2.3.2.3.1.1 SERVICIOS DE SEGURIDAD Y VIGILANCIA	3,175,665	32,722	(1,490,204)			4,035,655	3,675,091,28	360,556,72
2.3.2.4.1.1 DE ENIFICACIONES, OFICINAS Y	3,112,162	132,299	(571,251)			4,604,321	3,490,557,81	917,763,10
2.3.2.4.1.3 DE VEHICULOS	261,669	156,467	(71,590)			979,419	229,453,05	164,869,15
2.3.2.4.1.4 DE MOBILIARIO Y SIMILARES	161,841	47,109	(63,254)			65,132	47,051,00	18,070,20
2.3.2.4.1.6 DE MAQUINARIAS Y EQUIPOS	2,132,057	536,000	(976,695)			2,085,451	1,092,255,32	1,083,195,00
2.3.2.4.1.9 DE OTROS BIENES Y ACTIVOS	828,721	1,659,010	(481,677)			516,970	381,335,63	135,634,37
2.3.2.5.1.1 DE EDIFICIOS Y ESTRUCTURAS	4,625,000	1,613,006				6,094,976	6,091,194,75	823,783,25
2.3.2.5.1.2 DE VEHICULOS	326,000	44,000	(116,144)			66,359	52,990,64	13,406,16
2.3.2.5.1.3 DE MOBILIARIO Y SIMILARES	380,899	130,000	(74,933)			135,633	114,167,29	21,466,60
2.3.2.5.1.4 DE MAQUINARIAS Y EQUIPOS	1,628,459	3,265	(154,286)			1,523,331	1,291,273,29	213,817,70
2.3.2.5.1.9 DE OTROS BIENES Y ACTIVOS	72,400	3,265	(84,709)			292,966	276,690,50	17,265,50
2.3.2.6.1.1 GASTOS LEGALES Y JUDICIALES	36,561	80,462	(60,014)			74,297	62,151,37	12,145,63
2.3.2.6.1.2 GASTOS NOTARIALES	456,277	2,863,084	(16,441)			404,112	269,295,04	131,016,90
2.3.2.6.2.1 CARGOS BANCARIOS	249,846					534,017	111,803,00	422,124,00
2.3.2.6.2.2 OTROS SERVICIOS FINANCIEROS						870	755,05	114,05
2.3.2.6.3.1 SEGURO DE VIDA	217,748	15,000				67,408	20,390,61	36,598,37
2.3.2.6.3.2 SEGURO DE VEHICULOS	322,000					220,560	144,490,20	76,926,60
2.3.2.6.3.3 SEGURO OBLIGATORIO ACCIDENTES DE	58,394	3,300	(3,134)			16,732	0,000,37	10,231,63
2.3.2.6.3.4 OTROS SEGUROS PERSONALES	12,600	35,000	(7,569)			72,027	47,382,83	24,044,07
2.3.2.6.3.9 OTROS SEGUROS DE BIENES MUEBLES	51,000					614,623	633,127,84	41,495,08
2.3.2.6.4.1 GASTOS POR PRESTACIONES DE SALUD						100,000	90,632,13	
2.3.2.7.1.1 CONSULTORIAS	617,350	90,000	(60,000)			474,667	169,199,21	1,347,87
2.3.2.7.1.2 ASESORIAS	20,000					2,500,671	2,500,671	318,471,79
2.3.2.7.1.3 AUDITORIAS						125,102	120,162,62	
2.3.2.7.1.5 ESTUDIOS E INVESTIGACIONES						20,000,00	20,000,00	
2.3.2.7.1.9 OTROS SERVICIOS SIMILARES	169,000		(150,000)			5,309	4,566,05	352,04
2.3.2.7.2.1 CONSULTORIAS	671,332	180,421	(113,842)			331,279	240,370,15	82,000,05
2.3.2.7.2.2 ASESORIAS	253,048	5,000	(10,041)			347,168	324,237,89	22,430,01
2.3.2.7.2.3 AUDITORIAS	34,518		(34,616)			27,000	25,000,60	2,000,00
2.3.2.7.2.4 PERFILES DE INVERSIÓN						70,900	14,150,00	56,720,00
2.3.2.7.2.5 ESTUDIOS E INVESTIGACIONES						36,999	16,968,20	0,80
2.3.2.7.2.7 SERVICIOS COMPLEMENTARIOS DE	367,000	190,000	(690,000)			471,593	339,413,15	133,179,05

**PRESUPUESTO INSTITUCIONAL DE GASTOS  
 EJERCICIO 2014  
 (EN NUEVOS SOLES)**

SECTOR : 11 SALUD  
 ENTIDAD : 011 MINISTERIO DE SALUD

ANEXO PP2

CONCEPTO	PRESUPUESTO INSTITUCIONAL DE APERTURA - PIA	MODIFICACIONES				PRESUPUESTO INSTITUCIONAL MODIFICADO - PIM	EJECUCION DE GASTOS	VARIACION
		CRÉDITOS SUPLEMENTARIOS	TRANSFERENCIAS INSTITUCIONALES	REESTRUCTURACION DE FUENTES	REDUCCIONES (1)			
2.3.2.7.2.99 OTROS SERVICIOS SIMILARES	423,442	1,534,634				5,717,729	5,409,073,14	310,655,80
2.3.2.7.3.1 REALIZADO POR PERSONAS JURIDICAS	2,221,953	632,831	(452,008)			1,463,730	1,027,795,28	435,935,74
2.3.2.7.3.2 REALIZADO POR PERSONAS NATURALES	895,291	150,000	(134,491)			232,202	93,295,30	139,007,70
2.3.2.7.4.1 ELABORACION DE PROGRAMAS	195,000	2,478	(6,000)			40,480	33,000,00	6,000,00
2.3.2.7.4.2 PROCESAMIENTO DE DATOS	1,173,800	60,000	(2,000)			81,817	68,942,10	12,874,50
2.3.2.7.4.3 SOPORTE TECNICO	2,725,949	600,000	(2,000)			1,212,147	1,095,000,93	815,546,67
2.3.2.7.4.99 OTROS SERVICIOS DE INFORMATICA	175,300		(20,000)			190,267	102,659,00	7399,46
2.3.2.7.5.2 PROPINAS PARA PRACTICANTES	210,000					16,500	10,340,60	166,40
2.3.2.7.5.4 ANIMADORAS Y ALFABETIZADORES	246,000		(246,000)			200		200,00
2.3.2.7.7.1 SERVICIOS RELACIONADOS CON EL						600		600,00
2.3.2.7.7.8.1 SERVICIOS RELACIONADOS CON EL						1,194,895	1,598,733,87	123,271,03
2.3.2.7.9.99 OTROS RELACIONADOS A	1,510,315	100,000				10,950	3,800,00	15,050,00
2.3.2.7.10.1 SEMINARIOS, TALLERES Y SIMILARES	97,652					469,794	751,402,37	156,661,63
2.3.2.7.11.1 EMPLEOS Y ALMACENAJE	284,000	160,000				2,740,514	2,165,584,81	634,049,10
2.3.2.7.11.2 TRANSPORTE Y TRASLADO DE CARGA,	1,030,809	130,000	(970,381)			15,273	11,623,00	3,050,00
2.3.2.7.11.3 SERVICIOS RELACIONADOS CON	8,976					52,510,933	42,035,002,77	8,075,243,23
2.3.2.7.11.99 SERVICIOS DIVERSOS	31,720,586	47,000,484	(16,601,000)			59,436,900	48,770,411,35	10,657,490,00
2.3.2.8.1.1 CONTRATO ADMINISTRATIVO DE	46,804,151	6,187,389	(6,427,660)			2,713,084	1,327,402,20	1,309,630,60
2.3.2.8.1.2 CONTRIBUCIONES A ESSALUD DE C.A.S.	2,239,412	134,108	(158,974)			11,307,400	8,817,578,40	1,409,846,52
2.5 OTROS GASTOS	4,033,034	800,000	(322,686)			628,855	628,854,55	0,45
2.5.2.1.1.00 A OTRAS ORGANIZACIONES						2,235,586	2,079,050,00	155,627,00
2.5.4.1.1.1 IMPUESTOS	102,832					160,838	46,193,39	115,032,81
2.5.4.1.2.1 DERECHOS ADMINISTRATIVOS	1,000,000					139,322	110,950,29	20,351,71
2.5.4.1.3.1 MULTAS	432,565		(61,241)			78,338	11,895,20	66,442,30
2.5.4.3.1.1 IMPUESTOS	504,090		(81,151)			1,560,097	671,375,91	888,721,09
2.5.4.3.2.1 DERECHOS ADMINISTRATIVOS	1,185,614					31,632	16,532,00	15,000,00
2.5.4.3.3.1 MULTAS						2,024,433	2,024,420,13	3,07
2.5.5.1.1.1 PERSONAL ADMINISTRATIVO						1,500,791	1,474,570,57	84,250,13
2.5.5.1.3.1 PERSONAL DE SALUD						1,146,887	1,076,206,02	70,620,90
2.5.5.1.2.1 PENSIONISTAS						1,567,731	1,514,585,62	73,145,38
2.5.5.1.3.1 A PERSONAS JURIDICAS	717,603		(100,204)			5,000	5,000,00	
2.5.5.1.3.2 A PERSONAS NATURALES		600,000				200,059	200,000,00	
2.5.5.2.1.99 OTRAS INCEMRIZACIONES Y	8,205,899	4,834,448	(2,256,423)			15,419,017	8,249,146,81	7,178,895,98
GASTOS DE CAPITAL	8,208,690	4,834,448	(2,256,423)			15,419,017	8,249,146,81	7,178,895,98
2.6 INDETERMINACION DE ACTIVOS NO FINANCIEROS						15,419,017	8,249,146,81	7,178,895,98
2.6.2.2.3.2 COSTO DE CONSTRUCCION POR						15,419,017	8,249,146,81	7,178,895,98





**PRESUPUESTO INSTITUCIONAL DE GASTOS  
 EJERCICIO 2014  
 (EN NUEVOS SOLES)**

SECTOR : 11 SALUD  
 ENTIDAD : 011 MINISTERIO DE SALUD

ANEXO PP2

CONCEPTO	PRESUPUESTO INSTITUCIONAL DE APERTURA - PIA	MODIFICACIONES				PRESUPUESTO INSTITUCIONAL MODIFICADO - PIM	EJECUCION DE GASTOS	VARIACION
		CRÉDITOS SUPLEMENTARIOS	TRANSFERENCIAS INSTITUCIONALES	REESTRUCTURACIÓN DE FUENTES	REDUCCIONES (1)			
2.6.3.1.1 PARA TRANSPORTE TERRESTRE						750,516	54,995,23	645,517,77
2.6.3.2.1.1 MAQUINARIAS Y EQUIPOS	1,231,324	2,360				(818,157)	195,473,94	235,033,06
2.6.3.2.1.2 MOBILIARIO	646,577	403,324	(169,077)			787,373	1,659,757,34	610,259,09
2.6.3.2.1.3 MAQUINARIAS Y EQUIPOS	10,000					84,002	30,698,77	64,495,23
2.6.3.2.2 MOBILIARIO	27,227					(16,227)		11,402,60
2.6.3.2.3 EQUIPOS COMPUTACIONALES Y	1,571,371	2,636,240	(629,598)			197,241	4,145,553	4,659,851,05
2.6.3.2.3.1 EQUIPOS DE COMUNICACIONES PARA	124,000					109,347	233,047	201,253,62
2.6.3.2.3.2 EQUIPOS DE COMUNICACIONES PARA	103,695	37,346	(1,472)			1,496,360	375,465,15	805,460,95
2.6.3.2.3.3 EQUIPOS DE TELECOMUNICACIONES	343,676	125,557	(95,643)			316,403	301,392,38	357,310,52
2.6.3.2.4 MOBILIARIO	295,395	887,259	(1,234,739)			865,643	2,002,389,54	661,693,46
2.6.3.2.4.2 EQUIPOS	2,502,800					80,759	691,20	80,028,00
2.6.3.2.5 EQUIPO DE USO AGRICOLA Y PESQUERO		19,500	(19,500)					
2.6.3.2.7 EQUIPO DE DEPORTES Y RECREACION						1,200		1,200,00
2.6.3.2.8 MOBILIARIO, EQUIPOS Y APARATOS	821,461	101,876	(189,785)			(70,261)	340,654,18	304,716,07
2.6.3.2.9 AIRE ACONDICIONADO Y	500	69,364	(17,270)			228,280	93,938,28	108,775,72
2.6.3.2.9.2 ASEO, LIMPIEZA Y COCINA	91,409		(9,400)			37,234	11,320,20	97,113,80
2.6.3.2.9.3 SEGURIDAD INDUSTRIAL	500,000	100,000	(200,210)			303,057	62,777,30	493,19,52
2.6.3.2.9.4 ELECTRICIDAD Y ELECTRONICA	210		(18,220)			(348,054)	89,842,18	61,206,07
2.6.3.2.9.5 EQUIPOS E INSTRUMENTOS DE	20,798		(395)			668,891	330,013,42	455,300,53
2.6.3.2.9.9 MAQUINARIAS, EQUIPOS Y MOBILIARIOS	33,600					914	5,535,30	28,965,70
2.6.6.1.2 LIBROS Y TEXTOS PARA BIBLIOTECAS	90,000	761,587	(20,000)			143,241	174,048,54	269,739,46
2.6.6.1.3 SOFTWARES						377,616	374,677,28	2,840,72
2.6.6.1.3.9 OTROS ACTIVOS INTANGIBLES		94,663,746	(101,660,942)				251,755,270,74	92,673,486,29
TOTAL RB 09 RECURSOS DIRECTAMENTE	355,367,223	94,663,746	(101,660,942)			382,430,927	251,755,270,74	92,673,486,29
TOTAL FF 2 RECURSOS DIRECTAMENTE	355,367,223	94,663,746	(101,660,942)			382,430,927	251,755,270,74	92,673,486,29
3 RECURSOS POR OPERACIONES OFICIALES DE								
16 RECURSOS POR OPERACIONES OFICIALES DE								
EMPLEAMIENTO EXTERNO	16,066,864					16,066,864	13,013,709,80	3,052,864,16
GASTOS DE CAPITAL	16,066,864					16,066,864	13,013,709,86	3,052,864,19
20 ADQUISICION DE ACTIVOS NO FINANCIEROS	16,066,864					16,066,864	13,013,709,20	3,052,864,14
2.6.2.2.3.2 COSTO DE CONSTRUCCION POR						1,128,234	1,000,500,19	301,483,03
2.6.2.2.3.3 COSTO DE CONSTRUCCION POR								
2.6.3.2.1.2 MOBILIARIO	208,517					74,001	350,309,70	14,121,29
2.6.3.2.3.1 EQUIPOS COMPUTACIONALES Y						30,640	36,640	36,640,00
2.6.3.2.3.2 EQUIPOS DE TELECOMUNICACIONES						40,877	40,877	40,277,00
2.6.3.2.4.1 MOBILIARIO	853,133					448,452	1,210,022,83	91,522,17
2.6.3.2.4.2 EQUIPOS	3,667,001					(417,700)	2,883,130,22	666,140,28
2.6.3.2.9.1 AIRE ACONDICIONADO Y						121,016	407,734,42	10,281,53





**PRESUPUESTO INSTITUCIONAL DE GASTOS  
 EJERCICIO 2014  
 (EN NUEVOS SOLES)**

Fecha: 28/03/2015  
 Hora: 01:30:50  
 Pág.: 13 de 17  
 Gen.: 23/03/2015 17:01:21

SECTOR : 11 SALUD  
 ENTIDAD : 011 MINISTERIO DE SALUD

ANEXO PP2



CONCEPTO	PRESUPUESTO INSTITUCIONAL DE APERTURA - PIA	MODIFICACIONES				PRESUPUESTO INSTITUCIONAL MODIFICADO - PIM	EJECUCION DE GASTOS	VARIACION
		CRÉDITOS SUPLEMENTARIOS	TRANSFERENCIAS INSTITUCIONALES	REESTRUCTURACIÓN DE FUENTES	REDUCCIONES (1)			
2.2.2.4.1.4 DE MOBILIARIO Y SIMILARES		1,907				1,907	94,295.80	1,907.00
2.2.2.4.1.5 DE MQUINARIAS Y EQUIPOS		112,229				112,229	313,332.00	85,703.00
2.2.2.5.1 DE EDIFICIOS Y ESTRUCTURAS		152,655				152,655	9,677.00	9,677.00
2.2.2.5.1.2 DE VEHICULOS		9,677				9,677	134.00	390.00
2.2.2.6.2.1 CARGOS BANCARIOS		10,059				10,059	3,599.01	8,212.09
2.2.2.6.3.4 OTROS SEGUROS PERSONALES		712,712				712,712	800,540.06	270,400.04
2.2.2.7.1.1 CONSULTORIAS		45,943				45,943	45,942.54	0.46
2.2.2.7.2.1 CONSULTORIAS		407,234				407,234	72,252.09	15,299.00
2.2.2.7.2.5 ESTUDIOS E INVESTIGACIONES		8,950				8,950	8,263.09	8,263.09
2.2.2.7.3.1 SERVICIOS DIVERSOS		3,764,002				3,764,002	812,533.09	2,250,725.01
2.2.2.8.1.1 CONTRATO ADMINISTRATIVO DE		1,051,844				1,051,844	740,079.05	120,867.92
2.2.2.8.1.2 CONTRIBUCIONES A ESSALUD DE C.A.S.		21,470				21,470	15,210.53	6,700.47
2.5 OTROS GASTOS		1,367,601				1,367,601	1,357,681.09	1,357,681.09
2.5.2.1.1.00 A OTRAS ORGANIZACIONES		1,311,861				1,311,861	1,311,501.09	1,311,501.09
2.5.3.1.1.2 A INVESTIGADOR/IS CLINIC/IS		45,080				45,080	45,080.00	45,080.00
GASTOS DE CAPITAL		2,731,988	(30,038)			2,701,950	310,154.97	2,634,755.03
2.6 ADQUISICION DE ACTIVOS NO FINANCIEROS		2,731,988	(30,038)			2,701,950	310,154.97	2,634,755.03
2.6.3.1.1 PARA TRANSPORTE TERRESTRE		488,766				488,766	107,910.34	574,817.36
2.6.3.2.3.1 EQUIPOS COMPUTACIONALES Y		1,893,175				1,893,175	60,148.22	1,310,982.78
2.6.3.2.4.2 EQUIPOS		175,713				175,713	33,560.73	172,162.27
2.6.3.2.0.2 ASEO, LIMPIEZA Y COCINA		21,473				21,473	12,581.00	79,311.40
2.6.3.2.0.5 EQUIPOS E INSTRUMENTOS DE		66,628				66,628	37,000.50	10,528.00
2.6.3.2.0.8 MAQUINARIAS, EQUIPOS Y MOBILIARIOS		80,233				80,233	40,510.58	90,438.42
2.6.7.1.0.3 GASTOS POR LA CONTRATACION DE		334,744.022	(65,801.635)			268,942.387	246,379,803.60	17,874,995.50
2.6.8.1.2.1 ESTUDIO DE PREINVERION		313,675.467	(47,047.365)			266,628.102	1,892,889.27	489,886.78
2.6.8.1.4.2 GASTO POR LA COMPRA DE BIENES		3,302,811	(1,840,288)			1,462,523	435,657.59	328,653.50
TRANSFERENCIAS		2,541,061	(1,623,174)			917,887	616,570.72	161,240.28
GASTOS CORRIENTES		851,750	(240,172)			611,578	616,570.72	616,570.72
2.1 PERSONAL Y UTILIZACIONES SOCIALES		300,508.497	(40,590.989)			259,917.508	243,815,817.94	17,463,126.36
2.1.1.3.1.5 PERSONAL POR SERVICIOS		4,995,061	(711,907)			4,283,154	5,364,308.99	203,700.41
2.1.1.3.1.9 OTRAS RETRIBUCIONES Y		715,938				715,938	105,344.21	593.79
2.2 PENSIONES Y OTRAS PRESTACIONES SOCIALES		300,508.497	(40,590.989)			259,917.508	243,815,817.94	17,463,126.36
2.2.2.3.3.1 ENTREGA DE MEDICAMENTOS		4,995,061	(711,907)			4,283,154	5,364,308.99	203,700.41
2.3 BIENES Y SERVICIOS		715,938				715,938	105,344.21	593.79
2.3.1.1.1 AJUSTES Y BIENES PARA CONSUMO		4,995,061	(711,907)			4,283,154	5,364,308.99	203,700.41
2.3.1.2.1 VESTUARIO, ACCESORIOS Y PRENDAS		715,938				715,938	105,344.21	593.79

**PRESUPUESTO INSTITUCIONAL DE GASTOS  
 EJERCICIO 2014  
 (EN NUEVOS SOLES)**

Fecha: 26/03/2016  
 Hora: 01:30:51  
 Pag.: 14 de 17  
 Gen.: 23/03/2015 17:01:21

SECTOR : 11 SALUD  
 ENTIDAD : 011 MINISTERIO DE SALUD

ANEXO PPZ

CONCEPTO	PRESUPUESTO INSTITUCIONAL DE APERTURA - PIA	MODIFICACIONES				PRESUPUESTO INSTITUCIONAL MODIFICADO - PIM	EJECUCION DE GASTOS	VARIACION
		CRÉDITOS SUPLEMENTARIOS	TRANSFERENCIAS INSTITUCIONALES	REESTRUCTURACIÓN DE FUENTES	REDUCCIONES (1)			
2.3.1.2.12 TEXTILES Y AGUADOS ILTILES	63,600	(100,000)				300,616	231,677.75	69,138.25
2.3.1.2.13 CALZADO	1,000					10,037	8,034.00	2,013.60
2.3.1.3.1 COMBUSTIBLES Y CARBURANTES	246,873	(424)				617,862	612,914.42	4,047.66
2.3.1.3.1.2 OMBES	66,000	(60,000)				66,307	58,364.86	2,15
2.3.1.3.1.3 LUBRICANTES, GRASAS Y AFINES						19,018	19,657.20	300.80
2.3.1.5.1.1 REPUESTOS Y ACCESORIOS	273,879					627,663	600,467.63	27,195.32
2.3.1.5.1.2 PAPELERIA EN GENERAL, UTILES Y	6,849,145	(6,849,145)				1,951,174	1,816,477.30	136,696.70
2.3.1.5.2.1 ATRICAFECUARIO, GARNADO Y DE						2,743,036	2,651,337.40	101,295.51
2.3.1.5.3.1 ASF. LIMPIEZA Y LOCADOR	2,197,298	(411,690)				3,577	3,576.34	0.09
2.3.1.5.3.2 DE COCINA, COMEDOR Y CAFETERIA	52,330	(1,946)				176,527	138,540.26	40,306.75
2.3.1.5.4.1 ELECTRICIDAD, ILUMINACION Y	132,952					40,666	40,590.00	76.00
2.3.1.5.89.99 OTROS						1,100	1,100.00	
2.3.1.6.1.1 DE VEHICULOS	1,500					33,112	33,101.16	10.02
2.3.1.6.1.2 DE COMUNICACIONES Y						1,478	1,478	
2.3.1.6.1.3 DE CONSTRUCCION Y MAQUINAS						26,415	26,415.00	
2.3.1.6.1.4 DE SEGURIDAD						38,004	38,004.02	
2.3.1.6.1.99 OTROS ACCESORIOS Y REPUESTOS	8,438					100,833.09	100,833.29	34.08
2.3.1.7.1.1 ENSERES	32,170					25,230	19,240.00	5,590.00
2.3.1.8.1.1 VAGUNAS	48,066					58,193,104	49,596,102.39	6,816,001.70
2.3.1.8.1.2 MEDICAMENTOS	68,104,059	(13,740,040)				3,159,701	2,898,864.01	156,036.08
2.3.1.8.1.99 OTROS PRODUCTOS SIMILARES	3,064,424	(665,369)				84,020,736	79,279,367.11	4,741,377.80
2.3.1.9.2.1 MATERIAL, INSUMOS, INSTRUMENTAL Y	122,035,646	(17,970,436)				36,081	35,070.30	11.20
2.3.1.9.2.1.1 LIBROS, TEXTOS Y OTROS MATERIALES	61,040					27,664	20,309.69	1,281.20
2.3.1.9.2.1.2 MATERIAL DIDACTICO, ACCESORIOS Y	587					24,440	15,540.00	8,500.00
2.3.1.9.2.1.99 OTROS MATERIALES DIVERSOS DE	9,078					36,886	30,543.59	8,222.56
2.3.1.11.1.1 PARA EDIFICIOS Y ESTRUCTURAS						11,770	310.00	11,460.00
2.3.1.11.1.3 PARA MOBILIARIO Y SIMILARES						9,879	8,410.00	
2.3.1.11.1.4 PARA MAQUINARIAS Y LAMPIS						18,738	19,796.00	1,10
2.3.1.11.1.5 OTROS MATERIALES DE						8,624	8,622.60	0.49
2.3.1.11.1.8 MATERIALES DE ACOMODAMIENTO						114	114.00	
2.3.1.99.1.1 HERMOJENAS						30,424	30,422.80	1.20
2.3.1.99.1.2 PRODUCTOS QUIMICOS						1,761,461	1,394,732.00	366,719.00
2.3.1.99.1.3 LIBROS, DIARIOS, REVISTAS Y OTROS	6,134,169	(4,720)				26,206.00	26,206.00	
2.3.1.99.1.4 SIMBOLIS, DISTINTIVOS Y						306,803.74	306,803.74	
2.3.1.99.1.99 OTROS BIENES	12,710,598					71,598.29	71,598.29	
2.3.2.1.2.1 PASAJES Y GASTOS DE TRANSPORTE	104,500	(39,560)				134,267	134,267	
2.3.2.1.2.2 VATICOS Y ASIGNACIONES POR	26,900	(10,000)				640.00	640.00	



**PRESUPUESTO INSTITUCIONAL DE GASTOS  
 EJERCICIO 2014  
 (EN NUEVOS SOLES)**

Fecha: 25/03/2015  
 Hora: 01:30:51  
 Pág.: 15 de 17  
 Gen.: 23/03/2015 17:01:21

SECTOR : 11 SALUD  
 ENTIDAD : 011 MINISTERIO DE SALUD

ANEXO PP2



CONCEPTO	PRESUPUESTO INSTITUCIONAL DE APERTURA - PIA	MODIFICACIONES				REDUCCIONES (1)	ANULACIONES Y HABILITACIONES	PRESUPUESTO INSTITUCIONAL MODIFICADO - PIM	EJECUCION DE GASTOS	VARIACION
		CRÉDITOS SUPLEMENTARIOS	TRANSFERENCIAS INSTITUCIONALES	REESTRUCTURACIÓN DE FUENTES						
2.3.2.1.2.00 OTROS GASTOS		394,064	(102)			95,795	409,236	327,950.81	165,337.19	
2.3.2.2.1.1 SERVICIO DE SUMINISTRO DE ENERGIA		285,899	(13,141)			272,758	493,378	485,073.20	8,304.74	
2.3.2.2.1.2 SERVICIO DE AGUA Y DESAGUJE		194,277	(7,203)			216,089	393,024	398,485.75	4,588.28	
2.3.2.2.1.3 SERVICIO DE SUMINISTRO DE GAS						50,555	50,555	50,552.80	2.15	
2.3.2.2.2.1 SERVICIO DE TELEFONIA MOVIL		18,000	(3,142)			21,820	36,878	34,587.05	2,080.35	
2.3.2.2.2.2 SERVICIO DE TELEFONIA FIJA		59,000	(6,676)			63,354	114,270	113,973.51	304.49	
2.3.2.2.2.3 SERVICIO DE INTERNET		53,414	(6,345)			48,484	95,582	90,595.39	4,689.84	
2.3.2.2.3.1 CORREOS Y SERVICIOS DE MENSAJERIA						4,990	4,990	4,990.00		
2.3.2.2.3.99 OTROS SERVICIOS DE COMUNICACION						00	80	75.10	0.90	
2.3.2.2.4.1 SERVICIO DE PUBLICIDAD										
2.3.2.2.4.4 SERVICIO DE IMPRESIONES,		645,188	(66,059)			126,624	725,662	655,634.49	59,427.51	
2.3.2.3.1.1 SERVICIOS DE LIMPIEZA E HIGIENE		742,618	(1,053,395)			3,535,004	2,425,227	2,423,382.94	1,654.05	
2.3.2.3.1.2 SERVICIOS DE SEGURIDAD Y VIGILANCIA		848,453				611,694	1,161,127	1,158,276.83	2,850.17	
2.3.2.4.1.1 DE EDIFICACIONES, OFICINAS Y		466,520	(35,009)			278,704	710,304	650,370.35	48,903.65	
2.3.2.4.1.3 DE VEHICULOS		41,262				6,330	47,592	47,599.68	2.12	
2.3.2.4.1.4 DE MOBILIARIO Y SIMILARES		12,300				7,350	10,650	10,730.99	120.89	
2.3.2.4.1.5 DE MAQUINARIAS Y EQUIPOS		1,044,055	(65,404)			1,005,145	2,601,756	1,856,445.33	695,260.70	
2.3.2.4.1.99 DE OTROS BIENES Y ACTIVOS						43,413	43,413	43,412.85	0.15	
2.3.2.5.1.1 DE EDIFICIOS Y ESTRUCTURAS		79,600				2,180	81,780	11,740.00	70,000.00	
2.3.2.5.1.2 DE VEHICULOS		15,000				78,000	90,000	57,957.14	35,042.86	
2.3.2.5.1.4 DE MAQUINARIAS Y EQUIPOS		44,306	(19,645)			95,200	110,915	110,978.46	0.94	
2.3.2.5.1.99 DE OTROS BIENES Y ACTIVOS		70,093	(70,843)			253,640	253,700	252,710.00		
2.3.2.6.1.2 GASTOS NOTARIALES						10,500	10,500	10,030.00		
2.3.2.6.3.1 SEGURO DE VIDA		1,816				(133)	1,682	1,557.00	125.00	
2.3.2.6.3.3 SEGURO OBLIGATORIO ACCIDENTES DE						1,465	1,455	1,455.00		
2.3.2.6.3.4 OTROS SEGUROS PERSONALES		13,127				41,713	54,240	41,257.70	13,582.30	
2.3.2.6.4.1 GASTOS POR PRESTACIONES DE SALUD		1,754,692				330,822	2,091,314	2,010,681.04	71,632.02	
2.3.2.7.1.1 CONSULTORIAS						21,800	21,800	21,730.19	0.61	
2.3.2.7.1.99 OTROS SERVICIOS SIMILARES										
2.3.2.7.2.1 CONSULTORIAS		10,000				10,300	20,300	20,300.00		
2.3.2.7.2.3 AUDITORIAS						86,000	86,000	85,000.00		
2.3.2.7.2.6 ESTUDIOS E INVESTIGACIONES		8,980				(253,659)	0,066		6,980.00	
2.3.2.7.2.7 SERVICIOS COMPLEMENTARIOS DE		700,070	(67,900)			353,627	470,551	246,678.23	231,032.77	
2.3.2.7.2.99 OTROS SERVICIOS SIMILARES		772,089	(236,402)			(31,776)	899,224	504,235.51	294,988.48	
2.3.2.7.3.1 REALIZADO POR PERSONAS JURIDICAS		108,005				(1,776)	15,228	16,228.40	0.89	
2.3.2.7.4.2 PROCESAMIENTOS DE DAÑOS		2,650				(1,300)	1,300	1,300.00		
2.3.2.7.7.1 SERVICIOS RELACIONADOS CON EL						41,250	41,250	41,248.95	1.44	

**PRESUPUESTO INSTITUCIONAL DE GASTOS**  
**EJERCICIO 2014**  
 (EN NUEVOS SOLES)

SECTOR : 11 SALUD  
 ENTIDAD : 011 MINISTERIO DE SALUD

ANEXO PP2



CONCEPTO	PRESUPUESTO INSTITUCIONAL DE APERTURA - PIA	MODIFICACIONES				PRESUPUESTO INSTITUCIONAL MODIFICADO - PIM	EJECUCION DE GASTOS	VARIACION
		CRÉDITOS SUPLEMENTARIOS	TRANSFERENCIAS INSTITUCIONALES	REESTRUCTURACIÓN DE FUENTES	REDUCCIONES (1)			
2.3.2.7.10.1 SEMINARIOS, TALLERES Y SIMILARES		80,300	(70,704)			4,466	3,066.00	1,430.00
2.3.2.7.11.2 TRANSPORTE Y TRASLADO DE CARGA		43,830,133	(5,891,900)			103,053	104,026.94	3,423.65
2.3.2.7.11.09 SERVICIOS DIVERSOS		28,667,340	(4,070,200)			43,030,230	41,844,200.60	1,680,029.40
2.3.2.8.1.1 CONTRATO ADMINISTRATIVO DE		893,231	(147,748)			14,691,892	43,461,077.04	1,750,814.96
2.3.2.8.1.2 CONTRIBUCIONES A ESSALUD DE C.A.S.		1,646,169				1,103,865	865,145.64	140,733.36
2.5 OTROS GASTOS		105,287				693,539	611,593.84	64,876.39
2.5.2.1.1.99 A OTRAS ORGANIZACIONES		36,982				693,047	611,593.84	64,876.39
2.5.3.1.1.09 A OTRAS PENSIONES NATURALES		1,802,920				482	692.00	492.00
2.5.4.1.2.1 CERCICIOS ADMINISTRATIVOS		21,167,665	(11,766,280)			11,764,999	8,701,394.78	2,003,054.22
BASTOS DE CAPITAL		21,167,665	(11,766,280)			11,764,999	8,701,394.78	2,003,054.22
2.6 ADQUISICION DE ACTIVOS NO FINANCIEROS		18,101				90,163	69,646.85	20,518.14
2.6.3.2.1.1 MAQUINAS Y EQUIPOS		897,862	(38,258)			615,652	612,571.16	102,895.84
2.6.3.2.1.2 MOBILIARIO		47,290				71,229	18,618.00	2,503.00
2.6.3.2.2.1 MAQUINAS Y EQUIPOS		3,746,510	(2,022,622)			2,720,629	2,478,451.01	242,175.99
2.6.3.2.3.1 EQUIPOS COMPUTACIONALES Y		22,200	(72,000)			155,379	155,398.88	10.12
2.6.3.2.3.2 EQUIPOS DE COMUNICACIONES PARA		6,402,400	(192,000)			68,424	65,725.72	1,698.28
2.6.3.2.3.3 EQUIPOS DE TELECOMUNICACIONES		8,635,442	(8,771,317)			905,072	453,693.19	111,370.61
2.6.3.2.4.1 MOBILIARIO		55,052	(4,350)			5,029,515	3,732,088.89	1,297,425.11
2.6.3.2.4.2 EQUIPOS		10,000	(58,173)			500	600.00	600.00
2.6.3.2.7.1 EQUIPO DE DEPORTES Y RECREACION		18,000				131,755	122,832.35	832.65
2.6.3.2.7.2 MOBILIARIO DE DEPORTES Y		4,800	(24,800)			10,000	10,000.00	
2.6.3.2.8.1 AIRE ACONDICIONADO Y		6,382	(200)			15,170	11,095.00	4,105.00
2.6.3.2.8.2 ASEADO, LIMPIEZA Y COCINA		184,322	(10,004)			65,168	85,037.90	33,160.10
2.6.3.2.9.3 SEGURIDAD INDUSTRIAL		627,700	(11,334)			1,245,612	205,553.65	180,006.35
2.6.3.2.9.4 ELECTRICIDAD Y ELECTRONICA		45,288	(22,218)			142,253	134,809.62	4,882.60
2.6.3.2.9.6 EQUIPOS E INSTRUMENTOS DE		346,185,565	(55,842,563)			24,429	22,428.16	7,447.98
2.6.3.2.9.8 MAQUINARIAS, EQUIPOS Y MOBILIARIOS		546,765,585	(65,642,663)			28,714,302	258,932,867.94	26,150,044.25
2.6.6.1.3.2.501 TAMPONS		1,008,951,048	(1,331,026,612)			28,714,302	258,932,867.94	26,150,044.25
2.6.6.1.3.88 OTROS ACTIVOS INMUEBLES								
TOTAL RR-19 DONACIONES Y TRANSFERENCIAS								
TOTAL FF-4 DONACIONES Y TRANSFERENCIAS								
TOTAL GENERAL	4,671,348,689	1,008,951,048	(1,331,026,612)			4,319,876,033	3,343,250,082.27	376,625,946.77

**PRESUPUESTO INSTITUCIONAL DE GASTOS**  
**EJERCICIO 2014**  
(EN NUEVOS SOLES)

SECTOR : 11 SALUD  
ENTIDAD : 011 MINISTERIO DE SALUD

ANEXO PP2

Las Fuentes de Financiamiento y los conceptos del Ingreso se adecuarán a los clasificadores vigentes para el 2014.  
(1) Solo para el tipo de Modificación 7 Reducciones de Marco



*[Signature]*  
**Eco. ILLICH KASCARZA LÓPEZ**  
**DIRECTOR GENERAL DE PRESUPUESTO**  
Oficina General de Planeamiento y Presupuesto  
MINISTERIO DE SALUD

*[Signature]*  
**OFICINA GENERAL DE ADMINISTRACIÓN**  
**DIRECTOR GENERAL DE ADMINISTRACIÓN**  
DE ADMINISTRACIÓN

TRANSFERENCIAS FINANCIERAS RECIBIDAS

EJERCICIO 2014  
 (EN NUEVOS SOLES)

SECTOR: 11 - SALUD  
 ENTIDAD: 011 - MINISTERIO DE SALUD

THR

FUENTE DE FINANCIAMIENTO RUBRO Genérica del Ingreso Subgenérica del Ingreso 1 Específica del Ingreso 2 Específica 1 Específica 2	PRESUPUESTO INSTITUCIONAL DE APERTURA-PIA	AMPLIACIONES	TRANSFERENCIA INSTITUCIONAL	REDUCCIONES(1)	PRESUPUESTO INSTITUCIONAL MODIFICADO-PIM	EJECUCIÓN DE INGRESOS	SALDO
TRANSFERENCIAS RECIBIDAS DE: (7) 80 - CONSEJO NACIONAL DE CIENCIA, TECNOLOGIA E INNOVACION TECNOLOGICA							
4 DONACIONES Y TRANSFERENCIAS	0	143,360	0	(0)	143,360	143,360.00	0.00
13 DONACIONES Y TRANSFERENCIAS	0	143,360	0	(0)	143,360	143,360.00	0.00
1.4 DONACIONES Y TRANSFERENCIAS	0	143,360	0	(0)	143,360	143,360.00	0.00
1.4.1 DONACIONES Y TRANSFERENCIAS CORRIENTES	0	143,360	0	(0)	143,360	143,360.00	0.00
1.4.1.3 DE OTRAS UNIDADES DE GOBIERNO	0	143,360	0	(0)	143,360	143,360.00	0.00
1.4.1.3.1 DE OTRAS UNIDADES DE GOBIERNO	0	143,360	0	(0)	143,360	143,360.00	0.00
1.4.1.3.1.1 DEL GOBIERNO NACIONAL	0	143,360	0	(0)	143,360	143,360.00	0.00
<b>TOTAL ENTIDAD</b>	<b>0</b>	<b>143,360</b>	<b>0</b>	<b>(0)</b>	<b>143,360</b>	<b>143,360.00</b>	<b>0.00</b>
TRANSFERENCIAS RECIBIDAS DE: (7) 1091 - SEGURO INTEGRAL DE SALUD							
4 DONACIONES Y TRANSFERENCIAS	0	232,022,015	0	(0)	232,022,015	236,710,608.01	(4,688,593.01)
13 DONACIONES Y TRANSFERENCIAS	0	232,022,015	0	(0)	232,022,015	236,710,608.01	(4,688,593.01)
1.4 DONACIONES Y TRANSFERENCIAS	0	232,022,015	0	(0)	232,022,015	236,710,608.01	(4,688,593.01)
1.4.1 DONACIONES Y TRANSFERENCIAS CORRIENTES	0	232,022,015	0	(0)	232,022,015	236,710,608.01	(4,688,593.01)
1.4.1.3 DE OTRAS UNIDADES DE GOBIERNO	0	232,022,015	0	(0)	232,022,015	236,710,608.01	(4,688,593.01)
1.4.1.3.1 DE OTRAS UNIDADES DE GOBIERNO	0	232,022,015	0	(0)	232,022,015	236,710,608.01	(4,688,593.01)
1.4.1.3.1.1 DEL GOBIERNO NACIONAL	0	232,022,015	0	(0)	232,022,015	236,710,608.01	(4,688,593.01)
<b>TOTAL ENTIDAD</b>	<b>0</b>	<b>232,022,015</b>	<b>0</b>	<b>(0)</b>	<b>232,022,015</b>	<b>236,710,608.01</b>	<b>(4,688,593.01)</b>
<b>TOTAL</b>	<b>0</b>	<b>375,722,375</b>	<b>0</b>	<b>(0)</b>	<b>375,384,375</b>	<b>380,070,608.01</b>	<b>(4,686,233.01)</b>

Informar por Fuente de Financiamiento, Rubro y Especifica en donante

(\*) Informar a nivel de Entidad (código y denominación de la Entidad / Piezo, en el caso de Grupos de Entidades) (código, denominación y provincia)

(1) Solo para el Tipo de Modificador: 7 Reducciones de Marco



**Eco. ILICH M. ASCARZA LÓPEZ**  
 Director General  
 Oficina General de Planeamiento y Presupuesto  
 MINISTERIO DE SALUD

**MINISTERIO DE SALUD**  
 OFICINA GENERAL DE ADMINISTRACIÓN  
 OFICINA GENERAL DE ECONOMÍA  
 OFICINA GENERAL DE PLANEAMIENTO Y PRESUPUESTO  
**CPC. MARÍA CECILIA CIRAC ARAUJO**  
 CONTADOR GENERAL  
 Matrícula N° 1151

CONTADOR GENERAL  
 MAT. N°

**MINISTERIO DE SALUD**  
 OFICINA GENERAL DE ADMINISTRACIÓN

**MANUEL JESUS ORDÓÑEZ SANO**  
 DIRECTOR GENERAL DE ADMINISTRACIÓN