


**ESTADO DE EJECUCIÓN DEL PRESUPUESTO DE INGRESOS Y GASTOS**  
**AL 30 DE JUNIO DE 2015**  
 (EN NUEVOS SOLES)

SECTOR : 11 SALUD  
 ENTIDAD : 011 M. DE SALUD  
 EP-1


RECURSOS PÚBLICOS	EJECUCIÓN INGRESOS	GASTOS PÚBLICOS	EJECUCIÓN GASTOS
TRANSFERENCIAS	2,901,692.11		
FINANCIAMIENTO	2,901,692.11		
1.9 SALDOS DE BALANCE	2,901,692.11		
TOTAL DONACIONES Y TRANSFERENCIAS	20,512,085.17	TOTAL DONACIONES Y TRANSFERENCIAS	2,992,316.74
TOTAL GENERAL	897,739,033.36	TOTAL GENERAL	820,012,539.49

Los Ingresos y Gastos por Fuente de Financiamiento se adecuarán a las disposiciones vigentes para el periodo.

MINISTERIO DE SALUD  
 OFICINA GENERAL DE ADMINISTRACIÓN  
 OFICINA DE ECONOMÍA

  
 SPC. MARIA CECILIA GIRAO ARAUJC  
 CONTADOR GENERAL  
 MAT. N°

MINISTERIO DE SALUD  
 OFICINA GENERAL DE ADMINISTRACIÓN

  
 BERSON ZARATE  
 DIRECTOR GENERAL DE ADMINISTRACIÓN  
 DIRECTOR GENERAL DE ADMINISTRACIÓN DE ADMINISTRACIÓN

  
 SIEVA RUIZ ZARATE  
 Secretaria General  
 MINISTERIO DE SALUD

**ESTADO DE EJECUCIÓN DEL PRESUPUESTO DE INGRESOS Y GASTOS**  
**AL 30 DE JUNIO DE 2015**  
 (EN NUEVOS SOLES)

SECTOR : 11 SALUD  
 ENTIDAD : 011 M. DE SALUD


**ANEXO EP1**  
 Por Tipo de Recurso

RECURSOS PÚBLICOS	EJECUCIÓN INGRESOS	GASTOS PÚBLICOS	EJECUCIÓN GASTOS
TOTAL GENERAL		TOTAL GENERAL	

Los Ingresos y Gastos por Fuente de Financiamiento se adecuarán a las disposiciones vigentes para el periodo.  
 \* De Fondos Públicos  
 \*\* Bonos Soberanos

MINISTERIO DE ECONOMÍA Y FINANZAS  
 OFICINA GENERAL DE ADMINISTRACIÓN  
 OFICINA DE ECONOMÍA

CPC. MARIA CECILIA GIRAÓ ARALUJO  
 CONTADOR GENERAL  
 MAT. N° 4151  
 CONTADOR GENERAL  
 MAT. N°

MINISTERIO DE SALUD  
 OFICINA GENERAL DE ADMINISTRACIÓN  
  
 DIRECTOR GENERAL  
 DE ADMINISTRACIÓN

**ESTADO DE EJECUCIÓN DEL PRESUPUESTO DE INGRESOS Y GASTOS**  
**AL 30 DE JUNIO DE 2015**  
 (EN NUEVOS SOLES)

**ANEXO EP1**  
**Anexo por Tipo de Financiamiento y Tipo de Recurso**

SECTOR : 11 SALUD  
 ENTIDAD : 011 M. DE SALUD

RECURSOS PÚBLICOS	EJECUCIÓN INGRESOS	GASTOS PÚBLICOS	EJECUCIÓN GASTOS
3 RECURSOS POR OPERACIONES OFICIALES DE CREDITO	10,210,342.08	3 RECURSOS POR OPERACIONES OFICIALES DE CREDITO	6,776,699.99
19 RECURSOS POR OPERACIONES OFICIALES DE CREDITO	10,210,342.08	19 RECURSOS POR OPERACIONES OFICIALES DE CREDITO	6,776,699.99
ENDEUDAMIENTO EXTERNO	10,210,342.08	ENDEUDAMIENTO EXTERNO	6,776,699.99
0 ENDEUDAMIENTO EXTERNO	132,142.62	0 ENDEUDAMIENTO EXTERNO	6,776,699.99
INGRESOS CORRIENTES	132,142.62	GASTOS DE CAPITAL	6,776,699.99
1.5 OTROS INGRESOS	132,142.62	2.6 ADQUISICION DE ACTIVOS NO FINANCIEROS	1,847,955.31
1.5.1 1.3 99 OTROS	10,078,199.46	2.6.2 2.3 2 COSTO DE CONSTRUCCION POR CONTRATA	12,107.86
FINANCIAMIENTO	6,779,868.51	2.6.3 2.3 1 EQUIPOS COMPUTACIONALES Y PERIFERICOS	46,687.66
1.8 ENDEUDAMIENTO	5,360,221.67	2.6.3 2.3 3 EQUIPOS DE TELECOMUNICACIONES	162,892.57
1.8.1 1.2 1 BANCO INTERAMERICANO DE DESARROLLO - BID	1,419,646.84	2.6.3 2.4 1 MOBILIARIO	84,322.30
1.8.1 1.2 2 BANCO MUNDIAL - BIRF	3,288,330.95	2.6.3 2.4 2 EQUIPOS	422,259.74
1.9 SALDOS DE BALANCE	3,288,330.95	2.6.3 2.9 3 SEGURIDAD INDUSTRIAL	217.12
1.9.1 1.1 1 SALDOS DE BALANCE		2.6.7 1.6 2 GASTOS POR LA COMPRA DE BIENES	105,379.26
		2.6.7 1.6 3 GASTOS POR LA CONTRATACION DE SERVICIOS	4,024,944.29
		2.6.8 1.3 1 ELABORACION DE EXPEDIENTES TECNICOS	1,395.00
		2.6.8 1.4 3 GASTO POR LA CONTRATACION DE SERVICIOS	68,538.88
		TOTAL RECURSOS POR OPERACIONES OFICIALES DE CREDITO	6,776,699.99
4 DONACIONES Y TRANSFERENCIAS	20,512,085.17	4 DONACIONES Y TRANSFERENCIAS	2,982,316.74
13 DONACIONES Y TRANSFERENCIAS	20,512,085.17	13 DONACIONES Y TRANSFERENCIAS	2,982,316.74
DONACIONES	17,610,393.06	DONACIONES	2,982,316.74
0 NORMAL	372,298.34	0 NORMAL	2,982,316.74
INGRESOS CORRIENTES	372,298.34	GASTOS CORRIENTES	2,303,283.96
1.5 OTROS INGRESOS	372,298.34	2.3 BIENES Y SERVICIOS	2,303,283.96
1.5.1 1.3 99 OTROS	987,999.62	2.3.1 5.1 1 REPUESTOS Y ACCESORIOS	1,382.93
TRANSFERENCIAS	987,999.62	2.3.1 5.1 2 PAPELERIA EN GENERAL, UTILES Y MATERIALES DE OFICINA	497.97
1.4 DONACIONES Y TRANSFERENCIAS	925,493.22	2.3.1 8.2 1 MATERIAL, INSUMOS, INSTRUMENTAL Y ACCESORIOS MEDICOS,	77,386.00
1.4.1 2.2 99 OTROS ORGANISMOS INTERNACIONALES	62,506.40	2.3.1 98.1 2 PRODUCTOS QUIMICOS	3,900.00
1.4.2 1.2 6 HOLLANDA	16,250,095.10	2.3.2 1.2 1 PASAJES Y GASTOS DE TRANSPORTE	2,943.52
FINANCIAMIENTO	16,250,095.10	2.3.2 1.2 2 VIATICOS Y ASIGNACIONES POR COMISION DE SERVICIO	8,603.90
1.9 SALDOS DE BALANCE	16,250,095.10	2.3.2 1.2 99 OTROS GASTOS	5,821.80
1.9.1 1.1 1 SALDOS DE BALANCE		2.3.2 2.3 1 CORREOS Y SERVICIOS DE MENSAJERIA	2,586.90
		2.3.2 4.1 1 DE EDIFICACIONES, OFICINAS Y ESTRUCTURAS	160,457.47
		2.3.2 4.1 5 DE MAQUINARIAS Y EQUIPOS	32,295.00
		2.3.2 6.3 4 OTROS SEGUROS PERSONALES	4,870.98
		2.3.2 7.11 99 SERVICIOS DIVERSOS	1,734,720.08
		2.3.2 8.1 1 CONTRATO ADMINISTRATIVO DE SERVICIOS	262,671.85
		2.3.2 8.1 2 CONTRIBUCIONES A ESSALUD DE C.A.S.	5,145.56
		GASTOS DE CAPITAL	679,032.78

**ESTADO DE EJECUCIÓN DEL PRESUPUESTO DE INGRESOS Y GASTOS**  
**AL 30 DE JUNIO DE 2015**  
 (EN NUEVOS SOLES)

SECTOR : 11 SALUD  
 ENTIDAD : 011 M. DE SALUD

**ANEXO EP1**  
 Anexo por Tipo de Financiamiento y Tipo de Recurso

RECURSOS PÚBLICOS	EJECUCIÓN INGRESOS	GASTOS PÚBLICOS	EJECUCIÓN GASTOS
TRANSFERENCIAS	2,901,692.11	2.6 ADQUISICION DE ACTIVOS NO FINANCIEROS	679,032.78
7 SEGURO INTEGRAL DE SALUD	2,901,692.11	2.6.3 2.3 1 EQUIPOS COMPUTACIONALES Y PERIFERICOS	139,428.51
FINANCIAMIENTO	2,901,692.11	2.6.3 2.4 2 EQUIPOS	413,141.69
1.9 SALDOS DE BALANCE	2,901,692.11	2.6.3 2.9 5 EQUIPOS E INSTRUMENTOS DE MEDICION	89,400.00
1.9.1 1.1 1 SALDOS DE BALANCE	2,901,692.11	2.6.7 1.6 3 GASTOS POR LA CONTRATACION DE SERVICIOS	37,062.58
TOTAL DONACIONES Y TRANSFERENCIAS	20,512,085.17	TOTAL DONACIONES Y TRANSFERENCIAS	2,982,316.74
TOTAL GENERAL	30,722,427.25	TOTAL GENERAL	9,759,016.73

Los Ingresos y Gastos por Fuente de Financiamiento se adecuarán a las disposiciones vigentes para el periodo.

MINISTERIO DE SALUD  
 OFICINA GENERAL DE ADMINISTRACIÓN  
 ORIENTADO DE CONTABILIDAD

CPC. MARCELA CHACABAZO  
 CONTADOR GENERAL  
 MAT. N°

MINISTERIO DE SALUD  
 OFICINA GENERAL DE ADMINISTRACIÓN


GERSON D. VILLAR SARDY  
 DIRECTOR GENERAL DE ADMINISTRACIÓN  
 DE ADMINISTRACIÓN

**PRESUPUESTO INSTITUCIONAL DE INGRESOS**  
**AL 30 DE JUNIO DE 2015**  
 (EN NUEVOS SOLES)

SECTOR : 11 SALUD  
 ENTIDAD : 011 M. DE SALUD

PP1

CONCEPTOS	PRESUPUESTO INSTITUCIONAL DE APERTURA - PIA	MODIFICACIONES			PRESUPUESTO INSTITUCIONAL MODIFICADO - PIM
		CREDITOS SUPLEMENTARIOS	TRANSFERENCIAS INSTITUCIONALES	REESTRUCTURACION DE FUENTES	
1 RECURSOS ORDINARIOS					
00 RECURSOS ORDINARIOS					
TOTAL RB 00 RECURSOS ORDINARIOS	3,173,074,525	119,802,974	(713,425,878)		2,579,451,621
TOTAL FF 1 RECURSOS ORDINARIOS	3,173,074,525	119,802,974	(713,425,878)		2,579,451,621
2 RECURSOS DIRECTAMENTE RECAUDADOS					
09 RECURSOS DIRECTAMENTE RECAUDADOS					
INGRESOS CORRIENTES	49,310,401		3,198,000		52,508,401
1.3 VENTA DE BIENES Y SERVICIOS Y DERECHOS	47,010,401		1,062,925		48,073,327
1.5 OTROS INGRESOS	2,300,000		2,135,074		4,435,074
FINANCIAMIENTO		35,111,825			35,111,825
1.9 SALDOS DE BALANCE		35,111,825			35,111,825
TOTAL RB 09 RECURSOS DIRECTAMENTE RECAUDADOS	49,310,401	35,111,825	3,198,000		87,620,226
TOTAL FF 2 RECURSOS DIRECTAMENTE RECAUDADOS	49,310,401	35,111,825	3,198,000		87,620,226
3 RECURSOS POR OPERACIONES OFICIALES DE CREDITO					
19 RECURSOS POR OPERACIONES OFICIALES DE CREDITO					
ENDEUDAMIENTO EXTERNO	28,655,068	2,254,843			30,910,911
FINANCIAMIENTO	28,655,068	2,254,843			30,910,911
1.8 ENDEUDAMIENTO	28,655,068				28,655,068
1.9 SALDOS DE BALANCE		2,254,843			2,254,843
ENDEUDAMIENTO INTERNO		13,952,476			13,952,476
FINANCIAMIENTO		13,952,476			13,952,476
1.8 ENDEUDAMIENTO		13,952,476			13,952,476
TOTAL RB 19 RECURSOS POR OPERACIONES OFICIALES DE CREDITO	28,655,068	16,207,319			44,863,387
TOTAL FF 3 RECURSOS POR OPERACIONES OFICIALES DE CREDITO	28,655,068	16,207,319			44,863,387
4 DONACIONES Y TRANSFERENCIAS					
13 DONACIONES Y TRANSFERENCIAS					
DONACIONES		8,625,863			8,625,863
TRANSFERENCIAS		773,282			773,282
1.4 DONACIONES Y TRANSFERENCIAS		773,282			773,282
FINANCIAMIENTO		7,852,571			7,852,571
1.9 SALDOS DE BALANCE		7,852,571			7,852,571
TRANSFERENCIAS		5,072			5,072
FINANCIAMIENTO		5,072			5,072
1.9 SALDOS DE BALANCE		5,072			5,072
TOTAL RB 13 DONACIONES Y TRANSFERENCIAS		8,630,925			8,630,925
TOTAL FF 4 DONACIONES Y TRANSFERENCIAS		8,630,925			8,630,925
5 RECURSOS DETERMINADOS					
18 CÁNON Y SOBRECÁNON, REGALIAS, RENTA DE ADUANAS Y					



**PRESUPUESTO INSTITUCIONAL DE INGRESOS**  
**AL 30 DE JUNIO DE 2015**  
 (EN NUEVOS SOLES)

SECTOR : 11 SALUD  
 ENTIDAD : 011 M. DE SALUD


PP1


CONCEPTOS	PRESUPUESTO INSTITUCIONAL DE APERTURA - PIA	MODIFICACIONES			PRESUPUESTO INSTITUCIONAL MODIFICADO - PIM
		CRÉDITOS SUPLEMENTARIOS	TRANSFERENCIAS INSTITUCIONALES	REESTRUCTURACIÓN DE FUENTES	
TRANSFERENCIAS	500,000,000		(292,764,432)		207,235,568
1.4 DONACIONES Y TRANSFERENCIAS	500,000,000		(292,764,432)		207,235,568
TOTAL RB 18 CANON Y SOBRECANON, REGALIAS, RENTA DE	500,000,000		(292,764,432)		207,235,568
TOTAL FF 5 RECURSOS DETERMINADOS	500,000,000		(292,764,432)		207,235,568
TOTAL GENERAL	3,751,040,994	179,753,043	(292,764,432)	(1,002,992,310)	2,927,801,727


Las Fuentes de Financiamiento y los conceptos del ingreso se adecuarán a los clasificadores vigentes para el periodo.

- \* De Fondos Públicos
- \*\* Bonos Soberanos

(1) Solo para el tipo de Modificación 7 Reducciones de Marco

  
**DIRECTOR EJECUTIVO**  
 Oficina de Presupuesto  
 Oficina General de Planeamiento y Presupuesto  
 MINISTERIO DE SALUD

  
**DIRECTOR GENERAL**  
 DE ADMINISTRACIÓN  
 MINISTERIO DE SALUD  
 OFICINA GENERAL DE ADMINISTRACIÓN

  
**SECRETARIA GENERAL**  
 MINISTERIO DE SALUD

**PRESUPUESTO INSTITUCIONAL DE INGRESOS**  
**AL 30 DE JUNIO 2015**  
 (EN NUEVOS SOLES)

SECTOR : 11 SALUD  
 ENTIDAD : 011 M. DE SALUD

ANEXO PP1

CONCEPTO	PRESUPUESTO INSTITUCIONAL DE APERTURA - PIA	MODIFICACIONES			PRESUPUESTO INSTITUCIONAL MODIFICADO - PIM	EJECUCION DE INGRESOS	VARIACION
		CRÉDITOS SUPLEMENTARIOS	TRANSFERENCIAS INSTITUCIONALES	REESTRUCTURACIÓN DE FUENTES			
1 RECURSOS ORDINARIOS							
00 RECURSOS ORDINARIOS							
TOTAL RB 00 RECURSOS ORDINARIOS	3,173,074,525	119,802,974	(713,425,878)		2,579,451,621	779,416,652,27	1,800,034,968,73
TOTAL FF 1 RECURSOS ORDINARIOS	3,173,074,525	119,802,974	(713,425,878)		2,579,451,621	779,416,652,27	1,800,034,968,73
2 RECURSOS DIRECTAMENTE RECAUDADOS							
09 RECURSOS DIRECTAMENTE RECAUDADOS							
INGRESOS CORRIENTES	49,310,401		3,198,000		52,508,401	32,241,046,82	20,267,354,18
1.3 VENTA DE BIENES Y SERVICIOS Y	47,010,401		1,082,926		48,073,327	21,608,317,85	26,465,009,15
1.3.1 4.1 5 MATERIALES MEDICOS							
1.3.1 6.1 2 MEDICINAS	2,650,000				2,650,000	1,717,967,80	932,032,20
1.3.1 6.1 4 FARMACIA	780,000				780,000	780,000,00	780,000,00
1.3.1 6.1 99 OTROS PRODUCTOS DE SALUD	216,107				216,107	33,234,80	(33,234,80)
1.3.1 9.1 2 VENTA DE BASES PARA						1,710,00	214,397,00
1.3.1 9.1 99 OTROS BIENES						18,852,14	(18,852,14)
1.3.2 4.1 1 TASAS DE SALUD	32,723,341				32,723,341	12,385,260,09	20,338,080,91
1.3.2 4.1 2 AUTORIZACION, INSPECCION Y	6,321,293				6,321,293	6,381,699,80	2,334,239,20
1.3.2 4.1 5 PASES SANITARIOS	2,087,160	394,646			2,087,160	302,110,27	1,785,049,73
1.3.2 4.1 99 OTROS DERECHOS	5,000				5,000	65,410,56	(60,410,56)
1.3.2 10.1 5 CERTIFICACIONES DIVERSAS						268,259,45	(268,259,45)
1.3.2 10.1 11 ACCESO A LA INFORMACION	227,500				227,500	6,889,85	220,610,15
1.3.3 4.2 1 EXAMENES DE LABORATORIO						34,557,10	(34,557,10)
1.3.3 4.3 99 OTROS SERVICIOS DE SALUD						603,83	(603,83)
1.3.3 9.2 8 SERVICIOS DE PUBLICIDAD E			668,280		668,280	391,762,16	276,517,84
1.3.3 9.2 16 SERVICIOS FUNERARIOS Y DE			2,135,074		4,435,074	10,632,728,97	(6,197,654,97)
1.5 OTROS INGRESOS	2,300,000					348,869,41	(348,869,41)
1.5.1 1.1 1 INTERESES POR DEPOSITOS						198,49	(198,49)
1.5.1 1.3 99 OTROS						1,892,00	(1,892,00)
1.5.1 1.4 99 OTROS INTERESES						6,691,833,75	(2,511,643,75)
1.5.2 1.6 2 MULTAS A ESTABLECIMIENTOS,	2,250,000	1,830,190			4,080,190	105,690,71	199,193,29
1.5.2 1.6 99 OTRAS MULTAS		304,884			304,884	130,232,54	(80,232,54)
1.5.2 2.1 2 INTERESES POR SANCIONES	50,000				50,000	691,672,37	(691,672,37)
1.5.2 2.1 3 EJECUCION DE GARANTIA						1,149,640,50	(1,149,640,50)
1.5.2 2.1 99 OTRAS SANCIONES						2,176,64	(2,176,64)
1.5.5 1.4 1 INDEMNIZACIONES DE SEGUROS						1,610,522,56	(1,610,522,56)
1.5.5 1.4 99 OTROS INGRESOS DIVERSOS						55,358,907,01	(20,247,082,01)
FINANCIAMIENTO						55,358,907,01	(20,247,082,01)
1.9 SALDOS DE BALANCE		35,111,825			35,111,825	55,358,907,01	(20,247,082,01)
1.9.1 1.1 1 SALDOS DE BALANCE		35,111,825			35,111,825	55,358,907,01	(20,247,082,01)
TOTAL RB 09 RECURSOS DIRECTAMENTE	49,310,401	35,111,825	3,198,000		87,620,226	87,599,553,83	20,272,17



**PRESUPUESTO INSTITUCIONAL DE INGRESOS**  
**AL 30 DE JUNIO 2015**  
 (EN NUEVOS SOLES)

SECTOR : 11 SALUD  
 ENTIDAD : 011 M. DE SALUD

ANEXO PP1

CONCEPTO	PRESUPUESTO INSTITUCIONAL DE APERTURA - PIA	MODIFICACIONES			PRESUPUESTO INSTITUCIONAL MODIFICADO - PIM	EJECUCION DE INGRESOS	VARIACION
		CRÉDITOS SUPLEMENTARIOS	TRANSFERENCIAS INSTITUCIONALES	REESTRUCTURACIÓN DE FUENTES			
TOTAL FF 2 RECURSOS DIRECTAMENTE	49,310,401	35,111,825	3,198,000		87,620,226	87,599,953.83	20,272.17
3 RECURSOS POR OPERACIONES OFICIALES DE ENDEUDAMIENTO EXTERNO	28,656,068	2,254,843			30,910,911	10,210,342.08	20,700,568.92
INGRESOS CORRIENTES						132,142.62	(132,142.62)
1.5 OTROS INGRESOS						132,142.62	(132,142.62)
1.5.1 1.3 99 OTROS						132,142.62	(132,142.62)
FINANCIAMIENTO	28,656,068	2,254,843			30,910,911	10,078,199.46	20,832,711.54
1.8 ENDEUDAMIENTO	28,656,068				28,656,068	6,779,868.51	21,876,199.49
1.8.1 1.2 1 BANCO INTERAMERICANO DE	14,328,592				14,328,592	5,380,221.67	8,968,370.33
1.8.1 1.2 2 BANCO MUNDIAL - BIRF	14,327,476				14,327,476	1,419,646.84	12,907,829.16
1.9 SALDOS DE BALANCE		2,254,843			2,254,843	3,288,330.95	(1,043,487.95)
1.9.1 1.1 1 SALDOS DE BALANCE ENDEUDAMIENTO INTERNO		2,254,843			2,254,843	3,288,330.95	(1,043,487.95)
FINANCIAMIENTO		13,952,476			13,952,476	13,952,476.00	13,952,476.00
1.8 ENDEUDAMIENTO		13,952,476			13,952,476	13,952,476.00	13,952,476.00
1.8.2 2.1 1 BONOS DEL TESORO PUBLICO		13,952,476			13,952,476	13,952,476.00	13,952,476.00
TOTAL RB 19 RECURSOS POR OPERACIONES	28,656,068	16,207,319			44,863,387	10,210,342.08	34,653,044.92
TOTAL FF 3 RECURSOS POR OPERACIONES	28,656,068	16,207,319			44,863,387	10,210,342.08	34,653,044.92
4 DONACIONES Y TRANSFERENCIAS							
13 DONACIONES Y TRANSFERENCIAS		8,625,853			8,625,853	17,510,383.06	(8,884,540.06)
DONACIONES						372,288.34	(372,288.34)
INGRESOS CORRIENTES						372,288.34	(372,288.34)
1.5 OTROS INGRESOS						372,288.34	(372,288.34)
1.5.1 1.3 99 OTROS						372,288.34	(372,288.34)
TRANSFERENCIAS		773,282			773,282	987,999.62	(214,717.62)
1.4 DONACIONES Y TRANSFERENCIAS		773,282			773,282	987,999.62	(214,717.62)
1.4.1 2.2 99 OTROS ORGANISMOS		710,775			710,775	925,493.22	(214,718.22)
1.4.2 1.2 6 HOLANDA		62,507			62,507	62,506.40	0.60
FINANCIAMIENTO		7,852,571			7,852,571	16,250,085.10	(8,397,524.10)
1.9 SALDOS DE BALANCE		7,852,571			7,852,571	16,250,085.10	(8,397,524.10)
1.9.1 1.1 1 SALDOS DE BALANCE		5,072			5,072	2,901,692.11	(2,896,620.11)
TRANSFERENCIAS		5,072			5,072	2,901,692.11	(2,896,620.11)
FINANCIAMIENTO		5,072			5,072	2,901,692.11	(2,896,620.11)
1.9 SALDOS DE BALANCE		5,072			5,072	2,901,692.11	(2,896,620.11)
1.9.1 1.1 1 SALDOS DE BALANCE		5,072			5,072	2,901,692.11	(2,896,620.11)
TOTAL RB 13 DONACIONES Y		8,630,925			8,630,925	20,512,085.17	(11,881,160.17)
TOTAL FF 4 DONACIONES Y TRANSFERENCIAS		8,630,925			8,630,925	20,512,085.17	(11,881,160.17)
5 RECURSOS DETERMINADOS							





**PRESUPUESTO INSTITUCIONAL DE INGRESOS**  
**AL 30 DE JUNIO 2015**  
 (EN NUEVOS SOLES)

SECTOR : 11 SALUD  
 ENTIDAD : 011 M. DE SALUD


ANEXO PP1

CONCEPTO	PRESUPUESTO INSTITUCIONAL DE APERTURA - PIA	MODIFICACIONES			PRESUPUESTO INSTITUCIONAL MODIFICADO - PIM	EJECUCION DE INGRESOS	VARIACION
		CRÉDITOS SUPLEMENTARIOS	TRANSFERENCIAS INSTITUCIONALES	REESTRUCTURACIÓN DE FUENTES			
18 CANON Y SOBREGANON, REGALIAS, TRANSFERENCIAS	500,000,000		(292,764,432)		207,235,568		207,235,568.00
1.4 DONACIONES Y TRANSFERENCIAS	500,000,000		(292,764,432)		207,235,568		207,235,568.00
1.4.1 3.1 5 DE FONDOS PUBLICOS	500,000,000		(292,764,432)		207,235,568		207,235,568.00
TOTAL RB 18 CANON Y SOBREGANON,	500,000,000		(292,764,432)		207,235,568		207,235,568.00
TOTAL FF 5 RECURSOS DETERMINADOS	500,000,000		(292,764,432)		207,235,568		207,235,568.00
TOTAL GENERAL	3,751,040,994	179,753,043	(1,002,992,310)		2,927,801,727	897,739,033.35	2,030,062,693.65

Las Fuentes de Financiamiento y los conceptos del ingreso se adecuarán a los clasificadores vigentes para el periodo.

- \* De Fondos Públicos
- \*\* Bonos Soberanos

(1) Solo para el tipo de Modificación 7 Reducciones de Marco

MINISTERIO DE SALUD  
 OFICINA GENERAL DE ADMINISTRACIÓN  
  
 GERSON DAVID VILLAR SANDY  
 DIRECTOR GENERAL DE ADMINISTRACIÓN

DIRECTOR DE PRESUPUESTO  
 Ing. Walter Begazo Fuente  
 Director Ejecutivo  
 Oficina de Presupuesto  
 Oficina General de Planeamiento y Presupuesto  
 MINISTERIO DE SALUD

**PRESUPUESTO INSTITUCIONAL DE GASTOS**  
**AL 30 DE JUNIO DE 2015**  
 (EN NUEVOS SOLES)

SECTOR : 11 SALUD  
 ENTIDAD : 011 M. DE SALUD

PP2

CONCEPTO	PRESUPUESTO INSTITUCIONAL DE APERTURA - PIA	MODIFICACIONES				PRESUPUESTO INSTITUCIONAL MODIFICADO - PIM
		CRÉDITOS SUPLEMENTARIOS	TRANSFERENCIAS INSTITUCIONALES	REESTRUCTURACIÓN DE FUENTES	REDUCCIONES (1)	
1 RECURSOS ORDINARIOS						
00 RECURSOS ORDINARIOS						
GASTOS CORRIENTES	2,009,854,759	5,285,707	(336,351,296)			1,683,822,463
2.1 PERSONAL Y OBLIGACIONES SOCIALES	999,759,044		(285,048,248)			717,200,536
2.2 PENSIONES Y OTRAS PRESTACIONES SOCIALES	35,310,872		13,507,624			48,868,501
2.3 BIENES Y SERVICIOS	963,599,843	5,285,707	(64,810,672)			855,470,010
2.4 DONACIONES Y TRANSFERENCIAS						9,815,575
2.5 OTROS GASTOS	11,225,000					52,467,841
GASTOS DE CAPITAL	1,163,179,766	114,517,267	(377,074,592)			895,629,158
2.4 DONACIONES Y TRANSFERENCIAS	312,913,996					299,870,842
2.6 ADQUISICION DE ACTIVOS NO FINANCIEROS	850,265,770	114,517,267	(377,074,592)			595,758,316
TOTAL RB 00 RECURSOS ORDINARIOS	3,173,074,525	119,802,974	(713,425,878)			2,579,451,621
TOTAL FF 1 RECURSOS ORDINARIOS	3,173,074,525	119,802,974	(713,425,878)			2,579,451,621
2 RECURSOS DIRECTAMENTE RECAUDADOS						
09 RECURSOS DIRECTAMENTE RECAUDADOS						
GASTOS CORRIENTES	47,394,382	26,141,151	3,198,000		(3,120,146)	73,613,387
2.1 PERSONAL Y OBLIGACIONES SOCIALES	200,000					200,000
2.2 PENSIONES Y OTRAS PRESTACIONES SOCIALES	850,000					850,000
2.3 BIENES Y SERVICIOS	44,051,544	26,141,151	3,198,000		(6,424,434)	66,966,261
2.4 DONACIONES Y TRANSFERENCIAS						3,000,000
2.5 OTROS GASTOS	2,292,838					2,597,126
GASTOS DE CAPITAL	1,916,019	8,970,674			304,288	14,006,839
2.6 ADQUISICION DE ACTIVOS NO FINANCIEROS	1,916,019	8,970,674			3,120,146	14,006,839
TOTAL RB 09 RECURSOS DIRECTAMENTE RECAUDADOS	49,310,401	35,111,825	3,198,000		3,120,146	87,620,226
TOTAL FF 2 RECURSOS DIRECTAMENTE RECAUDADOS	49,310,401	35,111,825	3,198,000		3,120,146	87,620,226
3 RECURSOS POR OPERACIONES OFICIALES DE CREDITO						
ENDEUDAMIENTO EXTERNO						
GASTOS DE CAPITAL	28,656,068	2,254,843				30,910,911
2.6 ADQUISICION DE ACTIVOS NO FINANCIEROS	28,656,068	2,254,843				30,910,911
ENDEUDAMIENTO INTERNO						
GASTOS DE CAPITAL	28,656,068	2,254,843				30,910,911
2.6 ADQUISICION DE ACTIVOS NO FINANCIEROS	28,656,068	2,254,843				30,910,911
TOTAL RB 19 RECURSOS POR OPERACIONES OFICIALES	28,656,068	16,207,319				13,952,476
TOTAL RB 19 RECURSOS POR OPERACIONES OFICIALES	28,656,068	16,207,319				13,952,476
TOTAL FF 3 RECURSOS POR OPERACIONES OFICIALES	28,656,068	16,207,319				13,952,476
TOTAL FF 3 RECURSOS POR OPERACIONES OFICIALES	28,656,068	16,207,319				44,863,387



**PRESUPUESTO INSTITUCIONAL DE GASTOS**  
**AL 30 DE JUNIO DE 2015**  
 (EN NUEVOS SOLES)


SECTOR : 11 SALUD  
 ENTIDAD : 011 M. DE SALUD


PP2


CONCEPTO	PRESUPUESTO INSTITUCIONAL DE APERTURA - PIA	MODIFICACIONES				PRESUPUESTO INSTITUCIONAL MODIFICADO - PIM
		CREDITOS SUPLEMENTARIOS	TRANSFERENCIAS INSTITUCIONALES	REESTRUCTURACION DE FUENTES	REDUCCIONES (1)	
4 DONACIONES Y TRANSFERENCIAS						
13 DONACIONES Y TRANSFERENCIAS						
DONACIONES		8,625,853				8,625,853
GASTOS CORRIENTES		5,894,345			(1)	5,894,344
2.3 BIENES Y SERVICIOS		5,894,345			(1)	5,894,344
GASTOS DE CAPITAL		2,731,508			1	2,731,509
2.6 ADQUISICION DE ACTIVOS NO FINANCIEROS		2,731,508			1	2,731,509
TRANSFERENCIAS		5,072				5,072
GASTOS CORRIENTES		5,072				5,072
2.3 BIENES Y SERVICIOS		5,072				5,072
TOTAL RB 13 DONACIONES Y TRANSFERENCIAS		8,630,925				8,630,925
TOTAL FF 4 DONACIONES Y TRANSFERENCIAS		8,630,925				8,630,925
5 RECURSOS DETERMINADOS						
18 CANON Y SOBRECANON, REGALIAS, RENTA DE						
GASTOS DE CAPITAL	500,000,000		(292,764,432)			207,235,568
2.6 ADQUISICION DE ACTIVOS NO FINANCIEROS	500,000,000		(292,764,432)			207,235,568
TOTAL RB 18 CANON Y SOBRECANON, REGALIAS,	500,000,000		(292,764,432)			207,235,568
TOTAL FF 5 RECURSOS DETERMINADOS	500,000,000		(292,764,432)			207,235,568
TOTAL GENERAL	3,751,040,984	179,753,043	(1,002,992,310)			2,927,801,727

Las Fuentes de Financiamiento y los conceptos del ingreso se adecuarán a los clasificadores vigentes para el período  
 MINISTRO DE ECONOMIA Y FINANZAS  
 OFICINA GENERAL DE ADMINISTRACION

(1) Solo para el tipo de Modificación 7 Reducciones de Marco

  
**DIRECTOR GENERAL DE ADMINISTRACION**  
 DE ADMINISTRACION

  
**TITULAR DE LA ENTIDAD**  
 Silvia Rojas Zarate  
 Secretaria General  
 MINISTERIO DE SALUD

  
**DIRECTOR DE PRESUPUESTO**  
 Ing. Walter Begazo Puento  
 Director Ejecutivo  
 Oficina de Presupuesto  
 Oficina General de Planeamiento y Presupuesto  
 MINISTERIO DE SALUD

**PRESUPUESTO INSTITUCIONAL DE GASTOS**  
**AL 30 DE JUNIO DE 2015**  
 (EN NUEVOS SOLES)

SECTOR : 11 SALUD  
 ENTIDAD : 011 M. DE SALUD

ANEXO PP2

CONCEPTO	PRESUPUESTO INSTITUCIONAL DE APERTURA - PIA	MODIFICACIONES				PRESUPUESTO INSTITUCIONAL MODIFICADO - PIM	EJECUCION DE GASTOS	VARIACION
		CRÉDITOS SUPLEMENTARIOS	TRANSFERENCIAS INSTITUCIONALES	REESTRUCTURACION DE FUENTES	REDUCCIONES (1)			
1 RECURSOS ORDINARIOS								
00 RECURSOS ORDINARIOS								
GASTOS CORRIENTES	2,005,894,759	5,285,707	(316,351,256)			1,683,822,463	665,814,556.65	1,018,007,906.35
2.1 PERSONAL Y OBLIGACIONES SOCIALES	999,759,044		(285,049,249)			717,200,536	285,697,642.97	450,502,893.03
2.1.1 1.1 FUNCIONARIOS ELEGIDOS POR	350,000		61,392			360,000	160,000.00	180,000.00
2.1.1.1.2 PERSONAL ADMINISTRATIVO NOMBRADO	21,375,654		17,719,512			20,308,464	8,612,095.35	11,697,368.64
2.1.1.1.3 PERSONAL CON CONTRATO A PLAZO	81,033					1,322,927	586,120.53	736,806.47
2.1.1.1.4 PERSONAL CON CONTRATO A PLAZO								
2.1.1.1.5 PERSONAL CONTRATADO - REGIMEN	37,000,000		(97,000,000)			33,314,005	16,795,296.11	16,518,708.89
2.1.1.1.2 1 ASIGNACION A FONDOS PARA PERSONAL	38,876,248					141,720,159	8,093,776.43	133,626,382.57
2.1.1.3.1 PERSONAL NOMBRADO	482,000,100		(288,655,499)			153,344,601	66,652,222.05	86,691,212.95
2.1.1.3.1.2 PERSONAL CONTRATADO	89,383,834					218,174,984	108,039,908.54	110,134,785.46
2.1.1.3.1.3 PERSONAL SEJUALS	176,254,789		1,704,710			2,640,000	1,291,968.12	1,348,031.88
2.1.1.3.1.4 INTERNOS DE AEDIGNA Y	7,640,000					6,312,325	626,449.57	5,685,875.43
2.1.1.3.2 1 PERSONAL NOMBRADO	21,455,057					50,801,891	20,458,352.72	30,343,538.28
2.1.1.3.3 1 GUARDIAS HOS PITALARIAS	52,816,709					2,070,549	1,258,456.85	812,092.05
2.1.1.3.3.99 OTRAS RETRIBUCIONES Y								
2.1.1.3.99 OTRAS RETRIBUCIONES Y								
2.1.1.4.1 PERSONAL NOMBRADO	6,511,565					60,978	26,143.06	32,834.84
2.1.1.9.1.2 AGUINALDOS	3,876,800					11,261,000	20,400.00	11,240,600.00
2.1.1.9.1.3 BONIFICACION POR ESCOLARIDAD	22,000					3,858,424	3,831,308.90	27,115.10
2.1.1.9.2 1 COMPENSACION POR TIEMPO DE	48,000					111,330	65,750.60	45,570.40
2.1.1.9.3 1 ASIGNACION POR CUMPLIR 25 O 30 AÑOS						155,352	11,545.40	143,806.60
2.1.1.9.3.2 BONIFICACION ADICIONAL POR	50					358	8.99	349.01
2.1.1.9.3.3 COMPENSACION VACACIONAL	10,360					149,773	36,870.76	112,902.24
2.1.1.9.3.99 OTRAS OCASIONALES	27,207,841					46,077,383	17,232,010.60	27,845,373.00
2.1.3 1.1.5 CONTRIBUCIONES A ESSALUD	22,882,382					24,009,248	11,564,479.59	12,344,768.41
2.1.3 1.1.6 OTRAS CONTRIBUCIONES DEL	1,946,622					2,047,241	1,024,470.29	1,024,770.71
2.2 PENSIONES Y OTRAS PRESTACIONES SOCIALES	35,310,872					48,666,501	21,556,042.17	27,312,458.93
2.2.1 1.1 1 REGIMEN DE PENSIONES DL. 20530	33,394,272					46,841,260	20,461,655.91	25,389,604.09
2.2.1.1.2 1 ESCOLARIDAD, AGUINALDOS Y	1,788,000					2,388,000	1,022,069.82	1,365,930.38
2.2.2 1.1 1 PRESTACIONES DE SALUD	100,000					440,641	440,641.00	440,641.00
2.2.2.1 2 1 PENSIONES POR ACCIDENTES DE						100,000	42,216.54	57,783.46
2.2.2.3.4 2 GASTOS DE SEPELIO Y LUTO DEL	28,600		30,000			43,200	13,573.44	29,626.56
2.2.2.3.4.3 GASTOS DE SEPELIO Y LUTO DEL	863,599,843		30,000			58,400	20,526.06	28,873.34
2.3 BIENES Y SERVICIOS	574,623	5,285,707	(64,810,672)			855,470,010	327,872,730.56	527,597,279.44
2.3.1 1.1 1 ALIMENTOS Y BEBIDAS PARA CONSUMO	4,314,013					548,870	157,410.17	391,459.83
2.3.1.2 1 1 VESTUARIO, ACCESORIOS Y PRENDAS						17,067,426	1,693,363.25	15,384,062.75



**PRESUPUESTO INSTITUCIONAL DE GASTOS**  
**AL 30 DE JUNIO DE 2015**  
 (EN NUEVOS SOLES)

SECTOR : 11 SALUD  
 ENTIDAD : 011 M. DE SALUD

ANEXO PP2

CONCEPTO	PRESUPUESTO INSTITUCIONAL DE APERTURA - PIA	MODIFICACIONES				PRESUPUESTO INSTITUCIONAL MODIFICADO - PIM	EJECUCION DE GASTOS	VARIACION
		CRÉDITOS SUPLEMENTARIOS	TRANSFERENCIAS INSTITUCIONALES	REESTRUCTURACIÓN DE FUENTES	REDUCCIONES (1)			
2.3.1.2.1.2 TEXTILES Y ACABADOS TEXTILES	324,875					8,647,000	26,670.00	8,620,330.00
2.3.1.2.1.3 CALZADO	641,778					621,427	18,600.52	602,826.48
2.3.1.3.1.1 COMBUSTIBLES Y CARBURANTES	2,837,305					469,757	82,897.19	406,859.81
2.3.1.3.1.2 GASES	55,290					20,740	5,616.60	15,123.40
2.3.1.3.1.3 LUBRICANTES, GRASAS Y AFINES	65,027					31,176	698.00	30,476.00
2.3.1.5.1.1 REPUESTOS Y ACCESORIOS	998,853					723,693	352,460.01	371,232.99
2.3.1.5.1.2 PAPELERIA EN GENERAL, UTILES Y	2,457,340					2,466,555	673,628.03	1,792,926.97
2.3.1.5.1.3 AGROPECUARIO, GANADERO Y DE	2,309	208,542				2,000		2,000.00
2.3.1.5.1.4 ASEO, LIMPIEZA Y TOCADOR	236,360					2,362,615	38,273.26	2,560,701.75
2.3.1.5.3.2 DE COCINA, COAIEDOR Y CAFETERIA	123,629					62,197	1,646.40	60,550.00
2.3.1.5.4.1 ELECTRICIDAD ILUMINACION Y	592,534					178,567	25,245.23	153,321.77
2.3.1.5.99 OTROS	32,662					3,384,918	136,486.06	3,248,431.94
2.3.1.6.1.1 DE VEHICULOS	159,586					183,598	8,727.01	174,870.99
2.3.1.6.1.2 DE COMUNICACIONES Y	198,533					216,583	7,976.40	208,606.60
2.3.1.6.1.3 DE CONSTRUCCION Y MAQUINAS	45,224					54,824	750.00	54,074.00
2.3.1.6.1.4 DE SEGURIDAD	315,166					384,673	35,932.30	348,740.70
2.3.1.6.1.99 OTROS ACCESORIOS Y REPUESTOS	85,948					108,873	39,150.58	60,522.42
2.3.1.7.1.1 ENSERES	1,023,879					2,453,353	28,949.00	2,424,404.00
2.3.1.8.1.1 VACUNAS	257,629,816					216,647,797	162,606,590.14	54,041,216.86
2.3.1.8.1.2 MEDICAMENTOS	91,064,094					95,238,167	50,207,716.88	45,030,450.12
2.3.1.8.1.99 OTROS PRODUCTOS SIMILARES	16,215,156					15,564,841	6,186,654.83	9,378,186.17
2.3.1.8.2.1 MATERIAL, INSUMOS, INSTRUMENTAL Y	38,851,663					49,397,314	17,876,524.40	31,521,789.60
2.3.1.9.1.1 LIBROS, TEXTOS Y OTROS MATERIALES	48,203					22,164		22,164.00
2.3.1.9.1.2 MATERIAL DIDACTICO, ACCESORIOS Y	581,665					3,534,082	35,500.00	3,498,182.00
2.3.1.9.1.99 OTROS MATERIALES DIVERSOS DE	1,004,000					248,537	1,740.00	246,797.00
2.3.1.10.1.4 FERTILIZANTES, INSECTICIDAS,	8,047,886					8,010,486		8,010,486.00
2.3.1.10.1.6 PRODUCTOS FARMACEUTICOS DE USO	5,447,891					5,217,691	2,329,197.58	2,888,693.42
2.3.1.11.1.1 PARA EDIFICIOS Y ESTRUCTURAS	179,654					300,257	7,662.15	292,394.85
2.3.1.11.1.2 PARA VEHICULOS	47,433					50,433	1,677.01	48,755.99
2.3.1.11.1.3 PARA MOBILIARIO Y SIMILARES	49,222					35,256	8,460.53	25,804.47
2.3.1.11.1.4 PARA MAQUINARIAS Y EQUIPOS	67,790					71,290	1,188.00	70,102.00
2.3.1.11.1.5 OTROS MATERIALES DE	253,018					177,917	4,745.82	173,171.18
2.3.1.11.1.6 MATERIALES DE ACONDICIONAMIENTO	56,750					48,570	3,277.09	45,292.91
2.3.1.95.1.1 HERRAMIENTAS	247,774					50,739	407.60	50,331.40
2.3.1.95.1.2 PRODUCTOS QUIMICOS	91,000					70,774	17,862.67	52,921.33
2.3.1.95.1.3 LIBROS, DIARIOS, REVISTAS Y OTROS	205,243					143,332	41,214.18	102,117.82
2.3.1.95.1.4 SIMBOLOS, DISTINTIVOS Y	73,105					43,556	7,932.00	35,624.00



**PRESUPUESTO INSTITUCIONAL DE GASTOS**  
**AL 30 DE JUNIO DE 2015**  
 (EN NUEVOS SOLES)

SECTOR : 11 SALUD  
 ENTIDAD : 011 M. DE SALUD

ANEXO PP2

CONCEPTO	PRESUPUESTO INSTITUCIONAL DE APERTURA - PIA	MODIFICACIONES				PRESUPUESTO INSTITUCIONAL MODIFICADO - PIM	EJECUCION DE GASTOS	VARIACION
		CRÉDITOS SUPLEMENTARIOS	TRANSFERENCIAS INSTITUCIONALES	REESTRUCTURACIÓN DE FUENTES	REDUCCIONES (1)			
2.3.1.99.1.99 OTROS BIENES	220,162,139		(33,023,460)			114,624,271	49,326,86	114,574,944,04
2.3.2.1.1 PASAJES Y GASTOS DE TRANSPORTE	385,048		(85,474)			299,574	181,368,15	118,205,85
2.3.2.1.2 VIATICOS Y ASIGNACIONES POR	295,449		(24,312)			271,137	70,735,18	200,401,82
2.3.2.1.3 PASAJES Y GASTOS DE TRANSPORTE	8,603,544	9,636,526				8,298,350	2,641,556,59	5,656,793,41
2.3.2.1.2.2 VIATICOS Y ASIGNACIONES POR	12,113,132	(110,000)				15,485,768	7,621,246,18	7,564,521,82
2.3.2.1.2.3 VIATICOS Y FLETES POR CAMBIO DE	8,650,709					15,056,118	8,584,898,00	8,471,220,00
2.3.2.1.2.99 OTROS GASTOS	6,687,061		(5,997,815)			689,246	215,294,85	472,951,15
2.3.2.2.1.1 SERVICIO DE SUMINISTRO DE ENERGIA	1,223,791		186,826			1,410,617	719,027,52	691,589,48
2.3.2.2.1.2 SERVICIO DE AGUA Y DESAGUE	755,630		(200,864)			554,766	141,157,00	413,609,00
2.3.2.2.1.3 SERVICIO DE SUMINISTRO DE GAS	2,575,547		35			35	35,00	775,015,16
2.3.2.2.2.1 SERVICIO DE TELEFONIA MOVIL	2,751,526		(1,546,455)			1,029,092	254,076,84	846,765,05
2.3.2.2.2.2 SERVICIO DE TELEFONIA FIA	1,141,691		(1,734,241)			1,017,285	168,519,94	636,927,65
2.3.2.2.2.3 SERVICIO DE INTERNET	619,259		(219,941)			921,750	284,822,35	888,625,87
2.3.2.2.3.1 CORREOS Y SERVICIOS DE MENSAJERIA	371,489		636,128			1,255,427	266,801,13	193,057,95
2.3.2.2.3.99 OTROS SERVICIOS DE COMUNICACION	36,291,668		(141,507)			229,992	35,934,05	19,214,464,49
2.3.2.2.4.1 SERVICIO DE PUBLICIDAD	4,170,910		(16,709,873)			19,581,795	367,300,51	6,449,898,03
2.3.2.2.4.3 SERVICIOS DE IMAGEN INSTITUCIONAL	28,600		2,549,017			6,719,927	270,028,97	20,000,00
2.3.2.2.4.4 SERVICIO DE IMPRESIONES,	3,542,465		(8,546)			20,054	54,00	2,336,990,87
2.3.2.3.1.1 SERVICIOS DE LIMPIEZA E HIGIENE	3,459,748		(660,037)			2,882,429	545,438,13	2,767,007,04
2.3.2.3.1.2 SERVICIOS DE SEGURIDAD Y VIGILANCIA	4,655,310		1,052,981			4,512,729	1,744,821,00	3,359,561,96
2.3.2.4.1.1 DE EDIFICACIONES, OFICINAS Y	27,245,560	5,285,707				29,700,914	5,427,994,15	1,477,876,91
2.3.2.4.1.3 DE VEHICULOS	1,210,351		(8,546)			1,833,045	355,368,09	341,439,20
2.3.2.4.1.4 DE MOBILIARIO Y SIMILARES	106,430		622,694			345,103	3,663,60	4,750,674,74
2.3.2.4.1.5 DE MAQUINARIAS Y EQUIPOS	2,114,149		238,673			4,910,805	160,130,26	15,500,00
2.3.2.4.1.99 DE OTROS BIENES Y ACTIVOS	10,500		2,795,656			15,600	2,006,399,00	2,809,309,00
2.3.2.5.1.1 DE EDIFICIOS Y ESTRUCTURAS	4,462,724		5,000			4,915,708	24,310,00	403,264,00
2.3.2.5.1.2 DE VEHICULOS	271,487		452,984			427,574	106,097,66	516,182,34
2.3.2.5.1.3 DE MOBILIARIO Y SIMILARES	949,923		156,087			622,280	140,779,33	639,239,67
2.3.2.5.1.4 DE MAQUINARIAS Y EQUIPOS	1,049,552		(527,643)			779,019	164,672,61	228,724,39
2.3.2.5.1.99 DE OTROS BIENES Y ACTIVOS	82,858		(25,655)			30,250	12,769,41	17,480,59
2.3.2.6.1.1 GASTOS LEGALES Y JUDICIALES	56,105		(594,194)			330,895	241,611,70	89,273,30
2.3.2.6.1.2 GASTOS NOTARIALES	835,079		(42,406)			20,141	5,645,49	14,495,51
2.3.2.6.2.1 CARGOS BANCARIOS	62,549		(448,864)			605,895	20,310,10	576,384,00
2.3.2.6.3.1 SEGURO DE VIDA	1,054,559		(2,673,566)			470,596	350,498,77	110,906,23
2.3.2.6.3.2 SEGURO DE VEHICULOS	3,144,156		(65,232)			33,468	5,180,00	28,288,00
2.3.2.6.3.3 SEGURO OBLIGATORIO ACCIDENTES DE	98,700							



**PRESUPUESTO INSTITUCIONAL DE GASTOS**  
**AL 30 DE JUNIO DE 2015**  
 (EN NUEVOS SOLES)

SECTOR : 11 SALUD  
 ENTIDAD : 011 M. DE SALUD

ANEXO PP2

CONCEPTO	PRESUPUESTO INSTITUCIONAL DE APERTURA - PIA	MODIFICACIONES					PRESUPUESTO INSTITUCIONAL MODIFICADO - PIM	EJECUCION DE GASTOS	VARIACION
		CRÉDITOS SUPLEMENTARIOS	TRANSFERENCIAS INSTITUCIONALES	REESTRUCTURACION DE FUENTES	REDUCCIONES (1)	ANULACIONES Y HABILITACIONES			
2.3.2.6.3.4 OTROS SEGUROS PERSONALES	620,930					(912,453)	308,477	237,476.23	71,000.77
2.3.2.6.3.99 OTROS SEGUROS DE BIENES MUEBLES	1,540,000					(793,882)	746,118	676,768.07	69,349.93
2.3.2.7.1.1 CONSULTORIAS	954,205					480,459	1,444,665	21,970.00	1,422,695.00
2.3.2.7.1.2 ASESORIAS	2,049,792					(740,262)	1,309,530	301,721.00	1,309,530.00
2.3.2.7.1.3 AUDITORIAS	215,300					182,301	395,601		93,880.00
2.3.2.7.1.5 ESTUDIOS E INVESTIGACIONES	153,456					(146,856)	6,600		6,600.00
2.3.2.7.1.99 OTROS SERVICIOS SIMILARES	1,629,934		94,260			2,178,440	3,902,634	32,660.00	3,869,974.00
2.3.2.7.2.1 CONSULTORIAS	763,588					(654,985)	208,603	107,300.00	101,303.00
2.3.2.7.2.2 ASESORIAS	3,384					74,106	77,500	66,000.00	11,500.00
2.3.2.7.2.5 ESTUDIOS E INVESTIGACIONES	130,566					(130,566)			
2.3.2.7.2.99 OTROS SERVICIOS SIMILARES	6,046,735		(19,220,960)			23,873,311	10,701,107	2,835,765.30	7,865,321.70
2.3.2.7.3.1 REALIZADO POR PERSONAS JURIDICAS	4,010,824					9,697,659	13,708,483	65,168.83	13,643,314.07
2.3.2.7.3.2 REALIZADO POR PERSONAS NATURALES	110,000					341,182	451,182		451,182.00
2.3.2.7.4.1 ELABORACION DE PROGRAMAS	2,372,306					(2,366,966)	5,400		5,400.00
2.3.2.7.4.2 PROCESAMIENTOS DE DATOS	33,000					28,126	331,091	34,640.67	296,450.33
2.3.2.7.4.3 SOPORTE TECNICO	302,965					147,702	1,159,002	512,709.02	645,292.88
2.3.2.7.4.99 OTROS SERVICIOS DE INFORMATICA	1,010,300					36,000	36,000	16,600.00	19,400.00
2.3.2.7.5.1 ESTIPENDIO POR SECIGRA	384,796					29,753	414,549	87,653.01	326,895.99
2.3.2.7.5.2 PROPINAS PARA PRACTICANTES	175,000					(145,000)	30,000		30,000.00
2.3.2.7.7.1 SERVICIOS RELACIONADOS CON EL	30,990					(30,990)			
2.3.2.7.9.2 ORGANIZACION Y CONDUCCION DE	38,130					(38,130)			
2.3.2.7.9.5 ORGANIZACION DE EVENTOS	51,500					(51,500)			
2.3.2.7.9.9 OTROS RELACIONADOS A	26,139,815					(18,119,072)	7,019,843	943,191.44	6,076,651.56
2.3.2.7.10.1 SEMINARIOS, TALLERES Y SIMILARES	22,369					(11,276)	11,093		11,093.00
2.3.2.7.10.2 ATENCIONES OFICIALES Y	4,513,276					665,956	5,179,532	639,189.36	4,340,342.64
2.3.2.7.11.1 EMBALAJE Y ALMACENAJE	12,662,035		(4,884,970)			3,622,471	11,396,536	1,138,296.55	10,261,239.45
2.3.2.7.11.2 TRANSPORTE Y TRASLADO DE CARGA,	46,446					(46,133)	1,313	1,313.00	
2.3.2.7.11.3 SERVICIOS RELACIONADOS CON	21,858,031		(15,000,000)			7,634,754	14,483,585	4,655,640.44	9,837,944.56
2.3.2.7.11.99 SERVICIOS DIVERSOS	74,259,681		(750,000)			22,345,475	95,855,159	38,627,624.97	59,227,531.03
2.3.2.8.1.1 CONTRATO ADMINISTRATIVO DE	5,005,877					375,320	5,381,197	976,214.87	4,504,982.03
2.3.2.8.1.2 CONTRIBUCIONES A ESSALUD DE C.A.S.						9,815,575	9,815,575	9,815,575.00	
2.4 DONACIONES Y TRANSFERENCIAS						9,815,575	9,815,575	9,815,575.00	
2.4.1.3.1.2 A OTRAS UNIDADES DEL GOBIERNO	11,225,000					41,242,841	52,467,841	39,672,565.55	12,595,275.05
2.5 OTROS GASTOS	10,425,000					10,425,000	10,425,000	5,212,500.00	5,212,500.00
2.5.2.1.1.99 A OTRAS ORGANIZACIONES	795,100					34,993,697	35,788,797	28,765,140.30	7,023,656.70
2.5.4.1.1.1 IMPUESTOS	4,000					338,943	342,943	338,127.97	4,815.03

