



# PRIMER TRIMESTRE

## ESTADOS FINANCIEROS Y PRESUPUESTARIOS

### PLIEGO 011 MINISTERIO DE SALUD

2016



**ESTADO DE SITUACION FINANCIERA**  
**Al 31 de marzo de 2016**  
 (EN SOLES)

SECTOR : 11 SALUD  
 ENTIDAD : 011 MINISTERIO DE SALUD

EF-1

		Al 31 de marzo de 2016	Al 31 de Diciembre del 2015
<b>ACTIVO</b>			
<b>ACTIVO CORRIENTE</b>			
Efectivo y Equivalente de Efectivo	Nota 3	43,222,682.12	60,578,181.95
Inversiones Disponibles	Nota 4	0.00	0.00
Cuentas por Cobrar (Neto)	Nota 5	4,245.64	5,368.98
Otras Cuentas por Cobrar (Neto)	Nota 6	11,267,146.57	9,794,579.60
Inventarios (Neto)	Nota 7	137,015,347.18	174,000,013.07
Servicios y Otros Pagados por Anticipado	Nota 8	312,078,442.50	157,553,239.90
Otras Cuentas del Activo	Nota 9	77,714,216.43	156,743,371.04
<b>TOTAL ACTIVO CORRIENTE</b>		<b>581,302,080.44</b>	<b>559,474,754.54</b>
<b>ACTIVO NO CORRIENTE</b>			
Cuentas por Cobrar a Largo Plazo	Nota 10	0.00	0.00
Otras Ctas. por Cobrar a Largo Plazo	Nota 11	0.00	0.00
Inversiones (Neto)	Nota 12	0.00	0.00
Propiedades de Inversión	Nota 13	0.00	0.00
Propiedad, Planta y Equipo (Neto)	Nota 14	1,204,501,923.92	1,191,272,429.77
Otras Cuentas del Activo (Neto)	Nota 15	60,656,019.71	64,135,059.26
<b>TOTAL ACTIVO NO CORRIENTE</b>		<b>1,265,157,943.63</b>	<b>1,255,407,489.03</b>
<b>TOTAL ACTIVO</b>		<b>1,846,460,024.07</b>	<b>1,814,882,243.57</b>
Cuentas de Orden	Nota 35	849,439,196.08	750,307,504.51

		Al 31 de marzo de 2016	Al 31 de Diciembre del 2015
<b>PASIVO Y PATRIMONIO</b>			
<b>PASIVO CORRIENTE</b>			
Sobregiros Bancarios	Nota 16	0.00	0.00
Cuentas por Pagar a Proveedores	Nota 17	65,180,015.65	162,371,818.34
Impuestos, Contribuciones y Otros	Nota 18	102,468.92	4,709,787.07
Remuneraciones y Beneficios Sociales	Nota 19	111,596.56	557,987.00
Obligaciones Previsionales	Nota 20	0.00	0.00
Operaciones de Crédito	Nota 21	0.00	0.00
Parte Cte. Deudas a Largo Plazo	Nota 22	0.00	0.00
Otras Cuentas del Pasivo	Nota 23	52,115,174.22	54,599,142.22
<b>TOTAL PASIVO CORRIENTE</b>		<b>117,509,255.35</b>	<b>222,238,734.63</b>
<b>PASIVO NO CORRIENTE</b>			
Deudas a Largo Plazo	Nota 24	0.00	0.00
Cuentas Por Pagar a Proveedores	Nota 25	0.00	0.00
Beneficios Sociales	Nota 26	935,023.35	906,543.60
Obligaciones Previsionales	Nota 27	267,042,833.13	267,042,833.13
Provisiones	Nota 28	6,065,846.45	6,098,128.58
Otras Cuentas del Pasivo	Nota 29	0.00	0.00
Ingresos Diferidos	Nota 30	0.00	0.00
<b>TOTAL PASIVO NO CORRIENTE</b>		<b>274,043,702.93</b>	<b>274,047,505.31</b>
<b>TOTAL PASIVO</b>		<b>391,552,958.28</b>	<b>496,286,239.94</b>
<b>PATRIMONIO</b>			
Hacienda Nacional	Nota 31	1,107,348,354.98	1,107,348,354.98
Hacienda Nacional Adicional	Nota 32	(611,320,553.58)	(611,320,553.58)
Resultados No Realizados	Nota 33	290,753,297.14	290,753,297.14
Resultados Acumulados	Nota 34	668,125,967.25	531,814,905.09
<b>TOTAL PATRIMONIO</b>		<b>1,454,907,065.79</b>	<b>1,318,596,003.63</b>
<b>TOTAL PASIVO Y PATRIMONIO</b>		<b>1,846,460,024.07</b>	<b>1,814,882,243.57</b>
Cuentas de Orden	Nota 35	849,439,196.08	750,307,504.51

MINISTERIO DE SALUD  
 OFICINA GENERAL DE ADMINISTRACIÓN  
 OFICINA DE ECONOMÍA

CPC. MARIA CECILIA GIRA O ARAUJO  
 CONTADOR GENERAL  
 Matrícula N° 1151

CONTADOR GENERAL  
 MAT. N°

MINISTERIO DE SALUD  
 OFICINA GENERAL DE ADMINISTRACIÓN

LIC. MAGALY RODRIGUEZ FLORES SAENZ  
 DIRECTORA GENERAL  
 DE LA OFICINA GENERAL DE ADMINISTRACIÓN

DIRECTOR GENERAL  
 DE ADMINISTRACIÓN

Carlos Cavagnaro Pizarro

TITULAR DE LA ENTIDAD.....  
 CARLOS CAVAGNARO PIZARRO  
 Secretario General  
 MINISTERIO DE SALUD







**Detalle del EF-1**  
**Al 31 de marzo de 2016**  
 (EN SOLES)

SECTOR : 11 SALUD  
 ENTIDAD : 011 MINISTERIO DE SALUD

Rubro	Cuenta	Saldo Histórico		Reclasificación / Distribución		Saldo		Reclasificación / Distribuido	MONTO
		Deudor	Acreedor	Deudor	Acreedor	Deudor	Acreedor		
<b>Cuentas de Orden</b>									
9102.01			57,714,543.93				57,714,543.93		57,714,543.93
9102.07			7,000.00				7,000.00		7,000.00
9102.08			46,295,393.26				46,295,393.26		46,295,393.26
9102.09			29,066,072.76				29,066,072.76		29,066,072.76
9104.04			181,611,282.52				181,611,282.52		181,611,282.52
9104.05			1,615,224.61				1,615,224.61		1,615,224.61
9104.06			54,913,006.12				54,913,006.12		54,913,006.12
9104.08			11,366,648.79				11,366,648.79		11,366,648.79
9104.09			6,450,988.78				6,450,988.78		6,450,988.78
9104.11			151,966.13				151,966.13		151,966.13
9106.01			3,846,795.98				3,846,795.98		3,846,795.98
9106.02			4,281,972.67				4,281,972.67		4,281,972.67
9106.0301			12,991,988.15				12,991,988.15		12,991,988.15
9106.0303			3,816,557.21				3,816,557.21		3,816,557.21
9108.0201			167,015,772.92				167,015,772.92		167,015,772.92
9110.0103			101,034,717.40				101,034,717.40		101,034,717.40
9110.0104			2,906,964.55				2,906,964.55		2,906,964.55
9110.0199			49,926,400.35				49,926,400.35		49,926,400.35
9112.03			122,958.64				122,958.64		122,958.64
9112.04			51,765,878.47				51,765,878.47		51,765,878.47
9112.07			2,620,754.46				2,620,754.46		2,620,754.46
112.19			59,911,508.38				59,911,508.38		59,911,508.38
12.23			4,800.00				4,800.00		4,800.00
								<b>TOTAL</b>	<b>849,439,196.08</b>



**SALDO HISTORICO**  
**Al 31 de marzo de 2016**  
 (EN SOLES)

SECTOR : 11 SALUD  
 ENTIDAD : 011 MINISTERIO DE SALUD

Cuenta	Descripción	Nat.	Saldos Históricos	
			Debe	Haber
<b>CUENTAS PATRIMONIALES</b>				
1101.0101	Caja M/N	D	8,488.66	
1101.0202	Fondos De Caja Chica	D	232,000.00	
1101.030102	Recursos Directamente Recaudados	A	11,846,841.75	
1101.030104	Endeudamiento Externo	D	4,893.15	
1101.030105	Donaciones	A	2,545,387.65	
1101.030106	Transferencias	D	569,310.33	
1101.040103	Donaciones	D	1,124,101.55	
1101.0404	Otros Depósitos	A	1,315.21	
1101.0501	En Instituciones Financieras Públicas	D	11,477,332.93	
1101.1201	Recursos Directamente Recaudados - CUT	A	26,654,775.82	
1101.1209	Canon, Sobre Canon, Regalías, Renta de Aduanas, y Participaciones - RD - CUT	A	235,568.00	
1201.0301	Venta De Bienes	D	4,245.64	
1201.99	Cuentas Por Cobrar De Dudosa Recuperación	D	74,756.50	
1202.04	Depósitos Entregados En Garantía	D	1,638,032.26	
1202.0802	Responsabilidad Fiscal	D	77,733.82	
1202.0803	Adelanto Por Tiempo De Servicios	D	312.88	
1202.0804	Otros	D	19,344.28	
1202.0901	Multas	D	1,197,254.97	
1202.98	OTROS CUENTAS POR COBRAR DIVERSAS	D	220,032.62	
1202.99	Cuentas Por Cobrar Diversas De Dudosa Recuperación	D	36,880,322.65	
1205.01	Seguros Pagados Por Anticipo	D	23,082.36	
1205.02	Alquileres Pagados Por Anticipo	D	228,677.60	
1205.0401	Contratistas	D	14,859,125.75	
1205.0402	Proveedores	D	305,941,874.59	
1205.0501	Viáticos	D	2,348,483.98	
1205.0502	Otras Entregas A Rendir Cuenta	D	214,561.57	
1205.0601	ENCARGOS GENERALES OTORGADOS	D	64,662.19	
1205.98	Otros	D	2,322,775.29	
1206.01	Tesoro Público	D	77,649,554.24	
1209.01	Cuentas Por Cobrar	H		74,756.50
1209.02	Cuentas Por Cobrar Diversas	H		34,201,375.90
1301.0101	Alimentos Y Bebidas Para Consumo Humano	D	108,520.51	
1301.020101	Vestuario, Accesorios Y Prendas Diversas	D	3,945,608.52	
1301.020102	Textiles Y Acabados Textiles	D	1,949,675.87	
1301.020103	Calzado	D	99,032.42	
1301.0301	Combustibles Y Carburantes	D	101,969.52	
1301.0302	Gases	D	458.58	
1301.0303	Lubricantes, Grasas Y Afines	D	8,861.50	
1301.050101	Repuestos Y Accesorios	D	1,438,890.78	
1301.050102	Papelería En General, Útiles Y Materiales De Oficina	D	1,557,729.00	
1301.050301	Aseo, Limpieza Y Tocado	D	2,758,016.36	
1301.050302	De Cocina, Comedor Y Cafetería	D	117.50	
1301.050401	Electricidad, Iluminación Y Electrónica	D	58,590.66	
1301.059999	Otros	D	753,540.90	
1301.0601	De Vehículos	D	68,013.11	
1301.0602	De Comunicaciones Y Telecomunicaciones	D	6,956.70	
1301.0603	De Construcción Y Maquinas	D	2,449.86	
1301.0604	De Seguridad	D	168,975.19	
1301.0699	Otros Accesorios Y Repuestos	D	45,042.45	
1301.0701	Enseres	D	1,316,438.38	
1301.080101	Vacunas	D	43,975,323.13	
1301.080102	Medicamentos	D	47,253,906.65	
1301.080199	Otros Productos Similares	D	2,956,066.13	
1301.080201	Materiales, Insumos, Instrumental Y Accesorios Médicos, Quirúrgicos, Odontológicos Y De Laboratorio	D	17,065,078.67	
1301.0901	Libros, Textos Y Otros Materiales Impresos	D	286.22	
1301.0902	Material Didáctico, Accesorios Y Útiles De Enseñanza	D	14,722.19	
1301.0999	Otros Materiales Diversos De Enseñanza	D	230.00	
1301.1001	Suministros De Uso Zootécnico	D	258.40	
1301.1004	Fertilizantes, Insecticidas, Fungicidas Y Similares	D	315,936.97	
1301.1006	Productos Farmacéuticos De Uso Animal	D	1,220,050.73	
1301.1101	Para Edificios Y Estructuras	D	68,961.68	
1301.1102	Para Vehículos	D	1,986.65	
1301.1103	Para Mobiliario Y Similares	D	19,415.60	
1301.1104	Para Maquinarias Y Equipos	D	47.96	
1301.1105	Otros Materiales De Mantenimiento	D	13,906.49	
1301.1106	Materiales De Acondicionamiento	D	7,836.96	
1301.98	Bienes Y Suministros De Funcionamiento Desvalorizados	D	5,985,061.25	
1301.9901	Herramientas	D	9,411.11	
1301.9902	Productos Químicos	D	318,015.47	
1301.9903	Libros, Diarios, Revistas Y Otros Bienes Impresos No Vinculados A Enseñanza	D	13,606.22	
1301.9904	Símbolos, Distintivos Y Condecoraciones	D	21,077.20	
1301.9999	Otros Bienes	D	402,681.05	
1302.01	Mercaderías	D	1,278,659.73	
1302.98	Bienes Para La Venta Desvalorizados	D	93,391.93	
1304.01	Materias Primas Para Productos Manufacturados	D	160,664.06	
1304.98	Materias Primas Desvalorizadas	D	54,713.27	
1309.01	Bienes Y Suministros De Funcionamiento	D	7,414,060.31	
1309.02	Mercaderías	D	94,259.79	
1310.0101	Desvalorización De Bienes Y Suministros De Funcionamiento	H		5,985,061.25
1310.0102	Desvalorización Bienes Para La Venta	H		93,391.93
1310.0103	Desvalorización De Materias Primas	H		54,713.27
1501.020101	Edificios Administrativos - Costo	D	3,137,695.87	
1501.020197	Edificios Administrativos - Ajuste por Revaluación	D	364,838.64	
1501.020301	Instalaciones Médicas - Costo	D	2,673,349.36	
1501.020401	Instalaciones Sociales Y Culturales - Costo	D	164,125.60	
1501.020497	Instalaciones Sociales Y Culturales - Ajuste por Revaluación	D	52,169.95	
1501.070301	Por Contrata	D	461,891,270.30	



**SALDO HISTORICO**  
**Al 31 de marzo de 2016**  
 (EN SOLES)

SECTOR : 11 SALUD  
 ENTIDAD : 011 MINISTERIO DE SALUD

Cuenta	Descripción	Nat.	Saldos Históricos	
			Debe	Haber
1501.070304	Por Administración Directa - Servicios	D	75,458.79	
1501.070801	Edificios No Residenciales Concluidos Por Transferir - Costo	D	250,009,389.91	
1501.0901	Edificios En Afectación En Uso - Costo	D	11,553,989.14	
1501.0903	Edificios En Afectación En Uso - Ajuste Por Revaluación	D	3,220,189.10	
1502.010101	Terrenos Urbanos - Costo	D	3,606,989.35	
1502.010197	Terrenos Urbanos - Ajuste por Revaluación	D	157,590,025.27	
1502.0501	Terrenos en Afectación en Uso - Costo	D	14,490,717.70	
1502.0597	Terrenos en Afectación en Uso - Ajuste por Revaluación	D	132,031,041.68	
1503.0101	Para Transporte Terrestre	D	10,819,281.61	
1503.020101	Máquinas Y Equipos De Oficina	D	2,114,994.68	
1503.020102	Mobiliario De Oficina	D	5,860,377.28	
1503.020201	Máquinas Y Equipos Educativos	D	83,209.50	
1503.020202	Mobiliario Educativo	D	22,470.00	
1503.020301	Equipos Computacionales Y Periféricos	D	46,905,019.92	
1503.020302	Equipos De Comunicaciones Para Redes Informáticas	D	2,847,696.56	
1503.020303	Equipos De Telecomunicaciones	D	9,606,775.95	
1503.020401	Mobiliario	D	1,849,016.48	
1503.020402	Equipo	D	10,664,951.56	
1503.020501	Mobiliario De Uso Agrícola Y Pesquero	D	3,418.51	
1503.020502	Equipo De Uso Agrícola Y Pesquero	D	1,648,456.03	
1503.020602	Mobiliario De Cultura Y Arte	D	16,432.45	
1503.020701	Equipo De Deportes Y Recreación	D	1,798.20	
1503.020702	Mobiliario De Deportes Y Recreación	D	9,334.38	
1503.020801	Mobiliario, Equipos Y Aparatos Para La Defensa Y La Seguridad	D	34,990.00	
1503.020802	Armamento En General	D	3,696.22	
1503.020901	Aire Acondicionado Y Refrigeración	D	4,472,393.40	
1503.020902	Aseo, Limpieza Y Cocina	D	1,607,151.99	
1503.020903	Seguridad Industrial	D	1,885,886.41	
1503.020904	Electricidad Y Electronica	D	2,631,594.65	
1503.020905	Equipos E Instrumentos De Medición	D	6,185,875.39	
1503.020906	Equipos Para Vehículos	D	25,244.47	
1503.020999	Maquinarias, Equipos Y Mobiliarios De Otras Instalaciones	D	11,583,426.22	
1503.04	Vehículos, Maquinarias Y Otras Unidades Por Recibir	D	113,380,584.17	
1503.05	Vehículos, Maquinarias Y Otras Unidades Por Distribuir	D	22,538,287.56	
1504.0702	Gastos Por La Compra De Bienes	D	182,771.14	
1504.0703	Gastos Por La Contratación De Servicios	D	93,059.32	
1505.01	Estudio De Preinversión	D	15,949,842.30	
1505.02	Elaboración De Expediente Técnico	D	7,230,384.38	
1505.0302	GASTO POR LA COMPRA DE BIENES	D	2,031.10	
1505.0303	GASTO POR LA CONTRATACIÓN DE SERVICIOS	D	423,517.41	
1507.0201	Libros Y Textos Para Bibliotecas	D	93,175.59	
1507.0299	Otros Bienes Culturales	D	3,462.90	
1507.0302	Software	D	13,926,725.23	
1507.0399	Otros Activos Intangibles	D	7,189,886.37	
1508.010201	Edificios O Unidades No Residenciales	H		649,449.69
1508.010297	Edificios O Unidades No Residenciales - Ajuste por Revaluación	H		179,160.17
1508.010701	Edificios en Afectación en Uso	H		7,718,200.41
1508.010797	Edificios en Afectación en Uso - Ajuste por Revaluación	H		2,428,113.82
1508.0201	Vehículo	H		9,673,180.44
1508.0202	Maquinaria, Equipo, Mobiliario Y Otros.	H		72,815,615.80
1508.0302	Activos Intangibles	H		10,786,317.60
2101.010201	Renta 4Ta. Categoría - Vigentes	H		45,569.13
2101.010301	Renta 5Ta. Categoría - Vigentes	H		385.00
2101.010501	IGV Cuenta Propia - Vigentes	A	5,435,801.87	
2101.0201	Tributos Municipales - Vigentes	H		2,010.00
2101.030101	Régimen De Prestaciones De Salud - Vigentes	H		21,950.04
2101.030102	Seguro De Vida - Vigentes	H		85.00
2101.030201	Sistema Nacional De Pensiones - Vigentes	H		12,114.89
2101.090101	Administradoras De Fondos De Pensiones - Vigentes	H		12,057.66
2101.099901	Otros - Vigentes	H		8,297.20
2102.01	Remuneraciones Por Pagar	H		42,115.33
2102.02	Pensiones Por Pagar	H		57,603.73
2102.030101	Principal	H		935,336.23
2102.040102	Aguinaldos	H		3,000.00
2102.0402	Vacaciones	H		571.33
2102.050101	Régimen De Pensiones DL. N° 20530	H		254,437,983.01
2102.050201	Trabajadores Activos DL. N° 20530	H		12,604,850.12
2102.99	Otras Remuneraciones, Pensiones Y Beneficios Por Pagar	H		8,306.17
2103.010101	BIENES	H		23,325,484.83
2103.010102	SERVICIOS	H		6,343,173.23
2103.0201	Activos no Financieros por Pagar	H		24,238,332.83
2103.03	Depósitos Recibidos En Garantía	H		11,273,024.76
2103.990101	Administrativas	H		19,500.00
2103.990103	Civiles	H		639,667.77
2103.990104	Laborales	H		3,553,004.65
2103.990109	Otras	H		16,000,405.94
2103.990110	Laudos Arbitrales	H		95,272.93
2103.990901	OTROS	H		31,807,322.92
2401.010101	Personal Administrativo	H		243,290.01
2401.010201	Pensiones	H		335.70
2401.010301	A Personas Jurídicas	H		5,541,220.74
2401.010302	A Personas Naturales	H		281,000.00
3001.010201	Edificios Administrativos	A		218,738.50
3001.010204	Instalaciones Sociales Y Culturales	A		30,838.24
3001.010301	Terrenos Urbanos	A		157,590,025.27
3001.0106	Edificios en Afectación en Uso	A		882,653.45
3001.0110	Terrenos en Afectación en Uso	A		132,031,041.68
3101.01	Capitalización Hacienda Nacional Adicional	A	701,515,507.27	307,803,619.70





**SALDO HISTORICO**  
**Al 31 de marzo de 2016**  
 (EN SOLES)

SECTOR : 11 SALUD  
 ENTIDAD : 011 MINISTERIO DE SALUD

Cuenta	Descripción	Nat.	Saldos Históricos	
			Debe	Haber
3101.03	Capitalización Resultados Acumulados	H		1,501,060,242.55
3201.010101	Tesoro Público	A	2,246,613.57	
3201.010201	Recursos Por Operaciones Oficiales De Crédito Externo	A		19,939,977.33
3201.0103	Trasposos Internos	A	6,376,222.35	711,013.98
3201.99	Otros	A	623,348,708.97	
3401.01	Superavit Acumulado	H		849,675,033.38
3401.02	Déficit Acumulado	D	254,919,062.28	
3401.0303	Cuentas por Cobrar	A	122,958.64	
3401.0304	Cuentas por Cobrar Diversas	A	51,765,878.47	
3401.0307	Servicios y Otros Contratados por Anticipado	A	2,620,754.46	
3401.0308	Estimación de Cuentas de Cobranza Dudosa (CR)	A		51,390,335.41
3401.0321	Edificios y Estructuras	A	59,911,508.38	
3401.0325	Estudios y Proyectos	A	4,800.00	
4301.060102	Medicinas	H		773,745.67
4301.060199	Otros Productos de Salud	H		16,399.00
4301.090102	Venta De Bases Para Licitación Pública, Concurso Público Y Otros	H		100.00
4301.090199	Otros Bienes	H		10,189.70
4302.040101	Tasas De Salud	H		7,480,785.54
4302.040102	Autorización, Inspección Y Control Sanitario	H		3,337,840.91
4302.040105	Pases Sanitarios	H		168,139.53
4302.040199	Otros Derechos Administrativos De Salud	H		3,260.43
4302.100105	Certificaciones Diversas	H		49,366.40
4302.100111	Acceso A La Información Pública	H		7,923.65
4302.1101	DEVOLUCIÓN DE DERECHOS ADMINISTRATIVOS	D	11,793.83	
4303.090216	Servicios Funerarios Y De Cementerio	H		217,755.30
4401.010306	De Unidades Ejecutoras del Mismo Pliego	H		11,922,521.00
4401.020202	Otros Organismos	H		656.24
4402.01	Trasposos Del Tesoro Público	H		414,524,848.16
4402.02	Trasposos Con Documentos	A		190,344.53
4404.01	Trasposos Del Tesoro Público	H		16,628,650.53
4501.010101	Intereses Por Depósitos Distintos De Recursos Por Privatización Y Concesiones	H		321,443.51
4501.010399	Otros	H		58,921.67
4502.010502	Multas A Establecimientos, Farmacias Y Otros	H		6,622,107.25
4502.010599	Otras Multas	H		1,834,346.53
4502.020102	Intereses Por Sanciones	H		46,517.67
4502.020199	Otras Sanciones	H		447,583.01
4505.010499	Otros Ingresos	H		14,783,749.44
4505.010501	Conientes	H		561,009.17
5101.010101	Funcionarios Elegidos Por Elección Política	D	90,000.00	
5101.010102	Personal Administrativo Nombrado (Regimen Público)	D	3,843,606.09	
5101.010103	Personal Con Contrato A Plazo Fijo (Régimen Laboral Público)	D	301,766.56	
5101.010201	Asignación A Fondos Para Personal	D	7,547,406.96	
5101.030101	Personal Nombrado	D	4,450,763.39	
5101.030102	Personal Contratado	D	44,428,866.00	
5101.030103	Personal Seruvs	D	53,835,078.01	
5101.030201	Personal Nombrado	D	319,309.87	
5101.030301	Guardias Hospitalarias	D	11,770,087.98	
5101.030399	Otras Retribuciones Y Complementos	D	1,129,902.51	
5101.040101	Personal Nombrado	D	14,071.53	
5101.090102	Aguinaldos	D	4,600.00	
5101.090103	Bonificación Por Escolaridad	D	4,126,137.15	
5101.090201	Compensación Por Tiempo De Servicios	D	31,091.42	
5101.090301	Asignación Por Cumplir 25 Ó 30 Años	D	2,464.80	
5101.090302	Bonificación Adicional Por Vacaciones	D	6.54	
5101.090303	Compensación Vacacional (vacaciones trunca)	D	1,293.33	
5101.090399	Otras Ocasionales	D	7,840,478.18	
5101.100101	Diets De Directorio Y De Organismos Colegiados	D	15,260.00	
5103.010105	Contribuciones A Essalud	D	6,366,865.21	
5103.010106	Otras Contribuciones Del Empleador	D	563,908.71	
5201.010101	Régimen De Pensiones DL. N° 20530	D	10,005,675.00	
5201.010201	Escolaridad, Aguinaldos Y Gratificaciones	D	993,273.34	
5202.020102	Pensiones Por Accidentes De Trabajo O Víctimas De Terrorismo	D	16,506.24	
5202.030402	Gastos De Sepelio Y Luto Del Personal Activo	D	6,103.39	
5202.030403	Gastos De Sepelio Y Luto Del Personal Pensionista	D	4,163.11	
5301.0101	Alimentos Y Bebidas Para Consumo Humano	D	90,082.84	
5301.020101	Vestuario, Accesorios Y Prendas Diversas	D	59,205.00	
5301.0301	Combustibles Y Carburantes	D	36,721.61	
5301.050101	Repuestos Y Accesorios	D	57,499.47	
5301.050102	Papeleria En General, Útiles Y Materiales De Oficina	D	77,275.29	
5301.050301	Aseo, Limpieza Y Tocado	D	10,267.85	
5301.050302	De Cocina, Comedor Y Cafetería	D	512.20	
5301.050401	Electricidad, Iluminación Y Electrónica	D	11,226.50	
5301.059999	Otros	D	14.00	
5301.0601	De Vehículos	D	396.00	
5301.0602	De Comunicaciones Y Telecomunicaciones	D	517.00	
5301.0604	De Seguridad	D	2,816.00	
5301.0699	Otros Accesorios Y Repuestos	D	325.50	
5301.0701	Enseres	D	5,854.70	
5301.080201	Materiales, Insumos, Instrumental Y Accesorios Médicos, Quirúrgicos, Odontológicos Y De Laboratorio	D	11,600.05	
5301.0901	Libros, Textos Y Otros Materiales Impresos	D	3,285.84	
5301.1004	Fertilizantes, Insecticidas, Fungicidas Y Similares	D	794.50	
5301.1101	Para Edificios Y Estructuras	D	2,005.97	
5301.1102	Para Vehículos	D	150.00	
5301.1103	Para Mobiliario Y Similares	D	347.50	
5301.1105	Otros Materiales De Mantenimiento	D	1,162.20	
5301.1105	Materiales De Acondicionamiento	D	14,675.93	
5301.9903	Libros, Diarios, Revistas Y Otros Bienes Impresos No Vinculados A Enseñanza	D	1,507.99	
5301.9999	Otros Bienes	D	9,810.90	



**SALDO HISTORICO**  
**Al 31 de marzo de 2016**  
 (EN SOLES)

SECTOR : 11 SALUD  
 ENTIDAD : 011 MINISTERIO DE SALUD


Cuenta	Descripción	Nat.	Saldos Históricos	
			Debe	Haber
5302.010101	Pasajes Y Gastos De Transporte	D	423,216.19	
5302.010102	Viáticos Y Asignaciones Por Comisión De Servicio	D	180,971.95	
5302.010201	Pasajes Y Gastos De Transporte	D	1,084,467.05	
5302.010202	Viáticos Y Asignaciones Por Comisión De Servicio	D	2,520,665.61	
5302.010299	Otros Gastos	D	325,000.17	
5302.020101	Servicio De Suministro De Energía Eléctrica	D	419,191.44	
5302.020102	Servicio De Agua Y Desagüe	D	98,536.17	
5302.020201	Servicio De Telefonía Móvil	D	111,362.56	
5302.020202	Servicio De Telefonía Fija	D	112,068.37	
5302.020203	Servicio De Internet	D	132,791.97	
5302.020301	Correos Y Servicios De Mensajería	D	68,575.33	
5302.020399	Otros Servicios De Comunicación	D	8,885.52	
5302.020401	Servicio De Publicidad	D	541,902.03	
5302.020402	Otros Servicios De Publicidad Y Difusión	D	153,237.90	
5302.020403	Servicios De Imagen Institucional	D	700.00	
5302.020404	Servicio De Impresiones, Encuadernación Y Empastado	D	187,493.90	
5302.030101	Servicios De Limpieza E Higiene	D	663,901.12	
5302.030102	Servicios De Seguridad Y Vigilancia	D	1,894,202.83	
5302.040101	De Edificaciones, Oficinas Y Estructuras	D	42,169.40	
5302.040103	De Vehículos	D	156,041.14	
5302.040105	De Maquinarias Y Equipos	D	18,703.41	
5302.040199	De Otros Bienes Y Activos	D	108,930.00	
5302.050101	De Edificios Y Estructuras	D	2,410,993.35	
5302.050102	De Vehículos	D	35,576.00	
5302.050103	De Mobiliario Y Similares	D	21,986.00	
5302.050104	De Maquinarias Y Equipos	D	60,899.14	
5302.050199	De Otros Bienes Y Activos	D	43,400.00	
5302.060101	Gastos Legales Y Judiciales	D	291.00	
5302.060102	Gastos Notariales	D	164,679.00	
5302.060201	Cargos Bancarios	D	110,889.49	
5302.060301	Seguro De Vida	D	32,787.34	
5302.060302	Seguro De Vehículos	D	202,791.51	
5302.060303	Seguro Obligatorio Accidentes De Tránsito (SOAT)	D	520.00	
5302.060304	Otros Seguros Personales	D	16,640.91	
5302.060399	Otros Seguros De Bienes Muebles E Inmuebles	D	370,840.92	
5302.070101	Consultorías	D	75,575.00	
5302.070103	Auditorías	D	178,610.48	
5302.070199	Otros Servicios Similares	D	1,159,648.29	
5302.070201	Consultorías	D	62,000.00	
5302.070202	Asesorías	D	43,000.00	
5302.070299	Otros Servicios Similares	D	3,009,325.03	
5302.070301	Realizado Por Personas Jurídicas	D	74,100.00	
5302.070404	Otros Servicios De Informática	D	56,252.08	
5302.070501	Estipendio Por Secigra	D	33,286.97	
5302.070502	Propinas Para Practicantes	D	37,812.01	
5302.071001	Seminarios, Talleres Y Similares Organizados Por La Institución	D	387,220.18	
5302.071101	Embalaje Y Almacenaje	D	673,028.96	
5302.071102	Transporte Y Traslado De Carga, Bienes Y Materiales	D	293,780.03	
5302.071103	Servicios Relacionados Con Florería, Jardinería Y Otras Actividades Similares.	D	260.00	
5302.071199	Servicios Diversos	D	3,754,911.09	
5302.0801	Contrato De Administración De Servicios - CAS	D	26,432,165.27	
5302.0802	CONTRIBUCIÓN A ESSALUD DE CONTRATO DE ADMINISTRACIÓN DE SERVICIO	D	602,328.64	
5401.010302	A Gobiernos Regionales	D	28,080,959.00	
5401.010306	A Unidades Ejecutoras del Mismo Pliego	D	11,922,521.00	
5401.020301	A Gobierno Nacional	D	25,909,211.82	
5401.020302	A Gobiernos Regionales	D	40,135,295.54	
5401.020306	A Unidades Ejecutoras del Mismo Pliego	D	1,370,342.97	
5403.010302	A Gobiernos Regionales	D	973,600.00	
5403.020301	A Gobierno Nacional	D	242,358.81	
5403.020302	A Los Gobiernos Regionales	D	582,024.70	
5403.020306	A Unidades Ejecutoras Del Mismo Pliego	D	126,515.20	
5502.010199	A Otras Organizaciones	D	2,606,250.00	
5504.010101	Impuestos	D	12,132,004.60	
5504.010201	Derechos Administrativos	D	346.60	
5504.010301	Multas	D	395.00	
5504.020201	Multas	D	395.00	
5504.030201	Derechos Administrativos	D	248,431.30	
5504.030301	Multas	D	2,010.00	
5505.010199	Otras Indemnizaciones Y Compensaciones	D	790.00	
5506.01	Baja De Bienes	D	8.00	
5506.0301	Recursos Tesoro Público - Corrientes	D	908,584.69	
5506.0302	Recursos Tesoro Público - Capital	D	357,733.01	
5506.99	Otros Gastos Diversos	D	5,810,433.46	
5801.0102	Edificios No Residenciales	D	11,621.31	
5801.0107	Edificios Y Estructuras en Afectación en Uso	D	47,105.84	
5801.0201	Vehículos	D	194,300.90	
5801.0202	Maquinaria, Equipo, Mobiliario y Otros	D	2,200,772.88	
5801.030102	Activos Intangibles	D	613,012.46	
5801.0501	Cuentas Por Cobrar	D	17,572.06	
5801.0502	Cuentas Por Cobrar Diversas	D	1,305,483.25	
5901.0199	OTROS	D	94,513.91	
<b>CUENTAS PRESUPUESTALES</b>				
8101.0101	Recursos Ordinarios	A	2,438,213,381.00	
8201.0201	Recursos Directamente Recaudados	A	26,443,230.55	1,797,753.67
8201.0301	Recursos Por Operaciones Oficiales De Crédito Interno	A	630,714,878.00	
8201.0302	Recursos Por Operaciones Oficiales De Crédito Externo	A		4,891.82
8201.0401	Donaciones	A		2,967,038.70
8201.0402	Transferencias	A		569,310.33



**SALDO HISTORICO**  
**Al 31 de marzo de 2016**  
 (EN SOLES)

SECTOR : 11 SALUD  
 ENTIDAD : 011 MINISTERIO DE SALUD

Cuenta	Descripción	Mat.	Saldos Históricos	
			Debe	Haber
8201.0504	Canon Y Sobrecanon, Regalías, Renta De Aduanas Y Participaciones	A		235,568.00
8301.0101	Recursos Ordinarios	H		1,637,803,572.28
8301.0201	Recursos Directamente Recaudados	H		30,801,046.29
8301.0301	Recursos Por Operaciones Oficiales De Crédito Interno	H		630,714,878.00
8301.0401	Donaciones	H		702,450.50
8401.0101	Recursos Ordinarios	H		369,066,446.55
8401.0201	Recursos Directamente Recaudados	H		29,031,554.89
8501.0201	Recursos Directamente Recaudados	D	63,027,256.12	
8501.0302	Recursos Por Operaciones Oficiales De Crédito Externo	D	4,891.82	
8501.0401	Donaciones	D	3,712,651.70	
8501.0402	Transferencias	D	569,310.33	
8501.0504	Canon Y Sobrecanon, Regalías, Renta De Aduanas Y Participaciones	D	235,568.00	
8601.0101	Recursos Ordinarios	H		431,343,362.17
8601.0201	Recursos Directamente Recaudados	H		27,840,132.82
8601.0401	Donaciones	H		43,162.50
<b>CUENTAS DE ORDEN</b>				
9101.01	Contratos Y Proyectos Aprobados	D	57,714,543.93	
9101.07	Convenios Aprobados	D	7,000.00	
9101.08	Ordenes De Compra Aprobadas	D	46,295,393.26	
9101.09	Ordenes De Servicio Aprobadas	D	29,066,072.76	
9102.01	Contratos Y Proyectos Por Ejecutar	H		57,714,543.93
9102.07	Convenios Por Ejecutar	H		7,000.00
9102.08	Ordenes De Compra Por Ejecutar	H		46,295,393.26
9102.09	Ordenes De Servicio Por Ejecutar	H		29,066,072.76
9103.04	Garantías Recibidas	D	181,611,282.52	
9103.06	Valores Y Documentos En Cobranza - Entregados	D	56,528,230.73	
9103.08	Cheques Girados	D	11,366,648.79	
9103.09	CARTAS ORDENES	D	6,450,988.78	
9103.11	Documentos Emitidos y/o Recibidos	D	151,966.13	
9104.04	Control De Garantías De Terceros	H		181,611,282.52
9104.05	Cartera De Valores Y Documentos En Cobranza - Recibidos	H		1,815,224.61
9104.06	Control De Valores Y Documentos En Cobranza - Entregados.	H		54,913,006.12
9104.08	Cheques Girados por Entregar	H		11,366,648.79
9104.09	CONTROL DE CARTAS ORDENES	H		6,450,988.78
9104.11	Control de Documentos Emitidos y/o Recibidos	H		151,966.13
9105.01	Bienes en Préstamo y Otros	D	3,846,795.98	
9105.02	Bienes En Custodia	D	4,281,972.67	
9105.0301	Maquinaria Y Equipo No Depreciable	D	12,992,004.15	
9105.0303	Muebles Y Enseres No Depreciable	D	3,816,541.21	
9106.01	Bienes en Préstamo y Otros	H		3,846,795.98
9106.02	Bienes En Custodia	H		4,281,972.67
9106.0301	Maquinaria Y Equipo No Depreciable	H		12,991,988.15
9106.0303	Muebles Y Enseres No Depreciables	H		3,816,557.21
9107.0201	Pensionistas	D	167,015,772.92	
9108.0201	Pensionistas	H		167,015,772.92
9109.0103	Civiles	D	101,034,717.40	
9109.0104	Laborales	D	2,906,964.55	
9109.0199	Otras Contingencias	D	49,926,400.35	
9110.0103	Civiles	H		101,034,717.40
9110.0104	Laborales	H		2,906,964.55
9110.0199	Otras Contingencias	H		49,926,400.35
9111.03	Cuentas por Cobrar	D	122,958.64	
9111.04	Cuentas por Cobrar Diversas	D	51,765,878.47	
9111.07	Servicios y Otros Contratados por Anticipado	D	2,620,754.46	
9111.19	Edificios y Estructuras	D	59,911,508.38	
9111.23	Estudios y Proyectos	D	4,800.00	
9112.03	Cuentas por Cobrar	H		122,958.64
9112.04	Cuentas por Cobrar Diversas	H		51,765,878.47
9112.07	Servicios y Otros Contratados por Anticipado	H		2,620,754.46
9112.19	Edificios y Estructuras	H		59,911,508.38
9112.23	Estudios y Proyectos	H		4,800.00



**ESTADO DE GESTIÓN**  
**Al 31 de marzo de 2016**  
 (EN SOLES)

SECTOR : 11 SALUD  
 ENTIDAD : 011 MINISTERIO DE SALUD

EF-2

		Especifico del 01 de Enero al 31 de Marzo de 2016	Especifico del 01 de Enero al 31 de Marzo de 2015	Acumulado del 01 de Enero al 31 de Marzo de 2016	Acumulado del 01 de Enero al 31 de Marzo de 2015
<b>INGRESOS</b>					
Ingresos Tributarios Netos	Nota 36	0.00	0.00	0.00	0.00
Ingresos No Tributarios	Nota 37	12,053,712.30	10,340,291.55	12,053,712.30	10,340,291.55
Trasposos y Remesas Recibidas	Nota 38	431,343,843.22	387,553,654.63	431,343,843.22	387,553,654.63
Donaciones y Transferencias Recibidas	Nota 39	11,923,187.24	298,392.85	11,923,187.24	298,392.85
Ingresos Financieros	Nota 40	380,365.18	587,302.95	380,365.18	587,302.95
Otros Ingresos	Nota 41	24,295,313.07	25,340,222.52	24,295,313.07	25,340,222.52
<b>TOTAL INGRESOS</b>		<b>479,996,421.01</b>	<b>424,119,864.50</b>	<b>479,996,421.01</b>	<b>424,119,864.50</b>
<b>COSTOS Y GASTOS</b>					
Costo de Ventas	Nota 42	0.00	0.00	0.00	0.00
Gastos en Bienes y Servicios	Nota 43	(49,989,679.59)	(39,359,522.77)	(49,989,679.59)	(39,359,522.77)
Gastos de Personal	Nota 44	(146,680,964.34)	(136,602,956.87)	(146,680,964.34)	(136,602,956.87)
Gastos por Pens.Prest.y Asistencia Social	Nota 45	(11,025,621.08)	(11,341,972.67)	(11,025,621.08)	(11,341,972.67)
Donaciones y Transferencias Otorgadas	Nota 46	(109,342,830.04)	(12,273,538.25)	(109,342,830.04)	(12,273,538.25)
Trasposos y Remesas Otorgadas	Nota 47	0.00	0.00	0.00	0.00
Estimaciones y Provisiones del Ejercicio	Nota 48	(4,389,869.70)	(15,209,473.07)	(4,389,869.70)	(15,209,473.07)
Gastos Financieros	Nota 49	(94,513.91)	(377,976.18)	(94,513.91)	(377,976.18)
Otros Gastos	Nota 50	(22,067,381.66)	(18,104,482.55)	(22,067,381.66)	(18,104,482.55)
<b>TOTAL COSTOS Y GASTOS</b>		<b>(343,590,860.32)</b>	<b>(233,269,922.36)</b>	<b>(343,590,860.32)</b>	<b>(233,269,922.36)</b>
<b>RESULTADO DEL EJERCICIO SUPERAVIT (DEFICIT)</b>		<b>136,405,560.69</b>	<b>190,849,942.14</b>	<b>136,405,560.69</b>	<b>190,849,942.14</b>

MINISTERIO DE SALUD  
 OFICINA GENERAL DE ADMINISTRACIÓN

LIC. MAGALY ROCÍO FLORES SAENZ  
 DIRECTORA GENERAL  
 DE LA OFICINA GENERAL DE ADMINISTRACIÓN

**DIRECTOR GENERAL  
 DE ADMINISTRACIÓN**

MINISTERIO DE SALUD  
 OFICINA GENERAL DE ADMINISTRACIÓN  
 OFICINA DE ECONOMÍA

**CONTADOR GENERAL**  
 CPC. MARCELA GARCÍA CARAJUO  
 CONTADOR GENERAL  
 Matrícula N° 1151

Las Notas forman parte integrante de los Estados Financieros

*Carlos Cavnarc*

**TITULAR DE LA ENTIDAD**

**CARLOS CAVGNARC**  
 Secretario Gene.  
 MINISTERIO DE S.

**DETALLE DEL EF-2**  
**Al 31 de marzo de 2016**  
 (EN SOLES)

SECTOR : 11 SALUD  
 ENTIDAD : 011 MINISTERIO DE SALUD

Rubro Cuenta	Descripción	Saldo Histórico		MONTO
		Deudor	Acreedor	
<b>INGRESOS</b>				
<b>Ingresos No Tributarios</b>				
4301.060102	Medicinas		773,745.67	773,745.67
4301.060199	Otros Productos de Salud		16,399.00	16,399.00
4301.090102	Venta De Bases Para Licitación Pública, Concurso Público Y Otros		100.00	100.00
4301.090199	Otros Bienes		10,189.70	10,189.70
4302.040101	Tasas De Salud		7,480,785.54	7,480,785.54
4302.040102	Autorización, Inspección Y Control Sanitario		3,337,840.91	3,337,840.91
4302.040105	Pases Sanitarios		168,139.53	168,139.53
4302.040199	Otros Derechos Administrativos De Salud		3,260.43	3,260.43
4302.100105	Certificaciones Diversas		49,366.40	49,366.40
4302.100111	Acceso A La Información Pública		7,923.65	7,923.65
4302.1101	DEVOLUCIÓN DE DERECHOS ADMINISTRATIVOS	11,793.83		-11,793.83
4303.090216	Servicios Funerarios Y De Cementerio		217,755.30	217,755.30
	<b>TOTAL</b>		<b>12,053,712.30</b>	<b>12,053,712.30</b>
<b>Traspasos y Remesas Recibidas</b>				
4402.01	Traspasos Del Tesoro Público		414,524,848.16	414,524,848.16
4402.02	Traspasos Con Documentos		190,344.53	190,344.53
4404.01	Traspasos Del Tesoro Público		16,628,650.53	16,628,650.53
	<b>TOTAL</b>		<b>431,343,843.22</b>	<b>431,343,843.22</b>
<b>aciones y Transferencias Recibidas</b>				
4401.010305	De Unidades Ejecutoras del Mismo Pliego		11,922,521.00	11,922,521.00
4401.020202	Otros Organismos		666.24	666.24
	<b>TOTAL</b>		<b>11,923,187.24</b>	<b>11,923,187.24</b>
<b>Ingresos Financieros</b>				
4501.010101	Intereses Por Depósitos Distintos De Recursos Por Privatización Y Concesiones		321,443.51	321,443.51
4501.010399	Otros		58,921.67	58,921.67
	<b>TOTAL</b>		<b>380,365.18</b>	<b>380,365.18</b>
<b>Otros Ingresos</b>				
4502.010502	Multas A Establecimientos, Farmacias Y Otros		6,622,107.25	6,622,107.25
4502.010899	Otras Multas		1,834,346.53	1,834,346.53
4502.020102	Intereses Por Sanciones		46,517.67	46,517.67
4502.020199	Otras Sanciones		447,583.01	447,583.01
4505.010499	Otros Ingresos		14,783,749.44	14,783,749.44
4505.010601	Corrientes		561,009.17	561,009.17
	<b>TOTAL</b>		<b>24,295,313.07</b>	<b>24,295,313.07</b>
<b>TOTAL INGRESO :</b>				<b>479,996,421.01</b>

<b>GASTOS</b>				
<b>Gastos en Bienes y Servicios</b>				
5301.0101	Alimentos Y Bebidas Para Consumo Humano	90,082.84		90,082.84
5301.020101	Vestuario, Accesorios Y Prendas Diversas	59,208.00		59,208.00
5301.0301	Combustibles Y Carburantes	36,721.61		36,721.61
5301.050101	Repuestos Y Accesorios	57,499.47		57,499.47
5301.050102	Papelería En General, Utiles Y Materiales De Oficina	77,275.29		77,275.29
5301.050301	Aseo, Limpieza Y Tocado	10,267.85		10,267.85
5301.050302	De Cocina, Comedor Y Cafetería	512.20		512.20
5301.050401	Electricidad, Iluminación Y Electrónica	11,226.50		11,226.50
5301.059999	Otros	14.00		14.00
5301.0601	De Vehiculos	396.00		396.00
5301.0602	De Comunicaciones Y Telecomunicaciones	517.00		517.00
5301.0604	De Seguridad	2,816.00		2,816.00
5301.0699	Otros Accesorios Y Repuestos	325.50		325.50
5301.0701	Enseres	5,864.70		5,864.70
5301.080201	Material, Insumos, Instrumental Y Accesorios Médicos, Quirúrgicos, Odontológicos Y De Laboratorio	11,600.05		11,600.05
5301.0901	Libros, Textos Y Otros Materiales Impresos	3,286.84		3,286.84
5301.1004	Fertilizantes, Insecticidas, Fungicidas Y Similares	794.50		794.50
5301.1101	Para Edificios Y Estructuras	2,005.97		2,005.97
5301.1102	Para Vehiculos	150.00		150.00
5301.1103	Para Mobiliario Y Similares	347.50		347.50
5301.1105	Otros Materiales De Mantenimiento	1,162.20		1,162.20
5301.1106	Materiales De Acondicionamiento	14,675.93		14,675.93
5301.9903	Libros, Diarios, Revistas Y Otros Bienes Impresos No Vinculados A Enseñanza	1,507.99		1,507.99
5301.9999	Otros Bienes	9,810.90		9,810.90
5302.010101	Pasajes Y Gastos De Transporte	423,216.19		423,216.19
5302.010102	Viáticos Y Asignaciones Por Comisión De Servicio	180,971.95		180,971.95
5302.010201	Pasajes Y Gastos De Transporte	1,084,467.05		1,084,467.05
5302.010202	Viáticos Y Asignaciones Por Comisión De Servicio	2,520,665.61		2,520,665.61
5302.010299	Otros Gastos	325,000.17		325,000.17
5302.020101	Servicio De Suministro De Energía Eléctrica	419,191.44		419,191.44
5302.020102	Servicio De Agua Y Desagüe	98,536.17		98,536.17
5302.020201	Servicio De Telefonía Móvil	111,362.56		111,362.56
5302.020202	Servicio De Telefonía Fija	112,068.37		112,068.37
5302.020203	Servicio De Internet	132,791.97		132,791.97
5302.020301	Correos Y Servicios De Mensajería	68,575.33		68,575.33
5302.020399	Otros Servicios De Comunicación	8,885.52		8,885.52
5302.020401	Servicio De Publicidad	541,902.03		541,902.03
5302.020402	Otros Servicios De Publicidad Y Difusión	153,237.90		153,237.90
5302.020403	Servicios De Imagen Institucional	700.00		700.00



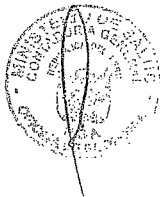
SECTOR : 11 SALUD  
 ENTIDAD : 011 MINISTERIO DE SALUD

Rubro Cuenta	Descripción	Saldo Históricas		MONTO
		Deudor	Acreedor	
5302.020404	Servicio De Impresiones, Encuadernación Y Empastado	187,493.90		187,493.90
5302.030101	Servicios De Limpieza E Higiene	658,901.12		658,901.12
5302.030102	Servicios De Seguridad Y Vigilancia	1,894,202.83		1,894,202.83
5302.040101	De Edificaciones, Oficinas Y Estructuras	42,169.40		42,169.40
5302.040103	De Vehículos	156,041.14		156,041.14
5302.040105	De Maquinarias Y Equipos	18,703.41		18,703.41
5302.040199	De Otros Bienes Y Activos	103,930.00		103,930.00
5302.050101	De Edificios Y Estructuras	2,410,993.35		2,410,993.35
5302.050102	De Vehículos	35,576.00		35,576.00
5302.050103	De Mobiliario Y Similares	21,986.00		21,986.00
5302.050104	De Maquinarias Y Equipos	60,899.14		60,899.14
5302.050199	De Otros Bienes Y Activos	43,400.00		43,400.00
5302.060101	Gastos Legales Y Judiciales	291.00		291.00
5302.060102	Gastos Notariales	164,679.00		164,679.00
5302.060201	Cargos Bancarios	110,889.49		110,889.49
5302.060301	Seguro De Vida	32,787.34		32,787.34
5302.060302	Seguro De Vehículos	202,791.51		202,791.51
5302.060303	Seguro Obligatorio Accidentes De Tránsito (SOAT)	520.00		520.00
5302.060304	Otros Seguros Personales	16,640.91		16,640.91
5302.060399	Otros Seguros De Bienes Muebles E Inmuebles	370,840.92		370,840.92
5302.070101	Consultorías	75,575.00		75,575.00
5302.070103	Auditorías	178,610.48		178,610.48
5302.070199	Otros Servicios Similares	1,159,648.29		1,159,648.29
5302.070201	Consultorías	62,000.00		62,000.00
5302.070202	Aseorías	43,000.00		43,000.00
5302.070299	Otros Servicios Similares	3,009,325.03		3,009,325.03
5302.070301	Realizado Por Personas Jurídicas	74,100.00		74,100.00
5302.070404	Otros Servicios De Informática	56,252.08		56,252.08
5302.070501	Estipendio Por Secigra	33,286.97		33,286.97
5302.070502	Propinas Para Practicantes	37,812.01		37,812.01
5302.071001	Seminarios, Talleres Y Similares Organizados Por La Institución	387,220.18		387,220.18
5302.071101	Embalaje Y Almacenaje	673,028.96		673,028.96
5302.071102	Transporte Y Traslado De Carga, Bienes Y Materiales	293,780.03		293,780.03
5302.071103	Servicios Relacionados Con Florería, Jardinería Y Otras Actividades Similares.	260.00		260.00
5302.071199	Servicios Diversos	3,754,911.09		3,754,911.09
5302.0801	Contrato De Administración De Servicios - CAS	26,432,165.27		26,432,165.27
5302.0802	CONTRIBUCIÓN A ESSALUD DE CONTRATO DE ADMINISTRACIÓN DE SERVICIO	602,328.64		602,328.64
			TOTAL	49,889,679.59
<b>Gastos de Personal</b>				
5101.010101	Funcionarios Elegidos Por Elección Política	90,000.00		90,000.00
5101.010102	Personal Administrativo Nombrado (Regimen Público)	3,843,606.09		3,843,606.09
5101.010103	Personal Con Contrato A Plazo Fijo (Régimen Laboral Público)	301,766.56		301,766.56
5101.010201	Asignación A Fondos Para Personal	7,547,406.95		7,547,406.95
5101.030101	Personal Nombrado	4,450,763.39		4,450,763.39
5101.030102	Personal Contratado	44,426,866.00		44,426,866.00
5101.030103	Personal Seruims	53,835,078.01		53,835,078.01
5101.030201	Personal Nombrado	319,309.87		319,309.87
5101.030301	Guardias Hospitalarias	11,770,087.98		11,770,087.98
5101.030399	Otras Retribuciones Y Complementos	1,129,902.51		1,129,902.51
5101.040101	Personal Nombrado	14,071.53		14,071.53
5101.090102	Aguinaldos	4,600.00		4,600.00
5101.090103	Bonificación Por Escolaridad	4,126,137.15		4,126,137.15
5101.090201	Compensación Por Tiempo De Servicios	31,091.42		31,091.42
5101.090301	Asignación Por Cumplir 25 Ó 30 Años	2,464.90		2,464.90
5101.090302	Bonificación Adicional Por Vacaciones	6.54		6.54
5101.090303	Compensación Vacacional (vacaciones trunca)	1,293.33		1,293.33
5101.090399	Otras Ocasionales	7,840,478.18		7,840,478.18
5101.100101	Dietas De Directorio Y De Organismos Colegiados	15,260.00		15,260.00
5103.010105	Contribuciones A Essalud	6,366,865.21		6,366,865.21
5103.010106	Otras Contribuciones Del Empleador	563,908.71		563,908.71
			TOTAL	146,680,964.34
<b>Gastos por Pens.Presty Asistencia Social</b>				
5201.010101	Régimen De Pensiones DL. N° 20530	10,005,575.00		10,005,575.00
5201.010201	Escolaridad, Aguinaldos Y Gratificaciones	993,273.34		993,273.34
5202.020102	Pensiones Por Accidentes De Trabajo O Víctimas De Terrorismo	16,506.24		16,506.24
5202.030402	Gastos De Sepelio Y Luto Del Personal Activo	6,103.39		6,103.39
5202.030403	Gastos De Sepelio Y Luto Del Personal Pensionista	4,163.11		4,163.11
			TOTAL	11,025,621.08
<b>Donaciones y Transferencias Otorgadas</b>				
5401.010302	A Gobiernos Regionales	28,080,959.00		28,080,959.00
5401.010306	A Unidades Ejecutoras del Mismo Pliego	11,922,521.00		11,922,521.00
5401.020301	A Gobierno Nacional	25,909,211.82		25,909,211.82
5401.020302	A Gobiernos Regionales	40,135,296.54		40,135,296.54
5401.020306	A Unidades Ejecutoras del Mismo Pliego	1,370,342.97		1,370,342.97
5403.010302	A Gobiernos Regionales	973,600.00		973,600.00
5403.020301	A Gobierno Nacional	242,358.81		242,358.81
5403.020302	A Los Gobiernos Regionales	582,024.70		582,024.70
5403.020306	A Unidades Ejecutoras Del Mismo Pliego	126,515.20		126,515.20
			TOTAL	109,342,830.04



SECTOR : 11 SALUD  
 ENTIDAD : 011 MINISTERIO DE SALUD

Rubro Cuenta	Descripción	Saldo Histórico		MONTO
		Deudor	Acreedor	
<b>Estimaciones y Provisiones del Ejercicio</b>				
5801.0102	Edificios No Residenciales	11,621.31		11,621.31
5801.0107	Edificios y Estructuras en Afectación en Uso	47,105.84		47,105.84
5801.0201	Vehículos	194,300.90		194,300.90
5801.0202	Maquinaria, Equipo, Mobiliario y Otros	2,200,772.88		2,200,772.88
5801.030102	Activos Intangibles	613,012.46		613,012.46
5801.0501	Cuentas Por Cobrar	17,572.05		17,572.05
5801.0502	Cuentas Por Cobrar Diversas	1,305,483.25		1,305,483.25
			TOTAL	4,389,668.70
<b>Gastos Financieros</b>				
5901.0199	OTROS	94,513.91		94,513.91
5901.03	OTROS GASTOS FINANCIEROS			0.00
			TOTAL	94,513.91
<b>Otros Gastos</b>				
5502.010199	A Otras Organizaciones	2,605,250.00		2,605,250.00
5504.010101	Impuestos	12,132,004.60		12,132,004.60
5504.010201	Derechos Administrativos	346.60		346.60
5504.010301	Multas	395.00		395.00
5504.020201	Multas	395.00		395.00
5504.030201	Derechos Administrativos	248,431.30		248,431.30
5504.030301	Multas	2,010.00		2,010.00
5505.010199	Otras Indemnizaciones Y Compensaciones	790.00		790.00
5506.01	Baja De Bienes	8.00		8.00
5506.0301	Recursos Tesoro Público - Corrientes	908,584.69		908,584.69
5506.0302	Recursos Tesoro Público - Capital	357,733.01		357,733.01
5506.99	Otros Gastos Diversos	5,810,433.46		5,810,433.46
			TOTAL	22,067,381.66
<b>TOTAL GASTOS :</b>				<b>343,590,860.32</b>





**ESTADO DE CAMBIOS EN EL PATRIMONIO NETO**  
 Por el período terminado al 31 de marzo de 2016  
 (EN SOLES)

SECTOR : 11 SALUD  
 ENTIDAD : 011 MINISTERIO DE SALUD

EF-3

CONCEPTOS	HACIENDA NACIONAL	HACIENDA NACIONAL ADICIONAL	RESULTADOS NO REALIZADOS	RESULTADOS ACUMULADOS	TOTAL
SALDOS AL 01 DE ENERO DE 2016	1,107,348,354.98	(611,320,553.58)	290,753,297.14	531,814,905.09	1,319,599,003.63
Ajustes de Ejercicios Anteriores	0.00	0.00	0.00	(94,498.53)	(94,498.53)
Trasposos y Remesas del Tesoro Público	0.00	0.00	0.00	0.00	0.00
Trasposos y Remesas de Otras Entidades	0.00	0.00	0.00	0.00	0.00
Trasposos de Documentos	0.00	0.00	0.00	0.00	0.00
Otras Operaciones Patrimoniales (Nota)	0.00	0.00	0.00	0.00	0.00
Superávit (Déficit) del Ejercicio	0.00	0.00	0.00	136,405,560.69	136,405,560.69
Traslados entre Cuentas Patrimoniales	0.00	0.00	0.00	0.00	0.00
Traslado de Saldos por Fusión, Extinción, Adscripción	0.00	0.00	0.00	0.00	0.00
SALDOS AL 31 DE MARZO DE 2016	1,107,348,354.98	(611,320,553.58)	290,753,297.14	668,125,967.25	1,454,907,065.79

MINISTERIO DE SALUD  
 OFICINA GENERAL DE ADMINISTRACIÓN  
 OFICINA DE ECONOMÍA  
  
 CPC MARIA CECILIA GIRAO BRALLIO  
 CONTRALOR GENERAL  
 MAT. N°

MINISTERIO DE SALUD  
 OFICINA GENERAL DE ADMINISTRACIÓN  
  
 LIC. MAGALY ROCIO FLORES SAENZ  
 DIRECTORA GENERAL  
 DE LA OFICINA GENERAL DE ADMINISTRACIÓN  
 DE ADMINISTRACIÓN

  
 TITULAR DE LA ENTIDAD  
 CARLOS CAVANARO PIZARRO  
 Secretario General  
 MINISTERIO DE SALUD

- Las Notas deben ser explicativas.



SECTOR : 11 SALUD  
 ENTIDAD : 011 MINISTERIO DE SALUD

EF-4

CONCEPTOS	Del 01 de enero al 31 de marzo de 2016
<b>A.- ACTIVIDADES DE OPERACION</b>	
Cobranza de Impuestos, Contribuciones y Derechos Administrativos (Nota)	11,047,316.46
Cobranza de Aportes por regulación	0.00
Cobranza de Venta de Bienes y Servicios y Renta de la Propiedad	1,374,004.17
Donaciones y Transferencias Corrientes Recibidas (Nota)	11,922,521.00
Trasposos y Remesas Corrientes Recibidas del Tesoro Público	414,524,848.16
Otros (Nota)	166,725,559.76
<b>MENOS</b>	
Pago a Proveedores de Bienes y Servicios (Nota)	(227,269,284.56)
Pago de Remuneraciones y Obligaciones Sociales	(139,693,576.22)
Pago de Otras Retribuciones y Complementarias	(6,913,332.63)
Pago de Pensiones y Otros Beneficios	(10,963,394.88)
Pago por Prestaciones y Asistencia Social	(16,506.24)
Donaciones y Transferencias Corrientes Otorgadas (Nota)	(14,074,588.00)
Trasposos y Remesas Corriente Entregadas del Tesoro Público	(1,266,317.70)
Otros (Nota)	(168,795,222.62)
<b>AUMENTO (DISMINUCION) DEL EFECTIVO Y EQUIVALENTE DE EFECTIVO PROVENIENTE DE ACTIVIDAD DE OPERACION</b>	<b>36,602,026.68</b>
<b>B.- ACTIVIDADES DE INVERSION</b>	
Cobranza por Venta de Vehículos, Maquinarias y Otros	0.00
Cobranza por Venta de Edificios y Activos No Producidos (Nota)	0.00
Cobranza por Venta de Otras Cuentas del Activo (Nota)	0.00
Otros (Nota)	0.00
<b>MENOS</b>	
Pago por Compra de Vehículos, Maquinarias y Otros	(6,117,994.95)
Pago por Compra de Edificios y Activos No Producidos (Nota)	0.00
Pago por Construcciones en Curso (Nota)	(8,290,972.55)
Pago por Compra de Otras Cuentas del Activo (Nota)	(359,252.50)
Otros (Nota)	(53,593,232.67)
<b>AUMENTO (DISMINUCION) DEL EFECTIVO Y EQUIVALENTE DE EFECTIVO PROVENIENTE DE ACTIVIDAD DE INVERSION</b>	<b>(68,361,452.67)</b>
<b>C.- ACTIVIDADES DE FINANCIAMIENTO</b>	
Donaciones y Transferencias de Capital Recibidas (Nota)	0.00
Trasposos y Remesas de Capital Recibidas del Tesoro Público	16,628,650.53
Cobranza por Colocaciones de Valores y Otros Documentos (Nota)	0.00
Endeudamiento Interno y/o Externo (Nota)	0.00
Otros (Nota)	0.00
<b>MENOS</b>	
Donaciones y Transferencias de Capital Entregadas (Nota)	(940,000.00)
Trasposos y Remesas de Capital Entregadas al Tesoro Público	0.00
Amortización, Intereses, Comisiones y Otros Gastos de la Deuda (Nota)	0.00
Otros (Nota)	(1,284,724.37)
Traslado de Saldos por Fusión, Extinción, Adscripción	0.00
<b>AUMENTO (DISMINUCION) DEL EFECTIVO Y EQUIVALENTE DE EFECTIVO PROVENIENTE DE ACTIVIDAD DE FINANCIAMIENTO</b>	<b>14,403,926.16</b>
<b>D.- AUMENTO (DISMINUCION) DEL EFECTIVO Y EQUIVALENTE DE EFECTIVO</b>	<b>(17,355,499.83)</b>
<b>E.- SALDO EFECTIVO Y EQUIVALENTE DE EFECTIVO AL INICIO DEL EJERCICIO</b>	<b>60,578,181.95</b>
<b>F.- SALDO EFECTIVO Y EQUIVALENTE DE EFECTIVO AL FINALIZAR EL EJERCICIO</b>	<b>43,222,682.12</b>

MINISTERIO DE ECONOMÍA Y FINANZAS  
 DIRECCIÓN GENERAL DE ADMINISTRACIÓN  
 OFICINA DE ECONOMÍA

MINISTERIO DE SALUD  
 OFICINA GENERAL DE ADMINISTRACIÓN

DR. MARIO ALBERTO BARRERA CALVO  
 CONTADOR GENERAL  
 MAT. 109

LIC. MAGALY ROCÍO FLORES SAENZ  
 DIRECTORA GENERAL DE ADMINISTRACIÓN

*Carlos Cavagnaro Pizarro*

TITULAR DE LA ENTIDAD  
**CARLOS CAVAGNARO PIZARRO**  
 Secretario General  
 MINISTERIO DE SALUD

Las Notas deben ser explicativas

**MOVIMIENTO DE FONDOS QUE ADMINISTRA LA DIRECCIÓN GENERAL DE ENDEUDAMIENTO Y TESORO PÚBLICO**  
 Al 31 de marzo de 2016  
 (EN SOLES)

SECTOR : 11 SALUD  
 ENTIDAD : 011 MINISTERIO DE SALUD

AF-9

CONCEPTOS	MOVIMIENTOS DE FONDOS					
	DEL EJERCICIO			DE EJERCICIOS ANTERIORES		
	MONTO NETO GIRADO	PAGADOS	REVERSIONES	PAGADOS	ANULACIONES DE GIRO	REVERSIONES
RECURSOS ORDINARIOS	508,405,997.93	456,140,200.32	574,797.77	10,337,283.06	210,817.08	1,266,317.70
RECURSOS DIRECTAMENTE RECAUDADOS - CUT	38,650,035.50	37,597,039.73	33,818.53	899,767.43	8,372.37	72,554.40
RECURSOS POR OPERACIONES OFICIALES DE CRÉDITO						
-Endeudamiento Interno						
-Endeudamiento Externo						
DONACIONES Y TRANSFERENCIAS						
-Donaciones						
-Transferencias						
RECURSOS DETERMINADOS						
-Contribuciones a Fondos						
-FONCOMUN						
-Canón y Sobrecanón, Regalías, Renta de Aduanas y Participaciones						
OTROS						

NOTA - Las cifras informadas en el rubro "OTROS" serán explicadas en hoja adicional, indicando los conceptos que incluyen.

MESES	DOCUMENTOS CANCELATORIOS				GIRO Y PAGO SIN CHEQUE (082), TRANSFERENCIAS, REVERSIONES Y OTRAS (1)				
	RECIBIDOS	ENTREGADOS AL BENEFICIARIO	DEVOLUCIÓN DEL EJERCICIO VIGENTE	DEVOLUCIÓN DE EJERCICIOS ANTERIORES	GIRO Y PAGO (082)	FONDO DE PENSIONES (082-002)	REVERSIONES (082-018)	OTROS	TOTAL
Enero	0.00	0.00	0.00	0.00	0.00	240.79	0.00	11,204.46	11,445.25
Febrero	0.00	0.00	0.00	0.00	0.00	9,645.39	0.00	81,961.08	91,606.47
Marzo	0.00	0.00	0.00	0.00	0.00	4,467.40	0.00	82,825.41	87,292.81
TOTAL	0.00	0.00	0.00	0.00	0.00	14,953.58	0.00	175,990.95	190,344.53

(1) Se consignaran las operaciones por los rubros "Otros" los mismo que deben ser materia de contabilización.

MINISTERIO DE SALUD  
 DIRECCIÓN GENERAL DE ADMINISTRACIÓN  
 OFICINA GENERAL DE ECONOMÍA  
 TRESORERO  
 TERCERA DE EQUIPO (a) DE TESORERÍA

MINISTERIO DE SALUD  
 OFICINA GENERAL DE ADMINISTRACIÓN  
 OFICINA GENERAL DE ECONOMÍA  
 CPD. MARÍA CECILIA GARCÍA ARAUJO  
 CONTADOR GENERAL  
 MAT. N°

LIC. MAGALY RODRÍGUEZ FLORES SAENZ  
 DIRECTORA GENERAL  
 DE LA OFICINA GENERAL DE ADMINISTRACIÓN  
 DIRECTOR GENERAL  
 DE ADMINISTRACIÓN

**MOVIMIENTO DE FONDOS QUE ADMINISTRA LA DIRECCIÓN GENERAL DE ENDEUDAMIENTO Y TESORO PÚBLICO**  
 Al 31 de marzo de 2016  
 (EN SOLES)

SECTOR : 11 SALUD  
 ENTIDAD : 011 MINISTERIO DE SALUD

AF-9A (Gastos)

FUENTE DE FINANCIAMIENTO /RUBRO	GIRADOS	ANULACIONES DE GIRO	PAGADOS	EXTORNOS	REVERSIONES (T6 Gastos)
RECURSOS ORDINARIOS	526,945,588.12	18,750,487.27	466,022,610.34	1,545,126.96	1,665,124.52
Enero	136,546,298.39	3,041,770.35	122,758,561.45	60,221.00	270,327.78
Febrero	186,981,927.26	12,923,226.35	151,881,769.38	1,482,732.96	618,789.28
Marzo	203,417,342.47	2,785,490.57	193,382,279.51	2,173.00	776,007.46
RECURSOS DIRECTAMENTE RECAUDADOS - CUIT	39,023,240.91	386,577.78	36,514,149.88	17,342.72	106,372.93
Enero	11,499,810.65	23,980.08	10,575,088.23	2,000.00	51,281.28
Febrero	9,282,114.32	267,792.63	10,474,114.66	2,151.36	12,199.43
Marzo	18,241,315.94	95,795.07	17,464,946.99	13,191.36	42,892.22

MINISTERIO DE SALUD  
 DIRECCIÓN GENERAL DE ADMINISTRACIÓN  
 OFICINA GENERAL DE ECONOMÍA  
 LIC. TEBERNO DOMÍNGUEZ  
 JEFE DE EQUIPO (E) DE TESORERÍA

MINISTERIO DE SALUD  
 DIRECCIÓN GENERAL DE ADMINISTRACIÓN  
 OFICINA GENERAL DE ECONOMÍA  
 GFC. MARIA CECILIA GIRA PARALLO  
 CONTADOR GENERAL  
 MAT. N°

MINISTERIO DE SALUD  
 DIRECCIÓN GENERAL DE ADMINISTRACIÓN  
 LIC. MAGALY ESCOBAR SAENZ  
 DIRECTORA GENERAL  
 DE LA OFICINA GENERAL DE ADMINISTRACIÓN

**MOVIMIENTO DE FONDOS QUE ADMINISTRA LA DIRECCIÓN GENERAL DE ENDEUDAMIENTO Y TESORO PÚBLICO**

Al 31 de marzo de 2016  
 (EN SOLES)

SECTOR : 11 SALUD  
 ENTIDAD : 011 MINISTERIO DE SALUD

AF-9B

CONCEPTOS	FONDOS EN LA CUT					
	ACREDITACIÓN EN LA CUT - T6 INGRESOS (A)	ASIGNACIÓN FINANCIERA (B)	REMUNERACIÓN DE SALDOS (Interes Ganados) (C)	TOTAL RECURSOS CENTRALIZADOS EN LA CUT (A+C)	TOTAL ASIGNADO (B+C)	OTROS DEPÓSITOS EN LA CTA DEL TP
RECURSOS DIRECTAMENTE RECAUDADOS - CUT	15,472,059.26	76,791,143.51	321,443.51	15,793,502.77	77,112,587.02	0.00
RECURSOS POR OPERACIONES OFICIALES DE CRÉDITO	0.00	0.00	0.00	0.00	0.00	0.00
-Endeudamiento Interno	0.00	0.00	0.00	0.00	0.00	0.00
-Endeudamiento Externo	0.00	0.00	0.00	0.00	0.00	0.00
DONACIONES Y TRANSFERENCIAS	0.00	0.00	0.00	0.00	0.00	0.00
-Donaciones	0.00	0.00	0.00	0.00	0.00	0.00
-Transferencias	0.00	0.00	0.00	0.00	0.00	0.00
RECURSOS DETERMINADOS	0.00	0.00	0.00	0.00	0.00	0.00
-Contribuciones a Fondos	0.00	0.00	0.00	0.00	0.00	0.00
-FONCOMUN	0.00	0.00	0.00	0.00	0.00	0.00
-Canon y Sobre canon, Regalias, Renta de Aduana y Participaciones	0.00	0.00	0.00	0.00	0.00	0.00
OTROS	0.00	0.00	0.00	0.00	0.00	0.00

Nota explicativa : columnas A,B y C (contable). Columnas B y C (Tesorería)

MINISTERIO DE SALUD  
 DIRECCIÓN GENERAL DE ADMINISTRACIÓN  
 OFICINA DE ECONOMÍA  
**TESORERO**  
 YOLANDA RONCAL DOMÍNGUEZ  
 JEFE DE EQUIPO (o) DE TESORERÍA

MINISTERIO DE SALUD  
 OFICINA GENERAL DE ADMINISTRACIÓN  
 OFICINA DE ECONOMÍA  
 CPC. MARIA CECILIA GIRAO ARAUJO  
 CONTADOR GENERAL  
 MAT. N°

MINISTERIO DE SALUD  
 OFICINA GENERAL DE ADMINISTRACIÓN  
 LIC. MAGALY ROCIO SUAREZ SAENZ  
 DIRECTORA GENERAL  
 DE LA OFICINA GENERAL DE ADMINISTRACIÓN  
 DIRECTOR GENERAL  
 DE ADMINISTRACIÓN

**OTRAS OPERACIONES CON TESORO PÚBLICO**  
Al 31 de marzo de 2016  
(EN SOLES)

SECTOR : 11 SALUD  
ENTIDAD : 011 MINISTERIO DE SALUD

AF-9C

RECURSOS ENTREGADOS AL TESORO PÚBLICO

CONCEPTO	IMPORTE
1.- Fondo para la Igualdad	0.00
2.- Otros	0.00
<b>TOTAL</b>	<b>0.00</b>

NOTA 1. Detallar los conceptos y montos transferidos a Tesoro Público, que originaron el ahorro en aplicación a los dispositivos legales por medidas de Austeridad.  
2. Las cifras informadas en el rubro "OTROS" serán explicadas en hoja adicional, indicando los conceptos que incluyen.

MINISTERIO DE SALUD  
DIRECCIÓN GENERAL DE ADMINISTRACIÓN  
OFICINA DE ECONOMÍA

MINISTERIO DE SALUD  
OFICINA GENERAL DE ADMINISTRACIÓN  
OFICINA DE ECONOMÍA

CP MARIA CECILIA GIRAO ARAUJO  
CONTADOR GENERAL

CONTADOR GENERAL  
MAT. N°

MINISTERIO DE SALUD  
OFICINA GENERAL DE ADMINISTRACIÓN

LIC. MAGALY ROSIO FLORES SAENZ  
DIRECCIÓN GENERAL  
DE LA OFICINA GENERAL DE ADMINISTRACIÓN

DIRECTOR GENERAL  
DE ADMINISTRACIÓN

TESORERO

YOLANSA RONCAL DOMÍNGUEZ  
JEFE DE EQUIPO (e) DE TESORERÍA









**BALANCE DE COMPROBACIÓN**  
**Al 31 de marzo de 2016**  
**(EN SOLES)**

SECTOR : 11 SALUD  
 ENTIDAD : 011 MINISTERIO DE SALUD

BC

CÓDIGO	CUENTAS DEL MAYOR	MOVIMIENTO ACUMULADO ANTERIOR		MOVIMIENTO DEL MES		MOVIMIENTOS ACUMULADOS		SALDOS ACUMULADOS	
		DEBE	HABER	DEBE	HABER	DEBE	HABER	DEUDOR	ACREEDOR
1503.01	Vehículos	10,869,468.58	50,186.97	0.00	0.00	10,869,468.58	50,186.97	10,819,281.61	
1503.0101	Para Transporte Terrestre	10,869,468.58	50,186.97	0.00	0.00	10,869,468.58	50,186.97	10,819,281.61	
1503.02	Maquinarias, Equipo, Mobiliario Y Otros	114,129,543.89	4,065,333.63	133,938.41	133,938.41	114,263,482.29	4,199,272.04	110,064,210.25	
1503.0201	Para Oficina	8,402,008.92	426,636.96	16,487.00	16,487.00	8,418,495.92	443,123.96	7,975,371.96	
1503.020101	Maquinas Y Equipos De Oficina	2,114,994.68	0.00	1,650.00	1,650.00	2,116,644.68	1,650.00	2,114,994.68	
1503.020102	Mobiliario De Oficina	6,287,014.24	426,636.96	14,837.00	14,837.00	6,301,851.24	441,473.96	5,960,377.28	
1503.0202	Para Instalaciones Educativas	105,679.50	0.00	0.00	0.00	105,679.50	0.00	105,679.50	
1503.020201	Maquinas Y Equipos Educativos	83,209.50	0.00	0.00	0.00	83,209.50	0.00	83,209.50	
1503.020202	Mobiliario Educativo	22,470.00	0.00	0.00	0.00	22,470.00	0.00	22,470.00	
1503.0203	Equipos Informáticos Y De Comunicaciones	62,730,505.25	3,371,012.82	46,072.21	46,072.21	62,776,577.46	3,417,085.03	59,359,492.43	
1503.020301	Equipos Computacionales Y Periféricos	50,257,567.92	3,352,648.00	20,930.26	20,930.26	50,278,498.18	3,373,478.26	46,906,018.92	
1503.020302	Equipos De Comunicaciones Para Redes Informáticas	2,947,896.56	0.00	2,728.00	2,728.00	2,950,424.56	2,728.00	2,947,696.56	
1503.020303	Equipos De Telecomunicaciones	9,625,240.77	18,464.82	22,413.95	22,413.95	9,647,654.72	40,878.77	9,606,775.95	
1503.0204	Mobiliario, Equipos Y Aparatos Médicos	12,644,211.65	130,243.62	7,540.00	7,540.00	12,651,751.66	137,783.62	12,513,968.04	
1503.020401	Mobiliario	1,860,950.75	11,934.27	7,540.00	7,540.00	1,868,490.75	19,474.27	1,849,016.48	
1503.020402	Equipo	10,783,260.91	118,309.35	0.00	0.00	10,783,260.91	118,309.35	10,564,951.66	
1503.0205	Mobiliario Y Equipo De Uso Agrícola Y Pesquero	1,651,874.54	0.00	0.00	0.00	1,651,874.54	0.00	1,651,874.54	
1503.020501	Mobiliario De Uso Agrícola Y Pesquero	3,418.51	0.00	0.00	0.00	3,418.51	0.00	3,418.51	
1503.020502	Equipo De Uso Agrícola Y Pesquero	1,648,456.03	0.00	0.00	0.00	1,648,456.03	0.00	1,648,456.03	
1503.0206	Equipo Y Mobiliario De Cultura Y Arte	16,432.45	0.00	0.00	0.00	16,432.45	0.00	16,432.45	
1503.020602	Mobiliario De Cultura Y Arte	16,432.45	0.00	0.00	0.00	16,432.45	0.00	16,432.45	
1503.0207	Equipo Y Mobiliario De Deporte Y Recreación	11,132.58	0.00	0.00	0.00	11,132.58	0.00	11,132.58	
1503.020701	Equipo De Deportes Y Recreación	1,798.20	0.00	0.00	0.00	1,798.20	0.00	1,798.20	
1503.020702	Mobiliario De Deportes Y Recreación	9,334.38	0.00	0.00	0.00	9,334.38	0.00	9,334.38	
1503.0208	Mobiliario, Equipos, Aparatos Y Armamento Para La Defensa Y La Seguridad	38,686.22	0.00	0.00	0.00	38,686.22	0.00	38,686.22	
1503.020801	Mobiliario, Equipos Y Aparatos Para La Defensa Y La Seguridad	34,990.00	0.00	0.00	0.00	34,990.00	0.00	34,990.00	
1503.020802	Armamento En General	3,696.22	0.00	0.00	0.00	3,696.22	0.00	3,696.22	
1503.0209	Maquinaria Y Equipo Diversos	28,529,012.76	137,440.23	63,839.20	63,839.20	28,592,851.96	201,279.43	28,391,572.53	
1503.020901	Aire Acondicionado Y Refrigeración	4,475,082.40	2,689.00	47,313.20	47,313.20	4,522,395.60	50,002.20	4,472,393.40	
1503.020902	Aseo, Limpieza Y Cocina	1,611,651.99	4,600.00	16,526.00	16,526.00	1,628,177.99	21,026.00	1,607,151.99	
1503.020903	Seguridad Industrial	1,885,886.41	0.00	0.00	0.00	1,885,886.41	0.00	1,885,886.41	
1503.020904	Electricidad Y Electronica	2,759,909.85	128,315.20	0.00	0.00	2,759,909.85	128,315.20	2,631,594.65	
1503.020905	Equipos E Instrumentos De Medición	6,186,255.39	380.00	0.00	0.00	6,186,255.39	380.00	6,186,875.39	
1503.020906	Equipos Para Vehículos	25,244.47	0.00	0.00	0.00	25,244.47	0.00	25,244.47	
1503.020999	Maquinarias, Equipos Y Mobiliarios De Otras Instalaciones	11,584,982.25	1,556.03	0.00	0.00	11,584,982.25	1,556.03	11,583,426.22	
1503.04	Vehículos, Maquinarias Y Otras Unidades Por Recibir	112,314,216.91	394,490.52	1,473,897.78	13,036.00	113,788,114.69	407,520.52	113,380,594.17	
1503.05	Vehículos, Maquinarias Y Otras Unidades Por Distribuir	22,422,879.15	0.00	821,006.18	705,597.77	23,243,885.33	705,597.77	22,538,287.56	
1504	INVERSIONES INTANGIBLES	190,645.71	4,026.14	133,743.84	51,722.95	332,389.55	56,549.09	275,640.46	
1504.07	Otras Inversiones Intangibles	198,645.71	4,826.14	133,743.84	51,722.95	332,389.55	56,549.09	275,640.46	
1504.0702	Gastos Por La Compra De Bienes	198,369.71	4,826.14	40,950.52	51,722.95	239,320.23	56,549.09	182,771.14	
1504.0703	Gastos Por La Contratacion De Servicios	276.00	0.00	92,793.32	0.00	93,069.32	0.00	93,069.32	
1505	ESTUDIOS Y PROYECTOS	23,470,425.37	313,001.53	849,632.18	409,160.83	24,327,957.56	722,162.36	23,605,775.19	
1505.01	Estudio De Preinversión	15,612,532.30	0.00	345,590.00	8,280.00	15,958,122.30	8,280.00	15,949,842.30	
1505.02	Elaboración De Expediente Técnico	7,230,384.38	0.00	0.00	0.00	7,230,384.38	0.00	7,230,384.38	
1505.03	OTROS GASTOS DIVERSOS DE ACTIVOS NO FINANCIEROS	635,508.69	313,001.53	503,942.18	400,900.83	1,139,450.87	713,902.36	425,540.51	
1505.0302	GASTO POR LA COMPRA DE BIENES	2,031.10	0.00	0.00	0.00	2,031.10	0.00	2,031.10	
1505.0303	GASTO POR LA CONTRATACIÓN DE SERVICIOS	506,725.49	186,249.43	503,942.18	400,900.83	1,010,667.67	587,150.26	423,517.41	
1505.0399	OTROS GASTOS	126,752.10	126,752.10	0.00	0.00	126,752.10	126,752.10		
1507	OTROS ACTIVOS	21,195,160.09	0.00	10,090.00	0.00	21,213,250.09	0.00	21,213,250.09	
1507.02	Bienes Culturales	96,638.49	0.00	0.00	0.00	96,638.49	0.00	96,638.49	
1507.0201	Libros Y Textos Para Bibliotecas	93,175.59	0.00	0.00	0.00	93,175.59	0.00	93,175.59	
1507.0299	Otros Bienes Culturales	3,462.90	0.00	0.00	0.00	3,462.90	0.00	3,462.90	
1507.03	Activos Intangibles	21,098,521.80	0.00	10,090.00	0.00	21,116,611.80	0.00	21,116,611.80	
1507.0302	Software	13,908,635.23	0.00	10,090.00	0.00	13,926,725.23	0.00	13,926,725.23	

**BALANCE DE COMPROBACIÓN**  
**Al 31 de marzo de 2016**  
**(EN SOLES)**

SECTOR : 11 SALUD  
 ENTIDAD : 011 MINISTERIO DE SALUD

BC

CÓDIGO	CUENTAS DEL MAYOR	MOVIMIENTO ACUMULADO ANTERIOR		MOVIMIENTO DEL MES		MOVIMIENTOS ACUMULADOS		SALDOS ACUMULADOS	
		DEBE	HABER	DEBE	HABER	DEBE	HABER	DEUDOR	ACREEDOR
1507.0399	Otros Activos Intangibles	7,189,886.37	0.00	0.00	0.00	7,189,886.37	0.00	7,189,886.37	
1508	DEPRECIACIÓN, AMORTIZACIÓN Y AGOTAMIENTO (CR)	57,231.68	103,315,637.28		991,632.33	57,231.68	104,307,269.61		104,250,037.53
1508.01	Depreciación Acumulada Edificios Y Estructuras	0.00	10,955,348.04	0.00	19,576.05	0.00	10,974,924.09		10,974,924.09
1508.0102	Edificios O Unidades No Residenciales	0.00	824,736.09	0.00	3,873.77	0.00	828,609.86		828,609.86
1508.010201	Edificios O Unidades No Residenciales	0.00	646,010.30	0.00	3,439.39	0.00	649,449.69		649,449.69
1508.010297	Edificios O Unidades No Residenciales - Ajuste por Revaluación	0.00	178,725.79	0.00	434.38	0.00	179,160.17		179,160.17
1508.0107	Edificios y Estructuras en Afectación en Uso	0.00	10,130,611.95	0.00	15,702.28	0.00	10,146,314.23		10,146,314.23
1508.010701	Edificios en Afectación en Uso	0.00	7,705,852.51	0.00	12,347.90	0.00	7,718,200.41		7,718,200.41
1508.010797	Edificios en Afectación en Uso - Ajuste por Revaluación	0.00	2,424,759.44	0.00	3,354.38	0.00	2,428,113.82		2,428,113.82
1508.02	Depreciación Acumulada De Vehículos, Maquinarias Y Otros	57,231.68	81,778,273.56	0.00	767,754.36	57,231.68	82,546,027.92		82,488,796.24
1508.0201	Vehículo	50,185.97	9,663,661.18	0.00	59,705.23	50,185.97	9,723,366.41		9,673,180.44
1508.0202	Maquinaria, Equipo, Mobiliario Y Otros.	7,045.71	72,114,612.38	0.00	708,049.13	7,045.71	72,822,661.51		72,815,615.80
1508.03	Amortización Acumulada De Intangibles	0.00	10,582,015.68	0.00	204,301.92	0.00	10,786,317.60		10,786,317.60
1508.0302	Activos Intangibles	0.00	10,582,015.68	0.00	204,301.92	0.00	10,786,317.60		10,786,317.60
2101	IMPUESTOS, CONTRIBUCIONES Y OTROS	39,287,914.65	36,596,356.85	17,279,372.93	14,727,597.78	56,567,287.58	51,233,984.63	5,333,332.95	
2101.01	Impuestos Y Contribuciones	11,861,153.04	6,406,224.29	2,540,225.63	2,605,306.64	14,401,378.67	9,011,530.93	5,389,847.74	
2101.0101	Fondo De Pensiones	9,886.19	10,054.88	4,395.30	4,226.61	14,281.49	14,281.49		
2101.010101	Fondo De Pensiones - Vigentes	9,886.19	10,054.88	4,395.30	4,226.61	14,281.49	14,281.49		
2101.010102	Renta 4Ta. Categoría	964,252.23	1,019,567.66	527,224.82	517,470.52	1,491,477.05	1,537,046.18		45,569.13
2101.010201	Renta 4Ta. Categoría - Vigentes	964,252.23	1,019,567.66	527,224.82	517,470.52	1,491,477.05	1,537,046.18		45,569.13
2101.0103	Renta 5Ta. Categoría	4,230,967.01	4,242,229.01	1,975,676.01	1,964,799.01	6,206,643.02	6,207,028.02		385.00
2101.010301	Renta 5Ta. Categoría - Vigentes	4,230,967.01	4,242,229.01	1,975,676.01	1,964,799.01	6,206,643.02	6,207,028.02		385.00
2101.0105	Impuesto General A Las Ventas	6,656,047.61	1,134,372.74	32,929.50	118,002.50	6,688,977.11	1,253,175.24	5,435,801.87	
2101.010501	IGV Cuenta Propia - Vigentes	5,574,701.27	53,026.40	3,387.50	69,260.50	5,578,088.77	142,286.90	5,435,801.87	
2101.010503	IGV Retenciones Por Pagar - Vigentes	1,081,346.34	1,081,346.34	29,542.00	29,542.00	1,110,888.34	1,110,888.34		
2101.02	Tributos Municipales	125,638.60	142,962.94	118,755.64	103,641.30	244,594.24	246,604.24		2,010.00
2101.0201	Tributos Municipales - Vigentes	125,638.60	142,962.94	118,755.64	103,641.30	244,594.24	246,604.24		2,010.00
2101.03	Seguridad Social	10,699,466.01	13,106,258.15	8,051,654.83	5,679,032.62	18,751,140.84	18,795,290.77		34,149.93
2101.0301	Prestaciones De Salud	7,727,103.16	10,076,058.41	6,855,237.14	4,528,316.93	14,562,340.30	14,604,375.34		22,035.04
2101.030101	Régimen De Prestaciones De Salud - Vigentes	7,347,256.75	9,488,166.04	6,641,186.15	4,522,226.93	13,968,442.93	14,010,392.97		21,950.04
2101.030102	Seguro De Vida - Vigentes	2,640.00	2,755.00	5,120.00	6,090.00	8,760.00	8,845.00		85.00
2101.030103	Accidentes De Trabajo - Vigentes	377,206.41	566,516.37	189,309.96	0.00	566,516.37	566,516.37		
2101.030104	Régimen De Prestaciones De Salud - Vencidas	0.00	18,621.00	18,621.00	0.00	18,621.00	18,621.00		
2101.0302	Sistema Nacional De Pensiones	2,972,382.85	3,030,199.74	1,198,417.69	1,150,715.69	4,160,800.54	4,180,915.43		12,114.89
2101.030201	Sistema Nacional De Pensiones - Vigentes	2,972,382.85	3,030,199.74	1,196,417.69	1,150,715.69	4,160,800.54	4,180,915.43		12,114.89
2101.09	Otros	16,601,437.00	16,850,911.47	6,568,736.83	6,339,617.22	23,170,173.83	23,190,528.69		20,354.86
2101.0901	Administradoras De Fondos De Pensiones	6,617,282.00	6,816,308.61	3,328,537.87	3,142,568.92	9,946,819.87	9,958,877.53		12,057.66
2101.090101	Administradoras De Fondos De Pensiones - Vigentes	6,617,282.00	6,816,308.61	3,328,537.87	3,142,568.92	9,946,819.87	9,958,877.53		12,057.66
2101.09099	Otros	9,984,155.00	10,034,602.86	3,239,198.96	3,197,048.30	13,223,353.96	13,231,651.16		6,297.20
2101.090901	Otros - Vigentes	9,984,155.00	10,034,602.86	3,239,198.96	3,197,048.30	13,223,353.96	13,231,651.16		6,297.20
2102	REMUNERACIONES, PENSIONES Y BENEFICIOS POR PAGAR	86,146,734.31	354,219,203.39	41,814,018.59	41,831,315.42	127,988,752.09	396,059,518.81		298,089,765.92
2102.01	Remuneraciones Por Pagar	61,930,325.74	61,971,302.78	30,599,905.29	30,601,043.58	92,530,231.03	92,572,346.36		42,115.33
2102.02	Pensiones Por Pagar	6,210,879.41	6,263,475.95	3,067,003.56	3,072,010.74	9,277,882.97	9,335,488.70		57,603.73
2102.03	Compensación Por Tiempo De Servicios Por Pagar	5,903.92	930,879.78	9,827.85	20,188.22	15,731.77	951,068.00		935,336.23
2102.0301	Régimen Laboral DL. N° 276	5,903.92	921,051.93	0.00	20,188.22	5,903.92	941,240.15		935,336.23
2102.030101	Principal	5,903.92	921,051.93	0.00	20,188.22	5,903.92	941,240.15		935,336.23
2102.0302	Régimen Laboral DL. N° 726	0.00	9,827.85	9,827.85	0.00	9,827.85	9,827.85		
2102.030201	Principal	0.00	9,827.85	9,827.85	0.00	9,827.85	9,827.85		
2102.04	Otros Beneficios Por Pagar	6,646.63	10,217.96	1,600.00	1,600.00	8,246.63	11,817.96		3,571.33
2102.0401	Gratificaciones Y Aguinaldos	6,534.31	9,534.31	1,600.00	1,600.00	8,134.31	11,134.31		3,000.00
2102.040102	Aguinaldos	6,534.31	9,534.31	1,600.00	1,600.00	8,134.31	11,134.31		3,000.00
2102.0402	Vacaciones	112.32	683.65	0.00	0.00	112.32	683.65		571.33
2102.05	Obligaciones Previsionales	0.00	267,042,833.16	0.00	0.00	0.00	267,042,833.13		267,042,833.13
2102.0501	Pensiones	0.00	254,437,983.01	0.00	0.00	0.00	254,437,983.01		254,437,983.01

**BALANCE DE COMPROBACIÓN**

Al 31 de marzo de 2016

(EN SOLES)

SECTOR : 11 SALUD  
ENTIDAD : 011 MINISTERIO DE SALUD

BC

CÓDIGO	Cuentas del Mayor	MOVIMIENTO ACUMULADO ANTERIOR		MOVIMIENTO DEL MES		MOVIMIENTOS ACUMULADOS		SALDOS ACUMULADOS	
		DEBE	HABER	DEBE	HABER	DEBE	HABER	DEUDOR	ACREEDOR
2102.050101	Régimen De Pensiones DL. N° 20530	0.00	254,437,983.01	0.00	0.00	0.00	254,437,983.01		254,437,983.01
2102.0502	Trabajadores Activos	0.00	12,604,850.12	0.00	0.00	0.00	12,604,850.12		12,604,850.12
2102.050201	Trabajadores Activos DL. N° 20530	0.00	12,604,850.12	0.00	0.00	0.00	12,604,850.12		12,604,850.12
2102.99	Otras Remuneraciones, Pensiones Y Beneficios Por Pagar	17,992,978.81	18,000,493.78	8,135,681.68	8,136,472.88	26,128,660.49	26,136,966.66		8,306.17
2103	CUENTAS POR PAGAR	252,542,623.55	324,769,815.93	175,204,711.26	220,272,708.75	427,747,934.81	545,042,524.68		117,295,169.87
2103.01	Bienes Y Servicios Por Pagar	127,912,093.18	138,297,633.79	158,423,207.46	177,706,324.93	286,335,300.66	316,003,958.72		29,668,658.06
2103.0101	Bienes Y Servicios Por Pagar	127,912,093.18	138,297,633.79	158,423,207.46	177,706,324.93	286,335,300.66	316,003,958.72		29,668,658.06
2103.010101	BIENES	77,876,621.19	82,622,208.28	136,869,291.50	155,449,188.24	214,745,912.69	238,071,397.52		23,325,494.83
2103.010102	SERVICIOS	50,035,471.99	55,675,424.51	21,553,915.99	22,257,136.69	71,589,387.97	77,932,561.20		6,343,173.23
2103.02	Activos No Financieros Por Pagar	68,132,236.34	91,475,484.61	6,563,292.42	7,458,376.98	74,695,528.76	98,933,861.59		24,238,332.83
2103.0201	Activos no Financieros por Pagar	68,132,236.34	91,475,484.61	6,563,292.42	7,458,376.98	74,695,528.76	98,933,861.59		24,238,332.83
2103.03	Depósitos Recibidos En Garantía	2,922,829.25	14,094,645.39	192,257.19	293,445.81	3,115,066.44	14,388,091.20		11,273,024.76
2103.99	OTRAS CUENTAS POR PAGAR	53,575,464.78	80,902,052.14	10,025,974.17	34,014,561.03	63,601,439.95	115,716,513.17		52,116,174.22
2103.9901	Sentencias Judiciales y Laudos Arbitrales	4,207,093.46	25,682,775.35	1,187,830.59	0.00	5,374,924.05	25,682,775.35		20,307,851.30
2103.990101	Administrativas	0.00	19,500.00	0.00	0.00	0.00	19,500.00		19,500.00
2103.990103	Civiles	0.00	639,667.77	0.00	0.00	0.00	639,667.77		639,667.77
2103.990104	Laborales	4,202,535.64	8,918,813.07	1,163,272.77	0.00	5,365,008.41	8,918,813.07		3,553,004.68
2103.990109	Otras	4,557.82	16,009,521.58	4,557.82	0.00	9,115.64	16,009,521.58		16,000,465.84
2103.990110	Laudos Arbitrales	0.00	95,272.93	0.00	0.00	0.00	95,272.93		95,272.93
2103.9909	OTROS	49,358,371.32	55,219,276.79	8,850,143.58	34,814,561.03	58,226,514.90	90,033,837.82		31,807,322.92
2103.990901	OTROS	49,358,371.32	55,219,276.79	8,850,143.58	34,814,561.03	58,226,514.90	90,033,837.82		31,807,322.92
2401	PROVISIONES POR RECLAMACIONES, DEMANDAS Y OTROS	49,345.62	6,114,856.37	0.00	335.70	49,345.62	6,115,192.07		6,065,846.45
2401.01	Provisión Sentencias Judiciales, Laudos Arbitrales Y Otros	49,345.62	6,114,856.37	0.00	335.70	49,345.62	6,115,192.07		6,065,846.45
2401.0101	A Trabajadores Gubernamentales	0.00	243,290.01	0.00	0.00	0.00	243,290.01		243,290.01
2401.010101	Personal Administrativo	0.00	243,290.01	0.00	0.00	0.00	243,290.01		243,290.01
2401.0102	A Pensionistas Gubernamentales	49,345.62	49,345.62	0.00	335.70	49,345.62	49,681.32		335.70
2401.010201	Pensiones	49,345.62	49,345.62	0.00	335.70	49,345.62	49,681.32		335.70
2401.0103	Al Sector Privado	0.00	5,822,220.74	0.00	0.00	0.00	5,822,220.74		5,822,220.74
2401.010301	A Personas Jurídicas	0.00	5,541,220.74	0.00	0.00	0.00	5,541,220.74		5,541,220.74
2401.010302	A Personas Naturales	0.00	281,000.00	0.00	0.00	0.00	281,000.00		281,000.00
3001	RESULTADOS NO REALIZADOS	0.00	290,753,297.14	0.00	0.00	0.00	290,753,297.14		290,753,297.14
3001.01	Excedente de Revaluación	0.00	290,753,297.14	0.00	0.00	0.00	290,753,297.14		290,753,297.14
3001.0102	Edificios O Unidades No Residenciales	0.00	249,576.74	0.00	0.00	0.00	249,576.74		249,576.74
3001.010201	Edificios Administrativos	0.00	218,738.50	0.00	0.00	0.00	218,738.50		218,738.50
3001.010204	Instalaciones Sociales Y Culturales	0.00	30,838.24	0.00	0.00	0.00	30,838.24		30,838.24
3001.0103	Tierras Y Terrenos	0.00	157,590,025.27	0.00	0.00	0.00	157,590,025.27		157,590,025.27
3001.010301	Terrenos Urbanos	0.00	157,590,025.27	0.00	0.00	0.00	157,590,025.27		157,590,025.27
3001.0106	Edificios en Afectación en Uso	0.00	882,653.45	0.00	0.00	0.00	882,653.45		882,653.45
3001.0110	Terrenos en Afectación en Uso	0.00	132,031,041.68	0.00	0.00	0.00	132,031,041.68		132,031,041.68
3101	HACIENDA NACIONAL	1,625,012,418.32	2,732,360,773.30	0.00	0.00	1,625,012,418.32	2,732,360,773.30		1,107,348,354.98
3101.01	Capitalización Hacienda Nacional Adicional	1,625,012,418.32	1,231,300,530.75	0.00	0.00	1,625,012,418.32	1,231,300,530.75	393,711,887.57	
3101.03	Capitalización Resultados Acumulados	0.00	1,501,060,242.55	0.00	0.00	0.00	1,501,060,242.55		1,501,060,242.55
3201	HACIENDA NACIONAL ADICIONAL	838,151,456.45	26,830,982.87	0.00	0.00	838,151,456.45	26,830,982.87	611,320,553.58	
3201.01	Traspasos Y Remesas	9,386,023.10	21,414,178.49	0.00	0.00	9,386,023.10	21,414,178.49		12,028,155.39
3201.0101	Traspasos De Fondos	2,246,613.57	0.00	0.00	0.00	2,246,613.57	0.00	2,246,613.57	
3201.010101	Tesoro Público	2,246,613.57	0.00	0.00	0.00	2,246,613.57	0.00	2,246,613.57	
3201.0102	Traspasos De Documentos	0.00	19,939,977.33	0.00	0.00	0.00	19,939,977.33		19,939,977.33
3201.010201	Recursos Por Operaciones Oficiales De Crédito Externo	0.00	19,939,977.33	0.00	0.00	0.00	19,939,977.33		19,939,977.33
3201.0103	Traspasos Internos	7,139,409.53	1,474,201.16	0.00	0.00	7,139,409.53	1,474,201.16	5,665,208.37	
3201.99	Otros	820,765,433.35	5,416,724.38	0.00	0.00	820,765,433.35	5,416,724.38	623,348,700.97	
3401	RESULTADOS ACUMULADOS	369,344,862.23	901,065,368.79	0.00	0.00	369,344,862.23	901,065,368.79		531,720,496.56
3401.01	Superavit Acumulado	0.00	849,675,033.38	0.00	0.00	0.00	849,675,033.38		849,675,033.38
3401.02	Deficit Acumulado	254,919,062.28	0.00	0.00	0.00	254,919,062.28	0.00	254,919,062.28	
3401.03	EFFECTOS DE SANEAMIENTO CONTABLE - LEY N° 29608	114,425,898.95	51,390,335.41	0.00	0.00	114,425,898.95	51,390,335.41	63,035,564.54	

**BALANCE DE COMPROBACIÓN**  
**Al 31 de marzo de 2016**  
**(EN SOLES)**

SECTOR : 11 SALUD  
 ENTIDAD : 011 MINISTERIO DE SALUD

BC

CÓDIGO	CUENTAS DEL MAYOR	MOVIMIENTO ACUMULADO ANTERIOR		MOVIMIENTO DEL MES		MOVIMIENTOS ACUMULADOS		SALDOS ACUMULADOS	
		DEBE	HABER	DEBE	HABER	DEBE	HABER	DEUDOR	ACREEDOR
3401.0303	Cuentas por Cobrar	122,958.64	0.00	0.00	0.00	122,958.64	0.00	122,958.64	
3401.0304	Cuentas por Cobrar Diversas	51,765,878.47	0.00	0.00	0.00	51,765,878.47	0.00	51,765,878.47	
3401.0307	Servicios y Otros Contratados por Anticipo	2,620,754.46	0.00	0.00	0.00	2,620,754.46	0.00	2,620,754.46	
3401.0308	Estimación de Cuentas de Cobranza Dudosas (CR)	0.00	51,390,335.41	0.00	0.00	0.00	51,390,335.41		51,390,335.41
3401.0321	Edificios y Estructuras	59,911,508.38	0.00	0.00	0.00	59,911,508.38	0.00	59,911,508.38	
3401.0325	Estudios y Proyectos	4,800.00	0.00	0.00	0.00	4,800.00	0.00	4,800.00	
4301	VENTA DE BIENES	600.00	313,471.85	1,840.00	489,402.92	2,440.00	802,874.37		800,434.37
4301.05	Ventas De Productos De Salud	600.00	306,307.39	1,840.00	486,277.28	2,440.00	792,584.67		790,144.67
4301.0601	Venta de Productos de Salud	600.00	306,307.39	1,840.00	486,277.28	2,440.00	792,584.67		790,144.67
4301.060102	Medicinas	0.00	294,633.39	0.00	479,212.28	0.00	773,745.67		773,745.67
4301.060199	Otros Productos de Salud	600.00	11,774.00	1,840.00	7,065.00	2,440.00	18,839.00		16,399.00
4301.09	Venta De Otros Bienes	0.00	7,164.46	0.00	3,125.24	0.00	10,289.70		10,289.70
4301.0901	Venta De Otros Bienes	0.00	7,164.46	0.00	3,125.24	0.00	10,289.70		10,289.70
4301.090102	Venta De Bases Para Licitación Pública, Concurso Público Y Otros	0.00	0.00	0.00	100.00	0.00	100.00		100.00
4301.090199	Otros Bienes	0.00	7,164.46	0.00	3,025.24	0.00	10,189.70		10,189.70
4302	VENTA DE DERECHOS Y TASAS ADMINISTRATIVOS	31,265.17	7,073,638.08	27,183.60	4,020,333.32	58,448.77	11,093,971.40		11,035,522.63
4302.04	Derechos Administrativos De Salud	19,433.55	7,032,622.84	21,577.88	3,998,415.00	41,011.43	11,031,037.84		10,980,026.41
4302.0401	Derechos Administrativos De Salud	19,433.55	7,032,622.84	21,577.88	3,998,415.00	41,011.43	11,031,037.84		10,980,026.41
4302.040101	Tasas De Salud	18,522.01	4,609,937.05	20,674.18	2,910,044.58	39,196.19	7,519,901.73		7,480,785.54
4302.040102	Autorización, Inspección Y Control Sanitario	0.20	2,304,345.15	518.90	1,034,014.86	519.10	3,338,360.01		3,337,840.91
4302.040105	Pases Sanitarios	909.24	116,084.31	0.00	52,954.46	909.24	169,043.77		168,139.53
4302.040199	Otros Derechos Administrativos De Salud	2.10	2,256.33	384.80	1,391.00	386.90	3,647.33		3,260.43
4302.10	Otros Derechos Administrativos	1,422.90	40,627.54	47.70	18,133.11	1,470.60	58,760.65		57,290.05
4302.1001	Otros Derechos Administrativos	1,422.90	40,627.54	47.70	18,133.11	1,470.60	58,760.65		57,290.05
4302.100105	Certificaciones Diversas	1,422.90	34,846.60	47.70	15,990.40	1,470.60	50,837.00		49,366.40
4302.100111	Acceso A La Información Pública	0.00	5,780.94	0.00	2,142.71	0.00	7,923.65		7,923.65
4302.11	DEVOLUCIÓN DE DERECHOS ADMINISTRATIVOS	10,408.72	387.70	5,558.02	3,785.21	15,966.74	4,172.91	11,793.83	
4302.1101	DEVOLUCIÓN DE DERECHOS ADMINISTRATIVOS	10,408.72	387.70	5,558.02	3,785.21	15,966.74	4,172.91	11,793.83	
4303	VENTA DE SERVICIOS	0.00	141,727.14	0.00	76,028.16	0.00	217,755.30		217,755.30
4303.09	Otros Ingresos Por Prestación De Servicios	0.00	141,727.14	0.00	76,028.16	0.00	217,755.30		217,755.30
4303.0902	Otros Ingresos Por Prestación De Servicios	0.00	141,727.14	0.00	76,028.16	0.00	217,755.30		217,755.30
4303.090216	Servicios Funerarios Y De Cementerio	0.00	141,727.14	0.00	76,028.16	0.00	217,755.30		217,755.30
4401	DONACIONES Y TRANSFERENCIAS CORRIENTES RECIBIDAS	0.00	11,923,187.24	0.00	0.00	0.00	11,923,187.24		11,923,187.24
4401.01	En Efectivo	0.00	11,922,521.00	0.00	0.00	0.00	11,922,521.00		11,922,521.00
4401.0103	De Otras Unidades De Gobierno	0.00	11,922,521.00	0.00	0.00	0.00	11,922,521.00		11,922,521.00
4401.010306	De Unidades Ejecutoras Del Mismo Pliego	0.00	11,922,521.00	0.00	0.00	0.00	11,922,521.00		11,922,521.00
4401.02	En Bienes	0.00	666.24	0.00	0.00	0.00	666.24		666.24
4401.0202	De Organismos Internacionales	0.00	666.24	0.00	0.00	0.00	666.24		666.24
4401.020202	Otros Organismos	0.00	666.24	0.00	0.00	0.00	666.24		666.24
4402	TRASPASOS Y REMESAS CORRIENTES RECIBIDOS	477,017.72	178,060,687.55	4,603,258.48	241,738,581.32	5,081,076.18	419,798,268.87		414,715,182.69
4402.01	Traspasos Del Tesoro Público	477,046.94	177,956,865.05	4,699,544.42	241,644,574.47	5,076,591.36	419,601,439.52		414,524,848.16
4402.02	Traspasos Con Documentos	770.78	103,822.50	3,714.04	91,006.85	4,484.82	194,829.35		190,344.53
4404	TRASPASOS Y REMESAS DE CAPITAL RECIBIDOS	0.00	9,114,343.47	3,600.00	7,517,907.06	3,600.00	16,632,250.53		16,628,650.53
4404.01	Traspasos Del Tesoro Público	0.00	9,114,343.47	3,600.00	7,517,907.06	3,600.00	16,632,250.53		16,628,650.53
4501	RENTAS DE LA PROPIEDAD	0.00	269,845.00	0.00	110,520.18	0.00	380,365.18		380,365.18
4501.01	Rentas De La Propiedad Financiera	0.00	269,845.00	0.00	110,520.18	0.00	380,365.18		380,365.18
4501.0101	Intereses	0.00	210,923.33	0.00	110,520.18	0.00	321,443.51		321,443.51
4501.010101	Intereses Por Depósitos Distintos De Recursos Por Privatización Y Concesiones	0.00	210,923.33	0.00	110,520.18	0.00	321,443.51		321,443.51
4501.0103	Diferencial Cambiario	0.00	58,921.67	0.00	0.00	0.00	58,921.67		58,921.67
4501.010399	Otros	0.00	58,921.67	0.00	0.00	0.00	58,921.67		58,921.67
4502	MULTAS Y SANCIONES NO TRIBUTARIAS	687,655.40	6,066,311.11	473,378.48	4,046,277.21	1,161,089.54	10,112,588.32		9,950,554.46
4502.01	Multas No Tributarias	687,711.08	5,613,615.53	473,378.48	4,003,927.79	1,161,089.54	9,617,543.32		9,456,453.78
4502.0106	Otras Multas	687,711.08	5,613,615.53	473,378.48	4,003,927.79	1,161,089.54	9,617,543.32		9,456,453.78
4502.010602	Multas A Establecimientos, Farmacias Y Otros	687,711.08	3,782,088.00	473,378.48	4,001,108.79	1,161,089.54	7,783,196.79		6,622,107.25

**BALANCE DE COMPROBACIÓN**  
**Al 31 de marzo de 2016**  
**(EN SOLES)**

SECTOR : 11 SALUD  
 ENTIDAD : 011 MINISTERIO DE SALUD

BC

CÓDIGO	CUENTAS DEL MAYOR	MOVIMIENTO ACUMULADO ANTERIOR		MOVIMIENTO DEL MES		MOVIMIENTOS ACUMULADOS		SALDOS ACUMULADOS	
		DEBE	HABER	DEBE	HABER	DEBE	HABER	DEUDOR	ACREEDOR
4502.010699	Otras Multas	0.00	1,831,527.53	0.00	2,819.00	0.00	1,834,346.53		1,834,346.53
4502.02	Sanciones No Tributarias	944.32	452,695.58	0.00	42,349.42	944.32	495,045.00		494,100.69
4502.0201	Sanciones Administrativas	944.32	452,695.58	0.00	42,349.42	944.32	495,045.00		494,100.69
4502.020102	Intereses Por Sanciones	498.09	25,304.46	0.00	21,711.30	498.09	47,015.76		46,517.67
4502.020199	Otras Sanciones	446.23	427,391.12	0.00	20,638.12	446.23	448,029.24		447,583.01
4595	INGRESOS DIVERSOS	172,870.74	12,157,391.27	95,363.26	3,455,604.34	268,234.00	15,612,992.61		15,344,759.61
4505.01	Ingresos Diversos	172,870.74	12,157,391.27	95,363.26	3,455,601.34	268,234.00	15,612,992.61		15,344,759.61
4505.0104	Otros Ingresos Diversos	172,870.74	11,747,961.41	95,363.26	3,304,022.03	268,234.00	15,051,983.44		14,783,749.44
4505.010499	Otros Ingresos	172,870.74	11,747,961.41	95,363.26	3,304,022.03	268,234.00	15,051,983.44		14,783,749.44
4505.0106	Devolución por Menor Gasto de Ejercicios Anteriores	0.00	409,429.86	0.00	151,579.31	0.00	561,009.17		561,009.17
4505.010601	Corrientes	0.00	409,429.86	0.00	151,579.31	0.00	561,009.17		561,009.17
5101	PERSONAL Y OBLIGACIONES SOCIALES - RETRIBUCIONES Y COMPLEMENTOS	94,951,343.26	56,348.51	44,875,831.79	20,836.12	139,827,175.05	76,984.63	139,760,190.42	
5101.01	Personal Administrativo	7,872,875.86	24,136.31	3,934,040.06	0.00	11,806,915.92	24,136.31	11,782,779.61	
5101.0101	Personal Administrativo	2,825,288.24	3,921.96	1,414,006.37	0.00	4,239,294.61	3,921.96	4,235,372.65	
5101.010101	Funcionarios Elegidos Por Elección Política	80,000.00	0.00	30,000.00	0.00	30,000.00	0.00	90,000.00	
5101.010102	Personal Administrativo Nombrado (Regimen Público)	2,564,109.06	3,921.96	1,203,418.99	0.00	3,047,528.05	3,921.96	3,843,606.09	
5101.010103	Personal Con Contrato A Plazo Fijo (Régimen Laboral Público)	201,179.18	0.00	100,587.38	0.00	301,765.56	0.00	301,765.56	
5101.0102	Otras Retribuciones Y Complementos	5,047,587.62	20,214.35	2,520,033.69	0.00	7,567,621.31	20,214.35	7,547,406.96	
5101.010201	Asignación A Fondos Para Personal	5,047,587.62	20,214.35	2,520,033.69	0.00	7,567,621.31	20,214.35	7,547,406.96	
5101.03	Profesional De La Salud	77,648,012.87	27,605.78	38,318,800.32	7,990.65	115,967,613.19	35,605.43	115,932,007.76	
5101.0301	Profesionales De La Salud	68,669,518.22	25,155.77	34,075,209.90	6,864.95	102,744,728.12	32,020.72	102,712,707.40	
5101.030101	Personal Nombrado	3,005,413.98	18,151.03	1,467,575.71	4,065.27	4,472,989.69	22,226.30	4,450,763.39	
5101.030102	Personal Contratado	29,744,947.11	6,994.74	14,691,713.31	2,799.68	44,436,660.42	9,794.42	44,426,866.00	
5101.030103	Personal Serums	35,919,157.13	0.00	17,915,920.88	0.00	53,835,078.01	0.00	53,835,078.01	
5101.0302	No Profesionales De La Salud	212,636.78	2,404.45	109,077.54	0.00	321,714.32	2,404.45	319,309.87	
5101.030201	Personal Nombrado	212,636.78	2,404.45	109,077.54	0.00	321,714.32	2,404.45	319,309.87	
5101.0303	Otras Retribuciones Y Complementos	8,766,657.87	45.56	4,134,512.88	1,134.70	12,901,170.75	1,180.26	12,899,990.49	
5101.030301	Guardias Hospitalarias	8,004,961.80	45.56	3,766,306.44	1,134.70	11,771,268.24	1,180.26	11,770,087.98	
5101.030399	Otras Retribuciones Y Complementos	761,696.07	0.00	368,206.44	0.00	1,129,902.51	0.00	1,129,902.51	
5101.04	Personal Judicial	9,381.02	0.00	4,690.51	0.00	14,071.53	0.00	14,071.53	
5101.0401	Personal Judicial	9,381.02	0.00	4,690.51	0.00	14,071.53	0.00	14,071.53	
5101.040101	Personal Nombrado	9,381.02	0.00	4,690.51	0.00	14,071.53	0.00	14,071.53	
5101.09	Gastos Variables Y Ocasionales	9,420,273.51	4,606.42	2,603,040.90	12,636.47	12,023,314.41	17,242.89	12,006,071.52	
5101.0901	Escolaridad, Aguinaldos Y Gratificaciones	4,130,870.48	0.00	0.00	133.33	4,130,870.48	133.33	4,130,737.15	
5101.090102	Aguinaldos	4,600.00	0.00	0.00	0.00	4,600.00	0.00	4,600.00	
5101.090103	Bonificación Por Escolaridad	4,126,270.48	0.00	0.00	133.33	4,126,270.48	133.33	4,126,137.15	
5101.0902	Compensación Por Tiempo De Servicios Y Asignaciones	20,731.05	0.00	10,360.37	0.00	31,091.42	0.00	31,091.42	
5101.090201	Compensación Por Tiempo De Servicios	20,731.05	0.00	10,360.37	0.00	31,091.42	0.00	31,091.42	
5101.0903	Otros Gastos Variables Y Ocasionales	5,268,671.98	4,606.42	2,592,680.53	12,503.14	7,861,352.51	17,109.56	7,844,242.95	
5101.090301	Asignación Por Cumplir 25 Ó 30 Años	2,464.90	0.00	0.00	0.00	2,464.90	0.00	2,464.90	
5101.090302	Bonificación Adicional Por Vacaciones	6.01	0.00	0.53	0.00	6.54	0.00	6.54	
5101.090303	Compensación Vacacional (vacaciones trunacas)	1,293.33	0.00	0.00	0.00	1,293.33	0.00	1,293.33	
5101.090399	Otras Ocasionales	5,264,907.74	4,606.42	2,592,680.00	12,503.14	7,857,587.74	17,109.56	7,840,478.18	
5101.10	Dietas	0.00	0.00	15,260.00	0.00	15,260.00	0.00	15,260.00	
5101.1001	Dietas	0.00	0.00	15,260.00	0.00	15,260.00	0.00	15,260.00	
5101.100101	Dietas De Directorio Y De Organismos Colegiados	0.00	0.00	15,260.00	0.00	15,260.00	0.00	15,260.00	
5103	CONTRIBUCIONES A LA SEGURIDAD SOCIAL	6,898,829.37	0.00	2,299,797.51	2,267,852.96	9,198,626.88	2,267,852.96	6,930,773.92	
5103.01	Obligaciones Del Empleador	6,898,829.37	0.00	2,299,797.51	2,267,852.96	9,198,626.88	2,267,852.96	6,930,773.92	
5103.0101	Obligaciones Del Empleador	6,898,829.37	0.00	2,299,797.51	2,267,852.96	9,198,626.88	2,267,852.96	6,930,773.92	
5103.010105	Contribuciones A Essalud	6,332,313.00	0.00	2,113,085.21	2,078,543.00	8,445,408.21	6,366,865.21	6,366,865.21	
5103.010106	Otras Contribuciones Del Empleador	566,516.37	0.00	186,702.30	189,309.96	753,218.67	189,309.96	563,908.71	
5201	PENSIONES	7,676,815.88	74.31	3,325,614.79	3,508.02	11,002,430.67	3,582.33	10,998,848.34	
5201.01	Pensiones	7,676,815.88	74.31	3,325,614.79	3,508.02	11,002,430.67	3,582.33	10,998,848.34	
5201.0101	Pensiones	6,665,142.54	74.31	3,324,014.79	3,508.02	10,009,157.33	3,582.33	10,005,575.00	

**BALANCE DE COMPROBACIÓN**  
 Al 31 de marzo de 2016  
 (EN SOLES)

SECTOR : 11 SALUD  
 ENTIDAD : 011 MINISTERIO DE SALUD

BC

CÓDIGO	CUENTAS DEL MAYOR	MOVIMIENTO ACUMULADO ANTERIOR		MOVIMIENTO DEL MES		MOVIMIENTOS ACUMULADOS		SALDOS ACUMULADOS	
		DEBE	HABER	DEBE	HABER	DEBE	HABER	DEUDOR	ACREEDOR
5201.010101	Régimen De Pensiones DL. N° 20530	6,686,142.54	74.31	3,324,014.79	3,508.02	10,009,157.33	3,582.33	10,005,575.00	
5201.0102	Otras Compensaciones	991,673.34	0.00	1,600.00	0.00	993,273.34	0.00	993,273.34	
5201.010201	Escolaridad, Aguinaldos Y Gratificaciones	991,673.34	0.00	1,600.00	0.00	993,273.34	0.00	993,273.34	
5202	PRESTACIONES Y ASISTENCIA SOCIAL	16,351.49	0.00	10,421.25	0.00	26,772.74	0.00	26,772.74	
5202.02	Asistencia Social En Pensiones E Indemnizaciones	11,004.16	0.00	5,502.00	0.00	16,506.24	0.00	16,506.24	
5202.0201	Pensiones E Indemnizaciones Asistenciales	11,004.16	0.00	5,502.00	0.00	16,506.24	0.00	16,506.24	
5202.020102	Pensiones Por Accidentes De Trabajo O Víctimas De Terrorismo	11,004.16	0.00	5,502.00	0.00	16,506.24	0.00	16,506.24	
5202.03	BIENES DE ASISTENCIA SOCIAL	5,347.33	0.00	4,919.17	0.00	10,266.50	0.00	10,266.50	
5202.0304	Otras Prestaciones Del Empleador	5,347.33	0.00	4,919.17	0.00	10,266.50	0.00	10,266.50	
5202.030402	Gastos De Sepelio Y Luto Del Personal Activo	2,195.76	0.00	3,907.63	0.00	6,103.39	0.00	6,103.39	
5202.030403	Gastos De Sepelio Y Luto Del Personal Pensionista	3,151.57	0.00	1,011.54	0.00	4,163.11	0.00	4,163.11	
5301	CONSUMO DE BIENES	225,422.90	5,449.69	176,937.46	843.03	404,360.36	6,293.52	398,066.84	
5301.01	Alimentos Y Bebidas	53,876.21	5,449.69	41,656.32	0.00	95,532.53	5,449.69	90,082.84	
5301.0101	Alimentos Y Bebidas Para Consumo Humano	53,876.21	5,449.69	41,656.32	0.00	95,532.53	5,449.69	90,082.84	
5301.02	Vestuario Y Textiles	43,558.00	0.00	15,648.00	0.00	59,206.00	0.00	59,206.00	
5301.0201	Vestuario, Zepalería Y Accesorios, Talabartería Y Materiales Textiles	43,558.00	0.00	15,648.00	0.00	59,206.00	0.00	59,206.00	
5301.020101	Vestuario, Accesorios Y Prendas Diversas	43,558.00	0.00	15,648.00	0.00	59,206.00	0.00	59,206.00	
5301.03	Combustibles, Carburantes, Lubrificantes Y Afines	11,431.82	0.00	25,289.79	0.00	36,721.61	0.00	36,721.61	
5301.0301	Combustibles Y Carburantes	11,431.82	0.00	25,289.79	0.00	36,721.61	0.00	36,721.61	
5301.05	Materiales Y Útiles	97,000.78	0.00	60,638.36	843.03	157,639.14	843.03	156,795.31	
5301.0501	De Oficina	87,250.99	0.00	49,367.61	843.83	135,618.59	843.83	134,774.76	
5301.050101	Repuestos Y Accesorios	36,521.02	0.00	19,922.28	843.83	58,343.30	843.83	57,499.47	
5301.050102	Papelería En General, Útiles Y Materiales De Oficina	48,729.96	0.00	28,545.33	0.00	77,275.29	0.00	77,275.29	
5301.0503	Aseo, Limpieza Y Cocina	6,943.80	0.00	3,036.25	0.00	10,780.05	0.00	10,780.05	
5301.050301	Aseo, Limpieza Y Tocador	6,835.90	0.00	3,431.95	0.00	10,267.85	0.00	10,267.85	
5301.050302	De Cocina, Comedor Y Cafetería	107.90	0.00	404.30	0.00	512.20	0.00	512.20	
5301.0504	Electricidad, Iluminación Y Electrónica	2,806.00	0.00	8,420.50	0.00	11,226.50	0.00	11,226.50	
5301.050401	Electricidad, Iluminación Y Electrónica	2,806.00	0.00	8,420.50	0.00	11,226.50	0.00	11,226.50	
5301.0599	Otros	0.00	0.00	14.00	0.00	14.00	0.00	14.00	
5301.059999	Otros	0.00	0.00	14.00	0.00	14.00	0.00	14.00	
5301.06	Repuestos Y Accesorios	2,353.50	0.00	1,701.00	0.00	4,054.50	0.00	4,054.50	
5301.0601	De Vehículos	0.00	0.00	396.00	0.00	396.00	0.00	396.00	
5301.0602	De Comunicaciones Y Telecomunicaciones	458.00	0.00	59.00	0.00	517.00	0.00	517.00	
5301.0604	De Seguridad	1,850.00	0.00	966.00	0.00	2,816.00	0.00	2,816.00	
5301.0699	Otros Accesorios Y Repuestos	45.50	0.00	280.00	0.00	325.50	0.00	325.50	
5301.07	Enseres	2,091.00	0.00	3,773.70	0.00	5,864.70	0.00	5,864.70	
5301.0701	Enseres	2,091.00	0.00	3,773.70	0.00	5,864.70	0.00	5,864.70	
5301.08	Suministros Médicos	4,602.50	0.00	6,997.55	0.00	11,600.05	0.00	11,600.05	
5301.0802	Material, Insumos, Instrumental Y Accesorios Médicos, Quirúrgicos, Odontológicos Y De	4,602.50	0.00	6,997.55	0.00	11,600.05	0.00	11,600.05	
5301.080201	Material, Insumos, Instrumental Y Accesorios Médicos, Quirúrgicos, Odontológicos Y De	4,602.50	0.00	6,997.55	0.00	11,600.05	0.00	11,600.05	
5301.09	Materiales Y Útiles De Enseñanza	110.00	0.00	3,176.84	0.00	3,286.84	0.00	3,286.84	
5301.0901	Libros, Textos Y Otros Materiales Impresos	110.00	0.00	3,176.84	0.00	3,286.84	0.00	3,286.84	
5301.10	Suministros Para Uso Agropecuario, Forestal Y Veterinario	0.00	0.00	794.50	0.00	794.50	0.00	794.50	
5301.1004	Fertilizantes, Insecticidas, Fungicidas Y Similares	0.00	0.00	794.50	0.00	794.50	0.00	794.50	
5301.11	Suministros Para Mantenimiento Y Reparación	5,610.14	0.00	12,731.46	0.00	18,341.60	0.00	18,341.60	
5301.1101	Para Edificios Y Estructuras	0.00	0.00	2,005.97	0.00	2,005.97	0.00	2,005.97	
5301.1102	Para Vehículos	130.00	0.00	20.00	0.00	150.00	0.00	150.00	
5301.1103	Para Mobiliario Y Similares	252.50	0.00	95.00	0.00	347.50	0.00	347.50	
5301.1105	Otros Materiales De Mantenimiento	87.70	0.00	1,074.50	0.00	1,162.20	0.00	1,162.20	
5301.1106	Materiales De Acondicionamiento	5,139.94	0.00	9,535.99	0.00	14,675.93	0.00	14,675.93	
5301.99	Otros Bienes	4,788.95	0.00	6,529.94	0.00	11,318.89	0.00	11,318.89	
5301.9903	Libros, Diarios, Revistas Y Otros Bienes Impresos No Vinculados A Enseñanza	1,099.35	0.00	409.64	0.00	1,507.99	0.00	1,507.99	
5301.9999	Otros Bienes	3,689.60	0.00	6,121.00	0.00	9,810.90	0.00	9,810.90	
5302	CONTRATAACION DE SERVICIOS	25,868,959.39	11,528.67	23,754,686.63	20,594.00	49,623,645.42	32,032.67	49,591,612.75	

**BALANCE DE COMPROBACIÓN**  
 Al 31 de marzo de 2016  
 (EN SOLES)

SECTOR : 11 SALUD  
 ENTIDAD : 011 MINISTERIO DE SALUD

BC

CÓDIGO	CUENTAS DEL MAYOR	MOVIMIENTO ACUMULADO ANTERIOR		MOVIMIENTO DEL MES		MOVIMIENTOS ACUMULADOS		SALDOS ACUMULADOS	
		DEBE	HABER	DEBE	HABER	DEBE	HABER	DEUDOR	ACREEDOR
5302.01	Viajes	1,432,885.95	0.00	3,101,435.02	0.00	4,534,320.97	0.00	4,534,320.97	
5302.0101	Viajes Internacionales	127,720.89	0.00	476,467.25	0.00	604,188.14	0.00	604,188.14	
5302.010101	Pasajes Y Gastos De Transporte	78,646.62	0.00	344,569.57	0.00	423,216.19	0.00	423,216.19	
5302.010102	Viáticos Y Asignaciones Por Comisión De Servicio	49,074.27	0.00	131,897.68	0.00	180,971.95	0.00	180,971.95	
5302.0102	Viajes Domésticos	1,305,165.06	0.00	2,624,967.77	0.00	3,930,132.83	0.00	3,930,132.83	
5302.010201	Pasajes Y Gastos De Transporte	190,982.56	0.00	893,484.49	0.00	1,084,467.05	0.00	1,084,467.05	
5302.010202	Viáticos Y Asignaciones Por Comisión De Servicio	1,081,179.52	0.00	1,439,486.09	0.00	2,520,665.61	0.00	2,520,665.61	
5302.010299	Otros Gastos	33,002.98	0.00	291,997.19	0.00	325,000.17	0.00	325,000.17	
5302.02	Servicios Básicos, De Comunicaciones, Publicidad Y Difusión	530,565.21	0.00	1,304,179.98	0.00	1,834,745.19	0.00	1,834,745.19	
5302.0201	Servicios De Energía Eléctrica, Agua Y Gas	299,735.40	0.00	217,992.21	0.00	517,727.61	0.00	517,727.61	
5302.020101	Servicio De Suministro De Energía Eléctrica	246,442.99	0.00	172,748.45	0.00	419,191.44	0.00	419,191.44	
5302.020102	Servicio De Agua Y Desagüe	53,292.41	0.00	45,243.76	0.00	98,536.17	0.00	98,536.17	
5302.0202	Servicio De Telefonía E Internet	41,725.35	0.00	314,497.55	0.00	356,222.90	0.00	356,222.90	
5302.020201	Servicio De Telefonía Móvil	10,413.05	0.00	100,949.51	0.00	111,362.56	0.00	111,362.56	
5302.020202	Servicio De Telefonía Fija	8,148.97	0.00	103,919.40	0.00	112,068.37	0.00	112,068.37	
5302.020203	Servicio De Internet	23,163.33	0.00	109,628.64	0.00	132,791.97	0.00	132,791.97	
5302.0203	Servicios De Mensajería, Telecomunicaciones Y Otros Afines	414.23	0.00	77,046.62	0.00	77,460.85	0.00	77,460.85	
5302.020301	Correos Y Servicios De Mensajería	282.43	0.00	68,292.90	0.00	68,575.33	0.00	68,575.33	
5302.020399	Otros Servicios De Comunicación	131.80	0.00	8,753.72	0.00	8,885.52	0.00	8,885.52	
5302.0204	Servicio De Publicidad, Impresiones, Difusión E Imagen Institucional	188,890.23	0.00	694,845.60	0.00	883,333.83	0.00	883,333.83	
5302.020401	Servicio De Publicidad	151,726.23	0.00	390,175.80	0.00	541,902.03	0.00	541,902.03	
5302.020402	Otros Servicios De Publicidad Y Difusión	25,718.00	0.00	127,519.90	0.00	153,237.90	0.00	153,237.90	
5302.020403	Servicios De Imagen Institucional	0.00	0.00	700.00	0.00	700.00	0.00	700.00	
5302.020404	Servicio De Impresiones, Encuadernación Y Empastado	11,246.00	0.00	176,247.90	0.00	187,493.90	0.00	187,493.90	
5302.03	Servicios De Limpieza Y Seguridad	1,171,742.88	0.00	1,379,361.07	0.00	2,551,103.95	0.00	2,551,103.95	
5302.0301	Servicios De Limpieza, Seguridad Y Vigilancia	1,171,742.88	0.00	1,379,361.07	0.00	2,551,103.95	0.00	2,551,103.95	
5302.030101	Servicios De Limpieza E Higiene	40,218.82	0.00	616,682.30	0.00	656,901.12	0.00	656,901.12	
5302.030102	Servicios De Seguridad Y Vigilancia	1,131,524.06	0.00	762,678.77	0.00	1,894,202.83	0.00	1,894,202.83	
5302.04	Servicio De Mantenimiento, Acondicionamiento Y Reparaciones	24,119.47	0.00	301,724.48	0.00	325,843.95	0.00	325,843.95	
5302.0401	Servicio De Mantenimiento, Acondicionamiento Y Reparaciones	24,119.47	0.00	301,724.48	0.00	325,843.95	0.00	325,843.95	
5302.040101	De Edificaciones, Oficinas Y Estructuras	16,069.39	0.00	26,100.01	0.00	42,169.40	0.00	42,169.40	
5302.040103	De Vehículos	5,265.08	0.00	150,776.06	0.00	156,041.14	0.00	156,041.14	
5302.040105	De Maquinarias Y Equipos	2,785.00	0.00	15,918.41	0.00	18,703.41	0.00	18,703.41	
5302.040199	De Otros Bienes Y Activos	0.00	0.00	106,830.00	0.00	108,930.00	0.00	108,930.00	
5302.05	Alquileres De Muebles E Inmuebles	1,193,895.83	0.00	1,379,158.66	0.00	2,572,854.49	0.00	2,572,854.49	
5302.0501	Alquileres De Muebles E Inmuebles	1,193,895.83	0.00	1,379,158.66	0.00	2,572,854.49	0.00	2,572,854.49	
5302.050101	De Edificios Y Estructuras	1,182,395.83	0.00	1,228,597.52	0.00	2,410,993.35	0.00	2,410,993.35	
5302.050102	De Vehículos	0.00	0.00	35,576.00	0.00	35,576.00	0.00	35,576.00	
5302.050103	De Mobiliario Y Similares	5,518.00	0.00	16,468.00	0.00	21,986.00	0.00	21,986.00	
5302.050104	De Maquinarias Y Equipos	5,782.00	0.00	55,117.14	0.00	60,899.14	0.00	60,899.14	
5302.050199	De Otros Bienes Y Activos	0.00	0.00	43,400.00	0.00	43,400.00	0.00	43,400.00	
5302.06	Servicios Administrativos, Financieros Y De Seguros	280,870.99	0.00	618,569.18	0.00	899,440.17	0.00	899,440.17	
5302.0601	Servicios Administrativos	113,412.00	0.00	51,556.60	0.00	164,970.00	0.00	164,970.00	
5302.060101	Gastos Legales Y Judiciales	0.00	0.00	291.00	0.00	291.00	0.00	291.00	
5302.060102	Gastos Notariales	113,412.00	0.00	51,267.00	0.00	164,679.00	0.00	164,679.00	
5302.0602	Servicios Financieros	110,170.81	0.00	718.68	0.00	110,889.49	0.00	110,889.49	
5302.060201	Cargos Bancarios	110,170.81	0.00	718.68	0.00	110,889.49	0.00	110,889.49	
5302.0603	Seguros	57,288.18	0.00	566,292.50	0.00	623,580.68	0.00	623,580.68	
5302.060301	Seguro De Vida	21,859.13	0.00	10,918.21	0.00	32,777.34	0.00	32,777.34	
5302.060302	Seguro De Vehículos	0.00	0.00	202,791.51	0.00	202,791.51	0.00	202,791.51	
5302.060303	Seguro Obligatorio Accidentes De Tránsito (SOAT)	520.00	0.00	0.00	0.00	520.00	0.00	520.00	
5302.060304	Otros Seguros Personales	0.00	0.00	16,640.91	0.00	16,640.91	0.00	16,640.91	
5302.060399	Otros Seguros De Bienes Muebles E Inmuebles	34,899.05	0.00	335,941.87	0.00	370,840.92	0.00	370,840.92	
5302.07	Servicios Profesionales Y Técnicos	2,842,224.15	1,095.34	6,998,681.31	2,000.00	9,841,905.46	3,095.34	9,838,810.12	

**BALANCE DE COMPROBACIÓN**  
 Al 31 de marzo de 2016  
 (EN SOLES)

BC

SECTOR : 11 SALUD  
 ENTIDAD : 011 MINISTERIO DE SALUD

CÓDIGO	CUENTAS DEL MAYOR	MOVIMIENTO ACUMULADO ANTERIOR		MOVIMIENTO DEL MES		MOVIMIENTOS ACUMULADOS		SALDOS ACUMULADOS	
		DEBE	HABER	DEBE	HABER	DEBE	HABER	DEUDOR	ACREEDOR
5302.0701	Servicios De Consultorías, Asesorías Y Similares Desarrollados Por Personas Jurídicas	27,750.00	0.00	1,386,083.77	0.00	1,413,833.77	0.00	1,413,833.77	
5302.070101	Consultorías	0.00	0.00	75,575.00	0.00	75,575.00	0.00	75,575.00	
5302.070103	Auditorías	27,750.00	0.00	150,560.48	0.00	178,610.48	0.00	178,610.48	
5302.070199	Otros Servicios Similares	0.00	0.00	1,159,648.29	0.00	1,159,648.29	0.00	1,159,648.29	
5302.0702	Servicios De Consultorías, Asesorías Y Similares Desarrollados Por Personas Naturales	792,200.00	0.00	2,322,125.03	0.00	3,114,325.03	0.00	3,114,325.03	
5302.070201	Consultorías	0.00	0.00	62,000.00	0.00	62,000.00	0.00	62,000.00	
5302.070202	Asesorías	15,000.00	0.00	28,000.00	0.00	43,000.00	0.00	43,000.00	
5302.070299	Otros Servicios Similares	777,200.00	0.00	2,232,125.03	0.00	3,009,325.03	0.00	3,009,325.03	
5302.0703	Servicio De Capacitación Y Perfeccionamiento	25,500.00	0.00	48,600.00	0.00	74,100.00	0.00	74,100.00	
5302.070301	Realizado Por Personas Jurídicas	25,500.00	0.00	48,600.00	0.00	74,100.00	0.00	74,100.00	
5302.0704	Servicios De Procesamiento De Datos E Informática	0.00	0.00	56,252.08	0.00	56,252.08	0.00	56,252.08	
5302.070404	Otros Servicios De Informática	0.00	0.00	56,252.08	0.00	56,252.08	0.00	56,252.08	
5302.0705	Practicantes, Secgristas Y Similares	41,394.32	0.00	29,704.66	0.00	71,098.98	0.00	71,098.98	
5302.070501	Estipendio Por Secigra	17,104.00	0.00	16,182.97	0.00	33,286.97	0.00	33,286.97	
5302.070502	Propinas Para Practicantes	24,290.32	0.00	13,521.69	0.00	37,812.01	0.00	37,812.01	
5302.0710	Servicio Por Atenciones Y Celebraciones	48,042.26	0.00	339,177.92	0.00	387,220.18	0.00	387,220.18	
5302.071001	Seminarios, Talleres Y Similares Organizados Por La Institución	48,042.26	0.00	339,177.92	0.00	387,220.18	0.00	387,220.18	
5302.0711	Otros Servicios	1,907,337.57	1,095.34	2,817,737.85	2,000.00	4,725,975.42	3,095.34	4,721,980.08	
5302.071101	Embalaje Y Almacenaje	402,435.33	1,095.34	271,608.97	0.00	674,124.30	1,095.34	673,028.96	
5302.071102	Transporte Y Traslado De Carga, Bienes Y Materiales	46,510.00	0.00	247,270.03	0.00	293,780.03	0.00	293,780.03	
5302.071103	Servicios Relacionados Con Florería, Jardinería Y Otras Actividades Similares.	280.00	0.00	0.00	0.00	280.00	0.00	280.00	
5302.071199	Servicios Diversos	1,458,132.24	0.00	2,290,778.85	2,000.00	3,756,911.09	2,000.00	3,754,911.09	
5302.08	Contrato De Administración De Servicios - CAS	18,392,854.91	10,433.33	8,870,576.33	18,504.00	27,063,431.24	20,937.33	27,034,493.91	
5302.0801	Contrato De Administración De Servicios - CAS	17,985,186.17	10,433.33	8,475,916.43	18,504.00	26,461,102.60	20,937.33	26,432,165.27	
5302.0802	CONTRIBUCIÓN A ESSALUD DE CONTRATO DE ADMINISTRACIÓN DE SERVICIO	407,668.74	0.00	194,659.90	0.00	602,328.64	0.00	602,328.64	
6401	DONACIONES Y TRANSFERENCIAS CORRIENTES OTORGADAS	41,648,279.23	0.00	67,449,792.05	1,679,740.00	109,098,071.33	1,679,740.00	107,418,331.33	
5401.01	En Efectivo	14,074,588.00	0.00	27,808,632.00	1,679,740.00	41,683,220.00	1,679,740.00	40,003,480.00	
5401.0103	A Otras Unidades De Gobierno	14,074,588.00	0.00	27,809,632.00	1,679,740.00	41,683,220.00	1,679,740.00	40,003,480.00	
5401.010302	A Gobiernos Regionales	2,152,067.00	0.00	27,806,632.00	1,679,740.00	29,760,699.00	1,679,740.00	28,080,959.00	
5401.010306	A Unidades Ejecutoras Del Mismo Pliego	11,922,521.00	0.00	0.00	0.00	11,922,521.00	0.00	11,922,521.00	
5401.02	En Bienes	27,573,891.28	0.00	39,841,160.05	0.00	67,414,851.33	0.00	67,414,851.33	
5401.0203	A Otras Unidades De Gobierno	27,573,891.28	0.00	39,841,160.05	0.00	67,414,851.33	0.00	67,414,851.33	
5401.020301	A Gobierno Nacional	9,930,890.41	0.00	15,978,221.41	0.00	25,909,211.82	0.00	25,909,211.82	
5401.020302	A Gobiernos Regionales	16,272,357.90	0.00	23,062,938.64	0.00	40,135,296.54	0.00	40,135,296.54	
5401.020306	A Unidades Ejecutoras Del Mismo Pliego	1,370,342.97	0.00	0.00	0.00	1,370,342.97	0.00	1,370,342.97	
5403	DONACIONES Y TRANSFERENCIAS DE CAPITAL OTORGADAS	1,308,874.01	0.00	619,224.70	3,600.00	1,928,098.71	3,600.00	1,924,498.71	
5403.01	En Efectivo	940,000.00	0.00	37,200.00	3,600.00	977,200.00	3,600.00	973,600.00	
5403.0103	A Otras Unidades De Gobierno	940,000.00	0.00	37,200.00	3,600.00	977,200.00	3,600.00	973,600.00	
5403.010302	A Gobiernos Regionales	940,000.00	0.00	37,200.00	3,600.00	977,200.00	3,600.00	973,600.00	
5403.02	En Bienes	368,874.01	0.00	582,024.70	0.00	950,898.71	0.00	950,898.71	
5403.0203	A Otras Unidades De Gobierno	368,874.01	0.00	582,024.70	0.00	950,898.71	0.00	950,898.71	
5403.020301	A Gobierno Nacional	242,358.81	0.00	0.00	0.00	242,358.81	0.00	242,358.81	
5403.020302	A Los Gobiernos Regionales	0.00	0.00	582,024.70	0.00	582,024.70	0.00	582,024.70	
5403.020306	A Unidades Ejecutoras Del Mismo Pliego	126,515.20	0.00	0.00	0.00	126,515.20	0.00	126,515.20	
5502	TRANSFERENCIAS A INSTITUCIONES SIN FINES DE LUCRO	2,606,250.00	0.00	0.00	0.00	2,606,250.00	0.00	2,606,250.00	
5502.01	Transferencias Corrientes A Instituciones Sin Fines De Lucro	2,606,250.00	0.00	0.00	0.00	2,606,250.00	0.00	2,606,250.00	
5502.0101	En Efectivo	2,606,250.00	0.00	0.00	0.00	2,606,250.00	0.00	2,606,250.00	
5502.010199	A Otras Organizaciones	2,606,250.00	0.00	0.00	0.00	2,606,250.00	0.00	2,606,250.00	
5504	PAGO DE IMPUESTOS, DERECHOS ADMINISTRATIVOS Y MULTAS	9,765,037.60	35,028.00	2,982,104.80	328,532.00	12,747,142.50	363,560.00	12,383,582.50	
5504.01	Al Gobierno Nacional	9,617,842.60	35,028.00	2,878,463.60	328,532.00	12,495,306.20	363,560.00	12,132,746.20	
5504.0101	Impuestos	9,617,842.60	35,028.00	2,877,722.00	328,532.00	12,495,564.60	363,560.00	12,132,004.60	
5504.010101	Impuestos	9,617,842.60	35,028.00	2,877,722.00	328,532.00	12,495,564.60	363,560.00	12,132,004.60	
5504.0102	Derechos Administrativos	0.00	0.00	346.60	0.00	346.60	0.00	346.60	
5504.010201	Derechos Administrativos	0.00	0.00	346.60	0.00	346.60	0.00	346.60	









**ESTADO DE EJECUCIÓN DEL PRESUPUESTO DE INGRESOS Y GASTOS**  
**AL 31 DE MARZO DE 2016**  
 (EN SOLES)

SECTOR : 11 SALUD  
 ENTIDAD : 011 M. DE SALUD

EP-1

RECURSOS PÚBLICOS	EJECUCIÓN INGRESOS	GASTOS PÚBLICOS	EJECUCIÓN GASTOS
1 RECURSOS ORDINARIOS 00 RECURSOS ORDINARIOS		1 RECURSOS ORDINARIOS 00 RECURSOS ORDINARIOS GASTOS CORRIENTES 2.1 PERSONAL Y OBLIGACIONES SOCIALES 2.2 PENSIONES Y OTRAS PRESTACIONES SOCIALES 2.3 BIENES Y SERVICIOS 2.4 DONACIONES Y TRANSFERENCIAS 2.5 OTROS GASTOS GASTOS DE CAPITAL 2.4 DONACIONES Y TRANSFERENCIAS 2.6 ADQUISICION DE ACTIVOS NO FINANCIEROS	431,343,362.17 414,714,868.24 146,538,230.63 11,025,621.08 217,963,173.16 25,928,892.00 13,158,891.37 16,620,553.93 33,600.00 16,594,953.93
TOTAL RECURSOS ORDINARIOS	431,343,362.17	TOTAL RECURSOS ORDINARIOS	431,343,362.17
2 RECURSOS DIRECTAMENTE RECAUDADOS 09 RECURSOS DIRECTAMENTE RECAUDADOS INGRESOS CORRIENTES 1.3 VENTA DE BIENES Y SERVICIOS Y DERECHOS ADMINISTRATIVOS 1.5 OTROS INGRESOS FINANCIAMIENTO 1.9 SALDOS DE BALANCE	63,027,256.12 21,579,247.77 12,193,724.64 9,385,523.13 41,448,008.35 41,448,008.35	2 RECURSOS DIRECTAMENTE RECAUDADOS 09 RECURSOS DIRECTAMENTE RECAUDADOS GASTOS CORRIENTES 2.1 PERSONAL Y OBLIGACIONES SOCIALES 2.3 BIENES Y SERVICIOS 2.4 DONACIONES Y TRANSFERENCIAS 2.5 OTROS GASTOS GASTOS DE CAPITAL 2.4 DONACIONES Y TRANSFERENCIAS 2.6 ADQUISICION DE ACTIVOS NO FINANCIEROS	27,840,132.82 26,810,191.91 15,260.00 22,805,685.96 2,152,067.00 1,837,188.95 1,029,950.91 940,000.00 89,950.91
TOTAL RECURSOS DIRECTAMENTE RECAUDADOS	63,027,256.12	TOTAL RECURSOS DIRECTAMENTE RECAUDADOS	27,840,132.82
3 RECURSOS POR OPERACIONES OFICIALES DE CREDITO 19 RECURSOS POR OPERACIONES OFICIALES DE CREDITO ENDEUDAMIENTO EXTERNO INGRESOS CORRIENTES 1.5 OTROS INGRESOS FINANCIAMIENTO 1.9 SALDOS DE BALANCE	4,891.82 4,891.82 4,741.82 4,741.82 150.00 150.00	3 RECURSOS POR OPERACIONES OFICIALES DE CREDITO 19 RECURSOS POR OPERACIONES OFICIALES DE CREDITO	
TOTAL RECURSOS POR OPERACIONES OFICIALES DE CREDITO	4,891.82	TOTAL RECURSOS POR OPERACIONES OFICIALES DE CREDITO	
4 DONACIONES Y TRANSFERENCIAS 13 DONACIONES Y TRANSFERENCIAS DONACIONES INGRESOS CORRIENTES 1.5 OTROS INGRESOS FINANCIAMIENTO 1.9 SALDOS DE BALANCE TRANSFERENCIAS	4,281,962.03 3,712,651.70 (40,245.14) (40,245.14) 3,752,896.84 3,752,896.84 569,310.33	4 DONACIONES Y TRANSFERENCIAS 13 DONACIONES Y TRANSFERENCIAS DONACIONES GASTOS CORRIENTES 2.3 BIENES Y SERVICIOS GASTOS DE CAPITAL 2.6 ADQUISICION DE ACTIVOS NO FINANCIEROS	43,162.50 43,162.50 27,750.00 27,750.00 15,412.50 15,412.50

**ESTADO DE EJECUCIÓN DEL PRESUPUESTO DE INGRESOS Y GASTOS**  
**AL 31 DE MARZO DE 2016**  
 (EN SOLES)

SECTOR : 11 SALUD  
 ENTIDAD : 011 M. DE SALUD

EP-1

RECURSOS PÚBLICOS	EJECUCIÓN INGRESOS	GASTOS PÚBLICOS	EJECUCIÓN GASTOS
FINANCIAMIENTO	569,310.33		
1.9 SALDOS DE BALANCE	569,310.33		
TOTAL DONACIONES Y TRANSFERENCIAS	4,281,962.03	TOTAL DONACIONES Y TRANSFERENCIAS	43,162.50
5 RECURSOS DETERMINADOS		5 RECURSOS DETERMINADOS	
18 CANON Y SOBRECANON, REGALIAS, RENTA DE ADUANAS Y PARTICIPACIONES	235,568.00	18 CANON Y SOBRECANON, REGALIAS, RENTA DE ADUANAS Y PARTICIPACIONES	
FINANCIAMIENTO	235,568.00		
1.9 SALDOS DE BALANCE	235,568.00		
TOTAL RECURSOS DETERMINADOS	235,568.00	TOTAL RECURSOS DETERMINADOS	
TOTAL GENERAL	490,893,040.14	TOTAL GENERAL	459,226,657.49

Los Ingresos y Gastos por Fuente de Financiamiento se adecuarán a las disposiciones vigentes para el periodo.

\* De Fondos Públicos

\*\* Bonos Soberanos

MINISTERIO DE SALUD  
 OFICINA GENERAL DE ADMINISTRACIÓN  
 OFICINA DE ECONOMÍA  
 M. DE SALUD  
 M. DE ECONOMÍA Y FINANZAS  
 M. DE SALUD  
 CONTADOR GENERAL  
 MAT. N°

MINISTERIO DE SALUD  
 OFICINA GENERAL DE ADMINISTRACIÓN  
 LIC. MAGALY ROCÍO FLORES SAENZ  
 DIRECTORA GENERAL DE ADMINISTRACIÓN  
 DE LA OFICINA GENERAL DE ADMINISTRACIÓN  
 DE ADMINISTRACIÓN

CARLOS CAVAGNARO PEÑERO  
 Secretario General  
 MINISTERIO DE SALUD

**ESTADO DE EJECUCIÓN DEL PRESUPUESTO DE INGRESOS Y GASTOS**  
**AL 31 DE MARZO DE 2016**  
 (EN SOLES)

SECTOR : 11 SALUD  
 ENTIDAD : 011 M. DE SALUD

**ANEXO EP1**

Anexo por Tipo de Financiamiento y Tipo de Recurso

RECURSOS PÚBLICOS	EJECUCIÓN INGRESOS	GASTOS PÚBLICOS	EJECUCIÓN GASTOS
3 RECURSOS POR OPERACIONES OFICIALES DE CREDITO	4,891.82	3 RECURSOS POR OPERACIONES OFICIALES DE CREDITO	
19 RECURSOS POR OPERACIONES OFICIALES DE CREDITO	4,891.82	19 RECURSOS POR OPERACIONES OFICIALES DE CREDITO	
ENDEUDAMIENTO EXTERNO	4,891.82		
0 ENDEUDAMIENTO EXTERNO	4,891.82		
INGRESOS CORRIENTES	4,741.82		
1.5 OTROS INGRESOS	4,741.82		
1.5.1 1.3 99 OTROS	4,741.82		
FINANCIAMIENTO	150.00		
1.9 SALDOS DE BALANCE	150.00		
1.9.1 1.1 1 SALDOS DE BALANCE	150.00		
<b>TOTAL RECURSOS POR OPERACIONES OFICIALES DE CREDITO</b>	<b>4,891.82</b>	<b>TOTAL RECURSOS POR OPERACIONES OFICIALES DE CREDITO</b>	
4 DONACIONES Y TRANSFERENCIAS	4,281,962.03	4 DONACIONES Y TRANSFERENCIAS	43,162.50
13 DONACIONES Y TRANSFERENCIAS	4,281,962.03	13 DONACIONES Y TRANSFERENCIAS	43,162.50
DONACIONES	3,712,651.70	DONACIONES	43,162.50
0 NORMAL	3,712,651.70	0 NORMAL	27,750.00
INGRESOS CORRIENTES	(40,245.14)	GASTOS CORRIENTES	27,750.00
1.5 OTROS INGRESOS	(40,245.14)	2.3 BIENES Y SERVICIOS	27,750.00
1.5.1 1.3 99 OTROS	(40,245.14)	2.3.2 7.1 3 AUDITORIAS	27,750.00
FINANCIAMIENTO	3,752,896.84	GASTOS DE CAPITAL	15,412.50
1.9 SALDOS DE BALANCE	3,752,896.84	2.8 ADQUISICION DE ACTIVOS NO FINANCIEROS	15,412.50
1.9.1 1.1 1 SALDOS DE BALANCE	3,752,896.84	2.6.7 1.6 3 GASTOS POR LA CONTRATACION DE SERVICIOS	15,412.50
TRANSFERENCIAS	569,310.33		
7 SEGURO INTEGRAL DE SALUD	569,310.33		
FINANCIAMIENTO	569,310.33		
1.9 SALDOS DE BALANCE	569,310.33		
1.9.1 1.1 1 SALDOS DE BALANCE	569,310.33		
<b>TOTAL DONACIONES Y TRANSFERENCIAS</b>	<b>4,281,962.03</b>	<b>TOTAL DONACIONES Y TRANSFERENCIAS</b>	<b>43,162.50</b>
<b>TOTAL GENERAL</b>	<b>4,286,853.85</b>	<b>TOTAL GENERAL</b>	<b>43,162.50</b>

**ESTADO DE EJECUCIÓN DEL PRESUPUESTO DE INGRESOS Y GASTOS**  
**AL 31 DE MARZO DE 2016**  
(EN SOLES)

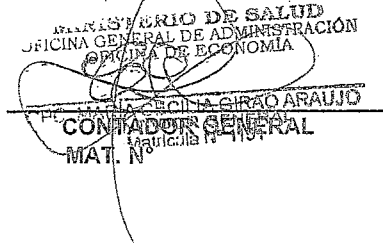
SECTOR : 11 SALUD  
ENTIDAD : 011 M. DE SALUD


**ANEXO EP1**

Anexo por Tipo de Financiamiento y Tipo de Recurso

Los Ingresos y Gastos por Fuente de Financiamiento se adecuarán a las disposiciones vigentes para el periodo.

- \* De Fondos Públicos
- \*\* Bonos Soberanos

MINISTERIO DE SALUD  
OFICINA GENERAL DE ADMINISTRACIÓN  
OFICINA DE ECONOMÍA  
  
CECILIA GIRO ARAUJO  
CONTADOR GENERAL  
MAT. N° 1194

MINISTERIO DE SALUD  
OFICINA GENERAL DE ADMINISTRACIÓN  
  
LIC. MAGALY ROCIO FLORES SAENZ  
DIRECTORA GENERAL  
DE LA OFICINA GENERAL DE ADMINISTRACIÓN  
DE ADMINISTRACIÓN

**ESTADO DE EJECUCIÓN DEL PRESUPUESTO DE INGRESOS Y GASTOS**  
**AL 31 DE MARZO DE 2016**  
 (EN SOLES)

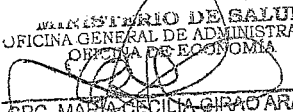
SECTOR : 11 SALUD  
 ENTIDAD : 011 M. DE SALUD


**ANEXO EP-1**  
 Por Tipo de Recurso

RECURSOS PÚBLICOS	EJECUCIÓN INGRESOS	GASTOS PÚBLICOS	EJECUCIÓN GASTOS
5 RECURSOS DETERMINADOS	235,568.00	5 RECURSOS DETERMINADOS	
18 CANON Y SOBRECANON, REGALIAS, RENTA DE ADUANAS Y PARTICIPACIONES	235,568.00	18 CANON Y SOBRECANON, REGALIAS, RENTA DE ADUANAS Y PARTICIPACIONES	
0 CANON	235,568.00		
FINANCIAMIENTO	235,568.00		
1.9 SALDOS DE BALANCE	235,568.00		
1.9.1 1.1 1 SALDOS DE BALANCE	235,568.00		
TOTAL RECURSOS DETERMINADOS	235,568.00	TOTAL RECURSOS DETERMINADOS	
TOTAL GENERAL	235,568.00	TOTAL GENERAL	

Los Ingresos y Gastos por Fuente de Financiamiento se adecuarán a las disposiciones vigentes para el periodo.

- \* De Fondos Públicos
- \*\* Bonos Soberanos

MINISTERIO DE SALUD  
 OFICINA GENERAL DE ADMINISTRACIÓN  
 OFICINA DE ECONOMÍA  
  
 CPC MARIA CECILIA GIRAO ARAUJO  
 CONTADOR GENERAL  
 MAT. N°

MINISTERIO DE SALUD  
 OFICINA GENERAL DE ADMINISTRACIÓN  
  
 LIC MAGALY ROCIO FLORES SAENZ  
 DIRECTORA GENERAL  
 DE LA OFICINA GENERAL DE ADMINISTRACIÓN  
 DE ADMINISTRACIÓN



**PRESUPUESTO INSTITUCIONAL DE INGRESOS**  
**AL 31 DE MARZO DE 2016**  
 (EN SOLES)

SECTOR : 11 SALUD  
 ENTIDAD : 011 M. DE SALUD

PP1

CONCEPTOS	PRESUPUESTO INSTITUCIONAL DE APERTURA - PIA	MODIFICACIONES				PRESUPUESTO INSTITUCIONAL MODIFICADO - PIM
		CRÉDITOS SUPLEMENTARIOS	TRANSFERENCIAS INSTITUCIONALES	REESTRUCTURACIÓN DE FUENTES (2)	REDUCCIONES (1)	
1 RECURSOS ORDINARIOS						
00 RECURSOS ORDINARIOS						
TOTAL RB 00 RECURSOS ORDINARIOS	2,893,130,712	35,613,712	(490,531,043)			2,438,213,381
TOTAL FF 1 RECURSOS ORDINARIOS	2,893,130,712	35,613,712	(490,531,043)			2,438,213,381
2 RECURSOS DIRECTAMENTE RECAUDADOS						
09 RECURSOS DIRECTAMENTE RECAUDADOS						
INGRESOS CORRIENTES	62,785,482					62,785,482
1.3 VENTA DE BIENES Y SERVICIOS Y DERECHOS	55,965,540					55,965,540
1.5 OTROS INGRESOS	6,819,942					6,819,942
FINANCIAMIENTO		24,887,251				24,887,251
1.0 SALDOS DE BALANCE		24,887,251				24,887,251
TOTAL RB 09 RECURSOS DIRECTAMENTE RECAUDADOS	62,785,482	24,887,251				87,672,733
TOTAL FF 2 RECURSOS DIRECTAMENTE RECAUDADOS	62,785,482	24,887,251				87,672,733
3 RECURSOS POR OPERACIONES OFICIALES DE CREDITO						
19 RECURSOS POR OPERACIONES OFICIALES DE CREDITO						
FINANCIAMIENTO	630,714,878					630,714,878
1.8 ENDEUDAMIENTO	630,714,878					630,714,878
TOTAL RB 19 RECURSOS POR OPERACIONES OFICIALES DE	630,714,878					630,714,878
TOTAL FF 3 RECURSOS POR OPERACIONES OFICIALES DE CREDITO	630,714,878					630,714,878
4 DONACIONES Y TRANSFERENCIAS						
13 DONACIONES Y TRANSFERENCIAS						
DONACIONES		745,613				745,613
FINANCIAMIENTO		745,613				745,613
1.9 SALDOS DE BALANCE		745,613				745,613
TOTAL RB 13 DONACIONES Y TRANSFERENCIAS		745,613				745,613
TOTAL FF 4 DONACIONES Y TRANSFERENCIAS		745,613				745,613
TOTAL GENERAL	3,586,631,072	61,246,576	(490,531,043)			3,157,346,605



**PRESUPUESTO INSTITUCIONAL DE INGRESOS**  
**AL 31 DE MARZO DE 2016**  
(EN SOLES)

SECTOR : 11 SALUD  
ENTIDAD : 011 M. DE SALUD

PP1

Las Fuentes de Financiamiento y los conceptos del ingreso se adecuarán a los clasificadores vigentes para el período.

- \* De Fondos Públicos
- \*\* Bonos Soberanos

(1) Solo para el tipo de Modificación 7 Reducciones de Marco

(2) No aplica para Gobiernos Locales, Mancomunidades Municipales, Institutos Viales Provinciales, Municipalidades de Centros Poblados y Sociedades de Beneficencia Pública

---

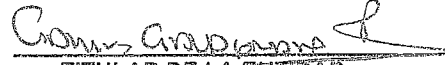
**DIRECTOR DE PRESUPUESTO**  
C.P.C. CECILIA V. KUROKI WAKANE  
Directora General  
Oficina General de Planeamiento, Presupuesto y Modernización  
MINISTERIO DE SALUD

MINISTERIO DE SALUD  
OFICINA GENERAL DE ADMINISTRACIÓN

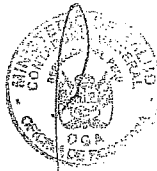
---

LIC. MAGALY RODOLFO FLORES SAENZ  
DIRECTORA GENERAL  
DE LA OFICINA GENERAL DE ADMINISTRACIÓN  
**DIRECTOR GENERAL**  
DE ADMINISTRACIÓN

---

**TITULAR DE LA ENTIDAD**  
CARLOS CAVAGNARO PIZARRO  
Secretario General  
MINISTERIO DE SALUD



**PRESUPUESTO INSTITUCIONAL DE INGRESOS**  
**AL 31 DE MARZO DE 2016**  
 (EN SOLES)

SECTOR : 11 SALUD  
 ENTIDAD : 011 M. DE SALUD

ANEXO PP1

CONCEPTO	PRESUPUESTO INSTITUCIONAL DE APERTURA - PIA	MODIFICACIONES				PRESUPUESTO INSTITUCIONAL MODIFICADO - PIM	EJECUCION DE INGRESOS	VARIACION
		CRÉDITOS SUPLEMENTARIOS	TRANSFERENCIAS INSTITUCIONALES	REESTRUCTURACIÓN DE FUENTES (2)	REDUCCIONES (1)			
<b>1 RECURSOS ORDINARIOS</b>								
00 RECURSOS ORDINARIOS								
<b>TOTAL RB 00 RECURSOS ORDINARIOS</b>	2,893,130,712	35,613,712	(490,531,043)			2,438,213,381	431,343,362.17	2,006,870,018.33
<b>TOTAL FF 1 RECURSOS ORDINARIOS</b>	2,893,130,712	35,613,712	(490,531,043)			2,438,213,381	431,343,362.17	2,006,870,018.33
<b>2 RECURSOS DIRECTAMENTE RECAUDADOS</b>								
09 RECURSOS DIRECTAMENTE RECAUDADOS								
INGRESOS CORRIENTES	62,785,482					62,785,482	21,579,247.77	41,206,234.23
1.3 VENTA DE BIENES Y SERVICIOS Y	55,965,540					55,965,540	12,193,724.64	43,771,815.36
1.3.1 6.1 2 MEDICINAS	5,958,815					5,958,815	913,758.01	5,045,056.99
1.3.1 6.1 4 FARMACIA	800,000					800,000		800,000.00
1.3.1 6.1 99 OTROS PRODUCTOS DE SALUD							16,399.00	(16,399.00)
1.3.1 9.1 2 VENTA DE BASES PARA	216,107					216,107	100.00	216,007.00
1.3.1 9.1 99 OTROS BIENES							10,189.70	(10,189.70)
1.3.2 4.1 1 TASAS DE SALUD	33,537,206					33,537,206	7,480,785.54	26,056,420.46
1.3.2 4.1 2 AUTORIZACION, INSPECCION Y	13,347,967					13,347,967	3,326,047.08	10,021,919.92
1.3.2 4.1 5 PASES SANITARIOS	710,000					710,000	168,139.53	541,860.47
1.3.2 4.1 99 OTROS DERECHOS	5,100					5,100	3,260.43	1,839.57
1.3.2 10.1 5 CERTIFICACIONES DIVERSAS							49,366.40	(49,366.40)
1.3.2 10.1 11 ACCESO A LA INFORMACION	227,600					227,600	7,923.65	219,676.35
1.3.3 4.2 1 EXAMENES DE LABORATORIO	54,668					54,668		54,668.00
1.3.3 9.2 16 SERVICIOS FUNERARIOS Y DE	1,100,077					1,100,077	217,755.30	880,321.70
1.5 OTROS INGRESOS	6,819,942					6,819,942	9,305,523.13	(2,565,581.13)
1.5.1 1.1 1 INTERESES POR DEPOSITOS							321,443.51	(321,443.51)
1.5.1 1.3 99 OTROS							(88.92)	88.92
1.5.2 1.6 2 MULTAS A ESTABLECIMIENTOS,	6,536,206					6,536,206	4,518,838.49	2,017,367.51
1.5.2 1.6 99 OTRAS MULTAS	155,196					155,196	1,834,346.53	(1,679,150.53)
1.5.2 2.1 2 INTERESES POR SANCIONES	51,200					51,200	46,517.67	4,682.33
1.5.2 2.1 99 OTRAS SANCIONES							447,583.01	(447,583.01)
1.5.5 1.4 99 OTROS INGRESOS DIVERSOS	77,340					77,340	2,216,882.84	(2,139,542.84)
<b>FINANCIAMIENTO</b>		24,887,251				24,887,251	41,448,008.35	(16,560,757.35)
1.9 SALDOS DE BALANCE		24,887,251				24,887,251	41,448,008.35	(16,560,757.35)
1.9.1 1.1 1 SALDOS DE BALANCE		24,887,251				24,887,251	41,448,008.35	(16,560,757.35)
<b>TOTAL RB 09 RECURSOS DIRECTAMENTE</b>	62,785,482	24,887,251				87,672,733	63,027,256.12	24,645,476.88
<b>TOTAL FF 2 RECURSOS DIRECTAMENTE</b>	62,785,482	24,887,251				87,672,733	63,027,256.12	24,645,476.88
<b>3 RECURSOS POR OPERACIONES OFICIALES DE</b>								
19 RECURSOS POR OPERACIONES OFICIALES								
INGRESOS CORRIENTES							4,741.82	(4,741.82)
1.5 OTROS INGRESOS							4,741.82	(4,741.82)
1.5.1 1.3 99 OTROS							4,741.82	(4,741.82)



**PRESUPUESTO INSTITUCIONAL DE INGRESOS**  
**AL 31 DE MARZO DE 2016**  
 (EN SOLES)

SECTOR : 11 SALUD  
 ENTIDAD : 011 M. DE SALUD

ANEXO PP1

CONCEPTO	PRESUPUESTO INSTITUCIONAL DE APERTURA - PIA	MODIFICACIONES				PRESUPUESTO INSTITUCIONAL MODIFICADO - PIM	EJECUCION DE INGRESOS	VARIACION
		CRÉDITOS SUPLEMENTARIOS	TRANSFERENCIAS INSTITUCIONALES	REESTRUCTURACIÓN DE FUENTES (2)	REDUCCIONES (1)			
FINANCIAMIENTO	630,714,878					630,714,878	150.00	630,714,728.00
1.8 ENDEUDAMIENTO	630,714,878					630,714,878		630,714,878.00
1.8.2 2.1 1 BONOS DEL TESORO PUBLICO	630,714,878					630,714,878		630,714,878.00
1.9 SALDOS DE BALANCE							150.00	(150.00)
1.9.1 1.1 1 SALDOS DE BALANCE							150.00	(150.00)
<b>TOTAL RB 19 RECURSOS POR OPERACIONES</b>	<b>630,714,878</b>					<b>630,714,878</b>	<b>4,891.82</b>	<b>630,709,986.18</b>
<b>TOTAL FF 3 RECURSOS POR OPERACIONES</b>	<b>630,714,878</b>					<b>630,714,878</b>	<b>4,891.82</b>	<b>630,709,986.18</b>
<b>4 DONACIONES Y TRANSFERENCIAS</b>								
13 DONACIONES Y TRANSFERENCIAS								
DONACIONES		745,613				745,613	3,712,651.70	(2,967,038.70)
INGRESOS CORRIENTES							(40,245.14)	40,245.14
1.5 OTROS INGRESOS							(40,245.14)	40,245.14
1.5.1 1.3 99 OTROS							(40,245.14)	40,245.14
FINANCIAMIENTO		745,613				745,613	3,752,896.84	(3,007,283.84)
1.9 SALDOS DE BALANCE		745,613				745,613	3,752,896.84	(3,007,283.84)
1.9.1 1.1 1 SALDOS DE BALANCE		745,613				745,613	3,752,896.84	(3,007,283.84)
TRANSFERENCIAS							569,310.33	(569,310.33)
FINANCIAMIENTO							569,310.33	(569,310.33)
1.9 SALDOS DE BALANCE							569,310.33	(569,310.33)
1.9.1 1.1 1 SALDOS DE BALANCE							569,310.33	(569,310.33)
<b>TOTAL RB 13 DONACIONES Y</b>		<b>745,613</b>				<b>745,613</b>	<b>4,281,962.03</b>	<b>(3,536,349.03)</b>
<b>TOTAL FF 4 DONACIONES Y TRANSFERENCIAS</b>		<b>745,613</b>				<b>745,613</b>	<b>4,281,962.03</b>	<b>(3,536,349.03)</b>
<b>5 RECURSOS DETERMINADOS</b>								
18 CANON Y SOBRECANON, REGALIAS, FINANCIAMIENTO							235,568.00	(235,568.00)
1.9 SALDOS DE BALANCE							235,568.00	(235,568.00)
1.9.1 1.1 1 SALDOS DE BALANCE							235,568.00	(235,568.00)
<b>TOTAL RB 18 CANON Y SOBRECANON,</b>							<b>235,568.00</b>	<b>(235,568.00)</b>
<b>TOTAL FF 5 RECURSOS DETERMINADOS</b>							<b>235,568.00</b>	<b>(235,568.00)</b>
<b>TOTAL GENERAL</b>	<b>3,586,631,072</b>	<b>61,246,576</b>	<b>(490,531,043)</b>			<b>3,157,346,605</b>	<b>499,893,040.14</b>	<b>2,658,453,564.88</b>



**PRESUPUESTO INSTITUCIONAL DE INGRESOS**  
**AL 31 DE MARZO DE 2016**  
(EN SOLES)

SECTOR : 11 SALUD  
ENTIDAD : 011 M. DE SALUD

ANEXO PP1

Las Fuentes de Financiamiento y los conceptos del ingreso se adecuarán a los clasificadores vigentes para el periodo.

- \* De Fondos Públicos
- \*\* Bonos Soberanos

(1) Solo para el tipo de Modificación 7 Reducciones de Marco

(2) No aplica para Gobiernos Locales, Mancomunidades Municipales, Institutos Viales Provinciales, Municipalidades de Centros Poblados y Sociedades de Beneficencia Pública E SALUD



*[Handwritten signature]*  
**DIRECTOR DE PRESUPUESTO**  
CPC. CEDILIA V. KURCIWA PEREZ  
Directora General  
Oficina General de Planeamiento, Presupuesto y Modernización  
MINISTERIO DE SALUD

*[Handwritten signature]*  
**MINISTERIO DE SALUD**  
OFICINA GENERAL DE ADMINISTRACIÓN  
OFICINA DE ECONOMÍA  
**CPC. MARICAROLINA GARCÍA**  
CONTADOR GENERAL  
MAY 2016 N° 1151

*[Handwritten signature]*  
**MINISTERIO DE SALUD**  
OFICINA GENERAL DE ADMINISTRACIÓN  
**LIC. MAGALY ROCÍO FLORES SAENZ**  
DIRECTORA GENERAL  
DE LA OFICINA GENERAL DE ADMINISTRACIÓN  
DE ADMINISTRACIÓN

**PRESUPUESTO INSTITUCIONAL DE GASTOS**  
**AL 31 DE MARZO DE 2016**  
 (EN SOLES)

SECTOR : 11 SALUD  
 ENTIDAD : 011 M. DE SALUD

PP2

CONCEPTO	PRESUPUESTO INSTITUCIONAL DE APERTURA - PIA	MODIFICACIONES					PRESUPUESTO INSTITUCIONAL MODIFICADO - PIM
		CRÉDITOS SUPLEMENTARIOS	TRANSFERENCIAS INSTITUCIONALES	REESTRUCTURACIÓN DE FUENTES (2)	REDUCCIONES (1)	ANULACIONES Y HABILITACIONES	
<b>1 RECURSOS ORDINARIOS</b>							
<b>00 RECURSOS ORDINARIOS</b>							
<b>GASTOS CORRIENTES</b>	1,997,247,000	752,351	(340,531,043)			(7,055,892)	1,650,412,416
2.1 PERSONAL Y OBLIGACIONES SOCIALES	1,085,351,000		(292,533,764)			2,087,694	794,904,930
2.2 PENSIONES Y OTRAS PRESTACIONES SOCIALES	42,671,000		963,072				43,634,072
2.3 BIENES Y SERVICIOS	858,000,000	752,351	(48,960,351)			(64,212,405)	745,579,595
2.4 DONACIONES Y TRANSFERENCIAS						27,608,632	27,608,632
2.5 OTROS GASTOS	11,225,000					27,460,187	38,685,187
<b>GASTOS DE CAPITAL</b>	895,883,712	34,861,361	(150,000,000)			7,055,892	787,800,965
2.4 DONACIONES Y TRANSFERENCIAS						37,200	37,200
2.6 ADQUISICION DE ACTIVOS NO FINANCIEROS	895,883,712	34,861,361	(150,000,000)			7,018,692	787,763,765
<b>TOTAL RB 00 RECURSOS ORDINARIOS</b>	<b>2,893,130,712</b>	<b>35,613,712</b>	<b>(490,531,043)</b>				<b>2,438,213,381</b>
<b>TOTAL FF 1 RECURSOS ORDINARIOS</b>	<b>2,893,130,712</b>	<b>35,613,712</b>	<b>(490,531,043)</b>				<b>2,438,213,381</b>
<b>2 RECURSOS DIRECTAMENTE RECAUDADOS</b>							
<b>09 RECURSOS DIRECTAMENTE RECAUDADOS</b>							
<b>GASTOS CORRIENTES</b>	59,502,459	24,132,551				(2,704,534)	80,930,476
2.1 PERSONAL Y OBLIGACIONES SOCIALES	200,000						200,000
2.2 PENSIONES Y OTRAS PRESTACIONES SOCIALES	850,000						850,000
2.3 BIENES Y SERVICIOS	55,553,676	20,442,703				(5,704,254)	70,292,125
2.4 DONACIONES Y TRANSFERENCIAS		3,472,536				2,152,067	5,624,603
2.5 OTROS GASTOS	2,898,783	217,312				847,653	3,963,748
<b>GASTOS DE CAPITAL</b>	3,283,023	754,700				2,704,534	6,742,257
2.4 DONACIONES Y TRANSFERENCIAS						940,000	940,000
2.6 ADQUISICION DE ACTIVOS NO FINANCIEROS	3,283,023	754,700				1,764,534	5,802,257
<b>TOTAL RB 09 RECURSOS DIRECTAMENTE</b>	<b>62,785,482</b>	<b>24,887,251</b>					<b>87,672,733</b>
<b>TOTAL FF 2 RECURSOS DIRECTAMENTE RECAUDADOS</b>	<b>62,785,482</b>	<b>24,887,251</b>					<b>87,672,733</b>
<b>3 RECURSOS POR OPERACIONES OFICIALES DE CREDITO</b>							
<b>19 RECURSOS POR OPERACIONES OFICIALES DE</b>							
<b>GASTOS DE CAPITAL</b>	630,714,878						630,714,878
2.4 DONACIONES Y TRANSFERENCIAS	130,313,121						130,313,121
2.6 ADQUISICION DE ACTIVOS NO FINANCIEROS	500,401,757						500,401,757
<b>TOTAL RB 19 RECURSOS POR OPERACIONES</b>	<b>630,714,878</b>						<b>630,714,878</b>
<b>TOTAL FF 3 RECURSOS POR OPERACIONES OFICIALES</b>	<b>630,714,878</b>						<b>630,714,878</b>
<b>4 DONACIONES Y TRANSFERENCIAS</b>							
<b>13 DONACIONES Y TRANSFERENCIAS</b>							



**PRESUPUESTO INSTITUCIONAL DE GASTOS  
 AL 31 DE MARZO DE 2016  
 (EN SOLES)**

SECTOR : 11 SALUD  
 ENTIDAD : 011 M. DE SALUD

PP2


CONCEPTO	PRESUPUESTO INSTITUCIONAL DE APERTURA - PIA	MODIFICACIONES					PRESUPUESTO INSTITUCIONAL MODIFICADO - PIM
		CRÉDITOS SUPLEMENTARIOS	TRANSFERENCIAS INSTITUCIONALES	REESTRUCTURACIÓN DE FUENTES (2)	REDUCCIONES (1)	ANULACIONES Y HABILITACIONES	
DONACIONES		745,613					745,613
GASTOS CORRIENTES		27,750					27,750
2.3 BIENES Y SERVICIOS		27,750					27,750
GASTOS DE CAPITAL		717,863					717,863
2.6 ADQUISICION DE ACTIVOS NO FINANCIEROS		717,863					717,863
<b>TOTAL RB 13 DONACIONES Y TRANSFERENCIAS</b>		<b>745,613</b>					<b>745,613</b>
<b>TOTAL FF 4 DONACIONES Y TRANSFERENCIAS</b>		<b>745,613</b>					<b>745,613</b>
<b>TOTAL GENERAL</b>	<b>3,586,631,072</b>	<b>61,246,576</b>	<b>(490,531,043)</b>				<b>3,157,346,605</b>

Las Fuentes de Financiamiento y los conceptos del ingreso se adecuarán a los clasificadores vigentes para el periodo.


(1) Solo para el tipo de Modificación 7 Reducciones de Marco

(2) No aplica para Gobiernos Locales, Mancomunidades Municipales, Institutos Viales Provinciales, Municipalidades de Centros Públicos y Unidades de Beneficencia Pública

MINISTERIO DE SALUD  
 OFICINA GENERAL DE ADMINISTRACIÓN  
 DE LOS SERVICIOS DE ADMINISTRACIÓN

  
**DIRECTOR DE PRESUPUESTO**  
 CPC CEDILIA V. KUROIWA PEREZ  
 Directora General  
 Oficina General de Planeamiento, Presupuesto y Modernización  
 MINISTERIO DE SALUD

  
**LIC. MAGALY ROCÍO FLORES SAENZ**  
 DIRECTORA GENERAL  
 DE LOS SERVICIOS DE ADMINISTRACIÓN  
 DE ADMINISTRACIÓN

  
**TITULAR DE LA ENTIDAD**  
 CARLOS CAVAGNARO PIZARRO  
 Secretario General  
 MINISTERIO DE SALUD



**PRESUPUESTO INSTITUCIONAL DE GASTOS**  
**AL 31 DE MARZO DE 2016**  
 (EN SOLES)

SECTOR : 11 SALUD  
 ENTIDAD : 011 M. DE SALUD

ANEXO PP2

CONCEPTO	PRESUPUESTO INSTITUCIONAL DE APERTURA - PIA	MODIFICACIONES					PRESUPUESTO INSTITUCIONAL MODIFICADO - PIM	EJECUCION DE GASTOS	VARIACION
		CRÉDITOS SUPLEMENTARIOS	TRANSFERENCIAS INSTITUCIONALES	REESTRUCTURACIÓN DE FUENTES (2)	REDUCCIONES (1)	ANULACIONES Y HABILITACIONES			
1 RECURSOS ORDINARIOS									
00 RECURSOS ORDINARIOS									
GASTOS CORRIENTES	1,997,247,000	752,351	(340,531,043)			(7,055,692)	1,650,412,416	414,714,808.24	1,235,697,607.76
2.1 PERSONAL Y OBLIGACIONES SOCIALES	1,085,351,000		(292,533,764)			2,087,694	794,904,930	148,638,230.63	646,266,699.37
2.1.1 1.1 1 FUNCIONARIOS ELEGIDOS POR	360,000						360,000	90,000.00	270,000.00
2.1.1 1.1 2 PERSONAL ADMINISTRATIVO NOMBRADO	28,406,324					(3,910,805)	24,495,519	3,843,649.27	20,651,869.73
2.1.1 1.1 3 PERSONAL CON CONTRATO A PLAZO	1,322,927					12,209	1,335,136	301,766.56	1,033,369.44
2.1.1 1.2 1 ASIGNACION A FONDOS PARA PERSONAL	32,674,561					1,226,445	33,901,006	7,547,406.96	26,353,599.04
2.1.1 3.1 1 PERSONAL NOMBRADO	496,584,282		(292,533,764)			3,947,034	207,997,552	4,450,763.39	203,546,788.61
2.1.1 3.1 2 PERSONAL CONTRATADO	147,043,435					876,529	147,919,964	44,426,866.00	103,493,098.00
2.1.1 3.1 3 PERSONAL SERUMS	221,474,694					(367,592)	221,107,102	59,835,075.01	167,272,023.99
2.1.1 3.1 4 INTERNOS DE MEDICINA Y	2,750,000						2,750,000		2,750,000.00
2.1.1 3.2 1 PERSONAL NOMBRADO	7,197,557					240,654	7,438,111	319,309.87	7,118,801.13
2.1.1 3.3 1 GUARDIAS HOSPITALARIAS	53,901,891					(483,271)	53,418,620	11,770,087.98	41,648,532.02
2.1.1 3.3 99 OTRAS RETRIBUCIONES Y	2,643,549					390,000	3,033,549	1,129,902.51	1,903,646.49
2.1.1 4.1 1 PERSONAL NOMBRADO	60,978						60,978	14,071.53	46,906.47
2.1.1 9.1 2 AGUINALDOS	11,369,200					(1,165,398)	10,202,802	4,600.00	10,198,202.00
2.1.1 9.1 3 BONIFICACION POR ESCOLARIDAD	3,896,024					381,631	4,277,655	4,126,137.15	151,517.85
2.1.1 9.2 1 COMPENSACION POR TIEMPO DE	256,716					8,902	265,618	3,574.53	262,043.47
2.1.1 9.3 1 ASIGNACION POR CUMPLIR 25 O 30 AÑOS	106,020					1,020	107,040	2,464.80	104,575.10
2.1.1 9.3 2 BONIFICACION ADICIONAL POR	500						500	5.54	493.46
2.1.1 9.3 3 COMPENSACION VACACIONAL	266,741					10,635	277,376	1,283.33	276,082.67
2.1.1 9.3 99 OTRAS OCASIONALES	46,077,383					850,330	46,927,713	7,840,478.18	38,087,234.82
2.1.3 1.1 5 CONTRIBUCIONES A ESSALUD	27,854,163					(13,950)	27,840,213	6,366,865.21	21,473,347.79
2.1.3 1.1 6 OTRAS CONTRIBUCIONES DEL	2,105,055					83,421	2,188,476	563,908.71	1,624,567.29
2.2 PENSIONES Y OTRAS PRESTACIONES SOCIALES	42,671,000		963,072				43,634,072	11,025,621.08	32,608,450.92
2.2.1 1.1 1 REGIMEN DE PENSIONES DL. 20530	39,773,400		963,072				40,736,472	10,005,575.00	30,730,897.00
2.2.1 1.2 1 ESCOLARIDAD, AGUINALDOS Y	2,709,000						2,709,000	993,273.34	1,715,726.66
2.2.2 2.1 2 PENSIONES POR ACCIDENTES DE	100,000						100,000	16,506.24	83,493.76
2.2.2 3.4 2 GASTOS DE SEPELIO Y LUTO DEL	46,000						46,000	6,103.39	39,896.61
2.2.2 3.4 3 GASTOS DE SEPELIO Y LUTO DEL	42,600						42,600	4,163.11	38,436.89
2.3 BIENES Y SERVICIOS	859,000,000	752,351	(48,960,351)			(64,212,405)	745,579,595	217,863,173.16	527,816,421.84
2.3.1 1.1 1 ALIMENTOS Y BEBIDAS PARA CONSUMO	597,132					77,541	674,673	150,448.41	524,224.59
2.3.1 2.1 1 VESTUARIO, ACCESORIOS Y PRENDAS	15,519,776					(3,819,399)	11,700,377	186,323.30	11,514,055.70
2.3.1 2.1 2 TEXTILES Y ACABADOS TEXTILES	8,771,266					(1,559,800)	7,211,466	522,617.00	6,688,849.00
2.3.1 2.1 3 CALZADO	454,653					(6,698)	445,955		445,955.00
2.3.1 3.1 1 COMBUSTIBLES Y CARBURANTES	7,505,780					(6,154,516)	1,352,264	124,567.03	1,227,696.97





**PRESUPUESTO INSTITUCIONAL DE GASTOS**  
**AL 31 DE MARZO DE 2016**  
 (EN SOLES)

SECTOR : 11 SALUD  
 ENTIDAD : 011 M. DE SALUD

ANEXO PP2

CONCEPTO	PRESUPUESTO INSTITUCIONAL DE APERTURA - PIA	MODIFICACIONES					PRESUPUESTO INSTITUCIONAL MODIFICADO - PIM	EJECUCION DE GASTOS	VARIACION
		CRÉDITOS SUPLEMENTARIOS	TRANSFERENCIAS INSTITUCIONALES	REESTRUCTURACIÓN DE FUENTES (2)	REDUCCIONES (1)	ANULACIONES Y HABILITACIONES			
2.3.1 3.1 2 GASES	6,000					32,550	38,550	808.58	37,741.42
2.3.1 3.1 3 LUBRICANTES, GRASAS Y AFINES	2,455					1,053	3,508	1,156.50	2,351.50
2.3.1 5.1 1 REPUESTOS Y ACCESORIOS	1,435,538					287,834	1,703,372	186,043.88	1,517,328.12
2.3.1 5.1 2 PAPELERIA EN GENERAL, UTILES Y	4,470,203					(1,987,992)	2,482,211	144,931.57	2,337,279.43
2.3.1 5.2 1 AGROPECUARIO, GANADERO Y DE	2,309					(2,309)			
2.3.1 5.3 1 ASEO, LIMPIEZA Y TOCADOR	2,652,610					(403,626)	2,248,984	19,435.45	2,229,548.55
2.3.1 5.3 2 DE COCINA, COMEDOR Y CAFETERIA	71,982					(25,587)	46,395	612.20	45,782.70
2.3.1 5.4 1 ELECTRICIDAD, ILUMINACION Y	80,708					220,204	300,912	27,040.50	273,871.50
2.3.1 5.99 99 OTROS	1,409,289					717,168	2,126,457	749,017.00	1,377,440.00
2.3.1 6.1 1 DE VEHICULOS	11,000					191,160	202,160	49,287.30	152,872.70
2.3.1 6.1 2 DE COMUNICACIONES Y	190,061					(147,426)	42,635	3,438.00	39,197.00
2.3.1 6.1 3 DE CONSTRUCCION Y MAQUINAS	5,150					22,150	27,300		27,300.00
2.3.1 6.1 4 DE SEGURIDAD	70,040					27,967	98,007	25,966.02	71,040.98
2.3.1 6.1 99 OTROS ACCESORIOS Y REPUESTOS	385,182					(5,000)	380,182	9,267.14	370,914.86
2.3.1 7.1 1 ENSERES	1,130,249					1,948,413	3,078,662	682,215.40	2,396,446.60
2.3.1 8.1 1 VACUNAS	260,945,546					(51,252,391)	209,693,155	115,770,759.88	118,922,395.12
2.3.1 8.1 2 MEDICAMENTOS	107,775,247					(97,320)	107,677,919	45,951,639.20	61,726,280.80
2.3.1 8.1 99 OTROS PRODUCTOS SIMILARES	15,845,662					(168,000)	15,677,662	2,063,134.06	13,594,527.14
2.3.1 8.2 1 MATERIAL, INSUMOS, INSTRUMENTAL Y	21,644,245					4,492,836	26,137,081	12,615,941.10	13,521,141.90
2.3.1 9.1 1 LIBROS, TEXTOS Y OTROS MATERIALES	29,985					(2,253)	27,732	3,286.84	24,445.16
2.3.1 9.1 2 MATERIAL DIDACTICO, ACCESORIOS Y	5,926,457					(800,599)	5,125,858		5,125,858.00
2.3.1 9.1 99 OTROS MATERIALES DIVERSOS DE	4,000						4,000		4,000.00
2.3.1 10.1 4 FERTILIZANTES, INSECTICIDAS,	8,076,070					800	8,076,870	794.50	8,076,075.50
2.3.1 10.1 6 PRODUCTOS FARMACEUTICOS DE USO	5,449,183						5,449,183		5,449,183.00
2.3.1 11.1 1 PARA EDIFICIOS Y ESTRUCTURAS	3,083,064					(371,958)	2,711,106	1,635.97	2,709,470.03
2.3.1 11.1 2 PARA VEHICULOS	19,000					2,000	21,000	450.00	20,550.00
2.3.1 11.1 3 PARA MOBILIARIO Y SIMILARES	2,104					4,000	6,104	440.00	5,664.00
2.3.1 11.1 4 PARA MAQUINARIAS Y EQUIPOS	16,148					1,800	19,948	200.00	19,748.00
2.3.1 11.1 5 OTROS MATERIALES DE	227,724					(68,773)	158,951	3,035.50	155,915.50
2.3.1 11.1 6 MATERIALES DE ACONDICIONAMIENTO	3,139					53,500	56,639	18,203.14	38,435.86
2.3.1 99.1 1 HERRAMIENTAS	235,006					(106,687)	48,309	200.00	48,109.00
2.3.1 99.1 2 PRODUCTOS QUIMICOS	64,000					40,900	112,900		112,900.00
2.3.1 99.1 3 LIBROS, DIARIOS, REVISTAS Y OTROS	131,056					(43,443)	87,600	12,850.00	74,750.00
2.3.1 99.1 4 SIMBOLOS, DISTINTIVOS Y	39,600					3,919	43,519	4,472.20	39,046.80
2.3.1 99.1 99 OTROS BIENES	101,954,573		(45,360,351)			474,809	57,068,831	19,119.42	57,049,711.58
2.3.2 1.1 1 PASAJES Y GASTOS DE TRANSPORTE	426,095					(155,440)	270,655	19,291.78	251,363.22
2.3.2 1.1 2 VIATICOS Y ASIGNACIONES POR	279,409					(105,169)	174,240	5,626.00	168,614.00



**PRESUPUESTO INSTITUCIONAL DE GASTOS  
 AL 31 DE MARZO DE 2016  
 (EN SOLES)**

SECTOR : 11 SALUD  
 ENTIDAD : 011 M. DE SALUD

ANEXO PP2

CONCEPTO	PRESUPUESTO INSTITUCIONAL DE APERTURA - PIA	MODIFICACIONES					PRESUPUESTO INSTITUCIONAL MODIFICADO - PIM	EJECUCION DE GASTOS	VARIACION
		CRÉDITOS SUPLEMENTARIOS	TRANSFERENCIAS INSTITUCIONALES	REESTRUCTURACIÓN DE FUENTES (2)	REDUCCIONES (1)	ANULACIONES Y HABILITACIONES			
2.3.2 1.1 99 OTROS GASTOS									
2.3.2 1.2 1 PASAJES Y GASTOS DE TRANSPORTE	64,004,490					(37,839,944)	26,164,546	1,010,911.53	25,153,634.47
2.3.2 1.2 2 VIATICOS Y ASIGNACIONES POR	11,446,641					2,076,789	13,523,430	3,030,821.92	10,492,608.06
2.3.2 1.2 3 VIATICOS Y FLETES POR CAMBIO DE						12,540,024	12,540,024		12,540,024.00
2.3.2 1.2 99 OTROS GASTOS	1,384,171					(726,849)	657,322	124,795.67	532,526.33
2.3.2 2.1 1 SERVICIO DE SUMINISTRO DE ENERGIA	3,238,730					(585,151)	2,653,579	419,191.44	2,234,387.56
2.3.2 2.1 2 SERVICIO DE AGUA Y DESAGUE	475,981					3,300	479,281	98,536.17	380,744.83
2.3.2 2.1 3 SERVICIO DE SUMINISTRO DE GAS						100	100		100.00
2.3.2 2.2 1 SERVICIO DE TELEFONIA MOVIL	1,423,368					104,039	1,527,407	111,362.56	1,416,044.44
2.3.2 2.2 2 SERVICIO DE TELEFONIA FIJA	1,020,798					343,056	1,363,854	112,066.37	1,251,788.53
2.3.2 2.2 3 SERVICIO DE INTERNET	849,955					255,960	1,105,915	132,791.97	973,123.03
2.3.2 2.3 1 CORREOS Y SERVICIOS DE MENSAJERIA	562,921					(58,275)	504,646	68,697.96	435,948.04
2.3.2 2.3 99 OTROS SERVICIOS DE COMUNICACION	342,759					(255,577)	87,182	8,885.52	78,296.48
2.3.2 2.4 1 SERVICIO DE PUBLICIDAD	13,855,118					958,476	14,813,594	533,438.03	14,280,155.97
2.3.2 2.4 2 OTROS SERVICIOS DE PUBLICIDAD Y	2,040,188					4,886,701	6,926,889	123,787.90	6,803,101.00
2.3.2 2.4 3 SERVICIOS DE IMAGEN INSTITUCIONAL	29,600					(5,618)	23,982	700.00	23,282.00
2.3.2 2.4 4 SERVICIO DE IMPRESIONES,	5,451,742		(3,600,000)			830,555	2,682,297	108,139.90	2,494,157.10
2.3.2 3.1 1 SERVICIOS DE LIMPIEZA E HIGIENE	4,398,675					1,715,933	6,114,608	330,837.92	5,783,770.08
2.3.2 3.1 2 SERVICIOS DE SEGURIDAD Y VIGILANCIA	5,283,135					(1,502,623)	3,780,512	1,884,202.83	1,896,309.17
2.3.2 4.1 1 DE EDIFICACIONES, OFICINAS Y	257,631	739,673				251,858	1,249,162	38,616.64	1,209,545.36
2.3.2 4.1 3 DE VEHICULOS	1,159,859					(128,550)	1,031,109	166,611.14	864,497.86
2.3.2 4.1 4 DE MOBILIARIO Y SIMILARES	1,047,920					(733,458)	314,462	1,700.00	312,762.00
2.3.2 4.1 5 DE MAQUINARIAS Y EQUIPOS	586,452					537,211	1,123,663	13,495.01	1,110,167.99
2.3.2 4.1 99 DE OTROS BIENES Y ACTIVOS	12,000					655,702	667,702	108,930.00	558,772.00
2.3.2 5.1 1 DE EDIFICIOS Y ESTRUCTURAS	12,708,910					(4,100,814)	8,608,096	1,082,773.91	7,525,322.09
2.3.2 5.1 2 DE VEHICULOS	125,108					593,230	718,338	33,400.00	684,938.00
2.3.2 5.1 3 DE MOBILIARIO Y SIMILARES	3,493,866					(2,352,710)	1,141,156	23,808.00	1,117,350.00
2.3.2 5.1 4 DE MAQUINARIAS Y EQUIPOS	221,215					840,829	1,062,044	64,094.94	997,949.06
2.3.2 5.1 99 DE OTROS BIENES Y ACTIVOS	38,630					182,725	201,355	43,700.00	157,655.00
2.3.2 6.1 1 GASTOS LEGALES Y JUDICIALES	26,531					(16,496)	10,035	5,291.00	4,744.00
2.3.2 6.1 2 GASTOS NOTARIALES	1,179,715					(973,971)	205,744	170,054.00	35,690.00
2.3.2 6.2 1 CARGOS BANCARIOS	220,065					101,799	321,864	2,321.69	319,542.31
2.3.2 6.3 1 SEGURO DE VIDA	819,635					(688,869)	150,766	25,073.35	125,692.65
2.3.2 6.3 2 SEGURO DE VEHICULOS	1,032,000					135,762	1,167,762	124,111.54	1,043,650.46
2.3.2 6.3 3 SEGURO OBLIGATORIO ACCIDENTES DE	8,000					8,510	16,510	520.00	15,990.00
2.3.2 6.3 4 OTROS SEGUROS PERSONALES	318,090					454,932	773,022	36,085.27	736,936.73
2.3.2 6.3 99 OTROS SEGUROS DE BIENES MUEBLES	1,099,264					2,469,550	3,568,814	335,841.87	3,232,872.13



**PRESUPUESTO INSTITUCIONAL DE GASTOS**  
**AL 31 DE MARZO DE 2016**  
 (EN SOLES)

SECTOR : 11 SALUD  
 ENTIDAD : 011 M. DE SALUD

ANEXO PP2

CONCEPTO	PRESUPUESTO INSTITUCIONAL DE APERTURA - PIA	MODIFICACIONES					PRESUPUESTO INSTITUCIONAL MODIFICADO - PIM	EJECUCION DE GASTOS	VARIACION
		CRÉDITOS SUPLEMENTARIOS	TRANSFERENCIAS INSTITUCIONALES	REESTRUCTURACIÓN DE FUENTES (2)	REDUCCIONES (1)	ANULACIONES Y HABILITACIONES			
2.3.2 7.1 1 CONSULTORIAS	305,594					40,581	354,175	75,575.00	278,600.00
2.3.2 7.1 2 ASESORIAS	105,266					(105,266)			
2.3.2 7.1 3 AUDITORIAS	1,650,000					(1,498,189)	151,811	150,060.48	960.52
2.3.2 7.1 5 ESTUDIOS E INVESTIGACIONES	134,900					(134,900)			
2.3.2 7.1 99 OTROS SERVICIOS SIMILARES	1,241,295					520,300	1,761,675	156,672.57	1,605,002.43
2.3.2 7.2 1 CONSULTORIAS	247,879					(42,879)	205,000	62,000.00	143,000.00
2.3.2 7.2 2 ASESORIAS	3,394					(3,394)			
2.3.2 7.2 5 ESTUDIOS E INVESTIGACIONES	98,708					(98,708)			
2.3.2 7.2 99 OTROS SERVICIOS SIMILARES	13,240,305					(2,298,111)	10,942,194	2,596,152.53	8,346,041.47
2.3.2 7.3 1 REALIZADO POR PERSONAS JURIDICAS	3,864,322					(2,029,930)	1,834,392	74,100.00	1,760,292.00
2.3.2 7.3 2 REALIZADO POR PERSONAS NATURALES	440,682					(380,000)	60,682		60,682.00
2.3.2 7.4 1 ELABORACION DE PROGRAMAS	1,238,557					(1,233,157)	5,400		5,400.00
2.3.2 7.4 2 PROCESAMIENTOS DE DATOS									
2.3.2 7.4 3 SOPORTE TECNICO	362,965					(292,113)	60,852		60,852.00
2.3.2 7.4 99 OTROS SERVICIOS DE INFORMATICA	910,800					(656,814)	253,986	14,500.00	239,486.00
2.3.2 7.5 1 ESTIPENDIO POR SECIGRA	36,000					114,000	150,000	26,245.82	123,754.18
2.3.2 7.5 2 PROPINAS PARA PRACTICANTES	459,149					70,551	530,100	37,812.01	492,287.99
2.3.2 7.7 1 SERVICIOS RELACIONADOS CON EL	170,000					(170,000)			
2.3.2 7.9 2 ORGANIZACION Y CONDUCCION DE	30,900					(30,900)			
2.3.2 7.9 5 ORGANIZACION DE EVENTOS						24,000	24,000		24,000.00
2.3.2 7.9 99 OTROS RELACIONADOS A	15,000					(15,000)			
2.3.2 7.10 1 SEMINARIOS ,TALLERES Y SIMILARES	4,362,612					(1,151,603)	3,211,009	366,160.18	2,844,848.82
2.3.2 7.10 2 ATENCIONES OFICIALES Y	11,369					(11,369)			
2.3.2 7.11 1 EMBALAJE Y ALMACENAJE	3,522,128					(805,361)	2,716,767	698,619.25	2,018,147.51
2.3.2 7.11 2 TRANSPORTE Y TRASLADO DE CARGA,	6,503,082					2,927,475	9,430,557	274,766.72	9,155,790.83
2.3.2 7.11 3 SERVICIOS RELACIONADOS CON	45,707					(40,207)	5,500	2,260.00	3,240.00
2.3.2 7.11 99 SERVICIOS DIVERSOS	6,966,441	12,678				3,065,783	10,044,902	2,167,009.70	7,877,892.30
2.3.2 8.1 1 CONTRATO ADMINISTRATIVO DE	92,343,801					(896,448)	91,447,153	20,929,920.64	70,517,232.36
2.3.2 0.1 2 CONTRIBUCIONES A ESSALUD DE C.A.S.	2,584,687					(290,561)	2,294,126	468,749.54	1,825,376.46
2.4 DONACIONES Y TRANSFERENCIAS									
2.4.1 3.1 2 A OTRAS UNIDADES DEL GOBIERNO						27,608,632	27,608,632	25,328,892.00	1,679,740.00
2.5 OTROS GASTOS	11,225,000					27,460,187	38,685,187	13,158,891.37	25,526,295.63
2.5.2 1.1 99 A OTRAS ORGANIZACIONES	10,425,000						10,425,000	2,606,250.00	7,818,750.00
2.5.4 1.1 1 IMPUESTOS	777,000					25,725,159	26,502,159	10,531,018.00	15,971,141.00
2.5.4 1.2 1 DERECHOS ADMINISTRATIVOS	15,000					500	15,500	1,046.60	14,453.40
2.5.4 1.3 1 MULTAS						395	395	395.00	
2.5.4 2.2 1 MULTAS						400	400	395.00	5.00



**PRESUPUESTO INSTITUCIONAL DE GASTOS**  
**AL 31 DE MARZO DE 2016**  
 (EN SOLES)

SECTOR : 11 SALUD  
 ENTIDAD : 011 M. DE SALUD

ANEXO PP2

CONCEPTO	PRESUPUESTO INSTITUCIONAL DE APERTURA - PIA	MODIFICACIONES					PRESUPUESTO INSTITUCIONAL MODIFICADO - PIM	EJECUCION DE GASTOS	VARIACION
		CRÉDITOS SUPLEMENTARIOS	TRANSFERENCIAS INSTITUCIONALES	REESTRUCTURACIÓN DE FUENTES (2)	REDUCCIONES (1)	ANULACIONES Y HABILITACIONES			
2.5.4 3.2 1 DERECHOS ADMINISTRATIVOS	8,000					39,649	47,649	18,996.77	28,652.23
2.5.5 1.1 1 PERSONAL ADMINISTRATIVO						1,693,284	1,693,284		1,693,284.00
2.5.5 2.1 99 OTRAS INDEMNIZACIONES Y						800	800	790.00	10.00
<b>GASTOS DE CAPITAL</b>	<b>895,883,712</b>	<b>34,861,361</b>	<b>(150,000,000)</b>			<b>7,055,892</b>	<b>787,908,965</b>	<b>16,528,553.93</b>	<b>771,172,411.07</b>
2.4 DONACIONES Y TRANSFERENCIAS						37,200	37,200	33,600.00	3,600.00
2.4.2 3.1 2 A OTRAS UNIDADES DEL GOBIERNO						37,200	37,200	33,600.00	3,600.00
2.6 ADQUISICION DE ACTIVOS NO FINANCIEROS	895,883,712	34,861,361	(150,000,000)			7,018,692	787,763,765	16,594,853.93	771,168,811.07
2.6.2 2.3 2 COSTO DE CONSTRUCCION POR	29,856,471	21,172,958				53,751,891	104,581,320	9,037,243.73	95,544,076.27
2.6.3 1.1 3 PARA TRANSPORTE ACUATICO		4,568,159					4,568,159		4,568,159.00
2.6.3 2.1 1 MAQUINAS Y EQUIPOS						20,280	20,280		20,280.00
2.6.3 2.1 2 MOBILIARIO		28,432				550,215	578,647	387,799.95	190,847.04
2.6.3 2.2 1 MAQUINAS Y EQUIPOS						11,900	11,900		11,900.00
2.6.3 2.3 1 EQUIPOS COMPUTACIONALES Y		548,565				6,245,831	6,794,386	3,785,348.51	3,009,037.39
2.6.3 2.3 2 EQUIPOS DE COMUNICACIONES PARA						2,728	2,728	2,728.00	
2.6.3 2.3 3 EQUIPOS DE TELECOMUNICACIONES		127,930				13,709	141,639	85,587.69	56,051.31
2.6.3 2.4 1 MOBILIARIO						112,800	112,800		112,800.00
2.6.3 2.4 2 EQUIPOS	183,481,545	4,999,018	(150,000,000)			(18,210,836)	20,269,727	1,942,593.39	18,327,133.61
2.6.3 2.9 1 AIRE ACONDICIONADO Y						107,543	107,543	15,825.00	91,718.00
2.6.3 2.9 2 ASEO, LIMPIEZA Y COCINA						272,167	272,167	16,526.00	255,641.00
2.6.3 2.9 3 SEGURIDAD INDUSTRIAL						5,800	5,800		5,800.00
2.6.6 1.3 2 SOFTWARES		2,961				60,606	63,567		63,567.00
2.6.7 1.5 3 GASTOS POR LA CONTRATACION DE	157,100						157,100		157,100.00
2.6.7 1.6 2 GASTOS POR LA COMPRA DE BIENES		40,952					40,952	40,950.52	1.48
2.6.7 1.6 3 GASTOS POR LA CONTRATACION DE		435,400				245,000	680,400	74,298.32	606,101.68
2.6.8 1.2 1 ESTUDIO DE PREINVERSION	65,531,785	255,000				(4,333,995)	61,452,790	389,840.00	61,062,950.00
2.6.8 1.3 1 ELABORACION DE EXPEDIENTES	2,932,390	53,680				6,770,599	9,756,669		9,758,669.00
2.6.8 1.4 2 GASTO POR LA COMPRA DE BIENES		20,000				56,666	76,666		76,666.00
2.6.8 1.4 3 GASTO POR LA CONTRATACION DE	389,830	2,608,316				3,273,275	6,271,421	689,460.61	5,581,960.33
2.6.8 1.4 99 OTROS GASTOS	613,734,591					(41,937,487)	571,797,104	126,752.10	571,670,351.80
<b>TOTAL RB 00 RECURSOS ORDINARIOS</b>	<b>2,893,130,712</b>	<b>35,613,712</b>	<b>(490,531,043)</b>				<b>2,435,213,381</b>	<b>431,343,362.17</b>	<b>2,006,870,018.83</b>
<b>TOTAL FF 1 RECURSOS ORDINARIOS</b>	<b>2,893,130,712</b>	<b>35,613,712</b>	<b>(490,531,043)</b>				<b>2,435,213,381</b>	<b>431,343,362.17</b>	<b>2,006,870,018.83</b>
<b>2 RECURSOS DIRECTAMENTE RECAUDADOS</b>									
<b>09 RECURSOS DIRECTAMENTE RECAUDADOS</b>									
<b>GASTOS CORRIENTES</b>	<b>59,502,459</b>	<b>24,132,551</b>				<b>(2,704,534)</b>	<b>80,930,476</b>	<b>26,810,181.91</b>	<b>54,120,294.09</b>
2.1 PERSONAL Y OBLIGACIONES SOCIALES	200,000						200,000	15,260.00	184,740.00
2.1.1 10.1 1 DIETAS DE DIRECTORIO Y DE	200,000						200,000	15,260.00	184,740.00
2.2 PENSIONES Y OTRAS PRESTACIONES SOCIALES	850,000						850,000		850,000.00



**PRESUPUESTO INSTITUCIONAL DE GASTOS**  
**AL 31 DE MARZO DE 2016**  
 (EN SOLES)

SECTOR : 11 SALUD  
 ENTIDAD : 011 M. DE SALUD

ANEXO PP2

CONCEPTO	PRESUPUESTO INSTITUCIONAL DE APERTURA - PIA	MODIFICACIONES					PRESUPUESTO INSTITUCIONAL MODIFICADO - PIM	EJECUCION DE GASTOS	VARIACION
		CRÉDITOS SUPLEMENTARIOS	TRANSFERENCIAS INSTITUCIONALES	REESTRUCTURACIÓN DE FUENTES (2)	REDUCCIONES (1)	ANULACIONES Y HABILITACIONES			
2.2.2 3.99 99 OTROS BIENES DE ASISTENCIA SOCIAL	850,000						850,000		850,000.00
2.3 BIENES Y SERVICIOS	55,553,676	20,442,703				(5,704,254)	70,292,125	22,805,665.96	47,486,459.04
2.3.1 1.1 1 ALIMENTOS Y BEBIDAS PARA CONSUMO	184,325					(103,001)	81,324	22,388.80	58,945.20
2.3.1 2.1 1 VESTUARIO, ACCESORIOS Y PRENDAS	903,490					(505,356)	398,094	16,000.00	382,094.00
2.3.1 2.1 2 TEXTILES Y ACABADOS TEXTILES	4,800					8,620	13,420		13,420.00
2.3.1 2.1 3 CALZADO	97,413					95,697	193,110	87,232.00	105,878.00
2.3.1 3.1 1 COMBUSTIBLES Y CARBURANTES	2,319,947					(2,261,871)	58,076	11,807.48	46,269.52
2.3.1 3.1 2 GASES	6,000					(6,000)			
2.3.1 3.1 3 LUBRICANTES, GRASAS Y AFINES	22,000					(22,000)			
2.3.1 5.1 1 REPUESTOS Y ACCESORIOS	217,523					(29,591)	188,032	49,369.18	138,662.82
2.3.1 5.1 2 PAPELERIA EN GENERAL, UTILES Y	1,021,973	92,267				(971,233)	143,007	14,908.70	128,098.30
2.3.1 5.3 1 ASEO, LIMPIEZA Y TOCADOR	26,890					(3,004)	23,886	4,569.00	19,318.00
2.3.1 5.3 2 DE COCINA, COMEDOR Y CAFETERIA	3,090					(3,090)			
2.3.1 5.4 1 ELECTRICIDAD, ILUMINACION Y	11,640					24,507	36,147	35,876.80	270.20
2.3.1 6.1 1 DE VEHICULOS	7,230					3,400	10,630	3,396.00	7,234.00
2.3.1 6.1 2 DE COMUNICACIONES Y	1,000						1,000		1,000.00
2.3.1 6.1 4 DE SEGURIDAD	56,186					(1,550)	54,636	15,245.00	39,391.00
2.3.1 6.1 99 OTROS ACCESORIOS Y REPUESTOS	2,560						2,560		2,560.00
2.3.1 7.1 1 ENSERES	56,897					(39,622)	17,275	13,398.59	3,876.41
2.3.1 8.1 1 VACUNAS						9,782,617	9,782,617	9,762,525.54	20,091.46
2.3.1 8.1 2 MEDICAMENTOS	525,000					(422,803)	102,197	23,316.01	78,880.99
2.3.1 8.1 99 OTROS PRODUCTOS SIMILARES	15,914					(15,914)			
2.3.1 8.2 1 MATERIAL, INSUMOS, INSTRUMENTAL Y	201,596					14,997	216,595	28,321.45	188,273.55
2.3.1 9.1 1 LIBROS, TEXTOS Y OTROS MATERIALES	200,000					(194,950)	5,050		5,050.00
2.3.1 9.1 2 MATERIAL DIDACTICO, ACCESORIOS Y	50,000					(45,000)	5,000		5,000.00
2.3.1 9.1 99 OTROS MATERIALES DIVERSOS DE	25,000					(20,000)	5,000		5,000.00
2.3.1 10.1 4 FERTILIZANTES, INSECTICIDAS,						1,637,243	1,637,243		1,637,243.00
2.3.1 11.1 1 PARA EDIFICIOS Y ESTRUCTURAS	12,190					(6,010)	6,180	970.00	5,310.00
2.3.1 11.1 3 PARA MOBILIARIO Y SIMILARES	1,740					16,273	18,013	17,863.10	29.90
2.3.1 11.1 4 PARA MAQUINARIAS Y EQUIPOS	2,000					(500)	1,500		1,500.00
2.3.1 11.1 5 OTROS MATERIALES DE	12,804					(8,263)	4,541	2,551.70	1,989.30
2.3.1 11.1 6 MATERIALES DE ACONDICIONAMIENTO	1,533					500	2,033	28.80	2,004.20
2.3.1 99.1 3 LIBROS, DIARIOS, REVISTAS Y OTROS	92,212					130,312	222,524	2,092.50	220,431.50
2.3.1 99.1 4 SIMBOLOS, DISTINTIVOS Y	46,436					(24,640)	21,796		21,796.00
2.3.1 99.1 99 OTROS BIENES	73,860					(38,067)	35,793	13,189.70	22,603.30
2.3.2 1.1 1 PASAJES Y GASTOS DE TRANSPORTE	870,368	3,142,947				(3,041,631)	971,684	403,924.41	567,759.59
2.3.2 1.1 2 VIATICOS Y ASIGNACIONES POR	553,737					298,801	852,538	333,643.97	518,894.33



**PRESUPUESTO INSTITUCIONAL DE GASTOS**  
**AL 31 DE MARZO DE 2016**  
 (EN SOLES)

SECTOR : 11 SALUD  
 ENTIDAD : 011 M. DE SALUD

ANEXO PP2

CONCEPTO	PRESUPUESTO INSTITUCIONAL DE APERTURA - PIA	MODIFICACIONES					PRESUPUESTO INSTITUCIONAL MODIFICADO - PIM	EJECUCION DE GASTOS	VARIACION
		CRÉDITOS SUPLEMENTARIOS	TRANSFERENCIAS INSTITUCIONALES	REESTRUCTURACIÓN DE FUENTES (2)	REDUCCIONES (1)	ANULACIONES Y HABILITACIONES			
2.3.2 1.2 1 PASAJES Y GASTOS DE TRANSPORTE	1,246,146	25,000				52,714	1,323,860	120,626.03	1,203,233.97
2.3.2 1.2 2 VIATICOS Y ASIGNACIONES POR	1,803,695	45,000				(640,694)	1,308,001	387,218.61	920,782.39
2.3.2 1.2 99 OTROS GASTOS	793,257	22,000				449,407	1,264,664	260,208.00	1,004,456.00
2.3.2 2.1 1 SERVICIO DE SUMINISTRO DE ENERGIA	25,000						25,000		25,000.00
2.3.2 2.1 2 SERVICIO DE AGUA Y DESAGUE	10,000						10,000		10,000.00
2.3.2 2.2 1 SERVICIO DE TELEFONIA MOVIL	104,000						104,000		104,000.00
2.3.2 2.2 2 SERVICIO DE TELEFONIA FIJA	653,000						653,000		653,000.00
2.3.2 2.2 3 SERVICIO DE INTERNET	405,305					8,974	414,279		414,275.00
2.3.2 2.3 1 CORREOS Y SERVICIOS DE MENSAJERIA	213,300	5,000				(148,396)	69,904	2,197.97	67,706.63
2.3.2 2.4 1 SERVICIO DE PUBLICIDAD	5,318,015					(5,045,036)	272,979	8,666.00	264,313.00
2.3.2 2.4 2 OTROS SERVICIOS DE PUBLICIDAD Y	15,914					85,036	100,950	100,950.00	
2.3.2 2.4 4 SERVICIO DE IMPRESIONES,	378,921					(348,510)	30,411	2,254.00	28,157.00
2.3.2 3.1 1 SERVICIOS DE LIMPIEZA E HIGIENE	650,000	1,000,000				833,086	2,483,086	326,063.20	2,157,022.80
2.3.2 3.1 2 SERVICIOS DE SEGURIDAD Y VIGILANCIA	850,000	640,047				214,000	1,704,047		1,704,047.00
2.3.2 4.1 1 DE EDIFICACIONES, OFICINAS Y	193,014					25,800	218,814	4,552.76	214,261.24
2.3.2 4.1 3 DE VEHICULOS	87,808					1,500	89,308	2,030.00	87,278.00
2.3.2 4.1 4 DE MOBILIARIO Y SIMILARES	1,600						1,600		1,600.00
2.3.2 4.1 5 DE MAQUINARIAS Y EQUIPOS	370,247					(22,050)	348,197	10,300.40	337,896.60
2.3.2 4.1 99 DE OTROS BIENES Y ACTIVOS						750	750		750.00
2.3.2 5.1 1 DE EDIFICIOS Y ESTRUCTURAS	823,395	510,000				4,442,833	5,776,228	1,479,348.64	4,296,879.36
2.3.2 5.1 2 DE VEHICULOS	15,000					64,900	79,900	15,176.00	64,724.00
2.3.2 5.1 3 DE MOBILIARIO Y SIMILARES	190,598					(95,274)	95,324	1,000.00	94,324.00
2.3.2 5.1 4 DE MAQUINARIAS Y EQUIPOS	2,527,066					(2,489,983)	27,083	1,000.00	26,083.00
2.3.2 5.1 99 DE OTROS BIENES Y ACTIVOS	12,426					(2,626)	9,800		9,800.00
2.3.2 6.1 2 GASTOS NOTARIALES	25,000	63,000				100,627	188,627		188,627.00
2.3.2 6.2 1 CARGOS BANCARIOS	204,897					5,644	210,541	108,601.17	100,939.63
2.3.2 6.3 1 SEGURO DE VIDA	501,936					(81,386)	420,550	7,713.99	412,836.01
2.3.2 6.3 2 SEGURO DE VEHICULOS	145,000	19,371				(40,000)	124,371	78,679.97	45,691.03
2.3.2 6.3 4 OTROS SEGUROS PERSONALES		58,084				271,164	329,248		329,248.00
2.3.2 6.3 99 OTROS SEGUROS DE BIENES MUEBLES		1,054,490					1,054,490		1,054,490.00
2.3.2 7.1 1 CONSULTORIAS	111,653					(45,634)	66,019		66,019.00
2.3.2 7.1 99 OTROS SERVICIOS SIMILARES	5,305	1,002,976				41,896	1,050,176	1,002,975.72	47,200.28
2.3.2 7.2 1 CONSULTORIAS	275,450					(270,450)	5,000		5,000.00
2.3.2 7.2 2 ASESORIAS						71,000	71,000	43,000.00	28,000.00
2.3.2 7.2 5 ESTUDIOS E INVESTIGACIONES	68,557					(68,557)			
2.3.2 7.2 99 OTROS SERVICIOS SIMILARES	542,922	11,922,521				(8,923,972)	3,541,471	413,172.50	3,128,298.50
2.3.2 7.3 1 REALIZADO POR PERSONAS JURIDICAS	642,505					(108,800)	533,705		533,705.00



**PRESUPUESTO INSTITUCIONAL DE GASTOS**  
**AL 31 DE MARZO DE 2016**  
 (EN SOLES)

SECTOR : 11 SALUD  
 ENTIDAD : 011 M. DE SALUD

ANEXO PP2

CONCEPTO	PRESUPUESTO INSTITUCIONAL DE APERTURA - PIA	MODIFICACIONES					PRESUPUESTO INSTITUCIONAL MODIFICADO - PIM	EJECUCION DE GASTOS	VARIACION
		CRÉDITOS SUPLEMENTARIOS	TRANSFERENCIAS INSTITUCIONALES	REESTRUCTURACIÓN DE FUENTES (2)	REDUCCIONES (1)	ANULACIONES Y HABILITACIONES			
2.3.2 7.3 2 REALIZADO POR PERSONAS NATURALES	65,000					(65,000)			
2.3.2 7.4 1 ELABORACION DE PROGRAMAS	175,609					(175,609)			
2.3.2 7.4 2 PROCESAMIENTOS DE DATOS	24,720					(24,720)			
2.3.2 7.4 3 SOPORTE TECNICO	10,609					(3,609)	7,000		7,000.00
2.3.2 7.4 99 OTROS SERVICIOS DE INFORMATICA	979,140					(470,813)	508,327	41,752.08	466,574.92
2.3.2 7.5 1 ESTIPENDIO POR SECIGRA						37,500	37,500	7,041.16	30,458.85
2.3.2 7.5 2 PROPINAS PARA PRACTICANTES	113,267					(113,267)			
2.3.2 7.7 1 SERVICIOS RELACIONADOS CON EL	324,510					(288,268)	36,242		36,242.00
2.3.2 7.10 1 SEMINARIOS, TALLERES Y SIMILARES	1,091,605					(556,257)	535,348	36,805.00	498,543.00
2.3.2 7.11 1 EMBALAJE Y ALMACENAJE						452,138	452,138	51,281.01	400,856.99
2.3.2 7.11 2 TRANSPORTE Y TRASLADO DE CARGA,	652,234					(432,751)	219,483	44,783.31	174,699.69
2.3.2 7.11 99 SERVICIOS DIVERSOS	2,261,534	840,000				3,259,609	6,361,143	1,740,769.59	4,612,353.41
2.3.2 8.1 1 CONTRATO ADMINISTRATIVO DE	22,116,365					115,024	22,231,389	5,502,244.63	16,729,144.37
2.3.2 8.1 2 CONTRIBUCIONES A ESSALUD DE C.A.S.	900,695					(115,024)	785,671	133,579.10	652,091.50
2.4 DONACIONES Y TRANSFERENCIAS		3,472,536				2,152,067	5,624,603	2,152,067.00	3,472,536.00
2.4.1 2.1 99 A OTROS ORGANISMOS		3,472,536					3,472,536		3,472,536.00
2.4.1 3.1 2 A OTRAS UNIDADES DEL GOBIERNO						2,152,067	2,152,067	2,152,067.00	
2.5 OTROS GASTOS	2,898,783	217,312				847,653	3,963,748	1,837,188.95	2,126,559.35
2.5.2 1.1 99 A OTRAS ORGANIZACIONES		217,312					217,312		217,312.00
2.5.4 1.1 1 IMPUESTOS	290,000					1,913,492	2,203,492	1,600,986.80	602,505.40
2.5.4 1.2 1 DERECHOS ADMINISTRATIVOS	935,281					(593,313)	341,968		341,968.00
2.5.4 3.1 1 IMPUESTOS	648,002					(586,000)	62,002		62,002.00
2.5.4 3.2 1 DERECHOS ADMINISTRATIVOS	1,025,500					(636,010)	389,490	229,634.53	159,855.47
2.5.4 3.3 1 MULTAS						2,010	2,010	2,010.00	
2.5.5 1.1 1 PERSONAL ADMINISTRATIVO						732,474	732,474		732,474.00
2.5.5 1.3 1 A PERSONAS JURIDICAS						15,000	15,000	4,557.82	10,442.18
GASTOS DE CAPITAL	3,283,023	754,700				2,704,534	6,742,257	1,029,956.91	5,712,306.09
2.4 DONACIONES Y TRANSFERENCIAS						940,000	940,000	940,000.00	
2.4.2 3.1 2 A OTRAS UNIDADES DEL GOBIERNO						940,000	940,000	940,000.00	
2.6 ADQUISICION DE ACTIVOS NO FINANCIEROS	3,283,023	754,700				1,764,534	5,802,257	89,950.91	5,712,306.09
2.6.3 1.1 1 PARA TRANSPORTE TERRESTRE	150,000					(150,000)			
2.6.3 2.1 1 MAQUINAS Y EQUIPOS	1,249,035					(1,234,435)	14,600		14,600.00
2.6.3 2.1 2 MOBILIARIO	70,188					(55,168)	15,000		15,000.00
2.6.3 2.3 1 EQUIPOS COMPUTACIONALES Y		735,700				4,756,730	5,492,430	20,930.26	5,471,499.74
2.6.3 2.3 2 EQUIPOS DE COMUNICACIONES PARA									
2.6.3 2.3 3 EQUIPOS DE TELECOMUNICACIONES	607,200					(559,540)	48,660	6,829.95	41,830.05
2.6.3 2.4 1 MOBILIARIO						28,127	28,127	7,540.00	20,587.00



**PRESUPUESTO INSTITUCIONAL DE GASTOS**  
**AL 31 DE MARZO DE 2016**  
 (EN SOLES)

SECTOR : 11 SALUD  
 ENTIDAD : 011 M. DE SALUD

ANEXO PP2

CONCEPTO	PRESUPUESTO INSTITUCIONAL DE APERTURA - PIA	MODIFICACIONES					PRESUPUESTO INSTITUCIONAL MODIFICADO - PIM	EJECUCION DE GASTOS	VARIACION
		CRÉDITOS SUPLEMENTARIOS	TRANSFERENCIAS INSTITUCIONALES	REESTRUCTURACIÓN DE FUENTES (2)	REDUCCIONES (1)	ANULACIONES Y HABILITACIONES			
2.6.3.2.4 2 EQUIPOS	2,800					(2,800)			
2.6.3.2.9 1 AIRE ACONDICIONADO Y	87,050					(58,571)	33,479	33,478.20	0.80
2.6.3.2.9 2 ASEO, LIMPIEZA Y COCINA						400	400		400.00
2.6.3.2.9 3 SEGURIDAD INDUSTRIAL						31,500	31,500		31,500.00
2.6.3.2.9 4 ELECTRICIDAD Y ELECTRONICA	3,550					(3,550)			
2.6.3.2.9 5 EQUIPOS E INSTRUMENTOS DE	17,110					41,490	58,600		58,600.00
2.6.3.2.9 99 MAQUINARIAS, EQUIPOS Y MOBILIARIOS						20,532	20,532		20,532.00
2.6.6.1.2 1 LIBROS Y TEXTOS PARA BIBLIOTECAS	1,000					(1,000)			
2.6.6.1.3 2 SOFTWARES	1,095,090	19,000				(1,095,090)	19,000	18,090.00	910.00
2.6.6.1.3 99 OTROS ACTIVOS INTANGIBLES						24,516	24,516		24,516.00
2.6.7.1.6 3 GASTOS POR LA CONTRATACION DE						15,413	15,413	3,082.50	12,330.50
<b>TOTAL RB 09 RECURSOS DIRECTAMENTE</b>	<b>62,785,482</b>	<b>24,887,251</b>					<b>87,672,733</b>	<b>27,040,132.82</b>	<b>59,832,600.18</b>
<b>TOTAL FF 2 RECURSOS DIRECTAMENTE</b>	<b>62,785,482</b>	<b>24,887,251</b>					<b>87,672,733</b>	<b>27,840,132.82</b>	<b>59,832,600.18</b>
<b>3 RECURSOS POR OPERACIONES OFICIALES DE</b>									
<b>19 RECURSOS POR OPERACIONES OFICIALES DE</b>									
<b>GASTOS DE CAPITAL</b>	<b>630,714,878</b>						<b>630,714,878</b>		<b>630,714,878.00</b>
2.4 DONACIONES Y TRANSFERENCIAS	130,313,121						130,313,121		130,313,121.00
2.4.2 3.1.2 A OTRAS UNIDADES DEL GOBIERNO	130,313,121						130,313,121		130,313,121.00
2.6 ADQUISICION DE ACTIVOS NO FINANCIEROS	500,401,757						500,401,757		500,401,757.00
2.6.2 2.3 2 COSTO DE CONSTRUCCION POR	500,000,000						500,000,000		500,000,000.00
2.6.8 1.3 1 ELABORACION DE EXPEDIENTES	401,757						401,757		401,757.00
<b>TOTAL RB 19 RECURSOS POR OPERACIONES</b>	<b>630,714,878</b>						<b>630,714,878</b>		<b>630,714,878.00</b>
<b>TOTAL FF 3 RECURSOS POR OPERACIONES</b>	<b>630,714,878</b>						<b>630,714,878</b>		<b>630,714,878.00</b>
<b>4 DONACIONES Y TRANSFERENCIAS</b>									
<b>13 DONACIONES Y TRANSFERENCIAS</b>									
<b>DONACIONES</b>		745,613					745,613	43,162.50	702,450.50
<b>GASTOS CORRIENTES</b>		27,750					27,750	27,750.00	
2.3 BIENES Y SERVICIOS		27,750					27,750	27,750.00	
2.3.2 7.1 3 AUDITORIAS		27,750					27,750	27,750.00	
<b>GASTOS DE CAPITAL</b>		717,863					717,863	15,412.50	702,450.50
2.6 ADQUISICION DE ACTIVOS NO FINANCIEROS		717,863					717,863	15,412.50	702,450.50
2.6.7 1.6 3 GASTOS POR LA CONTRATACION DE		15,413					15,413	15,412.50	0.50
2.6.8 1.2 1 ESTUDIO DE PREINVERSION		702,450					702,450		702,450.00
<b>TOTAL RB 13 DONACIONES Y TRANSFERENCIAS</b>		<b>745,613</b>					<b>745,613</b>	<b>43,162.50</b>	<b>702,450.50</b>
<b>TOTAL FF 4 DONACIONES Y TRANSFERENCIAS</b>		<b>745,613</b>					<b>745,613</b>	<b>43,162.50</b>	<b>702,450.50</b>
<b>TOTAL GENERAL</b>	<b>3,586,631,072</b>	<b>61,246,576</b>	<b>(490,531,043)</b>				<b>3,157,346,605</b>	<b>459,226,657.49</b>	<b>2,698,119,947.51</b>





**PRESUPUESTO INSTITUCIONAL DE GASTOS**  
**AL 31 DE MARZO DE 2016**  
(EN SOLES)

SECTOR : 11 SALUD  
ENTIDAD : 011 M. DE SALUD


ANEXO PP2

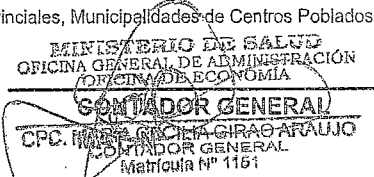
Las Fuentes de Financiamiento y los conceptos del ingreso se adecuarán a los clasificadores vigentes para el período


(1) Solo para el tipo de Modificación 7 Reducciones de Marco

(2) No aplica para Gobiernos Locales, Mancomunidades Municipales, Institutos Viales Provinciales, Municipalidades de Centros Poblados y Sociedades de Beneficencia Pública



  
**DIRECTOR DE PRESUPUESTO**  
CPC. CEDILIA V. KUROIWA PEREZ  
Directora General  
Oficina General de Planeamiento, Presupuesto y Modernización  
MINISTERIO DE SALUD

  
**CONTADOR GENERAL**  
CPC. CECILIA GIRAO ARAUJO  
CONTADOR GENERAL  
Matrícula N° 1151

  
MINISTERIO DE SALUD  
OFICINA GENERAL DE ADMINISTRACIÓN  
**LIC. MASARY ROCIO FLORES SAENZ**  
DIRECTORA GENERAL  
DE LA OFICINA GENERAL DE ADMINISTRACIÓN  
DE ADMINISTRACIÓN

TRANSFERENCIAS FINANCIERAS RECIBIDAS

Al 31 de Marzo de 2016  
 (EN SOLES)

SECTOR : 11 - SALUD  
 ENTIDAD : 011 - M. DE SALUD

YFR.

FUENTE DE FINANCIAMIENTO RUBRO: Genérica del Ingreso Subgenérica del Ingreso 1 Subgenérica del Ingreso 2 Específica 1 Específica 2	PRESUPUESTO INSTITUCIONAL DE ABERTURA-PIA	AMPLIACIONES	TRANSFERENCIA INSTITUCIONAL	REDUCCIONES(1)	PRESUPUESTO INSTITUCIONAL MODIFICADO-FIN	EJECUCION DE INGRESOS	SALDO
<b>TRANSFERENCIAS RECIBIDAS DE: (*)</b>							
4 DONACIONES Y TRANSFERENCIAS	0	0	0	(0)	0	0.00	0.00
13 DONACIONES Y TRANSFERENCIAS	0	0	0	(0)	0	0.00	0.00
1.4 DEL GOBIERNO NACIONAL	0	0	0	(0)	0	0.00	0.00
1.4.1 DONACIONES Y TRANSFERENCIAS CORRIENTES	0	0	0	(0)	0	0.00	0.00
1.4.1.3 DE OTRAS UNIDADES DE GOBIERNO	0	0	0	(0)	0	0.00	0.00
1.4.1.3.1 DE OTRAS UNIDADES DE GOBIERNO	0	0	0	(0)	0	0.00	0.00
1.4.1.3.1.1 DEL GOBIERNO NACIONAL	0	0	0	(0)	0	0.00	0.00
1.4.1.3.1.2 DE LOS GOBIERNOS REGIONALES	0	0	0	(0)	0	0.00	0.00
1.4.1.3.1.3 DE LOS GOBIERNOS LOCALES	0	0	0	(0)	0	0.00	0.00
1.4.1.3.1.4 DE OTRAS ENTIDADES PUBLICAS	0	0	0	(0)	0	0.00	0.00
1.4.2 DONACIONES DE CAPITAL	0	0	0	(0)	0	0.00	0.00
1.4.2.3 DE OTRAS UNIDADES DE GOBIERNO	0	0	0	(0)	0	0.00	0.00
1.4.2.3.1 DE OTRAS UNIDADES DE GOBIERNO	0	0	0	(0)	0	0.00	0.00
1.4.2.3.1.1 DEL GOBIERNO NACIONAL	0	0	0	(0)	0	0.00	0.00
1.4.2.3.1.2 DE LOS GOBIERNOS REGIONALES	0	0	0	(0)	0	0.00	0.00
1.4.2.3.1.3 DE LOS GOBIERNOS LOCALES	0	0	0	(0)	0	0.00	0.00
1.4.2.3.1.4 DE OTRAS ENTIDADES PUBLICAS	0	0	0	(0)	0	0.00	0.00
<b>TOTAL ENTIDAD</b>	<b>0</b>	<b>0</b>	<b>0</b>	<b>(0)</b>	<b>0</b>	<b>0.00</b>	<b>0.00</b>
<b>TOTAL</b>	<b>0</b>	<b>0</b>	<b>0</b>	<b>(0)</b>	<b>0</b>	<b>0.00</b>	<b>0.00</b>

Informar por Fuente de Financiamiento, Rubro y Especifica en detalle

(\*) Informar a nivel de Entidad (código y denominación de la Entidad / Pliego, en el caso de Gobiernos Locales, por Departamento y Provincia)

(1) Solo para el Tipo de Modificación 7 Reducciones de Marco

*[Firma]*  
 CPC. CECILIA MARGARITA PEREZ  
 Director General  
 Oficina General de Planeamiento, Presupuesto y Modernización  
 MINISTERIO DE SALUD

*[Firma]*  
 CPC. MARIA CECILIA CIRAO ARAUJO  
 CONTADOR GENERAL  
 MAT. N° 1151  
 CONTADOR GENERAL  
 MAT. N°

MINISTERIO DE SALUD  
 OFICINA GENERAL DE ADMINISTRACIÓN  
*[Firma]*  
 LIC. MAGALY ROCÍO FLORES SAENZ  
 DIRECTORA GENERAL  
 DE LA OFICINA GENERAL DE ADMINISTRACIÓN  
 DE ADMINISTRACIÓN



TRANSFERENCIAS FINANCIERAS RECIBIDAS

Al 31 de Marzo de 2016

( EN SOLES )

SECTOR : 11 - SALUD  
 ENTIDAD : 011 - M. DE SALUD

Anexo 1 - YFR

FUENTE DE FINANCIAMIENTO RUBRO Código del Ingreso Subgenérica del Ingreso 1 Subgenérica del Ingreso 2 Específica 1 Específica 2	PRESUPUESTO INSTITUCIONAL DE APERTURA-PIA	AMPLIACIONES	TRANSFERENCIA INSTITUCIONAL	REDUCCIONES	PRESUPUESTO INSTITUCIONAL MODIFICADO-PIM	EJECUCIÓN DE INGRESOS	SALDO
UNIDAD EJECUTORA : (1) 117 - ADMINISTRACION CENTRAL - MINSA							
TRANSFERENCIAS RECIBIDAS DE : (2)							
UNIDAD EJECUTORA : (3)							
4 DONACIONES Y TRANSFERENCIAS	0	0	0	(0)	0	0.00	0.00
13 DONACIONES Y TRANSFERENCIAS	0	0	0	(0)	0	0.00	0.00
1.4 DEL GOBIERNO NACIONAL	0	0	0	(0)	0	0.00	0.00
1.4.1 DONACIONES Y TRANSFERENCIAS CORRIENTES	0	0	0	(0)	0	0.00	0.00
1.4.1.3 DE OTRAS UNIDADES DE GOBIERNO	0	0	0	(0)	0	0.00	0.00
1.4.1.3.1 DE OTRAS UNIDADES DE GOBIERNO	0	0	0	(0)	0	0.00	0.00
1.4.1.3.1.1 DEL GOBIERNO NACIONAL	0	0	0	(0)	0	0.00	0.00
1.4.1.3.1.2 DE LOS GOBIERNOS REGIONALES	0	0	0	(0)	0	0.00	0.00
1.4.1.3.1.3 DE LOS GOBIERNOS LOCALES	0	0	0	(0)	0	0.00	0.00
1.4.1.3.1.4 DE OTRAS ENTIDADES PUBLICAS	0	0	0	(0)	0	0.00	0.00
1.4.2 DONACIONES DE CAPITAL	0	0	0	(0)	0	0.00	0.00
1.4.2.3 DE OTRAS UNIDADES DE GOBIERNO	0	0	0	(0)	0	0.00	0.00
1.4.2.3.1 DE OTRAS UNIDADES DE GOBIERNO	0	0	0	(0)	0	0.00	0.00
1.4.2.3.1.1 DEL GOBIERNO NACIONAL	0	0	0	(0)	0	0.00	0.00
1.4.2.3.1.2 DE LOS GOBIERNOS REGIONALES	0	0	0	(0)	0	0.00	0.00
1.4.2.3.1.3 DE LOS GOBIERNOS LOCALES	0	0	0	(0)	0	0.00	0.00
1.4.2.3.1.4 DE OTRAS ENTIDADES PUBLICAS	0	0	0	(0)	0	0.00	0.00
Total Unidad Ejecutora (3)	0	0	0	(0)	0	0.00	0.00
Total Entidad (2)	0	0	0	(0)	0	0.00	0.00
Total Unidad Ejecutora (1)	0	0	0	(0)	0	0.00	0.00
TOTAL	0	0	0	(0)	0	0.00	0.00

Informar por Fuente de Financiamiento, Rubro y Especifica en detalle  
 1 Informar código y denominación de Unidad Ejecutora de la Entidad / Pliego Informante que recibe las transferencias financieras  
 2 Informar la entidad / pliego de la que se recibe las transferencias financieras  
 3 Informar código y denominación de Unidad Ejecutora de la que se recibe las transferencias financieras, en el caso de donaciones, en el caso de donaciones, en el caso de donaciones

(\*) Solo para el Tipo de Modificación 7 Reducciones de Margen

**CPC. CEDILIA V. KURONIA**  
 Directora General  
 Oficina General de Planeamiento, Presupuesto y Modernización  
 MINISTERIO DE SALUD

**CPC. MARCELA GIRARDARAUJO**  
 CONTADOR GENERAL  
 MAT. N° 1111

MINISTERIO DE SALUD  
 OFICINA GENERAL DE ADMINISTRACIÓN

**LIC. MAGALY ROSA FLORES SAENZ**  
 DIRECTORA GENERAL  
 DE LA OFICINA GENERAL DE ADMINISTRACIÓN  
 DIRECTOR GENERAL  
 DE ADMINISTRACIÓN



TRANSFERENCIAS FINANCIERAS OTORGADAS

Al 31 de Marzo de 2016  
 ( EN SOLES )

TF0-1

SECTOR : 11 - SALUD  
 ENTIDAD : 011 - M. DE SALUD

FUENTE DE FINANCIAMIENTO RUBRO Genérica del Gasto SubGenérica del Gasto 1 SubGenérica del Gasto 2 Específica del Gasto 1 Específica del Gasto 2	PRESUPUESTO INSTITUCIONAL DE APERTURA - PIA	AMPLIACIONES	TRANSFERENCIA INSTITUCIONAL	REDUCCIONES (1)	ANULACIONES Y HABILITACIONES	PRESUPUESTO INSTITUCIONAL MODIFICADO - PIM	EJECUCION DE GASTOS	SALDO
TRANSFERENCIAS OTORGADAS A: (*) 001 - GOBIERNO REGIONAL LORETO								
2 RECURSOS DIRECTAMENTE RECAUDADOS	0	0	0	(0)	2,680,429	2,680,429	2,680,429.00	0.00
09 RECURSOS DIRECTAMENTE RECAUDADOS	0	0	0	(0)	2,680,429	2,680,429	2,680,429.00	0.00
2.4 DONACIONES Y TRANSFERENCIAS	0	0	0	(0)	2,680,429	2,680,429	2,680,429.00	0.00
2.4.1 DONACIONES Y TRANSFERENCIAS	0	0	0	(0)	1,848,429	1,848,429	1,848,429.00	0.00
2.4.1.3 A OTRAS UNIDADES DEL GOBIERNO	0	0	0	(0)	1,848,429	1,848,429	1,848,429.00	0.00
2.4.1.3.1 A OTRAS UNIDADES DEL GOBIERNO	0	0	0	(0)	1,848,429	1,848,429	1,848,429.00	0.00
2.4.1.3.1.2 A OTRAS UNIDADES DEL GOBIERNO	0	0	0	(0)	1,848,429	1,848,429	1,848,429.00	0.00
2.4.2 DONACIONES Y TRANSFERENCIAS DE	0	0	0	(0)	832,000	832,000	832,000.00	0.00
2.4.2.3 A OTRAS UNIDADES DEL GOBIERNO	0	0	0	(0)	832,000	832,000	832,000.00	0.00
2.4.2.3.1 A OTRAS UNIDADES DEL GOBIERNO	0	0	0	(0)	832,000	832,000	832,000.00	0.00
2.4.2.3.1.2 A OTRAS UNIDADES DEL GOBIERNO	0	0	0	(0)	832,000	832,000	832,000.00	0.00
TOTAL ENTIDAD	0	0	0	(0)	2,680,429	2,680,429	2,680,429.00	0.00
TRANSFERENCIAS OTORGADAS A: (*) 005 - GOBIERNO REGIONAL PASCO								
2 RECURSOS DIRECTAMENTE RECAUDADOS	0	0	0	(0)	411,638	411,638	411,638.00	0.00
09 RECURSOS DIRECTAMENTE RECAUDADOS	0	0	0	(0)	411,638	411,638	411,638.00	0.00
2.4 DONACIONES Y TRANSFERENCIAS	0	0	0	(0)	411,638	411,638	411,638.00	0.00
2.4.1 DONACIONES Y TRANSFERENCIAS	0	0	0	(0)	303,638	303,638	303,638.00	0.00
2.4.1.3 A OTRAS UNIDADES DEL GOBIERNO	0	0	0	(0)	303,638	303,638	303,638.00	0.00
2.4.1.3.1 A OTRAS UNIDADES DEL GOBIERNO	0	0	0	(0)	303,638	303,638	303,638.00	0.00
2.4.1.3.1.2 A OTRAS UNIDADES DEL GOBIERNO	0	0	0	(0)	303,638	303,638	303,638.00	0.00
2.4.2 DONACIONES Y TRANSFERENCIAS DE	0	0	0	(0)	108,000	108,000	108,000.00	0.00
2.4.2.3 A OTRAS UNIDADES DEL GOBIERNO	0	0	0	(0)	108,000	108,000	108,000.00	0.00
2.4.2.3.1 A OTRAS UNIDADES DEL GOBIERNO	0	0	0	(0)	108,000	108,000	108,000.00	0.00
2.4.2.3.1.2 A OTRAS UNIDADES DEL GOBIERNO	0	0	0	(0)	108,000	108,000	108,000.00	0.00
TOTAL ENTIDAD	0	0	0	(0)	411,638	411,638	411,638.00	0.00
TOTAL	0	0	0	(0)	3,092,067	3,092,067	3,092,067.00	0.00

Formar por Fuente de Financiamiento, Rubro y Especifica en detalle informar a nivel de Entidad (código y denominación de la Entidad / Pliego, en el caso de Gobierno Regional, departamento y provincia)

(1) Solo para el Tipo de Modificación 7 Reducciones de Marco

*P. Kuroiwa*  
**CPC CELICIA V. KUROIWA PEREZ**  
 DIRECTORA GENERAL  
 Oficina General de Planeamiento, Presupuesto y Modernización  
 MINISTERIO DE SALUD

*Maria Cecilia Girao Araujo*  
**CPC MARIA CECILIA GIRAO ARAUJO**  
 CONTADOR GENERAL  
 MAT. N°

*Magaly Rocio Flores Saenz*  
**LIC. MAGALY ROCIO FLORES SAENZ**  
 DIRECTORA GENERAL  
 DE LA OFICINA GENERAL DE ADMINISTRACION  
 DE ADMINISTRACION



TRANSFERENCIAS FINANCIERAS OTORGADAS

Al 31 de Marzo de 2016  
 (EN SOLES)

Anexo 1-TF0-1

SECTOR : 11 - SALUD  
 ENTIDAD : 011 - M. DE SALUD

FUENTE DE FINANCIAMIENTO RUBRO Générica del Gasto SubGénérica del Gasto 1 SubGénérica del Gasto 2 Específica del Gasto 1 Específica del Gasto 2	PRESUPUESTO INSTITUCIONAL DE APERTURA - PIA	AMPLIACIONES	TRANSFERENCIA INSTITUCIONAL	REDUCCIONES (1)	ANULACIONES Y HABILITACIONES	PRESUPUESTO INSTITUCIONAL MODIFICADO - PIM	EJECUCION DE GASTOS	SALDO
UNIDAD EJECUTORA: (1) 117 - ADMINISTRACION CENTRAL - MINSA								
TRANSFERENCIAS OTORGADAS A: (2) GOBIERNO REGIONAL LORETO								
UNIDAD EJECUTORA: (3) 1391 - GOB. REG. LORETO - RED DE SALUD DATCM DEL MARAÑON								
2 RECURSOS DIRECTAMENTE RECAUDADOS	0	0	0	(0)	2,680,429	2,680,429	2,680,429.00	0.00
09 RECURSOS DIRECTAMENTE RECAUDADOS	0	0	0	(0)	2,680,429	2,680,429	2,680,429.00	0.00
2.4 DONACIONES Y TRANSFERENCIAS	0	0	0	(0)	2,680,429	2,680,429	2,680,429.00	0.00
2.4.1 DONACIONES Y TRANSFERENCIAS CORRIENTES	0	0	0	(0)	1,848,429	1,848,429	1,848,429.00	0.00
2.4.1.3 A OTRAS UNIDADES DEL GOBIERNO	0	0	0	(0)	1,848,429	1,848,429	1,848,429.00	0.00
2.4.1.3.1 A OTRAS UNIDADES DEL GOBIERNO	0	0	0	(0)	1,848,429	1,848,429	1,848,429.00	0.00
2.4.1.3.1.2 A OTRAS UNIDADES DEL GOBIERNO REGIONAL	0	0	0	(0)	1,848,429	1,848,429	1,848,429.00	0.00
2.4.2 DONACIONES Y TRANSFERENCIAS DE CAPITAL	0	0	0	(0)	832,000	832,000	832,000.00	0.00
2.4.2.3 A OTRAS UNIDADES DEL GOBIERNO	0	0	0	(0)	832,000	832,000	832,000.00	0.00
2.4.2.3.1 A OTRAS UNIDADES DEL GOBIERNO	0	0	0	(0)	832,000	832,000	832,000.00	0.00
2.4.2.3.1.2 A OTRAS UNIDADES DEL GOBIERNO REGIONAL	0	0	0	(0)	832,000	832,000	832,000.00	0.00
TOTAL UNIDAD EJECUTORA (3)	0	0	0	(0)	2,680,429	2,680,429	2,680,429.00	0.00
TOTAL ENTIDAD (2)	0	0	0	(0)	2,680,429	2,680,429	2,680,429.00	0.00
TRANSFERENCIAS OTORGADAS A: (2) GOBIERNO REGIONAL PASCO								
UNIDAD EJECUTORA: (3) 891 - REGION PASCO-SALUD UTES OXAPAMPA								
2 RECURSOS DIRECTAMENTE RECAUDADOS	0	0	0	(0)	411,638	411,638	411,638.00	0.00
09 RECURSOS DIRECTAMENTE RECAUDADOS	0	0	0	(0)	411,638	411,638	411,638.00	0.00
2.4 DONACIONES Y TRANSFERENCIAS	0	0	0	(0)	411,638	411,638	411,638.00	0.00
2.4.1 DONACIONES Y TRANSFERENCIAS CORRIENTES	0	0	0	(0)	303,638	303,638	303,638.00	0.00
2.4.1.3 A OTRAS UNIDADES DEL GOBIERNO	0	0	0	(0)	303,638	303,638	303,638.00	0.00
2.4.1.3.1 A OTRAS UNIDADES DEL GOBIERNO	0	0	0	(0)	303,638	303,638	303,638.00	0.00
2.4.1.3.1.2 A OTRAS UNIDADES DEL GOBIERNO REGIONAL	0	0	0	(0)	303,638	303,638	303,638.00	0.00
2.4.2 DONACIONES Y TRANSFERENCIAS DE CAPITAL	0	0	0	(0)	108,000	108,000	108,000.00	0.00
2.4.2.3 A OTRAS UNIDADES DEL GOBIERNO	0	0	0	(0)	108,000	108,000	108,000.00	0.00
2.4.2.3.1 A OTRAS UNIDADES DEL GOBIERNO	0	0	0	(0)	108,000	108,000	108,000.00	0.00
2.4.2.3.1.2 A OTRAS UNIDADES DEL GOBIERNO REGIONAL	0	0	0	(0)	108,000	108,000	108,000.00	0.00
TOTAL UNIDAD EJECUTORA (3)	0	0	0	(0)	411,638	411,638	411,638.00	0.00
TOTAL ENTIDAD (2)	0	0	0	(0)	411,638	411,638	411,638.00	0.00
TOTAL UNIDAD EJECUTORA (1)	0	0	0	(0)	7,192,067	7,192,067	7,192,067.00	0.00
TOTAL	0	0	0	(0)	7,192,067	7,192,067	7,192,067.00	0.00

Informar por Fuente de Financiamiento, Rubro y Especifica en detalle  
 1 Informar código y denominación de Unidad Ejecutora de la Entidad / Pliego que otorga transferencias financieras  
 2 Informar la entidad / pliego al que se otorgan transferencias financieras  
 3 Informar código y denominación de Unidad Ejecutora a la que se otorgan transferencias financieras en el caso de Gobierno Local (Localidad, Provincia, Área)  
 \* Solo para el Tipo de Modificación 7 Reducciones de Asero

*[Firma]*  
 DIRECTORA GENERAL  
 CPB. CEDILIA V. PEREZ  
 Oficina General de Planeamiento, Presupuesto y Modernización  
 MINISTERIO DE SALUD

MINISTERIO DE SALUD  
 OFICINA GENERAL DE ADMINISTRACIÓN  
 CPB. MANUELA GIRON ARAUJO  
 CONTADOR GENERAL  
 MAT. N°

OFICINA GENERAL DE ADMINISTRACIÓN  
 LIC. MAGALY ROCIO FLORES SAENZ  
 DIRECTORA GENERAL  
 DE LA OFICINA GENERAL DE ADMINISTRACIÓN  
 DIRECTOR GENERAL  
 DE ADMINISTRACIÓN



**CLASIFICACIÓN FUNCIONAL DE LAS TRANSFERENCIAS  
 FINANCIERAS OTORGADAS**

Al 31 de Marzo de 2016  
 ( EN SOLES )

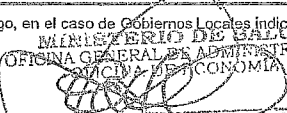
TFO-2


SECTOR : 11 - SALUD  
 ENTIDAD : 011 - M. DE SALUD

FUNCION	PRESUPUESTO INSTITUCIONAL MODIFICADO - PIM	EJECUCION	VARIACIONES
<b>TRANSFERENCIAS OTORGADAS A: (*) GOBIERNO REGIONAL LORETO</b>			
SERVICIOS SOCIALES 20 SALUD	2,680,429	2,680,429.00	0.00
<b>TOTAL ENTIDAD</b>	<b>2,680,429</b>	<b>2,680,429.00</b>	<b>0.00</b>
<b>TRANSFERENCIAS OTORGADAS A: (*) GOBIERNO REGIONAL PASCO</b>			
SERVICIOS SOCIALES 20 SALUD	411,638	411,638.00	0.00
<b>TOTAL ENTIDAD</b>	<b>411,638</b>	<b>411,638.00</b>	<b>0.00</b>
<b>TOTAL</b>	<b>3,092,067</b>	<b>3,092,067.00</b>	<b>0.00</b>

\* Informar a nivel de Entidad (código y denominación de la Entidad / Pliego, en el caso de Gobiernos Locales indicar departamento y provincia)

  
 DIRECTORA DE PRESUPUESTO  
 CPC. CEDILIA V. RUIZ  
 Directora General  
 Oficina General de Planeamiento, Presupuesto y Modernización  
 MINISTERIO DE SALUD

  
 OFICINA GENERAL DE ADMINISTRACIÓN  
 OFICINA DE ECONOMÍA  
 CPC. MARIA CECILIA CIRAO ARAUJO  
 CONTADOR GENERAL  
 MAT. N° 1154

MINISTERIO DE SALUD  
 OFICINA GENERAL DE ADMINISTRACIÓN  
  
 LIC. MAGALY RODÓ FLORES SAENZ  
 DIRECTORA GENERAL  
 DE LA OFICINA GENERAL DE ADMINISTRACIÓN  
 DIRECTOR GENERAL  
 DE ADMINISTRACIÓN



**CLASIFICACIÓN FUNCIONAL DE LAS TRANSFERENCIAS FINANCIERAS OTORGADAS**

Al 31 de Marzo de 2016  
 ( EN SOLES )

Anexo 1 - TFD-2

SECTOR : 11 - SALUD  
 ENTIDAD : 011 - M. DE SALUD

FUNCION	PRESUPUESTO INSTITUCIONAL MODIFICADO - PIM	EJECUCION	VARIACIONES
UNIDAD EJECUTORA : (1) 117 ADMINISTRACION CENTRAL - MINSA			
TRANSFERENCIAS ENTREGADAS A: (2) GOBIERNO REGIONAL LORETO			
UNIDAD EJECUTORA : (3) 1391 - GOB. REG. LORETO - RED DE SALUD DATEM DEL MARAÑON			
SERVICIOS SOCIALES 20 SALUD	2,680,429	2,680,429.00	0.00
Total Unidad Ejecutora (3)	2,680,429	2,680,429.00	0.00
Total Entidad (2)	2,680,429	2,680,429.00	0.00
TRANSFERENCIAS ENTREGADAS A: (2) GOBIERNO REGIONAL PASCO			
UNIDAD EJECUTORA : (3) 891 - REGION PASCO-SALUD UTES OXAPAMPA			
SERVICIOS SOCIALES 20 SALUD	411,638	411,638.00	0.00
Total Unidad Ejecutora (3)	411,638	411,638.00	0.00
Total Entidad (2)	411,638	411,638.00	0.00
Total Unidad Ejecutora (1)	3,092,067	3,092,067.00	0.00
<b>TOTAL</b>	<b>3,092,067</b>	<b>3,092,067.00</b>	<b>0.00</b>

- 1 Informar código y denominación de la Unidad Ejecutora del Pliego que otorga las transferencias financieras.
- 2 Informar el Pliego al que se otorga transferencias financieras.
- 3 Informar código y denominación de Unidad Ejecutora a la que se otorga las transferencias financieras en el caso de Gobiernos Locales indicar departamento y provincia

*[Firma]*  
 CRC CEDILVA KUCIWA PEREZ  
 Directora General de Presupuesto y Modernización  
 Oficina General de Planeamiento, Presupuesto y Modernización  
 MINISTERIO DE SALUD

*[Firma]*  
 CRC MARIA DELIA GIRAOL ARAUJO  
 Contadora General  
 Oficina General de Contabilidad  
 MAT. N°

*[Firma]*  
 LIC. MAGALY ROSIO FLORES SAENZ  
 Directora General de Administración  
 Oficina General de Administración  
 MINISTERIO DE ECONOMÍA Y FINANZAS



**DISTRIBUCIÓN GEOGRÁFICA DE LAS TRANSFERENCIAS  
 FINANCIERAS OTORGADAS**

Al 31 de Marzo de 2016  
 (EN SOLES)

TFO-3

SECTOR : 11 - SALUD  
 ENTIDAD : 011 - M. DE SALUD

Nº DE ORDEN	DEPARTAMENTOS	PRESUPUESTO INSTITUCIONAL MODIFICADO - PIM	EJECUCIÓN
	TRANSFERENCIAS OTORGADAS A: (*) GOBIERNO REGIONAL LORETO		
15	LIMA	2,680,429	2,680,429.00
	<b>TOTAL ENTIDAD</b>	<b>2,680,429</b>	<b>2,680,429.00</b>
	TRANSFERENCIAS OTORGADAS A: (*) GOBIERNO REGIONAL PASCO		
15	LIMA	411,638	411,638.00
	<b>TOTAL ENTIDAD</b>	<b>411,638</b>	<b>411,638.00</b>
	<b>TOTAL</b>	<b>3,092,067</b>	<b>3,092,067.00</b>

(\*) Informar a nivel de Entidad (código y denominación de la Entidad / Pilego, en el caso de Gobiernos Locales, Instituciones del Poder Judicial y Promoción Social)

*[Firma]*  
 CPC. CECILIA V. KIRINDWA PEREZ  
 DIRECTORA GENERAL  
 Oficina General de Planeamiento, Presupuesto y Modernización  
 MINISTERIO DE SALUD

*[Firma]*  
 CPC. MARÍA FÉLIX GARCÍA ARAUJO  
 CONTADOR GENERAL  
 MAT. N° 11481

*[Firma]*  
 LIC. MAGALY RÍDIO FLORES SÁENZ  
 DIRECTORA GENERAL  
 DE LA OFICINA GENERAL DE ADMINISTRACIÓN  
 DIRECTOR GENERAL DE ADMINISTRACIÓN





**DISTRIBUCIÓN GEOGRÁFICA DE LAS TRANSFERENCIAS  
 FINANCIERAS OTORGADAS**

Al 31 de Marzo de 2016  
 (EN SOLES)

Anexo 1 - TFC-3

SECTOR : 11 - SALUD  
 ENTIDAD : 011 - M. DE SALUD

Nº DE ORDEN	DEPARTAMENTOS	PRESUPUESTO INSTITUCIONAL MODIFICADO - PIM	EJECUCION
UNIDAD EJECUTORA : (1) 117- ADMINISTRACION CENTRAL - MINSA			
TRANSFERENCIAS ENTREGADAS A: (2) GOBIERNO REGIONAL LORETO			
UNIDAD EJECUTORA : (3) 1391 - GOB. REG. LORETO - RED DE SALUD DATEM DEL MARAÑON			
16	LORETO (*)	2,680,429	2,680,429.00
Total Unidad Ejecutora (3)		2,680,429	2,680,429.00
Total Entidad (2)		2,680,429	2,680,429.00
TRANSFERENCIAS ENTREGADAS A: (2) GOBIERNO REGIONAL PASCO			
UNIDAD EJECUTORA : (3) 891 - REGION PASCO-SALUD UTES OXAPAMPA			
19	PASCO (*)	411,638	411,638.00
Total Unidad Ejecutora (3)		411,638	411,638.00
Total Entidad (2)		411,638	411,638.00
Total Unidad Ejecutora (1)		3,092,067	3,092,067.00
TOTAL		3,092,067	3,092,067.00

NOTA: Se debe repetir tantas veces sean necesarios por UE del Pliego Informante

\* Es el Departamento de la UE destino (3)

1 Informar código y denominación de Unidad Ejecutora / Pliego que otorga las transferencias

2 Informar el Pliego al que se otorga transferencias financieras

3 Informar código y denominación de Unidad Ejecutora a la que se otorga las transferencias

4 Informar código y denominación de Gobierno Local

5 Informar código y denominación de Gobierno Local

6 Informar código y denominación de Gobierno Local

7 Informar código y denominación de Gobierno Local

8 Informar código y denominación de Gobierno Local

9 Informar código y denominación de Gobierno Local

10 Informar código y denominación de Gobierno Local

11 Informar código y denominación de Gobierno Local

12 Informar código y denominación de Gobierno Local

13 Informar código y denominación de Gobierno Local

14 Informar código y denominación de Gobierno Local

15 Informar código y denominación de Gobierno Local

16 Informar código y denominación de Gobierno Local

17 Informar código y denominación de Gobierno Local

18 Informar código y denominación de Gobierno Local

19 Informar código y denominación de Gobierno Local

20 Informar código y denominación de Gobierno Local

21 Informar código y denominación de Gobierno Local

22 Informar código y denominación de Gobierno Local

23 Informar código y denominación de Gobierno Local

24 Informar código y denominación de Gobierno Local

25 Informar código y denominación de Gobierno Local

26 Informar código y denominación de Gobierno Local

27 Informar código y denominación de Gobierno Local

28 Informar código y denominación de Gobierno Local

29 Informar código y denominación de Gobierno Local

30 Informar código y denominación de Gobierno Local

31 Informar código y denominación de Gobierno Local

32 Informar código y denominación de Gobierno Local

33 Informar código y denominación de Gobierno Local

34 Informar código y denominación de Gobierno Local

35 Informar código y denominación de Gobierno Local

36 Informar código y denominación de Gobierno Local

37 Informar código y denominación de Gobierno Local

38 Informar código y denominación de Gobierno Local

39 Informar código y denominación de Gobierno Local

40 Informar código y denominación de Gobierno Local

41 Informar código y denominación de Gobierno Local

42 Informar código y denominación de Gobierno Local

43 Informar código y denominación de Gobierno Local

44 Informar código y denominación de Gobierno Local

45 Informar código y denominación de Gobierno Local

46 Informar código y denominación de Gobierno Local

47 Informar código y denominación de Gobierno Local

48 Informar código y denominación de Gobierno Local

49 Informar código y denominación de Gobierno Local

50 Informar código y denominación de Gobierno Local

51 Informar código y denominación de Gobierno Local

52 Informar código y denominación de Gobierno Local

53 Informar código y denominación de Gobierno Local

54 Informar código y denominación de Gobierno Local

55 Informar código y denominación de Gobierno Local

56 Informar código y denominación de Gobierno Local

57 Informar código y denominación de Gobierno Local

58 Informar código y denominación de Gobierno Local

59 Informar código y denominación de Gobierno Local

60 Informar código y denominación de Gobierno Local

61 Informar código y denominación de Gobierno Local

62 Informar código y denominación de Gobierno Local

63 Informar código y denominación de Gobierno Local

64 Informar código y denominación de Gobierno Local

MINISTERIO DE SALUD  
 OFICINA GENERAL DE ADMINISTRACIÓN  
 CPC. MAGALY CECILIA GIRAÓ ARAUJO  
 CONTADOR GENERAL  
 Edificio N° 1151  
 CONTADOR GENERAL  
 MAT. N°

MINISTERIO DE SALUD  
 OFICINA GENERAL DE ADMINISTRACIÓN  
 LIC. MAGALY ROCÍO FLORES SAENZ  
 DIRECTORA GENERAL  
 DE LA OFICINA GENERAL DE ADMINISTRACIÓN  
 DIRECTOR GENERAL DE ADMINISTRACIÓN

CPC. CECILIA KUCIWA PEREZ  
 Directora General  
 Oficina General de Planeamiento, Presupuesto y Modernización  
 MINISTERIO DE SALUD



**HOJA DE TRABAJO DEL MARCO LEGAL DEL PRESUPUESTO DE INGRESOS POR RESOLUCIONES  
 AL 31 DE MARZO DE 2016  
 (EN SOLES)**

SECTOR : 11 SALUD  
 ENTIDAD : 011 M. DE SALUD

DISPOSITIVOS LEGALES	1.1 IMPUESTOS Y CONTRIBUCIONES OBLIGATORIAS	1.2 CONTRIBUCIONES SOCIALES	1.3 VENTA DE BIENES Y SERVICIOS Y DERECHOS ADMINISTR.	1.5 OTROS INGRESOS (CORRIENTES)	INGRESOS CORRIENTES	1.6 VENTA DE ACTIVOS NO FINANCIEROS	1.7 VENTA DE ACTIVOS FINANCIEROS	INGRESO DE CAPITAL	1.4 DONACIONES Y TRANSFERENCIAS (CORRIENTES)	1.4 DONACIONES Y TRANSFERENCIAS (CAPITAL)	1.5 TRANSFERENCIAS VOLUNTARIAS DISTINTAS A DONACIONES	TRANSFERENCIAS	1.6 ENDEUDAMIENTO	1.9 SALDOS DE BALANCE	FINANCIAMIENTO	TOTAL
<b>2 RECURSOS DIRECTAMENTE RECAUDADOS</b>																
<b>09 RECURSOS DIRECTAMENTE RECAUDADOS</b>																
- Autorización Inicial	0	0	55,965,540	6,819,942	62,785,482	0	0	0	0	0	0	0	0	0	0	62,785,482
<b>--&gt;2DISP LEGAL-</b>																
108 / RM 047-2016/MINSA	27/01/2016	0	0	0	0	0	0	0	0	0	0	0	0	900,000	900,000	900,000
108 / RM 105-2016/MINSA	18/02/2016	0	0	0	0	0	0	0	0	0	0	0	0	15,065,468	15,065,468	15,065,468
108 / RM 180-2016/MINSA	15/03/2016	0	0	0	0	0	0	0	0	0	0	0	0	4,231,935	4,231,935	4,231,935
108 / RM 209-2016/MINSA	29/03/2016	0	0	0	0	0	0	0	0	0	0	0	0	4,689,848	4,689,848	4,689,848
Sub Total	0	0	0	0	0	0	0	0	0	0	0	0	0	24,887,251	24,887,251	24,887,251
<b>--&gt;7DISP LEGAL-</b>																
113 / RS 025-2016/MINSA	12/02/2016	0	0	0	0	0	0	0	0	0	0	0	0	0	0	0
113 / RS 042-2016/MINSA	10/03/2016	0	0	0	0	0	0	0	0	0	0	0	0	0	0	0
Sub Total	0	0	0	0	0	0	0	0	0	0	0	0	0	0	0	0
TOTAL FF 2 RB 09	0	0	55,965,540	6,819,942	62,785,482	0	0	0	0	0	0	0	0	24,887,251	24,887,251	87,672,733
<b>3 RECURSOS POR OPERACIONES OFICIALES DE CREDITO</b>																
<b>19 RECURSOS POR OPERACIONES OFICIALES DE CREDITO</b>																
- Autorización Inicial	0	0	0	0	0	0	0	0	0	0	0	0	630,714,878	0	630,714,878	630,714,878
TOTAL FF 3 RB 19	0	0	0	0	0	0	0	0	0	0	0	0	630,714,878	0	630,714,878	630,714,878
<b>4 DONACIONES Y TRANSFERENCIAS</b>																
<b>13 DONACIONES Y TRANSFERENCIAS</b>																
DONACIONES	0	0	0	0	0	0	0	0	0	0	0	0	0	745,613	745,613	745,613
- Autorización Inicial	0	0	0	0	0	0	0	0	0	0	0	0	0	0	0	0
<b>--&gt;2DISP LEGAL-</b>																
108 / RM 047-2016/MINSA	27/01/2016	0	0	0	0	0	0	0	0	0	0	0	0	745,613	745,613	745,613
Sub Total	0	0	0	0	0	0	0	0	0	0	0	0	0	745,613	745,613	745,613
TOTAL FF 4 RB 13	0	0	0	0	0	0	0	0	0	0	0	0	0	745,613	745,613	745,613
TOTAL GENERAL	0	0	55,965,540	6,819,942	62,785,482	0	0	0	0	0	0	0	630,714,878	25,632,864	656,347,742	719,133,224



**HOJA DE TRABAJO DEL MARCO LEGAL DEL PRESUPUESTO DE GASTOS POR RESOLUCIONES  
 AL 31 DE MARZO DE 2016  
 (EN SOLES)**

SECTOR : 11 SALUD  
 ENTIDAD : 011 M. DE SALUD

DISPOSITIVOS LEGALES	2.0 RESERVA DE CONTINGENCIA	2.1 PERSONAL Y OBLIGACIONES SOCIALES	2.2 PENSIONES Y OTRAS PRESTACIONES SOCIALES	2.3 BIENES Y SERVICIOS	2.4 DONACIONES Y TRANSFERENCIAS (CORRIENTES)	2.5 OTROS GASTOS (CORRIENTES)	GASTOS CORRIENTES	2.0 RESERVA DE CONTINGENCIA	2.4 DONACIONES Y TRANSFERENCIAS (CAPITAL)	2.5 OTROS GASTOS DE CAPITAL	2.6 ADQUISICIÓN DE ACTIVOS NO FINANCIEROS	2.7 ADQUISICIÓN DE ACTIVOS FINANCIEROS	GASTOS DE CAPITAL	2.8 SERVICIO DE LA DEUDA PÚBLICA	SERVICIO DE LA DEUDA	TOTAL
<b>1 RECURSOS ORDINARIOS</b>																
<b>00 RECURSOS ORDINARIOS</b>																
- Autorización Inicial	0	1,085,351,000	42,671,000	858,000,000	0	11,225,000	1,997,247,000	0	0	0	895,883,712	0	895,883,712	0	0	2,893,139,712
->2DISP_LEGAL-																
108 / RM 193-2016/MINSA 17/03/2016	0	0	0	752,351	0	0	752,351	0	0	0	34,861,361	0	34,861,361	0	C	35,613,712
Sub Total	0	0	0	752,351	0	0	752,351	0	0	0	34,861,361	0	34,861,361	0		35,613,712
->3DISP_LEGAL-																
108 / RM 040-2016/MINSA 25/01/2016	0	0	963,072	0	0	0	963,072	0	0	0	0	0	0	0	0	963,072
Sub Total	0	0	963,072	0	0	0	963,072	0	0	0	0	0	0	0	0	963,072
->4DISP_LEGAL-																
108 / RM 117-2016/MINSA 19/02/2016	0	0	0	(21,809,084)	0	0	(21,809,084)	0	0	0	0	0	0	0	0	(21,809,084)
108 / RM 106-2016/MINSA 16/03/2016	0	(288,640,310)	0	0	0	0	(288,640,310)	0	0	0	0	0	0	0	0	(288,640,310)
108 / RM 200-2016/MINSA 28/03/2016	0	0	0	(23,551,267)	0	0	(23,551,267)	0	0	0	0	0	0	0	0	(23,551,267)
108 / RM 211-2016/MINSA 30/03/2016	0	0	0	(3,600,000)	0	0	(3,600,000)	0	0	0	0	0	0	0	0	(3,600,000)
108 / RM 214-2016/MINSA 31/03/2016	0	0	0	0	0	0	0	0	0	0	(150,000,000)	0	(150,000,000)	0	0	(150,000,000)
108 / RM 215-2016/MINSA 31/03/2016	0	(3,893,454)	0	0	0	0	(3,893,454)	0	0	0	0	0	0	0	0	(3,893,454)
Sub Total	0	(292,533,784)	0	(48,960,351)	0	0	(341,494,115)	0	0	0	(150,000,000)	0	(150,000,000)	0	0	(491,494,115)
->7DISP_LEGAL-																
113 / RS 004-2016/MINSA 22/01/2016	0	0	0	0	0	0	0	0	0	0	0	0	0	0	0	0
113 / RS 021-2016/MINSA 01/02/2016	0	0	0	0	0	0	0	0	0	0	0	0	0	0	0	0
113 / RS 024-2016/MINSA 10/02/2016	0	1,841,730	0	(32,408,332)	0	24,102,259	(6,464,343)	0	0	0	6,464,343	0	6,464,343	0	0	0
113 / RS 034-2016/MINSA 18/02/2016	0	0	0	0	0	0	0	0	0	0	0	0	0	0	0	0
113 / RS 035-2016/MINSA 19/02/2016	0	0	0	0	0	0	0	0	0	0	0	0	0	0	0	0
113 / RS 041-2016/MINSA 10/03/2016	0	0	0	(3,605,330)	0	3,357,928	(247,410)	0	0	0	247,410	0	247,410	0	0	0
113 / RS 047-2016/MINSA 08/04/2016	0	245,964	0	(28,198,735)	27,608,632	0	(344,139)	0	37,200	0	306,939	0	344,139	0	0	0
Sub Total	0	2,097,694	0	(64,212,405)	27,608,632	27,460,187	(7,055,892)	0	37,200	0	7,016,692	0	7,056,892	0	0	0
<b>TOTAL FF 1 RB 00</b>	<b>0</b>	<b>794,904,930</b>	<b>43,634,072</b>	<b>745,579,595</b>	<b>27,608,632</b>	<b>39,565,187</b>	<b>1,650,412,416</b>	<b>0</b>	<b>37,200</b>	<b>0</b>	<b>787,783,765</b>	<b>0</b>	<b>787,800,965</b>	<b>0</b>	<b>0</b>	<b>2,438,213,301</b>
<b>2 RECURSOS DIRECTAMENTE RECAUDADOS</b>																
<b>09 RECURSOS DIRECTAMENTE RECAUDADOS</b>																
- Autorización Inicial	0	200,000	850,000	55,553,676	0	2,890,783	59,502,459	0	0	0	3,283,923	0	3,283,923	0	0	62,785,482
->2DISP_LEGAL-																
108 / RM 047-2016/MINSA 27/01/2016	0	0	0	900,000	0	0	900,000	0	0	0	0	0	0	0	0	900,000
108 / RM 105-2016/MINSA 18/02/2016	0	0	0	15,065,468	0	0	15,065,468	0	0	0	0	0	0	0	0	15,065,468
108 / RM 180-2016/MINSA 15/03/2016	0	0	0	3,477,235	0	0	3,477,235	0	0	0	754,700	0	754,700	0	0	4,231,935
108 / RM 209-2016/MINSA 29/03/2016	0	0	0	1,000,000	3,472,536	217,312	4,689,840	0	0	0	0	0	0	0	0	4,689,840
Sub Total	0	0	0	20,442,703	3,472,536	217,312	24,132,551	0	0	0	754,700	0	754,700	0	0	24,687,251
->7DISP_LEGAL-																
113 / RS 024-2016/MINSA 10/02/2016	0	0	0	(2,651,040)	0	425,306	(2,226,534)	0	0	0	2,226,534	0	2,226,534	0	0	0
113 / RS 025-2016/MINSA 12/02/2016	0	0	0	0	0	0	0	0	0	0	0	0	0	0	0	0
113 / RS 041-2016/MINSA 10/03/2016	0	0	0	(1,148,014)	2,152,067	(1,466,640)	(462,507)	0	940,000	0	(477,413)	0	462,587	0	0	0
113 / RS 042-2016/MINSA 10/03/2016	0	0	0	0	0	0	0	0	0	0	0	0	0	0	0	0
113 / RS 047-2016/MINSA 08/04/2016	0	0	0	(1,904,400)	0	1,880,987	(15,413)	0	0	0	15,413	0	15,413	0	0	0



HOJA DE TRABAJO DEL MARCO LEGAL DEL PRESUPUESTO DE GASTOS POR RESOLUCIONES  
 AL 31 DE MARZO DE 2016  
 (EN SOLES)

SECTOR : 11 SALUD  
 ENTIDAD : 011 M. DE SALUD

DISPOSITIVOS LEGALES	2.0 RESERVA DE CONTINGENCIA	2.1 PERSONAL Y OBLIGACIONES SOCIALES	2.2 PENSIONES Y OTRAS PRESTACIONES SOCIALES	2.3 BIENES Y SERVICIOS	2.4 DONACIONES Y TRANSFERENCIAS (CORRIENTES)	2.5 OTROS GASTOS (CORRIENTES)	GASTOS CORRIENTES	2.0 RESERVA DE CONTINGENCIA	2.4 DONACIONES Y TRANSFERENCIAS (CAPITAL)	2.5 OTROS GASTOS DE CAPITAL	2.6 ADQUISICIÓN DE ACTIVOS NO FINANCIEROS	2.7 ADQUISICIÓN DE ACTIVOS FINANCIEROS	GASTOS DE CAPITAL	2.8 SERVICIO DE LA DEUDA PÚBLICA	SERVICIO DE LA DEUDA	TOTAL
<b>Sub Total</b>	0	0	0	(5,704,254)	2,152,067	847,653	(2,704,534)	0	940,000	0	1,764,534	0	2,704,534	0	0	0
<b>TOTAL FF 2 RB 09</b>	0	200,000	850,000	70,292,125	5,624,603	3,963,748	80,930,476	0	940,000	0	5,092,257	0	6,742,257	0	0	87,672,733
<b>3 RECURSOS POR OPERACIONES OFICIALES DE CREDITO</b>																
<b>19 RECURSOS POR OPERACIONES OFICIALES DE CREDITO</b>																
- Autorización Inicial	0	0	0	0	0	0	0	0	130,313,121	0	500,401,757	0	630,714,878	0	0	630,714,878
<b>TOTAL FF 3 RB 19</b>	0	0	0	0	0	0	0	0	130,313,121	0	500,401,757	0	630,714,878	0	0	630,714,878
<b>4 DONACIONES Y TRANSFERENCIAS</b>																
<b>13 DONACIONES Y TRANSFERENCIAS</b>																
DONACIONES	0	0	0	27,750	0	0	27,750	0	0	0	717,863	0	717,863	0	0	745,613
- Autorización Inicial	0	0	0	0	0	0	0	0	0	0	0	0	0	0	0	0
<del>--&gt;2DISP LEGAL</del>																
108 / RM 047-2016/MINSA 27/01/2016	0	0	0	27,750	0	0	27,750	0	0	0	717,863	0	717,863	0	0	745,613
<b>Sub Total</b>	0	0	0	27,750	0	0	27,750	0	0	0	717,863	0	717,863	0	0	745,613
<b>TOTAL FF 4 RB 13</b>	0	0	0	27,750	0	0	27,750	0	0	0	717,863	0	717,863	0	0	745,613
<b>TOTAL GENERAL</b>	0	795,104,930	44,484,072	815,899,470	33,233,235	42,648,935	1,731,370,642	0	131,290,321	0	1,294,685,642	0	1,425,975,953	0	0	3,157,346,605



**LEY N° 27806.- Ley de Transparencia y Acceso a la Información Pública**

**LEY N° 27806**

ModificatoriasConcordancias

EL PRESIDENTE DE LA REPÚBLICA

POR CUANTO:

El Congreso de la República ha dado la Ley siguiente:

EL CONGRESO DE LA REPÚBLICA;  
Ha dado la Ley siguiente:

**LEY DE TRANSPARENCIA Y ACCESO A LA INFORMACIÓN PÚBLICA**

**TÍTULO I**

**DISPOSICIONES GENERALES**

**Artículo 1°.- Alcance de la Ley**

La presente Ley tiene por finalidad promover la transparencia de los actos del Estado y regular el derecho fundamental del acceso a la información consagrado en el numeral 5 del Artículo 2° de la Constitución Política del Perú.

El derecho de acceso a la información de los Congresistas de la República se rige conforme a lo dispuesto por la Constitución Política del Perú y el Reglamento del Congreso.

**Artículo 2°.- Entidades de la Administración Pública**

Para efectos de la presente Ley se entiende por entidades de la Administración Pública a las señaladas en el Artículo I del Título Preliminar de la Ley N° 27444, Ley del Procedimiento Administrativo General.

**Artículo 3°.- Principio de publicidad**

Todas las actividades y disposiciones de las entidades comprendidas en la presente Ley están sometidas al principio de publicidad.

Los funcionarios responsables de brindar la información correspondiente al área de su competencia deberán prever una adecuada infraestructura, así como la organización, sistematización y publicación de la información a la que se refiere esta Ley.

En consecuencia:

1. Toda información que posea el Estado se presume pública, salvo las excepciones expresamente previstas por el Artículo 15° de la presente Ley.

2. El Estado adopta medidas básicas que garanticen y promuevan la transparencia en la actuación de las entidades de la Administración Pública.
3. El Estado tiene la obligación de entregar la información que demanden las personas en aplicación del principio de publicidad.

La entidad pública designará al funcionario responsable de entregar la información solicitada.

#### **Artículo 4º.- Responsabilidades y Sanciones**

Todas las entidades de la Administración Pública quedan obligadas a cumplir lo estipulado en la presente norma.

Los funcionarios o servidores públicos que incumplieran con las disposiciones a que se refiere esta Ley serán sancionados por la comisión de una falta grave, pudiendo ser incluso denunciados penalmente por la comisión de delito de Abuso de Autoridad a que hace referencia el Artículo 377º del Código Penal.

El cumplimiento de esta disposición no podrá dar lugar a represalias contra los funcionarios responsables de entregar la información solicitada.

## **TÍTULO II**

### **PORTAL DE TRANSPARENCIA**

#### **Artículo 5º.- Publicación en los portales de las dependencias públicas**

Las entidades de la Administración Pública establecerán progresivamente, de acuerdo a su presupuesto, la difusión a través de Internet de la siguiente información:

1. Datos generales de la entidad de la Administración Pública que incluyan principalmente las disposiciones y comunicados emitidos, su organización, organigrama, procedimientos, el marco legal al que está sujeta y el Texto Único Ordenado de Procedimientos Administrativos, que la regula, si corresponde.
2. La información presupuestal que incluya datos sobre los presupuestos ejecutados, proyectos de inversión, partidas salariales y los beneficios de los altos funcionarios y el personal en general, así como sus remuneraciones.
3. Las adquisiciones de bienes y servicios que realicen. La publicación incluirá el detalle de los montos comprometidos, los proveedores, la cantidad y calidad de bienes y servicios adquiridos.
4. Actividades oficiales que desarrollarán o desarrollaron los altos funcionarios de la respectiva entidad, entendiéndose como tales a los titulares de la misma y a los cargos del nivel subsiguiente.

5. La información adicional que la entidad considere pertinente.

Lo dispuesto en este artículo no exceptúa de la obligación a la que se refiere el Título IV de esta Ley relativo a la publicación de la información sobre las finanzas públicas.

La entidad pública deberá identificar al funcionario responsable de la elaboración de los portales de Internet.

#### **Artículo 6°.- De los plazos de la implementación**

Las entidades públicas deberán contar con portales en Internet en los plazos que a continuación se indican:

- a) Entidades del Gobierno Central, organismos autónomos y descentralizados, a partir del 1 de julio de 2003.
- b) Gobiernos Regionales, hasta un año después de su instalación.
- c) Entidades de los Gobiernos Locales Provinciales y organismos desconcentrados a nivel provincial, hasta un año desde el inicio del nuevo período municipal, salvo que las posibilidades tecnológicas y/o presupuestales hicieran imposible su instalación.
- d) Entidades de los Gobiernos Locales Distritales, hasta dos años contados desde el inicio del nuevo período municipal, salvo que las posibilidades tecnológicas y/o presupuestales hicieran imposible su instalación.
- e) Entidades privadas que presten servicios públicos o ejerzan funciones administrativas, hasta el 1 de julio de 2003.

Las autoridades encargadas de formular los presupuestos tomarán en cuenta estos plazos en la asignación de los recursos correspondientes.

### **TÍTULO III**

#### **ACCESO A LA INFORMACIÓN PÚBLICA DEL ESTADO**

##### **Artículo 7°.- Legitimación y requerimiento inmotivado**

Toda persona tiene derecho a solicitar y recibir información de cualquier entidad de la Administración Pública. En ningún caso se exige expresión de causa para el ejercicio de este derecho.

##### **Artículo 8°.- Entidades obligadas a informar**

Las entidades obligadas a brindar información son las señaladas en el artículo 2° de la presente Ley.

Dichas entidades identificarán, bajo responsabilidad de su máximo representante, al funcionario responsable de brindar información solicitada en virtud de la presente Ley. En

caso de que éste no hubiera sido designado las responsabilidades administrativas y penales recaerán en el secretario general de la institución o quien haga sus veces.

Las empresas del Estado están sujetas al procedimiento de acceso a la información establecido en la presente Ley.

#### **Artículo 9°.- Personas jurídicas sujetas al régimen privado que prestan servicios públicos**

Las personas jurídicas sujetas al régimen privado descritas en el inciso 8) del Artículo I del Título Preliminar de la Ley N° 27444 que gestionen servicios públicos o ejerzan funciones administrativas del sector público bajo cualquier modalidad están obligadas a informar sobre las características de los servicios públicos que presta, sus tarifas y sobre las funciones administrativas que ejerce.

#### **Artículo 10°.- Información de acceso público**

Las entidades de la Administración Pública tienen la obligación de proveer la información requerida si se refiere a la contenida en documentos escritos, fotografías, grabaciones, soporte magnético o digital, o en cualquier otro formato, siempre que haya sido creada u obtenida por ella o que se encuentre en su posesión o bajo su control.

Asimismo, para los efectos de esta Ley, se considera como información pública cualquier tipo de documentación financiada por el presupuesto público que sirva de base a una decisión de naturaleza administrativa, así como las actas de reuniones oficiales.

#### **Artículo 11°.- Procedimiento**

El acceso a la información pública se sujeta al siguiente procedimiento:

- a) Toda solicitud de información debe ser dirigida al funcionario designado por la entidad de la Administración Pública para realizar esta labor. En caso de que éste no hubiera sido designado, la solicitud se dirige al funcionario que tiene en su poder la información requerida o al superior inmediato.
- b) La entidad de la Administración Pública a la cual se haya presentado la solicitud de información deberá otorgarla en un plazo no mayor de siete (7) días útiles; plazo que se podrá prorrogar en forma excepcional por cinco (5) días útiles adicionales, de mediar circunstancias que hagan inusualmente difícil reunir la información solicitada. En este caso, la entidad deberá comunicar por escrito, antes del vencimiento del primer plazo, las razones por las que hará uso de tal prórroga, de no hacerlo se considera denegado el pedido.

En el supuesto de que la entidad de la Administración Pública no posea la información solicitada y de conocer su ubicación y destino, esta circunstancia deberá ser puesta en conocimiento del solicitante.

- c) La denegatoria al acceso a la información se sujeta a lo dispuesto en el segundo párrafo del artículo 13° de la presente Ley.



- d) De no mediar respuesta en los plazos previstos en el inciso b), el solicitante puede considerar denegado su pedido.
- e) En los casos señalados en los incisos c) y d) del presente artículo, el solicitante puede considerar denegado su pedido para los efectos de dar por agotada la vía administrativa, salvo que la solicitud haya sido cursada a un órgano sometido a superior jerarquía, en cuyo caso deberá interponer el recurso de apelación para agotarla.
- f) Si la apelación se resuelve en sentido negativo, o la entidad correspondiente no se pronuncia en un plazo de diez (10) días útiles de presentado el recurso, el solicitante podrá dar por agotada la vía administrativa.
- g) Agotada la vía administrativa, el solicitante que no obtuvo la información requerida podrá optar por iniciar el proceso contencioso administrativo, de conformidad con lo señalado en la Ley N° 27584 u optar por el proceso constitucional del Hábeas Data, de acuerdo a lo señalado por la Ley N° 26301.

#### **Artículo 12°.- Acceso directo**

Sin perjuicio de lo dispuesto en el artículo anterior, las entidades de la Administración Pública permitirán a los solicitantes el acceso directo y de manera inmediata a la información pública durante las horas de atención al público.

#### **Artículo 13°.- Denegatoria de acceso**

La entidad de la Administración Pública a la cual se solicite información no podrá negar la misma basando su decisión en la identidad del solicitante.

La denegatoria al acceso a la información solicitada debe ser debidamente fundamentada en las excepciones del Artículo 15° de esta Ley, señalándose expresamente y por escrito las razones por las que se aplican esas excepciones y el plazo por el que se prolongará dicho impedimento.

La solicitud de información no implica la obligación de las entidades de la Administración Pública de crear o producir información con la que no cuente o no tenga obligación de contar al momento de efectuarse el pedido. En este caso, la entidad de la Administración Pública deberá comunicar por escrito que la denegatoria de la solicitud se debe a la inexistencia de datos en su poder respecto de la información solicitada. Esta Ley tampoco permite que los solicitantes exijan a las entidades que efectúen evaluaciones o análisis de la información que posean.

Si el requerimiento de información no hubiere sido satisfecho o si la respuesta hubiere sido ambigua, se considerará que existió negativa tácita en brindarla.

#### **Artículo 14°.- Responsabilidades**

El funcionario público responsable de dar información que de modo arbitrario obstruya el acceso del solicitante a la información requerida, o la suministre en forma

incompleta u obstaculice de cualquier modo el cumplimiento de esta Ley, se encontrará incurso en los alcances del Artículo 4° de la presente Ley.

**Artículo 15°.- Excepciones al ejercicio del derecho: Información Secreta**

El derecho de acceso a la información pública no podrá ser ejercido respecto a la información expresamente clasificada como secreta, que se sustente en razones de seguridad nacional, en concordancia con el artículo 163° de la Constitución Política del Perú, que además tenga como base fundamental garantizar la seguridad de las personas y cuya revelación originaría riesgo para la integridad territorial y/o subsistencia del sistema democrático, así como respecto a las actividades de inteligencia y contrainteligencia del CNI dentro del marco que establece el Estado de Derecho en función de las situaciones expresamente contempladas en esta Ley. En consecuencia la excepción comprende únicamente los siguientes supuestos:

1. Información clasificada en el ámbito militar, tanto en el frente interno como externo:
  - a) Planes de defensa militar contra posibles agresiones de otros Estados, logísticos, de reserva y movilización y de operaciones especiales así como oficios y comunicaciones internas que hagan referencia expresa a los mismos.
  - b) Las operaciones y planes de inteligencia y contrainteligencia militar.
  - c) Desarrollos técnicos y/o científicos propios de la defensa nacional.
  - d) Órdenes de operaciones, logísticas y conexas, relacionadas con planes de defensa militar contra posibles agresiones de otros Estados o de fuerzas irregulares militarizadas internas y/o externas, así como de operaciones en apoyo a la Policía Nacional del Perú, planes de movilización y operaciones especiales relativas a ellas.
  - e) Planes de defensa de bases e instalaciones militares.
  - f) El material bélico, sus componentes, accesorios, operatividad y/o ubicación cuyas características pondrían en riesgo los planes de defensa militar contra posibles agresiones de otros Estados o de fuerzas irregulares militarizadas internas y/o externas, así como de operación en apoyo a la Policía Nacional del Perú, planes de movilización y operaciones especiales relativas a ellas.
  - g) Información del Personal Militar que desarrolla actividades de Seguridad Nacional y que pueda poner en riesgo la vida e integridad de las personas involucradas.
2. Información clasificada en el ámbito de inteligencia tanto en el frente externo como interno:
  - a) Los planes estratégicos y de inteligencia, así como la información que ponga en riesgo sus fuentes.

- b) Los informes que de hacerse públicos, perjudicarían la información de inteligencia.
- c) Aquellos informes oficiales de inteligencia que, de hacerse públicos, incidirían negativamente en las excepciones contempladas en el inciso a) del artículo 15° de la presente Ley.
- d) Información relacionada con el alistamiento del personal y material.
- e) Las actividades y planes estratégicos de inteligencia y contrainteligencia, de los organismos conformantes del Sistema de Inteligencia Nacional (SINA), así como la información que ponga en riesgo sus fuentes.
- f) Información del personal civil o militar que desarrolla actividades de Seguridad Nacional y que pueda poner en riesgo la vida e integridad de las personas involucradas.
- g) La información de inteligencia que contemple alguno de los supuestos contenidos en el artículo 15° numeral 1.

En los supuestos contenidos en este artículo los responsables de la clasificación son los titulares del sector o pliego respectivo, o los funcionarios designados por éste.

Con posterioridad a los cinco años de la clasificación a la que se refiere el párrafo anterior, cualquier persona puede solicitar la información clasificada como secreta, la cual será entregada si el titular del sector o pliego respectivo considera que su divulgación no pone en riesgo la seguridad de las personas, la integridad territorial y/o subsistencia del sistema democrático. En caso contrario deberá fundamentar expresamente y por escrito las razones para que se postergue la clasificación y el período que considera que debe continuar clasificado. Se aplican las mismas reglas si se requiere una nueva prórroga por un nuevo período. El documento que fundamenta que la información continúa como clasificada se pone en conocimiento del Consejo de Ministros, el cual puede desclasificarlo. Dicho documento también es puesto en conocimiento de la comisión ordinaria a la que se refiere el artículo 36° de la Ley N° 27479 dentro de los diez (10) días posteriores a su pronunciamiento. Lo señalado en este párrafo no impide que el Congreso de la República acceda a la información clasificada en cualquier momento de acuerdo a lo señalado en el artículo 15°C de la presente Ley.

#### **Artículo 15°-A.- Excepciones al ejercicio del derecho: Información reservada**

El derecho de acceso a la información pública no podrá ser ejercido respecto de la información clasificada como reservada. En consecuencia la excepción comprende únicamente los siguientes supuestos:

1. La información que por razones de seguridad nacional en el ámbito del orden interno cuya revelación originaría un riesgo a la integridad territorial y/o la subsistencia del sistema democrático. En consecuencia se considera reservada la información que tiene por finalidad prevenir y reprimir la criminalidad en el país y cuya revelación puede entorpecerla y comprende únicamente:

- a) Los planes de operaciones policiales y de inteligencia, así como aquellos destinados a combatir el terrorismo, tráfico ilícito de drogas y organizaciones criminales, así como los oficios, partes y comunicaciones que se refieran expresamente a ellos.
  - b) Las informaciones que impidan el curso de las investigaciones en su etapa policial dentro de los límites de la ley, incluyendo los sistemas de recompensa, colaboración eficaz y protección de testigos, así como la interceptación de comunicaciones amparadas por la ley.
  - c) Los planes de seguridad y defensa de instalaciones policiales, establecimientos penitenciarios, locales públicos y los de protección de dignatarios, así como los oficios, partes y comunicaciones que se refieran expresamente a ellos.
  - d) El movimiento del personal que pudiera poner en riesgo la vida e integridad de las personas involucradas o afectar la seguridad ciudadana.
  - e) El armamento y material logístico comprometido en operaciones especiales y planes de seguridad y defensa del orden interno.
2. Por razones de seguridad nacional y de eficacia de la acción externa del Estado, se considerará información clasificada en el ámbito de las relaciones externas del Estado, toda aquella cuya revelación originaría un riesgo a la seguridad e integridad territorial del Estado y la defensa nacional en el ámbito externo, al curso de las negociaciones internacionales y/o la subsistencia del sistema democrático. Estas excepciones son las siguientes:
- a) Elementos de las negociaciones internacionales que de revelarse perjudicarían los procesos negociadores o alterarían los acuerdos adoptados, no serán públicos por lo menos en el curso de las mismas.
  - b) Información que al ser divulgada oficialmente por el Ministerio de Relaciones Exteriores pudiera afectar negativamente las relaciones diplomáticas con otros países.
  - c) La información oficial referida al tratamiento en el frente externo de la información clasificada en el ámbito militar de acuerdo a lo señalado en el inciso a) del numeral 1 del artículo 15° de la presente Ley.

En los casos contenidos en este artículo los responsables de la clasificación son los titulares del sector correspondiente o los funcionarios designados por éste. Una vez que desaparezca la causa que motivó la clasificación, la información reservada es de acceso público.

#### **Artículo 15°-B.- Excepciones al ejercicio del derecho: Información confidencial**

El derecho de acceso a la información pública no podrá ser ejercido respecto de lo siguiente:

1. La información que contenga consejos, recomendaciones u opiniones producidas como parte del proceso deliberativo y consultivo previo a la toma de una decisión de gobierno, salvo que dicha información sea pública. Una vez tomada la decisión, esta excepción cesa si la entidad de la Administración Pública opta por hacer referencia en forma expresa a esos consejos, recomendaciones u opiniones.
2. La información protegida por el secreto bancario, tributario, comercial, industrial, tecnológico y bursátil que están regulados, unos por el inciso 5 del artículo 2º de la Constitución, y los demás por la legislación pertinente.
3. La información vinculada a investigaciones en trámite referidas al ejercicio de la potestad sancionadora de la Administración Pública, en cuyo caso la exclusión del acceso termina cuando la resolución que pone fin al procedimiento queda consentida o cuando transcurren más de seis (6) meses desde que se inició el procedimiento administrativo sancionador, sin que se haya dictado resolución final.
4. La información preparada u obtenida por asesores jurídicos o abogados de las entidades de la Administración Pública cuya publicidad pudiera revelar la estrategia a adoptarse en la tramitación o defensa en un proceso administrativo o judicial, o de cualquier tipo de información protegida por el secreto profesional que debe guardar el abogado respecto de su asesorado. Esta excepción termina al concluir el proceso.
5. La información referida a los datos personales cuya publicidad constituya una invasión de la intimidad personal y familiar. La información referida a la salud personal, se considera comprendida dentro de la intimidad personal. En este caso, sólo el juez puede ordenar la publicación sin perjuicio de lo establecido en el inciso 5 del artículo 2º de la Constitución Política del Estado.
6. Aquellas materias cuyo acceso esté expresamente exceptuado por la Constitución o por una Ley aprobada por el Congreso de la República.

#### **Artículo 15º-C.- Regulación de las excepciones**

Los casos establecidos en los artículos 15º, 15º-A y 15º-B son los únicos en los que se puede limitar el derecho al acceso a la información pública, por lo que deben ser interpretados de manera restrictiva por tratarse de una limitación a un derecho fundamental. No se puede establecer por una norma de menor jerarquía ninguna excepción a la presente Ley.

La información contenida en las excepciones señaladas en los artículos 15º, 15º-A y 15º-B son accesibles para el Congreso de la República, el Poder Judicial, el Contralor General de la República y el Defensor del Pueblo.

Para estos efectos, el Congreso de la República sólo tiene acceso mediante una Comisión Investigadora formada de acuerdo al artículo 97º de la Constitución Política del Perú y la Comisión establecida por el artículo 36º de la Ley N° 27479. Tratándose del Poder Judicial de acuerdo a las normas que regulan su funcionamiento, solamente el juez en ejercicio de sus atribuciones jurisdiccionales en un determinado caso y cuya información sea

imprescindible para llegar a la verdad, puede solicitar la información a que se refiere cualquiera de las excepciones contenidas en este artículo. El Contralor General de la República tiene acceso a la información contenida en este artículo solamente dentro de una acción de control de su especialidad. El Defensor del Pueblo tiene acceso a la información en el ámbito de sus atribuciones de defensa de los derechos humanos.

Los funcionarios públicos que tengan en su poder la información contenida en los artículos 15°, 15°-A y 15°-B tienen la obligación de que ella no sea divulgada, siendo responsables si esto ocurre.

El ejercicio de estas entidades de la administración pública se enmarca dentro de las limitaciones que señala la Constitución Política del Perú.

Las excepciones señaladas en los puntos 15° y 15°-A incluyen los documentos que se generen sobre estas materias y no se considerará como información clasificada, la relacionada a la violación de derechos humanos o de las Convenciones de Ginebra de 1949 realizada en cualquier circunstancia, por cualquier persona. Ninguna de las excepciones señaladas en este artículo pueden ser utilizadas en contra de lo establecido en la Constitución Política del Perú.

#### **Artículo 16°.- Información parcial**

En caso de que un documento contenga, en forma parcial, información que, conforme a los artículos 15°, 15°-A y 15°-B de esta Ley, no sea de acceso público, la entidad de la Administración Pública deberá permitir el acceso a la información disponible del documento.

#### **Artículo 17°.- Tasa aplicable**

El solicitante que requiera la información deberá abonar solamente el importe correspondiente a los costos de reproducción de la información requerida. El monto de la tasa debe figurar en el Texto Único de Procedimientos Administrativos (TUPA) de cada entidad de la Administración Pública. Cualquier costo adicional se entenderá como una restricción al ejercicio del derecho regulado por esta Ley, aplicándose las sanciones correspondientes.

#### **Artículo 18°.- Conservación de la información**

Es responsabilidad del Estado crear y mantener registros públicos de manera profesional para que el derecho a la información pueda ejercerse a plenitud. En ningún caso la entidad de la Administración Pública podrá destruir la información que posea.

La entidad de la Administración Pública deberá remitir al Archivo Nacional la información que obre en su poder, en los plazos estipulados por la Ley de la materia. El Archivo Nacional podrá destruir la información que no tenga utilidad pública, cuando haya transcurrido un plazo razonable durante el cual no se haya requerido dicha información y de acuerdo a la normatividad por la que se rige el Archivo Nacional.

#### **Artículo 19°.- Informe anual al Congreso de la República**

La Presidencia del Consejo de Ministros remite un informe anual al Congreso de la República en el que da cuenta sobre las solicitudes pedidos de información atendidos y no atendidos.

Para efectos de lo señalado en el párrafo anterior la Presidencia del Consejo de Ministros se encarga de reunir de todas las entidades de la Administración Pública la información a que se refiere el párrafo anterior.

## **TÍTULO IV**

### **TRANSPARENCIA SOBRE EL MANEJO DE LAS FINANZAS PÚBLICAS**

#### **Artículo 20°.- Objeto**

Este título tiene como objeto fundamental otorgar mayor transparencia al manejo de las Finanzas Públicas, a través de la creación de mecanismos para acceder a la información de carácter fiscal, a fin de que los ciudadanos puedan ejercer supervisión sobre las Finanzas Públicas y permitir una adecuada rendición de cuentas.

El presente título utiliza los términos que se señala a continuación:

- a) Información de finanzas públicas: aquella información referida a materia presupuestaria, financiera y contable del Sector Público.
- b) Gasto Tributario: se refiere a las exenciones de la base tributaria, deducciones autorizadas de la renta bruta, créditos fiscales deducidos de los impuestos por pagar, deducciones de las tasas impositivas e impuestos diferidos.
- c) Gobierno General y Sector Público Consolidado: Se utilizarán las definiciones establecidas en la Ley N° 27245, Ley de Prudencia y Transparencia Fiscal.

#### **Artículo 21°.- Mecanismos de Publicación y Metodología**

La publicación de la información a la que se refiere esta norma podrá ser realizada a través de los portales de Internet de las entidades, o a través de los diarios de mayor circulación en las localidades, donde éstas se encuentren ubicadas, así como a través de otros medios de acuerdo a la infraestructura de la localidad. El reglamento establecerá los mecanismos de divulgación en aquellas localidades en las que el número de habitantes no justifiquen la publicación por dichos medios.

La metodología y denominaciones empleadas en la elaboración de la información, deberán ser publicadas expresamente, a fin de permitir un apropiado análisis de la información.

Cuando la presente norma disponga que la información debe ser divulgada trimestralmente, ésta deberá publicarse dentro de los treinta (30) días calendario siguientes de concluido cada trimestre, y comprenderá, para efectos de comparación, la información de los dos períodos anteriores.

## **CAPÍTULO I**

### **PUBLICACIÓN DE INFORMACIÓN SOBRE FINANZAS PÚBLICAS**

#### **Artículo 22°.- Información que deben publicar todas las Entidades de la Administración Pública**

Toda Entidad de la Administración Pública publicará, trimestralmente, lo siguiente:

1. Su Presupuesto, especificando: los ingresos, gastos, financiamiento, y resultados operativos de conformidad con los clasificadores presupuestales vigentes.
2. Los proyectos de inversión pública en ejecución, especificando: el presupuesto total de proyecto, el presupuesto del período correspondiente y su nivel de ejecución y el presupuesto acumulado.
3. Información de su personal especificando: personal activo y, de ser el caso, pasivo, número de funcionarios, directivos, profesionales, técnicos, auxiliares, sean éstos nombrados o contratados por un período mayor a tres (3) meses en el plazo de un año, sin importar el régimen laboral al que se encuentren sujetos, o la denominación del presupuesto o cargo que desempeñen; rango salarial por categoría y el total del gasto de remuneraciones, bonificaciones, y cualquier otro concepto de índole remunerativo, sea pensionable o no.
4. Información contenida en el Registro de procesos de selección de contrataciones y adquisiciones, especificando: los valores referenciales, nombres de contratistas, montos de los contratos, penalidades y sanciones y costo final, de ser el caso.
5. Los progresos realizados en los indicadores de desempeño establecidos en los planes estratégicos institucionales o en los indicadores que les serán aplicados, en el caso de entidades que hayan suscrito Convenios de Gestión.

Las Entidades de la Administración Pública están en la obligación de remitir la referida información al Ministerio de Economía y Finanzas, para que éste la incluya en su portal de internet, dentro de los cinco (5) días calendario siguientes a su publicación.

#### **Artículo 23°.- Información que debe publicar el Ministerio de Economía y Finanzas**

El Ministerio de Economía y Finanzas publicará, adicionalmente a lo establecido en el artículo anterior, la siguiente información:

1. El Balance del Sector Público Consolidado, dentro de los noventa (90) días calendario de concluido el ejercicio fiscal, conjuntamente con los balances de los dos ejercicios anteriores.



2. Los ingresos y gastos del Gobierno Central e Instancias Descentralizadas comprendidas en la Ley de Presupuesto del Sector Público, de conformidad con los Clasificadores de Ingresos, Gastos y Financiamiento vigente, trimestralmente, incluyendo: el presupuesto anual y el devengado, de acuerdo a los siguientes criterios (i) identificación institucional; (ii) clasificador funcional (función/programa); (iii) por genérica de gasto; y (iv) por fuente de financiamiento.
3. Los proyectos de la Ley de Endeudamiento, Equilibrio Financiero y Presupuesto y su exposición de motivos, dentro de los dos (2) primeros días hábiles de setiembre, incluyendo: los cuadros generales sobre uso y fuentes y distribución funcional por genérica del gasto e institucional, a nivel de pliego.
4. Información detallada sobre el saldo y perfil de la deuda pública externa e interna concertada o garantizada por el Sector Público Consolidado, trimestralmente, incluyendo: el tipo de acreedor, el monto, el plazo, la tasa de amortización pactada, el capital y los intereses pagados y por devengarse.
5. El cronograma de desembolsos y amortizaciones realizadas, por cada fuente de financiamiento, trimestralmente, incluyendo: operaciones oficiales de crédito, otros depósitos y saldos de balance.
6. Información sobre los proyectos de inversión pública cuyos estudios o ejecución hubiesen demandado recursos iguales o superiores a mil doscientas (1,200) Unidades Impositivas Tributarias, trimestralmente, incluyendo: el presupuesto total del proyecto, el presupuesto ejecutado acumulado y presupuesto ejecutado anual.
7. El balance del Fondo de Estabilización Fiscal (FEF) dentro de los treinta (30) días calendario de concluido el ejercicio fiscal.
8. Los resultados de la evaluación obtenida de conformidad con los indicadores aplicados, dentro de los noventa (90) días calendario siguientes de concluido el ejercicio fiscal.

**Artículo 24°.- Información que debe publicar el Fondo Nacional de Financiamiento de la Actividad Empresarial del Estado (FONAFE)**

El FONAFE publicará, adicionalmente a lo establecido en el artículo 21°, la siguiente información sobre las entidades bajo su ámbito:

1. El presupuesto en forma consolidada, antes del 31 de diciembre del año previo al inicio del período de ejecución presupuestal.
2. El Balance, así como la Cuenta de Ahorro, Inversión y Financiamiento, trimestralmente.

3. Los Estados Financieros auditados, dentro de los ciento veinte (120) días calendario de concluido el ejercicio fiscal.
4. Los indicadores de gestión que le serán aplicados, cuando se hayan celebrado Convenios de Gestión.
5. Los resultados de la evaluación obtenida de conformidad con los indicadores aplicados, dentro de los noventa (90) días calendario siguientes de concluido el ejercicio fiscal.

#### **Artículo 25°.- Información que debe publicar la Oficina de Normalización Previsional (ONP)**

La ONP, en calidad de Secretaría Técnica del Fondo Consolidado de Reserva Previsional (FCR), publicará, adicionalmente a lo establecido en el artículo 21°, lo siguiente:

1. Los Estados Financieros de cierre del ejercicio fiscal de Fondo Consolidado de Reserva Previsional (FCR) y del Fondo Nacional de Ahorro Público (FONAHPU), antes del 31 de marzo de cada año.
2. Información referente a la situación de los activos financieros del FCR y del FONAHPU, colocados en las entidades financieras y no financieras y en organismos multilaterales donde se encuentren depositados los recursos de los referidos Fondos, así como los costos de administración, las tasas de interés, y los intereses devengados, trimestralmente.

#### **Artículo 26°.- Información que debe publicar el Consejo Superior de Contrataciones y Adquisiciones del Estado (CONSUCODE)**

El CONSUCODE publicará, trimestralmente, información de las adquisiciones y contrataciones realizadas por las Entidades de la Administración Pública, cuyo valor referencial haya sido igual o superior a cincuenta (50) Unidades Impositivas Tributarias. Para tal fin, la información deberá estar desagregada por Pliego, cuando sea aplicable, detallando: el número del proceso, el valor referencial, el proveedor o contratista, el monto del contrato, las valorizaciones aprobadas, de ser el caso, el plazo contractual, el plazo efectivo de ejecución, y el costo final.

## **CAPÍTULO II**

### **DE LA TRANSPARENCIA FISCAL EN EL PRESUPUESTO, EL MARCO MACROECONÓMICO Y LA RENDICIÓN DE CUENTAS**

#### **Artículo 27°.- Información sobre Impacto Fiscal**

1. Conjuntamente con la Ley de Presupuesto, la Ley de Equilibrio Financiero y la Ley de Endeudamiento Interno y Externo, el Poder Ejecutivo remitirá al Congreso un estimado del efecto que tendrá el destino del Gasto Tributario, por regiones, sectores económicos y sociales, según su naturaleza.

2. Asimismo, todo proyecto de Ley que modifique el Gasto Tributario, deberá estar acompañado de una estimación anual del impacto que dicha medida tendría sobre el presupuesto público y su efecto por regiones, sectores económicos y sociales, según su naturaleza.

#### **Artículo 28°.- Información Adicional al Marco Macroeconómico Multianual**

El Marco Macroeconómico Multianual deberá contener, además de lo dispuesto por el Artículo 10° de la Ley N° 27245, Ley de Prudencia y Transparencia Fiscal, la siguiente información:

1. Un análisis sobre riesgos fiscales por variaciones sustanciales en los supuestos macroeconómicos, conteniendo una indicación sobre las medidas contingentes a adoptar ante éstas.
2. Una relación completa de las exoneraciones, subsidios y otros tipos de Gasto Tributario que el Sector Público mantenga, con un estimado del costo fiscal de cada uno de ellos, así como un estimado del costo total por región y por sector económico y social, según su naturaleza.

#### **Artículo 29°.- Consistencia del Marco Macroeconómico Multianual con los Presupuestos y otras Leyes Anuales**

1. La exposición de motivos de la Ley Anual de Presupuesto, incluirá un cuadro de consistencia con el Marco Macroeconómico Multianual, desagregado los ingresos, gastos y resultado económico para el conjunto de las entidades dentro del ámbito de la Ley Anual de Presupuesto, del resto de entidades que conforman el Sector Público Consolidado.
2. La exposición de motivos de la Ley Anual de Endeudamiento, incluirá la sustentación de su compatibilidad con el déficit y el consiguiente aumento de deuda previsto en el Marco Macroeconómico Multianual.

#### **Artículo 30°.- Responsabilidad respecto del Marco Macroeconómico Multianual**

1. La Declaración de Principios de Política Fiscal, a que hace referencia el Artículo 10° de la Ley N° 27245 será aprobada por el Ministerio de Economía y Finanzas, mediante Resolución Ministerial.
2. Toda modificación al Marco Macroeconómico Multianual que implique la alteración de los parámetros establecidos en la Ley N° 27245, deberá ser realizada de conformidad con lo establecido en el artículo 5° de la referida Ley y previa sustentación de las medidas que se adoptarán para realizar las correcciones.

### **Artículo 31°.- Rendición de cuentas de las Leyes Anuales de Presupuesto y de Endeudamiento**

1. Antes del último día hábil del mes de marzo de cada año, el Banco Central de Reserva del Perú remitirá a la Contraloría General de la República y al Ministerio de Economía y Finanzas la evaluación sobre el cumplimiento de los compromisos contenidos en el Marco Macroeconómico del año anterior, así como sobre las reglas macrofiscales establecidas en la Ley N° 27245. Dicho informe, conjuntamente con la evaluación del presupuesto a que se refiere la Ley N° 27209, será remitido al Congreso a más tardar el último día de abril.
2. El Ministro de Economía y Finanzas sustentará ante el Pleno del Congreso, dentro de los 15 días siguientes a su remisión, la Declaración de Cumplimiento de acuerdo a lo establecido en la Ley N° 27245. La Declaración de Cumplimiento contendrá un análisis sobre el incremento en la deuda bruta, las variaciones en los depósitos, haciendo explícita la evolución de los avales, canjes de deuda, y obligaciones pensionarias, así como el grado de desviación con relación a lo previsto.
3. En la misma oportunidad a que se refiere el numeral precedente, el Ministro informará sobre el cumplimiento de la asignación presupuestal, con énfasis en la clasificación funcional, y el endeudamiento por toda fuente, así como de los avales otorgados por la República.

### **Artículo 32°.- Informe pre-electoral**

La Presidencia del Consejo de Ministros, con una anticipación no menor de tres (3) meses a la fecha establecida para las elecciones generales, publicará una reseña de lo realizado durante su administración y expondrá sus proyecciones sobre la situación económica, financiera y social de los próximos cinco (5) años. El informe deberá incluir, además, el análisis de los compromisos de inversión ya asumidos para los próximos años, así como de las obligaciones financieras, incluyendo las contingentes y otras, incluidas o no en el Presupuesto.

### **Artículo 33°.- Elaboración de Presupuestos y ampliaciones presupuestarias**

1. Las entidades de la Administración Pública cuyo presupuesto no forme parte del Presupuesto General de la República, deben aprobar éste a más tardar al 15 de diciembre del año previo a su entrada en vigencia, por el órgano correspondiente establecido en las normas vigentes.
2. Toda ampliación presupuestaria, o de los topes de endeudamiento establecidos en la Ley correspondiente, se incluirán en un informe trimestral que acompañará la información a que se refiere el artículo precedente, listando todas las ampliaciones presupuestarias y analizando las implicancias de éstas sobre los lineamientos del Presupuesto y el Marco Macroeconómico.

## **DISPOSICIONES TRANSITORIAS, COMPLEMENTARIAS Y FINALES**

**Primera.-** La Administración Pública contará con un plazo de ciento cincuenta (150) días a partir de la publicación de la presente Ley para acondicionar su funcionamiento de acuerdo a las obligaciones que surgen de su normativa. Regirán dentro de ese plazo las disposiciones del Decreto Supremo N° 018-2001-PCM, del Decreto de Urgencia N° 035-2001 y de todas las normas que regulan el acceso a la información. Sin embargo, los artículos 8°, 11° y 17° referidos a entidades obligadas a informar, al procedimiento y, el costo de reproducción respectivamente, entran en vigencia al día siguiente de la publicación de la presente Ley.

El Poder Ejecutivo, a través de los Ministerios respectivos y del Consejo Nacional de Inteligencia, en su calidad de órgano rector del más alto nivel del Sistema de Inteligencia Nacional (SINA), elaborará el reglamento de la presente Ley, el cual será aprobado por el Consejo de Ministros y publicado en un plazo no mayor de noventa (90) días contados a partir de la vigencia de la presente Ley.

**Segunda.-** Las entidades del Estado que cuenten con procedimientos aprobados referidos al acceso a la información, deberán adecuarlos a lo señalado en la presente Ley.

**Tercera.-** Deróganse todas las normas que se opongan a la presente Ley.

Comuníquese al señor Presidente de la República para su promulgación.

En Lima, a los trece días del mes de julio de dos mil dos.

**CARLOS FERRERO**  
**Presidente del Congreso de la República**

**HENRY PEASE GARCÍA**  
**Primer Vicepresidente del Congreso de la República**

**AL SEÑOR PRESIDENTE CONSTITUCIONAL**  
**DE LA REPÚBLICA**

**POR TANTO:**

Mando se publique y cumpla.

Dado en la Casa de Gobierno, en Lima, a los dos días del mes de agosto del año dos mil dos.

**ALEJANDRO TOLEDO**  
**Presidente Constitucional de la República**

**LUIS SOLARI DE LA FUENTE**  
**Presidente del Consejo de Ministros**