



Ministerio de Salud
Personas que atendemos personas

SECTOR: 11 SALUD

PLIEGO: 011 MINISTERIO DE SALUD

ABRIL

EJERCICIO 2007



Ministerio de Salud
Personas que atendemos personas


BALANCE GENERAL
(EN NUEVOS SOLES, A VALORES HISTORICOS)

F-1


SECTOR : 11 SALUD
PLIEGO : 011 M. DE SALUD

ACTIVO	AL 30/04/2007	PASIVO Y PATRIMONIO	AL 30/04/2007
ACTIVO CORRIENTE		PASIVO CORRIENTE	
Caja y Bancos (Nota)	147,495,471.65	Obligaciones Tesoro Público (Nota)	16,832,973.08
Valores Negociables (Nota)	0.00	Sobregiros Bancarios (Nota)	0.00
Cuentas por Cobrar (Nota)	6,678,092.88	Cuentas por Pagar (Nota)	42,148,793.43
Menos : Provisión Cobranza Dudosa	(2,751,246.87)	Parte Cte. Deudas a Largo Plazo (Nota)	0.00
Otras Ctas. por Cobrar (Nota)	121,166,020.83	Otras Cuentas del Pasivo (Nota)	3,754,559.11
Menos : Provisión Cobranza Dudosa	(117,828,813.33)	TOTAL PASIVO CORRIENTE	62,536,325.62
Existencias (Nota)	155,685,536.46		
Menos : Provisión Desva. de Existencias	(114,480.75)	PASIVO NO CORRIENTE	
Gastos Pagados por Anticipado (Nota)	110,439,274.34	Deudas a Largo Plazo (Nota)	0.00
TOTAL ACTIVO CORRIENTE	420,769,855.21	Prov. para Beneficios Sociales (Nota)	773,269,320.36
		Ingresos Diferidos (Nota)	0.00
ACTIVO NO CORRIENTE		Otras Cuentas del Pasivo (Nota)	121,016.23
Cuentas por Cobrar a Largo Plazo (Nota)	2,859,616.46	TOTAL PASIVO NO CORRIENTE	773,390,336.59
Menos : Provisión Cobranza Dudosa	(2,800,798.50)		
Otras Ctas. por Cobrar a Largo Plazo (Nota)	1,391,284.35	TOTAL PASIVO	835,926,662.21
Menos : Provisión Cobranza Dudosa	(329,703.13)		
Inversiones (Nota)	0.00	PATRIMONIO	
Menos : Provisión para Fluct. de Valores	0.00	Hacienda Nacional (Nota)	1,835,295,997.72
Inmuebles, Maquinaria y Equipo (Nota)	836,734,565.14	Hacienda Nacional Adicional (Nota)	48,806,647.72
Menos : Depreciación Acumulada	(466,891,295.76)	Reservas (Nota)	0.00
Infraestructura Pública (Nota)	122,252,817.74	Resultados Acumulados (Nota)	(1,823,461,646.83)
Menos : Depreciación Acumulada	(26,739,679.66)	TOTAL PATRIMONIO	60,640,998.61
Otras Cuentas del Activo (Nota)	128,552,041.98		
Menos : Amortización y Agotamiento	(119,231,043.01)	TOTAL PASIVO Y PATRIMONIO	896,567,660.82
TOTAL ACTIVO NO CORRIENTE	475,797,805.61		
TOTAL ACTIVO	896,567,660.82	Cuentas de Orden (Nota)	2,410,029,687.84

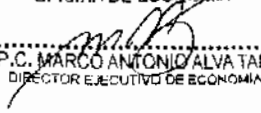
MINISTERIO DE SALUD
OFICINA GENERAL DE ADMINISTRACIÓN
OFICINA EJECUTIVA DE ECONOMÍA


C.P.C. MARIA CECILIA GRAO ARAUJO
CONTADOR GENERAL
MAT. NRO.

MINISTERIO DE SALUD
OFICINA GENERAL DE ADMINISTRACIÓN


EIG. FERNANDEZ
DIRECTOR GENERAL DE ADMINISTRACIÓN
DIRECTOR GENERAL DE ADMINISTRACION

MINISTERIO DE SALUD
OFICINA GENERAL DE ADMINISTRACIÓN
OFICINA DE ECONOMÍA


C.P.C. MARCO ANTONIO ALVA TADOY
DIRECTOR EJECUTIVO DE ECONOMÍA

ESTADO DE GESTION
 (EN NUEVOS SOLES, A VALORES HISTORICOS)

F-2

SECTOR : 11 SALUD
 PLIEGO : 011 M. DE SALUD

Por el año terminado el :

30/04/2007

INGRESOS

Ingresos Tributarios (Nota)	8,847,063.47
Menos: Liber.Inc y Dev. Tributarias	(194.09)
Ingresos No Tributarios (Nota)	95,798,707.59
Transferencias Corrientes Recibidas (Nota)	507,379,847.37
TOTAL INGRESOS	612,025,424.34


COSTOS Y GASTOS

Costo de Ventas (Nota)	(8,898,591.47)
Gastos Administrativos (Nota)	(111,426,088.88)
Gastos de Personal (Nota)	(275,257,591.87)
Provisiones del Ejercicio (Nota)	(60,914,546.12)
TOTAL COSTOS Y GASTOS	(456,496,918.34)
RESULTADO DE OPERACION	155,528,506.00

OTROS INGRESOS Y GASTOS


Ingresos Financieros (Nota)	1,659,971.28
Ingresos Diversos de Gestión (Nota)	1,296,670.71
Gastos Div. de Gestión y Subv. Otorgadas (Nota)	(97,417,993.42)
Gastos Financieros (Nota)	(65,606.70)
Transferencias Ctes. Otorgadas (Nota)	(19,087,453.52)
Ingresos Extraordinarios (Nota)	3,349,829.67
Gastos Extraordinarios (Nota)	(1,939,522.31)
Ingresos de Ejercicios Anteriores (Nota)	78,324,851.45
Gastos de Ejercicios Anteriores (Nota)	(39,846,146.07)
TOTAL OTROS INGRESOS Y GASTOS	(73,725,498.91)
RESULTADO DEL EJERCICIO : SUPERAVIT (DEFICIT)	81,803,007.09

MINISTERIO DE SALUD
 OFICINA GENERAL DE ADMINISTRACION
 OFICINA DE ECONOMIA


 C.P.C. MARCO ANTONIO ALVA TADÓY
 Contador General
 Matricula Nº 1151
CONTADOR GENERAL
MAT. NRO.

MINISTERIO DE SALUD
 OFICINA GENERAL DE ADMINISTRACION


 LIC. FERNANDA MASHARA TANAKA
 DIRECTOR GENERAL DE ADMINISTRACION
DIRECTOR GENERAL
DE ADMINISTRACION



MINISTERIO DE SALUD
 OFICINA GENERAL DE ADMINISTRACION
 OFICINA DE ECONOMIA
 C.P.C. MARCO ANTONIO ALVA TADÓY
 DIRECTOR EJECUTIVO DE ECONOMIA

**BALANCE DE COMPROBACION
 AL MES DE ABRIL DE 2007**

SECTOR: 11 SALUD
 PLIEGO: 011 M. DE SALUD

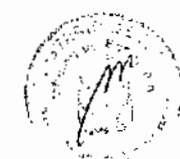
CODIGO	CUENTAS DEL MAYOR	MOVIMIENTO ACUMULADO ANTERIOR		MOVIMIENTO DEL MES		MOVIMIENTOS ACUMULADOS		SALDOS ACUMULADOS	
		DEBE	HABER	DEBE	HABER	DEBE	HABER	DEUDOR	ACREEDOR
10	CAJA Y BANCOS	414,279,197.19	259,886,657.68	90,655,914.74	64,246,251.02	504,935,111.93	344,132,935.58	160,802,173.35	
101	Caja	100,221,656.20	98,591,184.78	31,824,057.98	32,246,895.99	132,045,756.18	130,837,880.75	1,207,875.43	
10101	Moneda Nacional	100,221,656.20	98,591,184.78	31,824,057.98	32,246,895.99	132,045,756.18	130,837,880.75	1,207,875.43	
102	Fondo para Pagos en Efectivo	2,333,700.52	1,409,853.05	730,900.89	653,234.50	3,064,601.21	2,083,087.55	1,001,513.66	
104	Bancos Cuentas Corrientes	308,217,821.81	159,236,171.43	58,060,528.85	49,708,420.79	366,278,350.46	207,944,692.22	158,333,758.24	
10405	Recursos Directamente Recaudados	178,795,759.38	93,665,599.75	35,950,798.01	31,651,355.84	214,726,555.39	125,336,955.89	89,389,599.70	
10407	Recursos por Operaciones Oficiales de Crédito Exte	4,980,048.13	4,089,943.51	254,830.89	435,647.72	5,234,878.82	4,525,591.23	709,287.59	
10408	Transferencias	71,044,020.94	15,835,793.53	6,816,459.95	5,564,180.89	77,860,540.79	24,399,974.42	53,260,566.37	
10409	Donaciones	3,058,438.31	1,576,862.72	189,517.19	271,987.58	3,247,955.00	1,848,850.30	1,399,303.70	
10410	Encargos	48,928,898.46	39,193,244.46	15,050,629.84	11,736,408.16	63,977,328.32	50,928,852.64	13,047,875.58	
10411	Otras	1,412,796.07	534,927.44	18,295.07	45,840.50	1,431,093.14	803,767.94	627,325.20	
106	Certificados Bancarios	3,268,022.20	1,649,478.32	1,355.86	1,637,899.74	3,267,378.08	3,267,378.06		
10601	Moneda Nacional	1,640,239.39	1,640,239.39			1,640,239.39	1,640,239.39		
10602	Moneda Extranjera	1,645,782.81	0,238.93	1,355.86	1,637,899.74	1,647,138.67	1,647,138.67		
107	Bancos, Depósitos Sujetos a Restricción	219,994.48		39,031.56		259,026.02		259,026.02	
12	CUENTAS POR COBRAR	101,589,208.66	91,785,906.68	25,963,998.32	26,229,588.86	127,553,204.87	118,015,495.53	9,537,709.34	
122	Tasas por Cobrar	8,866,189.47	8,543,248.84	2,035,307.88	2,114,338.25	8,901,507.35	8,857,587.59	243,920.28	
12201	De Administración General	120,162.58	120,162.58	12,905.88	12,906.85	133,069.27	133,069.27		
12203	De Educación	6,535.05	6,535.05	3,360.21	3,360.21	9,895.26	9,895.26		
12204	De Salud	6,739,501.83	8,416,551.20	2,019,040.89	2,098,071.36	8,758,542.82	8,514,622.55	243,920.28	
124	Venta de Bienes por Cobrar	19,756,893.97	19,814,436.87	5,786,870.30	5,794,330.60	25,543,764.27	25,409,267.47	134,496.80	
12403	Industriales	1,007,901.86	1,004,835.86	271,820.23	269,637.16	1,279,721.89	1,274,473.02	5,248.87	
12405	De Salud	15,443,649.37	18,304,258.07	5,428,781.77	5,438,925.14	23,870,431.14	23,741,183.21	129,247.93	
12409	Otros	305,342.94	305,342.94	88,268.30	86,268.30	393,611.24	393,611.24		
125	Prestación de Servicios por Cobrar	58,578,026.57	57,633,763.23	16,981,523.79	16,956,785.05	75,557,550.36	74,590,543.28	967,002.08	
12503	Industriales	1,949.00	1,949.00	479.00	479.00	2,428.00	2,428.00		
12504	De Transporte, Comunicaciones y Almacenaje	10,035.80	9,835.80	2,605.80	2,605.80	12,641.60	12,441.60	400.00	
12505	De Educación	81,307.74	81,307.74	18,154.25	16,154.25	97,461.99	97,461.99		
12506	De Salud	56,969,241.06	56,280,425.25	16,881,253.79	16,603,971.10	73,850,494.85	72,884,398.38	788,095.47	
12509	Otros	1,513,492.97	1,280,445.41	280,830.96	333,374.80	1,794,323.92	1,613,820.31	180,503.61	
126	Rentas de la Propiedad por Cobrar	229,859.90	219,228.01	69,012.12	65,501.02	298,872.05	274,727.03	24,145.05	
12601	De la Propiedad Real	229,859.90	219,228.01	69,012.12	65,501.02	298,872.05	274,727.03	24,145.05	
129	Cobranza Dudosa	16,160,226.58	7,775,231.73	1,091,282.23	1,308,133.83	17,251,510.81	9,083,365.56	8,168,145.15	
13	LETRAS, PAGARES Y OTROS EFECTOS POR COBRAR	1,586,330.89	207,976.14	3,600,065.91	3,581,813.40	136,531,369.89	14,347,219.60	121,184,141.29	
133	Otros Efectos por Cobrar	1,586,330.89	207,976.14			1,586,330.89	207,976.14	1,378,354.75	
17	CUENTAS POR COBRAR DIVERSAS	131,931,294.98	10,785,406.28	3,600,065.91	3,581,813.40	136,531,369.89	14,347,219.60	121,184,141.29	
171	Deudas del Personal	491,373.58	215,546.65		1,827.31	491,373.58	217,173.96	274,199.60	
17102	Responsabilidades Fiscales	486,182.70	215,546.65		1,827.31	486,182.70	217,173.96	269,008.74	
17103	Adelanto por Tiempo de Servicios	5,190.88				5,190.88		5,190.88	
174	Depósitos en Garantía	259,486.51	26,650.00			259,486.51	26,650.00	230,836.51	
17401	En Efectivo	259,486.51	26,650.00			259,486.51	26,650.00	230,836.51	
175	Intereses por Cobrar	76.49	76.49	25.46	25.46	101.95	101.95		
177	Multas y Sanciones	2,178,985.12	1,816,160.12	704,289.20	699,269.20	2,882,974.32	2,517,449.32	365,525.00	
17701	Multas	2,012,136.35	1,651,811.35	644,010.36	639,010.36	2,656,146.71	2,290,821.71	365,525.00	
17702	Sanciones	166,848.77	166,848.77	60,278.84	60,278.84	228,827.61	228,827.61		
178	Otras Cuentas por Cobrar Diversas	1,784,222.25	339,315.52	1,778,283.36	2,535,364.21	3,540,485.61	2,874,899.79	665,785.82	
179	Cobranza Dudosa	127,237,451.05	8,363,667.42	1,119,487.89	345,487.22	128,356,938.94	8,709,144.64	119,647,794.30	
19	PROVISIÓN PARA CUENTAS DE COBRANZA DUDOSA Y	77,436,337.76	201,149,738.81	41,724,444.70	41,921,807.57	119,360,762.55	243,071,344.38		123,710,581.83
191	Provisión para Cuentas de Cobranza Dudosa	77,436,337.76	201,149,738.81	41,724,444.70	41,921,807.57	119,360,762.55	243,071,344.38		123,710,581.83
19101	Provisión para Cuentas por Cobrar	8,201,130.17	13,881,952.31	2,296,180.06	2,157,402.29	10,497,310.23	16,049,355.60		5,552,045.37



BALANCE DE COMPROBACION
AL MES DE ABRIL DE 2007

SECTOR : 11 SALUD
FLEGO : 011 M. DE SALUD

COD GO	CUENTAS DEL MAYOR	MOVIMIENTO ACUMULADO ANTERIOR		MOVIMIENTO DEL MES		MOVIMIENTOS ACUMULADOS		SALDOS ACUMULADOS	
		DEBE	HABER	DEBE	HABER	DEBE	HABER	DEUDOR	ACREEDOR
19103	Provisión para Cuentas por Cobrar Diversas	69,435,207.59	187,257,783.50	39,428,264.73	39,764,205.28	108,863,472.32	227,021,988.78		118,158,515.48
20	MERCADERIAS	69,301,385.43	13,111,390.76	9,833,324.85	3,466,843.81	79,234,710.08	16,567,934.74	62,666,775.34	
201	Bienes para la Venta	69,301,385.43	13,111,390.76	9,833,324.85	3,466,843.81	79,234,710.08	16,567,934.74	62,666,775.34	
20104	Productos Pesqueros	16,314.90	16,314.90				16,314.90		
20106	Medicinas	52,062,978.18	9,673,394.29	7,134,089.05	2,149,103.15	59,197,987.23	11,822,497.44	47,375,489.79	
20109	Otros Mercaderías	17,222,082.35	3,421,661.57	2,798,335.60	1,307,440.63	20,020,427.95	4,729,122.40	15,291,305.55	
21	SUMINISTROS DE FUNCIONAMIENTO	122,842,693.22	40,620,783.59	19,974,011.42	14,005,736.75	142,816,704.64	54,826,520.25	84,290,184.39	
211	Materiales de Consumo	102,857,316.10	34,958,994.00	14,761,152.24	13,833,328.85	117,618,488.34	48,792,322.86	68,826,165.68	
21101	Materiales de Oficina y Escritorio	3,028,140.04	827,240.03	297,773.62	365,667.91	3,325,913.88	1,192,907.94	2,133,005.72	
21102	Materiales de Limpieza	2,277,968.94	746,636.20	486,013.59	481,649.58	2,772,982.53	1,228,285.76	1,544,696.77	
21103	Materiales de Enseñanza	478,846.04	49,518.84	59,344.36	40,007.20	538,190.40	88,526.44	449,663.96	
21104	Materiales de Salud, Farmacia y Otros Químicos	70,776,200.45	25,141,644.87	10,077,088.74	9,930,749.08	80,853,289.19	35,072,393.95	45,780,895.24	
21105	Materiales de Impresión, Fotográficos y Fenolécnicos	4,303,117.98	1,121,877.00	381,878.38	772,764.94	4,884,696.34	1,894,841.94	2,790,054.40	
21106	Materiales de Construcción, Mantenimiento, Acondicionamiento	2,398,490.71	599,879.77	108,638.26	130,229.92	2,507,128.97	829,903.69	1,677,225.28	
21109	Otros Materiales de Uso No Duraderos	19,593,551.94	6,372,409.49	3,342,715.31	2,112,259.45	22,938,267.25	8,484,662.94	14,453,604.31	
212	Vestuario	4,188,320.12	873,451.84	885,252.01	990,256.74	4,873,572.13	1,863,718.58	3,009,853.55	
21201	Uniformes	4,188,320.12	873,451.84	885,252.01	990,256.74	4,873,572.13	1,863,718.58	3,009,853.55	
213	Combustibles y Lubricantes	3,793,997.71	1,551,727.47	1,219,930.48	934,301.00	5,013,928.19	2,486,028.47	2,527,899.72	
21301	Combustibles	3,706,831.19	1,533,088.21	1,213,992.32	925,868.36	4,920,823.51	2,458,932.57	2,461,890.94	
21302	Lubricantes	87,166.52	18,639.26	5,938.16	8,434.64	93,104.68	27,095.90	66,208.76	
214	Alimentos para Personas	6,507,861.13	2,899,688.37	1,955,453.23	2,050,891.27	8,463,414.38	4,950,379.64	3,513,034.72	
21401	Alimentos	6,489,006.88	2,899,688.37	1,946,748.05	2,032,349.27	8,435,755.76	4,932,037.64	3,503,718.12	
21402	Racionamiento	18,854.45		8,704.15	18,342.00	27,658.80	18,342.00	9,316.68	
215	Alimentos para Animales	3,215.17	2,832.69	570.00	570.00	3,785.17	3,402.69	382.48	
216	Materiales Explosivos y Municiones	124.33				124.33		124.33	
21602	Municiones	124.33				124.33		124.33	
217	Materiales de Distribución Gratuita	5,418,823.18	234,079.13	1,322,177.94	169,594.49	6,741,001.10	403,873.62	6,337,327.48	
21701	Materiales de Enseñanza	21,695.86				21,695.86		21,695.86	
21702	Materiales de Salud	4,588,127.73	84,400.08	1,221,941.95	164,284.50	6,110,089.68	248,692.58	5,861,377.10	
21703	Otros	508,999.57	149,679.05	100,235.99	5,309.99	600,235.58	164,981.04	454,254.52	
219	Otros	72,935.50		26,475.52	26,994.89	102,411.02	26,994.89	75,416.43	
22	MATERIAS PRIMAS, MATERIALES AUXILIARES Y SUMINISTROS	1,787,285.96	312,862.27	150,998.44	160,973.00	1,917,382.40	473,638.27	1,443,547.13	
221	Bienes y Suministros para la Producción	1,767,285.96	312,862.27	150,998.44	160,973.00	1,917,382.40	473,638.27	1,443,547.13	
22101	Materias Primas	1,735,498.78	306,243.50	147,937.44	159,225.82	1,863,406.22	465,489.32	1,417,936.90	
22102	Materiales Auxiliares	22,444.52	3,245.50	825.00	1,427.15	23,069.52	4,872.62	18,398.84	
22103	Suministros Diversos	2,614.53	1,227.72		320.00	2,614.53	1,547.72	1,066.81	
22109	Otros	8,728.13	2,145.55	1,564.00		8,292.13	2,145.55	6,146.58	
23	BIENES EN PROCESO	788,343.34	225,360.89	166,864.02	133,659.79	955,007.36	359,020.88	595,986.68	
239	Otros Bienes en Proceso	788,343.34	225,360.89	166,864.02	133,659.79	955,007.36	359,020.88	595,986.68	
24	PRODUCTOS TERMINADOS	284,881.23	88,071.24	87,774.23	146,001.67	332,655.46	234,072.81	148,582.65	
249	Otros Productos Terminados	284,881.23	88,071.24	87,774.23	146,001.67	332,655.46	234,072.81	148,582.65	
28	BIENES EN TRANSITO	12,989,136.98	8,347,716.37	1,649.88	3,582,811.22	18,970,696.66	12,430,226.59	6,540,480.27	
281	Mercaderías	1,821,711.67	1,510,656.08		7,193.28	1,821,711.67	1,517,849.37	103,862.30	
282	Suministros de Funcionamiento	4,602,122.93	3,866,342.09	360.00	39,507.52	4,602,482.03	3,908,849.81	693,633.32	
289	Otros Bienes en Transito	12,745,302.38	3,967,717.19	1,189.88	9,035,810.42	12,746,482.26	7,003,527.81	5,742,964.66	
29	PROVISION PARA DESVALORIZACION DE EXISTENCIAS	118,116.39		3,835.64		3,835.64	118,116.39		114,480.75
292	De Suministros de Funcionamiento	118,116.39		3,835.64		3,835.64	118,116.39		114,480.75
30	TRANSFERENCIAS Y REMESAS DE CAPITAL	27,874,166.58	66,199,442.69	990,712.75	10,896,402.37	28,864,882.03	67,998,845.08	38,230,962.73	
301	Transferencias Recibidas	152,913.13	35,866,721.96	1,785.60	10,350,660.46	154,678.03	46,047,382.44	45,892,703.51	
3010101	Recursos Ordinarios	152,913.13	34,345,821.78	1,785.60	8,145,394.99	154,678.03	42,481,016.77	42,336,337.84	



**BALANCE DE COMPROBACION
AL MES DE ABRIL DE 2007**

SECTOR 11 SALUD
PLIEGO 011 M DE SALUD


CODIGO	CUENTAS DEL MAYOR	MOVIMIENTO ACUMULADO ANTERIOR		MOVIMIENTO DEL MES		MOVIMIENTOS ACUMULADOS		SALDOS ACUMULADOS	
		DEBE	HABER	DEBE	HABER	DEBE	HABER	DEUDOR	ACREEDOR
3010114	Convenio PASA - PerúCE		1,053,886.04		57,144.51		1,111,030.55		1,111,030.55
30105	Instituciones Públicas Descentralizadas		267,234.14		2,178,120.98		2,445,355.12		2,445,355.12
302	Transferencias Entregadas	1,282,057.01	109.15	72,536.45	180.04	1,354,593.46	289.19	1,354,306.27	
3020101	Recursos Ordinarios	1,139,045.30	109.15	71,509.46	180.04	1,210,554.76	289.19	1,210,265.57	
3020114	Convenio PASA - PerúCE	15,533.85		1,028.99		16,562.84		16,562.84	
3020116	Recursos Directamente Recaudados	127,177.86				127,177.86		127,177.86	
303	Transferencias de Documentos	209,719.80	149,153.45			209,719.80	149,153.45	80,566.35	
30309	Otros Documentos	209,719.80	149,153.45			209,719.80	149,153.45	80,566.35	
304	Traslado de Fondos	20,317,794.06	20,369,556.21	311,029.30	344,008.01	20,628,823.36	20,713,562.22		84,738.86
305	Transferencia de Bienes	5,911,685.58	19,901.92	805,379.20	171,555.54	6,517,064.78	186,457.76	6,331,607.02	
32	INVERSION SOCIAL	34,916.50				34,916.50		34,916.50	
321	Inversión	34,916.50				34,916.50		34,916.50	
33	INMUEBLES, MAQUINARIA Y EQUIPO	949,430,837.26	106,731,667.78	5,604,692.68	2,287,056.66	945,035,649.93	108,018,713.33	837,016,936.60	
331	Bienes Inmuebles	123,043,276.83	35,804,599.12			123,043,276.83	35,804,599.12	87,438,677.51	
33101	Terrenos	57,848,655.52	6,847,984.71			57,848,655.52	6,847,984.71	51,000,670.81	
33102	Edificios	64,992,205.10	28,756,814.41			64,992,205.10	28,756,814.41	35,235,590.69	
33103	Otras Construcciones	202,416.01				202,416.01		202,416.01	
332	Bienes Muebles	671,076,376.12	57,831,804.59	4,967,031.37	1,890,847.69	676,063,407.49	59,325,552.22	616,737,855.27	
3320101	Para Uso de la Entidad	470,322,245.75	48,617,517.70	3,473,096.26	309,319.23	473,795,342.01	48,926,835.93	424,868,506.08	
3320201	Para Uso de la Entidad	23,276,074.64	1,684,773.37	268,820.00	496,811.20	23,544,894.64	2,381,384.57	21,163,510.07	
3320301	Para uso de la Entidad	177,478,055.73	7,129,813.48	1,245,115.11	887,718.28	178,723,170.64	8,017,231.72	170,705,938.92	
333	Construcciones en Curso	2,770,885.73	646,904.41			2,770,885.73	646,904.41	2,123,981.32	
3330101	Para Uso de la Entidad	670,525.24	392,522.64			670,525.24	392,522.64	278,002.40	
3330301	Para Uso de la Entidad	2,100,340.49	254,381.57			2,100,340.49	254,381.57	1,845,978.92	
334	Construcciones para Otras Entidades	127,947,952.51	1.07	527,752.92	844.43	128,475,705.43	845.50	128,474,859.93	
3340101	Para Uso de la Entidad	223,583.20				223,583.20		223,583.20	
3340201	Para Uso de la Entidad	13,004,198.11		299,339.26		13,303,537.37		13,303,537.37	
3340301	Para uso de la Entidad	114,720,171.20	1.07	228,413.66	844.43	114,948,584.86	845.50	114,847,739.36	
335	Unidades por Recibir	11,427,976.59	9,962,553.72	649.00	477,590.47	11,428,525.59	9,540,144.19	1,888,601.40	
33501	Mecanismo, Equipo	8,440,916.55	4,713,975.85	849.00	409,588.50	8,441,765.55	5,123,564.15	1,318,201.40	
33502	Equipo de Transporte	524,920.00	256,100.00			524,920.00	256,100.00	258,820.00	
33503	Muebles y Enseres	4,462,140.04	4,082,478.07		68,001.97	4,462,140.04	4,160,480.04	301,660.00	
336	Bienes por Distribuir	4,164,409.67	3,785,894.93	80,058.39	114,972.96	4,253,469.06	3,900,857.89	352,611.17	
3360101	Para Uso de la Entidad	25,779.41	14,237.00		4,963.30	25,779.41	19,220.30	6,559.11	
3360102	Para Otras Entidades	3,728,572.17	3,728,572.17	80,403.40	80,403.40	3,808,975.57	3,808,975.57		
3360301	Para Uso de la Entidad	43,963.96	25,389.00		18,594.96	43,963.96	43,963.96		
3360401	Para Uso de la Entidad	256,251.57				256,251.57		256,251.57	
3360901	Para uso de la Entidad	109,792.56	17,499.78	8,655.89	10,991.30	118,448.55	28,488.06	89,960.49	
34	INVERSIONES INTANGIBLES	128,673,889.85	2,272,660.47	831,840.45	21,801.38	129,204,930.43	2,294,461.85	126,910,468.58	
341	Intangibles	128,426,823.23	798,863.66	367,707.37	20,922.58	128,794,330.80	819,586.24	128,974,744.36	
3410101	Estudios por Administración Directa	116,516,892.38	2,327.40	218,946.52	20,922.58	116,735,008.90	23,249.98	116,711,758.92	
3410102	Estudios por Encargo	30,758.91				30,758.91		30,758.91	
3410103	Estudios por Contrato	733,431.69				733,431.69		733,431.69	
34102	Patentes y Marcas de Fábrica	317,886.33				317,886.33		317,886.33	
34103	Concesiones y Derechos	1,434,591.62				1,434,591.62		1,434,591.62	
34104	SOFTWARES	7,393,662.10	796,336.26	148,780.85		7,542,652.95	796,336.26	6,746,316.69	
349	Otras Inversiones Intangibles	2,247,268.72	1,473,936.81	163,333.11	378.80	2,410,999.83	1,474,815.61	935,784.22	
35	BIENES AGROPECUARIOS, PESQUEROS, MINEROS Y OTROS	9,434.53				9,434.53		9,434.53	
351	Bienes Agrarios, Pecuarios, Mineros y Otros	9,434.53				9,434.53		9,434.53	
35102	Genacu Reproductor y de Tiro	9,434.53				9,434.53		9,434.53	



BALANCE DE COMPROBACION
AL MES DE ABRIL DE 2007

SECTOR : 11 SALUD
PLIEGO : 011 M. DE SALUD

CODIGO	CUENTAS DEL MAYOR	MOVIMIENTO ACUMULADO ANTERIOR		MOVIMIENTO DEL MES		MOVIMIENTOS ACUMULADOS		SALDOS ACUMULADOS	
		DEBE	HABER	DEBE	HABER	DEBE	HABER	DEUDOR	ACREEDOR
35	BIENES CULTURALES	1,649,377.74	52,215.37			1,649,377.74	52,215.37	1,697,162.37	
351	Vaiores Culturales	1,649,377.74	52,215.37			1,649,377.74	52,215.37	1,597,162.37	
35101	Libros y Textos	675,595.17	25,621.59			675,595.17	25,621.59	645,973.67	
35102	Pinturas y Oleos	84,370.87	22,593.87			84,370.87	22,593.87	81,776.80	
35103	Objeto de Cerámica y de Museo	510,830.42				510,830.42		510,830.42	
35104	Otros Bienes Culturales	378,581.48				378,581.48		378,581.48	
37	INFRAESTRUCTURA PUBLICA	121,970,646.23				121,970,646.23		121,970,646.23	
371	Inversiones de Servicios Públicos	121,833,692.27				121,833,692.27		121,833,692.27	
37106	Hospitales	120,988,678.17				120,988,678.17		120,988,678.17	
37117	Otras Edificaciones	845,014.10				845,014.10		845,014.10	
379	Otras Obras de Servicio Público	136,854.01				136,854.01		136,854.01	
38	CARGAS DIFERIDAS	138,963,719.86	54,206,562.28	39,802,351.16	12,360,492.71	178,766,110.84	66,566,974.99	112,280,035.82	
381	Alquileres Pagados por Adelantado	3,726.00		1,500.00			5,226.00	5,226.00	
382	Seguros Pagados por Adelantado	154,645.72	103,310.16	6,018.10		154,645.72	109,928.26	44,717.46	
384	Anticipos Concedidos	18,014,917.97	2,324,846.95	23,663,678.30	46,139.03	41,678,596.27	2,370,786.01	39,307,810.26	
38402	Proveedores	18,014,917.97	2,324,646.86	23,663,678.30	46,139.03	41,678,596.27	2,370,786.01	39,307,810.26	
385	Encargos Otorgados	87,973,226.40	37,258,761.40	15,979,302.57	12,148,961.51	103,952,528.97	49,407,722.91	54,544,806.06	
38501	Encargos Generales	88,883,243.10	36,501,356.77	15,737,115.28	11,952,442.27	102,820,356.36	48,453,799.04	54,166,559.32	
38504	Encargos Internos	1,089,983.30	757,404.63	242,187.31	186,519.24	1,332,170.61	953,923.87	378,246.74	
389	Cargas Diversas	32,817,203.56	14,516,803.74	157,910.29	158,774.07	32,975,113.85	14,676,578.81	18,297,476.04	
38903	Otras Cargas Diversas	32,859,775.99	14,516,710.24	157,910.29	1,500.00	32,817,686.28	14,520,210.24	18,297,476.04	
39	DEPRECIACION, AGOTAMIENTO Y AMORTIZACION ACUMULADA	54,434,851.60	862,839,698.80	518,940.74	4,876,111.57	54,953,792.34	867,816,810.77	612,862,018.43	
391	Depreciación Acumulada Bienes Inmuebles	13,803,174.92	37,595,427.83	75,266.57		13,803,174.92	37,670,714.40	23,867,539.48	
39101	Edificios	13,803,174.92	37,595,427.83	75,266.57		13,803,174.92	37,670,714.40	23,867,539.48	
392	Depreciación Acumulada Bienes Muebles	38,840,846.56	478,038,204.38	501,600.74	4,333,999.22	39,348,447.30	482,372,203.58	443,023,756.28	
39201	Maquinaria, Equipo y Otras Unidades para la Producción	32,806,592.39	322,726,474.25	168,869.99	3,176,184.51	32,973,282.35	328,902,659.85	282,929,396.51	
39202	Equipo de Transporte	1,472,854.82	20,368,808.55	227,765.20	87,528.23	1,700,820.02	20,434,334.84	18,733,714.80	
39203	Muebles y Enseres	4,567,198.35	134,944,923.45	107,365.58	1,090,286.38	4,674,564.93	136,035,209.54	131,360,644.91	
392	Depreciación de Infraestructura Pública	26,434,965.95	26,434,965.95	304,713.70		26,739,679.65		26,739,679.65	
399	Amortización Acumulada de Inversiones Intangibles	1,785,030.12	120,771,100.85	17,140.00	282,112.48	1,802,170.12	121,033,213.13	119,231,043.01	
40	TRIBUTOS POR PAGAR	40,036,282.30	25,910,566.74	6,833,399.51	7,259,610.91	48,869,681.81	33,207,116.45	13,662,565.16	
401	Gobierno Central	27,532,369.93	13,180,634.28	3,948,043.84	3,711,592.14	31,480,433.57	16,872,226.42	14,608,207.15	
40101	Fondo de Pensiones	1,349,184.23	1,350,541.82	416,096.42	416,172.09	1,765,280.65	1,769,713.91	4,423.26	
40102	Renta 4ta Categoría	854,130.84	874,396.82	279,956.89	255,378.77	1,134,087.53	1,159,775.39	25,887.86	
40103	Renta 5ta Categoría	3,985,358.95	4,011,418.40	1,215,903.00	1,310,184.00	5,201,259.95	5,321,602.40	120,342.42	
4010401	IGV Cuenta Propia	17,602,048.83	3,152,098.90	1,253,541.41	914,908.42	18,855,590.04	4,067,007.32	14,758,582.72	
4010402	IGV Retenido	28,756.57	28,756.26			28,756.57	28,756.26	178.29	
4010403	IGV Retenciones por Pagar	3,660,891.06	3,667,588.86	761,208.12	780,610.86	4,428,099.20	4,428,199.52	100.32	
40108	Otros	888.00	888.00	21,338.00	21,338.00	22,226.00	22,226.00		
40109	Renta de Contribuyentes no Domiciliados	45,123.60	45,123.60			45,123.60	45,123.60		
403	Seguridad Social	12,199,959.48	12,441,315.28	2,880,917.64	3,552,337.44	15,080,877.12	15,993,652.72	912,775.60	
40301	Régimen de Prestaciones de Salud	10,316,994.38	10,545,888.20	2,273,750.41	2,897,129.83	12,590,744.77	13,443,016.83	852,271.06	
40302	Sistema Nacional de Pensiones	1,833,996.12	1,848,097.08	597,173.87	637,984.45	2,425,169.99	2,494,384.53	58,911.54	
40303	Seguro de Vida	48,969.00	49,332.00	15,993.36	17,223.36	64,962.36	66,555.36	1,593.00	
404	Gobiernos Locales	285,329.89	289,973.18	2,510.23	30,683.33	287,940.12	320,636.51	32,696.39	
409	Otras Entidades	18,583.00	18,583.00	1,818.00	1,818.00	20,401.00	20,401.00		
41	REMUNERACIONES Y PENSIONES POR PAGAR	143,268,187.83	143,822,862.32	44,008,141.13	44,082,463.83	187,276,328.96	187,925,128.15	348,787.19	
411	Remuneraciones por Pagar	72,338,420.66	72,388,574.84	22,805,245.09	22,808,770.05	95,144,665.75	95,175,344.89	30,678.64	
412	Pensiones por Pagar	39,744,449.11	40,083,395.57	12,224,140.98	12,213,098.71	51,968,590.09	52,278,494.58	307,904.49	
419	Otras Remuneraciones y Pensiones por Pagar	31,485,318.06	31,492,891.91	8,978,755.06	8,980,595.07	40,462,073.12	40,473,288.68	11,213.76	



BALANCE DE COMPROBACION
AL MES DE ABRIL DE 2007

SECTOR : 11 SALUD
PLIEGO : 01 M. DE SALUD

CODIGO	CUENTAS DEL MAYOR	MOVIMIENTO ACUMULADO ANTERIOR		MOVIMIENTO DEL MES		MOVIMIENTOS ACUMULADOS		SALDOS ACUMULADOS	
		DEBE	HABER	DEBE	HABER	DEBE	HABER	DEUDOR	ACREEDOR
42	CUENTAS POR PAGAR	389,406,259.42	418,465,774.81	113,989,192.68	139,255,912.54	499,574,452.08	667,722,747.36		58,145,315.27
421	Bienes	99,165,377.83	113,127,250.90	25,351,704.80	48,880,464.05	125,017,082.48	161,807,714.95		36,790,632.47
422	Servicios	58,322,035.89	91,353,809.85	31,206,874.00	31,747,856.28	119,528,709.89	123,101,459.93		3,572,750.04
423	Estudios	1,672,285.83	1,572,377.06	281,455.70	287,844.47	1,833,741.53	1,840,221.53		6,480.00
424	Otras	19,874,631.80	21,584,401.27	2,677,960.57	1,004,168.91	22,552,522.37	22,588,570.18		35,947.81
426	Reclamos de Terceros	62,750.47	82,335.44	19,869.40	20,454.42	82,418.87	83,349.86		930.99
427	Depositos en Garantía	325,810.06	592,137.81	14,221.86	20,871.79	339,831.92	613,059.80		273,227.88
429	Cuentas por Pagar Diversas	177,083,567.49	190,174,058.68	53,136,477.53	57,614,322.82	230,220,045.02	247,808,381.30		17,468,349.28
43	ENCARGOS RECIBIDOS	5,888,702.66	20,819,378.58	2,927,217.80	3,594,816.10	8,815,920.46	24,614,193.88		15,698,273.22
431	Bienes	202,855.11	1,304,774.44	129,672.77	73,916.83	332,727.88	1,378,691.27		1,045,963.39
432	Servicios	2,582,537.51	10,784,426.46	1,778,186.82	1,908,119.80	4,368,744.13	12,670,546.26		6,301,802.13
433	Estudios	244,862.77	244,862.77			244,862.77	244,862.77		
435	Por Cobranza de Tributos	85,152.00	181,442.36	72,030.36	34,260.00	157,182.36	225,702.36		68,520.00
439	Otros	2,783,275.27	8,413,872.55	949,128.06	1,580,518.47	3,712,403.22	9,994,381.02		6,281,987.70
44	OBLIGACIONES TESORO PUBLICO	423,234,759.24	466,219,816.97	128,219,187.18	117,869,172.81	567,453,916.48	674,088,989.48		16,632,073.08
441	Gastos Corrientes - Recursos Ordinarios	359,658,027.58	409,183,524.51	118,985,895.69	116,157,331.51	509,623,963.25	525,317,576.02		15,694,012.77
442	Gasto de Capital - Recursos Ordinarios	35,381,290.58	45,746,407.98	8,159,187.44	1,711,921.00	46,520,451.02	47,458,328.98		937,877.96
445	Gasto Corriente - Otros Recursos	163,572.06	200,591.58	37,019.52		200,591.58	200,591.58		
44509	Convenio PASA - Peru/CE	163,572.06	200,591.58	37,019.52		200,591.58	200,591.58		
448	Gasto de Capital - Otros Recursos	1,053,868.04	1,112,092.90	57,144.51		1,111,010.55	1,112,092.90		1,082.35
44609	Convenio PASA - Peru/CE	1,053,868.04	1,112,092.90	57,144.51		1,111,010.55	1,112,092.90		1,082.35
46	DEUDAS A LARGO PLAZO			3,745.00	3,745.00	3,745.00	3,745.00		
465	Otras Deudas a Largo Plazo Internas			3,745.00	3,745.00	3,745.00	3,745.00		
47	PROVISIONES PARA BENEFICIOS SOCIALES	26,062,153.78	799,134,877.23	27,677.89	245,465.88	28,109,831.67	799,384,342.89		773,274,511.22
471	Compensación por Tiempo de Servicios	1,064,888.19	29,599,544.28	27,677.89	249,465.88	1,092,566.08	29,848,009.82		28,855,442.84
472	Obligaciones Previsionales	25,017,264.59	769,438,332.97			25,017,264.59	769,436,332.87		744,419,068.38
4720201	Pensionistas	5,820,348.53	350,569,005.75			5,820,348.53	350,569,005.75		344,948,657.22
4720202	Trabajadores Activos	19,396,916.06	418,867,327.22			19,396,916.06	418,867,327.22		399,470,411.16
48	PROVISIONES DIVERSAS	20,100.00	584,781.43	6,700.00		26,800.00	584,781.43		557,981.43
48:	Provisión para reclamaciones en litigio judicial	20,100.00	584,781.43	6,700.00		26,800.00	584,781.43		557,981.43
54	HACIENDA NACIONAL	325,214,099.53	2,160,514,067.26		86,579.62	325,214,099.53	2,160,514,067.26	1,335,295,997.72	
541	Capitalización de la Hacienda Nacional Adicional	123,548,976.73	1,018,225,784.57			123,548,976.73	1,018,225,784.57	894,676,807.84	
543	Capitalización de Resultados Acumulados	201,669,122.80	1,142,288,312.68			201,669,122.80	1,142,288,312.68	940,619,189.88	
55	HACIENDA NACIONAL ADICIONAL	115,657,162.88	128,046,288.05		86,579.62	115,657,162.88	128,132,847.67	10,675,684.99	
551	Donaciones de Capital Recibidos	2,354,553.17	8,875,318.99		86,579.62	2,354,553.17	8,961,898.61	4,607,345.44	
55101	Internas	2,188,514.22	4,254,549.14		86,579.62	2,188,514.22	4,341,128.76	2,154,614.54	
55102	Externas	166,038.95	2,620,769.85			166,038.95	2,620,769.85	2,452,730.90	
552	Transferencias y Remesas de Capital Recibidas	4,168,006.41	86,890,043.74			4,168,006.41	86,890,043.74	82,522,037.33	
5520101	Recursos Ordinarios	3,180,687.48	39,802,644.27			3,180,687.48	39,902,644.27	36,711,958.81	
5520103	Otros Recursos	21,311.43	3,851,684.01			21,311.43	3,851,684.01	3,630,372.58	
55202	Entidades Públicas	132,181.78	13,924,114.78			132,181.78	13,924,114.78	13,791,933.02	
55203	Empresas Públicas		85,000.00				85,000.00	85,000.00	
55209	Otros	823,825.78	29,126,800.68			823,825.78	29,126,800.68	28,302,774.92	
553	Transferencias y Remesas de Capital Entregadas	109,034,803.10	32,480,905.32			109,034,803.10	32,480,905.32	76,553,897.78	
5530101	Recursos Ordinarios	5,889,296.97	1,517,756.83			5,889,296.97	1,517,756.83	4,351,540.34	
5530103	Otros Recursos	1,235,742.18	178,748.10			1,235,742.18	178,748.10	1,056,994.06	
55302	Entidades Públicas	80,533,411.09	23,424,215.54			80,533,411.09	23,424,215.54	57,109,195.55	
55309	Otros	21,396,152.88	7,380,185.05			21,396,152.88	7,380,185.05	14,035,967.83	
59	RESULTADOS ACUMULADOS	2,392,251,649.37	488,996,117.88	922.60		2,392,262,771.87	488,998,147.96	1,905,264,653.92	
591	Superávit no Transferido	1,852,050.51	228,778,835.21			1,852,050.51	228,778,835.21		228,924,784.70



BALANCE DE COMPROBACION
AL MES DE ABRIL DE 2007

SECTOR : 11 SALUD
PLIEGO : 011 V. DE SALUD

CODIGO	CUENTAS DEL MAYOR	MOVIMIENTO ACUMULADO ANTERIOR		MOVIMIENTO DEL MES		MOVIMIENTOS ACUMULADOS		SALDOS ACUMULADOS	
		DEBE	HABER	DEBE	HABER	DEBE	HABER	DEUDOR	ACREEDOR
592	Debit Acumulado	2.300.409,798.88	258.221,282.74	622.50		2.300.410,721.38	258.221,282.74	2.132.189,438.82	
60	CONSUMO DE SUMINISTROS	17,591,664.10	6,833.06	10,670,273.23	9,756.89	26,171,937.33	15,589.67	26,156,347.66	
601	Materiales de Consumo	12,289,161.61	3,957.98	6,831,032.34	2,954.00	16,920,193.95	6,911.98	16,913,281.97	
60101	Materiales de Cocina y Escritorio	603,700.54	553.90	379,610.20	31.10	1,177,610.74	585.00	1,177,025.74	
60102	Materiales de Limpieza	656,680.23		406,062.69		1,062,942.92		1,062,942.92	
60103	Materiales de Enseñanza	24,995.97		14,755.73		39,751.70		39,751.70	
60104	Materiales de Salud Farmacia y Otros Químicos	5,408,001.26	536.84	3,352,274.15	2,197.50	8,760,275.41	2,734.34	8,757,541.07	
60105	Materiales de Impresión, Fotográficos y Fototécnico	842,696.44		370,443.78		1,213,142.20		1,213,142.20	
60106	Materiales de Construcción, Mantenimiento, Acondic	385,563.35	896.70	139,736.17		525,299.52	999.70	524,299.82	
60109	Otros Materiales de Uso no Duradero	4,187,321.62	1,867.54	1,973,849.64	725.40	6,141,171.46	2,562.94	6,138,578.52	
602	Vestuario	603,593.75	1,530.10	977,489.58		1,581,023.33	1,530.10	1,579,493.23	
60201	Uniformes	603,593.75	1,530.10	977,489.58		1,581,023.33	1,530.10	1,579,493.23	
603	Combustibles y Lubricantes	1,472,802.91	300.00	884,278.88	0.00	2,359,682.79	300.00	2,356,582.79	
60301	Combustibles	1,453,095.18	300.00	855,490.90	0.00	2,308,595.08	300.00	2,308,295.08	
60302	Lubricantes	19,507.72		6,779.98		26,287.70		26,287.70	
604	Alimentos para Personas	2,928,143.75	45.00	2,040,691.70	6,802.50	4,869,835.45	6,847.50	4,862,987.95	
60401	Alimentos	2,897,627.92	45.00	2,008,455.39	6,802.50	4,906,083.31	6,847.50	4,899,235.81	
60402	Racionamiento	31,515.83		32,236.31		63,752.14		63,752.14	
605	Alimentos para Animales	2,632.89		570.00		3,402.69		3,402.69	
607	Materiales de Distribución Gratuita	204,369.39		156,209.73		360,599.12		360,599.12	
60702	Materiales de Salud	74,888.11		153,044.54		227,912.65		227,912.65	
60703	Otros	129,821.28		3,165.19		132,986.47		132,986.47	
61	GASTOS DE PERSONAL Y OBLIGACIONES SOCIALES	268,523,712.28	268,361.31	87,394,783.60	392,442.70	275,918,496.88	660,804.01	275,257,691.87	
621	Empleados Permanentes	91,415,335.11	48,358.89	30,732,658.57	342,619.55	122,148,193.68	350,978.44	121,797,215.24	
62101	Ley de Bases Carrera Administrativa	30,944,943.09	18,862.37	10,433,651.22	184,272.31	41,378,594.31	183,134.68	41,195,459.63	
62102	Ley Carrera Médica y Profesionales de la Salud	60,460,771.15	28,873.55	20,299,207.55	178,347.24	80,756,978.80	207,220.89	80,549,757.91	
62104	Carrera Judicial	9,620.87	620.87	3,000.00		12,620.87	620.87	12,000.00	
623	Contrato a Plazo Fijo	475,551.77	265.62	133,870.63	154.02	609,422.60	419.64	609,002.76	
62301	Empleados Eventuales	475,551.77	265.62	133,870.63	154.02	609,422.60	419.64	609,002.76	
624	Obligaciones del Empleador	7,948,669.59	38,819.00	2,262,865.63		10,211,765.22	38,819.00	10,202,946.22	
62401	Seguridad Social en Salud	7,659,703.59	38,819.00	2,265,580.63		9,925,344.22	38,819.00	9,886,525.22	
62403	Fondos de Salud, Retiro, Pensiones y Vivienda	289,136.00		27,285.00		316,421.00		316,421.00	
625	Sentencias Judiciales	77,501.00		20,972.31		98,473.31		98,473.31	
62501	Ley de Bases Carrera Administrativa	72,627.96		20,972.31		93,600.27		93,600.27	
62503	Ley Carrera Médica y Profesionales de la Salud	4,873.04				4,873.04		4,873.04	
629	Cargas de Personal Diversas	108,605,424.81	180,919.50	34,164,215.96	49,850.13	142,770,640.77	230,988.73	142,540,052.04	
62901	Gratificaciones	52,389.32		1,967.60		54,356.92		54,356.92	
62902	Aguinaldos	473,405.57				473,405.57		473,405.57	
62903	Bonificación por Escolaridad	7,459,998.54	1,218.40			7,459,998.54	1,218.40	7,458,780.14	
62905	Guardias Hospitalarias	18,403,895.24	45,217.45	6,660,142.49	47,362.31	25,063,837.73	92,579.76	24,971,257.97	
62907	Reintegros	69,438.67		33,581.31	9.13	102,999.98	9.13	102,990.85	
62906	Bonificación por Vacaciones	892.47	0.02	1,438.34	0.07	2,331.81	0.09	2,331.72	
62909	Otros	52,146,805.00	134,483.73	27,467,105.22	2,297.82	109,613,710.22	130,781.35	109,478,928.87	
63	TRANSFERENCIAS CORRIENTES OTORGADAS	14,687,303.37		4,403,274.20	3,124.06	19,090,577.57	3,124.06	19,087,453.52	
637	Transferencias de Bienes	14,687,303.37		4,403,274.20	3,124.06	19,090,577.57	3,124.06	19,087,453.52	
64	SERVICIOS PRESTADOS POR TERCEROS	58,190,776.70	204,486.89	28,835,687.77	13,802.84	82,816,364.47	288,289.34	82,528,075.13	
641	Viajeros, Pasajes, Asignaciones y Fletes	1,419,518.86	3,272.80	1,065,138.37	511.08	2,484,655.23	3,783.88	2,480,871.35	
64101	Viajeros por Comisión de Servicio	713,233.36	60.00	613,289.01	205.00	1,326,532.37	265.00	1,326,267.37	
64103	Pasajes y Gastos de Transporte	672,443.87	3,212.80	433,367.37	306.08	1,105,811.04	3,518.88	1,102,292.16	
64109	Otros	33,839.83		18,479.99		52,311.82		52,311.82	



BALANCE DE COMPROBACION
AL MES DE ABRIL DE 2007

SECTOR: 11 SALUD
 PLIEGO: 011 M. DE SALUD

CODIGO	CUENTAS DEL MAYOR	MOVIMIENTO ACUMULADO ANTERIOR		MOVIMIENTO DEL MES		MOVIMIENTOS ACUMULADOS		SALDOS ACUMULADOS	
		DEBE	HABER	DEBE	HABER	DEBE	HABER	DEUDOR	ACREEDOR
642	Servicios de Consultoría	550,923.50		168,971.10		717,899.60		717,899.60	
643	Empresas de Servicios	4,870,102.44	4,908.98	2,023,549.49	35,202.20	8,893,651.93	40,111.18	8,853,540.77	
645	Servicios de Terceros Personas Jurídicas	11,516,035.68	22,232.87	5,992,940.00	12,467.35	17,510,975.00	34,700.22	17,476,274.88	
64501	Servicios Básicos (Tantías y Servicios Públicos)	5,737,439.98	9,379.60	2,269,721.81	2,784.44	8,007,161.77	12,164.04	7,994,997.73	
64502	Embaraje, Fletes y Almacenaje	115,902.60	297.49	30,578.15	743.81	148,480.75	1,041.10	148,439.65	
64503	Arrendamiento de Muebles e Inmuebles	259,343.67	750.80	125,850.20		385,193.87	750.80	384,443.07	
64505	Capacitación y Perfeccionamiento	230,815.02		182,307.59		413,122.61		413,122.61	
64506	Servicios Financieros, Judiciales y Notariales	23,900.27	500.00	15,381.38		39,281.63	500.00	38,781.63	
64507	Mantenimiento y Reparación	605,922.10		420,458.62		1,026,380.72		1,026,380.72	
64508	Poliza de Seguros	755,381.85	323.33	337,358.07		1,092,740.72	323.33	1,092,417.39	
64509	Arcanceles y Otros de Comercio Exterior	133,184.70	4,600.70	480,644.00		593,828.70	4,600.70	589,228.00	
64512	Otros Servicios de Terceros	3,656,145.11	8,380.95	2,150,859.20	8,939.30	5,806,804.31	15,320.25	5,791,484.06	
646	Servicios de Terceros-Personas Naturales	37,822,193.82	174,071.17	17,086,889.81	35,621.91	55,209,182.63	209,693.08	54,999,489.55	
64601	Servicios No Personales	32,662,812.29	170,180.39	15,102,523.03	32,359.66	47,795,435.32	202,520.05	47,592,915.27	
64602	Capacitación y Perfeccionamiento	17,698.00		3,920.00		21,618.00		21,618.00	
64603	Arrendamientos de Muebles y Enseres	9,290.14		940.38		10,230.52		10,230.52	
64604	Mantenimiento y Reparación	242,120.72		145,770.15	350.00	387,890.88	350.00	387,540.88	
64606	Espendio por SECIGRA	206.00		672.00		1,080.00		1,080.00	
64607	Propinas	17,100.00		13,690.00		30,990.00		30,990.00	
64608	Otros Servicios de Terceros	4,842,884.67	3,910.78	2,119,073.24	2,912.25	6,961,937.91	6,823.03	6,955,114.88	
65	TRIBUTOS	870,479.81	168.36	71,153.84		741,833.45	168.36	741,665.09	
651	Gastos por Tributos	519,595.98	168.36	69,335.84		588,931.82	168.36	588,763.46	
65101	Tributos a Gobiernos Locales	519,595.98	168.36	69,335.84		588,931.82	168.36	588,763.46	
659	A Otras Entidades	151,083.63		1,818.00		152,901.63		152,901.63	
66	GASTOS DIVERSOS DE GESTION Y SUBVENCIONES	76,179,649.74	765,807.52	22,369,638.03	15,588.48	98,139,307.79	721,214.37	97,417,893.42	
661	Obligaciones Previsionales	45,540,207.11	875,068.00	13,685,582.63	6,919.45	59,225,789.74	881,987.53	58,543,812.21	
6610101	Sistema Nacional de Pensiones DL. 19990	848.83		718,359.48		719,208.31		719,208.31	
6610102	Régimen de Pensiones DL. 20520	36,305,495.03	813,688.05	11,250,733.96	6,819.25	47,556,228.99	520,287.33	47,035,941.66	
66102	Bonificación por Escuelas y Aguinaldos	4,170,253.00	600.00	3,000.00	300.00	4,173,253.00	900.00	4,172,353.00	
66103	Pensiones de Gracia	21,541.06		7,094.09		28,635.15		28,635.15	
66104	Otras Bonificaciones	4,637,041.00		1,537,880.46		6,174,921.46		6,174,921.46	
66105	Sentencias Judiciales	338,397.33	160,800.00	35,022.90		373,420.23	160,800.00	212,620.23	
66106	Otros Beneficios	66,832.88		133,701.74	0.20	200,334.80	0.20	200,334.40	
662	Subvenciones Sociales	29,036,345.81	30,739.84	9,260,097.28	8,587.00	38,298,443.10	39,326.84	38,259,116.26	
66202	Subvenciones a Personas Jurídicas	2,402,883.59		707,071.00		3,109,954.59		3,109,954.59	
66203	Subvenciones a Personas Naturales	5,057,610.85		1,521,344.00		6,578,954.85		6,578,954.85	
66205	Apoyo al CAFAE	21,581,501.37	30,739.84	7,019,692.29	8,587.00	28,581,193.66	39,326.84	28,541,866.82	
66207	Directorio	16,350.00		11,990.00		28,340.00		28,340.00	
663	Sepelio y Luto	8,725.85		7,268.11		15,993.78		15,993.78	
66301	Personal Activo y Familiares	7,836.66		5,134.85		12,971.43		12,971.43	
66302	Pensionistas y Familiares	889.07		2,133.26		3,022.33		3,022.33	
666	Apoyo a Organismos No Gubernamentales	19,117.00		6,700.00		25,817.00		25,817.00	
669	Otros Gastos de Gestión	573,254.19				573,254.19		573,254.19	
67	GASTOS FINANCIEROS	48,530.32		17,076.38		65,606.70		65,606.70	
673	Diferencia de Cambio	48,530.32		17,076.38		65,606.70		65,606.70	
68	PROVISIONES DEL EJERCICIO	86,077,879.46	34,964,122.85	47,000,876.15	31,199,485.83	127,078,734.60	66,164,208.48	80,914,668.12	
681	Cuentas de Cobranza Dudosas y Reclamaciones	65,804,559.67	34,153,004.14	41,921,153.65	31,195,830.20	107,725,713.32	65,349,234.34	42,376,478.98	
68101	Cuentas de Cobranza Dudosas	65,804,559.67	34,153,004.14	41,921,153.65	31,195,830.20	107,725,713.32	65,349,234.34	42,376,478.98	
684	Depreciación de Inmuebles, Maquinaria y Equipo e I	13,456,311.36	779,880.31	4,711,367.58	1,377.95	18,167,878.92		17,388,640.88	
685	Amortización de Inversiones Intangibles	468,370.88	25,837.69	262,042.08		750,412.14	25,837.69	724,574.45	



BALANCE DE COMPROBACION
AL MES DE ABRIL DE 2007

SECTOR 11 SALUD
PLIEGO 011 M. DE SALUD

CODIGO	CUENTAS DEL MAYOR	MOVIMIENTO ACUMULADO ANTERIOR		MOVIMIENTO DEL MES		MOVIMIENTOS ACUMULADOS		SALDOS ACUMULADOS	
		DEBE	HABER	DEBE	HABER	DEBE	HABER	DEUDOR	ACREEDOR
687	Compensación por Tiempo de Servicios	328,838.38	5,820.71	108,811.88	2,477.48	434,950.22	8,098.19	428,852.00	
69	COSTO DE VENTAS	6,007,709.83	45,108.72	2,937,840.07	1,531.83	8,945,240.02	48,888.66	8,896,351.47	
691	De Mercaderías	5,757,010.06	32,328.86	2,623,148.18	357.88	8,380,157.04	32,684.54	8,347,472.50	
699	Otros Costos de Ventas	250,699.09	12,779.86	314,393.89	1,194.15	565,082.98	13,974.01	551,108.97	
70	INGRESOS TRIBUTARIOS	34,726.29	6,853,561.88	6,990.00	2,035,217.88	41,716.29	8,888,779.76		8,847,053.47
702	Tasas	34,726.29	6,853,561.88	6,990.00	2,035,217.88	41,716.29	8,888,779.76		8,847,053.47
70201	De Administración General		120,162.59		12,906.88		133,069.27		133,069.27
70203	De Educación		6,535.05		3,380.21		9,895.26		9,895.26
70204	De Salud	34,726.29	8,726,864.24	6,990.00	2,018,950.99	41,716.29	8,745,815.23		8,704,098.94
71	INGRESOS NO TRIBUTARIOS	204,427.96	74,206,530.36	378,402.90	22,176,007.98	582,830.78	98,381,538.34		98,794,707.59
711	Venta de Bienes	73,958.35	16,584,084.95	38,548.80	5,100,133.44	112,805.15	21,784,218.39		21,671,613.24
71102	Industriales	3,885.94	820,062.31		238,603.25	3,885.94	1,058,665.59		1,055,179.65
71105	De Salud	59,429.82	15,559,541.80	38,496.73	4,773,329.91	107,926.55	20,332,871.71		20,224,945.16
71106	Otros	842.59	304,480.84	150.07	88,000.25	992.88	392,481.09		391,488.43
712	Prestación de Servicios	125,330.56	55,909,972.48	148,584.59	19,452,938.09	273,915.56	72,392,910.55		72,118,995.00
71202	Industriales	229.00	2,138.00	30.00	509.00	259.00	2,647.00		2,388.00
71203	De Transportes, Comunicaciones y Almacenaje		9,835.90		2,805.80		12,441.80		12,441.80
71204	De Educación		81,307.74		18,154.25		97,461.99		97,461.99
71205	De Salud	124,591.24	54,962,417.93	148,534.59	16,184,269.88	273,125.83	71,146,887.91		70,873,562.08
71208	Cirsa	510.72	854,472.69	20.08	279,199.06	530.72	1,133,672.05		1,133,141.33
713	Rentas de la Propiedad		193,713.78		63,334.17		257,047.93		257,047.93
71301	De la Propiedad Real		193,713.78		63,334.17		257,047.93		257,047.93
714	Multas, Sanciones y Otros	5,138.64	1,418,759.19	191,171.41	528,602.25	198,310.05	1,947,361.47		1,751,091.42
71401	Multas y Análogos	1,876.88	1,091,603.19	188,887.50	425,223.06	190,764.38	1,516,826.25		1,328,081.87
71402	Sanciones		88,781.73	739.98	13,211.24	739.98	101,992.97		101,252.99
71403	Otros	3,261.76	238,374.27	1,543.93	90,167.96	4,805.69	322,542.25		323,736.58
72	LIBERACIONES, INCENTIVOS Y DEVOLUCIONES TRIBUTARIAS	180.48	20.00	33.63		214.09	20.00	194.09	
723	Devoluciones o Anulaciones	180.48	20.00	33.63		214.09	20.00	194.09	
75	TRANSFERENCIAS CORRIENTES RECIBIDAS	355,164.18	380,282,107.66	717,899.37	128,070,803.26	1,073,083.55	508,452,910.92		507,279,847.37
751	En Electivo	263,269.27	375,796,291.48	709,459.32	125,205,280.10	972,728.59	501,001,541.58		500,028,812.99
7510101	Recursos Ordinarios	106,267.01	359,010,498.04	62,206.69	119,035,538.05	168,473.70	478,048,036.09		477,877,562.39
7510110	Convenio PASA - PerUCE		39,208.62		37,019.62		76,228.14		76,228.14
75102	Gobierno Central				21,884.65		21,884.65		21,884.65
75104	Instituciones Descentralizadas	157,002.26	16,746,574.82	647,252.83	6,110,817.88	804,254.89	22,857,592.70		22,053,137.51
752	En Bienes	23,544.85	3,089,909.31	2,770.01	2,403,453.03	31,314.86	5,493,362.34		5,462,047.48
759	Otros Documentos	68,350.06	1,495,916.87	670.04	482,090.13	68,020.10	1,958,007.00		1,888,988.90
76	INGRESOS DIVERSOS DE GESTION		1,084,833.85		211,836.86		1,296,670.71		1,296,670.71
761	Donaciones Recibidas del Sector No Público		1,046,438.51		201,488.45		1,247,926.96		1,247,926.96
7610101	Efectivo		16,050.00		5,000.00		21,050.00		21,050.00
7610102	Bienes		601,284.85		196,991.15		797,275.63		797,275.63
7610201	Efectivo		386,274.67				386,274.67		386,274.67
7610202	Bienes		62,829.19		477.30		63,306.49		63,306.49
769	Otros Ingresos Diversos de Gestión		38,395.34		10,388.38		48,783.72		48,783.72
77	INGRESOS FINANCIEROS		31,926.29		1,828,045.99		1,859,971.28		1,859,971.28
771	De la Propiedad Financiera		3,054.62		1,381.32		4,435.94		4,435.94
77103	Intereses Bancarios		3,054.62		1,381.32		4,435.94		4,435.94
772	Diferencia de Cambio		28,870.67		1,100.89		29,971.36		29,971.36
779	Otros Ingresos Financieros				1,625,563.98		1,625,563.98		1,625,563.98
80	RESULTADO DE OPERACION	2,297,814.78	2,297,814.78			2,297,814.78	2,297,814.78		
800	Resultado de Operación	2,297,814.78	2,297,814.78			2,297,814.78	2,297,814.78		



BALANCE DE COMPROBACION
AL MES DE ABRIL DE 2007

SECTOR: 11 SALUD
PLIEGO: 011 M. DE SALUD

CODIGO	CUENTAS DEL MAYOR	MOVIMIENTO ACUMULADO ANTERIOR		MOVIMIENTO DEL MES		MOVIMIENTOS ACUMULADOS		SALDOS ACUMULADOS	
		DEBE	HABER	DEBE	HABER	DEBE	HABER	DEUDOR	ACREEDOR
81	INGRESOS EXTRAORDINARIOS	4,271.00	1,712,803.33	71,864.43	1,713,161.77	76,125.43	3,425,965.10		3,349,839.67
815	Cobertura de Seguros		142,162.30		25,280.00		167,442.30		157,442.30
816	Alts. de Bienes		13,758.65				13,758.65		13,758.65
819	Otros Ingresos Extraordinarios	4,271.00	1,556,882.38	71,854.43	1,687,871.77	76,125.43	3,244,754.15		3,168,628.72
82	GASTOS EXTRAORDINARIOS	1,358,075.59	7,910.01	539,466.73		1,847,532.32	7,910.01	1,939,622.31	
825	Baja de Bienes	223,193.59		10,609.66		233,803.27		233,803.27	
826	Sanciones Administrativas Fiscales	8,472.50		2,157.50		8,630.00		8,630.00	
829	Otros Gastos Extraordinarios	1,126,409.50	7,910.01	526,699.57		1,705,099.05	7,910.01	1,697,189.04	
83	INGRESOS DE EJERCICIOS ANTERIORES	2,871,745.67	66,270,347.24	206,230.16	16,132,480.04	3,077,975.83	81,402,827.28		78,324,851.45
831	Recuperación de Castigo de Cuentas Incoobrables		982.12				982.12		982.12
832	Devolución de Provisiones de Ejercicios Anteriores	1,446,296.17	34,711,503.02		10,560,107.76	1,446,296.17	45,271,891.38		43,825,396.21
833	Ingresos Diversos de Ejercicios Anteriores	1,425,449.50	31,557,861.50	206,230.16	4,572,292.28	1,631,741.66	36,130,153.78		34,469,474.12
83301	Tesoro Publico	1,200,190.98	25,055,228.45			1,200,190.98	25,055,228.45		23,775,026.47
83302	Otros Ingresos Diversos de Ejercicios Anteriores	2,225.52	6,222,633.04	1,043.71	4,493,473.00	4,335.83	10,718,556.94		10,714,521.11
84	GASTOS DE EJERCICIOS ANTERIORES	32,424,513.78	149,588.69	7,606,074.13	34,853.16	40,030,587.91	184,441.84	38,846,146.07	
84E	Cargas Diversas de Ejercicios Anteriores	32,424,513.78	149,588.69	7,606,074.13	34,853.16	40,030,587.91	184,441.84	38,846,146.07	
	SUB-TOTAL	6,717,730,220.68	6,717,730,220.66	726,572,563.02	726,572,563.02	7,444,303,783.66	7,444,303,783.68	4,182,108,499.40	4,182,108,499.40
90	APROBACIONES Y MODIFICACIONES Y CIERRE	2,305,132,144.00	446,168,374.00	9,087,203.00	8,537,203.00	2,314,219,347.00	454,702,577.00	1,859,516,770.00	
9001	Proyecciones Presupuestarias	2,305,132,144.00	446,168,374.00	9,087,203.00	8,537,203.00	2,314,219,347.00	454,702,577.00	1,859,516,770.00	
91	PRESUPUESTO DE INGRESOS	445,966,447.10	196,247,248.01	10,057,736.16	32,748,139.47	456,024,183.26	227,996,385.48	228,027,797.77	
9107	Recursos Directamente Recaudados	383,853,249.20	131,969,911.17	5,206,067.91	25,763,278.30	389,159,317.11	157,723,189.47	231,436,127.64	
9109	Recursos por Operaciones Oficiales de Crédito Exte	3,919,224.38	3,806,809.77	3,882.40	3,882.40	3,923,106.78	3,806,809.77	38,297.01	
9110	Donaciones y Transferencia	58,093,973.52	59,470,527.07	4,847,765.84	6,985,851.17	62,941,759.36	66,366,386.24		3,444,628.88
92	PRESUPUESTO DE GASTOS	520,550,939.00	2,326,487,958.99	192,613,673.00	16,341,514.94	713,064,512.00	2,341,749,473.93		1,621,694,961.93
93	ESTIMACIONES DE INGRESOS	215,749,783.22	215,749,783.22	33,133,662.40	33,133,662.40	249,883,445.52	249,883,445.52		
9307	Recursos Directamente Recaudados	150,724,635.11	150,724,635.11	25,795,181.11	25,795,181.11	176,519,816.22	176,519,816.22		
9309	Recursos por Operaciones Oficiales de Crédito Exte	3,919,224.15	3,919,224.15	3,882.40	3,882.40	3,923,106.55	3,923,106.55		
9310	Donaciones y Transferencia	61,105,923.96	61,105,923.96	7,334,816.89	7,334,816.89	68,440,542.85	68,440,542.85		
94	CALENDARIO DE COMPROMISOS	622,293,044.22	622,293,044.22	193,182,301.32	193,182,301.32	715,475,346.54	715,475,346.54		
95	ASIGNACIONES COMPROMETIDAS	408,312,459.17	605,105,968.66	145,760,647.35	186,966,699.78	554,079,096.52	692,071,659.36		137,998,652.84
96	EJECUCION DE INGRESOS	216,076,779.12	20,502,637.21	31,813,149.23	384,642.93	246,889,926.37	20,587,080.14	225,802,846.23	
97	EJECUCION DE GASTOS	3,088,739.35	406,998,422.96	1,037,791.40	145,091,819.03	4,126,449.76	650,790,241.96		646,663,801.23
	SUB-TOTAL	4,836,170,335.18	4,836,170,335.18	616,336,893.87	616,336,893.87	5,252,556,229.06	5,252,556,229.06	2,313,347,416.00	2,313,347,416.00
00	CONTROL DE OBLIGACIONES PREVISIONALES	40,590,136.85	1,703,557,973.87			40,590,136.85	1,703,557,973.87		1,662,967,837.02
0002	Control Régimen de Pensiones DL. 20530	40,590,136.85	1,703,557,973.87			40,590,136.85	1,703,557,973.87		1,662,967,837.02
000201	Pensionistas	40,590,136.85	1,679,445,814.69			40,590,136.85	1,679,445,814.69		1,638,855,477.64
000202	Trabajadores Activos		24,112,359.18				24,112,359.18		24,112,359.18
01	CONTRATOS Y ORDENES APROBADOS	213,548,126.78	122,819,697.03	60,852,346.66	49,355,801.66	274,403,928.44	172,176,498.69	102,274,976.76	
0101	Contratos y Proyectos en Ejecución	1,134,261.81	1,134,261.81	227,589.23	227,589.23	1,361,851.04	1,361,851.04		
0104	Ordenes de Compra Aprobadas	148,014,930.90	63,735,489.96	35,958,410.83	26,905,880.52	181,973,341.73	90,641,380.48	91,331,961.25	
0105	Ordenes de Servicios Aprobadas	66,448,936.07	57,949,905.26	24,894,365.80	22,222,351.91	91,115,301.67	80,172,287.17	10,943,014.50	
02	CONTRATOS Y ORDENES EN TRAMITACION	122,819,697.03	213,598,126.78	49,355,801.66	60,852,346.66	172,176,498.69	274,403,928.44		102,274,976.76
0201	Contratos y Proyectos por Ejecutar	1,134,261.81	1,134,261.81	227,589.23	227,589.23	1,361,851.04	1,361,851.04		
0204	Ordenes de Compra en Tramitación	63,735,489.96	148,014,930.90	26,905,880.52	35,958,410.83	90,641,380.48	181,973,341.73		91,331,961.25
0205	Ordenes de Servicios en Tramitación	57,949,936.07	66,448,936.07	22,222,351.91	24,894,365.80	80,172,287.17	91,115,301.67		10,943,014.50
03	AUTORIZACIONES DE GIRO	3,591,782.64	3,319,710.73	1,042,845.01	1,021,765.01	4,634,427.66	4,341,475.74	292,951.91	
0301	Autorizaciones de Giro Aprobadas	3,591,782.64	3,319,710.73	1,042,845.01	1,021,765.01	4,634,427.66	4,341,475.74	292,951.91	
030101	Personal y Obligaciones Sociales	2,117,047.16	1,878,717.26	613,676.03	613,676.03	2,730,723.18	2,492,593.29	238,329.89	
030102	Obligaciones Previsionales	209,719.32	209,719.32	92,597.04	92,597.04	302,316.36	302,316.36		



**BALANCE DE COMPROBACION
AL MES DE ABRIL DE 2007**

SECTOR: 11 SALUD
PLIEGO: 011 M. DE SALUD

CODIGO	CUENTAS DEL MAYOR	MOVIMIENTO ACUMULADO ANTERIOR		MOVIMIENTO DEL MES		MOVIMIENTOS ACUMULADOS		SALDOS ACUMULADOS	
		DEBE	HABER	DEBE	HABER	DEBE	HABER	DEUDOR	ACREEDOR
030103	Bienes y Servicios	1,170,087.16	1,141,274.15	334,866.94	313,986.94	1,504,954.10	1,455,261.09	49,693.01	
030104	Otros Gastos Corrientes	4,929.01				4,929.01		4,929.01	
030107	Otros Gastos de Capital			1,505.00	1,505.00	1,505.00	1,505.00		
04	AUTORIZACIONES DE UTILIZAR	3,319,710.73	3,591,762.64	1,021,765.01	1,042,846.01	4,341,476.74	4,634,627.65		292,951.91
0401	Autorizaciones de Giro por Utilizar	3,319,710.73	3,591,762.64	1,021,765.01	1,042,846.01	4,341,476.74	4,634,627.65		292,951.91
040101	Personal y Obligaciones Sociales	1,878,717.26	2,117,047.15	613,876.03	613,876.03	2,492,593.29	2,730,723.18		235,329.89
040102	Obligaciones Previsionales	299,719.32	299,719.32	92,597.04	92,597.04	392,316.36			
040103	Bienes y Servicios	1,141,274.15	1,170,087.16	313,888.94	334,866.94	1,455,261.09	1,504,954.10	49,693.01	
040104	Otros Gastos Corrientes		4,929.01				4,929.01	4,929.01	
040107	Otros Gastos de Capital			1,505.00	1,505.00	1,505.00	1,505.00		
05	VALORES Y DOCUMENTOS	655,518,450.62	352,646,954.88	86,656,317.13	84,241,262.39	942,175,767.65	438,908,227.07	505,267,540.58	
0502	Especies y Documentos Valorados Emitidos	4,843,358.16	2,807,872.09		287,539.72	4,843,358.16	3,095,211.81	1,548,146.35	
0504	Cheques Girados	307,354,489.43	156,420,331.56	34,340,711.46	44,320,251.34	341,695,200.89	200,740,582.80	140,954,617.99	
0505	Garantías Recibidas	111,446,388.82	45,577,603.92	8,006,656.44	7,607,165.84	117,453,045.26	53,184,789.76	64,268,255.50	
0506	Documentos y Valores en Cobranza Recibidos	5,984,785.87	2,689,124.80	6,800.00		5,991,365.87	2,689,124.80	3,302,241.07	
0507	Documentos y Valores en Cobranza Entregados	14,205,750.21	23,880.38		20.00	14,205,750.21	23,900.38	14,181,849.83	
0508	Documentos Emitidos y/o Recibidos	411,884,898.03	145,148,351.93	48,302,349.23	32,026,285.49	458,187,047.26	177,174,617.42	281,012,429.84	
06	VALORES Y DOCUMENTOS EN CIRCULACION Y CUSTODIA	352,666,964.58	855,518,450.62	84,241,262.39	86,656,317.13	436,908,227.07	942,175,767.66		605,267,540.58
0602	Especies y Documentos Valorados en Circulación	2,807,872.09	4,843,358.16		287,539.72	3,095,211.81	4,843,358.16	1,548,146.35	
0604	Cheques por Entregar	156,420,331.56	307,354,489.43	44,320,251.34	34,340,711.46	200,740,582.90	341,695,200.89	140,954,617.99	
0605	Garantías de Terceros	45,577,603.92	111,446,388.82	7,607,165.84	6,006,656.44	53,184,789.76	117,453,045.26	64,268,255.50	
0606	Cartera de Documentos y Valores en Cobranza Recibi	2,689,124.80	5,984,785.87		6,800.00	2,689,124.80	5,991,365.87	3,302,241.07	
0607	Control de Documentos y Valores en Cobranza Entreg	23,880.38	14,205,750.21	20.00		23,900.38	14,205,750.21	14,181,849.83	
0608	Control de Documentos Emitidos y/o Recibidos	145,148,351.93	411,884,898.03	32,026,285.49	48,302,349.23	177,474,617.42	458,187,047.26	281,012,429.84	
07	BIENES EN PRESTAMOS, CUSTODIA Y NO DEPRECIABLES	148,368,452.61	8,645,367.80	639,092.31	35,794.64	148,907,544.92	8,681,162.34	139,226,382.58	
0701	Bienes en Préstamo y/o Cedido en Uso	66,950,287.65	262,261.52		31,760.00	66,950,287.65	294,021.52	66,656,276.13	
0702	Bienes en Custodia	22,827,381.25	5,340,848.22	474,204.60	2,371.82	23,301,585.85	5,343,220.04	17,958,365.81	
0703	Bienes No Depreciables	58,590,773.71	4,042,258.06	64,887.71	1,662.72	58,655,661.42	4,043,920.78	54,611,740.64	
070301	Maquinaria, Equipo y Otras Unidades para la Produc	29,987,054.21	3,401,937.00	28,879.88	1,661.72	28,995,934.09	3,403,598.72	25,592,335.37	
070302	Equipo de Transporte No Depreciable	1,099,164.71	115,339.74		1.00	1,099,164.71	115,340.74	982,823.97	
070303	Muebles y Enseres No Depreciables	28,524,554.79	523,961.32	38,007.83		28,562,562.62	523,961.32	28,038,581.30	
08	BIENES ASIGNADOS EN PRESTAMOS, CUSTODIA Y NO	9,645,367.80	148,368,452.61	35,794.64	639,092.31	9,681,162.34	148,907,544.92		139,226,382.58
0801	Bienes en Préstamo y/o Cedido en Uso	262,261.52	66,950,287.65	31,760.00		294,021.52	66,950,287.65	66,656,276.13	
0802	Bienes en Custodia	5,340,848.22	22,827,381.25	2,371.82	474,204.60	5,343,220.04	23,301,585.85	17,958,365.81	
0803	Bienes no Depreciables	4,042,258.06	58,590,773.71	64,887.71	1,662.72	4,043,920.78	58,655,661.42	54,611,740.64	
080301	Maquinaria, Equipo y Otras Unidades para la Produc	3,401,937.00	28,987,054.21	28,879.88	1,661.72	3,403,598.72	29,989,197.13	25,585,506.41	
080302	Equipo de Transporte No Depreciable	115,339.74	1,099,164.71		1.00	115,340.74	1,099,164.71	982,823.97	
080303	Muebles y Enseres No Depreciables	523,961.32	28,531,291.75	38,007.83		523,961.32	28,567,299.50	28,043,316.28	
09	OBLIGACIONES PREVISIONALES	1,703,657,973.87	40,590,136.85			1,703,657,973.87	40,590,136.85	1,662,967,837.02	
0902	Régimen de Pensiones DL 20530	1,703,657,973.87	40,590,136.85			1,703,657,973.87	40,590,136.85	1,662,967,837.02	
090201	Pensionistas	1,679,445,614.69	40,590,136.85			1,679,445,614.69	40,590,136.85	1,638,855,477.84	
090202	Trabajadores Activos	24,112,359.18				24,112,359.18		24,112,359.18	
SUB-TOTAL		3,453,677,665.61	3,463,677,665.61	283,746,023.71	283,745,023.71	3,737,422,689.22	3,737,422,689.22	2,410,029,647.64	2,410,029,647.64
TOTAL GENERAL		14,807,578,221.35	14,807,578,221.35	1,626,793,480.80	1,626,793,480.80	16,434,281,701.95	16,434,281,701.95	8,805,485,603.24	8,805,485,603.24

MINISTERIO DE SALUD
OFICINA GENERAL DE ADMINISTRACION
OFICINA EJECUTIVA DE ECONOMIA

[Firma]

C.P.C. MARÍA CECILIA GARCÍA ARAUJO
Contador General/
Matrícula N° 1151

MINISTERIO DE SALUD
OFICINA GENERAL DE ADMINISTRACION
OFICINA EJECUTIVA DE ECONOMIA

[Firma]

C.P.C. MARCO ANTONIO ALVAREZ
DIRECTOR EJECUTIVO DE ECONOMIA

MINISTERIO DE SALUD
OFICINA GENERAL DE ADMINISTRACION
OFICINA DE ECONOMIA

[Firma]

C.P.C. MARCO ANTONIO ALVAREZ
DIRECTOR EJECUTIVO DE ECONOMIA

MINISTERIO DE SALUD
OFICINA GENERAL DE ADMINISTRACION

[Firma]

C.P.C. ROSA ANTONIA TANAKA
DIRECTOR GENERAL DE ADMINISTRACION

ESTADO DE EJECUCION DEL PRESUPUESTO DE INGRESOS Y GASTOS
AL 30/04/2007
 (EN NUEVOS SOLES)

EP-1

SECTOR : 11 SALUD
 PLIEGO : 011 M. DE SALUD

RECURSOS PUBLICOS	EJECUCION INGRESOS	GASTOS PUBLICOS	EJECUCION GASTOS
00 RECURSOS ORDINARIOS		00 RECURSOS ORDINARIOS	
		GASTOS CORRIENTES	504,209,585.34
		1 PERSONAL Y OBLIGACIONES SOCIALES	294,212,271.28
		2 OBLIGACIONES PREVISIONALES	60,001,853.34
		3 BIENES Y SERVICIOS	156,703,676.22
		4 OTROS GASTOS CORRIENTES	3,291,964.50
		GASTOS DE CAPITAL	68,381,586.93
		5 INVERSIONES	57,584,737.34
		7 OTROS GASTOS DE CAPITAL	10,796,849.59
TOTAL RECURSOS ORDINARIOS	572,591,152.27	TOTAL RECURSOS ORDINARIOS	572,591,152.27
09 RECURSOS DIRECTAMENTE RECAUDADOS		09 RECURSOS DIRECTAMENTE RECAUDADOS	
1.0.0 INGRESOS CORRIENTES	103,059,944.82	GASTOS CORRIENTES	81,230,353.38
1.2.0 TASAS	8,208,761.89	1 PERSONAL Y OBLIGACIONES SOCIALES	22,213,441.97
1.4.0 VENTA DE BIENES	24,344,410.44	3 BIENES Y SERVICIOS	58,342,524.75
1.5.0 PRESTACION DE SERVICIOS	66,597,218.54	4 OTROS GASTOS CORRIENTES	674,386.66
1.6.0 RENTAS DE LA PROPIEDAD	1,889,530.83	GASTOS DE CAPITAL	3,038,615.61
1.7.0 MULTAS, SANCIONES Y OTROS	1,258,380.02	5 INVERSIONES	321,324.95
1.8.0 OTROS INGRESOS CORRIENTES	761,813.10	7 OTROS GASTOS DE CAPITAL	2,717,290.86
4.0.0 FINANCIAMIENTO	54,240,134.54		
4.2.0 SALDO DE BALANCE	54,240,134.54		
TOTAL RECURSOS DIRECTAMENTE RECAUDADOS	157,300,079.36	TOTAL RECURSOS DIRECTAMENTE RECAUDADOS	84,268,968.99
13 DONACIONES Y TRANSFERENCIAS		13 DONACIONES Y TRANSFERENCIAS	
DONACIONES	2,886,732.02	DONACIONES	416,271.03
1.0.0 INGRESOS CORRIENTES	104,102.90	GASTOS CORRIENTES	283,170.85
1.6.0 RENTAS DE LA PROPIEDAD	-459.52	3 BIENES Y SERVICIOS	283,170.85
1.8.0 OTROS INGRESOS CORRIENTES	104,562.42	GASTOS DE CAPITAL	133,100.18
3.0.0 TRANSFERENCIAS	2,065,982.85	5 INVERSIONES	133,100.18
3.1.0 TRANSFERENCIAS	2,065,982.85		




ESTADO DE EJECUCION DEL PRESUPUESTO DE INGRESOS Y GASTOS
AL 30/04/2007
 (EN NUEVOS SOLES)

SECTOR : 11 SALUD
 PLIEGO : 011 M. DE SALUD


RECURSOS PUBLICOS	EJECUCION INGRESOS	GASTOS PUBLICOS	EJECUCION GASTOS
4 0 0 FINANCIAMIENTO	716,846.27		
4 2 0 SALDO DE BALANCE	716,846.27		
TRANSFERENCIAS	61,765,523.86	TRANSFERENCIAS	23,531,834.03
1.0.0 INGRESOS CORRIENTES	11,962.00	GASTOS CORRIENTES	20,208,017.99
1.8.0 OTROS INGRESOS CORRIENTES	11,962.00	3 BIENES Y SERVICIOS	20,120,950.99
3.0.0 TRANSFERENCIAS	23,127,212.22	4 OTROS GASTOS CORRIENTES	87,067.00
3.1.0 TRANSFERENCIAS	23,127,212.22	GASTOS DE CAPITAL	3,323,816.04
4.0.0 FINANCIAMIENTO	38,626,349.64	7 OTROS GASTOS DE CAPITAL	3,323,816.04
4 2 0 SALDO DE BALANCE	38,626,349.64		
TOTAL DONACIONES Y TRANSFERENCIAS	64,852,255.88	TOTAL DONACIONES Y TRANSFERENCIAS	23,948,105.06
19 RECURSOS POR OPERACIONES OFICIALES DE CREDITO		19 RECURSOS POR OPERACIONES OFICIALES DE CREDITO	
1.0.0 INGRESOS CORRIENTES	-36,296.78	GASTOS DE CAPITAL	3,854,227.75
1.6.0 RENTAS DE LA PROPIEDAD	-36,296.78	5 INVERSIONES	3,854,227.75
4.0.0 FINANCIAMIENTO	3,886,809.77		
4.2.0 SALDO DE BALANCE	3,886,809.77		
TOTAL RECURSOS POR OPERACIONES OFICIALES DE CREDITO	3,850,512.99	TOTAL RECURSOS POR OPERACIONES OFICIALES DE CREDITO	3,854,227.75
TOTAL GENERAL :	798,394,000.50	TOTAL GENERAL :	684,662,454.07

MINISTERIO DE SALUD
 OFICINA GENERAL DE ADMINISTRACION
 OFICINA EJECUTIVA DE ECONOMIA



 C.P.C. MARIA CECILIA GIRAO ARAUJO
 Contador General


CONTADOR GENERAL
 Mat. Nro.

MINISTERIO DE SALUD
 OFICINA GENERAL DE ADMINISTRACION


 M.C. FERNANDO MARUMURA TANAKA
 DIRECTOR GENERAL DE ADMINISTRACION

DIRECTOR GENERAL
DE ADMINISTRACION

MINISTERIO DE SALUD
 OFICINA GENERAL DE ADMINISTRACION
 OFICINA EJECUTIVA DE ECONOMIA

 C.P.C. MARCO ANTONIO ALVA TADÓY
 DIRECTOR EJECUTIVO DE ECONOMIA

MINISTERIO DE SALUD
 OFICINA GENERAL DE ADMINISTRACION
 OFICINA DE ECONOMIA

 C.P.C. MARCO ANTONIO ALVA TADÓY
 DIRECTOR EJECUTIVO DE ECONOMIA

ESTADO DE EJECUCION DEL PRESUPUESTO DE INGRESOS Y GASTOS
AL MES DE ABRIL - 2007
(EN NUEVOS SOLES)

EP-1

SECTOR : 11 SALUD
 PLIEGO : 011 M. DE SALUD

RECURSOS PUBLICOS	EJECUCION INGRESOS	GASTOS PUBLICOS	EJECUCION GASTOS
00 RECURSOS ORDINARIOS		00 RECURSOS ORDINARIOS 5 GASTOS CORRIENTES 51 PERSONAL Y OBLIGACIONES SOCIALES 511101 RETRIBUCIONES Y COMPLEMENTOS-LEY DE 511103 RETRIBUCIONES Y COMPLEMENTOS - LEY DE LA 511104 RETRIBUCIONES Y COMPLEMENTOS-CARRERA 511110 RETRIBUCIONES Y COMPLEMENTOS-CONTRATOS 511111 OBLIGACIONES DEL EMPLEADOR 511113 GASTOS VARIABLES Y OCASIONALES 511116 GUARDIAS HOSPITALARIAS 511117 ASIGNACION EXTRAORDINARIA POR TRABAJO 511118 ESCOLARIDAD, AGUINALDOS Y GRATIFICACIONES 511140 SUBVENCIONES SOCIALES 511170 SENTENCIAS JUDICIALES Y LAUDOS ARBITRALES 511171 GASTOS DE EJERCICIOS ANTERIORES 516040 SUBVENCIONES SOCIALES 52 OBLIGACIONES PREVISIONALES 521113 GASTOS VARIABLES Y OCASIONALES 521114 PENSIONES 521118 ESCOLARIDAD, AGUINALDOS Y GRATIFICACIONES 521140 SUBVENCIONES SOCIALES 521170 SENTENCIAS JUDICIALES Y LAUDOS ARBITRALES 521171 GASTOS DE EJERCICIOS ANTERIORES 53 BIENES Y SERVICIOS	504,209,565.34 284,212,271.28 46,394,374.29 83,139,969.85 18,762.04 717,699.83 11,392,784.93 186,044.95 24,971,257.97 86,556,010.84 7,979,285.71 98,473.31 103,135.73 22,654,471.83 60,001,653.34 207,900.28 53,932,322.95 4,172,353.00 28,635.15 1,106,603.07 553,838.89 156,703,676.22



ESTADO DE EJECUCION DEL PRESUPUESTO DE INGRESOS Y GASTOS
AL MES DE ABRIL - 2007
(EN NUEVOS SOLES)

SECTOR : 11 SALUD
 PLIEGO : 011 M. DE SALUD

RECURSOS PUBLICOS	EJECUCION INGRESOS	GASTOS PUBLICOS	EJECUCION GASTOS
		531120 VIATICOS Y ASIGNACIONES	5,422,023.91
		531122 VESTUARIO	1,315,583.77
		531123 COMBUSTIBLE Y LUBRICANTES	4,829,181.31
		531124 ALIMENTOS DE PERSONAS	6,967,852.09
		531127 SERVICIOS NO PERSONALES	56,132,609.44
		531128 PROPINAS	68,680.00
		531129 MATERIALES DE CONSTRUCCION	333,295.95
		531130 BIENES DE CONSUMO	15,231,065.90
		531131 BIENES DE DISTRIBUCION GRATUITA	7,033,706.07
		531132 PASAJES Y GASTOS DE TRANSPORTE	689,028.64
		531133 SERVICIO DE CONSULTORIA	265,834.85
		531134 CONTRATACION CON EMPRESAS DE SERVICIOS	7,706,312.54
		531139 OTROS SERVICIOS DE TERCEROS	10,869,080.07
		531145 MEDICAMENTOS	20,659,593.02
		531146 INSUMOS MEDICOS, QUIRURGICOS U	5,152,927.82
		531147 INSTRUMENTAL MEDICO QUIRURGICO Y	283,548.56
		531148 MATERIALES DE ENSEÑANZA	25,075.79
		531149 MATERIALES DE ESCRITORIO	1,125,065.86
		531152 ALQUILER BIENES MUEBLES	60,705.17
		531153 MATERIALES DE INSTALACION ELECTRICA Y	316,732.32
		531154 ENSERES	284,052.80
		531155 SERVICIO DE LUZ	3,243,021.37
		531156 SERVICIO DE AGUA Y DESAGUE	2,975,361.83



ESTADO DE EJECUCION DEL PRESUPUESTO DE INGRESOS Y GASTOS
AL MES DE ABRIL - 2007
(EN NUEVOS SOLES)

SECTOR : 11 SALUD
 PLIEGO : 011 M. DE SALUD


RECURSOS PUBLICOS	EJECUCION INGRESOS	GASTOS PUBLICOS	EJECUCION GASTOS
		531157 SERVICIO DE TELEFONIA MOVIL Y FIJA	2,015,472.16
		531158 OTROS SERVICIOS DE COMUNICACION	255,420.00
		531159 ARBITRIOS	505,507.82
		531165 ALQUILER BIENES INMUEBLES	298,377.91
		531166 CORREOS Y SERVICIO DE MENSAJERIA	27,669.45
		531168 PUBLICIDAD	787,060.47
		531170 SENTENCIAS JUDICIALES Y LAUDOS ARBITRALES	18,000.00
		531171 GASTOS DE EJERCICIOS ANTERIORES	696,199.56
		531175 SEGURO DE BIENES MUEBLES E INMUEBLES	200,639.23
		531176 SEGURO OBLIGATORIO ACCIDENTES DE TRANSITO	17,401.65
		531177 OTROS SEGUROS	889,588.69
		54 OTROS GASTOS CORRIENTES	3,291,964.50
		541112 OTROS BENEFICIOS	17,350.21
		541144 IMPUESTOS, MULTAS Y CONTRIBUCIONES	10.00
		541171 GASTOS DE EJERCICIOS ANTERIORES	20,988.70
		541178 BONO DE PRODUCTIVIDAD - CONVENIOS DE	30,228.47
		544040 SUBVENCIONES SOCIALES	3,223,387.12
		6 GASTOS DE CAPITAL	68,381,586.93
		65 INVERSIONES	57,584,737.34
		651120 VIATICOS Y ASIGNACIONES	31,931.00
		651122 VESTUARIO	6,872.00
		651123 COMBUSTIBLE Y LUBRICANTES	19,410.00
		651124 ALIMENTOS DE PERSONAS	3,310.00



ESTADO DE EJECUCION DEL PRESUPUESTO DE INGRESOS Y GASTOS
AL MES DE ABRIL - 2007
(EN NUEVOS SOLES)

SECTOR : 11 SALUD
 PLIEGO : 011 M. DE SALUD


RECURSOS PUBLICOS	EJECUCION INGRESOS	GASTOS PUBLICOS	EJECUCION GASTOS
		651127 SERVICIOS NO PERSONALES	364,380.00
		651129 MATERIALES DE CONSTRUCCION	2,479.00
		651130 BIENES DE CONSUMO	27,328.64
		651131 BIENES DE DISTRIBUCION GRATUITA	450,771.79
		651132 PASAJES Y GASTOS DE TRANSPORTE	7,979.10
		651133 SERVICIO DE CONSULTORIA	175,882.22
		651139 OTROS SERVICIOS DE TERCEROS	71,175.60
		651144 IMPUESTOS, MULTAS Y CONTRIBUCIONES	28,578.28
		651146 INSUMOS MEDICOS, QUIRURGICOS U	7,774.00
		651147 INSTRUMENTAL MEDICO QUIRURGICO Y	27,402.08
		651148 MATERIALES DE ENSEÑANZA	2,316.00
		651149 MATERIALES DE ESCRITORIO	14,964.10
		651150 SERVICIOS DE TERCEROS-OBRAS POR CONTRATO	1,489,426.55
		651151 EQUIPAMIENTO Y BIENES DURADEROS	54,728,020.36
		651157 SERVICIO DE TELEFONIA MOVIL Y FIJA	724.35
		651165 ALQUILER BIENES INMUEBLES	2,143.00
		651170 SENTENCIAS JUDICIALES Y LAUDOS ARBITRALES	112,953.32
		651171 GASTOS DE EJERCICIOS ANTERIORES	50.40
		651175 SEGURO DE BIENES MUEBLES E INMUEBLES	15,937.95
		651176 SEGURO OBLIGATORIO ACCIDENTES DE TRANSITO	12,927.60
		67 OTROS GASTOS DE CAPITAL	10,796,849.59
		671151 EQUIPAMIENTO Y BIENES DURADEROS	10,796,849.59
TOTAL RECURSOS ORDINARIOS	572,591,152.27	TOTAL RECURSOS ORDINARIOS	572,591,152.27
09 RECURSOS DIRECTAMENTE RECAUDADOS		09 RECURSOS DIRECTAMENTE RECAUDADOS	



ESTADO DE EJECUCION DEL PRESUPUESTO DE INGRESOS Y GASTOS
AL MES DE ABRIL - 2007
(EN NUEVOS SOLES)

SECTOR : 11 SALUD
 PLIEGO : 011 M. DE SALUD


RECURSOS PUBLICOS	EJECUCION INGRESOS	GASTOS PUBLICOS	EJECUCION GASTOS
1.0.0 INGRESOS CORRIENTES	103,059,944.82	5 GASTOS CORRIENTES	81,230,353.38
1.2.0 TASAS	8,208,791.89	51 PERSONAL Y OBLIGACIONES SOCIALES	22,213,441.97
121001 REGISTROS	127,005.40	511117 ASIGNACION EXTRAORDINARIA POR TRABAJO	15,636,706.10
121010 DERECHOS Y OBLIGACIONES	2,380.85	516040 SUBVENCIONES SOCIALES	6,576,735.87
121017 CONSTANCIAS	1,538.60	53 BIENES Y SERVICIOS	58,342,524.75
121099 OTROS	2,144.42	531120 VIATICOS Y ASIGNACIONES	1,290,557.56
123008 PENSION DE ENSEÑANZA	9,895.26	531122 VESTUARIO	814,347.34
124001 TASAS DE SALUD	4,047,162.02	531123 COMBUSTIBLE Y LUBRICANTES	236,704.02
124002 INSPECCION Y CONTROL SANITARIO	1,401,922.64	531124 ALIMENTOS DE PERSONAS	1,163,187.76
124003 EXAMEN MEDICO	19,797.22	531127 SERVICIOS NO PERSONALES	10,129,323.51
124004 EXAMENES PSICOSOMATICOS	26,269.00	531128 PROPINAS	11,200.00
124005 CERTIFICADO MEDICO	830,050.36	531129 MATERIALES DE CONSTRUCCION	117,847.89
124007 LICENCIAS DE FUNCIONAMIENTO	3,967.50	531130 BIENES DE CONSUMO	9,655,949.05
124008 CARNETS DE SALUD	75,825.40	531131 BIENES DE DISTRIBUCION GRATUITA	4,818.97
124009 TRASLADO DE CADAVERES	149,665.50	531132 PASAJES Y GASTOS DE TRANSPORTE	90,228.22
124010 CONTROL CANINO	17,140.50	531133 SERVICIO DE CONSULTORIA	248,454.75
124013 TARJETAS DE ATENCION	1,283,467.38	531134 CONTRATACION CON EMPRESAS DE SERVICIOS	807,681.26
124014 EXAMEN DE DOSAJE ETILICO	1,242.00	531139 OTROS SERVICIOS DE TERCEROS	8,440,451.47
124099 OTROS	209,317.84	531145 MEDICAMENTOS	20,037,057.88
1.4.0 VENTA DE BIENES	24,344,410.44	531146 INSUMOS MEDICOS, QUIRURGICOS U	2,965,208.42
142006 MATERIALES DE REHABILITACION	417,539.29	531147 INSTRUMENTAL MEDICO QUIRURGICO Y	583,459.06
142007 ENVASES DIVERSOS	2,776.30	531148 MATERIALES DE ENSEÑANZA	8,789.00
142010 MATERIALES MEDICOS QUIRURGICOS	699,292.48	531149 MATERIALES DE ESCRITORIO	354,706.33



ESTADO DE EJECUCION DEL PRESUPUESTO DE INGRESOS Y GASTOS
AL MES DE ABRIL - 2007
(EN NUEVOS SOLES)

SECTOR : 11 SALUD
PLIEGO : 011 M. DE SALUD


RECURSOS PUBLICOS	EJECUCION INGRESOS	GASTOS PUBLICOS	EJECUCION GASTOS
142011 PROTESIS Y ORTESIS	92,195.95	531152 ALQUILER BIENES MUEBLES	56,355.60
145001 PRODUCCION DE BIOLOGICOS	48,730.49	531153 MATERIALES DE INSTALACION ELECTRICA Y	139,390.39
145002 MEDICINAS	21,570,708.25	531154 ENSERES	16,051.50
145004 MEDICINAS ONCOLOGICAS	418.20	531155 SERVICIO DE LUZ	64,656.53
145099 OTROS	1,120,197.90	531156 SERVICIO DE AGUA Y DESAGUE	66,521.43
146005 VENTA DE DESPERDICIOS	4,639.83	531157 SERVICIO DE TELEFONIA MOVIL Y FIJA	131,072.56
146008 VENTA DE PAPEL	24.60	531158 OTROS SERVICIOS DE COMUNICACION	20,636.80
146009 VENTA DE BASES	29,373.87	531159 ARBITRIOS	105,703.16
146010 VENTA DE ALIMENTOS	177,605.00	531165 ALQUILER BIENES INMUEBLES	213,280.57
146099 OTROS	180,908.28	531166 CORREOS Y SERVICIO DE MENSAJERIA	3,528.99
1.5.0 PRESTACION DE SERVICIOS	66,597,218.54	531168 PUBLICIDAD	15,483.58
152001 TRABAJOS DE BIOMECANICA	2,169.00	531170 SENTENCIAS JUDICIALES Y LAUDOS ARBITRALES	500.00
153004 SERVICIO TELEFONICO Y FAX	11,241.60	531171 GASTOS DE EJERCICIOS ANTERIORES	202,078.76
154002 SERVICIOS ACADEMICOS	65.00	531175 SEGURO DE BIENES MUEBLES E INMUEBLES	63,002.49
154003 SEMINARIOS, FORUMS, CHARLAS, CONGRESOS,	4,320.00	531176 SEGURO OBLIGATORIO ACCIDENTES DE TRANSITO	4,604.74
154008 PENSION DE ENSEÑANZA	50,492.43	531177 OTROS SEGUROS	279,685.17
154009 SERVICIOS DE CAPACITACION	36,819.70	54 OTROS GASTOS CORRIENTES	674,386.66
154099 OTROS	5,864.86	541139 OTROS SERVICIOS DE TERCEROS	45,780.00
155001 ATENCION MEDICA	13,828,102.59	541144 IMPUESTOS, MULTAS Y CONTRIBUCIONES	19,647.00
155002 ATENCION DENTAL	1,322,620.62	541170 SENTENCIAS JUDICIALES Y LAUDOS ARBITRALES	3,332.00
155003 CERTIFICACIONES, INSPECCIONES Y	625,103.80	541171 GASTOS DE EJERCICIOS ANTERIORES	83,000.33
155004 SERVICIOS DE ENFERMERIA	129,435.37	541178 BONO DE PRODUCTIVIDAD - CONVENIOS DE	522,627.33
155005 ANALISIS CLINICO Y LABORATORIO	14,026,570.49	6 GASTOS DE CAPITAL	3,038,615.61



ESTADO DE EJECUCION DEL PRESUPUESTO DE INGRESOS Y GASTOS
AL MES DE ABRIL - 2007
 (EN NUEVOS SOLES)

SECTOR : 11 SALUD
 PLIEGO : 011 M. DE SALUD


RECURSOS PUBLICOS	EJECUCION INGRESOS	GASTOS PUBLICOS	EJECUCION GASTOS
155007 CLINICAS	5,135,219.94	65 INVERSIONES	321,324.95
155010 DIAGNOSTICO POR IMAGENES (RAYOS X,	6,837,464.65	651120 VIATICOS Y ASIGNACIONES	3,463.00
155011 HOSPITALIZACION	10,615,971.27	651123 COMBUSTIBLE Y LUBRICANTES	2,892.50
155012 SERVICIO DE AMBULANCIA	244,069.30	651124 ALIMENTOS DE PERSONAS	12,215.14
155013 SERVICIO DE EMERGENCIA	3,246,934.15	651130 BIENES DE CONSUMO	2,317.54
155016 SERVICIOS DE TOPICOS Y REHABILITACION	1,588,589.68	651132 PASAJES Y GASTOS DE TRANSPORTE	580.00
155017 VACUNAS	771,376.34	651133 SERVICIO DE CONSULTORIA	110,390.00
155018 PARTOS	242,934.42	651134 CONTRATACION CON EMPRESAS DE SERVICIOS	29,598.00
155019 DESPISTAJE DE SIDA	108,828.34	651139 OTROS SERVICIOS DE TERCEROS	58,879.37
155022 SERVICIOS DE DESINFECCION	3,426.50	651145 MEDICAMENTOS	20.00
155023 ANALISIS FISICO QUIMICO Y BACTERIOLOGICO	56,265.65	651149 MATERIALES DE ESCRITORIO	63.20
155024 CIRUGIA	2,525,982.46	651151 EQUIPAMIENTO Y BIENES DURADEROS	5,350.00
155025 FISIOTERAPIA	394,585.60	651155 SERVICIO DE LUZ	11,181.20
155026 AUDIOMETRIA	55,608.00	651156 SERVICIO DE AGUA Y DESAGUE	2,831.00
155027 LAVADO DE OJOS	167.00	651157 SERVICIO DE TELEFONIA MOVIL Y FIJA	40,791.88
155028 AUTORIZACION SANITARIA	835,060.04	651158 OTROS SERVICIOS DE COMUNICACION	16,281.18
155029 EXAMEN PSICOLOGICO	294,734.37	651159 ARBITRIOS	1,058.16
155030 ELECTROCARDIOGRAMA	489,471.85	651166 CORREOS Y SERVICIO DE MENSAJERIA	1,603.18
155032 ANALISIS DE LABORATORIO EN SALUD PUBLICA	272.50	651175 SEGURO DE BIENES MUEBLES E INMUEBLES	21,809.60
155033 EXAMEN PSIQUIATRICO	85,769.50	67 OTROS GASTOS DE CAPITAL	2,717,290.66
155099 OTROS	1,852,153.46	671151 EQUIPAMIENTO Y BIENES DURADEROS	2,717,290.66
156003 COPIAS Y CONSTANCIAS CERTIFICADAS	6,195.23		
156004 COPIAS SIMPLES	775.73		



ESTADO DE EJECUCION DEL PRESUPUESTO DE INGRESOS Y GASTOS
AL MES DE ABRIL - 2007
(EN NUEVOS SOLES)

SECTOR : 11 SALUD
 PLIEGO : 011 M. DE SALUD


RECURSOS PUBLICOS	EJECUCION INGRESOS	GASTOS PUBLICOS	EJECUCION GASTOS
156011 SERVICIOS DE COMEDOR	3,300.00		
156012 SERVICIOS DE CAFETERIA Y KIOSKOS	5,728.86		
156014 SERVICIOS DE IMPRENTA	248.00		
156024 INSCRIPCIONES	14,712.00		
156030 SERVICIOS A TERCEROS	577,577.77		
156099 OTROS	560,990.47		
1.6.0 RENTAS DE LA PROPIEDAD	1,889,530.83		
161004 ALQUILER DE INMUEBLES	6,505.00		
161005 ALQUILER DE MUEBLES	480.00		
161006 CONCESION	30,508.10		
161012 ALQUILERES	196,835.02		
161099 OTROS	29,638.73		
162099 OTROS	1,625,563.98		
1.7.0 MULTAS, SANCIONES Y OTROS	1,258,380.02		
171012 MULTAS A ESTABLECIMIENTOS, FARMACIAS Y	592,107.53		
171014 MULTAS Y ANALOGAS POR INFRACCIONES	11,696.30		
171022 MULTAS Y ANALOGAS POR INFRACCIONES	21,774.69		
171099 OTRAS	207,186.60		
172011 SANCIONES	87,456.91		
172099 OTRAS	13,796.08		
173099 OTROS	324,361.91		
1.8.0 OTROS INGRESOS CORRIENTES	761,613.10		
181003 DEVOLUCIONES O ANULACIONES	427,454.36		



ESTADO DE EJECUCION DEL PRESUPUESTO DE INGRESOS Y GASTOS
AL MES DE ABRIL - 2007
(EN NUEVOS SOLES)

SECTOR : 11 SALUD
 PLIEGO : 011 M. DE SALUD

RECURSOS PUBLICOS	EJECUCION INGRESOS	GASTOS PUBLICOS	EJECUCION GASTOS
181014 INDEMNIZACIONES	167,442.30		
181099 OTROS	166,716.44		
4.0.0 FINANCIAMIENTO	54,240,134.54		
4.2.0 SALDO DE BALANCE	54,240,134.54		
421001 SALDO DE AÑOS FISCALES ANTERIORES	54,240,134.54		
TOTAL RECURSOS DIRECTAMENTE RECAUDADOS	157,300,079.36	TOTAL RECURSOS DIRECTAMENTE RECAUDADOS	84,268,968.99
13 DONACIONES Y TRANSFERENCIAS		13 DONACIONES Y TRANSFERENCIAS	
DONACIONES	2,886,732.02	DONACIONES	416,271.03
1.0.0 INGRESOS CORRIENTES	104,102.90	5 GASTOS CORRIENTES	283,170.85
1.6.0 RENTAS DE LA PROPIEDAD	-459.52	53 BIENES Y SERVICIOS	283,170.85
162004 INTERESES BANCARIOS	101.95	531120 VIATICOS Y ASIGNACIONES	104,140.00
163001 DIFERENCIAL CAMBIARIO	-561.47	531123 COMBUSTIBLE Y LUBRICANTES	6,950.00
1.8.0 OTROS INGRESOS CORRIENTES	104,562.42	531124 ALIMENTOS DE PERSONAS	4,049.00
181003 DEVOLUCIONES O ANULACIONES	104,562.42	531130 BIENES DE CONSUMO	2,258.00
3.0.0 TRANSFERENCIAS	2,065,982.85	531132 PASAJES Y GASTOS DE TRANSPORTE	54,911.92
3.1.0 TRANSFERENCIAS	2,065,982.85	531133 SERVICIO DE CONSULTORIA	28,695.60
311001 DONACIONES - PERSONAS JURIDICAS	20,000.00	531139 OTROS SERVICIOS DE TERCEROS	78,774.33
311002 DONACIONES - PERSONAS NATURALES	1,050.00	531145 MEDICAMENTOS	500.00
313004 DONACIONES - UNION EUROPEA	1,190,644.18	531146 INSUMOS MEDICOS, QUIRURGICOS U	500.00
313005 DONACIONES - AGENCIA PARA EL DESARROLLO	783,107.00	531148 MATERIALES DE ENSEÑANZA	786.00
313037 DONACIONES - GOBIERNO DE LOS ESTADOS	71,181.67	531149 MATERIALES DE ESCRITORIO	1,606.00
4.0.0 FINANCIAMIENTO	716,646.27	6 GASTOS DE CAPITAL	133,100.18
4.2.0 SALDO DE BALANCE	716,646.27	65 INVERSIONES	133,100.18
421001 SALDO DE AÑOS FISCALES ANTERIORES	716,646.27	651120 VIATICOS Y ASIGNACIONES	25,320.00



ESTADO DE EJECUCION DEL PRESUPUESTO DE INGRESOS Y GASTOS
AL MES DE ABRIL - 2007
(EN NUEVOS SOLES)

SECTOR : 11 SALUD
PLIEGO : 011 M. DE SALUD


RECURSOS PUBLICOS	EJECUCION INGRESOS	GASTOS PUBLICOS	EJECUCION GASTOS
		651123 COMBUSTIBLE Y LUBRICANTES	286.00
		651127 SERVICIOS NO PERSONALES	3,600.00
		651130 BIENES DE CONSUMO	1,055.96
		651132 PASAJES Y GASTOS DE TRANSPORTE	38,389.60
		651139 OTROS SERVICIOS DE TERCEROS	14,969.78
		651149 MATERIALES DE ESCRITORIO	250.84
		651151 EQUIPAMIENTO Y BIENES DURADEROS	49,228.00
TRANSFERENCIAS	61,765,523.86	TRANSFERENCIAS	23,531,834.03
1.0.0 INGRESOS CORRIENTES	11,962.00	5 GASTOS CORRIENTES	20,208,017.99
1.8.0 OTROS INGRESOS CORRIENTES	11,962.00	53 BIENES Y SERVICIOS	20,120,950.99
181003 DEVOLUCIONES O ANULACIONES	11,962.00	531120 VIATICOS Y ASIGNACIONES	440,153.34
3.0.0 TRANSFERENCIAS	23,127,212.22	531122 VESTUARIO	4,120.70
3.1.0 TRANSFERENCIAS	23,127,212.22	531123 COMBUSTIBLE Y LUBRICANTES	61,991.20
312026 PROGRAMA A TRABAJAR	21,884.65	531124 ALIMENTOS DE PERSONAS	140,760.30
312027 SEGURO INTEGRAL DE SALUD	23,105,327.57	531127 SERVICIOS NO PERSONALES	2,419,912.04
4.0.0 FINANCIAMIENTO	38,626,349.64	531129 MATERIALES DE CONSTRUCCION	11,890.30
4.2.0 SALDO DE BALANCE	38,626,349.64	531130 BIENES DE CONSUMO	5,002,100.97
421001 SALDO DE AÑOS FISCALES ANTERIORES	38,626,349.64	531132 PASAJES Y GASTOS DE TRANSPORTE	70,914.58
		531133 SERVICIO DE CONSULTORIA	355,980.00
		531134 CONTRATACION CON EMPRESAS DE SERVICIOS	14,727.43
		531139 OTROS SERVICIOS DE TERCEROS	2,719,941.85
		531145 MEDICAMENTOS	6,677,404.51
		531146 INSUMOS MEDICOS, QUIRURGICOS U	1,642,597.73



ESTADO DE EJECUCION DEL PRESUPUESTO DE INGRESOS Y GASTOS
AL MES DE ABRIL - 2007
(EN NUEVOS SOLES)

SECTOR : 11 SALUD
 PLIEGO : 011 M. DE SALUD

RECURSOS PUBLICOS	EJECUCION INGRESOS	GASTOS PUBLICOS	EJECUCION GASTOS
		531147 INSTRUMENTAL MEDICO QUIRURGICO Y	84,080.20
		531148 MATERIALES DE ENSEÑANZA	4,850.08
		531149 MATERIALES DE ESCRITORIO	80,580.60
		531152 ALQUILER BIENES MUEBLES	39,750.00
		531153 MATERIALES DE INSTALACION ELECTRICA Y	5,578.00
		531154 ENSERES	36,068.80
		531155 SERVICIO DE LUZ	300.00
		531156 SERVICIO DE AGUA Y DESAGUE	100.00
		531157 SERVICIO DE TELEFONIA MOVIL Y FIJA	5,208.31
		531171 GASTOS DE EJERCICIOS ANTERIORES	301,940.05
		54 OTROS GASTOS CORRIENTES	87,067.00
		544040 SUBVENCIONES SOCIALES	87,067.00
		6 GASTOS DE CAPITAL	3,323,816.04
		67 OTROS GASTOS DE CAPITAL	3,323,816.04
		671151 EQUIPAMIENTO Y BIENES DURADEROS	3,323,816.04
TOTAL DONACIONES Y TRANSFERENCIAS	64,652,255.88	TOTAL DONACIONES Y TRANSFERENCIAS	23,948,105.06
19 RECURSOS POR OPERACIONES OFICIALES DE CREDITO		19 RECURSOS POR OPERACIONES OFICIALES DE CREDITO	
1.0.0 INGRESOS CORRIENTES	-36,296.78	6 GASTOS DE CAPITAL	3,854,227.75
1.6.0 RENTAS DE LA PROPIEDAD	-36,296.78	65 INVERSIONES	3,854,227.75
163001 DIFERENCIAL CAMBIARIO	-36,296.78	651120 VIATICOS Y ASIGNACIONES	3,720.00
4.0.0 FINANCIAMIENTO	3,886,809.77	651131 BIENES DE DISTRIBUCION GRATUITA	1,937,698.91
4.2.0 SALDO DE BALANCE	3,886,809.77	651132 PASAJES Y GASTOS DE TRANSPORTE	2,032.01
421001 SALDO DE AÑOS FISCALES ANTERIORES	3,886,809.77	651133 SERVICIO DE CONSULTORIA	1,850,045.59
		651139 OTROS SERVICIOS DE TERCEROS	16,018.00




ESTADO DE EJECUCION DEL PRESUPUESTO DE INGRESOS Y GASTOS
AL MES DE ABRIL - 2007
(EN NUEVOS SOLES)

SECTOR : 11 SALUD
 PLIEGO : 011 M. DE SALUD

RECURSOS PUBLICOS	EJECUCION INGRESOS	GASTOS PUBLICOS	EJECUCION GASTOS
		651165 ALQUILER BIENES INMUEBLES	44,713.24
TOTAL RECURSOS POR OPERACIONES OFICIALES DE	3,850,512.99	TOTAL RECURSOS POR OPERACIONES OFICIALES DE	3,854,227.75
TOTAL GENERAL :	798,394,000.50	TOTAL GENERAL :	684,662,454.07


MINISTERIO DE SALUD
 OFICINA GENERAL DE ADMINISTRACION
 OFICINA EJECUTIVA DE ECONOMIA



 CPC. MARIA SECILIA GIRAO ARAUJO
 Contador General
 Matrícula N° 1151

CONTADOR GENERAL
MAT. NRO..

MINISTERIO DE SALUD
 OFICINA GENERAL DE ADMINISTRACION

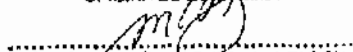


 Dña. ERIKA TANAKA
 DIRECTORA GENERAL DE ADMINISTRACION

DIRECTOR GENERAL
DE ADMINISTRACION



MINISTERIO DE SALUD
 OFICINA GENERAL DE ADMINISTRACION
 OFICINA EJECUTIVA DE ECONOMIA




 G.P.C. MARCO ANTONIO ALVA TADON
 DIRECTOR EJECUTIVO DE ECONOMIA

ESTADO DE EJECUCION PRESUPUESTARIA
AL MES DE ABRIL - 2007
 (En Nuevos Soles)

SECTOR : 11 SALUD
 PLIEGO : 011 M. DE SALUD

RECURSOS PUBLICOS	EJECUCION INGRESOS	GASTOS PUBLICOS	EJECUCION GASTOS
13 DONACIONES Y TRANSFERENCIAS		13 DONACIONES Y TRANSFERENCIAS	
DONACION	2,886,732.02	DONACION	416,271.03
0 NORMAL	2,886,732.02	0 NORMAL	416,271.03
1 INGRESOS CORRIENTES	104,102.90	5 GASTOS CORRIENTES	283,170.85
162004 INTERESES BANCARIOS	101.95	531120 VIATICOS Y ASIGNACIONES	104,140.00
163001 DIFERENCIAL CAMBIARIO	-561.47	531123 COMBUSTIBLE Y LUBRICANTES	6,950.00
181003 DEVOLUCIONES O ANULACIONES	104,562.42	531124 ALIMENTOS DE PERSONAS	4,049.00
3 TRANSFERENCIAS	2,065,982.85	531130 BIENES DE CONSUMO	2,258.00
311001 DONACIONES - PERSONAS JURIDICAS	20,000.00	531132 PASAJES Y GASTOS DE TRANSPORTE	54,911.92
311002 DONACIONES - PERSONAS NATURALES	1,050.00	531133 SERVICIO DE CONSULTORIA	28,695.60
313004 DONACIONES - UNION EUROPEA	1,190,644.18	531139 OTROS SERVICIOS DE TERCEROS	78,774.33
313005 DONACIONES - AGENCIA PARA EL DESARROLLO	783,107.00	531145 MEDICAMENTOS	500.00
313037 DONACIONES - GOBIERNO DE LOS ESTADOS UNIDOS	71,181.67	531146 INSUMOS MEDICOS, QUIRURGICOS U ODONTOLOGICOS	500.00
4 FINANCIAMIENTO	716,646.27	531148 MATERIALES DE ENSEÑANZA	786.00
421001 SALDO DE AÑOS FISCALES ANTERIORES	716,646.27	531149 MATERIALES DE ESCRITORIO	1,606.00
		6 GASTOS DE CAPITAL	133,100.18
		651120 VIATICOS Y ASIGNACIONES	25,320.00
		651123 COMBUSTIBLE Y LUBRICANTES	286.00
		651127 SERVICIOS NO PERSONALES	3,600.00
		651130 BIENES DE CONSUMO	1,055.96
		651132 PASAJES Y GASTOS DE TRANSPORTE	38,389.60
		651139 OTROS SERVICIOS DE TERCEROS	14,969.78
		651148 MATERIALES DE ESCRITORIO	250.84
		651151 EQUIPAMIENTO Y BIENES DURADEROS	49,228.00
		TRANSFERENCIA	23,531,834.03
0 NORMAL	85,000.00	0 NORMAL	
4 FINANCIAMIENTO	85,000.00	6 A TRABAJAR	
421001 SALDO DE AÑOS FISCALES ANTERIORES	85,000.00		
6 A TRABAJAR	21,885.87		
3 TRANSFERENCIAS	21,884.65		
312026 PROGRAMA A TRABAJAR	21,884.65		
4 FINANCIAMIENTO	1.22		



ESTADO DE EJECUCION PRESUPUESTARIA
AL MES DE ABRIL - 2007
 (En Nuevos Soles)

SECTOR : 11 SALUD
 PLIEGO : 011 M. DE SALUD

RECURSOS PUBLICOS	EJECUCION INGRESOS	GASTOS PUBLICOS	EJECUCION GASTOS
421001 SALDO DE AÑOS FISCALES ANTERIORES	1.22		
7 SEGURO INTEGRAL DE SALUD	48,446,090.73	7 SEGURO INTEGRAL DE SALUD	20,801,342.63
1 INGRESOS CORRIENTES	11,962.00	5 GASTOS CORRIENTES	18,355,987.51
181003 DEVOLUCIONES O ANULACIONES	11,962.00	531120 VIATICOS Y ASIGNACIONES	170,723.24
3 TRANSFERENCIAS	23,105,327.57	531122 VESTUARIO	4,120.70
312027 SEGURO INTEGRAL DE SALUD	23,105,327.57	531123 COMBUSTIBLE Y LUBRICANTES	23,978.34
4 FINANCIAMIENTO	25,328,801.16	531124 ALIMENTOS DE PERSONAS	102,857.30
421001 SALDO DE AÑOS FISCALES ANTERIORES	25,328,801.16	531127 SERVICIOS NO PERSONALES	2,388,412.04
		531129 MATERIALES DE CONSTRUCCION	11,890.30
		531130 BIENES DE CONSUMO	4,707,052.32
		531132 PASAJES Y GASTOS DE TRANSPORTE	2,777.56
		531133 SERVICIO DE CONSULTORIA	12,000.00
		531134 CONTRATACION CON EMPRESAS DE SERVICIOS	14,727.43
		531139 OTROS SERVICIOS DE TERCEROS	2,021,666.58
		531145 MEDICAMENTOS	6,677,404.51
		531146 INSUMOS MEDICOS, QUIRURGICOS U ODONTOLOGICOS	1,611,995.03
		531147 INSTRUMENTAL MEDICO QUIRURGICO Y	59,514.40
		531149 MATERIALES DE ESCRITORIO	70,855.60
		531152 ALQUILER BIENES MUEBLES	39,750.00
		531153 MATERIALES DE INSTALACION ELECTRICA Y	5,578.00
		531154 ENSERES	36,068.80
		531155 SERVICIO DE LUZ	300.00
		531156 SERVICIO DE AGUA Y DESAGUE	100.00
		531157 SERVICIO DE TELEFONIA MOVIL Y FIJA	5,208.31
		531171 GASTOS DE EJERCICIOS ANTERIORES	301,940.05
		544040 SUBVENCIONES SOCIALES	87,067.00
		6 GASTOS DE CAPITAL	2,445,355.12
		671151 EQUIPAMIENTO Y BIENES DURADEROS	2,445,355.12
A TRANSFERENCIAS DE ENTIDADES DEL GOBIERNO	1,760,268.00	A TRANSFERENCIAS DE ENTIDADES DEL GOBIERNO	1,241,598.93
4 FINANCIAMIENTO	1,760,268.00	5 GASTOS CORRIENTES	363,138.01
421001 SALDO DE AÑOS FISCALES ANTERIORES	1,760,268.00	531120 VIATICOS Y ASIGNACIONES	3,300.00
		531123 COMBUSTIBLE Y LUBRICANTES	34,287.86



ESTADO DE EJECUCION PRESUPUESTARIA
AL MES DE ABRIL - 2007
 (En Nuevos Soles)

SECTOR : 11 SALUD
 PLIEGO : 01: M. DE SALUD

RECURSOS PUBLICOS	EJECUCION INGRESOS	GASTOS PUBLICOS	EJECUCION GASTOS
		531127 SERVICIOS NO PERSONALES	31,500.00
		531130 BIENES DE CONSUMO	186,078.65
		531139 OTROS SERVICIOS DE TERCEROS	51,278.00
		531146 INSUMOS MEDICOS, QUIRURGICOS U ODONTOLOGICOS	30,602.70
		531147 INSTRUMENTAL MEDICO QUIRURGICO Y	24,565.80
		531149 MATERIALES DE ESCRITORIO	1,525.00
		6 GASTOS DE CAPITAL	878,460.92
		671151 EQUIPAMIENTO Y BIENES DURADEROS	878,460.92
H TRANSF. DEL PROG. JUNTOS	11,452,279.26	H TRANSF. DEL PROG. JUNTOS	1,488,892.47
4 FINANCIAMIENTO	11,452,279.26	5 GASTOS CORRIENTES	1,488,892.47
421001 SALDO DE AÑOS FISCALES ANTERIORES	11,452,279.26	531120 VIATICOS Y ASIGNACIONES	266,130.10
		531123 COMBUSTIBLE Y LUBRICANTES	3,725.00
		531124 ALIMENTOS DE PERSONAS	37,903.00
		531130 BIENES DE CONSUMO	108,970.00
		531132 PASAJES Y GASTOS DE TRANSPORTE	68,137.02
		531133 SERVICIO DE CONSULTORIA	343,980.00
		531139 OTROS SERVICIOS DE TERCEROS	646,997.27
		531148 MATERIALES DE ENSEÑANZA	4,850.08
		531149 MATERIALES DE ESCRITORIO	8,200.00
TOTAL DONACIONES Y TRANSFERENCIAS	64,652,255.88	TOTAL DONACIONES Y TRANSFERENCIAS	23,948,105.06



ESTADO DE EJECUCION PRESUPUESTARIA
AL MES DE ABRIL - 2007
(En Nuevos Soles)

SECTOR : 11 SALUD
PLIEGO : 011 M. DE SALUD

RECURSOS PUBLICOS	EJECUCION INGRESOS	GASTOS PUBLICOS	EJECUCION GASTOS
-------------------	--------------------	-----------------	------------------


MINISTERIO DE SALUD
OFICINA GENERAL DE ADMINISTRACION
OFICINA EJECUTIVA DE ECONOMIA



CPC MARIA CECILIA CHAO ARAUJO
Contador General
Matricula N° 1151

CONTADOR GENERAL
Mat. Nro.

MINISTERIO DE SALUD
OFICINA GENERAL DE ADMINISTRACION




LIC. FERNANDO MASUMURA TANAKA
DIRECTOR GENERAL DE ADMINISTRACION

DIRECTOR GENERAL
DE ADMINISTRACION



MINISTERIO DE SALUD
OFICINA GENERAL DE ADMINISTRACION
OFICINA DE ECONOMIA



C.P.C. MARCO ANTONIO ALVA TADOY
DIRECTOR EJECUTIVO DE ECONOMIA