PERÚ | Ministerio de Salud | Oficina General de Planeamiento y Presupuesto

MUY URGENTE

DECENIO DE LAS PERSONAS CON DISCAPACIDAD EN EL PERU
"Año de la Diversificación Productiva y del Fortalecimiento de la Educación"

CARGO

OFICIO CIRCULAR N° 048 -2015-OGPP-OP/MINSA

Lima, 24 ABR. 2015

MINISTERIO DE ECONOMÍA Y FINANZAS
Oficina de Gestión Documental y Atención al Usuario
13 MAYO 2015
RECIBIDO
Hora: 931 N° H.R.: 090020

Ing. Economista
RUBÉN CONDORI CUSI
Presidente de la Comisión de Presupuesto
y Cuenta General de la República
CONGRESO DE LA REPUBLICA

Señor Economista
RODOLFO ACUÑA NAMIHAS
Director General
DIRECCION GENERAL DE PRESUPUESTO PUBLICO
Ministerio de Economía y Finanzas

Señor C.P.C.
FUAD KHOURY ZARZAR
Contralor General
CONTRALORIA GENERAL DE LA REPUBLICA
Presente.-

SEÑAL DE CONFORMIDAD LA RECEPCIÓN NO ES RECIBIDO
2015 MAY 14 PM 1
CONGRESO DE LA REPÚBLICA TRAMITE DOCUMENTARIO
051535

ASUNTO : Evaluación Anual 2014 del Presupuesto Institucional del Pliego 011-Ministerio de Salud

REFERENCIA : Resolución Directoral N° 018-2014-EF/50.01
Directiva N° 005-2012-EF/50.01

Es grato dirigirme a usted, en concordancia con el artículo 1 de la Resolución Directoral N° 018-2014-EF/50.01, mediante la cual se establece que la Directiva N° 005-2012-EF/50.01, "Directiva para la Evaluación Semestral y Anual de los Presupuestos Institucionales de las Entidades del Gobierno Nacional y Gobiernos Regionales para el Año Fiscal 2012", es aplicable para la Evaluación Semestral y Anual de los Presupuestos Institucionales de las Entidades del Gobierno Nacional y Gobiernos Regionales para el Año Fiscal 2014, para remitir adjunto al presente el Informe de Evaluación Anual 2014 del Presupuesto Institucional del Pliego 011 Ministerio de Salud.

Es propicia la oportunidad para expresar a usted las muestras de mi especial consideración.

Atentamente,

Eco. ILICH M. ASCARZA LÓPEZ
Director General
Oficina General de Planeamiento y Presupuesto
MINISTERIO DE SALUD

LA CONTRALORIA GENERAL DE LA REPUBLICA
EXPEDIENTE : 08-2015-22733
14/05/2015 13:
CLAVE : 10E4

MINISTERIO DE SALUD
Oficina General de Planeamiento y Presupuesto
DIRECCION GENERAL
24 ABR 2015
Hora: 12:18 Firma:
SECRETARÍA TRAMITE DOCUMENTARIO

MINISTERIO DE SALUD
Oficina General de Planeamiento y Presupuesto
14 MAYO 2015
Hora: 14:44 Firma:
OFICINA DE PRESUPUESTO

MINISTERIO DE SALUD
617
FOLIOS
OGPP

IMAL/WBP/MTRPS

INFORME Nº 127 - 2015-OGPP-OP/MINSA

A : Economista
ILIICH MÁXIMO ASCARZA LÓPEZ
Director General
OFICINA GENERAL DE PLANEAMIENTO Y PRESUPUESTO

ASUNTO : Evaluación Anual 2014 del Presupuesto Institucional del Pliego 011-Ministerio de Salud

REFERENCIA : Resolución Directoral N° 018-2014-EF/50.01
Directiva N° 005-2012-EF/50.01

FECHA : Lima, 23 ABR. 2015

Es grato dirigirme a usted, para informarle lo siguiente:

I. ANTECEDENTES

1.1 Mediante Resolución Directoral N° 017-2012-EF/50.01 se aprobó la Directiva N° 005-2012-EF/50.01, "Directiva para la Evaluación Semestral y Anual de los Presupuestos Institucionales de las Entidades del Gobierno Nacional y Gobiernos Regionales para el Año Fiscal 2012", los cuales contienen los procedimientos y lineamientos técnicos a tener en cuenta en la elaboración de la Evaluación al Primer Semestre y Anual de los Presupuestos Institucionales de las Entidades del Gobierno Nacional y Gobiernos Regionales, y a través de la Resolución Directoral Nº 014-2013-EF/50.01 se dispuso que la mencionada Directiva es aplicable para la Evaluación Semestral y Anual de los Presupuestos Institucionales de las Entidades del Gobierno Nacional y Gobiernos Regionales para el Año Fiscal 2013 y aprobó los Anexos de plazos para dicha evaluación.

1.2 Mediante Resolución Directoral N° 018-2014-EF/50.01, se establece que la Directiva N° 005-2012-EF/50.01, "Directiva para la Evaluación Semestral y Anual de los Presupuestos Institucionales de las Entidades del Gobierno Nacional y Gobiernos Regionales para el Año Fiscal 2012", es aplicable para la Evaluación Semestral y Anual de los Presupuestos Institucionales de las Entidades del Gobierno Nacional y Gobiernos Regionales para el Año Fiscal 2014.

II. ANALISIS

2.1 En concordancia con la normatividad vigente, y a efectos de darle cumplimiento se requirió a las Unidades Ejecutoras integrantes del Pliego 011 Ministerio de Salud, remitir la información registrada en la opción Programación y Avance de Ejecución de las Metas Físicas Anual 2014 del Aplicativo SIAF-MPP, así como la información siguiente:

- Logros obtenidos, identificación de problemas presentados y sugerencias de medidas correctivas para la ejecución de ingresos y gastos.
- Productos /Proyectos /Actividades con una variación de PIM mayor o igual al 10% del PIA.

MINISTERIO DE SALUD - OFICINA DE PRESUPUESTO

MINISTERIO DE SALUD 616 FOLIOS

- Comentarios de los Proyectos ejecutados con montos mayores o iguales a S/. 500 000,00.
- Informe de los avances de los Programas Presupuestales.

2.2 Las Unidades Ejecutoras, registraron y transmitieron información del avance de la ejecución de las metas físicas correspondientes al Año Fiscal 2014 en el Aplicativo SIAF-MPP (Módulo de Procesos Presupuestarios).

2.3 La Oficinas Ejecutivas de Presupuesto y Planeamiento y Gestión Institucional hemos procedido a registrar en el Aplicativo de Evaluación Anual Presupuestal del Sistema de Gestión Presupuestal, la información correspondiente a la Misión Institucional, Objetivos Institucionales, Asociación de Actividades y Proyectos con los objetivos institucionales, Resultados de la Gestión Presupuestaria y de evolución de los Indicadores de Desempeño de los Programas Presupuestales.

III. CONCLUSION

La Evaluación del Presupuesto Institucional correspondiente al Ejercicio Presupuestario 2014, de acuerdo a los procedimientos y lineamientos técnicos de la Directiva N° 005-2012-EF/50.01, "Directiva para la Evaluación Semestral y Anual de los Presupuestos Institucionales de las Entidades del Gobierno Nacional y Gobiernos Regionales para el Año Fiscal 2012", cuya vigencia para el Año Fiscal 2014, fue aprobado con Resolución Directoral N° 018-2014-EF/50.01, dió por resultado un Indicador de Gestión de **0.90,** que muestra el grado de avance físico de las acciones realizadas por la Entidad respecto de la misión institucional, el cual, tomado como medida de la gestión institucional, es calificado como **"BUENO".**

IV. RECOMENDACION

La Oficina de Presupuesto, pone a consideración de su Despacho el **"Informe de Evaluación Presupuestaria del Pliego 011: Ministerio de Salud - Año 2014",** para conocimiento y conformidad y adjunta los Proyectos de Oficios dirigidos a los responsables de la Dirección General de Presupuesto Público, a la Comisión de Presupuesto y Cuenta General de la República del Congreso de la República y a la Contraloría General de la República, para la correspondiente suscripción y respectivo trámite en el marco de los artículos 11 y 12 de la Directiva N° 005-2012-EF/50.01.

Atentamente,

Ing. Walter Begazo Puente
Director Ejecutivo
Oficina de Presupuesto
Oficina General de Planeamiento y Presupuesto
MINISTERIO DE SALUD

WBP/MTRPS

VICTORIA ROSSANA VALENCIA ROMERO

De: VICTORIA ROSSANA VALENCIA ROMERO
Enviado el: martes, 05 de mayo de 2015 07:08 p.m.
Para: WALTER RAUL RAMIREZ ESLAVA
Asunto: Evaluación Anual 2014
Datos adjuntos: OFICIO CIRCULAR N°048-2015-OGPP-OP-MINSA.PDF

Dr. Ramírez

Para informarle que aún tenemos pendiente el cargo del OFICIO CIRCULAR N°048-2015-OGPP-OP/MINSA, suscrito por nuestro DG en la Oficina de Presupuesto desde el 24.04.15 relacionado al envió de la Evaluación Anual 2014 del Presupuesto Inst. Pliego 011 MINSA, que se debió enviar al Congreso, DGPP-MEF y Contraloría General de la Republica.

Gracias

Rossana Valencia Romero
OGPP
Av. Salaverry N°801, Jesús Maria
Telfs:3156678 – 3156600 (2828)
Fax:3156600 (2849)
Cel: 984-297806
rvalenciar@minsa.gob.pe

PERÚ | Ministerio de Salud | Oficina General de Planeamiento y Presupuesto

DECENIO DE LAS PERSONAS CON DISCAPACIDAD EN EL PERU
"Año de la Diversificación Productiva y del Fortalecimiento de la Educación"

MINISTERIO DE SALUD FOLIOS OGPP

CARGO

MINISTERIO DE ECONOMÍA Y FINANZAS
Oficina de Gestión Documental y Atención al Usuario
14 MAYO 2015
RECIBIDO
Hora: 12:53 Nº H.R.: 0900205

OFICIO N° 0314 -2015-OGPP-OP/MINSA

Lima, 13 MAYO 2015

Señor Economista
RODOLFO ACUÑA NAMIHAS
Director General
DIRECCION GENERAL DE PRESUPUESTO PUBLICO
Ministerio de Economía y Finanzas
Presente.-

ASUNTO : Evaluación Anual 2014 del Presupuesto Institucional del Pliego 011-Ministerio de Salud – Información Complementaria

REFERENCIA : Oficio Circular 048-2015-OGPP-OP/MINSA

Es grato dirigirme a usted, en concordancia con el artículo 1 de la Resolución Directoral N° 018-2014-EF/50.01, y al oficio Circular de la referencia, mediante el cual se remitió el Informe de Evaluación Anual 2014 del Presupuesto Institucional del Pliego 011 Ministerio de Salud.

Al respecto, adjunto al presente Información Complementaria correspondiente a los Reportes del Aplicativo Informático web para la Evaluación Anual del Presupuesto Institucional del Ejercicio Presupuestario 2014, del Pliego 011: Ministerio de Salud.

Es propicia la oportunidad para expresar a usted las muestras de mi especial consideración.

Atentamente,

MINISTERIO DE SALUD – OFICINA GENERAL DE PLANEAMIENTO Y PRESUPUESTO

Eco. ILICH M. ASCARZA LÓPEZ
Director General
Oficina General de Planeamiento y Presupuesto
MINISTERIO DE SALUD

MINISTERIO DE SALUD – OFICINA DE PRESUPUESTO

IMAL/WBP/MTRPS

MINISTERIO DE SALUD
Oficina General de Planeamiento y Presupuesto
14 MAYO 2015
Hora: 14:44 Firma:
OFICINA DE PRESUPUESTO

MINISTERIO DE SALUD 81 FOLIOS OGPP

MINISTERIO DE SALUD
374
FOLIOS
OGPP

• Resumen de Ejecución Presupuestal de Programas Ejecutora según producto Desagregado por Actividad

MINISTERIO DE SALUD
615
FOLIOS
OGPP

MARCO PRESUPUESTAL Vs DEVENGADO - 2014
DEL MES DE ENERO A DICIEMBRE
(EN NUEVOS SOLES)

MINISTERIO DE SALUD
373
FOLIOS
OGPP

SECTOR : 11 SALUD
PLIEGO : 011 M. DE SALUD
EJECUTORA : 001 ADMINISTRACION CENTRAL - MINSA [000117]

PRG PROD/PROY ACT/AI/OBR CATEGORIA T. TRANSACCION	PIA	MODIF. PPTALES.	PIM (a)	TOTAL DEVENGADOS (b)	SALDO (a - b)	% AVANCE (b / a)
0001 PROGRAMA ARTICULADO NUTRICIONAL						
3000001 ACCIONES COMUNES						
5004425 DESARROLLO DE NORMAS Y GUIAS TECNICAS EN NUTRICION						
5 GASTOS CORRIENTES						
2 GASTOS PRESUPUESTARIOS	3,015,012	-141,843	2,873,169	2,530,833.05	342,335.95	88.0
PARCIAL FTE	3,015,012	-141,843	2,873,169	2,530,833.05	342,335.95	88.0
SUB TOTAL ACT/AI/OBR	**3,015,012**	**-141,843**	**2,873,169**	**2,530,833.05**		
5004426 MONITOREO, SUPERVISION, EVALUACION Y CONTROL DEL PROGRAMA ARTICULADO NUTRICIONAL						
5 GASTOS CORRIENTES						
2 GASTOS PRESUPUESTARIOS	1,980,162	9,639,114	11,619,276	9,949,867.74	1,669,408.26	85.6
6 GASTOS DE CAPITAL						
2 GASTOS PRESUPUESTARIOS	0	1,883,854	1,883,854	1,581,043.95	302,810.05	83.9
PARCIAL FTE	1,980,162	11,522,968	13,503,130	11,530,911.69	1,972,218.31	85.3
SUB TOTAL ACT/AI/OBR	**1,980,162**	**11,522,968**	**13,503,130**	**11,530,911.69**		
3000609 COMUNIDAD ACCEDE A AGUA PARA EL CONSUMO HUMANO						
5004428 VIGILANCIA DE LA CALIDAD DEL AGUA PARA EL CONSUMO HUMANO						
5 GASTOS CORRIENTES						
2 GASTOS PRESUPUESTARIOS	2,035,213	71,284	2,106,497	1,578,901.65	527,595.35	74.9
PARCIAL FTE	2,035,213	71,284	2,106,497	1,578,901.65	527,595.35	74.9
SUB TOTAL ACT/AI/OBR	**2,035,213**	**71,284**	**2,106,497**	**1,578,901.65**		
3000733 POBLACION INFORMADA SOBRE EL CUIDADO INFANTIL Y PRACTICAS SALUDABLES PARA LA PREVENCION DE						
5005326 INTERVENCIONES DE COMUNICACIÓN PARA EL CUIDADO INFANTIL Y PREVENCION DE ANEMIA Y DESNUTRICION						
5 GASTOS CORRIENTES						
2 GASTOS PRESUPUESTARIOS	0	11,610,430	11,610,430	10,685,078.14	925,351.86	92.0
6 GASTOS DE CAPITAL						
2 GASTOS PRESUPUESTARIOS	0	2,898,750	2,898,750	1,388,241.27	1,510,508.73	47.8
PARCIAL FTE	0	14,509,180	14,509,180	12,073,319.41	2,435,860.59	83.2
SUB TOTAL ACT/AI/OBR	**0**	**14,509,180**	**14,509,180**	**12,073,319.41**		
3033251 FAMILIAS SALUDABLES CON CONOCIMIENTOS PARA EL CUIDADO INFANTIL, LACTANCIA MATERNA EXCLUSIVA Y LA						
5000014 FAMILIAS CON NIÑO/AS MENORES DE 36 MESES DESARROLLAN PRACTICAS SALUDABLES						
5 GASTOS CORRIENTES						
2 GASTOS PRESUPUESTARIOS	2,942,760	-197,080	2,745,680	2,667,281.45	78,398.55	97.1
PARCIAL FTE	2,942,760	-197,080	2,745,680	2,667,281.45	78,398.55	97.1
SUB TOTAL ACT/AI/OBR	**2,942,760**	**-197,080**	**2,745,680**	**2,667,281.45**		
3033254 NIÑOS CON VACUNA COMPLETA						
5000017 APLICACION DE VACUNAS COMPLETAS						
5 GASTOS CORRIENTES						
2 GASTOS PRESUPUESTARIOS	2,685,450	3,460,813	6,146,263	5,766,204.09	380,058.91	93.8
6 GASTOS DE CAPITAL						
2 GASTOS PRESUPUESTARIOS	30,000,000	-30,000,000	0	0.00	0.00	0.0
PARCIAL FTE	32,685,450	-26,539,187	6,146,263	5,766,204.09	380,058.91	93.8
SUB TOTAL ACT/AI/OBR	**32,685,450**	**-26,539,187**	**6,146,263**	**5,766,204.09**		
0002 SALUD MATERNO NEONATAL						
2154931 MEJORAMIENTO DEL SERVICIO DE REFERENCIA Y CONTRAREFERENCIA DEL AMBITO DEL PUESTO DE SALUD PAMPA						
6000005 ADQUISICION DE EQUIPOS						
5 GASTOS DE CAPITAL						
2 GASTOS PRESUPUESTARIOS	107,692	45,083	152,775	152,774.79	0.21	100.0
PARCIAL FTE	107,692	45,083	152,775	152,774.79	0.21	100.0
SUB TOTAL ACT/AI/OBR	107,692	45,083	152,775	152,774.79		

MINISTERIO DE SALUD
614
FOLIOS
OGPP

MARCO PRESUPUESTAL Vs DEVENGADO - 2014
DEL MES DE ENERO A DICIEMBRE
(EN NUEVOS SOLES)

SECTOR : 11 SALUD
PLIEGO : 011 M. DE SALUD
EJECUTORA : 001 ADMINISTRACION CENTRAL - MINSA [000117]

PRG PROD/PROY ACT/AI/OBR CATEGORIA T. TRANSACCION	PIA	MODIF. PPTALES.	PIM (a)	TOTAL DEVENGADOS (b)	SALDO (a - b)	% AVANCE (b / a)
6000016 GESTION Y ADMINISTRACION						
6 GASTOS DE CAPITAL						
2 **GASTOS PRESUPUESTARIOS**	0	233	233	233.00	0.00	1
PARCIAL FTE	0	233	233	233.00	0.00	1
SUB TOTAL ACT/AI/OBR	**0**	**233**	**233**	**233.00**		
2154932 MEJORAMIENTO DEL SISTEMA DE REFERENCIA Y CONTRAREFERENCIA DEL AMBITO TERRITORIAL DEL CENTRO DE						
6000005 ADQUISICION DE EQUIPOS						
6 GASTOS DE CAPITAL						
2 **GASTOS PRESUPUESTARIOS**	107,692	45,083	152,775	152,774.79	0.21	100.
PARCIAL FTE	107,692	45,083	152,775	152,774.79	0.21	1
SUB TOTAL ACT/AI/OBR	**107,692**	**45,083**	**152,775**	**152,774.79**		
6000016 GESTION Y ADMINISTRACION						
6 GASTOS DE CAPITAL						
2 **GASTOS PRESUPUESTARIOS**	0	233	233	233.00	0.00	1
PARCIAL FTE	0	233	233	233.00	0.00	100.
SUB TOTAL ACT/AI/OBR	**0**	**233**	**233**	**233.00**		
2154933 MEJORAMIENTO DEL SISTEMA DE REFERENCIA Y CONTRAREFERENCIA DEL AMBITO TERRITORIAL DEL CENTRO DE						
6000005 ADQUISICION DE EQUIPOS						
6 GASTOS DE CAPITAL						
2 **GASTOS PRESUPUESTARIOS**	107,692	45,083	152,775	152,774.79	0.21	1
PARCIAL FTE	107,692	45,083	152,775	152,774.79	0.21	100.
SUB TOTAL ACT/AI/OBR	**107,692**	**45,083**	**152,775**	**152,774.79**		
6000016 GESTION Y ADMINISTRACION						
6 GASTOS DE CAPITAL						
2 **GASTOS PRESUPUESTARIOS**	0	233	233	233.00	0.00	1
PARCIAL FTE	0	233	233	233.00	0.00	1
SUB TOTAL ACT/AI/OBR	**0**	**233**	**233**	**233.00**		
2154934 MEJORAMIENTO DEL SISTEMA DE REFERENCIA Y CONTRAREFERENCIA DEL AMBITO TERRITORIAL DEL CENTRO DE						
6000005 ADQUISICION DE EQUIPOS						
6 GASTOS DE CAPITAL						
2 **GASTOS PRESUPUESTARIOS**	107,692	45,083	152,775	152,774.79	0.21	100.
PARCIAL FTE	107,692	45,083	152,775	152,774.79	0.21	1
SUB TOTAL ACT/AI/OBR	**107,692**	**45,083**	**152,775**	**152,774.79**		
6000016 GESTION Y ADMINISTRACION						
6 GASTOS DE CAPITAL						
2 **GASTOS PRESUPUESTARIOS**	0	233	233	233.00	0.00	1
PARCIAL FTE	0	233	233	233.00	0.00	100.
SUB TOTAL ACT/AI/OBR	**0**	**233**	**233**	**233.00**		
2154935 MEJORAMIENTO DEL SISTEMA DE REFERENCIA Y CONTRAREFERENCIA DEL AMBITO TERRITORIAL DEL CENTRO DE						
6000005 ADQUISICION DE EQUIPOS						
6 GASTOS DE CAPITAL						
2 **GASTOS PRESUPUESTARIOS**	107,692	45,083	152,775	152,774.79	0.21	1
PARCIAL FTE	107,692	45,083	152,775	152,774.79	0.21	100.
SUB TOTAL ACT/AI/OBR	**107,692**	**45,083**	**152,775**	**152,774.79**		
6000016 GESTION Y ADMINISTRACION						
6 GASTOS DE CAPITAL						
2 **GASTOS PRESUPUESTARIOS**	0	233	233	233.00	0.00	1
PARCIAL FTE	0	233	233	233.00	0.00	1

MARCO PRESUPUESTAL Vs DEVENGADO - 2014
DEL MES DE ENERO A DICIEMBRE
(EN NUEVOS SOLES)

MINISTERIO DE SALUD 372 FOLIOS OGPP

SECTOR : 11 SALUD
PLIEGO : 011 M. DE SALUD
EJECUTORA : 001 ADMINISTRACION CENTRAL - MINSA [000117]

PRG PROD/PROY ACT/AI/OBR CATEGORIA T. TRANSACCION	PIA	MODIF. PPTALES.	PIM (a)	TOTAL DEVENGADOS (b)	SALDO (a - b)	% AVANCE (b / a)
SUB TOTAL ACT/AI/OBR	0	233	233	233.00		
2154936 MEJORAMIENTO DEL SISTEMA DE REFERENCIA Y CONTRAREFERENCIA DEL AMBITO TERRITORIAL DEL CENTRO DE						
6000005 ADQUISICION DE EQUIPOS						
6 GASTOS DE CAPITAL						
2 GASTOS PRESUPUESTARIOS	107,692	45,083	152,775	152,774.79	0.21	100.0
PARCIAL FTE	107,692	45,083	152,775	152,774.79	0.21	100.0
SUB TOTAL ACT/AI/OBR	107,692	45,083	152,775	152,774.79		
6000016 GESTION Y ADMINISTRACION						
6 GASTOS DE CAPITAL						
2 GASTOS PRESUPUESTARIOS	0	233	233	233.00	0.00	100.0
PARCIAL FTE	0	233	233	233.00	0.00	100.0
SUB TOTAL ACT/AI/OBR	0	233	233	233.00		
2154937 MEJORAMIENTO DEL SISTEMA DE REFERENCIA Y CONTRAREFERENCIA DEL AMBITO TERRITORIAL DEL CENTRO DE						
6000005 ADQUISICION DE EQUIPOS						
6 GASTOS DE CAPITAL						
2 GASTOS PRESUPUESTARIOS	107,692	45,083	152,775	152,774.79	0.21	100.0
PARCIAL FTE	107,692	45,083	152,775	152,774.79	0.21	100.0
SUB TOTAL ACT/AI/OBR	107,692	45,083	152,775	152,774.79		
6000016 GESTION Y ADMINISTRACION						
6 GASTOS DE CAPITAL						
2 GASTOS PRESUPUESTARIOS	0	233	233	233.00	0.00	100.0
PARCIAL FTE	0	233	233	233.00	0.00	100.0
SUB TOTAL ACT/AI/OBR	0	233	233	233.00		
2154938 MEJORAMIENTO DEL SISTEMA DE REFERENCIA Y CONTRAREFERENCIA DEL AMBITO TERRITORIAL DEL CENTRO DE						
6000005 ADQUISICION DE EQUIPOS						
6 GASTOS DE CAPITAL						
2 GASTOS PRESUPUESTARIOS	107,692	45,083	152,775	152,774.79	0.21	100.0
PARCIAL FTE	107,692	45,083	152,775	152,774.79	0.21	100.0
SUB TOTAL ACT/AI/OBR	107,692	45,083	152,775	152,774.79		
6000016 GESTION Y ADMINISTRACION						
6 GASTOS DE CAPITAL						
2 GASTOS PRESUPUESTARIOS	0	233	233	233.00	0.00	100.0
PARCIAL FTE	0	233	233	233.00	0.00	100.0
SUB TOTAL ACT/AI/OBR	0	233	233	233.00		
2154939 MEJORAMIENTO DEL SISTEMA DE REFERENCIA Y CONTRAREFERENCIA DEL AMBITO TERRITORIAL DE LA MICRORED						
6000005 ADQUISICION DE EQUIPOS						
6 GASTOS DE CAPITAL						
2 GASTOS PRESUPUESTARIOS	107,692	45,083	152,775	152,774.79	0.21	100.0
PARCIAL FTE	107,692	45,083	152,775	152,774.79	0.21	100.0
SUB TOTAL ACT/AI/OBR	107,692	45,083	152,775	152,774.79		
6000016 GESTION Y ADMINISTRACION						
6 GASTOS DE CAPITAL						
2 GASTOS PRESUPUESTARIOS	0	233	233	233.00	0.00	100.0
PARCIAL FTE	0	233	233	233.00	0.00	100.0
SUB TOTAL ACT/AI/OBR	0	233	233	233.00		
2154940 MEJORAMIENTO DEL SISTEMA DE REFERENCIA Y CONTRAREFERENCIA DEL AMBITO TERRITORIAL DEL PUESTO DE						
6000005 ADQUISICION DE EQUIPOS						
6 GASTOS DE CAPITAL						
2 GASTOS PRESUPUESTARIOS	107,692	45,083	152,775	152,774.79	0.21	100.0

MINISTERIO DE SALUD 613 FOLIOS OGPP

MARCO PRESUPUESTAL Vs DEVENGADO - 2014
DEL MES DE ENERO A DICIEMBRE
(EN NUEVOS SOLES)

SECTOR : 11 SALUD
PLIEGO : 011 M. DE SALUD
EJECUTORA : 001 ADMINISTRACION CENTRAL - MINSA [000117]

PRG PROD/PROY ACT/AI/OBR CATEGORIA T. TRANSACCION	PIA	MODIF. PPTALES.	PIM (a)	TOTAL DEVENGADOS (b)	SALDO (a - b)	% AVANCE (b / a)
PARCIAL FTE	107,692	45,083	152,775	152,774.79	0.21	1
SUB TOTAL ACT/AI/OBR	**107,692**	**45,083**	**152,775**	**152,774.79**		
6000016 GESTION Y ADMINISTRACION						
6 GASTOS DE CAPITAL						
2 **GASTOS PRESUPUESTARIOS**	0	233	233	233.00	0.00	100.(
PARCIAL FTE	0	233	233	233.00	0.00	100.(
SUB TOTAL ACT/AI/OBR	**0**	**233**	**233**	**233.00**		
2154941 MEJORAMIENTO DEL SISTEMA DE REFERENCIA Y CONTRAREFERENCIA DEL AMBITO TERRITORIAL DEL PUESTO DE						
6000005 ADQUISICION DE EQUIPOS						
6 GASTOS DE CAPITAL						
2 **GASTOS PRESUPUESTARIOS**	107,692	45,083	152,775	152,774.79	0.21	100.(
PARCIAL FTE	107,692	45,083	152,775	152,774.79	0.21	100.(
SUB TOTAL ACT/AI/OBR	**107,692**	**45,083**	**152,775**	**152,774.79**		
6000016 GESTION Y ADMINISTRACION						
6 GASTOS DE CAPITAL						
2 **GASTOS PRESUPUESTARIOS**	0	233	233	233.00	0.00	1
PARCIAL FTE	0	233	233	233.00	0.00	1
SUB TOTAL ACT/AI/OBR	**0**	**233**	**233**	**233.00**		
2154942 MEJORAMIENTO DEL SISTEMA DE REFERENCIA Y CONTRAREFERENCIA DEL AMBITO TERRITORIAL DEL PUESTO DE						
6000005 ADQUISICION DE EQUIPOS						
6 GASTOS DE CAPITAL						
2 **GASTOS PRESUPUESTARIOS**	107,692	45,083	152,775	152,774.79	0.21	1
PARCIAL FTE	107,692	45,083	152,775	152,774.79	0.21	1
SUB TOTAL ACT/AI/OBR	**107,692**	**45,083**	**152,775**	**152,774.79**		
6000016 GESTION Y ADMINISTRACION						
6 GASTOS DE CAPITAL						
2 **GASTOS PRESUPUESTARIOS**	0	233	233	233.00	0.00	100.(
PARCIAL FTE	0	233	233	233.00	0.00	100.(
SUB TOTAL ACT/AI/OBR	**0**	**233**	**233**	**233.00**		
2154943 MEJORAMIENTO DEL SISTEMA DE REFERENCIA Y CONTRAREFERENCIA DEL AMBITO TERRITORIAL DEL PUESTO DE						
6000005 ADQUISICION DE EQUIPOS						
6 GASTOS DE CAPITAL						
2 **GASTOS PRESUPUESTARIOS**	107,692	45,083	152,775	152,774.79	0.21	100.(
PARCIAL FTE	107,692	45,083	152,775	152,774.79	0.21	100.(
SUB TOTAL ACT/AI/OBR	**107,692**	**45,083**	**152,775**	**152,774.79**		
6000016 GESTION Y ADMINISTRACION						
6 GASTOS DE CAPITAL						
2 **GASTOS PRESUPUESTARIOS**	0	233	233	233.00	0.00	1
PARCIAL FTE	0	233	233	233.00	0.00	1
SUB TOTAL ACT/AI/OBR	**0**	**233**	**233**	**233.00**		
2154944 MEJORAMIENTO DEL SISTEMA DE REFERENCIA Y CONTRAREFERENCIA DEL AMBITO TERRITORIAL DEL PUESTO DE						
6000005 ADQUISICION DE EQUIPOS						
6 GASTOS DE CAPITAL						
2 **GASTOS PRESUPUESTARIOS**	107,692	45,083	152,775	152,774.79	0.21	1
PARCIAL FTE	107,692	45,083	152,775	152,774.79	0.21	1
SUB TOTAL ACT/AI/OBR	**107,692**	**45,083**	**152,775**	**152,774.79**		
6000016 GESTION Y ADMINISTRACION						
6 GASTOS DE CAPITAL						
2 **GASTOS PRESUPUESTARIOS**	0	233	233	233.00	0.00	100.(

MARCO PRESUPUESTAL Vs DEVENGADO - 2014
DEL MES DE ENERO A DICIEMBRE
(EN NUEVOS SOLES)

MINISTERIO DE SALUD 371 FOLIOS OGPP

SECTOR : 11 SALUD
PLIEGO : 011 M. DE SALUD
EJECUTORA : 001 ADMINISTRACION CENTRAL - MINSA [000117]

PRG PROD/PROY ACT/AI/OBR CATEGORIA T. TRANSACCION	PIA	MODIF. PPTALES.	PIM (a)	TOTAL DEVENGADOS (b)	SALDO (a - b)	% AVANCE (b / a)
RCIAL FTE	0	233	233	233.00	0.00	100.0
SUB TOTAL ACT/AI/OBR	0	233	233	233.00		
2154945 MEJORAMIENTO DEL SISTEMA DE REFERENCIA Y CONTRAREFERENCIA DEL AMBITO TERRITORIAL DEL PUESTO DE						
6000005 ADQUISICION DE EQUIPOS						
6 GASTOS DE CAPITAL						
2 GASTOS PRESUPUESTARIOS	107,692	45,083	152,775	152,774.79	0.21	100.0
RCIAL FTE	107,692	45,083	152,775	152,774.79	0.21	100.0
SUB TOTAL ACT/AI/OBR	107,692	45,083	152,775	152,774.79		
6000016 GESTION Y ADMINISTRACION						
6 GASTOS DE CAPITAL						
2 GASTOS PRESUPUESTARIOS	0	233	233	233.00	0.00	100.0
PARCIAL FTE	0	233	233	233.00	0.00	100.0
UB TOTAL ACT/AI/OBR	0	233	233	233.00		
2154946 MEJORAMIENTO DEL SISTEMA DE REFERENCIA Y CONTRAREFERENCIA DEL AMBITO TERRITORIAL DEL PUESTO DE						
6000005 ADQUISICION DE EQUIPOS						
6 GASTOS DE CAPITAL						
2 GASTOS PRESUPUESTARIOS	107,692	45,083	152,775	152,774.79	0.21	100.0
PARCIAL FTE	107,692	45,083	152,775	152,774.79	0.21	100.0
B TOTAL ACT/AI/OBR	107,692	45,083	152,775	152,774.79		
6000016 GESTION Y ADMINISTRACION						
6 GASTOS DE CAPITAL						
2 GASTOS PRESUPUESTARIOS	0	233	233	233.00	0.00	100.0
RCIAL FTE	0	233	233	233.00	0.00	100.0
SUB TOTAL ACT/AI/OBR	0	233	233	233.00		
2154947 MEJORAMIENTO DEL SISTEMA DE REFERENCIA Y CONTRARREFERENCIA DEL CENTRO DE SALUD BAMBAMARCA,						
6000005 ADQUISICION DE EQUIPOS						
6 GASTOS DE CAPITAL						
2 GASTOS PRESUPUESTARIOS	107,692	45,083	152,775	152,774.79	0.21	100.0
RCIAL FTE	107,692	45,083	152,775	152,774.79	0.21	100.0
SUB TOTAL ACT/AI/OBR	107,692	45,083	152,775	152,774.79		
6000016 GESTION Y ADMINISTRACION						
6 GASTOS DE CAPITAL						
2 GASTOS PRESUPUESTARIOS	0	233	233	233.00	0.00	100.0
PARCIAL FTE	0	233	233	233.00	0.00	100.0
B TOTAL ACT/AI/OBR	0	233	233	233.00		
2154948 MEJORAMIENTO DEL SISTEMA DE REFERENCIA Y CONTRARREFERENCIA DEL CENTRO DE SALUD YURACYACU,						
6000005 ADQUISICION DE EQUIPOS						
6 GASTOS DE CAPITAL						
2 GASTOS PRESUPUESTARIOS	107,692	45,083	152,775	152,774.79	0.21	100.0
PARCIAL FTE	107,692	45,083	152,775	152,774.79	0.21	100.0
B TOTAL ACT/AI/OBR	107,692	45,083	152,775	152,774.79		
6000016 GESTION Y ADMINISTRACION						
6 GASTOS DE CAPITAL						
2 GASTOS PRESUPUESTARIOS	0	233	233	233.00	0.00	100.0
CIAL FTE	0	233	233	233.00	0.00	100.0
SUB TOTAL ACT/AI/OBR	0	233	233	233.00		
2154949 MEJORAMIENTO DEL SISTEMA DE REFERENCIA Y CONTRARREFERENCIA DEL CENTRO DE SALUD PONGO DE						
6000005 ADQUISICION DE EQUIPOS						

MINISTERIO DE SALUD 612 FOLIOS OGPP

MARCO PRESUPUESTAL Vs DEVENGADO - 2014
DEL MES DE ENERO A DICIEMBRE
(EN NUEVOS SOLES)

SECTOR : 11 SALUD
PLIEGO : 011 M. DE SALUD
EJECUTORA : 001 ADMINISTRACION CENTRAL - MINSA [000117]

PRG PROD/PROY ACT/AI/OBR CATEGORIA T. TRANSACCION	PIA	MODIF. PPTALES.	PIM (a)	TOTAL DEVENGADOS (b)	SALDO (a - b)	% AVANCE (b / a)
6 GASTOS DE CAPITAL						
2 **GASTOS PRESUPUESTARIOS**	107,692	45,083	152,775	152,774.79	0.21	100.(
PARCIAL FTE	107,692	45,083	152,775	152,774.79	0.21	10
SUB TOTAL ACT/AI/OBR	**107,692**	**45,083**	**152,775**	**152,774.79**		
6000016 GESTION Y ADMINISTRACION						
6 GASTOS DE CAPITAL						
2 **GASTOS PRESUPUESTARIOS**	0	233	233	233.00	0.00	1(
PARCIAL FTE	0	233	233	233.00	0.00	100.(
SUB TOTAL ACT/AI/OBR	**0**	**233**	**233**	**233.00**		
2154950 MEJORAMIENTO DEL SISTEMA DE REFERENCIA Y CONTRARREFERENCIA DEL CENTRO DE SALUD UCHIZA, DISTRITO						
6000005 ADQUISICION DE EQUIPOS						
6 GASTOS DE CAPITAL						
2 **GASTOS PRESUPUESTARIOS**	107,692	45,083	152,775	152,774.79	0.21	1(
PARCIAL FTE	107,692	45,083	152,775	152,774.79	0.21	10
SUB TOTAL ACT/AI/OBR	**107,692**	**45,083**	**152,775**	**152,774.79**		
6000016 GESTION Y ADMINISTRACION						
6 GASTOS DE CAPITAL						
2 **GASTOS PRESUPUESTARIOS**	0	233	233	233.00	0.00	100.(
PARCIAL FTE	0	233	233	233.00	0.00	1(
SUB TOTAL ACT/AI/OBR	**0**	**233**	**233**	**233.00**		
2154951 MEJORAMIENTO DEL SISTEMA DE REFERENCIA Y CONTRARREFERENCIA EN EL CENTRO DE SALUD TRES UNIDOS,						
6000005 ADQUISICION DE EQUIPOS						
6 GASTOS DE CAPITAL						
2 **GASTOS PRESUPUESTARIOS**	107,692	45,083	152,775	152,774.79	0.21	100.(
PARCIAL FTE	107,692	45,083	152,775	152,774.79	0.21	10
SUB TOTAL ACT/AI/OBR	**107,692**	**45,083**	**152,775**	**152,774.79**		
6000016 GESTION Y ADMINISTRACION						
6 GASTOS DE CAPITAL						
2 **GASTOS PRESUPUESTARIOS**	0	233	233	233.00	0.00	1(
PARCIAL FTE	0	233	233	233.00	0.00	100.(
SUB TOTAL ACT/AI/OBR	**0**	**233**	**233**	**233.00**		
2154952 MEJORAMIENTO DEL SISTEMA DE REFERENCIA Y CONTRARREFERENCIA DEL CENTRO DE SALUD SACANCHE,						
6000005 ADQUISICION DE EQUIPOS						
6 GASTOS DE CAPITAL						
2 **GASTOS PRESUPUESTARIOS**	107,692	45,083	152,775	152,774.79	0.21	1(
PARCIAL FTE	107,692	45,083	152,775	152,774.79	0.21	10
SUB TOTAL ACT/AI/OBR	**107,692**	**45,083**	**152,775**	**152,774.79**		
6000016 GESTION Y ADMINISTRACION						
6 GASTOS DE CAPITAL						
2 **GASTOS PRESUPUESTARIOS**	0	233	233	233.00	0.00	100.(
PARCIAL FTE	0	233	233	233.00	0.00	1(
SUB TOTAL ACT/AI/OBR	**0**	**233**	**233**	**233.00**		
2154953 MEJORAMIENTO DEL SISTEMA DE REFERENCIA Y CONTRARREFERENCIA DEL CENTRO DE SALUD PUEBLO LIBRE,						
6000005 ADQUISICION DE EQUIPOS						
6 GASTOS DE CAPITAL						
2 **GASTOS PRESUPUESTARIOS**	107,692	45,083	152,775	152,774.79	0.21	100.(
PARCIAL FTE	107,692	45,083	152,775	152,774.79	0.21	10
SUB TOTAL ACT/AI/OBR	**107,692**	**45,083**	**152,775**	**152,774.79**		
6000016 GESTION Y ADMINISTRACION						

MARCO PRESUPUESTAL Vs DEVENGADO - 2014
DEL MES DE ENERO A DICIEMBRE
(EN NUEVOS SOLES)

MINISTERIO DE SALUD 370 FOLIOS OGPP

SECTOR : 11 SALUD
PLIEGO : 011 M. DE SALUD
EJECUTORA : 001 ADMINISTRACION CENTRAL - MINSA [000117]

PRG PROD/PROY ACT/AI/OBR CATEGORIA T. TRANSACCION	PIA	MODIF. PPTALES.	PIM (a)	TOTAL DEVENGADOS (b)	SALDO (a - b)	% AVANCE (b / a)
6 GASTOS DE CAPITAL						
2 GASTOS PRESUPUESTARIOS	0	233	233	233.00	0.00	100.0
PARCIAL FTE	0	233	233	233.00	0.00	100.0
SUB TOTAL ACT/AI/OBR	0	233	233	233.00		
2154954 MEJORAMIENTO DEL SISTEMA DE REFERENCIA Y CONTRARREFERENCIA DEL CENTRO DE SALUD YANTALO, DISTRITO						
6000005 ADQUISICION DE EQUIPOS						
6 GASTOS DE CAPITAL						
2 GASTOS PRESUPUESTARIOS	107,692	45,083	152,775	152,774.79	0.21	100.0
PARCIAL FTE	107,692	45,083	152,775	152,774.79	0.21	100.0
SUB TOTAL ACT/AI/OBR	107,692	45,083	152,775	152,774.79		
6000016 GESTION Y ADMINISTRACION						
6 GASTOS DE CAPITAL						
2 GASTOS PRESUPUESTARIOS	0	233	233	233.00	0.00	100.0
RCIAL FTE	0	233	233	233.00	0.00	100.0
SUB TOTAL ACT/AI/OBR	0	233	233	233.00		
2154955 MEJORAMIENTO DEL SISTEMA DE REFERENCIA Y CONTRARREFERENCIA DEL CENTRO DE SALUD JEPELACIO,						
6000005 ADQUISICION DE EQUIPOS						
6 GASTOS DE CAPITAL						
2 GASTOS PRESUPUESTARIOS	107,692	45,083	152,775	152,774.79	0.21	100.0
RCIAL FTE	107,692	45,083	152,775	152,774.79	0.21	100.0
SUB TOTAL ACT/AI/OBR	107,692	45,083	152,775	152,774.79		
6000016 GESTION Y ADMINISTRACION						
6 GASTOS DE CAPITAL						
2 GASTOS PRESUPUESTARIOS	0	233	233	233.00	0.00	100.0
PARCIAL FTE	0	233	233	233.00	0.00	100.0
B TOTAL ACT/AI/OBR	0	233	233	233.00		
2154956 MEJORAMIENTO DEL SERVICIO DE REFERENCIA Y CONTRARREFERENCIA DEL AMBITO TERRITORIAL DEL CENTRO DE						
6000005 ADQUISICION DE EQUIPOS						
6 GASTOS DE CAPITAL						
2 GASTOS PRESUPUESTARIOS	107,692	45,083	152,775	152,774.79	0.21	100.0
PARCIAL FTE	107,692	45,083	152,775	152,774.79	0.21	100.0
B TOTAL ACT/AI/OBR	107,692	45,083	152,775	152,774.79		
6000016 GESTION Y ADMINISTRACION						
6 GASTOS DE CAPITAL						
2 GASTOS PRESUPUESTARIOS	0	233	233	233.00	0.00	100.0
RCIAL FTE	0	233	233	233.00	0.00	100.0
SUB TOTAL ACT/AI/OBR	0	233	233	233.00		
2154957 MEJORAMIENTO DEL SERVICIO DE REFERENCIA Y CONTRARREFERENCIA DEL AMBITO TERRITORIAL DEL PUESTO DE						
6000005 ADQUISICION DE EQUIPOS						
6 GASTOS DE CAPITAL						
2 GASTOS PRESUPUESTARIOS	107,692	45,083	152,775	152,774.79	0.21	100.0
RCIAL FTE	107,692	45,083	152,775	152,774.79	0.21	100.0
SUB TOTAL ACT/AI/OBR	107,692	45,083	152,775	152,774.79		
6000016 GESTION Y ADMINISTRACION						
GASTOS DE CAPITAL						
2 GASTOS PRESUPUESTARIOS	0	233	233	233.00	0.00	100.0
PARCIAL FTE	0	233	233	233.00	0.00	100.0
TOTAL ACT/AI/OBR	0	233	233	233.00		

MINISTERIO DE SALUD - OFICINA GENERAL DE PLANEAMIENTO Y PRESUPUESTO - OFICINA DE PRESUPUESTO

MINISTERIO DE SALUD 611 FOLIOS OGPP

MARCO PRESUPUESTAL Vs DEVENGADO - 2014
DEL MES DE ENERO A DICIEMBRE
(EN NUEVOS SOLES)

SECTOR : 11 SALUD
PLIEGO : 011 M. DE SALUD
EJECUTORA : 001 ADMINISTRACION CENTRAL - MINSA [000117]

PRG/PROD/PROY ACT/AI/OBR CATEGORIA T. TRANSACCION	PIA	MODIF. PPTALES.	PIM (a)	TOTAL DEVENGADOS (b)	SALDO (a - b)	% AVANCE (b / a)
2154958 MEJORAMIENTO DEL SERVICIO DE REFERENCIA Y CONTRARREFERENCIA DEL AMBITO TERRITORIAL DEL CENTRO DE						
6000005 ADQUISICION DE EQUIPOS						
6 GASTOS DE CAPITAL						
2 **GASTOS PRESUPUESTARIOS**	107,692	45,083	152,775	152,774.79	0.21	10
PARCIAL FTE	107,692	45,083	152,775	152,774.79	0.21	100.(
SUB TOTAL ACT/AI/OBR	**107,692**	**45,083**	**152,775**	**152,774.79**		
6000016 GESTION Y ADMINISTRACION						
6 GASTOS DE CAPITAL						
2 **GASTOS PRESUPUESTARIOS**	0	233	233	233.00	0.00	100.(
PARCIAL FTE	0	233	233	233.00	0.00	10
SUB TOTAL ACT/AI/OBR	**0**	**233**	**233**	**233.00**		
2154959 MEJORAMIENTO DEL SERVICIO DE REFERENCIA Y CONTRARREFERENCIA DEL AMBITO TERRITORIAL DEL CENTRO DE						
6000005 ADQUISICION DE EQUIPOS						
6 GASTOS DE CAPITAL						
2 **GASTOS PRESUPUESTARIOS**	107,692	45,083	152,775	152,774.79	0.21	100.(
PARCIAL FTE	107,692	45,083	152,775	152,774.79	0.21	10
SUB TOTAL ACT/AI/OBR	**107,692**	**45,083**	**152,775**	**152,774.79**		
6000016 GESTION Y ADMINISTRACION						
6 GASTOS DE CAPITAL						
2 **GASTOS PRESUPUESTARIOS**	0	233	233	233.00	0.00	10
PARCIAL FTE	0	233	233	233.00	0.00	100.(
SUB TOTAL ACT/AI/OBR	**0**	**233**	**233**	**233.00**		
2154960 MEJORAMIENTO DEL SERVICIO DE REFERENCIA Y CONTRARREFERENCIA DEL AMBITO TERRITORIAL DEL PUESTO DE						
6000005 ADQUISICION DE EQUIPOS						
6 GASTOS DE CAPITAL						
2 **GASTOS PRESUPUESTARIOS**	107,692	45,083	152,775	152,774.79	0.21	10
PARCIAL FTE	107,692	45,083	152,775	152,774.79	0.21	100.(
SUB TOTAL ACT/AI/OBR	**107,692**	**45,083**	**152,775**	**152,774.79**		
6000016 GESTION Y ADMINISTRACION						
6 GASTOS DE CAPITAL						
2 **GASTOS PRESUPUESTARIOS**	0	233	233	233.00	0.00	100.(
PARCIAL FTE	0	233	233	233.00	0.00	10
SUB TOTAL ACT/AI/OBR	**0**	**233**	**233**	**233.00**		
2154961 MEJORAMIENTO DEL SERVICIO DE REFERENCIA Y CONTRARREFERENCIA DEL AMBITO TERRITORIAL DEL CENTRO DE						
6000005 ADQUISICION DE EQUIPOS						
6 GASTOS DE CAPITAL						
2 **GASTOS PRESUPUESTARIOS**	107,692	45,083	152,775	152,774.79	0.21	100.(
PARCIAL FTE	107,692	45,083	152,775	152,774.79	0.21	10
SUB TOTAL ACT/AI/OBR	**107,692**	**45,083**	**152,775**	**152,774.79**		
6000016 GESTION Y ADMINISTRACION						
6 GASTOS DE CAPITAL						
2 **GASTOS PRESUPUESTARIOS**	0	233	233	233.00	0.00	10
PARCIAL FTE	0	233	233	233.00	0.00	100.(
SUB TOTAL ACT/AI/OBR	**0**	**233**	**233**	**233.00**		
2154962 MEJORAMIENTO DEL SERVICIO DE REFERENCIA Y CONTRARREFERENCIA DEL AMBITO TERRITORIAL DEL PUESTO DE						
6000005 ADQUISICION DE EQUIPOS						
6 GASTOS DE CAPITAL						
2 GASTOS PRESUPUESTARIOS	107,692	45,083	152,775	152,774.79	0.21	10
PARCIAL FTE	107,692	45,083	152,775	152,774.79	0.21	100.(

MINISTERIO DE SALUD · OFICINA GENERAL DE PLANEAMIENTO Y PRESUPUESTO · OFICINA DE PRESUPUESTO

MARCO PRESUPUESTAL Vs DEVENGADO - 2014
DEL MES DE ENERO A DICIEMBRE
(EN NUEVOS SOLES)

MINISTERIO DE SALUD 369 FOLIOS OGPP

SECTOR : 11 SALUD
PLIEGO : 011 M. DE SALUD
EJECUTORA : 001 ADMINISTRACION CENTRAL - MINSA [000117]

PRG PROD/PROY ACT/AI/OBR CATEGORIA T. TRANSACCION	PIA	MODIF. PPTALES.	PIM (a)	TOTAL DEVENGADOS (b)	SALDO (a - b)	% AVANCE (b / a)
SUB TOTAL ACT/AI/OBR	107,692	45,083	152,775	152,774.79		
6000016 GESTION Y ADMINISTRACION						
6 GASTOS DE CAPITAL						
2 GASTOS PRESUPUESTARIOS	0	233	233	233.00	0.00	100.0
PARCIAL FTE	0	233	233	233.00	0.00	100.0
SUB TOTAL ACT/AI/OBR	0	233	233	233.00		
2154963 MEJORAMIENTO DEL SERVICIO DE REFERENCIA Y CONTRAREFERENCIA DEL AMBITO TERRITORIAL DEL PUESTO DE						
6000005 ADQUISICION DE EQUIPOS						
6 GASTOS DE CAPITAL						
2 GASTOS PRESUPUESTARIOS	107,692	45,083	152,775	152,774.79	0.21	100.0
PARCIAL FTE	107,692	45,083	152,775	152,774.79	0.21	100.0
SUB TOTAL ACT/AI/OBR	107,692	45,083	152,775	152,774.79		
6000016 GESTION Y ADMINISTRACION						
6 GASTOS DE CAPITAL						
2 GASTOS PRESUPUESTARIOS	0	233	233	233.00	0.00	100.0
PARCIAL FTE	0	233	233	233.00	0.00	100.0
SUB TOTAL ACT/AI/OBR	0	233	233	233.00		
2154964 MEJORAMIENTO DEL SERVICIO DE REFERENCIA Y CONTRARREFERENCIA DEL AMBITO TERRITORIAL DEL PUESTO DE						
6000005 ADQUISICION DE EQUIPOS						
6 GASTOS DE CAPITAL						
2 GASTOS PRESUPUESTARIOS	107,692	45,083	152,775	152,774.79	0.21	100.0
PARCIAL FTE	107,692	45,083	152,775	152,774.79	0.21	100.0
SUB TOTAL ACT/AI/OBR	107,692	45,083	152,775	152,774.79		
6000016 GESTION Y ADMINISTRACION						
6 GASTOS DE CAPITAL						
2 GASTOS PRESUPUESTARIOS	0	233	233	233.00	0.00	100.0
PARCIAL FTE	0	233	233	233.00	0.00	100.0
SUB TOTAL ACT/AI/OBR	0	233	233	233.00		
2154965 MEJORAMIENTO DEL SERVICIO DE REFERENCIA Y CONTRARREFERENCIA DEL AMBITO TERRITORIAL DEL PUESTO DE						
6000005 ADQUISICION DE EQUIPOS						
6 GASTOS DE CAPITAL						
2 GASTOS PRESUPUESTARIOS	107,692	45,083	152,775	152,774.79	0.21	100.0
PARCIAL FTE	107,692	45,083	152,775	152,774.79	0.21	100.0
SUB TOTAL ACT/AI/OBR	107,692	45,083	152,775	152,774.79		
6000016 GESTION Y ADMINISTRACION						
6 GASTOS DE CAPITAL						
2 GASTOS PRESUPUESTARIOS	0	233	233	233.00	0.00	100.0
PARCIAL FTE	0	233	233	233.00	0.00	100.0
SUB TOTAL ACT/AI/OBR	0	233	233	233.00		
2154966 MEJORAMIENTO DEL SERVICIO DE REFERENCIA Y CONTRAREFERENCIA DEL AMBITO TERRITORIAL DEL CENTRO DE						
6000005 ADQUISICION DE EQUIPOS						
6 GASTOS DE CAPITAL						
2 GASTOS PRESUPUESTARIOS	107,692	45,083	152,775	152,774.79	0.21	100.0
PARCIAL FTE	107,692	45,083	152,775	152,774.79	0.21	100.0
SUB TOTAL ACT/AI/OBR	107,692	45,083	152,775	152,774.79		
6000016 GESTION Y ADMINISTRACION						
6 GASTOS DE CAPITAL						
2 GASTOS PRESUPUESTARIOS	0	233	233	233.00	0.00	100.0

MINISTERIO DE SALUD 610 FOLIOS OGPP

MINISTERIO DE SALUD OFICINA DE PRESUPUESTO

MARCO PRESUPUESTAL Vs DEVENGADO - 2014
DEL MES DE ENERO A DICIEMBRE
(EN NUEVOS SOLES)

SECTOR : 11 SALUD
PLIEGO : 011 M. DE SALUD
EJECUTORA : 001 ADMINISTRACION CENTRAL - MINSA [000117]

PRG PROD/PROY ACT/AI/OBR CATEGORIA T. TRANSACCION	PIA	MODIF. PPTALES.	PIM (a)	TOTAL DEVENGADOS (b)	SALDO (a - b)	% AVANCE (b / a)
PARCIAL FTE	0	233	233	233.00	0.00	10
SUB TOTAL ACT/AI/OBR	**0**	**233**	**233**	**233.00**		
2154967 MEJORAMIENTO DEL SERVICIO DE REFERENCIA Y CONTRARREFERENCIA DEL AMBITO TERRITORIAL DEL PUESTO DE						
6000005 ADQUISICION DE EQUIPOS						
6 GASTOS DE CAPITAL						
2 **GASTOS PRESUPUESTARIOS**	107,692	45,083	152,775	152,774.79	0.21	100
PARCIAL FTE	107,692	45,083	152,775	152,774.79	0.21	10
SUB TOTAL ACT/AI/OBR	**107,692**	**45,083**	**152,775**	**152,774.79**		
6000016 GESTION Y ADMINISTRACION						
6 GASTOS DE CAPITAL						
2 **GASTOS PRESUPUESTARIOS**	0	233	233	233.00	0.00	100.0
PARCIAL FTE	0	233	233	233.00	0.00	100.0
SUB TOTAL ACT/AI/OBR	**0**	**233**	**233**	**233.00**		
2154968 MEJORAMIENTO DEL SISTEMA DE REFERENCIA Y CONTRAREFERENCIA DEL AMBITO TERRITORIAL DEL						
6000005 ADQUISICION DE EQUIPOS						
6 GASTOS DE CAPITAL						
2 **GASTOS PRESUPUESTARIOS**	107,692	45,083	152,775	152,774.79	0.21	10
PARCIAL FTE	107,692	45,083	152,775	152,774.79	0.21	100.0
SUB TOTAL ACT/AI/OBR	**107,692**	**45,083**	**152,775**	**152,774.79**		
6000016 GESTION Y ADMINISTRACION						
6 GASTOS DE CAPITAL						
2 **GASTOS PRESUPUESTARIOS**	0	233	233	233.00	0.00	10
PARCIAL FTE	0	233	233	233.00	0.00	10
SUB TOTAL ACT/AI/OBR	**0**	**233**	**233**	**233.00**		
2154969 MEJORAMIENTO DEL SISTEMA DE REFERENCIA Y CONTRAREFERENCIA DEL AMBITO TERRITORIAL DEL E.S.I-3						
6000005 ADQUISICION DE EQUIPOS						
6 GASTOS DE CAPITAL						
2 **GASTOS PRESUPUESTARIOS**	107,692	45,083	152,775	152,774.79	0.21	100
PARCIAL FTE	107,692	45,083	152,775	152,774.79	0.21	10
SUB TOTAL ACT/AI/OBR	**107,692**	**45,083**	**152,775**	**152,774.79**		
6000016 GESTION Y ADMINISTRACION						
6 GASTOS DE CAPITAL						
2 **GASTOS PRESUPUESTARIOS**	0	233	233	233.00	0.00	100.0
PARCIAL FTE	0	233	233	233.00	0.00	100.0
SUB TOTAL ACT/AI/OBR	**0**	**233**	**233**	**233.00**		
2154970 MEJORAMIENTO DEL SISTEMA DE REFERENCIA Y CONTRAREFERENCIA DEL AMBITO TERRITORIAL DEL E.S. I-1						
6000005 ADQUISICION DE EQUIPOS						
6 GASTOS DE CAPITAL						
2 **GASTOS PRESUPUESTARIOS**	107,692	45,083	152,775	152,774.79	0.21	10
PARCIAL FTE	107,692	45,083	152,775	152,774.79	0.21	100.0
SUB TOTAL ACT/AI/OBR	**107,692**	**45,083**	**152,775**	**152,774.79**		
6000016 GESTION Y ADMINISTRACION						
6 GASTOS DE CAPITAL						
2 **GASTOS PRESUPUESTARIOS**	0	233	233	233.00	0.00	10
PARCIAL FTE	0	233	233	233.00	0.00	10
SUB TOTAL ACT/AI/OBR	**0**	**233**	**233**	**233.00**		
2154971 MEJORAMIENTO DEL SISTEMA DE REFERENCIA Y CONTRAREFERENCIA DEL AMBITO TERRITORIAL DEL E.S I.4						
6000005 ADQUISICION DE EQUIPOS						

MINISTERIO DE SALUD - OFICINA DE PRESUPUESTO

MARCO PRESUPUESTAL Vs DEVENGADO - 2014
DEL MES DE ENERO A DICIEMBRE
(EN NUEVOS SOLES)

MINISTERIO DE SALUD 368 FOLIOS OGPP

SECTOR : 11 SALUD
PLIEGO : 011 M. DE SALUD
EJECUTORA : 001 ADMINISTRACION CENTRAL - MINSA [000117]

PRG PROD/PROY ACT/AI/OBR CATEGORIA T. TRANSACCION	PIA	MODIF. PPTALES.	PIM (a)	TOTAL DEVENGADOS (b)	SALDO (a - b)	% AVANCE (b / a)
6 GASTOS DE CAPITAL						
2 **GASTOS PRESUPUESTARIOS**	107,692	45,083	152,775	152,774.79	0.21	100.0
PARCIAL FTE	107,692	45,083	152,775	152,774.79	0.21	100.0
SUB TOTAL ACT/AI/OBR	**107,692**	**45,083**	**152,775**	**152,774.79**		
6000016 GESTION Y ADMINISTRACION						
6 GASTOS DE CAPITAL						
2 **GASTOS PRESUPUESTARIOS**	0	233	233	233.00	0.00	100.0
PARCIAL FTE	0	233	233	233.00	0.00	100.0
SUB ACT/AI/OBR	**0**	**233**	**233**	**233.00**		
2154972 MEJORAMIENTO DEL SISTEMA DE REFERENCIA Y CONTRAREFERENCIA DEL AMBITO TERRITORIAL DEL E.S I-3 JILILI,						
6000005 ADQUISICION DE EQUIPOS						
6 GASTOS DE CAPITAL						
2 **GASTOS PRESUPUESTARIOS**	107,692	45,083	152,775	152,774.79	0.21	100.0
PARCIAL FTE	107,692	45,083	152,775	152,774.79	0.21	100.0
SUB TOTAL ACT/AI/OBR	**107,692**	**45,083**	**152,775**	**152,774.79**		
6000016 GESTION Y ADMINISTRACION						
6 GASTOS DE CAPITAL						
2 **GASTOS PRESUPUESTARIOS**	0	233	233	233.00	0.00	100.0
PARCIAL FTE	0	233	233	233.00	0.00	100.0
SUB TOTAL ACT/AI/OBR	**0**	**233**	**233**	**233.00**		
2154973 MEJORAMIENTO DEL SISTEMA DE REFERENCIA Y CONTRAREFERENCIA DEL AMBITO TERRITORIAL DEL E.S. I-3 LIMON						
6000005 ADQUISICION DE EQUIPOS						
6 GASTOS DE CAPITAL						
2 **GASTOS PRESUPUESTARIOS**	107,692	45,083	152,775	152,774.79	0.21	100.0
PARCIAL FTE	107,692	45,083	152,775	152,774.79	0.21	100.0
SUB TOTAL ACT/AI/OBR	**107,692**	**45,083**	**152,775**	**152,774.79**		
6000016 GESTION Y ADMINISTRACION						
6 GASTOS DE CAPITAL						
2 **GASTOS PRESUPUESTARIOS**	0	233	233	233.00	0.00	100.0
PARCIAL FTE	0	233	233	233.00	0.00	100.0
SUB TOTAL ACT/AI/OBR	**0**	**233**	**233**	**233.00**		
2154974 MEJORAMIENTO DEL SISTEMA DE REFERENCIA Y CONTRAREFERENCIA DEL AMBITO TERRITORIAL DEL E.S I.4 SANTO						
6000005 ADQUISICION DE EQUIPOS						
6 GASTOS DE CAPITAL						
2 **GASTOS PRESUPUESTARIOS**	107,692	45,083	152,775	152,774.79	0.21	100.0
PARCIAL FTE	107,692	45,083	152,775	152,774.79	0.21	100.0
SUB TOTAL ACT/AI/OBR	**107,692**	**45,083**	**152,775**	**152,774.79**		
6000016 GESTION Y ADMINISTRACION						
6 GASTOS DE CAPITAL						
2 **GASTOS PRESUPUESTARIOS**	0	233	233	233.00	0.00	100.0
PARCIAL FTE	0	233	233	233.00	0.00	100.0
SUB TOTAL ACT/AI/OBR	**0**	**233**	**233**	**233.00**		
2154975 MEJORAMIENTO DEL SISTEMA DE REFERENCIA Y CONTRAREFERENCIA DEL AMBITO TERRITORIAL DEL E.S I-3 LOS						
6000005 ADQUISICION DE EQUIPOS						
6 GASTOS DE CAPITAL						
2 **GASTOS PRESUPUESTARIOS**	107,692	45,083	152,775	152,774.79	0.21	100.0
PARCIAL FTE	107,692	45,083	152,775	152,774.79	0.21	100.0
SUB TOTAL ACT/AI/OBR	**107,692**	**45,083**	**152,775**	**152,774.79**		
6000016 GESTION Y ADMINISTRACION						

MINISTERIO DE SALUD 609 FOLIOS OGPP

MINISTERIO DE SALUD OFICINA GENERAL DE PLANEAMIENTO Y PRESUPUESTO

MARCO PRESUPUESTAL Vs DEVENGADO - 2014
DEL MES DE ENERO A DICIEMBRE
(EN NUEVOS SOLES)

SECTOR : 11 SALUD
PLIEGO : 011 M. DE SALUD
EJECUTORA : 001 ADMINISTRACION CENTRAL - MINSA [000117]

PRG PROD/PROY ACT/AI/OBR CATEGORIA T. TRANSACCION	PIA	MODIF. PPTALES.	PIM (a)	TOTAL DEVENGADOS (b)	SALDO (a - b)	% AVANCE (b / a)
6 GASTOS DE CAPITAL						
2 GASTOS PRESUPUESTARIOS	0	233	233	233.00	0.00	100.0
PARCIAL FTE	0	233	233	233.00	0.00	100.0
SUB TOTAL ACT/AI/OBR	**0**	**233**	**233**	**233.00**		
2154976 MEJORAMIENTO EL SISTEMA DE REFERENCIA Y CONTRAREFERENCIA DEL AMBITO TERRITORIAL DEL PUESTO DE						
6000005 ADQUISICION DE EQUIPOS						
6 GASTOS DE CAPITAL						
2 GASTOS PRESUPUESTARIOS	107,692	45,083	152,775	152,774.79	0.21	100.0
PARCIAL FTE	107,692	45,083	152,775	152,774.79	0.21	100.0
SUB TOTAL ACT/AI/OBR	**107,692**	**45,083**	**152,775**	**152,774.79**		
6000016 GESTION Y ADMINISTRACION						
6 GASTOS DE CAPITAL						
2 GASTOS PRESUPUESTARIOS	0	233	233	233.00	0.00	100.0
PARCIAL FTE	0	233	233	233.00	0.00	100.0
SUB TOTAL ACT/AI/OBR	**0**	**233**	**233**	**233.00**		
2154977 MEJORAMIENTO DEL SISTEMA DE REFERENCIA Y CONTRAREFERENCIA DEL AMBITO TERRITORIAL DEL PUESTO DE						
6000005 ADQUISICION DE EQUIPOS						
6 GASTOS DE CAPITAL						
2 GASTOS PRESUPUESTARIOS	107,692	45,083	152,775	152,774.79	0.21	100.0
PARCIAL FTE	107,692	45,083	152,775	152,774.79	0.21	100.0
SUB TOTAL ACT/AI/OBR	**107,692**	**45,083**	**152,775**	**152,774.79**		
6000016 GESTION Y ADMINISTRACION						
6 GASTOS DE CAPITAL						
2 GASTOS PRESUPUESTARIOS	0	233	233	233.00	0.00	100.0
PARCIAL FTE	0	233	233	233.00	0.00	100.0
SUB TOTAL ACT/AI/OBR	**0**	**233**	**233**	**233.00**		
2154978 MEJORAMIENTO DEL SISTEMA DE REFERENCIA Y CONTRAREFERENCIA DEL AMBITO TERRITORIAL DEL PUESTO DE						
6000005 ADQUISICION DE EQUIPOS						
6 GASTOS DE CAPITAL						
2 GASTOS PRESUPUESTARIOS	107,692	45,083	152,775	152,774.79	0.21	100.0
PARCIAL FTE	107,692	45,083	152,775	152,774.79	0.21	100.0
SUB TOTAL ACT/AI/OBR	**107,692**	**45,083**	**152,775**	**152,774.79**		
6000016 GESTION Y ADMINISTRACION						
6 GASTOS DE CAPITAL						
2 GASTOS PRESUPUESTARIOS	0	233	233	233.00	0.00	100.0
PARCIAL FTE	0	233	233	233.00	0.00	100.0
SUB TOTAL ACT/AI/OBR	**0**	**233**	**233**	**233.00**		
2154979 MEJORAMIENTO DEL SISTEMA DE REFERENCIA Y CONTRAREFERENCIA DEL AMBITO TERRITORIAL DEL PUESTO DE						
6000005 ADQUISICION DE EQUIPOS						
6 GASTOS DE CAPITAL						
2 GASTOS PRESUPUESTARIOS	107,692	45,083	152,775	152,774.79	0.21	100.0
PARCIAL FTE	107,692	45,083	152,775	152,774.79	0.21	100.0
SUB TOTAL ACT/AI/OBR	**107,692**	**45,083**	**152,775**	**152,774.79**		
6000016 GESTION Y ADMINISTRACION						
6 GASTOS DE CAPITAL						
2 GASTOS PRESUPUESTARIOS	0	233	233	233.00	0.00	100.0
PARCIAL FTE	0	233	233	233.00	0.00	100.0
SUB TOTAL ACT/AI/OBR	**0**	**233**	**233**	**233.00**		

MINISTERIO DE SALUD
OFICINA GENERAL DE PLANEAMIENTO PRESUPUESTO
OFICINA DE PRESUPUESTO

MARCO PRESUPUESTAL Vs DEVENGADO - 2014
DEL MES DE ENERO A DICIEMBRE
(EN NUEVOS SOLES)

MINISTERIO DE SALUD 367 FOLIOS OGPP

SECTOR : 11 SALUD
PLIEGO : 011 M. DE SALUD
EJECUTORA : 001 ADMINISTRACION CENTRAL - MINSA [000117]

PRG PROD/PROY ACT/AI/OBR CATEGORIA T. TRANSACCION	PIA	MODIF. PPTALES.	PIM (a)	TOTAL DEVENGADOS (b)	SALDO (a - b)	% AVANCE (b / a)
2154980 MEJORAMIENTO DEL SISTEMA DE REFERENCIA Y CONTRAREFERENCIA DEL AMBITO TERRITORIAL DEL PUESTO DE						
6000005 ADQUISICION DE EQUIPOS						
6 GASTOS DE CAPITAL						
2 **GASTOS PRESUPUESTARIOS**	107,692	45,083	152,775	152,774.79	0.21	100.0
PARCIAL FTE	107,692	45,083	152,775	152,774.79	0.21	100.0
SUB TOTAL ACT/AI/OBR	**107,692**	**45,083**	**152,775**	**152,774.79**		
6000016 GESTION Y ADMINISTRACION						
6 GASTOS DE CAPITAL						
2 **GASTOS PRESUPUESTARIOS**	0	233	233	233.00	0.00	100.0
PARCIAL FTE	0	233	233	233.00	0.00	100.0
SUB TOTAL ACT/AI/OBR	**0**	**233**	**233**	**233.00**		
2154981 MEJORAMIENTO DEL SISTEMA DE REFERENCIA Y CONTRAREFERENCIA DEL AMBITO TERRITORIAL DEL PUESTO DE						
6000005 ADQUISICION DE EQUIPOS						
6 GASTOS DE CAPITAL						
2 **GASTOS PRESUPUESTARIOS**	107,692	45,083	152,775	152,774.79	0.21	100.0
PARCIAL FTE	107,692	45,083	152,775	152,774.79	0.21	100.0
SUB TOTAL ACT/AI/OBR	**107,692**	**45,083**	**152,775**	**152,774.79**		
6000016 GESTION Y ADMINISTRACION						
6 GASTOS DE CAPITAL						
2 **GASTOS PRESUPUESTARIOS**	0	233	233	233.00	0.00	100.0
PARCIAL FTE	0	233	233	233.00	0.00	100.0
SUB TOTAL ACT/AI/OBR	**0**	**233**	**233**	**233.00**		
2154982 MEJORAMIENTO DEL SISTEMA DE REFERENCIA Y CONTRAREFERENCIA DEL AMBITO TERRITORIAL DEL PUESTO DE						
6000005 ADQUISICION DE EQUIPOS						
6 GASTOS DE CAPITAL						
2 **GASTOS PRESUPUESTARIOS**	107,692	45,083	152,775	152,774.79	0.21	100.0
PARCIAL FTE	107,692	45,083	152,775	152,774.79	0.21	100.0
SUB TOTAL ACT/AI/OBR	**107,692**	**45,083**	**152,775**	**152,774.79**		
6000016 GESTION Y ADMINISTRACION						
6 GASTOS DE CAPITAL						
2 **GASTOS PRESUPUESTARIOS**	0	233	233	233.00	0.00	100.0
PARCIAL FTE	0	233	233	233.00	0.00	100.0
SUB TOTAL ACT/AI/OBR	**0**	**233**	**233**	**233.00**		
2154983 MEJORAMIENTO DEL SISTEMA DE REFERENCIA Y CONTRARREFERENCIA DEL AMBITO TERRITORIAL DEL C.S.						
6000005 ADQUISICION DE EQUIPOS						
6 GASTOS DE CAPITAL						
2 **GASTOS PRESUPUESTARIOS**	107,692	45,083	152,775	152,774.79	0.21	100.0
PARCIAL FTE	107,692	45,083	152,775	152,774.79	0.21	100.0
SUB TOTAL ACT/AI/OBR	**107,692**	**45,083**	**152,775**	**152,774.79**		
6000016 GESTION Y ADMINISTRACION						
6 GASTOS DE CAPITAL						
2 **GASTOS PRESUPUESTARIOS**	0	233	233	233.00	0.00	100.0
PARCIAL FTE	0	233	233	233.00	0.00	100.0
SUB TOTAL ACT/AI/OBR	**0**	**233**	**233**	**233.00**		
2154984 MEJORAMIENTO DEL SISTEMA DE REFERENCIA Y CONTRARREFERENCIA DEL AMBITO TERRITORIAL DEL C.S. ALTO						
6000005 ADQUISICION DE EQUIPOS						
6 GASTOS DE CAPITAL						
2 **GASTOS PRESUPUESTARIOS**	107,692	45,083	152,775	152,774.79	0.21	100.0
PARCIAL FTE	107,692	45,083	152,775	152,774.79	0.21	100.0

MINISTERIO DE SALUD 608 FOLIOS OGPP

MARCO PRESUPUESTAL Vs DEVENGADO - 2014
DEL MES DE ENERO A DICIEMBRE
(EN NUEVOS SOLES)

SECTOR : 11 SALUD
PLIEGO : 011 M. DE SALUD
EJECUTORA : 001 ADMINISTRACION CENTRAL - MINSA [000117]

PRG PROD/PROY ACT/AI/OBR CATEGORIA T. TRANSACCION	PIA	MODIF. PPTALES.	PIM (a)	TOTAL DEVENGADOS (b)	SALDO (a - b)	% AVANCE (b / a)
SUB TOTAL ACT/AI/OBR	**107,692**	**45,083**	**152,775**	**152,774.79**		
6000016 GESTION Y ADMINISTRACION						
6 GASTOS DE CAPITAL						
2 **GASTOS PRESUPUESTARIOS**	0	233	233	233.00	0.00	10
PARCIAL FTE	0	233	233	233.00	0.00	100.0
SUB TOTAL ACT/AI/OBR	**0**	**233**	**233**	**233.00**		
2154985 MEJORAMIENTO DEL SISTEMA DE REFERENCIA Y CONTRARREFERENCIA DEL AMBITO TERRITORIAL DEL C.S. SAN						
6000005 ADQUISICION DE EQUIPOS						
6 GASTOS DE CAPITAL						
2 **GASTOS PRESUPUESTARIOS**	107,692	45,083	152,775	152,774.79	0.21	10
PARCIAL FTE	107,692	45,083	152,775	152,774.79	0.21	100.0
SUB TOTAL ACT/AI/OBR	**107,692**	**45,083**	**152,775**	**152,774.79**		
6000016 GESTION Y ADMINISTRACION						
6 GASTOS DE CAPITAL						
2 **GASTOS PRESUPUESTARIOS**	0	233	233	233.00	0.00	100.0
PARCIAL FTE	0	233	233	233.00	0.00	10
SUB TOTAL ACT/AI/OBR	**0**	**233**	**233**	**233.00**		
2154986 MEJORAMIENTO DEL SISTEMA DE REFERENCIA Y CONTRAREFERENCIA DEL AMBITO TERRITORIAL DEL CENTRO DE						
6000005 ADQUISICION DE EQUIPOS						
6 GASTOS DE CAPITAL						
2 **GASTOS PRESUPUESTARIOS**	107,692	45,083	152,775	152,774.79	0.21	100.0
PARCIAL FTE	107,692	45,083	152,775	152,774.79	0.21	10
SUB TOTAL ACT/AI/OBR	**107,692**	**45,083**	**152,775**	**152,774.79**		
6000016 GESTION Y ADMINISTRACION						
6 GASTOS DE CAPITAL						
2 **GASTOS PRESUPUESTARIOS**	0	233	233	233.00	0.00	10
PARCIAL FTE	0	233	233	233.00	0.00	100.0
SUB TOTAL ACT/AI/OBR	**0**	**233**	**233**	**233.00**		
2154987 MEJORAMIENTO DEL SISTEMA DE REFERENCIA Y CONTRAREFERENCIA DEL AMBITO TERRITORIAL DEL CENTRO DE						
6000005 ADQUISICION DE EQUIPOS						
6 GASTOS DE CAPITAL						
2 **GASTOS PRESUPUESTARIOS**	107,692	45,083	152,775	152,774.79	0.21	10
PARCIAL FTE	107,692	45,083	152,775	152,774.79	0.21	10
SUB TOTAL ACT/AI/OBR	**107,692**	**45,083**	**152,775**	**152,774.79**		
6000016 GESTION Y ADMINISTRACION						
6 GASTOS DE CAPITAL						
2 **GASTOS PRESUPUESTARIOS**	0	233	233	233.00	0.00	100.0
PARCIAL FTE	0	233	233	233.00	0.00	10
SUB TOTAL ACT/AI/OBR	**0**	**233**	**233**	**233.00**		
2154988 MEJORAMIENTO DEL SISTEMA DE REFERENCIA Y CONTRAREFERENCIA DEL AMBITO TERRITORIAL DEL CENTRO DE						
6000005 ADQUISICION DE EQUIPOS						
6 GASTOS DE CAPITAL						
2 **GASTOS PRESUPUESTARIOS**	107,692	45,083	152,775	152,774.79	0.21	100.0
PARCIAL FTE	107,692	45,083	152,775	152,774.79	0.21	10
SUB TOTAL ACT/AI/OBR	**107,692**	**45,083**	**152,775**	**152,774.79**		
6000016 GESTION Y ADMINISTRACION						
6 GASTOS DE CAPITAL						
2 **GASTOS PRESUPUESTARIOS**	0	233	233	233.00	0.00	10

MARCO PRESUPUESTAL Vs DEVENGADO - 2014
DEL MES DE ENERO A DICIEMBRE
(EN NUEVOS SOLES)

MINISTERIO DE SALUD 366 FOLIOS OGPP

SECTOR : 11 SALUD
PLIEGO : 011 M. DE SALUD
EJECUTORA : 001 ADMINISTRACION CENTRAL - MINSA [000117]

PRG/PROD/PROY ACT/AI/OBR CATEGORIA T. TRANSACCION	PIA	MODIF. PPTALES.	PIM (a)	TOTAL DEVENGADOS (b)	SALDO (a - b)	% AVANCE (b / a)
RCIAL FTE	0	233	233	233.00	0.00	100.0
SUB TOTAL ACT/AI/OBR	**0**	**233**	**233**	**233.00**		
2154989 MEJORAMIENTO DEL SISTEMA DE REFERENCIA Y CONTRAREFERENCIA DEL PUESTO DE SALUD HUAYNACANCHA DE						
6000005 ADQUISICION DE EQUIPOS						
6 GASTOS DE CAPITAL						
2 **GASTOS PRESUPUESTARIOS**	107,692	45,083	152,775	152,774.79	0.21	100.0
RCIAL FTE	107,692	45,083	152,775	152,774.79	0.21	100.0
SUB TOTAL ACT/AI/OBR	**107,692**	**45,083**	**152,775**	**152,774.79**		
6000016 GESTION Y ADMINISTRACION						
6 GASTOS DE CAPITAL						
2 **GASTOS PRESUPUESTARIOS**	0	233	233	233.00	0.00	100.0
PARCIAL FTE	0	233	233	233.00	0.00	100.0
UB TOTAL ACT/AI/OBR	**0**	**233**	**233**	**233.00**		
2154990 MEJORAMIENTO DEL SISTEMA DE REFERENCIA Y CONTRAREFERENCIA DEL CENTRO DE SALUD LA OROYA DE LA						
6000005 ADQUISICION DE EQUIPOS						
6 GASTOS DE CAPITAL						
2 **GASTOS PRESUPUESTARIOS**	107,692	45,083	152,775	152,774.79	0.21	100.0
PARCIAL FTE	107,692	45,083	152,775	152,774.79	0.21	100.0
UB TOTAL ACT/AI/OBR	**107,692**	**45,083**	**152,775**	**152,774.79**		
6000016 GESTION Y ADMINISTRACION						
6 GASTOS DE CAPITAL						
2 **GASTOS PRESUPUESTARIOS**	0	233	233	233.00	0.00	100.0
RCIAL FTE	0	233	233	233.00	0.00	100.0
SUB TOTAL ACT/AI/OBR	**0**	**233**	**233**	**233.00**		
2154991 MEJORAMIENTO DEL SISTEMA DE REFERENCIA Y CONTRAREFERENCIA DEL PUESTO DE SALUD SAN BALBIN DE LA						
6000005 ADQUISICION DE EQUIPOS						
6 GASTOS DE CAPITAL						
2 **GASTOS PRESUPUESTARIOS**	107,692	45,083	152,775	152,774.79	0.21	100.0
RCIAL FTE	107,692	45,083	152,775	152,774.79	0.21	100.0
SUB TOTAL ACT/AI/OBR	**107,692**	**45,083**	**152,775**	**152,774.79**		
6000016 GESTION Y ADMINISTRACION						
6 GASTOS DE CAPITAL						
2 **GASTOS PRESUPUESTARIOS**	0	233	233	233.00	0.00	100.0
PARCIAL FTE	0	233	233	233.00	0.00	100.0
B TOTAL ACT/AI/OBR	**0**	**233**	**233**	**233.00**		
2154992 MEJORAMIENTO DEL SISTEMA DE REFERENCIA Y CONTRAREFERENCIA DEL CENTRO DE SALUD DE TZIRIARI DE LA						
6000005 ADQUISICION DE EQUIPOS						
6 GASTOS DE CAPITAL						
2 **GASTOS PRESUPUESTARIOS**	107,692	45,083	152,775	152,774.79	0.21	100.0
PARCIAL FTE	107,692	45,083	152,775	152,774.79	0.21	100.0
B TOTAL ACT/AI/OBR	**107,692**	**45,083**	**152,775**	**152,774.79**		
6000016 GESTION Y ADMINISTRACION						
6 GASTOS DE CAPITAL						
2 **GASTOS PRESUPUESTARIOS**	0	233	233	233.00	0.00	100.0
RCIAL FTE	0	233	233	233.00	0.00	100.0
SUB TOTAL ACT/AI/OBR	**0**	**233**	**233**	**233.00**		
2154993 MEJORAMIENTO DEL SISTEMA DE REFERENCIA Y CONTRAREFERENCIA DEL CENTRO DE SALUD MAZAMARI DE LA						
6000005 ADQUISICION DE EQUIPOS						

MINISTERIO DE SALUD - DIRECCIÓN GENERAL DE PLANEAMIENTO Y PRESUPUESTO - OFICINA DE PRESUPUESTO

MINISTERIO DE SALUD 607 FOLIOS OGPP

MARCO PRESUPUESTAL Vs DEVENGADO - 2014
DEL MES DE ENERO A DICIEMBRE
(EN NUEVOS SOLES)

SECTOR : 11 SALUD
PLIEGO : 011 M. DE SALUD
EJECUTORA : 001 ADMINISTRACION CENTRAL - MINSA [000117]

PRG PROD/PROY ACT/AI/OBR CATEGORIA T. TRANSACCION	PIA	MODIF. PPTALES.	PIM (a)	TOTAL DEVENGADOS (b)	SALDO (a - b)	% AVANCE (b / a)
6 GASTOS DE CAPITAL						
2 **GASTOS PRESUPUESTARIOS**	107,692	45,083	152,775	152,774.79	0.21	100.0
PARCIAL FTE	107,692	45,083	152,775	152,774.79	0.21	1
SUB TOTAL ACT/AI/OBR	**107,692**	**45,083**	**152,775**	**152,774.79**		
6000016 GESTION Y ADMINISTRACION						
6 GASTOS DE CAPITAL						
2 **GASTOS PRESUPUESTARIOS**	0	233	233	233.00	0.00	1
PARCIAL FTE	0	233	233	233.00	0.00	100.0
SUB TOTAL ACT/AI/OBR	**0**	**233**	**233**	**233.00**		
2154994 MEJORAMIENTO DEL SISTEMA DE REFERENCIA Y CONTRAREFERENCIA DEL PUESTO DE SALUD ACO DE LA						
6000005 ADQUISICION DE EQUIPOS						
6 GASTOS DE CAPITAL						
2 **GASTOS PRESUPUESTARIOS**	107,692	45,083	152,775	152,774.79	0.21	1
PARCIAL FTE	107,692	45,083	152,775	152,774.79	0.21	100.0
SUB TOTAL ACT/AI/OBR	**107,692**	**45,083**	**152,775**	**152,774.79**		
6000016 GESTION Y ADMINISTRACION						
6 GASTOS DE CAPITAL						
2 **GASTOS PRESUPUESTARIOS**	0	233	233	233.00	0.00	100.0
PARCIAL FTE	0	233	233	233.00	0.00	1
SUB TOTAL ACT/AI/OBR	**0**	**233**	**233**	**233.00**		
2154995 MEJORAMIENTO DEL SISTEMA DE REFERENCIA Y CONTRAREFERENCIA DEL PUESTO DE SALUD DE SANCHIRIO						
6000005 ADQUISICION DE EQUIPOS						
6 GASTOS DE CAPITAL						
2 **GASTOS PRESUPUESTARIOS**	107,692	45,083	152,775	152,774.79	0.21	100.
PARCIAL FTE	107,692	45,083	152,775	152,774.79	0.21	1
SUB TOTAL ACT/AI/OBR	**107,692**	**45,083**	**152,775**	**152,774.79**		
6000016 GESTION Y ADMINISTRACION						
6 GASTOS DE CAPITAL						
2 **GASTOS PRESUPUESTARIOS**	0	233	233	233.00	0.00	1
PARCIAL FTE	0	233	233	233.00	0.00	100.0
SUB TOTAL ACT/AI/OBR	**0**	**233**	**233**	**233.00**		
2154996 MEJORAMIENTO DEL SISTEMA DE REFERENCIA Y CONTRAREFERENCIA DEL PUESTO DE SALUD DE ANDAMARCA DE						
6000005 ADQUISICION DE EQUIPOS						
6 GASTOS DE CAPITAL						
2 **GASTOS PRESUPUESTARIOS**	107,692	45,083	152,775	152,774.79	0.21	1
PARCIAL FTE	107,692	45,083	152,775	152,774.79	0.21	100.
SUB TOTAL ACT/AI/OBR	**107,692**	**45,083**	**152,775**	**152,774.79**		
6000016 GESTION Y ADMINISTRACION						
6 GASTOS DE CAPITAL						
2 **GASTOS PRESUPUESTARIOS**	0	233	233	233.00	0.00	100.
PARCIAL FTE	0	233	233	233.00	0.00	1
SUB TOTAL ACT/AI/OBR	**0**	**233**	**233**	**233.00**		
2154997 MEJORAMIENTO DEL SISTEMA DE REFERENCIA Y CONTRAREFERENCIA DEL AMBITO TERRITORIAL DEL PUESTO DE						
6000005 ADQUISICION DE EQUIPOS						
6 GASTOS DE CAPITAL						
2 **GASTOS PRESUPUESTARIOS**	107,692	45,083	152,775	152,774.79	0.21	100.
PARCIAL FTE	107,692	45,083	152,775	152,774.79	0.21	1
SUB TOTAL ACT/AI/OBR	**107,692**	**45,083**	**152,775**	**152,774.79**		
6000016 GESTION Y ADMINISTRACION						

MINISTERIO DE SALUD - DIRECCIÓN GENERAL DE PLANEAMIENTO Y PRESUPUESTO - OFICINA DE PRESUPUESTO

MARCO PRESUPUESTAL Vs DEVENGADO - 2014
DEL MES DE ENERO A DICIEMBRE
(EN NUEVOS SOLES)

MINISTERIO DE SALUD 365 FOLIOS OGPP

SECTOR : 11 SALUD
PLIEGO : 011 M. DE SALUD
EJECUTORA : 001 ADMINISTRACION CENTRAL - MINSA [000117]

PRG PROD/PROY ACT/AI/OBR CATEGORIA T. TRANSACCION	PIA	MODIF. PPTALES.	PIM (a)	TOTAL DEVENGADOS (b)	SALDO (a - b)	% AVANCE (b / a)
6 GASTOS DE CAPITAL						
2 GASTOS PRESUPUESTARIOS	0	233	233	233.00	0.00	100.0
PARCIAL FTE	0	233	233	233.00	0.00	100.0
SUB TOTAL ACT/AI/OBR	0	233	233	233.00		
2154998 MEJORAMIENTO DEL SISTEMA DE REFERENCIA Y CONTRAREFERENCIA DEL AMBITO TERRITORIAL DEL CENTRO DE						
6000005 ADQUISICION DE EQUIPOS						
6 GASTOS DE CAPITAL						
2 GASTOS PRESUPUESTARIOS	107,692	45,083	152,775	152,774.79	0.21	100.0
PARCIAL FTE	107,692	45,083	152,775	152,774.79	0.21	100.0
SUB TOTAL ACT/AI/OBR	107,692	45,083	152,775	152,774.79		
6000016 GESTION Y ADMINISTRACION						
6 GASTOS DE CAPITAL						
2 GASTOS PRESUPUESTARIOS	0	233	233	233.00	0.00	100.0
PARCIAL FTE	0	233	233	233.00	0.00	100.0
SUB TOTAL ACT/AI/OBR	0	233	233	233.00		
2154999 MEJORAMIENTO DEL SISTEMA DE REFERENCIA Y CONTRAREFERENCIA DEL AMBITO TERRITORIAL DEL CENTRO DE						
6000005 ADQUISICION DE EQUIPOS						
6 GASTOS DE CAPITAL						
2 GASTOS PRESUPUESTARIOS	107,692	45,083	152,775	152,774.79	0.21	100.0
PARCIAL FTE	107,692	45,083	152,775	152,774.79	0.21	100.0
SUB TOTAL ACT/AI/OBR	107,692	45,083	152,775	152,774.79		
6000016 GESTION Y ADMINISTRACION						
6 GASTOS DE CAPITAL						
2 GASTOS PRESUPUESTARIOS	0	233	233	233.00	0.00	100.0
PARCIAL FTE	0	233	233	233.00	0.00	100.0
SUB TOTAL ACT/AI/OBR	0	233	233	233.00		
5000 MEJORAMIENTO DEL SISTEMA DE REFERENCIA Y CONTRAREFERENCIA DEL AMBITO TERRITORIAL DEL PUESTO DE						
6000005 ADQUISICION DE EQUIPOS						
6 GASTOS DE CAPITAL						
2 GASTOS PRESUPUESTARIOS	107,692	45,083	152,775	152,774.79	0.21	100.0
PARCIAL FTE	107,692	45,083	152,775	152,774.79	0.21	100.0
SUB TOTAL ACT/AI/OBR	107,692	45,083	152,775	152,774.79		
6000016 GESTION Y ADMINISTRACION						
6 GASTOS DE CAPITAL						
2 GASTOS PRESUPUESTARIOS	0	233	233	233.00	0.00	100.0
PARCIAL FTE	0	233	233	233.00	0.00	100.0
SUB TOTAL ACT/AI/OBR	0	233	233	233.00		
2155001 MEJORAMIENTO DEL SISTEMA DE REFERENCIA Y CONTRAREFERENCIA DEL AMBITO TERRITORIAL DEL CENTRO DE						
6000005 ADQUISICION DE EQUIPOS						
6 GASTOS DE CAPITAL						
2 GASTOS PRESUPUESTARIOS	107,692	45,083	152,775	152,774.79	0.21	100.0
PARCIAL FTE	107,692	45,083	152,775	152,774.79	0.21	100.0
SUB TOTAL ACT/AI/OBR	107,692	45,083	152,775	152,774.79		
6000016 GESTION Y ADMINISTRACION						
GASTOS DE CAPITAL						
2 GASTOS PRESUPUESTARIOS	0	233	233	233.00	0.00	100.0
PARCIAL FTE	0	233	233	233.00	0.00	100.0
TOTAL ACT/AI/OBR	0	233	233	233.00		

MINISTERIO DE SALUD OFICINA GENERAL DE PLANEAMIENTO Y PRESUPUESTO

MINISTERIO DE SALUD 606 FOLIOS OGPP

MARCO PRESUPUESTAL Vs DEVENGADO - 2014
DEL MES DE ENERO A DICIEMBRE
(EN NUEVOS SOLES)

SECTOR : 11 SALUD
PLIEGO : 011 M. DE SALUD
EJECUTORA : 001 ADMINISTRACION CENTRAL - MINSA [000117]

PRG PROD/PROY ACT/AI/OBR CATEGORIA T. TRANSACCION	PIA	MODIF. PPTALES.	PIM (a)	TOTAL DEVENGADOS (b)	SALDO (a - b)	% AVANCE (b / a)
2155002 MEJORAMIENTO DEL SISTEMA DE REFERENCIA Y CONTRAREFERENCIA DEL AMBITO TERRITORIAL DEL CENTRO DE						
6000005 ADQUISICION DE EQUIPOS						
6 GASTOS DE CAPITAL						
2 **GASTOS PRESUPUESTARIOS**	107,692	45,083	152,775	152,774.79	0.21	1
PARCIAL FTE	107,692	45,083	152,775	152,774.79	0.21	100.(
SUB TOTAL ACT/AI/OBR	**107,692**	**45,083**	**152,775**	**152,774.79**		
6000016 GESTION Y ADMINISTRACION						
6 GASTOS DE CAPITAL						
2 **GASTOS PRESUPUESTARIOS**	0	233	233	233.00	0.00	100.(
PARCIAL FTE	0	233	233	233.00	0.00	1
SUB TOTAL ACT/AI/OBR	**0**	**233**	**233**	**233.00**		
2155003 MEJORAMIENTO DEL SISTEMA DE REFERENCIA Y CONTRAREFERENCIA DEL AMBITO TERRITORIAL DEL PUESTO DE						
6000005 ADQUISICION DE EQUIPOS						
6 GASTOS DE CAPITAL						
2 **GASTOS PRESUPUESTARIOS**	107,692	45,083	152,775	152,774.79	0.21	100.(
PARCIAL FTE	107,692	45,083	152,775	152,774.79	0.21	1
SUB TOTAL ACT/AI/OBR	**107,692**	**45,083**	**152,775**	**152,774.79**		
6000016 GESTION Y ADMINISTRACION						
6 GASTOS DE CAPITAL						
2 **GASTOS PRESUPUESTARIOS**	0	233	233	233.00	0.00	1
PARCIAL FTE	0	233	233	233.00	0.00	100.(
SUB TOTAL ACT/AI/OBR	**0**	**233**	**233**	**233.00**		
2155004 MEJORAMIENTO DEL SISTEMA DE REFERENCIA Y CONTRAREFERENCIA DEL AMBITO TERRITORIAL DEL PUESTO DE						
6000005 ADQUISICION DE EQUIPOS						
6 GASTOS DE CAPITAL						
2 **GASTOS PRESUPUESTARIOS**	107,692	45,083	152,775	152,774.79	0.21	1
PARCIAL FTE	107,692	45,083	152,775	152,774.79	0.21	100.(
SUB TOTAL ACT/AI/OBR	**107,692**	**45,083**	**152,775**	**152,774.79**		
6000016 GESTION Y ADMINISTRACION						
6 GASTOS DE CAPITAL						
2 **GASTOS PRESUPUESTARIOS**	0	233	233	233.00	0.00	100.(
PARCIAL FTE	0	233	233	233.00	0.00	1
SUB TOTAL ACT/AI/OBR	**0**	**233**	**233**	**233.00**		
2155005 MEJORAMIENTO DEL SISTEMA DE REFERENCIA Y CONTRAREFERENCIA DEL AMBITO TERRITORIAL DEL PUESTO DE						
6000005 ADQUISICION DE EQUIPOS						
6 GASTOS DE CAPITAL						
2 **GASTOS PRESUPUESTARIOS**	107,692	45,083	152,775	152,774.79	0.21	100.(
PARCIAL FTE	107,692	45,083	152,775	152,774.79	0.21	1
SUB TOTAL ACT/AI/OBR	**107,692**	**45,083**	**152,775**	**152,774.79**		
6000016 GESTION Y ADMINISTRACION						
6 GASTOS DE CAPITAL						
2 **GASTOS PRESUPUESTARIOS**	0	233	233	233.00	0.00	1
PARCIAL FTE	0	233	233	233.00	0.00	100.(
SUB TOTAL ACT/AI/OBR	**0**	**233**	**233**	**233.00**		
2155006 MEJORAMIENTO DEL SISTEMA DE REFERENCIA Y CONTRAREFERENCIA DEL AMBITO TERRITORIAL DEL PUESTO DE						
6000005 ADQUISICION DE EQUIPOS						
6 GASTOS DE CAPITAL						
2 **GASTOS PRESUPUESTARIOS**	107,692	45,083	152,775	152,774.79	0.21	1
PARCIAL FTE	107,692	45,083	152,775	152,774.79	0.21	100.(

MARCO PRESUPUESTAL Vs DEVENGADO - 2014
DEL MES DE ENERO A DICIEMBRE
(EN NUEVOS SOLES)

MINISTERIO DE SALUD 364 FOLIOS OGPP

SECTOR : 11 SALUD
PLIEGO : 011 M. DE SALUD
EJECUTORA : 001 ADMINISTRACION CENTRAL - MINSA [000117]

PRG PROD/PROY ACT/AI/OBR CATEGORIA T. TRANSACCION	PIA	MODIF. PPTALES.	PIM (a)	TOTAL DEVENGADOS (b)	SALDO (a - b)	% AVANCE (b / a)
SUB TOTAL ACT/AI/OBR	**107,692**	**45,083**	**152,775**	**152,774.79**		
6000016 GESTION Y ADMINISTRACION						
6 GASTOS DE CAPITAL						
2 **GASTOS PRESUPUESTARIOS**	0	233	233	233.00	0.00	100.0
PARCIAL FTE	0	233	233	233.00	0.00	100.0
SUB TOTAL ACT/AI/OBR	**0**	**233**	**233**	**233.00**		
2155007 MEJORAMIENTO DEL SISTEMA DE REFERENCIA Y CONTRAREFERENCIA DEL AMBITO TERRITORIAL DEL CENTRO DE						
6000005 ADQUISICION DE EQUIPOS						
6 GASTOS DE CAPITAL						
2 **GASTOS PRESUPUESTARIOS**	107,692	45,083	152,775	152,774.79	0.21	100.0
PARCIAL FTE	107,692	45,083	152,775	152,774.79	0.21	100.0
SUB TOTAL ACT/AI/OBR	**107,692**	**45,083**	**152,775**	**152,774.79**		
6000016 GESTION Y ADMINISTRACION						
6 GASTOS DE CAPITAL						
2 **GASTOS PRESUPUESTARIOS**	0	233	233	233.00	0.00	100.0
PARCIAL FTE	0	233	233	233.00	0.00	100.0
SUB TOTAL ACT/AI/OBR	**0**	**233**	**233**	**233.00**		
2155008 MEJORAMIENTO DEL SISTEMA DE REFERENCIA Y CONTRAREFERENCIA DEL AMBITO TERRITORIAL DEL PUESTO DE						
6000005 ADQUISICION DE EQUIPOS						
6 GASTOS DE CAPITAL						
2 **GASTOS PRESUPUESTARIOS**	107,692	45,083	152,775	152,774.79	0.21	100.0
PARCIAL FTE	107,692	45,083	152,775	152,774.79	0.21	100.0
SUB TOTAL ACT/AI/OBR	**107,692**	**45,083**	**152,775**	**152,774.79**		
6000016 GESTION Y ADMINISTRACION						
6 GASTOS DE CAPITAL						
2 **GASTOS PRESUPUESTARIOS**	0	233	233	233.00	0.00	100.0
PARCIAL FTE	0	233	233	233.00	0.00	100.0
SUB TOTAL ACT/AI/OBR	**0**	**233**	**233**	**233.00**		
2155009 MEJORAMIENTO DEL SISTEMA DE REFERENCIA Y CONTRAREFERENCIA DEL AMBITO TERRITORIAL DEL PUESTO DE						
6000005 ADQUISICION DE EQUIPOS						
6 GASTOS DE CAPITAL						
2 **GASTOS PRESUPUESTARIOS**	107,692	45,083	152,775	152,774.79	0.21	100.0
PARCIAL FTE	107,692	45,083	152,775	152,774.79	0.21	100.0
SUB TOTAL ACT/AI/OBR	**107,692**	**45,083**	**152,775**	**152,774.79**		
6000016 GESTION Y ADMINISTRACION						
6 GASTOS DE CAPITAL						
2 **GASTOS PRESUPUESTARIOS**	0	233	233	233.00	0.00	100.0
PARCIAL FTE	0	233	233	233.00	0.00	100.0
SUB TOTAL ACT/AI/OBR	**0**	**233**	**233**	**233.00**		
2155010 MEJORAMIENTO DEL SISTEMA DE REFERENCIA Y CONTRAREFERENCIA DEL AMBITO TERRITORIAL DEL PUESTO DE						
6000005 ADQUISICION DE EQUIPOS						
6 GASTOS DE CAPITAL						
2 **GASTOS PRESUPUESTARIOS**	107,692	45,083	152,775	152,774.79	0.21	100.0
PARCIAL FTE	107,692	45,083	152,775	152,774.79	0.21	100.0
SUB TOTAL ACT/AI/OBR	**107,692**	**45,083**	**152,775**	**152,774.79**		
6000016 GESTION Y ADMINISTRACION						
6 GASTOS DE CAPITAL						
2 **GASTOS PRESUPUESTARIOS**	0	233	233	233.00	0.00	100.0

MINISTERIO DE SALUD OFICINA GENERAL DE PLANEAMIENTO Y PRESUPUESTO OFICINA DE PRESUPUESTO

MINISTERIO DE SALUD 605 FOLIOS OGPP

MARCO PRESUPUESTAL Vs DEVENGADO - 2014
DEL MES DE ENERO A DICIEMBRE
(EN NUEVOS SOLES)

SECTOR : 11 SALUD
PLIEGO : 011 M. DE SALUD
EJECUTORA : 001 ADMINISTRACION CENTRAL - MINSA [000117]

PRG PROD/PROY ACT/AI/OBR CATEGORIA T. TRANSACCION	PIA	MODIF. PPTALES.	PIM (a)	TOTAL DEVENGADOS (b)	SALDO (a - b)	% AVANCE (b / a)
PARCIAL FTE	0	233	233	233.00	0.00	1
SUB TOTAL ACT/AI/OBR	**0**	**233**	**233**	**233.00**		
2155011 MEJORAMIENTO DEL SISTEMA DE REFERENCIA Y CONTRAREFERENCIA DEL AMBITO TERRITORIAL DEL PUESTO DE						
6000005 ADQUISICION DE EQUIPOS						
6 GASTOS DE CAPITAL						
2 **GASTOS PRESUPUESTARIOS**	107,692	45,083	152,775	152,774.79	0.21	100
PARCIAL FTE	107,692	45,083	152,775	152,774.79	0.21	1
SUB TOTAL ACT/AI/OBR	**107,692**	**45,083**	**152,775**	**152,774.79**		
6000016 GESTION Y ADMINISTRACION						
6 GASTOS DE CAPITAL						
2 **GASTOS PRESUPUESTARIOS**	0	233	233	233.00	0.00	100
PARCIAL FTE	0	233	233	233.00	0.00	100
SUB TOTAL ACT/AI/OBR	**0**	**233**	**233**	**233.00**		
2155012 MEJORAMIENTO DEL SISTEMA DE REFERENCIA Y CONTRAREFERENCIA DEL AMBITO TERRITORIAL DEL PUESTO DE						
6000005 ADQUISICION DE EQUIPOS						
6 GASTOS DE CAPITAL						
2 **GASTOS PRESUPUESTARIOS**	107,692	45,083	152,775	152,774.79	0.21	1
PARCIAL FTE	107,692	45,083	152,775	152,774.79	0.21	100
SUB TOTAL ACT/AI/OBR	**107,692**	**45,083**	**152,775**	**152,774.79**		
6000016 GESTION Y ADMINISTRACION						
6 GASTOS DE CAPITAL						
2 **GASTOS PRESUPUESTARIOS**	0	233	233	233.00	0.00	1
PARCIAL FTE	0	233	233	233.00	0.00	1
SUB TOTAL ACT/AI/OBR	**0**	**233**	**233**	**233.00**		
2155013 MEJORAMIENTO DEL SISTEMA DE REFERENCIA Y CONTRAREFERENCIA DEL AMBITO TERRITORIAL DEL PUESTO DE						
6000005 ADQUISICION DE EQUIPOS						
6 GASTOS DE CAPITAL						
2 **GASTOS PRESUPUESTARIOS**	107,692	45,083	152,775	152,774.79	0.21	100
PARCIAL FTE	107,692	45,083	152,775	152,774.79	0.21	1
SUB TOTAL ACT/AI/OBR	**107,692**	**45,083**	**152,775**	**152,774.79**		
6000016 GESTION Y ADMINISTRACION						
6 GASTOS DE CAPITAL						
2 **GASTOS PRESUPUESTARIOS**	0	233	233	233.00	0.00	100
PARCIAL FTE	0	233	233	233.00	0.00	100
SUB TOTAL ACT/AI/OBR	**0**	**233**	**233**	**233.00**		
2155014 MEJORAMIENTO DEL SISTEMA DE REFERENCIA Y CONTRAREFERENCIA DEL AMBITO TERRITORIAL DEL PUESTO DE						
6000005 ADQUISICION DE EQUIPOS						
6 GASTOS DE CAPITAL						
2 **GASTOS PRESUPUESTARIOS**	107,692	45,083	152,775	152,774.79	0.21	1
PARCIAL FTE	107,692	45,083	152,775	152,774.79	0.21	100
SUB TOTAL ACT/AI/OBR	**107,692**	**45,083**	**152,775**	**152,774.79**		
6000016 GESTION Y ADMINISTRACION						
6 GASTOS DE CAPITAL						
2 **GASTOS PRESUPUESTARIOS**	0	233	233	233.00	0.00	1
PARCIAL FTE	0	233	233	233.00	0.00	1
SUB TOTAL ACT/AI/OBR	**0**	**233**	**233**	**233.00**		
2155015 MEJORAMIENTO DEL SISTEMA DE REFERENCIA Y CONTRAREFERENCIA DEL AMBITO TERRITORIAL DEL PUESTO DE						
6000005 ADQUISICION DE EQUIPOS						

MINISTERIO DE SALUD - OFICINA GENERAL DE PLANEAMIENTO Y PRESUPUESTO - OFICINA DE PRESUPUESTO

MARCO PRESUPUESTAL Vs DEVENGADO - 2014
DEL MES DE ENERO A DICIEMBRE
(EN NUEVOS SOLES)

MINISTERIO DE SALUD 363 FOLIOS OGPP

SECTOR : 11 SALUD
PLIEGO : 011 M. DE SALUD
EJECUTORA : 001 ADMINISTRACION CENTRAL - MINSA [000117]

PRG PROD/PROY ACT/AI/OBR CATEGORIA T. TRANSACCION	PIA	MODIF. PPTALES.	PIM (a)	TOTAL DEVENGADOS (b)	SALDO (a - b)	% AVANCE (b / a)
6 GASTOS DE CAPITAL						
2 GASTOS PRESUPUESTARIOS	107,692	45,083	152,775	152,774.79	0.21	100.0
PARCIAL FTE	107,692	45,083	152,775	152,774.79	0.21	100.0
SUB TOTAL ACT/AI/OBR	107,692	45,083	152,775	152,774.79		
6000016 GESTION Y ADMINISTRACION						
6 GASTOS DE CAPITAL						
2 GASTOS PRESUPUESTARIOS	0	233	233	233.00	0.00	100.0
RCIAL FTE	0	233	233	233.00	0.00	100.0
SUB ACT/AI/OBR	0	233	233	233.00		
2155016 MEJORAMIENTO DEL SISTEMA DE REFERENCIA Y CONTRAREFERENCIA DEL AMBITO TERRITORIAL DEL CENTRO DE						
6000005 ADQUISICION DE EQUIPOS						
6 GASTOS DE CAPITAL						
2 GASTOS PRESUPUESTARIOS	107,692	45,083	152,775	152,774.79	0.21	100.0
RCIAL FTE	107,692	45,083	152,775	152,774.79	0.21	100.0
SUB TOTAL ACT/AI/OBR	107,692	45,083	152,775	152,774.79		
6000016 GESTION Y ADMINISTRACION						
6 GASTOS DE CAPITAL						
2 GASTOS PRESUPUESTARIOS	0	233	233	233.00	0.00	100.0
RCIAL FTE	0	233	233	233.00	0.00	100.0
B TOTAL ACT/AI/OBR	0	233	233	233.00		
2155017 MEJORAMIENTO DEL SISTEMA DE REFERENCIA Y CONTRAREFERENCIA DEL AMBITO TERRITORIAL DEL PUESTO DE						
6000005 ADQUISICION DE EQUIPOS						
6 GASTOS DE CAPITAL						
2 GASTOS PRESUPUESTARIOS	107,692	45,083	152,775	152,774.79	0.21	100.0
PARCIAL FTE	107,692	45,083	152,775	152,774.79	0.21	100.0
B TOTAL ACT/AI/OBR	107,692	45,083	152,775	152,774.79		
6000016 GESTION Y ADMINISTRACION						
6 GASTOS DE CAPITAL						
2 GASTOS PRESUPUESTARIOS	0	233	233	233.00	0.00	100.0
CIAL FTE	0	233	233	233.00	0.00	100.0
SUB TOTAL ACT/AI/OBR	0	233	233	233.00		
2155018 MEJORAMIENTO DEL SISTEMA DE REFERENCIA Y CONTRAREFERENCIA DEL AMBITO TERRITORIAL DEL CENTRO DE						
6000005 ADQUISICION DE EQUIPOS						
6 GASTOS DE CAPITAL						
2 GASTOS PRESUPUESTARIOS	107,692	45,083	152,775	152,774.79	0.21	100.0
CIAL FTE	107,692	45,083	152,775	152,774.79	0.21	100.0
SUB TOTAL ACT/AI/OBR	107,692	45,083	152,775	152,774.79		
6000016 GESTION Y ADMINISTRACION						
GASTOS DE CAPITAL						
2 GASTOS PRESUPUESTARIOS	0	233	233	233.00	0.00	100.0
PARCIAL FTE	0	233	233	233.00	0.00	100.0
TOTAL ACT/AI/OBR	0	233	233	233.00		
2155019 MEJORAMIENTO DEL SISTEMA DE REFERENCIA Y CONTRAREFERENCIA DEL AMBITO TERRITORIAL DEL PUESTO DE						
6000005 ADQUISICION DE EQUIPOS						
GASTOS DE CAPITAL						
2 GASTOS PRESUPUESTARIOS	107,692	45,083	152,775	152,774.79	0.21	100.0
PARCIAL FTE	107,692	45,083	152,775	152,774.79	0.21	100.0
TOTAL ACT/AI/OBR	107,692	45,083	152,775	152,774.79		
6000016 GESTION Y ADMINISTRACION						

MINISTERIO DE SALUD 604 FOLIOS OGPP

MINISTERIO DE SALUD - DIRECCIÓN GENERAL DE PLANEAMIENTO PRESUPUESTO Y RACIONALIZACIÓN

MARCO PRESUPUESTAL Vs DEVENGADO - 2014
DEL MES DE ENERO A DICIEMBRE
(EN NUEVOS SOLES)

SECTOR : 11 SALUD
PLIEGO : 011 M. DE SALUD
EJECUTORA : 001 ADMINISTRACION CENTRAL - MINSA [000117]

PRG PROD/PROY ACT/AI/OBR CATEGORIA T. TRANSACCION	PIA	MODIF. PPTALES.	PIM (a)	TOTAL DEVENGADOS (b)	SALDO (a - b)	% AVANCE (b / a)
6 GASTOS DE CAPITAL						
2 **GASTOS PRESUPUESTARIOS**	0	233	233	233.00	0.00	100.0
PARCIAL FTE	0	233	233	233.00	0.00	100.0
SUB TOTAL ACT/AI/OBR	**0**	**233**	**233**	**233.00**		
2155020 MEJORAMIENTO DEL SISTEMA DE REFERENCIA Y CONTRAREFERENCIA DEL AMBITO TERRITORIAL DEL CENTRO DE						
6000005 ADQUISICION DE EQUIPOS						
6 GASTOS DE CAPITAL						
2 **GASTOS PRESUPUESTARIOS**	107,692	45,083	152,775	152,774.79	0.21	100.0
PARCIAL FTE	107,692	45,083	152,775	152,774.79	0.21	100.0
SUB TOTAL ACT/AI/OBR	**107,692**	**45,083**	**152,775**	**152,774.79**		
6000016 GESTION Y ADMINISTRACION						
6 GASTOS DE CAPITAL						
2 **GASTOS PRESUPUESTARIOS**	0	233	233	233.00	0.00	10
PARCIAL FTE	0	233	233	233.00	0.00	10
SUB TOTAL ACT/AI/OBR	**0**	**233**	**233**	**233.00**		
2155021 MEJORAMIENTO DEL SISTEMA DE REFERENCIA Y CONTRAREFERENCIA DEL AMBITO TERRITORIAL DEL PUESTO DE						
6000005 ADQUISICION DE EQUIPOS						
6 GASTOS DE CAPITAL						
2 **GASTOS PRESUPUESTARIOS**	107,692	45,083	152,775	152,774.79	0.21	10
PARCIAL FTE	107,692	45,083	152,775	152,774.79	0.21	10
SUB TOTAL ACT/AI/OBR	**107,692**	**45,083**	**152,775**	**152,774.79**		
6000016 GESTION Y ADMINISTRACION						
6 GASTOS DE CAPITAL						
2 **GASTOS PRESUPUESTARIOS**	0	233	233	233.00	0.00	100.0
PARCIAL FTE	0	233	233	233.00	0.00	100.0
SUB TOTAL ACT/AI/OBR	**0**	**233**	**233**	**233.00**		
2155022 MEJORAMIENTO DEL SISTEMA DE REFERENCIA Y CONTRAREFERENCIA DEL AMBITO TERRITORIAL DEL CENTRO DE						
6000005 ADQUISICION DE EQUIPOS						
6 GASTOS DE CAPITAL						
2 **GASTOS PRESUPUESTARIOS**	107,692	45,083	152,775	152,774.79	0.21	100.0
PARCIAL FTE	107,692	45,083	152,775	152,774.79	0.21	100.0
SUB TOTAL ACT/AI/OBR	**107,692**	**45,083**	**152,775**	**152,774.79**		
6000016 GESTION Y ADMINISTRACION						
6 GASTOS DE CAPITAL						
2 **GASTOS PRESUPUESTARIOS**	0	233	233	233.00	0.00	10
PARCIAL FTE	0	233	233	233.00	0.00	10
SUB TOTAL ACT/AI/OBR	**0**	**233**	**233**	**233.00**		
2155023 MEJORAMIENTO DEL SISTEMA DE REFERENCIA Y CONTRAREFERENCIA DEL AMBITO TERRITORIAL DEL PUESTO DE						
6000005 ADQUISICION DE EQUIPOS						
6 GASTOS DE CAPITAL						
2 **GASTOS PRESUPUESTARIOS**	107,692	45,083	152,775	152,774.79	0.21	10
PARCIAL FTE	107,692	45,083	152,775	152,774.79	0.21	10
SUB TOTAL ACT/AI/OBR	**107,692**	**45,083**	**152,775**	**152,774.79**		
6000016 GESTION Y ADMINISTRACION						
6 GASTOS DE CAPITAL						
2 **GASTOS PRESUPUESTARIOS**	0	233	233	233.00	0.00	100.0
PARCIAL FTE	0	233	233	233.00	0.00	100.0
SUB TOTAL ACT/AI/OBR	**0**	**233**	**233**	**233.00**		

MARCO PRESUPUESTAL Vs DEVENGADO - 2014
DEL MES DE ENERO A DICIEMBRE
(EN NUEVOS SOLES)

MINISTERIO DE SALUD 362 FOLIOS OGPP

SECTOR : 11 SALUD
PLIEGO : 011 M. DE SALUD
EJECUTORA : 001 ADMINISTRACION CENTRAL - MINSA [000117]

PRG PROD/PROY ACT/AI/OBR CATEGORIA T. TRANSACCION	PIA	MODIF. PPTALES.	PIM (a)	TOTAL DEVENGADOS (b)	SALDO (a - b)	% AVANCE (b / a)
2155024 MEJORAMIENTO DEL SISTEMA DE REFERENCIA Y CONTRAREFERENCIA DEL AMBITO TERRITORIAL DEL HOSPITAL						
6000005 ADQUISICION DE EQUIPOS						
6 GASTOS DE CAPITAL						
2 **GASTOS PRESUPUESTARIOS**	107,692	45,083	152,775	152,774.79	0.21	100.0
PARCIAL FTE	107,692	45,083	152,775	152,774.79	0.21	100.0
SUB TOTAL ACT/AI/OBR	**107,692**	**45,083**	**152,775**	**152,774.79**		
6000016 GESTION Y ADMINISTRACION						
6 GASTOS DE CAPITAL						
2 **GASTOS PRESUPUESTARIOS**	0	233	233	233.00	0.00	100.0
PARCIAL FTE	0	233	233	233.00	0.00	100.0
SUB TOTAL ACT/AI/OBR	**0**	**233**	**233**	**233.00**		
2155025 MEJORAMIENTO DEL SISTEMA DE REFERENCIA Y CONTRAREFERENCIA DEL AMBITO TERRITORIAL DEL CENTRO DE						
6000005 ADQUISICION DE EQUIPOS						
6 GASTOS DE CAPITAL						
2 **GASTOS PRESUPUESTARIOS**	107,692	45,083	152,775	152,774.79	0.21	100.0
PARCIAL FTE	107,692	45,083	152,775	152,774.79	0.21	100.0
SUB TOTAL ACT/AI/OBR	**107,692**	**45,083**	**152,775**	**152,774.79**		
6000016 GESTION Y ADMINISTRACION						
6 GASTOS DE CAPITAL						
2 **GASTOS PRESUPUESTARIOS**	0	233	233	233.00	0.00	100.0
PARCIAL FTE	0	233	233	233.00	0.00	100.0
SUB TOTAL ACT/AI/OBR	**0**	**233**	**233**	**233.00**		
2155026 MEJORAMIENTO DEL SISTEMA DE REFERENCIA Y CONTRAREFERENCIA DEL AMBITO TERRITORIAL DEL PUESTO DE						
6000005 ADQUISICION DE EQUIPOS						
6 GASTOS DE CAPITAL						
2 **GASTOS PRESUPUESTARIOS**	107,692	45,083	152,775	152,774.79	0.21	100.0
PARCIAL FTE	107,692	45,083	152,775	152,774.79	0.21	100.0
SUB TOTAL ACT/AI/OBR	**107,692**	**45,083**	**152,775**	**152,774.79**		
6000016 GESTION Y ADMINISTRACION						
6 GASTOS DE CAPITAL						
2 **GASTOS PRESUPUESTARIOS**	0	233	233	233.00	0.00	100.0
PARCIAL FTE	0	233	233	233.00	0.00	100.0
SUB TOTAL ACT/AI/OBR	**0**	**233**	**233**	**233.00**		
2155027 MEJORAMIENTO DEL SISTEMA DE REFERENCIA Y CONTRAREFERENCIA DEL AMBITO TERRITORIAL DEL CENTRO DE						
6000005 ADQUISICION DE EQUIPOS						
6 GASTOS DE CAPITAL						
2 **GASTOS PRESUPUESTARIOS**	0	152,775	152,775	152,774.79	0.21	100.0
PARCIAL FTE	0	152,775	152,775	152,774.79	0.21	100.0
SUB TOTAL ACT/AI/OBR	**0**	**152,775**	**152,775**	**152,774.79**		
6000016 GESTION Y ADMINISTRACION						
6 GASTOS DE CAPITAL						
2 **GASTOS PRESUPUESTARIOS**	0	233	233	233.00	0.00	100.0
PARCIAL FTE	0	233	233	233.00	0.00	100.0
SUB TOTAL ACT/AI/OBR	**0**	**233**	**233**	**233.00**		
2155028 MEJORAMIENTO DEL SISTEMA DE REFERENCIA Y CONTRAREFERENCIA DEL AMBITO TERRITORIAL DEL PUESTO DE						
6000005 ADQUISICION DE EQUIPOS						
6 GASTOS DE CAPITAL						
2 **GASTOS PRESUPUESTARIOS**	107,692	45,083	152,775	152,774.79	0.21	100.0
PARCIAL FTE	107,692	45,083	152,775	152,774.79	0.21	100.0

MINISTERIO DE SALUD - DIRECCION GENERAL DE PLANEAMIENTO Y PRESUPUESTO - OFICINA DE PRESUPUESTO

MINISTERIO DE SALUD 603 FOLIOS OGPP

MARCO PRESUPUESTAL Vs DEVENGADO - 2014
DEL MES DE ENERO A DICIEMBRE
(EN NUEVOS SOLES)

SECTOR : 11 SALUD
PLIEGO : 011 M. DE SALUD
EJECUTORA : 001 ADMINISTRACION CENTRAL - MINSA [000117]

PRG PROD/PROY ACT/AI/OBR CATEGORIA T. TRANSACCION	PIA	MODIF. PPTALES.	PIM (a)	TOTAL DEVENGADOS (b)	SALDO (a - b)	% AVANCE (b / a)
SUB TOTAL ACT/AI/OBR	**107,692**	**45,083**	**152,775**	**152,774.79**		
6000016 GESTION Y ADMINISTRACION						
6 GASTOS DE CAPITAL						
2 **GASTOS PRESUPUESTARIOS**	0	233	233	233.00	0.00	1
PARCIAL FTE	0	233	233	233.00	0.00	100.0
SUB TOTAL ACT/AI/OBR	**0**	**233**	**233**	**233.00**		
2155029 MEJORAMIENTO DEL SISTEMA DE REFERENCIA Y CONTRAREFERENCIA DEL AMBITO TERRITORIAL DEL CENTRO DE						
6000005 ADQUISICION DE EQUIPOS						
6 GASTOS DE CAPITAL						
2 **GASTOS PRESUPUESTARIOS**	107,692	45,083	152,775	152,774.79	0.21	1
PARCIAL FTE	107,692	45,083	152,775	152,774.79	0.21	100.0
SUB TOTAL ACT/AI/OBR	**107,692**	**45,083**	**152,775**	**152,774.79**		
6000016 GESTION Y ADMINISTRACION						
6 GASTOS DE CAPITAL						
2 **GASTOS PRESUPUESTARIOS**	0	233	233	233.00	0.00	100.0
PARCIAL FTE	0	233	233	233.00	0.00	1
SUB TOTAL ACT/AI/OBR	**0**	**233**	**233**	**233.00**		
2155030 MEJORAMIENTO DEL SISTEMA DE REFERENCIA Y CONTRAREFERENCIA DEL AMBITO TERRITORIAL DEL PUESTO DE						
6000005 ADQUISICION DE EQUIPOS						
6 GASTOS DE CAPITAL						
2 **GASTOS PRESUPUESTARIOS**	107,692	45,083	152,775	152,774.79	0.21	100.0
PARCIAL FTE	107,692	45,083	152,775	152,774.79	0.21	1
SUB TOTAL ACT/AI/OBR	**107,692**	**45,083**	**152,775**	**152,774.79**		
6000016 GESTION Y ADMINISTRACION						
6 GASTOS DE CAPITAL						
2 **GASTOS PRESUPUESTARIOS**	0	233	233	233.00	0.00	1
PARCIAL FTE	0	233	233	233.00	0.00	100.0
SUB TOTAL ACT/AI/OBR	**0**	**233**	**233**	**233.00**		
2155031 MEJORAMIENTO DEL SISTEMA DE REFERENCIA Y CONTRAREFERENCIA DEL AMBITO TERRITORIAL DEL CENTRO DE						
6000005 ADQUISICION DE EQUIPOS						
6 GASTOS DE CAPITAL						
2 **GASTOS PRESUPUESTARIOS**	107,692	45,083	152,775	152,774.79	0.21	1
PARCIAL FTE	107,692	45,083	152,775	152,774.79	0.21	100.0
SUB TOTAL ACT/AI/OBR	**107,692**	**45,083**	**152,775**	**152,774.79**		
6000016 GESTION Y ADMINISTRACION						
6 GASTOS DE CAPITAL						
2 **GASTOS PRESUPUESTARIOS**	0	233	233	233.00	0.00	100.0
PARCIAL FTE	0	233	233	233.00	0.00	1
SUB TOTAL ACT/AI/OBR	**0**	**233**	**233**	**233.00**		
2155032 MEJORAMIENTO DEL SISTEMA DE REFERENCIA Y CONTRAREFERENCIA DEL AMBITO TERRITORIAL DEL PUESTO DE						
6000005 ADQUISICION DE EQUIPOS						
6 GASTOS DE CAPITAL						
2 **GASTOS PRESUPUESTARIOS**	107,692	45,083	152,775	152,774.79	0.21	100.0
PARCIAL FTE	107,692	45,083	152,775	152,774.79	0.21	1
SUB TOTAL ACT/AI/OBR	**107,692**	**45,083**	**152,775**	**152,774.79**		
6000016 GESTION Y ADMINISTRACION						
6 GASTOS DE CAPITAL						
2 **GASTOS PRESUPUESTARIOS**	0	233	233	233.00	0.00	1

MINISTERIO DE SALUD - OFICINA DE PRESUPUESTO

MARCO PRESUPUESTAL Vs DEVENGADO - 2014
DEL MES DE ENERO A DICIEMBRE
(EN NUEVOS SOLES)

MINISTERIO DE SALUD 361 FOLIOS OGPP

SECTOR : 11 SALUD
PLIEGO : 011 M. DE SALUD
EJECUTORA : 001 ADMINISTRACION CENTRAL - MINSA [000117]

PRGPROD/PROY ACT/AI/OBR CATEGORIA T. TRANSACCION	PIA	MODIF. PPTALES.	PIM (a)	TOTAL DEVENGADOS (b)	SALDO (a - b)	% AVANCE (b / a)
RCIAL FTE	0	233	233	233.00	0.00	100.0
SUB TOTAL ACT/AI/OBR	0	233	233	233.00		
2155033 MEJORAMIENTO DEL SISTEMA DE REFERENCIA Y CONTRAREFERENCIA DEL AMBITO TERRITORIAL DEL CENTRO DE						
6000005 ADQUISICION DE EQUIPOS						
6 GASTOS DE CAPITAL						
2 GASTOS PRESUPUESTARIOS	107,692	45,083	152,775	152,774.79	0.21	100.0
RCIAL FTE	107,692	45,083	152,775	152,774.79	0.21	100.0
UB TOTAL ACT/AI/OBR	107,692	45,083	152,775	152,774.79		
6000016 GESTION Y ADMINISTRACION						
6 GASTOS DE CAPITAL						
2 GASTOS PRESUPUESTARIOS	0	233	233	233.00	0.00	100.0
PARCIAL FTE	0	233	233	233.00	0.00	100.0
UB TOTAL ACT/AI/OBR	0	233	233	233.00		
2155034 MEJORAMIENTO DEL SISTEMA DE REFERENCIA Y CONTRAREFERENCIA DEL AMBITO TERRITORIAL DEL PUESTO DE						
6000005 ADQUISICION DE EQUIPOS						
6 GASTOS DE CAPITAL						
2 GASTOS PRESUPUESTARIOS	107,692	45,083	152,775	152,774.79	0.21	100.0
PARCIAL FTE	107,692	45,083	152,775	152,774.79	0.21	100.0
B TOTAL ACT/AI/OBR	107,692	45,083	152,775	152,774.79		
6000016 GESTION Y ADMINISTRACION						
6 GASTOS DE CAPITAL						
2 GASTOS PRESUPUESTARIOS	0	233	233	233.00	0.00	100.0
RCIAL FTE	0	233	233	233.00	0.00	100.0
SUB TOTAL ACT/AI/OBR	0	233	233	233.00		
2155035 MEJORAMIENTO DEL SISTEMA DE REFERENCIA Y CONTRAREFERENCIA DEL AMBITO TERRITORIAL DEL CENTRO DE						
6000005 ADQUISICION DE EQUIPOS						
6 ASTOS DE CAPITAL						
2 GASTOS PRESUPUESTARIOS	107,692	45,083	152,775	152,774.79	0.21	100.0
CIAL FTE	107,692	45,083	152,775	152,774.79	0.21	100.0
UB TOTAL ACT/AI/OBR	107,692	45,083	152,775	152,774.79		
6000016 GESTION Y ADMINISTRACION						
GASTOS DE CAPITAL						
2 GASTOS PRESUPUESTARIOS	0	233	233	233.00	0.00	100.0
PARCIAL FTE	0	233	233	233.00	0.00	100.0
TOTAL ACT/AI/OBR	0	233	233	233.00		
2155036 MEJORAMIENTO DEL SISTEMA DE REFERENCIA Y CONTRAREFERENCIA DEL AMBITO TERRITORIAL DEL CENTRO DE						
6000005 ADQUISICION DE EQUIPOS						
GASTOS DE CAPITAL						
2 GASTOS PRESUPUESTARIOS	107,692	45,083	152,775	152,774.79	0.21	100.0
PARCIAL FTE	107,692	45,083	152,775	152,774.79	0.21	100.0
TOTAL ACT/AI/OBR	107,692	45,083	152,775	152,774.79		
6000016 GESTION Y ADMINISTRACION						
6 GASTOS DE CAPITAL						
2 GASTOS PRESUPUESTARIOS	0	233	233	233.00	0.00	100.0
CIAL FTE	0	233	233	233.00	0.00	100.0
SUB TOTAL ACT/AI/OBR	0	233	233	233.00		
2155037 MEJORAMIENTO DEL SISTEMA DE REFERENCIA Y CONTRAREFERENCIA DEL AMBITO TERRITORIAL DEL CENTRO DE						
6000005 ADQUISICION DE EQUIPOS						

MINISTERIO DE SALUD - DIRECCIÓN GENERAL DE PLANEAMIENTO Y PRESUPUESTO - OFICINA DE PRESUPUESTO

MINISTERIO DE SALUD 602 FOLIOS OGPP

MARCO PRESUPUESTAL Vs DEVENGADO - 2014
DEL MES DE ENERO A DICIEMBRE
(EN NUEVOS SOLES)

SECTOR : 11 SALUD
PLIEGO : 011 M. DE SALUD
EJECUTORA : 001 ADMINISTRACION CENTRAL - MINSA [000117]

PRG PROD/PROY ACT/AI/OBR CATEGORIA T. TRANSACCION	PIA	MODIF. PPTALES.	PIM (a)	TOTAL DEVENGADOS (b)	SALDO (a - b)	% AVANCE (b / a)
6 GASTOS DE CAPITAL						
2 **GASTOS PRESUPUESTARIOS**	107,692	45,083	152,775	152,774.79	0.21	100.0
PARCIAL FTE	107,692	45,083	152,775	152,774.79	0.21	10
SUB TOTAL ACT/AI/OBR	**107,692**	**45,083**	**152,775**	**152,774.79**		
6000016 GESTION Y ADMINISTRACION						
6 GASTOS DE CAPITAL						
2 **GASTOS PRESUPUESTARIOS**	0	233	233	233.00	0.00	1
PARCIAL FTE	0	233	233	233.00	0.00	100.0
SUB TOTAL ACT/AI/OBR	**0**	**233**	**233**	**233.00**		
2155038 MEJORAMIENTO DEL SISTEMA DE REFERENCIA Y CONTRAREFERENCIA DEL AMBITO TERRITORIAL DEL PUESTO DE						
6000005 ADQUISICION DE EQUIPOS						
6 GASTOS DE CAPITAL						
2 **GASTOS PRESUPUESTARIOS**	107,692	45,083	152,775	152,774.79	0.21	1
PARCIAL FTE	107,692	45,083	152,775	152,774.79	0.21	10
SUB TOTAL ACT/AI/OBR	**107,692**	**45,083**	**152,775**	**152,774.79**		
6000016 GESTION Y ADMINISTRACION						
6 GASTOS DE CAPITAL						
2 **GASTOS PRESUPUESTARIOS**	0	233	233	233.00	0.00	100.0
PARCIAL FTE	0	233	233	233.00	0.00	1
SUB TOTAL ACT/AI/OBR	**0**	**233**	**233**	**233.00**		
2155039 MEJORAMIENTO DEL SISTEMA DE REFERENCIA Y CONTRAREFERENCIA DEL AMBITO TERRITORIAL DEL CENTRO DE						
6000005 ADQUISICION DE EQUIPOS						
6 GASTOS DE CAPITAL						
2 **GASTOS PRESUPUESTARIOS**	107,692	45,083	152,775	152,774.79	0.21	100.0
PARCIAL FTE	107,692	45,083	152,775	152,774.79	0.21	10
SUB TOTAL ACT/AI/OBR	**107,692**	**45,083**	**152,775**	**152,774.79**		
6000016 GESTION Y ADMINISTRACION						
6 GASTOS DE CAPITAL						
2 **GASTOS PRESUPUESTARIOS**	0	233	233	233.00	0.00	1
PARCIAL FTE	0	233	233	233.00	0.00	100.0
SUB TOTAL ACT/AI/OBR	**0**	**233**	**233**	**233.00**		
2155040 MEJORAMIENTO DEL SISTEMA DE REFERENCIA Y CONTRAREFERENCIA DEL AMBITO TERRITORIAL DEL CENTRO DE						
6000005 ADQUISICION DE EQUIPOS						
6 GASTOS DE CAPITAL						
2 **GASTOS PRESUPUESTARIOS**	107,692	45,083	152,775	152,774.79	0.21	1
PARCIAL FTE	107,692	45,083	152,775	152,774.79	0.21	10
SUB TOTAL ACT/AI/OBR	**107,692**	**45,083**	**152,775**	**152,774.79**		
6000016 GESTION Y ADMINISTRACION						
6 GASTOS DE CAPITAL						
2 **GASTOS PRESUPUESTARIOS**	0	233	233	233.00	0.00	100.0
PARCIAL FTE	0	233	233	233.00	0.00	1
SUB TOTAL ACT/AI/OBR	**0**	**233**	**233**	**233.00**		
2155041 MEJORAMIENTO DEL SISTEMA DE REFERENCIA Y CONTRAREFERENCIA DEL AMBITO TERRITORIAL DEL CENTRO DE						
6000005 ADQUISICION DE EQUIPOS						
6 GASTOS DE CAPITAL						
2 **GASTOS PRESUPUESTARIOS**	107,692	45,083	152,775	152,774.79	0.21	100.
PARCIAL FTE	107,692	45,083	152,775	152,774.79	0.21	10
SUB TOTAL ACT/AI/OBR	**107,692**	**45,083**	**152,775**	**152,774.79**		
6000016 GESTION Y ADMINISTRACION						

MINISTERIO DE SALUD - DIRECCION GENERAL DE PLANEAMIENTO Y PRESUPUESTO - OFICINA DE PRESUPUESTO

MARCO PRESUPUESTAL Vs DEVENGADO - 2014
DEL MES DE ENERO A DICIEMBRE
(EN NUEVOS SOLES)

MINISTERIO DE SALUD 360 FOLIOS OGPP

SECTOR : 11 SALUD
PLIEGO : 011 M. DE SALUD
EJECUTORA : 001 ADMINISTRACION CENTRAL - MINSA [000117]

PRG PROD/PROY ACT/AI/OBR CATEGORIA T. TRANSACCION	PIA	MODIF. PPTALES.	PIM (a)	TOTAL DEVENGADOS (b)	SALDO (a - b)	% AVANCE (b / a)
6 GASTOS DE CAPITAL						
2 GASTOS PRESUPUESTARIOS	0	233	233	233.00	0.00	100.0
PARCIAL FTE	0	233	233	233.00	0.00	100.0
SUB TOTAL ACT/AI/OBR	0	233	233	233.00		
2155042 MEJORAMIENTO DEL SISTEMA DE REFERENCIA Y CONTRAREFERENCIA DEL AMBITO TERRITORIAL DEL PUESTO DE						
6000005 ADQUISICION DE EQUIPOS						
6 GASTOS DE CAPITAL						
2 GASTOS PRESUPUESTARIOS	107,692	45,083	152,775	152,774.79	0.21	100.0
PARCIAL FTE	107,692	45,083	152,775	152,774.79	0.21	100.0
SUB TOTAL ACT/AI/OBR	107,692	45,083	152,775	152,774.79		
6000016 GESTION Y ADMINISTRACION						
6 GASTOS DE CAPITAL						
2 GASTOS PRESUPUESTARIOS	0	233	233	233.00	0.00	100.0
PARCIAL FTE	0	233	233	233.00	0.00	100.0
SUB TOTAL ACT/AI/OBR	0	233	233	233.00		
2155043 MEJORAMIENTO DEL SISTEMA DE REFERENCIA Y CONTRAREFERENCIA DEL AMBITO TERRITORIAL DEL CENTRO DE						
6000005 ADQUISICION DE EQUIPOS						
6 GASTOS DE CAPITAL						
2 GASTOS PRESUPUESTARIOS	107,692	45,083	152,775	152,774.79	0.21	100.0
PARCIAL FTE	107,692	45,083	152,775	152,774.79	0.21	100.0
SUB TOTAL ACT/AI/OBR	107,692	45,083	152,775	152,774.79		
6000016 GESTION Y ADMINISTRACION						
6 GASTOS DE CAPITAL						
2 GASTOS PRESUPUESTARIOS	0	233	233	233.00	0.00	100.0
PARCIAL FTE	0	233	233	233.00	0.00	100.0
SUB TOTAL ACT/AI/OBR	0	233	233	233.00		
2155044 MEJORAMIENTO DEL SISTEMA DE REFERENCIA Y CONTRAREFERENCIA DEL AMBITO TERRITORIAL DEL PUESTO DE						
6000005 ADQUISICION DE EQUIPOS						
6 GASTOS DE CAPITAL						
2 GASTOS PRESUPUESTARIOS	107,692	45,083	152,775	152,774.79	0.21	100.0
PARCIAL FTE	107,692	45,083	152,775	152,774.79	0.21	100.0
SUB TOTAL ACT/AI/OBR	107,692	45,083	152,775	152,774.79		
6000016 GESTION Y ADMINISTRACION						
6 GASTOS DE CAPITAL						
2 GASTOS PRESUPUESTARIOS	0	233	233	233.00	0.00	100.0
PARCIAL FTE	0	233	233	233.00	0.00	100.0
SUB TOTAL ACT/AI/OBR	0	233	233	233.00		
2155045 MEJORAMIENTO DEL SISTEMA DE REFERENCIA Y CONTRAREFERENCIA DEL AMBITO TERRITORIAL DEL PUESTO DE						
6000005 ADQUISICION DE EQUIPOS						
6 GASTOS DE CAPITAL						
2 GASTOS PRESUPUESTARIOS	107,692	45,083	152,775	152,774.79	0.21	100.0
PARCIAL FTE	107,692	45,083	152,775	152,774.79	0.21	100.0
SUB TOTAL ACT/AI/OBR	107,692	45,083	152,775	152,774.79		
6000016 GESTION Y ADMINISTRACION						
GASTOS DE CAPITAL						
2 GASTOS PRESUPUESTARIOS	0	233	233	233.00	0.00	100.0
PARCIAL FTE	0	233	233	233.00	0.00	100.0
TOTAL ACT/AI/OBR	0	233	233	233.00		

OFICINA GENERAL DE PLANEAMIENTO Y PRESUPUESTO

MINISTERIO DE SALUD 601 FOLIOS OGPP

MARCO PRESUPUESTAL Vs DEVENGADO - 2014
DEL MES DE ENERO A DICIEMBRE
(EN NUEVOS SOLES)

SECTOR : 11 SALUD
PLIEGO : 011 M. DE SALUD
EJECUTORA : 001 ADMINISTRACION CENTRAL - MINSA [000117]

PRG PROD/PROY ACT/AI/OBR CATEGORIA T. TRANSACCION	PIA	MODIF. PPTALES.	PIM (a)	TOTAL DEVENGADOS (b)	SALDO (a - b)	% AVANCE (b / a)
2155046 MEJORAMIENTO DEL SISTEMA DE REFERENCIA Y CONTRAREFERENCIA DEL AMBITO TERRITORIAL DEL PUESTO DE						
6000005 ADQUISICION DE EQUIPOS						
6 GASTOS DE CAPITAL						
2 **GASTOS PRESUPUESTARIOS**	107,692	45,083	152,775	152,774.79	0.21	1
PARCIAL FTE	107,692	45,083	152,775	152,774.79	0.21	100.0
SUB TOTAL ACT/AI/OBR	**107,692**	**45,083**	**152,775**	**152,774.79**		
6000016 GESTION Y ADMINISTRACION						
6 GASTOS DE CAPITAL						
2 **GASTOS PRESUPUESTARIOS**	0	233	233	233.00	0.00	100.0
PARCIAL FTE	0	233	233	233.00	0.00	1
SUB TOTAL ACT/AI/OBR	**0**	**233**	**233**	**233.00**		
2155047 MEJORAMIENTO DEL SISTEMA DE REFERENCIA Y CONTRAREFERENCIA DEL AMBITO TERRITORIAL DEL PUESTO DE						
6000005 ADQUISICION DE EQUIPOS						
6 GASTOS DE CAPITAL						
2 **GASTOS PRESUPUESTARIOS**	107,692	45,083	152,775	152,774.79	0.21	100.0
PARCIAL FTE	107,692	45,083	152,775	152,774.79	0.21	1
SUB TOTAL ACT/AI/OBR	**107,692**	**45,083**	**152,775**	**152,774.79**		
6000016 GESTION Y ADMINISTRACION						
6 GASTOS DE CAPITAL						
2 **GASTOS PRESUPUESTARIOS**	0	233	233	233.00	0.00	1
PARCIAL FTE	0	233	233	233.00	0.00	100.0
SUB TOTAL ACT/AI/OBR	**0**	**233**	**233**	**233.00**		
2155048 MEJORAMIENTO DEL SISTEMA DE REFERENCIA Y CONTRAREFERENCIA DEL AMBITO TERRITORIAL DEL PUESTO DE						
6000005 ADQUISICION DE EQUIPOS						
6 GASTOS DE CAPITAL						
2 **GASTOS PRESUPUESTARIOS**	107,692	45,083	152,775	152,774.79	0.21	1
PARCIAL FTE	107,692	45,083	152,775	152,774.79	0.21	100.0
SUB TOTAL ACT/AI/OBR	**107,692**	**45,083**	**152,775**	**152,774.79**		
6000016 GESTION Y ADMINISTRACION						
6 GASTOS DE CAPITAL						
2 **GASTOS PRESUPUESTARIOS**	0	233	233	233.00	0.00	100.0
PARCIAL FTE	0	233	233	233.00	0.00	1
SUB TOTAL ACT/AI/OBR	**0**	**233**	**233**	**233.00**		
2155049 MEJORAMIENTO DEL SISTEMA DE REFERENCIA Y CONTRA REFERENCIA DEL AMBITO TERRITORIAL DEL PUESTO DE						
6000005 ADQUISICION DE EQUIPOS						
6 GASTOS DE CAPITAL						
2 **GASTOS PRESUPUESTARIOS**	107,692	45,083	152,775	152,774.79	0.21	100.0
PARCIAL FTE	107,692	45,083	152,775	152,774.79	0.21	1
SUB TOTAL ACT/AI/OBR	**107,692**	**45,083**	**152,775**	**152,774.79**		
6000016 GESTION Y ADMINISTRACION						
6 GASTOS DE CAPITAL						
2 **GASTOS PRESUPUESTARIOS**	0	233	233	233.00	0.00	1
PARCIAL FTE	0	233	233	233.00	0.00	100.0
SUB TOTAL ACT/AI/OBR	**0**	**233**	**233**	**233.00**		
2155050 MEJORAMIENTO DEL SISTEMA DE REFERENCIA Y CONTRAREFERENCIA DEL AMBITO TERRITORIAL DEL PUESTO DE						
6000005 ADQUISICION DE EQUIPOS						
6 GASTOS DE CAPITAL						
2 **GASTOS PRESUPUESTARIOS**	107,692	45,083	152,775	152,774.79	0.21	1
PARCIAL FTE	107,692	45,083	152,775	152,774.79	0.21	100.0

MARCO PRESUPUESTAL Vs DEVENGADO - 2014
DEL MES DE ENERO A DICIEMBRE
(EN NUEVOS SOLES)

MINISTERIO DE SALUD 359 FOLIOS OGPP

SECTOR : 11 SALUD
PLIEGO : 011 M. DE SALUD
EJECUTORA : 001 ADMINISTRACION CENTRAL - MINSA [000117]

PRG PROD/PROY ACT/AI/OBR CATEGORIA T. TRANSACCION	PIA	MODIF. PPTALES.	PIM (a)	TOTAL DEVENGADOS (b)	SALDO (a - b)	% AVANCE (b / a)
SUB TOTAL ACT/AI/OBR	**107,692**	**45,083**	**152,775**	**152,774.79**		
6000016 GESTION Y ADMINISTRACION						
6 GASTOS DE CAPITAL						
2 **GASTOS PRESUPUESTARIOS**	0	233	233	233.00	0.00	100.0
PARCIAL FTE	0	233	233	233.00	0.00	100.0
SUB TOTAL ACT/AI/OBR	**0**	**233**	**233**	**233.00**		
2155051 MEJORAMIENTO DEL SISTEMA DE REFERENCIA Y CONTRAREFERENCIA DEL AMBITO TERRITORIAL DEL PUESTO DE						
6000005 ADQUISICION DE EQUIPOS						
6 GASTOS DE CAPITAL						
2 **GASTOS PRESUPUESTARIOS**	107,692	45,083	152,775	152,774.79	0.21	100.0
PARCIAL FTE	107,692	45,083	152,775	152,774.79	0.21	100.0
SUB TOTAL ACT/AI/OBR	**107,692**	**45,083**	**152,775**	**152,774.79**		
6000016 GESTION Y ADMINISTRACION						
6 GASTOS DE CAPITAL						
2 **GASTOS PRESUPUESTARIOS**	0	233	233	233.00	0.00	100.0
PARCIAL FTE	0	233	233	233.00	0.00	100.0
SUB TOTAL ACT/AI/OBR	**0**	**233**	**233**	**233.00**		
2155052 MEJORAMIENTO DEL SISTEMA DE REFERENCIA Y CONTRAREFERENCIA DEL AMBITO TERRITORIAL DEL PUESTO DE						
6000005 ADQUISICION DE EQUIPOS						
6 GASTOS DE CAPITAL						
2 **GASTOS PRESUPUESTARIOS**	107,692	45,083	152,775	152,774.79	0.21	100.0
PARCIAL FTE	107,692	45,083	152,775	152,774.79	0.21	100.0
SUB TOTAL ACT/AI/OBR	**107,692**	**45,083**	**152,775**	**152,774.79**		
6000016 GESTION Y ADMINISTRACION						
6 GASTOS DE CAPITAL						
2 **GASTOS PRESUPUESTARIOS**	0	233	233	233.00	0.00	100.0
PARCIAL FTE	0	233	233	233.00	0.00	100.0
SUB TOTAL ACT/AI/OBR	**0**	**233**	**233**	**233.00**		
2155053 MEJORAMIENTO DEL SISTEMA DE REFERENCIA Y CONTRAREFERENCIA DEL AMBITO TERRITORIAL DEL PUESTO DE						
6000005 ADQUISICION DE EQUIPOS						
6 GASTOS DE CAPITAL						
2 **GASTOS PRESUPUESTARIOS**	107,692	45,083	152,775	152,774.79	0.21	100.0
PARCIAL FTE	107,692	45,083	152,775	152,774.79	0.21	100.0
SUB TOTAL ACT/AI/OBR	**107,692**	**45,083**	**152,775**	**152,774.79**		
6000016 GESTION Y ADMINISTRACION						
GASTOS DE CAPITAL						
2 **GASTOS PRESUPUESTARIOS**	0	233	233	233.00	0.00	100.0
PARCIAL FTE	0	233	233	233.00	0.00	100.0
SUB TOTAL ACT/AI/OBR	**0**	**233**	**233**	**233.00**		
2155054 MEJORAMIENTO DEL SISTEMA DE REFERENCIA Y CONTRAREFERENCIA DEL AMBITO TERRITORIAL DEL PUESTO DE						
6000005 ADQUISICION DE EQUIPOS						
GASTOS DE CAPITAL						
2 **GASTOS PRESUPUESTARIOS**	107,692	45,083	152,775	152,774.79	0.21	100.0
PARCIAL FTE	107,692	45,083	152,775	152,774.79	0.21	100.0
SUB TOTAL ACT/AI/OBR	**107,692**	**45,083**	**152,775**	**152,774.79**		
6000016 GESTION Y ADMINISTRACION						
6 GASTOS DE CAPITAL						
2 **GASTOS PRESUPUESTARIOS**	0	233	233	233.00	0.00	100.0

MINISTERIO DE SALUD OFICINA DE PRESUPUESTO

MINISTERIO DE SALUD 600 FOLIOS OGPP

MARCO PRESUPUESTAL Vs DEVENGADO - 2014
DEL MES DE ENERO A DICIEMBRE
(EN NUEVOS SOLES)

SECTOR : 11 SALUD
PLIEGO : 011 M. DE SALUD
EJECUTORA : 001 ADMINISTRACION CENTRAL - MINSA [000117]

PRG PROD/PROY ACT/AI/OBR CATEGORIA T. TRANSACCION	PIA	MODIF. PPTALES.	PIM (a)	TOTAL DEVENGADOS (b)	SALDO (a - b)	% AVANCE (b / a)
PARCIAL FTE	0	233	233	233.00	0.00	1
SUB TOTAL ACT/AI/OBR	**0**	**233**	**233**	**233.00**		
2155055 MEJORAMIENTO DEL SISTEMA DE REFERENCIA Y CONTRAREFERENCIA DEL AMBITO TERRITORIAL DEL PUESTO DE						
6000005 ADQUISICION DE EQUIPOS						
6 GASTOS DE CAPITAL						
2 **GASTOS PRESUPUESTARIOS**	107,692	45,083	152,775	152,774.79	0.21	100.(
PARCIAL FTE	107,692	45,083	152,775	152,774.79	0.21	1
SUB TOTAL ACT/AI/OBR	**107,692**	**45,083**	**152,775**	**152,774.79**		
6000016 GESTION Y ADMINISTRACION						
6 GASTOS DE CAPITAL						
2 **GASTOS PRESUPUESTARIOS**	0	233	233	233.00	0.00	100.(
PARCIAL FTE	0	233	233	233.00	0.00	100.(
SUB TOTAL ACT/AI/OBR	**0**	**233**	**233**	**233.00**		
2155056 MEJORAMIENTO DEL SISTEMA DE REFERENCIA Y CONTRAREFERENCIA DEL AMBITO TERRITORIAL DEL PUESTO DE						
6000005 ADQUISICION DE EQUIPOS						
6 GASTOS DE CAPITAL						
2 **GASTOS PRESUPUESTARIOS**	107,692	45,083	152,775	152,774.79	0.21	1
PARCIAL FTE	107,692	45,083	152,775	152,774.79	0.21	100.(
SUB TOTAL ACT/AI/OBR	**107,692**	**45,083**	**152,775**	**152,774.79**		
6000016 GESTION Y ADMINISTRACION						
6 GASTOS DE CAPITAL						
2 **GASTOS PRESUPUESTARIOS**	0	233	233	233.00	0.00	1
PARCIAL FTE	0	233	233	233.00	0.00	1
SUB TOTAL ACT/AI/OBR	**0**	**233**	**233**	**233.00**		
2155057 MEJORAMIENTO DEL SISTEMA DE REFERENCIA Y CONTRAREFERENCIA DEL AMBITO TERRITORIAL DEL PUESTO DE						
6000005 ADQUISICION DE EQUIPOS						
6 GASTOS DE CAPITAL						
2 **GASTOS PRESUPUESTARIOS**	107,692	45,083	152,775	152,774.79	0.21	100.(
PARCIAL FTE	107,692	45,083	152,775	152,774.79	0.21	1
SUB TOTAL ACT/AI/OBR	**107,692**	**45,083**	**152,775**	**152,774.79**		
6000016 GESTION Y ADMINISTRACION						
6 GASTOS DE CAPITAL						
2 **GASTOS PRESUPUESTARIOS**	0	233	233	233.00	0.00	100.(
PARCIAL FTE	0	233	233	233.00	0.00	100.(
SUB TOTAL ACT/AI/OBR	**0**	**233**	**233**	**233.00**		
2155058 MEJORAMIENTO DEL SISTEMA DE REFERENCIA Y CONTRAREFERENCIA DEL AMBITO TERRITORIAL DEL PUESTO DE						
6000005 ADQUISICION DE EQUIPOS						
6 GASTOS DE CAPITAL						
2 **GASTOS PRESUPUESTARIOS**	107,692	45,083	152,775	152,774.79	0.21	1
PARCIAL FTE	107,692	45,083	152,775	152,774.79	0.21	100.(
SUB TOTAL ACT/AI/OBR	**107,692**	**45,083**	**152,775**	**152,774.79**		
6000016 GESTION Y ADMINISTRACION						
6 GASTOS DE CAPITAL						
2 **GASTOS PRESUPUESTARIOS**	0	233	233	233.00	0.00	1
PARCIAL FTE	0	233	233	233.00	0.00	1
SUB TOTAL ACT/AI/OBR	**0**	**233**	**233**	**233.00**		
2155059 MEJORAMIENTO DEL SISTEMA DE REFERENCIA Y CONTRAREFERENCIA DEL AMBITO TERRITORIAL DEL CENTRO DE						
6000005 ADQUISICION DE EQUIPOS						

MARCO PRESUPUESTAL Vs DEVENGADO - 2014
DEL MES DE ENERO A DICIEMBRE
(EN NUEVOS SOLES)

MINISTERIO DE SALUD 358 FOLIOS OGPP

SECTOR : 11 SALUD
PLIEGO : 011 M. DE SALUD
EJECUTORA : 001 ADMINISTRACION CENTRAL - MINSA [000117]

PRG PROD/PROY ACT/AI/OBR CATEGORIA T. TRANSACCION	PIA	MODIF. PPTALES.	PIM (a)	TOTAL DEVENGADOS (b)	SALDO (a - b)	% AVANCE (b / a)
6 GASTOS DE CAPITAL						
2 GASTOS PRESUPUESTARIOS	107,692	45,083	152,775	152,774.79	0.21	100.0
PARCIAL FTE	107,692	45,083	152,775	152,774.79	0.21	100.0
SUB TOTAL ACT/AI/OBR	**107,692**	**45,083**	**152,775**	**152,774.79**		
6000016 GESTION Y ADMINISTRACION						
6 GASTOS DE CAPITAL						
2 GASTOS PRESUPUESTARIOS	0	233	233	233.00	0.00	100.0
PARCIAL FTE	0	233	233	233.00	0.00	100.0
SUB ACT/AI/OBR	**0**	**233**	**233**	**233.00**		
2155060 MEJORAMIENTO DEL SISTEMA DE REFERENCIA Y CONTRAREFERENCIA DEL AMBITO TERRITORIAL DEL CENTRO DE						
6000005 ADQUISICION DE EQUIPOS						
6 GASTOS DE CAPITAL						
2 GASTOS PRESUPUESTARIOS	107,692	45,083	152,775	152,774.79	0.21	100.0
RCIAL FTE	107,692	45,083	152,775	152,774.79	0.21	100.0
SUB TOTAL ACT/AI/OBR	**107,692**	**45,083**	**152,775**	**152,774.79**		
6000016 GESTION Y ADMINISTRACION						
6 GASTOS DE CAPITAL						
2 GASTOS PRESUPUESTARIOS	0	233	233	233.00	0.00	100.0
RCIAL FTE	0	233	233	233.00	0.00	100.0
B TOTAL ACT/AI/OBR	**0**	**233**	**233**	**233.00**		
2155061 MEJORAMIENTO DEL SISTEMA DE REFERENCIA Y CONTRAREFERENCIA DEL AMBITO TERRITORIAL DEL PUESTO DE						
6000005 ADQUISICION DE EQUIPOS						
6 GASTOS DE CAPITAL						
2 GASTOS PRESUPUESTARIOS	107,692	45,083	152,775	152,774.79	0.21	100.0
PARCIAL FTE	107,692	45,083	152,775	152,774.79	0.21	100.0
B TOTAL ACT/AI/OBR	**107,692**	**45,083**	**152,775**	**152,774.79**		
6000016 GESTION Y ADMINISTRACION						
6 GASTOS DE CAPITAL						
2 GASTOS PRESUPUESTARIOS	0	233	233	233.00	0.00	100.0
RCIAL FTE	0	233	233	233.00	0.00	100.0
SUB TOTAL ACT/AI/OBR	**0**	**233**	**233**	**233.00**		
2155062 MEJORAMIENTO DEL SISTEMA DE REFERENCIA Y CONTRAREFERENCIA DEL ÀMBITO TERRITORIAL DEL PUESTO DE						
6000005 ADQUISICION DE EQUIPOS						
6 GASTOS DE CAPITAL						
2 GASTOS PRESUPUESTARIOS	107,692	45,083	152,775	152,774.79	0.21	100.0
CIAL FTE	107,692	45,083	152,775	152,774.79	0.21	100.0
SUB TOTAL ACT/AI/OBR	**107,692**	**45,083**	**152,775**	**152,774.79**		
6000016 GESTION Y ADMINISTRACION						
GASTOS DE CAPITAL						
2 GASTOS PRESUPUESTARIOS	0	233	233	233.00	0.00	100.0
CIAL FTE	0	233	233	233.00	0.00	100.0
TOTAL ACT/AI/OBR	**0**	**233**	**233**	**233.00**		
2155063 MEJORAMIENTO DEL SISTEMA DE REFERENCIA Y CONTRAREFERENCIA DEL AMBITO TERRITORIAL DEL PUESTO DE						
6000005 ADQUISICION DE EQUIPOS						
GASTOS DE CAPITAL						
2 GASTOS PRESUPUESTARIOS	107,692	45,083	152,775	152,774.79	0.21	100.0
PARCIAL FTE	107,692	45,083	152,775	152,774.79	0.21	100.0
TOTAL ACT/AI/OBR	**107,692**	**45,083**	**152,775**	**152,774.79**		
6000016 GESTION Y ADMINISTRACION						

MINISTERIO DE SALUD 393 FOLIOS OGPP

MINISTERIO DE SALUD - OFICINA GENERAL DE PLANEAMIENTO Y PRESUPUESTO - OFICINA DE PRESUPUESTO

MARCO PRESUPUESTAL Vs DEVENGADO - 2014
DEL MES DE ENERO A DICIEMBRE
(EN NUEVOS SOLES)

SECTOR : 11 SALUD
PLIEGO : 011 M. DE SALUD
EJECUTORA : 001 ADMINISTRACION CENTRAL - MINSA [000117]

PRG PROD/PROY ACT/AI/OBR CATEGORIA T. TRANSACCION	PIA	MODIF. PPTALES.	PIM (a)	TOTAL DEVENGADOS (b)	SALDO (a - b)	% AVANCE (b / a)
6 GASTOS DE CAPITAL						
2 **GASTOS PRESUPUESTARIOS**	0	233	233	233.00	0.00	100.0
PARCIAL FTE	0	233	233	233.00	0.00	100.0
SUB TOTAL ACT/AI/OBR	**0**	**233**	**233**	**233.00**		
2155064 MEJORAMIENTO DEL SISTEMA DE REFERENCIA Y CONTRAREFERENCIA DEL AMBITO TERRITORIAL DEL PUESTO DE						
6000005 ADQUISICION DE EQUIPOS						
6 GASTOS DE CAPITAL						
2 **GASTOS PRESUPUESTARIOS**	107,692	45,083	152,775	152,774.79	0.21	100.0
PARCIAL FTE	107,692	45,083	152,775	152,774.79	0.21	100.0
SUB TOTAL ACT/AI/OBR	**107,692**	**45,083**	**152,775**	**152,774.79**		
6000016 GESTION Y ADMINISTRACION						
6 GASTOS DE CAPITAL						
2 **GASTOS PRESUPUESTARIOS**	0	233	233	233.00	0.00	100.0
PARCIAL FTE	0	233	233	233.00	0.00	100.0
SUB TOTAL ACT/AI/OBR	**0**	**233**	**233**	**233.00**		
2155065 MEJORAMIENTO DEL SISTEMA DE REFERENCIA Y CONTRAREFERENCIA DEL AMBITO TERRITORIAL DEL PUESTO DE						
6000005 ADQUISICION DE EQUIPOS						
6 GASTOS DE CAPITAL						
2 **GASTOS PRESUPUESTARIOS**	107,692	45,083	152,775	152,774.79	0.21	100.0
PARCIAL FTE	107,692	45,083	152,775	152,774.79	0.21	100.0
SUB TOTAL ACT/AI/OBR	**107,692**	**45,083**	**152,775**	**152,774.79**		
6000016 GESTION Y ADMINISTRACION						
6 GASTOS DE CAPITAL						
2 **GASTOS PRESUPUESTARIOS**	0	233	233	233.00	0.00	100.0
PARCIAL FTE	0	233	233	233.00	0.00	100.0
SUB TOTAL ACT/AI/OBR	**0**	**233**	**233**	**233.00**		
2155066 MEJORAMIENTO DEL SISTEMA DE REFERENCIA Y CONTRAREFERENCIA DEL AMBITO TERRITORIAL DEL CENTRO DE						
6000005 ADQUISICION DE EQUIPOS						
6 GASTOS DE CAPITAL						
2 **GASTOS PRESUPUESTARIOS**	107,692	45,083	152,775	152,774.79	0.21	100.0
PARCIAL FTE	107,692	45,083	152,775	152,774.79	0.21	100.0
SUB TOTAL ACT/AI/OBR	**107,692**	**45,083**	**152,775**	**152,774.79**		
6000016 GESTION Y ADMINISTRACION						
6 GASTOS DE CAPITAL						
2 **GASTOS PRESUPUESTARIOS**	0	233	233	233.00	0.00	100.0
PARCIAL FTE	0	233	233	233.00	0.00	100.0
SUB TOTAL ACT/AI/OBR	**0**	**233**	**233**	**233.00**		
2155067 MEJORAMIENTO DEL SISTEMA DE REFERENCIA Y CONTRAREFERENCIA DEL AMBITO TERRITORIAL DEL PUESTO DE						
6000005 ADQUISICION DE EQUIPOS						
6 GASTOS DE CAPITAL						
2 **GASTOS PRESUPUESTARIOS**	107,692	45,083	152,775	152,774.79	0.21	100.0
PARCIAL FTE	107,692	45,083	152,775	152,774.79	0.21	100.0
SUB TOTAL ACT/AI/OBR	**107,692**	**45,083**	**152,775**	**152,774.79**		
6000016 GESTION Y ADMINISTRACION						
6 GASTOS DE CAPITAL						
2 **GASTOS PRESUPUESTARIOS**	0	233	233	233.00	0.00	100.0
PARCIAL FTE	0	233	233	233.00	0.00	100.0
SUB TOTAL ACT/AI/OBR	**0**	**233**	**233**	**233.00**		

MINISTERIO DE SALUD · DIRECCIÓN GENERAL DE PLANEAMIENTO Y PRESUPUESTO · OFICINA DE PRESUPUESTO

MARCO PRESUPUESTAL Vs DEVENGADO - 2014
DEL MES DE ENERO A DICIEMBRE
(EN NUEVOS SOLES)

MINISTERIO DE SALUD 357 FOLIOS OGPP

SECTOR : 11 SALUD
PLIEGO : 011 M. DE SALUD
EJECUTORA : 001 ADMINISTRACION CENTRAL - MINSA [000117]

PRG PROD/PROY ACT/AI/OBR CATEGORIA T. TRANSACCION	PIA	MODIF. PPTALES.	PIM (a)	TOTAL DEVENGADOS (b)	SALDO (a - b)	% AVANCE (b / a)
2155068 MEJORAMIENTO DEL SISTEMA DE REFERENCIA Y CONTRAREFERENCIA DEL AMBITO TERRITORIAL DEL PUESTO DE						
6000005 ADQUISICION DE EQUIPOS						
6 GASTOS DE CAPITAL						
2 GASTOS PRESUPUESTARIOS	107,692	45,083	152,775	152,774.79	0.21	100.0
RCIAL FTE	107,692	45,083	152,775	152,774.79	0.21	100.0
SUB TOTAL ACT/AI/OBR	107,692	45,083	152,775	152,774.79		
6000016 GESTION Y ADMINISTRACION						
6 GASTOS DE CAPITAL						
2 GASTOS PRESUPUESTARIOS	0	233	233	233.00	0.00	100.0
RCIAL FTE	0	233	233	233.00	0.00	100.0
B TOTAL ACT/AI/OBR	0	233	233	233.00		
2155069 MEJORAMIENTO DEL SISTEMA DE REFERENCIA Y CONTRAREFERENCIA DEL AMBITO TERRITORIAL DEL PUESTO DE						
6000005 ADQUISICION DE EQUIPOS						
6 GASTOS DE CAPITAL						
2 GASTOS PRESUPUESTARIOS	107,692	45,083	152,775	152,774.79	0.21	100.0
RCIAL FTE	107,692	45,083	152,775	152,774.79	0.21	100.0
B TOTAL ACT/AI/OBR	107,692	45,083	152,775	152,774.79		
6000016 GESTION Y ADMINISTRACION						
6 GASTOS DE CAPITAL						
2 GASTOS PRESUPUESTARIOS	0	233	233	233.00	0.00	100.0
RCIAL FTE	0	233	233	233.00	0.00	100.0
SUB TOTAL ACT/AI/OBR	0	233	233	233.00		
2155070 MEJORAMIENTO DEL SISTEMA DE REFERENCIA Y CONTRAREFERENCIA DEL AMBITO TERRITORIAL DEL CENTRO DE						
6000005 ADQUISICION DE EQUIPOS						
6 GASTOS DE CAPITAL						
2 GASTOS PRESUPUESTARIOS	107,692	45,083	152,775	152,774.79	0.21	100.0
E	107,692	45,083	152,775	152,774.79	0.21	100.0
SUB TOTAL ACT/AI/OBR	107,692	45,083	152,775	152,774.79		
6000016 GESTION Y ADMINISTRACION						
GASTOS DE CAPITAL						
2 GASTOS PRESUPUESTARIOS	0	233	233	233.00	0.00	100.0
CIAL FTE	0	233	233	233.00	0.00	100.0
TOTAL ACT/AI/OBR	0	233	233	233.00		
2155071 MEJORAMIENTO DEL SISTEMA DE REFERENCIA Y CONTRAREFERENCIA DEL AMBITO TERRITORIAL DEL PUESTO DE						
6000005 ADQUISICION DE EQUIPOS						
GASTOS DE CAPITAL						
2 GASTOS PRESUPUESTARIOS	107,692	45,083	152,775	152,774.79	0.21	100.0
RCIAL FTE	107,692	45,083	152,775	152,774.79	0.21	100.0
TOTAL ACT/AI/OBR	107,692	45,083	152,775	152,774.79		
6000016 GESTION Y ADMINISTRACION						
6 GASTOS DE CAPITAL						
2 GASTOS PRESUPUESTARIOS	0	233	233	233.00	0.00	100.0
PARCIAL FTE	0	233	233	233.00	0.00	100.0
SUB TOTAL ACT/AI/OBR	0	233	233	233.00		
2155072 MEJORAMIENTO DEL SISTEMA DE REFERENCIA Y CONTRAREFERENCIA DEL AMBITO TERRITORIAL DEL PUESTO DE						
6000005 ADQUISICION DE EQUIPOS						
6 GASTOS DE CAPITAL						
2 GASTOS PRESUPUESTARIOS	107,692	45,083	152,775	152,774.79	0.21	100.0
CIAL FTE	107,692	45,083	152,775	152,774.79	0.21	100.0

MINISTERIO DE SALUD 358 FOLIOS OGPP

OFICINA GENERAL DE PLANEAMIENTO Y PRESUPUESTO

MARCO PRESUPUESTAL Vs DEVENGADO - 2014
DEL MES DE ENERO A DICIEMBRE
(EN NUEVOS SOLES)

SECTOR : 11 SALUD
PLIEGO : 011 M. DE SALUD
EJECUTORA : 001 ADMINISTRACION CENTRAL - MINSA [000117]

PRG PROD/PROY ACT/AI/OBR CATEGORIA T. TRANSACCION	PIA	MODIF. PPTALES.	PIM (a)	TOTAL DEVENGADOS (b)	SALDO (a - b)	% AVANCE (b / a)
SUB TOTAL ACT/AI/OBR	**107,692**	**45,083**	**152,775**	**152,774.79**		
6000016 GESTION Y ADMINISTRACION						
6 GASTOS DE CAPITAL						
2 **GASTOS PRESUPUESTARIOS**	0	233	233	233.00	0.00	1
PARCIAL FTE	0	233	233	233.00	0.00	100.(
SUB TOTAL ACT/AI/OBR	**0**	**233**	**233**	**233.00**		
2155073 MEJORAMIENTO DEL SISTEMA DE REFERENCIA Y CONTRAREFERENCIA DEL AMBITO TERRITORIAL DEL PUESTO DE						
6000005 ADQUISICION DE EQUIPOS						
6 GASTOS DE CAPITAL						
2 **GASTOS PRESUPUESTARIOS**	107,692	45,083	152,775	152,774.79	0.21	1
PARCIAL FTE	107,692	45,083	152,775	152,774.79	0.21	100.(
SUB TOTAL ACT/AI/OBR	**107,692**	**45,083**	**152,775**	**152,774.79**		
6000016 GESTION Y ADMINISTRACION						
6 GASTOS DE CAPITAL						
2 **GASTOS PRESUPUESTARIOS**	0	233	233	233.00	0.00	100.(
PARCIAL FTE	0	233	233	233.00	0.00	1
SUB TOTAL ACT/AI/OBR	**0**	**233**	**233**	**233.00**		
2155074 MEJORAMIENTO DEL SISTEMA DE REFERENCIA Y CONTRAREFERENCIA DEL AMBITO TERRITORIAL DEL PUESTO DE						
6000005 ADQUISICION DE EQUIPOS						
6 GASTOS DE CAPITAL						
2 **GASTOS PRESUPUESTARIOS**	107,692	45,083	152,775	152,774.79	0.21	100.(
PARCIAL FTE	107,692	45,083	152,775	152,774.79	0.21	1
SUB TOTAL ACT/AI/OBR	**107,692**	**45,083**	**152,775**	**152,774.79**		
6000016 GESTION Y ADMINISTRACION						
6 GASTOS DE CAPITAL						
2 **GASTOS PRESUPUESTARIOS**	0	233	233	233.00	0.00	1
PARCIAL FTE	0	233	233	233.00	0.00	100.(
SUB TOTAL ACT/AI/OBR	**0**	**233**	**233**	**233.00**		
2155075 MEJORAMIENTO DEL SISTEMA DE REFERENCIA Y CONTRAREFERENCIA DEL AMBITO TERRITORIAL DEL PUESTO DE						
6000005 ADQUISICION DE EQUIPOS						
6 GASTOS DE CAPITAL						
2 **GASTOS PRESUPUESTARIOS**	107,692	45,083	152,775	152,774.79	0.21	1
PARCIAL FTE	107,692	45,083	152,775	152,774.79	0.21	100.(
SUB TOTAL ACT/AI/OBR	**107,692**	**45,083**	**152,775**	**152,774.79**		
6000016 GESTION Y ADMINISTRACION						
6 GASTOS DE CAPITAL						
2 **GASTOS PRESUPUESTARIOS**	0	233	233	233.00	0.00	100.(
PARCIAL FTE	0	233	233	233.00	0.00	1
SUB TOTAL ACT/AI/OBR	**0**	**233**	**233**	**233.00**		
2155076 MEJORAMIENTO DEL SISTEMA DE REFERENCIA Y CONTRAREFERENCIA DEL AMBITO TERRITORIAL DEL CENTRO DE						
6000005 ADQUISICION DE EQUIPOS						
6 GASTOS DE CAPITAL						
2 **GASTOS PRESUPUESTARIOS**	107,692	45,083	152,775	152,774.79	0.21	100.(
PARCIAL FTE	107,692	45,083	152,775	152,774.79	0.21	1
SUB TOTAL ACT/AI/OBR	**107,692**	**45,083**	**152,775**	**152,774.79**		
6000016 GESTION Y ADMINISTRACION						
6 GASTOS DE CAPITAL						
2 **GASTOS PRESUPUESTARIOS**	0	233	233	233.00	0.00	1

MINISTERIO DE SALUD · OFICINA GENERAL DE PLANEAMIENTO Y PRESUPUESTO · OFICINA DE PRESUPUESTO

MARCO PRESUPUESTAL Vs DEVENGADO - 2014
DEL MES DE ENERO A DICIEMBRE
(EN NUEVOS SOLES)

MINISTERIO DE SALUD 356 FOLIOS OGPP

SECTOR : 11 SALUD
PLIEGO : 011 M. DE SALUD
EJECUTORA : 001 ADMINISTRACION CENTRAL - MINSA [000117]

PRG PROD/PROY ACT/AI/OBR CATEGORIA T. TRANSACCION	PIA	MODIF. PPTALES.	PIM (a)	TOTAL DEVENGADOS (b)	SALDO (a - b)	% AVANCE (b / a)
RCIAL FTE	0	233	233	233.00	0.00	100.0
SUB TOTAL ACT/AI/OBR	0	233	233	233.00		
2155077 MEJORAMIENTO DEL SISTEMA DE REFERENCIA Y CONTRAREFERENCIA DEL AMBITO TERRITORIAL DEL PUESTO DE						
6000005 ADQUISICION DE EQUIPOS						
6 GASTOS DE CAPITAL						
2 GASTOS PRESUPUESTARIOS	107,692	45,083	152,775	152,774.79	0.21	100.0
RCIAL FTE	107,692	45,083	152,775	152,774.79	0.21	100.0
UB TOTAL ACT/AI/OBR	107,692	45,083	152,775	152,774.79		
6000016 GESTION Y ADMINISTRACION						
6 GASTOS DE CAPITAL						
2 GASTOS PRESUPUESTARIOS	0	233	233	233.00	0.00	100.0
PARCIAL FTE	0	233	233	233.00	0.00	100.0
UB TOTAL ACT/AI/OBR	0	233	233	233.00		
2155078 DEL SISTEMA DE REFERENCIA Y CONTRAREFERENCIA DEL AMBITO TERRITORIAL DEL PUESTO DE SALUD DE CHIPAO,						
6000005 ADQUISICION DE EQUIPOS						
6 GASTOS DE CAPITAL						
2 GASTOS PRESUPUESTARIOS	107,692	45,083	152,775	152,774.79	0.21	100.0
PARCIAL FTE	107,692	45,083	152,775	152,774.79	0.21	100.0
UB TOTAL ACT/AI/OBR	107,692	45,083	152,775	152,774.79		
6000016 GESTION Y ADMINISTRACION						
6 GASTOS DE CAPITAL						
2 GASTOS PRESUPUESTARIOS	0	233	233	233.00	0.00	100.0
RCIAL FTE	0	233	233	233.00	0.00	100.0
SUB TOTAL ACT/AI/OBR	0	233	233	233.00		
2155079 MEJORAMIENTO DEL SISTEMA DE REFERENCIA Y CONTRAREFERENCIA DEL AMBITO TERRITORIAL DEL CENTRO DE						
6000005 ADQUISICION DE EQUIPOS						
6 ASTOS DE CAPITAL						
2 GASTOS PRESUPUESTARIOS	107,692	45,083	152,775	152,774.79	0.21	100.0
CIAL FTE	107,692	45,083	152,775	152,774.79	0.21	100.0
UB TOTAL ACT/AI/OBR	107,692	45,083	152,775	152,774.79		
6000016 GESTION Y ADMINISTRACION						
6 GASTOS DE CAPITAL						
2 GASTOS PRESUPUESTARIOS	0	233	233	233.00	0.00	100.0
PARCIAL FTE	0	233	233	233.00	0.00	100.0
B TOTAL ACT/AI/OBR	0	233	233	233.00		
2155080 MEJORAMIENTO DEL SISTEMA DE REFERENCIA Y CONTRAREFERENCIA DEL AMBITO TERRITORIAL DEL PUESTO DE						
6000005 ADQUISICION DE EQUIPOS						
GASTOS DE CAPITAL						
2 GASTOS PRESUPUESTARIOS	107,692	45,083	152,775	152,774.79	0.21	100.0
PARCIAL FTE	107,692	45,083	152,775	152,774.79	0.21	100.0
B TOTAL ACT/AI/OBR	107,692	45,083	152,775	152,774.79		
6000016 GESTION Y ADMINISTRACION						
6 GASTOS DE CAPITAL						
2 GASTOS PRESUPUESTARIOS	0	233	233	233.00	0.00	100.0
CIAL FTE	0	233	233	233.00	0.00	100.0
SUB TOTAL ACT/AI/OBR	0	233	233	233.00		
2155081 MEJORAMIENTO DEL SISTEMA DE REFERENCIA Y CONTRAREFERENCIA DEL AMBITO TERRITORIAL DEL PUESTO DE						
6000005 ADQUISICION DE EQUIPOS						

MINISTERIO DE PLANEAMIENTO Y PRESUPUESTO OFICINA DE PRESUPUESTO

MINISTERIO DE SALUD 357 FOLIOS OGPP

MARCO PRESUPUESTAL Vs DEVENGADO - 2014
DEL MES DE ENERO A DICIEMBRE
(EN NUEVOS SOLES)

SECTOR : 11 SALUD
PLIEGO : 011 M. DE SALUD
EJECUTORA : 001 ADMINISTRACION CENTRAL - MINSA [000117]

PRG PROD/PROY ACT/AI/OBR CATEGORIA T. TRANSACCION	PIA	MODIF. PPTALES.	PIM (a)	TOTAL DEVENGADOS (b)	SALDO (a - b)	% AVANCE (b / a)
6 GASTOS DE CAPITAL						
2 **GASTOS PRESUPUESTARIOS**	107,692	45,083	152,775	152,774.79	0.21	100.0
PARCIAL FTE	107,692	45,083	152,775	152,774.79	0.21	100.0
SUB TOTAL ACT/AI/OBR	**107,692**	**45,083**	**152,775**	**152,774.79**		
6000016 GESTION Y ADMINISTRACION						
6 GASTOS DE CAPITAL						
2 **GASTOS PRESUPUESTARIOS**	0	233	233	233.00	0.00	100.0
PARCIAL FTE	0	233	233	233.00	0.00	100.0
SUB TOTAL ACT/AI/OBR	**0**	**233**	**233**	**233.00**		
2155082 MEJORAMIENTO DEL SISTEMA DE REFERENCIA Y CONTRAREFERENCIA DEL AMBITO TERRITORIAL DEL PUESTO DE						
6000005 ADQUISICION DE EQUIPOS						
6 GASTOS DE CAPITAL						
2 **GASTOS PRESUPUESTARIOS**	107,692	45,083	152,775	152,774.79	0.21	100.0
PARCIAL FTE	107,692	45,083	152,775	152,774.79	0.21	100.0
SUB TOTAL ACT/AI/OBR	**107,692**	**45,083**	**152,775**	**152,774.79**		
6000016 GESTION Y ADMINISTRACION						
6 GASTOS DE CAPITAL						
2 **GASTOS PRESUPUESTARIOS**	0	233	233	233.00	0.00	100.0
PARCIAL FTE	0	233	233	233.00	0.00	100.0
SUB TOTAL ACT/AI/OBR	**0**	**233**	**233**	**233.00**		
2155083 MEJORAMIENTO DEL SISTEMA DE REFERENCIA Y CONTRAREFERENCIA DEL AMBITO TERRITORIAL DEL PUESTO DE						
6000005 ADQUISICION DE EQUIPOS						
6 GASTOS DE CAPITAL						
2 **GASTOS PRESUPUESTARIOS**	107,692	45,083	152,775	152,774.79	0.21	100.0
PARCIAL FTE	107,692	45,083	152,775	152,774.79	0.21	100.0
SUB TOTAL ACT/AI/OBR	**107,692**	**45,083**	**152,775**	**152,774.79**		
6000016 GESTION Y ADMINISTRACION						
6 GASTOS DE CAPITAL						
2 **GASTOS PRESUPUESTARIOS**	0	233	233	233.00	0.00	100.0
PARCIAL FTE	0	233	233	233.00	0.00	100.0
SUB TOTAL ACT/AI/OBR	**0**	**233**	**233**	**233.00**		
2155084 MEJORAMIENTO DEL SISTEMA DE REFERENCIA Y CONTRAREFERENCIA DEL AMBITO TERRITORIAL DEL PUESTO DE						
6000005 ADQUISICION DE EQUIPOS						
6 GASTOS DE CAPITAL						
2 **GASTOS PRESUPUESTARIOS**	107,692	45,083	152,775	152,774.79	0.21	100.0
PARCIAL FTE	107,692	45,083	152,775	152,774.79	0.21	100.0
SUB TOTAL ACT/AI/OBR	**107,692**	**45,083**	**152,775**	**152,774.79**		
6000016 GESTION Y ADMINISTRACION						
6 GASTOS DE CAPITAL						
2 **GASTOS PRESUPUESTARIOS**	0	233	233	233.00	0.00	100.0
PARCIAL FTE	0	233	233	233.00	0.00	100.0
SUB TOTAL ACT/AI/OBR	**0**	**233**	**233**	**233.00**		
2155085 MEJORAMIENTO DEL SISTEMA DE REFERENCIA Y CONTRAREFERENCIA DEL AMBITO TERRITORIAL DEL PUESTO DE						
6000005 ADQUISICION DE EQUIPOS						
6 GASTOS DE CAPITAL						
2 **GASTOS PRESUPUESTARIOS**	107,692	45,083	152,775	152,774.79	0.21	100.0
PARCIAL FTE	107,692	45,083	152,775	152,774.79	0.21	100.0
SUB TOTAL ACT/AI/OBR	**107,692**	**45,083**	**152,775**	**152,774.79**		
6000016 GESTION Y ADMINISTRACION						

MINISTERIO DE SALUD - OFICINA GENERAL DE PLANEAMIENTO Y PRESUPUESTO - OFICINA DE PRESUPUESTO

MARCO PRESUPUESTAL Vs DEVENGADO - 2014
DEL MES DE ENERO A DICIEMBRE
(EN NUEVOS SOLES)

MINISTERIO DE SALUD 355 FOLIOS OGPP

SECTOR : 11 SALUD
PLIEGO : 011 M. DE SALUD
EJECUTORA : 001 ADMINISTRACION CENTRAL - MINSA [000117]

PRG PROD/PROY ACT/AI/OBR CATEGORIA T. TRANSACCION	PIA	MODIF. PPTALES.	PIM (a)	TOTAL DEVENGADOS (b)	SALDO (a - b)	% AVANCE (b / a)
6 GASTOS DE CAPITAL						
2 GASTOS PRESUPUESTARIOS	0	233	233	233.00	0.00	100.0
PARCIAL FTE	0	233	233	233.00	0.00	100.0
SUB TOTAL ACT/AI/OBR	0	233	233	233.00		
2155086 MEJORAMIENTO DEL SISTEMA DE REFERENCIA Y CONTRAREFERENCIA DEL AMBITO TERRITORIAL DEL PUESTO DE						
6000005 ADQUISICION DE EQUIPOS						
6 GASTOS DE CAPITAL						
2 GASTOS PRESUPUESTARIOS	107,692	45,083	152,775	152,774.79	0.21	100.0
PARCIAL FTE	107,692	45,083	152,775	152,774.79	0.21	100.0
SUB TOTAL ACT/AI/OBR	107,692	45,083	152,775	152,774.79		
6000016 GESTION Y ADMINISTRACION						
6 GASTOS DE CAPITAL						
2 GASTOS PRESUPUESTARIOS	0	233	233	233.00	0.00	100.0
ARCIAL FTE	0	233	233	233.00	0.00	100.0
SUB TOTAL ACT/AI/OBR	0	233	233	233.00		
2155087 MEJORAMIENTO DEL SISTEMA DE REFERENCIA Y CONTRAREFERENCIA DEL AMBITO TERRITORIAL DEL PUESTO DE						
6000005 ADQUISICION DE EQUIPOS						
6 GASTOS DE CAPITAL						
2 GASTOS PRESUPUESTARIOS	107,692	45,083	152,775	152,774.79	0.21	100.0
ARCIAL FTE	107,692	45,083	152,775	152,774.79	0.21	100.0
SUB TOTAL ACT/AI/OBR	107,692	45,083	152,775	152,774.79		
6000016 GESTION Y ADMINISTRACION						
6 GASTOS DE CAPITAL						
2 GASTOS PRESUPUESTARIOS	0	233	233	233.00	0.00	100.0
PARCIAL FTE	0	233	233	233.00	0.00	100.0
UB TOTAL ACT/AI/OBR	0	233	233	233.00		
55088 MEJORAMIENTO DEL SISTEMA DE REFERENCIA Y CONTRAREFERENCIA DEL AMBITO TERRITORIAL DEL PUESTO DE						
6000005 ADQUISICION DE EQUIPOS						
6 GASTOS DE CAPITAL						
2 GASTOS PRESUPUESTARIOS	107,692	45,083	152,775	152,774.79	0.21	100.0
PARCIAL FTE	107,692	45,083	152,775	152,774.79	0.21	100.0
UB TOTAL ACT/AI/OBR	107,692	45,083	152,775	152,774.79		
6000016 GESTION Y ADMINISTRACION						
6 GASTOS DE CAPITAL						
2 GASTOS PRESUPUESTARIOS	0	233	233	233.00	0.00	100.0
RCIAL FTE	0	233	233	233.00	0.00	100.0
SUB TOTAL ACT/AI/OBR	0	233	233	233.00		
2155089 MEJORAMIENTO DEL SISTEMA DE REFERENCIA Y CONTRARREFERENCIA DEL AMBITO TERRITORIAL DEL CENTRO DE						
6000005 ADQUISICION DE EQUIPOS						
6 GASTOS DE CAPITAL						
2 GASTOS PRESUPUESTARIOS	107,692	45,083	152,775	152,774.79	0.21	100.0
RCIAL FTE	107,692	45,083	152,775	152,774.79	0.21	100.0
SUB TOTAL ACT/AI/OBR	107,692	45,083	152,775	152,774.79		
6000016 GESTION Y ADMINISTRACION						
6 GASTOS DE CAPITAL						
2 GASTOS PRESUPUESTARIOS	0	233	233	233.00	0.00	100.0
PARCIAL FTE	0	233	233	233.00	0.00	100.0
B TOTAL ACT/AI/OBR	0	233	233	233.00		

MINISTERIO DE SALUD - OFICINA GENERAL DE PLANEAMIENTO, PRESUPUESTO Y DESARROLLO - OFICINA DE PRESUPUESTO

MINISTERIO DE SALUD 196 FOLIOS OGPP

MARCO PRESUPUESTAL Vs DEVENGADO - 2014
DEL MES DE ENERO A DICIEMBRE
(EN NUEVOS SOLES)

SECTOR : 11 SALUD
PLIEGO : 011 M. DE SALUD
EJECUTORA : 001 ADMINISTRACION CENTRAL - MINSA [000117]

PRG PROD/PROY ACT/AI/OBR CATEGORIA T. TRANSACCION	PIA	MODIF. PPTALES.	PIM (a)	TOTAL DEVENGADOS (b)	SALDO (a - b)	% AVANCE (b / a)
2155090 MEJORAMIENTO DEL SISTEMA DE REFERENCIA Y CONTRAREFERENCIA DEL AMBITO TERRITORIAL DEL CENTRO DE						
6000005 ADQUISICION DE EQUIPOS						
6 GASTOS DE CAPITAL						
2 **GASTOS PRESUPUESTARIOS**	107,692	45,083	152,775	152,774.79	0.21	10
PARCIAL FTE	107,692	45,083	152,775	152,774.79	0.21	100.0
SUB TOTAL ACT/AI/OBR	**107,692**	**45,083**	**152,775**	**152,774.79**		
6000016 GESTION Y ADMINISTRACION						
6 GASTOS DE CAPITAL						
2 **GASTOS PRESUPUESTARIOS**	0	233	233	233.00	0.00	100.0
PARCIAL FTE	0	233	233	233.00	0.00	10
SUB TOTAL ACT/AI/OBR	**0**	**233**	**233**	**233.00**		
2155091 MEJORAMIENTO DEL SISTEMA DE REFERENCIA Y CONTRAREFERENCIA DEL AMBITO TERRITORIAL DEL CENTRO DE						
6000005 ADQUISICION DE EQUIPOS						
6 GASTOS DE CAPITAL						
2 **GASTOS PRESUPUESTARIOS**	107,692	45,083	152,775	152,774.79	0.21	100.0
PARCIAL FTE	107,692	45,083	152,775	152,774.79	0.21	10
SUB TOTAL ACT/AI/OBR	**107,692**	**45,083**	**152,775**	**152,774.79**		
6000016 GESTION Y ADMINISTRACION						
6 GASTOS DE CAPITAL						
2 **GASTOS PRESUPUESTARIOS**	0	233	233	233.00	0.00	10
PARCIAL FTE	0	233	233	233.00	0.00	100.0
SUB TOTAL ACT/AI/OBR	**0**	**233**	**233**	**233.00**		
2155092 MEJORAMIENTO DEL SISTEMA DE REFERENCIA Y CONTRAREFERENCIA DEL AMBITO TERRITORIAL DEL CENTRO DE						
6000005 ADQUISICION DE EQUIPOS						
6 GASTOS DE CAPITAL						
2 **GASTOS PRESUPUESTARIOS**	107,692	45,083	152,775	152,774.79	0.21	10
PARCIAL FTE	107,692	45,083	152,775	152,774.79	0.21	100.0
SUB TOTAL ACT/AI/OBR	**107,692**	**45,083**	**152,775**	**152,774.79**		
6000016 GESTION Y ADMINISTRACION						
6 GASTOS DE CAPITAL						
2 **GASTOS PRESUPUESTARIOS**	0	233	233	233.00	0.00	100.0
PARCIAL FTE	0	233	233	233.00	0.00	10
SUB TOTAL ACT/AI/OBR	**0**	**233**	**233**	**233.00**		
2155093 MEJORAMIENTO DEL SISTEMA DE REFERENCIA Y CONTRAREFERENCIA DEL AMBITO TERRITORIAL DEL CENTRO DE						
6000005 ADQUISICION DE EQUIPOS						
6 GASTOS DE CAPITAL						
2 **GASTOS PRESUPUESTARIOS**	107,692	45,083	152,775	152,774.79	0.21	100.0
PARCIAL FTE	107,692	45,083	152,775	152,774.79	0.21	10
SUB TOTAL ACT/AI/OBR	**107,692**	**45,083**	**152,775**	**152,774.79**		
6000016 GESTION Y ADMINISTRACION						
6 GASTOS DE CAPITAL						
2 **GASTOS PRESUPUESTARIOS**	0	233	233	233.00	0.00	1
PARCIAL FTE	0	233	233	233.00	0.00	100.0
SUB TOTAL ACT/AI/OBR	**0**	**233**	**233**	**233.00**		
2155094 MEJORAMIENTO DEL SISTEMA DE REFERENCIA Y CONTRAREFERENCIA DEL AMBITO TERRITORIAL DEL PUESTO DE						
6000005 ADQUISICION DE EQUIPOS						
6 GASTOS DE CAPITAL						
2 **GASTOS PRESUPUESTARIOS**	107,692	45,083	152,775	152,774.79	0.21	1
PARCIAL FTE	107,692	45,083	152,775	152,774.79	0.21	100.0

MARCO PRESUPUESTAL Vs DEVENGADO - 2014
DEL MES DE ENERO A DICIEMBRE
(EN NUEVOS SOLES)

MINISTERIO DE SALUD 354 FOLIOS OGPP

SECTOR : 11 SALUD
PLIEGO : 011 M. DE SALUD
EJECUTORA : 001 ADMINISTRACION CENTRAL - MINSA [000117]

PRG PROD/PROY ACT/AI/OBR CATEGORIA T. TRANSACCION	PIA	MODIF. PPTALES.	PIM (a)	TOTAL DEVENGADOS (b)	SALDO (a - b)	% AVANCE (b / a)
SUB TOTAL ACT/AI/OBR	107,692	45,083	152,775	152,774.79		
6000016 GESTION Y ADMINISTRACION						
6 GASTOS DE CAPITAL						
2 GASTOS PRESUPUESTARIOS	0	233	233	233.00	0.00	100.0
PARCIAL FTE	0	233	233	233.00	0.00	100.0
SUB TOTAL ACT/AI/OBR	0	233	233	233.00		
2155095 MEJORAMIENTO DEL SISTEMA DE REFERENCIA Y CONTRARREFERENCIA DEL AMBITO TERRITORIAL DEL CENTRO DE						
6000005 ADQUISICION DE EQUIPOS						
6 GASTOS DE CAPITAL						
2 GASTOS PRESUPUESTARIOS	107,692	45,083	152,775	152,774.79	0.21	100.0
PARCIAL FTE	107,692	45,083	152,775	152,774.79	0.21	100.0
SUB TOTAL ACT/AI/OBR	107,692	45,083	152,775	152,774.79		
6000016 GESTION Y ADMINISTRACION						
6 GASTOS DE CAPITAL						
2 GASTOS PRESUPUESTARIOS	0	233	233	233.00	0.00	100.0
PARCIAL FTE	0	233	233	233.00	0.00	100.0
SUB TOTAL ACT/AI/OBR	0	233	233	233.00		
2155096 DEL SISTEMA DE REFERENCIA Y CONTRAREFERENCIA DEL AMBITO TERRITORIAL DEL CENTRO DE SALUD PAUL						
6000005 ADQUISICION DE EQUIPOS						
6 GASTOS DE CAPITAL						
2 GASTOS PRESUPUESTARIOS	107,692	45,083	152,775	152,774.79	0.21	100.0
PARCIAL FTE	107,692	45,083	152,775	152,774.79	0.21	100.0
SUB TOTAL ACT/AI/OBR	107,692	45,083	152,775	152,774.79		
6000016 GESTION Y ADMINISTRACION						
6 GASTOS DE CAPITAL						
2 GASTOS PRESUPUESTARIOS	0	233	233	233.00	0.00	100.0
PARCIAL FTE	0	233	233	233.00	0.00	100.0
SUB TOTAL ACT/AI/OBR	0	233	233	233.00		
2155097 MEJORAMIENTO DEL SISTEMA DE REFERENCIA Y CONTRARREFERENCIA DEL AMBITO TERRITORIAL DEL CENTRO DE						
6000005 ADQUISICION DE EQUIPOS						
6 GASTOS DE CAPITAL						
2 GASTOS PRESUPUESTARIOS	107,692	45,083	152,775	152,774.79	0.21	100.0
PARCIAL FTE	107,692	45,083	152,775	152,774.79	0.21	100.0
SUB TOTAL ACT/AI/OBR	107,692	45,083	152,775	152,774.79		
6000016 GESTION Y ADMINISTRACION						
6 GASTOS DE CAPITAL						
2 GASTOS PRESUPUESTARIOS	0	233	233	233.00	0.00	100.0
PARCIAL FTE	0	233	233	233.00	0.00	100.0
SUB TOTAL ACT/AI/OBR	0	233	233	233.00		
2155098 MEJORAMIENTO DEL SISTEMA DE REFERENCIA Y CONTRAREFERENCIA DEL AMBITO TERRITORIAL DEL CENTRO DE						
6000005 ADQUISICION DE EQUIPOS						
6 GASTOS DE CAPITAL						
2 GASTOS PRESUPUESTARIOS	107,692	45,083	152,775	152,774.79	0.21	100.0
PARCIAL FTE	107,692	45,083	152,775	152,774.79	0.21	100.0
SUB TOTAL ACT/AI/OBR	107,692	45,083	152,775	152,774.79		
6000016 GESTION Y ADMINISTRACION						
6 GASTOS DE CAPITAL						
2 GASTOS PRESUPUESTARIOS	0	233	233	233.00	0.00	100.0

MINISTERIO DE SALUD 355 FOLIOS OGPP

MARCO PRESUPUESTAL Vs DEVENGADO - 2014
DEL MES DE ENERO A DICIEMBRE
(EN NUEVOS SOLES)

SECTOR : 11 SALUD
PLIEGO : 011 M. DE SALUD
EJECUTORA : 001 ADMINISTRACION CENTRAL - MINSA [000117]

PRG PROD/PROY ACT/AI/OBR CATEGORIA T. TRANSACCION	PIA	MODIF. PPTALES.	PIM (a)	TOTAL DEVENGADOS (b)	SALDO (a - b)	% AVANCE (b / a)
PARCIAL FTE	0	233	233	233.00	0.00	100
SUB TOTAL ACT/AI/OBR	**0**	**233**	**233**	**233.00**		
2155099 MEJORAMIENTO DEL SISTEMA DE REFERENCIA Y CONTRAREFERENCIA DEL AMBITO TERRITORIAL DEL PUESTO DE						
6000005 ADQUISICION DE EQUIPOS						
6 GASTOS DE CAPITAL						
2 **GASTOS PRESUPUESTARIOS**	107,692	45,083	152,775	152,774.79	0.21	100.0
PARCIAL FTE	107,692	45,083	152,775	152,774.79	0.21	10
SUB TOTAL ACT/AI/OBR	**107,692**	**45,083**	**152,775**	**152,774.79**		
6000016 GESTION Y ADMINISTRACION						
6 GASTOS DE CAPITAL						
2 **GASTOS PRESUPUESTARIOS**	0	233	233	233.00	0.00	10
PARCIAL FTE	0	233	233	233.00	0.00	100.0
SUB TOTAL ACT/AI/OBR	**0**	**233**	**233**	**233.00**		
2155100 MEJORAMIENTO DEL SISTEMA DE REFERENCIA Y CONTRARREFERENCIA DEL CENTRO DE SALUD ARICAPAMPA,						
6000005 ADQUISICION DE EQUIPOS						
6 GASTOS DE CAPITAL						
2 **GASTOS PRESUPUESTARIOS**	107,692	45,083	152,775	152,774.79	0.21	10
PARCIAL FTE	107,692	45,083	152,775	152,774.79	0.21	100.0
SUB TOTAL ACT/AI/OBR	**107,692**	**45,083**	**152,775**	**152,774.79**		
6000016 GESTION Y ADMINISTRACION						
6 GASTOS DE CAPITAL						
2 **GASTOS PRESUPUESTARIOS**	0	233	233	233.00	0.00	10
PARCIAL FTE	0	233	233	233.00	0.00	10
SUB TOTAL ACT/AI/OBR	**0**	**233**	**233**	**233.00**		
2155101 MEJORAMIENTO DEL SISTEMA DE REFERENCIA Y CONTRAREFERENCIA DEL AMBITO TERRITORIAL DEL PUESTO DE						
6000005 ADQUISICION DE EQUIPOS						
6 GASTOS DE CAPITAL						
2 **GASTOS PRESUPUESTARIOS**	107,692	45,083	152,775	152,774.79	0.21	100.0
PARCIAL FTE	107,692	45,083	152,775	152,774.79	0.21	10
SUB TOTAL ACT/AI/OBR	**107,692**	**45,083**	**152,775**	**152,774.79**		
6000016 GESTION Y ADMINISTRACION						
6 GASTOS DE CAPITAL						
2 **GASTOS PRESUPUESTARIOS**	0	233	233	233.00	0.00	1
PARCIAL FTE	0	233	233	233.00	0.00	100.0
SUB TOTAL ACT/AI/OBR	**0**	**233**	**233**	**233.00**		
2155102 MEJORAMIENTO DEL SISTEMA DE REFERENCIA Y CONTRAREFERENCIA DEL AMBITO TERRITORIAL DEL CENTRO DE						
6000005 ADQUISICION DE EQUIPOS						
6 GASTOS DE CAPITAL						
2 **GASTOS PRESUPUESTARIOS**	107,692	45,083	152,775	152,774.79	0.21	1
PARCIAL FTE	107,692	45,083	152,775	152,774.79	0.21	100.0
SUB TOTAL ACT/AI/OBR	**107,692**	**45,083**	**152,775**	**152,774.79**		
6000016 GESTION Y ADMINISTRACION						
6 GASTOS DE CAPITAL						
2 **GASTOS PRESUPUESTARIOS**	0	233	233	233.00	0.00	1
PARCIAL FTE	0	233	233	233.00	0.00	1
SUB TOTAL ACT/AI/OBR	**0**	**233**	**233**	**233.00**		
2155103 MEJORAMIENTO DEL SISTEMA DE REFERENCIA Y CONTRARREFERENCIA DEL AMBITO TERRITORIAL DEL CENTRO DE						
6000005 ADQUISICION DE EQUIPOS						

MINISTERIO DE SALUD - OFICINA GENERAL DE PLANEAMIENTO Y PRESUPUESTO - OFICINA DE PRESUPUESTO

MARCO PRESUPUESTAL Vs DEVENGADO - 2014
DEL MES DE ENERO A DICIEMBRE
(EN NUEVOS SOLES)

MINISTERIO DE SALUD 353 FOLIOS OGPP

SECTOR : 11 SALUD
PLIEGO : 011 M. DE SALUD
EJECUTORA : 001 ADMINISTRACION CENTRAL - MINSA [000117]

PRG PROD/PROY ACT/AI/OBR CATEGORIA T. TRANSACCION	PIA	MODIF. PPTALES.	PIM (a)	TOTAL DEVENGADOS (b)	SALDO (a - b)	% AVANCE (b / a)
6 GASTOS DE CAPITAL						
2 GASTOS PRESUPUESTARIOS	107,692	45,083	152,775	152,774.79	0.21	100.0
PARCIAL FTE	107,692	45,083	152,775	152,774.79	0.21	100.0
SUB TOTAL ACT/AI/OBR	107,692	45,083	152,775	152,774.79		
6000016 GESTION Y ADMINISTRACION						
6 GASTOS DE CAPITAL						
2 GASTOS PRESUPUESTARIOS	0	233	233	233.00	0.00	100.0
PARCIAL FTE	0	233	233	233.00	0.00	100.0
SUB TOTAL ACT/AI/OBR	0	233	233	233.00		
2155104 MEJORAMIENTO DEL SISTEMA DE REFERENCIA Y CONTRAREFERENCIA DEL AMBITO TERRITORIAL DEL PUESTO DE						
6000005 ADQUISICION DE EQUIPOS						
6 GASTOS DE CAPITAL						
2 GASTOS PRESUPUESTARIOS	107,692	45,083	152,775	152,774.79	0.21	100.0
PARCIAL FTE	107,692	45,083	152,775	152,774.79	0.21	100.0
SUB TOTAL ACT/AI/OBR	107,692	45,083	152,775	152,774.79		
6000016 GESTION Y ADMINISTRACION						
6 GASTOS DE CAPITAL						
2 GASTOS PRESUPUESTARIOS	0	233	233	233.00	0.00	100.0
PARCIAL FTE	0	233	233	233.00	0.00	100.0
SUB TOTAL ACT/AI/OBR	0	233	233	233.00		
2155105 MEJORAMIENTO DEL SISTEMA DE REFERENCIA Y CONTRAREFERENCIA DEL AMBITO TERRITORIAL DEL PUESTO DE						
6000005 ADQUISICION DE EQUIPOS						
6 GASTOS DE CAPITAL						
2 GASTOS PRESUPUESTARIOS	107,692	45,083	152,775	152,774.79	0.21	100.0
PARCIAL FTE	107,692	45,083	152,775	152,774.79	0.21	100.0
SUB TOTAL ACT/AI/OBR	107,692	45,083	152,775	152,774.79		
6000016 GESTION Y ADMINISTRACION						
6 GASTOS DE CAPITAL						
2 GASTOS PRESUPUESTARIOS	0	233	233	233.00	0.00	100.0
PARCIAL FTE	0	233	233	233.00	0.00	100.0
SUB TOTAL ACT/AI/OBR	0	233	233	233.00		
2155106 MEJORAMIENTO DEL SISTEMA DE REFERENCIA Y CONTRARREFERENCIA DEL AMBITO TERRITORIAL DEL CENTRO DE						
6000005 ADQUISICION DE EQUIPOS						
6 GASTOS DE CAPITAL						
2 GASTOS PRESUPUESTARIOS	107,692	45,083	152,775	152,774.79	0.21	100.0
PARCIAL FTE	107,692	45,083	152,775	152,774.79	0.21	100.0
SUB TOTAL ACT/AI/OBR	107,692	45,083	152,775	152,774.79		
6000016 GESTION Y ADMINISTRACION						
6 GASTOS DE CAPITAL						
2 GASTOS PRESUPUESTARIOS	0	233	233	233.00	0.00	100.0
PARCIAL FTE	0	233	233	233.00	0.00	100.0
SUB TOTAL ACT/AI/OBR	0	233	233	233.00		
2155107 MEJORAMIENTO DEL SISTEMA DE REFERENCIA Y CONTRAREFERENCIA DEL AMBITO TERRITORIAL DEL PUESTO DE						
6000005 ADQUISICION DE EQUIPOS						
6 GASTOS DE CAPITAL						
2 GASTOS PRESUPUESTARIOS	107,692	45,083	152,775	152,774.79	0.21	100.0
PARCIAL FTE	107,692	45,083	152,775	152,774.79	0.21	100.0
SUB TOTAL ACT/AI/OBR	107,692	45,083	152,775	152,774.79		
6000016 GESTION Y ADMINISTRACION						

MINISTERIO DE SALUD 354 FOLIOS OGPP

OFICINA GENERAL DE PLANEAMIENTO, PRESUPUESTO Y CONTROL - OFICINA DE PRESUPUESTO

MARCO PRESUPUESTAL Vs DEVENGADO - 2014
DEL MES DE ENERO A DICIEMBRE
(EN NUEVOS SOLES)

SECTOR : 11 SALUD
PLIEGO : 011 M. DE SALUD
EJECUTORA : 001 ADMINISTRACION CENTRAL - MINSA [000117]

PRG PROD/PROY ACT/AI/OBR CATEGORIA T. TRANSACCION	PIA	MODIF. PPTALES.	PIM (a)	TOTAL DEVENGADOS (b)	SALDO (a - b)	% AVANCE (b / a)
6 GASTOS DE CAPITAL						
2 **GASTOS PRESUPUESTARIOS**	0	233	233	233.00	0.00	100.0
PARCIAL FTE	0	233	233	233.00	0.00	100.0
SUB TOTAL ACT/AI/OBR	**0**	**233**	**233**	**233.00**		
2155108 MEJORAMIENTO DEL SISTEMA DE REFERENCIA Y CONTRAREFERENCIA DEL AMBITO TERRITORIAL DEL CENTRO DE						
6000005 ADQUISICION DE EQUIPOS						
6 GASTOS DE CAPITAL						
2 **GASTOS PRESUPUESTARIOS**	107,692	45,083	152,775	152,774.79	0.21	100.0
PARCIAL FTE	107,692	45,083	152,775	152,774.79	0.21	100.0
SUB TOTAL ACT/AI/OBR	**107,692**	**45,083**	**152,775**	**152,774.79**		
6000016 GESTION Y ADMINISTRACION						
6 GASTOS DE CAPITAL						
2 **GASTOS PRESUPUESTARIOS**	0	233	233	233.00	0.00	100.0
PARCIAL FTE	0	233	233	233.00	0.00	100.0
SUB TOTAL ACT/AI/OBR	**0**	**233**	**233**	**233.00**		
2155109 MEJORAMIENTO DEL SISTEMA DE REFERENCIA Y CONTRAREFERENCIA DEL AMBITO TERRITORIAL DEL PUESTO DE						
6000005 ADQUISICION DE EQUIPOS						
6 GASTOS DE CAPITAL						
2 **GASTOS PRESUPUESTARIOS**	107,692	45,083	152,775	152,774.79	0.21	100.0
PARCIAL FTE	107,692	45,083	152,775	152,774.79	0.21	100.0
SUB TOTAL ACT/AI/OBR	**107,692**	**45,083**	**152,775**	**152,774.79**		
6000016 GESTION Y ADMINISTRACION						
6 GASTOS DE CAPITAL						
2 **GASTOS PRESUPUESTARIOS**	0	233	233	233.00	0.00	100.0
PARCIAL FTE	0	233	233	233.00	0.00	100.0
SUB TOTAL ACT/AI/OBR	**0**	**233**	**233**	**233.00**		
2155110 MEJORAMIENTO DEL SISTEMA DE REFERENCIA Y CONTRAREFERENCIA DEL AMBITO TERRITORIAL DEL CENTRO DE						
6000005 ADQUISICION DE EQUIPOS						
6 GASTOS DE CAPITAL						
2 **GASTOS PRESUPUESTARIOS**	107,692	45,083	152,775	152,774.79	0.21	100.0
PARCIAL FTE	107,692	45,083	152,775	152,774.79	0.21	100.0
SUB TOTAL ACT/AI/OBR	**107,692**	**45,083**	**152,775**	**152,774.79**		
6000016 GESTION Y ADMINISTRACION						
6 GASTOS DE CAPITAL						
2 **GASTOS PRESUPUESTARIOS**	0	233	233	233.00	0.00	100.0
PARCIAL FTE	0	233	233	233.00	0.00	100.0
SUB TOTAL ACT/AI/OBR	**0**	**233**	**233**	**233.00**		
2155111 MEJORAMIENTO DEL SISTEMA DE REFERENCIA Y CONTRAREFERENCIA DEL AMBITO TERRITORIAL DEL PUESTO DE						
6000005 ADQUISICION DE EQUIPOS						
6 GASTOS DE CAPITAL						
2 **GASTOS PRESUPUESTARIOS**	107,692	45,083	152,775	152,774.79	0.21	100.0
PARCIAL FTE	107,692	45,083	152,775	152,774.79	0.21	100.0
SUB TOTAL ACT/AI/OBR	**107,692**	**45,083**	**152,775**	**152,774.79**		
6000016 GESTION Y ADMINISTRACION						
6 GASTOS DE CAPITAL						
2 **GASTOS PRESUPUESTARIOS**	0	233	233	233.00	0.00	100.0
PARCIAL FTE	0	233	233	233.00	0.00	100.0
SUB TOTAL ACT/AI/OBR	**0**	**233**	**233**	**233.00**		

MINISTERIO DE SALUD - OFICINA GENERAL DE PLANEAMIENTO Y PRESUPUESTO - OFICINA DE PRESUPUESTO

MARCO PRESUPUESTAL Vs DEVENGADO - 2014
DEL MES DE ENERO A DICIEMBRE
(EN NUEVOS SOLES)

MINISTERIO DE SALUD 352 FOLIOS OGPP

SECTOR : 11 SALUD
PLIEGO : 011 M. DE SALUD
EJECUTORA : 001 ADMINISTRACION CENTRAL - MINSA [000117]

PRG PROD/PROY ACT/AI/OBR CATEGORIA T. TRANSACCION	PIA	MODIF. PPTALES.	PIM (a)	TOTAL DEVENGADOS (b)	SALDO (a - b)	% AVANCE (b / a)
2155112 MEJORAMIENTO DEL SISTEMA DE REFERENCIA Y CONTRARREFERENCIA DEL AMBITO TERRITORIAL DEL CENTRO DE						
6000005 ADQUISICION DE EQUIPOS						
6 GASTOS DE CAPITAL						
2 **GASTOS PRESUPUESTARIOS**	107,692	45,083	152,775	152,774.79	0.21	100.0
PARCIAL FTE	107,692	45,083	152,775	152,774.79	0.21	100.0
SUB TOTAL ACT/AI/OBR	**107,692**	**45,083**	**152,775**	**152,774.79**		
6000016 GESTION Y ADMINISTRACION						
6 GASTOS DE CAPITAL						
2 **GASTOS PRESUPUESTARIOS**	0	233	233	233.00	0.00	100.0
PARCIAL FTE	0	233	233	233.00	0.00	100.0
SUB TOTAL ACT/AI/OBR	**0**	**233**	**233**	**233.00**		
2155113 MEJORAMIENTO DEL SISTEMA DE REFERENCIA Y CONTRARREFERNCIA DEL AMBITO TERRITORIAL DEL PUESTO DE						
6000005 ADQUISICION DE EQUIPOS						
6 GASTOS DE CAPITAL						
2 **GASTOS PRESUPUESTARIOS**	107,692	45,083	152,775	152,774.79	0.21	100.0
PARCIAL FTE	107,692	45,083	152,775	152,774.79	0.21	100.0
SUB TOTAL ACT/AI/OBR	**107,692**	**45,083**	**152,775**	**152,774.79**		
6000016 GESTION Y ADMINISTRACION						
6 GASTOS DE CAPITAL						
2 **GASTOS PRESUPUESTARIOS**	0	233	233	233.00	0.00	100.0
PARCIAL FTE	0	233	233	233.00	0.00	100.0
SUB TOTAL ACT/AI/OBR	**0**	**233**	**233**	**233.00**		
2155114 MEJORAMIENTO DEL SISTEMA DE REFERENCIA Y CONTRAREFERENCIA DEL AMBITO TERRITORIAL DEL PUESTO DE						
6000005 ADQUISICION DE EQUIPOS						
6 GASTOS DE CAPITAL						
2 **GASTOS PRESUPUESTARIOS**	107,692	45,083	152,775	152,774.79	0.21	100.0
PARCIAL FTE	107,692	45,083	152,775	152,774.79	0.21	100.0
SUB TOTAL ACT/AI/OBR	**107,692**	**45,083**	**152,775**	**152,774.79**		
6000016 GESTION Y ADMINISTRACION						
6 GASTOS DE CAPITAL						
2 **GASTOS PRESUPUESTARIOS**	0	233	233	233.00	0.00	100.0
PARCIAL FTE	0	233	233	233.00	0.00	100.0
SUB TOTAL ACT/AI/OBR	**0**	**233**	**233**	**233.00**		
2155115 MEJORAMIENTO DEL SISTEMA DE REFERENCIA Y CONTRAREFERENCIA DEL AMBITO TERRITORIAL DEL PUESTO DE						
6000005 ADQUISICION DE EQUIPOS						
6 GASTOS DE CAPITAL						
2 **GASTOS PRESUPUESTARIOS**	107,692	45,083	152,775	152,774.79	0.21	100.0
PARCIAL FTE	107,692	45,083	152,775	152,774.79	0.21	100.0
SUB TOTAL ACT/AI/OBR	**107,692**	**45,083**	**152,775**	**152,774.79**		
6000016 GESTION Y ADMINISTRACION						
6 GASTOS DE CAPITAL						
2 **GASTOS PRESUPUESTARIOS**	0	233	233	233.00	0.00	100.0
PARCIAL FTE	0	233	233	233.00	0.00	100.0
SUB TOTAL ACT/AI/OBR	**0**	**233**	**233**	**233.00**		
2155116 MEJORAMIENTO DEL SISTEMA DE REFERENCIA Y CONTRARREFERENCIA DEL AMBITO TERRITORIAL DEL CENTRO DE						
6000005 ADQUISICION DE EQUIPOS						
6 GASTOS DE CAPITAL						
2 **GASTOS PRESUPUESTARIOS**	107,692	45,083	152,775	152,774.79	0.21	100.0
PARCIAL FTE	107,692	45,083	152,775	152,774.79	0.21	100.0

MINISTERIO DE PLANEAMIENTO Y PRESUPUESTO OFICINA DE PRESUPUESTO

MINISTERIO DE SALUD 353 FOLIOS OGPP

MARCO PRESUPUESTAL Vs DEVENGADO - 2014
DEL MES DE ENERO A DICIEMBRE
(EN NUEVOS SOLES)

SECTOR : 11 SALUD
PLIEGO : 011 M. DE SALUD
EJECUTORA : 001 ADMINISTRACION CENTRAL - MINSA [000117]

PRG PROD/PROY ACT/AI/OBR CATEGORIA T. TRANSACCION	PIA	MODIF. PPTALES.	PIM (a)	TOTAL DEVENGADOS (b)	SALDO (a - b)	% AVANCE (b / a)
SUB TOTAL ACT/AI/OBR	**107,692**	**45,083**	**152,775**	**152,774.79**		
6000016 GESTION Y ADMINISTRACION						
6 GASTOS DE CAPITAL						
2 **GASTOS PRESUPUESTARIOS**	0	233	233	233.00	0.00	10
PARCIAL FTE	0	233	233	233.00	0.00	100.(
SUB TOTAL ACT/AI/OBR	**0**	**233**	**233**	**233.00**		
2155117 MEJORAMIENTO DEL SISTEMA DE REFERENCIA Y CONTRAREFERENCIA DEL AMBITO TERRITORIAL DEL PUESTO DE						
6000005 ADQUISICION DE EQUIPOS						
6 GASTOS DE CAPITAL						
2 **GASTOS PRESUPUESTARIOS**	107,692	45,083	152,775	152,774.79	0.21	10
PARCIAL FTE	107,692	45,083	152,775	152,774.79	0.21	100.(
SUB TOTAL ACT/AI/OBR	**107,692**	**45,083**	**152,775**	**152,774.79**		
6000016 GESTION Y ADMINISTRACION						
6 GASTOS DE CAPITAL						
2 **GASTOS PRESUPUESTARIOS**	0	233	233	233.00	0.00	100.(
PARCIAL FTE	0	233	233	233.00	0.00	10
SUB TOTAL ACT/AI/OBR	**0**	**233**	**233**	**233.00**		
2155118 MEJORAMIENTO DEL SISTEMA DE REFERENCIA Y CONTRARREFERENCIA DEL AMBITO TERRITORIAL DEL CENTRO DE						
6000005 ADQUISICION DE EQUIPOS						
6 GASTOS DE CAPITAL						
2 **GASTOS PRESUPUESTARIOS**	107,692	45,083	152,775	152,774.79	0.21	100.(
PARCIAL FTE	107,692	45,083	152,775	152,774.79	0.21	10
SUB TOTAL ACT/AI/OBR	**107,692**	**45,083**	**152,775**	**152,774.79**		
6000016 GESTION Y ADMINISTRACION						
6 GASTOS DE CAPITAL						
2 **GASTOS PRESUPUESTARIOS**	0	233	233	233.00	0.00	10
PARCIAL FTE	0	233	233	233.00	0.00	100.(
SUB TOTAL ACT/AI/OBR	**0**	**233**	**233**	**233.00**		
2155119 MEJORAMIENTO DEL SISTEMA DE REFERENCIA Y CONTRAREFERENCIA DEL AMBITO TERRITORIAL DEL PUESTO DE						
6000005 ADQUISICION DE EQUIPOS						
6 GASTOS DE CAPITAL						
2 **GASTOS PRESUPUESTARIOS**	107,692	45,083	152,775	152,774.79	0.21	10
PARCIAL FTE	107,692	45,083	152,775	152,774.79	0.21	100.(
SUB TOTAL ACT/AI/OBR	**107,692**	**45,083**	**152,775**	**152,774.79**		
6000016 GESTION Y ADMINISTRACION						
6 GASTOS DE CAPITAL						
2 **GASTOS PRESUPUESTARIOS**	0	233	233	233.00	0.00	100.(
PARCIAL FTE	0	233	233	233.00	0.00	10
SUB TOTAL ACT/AI/OBR	**0**	**233**	**233**	**233.00**		
2155123 MEJORAMIENTO DEL SISTEMA DE REFERENCIA Y CONTRAREFERENCIA DEL CENTRO DE SALUD CHONGOS ALTO DE						
6000005 ADQUISICION DE EQUIPOS						
6 GASTOS DE CAPITAL						
2 **GASTOS PRESUPUESTARIOS**	107,692	45,083	152,775	152,774.79	0.21	100.(
PARCIAL FTE	107,692	45,083	152,775	152,774.79	0.21	10
SUB TOTAL ACT/AI/OBR	**107,692**	**45,083**	**152,775**	**152,774.79**		
6000016 GESTION Y ADMINISTRACION						
6 GASTOS DE CAPITAL						
2 **GASTOS PRESUPUESTARIOS**	0	233	233	233.00	0.00	10

MARCO PRESUPUESTAL Vs DEVENGADO - 2014
DEL MES DE ENERO A DICIEMBRE
(EN NUEVOS SOLES)

MINISTERIO DE SALUD 351 FOLIOS OGPP

SECTOR : 11 SALUD
PLIEGO : 011 M. DE SALUD
EJECUTORA : 001 ADMINISTRACION CENTRAL - MINSA [000117]

PRG PROD/PROY ACT/AI/OBR CATEGORIA T. TRANSACCION	PIA	MODIF. PPTALES.	PIM (a)	TOTAL DEVENGADOS (b)	SALDO (a - b)	% AVANCE (b / a)
ARCIAL FTE	0	233	233	233.00	0.00	100.0
SUB TOTAL ACT/AI/OBR	0	233	233	233.00		
2155124 MEJORAMIENTO DEL SISTEMA DE REFERENCIA Y CONTRAREFERENCIA DEL AMBITO TERRITORIAL DEL CENTRO DE						
6000005 ADQUISICION DE EQUIPOS						
6 GASTOS DE CAPITAL						
2 GASTOS PRESUPUESTARIOS	107,692	45,083	152,775	152,774.79	0.21	100.0
ARCIAL FTE	107,692	45,083	152,775	152,774.79	0.21	100.0
UB TOTAL ACT/AI/OBR	107,692	45,083	152,775	152,774.79		
6000016 GESTION Y ADMINISTRACION						
6 GASTOS DE CAPITAL						
2 GASTOS PRESUPUESTARIOS	0	233	233	233.00	0.00	100.0
PARCIAL FTE	0	233	233	233.00	0.00	100.0
UB TOTAL ACT/AI/OBR	0	233	233	233.00		
2155125 MEJORAMIENTO DEL SISTEMA DE REFERENCIA Y CONTRAREFERENCIA DEL AMBITO TERRITORIAL DEL C.S.						
6000005 ADQUISICION DE EQUIPOS						
6 GASTOS DE CAPITAL						
2 GASTOS PRESUPUESTARIOS	107,692	45,083	152,775	152,774.79	0.21	100.0
PARCIAL FTE	107,692	45,083	152,775	152,774.79	0.21	100.0
SUB TOTAL ACT/AI/OBR	107,692	45,083	152,775	152,774.79		
6000016 GESTION Y ADMINISTRACION						
6 GASTOS DE CAPITAL						
2 GASTOS PRESUPUESTARIOS	0	233	233	233.00	0.00	100.0
RCIAL FTE	0	233	233	233.00	0.00	100.0
SUB TOTAL ACT/AI/OBR	0	233	233	233.00		
2155126 MEJORAMIENTO DEL SISTEMA DE REFERENCIA Y CONTRAREFERENCIA DEL AMBITO TERRITORIAL DEL CENTRO DE						
6000005 ADQUISICION DE EQUIPOS						
6 ASTOS DE CAPITAL						
2 GASTOS PRESUPUESTARIOS	107,692	45,083	152,775	152,774.79	0.21	100.0
RCIAL FTE	107,692	45,083	152,775	152,774.79	0.21	100.0
B TOTAL ACT/AI/OBR	107,692	45,083	152,775	152,774.79		
6000016 GESTION Y ADMINISTRACION						
6 GASTOS DE CAPITAL						
2 GASTOS PRESUPUESTARIOS	0	233	233	233.00	0.00	100.0
PARCIAL FTE	0	233	233	233.00	0.00	100.0
B TOTAL ACT/AI/OBR	0	233	233	233.00		
2155127 MEJORAMIENTO DEL SISTEMA DE REFERENCIA Y CONTRAREFERENCIA DEL AMBITO TERRITORIAL DEL CENTRO DE						
6000005 ADQUISICION DE EQUIPOS						
6 GASTOS DE CAPITAL						
2 GASTOS PRESUPUESTARIOS	107,692	45,083	152,775	152,774.79	0.21	100.0
PARCIAL FTE	107,692	45,083	152,775	152,774.79	0.21	100.0
B TOTAL ACT/AI/OBR	107,692	45,083	152,775	152,774.79		
6000016 GESTION Y ADMINISTRACION						
6 GASTOS DE CAPITAL						
2 GASTOS PRESUPUESTARIOS	0	233	233	233.00	0.00	100.0
RCIAL FTE	0	233	233	233.00	0.00	100.0
SUB TOTAL ACT/AI/OBR	0	233	233	233.00		
2155128 MEJORAMIENTO DEL SISTEMA DE REFERENCIA Y CONTRAREFERENCIA DEL AMBITO TERRITORIAL DEL CENTRO DE						
6000005 ADQUISICION DE EQUIPOS						

OFICINA DE PRESUPUESTO - OFICINA GENERAL DE PLANEAMIENTO Y PRESUPUESTO - MINISTERIO DE SALUD

MINISTERIO DE SALUD 532 FOLIOS OGPP

MINISTERIO DE SALUD FOLIOS OGPP

MARCO PRESUPUESTAL Vs DEVENGADO - 2014
DEL MES DE ENERO A DICIEMBRE
(EN NUEVOS SOLES)

SECTOR : 11 SALUD
PLIEGO : 011 M. DE SALUD
EJECUTORA : 001 ADMINISTRACION CENTRAL - MINSA [000117]

PRG PROD/PROY ACT/AI/OBR CATEGORIA T. TRANSACCION	PIA	MODIF. PPTALES.	PIM (a)	TOTAL DEVENGADOS (b)	SALDO (a - b)	% AVANCE (b / a)
6 GASTOS DE CAPITAL						
2 **GASTOS PRESUPUESTARIOS**	107,692	45,083	152,775	152,774.79	0.21	100.(
PARCIAL FTE	107,692	45,083	152,775	152,774.79	0.21	100.(
SUB TOTAL ACT/AI/OBR	**107,692**	**45,083**	**152,775**	**152,774.79**		
6000016 GESTION Y ADMINISTRACION						
6 GASTOS DE CAPITAL						
2 **GASTOS PRESUPUESTARIOS**	0	233	233	233.00	0.00	10
PARCIAL FTE	0	233	233	233.00	0.00	100.(
SUB TOTAL ACT/AI/OBR	**0**	**233**	**233**	**233.00**		
2155129 MEJORAMIENTO DEL SISTEMA DE REFERENCIA Y CONTRAREFERENCIA DEL AMBITO TERRITORIAL DEL CENTRO DE						
6000005 ADQUISICION DE EQUIPOS						
6 GASTOS DE CAPITAL						
2 **GASTOS PRESUPUESTARIOS**	107,692	45,083	152,775	152,774.79	0.21	10
PARCIAL FTE	107,692	45,083	152,775	152,774.79	0.21	10
SUB TOTAL ACT/AI/OBR	**107,692**	**45,083**	**152,775**	**152,774.79**		
6000016 GESTION Y ADMINISTRACION						
6 GASTOS DE CAPITAL						
2 **GASTOS PRESUPUESTARIOS**	0	233	233	233.00	0.00	100.(
PARCIAL FTE	0	233	233	233.00	0.00	10
SUB TOTAL ACT/AI/OBR	**0**	**233**	**233**	**233.00**		
2155130 MEJORAMIENTO DEL SISTEMA DE REFERENCIA Y CONTRAREFERENCIA DEL AMBITO TERRITORIAL DEL PUESTO DE						
6000005 ADQUISICION DE EQUIPOS						
6 GASTOS DE CAPITAL						
2 **GASTOS PRESUPUESTARIOS**	0	152,775	152,775	152,774.79	0.21	100.(
PARCIAL FTE	0	152,775	152,775	152,774.79	0.21	100.(
SUB TOTAL ACT/AI/OBR	**0**	**152,775**	**152,775**	**152,774.79**		
6000016 GESTION Y ADMINISTRACION						
6 GASTOS DE CAPITAL						
2 **GASTOS PRESUPUESTARIOS**	0	233	233	233.00	0.00	10
PARCIAL FTE	0	233	233	233.00	0.00	100.(
SUB TOTAL ACT/AI/OBR	**0**	**233**	**233**	**233.00**		
2155131 MEJORAMIENTO DEL SISTEMA DE REFERENCIA Y CONTRAREFERENCIA DEL AMBITO TERRITORIAL DEL CENTRO DE						
6000005 ADQUISICION DE EQUIPOS						
6 GASTOS DE CAPITAL						
2 **GASTOS PRESUPUESTARIOS**	107,692	45,083	152,775	152,774.79	0.21	10
PARCIAL FTE	107,692	45,083	152,775	152,774.79	0.21	10
SUB TOTAL ACT/AI/OBR	**107,692**	**45,083**	**152,775**	**152,774.79**		
6000016 GESTION Y ADMINISTRACION						
6 GASTOS DE CAPITAL						
2 **GASTOS PRESUPUESTARIOS**	0	233	233	233.00	0.00	100.(
PARCIAL FTE	0	233	233	233.00	0.00	10
SUB TOTAL ACT/AI/OBR	**0**	**233**	**233**	**233.00**		
2155132 MEJORAMIENTO DEL SISTEMA DE REFERENCIA Y CONTRAREFERENCIA DEL AMBITO TERRITORIAL DEL CENTRO DE						
6000005 ADQUISICION DE EQUIPOS						
6 GASTOS DE CAPITAL						
2 **GASTOS PRESUPUESTARIOS**	107,692	45,083	152,775	152,774.79	0.21	100.(
PARCIAL FTE	107,692	45,083	152,775	152,774.79	0.21	100.(
SUB TOTAL ACT/AI/OBR	**107,692**	**45,083**	**152,775**	**152,774.79**		
6000016 GESTION Y ADMINISTRACION						

MINISTERIO DE SALUD · OFICINA DE PLANEAMIENTO PRESUPUESTO · OFICINA DE PRESUPUESTO

MARCO PRESUPUESTAL Vs DEVENGADO - 2014
DEL MES DE ENERO A DICIEMBRE
(EN NUEVOS SOLES)

MINISTERIO DE SALUD 350 FOLIOS OGPP

SECTOR : 11 SALUD
PLIEGO : 011 M. DE SALUD
EJECUTORA : 001 ADMINISTRACION CENTRAL - MINSA [000117]

PRG PROD/PROY ACT/AI/OBR CATEGORIA T. TRANSACCION	PIA	MODIF. PPTALES.	PIM (a)	TOTAL DEVENGADOS (b)	SALDO (a - b)	% AVANCE (b / a)
6 GASTOS DE CAPITAL						
2 GASTOS PRESUPUESTARIOS	0	233	233	233.00	0.00	100.0
PARCIAL FTE	0	233	233	233.00	0.00	100.0
SUB TOTAL ACT/AI/OBR	0	233	233	233.00		
2155133 MEJORAMIENTO SISTEMA DE REFERENCIA Y CONTRA REFERENCIA DEL AMBITO TERRITORIAL DEL PUESTO DE						
6000005 ADQUISICION DE EQUIPOS						
6 GASTOS DE CAPITAL						
2 GASTOS PRESUPUESTARIOS	107,692	45,083	152,775	152,774.79	0.21	100.0
PARCIAL FTE	107,692	45,083	152,775	152,774.79	0.21	100.0
SUB TOTAL ACT/AI/OBR	107,692	45,083	152,775	152,774.79		
6000016 GESTION Y ADMINISTRACION						
6 GASTOS DE CAPITAL						
2 GASTOS PRESUPUESTARIOS	0	233	233	233.00	0.00	100.0
PARCIAL FTE	0	233	233	233.00	0.00	100.0
SUB TOTAL ACT/AI/OBR	0	233	233	233.00		
2188536 MEJORAMIENTO DEL SISTEMA DE REFERENCIA Y CONTRARREFERENCIA DEL AMBITO TERRITORIAL DEL CENTRO DE						
6000005 ADQUISICION DE EQUIPOS						
6 GASTOS DE CAPITAL						
2 GASTOS PRESUPUESTARIOS	0	218,250	218,250	218,249.70	0.30	100.0
PARCIAL FTE	0	218,250	218,250	218,249.70	0.30	100.0
SUB TOTAL ACT/AI/OBR	0	218,250	218,250	218,249.70		
6000016 GESTION Y ADMINISTRACION						
6 GASTOS DE CAPITAL						
2 GASTOS PRESUPUESTARIOS	0	233	233	228.00	5.00	97.8
PARCIAL FTE	0	233	233	228.00	5.00	97.8
SUB TOTAL ACT/AI/OBR	0	233	233	228.00		
0463 MEJORAMIENTO DEL SISTEMA DE REFERENCIA Y CONTRAREFERENCIA DEL ÁMBITO TERRITORIAL DEL PUESTO DE						
6000005 ADQUISICION DE EQUIPOS						
6 GASTOS DE CAPITAL						
2 GASTOS PRESUPUESTARIOS	0	218,250	218,250	218,249.70	0.30	100.0
PARCIAL FTE	0	218,250	218,250	218,249.70	0.30	100.0
SUB TOTAL ACT/AI/OBR	0	218,250	218,250	218,249.70		
6000016 GESTION Y ADMINISTRACION						
6 GASTOS DE CAPITAL						
2 GASTOS PRESUPUESTARIOS	0	233	233	228.00	5.00	97.8
PARCIAL FTE	0	233	233	228.00	5.00	97.8
SUB TOTAL ACT/AI/OBR	0	233	233	228.00		
2190464 MEJORAMIENTO DEL SISTEMA DE REFERENCIA Y CONTRAREFERENCIA DEL AMBITO TERRITORIAL DEL CENTRO DE						
6000005 ADQUISICION DE EQUIPOS						
6 GASTOS DE CAPITAL						
2 GASTOS PRESUPUESTARIOS	0	218,250	218,250	218,249.70	0.30	100.0
PARCIAL FTE	0	218,250	218,250	218,249.70	0.30	100.0
SUB TOTAL ACT/AI/OBR	0	218,250	218,250	218,249.70		
6000016 GESTION Y ADMINISTRACION						
6 GASTOS DE CAPITAL						
2 GASTOS PRESUPUESTARIOS	0	233	233	228.00	5.00	97.8
PARCIAL FTE	0	233	233	228.00	5.00	97.8
SUB TOTAL ACT/AI/OBR	0	233	233	228.00		

MINISTERIO DE SALUD - OFICINA GENERAL DE PLANEAMIENTO, PRESUPUESTO Y MODERNIZACION - OFICINA DE PRESUPUESTO

MINISTERIO DE SALUD 591 FOLIOS OGPP

MARCO PRESUPUESTAL Vs DEVENGADO - 2014
DEL MES DE ENERO A DICIEMBRE
(EN NUEVOS SOLES)

SECTOR : 11 SALUD
PLIEGO : 011 M. DE SALUD
EJECUTORA : 001 ADMINISTRACION CENTRAL - MINSA [000117]

PRG PROD/PROY ACT/AI/OBR CATEGORIA T. TRANSACCION	PIA	MODIF. PPTALES.	PIM (a)	TOTAL DEVENGADOS (b)	SALDO (a - b)	% AVANCE (b / a)
2190465 MEJORAMIENTO DEL SISTEMA DE REFERENCIA Y CONTRA REFERENCIA DEL CENTRO SALUD DE PAUZA DE LA MICRO						
6000005 ADQUISICION DE EQUIPOS						
6 GASTOS DE CAPITAL						
2 **GASTOS PRESUPUESTARIOS**	0	218,250	218,250	218,249.70	0.30	1
PARCIAL FTE	0	218,250	218,250	218,249.70	0.30	100.(
SUB TOTAL ACT/AI/OBR	**0**	**218,250**	**218,250**	**218,249.70**		
6000016 GESTION Y ADMINISTRACION						
6 GASTOS DE CAPITAL						
2 **GASTOS PRESUPUESTARIOS**	0	233	233	228.00	5.00	97.(
PARCIAL FTE	0	233	233	228.00	5.00	9
SUB TOTAL ACT/AI/OBR	**0**	**233**	**233**	**228.00**		
2190466 MEJORAMIENTO DEL SISTEMA DE REFERENCIA Y CONTRAREFERENCIA DEL AMBITO TERRITORIAL DEL PUESTO DE						
6000005 ADQUISICION DE EQUIPOS						
6 GASTOS DE CAPITAL						
2 **GASTOS PRESUPUESTARIOS**	0	218,250	218,250	218,249.70	0.30	100.(
PARCIAL FTE	0	218,250	218,250	218,249.70	0.30	1
SUB TOTAL ACT/AI/OBR	**0**	**218,250**	**218,250**	**218,249.70**		
6000016 GESTION Y ADMINISTRACION						
6 GASTOS DE CAPITAL						
2 **GASTOS PRESUPUESTARIOS**	0	233	233	228.00	5.00	
PARCIAL FTE	0	233	233	228.00	5.00	97.(
SUB TOTAL ACT/AI/OBR	**0**	**233**	**233**	**228.00**		
2190467 MEJORAMIENTO DEL SISTEMA DE REFERENCIA Y CONTRA REFERENCIA DEL PUESTO SALUD DE COLTA DE LA MICRO						
6000005 ADQUISICION DE EQUIPOS						
6 GASTOS DE CAPITAL						
2 **GASTOS PRESUPUESTARIOS**	0	218,250	218,250	218,249.70	0.30	1
PARCIAL FTE	0	218,250	218,250	218,249.70	0.30	100.(
SUB TOTAL ACT/AI/OBR	**0**	**218,250**	**218,250**	**218,249.70**		
6000016 GESTION Y ADMINISTRACION						
6 GASTOS DE CAPITAL						
2 **GASTOS PRESUPUESTARIOS**	0	233	233	228.00	5.00	97.(
PARCIAL FTE	0	233	233	228.00	5.00	9
SUB TOTAL ACT/AI/OBR	**0**	**233**	**233**	**228.00**		
2190468 MEJORAMIENTO DEL SISTEMA DE REFERENCIA Y CONTRAREFERENCIA DEL AMBITO TERRITORIAL DEL PUESTO DE						
6000005 ADQUISICION DE EQUIPOS						
6 GASTOS DE CAPITAL						
2 **GASTOS PRESUPUESTARIOS**	0	218,250	218,250	218,249.70	0.30	100.(
PARCIAL FTE	0	218,250	218,250	218,249.70	0.30	1
SUB TOTAL ACT/AI/OBR	**0**	**218,250**	**218,250**	**218,249.70**		
6000016 GESTION Y ADMINISTRACION						
6 GASTOS DE CAPITAL						
2 **GASTOS PRESUPUESTARIOS**	0	233	233	228.00	5.00	
PARCIAL FTE	0	233	233	228.00	5.00	97.(
SUB TOTAL ACT/AI/OBR	**0**	**233**	**233**	**228.00**		
2190469 MEJORAMIENTO DEL SISTEMA DE REFERENCIA Y CONTRAREFERENCIA DEL AMBITO TERRITORIAL DEL CENTRO DE						
6000005 ADQUISICION DE EQUIPOS						
6 GASTOS DE CAPITAL						
2 **GASTOS PRESUPUESTARIOS**	0	218,250	218,250	218,249.70	0.30	1
PARCIAL FTE	0	218,250	218,250	218,249.70	0.30	100.(

MINISTERIO DE SALUD · DIRECCION GENERAL DE PLANEAMIENTO PRESUPUESTO · OFICINA DE PRESUPUESTO

MARCO PRESUPUESTAL Vs DEVENGADO - 2014
DEL MES DE ENERO A DICIEMBRE
(EN NUEVOS SOLES)

MINISTERIO DE SALUD 349 FOLIOS OGPP

SECTOR : 11 SALUD
PLIEGO : 011 M. DE SALUD
EJECUTORA : 001 ADMINISTRACION CENTRAL - MINSA [000117]

PRG PROD/PROY ACT/AI/OBR CATEGORIA T. TRANSACCION	PIA	MODIF. PPTALES.	PIM (a)	TOTAL DEVENGADOS (b)	SALDO (a - b)	% AVANCE (b / a)
SUB TOTAL ACT/AI/OBR	**0**	**218,250**	**218,250**	**218,249.70**		
6000016 GESTION Y ADMINISTRACION						
6 GASTOS DE CAPITAL						
2 **GASTOS PRESUPUESTARIOS**	0	233	233	228.00	5.00	97.8
PARCIAL FTE	0	233	233	228.00	5.00	97.8
SUB TOTAL ACT/AI/OBR	**0**	**233**	**233**	**228.00**		
2190470 MEJORAMIENTO DEL SISTEMA DE REFERENCIA Y CONTRA REFERENCIA DEL PUESTO SALUD DE ARIZONA DE LA						
6000005 ADQUISICION DE EQUIPOS						
6 GASTOS DE CAPITAL						
2 **GASTOS PRESUPUESTARIOS**	0	218,250	218,250	218,249.70	0.30	100.0
PARCIAL FTE	0	218,250	218,250	218,249.70	0.30	100.0
SUB TOTAL ACT/AI/OBR	**0**	**218,250**	**218,250**	**218,249.70**		
6000016 GESTION Y ADMINISTRACION						
6 GASTOS DE CAPITAL						
2 **GASTOS PRESUPUESTARIOS**	0	233	233	228.00	5.00	97.8
PARCIAL FTE	0	233	233	228.00	5.00	97.8
SUB TOTAL ACT/AI/OBR	**0**	**233**	**233**	**228.00**		
2190471 MEJORAMIENTO DEL SISTEMA DE REFERENCIA Y CONTRA REFERENCIA DEL PUESTO SALUD DE CORCULLA DE LA						
6000005 ADQUISICION DE EQUIPOS						
6 GASTOS DE CAPITAL						
2 **GASTOS PRESUPUESTARIOS**	0	218,250	218,250	218,249.70	0.30	100.0
PARCIAL FTE	0	218,250	218,250	218,249.70	0.30	100.0
SUB TOTAL ACT/AI/OBR	**0**	**218,250**	**218,250**	**218,249.70**		
6000016 GESTION Y ADMINISTRACION						
6 GASTOS DE CAPITAL						
2 **GASTOS PRESUPUESTARIOS**	0	233	233	228.00	5.00	97.8
PARCIAL FTE	0	233	233	228.00	5.00	97.8
SUB TOTAL ACT/AI/OBR	**0**	**233**	**233**	**228.00**		
2190472 MEJORAMIENTO DEL SISTEMA DE REFERENCIA Y CONTRA REFERENCIA DEL PUESTO SALUD DE SAN JOSÉ DE USHUA						
6000005 ADQUISICION DE EQUIPOS						
6 GASTOS DE CAPITAL						
2 **GASTOS PRESUPUESTARIOS**	0	218,250	218,250	218,249.70	0.30	100.0
PARCIAL FTE	0	218,250	218,250	218,249.70	0.30	100.0
SUB TOTAL ACT/AI/OBR	**0**	**218,250**	**218,250**	**218,249.70**		
6000016 GESTION Y ADMINISTRACION						
6 GASTOS DE CAPITAL						
2 **GASTOS PRESUPUESTARIOS**	0	233	233	228.00	5.00	97.8
PARCIAL FTE	0	233	233	228.00	5.00	97.8
SUB TOTAL ACT/AI/OBR	**0**	**233**	**233**	**228.00**		
2190473 MEJORAMIENTO DEL SISTEMA DE REFERENCIA Y CONTRA REFERENCIA DEL CENTRO SALUD DE SANTA ELENA DE LA						
6000005 ADQUISICION DE EQUIPOS						
6 GASTOS DE CAPITAL						
2 **GASTOS PRESUPUESTARIOS**	0	218,250	218,250	218,249.70	0.30	100.0
PARCIAL FTE	0	218,250	218,250	218,249.70	0.30	100.0
SUB TOTAL ACT/AI/OBR	**0**	**218,250**	**218,250**	**218,249.70**		
6000016 GESTION Y ADMINISTRACION						
6 GASTOS DE CAPITAL						
2 **GASTOS PRESUPUESTARIOS**	0	233	233	228.00	5.00	97.8

MINISTERIO DE SALUD OFICINA GENERAL DE PLANEAMIENTO PRESUPUESTO

MINISTERIO DE SALUD 590 FOLIOS OGPP

MARCO PRESUPUESTAL Vs DEVENGADO - 2014
DEL MES DE ENERO A DICIEMBRE
(EN NUEVOS SOLES)

SECTOR : 11 SALUD
PLIEGO : 011 M. DE SALUD
EJECUTORA : 001 ADMINISTRACION CENTRAL - MINSA [000117]

PRG PROD/PROY ACT/AI/OBR CATEGORIA T. TRANSACCION	PIA	MODIF. PPTALES.	PIM (a)	TOTAL DEVENGADOS (b)	SALDO (a - b)	% AVANCE (b / a)
PARCIAL FTE	0	233	233	228.00	5.00	9
SUB TOTAL ACT/AI/OBR	**0**	**233**	**233**	**228.00**		
2190474 MEJORAMIENTO DEL SISTEMA DE REFERENCIA Y CONTRARREFERENCIA DEL AMBITO TERRITORIAL DEL PUESTO DE						
6000005 ADQUISICION DE EQUIPOS						
6 GASTOS DE CAPITAL						
2 **GASTOS PRESUPUESTARIOS**	0	218,250	218,250	218,249.70	0.30	100.0
PARCIAL FTE	0	218,250	218,250	218,249.70	0.30	10
SUB TOTAL ACT/AI/OBR	**0**	**218,250**	**218,250**	**218,249.70**		
6000016 GESTION Y ADMINISTRACION						
6 GASTOS DE CAPITAL						
2 **GASTOS PRESUPUESTARIOS**	0	233	233	228.00	5.00	9
PARCIAL FTE	0	233	233	228.00	5.00	97.8
SUB TOTAL ACT/AI/OBR	**0**	**233**	**233**	**228.00**		
2190475 MEJORAMIENTO DEL SISTEMA DE REFERENCIA Y CONTRARREFERENCIA DEL AMBITO TERRITORIAL DEL PUESTO DE						
6000005 ADQUISICION DE EQUIPOS						
6 GASTOS DE CAPITAL						
2 **GASTOS PRESUPUESTARIOS**	0	218,250	218,250	218,249.70	0.30	10
PARCIAL FTE	0	218,250	218,250	218,249.70	0.30	100.0
SUB TOTAL ACT/AI/OBR	**0**	**218,250**	**218,250**	**218,249.70**		
6000016 GESTION Y ADMINISTRACION						
6 GASTOS DE CAPITAL						
2 **GASTOS PRESUPUESTARIOS**	0	233	233	228.00	5.00	9
PARCIAL FTE	0	233	233	228.00	5.00	9
SUB TOTAL ACT/AI/OBR	**0**	**233**	**233**	**228.00**		
2190476 MEJORAMIENTO DEL SISTEMA DE REFERENCIA Y CONTRARREFERENCIA DEL AMBITO TIRRITORIAL DEL CENTRO DE						
6000005 ADQUISICION DE EQUIPOS						
6 GASTOS DE CAPITAL						
2 **GASTOS PRESUPUESTARIOS**	0	218,250	218,250	218,249.70	0.30	100.0
PARCIAL FTE	0	218,250	218,250	218,249.70	0.30	10
SUB TOTAL ACT/AI/OBR	**0**	**218,250**	**218,250**	**218,249.70**		
6000016 GESTION Y ADMINISTRACION						
6 GASTOS DE CAPITAL						
2 **GASTOS PRESUPUESTARIOS**	0	233	233	228.00	5.00	9
PARCIAL FTE	0	233	233	228.00	5.00	97.8
SUB TOTAL ACT/AI/OBR	**0**	**233**	**233**	**228.00**		
2190477 MEJORAMIENTO DEL SISTEMA DE REFERENCIA Y CONTRAREFERENCIA DEL AMBITO TERRITORIAL DEL PUESTO DE						
6000005 ADQUISICION DE EQUIPOS						
6 GASTOS DE CAPITAL						
2 **GASTOS PRESUPUESTARIOS**	0	218,250	218,250	218,249.70	0.30	10
PARCIAL FTE	0	218,250	218,250	218,249.70	0.30	100.0
SUB TOTAL ACT/AI/OBR	**0**	**218,250**	**218,250**	**218,249.70**		
6000016 GESTION Y ADMINISTRACION						
6 GASTOS DE CAPITAL						
2 **GASTOS PRESUPUESTARIOS**	0	233	233	228.00	5.00	9
PARCIAL FTE	0	233	233	228.00	5.00	9
SUB TOTAL ACT/AI/OBR	**0**	**233**	**233**	**228.00**		
2190478 MEJORAMIENTO DEL SISTEMA DE REFERENCIA Y CONTRAREFERENCIA DEL PUESTO SALUD DE OCCOLLO DE LA						
6000005 ADQUISICION DE EQUIPOS						

MARCO PRESUPUESTAL Vs DEVENGADO - 2014
DEL MES DE ENERO A DICIEMBRE
(EN NUEVOS SOLES)

MINISTERIO DE SALUD 348 FOLIOS OGPP

SECTOR : 11 SALUD
PLIEGO : 011 M. DE SALUD
EJECUTORA : 001 ADMINISTRACION CENTRAL - MINSA [000117]

PRG PROD/PROY ACT/AI/OBR CATEGORIA T. TRANSACCION	PIA	MODIF. PPTALES.	PIM (a)	TOTAL DEVENGADOS (b)	SALDO (a - b)	% AVANCE (b / a)
6 GASTOS DE CAPITAL						
2 GASTOS PRESUPUESTARIOS	0	218,250	218,250	218,249.70	0.30	100.0
PARCIAL FTE	0	218,250	218,250	218,249.70	0.30	100.0
SUB TOTAL ACT/AI/OBR	0	218,250	218,250	218,249.70		
6000016 GESTION Y ADMINISTRACION						
6 GASTOS DE CAPITAL						
2 GASTOS PRESUPUESTARIOS	0	233	233	228.00	5.00	97.8
RCIAL FTE	0	233	233	228.00	5.00	97.8
SUB TOTAL ACT/AI/OBR	0	233	233	228.00		
2190479 MEJORAMIENTO DEL SISTEMA DE REFERENCIA Y CONTRAREFERENCIA DEL AMBITO TERRITORIAL DEL CENTRO DE						
6000005 ADQUISICION DE EQUIPOS						
6 GASTOS DE CAPITAL						
2 GASTOS PRESUPUESTARIOS	0	218,250	218,250	218,249.70	0.30	100.0
RCIAL FTE	0	218,250	218,250	218,249.70	0.30	100.0
SUB TOTAL ACT/AI/OBR	0	218,250	218,250	218,249.70		
6000016 GESTION Y ADMINISTRACION						
6 GASTOS DE CAPITAL						
2 GASTOS PRESUPUESTARIOS	0	233	233	228.00	5.00	97.8
RCIAL FTE	0	233	233	228.00	5.00	97.8
B TOTAL ACT/AI/OBR	0	233	233	228.00		
2190480 MEJORAMIENTO DEL SISTEMA DE REFERENCIA Y CONTRAREFERENCIA DEL AMBITO TERRITORIAL DEL VRAEM						
6000005 ADQUISICION DE EQUIPOS						
6 GASTOS DE CAPITAL						
2 GASTOS PRESUPUESTARIOS	0	218,250	218,250	218,249.70	0.30	100.0
PARCIAL FTE	0	218,250	218,250	218,249.70	0.30	100.0
B TOTAL ACT/AI/OBR	0	218,250	218,250	218,249.70		
6000016 GESTION Y ADMINISTRACION						
6 GASTOS DE CAPITAL						
2 GASTOS PRESUPUESTARIOS	0	233	233	228.00	5.00	97.8
RCIAL FTE	0	233	233	228.00	5.00	97.8
SUB TOTAL ACT/AI/OBR	0	233	233	228.00		
2190481 MEJORAMIENTO DEL SISTEMA DE REFERENCIA Y CONTRAREFERENCIA DEL AMBITO TERRITORIAL DEL CENTRO DE						
6000005 ADQUISICION DE EQUIPOS						
6 GASTOS DE CAPITAL						
2 GASTOS PRESUPUESTARIOS	0	218,250	218,250	218,249.70	0.30	100.0
CIAL FTE	0	218,250	218,250	218,249.70	0.30	100.0
SUB TOTAL ACT/AI/OBR	0	218,250	218,250	218,249.70		
6000016 GESTION Y ADMINISTRACION						
GASTOS DE CAPITAL						
2 GASTOS PRESUPUESTARIOS	0	233	233	228.00	5.00	97.8
PARCIAL FTE	0	233	233	228.00	5.00	97.8
TOTAL ACT/AI/OBR	0	233	233	228.00		
2190482 MEJORAMIENTO DEL SISTEMA DE REFERENCIA Y CONTRAREFERENCIA DEL ÁMBITO TERRITORIAL DEL DISTRITO DE						
6000005 ADQUISICION DE EQUIPOS						
GASTOS DE CAPITAL						
2 GASTOS PRESUPUESTARIOS	0	218,250	218,250	218,249.70	0.30	100.0
PARCIAL FTE	0	218,250	218,250	218,249.70	0.30	100.0
TOTAL ACT/AI/OBR	0	218,250	218,250	218,249.70		
6000016 GESTION Y ADMINISTRACION						

OFICINA GENERAL DE PLANEAMIENTO PRESUPUESTO

MINISTERIO DE SALUD 589 FOLIOS OGPP

MARCO PRESUPUESTAL Vs DEVENGADO - 2014
DEL MES DE ENERO A DICIEMBRE
(EN NUEVOS SOLES)

SECTOR : 11 SALUD
PLIEGO : 011 M. DE SALUD
EJECUTORA : 001 ADMINISTRACION CENTRAL - MINSA [000117]

PRG PROD/PROY ACT/AI/OBR CATEGORIA T. TRANSACCION	PIA	MODIF. PPTALES.	PIM (a)	TOTAL DEVENGADOS (b)	SALDO (a - b)	% AVANCE (b / a)
6 GASTOS DE CAPITAL						
2 **GASTOS PRESUPUESTARIOS**	0	233	233	228.00	5.00	97.8
PARCIAL FTE	0	233	233	228.00	5.00	97.8
SUB TOTAL ACT/AI/OBR	**0**	**233**	**233**	**228.00**		
2190483 MEJORAMIENTO DEL SISTEMA DE REFERENICA Y CONTRAREFERENCIA DEL PUESTO DE SALUD JOSE MARIA						
6000005 ADQUISICION DE EQUIPOS						
6 GASTOS DE CAPITAL						
2 **GASTOS PRESUPUESTARIOS**	0	218,250	218,250	218,249.70	0.30	100.0
PARCIAL FTE	0	218,250	218,250	218,249.70	0.30	100.0
SUB TOTAL ACT/AI/OBR	**0**	**218,250**	**218,250**	**218,249.70**		
6000016 GESTION Y ADMINISTRACION						
6 GASTOS DE CAPITAL						
2 **GASTOS PRESUPUESTARIOS**	0	233	233	228.00	5.00	97.8
PARCIAL FTE	0	233	233	228.00	5.00	97.8
SUB TOTAL ACT/AI/OBR	**0**	**233**	**233**	**228.00**		
2190484 MEJORAMIENTO DEL SISTEMA DE REFERENCIA Y CONTRAREFERENCIA DEL AMBITO TERRITORIAL DEL CENTRO DE						
6000005 ADQUISICION DE EQUIPOS						
6 GASTOS DE CAPITAL						
2 **GASTOS PRESUPUESTARIOS**	0	218,250	218,250	218,249.70	0.30	100.0
PARCIAL FTE	0	218,250	218,250	218,249.70	0.30	100.0
SUB TOTAL ACT/AI/OBR	**0**	**218,250**	**218,250**	**218,249.70**		
6000016 GESTION Y ADMINISTRACION						
6 GASTOS DE CAPITAL						
2 **GASTOS PRESUPUESTARIOS**	0	233	233	228.00	5.00	97.8
PARCIAL FTE	0	233	233	228.00	5.00	97.8
SUB TOTAL ACT/AI/OBR	**0**	**233**	**233**	**228.00**		
2190485 MEJORAMIENTO DEL SISTEMA DE REFERENCIAS Y CONTRAREFERENCIAS EN EL AMBITO TERRITORIAL DEL						
6000005 ADQUISICION DE EQUIPOS						
6 GASTOS DE CAPITAL						
2 **GASTOS PRESUPUESTARIOS**	0	218,250	218,250	218,249.70	0.30	100.0
PARCIAL FTE	0	218,250	218,250	218,249.70	0.30	100.0
SUB TOTAL ACT/AI/OBR	**0**	**218,250**	**218,250**	**218,249.70**		
6000016 GESTION Y ADMINISTRACION						
6 GASTOS DE CAPITAL						
2 **GASTOS PRESUPUESTARIOS**	0	233	233	228.00	5.00	97.8
PARCIAL FTE	0	233	233	228.00	5.00	97.8
SUB TOTAL ACT/AI/OBR	**0**	**233**	**233**	**228.00**		
2190486 MEJORAMIENTO DEL SISTEMA DE REFERENCIA Y CONTRAREFERENCIA DEL ÁMBITO TERRITORIAL DEL CENTRO DE						
6000005 ADQUISICION DE EQUIPOS						
6 GASTOS DE CAPITAL						
2 **GASTOS PRESUPUESTARIOS**	0	218,250	218,250	218,249.70	0.30	100.0
PARCIAL FTE	0	218,250	218,250	218,249.70	0.30	100.0
SUB TOTAL ACT/AI/OBR	**0**	**218,250**	**218,250**	**218,249.70**		
6000016 GESTION Y ADMINISTRACION						
6 GASTOS DE CAPITAL						
2 **GASTOS PRESUPUESTARIOS**	0	233	233	228.00	5.00	97.8
PARCIAL FTE	0	233	233	228.00	5.00	97.8
SUB TOTAL ACT/AI/OBR	**0**	**233**	**233**	**228.00**		

MINISTERIO DE SALUD · OFICINA GENERAL DE PLANEAMIENTO Y PRESUPUESTO · OFICINA DE PRESUPUESTO

MARCO PRESUPUESTAL Vs DEVENGADO - 2014
DEL MES DE ENERO A DICIEMBRE
(EN NUEVOS SOLES)

MINISTERIO DE SALUD 347 FOLIOS OGPP

SECTOR : 11 SALUD
PLIEGO : 011 M. DE SALUD
EJECUTORA : 001 ADMINISTRACION CENTRAL - MINSA [000117]

PRG PROD/PROY ACT/AI/OBR CATEGORIA T. TRANSACCION	PIA	MODIF. PPTALES.	PIM (a)	TOTAL DEVENGADOS (b)	SALDO (a - b)	% AVANCE (b / a)
2190487 MEJORAMIENTO DEL SISTEMA DE REFERENCIA Y CONTRAREFERENCIA DEL AMBITO TERRITORIAL DEL C.S.						
6000005 ADQUISICION DE EQUIPOS						
6 GASTOS DE CAPITAL						
2 GASTOS PRESUPUESTARIOS	0	218,250	218,250	218,249.70	0.30	100.0
PARCIAL FTE	0	218,250	218,250	218,249.70	0.30	100.0
SUB TOTAL ACT/AI/OBR	0	218,250	218,250	218,249.70		
6000016 GESTION Y ADMINISTRACION						
6 GASTOS DE CAPITAL						
2 GASTOS PRESUPUESTARIOS	0	233	233	228.00	5.00	97.8
PARCIAL FTE	0	233	233	228.00	5.00	97.8
SUB TOTAL ACT/AI/OBR	0	233	233	228.00		
2190488 MEJORAMIENTO DEL SISTEMA DE REFERENCIA Y CONTRAREFERENCIA DEL AMBITO TERRITORIAL DEL CENTRO DE						
6000005 ADQUISICION DE EQUIPOS						
6 GASTOS DE CAPITAL						
2 GASTOS PRESUPUESTARIOS	0	218,250	218,250	218,249.70	0.30	100.0
PARCIAL FTE	0	218,250	218,250	218,249.70	0.30	100.0
SUB TOTAL ACT/AI/OBR	0	218,250	218,250	218,249.70		
6000016 GESTION Y ADMINISTRACION						
6 GASTOS DE CAPITAL						
2 GASTOS PRESUPUESTARIOS	0	233	233	228.00	5.00	97.8
PARCIAL FTE	0	233	233	228.00	5.00	97.8
SUB TOTAL ACT/AI/OBR	0	233	233	228.00		
2190489 MEJORAMIENTO DEL SISTEMA DE REFERENCIA Y CONTRAREFERENCIA DEL AMBITO TERRITORIAL DEL CENTRO DE						
6000005 ADQUISICION DE EQUIPOS						
6 GASTOS DE CAPITAL						
2 GASTOS PRESUPUESTARIOS	0	218,250	218,250	218,249.70	0.30	100.0
PARCIAL FTE	0	218,250	218,250	218,249.70	0.30	100.0
SUB TOTAL ACT/AI/OBR	0	218,250	218,250	218,249.70		
6000016 GESTION Y ADMINISTRACION						
6 GASTOS DE CAPITAL						
2 GASTOS PRESUPUESTARIOS	0	233	233	228.00	5.00	97.8
PARCIAL FTE	0	233	233	228.00	5.00	97.8
SUB TOTAL ACT/AI/OBR	0	233	233	228.00		
2190490 MEJORAMIENTO DEL SISTEMA DE REFERENCIA Y CONTRAREFERENCIA DEL ÁMBITO TERRITORIAL DEL DISTRITO DE						
6000005 ADQUISICION DE EQUIPOS						
6 GASTOS DE CAPITAL						
2 GASTOS PRESUPUESTARIOS	0	218,250	218,250	218,249.70	0.30	100.0
PARCIAL FTE	0	218,250	218,250	218,249.70	0.30	100.0
SUB TOTAL ACT/AI/OBR	0	218,250	218,250	218,249.70		
6000016 GESTION Y ADMINISTRACION						
6 GASTOS DE CAPITAL						
2 GASTOS PRESUPUESTARIOS	0	233	233	228.00	5.00	97.8
PARCIAL FTE	0	233	233	228.00	5.00	97.8
SUB TOTAL ACT/AI/OBR	0	233	233	228.00		
2190491 MEJORAMIENTO DEL SISTEMA DE REFERENCIA Y CONTRAREFERENCIA DEL AMBITO TERRITORIAL DEL CENTRO DE						
6000005 ADQUISICION DE EQUIPOS						
6 GASTOS DE CAPITAL						
2 GASTOS PRESUPUESTARIOS	0	218,250	218,250	218,249.70	0.30	100.0
PARCIAL FTE	0	218,250	218,250	218,249.70	0.30	100.0

MINISTERIO DE SALUD 588 FOLIOS OGPP

MINISTERIO DE SALUD OFICINA DE PRESUPUESTO

MARCO PRESUPUESTAL Vs DEVENGADO - 2014
DEL MES DE ENERO A DICIEMBRE
(EN NUEVOS SOLES)

SECTOR : 11 SALUD
PLIEGO : 011 M. DE SALUD
EJECUTORA : 001 ADMINISTRACION CENTRAL - MINSA [000117]

PRG PROD/PROY ACT/AI/OBR CATEGORIA T. TRANSACCION	PIA	MODIF. PPTALES.	PIM (a)	TOTAL DEVENGADOS (b)	SALDO (a - b)	% AVANCE (b / a)
SUB TOTAL ACT/AI/OBR	**0**	**218,250**	**218,250**	**218,249.70**		
6000016 GESTION Y ADMINISTRACION						
6 GASTOS DE CAPITAL						
2 **GASTOS PRESUPUESTARIOS**	0	233	233	228.00	5.00	97
PARCIAL FTE	0	233	233	228.00	5.00	97.8
SUB TOTAL ACT/AI/OBR	**0**	**233**	**233**	**228.00**		
2190492 MEJORAMIENTO DEL SISTEMA DE REFERENCIAS Y CONTRAREFERENCIAS EN EL AMBITO TERRITORIAL DEL						
6000005 ADQUISICION DE EQUIPOS						
6 GASTOS DE CAPITAL						
2 **GASTOS PRESUPUESTARIOS**	0	218,250	218,250	218,249.70	0.30	10
PARCIAL FTE	0	218,250	218,250	218,249.70	0.30	10
SUB TOTAL ACT/AI/OBR	**0**	**218,250**	**218,250**	**218,249.70**		
6000016 GESTION Y ADMINISTRACION						
6 GASTOS DE CAPITAL						
2 **GASTOS PRESUPUESTARIOS**	0	233	233	228.00	5.00	97.8
PARCIAL FTE	0	233	233	228.00	5.00	97
SUB TOTAL ACT/AI/OBR	**0**	**233**	**233**	**228.00**		
2190493 MEJORAMIENTO DEL SISTEMA DE REFERENCIA Y CONTRAREFERENCIA DEL AMBITO TERRITORIAL DEL PUESTO DE						
6000005 ADQUISICION DE EQUIPOS						
6 GASTOS DE CAPITAL						
2 **GASTOS PRESUPUESTARIOS**	0	218,250	218,250	218,249.70	0.30	100.0
PARCIAL FTE	0	218,250	218,250	218,249.70	0.30	100.0
SUB TOTAL ACT/AI/OBR	**0**	**218,250**	**218,250**	**218,249.70**		
6000016 GESTION Y ADMINISTRACION						
6 GASTOS DE CAPITAL						
2 **GASTOS PRESUPUESTARIOS**	0	233	233	228.00	5.00	9
PARCIAL FTE	0	233	233	228.00	5.00	97.8
SUB TOTAL ACT/AI/OBR	**0**	**233**	**233**	**228.00**		
2190494 MEJORAMIENTO DEL SISTEMA DE REFERENCIA Y CONTRAREFERENCIA DEL AMBITO TERRITORIAL DEL						
6000005 ADQUISICION DE EQUIPOS						
6 GASTOS DE CAPITAL						
2 **GASTOS PRESUPUESTARIOS**	0	218,250	218,250	218,249.70	0.30	10
PARCIAL FTE	0	218,250	218,250	218,249.70	0.30	10
SUB TOTAL ACT/AI/OBR	**0**	**218,250**	**218,250**	**218,249.70**		
6000016 GESTION Y ADMINISTRACION						
6 GASTOS DE CAPITAL						
2 **GASTOS PRESUPUESTARIOS**	0	233	233	228.00	5.00	97.8
PARCIAL FTE	0	233	233	228.00	5.00	9
SUB TOTAL ACT/AI/OBR	**0**	**233**	**233**	**228.00**		
2190495 MEJORAMIENTO DEL SISTEMA DE REFERENCIAS Y CONTRAREFERENCIAS DEL AMBITO TERRITORIAL DEL						
6000005 ADQUISICION DE EQUIPOS						
6 GASTOS DE CAPITAL						
2 **GASTOS PRESUPUESTARIOS**	0	218,250	218,250	218,249.70	0.30	100.0
PARCIAL FTE	0	218,250	218,250	218,249.70	0.30	100.0
SUB TOTAL ACT/AI/OBR	**0**	**218,250**	**218,250**	**218,249.70**		
6000016 GESTION Y ADMINISTRACION						
6 GASTOS DE CAPITAL						
2 **GASTOS PRESUPUESTARIOS**	0	233	233	228.00	5.00	9

MINISTERIO DE SALUD · OFICINA GENERAL DE PLANEAMIENTO Y PRESUPUESTO · OFICINA DE PRESUPUESTO

MARCO PRESUPUESTAL Vs DEVENGADO - 2014
DEL MES DE ENERO A DICIEMBRE
(EN NUEVOS SOLES)

MINISTERIO DE SALUD 346 FOLIOS OGPP

SECTOR : 11 SALUD
PLIEGO : 011 M. DE SALUD
EJECUTORA : 001 ADMINISTRACION CENTRAL - MINSA [000117]

PRG PROD/PROY ACT/AI/OBR CATEGORIA T. TRANSACCION	PIA	MODIF. PPTALES.	PIM (a)	TOTAL DEVENGADOS (b)	SALDO (a - b)	% AVANCE (b / a)
RCIAL FTE	0	233	233	228.00	5.00	97.8
SUB TOTAL ACT/AI/OBR	0	233	233	228.00		
2190496 MEJORAMIENTO DEL SISTEMA DE REFERENCIAS Y CONTRAREFERENCIAS EN EL AMBITO TERRITORIAL DEL						
6000005 ADQUISICION DE EQUIPOS						
6 GASTOS DE CAPITAL						
2 GASTOS PRESUPUESTARIOS	0	218,250	218,250	218,249.70	0.30	100.0
RCIAL FTE	0	218,250	218,250	218,249.70	0.30	100.0
B TOTAL ACT/AI/OBR	0	218,250	218,250	218,249.70		
6000016 GESTION Y ADMINISTRACION						
6 GASTOS DE CAPITAL						
2 GASTOS PRESUPUESTARIOS	0	233	233	228.00	5.00	97.8
PARCIAL FTE	0	233	233	228.00	5.00	97.8
B TOTAL ACT/AI/OBR	0	233	233	228.00		
2190497 MEJORAMIENTO DEL SISTEMA DE REFERENCIA Y CONTRAREFERENCIA DEL AMBITO TERRITORIAL DEL CENTRO DE						
6000005 ADQUISICION DE EQUIPOS						
6 GASTOS DE CAPITAL						
2 GASTOS PRESUPUESTARIOS	0	218,250	218,250	218,249.70	0.30	100.0
PARCIAL FTE	0	218,250	218,250	218,249.70	0.30	100.0
SUB TOTAL ACT/AI/OBR	0	218,250	218,250	218,249.70		
6000016 GESTION Y ADMINISTRACION						
6 GASTOS DE CAPITAL						
2 GASTOS PRESUPUESTARIOS	0	233	233	228.00	5.00	97.8
RCIAL FTE	0	233	233	228.00	5.00	97.8
SUB TOTAL ACT/AI/OBR	0	233	233	228.00		
2190498 MEJORAMIENTO DEL SISTEMA DE REFERENCIA Y CONTRAREFERENCIA EN EL CENTRO DE SALUD CAMPANILLA,						
6000005 ADQUISICION DE EQUIPOS						
STOS DE CAPITAL						
2 GASTOS PRESUPUESTARIOS	0	218,250	218,250	218,249.70	0.30	100.0
RCIAL FTE	0	218,250	218,250	218,249.70	0.30	100.0
B TOTAL ACT/AI/OBR	0	218,250	218,250	218,249.70		
6000016 GESTION Y ADMINISTRACION						
GASTOS DE CAPITAL						
2 GASTOS PRESUPUESTARIOS	0	233	233	228.00	5.00	97.8
PARCIAL FTE	0	233	233	228.00	5.00	97.8
B TOTAL ACT/AI/OBR	0	233	233	228.00		
2190499 MEJORAMIENTO DEL SISTEMA DE REFERENCIA Y CONTRAREFERENCIA EN EL PUESTO DE SALUD SANTA ROSA DE						
6000005 ADQUISICION DE EQUIPOS						
GASTOS DE CAPITAL						
2 GASTOS PRESUPUESTARIOS	0	218,250	218,250	218,249.70	0.30	100.0
PARCIAL FTE	0	218,250	218,250	218,249.70	0.30	100.0
SUB TOTAL ACT/AI/OBR	0	218,250	218,250	218,249.70		
6000016 GESTION Y ADMINISTRACION						
6 GASTOS DE CAPITAL						
2 GASTOS PRESUPUESTARIOS	0	233	233	228.00	5.00	97.8
CIAL FTE	0	233	233	228.00	5.00	97.8
SUB TOTAL ACT/AI/OBR	0	233	233	228.00		
2190500 MEJORAMIENTO DEL SISTEMA DE REFERENCIA Y CONTRAREFERENCIA EN EL CENTRO DE SALUD SAN RAFAEL,						
6000005 ADQUISICION DE EQUIPOS						

MINISTERIO DE SALUD - OFICINA GENERAL DE PLANEAMIENTO Y PRESUPUESTO - OFICINA DE PRESUPUESTO

MINISTERIO DE SALUD 347 FOLIOS OGPP

MARCO PRESUPUESTAL Vs DEVENGADO - 2014
DEL MES DE ENERO A DICIEMBRE
(EN NUEVOS SOLES)

SECTOR : 11 SALUD
PLIEGO : 011 M. DE SALUD
EJECUTORA : 001 ADMINISTRACION CENTRAL - MINSA [000117]

PRG PROD/PROY ACT/AI/OBR CATEGORIA T. TRANSACCION	PIA	MODIF. PPTALES.	PIM (a)	TOTAL DEVENGADOS (b)	SALDO (a - b)	% AVANCE (b / a)
6 GASTOS DE CAPITAL						
2 **GASTOS PRESUPUESTARIOS**	0	218,250	218,250	218,249.70	0.30	100.0
PARCIAL FTE	0	218,250	218,250	218,249.70	0.30	100.0
SUB TOTAL ACT/AI/OBR	**0**	**218,250**	**218,250**	**218,249.70**		
6000016 GESTION Y ADMINISTRACION						
6 GASTOS DE CAPITAL						
2 **GASTOS PRESUPUESTARIOS**	0	233	233	228.00	5.00	
PARCIAL FTE	0	233	233	228.00	5.00	97.8
SUB TOTAL ACT/AI/OBR	**0**	**233**	**233**	**228.00**		
2190501 MEJORAMIENTO DEL SISTEMA DE REFERENCIA Y CONTRAREFERENCIA DEL AMBITO TERRITORIAL DEL PUESTO DE						
6000005 ADQUISICION DE EQUIPOS						
6 GASTOS DE CAPITAL						
2 **GASTOS PRESUPUESTARIOS**	0	218,250	218,250	218,249.70	0.30	1
PARCIAL FTE	0	218,250	218,250	218,249.70	0.30	1
SUB TOTAL ACT/AI/OBR	**0**	**218,250**	**218,250**	**218,249.70**		
6000016 GESTION Y ADMINISTRACION						
6 GASTOS DE CAPITAL						
2 **GASTOS PRESUPUESTARIOS**	0	233	233	228.00	5.00	97.8
PARCIAL FTE	0	233	233	228.00	5.00	9
SUB TOTAL ACT/AI/OBR	**0**	**233**	**233**	**228.00**		
2190502 MEJORAMIENTO DEL SISTEMA DE REFERENCIA Y CONTRARREFERENCIA DEL AMBITO TERITORRIAL DEL CENTRO DE						
6000005 ADQUISICION DE EQUIPOS						
6 GASTOS DE CAPITAL						
2 **GASTOS PRESUPUESTARIOS**	0	218,250	218,250	218,249.70	0.30	100.0
PARCIAL FTE	0	218,250	218,250	218,249.70	0.30	100.0
SUB TOTAL ACT/AI/OBR	**0**	**218,250**	**218,250**	**218,249.70**		
6000016 GESTION Y ADMINISTRACION						
6 GASTOS DE CAPITAL						
2 **GASTOS PRESUPUESTARIOS**	0	233	233	228.00	5.00	
PARCIAL FTE	0	233	233	228.00	5.00	97.8
SUB TOTAL ACT/AI/OBR	**0**	**233**	**233**	**228.00**		
2190503 MEJORAMIENTO DEL SISTEMA DE REFERENCIA Y CONTRAREFERENCIA DEL AMBITO TERRITORIAL DEL PUESTO DE						
6000005 ADQUISICION DE EQUIPOS						
6 GASTOS DE CAPITAL						
2 **GASTOS PRESUPUESTARIOS**	0	218,250	218,250	218,249.70	0.30	1
PARCIAL FTE	0	218,250	218,250	218,249.70	0.30	1
SUB TOTAL ACT/AI/OBR	**0**	**218,250**	**218,250**	**218,249.70**		
6000016 GESTION Y ADMINISTRACION						
6 GASTOS DE CAPITAL						
2 **GASTOS PRESUPUESTARIOS**	0	233	233	228.00	5.00	97.8
PARCIAL FTE	0	233	233	228.00	5.00	9
SUB TOTAL ACT/AI/OBR	**0**	**233**	**233**	**228.00**		
2190504 MEJORAMIENTO DEL SISTEMA DE REFERENCIA Y CONTRAREFERENCIA EN EL PUESTO DE SALUD BARRANCA,						
6000005 ADQUISICION DE EQUIPOS						
6 GASTOS DE CAPITAL						
2 **GASTOS PRESUPUESTARIOS**	0	218,250	218,250	218,249.70	0.30	100.0
PARCIAL FTE	0	218,250	218,250	218,249.70	0.30	100.0
SUB TOTAL ACT/AI/OBR	**0**	**218,250**	**218,250**	**218,249.70**		
6000016 GESTION Y ADMINISTRACION						

MINISTERIO DE SALUD
OFICINA GENERAL DE PLANEAMIENTO Y PRESUPUESTO
OFICINA DE PRESUPUESTO

MARCO PRESUPUESTAL Vs DEVENGADO - 2014
DEL MES DE ENERO A DICIEMBRE
(EN NUEVOS SOLES)

MINISTERIO DE SALUD 345 FOLIOS OGPP

SECTOR : 11 SALUD
PLIEGO : 011 M. DE SALUD
EJECUTORA : 001 ADMINISTRACION CENTRAL - MINSA [000117]

PRG PROD/PROY ACT/AI/OBR CATEGORIA T. TRANSACCION	PIA	MODIF. PPTALES.	PIM (a)	TOTAL DEVENGADOS (b)	SALDO (a - b)	% AVANCE (b / a)
6 GASTOS DE CAPITAL						
2 GASTOS PRESUPUESTARIOS	0	233	233	228.00	5.00	97.8
PARCIAL FTE	0	233	233	228.00	5.00	97.8
SUB TOTAL ACT/AI/OBR	0	233	233	228.00		
2190505 MEJORAMIENTO DEL SISTEMA DE REFERENCIA Y CONTRAREFERENCIA DEL AMBITO TERRITORIAL DEL PUESTO DE						
6000005 ADQUISICION DE EQUIPOS						
6 GASTOS DE CAPITAL						
2 GASTOS PRESUPUESTARIOS	0	218,250	218,250	218,249.70	0.30	100.0
PARCIAL FTE	0	218,250	218,250	218,249.70	0.30	100.0
SUB TOTAL ACT/AI/OBR	0	218,250	218,250	218,249.70		
6000016 GESTION Y ADMINISTRACION						
6 GASTOS DE CAPITAL						
2 GASTOS PRESUPUESTARIOS	0	233	233	228.00	5.00	97.8
PARCIAL FTE	0	233	233	228.00	5.00	97.8
SUB TOTAL ACT/AI/OBR	0	233	233	228.00		
2190506 MEJORAMIENTO DEL SISTEMA DE REFERENCIA Y CONTRAREFERENCIA EN EL PUESTO DE SALUD MADRE MIA,						
6000005 ADQUISICION DE EQUIPOS						
6 GASTOS DE CAPITAL						
2 GASTOS PRESUPUESTARIOS	0	218,250	218,250	218,249.70	0.30	100.0
PARCIAL FTE	0	218,250	218,250	218,249.70	0.30	100.0
SUB TOTAL ACT/AI/OBR	0	218,250	218,250	218,249.70		
6000016 GESTION Y ADMINISTRACION						
6 GASTOS DE CAPITAL						
2 GASTOS PRESUPUESTARIOS	0	233	233	228.00	5.00	97.8
PARCIAL FTE	0	233	233	228.00	5.00	97.8
SUB TOTAL ACT/AI/OBR	0	233	233	228.00		
2190507 MEJORAMIENTO DEL SISTEMA DE REFERENCIA Y CONTRA REFERENCIA DEL AMBITO TERRITORIAL DEL CENTRO DE						
6000005 ADQUISICION DE EQUIPOS						
6 GASTOS DE CAPITAL						
2 GASTOS PRESUPUESTARIOS	0	218,250	218,250	218,249.70	0.30	100.0
PARCIAL FTE	0	218,250	218,250	218,249.70	0.30	100.0
SUB TOTAL ACT/AI/OBR	0	218,250	218,250	218,249.70		
6000016 GESTION Y ADMINISTRACION						
6 GASTOS DE CAPITAL						
2 GASTOS PRESUPUESTARIOS	0	233	233	228.00	5.00	97.8
PARCIAL FTE	0	233	233	228.00	5.00	97.8
SUB TOTAL ACT/AI/OBR	0	233	233	228.00		
2190508 MEJORAMIENTO DEL SISTEMA DE REFERENCIA Y CONTRARREFERENCIA DEL AMBITO TERITORRIAL DEL CENTRO DE						
6000005 ADQUISICION DE EQUIPOS						
6 GASTOS DE CAPITAL						
2 GASTOS PRESUPUESTARIOS	0	218,250	218,250	218,249.70	0.30	100.0
PARCIAL FTE	0	218,250	218,250	218,249.70	0.30	100.0
SUB TOTAL ACT/AI/OBR	0	218,250	218,250	218,249.70		
6000016 GESTION Y ADMINISTRACION						
6 GASTOS DE CAPITAL						
2 GASTOS PRESUPUESTARIOS	0	233	233	228.00	5.00	97.8
PARCIAL FTE	0	233	233	228.00	5.00	97.8
SUB TOTAL ACT/AI/OBR	0	233	233	228.00		

MINISTERIO DE SALUD - OFICINA GENERAL DE PLANEAMIENTO, PRESUPUESTO Y MODERNIZACION - OFICINA DE PRESUPUESTO

MINISTERIO DE SALUD 386 FOLIOS OGPP

MARCO PRESUPUESTAL Vs DEVENGADO - 2014
DEL MES DE ENERO A DICIEMBRE
(EN NUEVOS SOLES)

SECTOR : 11 SALUD
PLIEGO : 011 M. DE SALUD
EJECUTORA : 001 ADMINISTRACION CENTRAL - MINSA [000117]

PRG PROD/PROY ACT/AI/OBR CATEGORIA T. TRANSACCION	PIA	MODIF. PPTALES.	PIM (a)	TOTAL DEVENGADOS (b)	SALDO (a - b)	% AVANCE (b / a)
2190509 MEJORAMIENTO DEL SISTEMA DE REFERENCIA Y CONTRAREFERENCIA DEL AMBITO TERRITORIAL DEL CENTRO DE						
6000005 ADQUISICION DE EQUIPOS						
6 GASTOS DE CAPITAL						
2 GASTOS PRESUPUESTARIOS	0	218,250	218,250	218,249.70	0.30	10
PARCIAL FTE	0	218,250	218,250	218,249.70	0.30	100.0
SUB TOTAL ACT/AI/OBR	0	218,250	218,250	218,249.70		
6000016 GESTION Y ADMINISTRACION						
6 GASTOS DE CAPITAL						
2 GASTOS PRESUPUESTARIOS	0	233	233	228.00	5.00	97.8
PARCIAL FTE	0	233	233	228.00	5.00	9
SUB TOTAL ACT/AI/OBR	0	233	233	228.00		
3000001 ACCIONES COMUNES						
5004389 DESARROLLO DE NORMAS Y GUIAS TECNICAS EN SALUD MATERNO NEONATAL						
5 GASTOS CORRIENTES						
2 GASTOS PRESUPUESTARIOS	1,490,961	187,823	1,678,784	1,514,084.70	164,699.30	90.1
PARCIAL FTE	1,490,961	187,823	1,678,784	1,514,084.70	164,699.30	9
SUB TOTAL ACT/AI/OBR	1,490,961	187,823	1,678,784	1,514,084.70		
5004430 MONITOREO, SUPERVISION, EVALUACION Y CONTROL DE LA SALUD MATERNO NEONATAL						
5 GASTOS CORRIENTES						
2 GASTOS PRESUPUESTARIOS	1,945,120	315,825	2,260,945	1,719,500.10	541,444.90	7
PARCIAL FTE	1,945,120	315,825	2,260,945	1,719,500.10	541,444.90	76.0
SUB TOTAL ACT/AI/OBR	1,945,120	315,825	2,260,945	1,719,500.10		
3000002 POBLACION INFORMADA SOBRE SALUD SEXUAL, SALUD REPRODUCTIVA Y METODOS DE PLANIFICACION FAMILIAR						
5000059 BRINDAR INFORMACION SOBRE SALUD SEXUAL, SALUD REPRODUCTIVA Y METODOS DE PLANIFICACION FAMILIAR						
5 GASTOS CORRIENTES						
2 GASTOS PRESUPUESTARIOS	1,818,520	-444,785	1,373,735	1,193,617.80	180,117.20	8
PARCIAL FTE	1,818,520	-444,785	1,373,735	1,193,617.80	180,117.20	86.9
SUB TOTAL ACT/AI/OBR	1,818,520	-444,785	1,373,735	1,193,617.80		
3033291 POBLACION ACCEDE A METODOS DE PLANIFICACION FAMILIAR						
5000042 MEJORAMIENTO DEL ACCESO DE LA POBLACION A METODOS DE PLANIFICACION FAMILIAR						
5 GASTOS CORRIENTES						
2 GASTOS PRESUPUESTARIOS	1,019,610	-395,479	624,131	494,047.96	130,083.04	7
PARCIAL FTE	1,019,610	-395,479	624,131	494,047.96	130,083.04	7
SUB TOTAL ACT/AI/OBR	1,019,610	-395,479	624,131	494,047.96		
3033292 POBLACION ACCEDE A SERVICIOS DE CONSEJERIA EN SALUD SEXUAL Y REPRODUCTIVA						
5000043 MEJORAMIENTO DEL ACCESO DE LA POBLACION A SERVICIOS DE CONSEJERIA EN SALUD SEXUAL Y REPRODUCTIVA						
5 GASTOS CORRIENTES						
2 GASTOS PRESUPUESTARIOS	1,055,730	-43,646	1,012,084	798,642.35	213,441.65	7
PARCIAL FTE	1,055,730	-43,646	1,012,084	798,642.35	213,441.65	7
SUB TOTAL ACT/AI/OBR	1,055,730	-43,646	1,012,084	798,642.35		
3033295 ATENCION DEL PARTO NORMAL						
5000045 BRINDAR ATENCION DE PARTO NORMAL						
6 GASTOS DE CAPITAL						
2 GASTOS PRESUPUESTARIOS	40,000,000	-40,000,000	0	0.00	0.00	0.0
PARCIAL FTE	40,000,000	-40,000,000	0	0.00	0.00	
SUB TOTAL ACT/AI/OBR	40,000,000	-40,000,000	0	0.00		
0016 TBC-VIH/SIDA						
3000001 ACCIONES COMUNES						
5004433 MONITOREO, SUPERVISION, EVALUACION Y CONTROL DE VIH/SIDA - TUBERCULOSIS						

MARCO PRESUPUESTAL Vs DEVENGADO - 2014
DEL MES DE ENERO A DICIEMBRE
(EN NUEVOS SOLES)

MINISTERIO DE SALUD 344 FOLIOS OGPP

SECTOR : 11 SALUD
PLIEGO : 011 M. DE SALUD
EJECUTORA : 001 ADMINISTRACION CENTRAL - MINSA [000117]

PRG PROD/PROY ACT/AI/OBR CATEGORIA T. TRANSACCION	PIA	MODIF. PPTALES.	PIM (a)	TOTAL DEVENGADOS (b)	SALDO (a - b)	% AVANCE (b / a)
5 GASTOS CORRIENTES						
2 GASTOS PRESUPUESTARIOS	1,246,338	676,988	1,923,326	1,497,142.97	426,183.03	77.8
PARCIAL FTE	1,246,338	676,988	1,923,326	1,497,142.97	426,183.03	77.8
SUB TOTAL ACT/AI/OBR	**1,246,338**	**676,988**	**1,923,326**	**1,497,142.97**		
3000614 PERSONAS CON DIAGNOSTICO DE TUBERCULOSIS						
5004438 DIAGNOSTICO DE CASOS DE TUBERCULOSIS						
6 GASTOS DE CAPITAL						
2 GASTOS PRESUPUESTARIOS	20,000,000	-20,000,000	0	0.00	0.00	0.0
PARCIAL FTE	20,000,000	-20,000,000	0	0.00	0.00	0.0
SUB TOTAL ACT/AI/OBR	**20,000,000**	**-20,000,000**	**0**	**0.00**		
3043958 POBLACION INFORMADA SOBRE USO CORRECTO DE CONDON PARA PREVENCION DE INFECCIONES DE TRANSMISION						
5000068 MEJORAR EN POBLACION INFORMADA EL USO CORRECTO DE CONDON PARA PREVENCION DE INFECCIONES DE						
5 GASTOS CORRIENTES						
2 GASTOS PRESUPUESTARIOS	3,958,900	-480,802	3,478,098	3,260,429.54	217,668.46	93.7
PARCIAL FTE	3,958,900	-480,802	3,478,098	3,260,429.54	217,668.46	93.7
SUB TOTAL ACT/AI/OBR	**3,958,900**	**-480,802**	**3,478,098**	**3,260,429.54**		
0017 ENFERMEDADES METAXENICAS Y ZOONOSIS						
3000001 ACCIONES COMUNES						
5000085 MONITOREO, SUPERVISION, EVALUACION Y CONTROL METAXENICAS Y ZOONOSIS						
5 GASTOS CORRIENTES						
2 GASTOS PRESUPUESTARIOS	1,811,582	1,755,925	3,567,507	3,066,399.92	501,107.08	85.9
6 GASTOS DE CAPITAL						
2 GASTOS PRESUPUESTARIOS	0	1,300	1,300	1,140.00	160.00	87.6
PARCIAL FTE	1,811,582	1,757,225	3,568,807	3,067,539.92	501,267.08	85.9
SUB TOTAL ACT/AI/OBR	**1,811,582**	**1,757,225**	**3,568,807**	**3,067,539.92**		
5004451 DESARROLLO DE NORMAS Y GUIAS TECNICAS EN METAXENICAS Y ZOONOSIS						
5 GASTOS CORRIENTES						
2 GASTOS PRESUPUESTARIOS	415,898	-20,000	395,898	323,108.14	72,789.86	81.6
PARCIAL FTE	415,898	-20,000	395,898	323,108.14	72,789.86	81.6
SUB TOTAL ACT/AI/OBR	**415,898**	**-20,000**	**395,898**	**323,108.14**		
3043977 FAMILIA CON PRACTICAS SALUDABLES PARA LA PREVENCION DE ENFERMEDADES METAXENICAS Y ZOONOTICAS						
5000087 PROMOCION DE PRACTICAS SALUDABLES PARA LA PREVENCION DE ENFERMEDADES METAXENICAS Y ZOONOTICAS						
5 GASTOS CORRIENTES						
2 GASTOS PRESUPUESTARIOS	3,336,433	984,411	4,320,844	3,212,336.36	1,108,507.64	74.3
6 GASTOS DE CAPITAL						
2 GASTOS PRESUPUESTARIOS	0	59,476	59,476	37,576.00	21,900.00	63.1
PARCIAL FTE	3,336,433	1,043,887	4,380,320	3,249,912.36	1,130,407.64	74.1
SUB TOTAL ACT/AI/OBR	**3,336,433**	**1,043,887**	**4,380,320**	**3,249,912.36**		
3043978 INSTITUCIONES EDUCATIVAS QUE PROMUEVEN PRACTICAS SALUDABLES PARA LA PREVENCION DE ENFERMEDADES						
5000088 PROMOCION DE PRACTICAS SALUDABLES PARA LA PREVENCION DE ENFERMEDADES METAXENICAS Y ZOONOTICAS						
5 GASTOS CORRIENTES						
2 GASTOS PRESUPUESTARIOS	0	857,627	857,627	651,228.51	206,398.49	75.9
PARCIAL FTE	0	857,627	857,627	651,228.51	206,398.49	75.9
SUB TOTAL ACT/AI/OBR	**0**	**857,627**	**857,627**	**651,228.51**		
3043979 MUNICIPIOS PARTICIPANDO EN DISMINUCION DE LA TRANSMISION DE ENFERMEDADES METAXENICAS Y ZOONOTICAS						
5000089 PROMOCION DE PRACTICAS SALUDABLES PARA LA DISMUNICION DE LA TRANSMISION DE ENFERMEDADES						
5 GASTOS CORRIENTES						
2 GASTOS PRESUPUESTARIOS	0	219,299	219,299	166,000.71	53,298.29	75.7
PARCIAL FTE	0	219,299	219,299	166,000.71	53,298.29	75.7

MINISTERIO DE SALUD 585 FOLIOS OGPP

MARCO PRESUPUESTAL Vs DEVENGADO - 2014
DEL MES DE ENERO A DICIEMBRE
(EN NUEVOS SOLES)

SECTOR : 11 SALUD
PLIEGO : 011 M. DE SALUD
EJECUTORA : 001 ADMINISTRACION CENTRAL - MINSA [000117]

PRG PROD/PROY ACT/AI/OBR CATEGORIA T. TRANSACCION	PIA	MODIF. PPTALES.	PIM (a)	TOTAL DEVENGADOS (b)	SALDO (a - b)	% AVANCE (b / a)
SUB TOTAL ACT/AI/OBR	**0**	**219,299**	**219,299**	**166,000.71**		
3043980 POBLADORES DE AREAS CON RIESGO DE TRANSMISION INFORMADA CONOCE LOS MECANISMOS DE TRANSMISION						
5000090 INFORMACION DE LOS MECANISMOS DE TRANSMISION DE ENFERMEDADES METAXENICAS Y ZOONOTICAS EN						
5 GASTOS CORRIENTES						
2 **GASTOS PRESUPUESTARIOS**	0	4,336,000	4,336,000	3,741,564.90	594,435.10	86.2
PARCIAL FTE	0	4,336,000	4,336,000	3,741,564.90	594,435.10	86.2
SUB TOTAL ACT/AI/OBR	**0**	**4,336,000**	**4,336,000**	**3,741,564.90**		
3043981 VIVIENDAS PROTEGIDAS DE LOS PRINCIPALES CONDICIONANTES DEL RIESGO EN LAS AREAS DE ALTO Y MUY ALTO						
5000091 INTERVENCIONES EN VIVIENDAS PROTEGIDAS DE LOS PRINCIPALES CONDICIONANTES DEL RIESGO EN LAS AREAS						
5 GASTOS CORRIENTES						
2 **GASTOS PRESUPUESTARIOS**	0	11,665,570	11,665,570	4,855,279.03	6,810,290.97	4
6 GASTOS DE CAPITAL						
2 **GASTOS PRESUPUESTARIOS**	0	3,720,000	3,720,000	2,445,000.00	1,275,000.00	6
PARCIAL FTE	0	15,385,570	15,385,570	7,300,279.03	8,085,290.97	4
SUB TOTAL ACT/AI/OBR	**0**	**15,385,570**	**15,385,570**	**7,300,279.03**		
3043983 DIAGNOSTICO Y TRATAMIENTO DE ENFERMEDADES METAXENICAS						
5000093 EVALUACION, DIAGNOSTICO Y TRATAMIENTO DE ENFERMEDADES METAXENICAS						
6 GASTOS DE CAPITAL						
2 **GASTOS PRESUPUESTARIOS**	20,000,000	-20,000,000	0	0.00	0.00	0
PARCIAL FTE	20,000,000	-20,000,000	0	0.00	0.00	
SUB TOTAL ACT/AI/OBR	**20,000,000**	**-20,000,000**	**0**	**0.00**		
3044119 COMUNIDAD CON FACTORES DE RIESGO CONTROLADOS						
5000095 ACCIONES DE CONTROL EN COMUNIDADES CON FACTORES DE RIESGO DE ENFERMEDADES METAXENICAS Y						
5 GASTOS CORRIENTES						
2 **GASTOS PRESUPUESTARIOS**	0	159,250	159,250	88,672.00	70,578.00	55.6
PARCIAL FTE	0	159,250	159,250	88,672.00	70,578.00	5
SUB TOTAL ACT/AI/OBR	**0**	**159,250**	**159,250**	**88,672.00**		
0018 ENFERMEDADES NO TRANSMISIBLES						
3000001 ACCIONES COMUNES						
5004452 MONITOREO, SUPERVISION, EVALUACION Y CONTROL DE ENFERMEDADES NO TRANSMISIBLES						
5 GASTOS CORRIENTES						
2 **GASTOS PRESUPUESTARIOS**	6,694,529	-2,131,720	4,562,809	4,223,355.16	339,453.84	9
6 GASTOS DE CAPITAL						
2 **GASTOS PRESUPUESTARIOS**	0	71,560	71,560	32,400.00	39,160.00	45.2
PARCIAL FTE	6,694,529	-2,060,160	4,634,369	4,255,755.16	378,613.84	9
SUB TOTAL ACT/AI/OBR	**6,694,529**	**-2,060,160**	**4,634,369**	**4,255,755.16**		
5004453 DESARROLLO DE NORMAS Y GUIAS TECNICAS EN ENFERMEDADES NO TRANSMISIBLES						
5 GASTOS CORRIENTES						
2 **GASTOS PRESUPUESTARIOS**	638,774	-47,070	591,704	552,373.06	39,330.94	9
PARCIAL FTE	638,774	-47,070	591,704	552,373.06	39,330.94	93.3
SUB TOTAL ACT/AI/OBR	**638,774**	**-47,070**	**591,704**	**552,373.06**		
3000006 ATENCION ESTOMATOLOGICA PREVENTIVA BASICA						
5000104 ATENCION ESTOMATOLOGICA PREVENTIVA BASICA EN NIÑOS, GESTANTES Y ADULTOS MAYORES						
6 GASTOS DE CAPITAL						
2 **GASTOS PRESUPUESTARIOS**	10,000,000	-10,000,000	0	0.00	0.00	
PARCIAL FTE	10,000,000	-10,000,000	0	0.00	0.00	
SUB TOTAL ACT/AI/OBR	**10,000,000**	**-10,000,000**	**0**	**0.00**		
3043987 POBLACION INFORMADA Y SENSIBILIZADA EN EL CUIDADO DE LA SALUD DE LAS ENFERMEDADES NO						
5000098 INFORMACION Y SENSIBILIZACION DE LA POBLACION EN PARA EL CUIDADO DE LA SALUD DE LAS ENFERMEDADES						

MARCO PRESUPUESTAL Vs DEVENGADO - 2014
DEL MES DE ENERO A DICIEMBRE
(EN NUEVOS SOLES)

MINISTERIO DE SALUD 343 FOLIOS OGPP

SECTOR : 11 SALUD
PLIEGO : 011 M. DE SALUD
EJECUTORA : 001 ADMINISTRACION CENTRAL - MINSA [000117]

PRGPROD/PROY ACT/AI/OBR CATEGORIA T. TRANSACCION	PIA	MODIF. PPTALES.	PIM (a)	TOTAL DEVENGADOS (b)	SALDO (a - b)	% AVANCE (b / a)
5 GASTOS CORRIENTES						
2 GASTOS PRESUPUESTARIOS	2,574,425	-27,938	2,546,487	2,470,497.46	75,989.54	97.0
PARCIAL FTE	2,574,425	-27,938	2,546,487	2,470,497.46	75,989.54	97.0
SUB TOTAL ACT/AI/OBR	**2,574,425**	**-27,938**	**2,546,487**	**2,470,497.46**		
0024 PREVENCION Y CONTROL DEL CANCER						
3000001 ACCIONES COMUNES						
5004441 MONITOREO, SUPERVISION, EVALUACION Y CONTROL DE PREVENCION Y CONTROL DEL CANCER						
5 GASTOS CORRIENTES						
2 GASTOS PRESUPUESTARIOS	0	708,359	708,359	570,213.38	138,145.62	80.5
PARCIAL FTE	0	708,359	708,359	570,213.38	138,145.62	80.5
SUB TOTAL ACT/AI/OBR	**0**	**708,359**	**708,359**	**570,213.38**		
3000003 COMUNIDADES SALUDABLES PROMUEVEN ESTILOS DE VIDA SALUDABLE PARA LA PREVENCION DE LOS						
5000131 PROMOCION DE ESTILOS DE VIDA SALUDABLE PARA LA PREVENCION DE LOS PRINCIPALES TIPOS DE CANCER						
5 GASTOS CORRIENTES						
2 GASTOS PRESUPUESTARIOS	3,003,450	-2,695,845	307,605	294,505.00	13,100.00	95.7
PARCIAL FTE	3,003,450	-2,695,845	307,605	294,505.00	13,100.00	95.7
SUB TOTAL ACT/AI/OBR	**3,003,450**	**-2,695,845**	**307,605**	**294,505.00**		
3044194 POBLACION INFORMADA Y SENSIBILIZADA EN EL CUIDADO DE LA SALUD DEL CANCER DE CERVIX, CANCER DE						
5000118 INFORMACION Y SENSIBILIZACION DE LA POBLACION EN EL CUIDADO DE LA SALUD DEL CANCER DE CERVIX, MAMA,						
5 GASTOS CORRIENTES						
2 GASTOS PRESUPUESTARIOS	0	2,652,736	2,652,736	2,462,701.08	190,034.92	92.8
PARCIAL FTE	0	2,652,736	2,652,736	2,462,701.08	190,034.92	92.8
SUB TOTAL ACT/AI/OBR	**0**	**2,652,736**	**2,652,736**	**2,462,701.08**		
0068 REDUCCION DE VULNERABILIDAD Y ATENCION DE EMERGENCIAS POR DESASTRES						
3000169 POBLACION CON PRACTICAS SEGURAS EN SALUD FRENTE A OCURRENCIA DE PELIGROS NATURALES						
5001580 CAPACITACION DE COMUNIDADES EN HABILIDADES PARA REDUCIR EL RIESGO DE DAÑOS DE SALUD						
5 GASTOS CORRIENTES						
2 GASTOS PRESUPUESTARIOS	277,700	-275,780	1,920	1,920.00	0.00	100.0
PARCIAL FTE	277,700	-275,780	1,920	1,920.00	0.00	100.0
SUB TOTAL ACT/AI/OBR	**277,700**	**-275,780**	**1,920**	**1,920.00**		
5003301 ENTRENAMIENTO DE LA POBLACION EN RESPUESTA Y REHABILITACION EN SALUD FRENTE A EMERGENCIAS Y						
5 GASTOS CORRIENTES						
2 GASTOS PRESUPUESTARIOS	450,900	-450,900	0	0.00	0.00	0.0
PARCIAL FTE	450,900	-450,900	0	0.00	0.00	0.0
SUB TOTAL ACT/AI/OBR	**450,900**	**-450,900**	**0**	**0.00**		
3000450 ENTIDADES PUBLICAS CON GESTION DE RIESGO DE DESASTRE EN SUS PROCESOS DE PLANIFICACION Y						
5004278 DESARROLLO DE CAPACIDADES Y ASISTENCIA TECNICA EN GESTION DEL RIESGO DE DESASTRES						
5 GASTOS CORRIENTES						
2 GASTOS PRESUPUESTARIOS	564,380	1,898,353	2,462,733	2,132,041.94	330,691.06	86.5
PARCIAL FTE	564,380	1,898,353	2,462,733	2,132,041.94	330,691.06	86.5
SUB TOTAL ACT/AI/OBR	**564,380**	**1,898,353**	**2,462,733**	**2,132,041.94**		
5004279 MONITOREO,SUPERVISION Y EVALUACION DE PRODUCTOS Y ACTIVIDADES EN GESTION DE RIESGO DE DESASTRES						
5 GASTOS CORRIENTES						
2 GASTOS PRESUPUESTARIOS	883,600	-518,184	365,416	287,459.20	77,956.80	78.6
PARCIAL FTE	883,600	-518,184	365,416	287,459.20	77,956.80	78.6
SUB TOTAL ACT/AI/OBR	**883,600**	**-518,184**	**365,416**	**287,459.20**		
5004280 DESARROLLO DE INSTRUMENTOS ESTRATEGICOS PARA LA GESTION DEL RIESGO DE DESASTRES						
GASTOS CORRIENTES						
2 GASTOS PRESUPUESTARIOS	4,254,303	-1,354,308	2,899,995	1,501,097.77	1,398,897.23	51.7

MINISTERIO DE SALUD - OFICINA GENERAL DE PLANEAMIENTO Y PRESUPUESTO - FICHA DE PRESUPUESTO

MINISTERIO DE SALUD 504 FOLIOS OGPP

MARCO PRESUPUESTAL Vs DEVENGADO - 2014
DEL MES DE ENERO A DICIEMBRE
(EN NUEVOS SOLES)

SECTOR : 11 SALUD
PLIEGO : 011 M. DE SALUD
EJECUTORA : 001 ADMINISTRACION CENTRAL - MINSA [000117]

PRG PROD/PROY ACT/AI/OBR CATEGORIA T. TRANSACCION	PIA	MODIF. PPTALES.	PIM (a)	TOTAL DEVENGADOS (b)	SALDO (a - b)	% AVANCE (b / a)
6 GASTOS DE CAPITAL						
2 **GASTOS PRESUPUESTARIOS**	0	1,000	1,000	980.00	20.00	98.0
PARCIAL FTE	4,254,303	-1,353,308	2,900,995	1,502,077.77	1,398,917.23	51.8
SUB TOTAL ACT/AI/OBR	**4,254,303**	**-1,353,308**	**2,900,995**	**1,502,077.77**		
3000564 SERVICIOS DE SALUD CON CAPACIDADES COMPLEMENTARIAS PARA LA ATENCION FRENTE A EMERGENCIAS Y						
5003304 CAPACIDAD DE EXPANSION ASISTENCIAL EN ESTABLECIMIENTOS DE SALUD ESTRATEGICOS						
5 GASTOS CORRIENTES						
2 **GASTOS PRESUPUESTARIOS**	871,000	-871,000	0	0.00	0.00	0.0
PARCIAL FTE	871,000	-871,000	0	0.00	0.00	0.0
SUB TOTAL ACT/AI/OBR	**871,000**	**-871,000**	**0**	**0.00**		
5003305 OFERTA COMPLEMENTARIA ORGANIZADA FRENTE A EMERGENCIAS Y DESASTRES						
5 GASTOS CORRIENTES						
2 **GASTOS PRESUPUESTARIOS**	1,707,340	-1,003,333	704,007	639,482.44	64,524.56	
6 GASTOS DE CAPITAL						
2 **GASTOS PRESUPUESTARIOS**	0	90,001,200	90,001,200	969,104.40	89,032,095.60	1.0
PARCIAL FTE	1,707,340	88,997,867	90,705,207	1,608,586.84	89,096,620.16	
SUB TOTAL ACT/AI/OBR	**1,707,340**	**88,997,867**	**90,705,207**	**1,608,586.84**		
5003306 ATENCION DE SALUD Y MOVILIZACION DE BRIGADAS FRENTE A EMERGENCIAS Y DESASTRES						
5 GASTOS CORRIENTES						
2 **GASTOS PRESUPUESTARIOS**	4,266,200	-3,297,129	969,071	705,998.91	263,072.09	
6 GASTOS DE CAPITAL						
2 **GASTOS PRESUPUESTARIOS**	0	53,200	53,200	0.00	53,200.00	0.0
PARCIAL FTE	4,266,200	-3,243,929	1,022,271	705,998.91	316,272.09	6
SUB TOTAL ACT/AI/OBR	**4,266,200**	**-3,243,929**	**1,022,271**	**705,998.91**		
3000565 SERVICIOS ESENCIALES SEGUROS ANTE EMERGENCIAS Y DESASTRES						
5001576 SEGURIDAD FUNCIONAL DE LOS ESTABLECIMIENTOS DE SALUD						
5 GASTOS CORRIENTES						
2 **GASTOS PRESUPUESTARIOS**	19,482	460,800	480,282	422,789.84	57,492.16	88.0
PARCIAL FTE	19,482	460,800	480,282	422,789.84	57,492.16	8
SUB TOTAL ACT/AI/OBR	**19,482**	**460,800**	**480,282**	**422,789.84**		
5003299 ANALISIS DE LA VULNERABILIDAD DE ESTABLECIMIENTOS DE SALUD						
5 GASTOS CORRIENTES						
2 **GASTOS PRESUPUESTARIOS**	9,498,000	-7,646,887	1,851,113	1,830,868.06	20,244.94	
6 GASTOS DE CAPITAL						
2 **GASTOS PRESUPUESTARIOS**	0	15,000	15,000	14,687.46	312.54	
PARCIAL FTE	9,498,000	-7,631,887	1,866,113	1,845,555.52	20,557.48	9
SUB TOTAL ACT/AI/OBR	**9,498,000**	**-7,631,887**	**1,866,113**	**1,845,555.52**		
5004475 SEGURIDAD ESTRUCTURAL Y NO ESTRUCTURAL DE ESTABLECIMIENTOS DE SALUD						
5 GASTOS CORRIENTES						
2 **GASTOS PRESUPUESTARIOS**	4,468,000	10,711,753	15,179,753	10,791,003.93	4,388,749.07	71.0
6 GASTOS DE CAPITAL						
2 **GASTOS PRESUPUESTARIOS**	0	5,568,470	5,568,470	161,332.00	5,407,138.00	
PARCIAL FTE	4,468,000	16,280,223	20,748,223	10,952,335.93	9,795,887.07	52.7
SUB TOTAL ACT/AI/OBR	**4,468,000**	**16,280,223**	**20,748,223**	**10,952,335.93**		
3000628 POBLACION CON MONITOREO, VIGILANCIA Y CONTROL DE DAÑOS A LA SALUD FRENTE A EMERGENCIA Y						
5003303 ORGANIZACION E IMPLEMENTACION DE SIMULACROS FRENTE A EMERGENCIAS Y DESASTRES						
5 GASTOS CORRIENTES						
2 **GASTOS PRESUPUESTARIOS**	112,000	-95,440	16,560	7,173.00	9,387.00	
PARCIAL FTE	112,000	-95,440	16,560	7,173.00	9,387.00	43.3

MARCO PRESUPUESTAL Vs DEVENGADO - 2014
DEL MES DE ENERO A DICIEMBRE
(EN NUEVOS SOLES)

MINISTERIO DE SALUD
342
FOLIOS
OGPP

SECTOR : 11 SALUD
PLIEGO : 011 M. DE SALUD
EJECUTORA : 001 ADMINISTRACION CENTRAL - MINSA [000117]

PRG PROD/PROY ACT/AI/OBR CATEGORIA T. TRANSACCION	PIA	MODIF. PPTALES.	PIM (a)	TOTAL DEVENGADOS (b)	SALDO (a - b)	% AVANCE (b / a)
SUB TOTAL ACT/AI/OBR	112,000	-95,440	16,560	7,173.00		
5004473 IMPLEMENTACION DE CENTROS DE OPERACIONES DE EMERGENCIAS DE SALUD PARA EL ANALISIS DE INFORMACION						
5 GASTOS CORRIENTES						
2 GASTOS PRESUPUESTARIOS	311,330	-7,996	303,334	214,061.73	89,272.27	70.5
6 GASTOS DE CAPITAL						
2 GASTOS PRESUPUESTARIOS	0	90,800	90,800	88,680.00	2,120.00	97.6
ARCIAL FTE	311,330	82,804	394,134	302,741.73	91,392.27	76.8
SUB TOTAL ACT/AI/OBR	311,330	82,804	394,134	302,741.73		
INCLUSION SOCIAL INTEGRAL DE LAS PERSONAS CON DISCAPACIDAD						
3000001 ACCIONES COMUNES						
5000276 GESTION DEL PROGRAMA						
5 GASTOS CORRIENTES						
2 GASTOS PRESUPUESTARIOS	0	187,851	187,851	156,881.02	30,969.98	83.5
RCIAL FTE	0	187,851	187,851	156,881.02	30,969.98	83.5
SUB TOTAL ACT/AI/OBR	0	187,851	187,851	156,881.02		
0104 REDUCCION DE LA MORTALIDAD POR EMERGENCIAS Y URGENCIAS MEDICAS						
2156215 MEJORAMIENTO DEL TRANSPORTE ASISTIDO DE PACIENTES POR LA VIA ACUATICA-FLUVIAL DEL CENTRO DE SALUD						
6000019 ADQUISICION DE VEHICULOS DE TRANSPORTE ASISTIDO (AMBULANCIAS)						
6 GASTOS DE CAPITAL						
2 GASTOS PRESUPUESTARIOS	0	228,407	228,407	0.00	228,407.00	0.0
PARCIAL FTE	0	228,407	228,407	0.00	228,407.00	0.0
SUB TOTAL ACT/AI/OBR	0	228,407	228,407	0.00		
2156216 MEJORAMIENTO DEL TRANSPORTE ASISTIDO DE PACIENTES POR LA VIA ACUATICA-FLUVIAL DEL CENTRO DE SALUD						
6000019 ADQUISICION DE VEHICULOS DE TRANSPORTE ASISTIDO (AMBULANCIAS)						
6 GASTOS DE CAPITAL						
2 GASTOS PRESUPUESTARIOS	0	228,407	228,407	0.00	228,407.00	0.0
RCIAL FTE	0	228,407	228,407	0.00	228,407.00	0.0
SUB TOTAL ACT/AI/OBR	0	228,407	228,407	0.00		
2156217 MEJORAMIENTO DEL TRANSPORTE ASISTIDO DE PACIENTES POR LA VIA ACUATICA-FLUVIAL DEL CENTRO DE SALUD						
6000019 ADQUISICION DE VEHICULOS DE TRANSPORTE ASISTIDO (AMBULANCIAS)						
6 GASTOS DE CAPITAL						
2 GASTOS PRESUPUESTARIOS	0	228,407	228,407	0.00	228,407.00	0.0
RCIAL FTE	0	228,407	228,407	0.00	228,407.00	0.0
SUB TOTAL ACT/AI/OBR	0	228,407	228,407	0.00		
2156218 MEJORAMIENTO DEL TRANSPORTE ASISTIDO DE PACIENTES POR LA VIA ACUATICA-FLUVIAL DEL CENTRO DE SALUD						
6000019 ADQUISICION DE VEHICULOS DE TRANSPORTE ASISTIDO (AMBULANCIAS)						
6 GASTOS DE CAPITAL						
2 GASTOS PRESUPUESTARIOS	0	228,407	228,407	0.00	228,407.00	0.0
RCIAL FTE	0	228,407	228,407	0.00	228,407.00	0.0
SUB TOTAL ACT/AI/OBR	0	228,407	228,407	0.00		
2156219 MEJORAMIENTO DEL TRANSPORTE ASISTIDO DE PACIENTES POR LA VIA ACUATICA-FLUVIAL DEL CENTRO DE SALUD						
6000019 ADQUISICION DE VEHICULOS DE TRANSPORTE ASISTIDO (AMBULANCIAS)						
6 GASTOS DE CAPITAL						
2 GASTOS PRESUPUESTARIOS	0	228,407	228,407	0.00	228,407.00	0.0
RCIAL FTE	0	228,407	228,407	0.00	228,407.00	0.0
UB TOTAL ACT/AI/OBR	0	228,407	228,407	0.00		
2156220 MEJORAMIENTO DEL TRANSPORTE ASISTIDO DE PACIENTES POR LA VIA ACUATICA-FLUVIAL DEL CENTRO DE SALUD						
6000019 ADQUISICION DE VEHICULOS DE TRANSPORTE ASISTIDO (AMBULANCIAS)						

MINISTERIO DE SALUD
OFICINA DE PRESUPUESTO
OFICINA GENERAL DE PLANEAMIENTO Y PRESUPUESTO

MINISTERIO DE SALUD
383
FOLIOS
OGPP

MARCO PRESUPUESTAL Vs DEVENGADO - 2014
DEL MES DE ENERO A DICIEMBRE
(EN NUEVOS SOLES)

SECTOR : 11 SALUD
PLIEGO : 011 M. DE SALUD
EJECUTORA : 001 ADMINISTRACION CENTRAL - MINSA [000117]

PRG PROD/PROY ACT/AI/OBR CATEGORIA T. TRANSACCION	PIA	MODIF. PPTALES.	PIM (a)	TOTAL DEVENGADOS (b)	SALDO (a - b)	% AVANCE (b / a)
6 GASTOS DE CAPITAL						
2 **GASTOS PRESUPUESTARIOS**	0	228,407	228,407	0.00	228,407.00	0.0
PARCIAL FTE	0	228,407	228,407	0.00	228,407.00	0.0
SUB TOTAL ACT/AI/OBR	**0**	**228,407**	**228,407**	**0.00**		
2156221 MEJORAMIENTO DEL TRANSPORTE ASISTIDO DE PACIENTES POR LA VIA ACUATICA-FLUVIAL DEL CENTRO DE SALUD						
6000019 ADQUISICION DE VEHICULOS DE TRANSPORTE ASISTIDO (AMBULANCIAS)						
6 GASTOS DE CAPITAL						
2 **GASTOS PRESUPUESTARIOS**	0	228,407	228,407	0.00	228,407.00	0.0
PARCIAL FTE	0	228,407	228,407	0.00	228,407.00	0.0
SUB TOTAL ACT/AI/OBR	**0**	**228,407**	**228,407**	**0.00**		
2156223 MEJORAMIENTO DEL TRANSPORTE ASISTIDO DE PACIENTES POR LA VIA ACUATICA-FLUVIAL DEL CENTRO DE SALUD						
6000019 ADQUISICION DE VEHICULOS DE TRANSPORTE ASISTIDO (AMBULANCIAS)						
6 GASTOS DE CAPITAL						
2 **GASTOS PRESUPUESTARIOS**	0	228,407	228,407	0.00	228,407.00	
PARCIAL FTE	0	228,407	228,407	0.00	228,407.00	0.0
SUB TOTAL ACT/AI/OBR	**0**	**228,407**	**228,407**	**0.00**		
2156224 MEJORAMIENTO DEL TRANSPORTE ASISTIDO DE PACIENTES POR LA VIA ACUATICA-FLUVIAL DEL CENTRO DE SALUD						
6000019 ADQUISICION DE VEHICULOS DE TRANSPORTE ASISTIDO (AMBULANCIAS)						
6 GASTOS DE CAPITAL						
2 **GASTOS PRESUPUESTARIOS**	0	228,407	228,407	0.00	228,407.00	
PARCIAL FTE	0	228,407	228,407	0.00	228,407.00	0.0
SUB TOTAL ACT/AI/OBR	**0**	**228,407**	**228,407**	**0.00**		
2156225 MEJORAMIENTO DEL TRANSPORTE ASISTIDO DE PACIENTES POR LA VIA ACUATICA-FLUVIAL DEL CENTRO DE SALUD						
6000019 ADQUISICION DE VEHICULOS DE TRANSPORTE ASISTIDO (AMBULANCIAS)						
6 GASTOS DE CAPITAL						
2 **GASTOS PRESUPUESTARIOS**	0	228,407	228,407	0.00	228,407.00	
PARCIAL FTE	0	228,407	228,407	0.00	228,407.00	0.0
SUB TOTAL ACT/AI/OBR	**0**	**228,407**	**228,407**	**0.00**		
2172664 MEJORAMIENTO DEL TRANSPORTE ASISTIDO DE PACIENTES POR LA VIA ACUATICA-FLUVIAL DEL CENTRO DE SALUD						
6000019 ADQUISICION DE VEHICULOS DE TRANSPORTE ASISTIDO (AMBULANCIAS)						
6 GASTOS DE CAPITAL						
2 **GASTOS PRESUPUESTARIOS**	0	228,407	228,407	0.00	228,407.00	
PARCIAL FTE	0	228,407	228,407	0.00	228,407.00	
SUB TOTAL ACT/AI/OBR	**0**	**228,407**	**228,407**	**0.00**		
2177578 MEJORAMIENTO DEL SERVICIO DE ATENCION PREHOSPITALARIA Y TRANSPORTE ASISTIDO DE PACIENTES EN						
6000019 ADQUISICION DE VEHICULOS DE TRANSPORTE ASISTIDO (AMBULANCIAS)						
6 GASTOS DE CAPITAL						
2 **GASTOS PRESUPUESTARIOS**	0	456,815	456,815	0.00	456,815.00	
PARCIAL FTE	0	456,815	456,815	0.00	456,815.00	
SUB TOTAL ACT/AI/OBR	**0**	**456,815**	**456,815**	**0.00**		
2177579 MEJORARMIENTO DEL SERVICIO DE ATENCION PREHOSPITALARIA Y TRANSPORTE ASISTIDO DE PACIENTES EN						
6000019 ADQUISICION DE VEHICULOS DE TRANSPORTE ASISTIDO (AMBULANCIAS)						
6 GASTOS DE CAPITAL						
2 **GASTOS PRESUPUESTARIOS**	0	228,408	228,408	0.00	228,408.00	
PARCIAL FTE	0	228,408	228,408	0.00	228,408.00	
SUB TOTAL ACT/AI/OBR	**0**	**228,408**	**228,408**	**0.00**		
2177580 MEJORAMIENTO DE SERVICIO DE ATENCION PREHOSPITARIA Y TRANSPORTE ASISTIDO DE PACIENTES EN SITUACION						
6000019 ADQUISICION DE VEHICULOS DE TRANSPORTE ASISTIDO (AMBULANCIAS)						

MINISTERIO DE SALUD - OFICINA GENERAL DE PLANEAMIENTO Y PRESUPUESTO - OFICINA DE PRESUPUESTO

MARCO PRESUPUESTAL Vs DEVENGADO - 2014
DEL MES DE ENERO A DICIEMBRE
(EN NUEVOS SOLES)

MINISTERIO DE SALUD 341 FOLIOS OGPP

SECTOR : 11 SALUD
PLIEGO : 011 M. DE SALUD
EJECUTORA : 001 ADMINISTRACION CENTRAL - MINSA [000117]

PRG PROD/PROY ACT/AI/OBR CATEGORIA T. TRANSACCION	PIA	MODIF. PPTALES.	PIM (a)	TOTAL DEVENGADOS (b)	SALDO (a - b)	% AVANCE (b / a)
6 GASTOS DE CAPITAL						
2 GASTOS PRESUPUESTARIOS	0	228,408	228,408	0.00	228,408.00	0.0
PARCIAL FTE	0	228,408	228,408	0.00	228,408.00	0.0
SUB TOTAL ACT/AI/OBR	0	228,408	228,408	0.00		
2177581 MEJORAMIENTO DEL SERVICIO DE ATENCION PREHOSPITALARIA Y TRANSPORTE ASISTIDO DE PACIENTES EN						
6000019 ADQUISICION DE VEHICULOS DE TRANSPORTE ASISTIDO (AMBULANCIAS)						
6 GASTOS DE CAPITAL						
2 GASTOS PRESUPUESTARIOS	0	228,408	228,408	0.00	228,408.00	0.0
PARCIAL FTE	0	228,408	228,408	0.00	228,408.00	0.0
SUB TOTAL ACT/AI/OBR	0	228,408	228,408	0.00		
2177582 MEJORAMIENTO DEL SERVICIO DE ATENCION PREHOSPITALARIA Y TRANSPORTE ASISTIDO DE PACIENTES EN						
6000019 ADQUISICION DE VEHICULOS DE TRANSPORTE ASISTIDO (AMBULANCIAS)						
6 GASTOS DE CAPITAL						
2 GASTOS PRESUPUESTARIOS	0	228,408	228,408	0.00	228,408.00	0.0
PARCIAL FTE	0	228,408	228,408	0.00	228,408.00	0.0
SUB TOTAL ACT/AI/OBR	0	228,408	228,408	0.00		
2177583 MEJORAMIENTO DEL SERVICIO DE ATENCION PREHOSPITALARIA Y TRANSPORTE ASISTIDO DE PACIENTES EN						
6000019 ADQUISICION DE VEHICULOS DE TRANSPORTE ASISTIDO (AMBULANCIAS)						
6 GASTOS DE CAPITAL						
2 GASTOS PRESUPUESTARIOS	0	228,408	228,408	0.00	228,408.00	0.0
PARCIAL FTE	0	228,408	228,408	0.00	228,408.00	0.0
SUB TOTAL ACT/AI/OBR	0	228,408	228,408	0.00		
2177584 MEJORAMIENTO EL SERVICIO DE ATENCION PREHOSPITALARIA Y TRANSPORTE ASISTIDO DE PACIENTES EN						
6000019 ADQUISICION DE VEHICULOS DE TRANSPORTE ASISTIDO (AMBULANCIAS)						
6 GASTOS DE CAPITAL						
2 GASTOS PRESUPUESTARIOS	0	228,408	228,408	0.00	228,408.00	0.0
PARCIAL FTE	0	228,408	228,408	0.00	228,408.00	0.0
SUB TOTAL ACT/AI/OBR	0	228,408	228,408	0.00		
2177585 MEJORAMIENTO DEL SERVICIO DE ATENCION PREHOSPITALARIA Y TRANSPORTE ASISTIDO DE PACIENTES EN						
6000019 ADQUISICION DE VEHICULOS DE TRANSPORTE ASISTIDO (AMBULANCIAS)						
6 GASTOS DE CAPITAL						
2 GASTOS PRESUPUESTARIOS	0	228,408	228,408	0.00	228,408.00	0.0
PARCIAL FTE	0	228,408	228,408	0.00	228,408.00	0.0
SUB TOTAL ACT/AI/OBR	0	228,408	228,408	0.00		
3000001 ACCIONES COMUNES						
5002826 MONITOREO DE LA ATENCION DEL PROGRAMA						
5 GASTOS CORRIENTES						
2 GASTOS PRESUPUESTARIOS	5,750,356	-5,007,301	743,055	683,467.58	59,587.42	91.9
GASTOS DE CAPITAL						
2 GASTOS PRESUPUESTARIOS	0	114,980	114,980	26,980.00	88,000.00	23.4
PARCIAL FTE	5,750,356	-4,892,321	858,035	710,447.58	147,587.42	82.8
TOTAL ACT/AI/OBR	5,750,356	-4,892,321	858,035	710,447.58		
5002827 SUPERVISION DE LA ATENCION DEL PROGRAMA						
5 GASTOS CORRIENTES						
2 GASTOS PRESUPUESTARIOS	6,776,360	-2,001,950	4,774,410	4,568,725.40	205,684.60	95.6
PARCIAL FTE	6,776,360	-2,001,950	4,774,410	4,568,725.40	205,684.60	95.6
SUB TOTAL ACT/AI/OBR	6,776,360	-2,001,950	4,774,410	4,568,725.40		
5002828 EVALUACION Y CONTROL DE LA ATENCION DEL PROGRAMA						

MINISTERIO DE SALUD - OFICINA GENERAL DE PLANEAMIENTO PRESUPUESTO

MINISTERIO DE SALUD 582 FOLIOS OGPP

MARCO PRESUPUESTAL Vs DEVENGADO - 2014
DEL MES DE ENERO A DICIEMBRE
(EN NUEVOS SOLES)

SECTOR : 11 SALUD
PLIEGO : 011 M. DE SALUD
EJECUTORA : 001 ADMINISTRACION CENTRAL - MINSA [000117]

PRG PROD/PROY ACT/AI/OBR CATEGORIA T. TRANSACCION	PIA	MODIF. PPTALES.	PIM (a)	TOTAL DEVENGADOS (b)	SALDO (a - b)	% AVANC (b / a)
5 GASTOS CORRIENTES						
2 **GASTOS PRESUPUESTARIOS**	979,459	-710,059	269,400	74,433.94	194,966.06	27.6
PARCIAL FTE	979,459	-710,059	269,400	74,433.94	194,966.06	27.6
SUB TOTAL ACT/AI/OBR	**979,459**	**-710,059**	**269,400**	**74,433.94**		
5002829 DESARROLLO DE NORMAS Y GUIAS TECNICAS EN ATENCION PRE HOSPITALARIA Y EMERGENCIAS						
5 GASTOS CORRIENTES						
2 **GASTOS PRESUPUESTARIOS**	685,120	-663,120	22,000	15,869.70	6,130.30	7
PARCIAL FTE	685,120	-663,120	22,000	15,869.70	6,130.30	72.1
SUB TOTAL ACT/AI/OBR	**685,120**	**-663,120**	**22,000**	**15,869.70**		
5002830 IMPLEMENTACION DE DOCUMENTOS TECNICOS EN ATENCION PRE HOSPITALARIA Y EMERGENCIA						
5 GASTOS CORRIENTES						
2 **GASTOS PRESUPUESTARIOS**	86,000	-86,000	0	0.00	0.00	0.0
PARCIAL FTE	86,000	-86,000	0	0.00	0.00	
SUB TOTAL ACT/AI/OBR	**86,000**	**-86,000**	**0**	**0.00**		
3000280 ATENCION DE LLAMADAS DE EMERGENCIAS "106"						
5002792 SERVICIO DE ATENCION DE LLAMADAS DE EMERGENCIAS MEDICAS "106"						
5 GASTOS CORRIENTES						
2 **GASTOS PRESUPUESTARIOS**	2,170,402	-1,556,109	614,293	589,674.13	24,618.87	95.9
PARCIAL FTE	2,170,402	-1,556,109	614,293	589,674.13	24,618.87	96.0
SUB TOTAL ACT/AI/OBR	**2,170,402**	**-1,556,109**	**614,293**	**589,674.13**		
3000281 ATENCION MEDICA TELEFONICA DE LA EMERGENCIA Y DESPACHO DE LA UNIDAD MOVIL SAMU						
5002793 ATENCION MEDICA TELEFONICA DE LA EMERGENCIA						
5 GASTOS CORRIENTES						
2 **GASTOS PRESUPUESTARIOS**	1,402,900	-185,113	1,217,787	1,183,843.53	33,943.47	97.2
PARCIAL FTE	1,402,900	-185,113	1,217,787	1,183,843.53	33,943.47	97.2
SUB TOTAL ACT/AI/OBR	**1,402,900**	**-185,113**	**1,217,787**	**1,183,843.53**		
5002794 DESPACHO DE LA UNIDAD MOVIL SAMU						
5 GASTOS CORRIENTES						
2 **GASTOS PRESUPUESTARIOS**	1,444,700	-947,426	497,274	478,399.24	18,874.76	9
PARCIAL FTE	1,444,700	-947,426	497,274	478,399.24	18,874.76	96.2
SUB TOTAL ACT/AI/OBR	**1,444,700**	**-947,426**	**497,274**	**478,399.24**		
3000283 ATENCION PREHOSPITALARIA MOVIL DE LA EMERGENCIA CON SOPORTE VITAL BASICO "SVB"						
5002796 SERVICIO DE AMBULANCIA CON SOPORTE VITAL BASICO (SBV) PARA LA ATENCION PRE HOSPITALARIA DE LA						
5 GASTOS CORRIENTES						
2 **GASTOS PRESUPUESTARIOS**	7,152,302	-3,660,298	3,492,004	3,259,329.62	232,674.38	9
6 GASTOS DE CAPITAL						
2 **GASTOS PRESUPUESTARIOS**	0	23,000,000	23,000,000	4,939,336.37	18,060,663.63	21.4
PARCIAL FTE	7,152,302	19,339,702	26,492,004	8,198,665.99	18,293,338.01	30.9
SUB TOTAL ACT/AI/OBR	**7,152,302**	**19,339,702**	**26,492,004**	**8,198,665.99**		
3000284 ATENCION PREHOSPITALARIA MOVIL DE LA EMERGENCIA CON SOPORTE VITAL AVANZADO "SVA"						
5002797 SERVICIO DE AMBULANCIA CON SOPORTE VITAL AVANZADO (SVA) PARA LA ATENCION PRE HOSPITALARIA DE LA						
5 GASTOS CORRIENTES						
2 **GASTOS PRESUPUESTARIOS**	3,601,126	-3,109,351	491,775	447,065.14	44,709.86	90.9
PARCIAL FTE	3,601,126	-3,109,351	491,775	447,065.14	44,709.86	90.9
SUB TOTAL ACT/AI/OBR	**3,601,126**	**-3,109,351**	**491,775**	**447,065.14**		
3000290 ATENCION DE URGENCIAS (PRIORIDAD III O IV) EN MODULOS DE ATENCION AMBULATORIA						
5002825 ATENCION DE URGENCIAS (PRIORIDAD III O IV) EN MODULOS DE ATENCION AMBULATORIA						
5 GASTOS CORRIENTES						
2 GASTOS PRESUPUESTARIOS	6,030,800	-6,030,800	0	0.00	0.00	

MINISTERIO DE SALUD
OFICINA DE PRESUPUESTO

MARCO PRESUPUESTAL Vs DEVENGADO - 2014
DEL MES DE ENERO A DICIEMBRE
(EN NUEVOS SOLES)

MINISTERIO DE SALUD 340 FOLIOS OGPP

SECTOR : 11 SALUD
PLIEGO : 011 M. DE SALUD
EJECUTORA : 001 ADMINISTRACION CENTRAL - MINSA [000117]

PRG PROD/PROY ACT/AI/OBR CATEGORIA T. TRANSACCION	PIA	MODIF. PPTALES.	PIM (a)	TOTAL DEVENGADOS (b)	SALDO (a - b)	% AVANCE (b / a)
RCIAL FTE	6,030,800	-6,030,800	0	0.00	0.00	0.0
SUB TOTAL ACT/AI/OBR	**6,030,800**	**-6,030,800**	**0**	**0.00**		
9001 ACCIONES CENTRALES						
3999999 SIN PRODUCTO						
5000001 PLANEAMIENTO Y PRESUPUESTO						
5 GASTOS CORRIENTES						
2 **GASTOS PRESUPUESTARIOS**	781,520,265	-775,150,673	6,369,592	6,341,240.59	28,351.41	99.5
6 GASTOS DE CAPITAL						
2 **GASTOS PRESUPUESTARIOS**	0	12,803	12,803	12,802.42	0.58	100.0
RC TE	781,520,265	-775,137,870	6,382,395	6,354,043.01	28,351.99	99.5
UB TOTAL ACT/AI/OBR	**781,520,265**	**-775,137,870**	**6,382,395**	**6,354,043.01**		
5000002 CONDUCCION Y ORIENTACION SUPERIOR						
5 GASTOS CORRIENTES						
2 **GASTOS PRESUPUESTARIOS**	16,157,556	3,737,385	19,894,941	19,367,213.89	527,727.11	97.3
6 GASTOS DE CAPITAL						
2 **GASTOS PRESUPUESTARIOS**	0	139,189	139,189	133,650.39	5,538.61	96.0
RCIAL FTE	16,157,556	3,876,574	20,034,130	19,500,864.28	533,265.72	97.3
SUB TOTAL ACT/AI/OBR	**16,157,556**	**3,876,574**	**20,034,130**	**19,500,864.28**		
5000003 GESTION ADMINISTRATIVA						
5 GASTOS CORRIENTES						
2 **GASTOS PRESUPUESTARIOS**	168,602,341	-30,781,530	137,820,811	110,384,759.47	27,436,051.53	80.0
6 GASTOS DE CAPITAL						
2 **GASTOS PRESUPUESTARIOS**	1,700,000	4,855,681	6,555,681	5,522,164.38	1,033,516.62	84.2
RCIAL FTE	170,302,341	-25,925,849	144,376,492	115,906,923.85	28,469,568.15	80.2
SUB TOTAL ACT/AI/OBR	**170,302,341**	**-25,925,849**	**144,376,492**	**115,906,923.85**		
5000004 ASESORAMIENTO TECNICO Y JURIDICO						
5 ASTOS CORRIENTES						
2 **GASTOS PRESUPUESTARIOS**	4,998,671	1,561,091	6,559,762	6,543,016.26	16,745.74	99.7
6 GASTOS DE CAPITAL						
2 **GASTOS PRESUPUESTARIOS**	0	36,640	36,640	36,640.00	0.00	100.0
PARCIAL FTE	4,998,671	1,597,731	6,596,402	6,579,656.26	16,745.74	99.7
B TOTAL ACT/AI/OBR	**4,998,671**	**1,597,731**	**6,596,402**	**6,579,656.26**		
5000005 GESTION DE RECURSOS HUMANOS						
5 GASTOS CORRIENTES						
2 **GASTOS PRESUPUESTARIOS**	204,981,760	204,552,261	409,534,021	405,712,315.14	3,821,705.86	99.0
6 GASTOS DE CAPITAL						
2 **GASTOS PRESUPUESTARIOS**	0	79,100	79,100	42,963.00	36,137.00	54.3
PARCIAL FTE	204,981,760	204,631,361	409,613,121	405,755,278.14	3,857,842.86	99.0
B TOTAL ACT/AI/OBR	**204,981,760**	**204,631,361**	**409,613,121**	**405,755,278.14**		
5000006 ACCIONES DE CONTROL Y AUDITORIA						
5 GASTOS CORRIENTES						
2 **GASTOS PRESUPUESTARIOS**	5,293,381	-126,673	5,166,708	5,122,440.43	44,267.57	99.1
6 GASTOS DE CAPITAL						
2 **GASTOS PRESUPUESTARIOS**	0	6,889	6,889	6,889.00	0.00	100.0
CIAL FTE	5,293,381	-119,784	5,173,597	5,129,329.43	44,267.57	99.1
TOTAL ACT/AI/OBR	**5,293,381**	**-119,784**	**5,173,597**	**5,129,329.43**		
9002 ASIGNACIONES PRESUPUESTARIAS QUE NO RESULTAN EN PRODUCTOS						
2029143 MEJORAMIENTO DE LA CAPACIDAD RESOLUTIVA DEL ESTABLECIMIENTO DE SALUD NAZARENAS, DE LA MICRORED						
6000005 ADQUISICION DE EQUIPOS						

MINISTERIO DE SALUD OFICINA GENERAL DE PLANEAMIENTO Y PRESUPUESTO OFICINA DE PRESUPUESTO

MINISTERIO DE SALUD 341 FOLIOS OGPP

MARCO PRESUPUESTAL Vs DEVENGADO - 2014
DEL MES DE ENERO A DICIEMBRE
(EN NUEVOS SOLES)

SECTOR : 11 SALUD
PLIEGO : 011 M. DE SALUD
EJECUTORA : 001 ADMINISTRACION CENTRAL - MINSA [000117]

PRG PROD/PROY ACT/AI/OBR CATEGORIA T. TRANSACCION	PIA	MODIF. PPTALES.	PIM (a)	TOTAL DEVENGADOS (b)	SALDO (a - b)	% AVANC (b / a)
6 GASTOS DE CAPITAL						
2 **GASTOS PRESUPUESTARIOS**	0	237,000	237,000	0.00	237,000.00	0.0
PARCIAL FTE	0	237,000	237,000	0.00	237,000.00	0.0
SUB TOTAL ACT/AI/OBR	**0**	**237,000**	**237,000**	**0.00**		
2030210 ADECUADA PRESTACION DEL SERVICIO FARMACEUTICO EN EL HOSPITAL NACIONAL HIPOLITO UNANUE DEL						
4000015 MEJORAMIENTO DE HOSPITALES						
6 GASTOS DE CAPITAL						
2 **GASTOS PRESUPUESTARIOS**	723,647	-723,647	0	0.00	0.00	
PARCIAL FTE	723,647	-723,647	0	0.00	0.00	0.0
SUB TOTAL ACT/AI/OBR	**723,647**	**-723,647**	**0**	**0.00**		
2039569 EQUIPAMIENTO DEL SERVICIO DE EMERGENCIA DEL HOSPITAL VITARTE						
6000005 ADQUISICION DE EQUIPOS						
6 GASTOS DE CAPITAL						
2 **GASTOS PRESUPUESTARIOS**	0	29,015	29,015	29,015.00	0.00	1
PARCIAL FTE	0	29,015	29,015	29,015.00	0.00	100.0
SUB TOTAL ACT/AI/OBR	**0**	**29,015**	**29,015**	**29,015.00**		
2039580 EQUIPAMIENTO DEL SERVICIO DE EMERGENCIA DEL HOSPITAL REZOLA DE CAÑETE						
6000005 ADQUISICION DE EQUIPOS						
6 GASTOS DE CAPITAL						
2 **GASTOS PRESUPUESTARIOS**	0	29,015	29,015	29,015.00	0.00	1
PARCIAL FTE	0	29,015	29,015	29,015.00	0.00	100.0
SUB TOTAL ACT/AI/OBR	**0**	**29,015**	**29,015**	**29,015.00**		
2045646 CONSOLIDACION DE LOS SERVICIOS ASISTENCIALES DEL C.S. EL PROGRESO DISTRITO DE CARABAYLLO PROVINCIA						
4000014 MEJORAMIENTO DE CENTROS DE SALUD						
6 GASTOS DE CAPITAL						
2 **GASTOS PRESUPUESTARIOS**	10,000,000	-10,000,000	0	0.00	0.00	
PARCIAL FTE	10,000,000	-10,000,000	0	0.00	0.00	
SUB TOTAL ACT/AI/OBR	**10,000,000**	**-10,000,000**	**0**	**0.00**		
2057931 AMPLIACION Y MEJORAMIENTO DEL HOSPITAL DE MOQUEGUA						
4000015 MEJORAMIENTO DE HOSPITALES						
6 GASTOS DE CAPITAL						
2 **GASTOS PRESUPUESTARIOS**	67,823,333	-67,823,333	0	0.00	0.00	
PARCIAL FTE	67,823,333	-67,823,333	0	0.00	0.00	
SUB TOTAL ACT/AI/OBR	**67,823,333**	**-67,823,333**	**0**	**0.00**		
2062622 MEJORAMIENTO DE LA CAPACIDAD RESOLUTIVA DE LOS SERVICIOS DE SALUD DEL CENTRO DE SALUD SAN						
6000005 ADQUISICION DE EQUIPOS						
6 GASTOS DE CAPITAL						
2 **GASTOS PRESUPUESTARIOS**	0	610,797	610,797	0.00	610,797.00	
PARCIAL FTE	0	610,797	610,797	0.00	610,797.00	
SUB TOTAL ACT/AI/OBR	**0**	**610,797**	**610,797**	**0.00**		
6000020 PAGO ANUAL POR OBRAS - PAO						
6 GASTOS DE CAPITAL						
2 **GASTOS PRESUPUESTARIOS**	0	298,335	298,335	298,334.83	0.17	100.0
PARCIAL FTE	0	298,335	298,335	298,334.83	0.17	100.0
SUB TOTAL ACT/AI/OBR	**0**	**298,335**	**298,335**	**298,334.83**		
2062674 MEJORA DE LA PRESTACION DE SERVICIOS DE SALUD EN EL P.S. PAMPAS DEL CARMEN DE LA MICRORED LLATA						
6000005 ADQUISICION DE EQUIPOS						
6 GASTOS DE CAPITAL						
2 **GASTOS PRESUPUESTARIOS**	0	1,900	1,900	0.00	1,900.00	

MARCO PRESUPUESTAL Vs DEVENGADO - 2014
DEL MES DE ENERO A DICIEMBRE
(EN NUEVOS SOLES)

MINISTERIO DE SALUD 339 FOLIOS OGPP

SECTOR : 11 SALUD
PLIEGO : 011 M. DE SALUD
EJECUTORA : 001 ADMINISTRACION CENTRAL - MINSA [000117]

PRG PROD/PROY ACT/AI/OBR CATEGORIA T. TRANSACCION	PIA	MODIF. PPTALES.	PIM (a)	TOTAL DEVENGADOS (b)	SALDO (a - b)	% AVANCE (b / a)
RCIAL FTE	0	1,900	1,900	0.00	1,900.00	0.0
SUB TOTAL ACT/AI/OBR	0	1,900	1,900	0.00		
2062678 MEJORA DE LA PRESTACION DE SERVICIOS DE SALUD EN EL P.S. CABEZA DE TORO LATERAL V DE LA MICRORED						
6000005 ADQUISICION DE EQUIPOS						
6 GASTOS DE CAPITAL						
2 GASTOS PRESUPUESTARIOS	0	1,900	1,900	0.00	1,900.00	0.0
RCIAL FTE	0	1,900	1,900	0.00	1,900.00	0.0
B TOTAL ACT/AI/OBR	0	1,900	1,900	0.00		
62679 MEJORA DE LA PRESTACION DE SERVICIOS DE SALUD EN EL P.S. CABEZA DE TORO LATERAL IV DE LA MICRORED						
6000005 ADQUISICION DE EQUIPOS						
6 GASTOS DE CAPITAL						
2 GASTOS PRESUPUESTARIOS	0	1,900	1,900	1,899.00	1.00	99.9
RCIAL FTE	0	1,900	1,900	1,899.00	1.00	99.9
B TOTAL ACT/AI/OBR	0	1,900	1,900	1,899.00		
2062682 MEJORA DE LA PRESTACION DE SERVICIOS DE SALUD EN EL P.S. YANAMARCA DE LA MICRORED VALLE DE						
6000005 ADQUISICION DE EQUIPOS						
6 GASTOS DE CAPITAL						
2 GASTOS PRESUPUESTARIOS	0	1,900	1,900	1,899.00	1.00	99.9
PARCIAL FTE	0	1,900	1,900	1,899.00	1.00	99.9
B TOTAL ACT/AI/OBR	0	1,900	1,900	1,899.00		
2062683 MEJORA DE LA PRESTACION DE SERVICIOS DE SALUD EN EL PS TINGO PACCHA DE LA MICRORED VALLE DE						
6000005 ADQUISICION DE EQUIPOS						
6 GASTOS DE CAPITAL						
2 GASTOS PRESUPUESTARIOS	0	1,900	1,900	0.00	1,900.00	0.0
PARCIAL FTE	0	1,900	1,900	0.00	1,900.00	0.0
B TOTAL ACT/AI/OBR	0	1,900	1,900	0.00		
2684 MEJORA DE LA PRESTACION DE SERVICIOS DE SALUD EN EL P.S. SACAS DE LA MICRORED VALLE DE YANAMARCA						
6000005 ADQUISICION DE EQUIPOS						
6 GASTOS DE CAPITAL						
2 GASTOS PRESUPUESTARIOS	0	1,900	1,900	1,899.00	1.00	99.9
PARCIAL FTE	0	1,900	1,900	1,899.00	1.00	99.9
B TOTAL ACT/AI/OBR	0	1,900	1,900	1,899.00		
2062685 MEJORA DE LA PRESTACION DE SERVICIOS DE SALUD EN EL P.S. PACHASCUCHO DE LA MICRORED VALLE DE						
6000005 ADQUISICION DE EQUIPOS						
6 GASTOS DE CAPITAL						
2 GASTOS PRESUPUESTARIOS	0	1,900	1,900	0.00	1,900.00	0.0
PARCIAL FTE	0	1,900	1,900	0.00	1,900.00	0.0
SUB TOTAL ACT/AI/OBR	0	1,900	1,900	0.00		
2062687 MEJORA DE LA PRESTACION DE SERVICIOS DE SALUD EN EL P.S. TABLONES DE LA MICRORED MORROPON DE LA						
6000005 ADQUISICION DE EQUIPOS						
6 GASTOS DE CAPITAL						
2 GASTOS PRESUPUESTARIOS	0	1,900	1,900	1,899.00	1.00	99.9
PARCIAL FTE	0	1,900	1,900	1,899.00	1.00	99.9
SUB TOTAL ACT/AI/OBR	0	1,900	1,900	1,899.00		
2062691 MEJORA DE LA PRESTACION DE SERVICIOS DE SALUD EN EL P.S. PISCAN DE LA MICRORED MORROPON DE LA RED						
6000005 ADQUISICION DE EQUIPOS						
6 GASTOS DE CAPITAL						
2 GASTOS PRESUPUESTARIOS	0	1,900	1,900	0.00	1,900.00	0.0
PARCIAL FTE	0	1,900	1,900	0.00	1,900.00	0.0

MINISTERIO DE SALUD OFICINA GENERAL DE PLANEAMIENTO PRESUPUESTO OFICINA DE PRESUPUESTO

MINISTERIO DE SALUD 380 FOLIOS OGPP

MARCO PRESUPUESTAL Vs DEVENGADO - 2014
DEL MES DE ENERO A DICIEMBRE
(EN NUEVOS SOLES)

SECTOR : 11 SALUD
PLIEGO : 011 M. DE SALUD
EJECUTORA : 001 ADMINISTRACION CENTRAL - MINSA [000117]

PRG PROD/PROY ACT/AI/OBR CATEGORIA T. TRANSACCION	PIA	MODIF. PPTALES.	PIM (a)	TOTAL DEVENGADOS (b)	SALDO (a - b)	% AVANC (b / a)
SUB TOTAL ACT/AI/OBR	**0**	**1,900**	**1,900**	**0.00**		
2062692 MEJORA DE LA PRESTACION DE SERVICIOS DE SALUD EN EL P.S. PAGAY DE LA MICRORED MORROPON DE LA RED						
6000005 ADQUISICION DE EQUIPOS						
6 GASTOS DE CAPITAL						
2 **GASTOS PRESUPUESTARIOS**	0	1,900	1,900	0.00	1,900.00	
PARCIAL FTE	0	1,900	1,900	0.00	1,900.00	0.0
SUB TOTAL ACT/AI/OBR	**0**	**1,900**	**1,900**	**0.00**		
2062693 MEJORA DE LA PRESTACION DE SERVICIOS DE SALUD EN EL P.S. TAMBOYA DE LA MICRORED MORROPON DE LA RED						
6000005 ADQUISICION DE EQUIPOS						
6 GASTOS DE CAPITAL						
2 **GASTOS PRESUPUESTARIOS**	0	1,900	1,900	0.00	1,900.00	
PARCIAL FTE	0	1,900	1,900	0.00	1,900.00	0.0
SUB TOTAL ACT/AI/OBR	**0**	**1,900**	**1,900**	**0.00**		
2062694 MEJORA DE LA PRESTACION DE SERVICIOS DE SALUD EN EL C.S. YAMANGO DE LA MICRORED MORROPON DE LA						
6000005 ADQUISICION DE EQUIPOS						
6 GASTOS DE CAPITAL						
2 **GASTOS PRESUPUESTARIOS**	0	1,900	1,900	1,899.00	1.00	
PARCIAL FTE	0	1,900	1,900	1,899.00	1.00	99.9
SUB TOTAL ACT/AI/OBR	**0**	**1,900**	**1,900**	**1,899.00**		
2062695 MEJORA DE LA PRESTACION DE SERVICIOS DE SALUD EN EL P.S. PORVENIR DE LA MICRORED LLATA RED MARAÑON						
6000005 ADQUISICION DE EQUIPOS						
6 GASTOS DE CAPITAL						
2 **GASTOS PRESUPUESTARIOS**	0	1,900	1,900	0.00	1,900.00	
PARCIAL FTE	0	1,900	1,900	0.00	1,900.00	
SUB TOTAL ACT/AI/OBR	**0**	**1,900**	**1,900**	**0.00**		
2062697 MEJORA DE LA PRESTACION DE SERVICIOS DE SALUD EN EL PS ISHANCA DE LA MICRORED LLATA RED MARAÑON						
6000005 ADQUISICION DE EQUIPOS						
6 GASTOS DE CAPITAL						
2 **GASTOS PRESUPUESTARIOS**	0	1,900	1,900	1,899.00	1.00	
PARCIAL FTE	0	1,900	1,900	1,899.00	1.00	
SUB TOTAL ACT/AI/OBR	**0**	**1,900**	**1,900**	**1,899.00**		
2062702 MEJORA DE LA PRESTACION DE SERVICIOS DE SALUD EN EL PS CUYOCC DE LA MICRORED CHURCAMPA DE LA RED						
6000005 ADQUISICION DE EQUIPOS						
6 GASTOS DE CAPITAL						
2 **GASTOS PRESUPUESTARIOS**	0	1,900	1,900	1,899.00	1.00	
PARCIAL FTE	0	1,900	1,900	1,899.00	1.00	
SUB TOTAL ACT/AI/OBR	**0**	**1,900**	**1,900**	**1,899.00**		
2062706 MEJORA DE LA PRESTACION DE SERVICIOS DE SALUD EN EL P.S. PACCAY DE LA MICRORED CHURCAMPA DE LA RED						
6000005 ADQUISICION DE EQUIPOS						
6 GASTOS DE CAPITAL						
2 **GASTOS PRESUPUESTARIOS**	0	1,900	1,900	1,899.00	1.00	
PARCIAL FTE	0	1,900	1,900	1,899.00	1.00	
SUB TOTAL ACT/AI/OBR	**0**	**1,900**	**1,900**	**1,899.00**		
2063067 NUEVO INSTITUTO NACIONAL DE SALUD DEL NIÑO, INSN, TERCER NIVEL DE ATENCION, 8VO NIVEL DE COMPLEJIDAD,						
6000002 SUPERVISION Y LIQUIDACION DE OBRAS						
6 GASTOS DE CAPITAL						
2 **GASTOS PRESUPUESTARIOS**	0	855,011	855,011	855,010.97	0.03	100.0
PARCIAL FTE	0	855,011	855,011	855,010.97	0.03	1
SUB TOTAL ACT/AI/OBR	**0**	**855,011**	**855,011**	**855,010.97**		

MINISTERIO DE SALUD · OFICINA GENERAL DE PLANEAMIENTO Y PRESUPUESTO · OFICINA DE PRESUPUESTO

MARCO PRESUPUESTAL Vs DEVENGADO - 2014
DEL MES DE ENERO A DICIEMBRE
(EN NUEVOS SOLES)

MINISTERIO DE SALUD 338 FOLIOS OGPP

SECTOR : 11 SALUD
PLIEGO : 011 M. DE SALUD
EJECUTORA : 001 ADMINISTRACION CENTRAL - MINSA [000117]

PRG PROD/PROY ACT/AI/OBR CATEGORIA T. TRANSACCION	PIA	MODIF. PPTALES.	PIM (a)	TOTAL DEVENGADOS (b)	SALDO (a - b)	% AVANCE (b / a)
6000005 ADQUISICION DE EQUIPOS						
6 GASTOS DE CAPITAL						
2 GASTOS PRESUPUESTARIOS	0	12,484,791	12,484,791	12,279,048.11	205,742.89	98.3
RCIAL FTE	0	12,484,791	12,484,791	12,279,048.11	205,742.89	98.3
UB TOTAL ACT/AI/OBR	**0**	**12,484,791**	**12,484,791**	**12,279,048.11**		
6000016 GESTION Y ADMINISTRACION						
6 GASTOS DE CAPITAL						
2 GASTOS PRESUPUESTARIOS	0	466	466	456.00	10.00	97.8
PARC TE	0	466	466	456.00	10.00	97.8
UB TOTAL ACT/AI/OBR	**0**	**466**	**466**	**456.00**		
2063552 FORTALECIMIENTO DE LA CAPACIDAD RESOLUTIVA DE LOS SERVICIOS DE SALUD DEL HOSPITAL SAN JUAN DE DIOS						
6000005 ADQUISICION DE EQUIPOS						
6 GASTOS DE CAPITAL						
2 GASTOS PRESUPUESTARIOS	0	232,463	232,463	0.00	232,463.00	0.0
PARCIAL FTE	0	232,463	232,463	0.00	232,463.00	0.0
UB TOTAL ACT/AI/OBR	**0**	**232,463**	**232,463**	**0.00**		
2078218 FORTALECIMIENTO DE LA CAPACIDAD RESOLUTIVA DE LOS SERVICIOS DE SALUD DEL HOSPITAL REGIONAL DE ICA -						
6000005 ADQUISICION DE EQUIPOS						
6 GASTOS DE CAPITAL						
2 GASTOS PRESUPUESTARIOS	0	2,171,895	2,171,895	1,797,563.91	374,331.09	82.7
PARCIAL FTE	0	2,171,895	2,171,895	1,797,563.91	374,331.09	82.7
SUB TOTAL ACT/AI/OBR	**0**	**2,171,895**	**2,171,895**	**1,797,563.91**		
2078555 RECONSTRUCCION DE LA INFRAESTRUCTURA Y MEJORAMIENTO DE LA CAPACIDAD RESOLUTIVA DE LOS SERVICIOS						
6000005 ADQUISICION DE EQUIPOS						
6 GASTOS DE CAPITAL						
2 GASTOS PRESUPUESTARIOS	0	965,185	965,185	0.00	965,185.00	0.0
RC E	0	965,185	965,185	0.00	965,185.00	0.0
SUB TOTAL ACT/AI/OBR	**0**	**965,185**	**965,185**	**0.00**		
2086393 IMPLEMENTACION DEL SERVICIO MATERNO INFANTIL EN EL CENTRO DE SALUD MEXICO DEL DISTRITO DE SAN						
4000014 MEJORAMIENTO DE CENTROS DE SALUD						
6 GASTOS DE CAPITAL						
2 GASTOS PRESUPUESTARIOS	7,895,000	-7,895,000	0	0.00	0.00	0.0
CIAL FTE	7,895,000	-7,895,000	0	0.00	0.00	0.0
SUB TOTAL ACT/AI/OBR	**7,895,000**	**-7,895,000**	**0**	**0.00**		
2088779 FORTALECIMIENTO DE LA ATENCION DE LOS SERVICIOS DE EMERGENCIA Y SERVICIOS ESPECIALIZADOS - NUEVO						
4000011 INSTALACION DE HOSPITALES						
6 GASTOS DE CAPITAL						
2 GASTOS PRESUPUESTARIOS	4,282,516	-4,282,516	0	0.00	0.00	0.0
CIAL FTE	4,282,516	-4,282,516	0	0.00	0.00	0.0
SUB TOTAL ACT/AI/OBR	**4,282,516**	**-4,282,516**	**0**	**0.00**		
6000001 EXPEDIENTE TECNICO						
GASTOS DE CAPITAL						
2 GASTOS PRESUPUESTARIOS	0	5,500	5,500	5,500.00	0.00	100.0
PARCIAL FTE	0	5,500	5,500	5,500.00	0.00	100.0
TOTAL ACT/AI/OBR	**0**	**5,500**	**5,500**	**5,500.00**		
6000002 SUPERVISION Y LIQUIDACION DE OBRAS						
6 GASTOS DE CAPITAL						
2 GASTOS PRESUPUESTARIOS	2,073,910	1,035,734	3,109,644	3,069,743.09	39,900.91	98.7
CIAL FTE	2,073,910	1,035,734	3,109,644	3,069,743.09	39,900.91	98.7

MINISTERIO DE SALUD - OFICINA GENERAL DE PLANEAMIENTO Y PRESUPUESTO

MINISTERIO DE SALUD 579 FOLIOS OGPP

MARCO PRESUPUESTAL Vs DEVENGADO - 2014
DEL MES DE ENERO A DICIEMBRE
(EN NUEVOS SOLES)

SECTOR : 11 SALUD
PLIEGO : 011 M. DE SALUD
EJECUTORA : 001 ADMINISTRACION CENTRAL - MINSA [000117]

PRG PROD/PROY ACT/AI/OBR CATEGORIA T. TRANSACCION	PIA	MODIF. PPTALES.	PIM (a)	TOTAL DEVENGADOS (b)	SALDO (a - b)	% AVANCE (b / a)
SUB TOTAL ACT/AI/OBR	**2,073,910**	**1,035,734**	**3,109,644**	**3,069,743.09**		
6000005 ADQUISICION DE EQUIPOS						
6 GASTOS DE CAPITAL						
2 **GASTOS PRESUPUESTARIOS**	37,280,606	4,155,692	41,436,298	40,859,719.39	576,578.61	
PARCIAL FTE	37,280,606	4,155,692	41,436,298	40,859,719.39	576,578.61	98.6
SUB TOTAL ACT/AI/OBR	**37,280,606**	**4,155,692**	**41,436,298**	**40,859,719.39**		
6000016 GESTION Y ADMINISTRACION						
6 GASTOS DE CAPITAL						
2 **GASTOS PRESUPUESTARIOS**	7,304,156	-7,221,969	82,187	82,186.11	0.89	100.0
PARCIAL FTE	7,304,156	-7,221,969	82,187	82,186.11	0.89	1
SUB TOTAL ACT/AI/OBR	**7,304,156**	**-7,221,969**	**82,187**	**82,186.11**		
6000020 PAGO ANUAL POR OBRAS - PAO						
6 GASTOS DE CAPITAL						
2 **GASTOS PRESUPUESTARIOS**	0	43,848,952	43,848,952	43,812,817.01	36,134.99	
PARCIAL FTE	0	43,848,952	43,848,952	43,812,817.01	36,134.99	99.9
SUB TOTAL ACT/AI/OBR	**0**	**43,848,952**	**43,848,952**	**43,812,817.01**		
2088780 FORTALECIMIENTO DE LA ATENCION DE EMERGENCIA - SERVICIOS ESPECIALIZADOS - NUEVO HOSPITAL						
6000001 EXPEDIENTE TECNICO						
6 GASTOS DE CAPITAL						
2 **GASTOS PRESUPUESTARIOS**	4,630,591	-4,630,591	0	0.00	0.00	
PARCIAL FTE	4,630,591	-4,630,591	0	0.00	0.00	0.0
SUB TOTAL ACT/AI/OBR	**4,630,591**	**-4,630,591**	**0**	**0.00**		
6000002 SUPERVISION Y LIQUIDACION DE OBRAS						
6 GASTOS DE CAPITAL						
2 **GASTOS PRESUPUESTARIOS**	736,624	-736,624	0	0.00	0.00	
PARCIAL FTE	736,624	-736,624	0	0.00	0.00	
SUB TOTAL ACT/AI/OBR	**736,624**	**-736,624**	**0**	**0.00**		
2088781 FORTALECIMIENTO DE LA ATENCION DE LOS SERVICIOS DE EMERGENCIAS Y SERVICIOS ESPECIALIZADOS - NUEVO						
6000001 EXPEDIENTE TECNICO						
6 GASTOS DE CAPITAL						
2 **GASTOS PRESUPUESTARIOS**	0	4,956	4,956	4,956.00	0.00	100.0
PARCIAL FTE	0	4,956	4,956	4,956.00	0.00	1
SUB TOTAL ACT/AI/OBR	**0**	**4,956**	**4,956**	**4,956.00**		
6000002 SUPERVISION Y LIQUIDACION DE OBRAS						
6 GASTOS DE CAPITAL						
2 **GASTOS PRESUPUESTARIOS**	905,830	1,361,818	2,267,648	2,267,647.01	0.99	1
PARCIAL FTE	905,830	1,361,818	2,267,648	2,267,647.01	0.99	100.0
SUB TOTAL ACT/AI/OBR	**905,830**	**1,361,818**	**2,267,648**	**2,267,647.01**		
6000005 ADQUISICION DE EQUIPOS						
6 GASTOS DE CAPITAL						
2 **GASTOS PRESUPUESTARIOS**	39,140,698	-39,140,698	0	0.00	0.00	
PARCIAL FTE	39,140,698	-39,140,698	0	0.00	0.00	
SUB TOTAL ACT/AI/OBR	**39,140,698**	**-39,140,698**	**0**	**0.00**		
6000016 GESTION Y ADMINISTRACION						
6 GASTOS DE CAPITAL						
2 **GASTOS PRESUPUESTARIOS**	3,395,708	-3,395,298	410	409.14	0.86	99.
PARCIAL FTE	3,395,708	-3,395,298	410	409.14	0.86	
SUB TOTAL ACT/AI/OBR	**3,395,708**	**-3,395,298**	**410**	**409.14**		

MINISTERIO DE SALUD - OFICINA GENERAL DE PLANEAMIENTO Y PRESUPUESTO - OFICINA DE PRESUPUESTO

MARCO PRESUPUESTAL Vs DEVENGADO - 2014
DEL MES DE ENERO A DICIEMBRE
(EN NUEVOS SOLES)

MINISTERIO DE SALUD 337 FOLIOS OGPP

SECTOR : 11 SALUD
PLIEGO : 011 M. DE SALUD
EJECUTORA : 001 ADMINISTRACION CENTRAL - MINSA [000117]

PRG PROD/PROY ACT/AI/OBR CATEGORIA T. TRANSACCION	PIA	MODIF. PPTALES.	PIM (a)	TOTAL DEVENGADOS (b)	SALDO (a - b)	% AVANCE (b / a)
6000020 PAGO ANUAL POR OBRAS - PAO						
6 GASTOS DE CAPITAL						
2 **GASTOS PRESUPUESTARIOS**	26,811,029	7,014,443	33,825,472	33,825,470.40	1.60	100.0
RCIAL FTE	26,811,029	7,014,443	33,825,472	33,825,470.40	1.60	100.0
B TOTAL ACT/AI/OBR	**26,811,029**	**7,014,443**	**33,825,472**	**33,825,470.40**		
2093461 HABILITACION URBANA DEL TERRENO PARA EL NUEVO HOSPITAL SAN JUAN DE DIOS DE PISCO AFECTADO POR EL						
6000020 PAGO ANUAL POR OBRAS - PAO						
6 GASTOS DE CAPITAL						
2 **GASTOS PRESUPUESTARIOS**	0	54,704	54,704	54,703.90	0.10	100.0
RC TE	0	54,704	54,704	54,703.90	0.10	100.0
B TOTAL ACT/AI/OBR	**0**	**54,704**	**54,704**	**54,703.90**		
2112720 FORTALECIMIENTO DE LA CAPACIDAD RESOLUTIVA DEL CENTRO DE SALUD I-4 CESAR LOPEZ SILVA DE LA DISA II						
4000014 MEJORAMIENTO DE CENTROS DE SALUD						
5 GASTOS DE CAPITAL						
2 **GASTOS PRESUPUESTARIOS**	10,767,885	-10,767,885	0	0.00	0.00	0.0
PARCIAL FTE	10,767,885	-10,767,885	0	0.00	0.00	0.0
B TOTAL ACT/AI/OBR	**10,767,885**	**-10,767,885**	**0**	**0.00**		
2112841 FORTALECIMIENTO DE LA CAPACIDAD RESOLUTIVA DEL CENTRO DE SALUD I-4 VILLA MARIA DEL TRIUNFO DE LA						
4000014 MEJORAMIENTO DE CENTROS DE SALUD						
5 GASTOS DE CAPITAL						
2 **GASTOS PRESUPUESTARIOS**	12,789,755	-12,789,755	0	0.00	0.00	0.0
PARCIAL FTE	12,789,755	-12,789,755	0	0.00	0.00	0.0
B TOTAL ACT/AI/OBR	**12,789,755**	**-12,789,755**	**0**	**0.00**		
2113029 CONSTRUCCION E IMPLEMENTACION DEL HOSPITAL II-2 DE JAEN						
4000015 MEJORAMIENTO DE HOSPITALES						
GASTOS DE CAPITAL						
2 **GASTOS PRESUPUESTARIOS**	21,666,298	-21,666,298	0	0.00	0.00	0.0
PARCIAL FTE	21,666,298	-21,666,298	0	0.00	0.00	0.0
TOTAL ACT/AI/OBR	**21,666,298**	**-21,666,298**	**0**	**0.00**		
2156458 MEJORAMIENTO DE LA CAPACIDAD RESOLUTIVA PARA LA OFERTA DE SERVICIOS DE SALUD DEL CENTRO DE SALUD						
4000014 MEJORAMIENTO DE CENTROS DE SALUD						
GASTOS DE CAPITAL						
2 **GASTOS PRESUPUESTARIOS**	2,817,575	-2,817,575	0	0.00	0.00	0.0
PARCIAL FTE	2,817,575	-2,817,575	0	0.00	0.00	0.0
SUB TOTAL ACT/AI/OBR	**2,817,575**	**-2,817,575**	**0**	**0.00**		
2157301 MEJORA DE LA CAPACIDAD RESOLUTIVA Y OPERATIVA DEL HOSPITAL ROMAN EGOAVIL PANDO DEL DISTRITO DE						
4000015 MEJORAMIENTO DE HOSPITALES						
6 GASTOS DE CAPITAL						
2 **GASTOS PRESUPUESTARIOS**	25,246,840	-25,246,840	0	0.00	0.00	0.0
PARCIAL FTE	25,246,840	-25,246,840	0	0.00	0.00	0.0
SUB TOTAL ACT/AI/OBR	**25,246,840**	**-25,246,840**	**0**	**0.00**		
2160870 AMPLIACION Y MEJORAMIENTO DE LOS SERVICIOS DE SALUD DEL CENTRO MATERNO INFANTIL PACHACUTEC						
4000014 MEJORAMIENTO DE CENTROS DE SALUD						
6 GASTOS DE CAPITAL						
2 **GASTOS PRESUPUESTARIOS**	2,500,000	-2,500,000	0	0.00	0.00	0.0
CIAL FTE	2,500,000	-2,500,000	0	0.00	0.00	0.0
SUB TOTAL ACT/AI/OBR	**2,500,000**	**-2,500,000**	**0**	**0.00**		
2172377 MEJORAMIENTO DEL SERVICIO DE ATENCION PREHOSPITALARIA Y TRANSPORTE ASISTIDO DE PACIENTES EN						
6000005 ADQUISICION DE EQUIPOS						

MINISTERIO DE SALUD 578 FOLIOS OGPP

MINISTERIO DE SALUD OFICINA GENERAL DE PLANEAMIENTO Y PRESUPUESTO OFICINA DE PRESUPUESTO

MARCO PRESUPUESTAL Vs DEVENGADO - 2014
DEL MES DE ENERO A DICIEMBRE
(EN NUEVOS SOLES)

SECTOR : 11 SALUD
PLIEGO : 011 M. DE SALUD
EJECUTORA : 001 ADMINISTRACION CENTRAL - MINSA [000117]

PRG PROD/PROY ACT/AI/OBR CATEGORIA T. TRANSACCION	PIA	MODIF. PPTALES.	PIM (a)	TOTAL DEVENGADOS (b)	SALDO (a - b)	% AVANC (b / a)
6 GASTOS DE CAPITAL						
2 **GASTOS PRESUPUESTARIOS**	0	203,434	203,434	203,434.00	0.00	100.0
PARCIAL FTE	0	203,434	203,434	203,434.00	0.00	100.0
SUB TOTAL ACT/AI/OBR	**0**	**203,434**	**203,434**	**203,434.00**		
6000016 GESTION Y ADMINISTRACION						
6 GASTOS DE CAPITAL						
2 **GASTOS PRESUPUESTARIOS**	0	233	233	233.00	0.00	10
PARCIAL FTE	0	233	233	233.00	0.00	10
SUB TOTAL ACT/AI/OBR	**0**	**233**	**233**	**233.00**		
2172378 MEJORAMIENTO DEL SERVICIO DE ATENCION PREHOSPITALARIA Y TRANSPORTE ASISTIDO DE PACIENTES EN						
6000005 ADQUISICION DE EQUIPOS						
6 GASTOS DE CAPITAL						
2 **GASTOS PRESUPUESTARIOS**	0	197,084	197,084	197,083.85	0.15	10
PARCIAL FTE	0	197,084	197,084	197,083.85	0.15	10
SUB TOTAL ACT/AI/OBR	**0**	**197,084**	**197,084**	**197,083.85**		
6000016 GESTION Y ADMINISTRACION						
6 GASTOS DE CAPITAL						
2 **GASTOS PRESUPUESTARIOS**	0	233	233	233.00	0.00	100.0
PARCIAL FTE	0	233	233	233.00	0.00	10
SUB TOTAL ACT/AI/OBR	**0**	**233**	**233**	**233.00**		
2172379 MEJORAMIENTO DEL SERVICIO DE ATENCION PREHOSPITALARIA Y TRANSPORTE ASISTIDO DE PACIENTES EN						
6000005 ADQUISICION DE EQUIPOS						
6 GASTOS DE CAPITAL						
2 **GASTOS PRESUPUESTARIOS**	0	197,084	197,084	197,083.85	0.15	100.0
PARCIAL FTE	0	197,084	197,084	197,083.85	0.15	100.0
SUB TOTAL ACT/AI/OBR	**0**	**197,084**	**197,084**	**197,083.85**		
6000016 GESTION Y ADMINISTRACION						
6 GASTOS DE CAPITAL						
2 **GASTOS PRESUPUESTARIOS**	0	233	233	233.00	0.00	10
PARCIAL FTE	0	233	233	233.00	0.00	10
SUB TOTAL ACT/AI/OBR	**0**	**233**	**233**	**233.00**		
2172380 MEJORAMIENTO DEL SERVICIO DE ATENCION PREHOSPITALARIA Y TRANSPORTE ASISTIDO DE PACIENTES EN						
6000005 ADQUISICION DE EQUIPOS						
6 GASTOS DE CAPITAL						
2 **GASTOS PRESUPUESTARIOS**	0	203,434	203,434	203,434.00	0.00	10
PARCIAL FTE	0	203,434	203,434	203,434.00	0.00	10
SUB TOTAL ACT/AI/OBR	**0**	**203,434**	**203,434**	**203,434.00**		
6000016 GESTION Y ADMINISTRACION						
6 GASTOS DE CAPITAL						
2 **GASTOS PRESUPUESTARIOS**	0	233	233	233.00	0.00	100.0
PARCIAL FTE	0	233	233	233.00	0.00	10
SUB TOTAL ACT/AI/OBR	**0**	**233**	**233**	**233.00**		
2172381 MEJORAMIENTO DEL SERVICIO DE ATENCION PREHOSPITALARIA Y TRANSPORTE ASISTIDO DE PACIENTES EN						
6000005 ADQUISICION DE EQUIPOS						
6 GASTOS DE CAPITAL						
2 **GASTOS PRESUPUESTARIOS**	0	197,084	197,084	197,083.85	0.15	100.0
PARCIAL FTE	0	197,084	197,084	197,083.85	0.15	100.0
SUB TOTAL ACT/AI/OBR	**0**	**197,084**	**197,084**	**197,083.85**		
6000016 GESTION Y ADMINISTRACION						

MINISTERIO DE SALUD - OFICINA GENERAL DE PLANEAMIENTO Y PRESUPUESTO - OFICINA DE PRESUPUESTO

MARCO PRESUPUESTAL Vs DEVENGADO - 2014
DEL MES DE ENERO A DICIEMBRE
(EN NUEVOS SOLES)

MINISTERIO DE SALUD 336 FOLIOS OGPP

SECTOR : 11 SALUD
PLIEGO : 011 M. DE SALUD
EJECUTORA : 001 ADMINISTRACION CENTRAL - MINSA [000117]

PRG PROD/PROY ACT/AI/OBR CATEGORIA T. TRANSACCION	PIA	MODIF. PPTALES.	PIM (a)	TOTAL DEVENGADOS (b)	SALDO (a - b)	% AVANCE (b / a)
6 GASTOS DE CAPITAL						
2 GASTOS PRESUPUESTARIOS	0	233	233	233.00	0.00	100.0
PARCIAL FTE	0	233	233	233.00	0.00	100.0
SUB TOTAL ACT/AI/OBR	0	233	233	233.00		
2172382 MEJORAMIENTO DEL SERVICIO DE ATENCION PREHOSPITALARIA Y TRANSPORTE ASISTIDO DE PACIENTES EN						
6000005 ADQUISICION DE EQUIPOS						
6 GASTOS DE CAPITAL						
2 GASTOS PRESUPUESTARIOS	0	197,084	197,084	197,083.85	0.15	100.0
PARCIAL FTE	0	197,084	197,084	197,083.85	0.15	100.0
SUB TOTAL ACT/AI/OBR	0	197,084	197,084	197,083.85		
6000016 GESTION Y ADMINISTRACION						
6 GASTOS DE CAPITAL						
2 GASTOS PRESUPUESTARIOS	0	233	233	233.00	0.00	100.0
PARCIAL FTE	0	233	233	233.00	0.00	100.0
SUB TOTAL ACT/AI/OBR	0	233	233	233.00		
2172383 MEJORAMIENTO DEL SERVICIO DE ATENCION PREHOSPITALARIA Y TRANSPORTE ASISTIDO DE PACIENTES EN						
6000005 ADQUISICION DE EQUIPOS						
6 GASTOS DE CAPITAL						
2 GASTOS PRESUPUESTARIOS	0	225,497	225,497	225,496.60	0.40	100.0
PARCIAL FTE	0	225,497	225,497	225,496.60	0.40	100.0
SUB TOTAL ACT/AI/OBR	0	225,497	225,497	225,496.60		
6000016 GESTION Y ADMINISTRACION						
6 GASTOS DE CAPITAL						
2 GASTOS PRESUPUESTARIOS	0	233	233	233.00	0.00	100.0
PARCIAL FTE	0	233	233	233.00	0.00	100.0
SUB TOTAL ACT/AI/OBR	0	233	233	233.00		
2172384 MEJORAMIENTO DEL SERVICIO DE ATENCION PREHOSPITALARIA Y TRANSPORTE ASISTIDO DE PACIENTES EN						
6000005 ADQUISICION DE EQUIPOS						
6 GASTOS DE CAPITAL						
2 GASTOS PRESUPUESTARIOS	0	197,084	197,084	197,083.85	0.15	100.0
PARCIAL FTE	0	197,084	197,084	197,083.85	0.15	100.0
SUB TOTAL ACT/AI/OBR	0	197,084	197,084	197,083.85		
6000016 GESTION Y ADMINISTRACION						
6 GASTOS DE CAPITAL						
2 GASTOS PRESUPUESTARIOS	0	233	233	233.00	0.00	100.0
PARCIAL FTE	0	233	233	233.00	0.00	100.0
SUB TOTAL ACT/AI/OBR	0	233	233	233.00		
2172385 MEJORAMIENTO DEL SERVICIO DE ATENCION PREHOSPITALARIA Y TRANSPORTE ASISTIDO DE PACIENTES EN						
6000005 ADQUISICION DE EQUIPOS						
6 GASTOS DE CAPITAL						
2 GASTOS PRESUPUESTARIOS	0	203,434	203,434	203,434.00	0.00	100.0
PARCIAL FTE	0	203,434	203,434	203,434.00	0.00	100.0
SUB TOTAL ACT/AI/OBR	0	203,434	203,434	203,434.00		
6000016 GESTION Y ADMINISTRACION						
GASTOS DE CAPITAL						
2 GASTOS PRESUPUESTARIOS	0	233	233	233.00	0.00	100.0
PARCIAL FTE	0	233	233	233.00	0.00	100.0
TOTAL ACT/AI/OBR	0	233	233	233.00		

MINISTERIO DE SALUD - OFICINA GENERAL DE PLANEAMIENTO Y PRESUPUESTO - OFICINA DE PRESUPUESTO

MINISTERIO DE SALUD 547 FOLIOS OGPP

MARCO PRESUPUESTAL Vs DEVENGADO - 2014
DEL MES DE ENERO A DICIEMBRE
(EN NUEVOS SOLES)

SECTOR : 11 SALUD
PLIEGO : 011 M. DE SALUD
EJECUTORA : 001 ADMINISTRACION CENTRAL - MINSA [000117]

PRG PROD/PROY ACT/AI/OBR CATEGORIA T. TRANSACCION	PIA	MODIF. PPTALES.	PIM (a)	TOTAL DEVENGADOS (b)	SALDO (a - b)	% AVANCE (b / a)
2172386 MEJORAMIENTO DEL SERVICIO DE ATENCION PREHOSPITALARIA Y TRANSPORTE ASISTIDO DE PACIENTES EN						
6000005 ADQUISICION DE EQUIPOS						
6 GASTOS DE CAPITAL						
2 **GASTOS PRESUPUESTARIOS**	0	203,434	203,434	203,434.00	0.00	1
PARCIAL FTE	0	203,434	203,434	203,434.00	0.00	100.0
SUB TOTAL ACT/AI/OBR	**0**	**203,434**	**203,434**	**203,434.00**		
6000016 GESTION Y ADMINISTRACION						
6 GASTOS DE CAPITAL						
2 **GASTOS PRESUPUESTARIOS**	0	233	233	233.00	0.00	100.0
PARCIAL FTE	0	233	233	233.00	0.00	1
SUB TOTAL ACT/AI/OBR	**0**	**233**	**233**	**233.00**		
2172387 MEJORAMIENTO DEL SERVICIO DE ATENCION PREHOSPITALARIA Y TRANSPORTE ASISTIDO DE PACIENTES EN						
6000005 ADQUISICION DE EQUIPOS						
6 GASTOS DE CAPITAL						
2 **GASTOS PRESUPUESTARIOS**	0	203,434	203,434	203,434.00	0.00	100.0
PARCIAL FTE	0	203,434	203,434	203,434.00	0.00	1
SUB TOTAL ACT/AI/OBR	**0**	**203,434**	**203,434**	**203,434.00**		
6000016 GESTION Y ADMINISTRACION						
6 GASTOS DE CAPITAL						
2 **GASTOS PRESUPUESTARIOS**	0	233	233	233.00	0.00	1
PARCIAL FTE	0	233	233	233.00	0.00	100.0
SUB TOTAL ACT/AI/OBR	**0**	**233**	**233**	**233.00**		
2172388 MEJORAMIENTO DEL SERVICIO DE ATENCION PREHOSPITALARIA Y TRANSPORTE ASISTIDO DE PACIENTES EN						
6000005 ADQUISICION DE EQUIPOS						
6 GASTOS DE CAPITAL						
2 **GASTOS PRESUPUESTARIOS**	0	203,434	203,434	203,434.00	0.00	1
PARCIAL FTE	0	203,434	203,434	203,434.00	0.00	100.0
SUB TOTAL ACT/AI/OBR	**0**	**203,434**	**203,434**	**203,434.00**		
6000016 GESTION Y ADMINISTRACION						
6 GASTOS DE CAPITAL						
2 **GASTOS PRESUPUESTARIOS**	0	233	233	233.00	0.00	100.0
PARCIAL FTE	0	233	233	233.00	0.00	1
SUB TOTAL ACT/AI/OBR	**0**	**233**	**233**	**233.00**		
2172389 MEJORAMIENTO DEL SERVICIO DE ATENCION PREHOSPITALARIA Y TRANSPORTE ASISTIDO DE PACIENTES EN						
6000005 ADQUISICION DE EQUIPOS						
6 GASTOS DE CAPITAL						
2 **GASTOS PRESUPUESTARIOS**	0	197,084	197,084	197,083.85	0.15	100.0
PARCIAL FTE	0	197,084	197,084	197,083.85	0.15	1
SUB TOTAL ACT/AI/OBR	**0**	**197,084**	**197,084**	**197,083.85**		
6000016 GESTION Y ADMINISTRACION						
6 GASTOS DE CAPITAL						
2 **GASTOS PRESUPUESTARIOS**	0	233	233	233.00	0.00	1
PARCIAL FTE	0	233	233	233.00	0.00	100.0
SUB TOTAL ACT/AI/OBR	**0**	**233**	**233**	**233.00**		
2172390 MEJORAMIENTO DEL SERVICIO DE ATENCION PREHOSPITALARIA Y TRANSPORTE ASISTIDO DE PACIENTES EN						
6000005 ADQUISICION DE EQUIPOS						
6 GASTOS DE CAPITAL						
2 **GASTOS PRESUPUESTARIOS**	0	203,434	203,434	203,434.00	0.00	1
PARCIAL FTE	0	203,434	203,434	203,434.00	0.00	100.0

MINISTERIO DE SALUD - OFICINA GENERAL DE PLANEAMIENTO PRESUPUESTO - OFICINA DE PRESUPUESTO

MARCO PRESUPUESTAL Vs DEVENGADO - 2014
DEL MES DE ENERO A DICIEMBRE
(EN NUEVOS SOLES)

MINISTERIO DE SALUD
335
FOLIOS
OGPP

SECTOR : 11 SALUD
PLIEGO : 011 M. DE SALUD
EJECUTORA : 001 ADMINISTRACION CENTRAL - MINSA [000117]

PRG PROD/PROY ACT/AI/OBR CATEGORIA T. TRANSACCION	PIA	MODIF. PPTALES.	PIM (a)	TOTAL DEVENGADOS (b)	SALDO (a - b)	% AVANCE (b / a)
SUB TOTAL ACT/AI/OBR	0	203,434	203,434	203,434.00		
6000016 GESTION Y ADMINISTRACION						
6 GASTOS DE CAPITAL						
2 GASTOS PRESUPUESTARIOS	0	233	233	233.00	0.00	100.0
PARCIAL FTE	0	233	233	233.00	0.00	100.0
SUB TOTAL ACT/AI/OBR	0	233	233	233.00		
2172391 MEJORAMIENTO DEL SERVICIO DE ATENCION PREHOSPITALARIA Y TRANSPORTE ASISTIDO DE PACIENTES EN						
6000005 ADQUISICION DE EQUIPOS						
6 GASTOS DE CAPITAL						
2 GASTOS PRESUPUESTARIOS	0	225,497	225,497	225,496.60	0.40	100.0
PARCIAL FTE	0	225,497	225,497	225,496.60	0.40	100.0
SUB TOTAL ACT/AI/OBR	0	225,497	225,497	225,496.60		
6000016 GESTION Y ADMINISTRACION						
6 GASTOS DE CAPITAL						
2 GASTOS PRESUPUESTARIOS	0	233	233	233.00	0.00	100.0
PARCIAL FTE	0	233	233	233.00	0.00	100.0
SUB TOTAL ACT/AI/OBR	0	233	233	233.00		
2172392 MEJORAMIENTO DEL SERVICIO DE ATENCION PREHOSPITALARIA Y TRANSPORTE ASISTIDO DE PACIENTES EN						
6000005 ADQUISICION DE EQUIPOS						
6 GASTOS DE CAPITAL						
2 GASTOS PRESUPUESTARIOS	0	197,084	197,084	197,083.85	0.15	100.0
PARCIAL FTE	0	197,084	197,084	197,083.85	0.15	100.0
SUB TOTAL ACT/AI/OBR	0	197,084	197,084	197,083.85		
6000016 GESTION Y ADMINISTRACION						
6 GASTOS DE CAPITAL						
2 GASTOS PRESUPUESTARIOS	0	233	233	233.00	0.00	100.0
PARCIAL FTE	0	233	233	233.00	0.00	100.0
SUB TOTAL ACT/AI/OBR	0	233	233	233.00		
2172393 MEJORAMIENTO DEL SERVICIO DE ATENCION PREHOSPITALARIA Y TRANSPORTE ASISTIDO DE PACIENTES EN						
6000005 ADQUISICION DE EQUIPOS						
6 GASTOS DE CAPITAL						
2 GASTOS PRESUPUESTARIOS	0	197,084	197,084	197,083.85	0.15	100.0
PARCIAL FTE	0	197,084	197,084	197,083.85	0.15	100.0
SUB TOTAL ACT/AI/OBR	0	197,084	197,084	197,083.85		
6000016 GESTION Y ADMINISTRACION						
6 GASTOS DE CAPITAL						
2 GASTOS PRESUPUESTARIOS	0	233	233	233.00	0.00	100.0
PARCIAL FTE	0	233	233	233.00	0.00	100.0
SUB TOTAL ACT/AI/OBR	0	233	233	233.00		
2172394 MEJORAMIENTO DEL SERVICIO DE ATENCION PREHOSPITALARIA Y TRANSPORTE ASISTIDO DE PACIENTES EN						
6000005 ADQUISICION DE EQUIPOS						
6 GASTOS DE CAPITAL						
2 GASTOS PRESUPUESTARIOS	0	225,497	225,497	225,496.60	0.40	100.0
PARCIAL FTE	0	225,497	225,497	225,496.60	0.40	100.0
SUB TOTAL ACT/AI/OBR	0	225,497	225,497	225,496.60		
6000016 GESTION Y ADMINISTRACION						
6 GASTOS DE CAPITAL						
2 GASTOS PRESUPUESTARIOS	0	233	233	233.00	0.00	100.0

MINISTERIO DE SALUD
576
FOLIOS
OGPP

MARCO PRESUPUESTAL Vs DEVENGADO - 2014
DEL MES DE ENERO A DICIEMBRE
(EN NUEVOS SOLES)

SECTOR : 11 SALUD
PLIEGO : 011 M. DE SALUD
EJECUTORA : 001 ADMINISTRACION CENTRAL - MINSA [000117]

PRG PROD/PROY ACT/AI/OBR CATEGORIA T. TRANSACCION	PIA	MODIF. PPTALES.	PIM (a)	TOTAL DEVENGADOS (b)	SALDO (a - b)	% AVANC (b / a)
PARCIAL FTE	0	233	233	233.00	0.00	10
SUB TOTAL ACT/AI/OBR	**0**	**233**	**233**	**233.00**		
2172395 MEJORAMIENTO DEL SERVICIO DE ATENCION PREHOSPITALARIA Y TRANSPORTE ASISTIDO DE PACIENTES EN						
6000005 ADQUISICION DE EQUIPOS						
6 GASTOS DE CAPITAL						
2 **GASTOS PRESUPUESTARIOS**	0	203,434	203,434	203,434.00	0.00	100.0
PARCIAL FTE	0	203,434	203,434	203,434.00	0.00	10
SUB TOTAL ACT/AI/OBR	**0**	**203,434**	**203,434**	**203,434.00**		
6000016 GESTION Y ADMINISTRACION						
6 GASTOS DE CAPITAL						
2 **GASTOS PRESUPUESTARIOS**	0	233	233	233.00	0.00	10
PARCIAL FTE	0	233	233	233.00	0.00	100.0
SUB TOTAL ACT/AI/OBR	**0**	**233**	**233**	**233.00**		
2172396 MEJORAMIENTO DEL SERVICIO DE ATENCION PREHOSPITALARIA Y TRANSPORTE ASISTIDO DE PACIENTES EN						
6000005 ADQUISICION DE EQUIPOS						
6 GASTOS DE CAPITAL						
2 **GASTOS PRESUPUESTARIOS**	0	203,434	203,434	203,434.00	0.00	10
PARCIAL FTE	0	203,434	203,434	203,434.00	0.00	100.0
SUB TOTAL ACT/AI/OBR	**0**	**203,434**	**203,434**	**203,434.00**		
6000016 GESTION Y ADMINISTRACION						
6 GASTOS DE CAPITAL						
2 **GASTOS PRESUPUESTARIOS**	0	233	233	233.00	0.00	100.0
PARCIAL FTE	0	233	233	233.00	0.00	10
SUB TOTAL ACT/AI/OBR	**0**	**233**	**233**	**233.00**		
2172397 MEJORAMIENTO DEL SERVICIO DE ATENCION PREHOSPITALARIA Y TRANSPORTE ASISTIDO DE PACIENTES EN						
6000005 ADQUISICION DE EQUIPOS						
6 GASTOS DE CAPITAL						
2 **GASTOS PRESUPUESTARIOS**	0	203,434	203,434	203,434.00	0.00	100.0
PARCIAL FTE	0	203,434	203,434	203,434.00	0.00	10
SUB TOTAL ACT/AI/OBR	**0**	**203,434**	**203,434**	**203,434.00**		
6000016 GESTION Y ADMINISTRACION						
6 GASTOS DE CAPITAL						
2 **GASTOS PRESUPUESTARIOS**	0	233	233	233.00	0.00	10
PARCIAL FTE	0	233	233	233.00	0.00	100.0
SUB TOTAL ACT/AI/OBR	**0**	**233**	**233**	**233.00**		
2172398 MEJORAMIENTO DEL SERVICIO DE ATENCION PREHOSPITALARIA Y TRANSPORTE ASISTIDO DE PACIENTES EN						
6000005 ADQUISICION DE EQUIPOS						
6 GASTOS DE CAPITAL						
2 **GASTOS PRESUPUESTARIOS**	0	225,497	225,497	225,496.60	0.40	1
PARCIAL FTE	0	225,497	225,497	225,496.60	0.40	100.0
SUB TOTAL ACT/AI/OBR	**0**	**225,497**	**225,497**	**225,496.60**		
6000016 GESTION Y ADMINISTRACION						
6 GASTOS DE CAPITAL						
2 **GASTOS PRESUPUESTARIOS**	0	233	233	233.00	0.00	100.0
PARCIAL FTE	0	233	233	233.00	0.00	10
SUB TOTAL ACT/AI/OBR	**0**	**233**	**233**	**233.00**		
2172399 MEJORAMIENTO DEL SERVICIO DE ATENCION PREHOSPITALARIA Y TRANSPORTE ASISTIDO DE PACIENTES EN						
6000005 ADQUISICION DE EQUIPOS						

MINISTERIO DE SALUD - OFICINA GENERAL DE PLANEAMIENTO Y PRESUPUESTO - OFICINA DE PRESUPUESTO

MARCO PRESUPUESTAL Vs DEVENGADO - 2014
DEL MES DE ENERO A DICIEMBRE
(EN NUEVOS SOLES)

MINISTERIO DE SALUD
334
FOLIOS
OGPP

SECTOR : 11 SALUD
PLIEGO : 011 M. DE SALUD
EJECUTORA : 001 ADMINISTRACION CENTRAL - MINSA [000117]

PRG PROD/PROY ACT/AI/OBR CATEGORIA T. TRANSACCION	PIA	MODIF. PPTALES.	PIM (a)	TOTAL DEVENGADOS (b)	SALDO (a - b)	% AVANCE (b / a)
6 GASTOS DE CAPITAL						
2 GASTOS PRESUPUESTARIOS	0	225,497	225,497	225,496.60	0.40	100.0
PARCIAL FTE	0	225,497	225,497	225,496.60	0.40	100.0
SUB TOTAL ACT/AI/OBR	0	225,497	225,497	225,496.60		
6000016 GESTION Y ADMINISTRACION						
6 GASTOS DE CAPITAL						
2 GASTOS PRESUPUESTARIOS	0	233	233	233.00	0.00	100.0
PARCIAL FTE	0	233	233	233.00	0.00	100.0
SUB TOTAL ACT/AI/OBR	0	233	233	233.00		
2172400 MEJORAMIENTO DEL SERVICIO DE ATENCION PREHOSPITALARIA Y TRANSPORTE ASISTIDO DE PACIENTES EN						
6000005 ADQUISICION DE EQUIPOS						
6 GASTOS DE CAPITAL						
2 GASTOS PRESUPUESTARIOS	0	197,084	197,084	197,083.85	0.15	100.0
PARCIAL FTE	0	197,084	197,084	197,083.85	0.15	100.0
SUB TOTAL ACT/AI/OBR	0	197,084	197,084	197,083.85		
6000016 GESTION Y ADMINISTRACION						
6 GASTOS DE CAPITAL						
2 GASTOS PRESUPUESTARIOS	0	233	233	233.00	0.00	100.0
PARCIAL FTE	0	233	233	233.00	0.00	100.0
SUB TOTAL ACT/AI/OBR	0	233	233	233.00		
2172401 MEJORAMIENTO DEL SERVICIO DE ATENCION PREHOSPITALARIA Y TRANSPORTE ASISTIDO DE PACIENTES EN						
6000005 ADQUISICION DE EQUIPOS						
6 GASTOS DE CAPITAL						
2 GASTOS PRESUPUESTARIOS	0	203,434	203,434	203,434.00	0.00	100.0
PARCIAL FTE	0	203,434	203,434	203,434.00	0.00	100.0
SUB TOTAL ACT/AI/OBR	0	203,434	203,434	203,434.00		
6000016 GESTION Y ADMINISTRACION						
6 GASTOS DE CAPITAL						
2 GASTOS PRESUPUESTARIOS	0	233	233	233.00	0.00	100.0
PARCIAL FTE	0	233	233	233.00	0.00	100.0
SUB TOTAL ACT/AI/OBR	0	233	233	233.00		
2172402 MEJORAMIENTO DEL SERVICIO DE ATENCION PREHOSPITALARIA Y TRANSPORTE ASISTIDO DE PACIENTES EN						
6000005 ADQUISICION DE EQUIPOS						
6 GASTOS DE CAPITAL						
2 GASTOS PRESUPUESTARIOS	0	225,497	225,497	225,496.60	0.40	100.0
PARCIAL FTE	0	225,497	225,497	225,496.60	0.40	100.0
SUB TOTAL ACT/AI/OBR	0	225,497	225,497	225,496.60		
6000016 GESTION Y ADMINISTRACION						
6 GASTOS DE CAPITAL						
2 GASTOS PRESUPUESTARIOS	0	233	233	233.00	0.00	100.0
PARCIAL FTE	0	233	233	233.00	0.00	100.0
SUB TOTAL ACT/AI/OBR	0	233	233	233.00		
2172403 MEJORAMIENTO DEL SERVICIO DE ATENCION PREHOSPITALARIA Y TRANSPORTE ASISTIDO DE PACIENTES EN						
6000005 ADQUISICION DE EQUIPOS						
6 GASTOS DE CAPITAL						
2 GASTOS PRESUPUESTARIOS	0	225,497	225,497	225,496.60	0.40	100.0
PARCIAL FTE	0	225,497	225,497	225,496.60	0.40	100.0
SUB TOTAL ACT/AI/OBR	0	225,497	225,497	225,496.60		
6000016 GESTION Y ADMINISTRACION						

MINISTERIO DE SALUD
OFICINA DE PRESUPUESTO
OFICINA GENERAL DE PLANEAMIENTO Y PRESUPUESTO

MINISTERIO DE SALUD
575
FOLIOS
OGPP

MARCO PRESUPUESTAL Vs DEVENGADO - 2014
DEL MES DE ENERO A DICIEMBRE
(EN NUEVOS SOLES)

SECTOR : 11 SALUD
PLIEGO : 011 M. DE SALUD
EJECUTORA : 001 ADMINISTRACION CENTRAL - MINSA [000117]

PRG PROD/PROY ACT/AI/OBR CATEGORIA T. TRANSACCION	PIA	MODIF. PPTALES.	PIM (a)	TOTAL DEVENGADOS (b)	SALDO (a - b)	% AVANCE (b / a)
6 GASTOS DE CAPITAL						
2 **GASTOS PRESUPUESTARIOS**	0	233	233	233.00	0.00	100.(
PARCIAL FTE	0	233	233	233.00	0.00	10
SUB TOTAL ACT/AI/OBR	**0**	**233**	**233**	**233.00**		
2172404 MEJORAMIENTO DEL SERVICIO DE ATENCION PREHOSPITALARIA Y TRANSPORTE ASISTIDO DE PACIENTES EN						
6000005 ADQUISICION DE EQUIPOS						
6 GASTOS DE CAPITAL						
2 **GASTOS PRESUPUESTARIOS**	0	203,434	203,434	203,434.00	0.00	100.(
PARCIAL FTE	0	203,434	203,434	203,434.00	0.00	100.(
SUB TOTAL ACT/AI/OBR	**0**	**203,434**	**203,434**	**203,434.00**		
6000016 GESTION Y ADMINISTRACION						
6 GASTOS DE CAPITAL						
2 **GASTOS PRESUPUESTARIOS**	0	233	233	233.00	0.00	10
PARCIAL FTE	0	233	233	233.00	0.00	100.(
SUB TOTAL ACT/AI/OBR	**0**	**233**	**233**	**233.00**		
2172405 MEJORAMIENTO DEL SERVICIO DE ATENCION PREHOSPITALARIA Y TRANSPORTE ASISTIDO DE PACIENTES EN						
6000005 ADQUISICION DE EQUIPOS						
6 GASTOS DE CAPITAL						
2 **GASTOS PRESUPUESTARIOS**	0	203,434	203,434	203,434.00	0.00	10
PARCIAL FTE	0	203,434	203,434	203,434.00	0.00	10
SUB TOTAL ACT/AI/OBR	**0**	**203,434**	**203,434**	**203,434.00**		
6000016 GESTION Y ADMINISTRACION						
6 GASTOS DE CAPITAL						
2 **GASTOS PRESUPUESTARIOS**	0	233	233	233.00	0.00	100.(
PARCIAL FTE	0	233	233	233.00	0.00	10
SUB TOTAL ACT/AI/OBR	**0**	**233**	**233**	**233.00**		
2172406 MEJORAMIENTO DEL SERVICIO DE ATENCION PREHOSPITALARIA Y TRANSPORTE ASISTIDO DE PACIENTES EN						
6000005 ADQUISICION DE EQUIPOS						
6 GASTOS DE CAPITAL						
2 **GASTOS PRESUPUESTARIOS**	0	197,084	197,084	197,083.85	0.15	100.(
PARCIAL FTE	0	197,084	197,084	197,083.85	0.15	100.(
SUB TOTAL ACT/AI/OBR	**0**	**197,084**	**197,084**	**197,083.85**		
6000016 GESTION Y ADMINISTRACION						
6 GASTOS DE CAPITAL						
2 **GASTOS PRESUPUESTARIOS**	0	233	233	233.00	0.00	10
PARCIAL FTE	0	233	233	233.00	0.00	100.(
SUB TOTAL ACT/AI/OBR	**0**	**233**	**233**	**233.00**		
2172407 MEJORAMIENTO DEL SERVICIO DE ATENCION PREHOSPITALARIA Y TRANSPORTE ASISTIDO DE PACIENTES EN						
6000005 ADQUISICION DE EQUIPOS						
6 GASTOS DE CAPITAL						
2 **GASTOS PRESUPUESTARIOS**	0	225,497	225,497	225,496.60	0.40	10
PARCIAL FTE	0	225,497	225,497	225,496.60	0.40	10
SUB TOTAL ACT/AI/OBR	**0**	**225,497**	**225,497**	**225,496.60**		
6000016 GESTION Y ADMINISTRACION						
6 GASTOS DE CAPITAL						
2 **GASTOS PRESUPUESTARIOS**	0	233	233	233.00	0.00	100.
PARCIAL FTE	0	233	233	233.00	0.00	10
SUB TOTAL ACT/AI/OBR	**0**	**233**	**233**	**233.00**		

MINISTERIO DE SALUD - OFICINA GENERAL DE PLANEAMIENTO Y PRESUPUESTO - OFICINA DE PRESUPUESTO

MARCO PRESUPUESTAL Vs DEVENGADO - 2014
DEL MES DE ENERO A DICIEMBRE
(EN NUEVOS SOLES)

MINISTERIO DE SALUD 333 FOLIOS OGPP

SECTOR : 11 SALUD
PLIEGO : 011 M. DE SALUD
EJECUTORA : 001 ADMINISTRACION CENTRAL - MINSA [000117]

PRG PROD/PROY ACT/AI/OBR CATEGORIA T. TRANSACCION	PIA	MODIF. PPTALES.	PIM (a)	TOTAL DEVENGADOS (b)	SALDO (a - b)	% AVANCE (b / a)
2172408 MEJORAMIENTO DEL SERVICIO DE ATENCION PREHOSPITALARIA Y TRANSPORTE ASISTIDO DE PACIENTES EN						
6000005 ADQUISICION DE EQUIPOS						
6 GASTOS DE CAPITAL						
2 **GASTOS PRESUPUESTARIOS**	0	225,497	225,497	225,496.60	0.40	100.0
PARCIAL FTE	0	225,497	225,497	225,496.60	0.40	100.0
SUB TOTAL ACT/AI/OBR	**0**	**225,497**	**225,497**	**225,496.60**		
6000016 GESTION Y ADMINISTRACION						
6 GASTOS DE CAPITAL						
2 **GASTOS PRESUPUESTARIOS**	0	233	233	233.00	0.00	100.0
RCIAL FTE	0	233	233	233.00	0.00	100.0
B TOTAL ACT/AI/OBR	**0**	**233**	**233**	**233.00**		
2172409 MEJORAMIENTO DEL SERVICIO DE ATENCION PREHOSPITALARIA Y TRANSPORTE ASISTIDO DE PACIENTES EN						
6000005 ADQUISICION DE EQUIPOS						
6 GASTOS DE CAPITAL						
2 **GASTOS PRESUPUESTARIOS**	0	203,434	203,434	203,434.00	0.00	100.0
RCIAL FTE	0	203,434	203,434	203,434.00	0.00	100.0
B TOTAL ACT/AI/OBR	**0**	**203,434**	**203,434**	**203,434.00**		
6000016 GESTION Y ADMINISTRACION						
6 GASTOS DE CAPITAL						
2 **GASTOS PRESUPUESTARIOS**	0	233	233	233.00	0.00	100.0
PARCIAL FTE	0	233	233	233.00	0.00	100.0
SUB TOTAL ACT/AI/OBR	**0**	**233**	**233**	**233.00**		
2172410 MEJORAMIENTO DEL SERVICIO DE ATENCION PREHOSPITALARIA Y TRANSPORTE ASISTIDO DE PACIENTES EN						
6000005 ADQUISICION DE EQUIPOS						
6 GASTOS DE CAPITAL						
2 **GASTOS PRESUPUESTARIOS**	0	225,497	225,497	225,496.60	0.40	100.0
PARCI E	0	225,497	225,497	225,496.60	0.40	100.0
SUB TOTAL ACT/AI/OBR	**0**	**225,497**	**225,497**	**225,496.60**		
6000016 GESTION Y ADMINISTRACION						
6 GASTOS DE CAPITAL						
2 **GASTOS PRESUPUESTARIOS**	0	233	233	233.00	0.00	100.0
CIAL FTE	0	233	233	233.00	0.00	100.0
B TOTAL ACT/AI/OBR	**0**	**233**	**233**	**233.00**		
2180325 INSTALACION DE LOS SERVICIOS DE SALUD DE PRIMER NIVEL DE COMPLEJIDAD I-1, EN EL CENTRO POBLADO DE						
4000009 INSTALACION DE PUESTOS DE SALUD						
GASTOS DE CAPITAL						
2 **GASTOS PRESUPUESTARIOS**	1,324,195	-1,324,195	0	0.00	0.00	0.0
CIAL FTE	1,324,195	-1,324,195	0	0.00	0.00	0.0
TOTAL ACT/AI/OBR	**1,324,195**	**-1,324,195**	**0**	**0.00**		
2180939 INSTALACION Y EQUIPAMIENTO DE LOS SERVICIOS DE SALUD DEL PUESTO DE SALUD TIPO 1-I PERTENECIENTE A LA						
4000009 INSTALACION DE PUESTOS DE SALUD						
GASTOS DE CAPITAL						
2 **GASTOS PRESUPUESTARIOS**	994,241	-994,241	0	0.00	0.00	0.0
PARCIAL FTE	994,241	-994,241	0	0.00	0.00	0.0
TOTAL ACT/AI/OBR	**994,241**	**-994,241**	**0**	**0.00**		
2180940 INSTALACION Y EQUIPAMIENTO DE LOS SERVICIOS DE SALUD DEL PUESTO DE SALUD TIPO 1-I PERTENECIENTE A LA						
4000009 INSTALACION DE PUESTOS DE SALUD						
GASTOS DE CAPITAL						
2 **GASTOS PRESUPUESTARIOS**	899,130	-899,130	0	0.00	0.00	0.0

MINISTERIO DE SALUD - OFICINA GENERAL DE PLANEAMIENTO Y PRESUPUESTO - OFICINA DE PRESUPUESTO

MINISTERIO DE SALUD 334 FOLIOS OGPP

MARCO PRESUPUESTAL Vs DEVENGADO - 2014
DEL MES DE ENERO A DICIEMBRE
(EN NUEVOS SOLES)

SECTOR : 11 SALUD
PLIEGO : 011 M. DE SALUD
EJECUTORA : 001 ADMINISTRACION CENTRAL - MINSA [000117]

PRG PROD/PROY ACT/AI/OBR CATEGORIA T. TRANSACCION	PIA	MODIF. PPTALES.	PIM (a)	TOTAL DEVENGADOS (b)	SALDO (a - b)	% AVANCE (b / a)
PARCIAL FTE	899,130	-899,130	0	0.00	0.00	
SUB TOTAL ACT/AI/OBR	**899,130**	**-899,130**	**0**	**0.00**		
2180941 INSTALACION Y EQUIPAMIENTO DE LOS SERVICIOS DE SALUD DEL PUESTO DE SALUD 1-I PERTENECIENTE A LA						
4000009 INSTALACION DE PUESTOS DE SALUD						
6 GASTOS DE CAPITAL						
2 **GASTOS PRESUPUESTARIOS**	990,528	-990,528	0	0.00	0.00	0.0
PARCIAL FTE	990,528	-990,528	0	0.00	0.00	
SUB TOTAL ACT/AI/OBR	**990,528**	**-990,528**	**0**	**0.00**		
2181724 MEJORAMIENTO DE LOS SERVICIOS DE SALUD EN EL ESTABLECIMIENTO DE SALUD I-3 DEL CERCADO DE YAMANGO,						
4000014 MEJORAMIENTO DE CENTROS DE SALUD						
6 GASTOS DE CAPITAL						
2 **GASTOS PRESUPUESTARIOS**	3,000,000	-3,000,000	0	0.00	0.00	0.0
PARCIAL FTE	3,000,000	-3,000,000	0	0.00	0.00	
SUB TOTAL ACT/AI/OBR	**3,000,000**	**-3,000,000**	**0**	**0.00**		
2182938 MEJORAMIENTO Y REUBICACION DEL PUESTO DE SALUD 1-I DE ISLANDIA PERTENECIENTE A LA MICRO RED DE						
4000013 MEJORAMIENTO DE PUESTOS DE SALUD						
6 GASTOS DE CAPITAL						
2 **GASTOS PRESUPUESTARIOS**	877,396	-877,396	0	0.00	0.00	0.0
PARCIAL FTE	877,396	-877,396	0	0.00	0.00	
SUB TOTAL ACT/AI/OBR	**877,396**	**-877,396**	**0**	**0.00**		
2183980 CONSTRUCCION DE ESTABLECIMIENTOS DE SALUD ESTRATEGICOS						
4000014 MEJORAMIENTO DE CENTROS DE SALUD						
6 GASTOS DE CAPITAL						
2 **GASTOS PRESUPUESTARIOS**	200,000,000	-195,977,206	4,022,794	0.00	4,022,794.00	0.0
PARCIAL FTE	200,000,000	-195,977,206	4,022,794	0.00	4,022,794.00	
SUB TOTAL ACT/AI/OBR	**200,000,000**	**-195,977,206**	**4,022,794**	**0.00**		
2192845 FORTALECIMIENTO DE LA CAPACIDAD RESOLUTIVA DE LOS SERVICIOS DEL ALMACEN CENTRAL DEL MINISTERIO DE						
6000013 ESTUDIOS DE FACTIBILIDAD						
6 GASTOS DE CAPITAL						
2 **GASTOS PRESUPUESTARIOS**	0	298,000	298,000	0.00	298,000.00	0.0
PARCIAL FTE	0	298,000	298,000	0.00	298,000.00	0.0
SUB TOTAL ACT/AI/OBR	**0**	**298,000**	**298,000**	**0.00**		
2202254 AMPLIACION DE LA CAPACIDAD OPERATIVA DEL HOSPITAL SERGIO E. BERNALES, PARA LA ATENCION DE CASOS						
6000005 ADQUISICION DE EQUIPOS						
6 GASTOS DE CAPITAL						
2 **GASTOS PRESUPUESTARIOS**	0	1,114,826	1,114,826	0.00	1,114,826.00	
PARCIAL FTE	0	1,114,826	1,114,826	0.00	1,114,826.00	0.0
SUB TOTAL ACT/AI/OBR	**0**	**1,114,826**	**1,114,826**	**0.00**		
2202255 AMPLIACION DE LA CAPACIDAD OPERATIVA DEL HOSPITAL SERGIO E. BERNALES, PARA LA ATENCION DE CASOS						
6000005 ADQUISICION DE EQUIPOS						
6 GASTOS DE CAPITAL						
2 **GASTOS PRESUPUESTARIOS**	0	1,105,704	1,105,704	0.00	1,105,704.00	
PARCIAL FTE	0	1,105,704	1,105,704	0.00	1,105,704.00	0.0
SUB TOTAL ACT/AI/OBR	**0**	**1,105,704**	**1,105,704**	**0.00**		
2202256 INSTALACION DEL SISTEMA DE RECOLECCION Y TRANSPORTE DE RESIDUOS BIOCONTAMINADOS, GENERADOS POR						
6000007 ADQUISICION DE VEHICULOS						
6 GASTOS DE CAPITAL						
2 **GASTOS PRESUPUESTARIOS**	0	98,088	98,088	0.00	98,088.00	
PARCIAL FTE	0	98,088	98,088	0.00	98,088.00	0.0

MINISTERIO DE SALUD · OFICINA GENERAL DE PLANEAMIENTO PRESUPUESTO · OFICINA DE PRESUPUESTO

MARCO PRESUPUESTAL Vs DEVENGADO - 2014
DEL MES DE ENERO A DICIEMBRE
(EN NUEVOS SOLES)

MINISTERIO DE SALUD 332 FOLIOS OGPP

SECTOR : 11 SALUD
PLIEGO : 011 M. DE SALUD
EJECUTORA : 001 ADMINISTRACION CENTRAL - MINSA [000117]

PRG PROD/PROY ACT/AI/OBR CATEGORIA T. TRANSACCION	PIA	MODIF. PPTALES.	PIM (a)	TOTAL DEVENGADOS (b)	SALDO (a - b)	% AVANCE (b / a)
SUB TOTAL ACT/AI/OBR	0	98,088	98,088	0.00		
2231055 MEJORAMIENTO DE LOS SERVICIOS EN EL CENTRO DE SALUD DEL CENTRO POBLADO DE JERILLO - JEPELACIO -						
4000015 MEJORAMIENTO DE HOSPITALES						
6 GASTOS DE CAPITAL						
2 GASTOS PRESUPUESTARIOS	14,271,147	-14,271,147	0	0.00	0.00	0.0
PARCIAL FTE	14,271,147	-14,271,147	0	0.00	0.00	0.0
SUB TOTAL ACT/AI/OBR	14,271,147	-14,271,147	0	0.00		
2234505 MEJORAMIENTO DE LOS SERVICIOS DE SALUD EN EL HOSPITAL BELLAVISTA, PROVINCIA DE BELLAVISTA-REGION						
4000015 MEJORAMIENTO DE HOSPITALES						
6 GASTOS DE CAPITAL						
2 GASTOS PRESUPUESTARIOS	55,215,694	-55,215,694	0	0.00	0.00	0.0
PARCIAL FTE	55,215,694	-55,215,694	0	0.00	0.00	0.0
SUB TOTAL ACT/AI/OBR	55,215,694	-55,215,694	0	0.00		
2234506 MEJORAMIENTO DE LOS SERVICIOS DE SALUD DE LA POBLACION DE LA PROVINCIA DE HUALLAGA - SAN MARTIN.						
4000015 MEJORAMIENTO DE HOSPITALES						
6 GASTOS DE CAPITAL						
2 GASTOS PRESUPUESTARIOS	30,308,281	-30,308,281	0	0.00	0.00	0.0
PARCIAL FTE	30,308,281	-30,308,281	0	0.00	0.00	0.0
SUB TOTAL ACT/AI/OBR	30,308,281	-30,308,281	0	0.00		
2234507 MEJORAMIENTO DE LOS SERVICIOS DE SALUD EN EL ESTABLECIMIENTO DE SALUD PICOTA, PROVINCIA DE						
4000015 MEJORAMIENTO DE HOSPITALES						
6 GASTOS DE CAPITAL						
2 GASTOS PRESUPUESTARIOS	28,511,044	-28,511,044	0	0.00	0.00	0.0
PARCIAL FTE	28,511,044	-28,511,044	0	0.00	0.00	0.0
SUB TOTAL ACT/AI/OBR	28,511,044	-28,511,044	0	0.00		
2234508 MEJORAMIENTO DE LOS SERVICIOS DE SALUD DE LA POBLACION DE LA PROVINCIA DE RIOJA-SAN MARTIN						
4000015 MEJORAMIENTO DE HOSPITALES						
6 GASTOS DE CAPITAL						
2 GASTOS PRESUPUESTARIOS	36,180,444	-36,180,444	0	0.00	0.00	0.0
PARCIAL FTE	36,180,444	-36,180,444	0	0.00	0.00	0.0
SUB TOTAL ACT/AI/OBR	36,180,444	-36,180,444	0	0.00		
2234509 MEJORAMIENTO DE LOS SERVICIOS DE SALUD DE LA POBLACION DE LA PROVINCIA DE TOCACHE - SAN MARTIN						
4000015 MEJORAMIENTO DE HOSPITALES						
6 GASTOS DE CAPITAL						
2 GASTOS PRESUPUESTARIOS	46,990,939	-46,990,939	0	0.00	0.00	0.0
PARCIAL FTE	46,990,939	-46,990,939	0	0.00	0.00	0.0
SUB TOTAL ACT/AI/OBR	46,990,939	-46,990,939	0	0.00		
2234510 MEJORAMIENTO DE LOS SERVICIOS DE SALUD DE LA POBLACION DE LA PROVINCIA EL DORADO - SAN MARTIN.						
4000015 MEJORAMIENTO DE HOSPITALES						
6 GASTOS DE CAPITAL						
2 GASTOS PRESUPUESTARIOS	29,833,340	-29,833,340	0	0.00	0.00	0.0
PARCIAL FTE	29,833,340	-29,833,340	0	0.00	0.00	0.0
SUB TOTAL ACT/AI/OBR	29,833,340	-29,833,340	0	0.00		
3999999 SIN PRODUCTO						
5000489 ASISTENCIA A LAS INSTITUCIONES PRIVADAS Y PUBLICAS						
5 GASTOS CORRIENTES						
2 GASTOS PRESUPUESTARIOS	9,604,214	0	9,604,214	9,604,214.00	0.00	100.0
PARCIAL FTE	9,604,214	0	9,604,214	9,604,214.00	0.00	100.0
SUB TOTAL ACT/AI/OBR	9,604,214	0	9,604,214	9,604,214.00		

MINISTERIO DE SALUD 573 FOLIOS OGPP

MARCO PRESUPUESTAL Vs DEVENGADO - 2014
DEL MES DE ENERO A DICIEMBRE
(EN NUEVOS SOLES)

SECTOR : 11 SALUD
PLIEGO : 011 M. DE SALUD
EJECUTORA : 001 ADMINISTRACION CENTRAL - MINSA [000117]

PRG PROD/PROY ACT/AI/OBR CATEGORIA T. TRANSACCION	PIA	MODIF. PPTALES.	PIM (a)	TOTAL DEVENGADOS (b)	SALDO (a - b)	% AVANCE (b / a)
5000619 CONTROL SANITARIO						
5 GASTOS CORRIENTES						
2 **GASTOS PRESUPUESTARIOS**	4,143,612	-4,094,612	49,000	49,000.00	0.00	100.0
PARCIAL FTE	4,143,612	-4,094,612	49,000	49,000.00	0.00	10
SUB TOTAL ACT/AI/OBR	**4,143,612**	**-4,094,612**	**49,000**	**49,000.00**		
5000730 EDUCACION, INFORMACION Y COMUNICACION DE SALUD						
5 GASTOS CORRIENTES						
2 **GASTOS PRESUPUESTARIOS**	9,843,531	8,371,095	18,214,626	18,001,770.58	212,855.42	98.8
6 GASTOS DE CAPITAL						
2 **GASTOS PRESUPUESTARIOS**	0	98,382	98,382	97,360.96	1,021.04	
PARCIAL FTE	9,843,531	8,469,477	18,313,008	18,099,131.54	213,876.46	98.8
SUB TOTAL ACT/AI/OBR	**9,843,531**	**8,469,477**	**18,313,008**	**18,099,131.54**		
5000782 FORMULACION DE NORMAS Y REGULACION SANITARIA						
5 GASTOS CORRIENTES						
2 **GASTOS PRESUPUESTARIOS**	37,727,381	3,295,050	41,022,431	39,238,676.08	1,783,754.92	95.6
6 GASTOS DE CAPITAL						
2 **GASTOS PRESUPUESTARIOS**	500,000	791,334	1,291,334	636,234.52	655,099.48	
PARCIAL FTE	38,227,381	4,086,384	42,313,765	39,874,910.60	2,438,854.40	94.2
SUB TOTAL ACT/AI/OBR	**38,227,381**	**4,086,384**	**42,313,765**	**39,874,910.60**		
5000913 INVESTIGACION Y DESARROLLO						
5 GASTOS CORRIENTES						
2 **GASTOS PRESUPUESTARIOS**	5,583,444	-279,595	5,303,849	3,983,874.42	1,319,974.58	
PARCIAL FTE	5,583,444	-279,595	5,303,849	3,983,874.42	1,319,974.58	
SUB TOTAL ACT/AI/OBR	**5,583,444**	**-279,595**	**5,303,849**	**3,983,874.42**		
5000953 MANTENIMIENTO Y REPARACION DE ESTABLECIMIENTOS DE SALUD						
5 GASTOS CORRIENTES						
2 **GASTOS PRESUPUESTARIOS**	0	7,874,174	7,874,174	2,568,028.68	5,306,145.32	32.6
PARCIAL FTE	0	7,874,174	7,874,174	2,568,028.68	5,306,145.32	32.6
SUB TOTAL ACT/AI/OBR	**0**	**7,874,174**	**7,874,174**	**2,568,028.68**		
5000991 OBLIGACIONES PREVISIONALES						
5 GASTOS CORRIENTES						
2 **GASTOS PRESUPUESTARIOS**	40,060,334	34,009,533	74,069,867	73,073,694.80	996,172.20	
PARCIAL FTE	40,060,334	34,009,533	74,069,867	73,073,694.80	996,172.20	98.6
SUB TOTAL ACT/AI/OBR	**40,060,334**	**34,009,533**	**74,069,867**	**73,073,694.80**		
5001034 PREVENCION DE RIESGOS Y DAÑOS PARA LA SALUD						
5 GASTOS CORRIENTES						
2 **GASTOS PRESUPUESTARIOS**	0	10,640,783	10,640,783	3,387,375.76	7,253,407.24	31.8
6 GASTOS DE CAPITAL						
2 **GASTOS PRESUPUESTARIOS**	0	969,132	969,132	207,256.79	761,875.21	
PARCIAL FTE	0	11,609,915	11,609,915	3,594,632.55	8,015,282.45	30.9
SUB TOTAL ACT/AI/OBR	**0**	**11,609,915**	**11,609,915**	**3,594,632.55**		
5001122 PROTECCION SOCIAL						
5 GASTOS CORRIENTES						
2 **GASTOS PRESUPUESTARIOS**	2,673,000	-2,673,000	0	0.00	0.00	
PARCIAL FTE	2,673,000	-2,673,000	0	0.00	0.00	
SUB TOTAL ACT/AI/OBR	**2,673,000**	**-2,673,000**	**0**	**0.00**		
5001154 REPARACIONES PARA LAS VICTIMAS DE LA VIOLENCIA TERRORISTA Y VIOLACION DE LOS DERECHOS HUMANOS						
5 GASTOS CORRIENTES						
2 **GASTOS PRESUPUESTARIOS**	1,588,999	-52,795	1,536,204	1,340,005.22	196,198.78	87.2

MINISTERIO DE SALUD - OFICINA GENERAL DE PLANEAMIENTO Y PRESUPUESTO - OFICINA DE PRESUPUESTO

MARCO PRESUPUESTAL Vs DEVENGADO - 2014
DEL MES DE ENERO A DICIEMBRE
(EN NUEVOS SOLES)

MINISTERIO DE SALUD 331 FOLIOS OGPP

SECTOR : 11 SALUD
PLIEGO : 011 M. DE SALUD
EJECUTORA : 001 ADMINISTRACION CENTRAL - MINSA [000117]

PRG PROD/PROY ACT/AI/OBR CATEGORIA T. TRANSACCION	PIA	MODIF. PPTALES.	PIM (a)	TOTAL DEVENGADOS (b)	SALDO (a - b)	% AVANCE (b / a)
ARCIAL FTE	1,588,999	-52,795	1,536,204	1,340,005.22	196,198.78	87.2
SUB TOTAL ACT/AI/OBR	**1,588,999**	**-52,795**	**1,536,204**	**1,340,005.22**		
5001285 VIGILANCIA Y CONTROL DEL MEDIO AMBIENTE						
5 GASTOS CORRIENTES						
2 **GASTOS PRESUPUESTARIOS**	6,171,442	9,031,294	15,202,736	14,434,060.83	768,675.17	94.9
6 GASTOS DE CAPITAL						
2 **GASTOS PRESUPUESTARIOS**	0	327,780	327,780	42,250.76	285,529.24	12.8
ARCIAL FTE	6,171,442	9,359,074	15,530,516	14,476,311.59	1,054,204.41	93.2
SUB L ACT/AI/OBR	**6,171,442**	**9,359,074**	**15,530,516**	**14,476,311.59**		
5001286 VIGILANCIA Y CONTROL EPIDEMIOLOGICO						
5 GASTOS CORRIENTES						
2 **GASTOS PRESUPUESTARIOS**	10,881,057	753,204	11,634,261	11,302,295.22	331,965.78	97.1
6 GASTOS DE CAPITAL						
2 **GASTOS PRESUPUESTARIOS**	0	113,340	113,340	33,064.50	80,275.50	29.1
PARCIAL FTE	10,881,057	866,544	11,747,601	11,335,359.72	412,241.28	96.4
UB TOTAL ACT/AI/OBR	**10,881,057**	**866,544**	**11,747,601**	**11,335,359.72**		
5001562 ATENCION EN CONSULTAS EXTERNAS						
5 GASTOS CORRIENTES						
2 **GASTOS PRESUPUESTARIOS**	1,885,475	-1,885,475	0	0.00	0.00	0.0
RCIAL FTE	1,885,475	-1,885,475	0	0.00	0.00	0.0
SUB TOTAL ACT/AI/OBR	**1,885,475**	**-1,885,475**	**0**	**0.00**		
5001569 COMERCIALIZACION DE MEDICAMENTOS E INSUMOS						
5 GASTOS CORRIENTES						
2 **GASTOS PRESUPUESTARIOS**	3,486,666	-195,514	3,291,152	2,964,675.36	326,476.64	90.0
PARCIAL FTE	3,486,666	-195,514	3,291,152	2,964,675.36	326,476.64	90.0
B TOTAL ACT/AI/OBR	**3,486,666**	**-195,514**	**3,291,152**	**2,964,675.36**		
5005470 PLAN DE ATENCIÓN MÉDICA ESPECIALIZADA "MAS SALUD"						
5 GASTOS CORRIENTES						
2 **GASTOS PRESUPUESTARIOS**	0	1,314,215	1,314,215	203,087.40	1,111,127.60	15.4
6 GASTOS DE CAPITAL						
2 **GASTOS PRESUPUESTARIOS**	0	1,585	1,585	0.00	1,585.00	0.0
RCIAL FTE	0	1,315,800	1,315,800	203,087.40	1,112,712.60	15.4
B TOTAL ACT/AI/OBR	**0**	**1,315,800**	**1,315,800**	**203,087.40**		
TOTAL PLIEGO	2,304,347,152	-1,056,285,918	1,248,061,234	1,039,862,052.64	208,199,181.36	83.3

MINISTERIO DE SALUD - OFICINA GENERAL DE PLANEAMIENTO Y PRESUPUESTO - OFICINA DE PRESUPUESTO

MINISTERIO DE SALUD 572 FOLIOS OGPP

MARCO PRESUPUESTAL Vs DEVENGADO - 2014
DEL MES DE ENERO A DICIEMBRE
(EN NUEVOS SOLES)

SECTOR : 11 SALUD
PLIEGO : 011 M. DE SALUD
EJECUTORA : 005 INSTITUTO NACIONAL DE SALUD MENTAL [000121]

PRG PROD/PROY ACT/AI/OBR CATEGORIA T. TRANSACCION	PIA	MODIF. PPTALES.	PIM (a)	TOTAL DEVENGADOS (b)	SALDO (a - b)	% AVANCE (b / a)
0018 ENFERMEDADES NO TRANSMISIBLES						
3000001 ACCIONES COMUNES						
5004452 MONITOREO, SUPERVISION, EVALUACION Y CONTROL DE ENFERMEDADES NO TRANSMISIBLES						
5 GASTOS CORRIENTES						
2 **GASTOS PRESUPUESTARIOS**	77,566	0	77,566	77,559.31	6.69	99.9
PARCIAL FTE	77,566	0	77,566	77,559.31	6.69	99.9
SUB TOTAL ACT/AI/OBR	**77,566**	**0**	**77,566**	**77,559.31**		
5004453 DESARROLLO DE NORMAS Y GUIAS TECNICAS EN ENFERMEDADES NO TRANSMISIBLES						
5 GASTOS CORRIENTES						
2 **GASTOS PRESUPUESTARIOS**	39,900	0	39,900	39,889.71	10.29	9
PARCIAL FTE	39,900	0	39,900	39,889.71	10.29	9
SUB TOTAL ACT/AI/OBR	**39,900**	**0**	**39,900**	**39,889.71**		
3043987 POBLACION INFORMADA Y SENSIBILIZADA EN EL CUIDADO DE LA SALUD DE LAS ENFERMEDADES NO						
5000098 INFORMACION Y SENSIBILIZACION DE LA POBLACION EN PARA EL CUIDADO DE LA SALUD DE LAS ENFERMEDADES						
5 GASTOS CORRIENTES						
2 **GASTOS PRESUPUESTARIOS**	97,345	0	97,345	97,336.54	8.46	9
PARCIAL FTE	97,345	0	97,345	97,336.54	8.46	9
SUB TOTAL ACT/AI/OBR	**97,345**	**0**	**97,345**	**97,336.54**		
3043989 INSTITUCIONES EDUCATIVAS QUE PROMUEVEN PRACTICAS HIGIENICAS SANITARIAS PARA PREVENIR LAS						
5000100 PROMOCION DE PRACTICAS SALUDABLES EN INSTITUCIONES EDUCATIVAS PARA LA PREVENCION DE LAS						
5 GASTOS CORRIENTES						
2 **GASTOS PRESUPUESTARIOS**	77,520	0	77,520	77,511.87	8.13	9
PARCIAL FTE	77,520	0	77,520	77,511.87	8.13	9
SUB TOTAL ACT/AI/OBR	**77,520**	**0**	**77,520**	**77,511.87**		
3043994 TAMIZAJE Y TRATAMIENTO DE PACIENTES CON PROBLEMAS Y TRANSTORNOS DE SALUD MENTAL						
5000102 EXAMENES DE TAMIZAJE Y TRATAMIENTO DE PACIENTES CON PROBLEMAS Y TRASTORNOS DE SALUD MENTAL						
5 GASTOS CORRIENTES						
2 **GASTOS PRESUPUESTARIOS**	19,300	990,038	1,009,338	518,116.66	491,221.34	51.3
6 GASTOS DE CAPITAL						
2 **GASTOS PRESUPUESTARIOS**	0	24,050	24,050	0.00	24,050.00	
PARCIAL FTE	19,300	1,014,088	1,033,388	518,116.66	515,271.34	50.1
SUB TOTAL ACT/AI/OBR	**19,300**	**1,014,088**	**1,033,388**	**518,116.66**		
0068 REDUCCION DE VULNERABILIDAD Y ATENCION DE EMERGENCIAS POR DESASTRES						
3000450 ENTIDADES PUBLICAS CON GESTION DE RIESGO DE DESASTRE EN SUS PROCESOS DE PLANIFICACION Y						
5004278 DESARROLLO DE CAPACIDADES Y ASISTENCIA TECNICA EN GESTION DEL RIESGO DE DESASTRES						
5 GASTOS CORRIENTES						
2 **GASTOS PRESUPUESTARIOS**	0	2,000	2,000	1,991.60	8.40	99.5
PARCIAL FTE	0	2,000	2,000	1,991.60	8.40	99
SUB TOTAL ACT/AI/OBR	**0**	**2,000**	**2,000**	**1,991.60**		
5004280 DESARROLLO DE INSTRUMENTOS ESTRATEGICOS PARA LA GESTION DEL RIESGO DE DESASTRES						
5 GASTOS CORRIENTES						
2 **GASTOS PRESUPUESTARIOS**	0	4,000	4,000	3,993.48	6.52	9
PARCIAL FTE	0	4,000	4,000	3,993.48	6.52	99.8
SUB TOTAL ACT/AI/OBR	**0**	**4,000**	**4,000**	**3,993.48**		
3000565 SERVICIOS ESENCIALES SEGUROS ANTE EMERGENCIAS Y DESASTRES						
5001576 SEGURIDAD FUNCIONAL DE LOS ESTABLECIMIENTOS DE SALUD						
5 GASTOS CORRIENTES						
2 **GASTOS PRESUPUESTARIOS**	0	5,000	5,000	4,989.20	10.80	9
PARCIAL FTE	0	5,000	5,000	4,989.20	10.80	99

MINISTERIO DE SALUD - DIRECCION GENERAL DE PLANEAMIENTO Y PRESUPUESTO - OFICINA DE PRESUPUESTO

MARCO PRESUPUESTAL Vs DEVENGADO - 2014
DEL MES DE ENERO A DICIEMBRE
(EN NUEVOS SOLES)

MINISTERIO DE SALUD 330 FOLIOS OGPP

SECTOR : 11 SALUD
PLIEGO : 011 M. DE SALUD
EJECUTORA : 005 INSTITUTO NACIONAL DE SALUD MENTAL [000121]

PRG PROD/PROY ACT/AI/OBR CATEGORIA T. TRANSACCION	PIA	MODIF. PPTALES.	PIM (a)	TOTAL DEVENGADOS (b)	SALDO (a - b)	% AVANCE (b / a)
UB TOTAL ACT/AI/OBR	0	5,000	5,000	4,989.20		
5003299 ANALISIS DE LA VULNERABILIDAD DE ESTABLECIMIENTOS DE SALUD						
5 GASTOS CORRIENTES						
2 GASTOS PRESUPUESTARIOS	75,800	-63,800	12,000	11,995.79	4.21	99.9
6 GASTOS DE CAPITAL						
2 GASTOS PRESUPUESTARIOS	0	35,000	35,000	0.00	35,000.00	0.0
RCIAL FTE	75,800	-28,800	47,000	11,995.79	35,004.21	25.5
UB TOTAL ACT/AI/OBR	75,800	-28,800	47,000	11,995.79		
5004475 SEGURIDAD ESTRUCTURAL Y NO ESTRUCTURAL DE ESTABLECIMIENTOS DE SALUD						
5 GASTOS CORRIENTES						
2 GASTOS PRESUPUESTARIOS	0	52,800	52,800	47,399.92	5,400.08	89.7
PARCIAL FTE	0	52,800	52,800	47,399.92	5,400.08	89.7
UB TOTAL ACT/AI/OBR	0	52,800	52,800	47,399.92		
3000628 POBLACION CON MONITOREO, VIGILANCIA Y CONTROL DE DAÑOS A LA SALUD FRENTE A EMERGENCIA Y						
5003303 ORGANIZACION E IMPLEMENTACION DE SIMULACROS FRENTE A EMERGENCIAS Y DESASTRES						
5 GASTOS CORRIENTES						
2 GASTOS PRESUPUESTARIOS	41,000	-35,000	6,000	5,997.55	2.45	99.9
PARCIAL FTE	41,000	-35,000	6,000	5,997.55	2.45	99.9
SUB TOTAL ACT/AI/OBR	41,000	-35,000	6,000	5,997.55		
5004473 IMPLEMENTACION DE CENTROS DE OPERACIONES DE EMERGENCIAS DE SALUD PARA EL ANALISIS DE INFORMACION						
5 GASTOS CORRIENTES						
2 GASTOS PRESUPUESTARIOS	0	35,000	35,000	34,870.16	129.84	99.6
RCIAL FTE	0	35,000	35,000	34,870.16	129.84	99.6
SUB TOTAL ACT/AI/OBR	0	35,000	35,000	34,870.16		
9001 ACCIONES CENTRALES						
3999999 SIN PRODUCTO						
5000001 PLANEAMIENTO Y PRESUPUESTO						
5 GASTOS CORRIENTES						
2 GASTOS PRESUPUESTARIOS	476,761	8,259	485,020	484,718.85	301.15	99.9
CIAL FTE	476,761	8,259	485,020	484,718.85	301.15	99.9
SUB TOTAL ACT/AI/OBR	476,761	8,259	485,020	484,718.85		
5000002 CONDUCCION Y ORIENTACION SUPERIOR						
5 GASTOS CORRIENTES						
2 GASTOS PRESUPUESTARIOS	187,546	16,830	204,376	204,268.07	107.93	99.9
RCIAL FTE	187,546	16,830	204,376	204,268.07	107.93	99.9
B TOTAL ACT/AI/OBR	187,546	16,830	204,376	204,268.07		
5000003 GESTION ADMINISTRATIVA						
5 GASTOS CORRIENTES						
2 GASTOS PRESUPUESTARIOS	2,867,732	3,700,211	6,567,943	6,540,401.07	27,541.93	99.5
6 GASTOS DE CAPITAL						
2 GASTOS PRESUPUESTARIOS	0	38,965	38,965	25,053.98	13,911.02	64.3
RCIAL FTE	2,867,732	3,739,176	6,606,908	6,565,455.05	41,452.95	99.3
SUB TOTAL ACT/AI/OBR	2,867,732	3,739,176	6,606,908	6,565,455.05		
5000004 ASESORAMIENTO TECNICO Y JURIDICO						
GASTOS CORRIENTES						
2 GASTOS PRESUPUESTARIOS	397,863	13,446	411,309	410,547.45	761.55	99.8
PARCIAL FTE	397,863	13,446	411,309	410,547.45	761.55	99.8
B TOTAL ACT/AI/OBR	397,863	13,446	411,309	410,547.45		
5000005 GESTION DE RECURSOS HUMANOS						

MINISTERIO DE SALUD OFICINA DE PRESUPUESTO OFICINA GENERAL DE PLANEAMIENTO Y PRESUPUESTO

MINISTERIO DE SALUD 571 FOLIOS OGPP

MARCO PRESUPUESTAL Vs DEVENGADO - 2014
DEL MES DE ENERO A DICIEMBRE
(EN NUEVOS SOLES)

SECTOR : 11 SALUD
PLIEGO : 011 M. DE SALUD
EJECUTORA : 005 INSTITUTO NACIONAL DE SALUD MENTAL [000121]

PRG PROD/PROY ACT/AI/OBR CATEGORIA T. TRANSACCION	PIA	MODIF. PPTALES.	PIM (a)	TOTAL DEVENGADOS (b)	SALDO (a - b)	% AVANCE (b / a)
5 GASTOS CORRIENTES						
2 **GASTOS PRESUPUESTARIOS**	528,694	-202,575	326,119	311,251.39	14,867.61	95.4
PARCIAL FTE	528,694	-202,575	326,119	311,251.39	14,867.61	95.4
SUB TOTAL ACT/AI/OBR	**528,694**	**-202,575**	**326,119**	**311,251.39**		
5000006 ACCIONES DE CONTROL Y AUDITORIA						
5 GASTOS CORRIENTES						
2 **GASTOS PRESUPUESTARIOS**	144,643	79,733	224,376	224,184.60	191.40	
PARCIAL FTE	144,643	79,733	224,376	224,184.60	191.40	99.9
SUB TOTAL ACT/AI/OBR	**144,643**	**79,733**	**224,376**	**224,184.60**		
9002 ASIGNACIONES PRESUPUESTARIAS QUE NO RESULTAN EN PRODUCTOS						
3999999 SIN PRODUCTO						
5000446 APOYO A LA REHABILITACION FISICA						
5 GASTOS CORRIENTES						
2 **GASTOS PRESUPUESTARIOS**	755,080	8,304	763,384	763,243.52	140.48	
PARCIAL FTE	755,080	8,304	763,384	763,243.52	140.48	99.9
SUB TOTAL ACT/AI/OBR	**755,080**	**8,304**	**763,384**	**763,243.52**		
5000455 APOYO AL CIUDADANO Y A LA FAMILIA						
5 GASTOS CORRIENTES						
2 **GASTOS PRESUPUESTARIOS**	461,331	27,539	488,870	488,660.81	209.19	
PARCIAL FTE	461,331	27,539	488,870	488,660.81	209.19	9
SUB TOTAL ACT/AI/OBR	**461,331**	**27,539**	**488,870**	**488,660.81**		
5000538 CAPACITACION Y PERFECCIONAMIENTO						
5 GASTOS CORRIENTES						
2 **GASTOS PRESUPUESTARIOS**	1,658,985	-134,901	1,524,084	1,515,989.97	8,094.03	99.4
PARCIAL FTE	1,658,985	-134,901	1,524,084	1,515,989.97	8,094.03	99.4
SUB TOTAL ACT/AI/OBR	**1,658,985**	**-134,901**	**1,524,084**	**1,515,989.97**		
5000723 DISPONIBILIDAD DE ALIMENTOS CON CALIDAD NUTRICIONAL PARA LA POBLACION						
5 GASTOS CORRIENTES						
2 **GASTOS PRESUPUESTARIOS**	1,187,946	107,079	1,295,025	1,282,266.44	12,758.56	9
6 GASTOS DE CAPITAL						
2 **GASTOS PRESUPUESTARIOS**	0	75,500	75,500	4,240.88	71,259.12	5.6
PARCIAL FTE	1,187,946	182,579	1,370,525	1,286,507.32	84,017.68	9
SUB TOTAL ACT/AI/OBR	**1,187,946**	**182,579**	**1,370,525**	**1,286,507.32**		
5000730 EDUCACION, INFORMACION Y COMUNICACION DE SALUD						
5 GASTOS CORRIENTES						
2 **GASTOS PRESUPUESTARIOS**	390,642	-77,107	313,535	312,278.46	1,256.54	9
PARCIAL FTE	390,642	-77,107	313,535	312,278.46	1,256.54	99.6
SUB TOTAL ACT/AI/OBR	**390,642**	**-77,107**	**313,535**	**312,278.46**		
5000913 INVESTIGACION Y DESARROLLO						
5 GASTOS CORRIENTES						
2 **GASTOS PRESUPUESTARIOS**	1,764,519	23,995	1,788,514	1,774,214.18	14,299.82	9
PARCIAL FTE	1,764,519	23,995	1,788,514	1,774,214.18	14,299.82	9
SUB TOTAL ACT/AI/OBR	**1,764,519**	**23,995**	**1,788,514**	**1,774,214.18**		
5000953 MANTENIMIENTO Y REPARACION DE ESTABLECIMIENTOS DE SALUD						
5 GASTOS CORRIENTES						
2 **GASTOS PRESUPUESTARIOS**	1,439,632	534,074	1,973,706	1,914,588.78	59,117.22	97.0
6 GASTOS DE CAPITAL						
2 **GASTOS PRESUPUESTARIOS**	0	3,198	3,198	3,198.00	0.00	10
PARCIAL FTE	1,439,632	537,272	1,976,904	1,917,786.78	59,117.22	97.0

MINISTERIO DE SALUD · DIRECCIÓN GENERAL DE PLANEAMIENTO ESTRATÉGICO · OFICINA DE PRESUPUESTO

MARCO PRESUPUESTAL Vs DEVENGADO - 2014
DEL MES DE ENERO A DICIEMBRE
(EN NUEVOS SOLES)

MINISTERIO DE SALUD 329 FOLIOS OGPP

SECTOR : 11 SALUD
PLIEGO : 011 M. DE SALUD
EJECUTORA : 005 INSTITUTO NACIONAL DE SALUD MENTAL [000121]

PRG PROD/PROY ACT/AI/OBR CATEGORIA T. TRANSACCION	PIA	MODIF. PPTALES.	PIM (a)	TOTAL DEVENGADOS (b)	SALDO (a - b)	% AVANCE (b / a)
SUB TOTAL ACT/AI/OBR	**1,439,632**	**537,272**	**1,976,904**	**1,917,786.78**		
5000991 OBLIGACIONES PREVISIONALES						
5 GASTOS CORRIENTES						
2 **GASTOS PRESUPUESTARIOS**	1,149,802	1,037,147	2,186,949	2,104,712.21	82,236.79	96.2
PARCIAL FTE	1,149,802	1,037,147	2,186,949	2,104,712.21	82,236.79	96.2
SUB TOTAL ACT/AI/OBR	**1,149,802**	**1,037,147**	**2,186,949**	**2,104,712.21**		
5001189 SERVICIOS DE APOYO AL DIAGNOSTICO Y TRATAMIENTO						
5 GASTOS CORRIENTES						
2 **GASTOS PRESUPUESTARIOS**	976,880	144,803	1,121,683	1,101,577.27	20,105.73	98.2
6 GASTOS DE CAPITAL						
2 **GASTOS PRESUPUESTARIOS**	0	140,348	140,348	128,533.00	11,815.00	91.5
PARCIAL FTE	976,880	285,151	1,262,031	1,230,110.27	31,920.73	97.4
SUB TOTAL ACT/AI/OBR	**976,880**	**285,151**	**1,262,031**	**1,230,110.27**		
5001195 SERVICIOS GENERALES						
5 GASTOS CORRIENTES						
2 **GASTOS PRESUPUESTARIOS**	2,259,616	50,465	2,310,081	2,306,013.58	4,067.42	99.8
6 GASTOS DE CAPITAL						
2 **GASTOS PRESUPUESTARIOS**	0	40,000	40,000	39,999.64	0.36	100.0
PARCIAL FTE	2,259,616	90,465	2,350,081	2,346,013.22	4,067.78	99.8
SUB TOTAL ACT/AI/OBR	**2,259,616**	**90,465**	**2,350,081**	**2,346,013.22**		
5001286 VIGILANCIA Y CONTROL EPIDEMIOLOGICO						
5 GASTOS CORRIENTES						
2 **GASTOS PRESUPUESTARIOS**	282,481	-167,450	115,031	114,747.47	283.53	99.7
PARCIAL FTE	282,481	-167,450	115,031	114,747.47	283.53	99.7
SUB TOTAL ACT/AI/OBR	**282,481**	**-167,450**	**115,031**	**114,747.47**		
5001561 ATENCION DE EMERGENCIAS Y URGENCIAS						
5 GASTOS CORRIENTES						
2 **GASTOS PRESUPUESTARIOS**	1,102,641	224,693	1,327,334	1,324,957.17	2,376.83	99.8
PARCIAL FTE	1,102,641	224,693	1,327,334	1,324,957.17	2,376.83	99.8
SUB TOTAL ACT/AI/OBR	**1,102,641**	**224,693**	**1,327,334**	**1,324,957.17**		
5001562 ATENCION EN CONSULTAS EXTERNAS						
5 GASTOS CORRIENTES						
2 **GASTOS PRESUPUESTARIOS**	3,036,567	1,094,713	4,131,280	4,113,865.67	17,414.33	99.5
6 GASTOS DE CAPITAL						
2 **GASTOS PRESUPUESTARIOS**	0	11,758	11,758	11,758.00	0.00	100.0
PARCIAL FTE	3,036,567	1,106,471	4,143,038	4,125,623.67	17,414.33	99.5
SUB TOTAL ACT/AI/OBR	**3,036,567**	**1,106,471**	**4,143,038**	**4,125,623.67**		
5001563 ATENCION EN HOSPITALIZACION						
GASTOS CORRIENTES						
2 **GASTOS PRESUPUESTARIOS**	3,606,330	585,548	4,191,878	4,172,243.58	19,634.42	99.5
6 GASTOS DE CAPITAL						
2 **GASTOS PRESUPUESTARIOS**	0	27,104	27,104	0.00	27,104.00	0.0
PARCIAL FTE	3,606,330	612,652	4,218,982	4,172,243.58	46,738.42	98.8
SUB TOTAL ACT/AI/OBR	**3,606,330**	**612,652**	**4,218,982**	**4,172,243.58**		
5001565 MANTENIMIENTO Y REPARACION DE EQUIPO						
GASTOS CORRIENTES						
2 **GASTOS PRESUPUESTARIOS**	195,901	-28,534	167,367	160,563.53	6,803.47	95.9
PARCIAL FTE	195,901	-28,534	167,367	160,563.53	6,803.47	95.9

MINISTERIO DE SALUD - DIRECCIÓN GENERAL DE PLANEAMIENTO Y PRESUPUESTO - OFICINA DE PRESUPUESTO

MINISTERIO DE SALUD 570 FOLIOS OGPP

MARCO PRESUPUESTAL Vs DEVENGADO - 2014
DEL MES DE ENERO A DICIEMBRE
(EN NUEVOS SOLES)

SECTOR : 11 SALUD
PLIEGO : 011 M. DE SALUD
EJECUTORA : 005 INSTITUTO NACIONAL DE SALUD MENTAL [000121]

PRG PROD/PROY ACT/AI/OBR CATEGORIA T. TRANSACCION	PIA	MODIF. PPTALES.	PIM (a)	TOTAL DEVENGADOS (b)	SALDO (a - b)	% AVAN (b / a)
SUB TOTAL ACT/AI/OBR	**195,901**	**-28,534**	**167,367**	**160,563.53**		
5001867 BRINDAR UNA ADECUADA DISPENSACION DE MEDICAMENTOS Y PRODUCTOS FARMACEUTICOS						
5 GASTOS CORRIENTES						
2 **GASTOS PRESUPUESTARIOS**	1,358,961	1,420,405	2,779,366	2,417,413.12	361,952.88	
PARCIAL FTE	1,358,961	1,420,405	2,779,366	2,417,413.12	361,952.88	
SUB TOTAL ACT/AI/OBR	**1,358,961**	**1,420,405**	**2,779,366**	**2,417,413.12**		
TOTAL PLIEGO	26,658,984	9,852,638	36,511,622	35,177,142.48	1,334,479.52	

MARCO PRESUPUESTAL Vs DEVENGADO - 2014
DEL MES DE ENERO A DICIEMBRE
(EN NUEVOS SOLES)

MINISTERIO DE SALUD 328 FOLIOS OGPP

SECTOR : 11 SALUD
PLIEGO : 011 M. DE SALUD
EJECUTORA : 007 INSTITUTO NACIONAL DE CIENCIAS NEUROLOGICAS [000123]

PRG PROD/PROY ACT/AI/OBR CATEGORIA T. TRANSACCION	PIA	MODIF. PPTALES.	PIM (a)	TOTAL DEVENGADOS (b)	SALDO (a - b)	% AVANCE (b / a)
5003299 ANALISIS DE LA VULNERABILIDAD DE ESTABLECIMIENTOS DE SALUD						
5 GASTOS CORRIENTES						
2 GASTOS PRESUPUESTARIOS	5,000	15,000	20,000	19,998.01	1.99	99.9
RCIAL FTE	5,000	15,000	20,000	19,998.01	1.99	99.9
UB TOTAL ACT/AI/OBR	**5,000**	**15,000**	**20,000**	**19,998.01**		
5004475 SEGURIDAD ESTRUCTURAL Y NO ESTRUCTURAL DE ESTABLECIMIENTOS DE SALUD						
5 GASTOS CORRIENTES						
2 GASTOS PRESUPUESTARIOS	535,151	-123,390	411,761	391,879.87	19,881.13	95.1
6 GASTOS DE CAPITAL						
GASTOS PRESUPUESTARIOS	0	86,600	86,600	82,867.55	3,732.45	95.6
RCIAL FTE	535,151	-36,790	498,361	474,747.42	23,613.58	95.2
SUB TOTAL ACT/AI/OBR	**535,151**	**-36,790**	**498,361**	**474,747.42**		
3000628 POBLACION CON MONITOREO, VIGILANCIA Y CONTROL DE DAÑOS A LA SALUD FRENTE A EMERGENCIA Y						
5003303 ORGANIZACION E IMPLEMENTACION DE SIMULACROS FRENTE A EMERGENCIAS Y DESASTRES						
5 GASTOS CORRIENTES						
2 GASTOS PRESUPUESTARIOS	4,000	0	4,000	3,991.66	8.34	99.7
RCIAL FTE	4,000	0	4,000	3,991.66	8.34	99.7
UB TOTAL ACT/AI/OBR	**4,000**	**0**	**4,000**	**3,991.66**		
5004473 IMPLEMENTACION DE CENTROS DE OPERACIONES DE EMERGENCIAS DE SALUD PARA EL ANALISIS DE INFORMACION						
5 GASTOS CORRIENTES						
2 GASTOS PRESUPUESTARIOS	10,500	-5,000	5,500	5,494.50	5.50	99.9
6 GASTOS DE CAPITAL						
2 GASTOS PRESUPUESTARIOS	0	5,000	5,000	4,999.00	1.00	99.9
RCIAL FTE	10,500	0	10,500	10,493.50	6.50	99.9
SUB TOTAL ACT/AI/OBR	**10,500**	**0**	**10,500**	**10,493.50**		
0092 INCLUSION SOCIAL INTEGRAL DE LAS PERSONAS CON DISCAPACIDAD						
0277 PERSONA CON DISCAPACIDAD MENOR DE 30 AÑOS ATENDIDA EN SERVICIOS DE MEDICINA DE REHABILITACION						
5002789 ATENCION DE MEDICINA DE REHABILITACION						
5 GASTOS CORRIENTES						
2 GASTOS PRESUPUESTARIOS	0	58,686	58,686	57,948.00	738.00	98.7
PARCIAL FTE	0	58,686	58,686	57,948.00	738.00	98.74
SUB TOTAL ACT/AI/OBR	**0**	**58,686**	**58,686**	**57,948.00**		
3000279 POBLACION INFORMADA EN PROMOCION DE LA SALUD Y LA PREVENCION Y ATENCION INTEGRAL DE LA						
5004450 DIFUSION DE INFORMACIÓN SOBRE DISCAPACIDAD CON PARTICIPACION ACTIVA DE LA COMUNIDAD						
5 GASTOS CORRIENTES						
2 GASTOS PRESUPUESTARIOS	0	200	200	0.00	200.00	0.0
RCIAL FTE	0	200	200	0.00	200.00	0.0
SUB TOTAL ACT/AI/OBR	**0**	**200**	**200**	**0.00**		
3000620 PERSONA CON DISCAPACIDAD MAYOR DE 30 AÑOS ATENDIDA EN SERVICIOS DE MEDICINA DE REHABILITACION						
5004449 CAPACITACION EN MEDICINA DE REHABILITACION						
5 GASTOS CORRIENTES						
2 GASTOS PRESUPUESTARIOS	0	3,488	3,488	3,200.00	288.00	91.7
RCIAL FTE	0	3,488	3,488	3,200.00	288.00	91.74
SUB TOTAL ACT/AI/OBR	**0**	**3,488**	**3,488**	**3,200.00**		
3000621 PERSONA CON DISCAPACIDAD ATENDIDA EN SERVICIOS DE CERTIFICACION						
5002790 CERTIFICACION DE DISCAPACIDAD O INCAPACIDAD						
5 GASTOS CORRIENTES						
2 GASTOS PRESUPUESTARIOS	0	60	60	0.00	60.00	0.0
RCIAL FTE	0	60	60	0.00	60.00	0.0

MINISTERIO DE PLANEAMIENTO Y PRESUPUESTO OFICINA DE PRESUPUESTO

MINISTERIO DE SALUD 329 FOLIOS OGPP

MARCO PRESUPUESTAL Vs DEVENGADO - 2014
DEL MES DE ENERO A DICIEMBRE
(EN NUEVOS SOLES)

SECTOR : 11 SALUD
PLIEGO : 011 M. DE SALUD
EJECUTORA : 007 INSTITUTO NACIONAL DE CIENCIAS NEUROLOGICAS [000123]

PRG PROD/PROY ACT/AI/OBR CATEGORIA T. TRANSACCION	PIA	MODIF. PPTALES.	PIM (a)	TOTAL DEVENGADOS (b)	SALDO (a - b)	% AVAN (b / a)
0016 TBC-VIH/SIDA						
3000611 SERVICIOS DE ATENCION DE TUBERCULOSIS CON ADECUADA BIOSEGURIDAD						
5004435 ADECUADA BIOSEGURIDAD EN LOS SERVICIOS DE ATENCION DE TUBERCULOSIS						
5 GASTOS CORRIENTES						
2 **GASTOS PRESUPUESTARIOS**	0	1,039	1,039	1,035.71	3.29	
PARCIAL FTE	0	1,039	1,039	1,035.71	3.29	99.6
SUB TOTAL ACT/AI/OBR	**0**	**1,039**	**1,039**	**1,035.71**		
3000612 SINTOMATICOS RESPIRATORIOS CON DESPISTAJE DE TUBERCULOSIS						
5004436 DESPISTAJE DE TUBERCULOSIS EN SINTOMATICOS RESPIRATORIOS						
5 GASTOS CORRIENTES						
2 **GASTOS PRESUPUESTARIOS**	0	9,470	9,470	6,910.40	2,559.60	
PARCIAL FTE	0	9,470	9,470	6,910.40	2,559.60	72.9
SUB TOTAL ACT/AI/OBR	**0**	**9,470**	**9,470**	**6,910.40**		
0017 ENFERMEDADES METAXENICAS Y ZOONOSIS						
3043984 DIAGNOSTICO Y TRATAMIENTO DE CASOS DE ENFERMEDADES ZOONOTICAS						
5000094 EVALUACION, DIAGNOSTICO Y TRATAMIENTO DE CASOS DE ENFERMEDADES ZOONOTICAS						
5 GASTOS CORRIENTES						
2 **GASTOS PRESUPUESTARIOS**	0	423	423	398.00	25.00	
PARCIAL FTE	0	423	423	398.00	25.00	94.1
SUB TOTAL ACT/AI/OBR	**0**	**423**	**423**	**398.00**		
0018 ENFERMEDADES NO TRANSMISIBLES						
3000016 TRATAMIENTO Y CONTROL DE PERSONAS CON HIPERTENSION ARTERIAL						
5000114 BRINDAR TRATAMIENTO A PERSONAS CON DIAGNOSTICO DE HIPERTENSION ARTERIAL						
6 GASTOS DE CAPITAL						
2 **GASTOS PRESUPUESTARIOS**	0	70,000	70,000	0.00	70,000.00	0.0
PARCIAL FTE	0	70,000	70,000	0.00	70,000.00	0.0
SUB TOTAL ACT/AI/OBR	**0**	**70,000**	**70,000**	**0.00**		
0068 REDUCCION DE VULNERABILIDAD Y ATENCION DE EMERGENCIAS POR DESASTRES						
3000450 ENTIDADES PUBLICAS CON GESTION DE RIESGO DE DESASTRE EN SUS PROCESOS DE PLANIFICACION Y						
5004278 DESARROLLO DE CAPACIDADES Y ASISTENCIA TECNICA EN GESTION DEL RIESGO DE DESASTRES						
5 GASTOS CORRIENTES						
2 **GASTOS PRESUPUESTARIOS**	0	24,690	24,690	17,713.00	6,977.00	71.7
PARCIAL FTE	0	24,690	24,690	17,713.00	6,977.00	
SUB TOTAL ACT/AI/OBR	**0**	**24,690**	**24,690**	**17,713.00**		
5004280 DESARROLLO DE INSTRUMENTOS ESTRATEGICOS PARA LA GESTION DEL RIESGO DE DESASTRES						
5 GASTOS CORRIENTES						
2 **GASTOS PRESUPUESTARIOS**	0	200	200	97.50	102.50	
6 GASTOS DE CAPITAL						
2 **GASTOS PRESUPUESTARIOS**	0	10,800	10,800	10,609.41	190.59	
PARCIAL FTE	0	11,000	11,000	10,706.91	293.09	
SUB TOTAL ACT/AI/OBR	**0**	**11,000**	**11,000**	**10,706.91**		
3000565 SERVICIOS ESENCIALES SEGUROS ANTE EMERGENCIAS Y DESASTRES						
5001576 SEGURIDAD FUNCIONAL DE LOS ESTABLECIMIENTOS DE SALUD						
5 GASTOS CORRIENTES						
2 **GASTOS PRESUPUESTARIOS**	50,000	-31,500	18,500	18,443.42	56.58	99.
6 GASTOS DE CAPITAL						
2 **GASTOS PRESUPUESTARIOS**	0	17,600	17,600	17,599.71	0.29	100.
PARCIAL FTE	50,000	-13,900	36,100	36,043.13	56.87	99.8
SUB TOTAL ACT/AI/OBR	**50,000**	**-13,900**	**36,100**	**36,043.13**		

MINISTERIO DE SALUD - OFICINA GENERAL DE PLANEAMIENTO Y PRESUPUESTO - OFICINA DE PRESUPUESTO

MARCO PRESUPUESTAL Vs DEVENGADO - 2014
DEL MES DE ENERO A DICIEMBRE
(EN NUEVOS SOLES)

MINISTERIO DE SALUD 327 FOLIOS OGPP

SECTOR : 11 SALUD
PLIEGO : 011 M. DE SALUD
EJECUTORA : 007 INSTITUTO NACIONAL DE CIENCIAS NEUROLOGICAS [000123]

PRG PROD/PROY ACT/AI/OBR CATEGORIA T. TRANSACCION	PIA	MODIF. PPTALES.	PIM (a)	TOTAL DEVENGADOS (b)	SALDO (a - b)	% AVANCE (b / a)
SUB TOTAL ACT/AI/OBR	0	60	60	0.00		
0104 REDUCCION DE LA MORTALIDAD POR EMERGENCIAS Y URGENCIAS MEDICAS						
3000001 ACCIONES COMUNES						
5002829 DESARROLLO DE NORMAS Y GUIAS TECNICAS EN ATENCION PRE HOSPITALARIA Y EMERGENCIAS						
5 GASTOS CORRIENTES						
2 GASTOS PRESUPUESTARIOS	0	150	150	127.91	22.09	85.2
PARCIAL FTE	0	150	150	127.91	22.09	85.2
SUB TOTAL ACT/AI/OBR	0	150	150	127.91		
5002830 IMPLEMENTACION DE DOCUMENTOS TECNICOS EN ATENCION PRE HOSPITALARIA Y EMERGENCIA						
5 GASTOS CORRIENTES						
2 GASTOS PRESUPUESTARIOS	0	150	150	25.58	124.42	17.0
PARCIAL FTE	0	150	150	25.58	124.42	17.0
SUB TOTAL ACT/AI/OBR	0	150	150	25.58		
3000287 ATENCION MEDICA DE LA EMERGENCIA O URGENCIA						
5002810 TRATAMIENTO DEL DESORDEN VASCULAR CEREBRAL ISQUEMICO						
5 GASTOS CORRIENTES						
2 GASTOS PRESUPUESTARIOS	0	220	220	215.00	5.00	97.7
PARCIAL FTE	0	220	220	215.00	5.00	97.7
SUB TOTAL ACT/AI/OBR	0	220	220	215.00		
3000288 ATENCION QUIRURGICA O DE TRAUMA DE LA EMERGENCIA O URGENCIA						
5002823 TRATAMIENTO DEL DESORDEN VASCULAR CEREBRAL HEMORRAGICO						
5 GASTOS CORRIENTES						
2 GASTOS PRESUPUESTARIOS	0	849	849	844.50	4.50	99.4
PARCIAL FTE	0	849	849	844.50	4.50	99.4
SUB TOTAL ACT/AI/OBR	0	849	849	844.50		
9001 ACCIONES CENTRALES						
9999 SIN PRODUCTO						
5000001 PLANEAMIENTO Y PRESUPUESTO						
5 GASTOS CORRIENTES						
2 GASTOS PRESUPUESTARIOS	336,151	-76,915	259,236	259,231.15	4.85	100.0
6 GASTOS DE CAPITAL						
2 GASTOS PRESUPUESTARIOS	24,000	0	24,000	11,322.42	12,677.58	47.1
PARCIAL FTE	360,151	-76,915	283,236	270,553.57	12,682.43	95.5
SUB TOTAL ACT/AI/OBR	360,151	-76,915	283,236	270,553.57		
5000003 GESTION ADMINISTRATIVA						
5 GASTOS CORRIENTES						
2 GASTOS PRESUPUESTARIOS	4,357,948	5,251,517	9,609,465	9,076,124.25	533,340.75	94.4
6 GASTOS DE CAPITAL						
2 GASTOS PRESUPUESTARIOS	450,000	8,320	458,320	118,689.55	339,630.45	25.9
PARCIAL FTE	4,807,948	5,259,837	10,067,785	9,194,813.80	872,971.20	91.3
SUB TOTAL ACT/AI/OBR	4,807,948	5,259,837	10,067,785	9,194,813.80		
5000005 GESTION DE RECURSOS HUMANOS						
5 GASTOS CORRIENTES						
2 GASTOS PRESUPUESTARIOS	185,151	-91,462	93,689	93,386.01	302.99	99.6
PARCIAL FTE	185,151	-91,462	93,689	93,386.01	302.99	99.6
SUB TOTAL ACT/AI/OBR	185,151	-91,462	93,689	93,386.01		
5000006 ACCIONES DE CONTROL Y AUDITORIA						
5 GASTOS CORRIENTES						
2 GASTOS PRESUPUESTARIOS	79,656	40,872	120,528	110,088.86	10,439.14	91.3

MINISTERIO DE SALUD OFICINA GENERAL DE PLANEAMIENTO PRESUPUESTO OFICINA DE PRESUPUESTO

MINISTERIO DE SALUD 328 FOLIOS OGPP

MARCO PRESUPUESTAL Vs DEVENGADO - 2014
DEL MES DE ENERO A DICIEMBRE
(EN NUEVOS SOLES)

SECTOR : 11 SALUD
PLIEGO : 011 M. DE SALUD
EJECUTORA : 007 INSTITUTO NACIONAL DE CIENCIAS NEUROLOGICAS [000123]

PRG PROD/PROY ACT/AI/OBR CATEGORIA T. TRANSACCION	PIA	MODIF. PPTALES.	PIM (a)	TOTAL DEVENGADOS (b)	SALDO (a - b)	% AVAN (b / a)
6 GASTOS DE CAPITAL						
2 **GASTOS PRESUPUESTARIOS**	0	3,200	3,200	2,859.08	340.92	
PARCIAL FTE	79,656	44,072	123,728	112,947.94	10,780.06	91.
SUB TOTAL ACT/AI/OBR	**79,656**	**44,072**	**123,728**	**112,947.94**		
9002 ASIGNACIONES PRESUPUESTARIAS QUE NO RESULTAN EN PRODUCTOS						
2108103 MEJORAMIENTO DE LA CAPACIDAD RESOLUTIVA DE LA UNIDAD DE CUIDADOS INTENSIVOS DEL INSTITUTO NACIONAL						
4000016 MEJORAMIENTO DE INSTITUTOS DE SALUD						
6 GASTOS DE CAPITAL						
2 **GASTOS PRESUPUESTARIOS**	0	272,887	272,887	10,142.43	262,744.57	3.
PARCIAL FTE	0	272,887	272,887	10,142.43	262,744.57	
SUB TOTAL ACT/AI/OBR	**0**	**272,887**	**272,887**	**10,142.43**		
2108104 MEJORAMIENTO DE LA CAPACIDAD RESOLUTIVA DEL DEPARTAMENTO DE DIAGNOSTICO POR IMAGENES DEL						
4000016 MEJORAMIENTO DE INSTITUTOS DE SALUD						
6 GASTOS DE CAPITAL						
2 **GASTOS PRESUPUESTARIOS**	0	475,224	475,224	370,056.79	105,167.21	77.
PARCIAL FTE	0	475,224	475,224	370,056.79	105,167.21	77.
SUB TOTAL ACT/AI/OBR	**0**	**475,224**	**475,224**	**370,056.79**		
3999999 SIN PRODUCTO						
5000446 APOYO A LA REHABILITACION FISICA						
5 GASTOS CORRIENTES						
2 **GASTOS PRESUPUESTARIOS**	692,081	174,040	866,121	839,751.23	26,369.77	
PARCIAL FTE	692,081	174,040	866,121	839,751.23	26,369.77	96.
SUB TOTAL ACT/AI/OBR	**692,081**	**174,040**	**866,121**	**839,751.23**		
5000455 APOYO AL CIUDADANO Y A LA FAMILIA						
5 GASTOS CORRIENTES						
2 **GASTOS PRESUPUESTARIOS**	162,969	46,741	209,710	186,217.49	23,492.51	
PARCIAL FTE	162,969	46,741	209,710	186,217.49	23,492.51	
SUB TOTAL ACT/AI/OBR	**162,969**	**46,741**	**209,710**	**186,217.49**		
5000538 CAPACITACION Y PERFECCIONAMIENTO						
5 GASTOS CORRIENTES						
2 **GASTOS PRESUPUESTARIOS**	232,002	-190,570	41,432	27,176.89	14,255.11	65.
PARCIAL FTE	232,002	-190,570	41,432	27,176.89	14,255.11	
SUB TOTAL ACT/AI/OBR	**232,002**	**-190,570**	**41,432**	**27,176.89**		
5000723 DISPONIBILIDAD DE ALIMENTOS CON CALIDAD NUTRICIONAL PARA LA POBLACION						
5 GASTOS CORRIENTES						
2 **GASTOS PRESUPUESTARIOS**	1,835,793	339,428	2,175,221	2,060,258.09	114,962.91	
PARCIAL FTE	1,835,793	339,428	2,175,221	2,060,258.09	114,962.91	94.
SUB TOTAL ACT/AI/OBR	**1,835,793**	**339,428**	**2,175,221**	**2,060,258.09**		
5000913 INVESTIGACION Y DESARROLLO						
5 GASTOS CORRIENTES						
2 **GASTOS PRESUPUESTARIOS**	390,125	-95,205	294,920	265,129.12	29,790.88	89.
PARCIAL FTE	390,125	-95,205	294,920	265,129.12	29,790.88	
SUB TOTAL ACT/AI/OBR	**390,125**	**-95,205**	**294,920**	**265,129.12**		
5000953 MANTENIMIENTO Y REPARACION DE ESTABLECIMIENTOS DE SALUD						
5 GASTOS CORRIENTES						
2 **GASTOS PRESUPUESTARIOS**	713,513	185,375	898,888	833,222.32	65,665.68	
PARCIAL FTE	713,513	185,375	898,888	833,222.32	65,665.68	92.
SUB TOTAL ACT/AI/OBR	**713,513**	**185,375**	**898,888**	**833,222.32**		
5000991 OBLIGACIONES PREVISIONALES						

MINISTERIO DE SALUD - OFICINA GENERAL DE PLANEAMIENTO PRESUPUESTO - OFICINA DE PRESUPUESTO

MARCO PRESUPUESTAL Vs DEVENGADO - 2014
DEL MES DE ENERO A DICIEMBRE
(EN NUEVOS SOLES)

MINISTERIO DE SALUD 326 FOLIOS OGPP

SECTOR : 11 SALUD
PLIEGO : 011 M. DE SALUD
EJECUTORA : 007 INSTITUTO NACIONAL DE CIENCIAS NEUROLOGICAS [000123]

PRG PROD/PROY ACT/AI/OBR CATEGORIA T. TRANSACCION	PIA	MODIF. PPTALES.	PIM (a)	TOTAL DEVENGADOS (b)	SALDO (a - b)	% AVANCE (b / a)
5 GASTOS CORRIENTES						
2 GASTOS PRESUPUESTARIOS	1,961,139	1,431,315	3,392,454	3,365,579.17	26,874.83	99.2
PARCIAL FTE	1,961,139	1,431,315	3,392,454	3,365,579.17	26,874.83	99.2
SUB TOTAL ACT/AI/OBR	**1,961,139**	**1,431,315**	**3,392,454**	**3,365,579.17**		
5001189 SERVICIOS DE APOYO AL DIAGNOSTICO Y TRATAMIENTO						
5 GASTOS CORRIENTES						
2 GASTOS PRESUPUESTARIOS	5,647,900	1,229,400	6,877,300	3,806,303.50	3,070,996.50	55.3
6 GASTOS DE CAPITAL						
2 GASTOS PRESUPUESTARIOS	500,000	-40,000	460,000	9,851.90	450,148.10	2.1
PARCIAL FTE	6,147,900	1,189,400	7,337,300	3,816,155.40	3,521,144.60	52.0
SUB TOTAL ACT/AI/OBR	**6,147,900**	**1,189,400**	**7,337,300**	**3,816,155.40**		
5001195 SERVICIOS GENERALES						
5 GASTOS CORRIENTES						
2 GASTOS PRESUPUESTARIOS	3,124,303	981,115	4,105,418	4,046,124.01	59,293.99	98.5
PARCIAL FTE	3,124,303	981,115	4,105,418	4,046,124.01	59,293.99	98.5
SUB TOTAL ACT/AI/OBR	**3,124,303**	**981,115**	**4,105,418**	**4,046,124.01**		
5001286 VIGILANCIA Y CONTROL EPIDEMIOLOGICO						
5 GASTOS CORRIENTES						
2 GASTOS PRESUPUESTARIOS	203,227	-9,809	193,418	189,286.59	4,131.41	97.8
PARCIAL FTE	203,227	-9,809	193,418	189,286.59	4,131.41	97.8
SUB TOTAL ACT/AI/OBR	**203,227**	**-9,809**	**193,418**	**189,286.59**		
5001561 ATENCION DE EMERGENCIAS Y URGENCIAS						
5 GASTOS CORRIENTES						
2 GASTOS PRESUPUESTARIOS	413,928	115,220	529,148	437,287.95	91,860.05	82.6
6 GASTOS DE CAPITAL						
2 GASTOS PRESUPUESTARIOS	0	40,000	40,000	40,000.00	0.00	100.0
PARCIAL FTE	413,928	155,220	569,148	477,287.95	91,860.05	83.8
SUB TOTAL ACT/AI/OBR	**413,928**	**155,220**	**569,148**	**477,287.95**		
5001562 ATENCION EN CONSULTAS EXTERNAS						
5 GASTOS CORRIENTES						
2 GASTOS PRESUPUESTARIOS	1,113,113	568,770	1,681,883	1,558,829.90	123,053.10	92.6
6 GASTOS DE CAPITAL						
2 GASTOS PRESUPUESTARIOS	0	156,153	156,153	149,672.62	6,480.38	95.8
PARCIAL FTE	1,113,113	724,923	1,838,036	1,708,502.52	129,533.48	92.9
SUB TOTAL ACT/AI/OBR	**1,113,113**	**724,923**	**1,838,036**	**1,708,502.52**		
5001563 ATENCION EN HOSPITALIZACION						
5 GASTOS CORRIENTES						
2 GASTOS PRESUPUESTARIOS	10,041,015	3,069,755	13,110,770	12,482,283.50	628,486.50	95.2
PARCIAL FTE	10,041,015	3,069,755	13,110,770	12,482,283.50	628,486.50	95.2
SUB TOTAL ACT/AI/OBR	**10,041,015**	**3,069,755**	**13,110,770**	**12,482,283.50**		
5001564 INTERVENCIONES QUIRURGICAS						
5 GASTOS CORRIENTES						
2 GASTOS PRESUPUESTARIOS	2,377,011	1,160,854	3,537,865	3,256,037.12	281,827.88	92.0
6 GASTOS DE CAPITAL						
2 GASTOS PRESUPUESTARIOS	250,000	-94,757	155,243	0.00	155,243.00	0.0
PARCIAL FTE	2,627,011	1,066,097	3,693,108	3,256,037.12	437,070.88	88.1
SUB TOTAL ACT/AI/OBR	**2,627,011**	**1,066,097**	**3,693,108**	**3,256,037.12**		
5001565 MANTENIMIENTO Y REPARACION DE EQUIPO						

MINISTERIO DE SALUD OFICINA DE PRESUPUESTO

MINISTERIO DE SALUD 327 FOLIOS OGPP

MARCO PRESUPUESTAL Vs DEVENGADO - 2014
DEL MES DE ENERO A DICIEMBRE
(EN NUEVOS SOLES)

SECTOR : 11 SALUD
PLIEGO : 011 M. DE SALUD
EJECUTORA : 007 INSTITUTO NACIONAL DE CIENCIAS NEUROLOGICAS [000123]

PRG PROD/PROY ACT/AI/OBR CATEGORIA T. TRANSACCION	PIA	MODIF. PPTALES.	PIM (a)	TOTAL DEVENGADOS (b)	SALDO (a - b)	% AVANC (b / a)
5 GASTOS CORRIENTES						
2 **GASTOS PRESUPUESTARIOS**	246,820	158,149	404,969	390,757.01	14,211.99	9
PARCIAL FTE	246,820	158,149	404,969	390,757.01	14,211.99	96.4
SUB TOTAL ACT/AI/OBR	**246,820**	**158,149**	**404,969**	**390,757.01**		
5001568 ATENCION DE CUIDADOS INTENSIVOS						
5 GASTOS CORRIENTES						
2 **GASTOS PRESUPUESTARIOS**	265,901	84,793	350,694	327,377.69	23,316.31	9
PARCIAL FTE	265,901	84,793	350,694	327,377.69	23,316.31	9
SUB TOTAL ACT/AI/OBR	**265,901**	**84,793**	**350,694**	**327,377.69**		
5001867 BRINDAR UNA ADECUADA DISPENSACION DE MEDICAMENTOS Y PRODUCTOS FARMACEUTICOS						
5 GASTOS CORRIENTES						
2 **GASTOS PRESUPUESTARIOS**	2,922,822	924,323	3,847,145	3,253,124.47	594,020.53	84.5
6 GASTOS DE CAPITAL						
2 **GASTOS PRESUPUESTARIOS**	0	11,100	11,100	11,100.00	0.00	10
PARCIAL FTE	2,922,822	935,423	3,858,245	3,264,224.47	594,020.53	84.6
SUB TOTAL ACT/AI/OBR	**2,922,822**	**935,423**	**3,858,245**	**3,264,224.47**		
TOTAL PLIEGO	39,131,219	16,274,568	55,405,787	48,231,669.84	7,174,117.16	8

MINISTERIO DE SALUD - OFICINA GENERAL DE PLANEAMIENTO Y PRESUPUESTO - OFICINA DE PRESUPUESTO

MARCO PRESUPUESTAL Vs DEVENGADO - 2014
DEL MES DE ENERO A DICIEMBRE
(EN NUEVOS SOLES)

MINISTERIO DE SALUD 325 FOLIOS OGPP

SECTOR : 11 SALUD
PLIEGO : 011 M. DE SALUD
EJECUTORA : 008 INSTITUTO NACIONAL DE OFTALMOLOGIA [000124]

PRG PROD/PROY ACT/AI/OBR CATEGORIA T. TRANSACCION	PIA	MODIF. PPTALES.	PIM (a)	TOTAL DEVENGADOS (b)	SALDO (a - b)	% AVANCE (b / a)
0017 ENFERMEDADES METAXENICAS Y ZOONOSIS						
3043984 DIAGNOSTICO Y TRATAMIENTO DE CASOS DE ENFERMEDADES ZOONOTICAS						
5000094 EVALUACION, DIAGNOSTICO Y TRATAMIENTO DE CASOS DE ENFERMEDADES ZOONOTICAS						
5 GASTOS CORRIENTES						
2 GASTOS PRESUPUESTARIOS	0	44	44	0.00	44.00	0.0
PARCIAL FTE	0	44	44	0.00	44.00	0.0
SUB TOTAL ACT/AI/OBR	0	44	44	0.00		
0018 ENFERMEDADES NO TRANSMISIBLES						
3000001 ACCIONES COMUNES						
5004452 MONITOREO, SUPERVISION, EVALUACION Y CONTROL DE ENFERMEDADES NO TRANSMISIBLES						
5 GASTOS CORRIENTES						
2 GASTOS PRESUPUESTARIOS	0	10,000	10,000	6,864.50	3,135.50	68.6
PARCIAL FTE	0	10,000	10,000	6,864.50	3,135.50	68.6
SUB TOTAL ACT/AI/OBR	0	10,000	10,000	6,864.50		
5004453 DESARROLLO DE NORMAS Y GUIAS TECNICAS EN ENFERMEDADES NO TRANSMISIBLES						
5 GASTOS CORRIENTES						
2 GASTOS PRESUPUESTARIOS	0	10,000	10,000	10,000.00	0.00	100.0
PARCIAL FTE	0	10,000	10,000	10,000.00	0.00	100.0
SUB TOTAL ACT/AI/OBR	0	10,000	10,000	10,000.00		
3000010 CONTROL Y TRATAMIENTO DE PACIENTE CON RETINOPATIA OFTAMOLOGICA DEL PREMATURO						
5000108 BRINDAR TRATAMIENTO A NIÑOS PREMATUROS CON DIAGNOSTICO DE RETINOPATIA OFTAMOLOGICA						
5 GASTOS CORRIENTES						
2 GASTOS PRESUPUESTARIOS	15,000	0	15,000	2,140.00	12,860.00	14.2
PARCIAL FTE	15,000	0	15,000	2,140.00	12,860.00	14.2
SUB TOTAL ACT/AI/OBR	15,000	0	15,000	2,140.00		
3000011 TAMIZAJE Y DIAGNOSTICO DE PACIENTES CON CATARATAS						
5000109 EVALUACION DE TAMIZAJE Y DIAGNOSTICO DE PACIENTES CON CATARATAS						
5 GASTOS CORRIENTES						
2 GASTOS PRESUPUESTARIOS	405,000	0	405,000	403,455.77	1,544.23	99.6
PARCIAL FTE	405,000	0	405,000	403,455.77	1,544.23	99.6
SUB TOTAL ACT/AI/OBR	405,000	0	405,000	403,455.77		
3000012 TRATAMIENTO Y CONTROL DE PACIENTES CON CATARATAS						
5000110 BRINDAR TRATAMIENTO A PACIENTES CON DIAGNOSTICO DE CATARATAS						
5 GASTOS CORRIENTES						
2 GASTOS PRESUPUESTARIOS	483,705	-20,000	463,705	448,008.51	15,696.49	96.6
PARCIAL FTE	483,705	-20,000	463,705	448,008.51	15,696.49	96.61
SUB TOTAL ACT/AI/OBR	483,705	-20,000	463,705	448,008.51		
3000013 TAMIZAJE Y DIAGNOSTICO DE PACIENTES CON ERRORES REFRACTIVOS						
5000111 EXAMENES DE TAMIZAJE Y DIAGNOSTICO DE PERSONAS CON ERRORES REFRACTIVOS						
5 GASTOS CORRIENTES						
2 GASTOS PRESUPUESTARIOS	289,400	54	289,454	267,394.79	22,059.21	92.3
PARCIAL FTE	289,400	54	289,454	267,394.79	22,059.21	92.3
SUB TOTAL ACT/AI/OBR	289,400	54	289,454	267,394.79		
3000014 TRATAMIENTO Y CONTROL DE PACIENTES CON ERRORES REFRACTIVOS						
5000112 BRINDAR TRATAMIENTO A PACIENTES CON DIAGNOSTICO DE ERRORES REFRACTIVOS						
5 GASTOS CORRIENTES						
2 GASTOS PRESUPUESTARIOS	40,500	0	40,500	33,681.60	6,818.40	83.1
PARCIAL FTE	40,500	0	40,500	33,681.60	6,818.40	83.1
SUB TOTAL ACT/AI/OBR	40,500	0	40,500	33,681.60		

MINISTERIO DE SALUD 566 FOLIOS OGPP

MARCO PRESUPUESTAL Vs DEVENGADO - 2014
DEL MES DE ENERO A DICIEMBRE
(EN NUEVOS SOLES)

SECTOR : 11 SALUD
PLIEGO : 011 M. DE SALUD
EJECUTORA : 008 INSTITUTO NACIONAL DE OFTALMOLOGIA [000124]

PRG PROD/PROY ACT/AI/OBR CATEGORIA T. TRANSACCION	PIA	MODIF. PPTALES.	PIM (a)	TOTAL DEVENGADOS (b)	SALDO (a - b)	% AVAN (b / a)
0068 REDUCCION DE VULNERABILIDAD Y ATENCION DE EMERGENCIAS POR DESASTRES						
3000450 ENTIDADES PUBLICAS CON GESTION DE RIESGO DE DESASTRE EN SUS PROCESOS DE PLANIFICACION Y						
5004278 DESARROLLO DE CAPACIDADES Y ASISTENCIA TECNICA EN GESTION DEL RIESGO DE DESASTRES						
5 GASTOS CORRIENTES						
2 **GASTOS PRESUPUESTARIOS**	65,000	1,514	66,514	63,763.80	2,750.20	
PARCIAL FTE	65,000	1,514	66,514	63,763.80	2,750.20	95.8
SUB TOTAL ACT/AI/OBR	**65,000**	**1,514**	**66,514**	**63,763.80**		
5004280 DESARROLLO DE INSTRUMENTOS ESTRATEGICOS PARA LA GESTION DEL RIESGO DE DESASTRES						
5 GASTOS CORRIENTES						
2 **GASTOS PRESUPUESTARIOS**	30,000	-1,204	28,796	28,794.96	1.04	1
PARCIAL FTE	30,000	-1,204	28,796	28,794.96	1.04	1
SUB TOTAL ACT/AI/OBR	**30,000**	**-1,204**	**28,796**	**28,794.96**		
3000564 SERVICIOS DE SALUD CON CAPACIDADES COMPLEMENTARIAS PARA LA ATENCION FRENTE A EMERGENCIAS Y						
5003306 ATENCION DE SALUD Y MOVILIZACION DE BRIGADAS FRENTE A EMERGENCIAS Y DESASTRES						
5 GASTOS CORRIENTES						
2 **GASTOS PRESUPUESTARIOS**	73,736	0	73,736	52,577.01	21,158.99	71.3
PARCIAL FTE	73,736	0	73,736	52,577.01	21,158.99	7
SUB TOTAL ACT/AI/OBR	**73,736**	**0**	**73,736**	**52,577.01**		
3000565 SERVICIOS ESENCIALES SEGUROS ANTE EMERGENCIAS Y DESASTRES						
5001576 SEGURIDAD FUNCIONAL DE LOS ESTABLECIMIENTOS DE SALUD						
5 GASTOS CORRIENTES						
2 **GASTOS PRESUPUESTARIOS**	10,000	500	10,500	6,081.64	4,418.36	57.9
PARCIAL FTE	10,000	500	10,500	6,081.64	4,418.36	5
SUB TOTAL ACT/AI/OBR	**10,000**	**500**	**10,500**	**6,081.64**		
5003299 ANALISIS DE LA VULNERABILIDAD DE ESTABLECIMIENTOS DE SALUD						
5 GASTOS CORRIENTES						
2 **GASTOS PRESUPUESTARIOS**	1,100	-500	600	599.89	0.11	
PARCIAL FTE	1,100	-500	600	599.89	0.11	99.9
SUB TOTAL ACT/AI/OBR	**1,100**	**-500**	**600**	**599.89**		
5004475 SEGURIDAD ESTRUCTURAL Y NO ESTRUCTURAL DE ESTABLECIMIENTOS DE SALUD						
5 GASTOS CORRIENTES						
2 **GASTOS PRESUPUESTARIOS**	149,788	-10,100	139,688	90,000.00	49,688.00	64
6 GASTOS DE CAPITAL						
2 **GASTOS PRESUPUESTARIOS**	0	10,100	10,100	0.00	10,100.00	0.0
PARCIAL FTE	149,788	0	149,788	90,000.00	59,788.00	60.0
SUB TOTAL ACT/AI/OBR	**149,788**	**0**	**149,788**	**90,000.00**		
3000628 POBLACION CON MONITOREO, VIGILANCIA Y CONTROL DE DAÑOS A LA SALUD FRENTE A EMERGENCIA Y						
5003303 ORGANIZACION E IMPLEMENTACION DE SIMULACROS FRENTE A EMERGENCIAS Y DESASTRES						
5 GASTOS CORRIENTES						
2 **GASTOS PRESUPUESTARIOS**	2,900	-2,500	400	399.43	0.57	
PARCIAL FTE	2,900	-2,500	400	399.43	0.57	99.8
SUB TOTAL ACT/AI/OBR	**2,900**	**-2,500**	**400**	**399.43**		
5004473 IMPLEMENTACION DE CENTROS DE OPERACIONES DE EMERGENCIAS DE SALUD PARA EL ANALISIS DE INFORMACION						
5 GASTOS CORRIENTES						
2 **GASTOS PRESUPUESTARIOS**	42,170	-9,970	32,200	25,759.15	6,440.85	
6 GASTOS DE CAPITAL						
2 **GASTOS PRESUPUESTARIOS**	0	12,470	12,470	0.00	12,470.00	0.0
PARCIAL FTE	42,170	2,500	44,670	25,759.15	18,910.85	5
SUB TOTAL ACT/AI/OBR	**42,170**	**2,500**	**44,670**	**25,759.15**		

MARCO PRESUPUESTAL Vs DEVENGADO - 2014
DEL MES DE ENERO A DICIEMBRE
(EN NUEVOS SOLES)

MINISTERIO DE SALUD 324 FOLIOS OGPP

SECTOR : 11 SALUD
PLIEGO : 011 M. DE SALUD
EJECUTORA : 008 INSTITUTO NACIONAL DE OFTALMOLOGIA [000124]

PRG PROD/PROY ACT/AI/OBR CATEGORIA T. TRANSACCION	PIA	MODIF. PPTALES.	PIM (a)	TOTAL DEVENGADOS (b)	SALDO (a - b)	% AVANCE (b / a)
0104 REDUCCION DE LA MORTALIDAD POR EMERGENCIAS Y URGENCIAS MEDICAS						
3000289 ATENCION AMBULATORIA DE URGENCIAS (PRIORIDAD III O IV) EN MODULOS HOSPITALARIOS DIFERENCIADOS						
5002824 ATENCION AMBULATORIA DE URGENCIAS (PRIORIDAD III O IV) EN MODULOS HOSPITALARIOS DIFERENCIADOS						
5 GASTOS CORRIENTES						
2 GASTOS PRESUPUESTARIOS	15,000	-13,300	1,700	765.00	935.00	45.0
6 GASTOS DE CAPITAL						
2 GASTOS PRESUPUESTARIOS	0	13,300	13,300	13,300.00	0.00	100.0
PARCIAL FTE	15,000	0	15,000	14,065.00	935.00	93.7
SUB TOTAL ACT/AI/OBR	**15,000**	**0**	**15,000**	**14,065.00**		
9001 ACCIONES CENTRALES						
3999999 SIN PRODUCTO						
5000001 PLANEAMIENTO Y PRESUPUESTO						
5 GASTOS CORRIENTES						
2 GASTOS PRESUPUESTARIOS	476,739	65,821	542,560	539,109.15	3,450.85	99.3
6 GASTOS DE CAPITAL						
2 GASTOS PRESUPUESTARIOS	105,000	-95,381	9,619	9,618.75	0.25	100.0
PARCIAL FTE	581,739	-29,560	552,179	548,727.90	3,451.10	99.3
SUB TOTAL ACT/AI/OBR	**581,739**	**-29,560**	**552,179**	**548,727.90**		
5000003 GESTION ADMINISTRATIVA						
5 GASTOS CORRIENTES						
2 GASTOS PRESUPUESTARIOS	5,737,955	4,271,229	10,009,184	9,782,199.06	226,984.94	97.7
6 GASTOS DE CAPITAL						
2 GASTOS PRESUPUESTARIOS	70,000	281,503	351,503	130,972.29	220,530.71	37.2
PARCIAL FTE	5,807,955	4,552,732	10,360,687	9,913,171.35	447,515.65	95.6
SUB TOTAL ACT/AI/OBR	**5,807,955**	**4,552,732**	**10,360,687**	**9,913,171.35**		
5000005 GESTION DE RECURSOS HUMANOS						
5 GASTOS CORRIENTES						
2 GASTOS PRESUPUESTARIOS	216,743	-132,409	84,334	79,903.40	4,430.60	94.7
PARCIAL FTE	216,743	-132,409	84,334	79,903.40	4,430.60	94.7
SUB TOTAL ACT/AI/OBR	**216,743**	**-132,409**	**84,334**	**79,903.40**		
5000006 ACCIONES DE CONTROL Y AUDITORIA						
5 GASTOS CORRIENTES						
2 GASTOS PRESUPUESTARIOS	272,340	-49,716	222,624	219,584.69	3,039.31	98.6
PARCIAL FTE	272,340	-49,716	222,624	219,584.69	3,039.31	98.6
SUB TOTAL ACT/AI/OBR	**272,340**	**-49,716**	**222,624**	**219,584.69**		
9002 ASIGNACIONES PRESUPUESTARIAS QUE NO RESULTAN EN PRODUCTOS						
3999999 SIN PRODUCTO						
5000446 APOYO A LA REHABILITACION FISICA						
5 GASTOS CORRIENTES						
2 GASTOS PRESUPUESTARIOS	297,057	29,473	326,530	280,983.91	45,546.09	86.0
PARCIAL FTE	297,057	29,473	326,530	280,983.91	45,546.09	86.0
SUB TOTAL ACT/AI/OBR	**297,057**	**29,473**	**326,530**	**280,983.91**		
5000453 APOYO AL CIUDADANO CON DISCAPACIDAD						
5 GASTOS CORRIENTES						
2 GASTOS PRESUPUESTARIOS	186,972	17,563	204,535	174,476.22	30,058.78	85.3
PARCIAL FTE	186,972	17,563	204,535	174,476.22	30,058.78	85.3
SUB TOTAL ACT/AI/OBR	**186,972**	**17,563**	**204,535**	**174,476.22**		
5000538 CAPACITACION Y PERFECCIONAMIENTO						

MINISTERIO DE SALUD DIRECCION GENERAL DE PLANEAMIENTO Y PRESUPUESTO

MINISTERIO DE SALUD 365 FOLIOS OGPP

MARCO PRESUPUESTAL Vs DEVENGADO - 2014
DEL MES DE ENERO A DICIEMBRE
(EN NUEVOS SOLES)

SECTOR : 11 SALUD
PLIEGO : 011 M. DE SALUD
EJECUTORA : 008 INSTITUTO NACIONAL DE OFTALMOLOGIA [000124]

PRG PROD/PROY ACT/AI/OBR CATEGORIA T. TRANSACCION	PIA	MODIF. PPTALES.	PIM (a)	TOTAL DEVENGADOS (b)	SALDO (a - b)	% AVANC (b / a)
5 GASTOS CORRIENTES						
2 **GASTOS PRESUPUESTARIOS**	376,230	-99,823	276,407	126,861.60	149,545.40	45.9
PARCIAL FTE	376,230	-99,823	276,407	126,861.60	149,545.40	45.9
SUB TOTAL ACT/AI/OBR	**376,230**	**-99,823**	**276,407**	**126,861.60**		
5000730 EDUCACION, INFORMACION Y COMUNICACION DE SALUD						
5 GASTOS CORRIENTES						
2 **GASTOS PRESUPUESTARIOS**	691,563	-16,304	675,259	630,492.13	44,766.87	9
PARCIAL FTE	691,563	-16,304	675,259	630,492.13	44,766.87	9
SUB TOTAL ACT/AI/OBR	**691,563**	**-16,304**	**675,259**	**630,492.13**		
5000913 INVESTIGACION Y DESARROLLO						
5 GASTOS CORRIENTES						
2 **GASTOS PRESUPUESTARIOS**	429,972	75,582	505,554	497,360.07	8,193.93	98.3
PARCIAL FTE	429,972	75,582	505,554	497,360.07	8,193.93	9
SUB TOTAL ACT/AI/OBR	**429,972**	**75,582**	**505,554**	**497,360.07**		
5000953 MANTENIMIENTO Y REPARACION DE ESTABLECIMIENTOS DE SALUD						
5 GASTOS CORRIENTES						
2 **GASTOS PRESUPUESTARIOS**	445,644	205,734	651,378	647,275.35	4,102.65	9
PARCIAL FTE	445,644	205,734	651,378	647,275.35	4,102.65	99.3
SUB TOTAL ACT/AI/OBR	**445,644**	**205,734**	**651,378**	**647,275.35**		
5001189 SERVICIOS DE APOYO AL DIAGNOSTICO Y TRATAMIENTO						
5 GASTOS CORRIENTES						
2 **GASTOS PRESUPUESTARIOS**	3,437,573	-755,017	2,682,556	2,469,455.83	213,100.17	92.0
6 GASTOS DE CAPITAL						
2 **GASTOS PRESUPUESTARIOS**	0	6,814	6,814	6,813.58	0.42	99.9
PARCIAL FTE	3,437,573	-748,203	2,689,370	2,476,269.41	213,100.59	92.0
SUB TOTAL ACT/AI/OBR	**3,437,573**	**-748,203**	**2,689,370**	**2,476,269.41**		
5001195 SERVICIOS GENERALES						
5 GASTOS CORRIENTES						
2 **GASTOS PRESUPUESTARIOS**	2,599,591	1,320,537	3,920,128	3,670,085.09	250,042.91	9
PARCIAL FTE	2,599,591	1,320,537	3,920,128	3,670,085.09	250,042.91	9
SUB TOTAL ACT/AI/OBR	**2,599,591**	**1,320,537**	**3,920,128**	**3,670,085.09**		
5001210 SISTEMAS PENSIONES						
5 GASTOS CORRIENTES						
2 **GASTOS PRESUPUESTARIOS**	491,516	558,447	1,049,963	1,044,961.83	5,001.17	99.5
PARCIAL FTE	491,516	558,447	1,049,963	1,044,961.83	5,001.17	9
SUB TOTAL ACT/AI/OBR	**491,516**	**558,447**	**1,049,963**	**1,044,961.83**		
5001561 ATENCION DE EMERGENCIAS Y URGENCIAS						
5 GASTOS CORRIENTES						
2 **GASTOS PRESUPUESTARIOS**	560,419	270,846	831,265	738,577.58	92,687.42	8
PARCIAL FTE	560,419	270,846	831,265	738,577.58	92,687.42	88.8
SUB TOTAL ACT/AI/OBR	**560,419**	**270,846**	**831,265**	**738,577.58**		
5001562 ATENCION EN CONSULTAS EXTERNAS						
5 GASTOS CORRIENTES						
2 **GASTOS PRESUPUESTARIOS**	6,872,569	546,182	7,418,751	6,691,139.48	727,611.52	90.2
6 GASTOS DE CAPITAL						
2 **GASTOS PRESUPUESTARIOS**	0	632,889	632,889	394,055.00	238,834.00	62.3
PARCIAL FTE	6,872,569	1,179,071	8,051,640	7,085,194.48	966,445.52	88.0
SUB TOTAL ACT/AI/OBR	6,872,569	1,179,071	8,051,640	7,085,194.48		

MINISTERIO DE SALUD - OFICINA GENERAL DE PLANEAMIENTO Y PRESUPUESTO - OFICINA DE PRESUPUESTO

MARCO PRESUPUESTAL Vs DEVENGADO - 2014
DEL MES DE ENERO A DICIEMBRE
(EN NUEVOS SOLES)

MINISTERIO DE SALUD
323
FOLIOS
OGPP

SECTOR : 11 SALUD
PLIEGO : 011 M. DE SALUD
EJECUTORA : 008 INSTITUTO NACIONAL DE OFTALMOLOGIA [000124]

PRG PROD/PROY ACT/AI/OBR CATEGORIA T. TRANSACCION	PIA	MODIF. PPTALES.	PIM (a)	TOTAL DEVENGADOS (b)	SALDO (a - b)	% AVANCE (b / a)
5001563 ATENCION EN HOSPITALIZACION						
5 GASTOS CORRIENTES						
2 **GASTOS PRESUPUESTARIOS**	545,098	-122,455	422,643	354,444.68	68,198.32	83.8
RCIAL FTE	545,098	-122,455	422,643	354,444.68	68,198.32	83.8
B TOTAL ACT/AI/OBR	**545,098**	**-122,455**	**422,643**	**354,444.68**		
5001564 INTERVENCIONES QUIRURGICAS						
5 GASTOS CORRIENTES						
2 **GASTOS PRESUPUESTARIOS**	2,329,626	321,243	2,650,869	2,480,449.96	170,419.04	93.5
6 GASTOS DE CAPITAL						
2 **GASTOS PRESUPUESTARIOS**	0	11,120	11,120	11,120.00	0.00	100.0
RCIAL FTE	2,329,626	332,363	2,661,989	2,491,569.96	170,419.04	93.6
SUB TOTAL ACT/AI/OBR	**2,329,626**	**332,363**	**2,661,989**	**2,491,569.96**		
5001565 MANTENIMIENTO Y REPARACION DE EQUIPO						
5 GASTOS CORRIENTES						
2 **GASTOS PRESUPUESTARIOS**	338,941	582,867	921,808	294,085.73	627,722.27	31.9
PARCIAL FTE	338,941	582,867	921,808	294,085.73	627,722.27	31.9
B TOTAL ACT/AI/OBR	**338,941**	**582,867**	**921,808**	**294,085.73**		
5001569 COMERCIALIZACION DE MEDICAMENTOS E INSUMOS						
5 GASTOS CORRIENTES						
2 **GASTOS PRESUPUESTARIOS**	6,934,952	1,229,836	8,164,788	7,921,598.59	243,189.41	97.0
RCIAL FTE	6,934,952	1,229,836	8,164,788	7,921,598.59	243,189.41	97.0
SUB TOTAL ACT/AI/OBR	**6,934,952**	**1,229,836**	**8,164,788**	**7,921,598.59**		
OTAL PLIEGO	35,039,799	9,156,989	44,196,788	40,649,210.02	3,547,577.98	84.0

MINISTERIO DE SALUD - OFICINA GENERAL DE PLANEAMIENTO PRESUPUESTO - OFICINA DE PRESUPUESTO

MINISTERIO DE SALUD
324
FOLIOS
OGPP

MARCO PRESUPUESTAL Vs DEVENGADO - 2014
DEL MES DE ENERO A DICIEMBRE
(EN NUEVOS SOLES)

SECTOR : 11 SALUD
PLIEGO : 011 M. DE SALUD
EJECUTORA : 009 INSTITUTO NACIONAL DE REHABILITACION [000125]

PRG PROD/PROY ACT/AI/OBR CATEGORIA T. TRANSACCION	PIA	MODIF. PPTALES.	PIM (a)	TOTAL DEVENGADOS (b)	SALDO (a - b)	% AVAN (b / a)
0068 REDUCCION DE VULNERABILIDAD Y ATENCION DE EMERGENCIAS POR DESASTRES						
3000450 ENTIDADES PUBLICAS CON GESTION DE RIESGO DE DESASTRE EN SUS PROCESOS DE PLANIFICACION Y						
5004278 DESARROLLO DE CAPACIDADES Y ASISTENCIA TECNICA EN GESTION DEL RIESGO DE DESASTRES						
5 GASTOS CORRIENTES						
2 **GASTOS PRESUPUESTARIOS**	42,000	-23,948	18,052	11,390.00	6,662.00	
PARCIAL FTE	42,000	-23,948	18,052	11,390.00	6,662.00	63.
SUB TOTAL ACT/AI/OBR	**42,000**	**-23,948**	**18,052**	**11,390.00**		
5004279 MONITOREO,SUPERVISION Y EVALUACION DE PRODUCTOS Y ACTIVIDADES EN GESTION DE RIESGO DE DESASTRES						
5 GASTOS CORRIENTES						
2 **GASTOS PRESUPUESTARIOS**	2,000	2,946	4,946	695.00	4,251.00	
PARCIAL FTE	2,000	2,946	4,946	695.00	4,251.00	
SUB TOTAL ACT/AI/OBR	**2,000**	**2,946**	**4,946**	**695.00**		
5004280 DESARROLLO DE INSTRUMENTOS ESTRATEGICOS PARA LA GESTION DEL RIESGO DE DESASTRES						
5 GASTOS CORRIENTES						
2 **GASTOS PRESUPUESTARIOS**	12,500	-12,300	200	127.00	73.00	63.
PARCIAL FTE	12,500	-12,300	200	127.00	73.00	
SUB TOTAL ACT/AI/OBR	**12,500**	**-12,300**	**200**	**127.00**		
3000564 SERVICIOS DE SALUD CON CAPACIDADES COMPLEMENTARIAS PARA LA ATENCION FRENTE A EMERGENCIAS Y						
5003304 CAPACIDAD DE EXPANSION ASISTENCIAL EN ESTABLECIMIENTOS DE SALUD ESTRATEGICOS						
5 GASTOS CORRIENTES						
2 **GASTOS PRESUPUESTARIOS**	16,000	20,252	36,252	29,277.50	6,974.50	
6 GASTOS DE CAPITAL						
2 **GASTOS PRESUPUESTARIOS**	0	13,050	13,050	13,050.00	0.00	1
PARCIAL FTE	16,000	33,302	49,302	42,327.50	6,974.50	
SUB TOTAL ACT/AI/OBR	**16,000**	**33,302**	**49,302**	**42,327.50**		
3000565 SERVICIOS ESENCIALES SEGUROS ANTE EMERGENCIAS Y DESASTRES						
5001576 SEGURIDAD FUNCIONAL DE LOS ESTABLECIMIENTOS DE SALUD						
5 GASTOS CORRIENTES						
2 **GASTOS PRESUPUESTARIOS**	1,000	6,500	7,500	7,500.00	0.00	1
PARCIAL FTE	1,000	6,500	7,500	7,500.00	0.00	1
SUB TOTAL ACT/AI/OBR	**1,000**	**6,500**	**7,500**	**7,500.00**		
5003299 ANALISIS DE LA VULNERABILIDAD DE ESTABLECIMIENTOS DE SALUD						
5 GASTOS CORRIENTES						
2 **GASTOS PRESUPUESTARIOS**	5,000	-5,000	0	0.00	0.00	0.
PARCIAL FTE	5,000	-5,000	0	0.00	0.00	
SUB TOTAL ACT/AI/OBR	**5,000**	**-5,000**	**0**	**0.00**		
5004475 SEGURIDAD ESTRUCTURAL Y NO ESTRUCTURAL DE ESTABLECIMIENTOS DE SALUD						
5 GASTOS CORRIENTES						
2 **GASTOS PRESUPUESTARIOS**	3,000	8,793	11,793	9,200.00	2,593.00	
PARCIAL FTE	3,000	8,793	11,793	9,200.00	2,593.00	78.
SUB TOTAL ACT/AI/OBR	**3,000**	**8,793**	**11,793**	**9,200.00**		
3000628 POBLACION CON MONITOREO, VIGILANCIA Y CONTROL DE DAÑOS A LA SALUD FRENTE A EMERGENCIA Y						
5004473 IMPLEMENTACION DE CENTROS DE OPERACIONES DE EMERGENCIAS DE SALUD PARA EL ANALISIS DE INFORMACION						
5 GASTOS CORRIENTES						
2 **GASTOS PRESUPUESTARIOS**	31,700	-16,642	15,058	8,800.00	6,258.00	
6 GASTOS DE CAPITAL						
2 **GASTOS PRESUPUESTARIOS**	0	6,349	6,349	6,348.40	0.60	99.
PARCIAL FTE	31,700	-10,293	21,407	15,148.40	6,258.60	
SUB TOTAL ACT/AI/OBR	**31,700**	**-10,293**	**21,407**	**15,148.40**		

MARCO PRESUPUESTAL Vs DEVENGADO - 2014
DEL MES DE ENERO A DICIEMBRE
(EN NUEVOS SOLES)

MINISTERIO DE SALUD 322 FOLIOS OGPP

SECTOR : 11 SALUD
PLIEGO : 011 M. DE SALUD
EJECUTORA : 009 INSTITUTO NACIONAL DE REHABILITACION [000125]

PRG PROD/PROY ACT/AI/OBR CATEGORIA T. TRANSACCION	PIA	MODIF. PPTALES.	PIM (a)	TOTAL DEVENGADOS (b)	SALDO (a - b)	% AVANCE (b / a)
0092 INCLUSION SOCIAL INTEGRAL DE LAS PERSONAS CON DISCAPACIDAD						
3000001 ACCIONES COMUNES						
5000276 GESTION DEL PROGRAMA						
5 GASTOS CORRIENTES						
2 GASTOS PRESUPUESTARIOS	12,729,544	2,079,992	14,809,536	13,995,241.51	814,294.49	94.5
PARCIAL FTE	12,729,544	2,079,992	14,809,536	13,995,241.51	814,294.49	94.5
SUB TOTAL ACT/AI/OBR	**12,729,544**	**2,079,992**	**14,809,536**	**13,995,241.51**		
3000277 PERSONA CON DISCAPACIDAD MENOR DE 30 AÑOS ATENDIDA EN SERVICIOS DE MEDICINA DE REHABILITACION						
5002789 ATENCION DE MEDICINA DE REHABILITACION						
5 GASTOS CORRIENTES						
2 GASTOS PRESUPUESTARIOS	584,999	119,995	704,994	619,713.25	85,280.75	87.9
PARCIAL FTE	584,999	119,995	704,994	619,713.25	85,280.75	87.9
SUB TOTAL ACT/AI/OBR	**584,999**	**119,995**	**704,994**	**619,713.25**		
5004449 CAPACITACION EN MEDICINA DE REHABILITACION						
5 GASTOS CORRIENTES						
2 GASTOS PRESUPUESTARIOS	114,700	-58,728	55,972	55,188.94	783.06	98.6
PARCIAL FTE	114,700	-58,728	55,972	55,188.94	783.06	98.6
SUB TOTAL ACT/AI/OBR	**114,700**	**-58,728**	**55,972**	**55,188.94**		
3000279 POBLACION INFORMADA EN PROMOCION DE LA SALUD Y LA PREVENCION Y ATENCION INTEGRAL DE LA						
5004450 DIFUSION DE INFORMACIÓN SOBRE DISCAPACIDAD CON PARTICIPACION ACTIVA DE LA COMUNIDAD						
5 GASTOS CORRIENTES						
2 GASTOS PRESUPUESTARIOS	656,401	-85,836	570,565	551,400.32	19,164.68	96.6
PARCIAL FTE	656,401	-85,836	570,565	551,400.32	19,164.68	96.6
SUB TOTAL ACT/AI/OBR	**656,401**	**-85,836**	**570,565**	**551,400.32**		
3000620 PERSONA CON DISCAPACIDAD MAYOR DE 30 AÑOS ATENDIDA EN SERVICIOS DE MEDICINA DE REHABILITACION						
5002789 ATENCION DE MEDICINA DE REHABILITACION						
5 GASTOS CORRIENTES						
2 GASTOS PRESUPUESTARIOS	563,358	168,834	732,192	707,282.59	24,909.41	96.6
PARCIAL FTE	563,358	168,834	732,192	707,282.59	24,909.41	96.6
SUB TOTAL ACT/AI/OBR	**563,358**	**168,834**	**732,192**	**707,282.59**		
5004449 CAPACITACION EN MEDICINA DE REHABILITACION						
5 GASTOS CORRIENTES						
2 GASTOS PRESUPUESTARIOS	107,200	-39,204	67,996	57,323.60	10,672.40	84.3
PARCIAL FTE	107,200	-39,204	67,996	57,323.60	10,672.40	84.3
SUB TOTAL ACT/AI/OBR	**107,200**	**-39,204**	**67,996**	**57,323.60**		
3000621 PERSONA CON DISCAPACIDAD ATENDIDA EN SERVICIOS DE CERTIFICACION						
5002790 CERTIFICACION DE DISCAPACIDAD O INCAPACIDAD						
5 GASTOS CORRIENTES						
2 GASTOS PRESUPUESTARIOS	18,111	-13,000	5,111	0.00	5,111.00	0.0
PARCIAL FTE	18,111	-13,000	5,111	0.00	5,111.00	0.0
SUB TOTAL ACT/AI/OBR	**18,111**	**-13,000**	**5,111**	**0.00**		
9001 ACCIONES CENTRALES						
3999999 SIN PRODUCTO						
5000001 PLANEAMIENTO Y PRESUPUESTO						
GASTOS CORRIENTES						
2 GASTOS PRESUPUESTARIOS	806,615	-87,871	718,744	708,027.50	10,716.50	98.5
PARCIAL FTE	806,615	-87,871	718,744	708,027.50	10,716.50	98.5
SUB TOTAL ACT/AI/OBR	**806,615**	**-87,871**	**718,744**	**708,027.50**		
5000002 CONDUCCION Y ORIENTACION SUPERIOR						

MINISTERIO DE SALUD - OFICINA GENERAL DE PLANEAMIENTO Y PRESUPUESTO - OFICINA DE PRESUPUESTO

MINISTERIO DE SALUD 323 FOLIOS OGPP

MARCO PRESUPUESTAL Vs DEVENGADO - 2014
DEL MES DE ENERO A DICIEMBRE
(EN NUEVOS SOLES)

SECTOR : 11 SALUD
PLIEGO : 011 M. DE SALUD
EJECUTORA : 009 INSTITUTO NACIONAL DE REHABILITACION [000125]

PRG PROD/PROY ACT/AI/OBR CATEGORIA T. TRANSACCION	PIA	MODIF. PPTALES.	PIM (a)	TOTAL DEVENGADOS (b)	SALDO (a - b)	% AVAN (b / a)
5 GASTOS CORRIENTES						
2 **GASTOS PRESUPUESTARIOS**	36,800	-31,800	5,000	3,750.00	1,250.00	75.0
PARCIAL FTE	36,800	-31,800	5,000	3,750.00	1,250.00	75.0
SUB TOTAL ACT/AI/OBR	**36,800**	**-31,800**	**5,000**	**3,750.00**		
5000003 GESTION ADMINISTRATIVA						
5 GASTOS CORRIENTES						
2 **GASTOS PRESUPUESTARIOS**	4,546,046	3,110,751	7,656,797	7,121,995.35	534,801.65	
6 GASTOS DE CAPITAL						
2 **GASTOS PRESUPUESTARIOS**	0	27,840	27,840	25,000.00	2,840.00	89.8
PARCIAL FTE	4,546,046	3,138,591	7,684,637	7,146,995.35	537,641.65	
SUB TOTAL ACT/AI/OBR	**4,546,046**	**3,138,591**	**7,684,637**	**7,146,995.35**		
5000004 ASESORAMIENTO TECNICO Y JURIDICO						
5 GASTOS CORRIENTES						
2 **GASTOS PRESUPUESTARIOS**	251,517	-33,539	217,978	206,629.37	11,348.63	
PARCIAL FTE	251,517	-33,539	217,978	206,629.37	11,348.63	94.7
SUB TOTAL ACT/AI/OBR	**251,517**	**-33,539**	**217,978**	**206,629.37**		
5000005 GESTION DE RECURSOS HUMANOS						
5 GASTOS CORRIENTES						
2 **GASTOS PRESUPUESTARIOS**	403,272	-186,945	216,327	199,450.57	16,876.43	92.2
6 GASTOS DE CAPITAL						
2 **GASTOS PRESUPUESTARIOS**	30,000	-30,000	0	0.00	0.00	0.0
PARCIAL FTE	433,272	-216,945	216,327	199,450.57	16,876.43	92.2
SUB TOTAL ACT/AI/OBR	**433,272**	**-216,945**	**216,327**	**199,450.57**		
5000006 ACCIONES DE CONTROL Y AUDITORIA						
5 GASTOS CORRIENTES						
2 **GASTOS PRESUPUESTARIOS**	242,509	-14,225	228,284	226,804.12	1,479.88	
PARCIAL FTE	242,509	-14,225	228,284	226,804.12	1,479.88	99.3
SUB TOTAL ACT/AI/OBR	**242,509**	**-14,225**	**228,284**	**226,804.12**		
9002 ASIGNACIONES PRESUPUESTARIAS QUE NO RESULTAN EN PRODUCTOS						
2056337 MEJORAMIENTO DE LA ATENCION DE LAS PERSONAS CON DISCAPACIDAD DE ALTA COMPLEJIDAD EN EL INSTITUTO						
4000012 INSTALACION DE INSTITUTOS DE SALUD						
6 GASTOS DE CAPITAL						
2 **GASTOS PRESUPUESTARIOS**	2,200,100	-2,200,100	0	0.00	0.00	
PARCIAL FTE	2,200,100	-2,200,100	0	0.00	0.00	0.0
SUB TOTAL ACT/AI/OBR	**2,200,100**	**-2,200,100**	**0**	**0.00**		
4000016 MEJORAMIENTO DE INSTITUTOS DE SALUD						
6 GASTOS DE CAPITAL						
2 **GASTOS PRESUPUESTARIOS**	7,000,000	907,603	7,907,603	7,456,975.36	450,627.64	94.3
PARCIAL FTE	7,000,000	907,603	7,907,603	7,456,975.36	450,627.64	94.3
SUB TOTAL ACT/AI/OBR	**7,000,000**	**907,603**	**7,907,603**	**7,456,975.36**		
6000001 EXPEDIENTE TECNICO						
6 GASTOS DE CAPITAL						
2 **GASTOS PRESUPUESTARIOS**	0	100,000	100,000	97,348.00	2,652.00	97.3
PARCIAL FTE	0	100,000	100,000	97,348.00	2,652.00	97.3
SUB TOTAL ACT/AI/OBR	**0**	**100,000**	**100,000**	**97,348.00**		
6000002 SUPERVISION Y LIQUIDACION DE OBRAS						
6 GASTOS DE CAPITAL						
2 **GASTOS PRESUPUESTARIOS**	2,650,000	-842,667	1,807,333	1,243,242.74	564,090.26	68.8
PARCIAL FTE	2,650,000	-842,667	1,807,333	1,243,242.74	564,090.26	68.8

MARCO PRESUPUESTAL Vs DEVENGADO - 2014
DEL MES DE ENERO A DICIEMBRE
(EN NUEVOS SOLES)

MINISTERIO DE SALUD 321 FOLIOS OGPP

SECTOR : 11 SALUD
PLIEGO : 011 M. DE SALUD
EJECUTORA : 009 INSTITUTO NACIONAL DE REHABILITACION [000125]

PRG PROD/PROY ACT/AI/OBR CATEGORIA T. TRANSACCION	PIA	MODIF. PPTALES.	PIM (a)	TOTAL DEVENGADOS (b)	SALDO (a - b)	% AVANCE (b / a)
SUB TOTAL ACT/AI/OBR	2,650,000	-842,667	1,807,333	1,243,242.74		
6000005 ADQUISICION DE EQUIPOS						
6 GASTOS DE CAPITAL						
2 GASTOS PRESUPUESTARIOS	0	3,751,670	3,751,670	2,578,590.78	1,173,079.22	68.7
PARCIAL FTE	0	3,751,670	3,751,670	2,578,590.78	1,173,079.22	68.73
SUB TOTAL ACT/AI/OBR	0	3,751,670	3,751,670	2,578,590.78		
6000016 GESTION Y ADMINISTRACION						
6 GASTOS DE CAPITAL						
2 GASTOS PRESUPUESTARIOS	0	283,552	283,552	213,593.23	69,958.77	75.3
PARCIAL FTE	0	283,552	283,552	213,593.23	69,958.77	75.33
SUB TOTAL ACT/AI/OBR	0	283,552	283,552	213,593.23		
6000034 FORTALECIMIENTO INSTITUCIONAL						
6 GASTOS DE CAPITAL						
2 GASTOS PRESUPUESTARIOS	0	253,000	253,000	142,000.00	111,000.00	56.1
PARCIAL FTE	0	253,000	253,000	142,000.00	111,000.00	56.13
SUB TOTAL ACT/AI/OBR	0	253,000	253,000	142,000.00		
3999999 SIN PRODUCTO						
5000446 APOYO A LA REHABILITACION FISICA						
5 GASTOS CORRIENTES						
2 GASTOS PRESUPUESTARIOS	280,560	-186,439	94,121	75,656.35	18,464.65	80.3
PARCIAL FTE	280,560	-186,439	94,121	75,656.35	18,464.65	80.38
SUB TOTAL ACT/AI/OBR	280,560	-186,439	94,121	75,656.35		
5000453 APOYO AL CIUDADANO CON DISCAPACIDAD						
5 GASTOS CORRIENTES						
2 GASTOS PRESUPUESTARIOS	39,580	-22,547	17,033	12,480.82	4,552.18	73.2
PARCIAL FTE	39,580	-22,547	17,033	12,480.82	4,552.18	73.27
SUB TOTAL ACT/AI/OBR	39,580	-22,547	17,033	12,480.82		
5000538 CAPACITACION Y PERFECCIONAMIENTO						
5 GASTOS CORRIENTES						
2 GASTOS PRESUPUESTARIOS	289,677	-252,513	37,164	21,940.92	15,223.08	59.0
PARCIAL FTE	289,677	-252,513	37,164	21,940.92	15,223.08	59.04
SUB TOTAL ACT/AI/OBR	289,677	-252,513	37,164	21,940.92		
5000730 EDUCACION, INFORMACION Y COMUNICACION DE SALUD						
5 GASTOS CORRIENTES						
2 GASTOS PRESUPUESTARIOS	34,206	115,718	149,924	131,232.20	18,691.80	87.5
PARCIAL FTE	34,206	115,718	149,924	131,232.20	18,691.80	87.53
SUB TOTAL ACT/AI/OBR	34,206	115,718	149,924	131,232.20		
5000859 IDENTIFICACION, EVALUACION Y CONTROL DE RIESGOS Y DAÑOS EN SALUD OCUPACIONAL Y AMBIENTAL						
GASTOS CORRIENTES						
2 GASTOS PRESUPUESTARIOS	300,000	138,300	438,300	434,741.60	3,558.40	99.1
PARCIAL FTE	300,000	138,300	438,300	434,741.60	3,558.40	99.19
SUB TOTAL ACT/AI/OBR	300,000	138,300	438,300	434,741.60		
5000913 INVESTIGACION Y DESARROLLO						
5 GASTOS CORRIENTES						
2 GASTOS PRESUPUESTARIOS	88,112	3,971	92,083	85,308.37	6,774.63	92.6
6 GASTOS DE CAPITAL						
2 GASTOS PRESUPUESTARIOS	0	22,600	22,600	3,852.00	18,748.00	17.0
PARCIAL FTE	88,112	26,571	114,683	89,160.37	25,522.63	77.7

MINISTERIO DE SALUD OFICINA GENERAL DE PLANEAMIENTO Y PRESUPUESTO OFICINA DE PRESUPUESTO

MINISTERIO DE SALUD 562 FOLIOS OGPP

MARCO PRESUPUESTAL Vs DEVENGADO - 2014
DEL MES DE ENERO A DICIEMBRE
(EN NUEVOS SOLES)

SECTOR : 11 SALUD
PLIEGO : 011 M. DE SALUD
EJECUTORA : 009 INSTITUTO NACIONAL DE REHABILITACION [000125]

PRG PROD/PROY ACT/AI/OBR CATEGORIA T. TRANSACCION	PIA	MODIF. PPTALES.	PIM (a)	TOTAL DEVENGADOS (b)	SALDO (a - b)	% AVAN (b / a)
SUB TOTAL ACT/AI/OBR	**88,112**	**26,571**	**114,683**	**89,160.37**		
5000953 MANTENIMIENTO Y REPARACION DE ESTABLECIMIENTOS DE SALUD						
5 GASTOS CORRIENTES						
2 **GASTOS PRESUPUESTARIOS**	131,796	-90,218	41,578	34,972.05	6,605.95	
PARCIAL FTE	131,796	-90,218	41,578	34,972.05	6,605.95	
SUB TOTAL ACT/AI/OBR	**131,796**	**-90,218**	**41,578**	**34,972.05**		
5000991 OBLIGACIONES PREVISIONALES						
5 GASTOS CORRIENTES						
2 **GASTOS PRESUPUESTARIOS**	1,373,103	1,424,783	2,797,886	2,791,485.14	6,400.86	99.
PARCIAL FTE	1,373,103	1,424,783	2,797,886	2,791,485.14	6,400.86	
SUB TOTAL ACT/AI/OBR	**1,373,103**	**1,424,783**	**2,797,886**	**2,791,485.14**		
5001195 SERVICIOS GENERALES						
5 GASTOS CORRIENTES						
2 **GASTOS PRESUPUESTARIOS**	2,724,429	1,322,534	4,046,963	3,981,028.29	65,934.71	
6 GASTOS DE CAPITAL						
2 **GASTOS PRESUPUESTARIOS**	0	11,595	11,595	2,779.90	8,815.10	23.
PARCIAL FTE	2,724,429	1,334,129	4,058,558	3,983,808.19	74,749.81	
SUB TOTAL ACT/AI/OBR	**2,724,429**	**1,334,129**	**4,058,558**	**3,983,808.19**		
5001286 VIGILANCIA Y CONTROL EPIDEMIOLOGICO						
5 GASTOS CORRIENTES						
2 **GASTOS PRESUPUESTARIOS**	181,539	24,509	206,048	197,547.86	8,500.14	95.
PARCIAL FTE	181,539	24,509	206,048	197,547.86	8,500.14	95.
SUB TOTAL ACT/AI/OBR	**181,539**	**24,509**	**206,048**	**197,547.86**		
5001562 ATENCION EN CONSULTAS EXTERNAS						
5 GASTOS CORRIENTES						
2 **GASTOS PRESUPUESTARIOS**	54,917	49,848	104,765	43,197.09	61,567.91	
6 GASTOS DE CAPITAL						
2 **GASTOS PRESUPUESTARIOS**	0	12,100	12,100	11,700.00	400.00	96.
PARCIAL FTE	54,917	61,948	116,865	54,897.09	61,967.91	
SUB TOTAL ACT/AI/OBR	**54,917**	**61,948**	**116,865**	**54,897.09**		
5001563 ATENCION EN HOSPITALIZACION						
5 GASTOS CORRIENTES						
2 **GASTOS PRESUPUESTARIOS**	43,645	8,252	51,897	50,338.29	1,558.71	
6 GASTOS DE CAPITAL						
2 **GASTOS PRESUPUESTARIOS**	0	300	300	0.00	300.00	0.
PARCIAL FTE	43,645	8,552	52,197	50,338.29	1,858.71	
SUB TOTAL ACT/AI/OBR	**43,645**	**8,552**	**52,197**	**50,338.29**		
5001565 MANTENIMIENTO Y REPARACION DE EQUIPO						
5 GASTOS CORRIENTES						
2 **GASTOS PRESUPUESTARIOS**	230,420	-53,829	176,591	137,373.21	39,217.79	77.
PARCIAL FTE	230,420	-53,829	176,591	137,373.21	39,217.79	77.7
SUB TOTAL ACT/AI/OBR	**230,420**	**-53,829**	**176,591**	**137,373.21**		
5001867 BRINDAR UNA ADECUADA DISPENSACION DE MEDICAMENTOS Y PRODUCTOS FARMACEUTICOS						
5 GASTOS CORRIENTES						
2 **GASTOS PRESUPUESTARIOS**	282,304	28,018	310,322	269,456.32	40,865.68	8
PARCIAL FTE	282,304	28,018	310,322	269,456.32	40,865.68	86.
SUB TOTAL ACT/AI/OBR	**282,304**	**28,018**	**310,322**	**269,456.32**		
TOTAL PLIEGO	39,108,660	9,736,304	48,844,964	44,581,035.54	4,263,928.46	8

MARCO PRESUPUESTAL Vs DEVENGADO - 2014
DEL MES DE ENERO A DICIEMBRE
(EN NUEVOS SOLES)

MINISTERIO DE SALUD 320 FOLIOS OGPP

SECTOR : 11 SALUD
PLIEGO : 011 M. DE SALUD
EJECUTORA : 010 INSTITUTO NACIONAL DE SALUD DEL NIÑO [000126]

PRG PROD/PROY ACT/AI/OBR CATEGORIA T. TRANSACCION	PIA	MODIF. PPTALES.	PIM (a)	TOTAL DEVENGADOS (b)	SALDO (a - b)	% AVANCE (b / a)
0001 PROGRAMA ARTICULADO NUTRICIONAL						
3033254 NIÑOS CON VACUNA COMPLETA						
5000017 APLICACION DE VACUNAS COMPLETAS						
5 GASTOS CORRIENTES						
2 GASTOS PRESUPUESTARIOS	567,997	-17,705	550,292	458,215.16	92,076.84	83.2
6 GASTOS DE CAPITAL						
2 GASTOS PRESUPUESTARIOS	0	24,580	24,580	20,500.00	4,080.00	83.4
RCIAL FTE	567,997	6,875	574,872	478,715.16	96,156.84	83.2
B TOTAL ACT/AI/OBR	567,997	6,875	574,872	478,715.16		
3313 ATENCION DE INFECCIONES RESPIRATORIAS AGUDAS CON COMPLICACIONES						
5000029 ATENDER A NIÑOS CON DIAGNOSTICO DE INFECCIONES RESPIRATORIAS AGUDAS CON COMPLICACIONES						
5 GASTOS CORRIENTES						
2 GASTOS PRESUPUESTARIOS	1,475,071	2,032,320	3,507,391	3,366,092.68	141,298.32	95.9
6 GASTOS DE CAPITAL						
2 GASTOS PRESUPUESTARIOS	0	111,975	111,975	111,842.16	132.84	99.8
PARCIAL FTE	1,475,071	2,144,295	3,619,366	3,477,934.84	141,431.16	96.0
B TOTAL ACT/AI/OBR	1,475,071	2,144,295	3,619,366	3,477,934.84		
3033314 ATENCION DE ENFERMEDADES DIARREICAS AGUDAS CON COMPLICACIONES						
5000030 ATENDER A NIÑOS CON DIAGNOSTICO DE ENFERMEDAD DIARREICA AGUDA COMPLICADA						
5 GASTOS CORRIENTES						
2 GASTOS PRESUPUESTARIOS	727,766	725,353	1,453,119	1,378,471.42	74,647.58	94.8
6 GASTOS DE CAPITAL						
2 GASTOS PRESUPUESTARIOS	0	80,200	80,200	80,158.42	41.58	99.9
RCIAL FTE	727,766	805,553	1,533,319	1,458,629.84	74,689.16	95.1
SUB TOTAL ACT/AI/OBR	727,766	805,553	1,533,319	1,458,629.84		
0002 SALUD MATERNO NEONATAL						
3000005 ADOLESCENTES ACCEDEN A SERVICIOS DE SALUD PARA PREVENCION DEL EMBARAZO						
5000058 BRINDAR SERVICIOS DE SALUD PARA PREVENCION DEL EMBARAZO A ADOLESCENTES						
5 GASTOS CORRIENTES						
2 GASTOS PRESUPUESTARIOS	535,082	27,728	562,810	385,016.20	177,793.80	68.4
RCIAL FTE	535,082	27,728	562,810	385,016.20	177,793.80	68.4
SUB TOTAL ACT/AI/OBR	535,082	27,728	562,810	385,016.20		
3033307 ATENCION DEL RECIEN NACIDO CON COMPLICACIONES QUE REQUIERE UNIDAD DE CUIDADOS INTENSIVOS						
5000055 ATENDER AL RECIEN NACIDO CON COMPLICACIONES QUE REQUIERE UNIDAD DE CUIDADOS INTENSIVOS						
5 GASTOS CORRIENTES						
2 GASTOS PRESUPUESTARIOS	1,827,668	1,569,430	3,397,098	3,222,100.02	174,997.98	94.8
GASTOS DE CAPITAL						
2 GASTOS PRESUPUESTARIOS	0	500	500	378.00	122.00	75.6
PARCIAL FTE	1,827,668	1,569,930	3,397,598	3,222,478.02	175,119.98	94.8
B TOTAL ACT/AI/OBR	1,827,668	1,569,930	3,397,598	3,222,478.02		
0016 TBC-VIH/SIDA						
3000614 PERSONAS CON DIAGNOSTICO DE TUBERCULOSIS						
5004438 DIAGNOSTICO DE CASOS DE TUBERCULOSIS						
GASTOS CORRIENTES						
2 GASTOS PRESUPUESTARIOS	1,021,658	-22,197	999,461	863,965.99	135,495.01	86.4
GASTOS DE CAPITAL						
2 GASTOS PRESUPUESTARIOS	0	87,150	87,150	87,149.70	0.30	100.0
PARCIAL FTE	1,021,658	64,953	1,086,611	951,115.69	135,495.31	87.5
B TOTAL ACT/AI/OBR	1,021,658	64,953	1,086,611	951,115.69		

MINISTERIO DE SALUD 561 FOLIOS OGPP

MINISTERIO DE SALUD OFICINA GENERAL DE PLANEAMIENTO Y PRESUPUESTO OFICINA DE PRESUPUESTO

MARCO PRESUPUESTAL Vs DEVENGADO - 2014
DEL MES DE ENERO A DICIEMBRE
(EN NUEVOS SOLES)

SECTOR : 11 SALUD
PLIEGO : 011 M. DE SALUD
EJECUTORA : 010 INSTITUTO NACIONAL DE SALUD DEL NIÑO [000126]

PRG PROD/PROY ACT/AI/OBR CATEGORIA T. TRANSACCION	PIA	MODIF. PPTALES.	PIM (a)	TOTAL DEVENGADOS (b)	SALDO (a - b)	% AVAN (b / a)
3043969 PERSONAS DIAGNOSTICADAS CON VIH/SIDA QUE ACUDEN A LOS SERVICIOS Y RECIBEN ATENCION INTEGRAL						
5000079 BRINDAR ATENCION INTEGRAL A PERSONAS CON DIAGNOSTICO DE VIH QUE ACUDEN A LOS SERVICIOS						
5 GASTOS CORRIENTES						
2 GASTOS PRESUPUESTARIOS	830,158	1,006,456	1,836,614	1,607,665.66	228,948.34	
6 GASTOS DE CAPITAL						
2 GASTOS PRESUPUESTARIOS	0	21,311	21,311	20,309.90	1,001.10	95.3
PARCIAL FTE	830,158	1,027,767	1,857,925	1,627,975.56	229,949.44	
SUB TOTAL ACT/AI/OBR	830,158	1,027,767	1,857,925	1,627,975.56		
0017 ENFERMEDADES METAXENICAS Y ZOONOSIS						
3043984 DIAGNOSTICO Y TRATAMIENTO DE CASOS DE ENFERMEDADES ZOONOTICAS						
5000094 EVALUACION, DIAGNOSTICO Y TRATAMIENTO DE CASOS DE ENFERMEDADES ZOONOTICAS						
5 GASTOS CORRIENTES						
2 GASTOS PRESUPUESTARIOS	0	29,158	29,158	29,158.00	0.00	100.0
PARCIAL FTE	0	29,158	29,158	29,158.00	0.00	10
SUB TOTAL ACT/AI/OBR	0	29,158	29,158	29,158.00		
0018 ENFERMEDADES NO TRANSMISIBLES						
3000008 ATENCION ESTOMATOLOGICA ESPECILIZADA BASICA						
5000106 ATENCION ESTOMATOLOGICA ESPECIALIZADA BASICA						
5 GASTOS CORRIENTES						
2 GASTOS PRESUPUESTARIOS	1,730,702	652,193	2,382,895	2,208,245.10	174,649.90	9
6 GASTOS DE CAPITAL						
2 GASTOS PRESUPUESTARIOS	0	294,750	294,750	294,746.71	3.29	100.0
PARCIAL FTE	1,730,702	946,943	2,677,645	2,502,991.81	174,653.19	9
SUB TOTAL ACT/AI/OBR	1,730,702	946,943	2,677,645	2,502,991.81		
3000009 TAMIZAJE Y DIAGNOSTICO DE PACIENTE CON RETINOPATIA OFTAMOLOGICA DEL PREMATURO						
5000107 EXAMENES DE TAMIZAJE Y DIAGNOSTICO EN PACIENTES CON RETINOPATIA OFTAMOLOGICA DEL PREMATURO						
5 GASTOS CORRIENTES						
2 GASTOS PRESUPUESTARIOS	370,425	-188,179	182,246	162,752.09	19,493.91	89.3
6 GASTOS DE CAPITAL						
2 GASTOS PRESUPUESTARIOS	0	209,479	209,479	101,280.00	108,199.00	4
PARCIAL FTE	370,425	21,300	391,725	264,032.09	127,692.91	67.4
SUB TOTAL ACT/AI/OBR	370,425	21,300	391,725	264,032.09		
3000010 CONTROL Y TRATAMIENTO DE PACIENTE CON RETINOPATIA OFTAMOLOGICA DEL PREMATURO						
5000108 BRINDAR TRATAMIENTO A NIÑOS PREMATUROS CON DIAGNOSTICO DE RETINOPATIA OFTAMOLOGICA						
5 GASTOS CORRIENTES						
2 GASTOS PRESUPUESTARIOS	126,300	-60,261	66,039	66,037.24	1.76	10
6 GASTOS DE CAPITAL						
2 GASTOS PRESUPUESTARIOS	0	121,084	121,084	121,080.00	4.00	100.0
PARCIAL FTE	126,300	60,823	187,123	187,117.24	5.76	10
SUB TOTAL ACT/AI/OBR	126,300	60,823	187,123	187,117.24		
3000011 TAMIZAJE Y DIAGNOSTICO DE PACIENTES CON CATARATAS						
5000109 EVALUACION DE TAMIZAJE Y DIAGNOSTICO DE PACIENTES CON CATARATAS						
5 GASTOS CORRIENTES						
2 GASTOS PRESUPUESTARIOS	372,234	-180,822	191,412	143,412.77	47,999.23	74.9
6 GASTOS DE CAPITAL						
2 GASTOS PRESUPUESTARIOS	0	184,640	184,640	138,053.00	46,587.00	7
PARCIAL FTE	372,234	3,818	376,052	281,465.77	94,586.23	74.8
SUB TOTAL ACT/AI/OBR	372,234	3,818	376,052	281,465.77		
3000012 TRATAMIENTO Y CONTROL DE PACIENTES CON CATARATAS						

MARCO PRESUPUESTAL Vs DEVENGADO - 2014
DEL MES DE ENERO A DICIEMBRE
(EN NUEVOS SOLES)

MINISTERIO DE SALUD 319 FOLIOS OGPP

SECTOR : 11 SALUD
PLIEGO : 011 M. DE SALUD
EJECUTORA : 010 INSTITUTO NACIONAL DE SALUD DEL NIÑO [000126]

PRG PROD/PROY ACT/AI/OBR CATEGORIA T. TRANSACCION	PIA	MODIF. PPTALES.	PIM (a)	TOTAL DEVENGADOS (b)	SALDO (a - b)	% AVANCE (b / a)
5000110 BRINDAR TRATAMIENTO A PACIENTES CON DIAGNOSTICO DE CATARATAS						
5 GASTOS CORRIENTES						
2 **GASTOS PRESUPUESTARIOS**	217,500	-14,144	203,356	181,504.12	21,851.88	89.2
6 GASTOS DE CAPITAL						
2 **GASTOS PRESUPUESTARIOS**	0	179,172	179,172	65,130.00	114,042.00	36.3
PARCIAL FTE	217,500	165,028	382,528	246,634.12	135,893.88	64.4
SUB TOTAL ACT/AI/OBR	**217,500**	**165,028**	**382,528**	**246,634.12**		
3000013 TAMIZAJE Y DIAGNOSTICO DE PACIENTES CON ERRORES REFRACTIVOS						
5000111 EXAMENES DE TAMIZAJE Y DIAGNOSTICO DE PERSONAS CON ERRORES REFRACTIVOS						
5 GASTOS CORRIENTES						
2 **GASTOS PRESUPUESTARIOS**	324,996	33,854	358,850	308,566.92	50,283.08	85.9
6 GASTOS DE CAPITAL						
2 **GASTOS PRESUPUESTARIOS**	0	76,990	76,990	76,990.00	0.00	100.0
PARCIAL FTE	324,996	110,844	435,840	385,556.92	50,283.08	88.4
SUB TOTAL ACT/AI/OBR	**324,996**	**110,844**	**435,840**	**385,556.92**		
3000014 TRATAMIENTO Y CONTROL DE PACIENTES CON ERRORES REFRACTIVOS						
5000112 BRINDAR TRATAMIENTO A PACIENTES CON DIAGNOSTICO DE ERRORES REFRACTIVOS						
5 GASTOS CORRIENTES						
2 **GASTOS PRESUPUESTARIOS**	327,500	-45,864	281,636	280,645.64	990.36	99.6
6 GASTOS DE CAPITAL						
2 **GASTOS PRESUPUESTARIOS**	0	162,500	162,500	162,500.00	0.00	100.0
PARCIAL FTE	327,500	116,636	444,136	443,145.64	990.36	99.7
SUB TOTAL ACT/AI/OBR	**327,500**	**116,636**	**444,136**	**443,145.64**		
3000015 VALORACION CLINICA Y TAMIZAJE LABORATORIAL DE ENFERMEDADES CRONICAS NO TRANSMISIBLES						
5000113 EVALUACION CLINICA Y TAMIZAJE LABORATORIAL DE PERSONAS CON RIESGO DE PADECER ENFERMEDADES						
5 GASTOS CORRIENTES						
2 **GASTOS PRESUPUESTARIOS**	131,550	-36,750	94,800	53,001.88	41,798.12	55.9
6 GASTOS DE CAPITAL						
2 **GASTOS PRESUPUESTARIOS**	0	2,000	2,000	2,000.00	0.00	100.0
PARCIAL FTE	131,550	-34,750	96,800	55,001.88	41,798.12	56.8
SUB TOTAL ACT/AI/OBR	**131,550**	**-34,750**	**96,800**	**55,001.88**		
3000017 TRATAMIENTO Y CONTROL DE PERSONAS CON DIABETES						
5000115 BRINDAR TRATAMIENTO A PERSONAS CON DIAGNOSTICO DE DIABETES MELLITUS						
5 GASTOS CORRIENTES						
2 **GASTOS PRESUPUESTARIOS**	521,274	315,350	836,624	804,581.11	32,042.89	96.1
6 GASTOS DE CAPITAL						
2 **GASTOS PRESUPUESTARIOS**	0	7,500	7,500	7,346.93	153.07	97.9
PARCIAL FTE	521,274	322,850	844,124	811,928.04	32,195.96	96.1
SUB TOTAL ACT/AI/OBR	**521,274**	**322,850**	**844,124**	**811,928.04**		
0024 PREVENCION Y CONTROL DEL CANCER						
3000372 ATENCION DE LA LEUCEMIA QUE INCLUYE: DIAGNOSTICO Y TRATAMIENTO						
5003072 DIAGNOSTICO Y TRATAMIENTO MEDICO DE LEUCEMIA						
GASTOS CORRIENTES						
2 **GASTOS PRESUPUESTARIOS**	0	96,431	96,431	92,101.75	4,329.25	95.5
PARCIAL FTE	0	96,431	96,431	92,101.75	4,329.25	95.51
SUB TOTAL ACT/AI/OBR	**0**	**96,431**	**96,431**	**92,101.75**		
0068 REDUCCION DE VULNERABILIDAD Y ATENCION DE EMERGENCIAS POR DESASTRES						
3000450 ENTIDADES PUBLICAS CON GESTION DE RIESGO DE DESASTRE EN SUS PROCESOS DE PLANIFICACION Y						
5004278 DESARROLLO DE CAPACIDADES Y ASISTENCIA TECNICA EN GESTION DEL RIESGO DE DESASTRES						

MINISTERIO DE SALUD OFICINA DE PRESUPUESTO

MINISTERIO DE SALUD 320 FOLIOS OGPP

MARCO PRESUPUESTAL Vs DEVENGADO - 2014
DEL MES DE ENERO A DICIEMBRE
(EN NUEVOS SOLES)

SECTOR : 11 SALUD
PLIEGO : 011 M. DE SALUD
EJECUTORA : 010 INSTITUTO NACIONAL DE SALUD DEL NIÑO [000126]

PRGPROD/PROY ACT/AI/OBR CATEGORIA T. TRANSACCION	PIA	MODIF. PPTALES.	PIM (a)	TOTAL DEVENGADOS (b)	SALDO (a - b)	% AVAN (b / a)
5 GASTOS CORRIENTES						
2 **GASTOS PRESUPUESTARIOS**	0	77,500	77,500	77,500.00	0.00	100.
6 GASTOS DE CAPITAL						
2 **GASTOS PRESUPUESTARIOS**	0	82,500	82,500	82,404.68	95.32	
PARCIAL FTE	0	160,000	160,000	159,904.68	95.32	
SUB TOTAL ACT/AI/OBR	**0**	**160,000**	**160,000**	**159,904.68**		
5004280 DESARROLLO DE INSTRUMENTOS ESTRATEGICOS PARA LA GESTION DEL RIESGO DE DESASTRES						
5 GASTOS CORRIENTES						
2 **GASTOS PRESUPUESTARIOS**	0	62,000	62,000	62,000.00	0.00	100.
PARCIAL FTE	0	62,000	62,000	62,000.00	0.00	1
SUB TOTAL ACT/AI/OBR	**0**	**62,000**	**62,000**	**62,000.00**		
3000564 SERVICIOS DE SALUD CON CAPACIDADES COMPLEMENTARIAS PARA LA ATENCION FRENTE A EMERGENCIAS Y						
5003304 CAPACIDAD DE EXPANSION ASISTENCIAL EN ESTABLECIMIENTOS DE SALUD ESTRATEGICOS						
5 GASTOS CORRIENTES						
2 **GASTOS PRESUPUESTARIOS**	0	129,400	129,400	129,063.00	337.00	99.
PARCIAL FTE	0	129,400	129,400	129,063.00	337.00	99.
SUB TOTAL ACT/AI/OBR	**0**	**129,400**	**129,400**	**129,063.00**		
3000565 SERVICIOS ESENCIALES SEGUROS ANTE EMERGENCIAS Y DESASTRES						
5001576 SEGURIDAD FUNCIONAL DE LOS ESTABLECIMIENTOS DE SALUD						
5 GASTOS CORRIENTES						
2 **GASTOS PRESUPUESTARIOS**	1,283,109	-273,981	1,009,128	701,362.62	307,765.38	69.
6 GASTOS DE CAPITAL						
2 **GASTOS PRESUPUESTARIOS**	0	13,000	13,000	12,999.00	1.00	
PARCIAL FTE	1,283,109	-260,981	1,022,128	714,361.62	307,766.38	69.
SUB TOTAL ACT/AI/OBR	**1,283,109**	**-260,981**	**1,022,128**	**714,361.62**		
5003299 ANALISIS DE LA VULNERABILIDAD DE ESTABLECIMIENTOS DE SALUD						
5 GASTOS CORRIENTES						
2 **GASTOS PRESUPUESTARIOS**	225,000	-62,100	162,900	35,180.00	127,720.00	21.6
6 GASTOS DE CAPITAL						
2 **GASTOS PRESUPUESTARIOS**	0	2,100	2,100	2,100.00	0.00	1
PARCIAL FTE	225,000	-60,000	165,000	37,280.00	127,720.00	22.6
SUB TOTAL ACT/AI/OBR	**225,000**	**-60,000**	**165,000**	**37,280.00**		
5004475 SEGURIDAD ESTRUCTURAL Y NO ESTRUCTURAL DE ESTABLECIMIENTOS DE SALUD						
5 GASTOS CORRIENTES						
2 **GASTOS PRESUPUESTARIOS**	160,000	140,325	300,325	236,523.55	63,801.45	78.
PARCIAL FTE	160,000	140,325	300,325	236,523.55	63,801.45	7
SUB TOTAL ACT/AI/OBR	**160,000**	**140,325**	**300,325**	**236,523.55**		
3000628 POBLACION CON MONITOREO, VIGILANCIA Y CONTROL DE DAÑOS A LA SALUD FRENTE A EMERGENCIA Y						
5003303 ORGANIZACION E IMPLEMENTACION DE SIMULACROS FRENTE A EMERGENCIAS Y DESASTRES						
5 GASTOS CORRIENTES						
2 **GASTOS PRESUPUESTARIOS**	210,000	-62,000	148,000	82,983.64	65,016.36	56.0
PARCIAL FTE	210,000	-62,000	148,000	82,983.64	65,016.36	5
SUB TOTAL ACT/AI/OBR	**210,000**	**-62,000**	**148,000**	**82,983.64**		
5004473 IMPLEMENTACION DE CENTROS DE OPERACIONES DE EMERGENCIAS DE SALUD PARA EL ANALISIS DE INFORMACION						
5 GASTOS CORRIENTES						
2 GASTOS PRESUPUESTARIOS	0	94,450	94,450	94,449.62	0.38	10
PARCIAL FTE	0	94,450	94,450	94,449.62	0.38	100.0
SUB TOTAL ACT/AI/OBR	0	94,450	94,450	94,449.62		
0092 INCLUSION SOCIAL INTEGRAL DE LAS PERSONAS CON DISCAPACIDAD						

MARCO PRESUPUESTAL Vs DEVENGADO - 2014
DEL MES DE ENERO A DICIEMBRE
(EN NUEVOS SOLES)

MINISTERIO DE SALUD 318 FOLIOS OGPP

SECTOR : 11 SALUD
PLIEGO : 011 M. DE SALUD
EJECUTORA : 010 INSTITUTO NACIONAL DE SALUD DEL NIÑO [000126]

PRG PROD/PROY ACT/AI/OBR CATEGORIA T. TRANSACCION	PIA	MODIF. PPTALES.	PIM (a)	TOTAL DEVENGADOS (b)	SALDO (a - b)	% AVANCE (b / a)
3000277 PERSONA CON DISCAPACIDAD MENOR DE 30 AÑOS ATENDIDA EN SERVICIOS DE MEDICINA DE REHABILITACION						
5002789 ATENCION DE MEDICINA DE REHABILITACION						
5 GASTOS CORRIENTES						
2 GASTOS PRESUPUESTARIOS	833,669	274,730	1,108,399	963,902.46	144,496.54	86.9
6 GASTOS DE CAPITAL						
2 GASTOS PRESUPUESTARIOS	0	9,000	9,000	9,000.00	0.00	100.0
PARCIAL FTE	833,669	283,730	1,117,399	972,902.46	144,496.54	87.0
SUB TOTAL ACT/AI/OBR	**833,669**	**283,730**	**1,117,399**	**972,902.46**		
0104 REDUCCION DE LA MORTALIDAD POR EMERGENCIAS Y URGENCIAS MEDICAS						
0000287 ATENCION MEDICA DE LA EMERGENCIA O URGENCIA						
5002803 ATENCION DE PACIENTES CON GASTRITIS AGUDA Y ULCERA PEPTICA SIN COMPLICACION						
5 GASTOS CORRIENTES						
2 GASTOS PRESUPUESTARIOS	48,500	0	48,500	24,181.66	24,318.34	49.8
PARCIAL FTE	48,500	0	48,500	24,181.66	24,318.34	49.8
SUB TOTAL ACT/AI/OBR	**48,500**	**0**	**48,500**	**24,181.66**		
5002804 ATENCION DE PACIENTES CON HEMORRAGIA DIGESTIVA AGUDA ALTA						
5 GASTOS CORRIENTES						
2 GASTOS PRESUPUESTARIOS	48,500	0	48,500	16,700.70	31,799.30	34.4
PARCIAL FTE	48,500	0	48,500	16,700.70	31,799.30	34.4
SUB TOTAL ACT/AI/OBR	**48,500**	**0**	**48,500**	**16,700.70**		
5002805 EXTRACCION DE CUERPO EXTRAÑO EN APARATO DIGESTIVO						
5 GASTOS CORRIENTES						
2 GASTOS PRESUPUESTARIOS	38,500	2,000	40,500	10,499.93	30,000.07	25.9
PARCIAL FTE	38,500	2,000	40,500	10,499.93	30,000.07	25.9
SUB TOTAL ACT/AI/OBR	**38,500**	**2,000**	**40,500**	**10,499.93**		
5002809 TRATAMIENTO DE LAS INTOXICACIONES POR ORGANO-FOSFORADOS						
5 GASTOS CORRIENTES						
2 GASTOS PRESUPUESTARIOS	48,500	-1,600	46,900	17,985.30	28,914.70	38.3
PARCIAL FTE	48,500	-1,600	46,900	17,985.30	28,914.70	38.3
SUB TOTAL ACT/AI/OBR	**48,500**	**-1,600**	**46,900**	**17,985.30**		
5002810 TRATAMIENTO DEL DESORDEN VASCULAR CEREBRAL ISQUEMICO						
5 GASTOS CORRIENTES						
2 GASTOS PRESUPUESTARIOS	48,500	-2,000	46,500	17,585.30	28,914.70	37.8
PARCIAL FTE	48,500	-2,000	46,500	17,585.30	28,914.70	37.8
SUB TOTAL ACT/AI/OBR	**48,500**	**-2,000**	**46,500**	**17,585.30**		
5002811 TRATAMIENTO DE LA INSUFICIENCIA RESPIRATORIA AGUDA						
5 GASTOS CORRIENTES						
2 GASTOS PRESUPUESTARIOS	48,500	1,600	50,100	32,297.95	17,802.05	64.4
PARCIAL FTE	48,500	1,600	50,100	32,297.95	17,802.05	64.4
SUB TOTAL ACT/AI/OBR	**48,500**	**1,600**	**50,100**	**32,297.95**		
5002812 TRATAMIENTO DE LA ENFERMEDAD ISQUEMICA DEL CORAZON						
5 GASTOS CORRIENTES						
2 GASTOS PRESUPUESTARIOS	48,500	0	48,500	8,500.00	40,000.00	17.5
PARCIAL FTE	48,500	0	48,500	8,500.00	40,000.00	17.5
SUB TOTAL ACT/AI/OBR	**48,500**	**0**	**48,500**	**8,500.00**		
5002813 TRATAMIENTO DE LA LITIASIS URINARIA						
5 GASTOS CORRIENTES						
2 GASTOS PRESUPUESTARIOS	48,500	-1,500	47,000	7,000.00	40,000.00	14.8
6 GASTOS DE CAPITAL						

MINISTERIO DE SALUD - OFICINA GENERAL DE PLANEAMIENTO Y PRESUPUESTO - OFICINA DE PRESUPUESTO

MINISTERIO DE SALUD 319 FOLIOS OGPP

MARCO PRESUPUESTAL Vs DEVENGADO - 2014
DEL MES DE ENERO A DICIEMBRE
(EN NUEVOS SOLES)

SECTOR : 11 SALUD
PLIEGO : 011 M. DE SALUD
EJECUTORA : 010 INSTITUTO NACIONAL DE SALUD DEL NIÑO [000126]

PRG PROD/PROY ACT/AI/OBR CATEGORIA T. TRANSACCION	PIA	MODIF. PPTALES.	PIM (a)	TOTAL DEVENGADOS (b)	SALDO (a - b)	% AVANC (b / a)
2 GASTOS PRESUPUESTARIOS	0	1,500	1,500	1,500.00	0.00	10
PARCIAL FTE	48,500	0	48,500	8,500.00	40,000.00	1
SUB TOTAL ACT/AI/OBR	48,500	0	48,500	8,500.00		
5002814 EXTRACCION DE CUERPO EXTRAÑO EN APARATO RESPIRATORIO						
5 GASTOS CORRIENTES						
2 GASTOS PRESUPUESTARIOS	48,500	0	48,500	8,499.99	40,000.01	17.5
PARCIAL FTE	48,500	0	48,500	8,499.99	40,000.01	1
SUB TOTAL ACT/AI/OBR	48,500	0	48,500	8,499.99		
3000288 ATENCION QUIRURGICA O DE TRAUMA DE LA EMERGENCIA O URGENCIA						
5002815 TRATAMIENTO DE LA APENDICITIS AGUDA						
5 GASTOS CORRIENTES						
2 GASTOS PRESUPUESTARIOS	48,500	0	48,500	8,499.91	40,000.09	17.5
PARCIAL FTE	48,500	0	48,500	8,499.91	40,000.09	17.5
SUB TOTAL ACT/AI/OBR	48,500	0	48,500	8,499.91		
5002817 TRATAMIENTO DE LA OBSTRUCCION INTESTINAL						
5 GASTOS CORRIENTES						
2 GASTOS PRESUPUESTARIOS	48,500	-2,000	46,500	11,779.92	34,720.08	2
PARCIAL FTE	48,500	-2,000	46,500	11,779.92	34,720.08	25.3
SUB TOTAL ACT/AI/OBR	48,500	-2,000	46,500	11,779.92		
5002818 TRATAMIENTO DE FRACTURA DE EXTREMIDADES						
5 GASTOS CORRIENTES						
2 GASTOS PRESUPUESTARIOS	0	2,000	2,000	1,999.78	0.22	99.9
PARCIAL FTE	0	2,000	2,000	1,999.78	0.22	9
SUB TOTAL ACT/AI/OBR	0	2,000	2,000	1,999.78		
5002819 TRATAMIENTO DE LOS TRAUMATISMOS INTRACRANEALES						
5 GASTOS CORRIENTES						
2 GASTOS PRESUPUESTARIOS	48,500	0	48,500	8,499.98	40,000.02	1
PARCIAL FTE	48,500	0	48,500	8,499.98	40,000.02	17.5
SUB TOTAL ACT/AI/OBR	48,500	0	48,500	8,499.98		
5002820 TRATAMIENTO DE TRAUMATISMOS MULTIPLES SEVEROS						
5 GASTOS CORRIENTES						
2 GASTOS PRESUPUESTARIOS	48,500	0	48,500	8,499.93	40,000.07	1
PARCIAL FTE	48,500	0	48,500	8,499.93	40,000.07	1
SUB TOTAL ACT/AI/OBR	48,500	0	48,500	8,499.93		
5002822 TRATAMIENTO DE LAS QUEMADURAS						
5 GASTOS CORRIENTES						
2 GASTOS PRESUPUESTARIOS	201,884	0	201,884	15,421.15	186,462.85	7.6
PARCIAL FTE	201,884	0	201,884	15,421.15	186,462.85	7.6
SUB TOTAL ACT/AI/OBR	201,884	0	201,884	15,421.15		
9001 ACCIONES CENTRALES						
3999999 SIN PRODUCTO						
5000001 PLANEAMIENTO Y PRESUPUESTO						
5 GASTOS CORRIENTES						
2 GASTOS PRESUPUESTARIOS	675,812	-348,050	327,762	316,755.17	11,006.83	96.6
PARCIAL FTE	675,812	-348,050	327,762	316,755.17	11,006.83	9
SUB TOTAL ACT/AI/OBR	675,812	-348,050	327,762	316,755.17		
5000003 GESTION ADMINISTRATIVA						
5 GASTOS CORRIENTES						
2 GASTOS PRESUPUESTARIOS	15,587,950	12,066,953	27,654,903	26,702,399.82	952,503.18	9

MINISTERIO DE SALUD · OFICINA DE PRESUPUESTO

MARCO PRESUPUESTAL Vs DEVENGADO - 2014
DEL MES DE ENERO A DICIEMBRE
(EN NUEVOS SOLES)

MINISTERIO DE SALUD 317 FOLIOS OGPP

SECTOR : 11 SALUD
PLIEGO : 011 M. DE SALUD
EJECUTORA : 010 INSTITUTO NACIONAL DE SALUD DEL NIÑO [000126]

PRG PROD/PROY ACT/AI/OBR CATEGORIA T. TRANSACCION	PIA	MODIF. PPTALES.	PIM (a)	TOTAL DEVENGADOS (b)	SALDO (a - b)	% AVANCE (b / a)
6 GASTOS DE CAPITAL						
2 GASTOS PRESUPUESTARIOS	0	263,344	263,344	263,343.43	0.57	100.0
PARCIAL FTE	15,587,950	12,330,297	27,918,247	26,965,743.25	952,503.75	96.5
SUB TOTAL ACT/AI/OBR	**15,587,950**	**12,330,297**	**27,918,247**	**26,965,743.25**		
5000005 GESTION DE RECURSOS HUMANOS						
5 GASTOS CORRIENTES						
2 GASTOS PRESUPUESTARIOS	1,292,666	99,915	1,392,581	1,238,544.42	154,036.58	88.9
PARCIAL FTE	1,292,666	99,915	1,392,581	1,238,544.42	154,036.58	88.9
SUB TOTAL ACT/AI/OBR	**1,292,666**	**99,915**	**1,392,581**	**1,238,544.42**		
5000006 ACCIONES DE CONTROL Y AUDITORIA						
5 GASTOS CORRIENTES						
2 GASTOS PRESUPUESTARIOS	703,442	-319,279	384,163	347,701.57	36,461.43	90.5
PARCIAL FTE	703,442	-319,279	384,163	347,701.57	36,461.43	90.5
SUB TOTAL ACT/AI/OBR	**703,442**	**-319,279**	**384,163**	**347,701.57**		
9002 ASIGNACIONES PRESUPUESTARIAS QUE NO RESULTAN EN PRODUCTOS						
3999999 SIN PRODUCTO						
5000455 APOYO AL CIUDADANO Y A LA FAMILIA						
5 GASTOS CORRIENTES						
2 GASTOS PRESUPUESTARIOS	967,038	275,780	1,242,818	1,174,575.09	68,242.91	94.5
PARCIAL FTE	967,038	275,780	1,242,818	1,174,575.09	68,242.91	94.5
SUB TOTAL ACT/AI/OBR	**967,038**	**275,780**	**1,242,818**	**1,174,575.09**		
5000469 APOYO ALIMENTARIO PARA GRUPOS EN RIESGO						
5 GASTOS CORRIENTES						
2 GASTOS PRESUPUESTARIOS	3,312,657	419,498	3,732,155	3,517,588.60	214,566.40	94.2
PARCIAL FTE	3,312,657	419,498	3,732,155	3,517,588.60	214,566.40	94.2
SUB TOTAL ACT/AI/OBR	**3,312,657**	**419,498**	**3,732,155**	**3,517,588.60**		
5000500 ATENCION BASICA DE SALUD						
5 GASTOS CORRIENTES						
2 GASTOS PRESUPUESTARIOS	1,053,486	42,946	1,096,432	1,032,384.19	64,047.81	94.1
PARCIAL FTE	1,053,486	42,946	1,096,432	1,032,384.19	64,047.81	94.1
SUB TOTAL ACT/AI/OBR	**1,053,486**	**42,946**	**1,096,432**	**1,032,384.19**		
5000538 CAPACITACION Y PERFECCIONAMIENTO						
5 GASTOS CORRIENTES						
2 GASTOS PRESUPUESTARIOS	1,211,506	-445,371	766,135	448,457.76	317,677.24	58.5
PARCIAL FTE	1,211,506	-445,371	766,135	448,457.76	317,677.24	58.5
SUB TOTAL ACT/AI/OBR	**1,211,506**	**-445,371**	**766,135**	**448,457.76**		
5000675 DESARROLLO DE LA PRODUCCION DE BIOLOGICOS						
5 GASTOS CORRIENTES						
2 GASTOS PRESUPUESTARIOS	462,301	-331,177	131,124	119,829.29	11,294.71	91.3
PARCIAL FTE	462,301	-331,177	131,124	119,829.29	11,294.71	91.3
SUB TOTAL ACT/AI/OBR	**462,301**	**-331,177**	**131,124**	**119,829.29**		
5000913 INVESTIGACION Y DESARROLLO						
5 GASTOS CORRIENTES						
2 GASTOS PRESUPUESTARIOS	666,137	-8,063	658,074	445,681.67	212,392.33	67.7
6 GASTOS DE CAPITAL						
2 GASTOS PRESUPUESTARIOS	0	76,800	76,800	0.00	76,800.00	0.0
PARCIAL FTE	666,137	68,737	734,874	445,681.67	289,192.33	60.6
SUB TOTAL ACT/AI/OBR	**666,137**	**68,737**	**734,874**	**445,681.67**		

MINISTERIO DE SALUD 318 FOLIOS OGPP

MARCO PRESUPUESTAL Vs DEVENGADO - 2014
DEL MES DE ENERO A DICIEMBRE
(EN NUEVOS SOLES)

SECTOR : 11 SALUD
PLIEGO : 011 M. DE SALUD
EJECUTORA : 010 INSTITUTO NACIONAL DE SALUD DEL NIÑO [000126]

PRG PROD/PROY ACT/AI/OBR CATEGORIA T. TRANSACCION	PIA	MODIF. PPTALES.	PIM (a)	TOTAL DEVENGADOS (b)	SALDO (a - b)	% AVANC (b / a)
5000991 OBLIGACIONES PREVISIONALES						
5 GASTOS CORRIENTES						
2 **GASTOS PRESUPUESTARIOS**	13,845,350	9,300,172	23,145,522	21,909,592.95	1,235,929.05	94.(
PARCIAL FTE	13,845,350	9,300,172	23,145,522	21,909,592.95	1,235,929.05	9
SUB TOTAL ACT/AI/OBR	**13,845,350**	**9,300,172**	**23,145,522**	**21,909,592.95**		
5001034 PREVENCION DE RIESGOS Y DAÑOS PARA LA SALUD						
5 GASTOS CORRIENTES						
2 **GASTOS PRESUPUESTARIOS**	467,000	8,500	475,500	438,127.65	37,372.35	9
PARCIAL FTE	467,000	8,500	475,500	438,127.65	37,372.35	92.
SUB TOTAL ACT/AI/OBR	**467,000**	**8,500**	**475,500**	**438,127.65**		
5001189 SERVICIOS DE APOYO AL DIAGNOSTICO Y TRATAMIENTO						
5 GASTOS CORRIENTES						
2 **GASTOS PRESUPUESTARIOS**	8,943,176	1,433,684	10,376,860	9,784,813.26	592,046.74	9
6 GASTOS DE CAPITAL						
2 **GASTOS PRESUPUESTARIOS**	0	399,296	399,296	395,795.63	3,500.37	99.
PARCIAL FTE	8,943,176	1,832,980	10,776,156	10,180,608.89	595,547.11	9
SUB TOTAL ACT/AI/OBR	**8,943,176**	**1,832,980**	**10,776,156**	**10,180,608.89**		
5001195 SERVICIOS GENERALES						
5 GASTOS CORRIENTES						
2 **GASTOS PRESUPUESTARIOS**	7,342,101	6,298,852	13,640,953	13,185,020.24	455,932.76	9
6 GASTOS DE CAPITAL						
2 **GASTOS PRESUPUESTARIOS**	0	310,200	310,200	310,200.00	0.00	100.(
PARCIAL FTE	7,342,101	6,609,052	13,951,153	13,495,220.24	455,932.76	9
SUB TOTAL ACT/AI/OBR	**7,342,101**	**6,609,052**	**13,951,153**	**13,495,220.24**		
5001286 VIGILANCIA Y CONTROL EPIDEMIOLOGICO						
5 GASTOS CORRIENTES						
2 **GASTOS PRESUPUESTARIOS**	1,412,778	-3,582	1,409,196	1,384,133.64	25,062.36	9
6 GASTOS DE CAPITAL						
2 **GASTOS PRESUPUESTARIOS**	0	1,850	1,850	0.00	1,850.00	
PARCIAL FTE	1,412,778	-1,732	1,411,046	1,384,133.64	26,912.36	9
SUB TOTAL ACT/AI/OBR	**1,412,778**	**-1,732**	**1,411,046**	**1,384,133.64**		
5001561 ATENCION DE EMERGENCIAS Y URGENCIAS						
5 GASTOS CORRIENTES						
2 **GASTOS PRESUPUESTARIOS**	6,277,500	2,450,031	8,727,531	8,210,276.18	517,254.82	94.(
PARCIAL FTE	6,277,500	2,450,031	8,727,531	8,210,276.18	517,254.82	9
SUB TOTAL ACT/AI/OBR	**6,277,500**	**2,450,031**	**8,727,531**	**8,210,276.18**		
5001562 ATENCION EN CONSULTAS EXTERNAS						
5 GASTOS CORRIENTES						
2 **GASTOS PRESUPUESTARIOS**	3,453,603	6,540,455	9,994,058	9,634,175.04	359,882.96	9
PARCIAL FTE	3,453,603	6,540,455	9,994,058	9,634,175.04	359,882.96	96.4
SUB TOTAL ACT/AI/OBR	**3,453,603**	**6,540,455**	**9,994,058**	**9,634,175.04**		
5001563 ATENCION EN HOSPITALIZACION						
5 GASTOS CORRIENTES						
2 **GASTOS PRESUPUESTARIOS**	34,876,135	16,055,473	50,931,608	47,459,436.83	3,472,171.17	93.
6 GASTOS DE CAPITAL						
2 **GASTOS PRESUPUESTARIOS**	0	356,175	356,175	355,468.51	706.49	9
PARCIAL FTE	34,876,135	16,411,648	51,287,783	47,814,905.34	3,472,877.66	93.2
SUB TOTAL ACT/AI/OBR	**34,876,135**	**16,411,648**	**51,287,783**	**47,814,905.34**		
5001564 INTERVENCIONES QUIRURGICAS						

MARCO PRESUPUESTAL Vs DEVENGADO - 2014
DEL MES DE ENERO A DICIEMBRE
(EN NUEVOS SOLES)

MINISTERIO DE SALUD 316 FOLIOS OGPP

SECTOR : 11 SALUD
PLIEGO : 011 M. DE SALUD
EJECUTORA : 010 INSTITUTO NACIONAL DE SALUD DEL NIÑO [000126]

PRG PROD/PROY ACT/AI/OBR CATEGORIA T. TRANSACCION	PIA	MODIF. PPTALES.	PIM (a)	TOTAL DEVENGADOS (b)	SALDO (a - b)	% AVANCE (b / a)
5 GASTOS CORRIENTES						
2 GASTOS PRESUPUESTARIOS	6,871,998	1,056,462	7,928,460	7,459,842.85	468,617.15	94.0
PARCIAL FTE	6,871,998	1,056,462	7,928,460	7,459,842.85	468,617.15	94.0
SUB TOTAL ACT/AI/OBR	**6,871,998**	**1,056,462**	**7,928,460**	**7,459,842.85**		
5001565 MANTENIMIENTO Y REPARACION DE EQUIPO						
5 GASTOS CORRIENTES						
2 GASTOS PRESUPUESTARIOS	2,598,081	-393,612	2,204,469	1,953,987.49	250,481.51	88.6
6 GASTOS DE CAPITAL						
2 GASTOS PRESUPUESTARIOS	0	9,600	9,600	8,970.00	630.00	93.4
PARCIAL FTE	2,598,081	-384,012	2,214,069	1,962,957.49	251,111.51	88.6
SUB TOTAL ACT/AI/OBR	**2,598,081**	**-384,012**	**2,214,069**	**1,962,957.49**		
5001566 OTRAS ATENCIONES DE SALUD ESPECIALIZADAS						
5 GASTOS CORRIENTES						
2 GASTOS PRESUPUESTARIOS	1,549,984	580,047	2,130,031	2,008,507.78	121,523.22	94.2
6 GASTOS DE CAPITAL						
2 GASTOS PRESUPUESTARIOS	0	197,366	197,366	197,365.08	0.92	100.0
PARCIAL FTE	1,549,984	777,413	2,327,397	2,205,872.86	121,524.14	94.7
SUB TOTAL ACT/AI/OBR	**1,549,984**	**777,413**	**2,327,397**	**2,205,872.86**		
5001568 ATENCION DE CUIDADOS INTENSIVOS						
5 GASTOS CORRIENTES						
2 GASTOS PRESUPUESTARIOS	4,550,363	2,391,870	6,942,233	6,621,962.92	320,270.08	95.3
PARCIAL FTE	4,550,363	2,391,870	6,942,233	6,621,962.92	320,270.08	95.3
SUB TOTAL ACT/AI/OBR	**4,550,363**	**2,391,870**	**6,942,233**	**6,621,962.92**		
5001867 BRINDAR UNA ADECUADA DISPENSACION DE MEDICAMENTOS Y PRODUCTOS FARMACEUTICOS						
5 GASTOS CORRIENTES						
2 GASTOS PRESUPUESTARIOS	4,711,465	3,083,578	7,795,043	7,218,258.04	576,784.96	92.6
PARCIAL FTE	4,711,465	3,083,578	7,795,043	7,218,258.04	576,784.96	92.6
SUB TOTAL ACT/AI/OBR	**4,711,465**	**3,083,578**	**7,795,043**	**7,218,258.04**		
TOTAL PLIEGO	137,474,572	69,842,819	207,317,391	193,733,113.74	13,584,277.26	85.4

MINISTERIO DE SALUD OFICINA DE PRESUPUESTO

MINISTERIO DE SALUD 317 FOLIOS OGPP

MARCO PRESUPUESTAL Vs DEVENGADO - 2014
DEL MES DE ENERO A DICIEMBRE
(EN NUEVOS SOLES)

SECTOR : 11 SALUD
PLIEGO : 011 M. DE SALUD
EJECUTORA : 011 INSTITUTO NACIONAL MATERNO PERINATAL [000127]

PRG PROD/PROY ACT/AI/OBR CATEGORIA T. TRANSACCION	PIA	MODIF. PPTALES.	PIM (a)	TOTAL DEVENGADOS (b)	SALDO (a - b)	% AVANC (b / a)
0001 PROGRAMA ARTICULADO NUTRICIONAL						
3033254 NIÑOS CON VACUNA COMPLETA						
5000017 APLICACION DE VACUNAS COMPLETAS						
5 GASTOS CORRIENTES						
2 **GASTOS PRESUPUESTARIOS**	127,942	201,795	329,737	324,798.55	4,938.45	9
6 GASTOS DE CAPITAL						
2 **GASTOS PRESUPUESTARIOS**	0	4,808	4,808	0.00	4,808.00	
PARCIAL FTE	127,942	206,603	334,545	324,798.55	9,746.45	9
SUB TOTAL ACT/AI/OBR	**127,942**	**206,603**	**334,545**	**324,798.55**		
0002 SALUD MATERNO NEONATAL						
2114012 FORTALECIMIENTO DE LA OFERTA DEL SERVICIO DE BANCO DE SANGRE DEL DEPARTAMENTO DE PATOLOGIA						
4000016 MEJORAMIENTO DE INSTITUTOS DE SALUD						
6 GASTOS DE CAPITAL						
2 **GASTOS PRESUPUESTARIOS**	0	44,826	44,826	44,825.47	0.53	10
PARCIAL FTE	0	44,826	44,826	44,825.47	0.53	100.0
SUB TOTAL ACT/AI/OBR	**0**	**44,826**	**44,826**	**44,825.47**		
2114077 IMPLEMENTACION DE UN BANCO DE LECHE HUMANA EN EL INSTITUTO NACIONAL MATERNO PERINATAL						
4000016 MEJORAMIENTO DE INSTITUTOS DE SALUD						
6 GASTOS DE CAPITAL						
2 **GASTOS PRESUPUESTARIOS**	0	20,468	20,468	20,467.32	0.68	10
PARCIAL FTE	0	20,468	20,468	20,467.32	0.68	10
SUB TOTAL ACT/AI/OBR	**0**	**20,468**	**20,468**	**20,467.32**		
3000001 ACCIONES COMUNES						
5004430 MONITOREO, SUPERVISION, EVALUACION Y CONTROL DE LA SALUD MATERNO NEONATAL						
5 GASTOS CORRIENTES						
2 **GASTOS PRESUPUESTARIOS**	154,000	260,465	414,465	348,511.56	65,953.44	8
PARCIAL FTE	154,000	260,465	414,465	348,511.56	65,953.44	8
SUB TOTAL ACT/AI/OBR	**154,000**	**260,465**	**414,465**	**348,511.56**		
3033294 ATENCION DE LA GESTANTE CON COMPLICACIONES						
5000044 BRINDAR ATENCION A LA GESTANTE CON COMPLICACIONES						
5 GASTOS CORRIENTES						
2 **GASTOS PRESUPUESTARIOS**	4,392,993	4,603,485	8,996,478	8,583,690.20	412,787.80	95.4
6 GASTOS DE CAPITAL						
2 **GASTOS PRESUPUESTARIOS**	0	419,086	419,086	419,086.00	0.00	100
PARCIAL FTE	4,392,993	5,022,571	9,415,564	9,002,776.20	412,787.80	95.6
SUB TOTAL ACT/AI/OBR	**4,392,993**	**5,022,571**	**9,415,564**	**9,002,776.20**		
3033295 ATENCION DEL PARTO NORMAL						
5000045 BRINDAR ATENCION DE PARTO NORMAL						
5 GASTOS CORRIENTES						
2 **GASTOS PRESUPUESTARIOS**	2,000	2,669,012	2,671,012	2,600,354.50	70,657.50	9
PARCIAL FTE	2,000	2,669,012	2,671,012	2,600,354.50	70,657.50	97.3
SUB TOTAL ACT/AI/OBR	**2,000**	**2,669,012**	**2,671,012**	**2,600,354.50**		
3033296 ATENCION DEL PARTO COMPLICADO NO QUIRURGICO						
5000046 BRINDAR ATENCION DEL PARTO COMPLICADO NO QUIRURGICO						
5 GASTOS CORRIENTES						
2 **GASTOS PRESUPUESTARIOS**	3,298,099	2,639,420	5,937,519	5,629,700.97	307,818.03	9
PARCIAL FTE	3,298,099	2,639,420	5,937,519	5,629,700.97	307,818.03	94.8
SUB TOTAL ACT/AI/OBR	**3,298,099**	**2,639,420**	**5,937,519**	**5,629,700.97**		
3033297 ATENCION DEL PARTO COMPLICADO QUIRURGICO						

MINISTERIO DE SALUD
OFICINA DE PRESUPUESTO

MARCO PRESUPUESTAL Vs DEVENGADO - 2014
DEL MES DE ENERO A DICIEMBRE
(EN NUEVOS SOLES)

MINISTERIO DE SALUD 315 FOLIOS OGPP

SECTOR : 11 SALUD
PLIEGO : 011 M. DE SALUD
EJECUTORA : 011 INSTITUTO NACIONAL MATERNO PERINATAL [000127]

PRG PROD/PROY ACT/AI/OBR CATEGORIA T. TRANSACCION	PIA	MODIF. PPTALES.	PIM (a)	TOTAL DEVENGADOS (b)	SALDO (a - b)	% AVANCE (b / a)
5000047 BRINDAR ATENCION DEL PARTO COMPLICADO QUIRURGICO						
5 GASTOS CORRIENTES						
2 GASTOS PRESUPUESTARIOS	3,223,364	4,866,420	8,089,784	7,808,742.33	281,041.67	96.5
PARCIAL FTE	3,223,364	4,866,420	8,089,784	7,808,742.33	281,041.67	96.5
SUB TOTAL ACT/AI/OBR	3,223,364	4,866,420	8,089,784	7,808,742.33		
3033299 ATENCION DEL PUERPERIO CON COMPLICACIONES						
5000049 ATENDER EL PUERPERIO CON COMPLICACIONES						
5 GASTOS CORRIENTES						
2 GASTOS PRESUPUESTARIOS	3,506,232	2,425,228	5,931,460	5,630,975.39	300,484.61	94.9
PARCIAL FTE	3,506,232	2,425,228	5,931,460	5,630,975.39	300,484.61	94.9
SUB TOTAL ACT/AI/OBR	3,506,232	2,425,228	5,931,460	5,630,975.39		
3033300 ATENCION OBSTETRICA EN UNIDAD DE CUIDADOS INTENSIVOS						
5000050 ATENDER COMPLICACIONES OBSTETRICAS EN UNIDAD DE CUIDADOS INTENSIVOS						
5 GASTOS CORRIENTES						
2 GASTOS PRESUPUESTARIOS	2,665,281	2,120,481	4,785,762	4,396,342.78	389,419.22	91.8
6 GASTOS DE CAPITAL						
2 GASTOS PRESUPUESTARIOS	0	39,850	39,850	39,850.00	0.00	100.0
PARCIAL FTE	2,665,281	2,160,331	4,825,612	4,436,192.78	389,419.22	91.9
SUB TOTAL ACT/AI/OBR	2,665,281	2,160,331	4,825,612	4,436,192.78		
3033305 ATENCION DEL RECIEN NACIDO NORMAL						
5000053 ATENDER AL RECIEN NACIDO NORMAL						
5 GASTOS CORRIENTES						
2 GASTOS PRESUPUESTARIOS	111,164	2,124,281	2,235,445	2,098,394.58	137,050.42	93.8
PARCIAL FTE	111,164	2,124,281	2,235,445	2,098,394.58	137,050.42	93.8
SUB TOTAL ACT/AI/OBR	111,164	2,124,281	2,235,445	2,098,394.58		
3033306 ATENCION DEL RECIEN NACIDO CON COMPLICACIONES						
5000054 ATENDER AL RECIEN NACIDO CON COMPLICACIONES						
5 GASTOS CORRIENTES						
2 GASTOS PRESUPUESTARIOS	2,000	1,971,652	1,973,652	1,884,611.79	89,040.21	95.4
6 GASTOS DE CAPITAL						
2 GASTOS PRESUPUESTARIOS	0	500	500	436.11	63.89	87.2
PARCIAL FTE	2,000	1,972,152	1,974,152	1,885,047.90	89,104.10	95.4
SUB TOTAL ACT/AI/OBR	2,000	1,972,152	1,974,152	1,885,047.90		
3033307 ATENCION DEL RECIEN NACIDO CON COMPLICACIONES QUE REQUIERE UNIDAD DE CUIDADOS INTENSIVOS						
5000055 ATENDER AL RECIEN NACIDO CON COMPLICACIONES QUE REQUIERE UNIDAD DE CUIDADOS INTENSIVOS						
5 GASTOS CORRIENTES						
2 GASTOS PRESUPUESTARIOS	6,469,340	4,886,635	11,355,975	9,719,847.55	1,636,127.45	85.5
6 GASTOS DE CAPITAL						
2 GASTOS PRESUPUESTARIOS	879,695	0	879,695	486,952.62	392,742.38	55.3
PARCIAL FTE	7,349,035	4,886,635	12,235,670	10,206,800.17	2,028,869.83	83.4
SUB TOTAL ACT/AI/OBR	7,349,035	4,886,635	12,235,670	10,206,800.17		
0016 TBC-VIH/SIDA						
3000611 SERVICIOS DE ATENCION DE TUBERCULOSIS CON ADECUADA BIOSEGURIDAD						
5004435 ADECUADA BIOSEGURIDAD EN LOS SERVICIOS DE ATENCION DE TUBERCULOSIS						
5 GASTOS CORRIENTES						
2 GASTOS PRESUPUESTARIOS	2,000	0	2,000	1,999.24	0.76	99.9
PARCIAL FTE	2,000	0	2,000	1,999.24	0.76	99.9
SUB TOTAL ACT/AI/OBR	2,000	0	2,000	1,999.24		
3043965 PERSONA QUE ACCEDE AL EESS Y RECIBE TRATAMIENTO OPORTUNO PARA TUBERCULOSIS ESQUEMAS 1, 2, NO						

MINISTERIO DE SALUD - DIRECCION GENERAL DE PLANEAMIENTO Y PRESUPUESTO - OFICINA DE PRESUPUESTO

MINISTERIO DE SALUD 336 FOLIOS OGPP

MARCO PRESUPUESTAL Vs DEVENGADO - 2014
DEL MES DE ENERO A DICIEMBRE
(EN NUEVOS SOLES)

SECTOR : 11 SALUD
PLIEGO : 011 M. DE SALUD
EJECUTORA : 011 INSTITUTO NACIONAL MATERNO PERINATAL [000127]

PRG PROD/PROY ACT/AI/OBR CATEGORIA T. TRANSACCION	PIA	MODIF. PPTALES.	PIM (a)	TOTAL DEVENGADOS (b)	SALDO (a - b)	% AVANC (b / a)
5000075 BRINDAR TRATAMIENTO OPORTUNO PARA TUBERCULOSIS ESQUEMAS 1,2, NO MULTIDROGO RESISTENTE Y						
5 GASTOS CORRIENTES						
2 GASTOS PRESUPUESTARIOS	2,000	0	2,000	1,999.24	0.76	99.
PARCIAL FTE	2,000	0	2,000	1,999.24	0.76	9
SUB TOTAL ACT/AI/OBR	2,000	0	2,000	1,999.24		
3043970 MUJERES GESTANTES REACTIVAS Y NIÑOS EXPUESTOS AL VIH/SIDA RECIBEN TRATAMIENTO OPORTUNO						
5000080 BRINDAR TRATAMIENTO OPORTUNO A MUJERES GESTANTES REACTIVAS Y NIÑOS EXPUESTOS AL VIH						
5 GASTOS CORRIENTES						
2 GASTOS PRESUPUESTARIOS	2,000	14,635	16,635	15,557.61	1,077.39	93.
PARCIAL FTE	2,000	14,635	16,635	15,557.61	1,077.39	9
SUB TOTAL ACT/AI/OBR	2,000	14,635	16,635	15,557.61		
3043971 MUJERES GESTANTES REACTIVAS A SIFILIS Y SUS CONTACTOS Y RECIEN NACIDOS EXPUESTOS RECIBEN						
5000081 BRINDAR TRATAMIENTO OPORTUNO A MUJERES GESTANTES REACTIVAS A SIFILIS Y SUS CONTACTOS Y RECIEN						
5 GASTOS CORRIENTES						
2 GASTOS PRESUPUESTARIOS	2,000	14,722	16,722	1,999.24	14,722.76	11.
PARCIAL FTE	2,000	14,722	16,722	1,999.24	14,722.76	11
SUB TOTAL ACT/AI/OBR	2,000	14,722	16,722	1,999.24		
0017 ENFERMEDADES METAXENICAS Y ZOONOSIS						
3043984 DIAGNOSTICO Y TRATAMIENTO DE CASOS DE ENFERMEDADES ZOONOTICAS						
5000094 EVALUACION, DIAGNOSTICO Y TRATAMIENTO DE CASOS DE ENFERMEDADES ZOONOTICAS						
5 GASTOS CORRIENTES						
2 GASTOS PRESUPUESTARIOS	0	22	22	0.00	22.00	0.
PARCIAL FTE	0	22	22	0.00	22.00	
SUB TOTAL ACT/AI/OBR	0	22	22	0.00		
0018 ENFERMEDADES NO TRANSMISIBLES						
3000007 ATENCION ESTOMATOLOGICA RECUPERATIVA BASICA						
5000105 ATENCION ESTOMATOLOGICA RECUPERATIVA BASICA EN NIÑOS, GESTANTES Y ADULTOS MAYORES						
5 GASTOS CORRIENTES						
2 GASTOS PRESUPUESTARIOS	139,157	57,954	197,111	187,230.55	9,880.45	94.
PARCIAL FTE	139,157	57,954	197,111	187,230.55	9,880.45	9
SUB TOTAL ACT/AI/OBR	139,157	57,954	197,111	187,230.55		
3000010 CONTROL Y TRATAMIENTO DE PACIENTE CON RETINOPATIA OFTAMOLOGICA DEL PREMATURO						
5000108 BRINDAR TRATAMIENTO A NIÑOS PREMATUROS CON DIAGNOSTICO DE RETINOPATIA OFTAMOLOGICA						
5 GASTOS CORRIENTES						
2 GASTOS PRESUPUESTARIOS	64,999	35,858	100,857	84,527.11	16,329.89	83.
PARCIAL FTE	64,999	35,858	100,857	84,527.11	16,329.89	8
SUB TOTAL ACT/AI/OBR	64,999	35,858	100,857	84,527.11		
3043994 TAMIZAJE Y TRATAMIENTO DE PACIENTES CON PROBLEMAS Y TRANSTORNOS DE SALUD MENTAL						
5000102 EXAMENES DE TAMIZAJE Y TRATAMIENTO DE PACIENTES CON PROBLEMAS Y TRASTORNOS DE SALUD MENTAL						
5 GASTOS CORRIENTES						
2 GASTOS PRESUPUESTARIOS	0	59	59	0.00	59.00	0.
PARCIAL FTE	0	59	59	0.00	59.00	
SUB TOTAL ACT/AI/OBR	0	59	59	0.00		
0024 PREVENCION Y CONTROL DEL CANCER						
3000004 MUJER TAMIZADA EN CANCER DE CUELLO UTERINO						
5000132 TAMIZAJE EN MUJERES PARA DETECCION DE CANCER DE CUELLO UTERINO						
5 GASTOS CORRIENTES						
2 GASTOS PRESUPUESTARIOS	360,199	63,759	423,958	400,602.08	23,355.92	94.
PARCIAL FTE	360,199	63,759	423,958	400,602.08	23,355.92	9

MINISTERIO DE SALUD - OFICINA DE PRESUPUESTO

MARCO PRESUPUESTAL Vs DEVENGADO - 2014
DEL MES DE ENERO A DICIEMBRE
(EN NUEVOS SOLES)

MINISTERIO DE SALUD 314 FOLIOS OGPP

SECTOR : 11 SALUD
PLIEGO : 011 M. DE SALUD
EJECUTORA : 011 INSTITUTO NACIONAL MATERNO PERINATAL [000127]

PRG PROD/PROY ACT/AI/OBR CATEGORIA T. TRANSACCION	PIA	MODIF. PPTALES.	PIM (a)	TOTAL DEVENGADOS (b)	SALDO (a - b)	% AVANCE (b / a)
SUB TOTAL ACT/AI/OBR	360,199	63,759	423,958	400,602.08		
3000365 ATENCION DEL CANCER DE CUELLO UTERINO PARA EL ESTADIAJE Y TRATAMIENTO						
5003065 DETERMINACION DEL ESTADIO CLINICO Y TRATAMIENTO DEL CANCER DE CUELLO UTERINO						
5 GASTOS CORRIENTES						
2 GASTOS PRESUPUESTARIOS	2,000	0	2,000	1,999.24	0.76	99.9
PARCIAL FTE	2,000	0	2,000	1,999.24	0.76	99.9
SUB TOTAL ACT/AI/OBR	2,000	0	2,000	1,999.24		
3000366 ATENCION DEL CANCER DE MAMA PARA EL ESTADIAJE Y TRATAMIENTO						
5003066 DETERMINACION DEL ESTADIO CLINICO Y TRATAMIENTO DEL CANCER DE MAMA						
5 GASTOS CORRIENTES						
2 GASTOS PRESUPUESTARIOS	2,000	0	2,000	1,999.24	0.76	99.9
PARCIAL FTE	2,000	0	2,000	1,999.24	0.76	99.9
SUB TOTAL ACT/AI/OBR	2,000	0	2,000	1,999.24		
3000424 MUJERES CON CITOLOGIA ANORMAL CON COLPOSCOPIA						
5003262 EXAMEN DE COLPOSCOPIA EN MUJERES CON CITOLOGIA ANORMAL						
5 GASTOS CORRIENTES						
2 GASTOS PRESUPUESTARIOS	2,000	0	2,000	1,999.24	0.76	99.9
RCIAL FTE	2,000	0	2,000	1,999.24	0.76	99.9
SUB TOTAL ACT/AI/OBR	2,000	0	2,000	1,999.24		
3000425 MUJERES CON CITOLOGIA ANORMAL CON EXAMEN DE CRIOTERAPIA O CONO LEEP						
5003263 CRIOTERAPIA O CONO LEEP EN MUJERES CON CITOLOGIA ANORMAL						
5 GASTOS CORRIENTES						
2 GASTOS PRESUPUESTARIOS	2,000	0	2,000	1,999.24	0.76	99.9
RCIAL FTE	2,000	0	2,000	1,999.24	0.76	99.9
SUB TOTAL ACT/AI/OBR	2,000	0	2,000	1,999.24		
3044194 POBLACION INFORMADA Y SENSIBILIZADA EN EL CUIDADO DE LA SALUD DEL CANCER DE CERVIX, CANCER DE						
5000118 INFORMACION Y SENSIBILIZACION DE LA POBLACION EN EL CUIDADO DE LA SALUD DEL CANCER DE CERVIX, MAMA,						
5 GASTOS CORRIENTES						
2 GASTOS PRESUPUESTARIOS	2,000	0	2,000	1,999.24	0.76	99.9
RCIAL FTE	2,000	0	2,000	1,999.24	0.76	99.9
SUB TOTAL ACT/AI/OBR	2,000	0	2,000	1,999.24		
3044195 MUJERES MAYORES DE 18 AÑOS CON CONSEJERIA EN CANCER DE CERVIX						
5000119 CONSEJERIA A MUJERES MAYORES DE 18 AÑOS PARA LA PREVENCION DE CANCER DE CERVIX						
5 GASTOS CORRIENTES						
2 GASTOS PRESUPUESTARIOS	2,000	0	2,000	1,999.24	0.76	99.9
RCIAL FTE	2,000	0	2,000	1,999.24	0.76	99.9
B TOTAL ACT/AI/OBR	2,000	0	2,000	1,999.24		
3044197 MUJERES MAYORES DE 18 AÑOS CON CONSEJERIA EN CANCER DE MAMA						
5000120 CONSEJERIA EN MUJERES MAYORES DE 18 AÑOS PARA LA PREVENCION DE CANCER DE MAMA						
5 GASTOS CORRIENTES						
2 GASTOS PRESUPUESTARIOS	2,000	0	2,000	2,000.00	0.00	100.0
RCIAL FTE	2,000	0	2,000	2,000.00	0.00	100.0
B TOTAL ACT/AI/OBR	2,000	0	2,000	2,000.00		
0068 REDUCCION DE VULNERABILIDAD Y ATENCION DE EMERGENCIAS POR DESASTRES						
3000450 ENTIDADES PUBLICAS CON GESTION DE RIESGO DE DESASTRE EN SUS PROCESOS DE PLANIFICACION Y						
5004280 DESARROLLO DE INSTRUMENTOS ESTRATEGICOS PARA LA GESTION DEL RIESGO DE DESASTRES						
5 GASTOS CORRIENTES						
2 GASTOS PRESUPUESTARIOS	2,000	4,500	6,500	5,000.00	1,500.00	76.9
RCIAL FTE	2,000	4,500	6,500	5,000.00	1,500.00	76.9

MINISTERIO DE SALUD 555 FOLIOS OGPP

MINISTERIO DE SALUD - OFICINA GENERAL DE PLANEAMIENTO PRESUPUESTO - OFICINA DE PRESUPUESTO

MARCO PRESUPUESTAL Vs DEVENGADO - 2014
DEL MES DE ENERO A DICIEMBRE
(EN NUEVOS SOLES)

SECTOR : 11 SALUD
PLIEGO : 011 M. DE SALUD
EJECUTORA : 011 INSTITUTO NACIONAL MATERNO PERINATAL [000127]

PRG PROD/PROY ACT/AI/OBR CATEGORIA T. TRANSACCION	PIA	MODIF. PPTALES.	PIM (a)	TOTAL DEVENGADOS (b)	SALDO (a - b)	% AVANC (b / a)
SUB TOTAL ACT/AI/OBR	**2,000**	**4,500**	**6,500**	**5,000.00**		
3000565 SERVICIOS ESENCIALES SEGUROS ANTE EMERGENCIAS Y DESASTRES						
5003299 ANALISIS DE LA VULNERABILIDAD DE ESTABLECIMIENTOS DE SALUD						
5 GASTOS CORRIENTES						
2 **GASTOS PRESUPUESTARIOS**	2,000	0	2,000	2,000.00	0.00	10
PARCIAL FTE	2,000	0	2,000	2,000.00	0.00	100.(
SUB TOTAL ACT/AI/OBR	**2,000**	**0**	**2,000**	**2,000.00**		
5004475 SEGURIDAD ESTRUCTURAL Y NO ESTRUCTURAL DE ESTABLECIMIENTOS DE SALUD						
5 GASTOS CORRIENTES						
2 **GASTOS PRESUPUESTARIOS**	2,000	1,181	3,181	3,180.11	0.89	9
PARCIAL FTE	2,000	1,181	3,181	3,180.11	0.89	9
SUB TOTAL ACT/AI/OBR	**2,000**	**1,181**	**3,181**	**3,180.11**		
3000628 POBLACION CON MONITOREO, VIGILANCIA Y CONTROL DE DAÑOS A LA SALUD FRENTE A EMERGENCIA Y						
5003303 ORGANIZACION E IMPLEMENTACION DE SIMULACROS FRENTE A EMERGENCIAS Y DESASTRES						
5 GASTOS CORRIENTES						
2 **GASTOS PRESUPUESTARIOS**	30,200	0	30,200	25,758.67	4,441.33	85.:
6 GASTOS DE CAPITAL						
2 **GASTOS PRESUPUESTARIOS**	0	18,944	18,944	18,943.43	0.57	100.(
PARCIAL FTE	30,200	18,944	49,144	44,702.10	4,441.90	90.9
SUB TOTAL ACT/AI/OBR	**30,200**	**18,944**	**49,144**	**44,702.10**		
9001 ACCIONES CENTRALES						
3999999 SIN PRODUCTO						
5000001 PLANEAMIENTO Y PRESUPUESTO						
5 GASTOS CORRIENTES						
2 **GASTOS PRESUPUESTARIOS**	454,519	437,484	892,003	852,808.82	39,194.18	95.(
PARCIAL FTE	454,519	437,484	892,003	852,808.82	39,194.18	9
SUB TOTAL ACT/AI/OBR	**454,519**	**437,484**	**892,003**	**852,808.82**		
5000003 GESTION ADMINISTRATIVA						
5 GASTOS CORRIENTES						
2 **GASTOS PRESUPUESTARIOS**	11,314,845	6,177,678	17,492,523	16,333,877.81	1,158,645.19	9
6 GASTOS DE CAPITAL						
2 **GASTOS PRESUPUESTARIOS**	0	55,876	55,876	48,782.74	7,093.26	87.:
PARCIAL FTE	11,314,845	6,233,554	17,548,399	16,382,660.55	1,165,738.45	9
SUB TOTAL ACT/AI/OBR	**11,314,845**	**6,233,554**	**17,548,399**	**16,382,660.55**		
5000005 GESTION DE RECURSOS HUMANOS						
5 GASTOS CORRIENTES						
2 **GASTOS PRESUPUESTARIOS**	292,560	408,634	701,194	360,522.00	340,672.00	51.4
6 GASTOS DE CAPITAL						
2 **GASTOS PRESUPUESTARIOS**	0	21,228	21,228	20,405.90	822.10	9
PARCIAL FTE	292,560	429,862	722,422	380,927.90	341,494.10	52.7
SUB TOTAL ACT/AI/OBR	**292,560**	**429,862**	**722,422**	**380,927.90**		
5000006 ACCIONES DE CONTROL Y AUDITORIA						
5 GASTOS CORRIENTES						
2 **GASTOS PRESUPUESTARIOS**	241,893	29,020	270,913	238,857.87	32,055.13	88.:
PARCIAL FTE	241,893	29,020	270,913	238,857.87	32,055.13	8
SUB TOTAL ACT/AI/OBR	**241,893**	**29,020**	**270,913**	**238,857.87**		
9002 ASIGNACIONES PRESUPUESTARIAS QUE NO RESULTAN EN PRODUCTOS						
3999999 SIN PRODUCTO						
5000446 APOYO A LA REHABILITACION FISICA						

MINISTERIO DE SALUD · OFICINA GENERAL DE PLANEAMIENTO Y PRESUPUESTO · OFICINA DE PRESUPUESTO

MARCO PRESUPUESTAL Vs DEVENGADO - 2014
DEL MES DE ENERO A DICIEMBRE
(EN NUEVOS SOLES)

MINISTERIO DE SALUD 313 FOLIOS OGPP

SECTOR : 11 SALUD
PLIEGO : 011 M. DE SALUD
EJECUTORA : 011 INSTITUTO NACIONAL MATERNO PERINATAL [000127]

PRG PROD/PROY ACT/AI/OBR CATEGORIA T. TRANSACCION	PIA	MODIF. PPTALES.	PIM (a)	TOTAL DEVENGADOS (b)	SALDO (a - b)	% AVANCE (b / a)
5 GASTOS CORRIENTES						
2 GASTOS PRESUPUESTARIOS	148,234	59,878	208,112	201,305.92	6,806.08	96.7
PARCIAL FTE	148,234	59,878	208,112	201,305.92	6,806.08	96.7
SUB TOTAL ACT/AI/OBR	**148,234**	**59,878**	**208,112**	**201,305.92**		
5000455 APOYO AL CIUDADANO Y A LA FAMILIA						
5 GASTOS CORRIENTES						
2 GASTOS PRESUPUESTARIOS	1,202,430	570,618	1,773,048	1,667,031.61	106,016.39	94.0
RCIAL FTE	1,202,430	570,618	1,773,048	1,667,031.61	106,016.39	94.0
SUB TOTAL ACT/AI/OBR	**1,202,430**	**570,618**	**1,773,048**	**1,667,031.61**		
5000469 APOYO ALIMENTARIO PARA GRUPOS EN RIESGO						
5 GASTOS CORRIENTES						
2 GASTOS PRESUPUESTARIOS	2,029,060	2,410,253	4,439,313	4,304,247.74	135,065.26	96.9
PARCIAL FTE	2,029,060	2,410,253	4,439,313	4,304,247.74	135,065.26	96.9
B TOTAL ACT/AI/OBR	**2,029,060**	**2,410,253**	**4,439,313**	**4,304,247.74**		
5000913 INVESTIGACION Y DESARROLLO						
5 GASTOS CORRIENTES						
2 GASTOS PRESUPUESTARIOS	359,572	329,436	689,008	562,152.40	126,855.60	81.5
RCIAL FTE	359,572	329,436	689,008	562,152.40	126,855.60	81.5
SUB TOTAL ACT/AI/OBR	**359,572**	**329,436**	**689,008**	**562,152.40**		
5000953 MANTENIMIENTO Y REPARACION DE ESTABLECIMIENTOS DE SALUD						
5 GASTOS CORRIENTES						
2 GASTOS PRESUPUESTARIOS	1,602,567	416,304	2,018,871	1,799,347.96	219,523.04	89.1
RCIAL FTE	1,602,567	416,304	2,018,871	1,799,347.96	219,523.04	89.1
B TOTAL ACT/AI/OBR	**1,602,567**	**416,304**	**2,018,871**	**1,799,347.96**		
5000991 OBLIGACIONES PREVISIONALES						
5 GASTOS CORRIENTES						
2 GASTOS PRESUPUESTARIOS	8,857,280	3,424,021	12,281,301	12,281,301.00	0.00	100.0
PARCIAL FTE	8,857,280	3,424,021	12,281,301	12,281,301.00	0.00	100.0
B TOTAL ACT/AI/OBR	**8,857,280**	**3,424,021**	**12,281,301**	**12,281,301.00**		
5001034 PREVENCION DE RIESGOS Y DAÑOS PARA LA SALUD						
5 GASTOS CORRIENTES						
2 GASTOS PRESUPUESTARIOS	0	310,683	310,683	188,741.00	121,942.00	60.7
RCIAL FTE	0	310,683	310,683	188,741.00	121,942.00	60.7
SUB TOTAL ACT/AI/OBR	**0**	**310,683**	**310,683**	**188,741.00**		
5001189 SERVICIOS DE APOYO AL DIAGNOSTICO Y TRATAMIENTO						
5 GASTOS CORRIENTES						
2 GASTOS PRESUPUESTARIOS	3,298,923	3,285,004	6,583,927	6,137,752.93	446,174.07	93.2
6 GASTOS DE CAPITAL						
2 GASTOS PRESUPUESTARIOS	0	245	245	245.00	0.00	100.0
PARCIAL FTE	3,298,923	3,285,249	6,584,172	6,137,997.93	446,174.07	93.2
SUB TOTAL ACT/AI/OBR	**3,298,923**	**3,285,249**	**6,584,172**	**6,137,997.93**		
5001195 SERVICIOS GENERALES						
5 GASTOS CORRIENTES						
2 GASTOS PRESUPUESTARIOS	11,435,953	1,642,763	13,078,716	12,591,372.57	487,343.43	96.2
6 GASTOS DE CAPITAL						
2 GASTOS PRESUPUESTARIOS	0	4,320	4,320	4,315.00	5.00	99.8
PARCIAL FTE	11,435,953	1,647,083	13,083,036	12,595,687.57	487,348.43	96.2
B TOTAL ACT/AI/OBR	**11,435,953**	**1,647,083**	**13,083,036**	**12,595,687.57**		

MINISTERIO DE SALUD OFICINA GENERAL DE PLANEAMIENTO Y PRESUPUESTO OFICINA DE PRESUPUESTO

MINISTERIO DE SALUD 314 FOLIOS OGPP

MARCO PRESUPUESTAL Vs DEVENGADO - 2014
DEL MES DE ENERO A DICIEMBRE
(EN NUEVOS SOLES)

SECTOR : 11 SALUD
PLIEGO : 011 M. DE SALUD
EJECUTORA : 011 INSTITUTO NACIONAL MATERNO PERINATAL [000127]

PRG PROD/PROY ACT/AI/OBR CATEGORIA T. TRANSACCION	PIA	MODIF. PPTALES.	PIM (a)	TOTAL DEVENGADOS (b)	SALDO (a - b)	% AVAN (b / a)
5001286 VIGILANCIA Y CONTROL EPIDEMIOLOGICO						
5 GASTOS CORRIENTES						
2 **GASTOS PRESUPUESTARIOS**	333,247	121,435	454,682	438,411.13	16,270.87	96.
PARCIAL FTE	333,247	121,435	454,682	438,411.13	16,270.87	9
SUB TOTAL ACT/AI/OBR	**333,247**	**121,435**	**454,682**	**438,411.13**		
5001561 ATENCION DE EMERGENCIAS Y URGENCIAS						
5 GASTOS CORRIENTES						
2 **GASTOS PRESUPUESTARIOS**	3,972,126	2,021,204	5,993,330	5,287,088.68	706,241.32	
6 GASTOS DE CAPITAL						
2 **GASTOS PRESUPUESTARIOS**	0	174,880	174,880	174,880.00	0.00	1
PARCIAL FTE	3,972,126	2,196,084	6,168,210	5,461,968.68	706,241.32	8
SUB TOTAL ACT/AI/OBR	**3,972,126**	**2,196,084**	**6,168,210**	**5,461,968.68**		
5001562 ATENCION EN CONSULTAS EXTERNAS						
5 GASTOS CORRIENTES						
2 **GASTOS PRESUPUESTARIOS**	6,456,241	343,410	6,799,651	6,084,111.06	715,539.94	89.
6 GASTOS DE CAPITAL						
2 **GASTOS PRESUPUESTARIOS**	120,305	-106,770	13,535	13,535.00	0.00	1
PARCIAL FTE	6,576,546	236,640	6,813,186	6,097,646.06	715,539.94	89.
SUB TOTAL ACT/AI/OBR	**6,576,546**	**236,640**	**6,813,186**	**6,097,646.06**		
5001563 ATENCION EN HOSPITALIZACION						
5 GASTOS CORRIENTES						
2 **GASTOS PRESUPUESTARIOS**	7,428,098	769,242	8,197,340	6,949,040.34	1,248,299.66	84.
PARCIAL FTE	7,428,098	769,242	8,197,340	6,949,040.34	1,248,299.66	8
SUB TOTAL ACT/AI/OBR	**7,428,098**	**769,242**	**8,197,340**	**6,949,040.34**		
5001564 INTERVENCIONES QUIRURGICAS						
5 GASTOS CORRIENTES						
2 **GASTOS PRESUPUESTARIOS**	2,967,438	886,934	3,854,372	3,433,968.85	420,403.15	8
6 GASTOS DE CAPITAL						
2 **GASTOS PRESUPUESTARIOS**	0	4,589	4,589	4,588.80	0.20	1
PARCIAL FTE	2,967,438	891,523	3,858,961	3,438,557.65	420,403.35	8
SUB TOTAL ACT/AI/OBR	**2,967,438**	**891,523**	**3,858,961**	**3,438,557.65**		
5001565 MANTENIMIENTO Y REPARACION DE EQUIPO						
5 GASTOS CORRIENTES						
2 **GASTOS PRESUPUESTARIOS**	1,012,000	-1,230	1,010,770	822,972.21	187,797.79	81.
PARCIAL FTE	1,012,000	-1,230	1,010,770	822,972.21	187,797.79	8
SUB TOTAL ACT/AI/OBR	**1,012,000**	**-1,230**	**1,010,770**	**822,972.21**		
5001867 BRINDAR UNA ADECUADA DISPENSACION DE MEDICAMENTOS Y PRODUCTOS FARMACEUTICOS						
5 GASTOS CORRIENTES						
2 **GASTOS PRESUPUESTARIOS**	6,264,822	139,132	6,403,954	3,857,552.59	2,546,401.41	6
PARCIAL FTE	6,264,822	139,132	6,403,954	3,857,552.59	2,546,401.41	60.2
SUB TOTAL ACT/AI/OBR	**6,264,822**	**139,132**	**6,403,954**	**3,857,552.59**		
TOTAL PLIEGO	95,246,778	53,446,317	148,693,095	135,459,597.37	13,233,497.63	8

MINISTERIO DE SALUD · DIRECCIÓN GENERAL DE PLANEAMIENTO, PRESUPUESTO Y ASESORÍA · OFICINA DE PRESUPUESTO

MARCO PRESUPUESTAL Vs DEVENGADO - 2014
DEL MES DE ENERO A DICIEMBRE
(EN NUEVOS SOLES)

MINISTERIO DE SALUD 312 FOLIOS OGPP

SECTOR : 11 SALUD
PLIEGO : 011 M. DE SALUD
EJECUTORA : 015 DIRECCION DE SALUD IV LIMA ESTE [000131]

PRG PROD/PROY ACT/AI/OBR CATEGORIA T. TRANSACCION	PIA	MODIF. PPTALES.	PIM (a)	TOTAL DEVENGADOS (b)	SALDO (a - b)	% AVANCE (b / a)
0001 PROGRAMA ARTICULADO NUTRICIONAL						
3000001 ACCIONES COMUNES						
5004424 VIGILANCIA, INVESTIGACION Y TECNOLOGIAS EN NUTRICION						
5 GASTOS CORRIENTES						
2 GASTOS PRESUPUESTARIOS	77,211	-17,974	59,237	57,098.63	2,138.37	96.39
PARCIAL FTE	77,211	-17,974	59,237	57,098.63	2,138.37	96.39
SUB TOTAL ACT/AI/OBR	77,211	-17,974	59,237	57,098.63		
5004425 DESARROLLO DE NORMAS Y GUIAS TECNICAS EN NUTRICION						
5 GASTOS CORRIENTES						
2 GASTOS PRESUPUESTARIOS	216,624	30,014	246,638	242,391.79	4,246.21	98.28
PARCIAL FTE	216,624	30,014	246,638	242,391.79	4,246.21	98.28
SUB TOTAL ACT/AI/OBR	216,624	30,014	246,638	242,391.79		
5004426 MONITOREO, SUPERVISION, EVALUACION Y CONTROL DEL PROGRAMA ARTICULADO NUTRICIONAL						
5 GASTOS CORRIENTES						
2 GASTOS PRESUPUESTARIOS	511,751	-95,101	416,650	414,802.67	1,847.33	99.56
6 GASTOS DE CAPITAL						
2 GASTOS PRESUPUESTARIOS	0	64,000	64,000	63,999.60	0.40	100.00
PARCIAL FTE	511,751	-31,101	480,650	478,802.27	1,847.73	99.62
SUB TOTAL ACT/AI/OBR	511,751	-31,101	480,650	478,802.27		
3000608 SERVICIOS DE CUIDADO DIURNO ACCEDEN A CONTROL DE CALIDAD NUTRICIONAL DE LOS ALIMENTOS						
5004427 CONTROL DE CALIDAD NUTRICIONAL DE LOS ALIMENTOS						
5 GASTOS CORRIENTES						
2 GASTOS PRESUPUESTARIOS	186,793	159,385	346,178	346,069.63	108.37	99.97
6 GASTOS DE CAPITAL						
2 GASTOS PRESUPUESTARIOS	0	1,790	1,790	1,770.28	19.72	98.90
PARCIAL FTE	186,793	161,175	347,968	347,839.91	128.09	99.96
SUB TOTAL ACT/AI/OBR	186,793	161,175	347,968	347,839.91		
3000609 COMUNIDAD ACCEDE A AGUA PARA EL CONSUMO HUMANO						
5004428 VIGILANCIA DE LA CALIDAD DEL AGUA PARA EL CONSUMO HUMANO						
5 GASTOS CORRIENTES						
2 GASTOS PRESUPUESTARIOS	958,328	-512,320	446,008	445,336.95	671.05	99.85
6 GASTOS DE CAPITAL						
2 GASTOS PRESUPUESTARIOS	0	22,467	22,467	22,451.66	15.34	99.93
PARCIAL FTE	958,328	-489,853	468,475	467,788.61	686.39	99.85
SUB TOTAL ACT/AI/OBR	958,328	-489,853	468,475	467,788.61		
5004429 DESINFECCION Y/O TRATAMIENTO DEL AGUA PARA EL CONSUMO HUMANO						
5 GASTOS CORRIENTES						
2 GASTOS PRESUPUESTARIOS	391,295	201,757	593,052	587,581.47	5,470.53	99.08
6 GASTOS DE CAPITAL						
2 GASTOS PRESUPUESTARIOS	0	7,006	7,006	6,996.83	9.17	99.87
PARCIAL FTE	391,295	208,763	600,058	594,578.30	5,479.70	99.09
SUB TOTAL ACT/AI/OBR	391,295	208,763	600,058	594,578.30		
3033248 MUNICIPIOS SALUDABLES PROMUEVEN EL CUIDADO INFANTIL Y LA ADECUADA ALIMENTACION						
5000011 MUNICIPIOS SALUDABLES PROMUEVEN ACCIONES DE CUIDADO INFANTIL Y LA ADECUADA ALIMENTACION						
5 GASTOS CORRIENTES						
2 GASTOS PRESUPUESTARIOS	87,118	-28,092	59,026	58,998.51	27.49	99.95
6 GASTOS DE CAPITAL						
2 GASTOS PRESUPUESTARIOS	0	275	275	252.90	22.10	91.96
PARCIAL FTE	87,118	-27,817	59,301	59,251.41	49.59	99.92

MINISTERIO DE SALUD 313 FOLIOS OGPP

MARCO PRESUPUESTAL Vs DEVENGADO - 2014
DEL MES DE ENERO A DICIEMBRE
(EN NUEVOS SOLES)

SECTOR : 11 SALUD
PLIEGO : 011 M. DE SALUD
EJECUTORA : 015 DIRECCION DE SALUD IV LIMA ESTE [000131]

PRG.PROD/PROY ACT/AI/OBR CATEGORIA T. TRANSACCION	PIA	MODIF. PPTALES.	PIM (a)	TOTAL DEVENGADOS (b)	SALDO (a - b)	% AVAN (b / a)
SUB TOTAL ACT/AI/OBR	**87,118**	**-27,817**	**59,301**	**59,251.41**		
3033249 COMUNIDADES SALUDABLES PROMUEVEN EL CUIDADO INFANTIL Y LA ADECUADA ALIMENTACION						
5000012 COMUNIDADES SALUDABLES PROMUEVEN ACCIONES PARA EL CUIDADO INFANTIL Y LA ADECUADA ALIMENTACION						
5 GASTOS CORRIENTES						
2 **GASTOS PRESUPUESTARIOS**	635,178	-299,695	335,483	335,334.37	148.63	
6 GASTOS DE CAPITAL						
2 **GASTOS PRESUPUESTARIOS**	0	175	175	168.60	6.40	
PARCIAL FTE	635,178	-299,520	335,658	335,502.97	155.03	
SUB TOTAL ACT/AI/OBR	**635,178**	**-299,520**	**335,658**	**335,502.97**		
3033250 INSTITUCIONES EDUCATIVAS SALUDABLES PROMUEVEN EL CUIDADO INFANTIL Y LA ADECUADA ALIMENTACION						
5000013 INSTITUCIONES EDUCATIVAS SALUDABLES PROMUEVEN ACCIONES PARA EL CUIDADO INFANTIL Y LA ADECUADA						
5 GASTOS CORRIENTES						
2 **GASTOS PRESUPUESTARIOS**	144,290	-55,360	88,930	69,635.68	19,294.32	78.
6 GASTOS DE CAPITAL						
2 **GASTOS PRESUPUESTARIOS**	0	1,252	1,252	1,236.39	15.61	98.
PARCIAL FTE	144,290	-54,108	90,182	70,872.07	19,309.93	78.
SUB TOTAL ACT/AI/OBR	**144,290**	**-54,108**	**90,182**	**70,872.07**		
3033251 FAMILIAS SALUDABLES CON CONOCIMIENTOS PARA EL CUIDADO INFANTIL, LACTANCIA MATERNA EXCLUSIVA Y LA						
5000014 FAMILIAS CON NIÑO/AS MENORES DE 36 MESES DESARROLLAN PRACTICAS SALUDABLES						
5 GASTOS CORRIENTES						
2 **GASTOS PRESUPUESTARIOS**	432,529	2,464	434,993	432,503.94	2,489.06	
6 GASTOS DE CAPITAL						
2 **GASTOS PRESUPUESTARIOS**	0	11,100	11,100	11,100.00	0.00	1
PARCIAL FTE	432,529	13,564	446,093	443,603.94	2,489.06	9
SUB TOTAL ACT/AI/OBR	**432,529**	**13,564**	**446,093**	**443,603.94**		
3033254 NIÑOS CON VACUNA COMPLETA						
5000017 APLICACION DE VACUNAS COMPLETAS						
5 GASTOS CORRIENTES						
2 **GASTOS PRESUPUESTARIOS**	1,267,948	-117,324	1,150,624	1,145,194.01	5,429.99	99.
6 GASTOS DE CAPITAL						
2 **GASTOS PRESUPUESTARIOS**	0	4,499	4,499	4,495.95	3.05	99.9
PARCIAL FTE	1,267,948	-112,825	1,155,123	1,149,689.96	5,433.04	99.5
SUB TOTAL ACT/AI/OBR	**1,267,948**	**-112,825**	**1,155,123**	**1,149,689.96**		
3033255 NIÑOS CON CRED COMPLETO SEGUN EDAD						
5000018 ATENCION A NIÑOS CON CRECIMIENTO Y DESARROLLO - CRED COMPLETO PARA SU EDAD						
5 GASTOS CORRIENTES						
2 **GASTOS PRESUPUESTARIOS**	457,426	856,213	1,313,639	1,225,162.74	88,476.26	93.
6 GASTOS DE CAPITAL						
2 **GASTOS PRESUPUESTARIOS**	0	53,348	53,348	25,562.06	27,785.94	4
PARCIAL FTE	457,426	909,561	1,366,987	1,250,724.80	116,262.20	9
SUB TOTAL ACT/AI/OBR	**457,426**	**909,561**	**1,366,987**	**1,250,724.80**		
3033256 NIÑOS CON SUPLEMENTO DE HIERRO Y VITAMINA A						
5000019 ADMINISTRAR SUPLEMENTO DE HIERRO Y VITAMINA A						
5 GASTOS CORRIENTES						
2 **GASTOS PRESUPUESTARIOS**	1,657,110	-260,139	1,396,971	1,255,666.30	141,304.70	89.
6 GASTOS DE CAPITAL						
2 **GASTOS PRESUPUESTARIOS**	0	3,025	3,025	3,006.67	18.33	99.3
PARCIAL FTE	1,657,110	-257,114	1,399,996	1,258,672.97	141,323.03	89.9
SUB TOTAL ACT/AI/OBR	**1,657,110**	**-257,114**	**1,399,996**	**1,258,672.97**		

MINISTERIO DE SALUD · OFICINA GENERAL DE PLANEAMIENTO Y PRESUPUESTO · OFICINA DE PRESUPUESTO

MARCO PRESUPUESTAL Vs DEVENGADO - 2014
DEL MES DE ENERO A DICIEMBRE
(EN NUEVOS SOLES)

MINISTERIO DE SALUD 311 FOLIOS OGPP

SECTOR : 11 SALUD
PLIEGO : 011 M. DE SALUD
EJECUTORA : 015 DIRECCION DE SALUD IV LIMA ESTE [000131]

PRG PROD/PROY ACT/AI/OBR CATEGORIA T. TRANSACCION	PIA	MODIF. PPTALES.	PIM (a)	TOTAL DEVENGADOS (b)	SALDO (a - b)	% AVANCE (b / a)
3033311 ATENCION DE INFECCIONES RESPIRATORIAS AGUDAS						
5000027 ATENDER A NIÑOS CON INFECCIONES RESPIRATORIAS AGUDAS						
5 GASTOS CORRIENTES						
2 **GASTOS PRESUPUESTARIOS**	588,068	464,958	1,053,026	871,576.95	181,449.05	82.7
6 GASTOS DE CAPITAL						
2 **GASTOS PRESUPUESTARIOS**	0	811	811	786.79	24.21	97.0
PARCIAL FTE	588,068	465,769	1,053,837	872,363.74	181,473.26	82.7
SUB TOTAL ACT/AI/OBR	**588,068**	**465,769**	**1,053,837**	**872,363.74**		
3033312 ATENCION DE ENFERMEDADES DIARREICAS AGUDAS						
5000028 ATENDER A NIÑOS CON ENFERMEDADES DIARREICAS AGUDAS						
5 GASTOS CORRIENTES						
2 **GASTOS PRESUPUESTARIOS**	1,158,622	-326,950	831,672	827,069.57	4,602.43	99.4
6 GASTOS DE CAPITAL						
2 **GASTOS PRESUPUESTARIOS**	0	725	725	702.49	22.51	96.9
PARCIAL FTE	1,158,622	-326,225	832,397	827,772.06	4,624.94	99.4
SUB TOTAL ACT/AI/OBR	**1,158,622**	**-326,225**	**832,397**	**827,772.06**		
3033313 ATENCION DE INFECCIONES RESPIRATORIAS AGUDAS CON COMPLICACIONES						
5000029 ATENDER A NIÑOS CON DIAGNOSTICO DE INFECCIONES RESPIRATORIAS AGUDAS CON COMPLICACIONES						
5 GASTOS CORRIENTES						
2 **GASTOS PRESUPUESTARIOS**	776,961	-197,829	579,132	463,509.70	115,622.30	80.0
PARCIAL FTE	776,961	-197,829	579,132	463,509.70	115,622.30	80.0
SUB TOTAL ACT/AI/OBR	**776,961**	**-197,829**	**579,132**	**463,509.70**		
3033314 ATENCION DE ENFERMEDADES DIARREICAS AGUDAS CON COMPLICACIONES						
5000030 ATENDER A NIÑOS CON DIAGNOSTICO DE ENFERMEDAD DIARREICA AGUDA COMPLICADA						
5 GASTOS CORRIENTES						
2 **GASTOS PRESUPUESTARIOS**	619,031	-136,897	482,134	430,838.36	51,295.64	89.3
PARCIAL FTE	619,031	-136,897	482,134	430,838.36	51,295.64	89.3
SUB TOTAL ACT/AI/OBR	**619,031**	**-136,897**	**482,134**	**430,838.36**		
3033315 ATENCION DE OTRAS ENFERMEDADES PREVALENTES						
5000031 BRINDAR ATENCION A OTRAS ENFERMEDADES PREVALENTES						
5 GASTOS CORRIENTES						
2 **GASTOS PRESUPUESTARIOS**	723,474	-121,832	601,642	600,766.71	875.29	99.8
6 GASTOS DE CAPITAL						
2 **GASTOS PRESUPUESTARIOS**	0	335	335	309.10	25.90	92.2
PARCIAL FTE	723,474	-121,497	601,977	601,075.81	901.19	99.8
SUB TOTAL ACT/AI/OBR	**723,474**	**-121,497**	**601,977**	**601,075.81**		
3033317 GESTANTE CON SUPLEMENTO DE HIERRO Y ACIDO FOLICO						
5000032 ADMINISTRAR SUPLEMENTO DE HIERRO Y ACIDO FOLICO A GESTANTES						
5 GASTOS CORRIENTES						
2 **GASTOS PRESUPUESTARIOS**	1,104,518	-547,773	556,745	400,959.68	155,785.32	72.0
6 GASTOS DE CAPITAL						
2 **GASTOS PRESUPUESTARIOS**	0	941	941	927.29	13.71	98.5
PARCIAL FTE	1,104,518	-546,832	557,686	401,886.97	155,799.03	72.0
SUB TOTAL ACT/AI/OBR	**1,104,518**	**-546,832**	**557,686**	**401,886.97**		
3033414 ATENCION DE NIÑOS Y NIÑAS CON PARASITOSIS INTESTINAL						
5000035 ATENDER A NIÑOS Y NIÑAS CON DIAGNOSTICO DE PARASITOSIS INTESTINAL						
5 GASTOS CORRIENTES						
2 **GASTOS PRESUPUESTARIOS**	455,582	109,817	565,399	562,794.07	2,604.93	99.5
6 GASTOS DE CAPITAL						

MINISTERIO DE SALUD - DIRECCIÓN GENERAL DE PLANEAMIENTO PRESUPUESTO - OFICINA DE PRESUPUESTO

MINISTERIO DE SALUD 312 FOLIOS OGPP

MARCO PRESUPUESTAL Vs DEVENGADO - 2014
DEL MES DE ENERO A DICIEMBRE
(EN NUEVOS SOLES)

SECTOR : 11 SALUD
PLIEGO : 011 M. DE SALUD
EJECUTORA : 015 DIRECCION DE SALUD IV LIMA ESTE [000131]

PRG PROD/PROY ACT/AI/OBR CATEGORIA T. TRANSACCION	PIA	MODIF. PPTALES.	PIM (a)	TOTAL DEVENGADOS (b)	SALDO (a - b)	% AVANCE (b / a)
2 GASTOS PRESUPUESTARIOS	0	135	135	112.40	22.60	
PARCIAL FTE	455,582	109,952	565,534	562,906.47	2,627.53	99.
SUB TOTAL ACT/AI/OBR	455,582	109,952	565,534	562,906.47		
0002 SALUD MATERNO NEONATAL						
3000001 ACCIONES COMUNES						
5004389 DESARROLLO DE NORMAS Y GUIAS TECNICAS EN SALUD MATERNO NEONATAL						
5 GASTOS CORRIENTES						
2 GASTOS PRESUPUESTARIOS	60,455	95,845	156,300	156,104.55	195.45	
PARCIAL FTE	60,455	95,845	156,300	156,104.55	195.45	99.8
SUB TOTAL ACT/AI/OBR	60,455	95,845	156,300	156,104.55		
5004430 MONITOREO, SUPERVISION, EVALUACION Y CONTROL DE LA SALUD MATERNO NEONATAL						
5 GASTOS CORRIENTES						
2 GASTOS PRESUPUESTARIOS	790,643	21,200	811,843	802,818.18	9,024.82	
6 GASTOS DE CAPITAL						
2 GASTOS PRESUPUESTARIOS	0	3,373	3,373	3,371.96	1.04	99.9
PARCIAL FTE	790,643	24,573	815,216	806,190.14	9,025.86	98.8
SUB TOTAL ACT/AI/OBR	790,643	24,573	815,216	806,190.14		
3000002 POBLACION INFORMADA SOBRE SALUD SEXUAL, SALUD REPRODUCTIVA Y METODOS DE PLANIFICACION FAMILIAR						
5000059 BRINDAR INFORMACION SOBRE SALUD SEXUAL, SALUD REPRODUCTIVA Y METODOS DE PLANIFICACION FAMILIAR						
5 GASTOS CORRIENTES						
2 GASTOS PRESUPUESTARIOS	939,993	237,221	1,177,214	1,177,030.41	183.59	
PARCIAL FTE	939,993	237,221	1,177,214	1,177,030.41	183.59	99.9
SUB TOTAL ACT/AI/OBR	939,993	237,221	1,177,214	1,177,030.41		
3000005 ADOLESCENTES ACCEDEN A SERVICIOS DE SALUD PARA PREVENCION DEL EMBARAZO						
5000058 BRINDAR SERVICIOS DE SALUD PARA PREVENCION DEL EMBARAZO A ADOLESCENTES						
5 GASTOS CORRIENTES						
2 GASTOS PRESUPUESTARIOS	608,490	81,981	690,471	688,354.40	2,116.60	
6 GASTOS DE CAPITAL						
2 GASTOS PRESUPUESTARIOS	0	2,871	2,871	2,866.17	4.83	
PARCIAL FTE	608,490	84,852	693,342	691,220.57	2,121.43	
SUB TOTAL ACT/AI/OBR	608,490	84,852	693,342	691,220.57		
3033172 ATENCION PRENATAL REENFOCADA						
5000037 BRINDAR ATENCION PRENATAL REENFOCADA						
5 GASTOS CORRIENTES						
2 GASTOS PRESUPUESTARIOS	1,649,747	12,673	1,662,420	1,632,485.73	29,934.27	
6 GASTOS DE CAPITAL						
2 GASTOS PRESUPUESTARIOS	0	2,654	2,654	2,641.37	12.63	
PARCIAL FTE	1,649,747	15,327	1,665,074	1,635,127.10	29,946.90	98.2
SUB TOTAL ACT/AI/OBR	1,649,747	15,327	1,665,074	1,635,127.10		
3033288 MUNICIPIOS SALUDABLES QUE PROMUEVEN SALUD SEXUAL Y REPRODUCTIVA						
5000039 PROMOVER LA SALUD SEXUAL Y REPRODUCTIVA CON ENFASIS EN MATERNIDAD SALUDABLE						
5 GASTOS CORRIENTES						
2 GASTOS PRESUPUESTARIOS	211,884	-11,024	200,860	200,856.72	3.28	10
6 GASTOS DE CAPITAL						
2 GASTOS PRESUPUESTARIOS	0	1,056	1,056	1,039.69	16.31	9
PARCIAL FTE	211,884	-9,968	201,916	201,896.41	19.59	9
SUB TOTAL ACT/AI/OBR	211,884	-9,968	201,916	201,896.41		
3033289 COMUNIDADES SALUDABLES QUE PROMUEVEN SALUD SEXUAL Y REPRODUCTIVA						
5000040 COMUNIDAD PROMUEVE ACCIONES ADECUADAS EN SALUD SEXUAL Y REPRODUCTIVA CON ENFASIS EN						

MINISTERIO DE SALUD · OFICINA DE PRESUPUESTO

MARCO PRESUPUESTAL Vs DEVENGADO - 2014
DEL MES DE ENERO A DICIEMBRE
(EN NUEVOS SOLES)

MINISTERIO DE SALUD 310 FOLIOS OGPP

SECTOR : 11 SALUD
PLIEGO : 011 M. DE SALUD
EJECUTORA : 015 DIRECCION DE SALUD IV LIMA ESTE [000131]

PRG PROD/PROY ACT/AI/OBR CATEGORIA T. TRANSACCION	PIA	MODIF. PPTALES.	PIM (a)	TOTAL DEVENGADOS (b)	SALDO (a - b)	% AVANCE (b / a)
5 GASTOS CORRIENTES						
2 GASTOS PRESUPUESTARIOS	312,635	-94,348	218,287	217,643.27	643.73	99.7
6 GASTOS DE CAPITAL						
2 GASTOS PRESUPUESTARIOS	0	4,453	4,453	4,439.75	13.25	99.7(
RCIAL FTE	312,635	-89,895	222,740	222,083.02	656.98	99.71
SUB TOTAL ACT/AI/OBR	312,635	-89,895	222,740	222,083.02		
3033290 INSTITUCIONES EDUCATIVAS SALUDABLES PROMUEVEN SALUD SEXUAL Y REPRODUCTIVA						
5000041 PROMOVER DESDE LAS INSTITUCIONES EDUCATIVAS SALUDABLES, SALUD SEXUAL Y REPRODUCTIVA CON ENFASIS						
5 GASTOS CORRIENTES						
2 GASTOS PRESUPUESTARIOS	308,772	55,410	364,182	364,121.84	60.16	99.9
6 GASTOS DE CAPITAL						
2 GASTOS PRESUPUESTARIOS	0	2,579	2,579	2,557.07	21.93	99.1
PARCIAL FTE	308,772	57,989	366,761	366,678.91	82.09	99.9
B TOTAL ACT/AI/OBR	308,772	57,989	366,761	366,678.91		
3033291 POBLACION ACCEDE A METODOS DE PLANIFICACION FAMILIAR						
5000042 MEJORAMIENTO DEL ACCESO DE LA POBLACION A METODOS DE PLANIFICACION FAMILIAR						
5 GASTOS CORRIENTES						
2 GASTOS PRESUPUESTARIOS	753,560	-15,124	738,436	737,794.18	641.82	99.9
6 GASTOS DE CAPITAL						
2 GASTOS PRESUPUESTARIOS	0	16,566	16,566	16,545.48	20.52	99.8
RCIAL FTE	753,560	1,442	755,002	754,339.66	662.34	99.91
SUB TOTAL ACT/AI/OBR	753,560	1,442	755,002	754,339.66		
3033292 POBLACION ACCEDE A SERVICIOS DE CONSEJERIA EN SALUD SEXUAL Y REPRODUCTIVA						
5000043 MEJORAMIENTO DEL ACCESO DE LA POBLACION A SERVICIOS DE CONSEJERIA EN SALUD SEXUAL Y REPRODUCTIVA						
5 GASTOS CORRIENTES						
2 GASTOS PRESUPUESTARIOS	433,523	-243,033	190,490	190,431.17	58.83	99.9
6 ASTOS DE CAPITAL						
2 GASTOS PRESUPUESTARIOS	0	4,267	4,267	4,243.05	23.95	99.4
PARCIAL FTE	433,523	-238,766	194,757	194,674.22	82.78	99.9
B TOTAL ACT/AI/OBR	433,523	-238,766	194,757	194,674.22		
3033294 ATENCION DE LA GESTANTE CON COMPLICACIONES						
5000044 BRINDAR ATENCION A LA GESTANTE CON COMPLICACIONES						
5 GASTOS CORRIENTES						
2 GASTOS PRESUPUESTARIOS	1,220,433	-395,082	825,351	810,441.61	14,909.39	98.1
6 GASTOS DE CAPITAL						
2 GASTOS PRESUPUESTARIOS	0	4,000	4,000	3,990.16	9.84	99.7
RCIAL FTE	1,220,433	-391,082	829,351	814,431.77	14,919.23	98.2
SUB TOTAL ACT/AI/OBR	1,220,433	-391,082	829,351	814,431.77		
3033295 ATENCION DEL PARTO NORMAL						
5000045 BRINDAR ATENCION DE PARTO NORMAL						
5 GASTOS CORRIENTES						
2 GASTOS PRESUPUESTARIOS	735,757	-146,182	589,575	534,189.17	55,385.83	90.6
GASTOS DE CAPITAL						
2 GASTOS PRESUPUESTARIOS	0	1,051	1,051	1,039.69	11.31	98.9
RCIAL FTE	735,757	-145,131	590,626	535,228.86	55,397.14	90.62
B TOTAL ACT/AI/OBR	735,757	-145,131	590,626	535,228.86		
3033296 ATENCION DEL PARTO COMPLICADO NO QUIRURGICO						
5000046 BRINDAR ATENCION DEL PARTO COMPLICADO NO QUIRURGICO						
GASTOS CORRIENTES						

MINISTERIO DE SALUD OFICINA GENERAL DE PLANEAMIENTO Y PRESUPUESTO OFICINA DE PRESUPUESTO

MINISTERIO DE SALUD 311 FOLIOS OGPP

MARCO PRESUPUESTAL Vs DEVENGADO - 2014
DEL MES DE ENERO A DICIEMBRE
(EN NUEVOS SOLES)

SECTOR : 11 SALUD
PLIEGO : 011 M. DE SALUD
EJECUTORA : 015 DIRECCION DE SALUD IV LIMA ESTE [000131]

PRG PROD/PROY ACT/AI/OBR CATEGORIA T. TRANSACCION	PIA	MODIF. PPTALES.	PIM (a)	TOTAL DEVENGADOS (b)	SALDO (a - b)	% AVAN (b / a)
2 GASTOS PRESUPUESTARIOS	333,628	-226,771	106,857	104,185.41	2,671.59	
PARCIAL FTE	333,628	-226,771	106,857	104,185.41	2,671.59	97.
SUB TOTAL ACT/AI/OBR	**333,628**	**-226,771**	**106,857**	**104,185.41**		
3033297 ATENCION DEL PARTO COMPLICADO QUIRURGICO						
5000047 BRINDAR ATENCION DEL PARTO COMPLICADO QUIRURGICO						
5 GASTOS CORRIENTES						
2 GASTOS PRESUPUESTARIOS	697,837	-448,401	249,436	249,360.00	76.00	
PARCIAL FTE	697,837	-448,401	249,436	249,360.00	76.00	
SUB TOTAL ACT/AI/OBR	**697,837**	**-448,401**	**249,436**	**249,360.00**		
3033298 ATENCION DEL PUERPERIO						
5000048 ATENDER EL PUERPERIO						
5 GASTOS CORRIENTES						
2 GASTOS PRESUPUESTARIOS	1,213,249	56,523	1,269,772	1,084,410.89	185,361.11	
6 GASTOS DE CAPITAL						
2 GASTOS PRESUPUESTARIOS	0	141	141	140.50	0.50	99.
PARCIAL FTE	1,213,249	56,664	1,269,913	1,084,551.39	185,361.61	85.
SUB TOTAL ACT/AI/OBR	**1,213,249**	**56,664**	**1,269,913**	**1,084,551.39**		
3033299 ATENCION DEL PUERPERIO CON COMPLICACIONES						
5000049 ATENDER EL PUERPERIO CON COMPLICACIONES						
5 GASTOS CORRIENTES						
2 GASTOS PRESUPUESTARIOS	921,428	-213,210	708,218	693,924.33	14,293.67	
PARCIAL FTE	921,428	-213,210	708,218	693,924.33	14,293.67	97.
SUB TOTAL ACT/AI/OBR	**921,428**	**-213,210**	**708,218**	**693,924.33**		
3033304 ACCESO AL SISTEMA DE REFERENCIA INSTITUCIONAL						
5000052 MEJORAMIENTO DEL ACCESO AL SISTEMA DE REFERENCIA INSTITUCIONAL						
5 GASTOS CORRIENTES						
2 GASTOS PRESUPUESTARIOS	1,234,142	-136,813	1,097,329	1,064,719.36	32,609.64	
6 GASTOS DE CAPITAL						
2 GASTOS PRESUPUESTARIOS	0	500	500	477.69	22.31	
PARCIAL FTE	1,234,142	-136,313	1,097,829	1,065,197.05	32,631.95	
SUB TOTAL ACT/AI/OBR	**1,234,142**	**-136,313**	**1,097,829**	**1,065,197.05**		
3033305 ATENCION DEL RECIEN NACIDO NORMAL						
5000053 ATENDER AL RECIEN NACIDO NORMAL						
5 GASTOS CORRIENTES						
2 GASTOS PRESUPUESTARIOS	923,234	-475,297	447,937	396,584.08	51,352.92	
PARCIAL FTE	923,234	-475,297	447,937	396,584.08	51,352.92	
SUB TOTAL ACT/AI/OBR	**923,234**	**-475,297**	**447,937**	**396,584.08**		
3033306 ATENCION DEL RECIEN NACIDO CON COMPLICACIONES						
5000054 ATENDER AL RECIEN NACIDO CON COMPLICACIONES						
5 GASTOS CORRIENTES						
2 GASTOS PRESUPUESTARIOS	186,522	-103,852	82,670	82,110.53	559.47	
PARCIAL FTE	186,522	-103,852	82,670	82,110.53	559.47	
SUB TOTAL ACT/AI/OBR	**186,522**	**-103,852**	**82,670**	**82,110.53**		
3033412 FAMILIAS SALUDABLES INFORMADAS RESPECTO DE SU SALUD SEXUAL Y REPRODUCTIVA						
5000056 INFORMAR A FAMILIAS SALUDABLES RESPECTO DE SU SALUD SEXUAL Y REPRODUCTIVA, CON ENFASIS EN LA						
5 GASTOS CORRIENTES						
2 GASTOS PRESUPUESTARIOS	320,633	-3,698	316,935	316,875.68	59.32	
PARCIAL FTE	320,633	-3,698	316,935	316,875.68	59.32	
SUB TOTAL ACT/AI/OBR	320,633	-3,698	316,935	316,875.68		

MINISTERIO DE SALUD · OFICINA GENERAL DE PLANEAMIENTO Y PRESUPUESTO · OFICINA DE PRESUPUESTO

MARCO PRESUPUESTAL Vs DEVENGADO - 2014
DEL MES DE ENERO A DICIEMBRE
(EN NUEVOS SOLES)

MINISTERIO DE SALUD 309 FOLIOS OGPP

SECTOR : 11 SALUD
PLIEGO : 011 M. DE SALUD
EJECUTORA : 015 DIRECCION DE SALUD IV LIMA ESTE [000131]

PRG PROD/PROY ACT/AI/OBR CATEGORIA T. TRANSACCION	PIA	MODIF. PPTALES.	PIM (a)	TOTAL DEVENGADOS (b)	SALDO (a - b)	% AVANCE (b / a)
0016 TBC-VIH/SIDA						
3000001 ACCIONES COMUNES						
5004433 MONITOREO, SUPERVISION, EVALUACION Y CONTROL DE VIH/SIDA - TUBERCULOSIS						
5 GASTOS CORRIENTES						
2 GASTOS PRESUPUESTARIOS	911,501	-56,671	854,830	833,256.75	21,573.25	97.4
PARCIAL FTE	911,501	-56,671	854,830	833,256.75	21,573.25	97.4
SUB TOTAL ACT/AI/OBR	911,501	-56,671	854,830	833,256.75		
5004434 DESARROLLO DE NORMAS Y GUIAS TECNICAS VIH/SIDA Y TUBERCULOSIS						
5 GASTOS CORRIENTES						
2 GASTOS PRESUPUESTARIOS	138,771	-16,985	121,786	116,693.27	5,092.73	95.8
6 GASTOS DE CAPITAL						
2 GASTOS PRESUPUESTARIOS	0	7,944	7,944	7,924.12	19.88	99.7
PARCIAL FTE	138,771	-9,041	129,730	124,617.39	5,112.61	96.0
SUB TOTAL ACT/AI/OBR	138,771	-9,041	129,730	124,617.39		
3000611 SERVICIOS DE ATENCION DE TUBERCULOSIS CON ADECUADA BIOSEGURIDAD						
5004435 ADECUADA BIOSEGURIDAD EN LOS SERVICIOS DE ATENCION DE TUBERCULOSIS						
5 GASTOS CORRIENTES						
2 GASTOS PRESUPUESTARIOS	176,042	-26,428	149,614	149,589.17	24.83	99.9
6 GASTOS DE CAPITAL						
2 GASTOS PRESUPUESTARIOS	0	335	335	309.10	25.90	92.2
RCIAL FTE	176,042	-26,093	149,949	149,898.27	50.73	99.9
SUB TOTAL ACT/AI/OBR	176,042	-26,093	149,949	149,898.27		
3000612 SINTOMATICOS RESPIRATORIOS CON DESPISTAJE DE TUBERCULOSIS						
5004436 DESPISTAJE DE TUBERCULOSIS EN SINTOMATICOS RESPIRATORIOS						
5 GASTOS CORRIENTES						
2 GASTOS PRESUPUESTARIOS	1,910,726	7,105	1,917,831	1,913,399.87	4,431.13	99.7
6 GASTOS DE CAPITAL						
2 GASTOS PRESUPUESTARIOS	0	4,550	4,550	4,524.05	25.95	99.4
PARCIAL FTE	1,910,726	11,655	1,922,381	1,917,923.92	4,457.08	99.7
B TOTAL ACT/AI/OBR	1,910,726	11,655	1,922,381	1,917,923.92		
3000613 PERSONAS EN CONTACTO DE CASOS DE TUBERCULOSIS CON CONTROL Y TRATAMIENTO PREVENTIVO (GENERAL,						
5004437 CONTROL Y TRATAMIENTO PREVENTIVO DE CONTACTOS DE CASOS TUBERCULOSIS (GENERAL, INDIGENA, PRIVADA						
5 GASTOS CORRIENTES						
2 GASTOS PRESUPUESTARIOS	927,865	-365,082	562,783	562,607.87	175.13	99.9
6 GASTOS DE CAPITAL						
2 GASTOS PRESUPUESTARIOS	0	1,680	1,680	1,657.88	22.12	98.6
RCIAL FTE	927,865	-363,402	564,463	564,265.75	197.25	99.9
SUB TOTAL ACT/AI/OBR	927,865	-363,402	564,463	564,265.75		
3000614 PERSONAS CON DIAGNOSTICO DE TUBERCULOSIS						
5004438 DIAGNOSTICO DE CASOS DE TUBERCULOSIS						
5 GASTOS CORRIENTES						
2 GASTOS PRESUPUESTARIOS	3,006,364	-418,397	2,587,967	2,581,438.18	6,528.82	99.7
GASTOS DE CAPITAL						
2 GASTOS PRESUPUESTARIOS	0	4,785	4,785	4,776.95	8.05	99.8
PARCIAL FTE	3,006,364	-413,612	2,592,752	2,586,215.13	6,536.87	99.7
B TOTAL ACT/AI/OBR	3,006,364	-413,612	2,592,752	2,586,215.13		
3000616 PACIENTES CON COMORBILIDAD CON DESPISTAJE Y DIAGNOSTICO DE TUBERCULOSIS						
5004440 DESPISTAJE Y DIAGNOSTICO DE TUBERCULOSIS PARA PACIENTES CON COMORBILIDAD						
GASTOS CORRIENTES						

MINISTERIO DE PLANEAMIENTO PRESUPUESTO Y RACIONALIZACION OFICINA DE PRESUPUESTO

MINISTERIO DE SALUD 320 FOLIOS OGPP

MARCO PRESUPUESTAL Vs DEVENGADO - 2014
DEL MES DE ENERO A DICIEMBRE
(EN NUEVOS SOLES)

SECTOR : 11 SALUD
PLIEGO : 011 M. DE SALUD
EJECUTORA : 015 DIRECCION DE SALUD IV LIMA ESTE [000131]

PRG PROD/PROY ACT/AI/OBR CATEGORIA T. TRANSACCION	PIA	MODIF. PPTALES.	PIM (a)	TOTAL DEVENGADOS (b)	SALDO (a - b)	% AVANC (b / a)
2 GASTOS PRESUPUESTARIOS	986,106	-469,082	517,024	516,716.75	307.25	9
PARCIAL FTE	986,106	-469,082	517,024	516,716.75	307.25	99.9
SUB TOTAL ACT/AI/OBR	**986,106**	**-469,082**	**517,024**	**516,716.75**		
3043952 FAMILIA CON PRACTICAS SALUDABLES PARA LA PREVENCION DE VIH/SIDA Y TUBERCULOSIS						
5000062 PROMOVER EN LAS FAMILIA PRACTICAS SALUDABLES PARA LA PREVENCION DE VIH/SIDA Y TUBERCULOSIS						
5 GASTOS CORRIENTES						
2 GASTOS PRESUPUESTARIOS	435,670	-214,682	220,988	220,466.95	521.05	9
6 GASTOS DE CAPITAL						
2 GASTOS PRESUPUESTARIOS	0	12,583	12,583	12,560.57	22.43	99.8
PARCIAL FTE	435,670	-202,099	233,571	233,027.52	543.48	9
SUB TOTAL ACT/AI/OBR	**435,670**	**-202,099**	**233,571**	**233,027.52**		
3043953 INSTITUCIONES EDUCATIVAS QUE PROMUEVEN PRACTICAS SALUDABLES PARA LA PREVENCION DE VIH/SIDA Y						
5000063 PROMOVER DESDE LAS INSTITUCIONES EDUCATIVAS PRACTICAS SALUDABLES PARA LA PREVENCION DE VIH/SIDA Y						
5 GASTOS CORRIENTES						
2 GASTOS PRESUPUESTARIOS	264,296	-112,779	151,517	151,194.37	322.63	99.7
6 GASTOS DE CAPITAL						
2 GASTOS PRESUPUESTARIOS	0	271	271	252.90	18.10	9
PARCIAL FTE	264,296	-112,508	151,788	151,447.27	340.73	99.7
SUB TOTAL ACT/AI/OBR	**264,296**	**-112,508**	**151,788**	**151,447.27**		
3043954 AGENTES COMUNITARIOS QUE PROMUEVEN PRACTICAS SALUDABLES PARA PREVENCION DE VIH/SIDA Y						
5000064 PROMOVER MEDIANTE AGENTES COMUNITARIOS EN SALUD (ACS), PRACTICAS SALUDABLES PARA PREVENCION DE						
5 GASTOS CORRIENTES						
2 GASTOS PRESUPUESTARIOS	371,476	-201,187	170,289	169,567.64	721.36	9
6 GASTOS DE CAPITAL						
2 GASTOS PRESUPUESTARIOS	0	1,997	1,997	1,995.08	1.92	99.9
PARCIAL FTE	371,476	-199,190	172,286	171,562.72	723.28	9
SUB TOTAL ACT/AI/OBR	**371,476**	**-199,190**	**172,286**	**171,562.72**		
3043955 HOGARES EN AREAS DE ELEVADO RIESGO DE TRANSMISION DE TBC QUE ACCEDEN A VIVIENDAS REORDENADAS						
5000065 REORDENAR VIVIENDAS EN HOGARES, UBICADOS EN AREAS DE ELEVADO RIESGO DE TRANSMISION DE TBC						
5 GASTOS CORRIENTES						
2 GASTOS PRESUPUESTARIOS	293,293	-101,332	191,961	189,730.41	2,230.59	98.8
6 GASTOS DE CAPITAL						
2 GASTOS PRESUPUESTARIOS	0	1,333	1,333	1,320.69	12.31	9
PARCIAL FTE	293,293	-99,999	193,294	191,051.10	2,242.90	98.8
SUB TOTAL ACT/AI/OBR	**293,293**	**-99,999**	**193,294**	**191,051.10**		
3043958 POBLACION INFORMADA SOBRE USO CORRECTO DE CONDON PARA PREVENCION DE INFECCIONES DE TRANSMISION						
5000068 MEJORAR EN POBLACION INFORMADA EL USO CORRECTO DE CONDON PARA PREVENCION DE INFECCIONES DE						
5 GASTOS CORRIENTES						
2 GASTOS PRESUPUESTARIOS	305,719	-150,291	155,428	155,219.00	209.00	9
6 GASTOS DE CAPITAL						
2 GASTOS PRESUPUESTARIOS	0	938	938	927.29	10.71	98.8
PARCIAL FTE	305,719	-149,353	156,366	156,146.29	219.71	9
SUB TOTAL ACT/AI/OBR	**305,719**	**-149,353**	**156,366**	**156,146.29**		
3043959 ADULTOS Y JOVENES RECIBEN CONSEJERIA Y TAMIZAJE PARA INFECCIONES DE TRANSMISION SEXUAL Y VIH/SIDA						
5000069 ENTREGAR A ADULTOS Y JOVENES VARONES CONSEJERIA Y TAMIZAJE PARA ITS Y VIH/SIDA						
5 GASTOS CORRIENTES						
2 GASTOS PRESUPUESTARIOS	1,197,873	-828,438	369,435	368,719.22	715.78	99.8
6 GASTOS DE CAPITAL						
2 GASTOS PRESUPUESTARIOS	0	5,694	5,694	5,676.14	17.86	9

MINISTERIO DE SALUD · DIRECCIÓN GENERAL DE PLANEAMIENTO Y PRESUPUESTO · OFICINA DE PRESUPUESTO

MARCO PRESUPUESTAL Vs DEVENGADO - 2014
DEL MES DE ENERO A DICIEMBRE
(EN NUEVOS SOLES)

MINISTERIO DE SALUD 308 FOLIOS OGPP

SECTOR : 11 SALUD
PLIEGO : 011 M. DE SALUD
EJECUTORA : 015 DIRECCION DE SALUD IV LIMA ESTE [000131]

PRG PROD/PROY ACT/AI/OBR CATEGORIA T. TRANSACCION	PIA	MODIF. PPTALES.	PIM (a)	TOTAL DEVENGADOS (b)	SALDO (a - b)	% AVANCE (b / a)
RCIAL FTE	1,197,873	-822,744	375,129	374,395.36	733.64	99.8
B TOTAL ACT/AI/OBR	**1,197,873**	**-822,744**	**375,129**	**374,395.36**		
3043960 POBLACION ADOLESCENTE INFORMADA SOBRE INFECCIONES DE TRANSMISION SEXUAL y VIH/SIDA						
5000070 ENTREGAR A POBLACION ADOLESCENTE INFORMACION SOBRE INFECCIONES DE TRANSMISION SEXUAL Y VIH/SIDA						
5 GASTOS CORRIENTES						
2 **GASTOS PRESUPUESTARIOS**	222,591	-47,689	174,902	174,817.16	84.84	99.9
6 GASTOS DE CAPITAL						
2 **GASTOS PRESUPUESTARIOS**	0	968	968	955.39	12.61	98.7
PARCIAL FTE	222,591	-46,721	175,870	175,772.55	97.45	99.9
B TOTAL ACT/AI/OBR	**222,591**	**-46,721**	**175,870**	**175,772.55**		
3043961 POBLACION DE ALTO RIESGO RECIBE INFORMACION Y ATENCION PREVENTIVA						
5000071 BRINDAR INFORMACION Y ATENCION PREVENTIVA A POBLACION DE ALTO RIESGO						
5 GASTOS CORRIENTES						
2 **GASTOS PRESUPUESTARIOS**	146,191	91,158	237,349	224,242.30	13,106.70	94.4
6 GASTOS DE CAPITAL						
2 **GASTOS PRESUPUESTARIOS**	0	10,364	10,364	10,340.69	23.31	99.7
RCIAL FTE	146,191	101,522	247,713	234,582.99	13,130.01	94.7
B TOTAL ACT/AI/OBR	**146,191**	**101,522**	**247,713**	**234,582.99**		
3043965 PERSONA QUE ACCEDE AL EESS Y RECIBE TRATAMIENTO OPORTUNO PARA TUBERCULOSIS ESQUEMAS 1, 2, NO						
5000075 BRINDAR TRATAMIENTO OPORTUNO PARA TUBERCULOSIS ESQUEMAS 1,2, NO MULTIDROGO RESISTENTE Y						
5 GASTOS CORRIENTES						
2 **GASTOS PRESUPUESTARIOS**	614,187	208,004	822,191	707,959.71	114,231.29	86.1
RCIAL FTE	614,187	208,004	822,191	707,959.71	114,231.29	86.1
B TOTAL ACT/AI/OBR	**614,187**	**208,004**	**822,191**	**707,959.71**		
3043968 POBLACION CON INFECCIONES DE TRANSMISION SEXUAL RECIBEN TRATAMIENTO SEGUN GUIA CLINICAS						
5000078 BRINDAR A POBLACION CON INFECCIONES DE TRANSMISION SEXUAL TRATAMIENTO SEGUN GUIA CLINICAS						
5 ASTOS CORRIENTES						
2 **GASTOS PRESUPUESTARIOS**	740,697	71,324	812,021	810,163.38	1,857.62	99.7
6 GASTOS DE CAPITAL						
2 **GASTOS PRESUPUESTARIOS**	0	1,664	1,664	1,657.88	6.12	99.6
PARCIAL FTE	740,697	72,988	813,685	811,821.26	1,863.74	99.7
B TOTAL ACT/AI/OBR	**740,697**	**72,988**	**813,685**	**811,821.26**		
3043970 MUJERES GESTANTES REACTIVAS Y NIÑOS EXPUESTOS AL VIH/SIDA RECIBEN TRATAMIENTO OPORTUNO						
5000080 BRINDAR TRATAMIENTO OPORTUNO A MUJERES GESTANTES REACTIVAS Y NIÑOS EXPUESTOS AL VIH						
5 GASTOS CORRIENTES						
2 **GASTOS PRESUPUESTARIOS**	303,774	-40,760	263,014	258,945.44	4,068.56	98.4
6 GASTOS DE CAPITAL						
2 **GASTOS PRESUPUESTARIOS**	0	800	800	786.79	13.21	98.3
RCIAL FTE	303,774	-39,960	263,814	259,732.23	4,081.77	98.4
B TOTAL ACT/AI/OBR	**303,774**	**-39,960**	**263,814**	**259,732.23**		
3043971 MUJERES GESTANTES REACTIVAS A SIFILIS Y SUS CONTACTOS Y RECIEN NACIDOS EXPUESTOS RECIBEN						
5000081 BRINDAR TRATAMIENTO OPORTUNO A MUJERES GESTANTES REACTIVAS A SIFILIS Y SUS CONTACTOS Y RECIEN						
5 GASTOS CORRIENTES						
2 **GASTOS PRESUPUESTARIOS**	405,030	-22,418	382,612	377,082.41	5,529.59	98.5
6 GASTOS DE CAPITAL						
2 **GASTOS PRESUPUESTARIOS**	0	605	605	590.09	14.91	97.5
PARCIAL FTE	405,030	-21,813	383,217	377,672.50	5,544.50	98.5
B TOTAL ACT/AI/OBR	405,030	-21,813	383,217	377,672.50		
3043972 PERSONA QUE ACCEDE AL EESS Y RECIBE TRATAMIENTO OPORTUNO PARA TUBERCULOSIS EXTREMADAMENTE						

MINISTERIO DE SALUD 549 FOLIOS OGPP

MINISTERIO DE SALUD - OFICINA GENERAL DE PLANEAMIENTO Y PRESUPUESTO - OFICINA DE PRESUPUESTO

MARCO PRESUPUESTAL Vs DEVENGADO - 2014
DEL MES DE ENERO A DICIEMBRE
(EN NUEVOS SOLES)

SECTOR : 11 SALUD
PLIEGO : 011 M. DE SALUD
EJECUTORA : 015 DIRECCION DE SALUD IV LIMA ESTE [000131]

PRG PROD/PROY ACT/AI/OBR CATEGORIA T. TRANSACCION	PIA	MODIF. PPTALES.	PIM (a)	TOTAL DEVENGADOS (b)	SALDO (a - b)	% AVAN (b / a)
5000082 BRINDAR TRATAMIENTO OPORTUNO A PERSONAS QUE ACCEDEN AL EESS Y RECIBE TRATAMIENTO PARA						
5 GASTOS CORRIENTES						
2 **GASTOS PRESUPUESTARIOS**	1,352,941	-745,164	607,777	591,664.12	16,112.88	97.
6 GASTOS DE CAPITAL						
2 **GASTOS PRESUPUESTARIOS**	0	81	81	56.20	24.80	
PARCIAL FTE	1,352,941	-745,083	607,858	591,720.32	16,137.68	97.
SUB TOTAL ACT/AI/OBR	**1,352,941**	**-745,083**	**607,858**	**591,720.32**		
0017 ENFERMEDADES METAXENICAS Y ZOONOSIS						
3000001 ACCIONES COMUNES						
5000085 MONITOREO, SUPERVISION, EVALUACION Y CONTROL METAXENICAS Y ZOONOSIS						
5 GASTOS CORRIENTES						
2 **GASTOS PRESUPUESTARIOS**	294,009	-86,380	207,629	198,044.98	9,584.02	95.
6 GASTOS DE CAPITAL						
2 **GASTOS PRESUPUESTARIOS**	0	4,000	4,000	4,000.00	0.00	1
PARCIAL FTE	294,009	-82,380	211,629	202,044.98	9,584.02	95.
SUB TOTAL ACT/AI/OBR	**294,009**	**-82,380**	**211,629**	**202,044.98**		
5004451 DESARROLLO DE NORMAS Y GUIAS TECNICAS EN METAXENICAS Y ZOONOSIS						
5 GASTOS CORRIENTES						
2 **GASTOS PRESUPUESTARIOS**	244,892	-79,984	164,908	164,817.76	90.24	99.
PARCIAL FTE	244,892	-79,984	164,908	164,817.76	90.24	9
SUB TOTAL ACT/AI/OBR	**244,892**	**-79,984**	**164,908**	**164,817.76**		
3043977 FAMILIA CON PRACTICAS SALUDABLES PARA LA PREVENCION DE ENFERMEDADES METAXENICAS Y ZOONOTICAS						
5000087 PROMOCION DE PRACTICAS SALUDABLES PARA LA PREVENCION DE ENFERMEDADES METAXENICAS Y ZOONOTICAS						
5 GASTOS CORRIENTES						
2 **GASTOS PRESUPUESTARIOS**	207,393	-68,262	139,131	138,546.73	584.27	99.
6 GASTOS DE CAPITAL						
2 **GASTOS PRESUPUESTARIOS**	0	7,516	7,516	7,502.62	13.38	9
PARCIAL FTE	207,393	-60,746	146,647	146,049.35	597.65	99.
SUB TOTAL ACT/AI/OBR	**207,393**	**-60,746**	**146,647**	**146,049.35**		
3043978 INSTITUCIONES EDUCATIVAS QUE PROMUEVEN PRACTICAS SALUDABLES PARA LA PREVENCION DE ENFERMEDADES						
5000088 PROMOCION DE PRACTICAS SALUDABLES PARA LA PREVENCION DE ENFERMEDADES METAXENICAS Y ZOONOTICAS						
5 GASTOS CORRIENTES						
2 **GASTOS PRESUPUESTARIOS**	325,680	-84,345	241,335	239,332.79	2,002.21	9
6 GASTOS DE CAPITAL						
2 **GASTOS PRESUPUESTARIOS**	0	2,736	2,736	2,725.67	10.33	99.
PARCIAL FTE	325,680	-81,609	244,071	242,058.46	2,012.54	9
SUB TOTAL ACT/AI/OBR	**325,680**	**-81,609**	**244,071**	**242,058.46**		
3043979 MUNICIPIOS PARTICIPANDO EN DISMINUCION DE LA TRANSMISION DE ENFERMEDADES METAXENICAS Y ZOONOTICAS						
5000089 PROMOCION DE PRACTICAS SALUDABLES PARA LA DISMUNICION DE LA TRANSMISION DE ENFERMEDADES						
5 GASTOS CORRIENTES						
2 **GASTOS PRESUPUESTARIOS**	24,687	-24,687	0	0.00	0.00	0.0
6 GASTOS DE CAPITAL						
2 **GASTOS PRESUPUESTARIOS**	0	4,099	4,099	4,074.46	24.54	9
PARCIAL FTE	24,687	-20,588	4,099	4,074.46	24.54	99.4
SUB TOTAL ACT/AI/OBR	**24,687**	**-20,588**	**4,099**	**4,074.46**		
3043980 POBLADORES DE AREAS CON RIESGO DE TRANSMISION INFORMADA CONOCE LOS MECANISMOS DE TRANSMISION						
5000090 INFORMACION DE LOS MECANISMOS DE TRANSMISION DE ENFERMEDADES METAXENICAS Y ZOONOTICAS EN						
5 GASTOS CORRIENTES						
2 **GASTOS PRESUPUESTARIOS**	128,354	-49,059	79,295	79,242.55	52.45	9

MINISTERIO DE SALUD - OFICINA GENERAL DE PLANEAMIENTO Y PRESUPUESTO - OFICINA DE PRESUPUESTO

MARCO PRESUPUESTAL Vs DEVENGADO - 2014
DEL MES DE ENERO A DICIEMBRE
(EN NUEVOS SOLES)

MINISTERIO DE SALUD
307
FOLIOS
OGPP

SECTOR : 11 SALUD
PLIEGO : 011 M. DE SALUD
EJECUTORA : 015 DIRECCION DE SALUD IV LIMA ESTE [000131]

PRG PROD/PROY ACT/AI/OBR CATEGORIA T. TRANSACCION	PIA	MODIF. PPTALES.	PIM (a)	TOTAL DEVENGADOS (b)	SALDO (a - b)	% AVANCE (b / a)
RCIAL FTE	128,354	-49,059	79,295	79,242.55	52.45	99.9
UB TOTAL ACT/AI/OBR	128,354	-49,059	79,295	79,242.55		
3043981 VIVIENDAS PROTEGIDAS DE LOS PRINCIPALES CONDICIONANTES DEL RIESGO EN LAS AREAS DE ALTO Y MUY ALTO						
5000091 INTERVENCIONES EN VIVIENDAS PROTEGIDAS DE LOS PRINCIPALES CONDICIONANTES DEL RIESGO EN LAS AREAS						
5 GASTOS CORRIENTES						
2 GASTOS PRESUPUESTARIOS	1,486,470	-89,207	1,397,263	1,397,109.04	153.96	99.9
6 GASTOS DE CAPITAL						
2 GASTOS PRESUPUESTARIOS	0	2,358	2,358	2,332.28	25.72	98.9
PARCIAL FTE	1,486,470	-86,849	1,399,621	1,399,441.32	179.68	99.9
SUB L ACT/AI/OBR	1,486,470	-86,849	1,399,621	1,399,441.32		
3043982 VACUNACION DE ANIMALES DOMESTICOS						
5000092 VACUNAR A ANIMALES DOMESTICOS						
5 GASTOS CORRIENTES						
2 GASTOS PRESUPUESTARIOS	197,338	-82,930	114,408	111,467.59	2,940.41	97.4
6 GASTOS DE CAPITAL						
2 GASTOS PRESUPUESTARIOS	0	3,163	3,163	3,147.17	15.83	99.5
RCIAL FTE	197,338	-79,767	117,571	114,614.76	2,956.24	97.4
UB TOTAL ACT/AI/OBR	197,338	-79,767	117,571	114,614.76		
3043983 DIAGNOSTICO Y TRATAMIENTO DE ENFERMEDADES METAXENICAS						
5000093 EVALUACION, DIAGNOSTICO Y TRATAMIENTO DE ENFERMEDADES METAXENICAS						
5 GASTOS CORRIENTES						
2 GASTOS PRESUPUESTARIOS	966,760	-231,234	735,526	714,585.96	20,940.04	97.1
6 GASTOS DE CAPITAL						
2 GASTOS PRESUPUESTARIOS	0	2,051	2,051	2,023.18	27.82	98.6
PARCIAL FTE	966,760	-229,183	737,577	716,609.14	20,967.86	97.1
UB TOTAL ACT/AI/OBR	966,760	-229,183	737,577	716,609.14		
3043984 DIAGNOSTICO Y TRATAMIENTO DE CASOS DE ENFERMEDADES ZOONOTICAS						
5000094 EVALUACION, DIAGNOSTICO Y TRATAMIENTO DE CASOS DE ENFERMEDADES ZOONOTICAS						
5 GASTOS CORRIENTES						
2 GASTOS PRESUPUESTARIOS	2,050,690	-1,323,273	727,417	726,564.53	852.47	99.8
6 GASTOS DE CAPITAL						
2 GASTOS PRESUPUESTARIOS	0	13,809	13,809	13,796.95	12.05	99.9
RCIAL FTE	2,050,690	-1,309,464	741,226	740,361.48	864.52	99.8
UB TOTAL ACT/AI/OBR	2,050,690	-1,309,464	741,226	740,361.48		
3044119 COMUNIDAD CON FACTORES DE RIESGO CONTROLADOS						
5000095 ACCIONES DE CONTROL EN COMUNIDADES CON FACTORES DE RIESGO DE ENFERMEDADES METAXENICAS Y						
5 GASTOS CORRIENTES						
2 GASTOS PRESUPUESTARIOS	295,388	209,299	504,687	504,534.59	152.41	99.9
6 GASTOS DE CAPITAL						
2 GASTOS PRESUPUESTARIOS	0	1,363	1,363	1,348.79	14.21	98.9
PARCIAL FTE	295,388	210,662	506,050	505,883.38	166.62	99.9
B TOTAL ACT/AI/OBR	295,388	210,662	506,050	505,883.38		
0018 ENFERMEDADES NO TRANSMISIBLES						
2113062 MEJORA DE LA CAPACIDAD OPERATIVA DE LOS SERVICIOS DE ODONTOLOGIA DE LOS CENTROS DE SALUD DE LA						
6000005 ADQUISICION DE EQUIPOS						
5 GASTOS DE CAPITAL						
2 GASTOS PRESUPUESTARIOS	0	107,488	107,488	78,101.05	29,386.95	72.6
PARCIAL FTE	0	107,488	107,488	78,101.05	29,386.95	72.6
B TOTAL ACT/AI/OBR	0	107,488	107,488	78,101.05		

MINISTERIO DE SALUD
548
FOLIOS
OGPP

MINISTERIO DE SALUD
OFICINA GENERAL DE PLANEAMIENTO Y PRESUPUESTO
OFICINA DE PRESUPUESTO

MARCO PRESUPUESTAL Vs DEVENGADO - 2014
DEL MES DE ENERO A DICIEMBRE
(EN NUEVOS SOLES)

SECTOR : 11 SALUD
PLIEGO : 011 M. DE SALUD
EJECUTORA : 015 DIRECCION DE SALUD IV LIMA ESTE [000131]

PRG PROD/PROY ACT/AI/OBR CATEGORIA T. TRANSACCION	PIA	MODIF. PPTALES.	PIM (a)	TOTAL DEVENGADOS (b)	SALDO (a - b)	% AVAN (b / a)
2114084 MEJORA DE LA CAPACIDAD OPERATIVA DE LOS SERVICIOS DE ODONTOLOGIA DE LOS CENTROS DE SALUD DE LA						
6000005 ADQUISICION DE EQUIPOS						
6 GASTOS DE CAPITAL						
2 **GASTOS PRESUPUESTARIOS**	0	115,609	115,609	92,604.47	23,004.53	
PARCIAL FTE	0	115,609	115,609	92,604.47	23,004.53	
SUB TOTAL ACT/AI/OBR	**0**	**115,609**	**115,609**	**92,604.47**		
2134733 MEJORA LA CAPACIDAD OPERATIVA DE LOS SERVICIOS DE ODONTOLOGIA DE LOS CENTROS DE SALUD DE LA						
6000005 ADQUISICION DE EQUIPOS						
6 GASTOS DE CAPITAL						
2 **GASTOS PRESUPUESTARIOS**	0	85,148	85,148	69,111.31	16,036.69	
PARCIAL FTE	0	85,148	85,148	69,111.31	16,036.69	
SUB TOTAL ACT/AI/OBR	**0**	**85,148**	**85,148**	**69,111.31**		
3000001 ACCIONES COMUNES						
5004452 MONITOREO, SUPERVISION, EVALUACION Y CONTROL DE ENFERMEDADES NO TRANSMISIBLES						
5 GASTOS CORRIENTES						
2 **GASTOS PRESUPUESTARIOS**	238,827	20,081	258,908	239,892.84	19,015.16	92.6
6 GASTOS DE CAPITAL						
2 **GASTOS PRESUPUESTARIOS**	0	3,955	3,955	3,933.96	21.04	
PARCIAL FTE	238,827	24,036	262,863	243,826.80	19,036.20	92.7
SUB TOTAL ACT/AI/OBR	**238,827**	**24,036**	**262,863**	**243,826.80**		
5004453 DESARROLLO DE NORMAS Y GUIAS TECNICAS EN ENFERMEDADES NO TRANSMISIBLES						
5 GASTOS CORRIENTES						
2 **GASTOS PRESUPUESTARIOS**	185,266	57,202	242,468	236,242.60	6,225.40	
PARCIAL FTE	185,266	57,202	242,468	236,242.60	6,225.40	
SUB TOTAL ACT/AI/OBR	**185,266**	**57,202**	**242,468**	**236,242.60**		
3000006 ATENCION ESTOMATOLOGICA PREVENTIVA BASICA						
5000104 ATENCION ESTOMATOLOGICA PREVENTIVA BASICA EN NIÑOS, GESTANTES Y ADULTOS MAYORES						
5 GASTOS CORRIENTES						
2 **GASTOS PRESUPUESTARIOS**	704,046	56,120	760,166	739,670.96	20,495.04	
6 GASTOS DE CAPITAL						
2 **GASTOS PRESUPUESTARIOS**	0	11,622	11,622	11,576.70	45.30	99.6
PARCIAL FTE	704,046	67,742	771,788	751,247.66	20,540.34	97.3
SUB TOTAL ACT/AI/OBR	**704,046**	**67,742**	**771,788**	**751,247.66**		
3000007 ATENCION ESTOMATOLOGICA RECUPERATIVA BASICA						
5000105 ATENCION ESTOMATOLOGICA RECUPERATIVA BASICA EN NIÑOS, GESTANTES Y ADULTOS MAYORES						
5 GASTOS CORRIENTES						
2 **GASTOS PRESUPUESTARIOS**	419,120	119,002	538,122	490,831.82	47,290.18	91.2
6 GASTOS DE CAPITAL						
2 **GASTOS PRESUPUESTARIOS**	0	4,446	4,446	4,437.47	8.53	
PARCIAL FTE	419,120	123,448	542,568	495,269.29	47,298.71	
SUB TOTAL ACT/AI/OBR	**419,120**	**123,448**	**542,568**	**495,269.29**		
3000008 ATENCION ESTOMATOLOGICA ESPECILIZADA BASICA						
5000106 ATENCION ESTOMATOLOGICA ESPECIALIZADA BASICA						
5 GASTOS CORRIENTES						
2 **GASTOS PRESUPUESTARIOS**	445,543	175,323	620,866	598,486.41	22,379.59	
6 GASTOS DE CAPITAL						
2 **GASTOS PRESUPUESTARIOS**	0	2,435	2,435	2,416.57	18.43	99.2
PARCIAL FTE	445,543	177,758	623,301	600,902.98	22,398.02	96.4
SUB TOTAL ACT/AI/OBR	**445,543**	**177,758**	**623,301**	**600,902.98**		

MARCO PRESUPUESTAL Vs DEVENGADO - 2014
DEL MES DE ENERO A DICIEMBRE
(EN NUEVOS SOLES)

MINISTERIO DE SALUD 306 FOLIOS OGPP

SECTOR : 11 SALUD
PLIEGO : 011 M. DE SALUD
EJECUTORA : 015 DIRECCION DE SALUD IV LIMA ESTE [000131]

PRG PROD/PROY ACT/AI/OBR CATEGORIA T. TRANSACCION	PIA	MODIF. PPTALES.	PIM (a)	TOTAL DEVENGADOS (b)	SALDO (a - b)	% AVANCE (b / a)
3000011 TAMIZAJE Y DIAGNOSTICO DE PACIENTES CON CATARATAS						
5000109 EVALUACION DE TAMIZAJE Y DIAGNOSTICO DE PACIENTES CON CATARATAS						
5 GASTOS CORRIENTES						
2 GASTOS PRESUPUESTARIOS	526,102	-120,605	405,497	405,342.53	154.47	99.9
PARCIAL FTE	526,102	-120,605	405,497	405,342.53	154.47	99.9
SUB TOTAL ACT/AI/OBR	**526,102**	**-120,605**	**405,497**	**405,342.53**		
3000013 TAMIZAJE Y DIAGNOSTICO DE PACIENTES CON ERRORES REFRACTIVOS						
5000111 EXAMENES DE TAMIZAJE Y DIAGNOSTICO DE PERSONAS CON ERRORES REFRACTIVOS						
5 GASTOS CORRIENTES						
2 GASTOS PRESUPUESTARIOS	340,782	340,032	680,814	602,639.89	78,174.11	88.5
PARCIAL FTE	340,782	340,032	680,814	602,639.89	78,174.11	88.5
SUB TOTAL ACT/AI/OBR	**340,782**	**340,032**	**680,814**	**602,639.89**		
3000014 TRATAMIENTO Y CONTROL DE PACIENTES CON ERRORES REFRACTIVOS						
5000112 BRINDAR TRATAMIENTO A PACIENTES CON DIAGNOSTICO DE ERRORES REFRACTIVOS						
5 GASTOS CORRIENTES						
2 GASTOS PRESUPUESTARIOS	633,949	-132,226	501,723	500,850.80	872.20	99.8
PARCIAL FTE	633,949	-132,226	501,723	500,850.80	872.20	99.8
SUB TOTAL ACT/AI/OBR	**633,949**	**-132,226**	**501,723**	**500,850.80**		
3000015 VALORACION CLINICA Y TAMIZAJE LABORATORIAL DE ENFERMEDADES CRONICAS NO TRANSMISIBLES						
5000113 EVALUACION CLINICA Y TAMIZAJE LABORATORIAL DE PERSONAS CON RIESGO DE PADECER ENFERMEDADES						
5 GASTOS CORRIENTES						
2 GASTOS PRESUPUESTARIOS	562,102	191,588	753,690	753,455.21	234.79	99.9
PARCIAL FTE	562,102	191,588	753,690	753,455.21	234.79	99.9
SUB TOTAL ACT/AI/OBR	**562,102**	**191,588**	**753,690**	**753,455.21**		
3000016 TRATAMIENTO Y CONTROL DE PERSONAS CON HIPERTENSION ARTERIAL						
5000114 BRINDAR TRATAMIENTO A PERSONAS CON DIAGNOSTICO DE HIPERTENSION ARTERIAL						
5 GASTOS CORRIENTES						
2 GASTOS PRESUPUESTARIOS	1,761,020	-587,437	1,173,583	1,166,037.53	7,545.47	99.3
6 GASTOS DE CAPITAL						
2 GASTOS PRESUPUESTARIOS	0	12,683	12,683	12,672.96	10.04	99.9
PARCIAL FTE	1,761,020	-574,754	1,186,266	1,178,710.49	7,555.51	99.3
SUB TOTAL ACT/AI/OBR	**1,761,020**	**-574,754**	**1,186,266**	**1,178,710.49**		
3000017 TRATAMIENTO Y CONTROL DE PERSONAS CON DIABETES						
5000115 BRINDAR TRATAMIENTO A PERSONAS CON DIAGNOSTICO DE DIABETES MELLITUS						
5 GASTOS CORRIENTES						
2 GASTOS PRESUPUESTARIOS	1,323,925	-365,447	958,478	947,893.09	10,584.91	98.9
PARCIAL FTE	1,323,925	-365,447	958,478	947,893.09	10,584.91	98.9
SUB TOTAL ACT/AI/OBR	**1,323,925**	**-365,447**	**958,478**	**947,893.09**		
3043987 POBLACION INFORMADA Y SENSIBILIZADA EN EL CUIDADO DE LA SALUD DE LAS ENFERMEDADES NO						
5000098 INFORMACION Y SENSIBILIZACION DE LA POBLACION EN PARA EL CUIDADO DE LA SALUD DE LAS ENFERMEDADES						
5 GASTOS CORRIENTES						
2 GASTOS PRESUPUESTARIOS	756,297	-212,012	544,285	544,202.21	82.79	99.9
PARCIAL FTE	756,297	-212,012	544,285	544,202.21	82.79	99.9
SUB TOTAL ACT/AI/OBR	**756,297**	**-212,012**	**544,285**	**544,202.21**		
3043988 FAMILIA EN ZONAS DE RIESGO INFORMADA QUE REALIZAN PRACTICAS HIGIENICAS SANITARIAS PARA PREVENIR LAS						
5000099 PROMOCION DE PRACTICAS HIGIENICAS SANITARIAS EN FAMILIAS EN ZONAS DE RIESGO PARA PREVENIR LAS						
5 GASTOS CORRIENTES						
2 GASTOS PRESUPUESTARIOS	81,511	-50,211	31,300	31,299.20	0.80	100.0
GASTOS DE CAPITAL						

MINISTERIO DE SALUD 547 FOLIOS OGPP

MINISTERIO DE SALUD - DIRECCION GENERAL DE PLANEAMIENTO Y PRESUPUESTO - OFICINA N°

MARCO PRESUPUESTAL Vs DEVENGADO - 2014
DEL MES DE ENERO A DICIEMBRE
(EN NUEVOS SOLES)

SECTOR : 11 SALUD
PLIEGO : 011 M. DE SALUD
EJECUTORA : 015 DIRECCION DE SALUD IV LIMA ESTE [000131]

PRG PROD/PROY ACT/AI/OBR CATEGORIA T. TRANSACCION	PIA	MODIF. PPTALES.	PIM (a)	TOTAL DEVENGADOS (b)	SALDO (a - b)	% AVAN (b / a)
2 GASTOS PRESUPUESTARIOS	0	7,730	7,730	7,727.42	2.58	
PARCIAL FTE	81,511	-42,481	39,030	39,026.62	3.38	
SUB TOTAL ACT/AI/OBR	81,511	-42,481	39,030	39,026.62		
3043989 INSTITUCIONES EDUCATIVAS QUE PROMUEVEN PRACTICAS HIGIENICAS SANITARIAS PARA PREVENIR LAS						
5000100 PROMOCION DE PRACTICAS SALUDABLES EN INSTITUCIONES EDUCATIVAS PARA LA PREVENCION DE LAS						
5 GASTOS CORRIENTES						
2 GASTOS PRESUPUESTARIOS	15,049	-14,519	530	530.00	0.00	
6 GASTOS DE CAPITAL						
2 GASTOS PRESUPUESTARIOS	0	288	288	281.00	7.00	97.
PARCIAL FTE	15,049	-14,231	818	811.00	7.00	
SUB TOTAL ACT/AI/OBR	15,049	-14,231	818	811.00		
3043990 MUNICIPIO QUE DESARROLLAN ACCIONES DIRIGIDAS A PREVENIR LAS ENFERMEDADES NO TRANSMISIBLES (						
5000101 ACCIONES DIRIGIDAS A FUNCIONARIOS DE MUNICIPIOS PARA PREVENIR LAS ENFERMEDADES NO TRANSMISIBLES (						
5 GASTOS CORRIENTES						
2 GASTOS PRESUPUESTARIOS	666,540	-222,199	444,341	437,453.19	6,887.81	98.
6 GASTOS DE CAPITAL						
2 GASTOS PRESUPUESTARIOS	0	1,630	1,630	1,629.78	0.22	
PARCIAL FTE	666,540	-220,569	445,971	439,082.97	6,888.03	98.
SUB TOTAL ACT/AI/OBR	666,540	-220,569	445,971	439,082.97		
3043994 TAMIZAJE Y TRATAMIENTO DE PACIENTES CON PROBLEMAS Y TRANSTORNOS DE SALUD MENTAL						
5000102 EXAMENES DE TAMIZAJE Y TRATAMIENTO DE PACIENTES CON PROBLEMAS Y TRASTORNOS DE SALUD MENTAL						
5 GASTOS CORRIENTES						
2 GASTOS PRESUPUESTARIOS	640,741	-266,913	373,828	372,366.57	1,461.43	
PARCIAL FTE	640,741	-266,913	373,828	372,366.57	1,461.43	
SUB TOTAL ACT/AI/OBR	640,741	-266,913	373,828	372,366.57		
0024 PREVENCION Y CONTROL DEL CANCER						
3000001 ACCIONES COMUNES						
5004441 MONITOREO, SUPERVISION, EVALUACION Y CONTROL DE PREVENCION Y CONTROL DEL CANCER						
5 GASTOS CORRIENTES						
2 GASTOS PRESUPUESTARIOS	249,394	-160,644	88,750	86,994.02	1,755.98	
6 GASTOS DE CAPITAL						
2 GASTOS PRESUPUESTARIOS	0	107,013	107,013	106,986.38	26.62	99.
PARCIAL FTE	249,394	-53,631	195,763	193,980.40	1,782.60	
SUB TOTAL ACT/AI/OBR	249,394	-53,631	195,763	193,980.40		
5004442 DESARROLLO DE NORMAS Y GUIAS TECNICAS EN PREVENCION Y CONTROL DEL CANCER						
5 GASTOS CORRIENTES						
2 GASTOS PRESUPUESTARIOS	101,201	-9,969	91,232	90,121.77	1,110.23	
6 GASTOS DE CAPITAL						
2 GASTOS PRESUPUESTARIOS	0	2,405	2,405	2,388.47	16.53	
PARCIAL FTE	101,201	-7,564	93,637	92,510.24	1,126.76	
SUB TOTAL ACT/AI/OBR	101,201	-7,564	93,637	92,510.24		
3000003 COMUNIDADES SALUDABLES PROMUEVEN ESTILOS DE VIDA SALUDABLE PARA LA PREVENCION DE LOS						
5000131 PROMOCION DE ESTILOS DE VIDA SALUDABLE PARA LA PREVENCION DE LOS PRINCIPALES TIPOS DE CANCER						
5 GASTOS CORRIENTES						
2 GASTOS PRESUPUESTARIOS	404,721	-206,128	198,593	194,019.25	4,573.75	
PARCIAL FTE	404,721	-206,128	198,593	194,019.25	4,573.75	
SUB TOTAL ACT/AI/OBR	404,721	-206,128	198,593	194,019.25		
3000004 MUJER TAMIZADA EN CANCER DE CUELLO UTERINO						
5000132 TAMIZAJE EN MUJERES PARA DETECCION DE CANCER DE CUELLO UTERINO						

MINISTERIO DE SALUD · OFICINA GENERAL DE PLANEAMIENTO Y PRESUPUESTO · OFICINA DE PRESUPUESTO

MARCO PRESUPUESTAL Vs DEVENGADO - 2014
DEL MES DE ENERO A DICIEMBRE
(EN NUEVOS SOLES)

MINISTERIO DE SALUD 305 FOLIOS OGPP

SECTOR : 11 SALUD
PLIEGO : 011 M. DE SALUD
EJECUTORA : 015 DIRECCION DE SALUD IV LIMA ESTE [000131]

PRG PROD/PROY ACT/AI/OBR CATEGORIA T. TRANSACCION	PIA	MODIF. PPTALES.	PIM (a)	TOTAL DEVENGADOS (b)	SALDO (a - b)	% AVANCE (b / a)
5 GASTOS CORRIENTES						
2 GASTOS PRESUPUESTARIOS	599,301	-262,043	337,258	328,827.15	8,430.85	97.5
6 GASTOS DE CAPITAL						
2 GASTOS PRESUPUESTARIOS	0	254	254	252.90	1.10	99.5
RCIAL FTE	599,301	-261,789	337,512	329,080.05	8,431.95	97.5
SUB TOTAL ACT/AI/OBR	599,301	-261,789	337,512	329,080.05		
3000360 INSTITUCIONES EDUCATIVAS SALUDABLES QUE PROMUEVEN LA PREVENCION DEL CANCER DE CUELLO UTERINO,						
5003060 CAPACITACION A LAS INSTITUCIONES EDUCATIVAS PARA LA PROMOCION DE PRACTICAS Y ENTORNOS SALUDABLES						
5 GASTOS CORRIENTES						
2 GASTOS PRESUPUESTARIOS	36,000	-23,000	13,000	13,000.00	0.00	100.0
6 GASTOS DE CAPITAL						
2 GASTOS PRESUPUESTARIOS	0	253	253	252.90	0.10	99.9
RCIAL FTE	36,000	-22,747	13,253	13,252.90	0.10	100.0
UB TOTAL ACT/AI/OBR	36,000	-22,747	13,253	13,252.90		
3000361 FAMILIAS SALUDABLES CON CONOCIMIENTO DE LA PREVENCION DEL CANCER DE CUELLO UTERINO, MAMA,						
5003061 CONSEJERIA A LAS FAMILIAS PARA LA ADOPCION Y PRACTICA DE ESTILOS DE VISDA SALUDABLES PARA LA						
5 GASTOS CORRIENTES						
2 GASTOS PRESUPUESTARIOS	36,000	-13,070	22,930	22,929.83	0.17	100.0
6 GASTOS DE CAPITAL						
2 GASTOS PRESUPUESTARIOS	0	860	860	842.99	17.01	98.0
RCIAL FTE	36,000	-12,210	23,790	23,772.82	17.18	99.9
SUB TOTAL ACT/AI/OBR	36,000	-12,210	23,790	23,772.82		
3000362 MUNICIPIOS SALUDABLES QUE PROMUEVEN LA PREVENCION DEL CANCER DE CUELLO UTERINO, MAMA, ESTOMAGO,						
5003062 CAPACITACION A LOS MUNICIPIOS PARA LA PROMOCION DE PRACTICAS EN SALUD EN LA PREVENCION DEL CANCER						
5 GASTOS CORRIENTES						
2 GASTOS PRESUPUESTARIOS	36,000	-2,204	33,796	33,795.80	0.20	100.0
6 ASTOS DE CAPITAL						
2 GASTOS PRESUPUESTARIOS	0	433	433	421.50	11.50	97.3
RCIAL FTE	36,000	-1,771	34,229	34,217.30	11.70	99.9
B TOTAL ACT/AI/OBR	36,000	-1,771	34,229	34,217.30		
3000363 PERSONAS CON CONSEJERIA EN LA PREVENCION DEL CANCER DE: COLON Y RECTO, HIGADO, LEUCEMIA, LINFOMA,						
5003063 CONSEJERIA EN LA PREVENCION DEL CANCER DE COLONY RECTO, HIGADO, LEUCEMIA, LINFOMA, PIEL Y OTROS						
5 GASTOS CORRIENTES						
2 GASTOS PRESUPUESTARIOS	1,541,046	-494,727	1,046,319	1,045,182.31	1,136.69	99.8
PARCIAL FTE	1,541,046	-494,727	1,046,319	1,045,182.31	1,136.69	99.8
B TOTAL ACT/AI/OBR	1,541,046	-494,727	1,046,319	1,045,182.31		
3000425 MUJERES CON CITOLOGIA ANORMAL CON EXAMEN DE CRIOTERAPIA O CONO LEEP						
5003263 CRIOTERAPIA O CONO LEEP EN MUJERES CON CITOLOGIA ANORMAL						
5 GASTOS CORRIENTES						
2 GASTOS PRESUPUESTARIOS	266,364	15,116	281,480	280,772.17	707.83	99.7
PARCIAL FTE	266,364	15,116	281,480	280,772.17	707.83	99.7
B TOTAL ACT/AI/OBR	266,364	15,116	281,480	280,772.17		
3044194 POBLACION INFORMADA Y SENSIBILIZADA EN EL CUIDADO DE LA SALUD DEL CANCER DE CERVIX, CANCER DE						
5000118 INFORMACION Y SENSIBILIZACION DE LA POBLACION EN EL CUIDADO DE LA SALUD DEL CANCER DE CERVIX, MAMA,						
5 GASTOS CORRIENTES						
2 GASTOS PRESUPUESTARIOS	190,795	152,577	343,372	342,433.01	938.99	99.7
PARCIAL FTE	190,795	152,577	343,372	342,433.01	938.99	99.7
B TOTAL ACT/AI/OBR	190,795	152,577	343,372	342,433.01		
3044195 MUJERES MAYORES DE 18 AÑOS CON CONSEJERIA EN CANCER DE CERVIX						

MINISTERIO DE SALUD 546 FOLIOS OGPP

OFICINA DE PRESUPUESTO

MARCO PRESUPUESTAL Vs DEVENGADO - 2014
DEL MES DE ENERO A DICIEMBRE
(EN NUEVOS SOLES)

SECTOR : 11 SALUD
PLIEGO : 011 M. DE SALUD
EJECUTORA : 015 DIRECCION DE SALUD IV LIMA ESTE [000131]

PRG PROD/PROY ACT/AI/OBR CATEGORIA T. TRANSACCION	PIA	MODIF. PPTALES.	PIM (a)	TOTAL DEVENGADOS (b)	SALDO (a - b)	% AVANCE (b / a)
5000119 CONSEJERIA A MUJERES MAYORES DE 18 AÑOS PARA LA PREVENCION DE CANCER DE CERVIX						
5 GASTOS CORRIENTES						
2 **GASTOS PRESUPUESTARIOS**	392,708	-147,615	245,093	244,257.54	835.46	99.6
6 GASTOS DE CAPITAL						
2 **GASTOS PRESUPUESTARIOS**	0	752	752	730.59	21.41	
PARCIAL FTE	392,708	-146,863	245,845	244,988.13	856.87	99.6
SUB TOTAL ACT/AI/OBR	**392,708**	**-146,863**	**245,845**	**244,988.13**		
3044197 MUJERES MAYORES DE 18 AÑOS CON CONSEJERIA EN CANCER DE MAMA						
5000120 CONSEJERIA EN MUJERES MAYORES DE 18 AÑOS PARA LA PREVENCION DE CANCER DE MAMA						
5 GASTOS CORRIENTES						
2 **GASTOS PRESUPUESTARIOS**	109,093	218,932	328,025	327,113.97	911.03	
6 GASTOS DE CAPITAL						
2 **GASTOS PRESUPUESTARIOS**	0	539	539	533.89	5.11	
PARCIAL FTE	109,093	219,471	328,564	327,647.86	916.14	
SUB TOTAL ACT/AI/OBR	**109,093**	**219,471**	**328,564**	**327,647.86**		
3044202 VARONES DE 50 A 70 AÑOS CON DOSAJE DE PSA						
5000125 DOSAJE DE PSA EN VARONES DE 50 A 70 AÑOS PARA DIAGNOSTICO DE CANCER DE PROSTATA						
5 GASTOS CORRIENTES						
2 **GASTOS PRESUPUESTARIOS**	669,547	-250,790	418,757	415,264.71	3,492.29	99.1
PARCIAL FTE	669,547	-250,790	418,757	415,264.71	3,492.29	
SUB TOTAL ACT/AI/OBR	**669,547**	**-250,790**	**418,757**	**415,264.71**		
0068 REDUCCION DE VULNERABILIDAD Y ATENCION DE EMERGENCIAS POR DESASTRES						
3000169 POBLACION CON PRACTICAS SEGURAS EN SALUD FRENTE A OCURRENCIA DE PELIGROS NATURALES						
5001580 CAPACITACION DE COMUNIDADES EN HABILIDADES PARA REDUCIR EL RIESGO DE DAÑOS DE SALUD						
5 GASTOS CORRIENTES						
2 **GASTOS PRESUPUESTARIOS**	21,000	-21,000	0	0.00	0.00	
6 GASTOS DE CAPITAL						
2 **GASTOS PRESUPUESTARIOS**	0	3,755	3,755	3,737.26	17.74	99.5
PARCIAL FTE	21,000	-17,245	3,755	3,737.26	17.74	
SUB TOTAL ACT/AI/OBR	**21,000**	**-17,245**	**3,755**	**3,737.26**		
5003301 ENTRENAMIENTO DE LA POBLACION EN RESPUESTA Y REHABILITACION EN SALUD FRENTE A EMERGENCIAS Y						
5 GASTOS CORRIENTES						
2 **GASTOS PRESUPUESTARIOS**	53,000	-28,000	25,000	25,000.00	0.00	1
6 GASTOS DE CAPITAL						
2 **GASTOS PRESUPUESTARIOS**	0	4,694	4,694	4,692.65	1.35	99.9
PARCIAL FTE	53,000	-23,306	29,694	29,692.65	1.35	1
SUB TOTAL ACT/AI/OBR	**53,000**	**-23,306**	**29,694**	**29,692.65**		
3000564 SERVICIOS DE SALUD CON CAPACIDADES COMPLEMENTARIAS PARA LA ATENCION FRENTE A EMERGENCIAS Y						
5003304 CAPACIDAD DE EXPANSION ASISTENCIAL EN ESTABLECIMIENTOS DE SALUD ESTRATEGICOS						
5 GASTOS CORRIENTES						
2 **GASTOS PRESUPUESTARIOS**	31,000	-31,000	0	0.00	0.00	0.0
6 GASTOS DE CAPITAL						
2 **GASTOS PRESUPUESTARIOS**	0	2,207	2,207	2,191.78	15.22	
PARCIAL FTE	31,000	-28,793	2,207	2,191.78	15.22	99.3
SUB TOTAL ACT/AI/OBR	**31,000**	**-28,793**	**2,207**	**2,191.78**		
5003306 ATENCION DE SALUD Y MOVILIZACION DE BRIGADAS FRENTE A EMERGENCIAS Y DESASTRES						
5 GASTOS CORRIENTES						
2 **GASTOS PRESUPUESTARIOS**	25,000	-25,000	0	0.00	0.00	0.0
6 GASTOS DE CAPITAL						

MARCO PRESUPUESTAL Vs DEVENGADO - 2014
DEL MES DE ENERO A DICIEMBRE
(EN NUEVOS SOLES)

MINISTERIO DE SALUD 304 FOLIOS OGPP

SECTOR : 11 SALUD
PLIEGO : 011 M. DE SALUD
EJECUTORA : 015 DIRECCION DE SALUD IV LIMA ESTE [000131]

PRG PROD/PROY ACT/AI/OBR CATEGORIA T. TRANSACCION	PIA	MODIF. PPTALES.	PIM (a)	TOTAL DEVENGADOS (b)	SALDO (a - b)	% AVANCE (b / a)
2 GASTOS PRESUPUESTARIOS	0	4,694	4,694	4,692.65	1.35	99.9
PARCIAL FTE	25,000	-20,306	4,694	4,692.65	1.35	99.9
SUB TOTAL ACT/AI/OBR	**25,000**	**-20,306**	**4,694**	**4,692.65**		
3000565 SERVICIOS ESENCIALES SEGUROS ANTE EMERGENCIAS Y DESASTRES						
5001576 SEGURIDAD FUNCIONAL DE LOS ESTABLECIMIENTOS DE SALUD						
5 GASTOS CORRIENTES						
2 GASTOS PRESUPUESTARIOS	283,523	-166,216	117,307	117,221.68	85.32	99.9
6 GASTOS DE CAPITAL						
2 GASTOS PRESUPUESTARIOS	0	505	505	477.69	27.31	94.5
PARCIAL FTE	283,523	-165,711	117,812	117,699.37	112.63	99.9
SUB TOTAL ACT/AI/OBR	**283,523**	**-165,711**	**117,812**	**117,699.37**		
5003299 ANALISIS DE LA VULNERABILIDAD DE ESTABLECIMIENTOS DE SALUD						
5 GASTOS CORRIENTES						
2 GASTOS PRESUPUESTARIOS	13,500	-12,937	563	562.50	0.50	99.9
6 GASTOS DE CAPITAL						
2 GASTOS PRESUPUESTARIOS	0	1,233	1,233	1,208.29	24.71	98.0
PARCIAL FTE	13,500	-11,704	1,796	1,770.79	25.21	98.6
SUB TOTAL ACT/AI/OBR	**13,500**	**-11,704**	**1,796**	**1,770.79**		
5004475 SEGURIDAD ESTRUCTURAL Y NO ESTRUCTURAL DE ESTABLECIMIENTOS DE SALUD						
5 GASTOS CORRIENTES						
2 GASTOS PRESUPUESTARIOS	163,172	-155,462	7,710	7,709.79	0.21	100.0
6 GASTOS DE CAPITAL						
2 GASTOS PRESUPUESTARIOS	0	11,013	11,013	10,986.98	26.02	99.7
PARCIAL FTE	163,172	-144,449	18,723	18,696.77	26.23	99.8
SUB TOTAL ACT/AI/OBR	**163,172**	**-144,449**	**18,723**	**18,696.77**		
3000628 POBLACION CON MONITOREO, VIGILANCIA Y CONTROL DE DAÑOS A LA SALUD FRENTE A EMERGENCIA Y						
5003303 ORGANIZACION E IMPLEMENTACION DE SIMULACROS FRENTE A EMERGENCIAS Y DESASTRES						
5 GASTOS CORRIENTES						
2 GASTOS PRESUPUESTARIOS	35,000	-30,219	4,781	4,781.00	0.00	100.0
GASTOS DE CAPITAL						
2 GASTOS PRESUPUESTARIOS	0	7,619	7,619	7,615.02	3.98	99.9
PARCIAL FTE	35,000	-22,600	12,400	12,396.02	3.98	99.97
SUB TOTAL ACT/AI/OBR	**35,000**	**-22,600**	**12,400**	**12,396.02**		
5004473 IMPLEMENTACION DE CENTROS DE OPERACIONES DE EMERGENCIAS DE SALUD PARA EL ANALISIS DE INFORMACION						
5 GASTOS CORRIENTES						
2 GASTOS PRESUPUESTARIOS	52,931	35,896	88,827	87,729.24	1,097.76	98.7
GASTOS DE CAPITAL						
2 GASTOS PRESUPUESTARIOS	0	27,075	27,075	22,357.54	4,717.46	82.5
PARCIAL FTE	52,931	62,971	115,902	110,086.78	5,815.22	94.9
SUB TOTAL ACT/AI/OBR	**52,931**	**62,971**	**115,902**	**110,086.78**		
0092 INCLUSION SOCIAL INTEGRAL DE LAS PERSONAS CON DISCAPACIDAD						
3000620 PERSONA CON DISCAPACIDAD MAYOR DE 30 AÑOS ATENDIDA EN SERVICIOS DE MEDICINA DE REHABILITACION						
5002789 ATENCION DE MEDICINA DE REHABILITACION						
5 GASTOS CORRIENTES						
2 GASTOS PRESUPUESTARIOS	0	3,600	3,600	0.00	3,600.00	0.0
PARCIAL FTE	0	3,600	3,600	0.00	3,600.00	0.0
SUB TOTAL ACT/AI/OBR	**0**	**3,600**	**3,600**	**0.00**		
0104 REDUCCION DE LA MORTALIDAD POR EMERGENCIAS Y URGENCIAS MEDICAS						
3000001 ACCIONES COMUNES						

MINISTERIO DE SALUD OFICINA GENERAL DE PLANEAMIENTO Y PRESUPUESTO

MINISTERIO DE SALUD 545 FOLIOS OGPP

MARCO PRESUPUESTAL Vs DEVENGADO - 2014
DEL MES DE ENERO A DICIEMBRE
(EN NUEVOS SOLES)

SECTOR : 11 SALUD
PLIEGO : 011 M. DE SALUD
EJECUTORA : 015 DIRECCION DE SALUD IV LIMA ESTE [000131]

PRG PROD/PROY ACT/AI/OBR CATEGORIA T. TRANSACCION	PIA	MODIF. PPTALES.	PIM (a)	TOTAL DEVENGADOS (b)	SALDO (a - b)	% AVAN (b / a)
5002826 MONITOREO DE LA ATENCION DEL PROGRAMA						
5 GASTOS CORRIENTES						
2 **GASTOS PRESUPUESTARIOS**	82,646	-34,109	48,537	48,448.50	88.50	99.8
PARCIAL FTE	82,646	-34,109	48,537	48,448.50	88.50	
SUB TOTAL ACT/AI/OBR	**82,646**	**-34,109**	**48,537**	**48,448.50**		
5002827 SUPERVISION DE LA ATENCION DEL PROGRAMA						
5 GASTOS CORRIENTES						
2 **GASTOS PRESUPUESTARIOS**	39,538	-23,278	16,260	16,258.92	1.08	
PARCIAL FTE	39,538	-23,278	16,260	16,258.92	1.08	99.9
SUB TOTAL ACT/AI/OBR	**39,538**	**-23,278**	**16,260**	**16,258.92**		
5002828 EVALUACION Y CONTROL DE LA ATENCION DEL PROGRAMA						
5 GASTOS CORRIENTES						
2 **GASTOS PRESUPUESTARIOS**	93,573	-44,195	49,378	48,211.54	1,166.46	
PARCIAL FTE	93,573	-44,195	49,378	48,211.54	1,166.46	9
SUB TOTAL ACT/AI/OBR	**93,573**	**-44,195**	**49,378**	**48,211.54**		
5002829 DESARROLLO DE NORMAS Y GUIAS TECNICAS EN ATENCION PRE HOSPITALARIA Y EMERGENCIAS						
5 GASTOS CORRIENTES						
2 **GASTOS PRESUPUESTARIOS**	86,227	-31,406	54,821	54,398.56	422.44	99.2
PARCIAL FTE	86,227	-31,406	54,821	54,398.56	422.44	99.2
SUB TOTAL ACT/AI/OBR	**86,227**	**-31,406**	**54,821**	**54,398.56**		
5002830 IMPLEMENTACION DE DOCUMENTOS TECNICOS EN ATENCION PRE HOSPITALARIA Y EMERGENCIA						
5 GASTOS CORRIENTES						
2 **GASTOS PRESUPUESTARIOS**	52,700	-48,438	4,262	3,883.00	379.00	
PARCIAL FTE	52,700	-48,438	4,262	3,883.00	379.00	91.1
SUB TOTAL ACT/AI/OBR	**52,700**	**-48,438**	**4,262**	**3,883.00**		
3000285 TRANSPORTE ASISTIDO (NO EMERGENCIA) DE PACIENTES ESTABLES (NO CRITICOS)						
5002798 SERVICIO DE TRASLADO DE PACIENTES ESTABLES (NO EMERGENCIA)						
5 GASTOS CORRIENTES						
2 **GASTOS PRESUPUESTARIOS**	192,423	37,058	229,481	229,464.63	16.37	
6 GASTOS DE CAPITAL						
2 **GASTOS PRESUPUESTARIOS**	0	460	460	0.00	460.00	0.0
PARCIAL FTE	192,423	37,518	229,941	229,464.63	476.37	
SUB TOTAL ACT/AI/OBR	**192,423**	**37,518**	**229,941**	**229,464.63**		
5002799 SERVICIO DE AMBULANCIA CON SOPORTE VITAL BASICO (SVB) PARA EL TRASLADO DE PACIENTES QUE NO SE						
5 GASTOS CORRIENTES						
2 **GASTOS PRESUPUESTARIOS**	358,618	-235,696	122,922	122,696.28	225.72	
6 GASTOS DE CAPITAL						
2 **GASTOS PRESUPUESTARIOS**	0	883	883	0.00	883.00	0.0
PARCIAL FTE	358,618	-234,813	123,805	122,696.28	1,108.72	
SUB TOTAL ACT/AI/OBR	**358,618**	**-234,813**	**123,805**	**122,696.28**		
3000287 ATENCION MEDICA DE LA EMERGENCIA O URGENCIA						
5002807 TRATAMIENTO DE HERIDAS, CONTUSIONES Y TRAUMATISMOS SUPERFICIALES						
5 GASTOS CORRIENTES						
2 **GASTOS PRESUPUESTARIOS**	194,744	-63,399	131,345	130,014.11	1,330.89	98.9
PARCIAL FTE	194,744	-63,399	131,345	130,014.11	1,330.89	
SUB TOTAL ACT/AI/OBR	**194,744**	**-63,399**	**131,345**	**130,014.11**		
5002809 TRATAMIENTO DE LAS INTOXICACIONES POR ORGANO-FOSFORADOS						
5 GASTOS CORRIENTES						
2 **GASTOS PRESUPUESTARIOS**	168,982	-126,933	42,049	41,589.10	459.90	

MINISTERIO DE SALUD · OFICINA DE PLANEAMIENTO ESTRATÉGICO · OFICINA DE PRESUPUESTO

MARCO PRESUPUESTAL Vs DEVENGADO - 2014
DEL MES DE ENERO A DICIEMBRE
(EN NUEVOS SOLES)

MINISTERIO DE SALUD 303 FOLIOS OGPP

SECTOR : 11 SALUD
PLIEGO : 011 M. DE SALUD
EJECUTORA : 015 DIRECCION DE SALUD IV LIMA ESTE [000131]

PRG PROD/PROY ACT/AI/OBR CATEGORIA T. TRANSACCION	PIA	MODIF. PPTALES.	PIM (a)	TOTAL DEVENGADOS (b)	SALDO (a - b)	% AVANCE (b / a)
RCIAL FTE	168,982	-126,933	42,049	41,589.10	459.90	98.9
B TOTAL ACT/AI/OBR	168,982	-126,933	42,049	41,589.10		
9001 ACCIONES CENTRALES						
3999999 SIN PRODUCTO						
5000001 PLANEAMIENTO Y PRESUPUESTO						
5 GASTOS CORRIENTES						
2 GASTOS PRESUPUESTARIOS	637,550	-450,205	187,345	185,007.59	2,337.41	98.7
6 GASTOS DE CAPITAL						
2 GASTOS PRESUPUESTARIOS	0	9,061	9,061	4,552.15	4,508.85	50.2
PARCIAL FTE	637,550	-441,144	196,406	189,559.74	6,846.26	96.5
SUB TOTAL ACT/AI/OBR	637,550	-441,144	196,406	189,559.74		
5000003 GESTION ADMINISTRATIVA						
5 GASTOS CORRIENTES						
2 GASTOS PRESUPUESTARIOS	4,473,965	14,201,714	18,675,679	18,434,112.85	241,566.15	98.7
6 GASTOS DE CAPITAL						
2 GASTOS PRESUPUESTARIOS	0	115,617	115,617	113,753.63	1,863.37	98.3
PARCIAL FTE	4,473,965	14,317,331	18,791,296	18,547,866.48	243,429.52	98.7
SUB TOTAL ACT/AI/OBR	4,473,965	14,317,331	18,791,296	18,547,866.48		
5000004 ASESORAMIENTO TECNICO Y JURIDICO						
5 GASTOS CORRIENTES						
2 GASTOS PRESUPUESTARIOS	269,032	-112,878	156,154	155,999.73	154.27	99.9
PARCIAL FTE	269,032	-112,878	156,154	155,999.73	154.27	99.9
SUB TOTAL ACT/AI/OBR	269,032	-112,878	156,154	155,999.73		
5000005 GESTION DE RECURSOS HUMANOS						
5 GASTOS CORRIENTES						
2 GASTOS PRESUPUESTARIOS	938,347	1,439,304	2,377,651	2,327,781.46	49,869.54	97.9
PARCIAL FTE	938,347	1,439,304	2,377,651	2,327,781.46	49,869.54	97.9
SUB TOTAL ACT/AI/OBR	938,347	1,439,304	2,377,651	2,327,781.46		
5000006 ACCIONES DE CONTROL Y AUDITORIA						
5 GASTOS CORRIENTES						
2 GASTOS PRESUPUESTARIOS	243,600	-6,499	237,101	234,844.88	2,256.12	99.0
PARCIAL FTE	243,600	-6,499	237,101	234,844.88	2,256.12	99.0
SUB TOTAL ACT/AI/OBR	243,600	-6,499	237,101	234,844.88		
9002 ASIGNACIONES PRESUPUESTARIAS QUE NO RESULTAN EN PRODUCTOS						
2062724 EQUIPAMIENTO DE LAS UNIDADES FUNCIONALES DE ADMISION Y ARCHIVO DE HISTORIAS CLINICAS DE LOS EE.SS.						
6000005 ADQUISICION DE EQUIPOS						
6 GASTOS DE CAPITAL						
2 GASTOS PRESUPUESTARIOS	0	19,200	19,200	15,301.36	3,898.64	79.6
PARCIAL FTE	0	19,200	19,200	15,301.36	3,898.64	79.6
SUB TOTAL ACT/AI/OBR	0	19,200	19,200	15,301.36		
2062729 EQUIPAMIENTO DEL AREA FUNCIONAL DE ADMISION DE LOS ESTABLECIMIENTOS DE SALUD DE LA MICRORED DE						
6000005 ADQUISICION DE EQUIPOS						
GASTOS DE CAPITAL						
2 GASTOS PRESUPUESTARIOS	0	10,950	10,950	9,961.88	988.12	90.9
PARCIAL FTE	0	10,950	10,950	9,961.88	988.12	90.9
SUB TOTAL ACT/AI/OBR	0	10,950	10,950	9,961.88		
2062731 EQUIPAMIENTO DEL AREA FUNCIONAL DE ADMISION DE LOS ESTABLECIMIENTOS DE SALUD DE LA MICRORED DE						
6000005 ADQUISICION DE EQUIPOS						

MINISTERIO DE SALUD - DIRECCION GENERAL DE PLANEAMIENTO PRESUPUESTO - OFICINA DE PRESUPUESTO

MINISTERIO DE SALUD 544 FOLIOS OGPP

MARCO PRESUPUESTAL Vs DEVENGADO - 2014
DEL MES DE ENERO A DICIEMBRE
(EN NUEVOS SOLES)

SECTOR : 11 SALUD
PLIEGO : 011 M. DE SALUD
EJECUTORA : 015 DIRECCION DE SALUD IV LIMA ESTE [000131]

PRG PROD/PROY ACT/AI/OBR CATEGORIA T. TRANSACCION	PIA	MODIF. PPTALES.	PIM (a)	TOTAL DEVENGADOS (b)	SALDO (a - b)	% AVAN (b / a)
6 GASTOS DE CAPITAL						
2 **GASTOS PRESUPUESTARIOS**	0	29,300	29,300	17,011.08	12,288.92	58.
PARCIAL FTE	0	29,300	29,300	17,011.08	12,288.92	58.0
SUB TOTAL ACT/AI/OBR	**0**	**29,300**	**29,300**	**17,011.08**		
2062734 EQUIPAMIENTO DEL AREA FUNCIONAL DE ADMISION DE LOS ESTABLECIMIENTOS DE SALUD DE LA MICRORED DE						
6000005 ADQUISICION DE EQUIPOS						
6 GASTOS DE CAPITAL						
2 **GASTOS PRESUPUESTARIOS**	0	37,300	37,300	20,803.48	16,496.52	
PARCIAL FTE	0	37,300	37,300	20,803.48	16,496.52	55.7
SUB TOTAL ACT/AI/OBR	**0**	**37,300**	**37,300**	**20,803.48**		
2086394 CONSTRUCCION E IMPLEMENTACION DEL ESTABLECIMIENTO DE SALUD ALFA Y OMEGA DE LA MICRORED DE SALUD						
6000005 ADQUISICION DE EQUIPOS						
6 GASTOS DE CAPITAL						
2 **GASTOS PRESUPUESTARIOS**	0	187,518	187,518	114,380.59	73,137.41	
PARCIAL FTE	0	187,518	187,518	114,380.59	73,137.41	61.0
SUB TOTAL ACT/AI/OBR	**0**	**187,518**	**187,518**	**114,380.59**		
2094806 MEJORAMIENTO DE LA CAPACIDAD RESOLUTIVA DE ATENCION A LOS PACIENTES CON TUBERCULOSIS EN EL						
6000005 ADQUISICION DE EQUIPOS						
6 GASTOS DE CAPITAL						
2 **GASTOS PRESUPUESTARIOS**	0	405,773	405,773	0.00	405,773.00	
PARCIAL FTE	0	405,773	405,773	0.00	405,773.00	0.0
SUB TOTAL ACT/AI/OBR	**0**	**405,773**	**405,773**	**0.00**		
2112501 MEJORA DE LA CAPACIDAD OPERATIVA DE LOS SERVICIOS DE ODONTOLOGIA DE LOS CENTROS DE SALUD DE LA						
6000005 ADQUISICION DE EQUIPOS						
6 GASTOS DE CAPITAL						
2 **GASTOS PRESUPUESTARIOS**	0	162,818	162,818	118,485.35	44,332.65	
PARCIAL FTE	0	162,818	162,818	118,485.35	44,332.65	
SUB TOTAL ACT/AI/OBR	**0**	**162,818**	**162,818**	**118,485.35**		
2113065 MEJORA DE LA CAPACIDAD OPERATIVA DE LOS SERVICIOS DE ODONTOLOGIA DE LOS CENTROS DE SALUD DE LA						
6000005 ADQUISICION DE EQUIPOS						
6 GASTOS DE CAPITAL						
2 **GASTOS PRESUPUESTARIOS**	0	176,837	176,837	126,830.17	50,006.83	
PARCIAL FTE	0	176,837	176,837	126,830.17	50,006.83	
SUB TOTAL ACT/AI/OBR	**0**	**176,837**	**176,837**	**126,830.17**		
2114082 MEJORA DE LA CAPACIDAD OPERATIVA DE LOS SERVICIOS DE ODONTOLOGIA DE LOS CENTROS DE SALUD DE LA						
6000005 ADQUISICION DE EQUIPOS						
6 GASTOS DE CAPITAL						
2 **GASTOS PRESUPUESTARIOS**	0	178,560	178,560	143,671.52	34,888.48	80.
PARCIAL FTE	0	178,560	178,560	143,671.52	34,888.48	8
SUB TOTAL ACT/AI/OBR	**0**	**178,560**	**178,560**	**143,671.52**		
2134919 MEJORA DE LA CAPACIDAD OPERATIVA DE LOS SERVICIOS DE ODONTOLOGIA DE LOS CENTROS DE SALUD DE LA						
6000005 ADQUISICION DE EQUIPOS						
6 GASTOS DE CAPITAL						
2 **GASTOS PRESUPUESTARIOS**	0	109,374	109,374	86,611.31	22,762.69	79.
PARCIAL FTE	0	109,374	109,374	86,611.31	22,762.69	7
SUB TOTAL ACT/AI/OBR	**0**	**109,374**	**109,374**	**86,611.31**		
2134923 MEJORA DE LA CAPACIDAD OPERATIVA DE LOS SERVICIOS DE ODONTOLOGIA DE LOS CENTROS DE SALUD DE LA						
6000005 ADQUISICION DE EQUIPOS						

MINISTERIO DE SALUD · OFICINA GENERAL DE PLANEAMIENTO Y PRESUPUESTO · OFICINA DE PRESUPUESTO

MARCO PRESUPUESTAL Vs DEVENGADO - 2014
DEL MES DE ENERO A DICIEMBRE
(EN NUEVOS SOLES)

MINISTERIO DE SALUD 302 FOLIOS OGPP

SECTOR : 11 SALUD
PLIEGO : 011 M. DE SALUD
EJECUTORA : 015 DIRECCION DE SALUD IV LIMA ESTE [000131]

PRG PROD/PROY ACT/AI/OBR CATEGORIA T. TRANSACCION	PIA	MODIF. PPTALES.	PIM (a)	TOTAL DEVENGADOS (b)	SALDO (a - b)	% AVANCE (b / a)
6 GASTOS DE CAPITAL						
2 GASTOS PRESUPUESTARIOS	0	122,826	122,826	88,412.27	34,413.73	71.9
PARCIAL FTE	0	122,826	122,826	88,412.27	34,413.73	71.9
SUB TOTAL ACT/AI/OBR	0	122,826	122,826	88,412.27		
2143568 FORTALECIMIENTO DE LA CAPACIDAD RESOLUTIVA DEL CENTRO DE SALUD I-4 SAN FERNANDO, MICRORED ATE III DE						
6000005 ADQUISICION DE EQUIPOS						
6 GASTOS DE CAPITAL						
2 GASTOS PRESUPUESTARIOS	0	729,931	729,931	8,600.00	721,331.00	1.1
PARCIAL FTE	0	729,931	729,931	8,600.00	721,331.00	1.1
SUB TOTAL ACT/AI/OBR	0	729,931	729,931	8,600.00		
3999999 SIN PRODUCTO						
5000438 APOYO A LA COMUNIDAD						
5 GASTOS CORRIENTES						
2 GASTOS PRESUPUESTARIOS	150,523	-118,722	31,801	31,618.33	182.67	99.4
PARCIAL FTE	150,523	-118,722	31,801	31,618.33	182.67	99.4
SUB TOTAL ACT/AI/OBR	150,523	-118,722	31,801	31,618.33		
5000446 APOYO A LA REHABILITACION FISICA						
5 GASTOS CORRIENTES						
2 GASTOS PRESUPUESTARIOS	218,484	-211,492	6,992	6,924.26	67.74	99.0
PARCIAL FTE	218,484	-211,492	6,992	6,924.26	67.74	99.0
SUB TOTAL ACT/AI/OBR	218,484	-211,492	6,992	6,924.26		
5000500 ATENCION BASICA DE SALUD						
5 GASTOS CORRIENTES						
2 GASTOS PRESUPUESTARIOS	665,902	-581,728	84,174	83,327.19	846.81	98.9
PARCIAL FTE	665,902	-581,728	84,174	83,327.19	846.81	98.9
SUB TOTAL ACT/AI/OBR	665,902	-581,728	84,174	83,327.19		
5000514 ATENCION INTEGRAL DE SALUD						
5 GASTOS CORRIENTES						
2 GASTOS PRESUPUESTARIOS	92,449	-411	92,038	50,362.76	41,675.24	54.7
GASTOS DE CAPITAL						
2 GASTOS PRESUPUESTARIOS	0	49,215	49,215	47,440.49	1,774.51	96.3
PARCIAL FTE	92,449	48,804	141,253	97,803.25	43,449.75	69.2
SUB TOTAL ACT/AI/OBR	92,449	48,804	141,253	97,803.25		
5000538 CAPACITACION Y PERFECCIONAMIENTO						
5 GASTOS CORRIENTES						
2 GASTOS PRESUPUESTARIOS	322,124	-99,437	222,687	86,547.74	136,139.26	38.8
GASTOS DE CAPITAL						
2 GASTOS PRESUPUESTARIOS	0	93,531	93,531	93,530.18	0.82	100.0
PARCIAL FTE	322,124	-5,906	316,218	180,077.92	136,140.08	56.9
SUB TOTAL ACT/AI/OBR	322,124	-5,906	316,218	180,077.92		
5000619 CONTROL SANITARIO						
GASTOS CORRIENTES						
2 GASTOS PRESUPUESTARIOS	244,670	280,097	524,767	474,262.16	50,504.84	90.3
PARCIAL FTE	244,670	280,097	524,767	474,262.16	50,504.84	90.3
SUB TOTAL ACT/AI/OBR	244,670	280,097	524,767	474,262.16		
5000730 EDUCACION, INFORMACION Y COMUNICACION DE SALUD						
5 GASTOS CORRIENTES						
2 GASTOS PRESUPUESTARIOS	184,302	-147,035	17,267	17,237.25	29.75	99.8
PARCIAL FTE	184,302	-147,035	17,267	17,237.25	29.75	99.8

MINISTERIO DE SALUD - OFICINA GENERAL DE PLANEAMIENTO Y PRESUPUESTO - OFICINA DE PRESUPUESTO

MINISTERIO DE SALUD 543 FOLIOS OGPP

MARCO PRESUPUESTAL Vs DEVENGADO - 2014
DEL MES DE ENERO A DICIEMBRE
(EN NUEVOS SOLES)

SECTOR : 11 SALUD
PLIEGO : 011 M. DE SALUD
EJECUTORA : 015 DIRECCION DE SALUD IV LIMA ESTE [000131]

PRG PROD/PROY ACT/AI/OBR CATEGORIA T. TRANSACCION	PIA	MODIF. PPTALES.	PIM (a)	TOTAL DEVENGADOS (b)	SALDO (a - b)	% AVANC (b / a)
SUB TOTAL ACT/AI/OBR	**164,302**	**-147,035**	**17,267**	**17,237.25**		
5000782 FORMULACION DE NORMAS Y REGULACION SANITARIA						
5 GASTOS CORRIENTES						
2 **GASTOS PRESUPUESTARIOS**	301,021	-260,650	40,371	40,183.28	187.72	9
PARCIAL FTE	301,021	-260,650	40,371	40,183.28	187.72	9
SUB TOTAL ACT/AI/OBR	**301,021**	**-260,650**	**40,371**	**40,183.28**		
5000859 IDENTIFICACION, EVALUACION Y CONTROL DE RIESGOS Y DAÑOS EN SALUD OCUPACIONAL Y AMBIENTAL						
5 GASTOS CORRIENTES						
2 **GASTOS PRESUPUESTARIOS**	39,029	-37,416	1,613	1,502.63	110.37	93.1
PARCIAL FTE	39,029	-37,416	1,613	1,502.63	110.37	9
SUB TOTAL ACT/AI/OBR	**39,029**	**-37,416**	**1,613**	**1,502.63**		
5000913 INVESTIGACION Y DESARROLLO						
5 GASTOS CORRIENTES						
2 **GASTOS PRESUPUESTARIOS**	100,296	-59,468	40,828	40,187.88	640.12	9
PARCIAL FTE	100,296	-59,468	40,828	40,187.88	640.12	98.4
SUB TOTAL ACT/AI/OBR	**100,296**	**-59,468**	**40,828**	**40,187.88**		
5000953 MANTENIMIENTO Y REPARACION DE ESTABLECIMIENTOS DE SALUD						
5 GASTOS CORRIENTES						
2 **GASTOS PRESUPUESTARIOS**	792,220	-497,989	294,231	288,754.21	5,476.79	98.1
6 GASTOS DE CAPITAL						
2 **GASTOS PRESUPUESTARIOS**	0	500	500	449.90	50.10	89.9
PARCIAL FTE	792,220	-497,489	294,731	289,204.11	5,526.89	98.1
SUB TOTAL ACT/AI/OBR	**792,220**	**-497,489**	**294,731**	**289,204.11**		
5000991 OBLIGACIONES PREVISIONALES						
5 GASTOS CORRIENTES						
2 **GASTOS PRESUPUESTARIOS**	2,823,880	2,788,536	5,612,416	5,402,613.50	209,802.50	9
PARCIAL FTE	2,823,880	2,788,536	5,612,416	5,402,613.50	209,802.50	9
SUB TOTAL ACT/AI/OBR	**2,823,880**	**2,788,536**	**5,612,416**	**5,402,613.50**		
5001075 PROMOCION DE LA SALUD						
5 GASTOS CORRIENTES						
2 **GASTOS PRESUPUESTARIOS**	393,955	-312,772	81,183	79,374.02	1,808.98	97.7
PARCIAL FTE	393,955	-312,772	81,183	79,374.02	1,808.98	9
SUB TOTAL ACT/AI/OBR	**393,955**	**-312,772**	**81,183**	**79,374.02**		
5001189 SERVICIOS DE APOYO AL DIAGNOSTICO Y TRATAMIENTO						
5 GASTOS CORRIENTES						
2 **GASTOS PRESUPUESTARIOS**	903,854	-774,288	129,566	128,372.57	1,193.43	9
6 GASTOS DE CAPITAL						
2 **GASTOS PRESUPUESTARIOS**	0	11,300	11,300	11,200.00	100.00	99.1
PARCIAL FTE	903,854	-762,988	140,866	139,572.57	1,293.43	9
SUB TOTAL ACT/AI/OBR	**903,854**	**-762,988**	**140,866**	**139,572.57**		
5001195 SERVICIOS GENERALES						
5 GASTOS CORRIENTES						
2 **GASTOS PRESUPUESTARIOS**	1,563,400	-1,070,355	493,045	488,687.14	4,357.86	99.
PARCIAL FTE	1,563,400	-1,070,355	493,045	488,687.14	4,357.86	99.1
SUB TOTAL ACT/AI/OBR	**1,563,400**	**-1,070,355**	**493,045**	**488,687.14**		
5001285 VIGILANCIA Y CONTROL DEL MEDIO AMBIENTE						
5 GASTOS CORRIENTES						
2 **GASTOS PRESUPUESTARIOS**	375,074	-192,705	182,369	181,807.42	561.58	9

MINISTERIO DE SALUD · OFICINA GENERAL DE PLANEAMIENTO Y PRESUPUESTO · OFICINA DE PRESUPUESTO

MARCO PRESUPUESTAL Vs DEVENGADO - 2014
DEL MES DE ENERO A DICIEMBRE
(EN NUEVOS SOLES)

MINISTERIO DE SALUD 301 FOLIOS OGPP

SECTOR : 11 SALUD
PLIEGO : 011 M. DE SALUD
EJECUTORA : 015 DIRECCION DE SALUD IV LIMA ESTE [000131]

PRG PROD/PROY ACT/AI/OBR CATEGORIA T. TRANSACCION	PIA	MODIF. PPTALES.	PIM (a)	TOTAL DEVENGADOS (b)	SALDO (a - b)	% AVANCE (b / a)
RCIAL FTE	375,074	-192,705	182,369	181,807.42	561.58	99.6
UB TOTAL ACT/AI/OBR	**375,074**	**-192,705**	**182,369**	**181,807.42**		
5001286 VIGILANCIA Y CONTROL EPIDEMIOLOGICO						
5 GASTOS CORRIENTES						
2 **GASTOS PRESUPUESTARIOS**	251,252	-218,313	32,939	32,863.53	75.47	99.7
PARCIAL FTE	251,252	-218,313	32,939	32,863.53	75.47	99.7
UB TOTAL ACT/AI/OBR	**251,252**	**-218,313**	**32,939**	**32,863.53**		
5001561 ATENCION DE EMERGENCIAS Y URGENCIAS						
5 GASTOS CORRIENTES						
2 **GASTOS PRESUPUESTARIOS**	399,295	-267,005	132,290	94,701.45	37,588.55	71.5
RCIAL FTE	399,295	-267,005	132,290	94,701.45	37,588.55	71.5
SUB TOTAL ACT/AI/OBR	**399,295**	**-267,005**	**132,290**	**94,701.45**		
5001562 ATENCION EN CONSULTAS EXTERNAS						
5 GASTOS CORRIENTES						
2 **GASTOS PRESUPUESTARIOS**	789,408	694,638	1,484,046	1,248,896.66	235,149.34	84.1
ARCIAL FTE	789,408	694,638	1,484,046	1,248,896.66	235,149.34	84.1
B TOTAL ACT/AI/OBR	**789,408**	**694,638**	**1,484,046**	**1,248,896.66**		
5001563 ATENCION EN HOSPITALIZACION						
5 GASTOS CORRIENTES						
2 **GASTOS PRESUPUESTARIOS**	401,056	-268,484	132,572	132,466.53	105.47	99.9
ARCIAL FTE	401,056	-268,484	132,572	132,466.53	105.47	99.9
SUB TOTAL ACT/AI/OBR	**401,056**	**-268,484**	**132,572**	**132,466.53**		
5001564 INTERVENCIONES QUIRURGICAS						
5 GASTOS CORRIENTES						
2 **GASTOS PRESUPUESTARIOS**	714,965	-679,919	35,046	35,011.47	34.53	99.9
RCIAL FTE	714,965	-679,919	35,046	35,011.47	34.53	99.9
B TOTAL ACT/AI/OBR	**714,965**	**-679,919**	**35,046**	**35,011.47**		
5001565 MANTENIMIENTO Y REPARACION DE EQUIPO						
5 GASTOS CORRIENTES						
2 **GASTOS PRESUPUESTARIOS**	353,317	-151,375	201,942	195,482.46	6,459.54	96.8
PARCIAL FTE	353,317	-151,375	201,942	195,482.46	6,459.54	96.8
B TOTAL ACT/AI/OBR	**353,317**	**-151,375**	**201,942**	**195,482.46**		
5001867 BRINDAR UNA ADECUADA DISPENSACION DE MEDICAMENTOS Y PRODUCTOS FARMACEUTICOS						
5 GASTOS CORRIENTES						
2 **GASTOS PRESUPUESTARIOS**	4,141,697	-1,781,003	2,360,694	1,220,283.32	1,140,410.68	51.6
6 GASTOS DE CAPITAL						
2 **GASTOS PRESUPUESTARIOS**	0	20,620	20,620	11,670.00	8,950.00	56.6
ARCIAL FTE	4,141,697	-1,760,383	2,381,314	1,231,953.32	1,149,360.68	51.7
B TOTAL ACT/AI/OBR	**4,141,697**	**-1,760,383**	**2,381,314**	**1,231,953.32**		
TOTAL PLIEGO	85,884,430	3,026,098	88,910,528	83,526,565.28	5,383,962.72	86.3

MINISTERIO DE SALUD OFICINA DE PRESUPUESTO

MINISTERIO DE SALUD 542 FOLIOS OGPP

MARCO PRESUPUESTAL Vs DEVENGADO - 2014
DEL MES DE ENERO A DICIEMBRE
(EN NUEVOS SOLES)

SECTOR : 11 SALUD
PLIEGO : 011 M. DE SALUD
EJECUTORA : 016 HOSPITAL NACIONAL HIPOLITO UNANUE [000132]

PRG PROD/PROY ACT/AI/OBR CATEGORIA T. TRANSACCION	PIA	MODIF. PPTALES.	PIM (a)	TOTAL DEVENGADOS (b)	SALDO (a - b)	% AVAN (b / a)
0001 PROGRAMA ARTICULADO NUTRICIONAL						
3000001 ACCIONES COMUNES						
5004426 MONITOREO, SUPERVISION, EVALUACION Y CONTROL DEL PROGRAMA ARTICULADO NUTRICIONAL						
5 GASTOS CORRIENTES						
2 GASTOS PRESUPUESTARIOS	27,166	9,131	36,297	33,494.88	2,802.12	
PARCIAL FTE	27,166	9,131	36,297	33,494.88	2,802.12	92.
SUB TOTAL ACT/AI/OBR	**27,166**	**9,131**	**36,297**	**33,494.88**		
3033254 NIÑOS CON VACUNA COMPLETA						
5000017 APLICACION DE VACUNAS COMPLETAS						
5 GASTOS CORRIENTES						
2 GASTOS PRESUPUESTARIOS	22,097	83,971	106,068	106,063.20	4.80	1
PARCIAL FTE	22,097	83,971	106,068	106,063.20	4.80	100.
SUB TOTAL ACT/AI/OBR	**22,097**	**83,971**	**106,068**	**106,063.20**		
3033255 NIÑOS CON CRED COMPLETO SEGUN EDAD						
5000018 ATENCION A NIÑOS CON CRECIMIENTO Y DESARROLLO - CRED COMPLETO PARA SU EDAD						
5 GASTOS CORRIENTES						
2 GASTOS PRESUPUESTARIOS	80,942	169,184	250,126	250,124.15	1.85	1
PARCIAL FTE	80,942	169,184	250,126	250,124.15	1.85	1
SUB TOTAL ACT/AI/OBR	**80,942**	**169,184**	**250,126**	**250,124.15**		
3033311 ATENCION DE INFECCIONES RESPIRATORIAS AGUDAS						
5000027 ATENDER A NIÑOS CON INFECCIONES RESPIRATORIAS AGUDAS						
5 GASTOS CORRIENTES						
2 GASTOS PRESUPUESTARIOS	245,958	414,171	660,129	660,124.52	4.48	1
PARCIAL FTE	245,958	414,171	660,129	660,124.52	4.48	1
SUB TOTAL ACT/AI/OBR	**245,958**	**414,171**	**660,129**	**660,124.52**		
3033312 ATENCION DE ENFERMEDADES DIARREICAS AGUDAS						
5000028 ATENDER A NIÑOS CON ENFERMEDADES DIARREICAS AGUDAS						
5 GASTOS CORRIENTES						
2 GASTOS PRESUPUESTARIOS	153,422	211,726	365,148	365,140.57	7.43	1
PARCIAL FTE	153,422	211,726	365,148	365,140.57	7.43	1
SUB TOTAL ACT/AI/OBR	**153,422**	**211,726**	**365,148**	**365,140.57**		
3033313 ATENCION DE INFECCIONES RESPIRATORIAS AGUDAS CON COMPLICACIONES						
5000029 ATENDER A NIÑOS CON DIAGNOSTICO DE INFECCIONES RESPIRATORIAS AGUDAS CON COMPLICACIONES						
5 GASTOS CORRIENTES						
2 GASTOS PRESUPUESTARIOS	950,911	505,708	1,456,619	1,455,615.71	1,003.29	99.
PARCIAL FTE	950,911	505,708	1,456,619	1,455,615.71	1,003.29	9
SUB TOTAL ACT/AI/OBR	**950,911**	**505,708**	**1,456,619**	**1,455,615.71**		
3033314 ATENCION DE ENFERMEDADES DIARREICAS AGUDAS CON COMPLICACIONES						
5000030 ATENDER A NIÑOS CON DIAGNOSTICO DE ENFERMEDAD DIARREICA AGUDA COMPLICADA						
5 GASTOS CORRIENTES						
2 GASTOS PRESUPUESTARIOS	710,070	314,562	1,024,632	1,012,080.53	12,551.47	98.
PARCIAL FTE	710,070	314,562	1,024,632	1,012,080.53	12,551.47	9
SUB TOTAL ACT/AI/OBR	**710,070**	**314,562**	**1,024,632**	**1,012,080.53**		
3033315 ATENCION DE OTRAS ENFERMEDADES PREVALENTES						
5000031 BRINDAR ATENCION A OTRAS ENFERMEDADES PREVALENTES						
5 GASTOS CORRIENTES						
2 GASTOS PRESUPUESTARIOS	1,304,782	426,343	1,731,125	1,731,122.47	2.53	100.
PARCIAL FTE	1,304,782	426,343	1,731,125	1,731,122.47	2.53	100.
SUB TOTAL ACT/AI/OBR	**1,304,782**	**426,343**	**1,731,125**	**1,731,122.47**		

MINISTERIO DE SALUD - OFICINA GENERAL DE PLANEAMIENTO Y PRESUPUESTO - OFICINA DE PRESUPUESTO

MARCO PRESUPUESTAL Vs DEVENGADO - 2014
DEL MES DE ENERO A DICIEMBRE
(EN NUEVOS SOLES)

MINISTERIO DE SALUD 300 FOLIOS OGPP

SECTOR : 11 SALUD
PLIEGO : 011 M. DE SALUD
EJECUTORA : 016 HOSPITAL NACIONAL HIPOLITO UNANUE [000132]

PRG PROD/PROY ACT/AI/OBR CATEGORIA T. TRANSACCION	PIA	MODIF. PPTALES.	PIM (a)	TOTAL DEVENGADOS (b)	SALDO (a - b)	% AVANCE (b / a)
3033414 ATENCION DE NIÑOS Y NIÑAS CON PARASITOSIS INTESTINAL						
5000035 ATENDER A NIÑOS Y NIÑAS CON DIAGNOSTICO DE PARASITOSIS INTESTINAL						
5 GASTOS CORRIENTES						
2 GASTOS PRESUPUESTARIOS	14,875	38,835	53,710	53,707.29	2.71	99.9
PARCIAL FTE	14,875	38,835	53,710	53,707.29	2.71	99.9
SUB TOTAL ACT/AI/OBR	14,875	38,835	53,710	53,707.29		
0002 SALUD MATERNO NEONATAL						
3000001 ACCIONES COMUNES						
5004430 MONITOREO, SUPERVISION, EVALUACION Y CONTROL DE LA SALUD MATERNO NEONATAL						
5 GASTOS CORRIENTES						
2 GASTOS PRESUPUESTARIOS	2,333	21,930	24,263	19,762.88	4,500.12	81.4
PARCIAL FTE	2,333	21,930	24,263	19,762.88	4,500.12	81.4
SUB TOTAL ACT/AI/OBR	2,333	21,930	24,263	19,762.88		
3033172 ATENCION PRENATAL REENFOCADA						
5000037 BRINDAR ATENCION PRENATAL REENFOCADA						
5 GASTOS CORRIENTES						
2 GASTOS PRESUPUESTARIOS	2,541	145,030	147,571	147,564.71	6.29	100.0
PARCIAL FTE	2,541	145,030	147,571	147,564.71	6.29	100.0
SUB TOTAL ACT/AI/OBR	2,541	145,030	147,571	147,564.71		
3033291 POBLACION ACCEDE A METODOS DE PLANIFICACION FAMILIAR						
5000042 MEJORAMIENTO DEL ACCESO DE LA POBLACION A METODOS DE PLANIFICACION FAMILIAR						
5 GASTOS CORRIENTES						
2 GASTOS PRESUPUESTARIOS	38,189	422,686	460,875	460,870.98	4.02	100.0
PARCIAL FTE	38,189	422,686	460,875	460,870.98	4.02	100.0
SUB TOTAL ACT/AI/OBR	38,189	422,686	460,875	460,870.98		
3033294 ATENCION DE LA GESTANTE CON COMPLICACIONES						
5000044 BRINDAR ATENCION A LA GESTANTE CON COMPLICACIONES						
5 GASTOS CORRIENTES						
2 GASTOS PRESUPUESTARIOS	1,470,790	434,366	1,905,156	1,905,148.11	7.89	100.0
PARCIAL FTE	1,470,790	434,366	1,905,156	1,905,148.11	7.89	100.0
SUB TOTAL ACT/AI/OBR	1,470,790	434,366	1,905,156	1,905,148.11		
3033295 ATENCION DEL PARTO NORMAL						
5000045 BRINDAR ATENCION DE PARTO NORMAL						
5 GASTOS CORRIENTES						
2 GASTOS PRESUPUESTARIOS	560,789	980,634	1,541,423	1,528,441.85	12,981.15	99.1
PARCIAL FTE	560,789	980,634	1,541,423	1,528,441.85	12,981.15	99.1
SUB TOTAL ACT/AI/OBR	560,789	980,634	1,541,423	1,528,441.85		
3033296 ATENCION DEL PARTO COMPLICADO NO QUIRURGICO						
5000046 BRINDAR ATENCION DEL PARTO COMPLICADO NO QUIRURGICO						
5 GASTOS CORRIENTES						
2 GASTOS PRESUPUESTARIOS	1,082,142	464,038	1,546,180	1,542,241.61	3,938.39	99.7
PARCIAL FTE	1,082,142	464,038	1,546,180	1,542,241.61	3,938.39	99.7
SUB TOTAL ACT/AI/OBR	1,082,142	464,038	1,546,180	1,542,241.61		
3033297 ATENCION DEL PARTO COMPLICADO QUIRURGICO						
5000047 BRINDAR ATENCION DEL PARTO COMPLICADO QUIRURGICO						
5 GASTOS CORRIENTES						
2 GASTOS PRESUPUESTARIOS	2,798,713	1,734,348	4,533,061	4,532,509.57	551.43	99.9
PARCIAL FTE	2,798,713	1,734,348	4,533,061	4,532,509.57	551.43	99.9
SUB TOTAL ACT/AI/OBR	2,798,713	1,734,348	4,533,061	4,532,509.57		

MINISTERIO DE SALUD 541 FOLIOS OGPP

MARCO PRESUPUESTAL Vs DEVENGADO - 2014
DEL MES DE ENERO A DICIEMBRE
(EN NUEVOS SOLES)

SECTOR : 11 SALUD
PLIEGO : 011 M. DE SALUD
EJECUTORA : 016 HOSPITAL NACIONAL HIPOLITO UNANUE [000132]

PRG PROD/PROY ACT/AI/OBR CATEGORIA T. TRANSACCION	PIA	MODIF. PPTALES.	PIM (a)	TOTAL DEVENGADOS (b)	SALDO (a - b)	% AVAN (b / a)
3033298 ATENCION DEL PUERPERIO						
5000048 ATENDER EL PUERPERIO						
5 GASTOS CORRIENTES						
2 **GASTOS PRESUPUESTARIOS**	317,542	498,852	816,394	816,392.76	1.24	
PARCIAL FTE	317,542	498,852	816,394	816,392.76	1.24	
SUB TOTAL ACT/AI/OBR	**317,542**	**498,852**	**816,394**	**816,392.76**		
3033299 ATENCION DEL PUERPERIO CON COMPLICACIONES						
5000049 ATENDER EL PUERPERIO CON COMPLICACIONES						
5 GASTOS CORRIENTES						
2 **GASTOS PRESUPUESTARIOS**	406,730	124,312	531,042	531,040.22	1.78	
PARCIAL FTE	406,730	124,312	531,042	531,040.22	1.78	
SUB TOTAL ACT/AI/OBR	**406,730**	**124,312**	**531,042**	**531,040.22**		
3033300 ATENCION OBSTETRICA EN UNIDAD DE CUIDADOS INTENSIVOS						
5000050 ATENDER COMPLICACIONES OBSTETRICAS EN UNIDAD DE CUIDADOS INTENSIVOS						
5 GASTOS CORRIENTES						
2 **GASTOS PRESUPUESTARIOS**	1,016,820	142,790	1,159,610	1,159,606.58	3.42	
PARCIAL FTE	1,016,820	142,790	1,159,610	1,159,606.58	3.42	
SUB TOTAL ACT/AI/OBR	**1,016,820**	**142,790**	**1,159,610**	**1,159,606.58**		
3033304 ACCESO AL SISTEMA DE REFERENCIA INSTITUCIONAL						
5000052 MEJORAMIENTO DEL ACCESO AL SISTEMA DE REFERENCIA INSTITUCIONAL						
5 GASTOS CORRIENTES						
2 **GASTOS PRESUPUESTARIOS**	293,611	4,461	298,072	298,071.00	1.00	
PARCIAL FTE	293,611	4,461	298,072	298,071.00	1.00	
SUB TOTAL ACT/AI/OBR	**293,611**	**4,461**	**298,072**	**298,071.00**		
3033305 ATENCION DEL RECIEN NACIDO NORMAL						
5000053 ATENDER AL RECIEN NACIDO NORMAL						
5 GASTOS CORRIENTES						
2 **GASTOS PRESUPUESTARIOS**	52,270	409,007	461,277	461,272.23	4.77	
PARCIAL FTE	52,270	409,007	461,277	461,272.23	4.77	
SUB TOTAL ACT/AI/OBR	**52,270**	**409,007**	**461,277**	**461,272.23**		
3033306 ATENCION DEL RECIEN NACIDO CON COMPLICACIONES						
5000054 ATENDER AL RECIEN NACIDO CON COMPLICACIONES						
5 GASTOS CORRIENTES						
2 **GASTOS PRESUPUESTARIOS**	163,512	2,971,157	3,134,669	3,134,657.91	11.09	
PARCIAL FTE	163,512	2,971,157	3,134,669	3,134,657.91	11.09	
SUB TOTAL ACT/AI/OBR	**163,512**	**2,971,157**	**3,134,669**	**3,134,657.91**		
3033307 ATENCION DEL RECIEN NACIDO CON COMPLICACIONES QUE REQUIERE UNIDAD DE CUIDADOS INTENSIVOS						
5000055 ATENDER AL RECIEN NACIDO CON COMPLICACIONES QUE REQUIERE UNIDAD DE CUIDADOS INTENSIVOS						
5 GASTOS CORRIENTES						
2 **GASTOS PRESUPUESTARIOS**	333,707	1,541,770	1,875,477	1,875,280.19	196.81	
PARCIAL FTE	333,707	1,541,770	1,875,477	1,875,280.19	196.81	
SUB TOTAL ACT/AI/OBR	**333,707**	**1,541,770**	**1,875,477**	**1,875,280.19**		
0016 TBC-VIH/SIDA						
3000001 ACCIONES COMUNES						
5004433 MONITOREO, SUPERVISION, EVALUACION Y CONTROL DE VIH/SIDA - TUBERCULOSIS						
5 GASTOS CORRIENTES						
2 **GASTOS PRESUPUESTARIOS**	1,733	16,667	18,400	14,200.00	4,200.00	77.1
PARCIAL FTE	1,733	16,667	18,400	14,200.00	4,200.00	
SUB TOTAL ACT/AI/OBR	**1,733**	**16,667**	**18,400**	**14,200.00**		

MARCO PRESUPUESTAL Vs DEVENGADO - 2014
DEL MES DE ENERO A DICIEMBRE
(EN NUEVOS SOLES)

MINISTERIO DE SALUD 299 FOLIOS OGPP

SECTOR : 11 SALUD
PLIEGO : 011 M. DE SALUD
EJECUTORA : 016 HOSPITAL NACIONAL HIPOLITO UNANUE [000132]

APRG PROD/PROY ACT/AI/OBR CATEGORIA T. TRANSACCION	PIA	MODIF. PPTALES.	PIM (a)	TOTAL DEVENGADOS (b)	SALDO (a - b)	% AVANCE (b / a)
3000611 SERVICIOS DE ATENCION DE TUBERCULOSIS CON ADECUADA BIOSEGURIDAD						
5004435 ADECUADA BIOSEGURIDAD EN LOS SERVICIOS DE ATENCION DE TUBERCULOSIS						
5 GASTOS CORRIENTES						
2 GASTOS PRESUPUESTARIOS	219,309	3,528,271	3,747,580	3,619,347.41	128,232.59	96.5
PARCIAL FTE	219,309	3,528,271	3,747,580	3,619,347.41	128,232.59	96.5
SUB TOTAL ACT/AI/OBR	**219,309**	**3,528,271**	**3,747,580**	**3,619,347.41**		
3000612 SINTOMATICOS RESPIRATORIOS CON DESPISTAJE DE TUBERCULOSIS						
5004436 DESPISTAJE DE TUBERCULOSIS EN SINTOMATICOS RESPIRATORIOS						
5 GASTOS CORRIENTES						
2 GASTOS PRESUPUESTARIOS	188,625	174,527	363,152	363,149.29	2.71	100.0
PARCIAL FTE	188,625	174,527	363,152	363,149.29	2.71	100.0
SUB TOTAL ACT/AI/OBR	**188,625**	**174,527**	**363,152**	**363,149.29**		
3000614 PERSONAS CON DIAGNOSTICO DE TUBERCULOSIS						
5004438 DIAGNOSTICO DE CASOS DE TUBERCULOSIS						
5 GASTOS CORRIENTES						
2 GASTOS PRESUPUESTARIOS	144,489	929,416	1,073,905	1,072,532.82	1,372.18	99.8
PARCIAL FTE	144,489	929,416	1,073,905	1,072,532.82	1,372.18	99.8
SUB TOTAL ACT/AI/OBR	**144,489**	**929,416**	**1,073,905**	**1,072,532.82**		
3000616 PACIENTES CON COMORBILIDAD CON DESPISTAJE Y DIAGNOSTICO DE TUBERCULOSIS						
5004440 DESPISTAJE Y DIAGNOSTICO DE TUBERCULOSIS PARA PACIENTES CON COMORBILIDAD						
5 GASTOS CORRIENTES						
2 GASTOS PRESUPUESTARIOS	8,900	448,285	457,185	457,181.26	3.74	100.0
PARCIAL FTE	8,900	448,285	457,185	457,181.26	3.74	100.0
SUB TOTAL ACT/AI/OBR	**8,900**	**448,285**	**457,185**	**457,181.26**		
3043965 PERSONA QUE ACCEDE AL EESS Y RECIBE TRATAMIENTO OPORTUNO PARA TUBERCULOSIS ESQUEMAS 1, 2, NO						
5000075 BRINDAR TRATAMIENTO OPORTUNO PARA TUBERCULOSIS ESQUEMAS 1,2, NO MULTIDROGO RESISTENTE Y						
5 GASTOS CORRIENTES						
2 GASTOS PRESUPUESTARIOS	602,745	241,732	844,477	844,469.66	7.34	100.0
PARCIAL FTE	602,745	241,732	844,477	844,469.66	7.34	100.0
SUB TOTAL ACT/AI/OBR	**602,745**	**241,732**	**844,477**	**844,469.66**		
3043968 POBLACION CON INFECCIONES DE TRANSMISION SEXUAL RECIBEN TRATAMIENTO SEGUN GUIA CLINICAS						
5000078 BRINDAR A POBLACION CON INFECCIONES DE TRANSMISION SEXUAL TRATAMIENTO SEGUN GUIA CLINICAS						
5 GASTOS CORRIENTES						
2 GASTOS PRESUPUESTARIOS	104,279	184,374	288,653	288,647.95	5.05	100.0
PARCIAL FTE	104,279	184,374	288,653	288,647.95	5.05	100.0
SUB TOTAL ACT/AI/OBR	**104,279**	**184,374**	**288,653**	**288,647.95**		
3043969 PERSONAS DIAGNOSTICADAS CON VIH/SIDA QUE ACUDEN A LOS SERVICIOS Y RECIBEN ATENCION INTEGRAL						
5000079 BRINDAR ATENCION INTEGRAL A PERSONAS CON DIAGNOSTICO DE VIH QUE ACUDEN A LOS SERVICIOS						
5 GASTOS CORRIENTES						
2 GASTOS PRESUPUESTARIOS	44,857	364,493	409,350	409,343.54	6.46	100.0
PARCIAL FTE	44,857	364,493	409,350	409,343.54	6.46	100.0
SUB TOTAL ACT/AI/OBR	**44,857**	**364,493**	**409,350**	**409,343.54**		
3043970 MUJERES GESTANTES REACTIVAS Y NIÑOS EXPUESTOS AL VIH/SIDA RECIBEN TRATAMIENTO OPORTUNO						
5000080 BRINDAR TRATAMIENTO OPORTUNO A MUJERES GESTANTES REACTIVAS Y NIÑOS EXPUESTOS AL VIH						
5 GASTOS CORRIENTES						
2 GASTOS PRESUPUESTARIOS	37,721	75,973	113,694	113,691.00	3.00	100.0
PARCIAL FTE	37,721	75,973	113,694	113,691.00	3.00	100.0
SUB TOTAL ACT/AI/OBR	**37,721**	**75,973**	**113,694**	**113,691.00**		
3043971 MUJERES GESTANTES REACTIVAS A SIFILIS Y SUS CONTACTOS Y RECIEN NACIDOS EXPUESTOS RECIBEN						

MINISTERIO DE SALUD 540 FOLIOS OGPP

MINISTERIO DE SALUD OFICINA GENERAL DE PLANEAMIENTO PRESUPUESTO OFICINA DE PRESUPUESTO

MARCO PRESUPUESTAL Vs DEVENGADO - 2014
DEL MES DE ENERO A DICIEMBRE
(EN NUEVOS SOLES)

SECTOR : 11 SALUD
PLIEGO : 011 M. DE SALUD
EJECUTORA : 016 HOSPITAL NACIONAL HIPOLITO UNANUE [000132]

PRG PROD/PROY ACT/AI/OBR CATEGORIA T. TRANSACCION	PIA	MODIF. PPTALES.	PIM (a)	TOTAL DEVENGADOS (b)	SALDO (a - b)	% AVAN (b / a)
5000081 BRINDAR TRATAMIENTO OPORTUNO A MUJERES GESTANTES REACTIVAS A SIFILIS Y SUS CONTACTOS Y RECIEN						
5 GASTOS CORRIENTES						
2 GASTOS PRESUPUESTARIOS	102,597	62,082	164,679	164,672.32	6.68	100.
PARCIAL FTE	102,597	62,082	164,679	164,672.32	6.68	1
SUB TOTAL ACT/AI/OBR	102,597	62,082	164,679	164,672.32		
3043972 PERSONA QUE ACCEDE AL EESS Y RECIBE TRATAMIENTO OPORTUNO PARA TUBERCULOSIS EXTREMADAMENTE						
5000082 BRINDAR TRATAMIENTO OPORTUNO A PERSONAS QUE ACCEDEN AL EESS Y RECIBE TRATAMIENTO PARA						
5 GASTOS CORRIENTES						
2 GASTOS PRESUPUESTARIOS	1,568,550	409,566	1,978,116	1,975,605.94	2,510.06	99.
PARCIAL FTE	1,568,550	409,566	1,978,116	1,975,605.94	2,510.06	
SUB TOTAL ACT/AI/OBR	1,568,550	409,566	1,978,116	1,975,605.94		
3043974 PERSONA CON COMORBILIDAD RECIBE TRATAMIENTO PARA TUBERCULOSIS						
5000084 BRINDAR TRATAMIENTO PARA TUBERCULOSIS A PERSONAS CON COMORBILIDAD						
5 GASTOS CORRIENTES						
2 GASTOS PRESUPUESTARIOS	100,598	130,397	230,995	230,991.22	3.78	100.
6 GASTOS DE CAPITAL						
2 GASTOS PRESUPUESTARIOS	0	5,648	5,648	5,648.00	0.00	1
PARCIAL FTE	100,598	136,045	236,643	236,639.22	3.78	100.
SUB TOTAL ACT/AI/OBR	100,598	136,045	236,643	236,639.22		
0017 ENFERMEDADES METAXENICAS Y ZOONOSIS						
3000001 ACCIONES COMUNES						
5000085 MONITOREO, SUPERVISION, EVALUACION Y CONTROL METAXENICAS Y ZOONOSIS						
5 GASTOS CORRIENTES						
2 GASTOS PRESUPUESTARIOS	2,833	74,394	77,227	77,220.64	6.36	
PARCIAL FTE	2,833	74,394	77,227	77,220.64	6.36	99.
SUB TOTAL ACT/AI/OBR	2,833	74,394	77,227	77,220.64		
3043983 DIAGNOSTICO Y TRATAMIENTO DE ENFERMEDADES METAXENICAS						
5000093 EVALUACION, DIAGNOSTICO Y TRATAMIENTO DE ENFERMEDADES METAXENICAS						
5 GASTOS CORRIENTES						
2 GASTOS PRESUPUESTARIOS	196,190	185,108	381,298	381,292.71	5.29	1
PARCIAL FTE	196,190	185,108	381,298	381,292.71	5.29	100.
SUB TOTAL ACT/AI/OBR	196,190	185,108	381,298	381,292.71		
3043984 DIAGNOSTICO Y TRATAMIENTO DE CASOS DE ENFERMEDADES ZOONOTICAS						
5000094 EVALUACION, DIAGNOSTICO Y TRATAMIENTO DE CASOS DE ENFERMEDADES ZOONOTICAS						
5 GASTOS CORRIENTES						
2 GASTOS PRESUPUESTARIOS	167,322	542,687	710,009	710,003.41	5.59	1
PARCIAL FTE	167,322	542,687	710,009	710,003.41	5.59	100.
SUB TOTAL ACT/AI/OBR	167,322	542,687	710,009	710,003.41		
0018 ENFERMEDADES NO TRANSMISIBLES						
3000001 ACCIONES COMUNES						
5004452 MONITOREO, SUPERVISION, EVALUACION Y CONTROL DE ENFERMEDADES NO TRANSMISIBLES						
5 GASTOS CORRIENTES						
2 GASTOS PRESUPUESTARIOS	1,333	11,050	12,383	12,317.80	65.20	
PARCIAL FTE	1,333	11,050	12,383	12,317.80	65.20	99.
SUB TOTAL ACT/AI/OBR	1,333	11,050	12,383	12,317.80		
3000006 ATENCION ESTOMATOLOGICA PREVENTIVA BASICA						
5000104 ATENCION ESTOMATOLOGICA PREVENTIVA BASICA EN NIÑOS, GESTANTES Y ADULTOS MAYORES						
5 GASTOS CORRIENTES						
2 GASTOS PRESUPUESTARIOS	106,070	39,886	145,956	145,952.40	3.60	1

MINISTERIO DE SALUD
OFICINA GENERAL DE PLANEAMIENTO Y PRESUPUESTO
OFICINA DE PRESUPUESTO

MARCO PRESUPUESTAL Vs DEVENGADO - 2014
DEL MES DE ENERO A DICIEMBRE
(EN NUEVOS SOLES)

MINISTERIO DE SALUD 298 FOLIOS OGPP

SECTOR : 11 SALUD
PLIEGO : 011 M. DE SALUD
EJECUTORA : 016 HOSPITAL NACIONAL HIPOLITO UNANUE [000132]

PRG PROD/PROY ACT/AI/OBR CATEGORIA T. TRANSACCION	PIA	MODIF. PPTALES.	PIM (a)	TOTAL DEVENGADOS (b)	SALDO (a - b)	% AVANCE (b / a)
RCIAL FTE	106,070	39,886	145,956	145,952.40	3.60	100.0
B TOTAL ACT/AI/OBR	106,070	39,886	145,956	145,952.40		
3000007 ATENCION ESTOMATOLOGICA RECUPERATIVA BASICA						
5000105 ATENCION ESTOMATOLOGICA RECUPERATIVA BASICA EN NIÑOS, GESTANTES Y ADULTOS MAYORES						
5 GASTOS CORRIENTES						
2 GASTOS PRESUPUESTARIOS	96,041	60,875	156,916	156,910.08	5.92	100.0
RCIAL FTE	96,041	60,875	156,916	156,910.08	5.92	100.0
B TOTAL ACT/AI/OBR	96,041	60,875	156,916	156,910.08		
0008 ATENCION ESTOMATOLOGICA ESPECILIZADA BASICA						
5000106 ATENCION ESTOMATOLOGICA ESPECIALIZADA BASICA						
5 GASTOS CORRIENTES						
2 GASTOS PRESUPUESTARIOS	112,856	148,100	260,956	260,951.85	4.15	100.0
PARCIAL FTE	112,856	148,100	260,956	260,951.85	4.15	100.0
B TOTAL ACT/AI/OBR	112,856	148,100	260,956	260,951.85		
3000009 TAMIZAJE Y DIAGNOSTICO DE PACIENTE CON RETINOPATIA OFTAMOLOGICA DEL PREMATURO						
5000107 EXAMENES DE TAMIZAJE Y DIAGNOSTICO EN PACIENTES CON RETINOPATIA OFTAMOLOGICA DEL PREMATURO						
5 GASTOS CORRIENTES						
2 GASTOS PRESUPUESTARIOS	539,974	6,747	546,721	546,720.19	0.81	100.0
PARCIAL FTE	539,974	6,747	546,721	546,720.19	0.81	100.0
B TOTAL ACT/AI/OBR	539,974	6,747	546,721	546,720.19		
3000010 CONTROL Y TRATAMIENTO DE PACIENTE CON RETINOPATIA OFTAMOLOGICA DEL PREMATURO						
5000108 BRINDAR TRATAMIENTO A NIÑOS PREMATUROS CON DIAGNOSTICO DE RETINOPATIA OFTAMOLOGICA						
5 GASTOS CORRIENTES						
2 GASTOS PRESUPUESTARIOS	52,189	112,771	164,960	164,953.45	6.55	100.0
PARCIAL FTE	52,189	112,771	164,960	164,953.45	6.55	100.0
B TOTAL ACT/AI/OBR	52,189	112,771	164,960	164,953.45		
0011 TAMIZAJE Y DIAGNOSTICO DE PACIENTES CON CATARATAS						
5000109 EVALUACION DE TAMIZAJE Y DIAGNOSTICO DE PACIENTES CON CATARATAS						
5 GASTOS CORRIENTES						
2 GASTOS PRESUPUESTARIOS	140,786	23,965	164,751	164,749.71	1.29	100.0
PARCIAL FTE	140,786	23,965	164,751	164,749.71	1.29	100.0
SUB TOTAL ACT/AI/OBR	140,786	23,965	164,751	164,749.71		
3000012 TRATAMIENTO Y CONTROL DE PACIENTES CON CATARATAS						
5000110 BRINDAR TRATAMIENTO A PACIENTES CON DIAGNOSTICO DE CATARATAS						
5 GASTOS CORRIENTES						
2 GASTOS PRESUPUESTARIOS	152,059	112,400	264,459	264,430.96	28.04	99.9
RCIAL FTE	152,059	112,400	264,459	264,430.96	28.04	99.9
SUB TOTAL ACT/AI/OBR	152,059	112,400	264,459	264,430.96		
3000013 TAMIZAJE Y DIAGNOSTICO DE PACIENTES CON ERRORES REFRACTIVOS						
5000111 EXAMENES DE TAMIZAJE Y DIAGNOSTICO DE PERSONAS CON ERRORES REFRACTIVOS						
5 GASTOS CORRIENTES						
2 GASTOS PRESUPUESTARIOS	34,357	23,499	57,856	57,854.33	1.67	100.0
CIAL FTE	34,357	23,499	57,856	57,854.33	1.67	100.0
SUB TOTAL ACT/AI/OBR	34,357	23,499	57,856	57,854.33		
3000014 TRATAMIENTO Y CONTROL DE PACIENTES CON ERRORES REFRACTIVOS						
5000112 BRINDAR TRATAMIENTO A PACIENTES CON DIAGNOSTICO DE ERRORES REFRACTIVOS						
5 GASTOS CORRIENTES						
2 GASTOS PRESUPUESTARIOS	76,072	49,548	125,620	112,119.01	13,500.99	89.2
CIAL FTE	76,072	49,548	125,620	112,119.01	13,500.99	89.25

MINISTERIO DE SALUD 539 FOLIOS OGPP

MINISTERIO DE SALUD OFICINA GENERAL DE PLANEAMIENTO Y PRESUPUESTO OFICINA DE PRESUPUESTO

MARCO PRESUPUESTAL Vs DEVENGADO - 2014
DEL MES DE ENERO A DICIEMBRE
(EN NUEVOS SOLES)

SECTOR : 11 SALUD
PLIEGO : 011 M. DE SALUD
EJECUTORA : 016 HOSPITAL NACIONAL HIPOLITO UNANUE [000132]

PRG PROD/PROY ACT/AI/OBR CATEGORIA T. TRANSACCION	PIA	MODIF. PPTALES.	PIM (a)	TOTAL DEVENGADOS (b)	SALDO (a - b)	% AVANC (b / a)
SUB TOTAL ACT/AI/OBR	**76,072**	**49,548**	**125,620**	**112,119.01**		
3000016 TRATAMIENTO Y CONTROL DE PERSONAS CON HIPERTENSION ARTERIAL						
5000114 BRINDAR TRATAMIENTO A PERSONAS CON DIAGNOSTICO DE HIPERTENSION ARTERIAL						
5 GASTOS CORRIENTES						
2 **GASTOS PRESUPUESTARIOS**	781,801	287,520	1,069,321	1,067,444.45	1,876.55	9
PARCIAL FTE	781,801	287,520	1,069,321	1,067,444.45	1,876.55	99.8
SUB TOTAL ACT/AI/OBR	**781,801**	**287,520**	**1,069,321**	**1,067,444.45**		
3000017 TRATAMIENTO Y CONTROL DE PERSONAS CON DIABETES						
5000115 BRINDAR TRATAMIENTO A PERSONAS CON DIAGNOSTICO DE DIABETES MELLITUS						
5 GASTOS CORRIENTES						
2 **GASTOS PRESUPUESTARIOS**	310,395	382,707	693,102	693,099.04	2.96	10
PARCIAL FTE	310,395	382,707	693,102	693,099.04	2.96	100.0
SUB TOTAL ACT/AI/OBR	**310,395**	**382,707**	**693,102**	**693,099.04**		
3043994 TAMIZAJE Y TRATAMIENTO DE PACIENTES CON PROBLEMAS Y TRANSTORNOS DE SALUD MENTAL						
5000102 EXAMENES DE TAMIZAJE Y TRATAMIENTO DE PACIENTES CON PROBLEMAS Y TRASTORNOS DE SALUD MENTAL						
5 GASTOS CORRIENTES						
2 **GASTOS PRESUPUESTARIOS**	273,634	198,674	472,308	472,305.91	2.09	10
PARCIAL FTE	273,634	198,674	472,308	472,305.91	2.09	100.0
SUB TOTAL ACT/AI/OBR	**273,634**	**198,674**	**472,308**	**472,305.91**		
0024 PREVENCION Y CONTROL DEL CANCER						
3000001 ACCIONES COMUNES						
5004441 MONITOREO, SUPERVISION, EVALUACION Y CONTROL DE PREVENCION Y CONTROL DEL CANCER						
5 GASTOS CORRIENTES						
2 **GASTOS PRESUPUESTARIOS**	3,333	23,368	26,701	25,200.14	1,500.86	9
PARCIAL FTE	3,333	23,368	26,701	25,200.14	1,500.86	94.3
SUB TOTAL ACT/AI/OBR	**3,333**	**23,368**	**26,701**	**25,200.14**		
3000004 MUJER TAMIZADA EN CANCER DE CUELLO UTERINO						
5000132 TAMIZAJE EN MUJERES PARA DETECCION DE CANCER DE CUELLO UTERINO						
5 GASTOS CORRIENTES						
2 **GASTOS PRESUPUESTARIOS**	164,439	134,365	298,804	298,802.00	2.00	10
6 GASTOS DE CAPITAL						
2 **GASTOS PRESUPUESTARIOS**	0	11,100	11,100	10,706.97	393.03	96.4
PARCIAL FTE	164,439	145,465	309,904	309,508.97	395.03	9
SUB TOTAL ACT/AI/OBR	**164,439**	**145,465**	**309,904**	**309,508.97**		
3000365 ATENCION DEL CANCER DE CUELLO UTERINO PARA EL ESTADIAJE Y TRATAMIENTO						
5003065 DETERMINACION DEL ESTADIO CLINICO Y TRATAMIENTO DEL CANCER DE CUELLO UTERINO						
5 GASTOS CORRIENTES						
2 **GASTOS PRESUPUESTARIOS**	67,250	907,371	974,621	974,614.40	6.60	100.0
PARCIAL FTE	67,250	907,371	974,621	974,614.40	6.60	10
SUB TOTAL ACT/AI/OBR	**67,250**	**907,371**	**974,621**	**974,614.40**		
3000366 ATENCION DEL CANCER DE MAMA PARA EL ESTADIAJE Y TRATAMIENTO						
5003066 DETERMINACION DEL ESTADIO CLINICO Y TRATAMIENTO DEL CANCER DE MAMA						
5 GASTOS CORRIENTES						
2 **GASTOS PRESUPUESTARIOS**	62,991	1,688,166	1,751,157	1,751,148.13	8.87	100.0
PARCIAL FTE	62,991	1,688,166	1,751,157	1,751,148.13	8.87	10
SUB TOTAL ACT/AI/OBR	**62,991**	**1,688,166**	**1,751,157**	**1,751,148.13**		
3000367 ATENCION DEL CANCER DE ESTOMAGO PARA EL ESTADIAJE Y TRATAMIENTO						
5003067 DETERMINACION DEL ESTADIO CLINICO Y TRATAMIENTO DEL CANCER DE ESTOMAGO						

MINISTERIO DE SALUD · OFICINA DE PRESUPUESTO

MARCO PRESUPUESTAL Vs DEVENGADO - 2014
DEL MES DE ENERO A DICIEMBRE
(EN NUEVOS SOLES)

MINISTERIO DE SALUD 297 FOLIOS OGPP

SECTOR : 11 SALUD
PLIEGO : 011 M. DE SALUD
EJECUTORA : 016 HOSPITAL NACIONAL HIPOLITO UNANUE [000132]

PRG PROD/PROY ACT/AI/OBR CATEGORIA T. TRANSACCION	PIA	MODIF. PPTALES.	PIM (a)	TOTAL DEVENGADOS (b)	SALDO (a - b)	% AVANCE (b / a)
5 GASTOS CORRIENTES						
2 GASTOS PRESUPUESTARIOS	132,291	2,224,328	2,356,619	2,356,613.96	5.04	100.0
PARCIAL FTE	132,291	2,224,328	2,356,619	2,356,613.96	5.04	100.0
SUB TOTAL ACT/AI/OBR	132,291	2,224,328	2,356,619	2,356,613.96		
3000368 ATENCION DEL CANCER DE PROSTATA PARA EL DIAGNOSTICO, ESTADIAJE Y TRATAMIENTO						
5003068 DETERMINACION DEL DIAGNOSTICO, ESTADIO CLINICO Y TRATAMIENTO DEL CANCER DE PROSTATA						
5 GASTOS CORRIENTES						
2 GASTOS PRESUPUESTARIOS	64,241	1,620,442	1,684,683	1,684,672.90	10.10	100.0
PARCIAL FTE	64,241	1,620,442	1,684,683	1,684,672.90	10.10	100.0
SUB TOTAL ACT/AI/OBR	64,241	1,620,442	1,684,683	1,684,672.90		
3000369 ATENCION DEL CANCER DE PULMON QUE INCLUYE: DIAGNOSTICO, ESTADIAJE Y TRATAMIENTO						
5003069 EVALUACION MEDICA PREVENTIVA, DETERMINACION DE DIAGNOSTICO, ESTADIAJE Y TRATAMIENTO DEL CANCER DE						
5 GASTOS CORRIENTES						
2 GASTOS PRESUPUESTARIOS	17,566	276,320	293,886	293,878.76	7.24	100.0
PARCIAL FTE	17,566	276,320	293,886	293,878.76	7.24	100.0
SUB TOTAL ACT/AI/OBR	17,566	276,320	293,886	293,878.76		
3000370 ATENCION DEL CANCER DE COLON Y RECTO QUE INCLUYE: DIAGNOSTICO, ESTADIAJE Y TRATAMIENTO						
5003070 DIAGNOSTICO, ESTADIAJE Y TRATAMIENTO DEL CANCER DE COLON Y RECTO						
5 GASTOS CORRIENTES						
2 GASTOS PRESUPUESTARIOS	24,200	1,359,413	1,383,613	1,383,601.97	11.03	100.0
PARCIAL FTE	24,200	1,359,413	1,383,613	1,383,601.97	11.03	100.0
SUB TOTAL ACT/AI/OBR	24,200	1,359,413	1,383,613	1,383,601.97		
3000371 ATENCION DEL CANCER DE HIGADO QUE INCLUYE: DIAGNOSTICO, ESTADIAJE Y TRATAMIENTO						
5003071 DETERMINACION DEL DIAGNOSTICO, ESTADIO CLINICO Y TRATAMIENTO DEL CANCER DE HIGADO						
5 GASTOS CORRIENTES						
2 GASTOS PRESUPUESTARIOS	15,525	326,884	342,409	342,402.77	6.23	100.0
PARCIAL FTE	15,525	326,884	342,409	342,402.77	6.23	100.0
SUB TOTAL ACT/AI/OBR	15,525	326,884	342,409	342,402.77		
3000372 ATENCION DE LA LEUCEMIA QUE INCLUYE: DIAGNOSTICO Y TRATAMIENTO						
5003072 DIAGNOSTICO Y TRATAMIENTO MEDICO DE LEUCEMIA						
5 GASTOS CORRIENTES						
2 GASTOS PRESUPUESTARIOS	20,000	313,155	333,155	332,670.59	484.41	99.8
PARCIAL FTE	20,000	313,155	333,155	332,670.59	484.41	99.8
SUB TOTAL ACT/AI/OBR	20,000	313,155	333,155	332,670.59		
3000373 ATENCION DE LA LINFOMA QUE INCLUYE: DIAGNOSTICO Y TRATAMIENTO						
5003073 DIAGNOSTICO Y TRATAMIENTO MEDICO DE LINFOMA						
GASTOS CORRIENTES						
2 GASTOS PRESUPUESTARIOS	10,000	835,490	845,490	845,485.75	4.25	100.0
PARCIAL FTE	10,000	835,490	845,490	845,485.75	4.25	100.0
SUB TOTAL ACT/AI/OBR	10,000	835,490	845,490	845,485.75		
3000374 ATENCION DEL CANCER DE PIEL NO MELANOMAS QUE INCLUYE: DIAGNOSTICO, ESTADIAJE Y TRATAMIENTO						
5003074 DIAGNOSTICO, ESTADIAJE CLINICO Y TRATAMIENTO DEL CANCER DE PIEL NO MELANOMA						
GASTOS CORRIENTES						
2 GASTOS PRESUPUESTARIOS	15,525	179,340	194,865	194,863.04	1.96	100.0
PARCIAL FTE	15,525	179,340	194,865	194,863.04	1.96	100.0
SUB TOTAL ACT/AI/OBR	15,525	179,340	194,865	194,863.04		
3000424 MUJERES CON CITOLOGIA ANORMAL CON COLPOSCOPIA						
5003262 EXAMEN DE COLPOSCOPIA EN MUJERES CON CITOLOGIA ANORMAL						

MINISTERIO DE SALUD - DIRECCIÓN GENERAL DE PLANEAMIENTO Y PRESUPUESTO - OFICINA DE PRESUPUESTO

MINISTERIO DE SALUD 538 FOLIOS OGPP

MARCO PRESUPUESTAL Vs DEVENGADO - 2014
DEL MES DE ENERO A DICIEMBRE
(EN NUEVOS SOLES)

SECTOR : 11 SALUD
PLIEGO : 011 M. DE SALUD
EJECUTORA : 016 HOSPITAL NACIONAL HIPOLITO UNANUE [000132]

PRG PROD/PROY ACT/AI/OBR CATEGORIA T. TRANSACCION	PIA	MODIF. PPTALES.	PIM (a)	TOTAL DEVENGADOS (b)	SALDO (a - b)	% AVANC (b / a)
5 GASTOS CORRIENTES						
2 GASTOS PRESUPUESTARIOS	128,625	602	129,227	129,224.57	2.43	10
PARCIAL FTE	128,625	602	129,227	129,224.57	2.43	100.0
SUB TOTAL ACT/AI/OBR	128,625	602	129,227	129,224.57		
3000425 MUJERES CON CITOLOGIA ANORMAL CON EXAMEN DE CRIOTERAPIA O CONO LEEP						
5003263 CRIOTERAPIA O CONO LEEP EN MUJERES CON CITOLOGIA ANORMAL						
5 GASTOS CORRIENTES						
2 GASTOS PRESUPUESTARIOS	20,000	64,222	84,222	84,219.20	2.80	10
PARCIAL FTE	20,000	64,222	84,222	84,219.20	2.80	100.0
SUB TOTAL ACT/AI/OBR	20,000	64,222	84,222	84,219.20		
3044198 MUJERES DE 40 A 65 AÑOS CON MAMOGRAFIA BILATERAL						
5000121 MAMOGRAFIA BILATERAL EN MUJERES DE 40 A 65 AÑOS						
5 GASTOS CORRIENTES						
2 GASTOS PRESUPUESTARIOS	1,269,381	3,013	1,272,394	1,272,299.92	94.08	9
PARCIAL FTE	1,269,381	3,013	1,272,394	1,272,299.92	94.08	99.9
SUB TOTAL ACT/AI/OBR	1,269,381	3,013	1,272,394	1,272,299.92		
3044201 VARONES DE 50 A 70 AÑOS CON EXAMEN DE TACTO PROSTATICO POR VIA RECTAL						
5000124 EXAMEN DE TACTO PROSTATICO POR VIA RECTAL EN VARONES DE 50 A 70 AÑOS						
5 GASTOS CORRIENTES						
2 GASTOS PRESUPUESTARIOS	80,870	67,789	148,659	148,645.00	14.00	9
PARCIAL FTE	80,870	67,789	148,659	148,645.00	14.00	99.
SUB TOTAL ACT/AI/OBR	80,870	67,789	148,659	148,645.00		
3044202 VARONES DE 50 A 70 AÑOS CON DOSAJE DE PSA						
5000125 DOSAJE DE PSA EN VARONES DE 50 A 70 AÑOS PARA DIAGNOSTICO DE CANCER DE PROSTATA						
5 GASTOS CORRIENTES						
2 GASTOS PRESUPUESTARIOS	35,997	338,145	374,142	373,455.99	686.01	9
PARCIAL FTE	35,997	338,145	374,142	373,455.99	686.01	9
SUB TOTAL ACT/AI/OBR	35,997	338,145	374,142	373,455.99		
3045112 PERSONAS DE 45 A 65 AÑOS CON ENDOSCOPIA DIGESTIVA ALTA						
5000130 ENDOSCOPIA DIGESTIVA ALTA EN PERSONAS DE 45 A 65 AÑOS						
5 GASTOS CORRIENTES						
2 GASTOS PRESUPUESTARIOS	49,999	398,231	448,230	448,211.82	18.18	10
PARCIAL FTE	49,999	398,231	448,230	448,211.82	18.18	10
SUB TOTAL ACT/AI/OBR	49,999	398,231	448,230	448,211.82		
0068 REDUCCION DE VULNERABILIDAD Y ATENCION DE EMERGENCIAS POR DESASTRES						
3000450 ENTIDADES PUBLICAS CON GESTION DE RIESGO DE DESASTRE EN SUS PROCESOS DE PLANIFICACION Y						
5004278 DESARROLLO DE CAPACIDADES Y ASISTENCIA TECNICA EN GESTION DEL RIESGO DE DESASTRES						
5 GASTOS CORRIENTES						
2 GASTOS PRESUPUESTARIOS	8,749	-4,244	4,505	4,504.23	0.77	9
6 GASTOS DE CAPITAL						
2 GASTOS PRESUPUESTARIOS	0	1,600	1,600	1,553.91	46.09	97.
PARCIAL FTE	8,749	-2,644	6,105	6,058.14	46.86	9
SUB TOTAL ACT/AI/OBR	8,749	-2,644	6,105	6,058.14		
5004279 MONITOREO,SUPERVISION Y EVALUACION DE PRODUCTOS Y ACTIVIDADES EN GESTION DE RIESGO DE DESASTRES						
5 GASTOS CORRIENTES						
2 GASTOS PRESUPUESTARIOS	9,082	15,452	24,534	24,533.09	0.91	10
PARCIAL FTE	9,082	15,452	24,534	24,533.09	0.91	100.0
SUB TOTAL ACT/AI/OBR	9,082	15,452	24,534	24,533.09		
5004280 DESARROLLO DE INSTRUMENTOS ESTRATEGICOS PARA LA GESTION DEL RIESGO DE DESASTRES						

MINISTERIO DE SALUD · OFICINA GENERAL DE PLANEAMIENTO Y PRESUPUESTO · OFICINA DE PRESUPUESTO

MARCO PRESUPUESTAL Vs DEVENGADO - 2014
DEL MES DE ENERO A DICIEMBRE
(EN NUEVOS SOLES)

MINISTERIO DE SALUD 296 FOLIOS OGPP

SECTOR : 11 SALUD
PLIEGO : 011 M. DE SALUD
EJECUTORA : 016 HOSPITAL NACIONAL HIPOLITO UNANUE [000132]

PRG PROD/PROY ACT/AI/OBR CATEGORIA T. TRANSACCION	PIA	MODIF. PPTALES.	PIM (a)	TOTAL DEVENGADOS (b)	SALDO (a - b)	% AVANCE (b / a)
5 GASTOS CORRIENTES						
2 GASTOS PRESUPUESTARIOS	9,016	-8,114	902	901.91	0.09	99.9
PARCIAL FTE	9,016	-8,114	902	901.91	0.09	99.9
SUB TOTAL ACT/AI/OBR	**9,016**	**-8,114**	**902**	**901.91**		
3000564 SERVICIOS DE SALUD CON CAPACIDADES COMPLEMENTARIAS PARA LA ATENCION FRENTE A EMERGENCIAS Y						
5003304 CAPACIDAD DE EXPANSION ASISTENCIAL EN ESTABLECIMIENTOS DE SALUD ESTRATEGICOS						
5 GASTOS CORRIENTES						
2 GASTOS PRESUPUESTARIOS	53,165	-24,616	28,549	28,548.38	0.62	100.0
6 GASTOS DE CAPITAL						
2 GASTOS PRESUPUESTARIOS	0	23,543	23,543	23,119.45	423.55	98.2
PARCIAL FTE	53,165	-1,073	52,092	51,667.83	424.17	99.1
SUB TOTAL ACT/AI/OBR	**53,165**	**-1,073**	**52,092**	**51,667.83**		
5003305 OFERTA COMPLEMENTARIA ORGANIZADA FRENTE A EMERGENCIAS Y DESASTRES						
5 GASTOS CORRIENTES						
2 GASTOS PRESUPUESTARIOS	8,949	405,685	414,634	414,554.18	79.82	99.9
PARCIAL FTE	8,949	405,685	414,634	414,554.18	79.82	99.9
SUB TOTAL ACT/AI/OBR	**8,949**	**405,685**	**414,634**	**414,554.18**		
5003306 ATENCION DE SALUD Y MOVILIZACION DE BRIGADAS FRENTE A EMERGENCIAS Y DESASTRES						
5 GASTOS CORRIENTES						
2 GASTOS PRESUPUESTARIOS	9,416	5,549	14,965	14,964.22	0.78	99.9
PARCIAL FTE	9,416	5,549	14,965	14,964.22	0.78	99.9
SUB TOTAL ACT/AI/OBR	**9,416**	**5,549**	**14,965**	**14,964.22**		
3000565 SERVICIOS ESENCIALES SEGUROS ANTE EMERGENCIAS Y DESASTRES						
5001576 SEGURIDAD FUNCIONAL DE LOS ESTABLECIMIENTOS DE SALUD						
5 GASTOS CORRIENTES						
2 GASTOS PRESUPUESTARIOS	354,420	600	355,020	355,019.02	0.98	100.0
PARCIAL FTE	354,420	600	355,020	355,019.02	0.98	100.0
SUB TOTAL ACT/AI/OBR	**354,420**	**600**	**355,020**	**355,019.02**		
5003299 ANALISIS DE LA VULNERABILIDAD DE ESTABLECIMIENTOS DE SALUD						
5 GASTOS CORRIENTES						
2 GASTOS PRESUPUESTARIOS	50,164	44,820	94,984	94,982.40	1.60	100.0
PARCIAL FTE	50,164	44,820	94,984	94,982.40	1.60	100.0
SUB TOTAL ACT/AI/OBR	**50,164**	**44,820**	**94,984**	**94,982.40**		
5004475 SEGURIDAD ESTRUCTURAL Y NO ESTRUCTURAL DE ESTABLECIMIENTOS DE SALUD						
5 GASTOS CORRIENTES						
2 GASTOS PRESUPUESTARIOS	149,997	163,496	313,493	313,492.40	0.60	100.0
PARCIAL FTE	149,997	163,496	313,493	313,492.40	0.60	100.0
SUB TOTAL ACT/AI/OBR	**149,997**	**163,496**	**313,493**	**313,492.40**		
3000628 POBLACION CON MONITOREO, VIGILANCIA Y CONTROL DE DAÑOS A LA SALUD FRENTE A EMERGENCIA Y						
5003303 ORGANIZACION E IMPLEMENTACION DE SIMULACROS FRENTE A EMERGENCIAS Y DESASTRES						
5 GASTOS CORRIENTES						
2 GASTOS PRESUPUESTARIOS	9,082	-527	8,555	8,554.06	0.94	99.9
PARCIAL FTE	9,082	-527	8,555	8,554.06	0.94	99.9
SUB TOTAL ACT/AI/OBR	**9,082**	**-527**	**8,555**	**8,554.06**		
5004277 ESTUDIO Y VIGILANCIA DE ENFERMEDADES TRAZADORAS Y AGENTES ETIOLOGICOS PARA LA GESTION DEL RIESGO						
5 GASTOS CORRIENTES						
2 GASTOS PRESUPUESTARIOS	7,399	-6,712	687	686.09	0.91	99.8
PARCIAL FTE	7,399	-6,712	687	686.09	0.91	99.8

MINISTERIO DE SALUD 537 FOLIOS OGPP

MINISTERIO DE SALUD OFICINA DE PRESUPUESTO

MARCO PRESUPUESTAL Vs DEVENGADO - 2014
DEL MES DE ENERO A DICIEMBRE
(EN NUEVOS SOLES)

SECTOR : 11 SALUD
PLIEGO : 011 M. DE SALUD
EJECUTORA : 016 HOSPITAL NACIONAL HIPOLITO UNANUE [000132]

PRG PROD/PROY ACT/AI/OBR CATEGORIA T. TRANSACCION	PIA	MODIF. PPTALES.	PIM (a)	TOTAL DEVENGADOS (b)	SALDO (a - b)	% AVANC (b / a)
SUB TOTAL ACT/AI/OBR	**7,399**	**-6,712**	**687**	**686.09**		
5004473 IMPLEMENTACION DE CENTROS DE OPERACIONES DE EMERGENCIAS DE SALUD PARA EL ANALISIS DE INFORMACION						
5 GASTOS CORRIENTES						
2 **GASTOS PRESUPUESTARIOS**	561,996	4,675	566,671	566,668.10	2.90	10
6 GASTOS DE CAPITAL						
2 **GASTOS PRESUPUESTARIOS**	0	21,466	21,466	21,448.99	17.01	99.9
PARCIAL FTE	561,996	26,141	588,137	588,117.09	19.91	10
SUB TOTAL ACT/AI/OBR	**561,996**	**26,141**	**588,137**	**588,117.09**		
0092 INCLUSION SOCIAL INTEGRAL DE LAS PERSONAS CON DISCAPACIDAD						
3000277 PERSONA CON DISCAPACIDAD MENOR DE 30 AÑOS ATENDIDA EN SERVICIOS DE MEDICINA DE REHABILITACION						
5002789 ATENCION DE MEDICINA DE REHABILITACION						
5 GASTOS CORRIENTES						
2 **GASTOS PRESUPUESTARIOS**	10,000	170,024	180,024	180,021.64	2.36	100.0
6 GASTOS DE CAPITAL						
2 **GASTOS PRESUPUESTARIOS**	0	118,787	118,787	118,787.00	0.00	100.0
PARCIAL FTE	10,000	288,811	298,811	298,808.64	2.36	100.0
SUB TOTAL ACT/AI/OBR	**10,000**	**288,811**	**298,811**	**298,808.64**		
3000620 PERSONA CON DISCAPACIDAD MAYOR DE 30 AÑOS ATENDIDA EN SERVICIOS DE MEDICINA DE REHABILITACION						
5002789 ATENCION DE MEDICINA DE REHABILITACION						
5 GASTOS CORRIENTES						
2 **GASTOS PRESUPUESTARIOS**	17,665	416,828	434,493	425,692.03	8,800.97	9
6 GASTOS DE CAPITAL						
2 **GASTOS PRESUPUESTARIOS**	0	7,291	7,291	6,435.00	856.00	8
PARCIAL FTE	17,665	424,119	441,784	432,127.03	9,656.97	9
SUB TOTAL ACT/AI/OBR	**17,665**	**424,119**	**441,784**	**432,127.03**		
5004449 CAPACITACION EN MEDICINA DE REHABILITACION						
5 GASTOS CORRIENTES						
2 **GASTOS PRESUPUESTARIOS**	13,663	161,421	175,084	175,079.27	4.73	100.0
PARCIAL FTE	13,663	161,421	175,084	175,079.27	4.73	10
SUB TOTAL ACT/AI/OBR	**13,663**	**161,421**	**175,084**	**175,079.27**		
3000621 PERSONA CON DISCAPACIDAD ATENDIDA EN SERVICIOS DE CERTIFICACION						
5002790 CERTIFICACION DE DISCAPACIDAD O INCAPACIDAD						
5 GASTOS CORRIENTES						
2 **GASTOS PRESUPUESTARIOS**	5,333	83,432	88,765	88,691.61	73.39	99.9
PARCIAL FTE	5,333	83,432	88,765	88,691.61	73.39	99.9
SUB TOTAL ACT/AI/OBR	**5,333**	**83,432**	**88,765**	**88,691.61**		
0104 REDUCCION DE LA MORTALIDAD POR EMERGENCIAS Y URGENCIAS MEDICAS						
3000001 ACCIONES COMUNES						
5002826 MONITOREO DE LA ATENCION DEL PROGRAMA						
5 GASTOS CORRIENTES						
2 **GASTOS PRESUPUESTARIOS**	666	4,934	5,600	4,200.00	1,400.00	75.0
PARCIAL FTE	666	4,934	5,600	4,200.00	1,400.00	7
SUB TOTAL ACT/AI/OBR	**666**	**4,934**	**5,600**	**4,200.00**		
3000286 TRANSPORTE ASISTIDO (NO EMERGENCIA) DE PACIENTES CRITICOS						
5002801 SERVICIO DE AMBULANCIA CON APOYO VITAL AVANZADO I PARA EL TRASLADO DE PACIENTES QUE NO SE						
5 GASTOS CORRIENTES						
2 **GASTOS PRESUPUESTARIOS**	81,266	139,381	220,647	220,642.14	4.86	100.0
PARCIAL FTE	81,266	139,381	220,647	220,642.14	4.86	10
SUB TOTAL ACT/AI/OBR	**81,266**	**139,381**	**220,647**	**220,642.14**		

MINISTERIO DE SALUD · OFICINA GENERAL DE PLANEAMIENTO PRESUPUESTO · OFICINA DE PRESUPUESTO

MARCO PRESUPUESTAL Vs DEVENGADO - 2014
DEL MES DE ENERO A DICIEMBRE
(EN NUEVOS SOLES)

MINISTERIO DE SALUD
295
FOLIOS
OGPP

SECTOR : 11 SALUD
PLIEGO : 011 M. DE SALUD
EJECUTORA : 016 HOSPITAL NACIONAL HIPOLITO UNANUE [000132]

PRG PROD/PROY ACT/AI/OBR CATEGORIA T. TRANSACCION	PIA	MODIF. PPTALES.	PIM (a)	TOTAL DEVENGADOS (b)	SALDO (a - b)	% AVANCE (b / a)
5002802 SERVICIO DE AMBULANCIA CON APOYO VITAL AVANZADO II PARA EL TRASLADO DE PACIENTES QUE NO SE						
5 GASTOS CORRIENTES						
2 GASTOS PRESUPUESTARIOS	97,164	60,443	157,607	157,604.72	2.28	100.0
PARCIAL FTE	97,164	60,443	157,607	157,604.72	2.28	100.0
SUB TOTAL ACT/AI/OBR	**97,164**	**60,443**	**157,607**	**157,604.72**		
3000287 ATENCION MEDICA DE LA EMERGENCIA O URGENCIA						
5002804 ATENCION DE PACIENTES CON HEMORRAGIA DIGESTIVA AGUDA ALTA						
5 GASTOS CORRIENTES						
2 GASTOS PRESUPUESTARIOS	21,442	244,194	265,636	265,632.00	4.00	100.0
PARCIAL FTE	21,442	244,194	265,636	265,632.00	4.00	100.0
SUB TOTAL ACT/AI/OBR	**21,442**	**244,194**	**265,636**	**265,632.00**		
5002805 EXTRACCION DE CUERPO EXTRAÑO EN APARATO DIGESTIVO						
5 GASTOS CORRIENTES						
2 GASTOS PRESUPUESTARIOS	8,942	144,115	153,057	153,027.65	29.35	99.9
PARCIAL FTE	8,942	144,115	153,057	153,027.65	29.35	99.9
SUB TOTAL ACT/AI/OBR	**8,942**	**144,115**	**153,057**	**153,027.65**		
5002806 TRATAMIENTO DEL SINDROME DE ESPALDA DOLOROSA						
5 GASTOS CORRIENTES						
2 GASTOS PRESUPUESTARIOS	9,306	271,224	280,530	280,525.05	4.95	100.0
PARCIAL FTE	9,306	271,224	280,530	280,525.05	4.95	100.0
SUB TOTAL ACT/AI/OBR	**9,306**	**271,224**	**280,530**	**280,525.05**		
5002807 TRATAMIENTO DE HERIDAS, CONTUSIONES Y TRAUMATISMOS SUPERFICIALES						
5 GASTOS CORRIENTES						
2 GASTOS PRESUPUESTARIOS	8,942	174,187	183,129	183,105.17	23.83	99.9
PARCIAL FTE	8,942	174,187	183,129	183,105.17	23.83	99.9
SUB TOTAL ACT/AI/OBR	**8,942**	**174,187**	**183,129**	**183,105.17**		
5002808 TRATAMIENTO DE LESION DE PARTES BLANDAS DE MIEMBRO SUPERIOR Y MIEMBRO INFERIOR						
5 GASTOS CORRIENTES						
2 GASTOS PRESUPUESTARIOS	8,942	155,890	164,832	164,818.94	13.06	99.9
PARCIAL FTE	8,942	155,890	164,832	164,818.94	13.06	99.9
SUB TOTAL ACT/AI/OBR	**8,942**	**155,890**	**164,832**	**164,818.94**		
5002809 TRATAMIENTO DE LAS INTOXICACIONES POR ORGANO-FOSFORADOS						
GASTOS CORRIENTES						
2 GASTOS PRESUPUESTARIOS	8,942	365,875	374,817	374,813.90	3.10	100.0
PARCIAL FTE	8,942	365,875	374,817	374,813.90	3.10	100.0
SUB TOTAL ACT/AI/OBR	**8,942**	**365,875**	**374,817**	**374,813.90**		
5002810 TRATAMIENTO DEL DESORDEN VASCULAR CEREBRAL ISQUEMICO						
5 GASTOS CORRIENTES						
2 GASTOS PRESUPUESTARIOS	8,942	297,855	306,797	306,761.20	35.80	99.9
PARCIAL FTE	8,942	297,855	306,797	306,761.20	35.80	99.9
SUB TOTAL ACT/AI/OBR	**8,942**	**297,855**	**306,797**	**306,761.20**		
5002811 TRATAMIENTO DE LA INSUFICIENCIA RESPIRATORIA AGUDA						
GASTOS CORRIENTES						
2 GASTOS PRESUPUESTARIOS	8,942	203,273	212,215	212,184.70	30.30	99.9
PARCIAL FTE	8,942	203,273	212,215	212,184.70	30.30	99.9
SUB TOTAL ACT/AI/OBR	**8,942**	**203,273**	**212,215**	**212,184.70**		
5002812 TRATAMIENTO DE LA ENFERMEDAD ISQUEMICA DEL CORAZON						
GASTOS CORRIENTES						
2 GASTOS PRESUPUESTARIOS	8,942	115,987	124,929	124,926.00	3.00	100.0

MINISTERIO DE SALUD
OFICINA GENERAL DE PLANEAMIENTO Y PRESUPUESTO
OFICINA DE PRESUPUESTO

MINISTERIO DE SALUD
336
FOLIOS
OGPP

MARCO PRESUPUESTAL Vs DEVENGADO - 2014
DEL MES DE ENERO A DICIEMBRE
(EN NUEVOS SOLES)

SECTOR : 11 SALUD
PLIEGO : 011 M. DE SALUD
EJECUTORA : 016 HOSPITAL NACIONAL HIPOLITO UNANUE [000132]

PRG PROD/PROY ACT/AI/OBR CATEGORIA T. TRANSACCION	PIA	MODIF. PPTALES.	PIM (a)	TOTAL DEVENGADOS (b)	SALDO (a - b)	% AVAN (b / a)
PARCIAL FTE	8,942	115,987	124,929	124,926.00	3.00	1
SUB TOTAL ACT/AI/OBR	**8,942**	**115,987**	**124,929**	**124,926.00**		
5002813 TRATAMIENTO DE LA LITIASIS URINARIA						
5 GASTOS CORRIENTES						
2 **GASTOS PRESUPUESTARIOS**	8,942	346,647	355,589	355,401.91	187.09	
PARCIAL FTE	8,942	346,647	355,589	355,401.91	187.09	99.9
SUB TOTAL ACT/AI/OBR	**8,942**	**346,647**	**355,589**	**355,401.91**		
5002814 EXTRACCION DE CUERPO EXTRAÑO EN APARATO RESPIRATORIO						
5 GASTOS CORRIENTES						
2 **GASTOS PRESUPUESTARIOS**	8,942	136,106	145,048	145,042.35	5.65	1
PARCIAL FTE	8,942	136,106	145,048	145,042.35	5.65	1
SUB TOTAL ACT/AI/OBR	**8,942**	**136,106**	**145,048**	**145,042.35**		
3000288 ATENCION QUIRURGICA O DE TRAUMA DE LA EMERGENCIA O URGENCIA						
5002815 TRATAMIENTO DE LA APENDICITIS AGUDA						
5 GASTOS CORRIENTES						
2 **GASTOS PRESUPUESTARIOS**	127,015	474,956	601,971	601,965.71	5.29	100
PARCIAL FTE	127,015	474,956	601,971	601,965.71	5.29	1
SUB TOTAL ACT/AI/OBR	**127,015**	**474,956**	**601,971**	**601,965.71**		
5002816 TRATAMIENTO DE LA COLELITIASIS						
5 GASTOS CORRIENTES						
2 **GASTOS PRESUPUESTARIOS**	112,514	271,030	383,544	383,515.79	28.21	99.
PARCIAL FTE	112,514	271,030	383,544	383,515.79	28.21	99.9
SUB TOTAL ACT/AI/OBR	**112,514**	**271,030**	**383,544**	**383,515.79**		
5002817 TRATAMIENTO DE LA OBSTRUCCION INTESTINAL						
5 GASTOS CORRIENTES						
2 **GASTOS PRESUPUESTARIOS**	82,949	427,618	510,567	510,562.97	4.03	1
PARCIAL FTE	82,949	427,618	510,567	510,562.97	4.03	100.
SUB TOTAL ACT/AI/OBR	**82,949**	**427,618**	**510,567**	**510,562.97**		
5002818 TRATAMIENTO DE FRACTURA DE EXTREMIDADES						
5 GASTOS CORRIENTES						
2 **GASTOS PRESUPUESTARIOS**	179,623	359,947	539,570	539,561.53	8.47	100.
PARCIAL FTE	179,623	359,947	539,570	539,561.53	8.47	1
SUB TOTAL ACT/AI/OBR	**179,623**	**359,947**	**539,570**	**539,561.53**		
5002819 TRATAMIENTO DE LOS TRAUMATISMOS INTRACRANEALES						
5 GASTOS CORRIENTES						
2 **GASTOS PRESUPUESTARIOS**	126,916	372,193	499,109	499,102.58	6.42	1
PARCIAL FTE	126,916	372,193	499,109	499,102.58	6.42	100.0
SUB TOTAL ACT/AI/OBR	**126,916**	**372,193**	**499,109**	**499,102.58**		
5002820 TRATAMIENTO DE TRAUMATISMOS MULTIPLES SEVEROS						
5 GASTOS CORRIENTES						
2 **GASTOS PRESUPUESTARIOS**	277,916	403,063	680,979	680,973.29	5.71	100
PARCIAL FTE	277,916	403,063	680,979	680,973.29	5.71	1
SUB TOTAL ACT/AI/OBR	**277,916**	**403,063**	**680,979**	**680,973.29**		
5002821 TRATAMIENTO DE FRACTURA DE COLUMNA Y PELVIS						
5 GASTOS CORRIENTES						
2 GASTOS PRESUPUESTARIOS	59,100	412,836	471,936	471,932.02	3.98	100.0
PARCIAL FTE	59,100	412,836	471,936	471,932.02	3.98	100.0
SUB TOTAL ACT/AI/OBR	59,100	412,836	471,936	471,932.02		

MARCO PRESUPUESTAL Vs DEVENGADO - 2014
DEL MES DE ENERO A DICIEMBRE
(EN NUEVOS SOLES)

MINISTERIO DE SALUD 294 FOLIOS OGPP

SECTOR : 11 SALUD
PLIEGO : 011 M. DE SALUD
EJECUTORA : 016 HOSPITAL NACIONAL HIPOLITO UNANUE [000132]

PRG PROD/PROY ACT/AI/OBR CATEGORIA T. TRANSACCION	PIA	MODIF. PPTALES.	PIM (a)	TOTAL DEVENGADOS (b)	SALDO (a - b)	% AVANCE (b / a)
5002822 TRATAMIENTO DE LAS QUEMADURAS						
5 GASTOS CORRIENTES						
2 GASTOS PRESUPUESTARIOS	93,182	241,383	334,565	334,418.55	146.45	99.9
PARCIAL FTE	93,182	241,383	334,565	334,418.55	146.45	99.9
SUB TOTAL ACT/AI/OBR	**93,182**	**241,383**	**334,565**	**334,418.55**		
5002823 TRATAMIENTO DEL DESORDEN VASCULAR CEREBRAL HEMORRAGICO						
5 GASTOS CORRIENTES						
2 GASTOS PRESUPUESTARIOS	55,499	312,914	368,413	368,376.32	36.68	99.9
PARCIAL FTE	55,499	312,914	368,413	368,376.32	36.68	99.9
SUB TOTAL ACT/AI/OBR	**55,499**	**312,914**	**368,413**	**368,376.32**		
3000289 ATENCION AMBULATORIA DE URGENCIAS (PRIORIDAD III O IV) EN MODULOS HOSPITALARIOS DIFERENCIADOS						
5002824 ATENCION AMBULATORIA DE URGENCIAS (PRIORIDAD III O IV) EN MODULOS HOSPITALARIOS DIFERENCIADOS						
5 GASTOS CORRIENTES						
2 GASTOS PRESUPUESTARIOS	1,132,505	368,704	1,501,209	1,501,196.51	12.49	100.0
PARCIAL FTE	1,132,505	368,704	1,501,209	1,501,196.51	12.49	100.0
SUB TOTAL ACT/AI/OBR	**1,132,505**	**368,704**	**1,501,209**	**1,501,196.51**		
9001 ACCIONES CENTRALES						
3999999 SIN PRODUCTO						
5000001 PLANEAMIENTO Y PRESUPUESTO						
5 GASTOS CORRIENTES						
2 GASTOS PRESUPUESTARIOS	675,042	-27,591	647,451	605,308.57	42,142.43	93.4
6 GASTOS DE CAPITAL						
2 GASTOS PRESUPUESTARIOS	0	29,898	29,898	29,898.00	0.00	100.0
PARCIAL FTE	675,042	2,307	677,349	635,206.57	42,142.43	93.7
SUB TOTAL ACT/AI/OBR	**675,042**	**2,307**	**677,349**	**635,206.57**		
5000003 GESTION ADMINISTRATIVA						
5 GASTOS CORRIENTES						
2 GASTOS PRESUPUESTARIOS	10,155,178	19,275,484	29,430,662	29,166,910.21	263,751.79	99.1
6 GASTOS DE CAPITAL						
2 GASTOS PRESUPUESTARIOS	0	497,564	497,564	496,662.24	901.76	99.8
PARCIAL FTE	10,155,178	19,773,048	29,928,226	29,663,572.45	264,653.55	99.1
SUB TOTAL ACT/AI/OBR	**10,155,178**	**19,773,048**	**29,928,226**	**29,663,572.45**		
5000004 ASESORAMIENTO TECNICO Y JURIDICO						
5 GASTOS CORRIENTES						
2 GASTOS PRESUPUESTARIOS	210,228	223,136	433,364	427,371.54	5,992.46	98.6
PARCIAL FTE	210,228	223,136	433,364	427,371.54	5,992.46	98.6
SUB TOTAL ACT/AI/OBR	**210,228**	**223,136**	**433,364**	**427,371.54**		
5000005 GESTION DE RECURSOS HUMANOS						
5 GASTOS CORRIENTES						
2 GASTOS PRESUPUESTARIOS	73,332	51,926	125,258	119,396.58	5,861.42	95.3
PARCIAL FTE	73,332	51,926	125,258	119,396.58	5,861.42	95.3
SUB TOTAL ACT/AI/OBR	**73,332**	**51,926**	**125,258**	**119,396.58**		
5000006 ACCIONES DE CONTROL Y AUDITORIA						
5 GASTOS CORRIENTES						
2 GASTOS PRESUPUESTARIOS	86,509	102,147	188,656	173,929.83	14,726.17	92.1
PARCIAL FTE	86,509	102,147	188,656	173,929.83	14,726.17	92.1
SUB TOTAL ACT/AI/OBR	**86,509**	**102,147**	**188,656**	**173,929.83**		
9002 ASIGNACIONES PRESUPUESTARIAS QUE NO RESULTAN EN PRODUCTOS						
2107941 PARA OPTIMIZAR EL MANEJO DE RESIDUOS SOLIDOS HOSPITALARIOS						

MINISTERIO DE SALUD OFICINA GENERAL DE PLANEAMIENTO PRESUPUESTO OFICINA DE PRESUPUESTO

MINISTERIO DE SALUD 295 FOLIOS OGPP

MARCO PRESUPUESTAL Vs DEVENGADO - 2014
DEL MES DE ENERO A DICIEMBRE
(EN NUEVOS SOLES)

SECTOR : 11 SALUD
PLIEGO : 011 M. DE SALUD
EJECUTORA : 016 HOSPITAL NACIONAL HIPOLITO UNANUE [000132]

PRG PROD/PROY ACT/AI/OBR CATEGORIA T. TRANSACCION	PIA	MODIF. PPTALES.	PIM (a)	TOTAL DEVENGADOS (b)	SALDO (a - b)	% AVANC (b / a)
6000005 ADQUISICION DE EQUIPOS						
6 GASTOS DE CAPITAL						
2 GASTOS PRESUPUESTARIOS	0	335,985	335,985	291,970.00	44,015.00	86.9
PARCIAL FTE	0	335,985	335,985	291,970.00	44,015.00	8
SUB TOTAL ACT/AI/OBR	0	335,985	335,985	291,970.00		
2160763 MEJORAMIENTO DEL MONITOREO Y TRATAMIENTO EN LOS PACIENTES DE LOS DEPARTAMENTOS DE MEDICINA Y						
6000005 ADQUISICION DE EQUIPOS						
6 GASTOS DE CAPITAL						
2 GASTOS PRESUPUESTARIOS	0	7,710,327	7,710,327	7,330,554.62	379,772.38	95.0
PARCIAL FTE	0	7,710,327	7,710,327	7,330,554.62	379,772.38	95.0
SUB TOTAL ACT/AI/OBR	0	7,710,327	7,710,327	7,330,554.62		
2160766 NUEVA UNIDAD DE DIALISIS DEL HOSPITAL NACIONAL HIPOLITO UNANUE - EL AGUSTINO - LIMA						
4000003 AMPLIACION DE HOSPITALES						
6 GASTOS DE CAPITAL						
2 GASTOS PRESUPUESTARIOS	0	159,600	159,600	119,700.00	39,900.00	75.0
PARCIAL FTE	0	159,600	159,600	119,700.00	39,900.00	75.0
SUB TOTAL ACT/AI/OBR	0	159,600	159,600	119,700.00		
2160769 EQUIPAMIENTO ESTRATEGICO DE LOS DEPARTAMENTOS DE CIRUGIA Y GINECO - OBSTETRICIA DEL HOSPITAL						
6000005 ADQUISICION DE EQUIPOS						
6 GASTOS DE CAPITAL						
2 GASTOS PRESUPUESTARIOS	0	5,569,236	5,569,236	5,407,144.02	162,091.98	9
PARCIAL FTE	0	5,569,236	5,569,236	5,407,144.02	162,091.98	97.0
SUB TOTAL ACT/AI/OBR	0	5,569,236	5,569,236	5,407,144.02		
3999999 SIN PRODUCTO						
5000446 APOYO A LA REHABILITACION FISICA						
5 GASTOS CORRIENTES						
2 GASTOS PRESUPUESTARIOS	999,337	-387,218	612,119	568,115.45	44,003.55	9
PARCIAL FTE	999,337	-387,218	612,119	568,115.45	44,003.55	92.8
SUB TOTAL ACT/AI/OBR	999,337	-387,218	612,119	568,115.45		
5000455 APOYO AL CIUDADANO Y A LA FAMILIA						
5 GASTOS CORRIENTES						
2 GASTOS PRESUPUESTARIOS	276,822	340,748	617,570	617,569.36	0.64	100.0
PARCIAL FTE	276,822	340,748	617,570	617,569.36	0.64	10
SUB TOTAL ACT/AI/OBR	276,822	340,748	617,570	617,569.36		
5000469 APOYO ALIMENTARIO PARA GRUPOS EN RIESGO						
5 GASTOS CORRIENTES						
2 GASTOS PRESUPUESTARIOS	2,368,215	1,040,279	3,408,494	3,232,603.63	175,890.37	94.
6 GASTOS DE CAPITAL						
2 GASTOS PRESUPUESTARIOS	0	9,279	9,279	9,279.00	0.00	1
PARCIAL FTE	2,368,215	1,049,558	3,417,773	3,241,882.63	175,890.37	9
SUB TOTAL ACT/AI/OBR	2,368,215	1,049,558	3,417,773	3,241,882.63		
5000538 CAPACITACION Y PERFECCIONAMIENTO						
5 GASTOS CORRIENTES						
2 GASTOS PRESUPUESTARIOS	1,444,519	-1,434,693	9,826	9,826.00	0.00	100.0
PARCIAL FTE	1,444,519	-1,434,693	9,826	9,826.00	0.00	1
SUB TOTAL ACT/AI/OBR	1,444,519	-1,434,693	9,826	9,826.00		
5000730 EDUCACION, INFORMACION Y COMUNICACION DE SALUD						
5 GASTOS CORRIENTES						
2 GASTOS PRESUPUESTARIOS	285,997	218,745	504,742	495,578.41	9,163.59	

MINISTERIO DE SALUD - OFICINA GENERAL DE PLANEAMIENTO Y PRESUPUESTO - OFICINA DE PRESUPUESTO

MARCO PRESUPUESTAL Vs DEVENGADO - 2014
DEL MES DE ENERO A DICIEMBRE
(EN NUEVOS SOLES)

MINISTERIO DE SALUD
293
FOLIOS
OGPP

SECTOR : 11 SALUD
PLIEGO : 011 M. DE SALUD
EJECUTORA : 016 HOSPITAL NACIONAL HIPOLITO UNANUE [000132]

PRG PROD/PROY ACT/AI/OBR CATEGORIA T. TRANSACCION	PIA	MODIF. PPTALES.	PIM (a)	TOTAL DEVENGADOS (b)	SALDO (a - b)	% AVANCE (b / a)
RCIAL FTE	285,997	218,745	504,742	495,578.41	9,163.59	98.1
SUB TOTAL ACT/AI/OBR	**285,997**	**218,745**	**504,742**	**495,578.41**		
5000913 INVESTIGACION Y DESARROLLO						
5 GASTOS CORRIENTES						
2 **GASTOS PRESUPUESTARIOS**	73,939	-20,597	53,342	53,231.54	110.46	99.7
PARCIAL FTE	73,939	-20,597	53,342	53,231.54	110.46	99.7
UB TOTAL ACT/AI/OBR	**73,939**	**-20,597**	**53,342**	**53,231.54**		
5000953 MANTENIMIENTO Y REPARACION DE ESTABLECIMIENTOS DE SALUD						
5 ASTOS CORRIENTES						
2 **GASTOS PRESUPUESTARIOS**	433,333	505,351	938,684	864,411.72	74,272.28	92.0
6 GASTOS DE CAPITAL						
2 **GASTOS PRESUPUESTARIOS**	0	2,400	2,400	2,400.00	0.00	100.0
RCIAL FTE	433,333	507,751	941,084	866,811.72	74,272.28	92.1
UB TOTAL ACT/AI/OBR	**433,333**	**507,751**	**941,084**	**866,811.72**		
5000991 OBLIGACIONES PREVISIONALES						
5 GASTOS CORRIENTES						
2 **GASTOS PRESUPUESTARIOS**	7,524,299	7,177,901	14,702,200	14,503,785.79	198,414.21	98.6
PARCIAL FTE	7,524,299	7,177,901	14,702,200	14,503,785.79	198,414.21	98.6
SUB TOTAL ACT/AI/OBR	**7,524,299**	**7,177,901**	**14,702,200**	**14,503,785.79**		
5001060 ACCION NACIONAL CONTRA LA VIOLENCIA FAMILIAR Y SEXUAL						
5 GASTOS CORRIENTES						
2 **GASTOS PRESUPUESTARIOS**	240,852	-232,397	8,455	8,436.85	18.15	99.7
RCIAL FTE	240,852	-232,397	8,455	8,436.85	18.15	99.7
SUB TOTAL ACT/AI/OBR	**240,852**	**-232,397**	**8,455**	**8,436.85**		
5001189 SERVICIOS DE APOYO AL DIAGNOSTICO Y TRATAMIENTO						
5 ASTOS CORRIENTES						
2 **GASTOS PRESUPUESTARIOS**	7,563,907	-451,797	7,112,110	7,026,977.21	85,132.79	98.8
6 GASTOS DE CAPITAL						
2 **GASTOS PRESUPUESTARIOS**	0	632,800	632,800	632,363.80	436.20	99.9
RCIAL FTE	7,563,907	181,003	7,744,910	7,659,341.01	85,568.99	98.9
SUB TOTAL ACT/AI/OBR	**7,563,907**	**181,003**	**7,744,910**	**7,659,341.01**		
5001195 SERVICIOS GENERALES						
5 GASTOS CORRIENTES						
2 **GASTOS PRESUPUESTARIOS**	3,900,480	2,796,872	6,697,352	6,613,590.60	83,761.40	98.7
6 GASTOS DE CAPITAL						
2 **GASTOS PRESUPUESTARIOS**	0	32,317	32,317	26,937.00	5,380.00	83.3
PARCIAL FTE	3,900,480	2,829,189	6,729,669	6,640,527.60	89,141.40	98.6
SUB TOTAL ACT/AI/OBR	**3,900,480**	**2,829,189**	**6,729,669**	**6,640,527.60**		
5001286 VIGILANCIA Y CONTROL EPIDEMIOLOGICO						
5 GASTOS CORRIENTES						
2 **GASTOS PRESUPUESTARIOS**	9,661	269,653	279,314	269,912.59	9,401.41	96.6
6 GASTOS DE CAPITAL						
2 **GASTOS PRESUPUESTARIOS**	0	10,765	10,765	10,765.00	0.00	100.0
PARCIAL FTE	9,661	280,418	290,079	280,677.59	9,401.41	96.7
B TOTAL ACT/AI/OBR	**9,661**	**280,418**	**290,079**	**280,677.59**		
5001561 ATENCION DE EMERGENCIAS Y URGENCIAS						
5 GASTOS CORRIENTES						
2 **GASTOS PRESUPUESTARIOS**	4,932,067	-300,694	4,631,373	4,621,368.99	10,004.01	99.7

MINISTERIO DE SALUD
OFICINA DE PRESUPUESTO

MINISTERIO DE SALUD
534
FOLIOS
OGPP

MARCO PRESUPUESTAL Vs DEVENGADO - 2014
DEL MES DE ENERO A DICIEMBRE
(EN NUEVOS SOLES)

SECTOR : 11 SALUD
PLIEGO : 011 M. DE SALUD
EJECUTORA : 016 HOSPITAL NACIONAL HIPOLITO UNANUE [000132]

PRG PROD/PROY ACT/AI/OBR CATEGORIA T. TRANSACCION	PIA	MODIF. PPTALES.	PIM (a)	TOTAL DEVENGADOS (b)	SALDO (a - b)	% AVAN (b / a)
PARCIAL FTE	4,932,067	-300,694	4,631,373	4,621,368.99	10,004.01	9
SUB TOTAL ACT/AI/OBR	**4,932,067**	**-300,694**	**4,631,373**	**4,621,368.99**		
5001562 ATENCION EN CONSULTAS EXTERNAS						
5 GASTOS CORRIENTES						
2 **GASTOS PRESUPUESTARIOS**	4,220,320	4,085,327	8,305,647	7,899,921.78	405,725.22	95.
6 GASTOS DE CAPITAL						
2 **GASTOS PRESUPUESTARIOS**	0	25,230	25,230	25,230.00	0.00	1
PARCIAL FTE	4,220,320	4,110,557	8,330,877	7,925,151.78	405,725.22	9
SUB TOTAL ACT/AI/OBR	**4,220,320**	**4,110,557**	**8,330,877**	**7,925,151.78**		
5001563 ATENCION EN HOSPITALIZACION						
5 GASTOS CORRIENTES						
2 **GASTOS PRESUPUESTARIOS**	5,321,701	11,641,909	16,963,610	16,639,869.19	323,740.81	98.1
6 GASTOS DE CAPITAL						
2 **GASTOS PRESUPUESTARIOS**	0	10,773	10,773	10,147.49	625.51	9
PARCIAL FTE	5,321,701	11,652,682	16,974,383	16,650,016.68	324,366.32	98.0
SUB TOTAL ACT/AI/OBR	**5,321,701**	**11,652,682**	**16,974,383**	**16,650,016.68**		
5001564 INTERVENCIONES QUIRURGICAS						
5 GASTOS CORRIENTES						
2 **GASTOS PRESUPUESTARIOS**	3,392,860	74,161	3,467,021	3,368,265.35	98,755.65	97.
PARCIAL FTE	3,392,860	74,161	3,467,021	3,368,265.35	98,755.65	9
SUB TOTAL ACT/AI/OBR	**3,392,860**	**74,161**	**3,467,021**	**3,368,265.35**		
5001565 MANTENIMIENTO Y REPARACION DE EQUIPO						
5 GASTOS CORRIENTES						
2 **GASTOS PRESUPUESTARIOS**	0	582,778	582,778	445,182.91	137,595.09	76.
PARCIAL FTE	0	582,778	582,778	445,182.91	137,595.09	76.3
SUB TOTAL ACT/AI/OBR	**0**	**582,778**	**582,778**	**445,182.91**		
5001568 ATENCION DE CUIDADOS INTENSIVOS						
5 GASTOS CORRIENTES						
2 **GASTOS PRESUPUESTARIOS**	866,901	72,542	939,443	925,607.38	13,835.62	9
PARCIAL FTE	866,901	72,542	939,443	925,607.38	13,835.62	9
SUB TOTAL ACT/AI/OBR	**866,901**	**72,542**	**939,443**	**925,607.38**		
5001867 BRINDAR UNA ADECUADA DISPENSACION DE MEDICAMENTOS Y PRODUCTOS FARMACEUTICOS						
5 GASTOS CORRIENTES						
2 **GASTOS PRESUPUESTARIOS**	10,247,901	-2,655,939	7,591,962	6,534,952.17	1,057,009.83	86.0
6 GASTOS DE CAPITAL						
2 **GASTOS PRESUPUESTARIOS**	0	28,084	28,084	28,084.00	0.00	10
PARCIAL FTE	10,247,901	-2,627,855	7,620,046	6,563,036.17	1,057,009.83	86.1
SUB TOTAL ACT/AI/OBR	**10,247,901**	**-2,627,855**	**7,620,046**	**6,563,036.17**		
TOTAL PLIEGO	89,519,497	97,579,620	187,099,117	183,200,644.95	3,898,472.05	9

MINISTERIO DE SALUD - OFICINA GENERAL DE PLANEAMIENTO Y PRESUPUESTO - OFICINA DE PRESUPUESTO

MARCO PRESUPUESTAL Vs DEVENGADO - 2014
DEL MES DE ENERO A DICIEMBRE
(EN NUEVOS SOLES)

MINISTERIO DE SALUD 292 FOLIOS OGPP

SECTOR : 11 SALUD
PLIEGO : 011 M. DE SALUD
EJECUTORA : 017 HOSPITAL HERMILIO VALDIZAN [000133]

PRG PROD/PROY ACT/AI/OBR CATEGORIA T. TRANSACCION	PIA	MODIF. PPTALES.	PIM (a)	TOTAL DEVENGADOS (b)	SALDO (a - b)	% AVANCE (b / a)
0016 TBC-VIH/SIDA						
3000612 SINTOMATICOS RESPIRATORIOS CON DESPISTAJE DE TUBERCULOSIS						
5004436 DESPISTAJE DE TUBERCULOSIS EN SINTOMATICOS RESPIRATORIOS						
5 GASTOS CORRIENTES						
2 GASTOS PRESUPUESTARIOS	1,077	0	1,077	1,016.03	60.97	94.3
PARCIAL FTE	1,077	0	1,077	1,016.03	60.97	94.3
SUB TOTAL ACT/AI/OBR	1,077	0	1,077	1,016.03		
3000613 PERSONAS EN CONTACTO DE CASOS DE TUBERCULOSIS CON CONTROL Y TRATAMIENTO PREVENTIVO (GENERAL,						
5004437 CONTROL Y TRATAMIENTO PREVENTIVO DE CONTACTOS DE CASOS TUBERCULOSIS (GENERAL, INDIGENA, PRIVADA						
5 GASTOS CORRIENTES						
2 GASTOS PRESUPUESTARIOS	649	0	649	628.50	20.50	96.8
PARCIAL FTE	649	0	649	628.50	20.50	96.8
SUB TOTAL ACT/AI/OBR	649	0	649	628.50		
0018 ENFERMEDADES NO TRANSMISIBLES						
2112321 MEJORAMIENTO DE LA INFRAESTRUCTURA DE HOSPITALIZACION DEL DEPARTAMENTO DE ADICCIONES DEL						
4000015 MEJORAMIENTO DE HOSPITALES						
6 GASTOS DE CAPITAL						
2 GASTOS PRESUPUESTARIOS	0	34,685	34,685	0.00	34,685.00	0.0
PARCIAL FTE	0	34,685	34,685	0.00	34,685.00	0.0
SUB TOTAL ACT/AI/OBR	0	34,685	34,685	0.00		
2112440 CONSTRUCCION DE LA INFRAESTRUCTURA PARA EL DEPARTAMENTO DE PROMOCION DE LA SALUD MENTAL DEL						
4000015 MEJORAMIENTO DE HOSPITALES						
6 GASTOS DE CAPITAL						
2 GASTOS PRESUPUESTARIOS	0	76,477	76,477	76,476.04	0.96	100.0
PARCIAL FTE	0	76,477	76,477	76,476.04	0.96	100.0
SUB TOTAL ACT/AI/OBR	0	76,477	76,477	76,476.04		
00006 ATENCION ESTOMATOLOGICA PREVENTIVA BASICA						
5000104 ATENCION ESTOMATOLOGICA PREVENTIVA BASICA EN NIÑOS, GESTANTES Y ADULTOS MAYORES						
5 GASTOS CORRIENTES						
2 GASTOS PRESUPUESTARIOS	0	10,516	10,516	10,510.72	5.28	99.9
PARCIAL FTE	0	10,516	10,516	10,510.72	5.28	99.9
SUB TOTAL ACT/AI/OBR	0	10,516	10,516	10,510.72		
3000007 ATENCION ESTOMATOLOGICA RECUPERATIVA BASICA						
5000105 ATENCION ESTOMATOLOGICA RECUPERATIVA BASICA EN NIÑOS, GESTANTES Y ADULTOS MAYORES						
5 GASTOS CORRIENTES						
2 GASTOS PRESUPUESTARIOS	25,618	-4,122	21,496	21,490.99	5.01	99.9
RCIAL FTE	25,618	-4,122	21,496	21,490.99	5.01	99.9
SUB TOTAL ACT/AI/OBR	25,618	-4,122	21,496	21,490.99		
3043994 TAMIZAJE Y TRATAMIENTO DE PACIENTES CON PROBLEMAS Y TRANSTORNOS DE SALUD MENTAL						
5000102 EXAMENES DE TAMIZAJE Y TRATAMIENTO DE PACIENTES CON PROBLEMAS Y TRASTORNOS DE SALUD MENTAL						
5 GASTOS CORRIENTES						
2 GASTOS PRESUPUESTARIOS	3,834,913	3,655,492	7,490,405	7,154,038.80	336,366.20	95.5
RCIAL FTE	3,834,913	3,655,492	7,490,405	7,154,038.80	336,366.20	95.5
SUB TOTAL ACT/AI/OBR	3,834,913	3,655,492	7,490,405	7,154,038.80		
0068 REDUCCION DE VULNERABILIDAD Y ATENCION DE EMERGENCIAS POR DESASTRES						
3000564 SERVICIOS DE SALUD CON CAPACIDADES COMPLEMENTARIAS PARA LA ATENCION FRENTE A EMERGENCIAS Y						
5003304 CAPACIDAD DE EXPANSION ASISTENCIAL EN ESTABLECIMIENTOS DE SALUD ESTRATEGICOS						
5 GASTOS CORRIENTES						
2 GASTOS PRESUPUESTARIOS	0	156,983	156,983	96,619.38	60,363.62	61.5

MINISTERIO DE SALUD - OFICINA GENERAL DE PLANEAMIENTO, PRESUPUESTO Y DESARROLLO - OFICINA DE PRESUPUESTO

MINISTERIO DE SALUD 533 FOLIOS OGPP

MARCO PRESUPUESTAL Vs DEVENGADO - 2014
DEL MES DE ENERO A DICIEMBRE
(EN NUEVOS SOLES)

SECTOR : 11 SALUD
PLIEGO : 011 M. DE SALUD
EJECUTORA : 017 HOSPITAL HERMILIO VALDIZAN [000133]

PRG PROD/PROY ACT/AI/OBR CATEGORIA T. TRANSACCION	PIA	MODIF. PPTALES.	PIM (a)	TOTAL DEVENGADOS (b)	SALDO (a - b)	% AVANC (b / a)
6 GASTOS DE CAPITAL						
2 **GASTOS PRESUPUESTARIOS**	0	65,150	65,150	64,989.79	160.21	99.7
PARCIAL FTE	0	222,133	222,133	161,609.17	60,523.83	72.7
SUB TOTAL ACT/AI/OBR	**0**	**222,133**	**222,133**	**161,609.17**		
5003306 ATENCION DE SALUD Y MOVILIZACION DE BRIGADAS FRENTE A EMERGENCIAS Y DESASTRES						
5 GASTOS CORRIENTES						
2 **GASTOS PRESUPUESTARIOS**	222,133	-215,837	6,296	6,295.44	0.56	9
PARCIAL FTE	222,133	-215,837	6,296	6,295.44	0.56	9
SUB TOTAL ACT/AI/OBR	**222,133**	**-215,837**	**6,296**	**6,295.44**		
3000565 SERVICIOS ESENCIALES SEGUROS ANTE EMERGENCIAS Y DESASTRES						
5001576 SEGURIDAD FUNCIONAL DE LOS ESTABLECIMIENTOS DE SALUD						
5 GASTOS CORRIENTES						
2 **GASTOS PRESUPUESTARIOS**	0	68,411	68,411	68,380.55	30.45	9
6 GASTOS DE CAPITAL						
2 **GASTOS PRESUPUESTARIOS**	0	1,600	1,600	1,600.00	0.00	100.0
PARCIAL FTE	0	70,011	70,011	69,980.55	30.45	99.9
SUB TOTAL ACT/AI/OBR	**0**	**70,011**	**70,011**	**69,980.55**		
5003299 ANALISIS DE LA VULNERABILIDAD DE ESTABLECIMIENTOS DE SALUD						
5 GASTOS CORRIENTES						
2 **GASTOS PRESUPUESTARIOS**	200,000	-176,460	23,540	23,538.05	1.95	9
6 GASTOS DE CAPITAL						
2 **GASTOS PRESUPUESTARIOS**	0	1,460	1,460	1,460.00	0.00	100.0
PARCIAL FTE	200,000	-175,000	25,000	24,998.05	1.95	9
SUB TOTAL ACT/AI/OBR	**200,000**	**-175,000**	**25,000**	**24,998.05**		
5004475 SEGURIDAD ESTRUCTURAL Y NO ESTRUCTURAL DE ESTABLECIMIENTOS DE SALUD						
5 GASTOS CORRIENTES						
2 **GASTOS PRESUPUESTARIOS**	40,000	88,480	128,480	128,474.54	5.46	10
6 GASTOS DE CAPITAL						
2 **GASTOS PRESUPUESTARIOS**	0	16,520	16,520	16,520.00	0.00	10
PARCIAL FTE	40,000	105,000	145,000	144,994.54	5.46	10
SUB TOTAL ACT/AI/OBR	**40,000**	**105,000**	**145,000**	**144,994.54**		
3000628 POBLACION CON MONITOREO, VIGILANCIA Y CONTROL DE DAÑOS A LA SALUD FRENTE A EMERGENCIA Y						
5003303 ORGANIZACION E IMPLEMENTACION DE SIMULACROS FRENTE A EMERGENCIAS Y DESASTRES						
5 GASTOS CORRIENTES						
2 **GASTOS PRESUPUESTARIOS**	29,641	0	29,641	29,618.40	22.60	99.9
PARCIAL FTE	29,641	0	29,641	29,618.40	22.60	9
SUB TOTAL ACT/AI/OBR	**29,641**	**0**	**29,641**	**29,618.40**		
5004277 ESTUDIO Y VIGILANCIA DE ENFERMEDADES TRAZADORAS Y AGENTES ETIOLOGICOS PARA LA GESTION DEL RIESGO						
5 GASTOS CORRIENTES						
2 **GASTOS PRESUPUESTARIOS**	59,000	-59,000	0	0.00	0.00	0.0
PARCIAL FTE	59,000	-59,000	0	0.00	0.00	0.0
SUB TOTAL ACT/AI/OBR	**59,000**	**-59,000**	**0**	**0.00**		
5004473 IMPLEMENTACION DE CENTROS DE OPERACIONES DE EMERGENCIAS DE SALUD PARA EL ANALISIS DE INFORMACION						
5 GASTOS CORRIENTES						
2 **GASTOS PRESUPUESTARIOS**	60,000	-24,829	35,171	35,124.70	46.30	9
6 GASTOS DE CAPITAL						
2 **GASTOS PRESUPUESTARIOS**	0	83,829	83,829	79,091.21	4,737.79	94.3
PARCIAL FTE	60,000	59,000	119,000	114,215.91	4,784.09	9
SUB TOTAL ACT/AI/OBR	60,000	59,000	119,000	114,215.91		

MINISTERIO DE SALUD · OFICINA GENERAL DE PLANEAMIENTO Y PRESUPUESTO · OFICINA DE PRESUPUESTO

MARCO PRESUPUESTAL Vs DEVENGADO - 2014
DEL MES DE ENERO A DICIEMBRE
(EN NUEVOS SOLES)

MINISTERIO DE SALUD
291
FOLIOS
OGPP

SECTOR : 11 SALUD
PLIEGO : 011 M. DE SALUD
EJECUTORA : 017 HOSPITAL HERMILIO VALDIZAN [000133]

PRG PROD/PROY ACT/AI/OBR CATEGORIA T. TRANSACCION	PIA	MODIF. PPTALES.	PIM (a)	TOTAL DEVENGADOS (b)	SALDO (a - b)	% AVANCE (b / a)
9001 ACCIONES CENTRALES						
3999999 SIN PRODUCTO						
5000001 PLANEAMIENTO Y PRESUPUESTO						
5 GASTOS CORRIENTES						
2 **GASTOS PRESUPUESTARIOS**	415,485	189,610	605,095	403,525.31	201,569.69	66.6
6 GASTOS DE CAPITAL						
2 **GASTOS PRESUPUESTARIOS**	0	5,646	5,646	5,637.21	8.79	99.8
PARCIAL FTE	415,485	195,256	610,741	409,162.52	201,578.48	66.9
SUB TOTAL ACT/AI/OBR	**415,485**	**195,256**	**610,741**	**409,162.52**		
5000003 GESTION ADMINISTRATIVA						
5 GASTOS CORRIENTES						
2 **GASTOS PRESUPUESTARIOS**	3,141,016	7,567,839	10,708,855	10,465,500.82	243,354.18	97.7
6 GASTOS DE CAPITAL						
2 **GASTOS PRESUPUESTARIOS**	0	43,729	43,729	43,472.42	256.58	99.4
PARCIAL FTE	3,141,016	7,611,568	10,752,584	10,508,973.24	243,610.76	97.7
SUB TOTAL ACT/AI/OBR	**3,141,016**	**7,611,568**	**10,752,584**	**10,508,973.24**		
5000004 ASESORAMIENTO TECNICO Y JURIDICO						
5 GASTOS CORRIENTES						
2 **GASTOS PRESUPUESTARIOS**	145,042	-12,328	132,714	132,654.33	59.67	99.9
PARCIAL FTE	145,042	-12,328	132,714	132,654.33	59.67	99.9
SUB TOTAL ACT/AI/OBR	**145,042**	**-12,328**	**132,714**	**132,654.33**		
5000005 GESTION DE RECURSOS HUMANOS						
5 GASTOS CORRIENTES						
2 **GASTOS PRESUPUESTARIOS**	36,119	36,665	72,784	66,278.97	6,505.03	91.0
6 GASTOS DE CAPITAL						
2 **GASTOS PRESUPUESTARIOS**	0	2,749	2,749	2,748.87	0.13	100.0
PARCIAL FTE	36,119	39,414	75,533	69,027.84	6,505.16	91.3
SUB TOTAL ACT/AI/OBR	**36,119**	**39,414**	**75,533**	**69,027.84**		
5000006 ACCIONES DE CONTROL Y AUDITORIA						
5 GASTOS CORRIENTES						
2 **GASTOS PRESUPUESTARIOS**	244,976	-39,278	205,698	205,616.58	81.42	99.9
PARCIAL FTE	244,976	-39,278	205,698	205,616.58	81.42	99.9
SUB TOTAL ACT/AI/OBR	**244,976**	**-39,278**	**205,698**	**205,616.58**		
9002 ASIGNACIONES PRESUPUESTARIAS QUE NO RESULTAN EN PRODUCTOS						
3999999 SIN PRODUCTO						
5000446 APOYO A LA REHABILITACION FISICA						
5 GASTOS CORRIENTES						
2 **GASTOS PRESUPUESTARIOS**	824,852	-117,675	707,177	707,064.26	112.74	99.9
PARCIAL FTE	824,852	-117,675	707,177	707,064.26	112.74	99.9
SUB TOTAL ACT/AI/OBR	**824,852**	**-117,675**	**707,177**	**707,064.26**		
5000455 APOYO AL CIUDADANO Y A LA FAMILIA						
5 GASTOS CORRIENTES						
2 **GASTOS PRESUPUESTARIOS**	553,993	156,167	710,160	709,930.37	229.63	99.9
PARCIAL FTE	553,993	156,167	710,160	709,930.37	229.63	99.9
SUB TOTAL ACT/AI/OBR	**553,993**	**156,167**	**710,160**	**709,930.37**		
5000469 APOYO ALIMENTARIO PARA GRUPOS EN RIESGO						
5 GASTOS CORRIENTES						
2 **GASTOS PRESUPUESTARIOS**	2,178,884	-269,228	1,909,656	1,836,891.60	72,764.40	96.1
PARCIAL FTE	2,178,884	-269,228	1,909,656	1,836,891.60	72,764.40	96.1

MINISTERIO DE SALUD
OFICINA GENERAL DE PLANEAMIENTO Y PRESUPUESTO
OFICINA DE PRESUPUESTO

MINISTERIO DE SALUD
532
FOLIOS
OGPP

MARCO PRESUPUESTAL Vs DEVENGADO - 2014
DEL MES DE ENERO A DICIEMBRE
(EN NUEVOS SOLES)

SECTOR : 11 SALUD
PLIEGO : 011 M. DE SALUD
EJECUTORA : 017 HOSPITAL HERMILIO VALDIZAN [000133]

PRG PROD/PROY ACT/AI/OBR CATEGORIA T. TRANSACCION	PIA	MODIF. PPTALES.	PIM (a)	TOTAL DEVENGADOS (b)	SALDO (a - b)	% AVANC (b / a)
SUB TOTAL ACT/AI/OBR	**2,178,884**	**-269,228**	**1,909,656**	**1,836,891.60**		
5000538 CAPACITACION Y PERFECCIONAMIENTO						
5 GASTOS CORRIENTES						
2 **GASTOS PRESUPUESTARIOS**	86,451	-41,333	45,118	34,819.00	10,299.00	
PARCIAL FTE	86,451	-41,333	45,118	34,819.00	10,299.00	
SUB TOTAL ACT/AI/OBR	**86,451**	**-41,333**	**45,118**	**34,819.00**		
5000913 INVESTIGACION Y DESARROLLO						
5 GASTOS CORRIENTES						
2 **GASTOS PRESUPUESTARIOS**	46,866	-14,112	32,754	29,288.81	3,465.19	89.4
PARCIAL FTE	46,866	-14,112	32,754	29,288.81	3,465.19	
SUB TOTAL ACT/AI/OBR	**46,866**	**-14,112**	**32,754**	**29,288.81**		
5000953 MANTENIMIENTO Y REPARACION DE ESTABLECIMIENTOS DE SALUD						
5 GASTOS CORRIENTES						
2 **GASTOS PRESUPUESTARIOS**	454,215	109,449	563,664	525,043.65	38,620.35	
PARCIAL FTE	454,215	109,449	563,664	525,043.65	38,620.35	93.1
SUB TOTAL ACT/AI/OBR	**454,215**	**109,449**	**563,664**	**525,043.65**		
5000991 OBLIGACIONES PREVISIONALES						
5 GASTOS CORRIENTES						
2 **GASTOS PRESUPUESTARIOS**	2,055,000	2,650,482	4,705,482	4,705,481.99	0.01	100.(
PARCIAL FTE	2,055,000	2,650,482	4,705,482	4,705,481.99	0.01	10
SUB TOTAL ACT/AI/OBR	**2,055,000**	**2,650,482**	**4,705,482**	**4,705,481.99**		
5001060 ACCION NACIONAL CONTRA LA VIOLENCIA FAMILIAR Y SEXUAL						
5 GASTOS CORRIENTES						
2 **GASTOS PRESUPUESTARIOS**	32,205	132	32,337	28,877.64	3,459.36	89.3
PARCIAL FTE	32,205	132	32,337	28,877.64	3,459.36	89.3
SUB TOTAL ACT/AI/OBR	**32,205**	**132**	**32,337**	**28,877.64**		
5001075 PROMOCION DE LA SALUD						
5 GASTOS CORRIENTES						
2 **GASTOS PRESUPUESTARIOS**	249,236	-215,432	33,804	33,785.30	18.70	9
6 GASTOS DE CAPITAL						
2 **GASTOS PRESUPUESTARIOS**	0	6,350	6,350	6,350.00	0.00	100.(
PARCIAL FTE	249,236	-209,082	40,154	40,135.30	18.70	9
SUB TOTAL ACT/AI/OBR	**249,236**	**-209,082**	**40,154**	**40,135.30**		
5001189 SERVICIOS DE APOYO AL DIAGNOSTICO Y TRATAMIENTO						
5 GASTOS CORRIENTES						
2 **GASTOS PRESUPUESTARIOS**	552,754	-80,869	471,885	437,207.07	34,677.93	9
6 GASTOS DE CAPITAL						
2 **GASTOS PRESUPUESTARIOS**	0	4,200	4,200	4,200.00	0.00	100.(
PARCIAL FTE	552,754	-76,669	476,085	441,407.07	34,677.93	9
SUB TOTAL ACT/AI/OBR	**552,754**	**-76,669**	**476,085**	**441,407.07**		
5001195 SERVICIOS GENERALES						
5 GASTOS CORRIENTES						
2 **GASTOS PRESUPUESTARIOS**	4,603,667	-19,508	4,584,159	4,406,041.19	178,117.81	96.
6 GASTOS DE CAPITAL						
2 **GASTOS PRESUPUESTARIOS**	23,297	-12,632	10,665	10,655.71	9.29	9
PARCIAL FTE	4,626,964	-32,140	4,594,824	4,416,696.90	178,127.10	96.
SUB TOTAL ACT/AI/OBR	**4,626,964**	**-32,140**	**4,594,824**	**4,416,696.90**		
5001286 VIGILANCIA Y CONTROL EPIDEMIOLOGICO						

MARCO PRESUPUESTAL Vs DEVENGADO - 2014
DEL MES DE ENERO A DICIEMBRE
(EN NUEVOS SOLES)

MINISTERIO DE SALUD
290
FOLIOS
OGPP

SECTOR : 11 SALUD
PLIEGO : 011 M. DE SALUD
EJECUTORA : 017 HOSPITAL HERMILIO VALDIZAN [000133]

PRG PROD/PROY ACT/AI/OBR CATEGORIA T. TRANSACCION	PIA	MODIF. PPTALES.	PIM (a)	TOTAL DEVENGADOS (b)	SALDO (a - b)	% AVANCE (b / a)
5 GASTOS CORRIENTES						
2 **GASTOS PRESUPUESTARIOS**	1,457,215	4,095	1,461,310	1,461,166.50	143.50	99.9
PARCIAL FTE	1,457,215	4,095	1,461,310	1,461,166.50	143.50	99.9
SUB TOTAL ACT/AI/OBR	**1,457,215**	**4,095**	**1,461,310**	**1,461,166.50**		
5001561 ATENCION DE EMERGENCIAS Y URGENCIAS						
5 GASTOS CORRIENTES						
2 **GASTOS PRESUPUESTARIOS**	427,835	-214,460	213,375	185,606.90	27,768.10	86.9
PARCIAL FTE	427,835	-214,460	213,375	185,606.90	27,768.10	86.9
SUB TOTAL ACT/AI/OBR	**427,835**	**-214,460**	**213,375**	**185,606.90**		
5001562 ATENCION EN CONSULTAS EXTERNAS						
5 GASTOS CORRIENTES						
2 **GASTOS PRESUPUESTARIOS**	2,549,829	1,418,141	3,967,970	3,737,566.27	230,403.73	94.1
6 GASTOS DE CAPITAL						
2 **GASTOS PRESUPUESTARIOS**	0	4,475	4,475	4,455.00	20.00	99.5
PARCIAL FTE	2,549,829	1,422,616	3,972,445	3,742,021.27	230,423.73	94.2
SUB TOTAL ACT/AI/OBR	**2,549,829**	**1,422,616**	**3,972,445**	**3,742,021.27**		
5001563 ATENCION EN HOSPITALIZACION						
5 GASTOS CORRIENTES						
2 **GASTOS PRESUPUESTARIOS**	4,365,144	858,629	5,223,773	4,741,838.13	481,934.87	90.7
6 GASTOS DE CAPITAL						
2 **GASTOS PRESUPUESTARIOS**	0	61,280	61,280	61,027.72	252.28	99.5
PARCIAL FTE	4,365,144	919,909	5,285,053	4,802,865.85	482,187.15	90.8
SUB TOTAL ACT/AI/OBR	**4,365,144**	**919,909**	**5,285,053**	**4,802,865.85**		
5001565 MANTENIMIENTO Y REPARACION DE EQUIPO						
5 GASTOS CORRIENTES						
2 **GASTOS PRESUPUESTARIOS**	106,190	165,968	272,158	269,398.95	2,759.05	98.9
PARCIAL FTE	106,190	165,968	272,158	269,398.95	2,759.05	98.9
SUB TOTAL ACT/AI/OBR	**106,190**	**165,968**	**272,158**	**269,398.95**		
5001867 BRINDAR UNA ADECUADA DISPENSACION DE MEDICAMENTOS Y PRODUCTOS FARMACEUTICOS						
5 GASTOS CORRIENTES						
2 **GASTOS PRESUPUESTARIOS**	2,013,415	1,581,079	3,594,494	2,853,067.02	741,426.98	79.3
6 GASTOS DE CAPITAL						
2 **GASTOS PRESUPUESTARIOS**	16,844	-3,402	13,442	12,547.58	894.42	93.3
PARCIAL FTE	2,030,259	1,577,677	3,607,936	2,865,614.60	742,321.40	79.4
SUB TOTAL ACT/AI/OBR	**2,030,259**	**1,577,677**	**3,607,936**	**2,865,614.60**		
TOTAL PLIEGO	31,053,561	17,605,783	48,659,344	45,943,618.31	2,715,725.69	87.5

MINISTERIO DE SALUD
DIRECCION GENERAL DE PLANEAMIENTO Y PRESUPUESTO
OFICINA DE PRESUPUESTO

MINISTERIO DE SALUD
531
FOLIOS
OGPP

MARCO PRESUPUESTAL Vs DEVENGADO - 2014
DEL MES DE ENERO A DICIEMBRE
(EN NUEVOS SOLES)

SECTOR : 11 SALUD
PLIEGO : 011 M. DE SALUD
EJECUTORA : 020 HOSPITAL SERGIO BERNALES [000136]

PRG PROD/PROY ACT/AI/OBR CATEGORIA T. TRANSACCION	PIA	MODIF. PPTALES.	PIM (a)	TOTAL DEVENGADOS (b)	SALDO (a - b)	% AVANCE (b / a)
0001 PROGRAMA ARTICULADO NUTRICIONAL						
3033254 NIÑOS CON VACUNA COMPLETA						
5000017 APLICACION DE VACUNAS COMPLETAS						
5 GASTOS CORRIENTES						
2 **GASTOS PRESUPUESTARIOS**	63,398	-29,899	33,499	33,386.72	112.28	
PARCIAL FTE	63,398	-29,899	33,499	33,386.72	112.28	99.6
SUB TOTAL ACT/AI/OBR	**63,398**	**-29,899**	**33,499**	**33,386.72**		
3033255 NIÑOS CON CRED COMPLETO SEGUN EDAD						
5000018 ATENCION A NIÑOS CON CRECIMIENTO Y DESARROLLO - CRED COMPLETO PARA SU EDAD						
5 GASTOS CORRIENTES						
2 **GASTOS PRESUPUESTARIOS**	108,825	-50,002	58,823	58,819.26	3.74	
PARCIAL FTE	108,825	-50,002	58,823	58,819.26	3.74	99.9
SUB TOTAL ACT/AI/OBR	**108,825**	**-50,002**	**58,823**	**58,819.26**		
3033313 ATENCION DE INFECCIONES RESPIRATORIAS AGUDAS CON COMPLICACIONES						
5000029 ATENDER A NIÑOS CON DIAGNOSTICO DE INFECCIONES RESPIRATORIAS AGUDAS CON COMPLICACIONES						
5 GASTOS CORRIENTES						
2 **GASTOS PRESUPUESTARIOS**	412,972	-92,173	320,799	320,012.26	786.74	
PARCIAL FTE	412,972	-92,173	320,799	320,012.26	786.74	9
SUB TOTAL ACT/AI/OBR	**412,972**	**-92,173**	**320,799**	**320,012.26**		
3033314 ATENCION DE ENFERMEDADES DIARREICAS AGUDAS CON COMPLICACIONES						
5000030 ATENDER A NIÑOS CON DIAGNOSTICO DE ENFERMEDAD DIARREICA AGUDA COMPLICADA						
5 GASTOS CORRIENTES						
2 **GASTOS PRESUPUESTARIOS**	433,701	-108,413	325,288	323,670.90	1,617.10	
PARCIAL FTE	433,701	-108,413	325,288	323,670.90	1,617.10	9
SUB TOTAL ACT/AI/OBR	**433,701**	**-108,413**	**325,288**	**323,670.90**		
0002 SALUD MATERNO NEONATAL						
3000005 ADOLESCENTES ACCEDEN A SERVICIOS DE SALUD PARA PREVENCION DEL EMBARAZO						
5000058 BRINDAR SERVICIOS DE SALUD PARA PREVENCION DEL EMBARAZO A ADOLESCENTES						
5 GASTOS CORRIENTES						
2 **GASTOS PRESUPUESTARIOS**	7,500	-1	7,499	7,498.59	0.41	
PARCIAL FTE	7,500	-1	7,499	7,498.59	0.41	99.9
SUB TOTAL ACT/AI/OBR	**7,500**	**-1**	**7,499**	**7,498.59**		
3033172 ATENCION PRENATAL REENFOCADA						
5000037 BRINDAR ATENCION PRENATAL REENFOCADA						
5 GASTOS CORRIENTES						
2 **GASTOS PRESUPUESTARIOS**	164,326	-54,782	109,544	109,535.69	8.31	
PARCIAL FTE	164,326	-54,782	109,544	109,535.69	8.31	9
SUB TOTAL ACT/AI/OBR	**164,326**	**-54,782**	**109,544**	**109,535.69**		
3033291 POBLACION ACCEDE A METODOS DE PLANIFICACION FAMILIAR						
5000042 MEJORAMIENTO DEL ACCESO DE LA POBLACION A METODOS DE PLANIFICACION FAMILIAR						
5 GASTOS CORRIENTES						
2 **GASTOS PRESUPUESTARIOS**	285,472	-156,794	128,678	128,204.58	473.42	
PARCIAL FTE	285,472	-156,794	128,678	128,204.58	473.42	9
SUB TOTAL ACT/AI/OBR	**285,472**	**-156,794**	**128,678**	**128,204.58**		
3033292 POBLACION ACCEDE A SERVICIOS DE CONSEJERIA EN SALUD SEXUAL Y REPRODUCTIVA						
5000043 MEJORAMIENTO DEL ACCESO DE LA POBLACION A SERVICIOS DE CONSEJERIA EN SALUD SEXUAL Y REPRODUCTIVA						
5 GASTOS CORRIENTES						
2 **GASTOS PRESUPUESTARIOS**	104,163	-41,762	62,401	62,397.31	3.69	
PARCIAL FTE	104,163	-41,762	62,401	62,397.31	3.69	9

MINISTERIO DE SALUD · OFICINA GENERAL DE PLANEAMIENTO Y PRESUPUESTO · OFICINA DE PRESUPUESTO

MARCO PRESUPUESTAL Vs DEVENGADO - 2014
DEL MES DE ENERO A DICIEMBRE
(EN NUEVOS SOLES)

MINISTERIO DE SALUD
29
FOLIOS
OGPP

SECTOR : 11 SALUD
PLIEGO : 011 M. DE SALUD
EJECUTORA : 020 HOSPITAL SERGIO BERNALES [000136]

PRGPROD/PROY ACT/AI/OBR CATEGORIA T. TRANSACCION	PIA	MODIF. PPTALES.	PIM (a)	TOTAL DEVENGADOS (b)	SALDO (a - b)	% AVANCE (b / a)
SUB TOTAL ACT/AI/OBR	104,163	-41,762	62,401	62,397.31		
3033294 ATENCION DE LA GESTANTE CON COMPLICACIONES						
5000044 BRINDAR ATENCION A LA GESTANTE CON COMPLICACIONES						
5 GASTOS CORRIENTES						
2 GASTOS PRESUPUESTARIOS	511,032	46,621	557,653	556,342.89	1,310.11	99.7
PARCIAL FTE	511,032	46,621	557,653	556,342.89	1,310.11	99.7
SUB TOTAL ACT/AI/OBR	511,032	46,621	557,653	556,342.89		
3033295 ATENCION DEL PARTO NORMAL						
5000045 BRINDAR ATENCION DE PARTO NORMAL						
5 GASTOS CORRIENTES						
2 GASTOS PRESUPUESTARIOS	1,043,852	-434,751	609,101	605,912.65	3,188.35	99.4
PARCIAL FTE	1,043,852	-434,751	609,101	605,912.65	3,188.35	99.4
SUB TOTAL ACT/AI/OBR	1,043,852	-434,751	609,101	605,912.65		
3033296 ATENCION DEL PARTO COMPLICADO NO QUIRURGICO						
5000046 BRINDAR ATENCION DEL PARTO COMPLICADO NO QUIRURGICO						
5 GASTOS CORRIENTES						
2 GASTOS PRESUPUESTARIOS	158,960	131,131	290,091	289,692.68	398.32	99.8
6 GASTOS DE CAPITAL						
2 GASTOS PRESUPUESTARIOS	0	342,000	342,000	342,000.00	0.00	100.0
PARCIAL FTE	158,960	473,131	632,091	631,692.68	398.32	99.9
SUB TOTAL ACT/AI/OBR	158,960	473,131	632,091	631,692.68		
3033297 ATENCION DEL PARTO COMPLICADO QUIRURGICO						
5000047 BRINDAR ATENCION DEL PARTO COMPLICADO QUIRURGICO						
5 GASTOS CORRIENTES						
2 GASTOS PRESUPUESTARIOS	715,177	94,517	809,694	808,807.86	886.14	99.8
6 GASTOS DE CAPITAL						
2 GASTOS PRESUPUESTARIOS	0	691,306	691,306	691,305.80	0.20	100.0
PARCIAL FTE	715,177	785,823	1,501,000	1,500,113.66	886.34	99.9
SUB TOTAL ACT/AI/OBR	715,177	785,823	1,501,000	1,500,113.66		
3033298 ATENCION DEL PUERPERIO						
5000048 ATENDER EL PUERPERIO						
5 GASTOS CORRIENTES						
2 GASTOS PRESUPUESTARIOS	249,968	-91,724	158,244	157,943.00	301.00	99.8
PARCIAL FTE	249,968	-91,724	158,244	157,943.00	301.00	99.81
SUB TOTAL ACT/AI/OBR	249,968	-91,724	158,244	157,943.00		
3033299 ATENCION DEL PUERPERIO CON COMPLICACIONES						
5000049 ATENDER EL PUERPERIO CON COMPLICACIONES						
5 GASTOS CORRIENTES						
2 GASTOS PRESUPUESTARIOS	238,963	-21,190	217,773	217,669.37	103.63	99.9
PARCIAL FTE	238,963	-21,190	217,773	217,669.37	103.63	99.9
SUB TOTAL ACT/AI/OBR	238,963	-21,190	217,773	217,669.37		
3033300 ATENCION OBSTETRICA EN UNIDAD DE CUIDADOS INTENSIVOS						
5000050 ATENDER COMPLICACIONES OBSTETRICAS EN UNIDAD DE CUIDADOS INTENSIVOS						
5 GASTOS CORRIENTES						
2 GASTOS PRESUPUESTARIOS	28,338	856	29,194	29,023.36	170.64	99.4
PARCIAL FTE	28,338	856	29,194	29,023.36	170.64	99.42
SUB TOTAL ACT/AI/OBR	28,338	856	29,194	29,023.36		
3033304 ACCESO AL SISTEMA DE REFERENCIA INSTITUCIONAL						
5000052 MEJORAMIENTO DEL ACCESO AL SISTEMA DE REFERENCIA INSTITUCIONAL						

MINISTERIO DE SALUD - OFICINA GENERAL DE PLANEAMIENTO Y PRESUPUESTO - OFICINA DE PRESUPUESTO

MINISTERIO DE SALUD
530
FOLIOS
OGPP

MARCO PRESUPUESTAL Vs DEVENGADO - 2014
DEL MES DE ENERO A DICIEMBRE
(EN NUEVOS SOLES)

SECTOR : 11 SALUD
PLIEGO : 011 M. DE SALUD
EJECUTORA : 020 HOSPITAL SERGIO BERNALES [000136]

PRG PROD/PROY ACT/AI/OBR CATEGORIA T. TRANSACCION	PIA	MODIF. PPTALES.	PIM (a)	TOTAL DEVENGADOS (b)	SALDO (a - b)	% AVANC (b / a)
5 GASTOS CORRIENTES						
2 **GASTOS PRESUPUESTARIOS**	53,174	-21,699	31,475	31,472.45	2.55	99.9
PARCIAL FTE	53,174	-21,699	31,475	31,472.45	2.55	99.9
SUB TOTAL ACT/AI/OBR	**53,174**	**-21,699**	**31,475**	**31,472.45**		
3033305 ATENCION DEL RECIEN NACIDO NORMAL						
5000053 ATENDER AL RECIEN NACIDO NORMAL						
5 GASTOS CORRIENTES						
2 **GASTOS PRESUPUESTARIOS**	849,824	-294,699	555,125	554,224.31	900.69	9
PARCIAL FTE	849,824	-294,699	555,125	554,224.31	900.69	99.8
SUB TOTAL ACT/AI/OBR	**849,824**	**-294,699**	**555,125**	**554,224.31**		
3033306 ATENCION DEL RECIEN NACIDO CON COMPLICACIONES						
5000054 ATENDER AL RECIEN NACIDO CON COMPLICACIONES						
5 GASTOS CORRIENTES						
2 **GASTOS PRESUPUESTARIOS**	512,324	-175,476	336,848	327,694.75	9,153.25	9
PARCIAL FTE	512,324	-175,476	336,848	327,694.75	9,153.25	97.2
SUB TOTAL ACT/AI/OBR	**512,324**	**-175,476**	**336,848**	**327,694.75**		
3033307 ATENCION DEL RECIEN NACIDO CON COMPLICACIONES QUE REQUIERE UNIDAD DE CUIDADOS INTENSIVOS						
5000055 ATENDER AL RECIEN NACIDO CON COMPLICACIONES QUE REQUIERE UNIDAD DE CUIDADOS INTENSIVOS						
5 GASTOS CORRIENTES						
2 **GASTOS PRESUPUESTARIOS**	461,985	-61,329	400,656	398,141.79	2,514.21	9
6 GASTOS DE CAPITAL						
2 **GASTOS PRESUPUESTARIOS**	0	666,995	666,995	666,995.00	0.00	100.0
PARCIAL FTE	461,985	605,666	1,067,651	1,065,136.79	2,514.21	9
SUB TOTAL ACT/AI/OBR	**461,985**	**605,666**	**1,067,651**	**1,065,136.79**		
0016 TBC-VIH/SIDA						
3000611 SERVICIOS DE ATENCION DE TUBERCULOSIS CON ADECUADA BIOSEGURIDAD						
5004435 ADECUADA BIOSEGURIDAD EN LOS SERVICIOS DE ATENCION DE TUBERCULOSIS						
5 GASTOS CORRIENTES						
2 **GASTOS PRESUPUESTARIOS**	117,260	-79,186	38,074	37,794.08	279.92	9
PARCIAL FTE	117,260	-79,186	38,074	37,794.08	279.92	9
SUB TOTAL ACT/AI/OBR	**117,260**	**-79,186**	**38,074**	**37,794.08**		
3000612 SINTOMATICOS RESPIRATORIOS CON DESPISTAJE DE TUBERCULOSIS						
5004436 DESPISTAJE DE TUBERCULOSIS EN SINTOMATICOS RESPIRATORIOS						
5 GASTOS CORRIENTES						
2 **GASTOS PRESUPUESTARIOS**	26,992	-8,007	18,985	18,983.54	1.46	9
PARCIAL FTE	26,992	-8,007	18,985	18,983.54	1.46	9
SUB TOTAL ACT/AI/OBR	**26,992**	**-8,007**	**18,985**	**18,983.54**		
3000614 PERSONAS CON DIAGNOSTICO DE TUBERCULOSIS						
5004438 DIAGNOSTICO DE CASOS DE TUBERCULOSIS						
5 GASTOS CORRIENTES						
2 **GASTOS PRESUPUESTARIOS**	231,832	-67,525	164,307	163,509.74	797.26	99
PARCIAL FTE	231,832	-67,525	164,307	163,509.74	797.26	9
SUB TOTAL ACT/AI/OBR	**231,832**	**-67,525**	**164,307**	**163,509.74**		
3000616 PACIENTES CON COMORBILIDAD CON DESPISTAJE Y DIAGNOSTICO DE TUBERCULOSIS						
5004440 DESPISTAJE Y DIAGNOSTICO DE TUBERCULOSIS PARA PACIENTES CON COMORBILIDAD						
5 GASTOS CORRIENTES						
2 **GASTOS PRESUPUESTARIOS**	159,539	-93,255	66,284	66,226.54	57.46	99.9
PARCIAL FTE	159,539	-93,255	66,284	66,226.54	57.46	9
SUB TOTAL ACT/AI/OBR	**159,539**	**-93,255**	**66,284**	**66,226.54**		

MINISTERIO DE SALUD - DIRECCION GENERAL DE PLANEAMIENTO Y PRESUPUESTO - OFICINA DE PRESUPUESTO

MARCO PRESUPUESTAL Vs DEVENGADO - 2014
DEL MES DE ENERO A DICIEMBRE
(EN NUEVOS SOLES)

MINISTERIO DE SALUD
288
FOLIOS
OGPP

SECTOR : 11 SALUD
PLIEGO : 011 M. DE SALUD
EJECUTORA : 020 HOSPITAL SERGIO BERNALES [000136]

PRG PROD/PROY ACT/AI/OBR CATEGORIA T. TRANSACCION	PIA	MODIF. PPTALES.	PIM (a)	TOTAL DEVENGADOS (b)	SALDO (a - b)	% AVANCE (b / a)
3043960 POBLACION ADOLESCENTE INFORMADA SOBRE INFECCIONES DE TRANSMISION SEXUAL y VIH/SIDA						
5000070 ENTREGAR A POBLACION ADOLESCENTE INFORMACION SOBRE INFECCIONES DE TRANSMISION SEXUAL Y VIH/SIDA						
5 GASTOS CORRIENTES						
2 **GASTOS PRESUPUESTARIOS**	6,500	-2,000	4,500	4,499.96	0.04	100.0
RCIAL FTE	6,500	-2,000	4,500	4,499.96	0.04	100.0
SUB TOTAL ACT/AI/OBR	**6,500**	**-2,000**	**4,500**	**4,499.96**		
3043965 PERSONA QUE ACCEDE AL EESS Y RECIBE TRATAMIENTO OPORTUNO PARA TUBERCULOSIS ESQUEMAS 1, 2, NO						
5000075 BRINDAR TRATAMIENTO OPORTUNO PARA TUBERCULOSIS ESQUEMAS 1,2, NO MULTIDROGO RESISTENTE Y						
5 GASTOS CORRIENTES						
2 **GASTOS PRESUPUESTARIOS**	197,549	-80,576	116,973	116,533.82	439.18	99.6
RCIAL FTE	197,549	-80,576	116,973	116,533.82	439.18	99.6
SUB TOTAL ACT/AI/OBR	**197,549**	**-80,576**	**116,973**	**116,533.82**		
3043968 POBLACION CON INFECCIONES DE TRANSMISION SEXUAL RECIBEN TRATAMIENTO SEGUN GUIA CLINICAS						
5000078 BRINDAR A POBLACION CON INFECCIONES DE TRANSMISION SEXUAL TRATAMIENTO SEGUN GUIA CLINICAS						
5 GASTOS CORRIENTES						
2 **GASTOS PRESUPUESTARIOS**	26,867	-21,075	5,792	5,790.84	1.16	99.9
RCIAL FTE	26,867	-21,075	5,792	5,790.84	1.16	99.9
SUB TOTAL ACT/AI/OBR	**26,867**	**-21,075**	**5,792**	**5,790.84**		
3043969 PERSONAS DIAGNOSTICADAS CON VIH/SIDA QUE ACUDEN A LOS SERVICIOS Y RECIBEN ATENCION INTEGRAL						
5000079 BRINDAR ATENCION INTEGRAL A PERSONAS CON DIAGNOSTICO DE VIH QUE ACUDEN A LOS SERVICIOS						
5 GASTOS CORRIENTES						
2 **GASTOS PRESUPUESTARIOS**	158,908	-65,477	93,431	92,586.47	844.53	99.1
RCIAL FTE	158,908	-65,477	93,431	92,586.47	844.53	99.1
B TOTAL ACT/AI/OBR	**158,908**	**-65,477**	**93,431**	**92,586.47**		
3043970 MUJERES GESTANTES REACTIVAS Y NIÑOS EXPUESTOS AL VIH/SIDA RECIBEN TRATAMIENTO OPORTUNO						
5000080 BRINDAR TRATAMIENTO OPORTUNO A MUJERES GESTANTES REACTIVAS Y NIÑOS EXPUESTOS AL VIH						
5 ASTOS CORRIENTES						
2 **GASTOS PRESUPUESTARIOS**	138,468	-55,087	83,381	83,119.78	261.22	99.6
RCIAL FTE	138,468	-55,087	83,381	83,119.78	261.22	99.6
B TOTAL ACT/AI/OBR	**138,468**	**-55,087**	**83,381**	**83,119.78**		
3043971 MUJERES GESTANTES REACTIVAS A SIFILIS Y SUS CONTACTOS Y RECIEN NACIDOS EXPUESTOS RECIBEN						
5000081 BRINDAR TRATAMIENTO OPORTUNO A MUJERES GESTANTES REACTIVAS A SIFILIS Y SUS CONTACTOS Y RECIEN						
5 GASTOS CORRIENTES						
2 **GASTOS PRESUPUESTARIOS**	139,379	-55,876	83,503	83,493.36	9.64	99.9
PARCIAL FTE	139,379	-55,876	83,503	83,493.36	9.64	99.9
B TOTAL ACT/AI/OBR	**139,379**	**-55,876**	**83,503**	**83,493.36**		
3043972 PERSONA QUE ACCEDE AL EESS Y RECIBE TRATAMIENTO OPORTUNO PARA TUBERCULOSIS EXTREMADAMENTE						
5000082 BRINDAR TRATAMIENTO OPORTUNO A PERSONAS QUE ACCEDEN AL EESS Y RECIBE TRATAMIENTO PARA						
5 GASTOS CORRIENTES						
2 GASTOS PRESUPUESTARIOS	187,984	-63,892	124,092	124,088.47	3.53	100.0
PARCIAL FTE	187,984	-63,892	124,092	124,088.47	3.53	100.0
B TOTAL ACT/AI/OBR	**187,984**	**-63,892**	**124,092**	**124,088.47**		
3043974 PERSONA CON COMORBILIDAD RECIBE TRATAMIENTO PARA TUBERCULOSIS						
5000084 BRINDAR TRATAMIENTO PARA TUBERCULOSIS A PERSONAS CON COMORBILIDAD						
5 GASTOS CORRIENTES						
2 GASTOS PRESUPUESTARIOS	80,636	-29,479	51,157	50,428.78	728.22	98.5
PARCIAL FTE	80,636	-29,479	51,157	50,428.78	728.22	98.5
B TOTAL ACT/AI/OBR	80,636	-29,479	51,157	50,428.78		
0017 ENFERMEDADES METAXENICAS Y ZOONOSIS						

MINISTERIO DE SALUD
529
FOLIOS
OGPP

MINISTERIO DE SALUD
OFICINA DE PRESUPUESTO

MARCO PRESUPUESTAL Vs DEVENGADO - 2014
DEL MES DE ENERO A DICIEMBRE
(EN NUEVOS SOLES)

SECTOR : 11 SALUD
PLIEGO : 011 M. DE SALUD
EJECUTORA : 020 HOSPITAL SERGIO BERNALES [000136]

PRG PROD/PROY ACT/AI/OBR CATEGORIA T. TRANSACCION	PIA	MODIF. PPTALES.	PIM (a)	TOTAL DEVENGADOS (b)	SALDO (a - b)	% AVANC (b / a)
3043983 DIAGNOSTICO Y TRATAMIENTO DE ENFERMEDADES METAXENICAS						
5000093 EVALUACION, DIAGNOSTICO Y TRATAMIENTO DE ENFERMEDADES METAXENICAS						
5 GASTOS CORRIENTES						
2 **GASTOS PRESUPUESTARIOS**	241,167	-142,400	98,767	98,725.13	41.87	9
PARCIAL FTE	241,167	-142,400	98,767	98,725.13	41.87	9
SUB TOTAL ACT/AI/OBR	**241,167**	**-142,400**	**98,767**	**98,725.13**		
3043984 DIAGNOSTICO Y TRATAMIENTO DE CASOS DE ENFERMEDADES ZOONOTICAS						
5000094 EVALUACION, DIAGNOSTICO Y TRATAMIENTO DE CASOS DE ENFERMEDADES ZOONOTICAS						
5 GASTOS CORRIENTES						
2 **GASTOS PRESUPUESTARIOS**	143,289	-107,184	36,105	36,101.80	3.20	9
PARCIAL FTE	143,289	-107,184	36,105	36,101.80	3.20	9
SUB TOTAL ACT/AI/OBR	**143,289**	**-107,184**	**36,105**	**36,101.80**		
0018 ENFERMEDADES NO TRANSMISIBLES						
3000006 ATENCION ESTOMATOLOGICA PREVENTIVA BASICA						
5000104 ATENCION ESTOMATOLOGICA PREVENTIVA BASICA EN NIÑOS, GESTANTES Y ADULTOS MAYORES						
5 GASTOS CORRIENTES						
2 **GASTOS PRESUPUESTARIOS**	73,553	3,247	76,800	76,796.20	3.80	10
PARCIAL FTE	73,553	3,247	76,800	76,796.20	3.80	100
SUB TOTAL ACT/AI/OBR	**73,553**	**3,247**	**76,800**	**76,796.20**		
3000007 ATENCION ESTOMATOLOGICA RECUPERATIVA BASICA						
5000105 ATENCION ESTOMATOLOGICA RECUPERATIVA BASICA EN NIÑOS, GESTANTES Y ADULTOS MAYORES						
5 GASTOS CORRIENTES						
2 **GASTOS PRESUPUESTARIOS**	90,042	-36,612	53,430	53,427.28	2.72	9
PARCIAL FTE	90,042	-36,612	53,430	53,427.28	2.72	9
SUB TOTAL ACT/AI/OBR	**90,042**	**-36,612**	**53,430**	**53,427.28**		
3000008 ATENCION ESTOMATOLOGICA ESPECILIZADA BASICA						
5000106 ATENCION ESTOMATOLOGICA ESPECIALIZADA BASICA						
5 GASTOS CORRIENTES						
2 **GASTOS PRESUPUESTARIOS**	93,735	-42,783	50,952	50,939.84	12.16	9
PARCIAL FTE	93,735	-42,783	50,952	50,939.84	12.16	9
SUB TOTAL ACT/AI/OBR	**93,735**	**-42,783**	**50,952**	**50,939.84**		
3000009 TAMIZAJE Y DIAGNOSTICO DE PACIENTE CON RETINOPATIA OFTAMOLOGICA DEL PREMATURO						
5000107 EXAMENES DE TAMIZAJE Y DIAGNOSTICO EN PACIENTES CON RETINOPATIA OFTAMOLOGICA DEL PREMATURO						
5 GASTOS CORRIENTES						
2 **GASTOS PRESUPUESTARIOS**	142,299	-75,170	67,129	66,573.89	555.11	99
PARCIAL FTE	142,299	-75,170	67,129	66,573.89	555.11	9
SUB TOTAL ACT/AI/OBR	**142,299**	**-75,170**	**67,129**	**66,573.89**		
3000010 CONTROL Y TRATAMIENTO DE PACIENTE CON RETINOPATIA OFTAMOLOGICA DEL PREMATURO						
5000108 BRINDAR TRATAMIENTO A NIÑOS PREMATUROS CON DIAGNOSTICO DE RETINOPATIA OFTAMOLOGICA						
5 GASTOS CORRIENTES						
2 **GASTOS PRESUPUESTARIOS**	135,634	-25,797	109,837	109,833.36	3.64	100
PARCIAL FTE	135,634	-25,797	109,837	109,833.36	3.64	10
SUB TOTAL ACT/AI/OBR	**135,634**	**-25,797**	**109,837**	**109,833.36**		
3000011 TAMIZAJE Y DIAGNOSTICO DE PACIENTES CON CATARATAS						
5000109 EVALUACION DE TAMIZAJE Y DIAGNOSTICO DE PACIENTES CON CATARATAS						
5 GASTOS CORRIENTES						
2 **GASTOS PRESUPUESTARIOS**	25,980	-11,500	14,480	14,467.02	12.98	99
PARCIAL FTE	25,980	-11,500	14,480	14,467.02	12.98	9
SUB TOTAL ACT/AI/OBR	25,980	-11,500	14,480	14,467.02		

MINISTERIO DE SALUD · HOSPITAL NACIONAL SERGIO E. BERNALES · OFICINA DE PRESUPUESTO

MARCO PRESUPUESTAL Vs DEVENGADO - 2014
DEL MES DE ENERO A DICIEMBRE
(EN NUEVOS SOLES)

MINISTERIO DE SALUD 287 FOLIOS OGPP

SECTOR : 11 SALUD
PLIEGO : 011 M. DE SALUD
EJECUTORA : 020 HOSPITAL SERGIO BERNALES [000136]

PRG PROD/PROY ACT/AI/OBR CATEGORIA T. TRANSACCION	PIA	MODIF. PPTALES.	PIM (a)	TOTAL DEVENGADOS (b)	SALDO (a - b)	% AVANCE (b / a)
3000012 TRATAMIENTO Y CONTROL DE PACIENTES CON CATARATAS						
5000110 BRINDAR TRATAMIENTO A PACIENTES CON DIAGNOSTICO DE CATARATAS						
5 GASTOS CORRIENTES						
2 GASTOS PRESUPUESTARIOS	9,500	-4,600	4,900	4,899.05	0.95	99.9
PARCIAL FTE	9,500	-4,600	4,900	4,899.05	0.95	99.9
SUB TOTAL ACT/AI/OBR	**9,500**	**-4,600**	**4,900**	**4,899.05**		
3000013 TAMIZAJE Y DIAGNOSTICO DE PACIENTES CON ERRORES REFRACTIVOS						
5000111 EXAMENES DE TAMIZAJE Y DIAGNOSTICO DE PERSONAS CON ERRORES REFRACTIVOS						
5 GASTOS CORRIENTES						
2 GASTOS PRESUPUESTARIOS	32,552	-13,695	18,857	18,854.05	2.95	99.9
PARCIAL FTE	32,552	-13,695	18,857	18,854.05	2.95	99.9
SUB TOTAL ACT/AI/OBR	**32,552**	**-13,695**	**18,857**	**18,854.05**		
3000014 TRATAMIENTO Y CONTROL DE PACIENTES CON ERRORES REFRACTIVOS						
5000112 BRINDAR TRATAMIENTO A PACIENTES CON DIAGNOSTICO DE ERRORES REFRACTIVOS						
5 GASTOS CORRIENTES						
2 GASTOS PRESUPUESTARIOS	52,256	-14,802	37,454	37,452.22	1.78	100.0
PARCIAL FTE	52,256	-14,802	37,454	37,452.22	1.78	100.0
SUB TOTAL ACT/AI/OBR	**52,256**	**-14,802**	**37,454**	**37,452.22**		
3000016 TRATAMIENTO Y CONTROL DE PERSONAS CON HIPERTENSION ARTERIAL						
5000114 BRINDAR TRATAMIENTO A PERSONAS CON DIAGNOSTICO DE HIPERTENSION ARTERIAL						
5 GASTOS CORRIENTES						
2 GASTOS PRESUPUESTARIOS	268,968	-150,042	118,926	118,427.50	498.50	99.5
PARCIAL FTE	268,968	-150,042	118,926	118,427.50	498.50	99.5
SUB TOTAL ACT/AI/OBR	**268,968**	**-150,042**	**118,926**	**118,427.50**		
3000017 TRATAMIENTO Y CONTROL DE PERSONAS CON DIABETES						
5000115 BRINDAR TRATAMIENTO A PERSONAS CON DIAGNOSTICO DE DIABETES MELLITUS						
5 GASTOS CORRIENTES						
2 GASTOS PRESUPUESTARIOS	283,546	-99,932	183,614	183,606.59	7.41	100.0
PARCIAL FTE	283,546	-99,932	183,614	183,606.59	7.41	100.0
SUB TOTAL ACT/AI/OBR	**283,546**	**-99,932**	**183,614**	**183,606.59**		
3043994 TAMIZAJE Y TRATAMIENTO DE PACIENTES CON PROBLEMAS Y TRANSTORNOS DE SALUD MENTAL						
5000102 EXAMENES DE TAMIZAJE Y TRATAMIENTO DE PACIENTES CON PROBLEMAS Y TRASTORNOS DE SALUD MENTAL						
GASTOS CORRIENTES						
2 GASTOS PRESUPUESTARIOS	103,259	-47,636	55,623	55,319.06	303.94	99.4
PARCIAL FTE	103,259	-47,636	55,623	55,319.06	303.94	99.4
SUB TOTAL ACT/AI/OBR	**103,259**	**-47,636**	**55,623**	**55,319.06**		
0024 PREVENCION Y CONTROL DEL CANCER						
3000004 MUJER TAMIZADA EN CANCER DE CUELLO UTERINO						
5000132 TAMIZAJE EN MUJERES PARA DETECCION DE CANCER DE CUELLO UTERINO						
GASTOS CORRIENTES						
2 GASTOS PRESUPUESTARIOS	83,563	-10,162	73,401	72,395.88	1,005.12	98.6
PARCIAL FTE	83,563	-10,162	73,401	72,395.88	1,005.12	98.6
TOTAL ACT/AI/OBR	**83,563**	**-10,162**	**73,401**	**72,395.88**		
3000365 ATENCION DEL CANCER DE CUELLO UTERINO PARA EL ESTADIAJE Y TRATAMIENTO						
5003065 DETERMINACION DEL ESTADIO CLINICO Y TRATAMIENTO DEL CANCER DE CUELLO UTERINO						
GASTOS CORRIENTES						
2 GASTOS PRESUPUESTARIOS	65,299	-41,651	23,648	23,646.50	1.50	99.9
PARCIAL FTE	65,299	-41,651	23,648	23,646.50	1.50	99.9
TOTAL ACT/AI/OBR	**65,299**	**-41,651**	**23,648**	**23,646.50**		

MINISTERIO DE SALUD 528 FOLIOS OGPP

MINISTERIO DE SALUD OFICINA DE PRESUPUESTO

MARCO PRESUPUESTAL Vs DEVENGADO - 2014
DEL MES DE ENERO A DICIEMBRE
(EN NUEVOS SOLES)

SECTOR : 11 SALUD
PLIEGO : 011 M. DE SALUD
EJECUTORA : 020 HOSPITAL SERGIO BERNALES [000136]

PRG PROD/PROY ACT/AI/OBR CATEGORIA T. TRANSACCION	PIA	MODIF. PPTALES.	PIM (a)	TOTAL DEVENGADOS (b)	SALDO (a - b)	% AVAN (b / a)
3000366 ATENCION DEL CANCER DE MAMA PARA EL ESTADIAJE Y TRATAMIENTO						
5003066 DETERMINACION DEL ESTADIO CLINICO Y TRATAMIENTO DEL CANCER DE MAMA						
5 GASTOS CORRIENTES						
2 **GASTOS PRESUPUESTARIOS**	96,120	-36,413	59,707	59,692.72	14.28	
PARCIAL FTE	96,120	-36,413	59,707	59,692.72	14.28	
SUB TOTAL ACT/AI/OBR	**96,120**	**-36,413**	**59,707**	**59,692.72**		
3000367 ATENCION DEL CANCER DE ESTOMAGO PARA EL ESTADIAJE Y TRATAMIENTO						
5003067 DETERMINACION DEL ESTADIO CLINICO Y TRATAMIENTO DEL CANCER DE ESTOMAGO						
5 GASTOS CORRIENTES						
2 **GASTOS PRESUPUESTARIOS**	86,802	-40,863	45,939	44,921.85	1,017.15	97.
PARCIAL FTE	86,802	-40,863	45,939	44,921.85	1,017.15	
SUB TOTAL ACT/AI/OBR	**86,802**	**-40,863**	**45,939**	**44,921.85**		
3000368 ATENCION DEL CANCER DE PROSTATA PARA EL DIAGNOSTICO, ESTADIAJE Y TRATAMIENTO						
5003068 DETERMINACION DEL DIAGNOSTICO, ESTADIO CLINICO Y TRATAMIENTO DEL CANCER DE PROSTATA						
5 GASTOS CORRIENTES						
2 **GASTOS PRESUPUESTARIOS**	89,245	-26,518	62,727	62,696.25	30.75	99.
PARCIAL FTE	89,245	-26,518	62,727	62,696.25	30.75	
SUB TOTAL ACT/AI/OBR	**89,245**	**-26,518**	**62,727**	**62,696.25**		
3000369 ATENCION DEL CANCER DE PULMON QUE INCLUYE: DIAGNOSTICO, ESTADIAJE Y TRATAMIENTO						
5003069 EVALUACION MEDICA PREVENTIVA, DETERMINACION DE DIAGNOSTICO, ESTADIAJE Y TRATAMIENTO DEL CANCER DE						
5 GASTOS CORRIENTES						
2 **GASTOS PRESUPUESTARIOS**	34,800	-23,414	11,386	11,228.59	157.41	98.
PARCIAL FTE	34,800	-23,414	11,386	11,228.59	157.41	
SUB TOTAL ACT/AI/OBR	**34,800**	**-23,414**	**11,386**	**11,228.59**		
3000370 ATENCION DEL CANCER DE COLON Y RECTO QUE INCLUYE: DIAGNOSTICO, ESTADIAJE Y TRATAMIENTO						
5003070 DIAGNOSTICO, ESTADIAJE Y TRATAMIENTO DEL CANCER DE COLON Y RECTO						
5 GASTOS CORRIENTES						
2 **GASTOS PRESUPUESTARIOS**	141,281	-78,362	62,919	62,858.73	60.27	99.
PARCIAL FTE	141,281	-78,362	62,919	62,858.73	60.27	
SUB TOTAL ACT/AI/OBR	**141,281**	**-78,362**	**62,919**	**62,858.73**		
3000374 ATENCION DEL CANCER DE PIEL NO MELANOMAS QUE INCLUYE: DIAGNOSTICO, ESTADIAJE Y TRATAMIENTO						
5003074 DIAGNOSTICO, ESTADIAJE CLINICO Y TRATAMIENTO DEL CANCER DE PIEL NO MELANOMA						
5 GASTOS CORRIENTES						
2 **GASTOS PRESUPUESTARIOS**	92,132	-42,848	49,284	49,269.88	14.12	99.
PARCIAL FTE	92,132	-42,848	49,284	49,269.88	14.12	99.9
SUB TOTAL ACT/AI/OBR	**92,132**	**-42,848**	**49,284**	**49,269.88**		
3000424 MUJERES CON CITOLOGIA ANORMAL CON COLPOSCOPIA						
5003262 EXAMEN DE COLPOSCOPIA EN MUJERES CON CITOLOGIA ANORMAL						
5 GASTOS CORRIENTES						
2 **GASTOS PRESUPUESTARIOS**	93,317	-41,370	51,947	51,882.81	64.19	
PARCIAL FTE	93,317	-41,370	51,947	51,882.81	64.19	99.8
SUB TOTAL ACT/AI/OBR	**93,317**	**-41,370**	**51,947**	**51,882.81**		
3000425 MUJERES CON CITOLOGIA ANORMAL CON EXAMEN DE CRIOTERAPIA O CONO LEEP						
5003263 CRIOTERAPIA O CONO LEEP EN MUJERES CON CITOLOGIA ANORMAL						
5 GASTOS CORRIENTES						
2 **GASTOS PRESUPUESTARIOS**	34,800	-29,800	5,000	4,999.46	0.54	
PARCIAL FTE	34,800	-29,800	5,000	4,999.46	0.54	99.9
SUB TOTAL ACT/AI/OBR	**34,800**	**-29,800**	**5,000**	**4,999.46**		
3044195 MUJERES MAYORES DE 18 AÑOS CON CONSEJERIA EN CANCER DE CERVIX						

MINISTERIO DE SALUD - OFICINA GENERAL DE PLANEAMIENTO Y PRESUPUESTO - OFICINA DE PRESUPUESTO

MARCO PRESUPUESTAL Vs DEVENGADO - 2014
DEL MES DE ENERO A DICIEMBRE
(EN NUEVOS SOLES)

MINISTERIO DE SALUD 286 FOLIOS OGPP

SECTOR : 11 SALUD
PLIEGO : 011 M. DE SALUD
EJECUTORA : 020 HOSPITAL SERGIO BERNALES [000136]

PRG PROD/PROY ACT/AI/OBR CATEGORIA T. TRANSACCION	PIA	MODIF. PPTALES.	PIM (a)	TOTAL DEVENGADOS (b)	SALDO (a - b)	% AVANCE (b / a)
5000119 CONSEJERIA A MUJERES MAYORES DE 18 AÑOS PARA LA PREVENCION DE CANCER DE CERVIX						
5 GASTOS CORRIENTES						
2 GASTOS PRESUPUESTARIOS	34,800	-1,022	33,778	32,815.84	962.16	97.1
PARCIAL FTE	34,800	-1,022	33,778	32,815.84	962.16	97.1
SUB TOTAL ACT/AI/OBR	34,800	-1,022	33,778	32,815.84		
3044197 MUJERES MAYORES DE 18 AÑOS CON CONSEJERIA EN CANCER DE MAMA						
5000120 CONSEJERIA EN MUJERES MAYORES DE 18 AÑOS PARA LA PREVENCION DE CANCER DE MAMA						
5 GASTOS CORRIENTES						
2 GASTOS PRESUPUESTARIOS	143,728	-88,477	55,251	55,246.87	4.13	99.9
PARCIAL FTE	143,728	-88,477	55,251	55,246.87	4.13	99.9
SUB TOTAL ACT/AI/OBR	143,728	-88,477	55,251	55,246.87		
3044198 MUJERES DE 40 A 65 AÑOS CON MAMOGRAFIA BILATERAL						
5000121 MAMOGRAFIA BILATERAL EN MUJERES DE 40 A 65 AÑOS						
5 GASTOS CORRIENTES						
2 GASTOS PRESUPUESTARIOS	86,921	-25,544	61,377	61,224.04	152.96	99.7
PARCIAL FTE	86,921	-25,544	61,377	61,224.04	152.96	99.7
SUB TOTAL ACT/AI/OBR	86,921	-25,544	61,377	61,224.04		
3044200 VARONES MAYORES DE 18 AÑOS CON CONSEJERIA EN LA PREVENCION DEL CANCER DE PROSTATA						
5000123 CONSEJERIA A VARONES MAYORES DE 18 AÑOS PARA LA PREVENCION DE CANCER DE PROSTATA						
5 GASTOS CORRIENTES						
2 GASTOS PRESUPUESTARIOS	34,800	-28,507	6,293	6,292.06	0.94	99.9
PARCIAL FTE	34,800	-28,507	6,293	6,292.06	0.94	99.9
SUB TOTAL ACT/AI/OBR	34,800	-28,507	6,293	6,292.06		
3044201 VARONES DE 50 A 70 AÑOS CON EXAMEN DE TACTO PROSTATICO POR VIA RECTAL						
5000124 EXAMEN DE TACTO PROSTATICO POR VIA RECTAL EN VARONES DE 50 A 70 AÑOS						
5 GASTOS CORRIENTES						
2 GASTOS PRESUPUESTARIOS	34,800	-24,597	10,203	10,202.07	0.93	99.9
PARCIAL FTE	34,800	-24,597	10,203	10,202.07	0.93	99.9
SUB TOTAL ACT/AI/OBR	34,800	-24,597	10,203	10,202.07		
3044202 VARONES DE 50 A 70 AÑOS CON DOSAJE DE PSA						
5000125 DOSAJE DE PSA EN VARONES DE 50 A 70 AÑOS PARA DIAGNOSTICO DE CANCER DE PROSTATA						
5 GASTOS CORRIENTES						
2 GASTOS PRESUPUESTARIOS	57,722	-43,983	13,739	13,581.46	157.54	98.8
PARCIAL FTE	57,722	-43,983	13,739	13,581.46	157.54	98.8
SUB TOTAL ACT/AI/OBR	57,722	-43,983	13,739	13,581.46		
3045112 PERSONAS DE 45 A 65 AÑOS CON ENDOSCOPIA DIGESTIVA ALTA						
5000130 ENDOSCOPIA DIGESTIVA ALTA EN PERSONAS DE 45 A 65 AÑOS						
5 GASTOS CORRIENTES						
2 GASTOS PRESUPUESTARIOS	6,000	0	6,000	6,000.00	0.00	100.0
PARCIAL FTE	6,000	0	6,000	6,000.00	0.00	100.0
SUB TOTAL ACT/AI/OBR	6,000	0	6,000	6,000.00		
0068 REDUCCION DE VULNERABILIDAD Y ATENCION DE EMERGENCIAS POR DESASTRES						
3000450 ENTIDADES PUBLICAS CON GESTION DE RIESGO DE DESASTRE EN SUS PROCESOS DE PLANIFICACION Y						
5004278 DESARROLLO DE CAPACIDADES Y ASISTENCIA TECNICA EN GESTION DEL RIESGO DE DESASTRES						
5 GASTOS CORRIENTES						
2 GASTOS PRESUPUESTARIOS	41,332	-40,532	800	800.00	0.00	100.0
PARCIAL FTE	41,332	-40,532	800	800.00	0.00	100.0
SUB TOTAL ACT/AI/OBR	41,332	-40,532	800	800.00		
5004279 MONITOREO,SUPERVISION Y EVALUACION DE PRODUCTOS Y ACTIVIDADES EN GESTION DE RIESGO DE DESASTRES						

MINISTERIO DE SALUD 527 FOLIOS OGPP

OFICINA DE PRESUPUESTO

MARCO PRESUPUESTAL Vs DEVENGADO - 2014
DEL MES DE ENERO A DICIEMBRE
(EN NUEVOS SOLES)

SECTOR : 11 SALUD
PLIEGO : 011 M. DE SALUD
EJECUTORA : 020 HOSPITAL SERGIO BERNALES [000136]

PRG PROD/PROY ACT/AI/OBR CATEGORIA T. TRANSACCION	PIA	MODIF. PPTALES.	PIM (a)	TOTAL DEVENGADOS (b)	SALDO (a - b)	% AVAN (b / a)
5 GASTOS CORRIENTES						
2 GASTOS PRESUPUESTARIOS	30,300	-28,805	1,495	1,494.93	0.07	100.0
PARCIAL FTE	30,300	-28,805	1,495	1,494.93	0.07	100.0
SUB TOTAL ACT/AI/OBR	**30,300**	**-28,805**	**1,495**	**1,494.93**		
3000564 SERVICIOS DE SALUD CON CAPACIDADES COMPLEMENTARIAS PARA LA ATENCION FRENTE A EMERGENCIAS Y						
5003304 CAPACIDAD DE EXPANSION ASISTENCIAL EN ESTABLECIMIENTOS DE SALUD ESTRATEGICOS						
5 GASTOS CORRIENTES						
2 GASTOS PRESUPUESTARIOS	78,800	-78,800	0	0.00	0.00	
PARCIAL FTE	78,800	-78,800	0	0.00	0.00	0.0
SUB TOTAL ACT/AI/OBR	**78,800**	**-78,800**	**0**	**0.00**		
5003305 OFERTA COMPLEMENTARIA ORGANIZADA FRENTE A EMERGENCIAS Y DESASTRES						
5 GASTOS CORRIENTES						
2 GASTOS PRESUPUESTARIOS	16,605	-14,945	1,660	1,659.47	0.53	
PARCIAL FTE	16,605	-14,945	1,660	1,659.47	0.53	
SUB TOTAL ACT/AI/OBR	**16,605**	**-14,945**	**1,660**	**1,659.47**		
5003306 ATENCION DE SALUD Y MOVILIZACION DE BRIGADAS FRENTE A EMERGENCIAS Y DESASTRES						
5 GASTOS CORRIENTES						
2 GASTOS PRESUPUESTARIOS	25,290	-24,304	986	985.46	0.54	99.9
PARCIAL FTE	25,290	-24,304	986	985.46	0.54	99.9
SUB TOTAL ACT/AI/OBR	**25,290**	**-24,304**	**986**	**985.46**		
3000565 SERVICIOS ESENCIALES SEGUROS ANTE EMERGENCIAS Y DESASTRES						
5001576 SEGURIDAD FUNCIONAL DE LOS ESTABLECIMIENTOS DE SALUD						
5 GASTOS CORRIENTES						
2 GASTOS PRESUPUESTARIOS	11,550	-10,345	1,205	1,204.61	0.39	99.9
PARCIAL FTE	11,550	-10,345	1,205	1,204.61	0.39	99.9
SUB TOTAL ACT/AI/OBR	**11,550**	**-10,345**	**1,205**	**1,204.61**		
5003299 ANALISIS DE LA VULNERABILIDAD DE ESTABLECIMIENTOS DE SALUD						
5 GASTOS CORRIENTES						
2 GASTOS PRESUPUESTARIOS	1,600	-1,600	0	0.00	0.00	
PARCIAL FTE	1,600	-1,600	0	0.00	0.00	
SUB TOTAL ACT/AI/OBR	**1,600**	**-1,600**	**0**	**0.00**		
5004475 SEGURIDAD ESTRUCTURAL Y NO ESTRUCTURAL DE ESTABLECIMIENTOS DE SALUD						
5 GASTOS CORRIENTES						
2 GASTOS PRESUPUESTARIOS	119,640	-119,202	438	437.45	0.55	99.8
PARCIAL FTE	119,640	-119,202	438	437.45	0.55	99.8
SUB TOTAL ACT/AI/OBR	**119,640**	**-119,202**	**438**	**437.45**		
3000628 POBLACION CON MONITOREO, VIGILANCIA Y CONTROL DE DAÑOS A LA SALUD FRENTE A EMERGENCIA Y						
5003303 ORGANIZACION E IMPLEMENTACION DE SIMULACROS FRENTE A EMERGENCIAS Y DESASTRES						
5 GASTOS CORRIENTES						
2 GASTOS PRESUPUESTARIOS	400	-6	394	393.93	0.07	99.9
PARCIAL FTE	400	-6	394	393.93	0.07	99.9
SUB TOTAL ACT/AI/OBR	**400**	**-6**	**394**	**393.93**		
5004277 ESTUDIO Y VIGILANCIA DE ENFERMEDADES TRAZADORAS Y AGENTES ETIOLOGICOS PARA LA GESTION DEL RIESGO						
5 GASTOS CORRIENTES						
2 GASTOS PRESUPUESTARIOS	33,520	-33,126	394	393.53	0.47	
PARCIAL FTE	33,520	-33,126	394	393.53	0.47	99.8
SUB TOTAL ACT/AI/OBR	**33,520**	**-33,126**	**394**	**393.53**		
5004473 IMPLEMENTACION DE CENTROS DE OPERACIONES DE EMERGENCIAS DE SALUD PARA EL ANALISIS DE INFORMACION						

MARCO PRESUPUESTAL Vs DEVENGADO - 2014
DEL MES DE ENERO A DICIEMBRE
(EN NUEVOS SOLES)

MINISTERIO DE SALUD 285 FOLIOS OGPP

SECTOR : 11 SALUD
PLIEGO : 011 M. DE SALUD
EJECUTORA : 020 HOSPITAL SERGIO BERNALES [000136]

PRG PROD/PROY ACT/AI/OBR CATEGORIA T. TRANSACCION	PIA	MODIF. PPTALES.	PIM (a)	TOTAL DEVENGADOS (b)	SALDO (a - b)	% AVANCE (b / a)
5 GASTOS CORRIENTES						
2 GASTOS PRESUPUESTARIOS	28,800	-16,899	11,901	11,900.02	0.98	99.9
PARCIAL FTE	28,800	-16,899	11,901	11,900.02	0.98	99.9
SUB TOTAL ACT/AI/OBR	**28,800**	**-16,899**	**11,901**	**11,900.02**		
0092 INCLUSION SOCIAL INTEGRAL DE LAS PERSONAS CON DISCAPACIDAD						
3000620 PERSONA CON DISCAPACIDAD MAYOR DE 30 AÑOS ATENDIDA EN SERVICIOS DE MEDICINA DE REHABILITACION						
5002789 ATENCION DE MEDICINA DE REHABILITACION						
5 GASTOS CORRIENTES						
2 GASTOS PRESUPUESTARIOS	202,614	-73,478	129,136	128,917.29	218.71	99.8
PARCIAL FTE	202,614	-73,478	129,136	128,917.29	218.71	99.8
SUB TOTAL ACT/AI/OBR	**202,614**	**-73,478**	**129,136**	**128,917.29**		
3000621 PERSONA CON DISCAPACIDAD ATENDIDA EN SERVICIOS DE CERTIFICACION						
5002790 CERTIFICACION DE DISCAPACIDAD O INCAPACIDAD						
5 GASTOS CORRIENTES						
2 GASTOS PRESUPUESTARIOS	34,800	-25,266	9,534	9,533.09	0.91	99.9
PARCIAL FTE	34,800	-25,266	9,534	9,533.09	0.91	99.9
SUB TOTAL ACT/AI/OBR	**34,800**	**-25,266**	**9,534**	**9,533.09**		
0104 REDUCCION DE LA MORTALIDAD POR EMERGENCIAS Y URGENCIAS MEDICAS						
3000283 ATENCION PREHOSPITALARIA MOVIL DE LA EMERGENCIA CON SOPORTE VITAL BASICO "SVB"						
5002796 SERVICIO DE AMBULANCIA CON SOPORTE VITAL BASICO (SBV) PARA LA ATENCION PRE HOSPITALARIA DE LA						
5 GASTOS CORRIENTES						
2 GASTOS PRESUPUESTARIOS	79,178	-25,727	53,451	52,710.55	740.45	98.6
PARCIAL FTE	79,178	-25,727	53,451	52,710.55	740.45	98.6
SUB TOTAL ACT/AI/OBR	**79,178**	**-25,727**	**53,451**	**52,710.55**		
3000284 ATENCION PREHOSPITALARIA MOVIL DE LA EMERGENCIA CON SOPORTE VITAL AVANZADO "SVA"						
5002797 SERVICIO DE AMBULANCIA CON SOPORTE VITAL AVANZADO (SVA) PARA LA ATENCION PRE HOSPITALARIA DE LA						
5 GASTOS CORRIENTES						
2 GASTOS PRESUPUESTARIOS	60,024	-23,548	36,476	36,172.64	303.36	99.1
PARCIAL FTE	60,024	-23,548	36,476	36,172.64	303.36	99.1
SUB TOTAL ACT/AI/OBR	**60,024**	**-23,548**	**36,476**	**36,172.64**		
3000285 TRANSPORTE ASISTIDO (NO EMERGENCIA) DE PACIENTES ESTABLES (NO CRITICOS)						
5002798 SERVICIO DE TRASLADO DE PACIENTES ESTABLES (NO EMERGENCIA)						
5 GASTOS CORRIENTES						
2 GASTOS PRESUPUESTARIOS	80,906	-48,233	32,673	32,510.49	162.51	99.5
PARCIAL FTE	80,906	-48,233	32,673	32,510.49	162.51	99.5
SUB TOTAL ACT/AI/OBR	**80,906**	**-48,233**	**32,673**	**32,510.49**		
5002799 SERVICIO DE AMBULANCIA CON SOPORTE VITAL BASICO (SVB) PARA EL TRASLADO DE PACIENTES QUE NO SE						
5 GASTOS CORRIENTES						
2 GASTOS PRESUPUESTARIOS	59,834	-19,708	40,126	39,954.31	171.69	99.5
PARCIAL FTE	59,834	-19,708	40,126	39,954.31	171.69	99.57
SUB TOTAL ACT/AI/OBR	**59,834**	**-19,708**	**40,126**	**39,954.31**		
3000286 TRANSPORTE ASISTIDO (NO EMERGENCIA) DE PACIENTES CRITICOS						
5002800 SERVICIO DE TRASLADO DE PACIENTES EN SITUACION CRITICA						
5 GASTOS CORRIENTES						
2 GASTOS PRESUPUESTARIOS	81,159	-41,818	39,341	39,070.21	270.79	99.3
PARCIAL FTE	81,159	-41,818	39,341	39,070.21	270.79	99.3
SUB TOTAL ACT/AI/OBR	**81,159**	**-41,818**	**39,341**	**39,070.21**		
5002801 SERVICIO DE AMBULANCIA CON APOYO VITAL AVANZADO I PARA EL TRASLADO DE PACIENTES QUE NO SE						

MINISTERIO DE SALUD 526 FOLIOS OGPP

MARCO PRESUPUESTAL Vs DEVENGADO - 2014
DEL MES DE ENERO A DICIEMBRE
(EN NUEVOS SOLES)

SECTOR : 11 SALUD
PLIEGO : 011 M. DE SALUD
EJECUTORA : 020 HOSPITAL SERGIO BERNALES [000136]

PRG PROD/PROY ACT/AI/OBR CATEGORIA T. TRANSACCION	PIA	MODIF. PPTALES.	PIM (a)	TOTAL DEVENGADOS (b)	SALDO (a - b)	% AVAN (b / a)
5 GASTOS CORRIENTES						
2 GASTOS PRESUPUESTARIOS	60,238	-22,207	38,031	37,667.81	363.19	
PARCIAL FTE	60,238	-22,207	38,031	37,667.81	363.19	99.0
SUB TOTAL ACT/AI/OBR	60,238	-22,207	38,031	37,667.81		
5002802 SERVICIO DE AMBULANCIA CON APOYO VITAL AVANZADO II PARA EL TRASLADO DE PACIENTES QUE NO SE						
5 GASTOS CORRIENTES						
2 GASTOS PRESUPUESTARIOS	59,740	-18,015	41,725	41,450.50	274.50	
PARCIAL FTE	59,740	-18,015	41,725	41,450.50	274.50	
SUB TOTAL ACT/AI/OBR	59,740	-18,015	41,725	41,450.50		
3000287 ATENCION MEDICA DE LA EMERGENCIA O URGENCIA						
5002803 ATENCION DE PACIENTES CON GASTRITIS AGUDA Y ULCERA PEPTICA SIN COMPLICACION						
5 GASTOS CORRIENTES						
2 GASTOS PRESUPUESTARIOS	143,837	-53,706	90,131	90,126.03	4.97	
PARCIAL FTE	143,837	-53,706	90,131	90,126.03	4.97	
SUB TOTAL ACT/AI/OBR	143,837	-53,706	90,131	90,126.03		
5002804 ATENCION DE PACIENTES CON HEMORRAGIA DIGESTIVA AGUDA ALTA						
5 GASTOS CORRIENTES						
2 GASTOS PRESUPUESTARIOS	158,004	-24,895	133,109	132,692.99	416.01	
PARCIAL FTE	158,004	-24,895	133,109	132,692.99	416.01	
SUB TOTAL ACT/AI/OBR	158,004	-24,895	133,109	132,692.99		
5002805 EXTRACCION DE CUERPO EXTRAÑO EN APARATO DIGESTIVO						
5 GASTOS CORRIENTES						
2 GASTOS PRESUPUESTARIOS	151,105	-35,895	115,210	114,835.17	374.83	
PARCIAL FTE	151,105	-35,895	115,210	114,835.17	374.83	
SUB TOTAL ACT/AI/OBR	151,105	-35,895	115,210	114,835.17		
5002806 TRATAMIENTO DEL SINDROME DE ESPALDA DOLOROSA						
5 GASTOS CORRIENTES						
2 GASTOS PRESUPUESTARIOS	145,680	-85,891	59,789	58,648.74	1,140.26	
PARCIAL FTE	145,680	-85,891	59,789	58,648.74	1,140.26	
SUB TOTAL ACT/AI/OBR	145,680	-85,891	59,789	58,648.74		
5002807 TRATAMIENTO DE HERIDAS, CONTUSIONES Y TRAUMATISMOS SUPERFICIALES						
5 GASTOS CORRIENTES						
2 GASTOS PRESUPUESTARIOS	123,490	-47,339	76,151	75,763.51	387.49	
PARCIAL FTE	123,490	-47,339	76,151	75,763.51	387.49	99.4
SUB TOTAL ACT/AI/OBR	123,490	-47,339	76,151	75,763.51		
5002808 TRATAMIENTO DE LESION DE PARTES BLANDAS DE MIEMBRO SUPERIOR Y MIEMBRO INFERIOR						
5 GASTOS CORRIENTES						
2 GASTOS PRESUPUESTARIOS	92,691	-41,097	51,594	49,990.98	1,603.02	
PARCIAL FTE	92,691	-41,097	51,594	49,990.98	1,603.02	
SUB TOTAL ACT/AI/OBR	92,691	-41,097	51,594	49,990.98		
5002809 TRATAMIENTO DE LAS INTOXICACIONES POR ORGANO-FOSFORADOS						
5 GASTOS CORRIENTES						
2 GASTOS PRESUPUESTARIOS	87,325	16,013	103,338	103,334.43	3.57	
PARCIAL FTE	87,325	16,013	103,338	103,334.43	3.57	100.0
SUB TOTAL ACT/AI/OBR	87,325	16,013	103,338	103,334.43		
5002810 TRATAMIENTO DEL DESORDEN VASCULAR CEREBRAL AGUDO						
5 GASTOS CORRIENTES						
2 GASTOS PRESUPUESTARIOS	34,800	-6,119	28,681	28,678.65	2.35	

MARCO PRESUPUESTAL Vs DEVENGADO - 2014
DEL MES DE ENERO A DICIEMBRE
(EN NUEVOS SOLES)

MINISTERIO DE SALUD 284 FOLIOS OGPP

SECTOR : 11 SALUD
PLIEGO : 011 M. DE SALUD
EJECUTORA : 020 HOSPITAL SERGIO BERNALES [000136]

PRG PROD/PROY ACT/AI/OBR CATEGORIA T. TRANSACCION	PIA	MODIF. PPTALES.	PIM (a)	TOTAL DEVENGADOS (b)	SALDO (a - b)	% AVANCE (b / a)
RCIAL FTE	34,800	-6,119	28,681	28,678.65	2.35	99.9
UB TOTAL ACT/AI/OBR	**34,800**	**-6,119**	**28,681**	**28,678.65**		
5002811 TRATAMIENTO DE LA INSUFICIENCIA RESPIRATORIA AGUDA						
5 GASTOS CORRIENTES						
2 GASTOS PRESUPUESTARIOS	505,624	-200,645	304,979	304,932.52	46.48	99.9
PARCIAL FTE	505,624	-200,645	304,979	304,932.52	46.48	99.9
B TOTAL ACT/AI/OBR	**505,624**	**-200,645**	**304,979**	**304,932.52**		
5002812 TRATAMIENTO DE LA ENFERMEDAD ISQUEMICA DEL CORAZON						
5 GASTOS CORRIENTES						
2 GASTOS PRESUPUESTARIOS	197,049	-48,129	148,920	148,495.71	424.29	99.7
RCIAL FTE	197,049	-48,129	148,920	148,495.71	424.29	99.7
SUB TOTAL ACT/AI/OBR	**197,049**	**-48,129**	**148,920**	**148,495.71**		
5002813 TRATAMIENTO DE LA LITIASIS URINARIA						
5 GASTOS CORRIENTES						
2 GASTOS PRESUPUESTARIOS	248,561	-104,648	143,913	143,853.44	59.56	99.9
RCIAL FTE	248,561	-104,648	143,913	143,853.44	59.56	99.9
B TOTAL ACT/AI/OBR	**248,561**	**-104,648**	**143,913**	**143,853.44**		
5002814 EXTRACCION DE CUERPO EXTRAÑO EN APARATO RESPIRATORIO						
5 GASTOS CORRIENTES						
2 GASTOS PRESUPUESTARIOS	164,477	-43,106	121,371	121,214.32	156.68	99.8
PARCIAL FTE	164,477	-43,106	121,371	121,214.32	156.68	99.8
SUB TOTAL ACT/AI/OBR	**164,477**	**-43,106**	**121,371**	**121,214.32**		
3000288 ATENCION QUIRURGICA O DE TRAUMA DE LA EMERGENCIA O URGENCIA						
5002815 TRATAMIENTO DE LA APENDICITIS AGUDA						
5 GASTOS CORRIENTES						
2 GASTOS PRESUPUESTARIOS	454,469	-119,312	335,157	334,496.17	660.83	99.8
RCIAL FTE	454,469	-119,312	335,157	334,496.17	660.83	99.8
SUB TOTAL ACT/AI/OBR	**454,469**	**-119,312**	**335,157**	**334,496.17**		
5002816 TRATAMIENTO DE LA COLELITIASIS						
5 GASTOS CORRIENTES						
2 GASTOS PRESUPUESTARIOS	312,460	-31,107	281,353	281,184.91	168.09	99.9
RCIAL FTE	312,460	-31,107	281,353	281,184.91	168.09	99.9
B TOTAL ACT/AI/OBR	**312,460**	**-31,107**	**281,353**	**281,184.91**		
5002817 TRATAMIENTO DE LA OBSTRUCCION INTESTINAL						
5 GASTOS CORRIENTES						
2 GASTOS PRESUPUESTARIOS	357,789	-77,930	279,859	279,849.85	9.15	100.0
PARCIAL FTE	357,789	-77,930	279,859	279,849.85	9.15	100.0
B TOTAL ACT/AI/OBR	**357,789**	**-77,930**	**279,859**	**279,849.85**		
5002818 TRATAMIENTO DE FRACTURA DE EXTREMIDADES						
5 GASTOS CORRIENTES						
2 GASTOS PRESUPUESTARIOS	169,442	-21,774	147,668	147,464.27	203.73	99.8
CIAL FTE	169,442	-21,774	147,668	147,464.27	203.73	99.8
SUB TOTAL ACT/AI/OBR	**169,442**	**-21,774**	**147,668**	**147,464.27**		
5002819 TRATAMIENTO DE LOS TRAUMATISMOS INTRACRANEALES						
GASTOS CORRIENTES						
2 GASTOS PRESUPUESTARIOS	291,577	-69,491	222,086	221,166.27	919.73	99.5
PARCIAL FTE	291,577	-69,491	222,086	221,166.27	919.73	99.5
B TOTAL ACT/AI/OBR	**291,577**	**-69,491**	**222,086**	**221,166.27**		

MINISTERIO DE SALUD - OFICINA GENERAL DE PLANEAMIENTO Y PRESUPUESTO - OFICINA DE PRESUPUESTO

MINISTERIO DE SALUD 285 FOLIOS OGPP

MARCO PRESUPUESTAL Vs DEVENGADO - 2014
DEL MES DE ENERO A DICIEMBRE
(EN NUEVOS SOLES)

SECTOR : 11 SALUD
PLIEGO : 011 M. DE SALUD
EJECUTORA : 020 HOSPITAL SERGIO BERNALES [000136]

PRG/PROD/PROY ACT/AI/OBR CATEGORIA T. TRANSACCION	PIA	MODIF. PPTALES.	PIM (a)	TOTAL DEVENGADOS (b)	SALDO (a - b)	% AVAN (b / a)
5002820 TRATAMIENTO DE TRAUMATISMOS MULTIPLES SEVEROS						
5 GASTOS CORRIENTES						
2 **GASTOS PRESUPUESTARIOS**	352,929	-64,379	288,550	287,371.24	1,178.76	99.!
PARCIAL FTE	352,929	-64,379	288,550	287,371.24	1,178.76	9
SUB TOTAL ACT/AI/OBR	**352,929**	**-64,379**	**288,550**	**287,371.24**		
5002821 TRATAMIENTO DE FRACTURA DE COLUMNA Y PELVIS						
5 GASTOS CORRIENTES						
2 **GASTOS PRESUPUESTARIOS**	353,699	-95,046	258,653	258,300.58	352.42	
PARCIAL FTE	353,699	-95,046	258,653	258,300.58	352.42	99.8
SUB TOTAL ACT/AI/OBR	**353,699**	**-95,046**	**258,653**	**258,300.58**		
5002822 TRATAMIENTO DE LAS QUEMADURAS						
5 GASTOS CORRIENTES						
2 **GASTOS PRESUPUESTARIOS**	283,861	-164,948	118,913	118,702.80	210.20	
PARCIAL FTE	283,861	-164,948	118,913	118,702.80	210.20	9
SUB TOTAL ACT/AI/OBR	**283,861**	**-164,948**	**118,913**	**118,702.80**		
5002823 TRATAMIENTO DEL DESORDEN VASCULAR CEREBRAL HEMORRAGICO						
5 GASTOS CORRIENTES						
2 **GASTOS PRESUPUESTARIOS**	163,193	-93,106	70,087	69,999.56	87.44	99.!
PARCIAL FTE	163,193	-93,106	70,087	69,999.56	87.44	99.!
SUB TOTAL ACT/AI/OBR	**163,193**	**-93,106**	**70,087**	**69,999.56**		
3000290 ATENCION DE URGENCIAS (PRIORIDAD III O IV) EN MODULOS DE ATENCION AMBULATORIA						
5002825 ATENCION DE URGENCIAS (PRIORIDAD III O IV) EN MODULOS DE ATENCION AMBULATORIA						
5 GASTOS CORRIENTES						
2 **GASTOS PRESUPUESTARIOS**	1,088,178	86,754	1,174,932	1,174,397.89	534.11	99.!
PARCIAL FTE	1,088,178	86,754	1,174,932	1,174,397.89	534.11	99.9
SUB TOTAL ACT/AI/OBR	**1,088,178**	**86,754**	**1,174,932**	**1,174,397.89**		
9001 ACCIONES CENTRALES						
3999999 SIN PRODUCTO						
5000001 PLANEAMIENTO Y PRESUPUESTO						
5 GASTOS CORRIENTES						
2 **GASTOS PRESUPUESTARIOS**	487,542	-263,300	224,242	221,926.30	2,315.70	98.9
PARCIAL FTE	487,542	-263,300	224,242	221,926.30	2,315.70	9
SUB TOTAL ACT/AI/OBR	**487,542**	**-263,300**	**224,242**	**221,926.30**		
5000003 GESTION ADMINISTRATIVA						
5 GASTOS CORRIENTES						
2 **GASTOS PRESUPUESTARIOS**	6,167,217	-3,008,323	3,158,894	3,153,541.19	5,352.81	
6 GASTOS DE CAPITAL						
2 **GASTOS PRESUPUESTARIOS**	0	28,876	28,876	28,874.97	1.03	100.(
PARCIAL FTE	6,167,217	-2,979,447	3,187,770	3,182,416.16	5,353.84	9
SUB TOTAL ACT/AI/OBR	**6,167,217**	**-2,979,447**	**3,187,770**	**3,182,416.16**		
5000004 ASESORAMIENTO TECNICO Y JURIDICO						
5 GASTOS CORRIENTES						
2 **GASTOS PRESUPUESTARIOS**	159,891	-51,932	107,959	107,950.16	8.84	99.!
PARCIAL FTE	159,891	-51,932	107,959	107,950.16	8.84	99.9
SUB TOTAL ACT/AI/OBR	**159,891**	**-51,932**	**107,959**	**107,950.16**		
5000005 GESTION DE RECURSOS HUMANOS						
5 GASTOS CORRIENTES						
2 **GASTOS PRESUPUESTARIOS**	647,978	-610,099	37,879	37,826.23	52.77	
PARCIAL FTE	647,978	-610,099	37,879	37,826.23	52.77	9

MINISTERIO DE SALUD · OFICINA GENERAL DE PLANEAMIENTO, PRESUPUESTO Y MODERNIZACIÓN · OFICINA DE PRESUPUESTO

MARCO PRESUPUESTAL Vs DEVENGADO - 2014
DEL MES DE ENERO A DICIEMBRE
(EN NUEVOS SOLES)

MINISTERIO DE SALUD 293 FOLIOS OGPP

SECTOR : 11 SALUD
PLIEGO : 011 M. DE SALUD
EJECUTORA : 020 HOSPITAL SERGIO BERNALES [000136]

PRG PROD/PROY ACT/AI/OBR CATEGORIA T. TRANSACCION	PIA	MODIF. PPTALES.	PIM (a)	TOTAL DEVENGADOS (b)	SALDO (a - b)	% AVANCE (b / a)
[redacted]B TOTAL ACT/AI/OBR	647,978	-610,099	37,879	37,826.23		
5000006 ACCIONES DE CONTROL Y AUDITORIA						
5 GASTOS CORRIENTES						
2 GASTOS PRESUPUESTARIOS	119,412	-54,132	65,280	65,064.01	215.99	99.6
[redacted]RCIAL FTE	119,412	-54,132	65,280	65,064.01	215.99	99.6
SUB TOTAL ACT/AI/OBR	119,412	-54,132	65,280	65,064.01		
9002 ASIGNACIONES PRESUPUESTARIAS QUE NO RESULTAN EN PRODUCTOS						
3999999 SIN PRODUCTO						
5000395 ACTIVIDAD REGULAR DE INMUNIZACIONES DE PERSONAS MAYORES DE 5 AÑOS						
5 [redacted]ASTOS CORRIENTES						
2 GASTOS PRESUPUESTARIOS	2,500	-2,500	0	0.00	0.00	0.0
[redacted]ARCIAL FTE	2,500	-2,500	0	0.00	0.00	0.0
SUB TOTAL ACT/AI/OBR	2,500	-2,500	0	0.00		
5000446 APOYO A LA REHABILITACION FISICA						
5 GASTOS CORRIENTES						
2 GASTOS PRESUPUESTARIOS	268,667	-94,060	174,607	174,383.83	223.17	99.8
[redacted]RCIAL FTE	268,667	-94,060	174,607	174,383.83	223.17	99.8
[redacted]B TOTAL ACT/AI/OBR	268,667	-94,060	174,607	174,383.83		
5000455 APOYO AL CIUDADANO Y A LA FAMILIA						
[redacted]5 GASTOS CORRIENTES						
[redacted]2 GASTOS PRESUPUESTARIOS	604,055	-173,193	430,862	430,643.49	218.51	99.9
PARCIAL FTE	604,055	-173,193	430,862	430,643.49	218.51	99.9
[redacted]B TOTAL ACT/AI/OBR	604,055	-173,193	430,862	430,643.49		
5000469 APOYO ALIMENTARIO PARA GRUPOS EN RIESGO						
5 GASTOS CORRIENTES						
2 GASTOS PRESUPUESTARIOS	2,667,907	-1,084,972	1,582,935	1,578,026.60	4,908.40	99.6
[redacted]RCIAL FTE	2,667,907	-1,084,972	1,582,935	1,578,026.60	4,908.40	99.6
SUB TOTAL ACT/AI/OBR	2,667,907	-1,084,972	1,582,935	1,578,026.60		
5000913 INVESTIGACION Y DESARROLLO						
[redacted] GASTOS CORRIENTES						
2 GASTOS PRESUPUESTARIOS	48,981	128,293	177,274	177,270.85	3.15	100.0
PARCIAL FTE	48,981	128,293	177,274	177,270.85	3.15	100.0
[redacted]B TOTAL ACT/AI/OBR	48,981	128,293	177,274	177,270.85		
5000953 MANTENIMIENTO Y REPARACION DE ESTABLECIMIENTOS DE SALUD						
5 GASTOS CORRIENTES						
[redacted]2 GASTOS PRESUPUESTARIOS	71,500	1,073	72,573	72,570.70	2.30	100.0
PARCIAL FTE	71,500	1,073	72,573	72,570.70	2.30	100.0
SUB TOTAL ACT/AI/OBR	71,500	1,073	72,573	72,570.70		
5000991 OBLIGACIONES PREVISIONALES						
[redacted]5 GASTOS CORRIENTES						
2 GASTOS PRESUPUESTARIOS	4,547,392	-1,735,047	2,812,345	2,809,502.52	2,842.48	99.9
[redacted]RCIAL FTE	4,547,392	-1,735,047	2,812,345	2,809,502.52	2,842.48	99.9
[redacted]TOTAL ACT/AI/OBR	4,547,392	-1,735,047	2,812,345	2,809,502.52		
5001034 PREVENCION DE RIESGOS Y DAÑOS PARA LA SALUD						
[redacted] GASTOS CORRIENTES						
[redacted]2 GASTOS PRESUPUESTARIOS	308,009	-269,094	38,915	38,906.69	8.31	99.9
PARCIAL FTE	308,009	-269,094	38,915	38,906.69	8.31	99.9
[redacted] TOTAL ACT/AI/OBR	308,009	-269,094	38,915	38,906.69		

MINISTERIO DE SALUD OFICINA DE PRESUPUESTO

MINISTERIO DE SALUD 524 FOLIOS OGPP

MARCO PRESUPUESTAL Vs DEVENGADO - 2014
DEL MES DE ENERO A DICIEMBRE
(EN NUEVOS SOLES)

SECTOR : 11 SALUD
PLIEGO : 011 M. DE SALUD
EJECUTORA : 020 HOSPITAL SERGIO BERNALES [000136]

PRG PROD/PROY ACT/AI/OBR CATEGORIA T. TRANSACCION	PIA	MODIF. PPTALES.	PIM (a)	TOTAL DEVENGADOS (b)	SALDO (a - b)	% AVAN (b / a)
5001060 ACCION NACIONAL CONTRA LA VIOLENCIA FAMILIAR Y SEXUAL						
5 GASTOS CORRIENTES						
2 **GASTOS PRESUPUESTARIOS**	45,600	4,416	50,016	49,650.32	365.68	99.
PARCIAL FTE	45,600	4,416	50,016	49,650.32	365.68	
SUB TOTAL ACT/AI/OBR	**45,600**	**4,416**	**50,016**	**49,650.32**		
5001189 SERVICIOS DE APOYO AL DIAGNOSTICO Y TRATAMIENTO						
5 GASTOS CORRIENTES						
2 **GASTOS PRESUPUESTARIOS**	1,696,764	-148,759	1,548,005	1,545,464.03	2,540.97	
PARCIAL FTE	1,696,764	-148,759	1,548,005	1,545,464.03	2,540.97	99.
SUB TOTAL ACT/AI/OBR	**1,696,764**	**-148,759**	**1,548,005**	**1,545,464.03**		
5001195 SERVICIOS GENERALES						
5 GASTOS CORRIENTES						
2 **GASTOS PRESUPUESTARIOS**	4,419,740	-1,478,636	2,941,104	2,936,061.87	5,042.13	99.
PARCIAL FTE	4,419,740	-1,478,636	2,941,104	2,936,061.87	5,042.13	
SUB TOTAL ACT/AI/OBR	**4,419,740**	**-1,478,636**	**2,941,104**	**2,936,061.87**		
5001562 ATENCION EN CONSULTAS EXTERNAS						
5 GASTOS CORRIENTES						
2 **GASTOS PRESUPUESTARIOS**	2,122,363	-405,081	1,717,282	1,648,307.19	68,974.81	
6 GASTOS DE CAPITAL						
2 **GASTOS PRESUPUESTARIOS**	0	5,173	5,173	5,172.65	0.35	
PARCIAL FTE	2,122,363	-399,908	1,722,455	1,653,479.84	68,975.16	
SUB TOTAL ACT/AI/OBR	**2,122,363**	**-399,908**	**1,722,455**	**1,653,479.84**		
5001563 ATENCION EN HOSPITALIZACION						
5 GASTOS CORRIENTES						
2 **GASTOS PRESUPUESTARIOS**	4,046,866	-959,144	3,087,722	3,035,920.18	51,801.82	98.
PARCIAL FTE	4,046,866	-959,144	3,087,722	3,035,920.18	51,801.82	
SUB TOTAL ACT/AI/OBR	**4,046,866**	**-959,144**	**3,087,722**	**3,035,920.18**		
5001564 INTERVENCIONES QUIRURGICAS						
5 GASTOS CORRIENTES						
2 **GASTOS PRESUPUESTARIOS**	1,370,583	-526,610	843,973	832,979.67	10,993.33	
PARCIAL FTE	1,370,583	-526,610	843,973	832,979.67	10,993.33	98.
SUB TOTAL ACT/AI/OBR	**1,370,583**	**-526,610**	**843,973**	**832,979.67**		
5001565 MANTENIMIENTO Y REPARACION DE EQUIPO						
5 GASTOS CORRIENTES						
2 **GASTOS PRESUPUESTARIOS**	430,099	-256,678	173,421	172,980.20	440.80	
PARCIAL FTE	430,099	-256,678	173,421	172,980.20	440.80	
SUB TOTAL ACT/AI/OBR	**430,099**	**-256,678**	**173,421**	**172,980.20**		
5001568 ATENCION DE CUIDADOS INTENSIVOS						
5 GASTOS CORRIENTES						
2 **GASTOS PRESUPUESTARIOS**	1,196,973	-403,777	793,196	792,361.42	834.58	
PARCIAL FTE	1,196,973	-403,777	793,196	792,361.42	834.58	
SUB TOTAL ACT/AI/OBR	**1,196,973**	**-403,777**	**793,196**	**792,361.42**		
5001569 COMERCIALIZACION DE MEDICAMENTOS E INSUMOS						
5 GASTOS CORRIENTES						
2 **GASTOS PRESUPUESTARIOS**	4,861,276	-3,458,702	1,402,574	1,401,835.41	738.59	
PARCIAL FTE	4,861,276	-3,458,702	1,402,574	1,401,835.41	738.59	
SUB TOTAL ACT/AI/OBR	**4,861,276**	**-3,458,702**	**1,402,574**	**1,401,835.41**		
TOTAL PLIEGO	54,065,663	-18,443,708	35,621,955	35,422,161.40	199,793.60	

MINISTERIO DE SALUD · DIRECCIÓN GENERAL DE PLANEAMIENTO Y PRESUPUESTO · OFICINA DE PRESUPUESTO

MARCO PRESUPUESTAL Vs DEVENGADO - 2014
DEL MES DE ENERO A DICIEMBRE
(EN NUEVOS SOLES)

MINISTERIO DE SALUD 282 FOLIOS OGPP

SECTOR : 11 SALUD
PLIEGO : 011 M. DE SALUD
EJECUTORA : 021 HOSPITAL CAYETANO HEREDIA [000137]

PRG PROD/PROY ACT/AI/OBR CATEGORIA T. TRANSACCION	PIA	MODIF. PPTALES.	PIM (a)	TOTAL DEVENGADOS (b)	SALDO (a - b)	% AVANCE (b / a)
0001 PROGRAMA ARTICULADO NUTRICIONAL						
3033254 NIÑOS CON VACUNA COMPLETA						
5000017 APLICACION DE VACUNAS COMPLETAS						
5 GASTOS CORRIENTES						
2 **GASTOS PRESUPUESTARIOS**	286,146	-100,318	185,828	185,826.92	1.08	100.0
PARCIAL FTE	286,146	-100,318	185,828	185,826.92	1.08	100.0
SUB TOTAL ACT/AI/OBR	**286,146**	**-100,318**	**185,828**	**185,826.92**		
3033255 NIÑOS CON CRED COMPLETO SEGUN EDAD						
5000018 ATENCION A NIÑOS CON CRECIMIENTO Y DESARROLLO - CRED COMPLETO PARA SU EDAD						
5 GASTOS CORRIENTES						
2 **GASTOS PRESUPUESTARIOS**	234,889	-53,208	181,681	181,678.62	2.38	100.0
PARCIAL FTE	234,889	-53,208	181,681	181,678.62	2.38	100.0
SUB TOTAL ACT/AI/OBR	**234,889**	**-53,208**	**181,681**	**181,678.62**		
3033311 ATENCION DE INFECCIONES RESPIRATORIAS AGUDAS						
5000027 ATENDER A NIÑOS CON INFECCIONES RESPIRATORIAS AGUDAS						
5 GASTOS CORRIENTES						
2 **GASTOS PRESUPUESTARIOS**	302,512	-75,505	227,007	227,004.97	2.03	100.0
PARCIAL FTE	302,512	-75,505	227,007	227,004.97	2.03	100.0
SUB TOTAL ACT/AI/OBR	**302,512**	**-75,505**	**227,007**	**227,004.97**		
3033312 ATENCION DE ENFERMEDADES DIARREICAS AGUDAS						
5000028 ATENDER A NIÑOS CON ENFERMEDADES DIARREICAS AGUDAS						
5 GASTOS CORRIENTES						
2 **GASTOS PRESUPUESTARIOS**	255,238	-44,499	210,739	210,737.17	1.83	100.0
RCIAL FTE	255,238	-44,499	210,739	210,737.17	1.83	100.0
SUB TOTAL ACT/AI/OBR	**255,238**	**-44,499**	**210,739**	**210,737.17**		
3033313 ATENCION DE INFECCIONES RESPIRATORIAS AGUDAS CON COMPLICACIONES						
5000029 ATENDER A NIÑOS CON DIAGNOSTICO DE INFECCIONES RESPIRATORIAS AGUDAS CON COMPLICACIONES						
5 GASTOS CORRIENTES						
2 **GASTOS PRESUPUESTARIOS**	248,724	-11,236	237,488	237,486.48	1.52	100.0
RCIAL FTE	248,724	-11,236	237,488	237,486.48	1.52	100.0
SUB TOTAL ACT/AI/OBR	**248,724**	**-11,236**	**237,488**	**237,486.48**		
3033314 ATENCION DE ENFERMEDADES DIARREICAS AGUDAS CON COMPLICACIONES						
5000030 ATENDER A NIÑOS CON DIAGNOSTICO DE ENFERMEDAD DIARREICA AGUDA COMPLICADA						
5 GASTOS CORRIENTES						
2 **GASTOS PRESUPUESTARIOS**	297,990	-93,517	204,473	204,471.92	1.08	100.0
RCIAL FTE	297,990	-93,517	204,473	204,471.92	1.08	100.0
SUB TOTAL ACT/AI/OBR	**297,990**	**-93,517**	**204,473**	**204,471.92**		
0002 SALUD MATERNO NEONATAL						
3033172 ATENCION PRENATAL REENFOCADA						
5000037 BRINDAR ATENCION PRENATAL REENFOCADA						
5 GASTOS CORRIENTES						
2 **GASTOS PRESUPUESTARIOS**	309,140	-204,107	105,033	105,030.57	2.43	100.0
RCIAL FTE	309,140	-204,107	105,033	105,030.57	2.43	100.0
SUB TOTAL ACT/AI/OBR	**309,140**	**-204,107**	**105,033**	**105,030.57**		
3033291 POBLACION ACCEDE A METODOS DE PLANIFICACION FAMILIAR						
5000042 MEJORAMIENTO DEL ACCESO DE LA POBLACION A METODOS DE PLANIFICACION FAMILIAR						
5 GASTOS CORRIENTES						
2 **GASTOS PRESUPUESTARIOS**	327,938	-89,945	237,993	237,991.03	1.97	100.0
RCIAL FTE	327,938	-89,945	237,993	237,991.03	1.97	100.0

MINISTERIO DE SALUD 523 FOLIOS OGPP

MINISTERIO DE SALUD OFICINA GENERAL DE PLANEAMIENTO Y PRESUPUESTO OFICINA DE PRESUPUESTO

MARCO PRESUPUESTAL Vs DEVENGADO - 2014
DEL MES DE ENERO A DICIEMBRE
(EN NUEVOS SOLES)

SECTOR : 11 SALUD
PLIEGO : 011 M. DE SALUD
EJECUTORA : 021 HOSPITAL CAYETANO HEREDIA [000137]

PRG PROD/PROY ACT/AI/OBR CATEGORIA T. TRANSACCION	PIA	MODIF. PPTALES.	PIM (a)	TOTAL DEVENGADOS (b)	SALDO (a - b)	% AVANC (b / a)
SUB TOTAL ACT/AI/OBR	**327,938**	**-89,945**	**237,993**	**237,991.03**		
3033292 POBLACION ACCEDE A SERVICIOS DE CONSEJERIA EN SALUD SEXUAL Y REPRODUCTIVA						
5000043 MEJORAMIENTO DEL ACCESO DE LA POBLACION A SERVICIOS DE CONSEJERIA EN SALUD SEXUAL Y REPRODUCTIVA						
5 GASTOS CORRIENTES						
2 **GASTOS PRESUPUESTARIOS**	265,968	-147,701	118,267	118,265.51	1.49	10
PARCIAL FTE	265,968	-147,701	118,267	118,265.51	1.49	100.0
SUB TOTAL ACT/AI/OBR	**265,968**	**-147,701**	**118,267**	**118,265.51**		
3033294 ATENCION DE LA GESTANTE CON COMPLICACIONES						
5000044 BRINDAR ATENCION A LA GESTANTE CON COMPLICACIONES						
5 GASTOS CORRIENTES						
2 **GASTOS PRESUPUESTARIOS**	1,540,968	-1,114,865	426,103	426,101.01	1.99	10
PARCIAL FTE	1,540,968	-1,114,865	426,103	426,101.01	1.99	100.0
SUB TOTAL ACT/AI/OBR	**1,540,968**	**-1,114,865**	**426,103**	**426,101.01**		
3033295 ATENCION DEL PARTO NORMAL						
5000045 BRINDAR ATENCION DE PARTO NORMAL						
5 GASTOS CORRIENTES						
2 **GASTOS PRESUPUESTARIOS**	1,279,920	-474,288	805,632	805,628.21	3.79	10
PARCIAL FTE	1,279,920	-474,288	805,632	805,628.21	3.79	100.0
SUB TOTAL ACT/AI/OBR	**1,279,920**	**-474,288**	**805,632**	**805,628.21**		
3033296 ATENCION DEL PARTO COMPLICADO NO QUIRURGICO						
5000046 BRINDAR ATENCION DEL PARTO COMPLICADO NO QUIRURGICO						
5 GASTOS CORRIENTES						
2 **GASTOS PRESUPUESTARIOS**	1,184,009	-594,440	589,569	589,566.13	2.87	10
PARCIAL FTE	1,184,009	-594,440	589,569	589,566.13	2.87	100.0
SUB TOTAL ACT/AI/OBR	**1,184,009**	**-594,440**	**589,569**	**589,566.13**		
3033297 ATENCION DEL PARTO COMPLICADO QUIRURGICO						
5000047 BRINDAR ATENCION DEL PARTO COMPLICADO QUIRURGICO						
5 GASTOS CORRIENTES						
2 **GASTOS PRESUPUESTARIOS**	461,087	342,918	804,005	804,002.67	2.33	10
PARCIAL FTE	461,087	342,918	804,005	804,002.67	2.33	10
SUB TOTAL ACT/AI/OBR	**461,087**	**342,918**	**804,005**	**804,002.67**		
3033298 ATENCION DEL PUERPERIO						
5000048 ATENDER EL PUERPERIO						
5 GASTOS CORRIENTES						
2 **GASTOS PRESUPUESTARIOS**	525,987	-182,154	343,833	343,832.49	0.51	100.0
PARCIAL FTE	525,987	-182,154	343,833	343,832.49	0.51	10
SUB TOTAL ACT/AI/OBR	**525,987**	**-182,154**	**343,833**	**343,832.49**		
3033299 ATENCION DEL PUERPERIO CON COMPLICACIONES						
5000049 ATENDER EL PUERPERIO CON COMPLICACIONES						
5 GASTOS CORRIENTES						
2 **GASTOS PRESUPUESTARIOS**	1,004,970	-393,424	611,546	611,544.30	1.70	100.0
PARCIAL FTE	1,004,970	-393,424	611,546	611,544.30	1.70	10
SUB TOTAL ACT/AI/OBR	**1,004,970**	**-393,424**	**611,546**	**611,544.30**		
3033300 ATENCION OBSTETRICA EN UNIDAD DE CUIDADOS INTENSIVOS						
5000050 ATENDER COMPLICACIONES OBSTETRICAS EN UNIDAD DE CUIDADOS INTENSIVOS						
5 GASTOS CORRIENTES						
2 **GASTOS PRESUPUESTARIOS**	442,053	-378,750	63,303	63,301.11	1.89	100.0
6 GASTOS DE CAPITAL						
2 **GASTOS PRESUPUESTARIOS**	109,254	-25,054	84,200	84,200.00	0.00	10

MINISTERIO DE SALUD - DIRECCION GENERAL DE PLANEAMIENTO Y PRESUPUESTO - OFICINA DE PRESUPUESTO

MARCO PRESUPUESTAL Vs DEVENGADO - 2014
DEL MES DE ENERO A DICIEMBRE
(EN NUEVOS SOLES)

MINISTERIO DE SALUD 281 FOLIOS OGPP

SECTOR : 11 SALUD
PLIEGO : 011 M. DE SALUD
EJECUTORA : 021 HOSPITAL CAYETANO HEREDIA [000137]

PRG PROD/PROY ACT/AI/OBR CATEGORIA T. TRANSACCION	PIA	MODIF. PPTALES.	PIM (a)	TOTAL DEVENGADOS (b)	SALDO (a - b)	% AVANCE (b / a)
RCIAL FTE	551,307	-403,804	147,503	147,501.11	1.89	100.0
UB TOTAL ACT/AI/OBR	551,307	-403,804	147,503	147,501.11		
3033304 ACCESO AL SISTEMA DE REFERENCIA INSTITUCIONAL						
5000052 MEJORAMIENTO DEL ACCESO AL SISTEMA DE REFERENCIA INSTITUCIONAL						
5 GASTOS CORRIENTES						
2 GASTOS PRESUPUESTARIOS	195,139	-20,654	174,485	174,483.82	1.18	100.0
RCIAL FTE	195,139	-20,654	174,485	174,483.82	1.18	100.0
UB TOTAL ACT/AI/OBR	195,139	-20,654	174,485	174,483.82		
3033305 ATENCION DEL RECIEN NACIDO NORMAL						
5000053 ATENDER AL RECIEN NACIDO NORMAL						
5 GASTOS CORRIENTES						
2 GASTOS PRESUPUESTARIOS	389,184	-4,783	384,401	384,397.80	3.20	100.0
PARCIAL FTE	389,184	-4,783	384,401	384,397.80	3.20	100.0
UB TOTAL ACT/AI/OBR	389,184	-4,783	384,401	384,397.80		
3033306 ATENCION DEL RECIEN NACIDO CON COMPLICACIONES						
5000054 ATENDER AL RECIEN NACIDO CON COMPLICACIONES						
5 GASTOS CORRIENTES						
2 GASTOS PRESUPUESTARIOS	1,860,968	-878,026	982,942	982,937.85	4.15	100.0
6 GASTOS DE CAPITAL						
2 GASTOS PRESUPUESTARIOS	637,991	-637,991	0	0.00	0.00	0.0
RCIAL FTE	2,498,959	-1,516,017	982,942	982,937.85	4.15	100.0
SUB TOTAL ACT/AI/OBR	2,498,959	-1,516,017	982,942	982,937.85		
3033307 ATENCION DEL RECIEN NACIDO CON COMPLICACIONES QUE REQUIERE UNIDAD DE CUIDADOS INTENSIVOS						
5000055 ATENDER AL RECIEN NACIDO CON COMPLICACIONES QUE REQUIERE UNIDAD DE CUIDADOS INTENSIVOS						
5 GASTOS CORRIENTES						
2 GASTOS PRESUPUESTARIOS	4,862,592	-680,612	4,181,980	4,181,977.13	2.87	100.0
RCI E	4,862,592	-680,612	4,181,980	4,181,977.13	2.87	100.0
SUB TOTAL ACT/AI/OBR	4,862,592	-680,612	4,181,980	4,181,977.13		
0016 TBC-VIH/SIDA						
3000612 SINTOMATICOS RESPIRATORIOS CON DESPISTAJE DE TUBERCULOSIS						
5004436 DESPISTAJE DE TUBERCULOSIS EN SINTOMATICOS RESPIRATORIOS						
5 GASTOS CORRIENTES						
2 GASTOS PRESUPUESTARIOS	220,000	-10,000	210,000	209,999.03	0.97	100.0
RCIAL FTE	220,000	-10,000	210,000	209,999.03	0.97	100.0
SUB TOTAL ACT/AI/OBR	220,000	-10,000	210,000	209,999.03		
3000613 PERSONAS EN CONTACTO DE CASOS DE TUBERCULOSIS CON CONTROL Y TRATAMIENTO PREVENTIVO (GENERAL,						
5004437 CONTROL Y TRATAMIENTO PREVENTIVO DE CONTACTOS DE CASOS TUBERCULOSIS (GENERAL, INDIGENA, PRIVADA						
5 GASTOS CORRIENTES						
2 GASTOS PRESUPUESTARIOS	155,000	-5,000	150,000	150,000.00	0.00	100.0
RCIAL FTE	155,000	-5,000	150,000	150,000.00	0.00	100.0
SUB TOTAL ACT/AI/OBR	155,000	-5,000	150,000	150,000.00		
3000614 PERSONAS CON DIAGNOSTICO DE TUBERCULOSIS						
5004438 DIAGNOSTICO DE CASOS DE TUBERCULOSIS						
5 GASTOS CORRIENTES						
2 GASTOS PRESUPUESTARIOS	160,000	-6,234	153,766	153,765.16	0.84	100.0
RCIAL FTE	160,000	-6,234	153,766	153,765.16	0.84	100.0
SUB TOTAL ACT/AI/OBR	160,000	-6,234	153,766	153,765.16		
3000616 PACIENTES CON COMORBILIDAD CON DESPISTAJE Y DIAGNOSTICO DE TUBERCULOSIS						
5004440 DESPISTAJE Y DIAGNOSTICO DE TUBERCULOSIS PARA PACIENTES CON COMORBILIDAD						

MINISTERIO DE SALUD - OFICINA GENERAL DE PLANEAMIENTO Y PRESUPUESTO - OFICINA DE PRESUPUESTO

MINISTERIO DE SALUD 522 FOLIOS OGPP

MARCO PRESUPUESTAL Vs DEVENGADO - 2014
DEL MES DE ENERO A DICIEMBRE
(EN NUEVOS SOLES)

SECTOR : 11 SALUD
PLIEGO : 011 M. DE SALUD
EJECUTORA : 021 HOSPITAL CAYETANO HEREDIA [000137]

PRG PROD/PROY ACT/AI/OBR CATEGORIA T. TRANSACCION	PIA	MODIF. PPTALES.	PIM (a)	TOTAL DEVENGADOS (b)	SALDO (a - b)	% AVANC (b / a)
5 GASTOS CORRIENTES						
2 **GASTOS PRESUPUESTARIOS**	235,000	-5,000	230,000	229,999.13	0.87	1
PARCIAL FTE	235,000	-5,000	230,000	229,999.13	0.87	100.(
SUB TOTAL ACT/AI/OBR	**235,000**	**-5,000**	**230,000**	**229,999.13**		
3043959 ADULTOS Y JOVENES RECIBEN CONSEJERIA Y TAMIZAJE PARA INFECCIONES DE TRANSMISION SEXUAL Y VIH/SIDA						
5000069 ENTREGAR A ADULTOS Y JOVENES VARONES CONSEJERIA Y TAMIZAJE PARA ITS Y VIH/SIDA						
5 GASTOS CORRIENTES						
2 **GASTOS PRESUPUESTARIOS**	158,175	-64,690	93,485	93,484.48	0.52	1
PARCIAL FTE	158,175	-64,690	93,485	93,484.48	0.52	100.(
SUB TOTAL ACT/AI/OBR	**158,175**	**-64,690**	**93,485**	**93,484.48**		
3043961 POBLACION DE ALTO RIESGO RECIBE INFORMACION Y ATENCION PREVENTIVA						
5000071 BRINDAR INFORMACION Y ATENCION PREVENTIVA A POBLACION DE ALTO RIESGO						
5 GASTOS CORRIENTES						
2 **GASTOS PRESUPUESTARIOS**	281,121	-40,217	240,904	240,903.25	0.75	1
PARCIAL FTE	281,121	-40,217	240,904	240,903.25	0.75	100.(
SUB TOTAL ACT/AI/OBR	**281,121**	**-40,217**	**240,904**	**240,903.25**		
3043965 PERSONA QUE ACCEDE AL EESS Y RECIBE TRATAMIENTO OPORTUNO PARA TUBERCULOSIS ESQUEMAS 1, 2, NO						
5000075 BRINDAR TRATAMIENTO OPORTUNO PARA TUBERCULOSIS ESQUEMAS 1,2, NO MULTIDROGO RESISTENTE Y						
5 GASTOS CORRIENTES						
2 **GASTOS PRESUPUESTARIOS**	206,333	-5,423	200,910	200,909.27	0.73	1
PARCIAL FTE	206,333	-5,423	200,910	200,909.27	0.73	1
SUB TOTAL ACT/AI/OBR	**206,333**	**-5,423**	**200,910**	**200,909.27**		
3043968 POBLACION CON INFECCIONES DE TRANSMISION SEXUAL RECIBEN TRATAMIENTO SEGUN GUIA CLINICAS						
5000078 BRINDAR A POBLACION CON INFECCIONES DE TRANSMISION SEXUAL TRATAMIENTO SEGUN GUIA CLINICAS						
5 GASTOS CORRIENTES						
2 **GASTOS PRESUPUESTARIOS**	547,447	-262,834	284,613	284,609.39	3.61	1
PARCIAL FTE	547,447	-262,834	284,613	284,609.39	3.61	1
SUB TOTAL ACT/AI/OBR	**547,447**	**-262,834**	**284,613**	**284,609.39**		
3043969 PERSONAS DIAGNOSTICADAS CON VIH/SIDA QUE ACUDEN A LOS SERVICIOS Y RECIBEN ATENCION INTEGRAL						
5000079 BRINDAR ATENCION INTEGRAL A PERSONAS CON DIAGNOSTICO DE VIH QUE ACUDEN A LOS SERVICIOS						
5 GASTOS CORRIENTES						
2 **GASTOS PRESUPUESTARIOS**	200,719	45,654	246,373	246,372.14	0.86	100.(
PARCIAL FTE	200,719	45,654	246,373	246,372.14	0.86	1
SUB TOTAL ACT/AI/OBR	**200,719**	**45,654**	**246,373**	**246,372.14**		
3043970 MUJERES GESTANTES REACTIVAS Y NIÑOS EXPUESTOS AL VIH/SIDA RECIBEN TRATAMIENTO OPORTUNO						
5000080 BRINDAR TRATAMIENTO OPORTUNO A MUJERES GESTANTES REACTIVAS Y NIÑOS EXPUESTOS AL VIH						
5 GASTOS CORRIENTES						
2 **GASTOS PRESUPUESTARIOS**	152,486	-11,188	141,298	141,295.91	2.09	100.(
PARCIAL FTE	152,486	-11,188	141,298	141,295.91	2.09	1
SUB TOTAL ACT/AI/OBR	**152,486**	**-11,188**	**141,298**	**141,295.91**		
3043971 MUJERES GESTANTES REACTIVAS A SIFILIS Y SUS CONTACTOS Y RECIEN NACIDOS EXPUESTOS RECIBEN						
5000081 BRINDAR TRATAMIENTO OPORTUNO A MUJERES GESTANTES REACTIVAS A SIFILIS Y SUS CONTACTOS Y RECIEN						
5 GASTOS CORRIENTES						
2 **GASTOS PRESUPUESTARIOS**	244,539	-85,890	158,649	158,647.37	1.63	100.(
PARCIAL FTE	244,539	-85,890	158,649	158,647.37	1.63	1
SUB TOTAL ACT/AI/OBR	**244,539**	**-85,890**	**158,649**	**158,647.37**		
3043972 PERSONA QUE ACCEDE AL EESS Y RECIBE TRATAMIENTO OPORTUNO PARA TUBERCULOSIS EXTREMADAMENTE						
5000082 BRINDAR TRATAMIENTO OPORTUNO A PERSONAS QUE ACCEDEN AL EESS Y RECIBE TRATAMIENTO PARA						

MARCO PRESUPUESTAL Vs DEVENGADO - 2014
DEL MES DE ENERO A DICIEMBRE
(EN NUEVOS SOLES)

MINISTERIO DE SALUD 280 FOLIOS OGPP

SECTOR : 11 SALUD
PLIEGO : 011 M. DE SALUD
EJECUTORA : 021 HOSPITAL CAYETANO HEREDIA [000137]

PRG PROD/PROY ACT/AI/OBR CATEGORIA T. TRANSACCION	PIA	MODIF. PPTALES.	PIM (a)	TOTAL DEVENGADOS (b)	SALDO (a - b)	% AVANCE (b / a)
5 GASTOS CORRIENTES						
2 GASTOS PRESUPUESTARIOS	297,246	-87,565	209,681	209,679.85	1.15	100.0
PARCIAL FTE	297,246	-87,565	209,681	209,679.85	1.15	100.0
SUB TOTAL ACT/AI/OBR	297,246	-87,565	209,681	209,679.85		
3043974 PERSONA CON COMORBILIDAD RECIBE TRATAMIENTO PARA TUBERCULOSIS						
5000084 BRINDAR TRATAMIENTO PARA TUBERCULOSIS A PERSONAS CON COMORBILIDAD						
5 GASTOS CORRIENTES						
2 GASTOS PRESUPUESTARIOS	179,086	-106,561	72,525	72,523.57	1.43	100.0
PARCIAL FTE	179,086	-106,561	72,525	72,523.57	1.43	100.0
SUB TOTAL ACT/AI/OBR	179,086	-106,561	72,525	72,523.57		
0017 ENFERMEDADES METAXENICAS Y ZOONOSIS						
3043983 DIAGNOSTICO Y TRATAMIENTO DE ENFERMEDADES METAXENICAS						
5000093 EVALUACION, DIAGNOSTICO Y TRATAMIENTO DE ENFERMEDADES METAXENICAS						
5 GASTOS CORRIENTES						
2 GASTOS PRESUPUESTARIOS	201,535	-64,683	136,852	136,851.09	0.91	100.0
PARCIAL FTE	201,535	-64,683	136,852	136,851.09	0.91	100.0
SUB TOTAL ACT/AI/OBR	201,535	-64,683	136,852	136,851.09		
3043984 DIAGNOSTICO Y TRATAMIENTO DE CASOS DE ENFERMEDADES ZOONOTICAS						
5000094 EVALUACION, DIAGNOSTICO Y TRATAMIENTO DE CASOS DE ENFERMEDADES ZOONOTICAS						
5 GASTOS CORRIENTES						
2 GASTOS PRESUPUESTARIOS	195,273	-21,936	173,337	173,335.52	1.48	100.0
PARCIAL FTE	195,273	-21,936	173,337	173,335.52	1.48	100.0
SUB TOTAL ACT/AI/OBR	195,273	-21,936	173,337	173,335.52		
0018 ENFERMEDADES NO TRANSMISIBLES						
3000006 ATENCION ESTOMATOLOGICA PREVENTIVA BASICA						
5000104 ATENCION ESTOMATOLOGICA PREVENTIVA BASICA EN NIÑOS, GESTANTES Y ADULTOS MAYORES						
5 GASTOS CORRIENTES						
2 GASTOS PRESUPUESTARIOS	227,803	-86,149	141,654	141,653.55	0.45	100.0
PARCIAL FTE	227,803	-86,149	141,654	141,653.55	0.45	100.0
SUB TOTAL ACT/AI/OBR	227,803	-86,149	141,654	141,653.55		
3000007 ATENCION ESTOMATOLOGICA RECUPERATIVA BASICA						
5000105 ATENCION ESTOMATOLOGICA RECUPERATIVA BASICA EN NIÑOS, GESTANTES Y ADULTOS MAYORES						
5 GASTOS CORRIENTES						
2 GASTOS PRESUPUESTARIOS	182,506	-154,006	28,500	28,499.96	0.04	100.0
6 GASTOS DE CAPITAL						
2 GASTOS PRESUPUESTARIOS	89,994	-89,994	0	0.00	0.00	0.0
PARCIAL FTE	272,500	-244,000	28,500	28,499.96	0.04	100.0
SUB TOTAL ACT/AI/OBR	272,500	-244,000	28,500	28,499.96		
3000008 ATENCION ESTOMATOLOGICA ESPECILIZADA BASICA						
5000106 ATENCION ESTOMATOLOGICA ESPECIALIZADA BASICA						
5 GASTOS CORRIENTES						
2 GASTOS PRESUPUESTARIOS	102,000	-2,000	100,000	100,000.00	0.00	100.0
PARCIAL FTE	102,000	-2,000	100,000	100,000.00	0.00	100.0
SUB TOTAL ACT/AI/OBR	102,000	-2,000	100,000	100,000.00		
3000011 TAMIZAJE Y DIAGNOSTICO DE PACIENTES CON CATARATAS						
5000109 EVALUACION DE TAMIZAJE Y DIAGNOSTICO DE PACIENTES CON CATARATAS						
5 GASTOS CORRIENTES						
2 GASTOS PRESUPUESTARIOS	243,653	-101,534	142,119	142,118.53	0.47	100.0
PARCIAL FTE	243,653	-101,534	142,119	142,118.53	0.47	100.0

MINISTERIO DE SALUD 521 FOLIOS OGPP

MINISTERIO DE SALUD - OFICINA GENERAL DE PLANEAMIENTO Y PRESUPUESTO - OFICINA DE PRESUPUESTO

MARCO PRESUPUESTAL Vs DEVENGADO - 2014
DEL MES DE ENERO A DICIEMBRE
(EN NUEVOS SOLES)

SECTOR : 11 SALUD
PLIEGO : 011 M. DE SALUD
EJECUTORA : 021 HOSPITAL CAYETANO HEREDIA [000137]

PRG/PROD/PROY ACT/AI/OBR CATEGORIA T. TRANSACCION	PIA	MODIF. PPTALES.	PIM (a)	TOTAL DEVENGADOS (b)	SALDO (a - b)	% AVAN (b / a)
SUB TOTAL ACT/AI/OBR	**243,653**	**-101,534**	**142,119**	**142,118.53**		
3000012 TRATAMIENTO Y CONTROL DE PACIENTES CON CATARATAS						
5000110 BRINDAR TRATAMIENTO A PACIENTES CON DIAGNOSTICO DE CATARATAS						
5 GASTOS CORRIENTES						
2 **GASTOS PRESUPUESTARIOS**	95,107	-23,966	71,141	71,140.21	0.79	1
PARCIAL FTE	95,107	-23,966	71,141	71,140.21	0.79	100.(
SUB TOTAL ACT/AI/OBR	**95,107**	**-23,966**	**71,141**	**71,140.21**		
3000016 TRATAMIENTO Y CONTROL DE PERSONAS CON HIPERTENSION ARTERIAL						
5000114 BRINDAR TRATAMIENTO A PERSONAS CON DIAGNOSTICO DE HIPERTENSION ARTERIAL						
5 GASTOS CORRIENTES						
2 **GASTOS PRESUPUESTARIOS**	204,718	183,995	388,713	352,473.32	36,239.68	
PARCIAL FTE	204,718	183,995	388,713	352,473.32	36,239.68	90.(
SUB TOTAL ACT/AI/OBR	**204,718**	**183,995**	**388,713**	**352,473.32**		
3000017 TRATAMIENTO Y CONTROL DE PERSONAS CON DIABETES						
5000115 BRINDAR TRATAMIENTO A PERSONAS CON DIAGNOSTICO DE DIABETES MELLITUS						
5 GASTOS CORRIENTES						
2 **GASTOS PRESUPUESTARIOS**	170,160	402,054	572,214	572,213.14	0.86	1
PARCIAL FTE	170,160	402,054	572,214	572,213.14	0.86	100.(
SUB TOTAL ACT/AI/OBR	**170,160**	**402,054**	**572,214**	**572,213.14**		
3043994 TAMIZAJE Y TRATAMIENTO DE PACIENTES CON PROBLEMAS Y TRANSTORNOS DE SALUD MENTAL						
5000102 EXAMENES DE TAMIZAJE Y TRATAMIENTO DE PACIENTES CON PROBLEMAS Y TRASTORNOS DE SALUD MENTAL						
5 GASTOS CORRIENTES						
2 **GASTOS PRESUPUESTARIOS**	460,617	-56,102	404,515	404,513.95	1.05	1
PARCIAL FTE	460,617	-56,102	404,515	404,513.95	1.05	1
SUB TOTAL ACT/AI/OBR	**460,617**	**-56,102**	**404,515**	**404,513.95**		
0024 PREVENCION Y CONTROL DEL CANCER						
3000004 MUJER TAMIZADA EN CANCER DE CUELLO UTERINO						
5000132 TAMIZAJE EN MUJERES PARA DETECCION DE CANCER DE CUELLO UTERINO						
5 GASTOS CORRIENTES						
2 **GASTOS PRESUPUESTARIOS**	305,172	-63,441	241,731	241,729.83	1.17	1
PARCIAL FTE	305,172	-63,441	241,731	241,729.83	1.17	100.(
SUB TOTAL ACT/AI/OBR	**305,172**	**-63,441**	**241,731**	**241,729.83**		
3000365 ATENCION DEL CANCER DE CUELLO UTERINO PARA EL ESTADIAJE Y TRATAMIENTO						
5003065 DETERMINACION DEL ESTADIO CLINICO Y TRATAMIENTO DEL CANCER DE CUELLO UTERINO						
5 GASTOS CORRIENTES						
2 **GASTOS PRESUPUESTARIOS**	351,055	213,631	564,686	564,684.67	1.33	1
PARCIAL FTE	351,055	213,631	564,686	564,684.67	1.33	100.(
SUB TOTAL ACT/AI/OBR	**351,055**	**213,631**	**564,686**	**564,684.67**		
3000366 ATENCION DEL CANCER DE MAMA PARA EL ESTADIAJE Y TRATAMIENTO						
5003066 DETERMINACION DEL ESTADIO CLINICO Y TRATAMIENTO DEL CANCER DE MAMA						
5 GASTOS CORRIENTES						
2 **GASTOS PRESUPUESTARIOS**	315,416	-27,710	287,706	287,704.55	1.45	1
PARCIAL FTE	315,416	-27,710	287,706	287,704.55	1.45	1
SUB TOTAL ACT/AI/OBR	**315,416**	**-27,710**	**287,706**	**287,704.55**		
3000367 ATENCION DEL CANCER DE ESTOMAGO PARA EL ESTADIAJE Y TRATAMIENTO						
5003067 DETERMINACION DEL ESTADIO CLINICO Y TRATAMIENTO DEL CANCER DE ESTOMAGO						
5 GASTOS CORRIENTES						
2 **GASTOS PRESUPUESTARIOS**	320,000	-2,933	317,067	316,963.16	103.84	9
PARCIAL FTE	320,000	-2,933	317,067	316,963.16	103.84	9

MINISTERIO DE SALUD · DIRECCIÓN GENERAL DE PLANEAMIENTO ESTRATÉGICO · OFICINA DE PRESUPUESTO

MARCO PRESUPUESTAL Vs DEVENGADO - 2014
DEL MES DE ENERO A DICIEMBRE
(EN NUEVOS SOLES)

MINISTERIO DE SALUD 279 FOLIOS OGPP

SECTOR : 11 SALUD
PLIEGO : 011 M. DE SALUD
EJECUTORA : 021 HOSPITAL CAYETANO HEREDIA [000137]

PRG PROD/PROY ACT/AI/OBR CATEGORIA T. TRANSACCION	PIA	MODIF. PPTALES.	PIM (a)	TOTAL DEVENGADOS (b)	SALDO (a - b)	% AVANCE (b / a)
SUB TOTAL ACT/AI/OBR	320,000	-2,933	317,067	316,963.16		
3000368 ATENCION DEL CANCER DE PROSTATA PARA EL DIAGNOSTICO, ESTADIAJE Y TRATAMIENTO						
5003068 DETERMINACION DEL DIAGNOSTICO, ESTADIO CLINICO Y TRATAMIENTO DEL CANCER DE PROSTATA						
5 GASTOS CORRIENTES						
2 GASTOS PRESUPUESTARIOS	100,000	0	100,000	100,000.00	0.00	100.0
PARCIAL FTE	100,000	0	100,000	100,000.00	0.00	100.0
SUB TOTAL ACT/AI/OBR	100,000	0	100,000	100,000.00		
3000369 ATENCION DEL CANCER DE PULMON QUE INCLUYE: DIAGNOSTICO, ESTADIAJE Y TRATAMIENTO						
5003069 EVALUACION MEDICA PREVENTIVA, DETERMINACION DE DIAGNOSTICO, ESTADIAJE Y TRATAMIENTO DEL CANCER DE						
5 GASTOS CORRIENTES						
2 GASTOS PRESUPUESTARIOS	100,000	0	100,000	100,000.00	0.00	100.0
PARCIAL FTE	100,000	0	100,000	100,000.00	0.00	100.0
SUB TOTAL ACT/AI/OBR	100,000	0	100,000	100,000.00		
3000370 ATENCION DEL CANCER DE COLON Y RECTO QUE INCLUYE: DIAGNOSTICO, ESTADIAJE Y TRATAMIENTO						
5003070 DIAGNOSTICO, ESTADIAJE Y TRATAMIENTO DEL CANCER DE COLON Y RECTO						
5 GASTOS CORRIENTES						
2 GASTOS PRESUPUESTARIOS	100,000	-20	99,980	99,980.00	0.00	100.0
PARCIAL FTE	100,000	-20	99,980	99,980.00	0.00	100.0
SUB TOTAL ACT/AI/OBR	100,000	-20	99,980	99,980.00		
3000371 ATENCION DEL CANCER DE HIGADO QUE INCLUYE: DIAGNOSTICO, ESTADIAJE Y TRATAMIENTO						
5003071 DETERMINACION DEL DIAGNOSTICO, ESTADIO CLINICO Y TRATAMIENTO DEL CANCER DE HIGADO						
5 GASTOS CORRIENTES						
2 GASTOS PRESUPUESTARIOS	100,000	-50	99,950	99,950.00	0.00	100.0
PARCIAL FTE	100,000	-50	99,950	99,950.00	0.00	100.0
SUB TOTAL ACT/AI/OBR	100,000	-50	99,950	99,950.00		
3000373 ATENCION DE LA LINFOMA QUE INCLUYE: DIAGNOSTICO Y TRATAMIENTO						
5003073 DIAGNOSTICO Y TRATAMIENTO MEDICO DE LINFOMA						
5 GASTOS CORRIENTES						
2 GASTOS PRESUPUESTARIOS	100,000	0	100,000	100,000.00	0.00	100.0
PARCIAL FTE	100,000	0	100,000	100,000.00	0.00	100.0
SUB TOTAL ACT/AI/OBR	100,000	0	100,000	100,000.00		
3000374 ATENCION DEL CANCER DE PIEL NO MELANOMAS QUE INCLUYE: DIAGNOSTICO, ESTADIAJE Y TRATAMIENTO						
5003074 DIAGNOSTICO, ESTADIAJE CLINICO Y TRATAMIENTO DEL CANCER DE PIEL NO MELANOMA						
5 GASTOS CORRIENTES						
2 GASTOS PRESUPUESTARIOS	152,000	-2,000	150,000	150,000.00	0.00	100.0
PARCIAL FTE	152,000	-2,000	150,000	150,000.00	0.00	100.0
SUB TOTAL ACT/AI/OBR	152,000	-2,000	150,000	150,000.00		
3000424 MUJERES CON CITOLOGIA ANORMAL CON COLPOSCOPIA						
5003262 EXAMEN DE COLPOSCOPIA EN MUJERES CON CITOLOGIA ANORMAL						
5 GASTOS CORRIENTES						
2 GASTOS PRESUPUESTARIOS	205,445	-102,908	102,537	102,533.79	3.21	100.0
PARCIAL FTE	205,445	-102,908	102,537	102,533.79	3.21	100.0
SUB TOTAL ACT/AI/OBR	205,445	-102,908	102,537	102,533.79		
3044195 MUJERES MAYORES DE 18 AÑOS CON CONSEJERIA EN CANCER DE CERVIX						
5000119 CONSEJERIA A MUJERES MAYORES DE 18 AÑOS PARA LA PREVENCION DE CANCER DE CERVIX						
5 GASTOS CORRIENTES						
2 GASTOS PRESUPUESTARIOS	276,810	-44,704	232,106	232,104.47	1.53	100.0
PARCIAL FTE	276,810	-44,704	232,106	232,104.47	1.53	100.0
SUB TOTAL ACT/AI/OBR	276,810	-44,704	232,106	232,104.47		

MINISTERIO DE SALUD 520 FOLIOS OGPP

MINISTERIO DE SALUD OFICINA DE PRESUPUESTO

MARCO PRESUPUESTAL Vs DEVENGADO - 2014
DEL MES DE ENERO A DICIEMBRE
(EN NUEVOS SOLES)

SECTOR : 11 SALUD
PLIEGO : 011 M. DE SALUD
EJECUTORA : 021 HOSPITAL CAYETANO HEREDIA [000137]

PRG PROD/PROY ACT/AI/OBR CATEGORIA T. TRANSACCION	PIA	MODIF. PPTALES.	PIM (a)	TOTAL DEVENGADOS (b)	SALDO (a - b)	% AVAN (b / a)
3044197 MUJERES MAYORES DE 18 AÑOS CON CONSEJERIA EN CANCER DE MAMA						
5000120 CONSEJERIA EN MUJERES MAYORES DE 18 AÑOS PARA LA PREVENCION DE CANCER DE MAMA						
5 GASTOS CORRIENTES						
2 **GASTOS PRESUPUESTARIOS**	325,714	-124,759	200,955	200,953.37	1.63	1
PARCIAL FTE	325,714	-124,759	200,955	200,953.37	1.63	1
SUB TOTAL ACT/AI/OBR	**325,714**	**-124,759**	**200,955**	**200,953.37**		
3044198 MUJERES DE 40 A 65 AÑOS CON MAMOGRAFIA BILATERAL						
5000121 MAMOGRAFIA BILATERAL EN MUJERES DE 40 A 65 AÑOS						
5 GASTOS CORRIENTES						
2 **GASTOS PRESUPUESTARIOS**	229,743	-52,394	177,349	177,348.05	0.95	1
PARCIAL FTE	229,743	-52,394	177,349	177,348.05	0.95	1
SUB TOTAL ACT/AI/OBR	**229,743**	**-52,394**	**177,349**	**177,348.05**		
3045112 PERSONAS DE 45 A 65 AÑOS CON ENDOSCOPIA DIGESTIVA ALTA						
5000130 ENDOSCOPIA DIGESTIVA ALTA EN PERSONAS DE 45 A 65 AÑOS						
5 GASTOS CORRIENTES						
2 **GASTOS PRESUPUESTARIOS**	108,074	-38,485	69,589	69,587.87	1.13	100
PARCIAL FTE	108,074	-38,485	69,589	69,587.87	1.13	1
SUB TOTAL ACT/AI/OBR	**108,074**	**-38,485**	**69,589**	**69,587.87**		
0068 REDUCCION DE VULNERABILIDAD Y ATENCION DE EMERGENCIAS POR DESASTRES						
3000450 ENTIDADES PUBLICAS CON GESTION DE RIESGO DE DESASTRE EN SUS PROCESOS DE PLANIFICACION Y						
5004278 DESARROLLO DE CAPACIDADES Y ASISTENCIA TECNICA EN GESTION DEL RIESGO DE DESASTRES						
5 GASTOS CORRIENTES						
2 **GASTOS PRESUPUESTARIOS**	286,920	-90,847	196,073	196,072.15	0.85	1
PARCIAL FTE	286,920	-90,847	196,073	196,072.15	0.85	1
SUB TOTAL ACT/AI/OBR	**286,920**	**-90,847**	**196,073**	**196,072.15**		
5004280 DESARROLLO DE INSTRUMENTOS ESTRATEGICOS PARA LA GESTION DEL RIESGO DE DESASTRES						
5 GASTOS CORRIENTES						
2 **GASTOS PRESUPUESTARIOS**	337,000	-112,000	225,000	224,999.40	0.60	100.0
6 GASTOS DE CAPITAL						
2 **GASTOS PRESUPUESTARIOS**	0	59,703	59,703	59,702.73	0.27	1
PARCIAL FTE	337,000	-52,297	284,703	284,702.13	0.87	100.0
SUB TOTAL ACT/AI/OBR	**337,000**	**-52,297**	**284,703**	**284,702.13**		
3000564 SERVICIOS DE SALUD CON CAPACIDADES COMPLEMENTARIAS PARA LA ATENCION FRENTE A EMERGENCIAS Y						
5003304 CAPACIDAD DE EXPANSION ASISTENCIAL EN ESTABLECIMIENTOS DE SALUD ESTRATEGICOS						
5 GASTOS CORRIENTES						
2 **GASTOS PRESUPUESTARIOS**	320,000	-195,851	124,149	124,147.97	1.03	1
6 GASTOS DE CAPITAL						
2 **GASTOS PRESUPUESTARIOS**	0	50,796	50,796	50,795.70	0.30	100.0
PARCIAL FTE	320,000	-145,055	174,945	174,943.67	1.33	1
SUB TOTAL ACT/AI/OBR	**320,000**	**-145,055**	**174,945**	**174,943.67**		
5003306 ATENCION DE SALUD Y MOVILIZACION DE BRIGADAS FRENTE A EMERGENCIAS Y DESASTRES						
5 GASTOS CORRIENTES						
2 **GASTOS PRESUPUESTARIOS**	169,400	-18,800	150,600	150,600.00	0.00	1
PARCIAL FTE	169,400	-18,800	150,600	150,600.00	0.00	100.0
SUB TOTAL ACT/AI/OBR	**169,400**	**-18,800**	**150,600**	**150,600.00**		
3000565 SERVICIOS ESENCIALES SEGUROS ANTE EMERGENCIAS Y DESASTRES						
5001576 SEGURIDAD FUNCIONAL DE LOS ESTABLECIMIENTOS DE SALUD						
5 GASTOS CORRIENTES						
2 **GASTOS PRESUPUESTARIOS**	292,140	-20,000	272,140	272,140.00	0.00	1

MINISTERIO DE SALUD - OFICINA GENERAL DE PLANEAMIENTO PRESUPUESTO - OFICINA DE PRESUPUESTO

MARCO PRESUPUESTAL Vs DEVENGADO - 2014
DEL MES DE ENERO A DICIEMBRE
(EN NUEVOS SOLES)

MINISTERIO DE SALUD 278 FOLIOS OGPP

SECTOR : 11 SALUD
PLIEGO : 011 M. DE SALUD
EJECUTORA : 021 HOSPITAL CAYETANO HEREDIA [000137]

PRG PROD/PROY ACT/AI/OBR CATEGORIA T. TRANSACCION	PIA	MODIF. PPTALES.	PIM (a)	TOTAL DEVENGADOS (b)	SALDO (a - b)	% AVANCE (b / a)
RCIAL FTE	292,140	-20,000	272,140	272,140.00	0.00	100.0
UB TOTAL ACT/AI/OBR	**292,140**	**-20,000**	**272,140**	**272,140.00**		
5003299 ANALISIS DE LA VULNERABILIDAD DE ESTABLECIMIENTOS DE SALUD						
5 GASTOS CORRIENTES						
2 **GASTOS PRESUPUESTARIOS**	71,380	-7,980	63,400	63,400.00	0.00	100.0
PARCIAL FTE	71,380	-7,980	63,400	63,400.00	0.00	100.0
UB TOTAL ACT/AI/OBR	**71,380**	**-7,980**	**63,400**	**63,400.00**		
5004475 SEGURIDAD ESTRUCTURAL Y NO ESTRUCTURAL DE ESTABLECIMIENTOS DE SALUD						
5 GASTOS CORRIENTES						
2 **GASTOS PRESUPUESTARIOS**	158,200	-53,200	105,000	105,000.00	0.00	100.0
RCIAL FTE	158,200	-53,200	105,000	105,000.00	0.00	100.0
SUB TOTAL ACT/AI/OBR	**158,200**	**-53,200**	**105,000**	**105,000.00**		
3000628 POBLACION CON MONITOREO, VIGILANCIA Y CONTROL DE DAÑOS A LA SALUD FRENTE A EMERGENCIA Y						
5003303 ORGANIZACION E IMPLEMENTACION DE SIMULACROS FRENTE A EMERGENCIAS Y DESASTRES						
5 GASTOS CORRIENTES						
2 **GASTOS PRESUPUESTARIOS**	100,000	0	100,000	100,000.00	0.00	100.0
RCIAL FTE	100,000	0	100,000	100,000.00	0.00	100.0
SUB TOTAL ACT/AI/OBR	**100,000**	**0**	**100,000**	**100,000.00**		
5004473 IMPLEMENTACION DE CENTROS DE OPERACIONES DE EMERGENCIAS DE SALUD PARA EL ANALISIS DE INFORMACION						
5 GASTOS CORRIENTES						
2 **GASTOS PRESUPUESTARIOS**	128,340	-2,579	125,761	125,760.56	0.44	100.0
PARCIAL FTE	128,340	-2,579	125,761	125,760.56	0.44	100.0
B TOTAL ACT/AI/OBR	**128,340**	**-2,579**	**125,761**	**125,760.56**		
0092 INCLUSION SOCIAL INTEGRAL DE LAS PERSONAS CON DISCAPACIDAD						
3000277 PERSONA CON DISCAPACIDAD MENOR DE 30 AÑOS ATENDIDA EN SERVICIOS DE MEDICINA DE REHABILITACION						
5002789 ATENCION DE MEDICINA DE REHABILITACION						
5 ASTOS CORRIENTES						
2 **GASTOS PRESUPUESTARIOS**	50,000	-50,000	0	0.00	0.00	0.0
RCIAL FTE	50,000	-50,000	0	0.00	0.00	0.0
B TOTAL ACT/AI/OBR	**50,000**	**-50,000**	**0**	**0.00**		
3000620 PERSONA CON DISCAPACIDAD MAYOR DE 30 AÑOS ATENDIDA EN SERVICIOS DE MEDICINA DE REHABILITACION						
5002789 ATENCION DE MEDICINA DE REHABILITACION						
5 GASTOS CORRIENTES						
2 **GASTOS PRESUPUESTARIOS**	245,000	-223,036	21,964	21,964.00	0.00	100.0
6 GASTOS DE CAPITAL						
2 **GASTOS PRESUPUESTARIOS**	0	18,000	18,000	18,000.00	0.00	100.0
PARCIAL FTE	245,000	-205,036	39,964	39,964.00	0.00	100.0
SUB TOTAL ACT/AI/OBR	**245,000**	**-205,036**	**39,964**	**39,964.00**		
3000621 PERSONA CON DISCAPACIDAD ATENDIDA EN SERVICIOS DE CERTIFICACION						
5002790 CERTIFICACION DE DISCAPACIDAD O INCAPACIDAD						
5 GASTOS CORRIENTES						
2 **GASTOS PRESUPUESTARIOS**	295,000	-42,088	252,912	252,911.47	0.53	100.0
RCIAL FTE	295,000	-42,088	252,912	252,911.47	0.53	100.0
SUB TOTAL ACT/AI/OBR	**295,000**	**-42,088**	**252,912**	**252,911.47**		
0104 REDUCCION DE LA MORTALIDAD POR EMERGENCIAS Y URGENCIAS MEDICAS						
3000285 TRANSPORTE ASISTIDO (NO EMERGENCIA) DE PACIENTES ESTABLES (NO CRITICOS)						
5002798 SERVICIO DE TRASLADO DE PACIENTES ESTABLES (NO EMERGENCIA)						
GASTOS CORRIENTES						
2 GASTOS PRESUPUESTARIOS	270,000	-135,000	135,000	135,000.00	0.00	100.0

MINISTERIO DE SALUD - OFICINA DE PRESUPUESTO

MINISTERIO DE SALUD 519 FOLIOS OGPP

MARCO PRESUPUESTAL Vs DEVENGADO - 2014
DEL MES DE ENERO A DICIEMBRE
(EN NUEVOS SOLES)

SECTOR : 11 SALUD
PLIEGO : 011 M. DE SALUD
EJECUTORA : 021 HOSPITAL CAYETANO HEREDIA [000137]

PRG PROD/PROY ACT/AI/OBR CATEGORIA T. TRANSACCION	PIA	MODIF. PPTALES.	PIM (a)	TOTAL DEVENGADOS (b)	SALDO (a - b)	% AVANCE (b / a)
PARCIAL FTE	270,000	-135,000	135,000	135,000.00	0.00	100.0
SUB TOTAL ACT/AI/OBR	**270,000**	**-135,000**	**135,000**	**135,000.00**		
5002799 SERVICIO DE AMBULANCIA CON SOPORTE VITAL BASICO (SVB) PARA EL TRASLADO DE PACIENTES QUE NO SE						
5 GASTOS CORRIENTES						
2 **GASTOS PRESUPUESTARIOS**	295,000	-40,000	255,000	254,999.50	0.50	100.0
PARCIAL FTE	295,000	-40,000	255,000	254,999.50	0.50	100.0
SUB TOTAL ACT/AI/OBR	**295,000**	**-40,000**	**255,000**	**254,999.50**		
3000286 TRANSPORTE ASISTIDO (NO EMERGENCIA) DE PACIENTES CRITICOS						
5002800 SERVICIO DE TRASLADO DE PACIENTES EN SITUACION CRITICA						
5 GASTOS CORRIENTES						
2 **GASTOS PRESUPUESTARIOS**	100,000	-20,000	80,000	80,000.00	0.00	100.0
PARCIAL FTE	100,000	-20,000	80,000	80,000.00	0.00	100.0
SUB TOTAL ACT/AI/OBR	**100,000**	**-20,000**	**80,000**	**80,000.00**		
5002801 SERVICIO DE AMBULANCIA CON APOYO VITAL AVANZADO I PARA EL TRASLADO DE PACIENTES QUE NO SE						
5 GASTOS CORRIENTES						
2 **GASTOS PRESUPUESTARIOS**	186,000	-101,005	84,995	84,993.50	1.50	100.0
PARCIAL FTE	186,000	-101,005	84,995	84,993.50	1.50	100.0
SUB TOTAL ACT/AI/OBR	**186,000**	**-101,005**	**84,995**	**84,993.50**		
5002802 SERVICIO DE AMBULANCIA CON APOYO VITAL AVANZADO II PARA EL TRASLADO DE PACIENTES QUE NO SE						
5 GASTOS CORRIENTES						
2 **GASTOS PRESUPUESTARIOS**	100,000	0	100,000	100,000.00	0.00	100.0
PARCIAL FTE	100,000	0	100,000	100,000.00	0.00	100.0
SUB TOTAL ACT/AI/OBR	**100,000**	**0**	**100,000**	**100,000.00**		
3000287 ATENCION MEDICA DE LA EMERGENCIA O URGENCIA						
5002803 ATENCION DE PACIENTES CON GASTRITIS AGUDA Y ULCERA PEPTICA SIN COMPLICACION						
5 GASTOS CORRIENTES						
2 **GASTOS PRESUPUESTARIOS**	178,388	-125,364	53,024	53,022.02	1.98	100.0
PARCIAL FTE	178,388	-125,364	53,024	53,022.02	1.98	100.0
SUB TOTAL ACT/AI/OBR	**178,388**	**-125,364**	**53,024**	**53,022.02**		
5002807 TRATAMIENTO DE HERIDAS, CONTUSIONES Y TRAUMATISMOS SUPERFICIALES						
5 GASTOS CORRIENTES						
2 **GASTOS PRESUPUESTARIOS**	292,764	-26,233	266,531	266,529.24	1.76	100.0
PARCIAL FTE	292,764	-26,233	266,531	266,529.24	1.76	100.0
SUB TOTAL ACT/AI/OBR	**292,764**	**-26,233**	**266,531**	**266,529.24**		
5002809 TRATAMIENTO DE LAS INTOXICACIONES POR ORGANO-FOSFORADOS						
5 GASTOS CORRIENTES						
2 **GASTOS PRESUPUESTARIOS**	187,627	-88,249	99,378	99,377.95	0.05	100.0
PARCIAL FTE	187,627	-88,249	99,378	99,377.95	0.05	100.0
SUB TOTAL ACT/AI/OBR	**187,627**	**-88,249**	**99,378**	**99,377.95**		
5002810 TRATAMIENTO DEL DESORDEN VASCULAR CEREBRAL ISQUEMICO						
5 GASTOS CORRIENTES						
2 **GASTOS PRESUPUESTARIOS**	372,557	-208,781	163,776	163,774.86	1.14	100.0
PARCIAL FTE	372,557	-208,781	163,776	163,774.86	1.14	100.0
SUB TOTAL ACT/AI/OBR	**372,557**	**-208,781**	**163,776**	**163,774.86**		
5002811 TRATAMIENTO DE LA INSUFICIENCIA RESPIRATORIA AGUDA						
5 GASTOS CORRIENTES						
2 **GASTOS PRESUPUESTARIOS**	331,298	-20,999	310,299	310,298.24	0.76	100.0
PARCIAL FTE	331,298	-20,999	310,299	310,298.24	0.76	100.0

MINISTERIO DE SALUD · OFICINA GENERAL DE PLANEAMIENTO Y PRESUPUESTO · OFICINA DE PRESUPUESTO

MARCO PRESUPUESTAL Vs DEVENGADO - 2014
DEL MES DE ENERO A DICIEMBRE
(EN NUEVOS SOLES)

MINISTERIO DE SALUD 277 FOLIOS OGPP

SECTOR : 11 SALUD
PLIEGO : 011 M. DE SALUD
EJECUTORA : 021 HOSPITAL CAYETANO HEREDIA [000137]

PRGPROD/PROY ACT/AI/OBR CATEGORIA T. TRANSACCION	PIA	MODIF. PPTALES.	PIM (a)	TOTAL DEVENGADOS (b)	SALDO (a - b)	% AVANCE (b / a)
SUB TOTAL ACT/AI/OBR	331,298	-20,999	310,299	310,298.24		
5002812 TRATAMIENTO DE LA ENFERMEDAD ISQUEMICA DEL CORAZON						
5 GASTOS CORRIENTES						
2 GASTOS PRESUPUESTARIOS	365,989	-57,898	308,091	308,090.36	0.64	100.0
PARCIAL FTE	365,989	-57,898	308,091	308,090.36	0.64	100.0
SUB TOTAL ACT/AI/OBR	365,989	-57,898	308,091	308,090.36		
5002813 TRATAMIENTO DE LA LITIASIS URINARIA						
5 GASTOS CORRIENTES						
2 GASTOS PRESUPUESTARIOS	333,344	-34,286	299,058	299,057.74	0.26	100.0
PARCIAL FTE	333,344	-34,286	299,058	299,057.74	0.26	100.0
SUB TOTAL ACT/AI/OBR	333,344	-34,286	299,058	299,057.74		
3000288 ATENCION QUIRURGICA O DE TRAUMA DE LA EMERGENCIA O URGENCIA						
5002816 TRATAMIENTO DE LA COLELITIASIS						
5 GASTOS CORRIENTES						
2 GASTOS PRESUPUESTARIOS	250,690	-24,250	226,440	226,437.78	2.22	100.0
PARCIAL FTE	250,690	-24,250	226,440	226,437.78	2.22	100.0
SUB TOTAL ACT/AI/OBR	250,690	-24,250	226,440	226,437.78		
5002818 TRATAMIENTO DE FRACTURA DE EXTREMIDADES						
5 GASTOS CORRIENTES						
2 GASTOS PRESUPUESTARIOS	324,929	-50,338	274,591	274,587.76	3.24	100.0
PARCIAL FTE	324,929	-50,338	274,591	274,587.76	3.24	100.0
SUB TOTAL ACT/AI/OBR	324,929	-50,338	274,591	274,587.76		
5002819 TRATAMIENTO DE LOS TRAUMATISMOS INTRACRANEALES						
5 GASTOS CORRIENTES						
2 GASTOS PRESUPUESTARIOS	362,572	-20,614	341,958	341,954.81	3.19	100.0
PARCIAL FTE	362,572	-20,614	341,958	341,954.81	3.19	100.0
SUB TOTAL ACT/AI/OBR	362,572	-20,614	341,958	341,954.81		
5002820 TRATAMIENTO DE TRAUMATISMOS MULTIPLES SEVEROS						
5 GASTOS CORRIENTES						
2 GASTOS PRESUPUESTARIOS	228,110	-14,654	213,456	213,454.74	1.26	100.0
PARCIAL FTE	228,110	-14,654	213,456	213,454.74	1.26	100.0
SUB TOTAL ACT/AI/OBR	228,110	-14,654	213,456	213,454.74		
5002821 TRATAMIENTO DE FRACTURA DE COLUMNA Y PELVIS						
5 GASTOS CORRIENTES						
2 GASTOS PRESUPUESTARIOS	217,787	-45,612	172,175	172,173.54	1.46	100.0
PARCIAL FTE	217,787	-45,612	172,175	172,173.54	1.46	100.0
SUB TOTAL ACT/AI/OBR	217,787	-45,612	172,175	172,173.54		
5002823 TRATAMIENTO DEL DESORDEN VASCULAR CEREBRAL HEMORRAGICO						
5 GASTOS CORRIENTES						
2 GASTOS PRESUPUESTARIOS	328,685	-21,198	307,487	307,486.37	0.63	100.0
PARCIAL FTE	328,685	-21,198	307,487	307,486.37	0.63	100.0
SUB TOTAL ACT/AI/OBR	328,685	-21,198	307,487	307,486.37		
3000289 ATENCION AMBULATORIA DE URGENCIAS (PRIORIDAD III O IV) EN MODULOS HOSPITALARIOS DIFERENCIADOS						
5002824 ATENCION AMBULATORIA DE URGENCIAS (PRIORIDAD III O IV) EN MODULOS HOSPITALARIOS DIFERENCIADOS						
5 GASTOS CORRIENTES						
2 GASTOS PRESUPUESTARIOS	228,811	-23,475	205,336	205,334.65	1.35	100.0
PARCIAL FTE	228,811	-23,475	205,336	205,334.65	1.35	100.0
SUB TOTAL ACT/AI/OBR	228,811	-23,475	205,336	205,334.65		

MINISTERIO DE SALUD OFICINA DE PRESUPUESTO

MINISTERIO DE SALUD 518 FOLIOS OGPP

MARCO PRESUPUESTAL Vs DEVENGADO - 2014
DEL MES DE ENERO A DICIEMBRE
(EN NUEVOS SOLES)

SECTOR : 11 SALUD
PLIEGO : 011 M. DE SALUD
EJECUTORA : 021 HOSPITAL CAYETANO HEREDIA [000137]

PRG PROD/PROY ACT/AI/OBR CATEGORIA T. TRANSACCION	PIA	MODIF. PPTALES.	PIM (a)	TOTAL DEVENGADOS (b)	SALDO (a - b)	% AVANC (b / a)
9001 ACCIONES CENTRALES						
3999999 SIN PRODUCTO						
5000001 PLANEAMIENTO Y PRESUPUESTO						
5 GASTOS CORRIENTES						
2 **GASTOS PRESUPUESTARIOS**	494,882	-285,825	209,057	209,055.60	1.40	10
PARCIAL FTE	494,882	-285,825	209,057	209,055.60	1.40	100.0
SUB TOTAL ACT/AI/OBR	**494,882**	**-285,825**	**209,057**	**209,055.60**		
5000003 GESTION ADMINISTRATIVA						
5 GASTOS CORRIENTES						
2 **GASTOS PRESUPUESTARIOS**	7,566,870	-3,265,228	4,301,642	4,288,705.94	12,936.06	99.
PARCIAL FTE	7,566,870	-3,265,228	4,301,642	4,288,705.94	12,936.06	9
SUB TOTAL ACT/AI/OBR	**7,566,870**	**-3,265,228**	**4,301,642**	**4,288,705.94**		
5000004 ASESORAMIENTO TECNICO Y JURIDICO						
5 GASTOS CORRIENTES						
2 **GASTOS PRESUPUESTARIOS**	214,386	-76,853	137,533	114,857.02	22,675.98	83.
PARCIAL FTE	214,386	-76,853	137,533	114,857.02	22,675.98	83.5
SUB TOTAL ACT/AI/OBR	**214,386**	**-76,853**	**137,533**	**114,857.02**		
5000005 GESTION DE RECURSOS HUMANOS						
5 GASTOS CORRIENTES						
2 **GASTOS PRESUPUESTARIOS**	277,458	-186,864	90,594	90,592.84	1.16	10
PARCIAL FTE	277,458	-186,864	90,594	90,592.84	1.16	100.0
SUB TOTAL ACT/AI/OBR	**277,458**	**-186,864**	**90,594**	**90,592.84**		
5000006 ACCIONES DE CONTROL Y AUDITORIA						
5 GASTOS CORRIENTES						
2 **GASTOS PRESUPUESTARIOS**	149,212	-102,250	46,962	46,960.34	1.66	100.0
PARCIAL FTE	149,212	-102,250	46,962	46,960.34	1.66	10
SUB TOTAL ACT/AI/OBR	**149,212**	**-102,250**	**46,962**	**46,960.34**		
9002 ASIGNACIONES PRESUPUESTARIAS QUE NO RESULTAN EN PRODUCTOS						
2135176 MEJORAMIENTO DE LA CAPACIDAD RESOLUTIVA DEL DEPARTAMENTO DE DIAGNOSTICO POR IMAGENES DEL						
6000020 PAGO ANUAL POR OBRAS - PAO						
6 GASTOS DE CAPITAL						
2 **GASTOS PRESUPUESTARIOS**	0	86,505	86,505	86,504.81	0.19	100.0
PARCIAL FTE	0	86,505	86,505	86,504.81	0.19	10
SUB TOTAL ACT/AI/OBR	**0**	**86,505**	**86,505**	**86,504.81**		
3999999 SIN PRODUCTO						
5000446 APOYO A LA REHABILITACION FISICA						
5 GASTOS CORRIENTES						
2 **GASTOS PRESUPUESTARIOS**	388,582	-125,070	263,512	263,508.69	3.31	100.0
PARCIAL FTE	388,582	-125,070	263,512	263,508.69	3.31	10
SUB TOTAL ACT/AI/OBR	**388,582**	**-125,070**	**263,512**	**263,508.69**		
5000453 APOYO AL CIUDADANO CON DISCAPACIDAD						
5 GASTOS CORRIENTES						
2 **GASTOS PRESUPUESTARIOS**	635,214	-249,226	385,988	385,822.40	165.60	9
PARCIAL FTE	635,214	-249,226	385,988	385,822.40	165.60	99.9
SUB TOTAL ACT/AI/OBR	**635,214**	**-249,226**	**385,988**	**385,822.40**		
5000469 APOYO ALIMENTARIO PARA GRUPOS EN RIESGO						
5 GASTOS CORRIENTES						
2 **GASTOS PRESUPUESTARIOS**	2,448,389	-714,396	1,733,993	1,733,989.62	3.38	10
PARCIAL FTE	2,448,389	-714,396	1,733,993	1,733,989.62	3.38	10

MINISTERIO DE SALUD · DIRECCION GENERAL DE PLANEAMIENTO Y PRESUPUESTO · OFICINA DE PRESUPUESTO

MARCO PRESUPUESTAL Vs DEVENGADO - 2014
DEL MES DE ENERO A DICIEMBRE
(EN NUEVOS SOLES)

MINISTERIO DE SALUD 276 FOLIOS OGPP

SECTOR : 11 SALUD
PLIEGO : 011 M. DE SALUD
EJECUTORA : 021 HOSPITAL CAYETANO HEREDIA [000137]

PRG PROD/PROY ACT/AI/OBR CATEGORIA T. TRANSACCION	PIA	MODIF. PPTALES.	PIM (a)	TOTAL DEVENGADOS (b)	SALDO (a - b)	% AVANCE (b / a)
UB TOTAL ACT/AI/OBR	2,448,389	-714,396	1,733,993	1,733,989.62		
5000538 CAPACITACION Y PERFECCIONAMIENTO						
5 GASTOS CORRIENTES						
2 GASTOS PRESUPUESTARIOS	1,146,151	-518,197	627,954	627,952.60	1.40	100.0
RCIAL FTE	1,146,151	-518,197	627,954	627,952.60	1.40	100.0
SUB TOTAL ACT/AI/OBR	1,146,151	-518,197	627,954	627,952.60		
5000913 INVESTIGACION Y DESARROLLO						
5 GASTOS CORRIENTES						
2 GASTOS PRESUPUESTARIOS	195,608	143,382	338,990	334,752.88	4,237.12	98.7
PARC TE	195,608	143,382	338,990	334,752.88	4,237.12	98.7
UB TOTAL ACT/AI/OBR	195,608	143,382	338,990	334,752.88		
5000953 MANTENIMIENTO Y REPARACION DE ESTABLECIMIENTOS DE SALUD						
5 GASTOS CORRIENTES						
2 GASTOS PRESUPUESTARIOS	235,460	-58,321	177,139	177,138.80	0.20	100.0
ARCIAL FTE	235,460	-58,321	177,139	177,138.80	0.20	100.0
SUB TOTAL ACT/AI/OBR	235,460	-58,321	177,139	177,138.80		
5000991 OBLIGACIONES PREVISIONALES						
5 GASTOS CORRIENTES						
2 GASTOS PRESUPUESTARIOS	8,826,661	-3,998,579	4,828,082	4,825,182.85	2,899.15	99.9
RCIAL FTE	8,826,661	-3,998,579	4,828,082	4,825,182.85	2,899.15	99.9
B TOTAL ACT/AI/OBR	8,826,661	-3,998,579	4,828,082	4,825,182.85		
5001189 SERVICIOS DE APOYO AL DIAGNOSTICO Y TRATAMIENTO						
5 GASTOS CORRIENTES						
2 GASTOS PRESUPUESTARIOS	5,692,079	-2,660,227	3,031,852	3,031,849.82	2.18	100.0
PARCIAL FTE	5,692,079	-2,660,227	3,031,852	3,031,849.82	2.18	100.0
B TOTAL ACT/AI/OBR	5,692,079	-2,660,227	3,031,852	3,031,849.82		
5001195 SERVICIOS GENERALES						
5 GASTOS CORRIENTES						
2 GASTOS PRESUPUESTARIOS	4,207,651	-1,712,044	2,495,607	2,486,095.78	9,511.22	99.6
RCIAL FTE	4,207,651	-1,712,044	2,495,607	2,486,095.78	9,511.22	99.6
SUB TOTAL ACT/AI/OBR	4,207,651	-1,712,044	2,495,607	2,486,095.78		
5001286 VIGILANCIA Y CONTROL EPIDEMIOLOGICO						
5 GASTOS CORRIENTES						
2 GASTOS PRESUPUESTARIOS	535,891	-298,908	236,983	236,980.64	2.36	100.0
PARCIAL FTE	535,891	-298,908	236,983	236,980.64	2.36	100.0
B TOTAL ACT/AI/OBR	535,891	-298,908	236,983	236,980.64		
5001561 ATENCION DE EMERGENCIAS Y URGENCIAS						
5 GASTOS CORRIENTES						
2 GASTOS PRESUPUESTARIOS	3,624,206	-1,560,046	2,064,160	2,037,174.92	26,985.08	98.6
PARCIAL FTE	3,624,206	-1,560,046	2,064,160	2,037,174.92	26,985.08	98.6
SUB TOTAL ACT/AI/OBR	3,624,206	-1,560,046	2,064,160	2,037,174.92		
5001562 ATENCION EN CONSULTAS EXTERNAS						
GASTOS CORRIENTES						
2 GASTOS PRESUPUESTARIOS	4,163,267	3,459,465	7,622,732	7,622,726.68	5.32	100.0
CIAL FTE	4,163,267	3,459,465	7,622,732	7,622,726.68	5.32	100.0
TOTAL ACT/AI/OBR	4,163,267	3,459,465	7,622,732	7,622,726.68		
5001563 ATENCION EN HOSPITALIZACION						
GASTOS CORRIENTES						

MINISTERIO DE SALUD - OFICINA DE PRESUPUESTO

MINISTERIO DE SALUD 517 FOLIOS OGPP

MARCO PRESUPUESTAL Vs DEVENGADO - 2014
DEL MES DE ENERO A DICIEMBRE
(EN NUEVOS SOLES)

SECTOR : 11 SALUD
PLIEGO : 011 M. DE SALUD
EJECUTORA : 021 HOSPITAL CAYETANO HEREDIA [000137]

PRG PROD/PROY ACT/AI/OBR CATEGORIA T. TRANSACCION	PIA	MODIF. PPTALES.	PIM (a)	TOTAL DEVENGADOS (b)	SALDO (a - b)	% AVANC (b / a)
2 **GASTOS PRESUPUESTARIOS**	6,263,674	10,562,470	16,826,144	16,730,737.84	95,406.16	
6 GASTOS DE CAPITAL						
2 **GASTOS PRESUPUESTARIOS**	0	1,617,938	1,617,938	1,617,937.14	0.86	100.0
PARCIAL FTE	6,263,674	12,180,408	18,444,082	18,348,674.98	95,407.02	
SUB TOTAL ACT/AI/OBR	**6,263,674**	**12,180,408**	**18,444,082**	**18,348,674.98**		
5001564 INTERVENCIONES QUIRURGICAS						
5 GASTOS CORRIENTES						
2 **GASTOS PRESUPUESTARIOS**	1,949,350	-318,151	1,631,199	1,631,197.13	1.87	1
PARCIAL FTE	1,949,350	-318,151	1,631,199	1,631,197.13	1.87	100.0
SUB TOTAL ACT/AI/OBR	**1,949,350**	**-318,151**	**1,631,199**	**1,631,197.13**		
5001565 MANTENIMIENTO Y REPARACION DE EQUIPO						
5 GASTOS CORRIENTES						
2 **GASTOS PRESUPUESTARIOS**	349,653	-295,584	54,069	54,069.00	0.00	100.0
PARCIAL FTE	349,653	-295,584	54,069	54,069.00	0.00	10
SUB TOTAL ACT/AI/OBR	**349,653**	**-295,584**	**54,069**	**54,069.00**		
5001567 PRE-TRASPLANTE, INTERVENCIONES QUIRURGICAS Y POST TRANSPLANTE DE ORGANO Y TEJIDO						
5 GASTOS CORRIENTES						
2 **GASTOS PRESUPUESTARIOS**	207,358	-64,368	142,990	142,989.09	0.91	100.0
PARCIAL FTE	207,358	-64,368	142,990	142,989.09	0.91	100.0
SUB TOTAL ACT/AI/OBR	**207,358**	**-64,368**	**142,990**	**142,989.09**		
5001568 ATENCION DE CUIDADOS INTENSIVOS						
5 GASTOS CORRIENTES						
2 **GASTOS PRESUPUESTARIOS**	1,312,389	-636,121	676,268	676,266.50	1.50	1
PARCIAL FTE	1,312,389	-636,121	676,268	676,266.50	1.50	1
SUB TOTAL ACT/AI/OBR	**1,312,389**	**-636,121**	**676,268**	**676,266.50**		
5001867 BRINDAR UNA ADECUADA DISPENSACION DE MEDICAMENTOS Y PRODUCTOS FARMACEUTICOS						
5 GASTOS CORRIENTES						
2 **GASTOS PRESUPUESTARIOS**	13,422,902	-11,682,484	1,740,418	1,740,412.12	5.88	100.0
6 GASTOS DE CAPITAL						
2 **GASTOS PRESUPUESTARIOS**	116,161	-116,161	0	0.00	0.00	
PARCIAL FTE	13,539,063	-11,798,645	1,740,418	1,740,412.12	5.88	100.0
SUB TOTAL ACT/AI/OBR	**13,539,063**	**-11,798,645**	**1,740,418**	**1,740,412.12**		
TOTAL PLIEGO	97,153,999	-21,568,182	75,585,817	75,374,521.38	211,295.62	

MINISTERIO DE SALUD
OFICINA DE PRESUPUESTO

MARCO PRESUPUESTAL Vs DEVENGADO - 2014
DEL MES DE ENERO A DICIEMBRE
(EN NUEVOS SOLES)

MINISTERIO DE SALUD 275 FOLIOS OGPP

SECTOR : 11 SALUD
PLIEGO : 011 M. DE SALUD
EJECUTORA : 022 DIRECCION DE SALUD II LIMA SUR [000138]

PRG PROD/PROY ACT/AI/OBR CATEGORIA T. TRANSACCION	PIA	MODIF. PPTALES.	PIM (a)	TOTAL DEVENGADOS (b)	SALDO (a - b)	% AVANCE (b / a)
0001 PROGRAMA ARTICULADO NUTRICIONAL						
2092092 MEJORAMIENTO DE LA PRESTACION DE SERVICIOS DE SALUD DEL PUESTO DE SALUD JESUS PODEROSO, MICRORED						
4000014 MEJORAMIENTO DE CENTROS DE SALUD						
6 GASTOS DE CAPITAL						
2 GASTOS PRESUPUESTARIOS	0	1,530,281	1,530,281	0.00	1,530,281.00	0.0
PARCIAL FTE	0	1,530,281	1,530,281	0.00	1,530,281.00	0.0
SUB TOTAL ACT/AI/OBR	0	1,530,281	1,530,281	0.00		
6000002 SUPERVISION Y LIQUIDACION DE OBRAS						
6 GASTOS DE CAPITAL						
2 GASTOS PRESUPUESTARIOS	0	112,740	112,740	0.00	112,740.00	0.0
PARCIAL FTE	0	112,740	112,740	0.00	112,740.00	0.0
SUB TOTAL ACT/AI/OBR	0	112,740	112,740	0.00		
2112851 CONSTRUCCION DEL ALMACEN PARA VACUNAS DE LA DIRECCION DE SALUD II LIMA SUR						
4000014 MEJORAMIENTO DE CENTROS DE SALUD						
6 GASTOS DE CAPITAL						
2 GASTOS PRESUPUESTARIOS	0	282,106	282,106	0.00	282,106.00	0.0
PARCIAL FTE	0	282,106	282,106	0.00	282,106.00	0.0
SUB TOTAL ACT/AI/OBR	0	282,106	282,106	0.00		
6000001 EXPEDIENTE TECNICO						
6 GASTOS DE CAPITAL						
2 GASTOS PRESUPUESTARIOS	0	43,834	43,834	12,892.08	30,941.92	29.4
PARCIAL FTE	0	43,834	43,834	12,892.08	30,941.92	29.4
SUB TOTAL ACT/AI/OBR	0	43,834	43,834	12,892.08		
2113092 FORTALECIMIENTO DE LA CAPACIDAD OPERATIVA DEL CENTRO DE SALUD MANCHAY ALTO - MICRORED						
6000001 EXPEDIENTE TECNICO						
6 GASTOS DE CAPITAL						
2 GASTOS PRESUPUESTARIOS	0	58,596	58,596	1,180.88	57,415.12	2.0
PARCIAL FTE	0	58,596	58,596	1,180.88	57,415.12	2.0
SUB TOTAL ACT/AI/OBR	0	58,596	58,596	1,180.88		
2131911 MEJORAMIENTO DE LA PRESTACION DE LOS SERVICIOS DE SALUD DEL CENTRO DE SALUD VILLA SAN LUIS DE LA						
6000001 EXPEDIENTE TECNICO						
6 GASTOS DE CAPITAL						
2 GASTOS PRESUPUESTARIOS	0	100,000	100,000	28,826.92	71,173.08	28.8
PARCIAL FTE	0	100,000	100,000	28,826.92	71,173.08	28.8
SUB TOTAL ACT/AI/OBR	0	100,000	100,000	28,826.92		
3000001 ACCIONES COMUNES						
5004424 VIGILANCIA, INVESTIGACION Y TECNOLOGIAS EN NUTRICION						
5 GASTOS CORRIENTES						
2 GASTOS PRESUPUESTARIOS	72,800	31,987	104,787	98,359.24	6,427.76	93.8
PARCIAL FTE	72,800	31,987	104,787	98,359.24	6,427.76	93.8
SUB TOTAL ACT/AI/OBR	72,800	31,987	104,787	98,359.24		
5004425 DESARROLLO DE NORMAS Y GUIAS TECNICAS EN NUTRICION						
GASTOS CORRIENTES						
2 GASTOS PRESUPUESTARIOS	40,676	40,048	80,724	68,817.16	11,906.84	85.2
PARCIAL FTE	40,676	40,048	80,724	68,817.16	11,906.84	85.2
SUB TOTAL ACT/AI/OBR	40,676	40,048	80,724	68,817.16		
5004426 MONITOREO, SUPERVISION, EVALUACION Y CONTROL DEL PROGRAMA ARTICULADO NUTRICIONAL						
GASTOS CORRIENTES						
2 GASTOS PRESUPUESTARIOS	208,509	486,113	694,622	632,406.16	62,215.84	91.0

MINISTERIO DE SALUD OFICINA DE PRESUPUESTO

MINISTERIO DE SALUD 516 FOLIOS OGPP

MARCO PRESUPUESTAL Vs DEVENGADO - 2014
DEL MES DE ENERO A DICIEMBRE
(EN NUEVOS SOLES)

SECTOR : 11 SALUD
PLIEGO : 011 M. DE SALUD
EJECUTORA : 022 DIRECCION DE SALUD II LIMA SUR [000138]

PRG PROD/PROY ACT/AI/OBR CATEGORIA T. TRANSACCION	PIA	MODIF. PPTALES.	PIM (a)	TOTAL DEVENGADOS (b)	SALDO (a - b)	% AVAN (b / a)
PARCIAL FTE	208,509	486,113	694,622	632,406.16	62,215.84	
SUB TOTAL ACT/AI/OBR	**208,509**	**486,113**	**694,622**	**632,406.16**		
3000609 COMUNIDAD ACCEDE A AGUA PARA EL CONSUMO HUMANO						
5004428 VIGILANCIA DE LA CALIDAD DEL AGUA PARA EL CONSUMO HUMANO						
5 GASTOS CORRIENTES						
2 **GASTOS PRESUPUESTARIOS**	287,576	115,383	402,959	377,225.22	25,733.78	93.6
PARCIAL FTE	287,576	115,383	402,959	377,225.22	25,733.78	
SUB TOTAL ACT/AI/OBR	**287,576**	**115,383**	**402,959**	**377,225.22**		
5004429 DESINFECCION Y/O TRATAMIENTO DEL AGUA PARA EL CONSUMO HUMANO						
5 GASTOS CORRIENTES						
2 **GASTOS PRESUPUESTARIOS**	18,000	15,877	33,877	21,217.00	12,660.00	
PARCIAL FTE	18,000	15,877	33,877	21,217.00	12,660.00	62.6
SUB TOTAL ACT/AI/OBR	**18,000**	**15,877**	**33,877**	**21,217.00**		
3033250 INSTITUCIONES EDUCATIVAS SALUDABLES PROMUEVEN EL CUIDADO INFANTIL Y LA ADECUADA ALIMENTACION						
5000013 INSTITUCIONES EDUCATIVAS SALUDABLES PROMUEVEN ACCIONES PARA EL CUIDADO INFANTIL Y LA ADECUADA						
5 GASTOS CORRIENTES						
2 **GASTOS PRESUPUESTARIOS**	0	80,148	80,148	75,075.81	5,072.19	
PARCIAL FTE	0	80,148	80,148	75,075.81	5,072.19	93.6
SUB TOTAL ACT/AI/OBR	**0**	**80,148**	**80,148**	**75,075.81**		
0002 SALUD MATERNO NEONATAL						
2046172 MEJORAMIENTO DE LA CAPACIDAD RESOLUTIVA EN LA ATENCION GINECO OBSTETRICA Y DE LA ATENCION DE						
4000014 MEJORAMIENTO DE CENTROS DE SALUD						
6 GASTOS DE CAPITAL						
2 **GASTOS PRESUPUESTARIOS**	0	430,847	430,847	358,302.30	72,544.70	
PARCIAL FTE	0	430,847	430,847	358,302.30	72,544.70	83.1
SUB TOTAL ACT/AI/OBR	**0**	**430,847**	**430,847**	**358,302.30**		
6000002 SUPERVISION Y LIQUIDACION DE OBRAS						
6 GASTOS DE CAPITAL						
2 **GASTOS PRESUPUESTARIOS**	0	35,000	35,000	15,326.73	19,673.27	
PARCIAL FTE	0	35,000	35,000	15,326.73	19,673.27	4
SUB TOTAL ACT/AI/OBR	**0**	**35,000**	**35,000**	**15,326.73**		
6000005 ADQUISICION DE EQUIPOS						
6 GASTOS DE CAPITAL						
2 **GASTOS PRESUPUESTARIOS**	0	500	500	149.00	351.00	29.8
PARCIAL FTE	0	500	500	149.00	351.00	29.8
SUB TOTAL ACT/AI/OBR	**0**	**500**	**500**	**149.00**		
2057397 MEJORAMIENTO DE LA CAPACIDAD RESOLUTIVA DEL CENTRO DE SALUD SAN GENARO DE VILLA - MICRORED SAN						
6000001 EXPEDIENTE TECNICO						
6 GASTOS DE CAPITAL						
2 **GASTOS PRESUPUESTARIOS**	0	11,400	11,400	11,400.00	0.00	100.0
PARCIAL FTE	0	11,400	11,400	11,400.00	0.00	100.0
SUB TOTAL ACT/AI/OBR	**0**	**11,400**	**11,400**	**11,400.00**		
6000002 SUPERVISION Y LIQUIDACION DE OBRAS						
6 GASTOS DE CAPITAL						
2 **GASTOS PRESUPUESTARIOS**	0	32,022	32,022	0.00	32,022.00	
PARCIAL FTE	0	32,022	32,022	0.00	32,022.00	
SUB TOTAL ACT/AI/OBR	**0**	**32,022**	**32,022**	**0.00**		
2078374 MEJORAMIENTO DE LA COBERTURA DE ATENCION DEL CENTRO DE SALUD JOSE CARLOS MARIATEGUI DE LA						
4000014 MEJORAMIENTO DE CENTROS DE SALUD						

MINISTERIO DE SALUD - DIRECCION GENERAL DE PLANEAMIENTO Y PRESUPUESTO - OFICINA DE PRESUPUESTO

MARCO PRESUPUESTAL Vs DEVENGADO - 2014
DEL MES DE ENERO A DICIEMBRE
(EN NUEVOS SOLES)

MINISTERIO DE SALUD 274 FOLIOS OGPP

SECTOR : 11 SALUD
PLIEGO : 011 M. DE SALUD
EJECUTORA : 022 DIRECCION DE SALUD II LIMA SUR [000138]

PRG PROD/PROY ACT/AI/OBR CATEGORIA T. TRANSACCION	PIA	MODIF. PPTALES.	PIM (a)	TOTAL DEVENGADOS (b)	SALDO (a - b)	% AVANCE (b / a)
6 GASTOS DE CAPITAL						
2 GASTOS PRESUPUESTARIOS	0	99,404	99,404	0.00	99,404.00	0.0
PARCIAL FTE	0	99,404	99,404	0.00	99,404.00	0.0
SUB TOTAL ACT/AI/OBR	0	99,404	99,404	0.00		
6000002 SUPERVISION Y LIQUIDACION DE OBRAS						
6 GASTOS DE CAPITAL						
2 GASTOS PRESUPUESTARIOS	0	6,500	6,500	0.00	6,500.00	0.0
PARCIAL FTE	0	6,500	6,500	0.00	6,500.00	0.0
SUB TOTAL ACT/AI/OBR	0	6,500	6,500	0.00		
6000005 ADQUISICION DE EQUIPOS						
6 GASTOS DE CAPITAL						
2 GASTOS PRESUPUESTARIOS	0	222,401	222,401	222,400.00	1.00	100.0
PARCIAL FTE	0	222,401	222,401	222,400.00	1.00	100.0
SUB TOTAL ACT/AI/OBR	0	222,401	222,401	222,400.00		
2078514 OPTIMIZACION DE LA CAPACIDAD DE ATENCION DEL CENTRO MATERNO INFANTIL Y EMERGENCIA TABLADA DE						
6000005 ADQUISICION DE EQUIPOS						
6 GASTOS DE CAPITAL						
2 GASTOS PRESUPUESTARIOS	0	120,600	120,600	39,720.37	80,879.63	32.9
PARCIAL FTE	0	120,600	120,600	39,720.37	80,879.63	32.9
SUB TOTAL ACT/AI/OBR	0	120,600	120,600	39,720.37		
2135285 MEJORAMIENTO DE LOS SERVICIOS DE SALUD DEL CENTRO DE SALUD DE PUCUSANA DE LA MICRORED SAN						
6000001 EXPEDIENTE TECNICO						
6 GASTOS DE CAPITAL						
2 GASTOS PRESUPUESTARIOS	0	53,594	53,594	3,688.43	49,905.57	6.8
PARCIAL FTE	0	53,594	53,594	3,688.43	49,905.57	6.8
SUB TOTAL ACT/AI/OBR	0	53,594	53,594	3,688.43		
0001 ACCIONES COMUNES						
5004389 DESARROLLO DE NORMAS Y GUIAS TECNICAS EN SALUD MATERNO NEONATAL						
5 GASTOS CORRIENTES						
2 GASTOS PRESUPUESTARIOS	171,430	64,089	235,519	213,605.86	21,913.14	90.7
PARCIAL FTE	171,430	64,089	235,519	213,605.86	21,913.14	90.7
SUB TOTAL ACT/AI/OBR	171,430	64,089	235,519	213,605.86		
5004430 MONITOREO, SUPERVISION, EVALUACION Y CONTROL DE LA SALUD MATERNO NEONATAL						
5 GASTOS CORRIENTES						
2 GASTOS PRESUPUESTARIOS	205,816	44,635	250,451	235,095.02	15,355.98	93.8
PARCIAL FTE	205,816	44,635	250,451	235,095.02	15,355.98	93.8
SUB TOTAL ACT/AI/OBR	205,816	44,635	250,451	235,095.02		
0016 TBC-VIH/SIDA						
3000001 ACCIONES COMUNES						
5004433 MONITOREO, SUPERVISION, EVALUACION Y CONTROL DE VIH/SIDA - TUBERCULOSIS						
5 GASTOS CORRIENTES						
2 GASTOS PRESUPUESTARIOS	502,400	165,292	667,692	602,420.68	65,271.32	90.2
PARCIAL FTE	502,400	165,292	667,692	602,420.68	65,271.32	90.2
SUB TOTAL ACT/AI/OBR	502,400	165,292	667,692	602,420.68		
5004434 DESARROLLO DE NORMAS Y GUIAS TECNICAS VIH/SIDA Y TUBERCULOSIS						
5 GASTOS CORRIENTES						
2 GASTOS PRESUPUESTARIOS	43,800	36,903	80,703	69,623.08	11,079.92	86.2
PARCIAL FTE	43,800	36,903	80,703	69,623.08	11,079.92	86.2

MINISTERIO DE SALUD 275 FOLIOS OGPP

MINISTERIO DE SALUD OFICINA DE PRESUPUESTO

MARCO PRESUPUESTAL Vs DEVENGADO - 2014
DEL MES DE ENERO A DICIEMBRE
(EN NUEVOS SOLES)

SECTOR : 11 SALUD
PLIEGO : 011 M. DE SALUD
EJECUTORA : 022 DIRECCION DE SALUD II LIMA SUR [000138]

PRG PROD/PROY ACT/AI/OBR CATEGORIA T. TRANSACCION	PIA	MODIF. PPTALES.	PIM (a)	TOTAL DEVENGADOS (b)	SALDO (a - b)	% AVAN (b / a)
SUB TOTAL ACT/AI/OBR	**43,800**	**36,903**	**80,703**	**69,623.08**		
3000611 SERVICIOS DE ATENCION DE TUBERCULOSIS CON ADECUADA BIOSEGURIDAD						
5004435 ADECUADA BIOSEGURIDAD EN LOS SERVICIOS DE ATENCION DE TUBERCULOSIS						
5 GASTOS CORRIENTES						
2 **GASTOS PRESUPUESTARIOS**	350,072	54,493	404,565	363,301.96	41,263.04	
PARCIAL FTE	350,072	54,493	404,565	363,301.96	41,263.04	89.8
SUB TOTAL ACT/AI/OBR	**350,072**	**54,493**	**404,565**	**363,301.96**		
3000614 PERSONAS CON DIAGNOSTICO DE TUBERCULOSIS						
5004438 DIAGNOSTICO DE CASOS DE TUBERCULOSIS						
5 GASTOS CORRIENTES						
2 **GASTOS PRESUPUESTARIOS**	133,178	135,825	269,003	225,717.93	43,285.07	
PARCIAL FTE	133,178	135,825	269,003	225,717.93	43,285.07	83.9
SUB TOTAL ACT/AI/OBR	**133,178**	**135,825**	**269,003**	**225,717.93**		
3043961 POBLACION DE ALTO RIESGO RECIBE INFORMACION Y ATENCION PREVENTIVA						
5000071 BRINDAR INFORMACION Y ATENCION PREVENTIVA A POBLACION DE ALTO RIESGO						
5 GASTOS CORRIENTES						
2 **GASTOS PRESUPUESTARIOS**	164,900	5,565	170,465	170,212.07	252.93	
PARCIAL FTE	164,900	5,565	170,465	170,212.07	252.93	99.8
SUB TOTAL ACT/AI/OBR	**164,900**	**5,565**	**170,465**	**170,212.07**		
3043969 PERSONAS DIAGNOSTICADAS CON VIH/SIDA QUE ACUDEN A LOS SERVICIOS Y RECIBEN ATENCION INTEGRAL						
5000079 BRINDAR ATENCION INTEGRAL A PERSONAS CON DIAGNOSTICO DE VIH QUE ACUDEN A LOS SERVICIOS						
5 GASTOS CORRIENTES						
2 **GASTOS PRESUPUESTARIOS**	33,500	63,342	96,842	84,932.60	11,909.40	
PARCIAL FTE	33,500	63,342	96,842	84,932.60	11,909.40	8
SUB TOTAL ACT/AI/OBR	**33,500**	**63,342**	**96,842**	**84,932.60**		
0017 ENFERMEDADES METAXENICAS Y ZOONOSIS						
3000001 ACCIONES COMUNES						
5000085 MONITOREO, SUPERVISION, EVALUACION Y CONTROL METAXENICAS Y ZOONOSIS						
5 GASTOS CORRIENTES						
2 **GASTOS PRESUPUESTARIOS**	357,651	276,671	634,322	560,347.95	73,974.05	
PARCIAL FTE	357,651	276,671	634,322	560,347.95	73,974.05	88.3
SUB TOTAL ACT/AI/OBR	**357,651**	**276,671**	**634,322**	**560,347.95**		
5004451 DESARROLLO DE NORMAS Y GUIAS TECNICAS EN METAXENICAS Y ZOONOSIS						
5 GASTOS CORRIENTES						
2 **GASTOS PRESUPUESTARIOS**	106,676	34,186	140,862	134,545.36	6,316.64	95.5
PARCIAL FTE	106,676	34,186	140,862	134,545.36	6,316.64	9
SUB TOTAL ACT/AI/OBR	**106,676**	**34,186**	**140,862**	**134,545.36**		
3043983 DIAGNOSTICO Y TRATAMIENTO DE ENFERMEDADES METAXENICAS						
5000093 EVALUACION, DIAGNOSTICO Y TRATAMIENTO DE ENFERMEDADES METAXENICAS						
5 GASTOS CORRIENTES						
2 **GASTOS PRESUPUESTARIOS**	49,600	221,877	271,477	241,416.16	30,060.84	88.9
PARCIAL FTE	49,600	221,877	271,477	241,416.16	30,060.84	8
SUB TOTAL ACT/AI/OBR	**49,600**	**221,877**	**271,477**	**241,416.16**		
0018 ENFERMEDADES NO TRANSMISIBLES						
3000001 ACCIONES COMUNES						
5004452 MONITOREO, SUPERVISION, EVALUACION Y CONTROL DE ENFERMEDADES NO TRANSMISIBLES						
5 GASTOS CORRIENTES						
2 **GASTOS PRESUPUESTARIOS**	313,912	212,897	526,809	467,250.47	59,558.53	
PARCIAL FTE	313,912	212,897	526,809	467,250.47	59,558.53	8

MINISTERIO DE SALUD - DIRECCION GENERAL DE ASEGURAMIENTO Y PRESUPUESTO - OFICINA DE PRESUPUESTO

MARCO PRESUPUESTAL Vs DEVENGADO - 2014
DEL MES DE ENERO A DICIEMBRE
(EN NUEVOS SOLES)

MINISTERIO DE SALUD 273 FOLIOS OGPP

SECTOR : 11 SALUD
PLIEGO : 011 M. DE SALUD
EJECUTORA : 022 DIRECCION DE SALUD II LIMA SUR [000138]

PRG PROD/PROY ACT/AI/OBR CATEGORIA T. TRANSACCION	PIA	MODIF. PPTALES.	PIM (a)	TOTAL DEVENGADOS (b)	SALDO (a - b)	% AVANCE (b / a)
UB TOTAL ACT/AI/OBR	313,912	212,897	526,809	467,250.47		
5004453 DESARROLLO DE NORMAS Y GUIAS TECNICAS EN ENFERMEDADES NO TRANSMISIBLES						
5 GASTOS CORRIENTES						
2 GASTOS PRESUPUESTARIOS	65,431	69,517	134,948	126,645.95	8,302.05	93.8
RCIAL FTE	65,431	69,517	134,948	126,645.95	8,302.05	93.8
SUB TOTAL ACT/AI/OBR	65,431	69,517	134,948	126,645.95		
0024 PREVENCION Y CONTROL DEL CANCER						
3000001 ACCIONES COMUNES						
5004441 MONITOREO, SUPERVISION, EVALUACION Y CONTROL DE PREVENCION Y CONTROL DEL CANCER						
5 ASTOS CORRIENTES						
2 GASTOS PRESUPUESTARIOS	110,281	17,512	127,793	111,533.40	16,259.60	87.2
PARCIAL FTE	110,281	17,512	127,793	111,533.40	16,259.60	87.2
SUB TOTAL ACT/AI/OBR	110,281	17,512	127,793	111,533.40		
5004442 DESARROLLO DE NORMAS Y GUIAS TECNICAS EN PREVENCION Y CONTROL DEL CANCER						
5 GASTOS CORRIENTES						
2 GASTOS PRESUPUESTARIOS	35,000	29,818	64,818	59,894.51	4,923.49	92.4
RCIAL FTE	35,000	29,818	64,818	59,894.51	4,923.49	92.4
SUB TOTAL ACT/AI/OBR	35,000	29,818	64,818	59,894.51		
0068 REDUCCION DE VULNERABILIDAD Y ATENCION DE EMERGENCIAS POR DESASTRES						
3000450 ENTIDADES PUBLICAS CON GESTION DE RIESGO DE DESASTRE EN SUS PROCESOS DE PLANIFICACION Y						
5004278 DESARROLLO DE CAPACIDADES Y ASISTENCIA TECNICA EN GESTION DEL RIESGO DE DESASTRES						
5 GASTOS CORRIENTES						
2 GASTOS PRESUPUESTARIOS	0	22,481	22,481	19,895.27	2,585.73	88.5
RCIAL FTE	0	22,481	22,481	19,895.27	2,585.73	88.5
SUB TOTAL ACT/AI/OBR	0	22,481	22,481	19,895.27		
5004279 MONITOREO,SUPERVISION Y EVALUACION DE PRODUCTOS Y ACTIVIDADES EN GESTION DE RIESGO DE DESASTRES						
5 ASTOS CORRIENTES						
2 GASTOS PRESUPUESTARIOS	206,554	13,748	220,302	181,104.87	39,197.13	82.2
RCIAL FTE	206,554	13,748	220,302	181,104.87	39,197.13	82.2
B TOTAL ACT/AI/OBR	206,554	13,748	220,302	181,104.87		
5004280 DESARROLLO DE INSTRUMENTOS ESTRATEGICOS PARA LA GESTION DEL RIESGO DE DESASTRES						
5 GASTOS CORRIENTES						
2 GASTOS PRESUPUESTARIOS	0	11,085	11,085	10,552.50	532.50	95.2
PARCIAL FTE	0	11,085	11,085	10,552.50	532.50	95.2
SUB TOTAL ACT/AI/OBR	0	11,085	11,085	10,552.50		
3000564 SERVICIOS DE SALUD CON CAPACIDADES COMPLEMENTARIAS PARA LA ATENCION FRENTE A EMERGENCIAS Y						
5003305 OFERTA COMPLEMENTARIA ORGANIZADA FRENTE A EMERGENCIAS Y DESASTRES						
5 GASTOS CORRIENTES						
2 GASTOS PRESUPUESTARIOS	110,500	16,788	127,288	114,004.15	13,283.85	89.5
PARCIAL FTE	110,500	16,788	127,288	114,004.15	13,283.85	89.5
SUB TOTAL ACT/AI/OBR	110,500	16,788	127,288	114,004.15		
5003306 ATENCION DE SALUD Y MOVILIZACION DE BRIGADAS FRENTE A EMERGENCIAS Y DESASTRES						
5 GASTOS CORRIENTES						
2 GASTOS PRESUPUESTARIOS	0	141,251	141,251	41,968.90	99,282.10	29.7
RCIAL FTE	0	141,251	141,251	41,968.90	99,282.10	29.7
B TOTAL ACT/AI/OBR	0	141,251	141,251	41,968.90		
3000565 SERVICIOS ESENCIALES SEGUROS ANTE EMERGENCIAS Y DESASTRES						
5003299 ANALISIS DE LA VULNERABILIDAD DE ESTABLECIMIENTOS DE SALUD						

MINISTERIO DE SALUD - OFICINA GENERAL DE PLANEAMIENTO Y PRESUPUESTO - OFICINA DE PRESUPUESTO

MINISTERIO DE SALUD 514 FOLIOS OGPP

MARCO PRESUPUESTAL Vs DEVENGADO - 2014
DEL MES DE ENERO A DICIEMBRE
(EN NUEVOS SOLES)

SECTOR : 11 SALUD
PLIEGO : 011 M. DE SALUD
EJECUTORA : 022 DIRECCION DE SALUD II LIMA SUR [000138]

PRG PROD/PROY ACT/AI/OBR CATEGORIA T. TRANSACCION	PIA	MODIF. PPTALES.	PIM (a)	TOTAL DEVENGADOS (b)	SALDO (a - b)	% AVANC (b / a)
5 GASTOS CORRIENTES						
2 **GASTOS PRESUPUESTARIOS**	0	132,507	132,507	99,661.00	32,846.00	7
PARCIAL FTE	0	132,507	132,507	99,661.00	32,846.00	75.2
SUB TOTAL ACT/AI/OBR	**0**	**132,507**	**132,507**	**99,661.00**		
3000628 POBLACION CON MONITOREO, VIGILANCIA Y CONTROL DE DAÑOS A LA SALUD FRENTE A EMERGENCIA Y						
5003303 ORGANIZACION E IMPLEMENTACION DE SIMULACROS FRENTE A EMERGENCIAS Y DESASTRES						
5 GASTOS CORRIENTES						
2 **GASTOS PRESUPUESTARIOS**	120,719	-53,522	67,197	50,604.23	16,592.77	7
PARCIAL FTE	120,719	-53,522	67,197	50,604.23	16,592.77	75.3
SUB TOTAL ACT/AI/OBR	**120,719**	**-53,522**	**67,197**	**50,604.23**		
5004473 IMPLEMENTACION DE CENTROS DE OPERACIONES DE EMERGENCIAS DE SALUD PARA EL ANALISIS DE INFORMACION						
5 GASTOS CORRIENTES						
2 **GASTOS PRESUPUESTARIOS**	0	303,178	303,178	208,867.90	94,310.10	68.9
PARCIAL FTE	0	303,178	303,178	208,867.90	94,310.10	6
SUB TOTAL ACT/AI/OBR	**0**	**303,178**	**303,178**	**208,867.90**		
0092 INCLUSION SOCIAL INTEGRAL DE LAS PERSONAS CON DISCAPACIDAD						
3000001 ACCIONES COMUNES						
5000276 GESTION DEL PROGRAMA						
5 GASTOS CORRIENTES						
2 **GASTOS PRESUPUESTARIOS**	26,000	0	26,000	24,089.25	1,910.75	9
PARCIAL FTE	26,000	0	26,000	24,089.25	1,910.75	9
SUB TOTAL ACT/AI/OBR	**26,000**	**0**	**26,000**	**24,089.25**		
0104 REDUCCION DE LA MORTALIDAD POR EMERGENCIAS Y URGENCIAS MEDICAS						
3000001 ACCIONES COMUNES						
5002826 MONITOREO DE LA ATENCION DEL PROGRAMA						
5 GASTOS CORRIENTES						
2 **GASTOS PRESUPUESTARIOS**	18,430	8,782	27,212	26,211.79	1,000.21	9
PARCIAL FTE	18,430	8,782	27,212	26,211.79	1,000.21	96.3
SUB TOTAL ACT/AI/OBR	**18,430**	**8,782**	**27,212**	**26,211.79**		
5002827 SUPERVISION DE LA ATENCION DEL PROGRAMA						
5 GASTOS CORRIENTES						
2 **GASTOS PRESUPUESTARIOS**	9,000	7,483	16,483	16,409.32	73.68	99.5
PARCIAL FTE	9,000	7,483	16,483	16,409.32	73.68	9
SUB TOTAL ACT/AI/OBR	**9,000**	**7,483**	**16,483**	**16,409.32**		
5002828 EVALUACION Y CONTROL DE LA ATENCION DEL PROGRAMA						
5 GASTOS CORRIENTES						
2 **GASTOS PRESUPUESTARIOS**	14,000	0	14,000	13,781.89	218.11	98.4
PARCIAL FTE	14,000	0	14,000	13,781.89	218.11	98.4
SUB TOTAL ACT/AI/OBR	**14,000**	**0**	**14,000**	**13,781.89**		
5002830 IMPLEMENTACION DE DOCUMENTOS TECNICOS EN ATENCION PRE HOSPITALARIA Y EMERGENCIA						
5 GASTOS CORRIENTES						
2 **GASTOS PRESUPUESTARIOS**	21,300	0	21,300	20,653.54	646.46	9
PARCIAL FTE	21,300	0	21,300	20,653.54	646.46	9
SUB TOTAL ACT/AI/OBR	**21,300**	**0**	**21,300**	**20,653.54**		
9001 ACCIONES CENTRALES						
3999999 SIN PRODUCTO						
5000001 PLANEAMIENTO Y PRESUPUESTO						
5 GASTOS CORRIENTES						
2 GASTOS PRESUPUESTARIOS	528,332	-113,156	415,176	404,885.76	10,290.24	9

MINISTERIO DE SALUD · OFICINA GENERAL DE PLANEAMIENTO Y PRESUPUESTO · OFICINA DE PRESUPUESTO

MARCO PRESUPUESTAL Vs DEVENGADO - 2014
DEL MES DE ENERO A DICIEMBRE
(EN NUEVOS SOLES)

MINISTERIO DE SALUD 272 FOLIOS OGPP

SECTOR : 11 SALUD
PLIEGO : 011 M. DE SALUD
EJECUTORA : 022 DIRECCION DE SALUD II LIMA SUR [000138]

PRG PROD/PROY ACT/AI/OBR CATEGORIA T. TRANSACCION	PIA	MODIF. PPTALES.	PIM (a)	TOTAL DEVENGADOS (b)	SALDO (a - b)	% AVANCE (b / a)
RCIAL FTE	528,332	-113,156	415,176	404,885.76	10,290.24	97.5
UB TOTAL ACT/AI/OBR	528,332	-113,156	415,176	404,885.76		
5000002 CONDUCCION Y ORIENTACION SUPERIOR						
5 GASTOS CORRIENTES						
2 GASTOS PRESUPUESTARIOS	64,200	40,304	104,504	103,046.97	1,457.03	98.6
PARCIAL FTE	64,200	40,304	104,504	103,046.97	1,457.03	98.6
UB TOTAL ACT/AI/OBR	64,200	40,304	104,504	103,046.97		
5000003 GESTION ADMINISTRATIVA						
5 GASTOS CORRIENTES						
2 GASTOS PRESUPUESTARIOS	3,970,178	10,615,992	14,586,170	13,739,687.55	846,482.45	94.2
6 GASTOS DE CAPITAL						
2 GASTOS PRESUPUESTARIOS	125,000	1,111,172	1,236,172	192,115.22	1,044,056.78	15.5
RCIAL FTE	4,095,178	11,727,164	15,822,342	13,931,802.77	1,890,539.23	88.0
B TOTAL ACT/AI/OBR	4,095,178	11,727,164	15,822,342	13,931,802.77		
5000004 ASESORAMIENTO TECNICO Y JURIDICO						
5 GASTOS CORRIENTES						
2 GASTOS PRESUPUESTARIOS	251,944	-34,363	217,581	209,972.08	7,608.92	96.5
PARCIAL FTE	251,944	-34,363	217,581	209,972.08	7,608.92	96.5
SUB TOTAL ACT/AI/OBR	251,944	-34,363	217,581	209,972.08		
5000005 GESTION DE RECURSOS HUMANOS						
5 GASTOS CORRIENTES						
2 GASTOS PRESUPUESTARIOS	823,298	-31,428	791,870	676,339.89	115,530.11	85.4
RCIAL FTE	823,298	-31,428	791,870	676,339.89	115,530.11	85.4
UB TOTAL ACT/AI/OBR	823,298	-31,428	791,870	676,339.89		
5000006 ACCIONES DE CONTROL Y AUDITORIA						
5 GASTOS CORRIENTES						
2 GASTOS PRESUPUESTARIOS	118,017	77,015	195,032	193,589.56	1,442.44	99.2
PARCIAL FTE	118,017	77,015	195,032	193,589.56	1,442.44	99.2
B TOTAL ACT/AI/OBR	118,017	77,015	195,032	193,589.56		
9002 ASIGNACIONES PRESUPUESTARIAS QUE NO RESULTAN EN PRODUCTOS						
2112720 FORTALECIMIENTO DE LA CAPACIDAD RESOLUTIVA DEL CENTRO DE SALUD I-4 CESAR LOPEZ SILVA DE LA DISA II						
4000014 MEJORAMIENTO DE CENTROS DE SALUD						
GASTOS DE CAPITAL						
2 GASTOS PRESUPUESTARIOS	0	31,472	31,472	4,412.32	27,059.68	14.0
RCIAL FTE	0	31,472	31,472	4,412.32	27,059.68	14.0
B TOTAL ACT/AI/OBR	0	31,472	31,472	4,412.32		
6000001 EXPEDIENTE TECNICO						
6 GASTOS DE CAPITAL						
2 GASTOS PRESUPUESTARIOS	0	50,000	50,000	0.00	50,000.00	0.0
PARCIAL FTE	0	50,000	50,000	0.00	50,000.00	0.0
SUB TOTAL ACT/AI/OBR	0	50,000	50,000	0.00		
2112841 FORTALECIMIENTO DE LA CAPACIDAD RESOLUTIVA DEL CENTRO DE SALUD I-4 VILLA MARIA DEL TRIUNFO DE LA						
4000014 MEJORAMIENTO DE CENTROS DE SALUD						
6 GASTOS DE CAPITAL						
2 GASTOS PRESUPUESTARIOS	0	40,651	40,651	40,650.43	0.57	100.0
RCIAL FTE	0	40,651	40,651	40,650.43	0.57	100.0
SUB TOTAL ACT/AI/OBR	0	40,651	40,651	40,650.43		
6000001 EXPEDIENTE TECNICO						

MINISTERIO DE SALUD OFICINA DE PRESUPUESTO

MINISTERIO DE SALUD 273 FOLIOS OGPP

MARCO PRESUPUESTAL Vs DEVENGADO - 2014
DEL MES DE ENERO A DICIEMBRE
(EN NUEVOS SOLES)

SECTOR : 11 SALUD
PLIEGO : 011 M. DE SALUD
EJECUTORA : 022 DIRECCION DE SALUD II LIMA SUR [000138]

PRG PROD/PROY ACT/AI/OBR CATEGORIA T. TRANSACCION	PIA	MODIF. PPTALES.	PIM (a)	TOTAL DEVENGADOS (b)	SALDO (a - b)	% AVAN (b / a)
6 GASTOS DE CAPITAL						
2 **GASTOS PRESUPUESTARIOS**	0	11,400	11,400	11,400.00	0.00	1
PARCIAL FTE	0	11,400	11,400	11,400.00	0.00	100.(
SUB TOTAL ACT/AI/OBR	**0**	**11,400**	**11,400**	**11,400.00**		
6000041 IMPLEMENTACION DE MODULOS						
6 GASTOS DE CAPITAL						
2 **GASTOS PRESUPUESTARIOS**	0	51,292	51,292	0.00	51,292.00	
PARCIAL FTE	0	51,292	51,292	0.00	51,292.00	
SUB TOTAL ACT/AI/OBR	**0**	**51,292**	**51,292**	**0.00**		
3999999 SIN PRODUCTO						
5000393 ACTIVIDAD COMPLEMENTARIA DE INMUNIZACIONES DE PERSONAS MAYORES DE 5 AÑOS						
5 GASTOS CORRIENTES						
2 **GASTOS PRESUPUESTARIOS**	0	268,562	268,562	0.00	268,562.00	0.(
6 GASTOS DE CAPITAL						
2 **GASTOS PRESUPUESTARIOS**	0	31,800	31,800	0.00	31,800.00	0.(
PARCIAL FTE	0	300,362	300,362	0.00	300,362.00	0.(
SUB TOTAL ACT/AI/OBR	**0**	**300,362**	**300,362**	**0.00**		
5000438 APOYO A LA COMUNIDAD						
5 GASTOS CORRIENTES						
2 **GASTOS PRESUPUESTARIOS**	20,000	718,476	738,476	738,475.22	0.78	1(
PARCIAL FTE	20,000	718,476	738,476	738,475.22	0.78	1(
SUB TOTAL ACT/AI/OBR	**20,000**	**718,476**	**738,476**	**738,475.22**		
5000469 APOYO ALIMENTARIO PARA GRUPOS EN RIESGO						
5 GASTOS CORRIENTES						
2 **GASTOS PRESUPUESTARIOS**	0	110,804	110,804	11,624.62	99,179.38	10.(
6 GASTOS DE CAPITAL						
2 **GASTOS PRESUPUESTARIOS**	0	1	1	0.00	1.00	
PARCIAL FTE	0	110,805	110,805	11,624.62	99,180.38	10.(
SUB TOTAL ACT/AI/OBR	**0**	**110,805**	**110,805**	**11,624.62**		
5000619 CONTROL SANITARIO						
5 GASTOS CORRIENTES						
2 **GASTOS PRESUPUESTARIOS**	292,084	73,257	365,341	306,770.01	58,570.99	83.(
PARCIAL FTE	292,084	73,257	365,341	306,770.01	58,570.99	8
SUB TOTAL ACT/AI/OBR	**292,084**	**73,257**	**365,341**	**306,770.01**		
5000730 EDUCACION, INFORMACION Y COMUNICACION DE SALUD						
5 GASTOS CORRIENTES						
2 **GASTOS PRESUPUESTARIOS**	9,220	15,447	24,667	24,667.00	0.00	100.(
PARCIAL FTE	9,220	15,447	24,667	24,667.00	0.00	100.(
SUB TOTAL ACT/AI/OBR	**9,220**	**15,447**	**24,667**	**24,667.00**		
5000782 FORMULACION DE NORMAS Y REGULACION SANITARIA						
5 GASTOS CORRIENTES						
2 **GASTOS PRESUPUESTARIOS**	5,430,520	4,790,118	10,220,638	8,441,973.03	1,778,664.97	8
6 GASTOS DE CAPITAL						
2 **GASTOS PRESUPUESTARIOS**	367,447	44,781	412,228	58,390.23	353,837.77	14.(
PARCIAL FTE	5,797,967	4,834,899	10,632,866	8,500,363.26	2,132,502.74	7
SUB TOTAL ACT/AI/OBR	**5,797,967**	**4,834,899**	**10,632,866**	**8,500,363.26**		
5000804 FORTALECIMIENTO DEL SISTEMA NACIONAL DE LA RED DE LABORATORIOS EN SALUD PUBLICA						
5 GASTOS CORRIENTES						
2 GASTOS PRESUPUESTARIOS	39,504	53,507	93,011	55,349.42	37,661.58	5

MINISTERIO DE SALUD · OFICINA DE PRESUPUESTO

MARCO PRESUPUESTAL Vs DEVENGADO - 2014
DEL MES DE ENERO A DICIEMBRE
(EN NUEVOS SOLES)

MINISTERIO DE SALUD 271 FOLIOS OGPP

SECTOR : 11 SALUD
PLIEGO : 011 M. DE SALUD
EJECUTORA : 022 DIRECCION DE SALUD II LIMA SUR [000138]

PRG PROD/PROY ACT/AI/OBR CATEGORIA T. TRANSACCION	PIA	MODIF. PPTALES.	PIM (a)	TOTAL DEVENGADOS (b)	SALDO (a - b)	% AVANCE (b / a)
6 GASTOS DE CAPITAL						
2 GASTOS PRESUPUESTARIOS	0	18,355	18,355	0.00	18,355.00	0.0
PARCIAL FTE	39,504	71,862	111,366	55,349.42	56,016.58	49.7
SUB TOTAL ACT/AI/OBR	39,504	71,862	111,366	55,349.42		
5000859 IDENTIFICACION, EVALUACION Y CONTROL DE RIESGOS Y DAÑOS EN SALUD OCUPACIONAL Y AMBIENTAL						
5 GASTOS CORRIENTES						
2 GASTOS PRESUPUESTARIOS	134,312	38,655	172,967	165,466.27	7,500.73	95.6
PARCIAL FTE	134,312	38,655	172,967	165,466.27	7,500.73	95.6
SUB TOTAL ACT/AI/OBR	134,312	38,655	172,967	165,466.27		
5000953 MANTENIMIENTO Y REPARACION DE ESTABLECIMIENTOS DE SALUD						
5 GASTOS CORRIENTES						
2 GASTOS PRESUPUESTARIOS	85,000	47,223	132,223	129,702.60	2,520.40	98.0
PARCIAL FTE	85,000	47,223	132,223	129,702.60	2,520.40	98.0
SUB TOTAL ACT/AI/OBR	85,000	47,223	132,223	129,702.60		
5000991 OBLIGACIONES PREVISIONALES						
5 GASTOS CORRIENTES						
2 GASTOS PRESUPUESTARIOS	8,931,344	2,736,639	11,667,983	11,096,107.84	571,875.16	95.1
PARCIAL FTE	8,931,344	2,736,639	11,667,983	11,096,107.84	571,875.16	95.1
SUB TOTAL ACT/AI/OBR	8,931,344	2,736,639	11,667,983	11,096,107.84		
5001034 PREVENCION DE RIESGOS Y DAÑOS PARA LA SALUD						
5 GASTOS CORRIENTES						
2 GASTOS PRESUPUESTARIOS	0	5,999	5,999	696.92	5,302.08	11.6
PARCIAL FTE	0	5,999	5,999	696.92	5,302.08	11.6
SUB TOTAL ACT/AI/OBR	0	5,999	5,999	696.92		
5001075 PROMOCION DE LA SALUD						
5 GASTOS CORRIENTES						
2 GASTOS PRESUPUESTARIOS	398,748	-6,134	392,614	367,718.54	24,895.46	93.6
PARCIAL FTE	398,748	-6,134	392,614	367,718.54	24,895.46	93.6
SUB TOTAL ACT/AI/OBR	398,748	-6,134	392,614	367,718.54		
5001189 SERVICIOS DE APOYO AL DIAGNOSTICO Y TRATAMIENTO						
5 GASTOS CORRIENTES						
2 GASTOS PRESUPUESTARIOS	0	408,453	408,453	142,360.26	266,092.74	34.8
PARCIAL FTE	0	408,453	408,453	142,360.26	266,092.74	34.8
SUB TOTAL ACT/AI/OBR	0	408,453	408,453	142,360.26		
5001279 VIGILANCIA DE LOS RIESGOS PARA LA SALUD						
5 GASTOS CORRIENTES						
2 GASTOS PRESUPUESTARIOS	542,520	55,142	597,662	506,494.60	91,167.40	84.7
PARCIAL FTE	542,520	55,142	597,662	506,494.60	91,167.40	84.7
SUB TOTAL ACT/AI/OBR	542,520	55,142	597,662	506,494.60		
5001283 VIGILANCIA Y CONTROL DE LA CALIDAD DE AGUA PARA CONSUMO HUMANO						
5 GASTOS CORRIENTES						
2 GASTOS PRESUPUESTARIOS	14,900	6,407	21,307	5,430.00	15,877.00	25.4
PARCIAL FTE	14,900	6,407	21,307	5,430.00	15,877.00	25.4
SUB TOTAL ACT/AI/OBR	14,900	6,407	21,307	5,430.00		
5001285 VIGILANCIA Y CONTROL DEL MEDIO AMBIENTE						
5 GASTOS CORRIENTES						
2 GASTOS PRESUPUESTARIOS	33,400	218,968	252,368	233,707.36	18,660.64	92.6
PARCIAL FTE	33,400	218,968	252,368	233,707.36	18,660.64	92.6

MINISTERIO DE SALUD - OFICINA GENERAL DE PLANEAMIENTO Y PRESUPUESTO - OFICINA DE PRESUPUESTO

MINISTERIO DE SALUD 512 FOLIOS OGPP

MARCO PRESUPUESTAL Vs DEVENGADO - 2014
DEL MES DE ENERO A DICIEMBRE
(EN NUEVOS SOLES)

SECTOR : 11 SALUD
PLIEGO : 011 M. DE SALUD
EJECUTORA : 022 DIRECCION DE SALUD II LIMA SUR [000138]

PRG PROD/PROY ACT/AI/OBR CATEGORIA T. TRANSACCION	PIA	MODIF. PPTALES.	PIM (a)	TOTAL DEVENGADOS (b)	SALDO (a - b)	% AVAN (b / a)
SUB TOTAL ACT/AI/OBR	**33,400**	**218,968**	**252,368**	**233,707.36**		
5001286 VIGILANCIA Y CONTROL EPIDEMIOLOGICO						
5 GASTOS CORRIENTES						
2 **GASTOS PRESUPUESTARIOS**	0	134,314	134,314	107,099.18	27,214.82	
6 GASTOS DE CAPITAL						
2 **GASTOS PRESUPUESTARIOS**	0	6,669	6,669	0.00	6,669.00	0.(
PARCIAL FTE	0	140,983	140,983	107,099.18	33,883.82	
SUB TOTAL ACT/AI/OBR	**0**	**140,983**	**140,983**	**107,099.18**		
5001562 ATENCION EN CONSULTAS EXTERNAS						
5 GASTOS CORRIENTES						
2 **GASTOS PRESUPUESTARIOS**	0	774,473	774,473	340,585.17	433,887.83	
6 GASTOS DE CAPITAL						
2 **GASTOS PRESUPUESTARIOS**	0	15,534	15,534	744.00	14,790.00	4.
PARCIAL FTE	0	790,007	790,007	341,329.17	448,677.83	
SUB TOTAL ACT/AI/OBR	**0**	**790,007**	**790,007**	**341,329.17**		
5001565 MANTENIMIENTO Y REPARACION DE EQUIPO						
5 GASTOS CORRIENTES						
2 **GASTOS PRESUPUESTARIOS**	202,557	118,593	321,150	298,141.52	23,008.48	92.8
PARCIAL FTE	202,557	118,593	321,150	298,141.52	23,008.48	92.8
SUB TOTAL ACT/AI/OBR	**202,557**	**118,593**	**321,150**	**298,141.52**		
5001569 COMERCIALIZACION DE MEDICAMENTOS E INSUMOS						
5 GASTOS CORRIENTES						
2 **GASTOS PRESUPUESTARIOS**	0	1,735,414	1,735,414	211,629.53	1,523,784.47	
PARCIAL FTE	0	1,735,414	1,735,414	211,629.53	1,523,784.47	12.
SUB TOTAL ACT/AI/OBR	**0**	**1,735,414**	**1,735,414**	**211,629.53**		
TOTAL PLIEGO	26,180,236	30,217,592	56,397,828	45,280,568.01	11,117,259.99	

MINISTERIO DE SALUD
OFICINA GENERAL DE PLANEAMIENTO Y PRESUPUESTO
OFICINA DE PRESUPUESTO

MARCO PRESUPUESTAL Vs DEVENGADO - 2014
DEL MES DE ENERO A DICIEMBRE
(EN NUEVOS SOLES)

MINISTERIO DE SALUD 270 FOLIOS OGPP

SECTOR : 11 SALUD
PLIEGO : 011 M. DE SALUD
EJECUTORA : 025 HOSPITAL DE APOYO DEPARTAMENTAL MARIA AUXILIADORA [000141]

PRG PROD/PROY ACT/AI/OBR CATEGORIA T. TRANSACCION	PIA	MODIF. PPTALES.	PIM (a)	TOTAL DEVENGADOS (b)	SALDO (a - b)	% AVANCE (b / a)
0001 PROGRAMA ARTICULADO NUTRICIONAL						
3033254 NIÑOS CON VACUNA COMPLETA						
5000017 APLICACION DE VACUNAS COMPLETAS						
5 GASTOS CORRIENTES						
2 GASTOS PRESUPUESTARIOS	219,066	27,446	246,512	234,384.67	12,127.33	95.08
PARCIAL FTE	219,066	27,446	246,512	234,384.67	12,127.33	95.08
SUB TOTAL ACT/AI/OBR	219,066	27,446	246,512	234,384.67		
3033255 NIÑOS CON CRED COMPLETO SEGUN EDAD						
5000018 ATENCION A NIÑOS CON CRECIMIENTO Y DESARROLLO - CRED COMPLETO PARA SU EDAD						
5 GASTOS CORRIENTES						
2 GASTOS PRESUPUESTARIOS	33,386	0	33,386	30,085.40	3,300.60	90.1
PARCIAL FTE	33,386	0	33,386	30,085.40	3,300.60	90.1
SUB TOTAL ACT/AI/OBR	33,386	0	33,386	30,085.40		
3033256 NIÑOS CON SUPLEMENTO DE HIERRO Y VITAMINA A						
5000019 ADMINISTRAR SUPLEMENTO DE HIERRO Y VITAMINA A						
5 GASTOS CORRIENTES						
2 GASTOS PRESUPUESTARIOS	0	479	479	479.00	0.00	100.0
PARCIAL FTE	0	479	479	479.00	0.00	100.0
SUB TOTAL ACT/AI/OBR	0	479	479	479.00		
3033311 ATENCION DE INFECCIONES RESPIRATORIAS AGUDAS						
5000027 ATENDER A NIÑOS CON INFECCIONES RESPIRATORIAS AGUDAS						
5 GASTOS CORRIENTES						
2 GASTOS PRESUPUESTARIOS	668,273	37,018	705,291	705,259.78	31.22	100.0
PARCIAL FTE	668,273	37,018	705,291	705,259.78	31.22	100.0
SUB TOTAL ACT/AI/OBR	668,273	37,018	705,291	705,259.78		
3033312 ATENCION DE ENFERMEDADES DIARREICAS AGUDAS						
5000028 ATENDER A NIÑOS CON ENFERMEDADES DIARREICAS AGUDAS						
5 GASTOS CORRIENTES						
2 GASTOS PRESUPUESTARIOS	286,177	50,148	336,325	326,386.95	9,938.05	97.0
PARCIAL FTE	286,177	50,148	336,325	326,386.95	9,938.05	97.0
SUB TOTAL ACT/AI/OBR	286,177	50,148	336,325	326,386.95		
3033313 ATENCION DE INFECCIONES RESPIRATORIAS AGUDAS CON COMPLICACIONES						
5000029 ATENDER A NIÑOS CON DIAGNOSTICO DE INFECCIONES RESPIRATORIAS AGUDAS CON COMPLICACIONES						
5 GASTOS CORRIENTES						
2 GASTOS PRESUPUESTARIOS	782,054	1,323,855	2,105,909	1,838,318.37	267,590.63	87.2
PARCIAL FTE	782,054	1,323,855	2,105,909	1,838,318.37	267,590.63	87.2
SUB TOTAL ACT/AI/OBR	782,054	1,323,855	2,105,909	1,838,318.37		
3033314 ATENCION DE ENFERMEDADES DIARREICAS AGUDAS CON COMPLICACIONES						
5000030 ATENDER A NIÑOS CON DIAGNOSTICO DE ENFERMEDAD DIARREICA AGUDA COMPLICADA						
5 GASTOS CORRIENTES						
2 GASTOS PRESUPUESTARIOS	273,258	71,652	344,910	335,568.52	9,341.48	97.2
PARCIAL FTE	273,258	71,652	344,910	335,568.52	9,341.48	97.2
SUB TOTAL ACT/AI/OBR	273,258	71,652	344,910	335,568.52		
3033315 ATENCION DE OTRAS ENFERMEDADES PREVALENTES						
5000031 BRINDAR ATENCION A OTRAS ENFERMEDADES PREVALENTES						
GASTOS CORRIENTES						
2 GASTOS PRESUPUESTARIOS	269,095	1,900	270,995	257,584.16	13,410.84	95.0
PARCIAL FTE	269,095	1,900	270,995	257,584.16	13,410.84	95.0
SUB TOTAL ACT/AI/OBR	269,095	1,900	270,995	257,584.16		

MINISTERIO DE SALUD 271 FOLIOS OGPP

MINISTERIO DE SALUD - OFICINA DE PRESUPUESTO

MARCO PRESUPUESTAL Vs DEVENGADO - 2014
DEL MES DE ENERO A DICIEMBRE
(EN NUEVOS SOLES)

SECTOR : 11 SALUD
PLIEGO : 011 M. DE SALUD
EJECUTORA : 025 HOSPITAL DE APOYO DEPARTAMENTAL MARIA AUXILIADORA [000141]

PRG PROD/PROY ACT/AI/OBR CATEGORIA T. TRANSACCION	PIA	MODIF. PPTALES.	PIM (a)	TOTAL DEVENGADOS (b)	SALDO (a - b)	% AVAN (b / a)
3033317 GESTANTE CON SUPLEMENTO DE HIERRO Y ACIDO FOLICO						
5000032 ADMINISTRAR SUPLEMENTO DE HIERRO Y ACIDO FOLICO A GESTANTES						
5 GASTOS CORRIENTES						
2 **GASTOS PRESUPUESTARIOS**	0	607	607	604.80	2.20	
PARCIAL FTE	0	607	607	604.80	2.20	
SUB TOTAL ACT/AI/OBR	**0**	**607**	**607**	**604.80**		
3033414 ATENCION DE NIÑOS Y NIÑAS CON PARASITOSIS INTESTINAL						
5000035 ATENDER A NIÑOS Y NIÑAS CON DIAGNOSTICO DE PARASITOSIS INTESTINAL						
5 GASTOS CORRIENTES						
2 **GASTOS PRESUPUESTARIOS**	152,211	53,006	205,217	194,331.51	10,885.49	
PARCIAL FTE	152,211	53,006	205,217	194,331.51	10,885.49	
SUB TOTAL ACT/AI/OBR	**152,211**	**53,006**	**205,217**	**194,331.51**		
0002 SALUD MATERNO NEONATAL						
3033172 ATENCION PRENATAL REENFOCADA						
5000037 BRINDAR ATENCION PRENATAL REENFOCADA						
5 GASTOS CORRIENTES						
2 **GASTOS PRESUPUESTARIOS**	449,818	0	449,818	449,800.33	17.67	1
PARCIAL FTE	449,818	0	449,818	449,800.33	17.67	1
SUB TOTAL ACT/AI/OBR	**449,818**	**0**	**449,818**	**449,800.33**		
3033291 POBLACION ACCEDE A METODOS DE PLANIFICACION FAMILIAR						
5000042 MEJORAMIENTO DEL ACCESO DE LA POBLACION A METODOS DE PLANIFICACION FAMILIAR						
5 GASTOS CORRIENTES						
2 **GASTOS PRESUPUESTARIOS**	76,883	15,222	92,105	85,319.68	6,785.32	
PARCIAL FTE	76,883	15,222	92,105	85,319.68	6,785.32	
SUB TOTAL ACT/AI/OBR	**76,883**	**15,222**	**92,105**	**85,319.68**		
3033292 POBLACION ACCEDE A SERVICIOS DE CONSEJERIA EN SALUD SEXUAL Y REPRODUCTIVA						
5000043 MEJORAMIENTO DEL ACCESO DE LA POBLACION A SERVICIOS DE CONSEJERIA EN SALUD SEXUAL Y REPRODUCTIVA						
5 GASTOS CORRIENTES						
2 **GASTOS PRESUPUESTARIOS**	95,207	18,777	113,984	104,079.29	9,904.71	
PARCIAL FTE	95,207	18,777	113,984	104,079.29	9,904.71	
SUB TOTAL ACT/AI/OBR	**95,207**	**18,777**	**113,984**	**104,079.29**		
3033294 ATENCION DE LA GESTANTE CON COMPLICACIONES						
5000044 BRINDAR ATENCION A LA GESTANTE CON COMPLICACIONES						
5 GASTOS CORRIENTES						
2 **GASTOS PRESUPUESTARIOS**	741,414	542,509	1,283,923	1,207,346.37	76,576.63	94.
PARCIAL FTE	741,414	542,509	1,283,923	1,207,346.37	76,576.63	
SUB TOTAL ACT/AI/OBR	**741,414**	**542,509**	**1,283,923**	**1,207,346.37**		
3033295 ATENCION DEL PARTO NORMAL						
5000045 BRINDAR ATENCION DE PARTO NORMAL						
5 GASTOS CORRIENTES						
2 **GASTOS PRESUPUESTARIOS**	834,591	435,387	1,269,978	1,240,951.92	29,026.08	97.
PARCIAL FTE	834,591	435,387	1,269,978	1,240,951.92	29,026.08	
SUB TOTAL ACT/AI/OBR	**834,591**	**435,387**	**1,269,978**	**1,240,951.92**		
3033296 ATENCION DEL PARTO COMPLICADO NO QUIRURGICO						
5000046 BRINDAR ATENCION DEL PARTO COMPLICADO NO QUIRURGICO						
5 GASTOS CORRIENTES						
2 **GASTOS PRESUPUESTARIOS**	550,502	124,470	674,972	626,556.10	48,415.90	92.
PARCIAL FTE	550,502	124,470	674,972	626,556.10	48,415.90	
SUB TOTAL ACT/AI/OBR	**550,502**	**124,470**	**674,972**	**626,556.10**		

MINISTERIO DE SALUD · OFICINA GENERAL DE PLANEAMIENTO Y PRESUPUESTO · OFICINA DE PRESUPUESTO

MARCO PRESUPUESTAL Vs DEVENGADO - 2014
DEL MES DE ENERO A DICIEMBRE
(EN NUEVOS SOLES)

MINISTERIO DE SALUD 269 FOLIOS OGPP

SECTOR : 11 SALUD
PLIEGO : 011 M. DE SALUD
EJECUTORA : 025 HOSPITAL DE APOYO DEPARTAMENTAL MARIA AUXILIADORA [000141]

PRG PROD/PROY ACT/AI/OBR CATEGORIA T. TRANSACCION	PIA	MODIF. PPTALES.	PIM (a)	TOTAL DEVENGADOS (b)	SALDO (a - b)	% AVANCE (b / a)
3033297 ATENCION DEL PARTO COMPLICADO QUIRURGICO						
5000047 BRINDAR ATENCION DEL PARTO COMPLICADO QUIRURGICO						
5 GASTOS CORRIENTES						
2 GASTOS PRESUPUESTARIOS	1,008,483	2,943,193	3,951,676	3,435,360.78	516,315.22	86.9
RCIAL FTE	1,008,483	2,943,193	3,951,676	3,435,360.78	516,315.22	86.9
SUB TOTAL ACT/AI/OBR	**1,008,483**	**2,943,193**	**3,951,676**	**3,435,360.78**		
3033298 ATENCION DEL PUERPERIO						
5000048 ATENDER EL PUERPERIO						
5 GASTOS CORRIENTES						
2 GASTOS PRESUPUESTARIOS	302,238	40,593	342,831	315,963.66	26,867.34	92.1
RCIAL FTE	302,238	40,593	342,831	315,963.66	26,867.34	92.1
SUB TOTAL ACT/AI/OBR	**302,238**	**40,593**	**342,831**	**315,963.66**		
3033299 ATENCION DEL PUERPERIO CON COMPLICACIONES						
5000049 ATENDER EL PUERPERIO CON COMPLICACIONES						
5 GASTOS CORRIENTES						
2 GASTOS PRESUPUESTARIOS	115,578	6,190	121,768	106,388.55	15,379.45	87.3
RCIAL FTE	115,578	6,190	121,768	106,388.55	15,379.45	87.3
B TOTAL ACT/AI/OBR	**115,578**	**6,190**	**121,768**	**106,388.55**		
3033300 ATENCION OBSTETRICA EN UNIDAD DE CUIDADOS INTENSIVOS						
5000050 ATENDER COMPLICACIONES OBSTETRICAS EN UNIDAD DE CUIDADOS INTENSIVOS						
5 GASTOS CORRIENTES						
2 GASTOS PRESUPUESTARIOS	342,349	0	342,349	335,744.72	6,604.28	98.0
RCIAL FTE	342,349	0	342,349	335,744.72	6,604.28	98.0
B TOTAL ACT/AI/OBR	**342,349**	**0**	**342,349**	**335,744.72**		
3033305 ATENCION DEL RECIEN NACIDO NORMAL						
5000053 ATENDER AL RECIEN NACIDO NORMAL						
5 ASTOS CORRIENTES						
2 GASTOS PRESUPUESTARIOS	745,414	149,597	895,011	800,390.60	94,620.40	89.4
RCIAL FTE	745,414	149,597	895,011	800,390.60	94,620.40	89.4
B TOTAL ACT/AI/OBR	**745,414**	**149,597**	**895,011**	**800,390.60**		
3033306 ATENCION DEL RECIEN NACIDO CON COMPLICACIONES						
5000054 ATENDER AL RECIEN NACIDO CON COMPLICACIONES						
5 GASTOS CORRIENTES						
2 GASTOS PRESUPUESTARIOS	1,029,790	973,652	2,003,442	1,889,627.27	113,814.73	94.3
PARCIAL FTE	1,029,790	973,652	2,003,442	1,889,627.27	113,814.73	94.3
B TOTAL ACT/AI/OBR	**1,029,790**	**973,652**	**2,003,442**	**1,889,627.27**		
3033307 ATENCION DEL RECIEN NACIDO CON COMPLICACIONES QUE REQUIERE UNIDAD DE CUIDADOS INTENSIVOS						
5000055 ATENDER AL RECIEN NACIDO CON COMPLICACIONES QUE REQUIERE UNIDAD DE CUIDADOS INTENSIVOS						
5 GASTOS CORRIENTES						
2 GASTOS PRESUPUESTARIOS	832,955	385,225	1,218,180	1,120,298.41	97,881.59	91.9
PARCIAL FTE	832,955	385,225	1,218,180	1,120,298.41	97,881.59	91.9
B TOTAL ACT/AI/OBR	**832,955**	**385,225**	**1,218,180**	**1,120,298.41**		
0016 TBC-VIH/SIDA						
3000611 SERVICIOS DE ATENCION DE TUBERCULOSIS CON ADECUADA BIOSEGURIDAD						
5004435 ADECUADA BIOSEGURIDAD EN LOS SERVICIOS DE ATENCION DE TUBERCULOSIS						
5 GASTOS CORRIENTES						
2 GASTOS PRESUPUESTARIOS	354,898	16,850	371,748	371,144.22	603.78	99.8
PARCIAL FTE	354,898	16,850	371,748	371,144.22	603.78	99.8
B TOTAL ACT/AI/OBR	354,898	16,850	371,748	371,144.22		

MINISTERIO DE SALUD 270 FOLIOS OGPP

MINISTERIO DE SALUD - OFICINA GENERAL DE PLANEAMIENTO Y PRESUPUESTO - OFICINA DE PRESUPUESTO

MARCO PRESUPUESTAL Vs DEVENGADO - 2014
DEL MES DE ENERO A DICIEMBRE
(EN NUEVOS SOLES)

SECTOR : 11 SALUD
PLIEGO : 011 M. DE SALUD
EJECUTORA : 025 HOSPITAL DE APOYO DEPARTAMENTAL MARIA AUXILIADORA [000141]

PRG PROD/PROY ACT/AI/OBR CATEGORIA T. TRANSACCION	PIA	MODIF. PPTALES.	PIM (a)	TOTAL DEVENGADOS (b)	SALDO (a - b)	% AVANC (b / a)
3000616 PACIENTES CON COMORBILIDAD CON DESPISTAJE Y DIAGNOSTICO DE TUBERCULOSIS						
5004440 DESPISTAJE Y DIAGNOSTICO DE TUBERCULOSIS PARA PACIENTES CON COMORBILIDAD						
5 GASTOS CORRIENTES						
2 **GASTOS PRESUPUESTARIOS**	30,898	0	30,898	30,871.53	26.47	
PARCIAL FTE	30,898	0	30,898	30,871.53	26.47	
SUB TOTAL ACT/AI/OBR	**30,898**	**0**	**30,898**	**30,871.53**		
3043968 POBLACION CON INFECCIONES DE TRANSMISION SEXUAL RECIBEN TRATAMIENTO SEGUN GUIA CLINICAS						
5000078 BRINDAR A POBLACION CON INFECCIONES DE TRANSMISION SEXUAL TRATAMIENTO SEGUN GUIA CLINICAS						
5 GASTOS CORRIENTES						
2 **GASTOS PRESUPUESTARIOS**	0	2,004	2,004	1,961.70	42.30	
PARCIAL FTE	0	2,004	2,004	1,961.70	42.30	
SUB TOTAL ACT/AI/OBR	**0**	**2,004**	**2,004**	**1,961.70**		
3043969 PERSONAS DIAGNOSTICADAS CON VIH/SIDA QUE ACUDEN A LOS SERVICIOS Y RECIBEN ATENCION INTEGRAL						
5000079 BRINDAR ATENCION INTEGRAL A PERSONAS CON DIAGNOSTICO DE VIH QUE ACUDEN A LOS SERVICIOS						
5 GASTOS CORRIENTES						
2 **GASTOS PRESUPUESTARIOS**	521,982	161,796	683,778	646,869.08	36,908.92	94.6
PARCIAL FTE	521,982	161,796	683,778	646,869.08	36,908.92	
SUB TOTAL ACT/AI/OBR	**521,982**	**161,796**	**683,778**	**646,869.08**		
3043972 PERSONA QUE ACCEDE AL EESS Y RECIBE TRATAMIENTO OPORTUNO PARA TUBERCULOSIS EXTREMADAMENTE						
5000082 BRINDAR TRATAMIENTO OPORTUNO A PERSONAS QUE ACCEDEN AL EESS Y RECIBE TRATAMIENTO PARA						
5 GASTOS CORRIENTES						
2 **GASTOS PRESUPUESTARIOS**	819,650	24,100	843,750	819,722.30	24,027.70	97.1
PARCIAL FTE	819,650	24,100	843,750	819,722.30	24,027.70	
SUB TOTAL ACT/AI/OBR	**819,650**	**24,100**	**843,750**	**819,722.30**		
3043974 PERSONA CON COMORBILIDAD RECIBE TRATAMIENTO PARA TUBERCULOSIS						
5000084 BRINDAR TRATAMIENTO PARA TUBERCULOSIS A PERSONAS CON COMORBILIDAD						
5 GASTOS CORRIENTES						
2 **GASTOS PRESUPUESTARIOS**	30,898	0	30,898	30,780.80	117.20	99.6
PARCIAL FTE	30,898	0	30,898	30,780.80	117.20	
SUB TOTAL ACT/AI/OBR	**30,898**	**0**	**30,898**	**30,780.80**		
0017 ENFERMEDADES METAXENICAS Y ZOONOSIS						
3043983 DIAGNOSTICO Y TRATAMIENTO DE ENFERMEDADES METAXENICAS						
5000093 EVALUACION, DIAGNOSTICO Y TRATAMIENTO DE ENFERMEDADES METAXENICAS						
5 GASTOS CORRIENTES						
2 **GASTOS PRESUPUESTARIOS**	359,451	9,800	369,251	368,805.47	445.53	99.8
PARCIAL FTE	359,451	9,800	369,251	368,805.47	445.53	
SUB TOTAL ACT/AI/OBR	**359,451**	**9,800**	**369,251**	**368,805.47**		
3043984 DIAGNOSTICO Y TRATAMIENTO DE CASOS DE ENFERMEDADES ZOONOTICAS						
5000094 EVALUACION, DIAGNOSTICO Y TRATAMIENTO DE CASOS DE ENFERMEDADES ZOONOTICAS						
5 GASTOS CORRIENTES						
2 **GASTOS PRESUPUESTARIOS**	9,295	74,277	83,572	80,593.03	2,978.97	96.4
PARCIAL FTE	9,295	74,277	83,572	80,593.03	2,978.97	
SUB TOTAL ACT/AI/OBR	**9,295**	**74,277**	**83,572**	**80,593.03**		
0018 ENFERMEDADES NO TRANSMISIBLES						
3000006 ATENCION ESTOMATOLOGICA PREVENTIVA BASICA						
5000104 ATENCION ESTOMATOLOGICA PREVENTIVA BASICA EN NIÑOS, GESTANTES Y ADULTOS MAYORES						
5 GASTOS CORRIENTES						
2 **GASTOS PRESUPUESTARIOS**	50,898	0	50,898	50,611.74	286.26	99.4
PARCIAL FTE	50,898	0	50,898	50,611.74	286.26	

MINISTERIO DE SALUD
OFICINA DE PRESUPUESTO

MARCO PRESUPUESTAL Vs DEVENGADO - 2014
DEL MES DE ENERO A DICIEMBRE
(EN NUEVOS SOLES)

MINISTERIO DE SALUD 268 FOLIOS OGPP

SECTOR : 11 SALUD
PLIEGO : 011 M. DE SALUD
EJECUTORA : 025 HOSPITAL DE APOYO DEPARTAMENTAL MARIA AUXILIADORA [000141]

PRG PROD/PROY ACT/AI/OBR CATEGORIA T. TRANSACCION	PIA	MODIF. PPTALES.	PIM (a)	TOTAL DEVENGADOS (b)	SALDO (a - b)	% AVANCE (b / a)
SUB TOTAL ACT/AI/OBR	**50,898**	**0**	**50,898**	**50,611.74**		
3000007 ATENCION ESTOMATOLOGICA RECUPERATIVA BASICA						
5000105 ATENCION ESTOMATOLOGICA RECUPERATIVA BASICA EN NIÑOS, GESTANTES Y ADULTOS MAYORES						
5 GASTOS CORRIENTES						
2 **GASTOS PRESUPUESTARIOS**	354,178	74,781	428,959	392,451.07	36,507.93	91.4
PARCIAL FTE	354,178	74,781	428,959	392,451.07	36,507.93	91.4
SUB TOTAL ACT/AI/OBR	**354,178**	**74,781**	**428,959**	**392,451.07**		
3000008 ATENCION ESTOMATOLOGICA ESPECILIZADA BASICA						
5000106 ATENCION ESTOMATOLOGICA ESPECIALIZADA BASICA						
5 GASTOS CORRIENTES						
2 **GASTOS PRESUPUESTARIOS**	30,898	0	30,898	30,618.44	279.56	99.1
PARCIAL FTE	30,898	0	30,898	30,618.44	279.56	99.1
SUB TOTAL ACT/AI/OBR	**30,898**	**0**	**30,898**	**30,618.44**		
3000009 TAMIZAJE Y DIAGNOSTICO DE PACIENTE CON RETINOPATIA OFTAMOLOGICA DEL PREMATURO						
5000107 EXAMENES DE TAMIZAJE Y DIAGNOSTICO EN PACIENTES CON RETINOPATIA OFTAMOLOGICA DEL PREMATURO						
5 GASTOS CORRIENTES						
2 **GASTOS PRESUPUESTARIOS**	30,898	0	30,898	30,661.93	236.07	99.2
PARCIAL FTE	30,898	0	30,898	30,661.93	236.07	99.2
SUB TOTAL ACT/AI/OBR	**30,898**	**0**	**30,898**	**30,661.93**		
3000010 CONTROL Y TRATAMIENTO DE PACIENTE CON RETINOPATIA OFTAMOLOGICA DEL PREMATURO						
5000108 BRINDAR TRATAMIENTO A NIÑOS PREMATUROS CON DIAGNOSTICO DE RETINOPATIA OFTAMOLOGICA						
5 GASTOS CORRIENTES						
2 **GASTOS PRESUPUESTARIOS**	30,898	0	30,898	30,895.43	2.57	99.9
PARCIAL FTE	30,898	0	30,898	30,895.43	2.57	99.9
SUB TOTAL ACT/AI/OBR	**30,898**	**0**	**30,898**	**30,895.43**		
3000011 TAMIZAJE Y DIAGNOSTICO DE PACIENTES CON CATARATAS						
5000109 EVALUACION DE TAMIZAJE Y DIAGNOSTICO DE PACIENTES CON CATARATAS						
5 GASTOS CORRIENTES						
2 **GASTOS PRESUPUESTARIOS**	505,574	54,883	560,457	527,289.01	33,167.99	94.0
PARCIAL FTE	505,574	54,883	560,457	527,289.01	33,167.99	94.0
SUB TOTAL ACT/AI/OBR	**505,574**	**54,883**	**560,457**	**527,289.01**		
3000012 TRATAMIENTO Y CONTROL DE PACIENTES CON CATARATAS						
5000110 BRINDAR TRATAMIENTO A PACIENTES CON DIAGNOSTICO DE CATARATAS						
5 GASTOS CORRIENTES						
2 **GASTOS PRESUPUESTARIOS**	30,898	0	30,898	30,896.37	1.63	99.9
PARCIAL FTE	30,898	0	30,898	30,896.37	1.63	99.9
SUB TOTAL ACT/AI/OBR	**30,898**	**0**	**30,898**	**30,896.37**		
3000016 TRATAMIENTO Y CONTROL DE PERSONAS CON HIPERTENSION ARTERIAL						
5000114 BRINDAR TRATAMIENTO A PERSONAS CON DIAGNOSTICO DE HIPERTENSION ARTERIAL						
5 GASTOS CORRIENTES						
2 **GASTOS PRESUPUESTARIOS**	184,390	83,090	267,480	239,911.82	27,568.18	89.6
PARCIAL FTE	184,390	83,090	267,480	239,911.82	27,568.18	89.6
TOTAL ACT/AI/OBR	**184,390**	**83,090**	**267,480**	**239,911.82**		
3000017 TRATAMIENTO Y CONTROL DE PERSONAS CON DIABETES						
5000115 BRINDAR TRATAMIENTO A PERSONAS CON DIAGNOSTICO DE DIABETES MELLITUS						
GASTOS CORRIENTES						
2 **GASTOS PRESUPUESTARIOS**	208,150	272,166	480,316	432,281.73	48,034.27	90.0
PARCIAL FTE	208,150	272,166	480,316	432,281.73	48,034.27	90.0
TOTAL ACT/AI/OBR	208,150	272,166	480,316	432,281.73		

MINISTERIO DE SALUD - OFICINA GENERAL DE PLANEAMIENTO PRESUPUESTO - OFICINA DE PRESUPUESTO

MINISTERIO DE SALUD 269 FOLIOS OGPP

MARCO PRESUPUESTAL Vs DEVENGADO - 2014
DEL MES DE ENERO A DICIEMBRE
(EN NUEVOS SOLES)

SECTOR : 11 SALUD
PLIEGO : 011 M. DE SALUD
EJECUTORA : 025 HOSPITAL DE APOYO DEPARTAMENTAL MARIA AUXILIADORA [000141]

PRG PROD/PROY ACT/AI/OBR CATEGORIA T. TRANSACCION	PIA	MODIF. PPTALES.	PIM (a)	TOTAL DEVENGADOS (b)	SALDO (a - b)	% AVANC (b / a)
3043994 TAMIZAJE Y TRATAMIENTO DE PACIENTES CON PROBLEMAS Y TRANSTORNOS DE SALUD MENTAL						
5000102 EXAMENES DE TAMIZAJE Y TRATAMIENTO DE PACIENTES CON PROBLEMAS Y TRASTORNOS DE SALUD MENTAL						
5 GASTOS CORRIENTES						
2 **GASTOS PRESUPUESTARIOS**	380,170	67,327	447,497	395,020.56	52,476.44	
PARCIAL FTE	380,170	67,327	447,497	395,020.56	52,476.44	
SUB TOTAL ACT/AI/OBR	**380,170**	**67,327**	**447,497**	**395,020.56**		
0024 PREVENCION Y CONTROL DEL CANCER						
3000004 MUJER TAMIZADA EN CANCER DE CUELLO UTERINO						
5000132 TAMIZAJE EN MUJERES PARA DETECCION DE CANCER DE CUELLO UTERINO						
5 GASTOS CORRIENTES						
2 **GASTOS PRESUPUESTARIOS**	280,895	21,950	302,845	300,812.51	2,032.49	
PARCIAL FTE	280,895	21,950	302,845	300,812.51	2,032.49	
SUB TOTAL ACT/AI/OBR	**280,895**	**21,950**	**302,845**	**300,812.51**		
3000365 ATENCION DEL CANCER DE CUELLO UTERINO PARA EL ESTADIAJE Y TRATAMIENTO						
5003065 DETERMINACION DEL ESTADIO CLINICO Y TRATAMIENTO DEL CANCER DE CUELLO UTERINO						
5 GASTOS CORRIENTES						
2 **GASTOS PRESUPUESTARIOS**	10,000	264,049	274,049	242,031.64	32,017.36	
PARCIAL FTE	10,000	264,049	274,049	242,031.64	32,017.36	
SUB TOTAL ACT/AI/OBR	**10,000**	**264,049**	**274,049**	**242,031.64**		
3000366 ATENCION DEL CANCER DE MAMA PARA EL ESTADIAJE Y TRATAMIENTO						
5003066 DETERMINACION DEL ESTADIO CLINICO Y TRATAMIENTO DEL CANCER DE MAMA						
5 GASTOS CORRIENTES						
2 **GASTOS PRESUPUESTARIOS**	10,000	983,394	993,394	959,627.94	33,766.06	
PARCIAL FTE	10,000	983,394	993,394	959,627.94	33,766.06	
SUB TOTAL ACT/AI/OBR	**10,000**	**983,394**	**993,394**	**959,627.94**		
3000367 ATENCION DEL CANCER DE ESTOMAGO PARA EL ESTADIAJE Y TRATAMIENTO						
5003067 DETERMINACION DEL ESTADIO CLINICO Y TRATAMIENTO DEL CANCER DE ESTOMAGO						
5 GASTOS CORRIENTES						
2 **GASTOS PRESUPUESTARIOS**	10,000	555,023	565,023	485,098.41	79,924.59	
PARCIAL FTE	10,000	555,023	565,023	485,098.41	79,924.59	
SUB TOTAL ACT/AI/OBR	**10,000**	**555,023**	**565,023**	**485,098.41**		
3000368 ATENCION DEL CANCER DE PROSTATA PARA EL DIAGNOSTICO, ESTADIAJE Y TRATAMIENTO						
5003068 DETERMINACION DEL DIAGNOSTICO, ESTADIO CLINICO Y TRATAMIENTO DEL CANCER DE PROSTATA						
5 GASTOS CORRIENTES						
2 **GASTOS PRESUPUESTARIOS**	13,477	442,505	455,982	378,529.95	77,452.05	
PARCIAL FTE	13,477	442,505	455,982	378,529.95	77,452.05	
SUB TOTAL ACT/AI/OBR	**13,477**	**442,505**	**455,982**	**378,529.95**		
3000369 ATENCION DEL CANCER DE PULMON QUE INCLUYE: DIAGNOSTICO, ESTADIAJE Y TRATAMIENTO						
5003069 EVALUACION MEDICA PREVENTIVA, DETERMINACION DE DIAGNOSTICO, ESTADIAJE Y TRATAMIENTO DEL CANCER DE						
5 GASTOS CORRIENTES						
2 **GASTOS PRESUPUESTARIOS**	10,000	0	10,000	10,000.00	0.00	
PARCIAL FTE	10,000	0	10,000	10,000.00	0.00	
SUB TOTAL ACT/AI/OBR	**10,000**	**0**	**10,000**	**10,000.00**		
3000370 ATENCION DEL CANCER DE COLON Y RECTO QUE INCLUYE: DIAGNOSTICO, ESTADIAJE Y TRATAMIENTO						
5003070 DIAGNOSTICO, ESTADIAJE Y TRATAMIENTO DEL CANCER DE COLON Y RECTO						
5 GASTOS CORRIENTES						
2 **GASTOS PRESUPUESTARIOS**	10,000	169,440	179,440	156,497.08	22,942.92	
PARCIAL FTE	10,000	169,440	179,440	156,497.08	22,942.92	
SUB TOTAL ACT/AI/OBR	**10,000**	**169,440**	**179,440**	**156,497.08**		

MINISTERIO DE SALUD · OFICINA GENERAL DE PLANEAMIENTO PRESUPUESTO · OFICINA DE PRESUPUESTO

MARCO PRESUPUESTAL Vs DEVENGADO - 2014
DEL MES DE ENERO A DICIEMBRE
(EN NUEVOS SOLES)

MINISTERIO DE SALUD 267 FOLIOS OGPP

SECTOR : 11 SALUD
PLIEGO : 011 M. DE SALUD
EJECUTORA : 025 HOSPITAL DE APOYO DEPARTAMENTAL MARIA AUXILIADORA [000141]

PRG PROD/PROY ACT/AI/OBR CATEGORIA T. TRANSACCION	PIA	MODIF. PPTALES.	PIM (a)	TOTAL DEVENGADOS (b)	SALDO (a - b)	% AVANCE (b / a)
3000371 ATENCION DEL CANCER DE HIGADO QUE INCLUYE: DIAGNOSTICO, ESTADIAJE Y TRATAMIENTO						
5003071 DETERMINACION DEL DIAGNOSTICO, ESTADIO CLINICO Y TRATAMIENTO DEL CANCER DE HIGADO						
5 GASTOS CORRIENTES						
2 **GASTOS PRESUPUESTARIOS**	10,000	0	10,000	10,000.00	0.00	100.0
RCIAL FTE	10,000	0	10,000	10,000.00	0.00	100.0
SUB TOTAL ACT/AI/OBR	**10,000**	**0**	**10,000**	**10,000.00**		
3000372 ATENCION DE LA LEUCEMIA QUE INCLUYE: DIAGNOSTICO Y TRATAMIENTO						
5003072 DIAGNOSTICO Y TRATAMIENTO MEDICO DE LEUCEMIA						
5 GASTOS CORRIENTES						
2 **GASTOS PRESUPUESTARIOS**	10,000	0	10,000	10,000.00	0.00	100.0
RCIAL FTE	10,000	0	10,000	10,000.00	0.00	100.0
SUB TOTAL ACT/AI/OBR	**10,000**	**0**	**10,000**	**10,000.00**		
3000373 ATENCION DE LA LINFOMA QUE INCLUYE: DIAGNOSTICO Y TRATAMIENTO						
5003073 DIAGNOSTICO Y TRATAMIENTO MEDICO DE LINFOMA						
5 GASTOS CORRIENTES						
2 **GASTOS PRESUPUESTARIOS**	0	380,088	380,088	328,530.66	51,557.34	86.4
RCIAL FTE	0	380,088	380,088	328,530.66	51,557.34	86.4
SUB TOTAL ACT/AI/OBR	**0**	**380,088**	**380,088**	**328,530.66**		
3000424 MUJERES CON CITOLOGIA ANORMAL CON COLPOSCOPIA						
5003262 EXAMEN DE COLPOSCOPIA EN MUJERES CON CITOLOGIA ANORMAL						
5 GASTOS CORRIENTES						
2 **GASTOS PRESUPUESTARIOS**	305,898	45,800	351,698	351,687.51	10.49	100.0
RCIAL FTE	305,898	45,800	351,698	351,687.51	10.49	100.0
B TOTAL ACT/AI/OBR	**305,898**	**45,800**	**351,698**	**351,687.51**		
3000425 MUJERES CON CITOLOGIA ANORMAL CON EXAMEN DE CRIOTERAPIA O CONO LEEP						
5003263 CRIOTERAPIA O CONO LEEP EN MUJERES CON CITOLOGIA ANORMAL						
5 ASTOS CORRIENTES						
2 **GASTOS PRESUPUESTARIOS**	10,000	0	10,000	9,998.40	1.60	99.9
RCIAL FTE	10,000	0	10,000	9,998.40	1.60	99.9
B TOTAL ACT/AI/OBR	**10,000**	**0**	**10,000**	**9,998.40**		
3044198 MUJERES DE 40 A 65 AÑOS CON MAMOGRAFIA BILATERAL						
5000121 MAMOGRAFIA BILATERAL EN MUJERES DE 40 A 65 AÑOS						
5 GASTOS CORRIENTES						
2 **GASTOS PRESUPUESTARIOS**	365,822	26,900	392,722	372,917.72	19,804.28	94.9
PARCIAL FTE	365,822	26,900	392,722	372,917.72	19,804.28	94.9
B TOTAL ACT/AI/OBR	**365,822**	**26,900**	**392,722**	**372,917.72**		
3044202 VARONES DE 50 A 70 AÑOS CON DOSAJE DE PSA						
5000125 DOSAJE DE PSA EN VARONES DE 50 A 70 AÑOS PARA DIAGNOSTICO DE CANCER DE PROSTATA						
GASTOS CORRIENTES						
2 **GASTOS PRESUPUESTARIOS**	240,898	21,950	262,848	262,843.21	4.79	100.0
PARCIAL FTE	240,898	21,950	262,848	262,843.21	4.79	100.0
B TOTAL ACT/AI/OBR	**240,898**	**21,950**	**262,848**	**262,843.21**		
3045112 PERSONAS DE 45 A 65 AÑOS CON ENDOSCOPIA DIGESTIVA ALTA						
5000130 ENDOSCOPIA DIGESTIVA ALTA EN PERSONAS DE 45 A 65 AÑOS						
GASTOS CORRIENTES						
2 **GASTOS PRESUPUESTARIOS**	30,898	0	30,898	30,893.94	4.06	99.9
PARCIAL FTE	30,898	0	30,898	30,893.94	4.06	99.9
B TOTAL ACT/AI/OBR	**30,898**	**0**	**30,898**	**30,893.94**		
0068 REDUCCION DE VULNERABILIDAD Y ATENCION DE EMERGENCIAS POR DESASTRES						

MINISTERIO DE SALUD 508 FOLIOS OGPP

MINISTERIO DE SALUD OFICINA DE PRESUPUESTO

MARCO PRESUPUESTAL Vs DEVENGADO - 2014
DEL MES DE ENERO A DICIEMBRE
(EN NUEVOS SOLES)

SECTOR : 11 SALUD
PLIEGO : 011 M. DE SALUD
EJECUTORA : 025 HOSPITAL DE APOYO DEPARTAMENTAL MARIA AUXILIADORA [000141]

PRG PROD/PROY ACT/AI/OBR CATEGORIA T. TRANSACCION	PIA	MODIF. PPTALES.	PIM (a)	TOTAL DEVENGADOS (b)	SALDO (a - b)	% AVAN (b / a)
3000565 SERVICIOS ESENCIALES SEGUROS ANTE EMERGENCIAS Y DESASTRES						
5004475 SEGURIDAD ESTRUCTURAL Y NO ESTRUCTURAL DE ESTABLECIMIENTOS DE SALUD						
5 GASTOS CORRIENTES						
2 GASTOS PRESUPUESTARIOS	100,000	0	100,000	98,622.50	1,377.50	
PARCIAL FTE	100,000	0	100,000	98,622.50	1,377.50	
SUB TOTAL ACT/AI/OBR	100,000	0	100,000	98,622.50		
0104 REDUCCION DE LA MORTALIDAD POR EMERGENCIAS Y URGENCIAS MEDICAS						
3000286 TRANSPORTE ASISTIDO (NO EMERGENCIA) DE PACIENTES CRITICOS						
5002801 SERVICIO DE AMBULANCIA CON APOYO VITAL AVANZADO I PARA EL TRASLADO DE PACIENTES QUE NO SE						
5 GASTOS CORRIENTES						
2 GASTOS PRESUPUESTARIOS	13,000	0	13,000	12,998.83	1.17	
PARCIAL FTE	13,000	0	13,000	12,998.83	1.17	99.9
SUB TOTAL ACT/AI/OBR	13,000	0	13,000	12,998.83		
5002802 SERVICIO DE AMBULANCIA CON APOYO VITAL AVANZADO II PARA EL TRASLADO DE PACIENTES QUE NO SE						
5 GASTOS CORRIENTES						
2 GASTOS PRESUPUESTARIOS	13,000	0	13,000	12,998.73	1.27	99.
PARCIAL FTE	13,000	0	13,000	12,998.73	1.27	
SUB TOTAL ACT/AI/OBR	13,000	0	13,000	12,998.73		
3000287 ATENCION MEDICA DE LA EMERGENCIA O URGENCIA						
5002804 ATENCION DE PACIENTES CON HEMORRAGIA DIGESTIVA AGUDA ALTA						
5 GASTOS CORRIENTES						
2 GASTOS PRESUPUESTARIOS	15,000	0	15,000	14,999.30	0.70	100.
PARCIAL FTE	15,000	0	15,000	14,999.30	0.70	1
SUB TOTAL ACT/AI/OBR	15,000	0	15,000	14,999.30		
5002807 TRATAMIENTO DE HERIDAS, CONTUSIONES Y TRAUMATISMOS SUPERFICIALES						
5 GASTOS CORRIENTES						
2 GASTOS PRESUPUESTARIOS	13,000	0	13,000	13,000.00	0.00	1
PARCIAL FTE	13,000	0	13,000	13,000.00	0.00	100.0
SUB TOTAL ACT/AI/OBR	13,000	0	13,000	13,000.00		
5002808 TRATAMIENTO DE LESION DE PARTES BLANDAS DE MIEMBRO SUPERIOR Y MIEMBRO INFERIOR						
5 GASTOS CORRIENTES						
2 GASTOS PRESUPUESTARIOS	13,000	0	13,000	12,998.00	2.00	
PARCIAL FTE	13,000	0	13,000	12,998.00	2.00	
SUB TOTAL ACT/AI/OBR	13,000	0	13,000	12,998.00		
5002811 TRATAMIENTO DE LA INSUFICIENCIA RESPIRATORIA AGUDA						
5 GASTOS CORRIENTES						
2 GASTOS PRESUPUESTARIOS	18,000	0	18,000	17,964.23	35.77	99.
PARCIAL FTE	18,000	0	18,000	17,964.23	35.77	99.
SUB TOTAL ACT/AI/OBR	18,000	0	18,000	17,964.23		
3000288 ATENCION QUIRURGICA O DE TRAUMA DE LA EMERGENCIA O URGENCIA						
5002818 TRATAMIENTO DE FRACTURA DE EXTREMIDADES						
5 GASTOS CORRIENTES						
2 GASTOS PRESUPUESTARIOS	16,000	0	16,000	15,944.34	55.66	99.
PARCIAL FTE	16,000	0	16,000	15,944.34	55.66	99.6
SUB TOTAL ACT/AI/OBR	16,000	0	16,000	15,944.34		
5002819 TRATAMIENTO DE LOS TRAUMATISMOS INTRACRANEALES						
5 GASTOS CORRIENTES						
2 GASTOS PRESUPUESTARIOS	18,000	0	18,000	17,998.98	1.02	
PARCIAL FTE	18,000	0	18,000	17,998.98	1.02	

MINISTERIO DE SALUD - OFICINA GENERAL DE PLANEAMIENTO Y PRESUPUESTO - OFICINA DE PRESUPUESTO

MARCO PRESUPUESTAL Vs DEVENGADO - 2014
DEL MES DE ENERO A DICIEMBRE
(EN NUEVOS SOLES)

MINISTERIO DE SALUD 266 FOLIOS OGPP

SECTOR : 11 SALUD
PLIEGO : 011 M. DE SALUD
EJECUTORA : 025 HOSPITAL DE APOYO DEPARTAMENTAL MARIA AUXILIADORA [000141]

PRG PROD/PROY ACT/AI/OBR CATEGORIA T. TRANSACCION	PIA	MODIF. PPTALES.	PIM (a)	TOTAL DEVENGADOS (b)	SALDO (a - b)	% AVANCE (b / a)
SUB TOTAL ACT/AI/OBR	18,000	0	18,000	17,998.98		
5002822 TRATAMIENTO DE LAS QUEMADURAS						
5 GASTOS CORRIENTES						
2 GASTOS PRESUPUESTARIOS	16,000	0	16,000	15,995.59	4.41	99.9
PARCIAL FTE	16,000	0	16,000	15,995.59	4.41	99.9
SUB TOTAL ACT/AI/OBR	16,000	0	16,000	15,995.59		
9001 ACCIONES CENTRALES						
3999999 SIN PRODUCTO						
5000001 PLANEAMIENTO Y PRESUPUESTO						
5 GASTOS CORRIENTES						
2 GASTOS PRESUPUESTARIOS	56,400	-5,776	50,624	50,620.74	3.26	99.9
PARCIAL FTE	56,400	-5,776	50,624	50,620.74	3.26	99.9
SUB TOTAL ACT/AI/OBR	56,400	-5,776	50,624	50,620.74		
5000003 GESTION ADMINISTRATIVA						
5 GASTOS CORRIENTES						
2 GASTOS PRESUPUESTARIOS	11,489,209	12,430,002	23,919,211	21,894,040.76	2,025,170.24	91.5
PARCIAL FTE	11,489,209	12,430,002	23,919,211	21,894,040.76	2,025,170.24	91.5
SUB TOTAL ACT/AI/OBR	11,489,209	12,430,002	23,919,211	21,894,040.76		
5000005 GESTION DE RECURSOS HUMANOS						
5 GASTOS CORRIENTES						
2 GASTOS PRESUPUESTARIOS	286,392	31,725	318,117	261,738.74	56,378.26	82.2
PARCIAL FTE	286,392	31,725	318,117	261,738.74	56,378.26	82.2
SUB TOTAL ACT/AI/OBR	286,392	31,725	318,117	261,738.74		
5000006 ACCIONES DE CONTROL Y AUDITORIA						
5 GASTOS CORRIENTES						
2 GASTOS PRESUPUESTARIOS	215,646	-2,200	213,446	173,719.50	39,726.50	81.3
PARCIAL FTE	215,646	-2,200	213,446	173,719.50	39,726.50	81.3
SUB TOTAL ACT/AI/OBR	215,646	-2,200	213,446	173,719.50		
9002 ASIGNACIONES PRESUPUESTARIAS QUE NO RESULTAN EN PRODUCTOS						
3999999 SIN PRODUCTO						
5000395 ACTIVIDAD REGULAR DE INMUNIZACIONES DE PERSONAS MAYORES DE 5 AÑOS						
5 GASTOS CORRIENTES						
2 GASTOS PRESUPUESTARIOS	35,818	-25,000	10,818	10,816.76	1.24	99.9
PARCIAL FTE	35,818	-25,000	10,818	10,816.76	1.24	99.9
SUB TOTAL ACT/AI/OBR	35,818	-25,000	10,818	10,816.76		
5000446 APOYO A LA REHABILITACION FISICA						
5 GASTOS CORRIENTES						
2 GASTOS PRESUPUESTARIOS	416,764	32,160	448,924	410,153.31	38,770.69	91.3
PARCIAL FTE	416,764	32,160	448,924	410,153.31	38,770.69	91.3
SUB TOTAL ACT/AI/OBR	416,764	32,160	448,924	410,153.31		
5000455 APOYO AL CIUDADANO Y A LA FAMILIA						
5 GASTOS CORRIENTES						
2 GASTOS PRESUPUESTARIOS	347,768	-103,141	244,627	204,443.60	40,183.40	83.5
PARCIAL FTE	347,768	-103,141	244,627	204,443.60	40,183.40	83.5
SUB TOTAL ACT/AI/OBR	347,768	-103,141	244,627	204,443.60		
5000469 APOYO ALIMENTARIO PARA GRUPOS EN RIESGO						
5 GASTOS CORRIENTES						
2 GASTOS PRESUPUESTARIOS	2,217,770	526,246	2,744,016	2,511,602.51	232,413.49	91.5

MINISTERIO DE SALUD OFICINA GENERAL DE PLANEAMIENTO PRESUPUESTO

MINISTERIO DE SALUD 507 FOLIOS OGPP

MARCO PRESUPUESTAL Vs DEVENGADO - 2014
DEL MES DE ENERO A DICIEMBRE
(EN NUEVOS SOLES)

SECTOR : 11 SALUD
PLIEGO : 011 M. DE SALUD
EJECUTORA : 025 HOSPITAL DE APOYO DEPARTAMENTAL MARIA AUXILIADORA [000141]

PRG PROD/PROY ACT/AI/OBR CATEGORIA T. TRANSACCION	PIA	MODIF. PPTALES.	PIM (a)	TOTAL DEVENGADOS (b)	SALDO (a - b)	% AVANC (b / a)
PARCIAL FTE	2,217,770	526,246	2,744,016	2,511,602.51	232,413.49	9
SUB TOTAL ACT/AI/OBR	**2,217,770**	**526,246**	**2,744,016**	**2,511,602.51**		
5000538 CAPACITACION Y PERFECCIONAMIENTO						
5 GASTOS CORRIENTES						
2 **GASTOS PRESUPUESTARIOS**	1,115,880	-184,219	931,661	664,360.26	267,300.74	7
PARCIAL FTE	1,115,880	-184,219	931,661	664,360.26	267,300.74	71.3
SUB TOTAL ACT/AI/OBR	**1,115,880**	**-184,219**	**931,661**	**664,360.26**		
5000953 MANTENIMIENTO Y REPARACION DE ESTABLECIMIENTOS DE SALUD						
5 GASTOS CORRIENTES						
2 **GASTOS PRESUPUESTARIOS**	388,741	43,113	431,854	376,092.13	55,761.87	8
PARCIAL FTE	388,741	43,113	431,854	376,092.13	55,761.87	8
SUB TOTAL ACT/AI/OBR	**388,741**	**43,113**	**431,854**	**376,092.13**		
5000991 OBLIGACIONES PREVISIONALES						
5 GASTOS CORRIENTES						
2 **GASTOS PRESUPUESTARIOS**	3,345,842	4,316,346	7,662,188	7,563,695.82	98,492.18	98.7
PARCIAL FTE	3,345,842	4,316,346	7,662,188	7,563,695.82	98,492.18	9
SUB TOTAL ACT/AI/OBR	**3,345,842**	**4,316,346**	**7,662,188**	**7,563,695.82**		
5001060 ACCION NACIONAL CONTRA LA VIOLENCIA FAMILIAR Y SEXUAL						
5 GASTOS CORRIENTES						
2 **GASTOS PRESUPUESTARIOS**	16,616	-13,416	3,200	1,999.35	1,200.65	6
PARCIAL FTE	16,616	-13,416	3,200	1,999.35	1,200.65	62.4
SUB TOTAL ACT/AI/OBR	**16,616**	**-13,416**	**3,200**	**1,999.35**		
5001189 SERVICIOS DE APOYO AL DIAGNOSTICO Y TRATAMIENTO						
5 GASTOS CORRIENTES						
2 **GASTOS PRESUPUESTARIOS**	4,825,524	627,338	5,452,862	5,002,031.34	450,830.66	91.7
PARCIAL FTE	4,825,524	627,338	5,452,862	5,002,031.34	450,830.66	9
SUB TOTAL ACT/AI/OBR	**4,825,524**	**627,338**	**5,452,862**	**5,002,031.34**		
5001195 SERVICIOS GENERALES						
5 GASTOS CORRIENTES						
2 **GASTOS PRESUPUESTARIOS**	4,668,804	2,362,617	7,031,421	6,602,303.48	429,117.52	9
PARCIAL FTE	4,668,804	2,362,617	7,031,421	6,602,303.48	429,117.52	93.9
SUB TOTAL ACT/AI/OBR	**4,668,804**	**2,362,617**	**7,031,421**	**6,602,303.48**		
5001561 ATENCION DE EMERGENCIAS Y URGENCIAS						
5 GASTOS CORRIENTES						
2 **GASTOS PRESUPUESTARIOS**	4,324,472	1,116,875	5,441,347	5,056,801.16	384,545.84	9
6 GASTOS DE CAPITAL						
2 **GASTOS PRESUPUESTARIOS**	0	20,000	20,000	0.00	20,000.00	0.0
PARCIAL FTE	4,324,472	1,136,875	5,461,347	5,056,801.16	404,545.84	9
SUB TOTAL ACT/AI/OBR	**4,324,472**	**1,136,875**	**5,461,347**	**5,056,801.16**		
5001562 ATENCION EN CONSULTAS EXTERNAS						
5 GASTOS CORRIENTES						
2 **GASTOS PRESUPUESTARIOS**	2,715,996	2,564,068	5,280,064	4,617,600.10	662,463.90	8
6 GASTOS DE CAPITAL						
2 **GASTOS PRESUPUESTARIOS**	0	150,000	150,000	0.00	150,000.00	0.0
PARCIAL FTE	2,715,996	2,714,068	5,430,064	4,617,600.10	812,463.90	8
SUB TOTAL ACT/AI/OBR	**2,715,996**	**2,714,068**	**5,430,064**	**4,617,600.10**		
5001563 ATENCION EN HOSPITALIZACION						
5 GASTOS CORRIENTES						
2 **GASTOS PRESUPUESTARIOS**	15,094,262	23,756,034	38,850,296	36,199,349.76	2,650,946.24	9

MINISTERIO DE SALUD · OFICINA GENERAL DE PLANEAMIENTO Y PRESUPUESTO · OFICINA DE PRESUPUESTO

MARCO PRESUPUESTAL Vs DEVENGADO - 2014
DEL MES DE ENERO A DICIEMBRE
(EN NUEVOS SOLES)

MINISTERIO DE SALUD 265 FOLIOS OGPP

SECTOR : 11 SALUD
PLIEGO : 011 M. DE SALUD
EJECUTORA : 025 HOSPITAL DE APOYO DEPARTAMENTAL MARIA AUXILIADORA [000141]

PRG PROD/PROY ACT/AI/OBR CATEGORIA T. TRANSACCION	PIA	MODIF. PPTALES.	PIM (a)	TOTAL DEVENGADOS (b)	SALDO (a - b)	% AVANCE (b / a)
6 GASTOS DE CAPITAL						
2 **GASTOS PRESUPUESTARIOS**	0	910,000	910,000	398,951.02	511,048.98	43.8
PARCIAL FTE	15,094,262	24,666,034	39,760,296	36,598,300.78	3,161,995.22	92.0
SUB TOTAL ACT/AI/OBR	**15,094,262**	**24,666,034**	**39,760,296**	**36,598,300.78**		
5001564 INTERVENCIONES QUIRURGICAS						
5 GASTOS CORRIENTES						
2 **GASTOS PRESUPUESTARIOS**	8,240,232	1,760,105	10,000,337	9,318,230.34	682,106.66	93.1
RCIAL FTE	8,240,232	1,760,105	10,000,337	9,318,230.34	682,106.66	93.1
SUB TOTAL ACT/AI/OBR	**8,240,232**	**1,760,105**	**10,000,337**	**9,318,230.34**		
5001565 MANTENIMIENTO Y REPARACION DE EQUIPO						
5 GASTOS CORRIENTES						
2 **GASTOS PRESUPUESTARIOS**	1,302,142	50,467	1,352,609	1,150,911.46	201,697.54	85.0
PARCIAL FTE	1,302,142	50,467	1,352,609	1,150,911.46	201,697.54	85.0
UB TOTAL ACT/AI/OBR	**1,302,142**	**50,467**	**1,352,609**	**1,150,911.46**		
5001568 ATENCION DE CUIDADOS INTENSIVOS						
5 GASTOS CORRIENTES						
2 **GASTOS PRESUPUESTARIOS**	2,360,420	495,956	2,856,376	2,646,913.45	209,462.55	92.6
PARCIAL FTE	2,360,420	495,956	2,856,376	2,646,913.45	209,462.55	92.6
SUB TOTAL ACT/AI/OBR	**2,360,420**	**495,956**	**2,856,376**	**2,646,913.45**		
5001569 COMERCIALIZACION DE MEDICAMENTOS E INSUMOS						
5 GASTOS CORRIENTES						
2 **GASTOS PRESUPUESTARIOS**	3,547,285	-1,060,506	2,486,779	1,242,390.52	1,244,388.48	49.9
RCIAL FTE	3,547,285	-1,060,506	2,486,779	1,242,390.52	1,244,388.48	49.9
UB TOTAL ACT/AI/OBR	**3,547,285**	**-1,060,506**	**2,486,779**	**1,242,390.52**		
TOTAL PLIEGO	82,307,637	60,751,893	143,059,530	130,653,972.65	12,405,557.35	88.1

MINISTERIO DE SALUD OFICINA GENERAL DE PLANEAMIENTO Y PRESUPUESTO OFICINA DE PRESUPUESTO

MINISTERIO DE SALUD 506 FOLIOS OGPP

MARCO PRESUPUESTAL Vs DEVENGADO - 2014
DEL MES DE ENERO A DICIEMBRE
(EN NUEVOS SOLES)

SECTOR : 11 SALUD
PLIEGO : 011 M. DE SALUD
EJECUTORA : 026 DIRECCION DE SALUD V LIMA CIUDAD [000142]

PRG PROD/PROY ACT/AI/OBR CATEGORIA T. TRANSACCION	PIA	MODIF. PPTALES.	PIM (a)	TOTAL DEVENGADOS (b)	SALDO (a - b)	% AVANC (b / a)
0001 PROGRAMA ARTICULADO NUTRICIONAL						
3000001 ACCIONES COMUNES						
5004424 VIGILANCIA, INVESTIGACION Y TECNOLOGIAS EN NUTRICION						
5 GASTOS CORRIENTES						
2 **GASTOS PRESUPUESTARIOS**	8,853	14,678	23,531	23,530.67	0.33	10
PARCIAL FTE	8,853	14,678	23,531	23,530.67	0.33	100.0
SUB TOTAL ACT/AI/OBR	**8,853**	**14,678**	**23,531**	**23,530.67**		
5004425 DESARROLLO DE NORMAS Y GUIAS TECNICAS EN NUTRICION						
5 GASTOS CORRIENTES						
2 **GASTOS PRESUPUESTARIOS**	24,437	-13,850	10,587	9,639.30	947.70	9
PARCIAL FTE	24,437	-13,850	10,587	9,639.30	947.70	9
SUB TOTAL ACT/AI/OBR	**24,437**	**-13,850**	**10,587**	**9,639.30**		
5004426 MONITOREO, SUPERVISION, EVALUACION Y CONTROL DEL PROGRAMA ARTICULADO NUTRICIONAL						
5 GASTOS CORRIENTES						
2 **GASTOS PRESUPUESTARIOS**	640,370	-405,455	234,915	232,604.56	2,310.44	99.0
PARCIAL FTE	640,370	-405,455	234,915	232,604.56	2,310.44	99.0
SUB TOTAL ACT/AI/OBR	**640,370**	**-405,455**	**234,915**	**232,604.56**		
3000609 COMUNIDAD ACCEDE A AGUA PARA EL CONSUMO HUMANO						
5004428 VIGILANCIA DE LA CALIDAD DEL AGUA PARA EL CONSUMO HUMANO						
5 GASTOS CORRIENTES						
2 **GASTOS PRESUPUESTARIOS**	62,194	-33,102	29,092	29,091.98	0.02	100
PARCIAL FTE	62,194	-33,102	29,092	29,091.98	0.02	100.0
SUB TOTAL ACT/AI/OBR	**62,194**	**-33,102**	**29,092**	**29,091.98**		
3033250 INSTITUCIONES EDUCATIVAS SALUDABLES PROMUEVEN EL CUIDADO INFANTIL Y LA ADECUADA ALIMENTACION						
5000013 INSTITUCIONES EDUCATIVAS SALUDABLES PROMUEVEN ACCIONES PARA EL CUIDADO INFANTIL Y LA ADECUADA						
5 GASTOS CORRIENTES						
2 **GASTOS PRESUPUESTARIOS**	0	4,400	4,400	0.00	4,400.00	
PARCIAL FTE	0	4,400	4,400	0.00	4,400.00	0.0
SUB TOTAL ACT/AI/OBR	**0**	**4,400**	**4,400**	**0.00**		
0002 SALUD MATERNO NEONATAL						
3000001 ACCIONES COMUNES						
5004389 DESARROLLO DE NORMAS Y GUIAS TECNICAS EN SALUD MATERNO NEONATAL						
5 GASTOS CORRIENTES						
2 **GASTOS PRESUPUESTARIOS**	53,983	-47,912	6,071	4,859.17	1,211.83	80.0
PARCIAL FTE	53,983	-47,912	6,071	4,859.17	1,211.83	80.0
SUB TOTAL ACT/AI/OBR	**53,983**	**-47,912**	**6,071**	**4,859.17**		
5004430 MONITOREO, SUPERVISION, EVALUACION Y CONTROL DE LA SALUD MATERNO NEONATAL						
5 GASTOS CORRIENTES						
2 **GASTOS PRESUPUESTARIOS**	56,500	-36,833	19,667	19,662.23	4.77	9
PARCIAL FTE	56,500	-36,833	19,667	19,662.23	4.77	99.9
SUB TOTAL ACT/AI/OBR	**56,500**	**-36,833**	**19,667**	**19,662.23**		
0016 TBC-VIH/SIDA						
3000001 ACCIONES COMUNES						
5004433 MONITOREO, SUPERVISION, EVALUACION Y CONTROL DE VIH/SIDA - TUBERCULOSIS						
5 GASTOS CORRIENTES						
2 **GASTOS PRESUPUESTARIOS**	102,296	-8,572	93,724	92,232.38	1,491.62	9
PARCIAL FTE	102,296	-8,572	93,724	92,232.38	1,491.62	98.4
SUB TOTAL ACT/AI/OBR	**102,296**	**-8,572**	**93,724**	**92,232.38**		
5004434 DESARROLLO DE NORMAS Y GUIAS TECNICAS VIH/SIDA Y TUBERCULOSIS						

MINISTERIO DE SALUD · DIRECCIÓN GENERAL DE PLANEAMIENTO Y PRESUPUESTO · OFICINA DE PRESUPUESTO

MARCO PRESUPUESTAL Vs DEVENGADO - 2014
DEL MES DE ENERO A DICIEMBRE
(EN NUEVOS SOLES)

MINISTERIO DE SALUD 264 FOLIOS OGPP

SECTOR : 11 SALUD
PLIEGO : 011 M. DE SALUD
EJECUTORA : 026 DIRECCION DE SALUD V LIMA CIUDAD [000142]

PRG PROD/PROY ACT/AI/OBR CATEGORIA T. TRANSACCION	PIA	MODIF. PPTALES.	PIM (a)	TOTAL DEVENGADOS (b)	SALDO (a - b)	% AVANCE (b / a)
5 GASTOS CORRIENTES						
2 GASTOS PRESUPUESTARIOS	21,785	-19,865	1,920	1,920.00	0.00	100.0
PARCIAL FTE	21,785	-19,865	1,920	1,920.00	0.00	100.0
SUB TOTAL ACT/AI/OBR	21,785	-19,865	1,920	1,920.00		
3000614 PERSONAS CON DIAGNOSTICO DE TUBERCULOSIS						
5004438 DIAGNOSTICO DE CASOS DE TUBERCULOSIS						
5 GASTOS CORRIENTES						
2 GASTOS PRESUPUESTARIOS	285,385	-198,136	87,249	51,734.08	35,514.92	59.2
PARCIAL FTE	285,385	-198,136	87,249	51,734.08	35,514.92	59.2
SUB TOTAL ACT/AI/OBR	285,385	-198,136	87,249	51,734.08		
0017 ENFERMEDADES METAXENICAS Y ZOONOSIS						
3000001 ACCIONES COMUNES						
5000085 MONITOREO, SUPERVISION, EVALUACION Y CONTROL METAXENICAS Y ZOONOSIS						
5 GASTOS CORRIENTES						
2 GASTOS PRESUPUESTARIOS	149,536	-29,005	120,531	117,567.48	2,963.52	97.5
PARCIAL FTE	149,536	-29,005	120,531	117,567.48	2,963.52	97.5
SUB TOTAL ACT/AI/OBR	149,536	-29,005	120,531	117,567.48		
5004451 DESARROLLO DE NORMAS Y GUIAS TECNICAS EN METAXENICAS Y ZOONOSIS						
5 GASTOS CORRIENTES						
2 GASTOS PRESUPUESTARIOS	14,766	-14,766	0	0.00	0.00	0.0
PARCIAL FTE	14,766	-14,766	0	0.00	0.00	0.0
SUB TOTAL ACT/AI/OBR	14,766	-14,766	0	0.00		
3043983 DIAGNOSTICO Y TRATAMIENTO DE ENFERMEDADES METAXENICAS						
5000093 EVALUACION, DIAGNOSTICO Y TRATAMIENTO DE ENFERMEDADES METAXENICAS						
5 GASTOS CORRIENTES						
2 GASTOS PRESUPUESTARIOS	217,595	-202,951	14,644	14,416.68	227.32	98.4
PARCIAL FTE	217,595	-202,951	14,644	14,416.68	227.32	98.4
SUB TOTAL ACT/AI/OBR	217,595	-202,951	14,644	14,416.68		
0018 ENFERMEDADES NO TRANSMISIBLES						
3000001 ACCIONES COMUNES						
5004452 MONITOREO, SUPERVISION, EVALUACION Y CONTROL DE ENFERMEDADES NO TRANSMISIBLES						
5 GASTOS CORRIENTES						
2 GASTOS PRESUPUESTARIOS	144,077	-103,165	40,912	39,557.24	1,354.76	96.6
PARCIAL FTE	144,077	-103,165	40,912	39,557.24	1,354.76	96.6
SUB TOTAL ACT/AI/OBR	144,077	-103,165	40,912	39,557.24		
5004453 DESARROLLO DE NORMAS Y GUIAS TECNICAS EN ENFERMEDADES NO TRANSMISIBLES						
5 GASTOS CORRIENTES						
2 GASTOS PRESUPUESTARIOS	28,465	-9,026	19,439	19,437.46	1.54	99.9
PARCIAL FTE	28,465	-9,026	19,439	19,437.46	1.54	99.9
SUB TOTAL ACT/AI/OBR	28,465	-9,026	19,439	19,437.46		
0024 PREVENCION Y CONTROL DEL CANCER						
3000001 ACCIONES COMUNES						
5004441 MONITOREO, SUPERVISION, EVALUACION Y CONTROL DE PREVENCION Y CONTROL DEL CANCER						
5 GASTOS CORRIENTES						
2 GASTOS PRESUPUESTARIOS	18,432	-17,512	920	920.00	0.00	100.0
PARCIAL FTE	18,432	-17,512	920	920.00	0.00	100.0
SUB TOTAL ACT/AI/OBR	18,432	-17,512	920	920.00		
5004442 DESARROLLO DE NORMAS Y GUIAS TECNICAS EN PREVENCION Y CONTROL DEL CANCER						

MINISTERIO DE SALUD OFICINA GENERAL DE PLANEAMIENTO PRESUPUESTO OFICINA DE PRESUPUESTO

MINISTERIO DE SALUD 575 FOLIOS OGPP

MARCO PRESUPUESTAL Vs DEVENGADO - 2014
DEL MES DE ENERO A DICIEMBRE
(EN NUEVOS SOLES)

SECTOR : 11 SALUD
PLIEGO : 011 M. DE SALUD
EJECUTORA : 026 DIRECCION DE SALUD V LIMA CIUDAD [000142]

PRG PROD/PROY ACT/AI/OBR CATEGORIA T. TRANSACCION	PIA	MODIF. PPTALES.	PIM (a)	TOTAL DEVENGADOS (b)	SALDO (a - b)	% AVANC (b / a)
5 GASTOS CORRIENTES						
2 GASTOS PRESUPUESTARIOS	12,554	-12,554	0	0.00	0.00	0.0
PARCIAL FTE	12,554	-12,554	0	0.00	0.00	0.0
SUB TOTAL ACT/AI/OBR	**12,554**	**-12,554**	**0**	**0.00**		
0068 REDUCCION DE VULNERABILIDAD Y ATENCION DE EMERGENCIAS POR DESASTRES						
3000450 ENTIDADES PUBLICAS CON GESTION DE RIESGO DE DESASTRE EN SUS PROCESOS DE PLANIFICACION Y						
5004278 DESARROLLO DE CAPACIDADES Y ASISTENCIA TECNICA EN GESTION DEL RIESGO DE DESASTRES						
5 GASTOS CORRIENTES						
2 GASTOS PRESUPUESTARIOS	96,691	-83,797	12,894	12,893.42	0.58	100.0
PARCIAL FTE	96,691	-83,797	12,894	12,893.42	0.58	10
SUB TOTAL ACT/AI/OBR	**96,691**	**-83,797**	**12,894**	**12,893.42**		
5004279 MONITOREO,SUPERVISION Y EVALUACION DE PRODUCTOS Y ACTIVIDADES EN GESTION DE RIESGO DE DESASTRES						
5 GASTOS CORRIENTES						
2 GASTOS PRESUPUESTARIOS	26,907	-26,907	0	0.00	0.00	
PARCIAL FTE	26,907	-26,907	0	0.00	0.00	0.0
SUB TOTAL ACT/AI/OBR	**26,907**	**-26,907**	**0**	**0.00**		
5004280 DESARROLLO DE INSTRUMENTOS ESTRATEGICOS PARA LA GESTION DEL RIESGO DE DESASTRES						
5 GASTOS CORRIENTES						
2 GASTOS PRESUPUESTARIOS	11,085	-11,085	0	0.00	0.00	0.0
PARCIAL FTE	11,085	-11,085	0	0.00	0.00	
SUB TOTAL ACT/AI/OBR	**11,085**	**-11,085**	**0**	**0.00**		
3000564 SERVICIOS DE SALUD CON CAPACIDADES COMPLEMENTARIAS PARA LA ATENCION FRENTE A EMERGENCIAS Y						
5003305 OFERTA COMPLEMENTARIA ORGANIZADA FRENTE A EMERGENCIAS Y DESASTRES						
5 GASTOS CORRIENTES						
2 GASTOS PRESUPUESTARIOS	18,859	-18,859	0	0.00	0.00	0.0
PARCIAL FTE	18,859	-18,859	0	0.00	0.00	
SUB TOTAL ACT/AI/OBR	**18,859**	**-18,859**	**0**	**0.00**		
5003306 ATENCION DE SALUD Y MOVILIZACION DE BRIGADAS FRENTE A EMERGENCIAS Y DESASTRES						
5 GASTOS CORRIENTES						
2 GASTOS PRESUPUESTARIOS	71,359	-15,938	55,421	54,920.92	500.08	9
PARCIAL FTE	71,359	-15,938	55,421	54,920.92	500.08	99.1
SUB TOTAL ACT/AI/OBR	**71,359**	**-15,938**	**55,421**	**54,920.92**		
3000565 SERVICIOS ESENCIALES SEGUROS ANTE EMERGENCIAS Y DESASTRES						
5003299 ANALISIS DE LA VULNERABILIDAD DE ESTABLECIMIENTOS DE SALUD						
5 GASTOS CORRIENTES						
2 GASTOS PRESUPUESTARIOS	183,989	-173,254	10,735	8,913.90	1,821.10	8
PARCIAL FTE	183,989	-173,254	10,735	8,913.90	1,821.10	83.0
SUB TOTAL ACT/AI/OBR	**183,989**	**-173,254**	**10,735**	**8,913.90**		
3000628 POBLACION CON MONITOREO, VIGILANCIA Y CONTROL DE DAÑOS A LA SALUD FRENTE A EMERGENCIA Y						
5003303 ORGANIZACION E IMPLEMENTACION DE SIMULACROS FRENTE A EMERGENCIAS Y DESASTRES						
5 GASTOS CORRIENTES						
2 GASTOS PRESUPUESTARIOS	13,173	-5,575	7,598	7,596.27	1.73	9
PARCIAL FTE	13,173	-5,575	7,598	7,596.27	1.73	99.9
SUB TOTAL ACT/AI/OBR	**13,173**	**-5,575**	**7,598**	**7,596.27**		
5004473 IMPLEMENTACION DE CENTROS DE OPERACIONES DE EMERGENCIAS DE SALUD PARA EL ANALISIS DE INFORMACION						
5 GASTOS CORRIENTES						
2 GASTOS PRESUPUESTARIOS	274,569	-242,613	31,956	31,955.30	0.70	100.0
PARCIAL FTE	274,569	-242,613	31,956	31,955.30	0.70	10

MINISTERIO DE SALUD — OFICINA DE PRESUPUESTO

MARCO PRESUPUESTAL Vs DEVENGADO - 2014
DEL MES DE ENERO A DICIEMBRE
(EN NUEVOS SOLES)

MINISTERIO DE SALUD 263 FOLIOS OGPP

SECTOR : 11 SALUD
PLIEGO : 011 M. DE SALUD
EJECUTORA : 026 DIRECCION DE SALUD V LIMA CIUDAD [000142]

PRG PROD/PROY ACT/AI/OBR CATEGORIA T. TRANSACCION	PIA	MODIF. PPTALES.	PIM (a)	TOTAL DEVENGADOS (b)	SALDO (a - b)	% AVANCE (b / a)
SUB TOTAL ACT/AI/OBR	274,569	-242,613	31,956	31,955.30		
0104 REDUCCION DE LA MORTALIDAD POR EMERGENCIAS Y URGENCIAS MEDICAS						
3000001 ACCIONES COMUNES						
5002826 MONITOREO DE LA ATENCION DEL PROGRAMA						
5 GASTOS CORRIENTES						
2 GASTOS PRESUPUESTARIOS	8,782	-8,782	0	0.00	0.00	0.0
PARCIAL FTE	8,782	-8,782	0	0.00	0.00	0.0
SUB TOTAL ACT/AI/OBR	8,782	-8,782	0	0.00		
5002827 SUPERVISION DE LA ACTENCION DEL PROGRAMA						
5 GASTOS CORRIENTES						
2 GASTOS PRESUPUESTARIOS	7,483	-7,483	0	0.00	0.00	0.0
PARCIAL FTE	7,483	-7,483	0	0.00	0.00	0.0
SUB TOTAL ACT/AI/OBR	7,483	-7,483	0	0.00		
9001 ACCIONES CENTRALES						
3999999 SIN PRODUCTO						
5000001 PLANEAMIENTO Y PRESUPUESTO						
5 GASTOS CORRIENTES						
2 GASTOS PRESUPUESTARIOS	749,011	-559,721	189,290	189,183.30	106.70	99.9
PARCIAL FTE	749,011	-559,721	189,290	189,183.30	106.70	99.9
SUB TOTAL ACT/AI/OBR	749,011	-559,721	189,290	189,183.30		
5000003 GESTION ADMINISTRATIVA						
5 GASTOS CORRIENTES						
2 GASTOS PRESUPUESTARIOS	5,479,187	-1,590,793	3,888,394	3,555,662.17	332,731.83	91.4
6 GASTOS DE CAPITAL						
2 GASTOS PRESUPUESTARIOS	918,900	-880,400	38,500	38,500.00	0.00	100.0
PARCIAL FTE	6,398,087	-2,471,193	3,926,894	3,594,162.17	332,731.83	91.5
SUB TOTAL ACT/AI/OBR	6,398,087	-2,471,193	3,926,894	3,594,162.17		
5000004 ASESORAMIENTO TECNICO Y JURIDICO						
5 GASTOS CORRIENTES						
2 GASTOS PRESUPUESTARIOS	113,862	-73,198	40,664	40,455.77	208.23	99.4
PARCIAL FTE	113,862	-73,198	40,664	40,455.77	208.23	99.4
SUB TOTAL ACT/AI/OBR	113,862	-73,198	40,664	40,455.77		
5000005 GESTION DE RECURSOS HUMANOS						
5 GASTOS CORRIENTES						
2 GASTOS PRESUPUESTARIOS	533,917	-394,351	139,566	119,701.81	19,864.19	85.7
6 GASTOS DE CAPITAL						
2 GASTOS PRESUPUESTARIOS	0	128	128	128.00	0.00	100.0
PARCIAL FTE	533,917	-394,223	139,694	119,829.81	19,864.19	85.7
SUB TOTAL ACT/AI/OBR	533,917	-394,223	139,694	119,829.81		
5000006 ACCIONES DE CONTROL Y AUDITORIA						
5 GASTOS CORRIENTES						
2 GASTOS PRESUPUESTARIOS	32,525	35,704	68,229	67,739.30	489.70	99.2
PARCIAL FTE	32,525	35,704	68,229	67,739.30	489.70	99.2
SUB TOTAL ACT/AI/OBR	32,525	35,704	68,229	67,739.30		
9002 ASIGNACIONES PRESUPUESTARIAS QUE NO RESULTAN EN PRODUCTOS						
3999999 SIN PRODUCTO						
5000393 ACTIVIDAD COMPLEMENTARIA DE INMUNIZACIONES DE PERSONAS MAYORES DE 5 AÑOS						
5 GASTOS CORRIENTES						
2 GASTOS PRESUPUESTARIOS	429,398	-417,132	12,266	4,958.17	7,307.83	40.4

MINISTERIO DE SALUD - OFICINA GENERAL DE PLANEAMIENTO Y PRESUPUESTO - OFICINA DE PRESUPUESTO

MINISTERIO DE SALUD 264 FOLIOS OGPP

MARCO PRESUPUESTAL Vs DEVENGADO - 2014
DEL MES DE ENERO A DICIEMBRE
(EN NUEVOS SOLES)

SECTOR : 11 SALUD
PLIEGO : 011 M. DE SALUD
EJECUTORA : 026 DIRECCION DE SALUD V LIMA CIUDAD [000142]

PRG PROD/PROY ACT/AI/OBR CATEGORIA T. TRANSACCION	PIA	MODIF. PPTALES.	PIM (a)	TOTAL DEVENGADOS (b)	SALDO (a - b)	% AVANC (b / a)
PARCIAL FTE	429,398	-417,132	12,266	4,958.17	7,307.83	4
SUB TOTAL ACT/AI/OBR	**429,398**	**-417,132**	**12,266**	**4,958.17**		
5000438 APOYO A LA COMUNIDAD						
5 GASTOS CORRIENTES						
2 **GASTOS PRESUPUESTARIOS**	30,000	100,337	130,337	130,336.84	0.16	1
PARCIAL FTE	30,000	100,337	130,337	130,336.84	0.16	100.(
SUB TOTAL ACT/AI/OBR	**30,000**	**100,337**	**130,337**	**130,336.84**		
5000469 APOYO ALIMENTARIO PARA GRUPOS EN RIESGO						
5 GASTOS CORRIENTES						
2 **GASTOS PRESUPUESTARIOS**	2,665,883	-1,564,857	1,101,026	953,502.57	147,523.43	8
6 GASTOS DE CAPITAL						
2 **GASTOS PRESUPUESTARIOS**	0	39,650	39,650	0.00	39,650.00	0.(
PARCIAL FTE	2,665,883	-1,525,207	1,140,676	953,502.57	187,173.43	8
SUB TOTAL ACT/AI/OBR	**2,665,883**	**-1,525,207**	**1,140,676**	**953,502.57**		
5000619 CONTROL SANITARIO						
5 GASTOS CORRIENTES						
2 **GASTOS PRESUPUESTARIOS**	143,682	-86,857	56,825	56,824.07	0.93	1
PARCIAL FTE	143,682	-86,857	56,825	56,824.07	0.93	100.(
SUB TOTAL ACT/AI/OBR	**143,682**	**-86,857**	**56,825**	**56,824.07**		
5000730 EDUCACION, INFORMACION Y COMUNICACION DE SALUD						
5 GASTOS CORRIENTES						
2 **GASTOS PRESUPUESTARIOS**	90,268	-52,388	37,880	37,590.74	289.26	99.:
PARCIAL FTE	90,268	-52,388	37,880	37,590.74	289.26	9
SUB TOTAL ACT/AI/OBR	**90,268**	**-52,388**	**37,880**	**37,590.74**		
5000782 FORMULACION DE NORMAS Y REGULACION SANITARIA						
5 GASTOS CORRIENTES						
2 **GASTOS PRESUPUESTARIOS**	2,415,426	-2,085,172	330,254	325,249.91	5,004.09	9
6 GASTOS DE CAPITAL						
2 **GASTOS PRESUPUESTARIOS**	0	20,072	20,072	17,572.46	2,499.54	8
PARCIAL FTE	2,415,426	-2,065,100	350,326	342,822.37	7,503.63	9
SUB TOTAL ACT/AI/OBR	**2,415,426**	**-2,065,100**	**350,326**	**342,822.37**		
5000859 IDENTIFICACION, EVALUACION Y CONTROL DE RIESGOS Y DAÑOS EN SALUD OCUPACIONAL Y AMBIENTAL						
5 GASTOS CORRIENTES						
2 **GASTOS PRESUPUESTARIOS**	318,772	-273,068	45,704	45,700.72	3.28	99.9
PARCIAL FTE	318,772	-273,068	45,704	45,700.72	3.28	9
SUB TOTAL ACT/AI/OBR	**318,772**	**-273,068**	**45,704**	**45,700.72**		
5000991 OBLIGACIONES PREVISIONALES						
5 GASTOS CORRIENTES						
2 **GASTOS PRESUPUESTARIOS**	1,952,000	-1,299,783	652,217	648,022.59	4,194.41	9
PARCIAL FTE	1,952,000	-1,299,783	652,217	648,022.59	4,194.41	99.3
SUB TOTAL ACT/AI/OBR	**1,952,000**	**-1,299,783**	**652,217**	**648,022.59**		
5001034 PREVENCION DE RIESGOS Y DAÑOS PARA LA SALUD						
5 GASTOS CORRIENTES						
2 **GASTOS PRESUPUESTARIOS**	1,212,684	-1,118,228	94,456	90,973.90	3,482.10	96.3
PARCIAL FTE	1,212,684	-1,118,228	94,456	90,973.90	3,482.10	9
SUB TOTAL ACT/AI/OBR	**1,212,684**	**-1,118,228**	**94,456**	**90,973.90**		
5001189 SERVICIOS DE APOYO AL DIAGNOSTICO Y TRATAMIENTO						
5 GASTOS CORRIENTES						

MINISTERIO DE SALUD · OFICINA DE PRESUPUESTO

MARCO PRESUPUESTAL Vs DEVENGADO - 2014
DEL MES DE ENERO A DICIEMBRE
(EN NUEVOS SOLES)

MINISTERIO DE SALUD 262 FOLIOS OGPP

SECTOR : 11 SALUD
PLIEGO : 011 M. DE SALUD
EJECUTORA : 026 DIRECCION DE SALUD V LIMA CIUDAD [000142]

PRG PROD/PROY ACT/AI/OBR CATEGORIA T. TRANSACCION	PIA	MODIF. PPTALES.	PIM (a)	TOTAL DEVENGADOS (b)	SALDO (a - b)	% AVANCE (b / a)
2 GASTOS PRESUPUESTARIOS	669,555	-410,163	259,392	114,889.21	144,502.79	44.2
6 GASTOS DE CAPITAL						
2 GASTOS PRESUPUESTARIOS	0	45,000	45,000	45,000.00	0.00	100.0
RCIAL FTE	669,555	-365,163	304,392	159,889.21	144,502.79	52.5
UB TOTAL ACT/AI/OBR	**669,555**	**-365,163**	**304,392**	**159,889.21**		
5001285 VIGILANCIA Y CONTROL DEL MEDIO AMBIENTE						
5 GASTOS CORRIENTES						
2 GASTOS PRESUPUESTARIOS	22,124	143,134	165,258	161,253.35	4,004.65	97.5
PARCIAL FTE	22,124	143,134	165,258	161,253.35	4,004.65	97.5
SUB TOTAL ACT/AI/OBR	**22,124**	**143,134**	**165,258**	**161,253.35**		
5001286 VIGILANCIA Y CONTROL EPIDEMIOLOGICO						
5 GASTOS CORRIENTES						
2 GASTOS PRESUPUESTARIOS	132,277	-22,861	109,416	108,120.38	1,295.62	98.8
RCIAL FTE	132,277	-22,861	109,416	108,120.38	1,295.62	98.8
SUB TOTAL ACT/AI/OBR	**132,277**	**-22,861**	**109,416**	**108,120.38**		
5001562 ATENCION EN CONSULTAS EXTERNAS						
5 GASTOS CORRIENTES						
2 GASTOS PRESUPUESTARIOS	0	163,186	163,186	0.00	163,186.00	0.0
PARCIAL FTE	0	163,186	163,186	0.00	163,186.00	0.0
B TOTAL ACT/AI/OBR	**0**	**163,186**	**163,186**	**0.00**		
5001565 MANTENIMIENTO Y REPARACION DE EQUIPO						
5 GASTOS CORRIENTES						
2 GASTOS PRESUPUESTARIOS	190,741	-148,671	42,070	20,455.30	21,614.70	48.6
RCIAL FTE	190,741	-148,671	42,070	20,455.30	21,614.70	48.6
SUB TOTAL ACT/AI/OBR	**190,741**	**-148,671**	**42,070**	**20,455.30**		
5001569 COMERCIALIZACION DE MEDICAMENTOS E INSUMOS						
5 ASTOS CORRIENTES						
2 GASTOS PRESUPUESTARIOS	3,450,313	-1,620,036	1,830,277	1,471,681.33	358,595.67	80.4
6 GASTOS DE CAPITAL						
2 GASTOS PRESUPUESTARIOS	0	39,500	39,500	39,500.00	0.00	100.0
PARCIAL FTE	3,450,313	-1,580,536	1,869,777	1,511,181.33	358,595.67	80.8
B TOTAL ACT/AI/OBR	**3,450,313**	**-1,580,536**	**1,869,777**	**1,511,181.33**		
OTAL PLIEGO	24,104,650	-13,738,887	10,365,763	9,056,454.93	1,309,308.07	88.1

MINISTERIO DE SALUD - OFICINA GENERAL DE PLANEAMIENTO Y PRESUPUESTO - OFICINA DE PRESUPUESTO

MINISTERIO DE SALUD 263 FOLIOS OGPP

MARCO PRESUPUESTAL Vs DEVENGADO - 2014
DEL MES DE ENERO A DICIEMBRE
(EN NUEVOS SOLES)

SECTOR : 11 SALUD
PLIEGO : 011 M. DE SALUD
EJECUTORA : 027 HOSPITAL NACIONAL ARZOBISPO LOAYZA [000143]

PRG PROD/PROY ACT/AI/OBR CATEGORIA T. TRANSACCION	PIA	MODIF. PPTALES.	PIM (a)	TOTAL DEVENGADOS (b)	SALDO (a - b)	% AVANC (b / a)
0001 PROGRAMA ARTICULADO NUTRICIONAL						
3033254 NIÑOS CON VACUNA COMPLETA						
5000017 APLICACION DE VACUNAS COMPLETAS						
5 GASTOS CORRIENTES						
2 **GASTOS PRESUPUESTARIOS**	40,000	19,676	59,676	59,673.31	2.69	1
PARCIAL FTE	40,000	19,676	59,676	59,673.31	2.69	100.0
SUB TOTAL ACT/AI/OBR	**40,000**	**19,676**	**59,676**	**59,673.31**		
3033255 NIÑOS CON CRED COMPLETO SEGUN EDAD						
5000018 ATENCION A NIÑOS CON CRECIMIENTO Y DESARROLLO - CRED COMPLETO PARA SU EDAD						
5 GASTOS CORRIENTES						
2 **GASTOS PRESUPUESTARIOS**	40,000	22,352	62,352	62,349.20	2.80	1
PARCIAL FTE	40,000	22,352	62,352	62,349.20	2.80	100.0
SUB TOTAL ACT/AI/OBR	**40,000**	**22,352**	**62,352**	**62,349.20**		
3033311 ATENCION DE INFECCIONES RESPIRATORIAS AGUDAS						
5000027 ATENDER A NIÑOS CON INFECCIONES RESPIRATORIAS AGUDAS						
5 GASTOS CORRIENTES						
2 **GASTOS PRESUPUESTARIOS**	50,000	-50,000	0	0.00	0.00	
PARCIAL FTE	50,000	-50,000	0	0.00	0.00	
SUB TOTAL ACT/AI/OBR	**50,000**	**-50,000**	**0**	**0.00**		
3033312 ATENCION DE ENFERMEDADES DIARREICAS AGUDAS						
5000028 ATENDER A NIÑOS CON ENFERMEDADES DIARREICAS AGUDAS						
5 GASTOS CORRIENTES						
2 **GASTOS PRESUPUESTARIOS**	50,000	-46,645	3,355	3,354.80	0.20	9
PARCIAL FTE	50,000	-46,645	3,355	3,354.80	0.20	9
SUB TOTAL ACT/AI/OBR	**50,000**	**-46,645**	**3,355**	**3,354.80**		
3033313 ATENCION DE INFECCIONES RESPIRATORIAS AGUDAS CON COMPLICACIONES						
5000029 ATENDER A NIÑOS CON DIAGNOSTICO DE INFECCIONES RESPIRATORIAS AGUDAS CON COMPLICACIONES						
5 GASTOS CORRIENTES						
2 **GASTOS PRESUPUESTARIOS**	40,147	-6,273	33,874	33,873.72	0.28	100
PARCIAL FTE	40,147	-6,273	33,874	33,873.72	0.28	1
SUB TOTAL ACT/AI/OBR	**40,147**	**-6,273**	**33,874**	**33,873.72**		
3033314 ATENCION DE ENFERMEDADES DIARREICAS AGUDAS CON COMPLICACIONES						
5000030 ATENDER A NIÑOS CON DIAGNOSTICO DE ENFERMEDAD DIARREICA AGUDA COMPLICADA						
5 GASTOS CORRIENTES						
2 **GASTOS PRESUPUESTARIOS**	80,000	-76,000	4,000	4,000.00	0.00	100.0
PARCIAL FTE	80,000	-76,000	4,000	4,000.00	0.00	1
SUB TOTAL ACT/AI/OBR	**80,000**	**-76,000**	**4,000**	**4,000.00**		
0002 SALUD MATERNO NEONATAL						
3000005 ADOLESCENTES ACCEDEN A SERVICIOS DE SALUD PARA PREVENCION DEL EMBARAZO						
5000058 BRINDAR SERVICIOS DE SALUD PARA PREVENCION DEL EMBARAZO A ADOLESCENTES						
5 GASTOS CORRIENTES						
2 **GASTOS PRESUPUESTARIOS**	30,000	-30,000	0	0.00	0.00	
PARCIAL FTE	30,000	-30,000	0	0.00	0.00	
SUB TOTAL ACT/AI/OBR	**30,000**	**-30,000**	**0**	**0.00**		
3033172 ATENCION PRENATAL REENFOCADA						
5000037 BRINDAR ATENCION PRENATAL REENFOCADA						
5 GASTOS CORRIENTES						
2 **GASTOS PRESUPUESTARIOS**	80,000	-80,000	0	0.00	0.00	
PARCIAL FTE	80,000	-80,000	0	0.00	0.00	

MINISTERIO DE SALUD · OFICINA GENERAL DE PLANEAMIENTO PRESUPUESTO · OFICINA DE PRESUPUESTO

MARCO PRESUPUESTAL Vs DEVENGADO - 2014
DEL MES DE ENERO A DICIEMBRE
(EN NUEVOS SOLES)

MINISTERIO DE SALUD 261 FOLIOS OGPP

SECTOR : 11 SALUD
PLIEGO : 011 M. DE SALUD
EJECUTORA : 027 HOSPITAL NACIONAL ARZOBISPO LOAYZA [000143]

PRG PROD/PROY ACT/AI/OBR CATEGORIA T. TRANSACCION	PIA	MODIF. PPTALES.	PIM (a)	TOTAL DEVENGADOS (b)	SALDO (a - b)	% AVANCE (b / a)
SUB TOTAL ACT/AI/OBR	80,000	-80,000	0	0.00		
3033291 POBLACION ACCEDE A METODOS DE PLANIFICACION FAMILIAR						
5000042 MEJORAMIENTO DEL ACCESO DE LA POBLACION A METODOS DE PLANIFICACION FAMILIAR						
5 GASTOS CORRIENTES						
2 GASTOS PRESUPUESTARIOS	20,000	-20,000	0	0.00	0.00	0.0
PARCIAL FTE	20,000	-20,000	0	0.00	0.00	0.0
SUB TOTAL ACT/AI/OBR	20,000	-20,000	0	0.00		
3033292 POBLACION ACCEDE A SERVICIOS DE CONSEJERIA EN SALUD SEXUAL Y REPRODUCTIVA						
5000043 MEJORAMIENTO DEL ACCESO DE LA POBLACION A SERVICIOS DE CONSEJERIA EN SALUD SEXUAL Y REPRODUCTIVA						
5 GASTOS CORRIENTES						
2 GASTOS PRESUPUESTARIOS	50,000	-29,804	20,196	20,194.51	1.49	99.9
PARCIAL FTE	50,000	-29,804	20,196	20,194.51	1.49	99.9
SUB TOTAL ACT/AI/OBR	50,000	-29,804	20,196	20,194.51		
3033294 ATENCION DE LA GESTANTE CON COMPLICACIONES						
5000044 BRINDAR ATENCION A LA GESTANTE CON COMPLICACIONES						
5 GASTOS CORRIENTES						
2 GASTOS PRESUPUESTARIOS	80,000	-75,660	4,340	4,340.00	0.00	100.0
PARCIAL FTE	80,000	-75,660	4,340	4,340.00	0.00	100.0
SUB TOTAL ACT/AI/OBR	80,000	-75,660	4,340	4,340.00		
3033295 ATENCION DEL PARTO NORMAL						
5000045 BRINDAR ATENCION DE PARTO NORMAL						
5 GASTOS CORRIENTES						
2 GASTOS PRESUPUESTARIOS	50,000	70,682	120,682	120,681.82	0.18	100.0
PARCIAL FTE	50,000	70,682	120,682	120,681.82	0.18	100.0
SUB TOTAL ACT/AI/OBR	50,000	70,682	120,682	120,681.82		
3033296 ATENCION DEL PARTO COMPLICADO NO QUIRURGICO						
5000046 BRINDAR ATENCION DEL PARTO COMPLICADO NO QUIRURGICO						
5 GASTOS CORRIENTES						
2 GASTOS PRESUPUESTARIOS	20,000	12,500	32,500	32,500.00	0.00	100.0
PARCIAL FTE	20,000	12,500	32,500	32,500.00	0.00	100.0
SUB TOTAL ACT/AI/OBR	20,000	12,500	32,500	32,500.00		
3033297 ATENCION DEL PARTO COMPLICADO QUIRURGICO						
5000047 BRINDAR ATENCION DEL PARTO COMPLICADO QUIRURGICO						
5 GASTOS CORRIENTES						
2 GASTOS PRESUPUESTARIOS	50,000	38,552	88,552	88,550.37	1.63	100.0
6 GASTOS DE CAPITAL						
2 GASTOS PRESUPUESTARIOS	0	1,999	1,999	1,999.00	0.00	100.0
PARCIAL FTE	50,000	40,551	90,551	90,549.37	1.63	100.0
SUB TOTAL ACT/AI/OBR	50,000	40,551	90,551	90,549.37		
3033298 ATENCION DEL PUERPERIO						
5000048 ATENDER EL PUERPERIO						
5 GASTOS CORRIENTES						
2 GASTOS PRESUPUESTARIOS	30,000	-30,000	0	0.00	0.00	0.0
PARCIAL FTE	30,000	-30,000	0	0.00	0.00	0.0
SUB TOTAL ACT/AI/OBR	30,000	-30,000	0	0.00		
3033299 ATENCION DEL PUERPERIO CON COMPLICACIONES						
5000049 ATENDER EL PUERPERIO CON COMPLICACIONES						
5 GASTOS CORRIENTES						
2 GASTOS PRESUPUESTARIOS	50,000	-45,620	4,380	4,379.01	0.99	99.9

MINISTERIO DE SALUD - DIRECCIÓN GENERAL DE PLANEAMIENTO Y PRESUPUESTO - OFICINA DE PRESUPUESTO

MINISTERIO DE SALUD 502 FOLIOS OGPP

MARCO PRESUPUESTAL Vs DEVENGADO - 2014
DEL MES DE ENERO A DICIEMBRE
(EN NUEVOS SOLES)

SECTOR : 11 SALUD
PLIEGO : 011 M. DE SALUD
EJECUTORA : 027 HOSPITAL NACIONAL ARZOBISPO LOAYZA [000143]

PRG PROD/PROY ACT/AI/OBR CATEGORIA T. TRANSACCION	PIA	MODIF. PPTALES.	PIM (a)	TOTAL DEVENGADOS (b)	SALDO (a - b)	% AVAN (b / a)
PARCIAL FTE	50,000	-45,620	4,380	4,379.01	0.99	
SUB TOTAL ACT/AI/OBR	**50,000**	**-45,620**	**4,380**	**4,379.01**		
3033300 ATENCION OBSTETRICA EN UNIDAD DE CUIDADOS INTENSIVOS						
5000050 ATENDER COMPLICACIONES OBSTETRICAS EN UNIDAD DE CUIDADOS INTENSIVOS						
5 GASTOS CORRIENTES						
2 **GASTOS PRESUPUESTARIOS**	30,000	-18,470	11,530	11,529.41	0.59	99.
PARCIAL FTE	30,000	-18,470	11,530	11,529.41	0.59	
SUB TOTAL ACT/AI/OBR	**30,000**	**-18,470**	**11,530**	**11,529.41**		
3033304 ACCESO AL SISTEMA DE REFERENCIA INSTITUCIONAL						
5000052 MEJORAMIENTO DEL ACCESO AL SISTEMA DE REFERENCIA INSTITUCIONAL						
5 GASTOS CORRIENTES						
2 **GASTOS PRESUPUESTARIOS**	50,000	-50,000	0	0.00	0.00	0.
PARCIAL FTE	50,000	-50,000	0	0.00	0.00	
SUB TOTAL ACT/AI/OBR	**50,000**	**-50,000**	**0**	**0.00**		
3033305 ATENCION DEL RECIEN NACIDO NORMAL						
5000053 ATENDER AL RECIEN NACIDO NORMAL						
5 GASTOS CORRIENTES						
2 **GASTOS PRESUPUESTARIOS**	60,000	-5,640	54,360	54,360.00	0.00	100.
PARCIAL FTE	60,000	-5,640	54,360	54,360.00	0.00	100.
SUB TOTAL ACT/AI/OBR	**60,000**	**-5,640**	**54,360**	**54,360.00**		
3033306 ATENCION DEL RECIEN NACIDO CON COMPLICACIONES						
5000054 ATENDER AL RECIEN NACIDO CON COMPLICACIONES						
5 GASTOS CORRIENTES						
2 **GASTOS PRESUPUESTARIOS**	60,000	-10,282	49,718	49,717.36	0.64	1
PARCIAL FTE	60,000	-10,282	49,718	49,717.36	0.64	100.
SUB TOTAL ACT/AI/OBR	**60,000**	**-10,282**	**49,718**	**49,717.36**		
3033307 ATENCION DEL RECIEN NACIDO CON COMPLICACIONES QUE REQUIERE UNIDAD DE CUIDADOS INTENSIVOS						
5000055 ATENDER AL RECIEN NACIDO CON COMPLICACIONES QUE REQUIERE UNIDAD DE CUIDADOS INTENSIVOS						
5 GASTOS CORRIENTES						
2 **GASTOS PRESUPUESTARIOS**	64,000	-35,026	28,974	28,973.21	0.79	1
PARCIAL FTE	64,000	-35,026	28,974	28,973.21	0.79	100.
SUB TOTAL ACT/AI/OBR	**64,000**	**-35,026**	**28,974**	**28,973.21**		
0016 TBC-VIH/SIDA						
3000613 PERSONAS EN CONTACTO DE CASOS DE TUBERCULOSIS CON CONTROL Y TRATAMIENTO PREVENTIVO (GENERAL,						
5004437 CONTROL Y TRATAMIENTO PREVENTIVO DE CONTACTOS DE CASOS TUBERCULOSIS (GENERAL, INDIGENA, PRIVADA						
5 GASTOS CORRIENTES						
2 **GASTOS PRESUPUESTARIOS**	0	24,370	24,370	24,370.00	0.00	100.
PARCIAL FTE	0	24,370	24,370	24,370.00	0.00	100.
SUB TOTAL ACT/AI/OBR	**0**	**24,370**	**24,370**	**24,370.00**		
3043965 PERSONA QUE ACCEDE AL EESS Y RECIBE TRATAMIENTO OPORTUNO PARA TUBERCULOSIS ESQUEMAS 1, 2, NO						
5000075 BRINDAR TRATAMIENTO OPORTUNO PARA TUBERCULOSIS ESQUEMAS 1,2, NO MULTIDROGO RESISTENTE Y						
5 GASTOS CORRIENTES						
2 **GASTOS PRESUPUESTARIOS**	110,808	-62,490	48,318	48,316.03	1.97	1
PARCIAL FTE	110,808	-62,490	48,318	48,316.03	1.97	100.
SUB TOTAL ACT/AI/OBR	**110,808**	**-62,490**	**48,318**	**48,316.03**		
3043968 POBLACION CON INFECCIONES DE TRANSMISION SEXUAL RECIBEN TRATAMIENTO SEGUN GUIA CLINICAS						
5000078 BRINDAR A POBLACION CON INFECCIONES DE TRANSMISION SEXUAL TRATAMIENTO SEGUN GUIA CLINICAS						
5 GASTOS CORRIENTES						
2 GASTOS PRESUPUESTARIOS	114,270	-114,270	0	0.00	0.00	

MINISTERIO DE SALUD · OFICINA DE PRESUPUESTO

MARCO PRESUPUESTAL Vs DEVENGADO - 2014
DEL MES DE ENERO A DICIEMBRE
(EN NUEVOS SOLES)

MINISTERIO DE SALUD 260 FOLIOS OGPP

SECTOR : 11 SALUD
PLIEGO : 011 M. DE SALUD
EJECUTORA : 027 HOSPITAL NACIONAL ARZOBISPO LOAYZA [000143]

PRG PROD/PROY ACT/AI/OBR CATEGORIA T. TRANSACCION	PIA	MODIF. PPTALES.	PIM (a)	TOTAL DEVENGADOS (b)	SALDO (a - b)	% AVANCE (b / a)
RCIAL FTE	114,270	-114,270	0	0.00	0.00	0.0
UB TOTAL ACT/AI/OBR	114,270	-114,270	0	0.00		
3043969 PERSONAS DIAGNOSTICADAS CON VIH/SIDA QUE ACUDEN A LOS SERVICIOS Y RECIBEN ATENCION INTEGRAL						
5000079 BRINDAR ATENCION INTEGRAL A PERSONAS CON DIAGNOSTICO DE VIH QUE ACUDEN A LOS SERVICIOS						
5 GASTOS CORRIENTES						
2 GASTOS PRESUPUESTARIOS	145,329	-67,491	77,838	77,836.24	1.76	100.0
RCIAL FTE	145,329	-67,491	77,838	77,836.24	1.76	100.0
UB TOTAL ACT/AI/OBR	145,329	-67,491	77,838	77,836.24		
3043970 MUJERES GESTANTES REACTIVAS Y NIÑOS EXPUESTOS AL VIH/SIDA RECIBEN TRATAMIENTO OPORTUNO						
5000080 BRINDAR TRATAMIENTO OPORTUNO A MUJERES GESTANTES REACTIVAS Y NIÑOS EXPUESTOS AL VIH						
5 GASTOS CORRIENTES						
2 GASTOS PRESUPUESTARIOS	104,505	-87,165	17,340	17,340.00	0.00	100.0
RCIAL FTE	104,505	-87,165	17,340	17,340.00	0.00	100.0
UB TOTAL ACT/AI/OBR	104,505	-87,165	17,340	17,340.00		
3043972 PERSONA QUE ACCEDE AL EESS Y RECIBE TRATAMIENTO OPORTUNO PARA TUBERCULOSIS EXTREMADAMENTE						
5000082 BRINDAR TRATAMIENTO OPORTUNO A PERSONAS QUE ACCEDEN AL EESS Y RECIBE TRATAMIENTO PARA						
5 GASTOS CORRIENTES						
2 GASTOS PRESUPUESTARIOS	160,731	-150,059	10,672	10,671.34	0.66	99.9
PARCIAL FTE	160,731	-150,059	10,672	10,671.34	0.66	99.9
B TOTAL ACT/AI/OBR	160,731	-150,059	10,672	10,671.34		
3043974 PERSONA CON COMORBILIDAD RECIBE TRATAMIENTO PARA TUBERCULOSIS						
5000084 BRINDAR TRATAMIENTO PARA TUBERCULOSIS A PERSONAS CON COMORBILIDAD						
5 GASTOS CORRIENTES						
2 GASTOS PRESUPUESTARIOS	101,250	-82,596	18,654	18,653.12	0.88	100.0
PARCIAL FTE	101,250	-82,596	18,654	18,653.12	0.88	100.0
B TOTAL ACT/AI/OBR	101,250	-82,596	18,654	18,653.12		
00 NFERMEDADES METAXENICAS Y ZOONOSIS						
3043983 DIAGNOSTICO Y TRATAMIENTO DE ENFERMEDADES METAXENICAS						
5000093 EVALUACION, DIAGNOSTICO Y TRATAMIENTO DE ENFERMEDADES METAXENICAS						
5 GASTOS CORRIENTES						
2 GASTOS PRESUPUESTARIOS	72,574	20,512	93,086	93,084.37	1.63	100.0
RCIAL FTE	72,574	20,512	93,086	93,084.37	1.63	100.0
B TOTAL ACT/AI/OBR	72,574	20,512	93,086	93,084.37		
0018 ENFERMEDADES NO TRANSMISIBLES						
3000006 ATENCION ESTOMATOLOGICA PREVENTIVA BASICA						
5000104 ATENCION ESTOMATOLOGICA PREVENTIVA BASICA EN NIÑOS, GESTANTES Y ADULTOS MAYORES						
5 GASTOS CORRIENTES						
2 GASTOS PRESUPUESTARIOS	179,507	-170,013	9,494	9,493.95	0.05	100.0
RCIAL FTE	179,507	-170,013	9,494	9,493.95	0.05	100.0
B TOTAL ACT/AI/OBR	179,507	-170,013	9,494	9,493.95		
3000007 ATENCION ESTOMATOLOGICA RECUPERATIVA BASICA						
5000105 ATENCION ESTOMATOLOGICA RECUPERATIVA BASICA EN NIÑOS, GESTANTES Y ADULTOS MAYORES						
5 GASTOS CORRIENTES						
2 GASTOS PRESUPUESTARIOS	120,000	-76,043	43,957	43,956.66	0.34	100.0
RCIAL FTE	120,000	-76,043	43,957	43,956.66	0.34	100.0
B TOTAL ACT/AI/OBR	120,000	-76,043	43,957	43,956.66		
3000008 ATENCION ESTOMATOLOGICA ESPECILIZADA BASICA						
5000106 ATENCION ESTOMATOLOGICA ESPECIALIZADA BASICA						

MINISTERIO DE SALUD OFICINA GENERAL DE PLANEAMIENTO Y PRESUPUESTO OFICINA DE PRESUPUESTO

MINISTERIO DE SALUD 261 FOLIOS OGPP

MARCO PRESUPUESTAL Vs DEVENGADO - 2014
DEL MES DE ENERO A DICIEMBRE
(EN NUEVOS SOLES)

SECTOR : 11 SALUD
PLIEGO : 011 M. DE SALUD
EJECUTORA : 027 HOSPITAL NACIONAL ARZOBISPO LOAYZA [000143]

PRG PROD/PROY ACT/AI/OBR CATEGORIA T. TRANSACCION	PIA	MODIF. PPTALES.	PIM (a)	TOTAL DEVENGADOS (b)	SALDO (a - b)	% AVANC (b / a)
5 GASTOS CORRIENTES						
2 GASTOS PRESUPUESTARIOS	72,900	-29,487	43,413	40,707.29	2,705.71	9
PARCIAL FTE	72,900	-29,487	43,413	40,707.29	2,705.71	93.7
SUB TOTAL ACT/AI/OBR	72,900	-29,487	43,413	40,707.29		
3000009 TAMIZAJE Y DIAGNOSTICO DE PACIENTE CON RETINOPATIA OFTAMOLOGICA DEL PREMATURO						
5000107 EXAMENES DE TAMIZAJE Y DIAGNOSTICO EN PACIENTES CON RETINOPATIA OFTAMOLOGICA DEL PREMATURO						
5 GASTOS CORRIENTES						
2 GASTOS PRESUPUESTARIOS	50,000	-44,508	5,492	5,491.93	0.07	1
PARCIAL FTE	50,000	-44,508	5,492	5,491.93	0.07	100.0
SUB TOTAL ACT/AI/OBR	50,000	-44,508	5,492	5,491.93		
3000010 CONTROL Y TRATAMIENTO DE PACIENTE CON RETINOPATIA OFTAMOLOGICA DEL PREMATURO						
5000108 BRINDAR TRATAMIENTO A NIÑOS PREMATUROS CON DIAGNOSTICO DE RETINOPATIA OFTAMOLOGICA						
5 GASTOS CORRIENTES						
2 GASTOS PRESUPUESTARIOS	20,000	-20,000	0	0.00	0.00	
PARCIAL FTE	20,000	-20,000	0	0.00	0.00	0.0
SUB TOTAL ACT/AI/OBR	20,000	-20,000	0	0.00		
3000012 TRATAMIENTO Y CONTROL DE PACIENTES CON CATARATAS						
5000110 BRINDAR TRATAMIENTO A PACIENTES CON DIAGNOSTICO DE CATARATAS						
5 GASTOS CORRIENTES						
2 GASTOS PRESUPUESTARIOS	100,600	-93,840	6,760	6,760.00	0.00	1
PARCIAL FTE	100,600	-93,840	6,760	6,760.00	0.00	1
SUB TOTAL ACT/AI/OBR	100,600	-93,840	6,760	6,760.00		
3000014 TRATAMIENTO Y CONTROL DE PACIENTES CON ERRORES REFRACTIVOS						
5000112 BRINDAR TRATAMIENTO A PACIENTES CON DIAGNOSTICO DE ERRORES REFRACTIVOS						
5 GASTOS CORRIENTES						
2 GASTOS PRESUPUESTARIOS	107,400	-37,935	69,465	69,464.19	0.81	1
PARCIAL FTE	107,400	-37,935	69,465	69,464.19	0.81	1
SUB TOTAL ACT/AI/OBR	107,400	-37,935	69,465	69,464.19		
3000016 TRATAMIENTO Y CONTROL DE PERSONAS CON HIPERTENSION ARTERIAL						
5000114 BRINDAR TRATAMIENTO A PERSONAS CON DIAGNOSTICO DE HIPERTENSION ARTERIAL						
5 GASTOS CORRIENTES						
2 GASTOS PRESUPUESTARIOS	121,783	-5,667	116,116	116,112.53	3.47	1
PARCIAL FTE	121,783	-5,667	116,116	116,112.53	3.47	1
SUB TOTAL ACT/AI/OBR	121,783	-5,667	116,116	116,112.53		
3000017 TRATAMIENTO Y CONTROL DE PERSONAS CON DIABETES						
5000115 BRINDAR TRATAMIENTO A PERSONAS CON DIAGNOSTICO DE DIABETES MELLITUS						
5 GASTOS CORRIENTES						
2 GASTOS PRESUPUESTARIOS	229,167	-97,624	131,543	131,539.81	3.19	1
PARCIAL FTE	229,167	-97,624	131,543	131,539.81	3.19	1
SUB TOTAL ACT/AI/OBR	229,167	-97,624	131,543	131,539.81		
3043994 TAMIZAJE Y TRATAMIENTO DE PACIENTES CON PROBLEMAS Y TRANSTORNOS DE SALUD MENTAL						
5000102 EXAMENES DE TAMIZAJE Y TRATAMIENTO DE PACIENTES CON PROBLEMAS Y TRASTORNOS DE SALUD MENTAL						
5 GASTOS CORRIENTES						
2 GASTOS PRESUPUESTARIOS	120,811	-91,502	29,309	29,308.34	0.66	1
PARCIAL FTE	120,811	-91,502	29,309	29,308.34	0.66	1
SUB TOTAL ACT/AI/OBR	120,811	-91,502	29,309	29,308.34		
0024 PREVENCION Y CONTROL DEL CANCER						
3000004 MUJER TAMIZADA EN CANCER DE CUELLO UTERINO						
5000132 TAMIZAJE EN MUJERES PARA DETECCION DE CANCER DE CUELLO UTERINO						

MINISTERIO DE SALUD · DIRECCION GENERAL DE PLANEAMIENTO Y PRESUPUESTO · OFICINA DE PRESUPUESTO

MARCO PRESUPUESTAL Vs DEVENGADO - 2014
DEL MES DE ENERO A DICIEMBRE
(EN NUEVOS SOLES)

MINISTERIO DE SALUD 259 FOLIOS OGPP

SECTOR : 11 SALUD
PLIEGO : 011 M. DE SALUD
EJECUTORA : 027 HOSPITAL NACIONAL ARZOBISPO LOAYZA [000143]

PRG PROD/PROY ACT/AI/OBR CATEGORIA T. TRANSACCION	PIA	MODIF. PPTALES.	PIM (a)	TOTAL DEVENGADOS (b)	SALDO (a - b)	% AVANCE (b / a)
5 GASTOS CORRIENTES						
2 GASTOS PRESUPUESTARIOS	152,085	-118,818	33,267	33,266.92	0.08	100.0
PARCIAL FTE	152,085	-118,818	33,267	33,266.92	0.08	100.0
SUB TOTAL ACT/AI/OBR	**152,085**	**-118,818**	**33,267**	**33,266.92**		
3000365 ATENCION DEL CANCER DE CUELLO UTERINO PARA EL ESTADIAJE Y TRATAMIENTO						
5003065 DETERMINACION DEL ESTADIO CLINICO Y TRATAMIENTO DEL CANCER DE CUELLO UTERINO						
5 GASTOS CORRIENTES						
2 GASTOS PRESUPUESTARIOS	124,600	-97,491	27,109	27,108.58	0.42	100.0
PARCIAL FTE	124,600	-97,491	27,109	27,108.58	0.42	100.0
SUB TOTAL ACT/AI/OBR	**124,600**	**-97,491**	**27,109**	**27,108.58**		
3000366 ATENCION DEL CANCER DE MAMA PARA EL ESTADIAJE Y TRATAMIENTO						
5003066 DETERMINACION DEL ESTADIO CLINICO Y TRATAMIENTO DEL CANCER DE MAMA						
5 GASTOS CORRIENTES						
2 GASTOS PRESUPUESTARIOS	149,000	-108,633	40,367	40,366.65	0.35	100.0
PARCIAL FTE	149,000	-108,633	40,367	40,366.65	0.35	100.0
SUB TOTAL ACT/AI/OBR	**149,000**	**-108,633**	**40,367**	**40,366.65**		
3000424 MUJERES CON CITOLOGIA ANORMAL CON COLPOSCOPIA						
5003262 EXAMEN DE COLPOSCOPIA EN MUJERES CON CITOLOGIA ANORMAL						
5 GASTOS CORRIENTES						
2 GASTOS PRESUPUESTARIOS	151,774	-129,735	22,039	22,038.75	0.25	100.0
PARCIAL FTE	151,774	-129,735	22,039	22,038.75	0.25	100.0
SUB TOTAL ACT/AI/OBR	**151,774**	**-129,735**	**22,039**	**22,038.75**		
3000425 MUJERES CON CITOLOGIA ANORMAL CON EXAMEN DE CRIOTERAPIA O CONO LEEP						
5003263 CRIOTERAPIA O CONO LEEP EN MUJERES CON CITOLOGIA ANORMAL						
5 GASTOS CORRIENTES						
2 GASTOS PRESUPUESTARIOS	105,000	-105,000	0	0.00	0.00	0.0
PARCIAL FTE	105,000	-105,000	0	0.00	0.00	0.0
SUB TOTAL ACT/AI/OBR	**105,000**	**-105,000**	**0**	**0.00**		
3044194 POBLACION INFORMADA Y SENSIBILIZADA EN EL CUIDADO DE LA SALUD DEL CANCER DE CERVIX, CANCER DE						
5000118 INFORMACION Y SENSIBILIZACION DE LA POBLACION EN EL CUIDADO DE LA SALUD DEL CANCER DE CERVIX, MAMA,						
5 GASTOS CORRIENTES						
2 GASTOS PRESUPUESTARIOS	110,580	-110,580	0	0.00	0.00	0.0
PARCIAL FTE	110,580	-110,580	0	0.00	0.00	0.0
SUB TOTAL ACT/AI/OBR	**110,580**	**-110,580**	**0**	**0.00**		
3044195 MUJERES MAYORES DE 18 AÑOS CON CONSEJERIA EN CANCER DE CERVIX						
5000119 CONSEJERIA A MUJERES MAYORES DE 18 AÑOS PARA LA PREVENCION DE CANCER DE CERVIX						
5 GASTOS CORRIENTES						
2 GASTOS PRESUPUESTARIOS	107,880	-80,685	27,195	27,194.18	0.82	100.0
PARCIAL FTE	107,880	-80,685	27,195	27,194.18	0.82	100.0
SUB TOTAL ACT/AI/OBR	**107,880**	**-80,685**	**27,195**	**27,194.18**		
3044198 MUJERES DE 40 A 65 AÑOS CON MAMOGRAFIA BILATERAL						
5000121 MAMOGRAFIA BILATERAL EN MUJERES DE 40 A 65 AÑOS						
5 GASTOS CORRIENTES						
2 GASTOS PRESUPUESTARIOS	85,000	-83,512	1,488	1,487.90	0.10	99.9
PARCIAL FTE	85,000	-83,512	1,488	1,487.90	0.10	99.9
SUB TOTAL ACT/AI/OBR	**85,000**	**-83,512**	**1,488**	**1,487.90**		
3044201 VARONES DE 50 A 70 AÑOS CON EXAMEN DE TACTO PROSTATICO POR VIA RECTAL						
5000124 EXAMEN DE TACTO PROSTATICO POR VIA RECTAL EN VARONES DE 50 A 70 AÑOS						

MINISTERIO DE SALUD OFICINA GENERAL DE PLANEAMIENTO Y PRESUPUESTO OFICINA DE PRESUPUESTO

MINISTERIO DE SALUD 500 FOLIOS OGPP

MARCO PRESUPUESTAL Vs DEVENGADO - 2014
DEL MES DE ENERO A DICIEMBRE
(EN NUEVOS SOLES)

SECTOR : 11 SALUD
PLIEGO : 011 M. DE SALUD
EJECUTORA : 027 HOSPITAL NACIONAL ARZOBISPO LOAYZA [000143]

PRG PROD/PROY ACT/AI/OBR CATEGORIA T. TRANSACCION	PIA	MODIF. PPTALES.	PIM (a)	TOTAL DEVENGADOS (b)	SALDO (a - b)	% AVAN (b / a)
5 GASTOS CORRIENTES						
2 **GASTOS PRESUPUESTARIOS**	157,880	-115,973	41,907	41,906.45	0.55	1
PARCIAL FTE	157,880	-115,973	41,907	41,906.45	0.55	100.(
SUB TOTAL ACT/AI/OBR	**157,880**	**-115,973**	**41,907**	**41,906.45**		
3044202 VARONES DE 50 A 70 AÑOS CON DOSAJE DE PSA						
5000125 DOSAJE DE PSA EN VARONES DE 50 A 70 AÑOS PARA DIAGNOSTICO DE CANCER DE PROSTATA						
5 GASTOS CORRIENTES						
2 **GASTOS PRESUPUESTARIOS**	132,880	-96,140	36,740	36,739.58	0.42	1
PARCIAL FTE	132,880	-96,140	36,740	36,739.58	0.42	100.(
SUB TOTAL ACT/AI/OBR	**132,880**	**-96,140**	**36,740**	**36,739.58**		
3045112 PERSONAS DE 45 A 65 AÑOS CON ENDOSCOPIA DIGESTIVA ALTA						
5000130 ENDOSCOPIA DIGESTIVA ALTA EN PERSONAS DE 45 A 65 AÑOS						
5 GASTOS CORRIENTES						
2 **GASTOS PRESUPUESTARIOS**	128,978	-39,615	89,363	89,362.50	0.50	1
6 GASTOS DE CAPITAL						
2 **GASTOS PRESUPUESTARIOS**	0	12,845	12,845	12,844.02	0.98	99.(
PARCIAL FTE	128,978	-26,770	102,208	102,206.52	1.48	1
SUB TOTAL ACT/AI/OBR	**128,978**	**-26,770**	**102,208**	**102,206.52**		
0068 REDUCCION DE VULNERABILIDAD Y ATENCION DE EMERGENCIAS POR DESASTRES						
3000450 ENTIDADES PUBLICAS CON GESTION DE RIESGO DE DESASTRE EN SUS PROCESOS DE PLANIFICACION Y						
5004278 DESARROLLO DE CAPACIDADES Y ASISTENCIA TECNICA EN GESTION DEL RIESGO DE DESASTRES						
5 GASTOS CORRIENTES						
2 **GASTOS PRESUPUESTARIOS**	181,000	-181,000	0	0.00	0.00	
PARCIAL FTE	181,000	-181,000	0	0.00	0.00	
SUB TOTAL ACT/AI/OBR	**181,000**	**-181,000**	**0**	**0.00**		
5004279 MONITOREO,SUPERVISION Y EVALUACION DE PRODUCTOS Y ACTIVIDADES EN GESTION DE RIESGO DE DESASTRES						
5 GASTOS CORRIENTES						
2 **GASTOS PRESUPUESTARIOS**	117,000	-117,000	0	0.00	0.00	0.(
PARCIAL FTE	117,000	-117,000	0	0.00	0.00	0.(
SUB TOTAL ACT/AI/OBR	**117,000**	**-117,000**	**0**	**0.00**		
5004280 DESARROLLO DE INSTRUMENTOS ESTRATEGICOS PARA LA GESTION DEL RIESGO DE DESASTRES						
5 GASTOS CORRIENTES						
2 **GASTOS PRESUPUESTARIOS**	169,830	-169,830	0	0.00	0.00	
PARCIAL FTE	169,830	-169,830	0	0.00	0.00	0.(
SUB TOTAL ACT/AI/OBR	**169,830**	**-169,830**	**0**	**0.00**		
3000564 SERVICIOS DE SALUD CON CAPACIDADES COMPLEMENTARIAS PARA LA ATENCION FRENTE A EMERGENCIAS Y						
5003304 CAPACIDAD DE EXPANSION ASISTENCIAL EN ESTABLECIMIENTOS DE SALUD ESTRATEGICOS						
5 GASTOS CORRIENTES						
2 **GASTOS PRESUPUESTARIOS**	142,620	-142,620	0	0.00	0.00	
PARCIAL FTE	142,620	-142,620	0	0.00	0.00	
SUB TOTAL ACT/AI/OBR	**142,620**	**-142,620**	**0**	**0.00**		
5003306 ATENCION DE SALUD Y MOVILIZACION DE BRIGADAS FRENTE A EMERGENCIAS Y DESASTRES						
5 GASTOS CORRIENTES						
2 **GASTOS PRESUPUESTARIOS**	170,310	-170,310	0	0.00	0.00	0.(
PARCIAL FTE	170,310	-170,310	0	0.00	0.00	
SUB TOTAL ACT/AI/OBR	**170,310**	**-170,310**	**0**	**0.00**		
3000565 SERVICIOS ESENCIALES SEGUROS ANTE EMERGENCIAS Y DESASTRES						
5001576 SEGURIDAD FUNCIONAL DE LOS ESTABLECIMIENTOS DE SALUD						

MINISTERIO DE SALUD - OFICINA DE PRESUPUESTO

MARCO PRESUPUESTAL Vs DEVENGADO - 2014
DEL MES DE ENERO A DICIEMBRE
(EN NUEVOS SOLES)

MINISTERIO DE SALUD 258 FOLIOS OGPP

SECTOR : 11 SALUD
PLIEGO : 011 M. DE SALUD
EJECUTORA : 027 HOSPITAL NACIONAL ARZOBISPO LOAYZA [000143]

PRG PROD/PROY ACT/AI/OBR CATEGORIA T. TRANSACCION	PIA	MODIF. PPTALES.	PIM (a)	TOTAL DEVENGADOS (b)	SALDO (a - b)	% AVANCE (b / a)
5 GASTOS CORRIENTES						
2 GASTOS PRESUPUESTARIOS	181,740	-181,740	0	0.00	0.00	0.0
PARCIAL FTE	181,740	-181,740	0	0.00	0.00	0.0
SUB TOTAL ACT/AI/OBR	**181,740**	**-181,740**	**0**	**0.00**		
5003299 ANALISIS DE LA VULNERABILIDAD DE ESTABLECIMIENTOS DE SALUD						
5 GASTOS CORRIENTES						
2 GASTOS PRESUPUESTARIOS	147,630	-147,630	0	0.00	0.00	0.0
RCIAL FTE	147,630	-147,630	0	0.00	0.00	0.0
SUB TOTAL ACT/AI/OBR	**147,630**	**-147,630**	**0**	**0.00**		
5004475 SEGURIDAD ESTRUCTURAL Y NO ESTRUCTURAL DE ESTABLECIMIENTOS DE SALUD						
5 GASTOS CORRIENTES						
2 GASTOS PRESUPUESTARIOS	162,429	-110,200	52,229	52,227.82	1.18	100.0
RCIAL FTE	162,429	-110,200	52,229	52,227.82	1.18	100.0
B TOTAL ACT/AI/OBR	**162,429**	**-110,200**	**52,229**	**52,227.82**		
3000628 POBLACION CON MONITOREO, VIGILANCIA Y CONTROL DE DAÑOS A LA SALUD FRENTE A EMERGENCIA Y						
5003303 ORGANIZACION E IMPLEMENTACION DE SIMULACROS FRENTE A EMERGENCIAS Y DESASTRES						
5 GASTOS CORRIENTES						
2 GASTOS PRESUPUESTARIOS	130,073	-122,691	7,382	7,380.28	1.72	99.9
PARCIAL FTE	130,073	-122,691	7,382	7,380.28	1.72	99.9
B TOTAL ACT/AI/OBR	**130,073**	**-122,691**	**7,382**	**7,380.28**		
5004277 ESTUDIO Y VIGILANCIA DE ENFERMEDADES TRAZADORAS Y AGENTES ETIOLOGICOS PARA LA GESTION DEL RIESGO						
5 GASTOS CORRIENTES						
2 GASTOS PRESUPUESTARIOS	99,020	-92,345	6,675	6,673.19	1.81	99.9
RCIAL FTE	99,020	-92,345	6,675	6,673.19	1.81	99.9
SUB TOTAL ACT/AI/OBR	**99,020**	**-92,345**	**6,675**	**6,673.19**		
5004473 IMPLEMENTACION DE CENTROS DE OPERACIONES DE EMERGENCIAS DE SALUD PARA EL ANALISIS DE INFORMACION						
5 STOS CORRIENTES						
2 GASTOS PRESUPUESTARIOS	73,790	-73,790	0	0.00	0.00	0.0
RCIAL FTE	73,790	-73,790	0	0.00	0.00	0.0
B TOTAL ACT/AI/OBR	**73,790**	**-73,790**	**0**	**0.00**		
0092 INCLUSION SOCIAL INTEGRAL DE LAS PERSONAS CON DISCAPACIDAD						
3000277 PERSONA CON DISCAPACIDAD MENOR DE 30 AÑOS ATENDIDA EN SERVICIOS DE MEDICINA DE REHABILITACION						
5004449 CAPACITACION EN MEDICINA DE REHABILITACION						
5 GASTOS CORRIENTES						
2 GASTOS PRESUPUESTARIOS	85,500	-43,728	41,772	41,770.48	1.52	100.0
RCIAL FTE	85,500	-43,728	41,772	41,770.48	1.52	100.0
SUB TOTAL ACT/AI/OBR	**85,500**	**-43,728**	**41,772**	**41,770.48**		
3000620 PERSONA CON DISCAPACIDAD MAYOR DE 30 AÑOS ATENDIDA EN SERVICIOS DE MEDICINA DE REHABILITACION						
5002789 ATENCION DE MEDICINA DE REHABILITACION						
5 GASTOS CORRIENTES						
2 GASTOS PRESUPUESTARIOS	53,000	35,076	88,076	87,992.55	83.45	99.9
RCIAL FTE	53,000	35,076	88,076	87,992.55	83.45	99.91
B TOTAL ACT/AI/OBR	**53,000**	**35,076**	**88,076**	**87,992.55**		
5004449 CAPACITACION EN MEDICINA DE REHABILITACION						
5 GASTOS CORRIENTES						
2 GASTOS PRESUPUESTARIOS	85,000	-21,679	63,321	63,319.06	1.94	100.0
PARCIAL FTE	85,000	-21,679	63,321	63,319.06	1.94	100.0
B TOTAL ACT/AI/OBR	**85,000**	**-21,679**	**63,321**	**63,319.06**		

MINISTERIO DE SALUD 499 FOLIOS OGPP

MINISTERIO DE SALUD OFICINA GENERAL DE PLANEAMIENTO Y PRESUPUESTO

MARCO PRESUPUESTAL Vs DEVENGADO - 2014
DEL MES DE ENERO A DICIEMBRE
(EN NUEVOS SOLES)

SECTOR : 11 SALUD
PLIEGO : 011 M. DE SALUD
EJECUTORA : 027 HOSPITAL NACIONAL ARZOBISPO LOAYZA [000143]

PRG PROD/PROY ACT/AI/OBR CATEGORIA T. TRANSACCION	PIA	MODIF. PPTALES.	PIM (a)	TOTAL DEVENGADOS (b)	SALDO (a - b)	% AVANC (b / a)
3000621 PERSONA CON DISCAPACIDAD ATENDIDA EN SERVICIOS DE CERTIFICACION						
5002790 CERTIFICACION DE DISCAPACIDAD O INCAPACIDAD						
5 GASTOS CORRIENTES						
2 GASTOS PRESUPUESTARIOS	70,000	4,997	74,997	74,985.10	11.90	9
PARCIAL FTE	70,000	4,997	74,997	74,985.10	11.90	9
SUB TOTAL ACT/AI/OBR	70,000	4,997	74,997	74,985.10		
0104 REDUCCION DE LA MORTALIDAD POR EMERGENCIAS Y URGENCIAS MEDICAS						
3000287 ATENCION MEDICA DE LA EMERGENCIA O URGENCIA						
5002803 ATENCION DE PACIENTES CON GASTRITIS AGUDA Y ULCERA PEPTICA SIN COMPLICACION						
5 GASTOS CORRIENTES						
2 GASTOS PRESUPUESTARIOS	74,000	-12,835	61,165	61,164.91	0.09	10
PARCIAL FTE	74,000	-12,835	61,165	61,164.91	0.09	100.0
SUB TOTAL ACT/AI/OBR	74,000	-12,835	61,165	61,164.91		
5002806 TRATAMIENTO DEL SINDROME DE ESPALDA DOLOROSA						
5 GASTOS CORRIENTES						
2 GASTOS PRESUPUESTARIOS	87,000	-65,141	21,859	21,857.24	1.76	99.9
PARCIAL FTE	87,000	-65,141	21,859	21,857.24	1.76	9
SUB TOTAL ACT/AI/OBR	87,000	-65,141	21,859	21,857.24		
5002812 TRATAMIENTO DE LA ENFERMEDAD ISQUEMICA DEL CORAZON						
5 GASTOS CORRIENTES						
2 GASTOS PRESUPUESTARIOS	32,000	-24,903	7,097	7,096.74	0.26	100.0
PARCIAL FTE	32,000	-24,903	7,097	7,096.74	0.26	100.0
SUB TOTAL ACT/AI/OBR	32,000	-24,903	7,097	7,096.74		
3000288 ATENCION QUIRURGICA O DE TRAUMA DE LA EMERGENCIA O URGENCIA						
5002815 TRATAMIENTO DE LA APENDICITIS AGUDA						
5 GASTOS CORRIENTES						
2 GASTOS PRESUPUESTARIOS	44,429	-35,558	8,871	8,870.96	0.04	10
PARCIAL FTE	44,429	-35,558	8,871	8,870.96	0.04	100.0
SUB TOTAL ACT/AI/OBR	44,429	-35,558	8,871	8,870.96		
9001 ACCIONES CENTRALES						
3999999 SIN PRODUCTO						
5000001 PLANEAMIENTO Y PRESUPUESTO						
5 GASTOS CORRIENTES						
2 GASTOS PRESUPUESTARIOS	439,538	-137,228	302,310	302,307.09	2.91	100.0
6 GASTOS DE CAPITAL						
2 GASTOS PRESUPUESTARIOS	0	32,784	32,784	32,783.04	0.96	10
PARCIAL FTE	439,538	-104,444	335,094	335,090.13	3.87	100.0
SUB TOTAL ACT/AI/OBR	439,538	-104,444	335,094	335,090.13		
5000003 GESTION ADMINISTRATIVA						
5 GASTOS CORRIENTES						
2 GASTOS PRESUPUESTARIOS	6,590,610	-1,141,237	5,449,373	5,433,103.32	16,269.68	99.7
6 GASTOS DE CAPITAL						
2 GASTOS PRESUPUESTARIOS	0	357,503	357,503	357,502.07	0.93	10
PARCIAL FTE	6,590,610	-783,734	5,806,876	5,790,605.39	16,270.61	99.7
SUB TOTAL ACT/AI/OBR	6,590,610	-783,734	5,806,876	5,790,605.39		
5000004 ASESORAMIENTO TECNICO Y JURIDICO						
5 GASTOS CORRIENTES						
2 GASTOS PRESUPUESTARIOS	205,571	-72,830	132,741	132,734.81	6.19	10
PARCIAL FTE	205,571	-72,830	132,741	132,734.81	6.19	10

MINISTERIO DE SALUD - OFICINA GENERAL DE PLANEAMIENTO Y PRESUPUESTO - OFICINA DE PRESUPUESTO

MARCO PRESUPUESTAL Vs DEVENGADO - 2014
DEL MES DE ENERO A DICIEMBRE
(EN NUEVOS SOLES)

MINISTERIO DE SALUD 257 FOLIOS OGPP

SECTOR : 11 SALUD
PLIEGO : 011 M. DE SALUD
EJECUTORA : 027 HOSPITAL NACIONAL ARZOBISPO LOAYZA [000143]

PRG PROD/PROY ACT/AI/OBR CATEGORIA T. TRANSACCION	PIA	MODIF. PPTALES.	PIM (a)	TOTAL DEVENGADOS (b)	SALDO (a - b)	% AVANCE (b / a)
UB TOTAL ACT/AI/OBR	205,571	-72,830	132,741	132,734.81		
5000005 GESTION DE RECURSOS HUMANOS						
5 GASTOS CORRIENTES						
2 GASTOS PRESUPUESTARIOS	65,896	59,228	125,124	125,120.96	3.04	100.0
RCIAL FTE	65,896	59,228	125,124	125,120.96	3.04	100.0
SUB TOTAL ACT/AI/OBR	65,896	59,228	125,124	125,120.96		
5000006 ACCIONES DE CONTROL Y AUDITORIA						
5 GASTOS CORRIENTES						
2 GASTOS PRESUPUESTARIOS	126,089	-60,577	65,512	65,509.40	2.60	100.0
RCIAL FTE	126,089	-60,577	65,512	65,509.40	2.60	100.0
B TOTAL ACT/AI/OBR	126,089	-60,577	65,512	65,509.40		
9002 ASIGNACIONES PRESUPUESTARIAS QUE NO RESULTAN EN PRODUCTOS						
3999999 SIN PRODUCTO						
5000446 APOYO A LA REHABILITACION FISICA						
5 GASTOS CORRIENTES						
2 GASTOS PRESUPUESTARIOS	871,345	-840,008	31,337	31,336.13	0.87	100.0
RCIAL FTE	871,345	-840,008	31,337	31,336.13	0.87	100.0
SUB TOTAL ACT/AI/OBR	871,345	-840,008	31,337	31,336.13		
5000453 APOYO AL CIUDADANO CON DISCAPACIDAD						
5 GASTOS CORRIENTES						
2 GASTOS PRESUPUESTARIOS	1,254,803	-557,894	696,909	696,906.08	2.92	100.0
PARCIAL FTE	1,254,803	-557,894	696,909	696,906.08	2.92	100.0
B TOTAL ACT/AI/OBR	1,254,803	-557,894	696,909	696,906.08		
5000469 APOYO ALIMENTARIO PARA GRUPOS EN RIESGO						
5 GASTOS CORRIENTES						
2 GASTOS PRESUPUESTARIOS	4,997,670	-2,437,425	2,560,245	2,560,237.60	7.40	100.0
RCIAL FTE	4,997,670	-2,437,425	2,560,245	2,560,237.60	7.40	100.0
SUB TOTAL ACT/AI/OBR	4,997,670	-2,437,425	2,560,245	2,560,237.60		
5000538 CAPACITACION Y PERFECCIONAMIENTO						
GASTOS CORRIENTES						
2 GASTOS PRESUPUESTARIOS	2,450,654	-2,075,496	375,158	367,022.27	8,135.73	97.8
RCIAL FTE	2,450,654	-2,075,496	375,158	367,022.27	8,135.73	97.8
B TOTAL ACT/AI/OBR	2,450,654	-2,075,496	375,158	367,022.27		
5000730 EDUCACION, INFORMACION Y COMUNICACION DE SALUD						
GASTOS CORRIENTES						
2 GASTOS PRESUPUESTARIOS	287,305	-117,393	169,912	169,906.23	5.77	100.0
PARCIAL FTE	287,305	-117,393	169,912	169,906.23	5.77	100.0
SUB TOTAL ACT/AI/OBR	287,305	-117,393	169,912	169,906.23		
5000913 INVESTIGACION Y DESARROLLO						
5 GASTOS CORRIENTES						
2 GASTOS PRESUPUESTARIOS	104,707	-19,668	85,039	85,034.86	4.14	100.0
CIAL FTE	104,707	-19,668	85,039	85,034.86	4.14	100.0
SUB TOTAL ACT/AI/OBR	104,707	-19,668	85,039	85,034.86		
5000991 OBLIGACIONES PREVISIONALES						
GASTOS CORRIENTES						
2 GASTOS PRESUPUESTARIOS	16,182,705	-6,819,833	9,362,872	9,265,469.18	97,402.82	98.9
PARCIAL FTE	16,182,705	-6,819,833	9,362,872	9,265,469.18	97,402.82	98.9
TOTAL ACT/AI/OBR	16,182,705	-6,819,833	9,362,872	9,265,469.18		

MINISTERIO DE SALUD - OFICINA GENERAL DE PLANEAMIENTO Y PRESUPUESTO - OFICINA DE PRESUPUESTO

MINISTERIO DE SALUD 498 FOLIOS OGPP

MARCO PRESUPUESTAL Vs DEVENGADO - 2014
DEL MES DE ENERO A DICIEMBRE
(EN NUEVOS SOLES)

SECTOR : 11 SALUD
PLIEGO : 011 M. DE SALUD
EJECUTORA : 027 HOSPITAL NACIONAL ARZOBISPO LOAYZA [000143]

PRG PROD/PROY ACT/AI/OBR CATEGORIA T. TRANSACCION	PIA	MODIF. PPTALES.	PIM (a)	TOTAL DEVENGADOS (b)	SALDO (a - b)	% AVANC (b / a)
5001034 PREVENCION DE RIESGOS Y DAÑOS PARA LA SALUD						
5 GASTOS CORRIENTES						
2 **GASTOS PRESUPUESTARIOS**	13,312	-13,312	0	0.00	0.00	0.0
PARCIAL FTE	13,312	-13,312	0	0.00	0.00	
SUB TOTAL ACT/AI/OBR	**13,312**	**-13,312**	**0**	**0.00**		
5001189 SERVICIOS DE APOYO AL DIAGNOSTICO Y TRATAMIENTO						
5 GASTOS CORRIENTES						
2 **GASTOS PRESUPUESTARIOS**	7,654,884	-1,440,050	6,214,834	6,202,602.17	12,231.83	9
6 GASTOS DE CAPITAL						
2 **GASTOS PRESUPUESTARIOS**	0	8,246	8,246	8,245.96	0.04	1
PARCIAL FTE	7,654,884	-1,431,804	6,223,080	6,210,848.13	12,231.87	9
SUB TOTAL ACT/AI/OBR	**7,654,884**	**-1,431,804**	**6,223,080**	**6,210,848.13**		
5001195 SERVICIOS GENERALES						
5 GASTOS CORRIENTES						
2 **GASTOS PRESUPUESTARIOS**	11,861,918	-6,318,104	5,543,814	5,533,226.10	10,587.90	99.8
PARCIAL FTE	11,861,918	-6,318,104	5,543,814	5,533,226.10	10,587.90	99.8
SUB TOTAL ACT/AI/OBR	**11,861,918**	**-6,318,104**	**5,543,814**	**5,533,226.10**		
5001286 VIGILANCIA Y CONTROL EPIDEMIOLOGICO						
5 GASTOS CORRIENTES						
2 **GASTOS PRESUPUESTARIOS**	139,258	126,515	265,773	265,767.50	5.50	1
PARCIAL FTE	139,258	126,515	265,773	265,767.50	5.50	100.0
SUB TOTAL ACT/AI/OBR	**139,258**	**126,515**	**265,773**	**265,767.50**		
5001561 ATENCION DE EMERGENCIAS Y URGENCIAS						
5 GASTOS CORRIENTES						
2 **GASTOS PRESUPUESTARIOS**	5,534,942	-2,970,777	2,564,165	2,562,846.63	1,318.37	99.9
PARCIAL FTE	5,534,942	-2,970,777	2,564,165	2,562,846.63	1,318.37	9
SUB TOTAL ACT/AI/OBR	**5,534,942**	**-2,970,777**	**2,564,165**	**2,562,846.63**		
5001562 ATENCION EN CONSULTAS EXTERNAS						
5 GASTOS CORRIENTES						
2 **GASTOS PRESUPUESTARIOS**	16,821,325	-9,507,440	7,313,885	7,294,296.30	19,588.70	9
6 GASTOS DE CAPITAL						
2 **GASTOS PRESUPUESTARIOS**	0	43,580	43,580	43,579.23	0.77	1
PARCIAL FTE	16,821,325	-9,463,860	7,357,465	7,337,875.53	19,589.47	9
SUB TOTAL ACT/AI/OBR	**16,821,325**	**-9,463,860**	**7,357,465**	**7,337,875.53**		
5001563 ATENCION EN HOSPITALIZACION						
5 GASTOS CORRIENTES						
2 **GASTOS PRESUPUESTARIOS**	24,206,170	3,184,958	27,391,128	27,381,435.49	9,692.51	99.9
6 GASTOS DE CAPITAL						
2 **GASTOS PRESUPUESTARIOS**	0	14,687	14,687	14,686.23	0.77	
PARCIAL FTE	24,206,170	3,199,645	27,405,815	27,396,121.72	9,693.28	99.9
SUB TOTAL ACT/AI/OBR	**24,206,170**	**3,199,645**	**27,405,815**	**27,396,121.72**		
5001564 INTERVENCIONES QUIRURGICAS						
5 GASTOS CORRIENTES						
2 **GASTOS PRESUPUESTARIOS**	3,319,728	-2,146,369	1,173,359	1,171,126.44	2,232.56	99.8
6 GASTOS DE CAPITAL						
2 **GASTOS PRESUPUESTARIOS**	0	8,246	8,246	8,245.96	0.04	1
PARCIAL FTE	3,319,728	-2,138,123	1,181,605	1,179,372.40	2,232.60	99.8
SUB TOTAL ACT/AI/OBR	**3,319,728**	**-2,138,123**	**1,181,605**	**1,179,372.40**		
5001565 MANTENIMIENTO Y REPARACION DE EQUIPO						

MINISTERIO DE SALUD · DIRECCIÓN GENERAL DE PLANEAMIENTO Y PRESUPUESTO · OFICINA DE PRESUPUESTO

MARCO PRESUPUESTAL Vs DEVENGADO - 2014
DEL MES DE ENERO A DICIEMBRE
(EN NUEVOS SOLES)

MINISTERIO DE SALUD 256 FOLIOS OGPP

SECTOR : 11 SALUD
PLIEGO : 011 M. DE SALUD
EJECUTORA : 027 HOSPITAL NACIONAL ARZOBISPO LOAYZA [000143]

PRG PROD/PROY ACT/AI/OBR CATEGORIA T. TRANSACCION	PIA	MODIF. PPTALES.	PIM (a)	TOTAL DEVENGADOS (b)	SALDO (a - b)	% AVANCE (b / a)
5 GASTOS CORRIENTES						
2 **GASTOS PRESUPUESTARIOS**	1,522,266	-457,747	1,064,519	1,064,385.49	133.51	99.9
PARCIAL FTE	1,522,266	-457,747	1,064,519	1,064,385.49	133.51	99.9
SUB TOTAL ACT/AI/OBR	**1,522,266**	**-457,747**	**1,064,519**	**1,064,385.49**		
5001568 ATENCION DE CUIDADOS INTENSIVOS						
5 GASTOS CORRIENTES						
2 **GASTOS PRESUPUESTARIOS**	2,891,208	-2,086,316	804,892	794,244.31	10,647.69	98.6
RCIAL FTE	2,891,208	-2,086,316	804,892	794,244.31	10,647.69	98.6
SUB TOTAL ACT/AI/OBR	**2,891,208**	**-2,086,316**	**804,892**	**794,244.31**		
5001569 COMERCIALIZACION DE MEDICAMENTOS E INSUMOS						
5 GASTOS CORRIENTES						
2 **GASTOS PRESUPUESTARIOS**	28,662,851	-24,800,522	3,862,329	3,862,240.14	88.86	100.0
6 GASTOS DE CAPITAL						
2 **GASTOS PRESUPUESTARIOS**	0	63,400	63,400	63,399.20	0.80	100.0
PARCIAL FTE	28,662,851	-24,737,122	3,925,729	3,925,639.34	89.66	100.0
SUB TOTAL ACT/AI/OBR	**28,662,851**	**-24,737,122**	**3,925,729**	**3,925,639.34**		
5002197 PRESTACIONES ADMINISTRATIVAS SUBSIDIADAS/NO TARIFADO						
5 GASTOS CORRIENTES						
2 **GASTOS PRESUPUESTARIOS**	0	991,643	991,643	989,641.86	2,001.14	99.8
RCIAL FTE	0	991,643	991,643	989,641.86	2,001.14	99.8
SUB TOTAL ACT/AI/OBR	**0**	**991,643**	**991,643**	**989,641.86**		
TOTAL PLIEGO	142,672,565	-63,505,167	79,167,398	78,974,177.43	193,220.57	88.5

MINISTERIO DE SALUD - OFICINA GENERAL DE PLANEAMIENTO Y PRESUPUESTO - OFICINA DE PRESUPUESTO

MINISTERIO DE SALUD 497 FOLIOS OGPP

MARCO PRESUPUESTAL Vs DEVENGADO - 2014
DEL MES DE ENERO A DICIEMBRE
(EN NUEVOS SOLES)

SECTOR : 11 SALUD
PLIEGO : 011 M. DE SALUD
EJECUTORA : 028 HOSPITAL NACIONAL DOS DE MAYO [000144]

PRG PROD/PROY ACT/AI/OBR CATEGORIA T. TRANSACCION	PIA	MODIF. PPTALES.	PIM (a)	TOTAL DEVENGADOS (b)	SALDO (a - b)	% AVANC (b / a)
0001 PROGRAMA ARTICULADO NUTRICIONAL						
3000001 ACCIONES COMUNES						
5004426 MONITOREO, SUPERVISION, EVALUACION Y CONTROL DEL PROGRAMA ARTICULADO NUTRICIONAL						
5 GASTOS CORRIENTES						
2 **GASTOS PRESUPUESTARIOS**	2,856	-1,359	1,497	1,496.38	0.62	
PARCIAL FTE	2,856	-1,359	1,497	1,496.38	0.62	99.9
SUB TOTAL ACT/AI/OBR	**2,856**	**-1,359**	**1,497**	**1,496.38**		
3033254 NIÑOS CON VACUNA COMPLETA						
5000017 APLICACION DE VACUNAS COMPLETAS						
5 GASTOS CORRIENTES						
2 **GASTOS PRESUPUESTARIOS**	202,028	-82,705	119,323	119,319.73	3.27	
PARCIAL FTE	202,028	-82,705	119,323	119,319.73	3.27	100.0
SUB TOTAL ACT/AI/OBR	**202,028**	**-82,705**	**119,323**	**119,319.73**		
3033255 NIÑOS CON CRED COMPLETO SEGUN EDAD						
5000018 ATENCION A NIÑOS CON CRECIMIENTO Y DESARROLLO - CRED COMPLETO PARA SU EDAD						
5 GASTOS CORRIENTES						
2 **GASTOS PRESUPUESTARIOS**	285,517	-71,054	214,463	214,458.03	4.97	
PARCIAL FTE	285,517	-71,054	214,463	214,458.03	4.97	100.0
SUB TOTAL ACT/AI/OBR	**285,517**	**-71,054**	**214,463**	**214,458.03**		
3033311 ATENCION DE INFECCIONES RESPIRATORIAS AGUDAS						
5000027 ATENDER A NIÑOS CON INFECCIONES RESPIRATORIAS AGUDAS						
5 GASTOS CORRIENTES						
2 **GASTOS PRESUPUESTARIOS**	820,496	-121,062	699,434	699,431.58	2.42	
PARCIAL FTE	820,496	-121,062	699,434	699,431.58	2.42	
SUB TOTAL ACT/AI/OBR	**820,496**	**-121,062**	**699,434**	**699,431.58**		
3033312 ATENCION DE ENFERMEDADES DIARREICAS AGUDAS						
5000028 ATENDER A NIÑOS CON ENFERMEDADES DIARREICAS AGUDAS						
5 GASTOS CORRIENTES						
2 **GASTOS PRESUPUESTARIOS**	881,072	-425,528	455,544	455,540.20	3.80	
PARCIAL FTE	881,072	-425,528	455,544	455,540.20	3.80	
SUB TOTAL ACT/AI/OBR	**881,072**	**-425,528**	**455,544**	**455,540.20**		
3033313 ATENCION DE INFECCIONES RESPIRATORIAS AGUDAS CON COMPLICACIONES						
5000029 ATENDER A NIÑOS CON DIAGNOSTICO DE INFECCIONES RESPIRATORIAS AGUDAS CON COMPLICACIONES						
5 GASTOS CORRIENTES						
2 **GASTOS PRESUPUESTARIOS**	823,431	-411,173	412,258	412,254.45	3.55	
PARCIAL FTE	823,431	-411,173	412,258	412,254.45	3.55	
SUB TOTAL ACT/AI/OBR	**823,431**	**-411,173**	**412,258**	**412,254.45**		
3033314 ATENCION DE ENFERMEDADES DIARREICAS AGUDAS CON COMPLICACIONES						
5000030 ATENDER A NIÑOS CON DIAGNOSTICO DE ENFERMEDAD DIARREICA AGUDA COMPLICADA						
5 GASTOS CORRIENTES						
2 **GASTOS PRESUPUESTARIOS**	209,782	-32,293	177,489	177,484.20	4.80	
PARCIAL FTE	209,782	-32,293	177,489	177,484.20	4.80	
SUB TOTAL ACT/AI/OBR	**209,782**	**-32,293**	**177,489**	**177,484.20**		
0002 SALUD MATERNO NEONATAL						
3000001 ACCIONES COMUNES						
5004430 MONITOREO, SUPERVISION, EVALUACION Y CONTROL DE LA SALUD MATERNO NEONATAL						
5 GASTOS CORRIENTES						
2 **GASTOS PRESUPUESTARIOS**	2,856	-1,361	1,495	1,494.70	0.30	
PARCIAL FTE	2,856	-1,361	1,495	1,494.70	0.30	

MINISTERIO DE SALUD - DIRECCION GENERAL DE PLANEAMIENTO ESTRATEGICO - OFICINA DE PRESUPUESTO

MARCO PRESUPUESTAL Vs DEVENGADO - 2014
DEL MES DE ENERO A DICIEMBRE
(EN NUEVOS SOLES)

MINISTERIO DE SALUD 255 FOLIOS OGPP

SECTOR : 11 SALUD
PLIEGO : 011 M. DE SALUD
EJECUTORA : 028 HOSPITAL NACIONAL DOS DE MAYO [000144]

PRG PROD/PROY ACT/AI/OBR CATEGORIA T. TRANSACCION	PIA	MODIF. PPTALES.	PIM (a)	TOTAL DEVENGADOS (b)	SALDO (a - b)	% AVANCE (b / a)
UB TOTAL ACT/AI/OBR	2,856	-1,361	1,495	1,494.70		
3033172 ATENCION PRENATAL REENFOCADA						
5000037 BRINDAR ATENCION PRENATAL REENFOCADA						
5 GASTOS CORRIENTES						
2 GASTOS PRESUPUESTARIOS	469,711	-245,511	224,200	224,197.96	2.04	100.0
PARCIAL FTE	469,711	-245,511	224,200	224,197.96	2.04	100.0
UB TOTAL ACT/AI/OBR	469,711	-245,511	224,200	224,197.96		
3033291 POBLACION ACCEDE A METODOS DE PLANIFICACION FAMILIAR						
5000042 MEJORAMIENTO DEL ACCESO DE LA POBLACION A METODOS DE PLANIFICACION FAMILIAR						
5 GASTOS CORRIENTES						
2 GASTOS PRESUPUESTARIOS	157,921	-13,371	144,550	144,546.91	3.09	100.0
PARCIAL FTE	157,921	-13,371	144,550	144,546.91	3.09	100.0
UB TOTAL ACT/AI/OBR	157,921	-13,371	144,550	144,546.91		
3033292 POBLACION ACCEDE A SERVICIOS DE CONSEJERIA EN SALUD SEXUAL Y REPRODUCTIVA						
5000043 MEJORAMIENTO DEL ACCESO DE LA POBLACION A SERVICIOS DE CONSEJERIA EN SALUD SEXUAL Y REPRODUCTIVA						
5 GASTOS CORRIENTES						
2 GASTOS PRESUPUESTARIOS	102,975	-53,726	49,249	49,246.87	2.13	100.0
PARCIAL FTE	102,975	-53,726	49,249	49,246.87	2.13	100.0
SUB TOTAL ACT/AI/OBR	102,975	-53,726	49,249	49,246.87		
3033294 ATENCION DE LA GESTANTE CON COMPLICACIONES						
5000044 BRINDAR ATENCION A LA GESTANTE CON COMPLICACIONES						
5 GASTOS CORRIENTES						
2 GASTOS PRESUPUESTARIOS	500,451	-155,396	345,055	345,052.40	2.60	100.0
ARCIAL FTE	500,451	-155,396	345,055	345,052.40	2.60	100.0
SUB TOTAL ACT/AI/OBR	500,451	-155,396	345,055	345,052.40		
3033295 ATENCION DEL PARTO NORMAL						
5000045 BRINDAR ATENCION DE PARTO NORMAL						
5 GASTOS CORRIENTES						
2 GASTOS PRESUPUESTARIOS	558,648	-95,254	463,394	463,391.91	2.09	100.0
RCIAL FTE	558,648	-95,254	463,394	463,391.91	2.09	100.0
SUB TOTAL ACT/AI/OBR	558,648	-95,254	463,394	463,391.91		
3033296 ATENCION DEL PARTO COMPLICADO NO QUIRURGICO						
5000046 BRINDAR ATENCION DEL PARTO COMPLICADO NO QUIRURGICO						
5 GASTOS CORRIENTES						
2 GASTOS PRESUPUESTARIOS	325,954	-81,049	244,905	244,900.91	4.09	100.0
RCIAL FTE	325,954	-81,049	244,905	244,900.91	4.09	100.0
SUB TOTAL ACT/AI/OBR	325,954	-81,049	244,905	244,900.91		
3033297 ATENCION DEL PARTO COMPLICADO QUIRURGICO						
5000047 BRINDAR ATENCION DEL PARTO COMPLICADO QUIRURGICO						
5 GASTOS CORRIENTES						
2 GASTOS PRESUPUESTARIOS	616,080	-24,642	591,438	591,433.73	4.27	100.0
RCIAL FTE	616,080	-24,642	591,438	591,433.73	4.27	100.0
UB TOTAL ACT/AI/OBR	616,080	-24,642	591,438	591,433.73		
3033298 ATENCION DEL PUERPERIO						
5000048 ATENDER EL PUERPERIO						
GASTOS CORRIENTES						
2 GASTOS PRESUPUESTARIOS	125,453	11,735	137,188	137,185.02	2.98	100.0
RCIAL FTE	125,453	11,735	137,188	137,185.02	2.98	100.0
TOTAL ACT/AI/OBR	125,453	11,735	137,188	137,185.02		

MINISTERIO DE SALUD - DIRECCIÓN GENERAL DE PLANEAMIENTO, PRESUPUESTO Y RACIONALIZACIÓN - OFICINA DE PRESUPUESTO

MINISTERIO DE SALUD 496 FOLIOS OGPP

MARCO PRESUPUESTAL Vs DEVENGADO - 2014
DEL MES DE ENERO A DICIEMBRE
(EN NUEVOS SOLES)

SECTOR : 11 SALUD
PLIEGO : 011 M. DE SALUD
EJECUTORA : 028 HOSPITAL NACIONAL DOS DE MAYO [000144]

PRG PROD/PROY ACT/AI/OBR CATEGORIA T. TRANSACCION	PIA	MODIF. PPTALES.	PIM (a)	TOTAL DEVENGADOS (b)	SALDO (a - b)	% AVAN (b / a)
3033299 ATENCION DEL PUERPERIO CON COMPLICACIONES						
5000049 ATENDER EL PUERPERIO CON COMPLICACIONES						
5 GASTOS CORRIENTES						
2 GASTOS PRESUPUESTARIOS	156,090	-85,546	70,544	70,540.90	3.10	1
PARCIAL FTE	156,090	-85,546	70,544	70,540.90	3.10	1
SUB TOTAL ACT/AI/OBR	156,090	-85,546	70,544	70,540.90		
3033300 ATENCION OBSTETRICA EN UNIDAD DE CUIDADOS INTENSIVOS						
5000050 ATENDER COMPLICACIONES OBSTETRICAS EN UNIDAD DE CUIDADOS INTENSIVOS						
5 GASTOS CORRIENTES						
2 GASTOS PRESUPUESTARIOS	902,679	-348,124	554,555	554,550.29	4.71	1
PARCIAL FTE	902,679	-348,124	554,555	554,550.29	4.71	1
SUB TOTAL ACT/AI/OBR	902,679	-348,124	554,555	554,550.29		
3033304 ACCESO AL SISTEMA DE REFERENCIA INSTITUCIONAL						
5000052 MEJORAMIENTO DEL ACCESO AL SISTEMA DE REFERENCIA INSTITUCIONAL						
5 GASTOS CORRIENTES						
2 GASTOS PRESUPUESTARIOS	199,062	17,389	216,451	216,449.01	1.99	100
PARCIAL FTE	199,062	17,389	216,451	216,449.01	1.99	1
SUB TOTAL ACT/AI/OBR	199,062	17,389	216,451	216,449.01		
3033305 ATENCION DEL RECIEN NACIDO NORMAL						
5000053 ATENDER AL RECIEN NACIDO NORMAL						
5 GASTOS CORRIENTES						
2 GASTOS PRESUPUESTARIOS	620,675	-182,386	438,289	438,283.56	5.44	100
PARCIAL FTE	620,675	-182,386	438,289	438,283.56	5.44	1
SUB TOTAL ACT/AI/OBR	620,675	-182,386	438,289	438,283.56		
3033306 ATENCION DEL RECIEN NACIDO CON COMPLICACIONES						
5000054 ATENDER AL RECIEN NACIDO CON COMPLICACIONES						
5 GASTOS CORRIENTES						
2 GASTOS PRESUPUESTARIOS	839,801	-482,847	356,954	356,950.23	3.77	100
PARCIAL FTE	839,801	-482,847	356,954	356,950.23	3.77	1
SUB TOTAL ACT/AI/OBR	839,801	-482,847	356,954	356,950.23		
3033307 ATENCION DEL RECIEN NACIDO CON COMPLICACIONES QUE REQUIERE UNIDAD DE CUIDADOS INTENSIVOS						
5000055 ATENDER AL RECIEN NACIDO CON COMPLICACIONES QUE REQUIERE UNIDAD DE CUIDADOS INTENSIVOS						
5 GASTOS CORRIENTES						
2 GASTOS PRESUPUESTARIOS	1,154,669	-119,332	1,035,337	1,035,333.23	3.77	100
PARCIAL FTE	1,154,669	-119,332	1,035,337	1,035,333.23	3.77	100
SUB TOTAL ACT/AI/OBR	1,154,669	-119,332	1,035,337	1,035,333.23		
0016 TBC-VIH/SIDA						
3000001 ACCIONES COMUNES						
5004433 MONITOREO, SUPERVISION, EVALUACION Y CONTROL DE VIH/SIDA - TUBERCULOSIS						
5 GASTOS CORRIENTES						
2 GASTOS PRESUPUESTARIOS	2,856	-1,413	1,443	1,442.80	0.20	99
PARCIAL FTE	2,856	-1,413	1,443	1,442.80	0.20	
SUB TOTAL ACT/AI/OBR	2,856	-1,413	1,443	1,442.80		
3000611 SERVICIOS DE ATENCION DE TUBERCULOSIS CON ADECUADA BIOSEGURIDAD						
5004435 ADECUADA BIOSEGURIDAD EN LOS SERVICIOS DE ATENCION DE TUBERCULOSIS						
5 GASTOS CORRIENTES						
2 GASTOS PRESUPUESTARIOS	1,302,089	-143,521	1,158,568	1,158,564.68	3.32	100
PARCIAL FTE	1,302,089	-143,521	1,158,568	1,158,564.68	3.32	1
SUB TOTAL ACT/AI/OBR	1,302,089	-143,521	1,158,568	1,158,564.68		

MINISTERIO DE SALUD · OFICINA GENERAL DE PLANEAMIENTO Y PRESUPUESTO · OFICINA DE PRESUPUESTO

MARCO PRESUPUESTAL Vs DEVENGADO - 2014
DEL MES DE ENERO A DICIEMBRE
(EN NUEVOS SOLES)

MINISTERIO DE SALUD 254 FOLIOS OGPP

SECTOR : 11 SALUD
PLIEGO : 011 M. DE SALUD
EJECUTORA : 028 HOSPITAL NACIONAL DOS DE MAYO [000144]

PRG PROD/PROY ACT/AI/OBR CATEGORIA T. TRANSACCION	PIA	MODIF. PPTALES.	PIM (a)	TOTAL DEVENGADOS (b)	SALDO (a - b)	% AVANCE (b / a)
3000612 SINTOMATICOS RESPIRATORIOS CON DESPISTAJE DE TUBERCULOSIS						
5004436 DESPISTAJE DE TUBERCULOSIS EN SINTOMATICOS RESPIRATORIOS						
5 GASTOS CORRIENTES						
2 **GASTOS PRESUPUESTARIOS**	294,039	-148,763	145,276	145,273.22	2.78	100.0
RCIAL FTE	294,039	-148,763	145,276	145,273.22	2.78	100.0
SUB TOTAL ACT/AI/OBR	**294,039**	**-148,763**	**145,276**	**145,273.22**		
3000613 PERSONAS EN CONTACTO DE CASOS DE TUBERCULOSIS CON CONTROL Y TRATAMIENTO PREVENTIVO (GENERAL,						
5004437 CONTROL Y TRATAMIENTO PREVENTIVO DE CONTACTOS DE CASOS TUBERCULOSIS (GENERAL, INDIGENA, PRIVADA						
5 GASTOS CORRIENTES						
2 **GASTOS PRESUPUESTARIOS**	265,708	-80,437	185,271	185,266.98	4.02	100.0
RCIAL FTE	265,708	-80,437	185,271	185,266.98	4.02	100.0
SUB TOTAL ACT/AI/OBR	**265,708**	**-80,437**	**185,271**	**185,266.98**		
3000614 PERSONAS CON DIAGNOSTICO DE TUBERCULOSIS						
5004438 DIAGNOSTICO DE CASOS DE TUBERCULOSIS						
5 GASTOS CORRIENTES						
2 **GASTOS PRESUPUESTARIOS**	473,952	-197,772	276,180	276,175.49	4.51	100.0
RCIAL FTE	473,952	-197,772	276,180	276,175.49	4.51	100.0
UB TOTAL ACT/AI/OBR	**473,952**	**-197,772**	**276,180**	**276,175.49**		
3000616 PACIENTES CON COMORBILIDAD CON DESPISTAJE Y DIAGNOSTICO DE TUBERCULOSIS						
5004440 DESPISTAJE Y DIAGNOSTICO DE TUBERCULOSIS PARA PACIENTES CON COMORBILIDAD						
5 GASTOS CORRIENTES						
2 **GASTOS PRESUPUESTARIOS**	156,525	-47,773	108,752	108,751.36	0.64	100.0
RCIAL FTE	156,525	-47,773	108,752	108,751.36	0.64	100.0
B TOTAL ACT/AI/OBR	**156,525**	**-47,773**	**108,752**	**108,751.36**		
3043959 ADULTOS Y JOVENES RECIBEN CONSEJERIA Y TAMIZAJE PARA INFECCIONES DE TRANSMISION SEXUAL Y VIH/SIDA						
5000069 ENTREGAR A ADULTOS Y JOVENES VARONES CONSEJERIA Y TAMIZAJE PARA ITS Y VIH/SIDA						
5 ASTOS CORRIENTES						
2 **GASTOS PRESUPUESTARIOS**	107,855	-4,645	103,210	103,207.98	2.02	100.0
RCIAL FTE	107,855	-4,645	103,210	103,207.98	2.02	100.0
B TOTAL ACT/AI/OBR	**107,855**	**-4,645**	**103,210**	**103,207.98**		
3043965 PERSONA QUE ACCEDE AL EESS Y RECIBE TRATAMIENTO OPORTUNO PARA TUBERCULOSIS ESQUEMAS 1, 2, NO						
5000075 BRINDAR TRATAMIENTO OPORTUNO PARA TUBERCULOSIS ESQUEMAS 1,2, NO MULTIDROGO RESISTENTE Y						
5 GASTOS CORRIENTES						
2 **GASTOS PRESUPUESTARIOS**	334,207	-62,902	271,305	271,298.63	6.37	100.0
PARCIAL FTE	334,207	-62,902	271,305	271,298.63	6.37	100.0
B TOTAL ACT/AI/OBR	**334,207**	**-62,902**	**271,305**	**271,298.63**		
3043968 POBLACION CON INFECCIONES DE TRANSMISION SEXUAL RECIBEN TRATAMIENTO SEGUN GUIA CLINICAS						
5000078 BRINDAR A POBLACION CON INFECCIONES DE TRANSMISION SEXUAL TRATAMIENTO SEGUN GUIA CLINICAS						
5 GASTOS CORRIENTES						
2 **GASTOS PRESUPUESTARIOS**	371,204	-143,937	227,267	227,263.08	3.92	100.0
PARCIAL FTE	371,204	-143,937	227,267	227,263.08	3.92	100.0
B TOTAL ACT/AI/OBR	**371,204**	**-143,937**	**227,267**	**227,263.08**		
3043969 PERSONAS DIAGNOSTICADAS CON VIH/SIDA QUE ACUDEN A LOS SERVICIOS Y RECIBEN ATENCION INTEGRAL						
5000079 BRINDAR ATENCION INTEGRAL A PERSONAS CON DIAGNOSTICO DE VIH QUE ACUDEN A LOS SERVICIOS						
GASTOS CORRIENTES						
2 **GASTOS PRESUPUESTARIOS**	297,666	64,292	361,958	361,955.76	2.24	100.0
PARCIAL FTE	297,666	64,292	361,958	361,955.76	2.24	100.0
TOTAL ACT/AI/OBR	**297,666**	**64,292**	**361,958**	**361,955.76**		
3043970 MUJERES GESTANTES REACTIVAS Y NIÑOS EXPUESTOS AL VIH/SIDA RECIBEN TRATAMIENTO OPORTUNO						

MINISTERIO DE SALUD 495 FOLIOS OGPP

MINISTERIO DE SALUD · OFICINA GENERAL DE PLANEAMIENTO Y PRESUPUESTO · OFICINA DE PRESUPUESTO

MARCO PRESUPUESTAL Vs DEVENGADO - 2014
DEL MES DE ENERO A DICIEMBRE
(EN NUEVOS SOLES)

SECTOR : 11 SALUD
PLIEGO : 011 M. DE SALUD
EJECUTORA : 028 HOSPITAL NACIONAL DOS DE MAYO [000144]

PRG PROD/PROY ACT/AI/OBR CATEGORIA T. TRANSACCION	PIA	MODIF. PPTALES.	PIM (a)	TOTAL DEVENGADOS (b)	SALDO (a - b)	% AVAN (b / a)
5000080 BRINDAR TRATAMIENTO OPORTUNO A MUJERES GESTANTES REACTIVAS Y NIÑOS EXPUESTOS AL VIH						
5 GASTOS CORRIENTES						
2 **GASTOS PRESUPUESTARIOS**	221,005	-52,928	168,077	168,073.91	3.09	100.(
PARCIAL FTE	221,005	-52,928	168,077	168,073.91	3.09	1(
SUB TOTAL ACT/AI/OBR	**221,005**	**-52,928**	**168,077**	**168,073.91**		
3043971 MUJERES GESTANTES REACTIVAS A SIFILIS Y SUS CONTACTOS Y RECIEN NACIDOS EXPUESTOS RECIBEN						
5000081 BRINDAR TRATAMIENTO OPORTUNO A MUJERES GESTANTES REACTIVAS A SIFILIS Y SUS CONTACTOS Y RECIEN						
5 GASTOS CORRIENTES						
2 **GASTOS PRESUPUESTARIOS**	294,048	-161,949	132,099	132,095.66	3.34	100.(
PARCIAL FTE	294,048	-161,949	132,099	132,095.66	3.34	1(
SUB TOTAL ACT/AI/OBR	**294,048**	**-161,949**	**132,099**	**132,095.66**		
3043972 PERSONA QUE ACCEDE AL EESS Y RECIBE TRATAMIENTO OPORTUNO PARA TUBERCULOSIS EXTREMADAMENTE						
5000082 BRINDAR TRATAMIENTO OPORTUNO A PERSONAS QUE ACCEDEN AL EESS Y RECIBE TRATAMIENTO PARA						
5 GASTOS CORRIENTES						
2 **GASTOS PRESUPUESTARIOS**	339,565	-92,285	247,280	247,277.02	2.98	100.(
PARCIAL FTE	339,565	-92,285	247,280	247,277.02	2.98	100.(
SUB TOTAL ACT/AI/OBR	**339,565**	**-92,285**	**247,280**	**247,277.02**		
3043974 PERSONA CON COMORBILIDAD RECIBE TRATAMIENTO PARA TUBERCULOSIS						
5000084 BRINDAR TRATAMIENTO PARA TUBERCULOSIS A PERSONAS CON COMORBILIDAD						
5 GASTOS CORRIENTES						
2 **GASTOS PRESUPUESTARIOS**	267,382	-135,168	132,214	132,211.94	2.06	100.(
PARCIAL FTE	267,382	-135,168	132,214	132,211.94	2.06	100.(
SUB TOTAL ACT/AI/OBR	**267,382**	**-135,168**	**132,214**	**132,211.94**		
0017 ENFERMEDADES METAXENICAS Y ZOONOSIS						
3000001 ACCIONES COMUNES						
5000085 MONITOREO, SUPERVISION, EVALUACION Y CONTROL METAXENICAS Y ZOONOSIS						
5 GASTOS CORRIENTES						
2 **GASTOS PRESUPUESTARIOS**	2,856	-1,435	1,421	1,420.07	0.93	99.9
PARCIAL FTE	2,856	-1,435	1,421	1,420.07	0.93	9
SUB TOTAL ACT/AI/OBR	**2,856**	**-1,435**	**1,421**	**1,420.07**		
3043983 DIAGNOSTICO Y TRATAMIENTO DE ENFERMEDADES METAXENICAS						
5000093 EVALUACION, DIAGNOSTICO Y TRATAMIENTO DE ENFERMEDADES METAXENICAS						
5 GASTOS CORRIENTES						
2 **GASTOS PRESUPUESTARIOS**	205,854	-78,814	127,040	127,037.55	2.45	100.(
PARCIAL FTE	205,854	-78,814	127,040	127,037.55	2.45	100.(
SUB TOTAL ACT/AI/OBR	**205,854**	**-78,814**	**127,040**	**127,037.55**		
3043984 DIAGNOSTICO Y TRATAMIENTO DE CASOS DE ENFERMEDADES ZOONOTICAS						
5000094 EVALUACION, DIAGNOSTICO Y TRATAMIENTO DE CASOS DE ENFERMEDADES ZOONOTICAS						
5 GASTOS CORRIENTES						
2 **GASTOS PRESUPUESTARIOS**	142,848	-478	142,370	142,367.65	2.35	1(
PARCIAL FTE	142,848	-478	142,370	142,367.65	2.35	100.(
SUB TOTAL ACT/AI/OBR	**142,848**	**-478**	**142,370**	**142,367.65**		
0018 ENFERMEDADES NO TRANSMISIBLES						
3000001 ACCIONES COMUNES						
5004452 MONITOREO, SUPERVISION, EVALUACION Y CONTROL DE ENFERMEDADES NO TRANSMISIBLES						
5 GASTOS CORRIENTES						
2 **GASTOS PRESUPUESTARIOS**	2,856	-2,635	221	220.08	0.92	99.5
PARCIAL FTE	2,856	-2,635	221	220.08	0.92	9
SUB TOTAL ACT/AI/OBR	**2,856**	**-2,635**	**221**	**220.08**		

MINISTERIO DE SALUD - OFICINA GENERAL DE PLANEAMIENTO Y PRESUPUESTO - OFICINA DE PRESUPUESTO

MARCO PRESUPUESTAL Vs DEVENGADO - 2014
DEL MES DE ENERO A DICIEMBRE
(EN NUEVOS SOLES)

MINISTERIO DE SALUD 253 FOLIOS OGPP

SECTOR : 11 SALUD
PLIEGO : 011 M. DE SALUD
EJECUTORA : 028 HOSPITAL NACIONAL DOS DE MAYO [000144]

PRG PROD/PROY ACT/AI/OBR CATEGORIA T. TRANSACCION	PIA	MODIF. PPTALES.	PIM (a)	TOTAL DEVENGADOS (b)	SALDO (a - b)	% AVANCE (b / a)
3000006 ATENCION ESTOMATOLOGICA PREVENTIVA BASICA						
5000104 ATENCION ESTOMATOLOGICA PREVENTIVA BASICA EN NIÑOS, GESTANTES Y ADULTOS MAYORES						
5 GASTOS CORRIENTES						
2 GASTOS PRESUPUESTARIOS	132,020	-59,384	72,636	72,634.58	1.42	100.0
RCIAL FTE	132,020	-59,384	72,636	72,634.58	1.42	100.0
SUB TOTAL ACT/AI/OBR	132,020	-59,384	72,636	72,634.58		
3000007 ATENCION ESTOMATOLOGICA RECUPERATIVA BASICA						
5000105 ATENCION ESTOMATOLOGICA RECUPERATIVA BASICA EN NIÑOS, GESTANTES Y ADULTOS MAYORES						
5 GASTOS CORRIENTES						
2 GASTOS PRESUPUESTARIOS	227,790	-99,921	127,869	127,867.14	1.86	100.0
RCIAL FTE	227,790	-99,921	127,869	127,867.14	1.86	100.0
SUB TOTAL ACT/AI/OBR	227,790	-99,921	127,869	127,867.14		
3000008 ATENCION ESTOMATOLOGICA ESPECILIZADA BASICA						
5000106 ATENCION ESTOMATOLOGICA ESPECIALIZADA BASICA						
5 GASTOS CORRIENTES						
2 GASTOS PRESUPUESTARIOS	100,941	-29,156	71,785	71,783.30	1.70	100.0
RCIAL FTE	100,941	-29,156	71,785	71,783.30	1.70	100.0
SUB TOTAL ACT/AI/OBR	100,941	-29,156	71,785	71,783.30		
3000009 TAMIZAJE Y DIAGNOSTICO DE PACIENTE CON RETINOPATIA OFTAMOLOGICA DEL PREMATURO						
5000107 EXAMENES DE TAMIZAJE Y DIAGNOSTICO EN PACIENTES CON RETINOPATIA OFTAMOLOGICA DEL PREMATURO						
5 GASTOS CORRIENTES						
2 GASTOS PRESUPUESTARIOS	27,529	-7,862	19,667	19,666.90	0.10	100.0
RCIAL FTE	27,529	-7,862	19,667	19,666.90	0.10	100.0
B TOTAL ACT/AI/OBR	27,529	-7,862	19,667	19,666.90		
3000010 CONTROL Y TRATAMIENTO DE PACIENTE CON RETINOPATIA OFTAMOLOGICA DEL PREMATURO						
5000108 BRINDAR TRATAMIENTO A NIÑOS PREMATUROS CON DIAGNOSTICO DE RETINOPATIA OFTAMOLOGICA						
5 ASTOS CORRIENTES						
2 GASTOS PRESUPUESTARIOS	27,529	-1,175	26,354	26,353.84	0.16	100.0
RCIAL FTE	27,529	-1,175	26,354	26,353.84	0.16	100.0
B TOTAL ACT/AI/OBR	27,529	-1,175	26,354	26,353.84		
3000012 TRATAMIENTO Y CONTROL DE PACIENTES CON CATARATAS						
5000110 BRINDAR TRATAMIENTO A PACIENTES CON DIAGNOSTICO DE CATARATAS						
5 GASTOS CORRIENTES						
2 GASTOS PRESUPUESTARIOS	197,519	-32,274	165,245	165,242.61	2.39	100.0
PARCIAL FTE	197,519	-32,274	165,245	165,242.61	2.39	100.0
B TOTAL ACT/AI/OBR	197,519	-32,274	165,245	165,242.61		
3000014 TRATAMIENTO Y CONTROL DE PACIENTES CON ERRORES REFRACTIVOS						
5000112 BRINDAR TRATAMIENTO A PACIENTES CON DIAGNOSTICO DE ERRORES REFRACTIVOS						
5 GASTOS CORRIENTES						
2 GASTOS PRESUPUESTARIOS	304,330	-94,419	209,911	209,909.37	1.63	100.0
PARCIAL FTE	304,330	-94,419	209,911	209,909.37	1.63	100.0
B TOTAL ACT/AI/OBR	304,330	-94,419	209,911	209,909.37		
3000016 TRATAMIENTO Y CONTROL DE PERSONAS CON HIPERTENSION ARTERIAL						
5000114 BRINDAR TRATAMIENTO A PERSONAS CON DIAGNOSTICO DE HIPERTENSION ARTERIAL						
5 GASTOS CORRIENTES						
2 GASTOS PRESUPUESTARIOS	475,872	62,978	538,850	538,848.34	1.66	100.0
PARCIAL FTE	475,872	62,978	538,850	538,848.34	1.66	100.0
B TOTAL ACT/AI/OBR	475,872	62,978	538,850	538,848.34		
3000017 TRATAMIENTO Y CONTROL DE PERSONAS CON DIABETES						

MINISTERIO DE SALUD 494 FOLIOS OGPP

MINISTERIO DE SALUD OFICINA DE PRESUPUESTO

MARCO PRESUPUESTAL Vs DEVENGADO - 2014
DEL MES DE ENERO A DICIEMBRE
(EN NUEVOS SOLES)

SECTOR : 11 SALUD
PLIEGO : 011 M. DE SALUD
EJECUTORA : 028 HOSPITAL NACIONAL DOS DE MAYO [000144]

PRG PROD/PROY ACT/AI/OBR CATEGORIA T. TRANSACCION	PIA	MODIF. PPTALES.	PIM (a)	TOTAL DEVENGADOS (b)	SALDO (a - b)	% AVANC (b / a)
5000115 BRINDAR TRATAMIENTO A PERSONAS CON DIAGNOSTICO DE DIABETES MELLITUS						
5 GASTOS CORRIENTES						
2 **GASTOS PRESUPUESTARIOS**	440,862	-5,092	435,770	435,769.11	0.89	100.0
PARCIAL FTE	440,862	-5,092	435,770	435,769.11	0.89	10
SUB TOTAL ACT/AI/OBR	**440,862**	**-5,092**	**435,770**	**435,769.11**		
3043994 TAMIZAJE Y TRATAMIENTO DE PACIENTES CON PROBLEMAS Y TRANSTORNOS DE SALUD MENTAL						
5000102 EXAMENES DE TAMIZAJE Y TRATAMIENTO DE PACIENTES CON PROBLEMAS Y TRASTORNOS DE SALUD MENTAL						
5 GASTOS CORRIENTES						
2 **GASTOS PRESUPUESTARIOS**	189,842	30,768	220,610	220,578.11	31.89	99.9
PARCIAL FTE	189,842	30,768	220,610	220,578.11	31.89	9
SUB TOTAL ACT/AI/OBR	**189,842**	**30,768**	**220,610**	**220,578.11**		
0024 PREVENCION Y CONTROL DEL CANCER						
3000001 ACCIONES COMUNES						
5004441 MONITOREO, SUPERVISION, EVALUACION Y CONTROL DE PREVENCION Y CONTROL DEL CANCER						
5 GASTOS CORRIENTES						
2 **GASTOS PRESUPUESTARIOS**	2,856	-1,402	1,454	1,453.40	0.60	99.9
PARCIAL FTE	2,856	-1,402	1,454	1,453.40	0.60	9
SUB TOTAL ACT/AI/OBR	**2,856**	**-1,402**	**1,454**	**1,453.40**		
3000004 MUJER TAMIZADA EN CANCER DE CUELLO UTERINO						
5000132 TAMIZAJE EN MUJERES PARA DETECCION DE CANCER DE CUELLO UTERINO						
5 GASTOS CORRIENTES						
2 **GASTOS PRESUPUESTARIOS**	127,608	-35,304	92,304	92,302.66	1.34	100.0
PARCIAL FTE	127,608	-35,304	92,304	92,302.66	1.34	10
SUB TOTAL ACT/AI/OBR	**127,608**	**-35,304**	**92,304**	**92,302.66**		
3000365 ATENCION DEL CANCER DE CUELLO UTERINO PARA EL ESTADIAJE Y TRATAMIENTO						
5003065 DETERMINACION DEL ESTADIO CLINICO Y TRATAMIENTO DEL CANCER DE CUELLO UTERINO						
5 GASTOS CORRIENTES						
2 **GASTOS PRESUPUESTARIOS**	168,753	26,911	195,664	195,660.01	3.99	100.0
PARCIAL FTE	168,753	26,911	195,664	195,660.01	3.99	10
SUB TOTAL ACT/AI/OBR	**168,753**	**26,911**	**195,664**	**195,660.01**		
3000366 ATENCION DEL CANCER DE MAMA PARA EL ESTADIAJE Y TRATAMIENTO						
5003066 DETERMINACION DEL ESTADIO CLINICO Y TRATAMIENTO DEL CANCER DE MAMA						
5 GASTOS CORRIENTES						
2 **GASTOS PRESUPUESTARIOS**	367,135	-33,575	333,560	333,558.08	1.92	100.0
PARCIAL FTE	367,135	-33,575	333,560	333,558.08	1.92	100.0
SUB TOTAL ACT/AI/OBR	**367,135**	**-33,575**	**333,560**	**333,558.08**		
3000367 ATENCION DEL CANCER DE ESTOMAGO PARA EL ESTADIAJE Y TRATAMIENTO						
5003067 DETERMINACION DEL ESTADIO CLINICO Y TRATAMIENTO DEL CANCER DE ESTOMAGO						
5 GASTOS CORRIENTES						
2 **GASTOS PRESUPUESTARIOS**	172,871	-63,966	108,905	108,902.16	2.84	10
PARCIAL FTE	172,871	-63,966	108,905	108,902.16	2.84	100.0
SUB TOTAL ACT/AI/OBR	**172,871**	**-63,966**	**108,905**	**108,902.16**		
3000368 ATENCION DEL CANCER DE PROSTATA PARA EL DIAGNOSTICO, ESTADIAJE Y TRATAMIENTO						
5003068 DETERMINACION DEL DIAGNOSTICO, ESTADIO CLINICO Y TRATAMIENTO DEL CANCER DE PROSTATA						
5 GASTOS CORRIENTES						
2 **GASTOS PRESUPUESTARIOS**	154,945	32,126	187,071	187,068.36	2.64	10
PARCIAL FTE	154,945	32,126	187,071	187,068.36	2.64	100.0
SUB TOTAL ACT/AI/OBR	**154,945**	**32,126**	**187,071**	**187,068.36**		
3000369 ATENCION DEL CANCER DE PULMON QUE INCLUYE: DIAGNOSTICO, ESTADIAJE Y TRATAMIENTO						

MARCO PRESUPUESTAL Vs DEVENGADO - 2014
DEL MES DE ENERO A DICIEMBRE
(EN NUEVOS SOLES)

MINISTERIO DE SALUD 252 FOLIOS OGPP

SECTOR : 11 SALUD
PLIEGO : 011 M. DE SALUD
EJECUTORA : 028 HOSPITAL NACIONAL DOS DE MAYO [000144]

PRGPROD/PROY ACT/AI/OBR CATEGORIA T. TRANSACCION	PIA	MODIF. PPTALES.	PIM (a)	TOTAL DEVENGADOS (b)	SALDO (a - b)	% AVANCE (b / a)
5003069 EVALUACION MEDICA PREVENTIVA, DETERMINACION DE DIAGNOSTICO, ESTADIAJE Y TRATAMIENTO DEL CANCER DE						
5 GASTOS CORRIENTES						
2 GASTOS PRESUPUESTARIOS	147,917	-69,949	77,968	77,966.26	1.74	100.0
PARCIAL FTE	147,917	-69,949	77,968	77,966.26	1.74	100.0
SUB TOTAL ACT/AI/OBR	**147,917**	**-69,949**	**77,968**	**77,966.26**		
3000370 ATENCION DEL CANCER DE COLON Y RECTO QUE INCLUYE: DIAGNOSTICO, ESTADIAJE Y TRATAMIENTO						
5003070 DIAGNOSTICO, ESTADIAJE Y TRATAMIENTO DEL CANCER DE COLON Y RECTO						
5 GASTOS CORRIENTES						
2 GASTOS PRESUPUESTARIOS	120,831	-36,191	84,640	84,636.96	3.04	100.0
PARCIAL FTE	120,831	-36,191	84,640	84,636.96	3.04	100.0
SUB TOTAL ACT/AI/OBR	**120,831**	**-36,191**	**84,640**	**84,636.96**		
3000371 ATENCION DEL CANCER DE HIGADO QUE INCLUYE: DIAGNOSTICO, ESTADIAJE Y TRATAMIENTO						
5003071 DETERMINACION DEL DIAGNOSTICO, ESTADIO CLINICO Y TRATAMIENTO DEL CANCER DE HIGADO						
5 GASTOS CORRIENTES						
2 GASTOS PRESUPUESTARIOS	101,337	-21,429	79,908	79,905.95	2.05	100.0
PARCIAL FTE	101,337	-21,429	79,908	79,905.95	2.05	100.0
SUB TOTAL ACT/AI/OBR	**101,337**	**-21,429**	**79,908**	**79,905.95**		
3000373 ATENCION DE LA LINFOMA QUE INCLUYE: DIAGNOSTICO Y TRATAMIENTO						
5003073 DIAGNOSTICO Y TRATAMIENTO MEDICO DE LINFOMA						
5 GASTOS CORRIENTES						
2 GASTOS PRESUPUESTARIOS	119,749	-12,147	107,602	107,600.25	1.75	100.0
PARCIAL FTE	119,749	-12,147	107,602	107,600.25	1.75	100.0
SUB TOTAL ACT/AI/OBR	**119,749**	**-12,147**	**107,602**	**107,600.25**		
3000374 ATENCION DEL CANCER DE PIEL NO MELANOMAS QUE INCLUYE: DIAGNOSTICO, ESTADIAJE Y TRATAMIENTO						
5003074 DIAGNOSTICO, ESTADIAJE CLINICO Y TRATAMIENTO DEL CANCER DE PIEL NO MELANOMA						
5 GASTOS CORRIENTES						
2 GASTOS PRESUPUESTARIOS	171,496	-41,289	130,207	130,205.17	1.83	100.0
PARCIAL FTE	171,496	-41,289	130,207	130,205.17	1.83	100.0
SUB TOTAL ACT/AI/OBR	**171,496**	**-41,289**	**130,207**	**130,205.17**		
3000424 MUJERES CON CITOLOGIA ANORMAL CON COLPOSCOPIA						
5003262 EXAMEN DE COLPOSCOPIA EN MUJERES CON CITOLOGIA ANORMAL						
5 GASTOS CORRIENTES						
2 GASTOS PRESUPUESTARIOS	168,174	-50,608	117,566	117,564.96	1.04	100.0
PARCIAL FTE	168,174	-50,608	117,566	117,564.96	1.04	100.0
SUB TOTAL ACT/AI/OBR	**168,174**	**-50,608**	**117,566**	**117,564.96**		
3000425 MUJERES CON CITOLOGIA ANORMAL CON EXAMEN DE CRIOTERAPIA O CONO LEEP						
5003263 CRIOTERAPIA O CONO LEEP EN MUJERES CON CITOLOGIA ANORMAL						
5 GASTOS CORRIENTES						
2 GASTOS PRESUPUESTARIOS	50,619	7,589	58,208	58,204.35	3.65	99.9
PARCIAL FTE	50,619	7,589	58,208	58,204.35	3.65	99.9
SUB TOTAL ACT/AI/OBR	**50,619**	**7,589**	**58,208**	**58,204.35**		
3044195 MUJERES MAYORES DE 18 AÑOS CON CONSEJERIA EN CANCER DE CERVIX						
5000119 CONSEJERIA A MUJERES MAYORES DE 18 AÑOS PARA LA PREVENCION DE CANCER DE CERVIX						
5 GASTOS CORRIENTES						
2 GASTOS PRESUPUESTARIOS	267,173	-178,830	88,343	88,342.82	0.18	100.0
PARCIAL FTE	267,173	-178,830	88,343	88,342.82	0.18	100.0
SUB TOTAL ACT/AI/OBR	**267,173**	**-178,830**	**88,343**	**88,342.82**		
3044197 MUJERES MAYORES DE 18 AÑOS CON CONSEJERIA EN CANCER DE MAMA						
5000120 CONSEJERIA EN MUJERES MAYORES DE 18 AÑOS PARA LA PREVENCION DE CANCER DE MAMA						

MINISTERIO DE SALUD 493 FOLIOS OGPP

MINISTERIO DE SALUD OFICINA DE PRESUPUESTO

MARCO PRESUPUESTAL Vs DEVENGADO - 2014
DEL MES DE ENERO A DICIEMBRE
(EN NUEVOS SOLES)

SECTOR : 11 SALUD
PLIEGO : 011 M. DE SALUD
EJECUTORA : 028 HOSPITAL NACIONAL DOS DE MAYO [000144]

PRG PROD/PROY ACT/AI/OBR CATEGORIA T. TRANSACCION	PIA	MODIF. PPTALES.	PIM (a)	TOTAL DEVENGADOS (b)	SALDO (a - b)	% AVAN (b / a)
5 GASTOS CORRIENTES						
2 **GASTOS PRESUPUESTARIOS**	131,682	-10,063	121,619	121,616.41	2.59	100.0
PARCIAL FTE	131,682	-10,063	121,619	121,616.41	2.59	100.0
SUB TOTAL ACT/AI/OBR	**131,682**	**-10,063**	**121,619**	**121,616.41**		
3044198 MUJERES DE 40 A 65 AÑOS CON MAMOGRAFIA BILATERAL						
5000121 MAMOGRAFIA BILATERAL EN MUJERES DE 40 A 65 AÑOS						
5 GASTOS CORRIENTES						
2 **GASTOS PRESUPUESTARIOS**	153,493	-82,812	70,681	70,678.15	2.85	1
PARCIAL FTE	153,493	-82,812	70,681	70,678.15	2.85	100.0
SUB TOTAL ACT/AI/OBR	**153,493**	**-82,812**	**70,681**	**70,678.15**		
3044199 PERSONAS CON CONSEJERIA EN LA PREVENCION DEL CANCER GASTRICO						
5000122 CONSEJERIA PARA LA PREVENCION DEL CANCER GASTRICO						
5 GASTOS CORRIENTES						
2 **GASTOS PRESUPUESTARIOS**	99,528	-10,859	88,669	88,667.73	1.27	1
PARCIAL FTE	99,528	-10,859	88,669	88,667.73	1.27	100.0
SUB TOTAL ACT/AI/OBR	**99,528**	**-10,859**	**88,669**	**88,667.73**		
3044200 VARONES MAYORES DE 18 AÑOS CON CONSEJERIA EN LA PREVENCION DEL CANCER DE PROSTATA						
5000123 CONSEJERIA A VARONES MAYORES DE 18 AÑOS PARA LA PREVENCION DE CANCER DE PROSTATA						
5 GASTOS CORRIENTES						
2 **GASTOS PRESUPUESTARIOS**	112,372	-30,047	82,325	82,321.36	3.64	1
PARCIAL FTE	112,372	-30,047	82,325	82,321.36	3.64	100.0
SUB TOTAL ACT/AI/OBR	**112,372**	**-30,047**	**82,325**	**82,321.36**		
3044201 VARONES DE 50 A 70 AÑOS CON EXAMEN DE TACTO PROSTATICO POR VIA RECTAL						
5000124 EXAMEN DE TACTO PROSTATICO POR VIA RECTAL EN VARONES DE 50 A 70 AÑOS						
5 GASTOS CORRIENTES						
2 **GASTOS PRESUPUESTARIOS**	278,605	-95,470	183,135	183,133.23	1.77	1
PARCIAL FTE	278,605	-95,470	183,135	183,133.23	1.77	1
SUB TOTAL ACT/AI/OBR	**278,605**	**-95,470**	**183,135**	**183,133.23**		
3044202 VARONES DE 50 A 70 AÑOS CON DOSAJE DE PSA						
5000125 DOSAJE DE PSA EN VARONES DE 50 A 70 AÑOS PARA DIAGNOSTICO DE CANCER DE PROSTATA						
5 GASTOS CORRIENTES						
2 **GASTOS PRESUPUESTARIOS**	257,854	-68,852	189,002	189,000.58	1.42	1
PARCIAL FTE	257,854	-68,852	189,002	189,000.58	1.42	1
SUB TOTAL ACT/AI/OBR	**257,854**	**-68,852**	**189,002**	**189,000.58**		
3044203 POBLACION EN EDAD ESCOLAR CON CONSEJERIA EN PREVENCION DEL CANCER DE PULMON						
5000126 CONSEJERIA EN PREVENCION DEL CANCER DE PULMON EN POBLACION ESCOLAR						
5 GASTOS CORRIENTES						
2 **GASTOS PRESUPUESTARIOS**	148,283	-56,571	91,712	91,709.82	2.18	1
PARCIAL FTE	148,283	-56,571	91,712	91,709.82	2.18	1
SUB TOTAL ACT/AI/OBR	**148,283**	**-56,571**	**91,712**	**91,709.82**		
3044204 POBLACION LABORAL CON CONSEJERIA EN PREVENCION DEL CANCER DE PULMON						
5000127 CONSEJERIA EN PREVENCION DEL CANCER DE PULMON EN POBLACION EN EDAD LABORAL						
5 GASTOS CORRIENTES						
2 **GASTOS PRESUPUESTARIOS**	45,122	-16,028	29,094	29,093.32	0.68	100.0
PARCIAL FTE	45,122	-16,028	29,094	29,093.32	0.68	1
SUB TOTAL ACT/AI/OBR	**45,122**	**-16,028**	**29,094**	**29,093.32**		
3045112 PERSONAS DE 45 A 65 AÑOS CON ENDOSCOPIA DIGESTIVA ALTA						
5000130 ENDOSCOPIA DIGESTIVA ALTA EN PERSONAS DE 45 A 65 AÑOS						

MINISTERIO DE SALUD
OFICINA DE PRESUPUESTO

MARCO PRESUPUESTAL Vs DEVENGADO - 2014
DEL MES DE ENERO A DICIEMBRE
(EN NUEVOS SOLES)

MINISTERIO DE SALUD 251 FOLIOS OGPP

SECTOR : 11 SALUD
PLIEGO : 011 M. DE SALUD
EJECUTORA : 028 HOSPITAL NACIONAL DOS DE MAYO [000144]

PRG PROD/PROY ACT/AI/OBR CATEGORIA T. TRANSACCION	PIA	MODIF. PPTALES.	PIM (a)	TOTAL DEVENGADOS (b)	SALDO (a - b)	% AVANCE (b / a)
5 GASTOS CORRIENTES						
2 GASTOS PRESUPUESTARIOS	372,023	-109,876	262,147	262,145.51	1.49	100.0
PARCIAL FTE	372,023	-109,876	262,147	262,145.51	1.49	100.0
SUB TOTAL ACT/AI/OBR	372,023	-109,876	262,147	262,145.51		
0068 REDUCCION DE VULNERABILIDAD Y ATENCION DE EMERGENCIAS POR DESASTRES						
3000450 ENTIDADES PUBLICAS CON GESTION DE RIESGO DE DESASTRE EN SUS PROCESOS DE PLANIFICACION Y						
5004279 MONITOREO,SUPERVISION Y EVALUACION DE PRODUCTOS Y ACTIVIDADES EN GESTION DE RIESGO DE DESASTRES						
5 GASTOS CORRIENTES						
2 GASTOS PRESUPUESTARIOS	1,500	-51	1,449	1,448.83	0.17	99.9
PARCIAL FTE	1,500	-51	1,449	1,448.83	0.17	99.9
SUB TOTAL ACT/AI/OBR	1,500	-51	1,449	1,448.83		
3000564 SERVICIOS DE SALUD CON CAPACIDADES COMPLEMENTARIAS PARA LA ATENCION FRENTE A EMERGENCIAS Y						
5003304 CAPACIDAD DE EXPANSION ASISTENCIAL EN ESTABLECIMIENTOS DE SALUD ESTRATEGICOS						
5 GASTOS CORRIENTES						
2 GASTOS PRESUPUESTARIOS	2,270	-2,178	92	92.00	0.00	100.0
PARCIAL FTE	2,270	-2,178	92	92.00	0.00	100.0
SUB TOTAL ACT/AI/OBR	2,270	-2,178	92	92.00		
5003306 ATENCION DE SALUD Y MOVILIZACION DE BRIGADAS FRENTE A EMERGENCIAS Y DESASTRES						
5 GASTOS CORRIENTES						
2 GASTOS PRESUPUESTARIOS	1,140	-1,090	50	50.00	0.00	100.0
PARCIAL FTE	1,140	-1,090	50	50.00	0.00	100.0
SUB TOTAL ACT/AI/OBR	1,140	-1,090	50	50.00		
3000565 SERVICIOS ESENCIALES SEGUROS ANTE EMERGENCIAS Y DESASTRES						
5001576 SEGURIDAD FUNCIONAL DE LOS ESTABLECIMIENTOS DE SALUD						
5 GASTOS CORRIENTES						
2 GASTOS PRESUPUESTARIOS	17,646	-16,746	900	900.00	0.00	100.0
PARCIAL FTE	17,646	-16,746	900	900.00	0.00	100.0
SUB TOTAL ACT/AI/OBR	17,646	-16,746	900	900.00		
5003299 ANALISIS DE LA VULNERABILIDAD DE ESTABLECIMIENTOS DE SALUD						
5 GASTOS CORRIENTES						
2 GASTOS PRESUPUESTARIOS	10,400	-10,040	360	359.19	0.81	99.7
PARCIAL FTE	10,400	-10,040	360	359.19	0.81	99.7
SUB TOTAL ACT/AI/OBR	10,400	-10,040	360	359.19		
5004475 SEGURIDAD ESTRUCTURAL Y NO ESTRUCTURAL DE ESTABLECIMIENTOS DE SALUD						
5 GASTOS CORRIENTES						
2 GASTOS PRESUPUESTARIOS	1,317,598	-494,075	823,523	823,520.31	2.69	100.0
PARCIAL FTE	1,317,598	-494,075	823,523	823,520.31	2.69	100.0
SUB TOTAL ACT/AI/OBR	1,317,598	-494,075	823,523	823,520.31		
3000628 POBLACION CON MONITOREO, VIGILANCIA Y CONTROL DE DAÑOS A LA SALUD FRENTE A EMERGENCIA Y						
5003303 ORGANIZACION E IMPLEMENTACION DE SIMULACROS FRENTE A EMERGENCIAS Y DESASTRES						
5 GASTOS CORRIENTES						
2 GASTOS PRESUPUESTARIOS	6,603	-1,603	5,000	5,000.00	0.00	100.0
PARCIAL FTE	6,603	-1,603	5,000	5,000.00	0.00	100.0
SUB TOTAL ACT/AI/OBR	6,603	-1,603	5,000	5,000.00		
5004473 IMPLEMENTACION DE CENTROS DE OPERACIONES DE EMERGENCIAS DE SALUD PARA EL ANALISIS DE INFORMACION						
5 GASTOS CORRIENTES						
2 GASTOS PRESUPUESTARIOS	1,140	-1,089	51	51.00	0.00	100.0
PARCIAL FTE	1,140	-1,089	51	51.00	0.00	100.0

MINISTERIO DE SALUD 492 FOLIOS OGPP

MINISTERIO DE SALUD - OFICINA GENERAL DE PLANEAMIENTO Y PRESUPUESTO - OFICINA DE PRESUPUESTO

MARCO PRESUPUESTAL Vs DEVENGADO - 2014
DEL MES DE ENERO A DICIEMBRE
(EN NUEVOS SOLES)

SECTOR : 11 SALUD
PLIEGO : 011 M. DE SALUD
EJECUTORA : 028 HOSPITAL NACIONAL DOS DE MAYO [000144]

PRG PROD/PROY ACT/AI/OBR CATEGORIA T. TRANSACCION	PIA	MODIF. PPTALES.	PIM (a)	TOTAL DEVENGADOS (b)	SALDO (a - b)	% AVAN (b / a)
SUB TOTAL ACT/AI/OBR	**1,140**	**-1,089**	**51**	**51.00**		
0092 INCLUSION SOCIAL INTEGRAL DE LAS PERSONAS CON DISCAPACIDAD						
3000277 PERSONA CON DISCAPACIDAD MENOR DE 30 AÑOS ATENDIDA EN SERVICIOS DE MEDICINA DE REHABILITACION						
5002789 ATENCION DE MEDICINA DE REHABILITACION						
5 GASTOS CORRIENTES						
2 **GASTOS PRESUPUESTARIOS**	166,727	-76,933	89,794	89,792.95	1.05	100.(
PARCIAL FTE	166,727	-76,933	89,794	89,792.95	1.05	1(
SUB TOTAL ACT/AI/OBR	**166,727**	**-76,933**	**89,794**	**89,792.95**		
3000620 PERSONA CON DISCAPACIDAD MAYOR DE 30 AÑOS ATENDIDA EN SERVICIOS DE MEDICINA DE REHABILITACION						
5002789 ATENCION DE MEDICINA DE REHABILITACION						
5 GASTOS CORRIENTES						
2 **GASTOS PRESUPUESTARIOS**	150,132	-56,728	93,404	93,403.20	0.80	100.(
6 GASTOS DE CAPITAL						
2 **GASTOS PRESUPUESTARIOS**	0	22,500	22,500	22,500.00	0.00	1(
PARCIAL FTE	150,132	-34,228	115,904	115,903.20	0.80	100.(
SUB TOTAL ACT/AI/OBR	**150,132**	**-34,228**	**115,904**	**115,903.20**		
3000621 PERSONA CON DISCAPACIDAD ATENDIDA EN SERVICIOS DE CERTIFICACION						
5002790 CERTIFICACION DE DISCAPACIDAD O INCAPACIDAD						
5 GASTOS CORRIENTES						
2 **GASTOS PRESUPUESTARIOS**	2,794	724	3,518	3,517.64	0.36	
PARCIAL FTE	2,794	724	3,518	3,517.64	0.36	9(
SUB TOTAL ACT/AI/OBR	**2,794**	**724**	**3,518**	**3,517.64**		
0104 REDUCCION DE LA MORTALIDAD POR EMERGENCIAS Y URGENCIAS MEDICAS						
3000001 ACCIONES COMUNES						
5002826 MONITOREO DE LA ATENCION DEL PROGRAMA						
5 GASTOS CORRIENTES						
2 **GASTOS PRESUPUESTARIOS**	2,856	-1,417	1,439	1,438.66	0.34	
PARCIAL FTE	2,856	-1,417	1,439	1,438.66	0.34	99.9
SUB TOTAL ACT/AI/OBR	**2,856**	**-1,417**	**1,439**	**1,438.66**		
3000285 TRANSPORTE ASISTIDO (NO EMERGENCIA) DE PACIENTES ESTABLES (NO CRITICOS)						
5002798 SERVICIO DE TRASLADO DE PACIENTES ESTABLES (NO EMERGENCIA)						
5 GASTOS CORRIENTES						
2 **GASTOS PRESUPUESTARIOS**	160,172	-80,686	79,486	79,484.94	1.06	1(
PARCIAL FTE	160,172	-80,686	79,486	79,484.94	1.06	100.(
SUB TOTAL ACT/AI/OBR	**160,172**	**-80,686**	**79,486**	**79,484.94**		
3000286 TRANSPORTE ASISTIDO (NO EMERGENCIA) DE PACIENTES CRITICOS						
5002802 SERVICIO DE AMBULANCIA CON APOYO VITAL AVANZADO II PARA EL TRASLADO DE PACIENTES QUE NO SE						
5 GASTOS CORRIENTES						
2 **GASTOS PRESUPUESTARIOS**	130,942	-31,632	99,310	99,307.14	2.86	1(
PARCIAL FTE	130,942	-31,632	99,310	99,307.14	2.86	1(
SUB TOTAL ACT/AI/OBR	**130,942**	**-31,632**	**99,310**	**99,307.14**		
3000287 ATENCION MEDICA DE LA EMERGENCIA O URGENCIA						
5002803 ATENCION DE PACIENTES CON GASTRITIS AGUDA Y ULCERA PEPTICA SIN COMPLICACION						
5 GASTOS CORRIENTES						
2 **GASTOS PRESUPUESTARIOS**	88,881	3,518	92,399	92,358.01	40.99	
PARCIAL FTE	88,881	3,518	92,399	92,358.01	40.99	9(
SUB TOTAL ACT/AI/OBR	**88,881**	**3,518**	**92,399**	**92,358.01**		
5002804 ATENCION DE PACIENTES CON HEMORRAGIA DIGESTIVA AGUDA ALTA						

MINISTERIO DE SALUD · OFICINA DE PRESUPUESTO

MARCO PRESUPUESTAL Vs DEVENGADO - 2014
DEL MES DE ENERO A DICIEMBRE
(EN NUEVOS SOLES)

MINISTERIO DE SALUD 250 FOLIOS OGPP

SECTOR : 11 SALUD
PLIEGO : 011 M. DE SALUD
EJECUTORA : 028 HOSPITAL NACIONAL DOS DE MAYO [000144]

PRG PROD/PROY ACT/AI/OBR CATEGORIA T. TRANSACCION	PIA	MODIF. PPTALES.	PIM (a)	TOTAL DEVENGADOS (b)	SALDO (a - b)	% AVANCE (b / a)
5 GASTOS CORRIENTES						
2 GASTOS PRESUPUESTARIOS	98,873	-31,360	67,513	67,500.62	12.38	99.9
PARCIAL FTE	98,873	-31,360	67,513	67,500.62	12.38	99.9
SUB TOTAL ACT/AI/OBR	**98,873**	**-31,360**	**67,513**	**67,500.62**		
5002805 EXTRACCION DE CUERPO EXTRAÑO EN APARATO DIGESTIVO						
5 GASTOS CORRIENTES						
2 GASTOS PRESUPUESTARIOS	96,567	18,143	114,710	114,620.15	89.85	99.9
RCIAL FTE	96,567	18,143	114,710	114,620.15	89.85	99.9
SUB TOTAL ACT/AI/OBR	**96,567**	**18,143**	**114,710**	**114,620.15**		
5002806 TRATAMIENTO DEL SINDROME DE ESPALDA DOLOROSA						
5 GASTOS CORRIENTES						
2 GASTOS PRESUPUESTARIOS	99,220	1,583	100,803	100,405.89	397.11	99.6
RCIAL FTE	99,220	1,583	100,803	100,405.89	397.11	99.6
B TOTAL ACT/AI/OBR	**99,220**	**1,583**	**100,803**	**100,405.89**		
5002807 TRATAMIENTO DE HERIDAS, CONTUSIONES Y TRAUMATISMOS SUPERFICIALES						
5 GASTOS CORRIENTES						
2 GASTOS PRESUPUESTARIOS	98,135	5,680	103,815	103,675.95	139.05	99.8
PARCIAL FTE	98,135	5,680	103,815	103,675.95	139.05	99.8
SUB TOTAL ACT/AI/OBR	**98,135**	**5,680**	**103,815**	**103,675.95**		
5002808 TRATAMIENTO DE LESION DE PARTES BLANDAS DE MIEMBRO SUPERIOR Y MIEMBRO INFERIOR						
5 GASTOS CORRIENTES						
2 GASTOS PRESUPUESTARIOS	98,583	1,360	99,943	96,558.37	3,384.63	96.6
RCIAL FTE	98,583	1,360	99,943	96,558.37	3,384.63	96.6
SUB TOTAL ACT/AI/OBR	**98,583**	**1,360**	**99,943**	**96,558.37**		
5002809 TRATAMIENTO DE LAS INTOXICACIONES POR ORGANO-FOSFORADOS						
5 GASTOS CORRIENTES						
2 GASTOS PRESUPUESTARIOS	99,429	-40,204	59,225	57,108.60	2,116.40	96.4
PARCIAL FTE	99,429	-40,204	59,225	57,108.60	2,116.40	96.4
B TOTAL ACT/AI/OBR	**99,429**	**-40,204**	**59,225**	**57,108.60**		
5002810 TRATAMIENTO DEL DESORDEN VASCULAR CEREBRAL ISQUEMICO						
5 GASTOS CORRIENTES						
2 GASTOS PRESUPUESTARIOS	95,897	17,385	113,282	112,810.42	471.58	99.5
CIAL FTE	95,897	17,385	113,282	112,810.42	471.58	99.5
SUB TOTAL ACT/AI/OBR	**95,897**	**17,385**	**113,282**	**112,810.42**		
5002811 TRATAMIENTO DE LA INSUFICIENCIA RESPIRATORIA AGUDA						
5 GASTOS CORRIENTES						
2 GASTOS PRESUPUESTARIOS	92,079	-2,925	89,154	87,625.98	1,528.02	98.2
CIAL FTE	92,079	-2,925	89,154	87,625.98	1,528.02	98.2
B TOTAL ACT/AI/OBR	**92,079**	**-2,925**	**89,154**	**87,625.98**		
5002812 TRATAMIENTO DE LA ENFERMEDAD ISQUEMICA DEL CORAZON						
5 GASTOS CORRIENTES						
2 GASTOS PRESUPUESTARIOS	40,322	75,244	115,566	115,564.24	1.76	100.0
PARCIAL FTE	40,322	75,244	115,566	115,564.24	1.76	100.0
SUB TOTAL ACT/AI/OBR	**40,322**	**75,244**	**115,566**	**115,564.24**		
5002813 TRATAMIENTO DE LA LITIASIS URINARIA						
5 GASTOS CORRIENTES						
2 GASTOS PRESUPUESTARIOS	95,696	-31,950	63,746	60,052.38	3,693.62	94.2
CIAL FTE	95,696	-31,950	63,746	60,052.38	3,693.62	94.2

MINISTERIO DE PLANEAMIENTO PRESUPUESTO Y RACIONALIZACION OFICINA DE PRESUPUESTO

MINISTERIO DE SALUD 491 FOLIOS OGPP

MARCO PRESUPUESTAL Vs DEVENGADO - 2014
DEL MES DE ENERO A DICIEMBRE
(EN NUEVOS SOLES)

SECTOR : 11 SALUD
PLIEGO : 011 M. DE SALUD
EJECUTORA : 028 HOSPITAL NACIONAL DOS DE MAYO [000144]

PRG/PROD/PROY ACT/AI/OBR CATEGORIA T. TRANSACCION	PIA	MODIF. PPTALES.	PIM (a)	TOTAL DEVENGADOS (b)	SALDO (a - b)	% AVAN (b / a)
SUB TOTAL ACT/AI/OBR	**95,696**	**-31,950**	**63,746**	**60,052.38**		
5002814 EXTRACCION DE CUERPO EXTRAÑO EN APARATO RESPIRATORIO						
5 GASTOS CORRIENTES						
2 **GASTOS PRESUPUESTARIOS**	10,500	87,633	98,133	98,131.43	1.57	1
PARCIAL FTE	10,500	87,633	98,133	98,131.43	1.57	1
SUB TOTAL ACT/AI/OBR	**10,500**	**87,633**	**98,133**	**98,131.43**		
3000288 ATENCION QUIRURGICA O DE TRAUMA DE LA EMERGENCIA O URGENCIA						
5002815 TRATAMIENTO DE LA APENDICITIS AGUDA						
5 GASTOS CORRIENTES						
2 **GASTOS PRESUPUESTARIOS**	140,289	-16,100	124,189	124,186.58	2.42	1
PARCIAL FTE	140,289	-16,100	124,189	124,186.58	2.42	1
SUB TOTAL ACT/AI/OBR	**140,289**	**-16,100**	**124,189**	**124,186.58**		
5002816 TRATAMIENTO DE LA COLELITIASIS						
5 GASTOS CORRIENTES						
2 **GASTOS PRESUPUESTARIOS**	130,333	-72,483	57,850	57,848.38	1.62	100.0
PARCIAL FTE	130,333	-72,483	57,850	57,848.38	1.62	100.0
SUB TOTAL ACT/AI/OBR	**130,333**	**-72,483**	**57,850**	**57,848.38**		
5002817 TRATAMIENTO DE LA OBSTRUCCION INTESTINAL						
5 GASTOS CORRIENTES						
2 **GASTOS PRESUPUESTARIOS**	162,235	-44,162	118,073	117,337.86	735.14	9
PARCIAL FTE	162,235	-44,162	118,073	117,337.86	735.14	99.3
SUB TOTAL ACT/AI/OBR	**162,235**	**-44,162**	**118,073**	**117,337.86**		
5002818 TRATAMIENTO DE FRACTURA DE EXTREMIDADES						
5 GASTOS CORRIENTES						
2 **GASTOS PRESUPUESTARIOS**	97,329	-27,125	70,204	70,202.29	1.71	100.0
PARCIAL FTE	97,329	-27,125	70,204	70,202.29	1.71	1
SUB TOTAL ACT/AI/OBR	**97,329**	**-27,125**	**70,204**	**70,202.29**		
5002819 TRATAMIENTO DE LOS TRAUMATISMOS INTRACRANEALES						
5 GASTOS CORRIENTES						
2 **GASTOS PRESUPUESTARIOS**	198,028	-130,611	67,417	67,414.66	2.34	1
PARCIAL FTE	198,028	-130,611	67,417	67,414.66	2.34	100.0
SUB TOTAL ACT/AI/OBR	**198,028**	**-130,611**	**67,417**	**67,414.66**		
5002820 TRATAMIENTO DE TRAUMATISMOS MULTIPLES SEVEROS						
5 GASTOS CORRIENTES						
2 **GASTOS PRESUPUESTARIOS**	4,955	60,901	65,856	65,855.61	0.39	1
PARCIAL FTE	4,955	60,901	65,856	65,855.61	0.39	1
SUB TOTAL ACT/AI/OBR	**4,955**	**60,901**	**65,856**	**65,855.61**		
5002821 TRATAMIENTO DE FRACTURA DE COLUMNA Y PELVIS						
5 GASTOS CORRIENTES						
2 **GASTOS PRESUPUESTARIOS**	250,013	-155,804	94,209	94,208.14	0.86	100.0
PARCIAL FTE	250,013	-155,804	94,209	94,208.14	0.86	100.0
SUB TOTAL ACT/AI/OBR	**250,013**	**-155,804**	**94,209**	**94,208.14**		
5002822 TRATAMIENTO DE LAS QUEMADURAS						
5 GASTOS CORRIENTES						
2 **GASTOS PRESUPUESTARIOS**	2,775	35,220	37,995	37,992.88	2.12	9
PARCIAL FTE	2,775	35,220	37,995	37,992.88	2.12	99.9
SUB TOTAL ACT/AI/OBR	**2,775**	**35,220**	**37,995**	**37,992.88**		
5002823 TRATAMIENTO DEL DESORDEN VASCULAR CEREBRAL HEMORRAGICO						

MINISTERIO DE SALUD · DIRECCIÓN GENERAL DE PLANEAMIENTO PRESUPUESTO · OFICINA DE PRESUPUESTO

MARCO PRESUPUESTAL Vs DEVENGADO - 2014
DEL MES DE ENERO A DICIEMBRE
(EN NUEVOS SOLES)

MINISTERIO DE SALUD 249 FOLIOS OGPP

SECTOR : 11 SALUD
PLIEGO : 011 M. DE SALUD
EJECUTORA : 028 HOSPITAL NACIONAL DOS DE MAYO [000144]

PRG PROD/PROY ACT/AI/OBR CATEGORIA T. TRANSACCION	PIA	MODIF. PPTALES.	PIM (a)	TOTAL DEVENGADOS (b)	SALDO (a - b)	% AVANCE (b / a)
5 GASTOS CORRIENTES						
2 GASTOS PRESUPUESTARIOS	90,798	-37,836	52,962	52,959.98	2.02	100.0
PARCIAL FTE	90,798	-37,836	52,962	52,959.98	2.02	100.0
SUB TOTAL ACT/AI/OBR	90,798	-37,836	52,962	52,959.98		
3000289 ATENCION AMBULATORIA DE URGENCIAS (PRIORIDAD III O IV) EN MODULOS HOSPITALARIOS DIFERENCIADOS						
5002824 ATENCION AMBULATORIA DE URGENCIAS (PRIORIDAD III O IV) EN MODULOS HOSPITALARIOS DIFERENCIADOS						
5 GASTOS CORRIENTES						
2 GASTOS PRESUPUESTARIOS	129,875	-67,689	62,186	62,184.13	1.87	100.0
PARCIAL FTE	129,875	-67,689	62,186	62,184.13	1.87	100.0
SUB TOTAL ACT/AI/OBR	129,875	-67,689	62,186	62,184.13		
9001 ACCIONES CENTRALES						
3999999 SIN PRODUCTO						
5000001 PLANEAMIENTO Y PRESUPUESTO						
5 GASTOS CORRIENTES						
2 GASTOS PRESUPUESTARIOS	776,045	-441,687	334,358	334,202.40	155.60	99.9
PARCIAL FTE	776,045	-441,687	334,358	334,202.40	155.60	99.9
SUB TOTAL ACT/AI/OBR	776,045	-441,687	334,358	334,202.40		
5000003 GESTION ADMINISTRATIVA						
5 GASTOS CORRIENTES						
2 GASTOS PRESUPUESTARIOS	7,192,998	-2,397,813	4,795,185	4,790,555.86	4,629.14	99.9
6 GASTOS DE CAPITAL						
2 GASTOS PRESUPUESTARIOS	0	22,426	22,426	22,207.10	218.90	99.0
PARCIAL FTE	7,192,998	-2,375,387	4,817,611	4,812,762.96	4,848.04	99.9
SUB TOTAL ACT/AI/OBR	7,192,998	-2,375,387	4,817,611	4,812,762.96		
5000005 GESTION DE RECURSOS HUMANOS						
5 GASTOS CORRIENTES						
2 GASTOS PRESUPUESTARIOS	527,454	-408,494	118,960	118,958.58	1.42	100.0
PARCIAL FTE	527,454	-408,494	118,960	118,958.58	1.42	100.0
SUB TOTAL ACT/AI/OBR	527,454	-408,494	118,960	118,958.58		
5000006 ACCIONES DE CONTROL Y AUDITORIA						
5 GASTOS CORRIENTES						
2 GASTOS PRESUPUESTARIOS	261,338	-142,422	118,916	118,913.50	2.50	100.0
PARCIAL FTE	261,338	-142,422	118,916	118,913.50	2.50	100.0
SUB TOTAL ACT/AI/OBR	261,338	-142,422	118,916	118,913.50		
9002 ASIGNACIONES PRESUPUESTARIAS QUE NO RESULTAN EN PRODUCTOS						
2178583 MEJORAMIENTO DE LA CAPACIDAD RESOLUTIVA DEL SERVICIO DE NEUROCIRUGIA Y DE LA SALA DE OPERACIONES						
4000015 MEJORAMIENTO DE HOSPITALES						
6 GASTOS DE CAPITAL						
2 GASTOS PRESUPUESTARIOS	0	107,475	107,475	0.00	107,475.00	0.0
PARCIAL FTE	0	107,475	107,475	0.00	107,475.00	0.0
SUB TOTAL ACT/AI/OBR	0	107,475	107,475	0.00		
3999999 SIN PRODUCTO						
5000395 ACTIVIDAD REGULAR DE INMUNIZACIONES DE PERSONAS MAYORES DE 5 AÑOS						
5 GASTOS CORRIENTES						
2 GASTOS PRESUPUESTARIOS	49,973	-44,773	5,200	5,200.00	0.00	100.0
PARCIAL FTE	49,973	-44,773	5,200	5,200.00	0.00	100.0
SUB TOTAL ACT/AI/OBR	49,973	-44,773	5,200	5,200.00		
5000455 APOYO AL CIUDADANO Y A LA FAMILIA						

MINISTERIO DE SALUD 490 FOLIOS OGPP

MINISTERIO DE SALUD OFICINA DE PRESUPUESTO

MARCO PRESUPUESTAL Vs DEVENGADO - 2014
DEL MES DE ENERO A DICIEMBRE
(EN NUEVOS SOLES)

SECTOR : 11 SALUD
PLIEGO : 011 M. DE SALUD
EJECUTORA : 028 HOSPITAL NACIONAL DOS DE MAYO [000144]

PRG PROD/PROY ACT/AI/OBR CATEGORIA T. TRANSACCION	PIA	MODIF. PPTALES.	PIM (a)	TOTAL DEVENGADOS (b)	SALDO (a - b)	% AVANC (b / a)
5 GASTOS CORRIENTES						
2 GASTOS PRESUPUESTARIOS	1,058,185	-451,123	607,062	607,059.03	2.97	100.(
PARCIAL FTE	1,058,185	-451,123	607,062	607,059.03	2.97	100.(
SUB TOTAL ACT/AI/OBR	**1,058,185**	**-451,123**	**607,062**	**607,059.03**		
5000469 APOYO ALIMENTARIO PARA GRUPOS EN RIESGO						
5 GASTOS CORRIENTES						
2 GASTOS PRESUPUESTARIOS	3,139,949	-1,167,768	1,972,181	1,972,176.22	4.78	10
6 GASTOS DE CAPITAL						
2 GASTOS PRESUPUESTARIOS	0	69,264	69,264	69,264.00	0.00	100.(
PARCIAL FTE	3,139,949	-1,098,504	2,041,445	2,041,440.22	4.78	10
SUB TOTAL ACT/AI/OBR	**3,139,949**	**-1,098,504**	**2,041,445**	**2,041,440.22**		
5000913 INVESTIGACION Y DESARROLLO						
5 GASTOS CORRIENTES						
2 GASTOS PRESUPUESTARIOS	29,146	13,980	43,126	43,125.17	0.83	10
PARCIAL FTE	29,146	13,980	43,126	43,125.17	0.83	100.(
SUB TOTAL ACT/AI/OBR	**29,146**	**13,980**	**43,126**	**43,125.17**		
5000991 OBLIGACIONES PREVISIONALES						
5 GASTOS CORRIENTES						
2 GASTOS PRESUPUESTARIOS	12,915,517	-5,241,213	7,674,304	7,670,919.40	3,384.60	99.(
PARCIAL FTE	12,915,517	-5,241,213	7,674,304	7,670,919.40	3,384.60	99
SUB TOTAL ACT/AI/OBR	**12,915,517**	**-5,241,213**	**7,674,304**	**7,670,919.40**		
5001034 PREVENCION DE RIESGOS Y DAÑOS PARA LA SALUD						
5 GASTOS CORRIENTES						
2 GASTOS PRESUPUESTARIOS	163,786	-64,980	98,806	98,805.02	0.98	100.(
PARCIAL FTE	163,786	-64,980	98,806	98,805.02	0.98	100.(
SUB TOTAL ACT/AI/OBR	**163,786**	**-64,980**	**98,806**	**98,805.02**		
5001189 SERVICIOS DE APOYO AL DIAGNOSTICO Y TRATAMIENTO						
5 GASTOS CORRIENTES						
2 GASTOS PRESUPUESTARIOS	6,122,335	-2,798,413	3,323,922	3,323,100.07	821.93	9
6 GASTOS DE CAPITAL						
2 GASTOS PRESUPUESTARIOS	0	253,936	253,936	253,936.00	0.00	100.(
PARCIAL FTE	6,122,335	-2,544,477	3,577,858	3,577,036.07	821.93	9
SUB TOTAL ACT/AI/OBR	**6,122,335**	**-2,544,477**	**3,577,858**	**3,577,036.07**		
5001195 SERVICIOS GENERALES						
5 GASTOS CORRIENTES						
2 GASTOS PRESUPUESTARIOS	7,343,726	-3,037,693	4,306,033	4,291,203.89	14,829.11	9
6 GASTOS DE CAPITAL						
2 GASTOS PRESUPUESTARIOS	0	59,299	59,299	59,299.00	0.00	100.(
PARCIAL FTE	7,343,726	-2,978,394	4,365,332	4,350,502.89	14,829.11	9
SUB TOTAL ACT/AI/OBR	**7,343,726**	**-2,978,394**	**4,365,332**	**4,350,502.89**		
5001279 VIGILANCIA DE LOS RIESGOS PARA LA SALUD						
5 GASTOS CORRIENTES						
2 GASTOS PRESUPUESTARIOS	344,305	-129,436	214,869	214,865.20	3.80	100.(
PARCIAL FTE	344,305	-129,436	214,869	214,865.20	3.80	100.(
SUB TOTAL ACT/AI/OBR	**344,305**	**-129,436**	**214,869**	**214,865.20**		
5001561 ATENCION DE EMERGENCIAS Y URGENCIAS						
5 GASTOS CORRIENTES						
2 GASTOS PRESUPUESTARIOS	2,882,954	-1,446,457	1,436,497	1,436,492.44	4.56	100

MINISTERIO DE SALUD · OFICINA DE PRESUPUESTO

MARCO PRESUPUESTAL Vs DEVENGADO - 2014
DEL MES DE ENERO A DICIEMBRE
(EN NUEVOS SOLES)

MINISTERIO DE SALUD 248 FOLIOS OGPP

SECTOR : 11 SALUD
PLIEGO : 011 M. DE SALUD
EJECUTORA : 028 HOSPITAL NACIONAL DOS DE MAYO [000144]

PRG PROD/PROY ACT/AI/OBR CATEGORIA T. TRANSACCION	PIA	MODIF. PPTALES.	PIM (a)	TOTAL DEVENGADOS (b)	SALDO (a - b)	% AVANCE (b / a)
PARCIAL FTE	2,882,954	-1,446,457	1,436,497	1,436,492.44	4.56	100.0
SUB TOTAL ACT/AI/OBR	2,882,954	-1,446,457	1,436,497	1,436,492.44		
5001562 ATENCION EN CONSULTAS EXTERNAS						
5 GASTOS CORRIENTES						
2 GASTOS PRESUPUESTARIOS	8,695,199	-3,758,905	4,936,294	4,936,288.23	5.77	100.0
6 GASTOS DE CAPITAL						
2 GASTOS PRESUPUESTARIOS	0	2,645	2,645	2,645.00	0.00	100.0
PARCIAL FTE	8,695,199	-3,756,260	4,938,939	4,938,933.23	5.77	100.0
SUB TOTAL ACT/AI/OBR	8,695,199	-3,756,260	4,938,939	4,938,933.23		
5001563 ATENCION EN HOSPITALIZACION						
5 GASTOS CORRIENTES						
2 GASTOS PRESUPUESTARIOS	13,833,411	-4,371,787	9,461,624	9,455,816.38	5,807.62	99.9
6 GASTOS DE CAPITAL						
2 GASTOS PRESUPUESTARIOS	0	2,026	2,026	2,025.90	0.10	100.0
PARCIAL FTE	13,833,411	-4,369,761	9,463,650	9,457,842.28	5,807.72	99.9
SUB TOTAL ACT/AI/OBR	13,833,411	-4,369,761	9,463,650	9,457,842.28		
5001564 INTERVENCIONES QUIRURGICAS						
5 GASTOS CORRIENTES						
2 GASTOS PRESUPUESTARIOS	4,686,654	-2,162,097	2,524,557	2,524,459.21	97.79	100.0
6 GASTOS DE CAPITAL						
2 GASTOS PRESUPUESTARIOS	0	114,989	114,989	114,988.50	0.50	100.0
PARCIAL FTE	4,686,654	-2,047,108	2,639,546	2,639,447.71	98.29	100.0
SUB TOTAL ACT/AI/OBR	4,686,654	-2,047,108	2,639,546	2,639,447.71		
5001565 MANTENIMIENTO Y REPARACION DE EQUIPO						
5 GASTOS CORRIENTES						
2 GASTOS PRESUPUESTARIOS	1,355,228	-817,989	537,239	537,234.51	4.49	100.0
PARCIAL FTE	1,355,228	-817,989	537,239	537,234.51	4.49	100.0
SUB TOTAL ACT/AI/OBR	1,355,228	-817,989	537,239	537,234.51		
5001568 ATENCION DE CUIDADOS INTENSIVOS						
5 GASTOS CORRIENTES						
2 GASTOS PRESUPUESTARIOS	4,088,038	-1,948,016	2,140,022	2,140,017.89	4.11	100.0
PARCIAL FTE	4,088,038	-1,948,016	2,140,022	2,140,017.89	4.11	100.0
SUB TOTAL ACT/AI/OBR	4,088,038	-1,948,016	2,140,022	2,140,017.89		
5001569 COMERCIALIZACION DE MEDICAMENTOS E INSUMOS						
5 GASTOS CORRIENTES						
2 GASTOS PRESUPUESTARIOS	5,698,115	5,531	5,703,646	5,703,639.24	6.76	100.0
6 GASTOS DE CAPITAL						
2 GASTOS PRESUPUESTARIOS	0	11,250	11,250	11,250.00	0.00	100.0
PARCIAL FTE	5,698,115	16,781	5,714,896	5,714,889.24	6.76	100.0
SUB TOTAL ACT/AI/OBR	5,698,115	16,781	5,714,896	5,714,889.24		
TOTAL PLIEGO	106,262,470	-36,762,208	69,500,262	69,349,963.01	150,306.99	88.8

MINISTERIO DE SALUD - DIRECCION GENERAL DE PLANEAMIENTO Y PRESUPUESTO - OFICINA DE PRESUPUESTO

MINISTERIO DE SALUD 489 FOLIOS OGPP

MARCO PRESUPUESTAL Vs DEVENGADO - 2014
DEL MES DE ENERO A DICIEMBRE
(EN NUEVOS SOLES)

SECTOR : 11 SALUD
PLIEGO : 011 M. DE SALUD
EJECUTORA : 029 HOSPITAL DE APOYO SANTA ROSA [000145]

PRG PROD/PROY ACT/AI/OBR CATEGORIA T. TRANSACCION	PIA	MODIF. PPTALES.	PIM (a)	TOTAL DEVENGADOS (b)	SALDO (a - b)	% AVANC (b / a)
0001 PROGRAMA ARTICULADO NUTRICIONAL						
3033254 NIÑOS CON VACUNA COMPLETA						
5000017 APLICACION DE VACUNAS COMPLETAS						
5 GASTOS CORRIENTES						
2 **GASTOS PRESUPUESTARIOS**	106,012	70,988	177,000	176,996.69	3.31	1
6 GASTOS DE CAPITAL						
2 **GASTOS PRESUPUESTARIOS**	0	231,400	231,400	231,400.00	0.00	1
PARCIAL FTE	106,012	302,388	408,400	408,396.69	3.31	1
SUB TOTAL ACT/AI/OBR	**106,012**	**302,388**	**408,400**	**408,396.69**		
3033255 NIÑOS CON CRED COMPLETO SEGUN EDAD						
5000018 ATENCION A NIÑOS CON CRECIMIENTO Y DESARROLLO - CRED COMPLETO PARA SU EDAD						
5 GASTOS CORRIENTES						
2 **GASTOS PRESUPUESTARIOS**	46,141	30,612	76,753	76,739.30	13.70	99.
PARCIAL FTE	46,141	30,612	76,753	76,739.30	13.70	9
SUB TOTAL ACT/AI/OBR	**46,141**	**30,612**	**76,753**	**76,739.30**		
3033256 NIÑOS CON SUPLEMENTO DE HIERRO Y VITAMINA A						
5000019 ADMINISTRAR SUPLEMENTO DE HIERRO Y VITAMINA A						
5 GASTOS CORRIENTES						
2 **GASTOS PRESUPUESTARIOS**	45,346	44	45,390	45,389.46	0.54	100.
PARCIAL FTE	45,346	44	45,390	45,389.46	0.54	1
SUB TOTAL ACT/AI/OBR	**45,346**	**44**	**45,390**	**45,389.46**		
3033311 ATENCION DE INFECCIONES RESPIRATORIAS AGUDAS						
5000027 ATENDER A NIÑOS CON INFECCIONES RESPIRATORIAS AGUDAS						
5 GASTOS CORRIENTES						
2 **GASTOS PRESUPUESTARIOS**	12,667	242	12,909	12,909.00	0.00	100.
PARCIAL FTE	12,667	242	12,909	12,909.00	0.00	1
SUB TOTAL ACT/AI/OBR	**12,667**	**242**	**12,909**	**12,909.00**		
3033312 ATENCION DE ENFERMEDADES DIARREICAS AGUDAS						
5000028 ATENDER A NIÑOS CON ENFERMEDADES DIARREICAS AGUDAS						
6 GASTOS DE CAPITAL						
2 **GASTOS PRESUPUESTARIOS**	0	635	635	0.00	635.00	0.
PARCIAL FTE	0	635	635	0.00	635.00	0
SUB TOTAL ACT/AI/OBR	**0**	**635**	**635**	**0.00**		
3033313 ATENCION DE INFECCIONES RESPIRATORIAS AGUDAS CON COMPLICACIONES						
5000029 ATENDER A NIÑOS CON DIAGNOSTICO DE INFECCIONES RESPIRATORIAS AGUDAS CON COMPLICACIONES						
5 GASTOS CORRIENTES						
2 **GASTOS PRESUPUESTARIOS**	261,229	42,282	303,511	303,509.53	1.47	1
PARCIAL FTE	261,229	42,282	303,511	303,509.53	1.47	100.
SUB TOTAL ACT/AI/OBR	**261,229**	**42,282**	**303,511**	**303,509.53**		
3033314 ATENCION DE ENFERMEDADES DIARREICAS AGUDAS CON COMPLICACIONES						
5000030 ATENDER A NIÑOS CON DIAGNOSTICO DE ENFERMEDAD DIARREICA AGUDA COMPLICADA						
5 GASTOS CORRIENTES						
2 **GASTOS PRESUPUESTARIOS**	108,690	40,632	149,322	149,296.19	25.81	
PARCIAL FTE	108,690	40,632	149,322	149,296.19	25.81	99.9
SUB TOTAL ACT/AI/OBR	**108,690**	**40,632**	**149,322**	**149,296.19**		
3033317 GESTANTE CON SUPLEMENTO DE HIERRO Y ACIDO FOLICO						
5000032 ADMINISTRAR SUPLEMENTO DE HIERRO Y ACIDO FOLICO A GESTANTES						
5 GASTOS CORRIENTES						
2 **GASTOS PRESUPUESTARIOS**	9,744	0	9,744	9,743.28	0.72	

MARCO PRESUPUESTAL Vs DEVENGADO - 2014
DEL MES DE ENERO A DICIEMBRE
(EN NUEVOS SOLES)

MINISTERIO DE SALUD 247 FOLIOS OGPP

SECTOR : 11 SALUD
PLIEGO : 011 M. DE SALUD
EJECUTORA : 029 HOSPITAL DE APOYO SANTA ROSA [000145]

PRG PROD/PROY ACT/AI/OBR CATEGORIA T. TRANSACCION	PIA	MODIF. PPTALES.	PIM (a)	TOTAL DEVENGADOS (b)	SALDO (a - b)	% AVANCE (b / a)
RCIAL FTE	9,744	0	9,744	9,743.28	0.72	99.9
SUB TOTAL ACT/AI/OBR	**9,744**	**0**	**9,744**	**9,743.28**		
0002 SALUD MATERNO NEONATAL						
3033172 ATENCION PRENATAL REENFOCADA						
5000037 BRINDAR ATENCION PRENATAL REENFOCADA						
5 GASTOS CORRIENTES						
2 GASTOS PRESUPUESTARIOS	37,552	11,088	48,640	48,637.23	2.77	99.9
RCIAL FTE	37,552	11,088	48,640	48,637.23	2.77	99.9
SUB T[illegible] ACT/AI/OBR	**37,552**	**11,088**	**48,640**	**48,637.23**		
3033291 POBLACION ACCEDE A METODOS DE PLANIFICACION FAMILIAR						
5000042 MEJORAMIENTO DEL ACCESO DE LA POBLACION A METODOS DE PLANIFICACION FAMILIAR						
5 GASTOS CORRIENTES						
2 GASTOS PRESUPUESTARIOS	90,000	56,692	146,692	146,108.86	583.14	99.6
RCIAL FTE	90,000	56,692	146,692	146,108.86	583.14	99.6
SUB TOTAL ACT/AI/OBR	**90,000**	**56,692**	**146,692**	**146,108.86**		
3033292 POBLACION ACCEDE A SERVICIOS DE CONSEJERIA EN SALUD SEXUAL Y REPRODUCTIVA						
5000043 MEJORAMIENTO DEL ACCESO DE LA POBLACION A SERVICIOS DE CONSEJERIA EN SALUD SEXUAL Y REPRODUCTIVA						
5 GASTOS CORRIENTES						
2 GASTOS PRESUPUESTARIOS	45,541	30,622	76,163	76,160.98	2.02	100.0
RCIAL FTE	45,541	30,622	76,163	76,160.98	2.02	100.0
SUB TOTAL ACT/AI/OBR	**45,541**	**30,622**	**76,163**	**76,160.98**		
3033294 ATENCION DE LA GESTANTE CON COMPLICACIONES						
5000044 BRINDAR ATENCION A LA GESTANTE CON COMPLICACIONES						
5 GASTOS CORRIENTES						
2 GASTOS PRESUPUESTARIOS	689,467	92,405	781,872	781,375.85	496.15	99.9
RCIAL FTE	689,467	92,405	781,872	781,375.85	496.15	99.9
B T[illegible] ACT/AI/OBR	**689,467**	**92,405**	**781,872**	**781,375.85**		
3033295 ATENCION DEL PARTO NORMAL						
5000045 BRINDAR ATENCION DE PARTO NORMAL						
5 GASTOS CORRIENTES						
2 GASTOS PRESUPUESTARIOS	110,609	169,328	279,937	268,614.32	11,322.68	95.9
6 GASTOS DE CAPITAL						
2 GASTOS PRESUPUESTARIOS	0	448	448	0.00	448.00	0.0
PARCIAL FTE	110,609	169,776	280,385	268,614.32	11,770.68	95.8
SUB TOTAL ACT/AI/OBR	**110,609**	**169,776**	**280,385**	**268,614.32**		
3033296 ATENCION DEL PARTO COMPLICADO NO QUIRURGICO						
5000046 BRINDAR ATENCION DEL PARTO COMPLICADO NO QUIRURGICO						
5 GASTOS CORRIENTES						
2 GASTOS PRESUPUESTARIOS	84,951	72,621	157,572	157,530.56	41.44	99.9
PARCIAL FTE	84,951	72,621	157,572	157,530.56	41.44	99.9
SUB TOTAL ACT/AI/OBR	**84,951**	**72,621**	**157,572**	**157,530.56**		
3033297 ATENCION DEL PARTO COMPLICADO QUIRURGICO						
5000047 BRINDAR ATENCION DEL PARTO COMPLICADO QUIRURGICO						
5 GASTOS CORRIENTES						
2 GASTOS PRESUPUESTARIOS	381,498	286,215	667,713	667,370.69	342.31	99.9
P[illegible]RCIAL FTE	381,498	286,215	667,713	667,370.69	342.31	99.9
SUB TOTAL ACT/AI/OBR	**381,498**	**286,215**	**667,713**	**667,370.69**		
3033298 ATENCION DEL PUERPERIO						
5000048 ATENDER EL PUERPERIO						

MINISTERIO DE SALUD 488 FOLIOS OGPP

MINISTERIO DE SALUD OFICINA DE PRESUPUESTO

MARCO PRESUPUESTAL Vs DEVENGADO - 2014
DEL MES DE ENERO A DICIEMBRE
(EN NUEVOS SOLES)

SECTOR : 11 SALUD
PLIEGO : 011 M. DE SALUD
EJECUTORA : 029 HOSPITAL DE APOYO SANTA ROSA [000145]

PRG PROD/PROY ACT/AI/OBR CATEGORIA T. TRANSACCION	PIA	MODIF. PPTALES.	PIM (a)	TOTAL DEVENGADOS (b)	SALDO (a - b)	% AVANC (b / a)
5 GASTOS CORRIENTES						
2 GASTOS PRESUPUESTARIOS	349,025	303,348	652,373	651,458.11	914.89	99.8
PARCIAL FTE	349,025	303,348	652,373	651,458.11	914.89	99.8
SUB TOTAL ACT/AI/OBR	**349,025**	**303,348**	**652,373**	**651,458.11**		
3033299 ATENCION DEL PUERPERIO CON COMPLICACIONES						
5000049 ATENDER EL PUERPERIO CON COMPLICACIONES						
5 GASTOS CORRIENTES						
2 GASTOS PRESUPUESTARIOS	902,692	33,907	936,599	935,127.10	1,471.90	9
PARCIAL FTE	902,692	33,907	936,599	935,127.10	1,471.90	99.8
SUB TOTAL ACT/AI/OBR	**902,692**	**33,907**	**936,599**	**935,127.10**		
3033300 ATENCION OBSTETRICA EN UNIDAD DE CUIDADOS INTENSIVOS						
5000050 ATENDER COMPLICACIONES OBSTETRICAS EN UNIDAD DE CUIDADOS INTENSIVOS						
5 GASTOS CORRIENTES						
2 GASTOS PRESUPUESTARIOS	345,270	362,167	707,437	704,501.42	2,935.58	9
6 GASTOS DE CAPITAL						
2 GASTOS PRESUPUESTARIOS	0	358	358	0.00	358.00	0.0
PARCIAL FTE	345,270	362,525	707,795	704,501.42	3,293.58	9
SUB TOTAL ACT/AI/OBR	**345,270**	**362,525**	**707,795**	**704,501.42**		
3033305 ATENCION DEL RECIEN NACIDO NORMAL						
5000053 ATENDER AL RECIEN NACIDO NORMAL						
5 GASTOS CORRIENTES						
2 GASTOS PRESUPUESTARIOS	1,759,254	1,067,941	2,827,195	2,827,192.18	2.82	100.0
PARCIAL FTE	1,759,254	1,067,941	2,827,195	2,827,192.18	2.82	10
SUB TOTAL ACT/AI/OBR	**1,759,254**	**1,067,941**	**2,827,195**	**2,827,192.18**		
3033306 ATENCION DEL RECIEN NACIDO CON COMPLICACIONES						
5000054 ATENDER AL RECIEN NACIDO CON COMPLICACIONES						
5 GASTOS CORRIENTES						
2 GASTOS PRESUPUESTARIOS	830,844	481,973	1,312,817	1,312,811.32	5.68	100.0
PARCIAL FTE	830,844	481,973	1,312,817	1,312,811.32	5.68	10
SUB TOTAL ACT/AI/OBR	**830,844**	**481,973**	**1,312,817**	**1,312,811.32**		
3033307 ATENCION DEL RECIEN NACIDO CON COMPLICACIONES QUE REQUIERE UNIDAD DE CUIDADOS INTENSIVOS						
5000055 ATENDER AL RECIEN NACIDO CON COMPLICACIONES QUE REQUIERE UNIDAD DE CUIDADOS INTENSIVOS						
5 GASTOS CORRIENTES						
2 GASTOS PRESUPUESTARIOS	610,217	255,773	865,990	865,988.60	1.40	100.0
6 GASTOS DE CAPITAL						
2 GASTOS PRESUPUESTARIOS	0	185	185	0.00	185.00	
PARCIAL FTE	610,217	255,958	866,175	865,988.60	186.40	99.9
SUB TOTAL ACT/AI/OBR	**610,217**	**255,958**	**866,175**	**865,988.60**		
0016 TBC-VIH/SIDA						
3000611 SERVICIOS DE ATENCION DE TUBERCULOSIS CON ADECUADA BIOSEGURIDAD						
5004435 ADECUADA BIOSEGURIDAD EN LOS SERVICIOS DE ATENCION DE TUBERCULOSIS						
5 GASTOS CORRIENTES						
2 GASTOS PRESUPUESTARIOS	11,205	0	11,205	11,204.60	0.40	10
PARCIAL FTE	11,205	0	11,205	11,204.60	0.40	100.0
SUB TOTAL ACT/AI/OBR	**11,205**	**0**	**11,205**	**11,204.60**		
3000612 SINTOMATICOS RESPIRATORIOS CON DESPISTAJE DE TUBERCULOSIS						
5004436 DESPISTAJE DE TUBERCULOSIS EN SINTOMATICOS RESPIRATORIOS						
5 GASTOS CORRIENTES						
2 GASTOS PRESUPUESTARIOS	11,205	0	11,205	11,205.00	0.00	10

MINISTERIO DE SALUD · OFICINA DE PRESUPUESTO

MARCO PRESUPUESTAL Vs DEVENGADO - 2014
DEL MES DE ENERO A DICIEMBRE
(EN NUEVOS SOLES)

MINISTERIO DE SALUD 246 FOLIOS OGPP

SECTOR : 11 SALUD
PLIEGO : 011 M. DE SALUD
EJECUTORA : 029 HOSPITAL DE APOYO SANTA ROSA [000145]

PRG PROD/PROY ACT/AI/OBR CATEGORIA T. TRANSACCION	PIA	MODIF. PPTALES.	PIM (a)	TOTAL DEVENGADOS (b)	SALDO (a - b)	% AVANCE (b / a)
RCIAL FTE	11,205	0	11,205	11,205.00	0.00	100.0
UB TOTAL ACT/AI/OBR	**11,205**	**0**	**11,205**	**11,205.00**		
3000613 PERSONAS EN CONTACTO DE CASOS DE TUBERCULOSIS CON CONTROL Y TRATAMIENTO PREVENTIVO (GENERAL,						
5004437 CONTROL Y TRATAMIENTO PREVENTIVO DE CONTACTOS DE CASOS TUBERCULOSIS (GENERAL, INDIGENA, PRIVADA						
5 GASTOS CORRIENTES						
2 GASTOS PRESUPUESTARIOS	19,488	0	19,488	19,487.56	0.44	100.0
RCIAL FTE	19,488	0	19,488	19,487.56	0.44	100.0
UB TOTAL ACT/AI/OBR	**19,488**	**0**	**19,488**	**19,487.56**		
3000614 PERSONAS CON DIAGNOSTICO DE TUBERCULOSIS						
5004438 DIAGNOSTICO DE CASOS DE TUBERCULOSIS						
5 GASTOS CORRIENTES						
2 GASTOS PRESUPUESTARIOS	110,630	72,108	182,738	182,736.05	1.95	100.0
RCIAL FTE	110,630	72,108	182,738	182,736.05	1.95	100.0
UB TOTAL ACT/AI/OBR	**110,630**	**72,108**	**182,738**	**182,736.05**		
3000616 PACIENTES CON COMORBILIDAD CON DESPISTAJE Y DIAGNOSTICO DE TUBERCULOSIS						
5004440 DESPISTAJE Y DIAGNOSTICO DE TUBERCULOSIS PARA PACIENTES CON COMORBILIDAD						
5 GASTOS CORRIENTES						
2 GASTOS PRESUPUESTARIOS	17,354	0	17,354	17,353.78	0.22	100.0
PARCIAL FTE	17,354	0	17,354	17,353.78	0.22	100.0
UB TOTAL ACT/AI/OBR	**17,354**	**0**	**17,354**	**17,353.78**		
3043959 ADULTOS Y JOVENES RECIBEN CONSEJERIA Y TAMIZAJE PARA INFECCIONES DE TRANSMISION SEXUAL Y VIH/SIDA						
5000069 ENTREGAR A ADULTOS Y JOVENES VARONES CONSEJERIA Y TAMIZAJE PARA ITS Y VIH/SIDA						
5 GASTOS CORRIENTES						
2 GASTOS PRESUPUESTARIOS	190,288	37,505	227,793	227,236.92	556.08	99.7
PARCIAL FTE	190,288	37,505	227,793	227,236.92	556.08	99.7
UB TOTAL ACT/AI/OBR	**190,288**	**37,505**	**227,793**	**227,236.92**		
3043965 PERSONA QUE ACCEDE AL EESS Y RECIBE TRATAMIENTO OPORTUNO PARA TUBERCULOSIS ESQUEMAS 1, 2, NO						
5000075 BRINDAR TRATAMIENTO OPORTUNO PARA TUBERCULOSIS ESQUEMAS 1,2, NO MULTIDROGO RESISTENTE Y						
5 GASTOS CORRIENTES						
2 GASTOS PRESUPUESTARIOS	1,754	0	1,754	1,754.00	0.00	100.0
PARCIAL FTE	1,754	0	1,754	1,754.00	0.00	100.0
UB TOTAL ACT/AI/OBR	**1,754**	**0**	**1,754**	**1,754.00**		
3043968 POBLACION CON INFECCIONES DE TRANSMISION SEXUAL RECIBEN TRATAMIENTO SEGUN GUIA CLINICAS						
5000078 BRINDAR A POBLACION CON INFECCIONES DE TRANSMISION SEXUAL TRATAMIENTO SEGUN GUIA CLINICAS						
5 GASTOS CORRIENTES						
2 GASTOS PRESUPUESTARIOS	16,753	290	17,043	17,042.50	0.50	100.0
PARCIAL FTE	16,753	290	17,043	17,042.50	0.50	100.0
SUB TOTAL ACT/AI/OBR	**16,753**	**290**	**17,043**	**17,042.50**		
3043969 PERSONAS DIAGNOSTICADAS CON VIH/SIDA QUE ACUDEN A LOS SERVICIOS Y RECIBEN ATENCION INTEGRAL						
5000079 BRINDAR ATENCION INTEGRAL A PERSONAS CON DIAGNOSTICO DE VIH QUE ACUDEN A LOS SERVICIOS						
5 GASTOS CORRIENTES						
2 GASTOS PRESUPUESTARIOS	268,753	267,667	536,420	525,968.16	10,451.84	98.0
RCIAL FTE	268,753	267,667	536,420	525,968.16	10,451.84	98.0
SUB TOTAL ACT/AI/OBR	**268,753**	**267,667**	**536,420**	**525,968.16**		
3043970 MUJERES GESTANTES REACTIVAS Y NIÑOS EXPUESTOS AL VIH/SIDA RECIBEN TRATAMIENTO OPORTUNO						
5000080 BRINDAR TRATAMIENTO OPORTUNO A MUJERES GESTANTES REACTIVAS Y NIÑOS EXPUESTOS AL VIH						
5 GASTOS CORRIENTES						
2 GASTOS PRESUPUESTARIOS	12,180	0	12,180	12,179.88	0.12	100.0
CIAL FTE	12,180	0	12,180	12,179.88	0.12	100.0

MINISTERIO DE SALUD - DIRECCION GENERAL DE PLANEAMIENTO Y PRESUPUESTO - OFICINA DE PRESUPUESTO

MINISTERIO DE SALUD 487 FOLIOS OGPP

MARCO PRESUPUESTAL Vs DEVENGADO - 2014
DEL MES DE ENERO A DICIEMBRE
(EN NUEVOS SOLES)

SECTOR : 11 SALUD
PLIEGO : 011 M. DE SALUD
EJECUTORA : 029 HOSPITAL DE APOYO SANTA ROSA [000145]

PRG PROD/PROY ACT/AI/OBR CATEGORIA T. TRANSACCION	PIA	MODIF. PPTALES.	PIM (a)	TOTAL DEVENGADOS (b)	SALDO (a - b)	% AVANC (b / a)
SUB TOTAL ACT/AI/OBR	**12,180**	**0**	**12,180**	**12,179.88**		
3043971 MUJERES GESTANTES REACTIVAS A SIFILIS Y SUS CONTACTOS Y RECIEN NACIDOS EXPUESTOS RECIBEN						
5000081 BRINDAR TRATAMIENTO OPORTUNO A MUJERES GESTANTES REACTIVAS A SIFILIS Y SUS CONTACTOS Y RECIEN						
5 GASTOS CORRIENTES						
2 **GASTOS PRESUPUESTARIOS**	19,488	0	19,488	19,488.00	0.00	10
PARCIAL FTE	19,488	0	19,488	19,488.00	0.00	100.0
SUB TOTAL ACT/AI/OBR	**19,488**	**0**	**19,488**	**19,488.00**		
3043974 PERSONA CON COMORBILIDAD RECIBE TRATAMIENTO PARA TUBERCULOSIS						
5000084 BRINDAR TRATAMIENTO PARA TUBERCULOSIS A PERSONAS CON COMORBILIDAD						
5 GASTOS CORRIENTES						
2 **GASTOS PRESUPUESTARIOS**	273,240	0	273,240	273,238.14	1.86	10
PARCIAL FTE	273,240	0	273,240	273,238.14	1.86	100.0
SUB TOTAL ACT/AI/OBR	**273,240**	**0**	**273,240**	**273,238.14**		
0017 ENFERMEDADES METAXENICAS Y ZOONOSIS						
3043983 DIAGNOSTICO Y TRATAMIENTO DE ENFERMEDADES METAXENICAS						
5000093 EVALUACION, DIAGNOSTICO Y TRATAMIENTO DE ENFERMEDADES METAXENICAS						
5 GASTOS CORRIENTES						
2 **GASTOS PRESUPUESTARIOS**	107,058	0	107,058	107,057.29	0.71	10
6 GASTOS DE CAPITAL						
2 **GASTOS PRESUPUESTARIOS**	0	241	241	0.00	241.00	
PARCIAL FTE	107,058	241	107,299	107,057.29	241.71	9
SUB TOTAL ACT/AI/OBR	**107,058**	**241**	**107,299**	**107,057.29**		
3043984 DIAGNOSTICO Y TRATAMIENTO DE CASOS DE ENFERMEDADES ZOONOTICAS						
5000094 EVALUACION, DIAGNOSTICO Y TRATAMIENTO DE CASOS DE ENFERMEDADES ZOONOTICAS						
5 GASTOS CORRIENTES						
2 **GASTOS PRESUPUESTARIOS**	7,795	4,974	12,769	12,768.40	0.60	10
6 GASTOS DE CAPITAL						
2 **GASTOS PRESUPUESTARIOS**	0	520	520	0.00	520.00	0.0
PARCIAL FTE	7,795	5,494	13,289	12,768.40	520.60	96.0
SUB TOTAL ACT/AI/OBR	**7,795**	**5,494**	**13,289**	**12,768.40**		
0018 ENFERMEDADES NO TRANSMISIBLES						
3000006 ATENCION ESTOMATOLOGICA PREVENTIVA BASICA						
5000104 ATENCION ESTOMATOLOGICA PREVENTIVA BASICA EN NIÑOS, GESTANTES Y ADULTOS MAYORES						
5 GASTOS CORRIENTES						
2 **GASTOS PRESUPUESTARIOS**	11,205	0	11,205	11,205.00	0.00	100.0
PARCIAL FTE	11,205	0	11,205	11,205.00	0.00	10
SUB TOTAL ACT/AI/OBR	**11,205**	**0**	**11,205**	**11,205.00**		
3000007 ATENCION ESTOMATOLOGICA RECUPERATIVA BASICA						
5000105 ATENCION ESTOMATOLOGICA RECUPERATIVA BASICA EN NIÑOS, GESTANTES Y ADULTOS MAYORES						
5 GASTOS CORRIENTES						
2 **GASTOS PRESUPUESTARIOS**	120,519	12,807	133,326	133,324.64	1.36	100.0
PARCIAL FTE	120,519	12,807	133,326	133,324.64	1.36	10
SUB TOTAL ACT/AI/OBR	**120,519**	**12,807**	**133,326**	**133,324.64**		
3000008 ATENCION ESTOMATOLOGICA ESPECILIZADA BASICA						
5000106 ATENCION ESTOMATOLOGICA ESPECIALIZADA BASICA						
5 GASTOS CORRIENTES						
2 **GASTOS PRESUPUESTARIOS**	41,898	0	41,898	41,897.65	0.35	100.0
PARCIAL FTE	41,898	0	41,898	41,897.65	0.35	100.0
SUB TOTAL ACT/AI/OBR	**41,898**	**0**	**41,898**	**41,897.65**		

MINISTERIO DE SALUD · OFICINA GENERAL DE PLANEAMIENTO Y PRESUPUESTO · OFICINA DE PRESUPUESTO

MARCO PRESUPUESTAL Vs DEVENGADO - 2014
DEL MES DE ENERO A DICIEMBRE
(EN NUEVOS SOLES)

MINISTERIO DE SALUD 245 FOLIOS OGPP

SECTOR : 11 SALUD
PLIEGO : 011 M. DE SALUD
EJECUTORA : 029 HOSPITAL DE APOYO SANTA ROSA [000145]

PRG PROD/PROY ACT/AI/OBR CATEGORIA T. TRANSACCION	PIA	MODIF. PPTALES.	PIM (a)	TOTAL DEVENGADOS (b)	SALDO (a - b)	% AVANCE (b / a)
3000009 TAMIZAJE Y DIAGNOSTICO DE PACIENTE CON RETINOPATIA OFTAMOLOGICA DEL PREMATURO						
5000107 EXAMENES DE TAMIZAJE Y DIAGNOSTICO EN PACIENTES CON RETINOPATIA OFTAMOLOGICA DEL PREMATURO						
5 GASTOS CORRIENTES						
2 **GASTOS PRESUPUESTARIOS**	19,488	0	19,488	19,487.90	0.10	100.0
6 GASTOS DE CAPITAL						
2 **GASTOS PRESUPUESTARIOS**	0	7,000	7,000	3,620.00	3,380.00	51.7
PARCIAL FTE	19,488	7,000	26,488	23,107.90	3,380.10	87.2
SUB TOTAL ACT/AI/OBR	**19,488**	**7,000**	**26,488**	**23,107.90**		
3000010 CONTROL Y TRATAMIENTO DE PACIENTE CON RETINOPATIA OFTAMOLOGICA DEL PREMATURO						
5000108 BRINDAR TRATAMIENTO A NIÑOS PREMATUROS CON DIAGNOSTICO DE RETINOPATIA OFTAMOLOGICA						
5 GASTOS CORRIENTES						
2 **GASTOS PRESUPUESTARIOS**	19,488	0	19,488	19,487.26	0.74	100.0
PARCIAL FTE	19,488	0	19,488	19,487.26	0.74	100.0
SUB TOTAL ACT/AI/OBR	**19,488**	**0**	**19,488**	**19,487.26**		
3000011 TAMIZAJE Y DIAGNOSTICO DE PACIENTES CON CATARATAS						
5000109 EVALUACION DE TAMIZAJE Y DIAGNOSTICO DE PACIENTES CON CATARATAS						
5 GASTOS CORRIENTES						
2 **GASTOS PRESUPUESTARIOS**	425,190	355,719	780,909	780,639.55	269.45	99.9
6 GASTOS DE CAPITAL						
2 **GASTOS PRESUPUESTARIOS**	0	217	217	0.00	217.00	0.0
PARCIAL FTE	425,190	355,936	781,126	780,639.55	486.45	99.9
SUB TOTAL ACT/AI/OBR	**425,190**	**355,936**	**781,126**	**780,639.55**		
3000012 TRATAMIENTO Y CONTROL DE PACIENTES CON CATARATAS						
5000110 BRINDAR TRATAMIENTO A PACIENTES CON DIAGNOSTICO DE CATARATAS						
5 GASTOS CORRIENTES						
2 **GASTOS PRESUPUESTARIOS**	21,436	0	21,436	21,436.00	0.00	100.0
PARCIAL FTE	21,436	0	21,436	21,436.00	0.00	100.0
SUB TOTAL ACT/AI/OBR	**21,436**	**0**	**21,436**	**21,436.00**		
3000013 TAMIZAJE Y DIAGNOSTICO DE PACIENTES CON ERRORES REFRACTIVOS						
5000111 EXAMENES DE TAMIZAJE Y DIAGNOSTICO DE PERSONAS CON ERRORES REFRACTIVOS						
5 GASTOS CORRIENTES						
2 **GASTOS PRESUPUESTARIOS**	21,436	84,555	105,991	105,370.02	620.98	99.4
PARCIAL FTE	21,436	84,555	105,991	105,370.02	620.98	99.4
SUB TOTAL ACT/AI/OBR	**21,436**	**84,555**	**105,991**	**105,370.02**		
3000014 TRATAMIENTO Y CONTROL DE PACIENTES CON ERRORES REFRACTIVOS						
5000112 BRINDAR TRATAMIENTO A PACIENTES CON DIAGNOSTICO DE ERRORES REFRACTIVOS						
5 GASTOS CORRIENTES						
2 **GASTOS PRESUPUESTARIOS**	21,436	0	21,436	21,435.85	0.15	100.0
PARCIAL FTE	21,436	0	21,436	21,435.85	0.15	100.0
SUB TOTAL ACT/AI/OBR	**21,436**	**0**	**21,436**	**21,435.85**		
3000016 TRATAMIENTO Y CONTROL DE PERSONAS CON HIPERTENSION ARTERIAL						
5000114 BRINDAR TRATAMIENTO A PERSONAS CON DIAGNOSTICO DE HIPERTENSION ARTERIAL						
5 GASTOS CORRIENTES						
2 **GASTOS PRESUPUESTARIOS**	96,284	93,608	189,892	189,889.82	2.18	100.0
PARCIAL FTE	96,284	93,608	189,892	189,889.82	2.18	100.0
SUB TOTAL ACT/AI/OBR	**96,284**	**93,608**	**189,892**	**189,889.82**		
3000017 TRATAMIENTO Y CONTROL DE PERSONAS CON DIABETES						
5000115 BRINDAR TRATAMIENTO A PERSONAS CON DIAGNOSTICO DE DIABETES MELLITUS						

MINISTERIO DE SALUD 486 FOLIOS OGPP

MINISTERIO DE SALUD OFICINA GENERAL DE PLANEAMIENTO Y PRESUPUESTO OFICINA DE PRESUPUESTO

MARCO PRESUPUESTAL Vs DEVENGADO - 2014
DEL MES DE ENERO A DICIEMBRE
(EN NUEVOS SOLES)

SECTOR : 11 SALUD
PLIEGO : 011 M. DE SALUD
EJECUTORA : 029 HOSPITAL DE APOYO SANTA ROSA [000145]

PRG PROD/PROY ACT/AI/OBR CATEGORIA T. TRANSACCION	PIA	MODIF. PPTALES.	PIM (a)	TOTAL DEVENGADOS (b)	SALDO (a - b)	% AVANC (b / a)
5 GASTOS CORRIENTES						
2 **GASTOS PRESUPUESTARIOS**	428,156	115,388	543,544	543,541.16	2.84	10
PARCIAL FTE	428,156	115,388	543,544	543,541.16	2.84	100.0
SUB TOTAL ACT/AI/OBR	**428,156**	**115,388**	**543,544**	**543,541.16**		
3043994 TAMIZAJE Y TRATAMIENTO DE PACIENTES CON PROBLEMAS Y TRANSTORNOS DE SALUD MENTAL						
5000102 EXAMENES DE TAMIZAJE Y TRATAMIENTO DE PACIENTES CON PROBLEMAS Y TRASTORNOS DE SALUD MENTAL						
5 GASTOS CORRIENTES						
2 **GASTOS PRESUPUESTARIOS**	127,156	90,603	217,759	217,453.65	305.35	9
6 GASTOS DE CAPITAL						
2 **GASTOS PRESUPUESTARIOS**	0	5,654	5,654	0.00	5,654.00	0.0
PARCIAL FTE	127,156	96,257	223,413	217,453.65	5,959.35	9
SUB TOTAL ACT/AI/OBR	**127,156**	**96,257**	**223,413**	**217,453.65**		
0024 PREVENCION Y CONTROL DEL CANCER						
3000004 MUJER TAMIZADA EN CANCER DE CUELLO UTERINO						
5000132 TAMIZAJE EN MUJERES PARA DETECCION DE CANCER DE CUELLO UTERINO						
5 GASTOS CORRIENTES						
2 **GASTOS PRESUPUESTARIOS**	24,262	0	24,262	24,262.00	0.00	10
PARCIAL FTE	24,262	0	24,262	24,262.00	0.00	100.0
SUB TOTAL ACT/AI/OBR	**24,262**	**0**	**24,262**	**24,262.00**		
3000365 ATENCION DEL CANCER DE CUELLO UTERINO PARA EL ESTADIAJE Y TRATAMIENTO						
5003065 DETERMINACION DEL ESTADIO CLINICO Y TRATAMIENTO DEL CANCER DE CUELLO UTERINO						
5 GASTOS CORRIENTES						
2 **GASTOS PRESUPUESTARIOS**	66,734	4,050	70,784	70,688.00	96.00	9
PARCIAL FTE	66,734	4,050	70,784	70,688.00	96.00	9
SUB TOTAL ACT/AI/OBR	**66,734**	**4,050**	**70,784**	**70,688.00**		
3000366 ATENCION DEL CANCER DE MAMA PARA EL ESTADIAJE Y TRATAMIENTO						
5003066 DETERMINACION DEL ESTADIO CLINICO Y TRATAMIENTO DEL CANCER DE MAMA						
5 GASTOS CORRIENTES						
2 **GASTOS PRESUPUESTARIOS**	161,549	770,594	932,143	919,519.60	12,623.40	98.6
6 GASTOS DE CAPITAL						
2 **GASTOS PRESUPUESTARIOS**	0	9,435	9,435	0.00	9,435.00	0.0
PARCIAL FTE	161,549	780,029	941,578	919,519.60	22,058.40	97.6
SUB TOTAL ACT/AI/OBR	**161,549**	**780,029**	**941,578**	**919,519.60**		
3000367 ATENCION DEL CANCER DE ESTOMAGO PARA EL ESTADIAJE Y TRATAMIENTO						
5003067 DETERMINACION DEL ESTADIO CLINICO Y TRATAMIENTO DEL CANCER DE ESTOMAGO						
5 GASTOS CORRIENTES						
2 **GASTOS PRESUPUESTARIOS**	37,798	1,723,877	1,761,675	1,749,050.30	12,624.70	9
6 GASTOS DE CAPITAL						
2 **GASTOS PRESUPUESTARIOS**	0	5,643	5,643	660.00	4,983.00	1
PARCIAL FTE	37,798	1,729,520	1,767,318	1,749,710.30	17,607.70	9
SUB TOTAL ACT/AI/OBR	**37,798**	**1,729,520**	**1,767,318**	**1,749,710.30**		
3000368 ATENCION DEL CANCER DE PROSTATA PARA EL DIAGNOSTICO, ESTADIAJE Y TRATAMIENTO						
5003068 DETERMINACION DEL DIAGNOSTICO, ESTADIO CLINICO Y TRATAMIENTO DEL CANCER DE PROSTATA						
5 GASTOS CORRIENTES						
2 **GASTOS PRESUPUESTARIOS**	30,887	0	30,887	30,886.64	0.36	10
PARCIAL FTE	30,887	0	30,887	30,886.64	0.36	10
SUB TOTAL ACT/AI/OBR	**30,887**	**0**	**30,887**	**30,886.64**		
3000370 ATENCION DEL CANCER DE COLON Y RECTO QUE INCLUYE: DIAGNOSTICO, ESTADIAJE Y TRATAMIENTO						
5003070 DIAGNOSTICO, ESTADIAJE Y TRATAMIENTO DEL CANCER DE COLON Y RECTO						

MINISTERIO DE SALUD - OFICINA DE PRESUPUESTO

MARCO PRESUPUESTAL Vs DEVENGADO - 2014
DEL MES DE ENERO A DICIEMBRE
(EN NUEVOS SOLES)

MINISTERIO DE SALUD 244 FOLIOS OGPP

SECTOR : 11 SALUD
PLIEGO : 011 M. DE SALUD
EJECUTORA : 029 HOSPITAL DE APOYO SANTA ROSA [000145]

PRG PROD/PROY ACT/AI/OBR CATEGORIA T. TRANSACCION	PIA	MODIF. PPTALES.	PIM (a)	TOTAL DEVENGADOS (b)	SALDO (a - b)	% AVANCE (b / a)
5 GASTOS CORRIENTES						
2 GASTOS PRESUPUESTARIOS	16,882	302,868	319,750	319,652.81	97.19	99.9
6 GASTOS DE CAPITAL						
2 GASTOS PRESUPUESTARIOS	0	82,684	82,684	72,333.70	10,350.30	87.4
RCIAL FTE	16,882	385,552	402,434	391,986.51	10,447.49	97.4
SUB TOTAL ACT/AI/OBR	**16,882**	**385,552**	**402,434**	**391,986.51**		
3000373 ATENCION DE LA LINFOMA QUE INCLUYE: DIAGNOSTICO Y TRATAMIENTO						
5003073 DIAGNOSTICO Y TRATAMIENTO MEDICO DE LINFOMA						
5 GASTOS CORRIENTES						
2 GASTOS PRESUPUESTARIOS	24,359	27,840	52,199	49,798.63	2,400.37	95.4
6 GASTOS DE CAPITAL						
2 GASTOS PRESUPUESTARIOS	0	3,890	3,890	0.00	3,890.00	0.0
PARCIAL FTE	24,359	31,730	56,089	49,798.63	6,290.37	88.7
SUB TOTAL ACT/AI/OBR	**24,359**	**31,730**	**56,089**	**49,798.63**		
3000374 ATENCION DEL CANCER DE PIEL NO MELANOMAS QUE INCLUYE: DIAGNOSTICO, ESTADIAJE Y TRATAMIENTO						
5003074 DIAGNOSTICO, ESTADIAJE CLINICO Y TRATAMIENTO DEL CANCER DE PIEL NO MELANOMA						
5 GASTOS CORRIENTES						
2 GASTOS PRESUPUESTARIOS	11,205	0	11,205	11,205.00	0.00	100.0
6 GASTOS DE CAPITAL						
2 GASTOS PRESUPUESTARIOS	0	45,000	45,000	42,994.01	2,005.99	95.5
RCIAL FTE	11,205	45,000	56,205	54,199.01	2,005.99	96.4
SUB TOTAL ACT/AI/OBR	**11,205**	**45,000**	**56,205**	**54,199.01**		
3000424 MUJERES CON CITOLOGIA ANORMAL CON COLPOSCOPIA						
5003262 EXAMEN DE COLPOSCOPIA EN MUJERES CON CITOLOGIA ANORMAL						
5 GASTOS CORRIENTES						
2 GASTOS PRESUPUESTARIOS	319,438	0	319,438	317,595.18	1,842.82	99.4
RC TE	319,438	0	319,438	317,595.18	1,842.82	99.4
SUB TOTAL ACT/AI/OBR	**319,438**	**0**	**319,438**	**317,595.18**		
3000425 MUJERES CON CITOLOGIA ANORMAL CON EXAMEN DE CRIOTERAPIA O CONO LEEP						
5003263 CRIOTERAPIA O CONO LEEP EN MUJERES CON CITOLOGIA ANORMAL						
5 GASTOS CORRIENTES						
2 GASTOS PRESUPUESTARIOS	24,359	16,145	40,504	40,497.12	6.88	99.9
RCIAL FTE	24,359	16,145	40,504	40,497.12	6.88	99.9
SUB TOTAL ACT/AI/OBR	**24,359**	**16,145**	**40,504**	**40,497.12**		
3044198 MUJERES DE 40 A 65 AÑOS CON MAMOGRAFIA BILATERAL						
5000121 MAMOGRAFIA BILATERAL EN MUJERES DE 40 A 65 AÑOS						
5 GASTOS CORRIENTES						
2 GASTOS PRESUPUESTARIOS	26,795	0	26,795	26,793.31	1.69	99.9
RCIAL FTE	26,795	0	26,795	26,793.31	1.69	99.9
B TOTAL ACT/AI/OBR	**26,795**	**0**	**26,795**	**26,793.31**		
3044201 VARONES DE 50 A 70 AÑOS CON EXAMEN DE TACTO PROSTATICO POR VIA RECTAL						
5000124 EXAMEN DE TACTO PROSTATICO POR VIA RECTAL EN VARONES DE 50 A 70 AÑOS						
5 GASTOS CORRIENTES						
2 GASTOS PRESUPUESTARIOS	11,205	3,625	14,830	14,829.10	0.90	99.9
RCIAL FTE	11,205	3,625	14,830	14,829.10	0.90	99.9
B TOTAL ACT/AI/OBR	**11,205**	**3,625**	**14,830**	**14,829.10**		
3044202 VARONES DE 50 A 70 AÑOS CON DOSAJE DE PSA						
5000125 DOSAJE DE PSA EN VARONES DE 50 A 70 AÑOS PARA DIAGNOSTICO DE CANCER DE PROSTATA						

MINISTERIO DE SALUD 485 FOLIOS OGPP

MINISTERIO DE SALUD OFICINA DE PRESUPUESTO

MARCO PRESUPUESTAL Vs DEVENGADO - 2014
DEL MES DE ENERO A DICIEMBRE
(EN NUEVOS SOLES)

SECTOR : 11 SALUD
PLIEGO : 011 M. DE SALUD
EJECUTORA : 029 HOSPITAL DE APOYO SANTA ROSA [000145]

PRG PROD/PROY ACT/AI/OBR CATEGORIA T. TRANSACCION	PIA	MODIF. PPTALES.	PIM (a)	TOTAL DEVENGADOS (b)	SALDO (a - b)	% AVANC (b / a)
5 GASTOS CORRIENTES						
2 GASTOS PRESUPUESTARIOS	11,205	0	11,205	11,203.90	1.10	99.
PARCIAL FTE	11,205	0	11,205	11,203.90	1.10	99.9
SUB TOTAL ACT/AI/OBR	11,205	0	11,205	11,203.90		
3045112 PERSONAS DE 45 A 65 AÑOS CON ENDOSCOPIA DIGESTIVA ALTA						
5000130 ENDOSCOPIA DIGESTIVA ALTA EN PERSONAS DE 45 A 65 AÑOS						
5 GASTOS CORRIENTES						
2 GASTOS PRESUPUESTARIOS	73,535	0	73,535	73,535.00	0.00	10
PARCIAL FTE	73,535	0	73,535	73,535.00	0.00	100.0
SUB TOTAL ACT/AI/OBR	73,535	0	73,535	73,535.00		
0068 REDUCCION DE VULNERABILIDAD Y ATENCION DE EMERGENCIAS POR DESASTRES						
3000564 SERVICIOS DE SALUD CON CAPACIDADES COMPLEMENTARIAS PARA LA ATENCION FRENTE A EMERGENCIAS Y						
5003305 OFERTA COMPLEMENTARIA ORGANIZADA FRENTE A EMERGENCIAS Y DESASTRES						
5 GASTOS CORRIENTES						
2 GASTOS PRESUPUESTARIOS	584,628	252,800	837,428	815,482.07	21,945.93	97.
PARCIAL FTE	584,628	252,800	837,428	815,482.07	21,945.93	97.
SUB TOTAL ACT/AI/OBR	584,628	252,800	837,428	815,482.07		
5003306 ATENCION DE SALUD Y MOVILIZACION DE BRIGADAS FRENTE A EMERGENCIAS Y DESASTRES						
5 GASTOS CORRIENTES						
2 GASTOS PRESUPUESTARIOS	0	945,927	945,927	920,412.12	25,514.88	9
PARCIAL FTE	0	945,927	945,927	920,412.12	25,514.88	97.
SUB TOTAL ACT/AI/OBR	0	945,927	945,927	920,412.12		
3000565 SERVICIOS ESENCIALES SEGUROS ANTE EMERGENCIAS Y DESASTRES						
5001576 SEGURIDAD FUNCIONAL DE LOS ESTABLECIMIENTOS DE SALUD						
5 GASTOS CORRIENTES						
2 GASTOS PRESUPUESTARIOS	80,386	0	80,386	80,385.05	0.95	10
PARCIAL FTE	80,386	0	80,386	80,385.05	0.95	10
SUB TOTAL ACT/AI/OBR	80,386	0	80,386	80,385.05		
5003299 ANALISIS DE LA VULNERABILIDAD DE ESTABLECIMIENTOS DE SALUD						
5 GASTOS CORRIENTES						
2 GASTOS PRESUPUESTARIOS	0	43,780	43,780	40,000.00	3,780.00	91.
PARCIAL FTE	0	43,780	43,780	40,000.00	3,780.00	9
SUB TOTAL ACT/AI/OBR	0	43,780	43,780	40,000.00		
5004475 SEGURIDAD ESTRUCTURAL Y NO ESTRUCTURAL DE ESTABLECIMIENTOS DE SALUD						
5 GASTOS CORRIENTES						
2 GASTOS PRESUPUESTARIOS	376,111	326,004	702,115	671,936.43	30,178.57	9
PARCIAL FTE	376,111	326,004	702,115	671,936.43	30,178.57	95.7
SUB TOTAL ACT/AI/OBR	376,111	326,004	702,115	671,936.43		
3000628 POBLACION CON MONITOREO, VIGILANCIA Y CONTROL DE DAÑOS A LA SALUD FRENTE A EMERGENCIA Y						
5004473 IMPLEMENTACION DE CENTROS DE OPERACIONES DE EMERGENCIAS DE SALUD PARA EL ANALISIS DE INFORMACION						
5 GASTOS CORRIENTES						
2 GASTOS PRESUPUESTARIOS	323,981	15,301	339,282	338,907.93	374.07	9
PARCIAL FTE	323,981	15,301	339,282	338,907.93	374.07	99.
SUB TOTAL ACT/AI/OBR	323,981	15,301	339,282	338,907.93		
0092 INCLUSION SOCIAL INTEGRAL DE LAS PERSONAS CON DISCAPACIDAD						
3000277 PERSONA CON DISCAPACIDAD MENOR DE 30 AÑOS ATENDIDA EN SERVICIOS DE MEDICINA DE REHABILITACION						
5002789 ATENCION DE MEDICINA DE REHABILITACION						
5 GASTOS CORRIENTES						
2 GASTOS PRESUPUESTARIOS	5,846	165,989	171,835	171,833.81	1.19	10

MINISTERIO DE SALUD · OFICINA DE PRESUPUESTO

MARCO PRESUPUESTAL Vs DEVENGADO - 2014
DEL MES DE ENERO A DICIEMBRE
(EN NUEVOS SOLES)

MINISTERIO DE SALUD 243 FOLIOS OGPP

SECTOR : 11 SALUD
PLIEGO : 011 M. DE SALUD
EJECUTORA : 029 HOSPITAL DE APOYO SANTA ROSA [000145]

PRG PROD/PROY ACT/AI/OBR CATEGORIA T. TRANSACCION	PIA	MODIF. PPTALES.	PIM (a)	TOTAL DEVENGADOS (b)	SALDO (a - b)	% AVANCE (b / a)
ARCIAL FTE	5,846	165,989	171,835	171,833.81	1.19	100.0
SUB TOTAL ACT/AI/OBR	**5,846**	**165,989**	**171,835**	**171,833.81**		
3000279 POBLACION INFORMADA EN PROMOCION DE LA SALUD Y LA PREVENCION Y ATENCION INTEGRAL DE LA						
5004450 DIFUSION DE INFORMACIÓN SOBRE DISCAPACIDAD CON PARTICIPACION ACTIVA DE LA COMUNIDAD						
5 GASTOS CORRIENTES						
2 GASTOS PRESUPUESTARIOS	5,846	0	5,846	5,846.00	0.00	100.0
ARCIAL FTE	5,846	0	5,846	5,846.00	0.00	100.0
SUB TOTAL ACT/AI/OBR	**5,846**	**0**	**5,846**	**5,846.00**		
000620 PERSONA CON DISCAPACIDAD MAYOR DE 30 AÑOS ATENDIDA EN SERVICIOS DE MEDICINA DE REHABILITACION						
5004449 CAPACITACION EN MEDICINA DE REHABILITACION						
5 GASTOS CORRIENTES						
2 GASTOS PRESUPUESTARIOS	5,847	0	5,847	5,847.00	0.00	100.0
PARCIAL FTE	5,847	0	5,847	5,847.00	0.00	100.0
UB TOTAL ACT/AI/OBR	**5,847**	**0**	**5,847**	**5,847.00**		
3000621 PERSONA CON DISCAPACIDAD ATENDIDA EN SERVICIOS DE CERTIFICACION						
5002790 CERTIFICACION DE DISCAPACIDAD O INCAPACIDAD						
5 GASTOS CORRIENTES						
2 GASTOS PRESUPUESTARIOS	5,847	0	5,847	5,847.00	0.00	100.0
PARCIAL FTE	5,847	0	5,847	5,847.00	0.00	100.0
UB TOTAL ACT/AI/OBR	**5,847**	**0**	**5,847**	**5,847.00**		
9001 ACCIONES CENTRALES						
3999999 SIN PRODUCTO						
5000001 PLANEAMIENTO Y PRESUPUESTO						
5 GASTOS CORRIENTES						
2 GASTOS PRESUPUESTARIOS	242,420	188,063	430,483	408,358.37	22,124.63	94.8
6 GASTOS DE CAPITAL						
2 GASTOS PRESUPUESTARIOS	0	11,000	11,000	0.00	11,000.00	0.0
PARCIAL FTE	242,420	199,063	441,483	408,358.37	33,124.63	92.5
SUB TOTAL ACT/AI/OBR	**242,420**	**199,063**	**441,483**	**408,358.37**		
5000003 GESTION ADMINISTRATIVA						
5 GASTOS CORRIENTES						
2 GASTOS PRESUPUESTARIOS	5,978,656	17,233,291	23,211,947	22,070,875.76	1,141,071.24	95.0
6 GASTOS DE CAPITAL						
2 GASTOS PRESUPUESTARIOS	0	416,999	416,999	293,552.93	123,446.07	70.4
PARCIAL FTE	5,978,656	17,650,290	23,628,946	22,364,428.69	1,264,517.31	94.6
B TOTAL ACT/AI/OBR	**5,978,656**	**17,650,290**	**23,628,946**	**22,364,428.69**		
5000005 GESTION DE RECURSOS HUMANOS						
5 GASTOS CORRIENTES						
2 GASTOS PRESUPUESTARIOS	104,595	36,221	140,816	124,933.59	15,882.41	88.7
CIAL FTE	104,595	36,221	140,816	124,933.59	15,882.41	88.7
SUB TOTAL ACT/AI/OBR	**104,595**	**36,221**	**140,816**	**124,933.59**		
5000006 ACCIONES DE CONTROL Y AUDITORIA						
GASTOS CORRIENTES						
2 GASTOS PRESUPUESTARIOS	107,697	33,673	141,370	136,797.16	4,572.84	96.7
CIAL FTE	107,697	33,673	141,370	136,797.16	4,572.84	96.7
TOTAL ACT/AI/OBR	**107,697**	**33,673**	**141,370**	**136,797.16**		
9002 ASIGNACIONES PRESUPUESTARIAS QUE NO RESULTAN EN PRODUCTOS						
3999999 SIN PRODUCTO						
5000446 APOYO A LA REHABILITACION FISICA						

MINISTERIO DE SALUD - OFICINA GENERAL DE PLANEAMIENTO, PRESUPUESTO Y DESARROLLO - OFICINA DE PRESUPUESTO

MINISTERIO DE SALUD 424 FOLIOS OGPP

MARCO PRESUPUESTAL Vs DEVENGADO - 2014
DEL MES DE ENERO A DICIEMBRE
(EN NUEVOS SOLES)

SECTOR : 11 SALUD
PLIEGO : 011 M. DE SALUD
EJECUTORA : 029 HOSPITAL DE APOYO SANTA ROSA [000145]

PRG PROD/PROY ACT/AI/OBR CATEGORIA T. TRANSACCION	PIA	MODIF. PPTALES.	PIM (a)	TOTAL DEVENGADOS (b)	SALDO (a - b)	% AVANC (b / a)
5 GASTOS CORRIENTES						
2 **GASTOS PRESUPUESTARIOS**	437,561	37,019	474,580	464,121.26	10,458.74	9
6 GASTOS DE CAPITAL						
2 **GASTOS PRESUPUESTARIOS**	24,000	-23,962	38	0.00	38.00	
PARCIAL FTE	461,561	13,057	474,618	464,121.26	10,496.74	9
SUB TOTAL ACT/AI/OBR	**461,561**	**13,057**	**474,618**	**464,121.26**		
5000453 APOYO AL CIUDADANO CON DISCAPACIDAD						
5 GASTOS CORRIENTES						
2 **GASTOS PRESUPUESTARIOS**	241,682	128,122	369,804	369,802.79	1.21	100.(
PARCIAL FTE	241,682	128,122	369,804	369,802.79	1.21	10
SUB TOTAL ACT/AI/OBR	**241,682**	**128,122**	**369,804**	**369,802.79**		
5000469 APOYO ALIMENTARIO PARA GRUPOS EN RIESGO						
5 GASTOS CORRIENTES						
2 **GASTOS PRESUPUESTARIOS**	1,382,575	1,659,218	3,041,793	2,743,643.13	298,149.87	9
PARCIAL FTE	1,382,575	1,659,218	3,041,793	2,743,643.13	298,149.87	90.2
SUB TOTAL ACT/AI/OBR	**1,382,575**	**1,659,218**	**3,041,793**	**2,743,643.13**		
5000991 OBLIGACIONES PREVISIONALES						
5 GASTOS CORRIENTES						
2 **GASTOS PRESUPUESTARIOS**	12,796,907	11,066,472	23,863,379	22,815,678.04	1,047,700.96	95.6
PARCIAL FTE	12,796,907	11,066,472	23,863,379	22,815,678.04	1,047,700.96	9
SUB TOTAL ACT/AI/OBR	**12,796,907**	**11,066,472**	**23,863,379**	**22,815,678.04**		
5001060 ACCION NACIONAL CONTRA LA VIOLENCIA FAMILIAR Y SEXUAL						
5 GASTOS CORRIENTES						
2 **GASTOS PRESUPUESTARIOS**	68,831	360,324	429,155	429,152.51	2.49	10
PARCIAL FTE	68,831	360,324	429,155	429,152.51	2.49	100.(
SUB TOTAL ACT/AI/OBR	**68,831**	**360,324**	**429,155**	**429,152.51**		
5001189 SERVICIOS DE APOYO AL DIAGNOSTICO Y TRATAMIENTO						
5 GASTOS CORRIENTES						
2 **GASTOS PRESUPUESTARIOS**	2,484,593	1,245,465	3,730,058	3,555,082.24	174,975.76	9
6 GASTOS DE CAPITAL						
2 **GASTOS PRESUPUESTARIOS**	0	8,400	8,400	8,400.00	0.00	100.(
PARCIAL FTE	2,484,593	1,253,865	3,738,458	3,563,482.24	174,975.76	9
SUB TOTAL ACT/AI/OBR	**2,484,593**	**1,253,865**	**3,738,458**	**3,563,482.24**		
5001195 SERVICIOS GENERALES						
5 GASTOS CORRIENTES						
2 **GASTOS PRESUPUESTARIOS**	4,228,621	1,803,069	6,031,690	5,646,438.53	385,251.47	9
6 GASTOS DE CAPITAL						
2 **GASTOS PRESUPUESTARIOS**	0	32,417	32,417	32,416.28	0.72	100.(
PARCIAL FTE	4,228,621	1,835,486	6,064,107	5,678,854.81	385,252.19	9
SUB TOTAL ACT/AI/OBR	**4,228,621**	**1,835,486**	**6,064,107**	**5,678,854.81**		
5001286 VIGILANCIA Y CONTROL EPIDEMIOLOGICO						
5 GASTOS CORRIENTES						
2 **GASTOS PRESUPUESTARIOS**	208,245	-41,421	166,824	140,407.40	26,416.60	84.1
PARCIAL FTE	208,245	-41,421	166,824	140,407.40	26,416.60	84.1
SUB TOTAL ACT/AI/OBR	**208,245**	**-41,421**	**166,824**	**140,407.40**		
5001561 ATENCION DE EMERGENCIAS Y URGENCIAS						
5 GASTOS CORRIENTES						
2 **GASTOS PRESUPUESTARIOS**	4,368,487	765,162	5,133,649	5,109,563.56	24,085.44	9
6 GASTOS DE CAPITAL						

MINISTERIO DE SALUD · OFICINA GENERAL DE PLANEAMIENTO Y PRESUPUESTO · OFICINA DE PRESUPUESTO

MARCO PRESUPUESTAL Vs DEVENGADO - 2014
DEL MES DE ENERO A DICIEMBRE
(EN NUEVOS SOLES)

MINISTERIO DE SALUD 242 FOLIOS OGPP

SECTOR : 11 SALUD
PLIEGO : 011 M. DE SALUD
EJECUTORA : 029 HOSPITAL DE APOYO SANTA ROSA [000145]

PRG PROD/PROY ACT/AI/OBR CATEGORIA T. TRANSACCION	PIA	MODIF. PPTALES.	PIM (a)	TOTAL DEVENGADOS (b)	SALDO (a - b)	% AVANCE (b / a)
2 GASTOS PRESUPUESTARIOS	0	44,383	44,383	44,305.26	77.74	99.8
PARCIAL FTE	4,368,487	809,545	5,178,032	5,153,868.82	24,163.18	99.5
SUB TOTAL ACT/AI/OBR	**4,368,487**	**809,545**	**5,178,032**	**5,153,868.82**		
5001562 ATENCION EN CONSULTAS EXTERNAS						
5 GASTOS CORRIENTES						
2 GASTOS PRESUPUESTARIOS	2,525,802	1,439,950	3,965,752	3,920,881.68	44,870.32	98.8
6 GASTOS DE CAPITAL						
2 GASTOS PRESUPUESTARIOS	0	44,998	44,998	33,410.90	11,587.10	74.2
PARCIAL FTE	2,525,802	1,484,948	4,010,750	3,954,292.58	56,457.42	98.5
SUB TOTAL ACT/AI/OBR	**2,525,802**	**1,484,948**	**4,010,750**	**3,954,292.58**		
5001563 ATENCION EN HOSPITALIZACION						
5 GASTOS CORRIENTES						
2 GASTOS PRESUPUESTARIOS	6,169,768	5,013,033	11,182,801	10,885,188.77	297,612.23	97.3
6 GASTOS DE CAPITAL						
2 GASTOS PRESUPUESTARIOS	0	798,949	798,949	708,927.27	90,021.73	88.7
PARCIAL FTE	6,169,768	5,811,982	11,981,750	11,594,116.04	387,633.96	96.7
SUB TOTAL ACT/AI/OBR	**6,169,768**	**5,811,982**	**11,981,750**	**11,594,116.04**		
5001564 INTERVENCIONES QUIRURGICAS						
5 GASTOS CORRIENTES						
2 GASTOS PRESUPUESTARIOS	1,582,776	411,449	1,994,225	1,986,647.76	7,577.24	99.6
6 GASTOS DE CAPITAL						
2 GASTOS PRESUPUESTARIOS	415,000	-128,270	286,730	186,056.80	100,673.20	64.8
PARCIAL FTE	1,997,776	283,179	2,280,955	2,172,704.56	108,250.44	95.2
SUB TOTAL ACT/AI/OBR	**1,997,776**	**283,179**	**2,280,955**	**2,172,704.56**		
5001565 MANTENIMIENTO Y REPARACION DE EQUIPO						
5 GASTOS CORRIENTES						
2 GASTOS PRESUPUESTARIOS	492,341	-137,012	355,329	353,160.15	2,168.85	99.3
6 GASTOS DE CAPITAL						
2 GASTOS PRESUPUESTARIOS	0	2	2	0.00	2.00	0.0
PARCIAL FTE	492,341	-137,010	355,331	353,160.15	2,170.85	99.3
SUB TOTAL ACT/AI/OBR	**492,341**	**-137,010**	**355,331**	**353,160.15**		
5001566 OTRAS ATENCIONES DE SALUD ESPECIALIZADAS						
5 GASTOS CORRIENTES						
2 GASTOS PRESUPUESTARIOS	155,833	232,626	388,459	388,193.54	265.46	99.9
6 GASTOS DE CAPITAL						
2 GASTOS PRESUPUESTARIOS	0	22,509	22,509	22,390.15	118.85	99.4
PARCIAL FTE	155,833	255,135	410,968	410,583.69	384.31	99.9
SUB TOTAL ACT/AI/OBR	**155,833**	**255,135**	**410,968**	**410,583.69**		
5001568 ATENCION DE CUIDADOS INTENSIVOS						
5 GASTOS CORRIENTES						
2 GASTOS PRESUPUESTARIOS	905,171	-331,551	573,620	573,616.67	3.33	100.0
PARCIAL FTE	905,171	-331,551	573,620	573,616.67	3.33	100.0
SUB TOTAL ACT/AI/OBR	**905,171**	**-331,551**	**573,620**	**573,616.67**		
5001867 BRINDAR UNA ADECUADA DISPENSACION DE MEDICAMENTOS Y PRODUCTOS FARMACEUTICOS						
5 GASTOS CORRIENTES						
2 GASTOS PRESUPUESTARIOS	3,251,674	1,306,627	4,558,301	4,197,935.08	360,365.92	92.0
6 GASTOS DE CAPITAL						
2 GASTOS PRESUPUESTARIOS	26,500	73,930	100,430	32,593.67	67,836.33	32.4
PARCIAL FTE	3,278,174	1,380,557	4,658,731	4,230,528.75	428,202.25	90.8

MINISTERIO DE SALUD OFICINA GENERAL DE PLANEAMIENTO Y PRESUPUESTO OFICINA DE PRESUPUESTO

MINISTERIO DE SALUD 483 FOLIOS OGPP

MARCO PRESUPUESTAL Vs DEVENGADO - 2014
DEL MES DE ENERO A DICIEMBRE
(EN NUEVOS SOLES)

SECTOR : 11 SALUD
PLIEGO : 011 M. DE SALUD
EJECUTORA : 029 HOSPITAL DE APOYO SANTA ROSA [000145]

PRG/PROD/PROY ACT/AI/OBR CATEGORIA T. TRANSACCION	PIA	MODIF. PPTALES.	PIM (a)	TOTAL DEVENGADOS (b)	SALDO (a - b)	% AVANC (b / a)
SUB TOTAL ACT/AI/OBR	**3,278,174**	**1,380,557**	**4,658,731**	**4,230,528.75**		
TOTAL PLIEGO	59,676,072	53,287,369	112,963,441	108,510,902.41	4,452,538.59	89.

MINISTERIO DE SALUD - OFICINA GENERAL DE PLANEAMIENTO Y PRESUPUESTO - OFICINA DE PRESUPUESTO

MARCO PRESUPUESTAL Vs DEVENGADO - 2014
DEL MES DE ENERO A DICIEMBRE
(EN NUEVOS SOLES)

MINISTERIO DE SALUD 241 FOLIOS OGPP

SECTOR : 11 SALUD
PLIEGO : 011 M. DE SALUD
EJECUTORA : 030 HOSPITAL DE EMERGENCIAS CASIMIRO ULLOA [000146]

PRG PROD/PROY ACT/AI/OBR CATEGORIA T. TRANSACCION	PIA	MODIF. PPTALES.	PIM (a)	TOTAL DEVENGADOS (b)	SALDO (a - b)	% AVANCE (b / a)
0001 PROGRAMA ARTICULADO NUTRICIONAL						
3033311 ATENCION DE INFECCIONES RESPIRATORIAS AGUDAS						
5000027 ATENDER A NIÑOS CON INFECCIONES RESPIRATORIAS AGUDAS						
5 GASTOS CORRIENTES						
2 GASTOS PRESUPUESTARIOS	466,666	1,113,333	1,579,999	1,561,759.35	18,239.65	98.8
PARCIAL FTE	466,666	1,113,333	1,579,999	1,561,759.35	18,239.65	98.8
SUB TOTAL ACT/AI/OBR	**466,666**	**1,113,333**	**1,579,999**	**1,561,759.35**		
3033312 ATENCION DE ENFERMEDADES DIARREICAS AGUDAS						
5000028 ATENDER A NIÑOS CON ENFERMEDADES DIARREICAS AGUDAS						
5 GASTOS CORRIENTES						
2 GASTOS PRESUPUESTARIOS	456,416	101,559	557,975	557,944.31	30.69	99.9
PARCIAL FTE	456,416	101,559	557,975	557,944.31	30.69	99.9
SUB TOTAL ACT/AI/OBR	**456,416**	**101,559**	**557,975**	**557,944.31**		
3033313 ATENCION DE INFECCIONES RESPIRATORIAS AGUDAS CON COMPLICACIONES						
5000029 ATENDER A NIÑOS CON DIAGNOSTICO DE INFECCIONES RESPIRATORIAS AGUDAS CON COMPLICACIONES						
5 GASTOS CORRIENTES						
2 GASTOS PRESUPUESTARIOS	15,325	13,038	28,363	28,358.58	4.42	99.9
PARCIAL FTE	15,325	13,038	28,363	28,358.58	4.42	99.9
SUB TOTAL ACT/AI/OBR	**15,325**	**13,038**	**28,363**	**28,358.58**		
3033314 ATENCION DE ENFERMEDADES DIARREICAS AGUDAS CON COMPLICACIONES						
5000030 ATENDER A NIÑOS CON DIAGNOSTICO DE ENFERMEDAD DIARREICA AGUDA COMPLICADA						
5 GASTOS CORRIENTES						
2 GASTOS PRESUPUESTARIOS	14,904	9,565	24,469	24,201.07	267.93	98.9
PARCIAL FTE	14,904	9,565	24,469	24,201.07	267.93	98.9
SUB TOTAL ACT/AI/OBR	**14,904**	**9,565**	**24,469**	**24,201.07**		
0002 SALUD MATERNO NEONATAL						
3033294 ATENCION DE LA GESTANTE CON COMPLICACIONES						
5000044 BRINDAR ATENCION A LA GESTANTE CON COMPLICACIONES						
5 GASTOS CORRIENTES						
2 GASTOS PRESUPUESTARIOS	267,049	0	267,049	267,042.72	6.28	100.0
PARCIAL FTE	267,049	0	267,049	267,042.72	6.28	100.0
SUB TOTAL ACT/AI/OBR	**267,049**	**0**	**267,049**	**267,042.72**		
3033295 ATENCION DEL PARTO NORMAL						
5000045 BRINDAR ATENCION DE PARTO NORMAL						
5 GASTOS CORRIENTES						
2 GASTOS PRESUPUESTARIOS	163,959	0	163,959	163,953.70	5.30	100.0
PARCIAL FTE	163,959	0	163,959	163,953.70	5.30	100.0
SUB TOTAL ACT/AI/OBR	**163,959**	**0**	**163,959**	**163,953.70**		
3033296 ATENCION DEL PARTO COMPLICADO NO QUIRURGICO						
5000046 BRINDAR ATENCION DEL PARTO COMPLICADO NO QUIRURGICO						
5 GASTOS CORRIENTES						
2 GASTOS PRESUPUESTARIOS	24,921	0	24,921	24,920.95	0.05	100.0
PARCIAL FTE	24,921	0	24,921	24,920.95	0.05	100.0
SUB TOTAL ACT/AI/OBR	**24,921**	**0**	**24,921**	**24,920.95**		
3033297 ATENCION DEL PARTO COMPLICADO QUIRURGICO						
5000047 BRINDAR ATENCION DEL PARTO COMPLICADO QUIRURGICO						
5 GASTOS CORRIENTES						
2 GASTOS PRESUPUESTARIOS	121,535	0	121,535	121,409.29	125.71	99.9
PARCIAL FTE	121,535	0	121,535	121,409.29	125.71	99.9

MINISTERIO DE SALUD 482 FOLIOS OGPP

MINISTERIO DE SALUD OFICINA DE PRESUPUESTO

MARCO PRESUPUESTAL Vs DEVENGADO - 2014
DEL MES DE ENERO A DICIEMBRE
(EN NUEVOS SOLES)

SECTOR : 11 SALUD
PLIEGO : 011 M. DE SALUD
EJECUTORA : 030 HOSPITAL DE EMERGENCIAS CASIMIRO ULLOA [000146]

PRG PROD/PROY ACT/AI/OBR CATEGORIA T. TRANSACCION	PIA	MODIF. PPTALES.	PIM (a)	TOTAL DEVENGADOS (b)	SALDO (a - b)	% AVANC (b / a)
SUB TOTAL ACT/AI/OBR	**121,535**	**0**	**121,535**	**121,409.29**		
3033304 ACCESO AL SISTEMA DE REFERENCIA INSTITUCIONAL						
5000052 MEJORAMIENTO DEL ACCESO AL SISTEMA DE REFERENCIA INSTITUCIONAL						
5 GASTOS CORRIENTES						
2 **GASTOS PRESUPUESTARIOS**	64,553	0	64,553	63,821.60	731.40	9
PARCIAL FTE	64,553	0	64,553	63,821.60	731.40	98.8
SUB TOTAL ACT/AI/OBR	**64,553**	**0**	**64,553**	**63,821.60**		
3033305 ATENCION DEL RECIEN NACIDO NORMAL						
5000053 ATENDER AL RECIEN NACIDO NORMAL						
5 GASTOS CORRIENTES						
2 **GASTOS PRESUPUESTARIOS**	202,047	0	202,047	201,101.57	945.43	9
PARCIAL FTE	202,047	0	202,047	201,101.57	945.43	99.5
SUB TOTAL ACT/AI/OBR	**202,047**	**0**	**202,047**	**201,101.57**		
3033306 ATENCION DEL RECIEN NACIDO CON COMPLICACIONES						
5000054 ATENDER AL RECIEN NACIDO CON COMPLICACIONES						
5 GASTOS CORRIENTES						
2 **GASTOS PRESUPUESTARIOS**	93,250	1,164	94,414	94,386.06	27.94	9
PARCIAL FTE	93,250	1,164	94,414	94,386.06	27.94	99.9
SUB TOTAL ACT/AI/OBR	**93,250**	**1,164**	**94,414**	**94,386.06**		
0017 ENFERMEDADES METAXENICAS Y ZOONOSIS						
3043984 DIAGNOSTICO Y TRATAMIENTO DE CASOS DE ENFERMEDADES ZOONOTICAS						
5000094 EVALUACION, DIAGNOSTICO Y TRATAMIENTO DE CASOS DE ENFERMEDADES ZOONOTICAS						
5 GASTOS CORRIENTES						
2 **GASTOS PRESUPUESTARIOS**	26,164	4,340	30,504	5,467.40	25,036.60	1
PARCIAL FTE	26,164	4,340	30,504	5,467.40	25,036.60	17.9
SUB TOTAL ACT/AI/OBR	**26,164**	**4,340**	**30,504**	**5,467.40**		
0018 ENFERMEDADES NO TRANSMISIBLES						
3000016 TRATAMIENTO Y CONTROL DE PERSONAS CON HIPERTENSION ARTERIAL						
5000114 BRINDAR TRATAMIENTO A PERSONAS CON DIAGNOSTICO DE HIPERTENSION ARTERIAL						
5 GASTOS CORRIENTES						
2 **GASTOS PRESUPUESTARIOS**	32,606	43,729	76,335	76,328.13	6.87	99.9
PARCIAL FTE	32,606	43,729	76,335	76,328.13	6.87	99.9
SUB TOTAL ACT/AI/OBR	**32,606**	**43,729**	**76,335**	**76,328.13**		
3000017 TRATAMIENTO Y CONTROL DE PERSONAS CON DIABETES						
5000115 BRINDAR TRATAMIENTO A PERSONAS CON DIAGNOSTICO DE DIABETES MELLITUS						
5 GASTOS CORRIENTES						
2 **GASTOS PRESUPUESTARIOS**	32,606	23,032	55,638	55,637.17	0.83	100.0
PARCIAL FTE	32,606	23,032	55,638	55,637.17	0.83	100.0
SUB TOTAL ACT/AI/OBR	**32,606**	**23,032**	**55,638**	**55,637.17**		
0024 PREVENCION Y CONTROL DEL CANCER						
3000004 MUJER TAMIZADA EN CANCER DE CUELLO UTERINO						
5000132 TAMIZAJE EN MUJERES PARA DETECCION DE CANCER DE CUELLO UTERINO						
5 GASTOS CORRIENTES						
2 **GASTOS PRESUPUESTARIOS**	0	1,435	1,435	0.00	1,435.00	0.0
PARCIAL FTE	0	1,435	1,435	0.00	1,435.00	0.0
SUB TOTAL ACT/AI/OBR	**0**	**1,435**	**1,435**	**0.00**		
0068 REDUCCION DE VULNERABILIDAD Y ATENCION DE EMERGENCIAS POR DESASTRES						
3000564 SERVICIOS DE SALUD CON CAPACIDADES COMPLEMENTARIAS PARA LA ATENCION FRENTE A EMERGENCIAS Y						
5003306 ATENCION DE SALUD Y MOVILIZACION DE BRIGADAS FRENTE A EMERGENCIAS Y DESASTRES						

MINISTERIO DE SALUD - OFICINA DE PRESUPUESTO

MARCO PRESUPUESTAL Vs DEVENGADO - 2014
DEL MES DE ENERO A DICIEMBRE
(EN NUEVOS SOLES)

MINISTERIO DE SALUD 240 FOLIOS OGPP

SECTOR : 11 SALUD
PLIEGO : 011 M. DE SALUD
EJECUTORA : 030 HOSPITAL DE EMERGENCIAS CASIMIRO ULLOA [000146]

PRG PROD/PROY ACT/AI/OBR CATEGORIA T. TRANSACCION	PIA	MODIF. PPTALES.	PIM (a)	TOTAL DEVENGADOS (b)	SALDO (a - b)	% AVANCE (b / a)
5 GASTOS CORRIENTES						
2 GASTOS PRESUPUESTARIOS	27,886	0	27,886	27,356.26	529.74	98.1
PARCIAL FTE	27,886	0	27,886	27,356.26	529.74	98.1
SUB TOTAL ACT/AI/OBR	**27,886**	**0**	**27,886**	**27,356.26**		
3000565 SERVICIOS ESENCIALES SEGUROS ANTE EMERGENCIAS Y DESASTRES						
5001576 SEGURIDAD FUNCIONAL DE LOS ESTABLECIMIENTOS DE SALUD						
5 GASTOS CORRIENTES						
2 GASTOS PRESUPUESTARIOS	83,844	0	83,844	83,843.86	0.14	100.0
PARCIAL FTE	83,844	0	83,844	83,843.86	0.14	100.0
SUB TOTAL ACT/AI/OBR	**83,844**	**0**	**83,844**	**83,843.86**		
5004475 SEGURIDAD ESTRUCTURAL Y NO ESTRUCTURAL DE ESTABLECIMIENTOS DE SALUD						
5 GASTOS CORRIENTES						
2 GASTOS PRESUPUESTARIOS	11,645	0	11,645	5,892.50	5,752.50	50.6
PARCIAL FTE	11,645	0	11,645	5,892.50	5,752.50	50.6
SUB TOTAL ACT/AI/OBR	**11,645**	**0**	**11,645**	**5,892.50**		
0104 REDUCCION DE LA MORTALIDAD POR EMERGENCIAS Y URGENCIAS MEDICAS						
3000285 TRANSPORTE ASISTIDO (NO EMERGENCIA) DE PACIENTES ESTABLES (NO CRITICOS)						
5002798 SERVICIO DE TRASLADO DE PACIENTES ESTABLES (NO EMERGENCIA)						
5 GASTOS CORRIENTES						
2 GASTOS PRESUPUESTARIOS	1,384	0	1,384	1,258.00	126.00	90.9
PARCIAL FTE	1,384	0	1,384	1,258.00	126.00	90.9
SUB TOTAL ACT/AI/OBR	**1,384**	**0**	**1,384**	**1,258.00**		
5002799 SERVICIO DE AMBULANCIA CON SOPORTE VITAL BASICO (SVB) PARA EL TRASLADO DE PACIENTES QUE NO SE						
5 GASTOS CORRIENTES						
2 GASTOS PRESUPUESTARIOS	932	0	932	0.00	932.00	0.0
PARCIAL FTE	932	0	932	0.00	932.00	0.0
SUB TOTAL ACT/AI/OBR	**932**	**0**	**932**	**0.00**		
3000286 TRANSPORTE ASISTIDO (NO EMERGENCIA) DE PACIENTES CRITICOS						
5002800 SERVICIO DE TRASLADO DE PACIENTES EN SITUACION CRITICA						
5 GASTOS CORRIENTES						
2 GASTOS PRESUPUESTARIOS	186,017	0	186,017	182,308.93	3,708.07	98.0
PARCIAL FTE	186,017	0	186,017	182,308.93	3,708.07	98.0
SUB TOTAL ACT/AI/OBR	**186,017**	**0**	**186,017**	**182,308.93**		
5002801 SERVICIO DE AMBULANCIA CON APOYO VITAL AVANZADO I PARA EL TRASLADO DE PACIENTES QUE NO SE						
5 GASTOS CORRIENTES						
2 GASTOS PRESUPUESTARIOS	2,207	0	2,207	2,078.37	128.63	94.1
PARCIAL FTE	2,207	0	2,207	2,078.37	128.63	94.1
SUB TOTAL ACT/AI/OBR	**2,207**	**0**	**2,207**	**2,078.37**		
5002802 SERVICIO DE AMBULANCIA CON APOYO VITAL AVANZADO II PARA EL TRASLADO DE PACIENTES QUE NO SE						
5 GASTOS CORRIENTES						
2 GASTOS PRESUPUESTARIOS	25,000	0	25,000	24,999.93	0.07	100.0
PARCIAL FTE	25,000	0	25,000	24,999.93	0.07	100.0
SUB TOTAL ACT/AI/OBR	**25,000**	**0**	**25,000**	**24,999.93**		
3000287 ATENCION MEDICA DE LA EMERGENCIA O URGENCIA						
5002803 ATENCION DE PACIENTES CON GASTRITIS AGUDA Y ULCERA PEPTICA SIN COMPLICACION						
5 GASTOS CORRIENTES						
2 GASTOS PRESUPUESTARIOS	256,533	463,952	720,485	718,047.00	2,438.00	99.6
PARCIAL FTE	256,533	463,952	720,485	718,047.00	2,438.00	99.6

MINISTERIO DE SALUD 481 FOLIOS OGPP

MINISTERIO DE SALUD OFICINA GENERAL DE PLANEAMIENTO Y PRESUPUESTO OFICINA DE PRESUPUESTO

MARCO PRESUPUESTAL Vs DEVENGADO - 2014
DEL MES DE ENERO A DICIEMBRE
(EN NUEVOS SOLES)

SECTOR : 11 SALUD
PLIEGO : 011 M. DE SALUD
EJECUTORA : 030 HOSPITAL DE EMERGENCIAS CASIMIRO ULLOA [000146]

PRG PROD/PROY ACT/AI/OBR CATEGORIA T. TRANSACCION	PIA	MODIF. PPTALES.	PIM (a)	TOTAL DEVENGADOS (b)	SALDO (a - b)	% AVANC (b / a)
SUB TOTAL ACT/AI/OBR	**256,533**	**463,952**	**720,485**	**718,047.00**		
5002804 ATENCION DE PACIENTES CON HEMORRAGIA DIGESTIVA AGUDA ALTA						
5 GASTOS CORRIENTES						
2 **GASTOS PRESUPUESTARIOS**	185,959	0	185,959	185,949.00	10.00	9
PARCIAL FTE	185,959	0	185,959	185,949.00	10.00	9
SUB TOTAL ACT/AI/OBR	**185,959**	**0**	**185,959**	**185,949.00**		
5002805 EXTRACCION DE CUERPO EXTRAÑO EN APARATO DIGESTIVO						
5 GASTOS CORRIENTES						
2 **GASTOS PRESUPUESTARIOS**	190,617	0	190,617	190,616.76	0.24	100.(
PARCIAL FTE	190,617	0	190,617	190,616.76	0.24	10
SUB TOTAL ACT/AI/OBR	**190,617**	**0**	**190,617**	**190,616.76**		
5002807 TRATAMIENTO DE HERIDAS, CONTUSIONES Y TRAUMATISMOS SUPERFICIALES						
5 GASTOS CORRIENTES						
2 **GASTOS PRESUPUESTARIOS**	1,402,184	0	1,402,184	1,402,183.96	0.04	10
PARCIAL FTE	1,402,184	0	1,402,184	1,402,183.96	0.04	100.(
SUB TOTAL ACT/AI/OBR	**1,402,184**	**0**	**1,402,184**	**1,402,183.96**		
5002808 TRATAMIENTO DE LESION DE PARTES BLANDAS DE MIEMBRO SUPERIOR Y MIEMBRO INFERIOR						
5 GASTOS CORRIENTES						
2 **GASTOS PRESUPUESTARIOS**	195,425	0	195,425	189,915.96	5,509.04	97
PARCIAL FTE	195,425	0	195,425	189,915.96	5,509.04	9
SUB TOTAL ACT/AI/OBR	**195,425**	**0**	**195,425**	**189,915.96**		
5002809 TRATAMIENTO DE LAS INTOXICACIONES POR ORGANO-FOSFORADOS						
5 GASTOS CORRIENTES						
2 **GASTOS PRESUPUESTARIOS**	249,546	0	249,546	249,544.90	1.10	10
PARCIAL FTE	249,546	0	249,546	249,544.90	1.10	100.(
SUB TOTAL ACT/AI/OBR	**249,546**	**0**	**249,546**	**249,544.90**		
5002810 TRATAMIENTO DEL DESORDEN VASCULAR CEREBRAL ISQUEMICO						
5 GASTOS CORRIENTES						
2 **GASTOS PRESUPUESTARIOS**	192,946	0	192,946	192,942.60	3.40	1
PARCIAL FTE	192,946	0	192,946	192,942.60	3.40	1
SUB TOTAL ACT/AI/OBR	**192,946**	**0**	**192,946**	**192,942.60**		
5002811 TRATAMIENTO DE LA INSUFICIENCIA RESPIRATORIA AGUDA						
5 GASTOS CORRIENTES						
2 **GASTOS PRESUPUESTARIOS**	201,946	0	201,946	201,944.50	1.50	100.(
PARCIAL FTE	201,946	0	201,946	201,944.50	1.50	1
SUB TOTAL ACT/AI/OBR	**201,946**	**0**	**201,946**	**201,944.50**		
5002813 TRATAMIENTO DE LA LITIASIS URINARIA						
5 GASTOS CORRIENTES						
2 **GASTOS PRESUPUESTARIOS**	248,630	0	248,630	248,629.87	0.13	1
PARCIAL FTE	248,630	0	248,630	248,629.87	0.13	100.(
SUB TOTAL ACT/AI/OBR	**248,630**	**0**	**248,630**	**248,629.87**		
5002814 EXTRACCION DE CUERPO EXTRAÑO EN APARATO RESPIRATORIO						
5 GASTOS CORRIENTES						
2 **GASTOS PRESUPUESTARIOS**	251,875	0	251,875	251,833.59	41.41	99
PARCIAL FTE	251,875	0	251,875	251,833.59	41.41	9
SUB TOTAL ACT/AI/OBR	**251,875**	**0**	**251,875**	**251,833.59**		
3000288 ATENCION QUIRURGICA O DE TRAUMA DE LA EMERGENCIA O URGENCIA						
5002815 TRATAMIENTO DE LA APENDICITIS AGUDA						

MINISTERIO DE SALUD · OFICINA GENERAL DE PLANEAMIENTO PRESUPUESTO · OFICINA DE PRESUPUESTO

MARCO PRESUPUESTAL Vs DEVENGADO - 2014
DEL MES DE ENERO A DICIEMBRE
(EN NUEVOS SOLES)

MINISTERIO DE SALUD 239 FOLIOS OGPP

SECTOR : 11 SALUD
PLIEGO : 011 M. DE SALUD
EJECUTORA : 030 HOSPITAL DE EMERGENCIAS CASIMIRO ULLOA [000146]

PRG PROD/PROY ACT/AI/OBR CATEGORIA T. TRANSACCION	PIA	MODIF. PPTALES.	PIM (a)	TOTAL DEVENGADOS (b)	SALDO (a - b)	% AVANCE (b / a)
5 GASTOS CORRIENTES						
2 GASTOS PRESUPUESTARIOS	260,485	0	260,485	260,484.82	0.18	100.0
PARCIAL FTE	260,485	0	260,485	260,484.82	0.18	100.0
SUB TOTAL ACT/AI/OBR	**260,485**	**0**	**260,485**	**260,484.82**		
5002816 TRATAMIENTO DE LA COLELITIASIS						
5 GASTOS CORRIENTES						
2 GASTOS PRESUPUESTARIOS	188,288	0	188,288	188,287.99	0.01	100.0
PARCIAL FTE	188,288	0	188,288	188,287.99	0.01	100.0
SUB TOTAL ACT/AI/OBR	**188,288**	**0**	**188,288**	**188,287.99**		
5002818 TRATAMIENTO DE FRACTURA DE EXTREMIDADES						
5 GASTOS CORRIENTES						
2 GASTOS PRESUPUESTARIOS	249,080	0	249,080	249,079.97	0.03	100.0
PARCIAL FTE	249,080	0	249,080	249,079.97	0.03	100.0
SUB TOTAL ACT/AI/OBR	**249,080**	**0**	**249,080**	**249,079.97**		
5002819 TRATAMIENTO DE LOS TRAUMATISMOS INTRACRANEALES						
5 GASTOS CORRIENTES						
2 GASTOS PRESUPUESTARIOS	2,010,224	0	2,010,224	2,010,071.44	152.56	99.9
PARCIAL FTE	2,010,224	0	2,010,224	2,010,071.44	152.56	99.9
SUB TOTAL ACT/AI/OBR	**2,010,224**	**0**	**2,010,224**	**2,010,071.44**		
5002820 TRATAMIENTO DE TRAUMATISMOS MULTIPLES SEVEROS						
5 GASTOS CORRIENTES						
2 GASTOS PRESUPUESTARIOS	2,183,357	0	2,183,357	2,178,601.37	4,755.63	99.7
PARCIAL FTE	2,183,357	0	2,183,357	2,178,601.37	4,755.63	99.7
SUB TOTAL ACT/AI/OBR	**2,183,357**	**0**	**2,183,357**	**2,178,601.37**		
5002821 TRATAMIENTO DE FRACTURA DE COLUMNA Y PELVIS						
GASTOS CORRIENTES						
2 GASTOS PRESUPUESTARIOS	186,890	0	186,890	182,217.61	4,672.39	97.5
PARCIAL FTE	186,890	0	186,890	182,217.61	4,672.39	97.5
SUB TOTAL ACT/AI/OBR	**186,890**	**0**	**186,890**	**182,217.61**		
5002822 TRATAMIENTO DE LAS QUEMADURAS						
5 GASTOS CORRIENTES						
2 GASTOS PRESUPUESTARIOS	185,027	0	185,027	184,977.76	49.24	99.9
PARCIAL FTE	185,027	0	185,027	184,977.76	49.24	99.97
SUB TOTAL ACT/AI/OBR	**185,027**	**0**	**185,027**	**184,977.76**		
5002823 TRATAMIENTO DEL DESORDEN VASCULAR CEREBRAL HEMORRAGICO						
GASTOS CORRIENTES						
2 GASTOS PRESUPUESTARIOS	250,012	0	250,012	250,010.81	1.19	100.0
PARCIAL FTE	250,012	0	250,012	250,010.81	1.19	100.0
SUB TOTAL ACT/AI/OBR	**250,012**	**0**	**250,012**	**250,010.81**		
9001 ACCIONES CENTRALES						
3999999 SIN PRODUCTO						
5000001 PLANEAMIENTO Y PRESUPUESTO						
5 GASTOS CORRIENTES						
2 GASTOS PRESUPUESTARIOS	276,853	-2,329	274,524	261,156.76	13,367.24	95.1
PARCIAL FTE	276,853	-2,329	274,524	261,156.76	13,367.24	95.13
SUB TOTAL ACT/AI/OBR	**276,853**	**-2,329**	**274,524**	**261,156.76**		
5000003 GESTION ADMINISTRATIVA						
GASTOS CORRIENTES						
2 GASTOS PRESUPUESTARIOS	5,355,364	10,724,636	16,080,000	15,497,883.04	582,116.96	96.3

MINISTERIO DE SALUD - OFICINA GENERAL DE PLANEAMIENTO Y PRESUPUESTO - OFICINA DE PRESUPUESTO

MINISTERIO DE SALUD 480 FOLIOS OGPP

MARCO PRESUPUESTAL Vs DEVENGADO - 2014
DEL MES DE ENERO A DICIEMBRE
(EN NUEVOS SOLES)

SECTOR : 11 SALUD
PLIEGO : 011 M. DE SALUD
EJECUTORA : 030 HOSPITAL DE EMERGENCIAS CASIMIRO ULLOA [000146]

PRG PROD/PROY ACT/AI/OBR CATEGORIA T. TRANSACCION	PIA	MODIF. PPTALES.	PIM (a)	TOTAL DEVENGADOS (b)	SALDO (a - b)	% AVAN (b / a)
6 GASTOS DE CAPITAL						
2 **GASTOS PRESUPUESTARIOS**	86,500	104,132	190,632	163,543.66	27,088.34	85.
PARCIAL FTE	5,441,864	10,828,768	16,270,632	15,661,426.70	609,205.30	96.2
SUB TOTAL ACT/AI/OBR	**5,441,864**	**10,828,768**	**16,270,632**	**15,661,426.70**		
5000004 ASESORAMIENTO TECNICO Y JURIDICO						
5 GASTOS CORRIENTES						
2 **GASTOS PRESUPUESTARIOS**	86,184	48,288	134,472	125,867.28	8,604.72	
PARCIAL FTE	86,184	48,288	134,472	125,867.28	8,604.72	
SUB TOTAL ACT/AI/OBR	**86,184**	**48,288**	**134,472**	**125,867.28**		
5000005 GESTION DE RECURSOS HUMANOS						
5 GASTOS CORRIENTES						
2 **GASTOS PRESUPUESTARIOS**	179,256	3,054,800	3,234,056	3,140,964.79	93,091.21	97.
6 GASTOS DE CAPITAL						
2 **GASTOS PRESUPUESTARIOS**	5,000	0	5,000	0.00	5,000.00	
PARCIAL FTE	184,256	3,054,800	3,239,056	3,140,964.79	98,091.21	96.9
SUB TOTAL ACT/AI/OBR	**184,256**	**3,054,800**	**3,239,056**	**3,140,964.79**		
5000006 ACCIONES DE CONTROL Y AUDITORIA						
5 GASTOS CORRIENTES						
2 **GASTOS PRESUPUESTARIOS**	78,677	47,333	126,010	108,099.05	17,910.95	85.
6 GASTOS DE CAPITAL						
2 **GASTOS PRESUPUESTARIOS**	3,500	3,830	7,330	1,500.00	5,830.00	20.
PARCIAL FTE	82,177	51,163	133,340	109,599.05	23,740.95	82.2
SUB TOTAL ACT/AI/OBR	**82,177**	**51,163**	**133,340**	**109,599.05**		
9002 ASIGNACIONES PRESUPUESTARIAS QUE NO RESULTAN EN PRODUCTOS						
2114108 MEJORAMIENTO DE LAS CONDICIONES DEL ALMACEN DE ARCHIVOS DE HISTORIAS CLINICAS DEL HOSPITAL DE						
6000002 SUPERVISION Y LIQUIDACION DE OBRAS						
6 GASTOS DE CAPITAL						
2 **GASTOS PRESUPUESTARIOS**	0	25,799	25,799	25,248.00	551.00	97.8
PARCIAL FTE	0	25,799	25,799	25,248.00	551.00	9
SUB TOTAL ACT/AI/OBR	**0**	**25,799**	**25,799**	**25,248.00**		
6000005 ADQUISICION DE EQUIPOS						
6 GASTOS DE CAPITAL						
2 **GASTOS PRESUPUESTARIOS**	0	245,767	245,767	0.00	245,767.00	
PARCIAL FTE	0	245,767	245,767	0.00	245,767.00	0.0
SUB TOTAL ACT/AI/OBR	**0**	**245,767**	**245,767**	**0.00**		
6000016 GESTION Y ADMINISTRACION						
6 GASTOS DE CAPITAL						
2 **GASTOS PRESUPUESTARIOS**	0	80,826	80,826	21,765.92	59,060.08	26.9
PARCIAL FTE	0	80,826	80,826	21,765.92	59,060.08	2
SUB TOTAL ACT/AI/OBR	**0**	**80,826**	**80,826**	**21,765.92**		
6000020 PAGO ANUAL POR OBRAS - PAO						
6 GASTOS DE CAPITAL						
2 **GASTOS PRESUPUESTARIOS**	0	101,210	101,210	101,210.00	0.00	100.
PARCIAL FTE	0	101,210	101,210	101,210.00	0.00	100.0
SUB TOTAL ACT/AI/OBR	**0**	**101,210**	**101,210**	**101,210.00**		
3999999 SIN PRODUCTO						
5000446 APOYO A LA REHABILITACION FISICA						
5 GASTOS CORRIENTES						
2 **GASTOS PRESUPUESTARIOS**	1,926	-1,926	0	0.00	0.00	

MINISTERIO DE SALUD · OFICINA GENERAL DE PLANEAMIENTO PRESUPUESTO · V°B° JEFE PRESUPUESTO

MARCO PRESUPUESTAL Vs DEVENGADO - 2014
DEL MES DE ENERO A DICIEMBRE
(EN NUEVOS SOLES)

MINISTERIO DE SALUD 238 FOLIOS OGPP

SECTOR : 11 SALUD
PLIEGO : 011 M. DE SALUD
EJECUTORA : 030 HOSPITAL DE EMERGENCIAS CASIMIRO ULLOA [000146]

PRG PROD/PROY ACT/AI/OBR CATEGORIA T. TRANSACCION	PIA	MODIF. PPTALES.	PIM (a)	TOTAL DEVENGADOS (b)	SALDO (a - b)	% AVANCE (b / a)
RCIAL FTE	1,926	-1,926	0	0.00	0.00	0.0
SUB TOTAL ACT/AI/OBR	**1,926**	**-1,926**	**0**	**0.00**		
5000453 APOYO AL CIUDADANO CON DISCAPACIDAD						
5 GASTOS CORRIENTES						
2 **GASTOS PRESUPUESTARIOS**	143,560	-38,183	105,377	84,030.94	21,346.06	79.7
6 GASTOS DE CAPITAL						
2 **GASTOS PRESUPUESTARIOS**	6,000	0	6,000	0.00	6,000.00	0.0
RCIAL FTE	149,560	-38,183	111,377	84,030.94	27,346.06	75.4
SUB [redacted] ACT/AI/OBR	**149,560**	**-38,183**	**111,377**	**84,030.94**		
5000723 DISPONIBILIDAD DE ALIMENTOS CON CALIDAD NUTRICIONAL PARA LA POBLACION						
5 GASTOS CORRIENTES						
2 **GASTOS PRESUPUESTARIOS**	1,087,928	596,369	1,684,297	1,589,017.06	95,279.94	94.3
6 GASTOS DE CAPITAL						
2 **GASTOS PRESUPUESTARIOS**	57,060	-26,833	30,227	15,913.40	14,313.60	52.6
PARCIAL FTE	1,144,988	569,536	1,714,524	1,604,930.46	109,593.54	93.6
SUB TOTAL ACT/AI/OBR	**1,144,988**	**569,536**	**1,714,524**	**1,604,930.46**		
5000953 MANTENIMIENTO Y REPARACION DE ESTABLECIMIENTOS DE SALUD						
5 GASTOS CORRIENTES						
2 **GASTOS PRESUPUESTARIOS**	911,013	94,732	1,005,745	831,176.44	174,568.56	82.6
6 GASTOS DE CAPITAL						
2 **GASTOS PRESUPUESTARIOS**	20,000	0	20,000	4,816.92	15,183.08	24.0
PARCIAL FTE	931,013	94,732	1,025,745	835,993.36	189,751.64	81.5
B TOTAL ACT/AI/OBR	**931,013**	**94,732**	**1,025,745**	**835,993.36**		
5000991 OBLIGACIONES PREVISIONALES						
5 GASTOS CORRIENTES						
2 **GASTOS PRESUPUESTARIOS**	2,584,077	1,515,660	4,099,737	4,037,722.15	62,014.85	98.4
[redacted] TE	2,584,077	1,515,660	4,099,737	4,037,722.15	62,014.85	98.4
SUB TOTAL ACT/AI/OBR	**2,584,077**	**1,515,660**	**4,099,737**	**4,037,722.15**		
5001189 SERVICIOS DE APOYO AL DIAGNOSTICO Y TRATAMIENTO						
[redacted] GASTOS CORRIENTES						
2 **GASTOS PRESUPUESTARIOS**	2,450,945	55,499	2,506,444	1,726,286.64	780,157.36	68.8
[redacted] GASTOS DE CAPITAL						
2 **GASTOS PRESUPUESTARIOS**	0	52,813	52,813	52,313.00	500.00	99.0
PARCIAL FTE	2,450,945	108,312	2,559,257	1,778,599.64	780,657.36	69.5
B TOTAL ACT/AI/OBR	**2,450,945**	**108,312**	**2,559,257**	**1,778,599.64**		
5001195 SERVICIOS GENERALES						
5 GASTOS CORRIENTES						
2 **GASTOS PRESUPUESTARIOS**	1,473,367	1,891,460	3,364,827	3,068,893.34	295,933.66	91.2
[redacted] GASTOS DE CAPITAL						
2 **GASTOS PRESUPUESTARIOS**	0	800	800	800.00	0.00	100.0
PARCIAL FTE	1,473,367	1,892,260	3,365,627	3,069,693.34	295,933.66	91.2
B TOTAL ACT/AI/OBR	**1,473,367**	**1,892,260**	**3,365,627**	**3,069,693.34**		
5001286 VIGILANCIA Y CONTROL EPIDEMIOLOGICO						
5 GASTOS CORRIENTES						
[redacted] 2 **GASTOS PRESUPUESTARIOS**	77,322	-12,268	65,054	33,705.62	31,348.38	51.8
GASTOS DE CAPITAL						
2 **GASTOS PRESUPUESTARIOS**	0	4,602	4,602	4,016.20	585.80	87.2
[redacted] CIAL FTE	77,322	-7,666	69,656	37,721.82	31,934.18	54.1

MINISTERIO DE SALUD - DIRECCION GENERAL DE PLANEAMIENTO, PRESUPUESTO Y RACIONALIZACION - OFICINA DE PRESUPUESTO

MINISTERIO DE SALUD 479 FOLIOS OGPP

MARCO PRESUPUESTAL Vs DEVENGADO - 2014
DEL MES DE ENERO A DICIEMBRE
(EN NUEVOS SOLES)

SECTOR : 11 SALUD
PLIEGO : 011 M. DE SALUD
EJECUTORA : 030 HOSPITAL DE EMERGENCIAS CASIMIRO ULLOA [000146]

PRG PROD/PROY ACT/AI/OBR CATEGORIA T. TRANSACCION	PIA	MODIF. PPTALES.	PIM (a)	TOTAL DEVENGADOS (b)	SALDO (a - b)	% AVAN (b / a)
SUB TOTAL ACT/AI/OBR	**77,322**	**-7,668**	**69,656**	**37,721.82**		
5001561 ATENCION DE EMERGENCIAS Y URGENCIAS						
5 GASTOS CORRIENTES						
2 **GASTOS PRESUPUESTARIOS**	2,595,856	3,408,539	6,004,395	5,681,583.32	322,811.68	
6 GASTOS DE CAPITAL						
2 **GASTOS PRESUPUESTARIOS**	0	16,800	16,800	16,800.00	0.00	100.(
PARCIAL FTE	2,595,856	3,425,339	6,021,195	5,698,383.32	322,811.68	
SUB TOTAL ACT/AI/OBR	**2,595,856**	**3,425,339**	**6,021,195**	**5,698,383.32**		
5001562 ATENCION EN CONSULTAS EXTERNAS						
5 GASTOS CORRIENTES						
2 **GASTOS PRESUPUESTARIOS**	589,633	677,438	1,267,071	1,205,285.05	61,785.95	
6 GASTOS DE CAPITAL						
2 **GASTOS PRESUPUESTARIOS**	14,000	32,982	46,982	25,142.00	21,840.00	53.(
PARCIAL FTE	603,633	710,420	1,314,053	1,230,427.05	83,625.95	
SUB TOTAL ACT/AI/OBR	**603,633**	**710,420**	**1,314,053**	**1,230,427.05**		
5001563 ATENCION EN HOSPITALIZACION						
5 GASTOS CORRIENTES						
2 **GASTOS PRESUPUESTARIOS**	1,419,784	1,383,392	2,803,176	2,721,394.20	81,781.80	
6 GASTOS DE CAPITAL						
2 **GASTOS PRESUPUESTARIOS**	35,000	72,140	107,140	84,334.30	22,805.70	
PARCIAL FTE	1,454,784	1,455,532	2,910,316	2,805,728.50	104,587.50	
SUB TOTAL ACT/AI/OBR	**1,454,784**	**1,455,532**	**2,910,316**	**2,805,728.50**		
5001564 INTERVENCIONES QUIRURGICAS						
5 GASTOS CORRIENTES						
2 **GASTOS PRESUPUESTARIOS**	1,321,626	-9,065	1,312,561	1,191,191.23	121,369.77	90.7
6 GASTOS DE CAPITAL						
2 **GASTOS PRESUPUESTARIOS**	0	950	950	950.00	0.00	1(
PARCIAL FTE	1,321,626	-8,115	1,313,511	1,192,141.23	121,369.77	90.7
SUB TOTAL ACT/AI/OBR	**1,321,626**	**-8,115**	**1,313,511**	**1,192,141.23**		
5001565 MANTENIMIENTO Y REPARACION DE EQUIPO						
5 GASTOS CORRIENTES						
2 **GASTOS PRESUPUESTARIOS**	527,941	250,666	778,607	646,630.97	131,976.03	83.(
PARCIAL FTE	527,941	250,666	778,607	646,630.97	131,976.03	
SUB TOTAL ACT/AI/OBR	**527,941**	**250,666**	**778,607**	**646,630.97**		
5001568 ATENCION DE CUIDADOS INTENSIVOS						
5 GASTOS CORRIENTES						
2 **GASTOS PRESUPUESTARIOS**	667,643	-45,234	622,409	561,912.91	60,496.09	90.2
6 GASTOS DE CAPITAL						
2 **GASTOS PRESUPUESTARIOS**	42,976	-28,688	14,288	1,560.00	12,728.00	
PARCIAL FTE	710,619	-73,922	636,697	563,472.91	73,224.09	
SUB TOTAL ACT/AI/OBR	**710,619**	**-73,922**	**636,697**	**563,472.91**		
5001867 BRINDAR UNA ADECUADA DISPENSACION DE MEDICAMENTOS Y PRODUCTOS FARMACEUTICOS						
5 GASTOS CORRIENTES						
2 **GASTOS PRESUPUESTARIOS**	5,524,260	-2,039,024	3,485,236	3,365,167.09	120,068.91	96.5
6 GASTOS DE CAPITAL						
2 **GASTOS PRESUPUESTARIOS**	63,000	-63,000	0	0.00	0.00	
PARCIAL FTE	5,587,260	-2,102,024	3,485,236	3,365,167.09	120,068.91	96.5
SUB TOTAL ACT/AI/OBR	**5,587,260**	**-2,102,024**	**3,485,236**	**3,365,167.09**		

MINISTERIO DE SALUD - OFICINA DE PRESUPUESTO

MARCO PRESUPUESTAL Vs DEVENGADO - 2014
DEL MES DE ENERO A DICIEMBRE
(EN NUEVOS SOLES)

MINISTERIO DE SALUD
237
FOLIOS
OGPP

SECTOR : 11 SALUD
PLIEGO : 011 M. DE SALUD
EJECUTORA : 030 HOSPITAL DE EMERGENCIAS CASIMIRO ULLOA [000146]

PRG PROD/PROY ACT/AI/OBR CATEGORIA T. TRANSACCION	PIA	MODIF. PPTALES.	PIM (a)	TOTAL DEVENGADOS (b)	SALDO (a - b)	% AVANCE (b / a)
TOTAL PLIEGO	38,896,191	24,000,060	62,896,251	59,307,290.94	3,588,960.06	89.2

MINISTERIO DE SALUD - OFICINA GENERAL DE PLANEAMIENTO Y PRESUPUESTO - OFICINA DE PRESUPUESTO

MINISTERIO DE SALUD
478
FOLIOS
OGPP

MARCO PRESUPUESTAL Vs DEVENGADO - 2014
DEL MES DE ENERO A DICIEMBRE
(EN NUEVOS SOLES)

SECTOR : 11 SALUD
PLIEGO : 011 M. DE SALUD
EJECUTORA : 031 HOSPITAL DE EMERGENCIAS PEDIATRICAS [000147]

PRG PROD/PROY ACT/AI/OBR CATEGORIA T. TRANSACCION	PIA	MODIF. PPTALES.	PIM (a)	TOTAL DEVENGADOS (b)	SALDO (a - b)	% AVAN (b / a)
0001 PROGRAMA ARTICULADO NUTRICIONAL						
3033254 NIÑOS CON VACUNA COMPLETA						
5000017 APLICACION DE VACUNAS COMPLETAS						
5 GASTOS CORRIENTES						
2 **GASTOS PRESUPUESTARIOS**	147,953	19,558	167,511	158,057.26	9,453.74	
PARCIAL FTE	147,953	19,558	167,511	158,057.26	9,453.74	94.3
SUB TOTAL ACT/AI/OBR	**147,953**	**19,558**	**167,511**	**158,057.26**		
3033311 ATENCION DE INFECCIONES RESPIRATORIAS AGUDAS						
5000027 ATENDER A NIÑOS CON INFECCIONES RESPIRATORIAS AGUDAS						
5 GASTOS CORRIENTES						
2 **GASTOS PRESUPUESTARIOS**	580,505	40,289	620,794	604,869.84	15,924.16	
PARCIAL FTE	580,505	40,289	620,794	604,869.84	15,924.16	97.4
SUB TOTAL ACT/AI/OBR	**580,505**	**40,289**	**620,794**	**604,869.84**		
3033312 ATENCION DE ENFERMEDADES DIARREICAS AGUDAS						
5000028 ATENDER A NIÑOS CON ENFERMEDADES DIARREICAS AGUDAS						
5 GASTOS CORRIENTES						
2 **GASTOS PRESUPUESTARIOS**	523,384	14,392	537,776	520,475.44	17,300.56	
PARCIAL FTE	523,384	14,392	537,776	520,475.44	17,300.56	96.7
SUB TOTAL ACT/AI/OBR	**523,384**	**14,392**	**537,776**	**520,475.44**		
3033313 ATENCION DE INFECCIONES RESPIRATORIAS AGUDAS CON COMPLICACIONES						
5000029 ATENDER A NIÑOS CON DIAGNOSTICO DE INFECCIONES RESPIRATORIAS AGUDAS CON COMPLICACIONES						
5 GASTOS CORRIENTES						
2 **GASTOS PRESUPUESTARIOS**	590,541	1,185,718	1,776,259	1,334,864.77	441,394.23	
PARCIAL FTE	590,541	1,185,718	1,776,259	1,334,864.77	441,394.23	
SUB TOTAL ACT/AI/OBR	**590,541**	**1,185,718**	**1,776,259**	**1,334,864.77**		
3033314 ATENCION DE ENFERMEDADES DIARREICAS AGUDAS CON COMPLICACIONES						
5000030 ATENDER A NIÑOS CON DIAGNOSTICO DE ENFERMEDAD DIARREICA AGUDA COMPLICADA						
5 GASTOS CORRIENTES						
2 **GASTOS PRESUPUESTARIOS**	509,687	87,195	596,882	552,450.22	44,431.78	
PARCIAL FTE	509,687	87,195	596,882	552,450.22	44,431.78	
SUB TOTAL ACT/AI/OBR	**509,687**	**87,195**	**596,882**	**552,450.22**		
3033315 ATENCION DE OTRAS ENFERMEDADES PREVALENTES						
5000031 BRINDAR ATENCION A OTRAS ENFERMEDADES PREVALENTES						
5 GASTOS CORRIENTES						
2 **GASTOS PRESUPUESTARIOS**	377,847	27,087	404,934	383,722.61	21,211.39	
PARCIAL FTE	377,847	27,087	404,934	383,722.61	21,211.39	94.7
SUB TOTAL ACT/AI/OBR	**377,847**	**27,087**	**404,934**	**383,722.61**		
0002 SALUD MATERNO NEONATAL						
3033306 ATENCION DEL RECIEN NACIDO CON COMPLICACIONES						
5000054 ATENDER AL RECIEN NACIDO CON COMPLICACIONES						
5 GASTOS CORRIENTES						
2 **GASTOS PRESUPUESTARIOS**	445,681	111,323	557,004	510,783.05	46,220.95	
PARCIAL FTE	445,681	111,323	557,004	510,783.05	46,220.95	
SUB TOTAL ACT/AI/OBR	**445,681**	**111,323**	**557,004**	**510,783.05**		
3033307 ATENCION DEL RECIEN NACIDO CON COMPLICACIONES QUE REQUIERE UNIDAD DE CUIDADOS INTENSIVOS						
5000055 ATENDER AL RECIEN NACIDO CON COMPLICACIONES QUE REQUIERE UNIDAD DE CUIDADOS INTENSIVOS						
5 GASTOS CORRIENTES						
2 **GASTOS PRESUPUESTARIOS**	369,083	289,086	658,169	531,952.81	126,216.19	
PARCIAL FTE	369,083	289,086	658,169	531,952.81	126,216.19	

MINISTERIO DE SALUD - DIRECCION GENERAL DE PLANEAMIENTO PRESUPUESTO Y RACIONALIZACION - OFICINA DE PRESUPUESTO

MARCO PRESUPUESTAL Vs DEVENGADO - 2014
DEL MES DE ENERO A DICIEMBRE
(EN NUEVOS SOLES)

MINISTERIO DE SALUD 236 FOLIOS OGPP

SECTOR : 11 SALUD
PLIEGO : 011 M. DE SALUD
EJECUTORA : 031 HOSPITAL DE EMERGENCIAS PEDIATRICAS [000147]

PRGPROD/PROY ACT/AI/OBR CATEGORIA T. TRANSACCION	PIA	MODIF. PPTALES.	PIM (a)	TOTAL DEVENGADOS (b)	SALDO (a - b)	% AVANCE (b / a)
B TOTAL ACT/AI/OBR	369,083	289,086	658,169	531,952.81		
0016 TBC-VIH/SIDA						
3000611 SERVICIOS DE ATENCION DE TUBERCULOSIS CON ADECUADA BIOSEGURIDAD						
5004435 ADECUADA BIOSEGURIDAD EN LOS SERVICIOS DE ATENCION DE TUBERCULOSIS						
5 GASTOS CORRIENTES						
2 GASTOS PRESUPUESTARIOS	110,400	5,640	116,040	103,424.38	12,615.62	89.1
RCIAL FTE	110,400	5,640	116,040	103,424.38	12,615.62	89.1
B TOTAL ACT/AI/OBR	110,400	5,640	116,040	103,424.38		
00 ENFERMEDADES METAXENICAS Y ZOONOSIS						
3984 DIAGNOSTICO Y TRATAMIENTO DE CASOS DE ENFERMEDADES ZOONOTICAS						
5000094 EVALUACION, DIAGNOSTICO Y TRATAMIENTO DE CASOS DE ENFERMEDADES ZOONOTICAS						
5 GASTOS CORRIENTES						
2 GASTOS PRESUPUESTARIOS	0	2,017	2,017	0.00	2,017.00	0.0
RCIAL FTE	0	2,017	2,017	0.00	2,017.00	0.0
SUB TOTAL ACT/AI/OBR	0	2,017	2,017	0.00		
0068 REDUCCION DE VULNERABILIDAD Y ATENCION DE EMERGENCIAS POR DESASTRES						
3000565 SERVICIOS ESENCIALES SEGUROS ANTE EMERGENCIAS Y DESASTRES						
5001576 SEGURIDAD FUNCIONAL DE LOS ESTABLECIMIENTOS DE SALUD						
5 GASTOS CORRIENTES						
2 GASTOS PRESUPUESTARIOS	44,640	-9,425	35,215	29,034.00	6,181.00	82.4
RCIAL FTE	44,640	-9,425	35,215	29,034.00	6,181.00	82.4
SUB TOTAL ACT/AI/OBR	44,640	-9,425	35,215	29,034.00		
5003299 ANALISIS DE LA VULNERABILIDAD DE ESTABLECIMIENTOS DE SALUD						
5 GASTOS CORRIENTES						
2 GASTOS PRESUPUESTARIOS	16,600	-11,320	5,280	1,672.29	3,607.71	31.6
RCIAL FTE	16,600	-11,320	5,280	1,672.29	3,607.71	31.6
ACT/AI/OBR	16,600	-11,320	5,280	1,672.29		
5004475 SEGURIDAD ESTRUCTURAL Y NO ESTRUCTURAL DE ESTABLECIMIENTOS DE SALUD						
GASTOS CORRIENTES						
2 GASTOS PRESUPUESTARIOS	12,530	297,044	309,574	299,668.07	9,905.93	96.8
PARCIAL FTE	12,530	297,044	309,574	299,668.07	9,905.93	96.8
SUB TOTAL ACT/AI/OBR	12,530	297,044	309,574	299,668.07		
3000628 POBLACION CON MONITOREO, VIGILANCIA Y CONTROL DE DAÑOS A LA SALUD FRENTE A EMERGENCIA Y						
5003303 ORGANIZACION E IMPLEMENTACION DE SIMULACROS FRENTE A EMERGENCIAS Y DESASTRES						
5 GASTOS CORRIENTES						
2 GASTOS PRESUPUESTARIOS	7,800	-760	7,040	6,900.66	139.34	98.0
PARCIAL FTE	7,800	-760	7,040	6,900.66	139.34	98.0
SUB TOTAL ACT/AI/OBR	7,800	-760	7,040	6,900.66		
5004473 IMPLEMENTACION DE CENTROS DE OPERACIONES DE EMERGENCIAS DE SALUD PARA EL ANALISIS DE INFORMACION						
GASTOS CORRIENTES						
2 GASTOS PRESUPUESTARIOS	8,240	4,960	13,200	10,589.04	2,610.96	80.2
GASTOS DE CAPITAL						
2 GASTOS PRESUPUESTARIOS	0	9,000	9,000	8,930.00	70.00	99.2
PARCIAL FTE	8,240	13,960	22,200	19,519.04	2,680.96	87.9
TOTAL ACT/AI/OBR	8,240	13,960	22,200	19,519.04		
0104 REDUCCION DE LA MORTALIDAD POR EMERGENCIAS Y URGENCIAS MEDICAS						
3000286 TRANSPORTE ASISTIDO (NO EMERGENCIA) DE PACIENTES CRITICOS						
5002801 SERVICIO DE AMBULANCIA CON APOYO VITAL AVANZADO I PARA EL TRASLADO DE PACIENTES QUE NO SE						

MINISTERIO DE SALUD OFICINA GENERAL DE PLANEAMIENTO Y PRESUPUESTO OFICINA DE PRESUPUESTO

MINISTERIO DE SALUD 477 FOLIOS OGPP

MARCO PRESUPUESTAL Vs DEVENGADO - 2014
DEL MES DE ENERO A DICIEMBRE
(EN NUEVOS SOLES)

SECTOR : 11 SALUD
PLIEGO : 011 M. DE SALUD
EJECUTORA : 031 HOSPITAL DE EMERGENCIAS PEDIATRICAS [000147]

PRG PROD/PROY ACT/AI/OBR CATEGORIA T. TRANSACCION	PIA	MODIF. PPTALES.	PIM (a)	TOTAL DEVENGADOS (b)	SALDO (a - b)	% AVAN (b / a)
5 GASTOS CORRIENTES						
2 GASTOS PRESUPUESTARIOS	156,974	109,173	266,147	260,262.49	5,884.51	
PARCIAL FTE	156,974	109,173	266,147	260,262.49	5,884.51	
SUB TOTAL ACT/AI/OBR	**156,974**	**109,173**	**266,147**	**260,262.49**		
5002802 SERVICIO DE AMBULANCIA CON APOYO VITAL AVANZADO II PARA EL TRASLADO DE PACIENTES QUE NO SE						
5 GASTOS CORRIENTES						
2 GASTOS PRESUPUESTARIOS	118,250	68,116	186,366	182,236.58	4,129.42	
PARCIAL FTE	118,250	68,116	186,366	182,236.58	4,129.42	
SUB TOTAL ACT/AI/OBR	**118,250**	**68,116**	**186,366**	**182,236.58**		
3000287 ATENCION MEDICA DE LA EMERGENCIA O URGENCIA						
5002805 EXTRACCION DE CUERPO EXTRAÑO EN APARATO DIGESTIVO						
5 GASTOS CORRIENTES						
2 GASTOS PRESUPUESTARIOS	201,264	75,533	276,797	272,719.61	4,077.39	
PARCIAL FTE	201,264	75,533	276,797	272,719.61	4,077.39	
SUB TOTAL ACT/AI/OBR	**201,264**	**75,533**	**276,797**	**272,719.61**		
5002807 TRATAMIENTO DE HERIDAS, CONTUSIONES Y TRAUMATISMOS SUPERFICIALES						
5 GASTOS CORRIENTES						
2 GASTOS PRESUPUESTARIOS	231,904	57,597	289,501	283,738.19	5,762.81	
PARCIAL FTE	231,904	57,597	289,501	283,738.19	5,762.81	
SUB TOTAL ACT/AI/OBR	**231,904**	**57,597**	**289,501**	**283,738.19**		
5002808 TRATAMIENTO DE LESION DE PARTES BLANDAS DE MIEMBRO SUPERIOR Y MIEMBRO INFERIOR						
5 GASTOS CORRIENTES						
2 GASTOS PRESUPUESTARIOS	139,042	20,335	159,377	155,230.92	4,146.08	
PARCIAL FTE	139,042	20,335	159,377	155,230.92	4,146.08	
SUB TOTAL ACT/AI/OBR	**139,042**	**20,335**	**159,377**	**155,230.92**		
5002809 TRATAMIENTO DE LAS INTOXICACIONES POR ORGANO-FOSFORADOS						
5 GASTOS CORRIENTES						
2 GASTOS PRESUPUESTARIOS	191,120	54,446	245,566	242,266.97	3,299.03	
PARCIAL FTE	191,120	54,446	245,566	242,266.97	3,299.03	
SUB TOTAL ACT/AI/OBR	**191,120**	**54,446**	**245,566**	**242,266.97**		
5002811 TRATAMIENTO DE LA INSUFICIENCIA RESPIRATORIA AGUDA						
5 GASTOS CORRIENTES						
2 GASTOS PRESUPUESTARIOS	177,578	144,145	321,723	316,346.65	5,376.35	
PARCIAL FTE	177,578	144,145	321,723	316,346.65	5,376.35	
SUB TOTAL ACT/AI/OBR	**177,578**	**144,145**	**321,723**	**316,346.65**		
5002814 EXTRACCION DE CUERPO EXTRAÑO EN APARATO RESPIRATORIO						
5 GASTOS CORRIENTES						
2 GASTOS PRESUPUESTARIOS	284,401	9,603	294,004	286,100.29	7,903.71	
PARCIAL FTE	284,401	9,603	294,004	286,100.29	7,903.71	
SUB TOTAL ACT/AI/OBR	**284,401**	**9,603**	**294,004**	**286,100.29**		
3000288 ATENCION QUIRURGICA O DE TRAUMA DE LA EMERGENCIA O URGENCIA						
5002815 TRATAMIENTO DE LA APENDICITIS AGUDA						
5 GASTOS CORRIENTES						
2 GASTOS PRESUPUESTARIOS	144,187	31,526	175,713	171,687.22	4,025.78	
PARCIAL FTE	144,187	31,526	175,713	171,687.22	4,025.78	
SUB TOTAL ACT/AI/OBR	**144,187**	**31,526**	**175,713**	**171,687.22**		
5002817 TRATAMIENTO DE LA OBSTRUCCION INTESTINAL						
5 GASTOS CORRIENTES						
2 GASTOS PRESUPUESTARIOS	303,998	120,275	424,273	420,179.03	4,093.97	

MARCO PRESUPUESTAL Vs DEVENGADO - 2014
DEL MES DE ENERO A DICIEMBRE
(EN NUEVOS SOLES)

MINISTERIO DE SALUD 235 FOLIOS

SECTOR : 11 SALUD
PLIEGO : 011 M. DE SALUD
EJECUTORA : 031 HOSPITAL DE EMERGENCIAS PEDIATRICAS [000147]

PRG PROD/PROY ACT/AI/OBR CATEGORIA T. TRANSACCION	PIA	MODIF. PPTALES.	PIM (a)	TOTAL DEVENGADOS (b)	SALDO (a - b)	% AVANCE (b / a)
RCIAL FTE	303,998	120,275	424,273	420,179.03	4,093.97	99.0
UB TOTAL ACT/AI/OBR	**303,998**	**120,275**	**424,273**	**420,179.03**		
5002818 TRATAMIENTO DE FRACTURA DE EXTREMIDADES						
5 GASTOS CORRIENTES						
2 **GASTOS PRESUPUESTARIOS**	207,140	7,047	214,187	212,581.61	1,605.39	99.2
PARCIAL FTE	207,140	7,047	214,187	212,581.61	1,605.39	99.2
B TOTAL ACT/AI/OBR	**207,140**	**7,047**	**214,187**	**212,581.61**		
5002819 TRATAMIENTO DE LOS TRAUMATISMOS INTRACRANEALES						
5 ASTOS CORRIENTES						
2 **GASTOS PRESUPUESTARIOS**	241,993	171,973	413,966	405,028.41	8,937.59	97.8
RCIAL FTE	241,993	171,973	413,966	405,028.41	8,937.59	97.8
SUB TOTAL ACT/AI/OBR	**241,993**	**171,973**	**413,966**	**405,028.41**		
5002820 TRATAMIENTO DE TRAUMATISMOS MULTIPLES SEVEROS						
5 GASTOS CORRIENTES						
2 **GASTOS PRESUPUESTARIOS**	143,664	571,980	715,644	711,574.02	4,069.98	99.4
RCIAL FTE	143,664	571,980	715,644	711,574.02	4,069.98	99.4
B TOTAL ACT/AI/OBR	**143,664**	**571,980**	**715,644**	**711,574.02**		
5002822 TRATAMIENTO DE LAS QUEMADURAS						
5 GASTOS CORRIENTES						
2 **GASTOS PRESUPUESTARIOS**	213,661	52,636	266,297	261,015.37	5,281.63	98.0
PARCIAL FTE	213,661	52,636	266,297	261,015.37	5,281.63	98.0
SUB TOTAL ACT/AI/OBR	**213,661**	**52,636**	**266,297**	**261,015.37**		
3000289 ATENCION AMBULATORIA DE URGENCIAS (PRIORIDAD III O IV) EN MODULOS HOSPITALARIOS DIFERENCIADOS						
5002824 ATENCION AMBULATORIA DE URGENCIAS (PRIORIDAD III O IV) EN MODULOS HOSPITALARIOS DIFERENCIADOS						
5 GASTOS CORRIENTES						
2 **GASTOS PRESUPUESTARIOS**	1,827,384	383,907	2,211,291	2,196,566.83	14,724.17	99.3
PARCIAL FTE	1,827,384	383,907	2,211,291	2,196,566.83	14,724.17	99.3
SUB TOTAL ACT/AI/OBR	**1,827,384**	**383,907**	**2,211,291**	**2,196,566.83**		
9001 ACCIONES CENTRALES						
3999999 SIN PRODUCTO						
5000001 PLANEAMIENTO Y PRESUPUESTO						
5 GASTOS CORRIENTES						
2 **GASTOS PRESUPUESTARIOS**	607,180	-150,506	456,674	440,406.38	16,267.62	96.4
PARCIAL FTE	607,180	-150,506	456,674	440,406.38	16,267.62	96.4
B TOTAL ACT/AI/OBR	**607,180**	**-150,506**	**456,674**	**440,406.38**		
5000003 GESTION ADMINISTRATIVA						
5 GASTOS CORRIENTES						
2 **GASTOS PRESUPUESTARIOS**	5,556,245	3,835,850	9,392,095	8,375,641.70	1,016,453.30	89.1
6 GASTOS DE CAPITAL						
2 **GASTOS PRESUPUESTARIOS**	0	97,918	97,918	86,470.72	11,447.28	88.3
PARCIAL FTE	5,556,245	3,933,768	9,490,013	8,462,112.42	1,027,900.58	89.1
B TOTAL ACT/AI/OBR	**5,556,245**	**3,933,768**	**9,490,013**	**8,462,112.42**		
5000004 ASESORAMIENTO TECNICO Y JURIDICO						
5 GASTOS CORRIENTES						
2 **GASTOS PRESUPUESTARIOS**	87,091	-4,374	82,717	82,678.85	38.15	99.9
PARCIAL FTE	87,091	-4,374	82,717	82,678.85	38.15	99.9
SUB TOTAL ACT/AI/OBR	**87,091**	**-4,374**	**82,717**	**82,678.85**		
5000005 GESTION DE RECURSOS HUMANOS						

MINISTERIO DE SALUD 476 FOLIOS

MINISTERIO DE SALUD - DIRECCIÓN GENERAL DE PLANEAMIENTO Y PRESUPUESTO - OFICINA DE PRESUPUESTO

MARCO PRESUPUESTAL Vs DEVENGADO - 2014
DEL MES DE ENERO A DICIEMBRE
(EN NUEVOS SOLES)

SECTOR : 11 SALUD
PLIEGO : 011 M. DE SALUD
EJECUTORA : 031 HOSPITAL DE EMERGENCIAS PEDIATRICAS [000147]

PRG PROD/PROY ACT/AI/OBR CATEGORIA T. TRANSACCION	PIA	MODIF. PPTALES.	PIM (a)	TOTAL DEVENGADOS (b)	SALDO (a - b)	% AVAN (b / a)
5 GASTOS CORRIENTES						
2 **GASTOS PRESUPUESTARIOS**	501,242	-64,101	437,141	419,614.28	17,526.72	
PARCIAL FTE	501,242	-64,101	437,141	419,614.28	17,526.72	95.9
SUB TOTAL ACT/AI/OBR	**501,242**	**-64,101**	**437,141**	**419,614.28**		
5000006 ACCIONES DE CONTROL Y AUDITORIA						
5 GASTOS CORRIENTES						
2 **GASTOS PRESUPUESTARIOS**	186,060	-9,921	176,139	171,298.59	4,840.41	
PARCIAL FTE	186,060	-9,921	176,139	171,298.59	4,840.41	
SUB TOTAL ACT/AI/OBR	**186,060**	**-9,921**	**176,139**	**171,298.59**		
9002 ASIGNACIONES PRESUPUESTARIAS QUE NO RESULTAN EN PRODUCTOS						
3999999 SIN PRODUCTO						
5000453 APOYO AL CIUDADANO CON DISCAPACIDAD						
5 GASTOS CORRIENTES						
2 **GASTOS PRESUPUESTARIOS**	387,216	44,876	432,092	409,099.39	22,992.61	
PARCIAL FTE	387,216	44,876	432,092	409,099.39	22,992.61	94.6
SUB TOTAL ACT/AI/OBR	**387,216**	**44,876**	**432,092**	**409,099.39**		
5000538 CAPACITACION Y PERFECCIONAMIENTO						
5 GASTOS CORRIENTES						
2 **GASTOS PRESUPUESTARIOS**	144,071	-32,401	111,670	98,253.52	13,416.48	87.9
PARCIAL FTE	144,071	-32,401	111,670	98,253.52	13,416.48	
SUB TOTAL ACT/AI/OBR	**144,071**	**-32,401**	**111,670**	**98,253.52**		
5000723 DISPONIBILIDAD DE ALIMENTOS CON CALIDAD NUTRICIONAL PARA LA POBLACION						
5 GASTOS CORRIENTES						
2 **GASTOS PRESUPUESTARIOS**	1,273,656	-242,254	1,031,402	1,029,742.08	1,659.92	
PARCIAL FTE	1,273,656	-242,254	1,031,402	1,029,742.08	1,659.92	99.8
SUB TOTAL ACT/AI/OBR	**1,273,656**	**-242,254**	**1,031,402**	**1,029,742.08**		
5000913 INVESTIGACION Y DESARROLLO						
5 GASTOS CORRIENTES						
2 **GASTOS PRESUPUESTARIOS**	165,514	8,879	174,393	106,101.54	68,291.46	
PARCIAL FTE	165,514	8,879	174,393	106,101.54	68,291.46	
SUB TOTAL ACT/AI/OBR	**165,514**	**8,879**	**174,393**	**106,101.54**		
5000953 MANTENIMIENTO Y REPARACION DE ESTABLECIMIENTOS DE SALUD						
5 GASTOS CORRIENTES						
2 **GASTOS PRESUPUESTARIOS**	454,300	-221,284	233,016	107,151.11	125,864.89	45.9
PARCIAL FTE	454,300	-221,284	233,016	107,151.11	125,864.89	
SUB TOTAL ACT/AI/OBR	**454,300**	**-221,284**	**233,016**	**107,151.11**		
5000991 OBLIGACIONES PREVISIONALES						
5 GASTOS CORRIENTES						
2 **GASTOS PRESUPUESTARIOS**	254,600	146,583	401,183	398,581.15	2,601.85	
PARCIAL FTE	254,600	146,583	401,183	398,581.15	2,601.85	99.3
SUB TOTAL ACT/AI/OBR	**254,600**	**146,583**	**401,183**	**398,581.15**		
5001060 ACCION NACIONAL CONTRA LA VIOLENCIA FAMILIAR Y SEXUAL						
5 GASTOS CORRIENTES						
2 **GASTOS PRESUPUESTARIOS**	196,623	46,954	243,577	238,199.10	5,377.90	97.7
PARCIAL FTE	196,623	46,954	243,577	238,199.10	5,377.90	
SUB TOTAL ACT/AI/OBR	**196,623**	**46,954**	**243,577**	**238,199.10**		
5001189 SERVICIOS DE APOYO AL DIAGNOSTICO Y TRATAMIENTO						
5 GASTOS CORRIENTES						
2 **GASTOS PRESUPUESTARIOS**	1,698,498	330,980	2,229,478	1,816,184.07	413,293.93	

MARCO PRESUPUESTAL Vs DEVENGADO - 2014
DEL MES DE ENERO A DICIEMBRE
(EN NUEVOS SOLES)

MINISTERIO DE SALUD 234 FOLIOS OGPP

SECTOR : 11 SALUD
PLIEGO : 011 M. DE SALUD
EJECUTORA : 031 HOSPITAL DE EMERGENCIAS PEDIATRICAS [000147]

PRG PROD/PROY ACT/AI/OBR CATEGORIA T. TRANSACCION	PIA	MODIF. PPTALES.	PIM (a)	TOTAL DEVENGADOS (b)	SALDO (a - b)	% AVANCE (b / a)
6 GASTOS DE CAPITAL						
2 GASTOS PRESUPUESTARIOS	0	1,500	1,500	1,450.00	50.00	96.6
PARCIAL FTE	1,898,498	332,480	2,230,978	1,817,634.07	413,343.93	81.4
B TOTAL ACT/AI/OBR	1,898,498	332,480	2,230,978	1,817,634.07		
5001195 SERVICIOS GENERALES						
5 GASTOS CORRIENTES						
2 GASTOS PRESUPUESTARIOS	2,510,471	-474,212	2,036,259	1,979,809.35	56,449.65	97.2
RCIAL FTE	2,510,471	-474,212	2,036,259	1,979,809.35	56,449.65	97.2
SUB T ACT/AI/OBR	2,510,471	-474,212	2,036,259	1,979,809.35		
5001286 VIGILANCIA Y CONTROL EPIDEMIOLOGICO						
5 GASTOS CORRIENTES						
2 GASTOS PRESUPUESTARIOS	174,966	-5,051	169,915	163,996.87	5,918.13	96.5
RCIAL FTE	174,966	-5,051	169,915	163,996.87	5,918.13	96.5
B TOTAL ACT/AI/OBR	174,966	-5,051	169,915	163,996.87		
5001563 ATENCION EN HOSPITALIZACION						
5 GASTOS CORRIENTES						
2 GASTOS PRESUPUESTARIOS	3,766,321	3,097,349	6,863,670	5,728,740.85	1,134,929.15	83.4
6 GASTOS DE CAPITAL						
2 GASTOS PRESUPUESTARIOS	0	163,340	163,340	149,137.82	14,202.18	91.3
RCIAL FTE	3,766,321	3,260,689	7,027,010	5,877,878.67	1,149,131.33	83.6
SUB TOTAL ACT/AI/OBR	3,766,321	3,260,689	7,027,010	5,877,878.67		
5001564 INTERVENCIONES QUIRURGICAS						
5 GASTOS CORRIENTES						
2 GASTOS PRESUPUESTARIOS	2,223,559	312,582	2,536,141	2,257,457.12	278,683.88	89.0
6 GASTOS DE CAPITAL						
2 GASTOS PRESUPUESTARIOS	0	81,420	81,420	81,417.00	3.00	100.0
PARCIAL FTE	2,223,559	394,002	2,617,561	2,338,874.12	278,686.88	89.3
SUB TOTAL ACT/AI/OBR	2,223,559	394,002	2,617,561	2,338,874.12		
5001565 MANTENIMIENTO Y REPARACION DE EQUIPO						
GASTOS CORRIENTES						
2 GASTOS PRESUPUESTARIOS	997,925	-496,649	501,276	476,231.16	25,044.84	95.0
RCIAL FTE	997,925	-496,649	501,276	476,231.16	25,044.84	95.0
B TOTAL ACT/AI/OBR	997,925	-496,649	501,276	476,231.16		
5001566 OTRAS ATENCIONES DE SALUD ESPECIALIZADAS						
GASTOS CORRIENTES						
2 GASTOS PRESUPUESTARIOS	215,521	579,623	795,144	651,470.15	143,673.85	81.9
6 GASTOS DE CAPITAL						
2 GASTOS PRESUPUESTARIOS	0	51,710	51,710	50,440.50	1,269.50	97.5
RCIAL FTE	215,521	631,333	846,854	701,910.65	144,943.35	82.8
SUB TOTAL ACT/AI/OBR	215,521	631,333	846,854	701,910.65		
5001568 ATENCION DE CUIDADOS INTENSIVOS						
GASTOS CORRIENTES						
2 GASTOS PRESUPUESTARIOS	1,926,171	359,793	2,285,964	2,076,842.68	209,121.32	90.8
6 GASTOS DE CAPITAL						
2 GASTOS PRESUPUESTARIOS	0	15,051	15,051	15,000.00	51.00	99.6
PARCIAL FTE	1,926,171	374,844	2,301,015	2,091,842.68	209,172.32	90.9
SUB TOTAL ACT/AI/OBR	1,926,171	374,844	2,301,015	2,091,842.68		
5001867 BRINDAR UNA ADECUADA DISPENSACION DE MEDICAMENTOS Y PRODUCTOS FARMACEUTICOS						

MINISTERIO DE SALUD 475 FOLIOS OGPP

MARCO PRESUPUESTAL Vs DEVENGADO - 2014
DEL MES DE ENERO A DICIEMBRE
(EN NUEVOS SOLES)

SECTOR : 11 SALUD
PLIEGO : 011 M. DE SALUD
EJECUTORA : 031 HOSPITAL DE EMERGENCIAS PEDIATRICAS [000147]

PRG.PROD/PROY ACT/AI/OBR CATEGORIA T. TRANSACCION	PIA	MODIF. PPTALES.	PIM (a)	TOTAL DEVENGADOS (b)	SALDO (a - b)	% AVANC (b / a)
5 GASTOS CORRIENTES						
2 **GASTOS PRESUPUESTARIOS**	1,562,794	39,224	1,602,018	887,090.86	714,927.14	
PARCIAL FTE	1,562,794	39,224	1,602,018	887,090.86	714,927.14	55.3
SUB TOTAL ACT/AI/OBR	**1,562,794**	**39,224**	**1,602,018**	**887,090.86**		
TOTAL PLIEGO	33,417,475	11,462,975	44,880,450	39,733,435.47	5,147,014.53	89.

MINISTERIO DE SALUD · OFICINA DE PRESUPUESTO · OFICINA DE PLANEAMIENTO

MARCO PRESUPUESTAL Vs DEVENGADO - 2014
DEL MES DE ENERO A DICIEMBRE
(EN NUEVOS SOLES)

MINISTERIO DE SALUD 233 FOLIOS OGPP

SECTOR : 11 SALUD
PLIEGO : 011 M. DE SALUD
EJECUTORA : 032 HOSPITAL NACIONAL VICTOR LARCO HERRERA [000148]

PRG PROD/PROY ACT/AI/OBR CATEGORIA T. TRANSACCION	PIA	MODIF. PPTALES.	PIM (a)	TOTAL DEVENGADOS (b)	SALDO (a - b)	% AVANCE (b / a)
0018 ENFERMEDADES NO TRANSMISIBLES						
3043994 TAMIZAJE Y TRATAMIENTO DE PACIENTES CON PROBLEMAS Y TRANSTORNOS DE SALUD MENTAL						
5000102 EXAMENES DE TAMIZAJE Y TRATAMIENTO DE PACIENTES CON PROBLEMAS Y TRASTORNOS DE SALUD MENTAL						
5 GASTOS CORRIENTES						
2 GASTOS PRESUPUESTARIOS	612,150	1,480,008	2,092,158	1,580,939.24	511,218.76	75.5
PARCIAL FTE	612,150	1,480,008	2,092,158	1,580,939.24	511,218.76	75.5
SUB TOTAL ACT/AI/OBR	612,150	1,480,008	2,092,158	1,580,939.24		
0068 REDUCCION DE VULNERABILIDAD Y ATENCION DE EMERGENCIAS POR DESASTRES						
3000450 ENTIDADES PUBLICAS CON GESTION DE RIESGO DE DESASTRE EN SUS PROCESOS DE PLANIFICACION Y						
5004280 DESARROLLO DE INSTRUMENTOS ESTRATEGICOS PARA LA GESTION DEL RIESGO DE DESASTRES						
5 GASTOS CORRIENTES						
2 GASTOS PRESUPUESTARIOS	10,500	0	10,500	9,200.00	1,300.00	87.6
PARCIAL FTE	10,500	0	10,500	9,200.00	1,300.00	87.6
SUB TOTAL ACT/AI/OBR	10,500	0	10,500	9,200.00		
3000564 SERVICIOS DE SALUD CON CAPACIDADES COMPLEMENTARIAS PARA LA ATENCION FRENTE A EMERGENCIAS Y						
5003304 CAPACIDAD DE EXPANSION ASISTENCIAL EN ESTABLECIMIENTOS DE SALUD ESTRATEGICOS						
5 GASTOS CORRIENTES						
2 GASTOS PRESUPUESTARIOS	45,000	-6,100	38,900	34,108.00	4,792.00	87.6
6 GASTOS DE CAPITAL						
2 GASTOS PRESUPUESTARIOS	0	14,350	14,350	8,820.00	5,530.00	61.4
PARCIAL FTE	45,000	8,250	53,250	42,928.00	10,322.00	80.6
SUB TOTAL ACT/AI/OBR	45,000	8,250	53,250	42,928.00		
5003306 ATENCION DE SALUD Y MOVILIZACION DE BRIGADAS FRENTE A EMERGENCIAS Y DESASTRES						
5 GASTOS CORRIENTES						
2 GASTOS PRESUPUESTARIOS	8,000	-8,000	0	0.00	0.00	0.0
PARCIAL FTE	8,000	-8,000	0	0.00	0.00	0.0
SUB TOTAL ACT/AI/OBR	8,000	-8,000	0	0.00		
3000565 SERVICIOS ESENCIALES SEGUROS ANTE EMERGENCIAS Y DESASTRES						
5001576 SEGURIDAD FUNCIONAL DE LOS ESTABLECIMIENTOS DE SALUD						
GASTOS CORRIENTES						
2 GASTOS PRESUPUESTARIOS	3,000	0	3,000	1,993.27	1,006.73	66.4
PARCIAL FTE	3,000	0	3,000	1,993.27	1,006.73	66.44
SUB TOTAL ACT/AI/OBR	3,000	0	3,000	1,993.27		
5003299 ANALISIS DE LA VULNERABILIDAD DE ESTABLECIMIENTOS DE SALUD						
5 GASTOS CORRIENTES						
2 GASTOS PRESUPUESTARIOS	9,000	-9,000	0	0.00	0.00	0.0
PARCIAL FTE	9,000	-9,000	0	0.00	0.00	0.0
SUB TOTAL ACT/AI/OBR	9,000	-9,000	0	0.00		
5004475 SEGURIDAD ESTRUCTURAL Y NO ESTRUCTURAL DE ESTABLECIMIENTOS DE SALUD						
5 GASTOS CORRIENTES						
2 GASTOS PRESUPUESTARIOS	10,000	9,000	19,000	9,595.00	9,405.00	50.5
PARCIAL FTE	10,000	9,000	19,000	9,595.00	9,405.00	50.5
SUB TOTAL ACT/AI/OBR	10,000	9,000	19,000	9,595.00		
3000628 POBLACION CON MONITOREO, VIGILANCIA Y CONTROL DE DAÑOS A LA SALUD FRENTE A EMERGENCIA Y						
5003303 ORGANIZACION E IMPLEMENTACION DE SIMULACROS FRENTE A EMERGENCIAS Y DESASTRES						
GASTOS CORRIENTES						
2 GASTOS PRESUPUESTARIOS	6,000	0	6,000	2,698.81	3,301.19	44.9
PARCIAL FTE	6,000	0	6,000	2,698.81	3,301.19	44.98
SUB TOTAL ACT/AI/OBR	6,000	0	6,000	2,698.81		

MINISTERIO DE SALUD 474 FOLIOS OGPP

MINISTERIO DE SALUD OFICINA DE PRESUPUESTO

MARCO PRESUPUESTAL Vs DEVENGADO - 2014
DEL MES DE ENERO A DICIEMBRE
(EN NUEVOS SOLES)

SECTOR : 11 SALUD
PLIEGO : 011 M. DE SALUD
EJECUTORA : 032 HOSPITAL NACIONAL VICTOR LARCO HERRERA [000148]

PRG PROD/PROY ACT/AI/OBR CATEGORIA T. TRANSACCION	PIA	MODIF. PPTALES.	PIM (a)	TOTAL DEVENGADOS (b)	SALDO (a - b)	% AVAN (b / a)
5004277 ESTUDIO Y VIGILANCIA DE ENFERMEDADES TRAZADORAS Y AGENTES ETIOLOGICOS PARA LA GESTION DEL RIESGO						
5 GASTOS CORRIENTES						
2 **GASTOS PRESUPUESTARIOS**	4,000	-4,000	0	0.00	0.00	0.0
PARCIAL FTE	4,000	-4,000	0	0.00	0.00	
SUB TOTAL ACT/AI/OBR	**4,000**	**-4,000**	**0**	**0.00**		
5004473 IMPLEMENTACION DE CENTROS DE OPERACIONES DE EMERGENCIAS DE SALUD PARA EL ANALISIS DE INFORMACION						
5 GASTOS CORRIENTES						
2 **GASTOS PRESUPUESTARIOS**	141,800	4,930	146,730	114,307.25	32,422.75	
PARCIAL FTE	141,800	4,930	146,730	114,307.25	32,422.75	77.9
SUB TOTAL ACT/AI/OBR	**141,800**	**4,930**	**146,730**	**114,307.25**		
0092 INCLUSION SOCIAL INTEGRAL DE LAS PERSONAS CON DISCAPACIDAD						
3000277 PERSONA CON DISCAPACIDAD MENOR DE 30 AÑOS ATENDIDA EN SERVICIOS DE MEDICINA DE REHABILITACION						
5002789 ATENCION DE MEDICINA DE REHABILITACION						
5 GASTOS CORRIENTES						
2 **GASTOS PRESUPUESTARIOS**	2,200	0	2,200	2,200.00	0.00	100.0
PARCIAL FTE	2,200	0	2,200	2,200.00	0.00	100.0
SUB TOTAL ACT/AI/OBR	**2,200**	**0**	**2,200**	**2,200.00**		
3000620 PERSONA CON DISCAPACIDAD MAYOR DE 30 AÑOS ATENDIDA EN SERVICIOS DE MEDICINA DE REHABILITACION						
5002789 ATENCION DE MEDICINA DE REHABILITACION						
5 GASTOS CORRIENTES						
2 **GASTOS PRESUPUESTARIOS**	4,000	0	4,000	3,582.40	417.60	
PARCIAL FTE	4,000	0	4,000	3,582.40	417.60	89.5
SUB TOTAL ACT/AI/OBR	**4,000**	**0**	**4,000**	**3,582.40**		
3000621 PERSONA CON DISCAPACIDAD ATENDIDA EN SERVICIOS DE CERTIFICACION						
5002790 CERTIFICACION DE DISCAPACIDAD O INCAPACIDAD						
5 GASTOS CORRIENTES						
2 **GASTOS PRESUPUESTARIOS**	1,000	0	1,000	957.60	42.40	
PARCIAL FTE	1,000	0	1,000	957.60	42.40	95.7
SUB TOTAL ACT/AI/OBR	**1,000**	**0**	**1,000**	**957.60**		
9001 ACCIONES CENTRALES						
3999999 SIN PRODUCTO						
5000001 PLANEAMIENTO Y PRESUPUESTO						
5 GASTOS CORRIENTES						
2 **GASTOS PRESUPUESTARIOS**	468,650	-376,210	92,440	90,023.30	2,416.70	97.
6 GASTOS DE CAPITAL						
2 **GASTOS PRESUPUESTARIOS**	0	4,765	4,765	3,384.00	1,381.00	
PARCIAL FTE	468,650	-371,445	97,205	93,407.30	3,797.70	96.
SUB TOTAL ACT/AI/OBR	**468,650**	**-371,445**	**97,205**	**93,407.30**		
5000003 GESTION ADMINISTRATIVA						
5 GASTOS CORRIENTES						
2 **GASTOS PRESUPUESTARIOS**	5,823,340	9,545,657	15,368,997	13,664,333.66	1,704,663.34	88.9
6 GASTOS DE CAPITAL						
2 **GASTOS PRESUPUESTARIOS**	15,000	158,905	173,905	122,814.08	51,090.92	
PARCIAL FTE	5,838,340	9,704,562	15,542,902	13,787,147.74	1,755,754.26	88.7
SUB TOTAL ACT/AI/OBR	**5,838,340**	**9,704,562**	**15,542,902**	**13,787,147.74**		
5000005 GESTION DE RECURSOS HUMANOS						
5 GASTOS CORRIENTES						
2 **GASTOS PRESUPUESTARIOS**	68,000	-14,949	53,051	51,486.50	1,564.50	
PARCIAL FTE	68,000	-14,949	53,051	51,486.50	1,564.50	

MINISTERIO DE SALUD · OFICINA GENERAL DE PLANEAMIENTO Y PRESUPUESTO · OFICINA DE PRESUPUESTO

MARCO PRESUPUESTAL Vs DEVENGADO - 2014
DEL MES DE ENERO A DICIEMBRE
(EN NUEVOS SOLES)

MINISTERIO DE SALUD 232 FOLIOS OGPP

SECTOR : 11 SALUD
PLIEGO : 011 M. DE SALUD
EJECUTORA : 032 HOSPITAL NACIONAL VICTOR LARCO HERRERA [000148]

PRG PROD/PROY ACT/AI/OBR CATEGORIA T. TRANSACCION	PIA	MODIF. PPTALES.	PIM (a)	TOTAL DEVENGADOS (b)	SALDO (a - b)	% AVANCE (b / a)
SUB TOTAL ACT/AI/OBR	68,000	-14,949	53,051	51,486.50		
5000006 ACCIONES DE CONTROL Y AUDITORIA						
5 GASTOS CORRIENTES						
2 GASTOS PRESUPUESTARIOS	127,540	-25,056	102,484	99,035.84	3,448.16	96.6
RCIAL FTE	127,540	-25,056	102,484	99,035.84	3,448.16	96.6
SUB TOTAL ACT/AI/OBR	127,540	-25,056	102,484	99,035.84		
9002 ASIGNACIONES PRESUPUESTARIAS QUE NO RESULTAN EN PRODUCTOS						
3999999 SIN PRODUCTO						
5000446 APOYO A LA REHABILITACION FISICA						
5 GASTOS CORRIENTES						
2 GASTOS PRESUPUESTARIOS	383,100	-87,623	295,477	289,823.43	5,653.57	98.0
PARCIAL FTE	383,100	-87,623	295,477	289,823.43	5,653.57	98.0
SUB TOTAL ACT/AI/OBR	383,100	-87,623	295,477	289,823.43		
5000455 APOYO AL CIUDADANO Y A LA FAMILIA						
5 GASTOS CORRIENTES						
2 GASTOS PRESUPUESTARIOS	1,060,176	226,977	1,287,153	1,270,830.24	16,322.76	98.7
RCIAL FTE	1,060,176	226,977	1,287,153	1,270,830.24	16,322.76	98.7
SUB TOTAL ACT/AI/OBR	1,060,176	226,977	1,287,153	1,270,830.24		
5000469 APOYO ALIMENTARIO PARA GRUPOS EN RIESGO						
5 GASTOS CORRIENTES						
2 GASTOS PRESUPUESTARIOS	3,718,600	253,978	3,972,578	3,866,677.24	105,900.76	97.3
6 GASTOS DE CAPITAL						
2 GASTOS PRESUPUESTARIOS	0	25,242	25,242	25,156.80	85.20	99.6
RCIAL FTE	3,718,600	279,220	3,997,820	3,891,834.04	105,985.96	97.3
SUB TOTAL ACT/AI/OBR	3,718,600	279,220	3,997,820	3,891,834.04		
5000538 CAPACITACION Y PERFECCIONAMIENTO						
5 GASTOS CORRIENTES						
2 GASTOS PRESUPUESTARIOS	181,570	-43,889	137,681	134,640.59	3,040.41	97.7
RCIAL FTE	181,570	-43,889	137,681	134,640.59	3,040.41	97.7
B TOTAL ACT/AI/OBR	181,570	-43,889	137,681	134,640.59		
5000913 INVESTIGACION Y DESARROLLO						
5 GASTOS CORRIENTES						
2 GASTOS PRESUPUESTARIOS	16,100	2,708	18,808	18,627.74	180.26	99.0
PARCIAL FTE	16,100	2,708	18,808	18,627.74	180.26	99.0
B TOTAL ACT/AI/OBR	16,100	2,708	18,808	18,627.74		
5000953 MANTENIMIENTO Y REPARACION DE ESTABLECIMIENTOS DE SALUD						
5 GASTOS CORRIENTES						
2 GASTOS PRESUPUESTARIOS	1,378,220	520,667	1,898,887	1,858,053.60	40,833.40	97.8
6 GASTOS DE CAPITAL						
2 GASTOS PRESUPUESTARIOS	0	1,889	1,889	1,869.00	20.00	98.9
PARCIAL FTE	1,378,220	522,556	1,900,776	1,859,922.60	40,853.40	97.8
B TOTAL ACT/AI/OBR	1,378,220	522,556	1,900,776	1,859,922.60		
5000991 OBLIGACIONES PREVISIONALES						
5 GASTOS CORRIENTES						
2 GASTOS PRESUPUESTARIOS	4,241,007	2,700,998	6,942,005	6,707,841.47	234,163.53	96.6
CIAL FTE	4,241,007	2,700,998	6,942,005	6,707,841.47	234,163.53	96.6
SUB TOTAL ACT/AI/OBR	4,241,007	2,700,998	6,942,005	6,707,841.47		
5001060 ACCION NACIONAL CONTRA LA VIOLENCIA FAMILIAR Y SEXUAL						

MINISTERIO DE SALUD - DIRECCION GENERAL DE PLANEAMIENTO Y PRESUPUESTO - OFICINA DE PRESUPUESTO

MINISTERIO DE SALUD 473 FOLIOS OGPP

MARCO PRESUPUESTAL Vs DEVENGADO - 2014
DEL MES DE ENERO A DICIEMBRE
(EN NUEVOS SOLES)

SECTOR : 11 SALUD
PLIEGO : 011 M. DE SALUD
EJECUTORA : 032 HOSPITAL NACIONAL VICTOR LARCO HERRERA [000148]

PRG PROD/PROY ACT/AI/OBR CATEGORIA T. TRANSACCION	PIA	MODIF. PPTALES.	PIM (a)	TOTAL DEVENGADOS (b)	SALDO (a - b)	% AVAN (b / a)
5 GASTOS CORRIENTES						
2 **GASTOS PRESUPUESTARIOS**	4,000	-1,455	2,545	2,544.50	0.50	99.
PARCIAL FTE	4,000	-1,455	2,545	2,544.50	0.50	99.
SUB TOTAL ACT/AI/OBR	**4,000**	**-1,455**	**2,545**	**2,544.50**		
5001189 SERVICIOS DE APOYO AL DIAGNOSTICO Y TRATAMIENTO						
5 GASTOS CORRIENTES						
2 **GASTOS PRESUPUESTARIOS**	1,600,490	240,053	1,840,543	1,814,108.41	26,434.59	
6 GASTOS DE CAPITAL						
2 **GASTOS PRESUPUESTARIOS**	0	16,260	16,260	13,540.00	2,720.00	83.
PARCIAL FTE	1,600,490	256,313	1,856,803	1,827,648.41	29,154.59	
SUB TOTAL ACT/AI/OBR	**1,600,490**	**256,313**	**1,856,803**	**1,827,648.41**		
5001195 SERVICIOS GENERALES						
5 GASTOS CORRIENTES						
2 **GASTOS PRESUPUESTARIOS**	5,378,600	974,443	6,353,043	5,669,005.46	684,037.54	
6 GASTOS DE CAPITAL						
2 **GASTOS PRESUPUESTARIOS**	0	19,235	19,235	14,834.40	4,400.60	77.
PARCIAL FTE	5,378,600	993,678	6,372,278	5,683,839.86	688,438.14	
SUB TOTAL ACT/AI/OBR	**5,378,600**	**993,678**	**6,372,278**	**5,683,839.86**		
5001286 VIGILANCIA Y CONTROL EPIDEMIOLOGICO						
5 GASTOS CORRIENTES						
2 **GASTOS PRESUPUESTARIOS**	136,600	15,450	152,050	150,355.64	1,694.36	98.
6 GASTOS DE CAPITAL						
2 **GASTOS PRESUPUESTARIOS**	0	5,532	5,532	5,530.40	1.60	
PARCIAL FTE	136,600	20,982	157,582	155,886.04	1,695.96	98.
SUB TOTAL ACT/AI/OBR	**136,600**	**20,982**	**157,582**	**155,886.04**		
5001561 ATENCION DE EMERGENCIAS Y URGENCIAS						
5 GASTOS CORRIENTES						
2 **GASTOS PRESUPUESTARIOS**	453,600	12,271	465,871	463,901.74	1,969.26	99.
PARCIAL FTE	453,600	12,271	465,871	463,901.74	1,969.26	99.
SUB TOTAL ACT/AI/OBR	**453,600**	**12,271**	**465,871**	**463,901.74**		
5001562 ATENCION EN CONSULTAS EXTERNAS						
5 GASTOS CORRIENTES						
2 **GASTOS PRESUPUESTARIOS**	2,703,361	576,370	3,279,731	3,241,603.58	38,127.42	
6 GASTOS DE CAPITAL						
2 **GASTOS PRESUPUESTARIOS**	0	2,406	2,406	2,165.40	240.60	90.
PARCIAL FTE	2,703,361	578,776	3,282,137	3,243,768.98	38,368.02	
SUB TOTAL ACT/AI/OBR	**2,703,361**	**578,776**	**3,282,137**	**3,243,768.98**		
5001563 ATENCION EN HOSPITALIZACION						
5 GASTOS CORRIENTES						
2 **GASTOS PRESUPUESTARIOS**	12,952,404	2,653,583	15,605,987	15,359,955.42	246,031.58	98.
6 GASTOS DE CAPITAL						
2 **GASTOS PRESUPUESTARIOS**	0	11,968	11,968	9,087.28	2,880.72	
PARCIAL FTE	12,952,404	2,665,551	15,617,955	15,369,042.70	248,912.30	98.
SUB TOTAL ACT/AI/OBR	**12,952,404**	**2,665,551**	**15,617,955**	**15,369,042.70**		
5001565 MANTENIMIENTO Y REPARACION DE EQUIPO						
5 GASTOS CORRIENTES						
2 **GASTOS PRESUPUESTARIOS**	13,000	179,064	192,064	149,307.34	42,756.66	77.
PARCIAL FTE	13,000	179,064	192,064	149,307.34	42,756.66	77.
SUB TOTAL ACT/AI/OBR	**13,000**	**179,064**	**192,064**	**149,307.34**		

MARCO PRESUPUESTAL Vs DEVENGADO - 2014
DEL MES DE ENERO A DICIEMBRE
(EN NUEVOS SOLES)

MINISTERIO DE SALUD 231 FOLIOS OGPP

SECTOR : 11 SALUD
PLIEGO : 011 M. DE SALUD
EJECUTORA : 032 HOSPITAL NACIONAL VICTOR LARCO HERRERA [000148]

PRG PROD/PROY ACT/AI/OBR CATEGORIA T. TRANSACCION	PIA	MODIF. PPTALES.	PIM (a)	TOTAL DEVENGADOS (b)	SALDO (a - b)	% AVANCE (b / a)
5001867 BRINDAR UNA ADECUADA DISPENSACION DE MEDICAMENTOS Y PRODUCTOS FARMACEUTICOS						
5 GASTOS CORRIENTES						
2 **GASTOS PRESUPUESTARIOS**	2,473,240	678,595	3,151,835	2,587,465.36	564,369.64	82.0
6 GASTOS DE CAPITAL						
2 **GASTOS PRESUPUESTARIOS**	0	31,433	31,433	31,120.86	312.14	99.0
PARCIAL FTE	2,473,240	710,028	3,183,268	2,618,586.22	564,681.78	82.2
B TOTAL ACT/AI/OBR	**2,473,240**	**710,028**	**3,183,268**	**2,618,586.22**		
TOTAL PLIEGO	44,053,248	19,790,455	63,843,703	59,487,524.85	4,356,178.15	89.3

MINISTERIO DE SALUD - OFICINA GENERAL DE PLANEAMIENTO Y PRESUPUESTO - OFICINA DE PRESUPUESTO 61

MINISTERIO DE SALUD 472 FOLIOS OGPP

MARCO PRESUPUESTAL Vs DEVENGADO - 2014
DEL MES DE ENERO A DICIEMBRE
(EN NUEVOS SOLES)

SECTOR : 11 SALUD
PLIEGO : 011 M. DE SALUD
EJECUTORA : 033 HOSPITAL NACIONAL DOCENTE MADRE NIÑO - SAN BARTOLOME [000149]

PRGPROD/PROY ACT/AI/OBR CATEGORIA T. TRANSACCION	PIA	MODIF. PPTALES.	PIM (a)	TOTAL DEVENGADOS (b)	SALDO (a - b)	% AVAN (b / a)
0001 PROGRAMA ARTICULADO NUTRICIONAL						
3000001 ACCIONES COMUNES						
5004426 MONITOREO, SUPERVISION, EVALUACION Y CONTROL DEL PROGRAMA ARTICULADO NUTRICIONAL						
5 GASTOS CORRIENTES						
2 **GASTOS PRESUPUESTARIOS**	2,000	600	2,600	2,600.00	0.00	1
PARCIAL FTE	2,000	600	2,600	2,600.00	0.00	100.(
SUB TOTAL ACT/AI/OBR	**2,000**	**600**	**2,600**	**2,600.00**		
3033254 NIÑOS CON VACUNA COMPLETA						
5000017 APLICACION DE VACUNAS COMPLETAS						
5 GASTOS CORRIENTES						
2 **GASTOS PRESUPUESTARIOS**	375,931	133,427	509,358	463,538.61	45,819.39	
PARCIAL FTE	375,931	133,427	509,358	463,538.61	45,819.39	91.(
SUB TOTAL ACT/AI/OBR	**375,931**	**133,427**	**509,358**	**463,538.61**		
3033255 NIÑOS CON CRED COMPLETO SEGUN EDAD						
5000018 ATENCION A NIÑOS CON CRECIMIENTO Y DESARROLLO - CRED COMPLETO PARA SU EDAD						
5 GASTOS CORRIENTES						
2 **GASTOS PRESUPUESTARIOS**	472,029	295,364	767,393	688,725.93	78,667.07	
PARCIAL FTE	472,029	295,364	767,393	688,725.93	78,667.07	89.7
SUB TOTAL ACT/AI/OBR	**472,029**	**295,364**	**767,393**	**688,725.93**		
3033256 NIÑOS CON SUPLEMENTO DE HIERRO Y VITAMINA A						
5000019 ADMINISTRAR SUPLEMENTO DE HIERRO Y VITAMINA A						
5 GASTOS CORRIENTES						
2 **GASTOS PRESUPUESTARIOS**	235,589	32,079	267,668	258,247.38	9,420.62	
PARCIAL FTE	235,589	32,079	267,668	258,247.38	9,420.62	9
SUB TOTAL ACT/AI/OBR	**235,589**	**32,079**	**267,668**	**258,247.38**		
3033311 ATENCION DE INFECCIONES RESPIRATORIAS AGUDAS						
5000027 ATENDER A NIÑOS CON INFECCIONES RESPIRATORIAS AGUDAS						
5 GASTOS CORRIENTES						
2 **GASTOS PRESUPUESTARIOS**	226,947	81,599	308,546	283,795.62	24,750.38	
PARCIAL FTE	226,947	81,599	308,546	283,795.62	24,750.38	9
SUB TOTAL ACT/AI/OBR	**226,947**	**81,599**	**308,546**	**283,795.62**		
3033312 ATENCION DE ENFERMEDADES DIARREICAS AGUDAS						
5000028 ATENDER A NIÑOS CON ENFERMEDADES DIARREICAS AGUDAS						
5 GASTOS CORRIENTES						
2 **GASTOS PRESUPUESTARIOS**	252,080	119,382	371,462	329,493.48	41,968.52	88.
PARCIAL FTE	252,080	119,382	371,462	329,493.48	41,968.52	8
SUB TOTAL ACT/AI/OBR	**252,080**	**119,382**	**371,462**	**329,493.48**		
3033313 ATENCION DE INFECCIONES RESPIRATORIAS AGUDAS CON COMPLICACIONES						
5000029 ATENDER A NIÑOS CON DIAGNOSTICO DE INFECCIONES RESPIRATORIAS AGUDAS CON COMPLICACIONES						
5 GASTOS CORRIENTES						
2 **GASTOS PRESUPUESTARIOS**	450,267	474,271	924,538	784,588.20	139,949.80	84.8
PARCIAL FTE	450,267	474,271	924,538	784,588.20	139,949.80	8
SUB TOTAL ACT/AI/OBR	**450,267**	**474,271**	**924,538**	**784,588.20**		
3033314 ATENCION DE ENFERMEDADES DIARREICAS AGUDAS CON COMPLICACIONES						
5000030 ATENDER A NIÑOS CON DIAGNOSTICO DE ENFERMEDAD DIARREICA AGUDA COMPLICADA						
5 GASTOS CORRIENTES						
2 **GASTOS PRESUPUESTARIOS**	237,987	259,049	497,036	406,691.88	90,344.12	81.8
PARCIAL FTE	237,987	259,049	497,036	406,691.88	90,344.12	8
SUB TOTAL ACT/AI/OBR	**237,987**	**259,049**	**497,036**	**406,691.88**		

MINISTERIO DE SALUD · OFICINA DE PLANEAMIENTO Y PRESUPUESTO · OFICINA DE PRESUPUESTO

MARCO PRESUPUESTAL Vs DEVENGADO - 2014
DEL MES DE ENERO A DICIEMBRE
(EN NUEVOS SOLES)

MINISTERIO DE SALUD 230 FOLIOS OGPP

SECTOR : 11 SALUD
PLIEGO : 011 M. DE SALUD
EJECUTORA : 033 HOSPITAL NACIONAL DOCENTE MADRE NIÑO - SAN BARTOLOME [000149]

PRG PROD/PROY ACT/AI/OBR CATEGORIA T. TRANSACCION	PIA	MODIF. PPTALES.	PIM (a)	TOTAL DEVENGADOS (b)	SALDO (a - b)	% AVANCE (b / a)
3033315 ATENCION DE OTRAS ENFERMEDADES PREVALENTES						
5000031 BRINDAR ATENCION A OTRAS ENFERMEDADES PREVALENTES						
5 GASTOS CORRIENTES						
2 GASTOS PRESUPUESTARIOS	139,642	30,213	169,855	154,947.09	14,907.91	91.2
PARCIAL FTE	139,642	30,213	169,855	154,947.09	14,907.91	91.2
SUB TOTAL ACT/AI/OBR	139,642	30,213	169,855	154,947.09		
3033317 GESTANTE CON SUPLEMENTO DE HIERRO Y ACIDO FOLICO						
5000032 ADMINISTRAR SUPLEMENTO DE HIERRO Y ACIDO FOLICO A GESTANTES						
5 GASTOS CORRIENTES						
2 GASTOS PRESUPUESTARIOS	96,730	42,225	138,955	125,489.36	13,465.64	90.3
PARCIAL FTE	96,730	42,225	138,955	125,489.36	13,465.64	90.3
SUB TOTAL ACT/AI/OBR	96,730	42,225	138,955	125,489.36		
3033414 ATENCION DE NIÑOS Y NIÑAS CON PARASITOSIS INTESTINAL						
5000035 ATENDER A NIÑOS Y NIÑAS CON DIAGNOSTICO DE PARASITOSIS INTESTINAL						
5 GASTOS CORRIENTES						
2 GASTOS PRESUPUESTARIOS	177,956	8,739	186,695	171,957.17	14,737.83	92.1
PARCIAL FTE	177,956	8,739	186,695	171,957.17	14,737.83	92.1
SUB TOTAL ACT/AI/OBR	177,956	8,739	186,695	171,957.17		
0002 SALUD MATERNO NEONATAL						
2156647 INSTALACION METODO DE POTENCIALES EVOCADOS PARA EL DIAGNOSTICO PRECOZ Y DETERMINACION DEL						
6000005 ADQUISICION DE EQUIPOS						
6 GASTOS DE CAPITAL						
2 GASTOS PRESUPUESTARIOS	0	109,705	109,705	82,980.00	26,725.00	75.6
PARCIAL FTE	0	109,705	109,705	82,980.00	26,725.00	75.6
SUB TOTAL ACT/AI/OBR	0	109,705	109,705	82,980.00		
6000016 GESTION Y ADMINISTRACION						
6 GASTOS DE CAPITAL						
2 GASTOS PRESUPUESTARIOS	0	25,000	25,000	0.00	25,000.00	0.0
PARCIAL FTE	0	25,000	25,000	0.00	25,000.00	0.0
SUB TOTAL ACT/AI/OBR	0	25,000	25,000	0.00		
3000001 ACCIONES COMUNES						
5004430 MONITOREO, SUPERVISION, EVALUACION Y CONTROL DE LA SALUD MATERNO NEONATAL						
5 GASTOS CORRIENTES						
2 GASTOS PRESUPUESTARIOS	3,000	0	3,000	2,902.40	97.60	96.7
PARCIAL FTE	3,000	0	3,000	2,902.40	97.60	96.7
SUB TOTAL ACT/AI/OBR	3,000	0	3,000	2,902.40		
3033172 ATENCION PRENATAL REENFOCADA						
5000037 BRINDAR ATENCION PRENATAL REENFOCADA						
5 GASTOS CORRIENTES						
2 GASTOS PRESUPUESTARIOS	553,563	1,028,799	1,582,362	1,325,833.13	256,528.87	83.7
PARCIAL FTE	553,563	1,028,799	1,582,362	1,325,833.13	256,528.87	83.7
SUB TOTAL ACT/AI/OBR	553,563	1,028,799	1,582,362	1,325,833.13		
3033291 POBLACION ACCEDE A METODOS DE PLANIFICACION FAMILIAR						
5000042 MEJORAMIENTO DEL ACCESO DE LA POBLACION A METODOS DE PLANIFICACION FAMILIAR						
5 GASTOS CORRIENTES						
2 GASTOS PRESUPUESTARIOS	176,773	89,537	266,310	244,069.38	22,240.62	91.6
PARCIAL FTE	176,773	89,537	266,310	244,069.38	22,240.62	91.6
SUB TOTAL ACT/AI/OBR	176,773	89,537	266,310	244,069.38		
3033292 POBLACION ACCEDE A SERVICIOS DE CONSEJERIA EN SALUD SEXUAL Y REPRODUCTIVA						

MINISTERIO DE SALUD 471 FOLIOS OGPP

MARCO PRESUPUESTAL Vs DEVENGADO - 2014
DEL MES DE ENERO A DICIEMBRE
(EN NUEVOS SOLES)

SECTOR : 11 SALUD
PLIEGO : 011 M. DE SALUD
EJECUTORA : 033 HOSPITAL NACIONAL DOCENTE MADRE NIÑO - SAN BARTOLOME [000149]

PRG/PROD/PROY ACT/AI/OBR / CATEGORIA / T. TRANSACCION	PIA	MODIF. PPTALES.	PIM (a)	TOTAL DEVENGADOS (b)	SALDO (a - b)	% AVANCE (b / a)
5000043 MEJORAMIENTO DEL ACCESO DE LA POBLACION A SERVICIOS DE CONSEJERIA EN SALUD SEXUAL Y REPRODUCTIVA						
5 GASTOS CORRIENTES						
2 **GASTOS PRESUPUESTARIOS**	166,883	13,248	180,131	170,534.20	9,596.80	94.6
PARCIAL FTE	166,883	13,248	180,131	170,534.20	9,596.80	94
SUB TOTAL ACT/AI/OBR	**166,883**	**13,248**	**180,131**	**170,534.20**		
3033294 ATENCION DE LA GESTANTE CON COMPLICACIONES						
5000044 BRINDAR ATENCION A LA GESTANTE CON COMPLICACIONES						
5 GASTOS CORRIENTES						
2 **GASTOS PRESUPUESTARIOS**	690,784	992,799	1,683,583	1,440,855.85	242,727.15	85.6
PARCIAL FTE	690,784	992,799	1,683,583	1,440,855.85	242,727.15	85
SUB TOTAL ACT/AI/OBR	**690,784**	**992,799**	**1,683,583**	**1,440,855.85**		
3033295 ATENCION DEL PARTO NORMAL						
5000045 BRINDAR ATENCION DE PARTO NORMAL						
5 GASTOS CORRIENTES						
2 **GASTOS PRESUPUESTARIOS**	901,239	1,223,575	2,124,814	1,865,812.58	259,001.42	87.8
PARCIAL FTE	901,239	1,223,575	2,124,814	1,865,812.58	259,001.42	87.8
SUB TOTAL ACT/AI/OBR	**901,239**	**1,223,575**	**2,124,814**	**1,865,812.58**		
3033296 ATENCION DEL PARTO COMPLICADO NO QUIRURGICO						
5000046 BRINDAR ATENCION DEL PARTO COMPLICADO NO QUIRURGICO						
5 GASTOS CORRIENTES						
2 **GASTOS PRESUPUESTARIOS**	423,092	545,451	968,543	812,837.59	155,705.41	83.9
PARCIAL FTE	423,092	545,451	968,543	812,837.59	155,705.41	83.9
SUB TOTAL ACT/AI/OBR	**423,092**	**545,451**	**968,543**	**812,837.59**		
3033297 ATENCION DEL PARTO COMPLICADO QUIRURGICO						
5000047 BRINDAR ATENCION DEL PARTO COMPLICADO QUIRURGICO						
5 GASTOS CORRIENTES						
2 **GASTOS PRESUPUESTARIOS**	896,360	1,063,861	1,960,221	1,720,089.42	240,131.58	87.7
PARCIAL FTE	896,360	1,063,861	1,960,221	1,720,089.42	240,131.58	87.7
SUB TOTAL ACT/AI/OBR	**896,360**	**1,063,861**	**1,960,221**	**1,720,089.42**		
3033298 ATENCION DEL PUERPERIO						
5000048 ATENDER EL PUERPERIO						
5 GASTOS CORRIENTES						
2 **GASTOS PRESUPUESTARIOS**	996,110	459,403	1,455,513	1,259,554.88	195,958.12	86.5
PARCIAL FTE	996,110	459,403	1,455,513	1,259,554.88	195,958.12	86.5
SUB TOTAL ACT/AI/OBR	**996,110**	**459,403**	**1,455,513**	**1,259,554.88**		
3033299 ATENCION DEL PUERPERIO CON COMPLICACIONES						
5000049 ATENDER EL PUERPERIO CON COMPLICACIONES						
5 GASTOS CORRIENTES						
2 **GASTOS PRESUPUESTARIOS**	602,934	617,096	1,220,030	1,008,340.10	211,689.90	82.6
PARCIAL FTE	602,934	617,096	1,220,030	1,008,340.10	211,689.90	82.6
SUB TOTAL ACT/AI/OBR	**602,934**	**617,096**	**1,220,030**	**1,008,340.10**		
3033300 ATENCION OBSTETRICA EN UNIDAD DE CUIDADOS INTENSIVOS						
5000050 ATENDER COMPLICACIONES OBSTETRICAS EN UNIDAD DE CUIDADOS INTENSIVOS						
5 GASTOS CORRIENTES						
2 **GASTOS PRESUPUESTARIOS**	798,595	1,328,445	2,127,040	1,744,610.10	382,429.90	82
6 GASTOS DE CAPITAL						
2 **GASTOS PRESUPUESTARIOS**	0	4,224	4,224	4,223.50	0.50	99.9
PARCIAL FTE	798,595	1,332,669	2,131,264	1,748,833.60	382,430.40	82
SUB TOTAL ACT/AI/OBR	**798,595**	**1,332,669**	**2,131,264**	**1,748,833.60**		

MINISTERIO DE SALUD - OFICINA DE PRESUPUESTO

MARCO PRESUPUESTAL Vs DEVENGADO - 2014
DEL MES DE ENERO A DICIEMBRE
(EN NUEVOS SOLES)

MINISTERIO DE SALUD 229 FOLIOS OGPP

SECTOR : 11 SALUD
PLIEGO : 011 M. DE SALUD
EJECUTORA : 033 HOSPITAL NACIONAL DOCENTE MADRE NIÑO - SAN BARTOLOME [000149]

PRG PROD/PROY ACT/AI/OBR CATEGORIA T. TRANSACCION	PIA	MODIF. PPTALES.	PIM (a)	TOTAL DEVENGADOS (b)	SALDO (a - b)	% AVANCE (b / a)
3033305 ATENCION DEL RECIEN NACIDO NORMAL						
5000053 ATENDER AL RECIEN NACIDO NORMAL						
5 GASTOS CORRIENTES						
2 **GASTOS PRESUPUESTARIOS**	752,816	854,050	1,606,866	1,385,181.50	221,684.50	86.2
ARCIAL FTE	752,816	854,050	1,606,866	1,385,181.50	221,684.50	86.2
SUB TOTAL ACT/AI/OBR	**752,816**	**854,050**	**1,606,866**	**1,385,181.50**		
3033306 ATENCION DEL RECIEN NACIDO CON COMPLICACIONES						
5000054 ATENDER AL RECIEN NACIDO CON COMPLICACIONES						
5 GASTOS CORRIENTES						
2 **GASTOS PRESUPUESTARIOS**	980,556	1,090,835	2,071,391	1,713,142.09	358,248.91	82.7
ARCIAL FTE	980,556	1,090,835	2,071,391	1,713,142.09	358,248.91	82.7
SUB TOTAL ACT/AI/OBR	**980,556**	**1,090,835**	**2,071,391**	**1,713,142.09**		
3033307 ATENCION DEL RECIEN NACIDO CON COMPLICACIONES QUE REQUIERE UNIDAD DE CUIDADOS INTENSIVOS						
5000055 ATENDER AL RECIEN NACIDO CON COMPLICACIONES QUE REQUIERE UNIDAD DE CUIDADOS INTENSIVOS						
5 GASTOS CORRIENTES						
2 **GASTOS PRESUPUESTARIOS**	827,401	1,370,116	2,197,517	1,882,331.68	315,185.32	85.6
ARCIAL FTE	827,401	1,370,116	2,197,517	1,882,331.68	315,185.32	85.6
SUB TOTAL ACT/AI/OBR	**827,401**	**1,370,116**	**2,197,517**	**1,882,331.68**		
0016 TBC-VIH/SIDA						
3000001 ACCIONES COMUNES						
5004433 MONITOREO, SUPERVISION, EVALUACION Y CONTROL DE VIH/SIDA - TUBERCULOSIS						
5 GASTOS CORRIENTES						
2 **GASTOS PRESUPUESTARIOS**	3,000	0	3,000	3,000.00	0.00	100.0
RCIAL FTE	3,000	0	3,000	3,000.00	0.00	100.0
SUB TOTAL ACT/AI/OBR	**3,000**	**0**	**3,000**	**3,000.00**		
3000611 SERVICIOS DE ATENCION DE TUBERCULOSIS CON ADECUADA BIOSEGURIDAD						
5004435 ADECUADA BIOSEGURIDAD EN LOS SERVICIOS DE ATENCION DE TUBERCULOSIS						
5 GASTOS CORRIENTES						
2 **GASTOS PRESUPUESTARIOS**	149,979	16,111	166,090	158,799.91	7,290.09	95.6
RCIAL FTE	149,979	16,111	166,090	158,799.91	7,290.09	95.61
SUB TOTAL ACT/AI/OBR	**149,979**	**16,111**	**166,090**	**158,799.91**		
3000612 SINTOMATICOS RESPIRATORIOS CON DESPISTAJE DE TUBERCULOSIS						
5004436 DESPISTAJE DE TUBERCULOSIS EN SINTOMATICOS RESPIRATORIOS						
5 GASTOS CORRIENTES						
2 **GASTOS PRESUPUESTARIOS**	181,301	69,118	250,419	234,872.55	15,546.45	93.7
RCIAL FTE	181,301	69,118	250,419	234,872.55	15,546.45	93.7
SUB TOTAL ACT/AI/OBR	**181,301**	**69,118**	**250,419**	**234,872.55**		
3000613 PERSONAS EN CONTACTO DE CASOS DE TUBERCULOSIS CON CONTROL Y TRATAMIENTO PREVENTIVO (GENERAL,						
5004437 CONTROL Y TRATAMIENTO PREVENTIVO DE CONTACTOS DE CASOS TUBERCULOSIS (GENERAL, INDIGENA, PRIVADA						
5 GASTOS CORRIENTES						
2 **GASTOS PRESUPUESTARIOS**	111,830	30,502	142,332	126,325.56	16,006.44	88.7
RCIAL FTE	111,830	30,502	142,332	126,325.56	16,006.44	88.7
B TOTAL ACT/AI/OBR	111,830	30,502	142,332	126,325.56		
3000614 PERSONAS CON DIAGNOSTICO DE TUBERCULOSIS						
5004438 DIAGNOSTICO DE CASOS DE TUBERCULOSIS						
5 GASTOS CORRIENTES						
2 **GASTOS PRESUPUESTARIOS**	213,577	194,292	407,869	364,487.55	43,381.45	89.3
RCIAL FTE	213,577	194,292	407,869	364,487.55	43,381.45	89.3
B TOTAL ACT/AI/OBR	213,577	194,292	407,869	364,487.55		

MINISTERIO DE SALUD - OFICINA DE PRESUPUESTO

MINISTERIO DE SALUD 470 FOLIOS OGPP

MARCO PRESUPUESTAL Vs DEVENGADO - 2014
DEL MES DE ENERO A DICIEMBRE
(EN NUEVOS SOLES)

SECTOR : 11 SALUD
PLIEGO : 011 M. DE SALUD
EJECUTORA : 033 HOSPITAL NACIONAL DOCENTE MADRE NIÑO - SAN BARTOLOME [000149]

PRG PROD/PROY ACT/AI/OBR CATEGORIA T. TRANSACCION	PIA	MODIF. PPTALES.	PIM (a)	TOTAL DEVENGADOS (b)	SALDO (a - b)	% AVANCE (b / a)
3043959 ADULTOS Y JOVENES RECIBEN CONSEJERIA Y TAMIZAJE PARA INFECCIONES DE TRANSMISION SEXUAL Y VIH/SIDA						
5000069 ENTREGAR A ADULTOS Y JOVENES VARONES CONSEJERIA Y TAMIZAJE PARA ITS Y VIH/SIDA						
5 GASTOS CORRIENTES						
2 GASTOS PRESUPUESTARIOS	25,000	11,847	36,847	34,323.39	2,523.61	93
PARCIAL FTE	25,000	11,847	36,847	34,323.39	2,523.61	93
SUB TOTAL ACT/AI/OBR	**25,000**	**11,847**	**36,847**	**34,323.39**		
3043961 POBLACION DE ALTO RIESGO RECIBE INFORMACION Y ATENCION PREVENTIVA						
5000071 BRINDAR INFORMACION Y ATENCION PREVENTIVA A POBLACION DE ALTO RIESGO						
5 GASTOS CORRIENTES						
2 GASTOS PRESUPUESTARIOS	86,211	31,293	117,504	102,469.65	15,034.35	87
PARCIAL FTE	86,211	31,293	117,504	102,469.65	15,034.35	87
SUB TOTAL ACT/AI/OBR	**86,211**	**31,293**	**117,504**	**102,469.65**		
3043968 POBLACION CON INFECCIONES DE TRANSMISION SEXUAL RECIBEN TRATAMIENTO SEGUN GUIA CLINICAS						
5000078 BRINDAR A POBLACION CON INFECCIONES DE TRANSMISION SEXUAL TRATAMIENTO SEGUN GUIA CLINICAS						
5 GASTOS CORRIENTES						
2 GASTOS PRESUPUESTARIOS	63,373	4,870	68,243	65,987.21	2,255.79	96
PARCIAL FTE	63,373	4,870	68,243	65,987.21	2,255.79	96
SUB TOTAL ACT/AI/OBR	**63,373**	**4,870**	**68,243**	**65,987.21**		
3043969 PERSONAS DIAGNOSTICADAS CON VIH/SIDA QUE ACUDEN A LOS SERVICIOS Y RECIBEN ATENCION INTEGRAL						
5000079 BRINDAR ATENCION INTEGRAL A PERSONAS CON DIAGNOSTICO DE VIH QUE ACUDEN A LOS SERVICIOS						
5 GASTOS CORRIENTES						
2 GASTOS PRESUPUESTARIOS	146,246	135,690	281,936	262,526.70	19,409.30	93.
PARCIAL FTE	146,246	135,690	281,936	262,526.70	19,409.30	93
SUB TOTAL ACT/AI/OBR	**146,246**	**135,690**	**281,936**	**262,526.70**		
3043970 MUJERES GESTANTES REACTIVAS Y NIÑOS EXPUESTOS AL VIH/SIDA RECIBEN TRATAMIENTO OPORTUNO						
5000080 BRINDAR TRATAMIENTO OPORTUNO A MUJERES GESTANTES REACTIVAS Y NIÑOS EXPUESTOS AL VIH						
5 GASTOS CORRIENTES						
2 GASTOS PRESUPUESTARIOS	114,046	34,824	148,870	136,640.74	12,229.26	91.
PARCIAL FTE	114,046	34,824	148,870	136,640.74	12,229.26	91
SUB TOTAL ACT/AI/OBR	**114,046**	**34,824**	**148,870**	**136,640.74**		
3043971 MUJERES GESTANTES REACTIVAS A SIFILIS Y SUS CONTACTOS Y RECIEN NACIDOS EXPUESTOS RECIBEN						
5000081 BRINDAR TRATAMIENTO OPORTUNO A MUJERES GESTANTES REACTIVAS A SIFILIS Y SUS CONTACTOS Y RECIEN						
5 GASTOS CORRIENTES						
2 GASTOS PRESUPUESTARIOS	15,000	0	15,000	14,826.00	174.00	98.
PARCIAL FTE	15,000	0	15,000	14,826.00	174.00	98.
SUB TOTAL ACT/AI/OBR	**15,000**	**0**	**15,000**	**14,826.00**		
0018 ENFERMEDADES NO TRANSMISIBLES						
3000001 ACCIONES COMUNES						
5004452 MONITOREO, SUPERVISION, EVALUACION Y CONTROL DE ENFERMEDADES NO TRANSMISIBLES						
5 GASTOS CORRIENTES						
2 GASTOS PRESUPUESTARIOS	15,000	1,777	16,777	16,596.50	180.50	98.
PARCIAL FTE	15,000	1,777	16,777	16,596.50	180.50	9
SUB TOTAL ACT/AI/OBR	**15,000**	**1,777**	**16,777**	**16,596.50**		
3000006 ATENCION ESTOMATOLOGICA PREVENTIVA BASICA						
5000104 ATENCION ESTOMATOLOGICA PREVENTIVA BASICA EN NIÑOS, GESTANTES Y ADULTOS MAYORES						
5 GASTOS CORRIENTES						
2 GASTOS PRESUPUESTARIOS	142,395	100,916	243,311	212,203.67	31,107.33	87.
PARCIAL FTE	142,395	100,916	243,311	212,203.67	31,107.33	87
SUB TOTAL ACT/AI/OBR	**142,395**	**100,916**	**243,311**	**212,203.67**		

MARCO PRESUPUESTAL Vs DEVENGADO - 2014
DEL MES DE ENERO A DICIEMBRE
(EN NUEVOS SOLES)

MINISTERIO DE SALUD 228 FOLIOS OGPP

SECTOR : 11 SALUD
PLIEGO : 011 M. DE SALUD
EJECUTORA : 033 HOSPITAL NACIONAL DOCENTE MADRE NIÑO - SAN BARTOLOME [000149]

PRG PROD/PROY ACT/AI/OBR CATEGORIA T. TRANSACCION	PIA	MODIF. PPTALES.	PIM (a)	TOTAL DEVENGADOS (b)	SALDO (a - b)	% AVANCE (b / a)
3000007 ATENCION ESTOMATOLOGICA RECUPERATIVA BASICA						
5000105 ATENCION ESTOMATOLOGICA RECUPERATIVA BASICA EN NIÑOS, GESTANTES Y ADULTOS MAYORES						
5 GASTOS CORRIENTES						
2 GASTOS PRESUPUESTARIOS	107,304	88,076	195,380	169,092.78	26,287.22	86.5
PARCIAL FTE	107,304	88,076	195,380	169,092.78	26,287.22	86.5
SUB TOTAL ACT/AI/OBR	**107,304**	**88,076**	**195,380**	**169,092.78**		
3000008 ATENCION ESTOMATOLOGICA ESPECILIZADA BASICA						
5000106 ATENCION ESTOMATOLOGICA ESPECIALIZADA BASICA						
5 GASTOS CORRIENTES						
2 GASTOS PRESUPUESTARIOS	113,329	33,318	146,647	139,877.24	6,769.76	95.3
PARCIAL FTE	113,329	33,318	146,647	139,877.24	6,769.76	95.3
SUB TOTAL ACT/AI/OBR	**113,329**	**33,318**	**146,647**	**139,877.24**		
3000009 TAMIZAJE Y DIAGNOSTICO DE PACIENTE CON RETINOPATIA OFTAMOLOGICA DEL PREMATURO						
5000107 EXAMENES DE TAMIZAJE Y DIAGNOSTICO EN PACIENTES CON RETINOPATIA OFTAMOLOGICA DEL PREMATURO						
5 GASTOS CORRIENTES						
2 GASTOS PRESUPUESTARIOS	135,137	6,009	141,146	127,314.92	13,831.08	90.2
PARCIAL FTE	135,137	6,009	141,146	127,314.92	13,831.08	90.2
SUB TOTAL ACT/AI/OBR	**135,137**	**6,009**	**141,146**	**127,314.92**		
3000010 CONTROL Y TRATAMIENTO DE PACIENTE CON RETINOPATIA OFTAMOLOGICA DEL PREMATURO						
5000108 BRINDAR TRATAMIENTO A NIÑOS PREMATUROS CON DIAGNOSTICO DE RETINOPATIA OFTAMOLOGICA						
5 GASTOS CORRIENTES						
2 GASTOS PRESUPUESTARIOS	38,468	24,872	63,340	58,337.72	5,002.28	92.1
PARCIAL FTE	38,468	24,872	63,340	58,337.72	5,002.28	92.1
SUB TOTAL ACT/AI/OBR	**38,468**	**24,872**	**63,340**	**58,337.72**		
3000011 TAMIZAJE Y DIAGNOSTICO DE PACIENTES CON CATARATAS						
5000109 EVALUACION DE TAMIZAJE Y DIAGNOSTICO DE PACIENTES CON CATARATAS						
5 GASTOS CORRIENTES						
2 GASTOS PRESUPUESTARIOS	31,644	2,603	34,247	34,243.36	3.64	99.9
PARCIAL FTE	31,644	2,603	34,247	34,243.36	3.64	99.9
SUB TOTAL ACT/AI/OBR	**31,644**	**2,603**	**34,247**	**34,243.36**		
3000012 TRATAMIENTO Y CONTROL DE PACIENTES CON CATARATAS						
5000110 BRINDAR TRATAMIENTO A PACIENTES CON DIAGNOSTICO DE CATARATAS						
5 GASTOS CORRIENTES						
2 GASTOS PRESUPUESTARIOS	69,566	29,205	98,771	95,738.04	3,032.96	96.9
PARCIAL FTE	69,566	29,205	98,771	95,738.04	3,032.96	96.9
SUB TOTAL ACT/AI/OBR	**69,566**	**29,205**	**98,771**	**95,738.04**		
3000013 TAMIZAJE Y DIAGNOSTICO DE PACIENTES CON ERRORES REFRACTIVOS						
5000111 EXAMENES DE TAMIZAJE Y DIAGNOSTICO DE PERSONAS CON ERRORES REFRACTIVOS						
5 GASTOS CORRIENTES						
2 GASTOS PRESUPUESTARIOS	94,636	32,084	126,720	116,720.41	9,999.59	92.1
PARCIAL FTE	94,636	32,084	126,720	116,720.41	9,999.59	92.1
SUB TOTAL ACT/AI/OBR	**94,636**	**32,084**	**126,720**	**116,720.41**		
3000014 TRATAMIENTO Y CONTROL DE PACIENTES CON ERRORES REFRACTIVOS						
5000112 BRINDAR TRATAMIENTO A PACIENTES CON DIAGNOSTICO DE ERRORES REFRACTIVOS						
GASTOS CORRIENTES						
2 GASTOS PRESUPUESTARIOS	15,000	3,193	18,193	18,157.03	35.97	99.8
PARCIAL FTE	15,000	3,193	18,193	18,157.03	35.97	99.8
SUB TOTAL ACT/AI/OBR	**15,000**	**3,193**	**18,193**	**18,157.03**		
3000016 TRATAMIENTO Y CONTROL DE PERSONAS CON HIPERTENSION ARTERIAL						

MINISTERIO DE SALUD 469 FOLIOS OGPP

MINISTERIO DE SALUD OFICINA DE PRESUPUESTO

MARCO PRESUPUESTAL Vs DEVENGADO - 2014
DEL MES DE ENERO A DICIEMBRE
(EN NUEVOS SOLES)

SECTOR : 11 SALUD
PLIEGO : 011 M. DE SALUD
EJECUTORA : 033 HOSPITAL NACIONAL DOCENTE MADRE NIÑO - SAN BARTOLOME [000149]

PRG PROD/PROY ACT/AI/OBR CATEGORIA T. TRANSACCION	PIA	MODIF. PPTALES.	PIM (a)	TOTAL DEVENGADOS (b)	SALDO (a - b)	% AVANCE (b / a)
5000114 BRINDAR TRATAMIENTO A PERSONAS CON DIAGNOSTICO DE HIPERTENSION ARTERIAL						
5 GASTOS CORRIENTES						
2 GASTOS PRESUPUESTARIOS	15,000	4,774	19,774	19,566.91	207.09	98.9
PARCIAL FTE	15,000	4,774	19,774	19,566.91	207.09	98
SUB TOTAL ACT/AI/OBR	15,000	4,774	19,774	19,566.91		
3000017 TRATAMIENTO Y CONTROL DE PERSONAS CON DIABETES						
5000115 BRINDAR TRATAMIENTO A PERSONAS CON DIAGNOSTICO DE DIABETES MELLITUS						
5 GASTOS CORRIENTES						
2 GASTOS PRESUPUESTARIOS	15,000	25,341	40,341	35,274.23	5,066.77	87.4
PARCIAL FTE	15,000	25,341	40,341	35,274.23	5,066.77	87
SUB TOTAL ACT/AI/OBR	15,000	25,341	40,341	35,274.23		
3043994 TAMIZAJE Y TRATAMIENTO DE PACIENTES CON PROBLEMAS Y TRANSTORNOS DE SALUD MENTAL						
5000102 EXAMENES DE TAMIZAJE Y TRATAMIENTO DE PACIENTES CON PROBLEMAS Y TRASTORNOS DE SALUD MENTAL						
5 GASTOS CORRIENTES						
2 GASTOS PRESUPUESTARIOS	77,148	18,549	95,697	84,135.56	11,561.44	87.9
PARCIAL FTE	77,148	18,549	95,697	84,135.56	11,561.44	87.9
SUB TOTAL ACT/AI/OBR	77,148	18,549	95,697	84,135.56		
0024 PREVENCION Y CONTROL DEL CANCER						
3000001 ACCIONES COMUNES						
5004441 MONITOREO, SUPERVISION, EVALUACION Y CONTROL DE PREVENCION Y CONTROL DEL CANCER						
5 GASTOS CORRIENTES						
2 GASTOS PRESUPUESTARIOS	3,000	0	3,000	3,000.00	0.00	100.0
PARCIAL FTE	3,000	0	3,000	3,000.00	0.00	10
SUB TOTAL ACT/AI/OBR	3,000	0	3,000	3,000.00		
3000004 MUJER TAMIZADA EN CANCER DE CUELLO UTERINO						
5000132 TAMIZAJE EN MUJERES PARA DETECCION DE CANCER DE CUELLO UTERINO						
5 GASTOS CORRIENTES						
2 GASTOS PRESUPUESTARIOS	94,188	46,074	140,262	125,030.24	15,231.76	89.1
PARCIAL FTE	94,188	46,074	140,262	125,030.24	15,231.76	8
SUB TOTAL ACT/AI/OBR	94,188	46,074	140,262	125,030.24		
3000365 ATENCION DEL CANCER DE CUELLO UTERINO PARA EL ESTADIAJE Y TRATAMIENTO						
5003065 DETERMINACION DEL ESTADIO CLINICO Y TRATAMIENTO DEL CANCER DE CUELLO UTERINO						
5 GASTOS CORRIENTES						
2 GASTOS PRESUPUESTARIOS	15,000	2,274	17,274	17,079.58	194.42	98.8
PARCIAL FTE	15,000	2,274	17,274	17,079.58	194.42	98.8
SUB TOTAL ACT/AI/OBR	15,000	2,274	17,274	17,079.58		
3000366 ATENCION DEL CANCER DE MAMA PARA EL ESTADIAJE Y TRATAMIENTO						
5003066 DETERMINACION DEL ESTADIO CLINICO Y TRATAMIENTO DEL CANCER DE MAMA						
5 GASTOS CORRIENTES						
2 GASTOS PRESUPUESTARIOS	15,000	0	15,000	14,998.86	1.14	9
PARCIAL FTE	15,000	0	15,000	14,998.86	1.14	99.9
SUB TOTAL ACT/AI/OBR	15,000	0	15,000	14,998.86		
3000424 MUJERES CON CITOLOGIA ANORMAL CON COLPOSCOPIA						
5003262 EXAMEN DE COLPOSCOPIA EN MUJERES CON CITOLOGIA ANORMAL						
5 GASTOS CORRIENTES						
2 GASTOS PRESUPUESTARIOS	433,258	126,269	559,527	530,527.24	28,999.76	9
6 GASTOS DE CAPITAL						
2 GASTOS PRESUPUESTARIOS	0	1,090	1,090	1,090.00	0.00	100
PARCIAL FTE	433,258	127,359	560,617	531,617.24	28,999.76	9

MINISTERIO DE SALUD - OFICINA DE PRESUPUESTO

MARCO PRESUPUESTAL Vs DEVENGADO - 2014
DEL MES DE ENERO A DICIEMBRE
(EN NUEVOS SOLES)

MINISTERIO DE SALUD 227 FOLIOS OGPP

SECTOR : 11 SALUD
PLIEGO : 011 M. DE SALUD
EJECUTORA : 033 HOSPITAL NACIONAL DOCENTE MADRE NIÑO - SAN BARTOLOME [000149]

PRG PROD/PROY ACT/AI/OBR CATEGORIA T. TRANSACCION	PIA	MODIF. PPTALES.	PIM (a)	TOTAL DEVENGADOS (b)	SALDO (a - b)	% AVANCE (b / a)
SUB TOTAL ACT/AI/OBR	433,258	127,359	560,617	531,617.24		
3000425 MUJERES CON CITOLOGIA ANORMAL CON EXAMEN DE CRIOTERAPIA O CONO LEEP						
5003263 CRIOTERAPIA O CONO LEEP EN MUJERES CON CITOLOGIA ANORMAL						
5 GASTOS CORRIENTES						
2 GASTOS PRESUPUESTARIOS	25,000	18,575	43,575	39,922.77	3,652.23	91.6
PARCIAL FTE	25,000	18,575	43,575	39,922.77	3,652.23	91.6
SUB TOTAL ACT/AI/OBR	25,000	18,575	43,575	39,922.77		
3044195 MUJERES MAYORES DE 18 AÑOS CON CONSEJERIA EN CANCER DE CERVIX						
5000119 CONSEJERIA A MUJERES MAYORES DE 18 AÑOS PARA LA PREVENCION DE CANCER DE CERVIX						
5 GASTOS CORRIENTES						
2 GASTOS PRESUPUESTARIOS	25,000	22,637	47,637	39,898.16	7,738.84	83.7
PARCIAL FTE	25,000	22,637	47,637	39,898.16	7,738.84	83.7
SUB TOTAL ACT/AI/OBR	25,000	22,637	47,637	39,898.16		
3044197 MUJERES MAYORES DE 18 AÑOS CON CONSEJERIA EN CANCER DE MAMA						
5000120 CONSEJERIA EN MUJERES MAYORES DE 18 AÑOS PARA LA PREVENCION DE CANCER DE MAMA						
5 GASTOS CORRIENTES						
2 GASTOS PRESUPUESTARIOS	25,000	0	25,000	24,996.40	3.60	99.9
PARCIAL FTE	25,000	0	25,000	24,996.40	3.60	99.9
SUB TOTAL ACT/AI/OBR	25,000	0	25,000	24,996.40		
3044198 MUJERES DE 40 A 65 AÑOS CON MAMOGRAFIA BILATERAL						
5000121 MAMOGRAFIA BILATERAL EN MUJERES DE 40 A 65 AÑOS						
5 GASTOS CORRIENTES						
2 GASTOS PRESUPUESTARIOS	25,000	2,504	27,504	27,499.16	4.84	99.9
PARCIAL FTE	25,000	2,504	27,504	27,499.16	4.84	99.9
SUB TOTAL ACT/AI/OBR	25,000	2,504	27,504	27,499.16		
0068 REDUCCION DE VULNERABILIDAD Y ATENCION DE EMERGENCIAS POR DESASTRES						
0450 ENTIDADES PUBLICAS CON GESTION DE RIESGO DE DESASTRE EN SUS PROCESOS DE PLANIFICACION Y						
5004279 MONITOREO,SUPERVISION Y EVALUACION DE PRODUCTOS Y ACTIVIDADES EN GESTION DE RIESGO DE DESASTRES						
5 GASTOS CORRIENTES						
2 GASTOS PRESUPUESTARIOS	3,000	2,504	5,504	5,502.66	1.34	99.9
PARCIAL FTE	3,000	2,504	5,504	5,502.66	1.34	99.9
SUB TOTAL ACT/AI/OBR	3,000	2,504	5,504	5,502.66		
3000564 SERVICIOS DE SALUD CON CAPACIDADES COMPLEMENTARIAS PARA LA ATENCION FRENTE A EMERGENCIAS Y						
5003304 CAPACIDAD DE EXPANSION ASISTENCIAL EN ESTABLECIMIENTOS DE SALUD ESTRATEGICOS						
5 GASTOS CORRIENTES						
2 GASTOS PRESUPUESTARIOS	3,000	617	3,617	1,510.50	2,106.50	41.7
PARCIAL FTE	3,000	617	3,617	1,510.50	2,106.50	41.7
SUB TOTAL ACT/AI/OBR	3,000	617	3,617	1,510.50		
5003305 OFERTA COMPLEMENTARIA ORGANIZADA FRENTE A EMERGENCIAS Y DESASTRES						
5 GASTOS CORRIENTES						
2 GASTOS PRESUPUESTARIOS	3,000	-3,000	0	0.00	0.00	0.0
PARCIAL FTE	3,000	-3,000	0	0.00	0.00	0.0
SUB TOTAL ACT/AI/OBR	3,000	-3,000	0	0.00		
5003306 ATENCION DE SALUD Y MOVILIZACION DE BRIGADAS FRENTE A EMERGENCIAS Y DESASTRES						
5 GASTOS CORRIENTES						
2 GASTOS PRESUPUESTARIOS	25,000	7,011	32,011	31,942.77	68.23	99.7
PARCIAL FTE	25,000	7,011	32,011	31,942.77	68.23	99.7
SUB TOTAL ACT/AI/OBR	25,000	7,011	32,011	31,942.77		
3000565 SERVICIOS ESENCIALES SEGUROS ANTE EMERGENCIAS Y DESASTRES						

MINISTERIO DE SALUD 468 FOLIOS OGPP

MINISTERIO DE SALUD OFICINA DE PRESUPUESTO

MARCO PRESUPUESTAL Vs DEVENGADO - 2014
DEL MES DE ENERO A DICIEMBRE
(EN NUEVOS SOLES)

SECTOR : 11 SALUD
PLIEGO : 011 M. DE SALUD
EJECUTORA : 033 HOSPITAL NACIONAL DOCENTE MADRE NIÑO - SAN BARTOLOME [000149]

PRG PROD/PROY ACT/AI/OBR CATEGORIA T. TRANSACCION	PIA	MODIF. PPTALES.	PIM (a)	TOTAL DEVENGADOS (b)	SALDO (a - b)	% AVANC (b / a)
5001576 SEGURIDAD FUNCIONAL DE LOS ESTABLECIMIENTOS DE SALUD						
5 GASTOS CORRIENTES						
2 **GASTOS PRESUPUESTARIOS**	763,352	57,832	821,184	816,751.12	4,432.88	99.4
PARCIAL FTE	763,352	57,832	821,184	816,751.12	4,432.88	99
SUB TOTAL ACT/AI/OBR	**763,352**	**57,832**	**821,184**	**816,751.12**		
5003299 ANALISIS DE LA VULNERABILIDAD DE ESTABLECIMIENTOS DE SALUD						
5 GASTOS CORRIENTES						
2 **GASTOS PRESUPUESTARIOS**	15,000	-14,400	600	600.00	0.00	10
PARCIAL FTE	15,000	-14,400	600	600.00	0.00	100.0
SUB TOTAL ACT/AI/OBR	**15,000**	**-14,400**	**600**	**600.00**		
5004475 SEGURIDAD ESTRUCTURAL Y NO ESTRUCTURAL DE ESTABLECIMIENTOS DE SALUD						
5 GASTOS CORRIENTES						
2 **GASTOS PRESUPUESTARIOS**	590,754	223,046	813,800	778,002.46	35,797.54	9
6 GASTOS DE CAPITAL						
2 **GASTOS PRESUPUESTARIOS**	0	18,578	18,578	0.00	18,578.00	0.0
PARCIAL FTE	590,754	241,624	832,378	778,002.46	54,375.54	93
SUB TOTAL ACT/AI/OBR	**590,754**	**241,624**	**832,378**	**778,002.46**		
3000628 POBLACION CON MONITOREO, VIGILANCIA Y CONTROL DE DAÑOS A LA SALUD FRENTE A EMERGENCIA Y						
5003303 ORGANIZACION E IMPLEMENTACION DE SIMULACROS FRENTE A EMERGENCIAS Y DESASTRES						
5 GASTOS CORRIENTES						
2 **GASTOS PRESUPUESTARIOS**	224,404	41,846	266,250	265,996.23	253.77	99.
PARCIAL FTE	224,404	41,846	266,250	265,996.23	253.77	99.9
SUB TOTAL ACT/AI/OBR	**224,404**	**41,846**	**266,250**	**265,996.23**		
5004277 ESTUDIO Y VIGILANCIA DE ENFERMEDADES TRAZADORAS Y AGENTES ETIOLOGICOS PARA LA GESTION DEL RIESGO						
5 GASTOS CORRIENTES						
2 **GASTOS PRESUPUESTARIOS**	10,000	0	10,000	10,000.00	0.00	10
PARCIAL FTE	10,000	0	10,000	10,000.00	0.00	10
SUB TOTAL ACT/AI/OBR	**10,000**	**0**	**10,000**	**10,000.00**		
5004473 IMPLEMENTACION DE CENTROS DE OPERACIONES DE EMERGENCIAS DE SALUD PARA EL ANALISIS DE INFORMACION						
5 GASTOS CORRIENTES						
2 **GASTOS PRESUPUESTARIOS**	864,556	96,539	961,095	938,063.39	23,031.61	97.6
PARCIAL FTE	864,556	96,539	961,095	938,063.39	23,031.61	9
SUB TOTAL ACT/AI/OBR	**864,556**	**96,539**	**961,095**	**938,063.39**		
0092 INCLUSION SOCIAL INTEGRAL DE LAS PERSONAS CON DISCAPACIDAD						
3000277 PERSONA CON DISCAPACIDAD MENOR DE 30 AÑOS ATENDIDA EN SERVICIOS DE MEDICINA DE REHABILITACION						
5002789 ATENCION DE MEDICINA DE REHABILITACION						
5 GASTOS CORRIENTES						
2 **GASTOS PRESUPUESTARIOS**	5,000	0	5,000	5,000.00	0.00	100.0
PARCIAL FTE	5,000	0	5,000	5,000.00	0.00	10
SUB TOTAL ACT/AI/OBR	**5,000**	**0**	**5,000**	**5,000.00**		
0104 REDUCCION DE LA MORTALIDAD POR EMERGENCIAS Y URGENCIAS MEDICAS						
3000001 ACCIONES COMUNES						
5002827 SUPERVISION DE LA ATENCION DEL PROGRAMA						
5 GASTOS CORRIENTES						
2 **GASTOS PRESUPUESTARIOS**	10,000	0	10,000	9,938.58	61.42	9
PARCIAL FTE	10,000	0	10,000	9,938.58	61.42	9
SUB TOTAL ACT/AI/OBR	**10,000**	**0**	**10,000**	**9,938.58**		
3000285 TRANSPORTE ASISTIDO (NO EMERGENCIA) DE PACIENTES ESTABLES (NO CRITICOS)						
5002798 SERVICIO DE TRASLADO DE PACIENTES ESTABLES (NO EMERGENCIA)						

MINISTERIO DE SALUD - DIRECCION GENERAL DE PLANEAMIENTO - OFICINA DE PRESUPUESTO

MARCO PRESUPUESTAL Vs DEVENGADO - 2014
DEL MES DE ENERO A DICIEMBRE
(EN NUEVOS SOLES)

MINISTERIO DE SALUD 226 FOLIOS OGPP

SECTOR : 11 SALUD
PLIEGO : 011 M. DE SALUD
EJECUTORA : 033 HOSPITAL NACIONAL DOCENTE MADRE NIÑO - SAN BARTOLOME [000149]

PRG PROD/PROY ACT/AI/OBR CATEGORIA T. TRANSACCION	PIA	MODIF. PPTALES.	PIM (a)	TOTAL DEVENGADOS (b)	SALDO (a - b)	% AVANCE (b / a)
5 GASTOS CORRIENTES						
2 GASTOS PRESUPUESTARIOS	10,000	18,619	28,619	21,968.66	6,650.34	76.7
PARCIAL FTE	10,000	18,619	28,619	21,968.66	6,650.34	76.7
SUB TOTAL ACT/AI/OBR	**10,000**	**18,619**	**28,619**	**21,968.66**		
5002799 SERVICIO DE AMBULANCIA CON SOPORTE VITAL BASICO (SVB) PARA EL TRASLADO DE PACIENTES QUE NO SE						
5 GASTOS CORRIENTES						
2 GASTOS PRESUPUESTARIOS	15,000	7,227	22,227	17,387.91	4,839.09	78.2
PARCIAL FTE	15,000	7,227	22,227	17,387.91	4,839.09	78.2
SUB TOTAL ACT/AI/OBR	**15,000**	**7,227**	**22,227**	**17,387.91**		
3000286 TRANSPORTE ASISTIDO (NO EMERGENCIA) DE PACIENTES CRITICOS						
5002800 SERVICIO DE TRASLADO DE PACIENTES EN SITUACION CRITICA						
5 GASTOS CORRIENTES						
2 GASTOS PRESUPUESTARIOS	15,000	90,401	105,401	83,727.09	21,673.91	79.4
PARCIAL FTE	15,000	90,401	105,401	83,727.09	21,673.91	79.4
SUB TOTAL ACT/AI/OBR	**15,000**	**90,401**	**105,401**	**83,727.09**		
5002801 SERVICIO DE AMBULANCIA CON APOYO VITAL AVANZADO I PARA EL TRASLADO DE PACIENTES QUE NO SE						
5 GASTOS CORRIENTES						
2 GASTOS PRESUPUESTARIOS	15,000	13,405	28,405	23,856.40	4,548.60	83.9
PARCIAL FTE	15,000	13,405	28,405	23,856.40	4,548.60	83.9
SUB TOTAL ACT/AI/OBR	**15,000**	**13,405**	**28,405**	**23,856.40**		
5002802 SERVICIO DE AMBULANCIA CON APOYO VITAL AVANZADO II PARA EL TRASLADO DE PACIENTES QUE NO SE						
5 GASTOS CORRIENTES						
2 GASTOS PRESUPUESTARIOS	15,000	14,246	29,246	26,697.30	2,548.70	91.2
PARCIAL FTE	15,000	14,246	29,246	26,697.30	2,548.70	91.2
SUB TOTAL ACT/AI/OBR	**15,000**	**14,246**	**29,246**	**26,697.30**		
3000287 ATENCION MEDICA DE LA EMERGENCIA O URGENCIA						
5002803 ATENCION DE PACIENTES CON GASTRITIS AGUDA Y ULCERA PEPTICA SIN COMPLICACION						
5 GASTOS CORRIENTES						
2 GASTOS PRESUPUESTARIOS	15,000	37,205	52,205	44,321.35	7,883.65	84.9
PARCIAL FTE	15,000	37,205	52,205	44,321.35	7,883.65	84.9
SUB TOTAL ACT/AI/OBR	**15,000**	**37,205**	**52,205**	**44,321.35**		
5002804 ATENCION DE PACIENTES CON HEMORRAGIA DIGESTIVA AGUDA ALTA						
5 GASTOS CORRIENTES						
2 GASTOS PRESUPUESTARIOS	348,500	172,302	520,802	480,728.44	40,073.56	92.3
6 GASTOS DE CAPITAL						
2 GASTOS PRESUPUESTARIOS	0	5,898	5,898	0.00	5,898.00	0.0
PARCIAL FTE	348,500	178,200	526,700	480,728.44	45,971.56	91.2
SUB TOTAL ACT/AI/OBR	**348,500**	**178,200**	**526,700**	**480,728.44**		
5002805 EXTRACCION DE CUERPO EXTRAÑO EN APARATO DIGESTIVO						
5 GASTOS CORRIENTES						
2 GASTOS PRESUPUESTARIOS	137,334	89,163	226,497	203,725.04	22,771.96	89.9
PARCIAL FTE	137,334	89,163	226,497	203,725.04	22,771.96	89.9
SUB TOTAL ACT/AI/OBR	**137,334**	**89,163**	**226,497**	**203,725.04**		
5002807 TRATAMIENTO DE HERIDAS, CONTUSIONES Y TRAUMATISMOS SUPERFICIALES						
5 GASTOS CORRIENTES						
2 GASTOS PRESUPUESTARIOS	328,291	68,988	397,279	380,186.79	17,092.21	95.7
PARCIAL FTE	328,291	68,988	397,279	380,186.79	17,092.21	95.7
SUB TOTAL ACT/AI/OBR	328,291	68,988	397,279	380,186.79		
5002811 TRATAMIENTO DE LA INSUFICIENCIA RESPIRATORIA AGUDA						

MINISTERIO DE SALUD 467 FOLIOS OGPP

MINISTERIO DE SALUD DIRECCIÓN GENERAL DE PLANEAMIENTO Y PRESUPUESTO OFICINA DE PRESUPUESTO

MARCO PRESUPUESTAL Vs DEVENGADO - 2014
DEL MES DE ENERO A DICIEMBRE
(EN NUEVOS SOLES)

SECTOR : 11 SALUD
PLIEGO : 011 M. DE SALUD
EJECUTORA : 033 HOSPITAL NACIONAL DOCENTE MADRE NIÑO - SAN BARTOLOME [000149]

PRG PROD/PROY ACT/AI/OBR CATEGORIA T. TRANSACCION	PIA	MODIF. PPTALES.	PIM (a)	TOTAL DEVENGADOS (b)	SALDO (a - b)	% AVANCE (b / a)
5 GASTOS CORRIENTES						
2 GASTOS PRESUPUESTARIOS	15,000	12,316	27,316	26,764.00	552.00	97
6 GASTOS DE CAPITAL						
2 GASTOS PRESUPUESTARIOS	0	6,981	6,981	6,980.58	0.42	99
PARCIAL FTE	15,000	19,297	34,297	33,744.58	552.42	98
SUB TOTAL ACT/AI/OBR	**15,000**	**19,297**	**34,297**	**33,744.58**		
5002814 EXTRACCION DE CUERPO EXTRAÑO EN APARATO RESPIRATORIO						
5 GASTOS CORRIENTES						
2 GASTOS PRESUPUESTARIOS	177,861	13,430	191,291	188,471.57	2,819.43	98.5
PARCIAL FTE	177,861	13,430	191,291	188,471.57	2,819.43	98.5
SUB TOTAL ACT/AI/OBR	**177,861**	**13,430**	**191,291**	**188,471.57**		
3000288 ATENCION QUIRURGICA O DE TRAUMA DE LA EMERGENCIA O URGENCIA						
5002815 TRATAMIENTO DE LA APENDICITIS AGUDA						
5 GASTOS CORRIENTES						
2 GASTOS PRESUPUESTARIOS	245,236	180,319	425,555	390,591.05	34,963.95	91.7
PARCIAL FTE	245,236	180,319	425,555	390,591.05	34,963.95	91.7
SUB TOTAL ACT/AI/OBR	**245,236**	**180,319**	**425,555**	**390,591.05**		
5002817 TRATAMIENTO DE LA OBSTRUCCION INTESTINAL						
5 GASTOS CORRIENTES						
2 GASTOS PRESUPUESTARIOS	15,000	40,519	55,519	46,925.83	8,593.17	84
PARCIAL FTE	15,000	40,519	55,519	46,925.83	8,593.17	84
SUB TOTAL ACT/AI/OBR	**15,000**	**40,519**	**55,519**	**46,925.83**		
5002822 TRATAMIENTO DE LAS QUEMADURAS						
5 GASTOS CORRIENTES						
2 GASTOS PRESUPUESTARIOS	15,000	-268	14,732	14,727.94	4.06	99.9
PARCIAL FTE	15,000	-268	14,732	14,727.94	4.06	99
SUB TOTAL ACT/AI/OBR	**15,000**	**-268**	**14,732**	**14,727.94**		
3000289 ATENCION AMBULATORIA DE URGENCIAS (PRIORIDAD III O IV) EN MODULOS HOSPITALARIOS DIFERENCIADOS						
5002824 ATENCION AMBULATORIA DE URGENCIAS (PRIORIDAD III O IV) EN MODULOS HOSPITALARIOS DIFERENCIADOS						
5 GASTOS CORRIENTES						
2 GASTOS PRESUPUESTARIOS	1,179,280	233,816	1,413,096	1,274,376.83	138,719.17	90.1
PARCIAL FTE	1,179,280	233,816	1,413,096	1,274,376.83	138,719.17	90
SUB TOTAL ACT/AI/OBR	**1,179,280**	**233,816**	**1,413,096**	**1,274,376.83**		
9001 ACCIONES CENTRALES						
3999999 SIN PRODUCTO						
5000001 PLANEAMIENTO Y PRESUPUESTO						
5 GASTOS CORRIENTES						
2 GASTOS PRESUPUESTARIOS	373,203	231,555	604,758	531,644.44	73,113.56	87.9
PARCIAL FTE	373,203	231,555	604,758	531,644.44	73,113.56	87
SUB TOTAL ACT/AI/OBR	**373,203**	**231,555**	**604,758**	**531,644.44**		
5000003 GESTION ADMINISTRATIVA						
5 GASTOS CORRIENTES						
2 GASTOS PRESUPUESTARIOS	7,322,480	9,104,892	16,427,372	14,649,546.29	1,777,825.71	89
6 GASTOS DE CAPITAL						
2 GASTOS PRESUPUESTARIOS	0	457,549	457,549	366,511.33	91,037.67	80
PARCIAL FTE	7,322,480	9,562,441	16,884,921	15,016,057.62	1,868,863.38	88
SUB TOTAL ACT/AI/OBR	**7,322,480**	**9,562,441**	**16,884,921**	**15,016,057.62**		
5000004 ASESORAMIENTO TECNICO Y JURIDICO						

MINISTERIO DE SALUD - OFICINA GENERAL DE PLANEAMIENTO, PRESUPUESTO Y GESTION - OFICINA DE PRESUPUESTO

MARCO PRESUPUESTAL Vs DEVENGADO - 2014
DEL MES DE ENERO A DICIEMBRE
(EN NUEVOS SOLES)

MINISTERIO DE SALUD 225 FOLIOS OGPP

SECTOR : 11 SALUD
PLIEGO : 011 M. DE SALUD
EJECUTORA : 033 HOSPITAL NACIONAL DOCENTE MADRE NIÑO - SAN BARTOLOME [000149]

PRG PROD/PROY ACT/AI/OBR CATEGORIA T. TRANSACCION	PIA	MODIF. PPTALES.	PIM (a)	TOTAL DEVENGADOS (b)	SALDO (a - b)	% AVANCE (b / a)
5 GASTOS CORRIENTES						
2 GASTOS PRESUPUESTARIOS	113,343	41,136	154,479	141,360.80	13,118.20	91.5
PARCIAL FTE	113,343	41,136	154,479	141,360.80	13,118.20	91.5
SUB TOTAL ACT/AI/OBR	113,343	41,136	154,479	141,360.80		
5000005 GESTION DE RECURSOS HUMANOS						
5 GASTOS CORRIENTES						
2 GASTOS PRESUPUESTARIOS	853,795	66,502	920,297	750,145.34	170,151.66	81.5
6 GASTOS DE CAPITAL						
2 GASTOS PRESUPUESTARIOS	0	6,197	6,197	6,196.57	0.43	99.9
PARCIAL FTE	853,795	72,699	926,494	756,341.91	170,152.09	81.6
SUB TOTAL ACT/AI/OBR	853,795	72,699	926,494	756,341.91		
5000006 ACCIONES DE CONTROL Y AUDITORIA						
5 GASTOS CORRIENTES						
2 GASTOS PRESUPUESTARIOS	90,323	95,554	185,877	167,368.16	18,508.84	90.0
PARCIAL FTE	90,323	95,554	185,877	167,368.16	18,508.84	90.0
SUB TOTAL ACT/AI/OBR	90,323	95,554	185,877	167,368.16		
9002 ASIGNACIONES PRESUPUESTARIAS QUE NO RESULTAN EN PRODUCTOS						
3999999 SIN PRODUCTO						
5000446 APOYO A LA REHABILITACION FISICA						
5 GASTOS CORRIENTES						
2 GASTOS PRESUPUESTARIOS	344,265	230,415	574,680	507,627.71	67,052.29	88.3
PARCIAL FTE	344,265	230,415	574,680	507,627.71	67,052.29	88.3
SUB TOTAL ACT/AI/OBR	344,265	230,415	574,680	507,627.71		
5000453 APOYO AL CIUDADANO CON DISCAPACIDAD						
5 GASTOS CORRIENTES						
2 GASTOS PRESUPUESTARIOS	445,090	326,990	772,080	687,260.97	84,819.03	89.0
PARCIAL FTE	445,090	326,990	772,080	687,260.97	84,819.03	89.01
SUB TOTAL ACT/AI/OBR	445,090	326,990	772,080	687,260.97		
5000469 APOYO ALIMENTARIO PARA GRUPOS EN RIESGO						
GASTOS CORRIENTES						
2 GASTOS PRESUPUESTARIOS	2,193,731	453,423	2,647,154	2,034,697.87	612,456.13	76.8
PARCIAL FTE	2,193,731	453,423	2,647,154	2,034,697.87	612,456.13	76.8
SUB TOTAL ACT/AI/OBR	2,193,731	453,423	2,647,154	2,034,697.87		
5000538 CAPACITACION Y PERFECCIONAMIENTO						
GASTOS CORRIENTES						
2 GASTOS PRESUPUESTARIOS	22,978	79,420	102,398	25,227.52	77,170.48	24.6
PARCIAL FTE	22,978	79,420	102,398	25,227.52	77,170.48	24.64
SUB TOTAL ACT/AI/OBR	22,978	79,420	102,398	25,227.52		
5000913 INVESTIGACION Y DESARROLLO						
5 GASTOS CORRIENTES						
2 GASTOS PRESUPUESTARIOS	191,548	373,131	564,679	449,918.98	114,760.02	79.6
PARCIAL FTE	191,548	373,131	564,679	449,918.98	114,760.02	79.6
SUB TOTAL ACT/AI/OBR	191,548	373,131	564,679	449,918.98		
5000953 MANTENIMIENTO Y REPARACION DE ESTABLECIMIENTOS DE SALUD						
GASTOS CORRIENTES						
2 GASTOS PRESUPUESTARIOS	600,000	-441,884	158,116	122,360.55	35,755.45	77.3
PARCIAL FTE	600,000	-441,884	158,116	122,360.55	35,755.45	77.3
TOTAL ACT/AI/OBR	600,000	-441,884	158,116	122,360.55		
5000991 OBLIGACIONES PREVISIONALES						

MINISTERIO DE SALUD 466 FOLIOS OGPP

MINISTERIO DE SALUD OFICINA DE PRESUPUESTO

MARCO PRESUPUESTAL Vs DEVENGADO - 2014
DEL MES DE ENERO A DICIEMBRE
(EN NUEVOS SOLES)

SECTOR : 11 SALUD
PLIEGO : 011 M. DE SALUD
EJECUTORA : 033 HOSPITAL NACIONAL DOCENTE MADRE NIÑO - SAN BARTOLOME [000149]

PRG PROD/PROY ACT/AI/OBR CATEGORIA T. TRANSACCION	PIA	MODIF. PPTALES.	PIM (a)	TOTAL DEVENGADOS (b)	SALDO (a - b)	% AVANC (b / a)
5 GASTOS CORRIENTES						
2 **GASTOS PRESUPUESTARIOS**	6,509,743	5,150,145	11,659,888	11,011,287.35	648,600.65	9
PARCIAL FTE	6,509,743	5,150,145	11,659,888	11,011,287.35	648,600.65	94.4
SUB TOTAL ACT/AI/OBR	**6,509,743**	**5,150,145**	**11,659,888**	**11,011,287.35**		
5001034 PREVENCION DE RIESGOS Y DAÑOS PARA LA SALUD						
5 GASTOS CORRIENTES						
2 **GASTOS PRESUPUESTARIOS**	130,290	-26,003	104,287	94,836.99	9,450.01	9
PARCIAL FTE	130,290	-26,003	104,287	94,836.99	9,450.01	9
SUB TOTAL ACT/AI/OBR	**130,290**	**-26,003**	**104,287**	**94,836.99**		
5001060 ACCION NACIONAL CONTRA LA VIOLENCIA FAMILIAR Y SEXUAL						
5 GASTOS CORRIENTES						
2 **GASTOS PRESUPUESTARIOS**	106,948	43,872	150,820	132,488.89	18,331.11	87.8
PARCIAL FTE	106,948	43,872	150,820	132,488.89	18,331.11	87.8
SUB TOTAL ACT/AI/OBR	**106,948**	**43,872**	**150,820**	**132,488.89**		
5001189 SERVICIOS DE APOYO AL DIAGNOSTICO Y TRATAMIENTO						
5 GASTOS CORRIENTES						
2 **GASTOS PRESUPUESTARIOS**	2,134,455	1,668,251	3,802,706	3,368,806.16	433,899.84	8
6 GASTOS DE CAPITAL						
2 **GASTOS PRESUPUESTARIOS**	0	1,336	1,336	0.00	1,336.00	0.0
PARCIAL FTE	2,134,455	1,669,587	3,804,042	3,368,806.16	435,235.84	8
SUB TOTAL ACT/AI/OBR	**2,134,455**	**1,669,587**	**3,804,042**	**3,368,806.16**		
5001195 SERVICIOS GENERALES						
5 GASTOS CORRIENTES						
2 **GASTOS PRESUPUESTARIOS**	4,256,246	1,695,910	5,952,156	4,608,412.23	1,343,743.77	7
6 GASTOS DE CAPITAL						
2 **GASTOS PRESUPUESTARIOS**	0	18,095	18,095	0.00	18,095.00	
PARCIAL FTE	4,256,246	1,714,005	5,970,251	4,608,412.23	1,361,838.77	7
SUB TOTAL ACT/AI/OBR	**4,256,246**	**1,714,005**	**5,970,251**	**4,608,412.23**		
5001286 VIGILANCIA Y CONTROL EPIDEMIOLOGICO						
5 GASTOS CORRIENTES						
2 **GASTOS PRESUPUESTARIOS**	247,572	125,983	373,555	331,950.56	41,604.44	88.8
6 GASTOS DE CAPITAL						
2 **GASTOS PRESUPUESTARIOS**	0	20,270	20,270	14,290.00	5,980.00	7
PARCIAL FTE	247,572	146,253	393,825	346,240.56	47,584.44	87.9
SUB TOTAL ACT/AI/OBR	**247,572**	**146,253**	**393,825**	**346,240.56**		
5001562 ATENCION EN CONSULTAS EXTERNAS						
5 GASTOS CORRIENTES						
2 **GASTOS PRESUPUESTARIOS**	1,348,755	2,734,334	4,083,089	3,654,492.47	428,596.53	89.5
6 GASTOS DE CAPITAL						
2 **GASTOS PRESUPUESTARIOS**	0	54,670	54,670	50,110.00	4,560.00	9
PARCIAL FTE	1,348,755	2,789,004	4,137,759	3,704,602.47	433,156.53	89.5
SUB TOTAL ACT/AI/OBR	**1,348,755**	**2,789,004**	**4,137,759**	**3,704,602.47**		
5001563 ATENCION EN HOSPITALIZACION						
5 GASTOS CORRIENTES						
2 **GASTOS PRESUPUESTARIOS**	2,211,170	7,018,348	9,229,518	8,132,485.96	1,097,032.04	8
6 GASTOS DE CAPITAL						
2 **GASTOS PRESUPUESTARIOS**	0	335,970	335,970	302,643.59	33,326.41	90.0
PARCIAL FTE	2,211,170	7,354,318	9,565,488	8,435,129.55	1,130,358.45	8
SUB TOTAL ACT/AI/OBR	**2,211,170**	**7,354,318**	**9,565,488**	**8,435,129.55**		

MARCO PRESUPUESTAL Vs DEVENGADO - 2014
DEL MES DE ENERO A DICIEMBRE
(EN NUEVOS SOLES)

MINISTERIO DE SALUD 224 FOLIOS OGPP

SECTOR : 11 SALUD
PLIEGO : 011 M. DE SALUD
EJECUTORA : 033 HOSPITAL NACIONAL DOCENTE MADRE NIÑO - SAN BARTOLOME [000149]

PRG PROD/PROY ACT/AI/OBR CATEGORIA T. TRANSACCION	PIA	MODIF. PPTALES.	PIM (a)	TOTAL DEVENGADOS (b)	SALDO (a - b)	% AVANCE (b / a)
5001564 INTERVENCIONES QUIRURGICAS						
5 GASTOS CORRIENTES						
2 **GASTOS PRESUPUESTARIOS**	2,103,700	1,218,679	3,322,379	2,982,687.14	339,691.86	89.7
6 GASTOS DE CAPITAL						
2 **GASTOS PRESUPUESTARIOS**	0	7,800	7,800	0.00	7,800.00	0.0
PARCIAL FTE	2,103,700	1,226,479	3,330,179	2,982,687.14	347,491.86	89.5
SUB TOTAL ACT/AI/OBR	**2,103,700**	**1,226,479**	**3,330,179**	**2,982,687.14**		
5001565 MANTENIMIENTO Y REPARACION DE EQUIPO						
5 GASTOS CORRIENTES						
GASTOS PRESUPUESTARIOS	872,000	-151,916	720,084	511,032.09	209,051.91	70.9
RCIAL FTE	872,000	-151,916	720,084	511,032.09	209,051.91	70.9
SUB TOTAL ACT/AI/OBR	**872,000**	**-151,916**	**720,084**	**511,032.09**		
5001568 ATENCION DE CUIDADOS INTENSIVOS						
5 GASTOS CORRIENTES						
2 **GASTOS PRESUPUESTARIOS**	1,346,098	1,074,422	2,420,520	2,143,709.66	276,810.34	88.5
PARCIAL FTE	1,346,098	1,074,422	2,420,520	2,143,709.66	276,810.34	88.5
UB TOTAL ACT/AI/OBR	**1,346,098**	**1,074,422**	**2,420,520**	**2,143,709.66**		
5001867 BRINDAR UNA ADECUADA DISPENSACION DE MEDICAMENTOS Y PRODUCTOS FARMACEUTICOS						
5 GASTOS CORRIENTES						
2 **GASTOS PRESUPUESTARIOS**	6,325,352	-2,468,956	3,856,396	2,783,750.99	1,072,645.01	72.1
6 GASTOS DE CAPITAL						
2 **GASTOS PRESUPUESTARIOS**	0	10,325	10,325	8,340.00	1,985.00	80.7
RCIAL FTE	6,325,352	-2,458,631	3,866,721	2,792,090.99	1,074,630.01	72.2
UB TOTAL ACT/AI/OBR	**6,325,352**	**-2,458,631**	**3,866,721**	**2,792,090.99**		
TOTAL PLIEGO	59,283,553	44,403,334	103,686,887	90,454,868.26	13,232,018.74	89.2

MINISTERIO DE SALUD · DIRECCION GENERAL DE PLANEAMIENTO Y PRESUPUESTO · OFICINA DE PRESUPUESTO

MINISTERIO DE SALUD 465 FOLIOS OGPP

MARCO PRESUPUESTAL Vs DEVENGADO - 2014
DEL MES DE ENERO A DICIEMBRE
(EN NUEVOS SOLES)

SECTOR : 11 SALUD
PLIEGO : 011 M. DE SALUD
EJECUTORA : 036 HOSPITAL CARLOS LANFRANCO LA HOZ [000522]

PRG/PROD/PROY ACT/AI/OBR CATEGORIA T. TRANSACCION	PIA	MODIF. PPTALES.	PIM (a)	TOTAL DEVENGADOS (b)	SALDO (a - b)	% AVANC (b / a)
0001 PROGRAMA ARTICULADO NUTRICIONAL						
3000001 ACCIONES COMUNES						
5004424 VIGILANCIA, INVESTIGACION Y TECNOLOGIAS EN NUTRICION						
5 GASTOS CORRIENTES						
2 **GASTOS PRESUPUESTARIOS**	63,133	-24,369	38,764	36,720.00	2,044.00	9
PARCIAL FTE	63,133	-24,369	38,764	36,720.00	2,044.00	94.7
SUB TOTAL ACT/AI/OBR	**63,133**	**-24,369**	**38,764**	**36,720.00**		
5004426 MONITOREO, SUPERVISION, EVALUACION Y CONTROL DEL PROGRAMA ARTICULADO NUTRICIONAL						
5 GASTOS CORRIENTES						
2 **GASTOS PRESUPUESTARIOS**	33,350	-11,831	21,519	21,513.27	5.73	99.(
PARCIAL FTE	33,350	-11,831	21,519	21,513.27	5.73	9
SUB TOTAL ACT/AI/OBR	**33,350**	**-11,831**	**21,519**	**21,513.27**		
3000608 SERVICIOS DE CUIDADO DIURNO ACCEDEN A CONTROL DE CALIDAD NUTRICIONAL DE LOS ALIMENTOS						
5004427 CONTROL DE CALIDAD NUTRICIONAL DE LOS ALIMENTOS						
5 GASTOS CORRIENTES						
2 **GASTOS PRESUPUESTARIOS**	39,000	-15,054	23,946	23,147.19	798.81	96.(
PARCIAL FTE	39,000	-15,054	23,946	23,147.19	798.81	9
SUB TOTAL ACT/AI/OBR	**39,000**	**-15,054**	**23,946**	**23,147.19**		
3000609 COMUNIDAD ACCEDE A AGUA PARA EL CONSUMO HUMANO						
5004428 VIGILANCIA DE LA CALIDAD DEL AGUA PARA EL CONSUMO HUMANO						
5 GASTOS CORRIENTES						
2 **GASTOS PRESUPUESTARIOS**	17,350	-5,983	11,367	11,319.70	47.30	99.(
PARCIAL FTE	17,350	-5,983	11,367	11,319.70	47.30	9
SUB TOTAL ACT/AI/OBR	**17,350**	**-5,983**	**11,367**	**11,319.70**		
5004429 DESINFECCION Y/O TRATAMIENTO DEL AGUA PARA EL CONSUMO HUMANO						
5 GASTOS CORRIENTES						
2 **GASTOS PRESUPUESTARIOS**	73,000	-27,773	45,227	45,186.96	40.04	9
PARCIAL FTE	73,000	-27,773	45,227	45,186.96	40.04	99.(
SUB TOTAL ACT/AI/OBR	**73,000**	**-27,773**	**45,227**	**45,186.96**		
3033248 MUNICIPIOS SALUDABLES PROMUEVEN EL CUIDADO INFANTIL Y LA ADECUADA ALIMENTACION						
5000011 MUNICIPIOS SALUDABLES PROMUEVEN ACCIONES DE CUIDADO INFANTIL Y LA ADECUADA ALIMENTACION						
5 GASTOS CORRIENTES						
2 **GASTOS PRESUPUESTARIOS**	15,000	-4,992	10,008	10,007.43	0.57	9
PARCIAL FTE	15,000	-4,992	10,008	10,007.43	0.57	99.(
SUB TOTAL ACT/AI/OBR	**15,000**	**-4,992**	**10,008**	**10,007.43**		
3033249 COMUNIDADES SALUDABLES PROMUEVEN EL CUIDADO INFANTIL Y LA ADECUADA ALIMENTACION						
5000012 COMUNIDADES SALUDABLES PROMUEVEN ACCIONES PARA EL CUIDADO INFANTIL Y LA ADECUADA ALIMENTACION						
5 GASTOS CORRIENTES						
2 **GASTOS PRESUPUESTARIOS**	44,000	-19,539	24,461	22,310.00	2,151.00	9
6 GASTOS DE CAPITAL						
2 **GASTOS PRESUPUESTARIOS**	0	4,500	4,500	3,677.05	822.95	81.7
PARCIAL FTE	44,000	-15,039	28,961	25,987.05	2,973.95	8
SUB TOTAL ACT/AI/OBR	**44,000**	**-15,039**	**28,961**	**25,987.05**		
3033250 INSTITUCIONES EDUCATIVAS SALUDABLES PROMUEVEN EL CUIDADO INFANTIL Y LA ADECUADA ALIMENTACION						
5000013 INSTITUCIONES EDUCATIVAS SALUDABLES PROMUEVEN ACCIONES PARA EL CUIDADO INFANTIL Y LA ADECUADA						
5 GASTOS CORRIENTES						
2 **GASTOS PRESUPUESTARIOS**	7,000	-2,704	4,296	4,296.00	0.00	100.(
PARCIAL FTE	7,000	-2,704	4,296	4,296.00	0.00	10
SUB TOTAL ACT/AI/OBR	7,000	-2,704	4,296	4,296.00		

MINISTERIO DE SALUD · OFICINA DE PRESUPUESTO

MARCO PRESUPUESTAL Vs DEVENGADO - 2014
DEL MES DE ENERO A DICIEMBRE
(EN NUEVOS SOLES)

MINISTERIO DE SALUD 223 FOLIOS OGPP

SECTOR : 11 SALUD
PLIEGO : 011 M. DE SALUD
EJECUTORA : 036 HOSPITAL CARLOS LANFRANCO LA HOZ [000522]

PRG PROD/PROY ACT/AI/OBR CATEGORIA T. TRANSACCION	PIA	MODIF. PPTALES.	PIM (a)	TOTAL DEVENGADOS (b)	SALDO (a - b)	% AVANCE (b / a)
3033251 FAMILIAS SALUDABLES CON CONOCIMIENTOS PARA EL CUIDADO INFANTIL, LACTANCIA MATERNA EXCLUSIVA Y LA						
5000014 FAMILIAS CON NIÑO/AS MENORES DE 36 MESES DESARROLLAN PRACTICAS SALUDABLES						
5 GASTOS CORRIENTES						
2 GASTOS PRESUPUESTARIOS	10,400	-3,382	7,018	7,016.60	1.40	99.9
PARCIAL FTE	10,400	-3,382	7,018	7,016.60	1.40	99.9
SUB TOTAL ACT/AI/OBR	**10,400**	**-3,382**	**7,018**	**7,016.60**		
3033254 NIÑOS CON VACUNA COMPLETA						
5000017 APLICACION DE VACUNAS COMPLETAS						
5 GASTOS CORRIENTES						
GASTOS PRESUPUESTARIOS	713,756	-204,107	509,649	500,043.28	9,605.72	98.1
PARCIAL FTE	713,756	-204,107	509,649	500,043.28	9,605.72	98.1
SUB TOTAL ACT/AI/OBR	**713,756**	**-204,107**	**509,649**	**500,043.28**		
3033255 NIÑOS CON CRED COMPLETO SEGUN EDAD						
5000018 ATENCION A NIÑOS CON CRECIMIENTO Y DESARROLLO - CRED COMPLETO PARA SU EDAD						
5 GASTOS CORRIENTES						
2 GASTOS PRESUPUESTARIOS	335,100	-58,698	276,402	265,001.69	11,400.31	95.8
PARCIAL FTE	335,100	-58,698	276,402	265,001.69	11,400.31	95.8
SUB TOTAL ACT/AI/OBR	**335,100**	**-58,698**	**276,402**	**265,001.69**		
3033256 NIÑOS CON SUPLEMENTO DE HIERRO Y VITAMINA A						
5000019 ADMINISTRAR SUPLEMENTO DE HIERRO Y VITAMINA A						
5 GASTOS CORRIENTES						
2 GASTOS PRESUPUESTARIOS	120,527	-24,244	96,283	91,282.01	5,000.99	94.8
PARCIAL FTE	120,527	-24,244	96,283	91,282.01	5,000.99	94.8
SUB TOTAL ACT/AI/OBR	**120,527**	**-24,244**	**96,283**	**91,282.01**		
3033311 ATENCION DE INFECCIONES RESPIRATORIAS AGUDAS						
5000027 ATENDER A NIÑOS CON INFECCIONES RESPIRATORIAS AGUDAS						
5 GASTOS CORRIENTES						
GASTOS PRESUPUESTARIOS	295,468	-64,715	230,753	220,752.25	10,000.75	95.6
PARCIAL FTE	295,468	-64,715	230,753	220,752.25	10,000.75	95.6
SUB TOTAL ACT/AI/OBR	**295,468**	**-64,715**	**230,753**	**220,752.25**		
3033312 ATENCION DE ENFERMEDADES DIARREICAS AGUDAS						
5000028 ATENDER A NIÑOS CON ENFERMEDADES DIARREICAS AGUDAS						
5 GASTOS CORRIENTES						
2 GASTOS PRESUPUESTARIOS	137,688	-30,596	107,092	96,374.05	10,717.95	89.9
PARCIAL FTE	137,688	-30,596	107,092	96,374.05	10,717.95	89.9
SUB TOTAL ACT/AI/OBR	**137,688**	**-30,596**	**107,092**	**96,374.05**		
3033313 ATENCION DE INFECCIONES RESPIRATORIAS AGUDAS CON COMPLICACIONES						
5000029 ATENDER A NIÑOS CON DIAGNOSTICO DE INFECCIONES RESPIRATORIAS AGUDAS CON COMPLICACIONES						
5 GASTOS CORRIENTES						
2 GASTOS PRESUPUESTARIOS	361,976	-70,650	291,326	273,834.35	17,491.65	94.0
PARCIAL FTE	361,976	-70,650	291,326	273,834.35	17,491.65	94.0
SUB TOTAL ACT/AI/OBR	**361,976**	**-70,650**	**291,326**	**273,834.35**		
3033314 ATENCION DE ENFERMEDADES DIARREICAS AGUDAS CON COMPLICACIONES						
5000030 ATENDER A NIÑOS CON DIAGNOSTICO DE ENFERMEDAD DIARREICA AGUDA COMPLICADA						
5 GASTOS CORRIENTES						
2 GASTOS PRESUPUESTARIOS	180,648	-54,007	126,641	126,629.36	11.64	99.9
PARCIAL FTE	180,648	-54,007	126,641	126,629.36	11.64	99.9
SUB TOTAL ACT/AI/OBR	**180,648**	**-54,007**	**126,641**	**126,629.36**		
3033315 ATENCION DE OTRAS ENFERMEDADES PREVALENTES						

MINISTERIO DE SALUD 464 FOLIOS OGPP

MINISTERIO DE SALUD OFICINA DE PRESUPUESTO

MARCO PRESUPUESTAL Vs DEVENGADO - 2014
DEL MES DE ENERO A DICIEMBRE
(EN NUEVOS SOLES)

SECTOR : 11 SALUD
PLIEGO : 011 M. DE SALUD
EJECUTORA : 036 HOSPITAL CARLOS LANFRANCO LA HOZ [000522]

PRG PROD/PROY ACT/AI/OBR CATEGORIA T. TRANSACCION	PIA	MODIF. PPTALES.	PIM (a)	TOTAL DEVENGADOS (b)	SALDO (a - b)	% AVANC (b / a)
5000031 BRINDAR ATENCION A OTRAS ENFERMEDADES PREVALENTES						
5 GASTOS CORRIENTES						
2 **GASTOS PRESUPUESTARIOS**	84,450	-20,098	64,352	59,352.00	5,000.00	92.
PARCIAL FTE	84,450	-20,098	64,352	59,352.00	5,000.00	9
SUB TOTAL ACT/AI/OBR	**84,450**	**-20,098**	**64,352**	**59,352.00**		
3033317 GESTANTE CON SUPLEMENTO DE HIERRO Y ACIDO FOLICO						
5000032 ADMINISTRAR SUPLEMENTO DE HIERRO Y ACIDO FOLICO A GESTANTES						
5 GASTOS CORRIENTES						
2 **GASTOS PRESUPUESTARIOS**	177,026	-21,138	155,888	150,531.24	5,356.76	96.
PARCIAL FTE	177,026	-21,138	155,888	150,531.24	5,356.76	9
SUB TOTAL ACT/AI/OBR	**177,026**	**-21,138**	**155,888**	**150,531.24**		
3033414 ATENCION DE NIÑOS Y NIÑAS CON PARASITOSIS INTESTINAL						
5000035 ATENDER A NIÑOS Y NIÑAS CON DIAGNOSTICO DE PARASITOSIS INTESTINAL						
5 GASTOS CORRIENTES						
2 **GASTOS PRESUPUESTARIOS**	114,313	-25,850	88,463	88,383.61	79.39	99.
PARCIAL FTE	114,313	-25,850	88,463	88,383.61	79.39	99.
SUB TOTAL ACT/AI/OBR	**114,313**	**-25,850**	**88,463**	**88,383.61**		
0002 SALUD MATERNO NEONATAL						
3000001 ACCIONES COMUNES						
5004430 MONITOREO, SUPERVISION, EVALUACION Y CONTROL DE LA SALUD MATERNO NEONATAL						
5 GASTOS CORRIENTES						
2 **GASTOS PRESUPUESTARIOS**	14,000	-5,404	8,596	7,988.15	607.85	92.
PARCIAL FTE	14,000	-5,404	8,596	7,988.15	607.85	9
SUB TOTAL ACT/AI/OBR	**14,000**	**-5,404**	**8,596**	**7,988.15**		
3000002 POBLACION INFORMADA SOBRE SALUD SEXUAL, SALUD REPRODUCTIVA Y METODOS DE PLANIFICACION FAMILIAR						
5000059 BRINDAR INFORMACION SOBRE SALUD SEXUAL, SALUD REPRODUCTIVA Y METODOS DE PLANIFICACION FAMILIAR						
5 GASTOS CORRIENTES						
2 **GASTOS PRESUPUESTARIOS**	131,800	-48,901	82,899	82,899.00	0.00	100.
PARCIAL FTE	131,800	-48,901	82,899	82,899.00	0.00	100
SUB TOTAL ACT/AI/OBR	**131,800**	**-48,901**	**82,899**	**82,899.00**		
3000005 ADOLESCENTES ACCEDEN A SERVICIOS DE SALUD PARA PREVENCION DEL EMBARAZO						
5000058 BRINDAR SERVICIOS DE SALUD PARA PREVENCION DEL EMBARAZO A ADOLESCENTES						
5 GASTOS CORRIENTES						
2 **GASTOS PRESUPUESTARIOS**	37,500	-14,475	23,025	23,025.00	0.00	100.
PARCIAL FTE	37,500	-14,475	23,025	23,025.00	0.00	100.(
SUB TOTAL ACT/AI/OBR	**37,500**	**-14,475**	**23,025**	**23,025.00**		
3033172 ATENCION PRENATAL REENFOCADA						
5000037 BRINDAR ATENCION PRENATAL REENFOCADA						
5 GASTOS CORRIENTES						
2 **GASTOS PRESUPUESTARIOS**	346,680	-86,887	259,793	252,092.49	7,700.51	9
PARCIAL FTE	346,680	-86,887	259,793	252,092.49	7,700.51	97.(
SUB TOTAL ACT/AI/OBR	**346,680**	**-86,887**	**259,793**	**252,092.49**		
3033288 MUNICIPIOS SALUDABLES QUE PROMUEVEN SALUD SEXUAL Y REPRODUCTIVA						
5000039 PROMOVER LA SALUD SEXUAL Y REPRODUCTIVA CON ENFASIS EN MATERNIDAD SALUDABLE						
5 GASTOS CORRIENTES						
2 **GASTOS PRESUPUESTARIOS**	26,000	-10,036	15,964	15,963.22	0.78	1
PARCIAL FTE	26,000	-10,036	15,964	15,963.22	0.78	100.(
SUB TOTAL ACT/AI/OBR	**26,000**	**-10,036**	**15,964**	**15,963.22**		
3033289 COMUNIDADES SALUDABLES QUE PROMUEVEN SALUD SEXUAL Y REPRODUCTIVA						

MINISTERIO DE SALUD - DIRECCION GENERAL DE PLANEAMIENTO PRESUPUESTO - OFICINA DE PRESUPUESTO

MARCO PRESUPUESTAL Vs DEVENGADO - 2014
DEL MES DE ENERO A DICIEMBRE
(EN NUEVOS SOLES)

MINISTERIO DE SALUD 222 FOLIOS OGPP

SECTOR : 11 SALUD
PLIEGO : 011 M. DE SALUD
EJECUTORA : 036 HOSPITAL CARLOS LANFRANCO LA HOZ [000522]

PRG PROD/PROY ACT/AI/OBR CATEGORIA T. TRANSACCION	PIA	MODIF. PPTALES.	PIM (a)	TOTAL DEVENGADOS (b)	SALDO (a - b)	% AVANCE (b / a)
5000040 COMUNIDAD PROMUEVE ACCIONES ADECUADAS EN SALUD SEXUAL Y REPRODUCTIVA CON ENFASIS EN						
5 GASTOS CORRIENTES						
2 GASTOS PRESUPUESTARIOS	36,000	-11,946	24,054	24,048.31	5.69	99.9
PARCIAL FTE	36,000	-11,946	24,054	24,048.31	5.69	99.9
SUB TOTAL ACT/AI/OBR	**36,000**	**-11,946**	**24,054**	**24,048.31**		
3033290 INSTITUCIONES EDUCATIVAS SALUDABLES PROMUEVEN SALUD SEXUAL Y REPRODUCTIVA						
5000041 PROMOVER DESDE LAS INSTITUCIONES EDUCATIVAS SALUDABLES, SALUD SEXUAL Y REPRODUCTIVA CON ENFASIS						
5 GASTOS CORRIENTES						
2 GASTOS PRESUPUESTARIOS	12,000	-3,368	8,632	8,632.00	0.00	100.0
PARCIAL FTE	12,000	-3,368	8,632	8,632.00	0.00	100.0
SUB TOTAL ACT/AI/OBR	**12,000**	**-3,368**	**8,632**	**8,632.00**		
3033291 POBLACION ACCEDE A METODOS DE PLANIFICACION FAMILIAR						
5000042 MEJORAMIENTO DEL ACCESO DE LA POBLACION A METODOS DE PLANIFICACION FAMILIAR						
5 GASTOS CORRIENTES						
2 GASTOS PRESUPUESTARIOS	204,434	-56,399	148,035	142,937.20	5,097.80	96.5
PARCIAL FTE	204,434	-56,399	148,035	142,937.20	5,097.80	96.5
SUB TOTAL ACT/AI/OBR	**204,434**	**-56,399**	**148,035**	**142,937.20**		
3033292 POBLACION ACCEDE A SERVICIOS DE CONSEJERIA EN SALUD SEXUAL Y REPRODUCTIVA						
5000043 MEJORAMIENTO DEL ACCESO DE LA POBLACION A SERVICIOS DE CONSEJERIA EN SALUD SEXUAL Y REPRODUCTIVA						
5 GASTOS CORRIENTES						
2 GASTOS PRESUPUESTARIOS	291,351	-92,508	198,843	198,842.60	0.40	100.0
PARCIAL FTE	291,351	-92,508	198,843	198,842.60	0.40	100.0
SUB TOTAL ACT/AI/OBR	**291,351**	**-92,508**	**198,843**	**198,842.60**		
3033294 ATENCION DE LA GESTANTE CON COMPLICACIONES						
5000044 BRINDAR ATENCION A LA GESTANTE CON COMPLICACIONES						
5 GASTOS CORRIENTES						
2 GASTOS PRESUPUESTARIOS	682,383	-140,090	542,293	522,278.97	20,014.03	96.3
PARCIAL FTE	682,383	-140,090	542,293	522,278.97	20,014.03	96.3
SUB TOTAL ACT/AI/OBR	**682,383**	**-140,090**	**542,293**	**522,278.97**		
3033295 ATENCION DEL PARTO NORMAL						
5000045 BRINDAR ATENCION DE PARTO NORMAL						
5 GASTOS CORRIENTES						
2 GASTOS PRESUPUESTARIOS	845,627	-131,047	714,580	681,000.62	33,579.38	95.3
PARCIAL FTE	845,627	-131,047	714,580	681,000.62	33,579.38	95.3
SUB TOTAL ACT/AI/OBR	**845,627**	**-131,047**	**714,580**	**681,000.62**		
3033296 ATENCION DEL PARTO COMPLICADO NO QUIRURGICO						
5000046 BRINDAR ATENCION DEL PARTO COMPLICADO NO QUIRURGICO						
5 GASTOS CORRIENTES						
2 GASTOS PRESUPUESTARIOS	378,607	-118,514	260,093	250,056.15	10,036.85	96.1
PARCIAL FTE	378,607	-118,514	260,093	250,056.15	10,036.85	96.1
SUB TOTAL ACT/AI/OBR	**378,607**	**-118,514**	**260,093**	**250,056.15**		
3033297 ATENCION DEL PARTO COMPLICADO QUIRURGICO						
5000047 BRINDAR ATENCION DEL PARTO COMPLICADO QUIRURGICO						
5 GASTOS CORRIENTES						
2 GASTOS PRESUPUESTARIOS	393,451	320,265	713,716	702,018.24	11,697.76	98.3
PARCIAL FTE	393,451	320,265	713,716	702,018.24	11,697.76	98.3
SUB TOTAL ACT/AI/OBR	**393,451**	**320,265**	**713,716**	**702,018.24**		
3033298 ATENCION DEL PUERPERIO						
5000048 ATENDER EL PUERPERIO						

MINISTERIO DE SALUD 463 FOLIOS OGPP

MINISTERIO DE SALUD - OFICINA GENERAL DE PLANEAMIENTO Y PRESUPUESTO - OFICINA DE PRESUPUESTO

MARCO PRESUPUESTAL Vs DEVENGADO - 2014
DEL MES DE ENERO A DICIEMBRE
(EN NUEVOS SOLES)

SECTOR : 11 SALUD
PLIEGO : 011 M. DE SALUD
EJECUTORA : 036 HOSPITAL CARLOS LANFRANCO LA HOZ [000522]

PRG PROD/PROY ACT/AI/OBR CATEGORIA T. TRANSACCION	PIA	MODIF. PPTALES.	PIM (a)	TOTAL DEVENGADOS (b)	SALDO (a - b)	% AVANC (b / a)
5 GASTOS CORRIENTES						
2 GASTOS PRESUPUESTARIOS	296,668	-78,405	218,263	198,232.50	20,030.50	9
PARCIAL FTE	296,668	-78,405	218,263	198,232.50	20,030.50	90.8
SUB TOTAL ACT/AI/OBR	**296,668**	**-78,405**	**218,263**	**198,232.50**		
3033299 ATENCION DEL PUERPERIO CON COMPLICACIONES						
5000049 ATENDER EL PUERPERIO CON COMPLICACIONES						
5 GASTOS CORRIENTES						
2 GASTOS PRESUPUESTARIOS	321,531	-74,570	246,961	216,554.60	30,406.40	8
PARCIAL FTE	321,531	-74,570	246,961	216,554.60	30,406.40	87.6
SUB TOTAL ACT/AI/OBR	**321,531**	**-74,570**	**246,961**	**216,554.60**		
3033300 ATENCION OBSTETRICA EN UNIDAD DE CUIDADOS INTENSIVOS						
5000050 ATENDER COMPLICACIONES OBSTETRICAS EN UNIDAD DE CUIDADOS INTENSIVOS						
5 GASTOS CORRIENTES						
2 GASTOS PRESUPUESTARIOS	36,700	-1,241	35,459	35,451.80	7.20	9
PARCIAL FTE	36,700	-1,241	35,459	35,451.80	7.20	99.9
SUB TOTAL ACT/AI/OBR	**36,700**	**-1,241**	**35,459**	**35,451.80**		
3033304 ACCESO AL SISTEMA DE REFERENCIA INSTITUCIONAL						
5000052 MEJORAMIENTO DEL ACCESO AL SISTEMA DE REFERENCIA INSTITUCIONAL						
5 GASTOS CORRIENTES						
2 GASTOS PRESUPUESTARIOS	38,200	-13,179	25,021	24,156.85	864.15	9
PARCIAL FTE	38,200	-13,179	25,021	24,156.85	864.15	9
SUB TOTAL ACT/AI/OBR	**38,200**	**-13,179**	**25,021**	**24,156.85**		
3033305 ATENCION DEL RECIEN NACIDO NORMAL						
5000053 ATENDER AL RECIEN NACIDO NORMAL						
5 GASTOS CORRIENTES						
2 GASTOS PRESUPUESTARIOS	913,471	-265,129	648,342	638,315.83	10,026.17	9
PARCIAL FTE	913,471	-265,129	648,342	638,315.83	10,026.17	9
SUB TOTAL ACT/AI/OBR	**913,471**	**-265,129**	**648,342**	**638,315.83**		
3033306 ATENCION DEL RECIEN NACIDO CON COMPLICACIONES						
5000054 ATENDER AL RECIEN NACIDO CON COMPLICACIONES						
5 GASTOS CORRIENTES						
2 GASTOS PRESUPUESTARIOS	160,797	144,387	305,184	304,159.67	1,024.33	99.6
PARCIAL FTE	160,797	144,387	305,184	304,159.67	1,024.33	9
SUB TOTAL ACT/AI/OBR	**160,797**	**144,387**	**305,184**	**304,159.67**		
3033307 ATENCION DEL RECIEN NACIDO CON COMPLICACIONES QUE REQUIERE UNIDAD DE CUIDADOS INTENSIVOS						
5000055 ATENDER AL RECIEN NACIDO CON COMPLICACIONES QUE REQUIERE UNIDAD DE CUIDADOS INTENSIVOS						
5 GASTOS CORRIENTES						
2 GASTOS PRESUPUESTARIOS	121,686	-36,589	85,097	84,728.40	368.60	99.5
PARCIAL FTE	121,686	-36,589	85,097	84,728.40	368.60	9
SUB TOTAL ACT/AI/OBR	**121,686**	**-36,589**	**85,097**	**84,728.40**		
3033412 FAMILIAS SALUDABLES INFORMADAS RESPECTO DE SU SALUD SEXUAL Y REPRODUCTIVA						
5000056 INFORMAR A FAMILIAS SALUDABLES RESPECTO DE SU SALUD SEXUAL Y REPRODUCTIVA, CON ENFASIS EN LA						
5 GASTOS CORRIENTES						
2 GASTOS PRESUPUESTARIOS	7,500	-2,421	5,079	5,079.00	0.00	100.0
PARCIAL FTE	7,500	-2,421	5,079	5,079.00	0.00	10
SUB TOTAL ACT/AI/OBR	**7,500**	**-2,421**	**5,079**	**5,079.00**		
0016 TBC-VIH/SIDA						
3000001 ACCIONES COMUNES						
5004433 MONITOREO, SUPERVISION, EVALUACION Y CONTROL DE VIH/SIDA - TUBERCULOSIS						

MINISTERIO DE SALUD · OFICINA DE PRESUPUESTO

MARCO PRESUPUESTAL Vs DEVENGADO - 2014
DEL MES DE ENERO A DICIEMBRE
(EN NUEVOS SOLES)

MINISTERIO DE SALUD 221 FOLIOS OGPP

SECTOR : 11 SALUD
PLIEGO : 011 M. DE SALUD
EJECUTORA : 036 HOSPITAL CARLOS LANFRANCO LA HOZ [000522]

PRG PROD/PROY ACT/AI/OBR CATEGORIA T. TRANSACCION	PIA	MODIF. PPTALES.	PIM (a)	TOTAL DEVENGADOS (b)	SALDO (a - b)	% AVANCE (b / a)
5 GASTOS CORRIENTES						
2 GASTOS PRESUPUESTARIOS	20,000	-7,720	12,280	10,080.00	2,200.00	82.0
PARCIAL FTE	20,000	-7,720	12,280	10,080.00	2,200.00	82.0
SUB TOTAL ACT/AI/OBR	**20,000**	**-7,720**	**12,280**	**10,080.00**		
3000611 SERVICIOS DE ATENCION DE TUBERCULOSIS CON ADECUADA BIOSEGURIDAD						
5004435 ADECUADA BIOSEGURIDAD EN LOS SERVICIOS DE ATENCION DE TUBERCULOSIS						
5 GASTOS CORRIENTES						
2 GASTOS PRESUPUESTARIOS	10,000	-3,860	6,140	6,140.00	0.00	100.0
PARCIAL FTE	10,000	-3,860	6,140	6,140.00	0.00	100.0
SUB TOTAL ACT/AI/OBR	**10,000**	**-3,860**	**6,140**	**6,140.00**		
3000612 SINTOMATICOS RESPIRATORIOS CON DESPISTAJE DE TUBERCULOSIS						
5004436 DESPISTAJE DE TUBERCULOSIS EN SINTOMATICOS RESPIRATORIOS						
5 GASTOS CORRIENTES						
2 GASTOS PRESUPUESTARIOS	58,720	-21,952	36,768	34,819.00	1,949.00	94.7
PARCIAL FTE	58,720	-21,952	36,768	34,819.00	1,949.00	94.7
SUB TOTAL ACT/AI/OBR	**58,720**	**-21,952**	**36,768**	**34,819.00**		
3000613 PERSONAS EN CONTACTO DE CASOS DE TUBERCULOSIS CON CONTROL Y TRATAMIENTO PREVENTIVO (GENERAL,						
5004437 CONTROL Y TRATAMIENTO PREVENTIVO DE CONTACTOS DE CASOS TUBERCULOSIS (GENERAL, INDIGENA, PRIVADA						
5 GASTOS CORRIENTES						
2 GASTOS PRESUPUESTARIOS	14,720	-3,732	10,988	10,987.98	0.02	100.0
PARCIAL FTE	14,720	-3,732	10,988	10,987.98	0.02	100.0
SUB TOTAL ACT/AI/OBR	**14,720**	**-3,732**	**10,988**	**10,987.98**		
3000614 PERSONAS CON DIAGNOSTICO DE TUBERCULOSIS						
5004438 DIAGNOSTICO DE CASOS DE TUBERCULOSIS						
5 GASTOS CORRIENTES						
2 GASTOS PRESUPUESTARIOS	85,350	-32,138	53,212	53,171.40	40.60	99.9
PARCIAL FTE	85,350	-32,138	53,212	53,171.40	40.60	99.9
SUB TOTAL ACT/AI/OBR	**85,350**	**-32,138**	**53,212**	**53,171.40**		
3000615 PERSONAS PRIVADAS DE SU LIBERTAD TRATADAS						
5004439 TRATAMIENTO DE CASOS DE PERSONAS PRIVADAS DE SU LIBERTAD						
5 GASTOS CORRIENTES						
2 GASTOS PRESUPUESTARIOS	26,720	-9,792	16,928	16,220.00	708.00	95.8
PARCIAL FTE	26,720	-9,792	16,928	16,220.00	708.00	95.8
SUB TOTAL ACT/AI/OBR	**26,720**	**-9,792**	**16,928**	**16,220.00**		
3000616 PACIENTES CON COMORBILIDAD CON DESPISTAJE Y DIAGNOSTICO DE TUBERCULOSIS						
5004440 DESPISTAJE Y DIAGNOSTICO DE TUBERCULOSIS PARA PACIENTES CON COMORBILIDAD						
5 GASTOS CORRIENTES						
2 GASTOS PRESUPUESTARIOS	11,000	-39	10,961	10,961.00	0.00	100.0
PARCIAL FTE	11,000	-39	10,961	10,961.00	0.00	100.0
SUB TOTAL ACT/AI/OBR	**11,000**	**-39**	**10,961**	**10,961.00**		
3043952 FAMILIA CON PRACTICAS SALUDABLES PARA LA PREVENCION DE VIH/SIDA Y TUBERCULOSIS						
5000062 PROMOVER EN LAS FAMILIA PRACTICAS SALUDABLES PARA LA PREVENCION DE VIH/SIDA Y TUBERCULOSIS						
5 GASTOS CORRIENTES						
2 GASTOS PRESUPUESTARIOS	21,050	-6,229	14,821	14,821.00	0.00	100.0
PARCIAL FTE	21,050	-6,229	14,821	14,821.00	0.00	100.0
SUB TOTAL ACT/AI/OBR	**21,050**	**-6,229**	**14,821**	**14,821.00**		
3043953 INSTITUCIONES EDUCATIVAS QUE PROMUEVEN PRACTICAS SALUDABLES PARA LA PREVENCION DE VIH/SIDA Y						
5000063 PROMOVER DESDE LAS INSTITUCIONES EDUCATIVAS PRACTICAS SALUDABLES PARA LA PREVENCION DE VIH/SIDA Y						

MINISTERIO DE SALUD 462 FOLIOS OGPP

MARCO PRESUPUESTAL Vs DEVENGADO - 2014
DEL MES DE ENERO A DICIEMBRE
(EN NUEVOS SOLES)

SECTOR : 11 SALUD
PLIEGO : 011 M. DE SALUD
EJECUTORA : 036 HOSPITAL CARLOS LANFRANCO LA HOZ [000522]

PRG PROD/PROY ACT/AI/OBR CATEGORIA T. TRANSACCION	PIA	MODIF. PPTALES.	PIM (a)	TOTAL DEVENGADOS (b)	SALDO (a - b)	% AVANC (b / a)
5 GASTOS CORRIENTES						
2 GASTOS PRESUPUESTARIOS	4,000	-912	3,088	3,088.00	0.00	10
PARCIAL FTE	4,000	-912	3,088	3,088.00	0.00	100.0
SUB TOTAL ACT/AI/OBR	4,000	-912	3,088	3,088.00		
3043954 AGENTES COMUNITARIOS QUE PROMUEVEN PRACTICAS SALUDABLES PARA PREVENCION DE VIH/SIDA Y						
5000064 PROMOVER MEDIANTE AGENTES COMUNITARIOS EN SALUD (ACS), PRACTICAS SALUDABLES PARA PREVENCION DE						
5 GASTOS CORRIENTES						
2 GASTOS PRESUPUESTARIOS	21,800	-7,603	14,197	13,809.15	387.85	9
PARCIAL FTE	21,800	-7,603	14,197	13,809.15	387.85	97.2
SUB TOTAL ACT/AI/OBR	21,800	-7,603	14,197	13,809.15		
3043958 POBLACION INFORMADA SOBRE USO CORRECTO DE CONDON PARA PREVENCION DE INFECCIONES DE TRANSMISION						
5000068 MEJORAR EN POBLACION INFORMADA EL USO CORRECTO DE CONDON PARA PREVENCION DE INFECCIONES DE						
5 GASTOS CORRIENTES						
2 GASTOS PRESUPUESTARIOS	4,000	-1,544	2,456	2,456.00	0.00	10
PARCIAL FTE	4,000	-1,544	2,456	2,456.00	0.00	100.0
SUB TOTAL ACT/AI/OBR	4,000	-1,544	2,456	2,456.00		
3043959 ADULTOS Y JOVENES RECIBEN CONSEJERIA Y TAMIZAJE PARA INFECCIONES DE TRANSMISION SEXUAL Y VIH/SIDA						
5000069 ENTREGAR A ADULTOS Y JOVENES VARONES CONSEJERIA Y TAMIZAJE PARA ITS Y VIH/SIDA						
5 GASTOS CORRIENTES						
2 GASTOS PRESUPUESTARIOS	109,600	-37,226	72,374	72,373.20	0.80	10
PARCIAL FTE	109,600	-37,226	72,374	72,373.20	0.80	10
SUB TOTAL ACT/AI/OBR	109,600	-37,226	72,374	72,373.20		
3043960 POBLACION ADOLESCENTE INFORMADA SOBRE INFECCIONES DE TRANSMISION SEXUAL y VIH/SIDA						
5000070 ENTREGAR A POBLACION ADOLESCENTE INFORMACION SOBRE INFECCIONES DE TRANSMISION SEXUAL Y VIH/SIDA						
5 GASTOS CORRIENTES						
2 GASTOS PRESUPUESTARIOS	54,100	-19,051	35,049	35,049.00	0.00	10
PARCIAL FTE	54,100	-19,051	35,049	35,049.00	0.00	10
SUB TOTAL ACT/AI/OBR	54,100	-19,051	35,049	35,049.00		
3043961 POBLACION DE ALTO RIESGO RECIBE INFORMACION Y ATENCION PREVENTIVA						
5000071 BRINDAR INFORMACION Y ATENCION PREVENTIVA A POBLACION DE ALTO RIESGO						
5 GASTOS CORRIENTES						
2 GASTOS PRESUPUESTARIOS	43,000	-15,074	27,926	27,925.95	0.05	100
PARCIAL FTE	43,000	-15,074	27,926	27,925.95	0.05	10
SUB TOTAL ACT/AI/OBR	43,000	-15,074	27,926	27,925.95		
3043965 PERSONA QUE ACCEDE AL EESS Y RECIBE TRATAMIENTO OPORTUNO PARA TUBERCULOSIS ESQUEMAS 1, 2, NO						
5000075 BRINDAR TRATAMIENTO OPORTUNO PARA TUBERCULOSIS ESQUEMAS 1,2, NO MULTIDROGO RESISTENTE Y						
5 GASTOS CORRIENTES						
2 GASTOS PRESUPUESTARIOS	170,540	-44,620	125,920	115,824.35	10,095.65	91.9
PARCIAL FTE	170,540	-44,620	125,920	115,824.35	10,095.65	9
SUB TOTAL ACT/AI/OBR	170,540	-44,620	125,920	115,824.35		
3043968 POBLACION CON INFECCIONES DE TRANSMISION SEXUAL RECIBEN TRATAMIENTO SEGUN GUIA CLINICAS						
5000078 BRINDAR A POBLACION CON INFECCIONES DE TRANSMISION SEXUAL TRATAMIENTO SEGUN GUIA CLINICAS						
5 GASTOS CORRIENTES						
2 GASTOS PRESUPUESTARIOS	96,062	-31,247	64,815	64,798.94	16.06	99.9
PARCIAL FTE	96,062	-31,247	64,815	64,798.94	16.06	9
SUB TOTAL ACT/AI/OBR	96,062	-31,247	64,815	64,798.94		
3043969 PERSONAS DIAGNOSTICADAS CON VIH/SIDA QUE ACUDEN A LOS SERVICIOS Y RECIBEN ATENCION INTEGRAL						
5000079 BRINDAR ATENCION INTEGRAL A PERSONAS CON DIAGNOSTICO DE VIH QUE ACUDEN A LOS SERVICIOS						

MINISTERIO DE SALUD · DIRECCION GENERAL DE PLANEAMIENTO Y PRESUPUESTO · OFICINA DE PRESUPUESTO

MARCO PRESUPUESTAL Vs DEVENGADO - 2014
DEL MES DE ENERO A DICIEMBRE
(EN NUEVOS SOLES)

MINISTERIO DE SALUD 220 FOLIOS OGPP

SECTOR : 11 SALUD
PLIEGO : 011 M. DE SALUD
EJECUTORA : 036 HOSPITAL CARLOS LANFRANCO LA HOZ [000522]

PRG PROD/PROY ACT/AI/OBR CATEGORIA T. TRANSACCION	PIA	MODIF. PPTALES.	PIM (a)	TOTAL DEVENGADOS (b)	SALDO (a - b)	% AVANCE (b / a)
5 GASTOS CORRIENTES						
2 GASTOS PRESUPUESTARIOS	40,437	-11,872	28,565	28,464.64	100.36	99.6
PARCIAL FTE	40,437	-11,872	28,565	28,464.64	100.36	99.6
SUB TOTAL ACT/AI/OBR	**40,437**	**-11,872**	**28,565**	**28,464.64**		
3043970 MUJERES GESTANTES REACTIVAS Y NIÑOS EXPUESTOS AL VIH/SIDA RECIBEN TRATAMIENTO OPORTUNO						
5000080 BRINDAR TRATAMIENTO OPORTUNO A MUJERES GESTANTES REACTIVAS Y NIÑOS EXPUESTOS AL VIH						
5 GASTOS CORRIENTES						
2 GASTOS PRESUPUESTARIOS	155,771	-42,779	112,992	105,551.50	7,440.50	93.4
PARCIAL FTE	155,771	-42,779	112,992	105,551.50	7,440.50	93.4
SUB TOTAL ACT/AI/OBR	**155,771**	**-42,779**	**112,992**	**105,551.50**		
3043971 MUJERES GESTANTES REACTIVAS A SIFILIS Y SUS CONTACTOS Y RECIEN NACIDOS EXPUESTOS RECIBEN						
5000081 BRINDAR TRATAMIENTO OPORTUNO A MUJERES GESTANTES REACTIVAS A SIFILIS Y SUS CONTACTOS Y RECIEN						
5 GASTOS CORRIENTES						
2 GASTOS PRESUPUESTARIOS	25,259	-8,497	16,762	16,762.00	0.00	100.0
PARCIAL FTE	25,259	-8,497	16,762	16,762.00	0.00	100.0
SUB TOTAL ACT/AI/OBR	**25,259**	**-8,497**	**16,762**	**16,762.00**		
3043972 PERSONA QUE ACCEDE AL EESS Y RECIBE TRATAMIENTO OPORTUNO PARA TUBERCULOSIS EXTREMADAMENTE						
5000082 BRINDAR TRATAMIENTO OPORTUNO A PERSONAS QUE ACCEDEN AL EESS Y RECIBE TRATAMIENTO PARA						
5 GASTOS CORRIENTES						
2 GASTOS PRESUPUESTARIOS	176,078	-45,200	130,878	110,841.80	20,036.20	84.6
PARCIAL FTE	176,078	-45,200	130,878	110,841.80	20,036.20	84.6
SUB TOTAL ACT/AI/OBR	**176,078**	**-45,200**	**130,878**	**110,841.80**		
3043974 PERSONA CON COMORBILIDAD RECIBE TRATAMIENTO PARA TUBERCULOSIS						
5000084 BRINDAR TRATAMIENTO PARA TUBERCULOSIS A PERSONAS CON COMORBILIDAD						
5 GASTOS CORRIENTES						
2 GASTOS PRESUPUESTARIOS	116,533	-25,871	90,662	80,174.20	10,487.80	88.4
PARCIAL FTE	116,533	-25,871	90,662	80,174.20	10,487.80	88.4
SUB TOTAL ACT/AI/OBR	**116,533**	**-25,871**	**90,662**	**80,174.20**		
0017 ENFERMEDADES METAXENICAS Y ZOONOSIS						
3000001 ACCIONES COMUNES						
5000085 MONITOREO, SUPERVISION, EVALUACION Y CONTROL METAXENICAS Y ZOONOSIS						
5 GASTOS CORRIENTES						
2 GASTOS PRESUPUESTARIOS	26,000	-10,036	15,964	15,963.70	0.30	100.0
PARCIAL FTE	26,000	-10,036	15,964	15,963.70	0.30	100.0
SUB TOTAL ACT/AI/OBR	**26,000**	**-10,036**	**15,964**	**15,963.70**		
3043977 FAMILIA CON PRACTICAS SALUDABLES PARA LA PREVENCION DE ENFERMEDADES METAXENICAS Y ZOONOTICAS						
5000087 PROMOCION DE PRACTICAS SALUDABLES PARA LA PREVENCION DE ENFERMEDADES METAXENICAS Y ZOONOTICAS						
5 GASTOS CORRIENTES						
2 GASTOS PRESUPUESTARIOS	9,000	-2,052	6,948	6,948.00	0.00	100.0
PARCIAL FTE	9,000	-2,052	6,948	6,948.00	0.00	100.0
SUB TOTAL ACT/AI/OBR	**9,000**	**-2,052**	**6,948**	**6,948.00**		
3043978 INSTITUCIONES EDUCATIVAS QUE PROMUEVEN PRACTICAS SALUDABLES PARA LA PREVENCION DE ENFERMEDADES						
5000088 PROMOCION DE PRACTICAS SALUDABLES PARA LA PREVENCION DE ENFERMEDADES METAXENICAS Y ZOONOTICAS						
5 GASTOS CORRIENTES						
2 GASTOS PRESUPUESTARIOS	12,000	-4,632	7,368	4,276.48	3,091.52	58.0
PARCIAL FTE	12,000	-4,632	7,368	4,276.48	3,091.52	58.0
SUB TOTAL ACT/AI/OBR	**12,000**	**-4,632**	**7,368**	**4,276.48**		
3043979 MUNICIPIOS PARTICIPANDO EN DISMINUCION DE LA TRANSMISION DE ENFERMEDADES METAXENICAS Y ZOONOTICAS						
5000089 PROMOCION DE PRACTICAS SALUDABLES PARA LA DISMUNICION DE LA TRANSMISION DE ENFERMEDADES						

MINISTERIO DE SALUD 461 FOLIOS OGPP

MINISTERIO DE SALUD - DIRECCION GENERAL DE PLANEAMIENTO Y PRESUPUESTO - OFICINA DE PRESUPUESTO

MARCO PRESUPUESTAL Vs DEVENGADO - 2014
DEL MES DE ENERO A DICIEMBRE
(EN NUEVOS SOLES)

SECTOR : 11 SALUD
PLIEGO : 011 M. DE SALUD
EJECUTORA : 036 HOSPITAL CARLOS LANFRANCO LA HOZ [000522]

PRG PROD/PROY ACT/AI/OBR CATEGORIA T. TRANSACCION	PIA	MODIF. PPTALES.	PIM (a)	TOTAL DEVENGADOS (b)	SALDO (a - b)	% AVANC (b / a)
5 GASTOS CORRIENTES						
2 GASTOS PRESUPUESTARIOS	2,300	-888	1,412	1,412.00	0.00	10
PARCIAL FTE	2,300	-888	1,412	1,412.00	0.00	100.(
SUB TOTAL ACT/AI/OBR	2,300	-888	1,412	1,412.00		
3043980 POBLADORES DE AREAS CON RIESGO DE TRANSMISION INFORMADA CONOCE LOS MECANISMOS DE TRANSMISION						
5000090 INFORMACION DE LOS MECANISMOS DE TRANSMISION DE ENFERMEDADES METAXENICAS Y ZOONOTICAS EN						
5 GASTOS CORRIENTES						
2 GASTOS PRESUPUESTARIOS	7,000	-2,386	4,614	4,614.00	0.00	10
PARCIAL FTE	7,000	-2,386	4,614	4,614.00	0.00	100.(
SUB TOTAL ACT/AI/OBR	7,000	-2,386	4,614	4,614.00		
3043981 VIVIENDAS PROTEGIDAS DE LOS PRINCIPALES CONDICIONANTES DEL RIESGO EN LAS AREAS DE ALTO Y MUY ALTO						
5000091 INTERVENCIONES EN VIVIENDAS PROTEGIDAS DE LOS PRINCIPALES CONDICIONANTES DEL RIESGO EN LAS AREAS						
5 GASTOS CORRIENTES						
2 GASTOS PRESUPUESTARIOS	143,966	-45,153	98,813	98,356.37	456.63	9
PARCIAL FTE	143,966	-45,153	98,813	98,356.37	456.63	99.5
SUB TOTAL ACT/AI/OBR	143,966	-45,153	98,813	98,356.37		
3043982 VACUNACION DE ANIMALES DOMESTICOS						
5000092 VACUNAR A ANIMALES DOMESTICOS						
5 GASTOS CORRIENTES						
2 GASTOS PRESUPUESTARIOS	337,949	-105,767	232,182	214,938.90	17,243.10	9
PARCIAL FTE	337,949	-105,767	232,182	214,938.90	17,243.10	9
SUB TOTAL ACT/AI/OBR	337,949	-105,767	232,182	214,938.90		
3043983 DIAGNOSTICO Y TRATAMIENTO DE ENFERMEDADES METAXENICAS						
5000093 EVALUACION, DIAGNOSTICO Y TRATAMIENTO DE ENFERMEDADES METAXENICAS						
5 GASTOS CORRIENTES						
2 GASTOS PRESUPUESTARIOS	40,288	-13,560	26,728	26,726.96	1.04	10
PARCIAL FTE	40,288	-13,560	26,728	26,726.96	1.04	10
SUB TOTAL ACT/AI/OBR	40,288	-13,560	26,728	26,726.96		
3043984 DIAGNOSTICO Y TRATAMIENTO DE CASOS DE ENFERMEDADES ZOONOTICAS						
5000094 EVALUACION, DIAGNOSTICO Y TRATAMIENTO DE CASOS DE ENFERMEDADES ZOONOTICAS						
5 GASTOS CORRIENTES						
2 GASTOS PRESUPUESTARIOS	74,116	-25,495	48,621	48,523.20	97.80	99.(
PARCIAL FTE	74,116	-25,495	48,621	48,523.20	97.80	9
SUB TOTAL ACT/AI/OBR	74,116	-25,495	48,621	48,523.20		
3044119 COMUNIDAD CON FACTORES DE RIESGO CONTROLADOS						
5000095 ACCIONES DE CONTROL EN COMUNIDADES CON FACTORES DE RIESGO DE ENFERMEDADES METAXENICAS Y						
5 GASTOS CORRIENTES						
2 GASTOS PRESUPUESTARIOS	24,000	-9,264	14,736	14,736.00	0.00	100.(
PARCIAL FTE	24,000	-9,264	14,736	14,736.00	0.00	10
SUB TOTAL ACT/AI/OBR	24,000	-9,264	14,736	14,736.00		
0018 ENFERMEDADES NO TRANSMISIBLES						
3000001 ACCIONES COMUNES						
5004452 MONITOREO, SUPERVISION, EVALUACION Y CONTROL DE ENFERMEDADES NO TRANSMISIBLES						
5 GASTOS CORRIENTES						
2 GASTOS PRESUPUESTARIOS	21,000	-8,106	12,894	12,867.70	26.30	9
PARCIAL FTE	21,000	-8,106	12,894	12,867.70	26.30	9
SUB TOTAL ACT/AI/OBR	21,000	-8,106	12,894	12,867.70		
3000006 ATENCION ESTOMATOLOGICA PREVENTIVA BASICA						
5000104 ATENCION ESTOMATOLOGICA PREVENTIVA BASICA EN NIÑOS, GESTANTES Y ADULTOS MAYORES						

MINISTERIO DE SALUD - DIRECCION GENERAL DE PLANEAMIENTO Y PRESUPUESTO - OFICINA DE PRESUPUESTO

DEL MES DE ENERO A DICIEMBRE

(EN NUEVOS SOLES)

MINISTERIO DE SALUD 219 FOLIOS OGPP

SECTOR : 11 SALUD

PLIEGO : 011 M. DE SALUD

EJECUTORA : 036 HOSPITAL CARLOS LANFRANCO LA HOZ [000522]

PRG PROD/PROY ACT/AI/OBR CATEGORIA T. TRANSACCION	PIA	MODIF. PPTALES.	PIM (a)	TOTAL DEVENGADOS (b)	SALDO (a - b)	% AVANCE (b / a)
5 GASTOS CORRIENTES						
2 GASTOS PRESUPUESTARIOS	350,257	-99,991	250,266	219,770.66	30,495.34	87.8
6 GASTOS DE CAPITAL						
2 GASTOS PRESUPUESTARIOS	0	5,000	5,000	4,500.00	500.00	90.0
ARCIAL FTE	350,257	-94,991	255,266	224,270.66	30,995.34	87.8
SUB TOTAL ACT/AI/OBR	350,257	-94,991	255,266	224,270.66		
3000007 ATENCION ESTOMATOLOGICA RECUPERATIVA BASICA						
5000105 ATENCION ESTOMATOLOGICA RECUPERATIVA BASICA EN NIÑOS, GESTANTES Y ADULTOS MAYORES						
5 GASTOS CORRIENTES						
GASTOS PRESUPUESTARIOS	232,090	-78,221	153,869	153,801.57	67.43	99.9
ARCIAL FTE	232,090	-78,221	153,869	153,801.57	67.43	99.9
SUB TOTAL ACT/AI/OBR	232,090	-78,221	153,869	153,801.57		
3000008 ATENCION ESTOMATOLOGICA ESPECILIZADA BASICA						
5000106 ATENCION ESTOMATOLOGICA ESPECIALIZADA BASICA						
5 GASTOS CORRIENTES						
2 GASTOS PRESUPUESTARIOS	109,678	-33,481	76,197	75,805.86	391.14	99.4
ARCIAL FTE	109,678	-33,481	76,197	75,805.86	391.14	99.4
UB TOTAL ACT/AI/OBR	109,678	-33,481	76,197	75,805.86		
3000011 TAMIZAJE Y DIAGNOSTICO DE PACIENTES CON CATARATAS						
5000109 EVALUACION DE TAMIZAJE Y DIAGNOSTICO DE PACIENTES CON CATARATAS						
5 GASTOS CORRIENTES						
2 GASTOS PRESUPUESTARIOS	191,037	-51,811	139,226	124,225.40	15,000.60	89.2
ARCIAL FTE	191,037	-51,811	139,226	124,225.40	15,000.60	89.2
UB TOTAL ACT/AI/OBR	191,037	-51,811	139,226	124,225.40		
3000012 TRATAMIENTO Y CONTROL DE PACIENTES CON CATARATAS						
5000110 BRINDAR TRATAMIENTO A PACIENTES CON DIAGNOSTICO DE CATARATAS						
5 GASTOS CORRIENTES						
GASTOS PRESUPUESTARIOS	77,190	-21,900	55,290	55,272.10	17.90	99.9
ARCIAL FTE	77,190	-21,900	55,290	55,272.10	17.90	99.9
UB TOTAL ACT/AI/OBR	77,190	-21,900	55,290	55,272.10		
3000013 TAMIZAJE Y DIAGNOSTICO DE PACIENTES CON ERRORES REFRACTIVOS						
5000111 EXAMENES DE TAMIZAJE Y DIAGNOSTICO DE PERSONAS CON ERRORES REFRACTIVOS						
5 GASTOS CORRIENTES						
2 GASTOS PRESUPUESTARIOS	92,420	-32,070	60,350	60,267.65	82.35	99.8
PARCIAL FTE	92,420	-32,070	60,350	60,267.65	82.35	99.8
UB TOTAL ACT/AI/OBR	92,420	-32,070	60,350	60,267.65		
3000014 TRATAMIENTO Y CONTROL DE PACIENTES CON ERRORES REFRACTIVOS						
5000112 BRINDAR TRATAMIENTO A PACIENTES CON DIAGNOSTICO DE ERRORES REFRACTIVOS						
5 GASTOS CORRIENTES						
2 GASTOS PRESUPUESTARIOS	5,000	-1,930	3,070	3,068.30	1.70	99.9
PARCIAL FTE	5,000	-1,930	3,070	3,068.30	1.70	99.9
UB TOTAL ACT/AI/OBR	5,000	-1,930	3,070	3,068.30		
3000015 VALORACION CLINICA Y TAMIZAJE LABORATORIAL DE ENFERMEDADES CRONICAS NO TRANSMISIBLES						
5000113 EVALUACION CLINICA Y TAMIZAJE LABORATORIAL DE PERSONAS CON RIESGO DE PADECER ENFERMEDADES						
5 GASTOS CORRIENTES						
2 GASTOS PRESUPUESTARIOS	122,581	-34,708	87,873	87,715.19	157.81	99.8
PARCIAL FTE	122,581	-34,708	87,873	87,715.19	157.81	99.8
UB TOTAL ACT/AI/OBR	122,581	-34,708	87,873	87,715.19		
3000016 TRATAMIENTO Y CONTROL DE PERSONAS CON HIPERTENSION ARTERIAL						

MINISTERIO DE SALUD 460 FOLIOS OGPP

MINISTERIO DE SALUD OFICINA GENERAL DE PLANEAMIENTO Y PRESUPUESTO OFICINA DE PRESUPUESTO

MARCO PRESUPUESTAL Vs DEVENGADO - 2014
DEL MES DE ENERO A DICIEMBRE
(EN NUEVOS SOLES)

SECTOR : 11 SALUD
PLIEGO : 011 M. DE SALUD
EJECUTORA : 036 HOSPITAL CARLOS LANFRANCO LA HOZ [000522]

PRG PROD/PROY ACT/AI/OBR CATEGORIA T. TRANSACCION	PIA	MODIF. PPTALES.	PIM (a)	TOTAL DEVENGADOS (b)	SALDO (a - b)	% AVANC (b / a)
5000114 BRINDAR TRATAMIENTO A PERSONAS CON DIAGNOSTICO DE HIPERTENSION ARTERIAL						
5 GASTOS CORRIENTES						
2 **GASTOS PRESUPUESTARIOS**	272,763	-73,785	198,978	187,932.04	11,045.96	94.4
PARCIAL FTE	272,763	-73,785	198,978	187,932.04	11,045.96	9
SUB TOTAL ACT/AI/OBR	**272,763**	**-73,785**	**198,978**	**187,932.04**		
3000017 TRATAMIENTO Y CONTROL DE PERSONAS CON DIABETES						
5000115 BRINDAR TRATAMIENTO A PERSONAS CON DIAGNOSTICO DE DIABETES MELLITUS						
5 GASTOS CORRIENTES						
2 **GASTOS PRESUPUESTARIOS**	148,712	100,042	248,754	233,334.75	15,419.25	93.8
PARCIAL FTE	148,712	100,042	248,754	233,334.75	15,419.25	9
SUB TOTAL ACT/AI/OBR	**148,712**	**100,042**	**248,754**	**233,334.75**		
3043987 POBLACION INFORMADA Y SENSIBILIZADA EN EL CUIDADO DE LA SALUD DE LAS ENFERMEDADES NO						
5000098 INFORMACION Y SENSIBILIZACION DE LA POBLACION EN PARA EL CUIDADO DE LA SALUD DE LAS ENFERMEDADES						
5 GASTOS CORRIENTES						
2 **GASTOS PRESUPUESTARIOS**	20,000	-7,720	12,280	12,279.70	0.30	100.0
PARCIAL FTE	20,000	-7,720	12,280	12,279.70	0.30	100.0
SUB TOTAL ACT/AI/OBR	**20,000**	**-7,720**	**12,280**	**12,279.70**		
3043988 FAMILIA EN ZONAS DE RIESGO INFORMADA QUE REALIZAN PRACTICAS HIGIENICAS SANITARIAS PARA PREVENIR LAS						
5000099 PROMOCION DE PRACTICAS HIGIENICAS SANITARIAS EN FAMILIAS EN ZONAS DE RIESGO PARA PREVENIR LAS						
5 GASTOS CORRIENTES						
2 **GASTOS PRESUPUESTARIOS**	19,100	-7,373	11,727	11,727.00	0.00	10
PARCIAL FTE	19,100	-7,373	11,727	11,727.00	0.00	100.0
SUB TOTAL ACT/AI/OBR	**19,100**	**-7,373**	**11,727**	**11,727.00**		
3043989 INSTITUCIONES EDUCATIVAS QUE PROMUEVEN PRACTICAS HIGIENICAS SANITARIAS PARA PREVENIR LAS						
5000100 PROMOCION DE PRACTICAS SALUDABLES EN INSTITUCIONES EDUCATIVAS PARA LA PREVENCION DE LAS						
5 GASTOS CORRIENTES						
2 **GASTOS PRESUPUESTARIOS**	5,850	-1,863	3,987	3,987.00	0.00	10
PARCIAL FTE	5,850	-1,863	3,987	3,987.00	0.00	100.0
SUB TOTAL ACT/AI/OBR	**5,850**	**-1,863**	**3,987**	**3,987.00**		
3043990 MUNICIPIO QUE DESARROLLAN ACCIONES DIRIGIDAS A PREVENIR LAS ENFERMEDADES NO TRANSMISIBLES (						
5000101 ACCIONES DIRIGIDAS A FUNCIONARIOS DE MUNICIPIOS PARA PREVENIR LAS ENFERMEDADES NO TRANSMISIBLES (						
5 GASTOS CORRIENTES						
2 **GASTOS PRESUPUESTARIOS**	3,525	-1,361	2,164	2,164.00	0.00	10
PARCIAL FTE	3,525	-1,361	2,164	2,164.00	0.00	100.0
SUB TOTAL ACT/AI/OBR	**3,525**	**-1,361**	**2,164**	**2,164.00**		
3043994 TAMIZAJE Y TRATAMIENTO DE PACIENTES CON PROBLEMAS Y TRANSTORNOS DE SALUD MENTAL						
5000102 EXAMENES DE TAMIZAJE Y TRATAMIENTO DE PACIENTES CON PROBLEMAS Y TRASTORNOS DE SALUD MENTAL						
5 GASTOS CORRIENTES						
2 **GASTOS PRESUPUESTARIOS**	180,521	-48,391	132,130	127,115.40	5,014.60	9
PARCIAL FTE	180,521	-48,391	132,130	127,115.40	5,014.60	9
SUB TOTAL ACT/AI/OBR	**180,521**	**-48,391**	**132,130**	**127,115.40**		
3043997 TAMIZAJE Y TRATAMIENTO DE PACIENTES AFECTADOS POR METALES PESADOS						
5000103 EXAMENES DE TAMIZAJE Y TRATAMIENTO DE PERSONAS AFECTADAS POR INTOXICACION DE METALES PESADOS						
5 GASTOS CORRIENTES						
2 **GASTOS PRESUPUESTARIOS**	99,670	-37,139	62,531	62,432.38	98.62	9

MARCO PRESUPUESTAL Vs DEVENGADO - 2014
DEL MES DE ENERO A DICIEMBRE
(EN NUEVOS SOLES)

MINISTERIO DE SALUD
28
FOLIOS
OGPP

SECTOR : 11 SALUD
PLIEGO : 011 M. DE SALUD
EJECUTORA : 036 HOSPITAL CARLOS LANFRANCO LA HOZ [000522]

PRG PROD/PROY ACT/AI/OBR CATEGORIA T. TRANSACCION	PIA	MODIF. PPTALES.	PIM (a)	TOTAL DEVENGADOS (b)	SALDO (a - b)	% AVANCE (b / a)
5004441 MONITOREO, SUPERVISION, EVALUACION Y CONTROL DE PREVENCION Y CONTROL DEL CANCER						
5 GASTOS CORRIENTES						
2 GASTOS PRESUPUESTARIOS	10,800	-4,169	6,631	6,605.75	25.25	99.6
PARCIAL FTE	10,800	-4,169	6,631	6,605.75	25.25	99.6
SUB TOTAL ACT/AI/OBR	**10,800**	**-4,169**	**6,631**	**6,605.75**		
3000003 COMUNIDADES SALUDABLES PROMUEVEN ESTILOS DE VIDA SALUDABLE PARA LA PREVENCION DE LOS						
5000131 PROMOCION DE ESTILOS DE VIDA SALUDABLE PARA LA PREVENCION DE LOS PRINCIPALES TIPOS DE CANCER						
5 GASTOS CORRIENTES						
2 GASTOS PRESUPUESTARIOS	18,000	-6,948	11,052	11,045.96	6.04	99.9
PARCIAL FTE	18,000	-6,948	11,052	11,045.96	6.04	99.9
SUB TOTAL ACT/AI/OBR	**18,000**	**-6,948**	**11,052**	**11,045.96**		
3000004 MUJER TAMIZADA EN CANCER DE CUELLO UTERINO						
5000132 TAMIZAJE EN MUJERES PARA DETECCION DE CANCER DE CUELLO UTERINO						
5 GASTOS CORRIENTES						
2 GASTOS PRESUPUESTARIOS	197,731	-50,247	147,484	131,652.92	15,831.08	89.2
PARCIAL FTE	197,731	-50,247	147,484	131,652.92	15,831.08	89.2
SUB TOTAL ACT/AI/OBR	**197,731**	**-50,247**	**147,484**	**131,652.92**		
3000360 INSTITUCIONES EDUCATIVAS SALUDABLES QUE PROMUEVEN LA PREVENCION DEL CANCER DE CUELLO UTERINO,						
5003060 CAPACITACION A LAS INSTITUCIONES EDUCATIVAS PARA LA PROMOCION DE PRACTICAS Y ENTORNOS SALUDABLES						
5 GASTOS CORRIENTES						
2 GASTOS PRESUPUESTARIOS	14,000	-5,404	8,596	8,578.69	17.31	99.8
PARCIAL FTE	14,000	-5,404	8,596	8,578.69	17.31	99.8
SUB TOTAL ACT/AI/OBR	**14,000**	**-5,404**	**8,596**	**8,578.69**		
3000361 FAMILIAS SALUDABLES CON CONOCIMIENTO DE LA PREVENCION DEL CANCER DE CUELLO UTERINO, MAMA,						
5003061 CONSEJERIA A LAS FAMILIAS PARA LA ADOPCION Y PRACTICA DE ESTILOS DE VISDA SALUDABLES PARA LA						
5 GASTOS CORRIENTES						
2 GASTOS PRESUPUESTARIOS	32,700	-12,622	20,078	19,294.85	783.15	96.1
PARCIAL FTE	32,700	-12,622	20,078	19,294.85	783.15	96.1
SUB TOTAL ACT/AI/OBR	**32,700**	**-12,622**	**20,078**	**19,294.85**		
3000362 MUNICIPIOS SALUDABLES QUE PROMUEVEN LA PREVENCION DEL CANCER DE CUELLO UTERINO, MAMA, ESTOMAGO,						
5003062 CAPACITACION A LOS MUNICIPIOS PARA LA PROMOCION DE PRACTICAS EN SALUD EN LA PREVENCION DEL CANCER						
5 GASTOS CORRIENTES						
2 GASTOS PRESUPUESTARIOS	68,300	-25,814	42,486	42,485.78	0.22	100.0
PARCIAL FTE	68,300	-25,814	42,486	42,485.78	0.22	100.0
SUB TOTAL ACT/AI/OBR	**68,300**	**-25,814**	**42,486**	**42,485.78**		
3000363 PERSONAS CON CONSEJERIA EN LA PREVENCION DEL CANCER DE: COLON Y RECTO, HIGADO, LEUCEMIA, LINFOMA,						
5003063 CONSEJERIA EN LA PREVENCION DEL CANCER DE COLONY RECTO, HIGADO, LEUCEMIA, LINFOMA, PIEL Y OTROS						
5 GASTOS CORRIENTES						
2 GASTOS PRESUPUESTARIOS	64,000	-24,143	39,857	39,856.58	0.42	100.0
PARCIAL FTE	64,000	-24,143	39,857	39,856.58	0.42	100.0
SUB TOTAL ACT/AI/OBR	**64,000**	**-24,143**	**39,857**	**39,856.58**		
3000425 MUJERES CON CITOLOGIA ANORMAL CON EXAMEN DE CRIOTERAPIA O CONO LEEP						
5003263 CRIOTERAPIA O CONO LEEP EN MUJERES CON CITOLOGIA ANORMAL						
5 GASTOS CORRIENTES						
2 GASTOS PRESUPUESTARIOS	125,000	-47,272	77,728	77,727.28	0.72	100.0
PARCIAL FTE	125,000	-47,272	77,728	77,727.28	0.72	100.0
SUB TOTAL ACT/AI/OBR	**125,000**	**-47,272**	**77,728**	**77,727.28**		
3044194 POBLACION INFORMADA Y SENSIBILIZADA EN EL CUIDADO DE LA SALUD DEL CANCER DE CERVIX, CANCER DE						
5000118 INFORMACION Y SENSIBILIZACION DE LA POBLACION EN EL CUIDADO DE LA SALUD DEL CANCER DE CERVIX, MAMA,						

MINISTERIO DE SALUD
459
FOLIOS
OGPP

MINISTERIO DE SALUD
OFICINA GENERAL DE PLANEAMIENTO Y PRESUPUESTO
OFICINA DE PRESUPUESTO

MARCO PRESUPUESTAL Vs DEVENGADO - 2014
DEL MES DE ENERO A DICIEMBRE
(EN NUEVOS SOLES)

SECTOR : 11 SALUD
PLIEGO : 011 M. DE SALUD
EJECUTORA : 036 HOSPITAL CARLOS LANFRANCO LA HOZ [000522]

PRG PROD/PROY ACT/AI/OBR CATEGORIA T. TRANSACCION	PIA	MODIF. PPTALES.	PIM (a)	TOTAL DEVENGADOS (b)	SALDO (a - b)	% AVANC (b / a)
5 GASTOS CORRIENTES						
2 GASTOS PRESUPUESTARIOS	23,127	-7,503	15,624	15,623.63	0.37	1
PARCIAL FTE	23,127	-7,503	15,624	15,623.63	0.37	100.(
SUB TOTAL ACT/AI/OBR	**23,127**	**-7,503**	**15,624**	**15,623.63**		
3044195 MUJERES MAYORES DE 18 AÑOS CON CONSEJERIA EN CANCER DE CERVIX						
5000119 CONSEJERIA A MUJERES MAYORES DE 18 AÑOS PARA LA PREVENCION DE CANCER DE CERVIX						
5 GASTOS CORRIENTES						
2 GASTOS PRESUPUESTARIOS	96,894	-19,885	77,009	66,993.66	10,015.34	
PARCIAL FTE	96,894	-19,885	77,009	66,993.66	10,015.34	86.9
SUB TOTAL ACT/AI/OBR	**96,894**	**-19,885**	**77,009**	**66,993.66**		
3044197 MUJERES MAYORES DE 18 AÑOS CON CONSEJERIA EN CANCER DE MAMA						
5000120 CONSEJERIA EN MUJERES MAYORES DE 18 AÑOS PARA LA PREVENCION DE CANCER DE MAMA						
5 GASTOS CORRIENTES						
2 GASTOS PRESUPUESTARIOS	109,872	-27,933	81,939	76,731.66	5,207.34	
PARCIAL FTE	109,872	-27,933	81,939	76,731.66	5,207.34	93.(
SUB TOTAL ACT/AI/OBR	**109,872**	**-27,933**	**81,939**	**76,731.66**		
3044198 MUJERES DE 40 A 65 AÑOS CON MAMOGRAFIA BILATERAL						
5000121 MAMOGRAFIA BILATERAL EN MUJERES DE 40 A 65 AÑOS						
5 GASTOS CORRIENTES						
2 GASTOS PRESUPUESTARIOS	71,151	-20,283	50,868	50,840.66	27.34	
PARCIAL FTE	71,151	-20,283	50,868	50,840.66	27.34	
SUB TOTAL ACT/AI/OBR	**71,151**	**-20,283**	**50,868**	**50,840.66**		
3044199 PERSONAS CON CONSEJERIA EN LA PREVENCION DEL CANCER GASTRICO						
5000122 CONSEJERIA PARA LA PREVENCION DEL CANCER GASTRICO						
5 GASTOS CORRIENTES						
2 GASTOS PRESUPUESTARIOS	48,924	-15,046	33,878	33,877.05	0.95	1
PARCIAL FTE	48,924	-15,046	33,878	33,877.05	0.95	1
SUB TOTAL ACT/AI/OBR	**48,924**	**-15,046**	**33,878**	**33,877.05**		
3044200 VARONES MAYORES DE 18 AÑOS CON CONSEJERIA EN LA PREVENCION DEL CANCER DE PROSTATA						
5000123 CONSEJERIA A VARONES MAYORES DE 18 AÑOS PARA LA PREVENCION DE CANCER DE PROSTATA						
5 GASTOS CORRIENTES						
2 GASTOS PRESUPUESTARIOS	110,990	-33,989	77,001	76,927.66	73.34	
PARCIAL FTE	110,990	-33,989	77,001	76,927.66	73.34	
SUB TOTAL ACT/AI/OBR	**110,990**	**-33,989**	**77,001**	**76,927.66**		
3044201 VARONES DE 50 A 70 AÑOS CON EXAMEN DE TACTO PROSTATICO POR VIA RECTAL						
5000124 EXAMEN DE TACTO PROSTATICO POR VIA RECTAL EN VARONES DE 50 A 70 AÑOS						
5 GASTOS CORRIENTES						
2 GASTOS PRESUPUESTARIOS	27,906	-10,153	17,753	17,752.72	0.28	100.(
PARCIAL FTE	27,906	-10,153	17,753	17,752.72	0.28	1
SUB TOTAL ACT/AI/OBR	**27,906**	**-10,153**	**17,753**	**17,752.72**		
3044202 VARONES DE 50 A 70 AÑOS CON DOSAJE DE PSA						
5000125 DOSAJE DE PSA EN VARONES DE 50 A 70 AÑOS PARA DIAGNOSTICO DE CANCER DE PROSTATA						
5 GASTOS CORRIENTES						
2 GASTOS PRESUPUESTARIOS	27,627	-10,238	17,389	17,388.72	0.28	100.(
PARCIAL FTE	27,627	-10,238	17,389	17,388.72	0.28	1
SUB TOTAL ACT/AI/OBR	**27,627**	**-10,238**	**17,389**	**17,388.72**		
3044203 POBLACION EN EDAD ESCOLAR CON CONSEJERIA EN PREVENCION DEL CANCER DE PULMON						
5000126 CONSEJERIA EN PREVENCION DEL CANCER DE PULMON EN POBLACION ESCOLAR						

MINISTERIO DE SALUD · DIRECCION GENERAL DE PLANEAMIENTO Y PRESUPUESTO · OFICINA DE PRESUPUESTO

MARCO PRESUPUESTAL Vs DEVENGADO - 2014
DEL MES DE ENERO A DICIEMBRE
(EN NUEVOS SOLES)

MINISTERIO DE SALUD 217 FOLIOS OGPP

SECTOR : 11 SALUD
PLIEGO : 011 M. DE SALUD
EJECUTORA : 036 HOSPITAL CARLOS LANFRANCO LA HOZ [000522]

PRG PROD/PROY ACT/AI/OBR CATEGORIA T. TRANSACCION	PIA	MODIF. PPTALES.	PIM (a)	TOTAL DEVENGADOS (b)	SALDO (a - b)	% AVANCE (b / a)
5 GASTOS CORRIENTES						
2 **GASTOS PRESUPUESTARIOS**	36,395	-12,792	23,603	23,603.00	0.00	100.0
PARCIAL FTE	36,395	-12,792	23,603	23,603.00	0.00	100.0
SUB TOTAL ACT/AI/OBR	**36,395**	**-12,792**	**23,603**	**23,603.00**		
3044204 POBLACION LABORAL CON CONSEJERIA EN PREVENCION DEL CANCER DE PULMON						
5000127 CONSEJERIA EN PREVENCION DEL CANCER DE PULMON EN POBLACION EN EDAD LABORAL						
5 GASTOS CORRIENTES						
2 **GASTOS PRESUPUESTARIOS**	21,627	-7,846	13,781	13,780.12	0.88	99.9
PARCIAL FTE	21,627	-7,846	13,781	13,780.12	0.88	99.9
SUB TOTAL ACT/AI/OBR	**21,627**	**-7,846**	**13,781**	**13,780.12**		
3045112 PERSONAS DE 45 A 65 AÑOS CON ENDOSCOPIA DIGESTIVA ALTA						
5000130 ENDOSCOPIA DIGESTIVA ALTA EN PERSONAS DE 45 A 65 AÑOS						
5 GASTOS CORRIENTES						
2 **GASTOS PRESUPUESTARIOS**	145,535	-40,524	105,011	89,333.54	15,677.46	85.0
PARCIAL FTE	145,535	-40,524	105,011	89,333.54	15,677.46	85.0
SUB TOTAL ACT/AI/OBR	**145,535**	**-40,524**	**105,011**	**89,333.54**		
0068 REDUCCION DE VULNERABILIDAD Y ATENCION DE EMERGENCIAS POR DESASTRES						
3000169 POBLACION CON PRACTICAS SEGURAS EN SALUD FRENTE A OCURRENCIA DE PELIGROS NATURALES						
5001580 CAPACITACION DE COMUNIDADES EN HABILIDADES PARA REDUCIR EL RIESGO DE DAÑOS DE SALUD						
5 GASTOS CORRIENTES						
2 **GASTOS PRESUPUESTARIOS**	56,800	-21,531	35,269	35,266.63	2.37	99.9
PARCIAL FTE	56,800	-21,531	35,269	35,266.63	2.37	99.9
SUB TOTAL ACT/AI/OBR	**56,800**	**-21,531**	**35,269**	**35,266.63**		
5003301 ENTRENAMIENTO DE LA POBLACION EN RESPUESTA Y REHABILITACION EN SALUD FRENTE A EMERGENCIAS Y						
5 GASTOS CORRIENTES						
2 **GASTOS PRESUPUESTARIOS**	12,000	-4,632	7,368	7,367.69	0.31	100.0
PARCIAL FTE	12,000	-4,632	7,368	7,367.69	0.31	100.0
SUB TOTAL ACT/AI/OBR	**12,000**	**-4,632**	**7,368**	**7,367.69**		
3006450 ENTIDADES PUBLICAS CON GESTION DE RIESGO DE DESASTRE EN SUS PROCESOS DE PLANIFICACION Y						
5004278 DESARROLLO DE CAPACIDADES Y ASISTENCIA TECNICA EN GESTION DEL RIESGO DE DESASTRES						
5 GASTOS CORRIENTES						
2 **GASTOS PRESUPUESTARIOS**	43,000	-16,598	26,402	26,401.58	0.42	100.0
PARCIAL FTE	43,000	-16,598	26,402	26,401.58	0.42	100.0
SUB TOTAL ACT/AI/OBR	**43,000**	**-16,598**	**26,402**	**26,401.58**		
5004279 MONITOREO,SUPERVISION Y EVALUACION DE PRODUCTOS Y ACTIVIDADES EN GESTION DE RIESGO DE DESASTRES						
5 GASTOS CORRIENTES						
2 **GASTOS PRESUPUESTARIOS**	10,000	-3,860	6,140	6,139.52	0.48	99.9
PARCIAL FTE	10,000	-3,860	6,140	6,139.52	0.48	99.9
SUB TOTAL ACT/AI/OBR	**10,000**	**-3,860**	**6,140**	**6,139.52**		
5004280 DESARROLLO DE INSTRUMENTOS ESTRATEGICOS PARA LA GESTION DEL RIESGO DE DESASTRES						
5 GASTOS CORRIENTES						
2 **GASTOS PRESUPUESTARIOS**	10,000	-3,860	6,140	6,139.56	0.44	99.9
PARCIAL FTE	10,000	-3,860	6,140	6,139.56	0.44	99.9
SUB TOTAL ACT/AI/OBR	**10,000**	**-3,860**	**6,140**	**6,139.56**		
3000564 SERVICIOS DE SALUD CON CAPACIDADES COMPLEMENTARIAS PARA LA ATENCION FRENTE A EMERGENCIAS Y						
5003304 CAPACIDAD DE EXPANSION ASISTENCIAL EN ESTABLECIMIENTOS DE SALUD ESTRATEGICOS						
5 GASTOS CORRIENTES						
2 **GASTOS PRESUPUESTARIOS**	40,000	-15,440	24,560	24,560.00	0.00	100.0
PARCIAL FTE	40,000	-15,440	24,560	24,560.00	0.00	100.0

MINISTERIO DE SALUD - OFICINA DE PRESUPUESTO

MINISTERIO DE SALUD 458 FOLIOS OGPP

MARCO PRESUPUESTAL Vs DEVENGADO - 2014
DEL MES DE ENERO A DICIEMBRE
(EN NUEVOS SOLES)

SECTOR : 11 SALUD
PLIEGO : 011 M. DE SALUD
EJECUTORA : 036 HOSPITAL CARLOS LANFRANCO LA HOZ [000522]

PRG/PROD/PROY ACT/AI/OBR CATEGORIA T. TRANSACCION	PIA	MODIF. PPTALES.	PIM (a)	TOTAL DEVENGADOS (b)	SALDO (a - b)	% AVAN (b / a)
SUB TOTAL ACT/AI/OBR	**40,000**	**-15,440**	**24,560**	**24,560.00**		
5003305 OFERTA COMPLEMENTARIA ORGANIZADA FRENTE A EMERGENCIAS Y DESASTRES						
5 GASTOS CORRIENTES						
2 **GASTOS PRESUPUESTARIOS**	20,000	192,280	212,280	212,280.00	0.00	1
PARCIAL FTE	20,000	192,280	212,280	212,280.00	0.00	1
SUB TOTAL ACT/AI/OBR	**20,000**	**192,280**	**212,280**	**212,280.00**		
5003306 ATENCION DE SALUD Y MOVILIZACION DE BRIGADAS FRENTE A EMERGENCIAS Y DESASTRES						
5 GASTOS CORRIENTES						
2 **GASTOS PRESUPUESTARIOS**	15,000	-5,790	9,210	9,210.00	0.00	100.
PARCIAL FTE	15,000	-5,790	9,210	9,210.00	0.00	1
SUB TOTAL ACT/AI/OBR	**15,000**	**-5,790**	**9,210**	**9,210.00**		
3000565 SERVICIOS ESENCIALES SEGUROS ANTE EMERGENCIAS Y DESASTRES						
5001576 SEGURIDAD FUNCIONAL DE LOS ESTABLECIMIENTOS DE SALUD						
5 GASTOS CORRIENTES						
2 **GASTOS PRESUPUESTARIOS**	190,000	-73,340	116,660	116,652.46	7.54	99.
PARCIAL FTE	190,000	-73,340	116,660	116,652.46	7.54	9
SUB TOTAL ACT/AI/OBR	**190,000**	**-73,340**	**116,660**	**116,652.46**		
5003299 ANALISIS DE LA VULNERABILIDAD DE ESTABLECIMIENTOS DE SALUD						
5 GASTOS CORRIENTES						
2 **GASTOS PRESUPUESTARIOS**	10,000	-3,860	6,140	6,139.68	0.32	
PARCIAL FTE	10,000	-3,860	6,140	6,139.68	0.32	99.
SUB TOTAL ACT/AI/OBR	**10,000**	**-3,860**	**6,140**	**6,139.68**		
5004475 SEGURIDAD ESTRUCTURAL Y NO ESTRUCTURAL DE ESTABLECIMIENTOS DE SALUD						
5 GASTOS CORRIENTES						
2 **GASTOS PRESUPUESTARIOS**	160,000	138,240	298,240	297,999.90	240.10	99.
PARCIAL FTE	160,000	138,240	298,240	297,999.90	240.10	9
SUB TOTAL ACT/AI/OBR	**160,000**	**138,240**	**298,240**	**297,999.90**		
3000628 POBLACION CON MONITOREO, VIGILANCIA Y CONTROL DE DAÑOS A LA SALUD FRENTE A EMERGENCIA Y						
5003303 ORGANIZACION E IMPLEMENTACION DE SIMULACROS FRENTE A EMERGENCIAS Y DESASTRES						
5 GASTOS CORRIENTES						
2 **GASTOS PRESUPUESTARIOS**	16,000	-6,176	9,824	9,824.00	0.00	100.
PARCIAL FTE	16,000	-6,176	9,824	9,824.00	0.00	1
SUB TOTAL ACT/AI/OBR	**16,000**	**-6,176**	**9,824**	**9,824.00**		
5004473 IMPLEMENTACION DE CENTROS DE OPERACIONES DE EMERGENCIAS DE SALUD PARA EL ANALISIS DE INFORMACION						
5 GASTOS CORRIENTES						
2 **GASTOS PRESUPUESTARIOS**	20,000	-7,720	12,280	12,280.00	0.00	1
PARCIAL FTE	20,000	-7,720	12,280	12,280.00	0.00	100.
SUB TOTAL ACT/AI/OBR	**20,000**	**-7,720**	**12,280**	**12,280.00**		
0092 INCLUSION SOCIAL INTEGRAL DE LAS PERSONAS CON DISCAPACIDAD						
3000001 ACCIONES COMUNES						
5000276 GESTION DEL PROGRAMA						
5 GASTOS CORRIENTES						
2 **GASTOS PRESUPUESTARIOS**	25,000	-9,650	15,350	15,005.98	344.02	97.
PARCIAL FTE	25,000	-9,650	15,350	15,005.98	344.02	97.
SUB TOTAL ACT/AI/OBR	**25,000**	**-9,650**	**15,350**	**15,005.98**		
3000277 PERSONA CON DISCAPACIDAD MENOR DE 30 AÑOS ATENDIDA EN SERVICIOS DE MEDICINA DE REHABILITACION						
5004449 CAPACITACION EN MEDICINA DE REHABILITACION						
5 GASTOS CORRIENTES						
2 GASTOS PRESUPUESTARIOS	16,350	-5,918	10,432	10,432.00	0.00	1

MINISTERIO DE SALUD · OFICINA DE PRESUPUESTO

MARCO PRESUPUESTAL Vs DEVENGADO - 2014
DEL MES DE ENERO A DICIEMBRE
(EN NUEVOS SOLES)

MINISTERIO DE SALUD 216 FOLIOS OGPP

SECTOR : 11 SALUD
PLIEGO : 011 M. DE SALUD
EJECUTORA : 036 HOSPITAL CARLOS LANFRANCO LA HOZ [000522]

PRG PROD/PROY ACT/AI/OBR CATEGORIA T. TRANSACCION	PIA	MODIF. PPTALES.	PIM (a)	TOTAL DEVENGADOS (b)	SALDO (a - b)	% AVANCE (b / a)
RCIAL FTE	16,350	-5,918	10,432	10,432.00	0.00	100.0
UB TOTAL ACT/AI/OBR	**16,350**	**-5,918**	**10,432**	**10,432.00**		
3000620 PERSONA CON DISCAPACIDAD MAYOR DE 30 AÑOS ATENDIDA EN SERVICIOS DE MEDICINA DE REHABILITACION						
5002789 ATENCION DE MEDICINA DE REHABILITACION						
5 GASTOS CORRIENTES						
2 GASTOS PRESUPUESTARIOS	70,817	-24,907	45,910	41,098.66	4,811.34	89.5
RCIAL FTE	70,817	-24,907	45,910	41,098.66	4,811.34	89.5
UB TOTAL ACT/AI/OBR	**70,817**	**-24,907**	**45,910**	**41,098.66**		
3000621 PERSONA CON DISCAPACIDAD ATENDIDA EN SERVICIOS DE CERTIFICACION						
5002790 CERTIFICACION DE DISCAPACIDAD O INCAPACIDAD						
5 GASTOS CORRIENTES						
2 GASTOS PRESUPUESTARIOS	27,440	-10,185	17,255	16,965.02	289.98	98.3
RCIAL FTE	27,440	-10,185	17,255	16,965.02	289.98	98.3
UB TOTAL ACT/AI/OBR	**27,440**	**-10,185**	**17,255**	**16,965.02**		
0104 REDUCCION DE LA MORTALIDAD POR EMERGENCIAS Y URGENCIAS MEDICAS						
3000001 ACCIONES COMUNES						
5002826 MONITOREO DE LA ATENCION DEL PROGRAMA						
5 GASTOS CORRIENTES						
2 GASTOS PRESUPUESTARIOS	10,000	-3,860	6,140	6,139.85	0.15	100.0
RCIAL FTE	10,000	-3,860	6,140	6,139.85	0.15	100.0
UB TOTAL ACT/AI/OBR	**10,000**	**-3,860**	**6,140**	**6,139.85**		
5002827 SUPERVISION DE LA ATENCION DEL PROGRAMA						
5 GASTOS CORRIENTES						
2 GASTOS PRESUPUESTARIOS	15,000	-5,790	9,210	9,209.95	0.05	100.0
PARCIAL FTE	15,000	-5,790	9,210	9,209.95	0.05	100.0
B TOTAL ACT/AI/OBR	**15,000**	**-5,790**	**9,210**	**9,209.95**		
0283 ATENCION PREHOSPITALARIA MOVIL DE LA EMERGENCIA CON SOPORTE VITAL BASICO "SVB"						
5002796 SERVICIO DE AMBULANCIA CON SOPORTE VITAL BASICO (SBV) PARA LA ATENCION PRE HOSPITALARIA DE LA						
5 GASTOS CORRIENTES						
2 GASTOS PRESUPUESTARIOS	10,000	-3,860	6,140	6,137.80	2.20	99.9
PARCIAL FTE	10,000	-3,860	6,140	6,137.80	2.20	99.9
B TOTAL ACT/AI/OBR	**10,000**	**-3,860**	**6,140**	**6,137.80**		
3000284 ATENCION PREHOSPITALARIA MOVIL DE LA EMERGENCIA CON SOPORTE VITAL AVANZADO "SVA"						
5002797 SERVICIO DE AMBULANCIA CON SOPORTE VITAL AVANZADO (SVA) PARA LA ATENCION PRE HOSPITALARIA DE LA						
5 GASTOS CORRIENTES						
2 GASTOS PRESUPUESTARIOS	15,000	-5,790	9,210	7,723.57	1,486.43	83.8
PARCIAL FTE	15,000	-5,790	9,210	7,723.57	1,486.43	83.8
SUB TOTAL ACT/AI/OBR	**15,000**	**-5,790**	**9,210**	**7,723.57**		
3000285 TRANSPORTE ASISTIDO (NO EMERGENCIA) DE PACIENTES ESTABLES (NO CRITICOS)						
5002798 SERVICIO DE TRASLADO DE PACIENTES ESTABLES (NO EMERGENCIA)						
5 GASTOS CORRIENTES						
2 GASTOS PRESUPUESTARIOS	20,000	-7,720	12,280	12,279.76	0.24	100.0
RCIAL FTE	20,000	-7,720	12,280	12,279.76	0.24	100.0
SUB TOTAL ACT/AI/OBR	**20,000**	**-7,720**	**12,280**	**12,279.76**		
5002799 SERVICIO DE AMBULANCIA CON SOPORTE VITAL BASICO (SVB) PARA EL TRASLADO DE PACIENTES QUE NO SE						
5 GASTOS CORRIENTES						
2 GASTOS PRESUPUESTARIOS	15,000	-5,790	9,210	9,209.90	0.10	100.0
RCIAL FTE	15,000	-5,790	9,210	9,209.90	0.10	100.0

MINISTERIO DE SALUD 457 FOLIOS OGPP

MINISTERIO DE SALUD · OFICINA GENERAL DE PLANEAMIENTO PRESUPUESTO · OFICINA DE PRESUPUESTO

MARCO PRESUPUESTAL Vs DEVENGADO - 2014
DEL MES DE ENERO A DICIEMBRE
(EN NUEVOS SOLES)

SECTOR : 11 SALUD
PLIEGO : 011 M. DE SALUD
EJECUTORA : 036 HOSPITAL CARLOS LANFRANCO LA HOZ [000522]

PRG PROD/PROY ACT/AI/OBR CATEGORIA T. TRANSACCION	PIA	MODIF. PPTALES.	PIM (a)	TOTAL DEVENGADOS (b)	SALDO (a - b)	% AVAN (b / a)
SUB TOTAL ACT/AI/OBR	**15,000**	**-5,790**	**9,210**	**9,209.90**		
3000286 TRANSPORTE ASISTIDO (NO EMERGENCIA) DE PACIENTES CRITICOS						
5002800 SERVICIO DE TRASLADO DE PACIENTES EN SITUACION CRITICA						
5 GASTOS CORRIENTES						
2 **GASTOS PRESUPUESTARIOS**	15,000	-5,790	9,210	9,208.93	1.07	
PARCIAL FTE	15,000	-5,790	9,210	9,208.93	1.07	99.9
SUB TOTAL ACT/AI/OBR	**15,000**	**-5,790**	**9,210**	**9,208.93**		
5002801 SERVICIO DE AMBULANCIA CON APOYO VITAL AVANZADO I PARA EL TRASLADO DE PACIENTES QUE NO SE						
5 GASTOS CORRIENTES						
2 **GASTOS PRESUPUESTARIOS**	53,600	-19,717	33,883	33,779.80	103.20	
PARCIAL FTE	53,600	-19,717	33,883	33,779.80	103.20	
SUB TOTAL ACT/AI/OBR	**53,600**	**-19,717**	**33,883**	**33,779.80**		
5002802 SERVICIO DE AMBULANCIA CON APOYO VITAL AVANZADO II PARA EL TRASLADO DE PACIENTES QUE NO SE						
5 GASTOS CORRIENTES						
2 **GASTOS PRESUPUESTARIOS**	87,171	-25,608	61,563	61,563.00	0.00	100.
PARCIAL FTE	87,171	-25,608	61,563	61,563.00	0.00	100.
SUB TOTAL ACT/AI/OBR	**87,171**	**-25,608**	**61,563**	**61,563.00**		
3000287 ATENCION MEDICA DE LA EMERGENCIA O URGENCIA						
5002803 ATENCION DE PACIENTES CON GASTRITIS AGUDA Y ULCERA PEPTICA SIN COMPLICACION						
5 GASTOS CORRIENTES						
2 **GASTOS PRESUPUESTARIOS**	534,184	-173,016	361,168	361,167.20	0.80	100.
PARCIAL FTE	534,184	-173,016	361,168	361,167.20	0.80	100.
SUB TOTAL ACT/AI/OBR	**534,184**	**-173,016**	**361,168**	**361,167.20**		
5002804 ATENCION DE PACIENTES CON HEMORRAGIA DIGESTIVA AGUDA ALTA						
5 GASTOS CORRIENTES						
2 **GASTOS PRESUPUESTARIOS**	68,600	-25,506	43,094	43,093.33	0.67	1
PARCIAL FTE	68,600	-25,506	43,094	43,093.33	0.67	1
SUB TOTAL ACT/AI/OBR	**68,600**	**-25,506**	**43,094**	**43,093.33**		
5002805 EXTRACCION DE CUERPO EXTRAÑO EN APARATO DIGESTIVO						
5 GASTOS CORRIENTES						
2 **GASTOS PRESUPUESTARIOS**	53,150	-19,472	33,678	33,677.20	0.80	100.
PARCIAL FTE	53,150	-19,472	33,678	33,677.20	0.80	1
SUB TOTAL ACT/AI/OBR	**53,150**	**-19,472**	**33,678**	**33,677.20**		
5002806 TRATAMIENTO DEL SINDROME DE ESPALDA DOLOROSA						
5 GASTOS CORRIENTES						
2 **GASTOS PRESUPUESTARIOS**	84,050	-31,280	52,770	52,770.00	0.00	1
PARCIAL FTE	84,050	-31,280	52,770	52,770.00	0.00	100.
SUB TOTAL ACT/AI/OBR	**84,050**	**-31,280**	**52,770**	**52,770.00**		
5002807 TRATAMIENTO DE HERIDAS, CONTUSIONES Y TRAUMATISMOS SUPERFICIALES						
5 GASTOS CORRIENTES						
2 **GASTOS PRESUPUESTARIOS**	24,950	-9,069	15,881	15,880.20	0.80	99.
PARCIAL FTE	24,950	-9,069	15,881	15,880.20	0.80	9
SUB TOTAL ACT/AI/OBR	**24,950**	**-9,069**	**15,881**	**15,880.20**		
5002808 TRATAMIENTO DE LESION DE PARTES BLANDAS DE MIEMBRO SUPERIOR Y MIEMBRO INFERIOR						
5 GASTOS CORRIENTES						
2 **GASTOS PRESUPUESTARIOS**	95,400	-36,302	59,098	59,097.60	0.40	100.
PARCIAL FTE	95,400	-36,302	59,098	59,097.60	0.40	100.
SUB TOTAL ACT/AI/OBR	**95,400**	**-36,302**	**59,098**	**59,097.60**		

MINISTERIO DE SALUD
OFICINA DE PRESUPUESTO

MARCO PRESUPUESTAL Vs DEVENGADO - 2014
DEL MES DE ENERO A DICIEMBRE
(EN NUEVOS SOLES)

MINISTERIO DE SALUD
215
FOLIOS
OGPP

SECTOR : 11 SALUD
PLIEGO : 011 M. DE SALUD
EJECUTORA : 036 HOSPITAL CARLOS LANFRANCO LA HOZ [000522]

PRG PROD/PROY ACT/AI/OBR CATEGORIA T. TRANSACCION	PIA	MODIF. PPTALES.	PIM (a)	TOTAL DEVENGADOS (b)	SALDO (a - b)	% AVANCE (b / a)
5002809 TRATAMIENTO DE LAS INTOXICACIONES POR ORGANO-FOSFORADOS						
5 GASTOS CORRIENTES						
2 GASTOS PRESUPUESTARIOS	84,050	-31,421	52,629	52,612.56	16.44	99.9
RCIAL FTE	84,050	-31,421	52,629	52,612.56	16.44	99.9
UB TOTAL ACT/AI/OBR	**84,050**	**-31,421**	**52,629**	**52,612.56**		
5002810 TRATAMIENTO DEL DESORDEN VASCULAR CEREBRAL ISQUEMICO						
5 GASTOS CORRIENTES						
2 GASTOS PRESUPUESTARIOS	20,000	-7,720	12,280	12,277.20	2.80	99.9
PARCIAL FTE	20,000	-7,720	12,280	12,277.20	2.80	99.9
UB TOTAL ACT/AI/OBR	**20,000**	**-7,720**	**12,280**	**12,277.20**		
5002811 TRATAMIENTO DE LA INSUFICIENCIA RESPIRATORIA AGUDA						
5 GASTOS CORRIENTES						
2 GASTOS PRESUPUESTARIOS	27,400	-8,623	18,777	18,719.60	57.40	99.6
RCIAL FTE	27,400	-8,623	18,777	18,719.60	57.40	99.6
SUB TOTAL ACT/AI/OBR	**27,400**	**-8,623**	**18,777**	**18,719.60**		
5002812 TRATAMIENTO DE LA ENFERMEDAD ISQUEMICA DEL CORAZON						
5 GASTOS CORRIENTES						
2 GASTOS PRESUPUESTARIOS	47,700	-17,678	30,022	27,362.40	2,659.60	91.1
RCIAL FTE	47,700	-17,678	30,022	27,362.40	2,659.60	91.1
UB TOTAL ACT/AI/OBR	**47,700**	**-17,678**	**30,022**	**27,362.40**		
5002813 TRATAMIENTO DE LA LITIASIS URINARIA						
5 GASTOS CORRIENTES						
2 GASTOS PRESUPUESTARIOS	69,050	-26,131	42,919	42,918.50	0.50	100.0
PARCIAL FTE	69,050	-26,131	42,919	42,918.50	0.50	100.0
SUB TOTAL ACT/AI/OBR	**69,050**	**-26,131**	**42,919**	**42,918.50**		
5002814 EXTRACCION DE CUERPO EXTRAÑO EN APARATO RESPIRATORIO						
5 GASTOS CORRIENTES						
2 GASTOS PRESUPUESTARIOS	89,050	-32,270	56,780	56,354.80	425.20	99.2
RCIAL FTE	89,050	-32,270	56,780	56,354.80	425.20	99.2
UB TOTAL ACT/AI/OBR	**89,050**	**-32,270**	**56,780**	**56,354.80**		
3000288 ATENCION QUIRURGICA O DE TRAUMA DE LA EMERGENCIA O URGENCIA						
5002815 TRATAMIENTO DE LA APENDICITIS AGUDA						
5 GASTOS CORRIENTES						
2 GASTOS PRESUPUESTARIOS	33,500	-10,617	22,883	22,882.16	0.84	100.0
RCIAL FTE	33,500	-10,617	22,883	22,882.16	0.84	100.0
B TOTAL ACT/AI/OBR	**33,500**	**-10,617**	**22,883**	**22,882.16**		
5002816 TRATAMIENTO DE LA COLELITIASIS						
5 GASTOS CORRIENTES						
2 GASTOS PRESUPUESTARIOS	91,400	-33,197	58,203	57,075.50	1,127.50	98.0
PARCIAL FTE	91,400	-33,197	58,203	57,075.50	1,127.50	98.0
UB TOTAL ACT/AI/OBR	**91,400**	**-33,197**	**58,203**	**57,075.50**		
5002817 TRATAMIENTO DE LA OBSTRUCCION INTESTINAL						
5 GASTOS CORRIENTES						
2 GASTOS PRESUPUESTARIOS	69,050	-24,684	44,366	44,365.40	0.60	100.0
RCIAL FTE	69,050	-24,684	44,366	44,365.40	0.60	100.0
SUB TOTAL ACT/AI/OBR	**69,050**	**-24,684**	**44,366**	**44,365.40**		
5002818 TRATAMIENTO DE FRACTURA DE EXTREMIDADES						
5 GASTOS CORRIENTES						
2 GASTOS PRESUPUESTARIOS	33,150	-11,939	21,211	21,209.54	1.46	99.9

MINISTERIO DE SALUD
456
FOLIOS
OGPP

MINISTERIO DE SALUD
OFICINA DE PRESUPUESTO

MARCO PRESUPUESTAL Vs DEVENGADO - 2014
DEL MES DE ENERO A DICIEMBRE
(EN NUEVOS SOLES)

SECTOR : 11 SALUD
PLIEGO : 011 M. DE SALUD
EJECUTORA : 036 HOSPITAL CARLOS LANFRANCO LA HOZ [000522]

PRG PROD/PROY ACT/AI/OBR CATEGORIA T. TRANSACCION	PIA	MODIF. PPTALES.	PIM (a)	TOTAL DEVENGADOS (b)	SALDO (a - b)	% AVANC (b / a)
PARCIAL FTE	33,150	-11,939	21,211	21,209.54	1.46	9
SUB TOTAL ACT/AI/OBR	**33,150**	**-11,939**	**21,211**	**21,209.54**		
5002820 TRATAMIENTO DE TRAUMATISMOS MULTIPLES SEVEROS						
5 GASTOS CORRIENTES						
2 **GASTOS PRESUPUESTARIOS**	83,600	-31,750	51,850	51,848.78	1.22	100.0
PARCIAL FTE	83,600	-31,750	51,850	51,848.78	1.22	100.0
SUB TOTAL ACT/AI/OBR	**83,600**	**-31,750**	**51,850**	**51,848.78**		
5002821 TRATAMIENTO DE FRACTURA DE COLUMNA Y PELVIS						
5 GASTOS CORRIENTES						
2 **GASTOS PRESUPUESTARIOS**	69,050	-25,416	43,634	43,634.00	0.00	10
PARCIAL FTE	69,050	-25,416	43,634	43,634.00	0.00	10
SUB TOTAL ACT/AI/OBR	**69,050**	**-25,416**	**43,634**	**43,634.00**		
5002822 TRATAMIENTO DE LAS QUEMADURAS						
5 GASTOS CORRIENTES						
2 **GASTOS PRESUPUESTARIOS**	77,700	-28,710	48,990	48,989.80	0.20	100.0
PARCIAL FTE	77,700	-28,710	48,990	48,989.80	0.20	10
SUB TOTAL ACT/AI/OBR	**77,700**	**-28,710**	**48,990**	**48,989.80**		
5002823 TRATAMIENTO DEL DESORDEN VASCULAR CEREBRAL HEMORRAGICO						
5 GASTOS CORRIENTES						
2 **GASTOS PRESUPUESTARIOS**	25,000	-9,650	15,350	15,349.96	0.04	10
PARCIAL FTE	25,000	-9,650	15,350	15,349.96	0.04	100.0
SUB TOTAL ACT/AI/OBR	**25,000**	**-9,650**	**15,350**	**15,349.96**		
9001 ACCIONES CENTRALES						
3999999 SIN PRODUCTO						
5000001 PLANEAMIENTO Y PRESUPUESTO						
5 GASTOS CORRIENTES						
2 **GASTOS PRESUPUESTARIOS**	196,513	-60,915	135,598	135,298.00	300.00	99.
PARCIAL FTE	196,513	-60,915	135,598	135,298.00	300.00	99.7
SUB TOTAL ACT/AI/OBR	**196,513**	**-60,915**	**135,598**	**135,298.00**		
5000003 GESTION ADMINISTRATIVA						
5 GASTOS CORRIENTES						
2 **GASTOS PRESUPUESTARIOS**	5,500,844	10,517,470	16,018,314	15,054,251.87	964,062.13	9
6 GASTOS DE CAPITAL						
2 **GASTOS PRESUPUESTARIOS**	30,000	100,000	130,000	83,282.17	46,717.83	64.0
PARCIAL FTE	5,530,844	10,617,470	16,148,314	15,137,534.04	1,010,779.96	9
SUB TOTAL ACT/AI/OBR	**5,530,844**	**10,617,470**	**16,148,314**	**15,137,534.04**		
5000004 ASESORAMIENTO TECNICO Y JURIDICO						
5 GASTOS CORRIENTES						
2 **GASTOS PRESUPUESTARIOS**	95,500	-14,214	81,286	80,695.39	590.61	9
PARCIAL FTE	95,500	-14,214	81,286	80,695.39	590.61	99.2
SUB TOTAL ACT/AI/OBR	**95,500**	**-14,214**	**81,286**	**80,695.39**		
5000005 GESTION DE RECURSOS HUMANOS						
5 GASTOS CORRIENTES						
2 **GASTOS PRESUPUESTARIOS**	140,714	-41,301	99,413	91,350.80	8,062.20	91.
PARCIAL FTE	140,714	-41,301	99,413	91,350.80	8,062.20	9
SUB TOTAL ACT/AI/OBR	**140,714**	**-41,301**	**99,413**	**91,350.80**		
5000006 ACCIONES DE CONTROL Y AUDITORIA						
5 GASTOS CORRIENTES						
2 **GASTOS PRESUPUESTARIOS**	123,581	-31,991	91,590	91,563.29	26.71	99.

MINISTERIO DE SALUD - OFICINA GENERAL DE PLANEAMIENTO Y PRESUPUESTO - OFICINA DE PRESUPUESTO

MARCO PRESUPUESTAL Vs DEVENGADO - 2014
DEL MES DE ENERO A DICIEMBRE
(EN NUEVOS SOLES)

MINISTERIO DE SALUD 214 FOLIOS OGPP

SECTOR : 11 SALUD
PLIEGO : 011 M. DE SALUD
EJECUTORA : 036 HOSPITAL CARLOS LANFRANCO LA HOZ [000522]

PRG PROD/PROY ACT/AI/OBR CATEGORIA T. TRANSACCION	PIA	MODIF. PPTALES.	PIM (a)	TOTAL DEVENGADOS (b)	SALDO (a - b)	% AVANCE (b / a)
RCIAL FTE	123,581	-31,991	91,590	91,563.29	26.71	99.97
SUB TOTAL ACT/AI/OBR	123,581	-31,991	91,590	91,563.29		
9002 ASIGNACIONES PRESUPUESTARIAS QUE NO RESULTAN EN PRODUCTOS						
3999999 SIN PRODUCTO						
5000393 ACTIVIDAD COMPLEMENTARIA DE INMUNIZACIONES DE PERSONAS MAYORES DE 5 AÑOS						
5 GASTOS CORRIENTES						
2 GASTOS PRESUPUESTARIOS	133,850	-53,892	79,958	79,944.00	14.00	99.98
RCIAL FTE	133,850	-53,892	79,958	79,944.00	14.00	99.98
SUB TOTAL ACT/AI/OBR	133,850	-53,892	79,958	79,944.00		
5000395 ACTIVIDAD REGULAR DE INMUNIZACIONES DE PERSONAS MAYORES DE 5 AÑOS						
5 GASTOS CORRIENTES						
2 GASTOS PRESUPUESTARIOS	122,050	-49,249	72,801	72,750.26	50.74	99.93
RCIAL FTE	122,050	-49,249	72,801	72,750.26	50.74	99.93
B TOTAL ACT/AI/OBR	122,050	-49,249	72,801	72,750.26		
5000446 APOYO A LA REHABILITACION FISICA						
5 GASTOS CORRIENTES						
2 GASTOS PRESUPUESTARIOS	125,071	-46,869	78,202	78,200.74	1.26	100.00
PARCIAL FTE	125,071	-46,869	78,202	78,200.74	1.26	100.00
SUB TOTAL ACT/AI/OBR	125,071	-46,869	78,202	78,200.74		
5000455 APOYO AL CIUDADANO Y A LA FAMILIA						
5 GASTOS CORRIENTES						
2 GASTOS PRESUPUESTARIOS	390,021	-180,573	209,448	209,424.27	23.73	99.99
RCIAL FTE	390,021	-180,573	209,448	209,424.27	23.73	99.99
SUB TOTAL ACT/AI/OBR	390,021	-180,573	209,448	209,424.27		
5000469 APOYO ALIMENTARIO PARA GRUPOS EN RIESGO						
5 GASTOS CORRIENTES						
2 GASTOS PRESUPUESTARIOS	1,230,950	-393,193	837,757	819,757.00	18,000.00	97.85
PARCIAL FTE	1,230,950	-393,193	837,757	819,757.00	18,000.00	97.85
B TOTAL ACT/AI/OBR	1,230,950	-393,193	837,757	819,757.00		
5000500 ATENCION BASICA DE SALUD						
5 GASTOS CORRIENTES						
2 GASTOS PRESUPUESTARIOS	387,705	-142,225	245,480	245,472.78	7.22	100.00
RCIAL FTE	387,705	-142,225	245,480	245,472.78	7.22	100.00
SUB TOTAL ACT/AI/OBR	387,705	-142,225	245,480	245,472.78		
5000619 CONTROL SANITARIO						
5 GASTOS CORRIENTES						
2 GASTOS PRESUPUESTARIOS	103,891	-27,255	76,636	61,635.00	15,001.00	80.43
RCIAL FTE	103,891	-27,255	76,636	61,635.00	15,001.00	80.43
B TOTAL ACT/AI/OBR	103,891	-27,255	76,636	61,635.00		
5000730 EDUCACION, INFORMACION Y COMUNICACION DE SALUD						
5 GASTOS CORRIENTES						
2 GASTOS PRESUPUESTARIOS	42,250	-16,304	25,946	25,171.88	774.12	97.02
PARCIAL FTE	42,250	-16,304	25,946	25,171.88	774.12	97.02
SUB TOTAL ACT/AI/OBR	42,250	-16,304	25,946	25,171.88		
5000953 MANTENIMIENTO Y REPARACION DE ESTABLECIMIENTOS DE SALUD						
5 GASTOS CORRIENTES						
2 GASTOS PRESUPUESTARIOS	150,000	-57,900	92,100	91,395.19	704.81	99.23
RCIAL FTE	150,000	-57,900	92,100	91,395.19	704.81	99.23

MINISTERIO DE SALUD 455 FOLIOS OGPP

MINISTERIO DE SALUD - OFICINA GENERAL DE PLANEAMIENTO Y PRESUPUESTO - OFICINA DE PRESUPUESTO

MARCO PRESUPUESTAL Vs DEVENGADO - 2014
DEL MES DE ENERO A DICIEMBRE
(EN NUEVOS SOLES)

SECTOR : 11 SALUD
PLIEGO : 011 M. DE SALUD
EJECUTORA : 036 HOSPITAL CARLOS LANFRANCO LA HOZ [000522]

PRG PROD/PROY ACT/AI/OBR CATEGORIA T. TRANSACCION	PIA	MODIF. PPTALES.	PIM (a)	TOTAL DEVENGADOS (b)	SALDO (a - b)	% AVANC (b / a)
SUB TOTAL ACT/AI/OBR	**150,000**	**-57,900**	**92,100**	**91,395.19**		
5000991 OBLIGACIONES PREVISIONALES						
5 GASTOS CORRIENTES						
2 **GASTOS PRESUPUESTARIOS**	492,567	957,647	1,450,214	1,334,053.41	116,160.59	9
PARCIAL FTE	492,567	957,647	1,450,214	1,334,053.41	116,160.59	9
SUB TOTAL ACT/AI/OBR	**492,567**	**957,647**	**1,450,214**	**1,334,053.41**		
5001060 ACCION NACIONAL CONTRA LA VIOLENCIA FAMILIAR Y SEXUAL						
5 GASTOS CORRIENTES						
2 **GASTOS PRESUPUESTARIOS**	265,421	-85,068	180,353	180,304.98	48.02	99.9
PARCIAL FTE	265,421	-85,068	180,353	180,304.98	48.02	9
SUB TOTAL ACT/AI/OBR	**265,421**	**-85,068**	**180,353**	**180,304.98**		
5001075 PROMOCION DE LA SALUD						
5 GASTOS CORRIENTES						
2 **GASTOS PRESUPUESTARIOS**	11,000	-4,246	6,754	6,526.85	227.15	9
PARCIAL FTE	11,000	-4,246	6,754	6,526.85	227.15	96.6
SUB TOTAL ACT/AI/OBR	**11,000**	**-4,246**	**6,754**	**6,526.85**		
5001189 SERVICIOS DE APOYO AL DIAGNOSTICO Y TRATAMIENTO						
5 GASTOS CORRIENTES						
2 **GASTOS PRESUPUESTARIOS**	1,262,184	-409,355	852,829	819,787.97	33,041.03	96.
PARCIAL FTE	1,262,184	-409,355	852,829	819,787.97	33,041.03	9
SUB TOTAL ACT/AI/OBR	**1,262,184**	**-409,355**	**852,829**	**819,787.97**		
5001195 SERVICIOS GENERALES						
5 GASTOS CORRIENTES						
2 **GASTOS PRESUPUESTARIOS**	2,250,729	-733,281	1,517,448	1,322,237.17	195,210.83	87.
PARCIAL FTE	2,250,729	-733,281	1,517,448	1,322,237.17	195,210.83	87.1
SUB TOTAL ACT/AI/OBR	**2,250,729**	**-733,281**	**1,517,448**	**1,322,237.17**		
5001279 VIGILANCIA DE LOS RIESGOS PARA LA SALUD						
5 GASTOS CORRIENTES						
2 **GASTOS PRESUPUESTARIOS**	140,028	-42,231	97,797	95,207.38	2,589.62	9
PARCIAL FTE	140,028	-42,231	97,797	95,207.38	2,589.62	9
SUB TOTAL ACT/AI/OBR	**140,028**	**-42,231**	**97,797**	**95,207.38**		
5001285 VIGILANCIA Y CONTROL DEL MEDIO AMBIENTE						
5 GASTOS CORRIENTES						
2 **GASTOS PRESUPUESTARIOS**	140,050	-11,790	128,260	127,295.16	964.84	99.
PARCIAL FTE	140,050	-11,790	128,260	127,295.16	964.84	9
SUB TOTAL ACT/AI/OBR	**140,050**	**-11,790**	**128,260**	**127,295.16**		
5001286 VIGILANCIA Y CONTROL EPIDEMIOLOGICO						
5 GASTOS CORRIENTES						
2 **GASTOS PRESUPUESTARIOS**	263,457	-75,812	187,645	169,712.77	17,932.23	9
PARCIAL FTE	263,457	-75,812	187,645	169,712.77	17,932.23	90.4
SUB TOTAL ACT/AI/OBR	**263,457**	**-75,812**	**187,645**	**169,712.77**		
5001561 ATENCION DE EMERGENCIAS Y URGENCIAS						
5 GASTOS CORRIENTES						
2 **GASTOS PRESUPUESTARIOS**	1,764,726	-538,675	1,226,051	1,096,657.87	129,393.13	89.
6 GASTOS DE CAPITAL						
2 **GASTOS PRESUPUESTARIOS**	0	200,000	200,000	153,243.04	46,756.96	76.
PARCIAL FTE	1,764,726	-338,675	1,426,051	1,249,900.91	176,150.09	87.6
SUB TOTAL ACT/AI/OBR	1,764,726	-338,675	1,426,051	1,249,900.91		

MINISTERIO DE SALUD - OFICINA GENERAL DE PLANEAMIENTO Y PRESUPUESTO - OFICINA DE PRESUPUESTO

MARCO PRESUPUESTAL Vs DEVENGADO - 2014
DEL MES DE ENERO A DICIEMBRE
(EN NUEVOS SOLES)

MINISTERIO DE SALUD
213
FOLIOS
OGPP

SECTOR : 11 SALUD
PLIEGO : 011 M. DE SALUD
EJECUTORA : 036 HOSPITAL CARLOS LANFRANCO LA HOZ [000522]

PRG PROD/PROY ACT/AI/OBR CATEGORIA T. TRANSACCION	PIA	MODIF. PPTALES.	PIM (a)	TOTAL DEVENGADOS (b)	SALDO (a - b)	% AVANCE (b / a)
5001562 ATENCION EN CONSULTAS EXTERNAS						
5 GASTOS CORRIENTES						
2 **GASTOS PRESUPUESTARIOS**	5,441,655	-1,065,040	4,376,615	4,063,092.70	313,522.30	92.8
6 GASTOS DE CAPITAL						
2 **GASTOS PRESUPUESTARIOS**	50,000	65,633	115,633	104,647.22	10,985.78	90.5
PARCIAL FTE	5,491,655	-999,407	4,492,248	4,167,739.92	324,508.08	92.7
SUB TOTAL ACT/AI/OBR	**5,491,655**	**-999,407**	**4,492,248**	**4,167,739.92**		
5001563 ATENCION EN HOSPITALIZACION						
5 GASTOS CORRIENTES						
2 **GASTOS PRESUPUESTARIOS**	1,528,209	187,580	1,715,789	1,477,202.02	238,586.98	86.0
6 GASTOS DE CAPITAL						
2 **GASTOS PRESUPUESTARIOS**	0	215,576	215,576	206,805.67	8,770.33	95.9
PARCIAL FTE	1,528,209	403,156	1,931,365	1,684,007.69	247,357.31	87.1
SUB TOTAL ACT/AI/OBR	**1,528,209**	**403,156**	**1,931,365**	**1,684,007.69**		
5001564 INTERVENCIONES QUIRURGICAS						
5 GASTOS CORRIENTES						
2 **GASTOS PRESUPUESTARIOS**	3,423,923	-819,152	2,604,771	2,373,083.37	231,687.63	91.1
PARCIAL FTE	3,423,923	-819,152	2,604,771	2,373,083.37	231,687.63	91.1
SUB TOTAL ACT/AI/OBR	**3,423,923**	**-819,152**	**2,604,771**	**2,373,083.37**		
5001565 MANTENIMIENTO Y REPARACION DE EQUIPO						
5 GASTOS CORRIENTES						
2 **GASTOS PRESUPUESTARIOS**	423,000	-368,299	54,701	51,752.83	2,948.17	94.6
PARCIAL FTE	423,000	-368,299	54,701	51,752.83	2,948.17	94.6
SUB TOTAL ACT/AI/OBR	**423,000**	**-368,299**	**54,701**	**51,752.83**		
5001566 OTRAS ATENCIONES DE SALUD ESPECIALIZADAS						
5 GASTOS CORRIENTES						
2 **GASTOS PRESUPUESTARIOS**	0	27,278	27,278	23,959.43	3,318.57	87.8
6 GASTOS DE CAPITAL						
2 **GASTOS PRESUPUESTARIOS**	0	3,784	3,784	3,762.30	21.70	99.4
PARCIAL FTE	0	31,062	31,062	27,721.73	3,340.27	89.2
SUB TOTAL ACT/AI/OBR	**0**	**31,062**	**31,062**	**27,721.73**		
5001568 ATENCION DE CUIDADOS INTENSIVOS						
5 GASTOS CORRIENTES						
2 **GASTOS PRESUPUESTARIOS**	484,389	-158,003	326,386	320,629.51	5,756.49	98.2
PARCIAL FTE	484,389	-158,003	326,386	320,629.51	5,756.49	98.2
SUB TOTAL ACT/AI/OBR	**484,389**	**-158,003**	**326,386**	**320,629.51**		
5001867 BRINDAR UNA ADECUADA DISPENSACION DE MEDICAMENTOS Y PRODUCTOS FARMACEUTICOS						
5 GASTOS CORRIENTES						
2 **GASTOS PRESUPUESTARIOS**	1,689,426	-401,452	1,287,974	845,527.37	442,446.63	65.6
PARCIAL FTE	1,689,426	-401,452	1,287,974	845,527.37	442,446.63	65.6
SUB TOTAL ACT/AI/OBR	**1,689,426**	**-401,452**	**1,287,974**	**845,527.37**		
5002166 OTRAS ATENCIONES DE SALUD BASICAS						
5 GASTOS CORRIENTES						
2 **GASTOS PRESUPUESTARIOS**	0	119,206	119,206	70,273.93	48,932.07	58.9
PARCIAL FTE	0	119,206	119,206	70,273.93	48,932.07	58.9
SUB TOTAL ACT/AI/OBR	**0**	**119,206**	**119,206**	**70,273.93**		
TOTAL PLIEGO	44,329,819	3,179,069	47,508,888	44,161,276.85	3,347,611.15	89.3

MINISTERIO DE SALUD - OFICINA GENERAL DE PLANEAMIENTO Y PRESUPUESTO - OFICINA DE PRESUPUESTO

MINISTERIO DE SALUD
454
FOLIOS

MARCO PRESUPUESTAL Vs DEVENGADO - 2014
DEL MES DE ENERO A DICIEMBRE
(EN NUEVOS SOLES)

SECTOR : 11 SALUD
PLIEGO : 011 M. DE SALUD
EJECUTORA : 042 HOSPITAL "JOSE AGURTO TELLO DE CHOSICA" [001138]

PRG PROD/PROY ACT/AI/OBR CATEGORIA T. TRANSACCION	PIA	MODIF. PPTALES.	PIM (a)	TOTAL DEVENGADOS (b)	SALDO (a - b)	% AVAN. (b / a)
0001 PROGRAMA ARTICULADO NUTRICIONAL						
3033254 NIÑOS CON VACUNA COMPLETA						
5000017 APLICACION DE VACUNAS COMPLETAS						
5 GASTOS CORRIENTES						
2 **GASTOS PRESUPUESTARIOS**	223,670	25,339	249,009	231,495.82	17,513.18	
PARCIAL FTE	223,670	25,339	249,009	231,495.82	17,513.18	92.9
SUB TOTAL ACT/AI/OBR	**223,670**	**25,339**	**249,009**	**231,495.82**		
3033255 NIÑOS CON CRED COMPLETO SEGUN EDAD						
5000018 ATENCION A NIÑOS CON CRECIMIENTO Y DESARROLLO - CRED COMPLETO PARA SU EDAD						
5 GASTOS CORRIENTES						
2 **GASTOS PRESUPUESTARIOS**	197,993	21,584	219,577	205,568.63	14,008.37	
PARCIAL FTE	197,993	21,584	219,577	205,568.63	14,008.37	93.6
SUB TOTAL ACT/AI/OBR	**197,993**	**21,584**	**219,577**	**205,568.63**		
3033256 NIÑOS CON SUPLEMENTO DE HIERRO Y VITAMINA A						
5000019 ADMINISTRAR SUPLEMENTO DE HIERRO Y VITAMINA A						
5 GASTOS CORRIENTES						
2 **GASTOS PRESUPUESTARIOS**	100,900	23,028	123,928	123,405.45	522.55	
PARCIAL FTE	100,900	23,028	123,928	123,405.45	522.55	99.5
SUB TOTAL ACT/AI/OBR	**100,900**	**23,028**	**123,928**	**123,405.45**		
3033311 ATENCION DE INFECCIONES RESPIRATORIAS AGUDAS						
5000027 ATENDER A NIÑOS CON INFECCIONES RESPIRATORIAS AGUDAS						
5 GASTOS CORRIENTES						
2 **GASTOS PRESUPUESTARIOS**	377,956	72,662	450,618	415,121.29	35,496.71	
PARCIAL FTE	377,956	72,662	450,618	415,121.29	35,496.71	
SUB TOTAL ACT/AI/OBR	**377,956**	**72,662**	**450,618**	**415,121.29**		
3033312 ATENCION DE ENFERMEDADES DIARREICAS AGUDAS						
5000028 ATENDER A NIÑOS CON ENFERMEDADES DIARREICAS AGUDAS						
5 GASTOS CORRIENTES						
2 **GASTOS PRESUPUESTARIOS**	296,318	83,946	380,264	354,718.54	25,545.46	
PARCIAL FTE	296,318	83,946	380,264	354,718.54	25,545.46	
SUB TOTAL ACT/AI/OBR	**296,318**	**83,946**	**380,264**	**354,718.54**		
3033313 ATENCION DE INFECCIONES RESPIRATORIAS AGUDAS CON COMPLICACIONES						
5000029 ATENDER A NIÑOS CON DIAGNOSTICO DE INFECCIONES RESPIRATORIAS AGUDAS CON COMPLICACIONES						
5 GASTOS CORRIENTES						
2 **GASTOS PRESUPUESTARIOS**	361,915	123,422	485,337	474,802.79	10,534.21	97.8
PARCIAL FTE	361,915	123,422	485,337	474,802.79	10,534.21	
SUB TOTAL ACT/AI/OBR	**361,915**	**123,422**	**485,337**	**474,802.79**		
3033314 ATENCION DE ENFERMEDADES DIARREICAS AGUDAS CON COMPLICACIONES						
5000030 ATENDER A NIÑOS CON DIAGNOSTICO DE ENFERMEDAD DIARREICA AGUDA COMPLICADA						
5 GASTOS CORRIENTES						
2 **GASTOS PRESUPUESTARIOS**	337,450	59,721	397,171	369,520.95	27,650.05	93.0
PARCIAL FTE	337,450	59,721	397,171	369,520.95	27,650.05	
SUB TOTAL ACT/AI/OBR	**337,450**	**59,721**	**397,171**	**369,520.95**		
3033315 ATENCION DE OTRAS ENFERMEDADES PREVALENTES						
5000031 BRINDAR ATENCION A OTRAS ENFERMEDADES PREVALENTES						
5 GASTOS CORRIENTES						
2 **GASTOS PRESUPUESTARIOS**	132,846	42,932	175,778	174,006.55	1,771.45	98.9
PARCIAL FTE	132,846	42,932	175,778	174,006.55	1,771.45	
SUB TOTAL ACT/AI/OBR	**132,846**	**42,932**	**175,778**	**174,006.55**		

MINISTERIO DE SALUD · OFICINA GENERAL DE PLANEAMIENTO Y PRESUPUESTO · OFICINA DE PRESUPUESTO

MARCO PRESUPUESTAL Vs DEVENGADO - 2014
DEL MES DE ENERO A DICIEMBRE
(EN NUEVOS SOLES)

MINISTERIO DE SALUD 212 FOLIOS OGPP

SECTOR : 11 SALUD
PLIEGO : 011 M. DE SALUD
EJECUTORA : 042 HOSPITAL "JOSE AGURTO TELLO DE CHOSICA" [001138]

PRG PROD/PROY ACT/AI/OBR CATEGORIA T. TRANSACCION	PIA	MODIF. PPTALES.	PIM (a)	TOTAL DEVENGADOS (b)	SALDO (a - b)	% AVANCE (b / a)
3033317 GESTANTE CON SUPLEMENTO DE HIERRO Y ACIDO FOLICO						
5000032 ADMINISTRAR SUPLEMENTO DE HIERRO Y ACIDO FOLICO A GESTANTES						
5 GASTOS CORRIENTES						
2 GASTOS PRESUPUESTARIOS	226,272	30,512	256,784	210,265.85	46,518.15	81.8
RCIAL FTE	226,272	30,512	256,784	210,265.85	46,518.15	81.8
SUB TOTAL ACT/AI/OBR	**226,272**	**30,512**	**256,784**	**210,265.85**		
3033414 ATENCION DE NIÑOS Y NIÑAS CON PARASITOSIS INTESTINAL						
5000035 ATENDER A NIÑOS Y NIÑAS CON DIAGNOSTICO DE PARASITOSIS INTESTINAL						
5 GASTOS CORRIENTES						
GASTOS PRESUPUESTARIOS	155,330	18,046	173,376	171,568.73	1,807.27	98.9
RCIAL FTE	155,330	18,046	173,376	171,568.73	1,807.27	98.9
SUB TOTAL ACT/AI/OBR	**155,330**	**18,046**	**173,376**	**171,568.73**		
0002 SALUD MATERNO NEONATAL						
3033172 ATENCION PRENATAL REENFOCADA						
5000037 BRINDAR ATENCION PRENATAL REENFOCADA						
5 GASTOS CORRIENTES						
2 GASTOS PRESUPUESTARIOS	227,742	11,508	239,250	234,149.43	5,100.57	97.8
RCIAL FTE	227,742	11,508	239,250	234,149.43	5,100.57	97.8
SUB TOTAL ACT/AI/OBR	**227,742**	**11,508**	**239,250**	**234,149.43**		
3033291 POBLACION ACCEDE A METODOS DE PLANIFICACION FAMILIAR						
5000042 MEJORAMIENTO DEL ACCESO DE LA POBLACION A METODOS DE PLANIFICACION FAMILIAR						
5 GASTOS CORRIENTES						
2 GASTOS PRESUPUESTARIOS	156,527	33,376	189,903	186,579.05	3,323.95	98.2
RCIAL FTE	156,527	33,376	189,903	186,579.05	3,323.95	98.2
SUB TOTAL ACT/AI/OBR	**156,527**	**33,376**	**189,903**	**186,579.05**		
3033292 POBLACION ACCEDE A SERVICIOS DE CONSEJERIA EN SALUD SEXUAL Y REPRODUCTIVA						
5000043 MEJORAMIENTO DEL ACCESO DE LA POBLACION A SERVICIOS DE CONSEJERIA EN SALUD SEXUAL Y REPRODUCTIVA						
5 GASTOS CORRIENTES						
2 GASTOS PRESUPUESTARIOS	100,729	10,766	111,495	109,861.27	1,633.73	98.5
CIAL FTE	100,729	10,766	111,495	109,861.27	1,633.73	98.5
SUB TOTAL ACT/AI/OBR	**100,729**	**10,766**	**111,495**	**109,861.27**		
3033294 ATENCION DE LA GESTANTE CON COMPLICACIONES						
5000044 BRINDAR ATENCION A LA GESTANTE CON COMPLICACIONES						
GASTOS CORRIENTES						
2 GASTOS PRESUPUESTARIOS	259,672	245,406	505,078	496,060.81	9,017.19	98.2
CIAL FTE	259,672	245,406	505,078	496,060.81	9,017.19	98.2
TOTAL ACT/AI/OBR	**259,672**	**245,406**	**505,078**	**496,060.81**		
3033295 ATENCION DEL PARTO NORMAL						
5000045 BRINDAR ATENCION DE PARTO NORMAL						
GASTOS CORRIENTES						
2 GASTOS PRESUPUESTARIOS	335,853	117,388	453,241	444,198.80	9,042.20	98.0
CIAL FTE	335,853	117,388	453,241	444,198.80	9,042.20	98.0
TOTAL ACT/AI/OBR	**335,853**	**117,388**	**453,241**	**444,198.80**		
3033296 ATENCION DEL PARTO COMPLICADO NO QUIRURGICO						
5000046 BRINDAR ATENCION DEL PARTO COMPLICADO NO QUIRURGICO						
GASTOS CORRIENTES						
2 GASTOS PRESUPUESTARIOS	362,526	132,287	494,813	492,693.23	2,119.77	99.5
6 GASTOS DE CAPITAL						
2 GASTOS PRESUPUESTARIOS	0	6,943	6,943	6,942.20	0.80	99.9

MINISTERIO DE SALUD 453 FOLIOS OGPP

MINISTERIO DE SALUD OFICINA DE PRESUPUESTO

MARCO PRESUPUESTAL Vs DEVENGADO - 2014
DEL MES DE ENERO A DICIEMBRE
(EN NUEVOS SOLES)

SECTOR : 11 SALUD
PLIEGO : 011 M. DE SALUD
EJECUTORA : 042 HOSPITAL "JOSE AGURTO TELLO DE CHOSICA" [001138]

PRG PROD/PROY ACT/AI/OBR CATEGORIA T. TRANSACCION	PIA	MODIF. PPTALES.	PIM (a)	TOTAL DEVENGADOS (b)	SALDO (a - b)	% AVAN (b / a)
PARCIAL FTE	362,526	139,230	501,756	499,635.43	2,120.57	9
SUB TOTAL ACT/AI/OBR	**362,526**	**139,230**	**501,756**	**499,635.43**		
3033297 ATENCION DEL PARTO COMPLICADO QUIRURGICO						
5000047 BRINDAR ATENCION DEL PARTO COMPLICADO QUIRURGICO						
5 GASTOS CORRIENTES						
2 **GASTOS PRESUPUESTARIOS**	575,919	251,795	827,714	819,345.47	8,368.53	98.9
6 GASTOS DE CAPITAL						
2 **GASTOS PRESUPUESTARIOS**	0	6,943	6,943	6,942.20	0.80	
PARCIAL FTE	575,919	258,738	834,657	826,287.67	8,369.33	99.0
SUB TOTAL ACT/AI/OBR	**575,919**	**258,738**	**834,657**	**826,287.67**		
3033298 ATENCION DEL PUERPERIO						
5000048 ATENDER EL PUERPERIO						
5 GASTOS CORRIENTES						
2 **GASTOS PRESUPUESTARIOS**	252,432	42,344	294,776	284,535.74	10,240.26	
PARCIAL FTE	252,432	42,344	294,776	284,535.74	10,240.26	96.5
SUB TOTAL ACT/AI/OBR	**252,432**	**42,344**	**294,776**	**284,535.74**		
3033299 ATENCION DEL PUERPERIO CON COMPLICACIONES						
5000049 ATENDER EL PUERPERIO CON COMPLICACIONES						
5 GASTOS CORRIENTES						
2 **GASTOS PRESUPUESTARIOS**	293,550	43,477	337,027	308,052.01	28,974.99	
PARCIAL FTE	293,550	43,477	337,027	308,052.01	28,974.99	91.4
SUB TOTAL ACT/AI/OBR	**293,550**	**43,477**	**337,027**	**308,052.01**		
3033304 ACCESO AL SISTEMA DE REFERENCIA INSTITUCIONAL						
5000052 MEJORAMIENTO DEL ACCESO AL SISTEMA DE REFERENCIA INSTITUCIONAL						
5 GASTOS CORRIENTES						
2 **GASTOS PRESUPUESTARIOS**	277,016	22,018	299,034	276,298.70	22,735.30	
PARCIAL FTE	277,016	22,018	299,034	276,298.70	22,735.30	
SUB TOTAL ACT/AI/OBR	**277,016**	**22,018**	**299,034**	**276,298.70**		
3033305 ATENCION DEL RECIEN NACIDO NORMAL						
5000053 ATENDER AL RECIEN NACIDO NORMAL						
5 GASTOS CORRIENTES						
2 **GASTOS PRESUPUESTARIOS**	170,423	63,987	234,410	230,460.65	3,949.35	
PARCIAL FTE	170,423	63,987	234,410	230,460.65	3,949.35	
SUB TOTAL ACT/AI/OBR	**170,423**	**63,987**	**234,410**	**230,460.65**		
3033306 ATENCION DEL RECIEN NACIDO CON COMPLICACIONES						
5000054 ATENDER AL RECIEN NACIDO CON COMPLICACIONES						
5 GASTOS CORRIENTES						
2 **GASTOS PRESUPUESTARIOS**	348,882	91,732	440,614	438,958.28	1,655.72	99.6
PARCIAL FTE	348,882	91,732	440,614	438,958.28	1,655.72	
SUB TOTAL ACT/AI/OBR	**348,882**	**91,732**	**440,614**	**438,958.28**		
0016 TBC-VIH/SIDA						
3000611 SERVICIOS DE ATENCION DE TUBERCULOSIS CON ADECUADA BIOSEGURIDAD						
5004435 ADECUADA BIOSEGURIDAD EN LOS SERVICIOS DE ATENCION DE TUBERCULOSIS						
5 GASTOS CORRIENTES						
2 **GASTOS PRESUPUESTARIOS**	138,928	6,423	145,351	121,771.79	23,579.21	
PARCIAL FTE	138,928	6,423	145,351	121,771.79	23,579.21	
SUB TOTAL ACT/AI/OBR	**138,928**	**6,423**	**145,351**	**121,771.79**		
3000612 SINTOMATICOS RESPIRATORIOS CON DESPISTAJE DE TUBERCULOSIS						
5004436 DESPISTAJE DE TUBERCULOSIS EN SINTOMATICOS RESPIRATORIOS						

MINISTERIO DE SALUD - OFICINA GENERAL DE PLANEAMIENTO PRESUPUESTO - OFICINA DE PRESUPUESTO

MARCO PRESUPUESTAL Vs DEVENGADO - 2014
DEL MES DE ENERO A DICIEMBRE
(EN NUEVOS SOLES)

MINISTERIO DE SALUD
211
FOLIOS
OGPP

SECTOR : 11 SALUD
PLIEGO : 011 M. DE SALUD
EJECUTORA : 042 HOSPITAL "JOSE AGURTO TELLO DE CHOSICA" [001138]

PRG PROD/PROY ACT/AI/OBR CATEGORIA T. TRANSACCION	PIA	MODIF. PPTALES.	PIM (a)	TOTAL DEVENGADOS (b)	SALDO (a - b)	% AVANCE (b / a)
5 GASTOS CORRIENTES						
2 GASTOS PRESUPUESTARIOS	149,493	9,042	158,535	135,973.44	22,561.56	85.7
PARCIAL FTE	149,493	9,042	158,535	135,973.44	22,561.56	85.7
SUB TOTAL ACT/AI/OBR	**149,493**	**9,042**	**158,535**	**135,973.44**		
3000614 PERSONAS CON DIAGNOSTICO DE TUBERCULOSIS						
5004438 DIAGNOSTICO DE CASOS DE TUBERCULOSIS						
5 GASTOS CORRIENTES						
2 GASTOS PRESUPUESTARIOS	177,562	36,287	213,849	212,467.21	1,381.79	99.3
PARCIAL FTE	177,562	36,287	213,849	212,467.21	1,381.79	99.3
SUB TOTAL ACT/AI/OBR	**177,562**	**36,287**	**213,849**	**212,467.21**		
3000616 PACIENTES CON COMORBILIDAD CON DESPISTAJE Y DIAGNOSTICO DE TUBERCULOSIS						
5004440 DESPISTAJE Y DIAGNOSTICO DE TUBERCULOSIS PARA PACIENTES CON COMORBILIDAD						
5 GASTOS CORRIENTES						
2 GASTOS PRESUPUESTARIOS	200,059	19,291	219,350	209,915.30	9,434.70	95.7
PARCIAL FTE	200,059	19,291	219,350	209,915.30	9,434.70	95.7
SUB TOTAL ACT/AI/OBR	**200,059**	**19,291**	**219,350**	**209,915.30**		
3043959 ADULTOS Y JOVENES RECIBEN CONSEJERIA Y TAMIZAJE PARA INFECCIONES DE TRANSMISION SEXUAL Y VIH/SIDA						
5000069 ENTREGAR A ADULTOS Y JOVENES VARONES CONSEJERIA Y TAMIZAJE PARA ITS Y VIH/SIDA						
5 GASTOS CORRIENTES						
2 GASTOS PRESUPUESTARIOS	246,892	32,252	279,144	248,372.12	30,771.88	88.9
PARCIAL FTE	246,892	32,252	279,144	248,372.12	30,771.88	88.9
SUB TOTAL ACT/AI/OBR	**246,892**	**32,252**	**279,144**	**248,372.12**		
3043961 POBLACION DE ALTO RIESGO RECIBE INFORMACION Y ATENCION PREVENTIVA						
5000071 BRINDAR INFORMACION Y ATENCION PREVENTIVA A POBLACION DE ALTO RIESGO						
5 GASTOS CORRIENTES						
2 GASTOS PRESUPUESTARIOS	23,520	4,492	28,012	28,004.20	7.80	99.9
PARCIAL FTE	23,520	4,492	28,012	28,004.20	7.80	99.9
SUB TOTAL ACT/AI/OBR	**23,520**	**4,492**	**28,012**	**28,004.20**		
3043965 PERSONA QUE ACCEDE AL EESS Y RECIBE TRATAMIENTO OPORTUNO PARA TUBERCULOSIS ESQUEMAS 1, 2, NO						
5000075 BRINDAR TRATAMIENTO OPORTUNO PARA TUBERCULOSIS ESQUEMAS 1,2, NO MULTIDROGO RESISTENTE Y						
5 GASTOS CORRIENTES						
2 GASTOS PRESUPUESTARIOS	0	14	14	0.00	14.00	0.0
PARCIAL FTE	0	14	14	0.00	14.00	0.0
SUB TOTAL ACT/AI/OBR	**0**	**14**	**14**	**0.00**		
3043968 POBLACION CON INFECCIONES DE TRANSMISION SEXUAL RECIBEN TRATAMIENTO SEGUN GUIA CLINICAS						
5000078 BRINDAR A POBLACION CON INFECCIONES DE TRANSMISION SEXUAL TRATAMIENTO SEGUN GUIA CLINICAS						
5 GASTOS CORRIENTES						
2 GASTOS PRESUPUESTARIOS	146,511	27,064	173,575	149,412.30	24,162.70	86.0
PARCIAL FTE	146,511	27,064	173,575	149,412.30	24,162.70	86.0
SUB TOTAL ACT/AI/OBR	**146,511**	**27,064**	**173,575**	**149,412.30**		
3043969 PERSONAS DIAGNOSTICADAS CON VIH/SIDA QUE ACUDEN A LOS SERVICIOS Y RECIBEN ATENCION INTEGRAL						
5000079 BRINDAR ATENCION INTEGRAL A PERSONAS CON DIAGNOSTICO DE VIH QUE ACUDEN A LOS SERVICIOS						
5 GASTOS CORRIENTES						
2 GASTOS PRESUPUESTARIOS	0	363	363	0.00	363.00	0.0
PARCIAL FTE	0	363	363	0.00	363.00	0.0
SUB TOTAL ACT/AI/OBR	**0**	**363**	**363**	**0.00**		
3043970 MUJERES GESTANTES REACTIVAS Y NIÑOS EXPUESTOS AL VIH/SIDA RECIBEN TRATAMIENTO OPORTUNO						
5000080 BRINDAR TRATAMIENTO OPORTUNO A MUJERES GESTANTES REACTIVAS Y NIÑOS EXPUESTOS AL VIH						

MINISTERIO DE SALUD
452
FOLIOS
OGPP

MARCO PRESUPUESTAL Vs DEVENGADO - 2014
DEL MES DE ENERO A DICIEMBRE
(EN NUEVOS SOLES)

SECTOR : 11 SALUD
PLIEGO : 011 M. DE SALUD
EJECUTORA : 042 HOSPITAL "JOSE AGURTO TELLO DE CHOSICA" [001138]

PRG PROD/PROY ACT/AI/OBR CATEGORIA T. TRANSACCION	PIA	MODIF. PPTALES.	PIM (a)	TOTAL DEVENGADOS (b)	SALDO (a - b)	% AVANC (b / a)
5 GASTOS CORRIENTES						
2 GASTOS PRESUPUESTARIOS	70,026	18,785	88,811	86,908.25	1,902.75	97.
PARCIAL FTE	70,026	18,785	88,811	86,908.25	1,902.75	97.8
SUB TOTAL ACT/AI/OBR	**70,026**	**18,785**	**88,811**	**86,908.25**		
3043971 MUJERES GESTANTES REACTIVAS A SIFILIS Y SUS CONTACTOS Y RECIEN NACIDOS EXPUESTOS RECIBEN						
5000081 BRINDAR TRATAMIENTO OPORTUNO A MUJERES GESTANTES REACTIVAS A SIFILIS Y SUS CONTACTOS Y RECIEN						
5 GASTOS CORRIENTES						
2 GASTOS PRESUPUESTARIOS	112,881	28,749	141,630	110,493.56	31,136.44	7
PARCIAL FTE	112,881	28,749	141,630	110,493.56	31,136.44	78.(
SUB TOTAL ACT/AI/OBR	**112,881**	**28,749**	**141,630**	**110,493.56**		
0017 ENFERMEDADES METAXENICAS Y ZOONOSIS						
3043983 DIAGNOSTICO Y TRATAMIENTO DE ENFERMEDADES METAXENICAS						
5000093 EVALUACION, DIAGNOSTICO Y TRATAMIENTO DE ENFERMEDADES METAXENICAS						
5 GASTOS CORRIENTES						
2 GASTOS PRESUPUESTARIOS	316,256	11,277	327,533	322,723.19	4,809.81	98.
PARCIAL FTE	316,256	11,277	327,533	322,723.19	4,809.81	98.5
SUB TOTAL ACT/AI/OBR	**316,256**	**11,277**	**327,533**	**322,723.19**		
3043984 DIAGNOSTICO Y TRATAMIENTO DE CASOS DE ENFERMEDADES ZOONOTICAS						
5000094 EVALUACION, DIAGNOSTICO Y TRATAMIENTO DE CASOS DE ENFERMEDADES ZOONOTICAS						
5 GASTOS CORRIENTES						
2 GASTOS PRESUPUESTARIOS	296,034	54,271	350,305	321,844.30	28,460.70	9
PARCIAL FTE	296,034	54,271	350,305	321,844.30	28,460.70	91.8
SUB TOTAL ACT/AI/OBR	**296,034**	**54,271**	**350,305**	**321,844.30**		
0018 ENFERMEDADES NO TRANSMISIBLES						
3000006 ATENCION ESTOMATOLOGICA PREVENTIVA BASICA						
5000104 ATENCION ESTOMATOLOGICA PREVENTIVA BASICA EN NIÑOS, GESTANTES Y ADULTOS MAYORES						
5 GASTOS CORRIENTES						
2 GASTOS PRESUPUESTARIOS	44,133	15,359	59,492	54,519.84	4,972.16	91.(
PARCIAL FTE	44,133	15,359	59,492	54,519.84	4,972.16	9
SUB TOTAL ACT/AI/OBR	**44,133**	**15,359**	**59,492**	**54,519.84**		
3000007 ATENCION ESTOMATOLOGICA RECUPERATIVA BASICA						
5000105 ATENCION ESTOMATOLOGICA RECUPERATIVA BASICA EN NIÑOS, GESTANTES Y ADULTOS MAYORES						
5 GASTOS CORRIENTES						
2 GASTOS PRESUPUESTARIOS	108,759	4,950	113,709	89,975.68	23,733.32	79.
PARCIAL FTE	108,759	4,950	113,709	89,975.68	23,733.32	79.
SUB TOTAL ACT/AI/OBR	**108,759**	**4,950**	**113,709**	**89,975.68**		
3000008 ATENCION ESTOMATOLOGICA ESPECILIZADA BASICA						
5000106 ATENCION ESTOMATOLOGICA ESPECIALIZADA BASICA						
5 GASTOS CORRIENTES						
2 GASTOS PRESUPUESTARIOS	73,528	10,893	84,421	70,449.55	13,971.45	83.
PARCIAL FTE	73,528	10,893	84,421	70,449.55	13,971.45	83.4
SUB TOTAL ACT/AI/OBR	**73,528**	**10,893**	**84,421**	**70,449.55**		
3000009 TAMIZAJE Y DIAGNOSTICO DE PACIENTE CON RETINOPATIA OFTAMOLOGICA DEL PREMATURO						
5000107 EXAMENES DE TAMIZAJE Y DIAGNOSTICO EN PACIENTES CON RETINOPATIA OFTAMOLOGICA DEL PREMATURO						
5 GASTOS CORRIENTES						
2 GASTOS PRESUPUESTARIOS	56,160	1,293	57,453	27,533.85	29,919.15	4
PARCIAL FTE	56,160	1,293	57,453	27,533.85	29,919.15	47.9
SUB TOTAL ACT/AI/OBR	**56,160**	**1,293**	**57,453**	**27,533.85**		
3000011 TAMIZAJE Y DIAGNOSTICO DE PACIENTES CON CATARATAS						

MINISTERIO DE SALUD
OFICINA GENERAL DE PLANEAMIENTO PRESUPUESTO
OFICINA DE PRESUPUESTO

MARCO PRESUPUESTAL Vs DEVENGADO - 2014
DEL MES DE ENERO A DICIEMBRE
(EN NUEVOS SOLES)

MINISTERIO DE SALUD 210 FOLIOS OGPP

SECTOR : 11 SALUD
PLIEGO : 011 M. DE SALUD
EJECUTORA : 042 HOSPITAL "JOSE AGURTO TELLO DE CHOSICA" [001138]

PRG PROD/PROY ACT/AI/OBR CATEGORIA T. TRANSACCION	PIA	MODIF. PPTALES.	PIM (a)	TOTAL DEVENGADOS (b)	SALDO (a - b)	% AVANCE (b / a)
5000109 EVALUACION DE TAMIZAJE Y DIAGNOSTICO DE PACIENTES CON CATARATAS						
5 GASTOS CORRIENTES						
2 **GASTOS PRESUPUESTARIOS**	84,740	25,952	110,692	100,296.49	10,395.51	90.6
PARCIAL FTE	84,740	25,952	110,692	100,296.49	10,395.51	90.6
SUB TOTAL ACT/AI/OBR	**84,740**	**25,952**	**110,692**	**100,296.49**		
3000012 TRATAMIENTO Y CONTROL DE PACIENTES CON CATARATAS						
5000110 BRINDAR TRATAMIENTO A PACIENTES CON DIAGNOSTICO DE CATARATAS						
5 GASTOS CORRIENTES						
2 **GASTOS PRESUPUESTARIOS**	193,913	25,514	219,427	206,681.45	12,745.55	94.1
PARCIAL FTE	193,913	25,514	219,427	206,681.45	12,745.55	94.1
SUB TOTAL ACT/AI/OBR	**193,913**	**25,514**	**219,427**	**206,681.45**		
3000013 TAMIZAJE Y DIAGNOSTICO DE PACIENTES CON ERRORES REFRACTIVOS						
5000111 EXAMENES DE TAMIZAJE Y DIAGNOSTICO DE PERSONAS CON ERRORES REFRACTIVOS						
5 GASTOS CORRIENTES						
2 **GASTOS PRESUPUESTARIOS**	10,000	0	10,000	0.00	10,000.00	0.0
PARCIAL FTE	10,000	0	10,000	0.00	10,000.00	0.0
SUB TOTAL ACT/AI/OBR	**10,000**	**0**	**10,000**	**0.00**		
3000014 TRATAMIENTO Y CONTROL DE PACIENTES CON ERRORES REFRACTIVOS						
5000112 BRINDAR TRATAMIENTO A PACIENTES CON DIAGNOSTICO DE ERRORES REFRACTIVOS						
5 GASTOS CORRIENTES						
2 **GASTOS PRESUPUESTARIOS**	10,000	0	10,000	0.00	10,000.00	0.0
PARCIAL FTE	10,000	0	10,000	0.00	10,000.00	0.0
SUB TOTAL ACT/AI/OBR	**10,000**	**0**	**10,000**	**0.00**		
3000016 TRATAMIENTO Y CONTROL DE PERSONAS CON HIPERTENSION ARTERIAL						
5000114 BRINDAR TRATAMIENTO A PERSONAS CON DIAGNOSTICO DE HIPERTENSION ARTERIAL						
5 GASTOS CORRIENTES						
2 **GASTOS PRESUPUESTARIOS**	249,359	110,422	359,781	348,198.81	11,582.19	96.7
PARCIAL FTE	249,359	110,422	359,781	348,198.81	11,582.19	96.7
SUB TOTAL ACT/AI/OBR	**249,359**	**110,422**	**359,781**	**348,198.81**		
3000017 TRATAMIENTO Y CONTROL DE PERSONAS CON DIABETES						
5000115 BRINDAR TRATAMIENTO A PERSONAS CON DIAGNOSTICO DE DIABETES MELLITUS						
5 GASTOS CORRIENTES						
2 **GASTOS PRESUPUESTARIOS**	104,065	89,872	193,937	192,488.22	1,448.78	99.2
PARCIAL FTE	104,065	89,872	193,937	192,488.22	1,448.78	99.2
SUB TOTAL ACT/AI/OBR	**104,065**	**89,872**	**193,937**	**192,488.22**		
3043994 TAMIZAJE Y TRATAMIENTO DE PACIENTES CON PROBLEMAS Y TRANSTORNOS DE SALUD MENTAL						
5000102 EXAMENES DE TAMIZAJE Y TRATAMIENTO DE PACIENTES CON PROBLEMAS Y TRASTORNOS DE SALUD MENTAL						
5 GASTOS CORRIENTES						
2 **GASTOS PRESUPUESTARIOS**	226,909	29,450	256,359	253,447.36	2,911.64	98.8
PARCIAL FTE	226,909	29,450	256,359	253,447.36	2,911.64	98.8
SUB TOTAL ACT/AI/OBR	**226,909**	**29,450**	**256,359**	**253,447.36**		
0024 PREVENCION Y CONTROL DEL CANCER						
3000004 MUJER TAMIZADA EN CANCER DE CUELLO UTERINO						
5000132 TAMIZAJE EN MUJERES PARA DETECCION DE CANCER DE CUELLO UTERINO						
5 GASTOS CORRIENTES						
2 **GASTOS PRESUPUESTARIOS**	234,759	17,041	251,800	251,045.13	754.87	99.7
PARCIAL FTE	234,759	17,041	251,800	251,045.13	754.87	99.7
SUB TOTAL ACT/AI/OBR	**234,759**	**17,041**	**251,800**	**251,045.13**		
3000365 ATENCION DEL CANCER DE CUELLO UTERINO PARA EL ESTADIAJE Y TRATAMIENTO						

MINISTERIO DE SALUD 457 FOLIOS OGPP

MINISTERIO DE SALUD OFICINA DE PRESUPUESTO

MARCO PRESUPUESTAL Vs DEVENGADO - 2014
DEL MES DE ENERO A DICIEMBRE
(EN NUEVOS SOLES)

SECTOR : 11 SALUD
PLIEGO : 011 M. DE SALUD
EJECUTORA : 042 HOSPITAL "JOSE AGURTO TELLO DE CHOSICA" [001138]

PRG PROD/PROY ACT/AI/OBR CATEGORIA T. TRANSACCION	PIA	MODIF. PPTALES.	PIM (a)	TOTAL DEVENGADOS (b)	SALDO (a - b)	% AVANC (b / a)
5003065 DETERMINACION DEL ESTADIO CLINICO Y TRATAMIENTO DEL CANCER DE CUELLO UTERINO						
5 GASTOS CORRIENTES						
2 **GASTOS PRESUPUESTARIOS**	109,418	0	109,418	108,048.44	1,369.56	98.7
PARCIAL FTE	109,418	0	109,418	108,048.44	1,369.56	9
SUB TOTAL ACT/AI/OBR	**109,418**	**0**	**109,418**	**108,048.44**		
3000366 ATENCION DEL CANCER DE MAMA PARA EL ESTADIAJE Y TRATAMIENTO						
5003066 DETERMINACION DEL ESTADIO CLINICO Y TRATAMIENTO DEL CANCER DE MAMA						
5 GASTOS CORRIENTES						
2 **GASTOS PRESUPUESTARIOS**	25,000	843	25,843	18,542.50	7,300.50	71.7
PARCIAL FTE	25,000	843	25,843	18,542.50	7,300.50	7
SUB TOTAL ACT/AI/OBR	**25,000**	**843**	**25,843**	**18,542.50**		
3000424 MUJERES CON CITOLOGIA ANORMAL CON COLPOSCOPIA						
5003262 EXAMEN DE COLPOSCOPIA EN MUJERES CON CITOLOGIA ANORMAL						
5 GASTOS CORRIENTES						
2 **GASTOS PRESUPUESTARIOS**	10,000	0	10,000	10,000.00	0.00	100.0
PARCIAL FTE	10,000	0	10,000	10,000.00	0.00	100.0
SUB TOTAL ACT/AI/OBR	**10,000**	**0**	**10,000**	**10,000.00**		
3044195 MUJERES MAYORES DE 18 AÑOS CON CONSEJERIA EN CANCER DE CERVIX						
5000119 CONSEJERIA A MUJERES MAYORES DE 18 AÑOS PARA LA PREVENCION DE CANCER DE CERVIX						
5 GASTOS CORRIENTES						
2 **GASTOS PRESUPUESTARIOS**	85,321	0	85,321	83,292.65	2,028.35	9
PARCIAL FTE	85,321	0	85,321	83,292.65	2,028.35	97.6
SUB TOTAL ACT/AI/OBR	**85,321**	**0**	**85,321**	**83,292.65**		
3044199 PERSONAS CON CONSEJERIA EN LA PREVENCION DEL CANCER GASTRICO						
5000122 CONSEJERIA PARA LA PREVENCION DEL CANCER GASTRICO						
5 GASTOS CORRIENTES						
2 **GASTOS PRESUPUESTARIOS**	196,545	18,007	214,552	209,756.16	4,795.84	9
PARCIAL FTE	196,545	18,007	214,552	209,756.16	4,795.84	97.7
SUB TOTAL ACT/AI/OBR	**196,545**	**18,007**	**214,552**	**209,756.16**		
3044202 VARONES DE 50 A 70 AÑOS CON DOSAJE DE PSA						
5000125 DOSAJE DE PSA EN VARONES DE 50 A 70 AÑOS PARA DIAGNOSTICO DE CANCER DE PROSTATA						
5 GASTOS CORRIENTES						
2 **GASTOS PRESUPUESTARIOS**	174,872	14,336	189,208	181,830.56	7,377.44	9
PARCIAL FTE	174,872	14,336	189,208	181,830.56	7,377.44	96.1
SUB TOTAL ACT/AI/OBR	**174,872**	**14,336**	**189,208**	**181,830.56**		
3044204 POBLACION LABORAL CON CONSEJERIA EN PREVENCION DEL CANCER DE PULMON						
5000127 CONSEJERIA EN PREVENCION DEL CANCER DE PULMON EN POBLACION EN EDAD LABORAL						
5 GASTOS CORRIENTES						
2 **GASTOS PRESUPUESTARIOS**	39,000	0	39,000	39,000.00	0.00	10
PARCIAL FTE	39,000	0	39,000	39,000.00	0.00	10
SUB TOTAL ACT/AI/OBR	**39,000**	**0**	**39,000**	**39,000.00**		
3045112 PERSONAS DE 45 A 65 AÑOS CON ENDOSCOPIA DIGESTIVA ALTA						
5000130 ENDOSCOPIA DIGESTIVA ALTA EN PERSONAS DE 45 A 65 AÑOS						
5 GASTOS CORRIENTES						
2 **GASTOS PRESUPUESTARIOS**	111,230	9,595	120,825	120,787.95	37.05	9
PARCIAL FTE	111,230	9,595	120,825	120,787.95	37.05	9
SUB TOTAL ACT/AI/OBR	**111,230**	**9,595**	**120,825**	**120,787.95**		
0068 REDUCCION DE VULNERABILIDAD Y ATENCION DE EMERGENCIAS POR DESASTRES						
3000450 ENTIDADES PUBLICAS CON GESTION DE RIESGO DE DESASTRE EN SUS PROCESOS DE PLANIFICACION Y						

MINISTERIO DE SALUD - OFICINA GENERAL DE PLANEAMIENTO Y PRESUPUESTO - OFICINA DE PRESUPUESTO

MARCO PRESUPUESTAL Vs DEVENGADO - 2014
DEL MES DE ENERO A DICIEMBRE
(EN NUEVOS SOLES)

MINISTERIO DE SALUD 209 FOLIOS OGPP

SECTOR : 11 SALUD
PLIEGO : 011 M. DE SALUD
EJECUTORA : 042 HOSPITAL "JOSE AGURTO TELLO DE CHOSICA" [001138]

PRG PROD/PROY ACT/AI/OBR CATEGORIA T. TRANSACCION	PIA	MODIF. PPTALES.	PIM (a)	TOTAL DEVENGADOS (b)	SALDO (a - b)	% AVANCE (b / a)
5004280 DESARROLLO DE INSTRUMENTOS ESTRATEGICOS PARA LA GESTION DEL RIESGO DE DESASTRES						
5 GASTOS CORRIENTES						
2 GASTOS PRESUPUESTARIOS	35,000	44,039	79,039	35,719.38	43,319.62	45.1
PARCIAL FTE	35,000	44,039	79,039	35,719.38	43,319.62	45.1
SUB TOTAL ACT/AI/OBR	**35,000**	**44,039**	**79,039**	**35,719.38**		
3000564 SERVICIOS DE SALUD CON CAPACIDADES COMPLEMENTARIAS PARA LA ATENCION FRENTE A EMERGENCIAS Y						
5003304 CAPACIDAD DE EXPANSION ASISTENCIAL EN ESTABLECIMIENTOS DE SALUD ESTRATEGICOS						
5 GASTOS CORRIENTES						
2 GASTOS PRESUPUESTARIOS	39,000	0	39,000	38,000.00	1,000.00	97.4
PARCIAL FTE	39,000	0	39,000	38,000.00	1,000.00	97.4
SUB TOTAL ACT/AI/OBR	**39,000**	**0**	**39,000**	**38,000.00**		
5003305 OFERTA COMPLEMENTARIA ORGANIZADA FRENTE A EMERGENCIAS Y DESASTRES						
5 GASTOS CORRIENTES						
2 GASTOS PRESUPUESTARIOS	33,520	-23,520	10,000	10,000.00	0.00	100.0
PARCIAL FTE	33,520	-23,520	10,000	10,000.00	0.00	100.0
SUB TOTAL ACT/AI/OBR	**33,520**	**-23,520**	**10,000**	**10,000.00**		
5003306 ATENCION DE SALUD Y MOVILIZACION DE BRIGADAS FRENTE A EMERGENCIAS Y DESASTRES						
5 GASTOS CORRIENTES						
2 GASTOS PRESUPUESTARIOS	83,160	-19,798	63,362	63,360.75	1.25	100.0
PARCIAL FTE	83,160	-19,798	63,362	63,360.75	1.25	100.0
SUB TOTAL ACT/AI/OBR	**83,160**	**-19,798**	**63,362**	**63,360.75**		
3000565 SERVICIOS ESENCIALES SEGUROS ANTE EMERGENCIAS Y DESASTRES						
5001576 SEGURIDAD FUNCIONAL DE LOS ESTABLECIMIENTOS DE SALUD						
5 GASTOS CORRIENTES						
2 GASTOS PRESUPUESTARIOS	158,483	13,248	171,731	169,981.79	1,749.21	98.9
PARCIAL FTE	158,483	13,248	171,731	169,981.79	1,749.21	98.9
SUB TOTAL ACT/AI/OBR	**158,483**	**13,248**	**171,731**	**169,981.79**		
5003299 ANALISIS DE LA VULNERABILIDAD DE ESTABLECIMIENTOS DE SALUD						
5 GASTOS CORRIENTES						
2 GASTOS PRESUPUESTARIOS	10,000	0	10,000	10,000.00	0.00	100.0
PARCIAL FTE	10,000	0	10,000	10,000.00	0.00	100.0
SUB TOTAL ACT/AI/OBR	**10,000**	**0**	**10,000**	**10,000.00**		
5004475 SEGURIDAD ESTRUCTURAL Y NO ESTRUCTURAL DE ESTABLECIMIENTOS DE SALUD						
5 GASTOS CORRIENTES						
2 GASTOS PRESUPUESTARIOS	180,197	6,949	187,146	174,311.31	12,834.69	93.1
PARCIAL FTE	180,197	6,949	187,146	174,311.31	12,834.69	93.14
SUB TOTAL ACT/AI/OBR	**180,197**	**6,949**	**187,146**	**174,311.31**		
3000628 POBLACION CON MONITOREO, VIGILANCIA Y CONTROL DE DAÑOS A LA SALUD FRENTE A EMERGENCIA Y						
5004473 IMPLEMENTACION DE CENTROS DE OPERACIONES DE EMERGENCIAS DE SALUD PARA EL ANALISIS DE INFORMACION						
5 GASTOS CORRIENTES						
2 GASTOS PRESUPUESTARIOS	464,790	38,313	503,103	492,963.62	10,139.38	97.9
PARCIAL FTE	464,790	38,313	503,103	492,963.62	10,139.38	97.98
SUB TOTAL ACT/AI/OBR	**464,790**	**38,313**	**503,103**	**492,963.62**		
0092 INCLUSION SOCIAL INTEGRAL DE LAS PERSONAS CON DISCAPACIDAD						
3000277 PERSONA CON DISCAPACIDAD MENOR DE 30 AÑOS ATENDIDA EN SERVICIOS DE MEDICINA DE REHABILITACION						
5002789 ATENCION DE MEDICINA DE REHABILITACION						
5 GASTOS CORRIENTES						
2 GASTOS PRESUPUESTARIOS	95,181	28,630	123,811	121,605.99	2,205.01	98.22
PARCIAL FTE	95,181	28,630	123,811	121,605.99	2,205.01	98.22

MINISTERIO DE SALUD 450 FOLIOS OGPP

MINISTERIO DE SALUD - OFICINA GENERAL DE PLANEAMIENTO Y PRESUPUESTO - OFICINA DE PRESUPUESTO

MARCO PRESUPUESTAL Vs DEVENGADO - 2014
DEL MES DE ENERO A DICIEMBRE
(EN NUEVOS SOLES)

SECTOR : 11 SALUD
PLIEGO : 011 M. DE SALUD
EJECUTORA : 042 HOSPITAL "JOSE AGURTO TELLO DE CHOSICA" [001138]

PRG PROD/PROY ACT/AI/OBR CATEGORIA T. TRANSACCION	PIA	MODIF. PPTALES.	PIM (a)	TOTAL DEVENGADOS (b)	SALDO (a - b)	% AVANC (b / a)
SUB TOTAL ACT/AI/OBR	**95,181**	**28,630**	**123,811**	**121,605.99**		
5004449 CAPACITACION EN MEDICINA DE REHABILITACION						
5 GASTOS CORRIENTES						
2 **GASTOS PRESUPUESTARIOS**	85,654	5,850	91,504	91,294.04	209.96	9
PARCIAL FTE	85,654	5,850	91,504	91,294.04	209.96	9
SUB TOTAL ACT/AI/OBR	**85,654**	**5,850**	**91,504**	**91,294.04**		
3000620 PERSONA CON DISCAPACIDAD MAYOR DE 30 AÑOS ATENDIDA EN SERVICIOS DE MEDICINA DE REHABILITACION						
5002789 ATENCION DE MEDICINA DE REHABILITACION						
5 GASTOS CORRIENTES						
2 **GASTOS PRESUPUESTARIOS**	87,599	16,886	104,485	93,815.21	10,669.79	8
PARCIAL FTE	87,599	16,886	104,485	93,815.21	10,669.79	8
SUB TOTAL ACT/AI/OBR	**87,599**	**16,886**	**104,485**	**93,815.21**		
0104 REDUCCION DE LA MORTALIDAD POR EMERGENCIAS Y URGENCIAS MEDICAS						
3000285 TRANSPORTE ASISTIDO (NO EMERGENCIA) DE PACIENTES ESTABLES (NO CRITICOS)						
5002798 SERVICIO DE TRASLADO DE PACIENTES ESTABLES (NO EMERGENCIA)						
5 GASTOS CORRIENTES						
2 **GASTOS PRESUPUESTARIOS**	21,000	40,052	61,052	61,052.00	0.00	10
PARCIAL FTE	21,000	40,052	61,052	61,052.00	0.00	100.0
SUB TOTAL ACT/AI/OBR	**21,000**	**40,052**	**61,052**	**61,052.00**		
3000286 TRANSPORTE ASISTIDO (NO EMERGENCIA) DE PACIENTES CRITICOS						
5002800 SERVICIO DE TRASLADO DE PACIENTES EN SITUACION CRITICA						
5 GASTOS CORRIENTES						
2 **GASTOS PRESUPUESTARIOS**	305,704	50,736	356,440	356,125.10	314.90	9
PARCIAL FTE	305,704	50,736	356,440	356,125.10	314.90	9
SUB TOTAL ACT/AI/OBR	**305,704**	**50,736**	**356,440**	**356,125.10**		
3000287 ATENCION MEDICA DE LA EMERGENCIA O URGENCIA						
5002807 TRATAMIENTO DE HERIDAS, CONTUSIONES Y TRAUMATISMOS SUPERFICIALES						
5 GASTOS CORRIENTES						
2 **GASTOS PRESUPUESTARIOS**	333,896	55,197	389,093	384,118.83	4,974.17	9
PARCIAL FTE	333,896	55,197	389,093	384,118.83	4,974.17	9
SUB TOTAL ACT/AI/OBR	**333,896**	**55,197**	**389,093**	**384,118.83**		
3000288 ATENCION QUIRURGICA O DE TRAUMA DE LA EMERGENCIA O URGENCIA						
5002815 TRATAMIENTO DE LA APENDICITIS AGUDA						
5 GASTOS CORRIENTES						
2 **GASTOS PRESUPUESTARIOS**	302,180	77,095	379,275	378,122.68	1,152.32	99
PARCIAL FTE	302,180	77,095	379,275	378,122.68	1,152.32	9
SUB TOTAL ACT/AI/OBR	**302,180**	**77,095**	**379,275**	**378,122.68**		
5002816 TRATAMIENTO DE LA COLELITIASIS						
5 GASTOS CORRIENTES						
2 **GASTOS PRESUPUESTARIOS**	10,000	43,580	53,580	51,105.00	2,475.00	95.
PARCIAL FTE	10,000	43,580	53,580	51,105.00	2,475.00	95.3
SUB TOTAL ACT/AI/OBR	**10,000**	**43,580**	**53,580**	**51,105.00**		
5002818 TRATAMIENTO DE FRACTURA DE EXTREMIDADES						
5 GASTOS CORRIENTES						
2 **GASTOS PRESUPUESTARIOS**	244,895	73,976	318,871	318,308.84	562.16	9
PARCIAL FTE	244,895	73,976	318,871	318,308.84	562.16	9
SUB TOTAL ACT/AI/OBR	**244,895**	**73,976**	**318,871**	**318,308.84**		
5002822 TRATAMIENTO DE LAS QUEMADURAS						

MINISTERIO DE SALUD · DIRECCIÓN GENERAL DE PLANEAMIENTO Y PRESUPUESTO · OFICINA DE PRESUPUESTO

MARCO PRESUPUESTAL Vs DEVENGADO - 2014
DEL MES DE ENERO A DICIEMBRE
(EN NUEVOS SOLES)

MINISTERIO DE SALUD
208
FOLIOS
OGPP

SECTOR : 11 SALUD
PLIEGO : 011 M. DE SALUD
EJECUTORA : 042 HOSPITAL "JOSE AGURTO TELLO DE CHOSICA" [001138]

PRG PROD/PROY ACT/AI/OBR CATEGORIA T. TRANSACCION	PIA	MODIF. PPTALES.	PIM (a)	TOTAL DEVENGADOS (b)	SALDO (a - b)	% AVANCE (b / a)
5 GASTOS CORRIENTES						
2 GASTOS PRESUPUESTARIOS	35,280	24,300	59,580	47,020.00	12,560.00	78.9
PARCIAL FTE	35,280	24,300	59,580	47,020.00	12,560.00	78.9
SUB TOTAL ACT/AI/OBR	**35,280**	**24,300**	**59,580**	**47,020.00**		
9001 ACCIONES CENTRALES						
3999999 SIN PRODUCTO						
5000001 PLANEAMIENTO Y PRESUPUESTO						
5 GASTOS CORRIENTES						
2 GASTOS PRESUPUESTARIOS	102,941	-51,492	51,449	44,612.56	6,836.44	86.7
RCIAL FTE	102,941	-51,492	51,449	44,612.56	6,836.44	86.7
UB TOTAL ACT/AI/OBR	**102,941**	**-51,492**	**51,449**	**44,612.56**		
5000003 GESTION ADMINISTRATIVA						
5 GASTOS CORRIENTES						
2 GASTOS PRESUPUESTARIOS	925,589	2,245,454	3,171,043	3,137,916.72	33,126.28	98.9
6 GASTOS DE CAPITAL						
2 GASTOS PRESUPUESTARIOS	0	135,102	135,102	132,397.25	2,704.75	98.0
RCIAL FTE	925,589	2,380,556	3,306,145	3,270,313.97	35,831.03	98.9
SUB TOTAL ACT/AI/OBR	**925,589**	**2,380,556**	**3,306,145**	**3,270,313.97**		
5000005 GESTION DE RECURSOS HUMANOS						
5 GASTOS CORRIENTES						
2 GASTOS PRESUPUESTARIOS	194,663	23,087	217,750	211,237.13	6,512.87	97.0
PARCIAL FTE	194,663	23,087	217,750	211,237.13	6,512.87	97.0
UB TOTAL ACT/AI/OBR	**194,663**	**23,087**	**217,750**	**211,237.13**		
5000006 ACCIONES DE CONTROL Y AUDITORIA						
5 GASTOS CORRIENTES						
2 GASTOS PRESUPUESTARIOS	230,224	-37,532	192,692	190,981.05	1,710.95	99.1
RCIAL FTE	230,224	-37,532	192,692	190,981.05	1,710.95	99.1
SUB TOTAL ACT/AI/OBR	**230,224**	**-37,532**	**192,692**	**190,981.05**		
9002 ASIGNACIONES PRESUPUESTARIAS QUE NO RESULTAN EN PRODUCTOS						
3999999 SIN PRODUCTO						
5000455 APOYO AL CIUDADANO Y A LA FAMILIA						
5 GASTOS CORRIENTES						
2 GASTOS PRESUPUESTARIOS	109,156	194,093	303,249	293,987.93	9,261.07	96.9
PARCIAL FTE	109,156	194,093	303,249	293,987.93	9,261.07	96.9
UB TOTAL ACT/AI/OBR	**109,156**	**194,093**	**303,249**	**293,987.93**		
5000469 APOYO ALIMENTARIO PARA GRUPOS EN RIESGO						
5 GASTOS CORRIENTES						
2 GASTOS PRESUPUESTARIOS	111,386	572,691	684,077	651,751.05	32,325.95	95.2
RCIAL FTE	111,386	572,691	684,077	651,751.05	32,325.95	95.2
SUB TOTAL ACT/AI/OBR	**111,386**	**572,691**	**684,077**	**651,751.05**		
5000953 MANTENIMIENTO Y REPARACION DE ESTABLECIMIENTOS DE SALUD						
5 GASTOS CORRIENTES						
2 GASTOS PRESUPUESTARIOS	45,280	-31,837	13,443	8,700.00	4,743.00	64.7
PARCIAL FTE	45,280	-31,837	13,443	8,700.00	4,743.00	64.7
B TOTAL ACT/AI/OBR	**45,280**	**-31,837**	**13,443**	**8,700.00**		
5001060 ACCION NACIONAL CONTRA LA VIOLENCIA FAMILIAR Y SEXUAL						
5 GASTOS CORRIENTES						
2 GASTOS PRESUPUESTARIOS	51,802	14,287	66,089	61,096.87	4,992.13	92.4
RCIAL FTE	51,802	14,287	66,089	61,096.87	4,992.13	92.4

MINISTERIO DE SALUD
449
FOLIOS
OGPP

MINISTERIO DE SALUD
PLANEAMIENTO Y PRESUPUESTO

MARCO PRESUPUESTAL Vs DEVENGADO - 2014
DEL MES DE ENERO A DICIEMBRE
(EN NUEVOS SOLES)

SECTOR : 11 SALUD
PLIEGO : 011 M. DE SALUD
EJECUTORA : 042 HOSPITAL "JOSE AGURTO TELLO DE CHOSICA" [001138]

PRG PROD/PROY ACT/AI/OBR CATEGORIA T. TRANSACCION	PIA	MODIF. PPTALES.	PIM (a)	TOTAL DEVENGADOS (b)	SALDO (a - b)	% AVANC (b / a)
SUB TOTAL ACT/AI/OBR	**51,802**	**14,287**	**66,089**	**61,096.87**		
5001189 SERVICIOS DE APOYO AL DIAGNOSTICO Y TRATAMIENTO						
5 GASTOS CORRIENTES						
2 **GASTOS PRESUPUESTARIOS**	150,180	90,909	241,089	236,948.58	4,140.42	9
PARCIAL FTE	150,180	90,909	241,089	236,948.58	4,140.42	9
SUB TOTAL ACT/AI/OBR	**150,180**	**90,909**	**241,089**	**236,948.58**		
5001195 SERVICIOS GENERALES						
5 GASTOS CORRIENTES						
2 **GASTOS PRESUPUESTARIOS**	805,282	619,624	1,424,906	1,396,862.33	28,043.67	98.0
PARCIAL FTE	805,282	619,624	1,424,906	1,396,862.33	28,043.67	9
SUB TOTAL ACT/AI/OBR	**805,282**	**619,624**	**1,424,906**	**1,396,862.33**		
5001286 VIGILANCIA Y CONTROL EPIDEMIOLOGICO						
5 GASTOS CORRIENTES						
2 **GASTOS PRESUPUESTARIOS**	187,139	191,819	378,958	356,733.99	22,224.01	9
PARCIAL FTE	187,139	191,819	378,958	356,733.99	22,224.01	94.1
SUB TOTAL ACT/AI/OBR	**187,139**	**191,819**	**378,958**	**356,733.99**		
5001561 ATENCION DE EMERGENCIAS Y URGENCIAS						
5 GASTOS CORRIENTES						
2 **GASTOS PRESUPUESTARIOS**	570,236	280,020	850,256	838,908.65	11,347.35	98.7
PARCIAL FTE	570,236	280,020	850,256	838,908.65	11,347.35	9
SUB TOTAL ACT/AI/OBR	**570,236**	**280,020**	**850,256**	**838,908.65**		
5001562 ATENCION EN CONSULTAS EXTERNAS						
5 GASTOS CORRIENTES						
2 **GASTOS PRESUPUESTARIOS**	179,646	337,820	517,466	512,394.73	5,071.27	9
PARCIAL FTE	179,646	337,820	517,466	512,394.73	5,071.27	99.0
SUB TOTAL ACT/AI/OBR	**179,646**	**337,820**	**517,466**	**512,394.73**		
5001563 ATENCION EN HOSPITALIZACION						
5 GASTOS CORRIENTES						
2 **GASTOS PRESUPUESTARIOS**	872,327	559,369	1,431,696	1,398,338.78	33,357.22	
PARCIAL FTE	872,327	559,369	1,431,696	1,398,338.78	33,357.22	
SUB TOTAL ACT/AI/OBR	**872,327**	**559,369**	**1,431,696**	**1,398,338.78**		
5001564 INTERVENCIONES QUIRURGICAS						
5 GASTOS CORRIENTES						
2 **GASTOS PRESUPUESTARIOS**	406,411	268,063	674,474	648,233.58	26,240.42	96.
PARCIAL FTE	406,411	268,063	674,474	648,233.58	26,240.42	9
SUB TOTAL ACT/AI/OBR	**406,411**	**268,063**	**674,474**	**648,233.58**		
5001565 MANTENIMIENTO Y REPARACION DE EQUIPO						
5 GASTOS CORRIENTES						
2 **GASTOS PRESUPUESTARIOS**	43,520	114,028	157,548	113,877.97	43,670.03	
PARCIAL FTE	43,520	114,028	157,548	113,877.97	43,670.03	72.2
SUB TOTAL ACT/AI/OBR	**43,520**	**114,028**	**157,548**	**113,877.97**		
5001568 ATENCION DE CUIDADOS INTENSIVOS						
5 GASTOS CORRIENTES						
2 **GASTOS PRESUPUESTARIOS**	33,560	-10,000	23,560	23,560.00	0.00	100.0
PARCIAL FTE	33,560	-10,000	23,560	23,560.00	0.00	1
SUB TOTAL ACT/AI/OBR	**33,560**	**-10,000**	**23,560**	**23,560.00**		
5001867 BRINDAR UNA ADECUADA DISPENSACION DE MEDICAMENTOS Y PRODUCTOS FARMACEUTICOS						
5 GASTOS CORRIENTES						

MINISTERIO DE SALUD - DIRECCION GENERAL DE PLANEAMIENTO ESTRATEGICO - OFICINA DE PRESUPUESTO

MARCO PRESUPUESTAL Vs DEVENGADO - 2014
DEL MES DE ENERO A DICIEMBRE
(EN NUEVOS SOLES)

MINISTERIO DE SALUD 207 FOLIOS OGPP

SECTOR : 11 SALUD
PLIEGO : 011 M. DE SALUD
EJECUTORA : 042 HOSPITAL "JOSE AGURTO TELLO DE CHOSICA" [001138]

PRG PROD/PROY ACT/AI/OBR CATEGORIA T. TRANSACCION	PIA	MODIF. PPTALES.	PIM (a)	TOTAL DEVENGADOS (b)	SALDO (a - b)	% AVANCE (b / a)
2 GASTOS PRESUPUESTARIOS	779,250	79,951	859,201	815,627.91	43,573.09	94.9
ARCIAL FTE	779,250	79,951	859,201	815,627.91	43,573.09	94.9
SUB TOTAL ACT/AI/OBR	**779,250**	**79,951**	**859,201**	**815,627.91**		
TOTAL PLIEGO	18,121,925	8,273,988	26,395,913	25,350,404.36	1,045,508.64	89.3

MINISTERIO DE SALUD OFICINA GENERAL DE PLANEAMIENTO PRESUPUESTO Y GESTIÓN OFICINA DE PRESUPUESTO

MINISTERIO DE SALUD 448 FOLIOS OGPP

MARCO PRESUPUESTAL Vs DEVENGADO - 2014
DEL MES DE ENERO A DICIEMBRE
(EN NUEVOS SOLES)

SECTOR : 11 SALUD
PLIEGO : 011 M. DE SALUD
EJECUTORA : 043 RED. DE SALUD SAN JUAN DE LURIGANCHO [001151]

PRG/PROD/PROY ACT/AI/OBR CATEGORIA T. TRANSACCION	PIA	MODIF. PPTALES.	PIM (a)	TOTAL DEVENGADOS (b)	SALDO (a - b)	% AVANC (b / a)
0001 PROGRAMA ARTICULADO NUTRICIONAL						
3000001 ACCIONES COMUNES						
5004424 VIGILANCIA, INVESTIGACION Y TECNOLOGIAS EN NUTRICION						
5 GASTOS CORRIENTES						
2 **GASTOS PRESUPUESTARIOS**	363	0	363	362.61	0.39	9
PARCIAL FTE	363	0	363	362.61	0.39	99.8
SUB TOTAL ACT/AI/OBR	**363**	**0**	**363**	**362.61**		
5004425 DESARROLLO DE NORMAS Y GUIAS TECNICAS EN NUTRICION						
5 GASTOS CORRIENTES						
2 **GASTOS PRESUPUESTARIOS**	233	0	233	232.87	0.13	9
PARCIAL FTE	233	0	233	232.87	0.13	9
SUB TOTAL ACT/AI/OBR	**233**	**0**	**233**	**232.87**		
5004426 MONITOREO, SUPERVISION, EVALUACION Y CONTROL DEL PROGRAMA ARTICULADO NUTRICIONAL						
5 GASTOS CORRIENTES						
2 **GASTOS PRESUPUESTARIOS**	77,963	1,146	79,109	79,106.67	2.33	100.0
PARCIAL FTE	77,963	1,146	79,109	79,106.67	2.33	100.0
SUB TOTAL ACT/AI/OBR	**77,963**	**1,146**	**79,109**	**79,106.67**		
3000609 COMUNIDAD ACCEDE A AGUA PARA EL CONSUMO HUMANO						
5004428 VIGILANCIA DE LA CALIDAD DEL AGUA PARA EL CONSUMO HUMANO						
5 GASTOS CORRIENTES						
2 **GASTOS PRESUPUESTARIOS**	198,922	133,818	332,740	331,862.81	877.19	99.7
6 GASTOS DE CAPITAL						
2 **GASTOS PRESUPUESTARIOS**	0	5,078	5,078	5,077.10	0.90	9
PARCIAL FTE	198,922	138,896	337,818	336,939.91	878.09	9
SUB TOTAL ACT/AI/OBR	**198,922**	**138,896**	**337,818**	**336,939.91**		
5004429 DESINFECCION Y/O TRATAMIENTO DEL AGUA PARA EL CONSUMO HUMANO						
5 GASTOS CORRIENTES						
2 **GASTOS PRESUPUESTARIOS**	3,536	0	3,536	3,536.00	0.00	100.0
PARCIAL FTE	3,536	0	3,536	3,536.00	0.00	10
SUB TOTAL ACT/AI/OBR	**3,536**	**0**	**3,536**	**3,536.00**		
3033248 MUNICIPIOS SALUDABLES PROMUEVEN EL CUIDADO INFANTIL Y LA ADECUADA ALIMENTACION						
5000011 MUNICIPIOS SALUDABLES PROMUEVEN ACCIONES DE CUIDADO INFANTIL Y LA ADECUADA ALIMENTACION						
5 GASTOS CORRIENTES						
2 **GASTOS PRESUPUESTARIOS**	1,810	0	1,810	1,810.00	0.00	100.0
PARCIAL FTE	1,810	0	1,810	1,810.00	0.00	10
SUB TOTAL ACT/AI/OBR	**1,810**	**0**	**1,810**	**1,810.00**		
3033249 COMUNIDADES SALUDABLES PROMUEVEN EL CUIDADO INFANTIL Y LA ADECUADA ALIMENTACION						
5000012 COMUNIDADES SALUDABLES PROMUEVEN ACCIONES PARA EL CUIDADO INFANTIL Y LA ADECUADA ALIMENTACION						
5 GASTOS CORRIENTES						
2 **GASTOS PRESUPUESTARIOS**	170,859	93,606	264,465	260,134.13	4,330.87	98.
PARCIAL FTE	170,859	93,606	264,465	260,134.13	4,330.87	98.3
SUB TOTAL ACT/AI/OBR	**170,859**	**93,606**	**264,465**	**260,134.13**		
3033250 INSTITUCIONES EDUCATIVAS SALUDABLES PROMUEVEN EL CUIDADO INFANTIL Y LA ADECUADA ALIMENTACION						
5000013 INSTITUCIONES EDUCATIVAS SALUDABLES PROMUEVEN ACCIONES PARA EL CUIDADO INFANTIL Y LA ADECUADA						
5 GASTOS CORRIENTES						
2 **GASTOS PRESUPUESTARIOS**	802	308,528	309,330	309,327.40	2.60	10
PARCIAL FTE	802	308,528	309,330	309,327.40	2.60	100.0
SUB TOTAL ACT/AI/OBR	**802**	**308,528**	**309,330**	**309,327.40**		
3033251 FAMILIAS SALUDABLES CON CONOCIMIENTOS PARA EL CUIDADO INFANTIL, LACTANCIA MATERNA EXCLUSIVA Y LA						

MINISTERIO DE SALUD
OFICINA DE PRESUPUESTO

MARCO PRESUPUESTAL Vs DEVENGADO - 2014
DEL MES DE ENERO A DICIEMBRE
(EN NUEVOS SOLES)

MINISTERIO DE SALUD 206 FOLIOS OGPP

SECTOR : 11 SALUD
PLIEGO : 011 M. DE SALUD
EJECUTORA : 043 RED. DE SALUD SAN JUAN DE LURIGANCHO [001151]

PRG PROD/PROY ACT/AI/OBR CATEGORIA T. TRANSACCION	PIA	MODIF. PPTALES.	PIM (a)	TOTAL DEVENGADOS (b)	SALDO (a - b)	% AVANCE (b / a)
5000014 FAMILIAS CON NIÑO/AS MENORES DE 36 MESES DESARROLLAN PRACTICAS SALUDABLES						
5 GASTOS CORRIENTES						
2 **GASTOS PRESUPUESTARIOS**	133	772,573	772,706	772,706.00	0.00	100.0
PARCIAL FTE	133	772,573	772,706	772,706.00	0.00	100.0
SUB TOTAL ACT/AI/OBR	**133**	**772,573**	**772,706**	**772,706.00**		
3033254 NIÑOS CON VACUNA COMPLETA						
5000017 APLICACION DE VACUNAS COMPLETAS						
5 GASTOS CORRIENTES						
2 **GASTOS PRESUPUESTARIOS**	859,489	295,394	1,154,883	1,151,669.37	3,213.63	99.7
PARCIAL FTE	859,489	295,394	1,154,883	1,151,669.37	3,213.63	99.7
SUB TOTAL ACT/AI/OBR	**859,489**	**295,394**	**1,154,883**	**1,151,669.37**		
3033255 NIÑOS CON CRED COMPLETO SEGUN EDAD						
5000018 ATENCION A NIÑOS CON CRECIMIENTO Y DESARROLLO - CRED COMPLETO PARA SU EDAD						
5 GASTOS CORRIENTES						
2 **GASTOS PRESUPUESTARIOS**	1,212,957	1,247,797	2,460,754	2,377,022.46	83,731.54	96.6
6 GASTOS DE CAPITAL						
2 **GASTOS PRESUPUESTARIOS**	0	16,222	16,222	16,221.14	0.86	99.9
PARCIAL FTE	1,212,957	1,264,019	2,476,976	2,393,243.60	83,732.40	96.6
SUB TOTAL ACT/AI/OBR	**1,212,957**	**1,264,019**	**2,476,976**	**2,393,243.60**		
3033256 NIÑOS CON SUPLEMENTO DE HIERRO Y VITAMINA A						
5000019 ADMINISTRAR SUPLEMENTO DE HIERRO Y VITAMINA A						
5 GASTOS CORRIENTES						
2 **GASTOS PRESUPUESTARIOS**	414,244	368,173	782,417	727,165.79	55,251.21	92.9
PARCIAL FTE	414,244	368,173	782,417	727,165.79	55,251.21	92.9
SUB TOTAL ACT/AI/OBR	**414,244**	**368,173**	**782,417**	**727,165.79**		
3033311 ATENCION DE INFECCIONES RESPIRATORIAS AGUDAS						
5000027 ATENDER A NIÑOS CON INFECCIONES RESPIRATORIAS AGUDAS						
5 GASTOS CORRIENTES						
2 **GASTOS PRESUPUESTARIOS**	1,030,862	1,185,948	2,216,810	2,133,022.82	83,787.18	96.2
6 GASTOS DE CAPITAL						
2 **GASTOS PRESUPUESTARIOS**	0	8,353	8,353	8,349.21	3.79	99.9
PARCIAL FTE	1,030,862	1,194,301	2,225,163	2,141,372.03	83,790.97	96.2
SUB TOTAL ACT/AI/OBR	**1,030,862**	**1,194,301**	**2,225,163**	**2,141,372.03**		
3033312 ATENCION DE ENFERMEDADES DIARREICAS AGUDAS						
5000028 ATENDER A NIÑOS CON ENFERMEDADES DIARREICAS AGUDAS						
5 GASTOS CORRIENTES						
2 **GASTOS PRESUPUESTARIOS**	1,156,666	1,212,536	2,369,202	2,353,829.53	15,372.47	99.3
PARCIAL FTE	1,156,666	1,212,536	2,369,202	2,353,829.53	15,372.47	99.3
SUB TOTAL ACT/AI/OBR	**1,156,666**	**1,212,536**	**2,369,202**	**2,353,829.53**		
3033313 ATENCION DE INFECCIONES RESPIRATORIAS AGUDAS CON COMPLICACIONES						
5000029 ATENDER A NIÑOS CON DIAGNOSTICO DE INFECCIONES RESPIRATORIAS AGUDAS CON COMPLICACIONES						
5 GASTOS CORRIENTES						
2 **GASTOS PRESUPUESTARIOS**	502,096	115,742	617,838	616,842.30	995.70	99.8
PARCIAL FTE	502,096	115,742	617,838	616,842.30	995.70	99.8
SUB TOTAL ACT/AI/OBR	**502,096**	**115,742**	**617,838**	**616,842.30**		
3033314 ATENCION DE ENFERMEDADES DIARREICAS AGUDAS CON COMPLICACIONES						
5000030 ATENDER A NIÑOS CON DIAGNOSTICO DE ENFERMEDAD DIARREICA AGUDA COMPLICADA						
5 GASTOS CORRIENTES						
2 **GASTOS PRESUPUESTARIOS**	485,097	48,964	534,061	534,037.55	23.45	100.0

MINISTERIO DE SALUD - OFICINA GENERAL DE PLANEAMIENTO Y PRESUPUESTO - OFICINA DE PRESUPUESTO

MINISTERIO DE SALUD 447 FOLIOS OGPP

MARCO PRESUPUESTAL Vs DEVENGADO - 2014
DEL MES DE ENERO A DICIEMBRE
(EN NUEVOS SOLES)

SECTOR : 11 SALUD
PLIEGO : 011 M. DE SALUD
EJECUTORA : 043 RED. DE SALUD SAN JUAN DE LURIGANCHO [001151]

PRG PROD/PROY ACT/AI/OBR CATEGORIA T. TRANSACCION	PIA	MODIF. PPTALES.	PIM (a)	TOTAL DEVENGADOS (b)	SALDO (a - b)	% AVANC (b / a)
PARCIAL FTE	485,097	48,964	534,061	534,037.55	23.45	1
SUB TOTAL ACT/AI/OBR	485,097	48,964	534,061	534,037.55		
3033315 ATENCION DE OTRAS ENFERMEDADES PREVALENTES						
5000031 BRINDAR ATENCION A OTRAS ENFERMEDADES PREVALENTES						
5 GASTOS CORRIENTES						
2 GASTOS PRESUPUESTARIOS	813,763	278,536	1,092,299	1,091,521.25	777.75	99.9
PARCIAL FTE	813,763	278,536	1,092,299	1,091,521.25	777.75	9
SUB TOTAL ACT/AI/OBR	813,763	278,536	1,092,299	1,091,521.25		
3033317 GESTANTE CON SUPLEMENTO DE HIERRO Y ACIDO FOLICO						
5000032 ADMINISTRAR SUPLEMENTO DE HIERRO Y ACIDO FOLICO A GESTANTES						
5 GASTOS CORRIENTES						
2 GASTOS PRESUPUESTARIOS	544,855	934,638	1,479,493	1,472,795.68	6,697.32	99.5
PARCIAL FTE	544,855	934,638	1,479,493	1,472,795.68	6,697.32	9
SUB TOTAL ACT/AI/OBR	544,855	934,638	1,479,493	1,472,795.68		
3033414 ATENCION DE NIÑOS Y NIÑAS CON PARASITOSIS INTESTINAL						
5000035 ATENDER A NIÑOS Y NIÑAS CON DIAGNOSTICO DE PARASITOSIS INTESTINAL						
5 GASTOS CORRIENTES						
2 GASTOS PRESUPUESTARIOS	318,646	437,901	756,547	658,157.58	98,389.42	86.5
PARCIAL FTE	318,646	437,901	756,547	658,157.58	98,389.42	86.9
SUB TOTAL ACT/AI/OBR	318,646	437,901	756,547	658,157.58		
0002 SALUD MATERNO NEONATAL						
3000001 ACCIONES COMUNES						
5004389 DESARROLLO DE NORMAS Y GUIAS TECNICAS EN SALUD MATERNO NEONATAL						
5 GASTOS CORRIENTES						
2 GASTOS PRESUPUESTARIOS	183	0	183	182.44	0.56	99.6
PARCIAL FTE	183	0	183	182.44	0.56	
SUB TOTAL ACT/AI/OBR	183	0	183	182.44		
5004430 MONITOREO, SUPERVISION, EVALUACION Y CONTROL DE LA SALUD MATERNO NEONATAL						
5 GASTOS CORRIENTES						
2 GASTOS PRESUPUESTARIOS	124,838	262,974	387,812	387,645.96	166.04	
PARCIAL FTE	124,838	262,974	387,812	387,645.96	166.04	99.9
SUB TOTAL ACT/AI/OBR	124,838	262,974	387,812	387,645.96		
3000002 POBLACION INFORMADA SOBRE SALUD SEXUAL, SALUD REPRODUCTIVA Y METODOS DE PLANIFICACION FAMILIAR						
5000059 BRINDAR INFORMACION SOBRE SALUD SEXUAL, SALUD REPRODUCTIVA Y METODOS DE PLANIFICACION FAMILIAR						
5 GASTOS CORRIENTES						
2 GASTOS PRESUPUESTARIOS	60,407	57,650	118,057	118,002.10	54.90	
PARCIAL FTE	60,407	57,650	118,057	118,002.10	54.90	99.9
SUB TOTAL ACT/AI/OBR	60,407	57,650	118,057	118,002.10		
3000005 ADOLESCENTES ACCEDEN A SERVICIOS DE SALUD PARA PREVENCION DEL EMBARAZO						
5000058 BRINDAR SERVICIOS DE SALUD PARA PREVENCION DEL EMBARAZO A ADOLESCENTES						
5 GASTOS CORRIENTES						
2 GASTOS PRESUPUESTARIOS	1,495	0	1,495	1,495.00	0.00	1
PARCIAL FTE	1,495	0	1,495	1,495.00	0.00	1
SUB TOTAL ACT/AI/OBR	1,495	0	1,495	1,495.00		
3033172 ATENCION PRENATAL REENFOCADA						
5000037 BRINDAR ATENCION PRENATAL REENFOCADA						
5 GASTOS CORRIENTES						
2 GASTOS PRESUPUESTARIOS	397,429	626,160	1,023,589	1,015,205.56	8,383.44	
PARCIAL FTE	397,429	626,160	1,023,589	1,015,205.56	8,383.44	

MINISTERIO DE SALUD - OFICINA GENERAL DE PLANEAMIENTO PRESUPUESTO - OFICINA DE PRESUPUESTO

MARCO PRESUPUESTAL Vs DEVENGADO - 2014
DEL MES DE ENERO A DICIEMBRE
(EN NUEVOS SOLES)

MINISTERIO DE SALUD 205 FOLIOS OGPP

SECTOR : 11 SALUD
PLIEGO : 011 M. DE SALUD
EJECUTORA : 043 RED. DE SALUD SAN JUAN DE LURIGANCHO [001151]

PRG PROD/PROY ACT/AI/OBR CATEGORIA T. TRANSACCION	PIA	MODIF. PPTALES.	PIM (a)	TOTAL DEVENGADOS (b)	SALDO (a - b)	% AVANCE (b / a)
SUB TOTAL ACT/AI/OBR	**397,429**	**626,160**	**1,023,589**	**1,015,205.56**		
3033288 MUNICIPIOS SALUDABLES QUE PROMUEVEN SALUD SEXUAL Y REPRODUCTIVA						
5000039 PROMOVER LA SALUD SEXUAL Y REPRODUCTIVA CON ENFASIS EN MATERNIDAD SALUDABLE						
5 GASTOS CORRIENTES						
2 **GASTOS PRESUPUESTARIOS**	490	0	490	490.00	0.00	100.0
PARCIAL FTE	490	0	490	490.00	0.00	100.0
SUB TOTAL ACT/AI/OBR	**490**	**0**	**490**	**490.00**		
3033289 COMUNIDADES SALUDABLES QUE PROMUEVEN SALUD SEXUAL Y REPRODUCTIVA						
5000040 COMUNIDAD PROMUEVE ACCIONES ADECUADAS EN SALUD SEXUAL Y REPRODUCTIVA CON ENFASIS EN						
5 GASTOS CORRIENTES						
2 **GASTOS PRESUPUESTARIOS**	923	0	923	922.30	0.70	99.9
PARCIAL FTE	923	0	923	922.30	0.70	99.9
SUB TOTAL ACT/AI/OBR	**923**	**0**	**923**	**922.30**		
3033290 INSTITUCIONES EDUCATIVAS SALUDABLES PROMUEVEN SALUD SEXUAL Y REPRODUCTIVA						
5000041 PROMOVER DESDE LAS INSTITUCIONES EDUCATIVAS SALUDABLES, SALUD SEXUAL Y REPRODUCTIVA CON ENFASIS						
5 GASTOS CORRIENTES						
2 **GASTOS PRESUPUESTARIOS**	724	0	724	724.00	0.00	100.0
PARCIAL FTE	724	0	724	724.00	0.00	100.0
SUB TOTAL ACT/AI/OBR	**724**	**0**	**724**	**724.00**		
3033291 POBLACION ACCEDE A METODOS DE PLANIFICACION FAMILIAR						
5000042 MEJORAMIENTO DEL ACCESO DE LA POBLACION A METODOS DE PLANIFICACION FAMILIAR						
5 GASTOS CORRIENTES						
2 **GASTOS PRESUPUESTARIOS**	178,593	53,978	232,571	228,505.24	4,065.76	98.2
PARCIAL FTE	178,593	53,978	232,571	228,505.24	4,065.76	98.2
SUB TOTAL ACT/AI/OBR	**178,593**	**53,978**	**232,571**	**228,505.24**		
3033292 POBLACION ACCEDE A SERVICIOS DE CONSEJERIA EN SALUD SEXUAL Y REPRODUCTIVA						
5000043 MEJORAMIENTO DEL ACCESO DE LA POBLACION A SERVICIOS DE CONSEJERIA EN SALUD SEXUAL Y REPRODUCTIVA						
5 GASTOS CORRIENTES						
2 **GASTOS PRESUPUESTARIOS**	367,363	63,642	431,005	426,820.16	4,184.84	99.0
PARCIAL FTE	367,363	63,642	431,005	426,820.16	4,184.84	99.0
SUB TOTAL ACT/AI/OBR	**367,363**	**63,642**	**431,005**	**426,820.16**		
3033294 ATENCION DE LA GESTANTE CON COMPLICACIONES						
5000044 BRINDAR ATENCION A LA GESTANTE CON COMPLICACIONES						
5 GASTOS CORRIENTES						
2 **GASTOS PRESUPUESTARIOS**	979,060	105,740	1,084,800	1,084,796.51	3.49	100.0
PARCIAL FTE	979,060	105,740	1,084,800	1,084,796.51	3.49	100.0
SUB TOTAL ACT/AI/OBR	**979,060**	**105,740**	**1,084,800**	**1,084,796.51**		
3033295 ATENCION DEL PARTO NORMAL						
5000045 BRINDAR ATENCION DE PARTO NORMAL						
5 GASTOS CORRIENTES						
2 **GASTOS PRESUPUESTARIOS**	181,878	612,508	794,386	746,964.28	47,421.72	94.0
6 GASTOS DE CAPITAL						
2 **GASTOS PRESUPUESTARIOS**	0	6,130	6,130	5,306.66	823.34	86.5
PARCIAL FTE	181,878	618,638	800,516	752,270.94	48,245.06	93.9
SUB TOTAL ACT/AI/OBR	**181,878**	**618,638**	**800,516**	**752,270.94**		
3033298 ATENCION DEL PUERPERIO						
5000048 ATENDER EL PUERPERIO						
5 GASTOS CORRIENTES						
2 **GASTOS PRESUPUESTARIOS**	756,207	761,522	1,517,729	1,499,559.39	18,169.61	98.8

DIRECCIÓN GENERAL DE PLANEAMIENTO Y PRESUPUESTO - OFICINA DE PRESUPUESTO

MINISTERIO DE SALUD 446 FOLIOS OGPP

MARCO PRESUPUESTAL Vs DEVENGADO - 2014
DEL MES DE ENERO A DICIEMBRE
(EN NUEVOS SOLES)

SECTOR : 11 SALUD
PLIEGO : 011 M. DE SALUD
EJECUTORA : 043 RED. DE SALUD SAN JUAN DE LURIGANCHO [001151]

PRG PROD/PROY ACT/AI/OBR CATEGORIA T. TRANSACCION	PIA	MODIF. PPTALES.	PIM (a)	TOTAL DEVENGADOS (b)	SALDO (a - b)	% AVAN (b / a)
PARCIAL FTE	756,207	761,522	1,517,729	1,499,559.39	18,169.61	9
SUB TOTAL ACT/AI/OBR	**756,207**	**761,522**	**1,517,729**	**1,499,559.39**		
3033304 ACCESO AL SISTEMA DE REFERENCIA INSTITUCIONAL						
5000052 MEJORAMIENTO DEL ACCESO AL SISTEMA DE REFERENCIA INSTITUCIONAL						
5 GASTOS CORRIENTES						
2 **GASTOS PRESUPUESTARIOS**	196,881	332,719	529,600	529,597.07	2.93	100.(
PARCIAL FTE	196,881	332,719	529,600	529,597.07	2.93	10
SUB TOTAL ACT/AI/OBR	**196,881**	**332,719**	**529,600**	**529,597.07**		
3033305 ATENCION DEL RECIEN NACIDO NORMAL						
5000053 ATENDER AL RECIEN NACIDO NORMAL						
5 GASTOS CORRIENTES						
2 **GASTOS PRESUPUESTARIOS**	454,808	679,636	1,134,444	1,104,745.92	29,698.08	97.:
PARCIAL FTE	454,808	679,636	1,134,444	1,104,745.92	29,698.08	9
SUB TOTAL ACT/AI/OBR	**454,808**	**679,636**	**1,134,444**	**1,104,745.92**		
3033412 FAMILIAS SALUDABLES INFORMADAS RESPECTO DE SU SALUD SEXUAL Y REPRODUCTIVA						
5000056 INFORMAR A FAMILIAS SALUDABLES RESPECTO DE SU SALUD SEXUAL Y REPRODUCTIVA, CON ENFASIS EN LA						
5 GASTOS CORRIENTES						
2 **GASTOS PRESUPUESTARIOS**	108,823	101,527	210,350	210,347.77	2.23	100.(
PARCIAL FTE	108,823	101,527	210,350	210,347.77	2.23	10
SUB TOTAL ACT/AI/OBR	**108,823**	**101,527**	**210,350**	**210,347.77**		
0016 TBC-VIH/SIDA						
2132001 MEJORAMIENTO DE LOS SERVICIOS DE ATENCION PARA PACIENTES CON TUBERCULOSIS EN EL C. S. SAN HILARION						
6000002 SUPERVISION Y LIQUIDACION DE OBRAS						
6 GASTOS DE CAPITAL						
2 **GASTOS PRESUPUESTARIOS**	0	9,553	9,553	9,552.44	0.56	99.!
PARCIAL FTE	0	9,553	9,553	9,552.44	0.56	9
SUB TOTAL ACT/AI/OBR	**0**	**9,553**	**9,553**	**9,552.44**		
2132002 MEJORAMIENTO DE LOS SERVICIOS DE ATENCION PARA PACIENTES CON TUBERCULOSIS EN EL P. S. 10 DE OCTUBRE						
6000002 SUPERVISION Y LIQUIDACION DE OBRAS						
6 GASTOS DE CAPITAL						
2 **GASTOS PRESUPUESTARIOS**	0	9,022	9,022	9,021.09	0.91	99.!
PARCIAL FTE	0	9,022	9,022	9,021.09	0.91	9
SUB TOTAL ACT/AI/OBR	**0**	**9,022**	**9,022**	**9,021.09**		
2132003 MEJORAMIENTO DE LOS SERVICIOS DE ATENCION PARA PACIENTES CON TUBERCULOSIS EN EL C. S. ENRIQUE						
6000002 SUPERVISION Y LIQUIDACION DE OBRAS						
6 GASTOS DE CAPITAL						
2 **GASTOS PRESUPUESTARIOS**	0	10,929	10,929	10,927.45	1.55	99.!
PARCIAL FTE	0	10,929	10,929	10,927.45	1.55	9
SUB TOTAL ACT/AI/OBR	**0**	**10,929**	**10,929**	**10,927.45**		
3000001 ACCIONES COMUNES						
5004433 MONITOREO, SUPERVISION, EVALUACION Y CONTROL DE VIH/SIDA - TUBERCULOSIS						
5 GASTOS CORRIENTES						
2 **GASTOS PRESUPUESTARIOS**	100,142	63,465	163,607	163,604.87	2.13	100.(
PARCIAL FTE	100,142	63,465	163,607	163,604.87	2.13	100.(
SUB TOTAL ACT/AI/OBR	**100,142**	**63,465**	**163,607**	**163,604.87**		
5004434 DESARROLLO DE NORMAS Y GUIAS TECNICAS VIH/SIDA Y TUBERCULOSIS						
5 GASTOS CORRIENTES						
2 **GASTOS PRESUPUESTARIOS**	83	0	83	83.00	0.00	10
PARCIAL FTE	83	0	83	83.00	0.00	10

MINISTERIO DE SALUD - OFICINA GENERAL DE PLANEAMIENTO PRESUPUESTO - OFICINA DE PRESUPUESTO

MARCO PRESUPUESTAL Vs DEVENGADO - 2014
DEL MES DE ENERO A DICIEMBRE
(EN NUEVOS SOLES)

MINISTERIO DE SALUD 204 FOLIOS OGPP

SECTOR : 11 SALUD
PLIEGO : 011 M. DE SALUD
EJECUTORA : 043 RED. DE SALUD SAN JUAN DE LURIGANCHO [001151]

PRG PROD/PROY ACT/AI/OBR CATEGORIA T. TRANSACCION	PIA	MODIF. PPTALES.	PIM (a)	TOTAL DEVENGADOS (b)	SALDO (a - b)	% AVANCE (b / a)
SUB TOTAL ACT/AI/OBR	83	0	83	83.00		
3000611 SERVICIOS DE ATENCION DE TUBERCULOSIS CON ADECUADA BIOSEGURIDAD						
5004435 ADECUADA BIOSEGURIDAD EN LOS SERVICIOS DE ATENCION DE TUBERCULOSIS						
5 GASTOS CORRIENTES						
2 GASTOS PRESUPUESTARIOS	11,965	0	11,965	11,962.90	2.10	99.9
PARCIAL FTE	11,965	0	11,965	11,962.90	2.10	99.9
SUB TOTAL ACT/AI/OBR	11,965	0	11,965	11,962.90		
3000612 SINTOMATICOS RESPIRATORIOS CON DESPISTAJE DE TUBERCULOSIS						
5004436 DESPISTAJE DE TUBERCULOSIS EN SINTOMATICOS RESPIRATORIOS						
5 GASTOS CORRIENTES						
2 GASTOS PRESUPUESTARIOS	690,279	202,506	892,785	856,109.64	36,675.36	95.8
PARCIAL FTE	690,279	202,506	892,785	856,109.64	36,675.36	95.8
SUB TOTAL ACT/AI/OBR	690,279	202,506	892,785	856,109.64		
3000613 PERSONAS EN CONTACTO DE CASOS DE TUBERCULOSIS CON CONTROL Y TRATAMIENTO PREVENTIVO (GENERAL,						
5004437 CONTROL Y TRATAMIENTO PREVENTIVO DE CONTACTOS DE CASOS TUBERCULOSIS (GENERAL, INDIGENA, PRIVADA						
5 GASTOS CORRIENTES						
2 GASTOS PRESUPUESTARIOS	1,147	47,964	49,111	49,109.71	1.29	100.0
PARCIAL FTE	1,147	47,964	49,111	49,109.71	1.29	100.0
SUB TOTAL ACT/AI/OBR	1,147	47,964	49,111	49,109.71		
3000614 PERSONAS CON DIAGNOSTICO DE TUBERCULOSIS						
5004438 DIAGNOSTICO DE CASOS DE TUBERCULOSIS						
5 GASTOS CORRIENTES						
2 GASTOS PRESUPUESTARIOS	317,036	237,475	554,511	514,239.95	40,271.05	92.7
RCIAL FTE	317,036	237,475	554,511	514,239.95	40,271.05	92.7
SUB TOTAL ACT/AI/OBR	317,036	237,475	554,511	514,239.95		
3000615 PERSONAS PRIVADAS DE SU LIBERTAD TRATADAS						
5004439 TRATAMIENTO DE CASOS DE PERSONAS PRIVADAS DE SU LIBERTAD						
5 GASTOS CORRIENTES						
2 GASTOS PRESUPUESTARIOS	9,360	0	9,360	9,358.31	1.69	99.9
RCIAL FTE	9,360	0	9,360	9,358.31	1.69	99.9
SUB TOTAL ACT/AI/OBR	9,360	0	9,360	9,358.31		
3000616 PACIENTES CON COMORBILIDAD CON DESPISTAJE Y DIAGNOSTICO DE TUBERCULOSIS						
5004440 DESPISTAJE Y DIAGNOSTICO DE TUBERCULOSIS PARA PACIENTES CON COMORBILIDAD						
5 GASTOS CORRIENTES						
2 GASTOS PRESUPUESTARIOS	769,224	559,369	1,328,593	1,327,363.28	1,229.72	99.9
RCIAL FTE	769,224	559,369	1,328,593	1,327,363.28	1,229.72	99.9
SUB TOTAL ACT/AI/OBR	769,224	559,369	1,328,593	1,327,363.28		
3043952 FAMILIA CON PRACTICAS SALUDABLES PARA LA PREVENCION DE VIH/SIDA Y TUBERCULOSIS						
5000062 PROMOVER EN LAS FAMILIA PRACTICAS SALUDABLES PARA LA PREVENCION DE VIH/SIDA Y TUBERCULOSIS						
5 GASTOS CORRIENTES						
2 GASTOS PRESUPUESTARIOS	306,505	104,233	410,738	355,048.08	55,689.92	86.4
RCIAL FTE	306,505	104,233	410,738	355,048.08	55,689.92	86.4
TOTAL ACT/AI/OBR	306,505	104,233	410,738	355,048.08		
3043953 INSTITUCIONES EDUCATIVAS QUE PROMUEVEN PRACTICAS SALUDABLES PARA LA PREVENCION DE VIH/SIDA Y						
5000063 PROMOVER DESDE LAS INSTITUCIONES EDUCATIVAS PRACTICAS SALUDABLES PARA LA PREVENCION DE VIH/SIDA Y						
5 GASTOS CORRIENTES						
2 GASTOS PRESUPUESTARIOS	609	0	609	609.00	0.00	100.0
RCIAL FTE	609	0	609	609.00	0.00	100.0
TOTAL ACT/AI/OBR	609	0	609	609.00		

MINISTERIO DE SALUD 445 FOLIOS OGPP

MINISTERIO DE SALUD - GERENCIA DE PLANEAMIENTO, PRESUPUESTO Y ACONDICIONAMIENTO TERRITORIAL - OFICINA DE PRESUPUESTO

MARCO PRESUPUESTAL Vs DEVENGADO - 2014
DEL MES DE ENERO A DICIEMBRE
(EN NUEVOS SOLES)

SECTOR : 11 SALUD
PLIEGO : 011 M. DE SALUD
EJECUTORA : 043 RED. DE SALUD SAN JUAN DE LURIGANCHO [001151]

PRG.PROD/PROY ACT/AI/OBR CATEGORIA T. TRANSACCION	PIA	MODIF. PPTALES.	PIM (a)	TOTAL DEVENGADOS (b)	SALDO (a - b)	% AVAN (b / a)
3043954 AGENTES COMUNITARIOS QUE PROMUEVEN PRACTICAS SALUDABLES PARA PREVENCION DE VIH/SIDA Y						
5000064 PROMOVER MEDIANTE AGENTES COMUNITARIOS EN SALUD (ACS), PRACTICAS SALUDABLES PARA PREVENCION DE						
5 GASTOS CORRIENTES						
2 **GASTOS PRESUPUESTARIOS**	7,958	6,513	14,471	14,470.57	0.43	1
PARCIAL FTE	7,958	6,513	14,471	14,470.57	0.43	1
SUB TOTAL ACT/AI/OBR	**7,958**	**6,513**	**14,471**	**14,470.57**		
3043955 HOGARES EN AREAS DE ELEVADO RIESGO DE TRANSMISION DE TBC QUE ACCEDEN A VIVIENDAS REORDENADAS						
5000065 REORDENAR VIVIENDAS EN HOGARES, UBICADOS EN AREAS DE ELEVADO RIESGO DE TRANSMISION DE TBC						
5 GASTOS CORRIENTES						
2 **GASTOS PRESUPUESTARIOS**	213	0	213	212.16	0.84	9
PARCIAL FTE	213	0	213	212.16	0.84	9
SUB TOTAL ACT/AI/OBR	**213**	**0**	**213**	**212.16**		
3043956 HOGARES DE PERSONAS AFECTADAS DE TBMDR CON VIVIENDAS MEJORADAS						
5000066 IMPLEMENTAR VIVIENDAS MEJORADAS EN HOGARES DE PERSONAS AFECTADAS DE TUBERCULOSIS MULTIDROGO						
5 GASTOS CORRIENTES						
2 **GASTOS PRESUPUESTARIOS**	363	0	363	362.48	0.52	99
PARCIAL FTE	363	0	363	362.48	0.52	9
SUB TOTAL ACT/AI/OBR	**363**	**0**	**363**	**362.48**		
3043958 POBLACION INFORMADA SOBRE USO CORRECTO DE CONDON PARA PREVENCION DE INFECCIONES DE TRANSMISION						
5000068 MEJORAR EN POBLACION INFORMADA EL USO CORRECTO DE CONDON PARA PREVENCION DE INFECCIONES DE						
5 GASTOS CORRIENTES						
2 **GASTOS PRESUPUESTARIOS**	780	5,908	6,688	6,687.47	0.53	99.
PARCIAL FTE	780	5,908	6,688	6,687.47	0.53	9
SUB TOTAL ACT/AI/OBR	**780**	**5,908**	**6,688**	**6,687.47**		
3043959 ADULTOS Y JOVENES RECIBEN CONSEJERIA Y TAMIZAJE PARA INFECCIONES DE TRANSMISION SEXUAL Y VIH/SIDA						
5000069 ENTREGAR A ADULTOS Y JOVENES VARONES CONSEJERIA Y TAMIZAJE PARA ITS Y VIH/SIDA						
5 GASTOS CORRIENTES						
2 **GASTOS PRESUPUESTARIOS**	560,015	409,295	969,310	969,308.22	1.78	100.
PARCIAL FTE	560,015	409,295	969,310	969,308.22	1.78	10
SUB TOTAL ACT/AI/OBR	**560,015**	**409,295**	**969,310**	**969,308.22**		
3043960 POBLACION ADOLESCENTE INFORMADA SOBRE INFECCIONES DE TRANSMISION SEXUAL y VIH/SIDA						
5000070 ENTREGAR A POBLACION ADOLESCENTE INFORMACION SOBRE INFECCIONES DE TRANSMISION SEXUAL Y VIH/SIDA						
5 GASTOS CORRIENTES						
2 **GASTOS PRESUPUESTARIOS**	602,437	379,191	981,628	981,625.64	2.36	100.
PARCIAL FTE	602,437	379,191	981,628	981,625.64	2.36	100.
SUB TOTAL ACT/AI/OBR	**602,437**	**379,191**	**981,628**	**981,625.64**		
3043961 POBLACION DE ALTO RIESGO RECIBE INFORMACION Y ATENCION PREVENTIVA						
5000071 BRINDAR INFORMACION Y ATENCION PREVENTIVA A POBLACION DE ALTO RIESGO						
5 GASTOS CORRIENTES						
2 **GASTOS PRESUPUESTARIOS**	979,474	482,142	1,461,616	1,385,439.66	76,176.34	9
PARCIAL FTE	979,474	482,142	1,461,616	1,385,439.66	76,176.34	94.
SUB TOTAL ACT/AI/OBR	**979,474**	**482,142**	**1,461,616**	**1,385,439.66**		
3043965 PERSONA QUE ACCEDE AL EESS Y RECIBE TRATAMIENTO OPORTUNO PARA TUBERCULOSIS ESQUEMAS 1, 2, NO						
5000075 BRINDAR TRATAMIENTO OPORTUNO PARA TUBERCULOSIS ESQUEMAS 1,2, NO MULTIDROGO RESISTENTE Y						
5 GASTOS CORRIENTES						
2 **GASTOS PRESUPUESTARIOS**	1,041,929	1,093,541	2,135,470	2,086,833.89	48,636.11	9
PARCIAL FTE	1,041,929	1,093,541	2,135,470	2,086,833.89	48,636.11	97.
SUB TOTAL ACT/AI/OBR	**1,041,929**	**1,093,541**	**2,135,470**	**2,086,833.89**		
3043968 POBLACION CON INFECCIONES DE TRANSMISION SEXUAL RECIBEN TRATAMIENTO SEGUN GUIA CLINICAS						

MARCO PRESUPUESTAL Vs DEVENGADO - 2014
DEL MES DE ENERO A DICIEMBRE
(EN NUEVOS SOLES)

MINISTERIO DE SALUD 203 FOLIOS OGPP

SECTOR : 11 SALUD
PLIEGO : 011 M. DE SALUD
EJECUTORA : 043 RED. DE SALUD SAN JUAN DE LURIGANCHO [001151]

PRG PROD/PROY ACT/AI/OBR CATEGORIA T. TRANSACCION	PIA	MODIF. PPTALES.	PIM (a)	TOTAL DEVENGADOS (b)	SALDO (a - b)	% AVANCE (b / a)
5000078 BRINDAR A POBLACION CON INFECCIONES DE TRANSMISION SEXUAL TRATAMIENTO SEGUN GUIA CLINICAS						
5 GASTOS CORRIENTES						
2 GASTOS PRESUPUESTARIOS	948,163	868,661	1,816,824	1,816,820.85	3.15	100.0
RCIAL FTE	948,163	868,661	1,816,824	1,816,820.85	3.15	100.0
UB TOTAL ACT/AI/OBR	**948,163**	**868,661**	**1,816,824**	**1,816,820.85**		
3043969 PERSONAS DIAGNOSTICADAS CON VIH/SIDA QUE ACUDEN A LOS SERVICIOS Y RECIBEN ATENCION INTEGRAL						
5000079 BRINDAR ATENCION INTEGRAL A PERSONAS CON DIAGNOSTICO DE VIH QUE ACUDEN A LOS SERVICIOS						
5 GASTOS CORRIENTES						
2 GASTOS PRESUPUESTARIOS	0	10	10	0.00	10.00	0.0
RCIAL FTE	0	10	10	0.00	10.00	0.0
UB TOTAL ACT/AI/OBR	**0**	**10**	**10**	**0.00**		
3043970 MUJERES GESTANTES REACTIVAS Y NIÑOS EXPUESTOS AL VIH/SIDA RECIBEN TRATAMIENTO OPORTUNO						
5000080 BRINDAR TRATAMIENTO OPORTUNO A MUJERES GESTANTES REACTIVAS Y NIÑOS EXPUESTOS AL VIH						
5 GASTOS CORRIENTES						
2 GASTOS PRESUPUESTARIOS	963,674	755,816	1,719,490	1,719,475.63	14.37	100.0
RCIAL FTE	963,674	755,816	1,719,490	1,719,475.63	14.37	100.0
UB TOTAL ACT/AI/OBR	**963,674**	**755,816**	**1,719,490**	**1,719,475.63**		
3043971 MUJERES GESTANTES REACTIVAS A SIFILIS Y SUS CONTACTOS Y RECIEN NACIDOS EXPUESTOS RECIBEN						
5000081 BRINDAR TRATAMIENTO OPORTUNO A MUJERES GESTANTES REACTIVAS A SIFILIS Y SUS CONTACTOS Y RECIEN						
5 GASTOS CORRIENTES						
2 GASTOS PRESUPUESTARIOS	951,562	844,507	1,796,069	1,796,064.65	4.35	100.0
PARCIAL FTE	951,562	844,507	1,796,069	1,796,064.65	4.35	100.0
UB TOTAL ACT/AI/OBR	**951,562**	**844,507**	**1,796,069**	**1,796,064.65**		
3043972 PERSONA QUE ACCEDE AL EESS Y RECIBE TRATAMIENTO OPORTUNO PARA TUBERCULOSIS EXTREMADAMENTE						
5000082 BRINDAR TRATAMIENTO OPORTUNO A PERSONAS QUE ACCEDEN AL EESS Y RECIBE TRATAMIENTO PARA						
5 GASTOS CORRIENTES						
2 GASTOS PRESUPUESTARIOS	1,028,611	175,540	1,204,151	1,204,149.40	1.60	100.0
PARCIAL FTE	1,028,611	175,540	1,204,151	1,204,149.40	1.60	100.0
UB TOTAL ACT/AI/OBR	**1,028,611**	**175,540**	**1,204,151**	**1,204,149.40**		
0017 ENFERMEDADES METAXENICAS Y ZOONOSIS						
3000001 ACCIONES COMUNES						
5000085 MONITOREO, SUPERVISION, EVALUACION Y CONTROL METAXENICAS Y ZOONOSIS						
5 GASTOS CORRIENTES						
2 GASTOS PRESUPUESTARIOS	179,137	55,496	234,633	234,628.20	4.80	100.0
RCIAL FTE	179,137	55,496	234,633	234,628.20	4.80	100.0
B TOTAL ACT/AI/OBR	**179,137**	**55,496**	**234,633**	**234,628.20**		
5004451 DESARROLLO DE NORMAS Y GUIAS TECNICAS EN METAXENICAS Y ZOONOSIS						
5 GASTOS CORRIENTES						
2 GASTOS PRESUPUESTARIOS	182	0	182	181.05	0.95	99.4
PARCIAL FTE	182	0	182	181.05	0.95	99.4
SUB TOTAL ACT/AI/OBR	**182**	**0**	**182**	**181.05**		
3043977 FAMILIA CON PRACTICAS SALUDABLES PARA LA PREVENCION DE ENFERMEDADES METAXENICAS Y ZOONOTICAS						
5000087 PROMOCION DE PRACTICAS SALUDABLES PARA LA PREVENCION DE ENFERMEDADES METAXENICAS Y ZOONOTICAS						
5 GASTOS CORRIENTES						
2 GASTOS PRESUPUESTARIOS	181,547	161,005	342,552	342,121.48	430.52	99.8
RCIAL FTE	181,547	161,005	342,552	342,121.48	430.52	99.87
SUB TOTAL ACT/AI/OBR	**181,547**	**161,005**	**342,552**	**342,121.48**		
3043978 INSTITUCIONES EDUCATIVAS QUE PROMUEVEN PRACTICAS SALUDABLES PARA LA PREVENCION DE ENFERMEDADES						
5000088 PROMOCION DE PRACTICAS SALUDABLES PARA LA PREVENCION DE ENFERMEDADES METAXENICAS Y ZOONOTICAS						

MINISTERIO DE SALUD 444 FOLIOS OGPP

MINISTERIO DE SALUD - OFICINA DE PRESUPUESTO

MARCO PRESUPUESTAL Vs DEVENGADO - 2014
DEL MES DE ENERO A DICIEMBRE
(EN NUEVOS SOLES)

SECTOR : 11 SALUD
PLIEGO : 011 M. DE SALUD
EJECUTORA : 043 RED. DE SALUD SAN JUAN DE LURIGANCHO [001151]

PRG PROD/PROY ACT/AI/OBR CATEGORIA T. TRANSACCION	PIA	MODIF. PPTALES.	PIM (a)	TOTAL DEVENGADOS (b)	SALDO (a - b)	% AVANC (b / a)
5 GASTOS CORRIENTES						
2 **GASTOS PRESUPUESTARIOS**	1,663	0	1,663	1,663.00	0.00	10
PARCIAL FTE	1,663	0	1,663	1,663.00	0.00	100.0
SUB TOTAL ACT/AI/OBR	**1,663**	**0**	**1,663**	**1,663.00**		
3043979 MUNICIPIOS PARTICIPANDO EN DISMINUCION DE LA TRANSMISION DE ENFERMEDADES METAXENICAS Y ZOONOTICAS						
5000089 PROMOCION DE PRACTICAS SALUDABLES PARA LA DISMUNICION DE LA TRANSMISION DE ENFERMEDADES						
5 GASTOS CORRIENTES						
2 **GASTOS PRESUPUESTARIOS**	116,660	242,552	359,212	359,026.48	185.52	9
PARCIAL FTE	116,660	242,552	359,212	359,026.48	185.52	99.9
SUB TOTAL ACT/AI/OBR	**116,660**	**242,552**	**359,212**	**359,026.48**		
3043981 VIVIENDAS PROTEGIDAS DE LOS PRINCIPALES CONDICIONANTES DEL RIESGO EN LAS AREAS DE ALTO Y MUY ALTO						
5000091 INTERVENCIONES EN VIVIENDAS PROTEGIDAS DE LOS PRINCIPALES CONDICIONANTES DEL RIESGO EN LAS AREAS						
5 GASTOS CORRIENTES						
2 **GASTOS PRESUPUESTARIOS**	382,360	63,911	446,271	445,930.57	340.43	9
PARCIAL FTE	382,360	63,911	446,271	445,930.57	340.43	99.9
SUB TOTAL ACT/AI/OBR	**382,360**	**63,911**	**446,271**	**445,930.57**		
3043982 VACUNACION DE ANIMALES DOMESTICOS						
5000092 VACUNAR A ANIMALES DOMESTICOS						
5 GASTOS CORRIENTES						
2 **GASTOS PRESUPUESTARIOS**	69,271	82,079	151,350	151,344.47	5.53	10
PARCIAL FTE	69,271	82,079	151,350	151,344.47	5.53	100.
SUB TOTAL ACT/AI/OBR	**69,271**	**82,079**	**151,350**	**151,344.47**		
3043983 DIAGNOSTICO Y TRATAMIENTO DE ENFERMEDADES METAXENICAS						
5000093 EVALUACION, DIAGNOSTICO Y TRATAMIENTO DE ENFERMEDADES METAXENICAS						
5 GASTOS CORRIENTES						
2 **GASTOS PRESUPUESTARIOS**	468,449	74,897	543,346	543,151.53	194.47	9
PARCIAL FTE	468,449	74,897	543,346	543,151.53	194.47	9
SUB TOTAL ACT/AI/OBR	**468,449**	**74,897**	**543,346**	**543,151.53**		
3043984 DIAGNOSTICO Y TRATAMIENTO DE CASOS DE ENFERMEDADES ZOONOTICAS						
5000094 EVALUACION, DIAGNOSTICO Y TRATAMIENTO DE CASOS DE ENFERMEDADES ZOONOTICAS						
5 GASTOS CORRIENTES						
2 **GASTOS PRESUPUESTARIOS**	468,299	153,467	621,766	620,250.90	1,515.10	9
PARCIAL FTE	468,299	153,467	621,766	620,250.90	1,515.10	9
SUB TOTAL ACT/AI/OBR	**468,299**	**153,467**	**621,766**	**620,250.90**		
3044119 COMUNIDAD CON FACTORES DE RIESGO CONTROLADOS						
5000095 ACCIONES DE CONTROL EN COMUNIDADES CON FACTORES DE RIESGO DE ENFERMEDADES METAXENICAS Y						
5 GASTOS CORRIENTES						
2 **GASTOS PRESUPUESTARIOS**	1,472	0	1,472	1,471.71	0.29	99.9
PARCIAL FTE	1,472	0	1,472	1,471.71	0.29	9
SUB TOTAL ACT/AI/OBR	**1,472**	**0**	**1,472**	**1,471.71**		
0018 ENFERMEDADES NO TRANSMISIBLES						
3000001 ACCIONES COMUNES						
5004452 MONITOREO, SUPERVISION, EVALUACION Y CONTROL DE ENFERMEDADES NO TRANSMISIBLES						
5 GASTOS CORRIENTES						
2 **GASTOS PRESUPUESTARIOS**	178,350	18,715	197,065	191,962.45	5,102.55	9
PARCIAL FTE	178,350	18,715	197,065	191,962.45	5,102.55	9
SUB TOTAL ACT/AI/OBR	**178,350**	**18,715**	**197,065**	**191,962.45**		
5004453 DESARROLLO DE NORMAS Y GUIAS TECNICAS EN ENFERMEDADES NO TRANSMISIBLES						

MARCO PRESUPUESTAL Vs DEVENGADO - 2014
DEL MES DE ENERO A DICIEMBRE
(EN NUEVOS SOLES)

MINISTERIO DE SALUD 202 FOLIOS OGPP

SECTOR : 11 SALUD
PLIEGO : 011 M. DE SALUD
EJECUTORA : 043 RED. DE SALUD SAN JUAN DE LURIGANCHO [001151]

PRG PROD/PROY ACT/AI/OBR CATEGORIA T. TRANSACCION	PIA	MODIF. PPTALES.	PIM (a)	TOTAL DEVENGADOS (b)	SALDO (a - b)	% AVANCE (b / a)
5 GASTOS CORRIENTES						
2 **GASTOS PRESUPUESTARIOS**	691	0	691	691.00	0.00	100.0
PARCIAL FTE	691	0	691	691.00	0.00	100.0
SUB TOTAL ACT/AI/OBR	**691**	**0**	**691**	**691.00**		
3000006 ATENCION ESTOMATOLOGICA PREVENTIVA BASICA						
5000104 ATENCION ESTOMATOLOGICA PREVENTIVA BASICA EN NIÑOS, GESTANTES Y ADULTOS MAYORES						
5 GASTOS CORRIENTES						
2 **GASTOS PRESUPUESTARIOS**	469,822	314,210	784,032	753,377.54	30,654.46	96.0
PARCIAL FTE	469,822	314,210	784,032	753,377.54	30,654.46	96.0
SUB TOTAL ACT/AI/OBR	**469,822**	**314,210**	**784,032**	**753,377.54**		
3000007 ATENCION ESTOMATOLOGICA RECUPERATIVA BASICA						
5000105 ATENCION ESTOMATOLOGICA RECUPERATIVA BASICA EN NIÑOS, GESTANTES Y ADULTOS MAYORES						
5 GASTOS CORRIENTES						
2 **GASTOS PRESUPUESTARIOS**	480,634	313,489	794,123	763,369.16	30,753.84	96.1
6 GASTOS DE CAPITAL						
2 **GASTOS PRESUPUESTARIOS**	0	2,034	2,034	2,033.80	0.20	99.9
PARCIAL FTE	480,634	315,523	796,157	765,402.96	30,754.04	96.1
SUB TOTAL ACT/AI/OBR	**480,634**	**315,523**	**796,157**	**765,402.96**		
3000008 ATENCION ESTOMATOLOGICA ESPECILIZADA BASICA						
5000106 ATENCION ESTOMATOLOGICA ESPECIALIZADA BASICA						
5 GASTOS CORRIENTES						
2 **GASTOS PRESUPUESTARIOS**	195,614	139,990	335,604	335,600.41	3.59	100.0
PARCIAL FTE	195,614	139,990	335,604	335,600.41	3.59	100.0
SUB TOTAL ACT/AI/OBR	**195,614**	**139,990**	**335,604**	**335,600.41**		
3000011 TAMIZAJE Y DIAGNOSTICO DE PACIENTES CON CATARATAS						
5000109 EVALUACION DE TAMIZAJE Y DIAGNOSTICO DE PACIENTES CON CATARATAS						
5 GASTOS CORRIENTES						
2 **GASTOS PRESUPUESTARIOS**	45,179	22,581	67,760	67,758.62	1.38	100.0
PARCIAL FTE	45,179	22,581	67,760	67,758.62	1.38	100.0
SUB TOTAL ACT/AI/OBR	**45,179**	**22,581**	**67,760**	**67,758.62**		
3000013 TAMIZAJE Y DIAGNOSTICO DE PACIENTES CON ERRORES REFRACTIVOS						
5000111 EXAMENES DE TAMIZAJE Y DIAGNOSTICO DE PERSONAS CON ERRORES REFRACTIVOS						
5 GASTOS CORRIENTES						
2 **GASTOS PRESUPUESTARIOS**	51,674	78,520	130,194	130,190.15	3.85	100.0
PARCIAL FTE	51,674	78,520	130,194	130,190.15	3.85	100.0
SUB TOTAL ACT/AI/OBR	**51,674**	**78,520**	**130,194**	**130,190.15**		
3000016 TRATAMIENTO Y CONTROL DE PERSONAS CON HIPERTENSION ARTERIAL						
5000114 BRINDAR TRATAMIENTO A PERSONAS CON DIAGNOSTICO DE HIPERTENSION ARTERIAL						
GASTOS CORRIENTES						
2 **GASTOS PRESUPUESTARIOS**	359,811	245,294	605,105	586,079.45	19,025.55	96.8
PARCIAL FTE	359,811	245,294	605,105	586,079.45	19,025.55	96.8
SUB TOTAL ACT/AI/OBR	**359,811**	**245,294**	**605,105**	**586,079.45**		
3000017 TRATAMIENTO Y CONTROL DE PERSONAS CON DIABETES						
5000115 BRINDAR TRATAMIENTO A PERSONAS CON DIAGNOSTICO DE DIABETES MELLITUS						
GASTOS CORRIENTES						
2 **GASTOS PRESUPUESTARIOS**	232,521	224,810	457,331	455,827.32	1,503.68	99.67
PARCIAL FTE	232,521	224,810	457,331	455,827.32	1,503.68	99.67
SUB TOTAL ACT/AI/OBR	**232,521**	**224,810**	**457,331**	**455,827.32**		
3043987 POBLACION INFORMADA Y SENSIBILIZADA EN EL CUIDADO DE LA SALUD DE LAS ENFERMEDADES NO						

MINISTERIO DE SALUD 443 FOLIOS OGPP

MINISTERIO DE SALUD - OFICINA GENERAL DE PLANEAMIENTO Y PRESUPUESTO - OFICINA DE PRESUPUESTO

MARCO PRESUPUESTAL Vs DEVENGADO - 2014
DEL MES DE ENERO A DICIEMBRE
(EN NUEVOS SOLES)

SECTOR : 11 SALUD
PLIEGO : 011 M. DE SALUD
EJECUTORA : 043 RED. DE SALUD SAN JUAN DE LURIGANCHO [001151]

PRG PROD/PROY ACT/AI/OBR CATEGORIA T. TRANSACCION	PIA	MODIF. PPTALES.	PIM (a)	TOTAL DEVENGADOS (b)	SALDO (a - b)	% AVANC (b / a)
5000098 INFORMACION Y SENSIBILIZACION DE LA POBLACION EN PARA EL CUIDADO DE LA SALUD DE LAS ENFERMEDADES						
5 GASTOS CORRIENTES						
2 **GASTOS PRESUPUESTARIOS**	2,322,610	1,341,930	3,664,540	3,663,793.95	746.05	99.9
PARCIAL FTE	2,322,610	1,341,930	3,664,540	3,663,793.95	746.05	9
SUB TOTAL ACT/AI/OBR	**2,322,610**	**1,341,930**	**3,664,540**	**3,663,793.95**		
3043988 FAMILIA EN ZONAS DE RIESGO INFORMADA QUE REALIZAN PRACTICAS HIGIENICAS SANITARIAS PARA PREVENIR LAS						
5000099 PROMOCION DE PRACTICAS HIGIENICAS SANITARIAS EN FAMILIAS EN ZONAS DE RIESGO PARA PREVENIR LAS						
5 GASTOS CORRIENTES						
2 **GASTOS PRESUPUESTARIOS**	181,354	72,719	254,073	253,920.84	152.16	99.9
PARCIAL FTE	181,354	72,719	254,073	253,920.84	152.16	9
SUB TOTAL ACT/AI/OBR	**181,354**	**72,719**	**254,073**	**253,920.84**		
3043989 INSTITUCIONES EDUCATIVAS QUE PROMUEVEN PRACTICAS HIGIENICAS SANITARIAS PARA PREVENIR LAS						
5000100 PROMOCION DE PRACTICAS SALUDABLES EN INSTITUCIONES EDUCATIVAS PARA LA PREVENCION DE LAS						
5 GASTOS CORRIENTES						
2 **GASTOS PRESUPUESTARIOS**	578	0	578	553.50	24.50	95.7
6 GASTOS DE CAPITAL						
2 **GASTOS PRESUPUESTARIOS**	0	2,000	2,000	1,500.00	500.00	7
PARCIAL FTE	578	2,000	2,578	2,053.50	524.50	7
SUB TOTAL ACT/AI/OBR	**578**	**2,000**	**2,578**	**2,053.50**		
3043990 MUNICIPIO QUE DESARROLLAN ACCIONES DIRIGIDAS A PREVENIR LAS ENFERMEDADES NO TRANSMISIBLES (						
5000101 ACCIONES DIRIGIDAS A FUNCIONARIOS DE MUNICIPIOS PARA PREVENIR LAS ENFERMEDADES NO TRANSMISIBLES (						
5 GASTOS CORRIENTES						
2 **GASTOS PRESUPUESTARIOS**	733	0	733	715.50	17.50	9
PARCIAL FTE	733	0	733	715.50	17.50	9
SUB TOTAL ACT/AI/OBR	**733**	**0**	**733**	**715.50**		
3043994 TAMIZAJE Y TRATAMIENTO DE PACIENTES CON PROBLEMAS Y TRANSTORNOS DE SALUD MENTAL						
5000102 EXAMENES DE TAMIZAJE Y TRATAMIENTO DE PACIENTES CON PROBLEMAS Y TRASTORNOS DE SALUD MENTAL						
5 GASTOS CORRIENTES						
2 **GASTOS PRESUPUESTARIOS**	107,505	148,099	255,604	254,440.69	1,163.31	99.5
PARCIAL FTE	107,505	148,099	255,604	254,440.69	1,163.31	9
SUB TOTAL ACT/AI/OBR	**107,505**	**148,099**	**255,604**	**254,440.69**		
0024 PREVENCION Y CONTROL DEL CANCER						
3000001 ACCIONES COMUNES						
5004441 MONITOREO, SUPERVISION, EVALUACION Y CONTROL DE PREVENCION Y CONTROL DEL CANCER						
5 GASTOS CORRIENTES						
2 **GASTOS PRESUPUESTARIOS**	102,470	80,922	183,392	183,387.14	4.86	1
PARCIAL FTE	102,470	80,922	183,392	183,387.14	4.86	1
SUB TOTAL ACT/AI/OBR	**102,470**	**80,922**	**183,392**	**183,387.14**		
5004442 DESARROLLO DE NORMAS Y GUIAS TECNICAS EN PREVENCION Y CONTROL DEL CANCER						
5 GASTOS CORRIENTES						
2 **GASTOS PRESUPUESTARIOS**	3,217	0	3,217	3,216.09	0.91	99.9
PARCIAL FTE	3,217	0	3,217	3,216.09	0.91	9
SUB TOTAL ACT/AI/OBR	**3,217**	**0**	**3,217**	**3,216.09**		
3000004 MUJER TAMIZADA EN CANCER DE CUELLO UTERINO						
5000132 TAMIZAJE EN MUJERES PARA DETECCION DE CANCER DE CUELLO UTERINO						
5 GASTOS CORRIENTES						
2 **GASTOS PRESUPUESTARIOS**	152,711	252,975	405,686	402,617.33	3,068.67	99.2
PARCIAL FTE	152,711	252,975	405,686	402,617.33	3,068.67	9
SUB TOTAL ACT/AI/OBR	**152,711**	**252,975**	**405,686**	**402,617.33**		

MINISTERIO DE SALUD · OFICINA GENERAL DE PLANEAMIENTO Y PRESUPUESTO · OFICINA DE PRESUPUESTO

MARCO PRESUPUESTAL Vs DEVENGADO - 2014
DEL MES DE ENERO A DICIEMBRE
(EN NUEVOS SOLES)

MINISTERIO DE SALUD 201 FOLIOS OGPP

SECTOR : 11 SALUD
PLIEGO : 011 M. DE SALUD
EJECUTORA : 043 RED. DE SALUD SAN JUAN DE LURIGANCHO [001151]

PRG PROD/PROY ACT/AI/OBR CATEGORIA T. TRANSACCION	PIA	MODIF. PPTALES.	PIM (a)	TOTAL DEVENGADOS (b)	SALDO (a - b)	% AVANCE (b / a)
3000425 MUJERES CON CITOLOGIA ANORMAL CON EXAMEN DE CRIOTERAPIA O CONO LEEP						
5003263 CRIOTERAPIA O CONO LEEP EN MUJERES CON CITOLOGIA ANORMAL						
5 GASTOS CORRIENTES						
2 GASTOS PRESUPUESTARIOS	1,397	0	1,397	1,397.00	0.00	100.0
RCIAL FTE	1,397	0	1,397	1,397.00	0.00	100.0
SUB TOTAL ACT/AI/OBR	1,397	0	1,397	1,397.00		
3044194 POBLACION INFORMADA Y SENSIBILIZADA EN EL CUIDADO DE LA SALUD DEL CANCER DE CERVIX, CANCER DE						
5000118 INFORMACION Y SENSIBILIZACION DE LA POBLACION EN EL CUIDADO DE LA SALUD DEL CANCER DE CERVIX, MAMA,						
5 GASTOS CORRIENTES						
2 GASTOS PRESUPUESTARIOS	77,357	138,473	215,830	215,796.63	33.37	99.9
RCIAL FTE	77,357	138,473	215,830	215,796.63	33.37	99.9
SUB TOTAL ACT/AI/OBR	77,357	138,473	215,830	215,796.63		
3044195 MUJERES MAYORES DE 18 AÑOS CON CONSEJERIA EN CANCER DE CERVIX						
5000119 CONSEJERIA A MUJERES MAYORES DE 18 AÑOS PARA LA PREVENCION DE CANCER DE CERVIX						
5 GASTOS CORRIENTES						
2 GASTOS PRESUPUESTARIOS	7,275	6,411	13,686	13,677.00	9.00	99.9
RCIAL FTE	7,275	6,411	13,686	13,677.00	9.00	99.9
B TOTAL ACT/AI/OBR	7,275	6,411	13,686	13,677.00		
3044197 MUJERES MAYORES DE 18 AÑOS CON CONSEJERIA EN CANCER DE MAMA						
5000120 CONSEJERIA EN MUJERES MAYORES DE 18 AÑOS PARA LA PREVENCION DE CANCER DE MAMA						
5 GASTOS CORRIENTES						
2 GASTOS PRESUPUESTARIOS	343,802	223,330	567,132	504,927.26	62,204.74	89.0
RCIAL FTE	343,802	223,330	567,132	504,927.26	62,204.74	89.0
B TOTAL ACT/AI/OBR	343,802	223,330	567,132	504,927.26		
3044199 PERSONAS CON CONSEJERIA EN LA PREVENCION DEL CANCER GASTRICO						
5000122 CONSEJERIA PARA LA PREVENCION DEL CANCER GASTRICO						
ASTOS CORRIENTES						
2 GASTOS PRESUPUESTARIOS	4,918	0	4,918	4,918.00	0.00	100.0
RCIAL FTE	4,918	0	4,918	4,918.00	0.00	100.0
B TOTAL ACT/AI/OBR	4,918	0	4,918	4,918.00		
3044200 VARONES MAYORES DE 18 AÑOS CON CONSEJERIA EN LA PREVENCION DEL CANCER DE PROSTATA						
5000123 CONSEJERIA A VARONES MAYORES DE 18 AÑOS PARA LA PREVENCION DE CANCER DE PROSTATA						
GASTOS CORRIENTES						
2 GASTOS PRESUPUESTARIOS	3,816	0	3,816	3,816.00	0.00	100.0
PARCIAL FTE	3,816	0	3,816	3,816.00	0.00	100.0
B TOTAL ACT/AI/OBR	3,816	0	3,816	3,816.00		
3044203 POBLACION EN EDAD ESCOLAR CON CONSEJERIA EN PREVENCION DEL CANCER DE PULMON						
5000126 CONSEJERIA EN PREVENCION DEL CANCER DE PULMON EN POBLACION ESCOLAR						
GASTOS CORRIENTES						
2 GASTOS PRESUPUESTARIOS	148,217	41,516	189,733	163,683.76	26,049.24	86.27
PARCIAL FTE	148,217	41,516	189,733	163,683.76	26,049.24	86.27
TOTAL ACT/AI/OBR	148,217	41,516	189,733	163,683.76		
3044204 POBLACION LABORAL CON CONSEJERIA EN PREVENCION DEL CANCER DE PULMON						
5000127 CONSEJERIA EN PREVENCION DEL CANCER DE PULMON EN POBLACION EN EDAD LABORAL						
GASTOS CORRIENTES						
2 GASTOS PRESUPUESTARIOS	5,002	0	5,002	5,001.67	0.33	99.99
PARCIAL FTE	5,002	0	5,002	5,001.67	0.33	99.99
TOTAL ACT/AI/OBR	5,002	0	5,002	5,001.67		
0068 REDUCCION DE VULNERABILIDAD Y ATENCION DE EMERGENCIAS POR DESASTRES						

MINISTERIO DE SALUD 442 FOLIOS OGPP

MINISTERIO DE SALUD - OFICINA DE PRESUPUESTO

MARCO PRESUPUESTAL Vs DEVENGADO - 2014
DEL MES DE ENERO A DICIEMBRE
(EN NUEVOS SOLES)

SECTOR : 11 SALUD
PLIEGO : 011 M. DE SALUD
EJECUTORA : 043 RED. DE SALUD SAN JUAN DE LURIGANCHO [001151]

PRG PROD/PROY ACT/AI/OBR CATEGORIA T. TRANSACCION	PIA	MODIF. PPTALES.	PIM (a)	TOTAL DEVENGADOS (b)	SALDO (a - b)	% AVAN (b / a)
3000169 POBLACION CON PRACTICAS SEGURAS EN SALUD FRENTE A OCURRENCIA DE PELIGROS NATURALES						
5001580 CAPACITACION DE COMUNIDADES EN HABILIDADES PARA REDUCIR EL RIESGO DE DAÑOS DE SALUD						
5 GASTOS CORRIENTES						
2 GASTOS PRESUPUESTARIOS	19,760	-19,740	20	20.00	0.00	1
PARCIAL FTE	19,760	-19,740	20	20.00	0.00	1
SUB TOTAL ACT/AI/OBR	19,760	-19,740	20	20.00		
5003301 ENTRENAMIENTO DE LA POBLACION EN RESPUESTA Y REHABILITACION EN SALUD FRENTE A EMERGENCIAS Y						
5 GASTOS CORRIENTES						
2 GASTOS PRESUPUESTARIOS	38,672	-38,652	20	20.00	0.00	100.
PARCIAL FTE	38,672	-38,652	20	20.00	0.00	1
SUB TOTAL ACT/AI/OBR	38,672	-38,652	20	20.00		
3000450 ENTIDADES PUBLICAS CON GESTION DE RIESGO DE DESASTRE EN SUS PROCESOS DE PLANIFICACION Y						
5004278 DESARROLLO DE CAPACIDADES Y ASISTENCIA TECNICA EN GESTION DEL RIESGO DE DESASTRES						
5 GASTOS CORRIENTES						
2 GASTOS PRESUPUESTARIOS	1,898	-1,878	20	20.00	0.00	100.
PARCIAL FTE	1,898	-1,878	20	20.00	0.00	100.
SUB TOTAL ACT/AI/OBR	1,898	-1,878	20	20.00		
5004279 MONITOREO,SUPERVISION Y EVALUACION DE PRODUCTOS Y ACTIVIDADES EN GESTION DE RIESGO DE DESASTRES						
5 GASTOS CORRIENTES						
2 GASTOS PRESUPUESTARIOS	1,560	1,690	3,250	2,773.39	476.61	
PARCIAL FTE	1,560	1,690	3,250	2,773.39	476.61	85.
SUB TOTAL ACT/AI/OBR	1,560	1,690	3,250	2,773.39		
5004280 DESARROLLO DE INSTRUMENTOS ESTRATEGICOS PARA LA GESTION DEL RIESGO DE DESASTRES						
5 GASTOS CORRIENTES						
2 GASTOS PRESUPUESTARIOS	3,688	-3,668	20	20.00	0.00	100.
PARCIAL FTE	3,688	-3,668	20	20.00	0.00	1
SUB TOTAL ACT/AI/OBR	3,688	-3,668	20	20.00		
3000564 SERVICIOS DE SALUD CON CAPACIDADES COMPLEMENTARIAS PARA LA ATENCION FRENTE A EMERGENCIAS Y						
5003304 CAPACIDAD DE EXPANSION ASISTENCIAL EN ESTABLECIMIENTOS DE SALUD ESTRATEGICOS						
5 GASTOS CORRIENTES						
2 GASTOS PRESUPUESTARIOS	270	-250	20	20.00	0.00	100.
PARCIAL FTE	270	-250	20	20.00	0.00	1
SUB TOTAL ACT/AI/OBR	270	-250	20	20.00		
5003305 OFERTA COMPLEMENTARIA ORGANIZADA FRENTE A EMERGENCIAS Y DESASTRES						
5 GASTOS CORRIENTES						
2 GASTOS PRESUPUESTARIOS	2,340	-2,040	300	255.00	45.00	
PARCIAL FTE	2,340	-2,040	300	255.00	45.00	85.
SUB TOTAL ACT/AI/OBR	2,340	-2,040	300	255.00		
5003306 ATENCION DE SALUD Y MOVILIZACION DE BRIGADAS FRENTE A EMERGENCIAS Y DESASTRES						
5 GASTOS CORRIENTES						
2 GASTOS PRESUPUESTARIOS	22,044	25,880	47,924	43,820.89	4,103.11	91.
PARCIAL FTE	22,044	25,880	47,924	43,820.89	4,103.11	9
SUB TOTAL ACT/AI/OBR	22,044	25,880	47,924	43,820.89		
3000565 SERVICIOS ESENCIALES SEGUROS ANTE EMERGENCIAS Y DESASTRES						
5001576 SEGURIDAD FUNCIONAL DE LOS ESTABLECIMIENTOS DE SALUD						
5 GASTOS CORRIENTES						
2 GASTOS PRESUPUESTARIOS	1,555	42,396	43,951	42,320.26	1,630.74	96.
6 GASTOS DE CAPITAL						
2 GASTOS PRESUPUESTARIOS	0	1,200	1,200	1,186.40	13.60	

MINISTERIO DE SALUD · OFICINA GENERAL DE PLANEAMIENTO Y PRESUPUESTO · OFICINA DE PRESUPUESTO

MARCO PRESUPUESTAL Vs DEVENGADO - 2014
DEL MES DE ENERO A DICIEMBRE
(EN NUEVOS SOLES)

MINISTERIO DE SALUD 200 FOLIOS OGPP

SECTOR : 11 SALUD
PLIEGO : 011 M. DE SALUD
EJECUTORA : 043 RED. DE SALUD SAN JUAN DE LURIGANCHO [001151]

PRG PROD/PROY ACT/AI/OBR CATEGORIA T. TRANSACCION	PIA	MODIF. PPTALES.	PIM (a)	TOTAL DEVENGADOS (b)	SALDO (a - b)	% AVANCE (b / a)
RCIAL FTE	1,555	43,596	45,151	43,506.66	1,644.34	96.3
SUB TOTAL ACT/AI/OBR	1,555	43,596	45,151	43,506.66		
5003299 ANALISIS DE LA VULNERABILIDAD DE ESTABLECIMIENTOS DE SALUD						
5 GASTOS CORRIENTES						
2 GASTOS PRESUPUESTARIOS	1,940	-1,920	20	20.00	0.00	100.0
PARCIAL FTE	1,940	-1,920	20	20.00	0.00	100.0
UB TOTAL ACT/AI/OBR	1,940	-1,920	20	20.00		
5004475 SEGURIDAD ESTRUCTURAL Y NO ESTRUCTURAL DE ESTABLECIMIENTOS DE SALUD						
5 ASTOS CORRIENTES						
2 GASTOS PRESUPUESTARIOS	867	-847	20	20.00	0.00	100.0
RCIAL FTE	867	-847	20	20.00	0.00	100.0
SUB TOTAL ACT/AI/OBR	867	-847	20	20.00		
3000628 POBLACION CON MONITOREO, VIGILANCIA Y CONTROL DE DAÑOS A LA SALUD FRENTE A EMERGENCIA Y						
5003303 ORGANIZACION E IMPLEMENTACION DE SIMULACROS FRENTE A EMERGENCIAS Y DESASTRES						
5 GASTOS CORRIENTES						
2 GASTOS PRESUPUESTARIOS	2,600	-2,386	214	6.61	207.39	3.0
RCIAL FTE	2,600	-2,386	214	6.61	207.39	3.0
SUB TOTAL ACT/AI/OBR	2,600	-2,386	214	6.61		
5004473 IMPLEMENTACION DE CENTROS DE OPERACIONES DE EMERGENCIAS DE SALUD PARA EL ANALISIS DE INFORMACION						
5 GASTOS CORRIENTES						
2 GASTOS PRESUPUESTARIOS	0	25,590	25,590	24,215.25	1,374.75	94.6
6 GASTOS DE CAPITAL						
2 GASTOS PRESUPUESTARIOS	0	2,096	2,096	2,096.00	0.00	100.0
PARCIAL FTE	0	27,686	27,686	26,311.25	1,374.75	95.0
SUB TOTAL ACT/AI/OBR	0	27,686	27,686	26,311.25		
0 EDUCCION DE LA MORTALIDAD POR EMERGENCIAS Y URGENCIAS MEDICAS						
198131 MEJORAMIENTO DEL SISTEMA DE REFERENCIA Y CONTRARREFERENCIA DE LA RED DE SALUD SAN JUAN DE						
4000002 AMPLIACION DE CENTROS DE SALUD						
6 GASTOS DE CAPITAL						
2 GASTOS PRESUPUESTARIOS	0	1,179,049	1,179,049	308,809.27	870,239.73	26.1
PARCIAL FTE	0	1,179,049	1,179,049	308,809.27	870,239.73	26.1
B TOTAL ACT/AI/OBR	0	1,179,049	1,179,049	308,809.27		
3000285 TRANSPORTE ASISTIDO (NO EMERGENCIA) DE PACIENTES ESTABLES (NO CRITICOS)						
5002798 SERVICIO DE TRASLADO DE PACIENTES ESTABLES (NO EMERGENCIA)						
5 GASTOS CORRIENTES						
2 GASTOS PRESUPUESTARIOS	2,912	0	2,912	2,911.40	0.60	99.9
PARCIAL FTE	2,912	0	2,912	2,911.40	0.60	99.9
B TOTAL ACT/AI/OBR	2,912	0	2,912	2,911.40		
5002799 SERVICIO DE AMBULANCIA CON SOPORTE VITAL BASICO (SVB) PARA EL TRASLADO DE PACIENTES QUE NO SE						
5 GASTOS CORRIENTES						
2 GASTOS PRESUPUESTARIOS	3,063	0	3,063	3,062.40	0.60	99.9
RCIAL FTE	3,063	0	3,063	3,062.40	0.60	99.9
SUB TOTAL ACT/AI/OBR	3,063	0	3,063	3,062.40		
3000287 ATENCION MEDICA DE LA EMERGENCIA O URGENCIA						
5002806 TRATAMIENTO DEL SINDROME DE ESPALDA DOLOROSA						
5 GASTOS CORRIENTES						
2 GASTOS PRESUPUESTARIOS	49,836	8,295	58,131	58,095.75	35.25	99.9
RCIAL FTE	49,836	8,295	58,131	58,095.75	35.25	99.9

MINISTERIO DE SALUD 441 FOLIOS OGPP

MINISTERIO DE SALUD - OFICINA GENERAL DE PLANEAMIENTO Y PRESUPUESTO - OFICINA DE PRESUPUESTO

MARCO PRESUPUESTAL Vs DEVENGADO - 2014
DEL MES DE ENERO A DICIEMBRE
(EN NUEVOS SOLES)

SECTOR : 11 SALUD
PLIEGO : 011 M. DE SALUD
EJECUTORA : 043 RED. DE SALUD SAN JUAN DE LURIGANCHO [001151]

PRG PROD/PROY ACT/AI/OBR CATEGORIA T. TRANSACCION	PIA	MODIF. PPTALES.	PIM (a)	TOTAL DEVENGADOS (b)	SALDO (a - b)	% AVANC (b / a)
SUB TOTAL ACT/AI/OBR	**49,836**	**8,295**	**58,131**	**58,095.75**		
5002807 TRATAMIENTO DE HERIDAS, CONTUSIONES Y TRAUMATISMOS SUPERFICIALES						
5 GASTOS CORRIENTES						
2 **GASTOS PRESUPUESTARIOS**	53,869	241,230	295,099	295,094.58	4.42	1
PARCIAL FTE	53,869	241,230	295,099	295,094.58	4.42	100.0
SUB TOTAL ACT/AI/OBR	**53,869**	**241,230**	**295,099**	**295,094.58**		
5002808 TRATAMIENTO DE LESION DE PARTES BLANDAS DE MIEMBRO SUPERIOR Y MIEMBRO INFERIOR						
5 GASTOS CORRIENTES						
2 **GASTOS PRESUPUESTARIOS**	46,676	9,837	56,513	56,478.01	34.99	99.9
PARCIAL FTE	46,676	9,837	56,513	56,478.01	34.99	9
SUB TOTAL ACT/AI/OBR	**46,676**	**9,837**	**56,513**	**56,478.01**		
5002809 TRATAMIENTO DE LAS INTOXICACIONES POR ORGANO-FOSFORADOS						
5 GASTOS CORRIENTES						
2 **GASTOS PRESUPUESTARIOS**	2,387	0	2,387	2,387.00	0.00	1
PARCIAL FTE	2,387	0	2,387	2,387.00	0.00	100.0
SUB TOTAL ACT/AI/OBR	**2,387**	**0**	**2,387**	**2,387.00**		
5002813 TRATAMIENTO DE LA LITIASIS URINARIA						
5 GASTOS CORRIENTES						
2 **GASTOS PRESUPUESTARIOS**	827	0	827	826.46	0.54	9
PARCIAL FTE	827	0	827	826.46	0.54	9
SUB TOTAL ACT/AI/OBR	**827**	**0**	**827**	**826.46**		
5002814 EXTRACCION DE CUERPO EXTRAÑO EN APARATO RESPIRATORIO						
5 GASTOS CORRIENTES						
2 **GASTOS PRESUPUESTARIOS**	4,628	0	4,628	4,579.10	48.90	98.9
PARCIAL FTE	4,628	0	4,628	4,579.10	48.90	98.9
SUB TOTAL ACT/AI/OBR	**4,628**	**0**	**4,628**	**4,579.10**		
3000288 ATENCION QUIRURGICA O DE TRAUMA DE LA EMERGENCIA O URGENCIA						
5002822 TRATAMIENTO DE LAS QUEMADURAS						
5 GASTOS CORRIENTES						
2 **GASTOS PRESUPUESTARIOS**	2,912	0	2,912	2,911.20	0.80	9
PARCIAL FTE	2,912	0	2,912	2,911.20	0.80	99.9
SUB TOTAL ACT/AI/OBR	**2,912**	**0**	**2,912**	**2,911.20**		
9001 ACCIONES CENTRALES						
3999999 SIN PRODUCTO						
5000001 PLANEAMIENTO Y PRESUPUESTO						
5 GASTOS CORRIENTES						
2 **GASTOS PRESUPUESTARIOS**	110,574	50,610	161,184	160,586.42	597.58	99.6
PARCIAL FTE	110,574	50,610	161,184	160,586.42	597.58	9
SUB TOTAL ACT/AI/OBR	**110,574**	**50,610**	**161,184**	**160,586.42**		
5000003 GESTION ADMINISTRATIVA						
5 GASTOS CORRIENTES						
2 **GASTOS PRESUPUESTARIOS**	4,145,845	3,793,874	7,939,719	7,803,258.69	136,460.31	9
6 GASTOS DE CAPITAL						
2 **GASTOS PRESUPUESTARIOS**	0	1,769	1,769	1,762.29	6.71	99.6
PARCIAL FTE	4,145,845	3,795,643	7,941,488	7,805,020.98	136,467.02	9
SUB TOTAL ACT/AI/OBR	**4,145,845**	**3,795,643**	**7,941,488**	**7,805,020.98**		
5000005 GESTION DE RECURSOS HUMANOS						
5 GASTOS CORRIENTES						
2 GASTOS PRESUPUESTARIOS	218,984	2,713	221,697	221,682.48	14.52	9

MINISTERIO DE SALUD · OFICINA DE PRESUPUESTO

MARCO PRESUPUESTAL Vs DEVENGADO - 2014
DEL MES DE ENERO A DICIEMBRE
(EN NUEVOS SOLES)

MINISTERIO DE SALUD 199 FOLIOS OGPP

SECTOR : 11 SALUD
PLIEGO : 011 M. DE SALUD
EJECUTORA : 043 RED. DE SALUD SAN JUAN DE LURIGANCHO [001151]

PRGPROD/PROY ACT/AI/OBR CATEGORIA T. TRANSACCION	PIA	MODIF. PPTALES.	PIM (a)	TOTAL DEVENGADOS (b)	SALDO (a - b)	% AVANCE (b / a)
RCIAL FTE	218,984	2,713	221,697	221,682.48	14.52	99.9
SUB TOTAL ACT/AI/OBR	**218,984**	**2,713**	**221,697**	**221,682.48**		
5000006 ACCIONES DE CONTROL Y AUDITORIA						
5 GASTOS CORRIENTES						
2 **GASTOS PRESUPUESTARIOS**	128,795	-34,155	94,640	94,638.61	1.39	100.0
PARCIAL FTE	128,795	-34,155	94,640	94,638.61	1.39	100.0
UB TOTAL ACT/AI/OBR	**128,795**	**-34,155**	**94,640**	**94,638.61**		
9002 ASIGNACIONES PRESUPUESTARIAS QUE NO RESULTAN EN PRODUCTOS						
1621 ESTUDIOS DE PRE-INVERSION						
6000001 EXPEDIENTE TECNICO						
6 GASTOS DE CAPITAL						
2 **GASTOS PRESUPUESTARIOS**	0	22,000	22,000	22,000.00	0.00	100.0
RCIAL FTE	0	22,000	22,000	22,000.00	0.00	100.0
UB TOTAL ACT/AI/OBR	**0**	**22,000**	**22,000**	**22,000.00**		
2132758 MEJORAMIENTO DE LA CALIDAD DE ATENCION DEL SERVICIO TOPICO DE EMERGENCIA DE LA MICRORED SALUD						
6000005 ADQUISICION DE EQUIPOS						
6 GASTOS DE CAPITAL						
2 **GASTOS PRESUPUESTARIOS**	0	110,199	110,199	110,198.50	0.50	100.0
PARCIAL FTE	0	110,199	110,199	110,198.50	0.50	100.0
UB TOTAL ACT/AI/OBR	**0**	**110,199**	**110,199**	**110,198.50**		
2133722 CONSTRUCCION DE NUEVA INFRAESTRUCTURA E IMPLEMENTACION DEL ESTABLECIMIENTO DE SALUD CHACARILLA						
6000001 EXPEDIENTE TECNICO						
6 GASTOS DE CAPITAL						
2 **GASTOS PRESUPUESTARIOS**	0	392,430	392,430	392,429.48	0.52	100.0
PARCIAL FTE	0	392,430	392,430	392,429.48	0.52	100.0
UB TOTAL ACT/AI/OBR	**0**	**392,430**	**392,430**	**392,429.48**		
5367 MEJORAMIENTO DE LA CALIDAD DE ATENCION DEL SERVICIO TOPICO DE EMERGENCIA DE LA MICRORED SALUD						
6000005 ADQUISICION DE EQUIPOS						
6 GASTOS DE CAPITAL						
2 **GASTOS PRESUPUESTARIOS**	0	60,092	60,092	60,091.50	0.50	100.0
PARCIAL FTE	0	60,092	60,092	60,091.50	0.50	100.0
B TOTAL ACT/AI/OBR	**0**	**60,092**	**60,092**	**60,091.50**		
2135374 MEJORAMIENTO DE LA CALIDAD DE ATENCION DEL SERVICIO TOPICO DE EMERGENCIA DE LA MICRORED SALUD						
6000005 ADQUISICION DE EQUIPOS						
6 GASTOS DE CAPITAL						
2 **GASTOS PRESUPUESTARIOS**	0	54,616	54,616	54,615.50	0.50	100.0
PARCIAL FTE	0	54,616	54,616	54,615.50	0.50	100.0
SUB TOTAL ACT/AI/OBR	**0**	**54,616**	**54,616**	**54,615.50**		
2135377 MEJORAMIENTO DE LA CALIDAD DE ATENCION DEL SERVICIO TOPICO DE EMERGENCIA DE LA MICRORED SALUD SAN						
6000005 ADQUISICION DE EQUIPOS						
6 GASTOS DE CAPITAL						
2 **GASTOS PRESUPUESTARIOS**	0	48,782	48,782	48,781.80	0.20	100.0
PARCIAL FTE	0	48,782	48,782	48,781.80	0.20	100.0
SUB TOTAL ACT/AI/OBR	**0**	**48,782**	**48,782**	**48,781.80**		
2144052 MEJORAMIENTO DE LA CALIDAD DE ATENCION DEL SERVICIO TOPICO DE EMERGENCIA DE LA MICRORED SALUD						
6000005 ADQUISICION DE EQUIPOS						
6 GASTOS DE CAPITAL						
2 **GASTOS PRESUPUESTARIOS**	0	53,004	53,004	53,003.50	0.50	100.0
CIAL FTE	0	53,004	53,004	53,003.50	0.50	100.0

MINISTERIO DE SALUD 440 FOLIOS OGPP

MINISTERIO DE SALUD - OFICINA GENERAL DE PLANEAMIENTO Y PRESUPUESTO - OFICINA DE PRESUPUESTO

MARCO PRESUPUESTAL Vs DEVENGADO - 2014
DEL MES DE ENERO A DICIEMBRE
(EN NUEVOS SOLES)

SECTOR : 11 SALUD
PLIEGO : 011 M. DE SALUD
EJECUTORA : 043 RED. DE SALUD SAN JUAN DE LURIGANCHO [001151]

PRG PROD/PROY ACT/AI/OBR CATEGORIA T. TRANSACCION	PIA	MODIF. PPTALES.	PIM (a)	TOTAL DEVENGADOS (b)	SALDO (a - b)	% AVANC (b / a)
SUB TOTAL ACT/AI/OBR	**0**	**53,004**	**53,004**	**53,003.50**		
2160765 MEJORAMIENTO Y AMPLIACION DE LA OFERTA DE SERVICIOS EN EL MARCO DE LA ATENCION INTEGRAL -						
4000002 AMPLIACION DE CENTROS DE SALUD						
6 GASTOS DE CAPITAL						
2 **GASTOS PRESUPUESTARIOS**	0	1,310,105	1,310,105	1,266,040.00	44,065.00	9
PARCIAL FTE	0	1,310,105	1,310,105	1,266,040.00	44,065.00	96.6
SUB TOTAL ACT/AI/OBR	**0**	**1,310,105**	**1,310,105**	**1,266,040.00**		
3999999 SIN PRODUCTO						
5000453 APOYO AL CIUDADANO CON DISCAPACIDAD						
5 GASTOS CORRIENTES						
2 **GASTOS PRESUPUESTARIOS**	14,946	30,160	45,106	45,000.27	105.73	9
PARCIAL FTE	14,946	30,160	45,106	45,000.27	105.73	99.7
SUB TOTAL ACT/AI/OBR	**14,946**	**30,160**	**45,106**	**45,000.27**		
5000500 ATENCION BASICA DE SALUD						
5 GASTOS CORRIENTES						
2 **GASTOS PRESUPUESTARIOS**	184,463	26,293	210,756	210,753.63	2.37	10
PARCIAL FTE	184,463	26,293	210,756	210,753.63	2.37	10
SUB TOTAL ACT/AI/OBR	**184,463**	**26,293**	**210,756**	**210,753.63**		
5000538 CAPACITACION Y PERFECCIONAMIENTO						
5 GASTOS CORRIENTES						
2 **GASTOS PRESUPUESTARIOS**	8,127	-177	7,950	7,949.50	0.50	99.9
PARCIAL FTE	8,127	-177	7,950	7,949.50	0.50	99.9
SUB TOTAL ACT/AI/OBR	**8,127**	**-177**	**7,950**	**7,949.50**		
5000730 EDUCACION, INFORMACION Y COMUNICACION DE SALUD						
5 GASTOS CORRIENTES						
2 **GASTOS PRESUPUESTARIOS**	30,588	-21,412	9,176	8,042.37	1,133.63	8
PARCIAL FTE	30,588	-21,412	9,176	8,042.37	1,133.63	8
SUB TOTAL ACT/AI/OBR	**30,588**	**-21,412**	**9,176**	**8,042.37**		
5000953 MANTENIMIENTO Y REPARACION DE ESTABLECIMIENTOS DE SALUD						
5 GASTOS CORRIENTES						
2 **GASTOS PRESUPUESTARIOS**	102,000	3,431	105,431	105,218.55	212.45	99.8
PARCIAL FTE	102,000	3,431	105,431	105,218.55	212.45	9
SUB TOTAL ACT/AI/OBR	**102,000**	**3,431**	**105,431**	**105,218.55**		
5000991 OBLIGACIONES PREVISIONALES						
5 GASTOS CORRIENTES						
2 **GASTOS PRESUPUESTARIOS**	825,003	867,866	1,692,869	1,381,271.32	311,597.68	8
PARCIAL FTE	825,003	867,866	1,692,869	1,381,271.32	311,597.68	81.5
SUB TOTAL ACT/AI/OBR	**825,003**	**867,866**	**1,692,869**	**1,381,271.32**		
5001034 PREVENCION DE RIESGOS Y DAÑOS PARA LA SALUD						
5 GASTOS CORRIENTES						
2 **GASTOS PRESUPUESTARIOS**	14,659	-11,321	3,338	3,337.20	0.80	9
PARCIAL FTE	14,659	-11,321	3,338	3,337.20	0.80	9
SUB TOTAL ACT/AI/OBR	**14,659**	**-11,321**	**3,338**	**3,337.20**		
5001189 SERVICIOS DE APOYO AL DIAGNOSTICO Y TRATAMIENTO						
5 GASTOS CORRIENTES						
2 **GASTOS PRESUPUESTARIOS**	61,799	59,854	121,653	121,649.44	3.56	100
6 GASTOS DE CAPITAL						
2 **GASTOS PRESUPUESTARIOS**	0	3,540	3,540	3,540.00	0.00	10

MINISTERIO DE SALUD - DIRECCION GENERAL DE PLANEAMIENTO Y PRESUPUESTO - OFICINA DE PRESUPUESTO

MARCO PRESUPUESTAL Vs DEVENGADO - 2014
DEL MES DE ENERO A DICIEMBRE
(EN NUEVOS SOLES)

MINISTERIO DE SALUD
198
FOLIOS
OGPP

SECTOR : 11 SALUD
PLIEGO : 011 M. DE SALUD
EJECUTORA : 043 RED. DE SALUD SAN JUAN DE LURIGANCHO [001151]

PRG PROD/PROY ACT/AI/OBR CATEGORIA T. TRANSACCION	PIA	MODIF. PPTALES.	PIM (a)	TOTAL DEVENGADOS (b)	SALDO (a - b)	% AVANCE (b / a)
RCIAL FTE	61,799	63,394	125,193	125,189.44	3.56	100.0
UB TOTAL ACT/AI/OBR	**61,799**	**63,394**	**125,193**	**125,189.44**		
5001195 SERVICIOS GENERALES						
5 GASTOS CORRIENTES						
2 **GASTOS PRESUPUESTARIOS**	4,876,074	-805,807	4,070,267	4,069,931.36	335.64	99.9
PARCIAL FTE	4,876,074	-805,807	4,070,267	4,069,931.36	335.64	99.9
UB TOTAL ACT/AI/OBR	**4,876,074**	**-805,807**	**4,070,267**	**4,069,931.36**		
5001286 VIGILANCIA Y CONTROL EPIDEMIOLOGICO						
5 GASTOS CORRIENTES						
2 **GASTOS PRESUPUESTARIOS**	67,779	-21,798	45,981	45,978.86	2.14	100.0
RCIAL FTE	67,779	-21,798	45,981	45,978.86	2.14	100.0
SUB TOTAL ACT/AI/OBR	**67,779**	**-21,798**	**45,981**	**45,978.86**		
5001561 ATENCION DE EMERGENCIAS Y URGENCIAS						
5 GASTOS CORRIENTES						
2 **GASTOS PRESUPUESTARIOS**	117,164	314,675	431,839	427,146.04	4,692.96	98.9
6 GASTOS DE CAPITAL						
2 **GASTOS PRESUPUESTARIOS**	0	2,200	2,200	2,200.00	0.00	100.0
PARCIAL FTE	117,164	316,875	434,039	429,346.04	4,692.96	98.9
UB TOTAL ACT/AI/OBR	**117,164**	**316,875**	**434,039**	**429,346.04**		
5001562 ATENCION EN CONSULTAS EXTERNAS						
5 GASTOS CORRIENTES						
2 **GASTOS PRESUPUESTARIOS**	130,547	715,717	846,264	840,664.58	5,599.42	99.3
6 GASTOS DE CAPITAL						
2 **GASTOS PRESUPUESTARIOS**	0	88,019	88,019	88,018.40	0.60	100.0
PARCIAL FTE	130,547	803,736	934,283	928,682.98	5,600.02	99.4
B TOTAL ACT/AI/OBR	**130,547**	**803,736**	**934,283**	**928,682.98**		
5001565 MANTENIMIENTO Y REPARACION DE EQUIPO						
5 GASTOS CORRIENTES						
2 **GASTOS PRESUPUESTARIOS**	153,000	-60,023	92,977	91,401.78	1,575.22	98.3
RCIAL FTE	153,000	-60,023	92,977	91,401.78	1,575.22	98.3
SUB TOTAL ACT/AI/OBR	**153,000**	**-60,023**	**92,977**	**91,401.78**		
5001867 BRINDAR UNA ADECUADA DISPENSACION DE MEDICAMENTOS Y PRODUCTOS FARMACEUTICOS						
5 GASTOS CORRIENTES						
2 **GASTOS PRESUPUESTARIOS**	52,253	86,488	138,741	135,915.98	2,825.02	97.9
RCIAL FTE	52,253	86,488	138,741	135,915.98	2,825.02	97.9
B TOTAL ACT/AI/OBR	**52,253**	**86,488**	**138,741**	**135,915.98**		
TOTAL PLIEGO	39,748,129	30,505,830	70,253,959	67,957,639.64	2,296,319.36	89.5

MINISTERIO DE SALUD
OFICINA GENERAL DE PLANEAMIENTO Y PRESUPUESTO
OFICINA DE PRESUPUESTO
104

MINISTERIO DE SALUD
439
FOLIOS
OGPP

MARCO PRESUPUESTAL Vs DEVENGADO - 2014
DEL MES DE ENERO A DICIEMBRE
(EN NUEVOS SOLES)

SECTOR : 11 SALUD
PLIEGO : 011 M. DE SALUD
EJECUTORA : 044 RED. DE SALUD RIMAC - SAN MARTIN DE PORRES - LOS OLIVOS [001152]

PRG PROD/PROY ACT/AI/OBR CATEGORIA T. TRANSACCION	PIA	MODIF. PPTALES.	PIM (a)	TOTAL DEVENGADOS (b)	SALDO (a - b)	% AVAN (b / a)
0001 PROGRAMA ARTICULADO NUTRICIONAL						
3033248 MUNICIPIOS SALUDABLES PROMUEVEN EL CUIDADO INFANTIL Y LA ADECUADA ALIMENTACION						
5000011 MUNICIPIOS SALUDABLES PROMUEVEN ACCIONES DE CUIDADO INFANTIL Y LA ADECUADA ALIMENTACION						
5 GASTOS CORRIENTES						
2 **GASTOS PRESUPUESTARIOS**	400	2,627	3,027	3,026.77	0.23	
PARCIAL FTE	400	2,627	3,027	3,026.77	0.23	99.9
SUB TOTAL ACT/AI/OBR	**400**	**2,627**	**3,027**	**3,026.77**		
3033249 COMUNIDADES SALUDABLES PROMUEVEN EL CUIDADO INFANTIL Y LA ADECUADA ALIMENTACION						
5000012 COMUNIDADES SALUDABLES PROMUEVEN ACCIONES PARA EL CUIDADO INFANTIL Y LA ADECUADA ALIMENTACION						
5 GASTOS CORRIENTES						
2 **GASTOS PRESUPUESTARIOS**	254,587	56,389	310,976	310,856.46	119.54	
PARCIAL FTE	254,587	56,389	310,976	310,856.46	119.54	99.9
SUB TOTAL ACT/AI/OBR	**254,587**	**56,389**	**310,976**	**310,856.46**		
3033250 INSTITUCIONES EDUCATIVAS SALUDABLES PROMUEVEN EL CUIDADO INFANTIL Y LA ADECUADA ALIMENTACION						
5000013 INSTITUCIONES EDUCATIVAS SALUDABLES PROMUEVEN ACCIONES PARA EL CUIDADO INFANTIL Y LA ADECUADA						
5 GASTOS CORRIENTES						
2 **GASTOS PRESUPUESTARIOS**	8,500	350,992	359,492	355,787.51	3,704.49	
PARCIAL FTE	8,500	350,992	359,492	355,787.51	3,704.49	98.9
SUB TOTAL ACT/AI/OBR	**8,500**	**350,992**	**359,492**	**355,787.51**		
3033251 FAMILIAS SALUDABLES CON CONOCIMIENTOS PARA EL CUIDADO INFANTIL, LACTANCIA MATERNA EXCLUSIVA Y LA						
5000014 FAMILIAS CON NIÑO/AS MENORES DE 36 MESES DESARROLLAN PRACTICAS SALUDABLES						
5 GASTOS CORRIENTES						
2 **GASTOS PRESUPUESTARIOS**	404,616	6,013	410,629	410,555.38	73.62	
6 GASTOS DE CAPITAL						
2 **GASTOS PRESUPUESTARIOS**	0	7,652	7,652	7,644.36	7.64	99.9
PARCIAL FTE	404,616	13,665	418,281	418,199.74	81.26	
SUB TOTAL ACT/AI/OBR	**404,616**	**13,665**	**418,281**	**418,199.74**		
3033254 NIÑOS CON VACUNA COMPLETA						
5000017 APLICACION DE VACUNAS COMPLETAS						
5 GASTOS CORRIENTES						
2 **GASTOS PRESUPUESTARIOS**	1,483,240	49,312	1,532,552	1,452,417.75	80,134.25	94.8
6 GASTOS DE CAPITAL						
2 **GASTOS PRESUPUESTARIOS**	0	44,200	44,200	44,198.70	1.30	1
PARCIAL FTE	1,483,240	93,512	1,576,752	1,496,616.45	80,135.55	94.9
SUB TOTAL ACT/AI/OBR	**1,483,240**	**93,512**	**1,576,752**	**1,496,616.45**		
3033255 NIÑOS CON CRED COMPLETO SEGUN EDAD						
5000018 ATENCION A NIÑOS CON CRECIMIENTO Y DESARROLLO - CRED COMPLETO PARA SU EDAD						
5 GASTOS CORRIENTES						
2 **GASTOS PRESUPUESTARIOS**	2,192,967	1,187,803	3,380,770	2,918,972.81	461,797.19	
PARCIAL FTE	2,192,967	1,187,803	3,380,770	2,918,972.81	461,797.19	
SUB TOTAL ACT/AI/OBR	**2,192,967**	**1,187,803**	**3,380,770**	**2,918,972.81**		
3033256 NIÑOS CON SUPLEMENTO DE HIERRO Y VITAMINA A						
5000019 ADMINISTRAR SUPLEMENTO DE HIERRO Y VITAMINA A						
5 GASTOS CORRIENTES						
2 **GASTOS PRESUPUESTARIOS**	200	112,693	112,893	85,354.81	27,538.19	
PARCIAL FTE	200	112,693	112,893	85,354.81	27,538.19	
SUB TOTAL ACT/AI/OBR	**200**	**112,693**	**112,893**	**85,354.81**		
3033311 ATENCION DE INFECCIONES RESPIRATORIAS AGUDAS						
5000027 ATENDER A NIÑOS CON INFECCIONES RESPIRATORIAS AGUDAS						

MINISTERIO DE SALUD · OFICINA DE PRESUPUESTO · OFICINA GENERAL DE PLANEAMIENTO Y PRESUPUESTO

MARCO PRESUPUESTAL Vs DEVENGADO - 2014
DEL MES DE ENERO A DICIEMBRE
(EN NUEVOS SOLES)

MINISTERIO DE SALUD 197 FOLIOS OGPP

SECTOR : 11 SALUD
PLIEGO : 011 M. DE SALUD
EJECUTORA : 044 RED. DE SALUD RIMAC - SAN MARTIN DE PORRES - LOS OLIVOS [001152]

PRG PROD/PROY ACT/AI/OBR CATEGORIA T. TRANSACCION	PIA	MODIF. PPTALES.	PIM (a)	TOTAL DEVENGADOS (b)	SALDO (a - b)	% AVANCE (b / a)
5 GASTOS CORRIENTES						
2 GASTOS PRESUPUESTARIOS	270,784	495,394	766,178	663,018.23	103,159.77	86.5
PARCIAL FTE	270,784	495,394	766,178	663,018.23	103,159.77	86.5
SUB TOTAL ACT/AI/OBR	**270,784**	**495,394**	**766,178**	**663,018.23**		
3033312 ATENCION DE ENFERMEDADES DIARREICAS AGUDAS						
5000028 ATENDER A NIÑOS CON ENFERMEDADES DIARREICAS AGUDAS						
5 GASTOS CORRIENTES						
2 GASTOS PRESUPUESTARIOS	300	244,302	244,602	229,044.84	15,557.16	93.6
PARCIAL FTE	300	244,302	244,602	229,044.84	15,557.16	93.6
SUB TOTAL ACT/AI/OBR	**300**	**244,302**	**244,602**	**229,044.84**		
3033315 ATENCION DE OTRAS ENFERMEDADES PREVALENTES						
5000031 BRINDAR ATENCION A OTRAS ENFERMEDADES PREVALENTES						
5 GASTOS CORRIENTES						
2 GASTOS PRESUPUESTARIOS	3,848,472	34,290	3,882,762	3,806,835.28	75,926.72	98.0
PARCIAL FTE	3,848,472	34,290	3,882,762	3,806,835.28	75,926.72	98.0
SUB TOTAL ACT/AI/OBR	**3,848,472**	**34,290**	**3,882,762**	**3,806,835.28**		
3033317 GESTANTE CON SUPLEMENTO DE HIERRO Y ACIDO FOLICO						
5000032 ADMINISTRAR SUPLEMENTO DE HIERRO Y ACIDO FOLICO A GESTANTES						
5 GASTOS CORRIENTES						
2 GASTOS PRESUPUESTARIOS	200	248,270	248,470	103,051.41	145,418.59	41.4
PARCIAL FTE	200	248,270	248,470	103,051.41	145,418.59	41.4
SUB TOTAL ACT/AI/OBR	**200**	**248,270**	**248,470**	**103,051.41**		
3033414 ATENCION DE NIÑOS Y NIÑAS CON PARASITOSIS INTESTINAL						
5000035 ATENDER A NIÑOS Y NIÑAS CON DIAGNOSTICO DE PARASITOSIS INTESTINAL						
5 GASTOS CORRIENTES						
2 GASTOS PRESUPUESTARIOS	200	30,466	30,666	19,120.77	11,545.23	62.3
PARCIAL FTE	200	30,466	30,666	19,120.77	11,545.23	62.3
SUB TOTAL ACT/AI/OBR	**200**	**30,466**	**30,666**	**19,120.77**		
0002 SALUD MATERNO NEONATAL						
3000002 POBLACION INFORMADA SOBRE SALUD SEXUAL, SALUD REPRODUCTIVA Y METODOS DE PLANIFICACION FAMILIAR						
5000059 BRINDAR INFORMACION SOBRE SALUD SEXUAL, SALUD REPRODUCTIVA Y METODOS DE PLANIFICACION FAMILIAR						
5 GASTOS CORRIENTES						
2 GASTOS PRESUPUESTARIOS	300	16,336	16,636	3,850.00	12,786.00	23.1
PARCIAL FTE	300	16,336	16,636	3,850.00	12,786.00	23.1
SUB TOTAL ACT/AI/OBR	**300**	**16,336**	**16,636**	**3,850.00**		
3000005 ADOLESCENTES ACCEDEN A SERVICIOS DE SALUD PARA PREVENCION DEL EMBARAZO						
5000058 BRINDAR SERVICIOS DE SALUD PARA PREVENCION DEL EMBARAZO A ADOLESCENTES						
5 GASTOS CORRIENTES						
2 GASTOS PRESUPUESTARIOS	400	7,677	8,077	7,977.00	100.00	98.7
PARCIAL FTE	400	7,677	8,077	7,977.00	100.00	98.7
SUB TOTAL ACT/AI/OBR	**400**	**7,677**	**8,077**	**7,977.00**		
3033172 ATENCION PRENATAL REENFOCADA						
5000037 BRINDAR ATENCION PRENATAL REENFOCADA						
5 GASTOS CORRIENTES						
2 GASTOS PRESUPUESTARIOS	300	571,369	571,669	535,009.18	36,659.82	93.5
PARCIAL FTE	300	571,369	571,669	535,009.18	36,659.82	93.5
SUB TOTAL ACT/AI/OBR	**300**	**571,369**	**571,669**	**535,009.18**		
3033288 MUNICIPIOS SALUDABLES QUE PROMUEVEN SALUD SEXUAL Y REPRODUCTIVA						
5000039 PROMOVER LA SALUD SEXUAL Y REPRODUCTIVA CON ENFASIS EN MATERNIDAD SALUDABLE						

MINISTERIO DE SALUD 438 FOLIOS OGPP

MINISTERIO DE SALUD - OFICINA DE PRESUPUESTO

MARCO PRESUPUESTAL Vs DEVENGADO - 2014
DEL MES DE ENERO A DICIEMBRE
(EN NUEVOS SOLES)

SECTOR : 11 SALUD
PLIEGO : 011 M. DE SALUD
EJECUTORA : 044 RED. DE SALUD RIMAC - SAN MARTIN DE PORRES - LOS OLIVOS [001152]

PRG PROD/PROY ACT/AI/OBR CATEGORIA T. TRANSACCION	PIA	MODIF. PPTALES.	PIM (a)	TOTAL DEVENGADOS (b)	SALDO (a - b)	% AVANC (b / a)
5 GASTOS CORRIENTES						
2 GASTOS PRESUPUESTARIOS	250	0	250	200.00	50.00	80.0
PARCIAL FTE	250	0	250	200.00	50.00	80.0
SUB TOTAL ACT/AI/OBR	250	0	250	200.00		
3033289 COMUNIDADES SALUDABLES QUE PROMUEVEN SALUD SEXUAL Y REPRODUCTIVA						
5000040 COMUNIDAD PROMUEVE ACCIONES ADECUADAS EN SALUD SEXUAL Y REPRODUCTIVA CON ENFASIS EN						
5 GASTOS CORRIENTES						
2 GASTOS PRESUPUESTARIOS	350	6,465	6,815	6,764.10	50.90	99.2
PARCIAL FTE	350	6,465	6,815	6,764.10	50.90	99.2
SUB TOTAL ACT/AI/OBR	350	6,465	6,815	6,764.10		
3033290 INSTITUCIONES EDUCATIVAS SALUDABLES PROMUEVEN SALUD SEXUAL Y REPRODUCTIVA						
5000041 PROMOVER DESDE LAS INSTITUCIONES EDUCATIVAS SALUDABLES, SALUD SEXUAL Y REPRODUCTIVA CON ENFASIS						
5 GASTOS CORRIENTES						
2 GASTOS PRESUPUESTARIOS	50,600	14,087	64,687	52,369.75	12,317.25	8
PARCIAL FTE	50,600	14,087	64,687	52,369.75	12,317.25	80.9
SUB TOTAL ACT/AI/OBR	50,600	14,087	64,687	52,369.75		
3033291 POBLACION ACCEDE A METODOS DE PLANIFICACION FAMILIAR						
5000042 MEJORAMIENTO DEL ACCESO DE LA POBLACION A METODOS DE PLANIFICACION FAMILIAR						
5 GASTOS CORRIENTES						
2 GASTOS PRESUPUESTARIOS	500	35,955	36,455	36,404.31	50.69	9
PARCIAL FTE	500	35,955	36,455	36,404.31	50.69	99.8
SUB TOTAL ACT/AI/OBR	500	35,955	36,455	36,404.31		
3033292 POBLACION ACCEDE A SERVICIOS DE CONSEJERIA EN SALUD SEXUAL Y REPRODUCTIVA						
5000043 MEJORAMIENTO DEL ACCESO DE LA POBLACION A SERVICIOS DE CONSEJERIA EN SALUD SEXUAL Y REPRODUCTIVA						
5 GASTOS CORRIENTES						
2 GASTOS PRESUPUESTARIOS	1,134,963	-109,812	1,025,151	1,025,022.70	128.30	9
6 GASTOS DE CAPITAL						
2 GASTOS PRESUPUESTARIOS	0	111,934	111,934	111,813.66	120.34	99.8
PARCIAL FTE	1,134,963	2,122	1,137,085	1,136,836.36	248.64	9
SUB TOTAL ACT/AI/OBR	1,134,963	2,122	1,137,085	1,136,836.36		
3033295 ATENCION DEL PARTO NORMAL						
5000045 BRINDAR ATENCION DE PARTO NORMAL						
5 GASTOS CORRIENTES						
2 GASTOS PRESUPUESTARIOS	1,334,389	688,625	2,023,014	1,943,258.62	79,755.38	96.0
6 GASTOS DE CAPITAL						
2 GASTOS PRESUPUESTARIOS	0	27,940	27,940	23,191.20	4,748.80	8
PARCIAL FTE	1,334,389	716,565	2,050,954	1,966,449.82	84,504.18	95.8
SUB TOTAL ACT/AI/OBR	1,334,389	716,565	2,050,954	1,966,449.82		
3033298 ATENCION DEL PUERPERIO						
5000048 ATENDER EL PUERPERIO						
5 GASTOS CORRIENTES						
2 GASTOS PRESUPUESTARIOS	350	35,370	35,720	31,350.66	4,369.34	8
PARCIAL FTE	350	35,370	35,720	31,350.66	4,369.34	8
SUB TOTAL ACT/AI/OBR	350	35,370	35,720	31,350.66		
3033304 ACCESO AL SISTEMA DE REFERENCIA INSTITUCIONAL						
5000052 MEJORAMIENTO DEL ACCESO AL SISTEMA DE REFERENCIA INSTITUCIONAL						
5 GASTOS CORRIENTES						
2 GASTOS PRESUPUESTARIOS	986,086	22,598	1,008,684	665,070.59	343,613.41	6
PARCIAL FTE	986,086	22,598	1,008,684	665,070.59	343,613.41	6

MINISTERIO DE SALUD - OFICINA GENERAL DE PLANEAMIENTO, PRESUPUESTO Y TRACTO - OFICINA DE PRESUPUESTO

MARCO PRESUPUESTAL Vs DEVENGADO - 2014
DEL MES DE ENERO A DICIEMBRE
(EN NUEVOS SOLES)

MINISTERIO DE SALUD 196 FOLIOS OGPP

SECTOR : 11 SALUD
PLIEGO : 011 M. DE SALUD
EJECUTORA : 044 RED. DE SALUD RIMAC - SAN MARTIN DE PORRES - LOS OLIVOS [001152]

PRG PROD/PROY ACT/AI/OBR CATEGORIA T. TRANSACCION	PIA	MODIF. PPTALES.	PIM (a)	TOTAL DEVENGADOS (b)	SALDO (a - b)	% AVANCE (b / a)
UB TOTAL ACT/AI/OBR	986,086	22,598	1,008,684	665,070.59		
3033305 ATENCION DEL RECIEN NACIDO NORMAL						
5000053 ATENDER AL RECIEN NACIDO NORMAL						
5 GASTOS CORRIENTES						
2 GASTOS PRESUPUESTARIOS	333,313	139,030	472,343	452,561.80	19,781.20	95.8
6 GASTOS DE CAPITAL						
2 GASTOS PRESUPUESTARIOS	0	11,200	11,200	11,200.00	0.00	100.0
RCIAL FTE	333,313	150,230	483,543	463,761.80	19,781.20	95.9
SUB TOTAL ACT/AI/OBR	333,313	150,230	483,543	463,761.80		
3033412 FAMILIAS SALUDABLES INFORMADAS RESPECTO DE SU SALUD SEXUAL Y REPRODUCTIVA						
5000056 INFORMAR A FAMILIAS SALUDABLES RESPECTO DE SU SALUD SEXUAL Y REPRODUCTIVA, CON ENFASIS EN LA						
5 GASTOS CORRIENTES						
2 GASTOS PRESUPUESTARIOS	248,810	-131,332	117,478	113,210.86	4,267.14	96.3
6 GASTOS DE CAPITAL						
2 GASTOS PRESUPUESTARIOS	0	131,332	131,332	129,140.80	2,191.20	98.3
PARCIAL FTE	248,810	0	248,810	242,351.66	6,458.34	97.4
UB TOTAL ACT/AI/OBR	248,810	0	248,810	242,351.66		
0016 TBC-VIH/SIDA						
3000611 SERVICIOS DE ATENCION DE TUBERCULOSIS CON ADECUADA BIOSEGURIDAD						
5004435 ADECUADA BIOSEGURIDAD EN LOS SERVICIOS DE ATENCION DE TUBERCULOSIS						
5 GASTOS CORRIENTES						
2 GASTOS PRESUPUESTARIOS	0	33,362	33,362	33,361.32	0.68	100.0
RCIAL FTE	0	33,362	33,362	33,361.32	0.68	100.0
B TOTAL ACT/AI/OBR	0	33,362	33,362	33,361.32		
3000612 SINTOMATICOS RESPIRATORIOS CON DESPISTAJE DE TUBERCULOSIS						
5004436 DESPISTAJE DE TUBERCULOSIS EN SINTOMATICOS RESPIRATORIOS						
ASTOS CORRIENTES						
2 GASTOS PRESUPUESTARIOS	0	20,200	20,200	20,199.60	0.40	100.0
RCIAL FTE	0	20,200	20,200	20,199.60	0.40	100.0
B TOTAL ACT/AI/OBR	0	20,200	20,200	20,199.60		
3000613 PERSONAS EN CONTACTO DE CASOS DE TUBERCULOSIS CON CONTROL Y TRATAMIENTO PREVENTIVO (GENERAL,						
5004437 CONTROL Y TRATAMIENTO PREVENTIVO DE CONTACTOS DE CASOS TUBERCULOSIS (GENERAL, INDIGENA, PRIVADA						
5 GASTOS CORRIENTES						
2 GASTOS PRESUPUESTARIOS	0	3,000	3,000	2,988.51	11.49	99.6
PARCIAL FTE	0	3,000	3,000	2,988.51	11.49	99.6
B TOTAL ACT/AI/OBR	0	3,000	3,000	2,988.51		
3000614 PERSONAS CON DIAGNOSTICO DE TUBERCULOSIS						
5004438 DIAGNOSTICO DE CASOS DE TUBERCULOSIS						
GASTOS CORRIENTES						
2 GASTOS PRESUPUESTARIOS	0	10,627	10,627	10,627.00	0.00	100.0
PARCIAL FTE	0	10,627	10,627	10,627.00	0.00	100.0
B TOTAL ACT/AI/OBR	0	10,627	10,627	10,627.00		
3000616 PACIENTES CON COMORBILIDAD CON DESPISTAJE Y DIAGNOSTICO DE TUBERCULOSIS						
5004440 DESPISTAJE Y DIAGNOSTICO DE TUBERCULOSIS PARA PACIENTES CON COMORBILIDAD						
GASTOS CORRIENTES						
2 GASTOS PRESUPUESTARIOS	0	7,600	7,600	7,599.75	0.25	100.0
PARCIAL FTE	0	7,600	7,600	7,599.75	0.25	100.0
B TOTAL ACT/AI/OBR	0	7,600	7,600	7,599.75		
3043952 FAMILIA CON PRACTICAS SALUDABLES PARA LA PREVENCION DE VIH/SIDA Y TUBERCULOSIS						

MINISTERIO DE SALUD 437 FOLIOS OGPP

MINISTERIO DE SALUD OFICINA GENERAL DE PLANEAMIENTO Y PRESUPUESTO

MARCO PRESUPUESTAL Vs DEVENGADO - 2014
DEL MES DE ENERO A DICIEMBRE
(EN NUEVOS SOLES)

SECTOR : 11 SALUD
PLIEGO : 011 M. DE SALUD
EJECUTORA : 044 RED. DE SALUD RIMAC - SAN MARTIN DE PORRES - LOS OLIVOS [001152]

PRG PROD/PROY ACT/AI/OBR CATEGORIA T. TRANSACCION	PIA	MODIF. PPTALES.	PIM (a)	TOTAL DEVENGADOS (b)	SALDO (a - b)	% AVAN (b / a)
5000062 PROMOVER EN LAS FAMILIA PRACTICAS SALUDABLES PARA LA PREVENCION DE VIH/SIDA Y TUBERCULOSIS						
5 GASTOS CORRIENTES						
2 **GASTOS PRESUPUESTARIOS**	400	3,839	4,239	4,188.21	50.79	98.8
PARCIAL FTE	400	3,839	4,239	4,188.21	50.79	9
SUB TOTAL ACT/AI/OBR	**400**	**3,839**	**4,239**	**4,188.21**		
3043953 INSTITUCIONES EDUCATIVAS QUE PROMUEVEN PRACTICAS SALUDABLES PARA LA PREVENCION DE VIH/SIDA Y						
5000063 PROMOVER DESDE LAS INSTITUCIONES EDUCATIVAS PRACTICAS SALUDABLES PARA LA PREVENCION DE VIH/SIDA Y						
5 GASTOS CORRIENTES						
2 **GASTOS PRESUPUESTARIOS**	450	0	450	400.00	50.00	88.8
PARCIAL FTE	450	0	450	400.00	50.00	8
SUB TOTAL ACT/AI/OBR	**450**	**0**	**450**	**400.00**		
3043954 AGENTES COMUNITARIOS QUE PROMUEVEN PRACTICAS SALUDABLES PARA PREVENCION DE VIH/SIDA Y						
5000064 PROMOVER MEDIANTE AGENTES COMUNITARIOS EN SALUD (ACS), PRACTICAS SALUDABLES PARA PREVENCION DE						
5 GASTOS CORRIENTES						
2 **GASTOS PRESUPUESTARIOS**	2,016,461	926,253	2,942,714	2,941,886.82	827.18	99.9
PARCIAL FTE	2,016,461	926,253	2,942,714	2,941,886.82	827.18	99.9
SUB TOTAL ACT/AI/OBR	**2,016,461**	**926,253**	**2,942,714**	**2,941,886.82**		
3043958 POBLACION INFORMADA SOBRE USO CORRECTO DE CONDON PARA PREVENCION DE INFECCIONES DE TRANSMISION						
5000068 MEJORAR EN POBLACION INFORMADA EL USO CORRECTO DE CONDON PARA PREVENCION DE INFECCIONES DE						
5 GASTOS CORRIENTES						
2 **GASTOS PRESUPUESTARIOS**	125,638	114,364	240,002	238,988.28	1,013.72	
PARCIAL FTE	125,638	114,364	240,002	238,988.28	1,013.72	99.5
SUB TOTAL ACT/AI/OBR	**125,638**	**114,364**	**240,002**	**238,988.28**		
3043959 ADULTOS Y JOVENES RECIBEN CONSEJERIA Y TAMIZAJE PARA INFECCIONES DE TRANSMISION SEXUAL Y VIH/SIDA						
5000069 ENTREGAR A ADULTOS Y JOVENES VARONES CONSEJERIA Y TAMIZAJE PARA ITS Y VIH/SIDA						
5 GASTOS CORRIENTES						
2 **GASTOS PRESUPUESTARIOS**	246,357	146,791	393,148	391,831.36	1,316.64	
PARCIAL FTE	246,357	146,791	393,148	391,831.36	1,316.64	99.6
SUB TOTAL ACT/AI/OBR	**246,357**	**146,791**	**393,148**	**391,831.36**		
3043960 POBLACION ADOLESCENTE INFORMADA SOBRE INFECCIONES DE TRANSMISION SEXUAL y VIH/SIDA						
5000070 ENTREGAR A POBLACION ADOLESCENTE INFORMACION SOBRE INFECCIONES DE TRANSMISION SEXUAL Y VIH/SIDA						
5 GASTOS CORRIENTES						
2 **GASTOS PRESUPUESTARIOS**	150	9,091	9,241	9,241.00	0.00	1
PARCIAL FTE	150	9,091	9,241	9,241.00	0.00	100.0
SUB TOTAL ACT/AI/OBR	**150**	**9,091**	**9,241**	**9,241.00**		
3043961 POBLACION DE ALTO RIESGO RECIBE INFORMACION Y ATENCION PREVENTIVA						
5000071 BRINDAR INFORMACION Y ATENCION PREVENTIVA A POBLACION DE ALTO RIESGO						
5 GASTOS CORRIENTES						
2 **GASTOS PRESUPUESTARIOS**	350	6,296	6,646	6,532.50	113.50	
PARCIAL FTE	350	6,296	6,646	6,532.50	113.50	9
SUB TOTAL ACT/AI/OBR	**350**	**6,296**	**6,646**	**6,532.50**		
3043965 PERSONA QUE ACCEDE AL EESS Y RECIBE TRATAMIENTO OPORTUNO PARA TUBERCULOSIS ESQUEMAS 1, 2, NO						
5000075 BRINDAR TRATAMIENTO OPORTUNO PARA TUBERCULOSIS ESQUEMAS 1,2, NO MULTIDROGO RESISTENTE Y						
5 GASTOS CORRIENTES						
2 **GASTOS PRESUPUESTARIOS**	160,993	308,505	469,498	456,886.66	12,611.34	
PARCIAL FTE	160,993	308,505	469,498	456,886.66	12,611.34	9
SUB TOTAL ACT/AI/OBR	**160,993**	**308,505**	**469,498**	**456,886.66**		
3043968 POBLACION CON INFECCIONES DE TRANSMISION SEXUAL RECIBEN TRATAMIENTO SEGUN GUIA CLINICAS						
5000078 BRINDAR A POBLACION CON INFECCIONES DE TRANSMISION SEXUAL TRATAMIENTO SEGUN GUIA CLINICAS						

MINISTERIO DE SALUD · OFICINA DE PRESUPUESTO

MARCO PRESUPUESTAL Vs DEVENGADO - 2014
DEL MES DE ENERO A DICIEMBRE
(EN NUEVOS SOLES)

MINISTERIO DE SALUD 195 FOLIOS OGPP

SECTOR : 11 SALUD
PLIEGO : 011 M. DE SALUD
EJECUTORA : 044 RED. DE SALUD RIMAC - SAN MARTIN DE PORRES - LOS OLIVOS [001152]

PRG PROD/PROY ACT/AI/OBR CATEGORIA T. TRANSACCION	PIA	MODIF. PPTALES.	PIM (a)	TOTAL DEVENGADOS (b)	SALDO (a - b)	% AVANCE (b / a)
5 GASTOS CORRIENTES						
2 GASTOS PRESUPUESTARIOS	234,886	125,708	360,594	353,159.88	7,434.12	97.9
PARCIAL FTE	234,886	125,708	360,594	353,159.88	7,434.12	97.9
SUB TOTAL ACT/AI/OBR	**234,886**	**125,708**	**360,594**	**353,159.88**		
3043969 PERSONAS DIAGNOSTICADAS CON VIH/SIDA QUE ACUDEN A LOS SERVICIOS Y RECIBEN ATENCION INTEGRAL						
5000079 BRINDAR ATENCION INTEGRAL A PERSONAS CON DIAGNOSTICO DE VIH QUE ACUDEN A LOS SERVICIOS						
5 GASTOS CORRIENTES						
2 GASTOS PRESUPUESTARIOS	0	108	108	0.00	108.00	0.0
PARCIAL FTE	0	108	108	0.00	108.00	0.0
SUB TOTAL ACT/AI/OBR	**0**	**108**	**108**	**0.00**		
3043971 MUJERES GESTANTES REACTIVAS A SIFILIS Y SUS CONTACTOS Y RECIEN NACIDOS EXPUESTOS RECIBEN						
5000081 BRINDAR TRATAMIENTO OPORTUNO A MUJERES GESTANTES REACTIVAS A SIFILIS Y SUS CONTACTOS Y RECIEN						
5 GASTOS CORRIENTES						
2 GASTOS PRESUPUESTARIOS	66,831	29,521	96,352	94,785.54	1,566.46	98.3
PARCIAL FTE	66,831	29,521	96,352	94,785.54	1,566.46	98.3
SUB TOTAL ACT/AI/OBR	**66,831**	**29,521**	**96,352**	**94,785.54**		
0017 ENFERMEDADES METAXENICAS Y ZOONOSIS						
3043977 FAMILIA CON PRACTICAS SALUDABLES PARA LA PREVENCION DE ENFERMEDADES METAXENICAS Y ZOONOTICAS						
5000087 PROMOCION DE PRACTICAS SALUDABLES PARA LA PREVENCION DE ENFERMEDADES METAXENICAS Y ZOONOTICAS						
5 GASTOS CORRIENTES						
2 GASTOS PRESUPUESTARIOS	127,462	78,326	205,788	204,042.78	1,745.22	99.1
PARCIAL FTE	127,462	78,326	205,788	204,042.78	1,745.22	99.1
SUB TOTAL ACT/AI/OBR	**127,462**	**78,326**	**205,788**	**204,042.78**		
3043978 INSTITUCIONES EDUCATIVAS QUE PROMUEVEN PRACTICAS SALUDABLES PARA LA PREVENCION DE ENFERMEDADES						
5000088 PROMOCION DE PRACTICAS SALUDABLES PARA LA PREVENCION DE ENFERMEDADES METAXENICAS Y ZOONOTICAS						
5 GASTOS CORRIENTES						
2 GASTOS PRESUPUESTARIOS	350	0	350	300.00	50.00	85.7
PARCIAL FTE	350	0	350	300.00	50.00	85.7
SUB TOTAL ACT/AI/OBR	**350**	**0**	**350**	**300.00**		
3043979 MUNICIPIOS PARTICIPANDO EN DISMINUCION DE LA TRANSMISION DE ENFERMEDADES METAXENICAS Y ZOONOTICAS						
5000089 PROMOCION DE PRACTICAS SALUDABLES PARA LA DISMUNICION DE LA TRANSMISION DE ENFERMEDADES						
5 GASTOS CORRIENTES						
2 GASTOS PRESUPUESTARIOS	200	0	200	200.00	0.00	100.0
PARCIAL FTE	200	0	200	200.00	0.00	100.0
SUB TOTAL ACT/AI/OBR	**200**	**0**	**200**	**200.00**		
3043980 POBLADORES DE AREAS CON RIESGO DE TRANSMISION INFORMADA CONOCE LOS MECANISMOS DE TRANSMISION						
5000090 INFORMACION DE LOS MECANISMOS DE TRANSMISION DE ENFERMEDADES METAXENICAS Y ZOONOTICAS EN						
5 GASTOS CORRIENTES						
2 GASTOS PRESUPUESTARIOS	350	50,944	51,294	51,294.00	0.00	100.0
PARCIAL FTE	350	50,944	51,294	51,294.00	0.00	100.0
SUB TOTAL ACT/AI/OBR	**350**	**50,944**	**51,294**	**51,294.00**		
3043981 VIVIENDAS PROTEGIDAS DE LOS PRINCIPALES CONDICIONANTES DEL RIESGO EN LAS AREAS DE ALTO Y MUY ALTO						
5000091 INTERVENCIONES EN VIVIENDAS PROTEGIDAS DE LOS PRINCIPALES CONDICIONANTES DEL RIESGO EN LAS AREAS						
5 GASTOS CORRIENTES						
2 GASTOS PRESUPUESTARIOS	311,155	192,021	503,176	481,947.58	21,228.42	95.7
PARCIAL FTE	311,155	192,021	503,176	481,947.58	21,228.42	95.7
SUB TOTAL ACT/AI/OBR	**311,155**	**192,021**	**503,176**	**481,947.58**		
3043982 VACUNACION DE ANIMALES DOMESTICOS						
5000092 VACUNAR A ANIMALES DOMESTICOS						

MINISTERIO DE SALUD 436 FOLIOS OGPP

MINISTERIO DE SALUD OFICINA DE PRESUPUESTO

MARCO PRESUPUESTAL Vs DEVENGADO - 2014
DEL MES DE ENERO A DICIEMBRE
(EN NUEVOS SOLES)

SECTOR : 11 SALUD
PLIEGO : 011 M. DE SALUD
EJECUTORA : 044 RED. DE SALUD RIMAC - SAN MARTIN DE PORRES - LOS OLIVOS [001152]

PRG PROD/PROY ACT/AI/OBR CATEGORIA T. TRANSACCION	PIA	MODIF. PPTALES.	PIM (a)	TOTAL DEVENGADOS (b)	SALDO (a - b)	% AVANCE (b / a)
5 GASTOS CORRIENTES						
2 **GASTOS PRESUPUESTARIOS**	70,837	55,423	126,260	125,914.76	345.24	
PARCIAL FTE	70,837	55,423	126,260	125,914.76	345.24	99.7
SUB TOTAL ACT/AI/OBR	**70,837**	**55,423**	**126,260**	**125,914.76**		
3043983 DIAGNOSTICO Y TRATAMIENTO DE ENFERMEDADES METAXENICAS						
5000093 EVALUACION, DIAGNOSTICO Y TRATAMIENTO DE ENFERMEDADES METAXENICAS						
5 GASTOS CORRIENTES						
2 **GASTOS PRESUPUESTARIOS**	54,573	17,752	72,325	56,031.85	16,293.15	
PARCIAL FTE	54,573	17,752	72,325	56,031.85	16,293.15	77.4
SUB TOTAL ACT/AI/OBR	**54,573**	**17,752**	**72,325**	**56,031.85**		
3043984 DIAGNOSTICO Y TRATAMIENTO DE CASOS DE ENFERMEDADES ZOONOTICAS						
5000094 EVALUACION, DIAGNOSTICO Y TRATAMIENTO DE CASOS DE ENFERMEDADES ZOONOTICAS						
5 GASTOS CORRIENTES						
2 **GASTOS PRESUPUESTARIOS**	200	30,724	30,924	29,684.86	1,239.14	
PARCIAL FTE	200	30,724	30,924	29,684.86	1,239.14	95.9
SUB TOTAL ACT/AI/OBR	**200**	**30,724**	**30,924**	**29,684.86**		
3044119 COMUNIDAD CON FACTORES DE RIESGO CONTROLADOS						
5000095 ACCIONES DE CONTROL EN COMUNIDADES CON FACTORES DE RIESGO DE ENFERMEDADES METAXENICAS Y						
5 GASTOS CORRIENTES						
2 **GASTOS PRESUPUESTARIOS**	250	0	250	250.00	0.00	1
PARCIAL FTE	250	0	250	250.00	0.00	10
SUB TOTAL ACT/AI/OBR	**250**	**0**	**250**	**250.00**		
0018 ENFERMEDADES NO TRANSMISIBLES						
3000006 ATENCION ESTOMATOLOGICA PREVENTIVA BASICA						
5000104 ATENCION ESTOMATOLOGICA PREVENTIVA BASICA EN NIÑOS, GESTANTES Y ADULTOS MAYORES						
5 GASTOS CORRIENTES						
2 **GASTOS PRESUPUESTARIOS**	415,312	177,033	592,345	589,346.69	2,998.31	
PARCIAL FTE	415,312	177,033	592,345	589,346.69	2,998.31	99.4
SUB TOTAL ACT/AI/OBR	**415,312**	**177,033**	**592,345**	**589,346.69**		
3000007 ATENCION ESTOMATOLOGICA RECUPERATIVA BASICA						
5000105 ATENCION ESTOMATOLOGICA RECUPERATIVA BASICA EN NIÑOS, GESTANTES Y ADULTOS MAYORES						
5 GASTOS CORRIENTES						
2 **GASTOS PRESUPUESTARIOS**	591,038	59,867	650,905	649,965.19	939.81	
PARCIAL FTE	591,038	59,867	650,905	649,965.19	939.81	99.8
SUB TOTAL ACT/AI/OBR	**591,038**	**59,867**	**650,905**	**649,965.19**		
3000008 ATENCION ESTOMATOLOGICA ESPECILIZADA BASICA						
5000106 ATENCION ESTOMATOLOGICA ESPECIALIZADA BASICA						
5 GASTOS CORRIENTES						
2 **GASTOS PRESUPUESTARIOS**	150	5,253	5,403	5,303.00	100.00	
PARCIAL FTE	150	5,253	5,403	5,303.00	100.00	9
SUB TOTAL ACT/AI/OBR	**150**	**5,253**	**5,403**	**5,303.00**		
3000011 TAMIZAJE Y DIAGNOSTICO DE PACIENTES CON CATARATAS						
5000109 EVALUACION DE TAMIZAJE Y DIAGNOSTICO DE PACIENTES CON CATARATAS						
5 GASTOS CORRIENTES						
2 **GASTOS PRESUPUESTARIOS**	200	5,253	5,453	5,403.00	50.00	
PARCIAL FTE	200	5,253	5,453	5,403.00	50.00	9
SUB TOTAL ACT/AI/OBR	**200**	**5,253**	**5,453**	**5,403.00**		
3000013 TAMIZAJE Y DIAGNOSTICO DE PACIENTES CON ERRORES REFRACTIVOS						
5000111 EXAMENES DE TAMIZAJE Y DIAGNOSTICO DE PERSONAS CON ERRORES REFRACTIVOS						

MINISTERIO DE SALUD · OFICINA GENERAL DE PLANEAMIENTO PRESUPUESTO · OFICINA DE PRESUPUESTO

MARCO PRESUPUESTAL Vs DEVENGADO - 2014
DEL MES DE ENERO A DICIEMBRE
(EN NUEVOS SOLES)

MINISTERIO DE SALUD 194 FOLIOS OGPP

SECTOR : 11 SALUD
PLIEGO : 011 M. DE SALUD
EJECUTORA : 044 RED. DE SALUD RIMAC - SAN MARTIN DE PORRES - LOS OLIVOS [001152]

PRG PROD/PROY ACT/AI/OBR CATEGORIA T. TRANSACCION	PIA	MODIF. PPTALES.	PIM (a)	TOTAL DEVENGADOS (b)	SALDO (a - b)	% AVANCE (b / a)
5 GASTOS CORRIENTES						
2 GASTOS PRESUPUESTARIOS	50	6,198	6,248	6,248.00	0.00	100.0
PARCIAL FTE	50	6,198	6,248	6,248.00	0.00	100.0
SUB TOTAL ACT/AI/OBR	**50**	**6,198**	**6,248**	**6,248.00**		
3000015 VALORACION CLINICA Y TAMIZAJE LABORATORIAL DE ENFERMEDADES CRONICAS NO TRANSMISIBLES						
5000113 EVALUACION CLINICA Y TAMIZAJE LABORATORIAL DE PERSONAS CON RIESGO DE PADECER ENFERMEDADES						
5 GASTOS CORRIENTES						
2 GASTOS PRESUPUESTARIOS	200	28,809	29,009	28,958.02	50.98	99.8
PARCIAL FTE	200	28,809	29,009	28,958.02	50.98	99.8
SUB TOTAL ACT/AI/OBR	**200**	**28,809**	**29,009**	**28,958.02**		
3000016 TRATAMIENTO Y CONTROL DE PERSONAS CON HIPERTENSION ARTERIAL						
5000114 BRINDAR TRATAMIENTO A PERSONAS CON DIAGNOSTICO DE HIPERTENSION ARTERIAL						
5 GASTOS CORRIENTES						
2 GASTOS PRESUPUESTARIOS	12,750	29,272	42,022	40,150.24	1,871.76	95.5
PARCIAL FTE	12,750	29,272	42,022	40,150.24	1,871.76	95.5
SUB TOTAL ACT/AI/OBR	**12,750**	**29,272**	**42,022**	**40,150.24**		
3000017 TRATAMIENTO Y CONTROL DE PERSONAS CON DIABETES						
5000115 BRINDAR TRATAMIENTO A PERSONAS CON DIAGNOSTICO DE DIABETES MELLITUS						
5 GASTOS CORRIENTES						
2 GASTOS PRESUPUESTARIOS	200	2,632	2,832	200.00	2,632.00	7.0
PARCIAL FTE	200	2,632	2,832	200.00	2,632.00	7.0
SUB TOTAL ACT/AI/OBR	**200**	**2,632**	**2,832**	**200.00**		
3043987 POBLACION INFORMADA Y SENSIBILIZADA EN EL CUIDADO DE LA SALUD DE LAS ENFERMEDADES NO						
5000098 INFORMACION Y SENSIBILIZACION DE LA POBLACION EN PARA EL CUIDADO DE LA SALUD DE LAS ENFERMEDADES						
5 GASTOS CORRIENTES						
2 GASTOS PRESUPUESTARIOS	12,800	0	12,800	2,098.00	10,702.00	16.3
PARCIAL FTE	12,800	0	12,800	2,098.00	10,702.00	16.3
SUB TOTAL ACT/AI/OBR	**12,800**	**0**	**12,800**	**2,098.00**		
3043988 FAMILIA EN ZONAS DE RIESGO INFORMADA QUE REALIZAN PRACTICAS HIGIENICAS SANITARIAS PARA PREVENIR LAS						
5000099 PROMOCION DE PRACTICAS HIGIENICAS SANITARIAS EN FAMILIAS EN ZONAS DE RIESGO PARA PREVENIR LAS						
5 GASTOS CORRIENTES						
2 GASTOS PRESUPUESTARIOS	400	6,465	6,865	6,815.00	50.00	99.2
PARCIAL FTE	400	6,465	6,865	6,815.00	50.00	99.2
SUB TOTAL ACT/AI/OBR	**400**	**6,465**	**6,865**	**6,815.00**		
3043989 INSTITUCIONES EDUCATIVAS QUE PROMUEVEN PRACTICAS HIGIENICAS SANITARIAS PARA PREVENIR LAS						
5000100 PROMOCION DE PRACTICAS SALUDABLES EN INSTITUCIONES EDUCATIVAS PARA LA PREVENCION DE LAS						
5 GASTOS CORRIENTES						
2 GASTOS PRESUPUESTARIOS	150	10,095	10,245	10,244.11	0.89	99.9
PARCIAL FTE	150	10,095	10,245	10,244.11	0.89	99.9
SUB TOTAL ACT/AI/OBR	**150**	**10,095**	**10,245**	**10,244.11**		
3043990 MUNICIPIO QUE DESARROLLAN ACCIONES DIRIGIDAS A PREVENIR LAS ENFERMEDADES NO TRANSMISIBLES (						
5000101 ACCIONES DIRIGIDAS A FUNCIONARIOS DE MUNICIPIOS PARA PREVENIR LAS ENFERMEDADES NO TRANSMISIBLES (						
5 GASTOS CORRIENTES						
2 GASTOS PRESUPUESTARIOS	150	0	150	150.00	0.00	100.0
PARCIAL FTE	150	0	150	150.00	0.00	100.0
SUB TOTAL ACT/AI/OBR	**150**	**0**	**150**	**150.00**		
3043994 TAMIZAJE Y TRATAMIENTO DE PACIENTES CON PROBLEMAS Y TRANSTORNOS DE SALUD MENTAL						
5000102 EXAMENES DE TAMIZAJE Y TRATAMIENTO DE PACIENTES CON PROBLEMAS Y TRASTORNOS DE SALUD MENTAL						

MINISTERIO DE SALUD 435 FOLIOS OGPP

MINISTERIO DE SALUD OFICINA GENERAL DE PLANEAMIENTO Y PRESUPUESTO OFICINA DE PRESUPUESTO

MARCO PRESUPUESTAL Vs DEVENGADO - 2014
DEL MES DE ENERO A DICIEMBRE
(EN NUEVOS SOLES)

SECTOR : 11 SALUD
PLIEGO : 011 M. DE SALUD
EJECUTORA : 044 RED. DE SALUD RIMAC - SAN MARTIN DE PORRES - LOS OLIVOS [001152]

PRG PROD/PROY ACT/AI/OBR CATEGORIA T. TRANSACCION	PIA	MODIF. PPTALES.	PIM (a)	TOTAL DEVENGADOS (b)	SALDO (a - b)	% AVANC (b / a)
5 GASTOS CORRIENTES						
2 GASTOS PRESUPUESTARIOS	185,322	53,486	238,808	238,135.26	672.74	99.7
PARCIAL FTE	185,322	53,486	238,808	238,135.26	672.74	99.7
SUB TOTAL ACT/AI/OBR	185,322	53,486	238,808	238,135.26		
0024 PREVENCION Y CONTROL DEL CANCER						
3000003 COMUNIDADES SALUDABLES PROMUEVEN ESTILOS DE VIDA SALUDABLE PARA LA PREVENCION DE LOS						
5000131 PROMOCION DE ESTILOS DE VIDA SALUDABLE PARA LA PREVENCION DE LOS PRINCIPALES TIPOS DE CANCER						
5 GASTOS CORRIENTES						
2 GASTOS PRESUPUESTARIOS	350	3,839	4,189	4,188.44	0.56	99.9
PARCIAL FTE	350	3,839	4,189	4,188.44	0.56	9
SUB TOTAL ACT/AI/OBR	350	3,839	4,189	4,188.44		
3000004 MUJER TAMIZADA EN CANCER DE CUELLO UTERINO						
5000132 TAMIZAJE EN MUJERES PARA DETECCION DE CANCER DE CUELLO UTERINO						
5 GASTOS CORRIENTES						
2 GASTOS PRESUPUESTARIOS	15,730	169,566	185,296	175,415.04	9,880.96	94.6
PARCIAL FTE	15,730	169,566	185,296	175,415.04	9,880.96	94.6
SUB TOTAL ACT/AI/OBR	15,730	169,566	185,296	175,415.04		
3044194 POBLACION INFORMADA Y SENSIBILIZADA EN EL CUIDADO DE LA SALUD DEL CANCER DE CERVIX, CANCER DE						
5000118 INFORMACION Y SENSIBILIZACION DE LA POBLACION EN EL CUIDADO DE LA SALUD DEL CANCER DE CERVIX, MAMA,						
5 GASTOS CORRIENTES						
2 GASTOS PRESUPUESTARIOS	23,780	7,677	31,457	31,261.43	195.57	99.4
PARCIAL FTE	23,780	7,677	31,457	31,261.43	195.57	99.3
SUB TOTAL ACT/AI/OBR	23,780	7,677	31,457	31,261.43		
3044195 MUJERES MAYORES DE 18 AÑOS CON CONSEJERIA EN CANCER DE CERVIX						
5000119 CONSEJERIA A MUJERES MAYORES DE 18 AÑOS PARA LA PREVENCION DE CANCER DE CERVIX						
5 GASTOS CORRIENTES						
2 GASTOS PRESUPUESTARIOS	15,600	23,031	38,631	33,198.73	5,432.27	85.9
PARCIAL FTE	15,600	23,031	38,631	33,198.73	5,432.27	85.9
SUB TOTAL ACT/AI/OBR	15,600	23,031	38,631	33,198.73		
3044197 MUJERES MAYORES DE 18 AÑOS CON CONSEJERIA EN CANCER DE MAMA						
5000120 CONSEJERIA EN MUJERES MAYORES DE 18 AÑOS PARA LA PREVENCION DE CANCER DE MAMA						
5 GASTOS CORRIENTES						
2 GASTOS PRESUPUESTARIOS	200	23,031	23,231	23,230.21	0.79	1
PARCIAL FTE	200	23,031	23,231	23,230.21	0.79	100.0
SUB TOTAL ACT/AI/OBR	200	23,031	23,231	23,230.21		
3044199 PERSONAS CON CONSEJERIA EN LA PREVENCION DEL CANCER GASTRICO						
5000122 CONSEJERIA PARA LA PREVENCION DEL CANCER GASTRICO						
5 GASTOS CORRIENTES						
2 GASTOS PRESUPUESTARIOS	200	18,594	18,794	18,793.32	0.68	1
PARCIAL FTE	200	18,594	18,794	18,793.32	0.68	100.0
SUB TOTAL ACT/AI/OBR	200	18,594	18,794	18,793.32		
3044200 VARONES MAYORES DE 18 AÑOS CON CONSEJERIA EN LA PREVENCION DEL CANCER DE PROSTATA						
5000123 CONSEJERIA A VARONES MAYORES DE 18 AÑOS PARA LA PREVENCION DE CANCER DE PROSTATA						
5 GASTOS CORRIENTES						
2 GASTOS PRESUPUESTARIOS	7,210	6,198	13,408	13,297.95	110.05	9
PARCIAL FTE	7,210	6,198	13,408	13,297.95	110.05	9
SUB TOTAL ACT/AI/OBR	7,210	6,198	13,408	13,297.95		
3044203 POBLACION EN EDAD ESCOLAR CON CONSEJERIA EN PREVENCION DEL CANCER DE PULMON						
5000126 CONSEJERIA EN PREVENCION DEL CANCER DE PULMON EN POBLACION ESCOLAR						

MINISTERIO DE SALUD · DIRECCION GENERAL DE PLANEAMIENTO Y PRESUPUESTO · OFICINA DE PRESUPUESTO

MARCO PRESUPUESTAL Vs DEVENGADO - 2014
DEL MES DE ENERO A DICIEMBRE
(EN NUEVOS SOLES)

MINISTERIO DE SALUD 193 FOLIOS OGPP

SECTOR : 11 SALUD
PLIEGO : 011 M. DE SALUD
EJECUTORA : 044 RED. DE SALUD RIMAC - SAN MARTIN DE PORRES - LOS OLIVOS [001152]

PRG PROD/PROY ACT/AI/OBR CATEGORIA T. TRANSACCION	PIA	MODIF. PPTALES.	PIM (a)	TOTAL DEVENGADOS (b)	SALDO (a - b)	% AVANCE (b / a)
5 GASTOS CORRIENTES						
2 GASTOS PRESUPUESTARIOS	13,660	13,875	27,535	17,442.88	10,092.12	63.3
PARCIAL FTE	13,660	13,875	27,535	17,442.88	10,092.12	63.3
SUB TOTAL ACT/AI/OBR	13,660	13,875	27,535	17,442.88		
3044204 POBLACION LABORAL CON CONSEJERIA EN PREVENCION DEL CANCER DE PULMON						
5000127 CONSEJERIA EN PREVENCION DEL CANCER DE PULMON EN POBLACION EN EDAD LABORAL						
5 GASTOS CORRIENTES						
2 GASTOS PRESUPUESTARIOS	10,930	6,198	17,128	6,998.00	10,130.00	40.8
PARCIAL FTE	10,930	6,198	17,128	6,998.00	10,130.00	40.8
SUB TOTAL ACT/AI/OBR	10,930	6,198	17,128	6,998.00		
0068 REDUCCION DE VULNERABILIDAD Y ATENCION DE EMERGENCIAS POR DESASTRES						
3000169 POBLACION CON PRACTICAS SEGURAS EN SALUD FRENTE A OCURRENCIA DE PELIGROS NATURALES						
5001580 CAPACITACION DE COMUNIDADES EN HABILIDADES PARA REDUCIR EL RIESGO DE DAÑOS DE SALUD						
5 GASTOS CORRIENTES						
2 GASTOS PRESUPUESTARIOS	300	0	300	300.00	0.00	100.0
PARCIAL FTE	300	0	300	300.00	0.00	100.0
SUB TOTAL ACT/AI/OBR	300	0	300	300.00		
5003301 ENTRENAMIENTO DE LA POBLACION EN RESPUESTA Y REHABILITACION EN SALUD FRENTE A EMERGENCIAS Y						
5 GASTOS CORRIENTES						
2 GASTOS PRESUPUESTARIOS	450	0	450	400.00	50.00	88.8
PARCIAL FTE	450	0	450	400.00	50.00	88.8
SUB TOTAL ACT/AI/OBR	450	0	450	400.00		
3000450 ENTIDADES PUBLICAS CON GESTION DE RIESGO DE DESASTRE EN SUS PROCESOS DE PLANIFICACION Y						
5004278 DESARROLLO DE CAPACIDADES Y ASISTENCIA TECNICA EN GESTION DEL RIESGO DE DESASTRES						
5 GASTOS CORRIENTES						
2 GASTOS PRESUPUESTARIOS	350	-350	0	0.00	0.00	0.0
PARCIAL FTE	350	-350	0	0.00	0.00	0.0
SUB TOTAL ACT/AI/OBR	350	-350	0	0.00		
5004279 MONITOREO,SUPERVISION Y EVALUACION DE PRODUCTOS Y ACTIVIDADES EN GESTION DE RIESGO DE DESASTRES						
5 GASTOS CORRIENTES						
2 GASTOS PRESUPUESTARIOS	400	-350	50	50.00	0.00	100.0
PARCIAL FTE	400	-350	50	50.00	0.00	100.0
SUB TOTAL ACT/AI/OBR	400	-350	50	50.00		
5004280 DESARROLLO DE INSTRUMENTOS ESTRATEGICOS PARA LA GESTION DEL RIESGO DE DESASTRES						
5 GASTOS CORRIENTES						
2 GASTOS PRESUPUESTARIOS	400	700	1,100	1,099.66	0.34	99.9
PARCIAL FTE	400	700	1,100	1,099.66	0.34	99.9
SUB TOTAL ACT/AI/OBR	400	700	1,100	1,099.66		
3000564 SERVICIOS DE SALUD CON CAPACIDADES COMPLEMENTARIAS PARA LA ATENCION FRENTE A EMERGENCIAS Y						
5003304 CAPACIDAD DE EXPANSION ASISTENCIAL EN ESTABLECIMIENTOS DE SALUD ESTRATEGICOS						
5 GASTOS CORRIENTES						
2 GASTOS PRESUPUESTARIOS	400	-400	0	0.00	0.00	0.0
PARCIAL FTE	400	-400	0	0.00	0.00	0.0
SUB TOTAL ACT/AI/OBR	400	-400	0	0.00		
5003305 OFERTA COMPLEMENTARIA ORGANIZADA FRENTE A EMERGENCIAS Y DESASTRES						
5 GASTOS CORRIENTES						
2 GASTOS PRESUPUESTARIOS	800	300,900	301,700	301,473.83	226.17	99.9
PARCIAL FTE	800	300,900	301,700	301,473.83	226.17	99.9

MINISTERIO DE SALUD 434 FOLIOS

MINISTERIO DE SALUD OFICINA GENERAL DE PLANEAMIENTO, PRESUPUESTO Y DESARROLLO OFICINA DE PRESUPUESTO

MARCO PRESUPUESTAL Vs DEVENGADO - 2014
DEL MES DE ENERO A DICIEMBRE
(EN NUEVOS SOLES)

SECTOR : 11 SALUD
PLIEGO : 011 M. DE SALUD
EJECUTORA : 044 RED. DE SALUD RIMAC - SAN MARTIN DE PORRES - LOS OLIVOS [001152]

PRG PROD/PROY ACT/AI/OBR CATEGORIA T. TRANSACCION	PIA	MODIF. PPTALES.	PIM (a)	TOTAL DEVENGADOS (b)	SALDO (a - b)	% AVANC (b / a)
SUB TOTAL ACT/AI/OBR	**800**	**300,900**	**301,700**	**301,473.83**		
5003306 ATENCION DE SALUD Y MOVILIZACION DE BRIGADAS FRENTE A EMERGENCIAS Y DESASTRES						
5 GASTOS CORRIENTES						
2 **GASTOS PRESUPUESTARIOS**	550	-500	50	0.00	50.00	
PARCIAL FTE	550	-500	50	0.00	50.00	
SUB TOTAL ACT/AI/OBR	**550**	**-500**	**50**	**0.00**		
3000565 SERVICIOS ESENCIALES SEGUROS ANTE EMERGENCIAS Y DESASTRES						
5001576 SEGURIDAD FUNCIONAL DE LOS ESTABLECIMIENTOS DE SALUD						
5 GASTOS CORRIENTES						
2 **GASTOS PRESUPUESTARIOS**	250	250	500	500.00	0.00	10
PARCIAL FTE	250	250	500	500.00	0.00	10
SUB TOTAL ACT/AI/OBR	**250**	**250**	**500**	**500.00**		
5003299 ANALISIS DE LA VULNERABILIDAD DE ESTABLECIMIENTOS DE SALUD						
5 GASTOS CORRIENTES						
2 **GASTOS PRESUPUESTARIOS**	300	-250	50	50.00	0.00	100.(
PARCIAL FTE	300	-250	50	50.00	0.00	10
SUB TOTAL ACT/AI/OBR	**300**	**-250**	**50**	**50.00**		
5004475 SEGURIDAD ESTRUCTURAL Y NO ESTRUCTURAL DE ESTABLECIMIENTOS DE SALUD						
5 GASTOS CORRIENTES						
2 **GASTOS PRESUPUESTARIOS**	0	100,000	100,000	99,985.20	14.80	9
PARCIAL FTE	0	100,000	100,000	99,985.20	14.80	99.9
SUB TOTAL ACT/AI/OBR	**0**	**100,000**	**100,000**	**99,985.20**		
3000628 POBLACION CON MONITOREO, VIGILANCIA Y CONTROL DE DAÑOS A LA SALUD FRENTE A EMERGENCIA Y						
5004473 IMPLEMENTACION DE CENTROS DE OPERACIONES DE EMERGENCIAS DE SALUD PARA EL ANALISIS DE INFORMACION						
5 GASTOS CORRIENTES						
2 **GASTOS PRESUPUESTARIOS**	650	29,858	30,508	30,507.77	0.23	10
PARCIAL FTE	650	29,858	30,508	30,507.77	0.23	100.(
SUB TOTAL ACT/AI/OBR	**650**	**29,858**	**30,508**	**30,507.77**		
9001 ACCIONES CENTRALES						
3999999 SIN PRODUCTO						
5000001 PLANEAMIENTO Y PRESUPUESTO						
5 GASTOS CORRIENTES						
2 **GASTOS PRESUPUESTARIOS**	900	86,074	86,974	86,867.65	106.35	9
6 GASTOS DE CAPITAL						
2 **GASTOS PRESUPUESTARIOS**	0	17,200	17,200	0.00	17,200.00	
PARCIAL FTE	900	103,274	104,174	86,867.65	17,306.35	8
SUB TOTAL ACT/AI/OBR	**900**	**103,274**	**104,174**	**86,867.65**		
5000003 GESTION ADMINISTRATIVA						
5 GASTOS CORRIENTES						
2 **GASTOS PRESUPUESTARIOS**	485,725	15,528,248	16,013,973	15,364,492.63	649,480.37	95.9
6 GASTOS DE CAPITAL						
2 **GASTOS PRESUPUESTARIOS**	0	16,203	16,203	16,202.36	0.64	10
PARCIAL FTE	485,725	15,544,451	16,030,176	15,380,694.99	649,481.01	95.9
SUB TOTAL ACT/AI/OBR	**485,725**	**15,544,451**	**16,030,176**	**15,380,694.99**		
5000006 ACCIONES DE CONTROL Y AUDITORIA						
5 GASTOS CORRIENTES						
2 **GASTOS PRESUPUESTARIOS**	150,765	-42,339	108,426	106,499.99	1,926.01	98.2
PARCIAL FTE	150,765	-42,339	108,426	106,499.99	1,926.01	9
SUB TOTAL ACT/AI/OBR	150,765	-42,339	108,426	106,499.99		

MINISTERIO DE SALUD - DIRECCION GENERAL DE PLANEAMIENTO PRESUPUESTO Y RACIONALIZACION - OFICINA DE PRESUPUESTO

MARCO PRESUPUESTAL Vs DEVENGADO - 2014
DEL MES DE ENERO A DICIEMBRE
(EN NUEVOS SOLES)

MINISTERIO DE SALUD 192 FOLIOS OGPP

SECTOR : 11 SALUD
PLIEGO : 011 M. DE SALUD
EJECUTORA : 044 RED. DE SALUD RIMAC - SAN MARTIN DE PORRES - LOS OLIVOS [001152]

PRG PROD/PROY ACT/AI/OBR CATEGORIA T. TRANSACCION	PIA	MODIF. PPTALES.	PIM (a)	TOTAL DEVENGADOS (b)	SALDO (a - b)	% AVANCE (b / a)
9002 ASIGNACIONES PRESUPUESTARIAS QUE NO RESULTAN EN PRODUCTOS						
2086393 IMPLEMENTACION DEL SERVICIO MATERNO INFANTIL EN EL CENTRO DE SALUD MEXICO DEL DISTRITO DE SAN						
4000014 MEJORAMIENTO DE CENTROS DE SALUD						
6 GASTOS DE CAPITAL						
2 **GASTOS PRESUPUESTARIOS**	0	4,148	4,148	4,148.00	0.00	100.0
PARCIAL FTE	0	4,148	4,148	4,148.00	0.00	100.0
SUB TOTAL ACT/AI/OBR	**0**	**4,148**	**4,148**	**4,148.00**		
2154122 MEJORAMIENTO DE LOS SERVICIOS DE SALUD DEL ESTABLECIMIENTO DE SALUD VILLA LOS ANGELES - MICRORED						
4000014 MEJORAMIENTO DE CENTROS DE SALUD						
6 GASTOS DE CAPITAL						
2 **GASTOS PRESUPUESTARIOS**	0	112,000	112,000	58,310.00	53,690.00	52.0
PARCIAL FTE	0	112,000	112,000	58,310.00	53,690.00	52.0
SUB TOTAL ACT/AI/OBR	**0**	**112,000**	**112,000**	**58,310.00**		
3999999 SIN PRODUCTO						
5000393 ACTIVIDAD COMPLEMENTARIA DE INMUNIZACIONES DE PERSONAS MAYORES DE 5 AÑOS						
5 GASTOS CORRIENTES						
2 **GASTOS PRESUPUESTARIOS**	51,900	-30,754	21,146	21,145.80	0.20	100.0
PARCIAL FTE	51,900	-30,754	21,146	21,145.80	0.20	100.0
SUB TOTAL ACT/AI/OBR	**51,900**	**-30,754**	**21,146**	**21,145.80**		
5000469 APOYO ALIMENTARIO PARA GRUPOS EN RIESGO						
5 GASTOS CORRIENTES						
2 **GASTOS PRESUPUESTARIOS**	106,949	393,359	500,308	491,336.33	8,971.67	98.2
PARCIAL FTE	106,949	393,359	500,308	491,336.33	8,971.67	98.2
SUB TOTAL ACT/AI/OBR	**106,949**	**393,359**	**500,308**	**491,336.33**		
5000514 ATENCION INTEGRAL DE SALUD						
5 GASTOS CORRIENTES						
2 **GASTOS PRESUPUESTARIOS**	9,389,979	-3,350,299	6,039,680	6,025,215.88	14,464.12	99.7
PARCIAL FTE	9,389,979	-3,350,299	6,039,680	6,025,215.88	14,464.12	99.7
SUB TOTAL ACT/AI/OBR	**9,389,979**	**-3,350,299**	**6,039,680**	**6,025,215.88**		
5000538 CAPACITACION Y PERFECCIONAMIENTO						
5 GASTOS CORRIENTES						
2 **GASTOS PRESUPUESTARIOS**	82,200	-61,885	20,315	20,314.60	0.40	100.0
PARCIAL FTE	82,200	-61,885	20,315	20,314.60	0.40	100.0
SUB TOTAL ACT/AI/OBR	**82,200**	**-61,885**	**20,315**	**20,314.60**		
5000619 CONTROL SANITARIO						
5 GASTOS CORRIENTES						
2 **GASTOS PRESUPUESTARIOS**	4,000	0	4,000	4,000.00	0.00	100.0
PARCIAL FTE	4,000	0	4,000	4,000.00	0.00	100.0
SUB TOTAL ACT/AI/OBR	**4,000**	**0**	**4,000**	**4,000.00**		
5000730 EDUCACION, INFORMACION Y COMUNICACION DE SALUD						
5 GASTOS CORRIENTES						
2 **GASTOS PRESUPUESTARIOS**	44,699	-28,520	16,179	16,177.36	1.64	99.9
PARCIAL FTE	44,699	-28,520	16,179	16,177.36	1.64	99.9
SUB TOTAL ACT/AI/OBR	**44,699**	**-28,520**	**16,179**	**16,177.36**		
5000859 IDENTIFICACION, EVALUACION Y CONTROL DE RIESGOS Y DAÑOS EN SALUD OCUPACIONAL Y AMBIENTAL						
5 GASTOS CORRIENTES						
2 **GASTOS PRESUPUESTARIOS**	296,858	-261,654	35,204	35,202.28	1.72	100.0
PARCIAL FTE	296,858	-261,654	35,204	35,202.28	1.72	100.0

MINISTERIO DE SALUD - OFICINA GENERAL DE PLANEAMIENTO Y PRESUPUESTO - OFICINA DE PRESUPUESTO

MINISTERIO DE SALUD 433 FOLIOS OGPP

MARCO PRESUPUESTAL Vs DEVENGADO - 2014
DEL MES DE ENERO A DICIEMBRE
(EN NUEVOS SOLES)

SECTOR : 11 SALUD
PLIEGO : 011 M. DE SALUD
EJECUTORA : 044 RED. DE SALUD RIMAC - SAN MARTIN DE PORRES - LOS OLIVOS [001152]

PRG PROD/PROY ACT/AI/OBR CATEGORIA T. TRANSACCION	PIA	MODIF. PPTALES.	PIM (a)	TOTAL DEVENGADOS (b)	SALDO (a - b)	% AVANC (b / a)
SUB TOTAL ACT/AI/OBR	**296,858**	**-261,654**	**35,204**	**35,202.28**		
5000953 MANTENIMIENTO Y REPARACION DE ESTABLECIMIENTOS DE SALUD						
5 GASTOS CORRIENTES						
2 **GASTOS PRESUPUESTARIOS**	18,823	333,881	352,704	337,166.75	15,537.25	9
PARCIAL FTE	18,823	333,881	352,704	337,166.75	15,537.25	95.6
SUB TOTAL ACT/AI/OBR	**18,823**	**333,881**	**352,704**	**337,166.75**		
5000991 OBLIGACIONES PREVISIONALES						
5 GASTOS CORRIENTES						
2 **GASTOS PRESUPUESTARIOS**	158,874	2,570,633	2,729,507	2,705,875.71	23,631.29	99.
PARCIAL FTE	158,874	2,570,633	2,729,507	2,705,875.71	23,631.29	9
SUB TOTAL ACT/AI/OBR	**158,874**	**2,570,633**	**2,729,507**	**2,705,875.71**		
5001034 PREVENCION DE RIESGOS Y DAÑOS PARA LA SALUD						
5 GASTOS CORRIENTES						
2 **GASTOS PRESUPUESTARIOS**	2,356,715	2,984,324	5,341,039	5,341,033.25	5.75	1
PARCIAL FTE	2,356,715	2,984,324	5,341,039	5,341,033.25	5.75	100.0
SUB TOTAL ACT/AI/OBR	**2,356,715**	**2,984,324**	**5,341,039**	**5,341,033.25**		
5001060 ACCION NACIONAL CONTRA LA VIOLENCIA FAMILIAR Y SEXUAL						
5 GASTOS CORRIENTES						
2 **GASTOS PRESUPUESTARIOS**	318,869	-126,838	192,031	186,488.97	5,542.03	9
PARCIAL FTE	318,869	-126,838	192,031	186,488.97	5,542.03	9
SUB TOTAL ACT/AI/OBR	**318,869**	**-126,838**	**192,031**	**186,488.97**		
5001189 SERVICIOS DE APOYO AL DIAGNOSTICO Y TRATAMIENTO						
5 GASTOS CORRIENTES						
2 **GASTOS PRESUPUESTARIOS**	3,075,995	-1,900,271	1,175,724	1,174,933.79	790.21	99.9
PARCIAL FTE	3,075,995	-1,900,271	1,175,724	1,174,933.79	790.21	99.9
SUB TOTAL ACT/AI/OBR	**3,075,995**	**-1,900,271**	**1,175,724**	**1,174,933.79**		
5001195 SERVICIOS GENERALES						
5 GASTOS CORRIENTES						
2 **GASTOS PRESUPUESTARIOS**	578,080	-269,790	308,290	297,527.26	10,762.74	9
PARCIAL FTE	578,080	-269,790	308,290	297,527.26	10,762.74	96.5
SUB TOTAL ACT/AI/OBR	**578,080**	**-269,790**	**308,290**	**297,527.26**		
5001285 VIGILANCIA Y CONTROL DEL MEDIO AMBIENTE						
5 GASTOS CORRIENTES						
2 **GASTOS PRESUPUESTARIOS**	186,384	-139,883	46,501	46,393.62	107.38	99.
PARCIAL FTE	186,384	-139,883	46,501	46,393.62	107.38	9
SUB TOTAL ACT/AI/OBR	**186,384**	**-139,883**	**46,501**	**46,393.62**		
5001286 VIGILANCIA Y CONTROL EPIDEMIOLOGICO						
5 GASTOS CORRIENTES						
2 **GASTOS PRESUPUESTARIOS**	542,866	-463,517	79,349	75,843.17	3,505.83	9
PARCIAL FTE	542,866	-463,517	79,349	75,843.17	3,505.83	95.5
SUB TOTAL ACT/AI/OBR	**542,866**	**-463,517**	**79,349**	**75,843.17**		
5001561 ATENCION DE EMERGENCIAS Y URGENCIAS						
5 GASTOS CORRIENTES						
2 **GASTOS PRESUPUESTARIOS**	1,103,940	1,971,291	3,075,231	2,857,243.79	217,987.21	9
PARCIAL FTE	1,103,940	1,971,291	3,075,231	2,857,243.79	217,987.21	9
SUB TOTAL ACT/AI/OBR	**1,103,940**	**1,971,291**	**3,075,231**	**2,857,243.79**		
5001562 ATENCION EN CONSULTAS EXTERNAS						
5 GASTOS CORRIENTES						

MINISTERIO DE SALUD · OFICINA DE PRESUPUESTO

MARCO PRESUPUESTAL Vs DEVENGADO - 2014
DEL MES DE ENERO A DICIEMBRE
(EN NUEVOS SOLES)

MINISTERIO DE SALUD 191 FOLIOS OGPP

SECTOR : 11 SALUD
PLIEGO : 011 M. DE SALUD
EJECUTORA : 044 RED. DE SALUD RIMAC - SAN MARTIN DE PORRES - LOS OLIVOS [001152]

PRG PROD/PROY ACT/AI/OBR CATEGORIA T. TRANSACCION	PIA	MODIF. PPTALES.	PIM (a)	TOTAL DEVENGADOS (b)	SALDO (a - b)	% AVANCE (b / a)
2 **GASTOS PRESUPUESTARIOS**	2,112,374	6,579,148	8,691,522	8,382,981.77	308,540.23	96.4
6 GASTOS DE CAPITAL						
2 **GASTOS PRESUPUESTARIOS**	108,000	-7,543	100,457	2,819.34	97,637.66	2.8
ARCIAL FTE	2,220,374	6,571,605	8,791,979	8,385,801.11	406,177.89	95.3
UB TOTAL ACT/AI/OBR	**2,220,374**	**6,571,605**	**8,791,979**	**8,385,801.11**		
5001565 MANTENIMIENTO Y REPARACION DE EQUIPO						
5 GASTOS CORRIENTES						
2 **GASTOS PRESUPUESTARIOS**	46,802	30,341	77,143	75,276.77	1,866.23	97.5
PARCIAL FTE	46,802	30,341	77,143	75,276.77	1,866.23	97.5
UB TOTAL ACT/AI/OBR	**46,802**	**30,341**	**77,143**	**75,276.77**		
5001569 COMERCIALIZACION DE MEDICAMENTOS E INSUMOS						
5 GASTOS CORRIENTES						
2 **GASTOS PRESUPUESTARIOS**	506,857	-109,477	397,380	393,866.31	3,513.69	99.1
RCIAL FTE	506,857	-109,477	397,380	393,866.31	3,513.69	99.1
SUB TOTAL ACT/AI/OBR	**506,857**	**-109,477**	**397,380**	**393,866.31**		
TOTAL PLIEGO	39,012,756	31,539,942	70,552,698	67,549,194.92	3,003,503.08	89.6

MINISTERIO DE SALUD - DIRECCIÓN GENERAL DE PLANEAMIENTO PRESUPUESTO - OFICINA DE PRESUPUESTO

MINISTERIO DE SALUD 432 FOLIOS OGPP

MARCO PRESUPUESTAL Vs DEVENGADO - 2014
DEL MES DE ENERO A DICIEMBRE
(EN NUEVOS SOLES)

SECTOR : 11 SALUD
PLIEGO : 011 M. DE SALUD
EJECUTORA : 045 RED. DE SALUD TUPAC AMARU [001153]

PRG PROD/PROY ACT/AI/OBR CATEGORIA T. TRANSACCION	PIA	MODIF. PPTALES.	PIM (a)	TOTAL DEVENGADOS (b)	SALDO (a - b)	% AVAN (b / a)
0001 PROGRAMA ARTICULADO NUTRICIONAL						
3000001 ACCIONES COMUNES						
5004424 VIGILANCIA, INVESTIGACION Y TECNOLOGIAS EN NUTRICION						
5 GASTOS CORRIENTES						
2 **GASTOS PRESUPUESTARIOS**	128,809	30,026	158,835	157,342.65	1,492.35	
6 GASTOS DE CAPITAL						
2 **GASTOS PRESUPUESTARIOS**	0	450	450	0.00	450.00	
PARCIAL FTE	128,809	30,476	159,285	157,342.65	1,942.35	
SUB TOTAL ACT/AI/OBR	**128,809**	**30,476**	**159,285**	**157,342.65**		
5004426 MONITOREO, SUPERVISION, EVALUACION Y CONTROL DEL PROGRAMA ARTICULADO NUTRICIONAL						
5 GASTOS CORRIENTES						
2 **GASTOS PRESUPUESTARIOS**	340,897	86,053	426,950	420,237.95	6,712.05	98.
PARCIAL FTE	340,897	86,053	426,950	420,237.95	6,712.05	
SUB TOTAL ACT/AI/OBR	**340,897**	**86,053**	**426,950**	**420,237.95**		
3000608 SERVICIOS DE CUIDADO DIURNO ACCEDEN A CONTROL DE CALIDAD NUTRICIONAL DE LOS ALIMENTOS						
5004427 CONTROL DE CALIDAD NUTRICIONAL DE LOS ALIMENTOS						
5 GASTOS CORRIENTES						
2 **GASTOS PRESUPUESTARIOS**	86,863	4,414	91,277	85,134.00	6,143.00	93.
PARCIAL FTE	86,863	4,414	91,277	85,134.00	6,143.00	93.
SUB TOTAL ACT/AI/OBR	**86,863**	**4,414**	**91,277**	**85,134.00**		
3000609 COMUNIDAD ACCEDE A AGUA PARA EL CONSUMO HUMANO						
5004428 VIGILANCIA DE LA CALIDAD DEL AGUA PARA EL CONSUMO HUMANO						
5 GASTOS CORRIENTES						
2 **GASTOS PRESUPUESTARIOS**	549,195	302,352	851,547	838,815.52	12,731.48	
PARCIAL FTE	549,195	302,352	851,547	838,815.52	12,731.48	98.
SUB TOTAL ACT/AI/OBR	**549,195**	**302,352**	**851,547**	**838,815.52**		
3033250 INSTITUCIONES EDUCATIVAS SALUDABLES PROMUEVEN EL CUIDADO INFANTIL Y LA ADECUADA ALIMENTACION						
5000013 INSTITUCIONES EDUCATIVAS SALUDABLES PROMUEVEN ACCIONES PARA EL CUIDADO INFANTIL Y LA ADECUADA						
5 GASTOS CORRIENTES						
2 **GASTOS PRESUPUESTARIOS**	0	29,361	29,361	25,011.00	4,350.00	
PARCIAL FTE	0	29,361	29,361	25,011.00	4,350.00	85.
SUB TOTAL ACT/AI/OBR	**0**	**29,361**	**29,361**	**25,011.00**		
3033251 FAMILIAS SALUDABLES CON CONOCIMIENTOS PARA EL CUIDADO INFANTIL, LACTANCIA MATERNA EXCLUSIVA Y LA						
5000014 FAMILIAS CON NIÑO/AS MENORES DE 36 MESES DESARROLLAN PRACTICAS SALUDABLES						
5 GASTOS CORRIENTES						
2 **GASTOS PRESUPUESTARIOS**	226,438	333,279	559,717	533,624.71	26,092.29	
6 GASTOS DE CAPITAL						
2 **GASTOS PRESUPUESTARIOS**	0	56,406	56,406	50,418.95	5,987.05	89.
PARCIAL FTE	226,438	389,685	616,123	584,043.66	32,079.34	
SUB TOTAL ACT/AI/OBR	**226,438**	**389,685**	**616,123**	**584,043.66**		
3033254 NIÑOS CON VACUNA COMPLETA						
5000017 APLICACION DE VACUNAS COMPLETAS						
5 GASTOS CORRIENTES						
2 **GASTOS PRESUPUESTARIOS**	2,547,335	506,893	3,054,228	3,041,845.98	12,382.02	99.
PARCIAL FTE	2,547,335	506,893	3,054,228	3,041,845.98	12,382.02	
SUB TOTAL ACT/AI/OBR	**2,547,335**	**506,893**	**3,054,228**	**3,041,845.98**		
3033255 NIÑOS CON CRED COMPLETO SEGUN EDAD						
5000018 ATENCION A NIÑOS CON CRECIMIENTO Y DESARROLLO - CRED COMPLETO PARA SU EDAD						

MINISTERIO DE SALUD - OFICINA GENERAL DE PLANEAMIENTO PRESUPUESTO - OFICINA DE PRESUPUESTO

MARCO PRESUPUESTAL Vs DEVENGADO - 2014
DEL MES DE ENERO A DICIEMBRE
(EN NUEVOS SOLES)

MINISTERIO DE SALUD 170 FOLIOS OGPP

SECTOR : 11 SALUD
PLIEGO : 011 M. DE SALUD
EJECUTORA : 045 RED. DE SALUD TUPAC AMARU [001153]

PRG PROD/PROY ACT/AI/OBR CATEGORIA T. TRANSACCION	PIA	MODIF. PPTALES.	PIM (a)	TOTAL DEVENGADOS (b)	SALDO (a - b)	% AVANCE (b / a)
5 GASTOS CORRIENTES						
2 GASTOS PRESUPUESTARIOS	1,086,421	991,856	2,078,277	1,975,301.08	102,975.92	95.0
6 GASTOS DE CAPITAL						
2 GASTOS PRESUPUESTARIOS	0	160,000	160,000	49,400.00	110,600.00	30.8
RCIAL FTE	1,086,421	1,151,856	2,238,277	2,024,701.08	213,575.92	90.4
SUB TOTAL ACT/AI/OBR	1,086,421	1,151,856	2,238,277	2,024,701.08		
3033256 NIÑOS CON SUPLEMENTO DE HIERRO Y VITAMINA A						
5000019 ADMINISTRAR SUPLEMENTO DE HIERRO Y VITAMINA A						
5 GASTOS CORRIENTES						
2 GASTOS PRESUPUESTARIOS	267,605	124,539	392,144	335,117.07	57,026.93	85.4
6 GASTOS DE CAPITAL						
2 GASTOS PRESUPUESTARIOS	0	40,000	40,000	15,597.09	24,402.91	38.9
PARCIAL FTE	267,605	164,539	432,144	350,714.16	81,429.84	81.1
UB TOTAL ACT/AI/OBR	267,605	164,539	432,144	350,714.16		
3033311 ATENCION DE INFECCIONES RESPIRATORIAS AGUDAS						
5000027 ATENDER A NIÑOS CON INFECCIONES RESPIRATORIAS AGUDAS						
5 GASTOS CORRIENTES						
2 GASTOS PRESUPUESTARIOS	798,600	257,224	1,055,824	986,803.37	69,020.63	93.4
PARCIAL FTE	798,600	257,224	1,055,824	986,803.37	69,020.63	93.4
UB TOTAL ACT/AI/OBR	798,600	257,224	1,055,824	986,803.37		
3033312 ATENCION DE ENFERMEDADES DIARREICAS AGUDAS						
5000028 ATENDER A NIÑOS CON ENFERMEDADES DIARREICAS AGUDAS						
5 GASTOS CORRIENTES						
2 GASTOS PRESUPUESTARIOS	344,499	32,997	377,496	366,097.86	11,398.14	96.9
PARCIAL FTE	344,499	32,997	377,496	366,097.86	11,398.14	96.9
UB TOTAL ACT/AI/OBR	344,499	32,997	377,496	366,097.86		
3033313 ATENCION DE INFECCIONES RESPIRATORIAS AGUDAS CON COMPLICACIONES						
5000029 ATENDER A NIÑOS CON DIAGNOSTICO DE INFECCIONES RESPIRATORIAS AGUDAS CON COMPLICACIONES						
5 GASTOS CORRIENTES						
2 GASTOS PRESUPUESTARIOS	0	543	543	0.00	543.00	0.0
PARCIAL FTE	0	543	543	0.00	543.00	0.0
SUB TOTAL ACT/AI/OBR	0	543	543	0.00		
3033314 ATENCION DE ENFERMEDADES DIARREICAS AGUDAS CON COMPLICACIONES						
5000030 ATENDER A NIÑOS CON DIAGNOSTICO DE ENFERMEDAD DIARREICA AGUDA COMPLICADA						
5 GASTOS CORRIENTES						
2 GASTOS PRESUPUESTARIOS	0	173	173	0.00	173.00	0.0
RCIAL FTE	0	173	173	0.00	173.00	0.0
SUB TOTAL ACT/AI/OBR	0	173	173	0.00		
3033315 ATENCION DE OTRAS ENFERMEDADES PREVALENTES						
5000031 BRINDAR ATENCION A OTRAS ENFERMEDADES PREVALENTES						
5 GASTOS CORRIENTES						
2 GASTOS PRESUPUESTARIOS	90,935	6,061	96,996	93,495.11	3,500.89	96.3
RCIAL FTE	90,935	6,061	96,996	93,495.11	3,500.89	96.3
SUB TOTAL ACT/AI/OBR	90,935	6,061	96,996	93,495.11		
3033317 GESTANTE CON SUPLEMENTO DE HIERRO Y ACIDO FOLICO						
5000032 ADMINISTRAR SUPLEMENTO DE HIERRO Y ACIDO FOLICO A GESTANTES						
5 GASTOS CORRIENTES						
2 GASTOS PRESUPUESTARIOS	114,024	1,188,936	1,302,960	1,256,410.84	46,549.16	96.4
RCIAL FTE	114,024	1,188,936	1,302,960	1,256,410.84	46,549.16	96.4

MINISTERIO DE SALUD 431 FOLIOS OGPP

MINISTERIO DE SALUD - OFICINA DE PRESUPUESTO

MARCO PRESUPUESTAL Vs DEVENGADO - 2014
DEL MES DE ENERO A DICIEMBRE
(EN NUEVOS SOLES)

SECTOR : 11 SALUD
PLIEGO : 011 M. DE SALUD
EJECUTORA : 045 RED. DE SALUD TUPAC AMARU [001153]

PRG/PROD/PROY ACT/AI/OBR CATEGORIA T. TRANSACCION	PIA	MODIF. PPTALES.	PIM (a)	TOTAL DEVENGADOS (b)	SALDO (a - b)	% AVANC (b / a)
SUB TOTAL ACT/AI/OBR	**114,024**	**1,188,936**	**1,302,960**	**1,256,410.84**		
3033414 ATENCION DE NIÑOS Y NIÑAS CON PARASITOSIS INTESTINAL						
5000035 ATENDER A NIÑOS Y NIÑAS CON DIAGNOSTICO DE PARASITOSIS INTESTINAL						
5 GASTOS CORRIENTES						
2 **GASTOS PRESUPUESTARIOS**	219,943	39,199	259,142	247,921.86	11,220.14	9
PARCIAL FTE	219,943	39,199	259,142	247,921.86	11,220.14	95.6
SUB TOTAL ACT/AI/OBR	**219,943**	**39,199**	**259,142**	**247,921.86**		
0002 SALUD MATERNO NEONATAL						
3000001 ACCIONES COMUNES						
5004430 MONITOREO, SUPERVISION, EVALUACION Y CONTROL DE LA SALUD MATERNO NEONATAL						
5 GASTOS CORRIENTES						
2 **GASTOS PRESUPUESTARIOS**	156,252	39,036	195,288	193,264.53	2,023.47	98.9
PARCIAL FTE	156,252	39,036	195,288	193,264.53	2,023.47	98.9
SUB TOTAL ACT/AI/OBR	**156,252**	**39,036**	**195,288**	**193,264.53**		
3000005 ADOLESCENTES ACCEDEN A SERVICIOS DE SALUD PARA PREVENCION DEL EMBARAZO						
5000058 BRINDAR SERVICIOS DE SALUD PARA PREVENCION DEL EMBARAZO A ADOLESCENTES						
5 GASTOS CORRIENTES						
2 **GASTOS PRESUPUESTARIOS**	141,274	93	141,367	138,081.50	3,285.50	97.7
PARCIAL FTE	141,274	93	141,367	138,081.50	3,285.50	97.6
SUB TOTAL ACT/AI/OBR	**141,274**	**93**	**141,367**	**138,081.50**		
3033172 ATENCION PRENATAL REENFOCADA						
5000037 BRINDAR ATENCION PRENATAL REENFOCADA						
5 GASTOS CORRIENTES						
2 **GASTOS PRESUPUESTARIOS**	717,798	1,323,226	2,041,024	1,892,545.74	148,478.26	9
PARCIAL FTE	717,798	1,323,226	2,041,024	1,892,545.74	148,478.26	92.7
SUB TOTAL ACT/AI/OBR	**717,798**	**1,323,226**	**2,041,024**	**1,892,545.74**		
3033291 POBLACION ACCEDE A METODOS DE PLANIFICACION FAMILIAR						
5000042 MEJORAMIENTO DEL ACCESO DE LA POBLACION A METODOS DE PLANIFICACION FAMILIAR						
5 GASTOS CORRIENTES						
2 **GASTOS PRESUPUESTARIOS**	318,117	148,544	466,661	465,378.80	1,282.20	9
PARCIAL FTE	318,117	148,544	466,661	465,378.80	1,282.20	99.7
SUB TOTAL ACT/AI/OBR	**318,117**	**148,544**	**466,661**	**465,378.80**		
3033292 POBLACION ACCEDE A SERVICIOS DE CONSEJERIA EN SALUD SEXUAL Y REPRODUCTIVA						
5000043 MEJORAMIENTO DEL ACCESO DE LA POBLACION A SERVICIOS DE CONSEJERIA EN SALUD SEXUAL Y REPRODUCTIVA						
5 GASTOS CORRIENTES						
2 **GASTOS PRESUPUESTARIOS**	312,553	150,367	462,920	461,131.30	1,788.70	9
PARCIAL FTE	312,553	150,367	462,920	461,131.30	1,788.70	99.6
SUB TOTAL ACT/AI/OBR	**312,553**	**150,367**	**462,920**	**461,131.30**		
3033294 ATENCION DE LA GESTANTE CON COMPLICACIONES						
5000044 BRINDAR ATENCION A LA GESTANTE CON COMPLICACIONES						
5 GASTOS CORRIENTES						
2 **GASTOS PRESUPUESTARIOS**	306,605	122,071	428,676	427,278.00	1,398.00	9
PARCIAL FTE	306,605	122,071	428,676	427,278.00	1,398.00	99.6
SUB TOTAL ACT/AI/OBR	**306,605**	**122,071**	**428,676**	**427,278.00**		
3033295 ATENCION DEL PARTO NORMAL						
5000045 BRINDAR ATENCION DE PARTO NORMAL						
5 GASTOS CORRIENTES						
2 **GASTOS PRESUPUESTARIOS**	555,245	442,857	998,102	941,255.80	56,846.20	9
PARCIAL FTE	555,245	442,857	998,102	941,255.80	56,846.20	9

MARCO PRESUPUESTAL Vs DEVENGADO - 2014
DEL MES DE ENERO A DICIEMBRE
(EN NUEVOS SOLES)

MINISTERIO DE SALUD 189 FOLIOS OGPP

SECTOR : 11 SALUD
PLIEGO : 011 M. DE SALUD
EJECUTORA : 045 RED. DE SALUD TUPAC AMARU [001153]

PRG PROD/PROY ACT/AI/OBR CATEGORIA T. TRANSACCION	PIA	MODIF. PPTALES.	PIM (a)	TOTAL DEVENGADOS (b)	SALDO (a - b)	% AVANCE (b / a)
UB TOTAL ACT/AI/OBR	555,245	442,857	998,102	941,255.80		
3033298 ATENCION DEL PUERPERIO						
5000048 ATENDER EL PUERPERIO						
5 GASTOS CORRIENTES						
2 GASTOS PRESUPUESTARIOS	283,193	162,504	445,697	439,051.93	6,645.07	98.5
PARCIAL FTE	283,193	162,504	445,697	439,051.93	6,645.07	98.5
UB TOTAL ACT/AI/OBR	283,193	162,504	445,697	439,051.93		
3033299 ATENCION DEL PUERPERIO CON COMPLICACIONES						
5000049 ATENDER EL PUERPERIO CON COMPLICACIONES						
5 ASTOS CORRIENTES						
2 GASTOS PRESUPUESTARIOS	0	296	296	0.00	296.00	0.0
PARCIAL FTE	0	296	296	0.00	296.00	0.0
UB TOTAL ACT/AI/OBR	0	296	296	0.00		
3033305 ATENCION DEL RECIEN NACIDO NORMAL						
5000053 ATENDER AL RECIEN NACIDO NORMAL						
5 GASTOS CORRIENTES						
2 GASTOS PRESUPUESTARIOS	634,731	386,917	1,021,648	1,001,538.86	20,109.14	98.0
PARCIAL FTE	634,731	386,917	1,021,648	1,001,538.86	20,109.14	98.0
SUB TOTAL ACT/AI/OBR	634,731	386,917	1,021,648	1,001,538.86		
3033306 ATENCION DEL RECIEN NACIDO CON COMPLICACIONES						
5000054 ATENDER AL RECIEN NACIDO CON COMPLICACIONES						
5 GASTOS CORRIENTES						
2 GASTOS PRESUPUESTARIOS	0	1,564	1,564	0.00	1,564.00	0.0
ARCIAL FTE	0	1,564	1,564	0.00	1,564.00	0.0
SUB TOTAL ACT/AI/OBR	0	1,564	1,564	0.00		
3033412 FAMILIAS SALUDABLES INFORMADAS RESPECTO DE SU SALUD SEXUAL Y REPRODUCTIVA						
5000056 INFORMAR A FAMILIAS SALUDABLES RESPECTO DE SU SALUD SEXUAL Y REPRODUCTIVA, CON ENFASIS EN LA						
5 GASTOS CORRIENTES						
2 GASTOS PRESUPUESTARIOS	149,246	18,485	167,731	163,308.82	4,422.18	97.3
RCIAL FTE	149,246	18,485	167,731	163,308.82	4,422.18	97.3
SUB TOTAL ACT/AI/OBR	149,246	18,485	167,731	163,308.82		
0016 TBC-VIH/SIDA						
3000001 ACCIONES COMUNES						
5004433 MONITOREO, SUPERVISION, EVALUACION Y CONTROL DE VIH/SIDA - TUBERCULOSIS						
5 GASTOS CORRIENTES						
2 GASTOS PRESUPUESTARIOS	101,006	28,976	129,982	127,062.00	2,920.00	97.7
PARCIAL FTE	101,006	28,976	129,982	127,062.00	2,920.00	97.7
SUB TOTAL ACT/AI/OBR	101,006	28,976	129,982	127,062.00		
3000612 SINTOMATICOS RESPIRATORIOS CON DESPISTAJE DE TUBERCULOSIS						
5004436 DESPISTAJE DE TUBERCULOSIS EN SINTOMATICOS RESPIRATORIOS						
5 GASTOS CORRIENTES						
2 GASTOS PRESUPUESTARIOS	1,103,616	60,355	1,163,971	1,140,900.64	23,070.36	98.0
ARCIAL FTE	1,103,616	60,355	1,163,971	1,140,900.64	23,070.36	98.0
SUB TOTAL ACT/AI/OBR	1,103,616	60,355	1,163,971	1,140,900.64		
3000613 PERSONAS EN CONTACTO DE CASOS DE TUBERCULOSIS CON CONTROL Y TRATAMIENTO PREVENTIVO (GENERAL,						
5004437 CONTROL Y TRATAMIENTO PREVENTIVO DE CONTACTOS DE CASOS TUBERCULOSIS (GENERAL, INDIGENA, PRIVADA						
5 GASTOS CORRIENTES						
2 GASTOS PRESUPUESTARIOS	1,105,983	134,688	1,240,671	1,233,732.86	6,938.14	99.4
RCIAL FTE	1,105,983	134,688	1,240,671	1,233,732.86	6,938.14	99.4

MINISTERIO DE SALUD 430 FOLIOS OGPP

MINISTERIO DE SALUD OFICINA DE PRESUPUESTO

MARCO PRESUPUESTAL Vs DEVENGADO - 2014
DEL MES DE ENERO A DICIEMBRE
(EN NUEVOS SOLES)

SECTOR : 11 SALUD
PLIEGO : 011 M. DE SALUD
EJECUTORA : 045 RED. DE SALUD TUPAC AMARU [001153]

PRG PROD/PROY ACT/AI/OBR CATEGORIA T. TRANSACCION	PIA	MODIF. PPTALES.	PIM (a)	TOTAL DEVENGADOS (b)	SALDO (a - b)	% AVANC (b / a)
SUB TOTAL ACT/AI/OBR	**1,105,983**	**134,688**	**1,240,671**	**1,233,732.86**		
3000614 PERSONAS CON DIAGNOSTICO DE TUBERCULOSIS						
5004438 DIAGNOSTICO DE CASOS DE TUBERCULOSIS						
5 GASTOS CORRIENTES						
2 **GASTOS PRESUPUESTARIOS**	773,600	220,302	993,902	988,658.86	5,243.14	9
PARCIAL FTE	773,600	220,302	993,902	988,658.86	5,243.14	99.4
SUB TOTAL ACT/AI/OBR	**773,600**	**220,302**	**993,902**	**988,658.86**		
3000616 PACIENTES CON COMORBILIDAD CON DESPISTAJE Y DIAGNOSTICO DE TUBERCULOSIS						
5004440 DESPISTAJE Y DIAGNOSTICO DE TUBERCULOSIS PARA PACIENTES CON COMORBILIDAD						
5 GASTOS CORRIENTES						
2 **GASTOS PRESUPUESTARIOS**	9,500	-5,300	4,200	4,000.00	200.00	9
6 GASTOS DE CAPITAL						
2 **GASTOS PRESUPUESTARIOS**	0	5,300	5,300	0.00	5,300.00	0
PARCIAL FTE	9,500	0	9,500	4,000.00	5,500.00	4
SUB TOTAL ACT/AI/OBR	**9,500**	**0**	**9,500**	**4,000.00**		
3043952 FAMILIA CON PRACTICAS SALUDABLES PARA LA PREVENCION DE VIH/SIDA Y TUBERCULOSIS						
5000062 PROMOVER EN LAS FAMILIA PRACTICAS SALUDABLES PARA LA PREVENCION DE VIH/SIDA Y TUBERCULOSIS						
5 GASTOS CORRIENTES						
2 **GASTOS PRESUPUESTARIOS**	24,930	0	24,930	22,758.00	2,172.00	91.
PARCIAL FTE	24,930	0	24,930	22,758.00	2,172.00	9
SUB TOTAL ACT/AI/OBR	**24,930**	**0**	**24,930**	**22,758.00**		
3043953 INSTITUCIONES EDUCATIVAS QUE PROMUEVEN PRACTICAS SALUDABLES PARA LA PREVENCION DE VIH/SIDA Y						
5000063 PROMOVER DESDE LAS INSTITUCIONES EDUCATIVAS PRACTICAS SALUDABLES PARA LA PREVENCION DE VIH/SIDA Y						
5 GASTOS CORRIENTES						
2 **GASTOS PRESUPUESTARIOS**	10,850	0	10,850	9,451.45	1,398.55	87.
PARCIAL FTE	10,850	0	10,850	9,451.45	1,398.55	8
SUB TOTAL ACT/AI/OBR	**10,850**	**0**	**10,850**	**9,451.45**		
3043954 AGENTES COMUNITARIOS QUE PROMUEVEN PRACTICAS SALUDABLES PARA PREVENCION DE VIH/SIDA Y						
5000064 PROMOVER MEDIANTE AGENTES COMUNITARIOS EN SALUD (ACS), PRACTICAS SALUDABLES PARA PREVENCION DE						
5 GASTOS CORRIENTES						
2 **GASTOS PRESUPUESTARIOS**	26,820	0	26,820	24,990.00	1,830.00	93.
PARCIAL FTE	26,820	0	26,820	24,990.00	1,830.00	93.
SUB TOTAL ACT/AI/OBR	**26,820**	**0**	**26,820**	**24,990.00**		
3043958 POBLACION INFORMADA SOBRE USO CORRECTO DE CONDON PARA PREVENCION DE INFECCIONES DE TRANSMISION						
5000068 MEJORAR EN POBLACION INFORMADA EL USO CORRECTO DE CONDON PARA PREVENCION DE INFECCIONES DE						
5 GASTOS CORRIENTES						
2 **GASTOS PRESUPUESTARIOS**	4,450	0	4,450	4,341.00	109.00	97.
PARCIAL FTE	4,450	0	4,450	4,341.00	109.00	97.
SUB TOTAL ACT/AI/OBR	**4,450**	**0**	**4,450**	**4,341.00**		
3043959 ADULTOS Y JOVENES RECIBEN CONSEJERIA Y TAMIZAJE PARA INFECCIONES DE TRANSMISION SEXUAL Y VIH/SIDA						
5000069 ENTREGAR A ADULTOS Y JOVENES VARONES CONSEJERIA Y TAMIZAJE PARA ITS Y VIH/SIDA						
5 GASTOS CORRIENTES						
2 **GASTOS PRESUPUESTARIOS**	115,071	0	115,071	113,121.00	1,950.00	9
PARCIAL FTE	115,071	0	115,071	113,121.00	1,950.00	98.
SUB TOTAL ACT/AI/OBR	**115,071**	**0**	**115,071**	**113,121.00**		
3043960 POBLACION ADOLESCENTE INFORMADA SOBRE INFECCIONES DE TRANSMISION SEXUAL y VIH/SIDA						
5000070 ENTREGAR A POBLACION ADOLESCENTE INFORMACION SOBRE INFECCIONES DE TRANSMISION SEXUAL Y VIH/SIDA						
5 GASTOS CORRIENTES						
2 **GASTOS PRESUPUESTARIOS**	31,822	388	32,210	31,836.00	374.00	9

MARCO PRESUPUESTAL Vs DEVENGADO - 2014
DEL MES DE ENERO A DICIEMBRE
(EN NUEVOS SOLES)

MINISTERIO DE SALUD 188 FOLIOS OGPP

SECTOR : 11 SALUD
PLIEGO : 011 M. DE SALUD
EJECUTORA : 045 RED. DE SALUD TUPAC AMARU [001153]

PRG PROD/PROY ACT/AI/OBR CATEGORIA T. TRANSACCION	PIA	MODIF. PPTALES.	PIM (a)	TOTAL DEVENGADOS (b)	SALDO (a - b)	% AVANCE (b / a)
ARCIAL FTE	31,822	388	32,210	31,836.00	374.00	98.8
SUB TOTAL ACT/AI/OBR	**31,822**	**388**	**32,210**	**31,836.00**		
3043961 POBLACION DE ALTO RIESGO RECIBE INFORMACION Y ATENCION PREVENTIVA						
5000071 BRINDAR INFORMACION Y ATENCION PREVENTIVA A POBLACION DE ALTO RIESGO						
5 GASTOS CORRIENTES						
2 **GASTOS PRESUPUESTARIOS**	153,379	31,563	184,942	182,121.00	2,821.00	98.4
ARCIAL FTE	153,379	31,563	184,942	182,121.00	2,821.00	98.4
UB TOTAL ACT/AI/OBR	**153,379**	**31,563**	**184,942**	**182,121.00**		
43965 PERSONA QUE ACCEDE AL EESS Y RECIBE TRATAMIENTO OPORTUNO PARA TUBERCULOSIS ESQUEMAS 1, 2, NO						
5000075 BRINDAR TRATAMIENTO OPORTUNO PARA TUBERCULOSIS ESQUEMAS 1,2, NO MULTIDROGO RESISTENTE Y						
5 GASTOS CORRIENTES						
2 **GASTOS PRESUPUESTARIOS**	34,223	273,016	307,239	300,409.97	6,829.03	97.7
ARCIAL FTE	34,223	273,016	307,239	300,409.97	6,829.03	97.7
UB TOTAL ACT/AI/OBR	**34,223**	**273,016**	**307,239**	**300,409.97**		
3043968 POBLACION CON INFECCIONES DE TRANSMISION SEXUAL RECIBEN TRATAMIENTO SEGUN GUIA CLINICAS						
5000078 BRINDAR A POBLACION CON INFECCIONES DE TRANSMISION SEXUAL TRATAMIENTO SEGUN GUIA CLINICAS						
5 GASTOS CORRIENTES						
2 **GASTOS PRESUPUESTARIOS**	72,484	24,798	97,282	90,450.00	6,832.00	92.9
PARCIAL FTE	72,484	24,798	97,282	90,450.00	6,832.00	92.9
UB TOTAL ACT/AI/OBR	**72,484**	**24,798**	**97,282**	**90,450.00**		
3043971 MUJERES GESTANTES REACTIVAS A SIFILIS Y SUS CONTACTOS Y RECIEN NACIDOS EXPUESTOS RECIBEN						
5000081 BRINDAR TRATAMIENTO OPORTUNO A MUJERES GESTANTES REACTIVAS A SIFILIS Y SUS CONTACTOS Y RECIEN						
5 GASTOS CORRIENTES						
2 **GASTOS PRESUPUESTARIOS**	6,200	239	6,439	6,200.00	239.00	96.2
PARCIAL FTE	6,200	239	6,439	6,200.00	239.00	96.2
UB TOTAL ACT/AI/OBR	**6,200**	**239**	**6,439**	**6,200.00**		
43972 PERSONA QUE ACCEDE AL EESS Y RECIBE TRATAMIENTO OPORTUNO PARA TUBERCULOSIS EXTREMADAMENTE						
5000082 BRINDAR TRATAMIENTO OPORTUNO A PERSONAS QUE ACCEDEN AL EESS Y RECIBE TRATAMIENTO PARA						
5 GASTOS CORRIENTES						
2 **GASTOS PRESUPUESTARIOS**	54,250	45,971	100,221	98,247.93	1,973.07	98.0
PARCIAL FTE	54,250	45,971	100,221	98,247.93	1,973.07	98.0
UB TOTAL ACT/AI/OBR	**54,250**	**45,971**	**100,221**	**98,247.93**		
0017 ENFERMEDADES METAXENICAS Y ZOONOSIS						
3000001 ACCIONES COMUNES						
5000085 MONITOREO, SUPERVISION, EVALUACION Y CONTROL METAXENICAS Y ZOONOSIS						
5 GASTOS CORRIENTES						
2 **GASTOS PRESUPUESTARIOS**	202,995	10,998	213,993	205,858.84	8,134.16	96.2
PARCIAL FTE	202,995	10,998	213,993	205,858.84	8,134.16	96.2
UB TOTAL ACT/AI/OBR	**202,995**	**10,998**	**213,993**	**205,858.84**		
3043977 FAMILIA CON PRACTICAS SALUDABLES PARA LA PREVENCION DE ENFERMEDADES METAXENICAS Y ZOONOTICAS						
5000087 PROMOCION DE PRACTICAS SALUDABLES PARA LA PREVENCION DE ENFERMEDADES METAXENICAS Y ZOONOTICAS						
5 GASTOS CORRIENTES						
2 **GASTOS PRESUPUESTARIOS**	179,506	33,339	212,845	202,233.68	10,611.32	95.0
PARCIAL FTE	179,506	33,339	212,845	202,233.68	10,611.32	95.0
UB TOTAL ACT/AI/OBR	**179,506**	**33,339**	**212,845**	**202,233.68**		
3043978 INSTITUCIONES EDUCATIVAS QUE PROMUEVEN PRACTICAS SALUDABLES PARA LA PREVENCION DE ENFERMEDADES						
5000088 PROMOCION DE PRACTICAS SALUDABLES PARA LA PREVENCION DE ENFERMEDADES METAXENICAS Y ZOONOTICAS						
5 GASTOS CORRIENTES						
2 **GASTOS PRESUPUESTARIOS**	25,950	0	25,950	24,920.00	1,030.00	96.0

MINISTERIO DE SALUD OFICINA DE PRESUPUESTO

MINISTERIO DE SALUD 429 FOLIOS OGPP

MARCO PRESUPUESTAL Vs DEVENGADO - 2014
DEL MES DE ENERO A DICIEMBRE
(EN NUEVOS SOLES)

SECTOR : 11 SALUD
PLIEGO : 011 M. DE SALUD
EJECUTORA : 045 RED. DE SALUD TUPAC AMARU [001153]

PRG PROD/PROY ACT/AI/OBR CATEGORIA T. TRANSACCION	PIA	MODIF. PPTALES.	PIM (a)	TOTAL DEVENGADOS (b)	SALDO (a - b)	% AVANC (b / a)
PARCIAL FTE	25,950	0	25,950	24,920.00	1,030.00	9
SUB TOTAL ACT/AI/OBR	**25,950**	**0**	**25,950**	**24,920.00**		
3043980 POBLADORES DE AREAS CON RIESGO DE TRANSMISION INFORMADA CONOCE LOS MECANISMOS DE TRANSMISION						
5000090 INFORMACION DE LOS MECANISMOS DE TRANSMISION DE ENFERMEDADES METAXENICAS Y ZOONOTICAS EN						
5 GASTOS CORRIENTES						
2 **GASTOS PRESUPUESTARIOS**	30,330	0	30,330	29,319.10	1,010.90	96.6
PARCIAL FTE	30,330	0	30,330	29,319.10	1,010.90	9
SUB TOTAL ACT/AI/OBR	**30,330**	**0**	**30,330**	**29,319.10**		
3043981 VIVIENDAS PROTEGIDAS DE LOS PRINCIPALES CONDICIONANTES DEL RIESGO EN LAS AREAS DE ALTO Y MUY ALTO						
5000091 INTERVENCIONES EN VIVIENDAS PROTEGIDAS DE LOS PRINCIPALES CONDICIONANTES DEL RIESGO EN LAS AREAS						
5 GASTOS CORRIENTES						
2 **GASTOS PRESUPUESTARIOS**	1,230,598	822,209	2,052,807	1,621,879.51	430,927.49	79.0
PARCIAL FTE	1,230,598	822,209	2,052,807	1,621,879.51	430,927.49	7
SUB TOTAL ACT/AI/OBR	**1,230,598**	**822,209**	**2,052,807**	**1,621,879.51**		
3043982 VACUNACION DE ANIMALES DOMESTICOS						
5000092 VACUNAR A ANIMALES DOMESTICOS						
5 GASTOS CORRIENTES						
2 **GASTOS PRESUPUESTARIOS**	61,795	755	62,550	58,649.53	3,900.47	93.7
PARCIAL FTE	61,795	755	62,550	58,649.53	3,900.47	9
SUB TOTAL ACT/AI/OBR	**61,795**	**755**	**62,550**	**58,649.53**		
3043983 DIAGNOSTICO Y TRATAMIENTO DE ENFERMEDADES METAXENICAS						
5000093 EVALUACION, DIAGNOSTICO Y TRATAMIENTO DE ENFERMEDADES METAXENICAS						
5 GASTOS CORRIENTES						
2 **GASTOS PRESUPUESTARIOS**	320,114	43,839	363,953	362,198.16	1,754.84	99.5
PARCIAL FTE	320,114	43,839	363,953	362,198.16	1,754.84	99.5
SUB TOTAL ACT/AI/OBR	**320,114**	**43,839**	**363,953**	**362,198.16**		
3043984 DIAGNOSTICO Y TRATAMIENTO DE CASOS DE ENFERMEDADES ZOONOTICAS						
5000094 EVALUACION, DIAGNOSTICO Y TRATAMIENTO DE CASOS DE ENFERMEDADES ZOONOTICAS						
5 GASTOS CORRIENTES						
2 **GASTOS PRESUPUESTARIOS**	83,112	41,011	124,123	115,681.16	8,441.84	9
PARCIAL FTE	83,112	41,011	124,123	115,681.16	8,441.84	93.2
SUB TOTAL ACT/AI/OBR	**83,112**	**41,011**	**124,123**	**115,681.16**		
3044119 COMUNIDAD CON FACTORES DE RIESGO CONTROLADOS						
5000095 ACCIONES DE CONTROL EN COMUNIDADES CON FACTORES DE RIESGO DE ENFERMEDADES METAXENICAS Y						
5 GASTOS CORRIENTES						
2 **GASTOS PRESUPUESTARIOS**	9,700	0	9,700	7,000.00	2,700.00	7
PARCIAL FTE	9,700	0	9,700	7,000.00	2,700.00	72.1
SUB TOTAL ACT/AI/OBR	**9,700**	**0**	**9,700**	**7,000.00**		
0018 ENFERMEDADES NO TRANSMISIBLES						
3000001 ACCIONES COMUNES						
5004452 MONITOREO, SUPERVISION, EVALUACION Y CONTROL DE ENFERMEDADES NO TRANSMISIBLES						
5 GASTOS CORRIENTES						
2 **GASTOS PRESUPUESTARIOS**	25,000	0	25,000	13,586.00	11,414.00	54.
PARCIAL FTE	25,000	0	25,000	13,586.00	11,414.00	54.3
SUB TOTAL ACT/AI/OBR	**25,000**	**0**	**25,000**	**13,586.00**		
3000006 ATENCION ESTOMATOLOGICA PREVENTIVA BASICA						
5000104 ATENCION ESTOMATOLOGICA PREVENTIVA BASICA EN NIÑOS, GESTANTES Y ADULTOS MAYORES						
5 GASTOS CORRIENTES						
2 **GASTOS PRESUPUESTARIOS**	496,799	390,742	887,541	841,233.27	46,307.73	9

MINISTERIO DE SALUD - OFICINA DE PRESUPUESTO

MARCO PRESUPUESTAL Vs DEVENGADO - 2014
DEL MES DE ENERO A DICIEMBRE
(EN NUEVOS SOLES)

MINISTERIO DE SALUD 187 FOLIOS OGPP

SECTOR : 11 SALUD
PLIEGO : 011 M. DE SALUD
EJECUTORA : 045 RED. DE SALUD TUPAC AMARU [001153]

PRG PROD/PROY ACT/AI/OBR CATEGORIA T. TRANSACCION	PIA	MODIF. PPTALES.	PIM (a)	TOTAL DEVENGADOS (b)	SALDO (a - b)	% AVANCE (b / a)
RCIAL FTE	496,799	390,742	887,541	841,233.27	46,307.73	94.7
SUB TOTAL ACT/AI/OBR	496,799	390,742	887,541	841,233.27		
3000007 ATENCION ESTOMATOLOGICA RECUPERATIVA BASICA						
5000105 ATENCION ESTOMATOLOGICA RECUPERATIVA BASICA EN NIÑOS, GESTANTES Y ADULTOS MAYORES						
5 GASTOS CORRIENTES						
2 GASTOS PRESUPUESTARIOS	584,141	437,046	1,021,187	1,006,358.27	14,828.73	98.5
6 GASTOS DE CAPITAL						
2 GASTOS PRESUPUESTARIOS	0	94,000	94,000	21,865.60	72,134.40	23.2
PARCIAL FTE	584,141	531,046	1,115,187	1,028,223.87	86,963.13	92.2
SUB TOTAL ACT/AI/OBR	584,141	531,046	1,115,187	1,028,223.87		
3000008 ATENCION ESTOMATOLOGICA ESPECILIZADA BASICA						
5000106 ATENCION ESTOMATOLOGICA ESPECIALIZADA BASICA						
5 GASTOS CORRIENTES						
2 GASTOS PRESUPUESTARIOS	174,248	119,868	294,116	293,435.10	680.90	99.7
PARCIAL FTE	174,248	119,868	294,116	293,435.10	680.90	99.7
SUB TOTAL ACT/AI/OBR	174,248	119,868	294,116	293,435.10		
3000011 TAMIZAJE Y DIAGNOSTICO DE PACIENTES CON CATARATAS						
5000109 EVALUACION DE TAMIZAJE Y DIAGNOSTICO DE PACIENTES CON CATARATAS						
5 GASTOS CORRIENTES						
2 GASTOS PRESUPUESTARIOS	95,355	14,988	110,343	102,377.60	7,965.40	92.7
PARCIAL FTE	95,355	14,988	110,343	102,377.60	7,965.40	92.7
SUB TOTAL ACT/AI/OBR	95,355	14,988	110,343	102,377.60		
3000013 TAMIZAJE Y DIAGNOSTICO DE PACIENTES CON ERRORES REFRACTIVOS						
5000111 EXAMENES DE TAMIZAJE Y DIAGNOSTICO DE PERSONAS CON ERRORES REFRACTIVOS						
5 GASTOS CORRIENTES						
2 GASTOS PRESUPUESTARIOS	9,750	150	9,900	5,800.00	4,100.00	58.5
PARCIAL FTE	9,750	150	9,900	5,800.00	4,100.00	58.59
SUB TOTAL ACT/AI/OBR	9,750	150	9,900	5,800.00		
3000016 TRATAMIENTO Y CONTROL DE PERSONAS CON HIPERTENSION ARTERIAL						
5000114 BRINDAR TRATAMIENTO A PERSONAS CON DIAGNOSTICO DE HIPERTENSION ARTERIAL						
5 GASTOS CORRIENTES						
2 GASTOS PRESUPUESTARIOS	795,149	2,675	797,824	777,722.43	20,101.57	97.4
RCIAL FTE	795,149	2,675	797,824	777,722.43	20,101.57	97.48
SUB TOTAL ACT/AI/OBR	795,149	2,675	797,824	777,722.43		
3000017 TRATAMIENTO Y CONTROL DE PERSONAS CON DIABETES						
5000115 BRINDAR TRATAMIENTO A PERSONAS CON DIAGNOSTICO DE DIABETES MELLITUS						
5 GASTOS CORRIENTES						
2 GASTOS PRESUPUESTARIOS	1,184,587	6,987	1,191,574	1,150,958.91	40,615.09	96.5
RCIAL FTE	1,184,587	6,987	1,191,574	1,150,958.91	40,615.09	96.59
SUB TOTAL ACT/AI/OBR	1,184,587	6,987	1,191,574	1,150,958.91		
3043987 POBLACION INFORMADA Y SENSIBILIZADA EN EL CUIDADO DE LA SALUD DE LAS ENFERMEDADES NO						
5000098 INFORMACION Y SENSIBILIZACION DE LA POBLACION EN PARA EL CUIDADO DE LA SALUD DE LAS ENFERMEDADES						
5 GASTOS CORRIENTES						
2 GASTOS PRESUPUESTARIOS	153,243	66	153,309	126,795.53	26,513.47	82.71
RCIAL FTE	153,243	66	153,309	126,795.53	26,513.47	82.71
SUB TOTAL ACT/AI/OBR	153,243	66	153,309	126,795.53		
3043988 FAMILIA EN ZONAS DE RIESGO INFORMADA QUE REALIZAN PRACTICAS HIGIENICAS SANITARIAS PARA PREVENIR LAS						
5000099 PROMOCION DE PRACTICAS HIGIENICAS SANITARIAS EN FAMILIAS EN ZONAS DE RIESGO PARA PREVENIR LAS						

MINISTERIO DE SALUD - DIRECCION GENERAL DE PLANEAMIENTO Y PRESUPUESTO - OFICINA DE PRESUPUESTO

MINISTERIO DE SALUD 428 FOLIOS OGPP

MARCO PRESUPUESTAL Vs DEVENGADO - 2014
DEL MES DE ENERO A DICIEMBRE
(EN NUEVOS SOLES)

SECTOR : 11 SALUD
PLIEGO : 011 M. DE SALUD
EJECUTORA : 045 RED. DE SALUD TUPAC AMARU [001153]

PRG PROD/PROY ACT/AI/OBR CATEGORIA T. TRANSACCION	PIA	MODIF. PPTALES.	PIM (a)	TOTAL DEVENGADOS (b)	SALDO (a - b)	% AVANC (b / a)
5 GASTOS CORRIENTES						
2 GASTOS PRESUPUESTARIOS	45,400	0	45,400	44,951.22	448.78	99.0
PARCIAL FTE	45,400	0	45,400	44,951.22	448.78	99.0
SUB TOTAL ACT/AI/OBR	**45,400**	**0**	**45,400**	**44,951.22**		
3043994 TAMIZAJE Y TRATAMIENTO DE PACIENTES CON PROBLEMAS Y TRANSTORNOS DE SALUD MENTAL						
5000102 EXAMENES DE TAMIZAJE Y TRATAMIENTO DE PACIENTES CON PROBLEMAS Y TRASTORNOS DE SALUD MENTAL						
5 GASTOS CORRIENTES						
2 GASTOS PRESUPUESTARIOS	275,769	51,190	326,959	320,005.24	6,953.76	9
PARCIAL FTE	275,769	51,190	326,959	320,005.24	6,953.76	97.8
SUB TOTAL ACT/AI/OBR	**275,769**	**51,190**	**326,959**	**320,005.24**		
3043997 TAMIZAJE Y TRATAMIENTO DE PACIENTES AFECTADOS POR METALES PESADOS						
5000103 EXAMENES DE TAMIZAJE Y TRATAMIENTO DE PERSONAS AFECTADAS POR INTOXICACION DE METALES PESADOS						
5 GASTOS CORRIENTES						
2 GASTOS PRESUPUESTARIOS	6,000	0	6,000	5,428.00	572.00	9
PARCIAL FTE	6,000	0	6,000	5,428.00	572.00	90.4
SUB TOTAL ACT/AI/OBR	**6,000**	**0**	**6,000**	**5,428.00**		
0024 PREVENCION Y CONTROL DEL CANCER						
3000001 ACCIONES COMUNES						
5004441 MONITOREO, SUPERVISION, EVALUACION Y CONTROL DE PREVENCION Y CONTROL DEL CANCER						
5 GASTOS CORRIENTES						
2 GASTOS PRESUPUESTARIOS	13,700	0	13,700	13,646.00	54.00	99.6
PARCIAL FTE	13,700	0	13,700	13,646.00	54.00	99.6
SUB TOTAL ACT/AI/OBR	**13,700**	**0**	**13,700**	**13,646.00**		
3000004 MUJER TAMIZADA EN CANCER DE CUELLO UTERINO						
5000132 TAMIZAJE EN MUJERES PARA DETECCION DE CANCER DE CUELLO UTERINO						
5 GASTOS CORRIENTES						
2 GASTOS PRESUPUESTARIOS	258,468	220,782	479,250	442,908.07	36,341.93	9
PARCIAL FTE	258,468	220,782	479,250	442,908.07	36,341.93	92.4
SUB TOTAL ACT/AI/OBR	**258,468**	**220,782**	**479,250**	**442,908.07**		
3000425 MUJERES CON CITOLOGIA ANORMAL CON EXAMEN DE CRIOTERAPIA O CONO LEEP						
5003263 CRIOTERAPIA O CONO LEEP EN MUJERES CON CITOLOGIA ANORMAL						
5 GASTOS CORRIENTES						
2 GASTOS PRESUPUESTARIOS	15,600	0	15,600	10,456.00	5,144.00	6
PARCIAL FTE	15,600	0	15,600	10,456.00	5,144.00	67.0
SUB TOTAL ACT/AI/OBR	**15,600**	**0**	**15,600**	**10,456.00**		
3044194 POBLACION INFORMADA Y SENSIBILIZADA EN EL CUIDADO DE LA SALUD DEL CANCER DE CERVIX, CANCER DE						
5000118 INFORMACION Y SENSIBILIZACION DE LA POBLACION EN EL CUIDADO DE LA SALUD DEL CANCER DE CERVIX, MAMA,						
5 GASTOS CORRIENTES						
2 GASTOS PRESUPUESTARIOS	160,615	20,582	181,197	178,433.10	2,763.90	9
PARCIAL FTE	160,615	20,582	181,197	178,433.10	2,763.90	98.4
SUB TOTAL ACT/AI/OBR	**160,615**	**20,582**	**181,197**	**178,433.10**		
3044195 MUJERES MAYORES DE 18 AÑOS CON CONSEJERIA EN CANCER DE CERVIX						
5000119 CONSEJERIA A MUJERES MAYORES DE 18 AÑOS PARA LA PREVENCION DE CANCER DE CERVIX						
5 GASTOS CORRIENTES						
2 GASTOS PRESUPUESTARIOS	75,244	800	76,044	70,124.25	5,919.75	9
PARCIAL FTE	75,244	800	76,044	70,124.25	5,919.75	9
SUB TOTAL ACT/AI/OBR	**75,244**	**800**	**76,044**	**70,124.25**		
3044197 MUJERES MAYORES DE 18 AÑOS CON CONSEJERIA EN CANCER DE MAMA						
5000120 CONSEJERIA EN MUJERES MAYORES DE 18 AÑOS PARA LA PREVENCION DE CANCER DE MAMA						

MINISTERIO DE SALUD · DIRECCION GENERAL DE PLANEAMIENTO Y PRESUPUESTO · OFICINA DE PRESUPUESTO

MARCO PRESUPUESTAL Vs DEVENGADO - 2014
DEL MES DE ENERO A DICIEMBRE
(EN NUEVOS SOLES)

MINISTERIO DE SALUD
186
FOLIOS
OGPP

SECTOR : 11 SALUD
PLIEGO : 011 M. DE SALUD
EJECUTORA : 045 RED. DE SALUD TUPAC AMARU [001153]

PRGPROD/PROY ACT/AI/OBR CATEGORIA T. TRANSACCION	PIA	MODIF. PPTALES.	PIM (a)	TOTAL DEVENGADOS (b)	SALDO (a - b)	% AVANCE (b / a)
5 GASTOS CORRIENTES						
2 GASTOS PRESUPUESTARIOS	65,244	879	66,123	61,063.50	5,059.50	92.3
PARCIAL FTE	65,244	879	66,123	61,063.50	5,059.50	92.3
SUB TOTAL ACT/AI/OBR	**65,244**	**879**	**66,123**	**61,063.50**		
3044199 PERSONAS CON CONSEJERIA EN LA PREVENCION DEL CANCER GASTRICO						
5000122 CONSEJERIA PARA LA PREVENCION DEL CANCER GASTRICO						
5 GASTOS CORRIENTES						
2 GASTOS PRESUPUESTARIOS	82,650	53	82,703	76,157.50	6,545.50	92.0
PARCIAL FTE	82,650	53	82,703	76,157.50	6,545.50	92.0
SUB TOTAL ACT/AI/OBR	**82,650**	**53**	**82,703**	**76,157.50**		
3044200 VARONES MAYORES DE 18 AÑOS CON CONSEJERIA EN LA PREVENCION DEL CANCER DE PROSTATA						
5000123 CONSEJERIA A VARONES MAYORES DE 18 AÑOS PARA LA PREVENCION DE CANCER DE PROSTATA						
5 GASTOS CORRIENTES						
2 GASTOS PRESUPUESTARIOS	60,827	20,160	80,987	78,180.00	2,807.00	96.5
PARCIAL FTE	60,827	20,160	80,987	78,180.00	2,807.00	96.5
SUB TOTAL ACT/AI/OBR	**60,827**	**20,160**	**80,987**	**78,180.00**		
3044203 POBLACION EN EDAD ESCOLAR CON CONSEJERIA EN PREVENCION DEL CANCER DE PULMON						
5000126 CONSEJERIA EN PREVENCION DEL CANCER DE PULMON EN POBLACION ESCOLAR						
5 GASTOS CORRIENTES						
2 GASTOS PRESUPUESTARIOS	4,100	0	4,100	3,250.00	850.00	79.2
PARCIAL FTE	4,100	0	4,100	3,250.00	850.00	79.2
SUB TOTAL ACT/AI/OBR	**4,100**	**0**	**4,100**	**3,250.00**		
3044204 POBLACION LABORAL CON CONSEJERIA EN PREVENCION DEL CANCER DE PULMON						
5000127 CONSEJERIA EN PREVENCION DEL CANCER DE PULMON EN POBLACION EN EDAD LABORAL						
5 GASTOS CORRIENTES						
2 GASTOS PRESUPUESTARIOS	14,376	0	14,376	14,159.00	217.00	98.4
PARCIAL FTE	14,376	0	14,376	14,159.00	217.00	98.4
SUB TOTAL ACT/AI/OBR	**14,376**	**0**	**14,376**	**14,159.00**		
0068 REDUCCION DE VULNERABILIDAD Y ATENCION DE EMERGENCIAS POR DESASTRES						
3000169 POBLACION CON PRACTICAS SEGURAS EN SALUD FRENTE A OCURRENCIA DE PELIGROS NATURALES						
5001580 CAPACITACION DE COMUNIDADES EN HABILIDADES PARA REDUCIR EL RIESGO DE DAÑOS DE SALUD						
5 GASTOS CORRIENTES						
2 GASTOS PRESUPUESTARIOS	41,647	0	41,647	39,067.82	2,579.18	93.8
PARCIAL FTE	41,647	0	41,647	39,067.82	2,579.18	93.81
SUB TOTAL ACT/AI/OBR	**41,647**	**0**	**41,647**	**39,067.82**		
5003301 ENTRENAMIENTO DE LA POBLACION EN RESPUESTA Y REHABILITACION EN SALUD FRENTE A EMERGENCIAS Y						
5 GASTOS CORRIENTES						
2 GASTOS PRESUPUESTARIOS	239,669	22,337	262,006	250,177.57	11,828.43	95.4
PARCIAL FTE	239,669	22,337	262,006	250,177.57	11,828.43	95.4
SUB TOTAL ACT/AI/OBR	**239,669**	**22,337**	**262,006**	**250,177.57**		
3000450 ENTIDADES PUBLICAS CON GESTION DE RIESGO DE DESASTRE EN SUS PROCESOS DE PLANIFICACION Y						
5004278 DESARROLLO DE CAPACIDADES Y ASISTENCIA TECNICA EN GESTION DEL RIESGO DE DESASTRES						
5 GASTOS CORRIENTES						
2 GASTOS PRESUPUESTARIOS	50,650	0	50,650	48,150.00	2,500.00	95.0
PARCIAL FTE	50,650	0	50,650	48,150.00	2,500.00	95.0
SUB TOTAL ACT/AI/OBR	**50,650**	**0**	**50,650**	**48,150.00**		
5004279 MONITOREO,SUPERVISION Y EVALUACION DE PRODUCTOS Y ACTIVIDADES EN GESTION DE RIESGO DE DESASTRES						
GASTOS CORRIENTES						
2 GASTOS PRESUPUESTARIOS	8,000	0	8,000	8,000.00	0.00	100.0

MINISTERIO DE PLANEAMIENTO Y PRESUPUESTO
OFICINA DE PRESUPUESTO

MINISTERIO DE SALUD
427
FOLIOS
OGPP

MARCO PRESUPUESTAL Vs DEVENGADO - 2014
DEL MES DE ENERO A DICIEMBRE
(EN NUEVOS SOLES)

SECTOR : 11 SALUD
PLIEGO : 011 M. DE SALUD
EJECUTORA : 045 RED. DE SALUD TUPAC AMARU [001153]

PRG PROD/PROY ACT/AI/OBR CATEGORIA T. TRANSACCION	PIA	MODIF. PPTALES.	PIM (a)	TOTAL DEVENGADOS (b)	SALDO (a - b)	% AVANC (b / a)
PARCIAL FTE	8,000	0	8,000	8,000.00	0.00	10
SUB TOTAL ACT/AI/OBR	**8,000**	**0**	**8,000**	**8,000.00**		
5004280 DESARROLLO DE INSTRUMENTOS ESTRATEGICOS PARA LA GESTION DEL RIESGO DE DESASTRES						
5 GASTOS CORRIENTES						
2 **GASTOS PRESUPUESTARIOS**	278,717	30,280	308,997	300,450.42	8,546.58	97.2
PARCIAL FTE	278,717	30,280	308,997	300,450.42	8,546.58	97.2
SUB TOTAL ACT/AI/OBR	**278,717**	**30,280**	**308,997**	**300,450.42**		
3000564 SERVICIOS DE SALUD CON CAPACIDADES COMPLEMENTARIAS PARA LA ATENCION FRENTE A EMERGENCIAS Y						
5003304 CAPACIDAD DE EXPANSION ASISTENCIAL EN ESTABLECIMIENTOS DE SALUD ESTRATEGICOS						
5 GASTOS CORRIENTES						
2 **GASTOS PRESUPUESTARIOS**	93,750	0	93,750	92,940.00	810.00	9
PARCIAL FTE	93,750	0	93,750	92,940.00	810.00	99.1
SUB TOTAL ACT/AI/OBR	**93,750**	**0**	**93,750**	**92,940.00**		
5003305 OFERTA COMPLEMENTARIA ORGANIZADA FRENTE A EMERGENCIAS Y DESASTRES						
5 GASTOS CORRIENTES						
2 **GASTOS PRESUPUESTARIOS**	341,343	109,827	451,170	400,713.65	50,456.35	8
PARCIAL FTE	341,343	109,827	451,170	400,713.65	50,456.35	8
SUB TOTAL ACT/AI/OBR	**341,343**	**109,827**	**451,170**	**400,713.65**		
5003306 ATENCION DE SALUD Y MOVILIZACION DE BRIGADAS FRENTE A EMERGENCIAS Y DESASTRES						
5 GASTOS CORRIENTES						
2 **GASTOS PRESUPUESTARIOS**	337,503	934	338,437	286,068.40	52,368.60	84.5
PARCIAL FTE	337,503	934	338,437	286,068.40	52,368.60	84.5
SUB TOTAL ACT/AI/OBR	**337,503**	**934**	**338,437**	**286,068.40**		
3000565 SERVICIOS ESENCIALES SEGUROS ANTE EMERGENCIAS Y DESASTRES						
5001576 SEGURIDAD FUNCIONAL DE LOS ESTABLECIMIENTOS DE SALUD						
5 GASTOS CORRIENTES						
2 **GASTOS PRESUPUESTARIOS**	3,345	0	3,345	3,313.00	32.00	99.
PARCIAL FTE	3,345	0	3,345	3,313.00	32.00	99.0
SUB TOTAL ACT/AI/OBR	**3,345**	**0**	**3,345**	**3,313.00**		
5003299 ANALISIS DE LA VULNERABILIDAD DE ESTABLECIMIENTOS DE SALUD						
5 GASTOS CORRIENTES						
2 **GASTOS PRESUPUESTARIOS**	487,657	22,821	510,478	504,044.52	6,433.48	9
PARCIAL FTE	487,657	22,821	510,478	504,044.52	6,433.48	9
SUB TOTAL ACT/AI/OBR	**487,657**	**22,821**	**510,478**	**504,044.52**		
5004475 SEGURIDAD ESTRUCTURAL Y NO ESTRUCTURAL DE ESTABLECIMIENTOS DE SALUD						
5 GASTOS CORRIENTES						
2 **GASTOS PRESUPUESTARIOS**	161,796	0	161,796	130,201.43	31,594.57	80.
PARCIAL FTE	161,796	0	161,796	130,201.43	31,594.57	8
SUB TOTAL ACT/AI/OBR	**161,796**	**0**	**161,796**	**130,201.43**		
3000628 POBLACION CON MONITOREO, VIGILANCIA Y CONTROL DE DAÑOS A LA SALUD FRENTE A EMERGENCIA Y						
5003303 ORGANIZACION E IMPLEMENTACION DE SIMULACROS FRENTE A EMERGENCIAS Y DESASTRES						
5 GASTOS CORRIENTES						
2 **GASTOS PRESUPUESTARIOS**	46,650	0	46,650	44,529.00	2,121.00	95.
PARCIAL FTE	46,650	0	46,650	44,529.00	2,121.00	95.
SUB TOTAL ACT/AI/OBR	**46,650**	**0**	**46,650**	**44,529.00**		
5004277 ESTUDIO Y VIGILANCIA DE ENFERMEDADES TRAZADORAS Y AGENTES ETIOLOGICOS PARA LA GESTION DEL RIESGO						
5 GASTOS CORRIENTES						
2 GASTOS PRESUPUESTARIOS	840	0	840	0.00	840.00	

MINISTERIO DE SALUD - OFICINA GENERAL DE PLANEAMIENTO Y PRESUPUESTO - OFICINA DE PRESUPUESTO

MARCO PRESUPUESTAL Vs DEVENGADO - 2014
DEL MES DE ENERO A DICIEMBRE
(EN NUEVOS SOLES)

MINISTERIO DE SALUD 185 FOLIOS OGPP

SECTOR : 11 SALUD
PLIEGO : 011 M. DE SALUD
EJECUTORA : 045 RED. DE SALUD TUPAC AMARU [001153]

PRG PROD/PROY ACT/AI/OBR CATEGORIA T. TRANSACCION	PIA	MODIF. PPTALES.	PIM (a)	TOTAL DEVENGADOS (b)	SALDO (a - b)	% AVANCE (b / a)
RCIAL FTE	840	0	840	0.00	840.00	0.0
SUB TOTAL ACT/AI/OBR	840	0	840	0.00		
5004473 IMPLEMENTACION DE CENTROS DE OPERACIONES DE EMERGENCIAS DE SALUD PARA EL ANALISIS DE INFORMACION						
5 GASTOS CORRIENTES						
2 GASTOS PRESUPUESTARIOS	285,511	14,351	299,862	298,246.85	1,615.15	99.4
PARCIAL FTE	285,511	14,351	299,862	298,246.85	1,615.15	99.4
UB TOTAL ACT/AI/OBR	285,511	14,351	299,862	298,246.85		
0092 INCLUSION SOCIAL INTEGRAL DE LAS PERSONAS CON DISCAPACIDAD						
0279 POBLACION INFORMADA EN PROMOCION DE LA SALUD Y LA PREVENCION Y ATENCION INTEGRAL DE LA						
5004450 DIFUSION DE INFORMACIÓN SOBRE DISCAPACIDAD CON PARTICIPACION ACTIVA DE LA COMUNIDAD						
5 GASTOS CORRIENTES						
2 GASTOS PRESUPUESTARIOS	0	480	480	0.00	480.00	0.0
RCIAL FTE	0	480	480	0.00	480.00	0.0
UB TOTAL ACT/AI/OBR	0	480	480	0.00		
0104 REDUCCION DE LA MORTALIDAD POR EMERGENCIAS Y URGENCIAS MEDICAS						
3000285 TRANSPORTE ASISTIDO (NO EMERGENCIA) DE PACIENTES ESTABLES (NO CRITICOS)						
5002798 SERVICIO DE TRASLADO DE PACIENTES ESTABLES (NO EMERGENCIA)						
5 GASTOS CORRIENTES						
2 GASTOS PRESUPUESTARIOS	100,505	21,415	121,920	115,421.46	6,498.54	94.6
RCIAL FTE	100,505	21,415	121,920	115,421.46	6,498.54	94.67
SUB TOTAL ACT/AI/OBR	100,505	21,415	121,920	115,421.46		
3000287 ATENCION MEDICA DE LA EMERGENCIA O URGENCIA						
5002806 TRATAMIENTO DEL SINDROME DE ESPALDA DOLOROSA						
5 GASTOS CORRIENTES						
2 GASTOS PRESUPUESTARIOS	67,640	45,045	112,685	111,608.47	1,076.53	99.0
RCIAL FTE	67,640	45,045	112,685	111,608.47	1,076.53	99.0
UB T ACT/AI/OBR	67,640	45,045	112,685	111,608.47		
5002807 TRATAMIENTO DE HERIDAS, CONTUSIONES Y TRAUMATISMOS SUPERFICIALES						
5 GASTOS CORRIENTES						
2 GASTOS PRESUPUESTARIOS	202,486	62,292	264,778	254,496.13	10,281.87	96.1
PARCIAL FTE	202,486	62,292	264,778	254,496.13	10,281.87	96.1
B TOTAL ACT/AI/OBR	202,486	62,292	264,778	254,496.13		
3000288 ATENCION QUIRURGICA O DE TRAUMA DE LA EMERGENCIA O URGENCIA						
5002822 TRATAMIENTO DE LAS QUEMADURAS						
5 GASTOS CORRIENTES						
2 GASTOS PRESUPUESTARIOS	155,427	69,454	224,881	216,065.11	8,815.89	96.0
PARCIAL FTE	155,427	69,454	224,881	216,065.11	8,815.89	96.0
B TOTAL ACT/AI/OBR	155,427	69,454	224,881	216,065.11		
9001 ACCIONES CENTRALES						
3999999 SIN PRODUCTO						
5000001 PLANEAMIENTO Y PRESUPUESTO						
5 GASTOS CORRIENTES						
2 GASTOS PRESUPUESTARIOS	910,184	-621,678	288,506	221,537.75	66,968.25	76.7
PARCIAL FTE	910,184	-621,678	288,506	221,537.75	66,968.25	76.7
B TOTAL ACT/AI/OBR	910,184	-621,678	288,506	221,537.75		
5000003 GESTION ADMINISTRATIVA						
5 GASTOS CORRIENTES						
2 GASTOS PRESUPUESTARIOS	2,761,204	23,011,236	25,772,440	24,076,412.25	1,696,027.75	93.4
6 GASTOS DE CAPITAL						

MINISTERIO DE SALUD OFICINA DE PLANEAMIENTO Y PRESUPUESTO OFICINA DE PRESUPUESTO

MINISTERIO DE SALUD 426 FOLIOS OGPP

MARCO PRESUPUESTAL Vs DEVENGADO - 2014
DEL MES DE ENERO A DICIEMBRE
(EN NUEVOS SOLES)

SECTOR : 11 SALUD
PLIEGO : 011 M. DE SALUD
EJECUTORA : 045 RED. DE SALUD TUPAC AMARU [001153]

PRG PROD/PROY ACT/AI/OBR CATEGORIA T. TRANSACCION	PIA	MODIF. PPTALES.	PIM (a)	TOTAL DEVENGADOS (b)	SALDO (a - b)	% AVANS (b / a)
2 GASTOS PRESUPUESTARIOS	104,250	0	104,250	0.00	104,250.00	
PARCIAL FTE	2,865,454	23,011,236	25,876,690	24,076,412.25	1,800,277.75	93.0
SUB TOTAL ACT/AI/OBR	**2,865,454**	**23,011,236**	**25,876,690**	**24,076,412.25**		
5000005 GESTION DE RECURSOS HUMANOS						
5 GASTOS CORRIENTES						
2 GASTOS PRESUPUESTARIOS	166,543	-79,645	86,898	67,705.03	19,192.97	77.9
PARCIAL FTE	166,543	-79,645	86,898	67,705.03	19,192.97	7
SUB TOTAL ACT/AI/OBR	**166,543**	**-79,645**	**86,898**	**67,705.03**		
5000006 ACCIONES DE CONTROL Y AUDITORIA						
5 GASTOS CORRIENTES						
2 GASTOS PRESUPUESTARIOS	66,445	16,000	82,445	80,535.00	1,910.00	97.7
PARCIAL FTE	66,445	16,000	82,445	80,535.00	1,910.00	97.6
SUB TOTAL ACT/AI/OBR	**66,445**	**16,000**	**82,445**	**80,535.00**		
9002 ASIGNACIONES PRESUPUESTARIAS QUE NO RESULTAN EN PRODUCTOS						
2001621 ESTUDIOS DE PRE-INVERSION						
6000032 ESTUDIOS DE PRE - INVERSION						
6 GASTOS DE CAPITAL						
2 GASTOS PRESUPUESTARIOS	0	10,500	10,500	10,500.00	0.00	100.0
PARCIAL FTE	0	10,500	10,500	10,500.00	0.00	10
SUB TOTAL ACT/AI/OBR	**0**	**10,500**	**10,500**	**10,500.00**		
2045646 CONSOLIDACION DE LOS SERVICIOS ASISTENCIALES DEL C.S. EL PROGRESO DISTRITO DE CARABAYLLO PROVINCIA						
4000014 MEJORAMIENTO DE CENTROS DE SALUD						
6 GASTOS DE CAPITAL						
2 GASTOS PRESUPUESTARIOS	0	8,238,598	8,238,598	6,753,626.87	1,484,971.13	81.9
PARCIAL FTE	0	8,238,598	8,238,598	6,753,626.87	1,484,971.13	81.9
SUB TOTAL ACT/AI/OBR	**0**	**8,238,598**	**8,238,598**	**6,753,626.87**		
2112824 MEJORAMIENTO DE LA CAPACIDAD RESOLUTIVA DEL CENTRO DE SALUD LAURA RODRIGUEZ MICRORED COLLIQUE -						
4000014 MEJORAMIENTO DE CENTROS DE SALUD						
6 GASTOS DE CAPITAL						
2 GASTOS PRESUPUESTARIOS	436,936	615,668	1,052,604	807,712.06	244,891.94	7
PARCIAL FTE	436,936	615,668	1,052,604	807,712.06	244,891.94	76.7
SUB TOTAL ACT/AI/OBR	**436,936**	**615,668**	**1,052,604**	**807,712.06**		
2171360 MEJORAMIENTO DE LA CAPACIDAD RESOLUTIVA DEL CENTRO DE SALUD SANTA LUZMILA II DE LA RED TUPAC						
4000014 MEJORAMIENTO DE CENTROS DE SALUD						
6 GASTOS DE CAPITAL						
2 GASTOS PRESUPUESTARIOS	0	1,031,500	1,031,500	923,033.52	108,466.48	8
PARCIAL FTE	0	1,031,500	1,031,500	923,033.52	108,466.48	89.4
SUB TOTAL ACT/AI/OBR	**0**	**1,031,500**	**1,031,500**	**923,033.52**		
3999999 SIN PRODUCTO						
5000395 ACTIVIDAD REGULAR DE INMUNIZACIONES DE PERSONAS MAYORES DE 5 AÑOS						
5 GASTOS CORRIENTES						
2 GASTOS PRESUPUESTARIOS	94,272	6,033	100,305	99,097.00	1,208.00	9
PARCIAL FTE	94,272	6,033	100,305	99,097.00	1,208.00	98.8
SUB TOTAL ACT/AI/OBR	**94,272**	**6,033**	**100,305**	**99,097.00**		
5000453 APOYO AL CIUDADANO CON DISCAPACIDAD						
5 GASTOS CORRIENTES						
2 GASTOS PRESUPUESTARIOS	289,323	-4,016	285,307	280,383.67	4,923.33	98.3
PARCIAL FTE	289,323	-4,016	285,307	280,383.67	4,923.33	9

MINISTERIO DE SALUD · OFICINA GENERAL DE PLANEAMIENTO Y PRESUPUESTO · OFICINA DE PRESUPUESTO

MARCO PRESUPUESTAL Vs DEVENGADO - 2014
DEL MES DE ENERO A DICIEMBRE
(EN NUEVOS SOLES)

MINISTERIO DE SALUD 184 FOLIOS OGPP

SECTOR : 11 SALUD
PLIEGO : 011 M. DE SALUD
EJECUTORA : 045 RED. DE SALUD TUPAC AMARU [001153]

PRG PROD/PROY ACT/AI/OBR CATEGORIA T. TRANSACCION	PIA	MODIF. PPTALES.	PIM (a)	TOTAL DEVENGADOS (b)	SALDO (a - b)	% AVANCE (b / a)
UB TOTAL ACT/AI/OBR	289,323	-4,016	285,307	280,383.67		
5000538 CAPACITACION Y PERFECCIONAMIENTO						
5 GASTOS CORRIENTES						
2 GASTOS PRESUPUESTARIOS	43,350	2,000	45,350	41,038.45	4,311.55	90.4
ARCIAL FTE	43,350	2,000	45,350	41,038.45	4,311.55	90.4
SUB TOTAL ACT/AI/OBR	43,350	2,000	45,350	41,038.45		
5000730 EDUCACION, INFORMACION Y COMUNICACION DE SALUD						
5 GASTOS CORRIENTES						
2 GASTOS PRESUPUESTARIOS	91,000	-17,656	73,344	62,629.99	10,714.01	85.3
RCIAL FTE	91,000	-17,656	73,344	62,629.99	10,714.01	85.3
UB TOTAL ACT/AI/OBR	91,000	-17,656	73,344	62,629.99		
5000859 IDENTIFICACION, EVALUACION Y CONTROL DE RIESGOS Y DAÑOS EN SALUD OCUPACIONAL Y AMBIENTAL						
5 GASTOS CORRIENTES						
2 GASTOS PRESUPUESTARIOS	320,932	-274,503	46,429	12,820.50	33,608.50	27.6
PARCIAL FTE	320,932	-274,503	46,429	12,820.50	33,608.50	27.6
UB TOTAL ACT/AI/OBR	320,932	-274,503	46,429	12,820.50		
5000953 MANTENIMIENTO Y REPARACION DE ESTABLECIMIENTOS DE SALUD						
5 GASTOS CORRIENTES						
2 GASTOS PRESUPUESTARIOS	290,000	-4,698	285,302	271,411.98	13,890.02	95.1
RCIAL FTE	290,000	-4,698	285,302	271,411.98	13,890.02	95.1
SUB TOTAL ACT/AI/OBR	290,000	-4,698	285,302	271,411.98		
5000991 OBLIGACIONES PREVISIONALES						
5 GASTOS CORRIENTES						
2 GASTOS PRESUPUESTARIOS	884,567	1,062,601	1,947,168	1,922,704.41	24,463.59	98.7
PARCIAL FTE	884,567	1,062,601	1,947,168	1,922,704.41	24,463.59	98.7
UB TOTAL ACT/AI/OBR	884,567	1,062,601	1,947,168	1,922,704.41		
5001034 PREVENCION DE RIESGOS Y DAÑOS PARA LA SALUD						
5 GASTOS CORRIENTES						
2 GASTOS PRESUPUESTARIOS	76,469	-23,750	52,719	48,085.00	4,634.00	91.2
ARCIAL FTE	76,469	-23,750	52,719	48,085.00	4,634.00	91.21
SUB TOTAL ACT/AI/OBR	76,469	-23,750	52,719	48,085.00		
5001075 PROMOCION DE LA SALUD						
5 GASTOS CORRIENTES						
2 GASTOS PRESUPUESTARIOS	34,224	9,656	43,880	42,768.22	1,111.78	97.4
RCIAL FTE	34,224	9,656	43,880	42,768.22	1,111.78	97.47
B TOTAL ACT/AI/OBR	34,224	9,656	43,880	42,768.22		
5001189 SERVICIOS DE APOYO AL DIAGNOSTICO Y TRATAMIENTO						
5 GASTOS CORRIENTES						
2 GASTOS PRESUPUESTARIOS	847,541	43,283	890,824	883,792.30	7,031.70	99.2
PARCIAL FTE	847,541	43,283	890,824	883,792.30	7,031.70	99.2
B TOTAL ACT/AI/OBR	847,541	43,283	890,824	883,792.30		
5001195 SERVICIOS GENERALES						
5 GASTOS CORRIENTES						
2 GASTOS PRESUPUESTARIOS	2,490,332	-520,218	1,970,114	1,922,819.02	47,294.98	97.6
RCIAL FTE	2,490,332	-520,218	1,970,114	1,922,819.02	47,294.98	97.6
SUB TOTAL ACT/AI/OBR	2,490,332	-520,218	1,970,114	1,922,819.02		
5001285 VIGILANCIA Y CONTROL DEL MEDIO AMBIENTE						
5 GASTOS CORRIENTES						

MINISTERIO DE SALUD - OFICINA GENERAL DE PLANEAMIENTO Y PRESUPUESTO - OFICINA DE PRESUPUESTO

MINISTERIO DE SALUD 425 FOLIOS OGPP

MARCO PRESUPUESTAL Vs DEVENGADO - 2014
DEL MES DE ENERO A DICIEMBRE
(EN NUEVOS SOLES)

SECTOR : 11 SALUD
PLIEGO : 011 M. DE SALUD
EJECUTORA : 045 RED. DE SALUD TUPAC AMARU [001153]

PRG PROD/PROY ACT/AI/OBR CATEGORIA T. TRANSACCION	PIA	MODIF. PPTALES.	PIM (a)	TOTAL DEVENGADOS (b)	SALDO (a - b)	% AVAN (b / a)
2 **GASTOS PRESUPUESTARIOS**	99,000	-16,001	82,999	65,167.40	17,831.60	
PARCIAL FTE	99,000	-16,001	82,999	65,167.40	17,831.60	78.5
SUB TOTAL ACT/AI/OBR	**99,000**	**-16,001**	**82,999**	**65,167.40**		
5001286 VIGILANCIA Y CONTROL EPIDEMIOLOGICO						
5 GASTOS CORRIENTES						
2 **GASTOS PRESUPUESTARIOS**	87,600	27,382	114,982	114,330.33	651.67	99.
PARCIAL FTE	87,600	27,382	114,982	114,330.33	651.67	
SUB TOTAL ACT/AI/OBR	**87,600**	**27,382**	**114,982**	**114,330.33**		
5001561 ATENCION DE EMERGENCIAS Y URGENCIAS						
5 GASTOS CORRIENTES						
2 **GASTOS PRESUPUESTARIOS**	349,419	-62,749	286,670	254,620.20	32,049.80	
PARCIAL FTE	349,419	-62,749	286,670	254,620.20	32,049.80	88.8
SUB TOTAL ACT/AI/OBR	**349,419**	**-62,749**	**286,670**	**254,620.20**		
5001562 ATENCION EN CONSULTAS EXTERNAS						
5 GASTOS CORRIENTES						
2 **GASTOS PRESUPUESTARIOS**	12,163,385	4,697,778	16,861,163	16,345,050.75	516,112.25	
6 GASTOS DE CAPITAL						
2 **GASTOS PRESUPUESTARIOS**	66,525	0	66,525	0.00	66,525.00	0.
PARCIAL FTE	12,229,910	4,697,778	16,927,688	16,345,050.75	582,637.25	
SUB TOTAL ACT/AI/OBR	**12,229,910**	**4,697,778**	**16,927,688**	**16,345,050.75**		
5001563 ATENCION EN HOSPITALIZACION						
5 GASTOS CORRIENTES						
2 **GASTOS PRESUPUESTARIOS**	0	368	368	0.00	368.00	
PARCIAL FTE	0	368	368	0.00	368.00	0.
SUB TOTAL ACT/AI/OBR	**0**	**368**	**368**	**0.00**		
5001565 MANTENIMIENTO Y REPARACION DE EQUIPO						
5 GASTOS CORRIENTES						
2 **GASTOS PRESUPUESTARIOS**	49,104	-3,104	46,000	11,539.49	34,460.51	25.
PARCIAL FTE	49,104	-3,104	46,000	11,539.49	34,460.51	
SUB TOTAL ACT/AI/OBR	**49,104**	**-3,104**	**46,000**	**11,539.49**		
5001867 BRINDAR UNA ADECUADA DISPENSACION DE MEDICAMENTOS Y PRODUCTOS FARMACEUTICOS						
5 GASTOS CORRIENTES						
2 **GASTOS PRESUPUESTARIOS**	519,584	121,029	640,613	639,364.31	1,248.69	
PARCIAL FTE	519,584	121,029	640,613	639,364.31	1,248.69	99.8
SUB TOTAL ACT/AI/OBR	**519,584**	**121,029**	**640,613**	**639,364.31**		
5002166 OTRAS ATENCIONES DE SALUD BASICAS						
5 GASTOS CORRIENTES						
2 **GASTOS PRESUPUESTARIOS**	0	676,574	676,574	663,869.39	12,704.61	
6 GASTOS DE CAPITAL						
2 **GASTOS PRESUPUESTARIOS**	0	10,000	10,000	0.00	10,000.00	0.
PARCIAL FTE	0	686,574	686,574	663,869.39	22,704.61	
SUB TOTAL ACT/AI/OBR	**0**	**686,574**	**686,574**	**663,869.39**		
TOTAL PLIEGO	46,890,452	48,491,561	95,382,013	88,992,374.32	6,389,638.68	89.

MINISTERIO DE SALUD · OFICINA GENERAL DE PLANEAMIENTO Y PRESUPUESTO · OFICINA DE PRESUPUESTO

MARCO PRESUPUESTAL Vs DEVENGADO - 2014
DEL MES DE ENERO A DICIEMBRE
(EN NUEVOS SOLES)

MINISTERIO DE SALUD 183 FOLIOS OGPP

SECTOR : 11 SALUD
PLIEGO : 011 M. DE SALUD
EJECUTORA : 046 RED. DE SERVICIOS DE SALUD " BARRANCO-CHORRILLOS-SURCO" [001154]

PRG PROD/PROY ACT/AI/OBR CATEGORIA T. TRANSACCION	PIA	MODIF. PPTALES.	PIM (a)	TOTAL DEVENGADOS (b)	SALDO (a - b)	% AVANCE (b / a)
0001 PROGRAMA ARTICULADO NUTRICIONAL						
3000001 ACCIONES COMUNES						
5004424 VIGILANCIA, INVESTIGACION Y TECNOLOGIAS EN NUTRICION						
5 GASTOS CORRIENTES						
2 GASTOS PRESUPUESTARIOS	195,778	9,917	205,695	185,240.48	20,454.52	90.0
PARCIAL FTE	195,778	9,917	205,695	185,240.48	20,454.52	90.0
SUB TOTAL ACT/AI/OBR	**195,778**	**9,917**	**205,695**	**185,240.48**		
5004426 MONITOREO, SUPERVISION, EVALUACION Y CONTROL DEL PROGRAMA ARTICULADO NUTRICIONAL						
5 GASTOS CORRIENTES						
2 GASTOS PRESUPUESTARIOS	69,997	0	69,997	69,938.26	58.74	99.9
PARCIAL FTE	69,997	0	69,997	69,938.26	58.74	99.9
SUB TOTAL ACT/AI/OBR	**69,997**	**0**	**69,997**	**69,938.26**		
3000608 SERVICIOS DE CUIDADO DIURNO ACCEDEN A CONTROL DE CALIDAD NUTRICIONAL DE LOS ALIMENTOS						
5004427 CONTROL DE CALIDAD NUTRICIONAL DE LOS ALIMENTOS						
5 GASTOS CORRIENTES						
2 GASTOS PRESUPUESTARIOS	65,996	0	65,996	65,967.13	28.87	99.9
PARCIAL FTE	65,996	0	65,996	65,967.13	28.87	99.9
SUB TOTAL ACT/AI/OBR	**65,996**	**0**	**65,996**	**65,967.13**		
3000609 COMUNIDAD ACCEDE A AGUA PARA EL CONSUMO HUMANO						
5004428 VIGILANCIA DE LA CALIDAD DEL AGUA PARA EL CONSUMO HUMANO						
5 GASTOS CORRIENTES						
2 GASTOS PRESUPUESTARIOS	65,996	0	65,996	65,487.81	508.19	99.2
PARCIAL FTE	65,996	0	65,996	65,487.81	508.19	99.2
SUB TOTAL ACT/AI/OBR	**65,996**	**0**	**65,996**	**65,487.81**		
5004429 DESINFECCION Y/O TRATAMIENTO DEL AGUA PARA EL CONSUMO HUMANO						
5 GASTOS CORRIENTES						
2 GASTOS PRESUPUESTARIOS	65,320	10,564	75,884	75,365.74	518.26	99.3
PARCIAL FTE	65,320	10,564	75,884	75,365.74	518.26	99.3
SUB TOTAL ACT/AI/OBR	**65,320**	**10,564**	**75,884**	**75,365.74**		
3033248 MUNICIPIOS SALUDABLES PROMUEVEN EL CUIDADO INFANTIL Y LA ADECUADA ALIMENTACION						
5000011 MUNICIPIOS SALUDABLES PROMUEVEN ACCIONES DE CUIDADO INFANTIL Y LA ADECUADA ALIMENTACION						
5 GASTOS CORRIENTES						
2 GASTOS PRESUPUESTARIOS	241,774	758	242,532	235,141.67	7,390.33	96.9
PARCIAL FTE	241,774	758	242,532	235,141.67	7,390.33	96.9
SUB TOTAL ACT/AI/OBR	**241,774**	**758**	**242,532**	**235,141.67**		
3033249 COMUNIDADES SALUDABLES PROMUEVEN EL CUIDADO INFANTIL Y LA ADECUADA ALIMENTACION						
5000012 COMUNIDADES SALUDABLES PROMUEVEN ACCIONES PARA EL CUIDADO INFANTIL Y LA ADECUADA ALIMENTACION						
5 GASTOS CORRIENTES						
2 GASTOS PRESUPUESTARIOS	35,647	0	35,647	34,933.00	714.00	98.0
6 GASTOS DE CAPITAL						
2 GASTOS PRESUPUESTARIOS	500	0	500	0.00	500.00	0.0
PARCIAL FTE	36,147	0	36,147	34,933.00	1,214.00	96.6
SUB TOTAL ACT/AI/OBR	**36,147**	**0**	**36,147**	**34,933.00**		
3033250 INSTITUCIONES EDUCATIVAS SALUDABLES PROMUEVEN EL CUIDADO INFANTIL Y LA ADECUADA ALIMENTACION						
5000013 INSTITUCIONES EDUCATIVAS SALUDABLES PROMUEVEN ACCIONES PARA EL CUIDADO INFANTIL Y LA ADECUADA						
5 GASTOS CORRIENTES						
2 GASTOS PRESUPUESTARIOS	18,399	150,777	169,176	142,367.18	26,808.82	84.1
PARCIAL FTE	18,399	150,777	169,176	142,367.18	26,808.82	84.1
SUB TOTAL ACT/AI/OBR	18,399	150,777	169,176	142,367.18		

MINISTERIO DE SALUD 424 FOLIOS OGPP

MARCO PRESUPUESTAL Vs DEVENGADO - 2014
DEL MES DE ENERO A DICIEMBRE
(EN NUEVOS SOLES)

SECTOR : 11 SALUD
PLIEGO : 011 M. DE SALUD
EJECUTORA : 046 RED. DE SERVICIOS DE SALUD " BARRANCO-CHORRILLOS-SURCO" [001154]

PRG PROD/PROY ACT/AI/OBR CATEGORIA T. TRANSACCION	PIA	MODIF. PPTALES.	PIM (a)	TOTAL DEVENGADOS (b)	SALDO (a - b)	% AVANC (b / a)
3033251 FAMILIAS SALUDABLES CON CONOCIMIENTOS PARA EL CUIDADO INFANTIL, LACTANCIA MATERNA EXCLUSIVA Y LA						
5000014 FAMILIAS CON NIÑO/AS MENORES DE 36 MESES DESARROLLAN PRACTICAS SALUDABLES						
5 GASTOS CORRIENTES						
2 **GASTOS PRESUPUESTARIOS**	56,199	32,204	88,403	88,017.40	385.60	9
PARCIAL FTE	56,199	32,204	88,403	88,017.40	385.60	9
SUB TOTAL ACT/AI/OBR	**56,199**	**32,204**	**88,403**	**88,017.40**		
3033254 NIÑOS CON VACUNA COMPLETA						
5000017 APLICACION DE VACUNAS COMPLETAS						
5 GASTOS CORRIENTES						
2 **GASTOS PRESUPUESTARIOS**	1,159,492	230,942	1,390,434	1,370,472.87	19,961.13	9
6 GASTOS DE CAPITAL						
2 **GASTOS PRESUPUESTARIOS**	0	6,695	6,695	5,900.00	795.00	88.
PARCIAL FTE	1,159,492	237,637	1,397,129	1,376,372.87	20,756.13	98.
SUB TOTAL ACT/AI/OBR	**1,159,492**	**237,637**	**1,397,129**	**1,376,372.87**		
3033255 NIÑOS CON CRED COMPLETO SEGUN EDAD						
5000018 ATENCION A NIÑOS CON CRECIMIENTO Y DESARROLLO - CRED COMPLETO PARA SU EDAD						
5 GASTOS CORRIENTES						
2 **GASTOS PRESUPUESTARIOS**	993,922	859,038	1,852,960	1,766,630.70	86,329.30	95.
PARCIAL FTE	993,922	859,038	1,852,960	1,766,630.70	86,329.30	95.
SUB TOTAL ACT/AI/OBR	**993,922**	**859,038**	**1,852,960**	**1,766,630.70**		
3033256 NIÑOS CON SUPLEMENTO DE HIERRO Y VITAMINA A						
5000019 ADMINISTRAR SUPLEMENTO DE HIERRO Y VITAMINA A						
5 GASTOS CORRIENTES						
2 **GASTOS PRESUPUESTARIOS**	328,037	111,189	439,226	406,383.22	32,842.78	9
PARCIAL FTE	328,037	111,189	439,226	406,383.22	32,842.78	92.
SUB TOTAL ACT/AI/OBR	**328,037**	**111,189**	**439,226**	**406,383.22**		
3033311 ATENCION DE INFECCIONES RESPIRATORIAS AGUDAS						
5000027 ATENDER A NIÑOS CON INFECCIONES RESPIRATORIAS AGUDAS						
5 GASTOS CORRIENTES						
2 **GASTOS PRESUPUESTARIOS**	357,374	74,031	431,405	403,374.32	28,030.68	9
PARCIAL FTE	357,374	74,031	431,405	403,374.32	28,030.68	93.
SUB TOTAL ACT/AI/OBR	**357,374**	**74,031**	**431,405**	**403,374.32**		
3033312 ATENCION DE ENFERMEDADES DIARREICAS AGUDAS						
5000028 ATENDER A NIÑOS CON ENFERMEDADES DIARREICAS AGUDAS						
5 GASTOS CORRIENTES						
2 **GASTOS PRESUPUESTARIOS**	207,949	51,355	259,304	252,456.05	6,847.95	9
PARCIAL FTE	207,949	51,355	259,304	252,456.05	6,847.95	97.
SUB TOTAL ACT/AI/OBR	**207,949**	**51,355**	**259,304**	**252,456.05**		
3033315 ATENCION DE OTRAS ENFERMEDADES PREVALENTES						
5000031 BRINDAR ATENCION A OTRAS ENFERMEDADES PREVALENTES						
5 GASTOS CORRIENTES						
2 **GASTOS PRESUPUESTARIOS**	83,852	0	83,852	80,552.48	3,299.52	9
PARCIAL FTE	83,852	0	83,852	80,552.48	3,299.52	9
SUB TOTAL ACT/AI/OBR	**83,852**	**0**	**83,852**	**80,552.48**		
3033317 GESTANTE CON SUPLEMENTO DE HIERRO Y ACIDO FOLICO						
5000032 ADMINISTRAR SUPLEMENTO DE HIERRO Y ACIDO FOLICO A GESTANTES						
5 GASTOS CORRIENTES						
2 **GASTOS PRESUPUESTARIOS**	133,115	79,118	212,233	160,911.25	51,321.75	7
PARCIAL FTE	133,115	79,118	212,233	160,911.25	51,321.75	7

MARCO PRESUPUESTAL Vs DEVENGADO - 2014
DEL MES DE ENERO A DICIEMBRE
(EN NUEVOS SOLES)

MINISTERIO DE SALUD 182 FOLIOS OGPP

SECTOR : 11 SALUD
PLIEGO : 011 M. DE SALUD
EJECUTORA : 046 RED. DE SERVICIOS DE SALUD " BARRANCO-CHORRILLOS-SURCO" [001154]

PRG PROD/PROY ACT/AI/OBR CATEGORIA T. TRANSACCION	PIA	MODIF. PPTALES.	PIM (a)	TOTAL DEVENGADOS (b)	SALDO (a - b)	% AVANCE (b / a)
UB TOTAL ACT/AI/OBR	133,115	79,118	212,233	160,911.25		
3033414 ATENCION DE NIÑOS Y NIÑAS CON PARASITOSIS INTESTINAL						
5000035 ATENDER A NIÑOS Y NIÑAS CON DIAGNOSTICO DE PARASITOSIS INTESTINAL						
5 GASTOS CORRIENTES						
2 GASTOS PRESUPUESTARIOS	141,901	12,830	154,731	136,047.91	18,683.09	87.9
PARCIAL FTE	141,901	12,830	154,731	136,047.91	18,683.09	87.9
UB TOTAL ACT/AI/OBR	141,901	12,830	154,731	136,047.91		
0002 SALUD MATERNO NEONATAL						
0001 ACCIONES COMUNES						
5004430 MONITOREO, SUPERVISION, EVALUACION Y CONTROL DE LA SALUD MATERNO NEONATAL						
5 GASTOS CORRIENTES						
2 GASTOS PRESUPUESTARIOS	28,398	0	28,398	28,106.62	291.38	98.9
RCIAL FTE	28,398	0	28,398	28,106.62	291.38	98.9
UB TOTAL ACT/AI/OBR	28,398	0	28,398	28,106.62		
3000002 POBLACION INFORMADA SOBRE SALUD SEXUAL, SALUD REPRODUCTIVA Y METODOS DE PLANIFICACION FAMILIAR						
5000059 BRINDAR INFORMACION SOBRE SALUD SEXUAL, SALUD REPRODUCTIVA Y METODOS DE PLANIFICACION FAMILIAR						
5 GASTOS CORRIENTES						
2 GASTOS PRESUPUESTARIOS	25,000	0	25,000	20,478.80	4,521.20	81.9
PARCIAL FTE	25,000	0	25,000	20,478.80	4,521.20	81.9
B TOTAL ACT/AI/OBR	25,000	0	25,000	20,478.80		
3000005 ADOLESCENTES ACCEDEN A SERVICIOS DE SALUD PARA PREVENCION DEL EMBARAZO						
5000058 BRINDAR SERVICIOS DE SALUD PARA PREVENCION DEL EMBARAZO A ADOLESCENTES						
5 GASTOS CORRIENTES						
2 GASTOS PRESUPUESTARIOS	47,598	0	47,598	46,688.93	909.07	98.0
PARCIAL FTE	47,598	0	47,598	46,688.93	909.07	98.0
B TOTAL ACT/AI/OBR	47,598	0	47,598	46,688.93		
3172 ATENCION PRENATAL REENFOCADA						
5000037 BRINDAR ATENCION PRENATAL REENFOCADA						
5 GASTOS CORRIENTES						
2 GASTOS PRESUPUESTARIOS	660,937	251,768	912,705	802,815.65	109,889.35	87.9
PARCIAL FTE	660,937	251,768	912,705	802,815.65	109,889.35	87.9
B TOTAL ACT/AI/OBR	660,937	251,768	912,705	802,815.65		
3033288 MUNICIPIOS SALUDABLES QUE PROMUEVEN SALUD SEXUAL Y REPRODUCTIVA						
5000039 PROMOVER LA SALUD SEXUAL Y REPRODUCTIVA CON ENFASIS EN MATERNIDAD SALUDABLE						
5 GASTOS CORRIENTES						
2 GASTOS PRESUPUESTARIOS	84,899	0	84,899	77,438.46	7,460.54	91.2
PARCIAL FTE	84,899	0	84,899	77,438.46	7,460.54	91.21
SUB TOTAL ACT/AI/OBR	84,899	0	84,899	77,438.46		
3033289 COMUNIDADES SALUDABLES QUE PROMUEVEN SALUD SEXUAL Y REPRODUCTIVA						
5000040 COMUNIDAD PROMUEVE ACCIONES ADECUADAS EN SALUD SEXUAL Y REPRODUCTIVA CON ENFASIS EN						
5 GASTOS CORRIENTES						
2 GASTOS PRESUPUESTARIOS	18,399	0	18,399	18,135.94	263.06	98.57
RCIAL FTE	18,399	0	18,399	18,135.94	263.06	98.57
SUB TOTAL ACT/AI/OBR	18,399	0	18,399	18,135.94		
3033290 INSTITUCIONES EDUCATIVAS SALUDABLES PROMUEVEN SALUD SEXUAL Y REPRODUCTIVA						
5000041 PROMOVER DESDE LAS INSTITUCIONES EDUCATIVAS SALUDABLES, SALUD SEXUAL Y REPRODUCTIVA CON ENFASIS						
5 GASTOS CORRIENTES						
2 GASTOS PRESUPUESTARIOS	63,018	120	63,138	62,238.02	899.98	98.57
CIAL FTE	63,018	120	63,138	62,238.02	899.98	98.57

MINISTERIO DE SALUD 423 FOLIOS OGPP

MARCO PRESUPUESTAL Vs DEVENGADO - 2014
DEL MES DE ENERO A DICIEMBRE
(EN NUEVOS SOLES)

SECTOR : 11 SALUD
PLIEGO : 011 M. DE SALUD
EJECUTORA : 046 RED. DE SERVICIOS DE SALUD " BARRANCO-CHORRILLOS-SURCO" [001154]

PRG PROD/PROY ACT/AI/OBR CATEGORIA T. TRANSACCION	PIA	MODIF. PPTALES.	PIM (a)	TOTAL DEVENGADOS (b)	SALDO (a - b)	% AVANC (b / a)
SUB TOTAL ACT/AI/OBR	**63,018**	**120**	**63,138**	**62,238.02**		
3033291 POBLACION ACCEDE A METODOS DE PLANIFICACION FAMILIAR						
5000042 MEJORAMIENTO DEL ACCESO DE LA POBLACION A METODOS DE PLANIFICACION FAMILIAR						
5 GASTOS CORRIENTES						
2 **GASTOS PRESUPUESTARIOS**	181,279	13,968	195,247	193,831.28	1,415.72	
PARCIAL FTE	181,279	13,968	195,247	193,831.28	1,415.72	99.2
SUB TOTAL ACT/AI/OBR	**181,279**	**13,968**	**195,247**	**193,831.28**		
3033292 POBLACION ACCEDE A SERVICIOS DE CONSEJERIA EN SALUD SEXUAL Y REPRODUCTIVA						
5000043 MEJORAMIENTO DEL ACCESO DE LA POBLACION A SERVICIOS DE CONSEJERIA EN SALUD SEXUAL Y REPRODUCTIVA						
5 GASTOS CORRIENTES						
2 **GASTOS PRESUPUESTARIOS**	71,396	0	71,396	70,730.40	665.60	
PARCIAL FTE	71,396	0	71,396	70,730.40	665.60	99.0
SUB TOTAL ACT/AI/OBR	**71,396**	**0**	**71,396**	**70,730.40**		
3033294 ATENCION DE LA GESTANTE CON COMPLICACIONES						
5000044 BRINDAR ATENCION A LA GESTANTE CON COMPLICACIONES						
5 GASTOS CORRIENTES						
2 **GASTOS PRESUPUESTARIOS**	0	241	241	0.00	241.00	
PARCIAL FTE	0	241	241	0.00	241.00	0.0
SUB TOTAL ACT/AI/OBR	**0**	**241**	**241**	**0.00**		
3033295 ATENCION DEL PARTO NORMAL						
5000045 BRINDAR ATENCION DE PARTO NORMAL						
5 GASTOS CORRIENTES						
2 **GASTOS PRESUPUESTARIOS**	2,570,829	1,914,310	4,485,139	4,409,121.77	76,017.23	
PARCIAL FTE	2,570,829	1,914,310	4,485,139	4,409,121.77	76,017.23	9
SUB TOTAL ACT/AI/OBR	**2,570,829**	**1,914,310**	**4,485,139**	**4,409,121.77**		
3033298 ATENCION DEL PUERPERIO						
5000048 ATENDER EL PUERPERIO						
5 GASTOS CORRIENTES						
2 **GASTOS PRESUPUESTARIOS**	492,911	32,431	525,342	511,621.17	13,720.83	
PARCIAL FTE	492,911	32,431	525,342	511,621.17	13,720.83	9
SUB TOTAL ACT/AI/OBR	**492,911**	**32,431**	**525,342**	**511,621.17**		
3033304 ACCESO AL SISTEMA DE REFERENCIA INSTITUCIONAL						
5000052 MEJORAMIENTO DEL ACCESO AL SISTEMA DE REFERENCIA INSTITUCIONAL						
5 GASTOS CORRIENTES						
2 **GASTOS PRESUPUESTARIOS**	279,969	4,243	284,212	280,998.22	3,213.78	
PARCIAL FTE	279,969	4,243	284,212	280,998.22	3,213.78	9
SUB TOTAL ACT/AI/OBR	**279,969**	**4,243**	**284,212**	**280,998.22**		
3033305 ATENCION DEL RECIEN NACIDO NORMAL						
5000053 ATENDER AL RECIEN NACIDO NORMAL						
5 GASTOS CORRIENTES						
2 **GASTOS PRESUPUESTARIOS**	327,343	115,921	443,264	432,698.26	10,565.74	
PARCIAL FTE	327,343	115,921	443,264	432,698.26	10,565.74	9
SUB TOTAL ACT/AI/OBR	**327,343**	**115,921**	**443,264**	**432,698.26**		
3033306 ATENCION DEL RECIEN NACIDO CON COMPLICACIONES						
5000054 ATENDER AL RECIEN NACIDO CON COMPLICACIONES						
5 GASTOS CORRIENTES						
2 **GASTOS PRESUPUESTARIOS**	0	20	20	0.00	20.00	
PARCIAL FTE	0	20	20	0.00	20.00	
SUB TOTAL ACT/AI/OBR	**0**	**20**	**20**	**0.00**		

MINISTERIO DE SALUD - DIRECCION GENERAL DE PLANEAMIENTO Y PRESUPUESTO - OFICINA DE PRESUPUESTO

MARCO PRESUPUESTAL Vs DEVENGADO - 2014
DEL MES DE ENERO A DICIEMBRE
(EN NUEVOS SOLES)

MINISTERIO DE SALUD 181 FOLIOS OGPP

SECTOR : 11 SALUD
PLIEGO : 011 M. DE SALUD
EJECUTORA : 046 RED. DE SERVICIOS DE SALUD " BARRANCO-CHORRILLOS-SURCO" [001154]

PRG PROD/PROY ACT/AI/OBR CATEGORIA T. TRANSACCION	PIA	MODIF. PPTALES.	PIM (a)	TOTAL DEVENGADOS (b)	SALDO (a - b)	% AVANCE (b / a)
3033412 FAMILIAS SALUDABLES INFORMADAS RESPECTO DE SU SALUD SEXUAL Y REPRODUCTIVA						
5000056 INFORMAR A FAMILIAS SALUDABLES RESPECTO DE SU SALUD SEXUAL Y REPRODUCTIVA, CON ENFASIS EN LA						
5 GASTOS CORRIENTES						
2 GASTOS PRESUPUESTARIOS	98,047	14,842	112,889	110,170.94	2,718.06	97.5
RCIAL FTE	98,047	14,842	112,889	110,170.94	2,718.06	97.5
SUB TOTAL ACT/AI/OBR	98,047	14,842	112,889	110,170.94		
0016 TBC-VIH/SIDA						
3000001 ACCIONES COMUNES						
5004433 MONITOREO, SUPERVISION, EVALUACION Y CONTROL DE VIH/SIDA - TUBERCULOSIS						
5 ASTOS CORRIENTES						
2 GASTOS PRESUPUESTARIOS	91,678	32,458	124,136	113,703.44	10,432.56	91.6
PARCIAL FTE	91,678	32,458	124,136	113,703.44	10,432.56	91.6
B TOTAL ACT/AI/OBR	91,678	32,458	124,136	113,703.44		
3000611 SERVICIOS DE ATENCION DE TUBERCULOSIS CON ADECUADA BIOSEGURIDAD						
5004435 ADECUADA BIOSEGURIDAD EN LOS SERVICIOS DE ATENCION DE TUBERCULOSIS						
5 GASTOS CORRIENTES						
2 GASTOS PRESUPUESTARIOS	88,994	94	89,088	88,279.19	808.81	99.0
PARCIAL FTE	88,994	94	89,088	88,279.19	808.81	99.0
SUB TOTAL ACT/AI/OBR	88,994	94	89,088	88,279.19		
3000612 SINTOMATICOS RESPIRATORIOS CON DESPISTAJE DE TUBERCULOSIS						
5004436 DESPISTAJE DE TUBERCULOSIS EN SINTOMATICOS RESPIRATORIOS						
5 GASTOS CORRIENTES						
2 GASTOS PRESUPUESTARIOS	144,429	39,920	184,349	183,253.45	1,095.55	99.4
RCIAL FTE	144,429	39,920	184,349	183,253.45	1,095.55	99.4
SUB TOTAL ACT/AI/OBR	144,429	39,920	184,349	183,253.45		
3000613 PERSONAS EN CONTACTO DE CASOS DE TUBERCULOSIS CON CONTROL Y TRATAMIENTO PREVENTIVO (GENERAL,						
5004437 CONTROL Y TRATAMIENTO PREVENTIVO DE CONTACTOS DE CASOS TUBERCULOSIS (GENERAL, INDIGENA, PRIVADA						
5 GASTOS CORRIENTES						
2 GASTOS PRESUPUESTARIOS	269,008	25,224	294,232	287,800.99	6,431.01	97.8
RCIAL FTE	269,008	25,224	294,232	287,800.99	6,431.01	97.8
SUB TOTAL ACT/AI/OBR	269,008	25,224	294,232	287,800.99		
3000615 PERSONAS PRIVADAS DE SU LIBERTAD TRATADAS						
5004439 TRATAMIENTO DE CASOS DE PERSONAS PRIVADAS DE SU LIBERTAD						
5 GASTOS CORRIENTES						
2 GASTOS PRESUPUESTARIOS	60,000	0	60,000	48,778.80	11,221.20	81.3
RCIAL FTE	60,000	0	60,000	48,778.80	11,221.20	81.3
SUB TOTAL ACT/AI/OBR	60,000	0	60,000	48,778.80		
3043952 FAMILIA CON PRACTICAS SALUDABLES PARA LA PREVENCION DE VIH/SIDA Y TUBERCULOSIS						
5000062 PROMOVER EN LAS FAMILIA PRACTICAS SALUDABLES PARA LA PREVENCION DE VIH/SIDA Y TUBERCULOSIS						
5 GASTOS CORRIENTES						
2 GASTOS PRESUPUESTARIOS	171,516	5,988	177,504	175,909.59	1,594.41	99.1
RCIAL FTE	171,516	5,988	177,504	175,909.59	1,594.41	99.1
B TOTAL ACT/AI/OBR	171,516	5,988	177,504	175,909.59		
3043953 INSTITUCIONES EDUCATIVAS QUE PROMUEVEN PRACTICAS SALUDABLES PARA LA PREVENCION DE VIH/SIDA Y						
5000063 PROMOVER DESDE LAS INSTITUCIONES EDUCATIVAS PRACTICAS SALUDABLES PARA LA PREVENCION DE VIH/SIDA Y						
GASTOS CORRIENTES						
2 GASTOS PRESUPUESTARIOS	192,863	853	193,716	191,524.28	2,191.72	98.8
RCIAL FTE	192,863	853	193,716	191,524.28	2,191.72	98.87
B TOTAL ACT/AI/OBR	192,863	853	193,716	191,524.28		

MINISTERIO DE SALUD 422 FOLIOS OGPP

MINISTERIO DE SALUD - OFICINA DE PRESUPUESTO

MARCO PRESUPUESTAL Vs DEVENGADO - 2014
DEL MES DE ENERO A DICIEMBRE
(EN NUEVOS SOLES)

SECTOR : 11 SALUD
PLIEGO : 011 M. DE SALUD
EJECUTORA : 046 RED. DE SERVICIOS DE SALUD " BARRANCO-CHORRILLOS-SURCO" [001154]

PRG PROD/PROY ACT/AI/OBR CATEGORIA T. TRANSACCION	PIA	MODIF. PPTALES.	PIM (a)	TOTAL DEVENGADOS (b)	SALDO (a - b)	% AVAN (b / a)
3043954 AGENTES COMUNITARIOS QUE PROMUEVEN PRACTICAS SALUDABLES PARA PREVENCION DE VIH/SIDA Y						
5000064 PROMOVER MEDIANTE AGENTES COMUNITARIOS EN SALUD (ACS), PRACTICAS SALUDABLES PARA PREVENCION DE						
5 GASTOS CORRIENTES						
2 **GASTOS PRESUPUESTARIOS**	39,029	123	39,152	36,942.79	2,209.21	
PARCIAL FTE	39,029	123	39,152	36,942.79	2,209.21	
SUB TOTAL ACT/AI/OBR	**39,029**	**123**	**39,152**	**36,942.79**		
3043958 POBLACION INFORMADA SOBRE USO CORRECTO DE CONDON PARA PREVENCION DE INFECCIONES DE TRANSMISION						
5000068 MEJORAR EN POBLACION INFORMADA EL USO CORRECTO DE CONDON PARA PREVENCION DE INFECCIONES DE						
5 GASTOS CORRIENTES						
2 **GASTOS PRESUPUESTARIOS**	78,330	1,936	80,266	80,118.85	147.15	
PARCIAL FTE	78,330	1,936	80,266	80,118.85	147.15	
SUB TOTAL ACT/AI/OBR	**78,330**	**1,936**	**80,266**	**80,118.85**		
3043959 ADULTOS Y JOVENES RECIBEN CONSEJERIA Y TAMIZAJE PARA INFECCIONES DE TRANSMISION SEXUAL Y VIH/SIDA						
5000069 ENTREGAR A ADULTOS Y JOVENES VARONES CONSEJERIA Y TAMIZAJE PARA ITS Y VIH/SIDA						
5 GASTOS CORRIENTES						
2 **GASTOS PRESUPUESTARIOS**	199,660	974	200,634	199,808.29	825.71	99.
PARCIAL FTE	199,660	974	200,634	199,808.29	825.71	
SUB TOTAL ACT/AI/OBR	**199,660**	**974**	**200,634**	**199,808.29**		
3043960 POBLACION ADOLESCENTE INFORMADA SOBRE INFECCIONES DE TRANSMISION SEXUAL y VIH/SIDA						
5000070 ENTREGAR A POBLACION ADOLESCENTE INFORMACION SOBRE INFECCIONES DE TRANSMISION SEXUAL Y VIH/SIDA						
5 GASTOS CORRIENTES						
2 **GASTOS PRESUPUESTARIOS**	54,598	0	54,598	53,741.15	856.85	98.
PARCIAL FTE	54,598	0	54,598	53,741.15	856.85	
SUB TOTAL ACT/AI/OBR	**54,598**	**0**	**54,598**	**53,741.15**		
3043961 POBLACION DE ALTO RIESGO RECIBE INFORMACION Y ATENCION PREVENTIVA						
5000071 BRINDAR INFORMACION Y ATENCION PREVENTIVA A POBLACION DE ALTO RIESGO						
5 GASTOS CORRIENTES						
2 **GASTOS PRESUPUESTARIOS**	72,566	1,019	73,585	73,022.54	562.46	99.
PARCIAL FTE	72,566	1,019	73,585	73,022.54	562.46	
SUB TOTAL ACT/AI/OBR	**72,566**	**1,019**	**73,585**	**73,022.54**		
3043965 PERSONA QUE ACCEDE AL EESS Y RECIBE TRATAMIENTO OPORTUNO PARA TUBERCULOSIS ESQUEMAS 1, 2, NO						
5000075 BRINDAR TRATAMIENTO OPORTUNO PARA TUBERCULOSIS ESQUEMAS 1,2, NO MULTIDROGO RESISTENTE Y						
5 GASTOS CORRIENTES						
2 **GASTOS PRESUPUESTARIOS**	271,325	16,663	287,988	243,516.03	44,471.97	84.
PARCIAL FTE	271,325	16,663	287,988	243,516.03	44,471.97	
SUB TOTAL ACT/AI/OBR	**271,325**	**16,663**	**287,988**	**243,516.03**		
3043968 POBLACION CON INFECCIONES DE TRANSMISION SEXUAL RECIBEN TRATAMIENTO SEGUN GUIA CLINICAS						
5000078 BRINDAR A POBLACION CON INFECCIONES DE TRANSMISION SEXUAL TRATAMIENTO SEGUN GUIA CLINICAS						
5 GASTOS CORRIENTES						
2 **GASTOS PRESUPUESTARIOS**	0	1,135	1,135	0.00	1,135.00	0.
PARCIAL FTE	0	1,135	1,135	0.00	1,135.00	
SUB TOTAL ACT/AI/OBR	**0**	**1,135**	**1,135**	**0.00**		
3043969 PERSONAS DIAGNOSTICADAS CON VIH/SIDA QUE ACUDEN A LOS SERVICIOS Y RECIBEN ATENCION INTEGRAL						
5000079 BRINDAR ATENCION INTEGRAL A PERSONAS CON DIAGNOSTICO DE VIH QUE ACUDEN A LOS SERVICIOS						
5 GASTOS CORRIENTES						
2 **GASTOS PRESUPUESTARIOS**	0	12	12	0.00	12.00	
PARCIAL FTE	0	12	12	0.00	12.00	
SUB TOTAL ACT/AI/OBR	**0**	**12**	**12**	**0.00**		
3043971 MUJERES GESTANTES REACTIVAS A SIFILIS Y SUS CONTACTOS Y RECIEN NACIDOS EXPUESTOS RECIBEN						

MARCO PRESUPUESTAL Vs DEVENGADO - 2014
DEL MES DE ENERO A DICIEMBRE
(EN NUEVOS SOLES)

MINISTERIO DE SALUD 180 FOLIOS OGPP

SECTOR : 11 SALUD
PLIEGO : 011 M. DE SALUD
EJECUTORA : 046 RED. DE SERVICIOS DE SALUD " BARRANCO-CHORRILLOS-SURCO" [001154]

PRG PROD/PROY ACT/AI/OBR CATEGORIA T. TRANSACCION	PIA	MODIF. PPTALES.	PIM (a)	TOTAL DEVENGADOS (b)	SALDO (a - b)	% AVANCE (b / a)
5000081 BRINDAR TRATAMIENTO OPORTUNO A MUJERES GESTANTES REACTIVAS A SIFILIS Y SUS CONTACTOS Y RECIEN						
5 GASTOS CORRIENTES						
2 GASTOS PRESUPUESTARIOS	0	17	17	0.00	17.00	0.0
RCIAL FTE	0	17	17	0.00	17.00	0.0
UB TOTAL ACT/AI/OBR	0	17	17	0.00		
0017 ENFERMEDADES METAXENICAS Y ZOONOSIS						
3000001 ACCIONES COMUNES						
5000085 MONITOREO, SUPERVISION, EVALUACION Y CONTROL METAXENICAS Y ZOONOSIS						
5 ASTOS CORRIENTES						
2 GASTOS PRESUPUESTARIOS	63,154	306	63,460	62,891.52	568.48	99.1
RCIAL FTE	63,154	306	63,460	62,891.52	568.48	99.1
SUB TOTAL ACT/AI/OBR	63,154	306	63,460	62,891.52		
3043977 FAMILIA CON PRACTICAS SALUDABLES PARA LA PREVENCION DE ENFERMEDADES METAXENICAS Y ZOONOTICAS						
5000087 PROMOCION DE PRACTICAS SALUDABLES PARA LA PREVENCION DE ENFERMEDADES METAXENICAS Y ZOONOTICAS						
5 GASTOS CORRIENTES						
2 GASTOS PRESUPUESTARIOS	144,694	173	144,867	124,301.13	20,565.87	85.8
RCIAL FTE	144,694	173	144,867	124,301.13	20,565.87	85.8
SUB TOTAL ACT/AI/OBR	144,694	173	144,867	124,301.13		
3043978 INSTITUCIONES EDUCATIVAS QUE PROMUEVEN PRACTICAS SALUDABLES PARA LA PREVENCION DE ENFERMEDADES						
5000088 PROMOCION DE PRACTICAS SALUDABLES PARA LA PREVENCION DE ENFERMEDADES METAXENICAS Y ZOONOTICAS						
5 GASTOS CORRIENTES						
2 GASTOS PRESUPUESTARIOS	40,118	3,071	43,189	43,015.01	173.99	99.6
RCIAL FTE	40,118	3,071	43,189	43,015.01	173.99	99.6
UB TOTAL ACT/AI/OBR	40,118	3,071	43,189	43,015.01		
3043979 MUNICIPIOS PARTICIPANDO EN DISMINUCION DE LA TRANSMISION DE ENFERMEDADES METAXENICAS Y ZOONOTICAS						
5000089 PROMOCION DE PRACTICAS SALUDABLES PARA LA DISMUNICION DE LA TRANSMISION DE ENFERMEDADES						
5 ASTOS CORRIENTES						
2 GASTOS PRESUPUESTARIOS	20,000	0	20,000	18,370.00	1,630.00	91.8
RCIAL FTE	20,000	0	20,000	18,370.00	1,630.00	91.8
B TOTAL ACT/AI/OBR	20,000	0	20,000	18,370.00		
3043980 POBLADORES DE AREAS CON RIESGO DE TRANSMISION INFORMADA CONOCE LOS MECANISMOS DE TRANSMISION						
5000090 INFORMACION DE LOS MECANISMOS DE TRANSMISION DE ENFERMEDADES METAXENICAS Y ZOONOTICAS EN						
5 GASTOS CORRIENTES						
2 GASTOS PRESUPUESTARIOS	14,199	0	14,199	14,004.15	194.85	98.6
RCIAL FTE	14,199	0	14,199	14,004.15	194.85	98.6
B TOTAL ACT/AI/OBR	14,199	0	14,199	14,004.15		
3043981 VIVIENDAS PROTEGIDAS DE LOS PRINCIPALES CONDICIONANTES DEL RIESGO EN LAS AREAS DE ALTO Y MUY ALTO						
5000091 INTERVENCIONES EN VIVIENDAS PROTEGIDAS DE LOS PRINCIPALES CONDICIONANTES DEL RIESGO EN LAS AREAS						
5 GASTOS CORRIENTES						
2 GASTOS PRESUPUESTARIOS	33,428	222	33,650	33,457.91	192.09	99.4
PARCIAL FTE	33,428	222	33,650	33,457.91	192.09	99.4
B TOTAL ACT/AI/OBR	33,428	222	33,650	33,457.91		
3043982 VACUNACION DE ANIMALES DOMESTICOS						
5000092 VACUNAR A ANIMALES DOMESTICOS						
5 GASTOS CORRIENTES						
2 GASTOS PRESUPUESTARIOS	32,372	15,589	47,961	47,075.59	885.41	98.1
PARCIAL FTE	32,372	15,589	47,961	47,075.59	885.41	98.1
B TOTAL ACT/AI/OBR	32,372	15,589	47,961	47,075.59		
3043983 DIAGNOSTICO Y TRATAMIENTO DE ENFERMEDADES METAXENICAS						

MINISTERIO DE PLANEAMIENTO PRESUPUESTO Y RACIONALIZACION OFICINA DE PRESUPUESTO

MINISTERIO DE SALUD 421 FOLIOS OGPP

MARCO PRESUPUESTAL Vs DEVENGADO - 2014
DEL MES DE ENERO A DICIEMBRE
(EN NUEVOS SOLES)

SECTOR : 11 SALUD
PLIEGO : 011 M. DE SALUD
EJECUTORA : 046 RED. DE SERVICIOS DE SALUD " BARRANCO-CHORRILLOS-SURCO" [001154]

PRG PROD/PROY ACT/AI/OBR CATEGORIA T. TRANSACCION	PIA	MODIF. PPTALES.	PIM (a)	TOTAL DEVENGADOS (b)	SALDO (a - b)	% AVAN (b / a)
5000093 EVALUACION, DIAGNOSTICO Y TRATAMIENTO DE ENFERMEDADES METAXENICAS						
5 GASTOS CORRIENTES						
2 **GASTOS PRESUPUESTARIOS**	30,798	0	30,798	30,503.13	294.87	99.0
PARCIAL FTE	30,798	0	30,798	30,503.13	294.87	9
SUB TOTAL ACT/AI/OBR	**30,798**	**0**	**30,798**	**30,503.13**		
3043984 DIAGNOSTICO Y TRATAMIENTO DE CASOS DE ENFERMEDADES ZOONOTICAS						
5000094 EVALUACION, DIAGNOSTICO Y TRATAMIENTO DE CASOS DE ENFERMEDADES ZOONOTICAS						
5 GASTOS CORRIENTES						
2 **GASTOS PRESUPUESTARIOS**	14,199	8,261	22,460	21,395.00	1,065.00	95.3
PARCIAL FTE	14,199	8,261	22,460	21,395.00	1,065.00	9
SUB TOTAL ACT/AI/OBR	**14,199**	**8,261**	**22,460**	**21,395.00**		
3044119 COMUNIDAD CON FACTORES DE RIESGO CONTROLADOS						
5000095 ACCIONES DE CONTROL EN COMUNIDADES CON FACTORES DE RIESGO DE ENFERMEDADES METAXENICAS Y						
5 GASTOS CORRIENTES						
2 **GASTOS PRESUPUESTARIOS**	36,764	5,596	42,360	41,443.34	916.66	97.8
PARCIAL FTE	36,764	5,596	42,360	41,443.34	916.66	97
SUB TOTAL ACT/AI/OBR	**36,764**	**5,596**	**42,360**	**41,443.34**		
0018 ENFERMEDADES NO TRANSMISIBLES						
3000001 ACCIONES COMUNES						
5004452 MONITOREO, SUPERVISION, EVALUACION Y CONTROL DE ENFERMEDADES NO TRANSMISIBLES						
5 GASTOS CORRIENTES						
2 **GASTOS PRESUPUESTARIOS**	64,598	0	64,598	64,594.31	3.69	99.9
PARCIAL FTE	64,598	0	64,598	64,594.31	3.69	9
SUB TOTAL ACT/AI/OBR	**64,598**	**0**	**64,598**	**64,594.31**		
3000006 ATENCION ESTOMATOLOGICA PREVENTIVA BASICA						
5000104 ATENCION ESTOMATOLOGICA PREVENTIVA BASICA EN NIÑOS, GESTANTES Y ADULTOS MAYORES						
5 GASTOS CORRIENTES						
2 **GASTOS PRESUPUESTARIOS**	118,177	2,341	120,518	120,319.69	198.31	99.8
PARCIAL FTE	118,177	2,341	120,518	120,319.69	198.31	9
SUB TOTAL ACT/AI/OBR	**118,177**	**2,341**	**120,518**	**120,319.69**		
3000007 ATENCION ESTOMATOLOGICA RECUPERATIVA BASICA						
5000105 ATENCION ESTOMATOLOGICA RECUPERATIVA BASICA EN NIÑOS, GESTANTES Y ADULTOS MAYORES						
5 GASTOS CORRIENTES						
2 **GASTOS PRESUPUESTARIOS**	113,340	95,282	208,622	208,289.50	332.50	99.8
PARCIAL FTE	113,340	95,282	208,622	208,289.50	332.50	9
SUB TOTAL ACT/AI/OBR	**113,340**	**95,282**	**208,622**	**208,289.50**		
3000008 ATENCION ESTOMATOLOGICA ESPECILIZADA BASICA						
5000106 ATENCION ESTOMATOLOGICA ESPECIALIZADA BASICA						
5 GASTOS CORRIENTES						
2 **GASTOS PRESUPUESTARIOS**	224,296	27,277	251,573	208,050.20	43,522.80	82.
PARCIAL FTE	224,296	27,277	251,573	208,050.20	43,522.80	82.7
SUB TOTAL ACT/AI/OBR	**224,296**	**27,277**	**251,573**	**208,050.20**		
3000011 TAMIZAJE Y DIAGNOSTICO DE PACIENTES CON CATARATAS						
5000109 EVALUACION DE TAMIZAJE Y DIAGNOSTICO DE PACIENTES CON CATARATAS						
5 GASTOS CORRIENTES						
2 GASTOS PRESUPUESTARIOS	49,998	0	49,998	49,983.30	14.70	9
PARCIAL FTE	49,998	0	49,998	49,983.30	14.70	99.9
SUB TOTAL ACT/AI/OBR	49,998	0	49,998	49,983.30		
3000012 TRATAMIENTO Y CONTROL DE PACIENTES CON CATARATAS						

MARCO PRESUPUESTAL Vs DEVENGADO - 2014
DEL MES DE ENERO A DICIEMBRE
(EN NUEVOS SOLES)

MINISTERIO DE SALUD 179 FOLIOS OGPP

SECTOR : 11 SALUD
PLIEGO : 011 M. DE SALUD
EJECUTORA : 046 RED. DE SERVICIOS DE SALUD " BARRANCO-CHORRILLOS-SURCO" [001154]

PRGPROD/PROY ACT/AI/OBR CATEGORIA T. TRANSACCION	PIA	MODIF. PPTALES.	PIM (a)	TOTAL DEVENGADOS (b)	SALDO (a - b)	% AVANCE (b / a)
5000110 BRINDAR TRATAMIENTO A PACIENTES CON DIAGNOSTICO DE CATARATAS						
5 GASTOS CORRIENTES						
2 GASTOS PRESUPUESTARIOS	67,998	0	67,998	67,964.12	33.88	99.9
RCIAL FTE	67,998	0	67,998	67,964.12	33.88	99.9
UB TOTAL ACT/AI/OBR	**67,998**	**0**	**67,998**	**67,964.12**		
3000013 TAMIZAJE Y DIAGNOSTICO DE PACIENTES CON ERRORES REFRACTIVOS						
5000111 EXAMENES DE TAMIZAJE Y DIAGNOSTICO DE PERSONAS CON ERRORES REFRACTIVOS						
5 GASTOS CORRIENTES						
2 GASTOS PRESUPUESTARIOS	37,998	0	37,998	37,933.26	64.74	99.8
RCIAL FTE	37,998	0	37,998	37,933.26	64.74	99.8
UB TOTAL ACT/AI/OBR	**37,998**	**0**	**37,998**	**37,933.26**		
3000014 TRATAMIENTO Y CONTROL DE PACIENTES CON ERRORES REFRACTIVOS						
5000112 BRINDAR TRATAMIENTO A PACIENTES CON DIAGNOSTICO DE ERRORES REFRACTIVOS						
5 GASTOS CORRIENTES						
2 GASTOS PRESUPUESTARIOS	52,196	0	52,196	51,577.88	618.12	98.8
PARCIAL FTE	52,196	0	52,196	51,577.88	618.12	98.8
UB TOTAL ACT/AI/OBR	**52,196**	**0**	**52,196**	**51,577.88**		
3000015 VALORACION CLINICA Y TAMIZAJE LABORATORIAL DE ENFERMEDADES CRONICAS NO TRANSMISIBLES						
5000113 EVALUACION CLINICA Y TAMIZAJE LABORATORIAL DE PERSONAS CON RIESGO DE PADECER ENFERMEDADES						
5 GASTOS CORRIENTES						
2 GASTOS PRESUPUESTARIOS	125,195	156,194	281,389	281,312.17	76.83	99.9
PARCIAL FTE	125,195	156,194	281,389	281,312.17	76.83	99.9
UB TOTAL ACT/AI/OBR	**125,195**	**156,194**	**281,389**	**281,312.17**		
3000016 TRATAMIENTO Y CONTROL DE PERSONAS CON HIPERTENSION ARTERIAL						
5000114 BRINDAR TRATAMIENTO A PERSONAS CON DIAGNOSTICO DE HIPERTENSION ARTERIAL						
5 GASTOS CORRIENTES						
2 GASTOS PRESUPUESTARIOS	67,998	903	68,901	67,973.87	927.13	98.6
PARCIAL FTE	67,998	903	68,901	67,973.87	927.13	98.6
B TOTAL ACT/AI/OBR	**67,998**	**903**	**68,901**	**67,973.87**		
3000017 TRATAMIENTO Y CONTROL DE PERSONAS CON DIABETES						
5000115 BRINDAR TRATAMIENTO A PERSONAS CON DIAGNOSTICO DE DIABETES MELLITUS						
5 GASTOS CORRIENTES						
2 GASTOS PRESUPUESTARIOS	97,998	2,510	100,508	71,017.01	29,490.99	70.6
PARCIAL FTE	97,998	2,510	100,508	71,017.01	29,490.99	70.6
UB TOTAL ACT/AI/OBR	**97,998**	**2,510**	**100,508**	**71,017.01**		
3043987 POBLACION INFORMADA Y SENSIBILIZADA EN EL CUIDADO DE LA SALUD DE LAS ENFERMEDADES NO						
5000098 INFORMACION Y SENSIBILIZACION DE LA POBLACION EN PARA EL CUIDADO DE LA SALUD DE LAS ENFERMEDADES						
5 GASTOS CORRIENTES						
2 GASTOS PRESUPUESTARIOS	175,291	0	175,291	175,042.61	248.39	99.8
RCIAL FTE	175,291	0	175,291	175,042.61	248.39	99.8
SUB TOTAL ACT/AI/OBR	**175,291**	**0**	**175,291**	**175,042.61**		
3043988 FAMILIA EN ZONAS DE RIESGO INFORMADA QUE REALIZAN PRACTICAS HIGIENICAS SANITARIAS PARA PREVENIR LAS						
5000099 PROMOCION DE PRACTICAS HIGIENICAS SANITARIAS EN FAMILIAS EN ZONAS DE RIESGO PARA PREVENIR LAS						
5 GASTOS CORRIENTES						
2 GASTOS PRESUPUESTARIOS	25,000	0	25,000	21,378.76	3,621.24	85.5
CIAL FTE	25,000	0	25,000	21,378.76	3,621.24	85.5
SUB TOTAL ACT/AI/OBR	**25,000**	**0**	**25,000**	**21,378.76**		
3043989 INSTITUCIONES EDUCATIVAS QUE PROMUEVEN PRACTICAS HIGIENICAS SANITARIAS PARA PREVENIR LAS						
5000100 PROMOCION DE PRACTICAS SALUDABLES EN INSTITUCIONES EDUCATIVAS PARA LA PREVENCION DE LAS						

MINISTERIO DE SALUD 420 FOLIOS OGPP

MINISTERIO DE SALUD OFICINA DE PRESUPUESTO

MARCO PRESUPUESTAL Vs DEVENGADO - 2014
DEL MES DE ENERO A DICIEMBRE
(EN NUEVOS SOLES)

SECTOR : 11 SALUD
PLIEGO : 011 M. DE SALUD
EJECUTORA : 046 RED. DE SERVICIOS DE SALUD " BARRANCO-CHORRILLOS-SURCO" [001154]

PRG PROD/PROY ACT/AI/OBR CATEGORIA T. TRANSACCION	PIA	MODIF. PPTALES.	PIM (a)	TOTAL DEVENGADOS (b)	SALDO (a - b)	% AVANC (b / a)
5 GASTOS CORRIENTES						
2 **GASTOS PRESUPUESTARIOS**	15,000	0	15,000	4,997.50	10,002.50	
PARCIAL FTE	15,000	0	15,000	4,997.50	10,002.50	33.3
SUB TOTAL ACT/AI/OBR	**15,000**	**0**	**15,000**	**4,997.50**		
3043990 MUNICIPIO QUE DESARROLLAN ACCIONES DIRIGIDAS A PREVENIR LAS ENFERMEDADES NO TRANSMISIBLES (						
5000101 ACCIONES DIRIGIDAS A FUNCIONARIOS DE MUNICIPIOS PARA PREVENIR LAS ENFERMEDADES NO TRANSMISIBLES (						
5 GASTOS CORRIENTES						
2 **GASTOS PRESUPUESTARIOS**	15,000	0	15,000	0.00	15,000.00	
PARCIAL FTE	15,000	0	15,000	0.00	15,000.00	0.0
SUB TOTAL ACT/AI/OBR	**15,000**	**0**	**15,000**	**0.00**		
3043994 TAMIZAJE Y TRATAMIENTO DE PACIENTES CON PROBLEMAS Y TRANSTORNOS DE SALUD MENTAL						
5000102 EXAMENES DE TAMIZAJE Y TRATAMIENTO DE PACIENTES CON PROBLEMAS Y TRASTORNOS DE SALUD MENTAL						
5 GASTOS CORRIENTES						
2 **GASTOS PRESUPUESTARIOS**	15,000	881	15,881	310.00	15,571.00	
PARCIAL FTE	15,000	881	15,881	310.00	15,571.00	1.9
SUB TOTAL ACT/AI/OBR	**15,000**	**881**	**15,881**	**310.00**		
0024 PREVENCION Y CONTROL DEL CANCER						
3000001 ACCIONES COMUNES						
5004441 MONITOREO, SUPERVISION, EVALUACION Y CONTROL DE PREVENCION Y CONTROL DEL CANCER						
5 GASTOS CORRIENTES						
2 **GASTOS PRESUPUESTARIOS**	48,398	0	48,398	48,096.73	301.27	
PARCIAL FTE	48,398	0	48,398	48,096.73	301.27	99.3
SUB TOTAL ACT/AI/OBR	**48,398**	**0**	**48,398**	**48,096.73**		
3000004 MUJER TAMIZADA EN CANCER DE CUELLO UTERINO						
5000132 TAMIZAJE EN MUJERES PARA DETECCION DE CANCER DE CUELLO UTERINO						
5 GASTOS CORRIENTES						
2 **GASTOS PRESUPUESTARIOS**	181,018	38,849	219,867	214,608.69	5,258.31	
PARCIAL FTE	181,018	38,849	219,867	214,608.69	5,258.31	97.6
SUB TOTAL ACT/AI/OBR	**181,018**	**38,849**	**219,867**	**214,608.69**		
3000360 INSTITUCIONES EDUCATIVAS SALUDABLES QUE PROMUEVEN LA PREVENCION DEL CANCER DE CUELLO UTERINO,						
5003060 CAPACITACION A LAS INSTITUCIONES EDUCATIVAS PARA LA PROMOCION DE PRACTICAS Y ENTORNOS SALUDABLES						
5 GASTOS CORRIENTES						
2 **GASTOS PRESUPUESTARIOS**	15,000	0	15,000	10,000.00	5,000.00	
PARCIAL FTE	15,000	0	15,000	10,000.00	5,000.00	66.6
SUB TOTAL ACT/AI/OBR	**15,000**	**0**	**15,000**	**10,000.00**		
3000362 MUNICIPIOS SALUDABLES QUE PROMUEVEN LA PREVENCION DEL CANCER DE CUELLO UTERINO, MAMA, ESTOMAGO,						
5003062 CAPACITACION A LOS MUNICIPIOS PARA LA PROMOCION DE PRACTICAS EN SALUD EN LA PREVENCION DEL CANCER						
5 GASTOS CORRIENTES						
2 **GASTOS PRESUPUESTARIOS**	11,000	0	11,000	0.00	11,000.00	
PARCIAL FTE	11,000	0	11,000	0.00	11,000.00	0.0
SUB TOTAL ACT/AI/OBR	**11,000**	**0**	**11,000**	**0.00**		
3044194 POBLACION INFORMADA Y SENSIBILIZADA EN EL CUIDADO DE LA SALUD DEL CANCER DE CERVIX, CANCER DE						
5000118 INFORMACION Y SENSIBILIZACION DE LA POBLACION EN EL CUIDADO DE LA SALUD DEL CANCER DE CERVIX, MAMA,						
5 GASTOS CORRIENTES						
2 **GASTOS PRESUPUESTARIOS**	23,799	0	23,799	22,618.78	1,180.22	
PARCIAL FTE	23,799	0	23,799	22,618.78	1,180.22	9
SUB TOTAL ACT/AI/OBR	**23,799**	**0**	**23,799**	**22,618.78**		
3044195 MUJERES MAYORES DE 18 AÑOS CON CONSEJERIA EN CANCER DE CERVIX						
5000119 CONSEJERIA A MUJERES MAYORES DE 18 AÑOS PARA LA PREVENCION DE CANCER DE CERVIX						

MARCO PRESUPUESTAL Vs DEVENGADO - 2014
DEL MES DE ENERO A DICIEMBRE
(EN NUEVOS SOLES)

MINISTERIO DE SALUD 178 FOLIOS OGPP

SECTOR : 11 SALUD
PLIEGO : 011 M. DE SALUD
EJECUTORA : 046 RED. DE SERVICIOS DE SALUD " BARRANCO-CHORRILLOS-SURCO" [001154]

PRG PROD/PROY ACT/AI/OBR CATEGORIA T. TRANSACCION	PIA	MODIF. PPTALES.	PIM (a)	TOTAL DEVENGADOS (b)	SALDO (a - b)	% AVANCE (b / a)
5 GASTOS CORRIENTES						
2 GASTOS PRESUPUESTARIOS	126,834	5,266	132,100	131,614.57	485.43	99.6
PARCIAL FTE	126,834	5,266	132,100	131,614.57	485.43	99.6
SUB TOTAL ACT/AI/OBR	**126,834**	**5,266**	**132,100**	**131,614.57**		
3044197 MUJERES MAYORES DE 18 AÑOS CON CONSEJERIA EN CANCER DE MAMA						
5000120 CONSEJERIA EN MUJERES MAYORES DE 18 AÑOS PARA LA PREVENCION DE CANCER DE MAMA						
5 GASTOS CORRIENTES						
2 GASTOS PRESUPUESTARIOS	73,098	256	73,354	73,070.63	283.37	99.6
PARCIAL FTE	73,098	256	73,354	73,070.63	283.37	99.6
SUB TOTAL ACT/AI/OBR	**73,098**	**256**	**73,354**	**73,070.63**		
3044199 PERSONAS CON CONSEJERIA EN LA PREVENCION DEL CANCER GASTRICO						
5000122 CONSEJERIA PARA LA PREVENCION DEL CANCER GASTRICO						
5 GASTOS CORRIENTES						
2 GASTOS PRESUPUESTARIOS	110,000	0	110,000	85,685.31	24,314.69	77.9
PARCIAL FTE	110,000	0	110,000	85,685.31	24,314.69	77.9
SUB TOTAL ACT/AI/OBR	**110,000**	**0**	**110,000**	**85,685.31**		
3044200 VARONES MAYORES DE 18 AÑOS CON CONSEJERIA EN LA PREVENCION DEL CANCER DE PROSTATA						
5000123 CONSEJERIA A VARONES MAYORES DE 18 AÑOS PARA LA PREVENCION DE CANCER DE PROSTATA						
5 GASTOS CORRIENTES						
2 GASTOS PRESUPUESTARIOS	80,000	0	80,000	78,599.03	1,400.97	98.2
PARCIAL FTE	80,000	0	80,000	78,599.03	1,400.97	98.2
SUB TOTAL ACT/AI/OBR	**80,000**	**0**	**80,000**	**78,599.03**		
3044203 POBLACION EN EDAD ESCOLAR CON CONSEJERIA EN PREVENCION DEL CANCER DE PULMON						
5000126 CONSEJERIA EN PREVENCION DEL CANCER DE PULMON EN POBLACION ESCOLAR						
5 GASTOS CORRIENTES						
2 GASTOS PRESUPUESTARIOS	138,936	6,668	145,604	144,910.97	693.03	99.5
PARCIAL FTE	138,936	6,668	145,604	144,910.97	693.03	99.5
SUB TOTAL ACT/AI/OBR	**138,936**	**6,668**	**145,604**	**144,910.97**		
3044204 POBLACION LABORAL CON CONSEJERIA EN PREVENCION DEL CANCER DE PULMON						
5000127 CONSEJERIA EN PREVENCION DEL CANCER DE PULMON EN POBLACION EN EDAD LABORAL						
5 GASTOS CORRIENTES						
2 GASTOS PRESUPUESTARIOS	320,000	-249,500	70,500	59,999.44	10,500.56	85.1
6 GASTOS DE CAPITAL						
2 GASTOS PRESUPUESTARIOS	0	249,500	249,500	0.00	249,500.00	0.0
PARCIAL FTE	320,000	0	320,000	59,999.44	260,000.56	18.7
SUB TOTAL ACT/AI/OBR	**320,000**	**0**	**320,000**	**59,999.44**		
0068 REDUCCION DE VULNERABILIDAD Y ATENCION DE EMERGENCIAS POR DESASTRES						
3000169 POBLACION CON PRACTICAS SEGURAS EN SALUD FRENTE A OCURRENCIA DE PELIGROS NATURALES						
5001580 CAPACITACION DE COMUNIDADES EN HABILIDADES PARA REDUCIR EL RIESGO DE DAÑOS DE SALUD						
5 GASTOS CORRIENTES						
2 GASTOS PRESUPUESTARIOS	43,799	0	43,799	23,611.20	20,187.80	53.9
PARCIAL FTE	43,799	0	43,799	23,611.20	20,187.80	53.91
SUB TOTAL ACT/AI/OBR	**43,799**	**0**	**43,799**	**23,611.20**		
3000450 ENTIDADES PUBLICAS CON GESTION DE RIESGO DE DESASTRE EN SUS PROCESOS DE PLANIFICACION Y						
5004279 MONITOREO,SUPERVISION Y EVALUACION DE PRODUCTOS Y ACTIVIDADES EN GESTION DE RIESGO DE DESASTRES						
5 GASTOS CORRIENTES						
2 GASTOS PRESUPUESTARIOS	83,570	27,288	110,858	110,573.04	284.96	99.7
PARCIAL FTE	83,570	27,288	110,858	110,573.04	284.96	99.74
SUB TOTAL ACT/AI/OBR	**83,570**	**27,288**	**110,858**	**110,573.04**		

MINISTERIO DE SALUD 419 FOLIOS OGPP

OFICINA GENERAL DE PLANEAMIENTO Y PRESUPUESTO

MARCO PRESUPUESTAL Vs DEVENGADO - 2014
DEL MES DE ENERO A DICIEMBRE
(EN NUEVOS SOLES)

SECTOR : 11 SALUD
PLIEGO : 011 M. DE SALUD
EJECUTORA : 046 RED. DE SERVICIOS DE SALUD " BARRANCO-CHORRILLOS-SURCO" [001154]

PRG PROD/PROY ACT/AI/OBR CATEGORIA T. TRANSACCION	PIA	MODIF. PPTALES.	PIM (a)	TOTAL DEVENGADOS (b)	SALDO (a - b)	% AVANC (b / a)
5004280 DESARROLLO DE INSTRUMENTOS ESTRATEGICOS PARA LA GESTION DEL RIESGO DE DESASTRES						
5 GASTOS CORRIENTES						
2 GASTOS PRESUPUESTARIOS	100,000	67,723	167,723	133,579.09	34,143.91	79.6
PARCIAL FTE	100,000	67,723	167,723	133,579.09	34,143.91	
SUB TOTAL ACT/AI/OBR	**100,000**	**67,723**	**167,723**	**133,579.09**		
3000564 SERVICIOS DE SALUD CON CAPACIDADES COMPLEMENTARIAS PARA LA ATENCION FRENTE A EMERGENCIAS Y						
5003305 OFERTA COMPLEMENTARIA ORGANIZADA FRENTE A EMERGENCIAS Y DESASTRES						
5 GASTOS CORRIENTES						
2 GASTOS PRESUPUESTARIOS	0	300,000	300,000	299,869.03	130.97	99.9
PARCIAL FTE	0	300,000	300,000	299,869.03	130.97	
SUB TOTAL ACT/AI/OBR	**0**	**300,000**	**300,000**	**299,869.03**		
3000565 SERVICIOS ESENCIALES SEGUROS ANTE EMERGENCIAS Y DESASTRES						
5004475 SEGURIDAD ESTRUCTURAL Y NO ESTRUCTURAL DE ESTABLECIMIENTOS DE SALUD						
5 GASTOS CORRIENTES						
2 GASTOS PRESUPUESTARIOS	42,596	52,147	94,743	42,585.45	52,157.55	44.9
PARCIAL FTE	42,596	52,147	94,743	42,585.45	52,157.55	
SUB TOTAL ACT/AI/OBR	**42,596**	**52,147**	**94,743**	**42,585.45**		
3000628 POBLACION CON MONITOREO, VIGILANCIA Y CONTROL DE DAÑOS A LA SALUD FRENTE A EMERGENCIA Y						
5003303 ORGANIZACION E IMPLEMENTACION DE SIMULACROS FRENTE A EMERGENCIAS Y DESASTRES						
5 GASTOS CORRIENTES						
2 GASTOS PRESUPUESTARIOS	30,000	0	30,000	20,880.50	9,119.50	69.6
PARCIAL FTE	30,000	0	30,000	20,880.50	9,119.50	
SUB TOTAL ACT/AI/OBR	**30,000**	**0**	**30,000**	**20,880.50**		
5004277 ESTUDIO Y VIGILANCIA DE ENFERMEDADES TRAZADORAS Y AGENTES ETIOLOGICOS PARA LA GESTION DEL RIESGO						
5 GASTOS CORRIENTES						
2 GASTOS PRESUPUESTARIOS	20,000	0	20,000	20,000.00	0.00	1
PARCIAL FTE	20,000	0	20,000	20,000.00	0.00	
SUB TOTAL ACT/AI/OBR	**20,000**	**0**	**20,000**	**20,000.00**		
5004473 IMPLEMENTACION DE CENTROS DE OPERACIONES DE EMERGENCIAS DE SALUD PARA EL ANALISIS DE INFORMACION						
5 GASTOS CORRIENTES						
2 GASTOS PRESUPUESTARIOS	20,000	50,000	70,000	38,231.50	31,768.50	54.6
PARCIAL FTE	20,000	50,000	70,000	38,231.50	31,768.50	
SUB TOTAL ACT/AI/OBR	**20,000**	**50,000**	**70,000**	**38,231.50**		
0104 REDUCCION DE LA MORTALIDAD POR EMERGENCIAS Y URGENCIAS MEDICAS						
3000285 TRANSPORTE ASISTIDO (NO EMERGENCIA) DE PACIENTES ESTABLES (NO CRITICOS)						
5002799 SERVICIO DE AMBULANCIA CON SOPORTE VITAL BASICO (SVB) PARA EL TRASLADO DE PACIENTES QUE NO SE						
5 GASTOS CORRIENTES						
2 GASTOS PRESUPUESTARIOS	50,000	0	50,000	35,098.74	14,901.26	70.2
PARCIAL FTE	50,000	0	50,000	35,098.74	14,901.26	
SUB TOTAL ACT/AI/OBR	**50,000**	**0**	**50,000**	**35,098.74**		
9001 ACCIONES CENTRALES						
3999999 SIN PRODUCTO						
5000001 PLANEAMIENTO Y PRESUPUESTO						
5 GASTOS CORRIENTES						
2 GASTOS PRESUPUESTARIOS	273,989	-84,076	189,913	173,725.79	16,187.21	9
PARCIAL FTE	273,989	-84,076	189,913	173,725.79	16,187.21	
SUB TOTAL ACT/AI/OBR	**273,989**	**-84,076**	**189,913**	**173,725.79**		
5000003 GESTION ADMINISTRATIVA						

MARCO PRESUPUESTAL Vs DEVENGADO - 2014
DEL MES DE ENERO A DICIEMBRE
(EN NUEVOS SOLES)

MINISTERIO DE SALUD 177 FOLIOS OGPP

SECTOR : 11 SALUD
PLIEGO : 011 M. DE SALUD
EJECUTORA : 046 RED. DE SERVICIOS DE SALUD " BARRANCO-CHORRILLOS-SURCO" [001154]

PRG PROD/PROY ACT/AI/OBR CATEGORIA T. TRANSACCION	PIA	MODIF. PPTALES.	PIM (a)	TOTAL DEVENGADOS (b)	SALDO (a - b)	% AVANCE (b / a)
5 GASTOS CORRIENTES						
2 GASTOS PRESUPUESTARIOS	2,167,117	9,699,071	11,866,188	11,665,337.11	200,850.89	98.3
PARCIAL FTE	2,167,117	9,699,071	11,866,188	11,665,337.11	200,850.89	98.31
B TOTAL ACT/AI/OBR	**2,167,117**	**9,699,071**	**11,866,188**	**11,665,337.11**		
5000006 ACCIONES DE CONTROL Y AUDITORIA						
5 GASTOS CORRIENTES						
2 GASTOS PRESUPUESTARIOS	603,233	-236,374	366,859	122,141.32	244,717.68	33.29
RCIAL FTE	603,233	-236,374	366,859	122,141.32	244,717.68	33.29
SUB T ACT/AI/OBR	**603,233**	**-236,374**	**366,859**	**122,141.32**		
9002 ASIGNACIONES PRESUPUESTARIAS QUE NO RESULTAN EN PRODUCTOS						
3999999 SIN PRODUCTO						
5000453 APOYO AL CIUDADANO CON DISCAPACIDAD						
5 GASTOS CORRIENTES						
2 GASTOS PRESUPUESTARIOS	739,504	-570,391	169,113	168,685.70	427.30	99.75
PARCIAL FTE	739,504	-570,391	169,113	168,685.70	427.30	99.75
B TOTAL ACT/AI/OBR	**739,504**	**-570,391**	**169,113**	**168,685.70**		
5000538 CAPACITACION Y PERFECCIONAMIENTO						
5 GASTOS CORRIENTES						
2 GASTOS PRESUPUESTARIOS	389,187	-125,630	263,557	261,345.10	2,211.90	99.16
RCIAL FTE	389,187	-125,630	263,557	261,345.10	2,211.90	99.16
SUB TOTAL ACT/AI/OBR	**389,187**	**-125,630**	**263,557**	**261,345.10**		
5000991 OBLIGACIONES PREVISIONALES						
5 GASTOS CORRIENTES						
2 GASTOS PRESUPUESTARIOS	559,741	493,274	1,053,015	1,005,170.99	47,844.01	95.46
PARCIAL FTE	559,741	493,274	1,053,015	1,005,170.99	47,844.01	95.46
B TO ACT/AI/OBR	**559,741**	**493,274**	**1,053,015**	**1,005,170.99**		
5001189 SERVICIOS DE APOYO AL DIAGNOSTICO Y TRATAMIENTO						
5 GASTOS CORRIENTES						
2 GASTOS PRESUPUESTARIOS	924,448	1,252,676	2,177,124	2,139,947.40	37,176.60	98.29
RCIAL FTE	924,448	1,252,676	2,177,124	2,139,947.40	37,176.60	98.29
SUB TOTAL ACT/AI/OBR	**924,448**	**1,252,676**	**2,177,124**	**2,139,947.40**		
5001195 SERVICIOS GENERALES						
GASTOS CORRIENTES						
2 GASTOS PRESUPUESTARIOS	1,414,560	-421,723	992,837	966,200.90	26,636.10	97.32
CIAL FTE	1,414,560	-421,723	992,837	966,200.90	26,636.10	97.32
TOTAL ACT/AI/OBR	**1,414,560**	**-421,723**	**992,837**	**966,200.90**		
5001279 VIGILANCIA DE LOS RIESGOS PARA LA SALUD						
GASTOS CORRIENTES						
2 GASTOS PRESUPUESTARIOS	120,000	-70,600	49,400	37,200.00	12,200.00	75.30
PARCIAL FTE	120,000	-70,600	49,400	37,200.00	12,200.00	75.30
TOTAL ACT/AI/OBR	**120,000**	**-70,600**	**49,400**	**37,200.00**		
5001285 VIGILANCIA Y CONTROL DEL MEDIO AMBIENTE						
5 GASTOS CORRIENTES						
2 GASTOS PRESUPUESTARIOS	605,699	-425,530	180,169	144,417.77	35,751.23	80.16
CIAL FTE	605,699	-425,530	180,169	144,417.77	35,751.23	80.16
SUB TOTAL ACT/AI/OBR	**605,699**	**-425,530**	**180,169**	**144,417.77**		
5001286 VIGILANCIA Y CONTROL EPIDEMIOLOGICO						
GASTOS CORRIENTES						
2 GASTOS PRESUPUESTARIOS	296,345	-2,127	296,218	290,389.23	5,828.77	98.03

MINISTERIO DE SALUD 418 FOLIOS OGPP

MINISTERIO DE SALUD OFICINA DE PRESUPUESTO

MARCO PRESUPUESTAL Vs DEVENGADO - 2014
DEL MES DE ENERO A DICIEMBRE
(EN NUEVOS SOLES)

SECTOR : 11 SALUD
PLIEGO : 011 M. DE SALUD
EJECUTORA : 046 RED. DE SERVICIOS DE SALUD " BARRANCO-CHORRILLOS-SURCO" [001154]

PRG PROD/PROY ACT/AI/OBR CATEGORIA T. TRANSACCION	PIA	MODIF. PPTALES.	PIM (a)	TOTAL DEVENGADOS (b)	SALDO (a - b)	% AVAN (b / a)
PARCIAL FTE	298,345	-2,127	296,218	290,389.23	5,828.77	
SUB TOTAL ACT/AI/OBR	**298,345**	**-2,127**	**296,218**	**290,389.23**		
5001561 ATENCION DE EMERGENCIAS Y URGENCIAS						
5 GASTOS CORRIENTES						
2 **GASTOS PRESUPUESTARIOS**	2,711,008	499,159	3,210,167	3,112,978.10	97,188.90	96.
6 GASTOS DE CAPITAL						
2 **GASTOS PRESUPUESTARIOS**	0	249,500	249,500	0.00	249,500.00	
PARCIAL FTE	2,711,008	748,659	3,459,667	3,112,978.10	346,688.90	89.
SUB TOTAL ACT/AI/OBR	**2,711,008**	**748,659**	**3,459,667**	**3,112,978.10**		
5001562 ATENCION EN CONSULTAS EXTERNAS						
5 GASTOS CORRIENTES						
2 **GASTOS PRESUPUESTARIOS**	5,877,361	2,672,423	8,549,784	8,378,579.06	171,204.94	98.
6 GASTOS DE CAPITAL						
2 **GASTOS PRESUPUESTARIOS**	0	15,000	15,000	14,046.33	953.67	
PARCIAL FTE	5,877,361	2,687,423	8,564,784	8,392,625.39	172,158.61	97.
SUB TOTAL ACT/AI/OBR	**5,877,361**	**2,687,423**	**8,564,784**	**8,392,625.39**		
5001565 MANTENIMIENTO Y REPARACION DE EQUIPO						
5 GASTOS CORRIENTES						
2 **GASTOS PRESUPUESTARIOS**	4,488	-1,200	3,288	1,229.85	2,058.15	37
PARCIAL FTE	4,488	-1,200	3,288	1,229.85	2,058.15	3
SUB TOTAL ACT/AI/OBR	**4,488**	**-1,200**	**3,288**	**1,229.85**		
5001867 BRINDAR UNA ADECUADA DISPENSACION DE MEDICAMENTOS Y PRODUCTOS FARMACEUTICOS						
5 GASTOS CORRIENTES						
2 **GASTOS PRESUPUESTARIOS**	795,089	266,802	1,061,891	1,051,262.36	10,628.64	99.
PARCIAL FTE	795,089	266,802	1,061,891	1,051,262.36	10,628.64	99.
SUB TOTAL ACT/AI/OBR	**795,089**	**266,802**	**1,061,891**	**1,051,262.36**		
TOTAL PLIEGO	31,601,893	18,180,755	49,782,648	47,380,151.99	2,402,496.01	89.

MINISTERIO DE SALUD
OFICINA GENERAL DE PLANEAMIENTO, PRESUPUESTO Y DESARROLLO
OFICINA DE PRESUPUESTO

MARCO PRESUPUESTAL Vs DEVENGADO - 2014
DEL MES DE ENERO A DICIEMBRE
(EN NUEVOS SOLES)

MINISTERIO DE SALUD 176 FOLIOS OGPP

SECTOR : 11 SALUD
PLIEGO : 011 M. DE SALUD
EJECUTORA : 047 RED. DE SERVICIOS DE SALUD "SAN JUAN DE MIRAFLORES-VILLA MARIA DEL TRIUNFO" [001155]

PRG PROD/PROY ACT/AI/OBR CATEGORIA T. TRANSACCION	PIA	MODIF. PPTALES.	PIM (a)	TOTAL DEVENGADOS (b)	SALDO (a - b)	% AVANCE (b / a)
0001 PROGRAMA ARTICULADO NUTRICIONAL						
3000001 ACCIONES COMUNES						
5004424 VIGILANCIA, INVESTIGACION Y TECNOLOGIAS EN NUTRICION						
5 GASTOS CORRIENTES						
2 **GASTOS PRESUPUESTARIOS**	314,246	1,321	315,567	314,617.02	949.98	99.7
PARCIAL FTE	314,246	1,321	315,567	314,617.02	949.98	99.7
SUB TOTAL ACT/AI/OBR	**314,246**	**1,321**	**315,567**	**314,617.02**		
5004426 MONITOREO, SUPERVISION, EVALUACION Y CONTROL DEL PROGRAMA ARTICULADO NUTRICIONAL						
5 GASTOS CORRIENTES						
2 **GASTOS PRESUPUESTARIOS**	12,576	0	12,576	12,361.00	215.00	98.2
PARCIAL FTE	12,576	0	12,576	12,361.00	215.00	98.2
SUB TOTAL ACT/AI/OBR	**12,576**	**0**	**12,576**	**12,361.00**		
3000608 SERVICIOS DE CUIDADO DIURNO ACCEDEN A CONTROL DE CALIDAD NUTRICIONAL DE LOS ALIMENTOS						
5004427 CONTROL DE CALIDAD NUTRICIONAL DE LOS ALIMENTOS						
5 GASTOS CORRIENTES						
2 **GASTOS PRESUPUESTARIOS**	180,300	0	180,300	177,512.24	2,787.76	98.4
PARCIAL FTE	180,300	0	180,300	177,512.24	2,787.76	98.4
SUB TOTAL ACT/AI/OBR	**180,300**	**0**	**180,300**	**177,512.24**		
3000609 COMUNIDAD ACCEDE A AGUA PARA EL CONSUMO HUMANO						
5004428 VIGILANCIA DE LA CALIDAD DEL AGUA PARA EL CONSUMO HUMANO						
5 GASTOS CORRIENTES						
2 **GASTOS PRESUPUESTARIOS**	85,062	0	85,062	84,763.05	298.95	99.6
PARCIAL FTE	85,062	0	85,062	84,763.05	298.95	99.6
SUB TOTAL ACT/AI/OBR	**85,062**	**0**	**85,062**	**84,763.05**		
5004429 DESINFECCION Y/O TRATAMIENTO DEL AGUA PARA EL CONSUMO HUMANO						
5 GASTOS CORRIENTES						
2 **GASTOS PRESUPUESTARIOS**	967,301	439,218	1,406,519	1,352,717.75	53,801.25	96.1
PARCIAL FTE	967,301	439,218	1,406,519	1,352,717.75	53,801.25	96.1
SUB TOTAL ACT/AI/OBR	**967,301**	**439,218**	**1,406,519**	**1,352,717.75**		
3033248 MUNICIPIOS SALUDABLES PROMUEVEN EL CUIDADO INFANTIL Y LA ADECUADA ALIMENTACION						
5000011 MUNICIPIOS SALUDABLES PROMUEVEN ACCIONES DE CUIDADO INFANTIL Y LA ADECUADA ALIMENTACION						
5 GASTOS CORRIENTES						
2 **GASTOS PRESUPUESTARIOS**	31,576	0	31,576	31,381.37	194.63	99.3
PARCIAL FTE	31,576	0	31,576	31,381.37	194.63	99.3
SUB TOTAL ACT/AI/OBR	**31,576**	**0**	**31,576**	**31,381.37**		
3033249 COMUNIDADES SALUDABLES PROMUEVEN EL CUIDADO INFANTIL Y LA ADECUADA ALIMENTACION						
5000012 COMUNIDADES SALUDABLES PROMUEVEN ACCIONES PARA EL CUIDADO INFANTIL Y LA ADECUADA ALIMENTACION						
5 GASTOS CORRIENTES						
2 **GASTOS PRESUPUESTARIOS**	293,645	606	294,251	289,960.36	4,290.64	98.5
PARCIAL FTE	293,645	606	294,251	289,960.36	4,290.64	98.5
SUB TOTAL ACT/AI/OBR	**293,645**	**606**	**294,251**	**289,960.36**		
3033250 INSTITUCIONES EDUCATIVAS SALUDABLES PROMUEVEN EL CUIDADO INFANTIL Y LA ADECUADA ALIMENTACION						
5000013 INSTITUCIONES EDUCATIVAS SALUDABLES PROMUEVEN ACCIONES PARA EL CUIDADO INFANTIL Y LA ADECUADA						
5 GASTOS CORRIENTES						
2 **GASTOS PRESUPUESTARIOS**	110,883	24,501	135,384	130,703.12	4,680.88	96.5
PARCIAL FTE	110,883	24,501	135,384	130,703.12	4,680.88	96.5
SUB TOTAL ACT/AI/OBR	**110,883**	**24,501**	**135,384**	**130,703.12**		
3033251 FAMILIAS SALUDABLES CON CONOCIMIENTOS PARA EL CUIDADO INFANTIL, LACTANCIA MATERNA EXCLUSIVA Y LA						
5000014 FAMILIAS CON NIÑOAS MENORES DE 36 MESES DESARROLLAN PRACTICAS SALUDABLES						

MINISTERIO DE SALUD 417 FOLIOS OGPP

MINISTERIO DE SALUD OFICINA DE PRESUPUESTO

MARCO PRESUPUESTAL Vs DEVENGADO - 2014
DEL MES DE ENERO A DICIEMBRE
(EN NUEVOS SOLES)

SECTOR : 11 SALUD
PLIEGO : 011 M. DE SALUD
EJECUTORA : 047 RED. DE SERVICIOS DE SALUD "SAN JUAN DE MIRAFLORES-VILLA MARIA DEL TRIUNFO" [001155]

PRG PROD/PROY ACT/AI/OBR CATEGORIA T. TRANSACCION	PIA	MODIF. PPTALES.	PIM (a)	TOTAL DEVENGADOS (b)	SALDO (a - b)	% AVANC (b / a)
5 GASTOS CORRIENTES						
2 **GASTOS PRESUPUESTARIOS**	1,304,281	752,081	2,056,362	1,999,648.30	56,713.70	97.
6 GASTOS DE CAPITAL						
2 **GASTOS PRESUPUESTARIOS**	0	2,500	2,500	0.00	2,500.00	
PARCIAL FTE	1,304,281	754,581	2,058,862	1,999,648.30	59,213.70	97.
SUB TOTAL ACT/AI/OBR	**1,304,281**	**754,581**	**2,058,862**	**1,999,648.30**		
3033254 NIÑOS CON VACUNA COMPLETA						
5000017 APLICACION DE VACUNAS COMPLETAS						
5 GASTOS CORRIENTES						
2 **GASTOS PRESUPUESTARIOS**	2,089,487	241,866	2,331,353	2,254,529.26	76,823.74	9
PARCIAL FTE	2,089,487	241,866	2,331,353	2,254,529.26	76,823.74	9
SUB TOTAL ACT/AI/OBR	**2,089,487**	**241,866**	**2,331,353**	**2,254,529.26**		
3033255 NIÑOS CON CRED COMPLETO SEGUN EDAD						
5000018 ATENCION A NIÑOS CON CRECIMIENTO Y DESARROLLO - CRED COMPLETO PARA SU EDAD						
5 GASTOS CORRIENTES						
2 **GASTOS PRESUPUESTARIOS**	1,631,106	1,361,342	2,992,448	2,898,802.00	93,646.00	9
PARCIAL FTE	1,631,106	1,361,342	2,992,448	2,898,802.00	93,646.00	9
SUB TOTAL ACT/AI/OBR	**1,631,106**	**1,361,342**	**2,992,448**	**2,898,802.00**		
3033256 NIÑOS CON SUPLEMENTO DE HIERRO Y VITAMINA A						
5000019 ADMINISTRAR SUPLEMENTO DE HIERRO Y VITAMINA A						
5 GASTOS CORRIENTES						
2 **GASTOS PRESUPUESTARIOS**	76,643	149,709	226,352	214,903.79	11,448.21	94.
PARCIAL FTE	76,643	149,709	226,352	214,903.79	11,448.21	9
SUB TOTAL ACT/AI/OBR	**76,643**	**149,709**	**226,352**	**214,903.79**		
3033311 ATENCION DE INFECCIONES RESPIRATORIAS AGUDAS						
5000027 ATENDER A NIÑOS CON INFECCIONES RESPIRATORIAS AGUDAS						
5 GASTOS CORRIENTES						
2 **GASTOS PRESUPUESTARIOS**	1,758,844	891,804	2,650,648	2,560,891.93	89,756.07	96.
PARCIAL FTE	1,758,844	891,804	2,650,648	2,560,891.93	89,756.07	9
SUB TOTAL ACT/AI/OBR	**1,758,844**	**891,804**	**2,650,648**	**2,560,891.93**		
3033312 ATENCION DE ENFERMEDADES DIARREICAS AGUDAS						
5000028 ATENDER A NIÑOS CON ENFERMEDADES DIARREICAS AGUDAS						
5 GASTOS CORRIENTES						
2 **GASTOS PRESUPUESTARIOS**	1,861,137	592,102	2,453,239	2,444,733.18	8,505.82	99.
PARCIAL FTE	1,861,137	592,102	2,453,239	2,444,733.18	8,505.82	9
SUB TOTAL ACT/AI/OBR	**1,861,137**	**592,102**	**2,453,239**	**2,444,733.18**		
3033313 ATENCION DE INFECCIONES RESPIRATORIAS AGUDAS CON COMPLICACIONES						
5000029 ATENDER A NIÑOS CON DIAGNOSTICO DE INFECCIONES RESPIRATORIAS AGUDAS CON COMPLICACIONES						
5 GASTOS CORRIENTES						
2 **GASTOS PRESUPUESTARIOS**	0	245	245	0.00	245.00	0.
PARCIAL FTE	0	245	245	0.00	245.00	0.
SUB TOTAL ACT/AI/OBR	**0**	**245**	**245**	**0.00**		
3033314 ATENCION DE ENFERMEDADES DIARREICAS AGUDAS CON COMPLICACIONES						
5000030 ATENDER A NIÑOS CON DIAGNOSTICO DE ENFERMEDAD DIARREICA AGUDA COMPLICADA						
5 GASTOS CORRIENTES						
2 GASTOS PRESUPUESTARIOS	0	107	107	0.00	107.00	0.
PARCIAL FTE	0	107	107	0.00	107.00	0.
SUB TOTAL ACT/AI/OBR	0	107	107	0.00		
3033317 GESTANTE CON SUPLEMENTO DE HIERRO Y ACIDO FOLICO						

MINISTERIO DE SALUD
OFICINA DE PRESUPUESTO

MARCO PRESUPUESTAL Vs DEVENGADO - 2014
DEL MES DE ENERO A DICIEMBRE
(EN NUEVOS SOLES)

MINISTERIO DE SALUD 175 FOLIOS OGPP

SECTOR : 11 SALUD
PLIEGO : 011 M. DE SALUD
EJECUTORA : 047 RED. DE SERVICIOS DE SALUD "SAN JUAN DE MIRAFLORES-VILLA MARIA DEL TRIUNFO" [001155]

PRG PROD/PROY ACT/AI/OBR CATEGORIA T. TRANSACCION	PIA	MODIF. PPTALES.	PIM (a)	TOTAL DEVENGADOS (b)	SALDO (a - b)	% AVANCE (b / a)
5000032 ADMINISTRAR SUPLEMENTO DE HIERRO Y ACIDO FOLICO A GESTANTES						
5 GASTOS CORRIENTES						
2 GASTOS PRESUPUESTARIOS	230,000	543,641	773,641	594,875.27	178,765.73	76.8
PARCIAL FTE	230,000	543,641	773,641	594,875.27	178,765.73	76.8
SUB TOTAL ACT/AI/OBR	230,000	543,641	773,641	594,875.27		
3033414 ATENCION DE NIÑOS Y NIÑAS CON PARASITOSIS INTESTINAL						
5000035 ATENDER A NIÑOS Y NIÑAS CON DIAGNOSTICO DE PARASITOSIS INTESTINAL						
5 GASTOS CORRIENTES						
2 GASTOS PRESUPUESTARIOS	0	8,643	8,643	3,589.21	5,053.79	41.5
PARCIAL FTE	0	8,643	8,643	3,589.21	5,053.79	41.5
SUB TOTAL ACT/AI/OBR	0	8,643	8,643	3,589.21		
0002 SALUD MATERNO NEONATAL						
3000001 ACCIONES COMUNES						
5004430 MONITOREO, SUPERVISION, EVALUACION Y CONTROL DE LA SALUD MATERNO NEONATAL						
5 GASTOS CORRIENTES						
2 GASTOS PRESUPUESTARIOS	53,965	0	53,965	53,753.53	211.47	99.6
PARCIAL FTE	53,965	0	53,965	53,753.53	211.47	99.6
SUB TOTAL ACT/AI/OBR	53,965	0	53,965	53,753.53		
3000002 POBLACION INFORMADA SOBRE SALUD SEXUAL, SALUD REPRODUCTIVA Y METODOS DE PLANIFICACION FAMILIAR						
5000059 BRINDAR INFORMACION SOBRE SALUD SEXUAL, SALUD REPRODUCTIVA Y METODOS DE PLANIFICACION FAMILIAR						
5 GASTOS CORRIENTES						
2 GASTOS PRESUPUESTARIOS	1,779,694	578,589	2,358,283	2,277,296.73	80,986.27	96.5
PARCIAL FTE	1,779,694	578,589	2,358,283	2,277,296.73	80,986.27	96.5
SUB TOTAL ACT/AI/OBR	1,779,694	578,589	2,358,283	2,277,296.73		
3000005 ADOLESCENTES ACCEDEN A SERVICIOS DE SALUD PARA PREVENCION DEL EMBARAZO						
5000058 BRINDAR SERVICIOS DE SALUD PARA PREVENCION DEL EMBARAZO A ADOLESCENTES						
5 GASTOS CORRIENTES						
2 GASTOS PRESUPUESTARIOS	137,138	0	137,138	137,085.57	52.43	99.9
PARCIAL FTE	137,138	0	137,138	137,085.57	52.43	99.9
SUB TOTAL ACT/AI/OBR	137,138	0	137,138	137,085.57		
3033172 ATENCION PRENATAL REENFOCADA						
5000037 BRINDAR ATENCION PRENATAL REENFOCADA						
5 GASTOS CORRIENTES						
2 GASTOS PRESUPUESTARIOS	227,334	547,137	774,471	643,020.51	131,450.49	83.0
PARCIAL FTE	227,334	547,137	774,471	643,020.51	131,450.49	83.0
SUB TOTAL ACT/AI/OBR	227,334	547,137	774,471	643,020.51		
3033288 MUNICIPIOS SALUDABLES QUE PROMUEVEN SALUD SEXUAL Y REPRODUCTIVA						
5000039 PROMOVER LA SALUD SEXUAL Y REPRODUCTIVA CON ENFASIS EN MATERNIDAD SALUDABLE						
5 GASTOS CORRIENTES						
2 GASTOS PRESUPUESTARIOS	81,300	0	81,300	81,226.18	73.82	99.9
PARCIAL FTE	81,300	0	81,300	81,226.18	73.82	99.9
SUB TOTAL ACT/AI/OBR	81,300	0	81,300	81,226.18		
3033289 COMUNIDADES SALUDABLES QUE PROMUEVEN SALUD SEXUAL Y REPRODUCTIVA						
5000040 COMUNIDAD PROMUEVE ACCIONES ADECUADAS EN SALUD SEXUAL Y REPRODUCTIVA CON ENFASIS EN						
5 GASTOS CORRIENTES						
2 GASTOS PRESUPUESTARIOS	117,952	1,637	119,589	119,282.04	306.96	99.7
PARCIAL FTE	117,952	1,637	119,589	119,282.04	306.96	99.7
SUB TOTAL ACT/AI/OBR	117,952	1,637	119,589	119,282.04		
3033290 INSTITUCIONES EDUCATIVAS SALUDABLES PROMUEVEN SALUD SEXUAL Y REPRODUCTIVA						

MINISTERIO DE SALUD 416 FOLIOS OGPP

MINISTERIO DE SALUD - DIRECCION GENERAL DE PLANEAMIENTO Y PRESUPUESTO

MARCO PRESUPUESTAL Vs DEVENGADO - 2014
DEL MES DE ENERO A DICIEMBRE
(EN NUEVOS SOLES)

SECTOR : 11 SALUD
PLIEGO : 011 M. DE SALUD
EJECUTORA : 047 RED. DE SERVICIOS DE SALUD "SAN JUAN DE MIRAFLORES-VILLA MARIA DEL TRIUNFO" [001155]

PRG PROD/PROY ACT/AI/OBR CATEGORIA T. TRANSACCION	PIA	MODIF. PPTALES.	PIM (a)	TOTAL DEVENGADOS (b)	SALDO (a - b)	% AVANC (b / a)
5000041 PROMOVER DESDE LAS INSTITUCIONES EDUCATIVAS SALUDABLES, SALUD SEXUAL Y REPRODUCTIVA CON ENFASIS						
5 GASTOS CORRIENTES						
2 **GASTOS PRESUPUESTARIOS**	95,091	0	95,091	94,729.62	361.38	99.6
PARCIAL FTE	95,091	0	95,091	94,729.62	361.38	9
SUB TOTAL ACT/AI/OBR	**95,091**	**0**	**95,091**	**94,729.62**		
3033291 POBLACION ACCEDE A METODOS DE PLANIFICACION FAMILIAR						
5000042 MEJORAMIENTO DEL ACCESO DE LA POBLACION A METODOS DE PLANIFICACION FAMILIAR						
5 GASTOS CORRIENTES						
2 **GASTOS PRESUPUESTARIOS**	169,629	0	169,629	169,540.68	88.32	99.9
PARCIAL FTE	169,629	0	169,629	169,540.68	88.32	9
SUB TOTAL ACT/AI/OBR	**169,629**	**0**	**169,629**	**169,540.68**		
3033292 POBLACION ACCEDE A SERVICIOS DE CONSEJERIA EN SALUD SEXUAL Y REPRODUCTIVA						
5000043 MEJORAMIENTO DEL ACCESO DE LA POBLACION A SERVICIOS DE CONSEJERIA EN SALUD SEXUAL Y REPRODUCTIVA						
5 GASTOS CORRIENTES						
2 **GASTOS PRESUPUESTARIOS**	159,642	605	160,247	159,865.90	381.10	99.7
PARCIAL FTE	159,642	605	160,247	159,865.90	381.10	99.7
SUB TOTAL ACT/AI/OBR	**159,642**	**605**	**160,247**	**159,865.90**		
3033294 ATENCION DE LA GESTANTE CON COMPLICACIONES						
5000044 BRINDAR ATENCION A LA GESTANTE CON COMPLICACIONES						
5 GASTOS CORRIENTES						
2 **GASTOS PRESUPUESTARIOS**	119,317	6,300	125,617	124,399.90	1,217.10	99.0
PARCIAL FTE	119,317	6,300	125,617	124,399.90	1,217.10	99.0
SUB TOTAL ACT/AI/OBR	**119,317**	**6,300**	**125,617**	**124,399.90**		
3033295 ATENCION DEL PARTO NORMAL						
5000045 BRINDAR ATENCION DE PARTO NORMAL						
5 GASTOS CORRIENTES						
2 **GASTOS PRESUPUESTARIOS**	2,937,379	869,551	3,806,930	3,636,031.84	170,898.16	9
PARCIAL FTE	2,937,379	869,551	3,806,930	3,636,031.84	170,898.16	95.5
SUB TOTAL ACT/AI/OBR	**2,937,379**	**869,551**	**3,806,930**	**3,636,031.84**		
3033296 ATENCION DEL PARTO COMPLICADO NO QUIRURGICO						
5000046 BRINDAR ATENCION DEL PARTO COMPLICADO NO QUIRURGICO						
5 GASTOS CORRIENTES						
2 **GASTOS PRESUPUESTARIOS**	0	140	140	0.00	140.00	
PARCIAL FTE	0	140	140	0.00	140.00	0.0
SUB TOTAL ACT/AI/OBR	**0**	**140**	**140**	**0.00**		
3033297 ATENCION DEL PARTO COMPLICADO QUIRURGICO						
5000047 BRINDAR ATENCION DEL PARTO COMPLICADO QUIRURGICO						
5 GASTOS CORRIENTES						
2 **GASTOS PRESUPUESTARIOS**	422,658	48,626	471,286	470,090.66	1,195.34	9
6 GASTOS DE CAPITAL						
2 **GASTOS PRESUPUESTARIOS**	0	37,920	37,920	0.00	37,920.00	0.0
PARCIAL FTE	422,658	86,548	509,206	470,090.66	39,115.34	9
SUB TOTAL ACT/AI/OBR	**422,658**	**86,548**	**509,206**	**470,090.66**		
3033298 ATENCION DEL PUERPERIO						
5000048 ATENDER EL PUERPERIO						
5 GASTOS CORRIENTES						
2 **GASTOS PRESUPUESTARIOS**	1,327,430	363,417	1,690,847	1,631,242.82	59,604.18	96.4
PARCIAL FTE	1,327,430	363,417	1,690,847	1,631,242.82	59,604.18	9
SUB TOTAL ACT/AI/OBR	**1,327,430**	**363,417**	**1,690,847**	**1,631,242.82**		

MARCO PRESUPUESTAL Vs DEVENGADO - 2014
DEL MES DE ENERO A DICIEMBRE
(EN NUEVOS SOLES)

MINISTERIO DE SALUD 174 FOLIOS OGPP

SECTOR : 11 SALUD
PLIEGO : 011 M. DE SALUD
EJECUTORA : 047 RED. DE SERVICIOS DE SALUD "SAN JUAN DE MIRAFLORES-VILLA MARIA DEL TRIUNFO" [001155]

PRG PROD/PROY ACT/AI/OBR CATEGORIA T. TRANSACCION	PIA	MODIF. PPTALES.	PIM (a)	TOTAL DEVENGADOS (b)	SALDO (a - b)	% AVANCE (b / a)
3033299 ATENCION DEL PUERPERIO CON COMPLICACIONES						
5000049 ATENDER EL PUERPERIO CON COMPLICACIONES						
5 GASTOS CORRIENTES						
2 GASTOS PRESUPUESTARIOS	0	16	16	0.00	16.00	0.0
PARCIAL FTE	0	16	16	0.00	16.00	0.0
SUB TOTAL ACT/AI/OBR	0	16	16	0.00		
3033304 ACCESO AL SISTEMA DE REFERENCIA INSTITUCIONAL						
5000052 MEJORAMIENTO DEL ACCESO AL SISTEMA DE REFERENCIA INSTITUCIONAL						
5 GASTOS CORRIENTES						
2 GASTOS PRESUPUESTARIOS	92,872	0	92,872	90,837.27	2,034.73	97.8
PARCIAL FTE	92,872	0	92,872	90,837.27	2,034.73	97.8
SUB TOTAL ACT/AI/OBR	92,872	0	92,872	90,837.27		
3033305 ATENCION DEL RECIEN NACIDO NORMAL						
5000053 ATENDER AL RECIEN NACIDO NORMAL						
5 GASTOS CORRIENTES						
2 GASTOS PRESUPUESTARIOS	293,486	30,901	324,387	313,163.83	11,223.17	96.5
PARCIAL FTE	293,486	30,901	324,387	313,163.83	11,223.17	96.5
SUB TOTAL ACT/AI/OBR	293,486	30,901	324,387	313,163.83		
3033306 ATENCION DEL RECIEN NACIDO CON COMPLICACIONES						
5000054 ATENDER AL RECIEN NACIDO CON COMPLICACIONES						
5 GASTOS CORRIENTES						
2 GASTOS PRESUPUESTARIOS	0	32	32	0.00	32.00	0.0
PARCIAL FTE	0	32	32	0.00	32.00	0.0
SUB TOTAL ACT/AI/OBR	0	32	32	0.00		
3033412 FAMILIAS SALUDABLES INFORMADAS RESPECTO DE SU SALUD SEXUAL Y REPRODUCTIVA						
5000056 INFORMAR A FAMILIAS SALUDABLES RESPECTO DE SU SALUD SEXUAL Y REPRODUCTIVA, CON ENFASIS EN LA						
5 GASTOS CORRIENTES						
2 GASTOS PRESUPUESTARIOS	70,090	0	70,090	69,701.54	388.46	99.4
PARCIAL FTE	70,090	0	70,090	69,701.54	388.46	99.4
SUB TOTAL ACT/AI/OBR	70,090	0	70,090	69,701.54		
0016 TBC-VIH/SIDA						
3000001 ACCIONES COMUNES						
5004433 MONITOREO, SUPERVISION, EVALUACION Y CONTROL DE VIH/SIDA - TUBERCULOSIS						
5 GASTOS CORRIENTES						
2 GASTOS PRESUPUESTARIOS	108,150	0	108,150	107,835.38	314.62	99.7
PARCIAL FTE	108,150	0	108,150	107,835.38	314.62	99.7
SUB TOTAL ACT/AI/OBR	108,150	0	108,150	107,835.38		
3000611 SERVICIOS DE ATENCION DE TUBERCULOSIS CON ADECUADA BIOSEGURIDAD						
5004435 ADECUADA BIOSEGURIDAD EN LOS SERVICIOS DE ATENCION DE TUBERCULOSIS						
GASTOS CORRIENTES						
2 GASTOS PRESUPUESTARIOS	33,490	0	33,490	33,483.50	6.50	99.9
PARCIAL FTE	33,490	0	33,490	33,483.50	6.50	99.9
SUB TOTAL ACT/AI/OBR	33,490	0	33,490	33,483.50		
3000612 SINTOMATICOS RESPIRATORIOS CON DESPISTAJE DE TUBERCULOSIS						
5004436 DESPISTAJE DE TUBERCULOSIS EN SINTOMATICOS RESPIRATORIOS						
GASTOS CORRIENTES						
2 GASTOS PRESUPUESTARIOS	1,921,009	646,089	2,567,098	2,486,347.23	80,750.77	96.8
PARCIAL FTE	1,921,009	646,089	2,567,098	2,486,347.23	80,750.77	96.8
SUB TOTAL ACT/AI/OBR	1,921,009	646,089	2,567,098	2,486,347.23		

MINISTERIO DE SALUD 415 FOLIOS OGPP

MARCO PRESUPUESTAL Vs DEVENGADO - 2014
DEL MES DE ENERO A DICIEMBRE
(EN NUEVOS SOLES)

SECTOR : 11 SALUD
PLIEGO : 011 M. DE SALUD
EJECUTORA : 047 RED. DE SERVICIOS DE SALUD "SAN JUAN DE MIRAFLORES-VILLA MARIA DEL TRIUNFO" [001155]

PRG PROD/PROY ACT/AI/OBR CATEGORIA T. TRANSACCION	PIA	MODIF. PPTALES.	PIM (a)	TOTAL DEVENGADOS (b)	SALDO (a - b)	% AVANC (b / a)
3000613 PERSONAS EN CONTACTO DE CASOS DE TUBERCULOSIS CON CONTROL Y TRATAMIENTO PREVENTIVO (GENERAL,						
5004437 CONTROL Y TRATAMIENTO PREVENTIVO DE CONTACTOS DE CASOS TUBERCULOSIS (GENERAL, INDIGENA, PRIVADA						
5 GASTOS CORRIENTES						
2 **GASTOS PRESUPUESTARIOS**	224,305	1,936	226,241	222,036.28	4,204.72	9
PARCIAL FTE	224,305	1,936	226,241	222,036.28	4,204.72	9
SUB TOTAL ACT/AI/OBR	**224,305**	**1,936**	**226,241**	**222,036.28**		
3000614 PERSONAS CON DIAGNOSTICO DE TUBERCULOSIS						
5004438 DIAGNOSTICO DE CASOS DE TUBERCULOSIS						
5 GASTOS CORRIENTES						
2 **GASTOS PRESUPUESTARIOS**	2,850,598	697,344	3,547,942	3,441,663.81	106,278.19	97
PARCIAL FTE	2,850,598	697,344	3,547,942	3,441,663.81	106,278.19	9
SUB TOTAL ACT/AI/OBR	**2,850,598**	**697,344**	**3,547,942**	**3,441,663.81**		
3000616 PACIENTES CON COMORBILIDAD CON DESPISTAJE Y DIAGNOSTICO DE TUBERCULOSIS						
5004440 DESPISTAJE Y DIAGNOSTICO DE TUBERCULOSIS PARA PACIENTES CON COMORBILIDAD						
5 GASTOS CORRIENTES						
2 **GASTOS PRESUPUESTARIOS**	62,750	1,248	63,998	63,717.08	280.92	99.5
PARCIAL FTE	62,750	1,248	63,998	63,717.08	280.92	9
SUB TOTAL ACT/AI/OBR	**62,750**	**1,248**	**63,998**	**63,717.08**		
3043952 FAMILIA CON PRACTICAS SALUDABLES PARA LA PREVENCION DE VIH/SIDA Y TUBERCULOSIS						
5000062 PROMOVER EN LAS FAMILIA PRACTICAS SALUDABLES PARA LA PREVENCION DE VIH/SIDA Y TUBERCULOSIS						
5 GASTOS CORRIENTES						
2 **GASTOS PRESUPUESTARIOS**	1,367,306	143,657	1,510,963	1,455,636.60	55,326.40	96.3
PARCIAL FTE	1,367,306	143,657	1,510,963	1,455,636.60	55,326.40	9
SUB TOTAL ACT/AI/OBR	**1,367,306**	**143,657**	**1,510,963**	**1,455,636.60**		
3043953 INSTITUCIONES EDUCATIVAS QUE PROMUEVEN PRACTICAS SALUDABLES PARA LA PREVENCION DE VIH/SIDA Y						
5000063 PROMOVER DESDE LAS INSTITUCIONES EDUCATIVAS PRACTICAS SALUDABLES PARA LA PREVENCION DE VIH/SIDA Y						
5 GASTOS CORRIENTES						
2 **GASTOS PRESUPUESTARIOS**	174,589	1,957	176,546	176,464.96	81.04	99.9
PARCIAL FTE	174,589	1,957	176,546	176,464.96	81.04	9
SUB TOTAL ACT/AI/OBR	**174,589**	**1,957**	**176,546**	**176,464.96**		
3043954 AGENTES COMUNITARIOS QUE PROMUEVEN PRACTICAS SALUDABLES PARA PREVENCION DE VIH/SIDA Y						
5000064 PROMOVER MEDIANTE AGENTES COMUNITARIOS EN SALUD (ACS), PRACTICAS SALUDABLES PARA PREVENCION DE						
5 GASTOS CORRIENTES						
2 **GASTOS PRESUPUESTARIOS**	205,000	0	205,000	204,329.38	670.62	99.7
PARCIAL FTE	205,000	0	205,000	204,329.38	670.62	99.7
SUB TOTAL ACT/AI/OBR	**205,000**	**0**	**205,000**	**204,329.38**		
3043955 HOGARES EN AREAS DE ELEVADO RIESGO DE TRANSMISION DE TBC QUE ACCEDEN A VIVIENDAS REORDENADAS						
5000065 REORDENAR VIVIENDAS EN HOGARES, UBICADOS EN AREAS DE ELEVADO RIESGO DE TRANSMISION DE TBC						
5 GASTOS CORRIENTES						
2 **GASTOS PRESUPUESTARIOS**	116,813	0	116,813	115,043.89	1,769.11	98.4
PARCIAL FTE	116,813	0	116,813	115,043.89	1,769.11	98.4
SUB TOTAL ACT/AI/OBR	**116,813**	**0**	**116,813**	**115,043.89**		
3043956 HOGARES DE PERSONAS AFECTADAS DE TBMDR CON VIVIENDAS MEJORADAS						
5000066 IMPLEMENTAR VIVIENDAS MEJORADAS EN HOGARES DE PERSONAS AFECTADAS DE TUBERCULOSIS MULTIDROGO						
5 GASTOS CORRIENTES						
2 **GASTOS PRESUPUESTARIOS**	42,750	0	42,750	42,726.62	23.38	9
PARCIAL FTE	42,750	0	42,750	42,726.62	23.38	99.9
SUB TOTAL ACT/AI/OBR	**42,750**	**0**	**42,750**	**42,726.62**		
3043958 POBLACION INFORMADA SOBRE USO CORRECTO DE CONDON PARA PREVENCION DE INFECCIONES DE TRANSMISION						

MARCO PRESUPUESTAL Vs DEVENGADO - 2014
DEL MES DE ENERO A DICIEMBRE
(EN NUEVOS SOLES)

MINISTERIO DE SALUD 173 FOLIOS OGPP

SECTOR : 11 SALUD
PLIEGO : 011 M. DE SALUD
EJECUTORA : 047 RED. DE SERVICIOS DE SALUD "SAN JUAN DE MIRAFLORES-VILLA MARIA DEL TRIUNFO" [001155]

PRG PROD/PROY ACT/AI/OBR CATEGORIA T. TRANSACCION	PIA	MODIF. PPTALES.	PIM (a)	TOTAL DEVENGADOS (b)	SALDO (a - b)	% AVANCE (b / a)
5000068 MEJORAR EN POBLACION INFORMADA EL USO CORRECTO DE CONDON PARA PREVENCION DE INFECCIONES DE						
5 GASTOS CORRIENTES						
2 **GASTOS PRESUPUESTARIOS**	89,563	2,002	91,565	91,341.18	223.82	99.7
RCIAL FTE	89,563	2,002	91,565	91,341.18	223.82	99.7
B TOTAL ACT/AI/OBR	**89,563**	**2,002**	**91,565**	**91,341.18**		
3043959 ADULTOS Y JOVENES RECIBEN CONSEJERIA Y TAMIZAJE PARA INFECCIONES DE TRANSMISION SEXUAL Y VIH/SIDA						
5000069 ENTREGAR A ADULTOS Y JOVENES VARONES CONSEJERIA Y TAMIZAJE PARA ITS Y VIH/SIDA						
5 GASTOS CORRIENTES						
2 **GASTOS PRESUPUESTARIOS**	1,380,468	201,942	1,582,410	1,516,370.00	66,040.00	95.8
RC E	1,380,468	201,942	1,582,410	1,516,370.00	66,040.00	95.8
B TOTAL ACT/AI/OBR	**1,380,468**	**201,942**	**1,582,410**	**1,516,370.00**		
3043960 POBLACION ADOLESCENTE INFORMADA SOBRE INFECCIONES DE TRANSMISION SEXUAL y VIH/SIDA						
5000070 ENTREGAR A POBLACION ADOLESCENTE INFORMACION SOBRE INFECCIONES DE TRANSMISION SEXUAL Y VIH/SIDA						
5 GASTOS CORRIENTES						
2 **GASTOS PRESUPUESTARIOS**	82,750	66,181	148,931	148,705.01	225.99	99.8
PARCIAL FTE	82,750	66,181	148,931	148,705.01	225.99	99.8
B TOTAL ACT/AI/OBR	**82,750**	**66,181**	**148,931**	**148,705.01**		
3043961 POBLACION DE ALTO RIESGO RECIBE INFORMACION Y ATENCION PREVENTIVA						
5000071 BRINDAR INFORMACION Y ATENCION PREVENTIVA A POBLACION DE ALTO RIESGO						
5 GASTOS CORRIENTES						
2 **GASTOS PRESUPUESTARIOS**	49,666	0	49,666	49,092.74	573.26	98.8
PARCIAL FTE	49,666	0	49,666	49,092.74	573.26	98.8
B TOTAL ACT/AI/OBR	**49,666**	**0**	**49,666**	**49,092.74**		
3043965 PERSONA QUE ACCEDE AL EESS Y RECIBE TRATAMIENTO OPORTUNO PARA TUBERCULOSIS ESQUEMAS 1, 2, NO						
5000075 BRINDAR TRATAMIENTO OPORTUNO PARA TUBERCULOSIS ESQUEMAS 1,2, NO MULTIDROGO RESISTENTE Y						
5 GASTOS CORRIENTES						
2 **GASTOS PRESUPUESTARIOS**	133,902	159,413	293,315	164,116.53	129,198.47	55.9
PARCIAL FTE	133,902	159,413	293,315	164,116.53	129,198.47	55.9
B TOTAL ACT/AI/OBR	**133,902**	**159,413**	**293,315**	**164,116.53**		
3043968 POBLACION CON INFECCIONES DE TRANSMISION SEXUAL RECIBEN TRATAMIENTO SEGUN GUIA CLINICAS						
5000078 BRINDAR A POBLACION CON INFECCIONES DE TRANSMISION SEXUAL TRATAMIENTO SEGUN GUIA CLINICAS						
5 GASTOS CORRIENTES						
2 **GASTOS PRESUPUESTARIOS**	130,375	807	131,182	130,637.67	544.33	99.5
PARCIAL FTE	130,375	807	131,182	130,637.67	544.33	99.5
SUB TOTAL ACT/AI/OBR	**130,375**	**807**	**131,182**	**130,637.67**		
3043969 PERSONAS DIAGNOSTICADAS CON VIH/SIDA QUE ACUDEN A LOS SERVICIOS Y RECIBEN ATENCION INTEGRAL						
5000079 BRINDAR ATENCION INTEGRAL A PERSONAS CON DIAGNOSTICO DE VIH QUE ACUDEN A LOS SERVICIOS						
5 GASTOS CORRIENTES						
2 **GASTOS PRESUPUESTARIOS**	133,530	3,860	137,390	136,275.69	1,114.31	99.1
PARCIAL FTE	133,530	3,860	137,390	136,275.69	1,114.31	99.1
SUB TOTAL ACT/AI/OBR	**133,530**	**3,860**	**137,390**	**136,275.69**		
3043970 MUJERES GESTANTES REACTIVAS Y NIÑOS EXPUESTOS AL VIH/SIDA RECIBEN TRATAMIENTO OPORTUNO						
5000080 BRINDAR TRATAMIENTO OPORTUNO A MUJERES GESTANTES REACTIVAS Y NIÑOS EXPUESTOS AL VIH						
5 GASTOS CORRIENTES						
2 **GASTOS PRESUPUESTARIOS**	94,214	0	94,214	94,141.39	72.61	99.9
CIAL FTE	94,214	0	94,214	94,141.39	72.61	99.9
SUB TOTAL ACT/AI/OBR	**94,214**	**0**	**94,214**	**94,141.39**		
3043971 MUJERES GESTANTES REACTIVAS A SIFILIS Y SUS CONTACTOS Y RECIEN NACIDOS EXPUESTOS RECIBEN						
5000081 BRINDAR TRATAMIENTO OPORTUNO A MUJERES GESTANTES REACTIVAS A SIFILIS Y SUS CONTACTOS Y RECIEN						

MINISTERIO DE SALUD 414 FOLIOS OGPP

MINISTERIO DE SALUD OFICINA DE PRESUPUESTO

MARCO PRESUPUESTAL Vs DEVENGADO - 2014
DEL MES DE ENERO A DICIEMBRE
(EN NUEVOS SOLES)

SECTOR : 11 SALUD
PLIEGO : 011 M. DE SALUD
EJECUTORA : 047 RED. DE SERVICIOS DE SALUD "SAN JUAN DE MIRAFLORES-VILLA MARIA DEL TRIUNFO" [001155]

PRG PROD/PROY ACT/AI/OBR CATEGORIA T. TRANSACCION	PIA	MODIF. PPTALES.	PIM (a)	TOTAL DEVENGADOS (b)	SALDO (a - b)	% AVAN (b / a)
5 GASTOS CORRIENTES						
2 **GASTOS PRESUPUESTARIOS**	31,017	64	31,081	30,966.43	114.57	
PARCIAL FTE	31,017	64	31,081	30,966.43	114.57	99.6
SUB TOTAL ACT/AI/OBR	**31,017**	**64**	**31,081**	**30,966.43**		
3043972 PERSONA QUE ACCEDE AL EESS Y RECIBE TRATAMIENTO OPORTUNO PARA TUBERCULOSIS EXTREMADAMENTE						
5000082 BRINDAR TRATAMIENTO OPORTUNO A PERSONAS QUE ACCEDEN AL EESS Y RECIBE TRATAMIENTO PARA						
5 GASTOS CORRIENTES						
2 **GASTOS PRESUPUESTARIOS**	40,277	0	40,277	40,204.62	72.38	
PARCIAL FTE	40,277	0	40,277	40,204.62	72.38	99.8
SUB TOTAL ACT/AI/OBR	**40,277**	**0**	**40,277**	**40,204.62**		
3043974 PERSONA CON COMORBILIDAD RECIBE TRATAMIENTO PARA TUBERCULOSIS						
5000084 BRINDAR TRATAMIENTO PARA TUBERCULOSIS A PERSONAS CON COMORBILIDAD						
5 GASTOS CORRIENTES						
2 **GASTOS PRESUPUESTARIOS**	21,466	0	21,466	21,280.99	185.01	
PARCIAL FTE	21,466	0	21,466	21,280.99	185.01	99.1
SUB TOTAL ACT/AI/OBR	**21,466**	**0**	**21,466**	**21,280.99**		
0017 ENFERMEDADES METAXENICAS Y ZOONOSIS						
3000001 ACCIONES COMUNES						
5000085 MONITOREO, SUPERVISION, EVALUACION Y CONTROL METAXENICAS Y ZOONOSIS						
5 GASTOS CORRIENTES						
2 **GASTOS PRESUPUESTARIOS**	38,225	0	38,225	36,174.89	2,050.11	
PARCIAL FTE	38,225	0	38,225	36,174.89	2,050.11	94.6
SUB TOTAL ACT/AI/OBR	**38,225**	**0**	**38,225**	**36,174.89**		
3043977 FAMILIA CON PRACTICAS SALUDABLES PARA LA PREVENCION DE ENFERMEDADES METAXENICAS Y ZOONOTICAS						
5000087 PROMOCION DE PRACTICAS SALUDABLES PARA LA PREVENCION DE ENFERMEDADES METAXENICAS Y ZOONOTICAS						
5 GASTOS CORRIENTES						
2 **GASTOS PRESUPUESTARIOS**	949,257	213,615	1,162,872	1,133,575.94	29,296.06	
PARCIAL FTE	949,257	213,615	1,162,872	1,133,575.94	29,296.06	97.4
SUB TOTAL ACT/AI/OBR	**949,257**	**213,615**	**1,162,872**	**1,133,575.94**		
3043978 INSTITUCIONES EDUCATIVAS QUE PROMUEVEN PRACTICAS SALUDABLES PARA LA PREVENCION DE ENFERMEDADES						
5000088 PROMOCION DE PRACTICAS SALUDABLES PARA LA PREVENCION DE ENFERMEDADES METAXENICAS Y ZOONOTICAS						
5 GASTOS CORRIENTES						
2 **GASTOS PRESUPUESTARIOS**	49,358	0	49,358	49,338.82	19.18	
PARCIAL FTE	49,358	0	49,358	49,338.82	19.18	99.9
SUB TOTAL ACT/AI/OBR	**49,358**	**0**	**49,358**	**49,338.82**		
3043979 MUNICIPIOS PARTICIPANDO EN DISMINUCION DE LA TRANSMISION DE ENFERMEDADES METAXENICAS Y ZOONOTICAS						
5000089 PROMOCION DE PRACTICAS SALUDABLES PARA LA DISMUNICION DE LA TRANSMISION DE ENFERMEDADES						
5 GASTOS CORRIENTES						
2 **GASTOS PRESUPUESTARIOS**	144,000	0	144,000	134,795.09	9,204.91	
PARCIAL FTE	144,000	0	144,000	134,795.09	9,204.91	93.6
SUB TOTAL ACT/AI/OBR	**144,000**	**0**	**144,000**	**134,795.09**		
3043980 POBLADORES DE AREAS CON RIESGO DE TRANSMISION INFORMADA CONOCE LOS MECANISMOS DE TRANSMISION						
5000090 INFORMACION DE LOS MECANISMOS DE TRANSMISION DE ENFERMEDADES METAXENICAS Y ZOONOTICAS EN						
5 GASTOS CORRIENTES						
2 **GASTOS PRESUPUESTARIOS**	781,310	597,979	1,379,289	1,341,504.91	37,784.09	
PARCIAL FTE	781,310	597,979	1,379,289	1,341,504.91	37,784.09	97.3
SUB TOTAL ACT/AI/OBR	**781,310**	**597,979**	**1,379,289**	**1,341,504.91**		
3043982 VACUNACION DE ANIMALES DOMESTICOS						
5000092 VACUNAR A ANIMALES DOMESTICOS						

MINISTERIO DE SALUD · OFICINA GENERAL DE PLANEAMIENTO Y PRESUPUESTO · OFICINA DE PRESUPUESTO

MINISTERIO DE SALUD 172 FOLIOS OGPP

MARCO PRESUPUESTAL Vs DEVENGADO - 2014
DEL MES DE ENERO A DICIEMBRE
(EN NUEVOS SOLES)

SECTOR : 11 SALUD
PLIEGO : 011 M. DE SALUD
EJECUTORA : 047 RED. DE SERVICIOS DE SALUD "SAN JUAN DE MIRAFLORES-VILLA MARIA DEL TRIUNFO" [001155]

PRG PROD/PROY ACT/AI/OBR CATEGORIA T. TRANSACCION	PIA	MODIF. PPTALES.	PIM (a)	TOTAL DEVENGADOS (b)	SALDO (a - b)	% AVANCE (b / a)
5 GASTOS CORRIENTES						
2 GASTOS PRESUPUESTARIOS	54,358	0	54,358	53,876.82	481.18	99.1
PARCIAL FTE	54,358	0	54,358	53,876.82	481.18	99.1
SUB TOTAL ACT/AI/OBR	54,358	0	54,358	53,876.82		
3043983 DIAGNOSTICO Y TRATAMIENTO DE ENFERMEDADES METAXENICAS						
5000093 EVALUACION, DIAGNOSTICO Y TRATAMIENTO DE ENFERMEDADES METAXENICAS						
5 GASTOS CORRIENTES						
2 GASTOS PRESUPUESTARIOS	27,743	4	27,747	27,736.20	10.80	99.9
PARCIAL FTE	27,743	4	27,747	27,736.20	10.80	99.9
SUB TOTAL ACT/AI/OBR	27,743	4	27,747	27,736.20		
3043984 DIAGNOSTICO Y TRATAMIENTO DE CASOS DE ENFERMEDADES ZOONOTICAS						
5000094 EVALUACION, DIAGNOSTICO Y TRATAMIENTO DE CASOS DE ENFERMEDADES ZOONOTICAS						
5 GASTOS CORRIENTES						
2 GASTOS PRESUPUESTARIOS	27,742	25,679	53,421	52,974.55	446.45	99.1
PARCIAL FTE	27,742	25,679	53,421	52,974.55	446.45	99.1
SUB TOTAL ACT/AI/OBR	27,742	25,679	53,421	52,974.55		
3044119 COMUNIDAD CON FACTORES DE RIESGO CONTROLADOS						
5000095 ACCIONES DE CONTROL EN COMUNIDADES CON FACTORES DE RIESGO DE ENFERMEDADES METAXENICAS Y						
5 GASTOS CORRIENTES						
2 GASTOS PRESUPUESTARIOS	36,987	0	36,987	36,643.82	343.18	99.0
PARCIAL FTE	36,987	0	36,987	36,643.82	343.18	99.0
SUB TOTAL ACT/AI/OBR	36,987	0	36,987	36,643.82		
0018 ENFERMEDADES NO TRANSMISIBLES						
3000006 ATENCION ESTOMATOLOGICA PREVENTIVA BASICA						
5000104 ATENCION ESTOMATOLOGICA PREVENTIVA BASICA EN NIÑOS, GESTANTES Y ADULTOS MAYORES						
5 GASTOS CORRIENTES						
2 GASTOS PRESUPUESTARIOS	7,946	0	7,946	7,914.85	31.15	99.6
PARCIAL FTE	7,946	0	7,946	7,914.85	31.15	99.6
SUB TOTAL ACT/AI/OBR	7,946	0	7,946	7,914.85		
3000007 ATENCION ESTOMATOLOGICA RECUPERATIVA BASICA						
5000105 ATENCION ESTOMATOLOGICA RECUPERATIVA BASICA EN NIÑOS, GESTANTES Y ADULTOS MAYORES						
5 GASTOS CORRIENTES						
2 GASTOS PRESUPUESTARIOS	2,484,164	497,945	2,982,109	2,876,929.02	105,179.98	96.4
PARCIAL FTE	2,484,164	497,945	2,982,109	2,876,929.02	105,179.98	96.4
SUB TOTAL ACT/AI/OBR	2,484,164	497,945	2,982,109	2,876,929.02		
3000008 ATENCION ESTOMATOLOGICA ESPECILIZADA BASICA						
5000106 ATENCION ESTOMATOLOGICA ESPECIALIZADA BASICA						
5 GASTOS CORRIENTES						
2 GASTOS PRESUPUESTARIOS	161,696	7,645	169,341	168,630.63	710.37	99.5
PARCIAL FTE	161,696	7,645	169,341	168,630.63	710.37	99.5
SUB TOTAL ACT/AI/OBR	161,696	7,645	169,341	168,630.63		
3000011 TAMIZAJE Y DIAGNOSTICO DE PACIENTES CON CATARATAS						
5000109 EVALUACION DE TAMIZAJE Y DIAGNOSTICO DE PACIENTES CON CATARATAS						
5 GASTOS CORRIENTES						
2 GASTOS PRESUPUESTARIOS	15,613	0	15,613	15,321.14	291.86	98.1
PARCIAL FTE	15,613	0	15,613	15,321.14	291.86	98.1
SUB TOTAL ACT/AI/OBR	15,613	0	15,613	15,321.14		
3000012 TRATAMIENTO Y CONTROL DE PACIENTES CON CATARATAS						
5000110 BRINDAR TRATAMIENTO A PACIENTES CON DIAGNOSTICO DE CATARATAS						

MINISTERIO DE SALUD 413 FOLIOS OGPP

MINISTERIO DE SALUD - OFICINA GENERAL DE PLANEAMIENTO Y PRESUPUESTO - OFICINA DE PRESUPUESTO

MARCO PRESUPUESTAL Vs DEVENGADO - 2014
DEL MES DE ENERO A DICIEMBRE
(EN NUEVOS SOLES)

SECTOR : 11 SALUD
PLIEGO : 011 M. DE SALUD
EJECUTORA : 047 RED. DE SERVICIOS DE SALUD "SAN JUAN DE MIRAFLORES-VILLA MARIA DEL TRIUNFO" [001155]

PRG PROD/PROY ACT/AI/OBR CATEGORIA T. TRANSACCION	PIA	MODIF. PPTALES.	PIM (a)	TOTAL DEVENGADOS (b)	SALDO (a - b)	% AVAN (b / a)
5 GASTOS CORRIENTES						
2 **GASTOS PRESUPUESTARIOS**	15,898	0	15,898	15,615.21	282.79	
PARCIAL FTE	15,898	0	15,898	15,615.21	282.79	98.2
SUB TOTAL ACT/AI/OBR	**15,898**	**0**	**15,898**	**15,615.21**		
3000013 TAMIZAJE Y DIAGNOSTICO DE PACIENTES CON ERRORES REFRACTIVOS						
5000111 EXAMENES DE TAMIZAJE Y DIAGNOSTICO DE PERSONAS CON ERRORES REFRACTIVOS						
5 GASTOS CORRIENTES						
2 **GASTOS PRESUPUESTARIOS**	15,612	18,100	33,712	33,179.04	532.96	
6 GASTOS DE CAPITAL						
2 **GASTOS PRESUPUESTARIOS**	0	1,020	1,020	1,019.52	0.48	
PARCIAL FTE	15,612	19,120	34,732	34,198.56	533.44	
SUB TOTAL ACT/AI/OBR	**15,612**	**19,120**	**34,732**	**34,198.56**		
3000015 VALORACION CLINICA Y TAMIZAJE LABORATORIAL DE ENFERMEDADES CRONICAS NO TRANSMISIBLES						
5000113 EVALUACION CLINICA Y TAMIZAJE LABORATORIAL DE PERSONAS CON RIESGO DE PADECER ENFERMEDADES						
5 GASTOS CORRIENTES						
2 **GASTOS PRESUPUESTARIOS**	180,946	0	180,946	180,651.77	294.23	99.8
PARCIAL FTE	180,946	0	180,946	180,651.77	294.23	
SUB TOTAL ACT/AI/OBR	**180,946**	**0**	**180,946**	**180,651.77**		
3000016 TRATAMIENTO Y CONTROL DE PERSONAS CON HIPERTENSION ARTERIAL						
5000114 BRINDAR TRATAMIENTO A PERSONAS CON DIAGNOSTICO DE HIPERTENSION ARTERIAL						
5 GASTOS CORRIENTES						
2 **GASTOS PRESUPUESTARIOS**	205,000	1,976	206,976	193,229.57	13,746.43	93.3
PARCIAL FTE	205,000	1,976	206,976	193,229.57	13,746.43	
SUB TOTAL ACT/AI/OBR	**205,000**	**1,976**	**206,976**	**193,229.57**		
3000017 TRATAMIENTO Y CONTROL DE PERSONAS CON DIABETES						
5000115 BRINDAR TRATAMIENTO A PERSONAS CON DIAGNOSTICO DE DIABETES MELLITUS						
5 GASTOS CORRIENTES						
2 **GASTOS PRESUPUESTARIOS**	221,666	2,113	223,779	221,525.49	2,253.51	98.9
PARCIAL FTE	221,666	2,113	223,779	221,525.49	2,253.51	
SUB TOTAL ACT/AI/OBR	**221,666**	**2,113**	**223,779**	**221,525.49**		
3043987 POBLACION INFORMADA Y SENSIBILIZADA EN EL CUIDADO DE LA SALUD DE LAS ENFERMEDADES NO						
5000098 INFORMACION Y SENSIBILIZACION DE LA POBLACION EN PARA EL CUIDADO DE LA SALUD DE LAS ENFERMEDADES						
5 GASTOS CORRIENTES						
2 **GASTOS PRESUPUESTARIOS**	24,446	0	24,446	23,994.18	451.82	98.1
PARCIAL FTE	24,446	0	24,446	23,994.18	451.82	
SUB TOTAL ACT/AI/OBR	**24,446**	**0**	**24,446**	**23,994.18**		
3043988 FAMILIA EN ZONAS DE RIESGO INFORMADA QUE REALIZAN PRACTICAS HIGIENICAS SANITARIAS PARA PREVENIR LAS						
5000099 PROMOCION DE PRACTICAS HIGIENICAS SANITARIAS EN FAMILIAS EN ZONAS DE RIESGO PARA PREVENIR LAS						
5 GASTOS CORRIENTES						
2 **GASTOS PRESUPUESTARIOS**	632,808	171,327	804,135	772,586.59	31,548.41	96.1
PARCIAL FTE	632,808	171,327	804,135	772,586.59	31,548.41	96.1
SUB TOTAL ACT/AI/OBR	**632,808**	**171,327**	**804,135**	**772,586.59**		
3043989 INSTITUCIONES EDUCATIVAS QUE PROMUEVEN PRACTICAS HIGIENICAS SANITARIAS PARA PREVENIR LAS						
5000100 PROMOCION DE PRACTICAS SALUDABLES EN INSTITUCIONES EDUCATIVAS PARA LA PREVENCION DE LAS						
5 GASTOS CORRIENTES						
2 **GASTOS PRESUPUESTARIOS**	20,750	0	20,750	20,676.48	73.52	
PARCIAL FTE	20,750	0	20,750	20,676.48	73.52	99.6
SUB TOTAL ACT/AI/OBR	**20,750**	**0**	**20,750**	**20,676.48**		
3043994 TAMIZAJE Y TRATAMIENTO DE PACIENTES CON PROBLEMAS Y TRANSTORNOS DE SALUD MENTAL						

MARCO PRESUPUESTAL Vs DEVENGADO - 2014
DEL MES DE ENERO A DICIEMBRE
(EN NUEVOS SOLES)

MINISTERIO DE SALUD 171 FOLIOS OGPP

SECTOR : 11 SALUD
PLIEGO : 011 M. DE SALUD
EJECUTORA : 047 RED. DE SERVICIOS DE SALUD "SAN JUAN DE MIRAFLORES-VILLA MARIA DEL TRIUNFO" [001155]

PRG PROD/PROY ACT/AI/OBR CATEGORIA T. TRANSACCION	PIA	MODIF. PPTALES.	PIM (a)	TOTAL DEVENGADOS (b)	SALDO (a - b)	% AVANCE (b / a)
5000102 EXAMENES DE TAMIZAJE Y TRATAMIENTO DE PACIENTES CON PROBLEMAS Y TRASTORNOS DE SALUD MENTAL						
5 GASTOS CORRIENTES						
2 GASTOS PRESUPUESTARIOS	264,242	8,163	272,405	270,779.00	1,626.00	99.4
RCIAL FTE	264,242	8,163	272,405	270,779.00	1,626.00	99.4
UB TOTAL ACT/AI/OBR	**264,242**	**8,163**	**272,405**	**270,779.00**		
3043997 TAMIZAJE Y TRATAMIENTO DE PACIENTES AFECTADOS POR METALES PESADOS						
5000103 EXAMENES DE TAMIZAJE Y TRATAMIENTO DE PERSONAS AFECTADAS POR INTOXICACION DE METALES PESADOS						
5 GASTOS CORRIENTES						
2 GASTOS PRESUPUESTARIOS	20,000	1,443	21,443	21,384.37	58.63	99.7
PARC TE	20,000	1,443	21,443	21,384.37	58.63	99.7
UB TOTAL ACT/AI/OBR	**20,000**	**1,443**	**21,443**	**21,384.37**		
0024 PREVENCION Y CONTROL DEL CANCER						
3000001 ACCIONES COMUNES						
5004441 MONITOREO, SUPERVISION, EVALUACION Y CONTROL DE PREVENCION Y CONTROL DEL CANCER						
5 GASTOS CORRIENTES						
2 GASTOS PRESUPUESTARIOS	161,381	3,500	164,881	159,222.87	5,658.13	96.5
RCIAL FTE	161,381	3,500	164,881	159,222.87	5,658.13	96.5
UB TOTAL ACT/AI/OBR	**161,381**	**3,500**	**164,881**	**159,222.87**		
3000003 COMUNIDADES SALUDABLES PROMUEVEN ESTILOS DE VIDA SALUDABLE PARA LA PREVENCION DE LOS						
5000131 PROMOCION DE ESTILOS DE VIDA SALUDABLE PARA LA PREVENCION DE LOS PRINCIPALES TIPOS DE CANCER						
5 GASTOS CORRIENTES						
2 GASTOS PRESUPUESTARIOS	324,308	28,720	353,028	351,933.02	1,094.98	99.6
RCIAL FTE	324,308	28,720	353,028	351,933.02	1,094.98	99.6
B TOTAL ACT/AI/OBR	**324,308**	**28,720**	**353,028**	**351,933.02**		
3000004 MUJER TAMIZADA EN CANCER DE CUELLO UTERINO						
5000132 TAMIZAJE EN MUJERES PARA DETECCION DE CANCER DE CUELLO UTERINO						
5 GASTOS CORRIENTES						
2 GASTOS PRESUPUESTARIOS	32,000	78,114	110,114	91,681.16	18,432.84	83.2
PARCIAL FTE	32,000	78,114	110,114	91,681.16	18,432.84	83.2
B TOTAL ACT/AI/OBR	**32,000**	**78,114**	**110,114**	**91,681.16**		
3000360 INSTITUCIONES EDUCATIVAS SALUDABLES QUE PROMUEVEN LA PREVENCION DEL CANCER DE CUELLO UTERINO,						
5003060 CAPACITACION A LAS INSTITUCIONES EDUCATIVAS PARA LA PROMOCION DE PRACTICAS Y ENTORNOS SALUDABLES						
5 GASTOS CORRIENTES						
2 GASTOS PRESUPUESTARIOS	49,399	0	49,399	49,184.50	214.50	99.5
PARCIAL FTE	49,399	0	49,399	49,184.50	214.50	99.5
B TOTAL ACT/AI/OBR	**49,399**	**0**	**49,399**	**49,184.50**		
3000361 FAMILIAS SALUDABLES CON CONOCIMIENTO DE LA PREVENCION DEL CANCER DE CUELLO UTERINO, MAMA,						
5003061 CONSEJERIA A LAS FAMILIAS PARA LA ADOPCION Y PRACTICA DE ESTILOS DE VISDA SALUDABLES PARA LA						
5 GASTOS CORRIENTES						
2 GASTOS PRESUPUESTARIOS	49,399	0	49,399	49,180.78	218.22	99.5
PARCIAL FTE	49,399	0	49,399	49,180.78	218.22	99.5
B TOTAL ACT/AI/OBR	**49,399**	**0**	**49,399**	**49,180.78**		
3000362 MUNICIPIOS SALUDABLES QUE PROMUEVEN LA PREVENCION DEL CANCER DE CUELLO UTERINO, MAMA, ESTOMAGO,						
5003062 CAPACITACION A LOS MUNICIPIOS PARA LA PROMOCION DE PRACTICAS EN SALUD EN LA PREVENCION DEL CANCER						
5 GASTOS CORRIENTES						
2 GASTOS PRESUPUESTARIOS	49,399	0	49,399	49,190.72	208.28	99.5
PARCIAL FTE	49,399	0	49,399	49,190.72	208.28	99.5
SUB TOTAL ACT/AI/OBR	**49,399**	**0**	**49,399**	**49,190.72**		
3000425 MUJERES CON CITOLOGIA ANORMAL CON EXAMEN DE CRIOTERAPIA O CONO LEEP						

MINISTERIO DE SALUD 412 FOLIOS OGPP

MARCO PRESUPUESTAL Vs DEVENGADO - 2014
DEL MES DE ENERO A DICIEMBRE
(EN NUEVOS SOLES)

SECTOR : 11 SALUD
PLIEGO : 011 M. DE SALUD
EJECUTORA : 047 RED. DE SERVICIOS DE SALUD "SAN JUAN DE MIRAFLORES-VILLA MARIA DEL TRIUNFO" [001155]

PRG PROD/PROY ACT/AI/OBR CATEGORIA T. TRANSACCION	PIA	MODIF. PPTALES.	PIM (a)	TOTAL DEVENGADOS (b)	SALDO (a - b)	% AVAN (b / a)
5003263 CRIOTERAPIA O CONO LEEP EN MUJERES CON CITOLOGIA ANORMAL						
5 GASTOS CORRIENTES						
2 **GASTOS PRESUPUESTARIOS**	20,084	0	20,084	20,080.00	4.00	99.
PARCIAL FTE	20,084	0	20,084	20,080.00	4.00	9
SUB TOTAL ACT/AI/OBR	**20,084**	**0**	**20,084**	**20,080.00**		
3044194 POBLACION INFORMADA Y SENSIBILIZADA EN EL CUIDADO DE LA SALUD DEL CANCER DE CERVIX, CANCER DE						
5000118 INFORMACION Y SENSIBILIZACION DE LA POBLACION EN EL CUIDADO DE LA SALUD DEL CANCER DE CERVIX, MAMA,						
5 GASTOS CORRIENTES						
2 **GASTOS PRESUPUESTARIOS**	104,402	0	104,402	104,179.49	222.51	99.
PARCIAL FTE	104,402	0	104,402	104,179.49	222.51	9
SUB TOTAL ACT/AI/OBR	**104,402**	**0**	**104,402**	**104,179.49**		
3044195 MUJERES MAYORES DE 18 AÑOS CON CONSEJERIA EN CANCER DE CERVIX						
5000119 CONSEJERIA A MUJERES MAYORES DE 18 AÑOS PARA LA PREVENCION DE CANCER DE CERVIX						
5 GASTOS CORRIENTES						
2 **GASTOS PRESUPUESTARIOS**	44,533	0	44,533	44,479.66	53.34	99.
PARCIAL FTE	44,533	0	44,533	44,479.66	53.34	99.
SUB TOTAL ACT/AI/OBR	**44,533**	**0**	**44,533**	**44,479.66**		
3044197 MUJERES MAYORES DE 18 AÑOS CON CONSEJERIA EN CANCER DE MAMA						
5000120 CONSEJERIA EN MUJERES MAYORES DE 18 AÑOS PARA LA PREVENCION DE CANCER DE MAMA						
5 GASTOS CORRIENTES						
2 **GASTOS PRESUPUESTARIOS**	37,099	0	37,099	36,999.90	99.10	9
PARCIAL FTE	37,099	0	37,099	36,999.90	99.10	99.
SUB TOTAL ACT/AI/OBR	**37,099**	**0**	**37,099**	**36,999.90**		
3044199 PERSONAS CON CONSEJERIA EN LA PREVENCION DEL CANCER GASTRICO						
5000122 CONSEJERIA PARA LA PREVENCION DEL CANCER GASTRICO						
5 GASTOS CORRIENTES						
2 **GASTOS PRESUPUESTARIOS**	91	0	91	91.00	0.00	1
PARCIAL FTE	91	0	91	91.00	0.00	100.
SUB TOTAL ACT/AI/OBR	**91**	**0**	**91**	**91.00**		
3044200 VARONES MAYORES DE 18 AÑOS CON CONSEJERIA EN LA PREVENCION DEL CANCER DE PROSTATA						
5000123 CONSEJERIA A VARONES MAYORES DE 18 AÑOS PARA LA PREVENCION DE CANCER DE PROSTATA						
5 GASTOS CORRIENTES						
2 **GASTOS PRESUPUESTARIOS**	91	0	91	91.00	0.00	1
PARCIAL FTE	91	0	91	91.00	0.00	100.
SUB TOTAL ACT/AI/OBR	**91**	**0**	**91**	**91.00**		
3044201 VARONES DE 50 A 70 AÑOS CON EXAMEN DE TACTO PROSTATICO POR VIA RECTAL						
5000124 EXAMEN DE TACTO PROSTATICO POR VIA RECTAL EN VARONES DE 50 A 70 AÑOS						
5 GASTOS CORRIENTES						
2 **GASTOS PRESUPUESTARIOS**	15,082	0	15,082	14,664.38	417.62	9
PARCIAL FTE	15,082	0	15,082	14,664.38	417.62	97.
SUB TOTAL ACT/AI/OBR	**15,082**	**0**	**15,082**	**14,664.38**		
3044202 VARONES DE 50 A 70 AÑOS CON DOSAJE DE PSA						
5000125 DOSAJE DE PSA EN VARONES DE 50 A 70 AÑOS PARA DIAGNOSTICO DE CANCER DE PROSTATA						
5 GASTOS CORRIENTES						
2 **GASTOS PRESUPUESTARIOS**	13,750	0	13,750	13,029.35	720.65	9
PARCIAL FTE	13,750	0	13,750	13,029.35	720.65	9
SUB TOTAL ACT/AI/OBR	**13,750**	**0**	**13,750**	**13,029.35**		
3044203 POBLACION EN EDAD ESCOLAR CON CONSEJERIA EN PREVENCION DEL CANCER DE PULMON						
5000126 CONSEJERIA EN PREVENCION DEL CANCER DE PULMON EN POBLACION ESCOLAR						

MINISTERIO DE SALUD · DIRECCIÓN GENERAL DE PLANEAMIENTO PRESUPUESTO · OFICINA DE PRESUPUESTO

MARCO PRESUPUESTAL Vs DEVENGADO - 2014
DEL MES DE ENERO A DICIEMBRE
(EN NUEVOS SOLES)

MINISTERIO DE SALUD 170 FOLIOS OGPP

SECTOR : 11 SALUD
PLIEGO : 011 M. DE SALUD
EJECUTORA : 047 RED. DE SERVICIOS DE SALUD "SAN JUAN DE MIRAFLORES-VILLA MARIA DEL TRIUNFO" [001155]

PRG PROD/PROY ACT/AI/OBR CATEGORIA T. TRANSACCION	PIA	MODIF. PPTALES.	PIM (a)	TOTAL DEVENGADOS (b)	SALDO (a - b)	% AVANCE (b / a)
5 GASTOS CORRIENTES						
2 GASTOS PRESUPUESTARIOS	20,091	0	20,091	19,690.69	400.31	98.0
PARCIAL FTE	20,091	0	20,091	19,690.69	400.31	98.0
SUB TOTAL ACT/AI/OBR	**20,091**	**0**	**20,091**	**19,690.69**		
3044204 POBLACION LABORAL CON CONSEJERIA EN PREVENCION DEL CANCER DE PULMON						
5000127 CONSEJERIA EN PREVENCION DEL CANCER DE PULMON EN POBLACION EN EDAD LABORAL						
5 GASTOS CORRIENTES						
2 GASTOS PRESUPUESTARIOS	25,090	0	25,090	25,089.52	0.48	100.0
PARCIAL FTE	25,090	0	25,090	25,089.52	0.48	100.0
SUB TOTAL ACT/AI/OBR	**25,090**	**0**	**25,090**	**25,089.52**		
0068 REDUCCION DE VULNERABILIDAD Y ATENCION DE EMERGENCIAS POR DESASTRES						
3000450 ENTIDADES PUBLICAS CON GESTION DE RIESGO DE DESASTRE EN SUS PROCESOS DE PLANIFICACION Y						
5004279 MONITOREO,SUPERVISION Y EVALUACION DE PRODUCTOS Y ACTIVIDADES EN GESTION DE RIESGO DE DESASTRES						
5 GASTOS CORRIENTES						
2 GASTOS PRESUPUESTARIOS	36,000	0	36,000	34,809.20	1,190.80	96.6
PARCIAL FTE	36,000	0	36,000	34,809.20	1,190.80	96.6
SUB TOTAL ACT/AI/OBR	**36,000**	**0**	**36,000**	**34,809.20**		
3000565 SERVICIOS ESENCIALES SEGUROS ANTE EMERGENCIAS Y DESASTRES						
5001576 SEGURIDAD FUNCIONAL DE LOS ESTABLECIMIENTOS DE SALUD						
5 GASTOS CORRIENTES						
2 GASTOS PRESUPUESTARIOS	1,046,956	80,320	1,127,276	1,085,475.02	41,800.98	96.2
PARCIAL FTE	1,046,956	80,320	1,127,276	1,085,475.02	41,800.98	96.2
SUB TOTAL ACT/AI/OBR	**1,046,956**	**80,320**	**1,127,276**	**1,085,475.02**		
5003299 ANALISIS DE LA VULNERABILIDAD DE ESTABLECIMIENTOS DE SALUD						
5 GASTOS CORRIENTES						
2 GASTOS PRESUPUESTARIOS	5,000	0	5,000	5,000.00	0.00	100.0
PARCIAL FTE	5,000	0	5,000	5,000.00	0.00	100.0
SUB TOTAL ACT/AI/OBR	**5,000**	**0**	**5,000**	**5,000.00**		
5004475 SEGURIDAD ESTRUCTURAL Y NO ESTRUCTURAL DE ESTABLECIMIENTOS DE SALUD						
5 GASTOS CORRIENTES						
2 GASTOS PRESUPUESTARIOS	40,000	0	40,000	40,000.00	0.00	100.0
PARCIAL FTE	40,000	0	40,000	40,000.00	0.00	100.0
SUB TOTAL ACT/AI/OBR	**40,000**	**0**	**40,000**	**40,000.00**		
3000628 POBLACION CON MONITOREO, VIGILANCIA Y CONTROL DE DAÑOS A LA SALUD FRENTE A EMERGENCIA Y						
5003303 ORGANIZACION E IMPLEMENTACION DE SIMULACROS FRENTE A EMERGENCIAS Y DESASTRES						
5 GASTOS CORRIENTES						
2 GASTOS PRESUPUESTARIOS	336,242	0	336,242	336,078.76	163.24	99.9
PARCIAL FTE	336,242	0	336,242	336,078.76	163.24	99.9
SUB TOTAL ACT/AI/OBR	**336,242**	**0**	**336,242**	**336,078.76**		
0104 REDUCCION DE LA MORTALIDAD POR EMERGENCIAS Y URGENCIAS MEDICAS						
3000285 TRANSPORTE ASISTIDO (NO EMERGENCIA) DE PACIENTES ESTABLES (NO CRITICOS)						
5002798 SERVICIO DE TRASLADO DE PACIENTES ESTABLES (NO EMERGENCIA)						
GASTOS CORRIENTES						
2 GASTOS PRESUPUESTARIOS	10,200	0	10,200	9,476.59	723.41	92.9
PARCIAL FTE	10,200	0	10,200	9,476.59	723.41	92.91
SUB TOTAL ACT/AI/OBR	**10,200**	**0**	**10,200**	**9,476.59**		
5002799 SERVICIO DE AMBULANCIA CON SOPORTE VITAL BASICO (SVB) PARA EL TRASLADO DE PACIENTES QUE NO SE						
GASTOS CORRIENTES						
2 GASTOS PRESUPUESTARIOS	14,900	0	14,900	14,666.96	233.04	98.4

MINISTERIO DE SALUD 411 FOLIOS OGPP

MINISTERIO DE SALUD OFICINA DE PRESUPUESTO

MARCO PRESUPUESTAL Vs DEVENGADO - 2014
DEL MES DE ENERO A DICIEMBRE
(EN NUEVOS SOLES)

SECTOR : 11 SALUD
PLIEGO : 011 M. DE SALUD
EJECUTORA : 047 RED. DE SERVICIOS DE SALUD "SAN JUAN DE MIRAFLORES-VILLA MARIA DEL TRIUNFO" [001155]

PRG PROD/PROY ACT/AI/OBR CATEGORIA T. TRANSACCION	PIA	MODIF. PPTALES.	PIM (a)	TOTAL DEVENGADOS (b)	SALDO (a - b)	% AVAN (b / a)
PARCIAL FTE	14,900	0	14,900	14,666.96	233.04	
SUB TOTAL ACT/AI/OBR	**14,900**	**0**	**14,900**	**14,666.96**		
3000287 ATENCION MEDICA DE LA EMERGENCIA O URGENCIA						
5002807 TRATAMIENTO DE HERIDAS, CONTUSIONES Y TRAUMATISMOS SUPERFICIALES						
5 GASTOS CORRIENTES						
2 **GASTOS PRESUPUESTARIOS**	20,000	0	20,000	19,996.00	4.00	99.9
PARCIAL FTE	20,000	0	20,000	19,996.00	4.00	
SUB TOTAL ACT/AI/OBR	**20,000**	**0**	**20,000**	**19,996.00**		
5002808 TRATAMIENTO DE LESION DE PARTES BLANDAS DE MIEMBRO SUPERIOR Y MIEMBRO INFERIOR						
5 GASTOS CORRIENTES						
2 **GASTOS PRESUPUESTARIOS**	10,000	0	10,000	9,857.07	142.93	
PARCIAL FTE	10,000	0	10,000	9,857.07	142.93	98.5
SUB TOTAL ACT/AI/OBR	**10,000**	**0**	**10,000**	**9,857.07**		
5002809 TRATAMIENTO DE LAS INTOXICACIONES POR ORGANO-FOSFORADOS						
5 GASTOS CORRIENTES						
2 **GASTOS PRESUPUESTARIOS**	5,000	0	5,000	4,974.12	25.88	
PARCIAL FTE	5,000	0	5,000	4,974.12	25.88	
SUB TOTAL ACT/AI/OBR	**5,000**	**0**	**5,000**	**4,974.12**		
5002814 EXTRACCION DE CUERPO EXTRAÑO EN APARATO RESPIRATORIO						
5 GASTOS CORRIENTES						
2 **GASTOS PRESUPUESTARIOS**	5,000	0	5,000	4,965.84	34.16	
PARCIAL FTE	5,000	0	5,000	4,965.84	34.16	
SUB TOTAL ACT/AI/OBR	**5,000**	**0**	**5,000**	**4,965.84**		
3000288 ATENCION QUIRURGICA O DE TRAUMA DE LA EMERGENCIA O URGENCIA						
5002822 TRATAMIENTO DE LAS QUEMADURAS						
5 GASTOS CORRIENTES						
2 **GASTOS PRESUPUESTARIOS**	12,000	0	12,000	11,977.41	22.59	
PARCIAL FTE	12,000	0	12,000	11,977.41	22.59	
SUB TOTAL ACT/AI/OBR	**12,000**	**0**	**12,000**	**11,977.41**		
9001 ACCIONES CENTRALES						
3999999 SIN PRODUCTO						
5000001 PLANEAMIENTO Y PRESUPUESTO						
5 GASTOS CORRIENTES						
2 **GASTOS PRESUPUESTARIOS**	258,256	-33,917	224,339	224,337.43	1.57	100.0
PARCIAL FTE	258,256	-33,917	224,339	224,337.43	1.57	
SUB TOTAL ACT/AI/OBR	**258,256**	**-33,917**	**224,339**	**224,337.43**		
5000003 GESTION ADMINISTRATIVA						
5 GASTOS CORRIENTES						
2 **GASTOS PRESUPUESTARIOS**	1,321,454	16,439,988	17,761,442	17,686,935.85	74,506.15	
PARCIAL FTE	1,321,454	16,439,988	17,761,442	17,686,935.85	74,506.15	99.5
SUB TOTAL ACT/AI/OBR	**1,321,454**	**16,439,988**	**17,761,442**	**17,686,935.85**		
5000004 ASESORAMIENTO TECNICO Y JURIDICO						
5 GASTOS CORRIENTES						
2 **GASTOS PRESUPUESTARIOS**	1,205,747	64,162	1,269,909	1,269,852.43	56.57	100.0
PARCIAL FTE	1,205,747	64,162	1,269,909	1,269,852.43	56.57	
SUB TOTAL ACT/AI/OBR	**1,205,747**	**64,162**	**1,269,909**	**1,269,852.43**		
5000006 ACCIONES DE CONTROL Y AUDITORIA						
5 GASTOS CORRIENTES						
2 **GASTOS PRESUPUESTARIOS**	164,058	2,519	166,577	166,575.91	1.09	

MARCO PRESUPUESTAL Vs DEVENGADO - 2014
DEL MES DE ENERO A DICIEMBRE
(EN NUEVOS SOLES)

MINISTERIO DE SALUD 169 FOLIOS OGPP

SECTOR : 11 SALUD
PLIEGO : 011 M. DE SALUD
EJECUTORA : 047 RED. DE SERVICIOS DE SALUD "SAN JUAN DE MIRAFLORES-VILLA MARIA DEL TRIUNFO" [001155]

PRG PROD/PROY ACT/AI/OBR CATEGORIA T. TRANSACCION	PIA	MODIF. PPTALES.	PIM (a)	TOTAL DEVENGADOS (b)	SALDO (a - b)	% AVANCE (b / a)
RCIAL FTE	164,058	2,519	166,577	166,575.91	1.09	100.0
SUB TOTAL ACT/AI/OBR	**164,058**	**2,519**	**166,577**	**166,575.91**		
9002 ASIGNACIONES PRESUPUESTARIAS QUE NO RESULTAN EN PRODUCTOS						
3999999 SIN PRODUCTO						
5000455 APOYO AL CIUDADANO Y A LA FAMILIA						
5 GASTOS CORRIENTES						
2 GASTOS PRESUPUESTARIOS	60,000	-20,200	39,800	39,772.22	27.78	99.9
RCIAL FTE	60,000	-20,200	39,800	39,772.22	27.78	99.9
SUB TOTAL ACT/AI/OBR	**60,000**	**-20,200**	**39,800**	**39,772.22**		
5000844 GESTION ESTRATEGICA DE RECURSOS HUMANOS						
5 GASTOS CORRIENTES						
2 GASTOS PRESUPUESTARIOS	120,000	-34,623	85,377	85,361.14	15.86	99.9
RCIAL FTE	120,000	-34,623	85,377	85,361.14	15.86	99.9
UB TOTAL ACT/AI/OBR	**120,000**	**-34,623**	**85,377**	**85,361.14**		
5000953 MANTENIMIENTO Y REPARACION DE ESTABLECIMIENTOS DE SALUD						
5 GASTOS CORRIENTES						
2 GASTOS PRESUPUESTARIOS	30,000	26,000	56,000	55,999.51	0.49	100.0
PARCIAL FTE	30,000	26,000	56,000	55,999.51	0.49	100.0
SUB TOTAL ACT/AI/OBR	**30,000**	**26,000**	**56,000**	**55,999.51**		
5000991 OBLIGACIONES PREVISIONALES						
5 GASTOS CORRIENTES						
2 GASTOS PRESUPUESTARIOS	134,232	81,873	216,105	216,104.46	0.54	100.0
RCIAL FTE	134,232	81,873	216,105	216,104.46	0.54	100.0
SUB TOTAL ACT/AI/OBR	**134,232**	**81,873**	**216,105**	**216,104.46**		
5001060 ACCION NACIONAL CONTRA LA VIOLENCIA FAMILIAR Y SEXUAL						
5 GASTOS CORRIENTES						
2 GASTOS PRESUPUESTARIOS	15,000	-6,000	9,000	8,970.83	29.17	99.6
PARCIAL FTE	15,000	-6,000	9,000	8,970.83	29.17	99.6
B TOTAL ACT/AI/OBR	**15,000**	**-6,000**	**9,000**	**8,970.83**		
5001172 SEGURO INTEGRAL DE SALUD SEMICONTRIBUTIVO						
5 GASTOS CORRIENTES						
2 GASTOS PRESUPUESTARIOS	0	812	812	0.00	812.00	0.0
RCIAL FTE	0	812	812	0.00	812.00	0.0
SUB TOTAL ACT/AI/OBR	**0**	**812**	**812**	**0.00**		
5001189 SERVICIOS DE APOYO AL DIAGNOSTICO Y TRATAMIENTO						
5 GASTOS CORRIENTES						
2 GASTOS PRESUPUESTARIOS	1,011,311	-313,597	697,714	652,564.68	45,149.32	93.5
6 GASTOS DE CAPITAL						
2 GASTOS PRESUPUESTARIOS	0	8,595	8,595	8,595.00	0.00	100.0
PARCIAL FTE	1,011,311	-305,002	706,309	661,159.68	45,149.32	93.61
SUB TOTAL ACT/AI/OBR	**1,011,311**	**-305,002**	**706,309**	**661,159.68**		
5001195 SERVICIOS GENERALES						
5 GASTOS CORRIENTES						
2 GASTOS PRESUPUESTARIOS	980,000	343,674	1,323,674	1,125,414.26	198,259.74	85.0
CIAL FTE	980,000	343,674	1,323,674	1,125,414.26	198,259.74	85.0
SUB TOTAL ACT/AI/OBR	**980,000**	**343,674**	**1,323,674**	**1,125,414.26**		
5001279 VIGILANCIA DE LOS RIESGOS PARA LA SALUD						
GASTOS CORRIENTES						
2 GASTOS PRESUPUESTARIOS	35,000	-15,952	19,048	19,037.07	10.93	99.9

MINISTERIO DE SALUD OFICINA DE PRESUPUESTO

MINISTERIO DE SALUD 410 FOLIOS OGPP

MARCO PRESUPUESTAL Vs DEVENGADO - 2014
DEL MES DE ENERO A DICIEMBRE
(EN NUEVOS SOLES)

SECTOR : 11 SALUD
PLIEGO : 011 M. DE SALUD
EJECUTORA : 047 RED. DE SERVICIOS DE SALUD "SAN JUAN DE MIRAFLORES-VILLA MARIA DEL TRIUNFO" [001155]

PRG PROD/PROY ACT/AI/OBR CATEGORIA T. TRANSACCION	PIA	MODIF. PPTALES.	PIM (a)	TOTAL DEVENGADOS (b)	SALDO (a - b)	% AVANC (b / a)
PARCIAL FTE	35,000	-15,952	19,048	19,037.07	10.93	9
SUB TOTAL ACT/AI/OBR	**35,000**	**-15,952**	**19,048**	**19,037.07**		
5001561 ATENCION DE EMERGENCIAS Y URGENCIAS						
5 GASTOS CORRIENTES						
2 **GASTOS PRESUPUESTARIOS**	0	26,344	26,344	25,943.10	400.90	9
PARCIAL FTE	0	26,344	26,344	25,943.10	400.90	98.4
SUB TOTAL ACT/AI/OBR	**0**	**26,344**	**26,344**	**25,943.10**		
5001562 ATENCION EN CONSULTAS EXTERNAS						
5 GASTOS CORRIENTES						
2 **GASTOS PRESUPUESTARIOS**	1,101,410	103,005	1,204,415	1,167,169.45	37,245.55	9
6 GASTOS DE CAPITAL						
2 **GASTOS PRESUPUESTARIOS**	0	104,965	104,965	80,996.22	23,968.78	77.
PARCIAL FTE	1,101,410	207,970	1,309,380	1,248,165.67	61,214.33	9
SUB TOTAL ACT/AI/OBR	**1,101,410**	**207,970**	**1,309,380**	**1,248,165.67**		
5001563 ATENCION EN HOSPITALIZACION						
5 GASTOS CORRIENTES						
2 **GASTOS PRESUPUESTARIOS**	0	15,728	15,728	11,982.00	3,746.00	7
PARCIAL FTE	0	15,728	15,728	11,982.00	3,746.00	76.
SUB TOTAL ACT/AI/OBR	**0**	**15,728**	**15,728**	**11,982.00**		
5001565 MANTENIMIENTO Y REPARACION DE EQUIPO						
5 GASTOS CORRIENTES						
2 **GASTOS PRESUPUESTARIOS**	15,000	5,600	20,600	20,600.00	0.00	100.
PARCIAL FTE	15,000	5,600	20,600	20,600.00	0.00	10
SUB TOTAL ACT/AI/OBR	**15,000**	**5,600**	**20,600**	**20,600.00**		
5001569 COMERCIALIZACION DE MEDICAMENTOS E INSUMOS						
5 GASTOS CORRIENTES						
2 **GASTOS PRESUPUESTARIOS**	1,200	-700	500	500.00	0.00	10
PARCIAL FTE	1,200	-700	500	500.00	0.00	100.
SUB TOTAL ACT/AI/OBR	**1,200**	**-700**	**500**	**500.00**		
5002166 OTRAS ATENCIONES DE SALUD BASICAS						
5 GASTOS CORRIENTES						
2 **GASTOS PRESUPUESTARIOS**	0	655,311	655,311	646,875.16	8,435.84	9
6 GASTOS DE CAPITAL						
2 **GASTOS PRESUPUESTARIOS**	0	95,000	95,000	73,704.87	21,295.13	77.
PARCIAL FTE	0	750,311	750,311	720,580.03	29,730.97	9
SUB TOTAL ACT/AI/OBR	**0**	**750,311**	**750,311**	**720,580.03**		
TOTAL PLIEGO	43,645,984	28,707,309	72,353,293	70,093,088.95	2,260,204.05	90.

MINISTERIO DE SALUD - OFICINA DE PRESUPUESTO

MARCO PRESUPUESTAL Vs DEVENGADO - 2014
DEL MES DE ENERO A DICIEMBRE
(EN NUEVOS SOLES)

MINISTERIO DE SALUD 168 FOLIOS OGPP

SECTOR : 11 SALUD
PLIEGO : 011 M. DE SALUD
EJECUTORA : 048 RED. DE SERVICIOS DE SALUD "VILLA EL SALVADOR - LURIN -PACHACAMAC-PUCUSANA" [001156]

PRG PROD/PROY ACT/AI/OBR CATEGORIA T. TRANSACCION	PIA	MODIF. PPTALES.	PIM (a)	TOTAL DEVENGADOS (b)	SALDO (a - b)	% AVANCE (b / a)
0001 PROGRAMA ARTICULADO NUTRICIONAL						
3000001 ACCIONES COMUNES						
5004424 VIGILANCIA, INVESTIGACION Y TECNOLOGIAS EN NUTRICION						
5 GASTOS CORRIENTES						
2 GASTOS PRESUPUESTARIOS	3,000	4,397	7,397	7,356.41	40.59	99.4
PARCIAL FTE	3,000	4,397	7,397	7,356.41	40.59	99.4
SUB TOTAL ACT/AI/OBR	3,000	4,397	7,397	7,356.41		
5004426 MONITOREO, SUPERVISION, EVALUACION Y CONTROL DEL PROGRAMA ARTICULADO NUTRICIONAL						
5 GASTOS CORRIENTES						
2 GASTOS PRESUPUESTARIOS	10,000	0	10,000	10,000.00	0.00	100.0
PARCIAL FTE	10,000	0	10,000	10,000.00	0.00	100.0
SUB TOTAL ACT/AI/OBR	10,000	0	10,000	10,000.00		
3000608 SERVICIOS DE CUIDADO DIURNO ACCEDEN A CONTROL DE CALIDAD NUTRICIONAL DE LOS ALIMENTOS						
5004427 CONTROL DE CALIDAD NUTRICIONAL DE LOS ALIMENTOS						
5 GASTOS CORRIENTES						
2 GASTOS PRESUPUESTARIOS	2,000	2,207	4,207	4,205.56	1.44	99.9
PARCIAL FTE	2,000	2,207	4,207	4,205.56	1.44	99.9
SUB TOTAL ACT/AI/OBR	2,000	2,207	4,207	4,205.56		
3000609 COMUNIDAD ACCEDE A AGUA PARA EL CONSUMO HUMANO						
5004428 VIGILANCIA DE LA CALIDAD DEL AGUA PARA EL CONSUMO HUMANO						
5 GASTOS CORRIENTES						
2 GASTOS PRESUPUESTARIOS	226,294	68,456	294,750	293,660.81	1,089.19	99.6
PARCIAL FTE	226,294	68,456	294,750	293,660.81	1,089.19	99.6
SUB TOTAL ACT/AI/OBR	226,294	68,456	294,750	293,660.81		
5004429 DESINFECCION Y/O TRATAMIENTO DEL AGUA PARA EL CONSUMO HUMANO						
5 GASTOS CORRIENTES						
2 GASTOS PRESUPUESTARIOS	278,447	99,844	378,291	377,868.11	422.89	99.8
PARCIAL FTE	278,447	99,844	378,291	377,868.11	422.89	99.8
SUB TOTAL ACT/AI/OBR	278,447	99,844	378,291	377,868.11		
3033248 MUNICIPIOS SALUDABLES PROMUEVEN EL CUIDADO INFANTIL Y LA ADECUADA ALIMENTACION						
5000011 MUNICIPIOS SALUDABLES PROMUEVEN ACCIONES DE CUIDADO INFANTIL Y LA ADECUADA ALIMENTACION						
5 GASTOS CORRIENTES						
2 GASTOS PRESUPUESTARIOS	2,000	17,179	19,179	19,163.80	15.20	99.9
PARCIAL FTE	2,000	17,179	19,179	19,163.80	15.20	99.9
SUB TOTAL ACT/AI/OBR	2,000	17,179	19,179	19,163.80		
3033249 COMUNIDADES SALUDABLES PROMUEVEN EL CUIDADO INFANTIL Y LA ADECUADA ALIMENTACION						
5000012 COMUNIDADES SALUDABLES PROMUEVEN ACCIONES PARA EL CUIDADO INFANTIL Y LA ADECUADA ALIMENTACION						
5 GASTOS CORRIENTES						
2 GASTOS PRESUPUESTARIOS	115,252	79,443	194,695	190,462.92	4,232.08	97.8
PARCIAL FTE	115,252	79,443	194,695	190,462.92	4,232.08	97.8
SUB TOTAL ACT/AI/OBR	115,252	79,443	194,695	190,462.92		
3033250 INSTITUCIONES EDUCATIVAS SALUDABLES PROMUEVEN EL CUIDADO INFANTIL Y LA ADECUADA ALIMENTACION						
5000013 INSTITUCIONES EDUCATIVAS SALUDABLES PROMUEVEN ACCIONES PARA EL CUIDADO INFANTIL Y LA ADECUADA						
5 GASTOS CORRIENTES						
2 GASTOS PRESUPUESTARIOS	213,199	138,939	352,138	332,196.57	19,941.43	94.3
PARCIAL FTE	213,199	138,939	352,138	332,196.57	19,941.43	94.3
SUB TOTAL ACT/AI/OBR	213,199	138,939	352,138	332,196.57		
3033251 FAMILIAS SALUDABLES CON CONOCIMIENTOS PARA EL CUIDADO INFANTIL, LACTANCIA MATERNA EXCLUSIVA Y LA						
5000014 FAMILIAS CON NIÑOS/AS MENORES DE 36 MESES DESARROLLAN PRACTICAS SALUDABLES						

MINISTERIO DE SALUD 409 FOLIOS OGPP

MINISTERIO DE SALUD OFICINA DE PRESUPUESTO

MARCO PRESUPUESTAL Vs DEVENGADO - 2014
DEL MES DE ENERO A DICIEMBRE
(EN NUEVOS SOLES)

SECTOR : 11 SALUD
PLIEGO : 011 M. DE SALUD
EJECUTORA : 048 RED. DE SERVICIOS DE SALUD "VILLA EL SALVADOR - LURIN -PACHACAMAC-PUCUSANA" [001156]

PRG PROD/PROY ACT/AI/OBR CATEGORIA T. TRANSACCION	PIA	MODIF. PPTALES.	PIM (a)	TOTAL DEVENGADOS (b)	SALDO (a - b)	% AVANC (b / a)
5 GASTOS CORRIENTES						
2 **GASTOS PRESUPUESTARIOS**	184,609	459,992	644,601	641,984.18	2,616.82	
PARCIAL FTE	184,609	459,992	644,601	641,984.18	2,616.82	99.5
SUB TOTAL ACT/AI/OBR	**184,609**	**459,992**	**644,601**	**641,984.18**		
3033254 NIÑOS CON VACUNA COMPLETA						
5000017 APLICACION DE VACUNAS COMPLETAS						
5 GASTOS CORRIENTES						
2 **GASTOS PRESUPUESTARIOS**	1,470,214	314,866	1,785,080	1,782,231.17	2,848.83	
PARCIAL FTE	1,470,214	314,866	1,785,080	1,782,231.17	2,848.83	99.8
SUB TOTAL ACT/AI/OBR	**1,470,214**	**314,866**	**1,785,080**	**1,782,231.17**		
3033255 NIÑOS CON CRED COMPLETO SEGUN EDAD						
5000018 ATENCION A NIÑOS CON CRECIMIENTO Y DESARROLLO - CRED COMPLETO PARA SU EDAD						
5 GASTOS CORRIENTES						
2 **GASTOS PRESUPUESTARIOS**	892,171	1,136,797	2,028,968	1,979,276.25	49,691.75	
6 GASTOS DE CAPITAL						
2 **GASTOS PRESUPUESTARIOS**	0	136,005	136,005	128,159.02	7,845.98	94.
PARCIAL FTE	892,171	1,272,802	2,164,973	2,107,435.27	57,537.73	9
SUB TOTAL ACT/AI/OBR	**892,171**	**1,272,802**	**2,164,973**	**2,107,435.27**		
3033256 NIÑOS CON SUPLEMENTO DE HIERRO Y VITAMINA A						
5000019 ADMINISTRAR SUPLEMENTO DE HIERRO Y VITAMINA A						
5 GASTOS CORRIENTES						
2 **GASTOS PRESUPUESTARIOS**	159,275	163,424	322,699	290,378.21	32,320.79	89.
PARCIAL FTE	159,275	163,424	322,699	290,378.21	32,320.79	8
SUB TOTAL ACT/AI/OBR	**159,275**	**163,424**	**322,699**	**290,378.21**		
3033311 ATENCION DE INFECCIONES RESPIRATORIAS AGUDAS						
5000027 ATENDER A NIÑOS CON INFECCIONES RESPIRATORIAS AGUDAS						
5 GASTOS CORRIENTES						
2 **GASTOS PRESUPUESTARIOS**	1,336,439	463,451	1,799,890	1,734,891.59	64,998.41	96.
6 GASTOS DE CAPITAL						
2 **GASTOS PRESUPUESTARIOS**	0	6,245	6,245	4,200.00	2,045.00	
PARCIAL FTE	1,336,439	469,696	1,806,135	1,739,091.59	67,043.41	96.3
SUB TOTAL ACT/AI/OBR	**1,336,439**	**469,696**	**1,806,135**	**1,739,091.59**		
3033312 ATENCION DE ENFERMEDADES DIARREICAS AGUDAS						
5000028 ATENDER A NIÑOS CON ENFERMEDADES DIARREICAS AGUDAS						
5 GASTOS CORRIENTES						
2 **GASTOS PRESUPUESTARIOS**	1,248,147	222,577	1,470,724	1,444,462.71	26,261.29	
PARCIAL FTE	1,248,147	222,577	1,470,724	1,444,462.71	26,261.29	98.
SUB TOTAL ACT/AI/OBR	**1,248,147**	**222,577**	**1,470,724**	**1,444,462.71**		
3033313 ATENCION DE INFECCIONES RESPIRATORIAS AGUDAS CON COMPLICACIONES						
5000029 ATENDER A NIÑOS CON DIAGNOSTICO DE INFECCIONES RESPIRATORIAS AGUDAS CON COMPLICACIONES						
5 GASTOS CORRIENTES						
2 **GASTOS PRESUPUESTARIOS**	7,880	75	7,955	7,853.00	102.00	
PARCIAL FTE	7,880	75	7,955	7,853.00	102.00	
SUB TOTAL ACT/AI/OBR	**7,880**	**75**	**7,955**	**7,853.00**		
3033314 ATENCION DE ENFERMEDADES DIARREICAS AGUDAS CON COMPLICACIONES						
5000030 ATENDER A NIÑOS CON DIAGNOSTICO DE ENFERMEDAD DIARREICA AGUDA COMPLICADA						
5 GASTOS CORRIENTES						
2 **GASTOS PRESUPUESTARIOS**	5,000	47,054	52,054	29,560.13	22,493.87	56.
PARCIAL FTE	5,000	47,054	52,054	29,560.13	22,493.87	5

MINISTERIO DE SALUD · OFICINA DE PRESUPUESTO

MARCO PRESUPUESTAL Vs DEVENGADO - 2014
DEL MES DE ENERO A DICIEMBRE
(EN NUEVOS SOLES)

MINISTERIO DE SALUD 167 FOLIOS OGPP

SECTOR : 11 SALUD
PLIEGO : 011 M. DE SALUD
EJECUTORA : 048 RED. DE SERVICIOS DE SALUD "VILLA EL SALVADOR - LURIN -PACHACAMAC-PUCUSANA" [001156]

PRG PROD/PROY ACT/AI/OBR CATEGORIA T. TRANSACCION	PIA	MODIF. PPTALES.	PIM (a)	TOTAL DEVENGADOS (b)	SALDO (a - b)	% AVANCE (b / a)
SUB TOTAL ACT/AI/OBR	**5,000**	**47,054**	**52,054**	**29,560.13**		
3033315 ATENCION DE OTRAS ENFERMEDADES PREVALENTES						
5000031 BRINDAR ATENCION A OTRAS ENFERMEDADES PREVALENTES						
5 GASTOS CORRIENTES						
2 GASTOS PRESUPUESTARIOS	72,102	17,923	90,025	90,021.95	3.05	100.0
PARCIAL FTE	72,102	17,923	90,025	90,021.95	3.05	100.0
SUB TOTAL ACT/AI/OBR	**72,102**	**17,923**	**90,025**	**90,021.95**		
3033317 GESTANTE CON SUPLEMENTO DE HIERRO Y ACIDO FOLICO						
5000032 ADMINISTRAR SUPLEMENTO DE HIERRO Y ACIDO FOLICO A GESTANTES						
5 GASTOS CORRIENTES						
2 GASTOS PRESUPUESTARIOS	5,400	148,231	153,631	150,875.80	2,755.20	98.2
6 GASTOS DE CAPITAL						
2 GASTOS PRESUPUESTARIOS	0	11,138	11,138	6,300.00	4,838.00	56.5
RCIAL FTE	5,400	159,369	164,769	157,175.80	7,593.20	95.3
SUB TOTAL ACT/AI/OBR	**5,400**	**159,369**	**164,769**	**157,175.80**		
3033414 ATENCION DE NIÑOS Y NIÑAS CON PARASITOSIS INTESTINAL						
5000035 ATENDER A NIÑOS Y NIÑAS CON DIAGNOSTICO DE PARASITOSIS INTESTINAL						
5 GASTOS CORRIENTES						
2 GASTOS PRESUPUESTARIOS	5,000	11,903	16,903	9,912.50	6,990.50	58.6
RCIAL FTE	5,000	11,903	16,903	9,912.50	6,990.50	58.6
SUB TOTAL ACT/AI/OBR	**5,000**	**11,903**	**16,903**	**9,912.50**		
0002 SALUD MATERNO NEONATAL						
3000001 ACCIONES COMUNES						
5004430 MONITOREO, SUPERVISION, EVALUACION Y CONTROL DE LA SALUD MATERNO NEONATAL						
5 GASTOS CORRIENTES						
2 GASTOS PRESUPUESTARIOS	17,980	11,050	29,030	29,024.43	5.57	99.9
RCIAL FTE	17,980	11,050	29,030	29,024.43	5.57	99.9
SUB TOTAL ACT/AI/OBR	**17,980**	**11,050**	**29,030**	**29,024.43**		
3000002 POBLACION INFORMADA SOBRE SALUD SEXUAL, SALUD REPRODUCTIVA Y METODOS DE PLANIFICACION FAMILIAR						
5000059 BRINDAR INFORMACION SOBRE SALUD SEXUAL, SALUD REPRODUCTIVA Y METODOS DE PLANIFICACION FAMILIAR						
5 GASTOS CORRIENTES						
2 GASTOS PRESUPUESTARIOS	752,484	479,321	1,231,805	1,229,752.98	2,052.02	99.8
RCIAL FTE	752,484	479,321	1,231,805	1,229,752.98	2,052.02	99.8
SUB TOTAL ACT/AI/OBR	**752,484**	**479,321**	**1,231,805**	**1,229,752.98**		
3000005 ADOLESCENTES ACCEDEN A SERVICIOS DE SALUD PARA PREVENCION DEL EMBARAZO						
5000058 BRINDAR SERVICIOS DE SALUD PARA PREVENCION DEL EMBARAZO A ADOLESCENTES						
5 GASTOS CORRIENTES						
2 GASTOS PRESUPUESTARIOS	40,226	7,274	47,500	47,462.00	38.00	99.9
RCIAL FTE	40,226	7,274	47,500	47,462.00	38.00	99.9
SUB TOTAL ACT/AI/OBR	**40,226**	**7,274**	**47,500**	**47,462.00**		
3033172 ATENCION PRENATAL REENFOCADA						
5000037 BRINDAR ATENCION PRENATAL REENFOCADA						
5 GASTOS CORRIENTES						
2 GASTOS PRESUPUESTARIOS	776,233	340,047	1,116,280	1,069,834.46	46,445.54	95.8
6 GASTOS DE CAPITAL						
2 GASTOS PRESUPUESTARIOS	0	12,376	12,376	8,400.00	3,976.00	67.8
PARCIAL FTE	776,233	352,423	1,128,656	1,078,234.46	50,421.54	95.5
SUB TOTAL ACT/AI/OBR	**776,233**	**352,423**	**1,128,656**	**1,078,234.46**		
3033288 MUNICIPIOS SALUDABLES QUE PROMUEVEN SALUD SEXUAL Y REPRODUCTIVA						

MINISTERIO DE SALUD 408 FOLIOS OGPP

MARCO PRESUPUESTAL Vs DEVENGADO - 2014
DEL MES DE ENERO A DICIEMBRE
(EN NUEVOS SOLES)

SECTOR : 11 SALUD
PLIEGO : 011 M. DE SALUD
EJECUTORA : 048 RED. DE SERVICIOS DE SALUD "VILLA EL SALVADOR - LURIN -PACHACAMAC-PUCUSANA" [001156]

PRG PROD/PROY ACT/AI/OBR CATEGORIA T. TRANSACCION	PIA	MODIF. PPTALES.	PIM (a)	TOTAL DEVENGADOS (b)	SALDO (a - b)	% AVANC (b / a)
5000039 PROMOVER LA SALUD SEXUAL Y REPRODUCTIVA CON ENFASIS EN MATERNIDAD SALUDABLE						
5 GASTOS CORRIENTES						
2 **GASTOS PRESUPUESTARIOS**	2,000	5,378	7,378	7,377.40	0.60	99.9
PARCIAL FTE	2,000	5,378	7,378	7,377.40	0.60	9
SUB TOTAL ACT/AI/OBR	**2,000**	**5,378**	**7,378**	**7,377.40**		
3033289 COMUNIDADES SALUDABLES QUE PROMUEVEN SALUD SEXUAL Y REPRODUCTIVA						
5000040 COMUNIDAD PROMUEVE ACCIONES ADECUADAS EN SALUD SEXUAL Y REPRODUCTIVA CON ENFASIS EN						
5 GASTOS CORRIENTES						
2 **GASTOS PRESUPUESTARIOS**	208,509	18,663	227,172	227,166.99	5.01	100.0
PARCIAL FTE	208,509	18,663	227,172	227,166.99	5.01	10
SUB TOTAL ACT/AI/OBR	**208,509**	**18,663**	**227,172**	**227,166.99**		
3033290 INSTITUCIONES EDUCATIVAS SALUDABLES PROMUEVEN SALUD SEXUAL Y REPRODUCTIVA						
5000041 PROMOVER DESDE LAS INSTITUCIONES EDUCATIVAS SALUDABLES, SALUD SEXUAL Y REPRODUCTIVA CON ENFASIS						
5 GASTOS CORRIENTES						
2 **GASTOS PRESUPUESTARIOS**	7,261	15,397	22,658	22,624.21	33.79	99.8
PARCIAL FTE	7,261	15,397	22,658	22,624.21	33.79	99.8
SUB TOTAL ACT/AI/OBR	**7,261**	**15,397**	**22,658**	**22,624.21**		
3033291 POBLACION ACCEDE A METODOS DE PLANIFICACION FAMILIAR						
5000042 MEJORAMIENTO DEL ACCESO DE LA POBLACION A METODOS DE PLANIFICACION FAMILIAR						
5 GASTOS CORRIENTES						
2 **GASTOS PRESUPUESTARIOS**	429,322	112,237	541,559	540,789.28	769.72	99.8
PARCIAL FTE	429,322	112,237	541,559	540,789.28	769.72	99.8
SUB TOTAL ACT/AI/OBR	**429,322**	**112,237**	**541,559**	**540,789.28**		
3033292 POBLACION ACCEDE A SERVICIOS DE CONSEJERIA EN SALUD SEXUAL Y REPRODUCTIVA						
5000043 MEJORAMIENTO DEL ACCESO DE LA POBLACION A SERVICIOS DE CONSEJERIA EN SALUD SEXUAL Y REPRODUCTIVA						
5 GASTOS CORRIENTES						
2 **GASTOS PRESUPUESTARIOS**	268,455	101,348	369,803	368,508.74	1,294.26	9
PARCIAL FTE	268,455	101,348	369,803	368,508.74	1,294.26	99.6
SUB TOTAL ACT/AI/OBR	**268,455**	**101,348**	**369,803**	**368,508.74**		
3033294 ATENCION DE LA GESTANTE CON COMPLICACIONES						
5000044 BRINDAR ATENCION A LA GESTANTE CON COMPLICACIONES						
5 GASTOS CORRIENTES						
2 **GASTOS PRESUPUESTARIOS**	0	141	141	0.00	141.00	
6 GASTOS DE CAPITAL						
2 **GASTOS PRESUPUESTARIOS**	0	1,425	1,425	0.00	1,425.00	0.0
PARCIAL FTE	0	1,566	1,566	0.00	1,566.00	
SUB TOTAL ACT/AI/OBR	**0**	**1,566**	**1,566**	**0.00**		
3033295 ATENCION DEL PARTO NORMAL						
5000045 BRINDAR ATENCION DE PARTO NORMAL						
5 GASTOS CORRIENTES						
2 **GASTOS PRESUPUESTARIOS**	1,626,387	1,282,238	2,908,625	2,626,442.18	282,182.82	90.3
6 GASTOS DE CAPITAL						
2 **GASTOS PRESUPUESTARIOS**	0	187,459	187,459	171,843.03	15,615.97	9
PARCIAL FTE	1,626,387	1,469,697	3,096,084	2,798,285.21	297,798.79	90.3
SUB TOTAL ACT/AI/OBR	**1,626,387**	**1,469,697**	**3,096,084**	**2,798,285.21**		
3033298 ATENCION DEL PUERPERIO						
5000048 ATENDER EL PUERPERIO						
5 GASTOS CORRIENTES						
2 **GASTOS PRESUPUESTARIOS**	1,132,843	446,106	1,578,949	1,566,116.92	12,832.08	9

MINISTERIO DE SALUD · DIRECCION GENERAL DE ASESORAMIENTO Y PRESUPUESTO · OFICINA DE PRESUPUESTO

MARCO PRESUPUESTAL Vs DEVENGADO - 2014
DEL MES DE ENERO A DICIEMBRE
(EN NUEVOS SOLES)

MINISTERIO DE SALUD 166 FOLIOS OGPP

SECTOR : 11 SALUD
PLIEGO : 011 M. DE SALUD
EJECUTORA : 048 RED. DE SERVICIOS DE SALUD "VILLA EL SALVADOR - LURIN -PACHACAMAC-PUCUSANA" [001156]

PRG PROD/PROY ACT/AI/OBR CATEGORIA T. TRANSACCION	PIA	MODIF. PPTALES.	PIM (a)	TOTAL DEVENGADOS (b)	SALDO (a - b)	% AVANCE (b / a)
RCIAL FTE	1,132,843	446,106	1,578,949	1,566,116.92	12,832.08	99.1
SUB TOTAL ACT/AI/OBR	1,132,843	446,106	1,578,949	1,566,116.92		
3033304 ACCESO AL SISTEMA DE REFERENCIA INSTITUCIONAL						
5000052 MEJORAMIENTO DEL ACCESO AL SISTEMA DE REFERENCIA INSTITUCIONAL						
5 GASTOS CORRIENTES						
2 GASTOS PRESUPUESTARIOS	340,992	59,011	400,003	392,521.25	7,481.75	98.1
RCIAL FTE	340,992	59,011	400,003	392,521.25	7,481.75	98.1
UB TOTAL ACT/AI/OBR	340,992	59,011	400,003	392,521.25		
3033305 ATENCION DEL RECIEN NACIDO NORMAL						
5000053 ATENDER AL RECIEN NACIDO NORMAL						
5 GASTOS CORRIENTES						
2 GASTOS PRESUPUESTARIOS	1,409,704	372,235	1,781,939	1,755,811.09	26,127.91	98.5
RCIAL FTE	1,409,704	372,235	1,781,939	1,755,811.09	26,127.91	98.5
B TOTAL ACT/AI/OBR	1,409,704	372,235	1,781,939	1,755,811.09		
3033412 FAMILIAS SALUDABLES INFORMADAS RESPECTO DE SU SALUD SEXUAL Y REPRODUCTIVA						
5000056 INFORMAR A FAMILIAS SALUDABLES RESPECTO DE SU SALUD SEXUAL Y REPRODUCTIVA, CON ENFASIS EN LA						
5 GASTOS CORRIENTES						
2 GASTOS PRESUPUESTARIOS	43,476	9,284	52,760	52,701.85	58.15	99.8
RCIAL FTE	43,476	9,284	52,760	52,701.85	58.15	99.8
B TOTAL ACT/AI/OBR	43,476	9,284	52,760	52,701.85		
0016 TBC-VIH/SIDA						
3000001 ACCIONES COMUNES						
5004433 MONITOREO, SUPERVISION, EVALUACION Y CONTROL DE VIH/SIDA - TUBERCULOSIS						
5 GASTOS CORRIENTES						
2 GASTOS PRESUPUESTARIOS	250,233	109,935	360,168	359,131.22	1,036.78	99.7
RCIAL FTE	250,233	109,935	360,168	359,131.22	1,036.78	99.7
B TOTAL ACT/AI/OBR	250,233	109,935	360,168	359,131.22		
3000611 SERVICIOS DE ATENCION DE TUBERCULOSIS CON ADECUADA BIOSEGURIDAD						
5004435 ADECUADA BIOSEGURIDAD EN LOS SERVICIOS DE ATENCION DE TUBERCULOSIS						
GASTOS CORRIENTES						
2 GASTOS PRESUPUESTARIOS	3,000	0	3,000	2,890.94	109.06	96.3
CIAL FTE	3,000	0	3,000	2,890.94	109.06	96.3
TOTAL ACT/AI/OBR	3,000	0	3,000	2,890.94		
3000612 SINTOMATICOS RESPIRATORIOS CON DESPISTAJE DE TUBERCULOSIS						
5004436 DESPISTAJE DE TUBERCULOSIS EN SINTOMATICOS RESPIRATORIOS						
GASTOS CORRIENTES						
2 GASTOS PRESUPUESTARIOS	1,029,183	287,029	1,316,212	1,310,300.20	5,911.80	99.5
PARCIAL FTE	1,029,183	287,029	1,316,212	1,310,300.20	5,911.80	99.5
TOTAL ACT/AI/OBR	1,029,183	287,029	1,316,212	1,310,300.20		
3000613 PERSONAS EN CONTACTO DE CASOS DE TUBERCULOSIS CON CONTROL Y TRATAMIENTO PREVENTIVO (GENERAL,						
5004437 CONTROL Y TRATAMIENTO PREVENTIVO DE CONTACTOS DE CASOS TUBERCULOSIS (GENERAL, INDIGENA, PRIVADA						
GASTOS CORRIENTES						
2 GASTOS PRESUPUESTARIOS	787,472	270,070	1,057,542	1,053,255.88	4,286.12	99.5
PARCIAL FTE	787,472	270,070	1,057,542	1,053,255.88	4,286.12	99.5
TOTAL ACT/AI/OBR	787,472	270,070	1,057,542	1,053,255.88		
3000614 PERSONAS CON DIAGNOSTICO DE TUBERCULOSIS						
5004438 DIAGNOSTICO DE CASOS DE TUBERCULOSIS						
GASTOS CORRIENTES						
2 GASTOS PRESUPUESTARIOS	605,289	166,183	771,472	769,902.93	1,569.07	99.8

MINISTERIO DE SALUD 407 FOLIOS OGPP

MINISTERIO DE SALUD OFICINA GENERAL DE PLANEAMIENTO Y PRESUPUESTO OFICINA DE PRESUPUESTO

MARCO PRESUPUESTAL Vs DEVENGADO - 2014
DEL MES DE ENERO A DICIEMBRE
(EN NUEVOS SOLES)

SECTOR : 11 SALUD
PLIEGO : 011 M. DE SALUD
EJECUTORA : 048 RED. DE SERVICIOS DE SALUD "VILLA EL SALVADOR - LURIN -PACHACAMAC-PUCUSANA" [001156]

PRG PROD/PROY ACT/AI/OBR CATEGORIA T. TRANSACCION	PIA	MODIF. PPTALES.	PIM (a)	TOTAL DEVENGADOS (b)	SALDO (a - b)	% AVANC (b / a)
PARCIAL FTE	605,289	166,183	771,472	769,902.93	1,569.07	9
SUB TOTAL ACT/AI/OBR	**605,289**	**166,183**	**771,472**	**769,902.93**		
3000616 PACIENTES CON COMORBILIDAD CON DESPISTAJE Y DIAGNOSTICO DE TUBERCULOSIS						
5004440 DESPISTAJE Y DIAGNOSTICO DE TUBERCULOSIS PARA PACIENTES CON COMORBILIDAD						
5 GASTOS CORRIENTES						
2 **GASTOS PRESUPUESTARIOS**	6,260	6,797	13,057	12,996.19	60.81	99.
PARCIAL FTE	6,260	6,797	13,057	12,996.19	60.81	9
SUB TOTAL ACT/AI/OBR	**6,260**	**6,797**	**13,057**	**12,996.19**		
3043952 FAMILIA CON PRACTICAS SALUDABLES PARA LA PREVENCION DE VIH/SIDA Y TUBERCULOSIS						
5000062 PROMOVER EN LAS FAMILIA PRACTICAS SALUDABLES PARA LA PREVENCION DE VIH/SIDA Y TUBERCULOSIS						
5 GASTOS CORRIENTES						
2 **GASTOS PRESUPUESTARIOS**	452,607	96,393	549,000	544,877.88	4,122.12	99.
PARCIAL FTE	452,607	96,393	549,000	544,877.88	4,122.12	9
SUB TOTAL ACT/AI/OBR	**452,607**	**96,393**	**549,000**	**544,877.88**		
3043953 INSTITUCIONES EDUCATIVAS QUE PROMUEVEN PRACTICAS SALUDABLES PARA LA PREVENCION DE VIH/SIDA Y						
5000063 PROMOVER DESDE LAS INSTITUCIONES EDUCATIVAS PRACTICAS SALUDABLES PARA LA PREVENCION DE VIH/SIDA Y						
5 GASTOS CORRIENTES						
2 **GASTOS PRESUPUESTARIOS**	29,318	14,662	43,980	43,913.50	66.50	99.
PARCIAL FTE	29,318	14,662	43,980	43,913.50	66.50	99.
SUB TOTAL ACT/AI/OBR	**29,318**	**14,662**	**43,980**	**43,913.50**		
3043954 AGENTES COMUNITARIOS QUE PROMUEVEN PRACTICAS SALUDABLES PARA PREVENCION DE VIH/SIDA Y						
5000064 PROMOVER MEDIANTE AGENTES COMUNITARIOS EN SALUD (ACS), PRACTICAS SALUDABLES PARA PREVENCION DE						
5 GASTOS CORRIENTES						
2 **GASTOS PRESUPUESTARIOS**	29,317	6,113	35,430	35,356.81	73.19	99.
PARCIAL FTE	29,317	6,113	35,430	35,356.81	73.19	99.
SUB TOTAL ACT/AI/OBR	**29,317**	**6,113**	**35,430**	**35,356.81**		
3043958 POBLACION INFORMADA SOBRE USO CORRECTO DE CONDON PARA PREVENCION DE INFECCIONES DE TRANSMISION						
5000068 MEJORAR EN POBLACION INFORMADA EL USO CORRECTO DE CONDON PARA PREVENCION DE INFECCIONES DE						
5 GASTOS CORRIENTES						
2 **GASTOS PRESUPUESTARIOS**	389,239	94,577	483,816	483,376.56	439.44	9
PARCIAL FTE	389,239	94,577	483,816	483,376.56	439.44	99.
SUB TOTAL ACT/AI/OBR	**389,239**	**94,577**	**483,816**	**483,376.56**		
3043959 ADULTOS Y JOVENES RECIBEN CONSEJERIA Y TAMIZAJE PARA INFECCIONES DE TRANSMISION SEXUAL Y VIH/SIDA						
5000069 ENTREGAR A ADULTOS Y JOVENES VARONES CONSEJERIA Y TAMIZAJE PARA ITS Y VIH/SIDA						
5 GASTOS CORRIENTES						
2 **GASTOS PRESUPUESTARIOS**	34,675	82,858	117,533	117,396.04	136.96	9
PARCIAL FTE	34,675	82,858	117,533	117,396.04	136.96	99.
SUB TOTAL ACT/AI/OBR	**34,675**	**82,858**	**117,533**	**117,396.04**		
3043960 POBLACION ADOLESCENTE INFORMADA SOBRE INFECCIONES DE TRANSMISION SEXUAL y VIH/SIDA						
5000070 ENTREGAR A POBLACION ADOLESCENTE INFORMACION SOBRE INFECCIONES DE TRANSMISION SEXUAL Y VIH/SIDA						
5 GASTOS CORRIENTES						
2 **GASTOS PRESUPUESTARIOS**	282,473	26,503	308,976	303,130.78	5,845.22	9
PARCIAL FTE	282,473	26,503	308,976	303,130.78	5,845.22	9
SUB TOTAL ACT/AI/OBR	**282,473**	**26,503**	**308,976**	**303,130.78**		
3043961 POBLACION DE ALTO RIESGO RECIBE INFORMACION Y ATENCION PREVENTIVA						
5000071 BRINDAR INFORMACION Y ATENCION PREVENTIVA A POBLACION DE ALTO RIESGO						
5 GASTOS CORRIENTES						
2 **GASTOS PRESUPUESTARIOS**	391,352	34,884	426,236	424,792.93	1,443.07	9
PARCIAL FTE	391,352	34,884	426,236	424,792.93	1,443.07	9

MINISTERIO DE SALUD - OFICINA DE PRESUPUESTO

MARCO PRESUPUESTAL Vs DEVENGADO - 2014
DEL MES DE ENERO A DICIEMBRE
(EN NUEVOS SOLES)

MINISTERIO DE SALUD 165 FOLIOS OGPP

SECTOR : 11 SALUD
PLIEGO : 011 M. DE SALUD
EJECUTORA : 048 RED. DE SERVICIOS DE SALUD "VILLA EL SALVADOR - LURIN -PACHACAMAC-PUCUSANA" [001156]

PRG PROD/PROY ACT/AI/OBR CATEGORIA T. TRANSACCION	PIA	MODIF. PPTALES.	PIM (a)	TOTAL DEVENGADOS (b)	SALDO (a - b)	% AVANCE (b / a)
SUB TOTAL ACT/AI/OBR	391,352	34,884	426,236	424,792.93		
3043965 PERSONA QUE ACCEDE AL EESS Y RECIBE TRATAMIENTO OPORTUNO PARA TUBERCULOSIS ESQUEMAS 1, 2, NO						
5000075 BRINDAR TRATAMIENTO OPORTUNO PARA TUBERCULOSIS ESQUEMAS 1,2, NO MULTIDROGO RESISTENTE Y						
5 GASTOS CORRIENTES						
2 GASTOS PRESUPUESTARIOS	620,903	332,216	953,119	943,363.01	9,755.99	98.9
PARCIAL FTE	620,903	332,216	953,119	943,363.01	9,755.99	98.9
SUB TOTAL ACT/AI/OBR	620,903	332,216	953,119	943,363.01		
3043968 POBLACION CON INFECCIONES DE TRANSMISION SEXUAL RECIBEN TRATAMIENTO SEGUN GUIA CLINICAS						
5000078 BRINDAR A POBLACION CON INFECCIONES DE TRANSMISION SEXUAL TRATAMIENTO SEGUN GUIA CLINICAS						
5 GASTOS CORRIENTES						
2 GASTOS PRESUPUESTARIOS	630,581	124,375	754,956	745,492.53	9,463.47	98.7
PARCIAL FTE	630,581	124,375	754,956	745,492.53	9,463.47	98.7
SUB TOTAL ACT/AI/OBR	630,581	124,375	754,956	745,492.53		
3043969 PERSONAS DIAGNOSTICADAS CON VIH/SIDA QUE ACUDEN A LOS SERVICIOS Y RECIBEN ATENCION INTEGRAL						
5000079 BRINDAR ATENCION INTEGRAL A PERSONAS CON DIAGNOSTICO DE VIH QUE ACUDEN A LOS SERVICIOS						
5 GASTOS CORRIENTES						
2 GASTOS PRESUPUESTARIOS	502,787	198,160	700,947	697,919.08	3,027.92	99.5
PARCIAL FTE	502,787	198,160	700,947	697,919.08	3,027.92	99.5
SUB TOTAL ACT/AI/OBR	502,787	198,160	700,947	697,919.08		
3043970 MUJERES GESTANTES REACTIVAS Y NIÑOS EXPUESTOS AL VIH/SIDA RECIBEN TRATAMIENTO OPORTUNO						
5000080 BRINDAR TRATAMIENTO OPORTUNO A MUJERES GESTANTES REACTIVAS Y NIÑOS EXPUESTOS AL VIH						
5 GASTOS CORRIENTES						
2 GASTOS PRESUPUESTARIOS	119,985	35,941	155,926	141,502.86	14,423.14	90.7
PARCIAL FTE	119,985	35,941	155,926	141,502.86	14,423.14	90.7
SUB TOTAL ACT/AI/OBR	119,985	35,941	155,926	141,502.86		
3043971 MUJERES GESTANTES REACTIVAS A SIFILIS Y SUS CONTACTOS Y RECIEN NACIDOS EXPUESTOS RECIBEN						
5000081 BRINDAR TRATAMIENTO OPORTUNO A MUJERES GESTANTES REACTIVAS A SIFILIS Y SUS CONTACTOS Y RECIEN						
5 GASTOS CORRIENTES						
2 GASTOS PRESUPUESTARIOS	113,110	62,272	175,382	171,709.72	3,672.28	97.9
PARCIAL FTE	113,110	62,272	175,382	171,709.72	3,672.28	97.9
SUB TOTAL ACT/AI/OBR	113,110	62,272	175,382	171,709.72		
3043972 PERSONA QUE ACCEDE AL EESS Y RECIBE TRATAMIENTO OPORTUNO PARA TUBERCULOSIS EXTREMADAMENTE						
5000082 BRINDAR TRATAMIENTO OPORTUNO A PERSONAS QUE ACCEDEN AL EESS Y RECIBE TRATAMIENTO PARA						
5 GASTOS CORRIENTES						
2 GASTOS PRESUPUESTARIOS	10,000	0	10,000	9,989.44	10.56	99.8
PARCIAL FTE	10,000	0	10,000	9,989.44	10.56	99.8
SUB TOTAL ACT/AI/OBR	10,000	0	10,000	9,989.44		
3043974 PERSONA CON COMORBILIDAD RECIBE TRATAMIENTO PARA TUBERCULOSIS						
5000084 BRINDAR TRATAMIENTO PARA TUBERCULOSIS A PERSONAS CON COMORBILIDAD						
GASTOS CORRIENTES						
2 GASTOS PRESUPUESTARIOS	3,000	8,799	11,799	11,792.00	7.00	99.9
PARCIAL FTE	3,000	8,799	11,799	11,792.00	7.00	99.9
SUB TOTAL ACT/AI/OBR	3,000	8,799	11,799	11,792.00		
0017 ENFERMEDADES METAXENICAS Y ZOONOSIS						
3000001 ACCIONES COMUNES						
5000085 MONITOREO, SUPERVISION, EVALUACION Y CONTROL METAXENICAS Y ZOONOSIS						
5 GASTOS CORRIENTES						
2 GASTOS PRESUPUESTARIOS	10,000	12,915	22,915	22,914.10	0.90	100.0
PARCIAL FTE	10,000	12,915	22,915	22,914.10	0.90	100.0

MINISTERIO DE SALUD 406 FOLIOS OGPP

MINISTERIO DE SALUD - OFICINA DE PRESUPUESTO - OFICINA GENERAL DE ASESORAMIENTO

MARCO PRESUPUESTAL Vs DEVENGADO - 2014
DEL MES DE ENERO A DICIEMBRE
(EN NUEVOS SOLES)

SECTOR : 11 SALUD
PLIEGO : 011 M. DE SALUD
EJECUTORA : 048 RED. DE SERVICIOS DE SALUD "VILLA EL SALVADOR - LURIN -PACHACAMAC-PUCUSANA" [001156]

PRG PROD/PROY ACT/AI/OBR CATEGORIA T. TRANSACCION	PIA	MODIF. PPTALES.	PIM (a)	TOTAL DEVENGADOS (b)	SALDO (a - b)	% AVANC (b / a)
SUB TOTAL ACT/AI/OBR	**10,000**	**12,915**	**22,915**	**22,914.10**		
3043977 FAMILIA CON PRACTICAS SALUDABLES PARA LA PREVENCION DE ENFERMEDADES METAXENICAS Y ZOONOTICAS						
5000087 PROMOCION DE PRACTICAS SALUDABLES PARA LA PREVENCION DE ENFERMEDADES METAXENICAS Y ZOONOTICAS						
5 GASTOS CORRIENTES						
2 **GASTOS PRESUPUESTARIOS**	171,751	50,919	222,670	222,096.62	573.38	9
PARCIAL FTE	171,751	50,919	222,670	222,096.62	573.38	99.7
SUB TOTAL ACT/AI/OBR	**171,751**	**50,919**	**222,670**	**222,096.62**		
3043978 INSTITUCIONES EDUCATIVAS QUE PROMUEVEN PRACTICAS SALUDABLES PARA LA PREVENCION DE ENFERMEDADES						
5000088 PROMOCION DE PRACTICAS SALUDABLES PARA LA PREVENCION DE ENFERMEDADES METAXENICAS Y ZOONOTICAS						
5 GASTOS CORRIENTES						
2 **GASTOS PRESUPUESTARIOS**	120,426	33,648	154,074	153,194.51	879.49	9
PARCIAL FTE	120,426	33,648	154,074	153,194.51	879.49	99.4
SUB TOTAL ACT/AI/OBR	**120,426**	**33,648**	**154,074**	**153,194.51**		
3043979 MUNICIPIOS PARTICIPANDO EN DISMINUCION DE LA TRANSMISION DE ENFERMEDADES METAXENICAS Y ZOONOTICAS						
5000089 PROMOCION DE PRACTICAS SALUDABLES PARA LA DISMUNICION DE LA TRANSMISION DE ENFERMEDADES						
5 GASTOS CORRIENTES						
2 **GASTOS PRESUPUESTARIOS**	2,000	0	2,000	1,989.00	11.00	9
PARCIAL FTE	2,000	0	2,000	1,989.00	11.00	9
SUB TOTAL ACT/AI/OBR	**2,000**	**0**	**2,000**	**1,989.00**		
3043981 VIVIENDAS PROTEGIDAS DE LOS PRINCIPALES CONDICIONANTES DEL RIESGO EN LAS AREAS DE ALTO Y MUY ALTO						
5000091 INTERVENCIONES EN VIVIENDAS PROTEGIDAS DE LOS PRINCIPALES CONDICIONANTES DEL RIESGO EN LAS AREAS						
5 GASTOS CORRIENTES						
2 **GASTOS PRESUPUESTARIOS**	1,538,107	199,977	1,738,084	1,283,604.75	454,479.25	7
PARCIAL FTE	1,538,107	199,977	1,738,084	1,283,604.75	454,479.25	7
SUB TOTAL ACT/AI/OBR	**1,538,107**	**199,977**	**1,738,084**	**1,283,604.75**		
3043982 VACUNACION DE ANIMALES DOMESTICOS						
5000092 VACUNAR A ANIMALES DOMESTICOS						
5 GASTOS CORRIENTES						
2 **GASTOS PRESUPUESTARIOS**	674,298	257,457	931,755	923,316.38	8,438.62	99.1
PARCIAL FTE	674,298	257,457	931,755	923,316.38	8,438.62	9
SUB TOTAL ACT/AI/OBR	**674,298**	**257,457**	**931,755**	**923,316.38**		
3043983 DIAGNOSTICO Y TRATAMIENTO DE ENFERMEDADES METAXENICAS						
5000093 EVALUACION, DIAGNOSTICO Y TRATAMIENTO DE ENFERMEDADES METAXENICAS						
5 GASTOS CORRIENTES						
2 **GASTOS PRESUPUESTARIOS**	847,279	315,647	1,162,926	1,149,902.12	13,023.88	98.9
PARCIAL FTE	847,279	315,647	1,162,926	1,149,902.12	13,023.88	9
SUB TOTAL ACT/AI/OBR	**847,279**	**315,647**	**1,162,926**	**1,149,902.12**		
3043984 DIAGNOSTICO Y TRATAMIENTO DE CASOS DE ENFERMEDADES ZOONOTICAS						
5000094 EVALUACION, DIAGNOSTICO Y TRATAMIENTO DE CASOS DE ENFERMEDADES ZOONOTICAS						
5 GASTOS CORRIENTES						
2 **GASTOS PRESUPUESTARIOS**	848,143	425,925	1,274,068	1,236,824.41	37,243.59	97.1
PARCIAL FTE	848,143	425,925	1,274,068	1,236,824.41	37,243.59	9
SUB TOTAL ACT/AI/OBR	**848,143**	**425,925**	**1,274,068**	**1,236,824.41**		
0018 ENFERMEDADES NO TRANSMISIBLES						
3000001 ACCIONES COMUNES						
5004452 MONITOREO, SUPERVISION, EVALUACION Y CONTROL DE ENFERMEDADES NO TRANSMISIBLES						
5 GASTOS CORRIENTES						
2 **GASTOS PRESUPUESTARIOS**	20,159	0	20,159	20,130.80	28.20	99.1
PARCIAL FTE	20,159	0	20,159	20,130.80	28.20	9

MINISTERIO DE SALUD · DIRECCION GENERAL DE PLANEAMIENTO Y PRESUPUESTO · OFICINA DE PRESUPUESTO

MARCO PRESUPUESTAL Vs DEVENGADO - 2014
DEL MES DE ENERO A DICIEMBRE
(EN NUEVOS SOLES)

MINISTERIO DE SALUD 164 FOLIOS OGPP

SECTOR : 11 SALUD
PLIEGO : 011 M. DE SALUD
EJECUTORA : 048 RED. DE SERVICIOS DE SALUD "VILLA EL SALVADOR - LURIN -PACHACAMAC-PUCUSANA" [001156]

PRG PROD/PROY ACT/AI/OBR CATEGORIA T. TRANSACCION	PIA	MODIF. PPTALES.	PIM (a)	TOTAL DEVENGADOS (b)	SALDO (a - b)	% AVANCE (b / a)
SUB TOTAL ACT/AI/OBR	**20,159**	**0**	**20,159**	**20,130.80**		
3000006 ATENCION ESTOMATOLOGICA PREVENTIVA BASICA						
5000104 ATENCION ESTOMATOLOGICA PREVENTIVA BASICA EN NIÑOS, GESTANTES Y ADULTOS MAYORES						
5 GASTOS CORRIENTES						
2 **GASTOS PRESUPUESTARIOS**	338,863	1,574	340,437	330,437.50	9,999.50	97.0
PARCIAL FTE	338,863	1,574	340,437	330,437.50	9,999.50	97.0
SUB TOTAL ACT/AI/OBR	**338,863**	**1,574**	**340,437**	**330,437.50**		
3000007 ATENCION ESTOMATOLOGICA RECUPERATIVA BASICA						
5000105 ATENCION ESTOMATOLOGICA RECUPERATIVA BASICA EN NIÑOS, GESTANTES Y ADULTOS MAYORES						
5 GASTOS CORRIENTES						
2 **GASTOS PRESUPUESTARIOS**	2,272,376	1,017,467	3,289,843	3,270,756.57	19,086.43	99.4
PARCIAL FTE	2,272,376	1,017,467	3,289,843	3,270,756.57	19,086.43	99.4
SUB TOTAL ACT/AI/OBR	**2,272,376**	**1,017,467**	**3,289,843**	**3,270,756.57**		
3000008 ATENCION ESTOMATOLOGICA ESPECILIZADA BASICA						
5000106 ATENCION ESTOMATOLOGICA ESPECIALIZADA BASICA						
5 GASTOS CORRIENTES						
2 **GASTOS PRESUPUESTARIOS**	565,509	231,342	796,851	788,596.02	8,254.98	98.9
PARCIAL FTE	565,509	231,342	796,851	788,596.02	8,254.98	98.9
SUB TOTAL ACT/AI/OBR	**565,509**	**231,342**	**796,851**	**788,596.02**		
3000011 TAMIZAJE Y DIAGNOSTICO DE PACIENTES CON CATARATAS						
5000109 EVALUACION DE TAMIZAJE Y DIAGNOSTICO DE PACIENTES CON CATARATAS						
5 GASTOS CORRIENTES						
2 **GASTOS PRESUPUESTARIOS**	5,680	4,550	10,230	8,845.80	1,384.20	86.4
PARCIAL FTE	5,680	4,550	10,230	8,845.80	1,384.20	86.4
SUB TOTAL ACT/AI/OBR	**5,680**	**4,550**	**10,230**	**8,845.80**		
3000013 TAMIZAJE Y DIAGNOSTICO DE PACIENTES CON ERRORES REFRACTIVOS						
5000111 EXAMENES DE TAMIZAJE Y DIAGNOSTICO DE PERSONAS CON ERRORES REFRACTIVOS						
5 GASTOS CORRIENTES						
2 **GASTOS PRESUPUESTARIOS**	4,440	5,837	10,277	10,196.86	80.14	99.2
PARCIAL FTE	4,440	5,837	10,277	10,196.86	80.14	99.2
SUB TOTAL ACT/AI/OBR	**4,440**	**5,837**	**10,277**	**10,196.86**		
3000015 VALORACION CLINICA Y TAMIZAJE LABORATORIAL DE ENFERMEDADES CRONICAS NO TRANSMISIBLES						
5000113 EVALUACION CLINICA Y TAMIZAJE LABORATORIAL DE PERSONAS CON RIESGO DE PADECER ENFERMEDADES						
5 GASTOS CORRIENTES						
2 **GASTOS PRESUPUESTARIOS**	3,440	5,102	8,542	8,539.95	2.05	99.9
PARCIAL FTE	3,440	5,102	8,542	8,539.95	2.05	99.9
SUB TOTAL ACT/AI/OBR	**3,440**	**5,102**	**8,542**	**8,539.95**		
3000016 TRATAMIENTO Y CONTROL DE PERSONAS CON HIPERTENSION ARTERIAL						
5000114 BRINDAR TRATAMIENTO A PERSONAS CON DIAGNOSTICO DE HIPERTENSION ARTERIAL						
GASTOS CORRIENTES						
2 **GASTOS PRESUPUESTARIOS**	4,490	18,338	22,828	22,706.84	121.16	99.4
PARCIAL FTE	4,490	18,338	22,828	22,706.84	121.16	99.47
SUB TOTAL ACT/AI/OBR	**4,490**	**18,338**	**22,828**	**22,706.84**		
3000017 TRATAMIENTO Y CONTROL DE PERSONAS CON DIABETES						
5000115 BRINDAR TRATAMIENTO A PERSONAS CON DIAGNOSTICO DE DIABETES MELLITUS						
GASTOS CORRIENTES						
2 **GASTOS PRESUPUESTARIOS**	3,500	22,709	26,209	22,629.85	3,579.15	86.3
PARCIAL FTE	3,500	22,709	26,209	22,629.85	3,579.15	86.3
SUB TOTAL ACT/AI/OBR	**3,500**	**22,709**	**26,209**	**22,629.85**		

MINISTERIO DE SALUD 405 FOLIOS OGPP

MINISTERIO DE SALUD OFICINA DE PRESUPUESTO

MARCO PRESUPUESTAL Vs DEVENGADO - 2014
DEL MES DE ENERO A DICIEMBRE
(EN NUEVOS SOLES)

SECTOR : 11 SALUD
PLIEGO : 011 M. DE SALUD
EJECUTORA : 048 RED. DE SERVICIOS DE SALUD "VILLA EL SALVADOR - LURIN -PACHACAMAC-PUCUSANA" [001156]

PRG PROD/PROY ACT/AI/OBR CATEGORIA T. TRANSACCION	PIA	MODIF. PPTALES.	PIM (a)	TOTAL DEVENGADOS (b)	SALDO (a - b)	% AVAN (b / a)
3043987 POBLACION INFORMADA Y SENSIBILIZADA EN EL CUIDADO DE LA SALUD DE LAS ENFERMEDADES NO						
5000098 INFORMACION Y SENSIBILIZACION DE LA POBLACION EN PARA EL CUIDADO DE LA SALUD DE LAS ENFERMEDADES						
5 GASTOS CORRIENTES						
2 GASTOS PRESUPUESTARIOS	2,561,543	2,046,145	4,607,688	4,555,496.94	52,191.06	
PARCIAL FTE	2,561,543	2,046,145	4,607,688	4,555,496.94	52,191.06	
SUB TOTAL ACT/AI/OBR	2,561,543	2,046,145	4,607,688	4,555,496.94		
3043988 FAMILIA EN ZONAS DE RIESGO INFORMADA QUE REALIZAN PRACTICAS HIGIENICAS SANITARIAS PARA PREVENIR LAS						
5000099 PROMOCION DE PRACTICAS HIGIENICAS SANITARIAS EN FAMILIAS EN ZONAS DE RIESGO PARA PREVENIR LAS						
5 GASTOS CORRIENTES						
2 GASTOS PRESUPUESTARIOS	123,881	5,819	129,700	120,066.91	9,633.09	
PARCIAL FTE	123,881	5,819	129,700	120,066.91	9,633.09	
SUB TOTAL ACT/AI/OBR	123,881	5,819	129,700	120,066.91		
3043989 INSTITUCIONES EDUCATIVAS QUE PROMUEVEN PRACTICAS HIGIENICAS SANITARIAS PARA PREVENIR LAS						
5000100 PROMOCION DE PRACTICAS SALUDABLES EN INSTITUCIONES EDUCATIVAS PARA LA PREVENCION DE LAS						
5 GASTOS CORRIENTES						
2 GASTOS PRESUPUESTARIOS	56,294	0	56,294	56,222.97	71.03	
PARCIAL FTE	56,294	0	56,294	56,222.97	71.03	
SUB TOTAL ACT/AI/OBR	56,294	0	56,294	56,222.97		
3043990 MUNICIPIO QUE DESARROLLAN ACCIONES DIRIGIDAS A PREVENIR LAS ENFERMEDADES NO TRANSMISIBLES (						
5000101 ACCIONES DIRIGIDAS A FUNCIONARIOS DE MUNICIPIOS PARA PREVENIR LAS ENFERMEDADES NO TRANSMISIBLES (						
5 GASTOS CORRIENTES						
2 GASTOS PRESUPUESTARIOS	2,000	7,767	9,767	9,763.40	3.60	
PARCIAL FTE	2,000	7,767	9,767	9,763.40	3.60	
SUB TOTAL ACT/AI/OBR	2,000	7,767	9,767	9,763.40		
3043994 TAMIZAJE Y TRATAMIENTO DE PACIENTES CON PROBLEMAS Y TRANSTORNOS DE SALUD MENTAL						
5000102 EXAMENES DE TAMIZAJE Y TRATAMIENTO DE PACIENTES CON PROBLEMAS Y TRASTORNOS DE SALUD MENTAL						
5 GASTOS CORRIENTES						
2 GASTOS PRESUPUESTARIOS	12,970	4,997	17,967	16,908.09	1,058.91	
PARCIAL FTE	12,970	4,997	17,967	16,908.09	1,058.91	
SUB TOTAL ACT/AI/OBR	12,970	4,997	17,967	16,908.09		
3043997 TAMIZAJE Y TRATAMIENTO DE PACIENTES AFECTADOS POR METALES PESADOS						
5000103 EXAMENES DE TAMIZAJE Y TRATAMIENTO DE PERSONAS AFECTADAS POR INTOXICACION DE METALES PESADOS						
5 GASTOS CORRIENTES						
2 GASTOS PRESUPUESTARIOS	6,632	0	6,632	4,400.95	2,231.05	
PARCIAL FTE	6,632	0	6,632	4,400.95	2,231.05	
SUB TOTAL ACT/AI/OBR	6,632	0	6,632	4,400.95		
0024 PREVENCION Y CONTROL DEL CANCER						
3000001 ACCIONES COMUNES						
5004441 MONITOREO, SUPERVISION, EVALUACION Y CONTROL DE PREVENCION Y CONTROL DEL CANCER						
5 GASTOS CORRIENTES						
2 GASTOS PRESUPUESTARIOS	10,000	0	10,000	10,000.00	0.00	
PARCIAL FTE	10,000	0	10,000	10,000.00	0.00	
SUB TOTAL ACT/AI/OBR	10,000	0	10,000	10,000.00		
3000003 COMUNIDADES SALUDABLES PROMUEVEN ESTILOS DE VIDA SALUDABLE PARA LA PREVENCION DE LOS						
5000131 PROMOCION DE ESTILOS DE VIDA SALUDABLE PARA LA PREVENCION DE LOS PRINCIPALES TIPOS DE CANCER						
5 GASTOS CORRIENTES						
2 GASTOS PRESUPUESTARIOS	4,000	0	4,000	3,996.80	3.20	
PARCIAL FTE	4,000	0	4,000	3,996.80	3.20	
SUB TOTAL ACT/AI/OBR	4,000	0	4,000	3,996.80		

MINISTERIO DE SALUD - OFICINA DE PRESUPUESTO

MARCO PRESUPUESTAL Vs DEVENGADO - 2014
DEL MES DE ENERO A DICIEMBRE
(EN NUEVOS SOLES)

MINISTERIO DE SALUD 163 FOLIOS OGPP

SECTOR : 11 SALUD
PLIEGO : 011 M. DE SALUD
EJECUTORA : 048 RED. DE SERVICIOS DE SALUD "VILLA EL SALVADOR - LURIN -PACHACAMAC-PUCUSANA" [001156]

PRG PROD/PROY ACT/AI/OBR CATEGORIA T. TRANSACCION	PIA	MODIF. PPTALES.	PIM (a)	TOTAL DEVENGADOS (b)	SALDO (a - b)	% AVANCE (b / a)
3000004 MUJER TAMIZADA EN CANCER DE CUELLO UTERINO						
5000132 TAMIZAJE EN MUJERES PARA DETECCION DE CANCER DE CUELLO UTERINO						
5 GASTOS CORRIENTES						
2 GASTOS PRESUPUESTARIOS	42,477	90,384	132,861	48,812.52	84,048.48	36.7
PARCIAL FTE	42,477	90,384	132,861	48,812.52	84,048.48	36.7
SUB TOTAL ACT/AI/OBR	42,477	90,384	132,861	48,812.52		
3000360 INSTITUCIONES EDUCATIVAS SALUDABLES QUE PROMUEVEN LA PREVENCION DEL CANCER DE CUELLO UTERINO,						
5003060 CAPACITACION A LAS INSTITUCIONES EDUCATIVAS PARA LA PROMOCION DE PRACTICAS Y ENTORNOS SALUDABLES						
5 GASTOS CORRIENTES						
2 GASTOS PRESUPUESTARIOS	3,500	0	3,500	3,498.72	1.28	99.9
PARCIAL FTE	3,500	0	3,500	3,498.72	1.28	99.9
SUB TOTAL ACT/AI/OBR	3,500	0	3,500	3,498.72		
3000361 FAMILIAS SALUDABLES CON CONOCIMIENTO DE LA PREVENCION DEL CANCER DE CUELLO UTERINO, MAMA,						
5003061 CONSEJERIA A LAS FAMILIAS PARA LA ADOPCION Y PRACTICA DE ESTILOS DE VISDA SALUDABLES PARA LA						
5 GASTOS CORRIENTES						
2 GASTOS PRESUPUESTARIOS	2,500	965	3,465	3,454.74	10.26	99.7
PARCIAL FTE	2,500	965	3,465	3,454.74	10.26	99.7
SUB TOTAL ACT/AI/OBR	2,500	965	3,465	3,454.74		
3000362 MUNICIPIOS SALUDABLES QUE PROMUEVEN LA PREVENCION DEL CANCER DE CUELLO UTERINO, MAMA, ESTOMAGO,						
5003062 CAPACITACION A LOS MUNICIPIOS PARA LA PROMOCION DE PRACTICAS EN SALUD EN LA PREVENCION DEL CANCER						
5 GASTOS CORRIENTES						
2 GASTOS PRESUPUESTARIOS	3,000	0	3,000	3,000.00	0.00	100.0
PARCIAL FTE	3,000	0	3,000	3,000.00	0.00	100.0
SUB TOTAL ACT/AI/OBR	3,000	0	3,000	3,000.00		
3000363 PERSONAS CON CONSEJERIA EN LA PREVENCION DEL CANCER DE: COLON Y RECTO, HIGADO, LEUCEMIA, LINFOMA,						
5003063 CONSEJERIA EN LA PREVENCION DEL CANCER DE COLONY RECTO, HIGADO, LEUCEMIA, LINFOMA, PIEL Y OTROS						
5 GASTOS CORRIENTES						
2 GASTOS PRESUPUESTARIOS	3,828	59,331	63,159	63,071.40	87.60	99.8
PARCIAL FTE	3,828	59,331	63,159	63,071.40	87.60	99.8
SUB TOTAL ACT/AI/OBR	3,828	59,331	63,159	63,071.40		
3044194 POBLACION INFORMADA Y SENSIBILIZADA EN EL CUIDADO DE LA SALUD DEL CANCER DE CERVIX, CANCER DE						
5000118 INFORMACION Y SENSIBILIZACION DE LA POBLACION EN EL CUIDADO DE LA SALUD DEL CANCER DE CERVIX, MAMA,						
5 GASTOS CORRIENTES						
2 GASTOS PRESUPUESTARIOS	193,617	63,195	256,812	253,813.06	2,998.94	98.8
PARCIAL FTE	193,617	63,195	256,812	253,813.06	2,998.94	98.8
SUB TOTAL ACT/AI/OBR	193,617	63,195	256,812	253,813.06		
3044195 MUJERES MAYORES DE 18 AÑOS CON CONSEJERIA EN CANCER DE CERVIX						
5000119 CONSEJERIA A MUJERES MAYORES DE 18 AÑOS PARA LA PREVENCION DE CANCER DE CERVIX						
5 GASTOS CORRIENTES						
2 GASTOS PRESUPUESTARIOS	267,500	14,540	282,040	254,975.44	27,064.56	90.4
PARCIAL FTE	267,500	14,540	282,040	254,975.44	27,064.56	90.4
SUB TOTAL ACT/AI/OBR	267,500	14,540	282,040	254,975.44		
3044197 MUJERES MAYORES DE 18 AÑOS CON CONSEJERIA EN CANCER DE MAMA						
5000120 CONSEJERIA EN MUJERES MAYORES DE 18 AÑOS PARA LA PREVENCION DE CANCER DE MAMA						
5 GASTOS CORRIENTES						
2 GASTOS PRESUPUESTARIOS	189,200	57,535	246,735	246,387.83	347.17	99.8
PARCIAL FTE	189,200	57,535	246,735	246,387.83	347.17	99.8
SUB TOTAL ACT/AI/OBR	189,200	57,535	246,735	246,387.83		
3044199 PERSONAS CON CONSEJERIA EN LA PREVENCION DEL CANCER GASTRICO						

MINISTERIO DE SALUD 404 FOLIOS OGPP

MINISTERIO DE SALUD OFICINA DE PRESUPUESTO

MARCO PRESUPUESTAL Vs DEVENGADO - 2014
DEL MES DE ENERO A DICIEMBRE
(EN NUEVOS SOLES)

SECTOR : 11 SALUD
PLIEGO : 011 M. DE SALUD
EJECUTORA : 048 RED. DE SERVICIOS DE SALUD "VILLA EL SALVADOR - LURIN -PACHACAMAC-PUCUSANA" [001156]

PRG PROD/PROY ACT/AI/OBR CATEGORIA T. TRANSACCION	PIA	MODIF. PPTALES.	PIM (a)	TOTAL DEVENGADOS (b)	SALDO (a - b)	% AVAN (b / a)
5000122 CONSEJERIA PARA LA PREVENCION DEL CANCER GASTRICO						
5 GASTOS CORRIENTES						
2 **GASTOS PRESUPUESTARIOS**	219,161	71,365	290,526	289,407.92	1,118.08	99.
PARCIAL FTE	219,161	71,365	290,526	289,407.92	1,118.08	
SUB TOTAL ACT/AI/OBR	**219,161**	**71,365**	**290,526**	**289,407.92**		
3044200 VARONES MAYORES DE 18 AÑOS CON CONSEJERIA EN LA PREVENCION DEL CANCER DE PROSTATA						
5000123 CONSEJERIA A VARONES MAYORES DE 18 AÑOS PARA LA PREVENCION DE CANCER DE PROSTATA						
5 GASTOS CORRIENTES						
2 **GASTOS PRESUPUESTARIOS**	232,885	65,925	298,810	298,003.88	806.12	99.
PARCIAL FTE	232,885	65,925	298,810	298,003.88	806.12	
SUB TOTAL ACT/AI/OBR	**232,885**	**65,925**	**298,810**	**298,003.88**		
3044201 VARONES DE 50 A 70 AÑOS CON EXAMEN DE TACTO PROSTATICO POR VIA RECTAL						
5000124 EXAMEN DE TACTO PROSTATICO POR VIA RECTAL EN VARONES DE 50 A 70 AÑOS						
5 GASTOS CORRIENTES						
2 **GASTOS PRESUPUESTARIOS**	43,500	350	43,850	43,847.84	2.16	100.
PARCIAL FTE	43,500	350	43,850	43,847.84	2.16	100.
SUB TOTAL ACT/AI/OBR	**43,500**	**350**	**43,850**	**43,847.84**		
3044202 VARONES DE 50 A 70 AÑOS CON DOSAJE DE PSA						
5000125 DOSAJE DE PSA EN VARONES DE 50 A 70 AÑOS PARA DIAGNOSTICO DE CANCER DE PROSTATA						
5 GASTOS CORRIENTES						
2 **GASTOS PRESUPUESTARIOS**	20,000	0	20,000	19,899.10	100.90	
PARCIAL FTE	20,000	0	20,000	19,899.10	100.90	99.
SUB TOTAL ACT/AI/OBR	**20,000**	**0**	**20,000**	**19,899.10**		
3044203 POBLACION EN EDAD ESCOLAR CON CONSEJERIA EN PREVENCION DEL CANCER DE PULMON						
5000126 CONSEJERIA EN PREVENCION DEL CANCER DE PULMON EN POBLACION ESCOLAR						
5 GASTOS CORRIENTES						
2 **GASTOS PRESUPUESTARIOS**	245,324	85,327	330,651	328,108.79	2,542.21	
PARCIAL FTE	245,324	85,327	330,651	328,108.79	2,542.21	99.
SUB TOTAL ACT/AI/OBR	**245,324**	**85,327**	**330,651**	**328,108.79**		
3044204 POBLACION LABORAL CON CONSEJERIA EN PREVENCION DEL CANCER DE PULMON						
5000127 CONSEJERIA EN PREVENCION DEL CANCER DE PULMON EN POBLACION EN EDAD LABORAL						
5 GASTOS CORRIENTES						
2 **GASTOS PRESUPUESTARIOS**	169,878	27,041	196,919	196,329.32	589.68	
PARCIAL FTE	169,878	27,041	196,919	196,329.32	589.68	99.
SUB TOTAL ACT/AI/OBR	**169,878**	**27,041**	**196,919**	**196,329.32**		
0068 REDUCCION DE VULNERABILIDAD Y ATENCION DE EMERGENCIAS POR DESASTRES						
3000169 POBLACION CON PRACTICAS SEGURAS EN SALUD FRENTE A OCURRENCIA DE PELIGROS NATURALES						
5001580 CAPACITACION DE COMUNIDADES EN HABILIDADES PARA REDUCIR EL RIESGO DE DAÑOS DE SALUD						
5 GASTOS CORRIENTES						
2 **GASTOS PRESUPUESTARIOS**	2,500	20	2,520	2,520.00	0.00	1
PARCIAL FTE	2,500	20	2,520	2,520.00	0.00	100.
SUB TOTAL ACT/AI/OBR	**2,500**	**20**	**2,520**	**2,520.00**		
5003301 ENTRENAMIENTO DE LA POBLACION EN RESPUESTA Y REHABILITACION EN SALUD FRENTE A EMERGENCIAS Y						
5 GASTOS CORRIENTES						
2 **GASTOS PRESUPUESTARIOS**	5,000	-20	4,980	4,975.64	4.36	
PARCIAL FTE	5,000	-20	4,980	4,975.64	4.36	
SUB TOTAL ACT/AI/OBR	**5,000**	**-20**	**4,980**	**4,975.64**		
3000450 ENTIDADES PUBLICAS CON GESTION DE RIESGO DE DESASTRE EN SUS PROCESOS DE PLANIFICACION Y						
5004278 DESARROLLO DE CAPACIDADES Y ASISTENCIA TECNICA EN GESTION DEL RIESGO DE DESASTRES						

MARCO PRESUPUESTAL Vs DEVENGADO - 2014
DEL MES DE ENERO A DICIEMBRE
(EN NUEVOS SOLES)

MINISTERIO DE SALUD 162 FOLIOS OGPP

SECTOR : 11 SALUD
PLIEGO : 011 M. DE SALUD
EJECUTORA : 048 RED. DE SERVICIOS DE SALUD "VILLA EL SALVADOR - LURIN -PACHACAMAC-PUCUSANA" [001156]

PRG PROD/PROY ACT/AI/OBR CATEGORIA T. TRANSACCION	PIA	MODIF. PPTALES.	PIM (a)	TOTAL DEVENGADOS (b)	SALDO (a - b)	% AVANCE (b / a)
5 GASTOS CORRIENTES						
2 GASTOS PRESUPUESTARIOS	2,500	350	2,850	2,847.90	2.10	99.9
PARCIAL FTE	2,500	350	2,850	2,847.90	2.10	99.9
B TOTAL ACT/AI/OBR	2,500	350	2,850	2,847.90		
5004279 MONITOREO,SUPERVISION Y EVALUACION DE PRODUCTOS Y ACTIVIDADES EN GESTION DE RIESGO DE DESASTRES						
5 GASTOS CORRIENTES						
2 GASTOS PRESUPUESTARIOS	5,000	0	5,000	5,000.00	0.00	100.0
RCIAL FTE	5,000	0	5,000	5,000.00	0.00	100.0
SUB TOTAL ACT/AI/OBR	5,000	0	5,000	5,000.00		
5004280 DESARROLLO DE INSTRUMENTOS ESTRATEGICOS PARA LA GESTION DEL RIESGO DE DESASTRES						
5 GASTOS CORRIENTES						
2 GASTOS PRESUPUESTARIOS	2,500	0	2,500	2,500.00	0.00	100.0
PARCIAL FTE	2,500	0	2,500	2,500.00	0.00	100.0
B TOTAL ACT/AI/OBR	2,500	0	2,500	2,500.00		
3000564 SERVICIOS DE SALUD CON CAPACIDADES COMPLEMENTARIAS PARA LA ATENCION FRENTE A EMERGENCIAS Y						
5003304 CAPACIDAD DE EXPANSION ASISTENCIAL EN ESTABLECIMIENTOS DE SALUD ESTRATEGICOS						
5 GASTOS CORRIENTES						
2 GASTOS PRESUPUESTARIOS	5,000	296	5,296	4,987.50	308.50	94.1
PARCIAL FTE	5,000	296	5,296	4,987.50	308.50	94.1
5 TOTAL ACT/AI/OBR	5,000	296	5,296	4,987.50		
5003305 OFERTA COMPLEMENTARIA ORGANIZADA FRENTE A EMERGENCIAS Y DESASTRES						
5 GASTOS CORRIENTES						
2 GASTOS PRESUPUESTARIOS	5,000	-492	4,508	4,508.00	0.00	100.0
CIAL FTE	5,000	-492	4,508	4,508.00	0.00	100.0
SUB TOTAL ACT/AI/OBR	5,000	-492	4,508	4,508.00		
5003306 ATENCION DE SALUD Y MOVILIZACION DE BRIGADAS FRENTE A EMERGENCIAS Y DESASTRES						
GASTOS CORRIENTES						
2 GASTOS PRESUPUESTARIOS	35,510	3,196	38,706	38,616.40	89.60	99.7
CIAL FTE	35,510	3,196	38,706	38,616.40	89.60	99.7
TOTAL ACT/AI/OBR	35,510	3,196	38,706	38,616.40		
3000565 SERVICIOS ESENCIALES SEGUROS ANTE EMERGENCIAS Y DESASTRES						
5001576 SEGURIDAD FUNCIONAL DE LOS ESTABLECIMIENTOS DE SALUD						
GASTOS CORRIENTES						
2 GASTOS PRESUPUESTARIOS	125,000	383	125,383	125,382.01	0.99	100.0
PARCIAL FTE	125,000	383	125,383	125,382.01	0.99	100.0
TOTAL ACT/AI/OBR	125,000	383	125,383	125,382.01		
5003299 ANALISIS DE LA VULNERABILIDAD DE ESTABLECIMIENTOS DE SALUD						
5 GASTOS CORRIENTES						
2 GASTOS PRESUPUESTARIOS	2,500	7,047	9,547	9,546.20	0.80	99.9
PARCIAL FTE	2,500	7,047	9,547	9,546.20	0.80	99.9
SUB TOTAL ACT/AI/OBR	2,500	7,047	9,547	9,546.20		
5004475 SEGURIDAD ESTRUCTURAL Y NO ESTRUCTURAL DE ESTABLECIMIENTOS DE SALUD						
GASTOS CORRIENTES						
2 GASTOS PRESUPUESTARIOS	30,000	-6,557	23,443	23,443.00	0.00	100.0
CIAL FTE	30,000	-6,557	23,443	23,443.00	0.00	100.0
TOTAL ACT/AI/OBR	30,000	-6,557	23,443	23,443.00		
3000628 POBLACION CON MONITOREO, VIGILANCIA Y CONTROL DE DAÑOS A LA SALUD FRENTE A EMERGENCIA Y						
5003303 ORGANIZACION E IMPLEMENTACION DE SIMULACROS FRENTE A EMERGENCIAS Y DESASTRES						

MINISTERIO DE SALUD OFICINA GENERAL DE PLANEAMIENTO Y PRESUPUESTO OFICINA DE PRESUPUESTO

MINISTERIO DE SALUD 403 FOLIOS OGPP

MARCO PRESUPUESTAL Vs DEVENGADO - 2014
DEL MES DE ENERO A DICIEMBRE
(EN NUEVOS SOLES)

SECTOR : 11 SALUD
PLIEGO : 011 M. DE SALUD
EJECUTORA : 048 RED. DE SERVICIOS DE SALUD "VILLA EL SALVADOR - LURIN -PACHACAMAC-PUCUSANA" [001156]

PRG PROD/PROY ACT/AI/OBR CATEGORIA T. TRANSACCION	PIA	MODIF. PPTALES.	PIM (a)	TOTAL DEVENGADOS (b)	SALDO (a - b)	% AVAN (b / a)
5 GASTOS CORRIENTES						
2 GASTOS PRESUPUESTARIOS	22,500	0	22,500	22,493.52	6.48	
PARCIAL FTE	22,500	0	22,500	22,493.52	6.48	99.9
SUB TOTAL ACT/AI/OBR	22,500	0	22,500	22,493.52		
0104 REDUCCION DE LA MORTALIDAD POR EMERGENCIAS Y URGENCIAS MEDICAS						
3000285 TRANSPORTE ASISTIDO (NO EMERGENCIA) DE PACIENTES ESTABLES (NO CRITICOS)						
5002798 SERVICIO DE TRASLADO DE PACIENTES ESTABLES (NO EMERGENCIA)						
5 GASTOS CORRIENTES						
2 GASTOS PRESUPUESTARIOS	50,000	27,850	77,850	75,247.90	2,602.10	96.
PARCIAL FTE	50,000	27,850	77,850	75,247.90	2,602.10	
SUB TOTAL ACT/AI/OBR	50,000	27,850	77,850	75,247.90		
3000290 ATENCION DE URGENCIAS (PRIORIDAD III O IV) EN MODULOS DE ATENCION AMBULATORIA						
5002825 ATENCION DE URGENCIAS (PRIORIDAD III O IV) EN MODULOS DE ATENCION AMBULATORIA						
5 GASTOS CORRIENTES						
2 GASTOS PRESUPUESTARIOS	24,745	0	24,745	24,745.00	0.00	100.
PARCIAL FTE	24,745	0	24,745	24,745.00	0.00	100.
SUB TOTAL ACT/AI/OBR	24,745	0	24,745	24,745.00		
9001 ACCIONES CENTRALES						
3999999 SIN PRODUCTO						
5000001 PLANEAMIENTO Y PRESUPUESTO						
5 GASTOS CORRIENTES						
2 GASTOS PRESUPUESTARIOS	92,544	18,293	110,837	110,786.61	50.39	99.
PARCIAL FTE	92,544	18,293	110,837	110,786.61	50.39	
SUB TOTAL ACT/AI/OBR	92,544	18,293	110,837	110,786.61		
5000003 GESTION ADMINISTRATIVA						
5 GASTOS CORRIENTES						
2 GASTOS PRESUPUESTARIOS	5,884,531	12,893,827	18,778,358	17,560,255.13	1,218,102.87	
6 GASTOS DE CAPITAL						
2 GASTOS PRESUPUESTARIOS	0	91,517	91,517	80,215.63	11,301.37	
PARCIAL FTE	5,884,531	12,985,344	18,869,875	17,640,470.76	1,229,404.24	
SUB TOTAL ACT/AI/OBR	5,884,531	12,985,344	18,869,875	17,640,470.76		
5000006 ACCIONES DE CONTROL Y AUDITORIA						
5 GASTOS CORRIENTES						
2 GASTOS PRESUPUESTARIOS	148,803	9,996	158,799	158,777.24	21.76	99.
PARCIAL FTE	148,803	9,996	158,799	158,777.24	21.76	
SUB TOTAL ACT/AI/OBR	148,803	9,996	158,799	158,777.24		
9002 ASIGNACIONES PRESUPUESTARIAS QUE NO RESULTAN EN PRODUCTOS						
3999999 SIN PRODUCTO						
5000500 ATENCION BASICA DE SALUD						
5 GASTOS CORRIENTES						
2 GASTOS PRESUPUESTARIOS	9,000	695,965	704,965	679,942.75	25,022.25	96.
PARCIAL FTE	9,000	695,965	704,965	679,942.75	25,022.25	
SUB TOTAL ACT/AI/OBR	9,000	695,965	704,965	679,942.75		
5000844 GESTION ESTRATEGICA DE RECURSOS HUMANOS						
5 GASTOS CORRIENTES						
2 GASTOS PRESUPUESTARIOS	70,000	-37,006	32,994	31,173.40	1,820.60	
PARCIAL FTE	70,000	-37,006	32,994	31,173.40	1,820.60	94.4
SUB TOTAL ACT/AI/OBR	70,000	-37,006	32,994	31,173.40		
5000953 MANTENIMIENTO Y REPARACION DE ESTABLECIMIENTOS DE SALUD						

MINISTERIO DE SALUD · OFICINA DE PRESUPUESTO

MARCO PRESUPUESTAL Vs DEVENGADO - 2014
DEL MES DE ENERO A DICIEMBRE
(EN NUEVOS SOLES)

MINISTERIO DE SALUD
161
FOLIOS
OGPP

SECTOR : 11 SALUD
PLIEGO : 011 M. DE SALUD
EJECUTORA : 048 RED. DE SERVICIOS DE SALUD "VILLA EL SALVADOR - LURIN -PACHACAMAC-PUCUSANA" [001156]

PRG PROD/PROY ACT/AI/OBR CATEGORIA T. TRANSACCION	PIA	MODIF. PPTALES.	PIM (a)	TOTAL DEVENGADOS (b)	SALDO (a - b)	% AVANCE (b / a)
5 GASTOS CORRIENTES						
2 GASTOS PRESUPUESTARIOS	30,000	39,672	69,672	68,266.93	1,405.07	97.9
PARCIAL FTE	30,000	39,672	69,672	68,266.93	1,405.07	97.9
SUB TOTAL ACT/AI/OBR	**30,000**	**39,672**	**69,672**	**68,266.93**		
5000991 OBLIGACIONES PREVISIONALES						
5 GASTOS CORRIENTES						
2 GASTOS PRESUPUESTARIOS	84,340	302,976	387,316	385,158.00	2,158.00	99.4
PARCIAL FTE	84,340	302,976	387,316	385,158.00	2,158.00	99.4
SUB TOTAL ACT/AI/OBR	**84,340**	**302,976**	**387,316**	**385,158.00**		
5001034 PREVENCION DE RIESGOS Y DAÑOS PARA LA SALUD						
5 GASTOS CORRIENTES						
2 GASTOS PRESUPUESTARIOS	10,000	7,540	17,540	17,540.00	0.00	100.0
PARCIAL FTE	10,000	7,540	17,540	17,540.00	0.00	100.0
SUB TOTAL ACT/AI/OBR	**10,000**	**7,540**	**17,540**	**17,540.00**		
5001189 SERVICIOS DE APOYO AL DIAGNOSTICO Y TRATAMIENTO						
5 GASTOS CORRIENTES						
2 GASTOS PRESUPUESTARIOS	739,297	264,338	1,003,635	1,001,634.41	2,000.59	99.8
PARCIAL FTE	739,297	264,338	1,003,635	1,001,634.41	2,000.59	99.8
SUB TOTAL ACT/AI/OBR	**739,297**	**264,338**	**1,003,635**	**1,001,634.41**		
5001195 SERVICIOS GENERALES						
5 GASTOS CORRIENTES						
2 GASTOS PRESUPUESTARIOS	1,002,750	-77,608	925,142	911,064.16	14,077.84	98.4
PARCIAL FTE	1,002,750	-77,608	925,142	911,064.16	14,077.84	98.4
SUB TOTAL ACT/AI/OBR	**1,002,750**	**-77,608**	**925,142**	**911,064.16**		
5001279 VIGILANCIA DE LOS RIESGOS PARA LA SALUD						
5 GASTOS CORRIENTES						
2 GASTOS PRESUPUESTARIOS	531,753	-131,882	399,871	14,468.00	385,403.00	3.6
PARCIAL FTE	531,753	-131,882	399,871	14,468.00	385,403.00	3.6
SUB TOTAL ACT/AI/OBR	**531,753**	**-131,882**	**399,871**	**14,468.00**		
5001285 VIGILANCIA Y CONTROL DEL MEDIO AMBIENTE						
5 GASTOS CORRIENTES						
2 GASTOS PRESUPUESTARIOS	119,000	-24,459	94,541	94,540.00	1.00	100.0
PARCIAL FTE	119,000	-24,459	94,541	94,540.00	1.00	100.0
SUB TOTAL ACT/AI/OBR	**119,000**	**-24,459**	**94,541**	**94,540.00**		
5001561 ATENCION DE EMERGENCIAS Y URGENCIAS						
5 GASTOS CORRIENTES						
2 GASTOS PRESUPUESTARIOS	111,530	136,674	248,204	245,776.58	2,427.42	99.0
PARCIAL FTE	111,530	136,674	248,204	245,776.58	2,427.42	99.0
SUB TOTAL ACT/AI/OBR	**111,530**	**136,674**	**248,204**	**245,776.58**		
5001562 ATENCION EN CONSULTAS EXTERNAS						
5 GASTOS CORRIENTES						
2 GASTOS PRESUPUESTARIOS	413,509	897,706	1,311,215	1,279,622.71	31,592.29	97.5
PARCIAL FTE	413,509	897,706	1,311,215	1,279,622.71	31,592.29	97.5
SUB TOTAL ACT/AI/OBR	**413,509**	**897,706**	**1,311,215**	**1,279,622.71**		
5001563 ATENCION EN HOSPITALIZACION						
5 GASTOS CORRIENTES						
2 GASTOS PRESUPUESTARIOS	2,000	4,614	6,614	0.00	6,614.00	0.0
GASTOS DE CAPITAL						
2 GASTOS PRESUPUESTARIOS	0	12,402	12,402	0.00	12,402.00	0.0

MINISTERIO DE SALUD
OFICINA GENERAL DE PLANEAMIENTO, PRESUPUESTO Y RACIONALIZACION
OFICINA DE PRESUPUESTO

MINISTERIO DE SALUD
402
FOLIOS
OGPP

MARCO PRESUPUESTAL Vs DEVENGADO - 2014
DEL MES DE ENERO A DICIEMBRE
(EN NUEVOS SOLES)

SECTOR : 11 SALUD
PLIEGO : 011 M. DE SALUD
EJECUTORA : 048 RED. DE SERVICIOS DE SALUD "VILLA EL SALVADOR - LURIN -PACHACAMAC-PUCUSANA" [001156]

PRG PROD/PROY ACT/AI/OBR CATEGORIA T. TRANSACCION	PIA	MODIF. PPTALES.	PIM (a)	TOTAL DEVENGADOS (b)	SALDO (a - b)	% AVAN (b / a)
PARCIAL FTE	2,000	17,016	19,016	0.00	19,016.00	
SUB TOTAL ACT/AI/OBR	**2,000**	**17,016**	**19,016**	**0.00**		
5001565 MANTENIMIENTO Y REPARACION DE EQUIPO						
5 GASTOS CORRIENTES						
2 **GASTOS PRESUPUESTARIOS**	40,000	12,681	52,681	52,680.09	0.91	1
PARCIAL FTE	40,000	12,681	52,681	52,680.09	0.91	100.(
SUB TOTAL ACT/AI/OBR	**40,000**	**12,681**	**52,681**	**52,680.09**		
5001569 COMERCIALIZACION DE MEDICAMENTOS E INSUMOS						
5 GASTOS CORRIENTES						
2 **GASTOS PRESUPUESTARIOS**	196,014	71,010	267,024	265,338.95	1,685.05	
PARCIAL FTE	196,014	71,010	267,024	265,338.95	1,685.05	9
SUB TOTAL ACT/AI/OBR	**196,014**	**71,010**	**267,024**	**265,338.95**		
TOTAL PLIEGO	41,230,062	29,393,325	70,623,387	67,444,690.36	3,178,696.64	

MINISTERIO DE SALUD · OFICINA GENERAL DE PLANEAMIENTO Y PRESUPUESTO · OFICINA DE PRESUPUESTO

MARCO PRESUPUESTAL Vs DEVENGADO - 2014
DEL MES DE ENERO A DICIEMBRE
(EN NUEVOS SOLES)

MINISTERIO DE SALUD 160 FOLIOS OGPP

SECTOR : 11 SALUD
PLIEGO : 011 M. DE SALUD
EJECUTORA : 049 HOSPITAL SAN JUAN DE LURIGANCHO [001216]

PRG PROD/PROY ACT/AI/OBR CATEGORIA T. TRANSACCION	PIA	MODIF. PPTALES.	PIM (a)	TOTAL DEVENGADOS (b)	SALDO (a - b)	% AVANCE (b / a)
0001 PROGRAMA ARTICULADO NUTRICIONAL						
3033254 NIÑOS CON VACUNA COMPLETA						
5000017 APLICACION DE VACUNAS COMPLETAS						
5 GASTOS CORRIENTES						
2 GASTOS PRESUPUESTARIOS	247,339	35,073	282,412	274,869.52	7,542.48	97.3
PARCIAL FTE	247,339	35,073	282,412	274,869.52	7,542.48	97.3
SUB TOTAL ACT/AI/OBR	247,339	35,073	282,412	274,869.52		
3033255 NIÑOS CON CRED COMPLETO SEGUN EDAD						
5000018 ATENCION A NIÑOS CON CRECIMIENTO Y DESARROLLO - CRED COMPLETO PARA SU EDAD						
5 GASTOS CORRIENTES						
2 GASTOS PRESUPUESTARIOS	310,368	314,660	625,028	617,300.44	7,727.56	98.7
PARCIAL FTE	310,368	314,660	625,028	617,300.44	7,727.56	98.7
SUB TOTAL ACT/AI/OBR	310,368	314,660	625,028	617,300.44		
3033256 NIÑOS CON SUPLEMENTO DE HIERRO Y VITAMINA A						
5000019 ADMINISTRAR SUPLEMENTO DE HIERRO Y VITAMINA A						
5 GASTOS CORRIENTES						
2 GASTOS PRESUPUESTARIOS	197,030	3,908	200,938	193,560.98	7,377.02	96.3
PARCIAL FTE	197,030	3,908	200,938	193,560.98	7,377.02	96.3
SUB TOTAL ACT/AI/OBR	197,030	3,908	200,938	193,560.98		
3033311 ATENCION DE INFECCIONES RESPIRATORIAS AGUDAS						
5000027 ATENDER A NIÑOS CON INFECCIONES RESPIRATORIAS AGUDAS						
5 GASTOS CORRIENTES						
2 GASTOS PRESUPUESTARIOS	347,950	35,101	383,051	371,071.41	11,979.59	96.8
PARCIAL FTE	347,950	35,101	383,051	371,071.41	11,979.59	96.8
SUB TOTAL ACT/AI/OBR	347,950	35,101	383,051	371,071.41		
3033312 ATENCION DE ENFERMEDADES DIARREICAS AGUDAS						
5000028 ATENDER A NIÑOS CON ENFERMEDADES DIARREICAS AGUDAS						
5 GASTOS CORRIENTES						
2 GASTOS PRESUPUESTARIOS	372,094	61,570	433,664	413,553.70	20,110.30	95.3
PARCIAL FTE	372,094	61,570	433,664	413,553.70	20,110.30	95.3
SUB TOTAL ACT/AI/OBR	372,094	61,570	433,664	413,553.70		
3033313 ATENCION DE INFECCIONES RESPIRATORIAS AGUDAS CON COMPLICACIONES						
5000029 ATENDER A NIÑOS CON DIAGNOSTICO DE INFECCIONES RESPIRATORIAS AGUDAS CON COMPLICACIONES						
5 GASTOS CORRIENTES						
2 GASTOS PRESUPUESTARIOS	396,219	436,995	833,214	822,346.29	10,867.71	98.7
PARCIAL FTE	396,219	436,995	833,214	822,346.29	10,867.71	98.7
SUB TOTAL ACT/AI/OBR	396,219	436,995	833,214	822,346.29		
3033314 ATENCION DE ENFERMEDADES DIARREICAS AGUDAS CON COMPLICACIONES						
5000030 ATENDER A NIÑOS CON DIAGNOSTICO DE ENFERMEDAD DIARREICA AGUDA COMPLICADA						
5 GASTOS CORRIENTES						
2 GASTOS PRESUPUESTARIOS	386,564	95,598	482,162	455,586.19	26,575.81	94.4
PARCIAL FTE	386,564	95,598	482,162	455,586.19	26,575.81	94.4
SUB TOTAL ACT/AI/OBR	386,564	95,598	482,162	455,586.19		
3033315 ATENCION DE OTRAS ENFERMEDADES PREVALENTES						
5000031 BRINDAR ATENCION A OTRAS ENFERMEDADES PREVALENTES						
5 GASTOS CORRIENTES						
2 GASTOS PRESUPUESTARIOS	231,026	131,119	362,145	337,602.48	24,542.52	93.2
PARCIAL FTE	231,026	131,119	362,145	337,602.48	24,542.52	93.2
SUB TOTAL ACT/AI/OBR	231,026	131,119	362,145	337,602.48		

MINISTERIO DE SALUD 401 FOLIOS OGPP

MINISTERIO DE SALUD OFICINA DE PRESUPUESTO

MARCO PRESUPUESTAL Vs DEVENGADO - 2014
DEL MES DE ENERO A DICIEMBRE
(EN NUEVOS SOLES)

SECTOR : 11 SALUD
PLIEGO : 011 M. DE SALUD
EJECUTORA : 049 HOSPITAL SAN JUAN DE LURIGANCHO [001216]

PRG PROD/PROY ACT/AI/OBR CATEGORIA T. TRANSACCION	PIA	MODIF. PPTALES.	PIM (a)	TOTAL DEVENGADOS (b)	SALDO (a - b)	% AVAN (b / a)
3033317 GESTANTE CON SUPLEMENTO DE HIERRO Y ACIDO FOLICO						
5000032 ADMINISTRAR SUPLEMENTO DE HIERRO Y ACIDO FOLICO A GESTANTES						
5 GASTOS CORRIENTES						
2 **GASTOS PRESUPUESTARIOS**	412,609	1,730	414,339	406,881.29	7,457.71	
PARCIAL FTE	412,609	1,730	414,339	406,881.29	7,457.71	
SUB TOTAL ACT/AI/OBR	**412,609**	**1,730**	**414,339**	**406,881.29**		
3033414 ATENCION DE NIÑOS Y NIÑAS CON PARASITOSIS INTESTINAL						
5000035 ATENDER A NIÑOS Y NIÑAS CON DIAGNOSTICO DE PARASITOSIS INTESTINAL						
5 GASTOS CORRIENTES						
2 **GASTOS PRESUPUESTARIOS**	202,759	19,617	222,376	204,898.88	17,477.12	
PARCIAL FTE	202,759	19,617	222,376	204,898.88	17,477.12	
SUB TOTAL ACT/AI/OBR	**202,759**	**19,617**	**222,376**	**204,898.88**		
0002 SALUD MATERNO NEONATAL						
3033172 ATENCION PRENATAL REENFOCADA						
5000037 BRINDAR ATENCION PRENATAL REENFOCADA						
5 GASTOS CORRIENTES						
2 **GASTOS PRESUPUESTARIOS**	332,247	19,177	351,424	336,625.35	14,798.65	
PARCIAL FTE	332,247	19,177	351,424	336,625.35	14,798.65	
SUB TOTAL ACT/AI/OBR	**332,247**	**19,177**	**351,424**	**336,625.35**		
3033291 POBLACION ACCEDE A METODOS DE PLANIFICACION FAMILIAR						
5000042 MEJORAMIENTO DEL ACCESO DE LA POBLACION A METODOS DE PLANIFICACION FAMILIAR						
5 GASTOS CORRIENTES						
2 **GASTOS PRESUPUESTARIOS**	242,118	16,870	258,988	251,548.95	7,439.05	
PARCIAL FTE	242,118	16,870	258,988	251,548.95	7,439.05	
SUB TOTAL ACT/AI/OBR	**242,118**	**16,870**	**258,988**	**251,548.95**		
3033292 POBLACION ACCEDE A SERVICIOS DE CONSEJERIA EN SALUD SEXUAL Y REPRODUCTIVA						
5000043 MEJORAMIENTO DEL ACCESO DE LA POBLACION A SERVICIOS DE CONSEJERIA EN SALUD SEXUAL Y REPRODUCTIVA						
5 GASTOS CORRIENTES						
2 **GASTOS PRESUPUESTARIOS**	319,306	45,818	365,124	347,348.39	17,775.61	
PARCIAL FTE	319,306	45,818	365,124	347,348.39	17,775.61	
SUB TOTAL ACT/AI/OBR	**319,306**	**45,818**	**365,124**	**347,348.39**		
3033294 ATENCION DE LA GESTANTE CON COMPLICACIONES						
5000044 BRINDAR ATENCION A LA GESTANTE CON COMPLICACIONES						
5 GASTOS CORRIENTES						
2 **GASTOS PRESUPUESTARIOS**	319,522	500,231	819,753	814,227.06	5,525.94	
PARCIAL FTE	319,522	500,231	819,753	814,227.06	5,525.94	
SUB TOTAL ACT/AI/OBR	**319,522**	**500,231**	**819,753**	**814,227.06**		
3033295 ATENCION DEL PARTO NORMAL						
5000045 BRINDAR ATENCION DE PARTO NORMAL						
5 GASTOS CORRIENTES						
2 **GASTOS PRESUPUESTARIOS**	319,211	607,651	926,862	925,172.74	1,689.26	
PARCIAL FTE	319,211	607,651	926,862	925,172.74	1,689.26	
SUB TOTAL ACT/AI/OBR	**319,211**	**607,651**	**926,862**	**925,172.74**		
3033296 ATENCION DEL PARTO COMPLICADO NO QUIRURGICO						
5000046 BRINDAR ATENCION DEL PARTO COMPLICADO NO QUIRURGICO						
5 GASTOS CORRIENTES						
2 **GASTOS PRESUPUESTARIOS**	333,346	61,779	395,125	331,880.07	63,244.93	
PARCIAL FTE	333,346	61,779	395,125	331,880.07	63,244.93	
SUB TOTAL ACT/AI/OBR	**333,346**	**61,779**	**395,125**	**331,880.07**		

MARCO PRESUPUESTAL Vs DEVENGADO - 2014
DEL MES DE ENERO A DICIEMBRE
(EN NUEVOS SOLES)

MINISTERIO DE SALUD
159
FOLIOS
OGPP

SECTOR : 11 SALUD
PLIEGO : 011 M. DE SALUD
EJECUTORA : 049 HOSPITAL SAN JUAN DE LURIGANCHO [001216]

PRG PROD/PROY ACT/AI/OBR CATEGORIA T. TRANSACCION	PIA	MODIF. PPTALES.	PIM (a)	TOTAL DEVENGADOS (b)	SALDO (a - b)	% AVANCE (b / a)
3033297 ATENCION DEL PARTO COMPLICADO QUIRURGICO						
5000047 BRINDAR ATENCION DEL PARTO COMPLICADO QUIRURGICO						
5 GASTOS CORRIENTES						
2 GASTOS PRESUPUESTARIOS	627,672	807,075	1,434,747	1,420,967.62	13,779.38	99.0
RCIAL FTE	627,672	807,075	1,434,747	1,420,967.62	13,779.38	99.0
SUB TOTAL ACT/AI/OBR	**627,672**	**807,075**	**1,434,747**	**1,420,967.62**		
3033298 ATENCION DEL PUERPERIO						
5000048 ATENDER EL PUERPERIO						
5 GASTOS CORRIENTES						
GASTOS PRESUPUESTARIOS	361,820	20,356	382,176	363,317.64	18,858.36	95.0
RCIAL FTE	361,820	20,356	382,176	363,317.64	18,858.36	95.0
SUB TOTAL ACT/AI/OBR	**361,820**	**20,356**	**382,176**	**363,317.64**		
3033299 ATENCION DEL PUERPERIO CON COMPLICACIONES						
5000049 ATENDER EL PUERPERIO CON COMPLICACIONES						
5 GASTOS CORRIENTES						
2 GASTOS PRESUPUESTARIOS	356,546	20,026	376,572	356,092.93	20,479.07	94.5
RCIAL FTE	356,546	20,026	376,572	356,092.93	20,479.07	94.5
B TOTAL ACT/AI/OBR	**356,546**	**20,026**	**376,572**	**356,092.93**		
3033304 ACCESO AL SISTEMA DE REFERENCIA INSTITUCIONAL						
5000052 MEJORAMIENTO DEL ACCESO AL SISTEMA DE REFERENCIA INSTITUCIONAL						
5 GASTOS CORRIENTES						
2 GASTOS PRESUPUESTARIOS	187,906	20,805	208,711	199,252.34	9,458.66	95.4
RCIAL FTE	187,906	20,805	208,711	199,252.34	9,458.66	95.4
B TOTAL ACT/AI/OBR	**187,906**	**20,805**	**208,711**	**199,252.34**		
3033305 ATENCION DEL RECIEN NACIDO NORMAL						
5000053 ATENDER AL RECIEN NACIDO NORMAL						
GASTOS CORRIENTES						
2 GASTOS PRESUPUESTARIOS	262,306	88,741	351,047	341,102.16	9,944.84	97.1
PARCIAL FTE	262,306	88,741	351,047	341,102.16	9,944.84	97.1
B TOTAL ACT/AI/OBR	**262,306**	**88,741**	**351,047**	**341,102.16**		
3033306 ATENCION DEL RECIEN NACIDO CON COMPLICACIONES						
5000054 ATENDER AL RECIEN NACIDO CON COMPLICACIONES						
5 GASTOS CORRIENTES						
2 GASTOS PRESUPUESTARIOS	343,547	399,108	742,655	706,767.46	35,887.54	95.1
PARCIAL FTE	343,547	399,108	742,655	706,767.46	35,887.54	95.1
B TOTAL ACT/AI/OBR	**343,547**	**399,108**	**742,655**	**706,767.46**		
0016 TBC-VIH/SIDA						
3000001 ACCIONES COMUNES						
5004434 DESARROLLO DE NORMAS Y GUIAS TECNICAS VIH/SIDA Y TUBERCULOSIS						
GASTOS CORRIENTES						
2 GASTOS PRESUPUESTARIOS	26,309	0	26,309	26,175.87	133.13	99.4
CIAL FTE	26,309	0	26,309	26,175.87	133.13	99.4
TOTAL ACT/AI/OBR	**26,309**	**0**	**26,309**	**26,175.87**		
3000611 SERVICIOS DE ATENCION DE TUBERCULOSIS CON ADECUADA BIOSEGURIDAD						
5004435 ADECUADA BIOSEGURIDAD EN LOS SERVICIOS DE ATENCION DE TUBERCULOSIS						
GASTOS CORRIENTES						
2 GASTOS PRESUPUESTARIOS	81,210	0	81,210	81,134.14	75.86	99.9
RCIAL FTE	81,210	0	81,210	81,134.14	75.86	99.9
TOTAL ACT/AI/OBR	**81,210**	**0**	**81,210**	**81,134.14**		

MINISTERIO DE SALUD
400
FOLIOS
OGPP

MINISTERIO DE SALUD
OFICINA GENERAL DE PLANEAMIENTO Y PRESUPUESTO
OFICINA DE PRESUPUESTO

MARCO PRESUPUESTAL Vs DEVENGADO - 2014
DEL MES DE ENERO A DICIEMBRE
(EN NUEVOS SOLES)

SECTOR : 11 SALUD
PLIEGO : 011 M. DE SALUD
EJECUTORA : 049 HOSPITAL SAN JUAN DE LURIGANCHO [001216]

PRG PROD/PROY ACT/AI/OBR CATEGORIA T. TRANSACCION	PIA	MODIF. PPTALES.	PIM (a)	TOTAL DEVENGADOS (b)	SALDO (a - b)	% AVAN (b / a)
3000612 SINTOMATICOS RESPIRATORIOS CON DESPISTAJE DE TUBERCULOSIS						
5004436 DESPISTAJE DE TUBERCULOSIS EN SINTOMATICOS RESPIRATORIOS						
5 GASTOS CORRIENTES						
2 **GASTOS PRESUPUESTARIOS**	236,611	112,590	349,201	326,892.23	22,308.77	
PARCIAL FTE	236,611	112,590	349,201	326,892.23	22,308.77	
SUB TOTAL ACT/AI/OBR	**236,611**	**112,590**	**349,201**	**326,892.23**		
3000614 PERSONAS CON DIAGNOSTICO DE TUBERCULOSIS						
5004438 DIAGNOSTICO DE CASOS DE TUBERCULOSIS						
5 GASTOS CORRIENTES						
2 **GASTOS PRESUPUESTARIOS**	144,664	49,243	193,907	188,026.85	5,880.15	96.
PARCIAL FTE	144,664	49,243	193,907	188,026.85	5,880.15	9
SUB TOTAL ACT/AI/OBR	**144,664**	**49,243**	**193,907**	**188,026.85**		
3000616 PACIENTES CON COMORBILIDAD CON DESPISTAJE Y DIAGNOSTICO DE TUBERCULOSIS						
5004440 DESPISTAJE Y DIAGNOSTICO DE TUBERCULOSIS PARA PACIENTES CON COMORBILIDAD						
5 GASTOS CORRIENTES						
2 **GASTOS PRESUPUESTARIOS**	70,603	0	70,603	70,602.19	0.81	100.
PARCIAL FTE	70,603	0	70,603	70,602.19	0.81	10
SUB TOTAL ACT/AI/OBR	**70,603**	**0**	**70,603**	**70,602.19**		
3043958 POBLACION INFORMADA SOBRE USO CORRECTO DE CONDON PARA PREVENCION DE INFECCIONES DE TRANSMISION						
5000068 MEJORAR EN POBLACION INFORMADA EL USO CORRECTO DE CONDON PARA PREVENCION DE INFECCIONES DE						
5 GASTOS CORRIENTES						
2 **GASTOS PRESUPUESTARIOS**	59,123	4,132	63,255	60,552.42	2,702.58	95.
PARCIAL FTE	59,123	4,132	63,255	60,552.42	2,702.58	9
SUB TOTAL ACT/AI/OBR	**59,123**	**4,132**	**63,255**	**60,552.42**		
3043959 ADULTOS Y JOVENES RECIBEN CONSEJERIA Y TAMIZAJE PARA INFECCIONES DE TRANSMISION SEXUAL Y VIH/SIDA						
5000069 ENTREGAR A ADULTOS Y JOVENES VARONES CONSEJERIA Y TAMIZAJE PARA ITS Y VIH/SIDA						
5 GASTOS CORRIENTES						
2 **GASTOS PRESUPUESTARIOS**	41,898	0	41,898	41,867.64	30.36	99.
PARCIAL FTE	41,898	0	41,898	41,867.64	30.36	9
SUB TOTAL ACT/AI/OBR	**41,898**	**0**	**41,898**	**41,867.64**		
3043961 POBLACION DE ALTO RIESGO RECIBE INFORMACION Y ATENCION PREVENTIVA						
5000071 BRINDAR INFORMACION Y ATENCION PREVENTIVA A POBLACION DE ALTO RIESGO						
5 GASTOS CORRIENTES						
2 **GASTOS PRESUPUESTARIOS**	30,366	0	30,366	30,365.09	0.91	100.
PARCIAL FTE	30,366	0	30,366	30,365.09	0.91	100.
SUB TOTAL ACT/AI/OBR	**30,366**	**0**	**30,366**	**30,365.09**		
3043965 PERSONA QUE ACCEDE AL EESS Y RECIBE TRATAMIENTO OPORTUNO PARA TUBERCULOSIS ESQUEMAS 1, 2, NO						
5000075 BRINDAR TRATAMIENTO OPORTUNO PARA TUBERCULOSIS ESQUEMAS 1,2, NO MULTIDROGO RESISTENTE Y						
5 GASTOS CORRIENTES						
2 **GASTOS PRESUPUESTARIOS**	78,607	74,068	152,675	149,660.50	3,014.50	
PARCIAL FTE	78,607	74,068	152,675	149,660.50	3,014.50	98.(
SUB TOTAL ACT/AI/OBR	**78,607**	**74,068**	**152,675**	**149,660.50**		
3043968 POBLACION CON INFECCIONES DE TRANSMISION SEXUAL RECIBEN TRATAMIENTO SEGUN GUIA CLINICAS						
5000078 BRINDAR A POBLACION CON INFECCIONES DE TRANSMISION SEXUAL TRATAMIENTO SEGUN GUIA CLINICAS						
5 GASTOS CORRIENTES						
2 **GASTOS PRESUPUESTARIOS**	46,345	550	46,895	46,463.30	431.70	
PARCIAL FTE	46,345	550	46,895	46,463.30	431.70	99.(
SUB TOTAL ACT/AI/OBR	**46,345**	**550**	**46,895**	**46,463.30**		
3043969 PERSONAS DIAGNOSTICADAS CON VIH/SIDA QUE ACUDEN A LOS SERVICIOS Y RECIBEN ATENCION INTEGRAL						

MARCO PRESUPUESTAL Vs DEVENGADO - 2014
DEL MES DE ENERO A DICIEMBRE
(EN NUEVOS SOLES)

MINISTERIO DE SALUD 158 FOLIOS OGPP

SECTOR : 11 SALUD
PLIEGO : 011 M. DE SALUD
EJECUTORA : 049 HOSPITAL SAN JUAN DE LURIGANCHO [001216]

PRG PROD/PROY ACT/AI/OBR CATEGORIA T. TRANSACCION	PIA	MODIF. PPTALES.	PIM (a)	TOTAL DEVENGADOS (b)	SALDO (a - b)	% AVANCE (b / a)
5000079 BRINDAR ATENCION INTEGRAL A PERSONAS CON DIAGNOSTICO DE VIH QUE ACUDEN A LOS SERVICIOS						
5 GASTOS CORRIENTES						
2 GASTOS PRESUPUESTARIOS	43,280	1,869	45,149	44,912.67	236.33	99.4
RCIAL FTE	43,280	1,869	45,149	44,912.67	236.33	99.4
B TOTAL ACT/AI/OBR	**43,280**	**1,869**	**45,149**	**44,912.67**		
3043970 MUJERES GESTANTES REACTIVAS Y NIÑOS EXPUESTOS AL VIH/SIDA RECIBEN TRATAMIENTO OPORTUNO						
5000080 BRINDAR TRATAMIENTO OPORTUNO A MUJERES GESTANTES REACTIVAS Y NIÑOS EXPUESTOS AL VIH						
5 GASTOS CORRIENTES						
2 GASTOS PRESUPUESTARIOS	15,000	0	15,000	14,977.50	22.50	99.8
RC E	15,000	0	15,000	14,977.50	22.50	99.8
B TOTAL ACT/AI/OBR	**15,000**	**0**	**15,000**	**14,977.50**		
3043971 MUJERES GESTANTES REACTIVAS A SIFILIS Y SUS CONTACTOS Y RECIEN NACIDOS EXPUESTOS RECIBEN						
5000081 BRINDAR TRATAMIENTO OPORTUNO A MUJERES GESTANTES REACTIVAS A SIFILIS Y SUS CONTACTOS Y RECIEN						
5 GASTOS CORRIENTES						
2 GASTOS PRESUPUESTARIOS	21,773	0	21,773	21,765.60	7.40	99.9
PARCIAL FTE	21,773	0	21,773	21,765.60	7.40	99.9
B TOTAL ACT/AI/OBR	**21,773**	**0**	**21,773**	**21,765.60**		
3043972 PERSONA QUE ACCEDE AL EESS Y RECIBE TRATAMIENTO OPORTUNO PARA TUBERCULOSIS EXTREMADAMENTE						
5000082 BRINDAR TRATAMIENTO OPORTUNO A PERSONAS QUE ACCEDEN AL EESS Y RECIBE TRATAMIENTO PARA						
GASTOS CORRIENTES						
2 GASTOS PRESUPUESTARIOS	17,121	0	17,121	16,921.02	199.98	98.8
PARCIAL FTE	17,121	0	17,121	16,921.02	199.98	98.8
B TOTAL ACT/AI/OBR	**17,121**	**0**	**17,121**	**16,921.02**		
0017 ENFERMEDADES METAXENICAS Y ZOONOSIS						
3043983 DIAGNOSTICO Y TRATAMIENTO DE ENFERMEDADES METAXENICAS						
5000093 EVALUACION, DIAGNOSTICO Y TRATAMIENTO DE ENFERMEDADES METAXENICAS						
ASTOS CORRIENTES						
2 GASTOS PRESUPUESTARIOS	94,608	2,827	97,435	93,058.45	4,376.55	95.5
CIAL FTE	94,608	2,827	97,435	93,058.45	4,376.55	95.51
B TOTAL ACT/AI/OBR	**94,608**	**2,827**	**97,435**	**93,058.45**		
3043984 DIAGNOSTICO Y TRATAMIENTO DE CASOS DE ENFERMEDADES ZOONOTICAS						
5000094 EVALUACION, DIAGNOSTICO Y TRATAMIENTO DE CASOS DE ENFERMEDADES ZOONOTICAS						
GASTOS CORRIENTES						
2 GASTOS PRESUPUESTARIOS	92,026	438,891	530,917	522,729.54	8,187.46	98.4
PARCIAL FTE	92,026	438,891	530,917	522,729.54	8,187.46	98.4
TOTAL ACT/AI/OBR	**92,026**	**438,891**	**530,917**	**522,729.54**		
0018 ENFERMEDADES NO TRANSMISIBLES						
3000006 ATENCION ESTOMATOLOGICA PREVENTIVA BASICA						
5000104 ATENCION ESTOMATOLOGICA PREVENTIVA BASICA EN NIÑOS, GESTANTES Y ADULTOS MAYORES						
GASTOS CORRIENTES						
2 GASTOS PRESUPUESTARIOS	73,796	9,933	83,729	72,775.14	10,953.86	86.9
CIAL FTE	73,796	9,933	83,729	72,775.14	10,953.86	86.9
TOTAL ACT/AI/OBR	**73,796**	**9,933**	**83,729**	**72,775.14**		
3000007 ATENCION ESTOMATOLOGICA RECUPERATIVA BASICA						
5000105 ATENCION ESTOMATOLOGICA RECUPERATIVA BASICA EN NIÑOS, GESTANTES Y ADULTOS MAYORES						
GASTOS CORRIENTES						
2 GASTOS PRESUPUESTARIOS	16,120	0	16,120	15,873.88	246.12	98.4
CIAL FTE	16,120	0	16,120	15,873.88	246.12	98.4
TOTAL ACT/AI/OBR	**16,120**	**0**	**16,120**	**15,873.88**		

MINISTERIO DE SALUD 359 FOLIOS OGPP

MINISTERIO DE SALUD OFICINA DE PRESUPUESTO

MARCO PRESUPUESTAL Vs DEVENGADO - 2014
DEL MES DE ENERO A DICIEMBRE
(EN NUEVOS SOLES)

SECTOR : 11 SALUD
PLIEGO : 011 M. DE SALUD
EJECUTORA : 049 HOSPITAL SAN JUAN DE LURIGANCHO [001216]

PRG PROD/PROY ACT/AI/OBR CATEGORIA T. TRANSACCION	PIA	MODIF. PPTALES.	PIM (a)	TOTAL DEVENGADOS (b)	SALDO (a - b)	% AVAN (b / a)
3000008 ATENCION ESTOMATOLOGICA ESPECILIZADA BASICA						
5000106 ATENCION ESTOMATOLOGICA ESPECIALIZADA BASICA						
5 GASTOS CORRIENTES						
2 GASTOS PRESUPUESTARIOS	178,830	49,434	228,264	218,217.46	10,046.54	
PARCIAL FTE	178,830	49,434	228,264	218,217.46	10,046.54	
SUB TOTAL ACT/AI/OBR	**178,830**	**49,434**	**228,264**	**218,217.46**		
3000011 TAMIZAJE Y DIAGNOSTICO DE PACIENTES CON CATARATAS						
5000109 EVALUACION DE TAMIZAJE Y DIAGNOSTICO DE PACIENTES CON CATARATAS						
5 GASTOS CORRIENTES						
2 GASTOS PRESUPUESTARIOS	9,362	8,700	18,062	18,062.00	0.00	100
PARCIAL FTE	9,362	8,700	18,062	18,062.00	0.00	1
SUB TOTAL ACT/AI/OBR	**9,362**	**8,700**	**18,062**	**18,062.00**		
3000012 TRATAMIENTO Y CONTROL DE PACIENTES CON CATARATAS						
5000110 BRINDAR TRATAMIENTO A PACIENTES CON DIAGNOSTICO DE CATARATAS						
5 GASTOS CORRIENTES						
2 GASTOS PRESUPUESTARIOS	234,970	839,103	1,074,073	1,068,420.05	5,652.95	99.
PARCIAL FTE	234,970	839,103	1,074,073	1,068,420.05	5,652.95	
SUB TOTAL ACT/AI/OBR	**234,970**	**839,103**	**1,074,073**	**1,068,420.05**		
3000013 TAMIZAJE Y DIAGNOSTICO DE PACIENTES CON ERRORES REFRACTIVOS						
5000111 EXAMENES DE TAMIZAJE Y DIAGNOSTICO DE PERSONAS CON ERRORES REFRACTIVOS						
5 GASTOS CORRIENTES						
2 GASTOS PRESUPUESTARIOS	15,147	0	15,147	14,957.00	190.00	98.
PARCIAL FTE	15,147	0	15,147	14,957.00	190.00	
SUB TOTAL ACT/AI/OBR	**15,147**	**0**	**15,147**	**14,957.00**		
3000014 TRATAMIENTO Y CONTROL DE PACIENTES CON ERRORES REFRACTIVOS						
5000112 BRINDAR TRATAMIENTO A PACIENTES CON DIAGNOSTICO DE ERRORES REFRACTIVOS						
5 GASTOS CORRIENTES						
2 GASTOS PRESUPUESTARIOS	26,700	0	26,700	26,700.00	0.00	100.
PARCIAL FTE	26,700	0	26,700	26,700.00	0.00	1
SUB TOTAL ACT/AI/OBR	**26,700**	**0**	**26,700**	**26,700.00**		
3000016 TRATAMIENTO Y CONTROL DE PERSONAS CON HIPERTENSION ARTERIAL						
5000114 BRINDAR TRATAMIENTO A PERSONAS CON DIAGNOSTICO DE HIPERTENSION ARTERIAL						
5 GASTOS CORRIENTES						
2 GASTOS PRESUPUESTARIOS	161,982	51,785	213,767	210,857.56	2,909.44	98.
PARCIAL FTE	161,982	51,785	213,767	210,857.56	2,909.44	98.
SUB TOTAL ACT/AI/OBR	**161,982**	**51,785**	**213,767**	**210,857.56**		
3000017 TRATAMIENTO Y CONTROL DE PERSONAS CON DIABETES						
5000115 BRINDAR TRATAMIENTO A PERSONAS CON DIAGNOSTICO DE DIABETES MELLITUS						
5 GASTOS CORRIENTES						
2 GASTOS PRESUPUESTARIOS	256,683	209,813	466,496	457,801.57	8,694.43	
PARCIAL FTE	256,683	209,813	466,496	457,801.57	8,694.43	98.
SUB TOTAL ACT/AI/OBR	**256,683**	**209,813**	**466,496**	**457,801.57**		
3043994 TAMIZAJE Y TRATAMIENTO DE PACIENTES CON PROBLEMAS Y TRANSTORNOS DE SALUD MENTAL						
5000102 EXAMENES DE TAMIZAJE Y TRATAMIENTO DE PACIENTES CON PROBLEMAS Y TRASTORNOS DE SALUD MENTAL						
5 GASTOS CORRIENTES						
2 GASTOS PRESUPUESTARIOS	189,364	28,388	217,752	214,716.42	3,035.58	
PARCIAL FTE	189,364	28,388	217,752	214,716.42	3,035.58	98.
SUB TOTAL ACT/AI/OBR	**189,364**	**28,388**	**217,752**	**214,716.42**		
0024 PREVENCION Y CONTROL DEL CANCER						

MARCO PRESUPUESTAL Vs DEVENGADO - 2014
DEL MES DE ENERO A DICIEMBRE
(EN NUEVOS SOLES)

MINISTERIO DE SALUD 157 FOLIOS OGPP

SECTOR : 11 SALUD
PLIEGO : 011 M. DE SALUD
EJECUTORA : 049 HOSPITAL SAN JUAN DE LURIGANCHO [001216]

PRG PROD/PROY ACT/AI/OBR CATEGORIA T. TRANSACCION	PIA	MODIF. PPTALES.	PIM (a)	TOTAL DEVENGADOS (b)	SALDO (a - b)	% AVANCE (b / a)
3000004 MUJER TAMIZADA EN CANCER DE CUELLO UTERINO						
5000132 TAMIZAJE EN MUJERES PARA DETECCION DE CANCER DE CUELLO UTERINO						
5 GASTOS CORRIENTES						
2 **GASTOS PRESUPUESTARIOS**	216,532	17,612	234,144	218,325.27	15,818.73	93.2
6 GASTOS DE CAPITAL						
2 **GASTOS PRESUPUESTARIOS**	0	1,197	1,197	1,197.00	0.00	100.0
RCIAL FTE	216,532	18,809	235,341	219,522.27	15,818.73	93.2
UB TOTAL ACT/AI/OBR	**216,532**	**18,809**	**235,341**	**219,522.27**		
3000424 MUJERES CON CITOLOGIA ANORMAL CON COLPOSCOPIA						
5003262 EXAMEN DE COLPOSCOPIA EN MUJERES CON CITOLOGIA ANORMAL						
5 GASTOS CORRIENTES						
2 **GASTOS PRESUPUESTARIOS**	215,749	59,071	274,820	270,711.77	4,108.23	98.5
RCIAL FTE	215,749	59,071	274,820	270,711.77	4,108.23	98.5
B TOTAL ACT/AI/OBR	**215,749**	**59,071**	**274,820**	**270,711.77**		
3000425 MUJERES CON CITOLOGIA ANORMAL CON EXAMEN DE CRIOTERAPIA O CONO LEEP						
5003263 CRIOTERAPIA O CONO LEEP EN MUJERES CON CITOLOGIA ANORMAL						
5 GASTOS CORRIENTES						
2 **GASTOS PRESUPUESTARIOS**	173,251	67,359	240,610	240,090.15	519.85	99.7
PARCIAL FTE	173,251	67,359	240,610	240,090.15	519.85	99.7
B TOTAL ACT/AI/OBR	**173,251**	**67,359**	**240,610**	**240,090.15**		
3044195 MUJERES MAYORES DE 18 AÑOS CON CONSEJERIA EN CANCER DE CERVIX						
5000119 CONSEJERIA A MUJERES MAYORES DE 18 AÑOS PARA LA PREVENCION DE CANCER DE CERVIX						
5 GASTOS CORRIENTES						
2 **GASTOS PRESUPUESTARIOS**	51,123	109,895	161,018	152,912.72	8,105.28	94.9
PARCIAL FTE	51,123	109,895	161,018	152,912.72	8,105.28	94.9
B TOTAL ACT/AI/OBR	**51,123**	**109,895**	**161,018**	**152,912.72**		
4197 MUJERES MAYORES DE 18 AÑOS CON CONSEJERIA EN CANCER DE MAMA						
5000120 CONSEJERIA EN MUJERES MAYORES DE 18 AÑOS PARA LA PREVENCION DE CANCER DE MAMA						
5 GASTOS CORRIENTES						
2 **GASTOS PRESUPUESTARIOS**	128,476	26,194	154,670	146,525.40	8,144.60	94.7
PARCIAL FTE	128,476	26,194	154,670	146,525.40	8,144.60	94.7
B TOTAL ACT/AI/OBR	**128,476**	**26,194**	**154,670**	**146,525.40**		
3044198 MUJERES DE 40 A 65 AÑOS CON MAMOGRAFIA BILATERAL						
5000121 MAMOGRAFIA BILATERAL EN MUJERES DE 40 A 65 AÑOS						
5 GASTOS CORRIENTES						
2 **GASTOS PRESUPUESTARIOS**	95,969	0	95,969	95,967.87	1.13	100.0
PARCIAL FTE	95,969	0	95,969	95,967.87	1.13	100.0
SUB TOTAL ACT/AI/OBR	**95,969**	**0**	**95,969**	**95,967.87**		
3044199 PERSONAS CON CONSEJERIA EN LA PREVENCION DEL CANCER GASTRICO						
5000122 CONSEJERIA PARA LA PREVENCION DEL CANCER GASTRICO						
5 GASTOS CORRIENTES						
2 **GASTOS PRESUPUESTARIOS**	126,440	0	126,440	126,439.05	0.95	100.0
CIAL FTE	126,440	0	126,440	126,439.05	0.95	100.0
SUB TOTAL ACT/AI/OBR	**126,440**	**0**	**126,440**	**126,439.05**		
3044200 VARONES MAYORES DE 18 AÑOS CON CONSEJERIA EN LA PREVENCION DEL CANCER DE PROSTATA						
5000123 CONSEJERIA A VARONES MAYORES DE 18 AÑOS PARA LA PREVENCION DE CANCER DE PROSTATA						
5 GASTOS CORRIENTES						
2 GASTOS PRESUPUESTARIOS	83,830	0	83,830	83,562.76	267.24	99.6
CIAL FTE	83,830	0	83,830	83,562.76	267.24	99.6

MINISTERIO DE SALUD 398 FOLIOS OGPP

MINISTERIO DE SALUD OFICINA GENERAL DE PLANEAMIENTO Y PRESUPUESTO OFICINA DE PRESUPUESTO

MARCO PRESUPUESTAL Vs DEVENGADO - 2014
DEL MES DE ENERO A DICIEMBRE
(EN NUEVOS SOLES)

SECTOR : 11 SALUD
PLIEGO : 011 M. DE SALUD
EJECUTORA : 049 HOSPITAL SAN JUAN DE LURIGANCHO [001216]

PRG PROD/PROY ACT/AI/OBR CATEGORIA T. TRANSACCION	PIA	MODIF. PPTALES.	PIM (a)	TOTAL DEVENGADOS (b)	SALDO (a - b)	% AVAN (b / a)
SUB TOTAL ACT/AI/OBR	**83,830**	**0**	**83,830**	**83,562.76**		
3044201 VARONES DE 50 A 70 AÑOS CON EXAMEN DE TACTO PROSTATICO POR VIA RECTAL						
5000124 EXAMEN DE TACTO PROSTATICO POR VIA RECTAL EN VARONES DE 50 A 70 AÑOS						
5 GASTOS CORRIENTES						
2 **GASTOS PRESUPUESTARIOS**	13,743	0	13,743	13,742.21	0.79	
PARCIAL FTE	13,743	0	13,743	13,742.21	0.79	99.9
SUB TOTAL ACT/AI/OBR	**13,743**	**0**	**13,743**	**13,742.21**		
3044202 VARONES DE 50 A 70 AÑOS CON DOSAJE DE PSA						
5000125 DOSAJE DE PSA EN VARONES DE 50 A 70 AÑOS PARA DIAGNOSTICO DE CANCER DE PROSTATA						
5 GASTOS CORRIENTES						
2 **GASTOS PRESUPUESTARIOS**	146,154	0	146,154	146,148.03	5.97	1
PARCIAL FTE	146,154	0	146,154	146,148.03	5.97	100.0
SUB TOTAL ACT/AI/OBR	**146,154**	**0**	**146,154**	**146,148.03**		
3044203 POBLACION EN EDAD ESCOLAR CON CONSEJERIA EN PREVENCION DEL CANCER DE PULMON						
5000126 CONSEJERIA EN PREVENCION DEL CANCER DE PULMON EN POBLACION ESCOLAR						
5 GASTOS CORRIENTES						
2 **GASTOS PRESUPUESTARIOS**	48,543	0	48,543	48,526.67	16.33	
PARCIAL FTE	48,543	0	48,543	48,526.67	16.33	99.9
SUB TOTAL ACT/AI/OBR	**48,543**	**0**	**48,543**	**48,526.67**		
3045112 PERSONAS DE 45 A 65 AÑOS CON ENDOSCOPIA DIGESTIVA ALTA						
5000130 ENDOSCOPIA DIGESTIVA ALTA EN PERSONAS DE 45 A 65 AÑOS						
5 GASTOS CORRIENTES						
2 **GASTOS PRESUPUESTARIOS**	78,031	40,936	118,967	113,307.81	5,659.19	
PARCIAL FTE	78,031	40,936	118,967	113,307.81	5,659.19	
SUB TOTAL ACT/AI/OBR	**78,031**	**40,936**	**118,967**	**113,307.81**		
0068 REDUCCION DE VULNERABILIDAD Y ATENCION DE EMERGENCIAS POR DESASTRES						
3000564 SERVICIOS DE SALUD CON CAPACIDADES COMPLEMENTARIAS PARA LA ATENCION FRENTE A EMERGENCIAS Y						
5003304 CAPACIDAD DE EXPANSION ASISTENCIAL EN ESTABLECIMIENTOS DE SALUD ESTRATEGICOS						
5 GASTOS CORRIENTES						
2 **GASTOS PRESUPUESTARIOS**	46,174	367,750	413,924	400,136.89	13,787.11	
PARCIAL FTE	46,174	367,750	413,924	400,136.89	13,787.11	96.7
SUB TOTAL ACT/AI/OBR	**46,174**	**367,750**	**413,924**	**400,136.89**		
3000565 SERVICIOS ESENCIALES SEGUROS ANTE EMERGENCIAS Y DESASTRES						
5001576 SEGURIDAD FUNCIONAL DE LOS ESTABLECIMIENTOS DE SALUD						
5 GASTOS CORRIENTES						
2 **GASTOS PRESUPUESTARIOS**	22,394	0	22,394	22,296.39	97.61	
PARCIAL FTE	22,394	0	22,394	22,296.39	97.61	99.5
SUB TOTAL ACT/AI/OBR	**22,394**	**0**	**22,394**	**22,296.39**		
5003299 ANALISIS DE LA VULNERABILIDAD DE ESTABLECIMIENTOS DE SALUD						
5 GASTOS CORRIENTES						
2 **GASTOS PRESUPUESTARIOS**	44,520	215,100	259,620	259,603.32	16.68	99.
6 GASTOS DE CAPITAL						
2 **GASTOS PRESUPUESTARIOS**	0	85,150	85,150	85,022.70	127.30	
PARCIAL FTE	44,520	300,250	344,770	344,626.02	143.98	99.9
SUB TOTAL ACT/AI/OBR	**44,520**	**300,250**	**344,770**	**344,626.02**		
5004475 SEGURIDAD ESTRUCTURAL Y NO ESTRUCTURAL DE ESTABLECIMIENTOS DE SALUD						
5 GASTOS CORRIENTES						
2 **GASTOS PRESUPUESTARIOS**	141,620	0	141,620	141,473.39	146.61	
PARCIAL FTE	141,620	0	141,620	141,473.39	146.61	9

MARCO PRESUPUESTAL Vs DEVENGADO - 2014
DEL MES DE ENERO A DICIEMBRE
(EN NUEVOS SOLES)

MINISTERIO DE SALUD 156 FOLIOS OGPP

SECTOR : 11 SALUD
PLIEGO : 011 M. DE SALUD
EJECUTORA : 049 HOSPITAL SAN JUAN DE LURIGANCHO [001216]

PRG PROD/PROY ACT/AI/OBR CATEGORIA T. TRANSACCION	PIA	MODIF. PPTALES.	PIM (a)	TOTAL DEVENGADOS (b)	SALDO (a - b)	% AVANCE (b / a)
SUB TOTAL ACT/AI/OBR	141,620	0	141,620	141,473.39		
3000628 POBLACION CON MONITOREO, VIGILANCIA Y CONTROL DE DAÑOS A LA SALUD FRENTE A EMERGENCIA Y						
5003303 ORGANIZACION E IMPLEMENTACION DE SIMULACROS FRENTE A EMERGENCIAS Y DESASTRES						
5 GASTOS CORRIENTES						
2 GASTOS PRESUPUESTARIOS	31,136	0	31,136	31,130.48	5.52	99.9
PARCIAL FTE	31,136	0	31,136	31,130.48	5.52	99.9
SUB TOTAL ACT/AI/OBR	31,136	0	31,136	31,130.48		
5004473 IMPLEMENTACION DE CENTROS DE OPERACIONES DE EMERGENCIAS DE SALUD PARA EL ANALISIS DE INFORMACION						
5 GASTOS CORRIENTES						
GASTOS PRESUPUESTARIOS	62,593	0	62,593	62,591.97	1.03	100.0
RCIAL FTE	62,593	0	62,593	62,591.97	1.03	100.0
SUB TOTAL ACT/AI/OBR	62,593	0	62,593	62,591.97		
0092 INCLUSION SOCIAL INTEGRAL DE LAS PERSONAS CON DISCAPACIDAD						
3000277 PERSONA CON DISCAPACIDAD MENOR DE 30 AÑOS ATENDIDA EN SERVICIOS DE MEDICINA DE REHABILITACION						
5002789 ATENCION DE MEDICINA DE REHABILITACION						
5 GASTOS CORRIENTES						
2 GASTOS PRESUPUESTARIOS	190,441	0	190,441	190,340.79	100.21	99.9
RCIAL FTE	190,441	0	190,441	190,340.79	100.21	99.9
SUB TOTAL ACT/AI/OBR	190,441	0	190,441	190,340.79		
3000621 PERSONA CON DISCAPACIDAD ATENDIDA EN SERVICIOS DE CERTIFICACION						
5002790 CERTIFICACION DE DISCAPACIDAD O INCAPACIDAD						
5 GASTOS CORRIENTES						
2 GASTOS PRESUPUESTARIOS	30,221	42,749	72,970	72,804.61	165.39	99.7
RCIAL FTE	30,221	42,749	72,970	72,804.61	165.39	99.7
SUB TOTAL ACT/AI/OBR	30,221	42,749	72,970	72,804.61		
0104 REDUCCION DE LA MORTALIDAD POR EMERGENCIAS Y URGENCIAS MEDICAS						
3000287 ATENCION MEDICA DE LA EMERGENCIA O URGENCIA						
5002803 ATENCION DE PACIENTES CON GASTRITIS AGUDA Y ULCERA PEPTICA SIN COMPLICACION						
5 GASTOS CORRIENTES						
2 GASTOS PRESUPUESTARIOS	133,359	65,781	199,140	195,853.04	3,286.96	98.3
PARCIAL FTE	133,359	65,781	199,140	195,853.04	3,286.96	98.3
SUB TOTAL ACT/AI/OBR	133,359	65,781	199,140	195,853.04		
5002804 ATENCION DE PACIENTES CON HEMORRAGIA DIGESTIVA AGUDA ALTA						
5 GASTOS CORRIENTES						
2 GASTOS PRESUPUESTARIOS	76,320	0	76,320	76,319.08	0.92	100.0
RCIAL FTE	76,320	0	76,320	76,319.08	0.92	100.0
B TOTAL ACT/AI/OBR	76,320	0	76,320	76,319.08		
5002805 EXTRACCION DE CUERPO EXTRAÑO EN APARATO DIGESTIVO						
5 GASTOS CORRIENTES						
2 GASTOS PRESUPUESTARIOS	66,976	0	66,976	66,807.28	168.72	99.7
PARCIAL FTE	66,976	0	66,976	66,807.28	168.72	99.7
B TOTAL ACT/AI/OBR	66,976	0	66,976	66,807.28		
5002806 TRATAMIENTO DEL SINDROME DE ESPALDA DOLOROSA						
5 GASTOS CORRIENTES						
2 GASTOS PRESUPUESTARIOS	70,141	70,178	140,319	132,214.98	8,104.02	94.2
RCIAL FTE	70,141	70,178	140,319	132,214.98	8,104.02	94.2
SUB TOTAL ACT/AI/OBR	70,141	70,178	140,319	132,214.98		
5002807 TRATAMIENTO DE HERIDAS, CONTUSIONES Y TRAUMATISMOS SUPERFICIALES						

MINISTERIO DE SALUD 397 FOLIOS OGPP

MARCO PRESUPUESTAL Vs DEVENGADO - 2014
DEL MES DE ENERO A DICIEMBRE
(EN NUEVOS SOLES)

SECTOR : 11 SALUD
PLIEGO : 011 M. DE SALUD
EJECUTORA : 049 HOSPITAL SAN JUAN DE LURIGANCHO [001216]

PRG PROD/PROY ACT/AI/OBR CATEGORIA T. TRANSACCION	PIA	MODIF. PPTALES.	PIM (a)	TOTAL DEVENGADOS (b)	SALDO (a - b)	% AVANC (b / a)
5 GASTOS CORRIENTES						
2 **GASTOS PRESUPUESTARIOS**	358,460	600	359,060	346,481.24	12,578.76	96.
PARCIAL FTE	358,460	600	359,060	346,481.24	12,578.76	96.5
SUB TOTAL ACT/AI/OBR	**358,460**	**600**	**359,060**	**346,481.24**		
5002808 TRATAMIENTO DE LESION DE PARTES BLANDAS DE MIEMBRO SUPERIOR Y MIEMBRO INFERIOR						
5 GASTOS CORRIENTES						
2 **GASTOS PRESUPUESTARIOS**	82,631	0	82,631	82,629.50	1.50	10
PARCIAL FTE	82,631	0	82,631	82,629.50	1.50	10
SUB TOTAL ACT/AI/OBR	**82,631**	**0**	**82,631**	**82,629.50**		
5002809 TRATAMIENTO DE LAS INTOXICACIONES POR ORGANO-FOSFORADOS						
5 GASTOS CORRIENTES						
2 **GASTOS PRESUPUESTARIOS**	59,005	0	59,005	59,004.98	0.02	100.
PARCIAL FTE	59,005	0	59,005	59,004.98	0.02	10
SUB TOTAL ACT/AI/OBR	**59,005**	**0**	**59,005**	**59,004.98**		
5002810 TRATAMIENTO DEL DESORDEN VASCULAR CEREBRAL ISQUEMICO						
5 GASTOS CORRIENTES						
2 **GASTOS PRESUPUESTARIOS**	50,022	0	50,022	50,008.60	13.40	9
PARCIAL FTE	50,022	0	50,022	50,008.60	13.40	99.9
SUB TOTAL ACT/AI/OBR	**50,022**	**0**	**50,022**	**50,008.60**		
5002811 TRATAMIENTO DE LA INSUFICIENCIA RESPIRATORIA AGUDA						
5 GASTOS CORRIENTES						
2 **GASTOS PRESUPUESTARIOS**	85,860	0	85,860	85,653.69	206.31	99.
PARCIAL FTE	85,860	0	85,860	85,653.69	206.31	9
SUB TOTAL ACT/AI/OBR	**85,860**	**0**	**85,860**	**85,653.69**		
5002812 TRATAMIENTO DE LA ENFERMEDAD ISQUEMICA DEL CORAZON						
5 GASTOS CORRIENTES						
2 **GASTOS PRESUPUESTARIOS**	50,185	0	50,185	50,184.91	0.09	100.
PARCIAL FTE	50,185	0	50,185	50,184.91	0.09	100.0
SUB TOTAL ACT/AI/OBR	**50,185**	**0**	**50,185**	**50,184.91**		
5002813 TRATAMIENTO DE LA LITIASIS URINARIA						
5 GASTOS CORRIENTES						
2 **GASTOS PRESUPUESTARIOS**	56,310	0	56,310	55,876.57	433.43	9
PARCIAL FTE	56,310	0	56,310	55,876.57	433.43	9
SUB TOTAL ACT/AI/OBR	**56,310**	**0**	**56,310**	**55,876.57**		
5002814 EXTRACCION DE CUERPO EXTRAÑO EN APARATO RESPIRATORIO						
5 GASTOS CORRIENTES						
2 **GASTOS PRESUPUESTARIOS**	66,622	0	66,622	66,232.54	389.46	99.
PARCIAL FTE	66,622	0	66,622	66,232.54	389.46	9
SUB TOTAL ACT/AI/OBR	**66,622**	**0**	**66,622**	**66,232.54**		
3000288 ATENCION QUIRURGICA O DE TRAUMA DE LA EMERGENCIA O URGENCIA						
5002815 TRATAMIENTO DE LA APENDICITIS AGUDA						
5 GASTOS CORRIENTES						
2 **GASTOS PRESUPUESTARIOS**	71,809	0	71,809	71,807.21	1.79	100.
PARCIAL FTE	71,809	0	71,809	71,807.21	1.79	100.
SUB TOTAL ACT/AI/OBR	**71,809**	**0**	**71,809**	**71,807.21**		
5002816 TRATAMIENTO DE LA COLELITIASIS						
5 GASTOS CORRIENTES						
2 **GASTOS PRESUPUESTARIOS**	70,678	0	70,678	70,425.44	252.56	9

MINISTERIO DE SALUD · OFICINA GENERAL DE PLANEAMIENTO PRESUPUESTO · OFICINA DE PRESUPUESTO

MARCO PRESUPUESTAL Vs DEVENGADO - 2014
DEL MES DE ENERO A DICIEMBRE
(EN NUEVOS SOLES)

MINISTERIO DE SALUD
155
FOLIOS
OGPP

SECTOR : 11 SALUD
PLIEGO : 011 M. DE SALUD
EJECUTORA : 049 HOSPITAL SAN JUAN DE LURIGANCHO [001216]

PRG PROD/PROY ACT/AI/OBR CATEGORIA T. TRANSACCION	PIA	MODIF. PPTALES.	PIM (a)	TOTAL DEVENGADOS (b)	SALDO (a - b)	% AVANCE (b / a)
ARCIAL FTE	70,678	0	70,678	70,425.44	252.56	99.6
SUB TOTAL ACT/AI/OBR	**70,678**	**0**	**70,678**	**70,425.44**		
5002817 TRATAMIENTO DE LA OBSTRUCCION INTESTINAL						
5 GASTOS CORRIENTES						
2 GASTOS PRESUPUESTARIOS	75,338	0	75,338	74,981.37	356.63	99.5
PARCIAL FTE	75,338	0	75,338	74,981.37	356.63	99.5
UB TOTAL ACT/AI/OBR	**75,338**	**0**	**75,338**	**74,981.37**		
5002818 TRATAMIENTO DE FRACTURA DE EXTREMIDADES						
5 GASTOS CORRIENTES						
2 GASTOS PRESUPUESTARIOS	98,974	0	98,974	98,849.59	124.41	99.8
RCIAL FTE	98,974	0	98,974	98,849.59	124.41	99.8
SUB TOTAL ACT/AI/OBR	**98,974**	**0**	**98,974**	**98,849.59**		
5002819 TRATAMIENTO DE LOS TRAUMATISMOS INTRACRANEALES						
5 GASTOS CORRIENTES						
2 GASTOS PRESUPUESTARIOS	68,156	0	68,156	68,155.20	0.80	100.0
RCIAL FTE	68,156	0	68,156	68,155.20	0.80	100.0
UB TOTAL ACT/AI/OBR	**68,156**	**0**	**68,156**	**68,155.20**		
5002820 TRAUMATISMOS MULTIPLES SEVEROS						
5 GASTOS CORRIENTES						
2 GASTOS PRESUPUESTARIOS	71,356	0	71,356	71,349.86	6.14	99.9
PARCIAL FTE	71,356	0	71,356	71,349.86	6.14	99.9
SUB TOTAL ACT/AI/OBR	**71,356**	**0**	**71,356**	**71,349.86**		
5002821 TRATAMIENTO DE FRACTURA DE COLUMNA Y PELVIS						
5 GASTOS CORRIENTES						
2 GASTOS PRESUPUESTARIOS	103,404	11,400	114,804	114,359.12	444.88	99.6
RCIAL FTE	103,404	11,400	114,804	114,359.12	444.88	99.6
SUB ACT/AI/OBR	**103,404**	**11,400**	**114,804**	**114,359.12**		
5002822 TRATAMIENTO DE LAS QUEMADURAS						
5 GASTOS CORRIENTES						
2 GASTOS PRESUPUESTARIOS	46,703	0	46,703	46,631.76	71.24	99.8
PARCIAL FTE	46,703	0	46,703	46,631.76	71.24	99.8
B TOTAL ACT/AI/OBR	**46,703**	**0**	**46,703**	**46,631.76**		
3000289 ATENCION AMBULATORIA DE URGENCIAS (PRIORIDAD III O IV) EN MODULOS HOSPITALARIOS DIFERENCIADOS						
5002824 ATENCION AMBULATORIA DE URGENCIAS (PRIORIDAD III O IV) EN MODULOS HOSPITALARIOS DIFERENCIADOS						
5 GASTOS CORRIENTES						
2 GASTOS PRESUPUESTARIOS	171,789	553,449	725,238	704,027.35	21,210.65	97.0
PARCIAL FTE	171,789	553,449	725,238	704,027.35	21,210.65	97.0
B TOTAL ACT/AI/OBR	**171,789**	**553,449**	**725,238**	**704,027.35**		
9001 ACCIONES CENTRALES						
3999999 SIN PRODUCTO						
5000001 PLANEAMIENTO Y PRESUPUESTO						
5 GASTOS CORRIENTES						
2 GASTOS PRESUPUESTARIOS	298,835	1,798	300,633	288,258.03	12,374.97	95.8
PARCIAL FTE	298,835	1,798	300,633	288,258.03	12,374.97	95.8
B TOTAL ACT/AI/OBR	**298,835**	**1,798**	**300,633**	**288,258.03**		
5000003 GESTION ADMINISTRATIVA						
5 GASTOS CORRIENTES						
2 GASTOS PRESUPUESTARIOS	5,397,224	7,182,605	12,579,829	10,494,257.46	2,085,571.54	83.4
6 GASTOS DE CAPITAL						

MINISTERIO DE SALUD
396
FOLIOS
OGPP

MARCO PRESUPUESTAL Vs DEVENGADO - 2014
DEL MES DE ENERO A DICIEMBRE
(EN NUEVOS SOLES)

SECTOR : 11 SALUD
PLIEGO : 011 M. DE SALUD
EJECUTORA : 049 HOSPITAL SAN JUAN DE LURIGANCHO [001216]

PRG PROD/PROY ACT/AI/OBR CATEGORIA T. TRANSACCION	PIA	MODIF. PPTALES.	PIM (a)	TOTAL DEVENGADOS (b)	SALDO (a - b)	% AVANC (b / a)
2 GASTOS PRESUPUESTARIOS	0	12,269	12,269	12,269.00	0.00	10
PARCIAL FTE	5,397,224	7,194,874	12,592,098	10,506,526.46	2,085,571.54	83.
SUB TOTAL ACT/AI/OBR	5,397,224	7,194,874	12,592,098	10,506,526.46		
5000004 ASESORAMIENTO TECNICO Y JURIDICO						
5 GASTOS CORRIENTES						
2 GASTOS PRESUPUESTARIOS	100,169	-7,809	92,360	91,464.93	895.07	99.
PARCIAL FTE	100,169	-7,809	92,360	91,464.93	895.07	9
SUB TOTAL ACT/AI/OBR	100,169	-7,809	92,360	91,464.93		
5000005 GESTION DE RECURSOS HUMANOS						
5 GASTOS CORRIENTES						
2 GASTOS PRESUPUESTARIOS	493,399	-33,102	460,297	396,055.44	64,241.56	8
PARCIAL FTE	493,399	-33,102	460,297	396,055.44	64,241.56	86.
SUB TOTAL ACT/AI/OBR	493,399	-33,102	460,297	396,055.44		
5000006 ACCIONES DE CONTROL Y AUDITORIA						
5 GASTOS CORRIENTES						
2 GASTOS PRESUPUESTARIOS	162,479	-42,635	119,844	85,977.36	33,866.64	7
PARCIAL FTE	162,479	-42,635	119,844	85,977.36	33,866.64	7
SUB TOTAL ACT/AI/OBR	162,479	-42,635	119,844	85,977.36		
9002 ASIGNACIONES PRESUPUESTARIAS QUE NO RESULTAN EN PRODUCTOS						
3999999 SIN PRODUCTO						
5000446 APOYO A LA REHABILITACION FISICA						
5 GASTOS CORRIENTES						
2 GASTOS PRESUPUESTARIOS	222,204	-123,611	98,593	87,089.01	11,503.99	8
PARCIAL FTE	222,204	-123,611	98,593	87,089.01	11,503.99	88.
SUB TOTAL ACT/AI/OBR	222,204	-123,611	98,593	87,089.01		
5000455 APOYO AL CIUDADANO Y A LA FAMILIA						
5 GASTOS CORRIENTES						
2 GASTOS PRESUPUESTARIOS	255,180	-5,727	249,453	245,810.42	3,642.58	98.
PARCIAL FTE	255,180	-5,727	249,453	245,810.42	3,642.58	9
SUB TOTAL ACT/AI/OBR	255,180	-5,727	249,453	245,810.42		
5000469 APOYO ALIMENTARIO PARA GRUPOS EN RIESGO						
5 GASTOS CORRIENTES						
2 GASTOS PRESUPUESTARIOS	952,284	219,663	1,171,947	1,165,846.17	6,100.83	9
PARCIAL FTE	952,284	219,663	1,171,947	1,165,846.17	6,100.83	99.
SUB TOTAL ACT/AI/OBR	952,284	219,663	1,171,947	1,165,846.17		
5000538 CAPACITACION Y PERFECCIONAMIENTO						
5 GASTOS CORRIENTES						
2 GASTOS PRESUPUESTARIOS	142,500	-57,500	85,000	4,200.00	80,800.00	
PARCIAL FTE	142,500	-57,500	85,000	4,200.00	80,800.00	
SUB TOTAL ACT/AI/OBR	142,500	-57,500	85,000	4,200.00		
5000913 INVESTIGACION Y DESARROLLO						
5 GASTOS CORRIENTES						
2 GASTOS PRESUPUESTARIOS	50,842	-16,782	34,060	28,000.00	6,060.00	82.
PARCIAL FTE	50,842	-16,782	34,060	28,000.00	6,060.00	82.
SUB TOTAL ACT/AI/OBR	50,842	-16,782	34,060	28,000.00		
5000953 MANTENIMIENTO Y REPARACION DE ESTABLECIMIENTOS DE SALUD						
5 GASTOS CORRIENTES						
2 GASTOS PRESUPUESTARIOS	100,142	-11,312	88,830	88,830.00	0.00	10

MINISTERIO DE SALUD · OFICINA GENERAL DE PLANEAMIENTO Y PRESUPUESTO · OFICINA DE PRESUPUESTO

MARCO PRESUPUESTAL Vs DEVENGADO - 2014
DEL MES DE ENERO A DICIEMBRE
(EN NUEVOS SOLES)

MINISTERIO DE SALUD 154 FOLIOS OGPP

SECTOR : 11 SALUD
PLIEGO : 011 M. DE SALUD
EJECUTORA : 049 HOSPITAL SAN JUAN DE LURIGANCHO [001216]

PRG PROD/PROY ACT/AI/OBR CATEGORIA T. TRANSACCION	PIA	MODIF. PPTALES.	PIM (a)	TOTAL DEVENGADOS (b)	SALDO (a - b)	% AVANCE (b / a)
ARCIAL FTE	100,142	-11,312	88,830	88,830.00	0.00	100.0
UB TOTAL ACT/AI/OBR	**100,142**	**-11,312**	**88,830**	**88,830.00**		
5000991 OBLIGACIONES PREVISIONALES						
5 GASTOS CORRIENTES						
2 **GASTOS PRESUPUESTARIOS**	147,047	83,024	230,071	208,429.29	21,641.71	90.5
PARCIAL FTE	147,047	83,024	230,071	208,429.29	21,641.71	90.5
UB TOTAL ACT/AI/OBR	**147,047**	**83,024**	**230,071**	**208,429.29**		
5001034 PREVENCION DE RIESGOS Y DAÑOS PARA LA SALUD						
5 GASTOS CORRIENTES						
GASTOS PRESUPUESTARIOS	164,346	1,206	165,552	165,386.32	165.68	99.9
6 GASTOS DE CAPITAL						
2 **GASTOS PRESUPUESTARIOS**	0	5,600	5,600	5,600.00	0.00	100.0
ARCIAL FTE	164,346	6,806	171,152	170,986.32	165.68	99.9
UB TOTAL ACT/AI/OBR	**164,346**	**6,806**	**171,152**	**170,986.32**		
5001060 ACCION NACIONAL CONTRA LA VIOLENCIA FAMILIAR Y SEXUAL						
5 GASTOS CORRIENTES						
2 **GASTOS PRESUPUESTARIOS**	268,926	1,545	270,471	161,790.60	108,680.40	59.8
ARCIAL FTE	268,926	1,545	270,471	161,790.60	108,680.40	59.8
SUB TOTAL ACT/AI/OBR	**268,926**	**1,545**	**270,471**	**161,790.60**		
5001189 SERVICIOS DE APOYO AL DIAGNOSTICO Y TRATAMIENTO						
5 GASTOS CORRIENTES						
2 **GASTOS PRESUPUESTARIOS**	978,597	-29,951	948,646	900,673.74	47,972.26	94.9
RCIAL FTE	978,597	-29,951	948,646	900,673.74	47,972.26	94.9
B TOTAL ACT/AI/OBR	**978,597**	**-29,951**	**948,646**	**900,673.74**		
5001195 SERVICIOS GENERALES						
5 GASTOS CORRIENTES						
2 **GASTOS PRESUPUESTARIOS**	1,584,579	-414,255	1,170,324	1,009,791.28	160,532.72	86.2
PARCIAL FTE	1,584,579	-414,255	1,170,324	1,009,791.28	160,532.72	86.2
B TOTAL ACT/AI/OBR	**1,584,579**	**-414,255**	**1,170,324**	**1,009,791.28**		
5001286 VIGILANCIA Y CONTROL EPIDEMIOLOGICO						
5 GASTOS CORRIENTES						
2 **GASTOS PRESUPUESTARIOS**	185,165	12,444	197,609	61,980.48	135,628.52	31.3
RCIAL FTE	185,165	12,444	197,609	61,980.48	135,628.52	31.3
SUB TOTAL ACT/AI/OBR	**185,165**	**12,444**	**197,609**	**61,980.48**		
5001561 ATENCION DE EMERGENCIAS Y URGENCIAS						
5 GASTOS CORRIENTES						
2 **GASTOS PRESUPUESTARIOS**	695,069	235,941	931,010	914,365.58	16,644.42	98.2
PARCIAL FTE	695,069	235,941	931,010	914,365.58	16,644.42	98.21
B TOTAL ACT/AI/OBR	**695,069**	**235,941**	**931,010**	**914,365.58**		
5001562 ATENCION EN CONSULTAS EXTERNAS						
5 GASTOS CORRIENTES						
2 **GASTOS PRESUPUESTARIOS**	1,487,341	1,114,106	2,601,447	2,504,588.57	96,858.43	96.2
6 GASTOS DE CAPITAL						
2 **GASTOS PRESUPUESTARIOS**	0	89,805	89,805	89,734.78	70.22	99.9
CIAL FTE	1,487,341	1,203,911	2,691,252	2,594,323.35	96,928.65	96.4
B TOTAL ACT/AI/OBR	**1,487,341**	**1,203,911**	**2,691,252**	**2,594,323.35**		
5001563 ATENCION EN HOSPITALIZACION						
5 GASTOS CORRIENTES						
2 GASTOS PRESUPUESTARIOS	540,945	3,861,299	4,402,244	4,082,226.66	320,017.34	92.7

MINISTERIO DE SALUD - OFICINA DE PRESUPUESTO

MINISTERIO DE SALUD 355 FOLIOS OGPP

MARCO PRESUPUESTAL Vs DEVENGADO - 2014
DEL MES DE ENERO A DICIEMBRE
(EN NUEVOS SOLES)

SECTOR : 11 SALUD
PLIEGO : 011 M. DE SALUD
EJECUTORA : 049 HOSPITAL SAN JUAN DE LURIGANCHO [001216]

PRG PROD/PROY ACT/AI/OBR CATEGORIA T. TRANSACCION	PIA	MODIF. PPTALES.	PIM (a)	TOTAL DEVENGADOS (b)	SALDO (a - b)	% AVANC (b / a)
6 GASTOS DE CAPITAL						
2 **GASTOS PRESUPUESTARIOS**	0	5,629	5,629	5,629.00	0.00	10
PARCIAL FTE	540,945	3,866,928	4,407,873	4,087,855.66	320,017.34	92.7
SUB TOTAL ACT/AI/OBR	**540,945**	**3,866,928**	**4,407,873**	**4,087,855.66**		
5001564 INTERVENCIONES QUIRURGICAS						
5 GASTOS CORRIENTES						
2 **GASTOS PRESUPUESTARIOS**	857,753	-128,041	729,712	706,734.45	22,977.55	9
PARCIAL FTE	857,753	-128,041	729,712	706,734.45	22,977.55	9
SUB TOTAL ACT/AI/OBR	**857,753**	**-128,041**	**729,712**	**706,734.45**		
5001565 MANTENIMIENTO Y REPARACION DE EQUIPO						
5 GASTOS CORRIENTES						
2 **GASTOS PRESUPUESTARIOS**	122,015	24,893	146,908	143,666.75	3,241.25	97.7
PARCIAL FTE	122,015	24,893	146,908	143,666.75	3,241.25	9
SUB TOTAL ACT/AI/OBR	**122,015**	**24,893**	**146,908**	**143,666.75**		
5001566 OTRAS ATENCIONES DE SALUD ESPECIALIZADAS						
5 GASTOS CORRIENTES						
2 **GASTOS PRESUPUESTARIOS**	0	8,194	8,194	8,189.81	4.19	9
PARCIAL FTE	0	8,194	8,194	8,189.81	4.19	99.9
SUB TOTAL ACT/AI/OBR	**0**	**8,194**	**8,194**	**8,189.81**		
5001568 ATENCION DE CUIDADOS INTENSIVOS						
5 GASTOS CORRIENTES						
2 **GASTOS PRESUPUESTARIOS**	301,136	-85,183	215,953	212,998.65	2,954.35	98.6
PARCIAL FTE	301,136	-85,183	215,953	212,998.65	2,954.35	9
SUB TOTAL ACT/AI/OBR	**301,136**	**-85,183**	**215,953**	**212,998.65**		
5001867 BRINDAR UNA ADECUADA DISPENSACION DE MEDICAMENTOS Y PRODUCTOS FARMACEUTICOS						
5 GASTOS CORRIENTES						
2 **GASTOS PRESUPUESTARIOS**	1,489,677	791,078	2,280,755	1,905,341.66	375,413.34	8
PARCIAL FTE	1,489,677	791,078	2,280,755	1,905,341.66	375,413.34	83.5
SUB TOTAL ACT/AI/OBR	**1,489,677**	**791,078**	**2,280,755**	**1,905,341.66**		
TOTAL PLIEGO	30,250,895	20,053,946	50,304,841	46,132,355.98	4,172,485.02	90.

MINISTERIO DE SALUD
OFICINA DE PRESUPUESTO

MARCO PRESUPUESTAL Vs DEVENGADO - 2014
DEL MES DE ENERO A DICIEMBRE
(EN NUEVOS SOLES)

MINISTERIO DE SALUD 153 FOLIOS OGPP

SECTOR : 11 SALUD
PLIEGO : 011 M. DE SALUD
EJECUTORA : 050 HOSPITAL VITARTE [001217]

PRG PROD/PROY ACT/AI/OBR CATEGORIA T. TRANSACCION	PIA	MODIF. PPTALES.	PIM (a)	TOTAL DEVENGADOS (b)	SALDO (a - b)	% AVANCE (b / a)
0001 PROGRAMA ARTICULADO NUTRICIONAL						
3000001 ACCIONES COMUNES						
5004424 VIGILANCIA, INVESTIGACION Y TECNOLOGIAS EN NUTRICION						
5 GASTOS CORRIENTES						
2 GASTOS PRESUPUESTARIOS	0	41,932	41,932	41,931.40	0.60	100.0
PARCIAL FTE	0	41,932	41,932	41,931.40	0.60	100.0
SUB TOTAL ACT/AI/OBR	0	41,932	41,932	41,931.40		
5004425 DESARROLLO DE NORMAS Y GUIAS TECNICAS EN NUTRICION						
5 GASTOS CORRIENTES						
GASTOS PRESUPUESTARIOS	0	35,618	35,618	35,617.48	0.52	100.0
RCIAL FTE	0	35,618	35,618	35,617.48	0.52	100.0
SUB TOTAL ACT/AI/OBR	0	35,618	35,618	35,617.48		
5004426 MONITOREO, SUPERVISION, EVALUACION Y CONTROL DEL PROGRAMA ARTICULADO NUTRICIONAL						
5 GASTOS CORRIENTES						
2 GASTOS PRESUPUESTARIOS	298,317	482,548	780,865	779,257.43	1,607.57	99.7
PARCIAL FTE	298,317	482,548	780,865	779,257.43	1,607.57	99.7
UB TOTAL ACT/AI/OBR	298,317	482,548	780,865	779,257.43		
3000608 SERVICIOS DE CUIDADO DIURNO ACCEDEN A CONTROL DE CALIDAD NUTRICIONAL DE LOS ALIMENTOS						
5004427 CONTROL DE CALIDAD NUTRICIONAL DE LOS ALIMENTOS						
5 GASTOS CORRIENTES						
2 GASTOS PRESUPUESTARIOS	0	129,087	129,087	123,086.66	6,000.34	95.3
PARCIAL FTE	0	129,087	129,087	123,086.66	6,000.34	95.3
UB TOTAL ACT/AI/OBR	0	129,087	129,087	123,086.66		
3000609 COMUNIDAD ACCEDE A AGUA PARA EL CONSUMO HUMANO						
5004428 VIGILANCIA DE LA CALIDAD DEL AGUA PARA EL CONSUMO HUMANO						
5 GASTOS CORRIENTES						
2 GASTOS PRESUPUESTARIOS	0	523,836	523,836	95,983.09	427,852.91	18.3
PARCIAL FTE	0	523,836	523,836	95,983.09	427,852.91	18.3
SUB TOTAL ACT/AI/OBR	0	523,836	523,836	95,983.09		
5004429 DESINFECCION Y/O TRATAMIENTO DEL AGUA PARA EL CONSUMO HUMANO						
5 GASTOS CORRIENTES						
2 GASTOS PRESUPUESTARIOS	0	186,293	186,293	186,292.06	0.94	100.0
RCIAL FTE	0	186,293	186,293	186,292.06	0.94	100.0
SUB TOTAL ACT/AI/OBR	0	186,293	186,293	186,292.06		
3033248 MUNICIPIOS SALUDABLES PROMUEVEN EL CUIDADO INFANTIL Y LA ADECUADA ALIMENTACION						
5000011 MUNICIPIOS SALUDABLES PROMUEVEN ACCIONES DE CUIDADO INFANTIL Y LA ADECUADA ALIMENTACION						
5 GASTOS CORRIENTES						
2 GASTOS PRESUPUESTARIOS	0	113,725	113,725	113,723.85	1.15	100.0
RCIAL FTE	0	113,725	113,725	113,723.85	1.15	100.0
UB TOTAL ACT/AI/OBR	0	113,725	113,725	113,723.85		
3033249 COMUNIDADES SALUDABLES PROMUEVEN EL CUIDADO INFANTIL Y LA ADECUADA ALIMENTACION						
5000012 COMUNIDADES SALUDABLES PROMUEVEN ACCIONES PARA EL CUIDADO INFANTIL Y LA ADECUADA ALIMENTACION						
5 GASTOS CORRIENTES						
2 GASTOS PRESUPUESTARIOS	0	364,498	364,498	27,336.46	337,161.54	7.5
RCIAL FTE	0	364,498	364,498	27,336.46	337,161.54	7.5
B TOTAL ACT/AI/OBR	0	364,498	364,498	27,336.46		
3033250 INSTITUCIONES EDUCATIVAS SALUDABLES PROMUEVEN EL CUIDADO INFANTIL Y LA ADECUADA ALIMENTACION						
5000013 INSTITUCIONES EDUCATIVAS SALUDABLES PROMUEVEN ACCIONES PARA EL CUIDADO INFANTIL Y LA ADECUADA						

MINISTERIO DE SALUD - OFICINA GENERAL DE PLANEAMIENTO Y PRESUPUESTO - OFICINA DE PRESUPUESTO

MINISTERIO DE SALUD 394 FOLIOS OGPP

MARCO PRESUPUESTAL Vs DEVENGADO - 2014
DEL MES DE ENERO A DICIEMBRE
(EN NUEVOS SOLES)

SECTOR : 11 SALUD
PLIEGO : 011 M. DE SALUD
EJECUTORA : 050 HOSPITAL VITARTE [001217]

PRG PROD/PROY ACT/AI/OBR CATEGORIA T. TRANSACCION	PIA	MODIF. PPTALES.	PIM (a)	TOTAL DEVENGADOS (b)	SALDO (a - b)	% AVANC (b / a)
5 GASTOS CORRIENTES						
2 **GASTOS PRESUPUESTARIOS**	0	162,008	162,008	138,451.09	23,556.91	
PARCIAL FTE	0	162,008	162,008	138,451.09	23,556.91	85.4
SUB TOTAL ACT/AI/OBR	**0**	**162,008**	**162,008**	**138,451.09**		
3033251 FAMILIAS SALUDABLES CON CONOCIMIENTOS PARA EL CUIDADO INFANTIL, LACTANCIA MATERNA EXCLUSIVA Y LA						
5000014 FAMILIAS CON NIÑO/AS MENORES DE 36 MESES DESARROLLAN PRACTICAS SALUDABLES						
5 GASTOS CORRIENTES						
2 **GASTOS PRESUPUESTARIOS**	0	864,768	864,768	856,066.77	8,701.23	
6 GASTOS DE CAPITAL						
2 **GASTOS PRESUPUESTARIOS**	0	19,544	19,544	0.00	19,544.00	0.
PARCIAL FTE	0	884,312	884,312	856,066.77	28,245.23	9
SUB TOTAL ACT/AI/OBR	**0**	**884,312**	**884,312**	**856,066.77**		
3033254 NIÑOS CON VACUNA COMPLETA						
5000017 APLICACION DE VACUNAS COMPLETAS						
5 GASTOS CORRIENTES						
2 **GASTOS PRESUPUESTARIOS**	165,968	286,597	452,565	340,640.45	111,924.55	75.
6 GASTOS DE CAPITAL						
2 **GASTOS PRESUPUESTARIOS**	0	100	100	99.77	0.23	99.
PARCIAL FTE	165,968	286,697	452,665	340,740.22	111,924.78	75.3
SUB TOTAL ACT/AI/OBR	**165,968**	**286,697**	**452,665**	**340,740.22**		
3033255 NIÑOS CON CRED COMPLETO SEGUN EDAD						
5000018 ATENCION A NIÑOS CON CRECIMIENTO Y DESARROLLO - CRED COMPLETO PARA SU EDAD						
5 GASTOS CORRIENTES						
2 **GASTOS PRESUPUESTARIOS**	201,692	1,635,940	1,837,632	1,426,197.81	411,434.19	
6 GASTOS DE CAPITAL						
2 **GASTOS PRESUPUESTARIOS**	0	20,022	20,022	5,565.00	14,457.00	27.
PARCIAL FTE	201,692	1,655,962	1,857,654	1,431,762.81	425,891.19	77.
SUB TOTAL ACT/AI/OBR	**201,692**	**1,655,962**	**1,857,654**	**1,431,762.81**		
3033256 NIÑOS CON SUPLEMENTO DE HIERRO Y VITAMINA A						
5000019 ADMINISTRAR SUPLEMENTO DE HIERRO Y VITAMINA A						
5 GASTOS CORRIENTES						
2 **GASTOS PRESUPUESTARIOS**	0	763,660	763,660	752,863.63	10,796.37	98.
6 GASTOS DE CAPITAL						
2 **GASTOS PRESUPUESTARIOS**	0	18,630	18,630	0.00	18,630.00	0.
PARCIAL FTE	0	782,290	782,290	752,863.63	29,426.37	96.2
SUB TOTAL ACT/AI/OBR	**0**	**782,290**	**782,290**	**752,863.63**		
3033311 ATENCION DE INFECCIONES RESPIRATORIAS AGUDAS						
5000027 ATENDER A NIÑOS CON INFECCIONES RESPIRATORIAS AGUDAS						
5 GASTOS CORRIENTES						
2 **GASTOS PRESUPUESTARIOS**	151,519	611,185	762,704	727,159.09	35,544.91	
6 GASTOS DE CAPITAL						
2 **GASTOS PRESUPUESTARIOS**	0	2,500	2,500	2,468.00	32.00	98.
PARCIAL FTE	151,519	613,685	765,204	729,627.09	35,576.91	95.
SUB TOTAL ACT/AI/OBR	**151,519**	**613,685**	**765,204**	**729,627.09**		
3033312 ATENCION DE ENFERMEDADES DIARREICAS AGUDAS						
5000028 ATENDER A NIÑOS CON ENFERMEDADES DIARREICAS AGUDAS						
5 GASTOS CORRIENTES						
2 **GASTOS PRESUPUESTARIOS**	193,727	748,101	941,828	835,389.24	106,438.76	88.
6 GASTOS DE CAPITAL						

MINISTERIO DE SALUD
OFICINA DE PRESUPUESTO

MINISTERIO DE SALUD 152 FOLIOS OGPP

MARCO PRESUPUESTAL Vs DEVENGADO - 2014
DEL MES DE ENERO A DICIEMBRE
(EN NUEVOS SOLES)

SECTOR : 11 SALUD
PLIEGO : 011 M. DE SALUD
EJECUTORA : 050 HOSPITAL VITARTE [001217]

PRG PROD/PROY ACT/AI/OBR CATEGORIA T. TRANSACCION	PIA	MODIF. PPTALES.	PIM (a)	TOTAL DEVENGADOS (b)	SALDO (a - b)	% AVANCE (b / a)
2 GASTOS PRESUPUESTARIOS	0	870	870	865.50	4.50	99.4
PARCIAL FTE	193,727	748,971	942,698	836,254.74	106,443.26	88.7
SUB TOTAL ACT/AI/OBR	**193,727**	**748,971**	**942,698**	**836,254.74**		
3033313 ATENCION DE INFECCIONES RESPIRATORIAS AGUDAS CON COMPLICACIONES						
5000029 ATENDER A NIÑOS CON DIAGNOSTICO DE INFECCIONES RESPIRATORIAS AGUDAS CON COMPLICACIONES						
5 GASTOS CORRIENTES						
2 GASTOS PRESUPUESTARIOS	669,050	864,818	1,533,868	1,491,724.00	42,144.00	97.2
6 GASTOS DE CAPITAL						
2 GASTOS PRESUPUESTARIOS	0	10,551	10,551	5,000.00	5,551.00	47.3
PARCIAL FTE	669,050	875,369	1,544,419	1,496,724.00	47,695.00	96.9
SUB TOTAL ACT/AI/OBR	**669,050**	**875,369**	**1,544,419**	**1,496,724.00**		
3033314 ATENCION DE ENFERMEDADES DIARREICAS AGUDAS CON COMPLICACIONES						
5000030 ATENDER A NIÑOS CON DIAGNOSTICO DE ENFERMEDAD DIARREICA AGUDA COMPLICADA						
5 GASTOS CORRIENTES						
2 GASTOS PRESUPUESTARIOS	718,531	831,403	1,549,934	1,495,069.65	54,864.35	96.4
PARCIAL FTE	718,531	831,403	1,549,934	1,495,069.65	54,864.35	96.4
SUB TOTAL ACT/AI/OBR	**718,531**	**831,403**	**1,549,934**	**1,495,069.65**		
3033315 ATENCION DE OTRAS ENFERMEDADES PREVALENTES						
5000031 BRINDAR ATENCION A OTRAS ENFERMEDADES PREVALENTES						
5 GASTOS CORRIENTES						
2 GASTOS PRESUPUESTARIOS	252,584	212,879	465,463	465,453.01	9.99	100.0
PARCIAL FTE	252,584	212,879	465,463	465,453.01	9.99	100.0
SUB TOTAL ACT/AI/OBR	**252,584**	**212,879**	**465,463**	**465,453.01**		
3033317 GESTANTE CON SUPLEMENTO DE HIERRO Y ACIDO FOLICO						
5000032 ADMINISTRAR SUPLEMENTO DE HIERRO Y ACIDO FOLICO A GESTANTES						
5 GASTOS CORRIENTES						
2 GASTOS PRESUPUESTARIOS	75,762	1,200,716	1,276,478	963,700.86	312,777.14	75.5
6 GASTOS DE CAPITAL						
2 GASTOS PRESUPUESTARIOS	0	39,044	39,044	2,000.00	37,044.00	5.1
PARCIAL FTE	75,762	1,239,760	1,315,522	965,700.86	349,821.14	73.4
SUB TOTAL ACT/AI/OBR	**75,762**	**1,239,760**	**1,315,522**	**965,700.86**		
3033414 ATENCION DE NIÑOS Y NIÑAS CON PARASITOSIS INTESTINAL						
5000035 ATENDER A NIÑOS Y NIÑAS CON DIAGNOSTICO DE PARASITOSIS INTESTINAL						
5 GASTOS CORRIENTES						
2 GASTOS PRESUPUESTARIOS	389,049	547,854	936,903	858,693.31	78,209.69	91.6
PARCIAL FTE	389,049	547,854	936,903	858,693.31	78,209.69	91.6
SUB TOTAL ACT/AI/OBR	**389,049**	**547,854**	**936,903**	**858,693.31**		
0002 SALUD MATERNO NEONATAL						
3000001 ACCIONES COMUNES						
5004389 DESARROLLO DE NORMAS Y GUIAS TECNICAS EN SALUD MATERNO NEONATAL						
5 GASTOS CORRIENTES						
2 GASTOS PRESUPUESTARIOS	0	63,749	63,749	62,749.00	1,000.00	98.4
PARCIAL FTE	0	63,749	63,749	62,749.00	1,000.00	98.4
SUB TOTAL ACT/AI/OBR	**0**	**63,749**	**63,749**	**62,749.00**		
5004430 MONITOREO, SUPERVISION, EVALUACION Y CONTROL DE LA SALUD MATERNO NEONATAL						
5 GASTOS CORRIENTES						
2 GASTOS PRESUPUESTARIOS	396,802	514,710	911,512	908,939.35	2,572.65	99.7
PARCIAL FTE	396,802	514,710	911,512	908,939.35	2,572.65	99.7
SUB TOTAL ACT/AI/OBR	396,802	514,710	911,512	908,939.35		

MINISTERIO DE SALUD 353 FOLIOS OGPP

MINISTERIO DE SALUD OFICINA DE PRESUPUESTO

MARCO PRESUPUESTAL Vs DEVENGADO - 2014
DEL MES DE ENERO A DICIEMBRE
(EN NUEVOS SOLES)

SECTOR : 11 SALUD
PLIEGO : 011 M. DE SALUD
EJECUTORA : 050 HOSPITAL VITARTE [001217]

PRG PROD/PROY ACT/AI/OBR CATEGORIA T. TRANSACCION	PIA	MODIF. PPTALES.	PIM (a)	TOTAL DEVENGADOS (b)	SALDO (a - b)	% AVANC (b / a)
3000002 POBLACION INFORMADA SOBRE SALUD SEXUAL, SALUD REPRODUCTIVA Y METODOS DE PLANIFICACION FAMILIAR						
5000059 BRINDAR INFORMACION SOBRE SALUD SEXUAL, SALUD REPRODUCTIVA Y METODOS DE PLANIFICACION FAMILIAR						
5 GASTOS CORRIENTES						
2 **GASTOS PRESUPUESTARIOS**	0	70,490	70,490	70,489.88	0.12	10
PARCIAL FTE	0	70,490	70,490	70,489.88	0.12	10
SUB TOTAL ACT/AI/OBR	**0**	**70,490**	**70,490**	**70,489.88**		
3000005 ADOLESCENTES ACCEDEN A SERVICIOS DE SALUD PARA PREVENCION DEL EMBARAZO						
5000058 BRINDAR SERVICIOS DE SALUD PARA PREVENCION DEL EMBARAZO A ADOLESCENTES						
5 GASTOS CORRIENTES						
2 **GASTOS PRESUPUESTARIOS**	118,117	95,002	213,119	212,723.70	395.30	99.
PARCIAL FTE	118,117	95,002	213,119	212,723.70	395.30	9
SUB TOTAL ACT/AI/OBR	**118,117**	**95,002**	**213,119**	**212,723.70**		
3033172 ATENCION PRENATAL REENFOCADA						
5000037 BRINDAR ATENCION PRENATAL REENFOCADA						
5 GASTOS CORRIENTES						
2 **GASTOS PRESUPUESTARIOS**	276,142	462,248	738,390	713,050.20	25,339.80	96.
6 GASTOS DE CAPITAL						
2 **GASTOS PRESUPUESTARIOS**	0	2,500	2,500	1,138.00	1,362.00	4
PARCIAL FTE	276,142	464,748	740,890	714,188.20	26,701.80	96.
SUB TOTAL ACT/AI/OBR	**276,142**	**464,748**	**740,890**	**714,188.20**		
3033288 MUNICIPIOS SALUDABLES QUE PROMUEVEN SALUD SEXUAL Y REPRODUCTIVA						
5000039 PROMOVER LA SALUD SEXUAL Y REPRODUCTIVA CON ENFASIS EN MATERNIDAD SALUDABLE						
5 GASTOS CORRIENTES						
2 **GASTOS PRESUPUESTARIOS**	0	50,318	50,318	46,468.77	3,849.23	9
PARCIAL FTE	0	50,318	50,318	46,468.77	3,849.23	92.
SUB TOTAL ACT/AI/OBR	**0**	**50,318**	**50,318**	**46,468.77**		
3033289 COMUNIDADES SALUDABLES QUE PROMUEVEN SALUD SEXUAL Y REPRODUCTIVA						
5000040 COMUNIDAD PROMUEVE ACCIONES ADECUADAS EN SALUD SEXUAL Y REPRODUCTIVA CON ENFASIS EN						
5 GASTOS CORRIENTES						
2 **GASTOS PRESUPUESTARIOS**	0	60,150	60,150	53,099.99	7,050.01	8
PARCIAL FTE	0	60,150	60,150	53,099.99	7,050.01	88.
SUB TOTAL ACT/AI/OBR	**0**	**60,150**	**60,150**	**53,099.99**		
3033290 INSTITUCIONES EDUCATIVAS SALUDABLES PROMUEVEN SALUD SEXUAL Y REPRODUCTIVA						
5000041 PROMOVER DESDE LAS INSTITUCIONES EDUCATIVAS SALUDABLES, SALUD SEXUAL Y REPRODUCTIVA CON ENFASIS						
5 GASTOS CORRIENTES						
2 **GASTOS PRESUPUESTARIOS**	0	50,252	50,252	45,385.11	4,866.89	9
PARCIAL FTE	0	50,252	50,252	45,385.11	4,866.89	90.
SUB TOTAL ACT/AI/OBR	**0**	**50,252**	**50,252**	**45,385.11**		
3033291 POBLACION ACCEDE A METODOS DE PLANIFICACION FAMILIAR						
5000042 MEJORAMIENTO DEL ACCESO DE LA POBLACION A METODOS DE PLANIFICACION FAMILIAR						
5 GASTOS CORRIENTES						
2 **GASTOS PRESUPUESTARIOS**	258,746	397,541	656,287	654,388.52	1,898.48	9
6 GASTOS DE CAPITAL						
2 **GASTOS PRESUPUESTARIOS**	0	1,000	1,000	999.87	0.13	99.
PARCIAL FTE	258,746	398,541	657,287	655,388.39	1,898.61	9
SUB TOTAL ACT/AI/OBR	**258,746**	**398,541**	**657,287**	**655,388.39**		
3033292 POBLACION ACCEDE A SERVICIOS DE CONSEJERIA EN SALUD SEXUAL Y REPRODUCTIVA						
5000043 MEJORAMIENTO DEL ACCESO DE LA POBLACION A SERVICIOS DE CONSEJERIA EN SALUD SEXUAL Y REPRODUCTIVA						

MARCO PRESUPUESTAL Vs DEVENGADO - 2014
DEL MES DE ENERO A DICIEMBRE
(EN NUEVOS SOLES)

MINISTERIO DE SALUD 151 FOLIOS OGPP

SECTOR : 11 SALUD
PLIEGO : 011 M. DE SALUD
EJECUTORA : 050 HOSPITAL VITARTE [001217]

PRG PROD/PROY ACT/AI/OBR CATEGORIA T. TRANSACCION	PIA	MODIF. PPTALES.	PIM (a)	TOTAL DEVENGADOS (b)	SALDO (a - b)	% AVANCE (b / a)
5 GASTOS CORRIENTES						
2 **GASTOS PRESUPUESTARIOS**	41,961	245,072	287,033	287,029.59	3.41	100.0
PARCIAL FTE	41,961	245,072	287,033	287,029.59	3.41	100.0
SUB TOTAL ACT/AI/OBR	**41,961**	**245,072**	**287,033**	**287,029.59**		
3033294 ATENCION DE LA GESTANTE CON COMPLICACIONES						
5000044 BRINDAR ATENCION A LA GESTANTE CON COMPLICACIONES						
5 GASTOS CORRIENTES						
2 **GASTOS PRESUPUESTARIOS**	122,599	952,197	1,074,796	1,035,436.65	39,359.35	96.3
6 GASTOS DE CAPITAL						
GASTOS PRESUPUESTARIOS	0	181,454	181,454	123,867.60	57,586.40	68.2
ARCIAL FTE	122,599	1,133,651	1,256,250	1,159,304.25	96,945.75	92.2
SUB TOTAL ACT/AI/OBR	**122,599**	**1,133,651**	**1,256,250**	**1,159,304.25**		
3033295 ATENCION DEL PARTO NORMAL						
5000045 BRINDAR ATENCION DE PARTO NORMAL						
5 GASTOS CORRIENTES						
2 **GASTOS PRESUPUESTARIOS**	249,729	620,799	870,528	838,568.77	31,959.23	96.3
6 GASTOS DE CAPITAL						
2 **GASTOS PRESUPUESTARIOS**	0	83,273	83,273	49,159.30	34,113.70	59.0
PARCIAL FTE	249,729	704,072	953,801	887,728.07	66,072.93	93.0
UB TOTAL ACT/AI/OBR	**249,729**	**704,072**	**953,801**	**887,728.07**		
3033296 ATENCION DEL PARTO COMPLICADO NO QUIRURGICO						
5000046 BRINDAR ATENCION DEL PARTO COMPLICADO NO QUIRURGICO						
5 GASTOS CORRIENTES						
2 **GASTOS PRESUPUESTARIOS**	494,474	692,452	1,186,926	1,162,640.88	24,285.12	97.9
6 GASTOS DE CAPITAL						
2 **GASTOS PRESUPUESTARIOS**	0	20,000	20,000	10,000.00	10,000.00	50.0
RCIAL FTE	494,474	712,452	1,206,926	1,172,640.88	34,285.12	97.1
SUB ACT/AI/OBR	**494,474**	**712,452**	**1,206,926**	**1,172,640.88**		
3033297 ATENCION DEL PARTO COMPLICADO QUIRURGICO						
5000047 BRINDAR ATENCION DEL PARTO COMPLICADO QUIRURGICO						
5 GASTOS CORRIENTES						
2 **GASTOS PRESUPUESTARIOS**	569,068	1,117,784	1,686,852	1,681,020.91	5,831.09	99.6
6 GASTOS DE CAPITAL						
2 **GASTOS PRESUPUESTARIOS**	0	6,160	6,160	6,150.11	9.89	99.8
PARCIAL FTE	569,068	1,123,944	1,693,012	1,687,171.02	5,840.98	99.6
B TOTAL ACT/AI/OBR	**569,068**	**1,123,944**	**1,693,012**	**1,687,171.02**		
3033298 ATENCION DEL PUERPERIO						
5000048 ATENDER EL PUERPERIO						
5 GASTOS CORRIENTES						
2 **GASTOS PRESUPUESTARIOS**	148,100	298,269	446,369	435,319.14	11,049.86	97.5
6 GASTOS DE CAPITAL						
2 **GASTOS PRESUPUESTARIOS**	0	625	625	0.00	625.00	0.0
RCIAL FTE	148,100	298,894	446,994	435,319.14	11,674.86	97.3
SUB TOTAL ACT/AI/OBR	**148,100**	**298,894**	**446,994**	**435,319.14**		
3033299 ATENCION DEL PUERPERIO CON COMPLICACIONES						
5000049 ATENDER EL PUERPERIO CON COMPLICACIONES						
5 GASTOS CORRIENTES						
2 **GASTOS PRESUPUESTARIOS**	303,445	343,904	647,349	647,263.03	85.97	99.9
RCIAL FTE	303,445	343,904	647,349	647,263.03	85.97	99.9

MINISTERIO DE SALUD OFICINA GENERAL DE PLANEAMIENTO Y PRESUPUESTO OFICINA DE PRESUPUESTO

MINISTERIO DE SALUD 392 FOLIOS OGPP

MARCO PRESUPUESTAL Vs DEVENGADO - 2014
DEL MES DE ENERO A DICIEMBRE
(EN NUEVOS SOLES)

SECTOR : 11 SALUD
PLIEGO : 011 M. DE SALUD
EJECUTORA : 050 HOSPITAL VITARTE [001217]

PRG PROD/PROY ACT/AI/OBR CATEGORIA T. TRANSACCION	PIA	MODIF. PPTALES.	PIM (a)	TOTAL DEVENGADOS (b)	SALDO (a - b)	% AVANC (b / a)
SUB TOTAL ACT/AI/OBR	**303,445**	**343,904**	**647,349**	**647,263.03**		
3033304 ACCESO AL SISTEMA DE REFERENCIA INSTITUCIONAL						
5000052 MEJORAMIENTO DEL ACCESO AL SISTEMA DE REFERENCIA INSTITUCIONAL						
5 GASTOS CORRIENTES						
2 **GASTOS PRESUPUESTARIOS**	430,666	368,282	798,948	790,538.38	8,409.62	9
6 GASTOS DE CAPITAL						
2 **GASTOS PRESUPUESTARIOS**	0	50,134	50,134	7,500.00	42,634.00	1
PARCIAL FTE	430,666	418,416	849,082	798,038.38	51,043.62	9
SUB TOTAL ACT/AI/OBR	**430,666**	**418,416**	**849,082**	**798,038.38**		
3033305 ATENCION DEL RECIEN NACIDO NORMAL						
5000053 ATENDER AL RECIEN NACIDO NORMAL						
5 GASTOS CORRIENTES						
2 **GASTOS PRESUPUESTARIOS**	279,481	742,817	1,022,298	1,014,437.49	7,860.51	99
6 GASTOS DE CAPITAL						
2 **GASTOS PRESUPUESTARIOS**	0	58,941	58,941	48,836.80	10,104.20	82
PARCIAL FTE	279,481	801,758	1,081,239	1,063,274.29	17,964.71	98
SUB TOTAL ACT/AI/OBR	**279,481**	**801,758**	**1,081,239**	**1,063,274.29**		
3033306 ATENCION DEL RECIEN NACIDO CON COMPLICACIONES						
5000054 ATENDER AL RECIEN NACIDO CON COMPLICACIONES						
5 GASTOS CORRIENTES						
2 **GASTOS PRESUPUESTARIOS**	543,157	491,146	1,034,303	1,016,236.83	18,066.17	9
6 GASTOS DE CAPITAL						
2 **GASTOS PRESUPUESTARIOS**	0	28,900	28,900	20,664.10	8,235.90	7
PARCIAL FTE	543,157	520,046	1,063,203	1,036,900.93	26,302.07	9
SUB TOTAL ACT/AI/OBR	**543,157**	**520,046**	**1,063,203**	**1,036,900.93**		
3033412 FAMILIAS SALUDABLES INFORMADAS RESPECTO DE SU SALUD SEXUAL Y REPRODUCTIVA						
5000056 INFORMAR A FAMILIAS SALUDABLES RESPECTO DE SU SALUD SEXUAL Y REPRODUCTIVA, CON ENFASIS EN LA						
5 GASTOS CORRIENTES						
2 **GASTOS PRESUPUESTARIOS**	0	26,683	26,683	26,682.95	0.05	100
PARCIAL FTE	0	26,683	26,683	26,682.95	0.05	10
SUB TOTAL ACT/AI/OBR	**0**	**26,683**	**26,683**	**26,682.95**		
0016 TBC-VIH/SIDA						
3000001 ACCIONES COMUNES						
5004433 MONITOREO, SUPERVISION, EVALUACION Y CONTROL DE VIH/SIDA - TUBERCULOSIS						
5 GASTOS CORRIENTES						
2 **GASTOS PRESUPUESTARIOS**	62,791	351,756	414,547	360,877.95	53,669.05	8
PARCIAL FTE	62,791	351,756	414,547	360,877.95	53,669.05	8
SUB TOTAL ACT/AI/OBR	**62,791**	**351,756**	**414,547**	**360,877.95**		
5004434 DESARROLLO DE NORMAS Y GUIAS TECNICAS VIH/SIDA Y TUBERCULOSIS						
5 GASTOS CORRIENTES						
2 **GASTOS PRESUPUESTARIOS**	0	79,048	79,048	73,144.94	5,903.06	92
PARCIAL FTE	0	79,048	79,048	73,144.94	5,903.06	9
SUB TOTAL ACT/AI/OBR	**0**	**79,048**	**79,048**	**73,144.94**		
3000611 SERVICIOS DE ATENCION DE TUBERCULOSIS CON ADECUADA BIOSEGURIDAD						
5004435 ADECUADA BIOSEGURIDAD EN LOS SERVICIOS DE ATENCION DE TUBERCULOSIS						
5 GASTOS CORRIENTES						
2 **GASTOS PRESUPUESTARIOS**	0	41,002	41,002	18,956.44	22,045.56	46
PARCIAL FTE	0	41,002	41,002	18,956.44	22,045.56	4
SUB TOTAL ACT/AI/OBR	**0**	**41,002**	**41,002**	**18,956.44**		

MINISTERIO DE SALUD - DIRECCION GENERAL DE ASESORAMIENTO Y PRESUPUESTO - OFICINA DE PRESUPUESTO

MARCO PRESUPUESTAL Vs DEVENGADO - 2014
DEL MES DE ENERO A DICIEMBRE
(EN NUEVOS SOLES)

MINISTERIO DE SALUD 150 FOLIOS OGPP

SECTOR : 11 SALUD
PLIEGO : 011 M. DE SALUD
EJECUTORA : 050 HOSPITAL VITARTE [001217]

PRG PROD/PROY ACT/AI/OBR CATEGORIA T. TRANSACCION	PIA	MODIF. PPTALES.	PIM (a)	TOTAL DEVENGADOS (b)	SALDO (a - b)	% AVANCE (b / a)
3000612 SINTOMATICOS RESPIRATORIOS CON DESPISTAJE DE TUBERCULOSIS						
5004436 DESPISTAJE DE TUBERCULOSIS EN SINTOMATICOS RESPIRATORIOS						
5 GASTOS CORRIENTES						
2 **GASTOS PRESUPUESTARIOS**	0	152,496	152,496	146,712.38	5,783.62	96.2
RCIAL FTE	0	152,496	152,496	146,712.38	5,783.62	96.2
SUB TOTAL ACT/AI/OBR	**0**	**152,496**	**152,496**	**146,712.38**		
3000613 PERSONAS EN CONTACTO DE CASOS DE TUBERCULOSIS CON CONTROL Y TRATAMIENTO PREVENTIVO (GENERAL,						
5004437 CONTROL Y TRATAMIENTO PREVENTIVO DE CONTACTOS DE CASOS TUBERCULOSIS (GENERAL, INDIGENA, PRIVADA						
5 GASTOS CORRIENTES						
2 **GASTOS PRESUPUESTARIOS**	0	365,201	365,201	365,200.67	0.33	100.0
RCIAL FTE	0	365,201	365,201	365,200.67	0.33	100.0
UB TOTAL ACT/AI/OBR	**0**	**365,201**	**365,201**	**365,200.67**		
3000614 PERSONAS CON DIAGNOSTICO DE TUBERCULOSIS						
5004438 DIAGNOSTICO DE CASOS DE TUBERCULOSIS						
5 GASTOS CORRIENTES						
2 **GASTOS PRESUPUESTARIOS**	382,854	625,134	1,007,988	993,699.39	14,288.61	98.5
RCIAL FTE	382,854	625,134	1,007,988	993,699.39	14,288.61	98.5
UB TOTAL ACT/AI/OBR	**382,854**	**625,134**	**1,007,988**	**993,699.39**		
3000616 PACIENTES CON COMORBILIDAD CON DESPISTAJE Y DIAGNOSTICO DE TUBERCULOSIS						
5004440 DESPISTAJE Y DIAGNOSTICO DE TUBERCULOSIS PARA PACIENTES CON COMORBILIDAD						
5 GASTOS CORRIENTES						
2 **GASTOS PRESUPUESTARIOS**	0	763,062	763,062	761,551.46	1,510.54	99.8
RCIAL FTE	0	763,062	763,062	761,551.46	1,510.54	99.8
B TOTAL ACT/AI/OBR	**0**	**763,062**	**763,062**	**761,551.46**		
3043952 FAMILIA CON PRACTICAS SALUDABLES PARA LA PREVENCION DE VIH/SIDA Y TUBERCULOSIS						
5000062 PROMOVER EN LAS FAMILIA PRACTICAS SALUDABLES PARA LA PREVENCION DE VIH/SIDA Y TUBERCULOSIS						
5 GASTOS CORRIENTES						
2 **GASTOS PRESUPUESTARIOS**	0	118,296	118,296	116,767.59	1,528.41	98.7
PARCIAL FTE	0	118,296	118,296	116,767.59	1,528.41	98.71
B TOTAL ACT/AI/OBR	**0**	**118,296**	**118,296**	**116,767.59**		
3043953 INSTITUCIONES EDUCATIVAS QUE PROMUEVEN PRACTICAS SALUDABLES PARA LA PREVENCION DE VIH/SIDA Y						
5000063 PROMOVER DESDE LAS INSTITUCIONES EDUCATIVAS PRACTICAS SALUDABLES PARA LA PREVENCION DE VIH/SIDA Y						
5 GASTOS CORRIENTES						
2 **GASTOS PRESUPUESTARIOS**	0	152,048	152,048	150,374.88	1,673.12	98.9
PARCIAL FTE	0	152,048	152,048	150,374.88	1,673.12	98.90
B TOTAL ACT/AI/OBR	**0**	**152,048**	**152,048**	**150,374.88**		
3043954 AGENTES COMUNITARIOS QUE PROMUEVEN PRACTICAS SALUDABLES PARA PREVENCION DE VIH/SIDA Y						
5000064 PROMOVER MEDIANTE AGENTES COMUNITARIOS EN SALUD (ACS), PRACTICAS SALUDABLES PARA PREVENCION DE						
5 GASTOS CORRIENTES						
2 **GASTOS PRESUPUESTARIOS**	0	245,339	245,339	242,445.47	2,893.53	98.8
PARCIAL FTE	0	245,339	245,339	242,445.47	2,893.53	98.82
B TOTAL ACT/AI/OBR	**0**	**245,339**	**245,339**	**242,445.47**		
3043955 HOGARES EN AREAS DE ELEVADO RIESGO DE TRANSMISION DE TBC QUE ACCEDEN A VIVIENDAS REORDENADAS						
5000065 REORDENAR VIVIENDAS EN HOGARES, UBICADOS EN AR[illegible] ELEVADO RIESGO DE TRANSMISION DE TBC						
5 GASTOS CORRIENTES						
2 **GASTOS PRESUPUESTARIOS**	0	163,961	163,961	163,960.66	0.34	100.0
PARCIAL FTE	0	163,961	163,961	163,960.66	0.34	100.00
SUB TOTAL ACT/AI/OBR	**0**	**163,961**	**163,961**	**163,960.66**		
3043958 POBLACION INFORMADA SOBRE USO CORRECTO DE CONDON PARA PREVENCION DE INFECCIONES DE TRANSMISION						

MINISTERIO DE SALUD 391 FOLIOS OGPP

MARCO PRESUPUESTAL Vs DEVENGADO - 2014
DEL MES DE ENERO A DICIEMBRE
(EN NUEVOS SOLES)

SECTOR : 11 SALUD
PLIEGO : 011 M. DE SALUD
EJECUTORA : 050 HOSPITAL VITARTE [001217]

PRG PROD/PROY ACT/AI/OBR CATEGORIA T. TRANSACCION	PIA	MODIF. PPTALES.	PIM (a)	TOTAL DEVENGADOS (b)	SALDO (a - b)	% AVANC (b / a)
5000068 MEJORAR EN POBLACION INFORMADA EL USO CORRECTO DE CONDON PARA PREVENCION DE INFECCIONES DE						
5 GASTOS CORRIENTES						
2 **GASTOS PRESUPUESTARIOS**	127,086	239,160	366,246	364,291.39	1,954.61	99.4
PARCIAL FTE	127,086	239,160	366,246	364,291.39	1,954.61	9
SUB TOTAL ACT/AI/OBR	**127,086**	**239,160**	**366,246**	**364,291.39**		
3043959 ADULTOS Y JOVENES RECIBEN CONSEJERIA Y TAMIZAJE PARA INFECCIONES DE TRANSMISION SEXUAL Y VIH/SIDA						
5000069 ENTREGAR A ADULTOS Y JOVENES VARONES CONSEJERIA Y TAMIZAJE PARA ITS Y VIH/SIDA						
5 GASTOS CORRIENTES						
2 **GASTOS PRESUPUESTARIOS**	17,859	323,235	341,094	336,342.43	4,751.57	98.6
PARCIAL FTE	17,859	323,235	341,094	336,342.43	4,751.57	98.6
SUB TOTAL ACT/AI/OBR	**17,859**	**323,235**	**341,094**	**336,342.43**		
3043960 POBLACION ADOLESCENTE INFORMADA SOBRE INFECCIONES DE TRANSMISION SEXUAL y VIH/SIDA						
5000070 ENTREGAR A POBLACION ADOLESCENTE INFORMACION SOBRE INFECCIONES DE TRANSMISION SEXUAL Y VIH/SIDA						
5 GASTOS CORRIENTES						
2 **GASTOS PRESUPUESTARIOS**	29,664	53,601	83,265	82,538.82	726.18	99.
6 GASTOS DE CAPITAL						
2 **GASTOS PRESUPUESTARIOS**	0	1,000	1,000	999.87	0.13	9
PARCIAL FTE	29,664	54,601	84,265	83,538.69	726.31	9
SUB TOTAL ACT/AI/OBR	**29,664**	**54,601**	**84,265**	**83,538.69**		
3043961 POBLACION DE ALTO RIESGO RECIBE INFORMACION Y ATENCION PREVENTIVA						
5000071 BRINDAR INFORMACION Y ATENCION PREVENTIVA A POBLACION DE ALTO RIESGO						
5 GASTOS CORRIENTES						
2 **GASTOS PRESUPUESTARIOS**	163,135	162,437	325,572	325,571.20	0.80	10
PARCIAL FTE	163,135	162,437	325,572	325,571.20	0.80	10
SUB TOTAL ACT/AI/OBR	**163,135**	**162,437**	**325,572**	**325,571.20**		
3043965 PERSONA QUE ACCEDE AL EESS Y RECIBE TRATAMIENTO OPORTUNO PARA TUBERCULOSIS ESQUEMAS 1, 2, NO						
5000075 BRINDAR TRATAMIENTO OPORTUNO PARA TUBERCULOSIS ESQUEMAS 1,2, NO MULTIDROGO RESISTENTE Y						
5 GASTOS CORRIENTES						
2 **GASTOS PRESUPUESTARIOS**	0	582,026	582,026	529,760.51	52,265.49	91.0
PARCIAL FTE	0	582,026	582,026	529,760.51	52,265.49	9
SUB TOTAL ACT/AI/OBR	**0**	**582,026**	**582,026**	**529,760.51**		
3043968 POBLACION CON INFECCIONES DE TRANSMISION SEXUAL RECIBEN TRATAMIENTO SEGUN GUIA CLINICAS						
5000078 BRINDAR A POBLACION CON INFECCIONES DE TRANSMISION SEXUAL TRATAMIENTO SEGUN GUIA CLINICAS						
5 GASTOS CORRIENTES						
2 **GASTOS PRESUPUESTARIOS**	182,742	216,430	399,172	395,486.54	3,685.46	99.0
6 GASTOS DE CAPITAL						
2 **GASTOS PRESUPUESTARIOS**	0	7,529	7,529	0.00	7,529.00	
PARCIAL FTE	182,742	223,959	406,701	395,486.54	11,214.46	97.2
SUB TOTAL ACT/AI/OBR	**182,742**	**223,959**	**406,701**	**395,486.54**		
3043969 PERSONAS DIAGNOSTICADAS CON VIH/SIDA QUE ACUDEN A LOS SERVICIOS Y RECIBEN ATENCION INTEGRAL						
5000079 BRINDAR ATENCION INTEGRAL A PERSONAS CON DIAGNOSTICO DE VIH QUE ACUDEN A LOS SERVICIOS						
5 GASTOS CORRIENTES						
2 **GASTOS PRESUPUESTARIOS**	0	57,560	57,560	0.00	57,560.00	
PARCIAL FTE	0	57,560	57,560	0.00	57,560.00	0.0
SUB TOTAL ACT/AI/OBR	**0**	**57,560**	**57,560**	**0.00**		
3043970 MUJERES GESTANTES REACTIVAS Y NIÑOS EXPUESTOS AL VIH/SIDA RECIBEN TRATAMIENTO OPORTUNO						
5000080 BRINDAR TRATAMIENTO OPORTUNO A MUJERES GESTANTES REACTIVAS Y NIÑOS EXPUESTOS AL VIH						
5 GASTOS CORRIENTES						
2 GASTOS PRESUPUESTARIOS	0	194,675	194,675	137,149.57	57,525.43	7

MARCO PRESUPUESTAL Vs DEVENGADO - 2014
DEL MES DE ENERO A DICIEMBRE
(EN NUEVOS SOLES)

MINISTERIO DE SALUD 149 FOLIOS OGPP

SECTOR : 11 SALUD
PLIEGO : 011 M. DE SALUD
EJECUTORA : 050 HOSPITAL VITARTE [001217]

PRG PROD/PROY ACT/AI/OBR CATEGORIA T. TRANSACCION	PIA	MODIF. PPTALES.	PIM (a)	TOTAL DEVENGADOS (b)	SALDO (a - b)	% AVANCE (b / a)
RCIAL FTE	0	194,675	194,675	137,149.57	57,525.43	70.4
SUB TOTAL ACT/AI/OBR	**0**	**194,675**	**194,675**	**137,149.57**		
3043971 MUJERES GESTANTES REACTIVAS A SIFILIS Y SUS CONTACTOS Y RECIEN NACIDOS EXPUESTOS RECIBEN						
5000081 BRINDAR TRATAMIENTO OPORTUNO A MUJERES GESTANTES REACTIVAS A SIFILIS Y SUS CONTACTOS Y RECIEN						
5 GASTOS CORRIENTES						
2 GASTOS PRESUPUESTARIOS	229,326	144,780	374,106	372,196.40	1,909.60	99.4
RCIAL FTE	229,326	144,780	374,106	372,196.40	1,909.60	99.4
UB TOTAL ACT/AI/OBR	**229,326**	**144,780**	**374,106**	**372,196.40**		
3043972 PERSONA QUE ACCEDE AL EESS Y RECIBE TRATAMIENTO OPORTUNO PARA TUBERCULOSIS EXTREMADAMENTE						
5000082 BRINDAR TRATAMIENTO OPORTUNO A PERSONAS QUE ACCEDEN AL EESS Y RECIBE TRATAMIENTO PARA						
5 GASTOS CORRIENTES						
2 GASTOS PRESUPUESTARIOS	0	977,880	977,880	977,879.66	0.34	100.0
RCIAL FTE	0	977,880	977,880	977,879.66	0.34	100.0
UB TOTAL ACT/AI/OBR	**0**	**977,880**	**977,880**	**977,879.66**		
0017 ENFERMEDADES METAXENICAS Y ZOONOSIS						
3000001 ACCIONES COMUNES						
5000085 MONITOREO, SUPERVISION, EVALUACION Y CONTROL METAXENICAS Y ZOONOSIS						
5 GASTOS CORRIENTES						
2 GASTOS PRESUPUESTARIOS	68,676	466,849	535,525	494,069.82	41,455.18	92.2
RCIAL FTE	68,676	466,849	535,525	494,069.82	41,455.18	92.2
SUB TOTAL ACT/AI/OBR	**68,676**	**466,849**	**535,525**	**494,069.82**		
5004451 DESARROLLO DE NORMAS Y GUIAS TECNICAS EN METAXENICAS Y ZOONOSIS						
5 GASTOS CORRIENTES						
2 GASTOS PRESUPUESTARIOS	0	260,675	260,675	260,674.81	0.19	100.0
PARCIAL FTE	0	260,675	260,675	260,674.81	0.19	100.0
B TOTAL ACT/AI/OBR	**0**	**260,675**	**260,675**	**260,674.81**		
3977 FAMILIA CON PRACTICAS SALUDABLES PARA LA PREVENCION DE ENFERMEDADES METAXENICAS Y ZOONOTICAS						
5000087 PROMOCION DE PRACTICAS SALUDABLES PARA LA PREVENCION DE ENFERMEDADES METAXENICAS Y ZOONOTICAS						
5 GASTOS CORRIENTES						
2 GASTOS PRESUPUESTARIOS	0	96,539	96,539	95,320.35	1,218.65	98.7
PARCIAL FTE	0	96,539	96,539	95,320.35	1,218.65	98.7
B TOTAL ACT/AI/OBR	**0**	**96,539**	**96,539**	**95,320.35**		
3043978 INSTITUCIONES EDUCATIVAS QUE PROMUEVEN PRACTICAS SALUDABLES PARA LA PREVENCION DE ENFERMEDADES						
5000088 PROMOCION DE PRACTICAS SALUDABLES PARA LA PREVENCION DE ENFERMEDADES METAXENICAS Y ZOONOTICAS						
5 GASTOS CORRIENTES						
2 GASTOS PRESUPUESTARIOS	0	117,345	117,345	117,286.24	58.76	99.9
PARCIAL FTE	0	117,345	117,345	117,286.24	58.76	99.9
SUB TOTAL ACT/AI/OBR	**0**	**117,345**	**117,345**	**117,286.24**		
3043979 MUNICIPIOS PARTICIPANDO EN DISMINUCION DE LA TRANSMISION DE ENFERMEDADES METAXENICAS Y ZOONOTICAS						
5000089 PROMOCION DE PRACTICAS SALUDABLES PARA LA DISMUNICION DE LA TRANSMISION DE ENFERMEDADES						
5 GASTOS CORRIENTES						
2 GASTOS PRESUPUESTARIOS	0	91,021	91,021	81,281.00	9,740.00	89.3
PARCIAL FTE	0	91,021	91,021	81,281.00	9,740.00	89.3
SUB TOTAL ACT/AI/OBR	**0**	**91,021**	**91,021**	**81,281.00**		
3043980 POBLADORES DE AREAS CON RIESGO DE TRANSMISION INFORMADA CONOCE LOS MECANISMOS DE TRANSMISION						
5000090 INFORMACION DE LOS MECANISMOS DE TRANSMISION DE ENFERMEDADES METAXENICAS Y ZOONOTICAS EN						
5 GASTOS CORRIENTES						
2 GASTOS PRESUPUESTARIOS	0	103,774	103,774	103,765.90	8.10	99.9
CIAL FTE	0	103,774	103,774	103,765.90	8.10	99.9

MINISTERIO DE SALUD 390 FOLIOS OGPP

MINISTERIO DE SALUD OFICINA GENERAL DE PLANEAMIENTO Y PRESUPUESTO

MARCO PRESUPUESTAL Vs DEVENGADO - 2014
DEL MES DE ENERO A DICIEMBRE
(EN NUEVOS SOLES)

SECTOR : 11 SALUD
PLIEGO : 011 M. DE SALUD
EJECUTORA : 050 HOSPITAL VITARTE [001217]

PRG PROD/PROY ACT/AI/OBR CATEGORIA T. TRANSACCION	PIA	MODIF. PPTALES.	PIM (a)	TOTAL DEVENGADOS (b)	SALDO (a - b)	% AVANC (b / a)
SUB TOTAL ACT/AI/OBR	**0**	**103,774**	**103,774**	**103,765.90**		
3043981 VIVIENDAS PROTEGIDAS DE LOS PRINCIPALES CONDICIONANTES DEL RIESGO EN LAS AREAS DE ALTO Y MUY ALTO						
5000091 INTERVENCIONES EN VIVIENDAS PROTEGIDAS DE LOS PRINCIPALES CONDICIONANTES DEL RIESGO EN LAS AREAS						
5 GASTOS CORRIENTES						
2 **GASTOS PRESUPUESTARIOS**	0	161,318	161,318	155,116.24	6,201.76	9
PARCIAL FTE	0	161,318	161,318	155,116.24	6,201.76	96.1
SUB TOTAL ACT/AI/OBR	**0**	**161,318**	**161,318**	**155,116.24**		
3043982 VACUNACION DE ANIMALES DOMESTICOS						
5000092 VACUNAR A ANIMALES DOMESTICOS						
5 GASTOS CORRIENTES						
2 **GASTOS PRESUPUESTARIOS**	0	186,531	186,531	176,528.92	10,002.08	9
PARCIAL FTE	0	186,531	186,531	176,528.92	10,002.08	94.6
SUB TOTAL ACT/AI/OBR	**0**	**186,531**	**186,531**	**176,528.92**		
3043983 DIAGNOSTICO Y TRATAMIENTO DE ENFERMEDADES METAXENICAS						
5000093 EVALUACION, DIAGNOSTICO Y TRATAMIENTO DE ENFERMEDADES METAXENICAS						
5 GASTOS CORRIENTES						
2 **GASTOS PRESUPUESTARIOS**	85,147	594,819	679,966	670,363.11	9,602.89	9
PARCIAL FTE	85,147	594,819	679,966	670,363.11	9,602.89	98.
SUB TOTAL ACT/AI/OBR	**85,147**	**594,819**	**679,966**	**670,363.11**		
3043984 DIAGNOSTICO Y TRATAMIENTO DE CASOS DE ENFERMEDADES ZOONOTICAS						
5000094 EVALUACION, DIAGNOSTICO Y TRATAMIENTO DE CASOS DE ENFERMEDADES ZOONOTICAS						
5 GASTOS CORRIENTES						
2 **GASTOS PRESUPUESTARIOS**	200,669	2,257,900	2,458,569	2,451,207.18	7,361.82	9
6 GASTOS DE CAPITAL						
2 **GASTOS PRESUPUESTARIOS**	0	36,867	36,867	0.00	36,867.00	0.(
PARCIAL FTE	200,669	2,294,767	2,495,436	2,451,207.18	44,228.82	9
SUB TOTAL ACT/AI/OBR	**200,669**	**2,294,767**	**2,495,436**	**2,451,207.18**		
3044119 COMUNIDAD CON FACTORES DE RIESGO CONTROLADOS						
5000095 ACCIONES DE CONTROL EN COMUNIDADES CON FACTORES DE RIESGO DE ENFERMEDADES METAXENICAS Y						
5 GASTOS CORRIENTES						
2 **GASTOS PRESUPUESTARIOS**	0	65,085	65,085	65,085.00	0.00	100.(
PARCIAL FTE	0	65,085	65,085	65,085.00	0.00	100.(
SUB TOTAL ACT/AI/OBR	**0**	**65,085**	**65,085**	**65,085.00**		
0018 ENFERMEDADES NO TRANSMISIBLES						
3000001 ACCIONES COMUNES						
5004452 MONITOREO, SUPERVISION, EVALUACION Y CONTROL DE ENFERMEDADES NO TRANSMISIBLES						
5 GASTOS CORRIENTES						
2 **GASTOS PRESUPUESTARIOS**	237,074	228,302	465,376	407,995.67	57,380.33	87.(
6 GASTOS DE CAPITAL						
2 **GASTOS PRESUPUESTARIOS**	0	8,990	8,990	8,985.49	4.51	9
PARCIAL FTE	237,074	237,292	474,366	416,981.16	57,384.84	87.9
SUB TOTAL ACT/AI/OBR	**237,074**	**237,292**	**474,366**	**416,981.16**		
5004453 DESARROLLO DE NORMAS Y GUIAS TECNICAS EN ENFERMEDADES NO TRANSMISIBLES						
5 GASTOS CORRIENTES						
2 **GASTOS PRESUPUESTARIOS**	0	5,511	5,511	5,511.00	0.00	10
PARCIAL FTE	0	5,511	5,511	5,511.00	0.00	10
SUB TOTAL ACT/AI/OBR	**0**	**5,511**	**5,511**	**5,511.00**		
3000006 ATENCION ESTOMATOLOGICA PREVENTIVA BASICA						
5000104 ATENCION ESTOMATOLOGICA PREVENTIVA BASICA EN NIÑOS, GESTANTES Y ADULTOS MAYORES						

MINISTERIO DE SALUD · OFICINA GENERAL DE PLANEAMIENTO PRESUPUESTO

MARCO PRESUPUESTAL Vs DEVENGADO - 2014
DEL MES DE ENERO A DICIEMBRE
(EN NUEVOS SOLES)

MINISTERIO DE SALUD 148 FOLIOS OGPP

SECTOR : 11 SALUD
PLIEGO : 011 M. DE SALUD
EJECUTORA : 050 HOSPITAL VITARTE [001217]

PRG PROD/PROY ACT/AI/OBR CATEGORIA T. TRANSACCION	PIA	MODIF. PPTALES.	PIM (a)	TOTAL DEVENGADOS (b)	SALDO (a - b)	% AVANCE (b / a)
5 GASTOS CORRIENTES						
2 GASTOS PRESUPUESTARIOS	103,040	420,596	523,636	300,697.99	222,938.01	57.4
PARCIAL FTE	103,040	420,596	523,636	300,697.99	222,938.01	57.4
SUB TOTAL ACT/AI/OBR	**103,040**	**420,596**	**523,636**	**300,697.99**		
3000007 ATENCION ESTOMATOLOGICA RECUPERATIVA BASICA						
5000105 ATENCION ESTOMATOLOGICA RECUPERATIVA BASICA EN NIÑOS, GESTANTES Y ADULTOS MAYORES						
5 GASTOS CORRIENTES						
2 GASTOS PRESUPUESTARIOS	109,961	95,333	205,294	203,499.50	1,794.50	99.1
6 GASTOS DE CAPITAL						
GASTOS PRESUPUESTARIOS	0	14,900	14,900	14,874.90	25.10	99.8
RCIAL FTE	109,961	110,233	220,194	218,374.40	1,819.60	99.1
SUB TOTAL ACT/AI/OBR	**109,961**	**110,233**	**220,194**	**218,374.40**		
3000008 ATENCION ESTOMATOLOGICA ESPECILIZADA BASICA						
5000106 ATENCION ESTOMATOLOGICA ESPECIALIZADA BASICA						
5 GASTOS CORRIENTES						
2 GASTOS PRESUPUESTARIOS	101,430	43,879	145,309	141,426.93	3,882.07	97.3
RCIAL FTE	101,430	43,879	145,309	141,426.93	3,882.07	97.3
SUB TOTAL ACT/AI/OBR	**101,430**	**43,879**	**145,309**	**141,426.93**		
3000011 TAMIZAJE Y DIAGNOSTICO DE PACIENTES CON CATARATAS						
5000109 EVALUACION DE TAMIZAJE Y DIAGNOSTICO DE PACIENTES CON CATARATAS						
5 GASTOS CORRIENTES						
2 GASTOS PRESUPUESTARIOS	0	201,323	201,323	201,322.81	0.19	100.0
RCIAL FTE	0	201,323	201,323	201,322.81	0.19	100.0
B TOTAL ACT/AI/OBR	**0**	**201,323**	**201,323**	**201,322.81**		
3000012 TRATAMIENTO Y CONTROL DE PACIENTES CON CATARATAS						
5000110 BRINDAR TRATAMIENTO A PACIENTES CON DIAGNOSTICO DE CATARATAS						
5 GASTOS CORRIENTES						
2 GASTOS PRESUPUESTARIOS	270,275	43,497	313,772	290,528.55	23,243.45	92.5
RCIAL FTE	270,275	43,497	313,772	290,528.55	23,243.45	92.5
B TOTAL ACT/AI/OBR	**270,275**	**43,497**	**313,772**	**290,528.55**		
3000013 TAMIZAJE Y DIAGNOSTICO DE PACIENTES CON ERRORES REFRACTIVOS						
5000111 EXAMENES DE TAMIZAJE Y DIAGNOSTICO DE PERSONAS CON ERRORES REFRACTIVOS						
5 GASTOS CORRIENTES						
2 GASTOS PRESUPUESTARIOS	113,604	127,352	240,956	240,955.30	0.70	100.0
PARCIAL FTE	113,604	127,352	240,956	240,955.30	0.70	100.0
B TOTAL ACT/AI/OBR	**113,604**	**127,352**	**240,956**	**240,955.30**		
3000014 TRATAMIENTO Y CONTROL DE PACIENTES CON ERRORES REFRACTIVOS						
5000112 BRINDAR TRATAMIENTO A PACIENTES CON DIAGNOSTICO DE ERRORES REFRACTIVOS						
5 GASTOS CORRIENTES						
2 GASTOS PRESUPUESTARIOS	0	27,145	27,145	27,145.00	0.00	100.0
PARCIAL FTE	0	27,145	27,145	27,145.00	0.00	100.0
B TOTAL ACT/AI/OBR	**0**	**27,145**	**27,145**	**27,145.00**		
3000015 VALORACION CLINICA Y TAMIZAJE LABORATORIAL DE ENFERMEDADES CRONICAS NO TRANSMISIBLES						
5000113 EVALUACION CLINICA Y TAMIZAJE LABORATORIAL DE PERSONAS CON RIESGO DE PADECER ENFERMEDADES						
5 GASTOS CORRIENTES						
2 GASTOS PRESUPUESTARIOS	0	44,149	44,149	44,148.73	0.27	100.0
PARCIAL FTE	0	44,149	44,149	44,148.73	0.27	100.0
B TOTAL ACT/AI/OBR	**0**	**44,149**	**44,149**	**44,148.73**		
3000016 TRATAMIENTO Y CONTROL DE PERSONAS CON HIPERTENSION ARTERIAL						

MINISTERIO DE SALUD 389 FOLIOS OGPP

MINISTERIO DE SALUD - OFICINA GENERAL DE PLANEAMIENTO Y PRESUPUESTO - OFICINA DE PRESUPUESTO

MARCO PRESUPUESTAL Vs DEVENGADO - 2014
DEL MES DE ENERO A DICIEMBRE
(EN NUEVOS SOLES)

SECTOR : 11 SALUD
PLIEGO : 011 M. DE SALUD
EJECUTORA : 050 HOSPITAL VITARTE [001217]

PRG PROD/PROY ACT/AI/OBR CATEGORIA T. TRANSACCION	PIA	MODIF. PPTALES.	PIM (a)	TOTAL DEVENGADOS (b)	SALDO (a - b)	% AVANC (b / a)
5000114 BRINDAR TRATAMIENTO A PERSONAS CON DIAGNOSTICO DE HIPERTENSION ARTERIAL						
5 GASTOS CORRIENTES						
2 GASTOS PRESUPUESTARIOS	369,622	689,433	1,059,055	1,050,452.17	8,602.83	99.
PARCIAL FTE	369,622	689,433	1,059,055	1,050,452.17	8,602.83	9
SUB TOTAL ACT/AI/OBR	369,622	689,433	1,059,055	1,050,452.17		
3000017 TRATAMIENTO Y CONTROL DE PERSONAS CON DIABETES						
5000115 BRINDAR TRATAMIENTO A PERSONAS CON DIAGNOSTICO DE DIABETES MELLITUS						
5 GASTOS CORRIENTES						
2 GASTOS PRESUPUESTARIOS	605,180	530,188	1,135,368	1,133,881.52	1,486.48	99.
PARCIAL FTE	605,180	530,188	1,135,368	1,133,881.52	1,486.48	9
SUB TOTAL ACT/AI/OBR	605,180	530,188	1,135,368	1,133,881.52		
3043987 POBLACION INFORMADA Y SENSIBILIZADA EN EL CUIDADO DE LA SALUD DE LAS ENFERMEDADES NO						
5000098 INFORMACION Y SENSIBILIZACION DE LA POBLACION EN PARA EL CUIDADO DE LA SALUD DE LAS ENFERMEDADES						
5 GASTOS CORRIENTES						
2 GASTOS PRESUPUESTARIOS	0	873,248	873,248	873,247.58	0.42	100.
PARCIAL FTE	0	873,248	873,248	873,247.58	0.42	100.
SUB TOTAL ACT/AI/OBR	0	873,248	873,248	873,247.58		
3043988 FAMILIA EN ZONAS DE RIESGO INFORMADA QUE REALIZAN PRACTICAS HIGIENICAS SANITARIAS PARA PREVENIR LAS						
5000099 PROMOCION DE PRACTICAS HIGIENICAS SANITARIAS EN FAMILIAS EN ZONAS DE RIESGO PARA PREVENIR LAS						
5 GASTOS CORRIENTES						
2 GASTOS PRESUPUESTARIOS	0	42,744	42,744	34,985.00	7,759.00	8
PARCIAL FTE	0	42,744	42,744	34,985.00	7,759.00	81.
SUB TOTAL ACT/AI/OBR	0	42,744	42,744	34,985.00		
3043989 INSTITUCIONES EDUCATIVAS QUE PROMUEVEN PRACTICAS HIGIENICAS SANITARIAS PARA PREVENIR LAS						
5000100 PROMOCION DE PRACTICAS SALUDABLES EN INSTITUCIONES EDUCATIVAS PARA LA PREVENCION DE LAS						
5 GASTOS CORRIENTES						
2 GASTOS PRESUPUESTARIOS	0	24,129	24,129	22,885.00	1,244.00	9
PARCIAL FTE	0	24,129	24,129	22,885.00	1,244.00	94.
SUB TOTAL ACT/AI/OBR	0	24,129	24,129	22,885.00		
3043990 MUNICIPIO QUE DESARROLLAN ACCIONES DIRIGIDAS A PREVENIR LAS ENFERMEDADES NO TRANSMISIBLES (						
5000101 ACCIONES DIRIGIDAS A FUNCIONARIOS DE MUNICIPIOS PARA PREVENIR LAS ENFERMEDADES NO TRANSMISIBLES (						
5 GASTOS CORRIENTES						
2 GASTOS PRESUPUESTARIOS	0	741,258	741,258	741,256.82	1.18	10
PARCIAL FTE	0	741,258	741,258	741,256.82	1.18	100.
SUB TOTAL ACT/AI/OBR	0	741,258	741,258	741,256.82		
3043994 TAMIZAJE Y TRATAMIENTO DE PACIENTES CON PROBLEMAS Y TRANSTORNOS DE SALUD MENTAL						
5000102 EXAMENES DE TAMIZAJE Y TRATAMIENTO DE PACIENTES CON PROBLEMAS Y TRASTORNOS DE SALUD MENTAL						
5 GASTOS CORRIENTES						
2 GASTOS PRESUPUESTARIOS	304,533	784,516	1,089,049	1,070,784.60	18,264.40	9
PARCIAL FTE	304,533	784,516	1,089,049	1,070,784.60	18,264.40	9
SUB TOTAL ACT/AI/OBR	304,533	784,516	1,089,049	1,070,784.60		
0024 PREVENCION Y CONTROL DEL CANCER						
3000001 ACCIONES COMUNES						
5004441 MONITOREO, SUPERVISION, EVALUACION Y CONTROL DE PREVENCION Y CONTROL DEL CANCER						
5 GASTOS CORRIENTES						
2 GASTOS PRESUPUESTARIOS	74,129	200,519	274,648	274,646.18	1.82	10
6 GASTOS DE CAPITAL						
2 GASTOS PRESUPUESTARIOS	0	3,800	3,800	3,800.00	0.00	100.
PARCIAL FTE	74,129	204,319	278,448	278,446.18	1.82	10

MARCO PRESUPUESTAL Vs DEVENGADO - 2014
DEL MES DE ENERO A DICIEMBRE
(EN NUEVOS SOLES)

MINISTERIO DE SALUD 147 FOLIOS OGPP

SECTOR : 11 SALUD
PLIEGO : 011 M. DE SALUD
EJECUTORA : 050 HOSPITAL VITARTE [001217]

PRG PROD/PROY ACT/AI/OBR CATEGORIA T. TRANSACCION	PIA	MODIF. PPTALES.	PIM (a)	TOTAL DEVENGADOS (b)	SALDO (a - b)	% AVANCE (b / a)
SUB TOTAL ACT/AI/OBR	74,129	204,319	278,448	278,446.18		
5004442 DESARROLLO DE NORMAS Y GUIAS TECNICAS EN PREVENCION Y CONTROL DEL CANCER						
5 GASTOS CORRIENTES						
2 GASTOS PRESUPUESTARIOS	0	75,086	75,086	73,185.43	1,900.57	97.4
PARCIAL FTE	0	75,086	75,086	73,185.43	1,900.57	97.4
SUB TOTAL ACT/AI/OBR	0	75,086	75,086	73,185.43		
3000003 COMUNIDADES SALUDABLES PROMUEVEN ESTILOS DE VIDA SALUDABLE PARA LA PREVENCION DE LOS						
5000131 PROMOCION DE ESTILOS DE VIDA SALUDABLE PARA LA PREVENCION DE LOS PRINCIPALES TIPOS DE CANCER						
5 GASTOS CORRIENTES						
2 GASTOS PRESUPUESTARIOS	0	398,206	398,206	377,578.90	20,627.10	94.8
PARCIAL FTE	0	398,206	398,206	377,578.90	20,627.10	94.8
SUB TOTAL ACT/AI/OBR	0	398,206	398,206	377,578.90		
3000004 MUJER TAMIZADA EN CANCER DE CUELLO UTERINO						
5000132 TAMIZAJE EN MUJERES PARA DETECCION DE CANCER DE CUELLO UTERINO						
5 GASTOS CORRIENTES						
2 GASTOS PRESUPUESTARIOS	107,652	596,399	704,051	695,457.43	8,593.57	98.7
6 GASTOS DE CAPITAL						
2 GASTOS PRESUPUESTARIOS	0	19,502	19,502	4,183.12	15,318.88	21.4
PARCIAL FTE	107,652	615,901	723,553	699,640.55	23,912.45	96.7
SUB TOTAL ACT/AI/OBR	107,652	615,901	723,553	699,640.55		
3000360 INSTITUCIONES EDUCATIVAS SALUDABLES QUE PROMUEVEN LA PREVENCION DEL CANCER DE CUELLO UTERINO,						
5003060 CAPACITACION A LAS INSTITUCIONES EDUCATIVAS PARA LA PROMOCION DE PRACTICAS Y ENTORNOS SALUDABLES						
5 GASTOS CORRIENTES						
2 GASTOS PRESUPUESTARIOS	0	17,587	17,587	17,587.00	0.00	100.0
PARCIAL FTE	0	17,587	17,587	17,587.00	0.00	100.0
SUB TOTAL ACT/AI/OBR	0	17,587	17,587	17,587.00		
3000361 FAMILIAS SALUDABLES CON CONOCIMIENTO DE LA PREVENCION DEL CANCER DE CUELLO UTERINO, MAMA,						
5003061 CONSEJERIA A LAS FAMILIAS PARA LA ADOPCION Y PRACTICA DE ESTILOS DE VISDA SALUDABLES PARA LA						
5 GASTOS CORRIENTES						
2 GASTOS PRESUPUESTARIOS	0	6,155	6,155	6,155.00	0.00	100.0
PARCIAL FTE	0	6,155	6,155	6,155.00	0.00	100.0
SUB TOTAL ACT/AI/OBR	0	6,155	6,155	6,155.00		
3000362 MUNICIPIOS SALUDABLES QUE PROMUEVEN LA PREVENCION DEL CANCER DE CUELLO UTERINO, MAMA, ESTOMAGO,						
5003062 CAPACITACION A LOS MUNICIPIOS PARA LA PROMOCION DE PRACTICAS EN SALUD EN LA PREVENCION DEL CANCER						
5 GASTOS CORRIENTES						
2 GASTOS PRESUPUESTARIOS	0	1,771	1,771	1,771.00	0.00	100.0
PARCIAL FTE	0	1,771	1,771	1,771.00	0.00	100.0
SUB TOTAL ACT/AI/OBR	0	1,771	1,771	1,771.00		
3000363 PERSONAS CON CONSEJERIA EN LA PREVENCION DEL CANCER DE: COLON Y RECTO, HIGADO, LEUCEMIA, LINFOMA,						
5003063 CONSEJERIA EN LA PREVENCION DEL CANCER DE COLONY RECTO, HIGADO, LEUCEMIA, LINFOMA, PIEL Y OTROS						
5 GASTOS CORRIENTES						
2 GASTOS PRESUPUESTARIOS	0	1,096,707	1,096,707	1,096,706.76	0.24	100.0
PARCIAL FTE	0	1,096,707	1,096,707	1,096,706.76	0.24	100.0
SUB TOTAL ACT/AI/OBR	0	1,096,707	1,096,707	1,096,706.76		
3000424 MUJERES CON CITOLOGIA ANORMAL CON COLPOSCOPIA						
5003262 EXAMEN DE COLPOSCOPIA EN MUJERES CON CITOLOGIA ANORMAL						
5 GASTOS CORRIENTES						
2 GASTOS PRESUPUESTARIOS	65,284	35,978	101,262	101,259.39	2.61	100.0
PARCIAL FTE	65,284	35,978	101,262	101,259.39	2.61	100.0

MINISTERIO DE SALUD 388 FOLIOS OGPP

MINISTERIO DE SALUD - DIRECCION GENERAL DE PLANEAMIENTO Y PRESUPUESTO - OFICINA DE PRESUPUESTO

MARCO PRESUPUESTAL Vs DEVENGADO - 2014
DEL MES DE ENERO A DICIEMBRE
(EN NUEVOS SOLES)

SECTOR : 11 SALUD
PLIEGO : 011 M. DE SALUD
EJECUTORA : 050 HOSPITAL VITARTE [001217]

PRG PROD/PROY ACT/AI/OBR CATEGORIA T. TRANSACCION	PIA	MODIF. PPTALES.	PIM (a)	TOTAL DEVENGADOS (b)	SALDO (a - b)	% AVANC (b / a)
SUB TOTAL ACT/AI/OBR	**65,284**	**35,978**	**101,262**	**101,259.39**		
3000425 MUJERES CON CITOLOGIA ANORMAL CON EXAMEN DE CRIOTERAPIA O CONO LEEP						
5003263 CRIOTERAPIA O CONO LEEP EN MUJERES CON CITOLOGIA ANORMAL						
5 GASTOS CORRIENTES						
2 **GASTOS PRESUPUESTARIOS**	134,481	274,298	408,779	378,739.95	30,039.05	9
6 GASTOS DE CAPITAL						
2 **GASTOS PRESUPUESTARIOS**	0	24,190	24,190	19,754.24	4,435.76	8
PARCIAL FTE	134,481	298,488	432,969	398,494.19	34,474.81	9
SUB TOTAL ACT/AI/OBR	**134,481**	**298,488**	**432,969**	**398,494.19**		
3044194 POBLACION INFORMADA Y SENSIBILIZADA EN EL CUIDADO DE LA SALUD DEL CANCER DE CERVIX, CANCER DE						
5000118 INFORMACION Y SENSIBILIZACION DE LA POBLACION EN EL CUIDADO DE LA SALUD DEL CANCER DE CERVIX, MAMA,						
5 GASTOS CORRIENTES						
2 **GASTOS PRESUPUESTARIOS**	0	228,642	228,642	228,641.07	0.93	100
PARCIAL FTE	0	228,642	228,642	228,641.07	0.93	10
SUB TOTAL ACT/AI/OBR	**0**	**228,642**	**228,642**	**228,641.07**		
3044195 MUJERES MAYORES DE 18 AÑOS CON CONSEJERIA EN CANCER DE CERVIX						
5000119 CONSEJERIA A MUJERES MAYORES DE 18 AÑOS PARA LA PREVENCION DE CANCER DE CERVIX						
5 GASTOS CORRIENTES						
2 **GASTOS PRESUPUESTARIOS**	271,162	88,738	359,900	358,585.12	1,314.88	99.
PARCIAL FTE	271,162	88,738	359,900	358,585.12	1,314.88	9
SUB TOTAL ACT/AI/OBR	**271,162**	**88,738**	**359,900**	**358,585.12**		
3044197 MUJERES MAYORES DE 18 AÑOS CON CONSEJERIA EN CANCER DE MAMA						
5000120 CONSEJERIA EN MUJERES MAYORES DE 18 AÑOS PARA LA PREVENCION DE CANCER DE MAMA						
5 GASTOS CORRIENTES						
2 **GASTOS PRESUPUESTARIOS**	0	127,823	127,823	127,822.79	0.21	100.
PARCIAL FTE	0	127,823	127,823	127,822.79	0.21	10
SUB TOTAL ACT/AI/OBR	**0**	**127,823**	**127,823**	**127,822.79**		
3044199 PERSONAS CON CONSEJERIA EN LA PREVENCION DEL CANCER GASTRICO						
5000122 CONSEJERIA PARA LA PREVENCION DEL CANCER GASTRICO						
5 GASTOS CORRIENTES						
2 **GASTOS PRESUPUESTARIOS**	128,448	58,514	186,962	186,957.70	4.30	100.
PARCIAL FTE	128,448	58,514	186,962	186,957.70	4.30	10
SUB TOTAL ACT/AI/OBR	**128,448**	**58,514**	**186,962**	**186,957.70**		
3044201 VARONES DE 50 A 70 AÑOS CON EXAMEN DE TACTO PROSTATICO POR VIA RECTAL						
5000124 EXAMEN DE TACTO PROSTATICO POR VIA RECTAL EN VARONES DE 50 A 70 AÑOS						
5 GASTOS CORRIENTES						
2 **GASTOS PRESUPUESTARIOS**	3,500	56,877	60,377	60,373.08	3.92	99.
PARCIAL FTE	3,500	56,877	60,377	60,373.08	3.92	99.
SUB TOTAL ACT/AI/OBR	**3,500**	**56,877**	**60,377**	**60,373.08**		
3044202 VARONES DE 50 A 70 AÑOS CON DOSAJE DE PSA						
5000125 DOSAJE DE PSA EN VARONES DE 50 A 70 AÑOS PARA DIAGN[illegible] DE CANCER DE PROSTATA						
5 GASTOS CORRIENTES						
2 **GASTOS PRESUPUESTARIOS**	362,978	213,514	576,492	544,238.93	32,253.07	9
PARCIAL FTE	362,978	213,514	576,492	544,238.93	32,253.07	94.
SUB TOTAL ACT/AI/OBR	**362,978**	**213,514**	**576,492**	**544,238.93**		
3044204 POBLACION LABORAL CON CONSEJERIA EN PREVENCION DEL CANCER DE PULMON						
5000127 CONSEJERIA EN PREVENCION DEL CANCER DE PULMON EN POBLACION EN EDAD LABORAL						
5 GASTOS CORRIENTES						
2 GASTOS PRESUPUESTARIOS	186,566	33,498	220,064	220,063.22	0.78	10

MARCO PRESUPUESTAL Vs DEVENGADO - 2014
DEL MES DE ENERO A DICIEMBRE
(EN NUEVOS SOLES)

MINISTERIO DE SALUD 146 FOLIOS OGPP

SECTOR : 11 SALUD
PLIEGO : 011 M. DE SALUD
EJECUTORA : 050 HOSPITAL VITARTE [001217]

PRG PROD/PROY ACT/AI/OBR CATEGORIA T. TRANSACCION	PIA	MODIF. PPTALES.	PIM (a)	TOTAL DEVENGADOS (b)	SALDO (a - b)	% AVANCE (b / a)
ARCIAL FTE	186,566	33,498	220,064	220,063.22	0.78	100.0
SUB TOTAL ACT/AI/OBR	186,566	33,498	220,064	220,063.22		
0068 REDUCCION DE VULNERABILIDAD Y ATENCION DE EMERGENCIAS POR DESASTRES						
3000169 POBLACION CON PRACTICAS SEGURAS EN SALUD FRENTE A OCURRENCIA DE PELIGROS NATURALES						
5001580 CAPACITACION DE COMUNIDADES EN HABILIDADES PARA REDUCIR EL RIESGO DE DAÑOS DE SALUD						
5 GASTOS CORRIENTES						
2 GASTOS PRESUPUESTARIOS	0	25,274	25,274	24,874.00	400.00	98.4
ARCIAL FTE	0	25,274	25,274	24,874.00	400.00	98.4
SUB TOTAL ACT/AI/OBR	0	25,274	25,274	24,874.00		
5003301 ENTRENAMIENTO DE LA POBLACION EN RESPUESTA Y REHABILITACION EN SALUD FRENTE A EMERGENCIAS Y						
5 GASTOS CORRIENTES						
2 GASTOS PRESUPUESTARIOS	0	23,306	23,306	11,990.00	11,316.00	51.4
ARCIAL FTE	0	23,306	23,306	11,990.00	11,316.00	51.4
UB TOTAL ACT/AI/OBR	0	23,306	23,306	11,990.00		
3000450 ENTIDADES PUBLICAS CON GESTION DE RIESGO DE DESASTRE EN SUS PROCESOS DE PLANIFICACION Y						
5004278 DESARROLLO DE CAPACIDADES Y ASISTENCIA TECNICA EN GESTION DEL RIESGO DE DESASTRES						
5 GASTOS CORRIENTES						
2 GASTOS PRESUPUESTARIOS	0	117,646	117,646	117,642.53	3.47	100.0
ARCIAL FTE	0	117,646	117,646	117,642.53	3.47	100.0
UB TOTAL ACT/AI/OBR	0	117,646	117,646	117,642.53		
5004280 DESARROLLO DE INSTRUMENTOS ESTRATEGICOS PARA LA GESTION DEL RIESGO DE DESASTRES						
5 GASTOS CORRIENTES						
2 GASTOS PRESUPUESTARIOS	0	94,760	94,760	94,759.05	0.95	100.0
ARCIAL FTE	0	94,760	94,760	94,759.05	0.95	100.0
SUB TOTAL ACT/AI/OBR	0	94,760	94,760	94,759.05		
3000564 SERVICIOS DE SALUD CON CAPACIDADES COMPLEMENTARIAS PARA LA ATENCION FRENTE A EMERGENCIAS Y						
5003304 CAPACIDAD DE EXPANSION ASISTENCIAL EN ESTABLECIMIENTOS DE SALUD ESTRATEGICOS						
5 GASTOS CORRIENTES						
2 GASTOS PRESUPUESTARIOS	0	87,787	87,787	87,785.84	1.16	100.0
RCIAL FTE	0	87,787	87,787	87,785.84	1.16	100.0
SUB TOTAL ACT/AI/OBR	0	87,787	87,787	87,785.84		
5003305 OFERTA COMPLEMENTARIA ORGANIZADA FRENTE A EMERGENCIAS Y DESASTRES						
5 GASTOS CORRIENTES						
2 GASTOS PRESUPUESTARIOS	0	150,000	150,000	149,054.17	945.83	99.3
RCIAL FTE	0	150,000	150,000	149,054.17	945.83	99.3
B TOTAL ACT/AI/OBR	0	150,000	150,000	149,054.17		
5003306 ATENCION DE SALUD Y MOVILIZACION DE BRIGADAS FRENTE A EMERGENCIAS Y DESASTRES						
5 GASTOS CORRIENTES						
2 GASTOS PRESUPUESTARIOS	0	20,306	20,306	10,306.00	10,000.00	50.7
PARCIAL FTE	0	20,306	20,306	10,306.00	10,000.00	50.7
SUB TOTAL ACT/AI/OBR	0	20,306	20,306	10,306.00		
3000565 SERVICIOS ESENCIALES SEGUROS ANTE EMERGENCIAS Y DESASTRES						
5001576 SEGURIDAD FUNCIONAL DE LOS ESTABLECIMIENTOS DE SALUD						
5 GASTOS CORRIENTES						
2 GASTOS PRESUPUESTARIOS	118,849	131,029	249,878	249,834.65	43.35	99.9
PARCIAL FTE	118,849	131,029	249,878	249,834.65	43.35	99.9
SUB TOTAL ACT/AI/OBR	118,849	131,029	249,878	249,834.65		
5003299 ANALISIS DE LA VULNERABILIDAD DE ESTABLECIMIENTOS DE SALUD						

MINISTERIO DE SALUD 387 FOLIOS OGPP

MINISTERIO DE SALUD OFICINA GENERAL DE PLANEAMIENTO Y PRESUPUESTO OFICINA DE PRESUPUESTO

MARCO PRESUPUESTAL Vs DEVENGADO - 2014
DEL MES DE ENERO A DICIEMBRE
(EN NUEVOS SOLES)

SECTOR : 11 SALUD
PLIEGO : 011 M. DE SALUD
EJECUTORA : 050 HOSPITAL VITARTE [001217]

PRG PROD/PROY ACT/AI/OBR CATEGORIA T. TRANSACCION	PIA	MODIF. PPTALES.	PIM (a)	TOTAL DEVENGADOS (b)	SALDO (a - b)	% AVAN (b / a)
5 GASTOS CORRIENTES						
2 **GASTOS PRESUPUESTARIOS**	0	71,405	71,405	64,080.25	7,324.75	
PARCIAL FTE	0	71,405	71,405	64,080.25	7,324.75	89.7
SUB TOTAL ACT/AI/OBR	**0**	**71,405**	**71,405**	**64,080.25**		
5004475 SEGURIDAD ESTRUCTURAL Y NO ESTRUCTURAL DE ESTABLECIMIENTOS DE SALUD						
5 GASTOS CORRIENTES						
2 **GASTOS PRESUPUESTARIOS**	218,533	695,833	914,366	712,160.92	202,205.08	
PARCIAL FTE	218,533	695,833	914,366	712,160.92	202,205.08	
SUB TOTAL ACT/AI/OBR	**218,533**	**695,833**	**914,366**	**712,160.92**		
3000628 POBLACION CON MONITOREO, VIGILANCIA Y CONTROL DE DAÑOS A LA SALUD FRENTE A EMERGENCIA Y						
5003303 ORGANIZACION E IMPLEMENTACION DE SIMULACROS FRENTE A EMERGENCIAS Y DESASTRES						
5 GASTOS CORRIENTES						
2 **GASTOS PRESUPUESTARIOS**	0	68,207	68,207	61,572.02	6,634.98	90.
PARCIAL FTE	0	68,207	68,207	61,572.02	6,634.98	
SUB TOTAL ACT/AI/OBR	**0**	**68,207**	**68,207**	**61,572.02**		
5004473 IMPLEMENTACION DE CENTROS DE OPERACIONES DE EMERGENCIAS DE SALUD PARA EL ANALISIS DE INFORMACION						
5 GASTOS CORRIENTES						
2 **GASTOS PRESUPUESTARIOS**	352,259	83,613	435,872	425,716.46	10,155.54	97.
6 GASTOS DE CAPITAL						
2 **GASTOS PRESUPUESTARIOS**	0	660	660	592.00	68.00	
PARCIAL FTE	352,259	84,273	436,532	426,308.46	10,223.54	9
SUB TOTAL ACT/AI/OBR	**352,259**	**84,273**	**436,532**	**426,308.46**		
0092 INCLUSION SOCIAL INTEGRAL DE LAS PERSONAS CON DISCAPACIDAD						
3000620 PERSONA CON DISCAPACIDAD MAYOR DE 30 AÑOS ATENDIDA EN SERVICIOS DE MEDICINA DE REHABILITACION						
5002789 ATENCION DE MEDICINA DE REHABILITACION						
5 GASTOS CORRIENTES						
2 **GASTOS PRESUPUESTARIOS**	283,763	16,252	300,015	300,011.78	3.22	1
PARCIAL FTE	283,763	16,252	300,015	300,011.78	3.22	100.(
SUB TOTAL ACT/AI/OBR	**283,763**	**16,252**	**300,015**	**300,011.78**		
0104 REDUCCION DE LA MORTALIDAD POR EMERGENCIAS Y URGENCIAS MEDICAS						
3000001 ACCIONES COMUNES						
5002826 MONITOREO DE LA ATENCION DEL PROGRAMA						
5 GASTOS CORRIENTES						
2 **GASTOS PRESUPUESTARIOS**	0	145,829	145,829	145,828.81	0.19	100.
PARCIAL FTE	0	145,829	145,829	145,828.81	0.19	100.(
SUB TOTAL ACT/AI/OBR	**0**	**145,829**	**145,829**	**145,828.81**		
5002827 SUPERVISION DE LA ATENCION DEL PROGRAMA						
5 GASTOS CORRIENTES						
2 **GASTOS PRESUPUESTARIOS**	0	43,150	43,150	43,150.00	0.00	1
PARCIAL FTE	0	43,150	43,150	43,150.00	0.00	1
SUB TOTAL ACT/AI/OBR	**0**	**43,150**	**43,150**	**43,150.00**		
5002828 EVALUACION Y CONTROL DE LA ATENCION DEL PROGRAMA						
5 GASTOS CORRIENTES						
2 GASTOS PRESUPUESTARIOS	0	117,345	117,345	117,344.76	0.24	100.
PARCIAL FTE	0	117,345	117,345	117,344.76	0.24	1
SUB TOTAL ACT/AI/OBR	**0**	**117,345**	**117,345**	**117,344.76**		
5002829 DESARROLLO DE NORMAS Y GUIAS TECNICAS EN ATENCION PRE HOSPITALARIA Y EMERGENCIAS						
5 GASTOS CORRIENTES						
2 GASTOS PRESUPUESTARIOS	0	105,598	105,598	105,597.55	0.45	1

MARCO PRESUPUESTAL Vs DEVENGADO - 2014
DEL MES DE ENERO A DICIEMBRE
(EN NUEVOS SOLES)

MINISTERIO DE SALUD
145
FOLIOS
OGPP

SECTOR : 11 SALUD
PLIEGO : 011 M. DE SALUD
EJECUTORA : 050 HOSPITAL VITARTE [001217]

PRG PROD/PROY ACT/AI/OBR CATEGORIA T. TRANSACCION	PIA	MODIF. PPTALES.	PIM (a)	TOTAL DEVENGADOS (b)	SALDO (a - b)	% AVANCE (b / a)
RCIAL FTE	0	105,598	105,598	105,597.55	0.45	100.0
B TOTAL ACT/AI/OBR	0	105,598	105,598	105,597.55		
3000285 TRANSPORTE ASISTIDO (NO EMERGENCIA) DE PACIENTES ESTABLES (NO CRITICOS)						
5002798 SERVICIO DE TRASLADO DE PACIENTES ESTABLES (NO EMERGENCIA)						
5 GASTOS CORRIENTES						
2 GASTOS PRESUPUESTARIOS	0	54,740	54,740	47,922.72	6,817.28	87.5
RCIAL FTE	0	54,740	54,740	47,922.72	6,817.28	87.5
B TOTAL ACT/AI/OBR	0	54,740	54,740	47,922.72		
5002799 SERVICIO DE AMBULANCIA CON SOPORTE VITAL BASICO (SVB) PARA EL TRASLADO DE PACIENTES QUE NO SE						
5 GASTOS CORRIENTES						
2 GASTOS PRESUPUESTARIOS	398,396	302,713	701,109	695,261.16	5,847.84	99.1
PARCIAL FTE	398,396	302,713	701,109	695,261.16	5,847.84	99.1
SUB TOTAL ACT/AI/OBR	398,396	302,713	701,109	695,261.16		
3000287 ATENCION MEDICA DE LA EMERGENCIA O URGENCIA						
5002807 TRATAMIENTO DE HERIDAS, CONTUSIONES Y TRAUMATISMOS SUPERFICIALES						
5 GASTOS CORRIENTES						
2 GASTOS PRESUPUESTARIOS	493,181	355,784	848,965	820,012.11	28,952.89	96.5
ARCIAL FTE	493,181	355,784	848,965	820,012.11	28,952.89	96.5
SUB TOTAL ACT/AI/OBR	493,181	355,784	848,965	820,012.11		
5002809 TRATAMIENTO DE LAS INTOXICACIONES POR ORGANO-FOSFORADOS						
5 GASTOS CORRIENTES						
2 GASTOS PRESUPUESTARIOS	0	146,400	146,400	146,085.71	314.29	99.7
RCIAL FTE	0	146,400	146,400	146,085.71	314.29	99.7
B TOTAL ACT/AI/OBR	0	146,400	146,400	146,085.71		
3000288 ATENCION QUIRURGICA O DE TRAUMA DE LA EMERGENCIA O URGENCIA						
5002815 TRATAMIENTO DE LA APENDICITIS AGUDA						
GASTOS CORRIENTES						
2 GASTOS PRESUPUESTARIOS	968,279	605,788	1,574,067	1,574,066.21	0.79	100.0
RCIAL FTE	968,279	605,788	1,574,067	1,574,066.21	0.79	100.0
B TOTAL ACT/AI/OBR	968,279	605,788	1,574,067	1,574,066.21		
9001 ACCIONES CENTRALES						
3999999 SIN PRODUCTO						
5000001 PLANEAMIENTO Y PRESUPUESTO						
5 GASTOS CORRIENTES						
2 GASTOS PRESUPUESTARIOS	158,908	107,402	266,310	266,133.60	176.40	99.9
CIAL FTE	158,908	107,402	266,310	266,133.60	176.40	99.9
B TOTAL ACT/AI/OBR	158,908	107,402	266,310	266,133.60		
5000003 GESTION ADMINISTRATIVA						
GASTOS CORRIENTES						
2 GASTOS PRESUPUESTARIOS	2,786,691	3,037,299	5,823,990	5,235,335.77	588,654.23	89.8
6 GASTOS DE CAPITAL						
2 GASTOS PRESUPUESTARIOS	0	226,566	226,566	192,221.02	34,344.98	84.8
CIAL FTE	2,786,691	3,263,865	6,050,556	5,427,556.79	622,999.21	89.7
SUB TOTAL ACT/AI/OBR	2,786,691	3,263,865	6,050,556	5,427,556.79		
5000004 ASESORAMIENTO TECNICO Y JURIDICO						
GASTOS CORRIENTES						
2 GASTOS PRESUPUESTARIOS	0	846	846	845.17	0.83	99.9
CIAL FTE	0	846	846	845.17	0.83	99.9

MINISTERIO DE PLANEAMIENTO, PRESUPUESTO Y RACIONALIZACION
OFICINA DE PRESUPUESTO

MINISTERIO DE SALUD
386
FOLIOS
OGPP

MARCO PRESUPUESTAL Vs DEVENGADO - 2014
DEL MES DE ENERO A DICIEMBRE
(EN NUEVOS SOLES)

SECTOR : 11 SALUD
PLIEGO : 011 M. DE SALUD
EJECUTORA : 050 HOSPITAL VITARTE [001217]

PRG/PROD/PROY ACT/AI/OBR CATEGORIA T. TRANSACCION	PIA	MODIF. PPTALES.	PIM (a)	TOTAL DEVENGADOS (b)	SALDO (a - b)	% AVANC (b / a)
SUB TOTAL ACT/AI/OBR	**0**	**846**	**846**	**845.17**		
5000005 GESTION DE RECURSOS HUMANOS						
5 GASTOS CORRIENTES						
2 **GASTOS PRESUPUESTARIOS**	546,376	402,388	948,764	933,629.97	15,134.03	
PARCIAL FTE	546,376	402,388	948,764	933,629.97	15,134.03	
SUB TOTAL ACT/AI/OBR	**546,376**	**402,388**	**948,764**	**933,629.97**		
5000006 ACCIONES DE CONTROL Y AUDITORIA						
5 GASTOS CORRIENTES						
2 **GASTOS PRESUPUESTARIOS**	137,555	-32,805	104,750	104,748.11	1.89	100.(
PARCIAL FTE	137,555	-32,805	104,750	104,748.11	1.89	
SUB TOTAL ACT/AI/OBR	**137,555**	**-32,805**	**104,750**	**104,748.11**		
9002 ASIGNACIONES PRESUPUESTARIAS QUE NO RESULTAN EN PRODUCTOS						
3999999 SIN PRODUCTO						
5000438 APOYO A LA COMUNIDAD						
5 GASTOS CORRIENTES						
2 **GASTOS PRESUPUESTARIOS**	0	5,004	5,004	5,004.00	0.00	100.(
PARCIAL FTE	0	5,004	5,004	5,004.00	0.00	
SUB TOTAL ACT/AI/OBR	**0**	**5,004**	**5,004**	**5,004.00**		
5000446 APOYO A LA REHABILITACION FISICA						
5 GASTOS CORRIENTES						
2 **GASTOS PRESUPUESTARIOS**	0	36,787	36,787	36,787.00	0.00	
PARCIAL FTE	0	36,787	36,787	36,787.00	0.00	100.(
SUB TOTAL ACT/AI/OBR	**0**	**36,787**	**36,787**	**36,787.00**		
5000453 APOYO AL CIUDADANO CON DISCAPACIDAD						
5 GASTOS CORRIENTES						
2 **GASTOS PRESUPUESTARIOS**	525,894	-96,102	429,792	429,790.66	1.34	
PARCIAL FTE	525,894	-96,102	429,792	429,790.66	1.34	
SUB TOTAL ACT/AI/OBR	**525,894**	**-96,102**	**429,792**	**429,790.66**		
5000500 ATENCION BASICA DE SALUD						
5 GASTOS CORRIENTES						
2 **GASTOS PRESUPUESTARIOS**	0	229,184	229,184	64,150.34	165,033.66	27.!
PARCIAL FTE	0	229,184	229,184	64,150.34	165,033.66	
SUB TOTAL ACT/AI/OBR	**0**	**229,184**	**229,184**	**64,150.34**		
5000514 ATENCION INTEGRAL DE SALUD						
5 GASTOS CORRIENTES						
2 **GASTOS PRESUPUESTARIOS**	0	395,944	395,944	245,215.48	150,728.52	
PARCIAL FTE	0	395,944	395,944	245,215.48	150,728.52	61.9
SUB TOTAL ACT/AI/OBR	**0**	**395,944**	**395,944**	**245,215.48**		
5000538 CAPACITACION Y PERFECCIONAMIENTO						
5 GASTOS CORRIENTES						
2 **GASTOS PRESUPUESTARIOS**	0	19,419	19,419	133.00	19,286.00	0.(
PARCIAL FTE	0	19,419	19,419	133.00	19,286.00	
SUB TOTAL ACT/AI/OBR	**0**	**19,419**	**19,419**	**133.00**		
5000619 CONTROL SANITARIO						
5 GASTOS CORRIENTES						
2 **GASTOS PRESUPUESTARIOS**	0	2,155	2,155	2,155.00	0.00	
PARCIAL FTE	0	2,155	2,155	2,155.00	0.00	100.(
SUB TOTAL ACT/AI/OBR	**0**	**2,155**	**2,155**	**2,155.00**		

MINISTERIO DE SALUD - DIRECCIÓN GENERAL DE PLANEAMIENTO PRESUPUESTO - OFICINA DE PRESUPUESTO

MARCO PRESUPUESTAL Vs DEVENGADO - 2014
DEL MES DE ENERO A DICIEMBRE
(EN NUEVOS SOLES)

MINISTERIO DE SALUD 144 FOLIOS OGPP

SECTOR : 11 SALUD
PLIEGO : 011 M. DE SALUD
EJECUTORA : 050 HOSPITAL VITARTE [001217]

PRG PROD/PROY ACT/AI/OBR CATEGORIA T. TRANSACCION	PIA	MODIF. PPTALES.	PIM (a)	TOTAL DEVENGADOS (b)	SALDO (a - b)	% AVANCE (b / a)
5000723 DISPONIBILIDAD DE ALIMENTOS CON CALIDAD NUTRICIONAL PARA LA POBLACION						
5 GASTOS CORRIENTES						
2 GASTOS PRESUPUESTARIOS	359,969	610,718	970,687	952,542.22	18,144.78	98.1
RCIAL FTE	359,969	610,718	970,687	952,542.22	18,144.78	98.1
UB TOTAL ACT/AI/OBR	**359,969**	**610,718**	**970,687**	**952,542.22**		
5000730 EDUCACION, INFORMACION Y COMUNICACION DE SALUD						
5 GASTOS CORRIENTES						
2 GASTOS PRESUPUESTARIOS	0	113	113	113.00	0.00	100.0
PARCIAL FTE	0	113	113	113.00	0.00	100.0
UB TOTAL ACT/AI/OBR	**0**	**113**	**113**	**113.00**		
5000782 FORMULACION DE NORMAS Y REGULACION SANITARIA						
5 GASTOS CORRIENTES						
2 GASTOS PRESUPUESTARIOS	0	1,226	1,226	1,226.00	0.00	100.0
RCIAL FTE	0	1,226	1,226	1,226.00	0.00	100.0
SUB TOTAL ACT/AI/OBR	**0**	**1,226**	**1,226**	**1,226.00**		
5000859 IDENTIFICACION, EVALUACION Y CONTROL DE RIESGOS Y DAÑOS EN SALUD OCUPACIONAL Y AMBIENTAL						
5 GASTOS CORRIENTES						
2 GASTOS PRESUPUESTARIOS	0	3,985	3,985	3,984.91	0.09	100.0
RCIAL FTE	0	3,985	3,985	3,984.91	0.09	100.0
B TOTAL ACT/AI/OBR	**0**	**3,985**	**3,985**	**3,984.91**		
5000913 INVESTIGACION Y DESARROLLO						
5 GASTOS CORRIENTES						
2 GASTOS PRESUPUESTARIOS	77,040	38,012	115,052	115,051.19	0.81	100.0
RCIAL FTE	77,040	38,012	115,052	115,051.19	0.81	100.0
SUB TOTAL ACT/AI/OBR	**77,040**	**38,012**	**115,052**	**115,051.19**		
5000953 MANTENIMIENTO Y REPARACION DE ESTABLECIMIENTOS DE SALUD						
5 GASTOS CORRIENTES						
2 GASTOS PRESUPUESTARIOS	24,000	40,598	64,598	36,648.44	27,949.56	56.7
RCIAL FTE	24,000	40,598	64,598	36,648.44	27,949.56	56.7
B TOTAL ACT/AI/OBR	**24,000**	**40,598**	**64,598**	**36,648.44**		
5000991 OBLIGACIONES PREVISIONALES						
5 GASTOS CORRIENTES						
2 GASTOS PRESUPUESTARIOS	0	25,828	25,828	400.00	25,428.00	1.5
PARCIAL FTE	0	25,828	25,828	400.00	25,428.00	1.5
B TOTAL ACT/AI/OBR	**0**	**25,828**	**25,828**	**400.00**		
5001075 PROMOCION DE LA SALUD						
5 GASTOS CORRIENTES						
2 GASTOS PRESUPUESTARIOS	0	56	56	56.00	0.00	100.0
RCIAL FTE	0	56	56	56.00	0.00	100.0
SUB TOTAL ACT/AI/OBR	**0**	**56**	**56**	**56.00**		
5001189 SERVICIOS DE APOYO AL DIAGNOSTICO Y TRATAMIENTO						
5 GASTOS CORRIENTES						
2 GASTOS PRESUPUESTARIOS	443,818	780,054	1,223,872	1,216,064.16	7,807.84	99.3
PARCIAL FTE	443,818	780,054	1,223,872	1,216,064.16	7,807.84	99.3
B TOTAL ACT/AI/OBR	**443,818**	**780,054**	**1,223,872**	**1,216,064.16**		
5001195 SERVICIOS GENERALES						
5 GASTOS CORRIENTES						
2 GASTOS PRESUPUESTARIOS	736,963	1,986,841	2,723,804	2,404,332.37	319,471.63	88.2

MINISTERIO DE SALUD - OFICINA GENERAL DE PLANEAMIENTO Y PRESUPUESTO - OFICINA DE PRESUPUESTO

MINISTERIO DE SALUD 385 FOLIOS OGPP

MARCO PRESUPUESTAL Vs DEVENGADO - 2014
DEL MES DE ENERO A DICIEMBRE
(EN NUEVOS SOLES)

SECTOR : 11 SALUD
PLIEGO : 011 M. DE SALUD
EJECUTORA : 050 HOSPITAL VITARTE [001217]

PRG PROD/PROY ACT/AI/OBR CATEGORIA T. TRANSACCION	PIA	MODIF. PPTALES.	PIM (a)	TOTAL DEVENGADOS (b)	SALDO (a - b)	% AVAN (b / a)
PARCIAL FTE	736,963	1,986,841	2,723,804	2,404,332.37	319,471.63	
SUB TOTAL ACT/AI/OBR	**736,963**	**1,986,841**	**2,723,804**	**2,404,332.37**		
5001286 VIGILANCIA Y CONTROL EPIDEMIOLOGICO						
5 GASTOS CORRIENTES						
2 **GASTOS PRESUPUESTARIOS**	229,133	55,846	284,979	284,972.87	6.13	1
PARCIAL FTE	229,133	55,846	284,979	284,972.87	6.13	100.(
SUB TOTAL ACT/AI/OBR	**229,133**	**55,846**	**284,979**	**284,972.87**		
5001561 ATENCION DE EMERGENCIAS Y URGENCIAS						
5 GASTOS CORRIENTES						
2 **GASTOS PRESUPUESTARIOS**	375,028	753,407	1,128,435	1,072,372.19	56,062.81	
6 GASTOS DE CAPITAL						
2 **GASTOS PRESUPUESTARIOS**	0	54,058	54,058	51,572.03	2,485.97	95.
PARCIAL FTE	375,028	807,465	1,182,493	1,123,944.22	58,548.78	
SUB TOTAL ACT/AI/OBR	**375,028**	**807,465**	**1,182,493**	**1,123,944.22**		
5001562 ATENCION EN CONSULTAS EXTERNAS						
5 GASTOS CORRIENTES						
2 **GASTOS PRESUPUESTARIOS**	693,437	1,548,067	2,241,504	2,038,027.30	203,476.70	
6 GASTOS DE CAPITAL						
2 **GASTOS PRESUPUESTARIOS**	0	40,645	40,645	36,138.55	4,506.45	88.
PARCIAL FTE	693,437	1,588,712	2,282,149	2,074,165.85	207,983.15	
SUB TOTAL ACT/AI/OBR	**693,437**	**1,588,712**	**2,282,149**	**2,074,165.85**		
5001563 ATENCION EN HOSPITALIZACION						
5 GASTOS CORRIENTES						
2 **GASTOS PRESUPUESTARIOS**	413,132	1,362,787	1,775,919	1,727,708.34	48,210.66	
6 GASTOS DE CAPITAL						
2 **GASTOS PRESUPUESTARIOS**	0	4,800	4,800	4,800.00	0.00	1
PARCIAL FTE	413,132	1,367,587	1,780,719	1,732,508.34	48,210.66	
SUB TOTAL ACT/AI/OBR	**413,132**	**1,367,587**	**1,780,719**	**1,732,508.34**		
5001564 INTERVENCIONES QUIRURGICAS						
5 GASTOS CORRIENTES						
2 **GASTOS PRESUPUESTARIOS**	991,631	331,464	1,323,095	1,315,149.87	7,945.13	99.
6 GASTOS DE CAPITAL						
2 **GASTOS PRESUPUESTARIOS**	0	11,400	11,400	11,400.00	0.00	1
PARCIAL FTE	991,631	342,864	1,334,495	1,326,549.87	7,945.13	99.
SUB TOTAL ACT/AI/OBR	**991,631**	**342,864**	**1,334,495**	**1,326,549.87**		
5001565 MANTENIMIENTO Y REPARACION DE EQUIPO						
5 GASTOS CORRIENTES						
2 **GASTOS PRESUPUESTARIOS**	99,608	89,970	189,578	181,305.65	8,272.35	95.
PARCIAL FTE	99,608	89,970	189,578	181,305.65	8,272.35	
SUB TOTAL ACT/AI/OBR	**99,608**	**89,970**	**189,578**	**181,305.65**		
5001566 OTRAS ATENCIONES DE SALUD ESPECIALIZADAS						
5 GASTOS CORRIENTES						
2 **GASTOS PRESUPUESTARIOS**	585,080	68,570	653,650	653,644.64	5.36	100.
6 GASTOS DE CAPITAL						
2 **GASTOS PRESUPUESTARIOS**	0	34,406	34,406	34,087.95	318.05	
PARCIAL FTE	585,080	102,976	688,056	687,732.59	323.41	
SUB TOTAL ACT/AI/OBR	**585,080**	**102,976**	**688,056**	**687,732.59**		
5001867 BRINDAR UNA ADECUADA DISPENSACION DE MEDICAMENTOS Y PRODUCTOS FARMACEUTICOS						

MINISTERIO DE SALUD · OFICINA GENERAL DE PLANEAMIENTO Y PRESUPUESTO · OFICINA DE PRESUPUESTO

MARCO PRESUPUESTAL Vs DEVENGADO - 2014
DEL MES DE ENERO A DICIEMBRE
(EN NUEVOS SOLES)

MINISTERIO DE SALUD
143
FOLIOS
OGPP

SECTOR : 11 SALUD
PLIEGO : 011 M. DE SALUD
EJECUTORA : 050 HOSPITAL VITARTE [001217]

PRG PROD/PROY ACT/AI/OBR CATEGORIA T. TRANSACCION	PIA	MODIF. PPTALES.	PIM (a)	TOTAL DEVENGADOS (b)	SALDO (a - b)	% AVANCE (b / a)
5 GASTOS CORRIENTES						
2 **GASTOS PRESUPUESTARIOS**	3,196,462	-179,086	3,017,376	2,519,456.34	497,919.66	83.5
6 GASTOS DE CAPITAL						
2 **GASTOS PRESUPUESTARIOS**	0	29,501	29,501	0.00	29,501.00	0.0
RCIAL FTE	3,196,462	-149,585	3,046,877	2,519,456.34	527,420.66	82.6
SUB TOTAL ACT/AI/OBR	**3,196,462**	**-149,585**	**3,046,877**	**2,519,456.34**		
TOTAL PLIEGO	27,661,539	53,267,033	80,928,572	75,102,970.03	5,825,601.97	90.1

MINISTERIO DE SALUD
OFICINA DE PRESUPUESTO

MINISTERIO DE SALUD
384
FOLIOS
OGPP

MARCO PRESUPUESTAL Vs DEVENGADO - 2014
DEL MES DE ENERO A DICIEMBRE
(EN NUEVOS SOLES)

SECTOR : 11 SALUD
PLIEGO : 011 M. DE SALUD
EJECUTORA : 053 RED DE SALUD LIMA CIUDAD [001264]

PRG PROD/PROY ACT/AI/OBR CATEGORIA T. TRANSACCION	PIA	MODIF. PPTALES.	PIM (a)	TOTAL DEVENGADOS (b)	SALDO (a - b)	% AVAN (b / a)
0001 PROGRAMA ARTICULADO NUTRICIONAL						
3000001 ACCIONES COMUNES						
5004424 VIGILANCIA, INVESTIGACION Y TECNOLOGIAS EN NUTRICION						
5 GASTOS CORRIENTES						
2 **GASTOS PRESUPUESTARIOS**	2,000	6,000	8,000	6,000.00	2,000.00	
PARCIAL FTE	2,000	6,000	8,000	6,000.00	2,000.00	75.(
SUB TOTAL ACT/AI/OBR	**2,000**	**6,000**	**8,000**	**6,000.00**		
5004426 MONITOREO, SUPERVISION, EVALUACION Y CONTROL DEL PROGRAMA ARTICULADO NUTRICIONAL						
5 GASTOS CORRIENTES						
2 **GASTOS PRESUPUESTARIOS**	18,000	0	18,000	18,000.00	0.00	10
PARCIAL FTE	18,000	0	18,000	18,000.00	0.00	1
SUB TOTAL ACT/AI/OBR	**18,000**	**0**	**18,000**	**18,000.00**		
3000608 SERVICIOS DE CUIDADO DIURNO ACCEDEN A CONTROL DE CALIDAD NUTRICIONAL DE LOS ALIMENTOS						
5004427 CONTROL DE CALIDAD NUTRICIONAL DE LOS ALIMENTOS						
5 GASTOS CORRIENTES						
2 **GASTOS PRESUPUESTARIOS**	24,000	13,204	37,204	37,068.00	136.00	99.(
PARCIAL FTE	24,000	13,204	37,204	37,068.00	136.00	
SUB TOTAL ACT/AI/OBR	**24,000**	**13,204**	**37,204**	**37,068.00**		
3000609 COMUNIDAD ACCEDE A AGUA PARA EL CONSUMO HUMANO						
5004428 VIGILANCIA DE LA CALIDAD DEL AGUA PARA EL CONSUMO HUMANO						
5 GASTOS CORRIENTES						
2 **GASTOS PRESUPUESTARIOS**	1,000	0	1,000	1,000.00	0.00	100.(
PARCIAL FTE	1,000	0	1,000	1,000.00	0.00	1
SUB TOTAL ACT/AI/OBR	**1,000**	**0**	**1,000**	**1,000.00**		
5004429 DESINFECCION Y/O TRATAMIENTO DEL AGUA PARA EL CONSUMO HUMANO						
5 GASTOS CORRIENTES						
2 **GASTOS PRESUPUESTARIOS**	9,500	0	9,500	9,500.00	0.00	1
PARCIAL FTE	9,500	0	9,500	9,500.00	0.00	100.(
SUB TOTAL ACT/AI/OBR	**9,500**	**0**	**9,500**	**9,500.00**		
3033248 MUNICIPIOS SALUDABLES PROMUEVEN EL CUIDADO INFANTIL Y LA ADECUADA ALIMENTACION						
5000011 MUNICIPIOS SALUDABLES PROMUEVEN ACCIONES DE CUIDADO INFANTIL Y LA ADECUADA ALIMENTACION						
5 GASTOS CORRIENTES						
2 **GASTOS PRESUPUESTARIOS**	5,000	0	5,000	4,999.66	0.34	
PARCIAL FTE	5,000	0	5,000	4,999.66	0.34	99.9
SUB TOTAL ACT/AI/OBR	**5,000**	**0**	**5,000**	**4,999.66**		
3033249 COMUNIDADES SALUDABLES PROMUEVEN EL CUIDADO INFANTIL Y LA ADECUADA ALIMENTACION						
5000012 COMUNIDADES SALUDABLES PROMUEVEN ACCIONES PARA EL CUIDADO INFANTIL Y LA ADECUADA ALIMENTACION						
5 GASTOS CORRIENTES						
2 **GASTOS PRESUPUESTARIOS**	5,500	0	5,500	3,998.64	1,501.36	
PARCIAL FTE	5,500	0	5,500	3,998.64	1,501.36	
SUB TOTAL ACT/AI/OBR	**5,500**	**0**	**5,500**	**3,998.64**		
3033250 INSTITUCIONES EDUCATIVAS SALUDABLES PROMUEVEN EL CUIDADO INFANTIL Y LA ADECUADA ALIMENTACION						
5000013 INSTITUCIONES EDUCATIVAS SALUDABLES PROMUEVEN ACCIONES PARA EL CUIDADO INFANTIL Y LA ADECUADA						
5 GASTOS CORRIENTES						
2 **GASTOS PRESUPUESTARIOS**	5,000	12,479	17,479	16,834.87	644.13	
PARCIAL FTE	5,000	12,479	17,479	16,834.87	644.13	
SUB TOTAL ACT/AI/OBR	**5,000**	**12,479**	**17,479**	**16,834.87**		
3033251 FAMILIAS SALUDABLES CON CONOCIMIENTOS PARA EL CUIDADO INFANTIL, LACTANCIA MATERNA EXCLUSIVA Y LA						
5000014 FAMILIAS CON NIÑO/AS MENORES DE 36 MESES DESARROLLAN PRACTICAS SALUDABLES						

MINISTERIO DE SALUD - OFICINA DE PRESUPUESTO

MARCO PRESUPUESTAL Vs DEVENGADO - 2014
DEL MES DE ENERO A DICIEMBRE
(EN NUEVOS SOLES)

MINISTERIO DE SALUD 142 FOLIOS OGPP

SECTOR : 11 SALUD
PLIEGO : 011 M. DE SALUD
EJECUTORA : 053 RED DE SALUD LIMA CIUDAD [001264]

PRG PROD/PROY ACT/AI/OBR CATEGORIA T. TRANSACCION	PIA	MODIF. PPTALES.	PIM (a)	TOTAL DEVENGADOS (b)	SALDO (a - b)	% AVANCE (b / a)
5 GASTOS CORRIENTES						
2 GASTOS PRESUPUESTARIOS	143,197	346,428	489,625	489,124.06	500.94	99.9
PARCIAL FTE	143,197	346,428	489,625	489,124.06	500.94	99.9
SUB TOTAL ACT/AI/OBR	**143,197**	**346,428**	**489,625**	**489,124.06**		
3033254 NIÑOS CON VACUNA COMPLETA						
5000017 APLICACION DE VACUNAS COMPLETAS						
5 GASTOS CORRIENTES						
2 GASTOS PRESUPUESTARIOS	4,000,937	948,751	4,949,688	4,939,416.61	10,271.39	99.7
PARCIAL FTE	4,000,937	948,751	4,949,688	4,939,416.61	10,271.39	99.7
SUB TOTAL ACT/AI/OBR	**4,000,937**	**948,751**	**4,949,688**	**4,939,416.61**		
3033255 NIÑOS CON CRED COMPLETO SEGUN EDAD						
5000018 ATENCION A NIÑOS CON CRECIMIENTO Y DESARROLLO - CRED COMPLETO PARA SU EDAD						
5 GASTOS CORRIENTES						
2 GASTOS PRESUPUESTARIOS	7,187,486	3,128,625	10,316,111	10,312,568.80	3,542.20	99.9
6 GASTOS DE CAPITAL						
2 GASTOS PRESUPUESTARIOS	0	20,000	20,000	19,820.78	179.22	99.1
PARCIAL FTE	7,187,486	3,148,625	10,336,111	10,332,389.58	3,721.42	99.9
SUB TOTAL ACT/AI/OBR	**7,187,486**	**3,148,625**	**10,336,111**	**10,332,389.58**		
3033256 NIÑOS CON SUPLEMENTO DE HIERRO Y VITAMINA A						
5000019 ADMINISTRAR SUPLEMENTO DE HIERRO Y VITAMINA A						
5 GASTOS CORRIENTES						
2 GASTOS PRESUPUESTARIOS	1,077,684	318,957	1,396,641	1,395,946.98	694.02	99.9
6 GASTOS DE CAPITAL						
2 GASTOS PRESUPUESTARIOS	0	6,000	6,000	5,984.58	15.42	99.7
PARCIAL FTE	1,077,684	324,957	1,402,641	1,401,931.56	709.44	99.9
SUB TOTAL ACT/AI/OBR	**1,077,684**	**324,957**	**1,402,641**	**1,401,931.56**		
3033311 ATENCION DE INFECCIONES RESPIRATORIAS AGUDAS						
5000027 ATENDER A NIÑOS CON INFECCIONES RESPIRATORIAS AGUDAS						
5 GASTOS CORRIENTES						
2 GASTOS PRESUPUESTARIOS	2,887,272	948,979	3,836,251	3,833,553.98	2,697.02	99.9
6 GASTOS DE CAPITAL						
2 GASTOS PRESUPUESTARIOS	0	26,000	26,000	25,942.89	57.11	99.7
PARCIAL FTE	2,887,272	974,979	3,862,251	3,859,496.87	2,754.13	99.9
SUB TOTAL ACT/AI/OBR	**2,887,272**	**974,979**	**3,862,251**	**3,859,496.87**		
3033312 ATENCION DE ENFERMEDADES DIARREICAS AGUDAS						
5000028 ATENDER A NIÑOS CON ENFERMEDADES DIARREICAS AGUDAS						
5 GASTOS CORRIENTES						
2 GASTOS PRESUPUESTARIOS	2,963,114	1,466,309	4,429,423	4,428,747.02	675.98	99.9
PARCIAL FTE	2,963,114	1,466,309	4,429,423	4,428,747.02	675.98	99.9
SUB TOTAL ACT/AI/OBR	**2,963,114**	**1,466,309**	**4,429,423**	**4,428,747.02**		
3033313 ATENCION DE INFECCIONES RESPIRATORIAS AGUDAS CON COMPLICACIONES						
5000029 ATENDER A NIÑOS CON DIAGNOSTICO DE INFECCIONES RESPIRATORIAS AGUDAS CON COMPLICACIONES						
GASTOS CORRIENTES						
2 GASTOS PRESUPUESTARIOS	14,000	91	14,091	13,999.49	91.51	99.3
PARCIAL FTE	14,000	91	14,091	13,999.49	91.51	99.3
SUB TOTAL ACT/AI/OBR	**14,000**	**91**	**14,091**	**13,999.49**		
3033315 ATENCION DE OTRAS ENFERMEDADES PREVALENTES						
5000031 BRINDAR ATENCION A OTRAS ENFERMEDADES PREVALENTES						

MINISTERIO DE SALUD 383 FOLIOS OGPP

MARCO PRESUPUESTAL Vs DEVENGADO - 2014
DEL MES DE ENERO A DICIEMBRE
(EN NUEVOS SOLES)

SECTOR : 11 SALUD
PLIEGO : 011 M. DE SALUD
EJECUTORA : 053 RED DE SALUD LIMA CIUDAD [001264]

PRG PROD/PROY ACT/AI/OBR CATEGORIA T. TRANSACCION	PIA	MODIF. PPTALES.	PIM (a)	TOTAL DEVENGADOS (b)	SALDO (a - b)	% AVAN (b / a)
5 GASTOS CORRIENTES						
2 **GASTOS PRESUPUESTARIOS**	15,000	8,400	23,400	23,399.47	0.53	1
PARCIAL FTE	15,000	8,400	23,400	23,399.47	0.53	100.0
SUB TOTAL ACT/AI/OBR	**15,000**	**8,400**	**23,400**	**23,399.47**		
3033317 GESTANTE CON SUPLEMENTO DE HIERRO Y ACIDO FOLICO						
5000032 ADMINISTRAR SUPLEMENTO DE HIERRO Y ACIDO FOLICO A GESTANTES						
5 GASTOS CORRIENTES						
2 **GASTOS PRESUPUESTARIOS**	13,500	268,864	282,364	279,595.33	2,768.67	
6 GASTOS DE CAPITAL						
2 **GASTOS PRESUPUESTARIOS**	0	27,000	27,000	26,958.93	41.07	9
PARCIAL FTE	13,500	295,864	309,364	306,554.26	2,809.74	9
SUB TOTAL ACT/AI/OBR	**13,500**	**295,864**	**309,364**	**306,554.26**		
3033414 ATENCION DE NIÑOS Y NIÑAS CON PARASITOSIS INTESTINAL						
5000035 ATENDER A NIÑOS Y NIÑAS CON DIAGNOSTICO DE PARASITOSIS INTESTINAL						
5 GASTOS CORRIENTES						
2 **GASTOS PRESUPUESTARIOS**	11,000	31,493	42,493	39,179.29	3,313.71	92.
PARCIAL FTE	11,000	31,493	42,493	39,179.29	3,313.71	9
SUB TOTAL ACT/AI/OBR	**11,000**	**31,493**	**42,493**	**39,179.29**		
0002 SALUD MATERNO NEONATAL						
3000001 ACCIONES COMUNES						
5004430 MONITOREO, SUPERVISION, EVALUACION Y CONTROL DE LA SALUD MATERNO NEONATAL						
5 GASTOS CORRIENTES						
2 **GASTOS PRESUPUESTARIOS**	8,000	91,613	99,613	98,679.27	933.73	
PARCIAL FTE	8,000	91,613	99,613	98,679.27	933.73	9
SUB TOTAL ACT/AI/OBR	**8,000**	**91,613**	**99,613**	**98,679.27**		
3000002 POBLACION INFORMADA SOBRE SALUD SEXUAL, SALUD REPRODUCTIVA Y METODOS DE PLANIFICACION FAMILIAR						
5000059 BRINDAR INFORMACION SOBRE SALUD SEXUAL, SALUD REPRODUCTIVA Y METODOS DE PLANIFICACION FAMILIAR						
5 GASTOS CORRIENTES						
2 **GASTOS PRESUPUESTARIOS**	13,000	1,800	14,800	12,999.60	1,800.40	87.
PARCIAL FTE	13,000	1,800	14,800	12,999.60	1,800.40	8
SUB TOTAL ACT/AI/OBR	**13,000**	**1,800**	**14,800**	**12,999.60**		
3000005 ADOLESCENTES ACCEDEN A SERVICIOS DE SALUD PARA PREVENCION DEL EMBARAZO						
5000058 BRINDAR SERVICIOS DE SALUD PARA PREVENCION DEL EMBARAZO A ADOLESCENTES						
5 GASTOS CORRIENTES						
2 **GASTOS PRESUPUESTARIOS**	7,000	0	7,000	6,999.06	0.94	99.
PARCIAL FTE	7,000	0	7,000	6,999.06	0.94	9
SUB TOTAL ACT/AI/OBR	**7,000**	**0**	**7,000**	**6,999.06**		
3033172 ATENCION PRENATAL REENFOCADA						
5000037 BRINDAR ATENCION PRENATAL REENFOCADA						
5 GASTOS CORRIENTES						
2 **GASTOS PRESUPUESTARIOS**	3,205,606	1,792,546	4,998,152	4,838,710.60	159,441.40	96.
6 GASTOS DE CAPITAL						
2 **GASTOS PRESUPUESTARIOS**	0	9,000	9,000	8,949.14	50.86	9
PARCIAL FTE	3,205,606	1,801,546	5,007,152	4,847,659.74	159,492.26	96.
SUB TOTAL ACT/AI/OBR	**3,205,606**	**1,801,546**	**5,007,152**	**4,847,659.74**		
3033288 MUNICIPIOS SALUDABLES QUE PROMUEVEN SALUD SEXUAL Y REPRODUCTIVA						
5000039 PROMOVER LA SALUD SEXUAL Y REPRODUCTIVA CON ENFASIS EN MATERNIDAD SALUDABLE						
5 GASTOS CORRIENTES						
2 **GASTOS PRESUPUESTARIOS**	11,000	0	11,000	10,999.88	0.12	1

MINISTERIO DE SALUD · DIRECCIÓN GENERAL DE PLANEAMIENTO Y PRESUPUESTO · OFICINA DE PRESUPUESTO

MARCO PRESUPUESTAL Vs DEVENGADO - 2014
DEL MES DE ENERO A DICIEMBRE
(EN NUEVOS SOLES)

MINISTERIO DE SALUD 141 FOLIOS OGPP

SECTOR : 11 SALUD
PLIEGO : 011 M. DE SALUD
EJECUTORA : 053 RED DE SALUD LIMA CIUDAD [001264]

PRG/PROD/PROY ACT/AI/OBR CATEGORIA T. TRANSACCION	PIA	MODIF. PPTALES.	PIM (a)	TOTAL DEVENGADOS (b)	SALDO (a - b)	% AVANCE (b / a)
RCIAL FTE	11,000	0	11,000	10,999.88	0.12	100.0
SUB TOTAL ACT/AI/OBR	**11,000**	**0**	**11,000**	**10,999.88**		
3033289 COMUNIDADES SALUDABLES QUE PROMUEVEN SALUD SEXUAL Y REPRODUCTIVA						
5000040 COMUNIDAD PROMUEVE ACCIONES ADECUADAS EN SALUD SEXUAL Y REPRODUCTIVA CON ENFASIS EN						
5 GASTOS CORRIENTES						
2 GASTOS PRESUPUESTARIOS	13,000	0	13,000	12,999.78	0.22	100.0
RCIAL FTE	13,000	0	13,000	12,999.78	0.22	100.0
UB TOTAL ACT/AI/OBR	**13,000**	**0**	**13,000**	**12,999.78**		
033290 INSTITUCIONES EDUCATIVAS SALUDABLES PROMUEVEN SALUD SEXUAL Y REPRODUCTIVA						
5000041 PROMOVER DESDE LAS INSTITUCIONES EDUCATIVAS SALUDABLES, SALUD SEXUAL Y REPRODUCTIVA CON ENFASIS						
5 GASTOS CORRIENTES						
2 GASTOS PRESUPUESTARIOS	11,000	0	11,000	10,999.35	0.65	99.9
RCIAL FTE	11,000	0	11,000	10,999.35	0.65	99.9
B TOTAL ACT/AI/OBR	**11,000**	**0**	**11,000**	**10,999.35**		
3033291 POBLACION ACCEDE A METODOS DE PLANIFICACION FAMILIAR						
5000042 MEJORAMIENTO DEL ACCESO DE LA POBLACION A METODOS DE PLANIFICACION FAMILIAR						
5 GASTOS CORRIENTES						
2 GASTOS PRESUPUESTARIOS	19,000	1,250	20,250	20,249.43	0.57	100.0
RCIAL FTE	19,000	1,250	20,250	20,249.43	0.57	100.0
B TOTAL ACT/AI/OBR	**19,000**	**1,250**	**20,250**	**20,249.43**		
3033294 ATENCION DE LA GESTANTE CON COMPLICACIONES						
5000044 BRINDAR ATENCION A LA GESTANTE CON COMPLICACIONES						
5 GASTOS CORRIENTES						
2 GASTOS PRESUPUESTARIOS	0	264	264	0.00	264.00	0.0
PARCIAL FTE	0	264	264	0.00	264.00	0.0
B TOTAL ACT/AI/OBR	**0**	**264**	**264**	**0.00**		
033295 ATENCION DEL PARTO NORMAL						
5000045 BRINDAR ATENCION DE PARTO NORMAL						
GASTOS CORRIENTES						
2 GASTOS PRESUPUESTARIOS	177,903	701,665	879,568	821,976.03	57,591.97	93.4
6 GASTOS DE CAPITAL						
2 GASTOS PRESUPUESTARIOS	0	1,800	1,800	1,791.00	9.00	99.5
CIAL FTE	177,903	703,465	881,368	823,767.03	57,600.97	93.4
SUB TOTAL ACT/AI/OBR	**177,903**	**703,465**	**881,368**	**823,767.03**		
3033298 ATENCION DEL PUERPERIO						
5000048 ATENDER EL PUERPERIO						
5 GASTOS CORRIENTES						
2 GASTOS PRESUPUESTARIOS	17,000	30,369	47,369	47,318.26	50.74	99.8
CIAL FTE	17,000	30,369	47,369	47,318.26	50.74	99.8
SUB TOTAL ACT/AI/OBR	**17,000**	**30,369**	**47,369**	**47,318.26**		
3033305 ATENCION DEL RECIEN NACIDO NORMAL						
5000053 ATENDER AL RECIEN NACIDO NORMAL						
5 GASTOS CORRIENTES						
2 GASTOS PRESUPUESTARIOS	0	41,557	41,557	41,276.12	280.88	99.3
CIAL FTE	0	41,557	41,557	41,276.12	280.88	99.3
SUB TOTAL ACT/AI/OBR	**0**	**41,557**	**41,557**	**41,276.12**		
3033306 ATENCION DEL RECIEN NACIDO CON COMPLICACIONES						
5000054 ATENDER AL RECIEN NACIDO CON COMPLICACIONES						

MINISTERIO DE SALUD - DIRECCIÓN GENERAL DE PLANEAMIENTO PRESUPUESTO - OFICINA DE PRESUPUESTO

MINISTERIO DE SALUD 382 FOLIOS OGPP

MARCO PRESUPUESTAL Vs DEVENGADO - 2014
DEL MES DE ENERO A DICIEMBRE
(EN NUEVOS SOLES)

SECTOR : 11 SALUD
PLIEGO : 011 M. DE SALUD
EJECUTORA : 053 RED DE SALUD LIMA CIUDAD [001264]

PRG PROD/PROY ACT/AI/OBR CATEGORIA T. TRANSACCION	PIA	MODIF. PPTALES.	PIM (a)	TOTAL DEVENGADOS (b)	SALDO (a - b)	% AVAN (b / a)
5 GASTOS CORRIENTES						
2 **GASTOS PRESUPUESTARIOS**	0	171	171	0.00	171.00	
PARCIAL FTE	0	171	171	0.00	171.00	0.
SUB TOTAL ACT/AI/OBR	**0**	**171**	**171**	**0.00**		
3033412 FAMILIAS SALUDABLES INFORMADAS RESPECTO DE SU SALUD SEXUAL Y REPRODUCTIVA						
5000056 INFORMAR A FAMILIAS SALUDABLES RESPECTO DE SU SALUD SEXUAL Y REPRODUCTIVA, CON ENFASIS EN LA						
5 GASTOS CORRIENTES						
2 **GASTOS PRESUPUESTARIOS**	1,641,674	441,929	2,083,603	2,083,598.90	4.10	
PARCIAL FTE	1,641,674	441,929	2,083,603	2,083,598.90	4.10	100.
SUB TOTAL ACT/AI/OBR	**1,641,674**	**441,929**	**2,083,603**	**2,083,598.90**		
0016 TBC-VIH/SIDA						
3000001 ACCIONES COMUNES						
5004433 MONITOREO, SUPERVISION, EVALUACION Y CONTROL DE VIH/SIDA - TUBERCULOSIS						
5 GASTOS CORRIENTES						
2 **GASTOS PRESUPUESTARIOS**	19,000	0	19,000	18,996.20	3.80	99.
PARCIAL FTE	19,000	0	19,000	18,996.20	3.80	99.
SUB TOTAL ACT/AI/OBR	**19,000**	**0**	**19,000**	**18,996.20**		
3000611 SERVICIOS DE ATENCION DE TUBERCULOSIS CON ADECUADA BIOSEGURIDAD						
5004435 ADECUADA BIOSEGURIDAD EN LOS SERVICIOS DE ATENCION DE TUBERCULOSIS						
5 GASTOS CORRIENTES						
2 **GASTOS PRESUPUESTARIOS**	18,000	284,056	302,056	176,521.88	125,534.12	
PARCIAL FTE	18,000	284,056	302,056	176,521.88	125,534.12	58.
SUB TOTAL ACT/AI/OBR	**18,000**	**284,056**	**302,056**	**176,521.88**		
3000612 SINTOMATICOS RESPIRATORIOS CON DESPISTAJE DE TUBERCULOSIS						
5004436 DESPISTAJE DE TUBERCULOSIS EN SINTOMATICOS RESPIRATORIOS						
5 GASTOS CORRIENTES						
2 **GASTOS PRESUPUESTARIOS**	18,000	12,336	30,336	30,335.42	0.58	
PARCIAL FTE	18,000	12,336	30,336	30,335.42	0.58	100.
SUB TOTAL ACT/AI/OBR	**18,000**	**12,336**	**30,336**	**30,335.42**		
3000613 PERSONAS EN CONTACTO DE CASOS DE TUBERCULOSIS CON CONTROL Y TRATAMIENTO PREVENTIVO (GENERAL,						
5004437 CONTROL Y TRATAMIENTO PREVENTIVO DE CONTACTOS DE CASOS TUBERCULOSIS (GENERAL, INDIGENA, PRIVADA						
5 GASTOS CORRIENTES						
2 **GASTOS PRESUPUESTARIOS**	5,094,442	2,992,861	8,087,303	8,087,294.30	8.70	
PARCIAL FTE	5,094,442	2,992,861	8,087,303	8,087,294.30	8.70	100.
SUB TOTAL ACT/AI/OBR	**5,094,442**	**2,992,861**	**8,087,303**	**8,087,294.30**		
3000614 PERSONAS CON DIAGNOSTICO DE TUBERCULOSIS						
5004438 DIAGNOSTICO DE CASOS DE TUBERCULOSIS						
5 GASTOS CORRIENTES						
2 **GASTOS PRESUPUESTARIOS**	276,808	458,284	735,092	693,549.65	41,542.35	
PARCIAL FTE	276,808	458,284	735,092	693,549.65	41,542.35	94.
SUB TOTAL ACT/AI/OBR	**276,808**	**458,284**	**735,092**	**693,549.65**		
3000615 PERSONAS PRIVADAS DE SU LIBERTAD TRATADAS						
5004439 TRATAMIENTO DE CASOS DE PERSONAS PRIVADAS DE SU LIBERTAD						
5 GASTOS CORRIENTES						
2 **GASTOS PRESUPUESTARIOS**	14,000	0	14,000	13,999.29	0.71	
PARCIAL FTE	14,000	0	14,000	13,999.29	0.71	
SUB TOTAL ACT/AI/OBR	**14,000**	**0**	**14,000**	**13,999.29**		
3000616 PACIENTES CON COMORBILIDAD CON DESPISTAJE Y DIAGNOSTICO DE TUBERCULOSIS						
5004440 DESPISTAJE Y DIAGNOSTICO DE TUBERCULOSIS PARA PACIENTES CON COMORBILIDAD						

MINISTERIO DE SALUD - OFICINA DE PRESUPUESTO

MARCO PRESUPUESTAL Vs DEVENGADO - 2014
DEL MES DE ENERO A DICIEMBRE
(EN NUEVOS SOLES)

MINISTERIO DE SALUD 140 FOLIOS OGPP

SECTOR : 11 SALUD
PLIEGO : 011 M. DE SALUD
EJECUTORA : 053 RED DE SALUD LIMA CIUDAD [001264]

PRG PROD/PROY ACT/AI/OBR CATEGORIA T. TRANSACCION	PIA	MODIF. PPTALES.	PIM (a)	TOTAL DEVENGADOS (b)	SALDO (a - b)	% AVANCE (b / a)
5 GASTOS CORRIENTES						
2 GASTOS PRESUPUESTARIOS	11,000	124,866	135,866	89,317.20	46,548.80	65.7
PARCIAL FTE	11,000	124,866	135,866	89,317.20	46,548.80	65.7
SUB TOTAL ACT/AI/OBR	**11,000**	**124,866**	**135,866**	**89,317.20**		
3043952 FAMILIA CON PRACTICAS SALUDABLES PARA LA PREVENCION DE VIH/SIDA Y TUBERCULOSIS						
5000062 PROMOVER EN LAS FAMILIA PRACTICAS SALUDABLES PARA LA PREVENCION DE VIH/SIDA Y TUBERCULOSIS						
5 GASTOS CORRIENTES						
2 GASTOS PRESUPUESTARIOS	461,568	121,799	583,367	578,358.43	5,008.57	99.1
PARCIAL FTE	461,568	121,799	583,367	578,358.43	5,008.57	99.1
SUB TOTAL ACT/AI/OBR	**461,568**	**121,799**	**583,367**	**578,358.43**		
3043953 INSTITUCIONES EDUCATIVAS QUE PROMUEVEN PRACTICAS SALUDABLES PARA LA PREVENCION DE VIH/SIDA Y						
5000063 PROMOVER DESDE LAS INSTITUCIONES EDUCATIVAS PRACTICAS SALUDABLES PARA LA PREVENCION DE VIH/SIDA Y						
5 GASTOS CORRIENTES						
2 GASTOS PRESUPUESTARIOS	455,512	98,026	553,538	553,535.93	2.07	100.0
PARCIAL FTE	455,512	98,026	553,538	553,535.93	2.07	100.0
SUB TOTAL ACT/AI/OBR	**455,512**	**98,026**	**553,538**	**553,535.93**		
3043954 AGENTES COMUNITARIOS QUE PROMUEVEN PRACTICAS SALUDABLES PARA PREVENCION DE VIH/SIDA Y						
5000064 PROMOVER MEDIANTE AGENTES COMUNITARIOS EN SALUD (ACS), PRACTICAS SALUDABLES PARA PREVENCION DE						
5 GASTOS CORRIENTES						
2 GASTOS PRESUPUESTARIOS	479,377	303,013	782,390	782,384.24	5.76	100.0
PARCIAL FTE	479,377	303,013	782,390	782,384.24	5.76	100.0
SUB TOTAL ACT/AI/OBR	**479,377**	**303,013**	**782,390**	**782,384.24**		
3043955 HOGARES EN AREAS DE ELEVADO RIESGO DE TRANSMISION DE TBC QUE ACCEDEN A VIVIENDAS REORDENADAS						
5000065 REORDENAR VIVIENDAS EN HOGARES, UBICADOS EN AREAS DE ELEVADO RIESGO DE TRANSMISION DE TBC						
5 GASTOS CORRIENTES						
2 GASTOS PRESUPUESTARIOS	5,000	0	5,000	5,000.00	0.00	100.0
PARCIAL FTE	5,000	0	5,000	5,000.00	0.00	100.0
SUB TOTAL ACT/AI/OBR	**5,000**	**0**	**5,000**	**5,000.00**		
3043956 HOGARES DE PERSONAS AFECTADAS DE TBMDR CON VIVIENDAS MEJORADAS						
5000066 IMPLEMENTAR VIVIENDAS MEJORADAS EN HOGARES DE PERSONAS AFECTADAS DE TUBERCULOSIS MULTIDROGO						
5 GASTOS CORRIENTES						
2 GASTOS PRESUPUESTARIOS	5,000	0	5,000	5,000.00	0.00	100.0
PARCIAL FTE	5,000	0	5,000	5,000.00	0.00	100.0
SUB TOTAL ACT/AI/OBR	**5,000**	**0**	**5,000**	**5,000.00**		
3043958 POBLACION INFORMADA SOBRE USO CORRECTO DE CONDON PARA PREVENCION DE INFECCIONES DE TRANSMISION						
5000068 MEJORAR EN POBLACION INFORMADA EL USO CORRECTO DE CONDON PARA PREVENCION DE INFECCIONES DE						
5 GASTOS CORRIENTES						
2 GASTOS PRESUPUESTARIOS	29,000	0	29,000	28,998.98	1.02	100.0
PARCIAL FTE	29,000	0	29,000	28,998.98	1.02	100.0
SUB TOTAL ACT/AI/OBR	**29,000**	**0**	**29,000**	**28,998.98**		
3043959 ADULTOS Y JOVENES RECIBEN CONSEJERIA Y TAMIZAJE PARA INFECCIONES DE TRANSMISION SEXUAL Y VIH/SIDA						
5000069 ENTREGAR A ADULTOS Y JOVENES VARONES CONSEJERIA Y TAMIZAJE PARA ITS Y VIH/SIDA						
5 GASTOS CORRIENTES						
2 GASTOS PRESUPUESTARIOS	24,000	2,037	26,037	25,427.74	609.26	97.6
PARCIAL FTE	24,000	2,037	26,037	25,427.74	609.26	97.6
SUB TOTAL ACT/AI/OBR	24,000	2,037	26,037	25,427.74		
3043960 POBLACION ADOLESCENTE INFORMADA SOBRE INFECCIONES DE TRANSMISION SEXUAL y VIH/SIDA						
5000070 ENTREGAR A POBLACION ADOLESCENTE INFORMACION SOBRE INFECCIONES DE TRANSMISION SEXUAL Y VIH/SIDA						

MINISTERIO DE SALUD OFICINA DE PRESUPUESTO

MINISTERIO DE SALUD 381 FOLIOS OGPP

MARCO PRESUPUESTAL Vs DEVENGADO - 2014
DEL MES DE ENERO A DICIEMBRE
(EN NUEVOS SOLES)

SECTOR : 11 SALUD
PLIEGO : 011 M. DE SALUD
EJECUTORA : 053 RED DE SALUD LIMA CIUDAD [001264]

PRG PROD/PROY ACT/AI/OBR CATEGORIA T. TRANSACCION	PIA	MODIF. PPTALES.	PIM (a)	TOTAL DEVENGADOS (b)	SALDO (a - b)	% AVAN (b / a)
5 GASTOS CORRIENTES						
2 **GASTOS PRESUPUESTARIOS**	14,000	0	14,000	13,999.06	0.94	
PARCIAL FTE	14,000	0	14,000	13,999.06	0.94	99.9
SUB TOTAL ACT/AI/OBR	**14,000**	**0**	**14,000**	**13,999.06**		
3043961 POBLACION DE ALTO RIESGO RECIBE INFORMACION Y ATENCION PREVENTIVA						
5000071 BRINDAR INFORMACION Y ATENCION PREVENTIVA A POBLACION DE ALTO RIESGO						
5 GASTOS CORRIENTES						
2 **GASTOS PRESUPUESTARIOS**	60,000	13,382	73,382	64,582.00	8,800.00	
PARCIAL FTE	60,000	13,382	73,382	64,582.00	8,800.00	88.0
SUB TOTAL ACT/AI/OBR	**60,000**	**13,382**	**73,382**	**64,582.00**		
3043965 PERSONA QUE ACCEDE AL EESS Y RECIBE TRATAMIENTO OPORTUNO PARA TUBERCULOSIS ESQUEMAS 1, 2, NO						
5000075 BRINDAR TRATAMIENTO OPORTUNO PARA TUBERCULOSIS ESQUEMAS 1,2, NO MULTIDROGO RESISTENTE Y						
5 GASTOS CORRIENTES						
2 **GASTOS PRESUPUESTARIOS**	136,773	40,395	177,168	169,095.54	8,072.46	
PARCIAL FTE	136,773	40,395	177,168	169,095.54	8,072.46	95.4
SUB TOTAL ACT/AI/OBR	**136,773**	**40,395**	**177,168**	**169,095.54**		
3043968 POBLACION CON INFECCIONES DE TRANSMISION SEXUAL RECIBEN TRATAMIENTO SEGUN GUIA CLINICAS						
5000078 BRINDAR A POBLACION CON INFECCIONES DE TRANSMISION SEXUAL TRATAMIENTO SEGUN GUIA CLINICAS						
5 GASTOS CORRIENTES						
2 **GASTOS PRESUPUESTARIOS**	21,000	16,825	37,825	36,983.90	841.10	
PARCIAL FTE	21,000	16,825	37,825	36,983.90	841.10	97.8
SUB TOTAL ACT/AI/OBR	**21,000**	**16,825**	**37,825**	**36,983.90**		
3043969 PERSONAS DIAGNOSTICADAS CON VIH/SIDA QUE ACUDEN A LOS SERVICIOS Y RECIBEN ATENCION INTEGRAL						
5000079 BRINDAR ATENCION INTEGRAL A PERSONAS CON DIAGNOSTICO DE VIH QUE ACUDEN A LOS SERVICIOS						
5 GASTOS CORRIENTES						
2 **GASTOS PRESUPUESTARIOS**	10,000	141,273	151,273	143,427.01	7,845.99	
PARCIAL FTE	10,000	141,273	151,273	143,427.01	7,845.99	
SUB TOTAL ACT/AI/OBR	**10,000**	**141,273**	**151,273**	**143,427.01**		
3043970 MUJERES GESTANTES REACTIVAS Y NIÑOS EXPUESTOS AL VIH/SIDA RECIBEN TRATAMIENTO OPORTUNO						
5000080 BRINDAR TRATAMIENTO OPORTUNO A MUJERES GESTANTES REACTIVAS Y NIÑOS EXPUESTOS AL VIH						
5 GASTOS CORRIENTES						
2 **GASTOS PRESUPUESTARIOS**	14,000	20,396	34,396	34,349.16	46.84	
PARCIAL FTE	14,000	20,396	34,396	34,349.16	46.84	
SUB TOTAL ACT/AI/OBR	**14,000**	**20,396**	**34,396**	**34,349.16**		
3043971 MUJERES GESTANTES REACTIVAS A SIFILIS Y SUS CONTACTOS Y RECIEN NACIDOS EXPUESTOS RECIBEN						
5000081 BRINDAR TRATAMIENTO OPORTUNO A MUJERES GESTANTES REACTIVAS A SIFILIS Y SUS CONTACTOS Y RECIEN						
5 GASTOS CORRIENTES						
2 **GASTOS PRESUPUESTARIOS**	33,909	394,420	428,329	428,321.58	7.42	100.0
PARCIAL FTE	33,909	394,420	428,329	428,321.58	7.42	1
SUB TOTAL ACT/AI/OBR	**33,909**	**394,420**	**428,329**	**428,321.58**		
3043972 PERSONA QUE ACCEDE AL EESS Y RECIBE TRATAMIENTO OPORTUNO PARA TUBERCULOSIS EXTREMADAMENTE						
5000082 BRINDAR TRATAMIENTO OPORTUNO A PERSONAS QUE ACCEDEN AL EESS Y RECIBE TRATAMIENTO PARA						
5 GASTOS CORRIENTES						
2 GASTOS PRESUPUESTARIOS	18,000	0	18,000	17,998.22	1.78	99.9
PARCIAL FTE	18,000	0	18,000	17,998.22	1.78	
SUB TOTAL ACT/AI/OBR	18,000	0	18,000	17,998.22		
3043974 PERSONA CON COMORBILIDAD RECIBE TRATAMIENTO PARA TUBERCULOSIS						
5000084 BRINDAR TRATAMIENTO PARA TUBERCULOSIS A PERSONAS CON COMORBILIDAD						

MINISTERIO DE SALUD · DIRECCIÓN GENERAL DE PLANEAMIENTO Y PRESUPUESTO · OFICINA DE PRESUPUESTO

MARCO PRESUPUESTAL Vs DEVENGADO - 2014
DEL MES DE ENERO A DICIEMBRE
(EN NUEVOS SOLES)

MINISTERIO DE SALUD 139 FOLIOS OGPP

SECTOR : 11 SALUD
PLIEGO : 011 M. DE SALUD
EJECUTORA : 053 RED DE SALUD LIMA CIUDAD [001264]

PRG PROD/PROY ACT/AI/OBR CATEGORIA T. TRANSACCION	PIA	MODIF. PPTALES.	PIM (a)	TOTAL DEVENGADOS (b)	SALDO (a - b)	% AVANCE (b / a)
5 GASTOS CORRIENTES						
2 GASTOS PRESUPUESTARIOS	850,931	170,381	1,021,312	1,021,308.63	3.37	100.0
PARCIAL FTE	850,931	170,381	1,021,312	1,021,308.63	3.37	100.0
SUB TOTAL ACT/AI/OBR	**850,931**	**170,381**	**1,021,312**	**1,021,308.63**		
0017 ENFERMEDADES METAXENICAS Y ZOONOSIS						
3000001 ACCIONES COMUNES						
5000085 MONITOREO, SUPERVISION, EVALUACION Y CONTROL METAXENICAS Y ZOONOSIS						
5 GASTOS CORRIENTES						
2 GASTOS PRESUPUESTARIOS	67,400	14,904	82,304	82,302.55	1.45	100.0
PARCIAL FTE	67,400	14,904	82,304	82,302.55	1.45	100.0
SUB TOTAL ACT/AI/OBR	**67,400**	**14,904**	**82,304**	**82,302.55**		
3043977 FAMILIA CON PRACTICAS SALUDABLES PARA LA PREVENCION DE ENFERMEDADES METAXENICAS Y ZOONOTICAS						
5000087 PROMOCION DE PRACTICAS SALUDABLES PARA LA PREVENCION DE ENFERMEDADES METAXENICAS Y ZOONOTICAS						
5 GASTOS CORRIENTES						
2 GASTOS PRESUPUESTARIOS	17,000	0	17,000	16,997.83	2.17	99.9
PARCIAL FTE	17,000	0	17,000	16,997.83	2.17	99.9
SUB TOTAL ACT/AI/OBR	**17,000**	**0**	**17,000**	**16,997.83**		
3043978 INSTITUCIONES EDUCATIVAS QUE PROMUEVEN PRACTICAS SALUDABLES PARA LA PREVENCION DE ENFERMEDADES						
5000088 PROMOCION DE PRACTICAS SALUDABLES PARA LA PREVENCION DE ENFERMEDADES METAXENICAS Y ZOONOTICAS						
5 GASTOS CORRIENTES						
2 GASTOS PRESUPUESTARIOS	19,000	0	19,000	18,998.91	1.09	99.9
PARCIAL FTE	19,000	0	19,000	18,998.91	1.09	99.9
SUB TOTAL ACT/AI/OBR	**19,000**	**0**	**19,000**	**18,998.91**		
3043979 MUNICIPIOS PARTICIPANDO EN DISMINUCION DE LA TRANSMISION DE ENFERMEDADES METAXENICAS Y ZOONOTICAS						
5000089 PROMOCION DE PRACTICAS SALUDABLES PARA LA DISMUNICION DE LA TRANSMISION DE ENFERMEDADES						
5 GASTOS CORRIENTES						
2 GASTOS PRESUPUESTARIOS	12,000	0	12,000	11,998.90	1.10	99.9
PARCIAL FTE	12,000	0	12,000	11,998.90	1.10	99.9
SUB TOTAL ACT/AI/OBR	**12,000**	**0**	**12,000**	**11,998.90**		
3043980 POBLADORES DE AREAS CON RIESGO DE TRANSMISION INFORMADA CONOCE LOS MECANISMOS DE TRANSMISION						
5000090 INFORMACION DE LOS MECANISMOS DE TRANSMISION DE ENFERMEDADES METAXENICAS Y ZOONOTICAS EN						
5 GASTOS CORRIENTES						
2 GASTOS PRESUPUESTARIOS	12,000	0	12,000	11,999.21	0.79	99.9
PARCIAL FTE	12,000	0	12,000	11,999.21	0.79	99.9
SUB TOTAL ACT/AI/OBR	**12,000**	**0**	**12,000**	**11,999.21**		
3043981 VIVIENDAS PROTEGIDAS DE LOS PRINCIPALES CONDICIONANTES DEL RIESGO EN LAS AREAS DE ALTO Y MUY ALTO						
5000091 INTERVENCIONES EN VIVIENDAS PROTEGIDAS DE LOS PRINCIPALES CONDICIONANTES DEL RIESGO EN LAS AREAS						
5 GASTOS CORRIENTES						
2 GASTOS PRESUPUESTARIOS	1,087,913	165,143	1,253,056	1,208,906.28	44,149.72	96.4
6 GASTOS DE CAPITAL						
2 GASTOS PRESUPUESTARIOS	0	4,161	4,161	4,024.03	136.97	96.7
PARCIAL FTE	1,087,913	169,304	1,257,217	1,212,930.31	44,286.69	96.4
SUB TOTAL ACT/AI/OBR	**1,087,913**	**169,304**	**1,257,217**	**1,212,930.31**		
3043982 VACUNACION DE ANIMALES DOMESTICOS						
5000092 VACUNAR A ANIMALES DOMESTICOS						
5 GASTOS CORRIENTES						
2 GASTOS PRESUPUESTARIOS	90,000	0	90,000	89,997.56	2.44	100.0
PARCIAL FTE	90,000	0	90,000	89,997.56	2.44	100.0
SUB TOTAL ACT/AI/OBR	**90,000**	**0**	**90,000**	**89,997.56**		

MINISTERIO DE SALUD OFICINA DE PRESUPUESTO

MINISTERIO DE SALUD 380 FOLIOS OGPP

MARCO PRESUPUESTAL Vs DEVENGADO - 2014
DEL MES DE ENERO A DICIEMBRE
(EN NUEVOS SOLES)

SECTOR : 11 SALUD
PLIEGO : 011 M. DE SALUD
EJECUTORA : 053 RED DE SALUD LIMA CIUDAD [001264]

PRG PROD/PROY ACT/AI/OBR CATEGORIA T. TRANSACCION	PIA	MODIF. PPTALES.	PIM (a)	TOTAL DEVENGADOS (b)	SALDO (a - b)	% AVAN (b / a)
3043983 DIAGNOSTICO Y TRATAMIENTO DE ENFERMEDADES METAXENICAS						
5000093 EVALUACION, DIAGNOSTICO Y TRATAMIENTO DE ENFERMEDADES METAXENICAS						
5 GASTOS CORRIENTES						
2 **GASTOS PRESUPUESTARIOS**	19,000	140,353	159,353	115,748.78	43,604.22	
6 GASTOS DE CAPITAL						
2 **GASTOS PRESUPUESTARIOS**	0	7,200	7,200	7,200.00	0.00	100.
PARCIAL FTE	19,000	147,553	166,553	122,948.78	43,604.22	
SUB TOTAL ACT/AI/OBR	**19,000**	**147,553**	**166,553**	**122,948.78**		
3043984 DIAGNOSTICO Y TRATAMIENTO DE CASOS DE ENFERMEDADES ZOONOTICAS						
5000094 EVALUACION, DIAGNOSTICO Y TRATAMIENTO DE CASOS DE ENFERMEDADES ZOONOTICAS						
5 GASTOS CORRIENTES						
2 **GASTOS PRESUPUESTARIOS**	275,040	995,765	1,270,805	1,270,179.38	625.62	99.
PARCIAL FTE	275,040	995,765	1,270,805	1,270,179.38	625.62	99.
SUB TOTAL ACT/AI/OBR	**275,040**	**995,765**	**1,270,805**	**1,270,179.38**		
0018 ENFERMEDADES NO TRANSMISIBLES						
3000006 ATENCION ESTOMATOLOGICA PREVENTIVA BASICA						
5000104 ATENCION ESTOMATOLOGICA PREVENTIVA BASICA EN NIÑOS, GESTANTES Y ADULTOS MAYORES						
5 GASTOS CORRIENTES						
2 **GASTOS PRESUPUESTARIOS**	2,261,951	399,453	2,661,404	2,637,643.06	23,760.94	99.
PARCIAL FTE	2,261,951	399,453	2,661,404	2,637,643.06	23,760.94	
SUB TOTAL ACT/AI/OBR	**2,261,951**	**399,453**	**2,661,404**	**2,637,643.06**		
3000007 ATENCION ESTOMATOLOGICA RECUPERATIVA BASICA						
5000105 ATENCION ESTOMATOLOGICA RECUPERATIVA BASICA EN NIÑOS, GESTANTES Y ADULTOS MAYORES						
5 GASTOS CORRIENTES						
2 **GASTOS PRESUPUESTARIOS**	316,942	31,765	348,707	316,927.57	31,779.43	90.
PARCIAL FTE	316,942	31,765	348,707	316,927.57	31,779.43	
SUB TOTAL ACT/AI/OBR	**316,942**	**31,765**	**348,707**	**316,927.57**		
3000008 ATENCION ESTOMATOLOGICA ESPECILIZADA BASICA						
5000106 ATENCION ESTOMATOLOGICA ESPECIALIZADA BASICA						
5 GASTOS CORRIENTES						
2 **GASTOS PRESUPUESTARIOS**	603,000	74,504	677,504	656,116.84	21,387.16	96.
PARCIAL FTE	603,000	74,504	677,504	656,116.84	21,387.16	96.
SUB TOTAL ACT/AI/OBR	**603,000**	**74,504**	**677,504**	**656,116.84**		
3000011 TAMIZAJE Y DIAGNOSTICO DE PACIENTES CON CATARATAS						
5000109 EVALUACION DE TAMIZAJE Y DIAGNOSTICO DE PACIENTES CON CATARATAS						
5 GASTOS CORRIENTES						
2 **GASTOS PRESUPUESTARIOS**	32,500	6,200	38,700	38,697.20	2.80	
PARCIAL FTE	32,500	6,200	38,700	38,697.20	2.80	99.
SUB TOTAL ACT/AI/OBR	**32,500**	**6,200**	**38,700**	**38,697.20**		
3000013 TAMIZAJE Y DIAGNOSTICO DE PACIENTES CON ERRORES REFRACTIVOS						
5000111 EXAMENES DE TAMIZAJE Y DIAGNOSTICO DE PERSONAS CON ERRORES REFRACTIVOS						
5 GASTOS CORRIENTES						
2 **GASTOS PRESUPUESTARIOS**	31,500	6,200	37,700	37,698.42	1.58	1
PARCIAL FTE	31,500	6,200	37,700	37,698.42	1.58	100.
SUB TOTAL ACT/AI/OBR	**31,500**	**6,200**	**37,700**	**37,698.42**		
3000015 VALORACION CLINICA Y TAMIZAJE LABORATORIAL DE ENFERMEDADES CRONICAS NO TRANSMISIBLES						
5000113 EVALUACION CLINICA Y TAMIZAJE LABORATORIAL DE PERSONAS CON RIESGO DE PADECER ENFERMEDADES						
5 GASTOS CORRIENTES						
2 **GASTOS PRESUPUESTARIOS**	23,500	123,680	147,180	132,091.25	15,088.75	

MARCO PRESUPUESTAL Vs DEVENGADO - 2014
DEL MES DE ENERO A DICIEMBRE
(EN NUEVOS SOLES)

MINISTERIO DE SALUD 138 FOLIOS OGPP

SECTOR : 11 SALUD
PLIEGO : 011 M. DE SALUD
EJECUTORA : 053 RED DE SALUD LIMA CIUDAD [001264]

PRG PROD/PROY ACT/AI/OBR CATEGORIA T. TRANSACCION	PIA	MODIF. PPTALES.	PIM (a)	TOTAL DEVENGADOS (b)	SALDO (a - b)	% AVANCE (b / a)
RCIAL FTE	23,500	123,680	147,180	132,091.25	15,088.75	89.75
UB TOTAL ACT/AI/OBR	**23,500**	**123,680**	**147,180**	**132,091.25**		
3000016 TRATAMIENTO Y CONTROL DE PERSONAS CON HIPERTENSION ARTERIAL						
5000114 BRINDAR TRATAMIENTO A PERSONAS CON DIAGNOSTICO DE HIPERTENSION ARTERIAL						
5 GASTOS CORRIENTES						
2 GASTOS PRESUPUESTARIOS	16,500	4,063	20,563	20,224.50	338.50	98.35
RCIAL FTE	16,500	4,063	20,563	20,224.50	338.50	98.35
UB TOTAL ACT/AI/OBR	**16,500**	**4,063**	**20,563**	**20,224.50**		
3000017 TRATAMIENTO Y CONTROL DE PERSONAS CON DIABETES						
5000115 BRINDAR TRATAMIENTO A PERSONAS CON DIAGNOSTICO DE DIABETES MELLITUS						
5 GASTOS CORRIENTES						
2 GASTOS PRESUPUESTARIOS	785,818	105,134	890,952	890,906.02	45.98	99.99
PARCIAL FTE	785,818	105,134	890,952	890,906.02	45.98	99.99
UB TOTAL ACT/AI/OBR	**785,818**	**105,134**	**890,952**	**890,906.02**		
3043987 POBLACION INFORMADA Y SENSIBILIZADA EN EL CUIDADO DE LA SALUD DE LAS ENFERMEDADES NO						
5000098 INFORMACION Y SENSIBILIZACION DE LA POBLACION EN PARA EL CUIDADO DE LA SALUD DE LAS ENFERMEDADES						
5 GASTOS CORRIENTES						
2 GASTOS PRESUPUESTARIOS	24,000	0	24,000	23,998.45	1.55	99.99
PARCIAL FTE	24,000	0	24,000	23,998.45	1.55	99.99
B TOTAL ACT/AI/OBR	**24,000**	**0**	**24,000**	**23,998.45**		
3043988 FAMILIA EN ZONAS DE RIESGO INFORMADA QUE REALIZAN PRACTICAS HIGIENICAS SANITARIAS PARA PREVENIR LAS						
5000099 PROMOCION DE PRACTICAS HIGIENICAS SANITARIAS EN FAMILIAS EN ZONAS DE RIESGO PARA PREVENIR LAS						
5 GASTOS CORRIENTES						
2 GASTOS PRESUPUESTARIOS	691,626	77,782	769,408	769,402.01	5.99	100.00
PARCIAL FTE	691,626	77,782	769,408	769,402.01	5.99	100.00
B TOTAL ACT/AI/OBR	**691,626**	**77,782**	**769,408**	**769,402.01**		
3043989 INSTITUCIONES EDUCATIVAS QUE PROMUEVEN PRACTICAS HIGIENICAS SANITARIAS PARA PREVENIR LAS						
5000100 PROMOCION DE PRACTICAS SALUDABLES EN INSTITUCIONES EDUCATIVAS PARA LA PREVENCION DE LAS						
GASTOS CORRIENTES						
2 GASTOS PRESUPUESTARIOS	494,863	684,589	1,179,452	1,179,449.49	2.51	100.00
PARCIAL FTE	494,863	684,589	1,179,452	1,179,449.49	2.51	100.00
UB TOTAL ACT/AI/OBR	**494,863**	**684,589**	**1,179,452**	**1,179,449.49**		
3043990 MUNICIPIO QUE DESARROLLAN ACCIONES DIRIGIDAS A PREVENIR LAS ENFERMEDADES NO TRANSMISIBLES (						
5000101 ACCIONES DIRIGIDAS A FUNCIONARIOS DE MUNICIPIOS PARA PREVENIR LAS ENFERMEDADES NO TRANSMISIBLES (						
5 GASTOS CORRIENTES						
2 GASTOS PRESUPUESTARIOS	460,765	57,896	518,661	518,660.04	0.96	100.00
PARCIAL FTE	460,765	57,896	518,661	518,660.04	0.96	100.00
SUB TOTAL ACT/AI/OBR	**460,765**	**57,896**	**518,661**	**518,660.04**		
3043994 TAMIZAJE Y TRATAMIENTO DE PACIENTES CON PROBLEMAS Y TRANSTORNOS DE SALUD MENTAL						
5000102 EXAMENES DE TAMIZAJE Y TRATAMIENTO DE PACIENTES CON PROBLEMAS Y TRASTORNOS DE SALUD MENTAL						
5 GASTOS CORRIENTES						
2 GASTOS PRESUPUESTARIOS	1,491,018	543,096	2,034,114	2,030,975.66	3,138.34	99.85
CIAL FTE	1,491,018	543,096	2,034,114	2,030,975.66	3,138.34	99.85
SUB TOTAL ACT/AI/OBR	**1,491,018**	**543,096**	**2,034,114**	**2,030,975.66**		
0024 PREVENCION Y CONTROL DEL CANCER						
3000003 COMUNIDADES SALUDABLES PROMUEVEN ESTILOS DE VIDA SALUDABLE PARA LA PREVENCION DE LOS						
5000131 PROMOCION DE ESTILOS DE VIDA SALUDABLE PARA LA PREVENCION DE LOS PRINCIPALES TIPOS DE CANCER						
GASTOS CORRIENTES						
2 GASTOS PRESUPUESTARIOS	460,397	408,243	868,640	868,631.52	8.48	100.00

MINISTERIO DE SALUD OFICINA DE PRESUPUESTO

MINISTERIO DE SALUD 379 FOLIOS OGPP

MARCO PRESUPUESTAL Vs DEVENGADO - 2014
DEL MES DE ENERO A DICIEMBRE
(EN NUEVOS SOLES)

SECTOR : 11 SALUD
PLIEGO : 011 M. DE SALUD
EJECUTORA : 053 RED DE SALUD LIMA CIUDAD [001264]

PRG PROD/PROY ACT/AI/OBR CATEGORIA T. TRANSACCION	PIA	MODIF. PPTALES.	PIM (a)	TOTAL DEVENGADOS (b)	SALDO (a - b)	% AVAN (b / a)
PARCIAL FTE	460,397	408,243	868,640	868,631.52	8.48	1
SUB TOTAL ACT/AI/OBR	**460,397**	**408,243**	**868,640**	**868,631.52**		
3000004 MUJER TAMIZADA EN CANCER DE CUELLO UTERINO						
5000132 TAMIZAJE EN MUJERES PARA DETECCION DE CANCER DE CUELLO UTERINO						
5 GASTOS CORRIENTES						
2 **GASTOS PRESUPUESTARIOS**	149,400	262,416	411,816	408,366.29	3,449.71	99.
PARCIAL FTE	149,400	262,416	411,816	408,366.29	3,449.71	
SUB TOTAL ACT/AI/OBR	**149,400**	**262,416**	**411,816**	**408,366.29**		
3000424 MUJERES CON CITOLOGIA ANORMAL CON COLPOSCOPIA						
5003262 EXAMEN DE COLPOSCOPIA EN MUJERES CON CITOLOGIA ANORMAL						
5 GASTOS CORRIENTES						
2 **GASTOS PRESUPUESTARIOS**	19,000	61,100	80,100	62,475.44	17,624.56	78.
PARCIAL FTE	19,000	61,100	80,100	62,475.44	17,624.56	
SUB TOTAL ACT/AI/OBR	**19,000**	**61,100**	**80,100**	**62,475.44**		
3044195 MUJERES MAYORES DE 18 AÑOS CON CONSEJERIA EN CANCER DE CERVIX						
5000119 CONSEJERIA A MUJERES MAYORES DE 18 AÑOS PARA LA PREVENCION DE CANCER DE CERVIX						
5 GASTOS CORRIENTES						
2 **GASTOS PRESUPUESTARIOS**	118,520	9,796	128,316	128,313.55	2.45	100.
PARCIAL FTE	118,520	9,796	128,316	128,313.55	2.45	100.
SUB TOTAL ACT/AI/OBR	**118,520**	**9,796**	**128,316**	**128,313.55**		
3044197 MUJERES MAYORES DE 18 AÑOS CON CONSEJERIA EN CANCER DE MAMA						
5000120 CONSEJERIA EN MUJERES MAYORES DE 18 AÑOS PARA LA PREVENCION DE CANCER DE MAMA						
5 GASTOS CORRIENTES						
2 **GASTOS PRESUPUESTARIOS**	44,206	0	44,206	44,204.53	1.47	100.
PARCIAL FTE	44,206	0	44,206	44,204.53	1.47	100.
SUB TOTAL ACT/AI/OBR	**44,206**	**0**	**44,206**	**44,204.53**		
3044199 PERSONAS CON CONSEJERIA EN LA PREVENCION DEL CANCER GASTRICO						
5000122 CONSEJERIA PARA LA PREVENCION DEL CANCER GASTRICO						
5 GASTOS CORRIENTES						
2 **GASTOS PRESUPUESTARIOS**	6,000	0	6,000	5,999.33	0.67	
PARCIAL FTE	6,000	0	6,000	5,999.33	0.67	99.
SUB TOTAL ACT/AI/OBR	**6,000**	**0**	**6,000**	**5,999.33**		
3044200 VARONES MAYORES DE 18 AÑOS CON CONSEJERIA EN LA PREVENCION DEL CANCER DE PROSTATA						
5000123 CONSEJERIA A VARONES MAYORES DE 18 AÑOS PARA LA PREVENCION DE CANCER DE PROSTATA						
5 GASTOS CORRIENTES						
2 **GASTOS PRESUPUESTARIOS**	25,000	0	25,000	24,999.61	0.39	1
PARCIAL FTE	25,000	0	25,000	24,999.61	0.39	100.
SUB TOTAL ACT/AI/OBR	**25,000**	**0**	**25,000**	**24,999.61**		
3044203 POBLACION EN EDAD ESCOLAR CON CONSEJERIA EN PREVENCION DEL CANCER DE PULMON						
5000126 CONSEJERIA EN PREVENCION DEL CANCER DE PULMON EN POBLACION ESCOLAR						
5 GASTOS CORRIENTES						
2 **GASTOS PRESUPUESTARIOS**	9,000	0	9,000	8,999.07	0.93	
PARCIAL FTE	9,000	0	9,000	8,999.07	0.93	99.
SUB TOTAL ACT/AI/OBR	**9,000**	**0**	**9,000**	**8,999.07**		
3044204 POBLACION LABORAL CON CONSEJERIA EN PREVENCION DEL CANCER DE PULMON						
5000127 CONSEJERIA EN PREVENCION DEL CANCER DE PULMON EN POBLACION EN EDAD LABORAL						
5 GASTOS CORRIENTES						
2 **GASTOS PRESUPUESTARIOS**	10,000	0	10,000	9,997.71	2.29	
PARCIAL FTE	10,000	0	10,000	9,997.71	2.29	

MARCO PRESUPUESTAL Vs DEVENGADO - 2014
DEL MES DE ENERO A DICIEMBRE
(EN NUEVOS SOLES)

MINISTERIO DE SALUD 137 FOLIOS OGPP

SECTOR : 11 SALUD
PLIEGO : 011 M. DE SALUD
EJECUTORA : 053 RED DE SALUD LIMA CIUDAD [001264]

PRG PROD/PROY ACT/AI/OBR CATEGORIA T. TRANSACCION	PIA	MODIF. PPTALES.	PIM (a)	TOTAL DEVENGADOS (b)	SALDO (a - b)	% AVANCE (b / a)
SUB TOTAL ACT/AI/OBR	10,000	0	10,000	9,997.71		
0068 REDUCCION DE VULNERABILIDAD Y ATENCION DE EMERGENCIAS POR DESASTRES						
3000169 POBLACION CON PRACTICAS SEGURAS EN SALUD FRENTE A OCURRENCIA DE PELIGROS NATURALES						
5001580 CAPACITACION DE COMUNIDADES EN HABILIDADES PARA REDUCIR EL RIESGO DE DAÑOS DE SALUD						
5 GASTOS CORRIENTES						
2 GASTOS PRESUPUESTARIOS	27,000	0	27,000	26,998.56	1.44	99.9
PARCIAL FTE	27,000	0	27,000	26,998.56	1.44	99.9
SUB TOTAL ACT/AI/OBR	27,000	0	27,000	26,998.56		
5003301 ENTRENAMIENTO DE LA POBLACION EN RESPUESTA Y REHABILITACION EN SALUD FRENTE A EMERGENCIAS Y						
5 GASTOS CORRIENTES						
2 GASTOS PRESUPUESTARIOS	8,000	0	8,000	7,999.86	0.14	100.0
PARCIAL FTE	8,000	0	8,000	7,999.86	0.14	100.0
SUB TOTAL ACT/AI/OBR	8,000	0	8,000	7,999.86		
3000450 ENTIDADES PUBLICAS CON GESTION DE RIESGO DE DESASTRE EN SUS PROCESOS DE PLANIFICACION Y						
5004278 DESARROLLO DE CAPACIDADES Y ASISTENCIA TECNICA EN GESTION DEL RIESGO DE DESASTRES						
5 GASTOS CORRIENTES						
2 GASTOS PRESUPUESTARIOS	32,000	0	32,000	31,999.17	0.83	100.0
PARCIAL FTE	32,000	0	32,000	31,999.17	0.83	100.0
SUB TOTAL ACT/AI/OBR	32,000	0	32,000	31,999.17		
5004279 MONITOREO,SUPERVISION Y EVALUACION DE PRODUCTOS Y ACTIVIDADES EN GESTION DE RIESGO DE DESASTRES						
5 GASTOS CORRIENTES						
2 GASTOS PRESUPUESTARIOS	10,000	0	10,000	9,999.92	0.08	100.0
PARCIAL FTE	10,000	0	10,000	9,999.92	0.08	100.0
SUB TOTAL ACT/AI/OBR	10,000	0	10,000	9,999.92		
5004280 DESARROLLO DE INSTRUMENTOS ESTRATEGICOS PARA LA GESTION DEL RIESGO DE DESASTRES						
5 GASTOS CORRIENTES						
2 GASTOS PRESUPUESTARIOS	14,450	0	14,450	14,449.92	0.08	100.0
PARCIAL FTE	14,450	0	14,450	14,449.92	0.08	100.0
SUB TOTAL ACT/AI/OBR	14,450	0	14,450	14,449.92		
3000564 SERVICIOS DE SALUD CON CAPACIDADES COMPLEMENTARIAS PARA LA ATENCION FRENTE A EMERGENCIAS Y						
5003304 CAPACIDAD DE EXPANSION ASISTENCIAL EN ESTABLECIMIENTOS DE SALUD ESTRATEGICOS						
5 GASTOS CORRIENTES						
2 GASTOS PRESUPUESTARIOS	18,000	-1,480	16,520	16,520.00	0.00	100.0
6 GASTOS DE CAPITAL						
2 GASTOS PRESUPUESTARIOS	0	1,480	1,480	1,319.00	161.00	89.1
PARCIAL FTE	18,000	0	18,000	17,839.00	161.00	99.1
SUB TOTAL ACT/AI/OBR	18,000	0	18,000	17,839.00		
5003305 OFERTA COMPLEMENTARIA ORGANIZADA FRENTE A EMERGENCIAS Y DESASTRES						
5 GASTOS CORRIENTES						
2 GASTOS PRESUPUESTARIOS	9,000	0	9,000	8,999.85	0.15	100.0
PARCIAL FTE	9,000	0	9,000	8,999.85	0.15	100.0
SUB TOTAL ACT/AI/OBR	9,000	0	9,000	8,999.85		
5003306 ATENCION DE SALUD Y MOVILIZACION DE BRIGADAS FRENTE A EMERGENCIAS Y DESASTRES						
5 GASTOS CORRIENTES						
2 GASTOS PRESUPUESTARIOS	22,000	60,042	82,042	82,032.14	9.86	99.9
PARCIAL FTE	22,000	60,042	82,042	82,032.14	9.86	99.9
SUB TOTAL ACT/AI/OBR	22,000	60,042	82,042	82,032.14		
3000565 SERVICIOS ESENCIALES SEGUROS ANTE EMERGENCIAS Y DESASTRES						
5001576 SEGURIDAD FUNCIONAL DE LOS ESTABLECIMIENTOS DE SALUD						

MINISTERIO DE SALUD OFICINA DE PRESUPUESTO

MINISTERIO DE SALUD 378 FOLIOS OGPP

MARCO PRESUPUESTAL Vs DEVENGADO - 2014
DEL MES DE ENERO A DICIEMBRE
(EN NUEVOS SOLES)

SECTOR : 11 SALUD
PLIEGO : 011 M. DE SALUD
EJECUTORA : 053 RED DE SALUD LIMA CIUDAD [001264]

PRG PROD/PROY ACT/AI/OBR CATEGORIA T. TRANSACCION	PIA	MODIF. PPTALES.	PIM (a)	TOTAL DEVENGADOS (b)	SALDO (a - b)	% AVANC (b / a)
5 GASTOS CORRIENTES						
2 **GASTOS PRESUPUESTARIOS**	18,650	0	18,650	18,650.00	0.00	100.(
PARCIAL FTE	18,650	0	18,650	18,650.00	0.00	100.(
SUB TOTAL ACT/AI/OBR	**18,650**	**0**	**18,650**	**18,650.00**		
5003299 ANALISIS DE LA VULNERABILIDAD DE ESTABLECIMIENTOS DE SALUD						
5 GASTOS CORRIENTES						
2 **GASTOS PRESUPUESTARIOS**	12,000	237	12,237	12,234.12	2.88	9
PARCIAL FTE	12,000	237	12,237	12,234.12	2.88	9
SUB TOTAL ACT/AI/OBR	**12,000**	**237**	**12,237**	**12,234.12**		
5004475 SEGURIDAD ESTRUCTURAL Y NO ESTRUCTURAL DE ESTABLECIMIENTOS DE SALUD						
5 GASTOS CORRIENTES						
2 **GASTOS PRESUPUESTARIOS**	13,000	36,700	49,700	44,063.91	5,636.09	88.(
PARCIAL FTE	13,000	36,700	49,700	44,063.91	5,636.09	8
SUB TOTAL ACT/AI/OBR	**13,000**	**36,700**	**49,700**	**44,063.91**		
3000628 POBLACION CON MONITOREO, VIGILANCIA Y CONTROL DE DAÑOS A LA SALUD FRENTE A EMERGENCIA Y						
5003303 ORGANIZACION E IMPLEMENTACION DE SIMULACROS FRENTE A EMERGENCIAS Y DESASTRES						
5 GASTOS CORRIENTES						
2 **GASTOS PRESUPUESTARIOS**	7,000	4,670	11,670	11,670.00	0.00	100.(
PARCIAL FTE	7,000	4,670	11,670	11,670.00	0.00	100.(
SUB TOTAL ACT/AI/OBR	**7,000**	**4,670**	**11,670**	**11,670.00**		
5004277 ESTUDIO Y VIGILANCIA DE ENFERMEDADES TRAZADORAS Y AGENTES ETIOLOGICOS PARA LA GESTION DEL RIESGO						
5 GASTOS CORRIENTES						
2 **GASTOS PRESUPUESTARIOS**	18,000	-4,670	13,330	13,329.50	0.50	10
PARCIAL FTE	18,000	-4,670	13,330	13,329.50	0.50	100.(
SUB TOTAL ACT/AI/OBR	**18,000**	**-4,670**	**13,330**	**13,329.50**		
5004473 IMPLEMENTACION DE CENTROS DE OPERACIONES DE EMERGENCIAS DE SALUD PARA EL ANALISIS DE INFORMACION						
5 GASTOS CORRIENTES						
2 **GASTOS PRESUPUESTARIOS**	28,500	-800	27,700	27,698.68	1.32	100.(
6 GASTOS DE CAPITAL						
2 **GASTOS PRESUPUESTARIOS**	0	800	800	800.00	0.00	10
PARCIAL FTE	28,500	0	28,500	28,498.68	1.32	100.(
SUB TOTAL ACT/AI/OBR	**28,500**	**0**	**28,500**	**28,498.68**		
0092 INCLUSION SOCIAL INTEGRAL DE LAS PERSONAS CON DISCAPACIDAD						
3000277 PERSONA CON DISCAPACIDAD MENOR DE 30 AÑOS ATENDIDA EN SERVICIOS DE MEDICINA DE REHABILITACION						
5002789 ATENCION DE MEDICINA DE REHABILITACION						
5 GASTOS CORRIENTES						
2 **GASTOS PRESUPUESTARIOS**	20,000	0	20,000	20,000.00	0.00	100.(
PARCIAL FTE	20,000	0	20,000	20,000.00	0.00	10
SUB TOTAL ACT/AI/OBR	**20,000**	**0**	**20,000**	**20,000.00**		
3000279 POBLACION INFORMADA EN PROMOCION DE LA SALUD Y LA PREVENCION Y ATENCION INTEGRAL DE LA						
5004450 DIFUSION DE INFORMACIÓN SOBRE DISCAPACIDAD CON PARTICIPACION ACTIVA DE LA COMUNIDAD						
5 GASTOS CORRIENTES						
2 **GASTOS PRESUPUESTARIOS**	20,000	0	20,000	17,911.00	2,089.00	89.
PARCIAL FTE	20,000	0	20,000	17,911.00	2,089.00	89.(
SUB TOTAL ACT/AI/OBR	**20,000**	**0**	**20,000**	**17,911.00**		
9001 ACCIONES CENTRALES						
3999999 SIN PRODUCTO						
5000001 PLANEAMIENTO Y PRESUPUESTO						

MINISTERIO DE SALUD · OFICINA GENERAL DE PLANEAMIENTO Y PRESUPUESTO · OFICINA DE PRESUPUESTO

MARCO PRESUPUESTAL Vs DEVENGADO - 2014
DEL MES DE ENERO A DICIEMBRE
(EN NUEVOS SOLES)

MINISTERIO DE SALUD 136 FOLIOS OGPP

SECTOR : 11 SALUD
PLIEGO : 011 M. DE SALUD
EJECUTORA : 053 RED DE SALUD LIMA CIUDAD [001264]

PRG PROD/PROY ACT/AI/OBR CATEGORIA T. TRANSACCION	PIA	MODIF. PPTALES.	PIM (a)	TOTAL DEVENGADOS (b)	SALDO (a - b)	% AVANCE (b / a)
5 GASTOS CORRIENTES						
2 GASTOS PRESUPUESTARIOS	38,748	5,322	44,070	42,969.46	1,100.54	97.5
PARCIAL FTE	38,748	5,322	44,070	42,969.46	1,100.54	97.5
SUB TOTAL ACT/AI/OBR	**38,748**	**5,322**	**44,070**	**42,969.46**		
5000003 GESTION ADMINISTRATIVA						
5 GASTOS CORRIENTES						
2 GASTOS PRESUPUESTARIOS	5,761,030	14,990,342	20,751,372	20,719,843.00	31,529.00	99.8
6 GASTOS DE CAPITAL						
2 GASTOS PRESUPUESTARIOS	0	28,905	28,905	26,725.90	2,179.10	92.4
PARCIAL FTE	5,761,030	15,019,247	20,780,277	20,746,568.90	33,708.10	99.8
SUB TOTAL ACT/AI/OBR	**5,761,030**	**15,019,247**	**20,780,277**	**20,746,568.90**		
9002 ASIGNACIONES PRESUPUESTARIAS QUE NO RESULTAN EN PRODUCTOS						
3999999 SIN PRODUCTO						
5000393 ACTIVIDAD COMPLEMENTARIA DE INMUNIZACIONES DE PERSONAS MAYORES DE 5 AÑOS						
5 GASTOS CORRIENTES						
2 GASTOS PRESUPUESTARIOS	0	92,000	92,000	92,000.00	0.00	100.0
PARCIAL FTE	0	92,000	92,000	92,000.00	0.00	100.0
SUB TOTAL ACT/AI/OBR	**0**	**92,000**	**92,000**	**92,000.00**		
5000469 APOYO ALIMENTARIO PARA GRUPOS EN RIESGO						
5 GASTOS CORRIENTES						
2 GASTOS PRESUPUESTARIOS	0	2,195,913	2,195,913	2,195,909.14	3.86	100.0
PARCIAL FTE	0	2,195,913	2,195,913	2,195,909.14	3.86	100.0
SUB TOTAL ACT/AI/OBR	**0**	**2,195,913**	**2,195,913**	**2,195,909.14**		
5000514 ATENCION INTEGRAL DE SALUD						
5 GASTOS CORRIENTES						
2 GASTOS PRESUPUESTARIOS	10,000	-6,932	3,068	3,068.00	0.00	100.0
PARCIAL FTE	10,000	-6,932	3,068	3,068.00	0.00	100.0
SUB TOTAL ACT/AI/OBR	**10,000**	**-6,932**	**3,068**	**3,068.00**		
5000538 CAPACITACION Y PERFECCIONAMIENTO						
5 GASTOS CORRIENTES						
2 GASTOS PRESUPUESTARIOS	135,900	-135,060	840	840.00	0.00	100.0
PARCIAL FTE	135,900	-135,060	840	840.00	0.00	100.0
SUB TOTAL ACT/AI/OBR	**135,900**	**-135,060**	**840**	**840.00**		
5000619 CONTROL SANITARIO						
5 GASTOS CORRIENTES						
2 GASTOS PRESUPUESTARIOS	25,400	-25,400	0	0.00	0.00	0.0
PARCIAL FTE	25,400	-25,400	0	0.00	0.00	0.0
SUB TOTAL ACT/AI/OBR	**25,400**	**-25,400**	**0**	**0.00**		
5000953 MANTENIMIENTO Y REPARACION DE ESTABLECIMIENTOS DE SALUD						
5 GASTOS CORRIENTES						
2 GASTOS PRESUPUESTARIOS	2,580,366	-305,479	2,274,887	2,273,798.45	1,088.55	99.9
PARCIAL FTE	2,580,366	-305,479	2,274,887	2,273,798.45	1,088.55	99.9
SUB TOTAL ACT/AI/OBR	**2,580,366**	**-305,479**	**2,274,887**	**2,273,798.45**		
5000991 OBLIGACIONES PREVISIONALES						
5 GASTOS CORRIENTES						
2 GASTOS PRESUPUESTARIOS	5,422,867	5,387,814	10,810,681	10,810,681.00	0.00	100.0
PARCIAL FTE	5,422,867	5,387,814	10,810,681	10,810,681.00	0.00	100.0
SUB TOTAL ACT/AI/OBR	5,422,867	5,387,814	10,810,681	10,810,681.00		
5001189 SERVICIOS DE APOYO AL DIAGNOSTICO Y TRATAMIENTO						

MINISTERIO DE SALUD OFICINA DE PRESUPUESTO OFICINA GENERAL DE PLANEAMIENTO Y PRESUPUESTO

MINISTERIO DE SALUD 377 FOLIOS OGPP

MARCO PRESUPUESTAL Vs DEVENGADO - 2014
DEL MES DE ENERO A DICIEMBRE
(EN NUEVOS SOLES)

SECTOR : 11 SALUD
PLIEGO : 011 M. DE SALUD
EJECUTORA : 053 RED DE SALUD LIMA CIUDAD [001264]

PRG PROD/PROY ACT/AI/OBR CATEGORIA T. TRANSACCION	PIA	MODIF. PPTALES.	PIM (a)	TOTAL DEVENGADOS (b)	SALDO (a - b)	% AVANC (b / a)
5 GASTOS CORRIENTES						
2 **GASTOS PRESUPUESTARIOS**	4,395,106	64,140	4,459,246	4,451,751.68	7,494.32	99.8
PARCIAL FTE	4,395,106	64,140	4,459,246	4,451,751.68	7,494.32	99.8
SUB TOTAL ACT/AI/OBR	**4,395,106**	**64,140**	**4,459,246**	**4,451,751.68**		
5001195 SERVICIOS GENERALES						
5 GASTOS CORRIENTES						
2 **GASTOS PRESUPUESTARIOS**	3,454,512	1,309,050	4,763,562	4,756,809.75	6,752.25	9
PARCIAL FTE	3,454,512	1,309,050	4,763,562	4,756,809.75	6,752.25	9
SUB TOTAL ACT/AI/OBR	**3,454,512**	**1,309,050**	**4,763,562**	**4,756,809.75**		
5001285 VIGILANCIA Y CONTROL DEL MEDIO AMBIENTE						
5 GASTOS CORRIENTES						
2 **GASTOS PRESUPUESTARIOS**	30,740	-1,165	29,575	29,573.88	1.12	100.0
PARCIAL FTE	30,740	-1,165	29,575	29,573.88	1.12	10
SUB TOTAL ACT/AI/OBR	**30,740**	**-1,165**	**29,575**	**29,573.88**		
5001286 VIGILANCIA Y CONTROL EPIDEMIOLOGICO						
5 GASTOS CORRIENTES						
2 **GASTOS PRESUPUESTARIOS**	20,500	-9,870	10,630	10,630.00	0.00	10
PARCIAL FTE	20,500	-9,870	10,630	10,630.00	0.00	100.0
SUB TOTAL ACT/AI/OBR	**20,500**	**-9,870**	**10,630**	**10,630.00**		
5001561 ATENCION DE EMERGENCIAS Y URGENCIAS						
5 GASTOS CORRIENTES						
2 **GASTOS PRESUPUESTARIOS**	5,000	-4,940	60	0.00	60.00	0
PARCIAL FTE	5,000	-4,940	60	0.00	60.00	
SUB TOTAL ACT/AI/OBR	**5,000**	**-4,940**	**60**	**0.00**		
5001562 ATENCION EN CONSULTAS EXTERNAS						
5 GASTOS CORRIENTES						
2 **GASTOS PRESUPUESTARIOS**	1,292,223	1,489,670	2,781,893	2,627,892.52	154,000.48	94.4
6 GASTOS DE CAPITAL						
2 **GASTOS PRESUPUESTARIOS**	0	529,182	529,182	505,326.17	23,855.83	9
PARCIAL FTE	1,292,223	2,018,852	3,311,075	3,133,218.69	177,856.31	94.6
SUB TOTAL ACT/AI/OBR	**1,292,223**	**2,018,852**	**3,311,075**	**3,133,218.69**		
5001565 MANTENIMIENTO Y REPARACION DE EQUIPO						
5 GASTOS CORRIENTES						
2 **GASTOS PRESUPUESTARIOS**	337,175	-313,527	23,648	23,647.30	0.70	100.0
PARCIAL FTE	337,175	-313,527	23,648	23,647.30	0.70	10
SUB TOTAL ACT/AI/OBR	**337,175**	**-313,527**	**23,648**	**23,647.30**		
5001867 BRINDAR UNA ADECUADA DISPENSACION DE MEDICAMENTOS Y PRODUCTOS FARMACEUTICOS						
5 GASTOS CORRIENTES						
2 **GASTOS PRESUPUESTARIOS**	507,628	-58,308	449,320	449,318.53	1.47	10
PARCIAL FTE	507,628	-58,308	449,320	449,318.53	1.47	100.0
SUB TOTAL ACT/AI/OBR	**507,628**	**-58,308**	**449,320**	**449,318.53**		
TOTAL PLIEGO	65,546,347	45,397,973	110,944,320	110,008,561.56	935,758.44	9

MINISTERIO DE SALUD - OFICINA DE PRESUPUESTO

MARCO PRESUPUESTAL Vs DEVENGADO - 2014
DEL MES DE ENERO A DICIEMBRE
(EN NUEVOS SOLES)

MINISTERIO DE SALUD 135 FOLIOS OGPP

SECTOR : 11 SALUD
PLIEGO : 011 M. DE SALUD
EJECUTORA : 123 PROGRAMA DE APOYO A LA REFORMA DEL SECTOR SALUD - PARSALUD [001315]

PRG PROD/PROY ACT/AI/OBR CATEGORIA T. TRANSACCION	PIA	MODIF. PPTALES.	PIM (a)	TOTAL DEVENGADOS (b)	SALDO (a - b)	% AVANCE (b / a)
0001 PROGRAMA ARTICULADO NUTRICIONAL						
2088578 GESTION DEL PROGRAMA Y OTROS - SEGUNDA FASE DEL PROGRAMA DE APOYO A LA REFORMA DEL SECTOR						
6000009 ASISTENCIA TECNICA						
6 GASTOS DE CAPITAL						
2 GASTOS PRESUPUESTARIOS	4,780,582	-3,462,181	1,318,401	360,379.06	958,021.94	27.3
PARCIAL FTE	4,780,582	-3,462,181	1,318,401	360,379.06	958,021.94	27.3
SUB TOTAL ACT/AI/OBR	**4,780,582**	**-3,462,181**	**1,318,401**	**360,379.06**		
2146655 IMPLEMENTACION DE PROGRAMA DE COMUNICACION Y EDUCACION EN SALUD						
6000009 ASISTENCIA TECNICA						
6 GASTOS DE CAPITAL						
2 GASTOS PRESUPUESTARIOS	0	3,462,181	3,462,181	2,751,223.41	710,957.59	79.4
PARCIAL FTE	0	3,462,181	3,462,181	2,751,223.41	710,957.59	79.4
SUB TOTAL ACT/AI/OBR	**0**	**3,462,181**	**3,462,181**	**2,751,223.41**		
0002 SALUD MATERNO NEONATAL						
2088578 GESTION DEL PROGRAMA Y OTROS - SEGUNDA FASE DEL PROGRAMA DE APOYO A LA REFORMA DEL SECTOR						
6000009 ASISTENCIA TECNICA						
6 GASTOS DE CAPITAL						
2 GASTOS PRESUPUESTARIOS	29,037,837	-18,805,970	10,231,867	9,118,429.50	1,113,437.50	89.1
PARCIAL FTE	29,037,837	-18,805,970	10,231,867	9,118,429.50	1,113,437.50	89.1
SUB TOTAL ACT/AI/OBR	**29,037,837**	**-18,805,970**	**10,231,867**	**9,118,429.50**		
6000016 GESTION Y ADMINISTRACION						
6 GASTOS DE CAPITAL						
2 GASTOS PRESUPUESTARIOS	9,011,837	-601,617	8,410,220	8,215,360.82	194,859.18	97.6
RCIAL FTE	9,011,837	-601,617	8,410,220	8,215,360.82	194,859.18	97.6
SUB TOTAL ACT/AI/OBR	**9,011,837**	**-601,617**	**8,410,220**	**8,215,360.82**		
2088588 MEJORAMIENTO DE LA CAPACIDAD RESOLUTIVA DE LOS SERVICIOS DE SALUD PARA BRINDAR ATENCION INTEGRAL						
4000014 MEJORAMIENTO DE CENTROS DE SALUD						
6 GASTOS DE CAPITAL						
2 GASTOS PRESUPUESTARIOS	10,999,540	-405,599	10,593,941	10,591,422.91	2,518.09	99.9
RCIAL FTE	10,999,540	-405,599	10,593,941	10,591,422.91	2,518.09	99.9
SUB TOTAL ACT/AI/OBR	**10,999,540**	**-405,599**	**10,593,941**	**10,591,422.91**		
6000001 EXPEDIENTE TECNICO						
6 GASTOS DE CAPITAL						
2 GASTOS PRESUPUESTARIOS	18,540	-2,919	15,621	15,234.93	386.07	97.5
RCIAL FTE	18,540	-2,919	15,621	15,234.93	386.07	97.5
B TOTAL ACT/AI/OBR	**18,540**	**-2,919**	**15,621**	**15,234.93**		
6000002 SUPERVISION Y LIQUIDACION DE OBRAS						
6 GASTOS DE CAPITAL						
2 GASTOS PRESUPUESTARIOS	1,539,103	-314,611	1,224,492	1,224,446.41	45.59	100.0
PARCIAL FTE	1,539,103	-314,611	1,224,492	1,224,446.41	45.59	100.0
SUB TOTAL ACT/AI/OBR	**1,539,103**	**-314,611**	**1,224,492**	**1,224,446.41**		
6000017 ADQUISICION DE EQUIPOS MEDICOS						
6 GASTOS DE CAPITAL						
2 GASTOS PRESUPUESTARIOS	6,832,134	-193,101	6,639,033	6,288,319.15	350,713.85	94.7
RCIAL FTE	6,832,134	-193,101	6,639,033	6,288,319.15	350,713.85	94.7
B TOTAL ACT/AI/OBR	**6,832,134**	**-193,101**	**6,639,033**	**6,288,319.15**		
2088617 MEJORAMIENTO DE LA CAPACIDAD RESOLUTIVA DE LOS SERVICIOS DE SALUD PARA BRINDAR ATENCION INTEGRAL						
4000014 MEJORAMIENTO DE CENTROS DE SALUD						

MINISTERIO DE SALUD OFICINA DE PRESUPUESTO

MINISTERIO DE SALUD 376 FOLIOS OGPP

MARCO PRESUPUESTAL Vs DEVENGADO - 2014
DEL MES DE ENERO A DICIEMBRE
(EN NUEVOS SOLES)

SECTOR : 11 SALUD
PLIEGO : 011 M. DE SALUD
EJECUTORA : 123 PROGRAMA DE APOYO A LA REFORMA DEL SECTOR SALUD - PARSALUD [001315]

PRGPROD/PROY ACT/AI/OBR CATEGORIA T. TRANSACCION	PIA	MODIF. PPTALES.	PIM (a)	TOTAL DEVENGADOS (b)	SALDO (a - b)	% AVAN (b / a)
6 GASTOS DE CAPITAL						
2 GASTOS PRESUPUESTARIOS	0	2,871,665	2,871,665	2,870,199.44	1,465.56	99.
PARCIAL FTE	0	2,871,665	2,871,665	2,870,199.44	1,465.56	99.9
SUB TOTAL ACT/AI/OBR	0	2,871,665	2,871,665	2,870,199.44		
6000001 EXPEDIENTE TECNICO						
6 GASTOS DE CAPITAL						
2 GASTOS PRESUPUESTARIOS	0	15,222	15,222	15,200.47	21.53	9
PARCIAL FTE	0	15,222	15,222	15,200.47	21.53	9
SUB TOTAL ACT/AI/OBR	0	15,222	15,222	15,200.47		
6000002 SUPERVISION Y LIQUIDACION DE OBRAS						
6 GASTOS DE CAPITAL						
2 GASTOS PRESUPUESTARIOS	0	975,347	975,347	962,722.70	12,624.30	98.
PARCIAL FTE	0	975,347	975,347	962,722.70	12,624.30	9
SUB TOTAL ACT/AI/OBR	0	975,347	975,347	962,722.70		
6000017 ADQUISICION DE EQUIPOS MEDICOS						
6 GASTOS DE CAPITAL						
2 GASTOS PRESUPUESTARIOS	0	2,995,376	2,995,376	2,922,916.85	72,459.15	9
PARCIAL FTE	0	2,995,376	2,995,376	2,922,916.85	72,459.15	97.
SUB TOTAL ACT/AI/OBR	0	2,995,376	2,995,376	2,922,916.85		
2088618 MEJORAMIENTO DE LA CAPACIDAD RESOLUTIVA DE LOS SERVICIOS DE SALUD PARA BRINDAR ATENCION INTEGRAL						
4000014 MEJORAMIENTO DE CENTROS DE SALUD						
6 GASTOS DE CAPITAL						
2 GASTOS PRESUPUESTARIOS	834,632	399,042	1,233,674	1,233,673.66	0.34	1
PARCIAL FTE	834,632	399,042	1,233,674	1,233,673.66	0.34	100.
SUB TOTAL ACT/AI/OBR	834,632	399,042	1,233,674	1,233,673.66		
6000001 EXPEDIENTE TECNICO						
6 GASTOS DE CAPITAL						
2 GASTOS PRESUPUESTARIOS	18,540	-2,299	16,241	16,220.00	21.00	99.
PARCIAL FTE	18,540	-2,299	16,241	16,220.00	21.00	9
SUB TOTAL ACT/AI/OBR	18,540	-2,299	16,241	16,220.00		
6000002 SUPERVISION Y LIQUIDACION DE OBRAS						
6 GASTOS DE CAPITAL						
2 GASTOS PRESUPUESTARIOS	573,422	-451,096	122,326	85,148.22	37,177.78	6
PARCIAL FTE	573,422	-451,096	122,326	85,148.22	37,177.78	69.6
SUB TOTAL ACT/AI/OBR	573,422	-451,096	122,326	85,148.22		
6000017 ADQUISICION DE EQUIPOS MEDICOS						
6 GASTOS DE CAPITAL						
2 GASTOS PRESUPUESTARIOS	1,018,177	134,131	1,152,308	1,116,134.45	36,173.55	9
PARCIAL FTE	1,018,177	134,131	1,152,308	1,116,134.45	36,173.55	9
SUB TOTAL ACT/AI/OBR	1,018,177	134,131	1,152,308	1,116,134.45		
2088619 MEJORAMIENTO DE LA CAPACIDAD RESOLUTIVA DE LOS SERVICIOS DE SALUD PARA BRINDAR ATENCION INTEGRAL						
4000014 MEJORAMIENTO DE CENTROS DE SALUD						
6 GASTOS DE CAPITAL						
2 GASTOS PRESUPUESTARIOS	8,883,472	2,129,790	11,013,262	11,008,427.15	4,834.85	99.
PARCIAL FTE	8,883,472	2,129,790	11,013,262	11,008,427.15	4,834.85	9
SUB TOTAL ACT/AI/OBR	8,883,472	2,129,790	11,013,262	11,008,427.15		
6000001 EXPEDIENTE TECNICO						
6 GASTOS DE CAPITAL						
2 GASTOS PRESUPUESTARIOS	18,540	-3,400	15,140	14,900.93	239.07	98.

MINISTERIO DE SALUD — OFICINA DE PRESUPUESTO

MARCO PRESUPUESTAL Vs DEVENGADO - 2014
DEL MES DE ENERO A DICIEMBRE
(EN NUEVOS SOLES)

MINISTERIO DE SALUD 134 FOLIOS OGPP

SECTOR : 11 SALUD
PLIEGO : 011 M. DE SALUD
EJECUTORA : 123 PROGRAMA DE APOYO A LA REFORMA DEL SECTOR SALUD - PARSALUD [001315]

PRG PROD/PROY ACT/AI/OBR CATEGORIA T. TRANSACCION	PIA	MODIF. PPTALES.	PIM (a)	TOTAL DEVENGADOS (b)	SALDO (a - b)	% AVANCE (b / a)
RCIAL FTE	18,540	-3,400	15,140	14,900.93	239.07	98.4
SUB TOTAL ACT/AI/OBR	**18,540**	**-3,400**	**15,140**	**14,900.93**		
6000002 SUPERVISION Y LIQUIDACION DE OBRAS						
6 GASTOS DE CAPITAL						
2 **GASTOS PRESUPUESTARIOS**	1,475,400	-344,040	1,131,360	1,106,077.15	25,282.85	97.7
PARCIAL FTE	1,475,400	-344,040	1,131,360	1,106,077.15	25,282.85	97.7
UB TOTAL ACT/AI/OBR	**1,475,400**	**-344,040**	**1,131,360**	**1,106,077.15**		
6000017 ADQUISICION DE EQUIPOS MEDICOS						
6 ASTOS DE CAPITAL						
2 **GASTOS PRESUPUESTARIOS**	5,717,386	-1,596,254	4,121,132	3,617,296.37	503,835.63	87.7
ARCIAL FTE	5,717,386	-1,596,254	4,121,132	3,617,296.37	503,835.63	87.7
SUB TOTAL ACT/AI/OBR	**5,717,386**	**-1,596,254**	**4,121,132**	**3,617,296.37**		
2088620 MEJORAMIENTO DE LA CAPACIDAD RESOLUTIVA DE LOS SERVICIOS DE SALUD PARA BRINDAR ATENCION INTEGRAL						
4000014 MEJORAMIENTO DE CENTROS DE SALUD						
6 GASTOS DE CAPITAL						
2 **GASTOS PRESUPUESTARIOS**	4,267	863,939	868,206	868,178.18	27.82	100.0
RCIAL FTE	4,267	863,939	868,206	868,178.18	27.82	100.0
SUB TOTAL ACT/AI/OBR	**4,267**	**863,939**	**868,206**	**868,178.18**		
6000001 EXPEDIENTE TECNICO						
6 GASTOS DE CAPITAL						
2 **GASTOS PRESUPUESTARIOS**	18,540	-5,819	12,721	11,220.00	1,501.00	88.2
RCIAL FTE	18,540	-5,819	12,721	11,220.00	1,501.00	88.2
B TOTAL ACT/AI/OBR	**18,540**	**-5,819**	**12,721**	**11,220.00**		
6000002 SUPERVISION Y LIQUIDACION DE OBRAS						
6 GASTOS DE CAPITAL						
2 **GASTOS PRESUPUESTARIOS**	256,365	-66,057	190,308	187,366.34	2,941.66	98.4
PARCIAL FTE	256,365	-66,057	190,308	187,366.34	2,941.66	98.4
SUB TOTAL ACT/AI/OBR	**256,365**	**-66,057**	**190,308**	**187,366.34**		
6000017 ADQUISICION DE EQUIPOS MEDICOS						
6 GASTOS DE CAPITAL						
2 **GASTOS PRESUPUESTARIOS**	3,346,869	-1,127,519	2,219,350	2,176,569.82	42,780.18	98.0
RCIAL FTE	3,346,869	-1,127,519	2,219,350	2,176,569.82	42,780.18	98.07
SUB TOTAL ACT/AI/OBR	**3,346,869**	**-1,127,519**	**2,219,350**	**2,176,569.82**		
2088621 MEJORAMIENTO DE LA CAPACIDAD RESOLUTIVA DE LOS SERVICIOS DE SALUD PARA BRINDAR ATENCION INTEGRAL						
4000014 MEJORAMIENTO DE CENTROS DE SALUD						
GASTOS DE CAPITAL						
2 **GASTOS PRESUPUESTARIOS**	3,660,792	-921,644	2,739,148	2,716,786.63	22,361.37	99.1
CIAL FTE	3,660,792	-921,644	2,739,148	2,716,786.63	22,361.37	99.1
TOTAL ACT/AI/OBR	3,660,792	-921,644	2,739,148	2,716,786.63		
6000001 EXPEDIENTE TECNICO						
GASTOS DE CAPITAL						
2 **GASTOS PRESUPUESTARIOS**	18,540	-2,179	16,361	16,277.70	83.30	99.4
PARCIAL FTE	18,540	-2,179	16,361	16,277.70	83.30	99.49
TOTAL ACT/AI/OBR	18,540	-2,179	16,361	16,277.70		
6000002 SUPERVISION Y LIQUIDACION DE OBRAS						
6 GASTOS DE CAPITAL						
2 **GASTOS PRESUPUESTARIOS**	898,484	-26,194	872,290	868,693.87	3,596.13	99.5
CIAL FTE	898,484	-26,194	872,290	868,693.87	3,596.13	99.59

MINISTERIO DE SALUD 375 FOLIOS OGPP

MARCO PRESUPUESTAL Vs DEVENGADO - 2014
DEL MES DE ENERO A DICIEMBRE
(EN NUEVOS SOLES)

SECTOR : 11 SALUD
PLIEGO : 011 M. DE SALUD
EJECUTORA : 123 PROGRAMA DE APOYO A LA REFORMA DEL SECTOR SALUD - PARSALUD [001315]

PRG PROD/PROY ACT/AI/OBR CATEGORIA T. TRANSACCION	PIA	MODIF. PPTALES.	PIM (a)	TOTAL DEVENGADOS (b)	SALDO (a - b)	% AVANCE (b / a)
SUB TOTAL ACT/AI/OBR	**898,484**	**-26,194**	**872,290**	**868,693.87**		
6000017 ADQUISICION DE EQUIPOS MEDICOS						
6 GASTOS DE CAPITAL						
2 **GASTOS PRESUPUESTARIOS**	3,306,602	-898,099	2,408,503	2,382,638.87	25,864.13	9
PARCIAL FTE	3,306,602	-898,099	2,408,503	2,382,638.87	25,864.13	98.9
SUB TOTAL ACT/AI/OBR	**3,306,602**	**-898,099**	**2,408,503**	**2,382,638.87**		
2088622 MEJORAMIENTO DE LA CAPACIDAD RESOLUTIVA DE LOS SERVICIOS DE SALUD PARA BRINDAR ATENCION INTEGRAL						
4000014 MEJORAMIENTO DE CENTROS DE SALUD						
6 GASTOS DE CAPITAL						
2 **GASTOS PRESUPUESTARIOS**	12,709,832	-4,439,927	8,269,905	8,267,033.15	2,871.85	9
PARCIAL FTE	12,709,832	-4,439,927	8,269,905	8,267,033.15	2,871.85	9
SUB TOTAL ACT/AI/OBR	**12,709,832**	**-4,439,927**	**8,269,905**	**8,267,033.15**		
6000001 EXPEDIENTE TECNICO						
6 GASTOS DE CAPITAL						
2 **GASTOS PRESUPUESTARIOS**	18,540	-7,319	11,221	11,220.00	1.00	99.9
PARCIAL FTE	18,540	-7,319	11,221	11,220.00	1.00	9
SUB TOTAL ACT/AI/OBR	**18,540**	**-7,319**	**11,221**	**11,220.00**		
6000002 SUPERVISION Y LIQUIDACION DE OBRAS						
6 GASTOS DE CAPITAL						
2 **GASTOS PRESUPUESTARIOS**	1,405,136	468,702	1,873,838	1,866,136.71	7,701.29	9
PARCIAL FTE	1,405,136	468,702	1,873,838	1,866,136.71	7,701.29	99.5
SUB TOTAL ACT/AI/OBR	**1,405,136**	**468,702**	**1,873,838**	**1,866,136.71**		
6000017 ADQUISICION DE EQUIPOS MEDICOS						
6 GASTOS DE CAPITAL						
2 **GASTOS PRESUPUESTARIOS**	3,907,110	-522,168	3,384,942	3,212,518.86	172,423.14	94.9
PARCIAL FTE	3,907,110	-522,168	3,384,942	3,212,518.86	172,423.14	9
SUB TOTAL ACT/AI/OBR	**3,907,110**	**-522,168**	**3,384,942**	**3,212,518.86**		
2088623 MEJORAMIENTO DE LA CAPACIDAD RESOLUTIVA DE LOS SERVICIOS DE SALUD PARA BRINDAR ATENCION INTEGRAL						
4000014 MEJORAMIENTO DE CENTROS DE SALUD						
6 GASTOS DE CAPITAL						
2 **GASTOS PRESUPUESTARIOS**	1,818,578	2,151,519	3,970,097	3,969,845.08	251.92	99.9
PARCIAL FTE	1,818,578	2,151,519	3,970,097	3,969,845.08	251.92	9
SUB TOTAL ACT/AI/OBR	**1,818,578**	**2,151,519**	**3,970,097**	**3,969,845.08**		
6000001 EXPEDIENTE TECNICO						
6 GASTOS DE CAPITAL						
2 **GASTOS PRESUPUESTARIOS**	18,540	-5,654	12,886	12,864.25	21.75	9
PARCIAL FTE	18,540	-5,654	12,886	12,864.25	21.75	99.8
SUB TOTAL ACT/AI/OBR	**18,540**	**-5,654**	**12,886**	**12,864.25**		
6000002 SUPERVISION Y LIQUIDACION DE OBRAS						
6 GASTOS DE CAPITAL						
2 **GASTOS PRESUPUESTARIOS**	1,146,958	16,168	1,163,126	1,154,748.97	8,377.03	9
PARCIAL FTE	1,146,958	16,168	1,163,126	1,154,748.97	8,377.03	9
SUB TOTAL ACT/AI/OBR	**1,146,958**	**16,168**	**1,163,126**	**1,154,748.97**		
6000017 ADQUISICION DE EQUIPOS MEDICOS						
6 GASTOS DE CAPITAL						
2 **GASTOS PRESUPUESTARIOS**	2,967,956	-477,329	2,490,627	2,439,010.37	51,616.63	97.9
PARCIAL FTE	2,967,956	-477,329	2,490,627	2,439,010.37	51,616.63	97.9
SUB TOTAL ACT/AI/OBR	**2,967,956**	**-477,329**	**2,490,627**	**2,439,010.37**		

MARCO PRESUPUESTAL Vs DEVENGADO - 2014
DEL MES DE ENERO A DICIEMBRE
(EN NUEVOS SOLES)

MINISTERIO DE SALUD 133 FOLIOS OGPP

SECTOR : 11 SALUD
PLIEGO : 011 M. DE SALUD
EJECUTORA : 123 PROGRAMA DE APOYO A LA REFORMA DEL SECTOR SALUD - PARSALUD [001315]

PRG PROD/PROY ACT/AI/OBR CATEGORIA T. TRANSACCION	PIA	MODIF. PPTALES.	PIM (a)	TOTAL DEVENGADOS (b)	SALDO (a - b)	% AVANCE (b / a)
2088624 MEJORAMIENTO DE LA CAPACIDAD RESOLUTIVA DE LOS SERVICIOS DE SALUD PARA BRINDAR ATENCION INTEGRAL						
4000014 MEJORAMIENTO DE CENTROS DE SALUD						
6 GASTOS DE CAPITAL						
2 GASTOS PRESUPUESTARIOS	4,267	274,954	279,221	279,219.65	1.35	100.0
PARCIAL FTE	4,267	274,954	279,221	279,219.65	1.35	100.0
SUB TOTAL ACT/AI/OBR	**4,267**	**274,954**	**279,221**	**279,219.65**		
6000001 EXPEDIENTE TECNICO						
6 GASTOS DE CAPITAL						
2 GASTOS PRESUPUESTARIOS	18,540	-7,299	11,241	11,220.00	21.00	99.8
PARCIAL FTE	18,540	-7,299	11,241	11,220.00	21.00	99.8
SUB TOTAL ACT/AI/OBR	**18,540**	**-7,299**	**11,241**	**11,220.00**		
6000002 SUPERVISION Y LIQUIDACION DE OBRAS						
6 GASTOS DE CAPITAL						
2 GASTOS PRESUPUESTARIOS	246,994	-54,318	192,676	190,932.69	1,743.31	99.1
PARCIAL FTE	246,994	-54,318	192,676	190,932.69	1,743.31	99.1
SUB TOTAL ACT/AI/OBR	**246,994**	**-54,318**	**192,676**	**190,932.69**		
6000017 ADQUISICION DE EQUIPOS MEDICOS						
6 GASTOS DE CAPITAL						
2 GASTOS PRESUPUESTARIOS	1,647,892	2,183,395	3,831,287	3,707,235.91	124,051.09	96.7
PARCIAL FTE	1,647,892	2,183,395	3,831,287	3,707,235.91	124,051.09	96.7
SUB TOTAL ACT/AI/OBR	**1,647,892**	**2,183,395**	**3,831,287**	**3,707,235.91**		
2146656 IMPLEMENTACION DE MEJORAS DE LA CALIDAD TECNICA DE LA ATENCION EN ESTABLECIMIENTOS DE SALUD QUE						
6000009 ASISTENCIA TECNICA						
6 GASTOS DE CAPITAL						
2 GASTOS PRESUPUESTARIOS	0	1,097,088	1,097,088	1,019,550.53	77,537.47	92.9
PARCIAL FTE	0	1,097,088	1,097,088	1,019,550.53	77,537.47	92.9
SUB TOTAL ACT/AI/OBR	**0**	**1,097,088**	**1,097,088**	**1,019,550.53**		
0016 TBC-VIH/SIDA						
2172673 MEJORAMIENTO EQUIPAMIENTO DE LOS LABORATORIOS REFERENCIALES E INTERMEDIOS PARA LA EXPANSION DEL						
6000005 ADQUISICION DE EQUIPOS						
6 GASTOS DE CAPITAL						
2 GASTOS PRESUPUESTARIOS	0	573,846	573,846	147,827.35	426,018.65	25.7
PARCIAL FTE	0	573,846	573,846	147,827.35	426,018.65	25.7
SUB TOTAL ACT/AI/OBR	**0**	**573,846**	**573,846**	**147,827.35**		
3000001 ACCIONES COMUNES						
5004433 MONITOREO, SUPERVISION, EVALUACION Y CONTROL DE VIH/SIDA - TUBERCULOSIS						
5 GASTOS CORRIENTES						
2 GASTOS PRESUPUESTARIOS	0	1,657,903	1,657,903	1,165,100.22	492,802.78	70.2
PARCIAL FTE	0	1,657,903	1,657,903	1,165,100.22	492,802.78	70.2
SUB TOTAL ACT/AI/OBR	**0**	**1,657,903**	**1,657,903**	**1,165,100.22**		
5004434 DESARROLLO DE NORMAS Y GUIAS TECNICAS VIH/SIDA Y TUBERCULOSIS						
5 GASTOS CORRIENTES						
2 GASTOS PRESUPUESTARIOS	0	1,204,310	1,204,310	322,531.84	881,778.16	26.7
6 GASTOS DE CAPITAL						
2 GASTOS PRESUPUESTARIOS	0	249,000	249,000	107,948.84	141,051.16	43.3
PARCIAL FTE	0	1,453,310	1,453,310	430,480.68	1,022,829.32	29.6
SUB TOTAL ACT/AI/OBR	**0**	**1,453,310**	**1,453,310**	**430,480.68**		
3000611 SERVICIOS DE ATENCION DE TUBERCULOSIS CON ADECUADA BIOSEGURIDAD						
5004435 ADECUADA BIOSEGURIDAD EN LOS SERVICIOS DE ATENCION DE TUBERCULOSIS						

MINISTERIO DE PLANEAMIENTO Y PRESUPUESTO OFICINA DE PRESUPUESTO

MINISTERIO DE SALUD 374 FOLIOS OGPP

MARCO PRESUPUESTAL Vs DEVENGADO - 2014
DEL MES DE ENERO A DICIEMBRE
(EN NUEVOS SOLES)

SECTOR : 11 SALUD
PLIEGO : 011 M. DE SALUD
EJECUTORA : 123 PROGRAMA DE APOYO A LA REFORMA DEL SECTOR SALUD - PARSALUD [001315]

PRG PROD/PROY ACT/AI/OBR CATEGORIA T. TRANSACCION	PIA	MODIF. PPTALES.	PIM (a)	TOTAL DEVENGADOS (b)	SALDO (a - b)	% AVANC (b / a)
5 GASTOS CORRIENTES						
2 **GASTOS PRESUPUESTARIOS**	0	362,376	362,376	207,948.28	154,427.72	57.
PARCIAL FTE	0	362,376	362,376	207,948.28	154,427.72	57.
SUB TOTAL ACT/AI/OBR	**0**	**362,376**	**362,376**	**207,948.28**		
3000614 PERSONAS CON DIAGNOSTICO DE TUBERCULOSIS						
5004438 DIAGNOSTICO DE CASOS DE TUBERCULOSIS						
5 GASTOS CORRIENTES						
2 **GASTOS PRESUPUESTARIOS**	0	1,475,677	1,475,677	622,771.90	852,905.10	4
6 GASTOS DE CAPITAL						
2 **GASTOS PRESUPUESTARIOS**	0	498,766	498,766	4,843.20	493,922.80	
PARCIAL FTE	0	1,974,443	1,974,443	627,615.10	1,346,827.90	3
SUB TOTAL ACT/AI/OBR	**0**	**1,974,443**	**1,974,443**	**627,615.10**		
3000616 PACIENTES CON COMORBILIDAD CON DESPISTAJE Y DIAGNOSTICO DE TUBERCULOSIS						
5004440 DESPISTAJE Y DIAGNOSTICO DE TUBERCULOSIS PARA PACIENTES CON COMORBILIDAD						
5 GASTOS CORRIENTES						
2 **GASTOS PRESUPUESTARIOS**	0	862,398	862,398	99,499.96	762,898.04	11.
PARCIAL FTE	0	862,398	862,398	99,499.96	762,898.04	1
SUB TOTAL ACT/AI/OBR	**0**	**862,398**	**862,398**	**99,499.96**		
3043959 ADULTOS Y JOVENES RECIBEN CONSEJERIA Y TAMIZAJE PARA INFECCIONES DE TRANSMISION SEXUAL Y VIH/SIDA						
5000069 ENTREGAR A ADULTOS Y JOVENES VARONES CONSEJERIA Y TAMIZAJE PARA ITS Y VIH/SIDA						
5 GASTOS CORRIENTES						
2 **GASTOS PRESUPUESTARIOS**	0	690,327	690,327	0.00	690,327.00	0.
PARCIAL FTE	0	690,327	690,327	0.00	690,327.00	
SUB TOTAL ACT/AI/OBR	**0**	**690,327**	**690,327**	**0.00**		
3043961 POBLACION DE ALTO RIESGO RECIBE INFORMACION Y ATENCION PREVENTIVA						
5000071 BRINDAR INFORMACION Y ATENCION PREVENTIVA A POBLACION DE ALTO RIESGO						
5 GASTOS CORRIENTES						
2 **GASTOS PRESUPUESTARIOS**	0	528,099	528,099	105,522.00	422,577.00	19.
PARCIAL FTE	0	528,099	528,099	105,522.00	422,577.00	
SUB TOTAL ACT/AI/OBR	**0**	**528,099**	**528,099**	**105,522.00**		
3043965 PERSONA QUE ACCEDE AL EESS Y RECIBE TRATAMIENTO OPORTUNO PARA TUBERCULOSIS ESQUEMAS 1, 2, NO						
5000075 BRINDAR TRATAMIENTO OPORTUNO PARA TUBERCULOSIS ESQUEMAS 1,2, NO MULTIDROGO RESISTENTE Y						
5 GASTOS CORRIENTES						
2 **GASTOS PRESUPUESTARIOS**	0	984,705	984,705	277,109.85	707,595.15	28.
PARCIAL FTE	0	984,705	984,705	277,109.85	707,595.15	2
SUB TOTAL ACT/AI/OBR	**0**	**984,705**	**984,705**	**277,109.85**		
0068 REDUCCION DE VULNERABILIDAD Y ATENCION DE EMERGENCIAS POR DESASTRES						
2001621 ESTUDIOS DE PRE-INVERSION						
6000032 ESTUDIOS DE PRE - INVERSION						
6 GASTOS DE CAPITAL						
2 **GASTOS PRESUPUESTARIOS**	0	5,746,742	5,746,742	3,445,081.27	2,301,660.73	59.
PARCIAL FTE	0	5,746,742	5,746,742	3,445,081.27	2,301,660.73	5
SUB TOTAL ACT/AI/OBR	**0**	**5,746,742**	**5,746,742**	**3,445,081.27**		
3000565 SERVICIOS ESENCIALES SEGUROS ANTE EMERGENCIAS Y DESASTRES						
5001576 SEGURIDAD FUNCIONAL DE LOS ESTABLECIMIENTOS DE SALUD						
5 GASTOS CORRIENTES						
2 **GASTOS PRESUPUESTARIOS**	19,200	0	19,200	9,851.08	9,348.92	51.
PARCIAL FTE	19,200	0	19,200	9,851.08	9,348.92	4
SUB TOTAL ACT/AI/OBR	**19,200**	**0**	**19,200**	**9,851.08**		

MINISTERIO DE SALUD · OFICINA DE PRESUPUESTO

MARCO PRESUPUESTAL Vs DEVENGADO - 2014
DEL MES DE ENERO A DICIEMBRE
(EN NUEVOS SOLES)

MINISTERIO DE SALUD 132 FOLIOS OGPP

SECTOR : 11 SALUD
PLIEGO : 011 M. DE SALUD
EJECUTORA : 123 PROGRAMA DE APOYO A LA REFORMA DEL SECTOR SALUD - PARSALUD [001315]

PRG PROD/PROY ACT/AI/OBR CATEGORIA T. TRANSACCION	PIA	MODIF. PPTALES.	PIM (a)	TOTAL DEVENGADOS (b)	SALDO (a - b)	% AVANCE (b / a)
9001 ACCIONES CENTRALES						
3999999 SIN PRODUCTO						
5000002 CONDUCCION Y ORIENTACION SUPERIOR						
5 GASTOS CORRIENTES						
2 **GASTOS PRESUPUESTARIOS**	0	700,470	700,470	536,793.34	163,676.66	76.6
PARCIAL FTE	0	700,470	700,470	536,793.34	163,676.66	76.6
SUB TOTAL ACT/AI/OBR	**0**	**700,470**	**700,470**	**536,793.34**		
5000003 GESTION ADMINISTRATIVA						
5 GASTOS CORRIENTES						
2 **GASTOS PRESUPUESTARIOS**	120,000	6,658,278	6,778,278	6,101,269.71	677,008.29	90.0
6 GASTOS DE CAPITAL						
2 **GASTOS PRESUPUESTARIOS**	0	437,311	437,311	431,483.54	5,827.46	98.6
PARCIAL FTE	120,000	7,095,589	7,215,589	6,532,753.25	682,835.75	90.5
SUB TOTAL ACT/AI/OBR	**120,000**	**7,095,589**	**7,215,589**	**6,532,753.25**		
9002 ASIGNACIONES PRESUPUESTARIAS QUE NO RESULTAN EN PRODUCTOS						
2192844 MEJORAMIENTO DE LOS SERVICIOS DE SALUD DEL HOSPITAL HIPOLITO UNANUE DE TACNA, DISTRITO DE TACNA,						
6000001 EXPEDIENTE TECNICO						
6 GASTOS DE CAPITAL						
2 **GASTOS PRESUPUESTARIOS**	0	3,943,610	3,943,610	0.00	3,943,610.00	0.0
PARCIAL FTE	0	3,943,610	3,943,610	0.00	3,943,610.00	0.0
SUB TOTAL ACT/AI/OBR	**0**	**3,943,610**	**3,943,610**	**0.00**		
TOTAL PLIEGO	118,319,144	11,867,725	130,186,869	112,488,583.54	17,698,285.46	90.3

MINISTERIO DE SALUD - SUPREMA DE PLANEAMIENTO Y PRESUPUESTO - OFICINA DE PRESUPUESTO

MINISTERIO DE SALUD 373 FOLIOS OGPP

MARCO PRESUPUESTAL Vs DEVENGADO - 2014
DEL MES DE ENERO A DICIEMBRE
(EN NUEVOS SOLES)

SECTOR : 11 SALUD
PLIEGO : 011 M. DE SALUD
EJECUTORA : 124 DIRECCION DE ABASTECIMIENTOS DE RECURSOS ESTRATEGICOS DE SALUD - DARES [001345]

PRG PROD/PROY ACT/AI/OBR CATEGORIA T. TRANSACCION	PIA	MODIF. PPTALES.	PIM (a)	TOTAL DEVENGADOS (b)	SALDO (a - b)	% AVANC (b / a)
0001 PROGRAMA ARTICULADO NUTRICIONAL						
3000001 ACCIONES COMUNES						
5004424 VIGILANCIA, INVESTIGACION Y TECNOLOGIAS EN NUTRICION						
5 GASTOS CORRIENTES						
2 **GASTOS PRESUPUESTARIOS**	64,260	3,030	67,290	67,013.97	276.03	9
PARCIAL FTE	64,260	3,030	67,290	67,013.97	276.03	99.5
SUB TOTAL ACT/AI/OBR	**64,260**	**3,030**	**67,290**	**67,013.97**		
3000609 COMUNIDAD ACCEDE A AGUA PARA EL CONSUMO HUMANO						
5004428 VIGILANCIA DE LA CALIDAD DEL AGUA PARA EL CONSUMO HUMANO						
5 GASTOS CORRIENTES						
2 **GASTOS PRESUPUESTARIOS**	173,360	0	173,360	50,562.06	122,797.94	2
PARCIAL FTE	173,360	0	173,360	50,562.06	122,797.94	29.1
SUB TOTAL ACT/AI/OBR	**173,360**	**0**	**173,360**	**50,562.06**		
3033254 NIÑOS CON VACUNA COMPLETA						
5000017 APLICACION DE VACUNAS COMPLETAS						
5 GASTOS CORRIENTES						
2 **GASTOS PRESUPUESTARIOS**	155,387,400	33,589,950	188,977,350	188,931,267.05	46,082.95	9
PARCIAL FTE	155,387,400	33,589,950	188,977,350	188,931,267.05	46,082.95	99.9
SUB TOTAL ACT/AI/OBR	**155,387,400**	**33,589,950**	**188,977,350**	**188,931,267.05**		
3033256 NIÑOS CON SUPLEMENTO DE HIERRO Y VITAMINA A						
5000019 ADMINISTRAR SUPLEMENTO DE HIERRO Y VITAMINA A						
5 GASTOS CORRIENTES						
2 **GASTOS PRESUPUESTARIOS**	23,014,000	-1,821,557	21,192,443	21,176,914.73	15,528.27	9
PARCIAL FTE	23,014,000	-1,821,557	21,192,443	21,176,914.73	15,528.27	9
SUB TOTAL ACT/AI/OBR	**23,014,000**	**-1,821,557**	**21,192,443**	**21,176,914.73**		
0002 SALUD MATERNO NEONATAL						
3033172 ATENCION PRENATAL REENFOCADA						
5000037 BRINDAR ATENCION PRENATAL REENFOCADA						
5 GASTOS CORRIENTES						
2 **GASTOS PRESUPUESTARIOS**	3,988,262	625,192	4,613,454	4,362,843.86	250,610.14	9
PARCIAL FTE	3,988,262	625,192	4,613,454	4,362,843.86	250,610.14	94.5
SUB TOTAL ACT/AI/OBR	**3,988,262**	**625,192**	**4,613,454**	**4,362,843.86**		
3033291 POBLACION ACCEDE A METODOS DE PLANIFICACION FAMILIAR						
5000042 MEJORAMIENTO DEL ACCESO DE LA POBLACION A METODOS DE PLANIFICACION FAMILIAR						
5 GASTOS CORRIENTES						
2 **GASTOS PRESUPUESTARIOS**	21,666,377	-8,973,951	12,692,426	11,802,928.56	889,497.44	9
PARCIAL FTE	21,666,377	-8,973,951	12,692,426	11,802,928.56	889,497.44	92.9
SUB TOTAL ACT/AI/OBR	**21,666,377**	**-8,973,951**	**12,692,426**	**11,802,928.56**		
3033295 ATENCION DEL PARTO NORMAL						
5000045 BRINDAR ATENCION DE PARTO NORMAL						
5 GASTOS CORRIENTES						
2 **GASTOS PRESUPUESTARIOS**	121,021	-3,926	117,095	117,094.48	0.52	1
PARCIAL FTE	121,021	-3,926	117,095	117,094.48	0.52	1
SUB TOTAL ACT/AI/OBR	**121,021**	**-3,926**	**117,095**	**117,094.48**		
3033298 ATENCION DEL PUERPERIO						
5000048 ATENDER EL PUERPERIO						
5 GASTOS CORRIENTES						
2 **GASTOS PRESUPUESTARIOS**	173,601	-40,127	133,474	133,460.85	13.15	9
PARCIAL FTE	173,601	-40,127	133,474	133,460.85	13.15	9

MINISTERIO DE SALUD · OFICINA DE PRESUPUESTO

MARCO PRESUPUESTAL Vs DEVENGADO - 2014
DEL MES DE ENERO A DICIEMBRE
(EN NUEVOS SOLES)

MINISTERIO DE SALUD 131 FOLIOS OGPP

SECTOR : 11 SALUD
PLIEGO : 011 M. DE SALUD
EJECUTORA : 124 DIRECCION DE ABASTECIMIENTOS DE RECURSOS ESTRATEGICOS DE SALUD - DARES [001345]

PRG PROD/PROY ACT/AI/OBR CATEGORIA T. TRANSACCION	PIA	MODIF. PPTALES.	PIM (a)	TOTAL DEVENGADOS (b)	SALDO (a - b)	% AVANCE (b / a)
UB TOTAL ACT/AI/OBR	173,601	-40,127	133,474	133,460.85		
0016 TBC-VIH/SIDA						
3000612 SINTOMATICOS RESPIRATORIOS CON DESPISTAJE DE TUBERCULOSIS						
5004436 DESPISTAJE DE TUBERCULOSIS EN SINTOMATICOS RESPIRATORIOS						
5 GASTOS CORRIENTES						
2 GASTOS PRESUPUESTARIOS	1,259,052	-1,136,998	122,054	112,674.67	9,379.33	92.3
RCIAL FTE	1,259,052	-1,136,998	122,054	112,674.67	9,379.33	92.3
UB TOTAL ACT/AI/OBR	1,259,052	-1,136,998	122,054	112,674.67		
3000613 PERSONAS EN CONTACTO DE CASOS DE TUBERCULOSIS CON CONTROL Y TRATAMIENTO PREVENTIVO (GENERAL,						
5004437 CONTROL Y TRATAMIENTO PREVENTIVO DE CONTACTOS DE CASOS TUBERCULOSIS (GENERAL, INDIGENA, PRIVADA						
5 GASTOS CORRIENTES						
2 GASTOS PRESUPUESTARIOS	545,426	-322,568	222,858	144,692.00	78,166.00	64.9
RCIAL FTE	545,426	-322,568	222,858	144,692.00	78,166.00	64.9
UB TOTAL ACT/AI/OBR	545,426	-322,568	222,858	144,692.00		
3000614 PERSONAS CON DIAGNOSTICO DE TUBERCULOSIS						
5004438 DIAGNOSTICO DE CASOS DE TUBERCULOSIS						
5 GASTOS CORRIENTES						
2 GASTOS PRESUPUESTARIOS	944,285	-944,285	0	0.00	0.00	0.0
PARCIAL FTE	944,285	-944,285	0	0.00	0.00	0.0
B TOTAL ACT/AI/OBR	944,285	-944,285	0	0.00		
3000616 PACIENTES CON COMORBILIDAD CON DESPISTAJE Y DIAGNOSTICO DE TUBERCULOSIS						
5004440 DESPISTAJE Y DIAGNOSTICO DE TUBERCULOSIS PARA PACIENTES CON COMORBILIDAD						
5 GASTOS CORRIENTES						
2 GASTOS PRESUPUESTARIOS	8,483	-8,483	0	0.00	0.00	0.0
PARCIAL FTE	8,483	-8,483	0	0.00	0.00	0.0
B TOTAL ACT/AI/OBR	8,483	-8,483	0	0.00		
3952 FAMILIA CON PRACTICAS SALUDABLES PARA LA PREVENCION DE VIH/SIDA Y TUBERCULOSIS						
5000062 PROMOVER EN LAS FAMILIA PRACTICAS SALUDABLES PARA LA PREVENCION DE VIH/SIDA Y TUBERCULOSIS						
5 GASTOS CORRIENTES						
2 GASTOS PRESUPUESTARIOS	15,000	-15,000	0	0.00	0.00	0.0
PARCIAL FTE	15,000	-15,000	0	0.00	0.00	0.0
B TOTAL ACT/AI/OBR	15,000	-15,000	0	0.00		
3043958 POBLACION INFORMADA SOBRE USO CORRECTO DE CONDON PARA PREVENCION DE INFECCIONES DE TRANSMISION						
5000068 MEJORAR EN POBLACION INFORMADA EL USO CORRECTO DE CONDON PARA PREVENCION DE INFECCIONES DE						
5 GASTOS CORRIENTES						
2 GASTOS PRESUPUESTARIOS	7,750,781	-2,442,057	5,308,724	5,308,723.32	0.68	100.0
PARCIAL FTE	7,750,781	-2,442,057	5,308,724	5,308,723.32	0.68	100.0
SUB TOTAL ACT/AI/OBR	7,750,781	-2,442,057	5,308,724	5,308,723.32		
3043959 ADULTOS Y JOVENES RECIBEN CONSEJERIA Y TAMIZAJE PARA INFECCIONES DE TRANSMISION SEXUAL Y VIH/SIDA						
5000069 ENTREGAR A ADULTOS Y JOVENES VARONES CONSEJERIA Y TAMIZAJE PARA ITS Y VIH/SIDA						
5 GASTOS CORRIENTES						
2 GASTOS PRESUPUESTARIOS	3,893,516	-625,447	3,268,069	3,214,899.84	53,169.16	98.3
PARCIAL FTE	3,893,516	-625,447	3,268,069	3,214,899.84	53,169.16	98.3
SUB TOTAL ACT/AI/OBR	3,893,516	-625,447	3,268,069	3,214,899.84		
3043960 POBLACION ADOLESCENTE INFORMADA SOBRE INFECCIONES DE TRANSMISION SEXUAL y VIH/SIDA						
5000070 ENTREGAR A POBLACION ADOLESCENTE INFORMACION SOBRE INFECCIONES DE TRANSMISION SEXUAL Y VIH/SIDA						
5 GASTOS CORRIENTES						
2 GASTOS PRESUPUESTARIOS	33,519	-31	33,488	33,487.50	0.50	100.0
CIAL FTE	33,519	-31	33,488	33,487.50	0.50	100.0

MINISTERIO DE SALUD 372 FOLIOS OGPP

MINISTERIO DE SALUD OFICINA DE PRESUPUESTO

MARCO PRESUPUESTAL Vs DEVENGADO - 2014
DEL MES DE ENERO A DICIEMBRE
(EN NUEVOS SOLES)

SECTOR : 11 SALUD
PLIEGO : 011 M. DE SALUD
EJECUTORA : 124 DIRECCION DE ABASTECIMIENTOS DE RECURSOS ESTRATEGICOS DE SALUD - DARES [001345]

PRG PROD/PROY ACT/AI/OBR CATEGORIA T. TRANSACCION	PIA	MODIF. PPTALES.	PIM (a)	TOTAL DEVENGADOS (b)	SALDO (a - b)	% AVAN (b / a)
SUB TOTAL ACT/AI/OBR	**33,519**	**-31**	**33,488**	**33,487.50**		
3043961 POBLACION DE ALTO RIESGO RECIBE INFORMACION Y ATENCION PREVENTIVA						
5000071 BRINDAR INFORMACION Y ATENCION PREVENTIVA A POBLACION DE ALTO RIESGO						
5 GASTOS CORRIENTES						
2 **GASTOS PRESUPUESTARIOS**	42,880	-42,880	0	0.00	0.00	
PARCIAL FTE	42,880	-42,880	0	0.00	0.00	0.
SUB TOTAL ACT/AI/OBR	**42,880**	**-42,880**	**0**	**0.00**		
3043965 PERSONA QUE ACCEDE AL EESS Y RECIBE TRATAMIENTO OPORTUNO PARA TUBERCULOSIS ESQUEMAS 1, 2, NO						
5000075 BRINDAR TRATAMIENTO OPORTUNO PARA TUBERCULOSIS ESQUEMAS 1,2, NO MULTIDROGO RESISTENTE Y						
5 GASTOS CORRIENTES						
2 **GASTOS PRESUPUESTARIOS**	10,554,885	4,590,738	15,145,623	14,089,563.94	1,056,059.06	
PARCIAL FTE	10,554,885	4,590,738	15,145,623	14,089,563.94	1,056,059.06	93.
SUB TOTAL ACT/AI/OBR	**10,554,885**	**4,590,738**	**15,145,623**	**14,089,563.94**		
3043968 POBLACION CON INFECCIONES DE TRANSMISION SEXUAL RECIBEN TRATAMIENTO SEGUN GUIA CLINICAS						
5000078 BRINDAR A POBLACION CON INFECCIONES DE TRANSMISION SEXUAL TRATAMIENTO SEGUN GUIA CLINICAS						
5 GASTOS CORRIENTES						
2 **GASTOS PRESUPUESTARIOS**	116,376	350,000	466,376	409,799.10	56,576.90	
PARCIAL FTE	116,376	350,000	466,376	409,799.10	56,576.90	87.
SUB TOTAL ACT/AI/OBR	**116,376**	**350,000**	**466,376**	**409,799.10**		
3043969 PERSONAS DIAGNOSTICADAS CON VIH/SIDA QUE ACUDEN A LOS SERVICIOS Y RECIBEN ATENCION INTEGRAL						
5000079 BRINDAR ATENCION INTEGRAL A PERSONAS CON DIAGNOSTICO DE VIH QUE ACUDEN A LOS SERVICIOS						
5 GASTOS CORRIENTES						
2 **GASTOS PRESUPUESTARIOS**	39,276,323	3,000,858	42,277,181	39,402,677.97	2,874,503.03	
PARCIAL FTE	39,276,323	3,000,858	42,277,181	39,402,677.97	2,874,503.03	
SUB TOTAL ACT/AI/OBR	**39,276,323**	**3,000,858**	**42,277,181**	**39,402,677.97**		
3043970 MUJERES GESTANTES REACTIVAS Y NIÑOS EXPUESTOS AL VIH/SIDA RECIBEN TRATAMIENTO OPORTUNO						
5000080 BRINDAR TRATAMIENTO OPORTUNO A MUJERES GESTANTES REACTIVAS Y NIÑOS EXPUESTOS AL VIH						
5 GASTOS CORRIENTES						
2 **GASTOS PRESUPUESTARIOS**	602,122	0	602,122	572,951.27	29,170.73	
PARCIAL FTE	602,122	0	602,122	572,951.27	29,170.73	
SUB TOTAL ACT/AI/OBR	**602,122**	**0**	**602,122**	**572,951.27**		
3043971 MUJERES GESTANTES REACTIVAS A SIFILIS Y SUS CONTACTOS Y RECIEN NACIDOS EXPUESTOS RECIBEN						
5000081 BRINDAR TRATAMIENTO OPORTUNO A MUJERES GESTANTES REACTIVAS A SIFILIS Y SUS CONTACTOS Y RECIEN						
5 GASTOS CORRIENTES						
2 **GASTOS PRESUPUESTARIOS**	20,453	-20,453	0	0.00	0.00	
PARCIAL FTE	20,453	-20,453	0	0.00	0.00	
SUB TOTAL ACT/AI/OBR	**20,453**	**-20,453**	**0**	**0.00**		
3043972 PERSONA QUE ACCEDE AL EESS Y RECIBE TRATAMIENTO OPORTUNO PARA TUBERCULOSIS EXTREMADAMENTE						
5000082 BRINDAR TRATAMIENTO OPORTUNO A PERSONAS QUE ACCEDEN AL EESS Y RECIBE TRATAMIENTO PARA						
5 GASTOS CORRIENTES						
2 **GASTOS PRESUPUESTARIOS**	3,036,516	-1,311,369	1,725,147	1,724,961.31	185.69	99.
PARCIAL FTE	3,036,516	-1,311,369	1,725,147	1,724,961.31	185.69	
SUB TOTAL ACT/AI/OBR	**3,036,516**	**-1,311,369**	**1,725,147**	**1,724,961.31**		
0017 ENFERMEDADES METAXENICAS Y ZOONOSIS						
3043981 VIVIENDAS PROTEGIDAS DE LOS PRINCIPALES CONDICIONANTES DEL RIESGO EN LAS AREAS DE ALTO Y MUY ALTO						
5000091 INTERVENCIONES EN VIVIENDAS PROTEGIDAS DE LOS PRINCIPALES CONDICIONANTES DEL RIESGO EN LAS AREAS						
5 GASTOS CORRIENTES						
2 **GASTOS PRESUPUESTARIOS**	5,000,000	5,469,628	10,469,628	9,268,332.63	1,201,295.37	
PARCIAL FTE	5,000,000	5,469,628	10,469,628	9,268,332.63	1,201,295.37	

MINISTERIO DE SALUD - OFICINA DE PRESUPUESTO

MARCO PRESUPUESTAL Vs DEVENGADO - 2014
DEL MES DE ENERO A DICIEMBRE
(EN NUEVOS SOLES)

MINISTERIO DE SALUD 130 FOLIOS OGPP

SECTOR : 11 SALUD
PLIEGO : 011 M. DE SALUD
EJECUTORA : 124 DIRECCION DE ABASTECIMIENTOS DE RECURSOS ESTRATEGICOS DE SALUD - DARES [001345]

PRG PROD/PROY ACT/AI/OBR CATEGORIA T. TRANSACCION	PIA	MODIF. PPTALES.	PIM (a)	TOTAL DEVENGADOS (b)	SALDO (a - b)	% AVANCE (b / a)
SUB TOTAL ACT/AI/OBR	5,000,000	5,469,628	10,469,628	9,268,332.63		
3043982 VACUNACION DE ANIMALES DOMESTICOS						
5000092 VACUNAR A ANIMALES DOMESTICOS						
5 GASTOS CORRIENTES						
2 GASTOS PRESUPUESTARIOS	2,580,907	3,113,904	5,694,811	5,307,095.54	387,715.46	93.1
PARCIAL FTE	2,580,907	3,113,904	5,694,811	5,307,095.54	387,715.46	93.1
SUB TOTAL ACT/AI/OBR	2,580,907	3,113,904	5,694,811	5,307,095.54		
3043983 DIAGNOSTICO Y TRATAMIENTO DE ENFERMEDADES METAXENICAS						
5000093 EVALUACION, DIAGNOSTICO Y TRATAMIENTO DE ENFERMEDADES METAXENICAS						
5 GASTOS CORRIENTES						
2 GASTOS PRESUPUESTARIOS	7,269,922	-2,435,554	4,834,368	4,238,945.87	595,422.13	87.6
PARCIAL FTE	7,269,922	-2,435,554	4,834,368	4,238,945.87	595,422.13	87.6
SUB TOTAL ACT/AI/OBR	7,269,922	-2,435,554	4,834,368	4,238,945.87		
3043984 DIAGNOSTICO Y TRATAMIENTO DE CASOS DE ENFERMEDADES ZOONOTICAS						
5000094 EVALUACION, DIAGNOSTICO Y TRATAMIENTO DE CASOS DE ENFERMEDADES ZOONOTICAS						
5 GASTOS CORRIENTES						
2 GASTOS PRESUPUESTARIOS	4,645,855	240,181	4,886,036	4,754,750.81	131,285.19	97.3
PARCIAL FTE	4,645,855	240,181	4,886,036	4,754,750.81	131,285.19	97.3
SUB TOTAL ACT/AI/OBR	4,645,855	240,181	4,886,036	4,754,750.81		
0018 ENFERMEDADES NO TRANSMISIBLES						
3000012 TRATAMIENTO Y CONTROL DE PACIENTES CON CATARATAS						
5000110 BRINDAR TRATAMIENTO A PACIENTES CON DIAGNOSTICO DE CATARATAS						
5 GASTOS CORRIENTES						
2 GASTOS PRESUPUESTARIOS	780,000	-780,000	0	0.00	0.00	0.0
PARCIAL FTE	780,000	-780,000	0	0.00	0.00	0.0
SUB TOTAL ACT/AI/OBR	780,000	-780,000	0	0.00		
3043994 TAMIZAJE Y TRATAMIENTO DE PACIENTES CON PROBLEMAS Y TRANSTORNOS DE SALUD MENTAL						
5000102 EXAMENES DE TAMIZAJE Y TRATAMIENTO DE PACIENTES CON PROBLEMAS Y TRASTORNOS DE SALUD MENTAL						
5 GASTOS CORRIENTES						
2 GASTOS PRESUPUESTARIOS	700,000	-448,343	251,657	250,982.60	674.40	99.7
PARCIAL FTE	700,000	-448,343	251,657	250,982.60	674.40	99.7
SUB TOTAL ACT/AI/OBR	700,000	-448,343	251,657	250,982.60		
3043997 TAMIZAJE Y TRATAMIENTO DE PACIENTES AFECTADOS POR METALES PESADOS						
5000103 EXAMENES DE TAMIZAJE Y TRATAMIENTO DE PERSONAS AFECTADAS POR INTOXICACION DE METALES PESADOS						
5 GASTOS CORRIENTES						
2 GASTOS PRESUPUESTARIOS	800,000	-790,239	9,761	8,125.06	1,635.94	83.2
PARCIAL FTE	800,000	-790,239	9,761	8,125.06	1,635.94	83.2
SUB TOTAL ACT/AI/OBR	800,000	-790,239	9,761	8,125.06		
0068 REDUCCION DE VULNERABILIDAD Y ATENCION DE EMERGENCIAS POR DESASTRES						
3000564 SERVICIOS DE SALUD CON CAPACIDADES COMPLEMENTARIAS PARA LA ATENCION FRENTE A EMERGENCIAS Y						
5003306 ATENCION DE SALUD Y MOVILIZACION DE BRIGADAS FRENTE A EMERGENCIAS Y DESASTRES						
GASTOS CORRIENTES						
2 GASTOS PRESUPUESTARIOS	999,036	-574,354	424,682	384,241.57	40,440.43	90.4
PARCIAL FTE	999,036	-574,354	424,682	384,241.57	40,440.43	90.4
SUB TOTAL ACT/AI/OBR	999,036	-574,354	424,682	384,241.57		
0104 REDUCCION DE LA MORTALIDAD POR EMERGENCIAS Y URGENCIAS MEDICAS						
3000283 ATENCION PREHOSPITALARIA MOVIL DE LA EMERGENCIA CON SOPORTE VITAL BASICO "SVB"						
5002796 SERVICIO DE AMBULANCIA CON SOPORTE VITAL BASICO (SSV) PARA LA ATENCION PRE HOSPITALARIA DE LA						

MINISTERIO DE SALUD 371 FOLIOS OGPP

MARCO PRESUPUESTAL Vs DEVENGADO - 2014
DEL MES DE ENERO A DICIEMBRE
(EN NUEVOS SOLES)

SECTOR : 11 SALUD
PLIEGO : 011 M. DE SALUD
EJECUTORA : 124 DIRECCION DE ABASTECIMIENTOS DE RECURSOS ESTRATEGICOS DE SALUD - DARES [001345]

PRG PROD/PROY ACT/AI/OBR CATEGORIA T. TRANSACCION	PIA	MODIF. PPTALES.	PIM (a)	TOTAL DEVENGADOS (b)	SALDO (a - b)	% AVANC (b / a)
5 GASTOS CORRIENTES						
2 **GASTOS PRESUPUESTARIOS**	512,553	-105,751	406,802	317,457.65	89,344.35	78.
6 GASTOS DE CAPITAL						
2 **GASTOS PRESUPUESTARIOS**	0	45,000	45,000	38,287.04	6,712.96	8
PARCIAL FTE	512,553	-60,751	451,802	355,744.69	96,057.31	7
SUB TOTAL ACT/AI/OBR	**512,553**	**-60,751**	**451,802**	**355,744.69**		
3000284 ATENCION PREHOSPITALARIA MOVIL DE LA EMERGENCIA CON SOPORTE VITAL AVANZADO "SVA"						
5002797 SERVICIO DE AMBULANCIA CON SOPORTE VITAL AVANZADO (SVA) PARA LA ATENCION PRE HOSPITALARIA DE LA						
5 GASTOS CORRIENTES						
2 **GASTOS PRESUPUESTARIOS**	257,124	-192,016	65,108	37,960.00	27,148.00	5
PARCIAL FTE	257,124	-192,016	65,108	37,960.00	27,148.00	5
SUB TOTAL ACT/AI/OBR	**257,124**	**-192,016**	**65,108**	**37,960.00**		
3000290 ATENCION DE URGENCIAS (PRIORIDAD III O IV) EN MODULOS DE ATENCION AMBULATORIA						
5002825 ATENCION DE URGENCIAS (PRIORIDAD III O IV) EN MODULOS DE ATENCION AMBULATORIA						
5 GASTOS CORRIENTES						
2 **GASTOS PRESUPUESTARIOS**	740,404	-340,404	400,000	330,034.29	69,965.71	82.
PARCIAL FTE	740,404	-340,404	400,000	330,034.29	69,965.71	8
SUB TOTAL ACT/AI/OBR	**740,404**	**-340,404**	**400,000**	**330,034.29**		
9001 ACCIONES CENTRALES						
3999999 SIN PRODUCTO						
5000001 PLANEAMIENTO Y PRESUPUESTO						
5 GASTOS CORRIENTES						
2 **GASTOS PRESUPUESTARIOS**	54,000	37,300	91,300	85,600.00	5,700.00	9
PARCIAL FTE	54,000	37,300	91,300	85,600.00	5,700.00	9
SUB TOTAL ACT/AI/OBR	**54,000**	**37,300**	**91,300**	**85,600.00**		
5000003 GESTION ADMINISTRATIVA						
5 GASTOS CORRIENTES						
2 **GASTOS PRESUPUESTARIOS**	9,271,540	-597,833	8,673,707	8,162,052.43	511,654.57	94.
6 GASTOS DE CAPITAL						
2 **GASTOS PRESUPUESTARIOS**	0	823,660	823,660	528,493.89	295,166.11	6
PARCIAL FTE	9,271,540	225,827	9,497,367	8,690,546.32	806,820.68	91.5
SUB TOTAL ACT/AI/OBR	**9,271,540**	**225,827**	**9,497,367**	**8,690,546.32**		
9002 ASIGNACIONES PRESUPUESTARIAS QUE NO RESULTAN EN PRODUCTOS						
3999999 SIN PRODUCTO						
5000395 ACTIVIDAD REGULAR DE INMUNIZACIONES DE PERSONAS MAYORES DE 5 AÑOS						
5 GASTOS CORRIENTES						
2 **GASTOS PRESUPUESTARIOS**	34,479,722	19,427,319	53,907,041	53,891,614.01	15,426.99	99.
PARCIAL FTE	34,479,722	19,427,319	53,907,041	53,891,614.01	15,426.99	99.9
SUB TOTAL ACT/AI/OBR	**34,479,722**	**19,427,319**	**53,907,041**	**53,891,614.01**		
5000514 ATENCION INTEGRAL DE SALUD						
5 GASTOS CORRIENTES						
2 **GASTOS PRESUPUESTARIOS**	7,626,384	-2,498,316	5,128,068	5,128,067.25	0.75	10
PARCIAL FTE	7,626,384	-2,498,316	5,128,068	5,128,067.25	0.75	10
SUB TOTAL ACT/AI/OBR	**7,626,384**	**-2,498,316**	**5,128,068**	**5,128,067.25**		
5001034 PREVENCION DE RIESGOS Y DAÑOS PARA LA SALUD						
5 GASTOS CORRIENTES						
2 **GASTOS PRESUPUESTARIOS**	0	8,485,224	8,485,224	1,750,237.44	6,734,986.56	20.
6 GASTOS DE CAPITAL						
2 **GASTOS PRESUPUESTARIOS**	0	720,000	720,000	525,518.28	194,481.72	7

MINISTERIO DE SALUD - DIRECCIÓN GENERAL DE PLANEAMIENTO Y PRESUPUESTO - OFICINA DE PRESUPUESTO

MARCO PRESUPUESTAL Vs DEVENGADO - 2014
DEL MES DE ENERO A DICIEMBRE
(EN NUEVOS SOLES)

MINISTERIO DE SALUD
129
FOLIOS
OGPP

SECTOR : 11 SALUD
PLIEGO : 011 M. DE SALUD
EJECUTORA : 124 DIRECCION DE ABASTECIMIENTOS DE RECURSOS ESTRATEGICOS DE SALUD - DARES [001345]

PRG PROD/PROY ACT/AI/OBR CATEGORIA T. TRANSACCION	PIA	MODIF. PPTALES.	PIM (a)	TOTAL DEVENGADOS (b)	SALDO (a - b)	% AVANCE (b / a)
RCIAL FTE	0	9,205,224	9,205,224	2,275,755.72	6,929,468.28	24.7
SUB TOTAL ACT/AI/OBR	**0**	**9,205,224**	**9,205,224**	**2,275,755.72**		
5001279 VIGILANCIA DE LOS RIESGOS PARA LA SALUD						
5 GASTOS CORRIENTES						
2 **GASTOS PRESUPUESTARIOS**	940,930	-437,476	503,454	403,918.21	99,535.79	80.2
ARCIAL FTE	940,930	-437,476	503,454	403,918.21	99,535.79	80.2
UB TOTAL ACT/AI/OBR	**940,930**	**-437,476**	**503,454**	**403,918.21**		
TOTAL PLIEGO	349,346,275	53,612,566	402,958,841	387,068,231.05	15,890,609.95	90.8

MINISTERIO DE SALUD
OFICINA GENERAL DE PLANEAMIENTO Y PRESUPUESTO
OFICINA DE PRESUPUESTO

MINISTERIO DE SALUD
370
FOLIOS
OGPP

MARCO PRESUPUESTAL Vs DEVENGADO - 2014
DEL MES DE ENERO A DICIEMBRE
(EN NUEVOS SOLES)

SECTOR : 11 SALUD
PLIEGO : 011 M. DE SALUD
EJECUTORA : 139 INSTITUTO NACIONAL DE SALUD DEL NIÑO - SAN BORJA [001512]

PRG PROD/PROY ACT/AI/OBR CATEGORIA T. TRANSACCION	PIA	MODIF. PPTALES.	PIM (a)	TOTAL DEVENGADOS (b)	SALDO (a - b)	% AVAN (b / a)
0001 PROGRAMA ARTICULADO NUTRICIONAL						
3033313 ATENCION DE INFECCIONES RESPIRATORIAS AGUDAS CON COMPLICACIONES						
5000029 ATENDER A NIÑOS CON DIAGNOSTICO DE INFECCIONES RESPIRATORIAS AGUDAS CON COMPLICACIONES						
5 GASTOS CORRIENTES						
2 **GASTOS PRESUPUESTARIOS**	55,140	150,973	206,113	206,101.22	11.78	
PARCIAL FTE	55,140	150,973	206,113	206,101.22	11.78	99.9
SUB TOTAL ACT/AI/OBR	**55,140**	**150,973**	**206,113**	**206,101.22**		
3033314 ATENCION DE ENFERMEDADES DIARREICAS AGUDAS CON COMPLICACIONES						
5000030 ATENDER A NIÑOS CON DIAGNOSTICO DE ENFERMEDAD DIARREICA AGUDA COMPLICADA						
5 GASTOS CORRIENTES						
2 **GASTOS PRESUPUESTARIOS**	46,640	68,072	114,712	111,319.16	3,392.84	
PARCIAL FTE	46,640	68,072	114,712	111,319.16	3,392.84	97.0
SUB TOTAL ACT/AI/OBR	**46,640**	**68,072**	**114,712**	**111,319.16**		
0002 SALUD MATERNO NEONATAL						
3033306 ATENCION DEL RECIEN NACIDO CON COMPLICACIONES						
5000054 ATENDER AL RECIEN NACIDO CON COMPLICACIONES						
5 GASTOS CORRIENTES						
2 **GASTOS PRESUPUESTARIOS**	321,250	421,115	742,365	737,914.29	4,450.71	99.
PARCIAL FTE	321,250	421,115	742,365	737,914.29	4,450.71	99.4
SUB TOTAL ACT/AI/OBR	**321,250**	**421,115**	**742,365**	**737,914.29**		
3033307 ATENCION DEL RECIEN NACIDO CON COMPLICACIONES QUE REQUIERE UNIDAD DE CUIDADOS INTENSIVOS						
5000055 ATENDER AL RECIEN NACIDO CON COMPLICACIONES QUE REQUIERE UNIDAD DE CUIDADOS INTENSIVOS						
5 GASTOS CORRIENTES						
2 **GASTOS PRESUPUESTARIOS**	480,917	230,486	711,403	698,578.38	12,824.62	9
PARCIAL FTE	480,917	230,486	711,403	698,578.38	12,824.62	98.2
SUB TOTAL ACT/AI/OBR	**480,917**	**230,486**	**711,403**	**698,578.38**		
0016 TBC-VIH/SIDA						
3000616 PACIENTES CON COMORBILIDAD CON DESPISTAJE Y DIAGNOSTICO DE TUBERCULOSIS						
5004440 DESPISTAJE Y DIAGNOSTICO DE TUBERCULOSIS PARA PACIENTES CON COMORBILIDAD						
5 GASTOS CORRIENTES						
2 **GASTOS PRESUPUESTARIOS**	64,498	39,600	104,098	103,807.04	290.96	99.
PARCIAL FTE	64,498	39,600	104,098	103,807.04	290.96	9
SUB TOTAL ACT/AI/OBR	**64,498**	**39,600**	**104,098**	**103,807.04**		
0018 ENFERMEDADES NO TRANSMISIBLES						
3000009 TAMIZAJE Y DIAGNOSTICO DE PACIENTE CON RETINOPATIA OFTAMOLOGICA DEL PREMATURO						
5000107 EXAMENES DE TAMIZAJE Y DIAGNOSTICO EN PACIENTES CON RETINOPATIA OFTAMOLOGICA DEL PREMATURO						
5 GASTOS CORRIENTES						
2 **GASTOS PRESUPUESTARIOS**	0	54,870	54,870	54,605.29	264.71	99.
PARCIAL FTE	0	54,870	54,870	54,605.29	264.71	9
SUB TOTAL ACT/AI/OBR	**0**	**54,870**	**54,870**	**54,605.29**		
3000010 CONTROL Y TRATAMIENTO DE PACIENTE CON RETINOPATIA OFTAMOLOGICA DEL PREMATURO						
5000108 BRINDAR TRATAMIENTO A NIÑOS PREMATUROS CON DIAGNOSTICO DE RETINOPATIA OFTAMOLOGICA						
5 GASTOS CORRIENTES						
2 **GASTOS PRESUPUESTARIOS**	0	61,271	61,271	60,417.09	853.91	98.
PARCIAL FTE	0	61,271	61,271	60,417.09	853.91	9
SUB TOTAL ACT/AI/OBR	**0**	**61,271**	**61,271**	**60,417.09**		
0024 PREVENCION Y CONTROL DEL CANCER						
3000372 ATENCION DE LA LEUCEMIA QUE INCLUYE: DIAGNOSTICO Y TRATAMIENTO						
5003072 DIAGNOSTICO Y TRATAMIENTO MEDICO DE LEUCEMIA						

MARCO PRESUPUESTAL Vs DEVENGADO - 2014
DEL MES DE ENERO A DICIEMBRE
(EN NUEVOS SOLES)

MINISTERIO DE SALUD 128 FOLIOS OGPP

SECTOR : 11 SALUD
PLIEGO : 011 M. DE SALUD
EJECUTORA : 139 INSTITUTO NACIONAL DE SALUD DEL NIÑO - SAN BORJA [001512]

PRG PROD/PROY ACT/AI/OBR CATEGORIA T. TRANSACCION	PIA	MODIF. PPTALES.	PIM (a)	TOTAL DEVENGADOS (b)	SALDO (a - b)	% AVANCE (b / a)
5 GASTOS CORRIENTES						
2 GASTOS PRESUPUESTARIOS	271,000	414,329	685,329	685,074.53	254.47	99.9
PARCIAL FTE	271,000	414,329	685,329	685,074.53	254.47	99.9
SUB TOTAL ACT/AI/OBR	**271,000**	**414,329**	**685,329**	**685,074.53**		
0068 REDUCCION DE VULNERABILIDAD Y ATENCION DE EMERGENCIAS POR DESASTRES						
3000450 ENTIDADES PUBLICAS CON GESTION DE RIESGO DE DESASTRE EN SUS PROCESOS DE PLANIFICACION Y						
5004278 DESARROLLO DE CAPACIDADES Y ASISTENCIA TECNICA EN GESTION DEL RIESGO DE DESASTRES						
5 GASTOS CORRIENTES						
2 GASTOS PRESUPUESTARIOS	0	365,516	365,516	340,932.80	24,583.20	93.2
PARCIAL FTE	0	365,516	365,516	340,932.80	24,583.20	93.2
SUB TOTAL ACT/AI/OBR	**0**	**365,516**	**365,516**	**340,932.80**		
5004280 DESARROLLO DE INSTRUMENTOS ESTRATEGICOS PARA LA GESTION DEL RIESGO DE DESASTRES						
5 GASTOS CORRIENTES						
2 GASTOS PRESUPUESTARIOS	0	74,400	74,400	70,496.62	3,903.38	94.7
PARCIAL FTE	0	74,400	74,400	70,496.62	3,903.38	94.7
SUB TOTAL ACT/AI/OBR	**0**	**74,400**	**74,400**	**70,496.62**		
3000564 SERVICIOS DE SALUD CON CAPACIDADES COMPLEMENTARIAS PARA LA ATENCION FRENTE A EMERGENCIAS Y						
5003304 CAPACIDAD DE EXPANSION ASISTENCIAL EN ESTABLECIMIENTOS DE SALUD ESTRATEGICOS						
5 GASTOS CORRIENTES						
2 GASTOS PRESUPUESTARIOS	0	178,300	178,300	11,940.64	166,359.36	6.7
PARCIAL FTE	0	178,300	178,300	11,940.64	166,359.36	6.7
SUB TOTAL ACT/AI/OBR	**0**	**178,300**	**178,300**	**11,940.64**		
5003306 ATENCION DE SALUD Y MOVILIZACION DE BRIGADAS FRENTE A EMERGENCIAS Y DESASTRES						
5 GASTOS CORRIENTES						
2 GASTOS PRESUPUESTARIOS	39,824	7,600	47,424	39,130.80	8,293.20	82.5
RCIAL FTE	39,824	7,600	47,424	39,130.80	8,293.20	82.5
SUB ACT/AI/OBR	**39,824**	**7,600**	**47,424**	**39,130.80**		
3000565 SERVICIOS ESENCIALES SEGUROS ANTE EMERGENCIAS Y DESASTRES						
5001576 SEGURIDAD FUNCIONAL DE LOS ESTABLECIMIENTOS DE SALUD						
5 GASTOS CORRIENTES						
2 GASTOS PRESUPUESTARIOS	0	5,000	5,000	1,000.00	4,000.00	20.0
RCIAL FTE	0	5,000	5,000	1,000.00	4,000.00	20.0
B TOTAL ACT/AI/OBR	**0**	**5,000**	**5,000**	**1,000.00**		
5003299 ANALISIS DE LA VULNERABILIDAD DE ESTABLECIMIENTOS DE SALUD						
5 GASTOS CORRIENTES						
2 GASTOS PRESUPUESTARIOS	0	139,600	139,600	123,731.63	15,868.37	88.6
PARCIAL FTE	0	139,600	139,600	123,731.63	15,868.37	88.6
B TOTAL ACT/AI/OBR	**0**	**139,600**	**139,600**	**123,731.63**		
5004475 SEGURIDAD ESTRUCTURAL Y NO ESTRUCTURAL DE ESTABLECIMIENTOS DE SALUD						
5 GASTOS CORRIENTES						
2 GASTOS PRESUPUESTARIOS	0	224,400	224,400	159,005.20	65,394.80	70.8
RCIAL FTE	0	224,400	224,400	159,005.20	65,394.80	70.8
SUB TOTAL ACT/AI/OBR	**0**	**224,400**	**224,400**	**159,005.20**		
3000628 POBLACION CON MONITOREO, VIGILANCIA Y CONTROL DE DAÑOS A LA SALUD FRENTE A EMERGENCIA Y						
5003303 ORGANIZACION E IMPLEMENTACION DE SIMULACROS FRENTE A EMERGENCIAS Y DESASTRES						
5 GASTOS CORRIENTES						
2 GASTOS PRESUPUESTARIOS	69,000	393,680	462,680	414,661.37	48,018.63	89.6
CIAL FTE	69,000	393,680	462,680	414,661.37	48,018.63	89.6

MINISTERIO DE SALUD 369 FOLIOS OGPP

MINISTERIO DE SALUD - OFICINA GENERAL DE PLANEAMIENTO Y PRESUPUESTO - OFICINA DE PRESUPUESTO

MARCO PRESUPUESTAL Vs DEVENGADO - 2014
DEL MES DE ENERO A DICIEMBRE
(EN NUEVOS SOLES)

SECTOR : 11 SALUD
PLIEGO : 011 M. DE SALUD
EJECUTORA : 139 INSTITUTO NACIONAL DE SALUD DEL NIÑO - SAN BORJA [001512]

PRG PROD/PROY ACT/AI/OBR CATEGORIA T. TRANSACCION	PIA	MODIF. PPTALES.	PIM (a)	TOTAL DEVENGADOS (b)	SALDO (a - b)	% AVANCE (b / a)
SUB TOTAL ACT/AI/OBR	**69,000**	**393,680**	**462,680**	**414,661.37**		
5004473 IMPLEMENTACION DE CENTROS DE OPERACIONES DE EMERGENCIAS DE SALUD PARA EL ANALISIS DE INFORMACION						
5 GASTOS CORRIENTES						
2 **GASTOS PRESUPUESTARIOS**	0	165,900	165,900	99,200.00	66,700.00	5
PARCIAL FTE	0	165,900	165,900	99,200.00	66,700.00	59.8
SUB TOTAL ACT/AI/OBR	**0**	**165,900**	**165,900**	**99,200.00**		
0104 REDUCCION DE LA MORTALIDAD POR EMERGENCIAS Y URGENCIAS MEDICAS						
3000288 ATENCION QUIRURGICA O DE TRAUMA DE LA EMERGENCIA O URGENCIA						
5002822 TRATAMIENTO DE LAS QUEMADURAS						
5 GASTOS CORRIENTES						
2 **GASTOS PRESUPUESTARIOS**	120,000	655,888	775,888	775,708.83	179.17	9
PARCIAL FTE	120,000	655,888	775,888	775,708.83	179.17	99.9
SUB TOTAL ACT/AI/OBR	**120,000**	**655,888**	**775,888**	**775,708.83**		
9001 ACCIONES CENTRALES						
3999999 SIN PRODUCTO						
5000001 PLANEAMIENTO Y PRESUPUESTO						
5 GASTOS CORRIENTES						
2 **GASTOS PRESUPUESTARIOS**	421,250	-263,385	157,865	141,275.24	16,589.76	89.4
PARCIAL FTE	421,250	-263,385	157,865	141,275.24	16,589.76	89.
SUB TOTAL ACT/AI/OBR	**421,250**	**-263,385**	**157,865**	**141,275.24**		
5000002 CONDUCCION Y ORIENTACION SUPERIOR						
5 GASTOS CORRIENTES						
2 **GASTOS PRESUPUESTARIOS**	421,100	-399,580	21,520	21,518.20	1.80	9
PARCIAL FTE	421,100	-399,580	21,520	21,518.20	1.80	99.9
SUB TOTAL ACT/AI/OBR	**421,100**	**-399,580**	**21,520**	**21,518.20**		
5000003 GESTION ADMINISTRATIVA						
5 GASTOS CORRIENTES						
2 **GASTOS PRESUPUESTARIOS**	1,236,971	1,369,687	2,606,658	2,569,304.00	37,354.00	98.5
PARCIAL FTE	1,236,971	1,369,687	2,606,658	2,569,304.00	37,354.00	9
SUB TOTAL ACT/AI/OBR	**1,236,971**	**1,369,687**	**2,606,658**	**2,569,304.00**		
5000004 ASESORAMIENTO TECNICO Y JURIDICO						
5 GASTOS CORRIENTES						
2 **GASTOS PRESUPUESTARIOS**	68,500	18,684	87,184	87,182.21	1.79	10
PARCIAL FTE	68,500	18,684	87,184	87,182.21	1.79	100.0
SUB TOTAL ACT/AI/OBR	**68,500**	**18,684**	**87,184**	**87,182.21**		
5000005 GESTION DE RECURSOS HUMANOS						
5 GASTOS CORRIENTES						
2 **GASTOS PRESUPUESTARIOS**	874,666	-855,474	19,192	19,191.20	0.80	10
PARCIAL FTE	874,666	-855,474	19,192	19,191.20	0.80	10
SUB TOTAL ACT/AI/OBR	**874,666**	**-855,474**	**19,192**	**19,191.20**		
5000006 ACCIONES DE CONTROL Y AUDITORIA						
5 GASTOS CORRIENTES						
2 **GASTOS PRESUPUESTARIOS**	135,500	-135,500	0	0.00	0.00	0.0
PARCIAL FTE	135,500	-135,500	0	0.00	0.00	0.0
SUB TOTAL ACT/AI/OBR	**135,500**	**-135,500**	**0**	**0.00**		
9002 ASIGNACIONES PRESUPUESTARIAS QUE NO RESULTAN EN PRODUCTOS						
3999999 SIN PRODUCTO						
5000446 APOYO A LA REHABILITACION FISICA						

MINISTERIO DE SALUD · DIRECCIÓN GENERAL DE PRESUPUESTO PÚBLICO · OFICINA DE PRESUPUESTO

MARCO PRESUPUESTAL Vs DEVENGADO - 2014
DEL MES DE ENERO A DICIEMBRE
(EN NUEVOS SOLES)

MINISTERIO DE SALUD 127 FOLIOS OGPP

SECTOR : 11 SALUD
PLIEGO : 011 M. DE SALUD
EJECUTORA : 139 INSTITUTO NACIONAL DE SALUD DEL NIÑO - SAN BORJA [001512]

PRG PROD/PROY ACT/AI/OBR CATEGORIA T. TRANSACCION	PIA	MODIF. PPTALES.	PIM (a)	TOTAL DEVENGADOS (b)	SALDO (a - b)	% AVANCE (b / a)
5 GASTOS CORRIENTES						
2 GASTOS PRESUPUESTARIOS	837,750	-803,902	33,848	33,847.19	0.81	100.0
PARCIAL FTE	837,750	-803,902	33,848	33,847.19	0.81	100.0
SUB TOTAL ACT/AI/OBR	**837,750**	**-803,902**	**33,848**	**33,847.19**		
5000469 APOYO ALIMENTARIO PARA GRUPOS EN RIESGO						
5 GASTOS CORRIENTES						
2 GASTOS PRESUPUESTARIOS	1,448,061	-687,039	761,022	758,203.36	2,818.64	99.6
PARCIAL FTE	1,448,061	-687,039	761,022	758,203.36	2,818.64	99.6
SUB TOTAL ACT/AI/OBR	**1,448,061**	**-687,039**	**761,022**	**758,203.36**		
5000538 CAPACITACION Y PERFECCIONAMIENTO						
5 GASTOS CORRIENTES						
2 GASTOS PRESUPUESTARIOS	50,833	-50,833	0	0.00	0.00	0.0
PARCIAL FTE	50,833	-50,833	0	0.00	0.00	0.0
SUB TOTAL ACT/AI/OBR	**50,833**	**-50,833**	**0**	**0.00**		
5000675 DESARROLLO DE LA PRODUCCION DE BIOLOGICOS						
5 GASTOS CORRIENTES						
2 GASTOS PRESUPUESTARIOS	179,583	-13,512	166,071	166,069.00	2.00	100.0
PARCIAL FTE	179,583	-13,512	166,071	166,069.00	2.00	100.0
SUB TOTAL ACT/AI/OBR	**179,583**	**-13,512**	**166,071**	**166,069.00**		
5000913 INVESTIGACION Y DESARROLLO						
5 GASTOS CORRIENTES						
2 GASTOS PRESUPUESTARIOS	461,700	-314,762	146,938	122,724.67	24,213.33	83.5
PARCIAL FTE	461,700	-314,762	146,938	122,724.67	24,213.33	83.5
SUB TOTAL ACT/AI/OBR	**461,700**	**-314,762**	**146,938**	**122,724.67**		
5001189 SERVICIOS DE APOYO AL DIAGNOSTICO Y TRATAMIENTO						
5 GASTOS CORRIENTES						
2 GASTOS PRESUPUESTARIOS	871,379	406,474	1,277,853	1,264,648.02	13,204.98	98.9
PARCIAL FTE	871,379	406,474	1,277,853	1,264,648.02	13,204.98	98.9
SUB TOTAL ACT/AI/OBR	**871,379**	**406,474**	**1,277,853**	**1,264,648.02**		
5001195 SERVICIOS GENERALES						
5 GASTOS CORRIENTES						
2 GASTOS PRESUPUESTARIOS	4,361,479	-2,258,150	2,103,329	2,092,850.49	10,478.51	99.5
PARCIAL FTE	4,361,479	-2,258,150	2,103,329	2,092,850.49	10,478.51	99.5
SUB TOTAL ACT/AI/OBR	**4,361,479**	**-2,258,150**	**2,103,329**	**2,092,850.49**		
5001279 VIGILANCIA DE LOS RIESGOS PARA LA SALUD						
GASTOS CORRIENTES						
2 GASTOS PRESUPUESTARIOS	175,750	236,980	412,730	400,625.23	12,104.77	97.0
PARCIAL FTE	175,750	236,980	412,730	400,625.23	12,104.77	97.0
SUB TOTAL ACT/AI/OBR	**175,750**	**236,980**	**412,730**	**400,625.23**		
5001561 ATENCION DE EMERGENCIAS Y URGENCIAS						
GASTOS CORRIENTES						
2 GASTOS PRESUPUESTARIOS	0	454,772	454,772	441,370.44	13,401.56	97.0
PARCIAL FTE	0	454,772	454,772	441,370.44	13,401.56	97.0
SUB TOTAL ACT/AI/OBR	**0**	**454,772**	**454,772**	**441,370.44**		
5001562 ATENCION EN CONSULTAS EXTERNAS						
5 GASTOS CORRIENTES						
2 GASTOS PRESUPUESTARIOS	706,000	523,076	1,229,076	1,220,142.30	8,933.70	99.2
PARCIAL FTE	706,000	523,076	1,229,076	1,220,142.30	8,933.70	99.2

MINISTERIO DE SALUD 368 FOLIOS OGPP

MARCO PRESUPUESTAL Vs DEVENGADO - 2014
DEL MES DE ENERO A DICIEMBRE
(EN NUEVOS SOLES)

SECTOR : 11 SALUD
PLIEGO : 011 M. DE SALUD
EJECUTORA : 139 INSTITUTO NACIONAL DE SALUD DEL NIÑO - SAN BORJA [001512]

PRG PROD/PROY ACT/AI/OBR CATEGORIA T. TRANSACCION	PIA	MODIF. PPTALES.	PIM (a)	TOTAL DEVENGADOS (b)	SALDO (a - b)	% AVAN (b / a)
SUB TOTAL ACT/AI/OBR	**706,000**	**523,076**	**1,229,076**	**1,220,142.30**		
5001563 ATENCION EN HOSPITALIZACION						
5 GASTOS CORRIENTES						
2 **GASTOS PRESUPUESTARIOS**	602,001	2,567,426	3,169,427	3,150,584.70	18,842.30	
PARCIAL FTE	602,001	2,567,426	3,169,427	3,150,584.70	18,842.30	99.
SUB TOTAL ACT/AI/OBR	**602,001**	**2,567,426**	**3,169,427**	**3,150,584.70**		
5001564 INTERVENCIONES QUIRURGICAS						
5 GASTOS CORRIENTES						
2 **GASTOS PRESUPUESTARIOS**	1,377,500	1,979,942	3,357,442	3,344,959.36	12,482.64	99.
PARCIAL FTE	1,377,500	1,979,942	3,357,442	3,344,959.36	12,482.64	
SUB TOTAL ACT/AI/OBR	**1,377,500**	**1,979,942**	**3,357,442**	**3,344,959.36**		
5001565 MANTENIMIENTO Y REPARACION DE EQUIPO						
5 GASTOS CORRIENTES						
2 **GASTOS PRESUPUESTARIOS**	384,000	-312,055	71,945	57,406.34	14,538.66	
PARCIAL FTE	384,000	-312,055	71,945	57,406.34	14,538.66	79.
SUB TOTAL ACT/AI/OBR	**384,000**	**-312,055**	**71,945**	**57,406.34**		
5001566 OTRAS ATENCIONES DE SALUD ESPECIALIZADAS						
5 GASTOS CORRIENTES						
2 **GASTOS PRESUPUESTARIOS**	992,408	214,426	1,206,834	1,204,931.91	1,902.09	99.
PARCIAL FTE	992,408	214,426	1,206,834	1,204,931.91	1,902.09	
SUB TOTAL ACT/AI/OBR	**992,408**	**214,426**	**1,206,834**	**1,204,931.91**		
5001568 ATENCION DE CUIDADOS INTENSIVOS						
5 GASTOS CORRIENTES						
2 **GASTOS PRESUPUESTARIOS**	1,446,250	1,107,779	2,554,029	2,540,426.53	13,602.47	99.
PARCIAL FTE	1,446,250	1,107,779	2,554,029	2,540,426.53	13,602.47	99.
SUB TOTAL ACT/AI/OBR	**1,446,250**	**1,107,779**	**2,554,029**	**2,540,426.53**		
5001569 COMERCIALIZACION DE MEDICAMENTOS E INSUMOS						
5 GASTOS CORRIENTES						
2 **GASTOS PRESUPUESTARIOS**	6,184,018	-3,640,395	2,543,623	2,398,563.26	145,059.74	
PARCIAL FTE	6,184,018	-3,640,395	2,543,623	2,398,563.26	145,059.74	94.
SUB TOTAL ACT/AI/OBR	**6,184,018**	**-3,640,395**	**2,543,623**	**2,398,563.26**		
TOTAL PLIEGO	24,704,968	2,795,659	27,500,627	26,729,448.54	771,178.46	

MINISTERIO DE SALUD · OFICINA GENERAL DE PLANEAMIENTO Y PRESUPUESTO · OFICINA DE PRESUPUESTO

MARCO PRESUPUESTAL Vs DEVENGADO - 2014
DEL MES DE ENERO A DICIEMBRE
(EN NUEVOS SOLES)

MINISTERIO DE SALUD
126
FOLIOS
OGPP

SECTOR : 11 SALUD
PLIEGO : 011 M. DE SALUD
EJECUTORA : 140 HOSPITAL DE HUAYCAN [001528]

PRG PROD/PROY ACT/AI/OBR CATEGORIA T. TRANSACCION	PIA	MODIF. PPTALES.	PIM (a)	TOTAL DEVENGADOS (b)	SALDO (a - b)	% AVANCE (b / a)
0001 PROGRAMA ARTICULADO NUTRICIONAL						
3000609 COMUNIDAD ACCEDE A AGUA PARA EL CONSUMO HUMANO						
5004428 VIGILANCIA DE LA CALIDAD DEL AGUA PARA EL CONSUMO HUMANO						
5 GASTOS CORRIENTES						
2 GASTOS PRESUPUESTARIOS	0	153,477	153,477	148,363.23	5,113.77	96.6
PARCIAL FTE	0	153,477	153,477	148,363.23	5,113.77	96.6
SUB TOTAL ACT/AI/OBR	0	153,477	153,477	148,363.23		
5004429 DESINFECCION Y/O TRATAMIENTO DEL AGUA PARA EL CONSUMO HUMANO						
5 GASTOS CORRIENTES						
2 GASTOS PRESUPUESTARIOS	0	107,336	107,336	101,977.37	5,358.63	95.0
RCIAL FTE	0	107,336	107,336	101,977.37	5,358.63	95.0
SUB TOTAL ACT/AI/OBR	0	107,336	107,336	101,977.37		
3033249 COMUNIDADES SALUDABLES PROMUEVEN EL CUIDADO INFANTIL Y LA ADECUADA ALIMENTACION						
5000012 COMUNIDADES SALUDABLES PROMUEVEN ACCIONES PARA EL CUIDADO INFANTIL Y LA ADECUADA ALIMENTACION						
5 GASTOS CORRIENTES						
2 GASTOS PRESUPUESTARIOS	0	39,029	39,029	28,948.93	10,080.07	74.1
RCIAL FTE	0	39,029	39,029	28,948.93	10,080.07	74.1
SUB TOTAL ACT/AI/OBR	0	39,029	39,029	28,948.93		
3033250 INSTITUCIONES EDUCATIVAS SALUDABLES PROMUEVEN EL CUIDADO INFANTIL Y LA ADECUADA ALIMENTACION						
5000013 INSTITUCIONES EDUCATIVAS SALUDABLES PROMUEVEN ACCIONES PARA EL CUIDADO INFANTIL Y LA ADECUADA						
5 GASTOS CORRIENTES						
2 GASTOS PRESUPUESTARIOS	0	15,029	15,029	14,171.33	857.67	94.2
RCIAL FTE	0	15,029	15,029	14,171.33	857.67	94.2
B TOTAL ACT/AI/OBR	0	15,029	15,029	14,171.33		
3033251 FAMILIAS SALUDABLES CON CONOCIMIENTOS PARA EL CUIDADO INFANTIL, LACTANCIA MATERNA EXCLUSIVA Y LA						
5000014 FAMILIAS CON NIÑO/AS MENORES DE 36 MESES DESARROLLAN PRACTICAS SALUDABLES						
ASTOS CORRIENTES						
2 GASTOS PRESUPUESTARIOS	0	111,559	111,559	108,008.92	3,550.08	96.8
RCIAL FTE	0	111,559	111,559	108,008.92	3,550.08	96.8
B TOTAL ACT/AI/OBR	0	111,559	111,559	108,008.92		
3033254 NIÑOS CON VACUNA COMPLETA						
5000017 APLICACION DE VACUNAS COMPLETAS						
GASTOS CORRIENTES						
2 GASTOS PRESUPUESTARIOS	0	106,304	106,304	96,117.69	10,186.31	90.4
RCIAL FTE	0	106,304	106,304	96,117.69	10,186.31	90.4
B TOTAL ACT/AI/OBR	0	106,304	106,304	96,117.69		
3033255 NIÑOS CON CRED COMPLETO SEGUN EDAD						
5000018 ATENCION A NIÑOS CON CRECIMIENTO Y DESARROLLO - CRED COMPLETO PARA SU EDAD						
GASTOS CORRIENTES						
2 GASTOS PRESUPUESTARIOS	0	116,677	116,677	101,765.62	14,911.38	87.2
PARCIAL FTE	0	116,677	116,677	101,765.62	14,911.38	87.2
B TOTAL ACT/AI/OBR	0	116,677	116,677	101,765.62		
3033256 NIÑOS CON SUPLEMENTO DE HIERRO Y VITAMINA A						
5000019 ADMINISTRAR SUPLEMENTO DE HIERRO Y VITAMINA A						
GASTOS CORRIENTES						
2 GASTOS PRESUPUESTARIOS	0	122,468	122,468	120,453.68	2,014.32	98.3
PARCIAL FTE	0	122,468	122,468	120,453.68	2,014.32	98.3
B TOTAL ACT/AI/OBR	0	122,468	122,468	120,453.68		
3033311 ATENCION DE INFECCIONES RESPIRATORIAS AGUDAS						

MINISTERIO DE SALUD
367
FOLIOS
OGPP

MARCO PRESUPUESTAL Vs DEVENGADO - 2014
DEL MES DE ENERO A DICIEMBRE
(EN NUEVOS SOLES)

SECTOR : 11 SALUD
PLIEGO : 011 M. DE SALUD
EJECUTORA : 140 HOSPITAL DE HUAYCAN [001528]

PRG/PROD/PROY ACT/AI/OBR CATEGORIA T. TRANSACCION	PIA	MODIF. PPTALES.	PIM (a)	TOTAL DEVENGADOS (b)	SALDO (a - b)	% AVAN (b / a)
5000027 ATENDER A NIÑOS CON INFECCIONES RESPIRATORIAS AGUDAS						
5 GASTOS CORRIENTES						
2 **GASTOS PRESUPUESTARIOS**	0	119,760	119,760	112,952.09	6,807.91	94.
PARCIAL FTE	0	119,760	119,760	112,952.09	6,807.91	
SUB TOTAL ACT/AI/OBR	**0**	**119,760**	**119,760**	**112,952.09**		
3033312 ATENCION DE ENFERMEDADES DIARREICAS AGUDAS						
5000028 ATENDER A NIÑOS CON ENFERMEDADES DIARREICAS AGUDAS						
5 GASTOS CORRIENTES						
2 **GASTOS PRESUPUESTARIOS**	0	193,783	193,783	188,639.66	5,143.34	97.
PARCIAL FTE	0	193,783	193,783	188,639.66	5,143.34	
SUB TOTAL ACT/AI/OBR	**0**	**193,783**	**193,783**	**188,639.66**		
3033313 ATENCION DE INFECCIONES RESPIRATORIAS AGUDAS CON COMPLICACIONES						
5000029 ATENDER A NIÑOS CON DIAGNOSTICO DE INFECCIONES RESPIRATORIAS AGUDAS CON COMPLICACIONES						
5 GASTOS CORRIENTES						
2 **GASTOS PRESUPUESTARIOS**	0	391,800	391,800	385,577.03	6,222.97	98.
6 GASTOS DE CAPITAL						
2 **GASTOS PRESUPUESTARIOS**	0	12,087	12,087	10,899.34	1,187.66	
PARCIAL FTE	0	403,887	403,887	396,476.37	7,410.63	98.
SUB TOTAL ACT/AI/OBR	**0**	**403,887**	**403,887**	**396,476.37**		
3033314 ATENCION DE ENFERMEDADES DIARREICAS AGUDAS CON COMPLICACIONES						
5000030 ATENDER A NIÑOS CON DIAGNOSTICO DE ENFERMEDAD DIARREICA AGUDA COMPLICADA						
5 GASTOS CORRIENTES						
2 **GASTOS PRESUPUESTARIOS**	0	307,475	307,475	305,977.27	1,497.73	
PARCIAL FTE	0	307,475	307,475	305,977.27	1,497.73	
SUB TOTAL ACT/AI/OBR	**0**	**307,475**	**307,475**	**305,977.27**		
3033315 ATENCION DE OTRAS ENFERMEDADES PREVALENTES						
5000031 BRINDAR ATENCION A OTRAS ENFERMEDADES PREVALENTES						
5 GASTOS CORRIENTES						
2 **GASTOS PRESUPUESTARIOS**	0	113,786	113,786	112,353.93	1,432.07	
PARCIAL FTE	0	113,786	113,786	112,353.93	1,432.07	
SUB TOTAL ACT/AI/OBR	**0**	**113,786**	**113,786**	**112,353.93**		
3033317 GESTANTE CON SUPLEMENTO DE HIERRO Y ACIDO FOLICO						
5000032 ADMINISTRAR SUPLEMENTO DE HIERRO Y ACIDO FOLICO A GESTANTES						
5 GASTOS CORRIENTES						
2 **GASTOS PRESUPUESTARIOS**	0	236,327	236,327	229,547.76	6,779.24	97.
PARCIAL FTE	0	236,327	236,327	229,547.76	6,779.24	
SUB TOTAL ACT/AI/OBR	**0**	**236,327**	**236,327**	**229,547.76**		
3033414 ATENCION DE NIÑOS Y NIÑAS CON PARASITOSIS INTESTINAL						
5000035 ATENDER A NIÑOS Y NIÑAS CON DIAGNOSTICO DE PARASITOSIS INTESTINAL						
5 GASTOS CORRIENTES						
2 **GASTOS PRESUPUESTARIOS**	0	65,663	65,663	61,487.14	4,175.86	93.
6 GASTOS DE CAPITAL						
2 **GASTOS PRESUPUESTARIOS**	0	1,324	1,324	1,324.00	0.00	1
PARCIAL FTE	0	66,987	66,987	62,811.14	4,175.86	93.
SUB TOTAL ACT/AI/OBR	0	66,987	66,987	62,811.14		
0002 SALUD MATERNO NEONATAL						
3000005 ADOLESCENTES ACCEDEN A SERVICIOS DE SALUD PARA PREVENCION DEL EMBARAZO						
5000058 BRINDAR SERVICIOS DE SALUD PARA PREVENCION DEL EMBARAZO A ADOLESCENTES						

MINISTERIO DE SALUD - OFICINA DE PRESUPUESTO

MARCO PRESUPUESTAL Vs DEVENGADO - 2014
DEL MES DE ENERO A DICIEMBRE
(EN NUEVOS SOLES)

MINISTERIO DE SALUD
125
FOLIOS
OGPP

SECTOR : 11 SALUD
PLIEGO : 011 M. DE SALUD
EJECUTORA : 140 HOSPITAL DE HUAYCAN [001528]

PRG PROD/PROY ACT/AI/OBR CATEGORIA T. TRANSACCION	PIA	MODIF. PPTALES.	PIM (a)	TOTAL DEVENGADOS (b)	SALDO (a - b)	% AVANCE (b / a)
5 GASTOS CORRIENTES						
2 GASTOS PRESUPUESTARIOS	0	99,760	99,760	99,132.23	627.77	99.3
PARCIAL FTE	0	99,760	99,760	99,132.23	627.77	99.3
SUB TOTAL ACT/AI/OBR	**0**	**99,760**	**99,760**	**99,132.23**		
3033172 ATENCION PRENATAL REENFOCADA						
5000037 BRINDAR ATENCION PRENATAL REENFOCADA						
5 GASTOS CORRIENTES						
2 GASTOS PRESUPUESTARIOS	0	319,770	319,770	316,497.95	3,272.05	98.9
6 GASTOS DE CAPITAL						
GASTOS PRESUPUESTARIOS	0	20,000	20,000	19,963.12	36.88	99.8
RCIAL FTE	0	339,770	339,770	336,461.07	3,308.93	99.0
SUB TOTAL ACT/AI/OBR	**0**	**339,770**	**339,770**	**336,461.07**		
3033289 COMUNIDADES SALUDABLES QUE PROMUEVEN SALUD SEXUAL Y REPRODUCTIVA						
5000040 COMUNIDAD PROMUEVE ACCIONES ADECUADAS EN SALUD SEXUAL Y REPRODUCTIVA CON ENFASIS EN						
5 GASTOS CORRIENTES						
2 GASTOS PRESUPUESTARIOS	0	51,855	51,855	51,496.22	358.78	99.3
RCIAL FTE	0	51,855	51,855	51,496.22	358.78	99.3
SUB TOTAL ACT/AI/OBR	**0**	**51,855**	**51,855**	**51,496.22**		
3033290 INSTITUCIONES EDUCATIVAS SALUDABLES PROMUEVEN SALUD SEXUAL Y REPRODUCTIVA						
5000041 PROMOVER DESDE LAS INSTITUCIONES EDUCATIVAS SALUDABLES, SALUD SEXUAL Y REPRODUCTIVA CON ENFASIS						
5 GASTOS CORRIENTES						
2 GASTOS PRESUPUESTARIOS	0	43,122	43,122	42,949.93	172.07	99.6
RCIAL FTE	0	43,122	43,122	42,949.93	172.07	99.6
B TOTAL ACT/AI/OBR	**0**	**43,122**	**43,122**	**42,949.93**		
3033291 POBLACION ACCEDE A METODOS DE PLANIFICACION FAMILIAR						
5000042 MEJORAMIENTO DEL ACCESO DE LA POBLACION A METODOS DE PLANIFICACION FAMILIAR						
ASTOS CORRIENTES						
2 GASTOS PRESUPUESTARIOS	0	69,964	69,964	69,418.95	545.05	99.2
CIAL FTE	0	69,964	69,964	69,418.95	545.05	99.2
TOTAL ACT/AI/OBR	**0**	**69,964**	**69,964**	**69,418.95**		
3033292 POBLACION ACCEDE A SERVICIOS DE CONSEJERIA EN SALUD SEXUAL Y REPRODUCTIVA						
5000043 MEJORAMIENTO DEL ACCESO DE LA POBLACION A SERVICIOS DE CONSEJERIA EN SALUD SEXUAL Y REPRODUCTIVA						
GASTOS CORRIENTES						
2 GASTOS PRESUPUESTARIOS	0	58,164	58,164	56,489.10	1,674.90	97.1
PARCIAL FTE	0	58,164	58,164	56,489.10	1,674.90	97.1
TOTAL ACT/AI/OBR	**0**	**58,164**	**58,164**	**56,489.10**		
3033294 ATENCION DE LA GESTANTE CON COMPLICACIONES						
5000044 BRINDAR ATENCION A LA GESTANTE CON COMPLICACIONES						
GASTOS CORRIENTES						
2 GASTOS PRESUPUESTARIOS	0	356,771	356,771	356,584.53	186.47	99.9
PARCIAL FTE	0	356,771	356,771	356,584.53	186.47	99.9
TOTAL ACT/AI/OBR	**0**	**356,771**	**356,771**	**356,584.53**		
3033295 ATENCION DEL PARTO NORMAL						
5000045 BRINDAR ATENCION DE PARTO NORMAL						
GASTOS CORRIENTES						
2 GASTOS PRESUPUESTARIOS	0	271,648	271,648	270,389.90	1,258.10	99.5
6 GASTOS DE CAPITAL						
2 GASTOS PRESUPUESTARIOS	0	2,238	2,238	2,238.00	0.00	100.0
CIAL FTE	0	273,886	273,886	272,627.90	1,258.10	99.5

MINISTERIO DE SALUD
366
FOLIOS
OGPP

MINISTERIO DE SALUD
OFICINA DE PRESUPUESTO

MARCO PRESUPUESTAL Vs DEVENGADO - 2014
DEL MES DE ENERO A DICIEMBRE
(EN NUEVOS SOLES)

SECTOR : 11 SALUD
PLIEGO : 011 M. DE SALUD
EJECUTORA : 140 HOSPITAL DE HUAYCAN [001528]

PRG PROD/PROY ACT/AI/OBR CATEGORIA T. TRANSACCION	PIA	MODIF. PPTALES.	PIM (a)	TOTAL DEVENGADOS (b)	SALDO (a - b)	% AVAN (b / a)
SUB TOTAL ACT/AI/OBR	**0**	**273,886**	**273,886**	**272,627.90**		
3033296 ATENCION DEL PARTO COMPLICADO NO QUIRURGICO						
5000046 BRINDAR ATENCION DEL PARTO COMPLICADO NO QUIRURGICO						
5 GASTOS CORRIENTES						
2 **GASTOS PRESUPUESTARIOS**	0	116,892	116,892	106,967.48	9,924.52	
PARCIAL FTE	0	116,892	116,892	106,967.48	9,924.52	91.5
SUB TOTAL ACT/AI/OBR	**0**	**116,892**	**116,892**	**106,967.48**		
3033297 ATENCION DEL PARTO COMPLICADO QUIRURGICO						
5000047 BRINDAR ATENCION DEL PARTO COMPLICADO QUIRURGICO						
5 GASTOS CORRIENTES						
2 **GASTOS PRESUPUESTARIOS**	0	336,094	336,094	332,616.91	3,477.09	
PARCIAL FTE	0	336,094	336,094	332,616.91	3,477.09	98.9
SUB TOTAL ACT/AI/OBR	**0**	**336,094**	**336,094**	**332,616.91**		
3033298 ATENCION DEL PUERPERIO						
5000048 ATENDER EL PUERPERIO						
5 GASTOS CORRIENTES						
2 **GASTOS PRESUPUESTARIOS**	0	289,848	289,848	287,660.86	2,187.14	
PARCIAL FTE	0	289,848	289,848	287,660.86	2,187.14	99.2
SUB TOTAL ACT/AI/OBR	**0**	**289,848**	**289,848**	**287,660.86**		
3033299 ATENCION DEL PUERPERIO CON COMPLICACIONES						
5000049 ATENDER EL PUERPERIO CON COMPLICACIONES						
5 GASTOS CORRIENTES						
2 **GASTOS PRESUPUESTARIOS**	0	190,895	190,895	190,715.80	179.20	
PARCIAL FTE	0	190,895	190,895	190,715.80	179.20	99.9
SUB TOTAL ACT/AI/OBR	**0**	**190,895**	**190,895**	**190,715.80**		
3033304 ACCESO AL SISTEMA DE REFERENCIA INSTITUCIONAL						
5000052 MEJORAMIENTO DEL ACCESO AL SISTEMA DE REFERENCIA INSTITUCIONAL						
5 GASTOS CORRIENTES						
2 **GASTOS PRESUPUESTARIOS**	0	168,767	168,767	163,775.22	4,991.78	
PARCIAL FTE	0	168,767	168,767	163,775.22	4,991.78	
SUB TOTAL ACT/AI/OBR	**0**	**168,767**	**168,767**	**163,775.22**		
3033305 ATENCION DEL RECIEN NACIDO NORMAL						
5000053 ATENDER AL RECIEN NACIDO NORMAL						
5 GASTOS CORRIENTES						
2 **GASTOS PRESUPUESTARIOS**	0	230,138	230,138	228,891.11	1,246.89	
6 GASTOS DE CAPITAL						
2 **GASTOS PRESUPUESTARIOS**	0	2,528	2,528	2,520.00	8.00	99.7
PARCIAL FTE	0	232,666	232,666	231,411.11	1,254.89	99.4
SUB TOTAL ACT/AI/OBR	**0**	**232,666**	**232,666**	**231,411.11**		
3033306 ATENCION DEL RECIEN NACIDO CON COMPLICACIONES						
5000054 ATENDER AL RECIEN NACIDO CON COMPLICACIONES						
5 GASTOS CORRIENTES						
2 **GASTOS PRESUPUESTARIOS**	0	53,825	53,825	51,475.62	2,349.38	95.6
6 GASTOS DE CAPITAL						
2 **GASTOS PRESUPUESTARIOS**	0	830	830	830.00	0.00	100.0
PARCIAL FTE	0	54,655	54,655	52,305.62	2,349.38	95.7
SUB TOTAL ACT/AI/OBR	**0**	**54,655**	**54,655**	**52,305.62**		
3033412 FAMILIAS SALUDABLES INFORMADAS RESPECTO DE SU SALUD SEXUAL Y REPRODUCTIVA						
5000056 INFORMAR A FAMILIAS SALUDABLES RESPECTO DE SU SALUD SEXUAL Y REPRODUCTIVA, CON ENFASIS EN LA						

MARCO PRESUPUESTAL Vs DEVENGADO - 2014
DEL MES DE ENERO A DICIEMBRE
(EN NUEVOS SOLES)

MINISTERIO DE SALUD
124
FOLIOS
OGPP

SECTOR : 11 SALUD
PLIEGO : 011 M. DE SALUD
EJECUTORA : 140 HOSPITAL DE HUAYCAN [001528]

PRG PROD/PROY ACT/AI/OBR CATEGORIA T. TRANSACCION	PIA	MODIF. PPTALES.	PIM (a)	TOTAL DEVENGADOS (b)	SALDO (a - b)	% AVANCE (b / a)
5 GASTOS CORRIENTES						
2 GASTOS PRESUPUESTARIOS	0	52,250	52,250	41,730.69	10,519.31	79.8
PARCIAL FTE	0	52,250	52,250	41,730.69	10,519.31	79.8
SUB TOTAL ACT/AI/OBR	**0**	**52,250**	**52,250**	**41,730.69**		
0016 TBC-VIH/SIDA						
3000001 ACCIONES COMUNES						
5004433 MONITOREO, SUPERVISION, EVALUACION Y CONTROL DE VIH/SIDA - TUBERCULOSIS						
5 GASTOS CORRIENTES						
GASTOS PRESUPUESTARIOS	0	36,287	36,287	31,877.69	4,409.31	87.8
PARCIAL FTE	0	36,287	36,287	31,877.69	4,409.31	87.8
SUB TOTAL ACT/AI/OBR	**0**	**36,287**	**36,287**	**31,877.69**		
3000611 SERVICIOS DE ATENCION DE TUBERCULOSIS CON ADECUADA BIOSEGURIDAD						
5004435 ADECUADA BIOSEGURIDAD EN LOS SERVICIOS DE ATENCION DE TUBERCULOSIS						
5 GASTOS CORRIENTES						
2 **GASTOS PRESUPUESTARIOS**	0	85,046	85,046	82,016.99	3,029.01	96.4
PARCIAL FTE	0	85,046	85,046	82,016.99	3,029.01	96.4
SUB TOTAL ACT/AI/OBR	**0**	**85,046**	**85,046**	**82,016.99**		
3000612 SINTOMATICOS RESPIRATORIOS CON DESPISTAJE DE TUBERCULOSIS						
5004436 DESPISTAJE DE TUBERCULOSIS EN SINTOMATICOS RESPIRATORIOS						
5 GASTOS CORRIENTES						
2 **GASTOS PRESUPUESTARIOS**	0	127,695	127,695	123,279.73	4,415.27	96.5
PARCIAL FTE	0	127,695	127,695	123,279.73	4,415.27	96.5
SUB TOTAL ACT/AI/OBR	**0**	**127,695**	**127,695**	**123,279.73**		
3000613 PERSONAS EN CONTACTO DE CASOS DE TUBERCULOSIS CON CONTROL Y TRATAMIENTO PREVENTIVO (GENERAL,						
5004437 CONTROL Y TRATAMIENTO PREVENTIVO DE CONTACTOS DE CASOS TUBERCULOSIS (GENERAL, INDIGENA, PRIVADA						
5 GASTOS CORRIENTES						
GASTOS PRESUPUESTARIOS	0	172,488	172,488	168,512.96	3,975.04	97.7
PARCIAL FTE	0	172,488	172,488	168,512.96	3,975.04	97.7
SUB TOTAL ACT/AI/OBR	**0**	**172,488**	**172,488**	**168,512.96**		
3000614 PERSONAS CON DIAGNOSTICO DE TUBERCULOSIS						
5004438 DIAGNOSTICO DE CASOS DE TUBERCULOSIS						
5 GASTOS CORRIENTES						
2 **GASTOS PRESUPUESTARIOS**	0	179,592	179,592	175,170.72	4,421.28	97.5
PARCIAL FTE	0	179,592	179,592	175,170.72	4,421.28	97.5
SUB TOTAL ACT/AI/OBR	**0**	**179,592**	**179,592**	**175,170.72**		
3000616 PACIENTES CON COMORBILIDAD CON DESPISTAJE Y DIAGNOSTICO DE TUBERCULOSIS						
5004440 DESPISTAJE Y DIAGNOSTICO DE TUBERCULOSIS PARA PACIENTES CON COMORBILIDAD						
5 GASTOS CORRIENTES						
2 **GASTOS PRESUPUESTARIOS**	0	258,871	258,871	256,704.01	2,166.99	99.1
PARCIAL FTE	0	258,871	258,871	256,704.01	2,166.99	99.1
SUB TOTAL ACT/AI/OBR	**0**	**258,871**	**258,871**	**256,704.01**		
3043952 FAMILIA CON PRACTICAS SALUDABLES PARA LA PREVENCION DE VIH/SIDA Y TUBERCULOSIS						
5000062 PROMOVER EN LAS FAMILIA PRACTICAS SALUDABLES PARA LA PREVENCION DE VIH/SIDA Y TUBERCULOSIS						
5 GASTOS CORRIENTES						
2 **GASTOS PRESUPUESTARIOS**	0	140,267	140,267	127,882.01	12,384.99	91.1
PARCIAL FTE	0	140,267	140,267	127,882.01	12,384.99	91.1
SUB TOTAL ACT/AI/OBR	**0**	**140,267**	**140,267**	**127,882.01**		
3043953 INSTITUCIONES EDUCATIVAS QUE PROMUEVEN PRACTICAS SALUDABLES PARA LA PREVENCION DE VIH/SIDA Y						
5000063 PROMOVER DESDE LAS INSTITUCIONES EDUCATIVAS PRACTICAS SALUDABLES PARA LA PREVENCION DE VIH/SIDA Y						

MINISTERIO DE SALUD
OFICINA DE PRESUPUESTO
OFICINA GENERAL DE PLANEAMIENTO Y PRESUPUESTO

MINISTERIO DE SALUD
365
FOLIOS
OGPP

MARCO PRESUPUESTAL Vs DEVENGADO - 2014
DEL MES DE ENERO A DICIEMBRE
(EN NUEVOS SOLES)

SECTOR : 11 SALUD
PLIEGO : 011 M. DE SALUD
EJECUTORA : 140 HOSPITAL DE HUAYCAN [001528]

PRG PROD/PROY ACT/AI/OBR CATEGORIA T. TRANSACCION	PIA	MODIF. PPTALES.	PIM (a)	TOTAL DEVENGADOS (b)	SALDO (a - b)	% AVANCE (b / a)
5 GASTOS CORRIENTES						
2 GASTOS PRESUPUESTARIOS	0	36,077	36,077	30,716.44	5,360.56	85.1
PARCIAL FTE	0	36,077	36,077	30,716.44	5,360.56	85.1
SUB TOTAL ACT/AI/OBR	0	36,077	36,077	30,716.44		
3043954 AGENTES COMUNITARIOS QUE PROMUEVEN PRACTICAS SALUDABLES PARA PREVENCION DE VIH/SIDA Y						
5000064 PROMOVER MEDIANTE AGENTES COMUNITARIOS EN SALUD (ACS), PRACTICAS SALUDABLES PARA PREVENCION DE						
5 GASTOS CORRIENTES						
2 GASTOS PRESUPUESTARIOS	0	74,849	74,849	57,762.98	17,086.02	77.1
PARCIAL FTE	0	74,849	74,849	57,762.98	17,086.02	77.1
SUB TOTAL ACT/AI/OBR	0	74,849	74,849	57,762.98		
3043958 POBLACION INFORMADA SOBRE USO CORRECTO DE CONDON PARA PREVENCION DE INFECCIONES DE TRANSMISION						
5000068 MEJORAR EN POBLACION INFORMADA EL USO CORRECTO DE CONDON PARA PREVENCION DE INFECCIONES DE						
5 GASTOS CORRIENTES						
2 GASTOS PRESUPUESTARIOS	0	52,552	52,552	36,995.73	15,556.27	
PARCIAL FTE	0	52,552	52,552	36,995.73	15,556.27	70.4
SUB TOTAL ACT/AI/OBR	0	52,552	52,552	36,995.73		
3043959 ADULTOS Y JOVENES RECIBEN CONSEJERIA Y TAMIZAJE PARA INFECCIONES DE TRANSMISION SEXUAL Y VIH/SIDA						
5000069 ENTREGAR A ADULTOS Y JOVENES VARONES CONSEJERIA Y TAMIZAJE PARA ITS Y VIH/SIDA						
5 GASTOS CORRIENTES						
2 GASTOS PRESUPUESTARIOS	0	664,391	664,391	635,705.36	28,685.64	
PARCIAL FTE	0	664,391	664,391	635,705.36	28,685.64	95.6
SUB TOTAL ACT/AI/OBR	0	664,391	664,391	635,705.36		
3043960 POBLACION ADOLESCENTE INFORMADA SOBRE INFECCIONES DE TRANSMISION SEXUAL y VIH/SIDA						
5000070 ENTREGAR A POBLACION ADOLESCENTE INFORMACION SOBRE INFECCIONES DE TRANSMISION SEXUAL Y VIH/SIDA						
5 GASTOS CORRIENTES						
2 GASTOS PRESUPUESTARIOS	0	36,261	36,261	13,839.40	22,421.60	
PARCIAL FTE	0	36,261	36,261	13,839.40	22,421.60	38.1
SUB TOTAL ACT/AI/OBR	0	36,261	36,261	13,839.40		
3043961 POBLACION DE ALTO RIESGO RECIBE INFORMACION Y ATENCION PREVENTIVA						
5000071 BRINDAR INFORMACION Y ATENCION PREVENTIVA A POBLACION DE ALTO RIESGO						
5 GASTOS CORRIENTES						
2 GASTOS PRESUPUESTARIOS	0	25,910	25,910	10,885.00	15,025.00	
PARCIAL FTE	0	25,910	25,910	10,885.00	15,025.00	4
SUB TOTAL ACT/AI/OBR	0	25,910	25,910	10,885.00		
3043965 PERSONA QUE ACCEDE AL EESS Y RECIBE TRATAMIENTO OPORTUNO PARA TUBERCULOSIS ESQUEMAS 1, 2, NO						
5000075 BRINDAR TRATAMIENTO OPORTUNO PARA TUBERCULOSIS ESQUEMAS 1,2, NO MULTIDROGO RESISTENTE Y						
5 GASTOS CORRIENTES						
2 GASTOS PRESUPUESTARIOS	0	83,306	83,306	72,745.13	10,560.87	
PARCIAL FTE	0	83,306	83,306	72,745.13	10,560.87	8
SUB TOTAL ACT/AI/OBR	0	83,306	83,306	72,745.13		
3043968 POBLACION CON INFECCIONES DE TRANSMISION SEXUAL RECIBEN TRATAMIENTO SEGUN GUIA CLINICAS						
5000078 BRINDAR A POBLACION CON INFECCIONES DE TRANSMISION SEXUAL TRATAMIENTO SEGUN GUIA CLINICAS						
5 GASTOS CORRIENTES						
2 GASTOS PRESUPUESTARIOS	0	66,861	66,861	55,478.04	11,382.96	82.9
PARCIAL FTE	0	66,861	66,861	55,478.04	11,382.96	8
SUB TOTAL ACT/AI/OBR	0	66,861	66,861	55,478.04		
3043969 PERSONAS DIAGNOSTICADAS CON VIH/SIDA QUE ACUDEN A LOS SERVICIOS Y RECIBEN ATENCION INTEGRAL						
5000079 BRINDAR ATENCION INTEGRAL A PERSONAS CON DIAGNOSTICO DE VIH QUE ACUDEN A LOS SERVICIOS						

MINISTERIO DE SALUD - OFICINA GENERAL DE ASESORIA Y ASESORAMIENTO - OFICINA DE PRESUPUESTO

MARCO PRESUPUESTAL Vs DEVENGADO - 2014
DEL MES DE ENERO A DICIEMBRE
(EN NUEVOS SOLES)

MINISTERIO DE SALUD 123 FOLIOS OGPP

SECTOR : 11 SALUD
PLIEGO : 011 M. DE SALUD
EJECUTORA : 140 HOSPITAL DE HUAYCAN [001528]

PRGPROD/PROY ACT/AI/OBR CATEGORIA T. TRANSACCION	PIA	MODIF. PPTALES.	PIM (a)	TOTAL DEVENGADOS (b)	SALDO (a - b)	% AVANCE (b / a)
5 GASTOS CORRIENTES						
2 GASTOS PRESUPUESTARIOS	0	10,892	10,892	10,612.35	279.65	97.4
PARCIAL FTE	0	10,892	10,892	10,612.35	279.65	97.4
UB TOTAL ACT/AI/OBR	**0**	**10,892**	**10,892**	**10,612.35**		
3043970 MUJERES GESTANTES REACTIVAS Y NIÑOS EXPUESTOS AL VIH/SIDA RECIBEN TRATAMIENTO OPORTUNO						
5000080 BRINDAR TRATAMIENTO OPORTUNO A MUJERES GESTANTES REACTIVAS Y NIÑOS EXPUESTOS AL VIH						
5 GASTOS CORRIENTES						
2 GASTOS PRESUPUESTARIOS	0	60,004	60,004	54,207.49	5,796.51	90.3
PAR FTE	0	60,004	60,004	54,207.49	5,796.51	90.3
UB TAL ACT/AI/OBR	**0**	**60,004**	**60,004**	**54,207.49**		
3043971 MUJERES GESTANTES REACTIVAS A SIFILIS Y SUS CONTACTOS Y RECIEN NACIDOS EXPUESTOS RECIBEN						
5000081 BRINDAR TRATAMIENTO OPORTUNO A MUJERES GESTANTES REACTIVAS A SIFILIS Y SUS CONTACTOS Y RECIEN						
5 GASTOS CORRIENTES						
2 GASTOS PRESUPUESTARIOS	0	73,994	73,994	61,060.06	12,933.94	82.5
PARCIAL FTE	0	73,994	73,994	61,060.06	12,933.94	82.5
B TOTAL ACT/AI/OBR	**0**	**73,994**	**73,994**	**61,060.06**		
3043972 PERSONA QUE ACCEDE AL EESS Y RECIBE TRATAMIENTO OPORTUNO PARA TUBERCULOSIS EXTREMADAMENTE						
5000082 BRINDAR TRATAMIENTO OPORTUNO A PERSONAS QUE ACCEDEN AL EESS Y RECIBE TRATAMIENTO PARA						
5 GASTOS CORRIENTES						
2 GASTOS PRESUPUESTARIOS	0	417,835	417,835	368,178.40	49,656.60	88.1
PARCIAL FTE	0	417,835	417,835	368,178.40	49,656.60	88.1
SUB TOTAL ACT/AI/OBR	**0**	**417,835**	**417,835**	**368,178.40**		
0017 ENFERMEDADES METAXENICAS Y ZOONOSIS						
3000001 ACCIONES COMUNES						
5000085 MONITOREO, SUPERVISION, EVALUACION Y CONTROL METAXENICAS Y ZOONOSIS						
5 GASTOS CORRIENTES						
2 GASTOS PRESUPUESTARIOS	0	20,273	20,273	18,462.58	1,810.42	91.0
PARCIAL FTE	0	20,273	20,273	18,462.58	1,810.42	91.0
TOTAL ACT/AI/OBR	**0**	**20,273**	**20,273**	**18,462.58**		
3043977 FAMILIA CON PRACTICAS SALUDABLES PARA LA PREVENCION DE ENFERMEDADES METAXENICAS Y ZOONOTICAS						
5000087 PROMOCION DE PRACTICAS SALUDABLES PARA LA PREVENCION DE ENFERMEDADES METAXENICAS Y ZOONOTICAS						
GASTOS CORRIENTES						
2 GASTOS PRESUPUESTARIOS	0	44,354	44,354	43,965.94	388.06	99.1
PARCIAL FTE	0	44,354	44,354	43,965.94	388.06	99.1
TOTAL ACT/AI/OBR	**0**	**44,354**	**44,354**	**43,965.94**		
3043978 INSTITUCIONES EDUCATIVAS QUE PROMUEVEN PRACTICAS SALUDABLES PARA LA PREVENCION DE ENFERMEDADES						
5000088 PROMOCION DE PRACTICAS SALUDABLES PARA LA PREVENCION DE ENFERMEDADES METAXENICAS Y ZOONOTICAS						
GASTOS CORRIENTES						
2 GASTOS PRESUPUESTARIOS	0	52,125	52,125	51,000.40	1,124.60	97.8
PARCIAL FTE	0	52,125	52,125	51,000.40	1,124.60	97.8
SUB TOTAL ACT/AI/OBR	**0**	**52,125**	**52,125**	**51,000.40**		
3043980 POBLADORES DE AREAS CON RIESGO DE TRANSMISION INFORMADA CONOCE LOS MECANISMOS DE TRANSMISION						
5000090 INFORMACION DE LOS MECANISMOS DE TRANSMISION DE ENFERMEDADES METAXENICAS Y ZOONOTICAS EN						
5 GASTOS CORRIENTES						
2 GASTOS PRESUPUESTARIOS	0	27,767	27,767	27,242.49	524.51	98.1
RCIAL FTE	0	27,767	27,767	27,242.49	524.51	98.1
SUB TOTAL ACT/AI/OBR	**0**	**27,767**	**27,767**	**27,242.49**		
3043981 VIVIENDAS PROTEGIDAS DE LOS PRINCIPALES CONDICIONANTES DEL RIESGO EN LAS AREAS DE ALTO Y MUY ALTO						
5000091 INTERVENCIONES EN VIVIENDAS PROTEGIDAS DE LOS PRINCIPALES CONDICIONANTES DEL RIESGO EN LAS AREAS						

MINISTERIO DE SALUD OFICINA DE PRESUPUESTO

MINISTERIO DE SALUD 364 FOLIOS OGPP

MARCO PRESUPUESTAL Vs DEVENGADO - 2014
DEL MES DE ENERO A DICIEMBRE
(EN NUEVOS SOLES)

SECTOR : 11 SALUD
PLIEGO : 011 M. DE SALUD
EJECUTORA : 140 HOSPITAL DE HUAYCAN [001528]

PRG PROD/PROY ACT/AI/OBR CATEGORIA T. TRANSACCION	PIA	MODIF. PPTALES.	PIM (a)	TOTAL DEVENGADOS (b)	SALDO (a - b)	% AVANCE (b / a)
5 GASTOS CORRIENTES						
2 **GASTOS PRESUPUESTARIOS**	0	29,375	29,375	27,854.33	1,520.67	94.
PARCIAL FTE	0	29,375	29,375	27,854.33	1,520.67	94.
SUB TOTAL ACT/AI/OBR	**0**	**29,375**	**29,375**	**27,854.33**		
3043982 VACUNACION DE ANIMALES DOMESTICOS						
5000092 VACUNAR A ANIMALES DOMESTICOS						
5 GASTOS CORRIENTES						
2 **GASTOS PRESUPUESTARIOS**	0	26,375	26,375	22,781.49	3,593.51	86.
PARCIAL FTE	0	26,375	26,375	22,781.49	3,593.51	86.
SUB TOTAL ACT/AI/OBR	**0**	**26,375**	**26,375**	**22,781.49**		
3043983 DIAGNOSTICO Y TRATAMIENTO DE ENFERMEDADES METAXENICAS						
5000093 EVALUACION, DIAGNOSTICO Y TRATAMIENTO DE ENFERMEDADES METAXENICAS						
5 GASTOS CORRIENTES						
2 **GASTOS PRESUPUESTARIOS**	0	85,365	85,365	79,148.87	6,216.13	
6 GASTOS DE CAPITAL						
2 **GASTOS PRESUPUESTARIOS**	0	485	485	480.00	5.00	
PARCIAL FTE	0	85,850	85,850	79,628.87	6,221.13	
SUB TOTAL ACT/AI/OBR	**0**	**85,850**	**85,850**	**79,628.87**		
3043984 DIAGNOSTICO Y TRATAMIENTO DE CASOS DE ENFERMEDADES ZOONOTICAS						
5000094 EVALUACION, DIAGNOSTICO Y TRATAMIENTO DE CASOS DE ENFERMEDADES ZOONOTICAS						
5 GASTOS CORRIENTES						
2 **GASTOS PRESUPUESTARIOS**	0	85,524	85,524	84,277.31	1,246.69	98.
6 GASTOS DE CAPITAL						
2 **GASTOS PRESUPUESTARIOS**	0	1,823	1,823	1,823.00	0.00	100.
PARCIAL FTE	0	87,347	87,347	86,100.31	1,246.69	98.
SUB TOTAL ACT/AI/OBR	**0**	**87,347**	**87,347**	**86,100.31**		
3044119 COMUNIDAD CON FACTORES DE RIESGO CONTROLADOS						
5000095 ACCIONES DE CONTROL EN COMUNIDADES CON FACTORES DE RIESGO DE ENFERMEDADES METAXENICAS Y						
5 GASTOS CORRIENTES						
2 **GASTOS PRESUPUESTARIOS**	0	45,084	45,084	44,058.26	1,025.74	
PARCIAL FTE	0	45,084	45,084	44,058.26	1,025.74	97.
SUB TOTAL ACT/AI/OBR	**0**	**45,084**	**45,084**	**44,058.26**		
0018 ENFERMEDADES NO TRANSMISIBLES						
3000006 ATENCION ESTOMATOLOGICA PREVENTIVA BASICA						
5000104 ATENCION ESTOMATOLOGICA PREVENTIVA BASICA EN NIÑOS, GESTANTES Y ADULTOS MAYORES						
5 GASTOS CORRIENTES						
2 **GASTOS PRESUPUESTARIOS**	0	75,486	75,486	74,558.85	927.15	98.
PARCIAL FTE	0	75,486	75,486	74,558.85	927.15	98.
SUB TOTAL ACT/AI/OBR	**0**	**75,486**	**75,486**	**74,558.85**		
3000007 ATENCION ESTOMATOLOGICA RECUPERATIVA BASICA						
5000105 ATENCION ESTOMATOLOGICA RECUPERATIVA BASICA EN NIÑOS, GESTANTES Y ADULTOS MAYORES						
5 GASTOS CORRIENTES						
2 **GASTOS PRESUPUESTARIOS**	0	69,590	69,590	66,346.44	3,243.56	95.
PARCIAL FTE	0	69,590	69,590	66,346.44	3,243.56	95.
SUB TOTAL ACT/AI/OBR	**0**	**69,590**	**69,590**	**66,346.44**		
3000008 ATENCION ESTOMATOLOGICA ESPECILIZADA BASICA						
5000106 ATENCION ESTOMATOLOGICA ESPECIALIZADA BASICA						
5 GASTOS CORRIENTES						
2 **GASTOS PRESUPUESTARIOS**	0	65,063	65,063	62,817.07	2,245.93	

MINISTERIO DE SALUD
OFICINA DE PRESUPUESTO

MARCO PRESUPUESTAL Vs DEVENGADO - 2014
DEL MES DE ENERO A DICIEMBRE
(EN NUEVOS SOLES)

MINISTERIO DE SALUD 122 FOLIOS OGPP

SECTOR : 11 SALUD
PLIEGO : 011 M. DE SALUD
EJECUTORA : 140 HOSPITAL DE HUAYCAN [001528]

PRG PROD/PROY ACT/AI/OBR CATEGORIA T. TRANSACCION	PIA	MODIF. PPTALES.	PIM (a)	TOTAL DEVENGADOS (b)	SALDO (a - b)	% AVANCE (b / a)
RCIAL FTE	0	65,063	65,063	62,817.07	2,245.93	96.5
SUB TOTAL ACT/AI/OBR	**0**	**65,063**	**65,063**	**62,817.07**		
3000011 TAMIZAJE Y DIAGNOSTICO DE PACIENTES CON CATARATAS						
5000109 EVALUACION DE TAMIZAJE Y DIAGNOSTICO DE PACIENTES CON CATARATAS						
5 GASTOS CORRIENTES						
2 GASTOS PRESUPUESTARIOS	0	196,899	196,899	194,574.39	2,324.61	98.8
RCIAL FTE	0	196,899	196,899	194,574.39	2,324.61	98.8
UB TOTAL ACT/AI/OBR	**0**	**196,899**	**196,899**	**194,574.39**		
000013 TAMIZAJE Y DIAGNOSTICO DE PACIENTES CON ERRORES REFRACTIVOS						
5000111 EXAMENES DE TAMIZAJE Y DIAGNOSTICO DE PERSONAS CON ERRORES REFRACTIVOS						
5 GASTOS CORRIENTES						
2 GASTOS PRESUPUESTARIOS	0	73,732	73,732	70,655.29	3,076.71	95.8
RCIAL FTE	0	73,732	73,732	70,655.29	3,076.71	95.8
B TOTAL ACT/AI/OBR	**0**	**73,732**	**73,732**	**70,655.29**		
3000014 TRATAMIENTO Y CONTROL DE PACIENTES CON ERRORES REFRACTIVOS						
5000112 BRINDAR TRATAMIENTO A PACIENTES CON DIAGNOSTICO DE ERRORES REFRACTIVOS						
5 GASTOS CORRIENTES						
2 GASTOS PRESUPUESTARIOS	0	162,473	162,473	161,092.30	1,380.70	99.1
ARCIAL FTE	0	162,473	162,473	161,092.30	1,380.70	99.1
B TOTAL ACT/AI/OBR	**0**	**162,473**	**162,473**	**161,092.30**		
3000015 VALORACION CLINICA Y TAMIZAJE LABORATORIAL DE ENFERMEDADES CRONICAS NO TRANSMISIBLES						
5000113 EVALUACION CLINICA Y TAMIZAJE LABORATORIAL DE PERSONAS CON RIESGO DE PADECER ENFERMEDADES						
5 GASTOS CORRIENTES						
2 GASTOS PRESUPUESTARIOS	0	141,797	141,797	139,875.38	1,921.62	98.6
PARCIAL FTE	0	141,797	141,797	139,875.38	1,921.62	98.6
B TOTAL ACT/AI/OBR	**0**	**141,797**	**141,797**	**139,875.38**		
0016 TRATAMIENTO Y CONTROL DE PERSONAS CON HIPERTENSION ARTERIAL						
5000114 BRINDAR TRATAMIENTO A PERSONAS CON DIAGNOSTICO DE HIPERTENSION ARTERIAL						
GASTOS CORRIENTES						
2 GASTOS PRESUPUESTARIOS	0	235,059	235,059	226,716.98	8,342.02	96.4
PARCIAL FTE	0	235,059	235,059	226,716.98	8,342.02	96.4
B TOTAL ACT/AI/OBR	**0**	**235,059**	**235,059**	**226,716.98**		
3000017 TRATAMIENTO Y CONTROL DE PERSONAS CON DIABETES						
5000115 BRINDAR TRATAMIENTO A PERSONAS CON DIAGNOSTICO DE DIABETES MELLITUS						
GASTOS CORRIENTES						
2 GASTOS PRESUPUESTARIOS	0	346,914	346,914	334,588.78	12,325.22	96.4
PARCIAL FTE	0	346,914	346,914	334,588.78	12,325.22	96.4
SUB TOTAL ACT/AI/OBR	**0**	**346,914**	**346,914**	**334,588.78**		
3043988 FAMILIA EN ZONAS DE RIESGO INFORMADA QUE REALIZAN PRACTICAS HIGIENICAS SANITARIAS PARA PREVENIR LAS						
5000099 PROMOCION DE PRACTICAS HIGIENICAS SANITARIAS EN FAMILIAS EN ZONAS DE RIESGO PARA PREVENIR LAS						
5 GASTOS CORRIENTES						
2 GASTOS PRESUPUESTARIOS	0	13,415	13,415	13,313.83	101.17	99.2
PARCIAL FTE	0	13,415	13,415	13,313.83	101.17	99.2
SUB TOTAL ACT/AI/OBR	**0**	**13,415**	**13,415**	**13,313.83**		
3043989 INSTITUCIONES EDUCATIVAS QUE PROMUEVEN PRACTICAS HIGIENICAS SANITARIAS PARA PREVENIR LAS						
5000100 PROMOCION DE PRACTICAS SALUDABLES EN INSTITUCIONES EDUCATIVAS PARA LA PREVENCION DE LAS						
5 GASTOS CORRIENTES						
2 GASTOS PRESUPUESTARIOS	0	2,107	2,107	2,107.00	0.00	100.0
CIAL FTE	0	2,107	2,107	2,107.00	0.00	100.0

MINISTERIO DE SALUD 363 FOLIOS OGPP

MINISTERIO DE SALUD OFICINA DE PRESUPUESTO

MARCO PRESUPUESTAL Vs DEVENGADO - 2014
DEL MES DE ENERO A DICIEMBRE
(EN NUEVOS SOLES)

SECTOR : 11 SALUD
PLIEGO : 011 M. DE SALUD
EJECUTORA : 140 HOSPITAL DE HUAYCAN [001528]

PRG PROD/PROY ACT/AI/OBR CATEGORIA T. TRANSACCION	PIA	MODIF. PPTALES.	PIM (a)	TOTAL DEVENGADOS (b)	SALDO (a - b)	% AVAN (b / a)
SUB TOTAL ACT/AI/OBR	**0**	**2,107**	**2,107**	**2,107.00**		
3043994 TAMIZAJE Y TRATAMIENTO DE PACIENTES CON PROBLEMAS Y TRANSTORNOS DE SALUD MENTAL						
5000102 EXAMENES DE TAMIZAJE Y TRATAMIENTO DE PACIENTES CON PROBLEMAS Y TRASTORNOS DE SALUD MENTAL						
5 GASTOS CORRIENTES						
2 **GASTOS PRESUPUESTARIOS**	0	105,967	105,967	78,032.48	27,934.52	
PARCIAL FTE	0	105,967	105,967	78,032.48	27,934.52	73.6
SUB TOTAL ACT/AI/OBR	**0**	**105,967**	**105,967**	**78,032.48**		
0024 PREVENCION Y CONTROL DEL CANCER						
3000003 COMUNIDADES SALUDABLES PROMUEVEN ESTILOS DE VIDA SALUDABLE PARA LA PREVENCION DE LOS						
5000131 PROMOCION DE ESTILOS DE VIDA SALUDABLE PARA LA PREVENCION DE LOS PRINCIPALES TIPOS DE CANCER						
5 GASTOS CORRIENTES						
2 **GASTOS PRESUPUESTARIOS**	0	53,836	53,836	48,643.65	5,192.35	90.3
PARCIAL FTE	0	53,836	53,836	48,643.65	5,192.35	9
SUB TOTAL ACT/AI/OBR	**0**	**53,836**	**53,836**	**48,643.65**		
3000004 MUJER TAMIZADA EN CANCER DE CUELLO UTERINO						
5000132 TAMIZAJE EN MUJERES PARA DETECCION DE CANCER DE CUELLO UTERINO						
5 GASTOS CORRIENTES						
2 **GASTOS PRESUPUESTARIOS**	0	73,684	73,684	69,258.57	4,425.43	93.9
PARCIAL FTE	0	73,684	73,684	69,258.57	4,425.43	93.9
SUB TOTAL ACT/AI/OBR	**0**	**73,684**	**73,684**	**69,258.57**		
3000360 INSTITUCIONES EDUCATIVAS SALUDABLES QUE PROMUEVEN LA PREVENCION DEL CANCER DE CUELLO UTERINO,						
5003060 CAPACITACION A LAS INSTITUCIONES EDUCATIVAS PARA LA PROMOCION DE PRACTICAS Y ENTORNOS SALUDABLES						
5 GASTOS CORRIENTES						
2 **GASTOS PRESUPUESTARIOS**	0	7,200	7,200	7,200.00	0.00	1
PARCIAL FTE	0	7,200	7,200	7,200.00	0.00	100.0
SUB TOTAL ACT/AI/OBR	**0**	**7,200**	**7,200**	**7,200.00**		
3000361 FAMILIAS SALUDABLES CON CONOCIMIENTO DE LA PREVENCION DEL CANCER DE CUELLO UTERINO, MAMA,						
5003061 CONSEJERIA A LAS FAMILIAS PARA LA ADOPCION Y PRACTICA DE ESTILOS DE VISDA SALUDABLES PARA LA						
5 GASTOS CORRIENTES						
2 **GASTOS PRESUPUESTARIOS**	0	7,200	7,200	7,200.00	0.00	1
PARCIAL FTE	0	7,200	7,200	7,200.00	0.00	100.0
SUB TOTAL ACT/AI/OBR	**0**	**7,200**	**7,200**	**7,200.00**		
3044195 MUJERES MAYORES DE 18 AÑOS CON CONSEJERIA EN CANCER DE CERVIX						
5000119 CONSEJERIA A MUJERES MAYORES DE 18 AÑOS PARA LA PREVENCION DE CANCER DE CERVIX						
5 GASTOS CORRIENTES						
2 **GASTOS PRESUPUESTARIOS**	0	81,460	81,460	76,706.87	4,753.13	
PARCIAL FTE	0	81,460	81,460	76,706.87	4,753.13	94.2
SUB TOTAL ACT/AI/OBR	**0**	**81,460**	**81,460**	**76,706.87**		
3044197 MUJERES MAYORES DE 18 AÑOS CON CONSEJERIA EN CANCER DE MAMA						
5000120 CONSEJERIA EN MUJERES MAYORES DE 18 AÑOS PARA LA PREVENCION DE CANCER DE MAMA						
5 GASTOS CORRIENTES						
2 **GASTOS PRESUPUESTARIOS**	0	22,084	22,084	18,216.48	3,867.52	
PARCIAL FTE	0	22,084	22,084	18,216.48	3,867.52	82.5
SUB TOTAL ACT/AI/OBR	**0**	**22,084**	**22,084**	**18,216.48**		
3044202 VARONES DE 50 A 70 AÑOS CON DOSAJE DE PSA						
5000125 DOSAJE DE PSA EN VARONES DE 50 A 70 AÑOS PARA DIAGNOSTICO DE CANCER DE PROSTATA						
5 GASTOS CORRIENTES						
2 **GASTOS PRESUPUESTARIOS**	0	170,780	170,780	163,349.00	7,431.00	
PARCIAL FTE	0	170,780	170,780	163,349.00	7,431.00	9

MARCO PRESUPUESTAL Vs DEVENGADO - 2014
DEL MES DE ENERO A DICIEMBRE
(EN NUEVOS SOLES)

MINISTERIO DE SALUD 121 FOLIOS OGPP

SECTOR : 11 SALUD
PLIEGO : 011 M. DE SALUD
EJECUTORA : 140 HOSPITAL DE HUAYCAN [001528]

PRG PROD/PROY ACT/AI/OBR CATEGORIA T. TRANSACCION	PIA	MODIF. PPTALES.	PIM (a)	TOTAL DEVENGADOS (b)	SALDO (a - b)	% AVANCE (b / a)
UB TOTAL ACT/AI/OBR	0	170,780	170,780	163,349.00		
0068 REDUCCION DE VULNERABILIDAD Y ATENCION DE EMERGENCIAS POR DESASTRES						
3000564 SERVICIOS DE SALUD CON CAPACIDADES COMPLEMENTARIAS PARA LA ATENCION FRENTE A EMERGENCIAS Y						
5003304 CAPACIDAD DE EXPANSION ASISTENCIAL EN ESTABLECIMIENTOS DE SALUD ESTRATEGICOS						
5 GASTOS CORRIENTES						
2 GASTOS PRESUPUESTARIOS	0	15,250	15,250	15,250.00	0.00	100.0
RCIAL FTE	0	15,250	15,250	15,250.00	0.00	100.0
UB TOTAL ACT/AI/OBR	0	15,250	15,250	15,250.00		
00565 SERVICIOS ESENCIALES SEGUROS ANTE EMERGENCIAS Y DESASTRES						
5001576 SEGURIDAD FUNCIONAL DE LOS ESTABLECIMIENTOS DE SALUD						
5 GASTOS CORRIENTES						
2 GASTOS PRESUPUESTARIOS	0	41,234	41,234	36,821.63	4,412.37	89.3
RCIAL FTE	0	41,234	41,234	36,821.63	4,412.37	89.3
B TOTAL ACT/AI/OBR	0	41,234	41,234	36,821.63		
5003299 ANALISIS DE LA VULNERABILIDAD DE ESTABLECIMIENTOS DE SALUD						
5 GASTOS CORRIENTES						
2 GASTOS PRESUPUESTARIOS	0	6,371	6,371	6,371.00	0.00	100.0
PARCIAL FTE	0	6,371	6,371	6,371.00	0.00	100.0
SUB TOTAL ACT/AI/OBR	0	6,371	6,371	6,371.00		
5004475 SEGURIDAD ESTRUCTURAL Y NO ESTRUCTURAL DE ESTABLECIMIENTOS DE SALUD						
5 GASTOS CORRIENTES						
2 GASTOS PRESUPUESTARIOS	0	29,032	29,032	24,497.00	4,535.00	84.3
RCIAL FTE	0	29,032	29,032	24,497.00	4,535.00	84.3
SUB TOTAL ACT/AI/OBR	0	29,032	29,032	24,497.00		
3000628 POBLACION CON MONITOREO, VIGILANCIA Y CONTROL DE DAÑOS A LA SALUD FRENTE A EMERGENCIA Y						
5003303 ORGANIZACION E IMPLEMENTACION DE SIMULACROS FRENTE A EMERGENCIAS Y DESASTRES						
5 GASTOS CORRIENTES						
2 GASTOS PRESUPUESTARIOS	0	15,100	15,100	15,099.52	0.48	100.0
RCIAL FTE	0	15,100	15,100	15,099.52	0.48	100.0
B TOTAL ACT/AI/OBR	0	15,100	15,100	15,099.52		
5004473 IMPLEMENTACION DE CENTROS DE OPERACIONES DE EMERGENCIAS DE SALUD PARA EL ANALISIS DE INFORMACION						
5 GASTOS CORRIENTES						
2 GASTOS PRESUPUESTARIOS	0	10,556	10,556	10,556.00	0.00	100.0
PARCIAL FTE	0	10,556	10,556	10,556.00	0.00	100.0
B TOTAL ACT/AI/OBR	0	10,556	10,556	10,556.00		
0104 REDUCCION DE LA MORTALIDAD POR EMERGENCIAS Y URGENCIAS MEDICAS						
3000285 TRANSPORTE ASISTIDO (NO EMERGENCIA) DE PACIENTES ESTABLES (NO CRITICOS)						
5002798 SERVICIO DE TRASLADO DE PACIENTES ESTABLES (NO EMERGENCIA)						
5 GASTOS CORRIENTES						
2 GASTOS PRESUPUESTARIOS	0	42,513	42,513	39,469.20	3,043.80	92.8
PARCIAL FTE	0	42,513	42,513	39,469.20	3,043.80	92.8
B TOTAL ACT/AI/OBR	0	42,513	42,513	39,469.20		
5002799 SERVICIO DE AMBULANCIA CON SOPORTE VITAL BASICO (SVB) PARA EL TRASLADO DE PACIENTES QUE NO SE						
5 GASTOS CORRIENTES						
2 GASTOS PRESUPUESTARIOS	0	132,118	132,118	130,216.45	1,901.55	98.5
PARCIAL FTE	0	132,118	132,118	130,216.45	1,901.55	98.5
SUB TOTAL ACT/AI/OBR	0	132,118	132,118	130,216.45		
3000287 ATENCION MEDICA DE LA EMERGENCIA O URGENCIA						
5002807 TRATAMIENTO DE HERIDAS, CONTUSIONES Y TRAUMATISMOS SUPERFICIALES						

MINISTERIO DE SALUD OFICINA DE PRESUPUESTO

MINISTERIO DE SALUD 362 FOLIOS OGPP

MARCO PRESUPUESTAL Vs DEVENGADO - 2014
DEL MES DE ENERO A DICIEMBRE
(EN NUEVOS SOLES)

SECTOR : 11 SALUD
PLIEGO : 011 M. DE SALUD
EJECUTORA : 140 HOSPITAL DE HUAYCAN [001528]

PRG PROD/PROY ACT/AI/OBR CATEGORIA T. TRANSACCION	PIA	MODIF. PPTALES.	PIM (a)	TOTAL DEVENGADOS (b)	SALDO (a - b)	% AVANCE (b / a)
5 GASTOS CORRIENTES						
2 **GASTOS PRESUPUESTARIOS**	0	52,277	52,277	50,338.58	1,938.42	96.
PARCIAL FTE	0	52,277	52,277	50,338.58	1,938.42	96.
SUB TOTAL ACT/AI/OBR	**0**	**52,277**	**52,277**	**50,338.58**		
5002809 TRATAMIENTO DE LAS INTOXICACIONES POR ORGANO-FOSFORADOS						
5 GASTOS CORRIENTES						
2 **GASTOS PRESUPUESTARIOS**	0	70,944	70,944	69,611.64	1,332.36	
PARCIAL FTE	0	70,944	70,944	69,611.64	1,332.36	98.
SUB TOTAL ACT/AI/OBR	**0**	**70,944**	**70,944**	**69,611.64**		
9001 ACCIONES CENTRALES						
3999999 SIN PRODUCTO						
5000001 PLANEAMIENTO Y PRESUPUESTO						
5 GASTOS CORRIENTES						
2 **GASTOS PRESUPUESTARIOS**	0	84,181	84,181	79,757.25	4,423.75	
PARCIAL FTE	0	84,181	84,181	79,757.25	4,423.75	94.
SUB TOTAL ACT/AI/OBR	**0**	**84,181**	**84,181**	**79,757.25**		
5000003 GESTION ADMINISTRATIVA						
5 GASTOS CORRIENTES						
2 **GASTOS PRESUPUESTARIOS**	0	4,124,291	4,124,291	3,879,886.26	244,404.74	
PARCIAL FTE	0	4,124,291	4,124,291	3,879,886.26	244,404.74	
SUB TOTAL ACT/AI/OBR	**0**	**4,124,291**	**4,124,291**	**3,879,886.26**		
5000004 ASESORAMIENTO TECNICO Y JURIDICO						
5 GASTOS CORRIENTES						
2 **GASTOS PRESUPUESTARIOS**	0	38,338	38,338	35,909.57	2,428.43	93.
PARCIAL FTE	0	38,338	38,338	35,909.57	2,428.43	93.
SUB TOTAL ACT/AI/OBR	**0**	**38,338**	**38,338**	**35,909.57**		
5000005 GESTION DE RECURSOS HUMANOS						
5 GASTOS CORRIENTES						
2 **GASTOS PRESUPUESTARIOS**	0	142,372	142,372	122,351.70	20,020.30	
PARCIAL FTE	0	142,372	142,372	122,351.70	20,020.30	85.
SUB TOTAL ACT/AI/OBR	**0**	**142,372**	**142,372**	**122,351.70**		
5000006 ACCIONES DE CONTROL Y AUDITORIA						
5 GASTOS CORRIENTES						
2 **GASTOS PRESUPUESTARIOS**	0	24,305	24,305	23,087.67	1,217.33	94.
PARCIAL FTE	0	24,305	24,305	23,087.67	1,217.33	
SUB TOTAL ACT/AI/OBR	**0**	**24,305**	**24,305**	**23,087.67**		
9002 ASIGNACIONES PRESUPUESTARIAS QUE NO RESULTAN EN PRODUCTOS						
3999999 SIN PRODUCTO						
5000446 APOYO A LA REHABILITACION FISICA						
5 GASTOS CORRIENTES						
2 **GASTOS PRESUPUESTARIOS**	0	43,649	43,649	28,935.85	14,713.15	
PARCIAL FTE	0	43,649	43,649	28,935.85	14,713.15	
SUB TOTAL ACT/AI/OBR	**0**	**43,649**	**43,649**	**28,935.85**		
5000500 ATENCION BASICA DE SALUD						
5 GASTOS CORRIENTES						
2 **GASTOS PRESUPUESTARIOS**	0	98,967	98,967	93,018.71	5,948.29	93.
PARCIAL FTE	0	98,967	98,967	93,018.71	5,948.29	
SUB TOTAL ACT/AI/OBR	0	98,967	98,967	93,018.71		
5000514 ATENCION INTEGRAL DE SALUD						

MARCO PRESUPUESTAL Vs DEVENGADO - 2014
DEL MES DE ENERO A DICIEMBRE
(EN NUEVOS SOLES)

MINISTERIO DE SALUD 120 FOLIOS OGPP

SECTOR : 11 SALUD
PLIEGO : 011 M. DE SALUD
EJECUTORA : 140 HOSPITAL DE HUAYCAN [001528]

PRG PROD/PROY ACT/AI/OBR CATEGORIA T. TRANSACCION	PIA	MODIF. PPTALES.	PIM (a)	TOTAL DEVENGADOS (b)	SALDO (a - b)	% AVANCE (b / a)
5 GASTOS CORRIENTES						
2 GASTOS PRESUPUESTARIOS	0	2,660	2,660	2,660.00	0.00	100.0
PARCIAL FTE	0	2,660	2,660	2,660.00	0.00	100.0
SUB TOTAL ACT/AI/OBR	**0**	**2,660**	**2,660**	**2,660.00**		
5000538 CAPACITACION Y PERFECCIONAMIENTO						
5 GASTOS CORRIENTES						
2 GASTOS PRESUPUESTARIOS	0	47,497	47,497	42,157.43	5,339.57	88.7
PARCIAL FTE	0	47,497	47,497	42,157.43	5,339.57	88.7
SUB TOTAL ACT/AI/OBR	**0**	**47,497**	**47,497**	**42,157.43**		
5000619 CONTROL SANITARIO						
5 GASTOS CORRIENTES						
2 GASTOS PRESUPUESTARIOS	0	56,459	56,459	43,038.84	13,420.16	76.2
PARCIAL FTE	0	56,459	56,459	43,038.84	13,420.16	76.2
SUB TOTAL ACT/AI/OBR	**0**	**56,459**	**56,459**	**43,038.84**		
5000730 EDUCACION, INFORMACION Y COMUNICACION DE SALUD						
5 GASTOS CORRIENTES						
2 GASTOS PRESUPUESTARIOS	0	26,988	26,988	21,670.06	5,317.94	80.3
PARCIAL FTE	0	26,988	26,988	21,670.06	5,317.94	80.3
SUB TOTAL ACT/AI/OBR	**0**	**26,988**	**26,988**	**21,670.06**		
5000859 IDENTIFICACION, EVALUACION Y CONTROL DE RIESGOS Y DAÑOS EN SALUD OCUPACIONAL Y AMBIENTAL						
5 GASTOS CORRIENTES						
2 GASTOS PRESUPUESTARIOS	0	7,453	7,453	3,452.73	4,000.27	46.3
PARCIAL FTE	0	7,453	7,453	3,452.73	4,000.27	46.3
SUB TOTAL ACT/AI/OBR	**0**	**7,453**	**7,453**	**3,452.73**		
5000953 MANTENIMIENTO Y REPARACION DE ESTABLECIMIENTOS DE SALUD						
5 GASTOS CORRIENTES						
2 GASTOS PRESUPUESTARIOS	0	167,460	167,460	160,088.65	7,371.35	95.6
PARCIAL FTE	0	167,460	167,460	160,088.65	7,371.35	95.6
SUB TOTAL ACT/AI/OBR	**0**	**167,460**	**167,460**	**160,088.65**		
5000991 OBLIGACIONES PREVISIONALES						
5 GASTOS CORRIENTES						
2 GASTOS PRESUPUESTARIOS	0	14,091	14,091	8,193.93	5,897.07	58.1
PARCIAL FTE	0	14,091	14,091	8,193.93	5,897.07	58.1
SUB TOTAL ACT/AI/OBR	**0**	**14,091**	**14,091**	**8,193.93**		
5001075 PROMOCION DE LA SALUD						
5 GASTOS CORRIENTES						
2 GASTOS PRESUPUESTARIOS	0	78,444	78,444	50,002.09	28,441.91	63.7
PARCIAL FTE	0	78,444	78,444	50,002.09	28,441.91	63.7
SUB TOTAL ACT/AI/OBR	**0**	**78,444**	**78,444**	**50,002.09**		
5001172 SEGURO INTEGRAL DE SALUD SEMICONTRIBUTIVO						
5 GASTOS CORRIENTES						
2 GASTOS PRESUPUESTARIOS	0	3,615	3,615	1,667.00	1,948.00	46.1
PARCIAL FTE	0	3,615	3,615	1,667.00	1,948.00	46.1
SUB TOTAL ACT/AI/OBR	**0**	**3,615**	**3,615**	**1,667.00**		
5001189 SERVICIOS DE APOYO AL DIAGNOSTICO Y TRATAMIENTO						
5 GASTOS CORRIENTES						
2 GASTOS PRESUPUESTARIOS	0	149,697	149,697	135,466.48	14,230.52	90.4
PARCIAL FTE	0	149,697	149,697	135,466.48	14,230.52	90.4

MINISTERIO DE SALUD OFICINA DE PRESUPUESTO

MINISTERIO DE SALUD 361 FOLIOS OGPP

MARCO PRESUPUESTAL Vs DEVENGADO - 2014
DEL MES DE ENERO A DICIEMBRE
(EN NUEVOS SOLES)

SECTOR : 11 SALUD
PLIEGO : 011 M. DE SALUD
EJECUTORA : 140 HOSPITAL DE HUAYCAN [001528]

PRG PROD/PROY ACT/AI/OBR CATEGORIA T. TRANSACCION	PIA	MODIF. PPTALES.	PIM (a)	TOTAL DEVENGADOS (b)	SALDO (a - b)	% AVANC (b / a)
SUB TOTAL ACT/AI/OBR	**0**	**149,697**	**149,697**	**135,466.48**		
5001195 SERVICIOS GENERALES						
5 GASTOS CORRIENTES						
2 **GASTOS PRESUPUESTARIOS**	0	199,138	199,138	197,225.06	1,912.94	9
PARCIAL FTE	0	199,138	199,138	197,225.06	1,912.94	9
SUB TOTAL ACT/AI/OBR	**0**	**199,138**	**199,138**	**197,225.06**		
5001285 VIGILANCIA Y CONTROL DEL MEDIO AMBIENTE						
5 GASTOS CORRIENTES						
2 **GASTOS PRESUPUESTARIOS**	0	66,887	66,887	56,355.57	10,531.43	84.
PARCIAL FTE	0	66,887	66,887	56,355.57	10,531.43	8
SUB TOTAL ACT/AI/OBR	**0**	**66,887**	**66,887**	**56,355.57**		
5001286 VIGILANCIA Y CONTROL EPIDEMIOLOGICO						
5 GASTOS CORRIENTES						
2 **GASTOS PRESUPUESTARIOS**	0	42,353	42,353	26,681.95	15,671.05	6
PARCIAL FTE	0	42,353	42,353	26,681.95	15,671.05	63.(
SUB TOTAL ACT/AI/OBR	**0**	**42,353**	**42,353**	**26,681.95**		
5001561 ATENCION DE EMERGENCIAS Y URGENCIAS						
5 GASTOS CORRIENTES						
2 **GASTOS PRESUPUESTARIOS**	0	146,532	146,532	128,373.25	18,158.75	87.
6 GASTOS DE CAPITAL						
2 **GASTOS PRESUPUESTARIOS**	0	4,198	4,198	4,198.00	0.00	100.(
PARCIAL FTE	0	150,730	150,730	132,571.25	18,158.75	87.9
SUB TOTAL ACT/AI/OBR	**0**	**150,730**	**150,730**	**132,571.25**		
5001562 ATENCION EN CONSULTAS EXTERNAS						
5 GASTOS CORRIENTES						
2 **GASTOS PRESUPUESTARIOS**	0	416,714	416,714	200,661.41	216,052.59	4
6 GASTOS DE CAPITAL						
2 **GASTOS PRESUPUESTARIOS**	0	8,300	8,300	8,300.00	0.00	100.(
PARCIAL FTE	0	425,014	425,014	208,961.41	216,052.59	4
SUB TOTAL ACT/AI/OBR	**0**	**425,014**	**425,014**	**208,961.41**		
5001563 ATENCION EN HOSPITALIZACION						
5 GASTOS CORRIENTES						
2 **GASTOS PRESUPUESTARIOS**	0	307,295	307,295	224,885.57	82,409.43	7
6 GASTOS DE CAPITAL						
2 **GASTOS PRESUPUESTARIOS**	0	15,000	15,000	15,000.00	0.00	10
PARCIAL FTE	0	322,295	322,295	239,885.57	82,409.43	7
SUB TOTAL ACT/AI/OBR	**0**	**322,295**	**322,295**	**239,885.57**		
5001564 INTERVENCIONES QUIRURGICAS						
5 GASTOS CORRIENTES						
2 **GASTOS PRESUPUESTARIOS**	0	202,209	202,209	178,959.44	23,249.56	88.
PARCIAL FTE	0	202,209	202,209	178,959.44	23,249.56	88.(
SUB TOTAL ACT/AI/OBR	**0**	**202,209**	**202,209**	**178,959.44**		
5001565 MANTENIMIENTO Y REPARACION DE EQUIPO						
5 GASTOS CORRIENTES						
2 **GASTOS PRESUPUESTARIOS**	0	40,000	40,000	37,965.94	2,034.06	
PARCIAL FTE	0	40,000	40,000	37,965.94	2,034.06	94.
SUB TOTAL ACT/AI/OBR	**0**	**40,000**	**40,000**	**37,965.94**		
5001566 OTRAS ATENCIONES DE SALUD ESPECIALIZADAS						

MARCO PRESUPUESTAL Vs DEVENGADO - 2014
DEL MES DE ENERO A DICIEMBRE
(EN NUEVOS SOLES)

MINISTERIO DE SALUD 119 FOLIOS OGPP

SECTOR : 11 SALUD
PLIEGO : 011 M. DE SALUD
EJECUTORA : 140 HOSPITAL DE HUAYCAN [001528]

PRG PROD/PROY ACT/AI/OBR CATEGORIA T. TRANSACCION	PIA	MODIF. PPTALES.	PIM (a)	TOTAL DEVENGADOS (b)	SALDO (a - b)	% AVANCE (b / a)
5 GASTOS CORRIENTES						
2 **GASTOS PRESUPUESTARIOS**	0	9,365	9,365	8,377.82	987.18	89.4
PARCIAL FTE	0	9,365	9,365	8,377.82	987.18	89.4
SUB TOTAL ACT/AI/OBR	**0**	**9,365**	**9,365**	**8,377.82**		
5001867 BRINDAR UNA ADECUADA DISPENSACION DE MEDICAMENTOS Y PRODUCTOS FARMACEUTICOS						
5 GASTOS CORRIENTES						
2 **GASTOS PRESUPUESTARIOS**	0	813,245	813,245	685,907.66	127,337.34	84.3
PARCIAL FTE	0	813,245	813,245	685,907.66	127,337.34	84.3
SUB TOTAL ACT/AI/OBR	**0**	**813,245**	**813,245**	**685,907.66**		
TOTAL PLIEGO	0	17,672,815	17,672,815	16,313,354.04	1,359,460.96	90.9

MINISTERIO DE SALUD - DIRECCIÓN GENERAL DE PLANEAMIENTO Y PRESUPUESTO - OFICINA DE PRESUPUESTO

MINISTERIO DE SALUD 360 FOLIOS OGPP

MARCO PRESUPUESTAL Vs DEVENGADO - 2014
DEL MES DE ENERO A DICIEMBRE
(EN NUEVOS SOLES)

SECTOR : 11 SALUD
PLIEGO : 011 M. DE SALUD
EJECUTORA : 141 RED DE SALUD LIMA NORTE IV [001531]

PRG PROD/PROY ACT/AI/OBR CATEGORIA T. TRANSACCION	PIA	MODIF. PPTALES.	PIM (a)	TOTAL DEVENGADOS (b)	SALDO (a - b)	% AVANC (b / a)
0001 PROGRAMA ARTICULADO NUTRICIONAL						
3000001 ACCIONES COMUNES						
5004424 VIGILANCIA, INVESTIGACION Y TECNOLOGIAS EN NUTRICION						
5 GASTOS CORRIENTES						
2 **GASTOS PRESUPUESTARIOS**	0	24,369	24,369	24,368.18	0.82	10
PARCIAL FTE	0	24,369	24,369	24,368.18	0.82	100.(
SUB TOTAL ACT/AI/OBR	**0**	**24,369**	**24,369**	**24,368.18**		
5004426 MONITOREO, SUPERVISION, EVALUACION Y CONTROL DEL PROGRAMA ARTICULADO NUTRICIONAL						
5 GASTOS CORRIENTES						
2 **GASTOS PRESUPUESTARIOS**	0	11,831	11,831	11,831.00	0.00	1(
PARCIAL FTE	0	11,831	11,831	11,831.00	0.00	1(
SUB TOTAL ACT/AI/OBR	**0**	**11,831**	**11,831**	**11,831.00**		
3000608 SERVICIOS DE CUIDADO DIURNO ACCEDEN A CONTROL DE CALIDAD NUTRICIONAL DE LOS ALIMENTOS						
5004427 CONTROL DE CALIDAD NUTRICIONAL DE LOS ALIMENTOS						
5 GASTOS CORRIENTES						
2 **GASTOS PRESUPUESTARIOS**	0	15,054	15,054	15,053.25	0.75	10
PARCIAL FTE	0	15,054	15,054	15,053.25	0.75	10
SUB TOTAL ACT/AI/OBR	**0**	**15,054**	**15,054**	**15,053.25**		
3000609 COMUNIDAD ACCEDE A AGUA PARA EL CONSUMO HUMANO						
5004428 VIGILANCIA DE LA CALIDAD DEL AGUA PARA EL CONSUMO HUMANO						
5 GASTOS CORRIENTES						
2 **GASTOS PRESUPUESTARIOS**	0	19,542	19,542	17,141.04	2,400.96	87.
6 GASTOS DE CAPITAL						
2 **GASTOS PRESUPUESTARIOS**	0	10,000	10,000	9,060.00	940.00	90.
PARCIAL FTE	0	29,542	29,542	26,201.04	3,340.96	88.(
SUB TOTAL ACT/AI/OBR	**0**	**29,542**	**29,542**	**26,201.04**		
5004429 DESINFECCION Y/O TRATAMIENTO DEL AGUA PARA EL CONSUMO HUMANO						
5 GASTOS CORRIENTES						
2 **GASTOS PRESUPUESTARIOS**	0	36,166	36,166	35,973.00	193.00	9
PARCIAL FTE	0	36,166	36,166	35,973.00	193.00	9
SUB TOTAL ACT/AI/OBR	**0**	**36,166**	**36,166**	**35,973.00**		
3033248 MUNICIPIOS SALUDABLES PROMUEVEN EL CUIDADO INFANTIL Y LA ADECUADA ALIMENTACION						
5000011 MUNICIPIOS SALUDABLES PROMUEVEN ACCIONES DE CUIDADO INFANTIL Y LA ADECUADA ALIMENTACION						
5 GASTOS CORRIENTES						
2 **GASTOS PRESUPUESTARIOS**	0	4,992	4,992	4,987.10	4.90	9
PARCIAL FTE	0	4,992	4,992	4,987.10	4.90	9
SUB TOTAL ACT/AI/OBR	**0**	**4,992**	**4,992**	**4,987.10**		
3033249 COMUNIDADES SALUDABLES PROMUEVEN EL CUIDADO INFANTIL Y LA ADECUADA ALIMENTACION						
5000012 COMUNIDADES SALUDABLES PROMUEVEN ACCIONES PARA EL CUIDADO INFANTIL Y LA ADECUADA ALIMENTACION						
5 GASTOS CORRIENTES						
2 **GASTOS PRESUPUESTARIOS**	0	15,039	15,039	14,538.10	500.90	96.
PARCIAL FTE	0	15,039	15,039	14,538.10	500.90	9
SUB TOTAL ACT/AI/OBR	**0**	**15,039**	**15,039**	**14,538.10**		
3033250 INSTITUCIONES EDUCATIVAS SALUDABLES PROMUEVEN EL CUIDADO INFANTIL Y LA ADECUADA ALIMENTACION						
5000013 INSTITUCIONES EDUCATIVAS SALUDABLES PROMUEVEN ACCIONES PARA EL CUIDADO INFANTIL Y LA ADECUADA						
5 GASTOS CORRIENTES						
2 **GASTOS PRESUPUESTARIOS**	0	22,243	22,243	18,799.34	3,443.66	84.
PARCIAL FTE	0	22,243	22,243	18,799.34	3,443.66	8
SUB TOTAL ACT/AI/OBR	0	22,243	22,243	18,799.34		

MARCO PRESUPUESTAL Vs DEVENGADO - 2014
DEL MES DE ENERO A DICIEMBRE
(EN NUEVOS SOLES)

MINISTERIO DE SALUD 118 FOLIOS OGPP

SECTOR : 11 SALUD
PLIEGO : 011 M. DE SALUD
EJECUTORA : 141 RED DE SALUD LIMA NORTE IV [001531]

PRG PROD/PROY ACT/AI/OBR CATEGORIA T. TRANSACCION	PIA	MODIF. PPTALES.	PIM (a)	TOTAL DEVENGADOS (b)	SALDO (a - b)	% AVANCE (b / a)
3033251 FAMILIAS SALUDABLES CON CONOCIMIENTOS PARA EL CUIDADO INFANTIL, LACTANCIA MATERNA EXCLUSIVA Y LA						
5000014 FAMILIAS CON NIÑO/AS MENORES DE 36 MESES DESARROLLAN PRACTICAS SALUDABLES						
5 GASTOS CORRIENTES						
2 **GASTOS PRESUPUESTARIOS**	0	699,419	699,419	680,919.86	18,499.14	97.3
PARCIAL FTE	0	699,419	699,419	680,919.86	18,499.14	97.3
SUB TOTAL ACT/AI/OBR	**0**	**699,419**	**699,419**	**680,919.86**		
3033254 NIÑOS CON VACUNA COMPLETA						
5000017 APLICACION DE VACUNAS COMPLETAS						
5 GASTOS CORRIENTES						
2 **GASTOS PRESUPUESTARIOS**	0	565,010	565,010	564,438.13	571.87	99.9
RCIAL FTE	0	565,010	565,010	564,438.13	571.87	99.9
SUB TOTAL ACT/AI/OBR	**0**	**565,010**	**565,010**	**564,438.13**		
3033255 NIÑOS CON CRED COMPLETO SEGUN EDAD						
5000018 ATENCION A NIÑOS CON CRECIMIENTO Y DESARROLLO - CRED COMPLETO PARA SU EDAD						
5 GASTOS CORRIENTES						
2 **GASTOS PRESUPUESTARIOS**	0	1,170,820	1,170,820	1,119,367.72	51,452.28	95.6
6 GASTOS DE CAPITAL						
2 **GASTOS PRESUPUESTARIOS**	0	44,291	44,291	33,710.61	10,580.39	76.1
ARCIAL FTE	0	1,215,111	1,215,111	1,153,078.33	62,032.67	94.8
UB TOTAL ACT/AI/OBR	**0**	**1,215,111**	**1,215,111**	**1,153,078.33**		
3033256 NIÑOS CON SUPLEMENTO DE HIERRO Y VITAMINA A						
5000019 ADMINISTRAR SUPLEMENTO DE HIERRO Y VITAMINA A						
5 GASTOS CORRIENTES						
2 **GASTOS PRESUPUESTARIOS**	0	195,057	195,057	170,824.96	24,232.04	87.5
PARCIAL FTE	0	195,057	195,057	170,824.96	24,232.04	87.5
UB TOTAL ACT/AI/OBR	**0**	**195,057**	**195,057**	**170,824.96**		
3311 ATENCION DE INFECCIONES RESPIRATORIAS AGUDAS						
5000027 ATENDER A NIÑOS CON INFECCIONES RESPIRATORIAS AGUDAS						
5 GASTOS CORRIENTES						
2 **GASTOS PRESUPUESTARIOS**	0	324,280	324,280	308,331.53	15,948.47	95.0
6 GASTOS DE CAPITAL						
2 **GASTOS PRESUPUESTARIOS**	0	10,000	10,000	7,344.80	2,655.20	73.4
RCIAL FTE	0	334,280	334,280	315,676.33	18,603.67	94.4
SUB TOTAL ACT/AI/OBR	**0**	**334,280**	**334,280**	**315,676.33**		
3033312 ATENCION DE ENFERMEDADES DIARREICAS AGUDAS						
5000028 ATENDER A NIÑOS CON ENFERMEDADES DIARREICAS AGUDAS						
5 GASTOS CORRIENTES						
2 **GASTOS PRESUPUESTARIOS**	0	144,725	144,725	134,496.88	10,228.12	92.9
RCIAL FTE	0	144,725	144,725	134,496.88	10,228.12	92.9
SUB TOTAL ACT/AI/OBR	**0**	**144,725**	**144,725**	**134,496.88**		
3033313 ATENCION DE INFECCIONES RESPIRATORIAS AGUDAS CON COMPLICACIONES						
5000029 ATENDER A NIÑOS CON DIAGNOSTICO DE INFECCIONES RESPIRATORIAS AGUDAS CON COMPLICACIONES						
5 GASTOS CORRIENTES						
2 GASTOS PRESUPUESTARIOS	0	258,802	258,802	258,004.41	797.59	99.6
RCIAL FTE	0	258,802	258,802	258,004.41	797.59	99.6
B TOTAL ACT/AI/OBR	0	258,802	258,802	258,004.41		
3033314 ATENCION DE ENFERMEDADES DIARREICAS AGUDAS CON COMPLICACIONES						
5000030 ATENDER A NIÑOS CON DIAGNOSTICO DE ENFERMEDAD DIARREICA AGUDA COMPLICADA						

MINISTERIO DE SALUD - OFICINA DE PRESUPUESTO

MINISTERIO DE SALUD 359 FOLIOS OGPP

MARCO PRESUPUESTAL Vs DEVENGADO - 2014
DEL MES DE ENERO A DICIEMBRE
(EN NUEVOS SOLES)

SECTOR : 11 SALUD
PLIEGO : 011 M. DE SALUD
EJECUTORA : 141 RED DE SALUD LIMA NORTE IV [001531]

PRG PROD/PROY ACT/AI/OBR CATEGORIA T. TRANSACCION	PIA	MODIF. PPTALES.	PIM (a)	TOTAL DEVENGADOS (b)	SALDO (a - b)	% AVANCE (b / a)
5 GASTOS CORRIENTES						
2 GASTOS PRESUPUESTARIOS	0	257,222	257,222	255,774.86	1,447.14	99.4
PARCIAL FTE	0	257,222	257,222	255,774.86	1,447.14	99.4
SUB TOTAL ACT/AI/OBR	0	257,222	257,222	255,774.86		
3033315 ATENCION DE OTRAS ENFERMEDADES PREVALENTES						
5000031 BRINDAR ATENCION A OTRAS ENFERMEDADES PREVALENTES						
5 GASTOS CORRIENTES						
2 GASTOS PRESUPUESTARIOS	0	124,001	124,001	123,914.60	86.40	99.9
PARCIAL FTE	0	124,001	124,001	123,914.60	86.40	99.9
SUB TOTAL ACT/AI/OBR	0	124,001	124,001	123,914.60		
3033317 GESTANTE CON SUPLEMENTO DE HIERRO Y ACIDO FOLICO						
5000032 ADMINISTRAR SUPLEMENTO DE HIERRO Y ACIDO FOLICO A GESTANTES						
5 GASTOS CORRIENTES						
2 GASTOS PRESUPUESTARIOS	0	365,056	365,056	323,201.39	41,854.61	88.5
PARCIAL FTE	0	365,056	365,056	323,201.39	41,854.61	88.5
SUB TOTAL ACT/AI/OBR	0	365,056	365,056	323,201.39		
3033414 ATENCION DE NIÑOS Y NIÑAS CON PARASITOSIS INTESTINAL						
5000035 ATENDER A NIÑOS Y NIÑAS CON DIAGNOSTICO DE PARASITOSIS INTESTINAL						
5 GASTOS CORRIENTES						
2 GASTOS PRESUPUESTARIOS	0	173,783	173,783	162,644.45	11,138.55	93.6
PARCIAL FTE	0	173,783	173,783	162,644.45	11,138.55	93.6
SUB TOTAL ACT/AI/OBR	0	173,783	173,783	162,644.45		
0002 SALUD MATERNO NEONATAL						
3000001 ACCIONES COMUNES						
5004430 MONITOREO, SUPERVISION, EVALUACION Y CONTROL DE LA SALUD MATERNO NEONATAL						
5 GASTOS CORRIENTES						
2 GASTOS PRESUPUESTARIOS	0	6,304	6,304	6,304.00	0.00	100.0
PARCIAL FTE	0	6,304	6,304	6,304.00	0.00	100.0
SUB TOTAL ACT/AI/OBR	0	6,304	6,304	6,304.00		
3000002 POBLACION INFORMADA SOBRE SALUD SEXUAL, SALUD REPRODUCTIVA Y METODOS DE PLANIFICACION FAMILIAR						
5000059 BRINDAR INFORMACION SOBRE SALUD SEXUAL, SALUD REPRODUCTIVA Y METODOS DE PLANIFICACION FAMILIAR						
5 GASTOS CORRIENTES						
2 GASTOS PRESUPUESTARIOS	0	54,803	54,803	54,676.26	126.74	99.7
PARCIAL FTE	0	54,803	54,803	54,676.26	126.74	99.7
SUB TOTAL ACT/AI/OBR	0	54,803	54,803	54,676.26		
3000005 ADOLESCENTES ACCEDEN A SERVICIOS DE SALUD PARA PREVENCION DEL EMBARAZO						
5000058 BRINDAR SERVICIOS DE SALUD PARA PREVENCION DEL EMBARAZO A ADOLESCENTES						
5 GASTOS CORRIENTES						
2 GASTOS PRESUPUESTARIOS	0	27,674	27,674	27,419.71	254.29	99.0
PARCIAL FTE	0	27,674	27,674	27,419.71	254.29	99.0
SUB TOTAL ACT/AI/OBR	0	27,674	27,674	27,419.71		
3033172 ATENCION PRENATAL REENFOCADA						
5000037 BRINDAR ATENCION PRENATAL REENFOCADA						
5 GASTOS CORRIENTES						
2 GASTOS PRESUPUESTARIOS	0	486,466	486,466	457,944.88	28,521.12	94.1
PARCIAL FTE	0	486,466	486,466	457,944.88	28,521.12	94.1
SUB TOTAL ACT/AI/OBR	0	486,466	486,466	457,944.88		
3033288 MUNICIPIOS SALUDABLES QUE PROMUEVEN SALUD SEXUAL Y REPRODUCTIVA						
5000039 PROMOVER LA SALUD SEXUAL Y REPRODUCTIVA CON ENFASIS EN MATERNIDAD SALUDABLE						

MARCO PRESUPUESTAL Vs DEVENGADO - 2014
DEL MES DE ENERO A DICIEMBRE
(EN NUEVOS SOLES)

MINISTERIO DE SALUD 197 FOLIOS OGPP

SECTOR : 11 SALUD
PLIEGO : 011 M. DE SALUD
EJECUTORA : 141 RED DE SALUD LIMA NORTE IV [001531]

PRGPROD/PROY ACT/AI/OBR CATEGORIA T. TRANSACCION	PIA	MODIF. PPTALES.	PIM (a)	TOTAL DEVENGADOS (b)	SALDO (a - b)	% AVANCE (b / a)
5 GASTOS CORRIENTES						
2 GASTOS PRESUPUESTARIOS	0	10,036	10,036	10,035.40	0.60	99.9
PARCIAL FTE	0	10,036	10,036	10,035.40	0.60	99.9
SUB TOTAL ACT/AI/OBR	0	10,036	10,036	10,035.40		
3033289 COMUNIDADES SALUDABLES QUE PROMUEVEN SALUD SEXUAL Y REPRODUCTIVA						
5000040 COMUNIDAD PROMUEVE ACCIONES ADECUADAS EN SALUD SEXUAL Y REPRODUCTIVA CON ENFASIS EN						
5 GASTOS CORRIENTES						
2 GASTOS PRESUPUESTARIOS	0	21,014	21,014	20,906.35	107.65	99.4
PARCIAL FTE	0	21,014	21,014	20,906.35	107.65	99.4
SUB TOTAL ACT/AI/OBR	0	21,014	21,014	20,906.35		
3033290 INSTITUCIONES EDUCATIVAS SALUDABLES PROMUEVEN SALUD SEXUAL Y REPRODUCTIVA						
5000041 PROMOVER DESDE LAS INSTITUCIONES EDUCATIVAS SALUDABLES, SALUD SEXUAL Y REPRODUCTIVA CON ENFASIS						
5 GASTOS CORRIENTES						
2 GASTOS PRESUPUESTARIOS	0	3,368	3,368	1,516.00	1,852.00	45.0
PARCIAL FTE	0	3,368	3,368	1,516.00	1,852.00	45.0
SUB TOTAL ACT/AI/OBR	0	3,368	3,368	1,516.00		
3033291 POBLACION ACCEDE A METODOS DE PLANIFICACION FAMILIAR						
5000042 MEJORAMIENTO DEL ACCESO DE LA POBLACION A METODOS DE PLANIFICACION FAMILIAR						
5 GASTOS CORRIENTES						
2 GASTOS PRESUPUESTARIOS	0	172,845	172,845	168,157.30	4,687.70	97.2
PARCIAL FTE	0	172,845	172,845	168,157.30	4,687.70	97.2
SUB TOTAL ACT/AI/OBR	0	172,845	172,845	168,157.30		
3033292 POBLACION ACCEDE A SERVICIOS DE CONSEJERIA EN SALUD SEXUAL Y REPRODUCTIVA						
5000043 MEJORAMIENTO DEL ACCESO DE LA POBLACION A SERVICIOS DE CONSEJERIA EN SALUD SEXUAL Y REPRODUCTIVA						
5 GASTOS CORRIENTES						
2 GASTOS PRESUPUESTARIOS	0	190,758	190,758	189,510.17	1,247.83	99.3
PARCIAL FTE	0	190,758	190,758	189,510.17	1,247.83	99.3
SUB TOTAL ACT/AI/OBR	0	190,758	190,758	189,510.17		
3033294 ATENCION DE LA GESTANTE CON COMPLICACIONES						
5000044 BRINDAR ATENCION A LA GESTANTE CON COMPLICACIONES						
5 GASTOS CORRIENTES						
2 GASTOS PRESUPUESTARIOS	0	248,954	248,954	243,910.50	5,043.50	97.9
PARCIAL FTE	0	248,954	248,954	243,910.50	5,043.50	97.9
SUB TOTAL ACT/AI/OBR	0	248,954	248,954	243,910.50		
3033295 ATENCION DEL PARTO NORMAL						
5000045 BRINDAR ATENCION DE PARTO NORMAL						
5 GASTOS CORRIENTES						
2 GASTOS PRESUPUESTARIOS	0	782,336	782,336	720,443.54	61,892.46	92.0
6 GASTOS DE CAPITAL						
2 GASTOS PRESUPUESTARIOS	0	88,628	88,628	86,659.88	1,968.12	97.7
PARCIAL FTE	0	870,964	870,964	807,103.42	63,860.58	92.6
SUB TOTAL ACT/AI/OBR	0	870,964	870,964	807,103.42		
3033296 ATENCION DEL PARTO COMPLICADO NO QUIRURGICO						
5000046 BRINDAR ATENCION DEL PARTO COMPLICADO NO QUIRURGICO						
5 GASTOS CORRIENTES						
2 GASTOS PRESUPUESTARIOS	0	180,529	180,529	179,756.91	772.09	99.5
PARCIAL FTE	0	180,529	180,529	179,756.91	772.09	99.5
SUB TOTAL ACT/AI/OBR	0	180,529	180,529	179,756.91		
3033297 ATENCION DEL PARTO COMPLICADO QUIRURGICO						

MINISTERIO DE SALUD OFICINA DE PRESUPUESTO

MINISTERIO DE SALUD 358 FOLIOS OGPP

MARCO PRESUPUESTAL Vs DEVENGADO - 2014
DEL MES DE ENERO A DICIEMBRE
(EN NUEVOS SOLES)

SECTOR : 11 SALUD
PLIEGO : 011 M. DE SALUD
EJECUTORA : 141 RED DE SALUD LIMA NORTE IV [001531]

PRG PROD/PROY ACT/AI/OBR CATEGORIA T. TRANSACCION	PIA	MODIF. PPTALES.	PIM (a)	TOTAL DEVENGADOS (b)	SALDO (a - b)	% AVANC (b / a)
5000047 BRINDAR ATENCION DEL PARTO COMPLICADO QUIRURGICO						
5 GASTOS CORRIENTES						
2 **GASTOS PRESUPUESTARIOS**	0	125,896	125,896	125,895.02	0.98	100.(
PARCIAL FTE	0	125,896	125,896	125,895.02	0.98	10
SUB TOTAL ACT/AI/OBR	**0**	**125,896**	**125,896**	**125,895.02**		
3033298 ATENCION DEL PUERPERIO						
5000048 ATENDER EL PUERPERIO						
5 GASTOS CORRIENTES						
2 **GASTOS PRESUPUESTARIOS**	0	288,636	288,636	284,549.41	4,086.59	98.(
PARCIAL FTE	0	288,636	288,636	284,549.41	4,086.59	9
SUB TOTAL ACT/AI/OBR	**0**	**288,636**	**288,636**	**284,549.41**		
3033299 ATENCION DEL PUERPERIO CON COMPLICACIONES						
5000049 ATENDER EL PUERPERIO CON COMPLICACIONES						
5 GASTOS CORRIENTES						
2 **GASTOS PRESUPUESTARIOS**	0	148,371	148,371	146,737.40	1,633.60	98.(
PARCIAL FTE	0	148,371	148,371	146,737.40	1,633.60	98.(
SUB TOTAL ACT/AI/OBR	**0**	**148,371**	**148,371**	**146,737.40**		
3033300 ATENCION OBSTETRICA EN UNIDAD DE CUIDADOS INTENSIVOS						
5000050 ATENDER COMPLICACIONES OBSTETRICAS EN UNIDAD DE CUIDADOS INTENSIVOS						
5 GASTOS CORRIENTES						
2 **GASTOS PRESUPUESTARIOS**	0	12,216	12,216	12,216.00	0.00	100.(
PARCIAL FTE	0	12,216	12,216	12,216.00	0.00	100.(
SUB TOTAL ACT/AI/OBR	**0**	**12,216**	**12,216**	**12,216.00**		
3033304 ACCESO AL SISTEMA DE REFERENCIA INSTITUCIONAL						
5000052 MEJORAMIENTO DEL ACCESO AL SISTEMA DE REFERENCIA INSTITUCIONAL						
5 GASTOS CORRIENTES						
2 **GASTOS PRESUPUESTARIOS**	0	22,704	22,704	22,509.10	194.90	9
PARCIAL FTE	0	22,704	22,704	22,509.10	194.90	99.(
SUB TOTAL ACT/AI/OBR	**0**	**22,704**	**22,704**	**22,509.10**		
3033305 ATENCION DEL RECIEN NACIDO NORMAL						
5000053 ATENDER AL RECIEN NACIDO NORMAL						
5 GASTOS CORRIENTES						
2 **GASTOS PRESUPUESTARIOS**	0	584,189	584,189	581,034.35	3,154.65	9
PARCIAL FTE	0	584,189	584,189	581,034.35	3,154.65	99.(
SUB TOTAL ACT/AI/OBR	**0**	**584,189**	**584,189**	**581,034.35**		
3033306 ATENCION DEL RECIEN NACIDO CON COMPLICACIONES						
5000054 ATENDER AL RECIEN NACIDO CON COMPLICACIONES						
5 GASTOS CORRIENTES						
2 **GASTOS PRESUPUESTARIOS**	0	56,974	56,974	56,900.32	73.68	9
PARCIAL FTE	0	56,974	56,974	56,900.32	73.68	99.(
SUB TOTAL ACT/AI/OBR	**0**	**56,974**	**56,974**	**56,900.32**		
3033307 ATENCION DEL RECIEN NACIDO CON COMPLICACIONES QUE REQUIERE UNIDAD DE CUIDADOS INTENSIVOS						
5000055 ATENDER AL RECIEN NACIDO CON COMPLICACIONES QUE REQUIERE UNIDAD DE CUIDADOS INTENSIVOS						
5 GASTOS CORRIENTES						
2 **GASTOS PRESUPUESTARIOS**	0	42,452	42,452	42,452.00	0.00	1
PARCIAL FTE	0	42,452	42,452	42,452.00	0.00	1
SUB TOTAL ACT/AI/OBR	**0**	**42,452**	**42,452**	**42,452.00**		
3033412 FAMILIAS SALUDABLES INFORMADAS RESPECTO DE SU SALUD SEXUAL Y REPRODUCTIVA						
5000056 INFORMAR A FAMILIAS SALUDABLES RESPECTO DE SU SALUD SEXUAL Y REPRODUCTIVA, CON ENFASIS EN LA						

MARCO PRESUPUESTAL Vs DEVENGADO - 2014
DEL MES DE ENERO A DICIEMBRE
(EN NUEVOS SOLES)

MINISTERIO DE SALUD 116 FOLIOS OGPP

SECTOR : 11 SALUD
PLIEGO : 011 M. DE SALUD
EJECUTORA : 141 RED DE SALUD LIMA NORTE IV [001531]

PRG PROD/PROY ACT/AI/OBR CATEGORIA T. TRANSACCION	PIA	MODIF. PPTALES.	PIM (a)	TOTAL DEVENGADOS (b)	SALDO (a - b)	% AVANCE (b / a)
5 GASTOS CORRIENTES						
2 GASTOS PRESUPUESTARIOS	0	2,421	2,421	1,657.00	764.00	68.4
PARCIAL FTE	0	2,421	2,421	1,657.00	764.00	68.4
SUB TOTAL ACT/AI/OBR	0	2,421	2,421	1,657.00		
0016 TBC-VIH/SIDA						
3000001 ACCIONES COMUNES						
5004433 MONITOREO, SUPERVISION, EVALUACION Y CONTROL DE VIH/SIDA - TUBERCULOSIS						
5 GASTOS CORRIENTES						
2 GASTOS PRESUPUESTARIOS	0	8,320	8,320	8,319.85	0.15	100.0
PARCIAL FTE	0	8,320	8,320	8,319.85	0.15	100.0
SUB TOTAL ACT/AI/OBR	0	8,320	8,320	8,319.85		
3000611 SERVICIOS DE ATENCION DE TUBERCULOSIS CON ADECUADA BIOSEGURIDAD						
5004435 ADECUADA BIOSEGURIDAD EN LOS SERVICIOS DE ATENCION DE TUBERCULOSIS						
5 GASTOS CORRIENTES						
2 GASTOS PRESUPUESTARIOS	0	25,719	25,719	25,434.36	284.64	98.8
PARCIAL FTE	0	25,719	25,719	25,434.36	284.64	98.8
SUB TOTAL ACT/AI/OBR	0	25,719	25,719	25,434.36		
3000612 SINTOMATICOS RESPIRATORIOS CON DESPISTAJE DE TUBERCULOSIS						
5004436 DESPISTAJE DE TUBERCULOSIS EN SINTOMATICOS RESPIRATORIOS						
5 GASTOS CORRIENTES						
2 GASTOS PRESUPUESTARIOS	0	164,137	164,137	164,120.23	16.77	99.9
PARCIAL FTE	0	164,137	164,137	164,120.23	16.77	99.9
SUB TOTAL ACT/AI/OBR	0	164,137	164,137	164,120.23		
3000613 PERSONAS EN CONTACTO DE CASOS DE TUBERCULOSIS CON CONTROL Y TRATAMIENTO PREVENTIVO (GENERAL,						
5004437 CONTROL Y TRATAMIENTO PREVENTIVO DE CONTACTOS DE CASOS TUBERCULOSIS (GENERAL, INDIGENA, PRIVADA						
5 GASTOS CORRIENTES						
2 GASTOS PRESUPUESTARIOS	0	74,798	74,798	74,655.44	142.56	99.8
PARCIAL FTE	0	74,798	74,798	74,655.44	142.56	99.8
SUB TOTAL ACT/AI/OBR	0	74,798	74,798	74,655.44		
3000614 PERSONAS CON DIAGNOSTICO DE TUBERCULOSIS						
5004438 DIAGNOSTICO DE CASOS DE TUBERCULOSIS						
5 GASTOS CORRIENTES						
2 GASTOS PRESUPUESTARIOS	0	86,716	86,716	86,696.49	19.51	99.9
6 GASTOS DE CAPITAL						
2 GASTOS PRESUPUESTARIOS	0	12,000	12,000	11,395.00	605.00	94.9
PARCIAL FTE	0	98,716	98,716	98,091.49	624.51	99.3
SUB TOTAL ACT/AI/OBR	0	98,716	98,716	98,091.49		
3000615 PERSONAS PRIVADAS DE SU LIBERTAD TRATADAS						
5004439 TRATAMIENTO DE CASOS DE PERSONAS PRIVADAS DE SU LIBERTAD						
5 GASTOS CORRIENTES						
2 GASTOS PRESUPUESTARIOS	0	9,792	9,792	9,291.44	500.56	94.8
PARCIAL FTE	0	9,792	9,792	9,291.44	500.56	94.8
SUB TOTAL ACT/AI/OBR	0	9,792	9,792	9,291.44		
3000616 PACIENTES CON COMORBILIDAD CON DESPISTAJE Y DIAGNOSTICO DE TUBERCULOSIS						
5004440 DESPISTAJE Y DIAGNOSTICO DE TUBERCULOSIS PARA PACIENTES CON COMORBILIDAD						
5 GASTOS CORRIENTES						
2 GASTOS PRESUPUESTARIOS	0	27,023	27,023	22,407.12	4,615.88	82.9
PARCIAL FTE	0	27,023	27,023	22,407.12	4,615.88	82.9
SUB TOTAL ACT/AI/OBR	0	27,023	27,023	22,407.12		

MINISTERIO DE SALUD 357 FOLIOS OGPP

MARCO PRESUPUESTAL Vs DEVENGADO - 2014
DEL MES DE ENERO A DICIEMBRE
(EN NUEVOS SOLES)

SECTOR : 11 SALUD
PLIEGO : 011 M. DE SALUD
EJECUTORA : 141 RED DE SALUD LIMA NORTE IV [001531]

PRG PROD/PROY ACT/AI/OBR CATEGORIA T. TRANSACCION	PIA	MODIF. PPTALES.	PIM (a)	TOTAL DEVENGADOS (b)	SALDO (a - b)	% AVANC (b / a)
3043952 FAMILIA CON PRACTICAS SALUDABLES PARA LA PREVENCION DE VIH/SIDA Y TUBERCULOSIS						
5000062 PROMOVER EN LAS FAMILIA PRACTICAS SALUDABLES PARA LA PREVENCION DE VIH/SIDA Y TUBERCULOSIS						
5 GASTOS CORRIENTES						
2 **GASTOS PRESUPUESTARIOS**	0	38,332	38,332	35,031.71	3,300.29	9
PARCIAL FTE	0	38,332	38,332	35,031.71	3,300.29	91.
SUB TOTAL ACT/AI/OBR	**0**	**38,332**	**38,332**	**35,031.71**		
3043953 INSTITUCIONES EDUCATIVAS QUE PROMUEVEN PRACTICAS SALUDABLES PARA LA PREVENCION DE VIH/SIDA Y						
5000063 PROMOVER DESDE LAS INSTITUCIONES EDUCATIVAS PRACTICAS SALUDABLES PARA LA PREVENCION DE VIH/SIDA Y						
5 GASTOS CORRIENTES						
2 **GASTOS PRESUPUESTARIOS**	0	9,612	9,612	9,300.00	312.00	9
PARCIAL FTE	0	9,612	9,612	9,300.00	312.00	9
SUB TOTAL ACT/AI/OBR	**0**	**9,612**	**9,612**	**9,300.00**		
3043954 AGENTES COMUNITARIOS QUE PROMUEVEN PRACTICAS SALUDABLES PARA PREVENCION DE VIH/SIDA Y						
5000064 PROMOVER MEDIANTE AGENTES COMUNITARIOS EN SALUD (ACS), PRACTICAS SALUDABLES PARA PREVENCION DE						
5 GASTOS CORRIENTES						
2 **GASTOS PRESUPUESTARIOS**	0	7,603	7,603	7,308.62	294.38	96.
PARCIAL FTE	0	7,603	7,603	7,308.62	294.38	9
SUB TOTAL ACT/AI/OBR	**0**	**7,603**	**7,603**	**7,308.62**		
3043958 POBLACION INFORMADA SOBRE USO CORRECTO DE CONDON PARA PREVENCION DE INFECCIONES DE TRANSMISION						
5000068 MEJORAR EN POBLACION INFORMADA EL USO CORRECTO DE CONDON PARA PREVENCION DE INFECCIONES DE						
5 GASTOS CORRIENTES						
2 **GASTOS PRESUPUESTARIOS**	0	10,873	10,873	10,667.20	205.80	98.
PARCIAL FTE	0	10,873	10,873	10,667.20	205.80	9
SUB TOTAL ACT/AI/OBR	**0**	**10,873**	**10,873**	**10,667.20**		
3043959 ADULTOS Y JOVENES RECIBEN CONSEJERIA Y TAMIZAJE PARA INFECCIONES DE TRANSMISION SEXUAL Y VIH/SIDA						
5000069 ENTREGAR A ADULTOS Y JOVENES VARONES CONSEJERIA Y TAMIZAJE PARA ITS Y VIH/SIDA						
5 GASTOS CORRIENTES						
2 **GASTOS PRESUPUESTARIOS**	0	51,951	51,951	50,777.95	1,173.05	97.
PARCIAL FTE	0	51,951	51,951	50,777.95	1,173.05	9
SUB TOTAL ACT/AI/OBR	**0**	**51,951**	**51,951**	**50,777.95**		
3043960 POBLACION ADOLESCENTE INFORMADA SOBRE INFECCIONES DE TRANSMISION SEXUAL y VIH/SIDA						
5000070 ENTREGAR A POBLACION ADOLESCENTE INFORMACION SOBRE INFECCIONES DE TRANSMISION SEXUAL Y VIH/SIDA						
5 GASTOS CORRIENTES						
2 **GASTOS PRESUPUESTARIOS**	0	30,854	30,854	29,061.43	1,792.57	94.
PARCIAL FTE	0	30,854	30,854	29,061.43	1,792.57	9
SUB TOTAL ACT/AI/OBR	**0**	**30,854**	**30,854**	**29,061.43**		
3043961 POBLACION DE ALTO RIESGO RECIBE INFORMACION Y ATENCION PREVENTIVA						
5000071 BRINDAR INFORMACION Y ATENCION PREVENTIVA A POBLACION DE ALTO RIESGO						
5 GASTOS CORRIENTES						
2 **GASTOS PRESUPUESTARIOS**	0	15,074	15,074	13,366.70	1,707.30	88.
PARCIAL FTE	0	15,074	15,074	13,366.70	1,707.30	88.
SUB TOTAL ACT/AI/OBR	**0**	**15,074**	**15,074**	**13,366.70**		
3043965 PERSONA QUE ACCEDE AL EESS Y RECIBE TRATAMIENTO OPORTUNO PARA TUBERCULOSIS ESQUEMAS 1, 2, NO						
5000075 BRINDAR TRATAMIENTO OPORTUNO PARA TUBERCULOSIS ESQUEMAS 1,2, NO MULTIDROGO RESISTENTE Y						
5 GASTOS CORRIENTES						
2 **GASTOS PRESUPUESTARIOS**	0	210,895	210,895	209,288.78	1,606.22	9
PARCIAL FTE	0	210,895	210,895	209,288.78	1,606.22	99.
SUB TOTAL ACT/AI/OBR	**0**	**210,895**	**210,895**	**209,288.78**		
3043968 POBLACION CON INFECCIONES DE TRANSMISION SEXUAL RECIBEN TRATAMIENTO SEGUN GUIA CLINICAS						

MARCO PRESUPUESTAL Vs DEVENGADO - 2014
DEL MES DE ENERO A DICIEMBRE
(EN NUEVOS SOLES)

MINISTERIO DE SALUD
115
FOLIOS
OGPP

SECTOR : 11 SALUD
PLIEGO : 011 M. DE SALUD
EJECUTORA : 141 RED DE SALUD LIMA NORTE IV [001531]

PRG PROD/PROY ACT/AI/OBR CATEGORIA T. TRANSACCION	PIA	MODIF. PPTALES.	PIM (a)	TOTAL DEVENGADOS (b)	SALDO (a - b)	% AVANCE (b / a)
5000078 BRINDAR A POBLACION CON INFECCIONES DE TRANSMISION SEXUAL TRATAMIENTO SEGUN GUIA CLINICAS						
5 GASTOS CORRIENTES						
2 GASTOS PRESUPUESTARIOS	0	83,698	83,698	77,578.66	6,119.34	92.6
RCIAL FTE	0	83,698	83,698	77,578.66	6,119.34	92.6
SUB TOTAL ACT/AI/OBR	0	83,698	83,698	77,578.66		
3043969 PERSONAS DIAGNOSTICADAS CON VIH/SIDA QUE ACUDEN A LOS SERVICIOS Y RECIBEN ATENCION INTEGRAL						
5000079 BRINDAR ATENCION INTEGRAL A PERSONAS CON DIAGNOSTICO DE VIH QUE ACUDEN A LOS SERVICIOS						
5 GASTOS CORRIENTES						
2 GASTOS PRESUPUESTARIOS	0	87,431	87,431	86,413.86	1,017.14	98.8
RCIAL FTE	0	87,431	87,431	86,413.86	1,017.14	98.8
SUB TOTAL ACT/AI/OBR	0	87,431	87,431	86,413.86		
3043970 MUJERES GESTANTES REACTIVAS Y NIÑOS EXPUESTOS AL VIH/SIDA RECIBEN TRATAMIENTO OPORTUNO						
5000080 BRINDAR TRATAMIENTO OPORTUNO A MUJERES GESTANTES REACTIVAS Y NIÑOS EXPUESTOS AL VIH						
5 GASTOS CORRIENTES						
2 GASTOS PRESUPUESTARIOS	0	116,229	116,229	113,388.78	2,840.22	97.5
RCIAL FTE	0	116,229	116,229	113,388.78	2,840.22	97.5
B TOTAL ACT/AI/OBR	0	116,229	116,229	113,388.78		
3043971 MUJERES GESTANTES REACTIVAS A SIFILIS Y SUS CONTACTOS Y RECIEN NACIDOS EXPUESTOS RECIBEN						
5000081 BRINDAR TRATAMIENTO OPORTUNO A MUJERES GESTANTES REACTIVAS A SIFILIS Y SUS CONTACTOS Y RECIEN						
5 GASTOS CORRIENTES						
2 GASTOS PRESUPUESTARIOS	0	26,453	26,453	26,439.40	13.60	99.9
RCIAL FTE	0	26,453	26,453	26,439.40	13.60	99.9
B TOTAL ACT/AI/OBR	0	26,453	26,453	26,439.40		
3043972 PERSONA QUE ACCEDE AL EESS Y RECIBE TRATAMIENTO OPORTUNO PARA TUBERCULOSIS EXTREMADAMENTE						
5000082 BRINDAR TRATAMIENTO OPORTUNO A PERSONAS QUE ACCEDEN AL EESS Y RECIBE TRATAMIENTO PARA						
5 GASTOS CORRIENTES						
2 GASTOS PRESUPUESTARIOS	0	89,480	89,480	89,478.24	1.76	100.0
PARCIAL FTE	0	89,480	89,480	89,478.24	1.76	100.0
B TOTAL ACT/AI/OBR	0	89,480	89,480	89,478.24		
3043974 PERSONA CON COMORBILIDAD RECIBE TRATAMIENTO PARA TUBERCULOSIS						
5000084 BRINDAR TRATAMIENTO PARA TUBERCULOSIS A PERSONAS CON COMORBILIDAD						
GASTOS CORRIENTES						
2 GASTOS PRESUPUESTARIOS	0	131,271	131,271	131,270.66	0.34	100.0
PARCIAL FTE	0	131,271	131,271	131,270.66	0.34	100.0
B TOTAL ACT/AI/OBR	0	131,271	131,271	131,270.66		
0017 ENFERMEDADES METAXENICAS Y ZOONOSIS						
3000001 ACCIONES COMUNES						
5000085 MONITOREO, SUPERVISION, EVALUACION Y CONTROL METAXENICAS Y ZOONOSIS						
GASTOS CORRIENTES						
2 GASTOS PRESUPUESTARIOS	0	10,636	10,636	10,636.00	0.00	100.0
PARCIAL FTE	0	10,636	10,636	10,636.00	0.00	100.0
TOTAL ACT/AI/OBR	0	10,636	10,636	10,636.00		
3043977 FAMILIA CON PRACTICAS SALUDABLES PARA LA PREVENCION DE ENFERMEDADES METAXENICAS Y ZOONOTICAS						
5000087 PROMOCION DE PRACTICAS SALUDABLES PARA LA PREVENCION DE ENFERMEDADES METAXENICAS Y ZOONOTICAS						
GASTOS CORRIENTES						
2 GASTOS PRESUPUESTARIOS	0	2,052	2,052	1,700.00	352.00	82.8
PARCIAL FTE	0	2,052	2,052	1,700.00	352.00	82.8
TOTAL ACT/AI/OBR	0	2,052	2,052	1,700.00		
3043978 INSTITUCIONES EDUCATIVAS QUE PROMUEVEN PRACTICAS SALUDABLES PARA LA PREVENCION DE ENFERMEDADES						

MINISTERIO DE SALUD
356
FOLIOS
OGPP

MARCO PRESUPUESTAL Vs DEVENGADO - 2014
DEL MES DE ENERO A DICIEMBRE
(EN NUEVOS SOLES)

SECTOR : 11 SALUD
PLIEGO : 011 M. DE SALUD
EJECUTORA : 141 RED DE SALUD LIMA NORTE IV [001531]

PRG PROD/PROY ACT/AI/OBR CATEGORIA T. TRANSACCION	PIA	MODIF. PPTALES.	PIM (a)	TOTAL DEVENGADOS (b)	SALDO (a - b)	% AVANCE (b / a)
5000088 PROMOCION DE PRACTICAS SALUDABLES PARA LA PREVENCION DE ENFERMEDADES METAXENICAS Y ZOONOTICAS						
5 GASTOS CORRIENTES						
2 **GASTOS PRESUPUESTARIOS**	0	4,632	4,632	4,370.78	261.22	94.
PARCIAL FTE	0	4,632	4,632	4,370.78	261.22	
SUB TOTAL ACT/AI/OBR	**0**	**4,632**	**4,632**	**4,370.78**		
3043979 MUNICIPIOS PARTICIPANDO EN DISMINUCION DE LA TRANSMISION DE ENFERMEDADES METAXENICAS Y ZOONOTICAS						
5000089 PROMOCION DE PRACTICAS SALUDABLES PARA LA DISMUNICION DE LA TRANSMISION DE ENFERMEDADES						
5 GASTOS CORRIENTES						
2 **GASTOS PRESUPUESTARIOS**	0	888	888	888.00	0.00	100.
PARCIAL FTE	0	888	888	888.00	0.00	1
SUB TOTAL ACT/AI/OBR	**0**	**888**	**888**	**888.00**		
3043980 POBLADORES DE AREAS CON RIESGO DE TRANSMISION INFORMADA CONOCE LOS MECANISMOS DE TRANSMISION						
5000090 INFORMACION DE LOS MECANISMOS DE TRANSMISION DE ENFERMEDADES METAXENICAS Y ZOONOTICAS EN						
5 GASTOS CORRIENTES						
2 **GASTOS PRESUPUESTARIOS**	0	2,386	2,386	1,929.82	456.18	80.
PARCIAL FTE	0	2,386	2,386	1,929.82	456.18	
SUB TOTAL ACT/AI/OBR	**0**	**2,386**	**2,386**	**1,929.82**		
3043981 VIVIENDAS PROTEGIDAS DE LOS PRINCIPALES CONDICIONANTES DEL RIESGO EN LAS AREAS DE ALTO Y MUY ALTO						
5000091 INTERVENCIONES EN VIVIENDAS PROTEGIDAS DE LOS PRINCIPALES CONDICIONANTES DEL RIESGO EN LAS AREAS						
5 GASTOS CORRIENTES						
2 **GASTOS PRESUPUESTARIOS**	0	119,813	119,813	119,813.00	0.00	100.
PARCIAL FTE	0	119,813	119,813	119,813.00	0.00	100.
SUB TOTAL ACT/AI/OBR	**0**	**119,813**	**119,813**	**119,813.00**		
3043982 VACUNACION DE ANIMALES DOMESTICOS						
5000092 VACUNAR A ANIMALES DOMESTICOS						
5 GASTOS CORRIENTES						
2 **GASTOS PRESUPUESTARIOS**	0	137,914	137,914	137,914.00	0.00	100.
PARCIAL FTE	0	137,914	137,914	137,914.00	0.00	100.
SUB TOTAL ACT/AI/OBR	**0**	**137,914**	**137,914**	**137,914.00**		
3043983 DIAGNOSTICO Y TRATAMIENTO DE ENFERMEDADES METAXENICAS						
5000093 EVALUACION, DIAGNOSTICO Y TRATAMIENTO DE ENFERMEDADES METAXENICAS						
5 GASTOS CORRIENTES						
2 **GASTOS PRESUPUESTARIOS**	0	44,494	44,494	41,910.33	2,583.67	
PARCIAL FTE	0	44,494	44,494	41,910.33	2,583.67	94.
SUB TOTAL ACT/AI/OBR	**0**	**44,494**	**44,494**	**41,910.33**		
3043984 DIAGNOSTICO Y TRATAMIENTO DE CASOS DE ENFERMEDADES ZOONOTICAS						
5000094 EVALUACION, DIAGNOSTICO Y TRATAMIENTO DE CASOS DE ENFERMEDADES ZOONOTICAS						
5 GASTOS CORRIENTES						
2 **GASTOS PRESUPUESTARIOS**	0	102,499	102,499	102,247.40	251.60	
6 GASTOS DE CAPITAL						
2 **GASTOS PRESUPUESTARIOS**	0	10,000	10,000	7,993.65	2,006.35	79.
PARCIAL FTE	0	112,499	112,499	110,241.05	2,257.95	
SUB TOTAL ACT/AI/OBR	**0**	**112,499**	**112,499**	**110,241.05**		
3044119 COMUNIDAD CON FACTORES DE RIESGO CONTROLADOS						
5000095 ACCIONES DE CONTROL EN COMUNIDADES CON FACTORES DE RIESGO DE ENFERMEDADES METAXENICAS Y						
5 GASTOS CORRIENTES						
2 **GASTOS PRESUPUESTARIOS**	0	31,401	31,401	31,401.00	0.00	100.
PARCIAL FTE	0	31,401	31,401	31,401.00	0.00	1
SUB TOTAL ACT/AI/OBR	**0**	**31,401**	**31,401**	**31,401.00**		

MINISTERIO DE SALUD - DIRECCIÓN GENERAL DE PLANEAMIENTO PRESUPUESTO - OFICINA DE PRESUPUESTO

MARCO PRESUPUESTAL Vs DEVENGADO - 2014
DEL MES DE ENERO A DICIEMBRE
(EN NUEVOS SOLES)

MINISTERIO DE SALUD 114 FOLIOS OGPP

SECTOR : 11 SALUD
PLIEGO : 011 M. DE SALUD
EJECUTORA : 141 RED DE SALUD LIMA NORTE IV [001531]

PRG PROD/PROY ACT/AI/OBR CATEGORIA T. TRANSACCION	PIA	MODIF. PPTALES.	PIM (a)	TOTAL DEVENGADOS (b)	SALDO (a - b)	% AVANCE (b / a)
0018 ENFERMEDADES NO TRANSMISIBLES						
3000001 ACCIONES COMUNES						
5004452 MONITOREO, SUPERVISION, EVALUACION Y CONTROL DE ENFERMEDADES NO TRANSMISIBLES						
5 GASTOS CORRIENTES						
2 GASTOS PRESUPUESTARIOS	0	8,106	8,106	8,098.41	7.59	99.9
PARCIAL FTE	0	8,106	8,106	8,098.41	7.59	99.9
SUB TOTAL ACT/AI/OBR	0	8,106	8,106	8,098.41		
3000006 ATENCION ESTOMATOLOGICA PREVENTIVA BASICA						
5000104 ATENCION ESTOMATOLOGICA PREVENTIVA BASICA EN NIÑOS, GESTANTES Y ADULTOS MAYORES						
5 GASTOS CORRIENTES						
2 GASTOS PRESUPUESTARIOS	0	333,920	333,920	328,632.34	5,287.66	98.4
PARCIAL FTE	0	333,920	333,920	328,632.34	5,287.66	98.4
SUB TOTAL ACT/AI/OBR	0	333,920	333,920	328,632.34		
3000007 ATENCION ESTOMATOLOGICA RECUPERATIVA BASICA						
5000105 ATENCION ESTOMATOLOGICA RECUPERATIVA BASICA EN NIÑOS, GESTANTES Y ADULTOS MAYORES						
5 GASTOS CORRIENTES						
2 GASTOS PRESUPUESTARIOS	0	154,987	154,987	154,544.20	442.80	99.7
PARCIAL FTE	0	154,987	154,987	154,544.20	442.80	99.7
SUB TOTAL ACT/AI/OBR	0	154,987	154,987	154,544.20		
3000008 ATENCION ESTOMATOLOGICA ESPECILIZADA BASICA						
5000106 ATENCION ESTOMATOLOGICA ESPECIALIZADA BASICA						
5 GASTOS CORRIENTES						
2 GASTOS PRESUPUESTARIOS	0	138,886	138,886	138,549.85	336.15	99.7
RCIAL FTE	0	138,886	138,886	138,549.85	336.15	99.7
SUB TOTAL ACT/AI/OBR	0	138,886	138,886	138,549.85		
3000011 TAMIZAJE Y DIAGNOSTICO DE PACIENTES CON CATARATAS						
5000109 EVALUACION DE TAMIZAJE Y DIAGNOSTICO DE PACIENTES CON CATARATAS						
5 GASTOS CORRIENTES						
2 GASTOS PRESUPUESTARIOS	0	85,458	85,458	84,592.66	865.34	98.9
RCIAL FTE	0	85,458	85,458	84,592.66	865.34	98.9
SUB TOTAL ACT/AI/OBR	0	85,458	85,458	84,592.66		
3000012 TRATAMIENTO Y CONTROL DE PACIENTES CON CATARATAS						
5000110 BRINDAR TRATAMIENTO A PACIENTES CON DIAGNOSTICO DE CATARATAS						
5 GASTOS CORRIENTES						
2 GASTOS PRESUPUESTARIOS	0	23,089	23,089	23,089.00	0.00	100.0
RCIAL FTE	0	23,089	23,089	23,089.00	0.00	100.0
SUB TOTAL ACT/AI/OBR	0	23,089	23,089	23,089.00		
3000013 TAMIZAJE Y DIAGNOSTICO DE PACIENTES CON ERRORES REFRACTIVOS						
5000111 EXAMENES DE TAMIZAJE Y DIAGNOSTICO DE PERSONAS CON ERRORES REFRACTIVOS						
5 GASTOS CORRIENTES						
2 GASTOS PRESUPUESTARIOS	0	38,518	38,518	35,600.64	2,917.36	92.4
RCIAL FTE	0	38,518	38,518	35,600.64	2,917.36	92.4
B TOTAL ACT/AI/OBR	0	38,518	38,518	35,600.64		
3000014 TRATAMIENTO Y CONTROL DE PACIENTES CON ERRORES REFRACTIVOS						
5000112 BRINDAR TRATAMIENTO A PACIENTES CON DIAGNOSTICO DE ERRORES REFRACTIVOS						
5 GASTOS CORRIENTES						
2 GASTOS PRESUPUESTARIOS	0	1,930	1,930	1,930.00	0.00	100.0
RCIAL FTE	0	1,930	1,930	1,930.00	0.00	100.0
B TOTAL ACT/AI/OBR	0	1,930	1,930	1,930.00		

MINISTERIO DE SALUD 355 FOLIOS OGPP

MINISTERIO DE SALUD - DIRECCION GENERAL DE PLANEAMIENTO Y PRESUPUESTO - OFICINA DE PRESUPUESTO

MARCO PRESUPUESTAL Vs DEVENGADO - 2014
DEL MES DE ENERO A DICIEMBRE
(EN NUEVOS SOLES)

SECTOR : 11 SALUD
PLIEGO : 011 M. DE SALUD
EJECUTORA : 141 RED DE SALUD LIMA NORTE IV [001531]

PRG PROD/PROY ACT/AI/OBR CATEGORIA T. TRANSACCION	PIA	MODIF. PPTALES.	PIM (a)	TOTAL DEVENGADOS (b)	SALDO (a - b)	% AVANC (b / a)
3000015 VALORACION CLINICA Y TAMIZAJE LABORATORIAL DE ENFERMEDADES CRONICAS NO TRANSMISIBLES						
5000113 EVALUACION CLINICA Y TAMIZAJE LABORATORIAL DE PERSONAS CON RIESGO DE PADECER ENFERMEDADES						
5 GASTOS CORRIENTES						
2 **GASTOS PRESUPUESTARIOS**	0	97,071	97,071	95,702.75	1,368.25	9
PARCIAL FTE	0	97,071	97,071	95,702.75	1,368.25	9
SUB TOTAL ACT/AI/OBR	**0**	**97,071**	**97,071**	**95,702.75**		
3000016 TRATAMIENTO Y CONTROL DE PERSONAS CON HIPERTENSION ARTERIAL						
5000114 BRINDAR TRATAMIENTO A PERSONAS CON DIAGNOSTICO DE HIPERTENSION ARTERIAL						
5 GASTOS CORRIENTES						
2 **GASTOS PRESUPUESTARIOS**	0	182,870	182,870	181,671.88	1,198.12	9
PARCIAL FTE	0	182,870	182,870	181,671.88	1,198.12	9
SUB TOTAL ACT/AI/OBR	**0**	**182,870**	**182,870**	**181,671.88**		
3000017 TRATAMIENTO Y CONTROL DE PERSONAS CON DIABETES						
5000115 BRINDAR TRATAMIENTO A PERSONAS CON DIAGNOSTICO DE DIABETES MELLITUS						
5 GASTOS CORRIENTES						
2 **GASTOS PRESUPUESTARIOS**	0	102,658	102,658	101,729.38	928.62	99
PARCIAL FTE	0	102,658	102,658	101,729.38	928.62	9
SUB TOTAL ACT/AI/OBR	**0**	**102,658**	**102,658**	**101,729.38**		
3043987 POBLACION INFORMADA Y SENSIBILIZADA EN EL CUIDADO DE LA SALUD DE LAS ENFERMEDADES NO						
5000098 INFORMACION Y SENSIBILIZACION DE LA POBLACION EN PARA EL CUIDADO DE LA SALUD DE LAS ENFERMEDADES						
5 GASTOS CORRIENTES						
2 **GASTOS PRESUPUESTARIOS**	0	7,720	7,720	7,714.49	5.51	99.9
PARCIAL FTE	0	7,720	7,720	7,714.49	5.51	9
SUB TOTAL ACT/AI/OBR	**0**	**7,720**	**7,720**	**7,714.49**		
3043988 FAMILIA EN ZONAS DE RIESGO INFORMADA QUE REALIZAN PRACTICAS HIGIENICAS SANITARIAS PARA PREVENIR LAS						
5000099 PROMOCION DE PRACTICAS HIGIENICAS SANITARIAS EN FAMILIAS EN ZONAS DE RIESGO PARA PREVENIR LAS						
5 GASTOS CORRIENTES						
2 **GASTOS PRESUPUESTARIOS**	0	7,373	7,373	6,365.43	1,007.57	86.3
PARCIAL FTE	0	7,373	7,373	6,365.43	1,007.57	8
SUB TOTAL ACT/AI/OBR	**0**	**7,373**	**7,373**	**6,365.43**		
3043989 INSTITUCIONES EDUCATIVAS QUE PROMUEVEN PRACTICAS HIGIENICAS SANITARIAS PARA PREVENIR LAS						
5000100 PROMOCION DE PRACTICAS SALUDABLES EN INSTITUCIONES EDUCATIVAS PARA LA PREVENCION DE LAS						
5 GASTOS CORRIENTES						
2 **GASTOS PRESUPUESTARIOS**	0	1,863	1,863	1,157.00	706.00	62.1
PARCIAL FTE	0	1,863	1,863	1,157.00	706.00	62
SUB TOTAL ACT/AI/OBR	**0**	**1,863**	**1,863**	**1,157.00**		
3043990 MUNICIPIO QUE DESARROLLAN ACCIONES DIRIGIDAS A PREVENIR LAS ENFERMEDADES NO TRANSMISIBLES (						
5000101 ACCIONES DIRIGIDAS A FUNCIONARIOS DE MUNICIPIOS PARA PREVENIR LAS ENFERMEDADES NO TRANSMISIBLES (						
5 GASTOS CORRIENTES						
2 **GASTOS PRESUPUESTARIOS**	0	1,361	1,361	1,358.90	2.10	99.8
PARCIAL FTE	0	1,361	1,361	1,358.90	2.10	99.8
SUB TOTAL ACT/AI/OBR	**0**	**1,361**	**1,361**	**1,358.90**		
3043994 TAMIZAJE Y TRATAMIENTO DE PACIENTES CON PROBLEMAS Y TRANSTORNOS DE SALUD MENTAL						
5000102 EXAMENES DE TAMIZAJE Y TRATAMIENTO DE PACIENTES CON PROBLEMAS Y TRASTORNOS DE SALUD MENTAL						
5 GASTOS CORRIENTES						
2 **GASTOS PRESUPUESTARIOS**	0	156,986	156,986	156,239.05	746.95	9
PARCIAL FTE	0	156,986	156,986	156,239.05	746.95	99.5
SUB TOTAL ACT/AI/OBR	**0**	**156,986**	**156,986**	**156,239.05**		
3043997 TAMIZAJE Y TRATAMIENTO DE PACIENTES AFECTADOS POR METALES PESADOS						

MARCO PRESUPUESTAL Vs DEVENGADO - 2014
DEL MES DE ENERO A DICIEMBRE
(EN NUEVOS SOLES)

MINISTERIO DE SALUD 113 FOLIOS OGPP

SECTOR : 11 SALUD
PLIEGO : 011 M. DE SALUD
EJECUTORA : 141 RED DE SALUD LIMA NORTE IV [001531]

PRG PROD/PROY ACT/AI/OBR CATEGORIA T. TRANSACCION	PIA	MODIF. PPTALES.	PIM (a)	TOTAL DEVENGADOS (b)	SALDO (a - b)	% AVANCE (b / a)
5000103 EXAMENES DE TAMIZAJE Y TRATAMIENTO DE PERSONAS AFECTADAS POR INTOXICACION DE METALES PESADOS						
5 GASTOS CORRIENTES						
2 GASTOS PRESUPUESTARIOS	0	39,830	39,830	38,737.67	1,092.33	97.2
PARCIAL FTE	0	39,830	39,830	38,737.67	1,092.33	97.2
SUB TOTAL ACT/AI/OBR	0	39,830	39,830	38,737.67		
0024 PREVENCION Y CONTROL DEL CANCER						
3000001 ACCIONES COMUNES						
5004441 MONITOREO, SUPERVISION, EVALUACION Y CONTROL DE PREVENCION Y CONTROL DEL CANCER						
5 GASTOS CORRIENTES						
2 GASTOS PRESUPUESTARIOS	0	4,169	4,169	4,168.88	0.12	100.0
PARCIAL FTE	0	4,169	4,169	4,168.88	0.12	100.0
SUB TOTAL ACT/AI/OBR	0	4,169	4,169	4,168.88		
3000003 COMUNIDADES SALUDABLES PROMUEVEN ESTILOS DE VIDA SALUDABLE PARA LA PREVENCION DE LOS						
5000131 PROMOCION DE ESTILOS DE VIDA SALUDABLE PARA LA PREVENCION DE LOS PRINCIPALES TIPOS DE CANCER						
5 GASTOS CORRIENTES						
2 GASTOS PRESUPUESTARIOS	0	6,948	6,948	6,521.95	426.05	93.8
PARCIAL FTE	0	6,948	6,948	6,521.95	426.05	93.8
SUB TOTAL ACT/AI/OBR	0	6,948	6,948	6,521.95		
3000004 MUJER TAMIZADA EN CANCER DE CUELLO UTERINO						
5000132 TAMIZAJE EN MUJERES PARA DETECCION DE CANCER DE CUELLO UTERINO						
5 GASTOS CORRIENTES						
2 GASTOS PRESUPUESTARIOS	0	221,344	221,344	216,815.04	4,528.96	97.9
PARCIAL FTE	0	221,344	221,344	216,815.04	4,528.96	97.9
SUB TOTAL ACT/AI/OBR	0	221,344	221,344	216,815.04		
3000360 INSTITUCIONES EDUCATIVAS SALUDABLES QUE PROMUEVEN LA PREVENCION DEL CANCER DE CUELLO UTERINO,						
5003060 CAPACITACION A LAS INSTITUCIONES EDUCATIVAS PARA LA PROMOCION DE PRACTICAS Y ENTORNOS SALUDABLES						
5 GASTOS CORRIENTES						
2 GASTOS PRESUPUESTARIOS	0	5,404	5,404	4,799.00	605.00	88.8
PARCIAL FTE	0	5,404	5,404	4,799.00	605.00	88.8
SUB TOTAL ACT/AI/OBR	0	5,404	5,404	4,799.00		
3000361 FAMILIAS SALUDABLES CON CONOCIMIENTO DE LA PREVENCION DEL CANCER DE CUELLO UTERINO, MAMA,						
5003061 CONSEJERIA A LAS FAMILIAS PARA LA ADOPCION Y PRACTICA DE ESTILOS DE VISDA SALUDABLES PARA LA						
GASTOS CORRIENTES						
2 GASTOS PRESUPUESTARIOS	0	12,622	12,622	12,620.92	1.08	99.9
PARCIAL FTE	0	12,622	12,622	12,620.92	1.08	99.9
SUB TOTAL ACT/AI/OBR	0	12,622	12,622	12,620.92		
3000362 MUNICIPIOS SALUDABLES QUE PROMUEVEN LA PREVENCION DEL CANCER DE CUELLO UTERINO, MAMA, ESTOMAGO,						
5003062 CAPACITACION A LOS MUNICIPIOS PARA LA PROMOCION DE PRACTICAS EN SALUD EN LA PREVENCION DEL CANCER						
GASTOS CORRIENTES						
2 GASTOS PRESUPUESTARIOS	0	26,928	26,928	26,575.82	352.18	98.6
PARCIAL FTE	0	26,928	26,928	26,575.82	352.18	98.6
SUB TOTAL ACT/AI/OBR	0	26,928	26,928	26,575.82		
3000363 PERSONAS CON CONSEJERIA EN LA PREVENCION DEL CANCER DE: COLON Y RECTO, HIGADO, LEUCEMIA, LINFOMA,						
5003063 CONSEJERIA EN LA PREVENCION DEL CANCER DE COLONY RECTO, HIGADO, LEUCEMIA, LINFOMA, PIEL Y OTROS						
GASTOS CORRIENTES						
2 GASTOS PRESUPUESTARIOS	0	28,446	28,446	28,341.69	104.31	99.6
PARCIAL FTE	0	28,446	28,446	28,341.69	104.31	99.6
SUB TOTAL ACT/AI/OBR	0	28,446	28,446	28,341.69		
3000425 MUJERES CON CITOLOGIA ANORMAL CON EXAMEN DE CRIOTERAPIA O CONO LEEP						

MINISTERIO DE SALUD - OFICINA GENERAL DE PLANEAMIENTO, PRESUPUESTO Y MODERNIZACION - OFICINA DE PRESUPUESTO

MINISTERIO DE SALUD 354 FOLIOS OGPP

MARCO PRESUPUESTAL Vs DEVENGADO - 2014
DEL MES DE ENERO A DICIEMBRE
(EN NUEVOS SOLES)

SECTOR : 11 SALUD
PLIEGO : 011 M. DE SALUD
EJECUTORA : 141 RED DE SALUD LIMA NORTE IV [001531]

PRG PROD/PROY ACT/AI/OBR CATEGORIA T. TRANSACCION	PIA	MODIF. PPTALES.	PIM (a)	TOTAL DEVENGADOS (b)	SALDO (a - b)	% AVANC (b / a)
5003263 CRIOTERAPIA O CONO LEEP EN MUJERES CON CITOLOGIA ANORMAL						
5 GASTOS CORRIENTES						
2 **GASTOS PRESUPUESTARIOS**	0	49,006	49,006	48,867.25	138.75	99.7
PARCIAL FTE	0	49,006	49,006	48,867.25	138.75	9
SUB TOTAL ACT/AI/OBR	**0**	**49,006**	**49,006**	**48,867.25**		
3044194 POBLACION INFORMADA Y SENSIBILIZADA EN EL CUIDADO DE LA SALUD DEL CANCER DE CERVIX, CANCER DE						
5000118 INFORMACION Y SENSIBILIZACION DE LA POBLACION EN EL CUIDADO DE LA SALUD DEL CANCER DE CERVIX, MAMA,						
5 GASTOS CORRIENTES						
2 **GASTOS PRESUPUESTARIOS**	0	11,502	11,502	10,873.55	628.45	94.5
PARCIAL FTE	0	11,502	11,502	10,873.55	628.45	9
SUB TOTAL ACT/AI/OBR	**0**	**11,502**	**11,502**	**10,873.55**		
3044195 MUJERES MAYORES DE 18 AÑOS CON CONSEJERIA EN CANCER DE CERVIX						
5000119 CONSEJERIA A MUJERES MAYORES DE 18 AÑOS PARA LA PREVENCION DE CANCER DE CERVIX						
5 GASTOS CORRIENTES						
2 **GASTOS PRESUPUESTARIOS**	0	64,447	64,447	64,181.72	265.28	99.5
PARCIAL FTE	0	64,447	64,447	64,181.72	265.28	9
SUB TOTAL ACT/AI/OBR	**0**	**64,447**	**64,447**	**64,181.72**		
3044197 MUJERES MAYORES DE 18 AÑOS CON CONSEJERIA EN CANCER DE MAMA						
5000120 CONSEJERIA EN MUJERES MAYORES DE 18 AÑOS PARA LA PREVENCION DE CANCER DE MAMA						
5 GASTOS CORRIENTES						
2 **GASTOS PRESUPUESTARIOS**	0	73,338	73,338	72,485.40	852.60	98.8
PARCIAL FTE	0	73,338	73,338	72,485.40	852.60	98.8
SUB TOTAL ACT/AI/OBR	**0**	**73,338**	**73,338**	**72,485.40**		
3044198 MUJERES DE 40 A 65 AÑOS CON MAMOGRAFIA BILATERAL						
5000121 MAMOGRAFIA BILATERAL EN MUJERES DE 40 A 65 AÑOS						
5 GASTOS CORRIENTES						
2 **GASTOS PRESUPUESTARIOS**	0	42,061	42,061	41,460.24	600.76	9
PARCIAL FTE	0	42,061	42,061	41,460.24	600.76	98.5
SUB TOTAL ACT/AI/OBR	**0**	**42,061**	**42,061**	**41,460.24**		
3044199 PERSONAS CON CONSEJERIA EN LA PREVENCION DEL CANCER GASTRICO						
5000122 CONSEJERIA PARA LA PREVENCION DEL CANCER GASTRICO						
5 GASTOS CORRIENTES						
2 **GASTOS PRESUPUESTARIOS**	0	24,858	24,858	24,826.82	31.18	9
PARCIAL FTE	0	24,858	24,858	24,826.82	31.18	99.8
SUB TOTAL ACT/AI/OBR	**0**	**24,858**	**24,858**	**24,826.82**		
3044200 VARONES MAYORES DE 18 AÑOS CON CONSEJERIA EN LA PREVENCION DEL CANCER DE PROSTATA						
5000123 CONSEJERIA A VARONES MAYORES DE 18 AÑOS PARA LA PREVENCION DE CANCER DE PROSTATA						
5 GASTOS CORRIENTES						
2 **GASTOS PRESUPUESTARIOS**	0	89,224	89,224	88,930.40	293.60	9
PARCIAL FTE	0	89,224	89,224	88,930.40	293.60	99.6
SUB TOTAL ACT/AI/OBR	**0**	**89,224**	**89,224**	**88,930.40**		
3044201 VARONES DE 50 A 70 AÑOS CON EXAMEN DE TACTO PROSTATICO POR VIA RECTAL						
5000124 EXAMEN DE TACTO PROSTATICO POR VIA RECTAL EN VARONES DE 50 A 70 AÑOS						
5 GASTOS CORRIENTES						
2 **GASTOS PRESUPUESTARIOS**	0	16,565	16,565	15,887.40	677.60	9
PARCIAL FTE	0	16,565	16,565	15,887.40	677.60	95.9
SUB TOTAL ACT/AI/OBR	**0**	**16,565**	**16,565**	**15,887.40**		
3044202 VARONES DE 50 A 70 AÑOS CON DOSAJE DE PSA						
5000125 DOSAJE DE PSA EN VARONES DE 50 A 70 AÑOS PARA DIAGNOSTICO DE CANCER DE PROSTATA						

MINISTERIO DE SALUD · OFICINA GENERAL DE PLANEAMIENTO PRESUPUESTO · PRESUPUESTO

MARCO PRESUPUESTAL Vs DEVENGADO - 2014
DEL MES DE ENERO A DICIEMBRE
(EN NUEVOS SOLES)

MINISTERIO DE SALUD 112 FOLIOS OGPP

SECTOR : 11 SALUD
PLIEGO : 011 M. DE SALUD
EJECUTORA : 141 RED DE SALUD LIMA NORTE IV [001531]

PRG PROD/PROY ACT/AI/OBR CATEGORIA T. TRANSACCION	PIA	MODIF. PPTALES.	PIM (a)	TOTAL DEVENGADOS (b)	SALDO (a - b)	% AVANCE (b / a)
5 GASTOS CORRIENTES						
2 GASTOS PRESUPUESTARIOS	0	10,238	10,238	10,237.45	0.55	99.9
PARCIAL FTE	0	10,238	10,238	10,237.45	0.55	99.9
SUB TOTAL ACT/AI/OBR	0	10,238	10,238	10,237.45		
3044203 POBLACION EN EDAD ESCOLAR CON CONSEJERIA EN PREVENCION DEL CANCER DE PULMON						
5000126 CONSEJERIA EN PREVENCION DEL CANCER DE PULMON EN POBLACION ESCOLAR						
5 GASTOS CORRIENTES						
2 GASTOS PRESUPUESTARIOS	0	18,277	18,277	17,274.04	1,002.96	94.5
PARCIAL FTE	0	18,277	18,277	17,274.04	1,002.96	94.5
SUB TOTAL ACT/AI/OBR	0	18,277	18,277	17,274.04		
3044204 POBLACION LABORAL CON CONSEJERIA EN PREVENCION DEL CANCER DE PULMON						
5000127 CONSEJERIA EN PREVENCION DEL CANCER DE PULMON EN POBLACION EN EDAD LABORAL						
5 GASTOS CORRIENTES						
2 GASTOS PRESUPUESTARIOS	0	9,996	9,996	9,636.30	359.70	96.4
PARCIAL FTE	0	9,996	9,996	9,636.30	359.70	96.4
SUB TOTAL ACT/AI/OBR	0	9,996	9,996	9,636.30		
3045112 PERSONAS DE 45 A 65 AÑOS CON ENDOSCOPIA DIGESTIVA ALTA						
5000130 ENDOSCOPIA DIGESTIVA ALTA EN PERSONAS DE 45 A 65 AÑOS						
5 GASTOS CORRIENTES						
2 GASTOS PRESUPUESTARIOS	0	41,048	41,048	41,047.10	0.90	100.0
PARCIAL FTE	0	41,048	41,048	41,047.10	0.90	100.0
SUB TOTAL ACT/AI/OBR	0	41,048	41,048	41,047.10		
0068 REDUCCION DE VULNERABILIDAD Y ATENCION DE EMERGENCIAS POR DESASTRES						
3000169 POBLACION CON PRACTICAS SEGURAS EN SALUD FRENTE A OCURRENCIA DE PELIGROS NATURALES						
5001580 CAPACITACION DE COMUNIDADES EN HABILIDADES PARA REDUCIR EL RIESGO DE DAÑOS DE SALUD						
5 GASTOS CORRIENTES						
2 GASTOS PRESUPUESTARIOS	0	21,531	21,531	21,331.00	200.00	99.0
PARCIAL FTE	0	21,531	21,531	21,331.00	200.00	99.0
SUB TOTAL ACT/AI/OBR	0	21,531	21,531	21,331.00		
5003301 ENTRENAMIENTO DE LA POBLACION EN RESPUESTA Y REHABILITACION EN SALUD FRENTE A EMERGENCIAS Y						
5 GASTOS CORRIENTES						
2 GASTOS PRESUPUESTARIOS	0	4,632	4,632	4,632.00	0.00	100.0
PARCIAL FTE	0	4,632	4,632	4,632.00	0.00	100.0
SUB TOTAL ACT/AI/OBR	0	4,632	4,632	4,632.00		
3000450 ENTIDADES PUBLICAS CON GESTION DE RIESGO DE DESASTRE EN SUS PROCESOS DE PLANIFICACION Y						
5004278 DESARROLLO DE CAPACIDADES Y ASISTENCIA TECNICA EN GESTION DEL RIESGO DE DESASTRES						
5 GASTOS CORRIENTES						
2 GASTOS PRESUPUESTARIOS	0	16,598	16,598	16,598.00	0.00	100.0
PARCIAL FTE	0	16,598	16,598	16,598.00	0.00	100.0
SUB TOTAL ACT/AI/OBR	0	16,598	16,598	16,598.00		
5004279 MONITOREO,SUPERVISION Y EVALUACION DE PRODUCTOS Y ACTIVIDADES EN GESTION DE RIESGO DE DESASTRES						
GASTOS CORRIENTES						
2 GASTOS PRESUPUESTARIOS	0	3,860	3,860	3,860.00	0.00	100.0
PARCIAL FTE	0	3,860	3,860	3,860.00	0.00	100.0
SUB TOTAL ACT/AI/OBR	0	3,860	3,860	3,860.00		
5004280 DESARROLLO DE INSTRUMENTOS ESTRATEGICOS PARA LA GESTION DEL RIESGO DE DESASTRES						
5 GASTOS CORRIENTES						
2 GASTOS PRESUPUESTARIOS	0	3,860	3,860	3,860.00	0.00	100.0
PARCIAL FTE	0	3,860	3,860	3,860.00	0.00	100.0

MINISTERIO DE SALUD OFICINA DE PRESUPUESTO

MINISTERIO DE SALUD 353 FOLIOS OGPP

MARCO PRESUPUESTAL Vs DEVENGADO - 2014
DEL MES DE ENERO A DICIEMBRE
(EN NUEVOS SOLES)

SECTOR : 11 SALUD
PLIEGO : 011 M. DE SALUD
EJECUTORA : 141 RED DE SALUD LIMA NORTE IV [001531]

PRG PROD/PROY ACT/AI/OBR CATEGORIA T. TRANSACCION	PIA	MODIF. PPTALES.	PIM (a)	TOTAL DEVENGADOS (b)	SALDO (a - b)	% AVANCE (b / a)
SUB TOTAL ACT/AI/OBR	**0**	**3,860**	**3,860**	**3,860.00**		
3000564 SERVICIOS DE SALUD CON CAPACIDADES COMPLEMENTARIAS PARA LA ATENCION FRENTE A EMERGENCIAS Y						
5003304 CAPACIDAD DE EXPANSION ASISTENCIAL EN ESTABLECIMIENTOS DE SALUD ESTRATEGICOS						
5 GASTOS CORRIENTES						
2 **GASTOS PRESUPUESTARIOS**	0	15,440	15,440	15,439.48	0.52	100.0
PARCIAL FTE	0	15,440	15,440	15,439.48	0.52	100.0
SUB TOTAL ACT/AI/OBR	**0**	**15,440**	**15,440**	**15,439.48**		
5003305 OFERTA COMPLEMENTARIA ORGANIZADA FRENTE A EMERGENCIAS Y DESASTRES						
5 GASTOS CORRIENTES						
2 **GASTOS PRESUPUESTARIOS**	0	1,007,720	1,007,720	1,009,614.18	-1,894.18	10
6 GASTOS DE CAPITAL						
2 **GASTOS PRESUPUESTARIOS**	0	2,000	2,000	0.00	2,000.00	0.0
PARCIAL FTE	0	1,009,720	1,009,720	1,009,614.18	105.82	9
SUB TOTAL ACT/AI/OBR	**0**	**1,009,720**	**1,009,720**	**1,009,614.18**		
5003306 ATENCION DE SALUD Y MOVILIZACION DE BRIGADAS FRENTE A EMERGENCIAS Y DESASTRES						
5 GASTOS CORRIENTES						
2 **GASTOS PRESUPUESTARIOS**	0	5,790	5,790	5,790.00	0.00	10
PARCIAL FTE	0	5,790	5,790	5,790.00	0.00	100.0
SUB TOTAL ACT/AI/OBR	**0**	**5,790**	**5,790**	**5,790.00**		
3000565 SERVICIOS ESENCIALES SEGUROS ANTE EMERGENCIAS Y DESASTRES						
5001576 SEGURIDAD FUNCIONAL DE LOS ESTABLECIMIENTOS DE SALUD						
5 GASTOS CORRIENTES						
2 **GASTOS PRESUPUESTARIOS**	0	68,540	68,540	68,516.00	24.00	9
6 GASTOS DE CAPITAL						
2 **GASTOS PRESUPUESTARIOS**	0	23,683	23,683	18,853.77	4,829.23	79.6
PARCIAL FTE	0	92,223	92,223	87,369.77	4,853.23	9
SUB TOTAL ACT/AI/OBR	**0**	**92,223**	**92,223**	**87,369.77**		
5003299 ANALISIS DE LA VULNERABILIDAD DE ESTABLECIMIENTOS DE SALUD						
5 GASTOS CORRIENTES						
2 **GASTOS PRESUPUESTARIOS**	0	3,860	3,860	3,803.87	56.13	9
PARCIAL FTE	0	3,860	3,860	3,803.87	56.13	98.5
SUB TOTAL ACT/AI/OBR	**0**	**3,860**	**3,860**	**3,803.87**		
5004475 SEGURIDAD ESTRUCTURAL Y NO ESTRUCTURAL DE ESTABLECIMIENTOS DE SALUD						
5 GASTOS CORRIENTES						
2 **GASTOS PRESUPUESTARIOS**	0	343,835	343,835	331,338.05	12,496.95	9
6 GASTOS DE CAPITAL						
2 **GASTOS PRESUPUESTARIOS**	0	40,700	40,700	40,425.94	274.06	99.3
PARCIAL FTE	0	384,535	384,535	371,763.99	12,771.01	9
SUB TOTAL ACT/AI/OBR	**0**	**384,535**	**384,535**	**371,763.99**		
3000628 POBLACION CON MONITOREO, VIGILANCIA Y CONTROL DE DAÑOS A LA SALUD FRENTE A EMERGENCIA Y						
5003303 ORGANIZACION E IMPLEMENTACION DE SIMULACROS FRENTE A EMERGENCIAS Y DESASTRES						
5 GASTOS CORRIENTES						
2 **GASTOS PRESUPUESTARIOS**	0	15,776	15,776	6,145.00	9,631.00	38.9
PARCIAL FTE	0	15,776	15,776	6,145.00	9,631.00	38.9
SUB TOTAL ACT/AI/OBR	**0**	**15,776**	**15,776**	**6,145.00**		
5004473 IMPLEMENTACION DE CENTROS DE OPERACIONES DE EMERGENCIAS DE SALUD PARA EL ANALISIS DE INFORMACION						
5 GASTOS CORRIENTES						
2 **GASTOS PRESUPUESTARIOS**	0	7,720	7,720	7,720.00	0.00	10
PARCIAL FTE	0	7,720	7,720	7,720.00	0.00	100.0

MINISTERIO DE SALUD · OFICINA DE PRESUPUESTO

MARCO PRESUPUESTAL Vs DEVENGADO - 2014
DEL MES DE ENERO A DICIEMBRE
(EN NUEVOS SOLES)

MINISTERIO DE SALUD
111
FOLIOS
OGPP

SECTOR : 11 SALUD
PLIEGO : 011 M. DE SALUD
EJECUTORA : 141 RED DE SALUD LIMA NORTE IV [001531]

PRG PROD/PROY ACT/AI/OBR CATEGORIA T. TRANSACCION	PIA	MODIF. PPTALES.	PIM (a)	TOTAL DEVENGADOS (b)	SALDO (a - b)	% AVANCE (b / a)
SUB TOTAL ACT/AI/OBR	0	7,720	7,720	7,720.00		
0092 INCLUSION SOCIAL INTEGRAL DE LAS PERSONAS CON DISCAPACIDAD						
3000001 ACCIONES COMUNES						
5000276 GESTION DEL PROGRAMA						
5 GASTOS CORRIENTES						
2 GASTOS PRESUPUESTARIOS	0	9,650	9,650	9,650.00	0.00	100.0
RCIAL FTE	0	9,650	9,650	9,650.00	0.00	100.0
SUB TOTAL ACT/AI/OBR	0	9,650	9,650	9,650.00		
000277 PERSONA CON DISCAPACIDAD MENOR DE 30 AÑOS ATENDIDA EN SERVICIOS DE MEDICINA DE REHABILITACION						
5004449 CAPACITACION EN MEDICINA DE REHABILITACION						
5 GASTOS CORRIENTES						
2 GASTOS PRESUPUESTARIOS	0	6,958	6,958	6,957.97	0.03	100.0
RCIAL FTE	0	6,958	6,958	6,957.97	0.03	100.0
UB TOTAL ACT/AI/OBR	0	6,958	6,958	6,957.97		
3000620 PERSONA CON DISCAPACIDAD MAYOR DE 30 AÑOS ATENDIDA EN SERVICIOS DE MEDICINA DE REHABILITACION						
5002789 ATENCION DE MEDICINA DE REHABILITACION						
5 GASTOS CORRIENTES						
2 GASTOS PRESUPUESTARIOS	0	27,370	27,370	27,100.00	270.00	99.0
RCIAL FTE	0	27,370	27,370	27,100.00	270.00	99.0
B TOTAL ACT/AI/OBR	0	27,370	27,370	27,100.00		
3000621 PERSONA CON DISCAPACIDAD ATENDIDA EN SERVICIOS DE CERTIFICACION						
5002790 CERTIFICACION DE DISCAPACIDAD O INCAPACIDAD						
5 GASTOS CORRIENTES						
2 GASTOS PRESUPUESTARIOS	0	10,398	10,398	10,398.00	0.00	100.0
PARCIAL FTE	0	10,398	10,398	10,398.00	0.00	100.0
B TOTAL ACT/AI/OBR	0	10,398	10,398	10,398.00		
01 EDUCCION DE LA MORTALIDAD POR EMERGENCIAS Y URGENCIAS MEDICAS						
3000001 ACCIONES COMUNES						
5002826 MONITOREO DE LA ATENCION DEL PROGRAMA						
5 GASTOS CORRIENTES						
2 GASTOS PRESUPUESTARIOS	0	3,860	3,860	3,860.00	0.00	100.0
RCIAL FTE	0	3,860	3,860	3,860.00	0.00	100.0
B TOTAL ACT/AI/OBR	0	3,860	3,860	3,860.00		
5002827 SUPERVISION DE LA ATENCION DEL PROGRAMA						
5 GASTOS CORRIENTES						
2 GASTOS PRESUPUESTARIOS	0	5,790	5,790	2,895.00	2,895.00	50.0
PARCIAL FTE	0	5,790	5,790	2,895.00	2,895.00	50.0
B TOTAL ACT/AI/OBR	0	5,790	5,790	2,895.00		
3000283 ATENCION PREHOSPITALARIA MOVIL DE LA EMERGENCIA CON SOPORTE VITAL BASICO "SVB"						
5002796 SERVICIO DE AMBULANCIA CON SOPORTE VITAL BASICO (SBV) PARA LA ATENCION PRE HOSPITALARIA DE LA						
5 GASTOS CORRIENTES						
2 GASTOS PRESUPUESTARIOS	0	3,860	3,860	1,930.00	1,930.00	50.0
PARCIAL FTE	0	3,860	3,860	1,930.00	1,930.00	50.0
SUB TOTAL ACT/AI/OBR	0	3,860	3,860	1,930.00		
3000284 ATENCION PREHOSPITALARIA MOVIL DE LA EMERGENCIA CON SOPORTE VITAL AVANZADO "SVA"						
5002797 SERVICIO DE AMBULANCIA CON SOPORTE VITAL AVANZADO (SVA) PARA LA ATENCION PRE HOSPITALARIA DE LA						
5 GASTOS CORRIENTES						
2 GASTOS PRESUPUESTARIOS	0	5,790	5,790	5,785.09	4.91	99.92
PARCIAL FTE	0	5,790	5,790	5,785.09	4.91	99.92

MINISTERIO DE SALUD
352
FOLIOS
OGPP

MINISTERIO DE SALUD
OFICINA DE PRESUPUESTO

MARCO PRESUPUESTAL Vs DEVENGADO - 2014
DEL MES DE ENERO A DICIEMBRE
(EN NUEVOS SOLES)

SECTOR : 11 SALUD
PLIEGO : 011 M. DE SALUD
EJECUTORA : 141 RED DE SALUD LIMA NORTE IV [001531]

PRG PROD/PROY ACT/AI/OBR CATEGORIA T. TRANSACCION	PIA	MODIF. PPTALES.	PIM (a)	TOTAL DEVENGADOS (b)	SALDO (a - b)	% AVANCE (b / a)
SUB TOTAL ACT/AI/OBR	**0**	**5,790**	**5,790**	**5,785.09**		
3000285 TRANSPORTE ASISTIDO (NO EMERGENCIA) DE PACIENTES ESTABLES (NO CRITICOS)						
5002798 SERVICIO DE TRASLADO DE PACIENTES ESTABLES (NO EMERGENCIA)						
5 GASTOS CORRIENTES						
2 **GASTOS PRESUPUESTARIOS**	0	14,330	14,330	14,307.60	22.40	99.8
PARCIAL FTE	0	14,330	14,330	14,307.60	22.40	99.8
SUB TOTAL ACT/AI/OBR	**0**	**14,330**	**14,330**	**14,307.60**		
5002799 SERVICIO DE AMBULANCIA CON SOPORTE VITAL BASICO (SVB) PARA EL TRASLADO DE PACIENTES QUE NO SE						
5 GASTOS CORRIENTES						
2 **GASTOS PRESUPUESTARIOS**	0	5,790	5,790	5,009.33	780.67	8
PARCIAL FTE	0	5,790	5,790	5,009.33	780.67	86.
SUB TOTAL ACT/AI/OBR	**0**	**5,790**	**5,790**	**5,009.33**		
3000286 TRANSPORTE ASISTIDO (NO EMERGENCIA) DE PACIENTES CRITICOS						
5002800 SERVICIO DE TRASLADO DE PACIENTES EN SITUACION CRITICA						
5 GASTOS CORRIENTES						
2 **GASTOS PRESUPUESTARIOS**	0	5,890	5,890	5,882.56	7.44	9
PARCIAL FTE	0	5,890	5,890	5,882.56	7.44	9
SUB TOTAL ACT/AI/OBR	**0**	**5,890**	**5,890**	**5,882.56**		
5002801 SERVICIO DE AMBULANCIA CON APOYO VITAL AVANZADO I PARA EL TRASLADO DE PACIENTES QUE NO SE						
5 GASTOS CORRIENTES						
2 **GASTOS PRESUPUESTARIOS**	0	19,717	19,717	19,339.27	377.73	98.0
PARCIAL FTE	0	19,717	19,717	19,339.27	377.73	98.
SUB TOTAL ACT/AI/OBR	**0**	**19,717**	**19,717**	**19,339.27**		
5002802 SERVICIO DE AMBULANCIA CON APOYO VITAL AVANZADO II PARA EL TRASLADO DE PACIENTES QUE NO SE						
5 GASTOS CORRIENTES						
2 **GASTOS PRESUPUESTARIOS**	0	25,687	25,687	25,687.00	0.00	10
PARCIAL FTE	0	25,687	25,687	25,687.00	0.00	100.0
SUB TOTAL ACT/AI/OBR	**0**	**25,687**	**25,687**	**25,687.00**		
3000287 ATENCION MEDICA DE LA EMERGENCIA O URGENCIA						
5002803 ATENCION DE PACIENTES CON GASTRITIS AGUDA Y ULCERA PEPTICA SIN COMPLICACION						
5 GASTOS CORRIENTES						
2 **GASTOS PRESUPUESTARIOS**	0	173,469	173,469	173,468.19	0.81	10
PARCIAL FTE	0	173,469	173,469	173,468.19	0.81	10
SUB TOTAL ACT/AI/OBR	**0**	**173,469**	**173,469**	**173,468.19**		
5002804 ATENCION DE PACIENTES CON HEMORRAGIA DIGESTIVA AGUDA ALTA						
5 GASTOS CORRIENTES						
2 **GASTOS PRESUPUESTARIOS**	0	25,506	25,506	25,505.98	0.02	100.
PARCIAL FTE	0	25,506	25,506	25,505.98	0.02	10
SUB TOTAL ACT/AI/OBR	**0**	**25,506**	**25,506**	**25,505.98**		
5002805 EXTRACCION DE CUERPO EXTRAÑO EN APARATO DIGESTIVO						
5 GASTOS CORRIENTES						
2 **GASTOS PRESUPUESTARIOS**	0	19,472	19,472	19,471.99	0.01	10
PARCIAL FTE	0	19,472	19,472	19,471.99	0.01	100.0
SUB TOTAL ACT/AI/OBR	**0**	**19,472**	**19,472**	**19,471.99**		
5002806 TRATAMIENTO DEL SINDROME DE ESPALDA DOLOROSA						
5 GASTOS CORRIENTES						
2 **GASTOS PRESUPUESTARIOS**	0	73,578	73,578	73,475.00	103.00	9
PARCIAL FTE	0	73,578	73,578	73,475.00	103.00	9

MINISTERIO DE SALUD · OFICINA GENERAL DE PLANEAMIENTO Y PRESUPUESTO · OFICINA DE PRESUPUESTO

MARCO PRESUPUESTAL Vs DEVENGADO - 2014
DEL MES DE ENERO A DICIEMBRE
(EN NUEVOS SOLES)

MINISTERIO DE SALUD
110
FOLIOS
OGPP

SECTOR : 11 SALUD
PLIEGO : 011 M. DE SALUD
EJECUTORA : 141 RED DE SALUD LIMA NORTE IV [001531]

PRG PROD/PROY ACT/AI/OBR CATEGORIA T. TRANSACCION	PIA	MODIF. PPTALES.	PIM (a)	TOTAL DEVENGADOS (b)	SALDO (a - b)	% AVANCE (b / a)
SUB TOTAL ACT/AI/OBR	0	73,578	73,578	73,475.00		
5002807 TRATAMIENTO DE HERIDAS, CONTUSIONES Y TRAUMATISMOS SUPERFICIALES						
5 GASTOS CORRIENTES						
2 GASTOS PRESUPUESTARIOS	0	10,407	10,407	10,362.20	44.80	99.5
PARCIAL FTE	0	10,407	10,407	10,362.20	44.80	99.5
SUB TOTAL ACT/AI/OBR	0	10,407	10,407	10,362.20		
5002808 TRATAMIENTO DE LESION DE PARTES BLANDAS DE MIEMBRO SUPERIOR Y MIEMBRO INFERIOR						
5 GASTOS CORRIENTES						
GASTOS PRESUPUESTARIOS	0	61,508	61,508	61,506.78	1.22	100.0
RCIAL FTE	0	61,508	61,508	61,506.78	1.22	100.0
SUB TOTAL ACT/AI/OBR	0	61,508	61,508	61,506.78		
5002809 TRATAMIENTO DE LAS INTOXICACIONES POR ORGANO-FOSFORADOS						
5 GASTOS CORRIENTES						
2 GASTOS PRESUPUESTARIOS	0	37,798	37,798	37,463.19	334.81	99.1
PARCIAL FTE	0	37,798	37,798	37,463.19	334.81	99.1
B TOTAL ACT/AI/OBR	0	37,798	37,798	37,463.19		
5002810 TRATAMIENTO DEL DESORDEN VASCULAR CEREBRAL ISQUEMICO						
5 GASTOS CORRIENTES						
2 GASTOS PRESUPUESTARIOS	0	7,720	7,720	7,586.00	134.00	98.2
RCIAL FTE	0	7,720	7,720	7,586.00	134.00	98.2
SUB TOTAL ACT/AI/OBR	0	7,720	7,720	7,586.00		
5002811 TRATAMIENTO DE LA INSUFICIENCIA RESPIRATORIA AGUDA						
GASTOS CORRIENTES						
2 GASTOS PRESUPUESTARIOS	0	11,075	11,075	10,966.28	108.72	99.0
RCIAL FTE	0	11,075	11,075	10,966.28	108.72	99.0
ACT/AI/OBR	0	11,075	11,075	10,966.28		
5002812 TRATAMIENTO DE LA ENFERMEDAD ISQUEMICA DEL CORAZON						
GASTOS CORRIENTES						
2 GASTOS PRESUPUESTARIOS	0	17,840	17,840	17,795.20	44.80	99.7
PARCIAL FTE	0	17,840	17,840	17,795.20	44.80	99.7
B TOTAL ACT/AI/OBR	0	17,840	17,840	17,795.20		
5002813 TRATAMIENTO DE LA LITIASIS URINARIA						
5 GASTOS CORRIENTES						
2 GASTOS PRESUPUESTARIOS	0	35,655	35,655	34,138.48	1,516.52	95.7
RCIAL FTE	0	35,655	35,655	34,138.48	1,516.52	95.7
SUB TOTAL ACT/AI/OBR	0	35,655	35,655	34,138.48		
5002814 EXTRACCION DE CUERPO EXTRAÑO EN APARATO RESPIRATORIO						
GASTOS CORRIENTES						
2 GASTOS PRESUPUESTARIOS	0	65,299	65,299	63,774.04	1,524.96	97.6
PARCIAL FTE	0	65,299	65,299	63,774.04	1,524.96	97.6
TOTAL ACT/AI/OBR	0	65,299	65,299	63,774.04		
3000288 ATENCION QUIRURGICA O DE TRAUMA DE LA EMERGENCIA O URGENCIA						
5002815 TRATAMIENTO DE LA APENDICITIS AGUDA						
GASTOS CORRIENTES						
2 GASTOS PRESUPUESTARIOS	0	10,617	10,617	10,358.00	259.00	97.5
PARCIAL FTE	0	10,617	10,617	10,358.00	259.00	97.5
TOTAL ACT/AI/OBR	0	10,617	10,617	10,358.00		
5002816 TRATAMIENTO DE LA COLELITIASIS						

MINISTERIO DE SALUD
351
FOLIOS
OGPP

MINISTERIO DE SALUD
OFICINA DE PRESUPUESTO

MARCO PRESUPUESTAL Vs DEVENGADO - 2014
DEL MES DE ENERO A DICIEMBRE
(EN NUEVOS SOLES)

SECTOR : 11 SALUD
PLIEGO : 011 M. DE SALUD
EJECUTORA : 141 RED DE SALUD LIMA NORTE IV [001531]

PRG PROD/PROY ACT/AI/OBR CATEGORIA T. TRANSACCION	PIA	MODIF. PPTALES.	PIM (a)	TOTAL DEVENGADOS (b)	SALDO (a - b)	% AVANCE (b / a)
5 GASTOS CORRIENTES						
2 **GASTOS PRESUPUESTARIOS**	0	33,197	33,197	33,133.94	63.06	99.8
PARCIAL FTE	0	33,197	33,197	33,133.94	63.06	99.8
SUB TOTAL ACT/AI/OBR	**0**	**33,197**	**33,197**	**33,133.94**		
5002817 TRATAMIENTO DE LA OBSTRUCCION INTESTINAL						
5 GASTOS CORRIENTES						
2 **GASTOS PRESUPUESTARIOS**	0	24,684	24,684	24,684.00	0.00	1
PARCIAL FTE	0	24,684	24,684	24,684.00	0.00	100.0
SUB TOTAL ACT/AI/OBR	**0**	**24,684**	**24,684**	**24,684.00**		
5002818 TRATAMIENTO DE FRACTURA DE EXTREMIDADES						
5 GASTOS CORRIENTES						
2 **GASTOS PRESUPUESTARIOS**	0	11,939	11,939	11,912.00	27.00	99.7
PARCIAL FTE	0	11,939	11,939	11,912.00	27.00	9
SUB TOTAL ACT/AI/OBR	**0**	**11,939**	**11,939**	**11,912.00**		
5002820 TRATAMIENTO DE TRAUMATISMOS MULTIPLES SEVEROS						
5 GASTOS CORRIENTES						
2 **GASTOS PRESUPUESTARIOS**	0	31,750	31,750	31,735.00	15.00	
PARCIAL FTE	0	31,750	31,750	31,735.00	15.00	99.9
SUB TOTAL ACT/AI/OBR	**0**	**31,750**	**31,750**	**31,735.00**		
5002821 TRATAMIENTO DE FRACTURA DE COLUMNA Y PELVIS						
5 GASTOS CORRIENTES						
2 **GASTOS PRESUPUESTARIOS**	0	26,870	26,870	26,870.00	0.00	1
PARCIAL FTE	0	26,870	26,870	26,870.00	0.00	1
SUB TOTAL ACT/AI/OBR	**0**	**26,870**	**26,870**	**26,870.00**		
5002822 TRATAMIENTO DE LAS QUEMADURAS						
5 GASTOS CORRIENTES						
2 **GASTOS PRESUPUESTARIOS**	0	58,153	58,153	54,700.33	3,452.67	94.1
6 GASTOS DE CAPITAL						
2 **GASTOS PRESUPUESTARIOS**	0	7,750	7,750	7,750.00	0.00	1
PARCIAL FTE	0	65,903	65,903	62,450.33	3,452.67	94.7
SUB TOTAL ACT/AI/OBR	**0**	**65,903**	**65,903**	**62,450.33**		
5002823 TRATAMIENTO DEL DESORDEN VASCULAR CEREBRAL HEMORRAGICO						
5 GASTOS CORRIENTES						
2 **GASTOS PRESUPUESTARIOS**	0	11,690	11,690	11,618.00	72.00	99.3
PARCIAL FTE	0	11,690	11,690	11,618.00	72.00	9
SUB TOTAL ACT/AI/OBR	**0**	**11,690**	**11,690**	**11,618.00**		
9001 ACCIONES CENTRALES						
3999999 SIN PRODUCTO						
5000001 PLANEAMIENTO Y PRESUPUESTO						
5 GASTOS CORRIENTES						
2 **GASTOS PRESUPUESTARIOS**	0	90,600	90,600	89,698.26	901.74	9
6 GASTOS DE CAPITAL						
2 **GASTOS PRESUPUESTARIOS**	0	10,718	10,718	9,032.59	1,685.41	84.
PARCIAL FTE	0	101,318	101,318	98,730.85	2,587.15	9
SUB TOTAL ACT/AI/OBR	**0**	**101,318**	**101,318**	**98,730.85**		
5000003 GESTION ADMINISTRATIVA						
5 GASTOS CORRIENTES						
2 **GASTOS PRESUPUESTARIOS**	0	3,235,671	3,235,671	3,115,899.27	119,771.73	9
6 GASTOS DE CAPITAL						

MINISTERIO DE SALUD · OFICINA DE PRESUPUESTO

MARCO PRESUPUESTAL Vs DEVENGADO - 2014
DEL MES DE ENERO A DICIEMBRE
(EN NUEVOS SOLES)

MINISTERIO DE SALUD 109 FOLIOS OGPP

SECTOR : 11 SALUD
PLIEGO : 011 M. DE SALUD
EJECUTORA : 141 RED DE SALUD LIMA NORTE IV [001531]

PRG PROD/PROY ACT/AI/OBR CATEGORIA T. TRANSACCION	PIA	MODIF. PPTALES.	PIM (a)	TOTAL DEVENGADOS (b)	SALDO (a - b)	% AVANCE (b / a)
2 GASTOS PRESUPUESTARIOS	0	259,792	259,792	219,639.31	40,152.69	84.5
PARCIAL FTE	0	3,495,463	3,495,463	3,335,538.58	159,924.42	95.4
SUB TOTAL ACT/AI/OBR	0	3,495,463	3,495,463	3,335,538.58		
5000004 ASESORAMIENTO TECNICO Y JURIDICO						
5 GASTOS CORRIENTES						
2 GASTOS PRESUPUESTARIOS	0	32,913	32,913	31,717.61	1,195.39	96.3
RCIAL FTE	0	32,913	32,913	31,717.61	1,195.39	96.3
SUB TOTAL ACT/AI/OBR	0	32,913	32,913	31,717.61		
5000005 GESTION DE RECURSOS HUMANOS						
5 GASTOS CORRIENTES						
2 GASTOS PRESUPUESTARIOS	0	36,447	36,447	35,908.50	538.50	98.5
PARCIAL FTE	0	36,447	36,447	35,908.50	538.50	98.5
B TOTAL ACT/AI/OBR	0	36,447	36,447	35,908.50		
5000006 ACCIONES DE CONTROL Y AUDITORIA						
5 GASTOS CORRIENTES						
2 GASTOS PRESUPUESTARIOS	0	25,988	25,988	25,711.21	276.79	98.9
RCIAL FTE	0	25,988	25,988	25,711.21	276.79	98.9
SUB TOTAL ACT/AI/OBR	0	25,988	25,988	25,711.21		
9002 ASIGNACIONES PRESUPUESTARIAS QUE NO RESULTAN EN PRODUCTOS						
3999999 SIN PRODUCTO						
5000393 ACTIVIDAD COMPLEMENTARIA DE INMUNIZACIONES DE PERSONAS MAYORES DE 5 AÑOS						
5 GASTOS CORRIENTES						
2 GASTOS PRESUPUESTARIOS	0	27,565	27,565	27,563.50	1.50	99.9
PARCIAL FTE	0	27,565	27,565	27,563.50	1.50	99.9
SUB TOTAL ACT/AI/OBR	0	27,565	27,565	27,563.50		
5000395 ACTIVIDAD REGULAR DE INMUNIZACIONES DE PERSONAS MAYORES DE 5 AÑOS						
5 ASTOS CORRIENTES						
2 GASTOS PRESUPUESTARIOS	0	55,327	55,327	55,326.20	0.80	100.0
RCIAL FTE	0	55,327	55,327	55,326.20	0.80	100.0
UB TOTAL ACT/AI/OBR	0	55,327	55,327	55,326.20		
5000446 APOYO A LA REHABILITACION FISICA						
5 GASTOS CORRIENTES						
2 GASTOS PRESUPUESTARIOS	0	27,693	27,693	27,693.00	0.00	100.0
PARCIAL FTE	0	27,693	27,693	27,693.00	0.00	100.0
B TOTAL ACT/AI/OBR	0	27,693	27,693	27,693.00		
5000455 APOYO AL CIUDADANO Y A LA FAMILIA						
5 GASTOS CORRIENTES						
2 GASTOS PRESUPUESTARIOS	0	195,206	195,206	194,216.10	989.90	99.4
CIAL FTE	0	195,206	195,206	194,216.10	989.90	99.4
SUB TOTAL ACT/AI/OBR	0	195,206	195,206	194,216.10		
5000469 APOYO ALIMENTARIO PARA GRUPOS EN RIESGO						
5 GASTOS CORRIENTES						
2 GASTOS PRESUPUESTARIOS	0	303,329	303,329	302,760.05	568.95	99.8
CIAL FTE	0	303,329	303,329	302,760.05	568.95	99.8
B TOTAL ACT/AI/OBR	0	303,329	303,329	302,760.05		
5000500 ATENCION BASICA DE SALUD						
5 GASTOS CORRIENTES						
2 GASTOS PRESUPUESTARIOS	0	214,014	214,014	205,496.02	8,517.98	96.0

MINISTERIO DE SALUD OFICINA DE PRESUPUESTO

MINISTERIO DE SALUD 300 FOLIOS OGPP

MARCO PRESUPUESTAL Vs DEVENGADO - 2014
DEL MES DE ENERO A DICIEMBRE
(EN NUEVOS SOLES)

SECTOR : 11 SALUD
PLIEGO : 011 M. DE SALUD
EJECUTORA : 141 RED DE SALUD LIMA NORTE IV [001531]

PRG PROD/PROY ACT/AI/OBR CATEGORIA T. TRANSACCION	PIA	MODIF. PPTALES.	PIM (a)	TOTAL DEVENGADOS (b)	SALDO (a - b)	% AVAN (b / a)
PARCIAL FTE	0	214,014	214,014	205,496.02	8,517.98	
SUB TOTAL ACT/AI/OBR	**0**	**214,014**	**214,014**	**205,496.02**		
5000619 CONTROL SANITARIO						
5 GASTOS CORRIENTES						
2 **GASTOS PRESUPUESTARIOS**	0	29,482	29,482	28,461.60	1,020.40	96.
PARCIAL FTE	0	29,482	29,482	28,461.60	1,020.40	96.
SUB TOTAL ACT/AI/OBR	**0**	**29,482**	**29,482**	**28,461.60**		
5000730 EDUCACION, INFORMACION Y COMUNICACION DE SALUD						
5 GASTOS CORRIENTES						
2 **GASTOS PRESUPUESTARIOS**	0	17,717	17,717	17,716.60	0.40	1
PARCIAL FTE	0	17,717	17,717	17,716.60	0.40	1
SUB TOTAL ACT/AI/OBR	**0**	**17,717**	**17,717**	**17,716.60**		
5000953 MANTENIMIENTO Y REPARACION DE ESTABLECIMIENTOS DE SALUD						
5 GASTOS CORRIENTES						
2 **GASTOS PRESUPUESTARIOS**	0	37,442	37,442	35,940.30	1,501.70	95.
PARCIAL FTE	0	37,442	37,442	35,940.30	1,501.70	
SUB TOTAL ACT/AI/OBR	**0**	**37,442**	**37,442**	**35,940.30**		
5000991 OBLIGACIONES PREVISIONALES						
5 GASTOS CORRIENTES						
2 **GASTOS PRESUPUESTARIOS**	0	46,340	46,340	31,078.24	15,261.76	
PARCIAL FTE	0	46,340	46,340	31,078.24	15,261.76	67.
SUB TOTAL ACT/AI/OBR	**0**	**46,340**	**46,340**	**31,078.24**		
5001060 ACCION NACIONAL CONTRA LA VIOLENCIA FAMILIAR Y SEXUAL						
5 GASTOS CORRIENTES						
2 **GASTOS PRESUPUESTARIOS**	0	85,286	85,286	84,698.66	587.34	99.
PARCIAL FTE	0	85,286	85,286	84,698.66	587.34	
SUB TOTAL ACT/AI/OBR	**0**	**85,286**	**85,286**	**84,698.66**		
5001075 PROMOCION DE LA SALUD						
5 GASTOS CORRIENTES						
2 **GASTOS PRESUPUESTARIOS**	0	10,858	10,858	10,858.00	0.00	100.
PARCIAL FTE	0	10,858	10,858	10,858.00	0.00	100.
SUB TOTAL ACT/AI/OBR	**0**	**10,858**	**10,858**	**10,858.00**		
5001172 SEGURO INTEGRAL DE SALUD SEMICONTRIBUTIVO						
5 GASTOS CORRIENTES						
2 **GASTOS PRESUPUESTARIOS**	0	62	62	0.00	62.00	
PARCIAL FTE	0	62	62	0.00	62.00	
SUB TOTAL ACT/AI/OBR	**0**	**62**	**62**	**0.00**		
5001189 SERVICIOS DE APOYO AL DIAGNOSTICO Y TRATAMIENTO						
5 GASTOS CORRIENTES						
2 **GASTOS PRESUPUESTARIOS**	0	248,771	248,771	248,460.28	310.72	99.
PARCIAL FTE	0	248,771	248,771	248,460.28	310.72	
SUB TOTAL ACT/AI/OBR	**0**	**248,771**	**248,771**	**248,460.28**		
5001195 SERVICIOS GENERALES						
5 GASTOS CORRIENTES						
2 **GASTOS PRESUPUESTARIOS**	0	912,738	912,738	915,669.21	-2,931.21	1
PARCIAL FTE	0	912,738	912,738	915,669.21	-2,931.21	100.
SUB TOTAL ACT/AI/OBR	**0**	**912,738**	**912,738**	**915,669.21**		
5001279 VIGILANCIA DE LOS RIESGOS PARA LA SALUD						

MINISTERIO DE SALUD · OFICINA DE PRESUPUESTO

MARCO PRESUPUESTAL Vs DEVENGADO - 2014
DEL MES DE ENERO A DICIEMBRE
(EN NUEVOS SOLES)

MINISTERIO DE SALUD 108 FOLIOS OGPP

SECTOR : 11 SALUD
PLIEGO : 011 M. DE SALUD
EJECUTORA : 141 RED DE SALUD LIMA NORTE IV [001531]

PRG PROD/PROY ACT/AI/OBR CATEGORIA T. TRANSACCION	PIA	MODIF. PPTALES.	PIM (a)	TOTAL DEVENGADOS (b)	SALDO (a - b)	% AVANCE (b / a)
5 GASTOS CORRIENTES						
2 GASTOS PRESUPUESTARIOS	0	72,221	72,221	70,177.43	2,043.57	97.1
RCIAL FTE	0	72,221	72,221	70,177.43	2,043.57	97.1
B TOTAL ACT/AI/OBR	**0**	**72,221**	**72,221**	**70,177.43**		
5001285 VIGILANCIA Y CONTROL DEL MEDIO AMBIENTE						
5 GASTOS CORRIENTES						
2 GASTOS PRESUPUESTARIOS	0	11,001	11,001	10,621.00	380.00	96.5
PARCIAL FTE	0	11,001	11,001	10,621.00	380.00	96.5
SUB ACT/AI/OBR	**0**	**11,001**	**11,001**	**10,621.00**		
5001286 VIGILANCIA Y CONTROL EPIDEMIOLOGICO						
5 GASTOS CORRIENTES						
2 GASTOS PRESUPUESTARIOS	0	106,195	106,195	104,958.11	1,236.89	98.8
RCIAL FTE	0	106,195	106,195	104,958.11	1,236.89	98.8
B TOTAL ACT/AI/OBR	**0**	**106,195**	**106,195**	**104,958.11**		
5001561 ATENCION DE EMERGENCIAS Y URGENCIAS						
5 GASTOS CORRIENTES						
2 GASTOS PRESUPUESTARIOS	0	732,000	732,000	723,158.78	8,841.22	98.7
PARCIAL FTE	0	732,000	732,000	723,158.78	8,841.22	98.7
B TOTAL ACT/AI/OBR	**0**	**732,000**	**732,000**	**723,158.78**		
5001562 ATENCION EN CONSULTAS EXTERNAS						
5 GASTOS CORRIENTES						
2 GASTOS PRESUPUESTARIOS	0	1,601,516	1,601,516	1,509,863.02	91,652.98	94.2
6 GASTOS DE CAPITAL						
2 GASTOS PRESUPUESTARIOS	0	108,411	108,411	103,024.80	5,386.20	95.0
RCIAL FTE	0	1,709,927	1,709,927	1,612,887.82	97,039.18	94.3
B T ACT/AI/OBR	**0**	**1,709,927**	**1,709,927**	**1,612,887.82**		
5001563 ATENCION EN HOSPITALIZACION						
5 GASTOS CORRIENTES						
2 GASTOS PRESUPUESTARIOS	0	453,904	453,904	453,468.56	435.44	99.9
PARCIAL FTE	0	453,904	453,904	453,468.56	435.44	99.9
SUB TOTAL ACT/AI/OBR	**0**	**453,904**	**453,904**	**453,468.56**		
5001564 INTERVENCIONES QUIRURGICAS						
5 GASTOS CORRIENTES						
2 GASTOS PRESUPUESTARIOS	0	130,247	130,247	100,676.09	29,570.91	77.3
RCIAL FTE	0	130,247	130,247	100,676.09	29,570.91	77.3
B TOTAL ACT/AI/OBR	**0**	**130,247**	**130,247**	**100,676.09**		
5001565 MANTENIMIENTO Y REPARACION DE EQUIPO						
5 GASTOS CORRIENTES						
2 GASTOS PRESUPUESTARIOS	0	240,789	240,789	237,828.50	2,960.50	98.7
PARCIAL FTE	0	240,789	240,789	237,828.50	2,960.50	98.7
B TOTAL ACT/AI/OBR	**0**	**240,789**	**240,789**	**237,828.50**		
5001568 ATENCION DE CUIDADOS INTENSIVOS						
5 GASTOS CORRIENTES						
2 GASTOS PRESUPUESTARIOS	0	8,939	8,939	8,938.36	0.64	99.9
CIAL FTE	0	8,939	8,939	8,938.36	0.64	99.9
SUB TOTAL ACT/AI/OBR	**0**	**8,939**	**8,939**	**8,938.36**		
5001867 BRINDAR UNA ADECUADA DISPENSACION DE MEDICAMENTOS Y PRODUCTOS FARMACEUTICOS						
GASTOS CORRIENTES						
2 GASTOS PRESUPUESTARIOS	0	491,694	491,694	391,946.36	99,747.64	79.7

MINISTERIO DE SALUD - OFICINA GENERAL DE PLANIFICACION Y PRESUPUESTO

MINISTERIO DE SALUD 349 FOLIOS OGPP

MARCO PRESUPUESTAL Vs DEVENGADO - 2014
DEL MES DE ENERO A DICIEMBRE
(EN NUEVOS SOLES)

SECTOR : 11 SALUD
PLIEGO : 011 M. DE SALUD
EJECUTORA : 141 RED DE SALUD LIMA NORTE IV [001531]

PRG PROD/PROY ACT/AI/OBR CATEGORIA T. TRANSACCION	PIA	MODIF. PPTALES.	PIM (a)	TOTAL DEVENGADOS (b)	SALDO (a - b)	% AVANCE (b / a)
PARCIAL FTE	0	491,694	491,694	391,946.36	99,747.64	
SUB TOTAL ACT/AI/OBR	**0**	**491,694**	**491,694**	**391,946.36**		
5002166 OTRAS ATENCIONES DE SALUD BASICAS						
5 GASTOS CORRIENTES						
2 **GASTOS PRESUPUESTARIOS**	0	536,407	536,407	476,899.36	59,507.64	88.9
PARCIAL FTE	0	536,407	536,407	476,899.36	59,507.64	88.9
SUB TOTAL ACT/AI/OBR	**0**	**536,407**	**536,407**	**476,899.36**		
TOTAL PLIEGO	0	24,857,194	24,857,194	23,949,785.82	907,408.18	90.9
RESUMEN ...						
TOTAL FUENTE	4,571,948,599.00	-252,072,566.00	4,319,876,033.00	3,928,692,592.86	391,183,440.14	
TOTAL	4,571,948,599.00	-252,072,566.00	4,319,876,033.00	3,928,692,592.86	391,183,440.14	

MINISTERIO DE SALUD - OFICINA GENERAL DE PLANEAMIENTO Y PRESUPUESTO - OFICINA DE PRESUPUESTO

MINISTERIO DE SALUD
107
FOLIOS
OGPP

5.3
Ficha Técnica de los Indicadores de Desempeño

MINISTERIO DE SALUD
348
FOLIOS
OGPP

MINISTERIO DE SALUD
106
FOLIOS
OGPP

Denominación del producto	Desarrollo de normas y guias tecnicas en el pan
4. Método de agregación de actividades a producto	Meta física. - Nivel nacional: Numero de normas técnicas programadas, aprobadas con resolución ministerial. - Nivel regional: Número de normas técnicas adecuadas.
5. Flujo de procesos	

INDICADORES
INDICADORES DE DESEMPEÑO DEL PROGRAMA ARTICULADO NUTRICIONAL
TABLA N° 13

Nivel de Objetivo	Enunciado o nombre del Indicador
Resultado Final	Proporción de Desnutrición Crónica en niños menores de 5 años.
Resultado Especifico	➢ Proporción de menores de 6 meses con Lactancia materna ➢ Incidencia de Infección Respiratoria Aguda. ➢ Incidencia de Enfermedades Digestivas Agudas. ➢ Incidencia de Bajo peso al nacer. ➢ Proporción de niños menores de 36 meses con anemia.
Producto 01: Acciones Comunes	Informe de evaluación de indicadores de desempeño de los productos del PAN.
Producto 02: Familias saludables con conocimientos para el cuidado infantil, Lactancia Materna y la adecuada Alimentación.	Porcentaje de Familias que reciben consejería para promover prácticas y entornos saludables para mejorar el cuidado y la alimentación de los niños menores de 36 meses.
Producto 03: Comunidades Saludables promueven el cuidado infantil y la adecuada alimentación.	Porcentaje de Juntas Vecinales Comunales y Agentes Comunitarios de Salud capacitados para promover de prácticas y generación de entornos saludables en alimentación y nutrición infantil.
Producto 04: Instituciones Educativas Saludables promueven el cuidado infantil y la adecuada alimentación	Proporción de instituciones educativas que alcanzan el nivel de logro previsto o destacado en salud.
Producto 05: Municipios Saludables promueven el cuidado infantil y la adecuada alimentación	➢ Proporción de hogares con saneamiento básico. ➢ Proporción de hogares rurales con saneamiento básico. ➢ Porcentaje de Municipios con Comité Multisectorial y Consejo Municipal capacitados para promover prácticas y generación de entornos saludables en alimentación y nutrición infantil.
Producto 06: Servicio de cuidado diurno acceden a control de calidad nutricional de los alimentos.	Porcentaje de clientes que reciben los resultados del control de calidad de alimentos en un plazo no mayor a los 15 días calendario.
Producto 07: Niños con CRED completo para su edad.	➢ Proporción de menores de 36 meses con CRED completo para su edad. ➢ Proporción de niños de 6 a menos de 36 meses que recibieron suplemento de hierro.

MINISTERIO DE SALUD
OFICINA GENERAL DE PLANEAMIENTO Y PRESUPUESTO
OFICINA DE PRESUPUESTO
MINISTERIO DE SALUD
347
FOLIOS
OGPP

Nivel de Objetivo	Enunciado o nombre del Indicador
Producto 08: Niños con Suplemento de Hierro y Vitamina A.	Proporción de niños de 6 a menos de 36 meses que recibieron suplemento de hierro.
Producto 09: Atención de IRA	Proporción de menores de 36 meses que en las dos semanas anteriores a la encuesta tuvieron IRA.
Producto 10: Atención EDA	Proporción de menores de 36 meses que en las dos semanas anteriores a la encuesta tuvieron EDA.
Producto 11: Atención de IRA con complicaciones	Proporción de menores de 36 meses que en las dos semanas anteriores a la encuesta tuvieron IRA.
Producto 12: Atención de EDA con complicaciones.	Proporción de menores de 36 meses que en las dos semanas anteriores a la encuesta tuvieron EDA.
Producto 13:	Atención de niños con Parasitosis
Producto 14	Atención de Otras enfermedades prevalentes
Producto 15: Niños (as) con vacuna completa según edad	➢ Proporción de menores de 36 meses con vacunas básicas completas para su edad. ➢ Proporción de menores de 12 meses con vacunas básicas completas para su edad. ➢ Proporción de niños de 18 a 29 meses con vacunas básicas completas para su edad. ➢ Proporción de niños menores de 36 meses con todas sus vacunas básicas para su edad. ➢ Proporción de menores de 24 meses con vacunas contra el rotavirus y el neumococo para su edad. ➢ Proporción de menores de 24 meses con vacunas contra el neumococo para su edad. ➢ Proporción de menores de 24 meses con vacunas contra el rotavirus para su edad. ➢ Proporción de menores de 12 meses con vacunas contra el rotavirus y el neumococo para su edad. ➢ Proporción de menores de 12 meses con vacunas contra el neumococo para su edad. ➢ Proporción de menores de 12 meses con vacunas contra el rotavirus para su edad.
Producto 16: Comunidad accede a agua para consumo humano.	Proporción de hogares con acceso a agua tratada.
Producto 17: Gestante con Suplemento de Hierro y ácido fólico.	Proporción de gestantes que recibieron suplemento de hierro.

Indicadores de Resultado Final
TABLA N° 14

Nombre del indicador	Proporción de menores de 5 años con desnutrición crónica (Patrón de referencia NCHS).					
Valor estimado del indicador	**2007**	**2009**	**2010**	**2011**	**2012**	**2013**
	22.6	18.3	17.9	15.2	13.9	13.0

MINISTERIO DE SALUD
105
FOLIOS
OGPP

Nombre del indicador	Proporción de menores de 5 años con desnutrición crónica (Patrón de referencia NCHS).
Objetivo	Determinar la proporción de niños menores de 5 años con desnutrición crónica con el patrón NCHS.
Definición conceptual	Es el porcentaje de niños menores de 5 años cuya Talla para la Edad está dos desviaciones estándar por debajo de la mediana del Patrón de Crecimiento Internacional tomado como Población de Referencia (patrón NCHS).
Población objetivo	Niños menores de 5 años de edad.
Unidad de medida	Porcentaje (%)
Fórmula	$DESNUT = \frac{DNCHS}{TN} * 100$
Variables	DNCHS = Niños menores de 5 años con desnutrición crónica según patrón NCHS
	TN = Total de niños en el hogar menores de 5 años con medida de talla
Construcción del indicador	Numerador: Niños menores de 5 años con desnutrición crónica según patrón NCHS
	Denominador: Total de niños del hogar menores de 5 años con medida de talla

Sintaxis	do if hv103=1.
	if (hc5<-200) desn=1.
	if (hc5>=-200 & hc5<601) desn=0.
	end if.
	var label desn 'desnutricion NCHS'.

Fuente de los datos	Encuesta Demográfica y de Salud Familiar- ENDES
Periodicidad de los datos	Semestral y anual
Nivel de inferencia	Semestral: nacional, región natural, urbano y rural Anual: nacional, región natural, urbano, rural y departamental
Principales usuarios	Ministerio de Economía y Finanzas Ministerio de Desarrollo e Inclusión Social Ministerio de Salud

MINISTERIO DE SALUD
OFICINA GENERAL DE PLANEAMIENTO, PRESUPUESTO Y DESARROLLO
OFICINA DE PRESUPUESTO

MINISTERIO DE SALUD
346
FOLIOS
OGPP

Nombre del indicador	Proporción de menores de 5 años con desnutrición crónica (Patrón de referencia OMS).					
Valor estimado del indicador	**2007**	**2009**	**2010**	**2011**	**2012.**	**2013**
	28.5	23.8	23.2	19.5	18.6	17.5
Objetivo	Determinar la proporción de niños menores de 5 años con desnutrición crónica según el patrón OMS.					
Definición conceptual	Es el porcentaje de niños menores de 5 años cuya Talla para la Edad está dos desviaciones estándar por debajo de la mediana del Patrón de Crecimiento Internacional tomado como Población de Referencia (patrón OMS).					
Población objetivo	Niños menores de 5 años de edad					
Unidad de medida	Porcentaje (%)					
Fórmula	$DESNUT = \frac{DOMS}{TN} * 100$					
Variables	DOMS = Niños menores de 5 años con desnutrición crónica según patrón OMS					
	TN = Total de niños en el hogar menores de 5 añoss con medidad de talla					
Construcción del indicador	Numerador: Niños menores de 5 años con desnutrición crónica según patrón OMS					
	Denominador: Total de niños en el hogar menores de 5 años con medidad de talla					

Sintaxis	do if hv103=1.
	if (hc70<-200) desn=1.
	if (hc70>=-200 & hc70<601) desn=0.
	end if.
	var label desn 'desnutrición OMS'.					

Fuente de los datos	Encuesta Demográfica y de Salud Familiar- ENDES					
Periodicidad de los datos	Semestral y anual					
Nivel de inferencia	Semestral: nacional, región natural, urbano y rural Anual: nacional, región natural, urbano, rural y departamental					
Principales usuarios	Ministerio de Economía y Finanzas Ministerio de Desarrollo e Inclusión Social. Ministerio de la Mujer y Poblaciones Vulnerables. Ministerio de Salud.					

MINISTERIO DE SALUD
104
FOLIOS
OGPP

Indicadores de Resultado Intermedio

Nombre del indicador	Proporción de menores de seis meses con Lactancia Exclusiva.					
Valor estimado del indicador.	**2007**	**2009**	**2010**	**2011**	**2012**	**2013**
	68.7	68.5	68.3	70.6	67.6	72.3
Objetivo	Determinar el porcentaje de niños menores de seis meses cuya única fuente de alimento fue la leche materna.					
Definición conceptual	Es el porcentaje de niños menores de seis meses cuya única fuente de alimentos fue la leche materna el día anterior al día de la entrevista. La Organización Mundial de la Salud (OMS) considera que la lactancia materna debe ser la alimentación exclusiva de un niño en sus primeros 6 meses de vida ya que, por sus propiedades, resulta indispensable para el desarrollo saludable.					
Población objetivo	Niños menores de 6 meses de edad.					
Unidad de medida	Porcentaje (%)					
Fórmula	$LACTEXC = \frac{LACT}{TN6} * 100$					
Variables	LACT = Niños menores de 6 meses cuya única fuente de alimentación es la leche materna					
	TN = Total de niños menores de 6 meses					
Construcción del indicador	Numerador: Niños menores de 6 meses cuya única fuente de alimentación es la leche materna, hijos de las mujeres entrevistadas					
	Denominador: Total de niños menores de 6 meses, hijos de las mujeres entrevistadas					

Sintaxis	RECODE M4 (0 THRU 94=1)(95=2) INTO LACTA.
	VECTOR V=V409 TO V414U.
	LOOP #I=1 TO 35.
	IF (V(#I)=1) LACTA =1 .
	END LOOP.
	COMPUTE EDADM=V008-B3.
	if (edadm<6 & lacta<3) lact_xcl=0.
	if (edadm<6 & lacta=2) lact_xcl=1.
	var label lact_xcl ' lactancia exlcusiva menores de 6 meses'.					

Fuente de los datos	Encuesta Demográfica y de Salud Familiar- ENDES					
Periodicidad de los datos	Semestral y anual					
Nivel de inferencia	Semestral: nacional, región natural, urbano y rural Anual: nacional, región natural, urbano, rural y departamental					
Principales usuarios	Ministerio de Economía y Finanzas Ministerio de Desarrollo e Inclusión Social. Ministerio de la Mujer y Poblaciones Vulnerables. Ministerio de Salud.					

MINISTERIO DE SALUD
OFICINA DE PRESUPUESTO

MINISTERIO DE SALUD
345
FOLIOS
OGPP

Nombre del indicador	Proporción de menores de 36 meses que en las dos semanas anteriores a la encuesta tuvieron IRA.					
Valor estimado del indicador	**2007**	**2009**	**2010**	**2011**	**2012**	**2013**
	24.0	17.2	18.3	17.8	14.6	14.8
Objetivo	Determinar la proporción de menores de 36 meses que tuvieron alguna infección respiratoria aguda (IRA) en las dos semanas anteriores a la encuesta.					
Definición conceptual	Las infecciones Respiratorias Agudas son un complejo y heterogéneo grupo de infecciones causadas por distintos gérmenes, que afectan cualquier parte del aparato respiratorio y que por su ubicación en dicho aparto respiratorio se denominan: a) IRA no complicada (resfrío común, sinusitis, faringitis, amigdalitis, bronquitis, otitis media), b) IRA complicada (neumonía – respiración rápida, neumonía grave – tiraje subcostal, neumonía muy grave – estridor en estado de reposo).					
Población objetivo	Niños menores de 36 meses de edad.					
Unidad de medida	Porcentaje (%)					
Fórmula	$IRA = \frac{I}{TN\ 36} * 100$					
Variables	I = Niños menores de 36 meses con síntomas de infecciones respiratorias agudas - IRA					
	TN36 = Total de niños menores de 36 meses, hijos de las mujeres entrevistadas					
Construcción del indicador	Numerador: Niños menores de 36 meses con síntomas de infecciones respiratorias agudas - IRA					
	Denominador: Total de niños menores de 36 meses, hijos de las mujeres entrevistadas					
Sintaxis	compute edadm=V008-B3. do if edadm<36. recode H31B (1=1) (ELSE=0) INTO IRA. if (sysmis(h31)) IRA=h31. end if.					
Fuente de los datos	Encuesta Demográfica y de Salud Familiar- ENDES					
Periodicidad de los datos	Semestral y anual					
Nivel de inferencia	Semestral: nacional, región natural, urbano y rural Anual: nacional, región natural, urbano, rural y departamental					

MINISTERIO DE SALUD
103
FOLIOS
OGPP

Nombre del indicador	Proporción de menores de 36 meses que en las dos semanas anteriores a la encuesta tuvieron IRA.
Principales usuarios	Ministerio de Economía y Finanzas Ministerio de Desarrollo e Inclusión Social. Ministerio de la Mujer y Poblaciones Vulnerables. Ministerio de Salud.

Nombre del indicador	Proporción de menores de 36 meses que en las dos semanas anteriores a la encuesta tuvieron EDA.					
Valor estimado del indicador	**2007**	**2009**	**2010**	**2011**	**2012**	**2013**
	17.4	18.0	18.9	17.6	15.3	13.7
Objetivo	Determinar el porcentaje de niños menores de 36 meses que tuvieron enfermedad diarreica aguda (EDA) en las dos semanas anteriores a la encuesta.					
Definición conceptual	Se define como diarrea a la presencia de tres o más deposiciones sueltas o líquidas en un periodo de 24 horas. Si un episodio de diarrea dura menos de 14 días, se trata de diarrea aguda. Si dura 14 días o más, se la denomina persistente, que es la que suele causar problemas nutricionales y puede producir la muerte de los niños y niñas con diarrea.					
Población objetivo	Niños menores de 36 meses de edad.					
Unidad de medida	Porcentaje (%)					
Fórmula	$EDA = \frac{E}{TN\ 36} * 100$					
Variables	E = Niños menores de 36 meses con enfermedad diarreica aguda- EDA					
	TN36 = Total de niños menores de 36 meses					
Construcción del indicador	Numerador: Niños menores de 36 meses con enfermedad diarreica aguda-EDA, hijos de las mujeres entrevistadas					
	Denominador: Total de niños menores de 36 meses, hijos de las mujeres entrevistadas					
Sintaxis	compute edadm=V008-B3. do if edadm<36. recode h11 (0,8=0)(2=1) into EDA. end if.					
Fuente de los datos	Encuesta Demográfica y de Salud Familiar- ENDES					

MINISTERIO DE SALUD
OFICINA GENERAL DE PLANEAMIENTO Y PRESUPUESTO
OFICINA DE PRESUPUESTO
MINISTERIO DE SALUD
344
FOLIOS
OGPP

Nombre del indicador	Proporción de menores de 36 meses que en las dos semanas anteriores a la encuesta tuvieron EDA.
Periodicidad de los datos	Semestral y anual
Nivel de inferencia	Semestral: nacional, región natural, urbano y rural Anual: nacional, región natural, urbano, rural y departamental
Principales usuarios	Ministerio de Economía y Finanzas Ministerio de Desarrollo e Inclusión Social. Ministerio de la Mujer y Poblaciones Vulnerables. Ministerio de Salud.

Nombre del indicador	Proporción de nacidos en los últimos 5 años anteriores a la encuesta con bajo peso al nacer (<2.5kg.).					
Valor estimado del indicador	**2007**	**2009**	**2010**	**2011**	**2012**	**2013**
	8.4	7.1	8.0	7.1	7.4	7.8
Objetivo	Determinar la proporción de nacidos en los últimos 5 años anteriores a la encuesta con bajo peso al nacer (<2.5kg.).					
Definición conceptual	Se define como bajo peso al nacer a todo recién nacido que en el momento de su nacimiento tenga un peso inferior a 2 500 g.					
Población objetivo	Niños nacidos en los últimos cinco años anteriores a la encuesta.					
Unidad de medida	Porcentaje (%)					
Fórmula	$BajoPeso = \frac{BP}{TN} * 100$					
Variables	BP = Niños menores de 5 años con peso inferior a 2,5Kg					
	TN = Total de niños menores de 5 años					
Construcción del indicador	Numerador: Niños menores de 5 años con peso inferior a 2,5Kg, hijos de las mujeres entrevistadas					
	Denominador: Total de niños menores de 5 años, hijos de las mujeres entrevistadas					
Sintaxis	recode m19 (low thru 2499=1)(2500 Thru 8000=0) into BP. Val label BP 'Bajo peso al nacer'					

MINISTERIO DE SALUD
102
FOLIOS
OGPP

Nombre del indicador	Proporción de nacidos en los últimos 5 años anteriores a la encuesta con bajo peso al nacer (<2.5kg.).
Fuente de los datos	Encuesta Demográfica y de Salud Familiar- ENDES
Periodicidad de los datos	Semestral y anual
Nivel de inferencia	Semestral: nacional, región natural, urbano y rural Anual: nacional, región natural, urbano, rural y departamental
Principales usuarios	Ministerio de Economía y Finanzas Ministerio de Desarrollo e Inclusión Social. Ministerio de la Mujer y Poblaciones Vulnerables. Ministerio de Salud.

Nombre del indicador	Proporción de niños de 6 a menos de 36 meses de edad con anemia					
Valor estimado del indicador	**2007**	**2009**	**2010**	**2011**	**2012**	**2013**
	56.8	50.4	50.3	41.6	44.5	46.4
Objetivo	Determinar el porcentaje de niños con edad entre 6 y menos de 36 meses que tienen menos de 11 gramos de hemoglobina por decilitro de sangre.					
Definición conceptual	La anemia es una condición en la cual la sangre carece de suficientes glóbulos rojos o la concentración de hemoglobina es menor que los valores de referencia según edad, sexo y altitud. La hemoglobina es una proteína que contiene hierro, se produce en los glóbulos rojos de los seres humanos y su carencia indica una anemia por deficiencia de hierro.					
Población objetivo	Niños de 6 a menos de 36 meses de edad.					
Unidad de medida	Porcentaje (%)					
Fórmula	$ANEMIA = \frac{A}{TN\ 36} * 100$					
Variables	A = Niños de 6 a menos de 36 meses con anemia					
	TN36 = Total de niños de 6 a menos de 36 meses					
Construcción del indicador	Numerador: Niños de 6 a menos de 36 meses con anemia, hijos de las mujeres entrevistadas					
	Denominador: Total de Niños de 6 a menos de 36 meses, hijos de las mujeres entrevistadas					

MINISTERIO DE SALUD
343
FOLIOS
OGPP

Nombre del indicador	Proporción de niños de 6 a menos de 36 meses de edad con anemia

Sintaxis	compute alt=(hv040/1000)*3.3.
	compute HAj= hc53/10 -(-0.032*alt+0.022*alt*alt) .
	compute edadm=V008-B3.
	do if hv103=1 & edam<36.
	IF (HAJ>1 & HAJ<11) ANEMIA=1.
	IF (HAJ>=11 & HAJ<30) ANEMIA=0.
	end if.

Fuente de los datos	Encuesta Demográfica y de Salud Familiar- ENDES
Periodicidad de los datos	Semestral y anual
Nivel de inferencia	Semestral: nacional, región natural, urbano y rural Anual: nacional, región natural, urbano, rural y departamental
Principales usuarios	Ministerio de Economía y Finanzas Ministerio de Desarrollo e Inclusión Social. Ministerio de la Mujer y Poblaciones Vulnerables. Ministerio de Salud.

Nombre del indicador
Informe de Evaluación de indicadores de desempeño de los productos del PAN.
Ámbito de control (Nivel de objetivo de la matriz lógica)Resultado esperado del marco lógico del programa, indicando si es un resultado final, específico o producto.
No corresponde , ya que es un indicador de acciones comunes , transversal al programa.
PLIEGOS QUE EJECUTAN ACCIONES EN EL MARCO DEL PROGRAMA PRESUPUESTAL (con recursos asignados en el presupuesto 2014)
MINSA: Dirección General de Salud de las personas Dirección General de Promoción de la salud. Dirección General de Salud Ambiental Instituto Nacional de Salud.
DEFINICIÓN
Este indicador permitirá proporcionar información relevante para la toma de decisiones en los diferentes niveles del sector salud en la gestión del Programa Articulado Nutricional.
DIMENSIÓN DE DESEMPEÑO
Eficacia
VALOR DEL INDICADOR
El primer informe será reportado en el año 2014.
JUSTIFICACIÓN
La información proporcionada, nos permitirá realizar acciones de mejora, así como orientar el seguimiento y monitoreo de las intervenciones del Programa. Así mismo, será de utilidad para otros actores como la comunidad científica, ONG, organizaciones,

MINISTERIO DE SALUD
101
FOLIOS
OGPP

FICHA TECNICA DEL INDICADOR

TASA DE INCIDENCIA POR CANCER POR 100 MIL

RESULTADO FINAL ESPERADO
Disminuir la incidencia por cáncer

PLIEGOS QUE EJECUTAN ACCIONES EN EL MARCO DEL PROGRAMA ESTRATÉGICO (con recursos asignados en el presupuesto 2012)

- Ministerio de Salud
- Instituto Nacional de Enfermedades Neoplásicas
- Sistema Integral de Salud
- Gobiernos Regionales: Amazonas, Ancash, Apurímac, Arequipa, Ayacucho, Cajamarca, Cuzco, Huancavelica, Huánuco, Ica, Junín, La Libertad, Lambayeque, Loreto, Madre de Dios, Moquegua, Pasco, Piura, Puno, San Martín, Tacna, Tumbes, Ucayali, Callao, Lima Regiones

DEFINICIÓN

La tasa de incidencia por cáncer es el número de casos nuevos por cáncer ocurridos durante un año por cada 100,000 personas.

VALOR DEL INDICADOR

La tasa de incidencia por cáncer es de 157 por cada 100,000 personas.
Para el cálculo de este indicador se trabaja con información proveniente de los Registros Poblacionales de Cáncer a nivel nacional.

JUSTIFICACIÓN

La tasa de incidencia por cáncer es la tasa con la que ocurren casos nuevos de cáncer en una población.
En los países en desarrollo como el Perú, son poco frecuentes los sistemas de registro de estadísticas vitales de calidad aceptable. Uno de los principales problema que se ha encontrado es que no está implementado en un 100% en los hospitales a nivel nacional, los registros hospitalarios de cáncer.

LIMITACIONES Y SUPUESTOS EMPLEADOS

La información proveniente de la incidencia por cáncer tiene su limitante más grande en la falta de ella, a nivel nacional no existe información oficial de casos nuevos de cáncer. En el Perú solo existen 3 registros poblacionales de cáncer que cubren aproximadamente el 35 % de la población y todos estos registros se encuentran ubicados en la parte urbana.
Existe una falta de registros hospitalarios de cáncer que nos brinden información adecuada de la incidencia por cáncer en su hospital.
Los registros de cáncer poblacionales son sistemas de información que recolectan, organizan, codifican de manera sistemática y continua, información de los casos nuevos de cáncer en un área geográfica determinada para un periodo determinado.

PRECISIONES TÉCNICAS

La información de incidencia por cáncer es obtenida de los Registros Poblacionales a nivel nacional, así como

MINISTERIO DE SALUD
OFICINA DE PRESUPUESTO
342
FOLIOS
OGPP

MINISTERIO DE SALUD
100
FOLIOS
OGPP

TASA DE MORTALIDAD POR CÁNCER DE PIEL NO MELANOMA POR 100 MIL

RESULTADO FINAL ESPERADO
Disminuir la mortalidad por Cáncer de Piel no Melanoma

PLIEGOS QUE EJECUTAN ACCIONES EN EL MARCO DEL PROGRAMA ESTRATÉGICO (con recursos asignados en el presupuesto 2012)

- Ministerio de Salud
- Instituto Nacional de Enfermedades Neoplásicas
- Sistema Integral de Salud
- Gobiernos Regionales: Amazonas, Ancash, Apurímac, Arequipa, Ayacucho, Cajamarca, Cuzco, Huancavelica, Huánuco, Ica, Junín, La Libertad, Lambayeque, Loreto, Madre de Dios, Moquegua, Pasco, Piura, Puno, San Martín, Tacna, Tumbes, Ucayali, Callao, Lima Regiones

DEFINICIÓN

La tasa de mortalidad por Cáncer de Piel no Melanomas es el número de fallecidos por Cáncer de Piel no melanomas durante un año por cada 100,000 personas.

VALOR DEL INDICADOR

La tasa de mortalidad (INFORMACIÓN NO DISPONIBLE)
Para el cálculo de este indicador se trabaja con información proveniente de la base de datos de mortalidad del Ministerio de Salud correspondiente a un año.

JUSTIFICACIÓN

La tasa de mortalidad por Cáncer de Piel es un indicador del estado de salud de la población, sirve para evaluar el bienestar global de una población.
Generalmente en los países menos desarrollados la tasa de mortalidad y natalidad es más alta, mientras que en los más desarrollados la tasa de mortalidad y natalidad es más baja.
La tasa de mortalidad es un indicador que puede determinar de manera indirecta las condiciones de salud de la población
La tasa de mortalidad por cáncer está inversamente relacionada con la esperanza de vida al nacer, de tal manera que cuanta más esperanza de vida tenga un individuo en su nacimiento, menos tasa de mortalidad tiene la población.

LIMITACIONES Y SUPUESTOS EMPLEADOS

La información proveniente de la mortalidad registrada puede verse alterada en cualquier etapa de su producción: recolección de datos y llenado de formularios, codificación, procesamiento de datos y cómputo posterior. Los indicadores que se obtienen a partir de estos (como el número de casos y la distribución de casos por causa) y que cumplen una función en la elaboración de las tasas de mortalidad pueden sufrir modificaciones en el numerador y el denominador. Por consiguiente, es imprescindible conocer las condiciones en las cuales se generan las estadísticas y los problemas que surgen al producirlas para tenerlos en cuenta en su interpretación y uso correctos. De esta forma se pueden aplicar procedimientos para corregir los problemas y mejorar la calidad y la confiabilidad de las estadísticas. [71]

PRECISIONES TÉCNICAS

La información de mortalidad por cáncer de piel no melanoma es registrada por la Direcciones Regionales de Salud, y es consolidada por la Oficina de Estadística del Ministerio de Salud. La muerte es un fenómeno universal, ocurre una sola vez y se registra habitualmente en forma sistemática.

[71] PAHO. Boletín Epidemiológico Vol. 24 Nº4 http://www.paho.org/spanish/dd/ais/be_v24n4-mortalidad.htm

MINISTERIO DE SALUD
341
FOLIOS
OGPP

PRECISIONES TÉCNICAS

La información de mortalidad por neoplasias malignas hematopoyéticas es registrada por la Direcciones Regionales de Salud, y es consolidada por la Oficina de Estadística del Ministerio de Salud. La muerte es un fenómeno universal, ocurre una sola vez y se registra habitualmente en forma sistemática.

MÉTODO DE CÁLCULO

Numerador: Número de muertes por neoplasias malignas hematopoyéticas durante un año de referencia.
Denominador: Número total de personas en riesgo durante el periodo de referencia multiplicado por 100,000.
La tasa de mortalidad por neoplasias malignas hematopoyéticas puede calcularse dividiendo las muertes por neoplasias malignas hematopoyéticas registradas por el total de población en riesgo en el mismo período y multiplicando el resultado por 100,000.
La población en riesgo se obtiene de las estimaciones de población obtenidas del Instituto Nacional de Estadística e Informática. (INEI).

PERIODICIDAD DE LAS MEDICIONES

El cálculo de la tasa de mortalidad por neoplasias malignas hematopoyéticas se realiza anualmente. Este indicador estará disponible cuando se tengan disponibles los datos de mortalidad registrados por las Direcciones Regionales de Salud.

FUENTE DE DATOS

Direcciones Regionales de Salud a nivel Nacional. Oficinas de Epidemiología.
Dirección de Estadística del Ministerio de Salud.(DGE OGEI MINSA)
Instituto Nacional de Estadística e Informática, INEI.

MINISTERIO DE SALUD 099 FOLIOS OGPP

TASA DE MORTALIDAD POR NEOPLASIAS MALIGNAS HEMATOPOYETICAS: LEUCEMIA Y LINFOMAS POR 100 MIL

RESULTADO FINAL ESPERADO

Disminuir la mortalidad por neoplasias malignas hematopoyéticas: leucemia y linfomas

PLIEGOS QUE EJECUTAN ACCIONES EN EL MARCO DEL PROGRAMA ESTRATÉGICO (con recursos asignados en el presupuesto 2012)

- Ministerio de Salud
- Instituto Nacional de Enfermedades Neoplásicas
- Sistema Integral de Salud
- Gobiernos Regionales: Amazonas, Ancash, Apurímac, Arequipa, Ayacucho, Cajamarca, Cuzco, Huancavelica, Huánuco, Ica, Junín, La Libertad, Lambayeque, Loreto, Madre de Dios, Moquegua, Pasco, Piura, Puno, San Martín, Tacna, Tumbes, Ucayali, Callao, Lima Regiones

DEFINICIÓN

La tasa de mortalidad por neoplasias malignas hematopoyéticas: leucemia y Linfomas es el número de fallecidos por neoplasias malignas hematopoyéticas: Leucemia y Linfoma durante un año por cada 100,000 personas.

VALOR DEL INDICADOR

La tasa de mortalidad por neoplasias malignas hematopoyéticas es de 9,6 por cada 100,000 personas.
Para el cálculo de este indicador se trabaja con información proveniente de la base de datos de mortalidad del Ministerio de Salud correspondiente a un año.

JUSTIFICACIÓN

La tasa de mortalidad por neoplasias malignas hematopoyéticas es un indicador del estado de salud de la población, sirve para evaluar el bienestar global de una población.
Generalmente en los países menos desarrollados la tasa de mortalidad y natalidad es más alta, mientras que en los más desarrollados la tasa de mortalidad y natalidad es más baja.
La tasa de mortalidad es un indicador que puede determinar de manera indirecta las condiciones de salud de la población
La tasa de mortalidad por cáncer está inversamente relacionada con la esperanza de vida al nacer, de tal manera que cuanta más esperanza de vida tenga un individuo en su nacimiento, menos tasa de mortalidad tiene la población.

LIMITACIONES Y SUPUESTOS EMPLEADOS

La información proveniente de la mortalidad registrada puede verse alterada en cualquier etapa de su producción: recolección de datos y llenado de formularios, codificación, procesamiento de datos y cómputo posterior. Los indicadores que se obtienen a partir de estos (como el número de casos y la distribución de casos por causa) y que cumplen una función en la elaboración de las tasas de mortalidad pueden sufrir modificaciones en el numerador y el denominador. Por consiguiente, es imprescindible conocer las condiciones en las cuales se generan las estadísticas y los problemas que surgen al producirlas para tenerlos en cuenta en su interpretación y uso correctos. De esta forma se pueden aplicar procedimientos para corregir los problemas y mejorar la calidad y la confiabilidad de las estadísticas. [70]

[70] PAHO. Boletín Epidemiológico Vol. 24 Nº4 http://www.paho.org/spanish/dd/ais/be_v24n4-mortalidad.htm

MINISTERIO DE SALUD - DIRECCIÓN GENERAL DE PLANEAMIENTO Y PRESUPUESTO - OFICINA DE PRESUPUESTO

MINISTERIO DE SALUD 340 FOLIOS OGPP

PRECISIONES TÉCNICAS

La información de mortalidad por cáncer de hígado es registrada por la Direcciones Regionales de Salud, y es consolidada por la Oficina de Estadística del Ministerio de Salud. La muerte es un fenómeno universal, ocurre una sola vez y se registra habitualmente en forma sistemática.

MÉTODO DE CÁLCULO

Numerador: Número de muertes por cáncer de hígado durante un año de referencia.
Denominador: Número total de personas en riesgo durante el periodo de referencia multiplicado por 100,000.
La tasa de mortalidad por cáncer de hígado puede calcularse dividiendo las muertes por cáncer de hígado registradas por el total de población en riesgo en el mismo período y multiplicando el resultado por 100,000.
La población en riesgo se obtiene de las estimaciones de población obtenidas del Instituto Nacional de Estadística e Informática.(INEI).

PERIODICIDAD DE LAS MEDICIONES

El cálculo de la tasa de mortalidad por cáncer de hígado se realiza anualmente. Este indicador estará disponible cuando se tengan disponibles los datos de mortalidad registrados por las Direcciones Regionales de Salud.

FUENTE DE DATOS

Direcciones Regionales de Salud a nivel Nacional. Oficinas de Epidemiología.
Dirección de Estadística del Ministerio de Salud.(DGE OGEI MINSA)
Instituto Nacional de Estadística e Informática, INEI.



MINISTERIO DE SALUD
098
FOLIOS
OGPP

TASA DE MORTALIDAD POR CANCER DE HIGADO POR 100 MIL

RESULTADO FINAL ESPERADO
Disminuir la mortalidad por cáncer de hígado

PLIEGOS QUE EJECUTAN ACCIONES EN EL MARCO DEL PROGRAMA ESTRATÉGICO (con recursos asignados en el presupuesto 2012)

- Ministerio de Salud
- Instituto Nacional de Enfermedades Neoplásicas
- Sistema Integral de Salud
- Gobiernos Regionales: Amazonas, Ancash, Apurímac, Arequipa, Ayacucho, Cajamarca, Cuzco, Huancavelica, Huánuco, Ica, Junín, La Libertad, Lambayeque, Loreto, Madre de Dios, Moquegua, Pasco, Piura, Puno, San Martín, Tacna, Tumbes, Ucayali, Callao, Lima Regiones

DEFINICIÓN

La tasa de mortalidad por cáncer de hígado es el número de fallecidos por cáncer de hígado durante un año por cada 100,000 personas.

VALOR DEL INDICADOR

La tasa de mortalidad por cáncer de hígado es de 7,2 por cada 100,000 personas.
Para el cálculo de este indicador se trabaja con información proveniente de la base de datos de mortalidad del Ministerio de Salud correspondiente a un año.

JUSTIFICACIÓN

La tasa de mortalidad por cáncer de hígado es un indicador del estado de salud de la población, sirve para evaluar el bienestar global de una población.
Generalmente en los países menos desarrollados la tasa de mortalidad y natalidad es más alta, mientras que en los más desarrollados la tasa de mortalidad y natalidad es más baja.
La tasa de mortalidad es un indicador que puede determinar de manera indirecta las condiciones de salud de la población
La tasa de mortalidad por cáncer está inversamente relacionada con la esperanza de vida al nacer, de tal manera que cuanta más esperanza de vida tenga un individuo en su nacimiento, menos tasa de mortalidad tiene la población.

LIMITACIONES Y SUPUESTOS EMPLEADOS

La información proveniente de la mortalidad registrada puede verse alterada en cualquier etapa de su producción: recolección de datos y llenado de formularios, codificación, procesamiento de datos y cómputo posterior. Los indicadores que se obtienen a partir de estos (como el número de casos y la distribución de casos por causa) y que cumplen una función en la elaboración de las tasas de mortalidad pueden sufrir modificaciones en el numerador y el denominador. Por consiguiente, es imprescindible conocer las condiciones en las cuales se generan las estadísticas y los problemas que surgen al producirlas para tenerlos en cuenta en su interpretación y uso correctos. De esta forma se pueden aplicar procedimientos para corregir los problemas y mejorar la calidad y la confiabilidad de las estadísticas. [69]

[69] PAHO. Boletín Epidemiológico Vol. 24 Nº4 http://www.paho.org/spanish/dd/ais/be_v24n4-mortalidad.htm

MINISTERIO DE SALUD
339
FOLIOS
OGPP

Regionales de Salud.

FUENTE DE DATOS

Direcciones Regionales de Salud a nivel Nacional. Oficinas de Epidemiología.
Dirección de Estadística del Ministerio de Salud.(DGE OGEI MINSA)
Instituto Nacional de Estadística e Informática, INEI.

MINISTERIO DE SALUD 097 FOLIOS OGPP

VALOR DEL INDICADOR

La tasa de mortalidad por cáncer de colon, recto y ano es de 4,9 por cada 100,000 personas.
Para el cálculo de este indicador se trabaja con información proveniente de la base de datos de mortalidad del Ministerio de Salud correspondiente a un año.

JUSTIFICACIÓN

La tasa de mortalidad por cáncer de colon, recto y ano es un indicador del estado de salud de la población, sirve para evaluar el bienestar global de una población.
Generalmente en los países menos desarrollados la tasa de mortalidad y natalidad es más alta, mientras que en los más desarrollados la tasa de mortalidad y natalidad es más baja.
La tasa de mortalidad es un indicador que puede determinar de manera indirecta las condiciones de salud de la población
La tasa de mortalidad por cáncer está inversamente relacionada con la esperanza de vida al nacer, de tal manera que cuanta más esperanza de vida tenga un individuo en su nacimiento, menos tasa de mortalidad tiene la población.

LIMITACIONES Y SUPUESTOS EMPLEADOS

La información proveniente de la mortalidad registrada puede verse alterada en cualquier etapa de su producción: recolección de datos y llenado de formularios, codificación, procesamiento de datos y cómputo posterior. Los indicadores que se obtienen a partir de estos (como el número de casos y la distribución de casos por causa) y que cumplen una función en la elaboración de las tasas de mortalidad pueden sufrir modificaciones en el numerador y el denominador. Por consiguiente, es imprescindible conocer las condiciones en las cuales se generan las estadísticas y los problemas que surgen al producirlas para tenerlos en cuenta en su interpretación y uso correctos. De esta forma se pueden aplicar procedimientos para corregir los problemas y mejorar la calidad y la confiabilidad de las estadísticas. [68]

PRECISIONES TÉCNICAS

La información de mortalidad por cáncer de colon, recto y ano es registrada por la Direcciones Regionales de Salud, y es consolidada por la Oficina de Estadística del Ministerio de Salud. La muerte es un fenómeno universal, ocurre una sola vez y se registra habitualmente en forma sistemática.

MÉTODO DE CÁLCULO

Numerador: Número de muertes por cáncer de colon, recto y ano durante un año de referencia.
Denominador: Número total de personas en riesgo durante el periodo de referencia multiplicado por 100,000.
La tasa de mortalidad por cáncer de colon, recto y ano puede calcularse dividiendo las muertes por cáncer de colon, recto y ano registradas por el total de población en riesgo en el mismo período y multiplicando el resultado por 100,000.
La población en riesgo se obtiene de las estimaciones de población obtenidas del Instituto Nacional de Estadística e Informática.(INEI).

PERIODICIDAD DE LAS MEDICIONES

El cálculo de la tasa de mortalidad por cáncer de colon, recto y ano se realiza anualmente. Este indicador estará disponible cuando se tengan disponibles los datos de mortalidad registrados por las Direcciones

[68] PAHO. Boletín Epidemiológico Vol. 24 Nº4 http://www.paho.org/spanish/dd/ais/be_v24n4-mortalidad.htm

MINISTERIO DE SALUD OFICINA DE PRESUPUESTO

MINISTERIO DE SALUD 338 FOLIOS OGPP

PRECISIONES TÉCNICAS

La información de mortalidad por cáncer de próstata es registrada por la Direcciones Regionales de Salud, y es consolidada por la Oficina de Estadística del Ministerio de Salud. La muerte es un fenómeno universal, ocurre una sola vez y se registra habitualmente en forma sistemática.

MÉTODO DE CÁLCULO

Numerador: Número de muertes por cáncer de próstata durante un año de referencia.
Denominador: Número total de hombres en riesgo durante el periodo de referencia multiplicado por 100,000.
La tasa de mortalidad por cáncer de próstata puede calcularse dividiendo las muertes por cáncer de próstata registradas por el total de población de hombres en riesgo en el mismo período y multiplicando el resultado por 100,000.
La población de hombres en riesgo se obtiene de las estimaciones de población obtenidas del Instituto Nacional de Estadística e Informática.(INEI).

PERIODICIDAD DE LAS MEDICIONES

El cálculo de la tasa de mortalidad por cáncer de próstata se realiza anualmente. Este indicador estará disponible cuando se tengan disponibles los datos de mortalidad registrados por las Direcciones Regionales de Salud.

FUENTE DE DATOS

Direcciones Regionales de Salud a nivel Nacional. Oficinas de Epidemiología.
Dirección de Estadística del Ministerio de Salud.(DGE OGEI MINSA)
Instituto Nacional de Estadística e Informática, INEI.

TASA DE MORTALIDAD POR CANCER DE COLON y RECTO POR 100 MIL

RESULTADO FINAL ESPERADO
Disminuir la mortalidad por cáncer de colon, recto y ano

PLIEGOS QUE EJECUTAN ACCIONES EN EL MARCO DEL PROGRAMA ESTRATÉGICO (con recursos asignados en el presupuesto 2012)

- Ministerio de Salud
- Instituto Nacional de Enfermedades Neoplásicas
- Sistema Integral de Salud
- Gobiernos Regionales: Amazonas, Ancash, Apurímac, Arequipa, Ayacucho, Cajamarca, Cuzco, Huancavelica, Huánuco, Ica, Junín, La Libertad, Lambayeque, Loreto, Madre de Dios, Moquegua, Pasco, Piura, Puno, San Martín, Tacna, Tumbes, Ucayali, Callao, Lima Regiones

DEFINICIÓN

La tasa de mortalidad por cáncer de colon, recto y ano es el número de fallecidos por cáncer de colon, recto y ano durante un año por cada 100,000 personas.

MINISTERIO DE SALUD · OFICINA DE PRESUPUESTO

MINISTERIO DE SALUD 096 FOLIOS OGPP

TASA DE MORTALIDAD POR CANCER DE PROSTATA POR 100 MIL

RESULTADO FINAL ESPERADO
Disminuir la mortalidad por cáncer de próstata

PLIEGOS QUE EJECUTAN ACCIONES EN EL MARCO DEL PROGRAMA ESTRATÉGICO (con recursos asignados en el presupuesto 2012)

- Ministerio de Salud
- Instituto Nacional de Enfermedades Neoplásicas
- Sistema Integral de Salud
- Gobiernos Regionales: Amazonas, Ancash, Apurímac, Arequipa, Ayacucho, Cajamarca, Cuzco, Huancavelica, Huánuco, Ica, Junín, La Libertad, Lambayeque, Loreto, Madre de Dios, Moquegua, Pasco, Piura, Puno, San Martín, Tacna, Tumbes, Ucayali, Callao, Lima Regiones

DEFINICIÓN

La tasa de mortalidad por cáncer de próstata es el número de fallecidos por cáncer durante un año por cada 100,000 hombres.

VALOR DEL INDICADOR

La tasa de mortalidad por cáncer de próstata es de 14,0 por cada 100,000 hombres.
Para el cálculo de este indicador se trabaja con información proveniente de la base de datos de mortalidad del Ministerio de Salud correspondiente a un año.

JUSTIFICACIÓN

La tasa de mortalidad por cáncer de próstata es un indicador del estado de salud de la población, sirve para evaluar el bienestar global de una población.
Generalmente en los países menos desarrollados la tasa de mortalidad y natalidad es más alta, mientras que en los más desarrollados la tasa de mortalidad y natalidad es más baja.
La tasa de mortalidad es un indicador que puede determinar de manera indirecta las condiciones de salud de la población
La tasa de mortalidad por cáncer está inversamente relacionada con la esperanza de vida al nacer, de tal manera que cuanta más esperanza de vida tenga un individuo en su nacimiento, menos tasa de mortalidad tiene la población.

LIMITACIONES Y SUPUESTOS EMPLEADOS

La información proveniente de la mortalidad registrada puede verse alterada en cualquier etapa de su producción: recolección de datos y llenado de formularios, codificación, procesamiento de datos y cómputo posterior. Los indicadores que se obtienen a partir de estos (como el número de casos y la distribución de casos por causa) y que cumplen una función en la elaboración de las tasas de mortalidad pueden sufrir modificaciones en el numerador y el denominador. Por consiguiente, es imprescindible conocer las condiciones en las cuales se generan las estadísticas y los problemas que surgen al producirlas para tenerlos en cuenta en su interpretación y uso correctos. De esta forma se pueden aplicar procedimientos para corregir los problemas y mejorar la calidad y la confiabilidad de las estadisticas. [67]

[67] PAHO. Boletín Epidemiológico Vol. 24 Nº4 http://www.paho.org/spanish/dd/ais/be_v24n4-mortalidad.htm

MINISTERIO DE SALUD OFICINA DE PRESUPUESTO

MINISTERIO DE SALUD 337 FOLIOS OGPP

PRECISIONES TÉCNICAS

La información de mortalidad por cáncer de pulmón es registrada por la Direcciones Regionales de Salud, y es consolidada por la Oficina de Estadística del Ministerio de Salud. La muerte es un fenómeno universal, ocurre una sola vez y se registra habitualmente en forma sistemática.

MÉTODO DE CÁLCULO

Numerador: Número de muertes por cáncer de pulmón durante un año de referencia.
Denominador: Número total de personas en riesgo durante el periodo de referencia multiplicado por 100,000.
La tasa de mortalidad por cáncer de pulmón puede calcularse dividiendo las muertes por cáncer de pulmón registradas por el total de población en riesgo en el mismo período y multiplicando el resultado por 100,000.
La población en riesgo se obtiene de las estimaciones de población obtenidas del Instituto Nacional de Estadística e Informática.(INEI).

PERIODICIDAD DE LAS MEDICIONES

El cálculo de la tasa de mortalidad por cáncer de pulmón se realiza anualmente. Este indicador estará disponible cuando se tengan disponibles los datos de mortalidad registrados por las Direcciones Regionales de Salud.

FUENTE DE DATOS

Direcciones Regionales de Salud a nivel Nacional. Oficinas de Epidemiología.
Dirección de Estadística del Ministerio de Salud.(DGE OGEI MINSA)
Instituto Nacional de Estadística e Informática, INEI.

MINISTERIO DE SALUD 095 FOLIOS OGPP

TASA DE MORTALIDAD POR CANCER DE PULMON POR 100 MIL

RESULTADO FINAL ESPERADO
Disminuir la mortalidad por cáncer de pulmón

PLIEGOS QUE EJECUTAN ACCIONES EN EL MARCO DEL PROGRAMA ESTRATÉGICO (con recursos asignados en el presupuesto 2012)

- Ministerio de Salud
- Instituto Nacional de Enfermedades Neoplásicas
- Sistema Integral de Salud
- Gobiernos Regionales: Amazonas, Ancash, Apurímac, Arequipa, Ayacucho, Cajamarca, Cuzco, Huancavelica, Huánuco, Ica, Junín, La Libertad, Lambayeque, Loreto, Madre de Dios, Moquegua, Pasco, Piura, Puno, San Martín, Tacna, Tumbes, Ucayali, Callao, Lima Regiones

DEFINICIÓN

La tasa de mortalidad por cáncer de pulmón es el número de fallecidos por cáncer de pulmón durante un año por cada 100,000 personas.

VALOR DEL INDICADOR

La tasa de mortalidad por cáncer de Pulmón es de 6,3 por cada 100,000 personas.
Para el cálculo de este indicador se trabaja con información proveniente de la base de datos de mortalidad del Ministerio de Salud correspondiente a un año.

JUSTIFICACIÓN

La tasa de mortalidad por cáncer de pulmón es un indicador del estado de salud de la población, sirve para evaluar el bienestar global de una población.
Generalmente en los países menos desarrollados la tasa de mortalidad y natalidad es más alta, mientras que en los más desarrollados la tasa de mortalidad y natalidad es más baja.
La tasa de mortalidad es un indicador que puede determinar de manera indirecta las condiciones de salud de la población
La tasa de mortalidad por cáncer está inversamente relacionada con la esperanza de vida al nacer, de tal manera que cuanta más esperanza de vida tenga un individuo en su nacimiento, menos tasa de mortalidad tiene la población.

LIMITACIONES Y SUPUESTOS EMPLEADOS

La información proveniente de la mortalidad registrada puede verse alterada en cualquier etapa de su producción: recolección de datos y llenado de formularios, codificación, procesamiento de datos y cómputo posterior. Los indicadores que se obtienen a partir de estos (como el número de casos y la distribución de casos por causa) y que cumplen una función en la elaboración de las tasas de mortalidad pueden sufrir modificaciones en el numerador y el denominador. Por consiguiente, es imprescindible conocer las condiciones en las cuales se generan las estadísticas y los problemas que surgen al producirlas para tenerlos en cuenta en su interpretación y uso correctos. De esta forma se pueden aplicar procedimientos para corregir los problemas y mejorar la calidad y la confiabilidad de las estadisticas. [66]

[66] PAHO. Boletín Epidemiológico Vol. 24 Nº4 http://www.paho.org/spanish/dd/ais/be_v24n4-mortalidad.htm

MINISTERIO DE SALUD OFICINA DE PRESUPUESTO

MINISTERIO DE SALUD 336 FOLIOS OGPP

PRECISIONES TÉCNICAS

La información de mortalidad por cáncer de estómago es registrada por la Direcciones Regionales de Salud, y es consolidada por la Oficina de Estadística del Ministerio de Salud. La muerte es un fenómeno universal, ocurre una sola vez y se registra habitualmente en forma sistemática.

MÉTODO DE CÁLCULO

Numerador: Número de muertes por cáncer de estómago durante un año de referencia.
Denominador: Número total de personas en riesgo durante el periodo de referencia multiplicado por 100,000.
La tasa de mortalidad por cáncer de estómago puede calcularse dividiendo las muertes por cáncer de estómago registradas por el total de población en riesgo en el mismo período y multiplicando el resultado por 100,000.
La población en riesgo se obtiene de las estimaciones de población obtenidas del Instituto Nacional de Estadística e Informática.(INEI).

PERIODICIDAD DE LAS MEDICIONES

El cálculo de la tasa de mortalidad por cáncer de estómago se realiza anualmente. Este indicador estará disponible cuando se tengan disponibles los datos de mortalidad registrados por las Direcciones Regionales de Salud.

FUENTE DE DATOS

Direcciones Regionales de Salud a nivel Nacional. Oficinas de Epidemiología.
Dirección de Estadística del Ministerio de Salud.(DGE OGEI MINSA)
Instituto Nacional de Estadística e Informática, INEI.



MINISTERIO DE SALUD 054 FOLIOS OGPP

TASA DE MORTALIDAD POR CANCER DE ESTOMAGO POR 100 MIL

RESULTADO FINAL ESPERADO
Disminuir la mortalidad por cáncer de estómago

PLIEGOS QUE EJECUTAN ACCIONES EN EL MARCO DEL PROGRAMA ESTRATÉGICO (con recursos asignados en el presupuesto 2012)

- Ministerio de Salud
- Instituto Nacional de Enfermedades Neoplásicas
- Sistema Integral de Salud
- Gobiernos Regionales: Amazonas, Ancash, Apurímac, Arequipa, Ayacucho, Cajamarca, Cuzco, Huancavelica, Huánuco, Ica, Junín, La Libertad, Lambayeque, Loreto, Madre de Dios, Moquegua, Pasco, Piura, Puno, San Martín, Tacna, Tumbes, Ucayali, Callao, Lima Regiones

DEFINICIÓN

La tasa de mortalidad por cáncer de estómago es el número de fallecidos por cáncer durante un año por cada 100,000 personas.

VALOR DEL INDICADOR

La tasa de mortalidad por cáncer de Estómago es de 18,2 por cada 100,000 personas.
Para el cálculo de este indicador se trabaja con información proveniente de la base de datos de mortalidad del Ministerio de Salud correspondiente a un año.

JUSTIFICACIÓN

La tasa de mortalidad por cáncer de estómago es un indicador del estado de salud de la población, sirve para evaluar el bienestar global de una población.
Generalmente en los países menos desarrollados la tasa de mortalidad y natalidad es más alta, mientras que en los más desarrollados la tasa de mortalidad y natalidad es más baja.
La tasa de mortalidad es un indicador que puede determinar de manera indirecta las condiciones de salud de la población
La tasa de mortalidad por cáncer está inversamente relacionada con la esperanza de vida al nacer, de tal manera que cuanta más esperanza de vida tenga un individuo en su nacimiento, menos tasa de mortalidad tiene la población.

LIMITACIONES Y SUPUESTOS EMPLEADOS

La información proveniente de la mortalidad registrada puede verse alterada en cualquier etapa de su producción: recolección de datos y llenado de formularios, codificación, procesamiento de datos y cómputo posterior. Los indicadores que se obtienen a partir de estos (como el número de casos y la distribución de casos por causa) y que cumplen una función en la elaboración de las tasas de mortalidad pueden sufrir modificaciones en el numerador y el denominador. Por consiguiente, es imprescindible conocer las condiciones en las cuales se generan las estadísticas y los problemas que surgen al producirlas para tenerlos en cuenta en su interpretación y uso correctos. De esta forma se pueden aplicar procedimientos para corregir los problemas y mejorar la calidad y la confiabilidad de las estadísticas. [65]

[65] PAHO. Boletín Epidemiológico Vol. 24 Nº4 http://www.paho.org/spanish/dd/ais/be_v24n4-mortalidad.htm

MINISTERIO DE SALUD OFICINA DE PRESUPUESTO

MINISTERIO DE SALUD 335 FOLIOS OGPP

PRECISIONES TÉCNICAS

La información de mortalidad por cáncer de mama es registrada por la Direcciones Regionales de Salud, y es consolidada por la Oficina de Estadística del Ministerio de Salud. La muerte es un fenómeno universal, ocurre una sola vez y se registra habitualmente en forma sistemática.

MÉTODO DE CÁLCULO

Numerador: Número de muertes por cáncer de mama durante un año de referencia.
Denominador: Número total de mujeres en riesgo durante el periodo de referencia multiplicado por 100,000.
La tasa de mortalidad por cáncer de mama puede calcularse dividiendo las muertes por cáncer de mama registradas por el total de población de mujeres en riesgo en el mismo período y multiplicando el resultado por 100,000.
La población de mujeres en riesgo se obtiene de las estimaciones de población obtenidas del Instituto Nacional de Estadística e Informática.(INEI).

PERIODICIDAD DE LAS MEDICIONES

El cálculo de la tasa de mortalidad por cáncer de mama se realiza anualmente. Este indicador estará disponible cuando se tengan disponibles los datos de mortalidad registrados por las Direcciones Regionales de Salud.

FUENTE DE DATOS

Direcciones Regionales de Salud a nivel Nacional. Oficinas de Epidemiología.
Dirección de Estadística del Ministerio de Salud.(DGE OGEI MINSA)
Instituto Nacional de Estadística e Informática, INEI.



MINISTERIO DE SALUD 093 FOLIOS OGPP

TASA DE MORTALIDAD POR CANCER DE MAMA POR 100 MIL

RESULTADO FINAL ESPERADO
Disminuir la mortalidad por cáncer de mama

PLIEGOS QUE EJECUTAN ACCIONES EN EL MARCO DEL PROGRAMA ESTRATÉGICO (con recursos asignados en el presupuesto 2012)

- Ministerio de Salud
- Instituto Nacional de Enfermedades Neoplásicas
- Sistema Integral de Salud
- Gobiernos Regionales: Amazonas, Ancash, Apurímac, Arequipa, Ayacucho, Cajamarca, Cuzco, Huancavelica, Huánuco, Ica, Junín, La Libertad, Lambayeque, Loreto, Madre de Dios, Moquegua, Pasco, Piura, Puno, San Martín, Tacna, Tumbes, Ucayali, Callao, Lima Regiones

DEFINICIÓN

La tasa de mortalidad por cáncer de mama es el número de fallecidos por cáncer durante un año por cada 100,000 personas.

VALOR DEL INDICADOR

La tasa de mortalidad por cáncer de mama es de 10,8 por cada 100,000 mujeres.
Para el cálculo de este indicador se trabaja con información proveniente de la base de datos de mortalidad del Ministerio de Salud correspondiente a un año.

JUSTIFICACIÓN

La tasa de mortalidad por cáncer de mama es un indicador del estado de salud de la población, sirve para evaluar el bienestar global de una población.
Generalmente en los países menos desarrollados la tasa de mortalidad y natalidad es más alta, mientras que en los más desarrollados la tasa de mortalidad y natalidad es más baja.
La tasa de mortalidad es un indicador que puede determinar de manera indirecta las condiciones de salud de la población
La tasa de mortalidad por cáncer de mama está inversamente relacionada con la esperanza de vida al nacer, de tal manera que cuanta más esperanza de vida tenga un individuo en su nacimiento, menos tasa de mortalidad tiene la población.

LIMITACIONES Y SUPUESTOS EMPLEADOS

La información proveniente de la mortalidad registrada puede verse alterada en cualquier etapa de su producción: recolección de datos y llenado de formularios, codificación, procesamiento de datos y cómputo posterior. Los indicadores que se obtienen a partir de estos (como el número de casos y la distribución de casos por causa) y que cumplen una función en la elaboración de las tasas de mortalidad pueden sufrir modificaciones en el numerador y el denominador. Por consiguiente, es imprescindible conocer las condiciones en las cuales se generan las estadísticas y los problemas que surgen al producirlas para tenerlos en cuenta en su interpretación y uso correctos. De esta forma se pueden aplicar procedimientos para corregir los problemas y mejorar la calidad y la confiabilidad de las estadísticas. [64]

[64] PAHO. Boletín Epidemiológico Vol. 24 Nº4 http://www.paho.org/spanish/dd/ais/be_v24n4-mortalidad.htm

MINISTERIO DE SALUD OFICINA DE PRESUPUESTO

MINISTERIO DE SALUD 334 FOLIOS OGPP

PRECISIONES TÉCNICAS

La información de mortalidad por cáncer de cuello uterino es registrada por la Direcciones Regionales de Salud, y es consolidada por la Oficina de Estadística del Ministerio de Salud. La muerte es un fenómeno universal, ocurre una sola vez y se registra habitualmente en forma sistemática.

MÉTODO DE CÁLCULO

Numerador: Número de muertes por cáncer de cuello uterino durante un año de referencia.
Denominador: Número total de mujeres en riesgo durante el periodo de referencia multiplicado por 100,000.
La tasa de mortalidad por cáncer de cuello uterino puede calcularse dividiendo las muertes por cáncer de cuello uterino registradas por el total de población de mujeres en riesgo en el mismo período y multiplicando el resultado por 100,000.
La población de mujeres en riesgo se obtiene de las estimaciones de población obtenidas del Instituto Nacional de Estadistica e Informática.(INEI).

PERIODICIDAD DE LAS MEDICIONES

El cálculo de la tasa de mortalidad por cáncer de cuello uterino se realiza anualmente. Este indicador estará disponible cuando se tengan disponibles los datos de mortalidad registrados por las Direcciones Regionales de Salud.

FUENTE DE DATOS

Direcciones Regionales de Salud a nivel Nacional. Oficinas de Epidemiología.
Dirección de Estadística del Ministerio de Salud.(DGE OGEI MINSA)
Instituto Nacional de Estadística e Informática, INEI.



MINISTERIO DE SALUD
092
FOLIOS
OGPP

TASA DE MORTALIDAD POR CANCER DE CUELLO UTERINO POR 100 MIL

RESULTADO FINAL ESPERADO
Disminuir la mortalidad por cáncer de cuello uterino

PLIEGOS QUE EJECUTAN ACCIONES EN EL MARCO DEL PROGRAMA ESTRATÉGICO (con recursos asignados en el presupuesto 2012)

- Ministerio de Salud
- Instituto Nacional de Enfermedades Neoplásicas
- Sistema Integral de Salud
- Gobiernos Regionales: Amazonas, Ancash, Apurímac, Arequipa, Ayacucho, Cajamarca, Cuzco, Huancavelica, Huánuco, Ica, Junín, La Libertad, Lambayeque, Loreto, Madre de Dios, Moquegua, Pasco, Piura, Puno, San Martin, Tacna, Tumbes, Ucayali, Callao, Lima Regiones

DEFINICIÓN

La tasa de mortalidad por cáncer de cuello uterino es el número de fallecidos por cáncer durante un año por cada 100,000 mujeres.

VALOR DEL INDICADOR

La tasa de mortalidad por cáncer de Cuello Uterino es 16,3 por cada 100,000 mujeres.
Para el cálculo de este indicador se trabaja con información proveniente de la base de datos de mortalidad del Ministerio de Salud correspondiente a un año.

JUSTIFICACIÓN

La tasa de mortalidad por cáncer de cuello uterino es un indicador del estado de salud de la población, sirve para evaluar el bienestar global de una población.
Generalmente en los países menos desarrollados la tasa de mortalidad y natalidad es más alta, mientras que en los más desarrollados la tasa de mortalidad y natalidad es más baja.
La tasa de mortalidad es un indicador que puede determinar de manera indirecta las condiciones de salud de la población
La tasa de mortalidad está inversamente relacionada con la esperanza de vida al nacer, de tal manera que cuanta más esperanza de vida tenga un individuo en su nacimiento, menos tasa de mortalidad tiene la población.

LIMITACIONES Y SUPUESTOS EMPLEADOS

La información proveniente de la mortalidad registrada puede verse alterada en cualquier etapa de su producción: recolección de datos y llenado de formularios, codificación, procesamiento de datos y cómputo posterior. Los indicadores que se obtienen a partir de estos (como el número de casos y la distribución de casos por causa) y que cumplen una función en la elaboración de las tasas de mortalidad pueden sufrir modificaciones en el numerador y el denominador. Por consiguiente, es imprescindible conocer las condiciones en las cuales se generan las estadísticas y los problemas que surgen al producirlas para tenerlos en cuenta en su interpretación y uso correctos. De esta forma se pueden aplicar procedimientos para corregir los problemas y mejorar la calidad y la confiabilidad de las estadísticas. [63]

[63] PAHO. Boletín Epidemiológico Vol. 24 Nº4 http://www.paho.org/spanish/dd/ais/be_v24n4-mortalidad.htm

MINISTERIO DE SALUD - OFICINA DE PRESUPUESTO

MINISTERIO DE SALUD
333
FOLIOS
OGPP

PRECISIONES TÉCNICAS

La información de mortalidad es registrada por la Direcciones Regionales de Salud, y es consolidada por la Oficina de Estadística del Ministerio de Salud. La muerte es un fenómeno universal, ocurre una sola vez y se registra habitualmente en forma sistemática.

MÉTODO DE CÁLCULO

Numerador: Número de muertes por cáncer durante un año de referencia.
Denominador: Número total de personas en riesgo durante el periodo de referencia multiplicado por 100,000.
La tasa de mortalidad por cáncer puede calcularse dividiendo las muertes por cáncer registradas por el total de población en riesgo en el mismo período y multiplicando el resultado por 100,000.
La población en riesgo se obtiene de las estimaciones de población obtenidas del Instituto Nacional de Estadística e Informática.(INEI).

PERIODICIDAD DE LAS MEDICIONES

El cálculo de la tasa de mortalidad por cáncer se realiza anualmente. Este indicador estará disponible cuando se tengan disponibles los datos de mortalidad registrados por las Direcciones Regionales de Salud.

FUENTE DE DATOS

Direcciones Regionales de Salud a nivel Nacional. Oficinas de Epidemiología.
Dirección de Estadística del Ministerio de Salud.(DGE OGEI MINSA)
Instituto Nacional de Estadística e Informática, INEI.



MINISTERIO DE SALUD 091 FOLIOS OGPP

TASA DE MORTALIDAD POR CANCER POR 100 MIL

RESULTADO FINAL ESPERADO
Disminuir la mortalidad por cáncer

PLIEGOS QUE EJECUTAN ACCIONES EN EL MARCO DEL PROGRAMA ESTRATÉGICO (con recursos asignados en el presupuesto 2012)

- Ministerio de Salud
- Instituto Nacional de Enfermedades Neoplásicas
- Sistema Integral de Salud
- Gobiernos Regionales: Amazonas, Ancash, Apurímac, Arequipa, Ayacucho, Cajamarca, Cuzco, Huancavelica, Huánuco, Ica, Junín, La Libertad, Lambayeque, Loreto, Madre de Dios, Moquegua, Pasco, Piura, Puno, San Martín, Tacna, Tumbes, Ucayali, Callao, Lima Regiones

DEFINICIÓN

La tasa de mortalidad por cáncer es el número de fallecidos por cáncer durante un año por cada 100,000 personas.

VALOR DEL INDICADOR

La tasa de mortalidad por cáncer es de 99.3 por cada 100,000 personas.
Para el cálculo de este indicador se trabaja con información proveniente de la base de datos de mortalidad del Ministerio de Salud correspondiente a un año.

JUSTIFICACIÓN

La tasa de mortalidad por cáncer es un indicador del estado de salud de la población, sirve para evaluar el bienestar global de una población.
Generalmente en los países menos desarrollados la tasa de mortalidad y natalidad es más alta, mientras que en los más desarrollados la tasa de mortalidad y natalidad es más baja.
La tasa de mortalidad es un indicador que puede determinar de manera indirecta las condiciones de salud de la población
La tasa de mortalidad está inversamente relacionada con la esperanza de vida al nacer, de tal manera que cuanta más esperanza de vida tenga un individuo en su nacimiento, menos tasa de mortalidad tiene la población.

LIMITACIONES Y SUPUESTOS EMPLEADOS

Respecto a la las limitaciones, la información proveniente de la mortalidad registrada puede verse alterada en cualquier etapa de su producción: recolección de datos y llenado de formularios, codificación, procesamiento de datos y cómputo posterior. Los indicadores que se obtienen a partir de estos (como el número de casos y la distribución de casos por causa) y que cumplen una función en la elaboración de las tasas de mortalidad pueden sufrir modificaciones en el numerador y el denominador. Por consiguiente, es imprescindible conocer las condiciones en las cuales se generan las estadísticas y los problemas que surgen al producirlas para tenerlos en cuenta en su interpretación y uso correctos. De esta forma se pueden aplicar procedimientos para corregir los problemas y mejorar la calidad y la confiabilidad de las estadísticas. [62]

[62] PAHO. Boletín Epidemiológico Vol. 24 Nº4 http://www.paho.org/spanish/dd/ais/be_v24n4-mortalidad.htm

MINISTERIO DE SALUD OFICINA DE PRESUPUESTO

MINISTERIO DE SALUD 332 FOLIOS OGPP

que son las encargadas de consolidar dichos datos.

MÉTODO DE CÁLCULO

Numerador: Número de casos nuevos por Cáncer de Piel no melanoma durante un año de referencia.
Denominador: Número total de personas en riesgo durante el periodo de referencia multiplicado por 100,000.
La tasa de incidencia por Cáncer de Piel no melanoma puede calcularse dividiendo los casos nuevos de neoplasias malignas menos frecuentes registradas por el total de población en riesgo en el mismo período y multiplicando el resultado por 100,000.
La población en riesgo se obtiene de las estimaciones de población obtenidas del Instituto Nacional de Estadística e Informática.(INEI).

PERIODICIDAD DE LAS MEDICIONES

El cálculo de la tasa de incidencia por Cáncer de Piel no melanoma se realiza anualmente. Este indicador estará disponible cuando se tengan disponibles los datos de los registros poblacionales de cáncer y de los registros hospitalarios consolidados por las Direcciones Regionales de Salud.

FUENTE DE DATOS

Direcciones Regionales de Salud a nivel Nacional. Oficinas de Epidemiología.
Registros Poblacionales a nivel nacional.
Instituto Nacional de Estadística e Informática, INEI.

MINISTERIO DE SALUD
090
FOLIOS
OGPP

TASA DE INCIDENCIA POR CÁNCER DE PIÉL NO MELANOMA

RESULTADO FINAL ESPERADO
Disminuir la incidencia por Cáncer de Piel no melanoma.

PLIEGOS QUE EJECUTAN ACCIONES EN EL MARCO DEL PROGRAMA ESTRATÉGICO (con recursos asignados en el presupuesto 2012)

- Ministerio de Salud
- Instituto Nacional de Enfermedades Neoplásicas
- Sistema Integral de Salud
- Gobiernos Regionales: Amazonas, Ancash, Apurímac, Arequipa, Ayacucho, Cajamarca, Cuzco, Huancavelica, Huánuco, Ica, Junín, La Libertad, Lambayeque, Loreto, Madre de Dios, Moquegua, Pasco, Piura, Puno, San Martín, Tacna, Tumbes, Ucayali, Callao, Lima Regiones

DEFINICIÓN

La tasa de incidencia por Cáncer de Piel no melanoma, es el número de casos nuevos por neoplasias malignas menos frecuentes, ocurridos durante un año por cada 100,000 personas.

VALOR DEL INDICADOR

La Tasa de Incidencia por Cáncer de Piel no melanoma (SIN DATO); pero existe un registro de 2,876 casos nuevos en el año 2004 según Fuente Epidemiológica INE.
Para el cálculo de este indicador se trabaja con información proveniente de los Registros Poblacionales de Cáncer a nivel nacional.

JUSTIFICACIÓN

La tasa de incidencia por Cáncer de Piel no melanoma, es la tasa con la que ocurren casos nuevos de neoplasias malignas menos frecuentes en una población.
En los países en desarrollo como el Perú, son poco frecuentes los sistemas de registro de estadísticas vitales de calidad aceptable. Uno de los principales problema que se ha encontrado es que no está implementado en un 100% en los hospitales a nivel nacional, los registros hospitalarios de cáncer.

LIMITACIONES Y SUPUESTOS EMPLEADOS

La información proveniente de la incidencia por Cáncer de Piel no melanoma tiene su limitante más grande en la falta de ella, a nivel nacional no existe información oficial de casos nuevos de cáncer. En el Perú solo existen 3 registros poblacionales de cáncer que cubren aproximadamente el 35 % de la población y todos estos registros se encuentran ubicados en la parte urbana.
Existe una falta de registros hospitalarios de cáncer que nos brinden información adecuada de la incidencia por Cáncer de Piel no melanoma en su hospital.
Los registros de cáncer poblacionales son sistemas de información que recolectan, organizan, codifican de manera sistemática y continua, información de los casos nuevos de cáncer en un área geográfica determinada para un periodo determinado.

PRECISIONES TÉCNICAS

La información de incidencia por Cáncer de Piel no melanoma es obtenida de los Registros Poblacionales a nivel nacional, así como de los registros hospitalarios que reportaran a las Direcciones Regionales de Salud, las

MINISTERIO DE SALUD
OFICINA DE PRESUPUESTO
331
FOLIOS
OGPP

MÉTODO DE CÁLCULO

Numerador: Número de casos nuevos por neoplasias malignas hematopoyéticas: Leucemia y Linfoma durante un año de referencia.
Denominador: Número total de personas en riesgo durante el periodo de referencia multiplicado por 100,000.
La tasa de incidencia por neoplasias malignas hematopoyéticas: leucemia y Linfoma puede calcularse dividiendo los casos nuevos de neoplasias malignas hematopoyéticas registradas por el total de población en riesgo en el mismo período y multiplicando el resultado por 100,000.
La población en riesgo se obtiene de las estimaciones de población obtenidas del Instituto Nacional de Estadística e Informática.(INEI).

PERIODICIDAD DE LAS MEDICIONES

El cálculo de la tasa de incidencia por neoplasias malignas hematopoyéticas: Leucemia y Linfoma se realiza cada tres años. Este indicador estará disponible cuando se tengan disponibles los datos de los registros poblacionales de cáncer y de los registros hospitalarios consolidados por las Direcciones Regionales de Salud.

FUENTE DE DATOS

Direcciones Regionales de Salud a nivel Nacional. Oficinas de Epidemiología.
Registros Poblacionales a nivel nacional.
Instituto Nacional de Estadística e Informática, INEI.



MINISTERIO DE SALUD
089
FOLIOS
OGPP

TASA DE INCIDENCIA POR NEOPLASIAS MALIGNAS HEMOTOPOYETICAS: LEUCEMIA Y LINFOMA POR 100 MIL

RESULTADO FINAL ESPERADO
Disminuir la incidencia por neoplasias malignas hematopoyéticas: LEUCEMIA Y LINFOMA

PLIEGOS QUE EJECUTAN ACCIONES EN EL MARCO DEL PROGRAMA ESTRATÉGICO (con recursos asignados en el presupuesto 2012)

- Ministerio de Salud
- Instituto Nacional de Enfermedades Neoplásicas
- Sistema Integral de Salud
- Gobiernos Regionales: Amazonas, Ancash, Apurímac, Arequipa, Ayacucho, Cajamarca, Cuzco, Huancavelica, Huánuco, Ica, Junín, La Libertad, Lambayeque, Loreto, Madre de Dios, Moquegua, Pasco, Piura, Puno, San Martín, Tacna, Tumbes, Ucayali, Callao, Lima Regiones

DEFINICIÓN

La tasa de incidencia por neoplasias malignas hematopoyéticas, es el número de casos nuevos por neoplasias malignas hematopoyéticas: Leucemia y Linfoma, ocurridos durante un año por cada 100,000 personas.

VALOR DEL INDICADOR

La Tasa de Incidencia por neoplasias malignas hematopoyéticas de 13,2 x 100,000 personas.
Para el cálculo de este indicador se trabaja con información proveniente de los Registros Poblacionales de Cáncer a nivel nacional.

JUSTIFICACIÓN

La tasa de incidencia por neoplasias malignas hematopoyéticas: Leucemia y Linfoma, es la tasa con la que ocurren casos nuevos de neoplasias malignas hematopoyéticas en una población.
En los países en desarrollo como el Perú, son poco frecuentes los sistemas de registro de estadísticas vitales de calidad aceptable. Uno de los principales problema que se ha encontrado es que no está implementado en un 100% en los hospitales a nivel nacional, los registros hospitalarios de cáncer.

LIMITACIONES Y SUPUESTOS EMPLEADOS

La información proveniente de la incidencia por de neoplasias malignas hematopoyéticas: Leucemia y Linfoma tiene su limitante más grande en la falta de ella, a nivel nacional no existe información oficial de casos nuevos de cáncer. En el Perú solo existen 3 registros poblacionales de cáncer que cubren aproximadamente el 35 % de la población y todos estos registros se encuentran ubicados en la parte urbana.
Existe una falta de registros hospitalarios de cáncer que nos brinden información adecuada de la incidencia por cáncer de neoplasias malignas hematopoyéticas en su hospital.
Los registros de cáncer poblacionales son sistemas de información que recolectan, organizan, codifican de manera sistemática y continua, información de los casos nuevos de cáncer en un área geográfica determinada para un periodo determinado.

PRECISIONES TÉCNICAS

La información de incidencia por neoplasias malignas hematopoyéticas: Leucemia y Linfoma es obtenida de los Registros Poblacionales a nivel nacional, así como de los registros hospitalarios que reportaran a las Direcciones Regionales de Salud, las que son las encargadas de consolidar dichos datos.

MINISTERIO DE SALUD
OFICINA DE PRESUPUESTO

MINISTERIO DE SALUD
330
FOLIOS
OGPP

MÉTODO DE CÁLCULO

Numerador: Número de casos nuevos por Cáncer de Hígado durante un año de referencia.
Denominador: Número total de personas en riesgo durante el periodo de referencia multiplicado por 100,000.
La tasa de incidencia por Cáncer de Hígado puede calcularse dividiendo los casos nuevos de cáncer de hígado registradas por el total de población en riesgo en el mismo período y multiplicando el resultado por 100,000.
La población en riesgo se obtiene de las estimaciones de población obtenidas del Instituto Nacional de Estadística e Informática. (INEI).

PERIODICIDAD DE LAS MEDICIONES

El cálculo de la tasa de incidencia por Cáncer de Hígado se realiza cada tres años. Este indicador estará disponible cuando se tengan disponibles los datos de los registros poblacionales de cáncer y de los registros hospitalarios consolidados por las Direcciones Regionales de Salud.

FUENTE DE DATOS

Direcciones Regionales de Salud a nivel Nacional. Oficinas de Epidemiología.
Registros Poblacionales a nivel nacional.
Instituto Nacional de Estadística e Informática, INEI.

MINISTERIO DE SALUD 088 FOLIOS OGPP

TASA DE INCIDENCIA POR CANCER DE HIGADO POR 100 MIL

RESULTADO FINAL ESPERADO
Disminuir la incidencia por cáncer de hígado

PLIEGOS QUE EJECUTAN ACCIONES EN EL MARCO DEL PROGRAMA ESTRATÉGICO (con recursos asignados en el presupuesto 2012)

- Ministerio de Salud
- Instituto Nacional de Enfermedades Neoplásicas
- Sistema Integral de Salud
- Gobiernos Regionales: Amazonas, Ancash, Apurímac, Arequipa, Ayacucho, Cajamarca, Cuzco, Huancavelica, Huánuco, Ica, Junín, La Libertad, Lambayeque, Loreto, Madre de Dios, Moquegua, Pasco, Piura, Puno, San Martín, Tacna, Tumbes, Ucayali, Callao, Lima Regiones

DEFINICIÓN

La tasa de incidencia por Cáncer de Hígado, es el número de casos nuevos por cáncer de hígado, ocurridos durante un año por cada 100,000 personas.

VALOR DEL INDICADOR

La Tasa de Incidencia por Cáncer de Hígado de 7,2 x 100,000 personas.
Para el cálculo de este indicador se trabaja con información proveniente de los Registros Poblacionales de Cáncer a nivel nacional.

JUSTIFICACIÓN

La tasa de incidencia por Cáncer de Hígado, es la tasa con la que ocurren casos nuevos de cáncer de hígado en una población.
En los países en desarrollo como el Perú, son poco frecuentes los sistemas de registro de estadísticas vitales de calidad aceptable. Uno de los principales problema que se ha encontrado es que no está implementado en un 100% en los hospitales a nivel nacional, los registros hospitalarios de cáncer.

LIMITACIONES Y SUPUESTOS EMPLEADOS

La información proveniente de la incidencia por Cáncer de Hígado tiene su limitante más grande en la falta de ella, a nivel nacional no existe información oficial de casos nuevos de cáncer. En el Perú solo existen 3 registros poblacionales de cáncer que cubren aproximadamente el 35 % de la población y todos estos registros se encuentran ubicados en la parte urbana.
Existe una falta de registros hospitalarios de Cáncer que nos brinden información adecuada de la incidencia por Cáncer de Hígado en su hospital.
Los registros de cáncer poblacionales son sistemas de información que recolectan, organizan, codifican de manera sistemática y continua, información de los casos nuevos de cáncer en un área geográfica determinada para un periodo determinado.

PRECISIONES TÉCNICAS

La información de incidencia por Cáncer de Hígado es obtenida de los Registros Poblacionales a nivel nacional, así como de los registros hospitalarios que reportaran a las Direcciones Regionales de Salud, las que son las encargadas de consolidar dichos datos.

MINISTERIO DE SALUD OFICINA DE PRESUPUESTO

MINISTERIO DE SALUD 329 FOLIOS OGPP

MÉTODO DE CÁLCULO

Numerador: Número de casos nuevos por Cáncer de Colon y Recto durante un año de referencia.
Denominador: Número total de personas en riesgo durante el periodo de referencia multiplicado por 100,000.
La tasa de incidencia por cáncer de colon y recto puede calcularse dividiendo los casos nuevos de cáncer de colon, recto y ano registradas por el total de población en riesgo en el mismo período y multiplicando el resultado por 100,000.
La población en riesgo se obtiene de las estimaciones de población obtenidas del Instituto Nacional de Estadística e Informática.(INEI).

PERIODICIDAD DE LAS MEDICIONES

El cálculo de la tasa de incidencia por cáncer de colon y recto se realiza cada tres años. Este indicador estará disponible cuando se tengan disponibles los datos de los registros poblacionales de cáncer y de los registros hospitalarios consolidados por las Direcciones Regionales de Salud.

FUENTE DE DATOS

Direcciones Regionales de Salud a nivel Nacional. Oficinas de Epidemiología.
Registros Poblacionales a nivel nacional.
Instituto Nacional de Estadística e Informática, INEI.

MINISTERIO DE SALUD - OFICINA DE PRESUPUESTO

MINISTERIO DE SALUD 087 FOLIOS OGPP

TASA DE INCIDENCIA POR CANCER DE COLON y RECTO POR 100 MIL

RESULTADO FINAL ESPERADO
Disminuir la incidencia por cáncer de colon, recto y ano

PLIEGOS QUE EJECUTAN ACCIONES EN EL MARCO DEL PROGRAMA ESTRATÉGICO (con recursos asignados en el presupuesto 2012)

- Ministerio de Salud
- Instituto Nacional de Enfermedades Neoplásicas
- Sistema Integral de Salud
- Gobiernos Regionales: Amazonas, Ancash, Apurímac, Arequipa, Ayacucho, Cajamarca, Cuzco, Huancavelica, Huánuco, Ica, Junín, La Libertad, Lambayeque, Loreto, Madre de Dios, Moquegua, Pasco, Piura, Puno, San Martín, Tacna, Tumbes, Ucayali, Callao, Lima Regiones

DEFINICIÓN

La tasa de incidencia por cáncer de colon, recto y ano, es el número de casos nuevos por cáncer de colon, recto y ano, ocurridos durante un año por cada 100,000 personas.

VALOR DEL INDICADOR

La Tasa de Incidencia por Cáncer de Colon y Recto de 8,2 x 100,000 personas.
Para el cálculo de este indicador se trabaja con información proveniente de los Registros Poblacionales de Cáncer a nivel nacional.

JUSTIFICACIÓN

La tasa de incidencia por Cáncer de Colon y Recto, es la tasa con la que ocurren casos nuevos de cáncer de colon, recto y ano en una población.
En los países en desarrollo como el Perú, son poco frecuentes los sistemas de registro de estadísticas vitales de calidad aceptable. Uno de los principales problema que se ha encontrado es que no está implementado en un 100% en los hospitales a nivel nacional, los registros hospitalarios de cáncer.

LIMITACIONES Y SUPUESTOS EMPLEADOS

La información proveniente de la incidencia por cáncer de colon y recto tiene su limitante más grande en la falta de ella, a nivel nacional no existe información oficial de casos nuevos de cáncer. En el Perú solo existen 3 registros poblacionales de cáncer que cubren aproximadamente el 35 % de la población y todos estos registros se encuentran ubicados en la parte urbana.
Existe una falta de registros hospitalarios de cáncer que nos brinden información adecuada de la incidencia por cáncer de colon y recto en su hospital.
Los registros de cáncer poblacionales son sistemas de información que recolectan, organizan, codifican de manera sistemática y continua, información de los casos nuevos de cáncer en un área geográfica determinada para un periodo determinado.

PRECISIONES TÉCNICAS

La información de incidencia por Cáncer de Colon y Recto es obtenida de los Registros Poblacionales a nivel nacional, así como de los registros hospitalarios que reportaran a las Direcciones Regionales de Salud, las que son las encargadas de consolidar dichos datos.

MINISTERIO DE SALUD OFICINA DE PRESUPUESTO

MINISTERIO DE SALUD 328 FOLIOS OGPP

MÉTODO DE CÁLCULO

Numerador: Número de casos nuevos por cáncer de próstata durante un año de referencia.
Denominador: Número total de hombres en riesgo durante el periodo de referencia multiplicado por 100,000.
La tasa de incidencia por cáncer de próstata puede calcularse dividiendo los casos nuevos de cáncer de próstata registradas por el total de población de hombres en riesgo en el mismo período y multiplicando el resultado por 100,000.
La población de hombres en riesgo se obtiene de las estimaciones de población obtenidas del Instituto Nacional de Estadística e Informática.(INEI).

PERIODICIDAD DE LAS MEDICIONES

El cálculo de la tasa de incidencia por cáncer de próstata se realiza cada tres años. Este indicador estará disponible cuando se tengan disponibles los datos de los registros poblacionales de cáncer y de los registros hospitalarios consolidados por las Direcciones Regionales de Salud.

FUENTE DE DATOS

Direcciones Regionales de Salud a nivel Nacional. Oficinas de Epidemiología.
Registros Poblacionales a nivel nacional.
Instituto Nacional de Estadística e Informática, INEI.

MINISTERIO DE SALUD 086 FOLIOS OGPP

TASA DE INCIDENCIA POR CANCER DE PROSTATA POR 100 MIL

RESULTADO FINAL ESPERADO
Disminuir la incidencia por cáncer de próstata

PLIEGOS QUE EJECUTAN ACCIONES EN EL MARCO DEL PROGRAMA ESTRATÉGICO (con recursos asignados en el presupuesto 2012)

- Ministerio de Salud
- Instituto Nacional de Enfermedades Neoplásicas
- Sistema Integral de Salud
- Gobiernos Regionales: Amazonas, Ancash, Apurímac, Arequipa, Ayacucho, Cajamarca, Cuzco, Huancavelica, Huánuco, Ica, Junín, La Libertad, Lambayeque, Loreto, Madre de Dios, Moquegua, Pasco, Piura, Puno, San Martín, Tacna, Tumbes, Ucayali, Callao, Lima Regiones

DEFINICIÓN

La tasa de incidencia por cáncer de próstata es el número de casos nuevos por cáncer de próstata ocurridos durante un año por cada 100,000 hombres.

VALOR DEL INDICADOR

La Tasa de Incidencia por Cáncer de Próstata de 22 x 100,000 hombres.
Para el cálculo de este indicador se trabaja con información proveniente de los Registros Poblacionales de Cáncer a nivel nacional.

JUSTIFICACIÓN

La tasa de incidencia por cáncer de próstata es la tasa con la que ocurren casos nuevos de cáncer de próstata en una población.
En los países en desarrollo como el Perú, son poco frecuentes los sistemas de registro de estadísticas vitales de calidad aceptable. Uno de los principales problema que se ha encontrado es que no está implementado en un 100% en los hospitales a nivel nacional, los registros hospitalarios de cáncer.

LIMITACIONES Y SUPUESTOS EMPLEADOS

La información proveniente de la incidencia por cáncer de próstata tiene su limitante más grande en la falta de ella, a nivel nacional no existe información oficial de casos nuevos de cáncer. En el Perú solo existen 3 registros poblacionales de cáncer que cubren aproximadamente el 35 % de la población y todos estos registros se encuentran ubicados en la parte urbana.
Existe una falta de registros hospitalarios de cáncer que nos brinden información adecuada de la incidencia por cáncer en su hospital.
Los registros de cáncer poblacionales son sistemas de información que recolectan, organizan, codifican de manera sistemática y continua, información de los casos nuevos de cáncer en un área geográfica determinada para un periodo determinado.

PRECISIONES TÉCNICAS

La información de incidencia por cáncer de próstata es obtenida de los Registros Poblacionales a nivel nacional, así como de los registros hospitalarios que reportaran a las Direcciones Regionales de Salud, las que son las encargadas de consolidar dichos datos.

MINISTERIO DE SALUD - DIRECCIÓN GENERAL DE PLANEAMIENTO ESTRATÉGICO Y PRESUPUESTO - OFICINA DE PRESUPUESTO

MINISTERIO DE SALUD 327 FOLIOS OGPP

MÉTODO DE CÁLCULO

Numerador: Número de casos nuevos por cáncer de pulmón durante un año de referencia.
Denominador: Número total de personas en riesgo durante el periodo de referencia multiplicado por 100,000.
La tasa de incidencia por cáncer de pulmón puede calcularse dividiendo los casos nuevos de cáncer de pulmón registradas por el total de población en riesgo en el mismo período y multiplicando el resultado por 100,000.
La población en riesgo se obtiene de las estimaciones de población obtenidas del Instituto Nacional de Estadística e Informática.(INEI).

PERIODICIDAD DE LAS MEDICIONES

El cálculo de la tasa de incidencia por cáncer de pulmón se realiza cada tres años. Este indicador estará disponible cuando se tengan disponibles los datos de los registros poblacionales de cáncer y de los registros hospitalarios consolidados por las Direcciones Regionales de Salud.

FUENTE DE DATOS

Direcciones Regionales de Salud a nivel Nacional. Oficinas de Epidemiología.
Registros Poblacionales a nivel nacional.
Instituto Nacional de Estadística e Informática, INEI.

MINISTERIO DE SALUD
085
FOLIOS
OGPP

TASA DE INCIDENCIA POR CANCER DE PULMON POR 100 MIL

RESULTADO FINAL ESPERADO
Disminuir la incidencia por cáncer de pulmón

PLIEGOS QUE EJECUTAN ACCIONES EN EL MARCO DEL PROGRAMA ESTRATÉGICO (con recursos asignados en el presupuesto 2012)

- Ministerio de Salud
- Instituto Nacional de Enfermedades Neoplásicas
- Sistema Integral de Salud
- Gobiernos Regionales: Amazonas, Ancash, Apurímac, Arequipa, Ayacucho, Cajamarca, Cuzco, Huancavelica, Huánuco, Ica, Junín, La Libertad, Lambayeque, Loreto, Madre de Dios, Moquegua, Pasco, Piura, Puno, San Martín, Tacna, Tumbes, Ucayali, Callao, Lima Regiones

DEFINICIÓN

La tasa de incidencia por cáncer de pulmón es el número de casos nuevos por cáncer de pulmón ocurridos durante un año por cada 100,000 personas.

VALOR DEL INDICADOR

La Tasa de Incidencia por Cáncer de Pulmón de 14 x 100,000 personas.
Para el cálculo de este indicador se trabaja con información proveniente de los Registros Poblacionales de Cáncer a nivel nacional.

JUSTIFICACIÓN

La tasa de incidencia por cáncer de pulmón es la tasa con la que ocurren casos nuevos de cáncer de pulmón en una población.
En los países en desarrollo como el Perú, son poco frecuentes los sistemas de registro de estadísticas vitales de calidad aceptable. Uno de los principales problema que se ha encontrado es que no está implementado en un 100% en los hospitales a nivel nacional, los registros hospitalarios de cáncer.

LIMITACIONES Y SUPUESTOS EMPLEADOS

La información proveniente de la incidencia por cáncer de pulmón tiene su limitante más grande en la falta de ella, a nivel nacional no existe información oficial de casos nuevos de cáncer. En el Perú solo existen 3 registros poblacionales de cáncer que cubren aproximadamente el 35 % de la población y todos estos registros se encuentran ubicados en la parte urbana.
Existe una falta de registros hospitalarios de cáncer que nos brinden información adecuada de la incidencia por cáncer de pulmón en su hospital.
Los registros de cáncer poblacionales son sistemas de información que recolectan, organizan, codifican de manera sistemática y continua, información de los casos nuevos de cáncer en un área geográfica determinada para un periodo determinado.

PRECISIONES TÉCNICAS

La información de incidencia por cáncer de pulmón es obtenida de los Registros Poblacionales a nivel nacional, así como de los registros hospitalarios que reportaran a las Direcciones Regionales de Salud, las que son las encargadas de consolidar dichos datos.

MINISTERIO DE SALUD
DIRECCIÓN GENERAL DE PLANEAMIENTO ESTRATÉGICO Y PRESUPUESTO
OFICINA DE PRESUPUESTO

MINISTERIO DE SALUD
326
FOLIOS
OGPP

MÉTODO DE CÁLCULO

Numerador: Número de casos nuevos por cáncer de estómago durante un año de referencia.
Denominador: Número total de personas en riesgo durante el periodo de referencia multiplicado por 100,000.
La tasa de incidencia por cáncer de estómago puede calcularse dividiendo los casos nuevos de cáncer de estómago registradas por el total de población en riesgo en el mismo período y multiplicando el resultado por 100,000.
La población en riesgo se obtiene de las estimaciones de población obtenidas del Instituto Nacional de Estadística e Informática.(INEI).

PERIODICIDAD DE LAS MEDICIONES

El cálculo de la tasa de incidencia por cáncer de estómago se realiza cada tres años. Este indicador estará disponible cuando se tengan disponibles los datos de los registros poblacionales de cáncer y de los registros hospitalarios consolidados por las Direcciones Regionales de Salud.

FUENTE DE DATOS

Direcciones Regionales de Salud a nivel Nacional. Oficinas de Epidemiología.
Registros Poblacionales a nivel nacional.
Instituto Nacional de Estadística e Informática, INEI.



MINISTERIO DE SALUD 084 FOLIOS OGPP

TASA DE INCIDENCIA POR CANCER DE ESTOMAGO POR 100 MIL

RESULTADO FINAL ESPERADO
Disminuir la incidencia por cáncer de estómago

PLIEGOS QUE EJECUTAN ACCIONES EN EL MARCO DEL PROGRAMA ESTRATÉGICO (con recursos asignados en el presupuesto 2012)

- Ministerio de Salud
- Instituto Nacional de Enfermedades Neoplásicas
- Sistema Integral de Salud
- Gobiernos Regionales: Amazonas, Ancash, Apurímac, Arequipa, Ayacucho, Cajamarca, Cuzco, Huancavelica, Huánuco, Ica, Junín, La Libertad, Lambayeque, Loreto, Madre de Dios, Moquegua, Pasco, Piura, Puno, San Martín, Tacna, Tumbes, Ucayali, Callao, Lima Regiones

DEFINICIÓN

La tasa de incidencia por cáncer de estómago es el número de casos nuevos por cáncer de estómago ocurridos durante un año por cada 100,000 personas.

VALOR DEL INDICADOR

La Tasa de Incidencia por Cáncer de Estomago es de 16 x 100,000 personas.
Para el cálculo de este indicador se trabaja con información proveniente de los Registros Poblacionales de Cáncer a nivel nacional.

JUSTIFICACIÓN

La tasa de incidencia por cáncer de estómago es la tasa con la que ocurren casos nuevos de cáncer de estómago en una población.
En los países en desarrollo como el Perú, son poco frecuentes los sistemas de registro de estadísticas vitales de calidad aceptable. Uno de los principales problema que se ha encontrado es que no está implementado en un 100% en los hospitales a nivel nacional, los registros hospitalarios de cáncer.

LIMITACIONES Y SUPUESTOS EMPLEADOS

La información proveniente de la incidencia por cáncer de estómago tiene su limitante más grande en la falta de ella, a nivel nacional no existe información oficial de casos nuevos de cáncer. En el Perú solo existen 3 registros poblacionales de cáncer que cubren aproximadamente el 35 % de la población y todos estos registros se encuentran ubicados en la parte urbana.
Existe una falta de registros hospitalarios de cáncer que nos brinden información adecuada de la incidencia por cáncer en su hospital.
Los registros de cáncer poblacionales son sistemas de información que recolectan, organizan, codifican de manera sistemática y continua, información de los casos nuevos de cáncer en un área geográfica determinada para un periodo determinado.

PRECISIONES TÉCNICAS

La información de incidencia por cáncer de estómago es obtenida de los Registros Poblacionales a nivel nacional, así como de los registros hospitalarios que reportaran a las Direcciones Regionales de Salud, las que son las encargadas de consolidar dichos datos.

MINISTERIO DE SALUD OFICINA DE PRESUPUESTO

MINISTERIO DE SALUD 325 FOLIOS OGPP

MÉTODO DE CÁLCULO

Numerador: Número de casos nuevos por cáncer de mama durante un año de referencia.
Denominador: Número total de mujeres en riesgo durante el periodo de referencia multiplicado por 100,000.
La tasa de incidencia por cáncer de mama puede calcularse dividiendo los casos nuevos de cáncer de mama registradas por el total de población de mujeres en riesgo en el mismo período y multiplicando el resultado por 100,000.
La población de mujeres en riesgo se obtiene de las estimaciones de población obtenidas del Instituto Nacional de Estadística e Informática.(INEI).

PERIODICIDAD DE LAS MEDICIONES

El cálculo de la tasa de incidencia por cáncer de mama se realiza tres años. Este indicador estará disponible cuando se tengan disponibles los datos de los registros poblacionales de cáncer y de los registros hospitalarios consolidados por las Direcciones Regionales de Salud.

FUENTE DE DATOS

Direcciones Regionales de Salud a nivel Nacional. Oficinas de Epidemiología.
Registros Poblacionales a nivel nacional.
Instituto Nacional de Estadística e Informática, INEI.



MINISTERIO DE SALUD
083
FOLIOS
OGPP

TASA DE INCIDENCIA POR CANCER DE MAMA POR 100 MIL

RESULTADO FINAL ESPERADO
Disminuir la incidencia por cáncer de mama

PLIEGOS QUE EJECUTAN ACCIONES EN EL MARCO DEL PROGRAMA ESTRATÉGICO (con recursos asignados en el presupuesto 2012)

- Ministerio de Salud
- Instituto Nacional de Enfermedades Neoplásicas
- Sistema Integral de Salud
- Gobiernos Regionales: Amazonas, Ancash, Apurímac, Arequipa, Ayacucho, Cajamarca, Cuzco, Huancavelica, Huánuco, Ica, Junín, La Libertad, Lambayeque, Loreto, Madre de Dios, Moquegua, Pasco, Piura, Puno, San Martín, Tacna, Tumbes, Ucayali, Callao, Lima Regiones

DEFINICIÓN

La tasa de incidencia por cáncer de mama es el número de casos nuevos por cáncer de mama ocurridos durante un año por cada 100,000 mujeres.

VALOR DEL INDICADOR

La Tasa de Incidencia por Cáncer de Mama es de 24 x 100,000 mujeres.
Para el cálculo de este indicador se trabaja con información proveniente de los Registros Poblacionales de Cáncer a nivel nacional.

JUSTIFICACIÓN

La tasa de incidencia por cáncer de mama es la tasa con la que ocurren casos nuevos de cáncer de mama en una población.
En los países en desarrollo como el Perú, son poco frecuentes los sistemas de registro de estadísticas vitales de calidad aceptable. Uno de los principales problema que se ha encontrado es que no está implementado en un 100% en los hospitales a nivel nacional, los registros hospitalarios de cáncer.

LIMITACIONES Y SUPUESTOS EMPLEADOS

La información proveniente de la incidencia por cáncer de mama tiene su limitante más grande en la falta de ella, a nivel nacional no existe información oficial de casos nuevos de cáncer de mama. En el Perú solo existen 3 registros poblacionales de cáncer que cubren aproximadamente el 35 % de la población y todos estos registros se encuentran ubicados en la parte urbana.
Existe una falta de registros hospitalarios de cáncer que nos brinden información adecuada de la incidencia por cáncer en su hospital.
Los registros de cáncer poblacionales son sistemas de información que recolectan, organizan, codifican de manera sistemática y continua, información de los casos nuevos de cáncer en un área geográfica determinada para un periodo determinado.

PRECISIONES TÉCNICAS

La información de incidencia por cáncer de mama es obtenida de los Registros Poblacionales a nivel nacional, así como de los registros hospitalarios que reportaran a las Direcciones Regionales de Salud, las que son las encargadas de consolidar dichos datos.

MINISTERIO DE SALUD - OFICINA GENERAL DE PLANEAMIENTO Y PRESUPUESTO - OFICINA DE PRESUPUESTO

MINISTERIO DE SALUD
324
FOLIOS
OGPP

MÉTODO DE CÁLCULO

Numerador: Número de casos nuevos por cáncer de cuello uterino durante un año de referencia.
Denominador: Número total de mujeres en riesgo durante el periodo de referencia multiplicado por 100,000.
La tasa de incidencia por cáncer de cuello uterino puede calcularse dividiendo los casos nuevos de cáncer de cuello uterino registrados por el total de mujeres en riesgo en el mismo período y multiplicando el resultado por 100,000.
La población de mujeres en riesgo se obtiene de las estimaciones de población obtenidas del Instituto Nacional de Estadística e Informática.(INEI).

PERIODICIDAD DE LAS MEDICIONES

El cálculo de la tasa de incidencia por cáncer de cuello uterino se realiza cada tres años. Este indicador estará disponible cuando se tengan disponibles los datos de los registros poblacionales de cáncer y de los registros hospitalarios consolidados por las Direcciones Regionales de Salud.

FUENTE DE DATOS

Direcciones Regionales de Salud a nivel Nacional. Oficinas de Epidemiología.
Registros Poblacionales a nivel nacional.
Instituto Nacional de Estadística e Informática, INEI.

MINISTERIO DE SALUD - OFICINA GENERAL DE PLANEAMIENTO Y PRESUPUESTO - OFICINA DE PRESUPUESTO

MINISTERIO DE SALUD
082
FOLIOS
OGPP

TASA DE INCIDENCIA POR CANCER DE CUELLO UTERINO POR 100 MIL

RESULTADO FINAL ESPERADO
Disminuir la incidencia por cáncer de cuello uterino

PLIEGOS QUE EJECUTAN ACCIONES EN EL MARCO DEL PROGRAMA ESTRATÉGICO (con recursos asignados en el presupuesto 2012)

- Ministerio de Salud
- Instituto Nacional de Enfermedades Neoplásicas
- Sistema Integral de Salud
- Gobiernos Regionales: Amazonas, Ancash, Apurímac, Arequipa, Ayacucho, Cajamarca, Cuzco, Huancavelica, Huánuco, Ica, Junín, La Libertad, Lambayeque, Loreto, Madre de Dios, Moquegua, Pasco, Piura, Puno, San Martín, Tacna, Tumbes, Ucayali, Callao, Lima Regiones

DEFINICIÓN

La tasa de incidencia por cáncer de cuello uterino es el número de casos nuevos por cáncer de cuello uterino ocurridos durante un año por cada 100,000 mujeres.

VALOR DEL INDICADOR

La Tasa de Incidencia por Cáncer de Cuello Uterino es 26 x 100,000 mujeres.
Para el cálculo de este indicador se trabaja con información proveniente de los Registros Poblacionales de Cáncer a nivel nacional.

JUSTIFICACIÓN

La tasa de incidencia por cáncer de cuello uterino es la tasa con la que ocurren casos nuevos de cáncer de cuello uterino en una población.
En los países en desarrollo como el Perú, son poco frecuentes los sistemas de registro de estadísticas vitales de calidad aceptable. Uno de los principales problema que se ha encontrado es que no está implementado en un 100% en los hospitales a nivel nacional, los registros hospitalarios de cáncer.

LIMITACIONES Y SUPUESTOS EMPLEADOS

La información proveniente de la incidencia por cáncer de cuello uterino tiene su limitante más grande en la falta de ella, a nivel nacional no existe información oficial de casos nuevos de cáncer de cuello uterino. En el Perú solo existen 3 registros poblacionales de cáncer que cubren aproximadamente el 35 % de la población y todos estos registros se encuentran ubicados en la parte urbana.
Existe una falta de registros hospitalarios de cáncer que nos brinden información adecuada de la incidencia por cáncer de cuello uterino en su hospital.
Los registros de cáncer poblacionales son sistemas de información que recolectan, organizan, codifican de manera sistemática y continua, información de los casos nuevos de cáncer en un área geográfica determinada para un periodo determinado.

PRECISIONES TÉCNICAS

La información de incidencia para cáncer de cuello uterino es obtenida de los Registros Poblacionales a nivel nacional, así como de los registros hospitalarios que reportaran a las Direcciones Regionales de Salud, las que son las encargadas de consolidar dichos datos.

MINISTERIO DE SALUD
OFICINA DE PRESUPUESTO

MINISTERIO DE SALUD
323
FOLIOS
OGPP

de los registros hospitalarios que reportaran a las Direcciones Regionales de Salud, las que son las encargadas de consolidar dichos datos.

MÉTODO DE CÁLCULO

Numerador: Número de casos nuevos por cáncer durante un año de referencia.
Denominador: Número total de personas en riesgo durante el periodo de referencia multiplicado por 100,000.
La tasa de incidencia por cáncer puede calcularse dividiendo los casos nuevos de cáncer registradas por el total de población en riesgo en el mismo periodo y multiplicando el resultado por 100,000.
La población en riesgo se obtiene de las estimaciones de población obtenidas del Instituto Nacional de Estadística e Informática.(INEI).

PERIODICIDAD DE LAS MEDICIONES

El cálculo de la tasa de incidencia por cáncer se realiza anualmente. Este indicador estará disponible cuando se tengan disponibles los datos de los registros poblacionales de cáncer y de los registros hospitalarios consolidados por las Direcciones Regionales de Salud.

FUENTE DE DATOS

Direcciones Regionales de Salud a nivel Nacional. Oficinas de Epidemiología.
Registros Poblacionales a nivel nacional.
Instituto Nacional de Estadística e Informática, INEI.
Instituto Nacional de Enfermedades Neoplásicas INEN



MINISTERIO DE SALUD 081 FOLIOS OGPP

MÉTODO DE CÁLCULO

Numerador: Número de muertes por Cáncer de Piel no melanoma durante un año de referencia.
Denominador: Número total de personas en riesgo durante el periodo de referencia multiplicado por 100,000.
La tasa de mortalidad por Cáncer Piel no melanoma puede calcularse dividiendo las muertes por Cáncer de Piel no melanoma registrado por el total de población en riesgo en el mismo periodo y multiplicando el resultado por 100,000.
La población en riesgo se obtiene de las estimaciones de población obtenidas del Instituto Nacional de Estadística e Informática. (INEI).

PERIODICIDAD DE LAS MEDICIONES

El cálculo de la tasa de mortalidad por Cáncer de Piel se realiza anualmente. Este indicador estará disponible cuando se tengan disponibles los datos de mortalidad registrados por las Direcciones Regionales de Salud.

FUENTE DE DATOS

Direcciones Regionales de Salud a nivel Nacional. Oficinas de Epidemiología.
Dirección de Estadística del Ministerio de Salud.(DGE OGEI MINSA)
Instituto Nacional de Estadística e Informática, INEI.

MINISTERIO DE SALUD OFICINA DE PRESUPUESTO

MINISTERIO DE SALUD 322 FOLIOS OGPP

MINISTERIO DE SALUD
080
FOLIOS
OGPP

FICHA TECNICA DEL INDICADOR DE DESEMPEÑO

PROGRAMA ESTRATÉGICO DE ENFERMEDADES NO TRANSMISIBLES
PORCENTAJE DE PERSONAS (VARONES Y MUJERES) DE 15 AÑOS A MÁS CON PRESIÓN ARTERIAL ELEVADA DE ACUERDO A MEDICIÓN EFECTUADA AL MOMENTO DE LA ENCUESTA
Indicador de resultado final: Reducción de la morbilidad, mortalidad y discapacidad por Enfermedades No Transmisibles
PLIEGOS QUE EJECUTAN ACCIONES EN EL MARCO DEL PROGRAMA PRESUPUESTAL
Ministerio de salud Gobiernos regionales Seguro integral de salud
DEFINICIÓN
Porcentaje de personas (varones y mujeres) de 15 años a más con presión arterial elevada de acuerdo a medición efectuada al momento de la encuesta Hipertensión arterial (HTA) es una enfermedad crónica en la que la presión ejercida por la sangre al interior del circuito arterial (presión arterial) es elevada. Esto trae como consecuencia el daño progresivo sobre diversos órganos del cuerpo así como requerir esfuerzo adicional por parte del corazón para bombear la sangre a través de los vasos sanguíneos. La HTA puede ser primaria (esencial) o secundaria (por ejemplo secundaria a enfermedades renales, defectos de la aorta, alteraciones hormonales, etc.). La mayor parte (95%) de los casos de HTA son primarias. El diagnostico de HTA se hace mediante la medición de la presión arterial bajo condiciones estándares. Presión arterial elevada se refiere al registro cuantificado, por encima de valores normales, de la presión sistólica (PAS) y/o diastólica (PAD) en una persona bajo condiciones estándares para la medición. La PAS mayor o igual a 140mmHg y/o PAD mayor o igual a 90 satisface esta definición. Al menos dos mediciones completas deben efectuarse (donde cada medición implica la medición de la PAS y PAD) y se utiliza el valor promedio de PAS y el valor promedio de PAD para determinar el valor de la presión arterial. Condiciones estándares de medición se refiere al conjunto de pautas sobre cómo debe realizarse la medición de la presión arterial en personas adultas (Ver pautas de la American HeartAssociation publicadas en la revista "Hipertensión" el año 2005)
DIMENSIÓN DE DESEMPEÑO
Eficacia
VALOR DEL INDICADOR
Encuesta Nacional de Indicadores Nutricionales, Bioquímicas, Socioeconómicos y Culturales relacionados con las Enfermedades Crónicas (2005) conducido por INS-CENAN: Prevalencia de Hipertensión arterial en sujetos de 20 años a mas es 9.5% en base a una única medición matutina. Estudio PERU MIGRANT (2007-2008) conducido por UPCH en Lima y Ayacucho: Prevalencia de Diabetes Mellitus en sujetos de 30 años a mas es 13.1% en base a tres mediciones de presión

MINISTERIO DE SALUD
321
FOLIOS
OGPP

arterial con un dispositivo oscilométrico y usando el promedio de las dos últimas mediciones.

Con el ENDES no se tienen valores históricos.

JUSTIFICACIÓN

Hipertensión arterial (HTA) es una enfermedad crónica en la que la presión ejercida por la sangre al interior del circuito arterial (presión arterial) es elevada. Esto trae como consecuencia el daño progresivo sobre diversos órganos del cuerpo así como requerir esfuerzo adicional por parte del corazón para bombear la sangre a través de los vasos sanguíneos. La HTA puede ser primaria (esencial) o secundaria (por ejemplo secundaria a enfermedades renales, defectos de la aorta, alteraciones hormonales, etc.). La mayor parte (95%) de los casos de HTA son primarias. El diagnostico de HTA se hace mediante la medición de la presión arterial bajo condiciones estándares.

LIMITACIONES Y SUPUESTOS EMPLEADOS

Puede verse afectada por la validez del instrumento portátil que será utilizado.

PRECISIONES TÉCNICAS

Presión arterial elevada se refiere al registro cuantificado, por encima de valores normales, de la presión sistólica (PAS) y/o diastólica (PAD) en una persona bajo condiciones estándares para la medición. La PAS mayor o igual a 140mmHg y/o PAD mayor o igual a 90 satisface esta definición. Al menos dos mediciones completas deben efectuarse (donde cada medición implica la medición de la PAS y PAD) y se utiliza el valor promedio de PAS y el valor promedio de PAD para determinar el valor de la presión arterial.

Condiciones estándares de medición se refiere al conjunto de pautas sobre cómo debe realizarse la medición de la presión arterial en personas adultas (Ver pautas de la American HeartAssociation publicadas en la revista "Hypertension" el año 2005).

La determinación de este indicador se basa en lo medido de forma objetiva y con un instrumento portátil durante la entrevista. Dada la naturaleza del tema a investigar no se requiere privacidad para recoger la información como sucede en otros tópicos (por ejemplo sobre violencia). De todos modos es necesario e ideal realizar un estudio piloto para la validación del instrumento si es que este no ha sido validado antes. En cuanto al aspecto analítico, para la construcción del indicador se consideraran aquellos sujetos que cumplan con la definición operacional indicada previamente.

MÉTODO DE CÁLCULO

Numerador: Número de personas (varones y mujeres) de 15 años a mas con presión arterial elevada. Se considera presión arterial elevada cuando cumple el criterio de medición promedio de la PAS mayor o igual a 140mmHg y/o criterio de medición promedio de la PAD mayor o igual a 90mmHG.
La identificación de personas con presión arterial elevada sigue los siguientes pasos:
Paso 1: Calcular la diferencia de la 1ra presión sistólica y la 2da presión diastólica, así como la diferencia de la 1ra presión diastólica y la 2da presión diastólica.
Paso 2: Clasificar el nivel de diferencia. Si la diferencia de presión sistólica de 20mmHg a más. Diferencia de presión diastólica de 10mmHg a más.
Paso 3: Decidir presión sistólica. Si la diferencia en la presión diastólica es de 20mmHg a más utilizar el valor de la 2da presión sistólica, si es menor de 20mmHg utilizar el promedio de las presiones sistólicas.
Paso 4: Decidir presión diastólica. Si la diferencia en la presión diastólica es de 10mmHg a más utilizar

el valor de la 2da presión diastólica, si es menor de 10mmHg utilizar el promedio de las presiones diastólicas.

Paso 5: Clasificar el nivel de presión sistólica:

- Hasta 119.9 normal.
- De 120 a 139.9 pre hipertensión sistólica.
- De 140 a 159.9 hipertensión sistólica estadio 1.
- De 160 a más hipertensión sistólica estadio 2.

Paso 6: Clasificar el nivel de presión diastólica.

- Hasta 79.9 normal. De 80 a 89.9 pre hipertensión diastólica.
- De 90 a 99.9 hipertensión diastólica estadio 1.
- De 100 a más hipertensión diastólica estadio 2.

Paso 7: Clasificar el nivel de presión arterial. Si al menos un tipo de presión arterial es clasificada como hipertensión, se clasifica como PRESIÓN ALTA.

Paso 8: Calcule la prevalencia. Considere en el numerador a aquellos con resultado de PRESIÓN ALTA y en el denominador a las personas con las 4 mediciones válidas.

Denominador: Número de personas (varones y mujeres) de 15 años a más.

PERIODICIDAD DE LAS MEDICIONES

Anual

FUENTE DE DATOS

Encuesta Demográfica y de Salud Familiar- ENDES

INSTRUMENTO DE RECOLECCIÓN DE INFORMACIÓN

SECCIÓN 9. MEDICIONES DE ANTROPOMETRÍA Y PRESIÓN ARTERIAL

PARA PERSONAS DE 15 AÑOS A MÁS DE EDAD

P460	PREGUNTAS Y FILTROS	CATEGORÍAS Y CÓDIGOS	PASE A
900	PESO (KILOGRAMOS)	☐☐☐.☐	
901	TALLA (CENTÍMETROS)	☐☐☐.☐	
902	RESULTADO DE LA MEDICIÓN ANTROPOMÉTRICA	MEDIDO ... 1 NO PRESENTE ... 2 RECHAZÓ ... 3 FUE EVALUADA EN EL HOGAR 4 OTRO ____ (ESPECIFIQUE) 6	
903	PRIMERA MEDICIÓN DE PRESIÓN ARTERIAL	SISTÓLICA ☐☐☐ mmHg DIASTÓLICA ☐☐☐ mmHg	
904	HORA DE LA MEDICIÓN	HORA ☐☐ MINUTOS ☐☐	
905	SEGUNDA MEDICIÓN DE PRESIÓN ARTERIAL	SISTÓLICA ☐☐☐ mmHg DIASTÓLICA ☐☐☐ mmHg	
906	RESULTADO DE LA MEDICIÓN DE PRESIÓN ARTERIAL	MEDIDO ... 1 NO PRESENTE ... 2 RECHAZÓ ... 3 FUE EVALUADA EN EL HOGAR 4 OTRO ____ (ESPECIFIQUE) 6	

SINTAXIS

Numerador: tabulación y conteo de personas (varones y mujeres) de 15 años a mas con mediciones de presión arterial compatible con HTA al momento de la encuesta (Pregunta 1)

Denominador: tabulación y conteo de las personas (varones y mujeres) de 15 años a mas elegibles e identificables al momento de la encuesta y a quienes se les ha medido la presión arterial de acuerdo a las pautas establecidas

PROGRAMA ESTRATÉGICO DE ENFERMEDADES NO TRANSMISIBLES
PORCENTAJE DE PERSONAS (VARONES Y MUJERES) DE 15 AÑOS A MAS QUE REPORTAN TENER PRESIÓN ARTERIAL ELEVADA DIAGNOSTICADA POR UN PROFESIONAL DE LA SALUD
Indicador de resultado final: Reducción de la morbilidad, mortalidad y discapacidad por Enfermedades No Transmisibles
PLIEGOS QUE EJECUTAN ACCIONES EN EL MARCO DEL PROGRAMA PRESUPUESTAL
- **Ministerio de salud** - **Gobiernos regionales** - **Seguro integral de salud**
DEFINICIÓN
Porcentaje de personas (varones y mujeres) de 15 años a mas que reportan tener presión arterial elevada diagnosticada por un profesional de la salud Hipertensión arterial (HTA) es una enfermedad crónica en la que la presión ejercida por la sangre al interior del circuito arterial (presión arterial) es elevada. Esto trae como consecuencia el daño progresivo sobre diversos órganos del cuerpo así como requerir esfuerzo adicional por parte del corazón para bombear la sangre a través de los vasos sanguíneos. La HTA puede ser primaria (esencial) o secundaria (por ejemplo secundaria a enfermedades renales, defectos de la aorta, alteraciones hormonales, etc.). La mayor parte (95%) de los casos de HTA son primarias. El diagnostico de HTA se hace mediante la medición de la presión arterial bajo condiciones estándares. Reporte de presión arterial elevada diagnosticada por un profesional de salud se refiere a la experiencia reportada por el encuestado de haber recibido un diagnóstico de "presión arterial elevada", "presión arterial alta", "presión alta" o "hipertensión arterial" por parte de un profesional de la salud y en un establecimiento de salud
DIMENSIÓN DE DESEMPEÑO
Eficacia
VALOR DEL INDICADOR
Encuesta Nacional de Indicadores Nutricionales, Bioquímicas, Socioeconómicos y Culturales relacionados con las Enfermedades Crónicas (2005) conducido por INS-CENAN: Prevalencia de Hipertensión Arterial en sujetos de 20 años a más es 13.8% según auto reporte. Con el ENDES no se tienen valores históricos.
JUSTIFICACIÓN
Hipertensión arterial (HTA) es una enfermedad crónica en la que la presión ejercida por la sangre al interior del circuito arterial (presión arterial) es elevada. Esto trae como consecuencia el daño progresivo sobre diversos órganos del cuerpo así como requerir esfuerzo adicional por parte del corazón para bombear la sangre a través de los vasos sanguíneos. La HTA puede ser primaria (esencial) o secundaria (por ejemplo

MINISTERIO DE SALUD · OFICINA DE PRESUPUESTO

MINISTERIO DE SALUD
078
FOLIOS
OGPP

secundaria a enfermedades renales, defectos de la aorta, alteraciones hormonales, etc.). La mayor parte (95%) de los casos de HTA son primarias. El diagnostico de HTA se hace mediante la medición de la presión arterial bajo condiciones estándares. La HTA se asocia a otras enfermedades cardiovasculares y metabólico-endocrinológicas.
LIMITACIONES Y SUPUESTOS EMPLEADOS
Potencial subreporte por desconocimiento de la enfermedad
PRECISIONES TÉCNICAS
Reporte de presión arterial elevada diagnosticada por un profesional de salud se refiere a la experiencia reportada por el encuestado de haber recibido un diagnóstico de "presión arterial elevada", "presión arterial alta", "presión alta" o "hipertensión arterial" por parte de un profesional de la salud y en un establecimiento de salud. La determinación de este indicador se basa en lo reportado por el entrevistado y por ello debe ser acompañado por una determinación de la presión arterial in situ además de la historia de tratamiento. Dada la naturaleza del tema a investigar no se requiere privacidad para recoger la información como sucede en otros tópicos (por ejemplo sobre violencia). De todos modos es necesario e ideal realizar un estudio piloto para la validación del instrumento si es que este no ha sido validado antes. En cuanto al aspecto analítico, para la construcción del indicador se consideraran aquellos sujetos que reporten el antecedente.
MÉTODO DE CÁLCULO
Numerador: Número de personas (varones y mujeres) de 15 años a más que reportan tener presión arterial elevada diagnosticada por un profesional de la salud.∑ (QS102=1). Multiplicado por 100. Denominador: Número de personas (varones y mujeres) de 15 años a más.
PERIODICIDAD DE LAS MEDICIONES
Anual
FUENTE DE DATOS
Encuesta Demográfica y de Salud Familiar- ENDES
INSTRUMENTO DE RECOLECCIÓN DE INFORMACIÓN

MINISTERIO DE SALUD
OFICINA DE PRESUPUESTO

MINISTERIO DE SALUD
319
FOLIOS
OGPP

SECCIÓN 1. HIPERTENSIÓN Y DIABETES

PARA LAS PERSONAS DE 15 AÑOS A MÁS DE EDAD

PREG.	PREGUNTAS Y FILTROS	CATEGORÍAS Y CÓDIGOS	PASE A
	A continuación le voy a formular algunas preguntas sobre su salud, información importante que ayudará a entender la situación de salud de nuestro país. Permítame asegurarle que sus respuestas serán estrictamente confidenciales.		
100	¿En los últimos 12 meses,es decir, desde _____ del año pasado hasta _____ de este año, algún médico u otro personal de salud le ha medido la **presión arterial**?	SI ..... 1 NO ..... 2 NO SABE / NO RECUERDA 8	→ 102
101	¿Dónde le midieron a usted la **presión arterial** la última vez?	**SECTOR PÚBLICO** HOSPITAL MINSA ..... 10 ESSALUD ..... 11 FFAA Y PNP ..... 12 HOSPITAL/ OTRO MUNICIPAL ..... 13 CENTRO/ PUESTO DEL MINSA ..... 14 POLICLÍNICO/ POSTA DE ESSALUD/ UBAP ..... 15 **SECTOR PRIVADO** CLÍNICA / CONSULTORIO PARTICULAR ..... 20 **ONG** CLÍNICA/ POSTA DE ONG ..... 30 HOSPITAL/ OTRA DE IGLESIA ..... 31 **CAMPAÑA DE SALUD** CAMPAÑA DEL MINSA ..... 40 CAMPAÑA DE ESSALUD ..... 41 OTRAS CAMPAÑAS _____ (ESPECIFIQUE) 42 OTRO _____ (ESPECIFIQUE) 96 NO SABE / NO RECUERDA 98	
102	¿Alguna vez en su vida un médico le ha diagnosticado **"hipertensión arterial" o "presión alta"**? **NO CONSIDERE LA HIPERTENSIÓN EN EL EMBARAZO (GESTACIONA**	SI ..... 1 NO ..... 2 NO SABE / NO RECUERDA 8	→ 107
103	¿Hace cuánto tiempo le dijeron a usted que tiene **hipertensión arterial o "presión alta"**? **REGISTRE:** **EN "MESES", SI ES < DE 2 AÑOS** **EN "AÑOS", SI ES DE 2 Ó MÁS AÑOS**	MESES (SI ES < DE 2 AÑOS) ..... 1 ☐☐ AÑOS (SI ES DE 2 Ó MÁS AÑOS) ..... 2 ☐☐ NO SABE/ NO RECUERDA 8	
104	¿En los últimos 12 meses, es decir, desde _____ del año pasado hasta _____ de este año, usted ha recibido y/o comprado medicamentos para controlar su **presión arterial**?	SI ..... 1 NO ..... 2 NO SABE / NO RECUERDA 8	→ 107
105	¿En los últimos 12 meses usted recibió o compró los medicamentos con receta médica al menos una vez?	CON RECETA MEDICA ..... 1 SIN RECETA MEDICA ..... 2 NO SABE / NO RECUERDA 8	
106	¿En los últimos 12 meses usted tomó sus medicamentos **tal como** le indicó el médico?	SI ..... 1 NO ..... 2 NO SABE / NO RECUERDA 8	

SINTAXIS

Numerador: Tabulación y conteo del número de personas (varones y mujeres) de 15 años a mas que reportan tener hipertensión arterial diagnosticada por un profesional de la salud y en un establecimiento de salud (Ver preguntas 4 y 5)

Denominador: Tabulación y conteo del número de personas (varones y mujeres) de 15 años a mas elegibles e identificables al momento de la encuesta

MINISTERIO DE SALUD 077 FOLIOS OGPP

PROGRAMA ESTRATÉGICO DE ENFERMEDADES NO TRANSMISIBLES

PORCENTAJE DE PERSONAS (VARONES Y MUJERES) DE 15 AÑOS A MAS QUE REPORTAN TENER DIABETES MELLITUS DIAGNOSTICADA POR UN PROFESIONAL DE LA SALUD

Indicador de resultado final: Reducción de la morbilidad, mortalidad y discapacidad por Enfermedades No Transmisibles

PLIEGOS QUE EJECUTAN ACCIONES EN EL MARCO DEL PROGRAMA PRESUPUESTAL

- Ministerio de Salud
- Gobiernos regionales
- Seguro integral de salud

DEFINICIÓN

Porcentaje de personas (varones y mujeres) de 15 años a mas que reportan tener diabetes mellitus diagnosticada por un profesional de la salud

Diabetes Mellitus (DM) es una enfermedad metabólica y endocrinológica caracterizada por hiperglicemia (altos niveles de glucosa o "azúcar" en la sangre). Esto se puede deber a un funcionamiento incorrecto del páncreas (glándula que normalmente produce la hormona insulina) o a una respuesta inadecuada del organismo ante esta hormona.

Reporte de diabetes mellitus diagnosticada por un profesional de salud se refiere a la experiencia reportada por el encuestado de haber recibido un diagnóstico de "diabetes mellitus", "diabetes", o "azúcar alta en la sangre" por parte de un profesional de la salud y en un establecimiento de salud

DIMENSIÓN DE DESEMPEÑO

Eficacia

VALOR DEL INDICADOR

Encuesta Nacional de Indicadores Nutricionales, Bioquímicas, Socioeconómicos y Culturales relacionados con las Enfermedades Crónicas (2005) conducido por INS-CENAN: Prevalencia de Diabetes Mellitus en sujetos de 20 años a mas es 2.8% en base a autoreporte.

Con el ENDES no se tienen valores históricos.

JUSTIFICACIÓN

MINISTERIO DE SALUD OFICINA DE PRESUPUESTO

MINISTERIO DE SALUD 318 FOLIOS OGPP

La diabetes es una enfermedad que está relacionada a enfermedades cardiovasculares y otros problemas metabólicos-endocrinológicos. Debido a que no presenta manifestaciones clínicas sino hasta estadios muy avanzados de la enfermedad entonces su detección y tratamiento tempranos son clave para disminuir la morbilidad y mortalidad asociadas con ella.

LIMITACIONES Y SUPUESTOS EMPLEADOS

Es probable que las personas no conozcan o no recuerden el diagnostico. También es posible que la gente responda en forma positiva esperando algún beneficio o respondan en forma negativa por algún temor asociado a la enfermedad. En cualquier caso no es posible predecir la dirección del reporte; pero podría ser más probable un subreporte. Por este motivo es de importancia realizar una medición concurrente con algún indicador bioquímica.

PRECISIONES TÉCNICAS

La determinación de este indicador se basa en lo reportado por el entrevistado. Para construir el indicador no se requiere la medición de HbA1C en sangre. Dada la naturaleza del tema a investigar no se requiere privacidad para recoger la información como sucede en otros tópicos (por ejemplo sobre violencia); pero si se requiere que esta pregunta sea investigada en conjunto con otros marcadores bioquímicas de enfermedad (como glicemia y hemoglobina glicosilada). De todos modos es necesario e ideal realizar un estudio piloto para la validación del lenguaje. En cuanto al aspecto analítico, para la construcción del indicador se consideraran aquellos sujetos que reporten positivamente el antecedente de enfermedad.

MÉTODO DE CÁLCULO

Numerador: Número de personas (varones y mujeres) de 15 años a mas que reportan tener diabetes mellitus diagnosticada por un profesional de la salud. $\sum$ (QS109=1). Multiplicado por 100.

Denominador: Número de personas (varones y mujeres) de 15 años a más.

PERIODICIDAD DE LAS MEDICIONES

Anual

FUENTE DE DATOS

Encuesta Demográfica y de Salud Familiar- ENDES

INSTRUMENTO DE RECOLECCIÓN DE INFORMACIÓN

PREG.	PREGUNTAS Y FILTROS	CATEGORÍAS Y CÓDIGOS	PASE A
107	¿En los últimos 12 meses,es decir, desde _____ del año pasado hasta _____ de este año, algún médico u otro personal de salud le ha medido la **glucosa** o el **"azúcar" en la sangre?**	SI ..... 1 NO ..... 2 NO SABE / NO RECUERDA 8	→ 109
108	¿Dónde le midieron la **glucosa** o el **"azúcar" en la sangre** la última vez? CONSIDERE EL LUGAR DONDE LE "MIDIERON" LA GLUCOSA Y NO EL LUGAR DONDE LE "INDICARON" LA PRUEBA	**SECTOR PÚBLICO** HOSPITAL MINSA ..... 10 ESSALUD ..... 11 FFAA Y PNP ..... 12 HOSPITAL/ OTRO MUNICIPAL ..... 13 CENTRO/ PUESTO DEL MINSA ..... 14 POLICLÍNICO/ POSTA DE ESSALUD/ UBAP ..... 15 **SECTOR PRIVADO** CLÍNICA / CONSULTORIO PARTICULAR ..... 20 **ONG** CLÍNICA/ POSTA DE ONG ..... 30 HOSPITAL/ OTRA DE IGLESIA ..... 31 **CAMPAÑA DE SALUD** CAMPAÑA DEL MINSA ..... 40 CAMPAÑA DE ESSALUD ..... 41 OTRAS CAMPAÑAS _____ (ESPECIFIQUE) 42 OTRO _____ (ESPECIFIQUE) 96 NO SABE / NO RECUERDA 98	
109	¿Alguna vez en su vida un médico le ha diagnosticado **diabetes** o **"azúcar alta"** en la sangre?	SI ..... 1 NO ..... 2 NO SABE / NO RECUERDA 8	→ 200
110	¿Hace cuánto tiempo le dijeron a usted que tiene **diabetes** o **"azúcar alta"** en la sangre? REGISTRE: EN "MESES", SI ES < DE 2 AÑOS EN "AÑOS", SI ES DE 2 Ó MÁS AÑOS	MESES (SI ES < DE 2 AÑOS) ..... 1 ☐☐ AÑOS (SI ES DE 2 Ó MÁS AÑOS) ..... 2 ☐☐ NO SABE/ NO RECUERDA 8	
111	¿En los últimos 12 meses, es decir, desde _____ del año pasado hasta _____ de este año, usted ha recibido y/o comprado medicamentos para controlar su **"diabetes"** o **"azúcar alta"** en la sangre?	SI ..... 1 NO ..... 2 NO SABE / NO RECUERDA 8	→ 200
112	¿En los últimos 12 meses usted recibió o compró los medicamentos con receta médica al menos una vez?	CON RECETA MEDICA ..... 1 SIN RECETA MEDICA ..... 2 NO SABE / NO RECUERDA 8	
113	¿En los últimos 12 meses usted tomó sus medicamentos **tal como** le indicó el médico? CONSIDERAR COMO "SÍ" CUANDO EL INFORMANTE MANIFIESTA QUE SE INYECTA INSULINA	SI ..... 1 NO ..... 2 NO SABE / NO RECUERDA 8	

SINTAXIS

Numerador: Tabulación y conteo del número de personas (varones y mujeres) de 15 años a mas que reportan tener diabetes mellitus diagnosticada por un profesional de la salud y en un establecimiento de salud (Ver preguntas 4 y 5). Denominador: Tabulación y conteo del número de personas (varones y mujeres) de 15 años a mas elegibles e identificables al momento de la encuesta

PROGRAMA ESTRATÉGICO DE ENFERMEDADES NO TRANSMISIBLES
Porcentaje de personas de 15 años a más con episodio depresivo en los últimos 12 meses
Indicador de resultado final: Reducción de la morbilidad, mortalidad y discapacidad por Enfermedades No Transmisibles
PLIEGOS QUE EJECUTAN ACCIONES EN EL MARCO DEL PROGRAMA PRESUPUESTAL
- Ministerio de Salud - Gobiernos regionales
DEFINICIÓN
Porcentaje de personas de 15 años a más con episodio depresivo mayor en los últimos 12 meses La depresión es una enfermedad neuropsiquiátrica muy prevalente, recurrente, de evolución crónica, que se asocia con una disminución significativa de la calidad de vida, discapacidad y muerte prematura. En el Perú, la depresión es la tercera causa de carga de enfermedad, cuya carga es solo superada por la causada por la de los accidentes de tránsito y las neumonías (1). La enorme carga de enfermedad que significa la depresión al Perú se explica principalmente por la alta prevalencia que ésta presenta, al hecho que tiene un carácter crónico, así como también a la existencia de poca accesibilidad de la población a tratamientos adecuados para la depresión, que es algo que ocurre para en general todas las enfermedades neuropsiquiátricas. La depresión se debe a una disfunción neuroquímica en el cerebro que se traduce en cambios del humor y del comportamiento, como tristeza constante, disminución de la capacidad de disfrute, disminución de la energía, problemas del apetito, sueño, capacidad de concentración, baja autoestima, conducta suicida, entre otros síntomas. Existen una serie de definiciones de patologías de salud mental y entre estas las utilizadas son los criterios diagnóstico International Classification of Diseases -10 (CIE-10) elaborados por la Organización Mundial de la Salud (8) Criterios Diagnósticos Generales para Episodio Depresivo según CIE-10 A. El episodio depresivo debe durar al menos dos semanas. B. El episodio no es atribuible a abuso de sustancias psicoactivas o a trastorno mental orgánico. C. Síndrome Somático: comúnmente se considera que los síntomas "somáticos tienen un significado clínico especial y en otras clasificaciones se les denomina melancólicos o endógenomorfo: ? Pérdida importante del interés o capacidad de disfrutar de actividades que normalmente eran placenteras ? Ausencia de reacciones emocionales ante acontecimientos que habitualmente provocan una respuesta ? Despertarse por la mañana 2 o más horas antes de la hora habitual ? Empeoramiento matutino del humor depresivo ? Presencia de enlentecimiento motor o agitación ? Pérdida marcada del apetito ? Pérdida de peso de al menos 5% en el último mes ? Notable disminución del interés sexual Además es importante mencionar que existe otra clasificación ampliamente utilizada en la investigación de Salud Mental y desarrollada por la American PsychiatricAssociation que es el Diagnostic and Statistical

MINISTERIO DE SALUD 075 FOLIOS OGPP

Manual of Mental Disorders IV-TR (DSMIV-TR) (9) Criterios Diagnósticos Episodio Depresivo Mayor según DSM-IV-TR: A.- Cinco (o más) de los síntomas siguientes durante el mismo período de 2 semanas y representan un cambio respecto del desempeño previo; por lo menos uno de los síntomas es (1) estado de ánimo depresivo o (2) pérdida de interés o placer *(1) Estado de ánimo depresivo la mayor parte del día, casi todos los días, indicado por el relato subjetivo o por observación de otros. (2) Marcada disminución del interés o del placer en todas, o casi todas, las actividades durante la mayor parte del día, casi todos los días. (3) Pérdida significativa de peso sin estar a dieta o aumento significativo, o disminución o aumento del apetito casi todos los días. (4) Insomnio o hipersomnia casi todos los días. (5) Agitación o retraso psicomotores casi todos los días. (6) Fatiga o pérdida de energía casi todos los días. (7) Sentimientos de desvalorización o de culpa excesiva o inapropiada (que pueden ser delirantes) casi todos los días (no simplemente autorreproches o culpa por estar enfermo). (8) Menor capacidad de pensar o concentrarse, o indecisión casi todos los días (indicada por el relato subjetivo o por observación de otros). (9) Pensamientos recurrentes de muerte (no sólo temor de morir), ideación suicida recurrente sin plan específico o un intento de suicidio o un plan de suicidio específico.*

B.- Los síntomas no cumplen los criterios de un episodio mixto

C.- Los síntomas provocan malestar clínicamente significativo o deterioro del funcionamiento social, laboral o en otras esferas importantes D.- Los síntomas no obedecen a los efectos fisiológicos directos de una sustancia (por ejemplo, una droga de abuso, una medicación), ni a una enfermedad médica general (por ejemplo hipotiroidismo). E.- Los síntomas no son mejor explicados por duelo, es decir que tras la pérdida de un ser querido, los síntomas persisten por más de 2 meses o se caracterizan por visible deterioro funcional, preocupación mórbida con desvalorización, ideación suicida, síntomas psicóticos o retraso psicomotor.

En el Perú se ha estimado que la prevalencia de vida de la depresión va entre 16% y 21%, usando criterios de la CIE-10. Sin embargo, existen otras estadísticas con prevalencias menores, como la de la Encuesta Mundial de Salud para Perú, la cual, usando los criterios diagnósticos del DSM-IV, establece una prevalencia de vida para depresión mayor de 6.4% y una prevalencia en los últimos 12 meses de 2.7%. Estas estadísticas son consistentes con los resultados que la misma Encuesta Mundial de Salud Mental ha encontrado para diversos países, especialmente países de bajos y medianos ingresos, similares al Perú y usando los mismos criterios diagnósticos del DSM-IV.

DIMENSIÓN DE DESEMPEÑO

Eficacia

VALOR DEL INDICADOR

En el 2005 fue de 2.7% en la región urbana peruana, según la Encuesta Mundial de Salud Mental-Perú (Piazza, Fiestas. Prevalencia de Trastornos Mentales en el último año y uso de Servicios: Resultados del Estudio Mundial de Salud Mental en el Perú. RevPeruMedExp Salud Pública. In press.).

No hay registros previos del ENDES sobre este indicador.

JUSTIFICACIÓN

La depresión es una de las 5 condiciones de salud que más carga de enfermedad le significan al Perú. Esta carga le genera al país pérdidas que se estiman mayores de 5 mil millones de Nuevos Soles cada año. La depresión tiene tratamiento que es costo-efectivo, por lo que medidas que significan extender la atención de calidad de la depresión se puede traducir en el corto plazo en una menor proporción de personas que anualmente estén sufriendo un episodio depresivo. Ello hace que el porcentaje de la población con episodio depresivo en los últimos 12 meses sea un buen indicador de cuantas personas están accediendo a una atención de salud de calidad.

MINISTERIO DE SALUD - OFICINA DE PRESUPUESTO

MINISTERIO DE SALUD 316 FOLIOS OGPP

LIMITACIONES Y SUPUESTOS EMPLEADOS

La limitación más importante que se tiene para medir este indicador es contar con un instrumento para medir el episodio depresivo. Es necesario contar con instrumentos cortos de poca extensión que puedan ser utilizados en estudios poblacionales y administrados por encuestadores que no son profesionales de la salud mental. Actualmente, se cuentan con instrumentos diagnósticos que cumplen con la función de hacer diagnóstico de depresión en estudios poblacionales, como son el MINI y el *Composite International Diagnostic Interview* (CIDI). Sin embargo, estos instrumentos son bastante extensos y complejos de administrar lo que hace que su utilización sea limitada en encuestas poblacionales de salud no especializadas en salud mental, como es el caso del ENDES. En este sentido, el PHQ-9 se presenta como una alternativa por su poca extensión, sencillez y fácil administración en campo. No obstante, el PHQ-9 ha sido diseñado para diagnosticar episodio depresivo mayor actual (i.e., en las últimas dos semanas al momento de la entrevista), y no para diagnosticar episodios depresivos que hayan acontecido en los últimos 12 meses. Así que es necesario evaluar la confiabilidad y validez del PHQ-9 para diagnosticar episodio depresivo mayor en los últimos 12 meses, especialmente en la población general. Actualmente, esto se presenta como una limitación. Sin embargo, luego del estudio de validación actualmente en curso, se podrá contar con un instrumento válido para ser usado a nivel poblacional.

PRECISIONES TÉCNICAS

Para medir poblacionalmente la prevalencia de depresión en los últimos 12 meses existen varias formas. Una de las más utilizadas es aplicando en encuestas poblacionales el instrumento de la Organización Mundial de la Salud (OMS) llamado *Composite International Diagnostic Interview* (CIDI), traducido al español usando los procedimientos estándares de traducción recomendados por la OMS (16), y utilizado en varios países latinoamericanos como México y Colombia, y otras poblaciones como los hispanos viviendo en los EE.UU, con buen desempeño (12, 17-18). Este instrumento puede hacer diagnóstico psiquiátrico según el DSM-IV y según el CIE-10. Sin embargo, la extensión de este instrumento no puede ser sostenida por una encuesta como la Encuesta Demográfica y Salud Familiar (ENDES), por lo que otras alternativas más breves son más apropiadas para recabar datos a gran escala. Por su parte, el PatientHealthQuestionnaire de nueve preguntas (PHQ-9) es un instrumento que ha venido usándose con gran aceptación en la comunidad clínica y científica a nivel internacional (19-25). Este instrumento hace diagnóstico de episodio depresivo mayor actual (i.e., un episodio depresivo presente en las últimas 2 semanas) según criterios diagnósticos del DSM-IV (19-23). Varios estudios de validación para versiones en inglés han mostrado que el PHQ-9 es un instrumento sensible y específico para diagnosticar episodio depresivo mayor según criterios DSM-IV (19-23). En el Perú, este instrumento ha sido validado por criterio de expertos (26). Sin embargo, no existe versión del PHQ-9 para hacer diagnóstico de episodio depresivo mayor en los últimos 12 meses. Por lo que se debe modificar el instrumento original para que el instrumento pueda ser capaz de identificar casos de depresión en dicho lapso de tiempo. Una vez modificado debe ser validado en población local para luego pasar a ser usado en estudios epidemiológicos para identificar episodios depresivos en los últimos 12 meses.

MÉTODO DE CÁLCULO

Numerador: Número de personas personas de 15 años a más con episodio depresivo mayor en los últimos 12 meses. Multiplicado por 100.

Denominador: Número total de personas de 15 años a más

PERIODICIDAD DE LAS MEDICIONES

Anual

FUENTE DE DATOS

MINISTERIO DE SALUD
074
FOLIOS
OGPP

SECCIÓN 7. SALUD MENTAL

PARA LAS PERSONAS DE 15 AÑOS A MÁS DE EDAD

PREG.	PREGUNTAS Y FILTROS	CATEGORÍAS Y CÓDIGOS					PASE A
A continuación le voy a formular algunas preguntas sobre molestias o problemas en su estado de ánimo, los cuales se presentan con cierta frecuencia en la población							
700	En los últimos 14 días, es decir, entre el _____ y el día de ayer, usted ha sentido molestias o problemas como: NO HACER INFERENCIAS DE CAUSALIDAD SI RESPONDE "SÍ", PREGUNTE: ¿Cuántos días? SI RESPONDE "NO", CIRCULE "0" (PARA NADA)		PARA NADA	VARIOS DÍAS (1 A 6 DÍAS)	LA MAYORÍA DE DÍAS (7 A 11 DÍAS)	CASI TODOS LOS DÍAS (12 A + DÍAS)	
	A ¿Pocas ganas o interés en hacer las cosas? (DE SER NECESARIO LEA: Es decir, no disfruta sus actividades cotidianas)	POCO INTERES.....	0	1	2	3	
	B ¿Sentirse desanimada(o), deprimida(o), triste o sin esperanza?	DEPRIMIDA(O).....	0	1	2	3	
	C ¿Problemas para dormir o mantenerse dormida(o), o en dormir demasiado?	DORMIR.....	0	1	2	3	
	D ¿Sentirse cansada(o) o tener poca energía sin motivo que lo justifique?	CANSADA(O).....	0	1	2	3	
	E ¿Poco apetito o comer en exceso?	APETITO.....	0	1	2	3	
	F ¿Dificultad para poner atención o concentrarse en las cosas que hace? (DE SER NECESARIO LEA: Como leer el periódico, ver televisión, escuchar atentamente la radio o conversar con otras personas)	PONER ATENCIÓN..	0	1	2	3	
	G ¿Moverse mas lento o hablar más lento de lo normal o sentirse más inquieta(o) o intranquila(o) de lo normal?	MOVERSE.....	0	1	2	3	
	H ¿Pensamientos de que seria mejor estar muerta(o) o que quisiera hacerse daño de alguna forma buscando morir?	MORIR.....	0	1	2	3	
	I ¿Sentirse mal acerca de si misma(o) o sentir que es una(un) fracasada(o) o que se ha fallado a sí misma(o) o a su familia?	SENTIRSE MAL.....	0	1	2	3	

701	**VERIFIQUE PREGUNTA 700:** CIRCULÓ 1, 2 Ó 3 EN ALGUNA DE LAS ALTERNATIVAS	CIRCULÓ "0" EN TODAS LAS ALTERNATIVAS	→ 703
702	¿Estas molestias o problema cuánto le han dificultado para realizar su trabajo, sus actividades en la casa o llevarse bien con otras personas, mucho, poco o nada?	MUCHO..... 1 POCO..... 2 NADA..... 3	
703	¿En los últimos 12 meses, es decir, desde _____ del año pasado hasta _____ de este año, usted ha tenido molestias o problemas mencionados anteriormente como: sentirse con poco interés, triste, con problemas para dormir, desanimada(o), cansada(o) sin motivo, desconcentrada(o) o con poco apetito? (DE SER NECESARIO LEA LOS ÍTEMS "G", "H", "I")	SI..... 1 NO..... 2 → 707	
704	Por favor, recuerde en los últimos 12 meses, uno de los momentos en que tuvo estas molestias o problemas y dígame ¿cuando fue? _____ Ahora hablemos solo de las molestias o problemas que tuvo cuando (en) _____ NO HACER INFERENCIAS DE CAUSALIDAD SI RESPONDE "SÍ", PREGUNTE: ¿Cuántos días? SI RESPONDE "NO", CIRCULE "0" (PARA NADA)		

			PARA NADA	VARIOS DÍAS (1 A 5 DÍAS)	LA MAYORÍA DE DÍAS (7 A 11 DÍAS)	CASI TODOS LOS DÍAS (12 A + DÍAS)
A	¿Ha tenido pocas ganas o interés en hacer las cosas? (DE SER NECESARIO LEA: Es decir, no disfruta sus actividades cotidianas)	POCO INTERES	0	1	2	3
B	¿Se ha sentido desanimada(o), deprimida(o), triste o sin esperanza?	DEPRIMIDA(O)...	0	1	2	3
C	¿Ha tenido problemas para dormir o mantenerse dormida(o), o en dormir demasiado?	DORMIR	0	1	2	3
D	¿Se ha sentido cansada(o) o ha tenido poca energía sin motivo que lo justifique?	CANSADA(O)	0	1	2	3
E	¿Ha tenido poco apetito o ha comido en exceso?	APETITO ...	0	1	2	3
F	¿Ha tenido dificultad para poner atención o concentrarse en las cosas que hace? (DE SER NECESARIO LEA: Como leer el periódico, ver televisión, escuchar atentamente la radio o conversar con otras	PONER ATENCION	0	1	2	3
G	¿Se ha movido o hablado más lento de lo normal o se ha sentido más inquieta(o) o intranquila(o) de lo normal?	MOVERSE	0	1	2	3
H	¿Ha tenido pensamientos de que seria mejor estar muerta(o) o que quisiera hacerse daño de alguna forma buscando morir?	MORIR	0	1	2	3
I	¿Se ha sentido mal acerca de si misma(o) o ha sentido que es una(un) fracasada(o) o que se ha fallado a si misma(o) o a su familia?	SENTIRSE MAL	0	1	2	3

MINISTERIO DE SALUD
OFICINA DE PRESUPUESTO

MINISTERIO DE SALUD
815
FOLIOS
OGPP

PREG.	PREGUNTAS Y FILTROS	CATEGORÍAS Y CÓDIGOS	PASE A
705	**VERIFIQUE PREGUNTA 704:** CIRCULÓ 1, 2 Ó 3 EN ALGUNA DE LAS ALTERNATIVAS ☐	CIRCULÓ "0" EN TODAS LAS ALTERNATIVAS ☐ →	707
706	¿Estas molestias o problema cuánto le han dificultado para realizar su trabajo, sus actividades en la casa o llevarse bien con otras personas, mucho, poco o nada?	MUCHO ..... 1 POCO ..... 2 NADA 3	
707	¿En los últimos 12 meses usted **ha recibido tratamiento** de algún profesional de salud por depresión, tristeza, desánimo, falta de interés o irritabilidad ?	SI ..... 1 NO ..... 2 → NO SABE / NO RECUERDA ..... 8 →	709
708	¿Dónde recibió tratamiento? ¿En algún otro lugar?	**SECTOR PÚBLICO** HOSPITAL MINSA ..... A ESSALUD ..... B FFAA Y PNP ..... C HOSPITAL/ OTRO MUNICIPAL ..... D CENTRO/ PUESTO DEL MINSA ..... E POLICLÍNICO/ POSTA DE ESSALUD/ UBAP F **SECTOR PRIVADO** CLÍNICA PARTICULAR ..... G CONSULTORIO PARTICULAR ..... H **ONG** CLÍNICA/ POSTA DE ONG ..... I HOSPITAL/ OTRO DE IGLESIA ..... J OTRO _____ (ESPECIFIQUE) X NO SABE/ NO RECUERDA ..... Y	
709	¿En los últimos 12 meses, es decir desde _____ del año pasado hasta _____ de este año, usted ha estado casada(o) o conviviendo?	SI ..... 1 NO ..... 2 →	712

SINTAXIS

Numerador: Número de personas personas de 15 años a más con episodio depresivo mayor en los últimos 12 meses. Multiplicado por 100.

Para identificar a las personas con episodios depresivos se sigue los siguientes pasos:

Paso 1: Sumar los puntajes de QS704, es decir: QS704=QS704A+QS704B+QS704C+QS704D+QS704E+QS704F+QS704G+QS704H+QS704I.

Paso 2: Si QS704≥10 & QS706<3 entonces la persona tuvo un episodio depresivo mayor en los últimos 12 meses.

Denominador: Número total de personas de 15 años a más

MINISTERIO DE SALUD 073 FOLIOS OGPP

PROGRAMA ESTRATÉGICO DE ENFERMEDADES NO TRANSMISIBLES

Porcentaje de personas de 15 a más años, víctimas de violencia física de pareja en los últimos 12 meses

Indicador de resultado final: Reducción de la morbilidad, mortalidad y discapacidad por Enfermedades No Transmisibles

PLIEGOS QUE EJECUTAN ACCIONES EN EL MARCO DEL PROGRAMA PRESUPUESTAL

- Ministerio de Salud
- Gobierno regional

DEFINICIÓN

La violencia física de pareja es muy frecuente en el Perú. Así, se ha encontrado que el 14% de las mujeres unidas son víctimas cada año de este tipo de violencia en el Perú. Las formas de violencia más frecuentes incluyeron que el compañero "empujó, sacudió o le tiró algo" (11%) a la mujer, "la abofeteó o le torció el brazo" (8%), "la golpeó con el puño o con algo que pudo hacerle daño" (7%), o "la pateó o arrastrado" (5%). Además, la prevalencia es similar para el área urbana como para la rural (ambas en 14%). La Selva obtuvo la frecuencia más alta de violencia física (17%). La alta prevalencia de violencia física de pareja hace importante que se implementen estrategias desde el Estado para disminuir la problemática, para lo cual la información epidemiológica es necesaria para informar la toma de decisiones y evaluar del impacto de las mismas.

DIMENSIÓN DE DESEMPEÑO

Eficacia

VALOR DEL INDICADOR

En una encuesta en 7 ciudades peruanas, se encontró que el 12.05% de las personas que vivían actualmente en pareja habían sufrido algún tipo de violencia de pareja. (Fiestas F, Rojas R, Gushiken A, Gozzer E. [Who is the victim and who the offender in intimate partner physical violence? An epidemiological study in seven cities of Peru]. Rev Peru Med ExpSaludPublica. 2012 Mar;29(1):44-52.)

Con el ENDES no se tienen valores históricos.

JUSTIFICACIÓN

La violencia doméstica de tipo físico es uno de los problemas más reconocidos y sentidos tanto por la sociedad en general como por los actores responsables del bienestar de la población. Muchas acciones se han implementado con el objetivo de reducir este problema psicosocial, incluyendo la creación de un Ministerio (Ministerio de la Mujer y Poblaciones Vulnerables), que dedique parte de sus acciones a reducir la violencia doméstica, especialmente contra la mujer y los niños. Las acciones implementadas deben tener un indicador de evaluación para monitorizar su efecto y así tener puntos de referencia que permitan mejorar las acciones en beneficio de la población.

LIMITACIONES Y SUPUESTOS EMPLEADOS

MINISTERIO DE SALUD 314 FOLIOS OGPP

La violencia doméstica tiene muchas formas que hace difícil su medición de manera válida y repetible. Por ello, se debe escoger un indicador que trace toda la problemática de la violencia doméstica, que pueda ser medido a nivel poblacional de manera sencilla, precisa, objetiva y repetible en el tiempo, sin que ello signifique que se está reduciendo la complejidad del problema a sólo un aspecto de la violencia doméstica. Es por ello que se escoge la violencia física de pareja como un indicador que es capaz de trazar la complejidad de la violencia de pareja, dada su facilidad de ser abordado de manera objetiva a partir de encuestas poblacionales en comparación con otros aspectos de la violencia doméstica.

PRECISIONES TÉCNICAS

Se ha escogido como indicador el porcentaje que deriva del cociente entre el número de personas que viven con otra persona en pareja al momento de la entrevista y que han sido víctimas de violencia física por parte de la pareja en los últimos 12 meses

MÉTODO DE CÁLCULO

Numerador: víctima de violencia física por parte de la pareja en los últimos 12 meses

Denominador: persona que viven con otra persona en pareja al momento de la entrevista

PERIODICIDAD DE LAS MEDICIONES

Anual

FUENTE DE DATOS

Encuesta Demográfica y de Salud Familiar- ENDES

INSTRUMENTO DE RECOLECCIÓN DE INFORMACIÓN

A continuación me gustaría preguntarle sobre algunos aspectos de su relación de pareja. Sabemos que algunas de estas preguntas son muy personales, sin embargo, sus respuestas son muy importantes para ayudar a entender la condición de las parejas en el país.

710	¿En los últimos 12 meses, cuántas veces su pareja le golpeó con el pie, el puño o alguna otra parte del cuerpo (cabeza, codo, rodilla)?	NUNCA/NO..... 1 RARAVEZ (1 - 2 VECES)..... 2 A VECES (3 - 5 VECES)..... 3 A MENUDO (6 VECES O MÁS)..... 4	
711	¿En los últimos 12 meses, cuantas veces su pareja le golpeó, agredió con un objeto como: correa, palo, cuchillo o arma?	NUNCA/NO..... 1 RARAVEZ (1 - 2 VECES)..... 2 A VECES (3 - 5 VECES)..... 3 A MENUDO (6 VECES O MÁS)..... 4	

SINTAXIS

Numerador: Número de personas que han sido víctimas de violencia física por parte de la pareja en los últimos 12 meses.∑(QS710>1óQS711>1).

MINISTERIO DE SALUD
072
FOLIOS
OGPP

Denominador: Número total de personas de 15 años a más que conviven con una pareja en los últimos 12 meses.∑(QS709=1).

MINISTERIO DE SALUD
OFICINA DE PRESUPUESTO

MINISTERIO DE SALUD
313
FOLIOS
OGPP

PROGRAMA ESTRATÉGICO DE ENFERMEDADES NO TRANSMISIBLES

Porcentaje de personas de 15 años a más con abuso o dependencia al alcohol en los últimos 12 meses

Indicador de resultado final: Reducción de la morbilidad, mortalidad y discapacidad por Enfermedades No Transmisibles

PLIEGOS QUE EJECUTAN ACCIONES EN EL MARCO DEL PROGRAMA PRESUPUESTAL

- Ministerio de Salud
- Gobiernos regionales

DEFINICIÓN

Los trastornos por uso de alcohol incluyen el abuso o dependencia, y constituyen la tercera causa de carga de enfermedad en el Perú. Específicamente, los trastornos por uso de alcohol le generan al país aproximadamente 230,000 años de vida perdidos por discapacidad o muerte prematura, traduciéndose ello en pérdidas económicas de aproximadamente 1,300 millones de dólares cada año para el país. Se definen estos trastornos usando los criterios diagnósticos del DiagnosticSatistical Manual Of Mental Disorders, 4th Edition (DSM-IV).

DIMENSIÓN DE DESEMPEÑO

Eficacia

VALOR DEL INDICADOR

La Encuesta Mundial de Salud Mental para el Perú encontró en el 2005 que los trastornos de consumo de alcohol, incluyendo el abuso y la dependencia a esta sustancia tenían una prevalencia en los últimos 12 meses de 1.5% en la zona urbana. (Piazza, Fiestas. Prevalencia de Trastornos Mentales en el último año y uso de Servicios: Resultados del Estudio Mundial de Salud Mental en el Perú. RevPeruMedExp Salud Pública. In press.)

Con el ENDES no se tienen valores históricos.

JUSTIFICACIÓN

Los trastornos por consumo de alcohol, incluyendo el abuso y la dependencia, le significan al país aproximadamente 230,000 años de vida perdidos por discapacidad o muerte prematura, lo que los coloca como la tercera causa de carga de enfermedad a la sociedad peruana. Esto se traduce en pérdidas económicas de aproximadamente 6,400 millones de Nuevos Soles cada año al país. Los trastornos por consumo de alcohol son tratables sobretodo si se identifican tempranamente, antes de desarrollar dependencia. El extender el acceso a un manejo de calidad, con un sistema de identificación de casos y tratamientos basados en la mejor evidencia científica disponible, se traducirá en más casos que remiten en la población, que a su vez se traduce en una prevalencia anual progresivamente menor.

LIMITACIONES Y SUPUESTOS EMPLEADOS

El consumo de alcohol es muy extendido en el Perú, y ello hace difícil construir un instrumento sencillo que pueda distinguir a los consumidores de alcohol que no tienen trastornos de consumo de aquellos que sí. Por

MINISTERIO DE SALUD 071 FOLIOS OGPP

ello se debe usar un instrumento de probada validez y consistencia para estudios poblacionales. En ese sentido el *Composite International Diagnostic Interview* (CIDI) ha probado ser un instrumento útil en estudios epidemiológicos de gran escala, aun cuando es un instrumento de muchas preguntas y laborioso.

PRECISIONES TÉCNICAS

Se ha escogido el indicador que engloba tanto abuso como dependencia al alcohol según criterios DSM-IV por la disponibilidad de instrumentos para ser usados en encuestas poblacionales y por contar en la literatura mundial con muchos estudios comparables que nos permita monitorear la prevalencia de estos problemas con respecto al de otras realidades.

MÉTODO DE CÁLCULO

Numerador: Número de personas de 15 años a más con trastorno por consumo de alcohol en los últimos 12 meses. Multiplicado por 100.

Denominador: Total de personas de 15 años a más que han consumido alcohol en los últimos 12 meses.

PERIODICIDAD DE LAS MEDICIONES

Anual

FUENTE DE DATOS

Encuesta Demográfica y de Salud Familiar- ENDES

INSTRUMENTO DE RECOLECCIÓN DE INFORMACIÓN

SECCIÓN 2. FACTORES DE RIESGO DE ENFERMEDADES NO TRASMISIBLES

PARA LAS PERSONAS DE 15 AÑOS A MÁS DE EDAD

PREG.	PREGUNTAS Y FILTROS	CATEGORÍAS Y CÓDIGOS	PASE A
	A continuación le voy a formular algunas preguntas sobre consumo de cigarrillos y bebidas alcohólicas, como cerveza, vino, chicha de jora fermentada, cañazo, pisco, ron o alguna otra bebida alcohólica.		
207	¿Qué edad tenía usted la primera vez que tomó alguna bebida alcohólica o licor?	EDAD EN AÑOS ..... 1 [ ][ ] NO SABE / NO RECUERDA 8	
208	¿En los últimos 12 meses, es decir, desde _____ del año pasado hasta _____ de este año, usted ha consumido alguna bebida alcohólica o licor?	SI ..... 1 NO ..... 2 NO SABE / NO RECUERDA 8	→ 213
209	¿En los últimos 12 meses, usted tomó bebidas alcohólicas o licor 12 veces o más? CONSIDERE TODAS LAS VECES A LO LARGO DE LOS 12 MESES	SI ..... 1 NO ..... 2 NO SABE / NO RECUERDA 8	

MINISTERIO DE SALUD OFICINA DE PRESUPUESTO

MINISTERIO DE SALUD 312 FOLIOS OGPP

A continuación le voy a formular algunas preguntas sobre los problemas que pudo haber tenido a causa de la bebida alcohólica y que le ocurrieron más de una vez

713	SI LA (EL) ENTREVISTADA(O) SE NIEGA A CONTESTAR 2 PREGUNTAS, CIRCULE "9" A TODAS LAS DEMÁS PREGUNTAS DEL GRUPO 713 A 717 Y PASE A 730 ¿En los últimos 12 meses, es decir, desde _____ del año pasado hasta _____ de este año, **hubo momentos** en que la bebida o la resaca le dificultaron realizar sus actividades o sus responsabilidades en los estudios, en el trabajo o en la casa? (DE SER NECESARIO LEA: Resaca es el malestar que se siente después de la borrachera)	SI ..... 1 NO ..... 2 NO SABE/ NO RECUERDA ..... 8 REHUSA 9	
714	¿En los últimos 12 meses, **hubo momentos** en que el consumo de alcohol le provocó discusiones u otros problemas con su **familia, amigos, vecinos o compañeros de trabajo**?	SI ..... 1 NO ..... 2 NO SABE/ NO RECUERDA ..... 8 → 716 REHUSA ..... 9 → 716	
715	¿Siguió bebiendo a pesar de que le provocaba problemas con estas personas?	SI ..... 1 NO ..... 2 NO SABE/ NO RECUERDA ..... 8 REHUSA 9	
716	¿En los últimos 12 meses, **hubo momentos** en que estuvo bajo los efectos del alcohol en situaciones en las que podía hacerse daño, por ejemplo andando en bicicleta, manejando auto, manejando una máquina o en cualquier otra situación?	SI ..... 1 NO ..... 2 NO SABE/ NO RECUERDA ..... 8 REHUSA 9	
717	¿Le han detenido **más de una vez** por alterar el orden o manejar bajo los efectos del alcohol?	SI ..... 1 NO ..... 2 NO SABE/ NO RECUERDA ..... 8 REHUSA 9	

SINTAXIS

Numerador: Número de personas de 15 años a más con trastorno por consumo de alcohol en los últimos 12 meses. ∑(QS714=1 ó QS715=1 óQS716=1 óQS717=1). Multiplicado por 100.

Denominador: Total de personas de 15 años a más que han consumido alcohol en los últimos 12 meses. ∑(QS209=1).

MINISTERIO DE SALUD
070
FOLIOS
OGPP

PROGRAMA ESTRATÉGICO DE ENFERMEDADES NO TRANSMISIBLES

PORCENTAJE DE PERSONAS (VARONES Y MUJERES) DE 15 AÑOS A MAS QUE NO CONSUMIERON ALCOHOL DURANTE LOS ÚLTIMOS 12 MESES

Indicador de resultado final: Reducción de la morbilidad, mortalidad y discapacidad por Enfermedades No Transmisibles

PLIEGOS QUE EJECUTAN ACCIONES EN EL MARCO DEL PROGRAMA PRESUPUESTAL

- Ministerio de Salud
- Gobierno regional
- Gobierno local

DEFINICIÓN

Porcentaje de personas (varones y mujeres) de 15 años a mas que no consumieron alcohol durante los últimos 12 meses.
Bebidas alcohólicas se refiere a bebidas con contenido de alcohol de origen industrial o artesanal.
Reportado por el entrevistado.

DIMENSIÓN DE DESEMPEÑO

Eficacia

VALOR DEL INDICADOR

IV Encuesta Nacional de Consumo de Drogas en el Perú (2010) ejecutada por DEVIDA: 52.4% de la población urbana de 12 a 64 años reporta haber consumido bebidas alcohólicas durante el último año. Por ende, 47.6% de la población NO ha consumido alcohol durante el último año.

Con el ENDES no se tienen valores históricos.

JUSTIFICACIÓN

El consumo de alcohol es una de las primeras causas de dependencia prevenible y su consumo está asociado a otros problemas sociales y de salud como violencia, accidentes automovilísticos y trastornos de salud mental como depresión.

LIMITACIONES Y SUPUESTOS EMPLEADOS

El indicador solo medirá lo reportado por el encuestado lo cual puede estar supeditado a un sub-reporte debido a un sesgo de deseabilidad social (donde el entrevistado solo responde aquello que es "socialmente apropiado". Probablemente en encuestas futuras y especializadas netamente en el tema de consumo de drogas legales y legales debería considerarse estrategias para hacer la encuesta más anónima como encuesta vía Internet o por correspondencia o utilizando dispositivos móviles y portátiles (tablets)

PRECISIONES TÉCNICAS

Se recogerá información sobre la experiencia de consumo de cualquier tipo de bebida con contenido alcohólico durante el último año y durante los últimos 30 días. Para construir el indicador solo se requiere la respuesta negativa a una pregunta sencilla. Sin embargo, dado la naturaleza del tema a investigar podría

MINISTERIO DE SALUD
311
FOLIOS
OGPP

requerirse cierto nivel de privacidad para recoger la información como sucede en otros tópicos (por ejemplo sobre violencia). De todos modos es necesario e ideal realizar un estudio piloto para la prueba conceptual y validación de lenguaje. En cuanto al aspecto analítico, para la construcción del indicador se consideraran aquellos sujetos que responden en forma negativa a la pregunta de eliminación.
MÉTODO DE CÁLCULO
Numerador: Número de personas (varones y mujeres) de 15 años a mas que no consumieron alcohol durante los últimos 12 meses. ∑(QS208=2). Multiplicado por 100. Denominador: Número de personas de 15 años a más.
PERIODICIDAD DE LAS MEDICIONES
Anual
FUENTE DE DATOS
Encuesta Demográfica y de Salud Familiar- ENDES
INSTRUMENTO DE RECOLECCIÓN DE INFORMACIÓN

MINISTERIO DE SALUD 069 FOLIOS OGPP

SECCIÓN 2. FACTORES DE RIESGO DE ENFERMEDADES NO TRASMISIBLES

PARA LAS PERSONAS DE 15 AÑOS A MÁS DE EDAD

PREG.	PREGUNTAS Y FILTROS	CATEGORÍAS Y CÓDIGOS	PASE A
	A continuación le voy a formular algunas preguntas sobre consumo de cigarrillos y bebidas alcohólicas, como cerveza, vino, chicha de jora fermentada, cañazo, pisco, ron o alguna otra bebida alcohólica.		
206	¿Alguna vez en su vida usted ha consumido alguna bebida alcohólica o licor? CONSIDERAR COMO "SI" CUANDO CONSUMIÓ AL MENOS UN VASO / COPA O UNIDAD SIMILAR. CONSIDERE "NO" CUANDO CONSUMIÓ UNO O DOS "SORBOS" ("BOCADOS")	SI ..... 1 NO ..... 2 NO SABE / NO RECUERDA 8	→ 213
207	¿Qué edad tenía usted la primera vez que tomó alguna bebida alcohólica o licor?	EDAD EN AÑOS ..... 1 ☐☐ NO SABE / NO RECUERDA 8	
208	¿En los últimos 12 meses, es decir, desde _____ del año pasado hasta _____ de este año, usted ha consumido alguna bebida alcohólica o licor?	SI ..... 1 NO ..... 2 NO SABE / NO RECUERDA 8	→ 213
209	¿En los últimos 12 meses, usted tomó bebidas alcohólicas o licor 12 veces o más? CONSIDERE TODAS LAS VECES A LO LARGO DE LOS 12 MESES	SI ..... 1 NO ..... 2 NO SABE / NO RECUERDA 8	
210	¿En los últimos 30 días, es decir, desde el _____ hasta el día de ayer usted ha consumido alguna bebida alcohólica o licor?	SI ..... 1 NO ..... 2 NO SABE / NO RECUERDA 8	→ 213
211	Durante los últimos 30 días, ¿Cuantas veces tomó usted alguna bebida alcohólica o licor?	NÚMERO DE VECES ..... 1 ☐☐ NO SABE / NO RECUERDA 8	→ 213

6

PREG.	PREGUNTAS Y FILTROS	CATEGORÍAS Y CÓDIGOS				PASE A
212	SI TOMÓ MÁS DE 1 VEZ: De esas _____ veces que tomó, piense en la vez que consumió más, y dígame ¿Que bebidas alcohólicas SI TOMÓ 1 VEZ: En esa vez, ¿Qué bebidas alcohólicas tomó? ¿Alguna otra bebida más? REGISTRE EN LOS 4 CASILLEROS PARA CADA BEBIDA ALCOHÓLICA CONSUMIDA (VASOS/ COPAS; BOTELLAS) SI TOMÓ ALGUNA BEBIDA ALCOHÓLICA, A CONTINUACIÓN PREGUNTE POR LA CANTIDAD (VASOS/ COPAS O BOTELLAS). SEGUIDAMENTE SIGA SONDEANDO SI TOMÓ ALGUNA OTRA BEBIDA MÁS SI MENCIONA BOTELLA DE CERVEZA, MUESTRE LA CARTILLA. PARA EL CASO DE LA CERVEZA, SI FUE BOTELLA PERSONAL O LATA DE CERVEZA, CONSIDERE COMO UN VASO	¿Cuántos vasos, copas o botellas tomó?				
			VASOS/ COPAS	BOTELLAS	NS/NR	
		CERVEZA A	☐☐	☐☐	8	
		VINO/ CACHINA/ CHAMPAGN B	☐☐	☐☐	8	
		CHICHA DE JORA FERMENT/ C	☐☐	☐☐	8	
		MASATO FERMENTADO D	☐☐	☐☐	8	
		YONQUE/ CAÑAZO E	☐☐	☐☐	8	
		ANISADO F	☐☐	☐☐	8	
		WHISKY/ PISCO/ RON G	☐☐	☐☐	8	
		OTRA _____ (ESPECIFIQUE) X	☐☐	☐☐	8	
		NO SABE / NO RECUERDA 8				

SINTAXIS

Numerador: Tabulación y conteo de las personas que no consumieron bebidas alcohólicas durante los últimos 12 meses (Pregunta #2). Denominador: Tabulación y conteo de las personas elegibles e identificadas en la encuesta)

MINISTERIO DE SALUD - OFICINA DE PLANEAMIENTO Y PRESUPUESTO

MINISTERIO DE SALUD 310 FOLIOS OGPP

PROGRAMA ESTRATÉGICO DE ENFERMEDADES NO TRANSMISIBLES
PORCENTAJE DE PERSONAS (VARONES Y MUJERES) DE 50 AÑOS O MAS QUE REPORTAN DIFICULTADES PARA VER
Indicador de resultado final: Reducción de la morbilidad, mortalidad y discapacidad por Enfermedades No Transmisibles
PLIEGOS QUE EJECUTAN ACCIONES EN EL MARCO DEL PROGRAMA PRESUPUESTAL
- Ministerio de Salud - Gobiernos regionales - Seguro integral de salud
DEFINICIÓN
Porcentaje de personas (varones y mujeres) de 50 años o más que reportan dificultades para ver Dificultad para ver se refiere a reportar el menos un grado leve de dificultad en poder ver o distinguir perfectamente personas u objetos Cociente entre el número de las personas (varones y mujeres) de 50 años a mas que reportan esta dificultad para ver, y el número total de las personas (varones y mujeres) de 50 años a mas identificadas mediante la encuesta
DIMENSIÓN DE DESEMPEÑO
Eficacia
VALOR DEL INDICADOR
No existen estimaciones directas o indirectas a nivel nacional de este indicador o información reciente que sea comparable.
JUSTIFICACIÓN
La población objetivo es más propensa a tener enfermedades oculares que dificulten la visión. Algunas de estas incluyen a las cataratas, presbicia u otras. La información de este indicador dará una visión sobre la magnitud general de salud ocular en esta población. Este indicador no ha sido valorado antes y servirá de referencia para futuras comparaciones y además para re-evaluar o proponer estrategias para la promoción de la salud ocular.
LIMITACIONES Y SUPUESTOS EMPLEADOS
El indicador no detectara diagnósticos específicos sino síntomas que podrían estar relacionados a alguna enfermedad ocular. Las dificultades para ver podrían ser transitorias o permanentes, lo cual sugiere diferentes enfermedades de fondo y ello no podrá ser distinguido por el indicador.
PRECISIONES TÉCNICAS
Se recogerá información sobre dificultades para ver reportadas por la población beneficiaria (adultos de 50 años o más). Para construir el indicador se requiere entrevistar directamente a los sujetos objetivos del indicador. No se requiere privacidad para recoger la información como sucede en otros tópicos (por ejemplo

MINISTERIO DE SALUD 068 FOLIOS OGPP

sobre violencia). De todos modos es necesario e ideal realizar un estudio piloto para la prueba conceptual y validación de lenguaje (Se utilizan varias definiciones de dificultad para ver). En cuanto al aspecto analítico, para la construcción del indicador solo se consideraran aquellos sujetos para los que se reporta que ocurrió esta dificultad en los siguientes intervalos: últimos 30 días, últimos 6 meses y últimos 12 meses según la información proporcionada por el mismo sujeto entrevistado. Varias de las preguntas han sido tomadas de la Encuesta Mundial de Salud, adaptadas al español y modificadas en cuanto a su margen de tiempo (últimos 30 días, últimos 6 meses y últimos 12 meses)
MÉTODO DE CÁLCULO
Numerador: Número de personas de 50 años a más que en los últimos 12 meses ha tenido dificultad para ver.∑(QS306=1ó QS308=1). Multiplicado por 100. Denominador: Número de personas 50 años a más.
PERIODICIDAD DE LAS MEDICIONES
Anual
FUENTE DE DATOS
Encuesta Demográfica y de Salud Familiar- ENDES
INSTRUMENTO DE RECOLECCIÓN DE INFORMACIÓN

MINISTERIO DE SALUD DESPACHO VICEMINISTERIAL OFICINA DE PRESUPUESTO

MINISTERIO DE SALUD 309 FOLIOS OGPP

SECCIÓN 3. SALUD OCULAR Y BUCAL EN ADULTOS

SALUD OCULAR PARA LAS PERSONAS DE 50 AÑOS A MÁS DE EDAD

PREG.	PREGUNTAS Y FILTROS	CATEGORÍAS Y CÓDIGOS	PASE A
300	VERIFIQUE PREGUNTA 23: 50 AÑOS A MÁS DE EDAD ☐	MENOS DE 50 AÑOS DE EDAD ☐ →	400
301	¿Alguna vez en su vida a usted, un médico u otro personal de salud le ha evaluado ó medido la vista con esta cartilla? (MOSTRAR CARTILLA SNELLEN)	SI ..... 1 NO ..... 2 → NO SABE/ NO RECUERDA 8	304
302	¿Hace cuánto tiempo fue la última vez que le evaluaron o midieron la vista? REGISTRE: EN "MESES", SI ES < DE 2 AÑOS EN "AÑOS", SI ES DE 2 Ó MÁS AÑOS	MESES (SI ES < DE 2 AÑOS) ..... 1 ☐☐ AÑOS (SI ES DE 2 Ó MÁS AÑOS) ..... 2 ☐☐ NO SABE/ NO RECUERDA 8	
303	¿Dónde le evaluaron o midieron la vista la última vez?	**SECTOR PÚBLICO** HOSPITAL MINSA ..... 10 ESSALUD ..... 11 FFAA Y PNP ..... 12 HOSPITAL/ OTRO MUNICIPAL ..... 13 CENTRO/ PUESTO DEL MINSA ..... 14 POLICLÍNICO/ POSTA DE ESSALUD/ UBAP ..... 15 **SECTOR PRIVADO** CLÍNICA / CONSULTORIO PARTICULAR ..... 20 OPTICA ..... 21 **ONG** CLÍNICA/ POSTA DE ONG ..... 30 HOSPITAL/ OTRO DE IGLESIA ..... 31 **CAMPAÑA DE SALUD** CAMPAÑA DEL MINSA ..... 40 CAMPAÑA DE ESSALUD ..... 41 OTRAS CAMPAÑAS _____ 42 (ESPECIFIQUE) OTRO _____ 96 (ESPECIFIQUE) NO SABE / NO RECUERDA 98	
304	¿Alguna vez en su vida a usted, un médico especialista de la vista le ha diagnosticado catarata? EL OFTALMÓLOGO ES EL ÚNICO MÉDICO ESPECIALISTA DE LA VISTA	SI ..... 1 NO ..... 2 → NO SABE/ NO RECUERDA 8	306
305	¿Hace cuánto tiempo el médico especialista de la vista le ha diagnosticado catarata? REGISTRE: EN "MESES", SI ES < DE 2 AÑOS EN "AÑOS", SI ES DE 2 Ó MÁS AÑOS	MESES (SI ES < DE 2 AÑOS) ..... 1 ☐☐ AÑOS (SI ES DE 2 Ó MÁS AÑOS) ..... 2 ☐☐ NO SABE/ NO RECUERDA 8	
306	¿En los últimos 12 meses, es decir, desde _____ del año pasado hasta _____ de este año, usted ha tenido dificultad para ver y reconocer el rostro de alguna persona a una distancia aproximada de 6 metros? SI EL ENTREVISTADO UTILIZA LENTES, CONSIDERE LA DIFICULTAD PARA VER UTILIZANDO SUS LENTES	SI ..... 1 NO ..... 2 → NO SABE/ NO RECUERDA 8	308
307	¿Usted ha continuado con esta dificultad en los últimos 30 días, es decir, desde el _____ hasta el día de ayer? SI EL ENTREVISTADO UTILIZA LENTES, CONSIDERE LA DIFICULTAD PARA VER UTILIZANDO SUS LENTES	SI ..... 1 NO ..... 2 NO SABE/ NO RECUERDA 8	

SINTAXIS

Numerador: tabulación y conteo de las personas (varones y mujeres) de 50 años a mas que reportan una respuesta positiva a cualquiera de las Preguntas 1a-1e

Denominador: tabulación y conteo de las personas (varones y mujeres) de 50 años a mas elegibles e identificables al momento de la encuesta

MINISTERIO DE SALUD
067
FOLIOS
OGPP

PROGRAMA ESTRATÉGICO DE ENFERMEDADES NO TRANSMISIBLES

PROPORCIÓN DE MENORES DE 12 AÑOS VULNERABLES CON VALORES DE PLOMO MAYOR A 10 µg/dl EN SANGRE

Indicador de resultado final: Reducción de la morbilidad, mortalidad y discapacidad por Enfermedades No Transmisibles

PLIEGOS QUE EJECUTAN ACCIONES EN EL MARCO DEL PROGRAMA PRESUPUESTAL

- Ministerio de Salud
- Sistema Integral de Salud

Gobiernos Regionales: Amazonas, **Ancash**, Apurímac, Arequipa, Ayacucho, **Cajamarca, Callao, Cusco**, Huancavelica, **Huánuco**, Ica, **Junín**, Lambayeque, La Libertad, Loreto, **Madre de Dios**, Moquegua, **Pasco**, Piura, **Puno**, Tacna, tumbes, Lima.

DEFINICIÓN

Proporción de niños menores de 12 años con concentración de plomo en sangre mayor a 10 ugr/dL, realizado por la DIRESA en el marco del PpR.

DIMENSIÓN DE DESEMPEÑO

Eficacia

VALOR DEL INDICADOR

No existen estimaciones directas o indirectas a nivel nacional de este indicador o información reciente que sea comparable.

JUSTIFICACIÓN

El número de casos diagnosticados con intoxicación por metales pesados, es una medida de la prevalencia de este problema priorizando un grupo poblacional vulnerable específico, niños menores de 12 años, etapa de vida en el marco de la RM N° 538-2009 – Modificatoria de Etapas de Vida, reflejando así la magnitud del tema que involucra no sólo al sector salud, sino también a los Ministerios como Medio ambiente, Trabajo, Energía y Minas y Producción, entre otros.

Se utiliza para determinar la magnitud del problema así como para medir el impacto de las intervenciones sanitarias dirigidas a la mejora de la calidad de vida de las personas expuestas a fuentes contaminantes, siendo una de las poblaciones más vulnerables los niños menores de 12 años.

En países en vías de desarrollo como el Perú, los casos de intoxicación por metales pesados se encuentran en un subregistro debido a diferentes variables, siendo la principal causa la falta de recursos humanos y económicos para hacer un adecuado diagnostico, débil sistema de registro de casos, etc.

LIMITACIONES Y SUPUESTOS EMPLEADOS

La limitación de cálculo del indicador, se centra en la falta de recursos humanos para capacitar al personal de salud así como la asignación de presupuesto para las intervenciones sanitarias, tanto en regiones priorizadas como en las que no.

MINISTERIO DE SALUD
OFICINA DE PRESUPUESTO

MINISTERIO DE SALUD
308
FOLIOS
OGPP

En preciso anotar que la contaminación por metales pesados involucra un abordaje integral multisectorial. Los datos que se tienen en cuenta al momento para estimar y proyectar intervenciones sanitarias son en base a los datos recogidos por la ENAHO- INEI, información de las DIRESAS (diagnósticos situacionales) de población vulnerable y expuesta a por lo menos una fuente de contaminación a metales pesados. Aunque una encuesta nacional para estimar este indicador implicará una inversión grande de recursos, se considera un instrumento necesario para poder establecer la magnitud del problema ya que se estima que es extenso por razones de la explotación de minerales, la industria poco regulada y poco conocimiento sobre la prevención de este problema tanto por la población general como por las autoridades.
PRECISIONES TÉCNICAS
Recursos humanos, quienes recogerán y sistematizan la información, deben generarse. Se debe establecer también infraestructura y laboratorios especializados accesibles y acreditados para realizar este tipo de pruebas en cada región.
MÉTODO DE CÁLCULO
Numerador: Número de niños menores de 12 años con concentración de plomo en sangre mayor a 10 ugr/dl **Denominador**: Total de la población de niños <12 años en riesgo x 100
PERIODICIDAD DE LAS MEDICIONES
Anual.
FUENTE DE DATOS
Actualmente, no existe un estudio poblacional que mida este indicador.
INSTRUMENTO DE RECOLECCIÓN DE INFORMACIÓN
No aplicable
SINTAXIS
No aplicable

MINISTERIO DE SALUD
066
FOLIOS
OGPP

PROGRAMA ESTRATÉGICO DE ENFERMEDADES NO TRANSMISIBLES

PROPORCIÓN DE GESTANTES EN ZONAS DE RIESGO CON VALORES DE PLOMO MAYOR 10µg/dL EN SANGRE

Indicador de resultado final: Reducción de la morbilidad, mortalidad y discapacidad por Enfermedades No Transmisibles

PLIEGOS QUE EJECUTAN ACCIONES EN EL MARCO DEL PROGRAMA PRESUPUESTAL

- Ministerio de Salud
- Sistema Integral de Salud

Gobiernos Regionales: Amazonas, **Ancash**, Apurímac, Arequipa, Ayacucho, **Cajamarca**, **Callao, Cusco**, Huancavelica, **Huánuco**, Ica, **Junín**, Lambayeque, La Libertad, Loreto, **Madre de Dios**, Moquegua, **Pasco**, Piura, **Puno**, Tacna, tumbes, Lima.

DEFINICIÓN

Proporción de gestantes con concentración de plomo en sangre mayor a 10 ugr/dL,realizado por la DIRESA en el marco del PpR.

DIMENSIÓN DE DESEMPEÑO

Eficacia

VALOR DEL INDICADOR

No existen estimaciones directas o indirectas a nivel nacional de este indicador o información reciente que sea comparable.

JUSTIFICACIÓN

Una mujer gestante expuesta a una fuente contaminante de metales pesados significa doble exposición humana, puesto que los metales pesados tienen la capacidad de pasar la barrera transplacentaria y afectar al producto.

Se han encontrado valores de plomo en sangre de cordón umbilical en recién nacidos de madres gestantes con valores altos de plomo en sangre en un estudio realizado en la cuidad de La Oroya. Sin embargo a la fecha no se tiene un registro debido a la falta de recursos para este tipo de intervenciones, traduciendo así un grave riesgo para este grupo vulnerable.

La necesidad de abordar problemas de salud publica en metales pesados, significa buscar la recuperación de la población afectada a etapas tempranas, la misma que debe ser medida en base a indicadores para valorar el impacto de las intervenciones sanitarias y sociales dirigidas a la mejora de la calidad de vida.

En países en vías de desarrollo como el nuestro, la problemática de la contaminación por metales pesados aun no han sido considerados como prioridad en la Salud Pública, hecho que estaría justificado por las manifestaciones sub-clínicas que presentan las personas expuestas, situación que se espera cambiar con las nuevas estrategias de intervención y gestión de resultados.

LIMITACIONES Y SUPUESTOS EMPLEADOS

MINISTERIO DE SALUD
OFICINA DE PRESUPUESTO

MINISTERIO DE SALUD
307
FOLIOS
OGPP

La limitación de cálculo del indicador, se centra en la falta de recursos humanos para capacitar al personal de salud así como la asignación de presupuesto para las intervenciones sanitarias, tanto en regiones priorizadas como en las que no.

La falta de presupuesto hasta la fecha ha sido el punto central del problema, para el análisis de metales pesados en seres humanos

Es preciso anotar que la contaminación por metales pesados involucra un abordaje integral multisectorial.

Los datos que se tienen en cuenta al momento para estimar y proyectar intervenciones sanitarias son en base a los datos recogidos por la ENAHO- INEI, información de las DIRESAS (diagnósticos situacionales) de población vulnerable y expuesta a por lo menos una fuente de contaminación a metales pesados.

Otra limitación de cálculo del indicador, se encuentra en las fuentes de verificación, puesto que, debe ser un trabajo articulado entre diferentes sectores en el marco de las competencias.

Los datos que se tienen en cuenta al momento para estimar y proyectar intervenciones sanitarias son en base a los datos recogidos por la ENAHO- INEI, información de las DIRESAS (diagnósticos situacionales) de la población vulnerable y expuesta a por lo menos una fuente de contaminación a metales pesados.

Aunque una encuesta nacional para estimar este indicador implicará una inversión grande de recursos, se considera un instrumento necesario para poder establecer la magnitud del problema ya que se estima que es extenso por razones de la explotación de minerales, la industria poco regulada y poco conocimiento sobre la prevención de este problema tanto por la población general como por las autoridades.

PRECISIONES TÉCNICAS

Recursos humanos, quienes recogerán y sistematizan la información, deben generarse. Se debe establecer también infraestructura y laboratorios especializados accesibles y acreditados para realizar este tipo de pruebas en cada región.

MÉTODO DE CÁLCULO

Numerador: Número de gestantes con concentración de plomo en sangre mayor a 10 ugr/dl

Denominador: Total de la población de gestantes en riesgo x 100

PERIODICIDAD DE LAS MEDICIONES

Anual.

FUENTE DE DATOS

Actualmente, no existe un estudio poblacional que mida este indicador.

INSTRUMENTO DE RECOLECCIÓN DE INFORMACIÓN

No aplicable

SINTAXIS

No aplicable

MINISTERIO DE SALUD
065
FOLIOS
OGPP

PROGRAMA ESTRATÉGICO DE ENFERMEDADES NO TRANSMISIBLES
Promedio de piezas cariadas, perdidas y obturadas en niños de 12 años (CPOD)
Indicador de resultado final: Reducción de la morbilidad, mortalidad y discapacidadpor Enfermedades No Transmisibles
PLIEGOS QUE EJECUTAN ACCIONES EN EL MARCO DEL PROGRAMA PRESUPUESTAL
- Ministerio de Salud - Gobiernos regionales - Seguro integral de salud
DEFINICIÓN
Promedio de piezas cariadas, perdidas y obturadas (CPO-D-12) para la edad de 12 años
DIMENSIÓN DE DESEMPEÑO
Eficacia
VALOR DEL INDICADOR
En un estudio epidemiológico en escolares peruanos se encontró un CPO-D-12 de 5.84 (EE-0,3).
JUSTIFICACIÓN
Conocer el CPO-D-12 permite monitorear el acceso a servicios de calidad de la población, especialmente de los niños, en salud bucal.
LIMITACIONES Y SUPUESTOS EMPLEADOS
El estudio poblacional requiere un gran despliegue de recursos puesto que se debe emplear cirujanos dentistas estandarizados para realizar las evaluaciones, lo que puede limitar la frecuencia con que se puede realizar este tipo de estudio.
PRECISIONES TÉCNICAS
Para este indicador se debe realizar un estudio multi-etápico basado en escuelas, donde se muestrean escuelas estadarizadas por zona rural y urbana, pública y privada, para luego elegir aleatoriamente niños dentro de cada escuela.
MÉTODO DE CÁLCULO
Promedio: sumatoria de número de piezas cariadas, perdidas y obturadas, entre el número de participantes en el estudio.
PERIODICIDAD DE LAS MEDICIONES
Cada 5 años
FUENTE DE DATOS
Estudio epidemiológico ad-hoc
INSTRUMENTO DE RECOLECCIÓN DE INFORMACIÓN
No aplicable
SINTAXIS
No aplicable

MINISTERIO DE SALUD - OFICINA GENERAL DE PLANEAMIENTO Y PRESUPUESTO - OFICINA DE PRESUPUESTO

MINISTERIO DE SALUD
306
FOLIOS
OGPP

PROGRAMA ESTRATÉGICO DE ENFERMEDADES NO TRANSMISIBLES
Edad de inicio de consumo de alcohol
Indicador de resultado intermedio: Mayor población con estilos de vida saludables y con menos factores de riesgo de ENT
PLIEGOS QUE EJECUTAN ACCIONES EN EL MARCO DEL PROGRAMA PRESUPUESTAL
- Ministerio de Salud - Gobierno regional - Gobierno local
DEFINICIÓN
La edad de inicio de consumo de alcohol se refiere a la edad en que la persona por primera vez consume una bebida alcohólica estándar (10-12 gramos de alcohol).
DIMENSIÓN DE DESEMPEÑO
Eficacia
VALOR DEL INDICADOR
La Encuesta Mundial de Salud Mental para Perú encontró que el 50% de las personas habían ya comenzado a consumir bebidas alcohólicas a los 17 años. (Fiestas, Piazza. Prevalencia de vida y edad de inicio de trastornos mentales en el Perú urbano: estudio epidemiológico en cinco ciudades de la costa, sierra y selva del Perú. RevPeruMedExp Salud Pública. In press.) Con el ENDES no se tienen valores históricos.
JUSTIFICACIÓN
La edad de inicio está asociada con la probabilidad de desarrollar trastornos por uso de alcohol. Ello hace importante desarrollar medidas para retrasar el inicio de alcohol entre los adolescentes, siendo que los trastornos por uso de alcohol (i.e., abuso y dependencia) son muy prevalentes en el Perú y constituyen la tercera causa de carga de enfermedad (i.e., discapacidad y muerte prematura).
LIMITACIONES Y SUPUESTOS EMPLEADOS
Debido a que muchas personas han podido haber probado bebidas alcohólicas a diferentes edades muy tempranas, desde el punto de vista epidemiológico se toma como medida más objetivable la edad en que la persona inició realmente a tomar bebidas alcohólicas de manera clara (una bebida alcohólica estándar) de manera voluntaria.
PRECISIONES TÉCNICAS
Se toma como bebida estándar a toda bebida que contiene entre 10 y 12 gramos de alcohol, como es por ejemplo un vaso estándar o una lata de cerveza, una copa de vino, un vaso estándar de licor.
MÉTODO DE CÁLCULO
Mediana de edad de inicio de consumir bebidas alcohólicas
PERIODICIDAD DE LAS MEDICIONES
Anual
FUENTE DE DATOS
Encuesta Demográfica y de Salud Familiar- ENDES
INSTRUMENTO DE RECOLECCIÓN DE INFORMACIÓN

MINISTERIO DE SALUD
064
FOLIOS
OGPP

SECCIÓN 2. FACTORES DE RIESGO DE ENFERMEDADES NO TRASMISIBLES

PARA LAS PERSONAS DE 15 AÑOS A MÁS DE EDAD

PREG.	PREGUNTAS Y FILTROS	CATEGORÍAS Y CÓDIGOS	PASE A
	A continuación le voy a formular algunas preguntas sobre consumo de cigarrillos y bebidas alcohólicas, como cerveza, vino, chicha de jora fermentada, cañazo, pisco, ron o alguna otra bebida alcohólica.		
206	¿Alguna vez en su vida usted ha consumido alguna bebida alcohólica o licor? CONSIDERAR COMO "SI" CUANDO CONSUMIÓ AL MENOS UN VASO / COPA O UNIDAD SIMILAR. CONSIDERE "NO" CUANDO CONSUMIÓ UNO O DOS "SORBOS" ("BOCADOS")	SI ..... 1 NO ..... 2 NO SABE / NO RECUERDA 8	213
207	¿Qué edad tenía usted la primera vez que tomó alguna bebida alcohólica o licor?	EDAD EN AÑOS ..... 1 ☐☐ NO SABE / NO RECUERDA 8	
208	¿En los últimos 12 meses, es decir, desde _____ del año pasado hasta _____ de este año, usted ha consumido alguna bebida alcohólica o licor?	SI ..... 1 NO ..... 2 NO SABE / NO RECUERDA 8	213
209	¿En los últimos 12 meses, usted tomó bebidas alcohólicas o licor 12 veces o más? CONSIDERE TODAS LAS VECES A LO LARGO DE LOS 12 MESES	SI ..... 1 NO ..... 2 NO SABE / NO RECUERDA 8	
210	¿En los últimos 30 días, es decir, desde el _____ hasta el día de ayer usted ha consumido alguna bebida alcohólica o licor?	SI ..... 1 NO ..... 2 NO SABE / NO RECUERDA 8	213
211	Durante los últimos 30 días, ¿Cuantas veces tomó usted alguna bebida alcohólica o licor?	NÚMERO DE VECES ..... 1 ☐☐ NO SABE / NO RECUERDA 8	213

SINTAXIS

Mediana de la edad de inicio

MINISTERIO DE SALUD
DIRECCIÓN GENERAL DE PLANEAMIENTO, PRESUPUESTO Y ASESORÍA JURÍDICA
OFICINA DE PRESUPUESTO

MINISTERIO DE SALUD
305
FOLIOS
OGPP

PROGRAMA ESTRATÉGICO DE ENFERMEDADES NO TRANSMISIBLES
PORCENTAJE DE PERSONAS (VARONES Y MUJERES) DE 15 AÑOS A MÁS QUE SON ACTUALMENTE FUMADORES (DURANTE LOS ÚLTIMOS 30 DÍAS)
Indicador de resultado intermedio: Mayor población con estilos de vida saludables y con menos factores de riesgo de ENT
PLIEGOS QUE EJECUTAN ACCIONES EN EL MARCO DEL PROGRAMA PRESUPUESTAL
- Ministerio de Salud - Gobiernos regionales - Gobiernos locales
DEFINICIÓN
Porcentaje de personas (varones y mujeres) de 15 años a mas que son actualmente fumadores (durante los últimos 30 días) Fumador es la persona que consume tabaco en cualquiera de sus presentaciones ya sea bajo manufactura industrial o artesanal. Fumador actual se define como haber fumado alguna vez en los últimos 30
DIMENSIÓN DE DESEMPEÑO
Eficacia
VALOR DEL INDICADOR
Encuesta Nacional de Indicadores Nutricionales, Bioquímicas, Socioeconómicos y Culturales relacionados con las Enfermedades Crónicas (2005) conducido por INS-CENAN: Prevalencia de reporte de ser "fumador actual" en sujetos de 20 años a mas es 26.3%; pero no queda claro el margen de tiempo al que se refería el hábito de fumador en ese estudio. Con el ENDES no se tienen valores históricos.
JUSTIFICACIÓN
Fumador es la persona que consume tabaco en cualquiera de sus presentaciones ya sea bajo manufactura industrial o artesanal. Fumar se ha relacionado con enfermedades no neoplásicas y neoplásicas de los aparatos digestivo y respiratorio principalmente.
LIMITACIONES Y SUPUESTOS EMPLEADOS
Solamente inherentes al proceso de medición. Es posible una respuesta influenciada por sesgo de deseabilidad social con un consecuente subreporte.
PRECISIONES TÉCNICAS
Fumador actual se define como haber fumado alguna vez en los últimos 30 días. La determinación de este indicador se basa en lo reportado por el entrevistado. Dada la naturaleza del tema a investigar podría ser necesaria privacidad para recoger la información como sucede en otros tópicos (por ejemplo sobre violencia). De todos modos es necesario e ideal realizar un estudio piloto para la validación de lenguaje. En cuanto al aspecto analítico, para la construcción del indicador se consideraran a todos los sujetos para quienes se registra el hábito de fumar.
MÉTODO DE CÁLCULO
Numerador: Número de personas (varones y mujeres) de 15 años a más que son actualmente fumadores. ∑(QS201=1) Denominador: Número de personas de 15 años a más (varones y mujeres).
PERIODICIDAD DE LAS MEDICIONES
Anual
FUENTE DE DATOS
Encuesta Demográfica y de Salud Familiar- ENDES
INSTRUMENTO DE RECOLECCIÓN DE INFORMACIÓN

MINISTERIO DE SALUD
063
FOLIOS
OGPP

SECCIÓN 2. FACTORES DE RIESGO DE ENFERMEDADES NO TRASMISIBLES

PARA LAS PERSONAS DE 15 AÑOS A MÁS DE EDAD

PREG.	PREGUNTAS Y FILTROS	CATEGORÍAS Y CÓDIGOS	PASE A
	A continuación le voy a formular algunas preguntas sobre consumo de cigarrillos y bebidas alcohólicas, como cerveza, vino, chicha de jora fermentada, cañazo, pisco, ron o alguna otra bebida alcohólica.		
200	¿En los últimos 12 meses, es decir, desde _____ del año pasado hasta _____ de este año, usted ha fumado cigarrillos? CONSIDERAR COMO "SÍ" CUANDO EL ENTREVISTADO MANIFIESTA HABER FUMADO TODO EL CIGARRILLO. CONSIDERAR COMO "NO" CUANDO MANIFIESTA HABER DADO SOLAMENTE UNA O UNAS "PITADAS" Ó "FUMADAS".	SI..... 1 NO..... 2 NO SABE / NO RECUERDA..... 8	→ 206
201	¿En los últimos 30 días, es decir desde el _____ hasta el día de ayer, usted ha fumado cigarrillos?	SI..... 1 NO..... 2 NO SABE / NO RECUERDA..... 8	→ 206
202	¿Fuma usted diariamente?	SI..... 1 NO..... 2	→ 206
203	¿Qué edad tenía usted cuando empezó a fumar diariamente?	EDAD EN AÑOS..... 1 ☐☐ NO SABE / NO RECUERDA..... 8	→ 205
204	¿Hace cuántos años, usted empezó a fumar diariamente?	NÚMERO DE AÑOS..... 1 ☐☐ NO SABE / NO RECUERDA..... 8	
205	Normalmente, ¿Cuántos cigarrillos fuma usted a diario?	NÚMERO DE CIGARRILLOS..... 1 ☐☐ NO SABE / NO RECUERDA..... 8	
206	¿Alguna vez en su vida usted ha consumido alguna bebida alcohólica o licor? CONSIDERAR COMO "SI" CUANDO CONSUMIÓ AL MENOS UN VASO / COPA O UNIDAD SIMILAR. CONSIDERE "NO" CUANDO CONSUMIÓ UNO O DOS "SORBOS" ("BOCADOS")	SI..... 1 NO..... 2 NO SABE / NO RECUERDA..... 8	→ 213

SINTAXIS

Numerador: Conteo y tabulación del número de personas (varones y mujeres) de 15 años a mas que reportan ser fumadores actuales (Ver pregunta 1 y 1a)

Denominador: Conteo y tabulación del número de personas (varones y mujeres) de 15 años a mas elegibles e identificables al momento de la encuesta

MINISTERIO DE SALUD
OFICINA DE PRESUPUESTO

MINISTERIO DE SALUD
304
FOLIOS
OGPP

PROGRAMA ESTRATÉGICO DE ENFERMEDADES NO TRANSMISIBLES
PORCENTAJE DE PERSONAS (VARONES Y MUJERES) DE 15 AÑOS A MAS QUE FUMAN DIARIAMENTE
Indicador de resultado intermedio: Mayor población con estilos de vida saludables y con menos factores de riesgo de ENT
PLIEGOS QUE EJECUTAN ACCIONES EN EL MARCO DEL PROGRAMA PRESUPUESTAL
- Ministerio de Salud - Gobierno regional - Gobierno local
DEFINICIÓN
Porcentaje de personas (varones y mujeres) de 15 años a mas que fuman diariamente. Fumar diariamente se refiere al hábito de consumo diario de productos derivados del tabaco. Fumador diariamente se refiere al reporte del entrevistado sobre el hábito diario de fumar.
DIMENSIÓN DE DESEMPEÑO
Eficacia
VALOR DEL INDICADOR
NO existe información previa sobre el indicador.
JUSTIFICACIÓN
Fumador es la persona que consume tabaco en cualquiera de sus presentaciones ya sea bajo manufactura industrial o artesanal. Fumar se ha relacionado con enfermedades no neoplásicas y neoplásicas de los aparatos digestivo y respiratorio principalmente.
LIMITACIONES Y SUPUESTOS EMPLEADOS
Solamente inherentes al proceso de medición. Es posible una respuesta influenciada por sesgo de deseabilidad social con un consecuente subreporte.
PRECISIONES TÉCNICAS
Fumador diariamente se refiere al reporte del entrevistado sobre el hábito diario de fumar. La determinación de este indicador se basa en lo reportado por el entrevistado. Dada la naturaleza del tema a investigar podría ser necesaria privacidad para recoger la información como sucede en otros tópicos (por ejemplo sobre violencia). De todos modos es necesario e ideal realizar un estudio piloto para la validación de lenguaje. En cuanto al aspecto analítico, para la construcción del indicador se consideraran a todos los sujetos para quienes se registra el hábito de fumar
MÉTODO DE CÁLCULO
Numerador: Número de personas (varones y mujeres) de 15 años a más que fuman diariamente. ∑(QS202=1). Denominador: Número de personas de 15 años a más (varones y mujeres).
PERIODICIDAD DE LAS MEDICIONES
Anual
FUENTE DE DATOS
Encuesta Demográfica y de Salud Familiar- ENDES
INSTRUMENTO DE RECOLECCIÓN DE INFORMACIÓN

MINISTERIO DE SALUD 062 FOLIOS OGPP

SECCIÓN 2. FACTORES DE RIESGO DE ENFERMEDADES NO TRASMISIBLES

PARA LAS PERSONAS DE 15 AÑOS A MÁS DE EDAD

PREG.	PREGUNTAS Y FILTROS	CATEGORÍAS Y CÓDIGOS	PASE A
	A continuación le voy a formular algunas preguntas sobre consumo de cigarrillos y bebidas alcohólicas, como cerveza, vino, chicha de jora fermentada, cañazo, pisco, ron o alguna otra bebida alcohólica.		
200	¿En los últimos 12 meses, es decir, desde _____ del año pasado hasta _____ de este año, usted ha fumado cigarrillos? CONSIDERAR COMO "SÍ" CUANDO EL ENTREVISTADO MANIFIESTA HABER FUMADO TODO EL CIGARRILLO. CONSIDERAR COMO "NO" CUANDO MANIFIESTA HABER DADO SOLAMENTE UNA O UNAS "PITADAS" Ó "FUMADAS".	SI ..... 1 NO ..... 2 NO SABE / NO RECUERDA 8	→ 206
201	¿En los últimos 30 días, es decir desde el _____ hasta el día de ayer, usted ha fumado cigarrillos?	SI ..... 1 NO ..... 2 NO SABE / NO RECUERDA 8	→ 206
202	¿Fuma usted diariamente?	SI ..... 1 NO 2	→ 206
203	¿Qué edad tenía usted cuando empezó a fumar diariamente?	EDAD EN AÑOS ..... 1 ☐☐ NO SABE / NO RECUERDA 8	→ 205
204	¿Hace cuántos años, usted empezó a fumar diariamente?	NÚMERO DE AÑOS ..... 1 ☐☐ NO SABE / NO RECUERDA 8	
205	Normalmente, ¿Cuántos cigarrillos fuma usted a diario?	NÚMERO DE CIGARRILLOS ..... 1 ☐☐ NO SABE / NO RECUERDA 8	
206	¿Alguna vez en su vida usted ha consumido alguna bebida alcohólica o licor? CONSIDERAR COMO "SI" CUANDO CONSUMIÓ AL MENOS UN VASO / COPA O UNIDAD SIMILAR. CONSIDERE "NO" CUANDO CONSUMIÓ UNO O DOS "SORBOS" ("BOCADOS")	SI ..... 1 NO ..... 2 NO SABE / NO RECUERDA 8	→ 213

SINTAXIS

Numerador: Conteo y tabulación del número de personas (varones y mujeres) de 15 años a mas que reportan fumar diariamente (Ver pregunta #2)

Denominador: Conteo y tabulación del número de personas (varones y mujeres) de 15 años a mas elegibles e identificables al momento de la encuesta

MINISTERIO DE SALUD OFICINA DE PRESUPUESTO

MINISTERIO DE SALUD 303 FOLIOS OGPP

MINISTERIO DE SALUD
061
FOLIOS
OGPP

FICHA TECNICA DEL INDICADOR DE DESEMPEÑO

PROGRAMA ESTRATEGICO METAXÉNICAS ZOONOSIS

INDICE PARASITARIO ANUAL (IPA)

Indicador de resultado final: La incidencia y letalidad de las enfermedades metaxenicas y zoonoticas se ha reducido.

PLIEGOS QUE EJECUTAN ACCIONES EN EL MARCO DEL PROGRAMA PRESUPUESTAL

- Ministerio de Salud
- Instituto Nacional de Salud
- Seguro Integral de Salud
- Gobiernos Regionales

DEFINICIÓN

El Índice Parasitario Anual (IPA) mide la intensidad de la transmisión de malaria en una determinada población durante un año; este indicador puede ser modificado por el acceso a servicios de diagnóstico y tratamiento adecuados. Actualmente se considera una de las herramientas básicas para la estratificación epidemiológica de las zonas de malaria endémica.

DIMENSIÓN DE DESEMPEÑO

Indicador de eficacia

VALOR DEL INDICADOR

Casos de Malaria por especies y por años
Perú 2008 - 2012

Tipo Dx	2,008	2,009	2,010	2,011	2,012
P. Vivax	37293	33177	28204	22675	30194
P. Falciparum	4529	3893	2312	2645	4012
Notificados	41,822	37,070	30,516	25,320	34,206

Mapa de Riesgo de Malaria por P. vivax
Perú 2013*

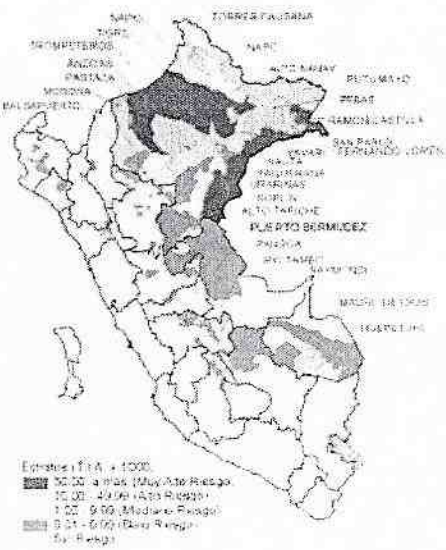

Mapa de riesgo malaria por P. falciparum por distritos
Perú 2013*



Resultado especifico	Indicador		Linea de base (2010)	Años		
				2012	2013	2014

MINISTERIO DE SALUD
302
FOLIOS
OGPP

	Índice parásito anual (IPA) X 1000 hab.	Tasa	1.36	1.1	0.9	0.8

Fuente: Sistema Nacional de Vigilancia Epidemiológica en Salud Pública - DGE – MINSA, Semana epidemiológica 38, 2013. Disponible en http://www.dge.gob.pe/boletin.php

Fuente: Anexo 2 de Programas Presupuestales, Ministerio de Economía y Finanzas, 2013

JUSTIFICACIÓN

Existe consenso a nivel internacional en el uso del índice Parasitario Anual (IPA) como un indicador sensible para medir la intensidad de transmisión de la malaria sobre una determinada población, el mismo que permitirá hacer seguimiento del comportamiento, así como permitirá efectuar una estratificación del riesgo basada en el número de casos captados para el diseño de intervenciones.

En la medida que este indicador se incremente y/o mantenga, estaría relacionado con la insuficiencia de las intervenciones de búsqueda, prevención y control dirigidas a la persona, la población como reservorio humano infectado, como agente en riesgo, sobre el medio ambiente, y sobre el vector. El IPA es un buen indicador de la eficacia de las medidas de intervención o de la eficiencia del Programa de Malaria.

Referencia: MINSA. Norma Técnica de salud para la atención de la malaria y malaria grave en el Perú. INS, 2007.

LIMITACIONES Y SUPUESTOS EMPLEADOS

Una limitación del cálculo de IPA está relacionada a presencia de una sustancial proporción de población migrante en una determinada área geográfica. Sin embargo, este escenario es infrecuente en Perú.

Es esencial el conocimiento de las zonas geográficas de riesgo para poder obtener el denominador correcto. En el Perú la división geográfica se hace por distritos.

PRECISIONES TÉCNICAS

Los casos de malaria son usualmente confirmados por examen de gota gruesa.

La Índice Parasitario Anual es una forma de Tasa de Incidencia Acumulada (TIA) y cuantifica la incidencia de episodios maláricos ya que una persona puede padecer varios episodios en un año. Una persona que se enferma tres veces de malaria es registrada como 3 casos de malaria.

El numerador debe incluirse todos los tipos de casos según su clasificación, como también se puede seleccionar solamente los casos por *P. vivax* (IVA) o por *P. falciparum* (IFA).

IVA:
Numerador: Número de casos confirmados de malaria por P. vivax registrados en un año
Denominador: Número total de población en área de riesgo
Por 1000

IFA:
Numerador: Número de casos confirmados de malaria por P. falciparum registrados en un año
Denominador: Número total de población en área de riesgo
Por 1000

El IPA permite la estratificación de zonas de malaria endémica: IPA<1 (bajo riesgo), IPA 1-9.99 (moderado riesgo), IPA 10-49.99 (alto riesgo), IPA ≥50 (muy alto riesgo). La estratificación de riesgo de transmisión de malaria en Perú por *P. vivax* y *P. falciparum* se puede apreciar en la figura (sección Valor del Indicador).

MÉTODO DE CÁLCULO
Numerador: Número total de casos confirmados de malaria registrados en un año Denominador: Número total de población en área de riesgo Por 1000
PERIODICIDAD DE LAS MEDICIONES
Estimación anual
FUENTE DE DATOS
Oficina General de Estadística e Informática (OGEI), MINSA
INSTRUMENTO DE RECOLECCIÓN DE INFORMACIÓN
No aplicable
SINTAXIS
No aplicable

PROGRAMA ESTRATÉGICO METAXÉNICAS-ZOONOSIS

TASA DE LETALIDAD POR DENGUE

Indicador de resultado final : La incidencia y letalidad de las enfermedades metaxenicas y zoonoticas se ha reducido

PLIEGOS QUE EJECUTAN ACCIONES EN EL MARCO DEL PROGRAMA PRESUPUESTAL

- Ministerio de Salud
- Instituto Nacional de Salud
- Seguro Integral de Salud
- Gobiernos Regionales

DEFINICIÓN

Este indicador mide la gravedad de la enfermedad y se define como la proporción de personas que fallecen por dengue entre todos los casos afectados durante un año.

DIMENSIÓN DE DESEMPEÑO

Indicador de eficacia

VALOR DEL INDICADOR

Tabla 2. Distribución de casos, incidencia y clasificación clínica de dengue por departamentos, Perú (SE 37- 2013)

Departamentos	Casos		TIA	Clasificación				Forma clínica						Muertes	Letalidad
				Confirmado		Probable		Sin señales		Con señales		Graves			
	N°	%		N°	(%)	N°	(%)	N°	(%)	N°	(%)	N°	(%)		
Loreto	3104	29,0	304,9	2099	67,6	1005	32,4	1528	49,2	1556	50,1	20	0,6	4	0,1
Piura	2065	19,3	113,8	1952	94,5	113	5,5	1709	82,8	350	17	6	0,3	2	0,1
Madre de Dios	1796	16,8	1372,3	1722	95,9	74	4,1	1624	90	166	9,2	6	0,3	2	0,1
Ucayali	844	7,9	174,5	666	78,9	178	21,1	546	64,7	289	34	9	1	2	0,2
San Martín	728	6,8	89,0	519	71,3	209	28,7	590	81	128	17,6	10	1,4	3	0,4
Ancash	590	5,5	51,9	250	42,4	340	57,6	559	94,7	31	5,3	0	0	0	0
Tumbes	552	5,2	238,5	95	17,2	457	82,8	516	93,5	36	6,5	0	0	0	0
Junín	448	4	33,7	337	75,2	111	24,8	419	94	28	6	1	0,2	0	0
Amazonas	302	2,8	72,0	238	79	64	21	294	97,4	7	2	1	0,3	0	0
Lima	109	1	1,1	101	92,7	8	7,3	87	79,8	21	19,3	1	0,9	0	0
Huánuco	69	0,6	8,1	52	75,4	17	24,6	54	78,3	15	21,7	0	0	0	0
La Libertad	32	0,3	1,6	23	71,9	9	28,1	31	97	1	3	0	0	0	0
Cajamarca	25	0,2	1,6	22	88,0	3	12	17	68,0	8	32,0	0	0	0	0
Lambayeque	25	0,2	2,0	22	88,0	3	12,0	19	76,0	6	24,0	0	0	0	0
Pasco	23	0,2	7,7	11	47,8	12	52	19	82,6	4	17,4	0	0	0	0
Casos en investigación *	2			2	100	0	-	2	100	0	0	0	0	0	0
Total	10714	100		8111	76	2603	24,3	8014	74,8	2646	24,7	64	0,5	13	0,1

*Casos en investigación para establecer lugar probable de infección

Fuente: Sistema Nacional de Vigilancia Epidemiológica en Salud Pública - DGE - MINSA

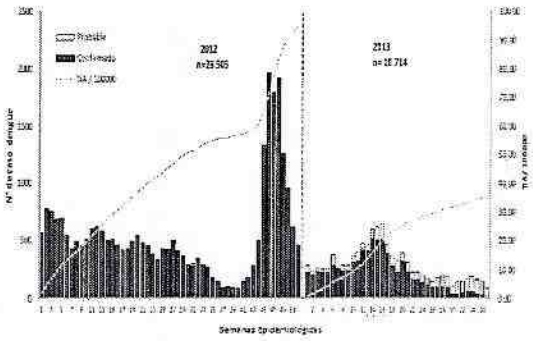

Casos de dengue por años
Perú 2009* – 2013*

Tipo Dx	2,009	2,010	2,011	2,012	2,013
Confirmados	11,424	13,991	25,420	16,698	7,993
Probables	10	0	0	1	3,101
Notificados	**11,434**	**13,991**	**25,420**	**16,699**	**11,094**
Defunciones	**0**	**6**	**28**	**23**	**15**

Fuente: Sistema Nacional de Vigilancia Epidemiológica en Salud Pública - DGE – MINSA.
Disponible en http://www.dge.gob.pe/boletin.php

JUSTIFICACIÓN

Las muertes del dengue están asociadas con el dengue hemorrágico o síndrome de shock por dengue. Aunque no se dispone de vacunas o tratamiento específico, los casos graves pueden ser manejados mediante un cuidadoso monitoreo de los síntomas de alarma y administración temprana de rehidratación para evitar descompensación hemodinámica e hipotensión.

Este indicador mide la eficiencia del sistema de salud en el manejo de los casos, desde el acceso, diagnóstico y tratamiento oportuno. Es útil para realizar comparaciones en el tiempo y entre centros o regiones.

MINISTERIO DE SALUD · OFICINA GENERAL DE PLANEAMIENTO Y PRESUPUESTO · OFICINA DE PRESUPUESTO

MINISTERIO DE SALUD
059
FOLIOS
OGPP

Referencias

- RESOLUCION MINISTERIAL N° 658-2010-MINSA. "Directiva Sanitaria para la Notificación de casos en la Vigilancia Epidemiológica del Dengue". Disponible en ftp://ftp2.minsa.gob.pe/normaslegales/2010/RM658-2010-MINSA.pdf
- Bandyopadhyay, S., Lum, L. C. & Kroeger, A. Classifying dengue: a review of the difficulties in using the WHO case classification for dengue haemorrhagic fever. Trop. Med. Int. Health 11, 1238–1255 (2006).
- Rigau□Perez, J. G. Severe dengue: the need for new case definitions. Lancet Infect. Dis. 6, 297–302 (2006).

LIMITACIONES Y SUPUESTOS EMPLEADOS

Debido a que los sistemas de vigilancia del dengue varían entre los países, la comparación a este nivel debe hacerse con cautela; y aún se está evaluando la utilidad clínica de las definiciones sindrómicas de dengue grave con el objetivo de proveer descripciones estandarizadas de las presentaciones clínicas del dengue.

La calidad y grado de exhaustividad del registro de los datos del caso afectan el valor del indicador. Es probable que algunas personas afectadas no busquen atención médica y el denominador no sea el real, o que entre ellos se encuentren los casos fatales. Como resultado, este indicador podría afectarse en ambos sentidos.

La tasa de letalidad no solo está afectada por el manejo clínico de los casos, sino también por las prácticas y hábitos de los clínicos o personal de salud a favor o en contra de la notificación, el uso de las definiciones de los casos, el seguimiento y los mecanismos de verificación. La confirmación de los casos requiere personal entrenado para realizar el diagnóstico y soporte técnico en laboratorios, los cuales podrían ser deficientes, desarticulados o inexistentes en algunas regiones del país.

Otro problema relacionado con este indicador es la forma de presentación de la información por parte del centro de vigilancia. Los datos no están desagregados según sexo y grupos etarios. El dengue no solo ha mostrado tener alta carga de enfermedad en diferentes regiones, si no también alta complejidad epidemiológica en función a varios factores (estacionalidad, edad, género y distribución de serotipos).

PRECISIONES TÉCNICAS

En el denominador se ha considerado todos los casos de dengue (probable y confirmado). La determinación de un caso probable de dengue como caso confirmado se realiza en base a los siguientes criterios:

1. Caso confirmado por laboratorio cuando se tenga resultado positivo a una o más de las siguientes pruebas:
   - Aislamiento de virus dengue (lima e Iquitos)
   - RC-PCR positivo
   - Antígeno NS1
   - Detección de anticuerpos IgM para dengue
   - Evidencia de seroconversión en IgM y/o IgG en muestras pareadas
2. Caso confirmado por nexo epidemiológico, todo caso probable de dengue con o sin signos de alarma de quien no se dispone de un resultado de laboratorio pero procede de área endémica o no endémica en una situación de brote

El aislamiento del virus debe determinarse con prontitud y solo se realiza en el INS. Muchos de los casos serán confirmados por nexo epidemiológico. Esto último implica explorar todos los antecedentes y características del escenario epidemiológico, y depende de la información recogida.

MÉTODO DE CÁLCULO

$$\frac{\text{Número de casos (confirmados y probables) de dengue que fallecieron por esta enfermedad durante un año}}{\text{Número total de casos de dengue (confirmados y probables) notificados en un año}} \times 100$$

PERIODICIDAD DE LAS MEDICIONES

Anual y desagregado por departamentos

FUENTE DE DATOS

MINISTERIO DE SALUD
300
FOLIOS
OGPP

OGEI (Oficina General de Estadística e Informática)
INSTRUMENTO DE RECOLECCIÓN DE INFORMACIÓN

Anexo 2: Ficha de investigación clínico epidemiológico de dengue.

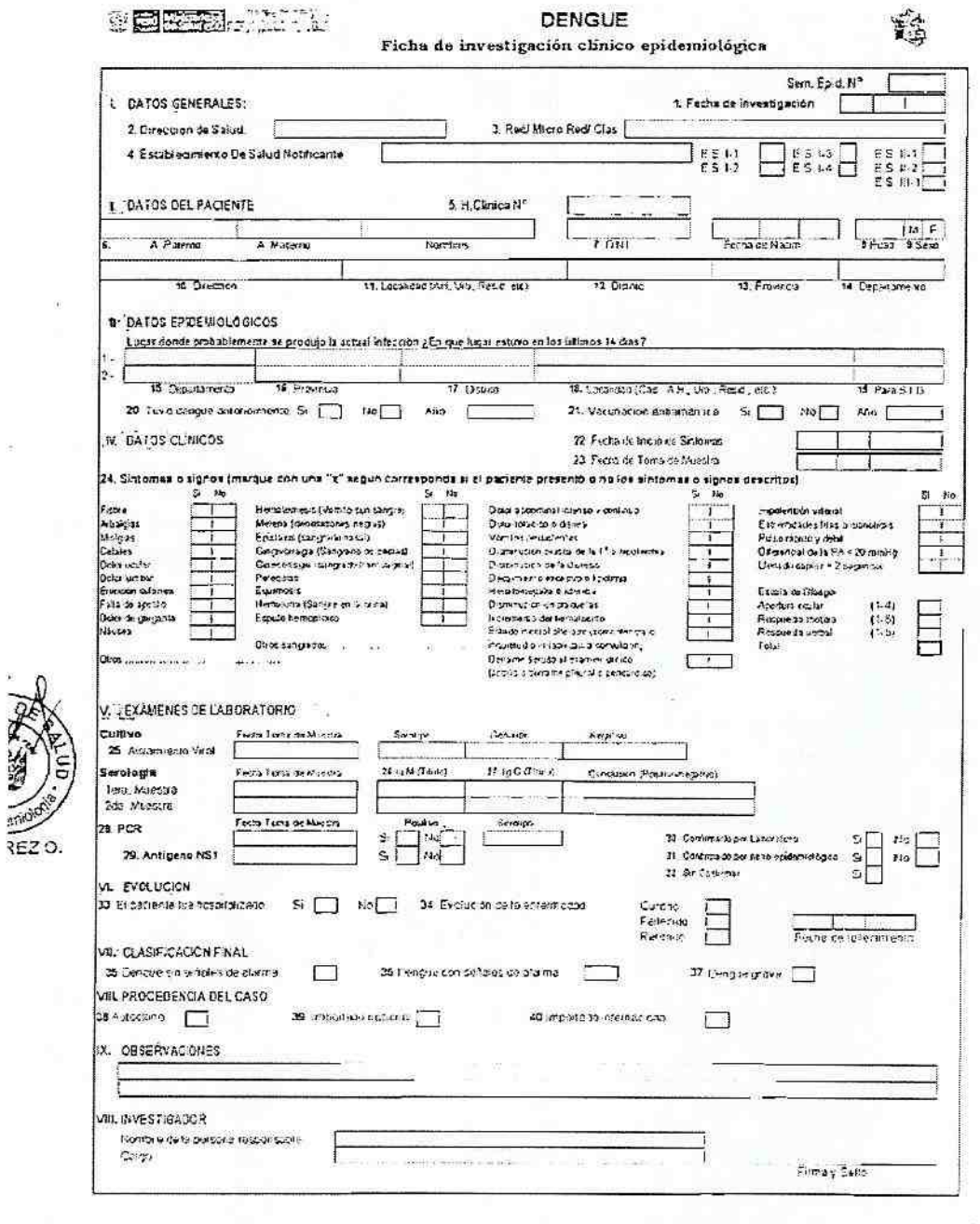

DENGUE

Ficha de investigación clínico epidemiológica

Sem. Epid. N°

I. DATOS GENERALES:

1. Fecha de investigación

2. Dirección de Salud

3. Red/ Micro Red/ Clas

4 Establecimiento De Salud Notificante

ESI I-1 ESI I-2 ESI I-3 ESI I-4 ESII-1 ESII-2 ESII-1

II. DATOS DEL PACIENTE

5. H.Clínica N°

6. A.Paterno A.Materno Nombres 7. DNI Fecha de Nacim 8 Edad 9 Sexo M F

10. Dirección 11. Localidad (Mzn, Lte, Resid, etc) 12. Distrito 13. Provincia 14. Departamento

III. DATOS EPIDEMIOLÓGICOS

Lugar donde probablemente se produjo la actual infección ¿En que lugar estuvo en los últimos 14 días?

1.-

2.-

15. Departamento 16. Provincia 17. Distrito 18. Localidad (Cas. A.H., Urb., Resid., etc.) 19. Para S.T.D.

20 Tuvo dengue anteriormente Si No Año

21. Vacunación antiamarílica Si No Año

IV. DATOS CLÍNICOS

22 Fecha de Inicio de Síntomas

23 Fecha de Toma de Muestra

24. Síntomas o signos (marque con una "x" según corresponda si el paciente presento o no los síntomas o signos descritos)

	Si	No		Si	No		Si	No		Si	No
Fiebre			Hematemesis (Vomito con sangre)			Dolor abdominal intenso y continuo			Hepatomegalia		
Artralgias			Melena (deposiciones negras)			Dolor localizado o difuso			Esplenomegalia o ascitis		
Mialgias			Epistaxis (sangrado nasal)			Vomito incoercible			Pulso débil y rápido		
Cefalea			Gingivorragia (Sangrado de encias)			Disminución brusca de la T° y aparición de			Diferencial de la PA < 20 mmHg		
Dolor retro ocular			Otra hemorragia (sangrado por vagina)			Disminución de la diuresis			Diuresis < 1 ml/kg/hr		
Dolor lumbar			Petequias			Descenso súbito de la T° y aparición de					
Erupción cutánea			Equimosis			Hemoconcentración o aumento			Escala de Glasgow		
Falta de apetito			Hematuria (Sangre en la orina)			Disminución súbita de las			Apertura ocular (1-4)		
Dolor de garganta			Espasto hemoptoico			Incremento del hematocrito			Respuesta motora (1-6)		
Nauseas						Estado mental alterado (irritabilidad o			Respuesta verbal (1-5)		
			Otros sangrados						Total		
Otros						Derrame pleural o ascitis o hipotensión arterial (solo si tiene clínica y pendiente)					

V. EXÁMENES DE LABORATORIO

Cultivo	Fecha Toma de Muestra	Serotipo	Densidad	Aislamiento		
25 Aislamiento Viral						
Serología	Fecha Toma de Muestra	26 IgM (Titulo)	27 IgG (Titulo)	Conclusión (Reactivo/negativo)		
1era. Muestra						
2da. Muestra						
28. PCR	Fecha Toma de Muestra	Positivo	Serotipo	30 Confirmado por Laboratorio	Si	No
29. Antigeno NS1		Si No		31 Confirmado por nexo epidemiológico	Si	No
		Si No		32 Sin Confirmar	Si	

VI. EVOLUCION

33 El paciente fue hospitalizado Si No 34 Evolución de la enfermedad Curado Fallecido Retirado Fecha de Levantamiento

VII. CLASIFICACIÓN FINAL

35 Dengue sin señales de alarma 36 Dengue con señales de alarma 37 Dengue grave

VIII. PROCEDENCIA DEL CASO

38 Autóctono 39 Importado extranjero 40 Importado de otro país

IX. OBSERVACIONES

VIII. INVESTIGADOR

Nombre de la persona responsable

Cargo

Firma y Sello

8

Fuente: RESOLUCION MINISTERIAL N° 658-2010-MINSA. "Directiva Sanitaria para la Notificación de casos en la Vigilancia Epidemiológica del Dengue". Disponible en ftp://ftp2.minsa.gob.pe/normaslegales/2010/RM658-2010-MINSA.pdf

PROGRAMA ESTRATEGICO METAXÉNICAS ZOONOSIS

SEROPREVALENCIA DE CHAGAS EN MENORES DE 5 AÑOS

Indicador de resultado final: La incidencia y letalidad de las enfermedades metaxenicas y zoonoticas se ha reducido

PLIEGOS QUE EJECUTAN ACCIONES EN EL MARCO DEL PROGRAMA PRESUPUESTAL

- Ministerio de Salud
- Instituto Nacional de Salud
- Gobiernos Regionales: Arequipa, Moquegua, Tacna

DEFINICIÓN

Mide la transmisión y presencia de casos de enfermedad de chagas en áreas intervenidas luego de 05 años de vigilancia, se efectúa a poblaciones nuevas, cohortes de nacimiento por localidad, distrito; es el resultado de conjunción de actividades desarrolladas en las tres fase de control de la enfermedad de chagas. Este indicador puede ser alterado si en la definición de área no se toma en cuenta la culminación de las tres fase y el resultados de la vigilancia post intervención; de la misma manera se en el muestreo se considera niños del grupo menores de 5 años que haya permanecido en otra área de riesgo e infestada por triatóminos.

Sin embargo, este indicador sobre población es el estándar definido por los países de la iniciativas de control de la enfermedad de chagas, determinando en campo por serología la prevalencia de la enfermedad.

DIMENSIÓN DE DESEMPEÑO

Indicador de eficacia

VALOR DEL INDICADOR

El valor del indicador ideal es "Cero" de muestras reactivas a serología de chagas, sin embargo es aceptable un indicador menor al 0.9%

Las áreas intervenidas evaluables son distritos de:

Región Arequipa: Hunter, Tiabaya, Uchumayo

Región Moquegua: Moquegua, Torata, Samegua, Matalaque, Quinistaquillas, La Capilla.

Region Tacna: Tarata, Ticaco, Chucatamani, Curibaya, Ilabaya, Quillahuani, Candarave.

JUSTIFICACIÓN

El objetivo final de el control de la enfermedad de Chagas es evitar la infección humano por T, cruzzi, en la Región macro sur del país, zona con antecedente de infestación triatominica con el vector Triatoma *infestans*, 100% domiciliado.

En el objetivo el controlar e evitar el impacto negativo e la enfermedad de chagas por la discapacidad qué genera en la población aun en edad productiva, se han intensificado acciones e intervenciones integrales que ordenando el medio, mejorando las condiciones de la vivienda, y transmitiendo conocimiento que conlleva a la práctica de conductas protectoras en la población, contribuyamos a mejorar la salud y las condiciones de vida de la población.

En la medida que este indicador sea negativo, los resultados en población serán más favorables.

LIMITACIONES Y SUPUESTOS EMPLEADOS

- Disposición de la población y aceptación de los padres de familia para tomar la muestra del niño menor de 5 años.
- No disponer de determinaciones suficientes para el procesamiento de las muestras
- Incremento de movimiento poblacional de áreas infestadas con triatómicos infectados

PRECISIONES TÉCNICAS

- En la ENDES, se contempla llevar a cabo una encuesta poblacional como publico objetivo menores de 5 años de distritos intervenidos de manera integral con un tiempo de 5 años de anterioridad.

MÉTODO DE CÁLCULO

Numerador: Número de niños < 5 años con serología positiva de distritos que cumplan los criterios

Denominador: Número Total de niños < 5 años de los distritos que cumplan los criterios.

PERIODICIDAD DE LAS MEDICIONES
Estimados anuales a nivel regional/distrital

FUENTE DE DATOS
Instituto Nacional de Estatística e Informática INEI.

INSTRUMENTO DE RECOLECCIÓN DE INFORMACIÓN
No aplicable

SINTAXIS
Disponible en web site:
http://www.mef.gob.pe/DNPP/ppto_por_resultados.php

Tasa de rabia humana silvestre por 100,000 habitantes

PROGRAMA ESTRATEGICO METAXENICAS-ZOONOSIS

TASA DE RABIA HUMANA SILVESTRE POR 100,000 HABITANTES

Indicador de resultado final: La incidencia y letalidad de las enfermedades metaxenicas y zoonoticas se ha reducido

PLIEGOS QUE EJECUTAN ACCIONES EN EL MARCO DEL PROGRAMA PRESUPUESTAL

- Ministerio de Salud
- Instituto Nacional de Salud
- Seguro Integral de Salud
- Gobiernos Regionales

DEFINICIÓN

Mide la tasa o incidencia de individuos en la población con diagnóstico confirmado de rabia transmitida por murciélagos (silvestre) por 100,000 habitantes.

DIMENSIÓN DE DESEMPEÑO

Indicador de eficacia

VALOR DEL INDICADOR

DEPARTAMENTO	DISAS/DIRESAS	Rabia humana silvestre	
		Casos	I.A.(*)
Amazonas	Amazonas	1	0.24
Áncash	Áncash	0	0.00

Apurímac	Apurímac	0	0.00
	Chanka	0	0.00
Arequipa	Arequipa	0	0.00
Ayacucho	Ayacucho	1	0.15
Cajamarca	Cajamarca	0	0.00
	Chota	1	0.32
	Cutervo	0	0.00
	Jaén	0	0.00
Callao	Callao	0	0.00
Cusco	Cusco	0	0.00
Huancavelica	Huancavelica	0	0.00
Huánuco	Huánuco	0	0.00
Ica	Ica	0	0.00
Junín	Junín	0	0.00
La Libertad	La Libertad	0	0.00
Lambayeque	Lambayeque	0	0.00
Lima	Lima Ciudad	0	0.00
	Lima Este	0	0.00
	Lima	0	0.00
	Lima Sur	0	0.00
Loreto	Loreto	3	0.30
Madre de Dios	Madre de Dios	0	0.00
Moquegua	Moquegua	0	0.00
Pasco	Pasco	0	0.00
Piura	Luciano Castillo	0	0.00
	Piura	0	0.00
Puno	Puno	0	0.00
San Martín	San Martín	0	0.00
Tacna	Tacna	0	0.00
Tumbes	Tumbes	0	0.00
Ucayali	Ucayali	0	0.00
Total		6	0.02

*IA: Incidencia acumulada

Fuente: Sistema Nacional de Vigilancia Epidemiológica en Salud Pública - DGE – MINSA, Semana epidemiológica 36. Disponible en http://www.dge.gob.pe/boletin.php

JUSTIFICACIÓN

En American Latina y el Caribe, los casos debidos a virus de rabia de murciélagos son infra-reportados. En 1995, se estimó que las muertes en el ganado por rabia fueron aproximadamente 100 000 por año, a un costo estimado de 30 millones de dólares estadounidenses. La evidencia sugiere, sin embargo, que la incidencia de rabia de murciélagos se ha incrementado, probablemente resultando en más casos humanos y pérdidas de ganado.

Referencia:
2013 WHO Expert Consultation on Rabies: second report. WHO technical report series no. 982.

LIMITACIONES Y SUPUESTOS EMPLEADOS

Confirmar un caso es una de las limitaciones. Se requiere un cuadro clínico compatible (paciente con síndrome neurológico agudo dominado por formas de hiperactividad seguido de síndrome paralitico que progresa a coma y muerte), con antecedente de mordedura, arañazo o contacto con un animal sospechoso de rabia, y confirmado con serología de inmunofluorescencia o por cultivo en ratones.

Otras limitaciones incluyen: La poca accesibilidad del servicio de salud para la atención de las personas mordidas, dificultades en la distribución y conservación de las vacunas antirrábicas en los diferentes establecimientos de salud, falta de conocimiento e importancia de la población afectada frente a la prevención de la rabia y hábitos socio culturales como por ejemplo ante la ocurrencia de cualquier enfermedad, la persona nativa no recurren al centro de salud sino se dirigen al empirismo (brujería, chamanes).

Los supuestos son que el personal de salud conoce del riesgo de rabia y aplican correctamente los esquemas de tratamiento ante la denuncia de los accidentes de mordedura y que las personas conocen del riesgo de rabia consecuente acudiendo a establecimiento de salud a notificar oportunamente la mordedura.

PRECISIONES TÉCNICAS

La obtención de la información sobre los casos probables de rabia humana transmitida por murciélagos será recogida de las historias clínicas de aquellas personas que han sufrido un accidente de mordedura y que llegan a los servicios de emergencia con cuadro clínico compatible a rabia.

Todo cuadro clínico compatible a rabia deberá recibir el diagnóstico correspondiente sea premortem o postmorten de acuerdo a lo descrito en la Norma Técnica vigente para la confirmación correspondiente y en los laboratorios de Referencia Regional y en el Instituto Nacional de Salud.

Referencia:
MINSA. Norma Técnica de salud para la prevención y control de la rabia humana en el Perú. INS, 2007.

MÉTODO DE CÁLCULO

Numerador: Número de personas con diagnóstico confirmado de rabia transmitida por un murciélago
Denominador: Total de la población por 100 000 habitantes.

PERIODICIDAD DE LAS MEDICIONES

Estimación anual

FUENTE DE DATOS

OGEI (Oficina General de Estadística e Informática), MINSA

INSTRUMENTO DE RECOLECCIÓN DE INFORMACIÓN

No aplicable

SINTAXIS
No aplicable

Tasa de rabia humana urbana por 100,000 habitantes

PROGRAMA ESTRATÉGICO METAXÉNICAS ZOONOSIS
TASA DE RABIA HUMANA URBANA POR 100,000 HABITANTES
Indicador de resultado final: La incidencia y letalidad de las enfermedades metaxenicas y zoonoticas se ha reducido
PLIEGOS QUE EJECUTAN ACCIONES EN EL MARCO DEL PROGRAMA PRESUPUESTAL
- Ministerio de Salud - Instituto Nacional de Salud - Seguro Integral de Salud - Gobiernos Regionales
DEFINICIÓN
Mide la tasa o incidencia de individuos en la población con diagnóstico confirmado de rabia transmitida por canes por 100,000 habitantes.
DIMENSIÓN DE DESEMPEÑO
Indicador de eficacia
VALOR DEL INDICADOR
No hay información disponible del MINSA respecto a incidencia de rabia urbana.
JUSTIFICACIÓN
La Organización Panamericana de la Salud (OPS) ha planeado eliminar la rabia canina del continente Americano en el 2015. Para alcanzar ese límite, se requiere un presupuesto total estimado de aproximadamente 20 millones de dólares estadounidenses; sin embargo hay un déficit actual de unos 4 millones de dólares. Casi el 75% del total anual está enfocado en vacunación de perros, y 5-10% está asociado con profilaxis post-exposición. Los costos que tienen las personas que buscan profilaxis post-exposición (incluyendo tiempo perdido, ingreso perdido y efectos colaterales) no fueron incluidos en estos estimados, como tampoco los costos de rabia producida por murciélagos en humanos o animales. Referencia: 2013 WHO Expert Consultation on Rabies: second report. WHO technical report series no. 982.
LIMITACIONES Y SUPUESTOS EMPLEADOS

Confirmar un caso es una de las limitaciones. Se requiere un cuadro clínico compatible (paciente con síndrome neurológico agudo dominado por formas de hiperactividad seguido de síndrome paralitico que progresa a coma y muerte), con antecedente de mordedura, arañazo o contacto con un animal sospechoso de rabia, y confirmado con serología de inmunofluorescencia o por cultivo en ratones.

Otras limitaciones incluyen: La poca accesibilidad del servicio de salud para la atención de las personas mordidas, dificultades en la distribución y conservación de las vacunas antirrábicas en los diferentes establecimientos de salud, falta de conocimiento e importancia de la población afectada frente a la prevención de la rabia y hábitos socio culturales como por ejemplo ante la ocurrencia de cualquier enfermedad, la persona nativa no recurren al centro de salud sino se dirigen al empirismo (brujería, chamanes).

Los supuestos son que el personal de salud conoce del riesgo de rabia y aplican correctamente los esquemas de tratamiento ante la denuncia de los accidentes de mordedura y que las personas conocen del riesgo de rabia consecuente acudiendo a establecimiento de salud a notificar oportunamente la mordedura.

PRECISIONES TÉCNICAS

La obtención de la información sobre los casos probables de rabia humana transmitida por canes será recogida de las historias clínicas de aquellas personas que han sufrido un accidente de mordedura y que llegan a los servicios de emergencia con cuadro clínico compatible a rabia.

Todo cuadro clínico compatible a rabia deberá recibir el diagnóstico correspondiente sea premortem o postmorten de acuerdo a lo descrito en la Norma Técnica vigente para la confirmación correspondiente y en los laboratorios de Referencia Regional y en el Instituto Nacional de Salud.

Referencia:
MINSA. Norma Técnica de salud para la prevención y control de la rabia humana en el Perú. INS, 2007.

MÉTODO DE CÁLCULO

Numerador: Número de personas con diagnóstico confirmado de rabia transmitida por un can
Denominador: Total de la población por 100,000 habitantes.

PERIODICIDAD DE LAS MEDICIONES

Estimación anual

FUENTE DE DATOS

OGEI (Oficina General de Estadística e Informática), MINSA

INSTRUMENTO DE RECOLECCIÓN DE INFORMACIÓN

No aplicable

SINTAXIS

No aplicable

Tasa de incidencia de peste por 100,000 habitantes

PROGRAMA ESTRATÉGICO METAXÉNICAS ZOONOSIS
TASA DE INCIDENCIA DE PESTE EN AREAS DE RIESGO
Indicador de resultado final: La incidencia y letalidad de las enfermedades metaxenicas y zoonoticas se ha reducido
PLIEGOS QUE EJECUTAN ACCIONES EN EL MARCO DEL PROGRAMA PRESUPUESTAL
- Ministerio de Salud - Sistema Integral de Salud - Gobiernos Regionales: Cajamarca, La Libertad, Lambayeque, Piura.
DEFINICIÓN
Es el número de Casos Nuevos de peste sobre la población humana en el área de riesgo por 100,000 habitantes.
DIMENSIÓN DE DESEMPEÑO
VALOR DEL INDICADOR
Para el cálculo de este indicador se trabaja con data agregada de los establecimientos de salud, del sistema de vigilancia epidemiológica activa. Se recomienda evaluar la evolución de los indicadores de los resultados intermedios asociados a la tasa de incidencia de peste. Proporción de personas que conocen las estrategias de prevención contra la peste, proporción de viviendas desprotegidas o vulnerables en áreas de riesgo.
JUSTIFICACIÓN
La peste es una enfermedad infecciosa causada por la bacteria *Yersinia pestis* que afecta a los roedores, los cuales pueden transmitir la enfermedad a otros mamíferos y accidentalmente al hombre a través de la picadura de una pulga infectada e infectante. Una revisión realizada por la Organización Mundial de la Salud (OMS) de los casos de peste registrados entre el 2004-2009; demostró que durante ese periodo se notificaron a nivel mundial 12.503 casos de peste incluido 843 defunciones en 16 países de África, Asia y América. De éstos, el 1,2% correspondió a la región de las Américas, con una tasa de letalidad de 4,1%. Los países que registraron casos en ese periodo fueron Perú y Estados Unidos. La peste urbana ha sido controlada, en casi todo el mundo persistiendo como peste silvestre, en algunos lugares ocasionando brotes epidémicos en forma esporádica. La peste en Asia en el período 1983 - 1997 se ubica en China, India, Kazakhstan, Lao People's Democractic, República de Mongolia, Myanmar y Viet Nam, siendo en este último país donde se reporta el mayor número de casos. En este período en Asia se han reportado 5922 casos y 344 fallecidos con una letalidad de 5.8%. En Africa en el mismo período 1983-1997 se han reportado casos de peste en Madagascar, Tanzania, Zimbabwe, Malawi, Mozambique y Zambia, siendo Madagascar y Tanzania los que reportan el mayor número de casos. En este período se han reportado en Africa 18904 casos y 1696 fallecidos, con una letalidad de 8.97% En las Américas, con la última pandemia registrada en Hong Kong (1894), ingresó a Estados Unidos por vía marítima en 1898 extendiéndose al resto del Continente. En 1903 ingreso la peste al Perú procedente del Asia, desarrollándose importantes epidemias hasta los años cincuenta en toda la costa. En los últimos 50 años la peste ha tenido un carácter "silvestre" y circunscrita a valles interandinos de la sierra de Piura, Lambayeque, La Libertad y Cajamarca. El año de1994 se reportó el último gran brote en el Perú con 1104 casos y 35 fallecidos. En el Departamento de la Libertad, la peste reaparece en agosto y setiembre del 2009, después

de 15 años de silencio epidemiológico, presentándose un brote de peste en la provincia de Ascope en la localidad de Santa Clara del distrito Casa Grande (5 casos confirmados y 16 probables).

Hasta la fecha se ha informado la presencia de 31 casos de peste, de los cuales11 han sido confirmados y se registran 2 decesos en los distritos de Chicama, Chocope, Paiján, Santiago de Cao, Casa Grande, Ascope.

Los brotes de peste en el Perú en los últimos años han estado asociados a la presencia del Fenómeno del Niño, en los cuales como consecuencia se dio el incremento de pastizales y áreas verdes por lo que el nicho ecológico de los roedores vectores obtuvo un mejoramiento que permitió el incremento de su población y que se expandió hasta llegar a las zonas urbanas.

En el último brote ocurrido en el 2010, se observa que probablemente ha existido un hecho de impacto ambiental en el nicho ecológico de los roedores producto de la ejecución de construcciones en estas áreas, como son carreteras y ampliación de terrenos de cultivo, por lo cual los roedores por medidas de supervivencia han invadido las zonas urbanas aledañas.

Existe un compromiso de la OMS en la **REUNIÓN INTERREGIONAL DE PREVENCIÓN Y CONTROL DE LA PESTE,** en la elaboración de estrategias para la disminución de la peste en el mundo. Habiéndose aprobado la **NTS N° 083-MINSA/DGSP V. 01 "NORMA TÉCNICA DE SALUD PARA LA VIGILANCIA, PREVENCIÓN Y CONTROL DE LA PESTE EN EL PERÚ",** en la cual se establecen las estrategias ante dichas para el control de la peste en el Perú.

Por ello, con la información actual anteriormente mostrada y las normativas establecidas, es necesario tomar las medidas apropiadas para la disminución de los casos de peste en el Perú.

LIMITACIONES Y SUPUESTOS EMPLEADOS

Las limitaciones en la obtención de la información de personas infectadas con peste son los problemas en la accesibilidad al registro de notificación de casos, la falta de una continuidad periódica en la elaboración de los registros (DGSP-ESN Zoonosis).

Otras limitaciones son la difícil accesibilidad del servicio de salud para la atención de las personas afectadas, falta de conocimiento e importancia de la población afectada frente a la prevención de peste, y hábitos por aspectos socio culturales como por ejemplo ante la ocurrencia de cualquier enfermedad, la persona nativa no recurren al centro de salud sino se dirigen al empirismo (brujería, chamanes), falta de medidas de higiene y prevención contra la peste (crianza de animales domésticos al interior de las viviendas, velatorios prolongados del individuo fallecido por peste).

También podemos suponer que la presentación del vector secundario (roedores) puede ser originada por cambios ambientales de su nicho ecológico favorables para el crecimiento de su población (NTS N° 083-MINSA/DGSP V. 01 "NORMA TÉCNICA DE SALUD PARA LA VIGILANCIA, PREVENCIÓN Y CONTROL DE LA PESTE EN EL PERÚ"), o perturbación negativa de su nicho ecológico lo cual ha llevado al vector secundario buscar un refugio en la zona urbana-rural, en ambos casos el control de los roedores seria casi imposible.

PRECISIONES TÉCNICAS

La obtención de la información sobre las personas enfermas de peste serán recogidas de la historia clínica de los establecimientos.

MÉTODO DE CÁLCULO

Numerador: Número de casos nuevos de peste en el periodo de referencia.

Denominador: Número de personas al inicio del periodo de referencia.

La tasa de incidencia de peste puede calcularse dividiendo el número de casos nuevos de peste en el mismo período por el número de personas al inicio del periodo de referencia y multiplicando el resultado por 100.000.

PERIODICIDAD DE LAS MEDICIONES
Anual. El estimado nacional de este indicador estará disponible hacia el primer trimestre de 2012, cuando se tendrán disponibles los datos completos de las Direcciones Regionales.
FUENTE DE DATOS
DIRESAS HIS ESN ZOONOSIS-DGSP DGE Instituto Nacional de Salud
INSTRUMENTO DE RECOLECCIÓN DE INFORMACIÓN
No aplicable
SINTAXIS
No aplicable

Porcentaje de viviendas con tratamiento focal para dengue

PROGRAMA ESTRATEGICO METAXÉNICAS-ZOONOSIS
PORCENTAJE DE VIVIENDAS CON TRATAMIENTO FOCAL PARA DENGUE
Indicador de resultado inmediato: La tasa de picaduras infecciosas a humano por día se ha reducido.
PLIEGOS QUE EJECUTAN ACCIONES EN EL MARCO DEL PROGRAMA PRESUPUESTAL
- **Ministerio de Salud** - **Gobiernos Regionales**
DEFINICIÓN
Es la proporción de viviendas protegidas con larvicidas en relación al total de viviendas en el ámbito de la vigilancia
DIMENSIÓN DE DESEMPEÑO
Indicador de cobertura
VALOR DEL INDICADOR
No hay información disponible.
JUSTIFICACIÓN
El control vectorial se aplica prioritariamente para el vector en su estado inmaduro (huevo, larva, pupa). Solo en situaciones en las que la vigilancia entomológica determine indicadores muy por encima de los niveles de alto riesgo se podrá planificar el control del vector en estado adulto de forma focalizada y si existe el riesgo de transmisión de dengue4 sea porque la densidad de mosquitos adultos es alta o por la presencia de casos importados. El control vectorial, debe ser integral y con enfoque multisectorial, puesto que los factores condicionantes están determinados por problemas generados por las deficiencias en el abastecimiento de agua potable y manejo de los residuos sólidos. Asimismo, debe invocarse la participación y responsabilidad de la ciudadanía para que implemente las recomendaciones vertidas para el control del vector y el mejoramiento en el cuidado del agua, lavado de sus recipientes y la eliminación adecuada de los depósitos inservibles. El control del vector en estado de larva se aplica en los recipientes de agua que se encuentran dentro y fuera de una vivienda. Se denomina también "control focal" o "control larvario". En una actividad de control focal debe aplicarse tanto las medidas de control físico como de control químico para eliminar todos los criaderos posibles incluyendo aquellos que no sean susceptibles de aplicar control químico. El control químico: tipo de control aplicado a través del uso de insecticidas del tipo larvicida en los criaderos reales y potenciales del vector. En nuestro país se utiliza de manera general el larvicida organofosforado denominado temefos granulado al 1%.
LIMITACIONES Y SUPUESTOS EMPLEADOS
El indicador demora en ser reportado por lo que es difícil tener información actualizada sobre las coberturas del tratamiento focal en las localidades de riesgo.
PRECISIONES TÉCNICAS
El control focal debe planificarse en períodos trimestrales, es decir 4 veces al año. Actualmente para el control químico se utiliza el larvicida temefos granulado al 1%, que es un organofosforado. La cobertura del control focal debe ser al 100% de las viviendas en una localidad. Se considera aceptable hasta un máximo de 5% de viviendas no inspeccionadas (cerradas, renuentes y deshabitadas).
MÉTODO DE CÁLCULO

MINISTERIO DE SALUD
053
FOLIOS
OGPP

Numerador: número de viviendas protegidas con larvicidas.
Denominador: número de viviendas en el ámbito de la vigilancia.

El indicador se expresa en porcentaje.

PERIODICIDAD DE LAS MEDICIONES

Trimestral.

FUENTE DE DATOS

Dirección ejecutiva de saneamiento ambiental de las DIRESAs.

INSTRUMENTO DE RECOLECCIÓN DE INFORMACIÓN

FORMATO 2: CONSOLIDADO ANUAL DE LA VIGILANCIA Y CONTROL DEL Aedes aegypti

CONSOLIDADO DE LA VIGILANCIA Y CONTROL DEL *Aedes aegypti*			Fv-1
Dirección de Salud /Dirección Regional de Salud:			
1	Director General:		
2	Director Ejecutivo de Salud Ambiental:		
3	Director Ejecutivo de Epidemiología:		
A. INFORMACIÓN GENERAL			
1	N° de provincias del Departamento o Región:	2	Población total:
3	N° de provincias con distritos a vigilar:	4	N° de distritos a vigilar:
5	N° total de localidades (Establecimientos de salud):		
6	N° total de localidades a vigilar:	7	Población total en la vigilancia:
8	N° total de viviendas en el ámbito de la vigilancia:		
9	N° localidades en el escenario epidemiológico I:		
10	N° localidades en el escenario epidemiológico II:		
11	N° localidades en el escenario epidemiológico III:		
12	N° total de casos autóctonos de dengue:	13	N° total de casos importados de dengue:
B. INFORMACIÓN AMBIENTAL Y ENTOMOLÓGICA			
1	Precipitación promedio anual (mm):	2	Mes de mayor precipitación:
3	Altitud mínima y máxima (msnm):	4	Temperatura promedio:
4	N° localidades ubicados hasta 2000 msnm:	5	Humedad relativa promedio
6	Cobertura del servicio de agua en el área urbana:	7	N° de localidades infestadas:
8	IIA mínima presentado durante el año:	9	IIA máximo presentado durante el año:
11	N° de localidades que presentaron IIA menor a 1% en su última vigilancia:		
12	N° de localidades que presentaron IIA mayor ó igual a 1% y menor a 2%, en su última vigilancia:		
13	N° de localidades que presentaron IIA mayor a 2%, en su última vigilancia:		
14	Total de viviendas protegidas con larvicida:	15	Total de viviendas protegidas con adulticida:
16	Total de larvicida utilizado en el año (Kg):	17	Total de adulticida utilizado (Lt):
18	N° total de tratamiento espaciales en el año:		
Persona responsable por el llenado de la ficha:			
Nombre:		Fecha: / /	
Función o cargo en la DISA /DIRESA:		Firma:	
Firma y sello del Director Ejecutivo de Salud Ambiental de la DISA / DIRESA:			

SINTAXIS

No aplicable

MINISTERIO DE SALUD
294
FOLIOS
OGPP

MINISTERIO DE SALUD - OFICINA GENERAL DE PLANEAMIENTO, PRESUPUESTO Y MODERNIZACIÓN - OFICINA DE PRESUPUESTO

Tabla 45 Eficacia del tratamiento para malaria por P. falciparum

PROGRAMA ESTRATÉGICO METAXÉNICAS-ZOONOSIS
EFICACIA DEL TRATAMIENTO PARA MALARIA POR *P. falciparum*.
Indicador de resultado inmediato: La población se encuentra inmunizada contra la fiebre amarilla y recibe adecuado diagnóstico y tratamiento para las enfermedades metaxenicas.
PLIEGOS QUE EJECUTAN ACCIONES EN EL MARCO DEL PROGRAMA PRESUPUESTAL
- **Ministerio de Salud** - **Gobiernos Regionales**
DEFINICIÓN
Es la proporción de pacientes que egresan de la cohorte de tratamiento en la condición de curado en relación al número de pacientes con diagnostico de malaria por *P. falciparum* que ingreso a la cohorte en un periodo de tiempo determinado.
DIMENSIÓN DE DESEMPEÑO
Indicador de eficacia.
VALOR DEL INDICADOR
No disponible.
JUSTIFICACIÓN
El informe de cohortes permite conocer la capacidad de los servicios para la administración del tratamiento y seguimiento, asi como la respuesta terapéutica frente a los esquemas establecidos, construyendo indicadores de eficiencia y eficacia de los esquemas de tratamiento establecidos en la Norma Tecnica de salud para la atención de malaria y malaria grave en el Perú. Este método de evaluación estandarizado en el país, facilita la vigilancia operacional de la sensibilidad y resistencia de las drogas antimalaricas in vivo, debiendo ser correlacionados estos resultados con los pilotos de evaluación de la resistencia in vitro. Para que esta comparación pueda ser captada, es necesario que los responsables de la operatividad de la administración del tratamiento en el nivel local, hagan uso de las definiciones que corresponden a una administración de tratamiento 100% supervisado y controlado.
LIMITACIONES Y SUPUESTOS EMPLEADOS
El estudio de cohortes es una evaluación operacional de los esquemas de tratamiento. Si bien puede ser útil para tener información portuna, sus hallazgos necesitan ser confirmados mediante ensayos clínicos o estudios in vitro.
PRECISIONES TÉCNICAS
El total de pacientes ingresados al estudio de cohorte, deberá corresponder al total de pacientes de malaria con confirmación diagnostica de malaria que inician un esquema de tratamiento especifico. A la cohorte se ingresa y egresa una sola vez, no se puede evaluar la cohorte hasta que el último paciente que haya ingresado, egrese. Por cada una de las cohortes, la suma de los pacientes con condición de egreso deberá corresponder al número de pacientes ingresados. La base de información para la elaboración del estudio de cohorte es el Libro de registro y seguimiento de pacientes con malaria, la tarjeta de control de asistencia y administración de tratamiento antimalarico y el Informe operacional mensual. Las condiciones de egreso son: - Curado: cuando el paciente ha cumplido con el esquema completo de tratamiento y el ultimo control de laboratorio es negativo - Falla terapéutica: cuando se ha cumplido con el esquema completo de tratamiento y no se muestra mejoría clínica ni de laboratorio, persistiendo o reapareciendo la parasitemia - Abandono: cuando el paciente no completa el tratamiento medicamentoso y/o abandona el seguimiento o control (falla del servicio y/o falla de adherencia del paciente)

MINISTERIO DE SALUD
052
FOLIOS
OGPP

- Fallecido: cuando el paciente fallece durante el tratamiento y/o seguimiento y la investigación epidemiológica demuestra que la causa básica de muerte es malaria.

MÉTODO DE CÁLCULO

Numerador: número de pacientes que egresan de la cohorte de tratamiento de malaria por P. falciparum en condición de curado
Denominador: número de pacientes con diagnostico de malaria por P. falciparum que ingresaron a la cohorte de tratamiento.
El indicador se expresa como porcentaje.

PERIODICIDAD DE LAS MEDICIONES

Trimestral

FUENTE DE DATOS

- Libro de registro y seguimiento de pacientes con malaria
- Tarjeta de control de asistencia y administración de tratamiento antimalarico
- Informe operacional mensual

INSTRUMENTO DE RECOLECCIÓN DE INFORMACIÓN

ANEXO N° 31

Ministerio de Salud

Dirección General de Salud de las Personas
ESTRATEGIA SANITARIA NACIONAL DE PREVENCIÓN Y CONTROL DE LAS ENFERMEDADES METAXENICAS Y OTRAS

ESTUDIO DE COHORTE DE TRATAMIENTO DE MALARIA POR *Plasmodium falciparum* RESISTENTE A SULFADOXINA - PIRIMETAMINA *ESQUEMA EN BASE A MEFLOQUINA + ARTESUNATO*

AÑO 200 ....

DIRESA / DISA: .....
Establecimiento de Salud: .....
Instituciones : MINSA [ ] ESSALUD [ ] FF AA [ ] PNP [ ] OTROS [ ]

La Cohorte considerará al grupo de personas enfermas con Malaria a *Plasmodium falciparum* resistente a Sulfadoxina - Pirimetamina con diagnóstico confirmado por examen de laboratorio (Gota Gruesa positiva u otro) que ingresaron al Programa de Control de Malaria en el periodo comprendido del ..... al ..... del 200.... para recibir tratamiento farmacologico supervisado con el esquema para malaria a *P. falciparum* resistente a Sulfadoxina - Pirimetamina en base a Mefloquina - Artesunato y que obtuvieron condición de egreso.

	N° (a)
Total de enfermos con diagnóstico confirmado de malaria a *P. falciparum* resistente a Sulfadoxina - Pirimetamina y que iniciaron tratamiento del 1° de ..... al ..... del 200....	.....

CUMPLIERÓN LAS CONDICIONES DE INGRESO A LA COHORTE

Las condiciones que deben cumplir los pacientes para ingresar a esta cohorte son:
1° Tener diagnóstico confirmado de malaria a *P. falciparum* resistente a Sulfadoxina - Pirimetamina, y
2° Haber recibido esquema de tratamiento farmacológico supervisado en base a Mefloquina mas Artesunato.

	N° (b)	% (b/a) x 100
Total de Pacientes que cumplieron con las condiciones para ingresar a la Cohorte:	.....	.....

CONDICIÓN DE EGRESO DE COHORTE

	N°	%
1. CURADO	.....	.....
2. ABANDONO	.....	.....
3. FALLA TERAPÉUTICA	.....	.....
4. FALLECIDO	.....	.....

	N° (c)	% (c/a) x 100
Total de casos confirmados de malaria a *P. Falciparum* resistente a Sulfadoxina - Pirimetamina excluidos de la Cohorte	.....	.....

MOTIVOS DE EXCLUSIÓN DE LA COHORTE

	N°	%
1. Gestante	.....	.....
2. Niños menores de un año	.....	.....
3. RAM	.....	.....
4. Otra Enfermedad Inmunoasociada	.....	.....
5. Malaria Grave - Complicada	.....	.....

SINTAXIS

No aplicable

MINISTERIO DE SALUD
OFICINA DE PRESUPUESTO
253
FOLIOS
OGPP

Tabla 46 Proporción de personas > 14 años que identifican al menos 3 acciones preventivas para evitar la formación de criaderos dentro de casa

ROGRAMA ESTRATEGICO METAXENICAS-ZOONOSIS
PROPORCIÓN DE PERSONAS > 14 AÑOS QUE IDENTIFICAN AL MENOS 3 ACCIONES PREVENTIVAS PARA EVITAR LA FORMACIÓN DE CRIADEROS DENTRO DE CASA
Indicador de resultado inmediato: La población tiene conocimientos y practicas saludables para la prevención de las enfermedades metaxenicas
PLIEGOS QUE EJECUTAN ACCIONES EN EL MARCO DEL PROGRAMA PRESUPUESTAL
- Ministerio de Salud - Instituto Nacional de Salud - Seguro Integral de Salud - Gobiernos Regionales
DEFINICIÓN
Proporción de la población que conoce al menos tres medidas preventivas para evitar la formación de criaderos del vector dentro de casa.
DIMENSIÓN DE DESEMPEÑO
Indicador de eficacia
VALOR DEL INDICADOR
En nuestro país no existen datos basales sobre el grado de conocimiento de medidas preventivas de la población.
JUSTIFICACIÓN
El aumento de la densidad poblacional en muchas áreas urbanas con la consiguiente deterioración de las áreas para vivir, han contribuido en gran medida en el aumento de la incidencia de la infección por el virus del dengue. El hombre adopta conductas y costumbres para sobrellevar estas carencias, pero a la vez favorece el incremento de la población del vector *Aedes. Aegypti,* por medio de la generación de espacios o contenedores donde pueden reproducirse. Los hábitats construidos por el hombre producen un elevado número de mosquitos, mientras que los naturales son menos productivos. En consecuencia, la prevención o reducción de la transmisión del virus depende del control de la población del vector y de la interrupción del contacto entre el humano y el vector. Existe un conjunto de medidas para evitar la formación de criaderos dentro y alrededor de las casas. Todas ellas se basan en modificar conductas humanas y que resulten en un manejo adecuado de los recipientes. Los contenedores se pueden dividir en "servibles" e "inservibles" según la utilidad que se les dé. Los contenedores esenciales o "servibles" deben ser frecuentemente vaciados y limpiados mediante escobillado, mientras que los "inservibles" deben ser eliminados. Los beneficios de la reducción de la cantidad de "inservibles" en entornos urbanos reducen los hábitats de las larvas de *Aedes Aegypti.* Tradicionalmente la prevención se apoyaba por acciones públicas de los organismos oficiales de salud como las fumigaciones; sin embargo, se espera que las acciones a nivel individual tengan mayor impacto en la disminución de la transmisión de la enfermedad como cambios de costumbres y hábitos favorecidos por el crecimiento desordenado de las urbes. Se describen estudios que han mostrado cambios en la aplicación de medidas dirigidas al control del vector dentro y alrededor de las viviendas, tras intervenciones de programas que incluyen difusión de información. El componente del conocimiento es factor clave en el diseño de estas intervenciones complejas a nivel de las comunidades. Referencias - Isturiz RE, Gubler DJ, Brea-del-Castillo J. Dengue and dengue hemorrhagic fever in Latin America and the Caribbean. Infect Dis Clin North Am 2000; 14:121-40. - World Health Organization. Dengue: guidelines for diagnosis, treatment, prevention and control-New edition. Geneva: WHO; 2009. - Pai HH, Hong YJ, Hsu EL. Impact of a short-term community-based cleanliness campaign on the sources of dengue vectors: an entomological and human behavior study. J Environ Health. 2006 Jan-Feb; 68(6):35-9.

MINISTERIO DE SALUD 051 FOLIOS OGPP

- Sanchez L, Perez D, Pérez T, Sosa T, Cruz G, Kouri G, Boelaert M, Van der Stuyft P. Intersectoral coordination in Aedes aegypti control. A pilot project in Havana City, Cuba.Tropical Medicine & International Health : TM & IH [2005, 10(1):82-91]

LIMITACIONES Y SUPUESTOS EMPLEADOS

En el Perú, esta será la primera vez que se medirá este indicador a nivel poblacional. A pesar que se llevó a cabo una prueba piloto y teniendo en consideración la diversidad cultural de nuestro país podrían encontrarse limitantes no identificadas en la primera prueba, como barreras idiomáticas que imposibiliten la comunicación, con uso distinto de diferentes palabras para un mismo concepto abstracto.

PRECISIONES TÉCNICAS

Para la construcción de este indicador es necesario que el encuestado señale un mínimo de tres medidas preventivas incluidas en la tabla. Son medidas relacionadas con el control y prevención de formación de criaderos dentro y alrededor de casa. Cuando el entrevistado indique que lava los recipientes es importante que dentro de su descripción haya incluido la acción de cepillar los bordes del objeto para considerar como válida esta opción.

Aunque la fumigación y el uso de mallas son medidas de prevención de la transmisión de la enfermedad eliminando a la forma adulta del vector, este indicador mide el nivel de conocimientos para evitar la formación de criaderos de larvas del vector.

Opciones correctas para la pregunta 704

Lavar y escobillar los recipientes donde almacena agua
Tapar bien los recipientes donde almacena agua
Desechar los objetos inservibles que puedan contener (acumular) agua (llantas, latas, botellas, chapas, Cascaras de coco, etc.)
Eliminar el agua de lluvia acumulada en recipientes y charcos
Utilizar la motita con larvicida entregada por el personal

MÉTODO DE CÁLCULO

$$\frac{\text{Número de personas > 14 años que indica correctamente al menos tres acciones preventivas para evitar la formación de criaderos del vector dentro de casa}}{\text{Número total de personas > 14 años que respondieron a las preguntas}} \times 100$$

PERIODICIDAD DE LAS MEDICIONES

Anual

FUENTE DE DATOS

Encuesta ENAPRES (Encuesta Nacional de Programas Estratégicos)

INSTRUMENTO DE RECOLECCIÓN DE INFORMACIÓN

MINISTERIO DE SALUD 292 FOLIOS OGPP

704. ¿QUÉ HARÍA UD. PARA PREVENIR EL DENGUE?
(Circule uno o más códigos)

Tapar bien los recipientes donde almacena el agua 1

Lavar y escobillar los recipientes donde almacena el agua 2

Desechar los recipientes u objetos que puedan contener (acumular) agua (llantas, latas, botellas, chapas, cáscaras de coco, etc.) 3

Fumigar la vivienda 4

Eliminar el agua de lluvia acumulada en recipientes y charcos 5

Utilizar mosquiteros para protegerse de las picaduras 6

Utilizar la motita con larvicida entregada por el personal de salud 7

Otro _____ 8
(Especifique)

NO SABE 9

SINTAXIS

No corresponde

MINISTERIO DE SALUD
050
FOLIOS
OGPP

Proporción de personas > 14 años que conoce cómo se transmite el dengue, reconoce los síntomas y signos, y sabe qué hacer

PROGRAMA ESTRATEGICO METAXENICAS ZOONOSIS
PROPORCIÓN DE PERSONAS > 14 AÑOS QUE CONOCE CÓMO SE TRANSMITE EL DENGUE, RECONOCE LOS SÍNTOMAS Y SIGNOS, Y SABE QUÉ HACER
Indicador de resultado inmediato: La población tiene conocimientos y practicas saludables para la prevención de las enfermedades metaxenicas
PLIEGOS QUE EJECUTAN ACCIONES EN EL MARCO DEL PROGRAMA PRESUPUESTAL
- Ministerio de Salud - Instituto Nacional de Salud - Seguro Integral de Salud - Gobiernos Regionales
DEFINICIÓN
Proporción de personas que saben que el dengue se transmite por la picadura de un zancudo (o mosquito), aciertan con tres o más signos o síntomas asociados a la enfermedad y acudirían a un centro de salud de sospechar estar infectado
DIMENSIÓN DE DESEMPEÑO
Indicador de eficacia
VALOR DEL INDICADOR
En nuestro país no existen datos basales sobre el grado de conocimiento relativo a estos aspectos del dengue (mecanismos de transmisión, manifestaciones clínicas y acciones inmediatas).
JUSTIFICACIÓN
Algunos estudios realizados en poblaciones endémicas muestran que un bajo nivel de conocimientos respecto al dengue como el modo de transmisión, los signos y síntomas, y los hábitats de reproducción del vector, están asociados con escaso uso de medidas preventivas para evitar los criaderos dentro de la comunidad. Estos estudios sugieren que la falta de conocimientos sobre la epidemiologia del dengue y la bionomía podría ser una causa importante de la tendencia creciente de la incidencia del dengue en poblaciones urbanas densamente pobladas. Los conceptos erróneos del dengue respecto al mecanismo de transmisión y la clínica representan barreras en la disminución de la transmisión. Los pobladores no reconocerían al dengue como un problema de salud, no intentarían buscar atención médica, ni prevenirlo, ni controlarlo. Por tanto, los déficits en el conocimiento limitan el empoderamiento por parte de la población de las medidas de prevención. Lo contrario sucedería con las personas con conocimientos; estas poblaciones reportan significativamente mayor uso de medidas preventivas que aquellas personas sin estos conocimientos, indicando el valor de los programas de educación como partes importantes en las estrategias de control de la enfermedad. Existe una necesidad inevitable de organizar los programas de educación con el objetivo de sensibilizar a la comunidad para participar en programas integrados en el control del vector del dengue. El nivel del conocimiento según grupos de edad y áreas permitirá observar las diferencias en la entrega o el impacto de los programas de educación. **Referencias** - Ashok Kumar V, Rajendran R, Manavalan R, Tewari SC, Arunachalam N, Ayanar K,Krishnamoorthi R, Tyagi BK. Studies on community knowledge and behavior following a dengue epidemic in Chennai city, Tamil Nadu, India. Trop Biomed. 2010 Aug; 27(2):330-6. - Haldar A, Gupta UD, Majumdar KK, Laskar K, Ghosh S, Sen S. Community perception of Dengue in slum areas of metropolitan city of West Bengal. J Commun Dis. 2008 Sep; 40(3):205-10. - Dos Santos SL, Cabral AC, Augusto LG. [Knowledge, attitude and practice on

MINISTERIO DE SALUD
291
FOLIOS
OGPP

dengue, the vector and control in an urban community of the Northeast Region, Brazil]. Cien Saude Colet. 2011; 16 Suppl 1:1319-30.
- Naing C, Ren WY, Man CY, Fern KP, Qiqi C, Ning CN, Ee CW. Awareness of dengue and practice of dengue control among the semi-urban community: a cross sectionalsurvey. J Community Health. 2011 Dec; 36(6):1044-9.
- Dégallier N, Vilarinhos PT, de Carvalho MS, Knox MB, Caetano J Jr. People's knowledge and practice about dengue, its vectors, and control means in Brasilia (DF), Brazil: its relevance with entomological factors. J Am Mosq Control Assoc. 2000 Jun; 16(2):114-23.
- Rodríguez IJ, Rivera AA, Morales-Borges RH. [Exploration study of knowledge and attitudes related to prevention and transmission of dengue in Puerto Rico in 2012]. Bol Asoc Med P R. 2013;105(2):28-35. Spanish. PubMed PMID: 23882986
- Van Benthem BH, Khantikul N, Panart K, Kessels PJ, Somboon P, Oskam L. Knowledge and use of prevention measures related to dengue in northern Thailand. Trop Med Int Health. 2002 Nov; 7(11):993-1000.
- Gupta P, Kumar P & Aggarwal OP (1999) Knowledge, attitude and practices related to dengue in rural and slum areas of Delhi after the dengue epidemic of 1996. Journal of Communicable Diseases 30, 107–112.
- Leontsini E, Gril E, Kendall C & Clark GG (1993) Effect of a community-based Aedes aegypti control programme on mosquito larval production sites in El Progreso, Honduras. Transactions of the Royal Society of Tropical Medicine and Hygiene 87, 267–271.

LIMITACIONES Y SUPUESTOS EMPLEADOS

Como todas las encuestas existe la limitación de que las preguntas no puedan ser entendidas por los participantes o que el encuestador tenga que ensayar varias alternativas para obtener respuestas. Este indicador se compone de varias preguntas a la vez; las cuales se han tomado en conjunto por seguir una línea de conocimiento lógico e integral, de tal forma que resulta incompleto que el encuestado conozca algunos síntomas asociados a la infección del dengue pero que no identifique el mecanismo o que no busque asistencia médica.

PRECISIONES TÉCNICAS

Este indicador será contabilizado positivo o válido cuando el entrevistado responda correctamente a las preguntas 701, 702 y 703.

La concurrencia de tres conceptos importantes respecto a la epidemiologia construirán este indicador:

1. identificación correcta del mecanismo de transmisión del dengue (por picadura de un zancudo/mosquito)
2. identificación de al menos tres signos/síntomas asociados a la infección del dengue
3. señalar que acudiría al establecimiento de salud si presentara los síntomas.

A continuación se presenta una tabla con secuencia de respuestas válidas para este indicador. Para dar como respuesta correcta es necesario que el encuestador pueda precisar a partir del discurso del encuestado de que se trata de un zancudo/mosquito especifico y no cualquiera.

La respuesta a la pregunta 702 será considerada válida cuando el encuestado señale a la fiebre y tres signos de dolor (alternativas con asteriscos) como los síntomas/signos asociados a la infección por dengue. También serán consideradas válidas si aparte de estos signos indica otros más de los incluidos en la tabla.

La respuesta a la pregunta 703 será considerada válida solamente si contesta con la opción 1 ("acudir al establecimiento de salud"). Se considerará líquidos al agua, infusiones, sueros caseros, líquidos con electrolíticos. La automedicación se refiere a la ingesta o aplicación de cualquier medicamento o fármaco adquirido en boticas o farmacias sin prescripción médica. El tomar remedios caseros incluye la aplicación o ingesta de cualquier sustancia no adquirida en una farmacia o prácticas tradicionales de la comunidad.

MINISTERIO DE SALUD 049 FOLIOS OGPP

701 (sólo la opción 1)	702 (imprescindible: fiebre y tres de las opciones con asterisco)	703 (sólo la opción 1)
– Por picadura de un zancudo/mosquito – Por beber agua con larvas/huevos de zancudos – Por contacto con una persona enferma	– Fiebre – Dolor de cabeza (*) – Dolor de huesos y/o articulaciones (*) – Dolor muscular(*) – Diarrea – Dolor estomacal – Sangrado – Erupción cutánea – Escalofríos – Sueño o decaimiento – Dolor de ojos (*)	– Acudir al establecimiento de salud – Auto medicarse – Tomar líquido – Tomar remedios caseros

MÉTODO DE CÁLCULO

Número de personas > 14 años que indica correctamente el mecanismo de transmisión del dengue, señale al menos tres signos/síntomas asociados a la infección con fiebre, y manifiesta que acudiría al establecimiento de salud si presentara los síntomas

Número total de personas > 14 años que respondieron a las preguntas

X 100

PERIODICIDAD DE LAS MEDICIONES

Estimados anuales a nivel nacional y desagregado por departamentos

FUENTE DE DATOS

Encuesta ENAPRES (Encuesta Nacional de Programas Estratégicos)

INSTRUMENTO DE RECOLECCIÓN DE INFORMACIÓN

701. EN SU OPINIÓN, ¿CÓMO SE TRANSMITE (CONTAGIA) EL DENGUE? (Circule uno o más códigos)

Por picadura del zancudo/mosquito 1

Por beber agua con larvas/huevos de Zancudos 2

Por contacto persona a persona 3

Otro _____ 4
(Especifique)

NO SABE ..... 5 → Pase a 705

Persona con problemas de discapacidad ..... 6 → Pase a Cap. 800

MINISTERIO DE SALUD - DIRECCIÓN GENERAL DE PLANEAMIENTO ESTRATÉGICO, INVERSIONES Y PRESUPUESTO - OFICINA DE PRESUPUESTO

MINISTERIO DE SALUD 290 FOLIOS OGPP

702. DÍGAME UD. ¿CUÁLES SON LOS SÍNTOMAS DEL DENGUE?

(Circule uno o más códigos)

Fiebre 1
Dolor de cabeza 2
Dolor de huesos y/o de articulaciones 3
Dolor muscular 4
Náuseas y/o vómitos 5
Diarrea 6
Dolor estomacal 7
Sangrado 8
Erupción cutánea 9
Escalofríos 10
Sueño o decaimiento 11
Dolor de ojos 12
Otro _____ 13
(Especifique)
NO SABE ..... 14 → Pase a 704

703. ¿QUÉ HARÍA UD. SI PRESENTA LOS SÍNTOMAS DEL DENGUE?

(Circule uno o más códigos)

Acudir al establecimiento de salud 1
Auto medicarse 2
Tomar abundante líquido 3
Tomar remedios caseros 4
Otro _____ 5
(Especifique)
NO SABE 6

SINTAXIS

No corresponde

MINISTERIO DE SALUD 048 FOLIOS OGPP

FICHA TECNICA DEL INDICADOR

TASA DE INCIDENCIA TUBERCULOSIS PULMONAR FROTIS POSITIVO

RESULTADO FINAL ESPERADO

Reducción de la Morbimortalidad TB-VIH

PLIEGOS QUE EJECUTAN ACCIONES EN EL MARCO DEL PROGRAMA ESTRATÉGICO

- Ministerio de Salud
- Instituto Nacional de Salud
- Seguro Integral de Salud
- Gobiernos Regionales

DEFINICIÓN

La Incidencia de Tuberculosis representa la cantidad de nuevos casos de Tuberculosis Pulmonar Frotis Positivo (forma contagiante) entre la población total.

DIMENSIÓN DE DESEMPEÑO

Eficiencia

VALOR DEL INDICADOR

TASA DE INCIDENCIA TBP FP	1995	1996	1997	1998	1999	2000	2001	2002	2003	2004	2005	2006	2007	2008	2009	2010	2011
	139	112	113	112	97.1	87.9	83.1	77.4	68.8	66.4	67.1	67.9	64.5	63.9	61.9	58.3	59.7

Fuente: Informes Operacionales ESN PCT 1995- 2011

JUSTIFICACIÓN

Este indicador medirá los casos nuevos de Tuberculosis en su forma infecto-contagiosa en la población. El propósito de este indicador es evaluar la efectividad de las acciones de detección, control y vigilancia de la enfermedad.

En el Perú, desde 1995 hasta el 2011, la incidencia de TBP FP ha presentado una tendencia a la disminución.

LIMITACIONES Y SUPUESTOS EMPLEADOS

Limitaciones:

- El indicador representa la incidencia de TBP FP registrada oficialmente, pueden existir casos de tuberculosis en el sector privado no registrados y no notificados.

Supuestos Empleados:

MINISTERIO DE SALUD - DESPACHO VICEMINISTERIAL - OFICINA GENERAL DE PLANEAMIENTO Y PRESUPUESTO - OFICINA DE PRESUPUESTO

MINISTERIO DE SALUD 289 FOLIOS OGPP

- Todos los casos nuevos de Tuberculosis Pulmonar Frotis Positivo, en la red de servicios del Ministerio de Salud, están registrados y son notificados.
- Las instituciones como EsSalud, Sanidad de la Fuerzas Armadas y PNP, INPE, Municipalidades notifican los casos a las Direcciones de Salud de sus jurisdicciones.
- Se tiene una cobertura de información al 100% de las unidades notificantes.
- Se mantiene un nivel constante en la búsqueda de casos entre los Sintomáticos Respiratorios.

PRECISIONES TÉCNICAS

- Representa los Casos Nuevos de Tuberculosis Pulmonar Frotis Positivo, registrada y notificada oficialmente por la ESNPCT. Los casos son registrados en el "Libro de Registro y Seguimiento de Pacientes con Tuberculosis" y se notifica en el "Informe Operacional de Tuberculosis".
- El flujo de la información es del Puesto de Salud, Centro de Salud y Hospitales a la Red de Salud, hasta la Dirección de Salud correspondiente. Las instituciones como EsSalud, Sanidad de FFAA y PNP, Municipalidades, INPE y otros informan a la Red de Salud ó Dirección de Salud de su jurisdicción.
- Incluye a los casos:

  Nunca Tratados: Persona que no recibió tratamiento antituberculosis o que recibió por un tiempo menor a 30 días.

MÉTODO DE CÁLCULO

Numerador: Número Total de Casos Nuevos de Tuberculosis Pulmonar Frotis Positivo

Denominador: Población Total.

Fórmula para el cálculo:

$$\frac{\text{Número Total de Casos Nuevos de Tuberculosis Pulmonar Frotis Positivo}}{\text{Población Total}} \times 100{,}000 \text{ Hab.}$$

PERIODICIDAD DE LAS MEDICIONES

Anual

FUENTE DE DATOS

Informe Operacional de Tuberculosis-ESN PCT

MINISTERIO DE SALUD
047
FOLIOS

RESISTENCIA A MEDICAMENTOS ANTITUBERCULOSIS

RESULTADO FINAL ESPERADO

Reducción de la Morbimortalidad TB-VIH

PLIEGOS QUE EJECUTAN ACCIONES EN EL MARCO DEL PROGRAMA ESTRATÉGICO

(con recursos asignados en el presupuesto 2011)

- Ministerio de Salud.
- Instituto Nacional de Salud
- Gobiernos Regionales:

DEFINICIÓN

Prevalencia de resistencia a medicamentos antituberculosis en muestras de esputo de enfermos con tuberculosis.

VALOR DEL INDICADOR

En la siguiente tabla se presentan los resultados de la prevalencia de la multidrogo resistencia primaria y adquirida a fármacos antituberculosos en estudios de vigilancia nacionales en el Perú realizados en 1996, 1999 y 2006.

	1996	1999	2006
MDR Primaria	15.7	12.3	23.2
MDR Secundaria	2.4	3.0	5.3

JUSTIFICACIÓN

Este estudio permite conocer la frecuencia y características de la resistencia primaria es especialmente importante para que los programas de control de la tuberculosis puedan estandarizar sus regímenes terapéuticos de inicio. Asimismo, el estudio de la resistencia adquirida o secundaria indirectamente sirve para evaluar la eficacia de la quimioterapia, elegir esquemas de tratamiento secundario estandarizados y conocer la magnitud de la fuente de resistencia primaria en una comunidad. Por último, los datos proporcionados por los estudios sobre resistencia primaria y adquirida tienen utilidad dentro de los programas de lucha antituberculosa para pronosticar el número de fracasos terapéuticos que se asociarán con la farmacoterapia estandarizada de corta duración.

LIMITACIONES Y SUPUESTOS EMPLEADOS

Limitaciones:

- Casos en los que no se ha podido obtener resultados de cultivos.
- Se requiere control de calidad externo de la prueba de susceptibilidad.

Supuestos Empleados:

- Los protocolos de los estudios permiten su comparabilidad con otros países.

MINISTERIO DE SALUD - OFICINA GENERAL DE PLANEAMIENTO, PRESUPUESTO Y MODERNIZACIÓN - OFICINA DE PRESUPUESTO

MINISTERIO DE SALUD
288
FOLIOS
OGPP

PERIODICIDAD DE LAS MEDICIONES

Estimados anuales.

FUENTE DE DATOS

Informe operacional

.

BASE DE DATOS

Disponible en web site: NETLAB

MINISTERIO DE SALUD
046
FOLIOS
OGPP

INCIDENCIA DE VIH EN POBLACIONES PRIORIZADAS

RESULTADO FINAL ESPERADO
Reducción de la Morbimortalidad TB-VIH

PLIEGOS QUE EJECUTAN ACCIONES EN EL MARCO DEL PROGRAMA ESTRATÉGICO

- Ministerio de Salud
- Instituto Nacional de Salud
- Seguro Integral de Salud
- Gobiernos Regionales

DEFINICIÓN

La Incidencia de VIH en poblaciones priorizadas, representa la cantidad de nuevos casos de VIH) entre los hombres que tienen sexo con otros hombres (HSH).

VALOR DEL INDICADOR

5.2 %. Valor medido el año 2011.

Fuente: Estudio de Vigilancia epidemiológica, "Centinela", 2011.

JUSTIFICACIÓN

La incidencia mide los casos nuevos de VIH. En el caso de países con epidemias concentradas, como el Perú, es mejor medir este indicador en las poblaciones que son más afectadas Por ello se ha seleccionado a los hombres que tienen sexo con otros hombres.

LIMITACIONES Y SUPUESTOS EMPLEADOS

Limitaciones:

El indicador representa la incidencia de VIH a través de la medición realizada en las 5 regiones con mayor prevalencia en el país. Sería necesario medir este indicador en todas las regiones.

Supuestos Empleados:

Existen recursos para financiar los estudios de vigilancia epidemiológica en todo el país.

PRECISIONES TÉCNICAS

La vigilancia epidemiológica, "centinela", es un estudio realizado por la Dirección General de Epidemiología del MINSA en colaboración con la ESNITSS y el INS. En el último estudio, realizado el año 2011, se ha evaluado tres metodologías para selección de poblaciones con lo que se tiene mayor información para estandarizar este aspecto del estudio. Debe realizarse con una periodicidad de dos años.

MINISTERIO DE SALUD
OFICINA DE PRESUPUESTO

MINISTERIO DE SALUD
287
FOLIOS
OGPP

MÉTODO DE CÁLCULO

Numerador: Número de Casos Nuevos de VIH en población HSH participante en el estudio.

Denominador: Total de población HSH participante en el estudio.

Fórmula para el cálculo:

$$\frac{\text{Número de Casos Nuevos de VIH en población HSH} \times 100 \text{ Hab.}}{\text{Población Total de HSH participante en el estudio}}$$

PERIODICIDAD DE LAS MEDICIONES

Cada dos años

FUENTE DE DATOS

Estudios de vigilancia epidemiológica ("centinela").

BASE DE DATOS

Estudios de vigilancia epidemiológica.

MINISTERIO DE SALUD
045
FOLIOS
OGPP

TRANSMISIÓN VERTICAL DE VIH

RESULTADO FINAL ESPERADO
Reducción de la Morbimortalidad TB-VIH

PLIEGOS QUE EJECUTAN ACCIONES EN EL MARCO DEL PROGRAMA ESTRATÉGICO

Ministerio de Salud

Ministerio de la Mujer y Desarrollo Social

Instituto Nacional de Salud

Sistema Integral de Salud

Gobiernos Regionales.

DEFINICIÓN

Es la proporción de niños infectados con VIH en relación con los niños nacidos de embarazadas infectadas con VIH.

VALOR DEL INDICADOR

Este indicador intenta identificar niños diagnosticados como VIH positivos, nacidos (en un año calendario dado) de madres infectadas con VIH.

El valor estimado de transmisión vertical del VIH sin ninguna intervención sanitaria de prevención y profilaxis es aproximadamente 30%, ello quiere decir que de existe un tercio de probabilidad que una gestante con VIH sin profilaxis ni prevención pueda tener un recién nacido infectado con VIH.

JUSTIFICACIÓN

Es un indicador de Impacto contemplado en la iniciativa Regional para la Eliminación de la Transmisión Materno infantil del VIH y de la Sífilis Congénita en America Latina y el Caribe (Estrategia de Monitoreo Regional 2010).

Los Programas de Prevención y Control de la Transmisión materno infantil buscan reducir significativamente los casos pediátricos nuevos del VIH que ocurren por transmisión materna. El porcentaje de niños infectados con VIH debería disminuir a medida que aumentan la cobertura de intervenciones costo efectivo de prevención y el uso de regímenes más eficaces.

La transmisión del VIH de la madre a su hijo (transmisión vertical) ha sido considerada como la principal vía de contagio de los niños; en la última década el número de niños infectados por el VIH en el mundo ha aumentado significativamente debido al incremento de la frecuencia de la infección en mujeres en edad reproductiva. Noventa y cinco por ciento (95%) de los casos se presentan en países en desarrollo. Si tenemos en cuenta que en América Latina, para fines del año 2005, 850 mil mujeres viven con VIH/SIDA y que la infección está asociado a mujeres jóvenes en edad reproductiva, un incremento de 1% en la prevalencia en mujeres embarazadas podría producir la muerte de 35 mil niños anualmente.

Es por ello que la prevención de la transmisión vertical del VIH es una de la intervenciones más costo efectivas demostrada en el mundo, porque evita la infección con VIH en los recién nacidos y niños.

MINISTERIO DE SALUD
OFICINA GENERAL DE PLANEAMIENTO Y PRESUPUESTO
OFICINA DE PRESUPUESTO

MINISTERIO DE SALUD
286
FOLIOS
OGPP

La prevalencia en gestantes ha sido medida mediante los estudios de vigilancia centinela, variando entre 0.2 a 0.3% en los diferentes años. El último estudio muestra cifras de 0.23%.

LIMITACIONES Y SUPUESTOS EMPLEADOS

El país debería vigilar el impacto de la prevención de la transmisión vertical del VIH usando datos reales sobre el estado del VIH de los niños nacidos de mujeres infectadas con VIH, recogidos durante las visitas de control de estos niños. Sin embargo, es particularmente difícil hacer el seguimiento de los binomios madre-niño, especialmente a nivel nacional, debido a la latencia en reportar y la gran dispersión de establecimientos de salud, las pérdidas al seguimiento son relativamente comunes.

El éxito de las intervenciones para la profilaxis y prevención de la transmisión vertical supone la identificación de la madre VIH positiva en un estado lo suficientemente temprano del embarazo para poder tener acceso a la intervención en ella. La consejería voluntaria, el diagnostico precoz, la no estigmatización de la mujer, el apoyo de los servicios para mujeres y niños, la multiculturalidad en las intervenciones son la piedra angular para reducir la TMN y esto debe de ser establecido como necesidad prioritaria.

Desde el punto de vista financiero, el estado debería de garantizar esta intervención sanitaria por ser un problema de salud pública y no estar sujeta a coberturas limitadas (nivel socio económico) o excluyentes de seguros públicos y privados dentro del marco de la implementación del Aseguramiento Universal en salud (AUS).

Es importante resaltar las limitaciones para las intervenciones en comunidades dispersas e indígenas, donde la barrera geográfica y cultural genera limitaciones importantes para realizar las intervenciones sanitarias de prevención de la transmisión vertical del VIH.

Una limitante es la aceptación de la gestante para poder cumplir con las intervenciones sanitarias, muchas de ellas no acuden a su atención pre natal, cambian de dirección y llegan a otros establecimientos para la atención del parto ocultando su situación de gestante con VIH.

El seguimiento del recién nacido expuesto al VIH se convierte en uno de los factores más importantes para poder medir el impacto de las intervenciones, la posibilidad de realizar las pruebas para el diagnóstico de la infección en el recién nacido es clave. La pérdida de niños nacidos de madres con VIH representa en el 2009 cerca del 30%, por lo que las vistas y la co responsabilidad de la madre tienen que ser abordadas.

PRECISIONES TÉCNICAS

Las pruebas para el seguimiento y diagnóstico del VIH en el recién nacido incluye realizar la prueba de reacción de cadena polimerasa (PCR) a los 3 y 6 meses de edad, con el fin de conocer su condición de infectado o no infectado por el VIH. A los 18 meses de edad con la prueba de ELISA para VIH se puede conocer su diagnóstico definitivo.

Una prueba reactiva será considerada positiva.

El diagnostico de sero reversión y ausencia de infección por VIH se realiza a los 18 meses de edad con las pruebas consideradas de PCR y ELISA No reactivas o negativas.

MÉTODO DE CÁLCULO

Numerador: Número de niños nacidos en un año calendario dado, de madres infectadas con VIH, diagnosticados como VIH positivos.

Denominador: Número reportado de niños nacidos de madres infectadas con VIH en el año calendario definido.

MINISTERIO DE SALUD
044
FOLIOS

PERIODICIDAD DE LAS MEDICIONES

Anual o más frecuentemente, dependiendo de las necesidades de monitoreo del país. Los datos en general se referirán a los 2 años calendarios previos, para asegurar que se haya diagnosticado a todos los niños (hasta que se haya aumentado el estudio de los niños mediante test virológicos).

FUENTE DE DATOS

Dirección General de Epidemiología/ESN ITS VIH SIDA/ESN SSRR.



MINISTERIO DE SALUD
285
FOLIOS
OGPP

INDICADORES ASOCIADOS A RESULTADOS INTERMEDIOS

RIESGO ANUAL DE INFECCIÓN POR TUBERCULOSIS

RESULTADO INTERMEDIO:

Reducción del Riesgo anual de infección por tuberculosis

PLIEGOS QUE EJECUTAN ACCIONES EN EL MARCO DEL PROGRAMA ESTRATÉGICO

(con recursos asignados en el presupuesto 2011)

- Ministerio de Salud
- Ministerio de la Mujer y Desarrollo Social
- Instituto Nacional de Salud
- Seguro Integral de Salud (Revisar)
- Gobiernos Regionales

DEFINICIÓN

Riesgo anual de infección por tuberculosis en niños escolares de 6 a 7 años.

VALOR DEL INDICADOR

Desagregación

- Lima y Callao vs Resto país
- Costa y Resto del país
- Capitales y Resto
- AERT y Resto
- Departamentos
- Quintiles de pobreza

Estimaciones de Prevalencia de Infección por Tuberculosis y RAIT de acuerdo a las tres encuestas tuberculinas para Lima Metropolitana-Callao 1997, 2007 y 2011

	Prevalencia e IC 95%			RAIT e IC 95%		
	%	Lim	Lim	%	Lim	Lim
Lima Metropolitana-Callao 2011						
PPD>=10 mm	5.18	3.81	6.54	0.76	0.57	0.99
Ajustado Sb y Sp*	4.97	3.35	6.6	0.74	0.50	0.99
Moda = 10 mm	9.14	6.73	11.54	1.39	1.02	1.78
Lima Metropolitana-Callao 2007						
PPD>=10 mm	5.28	4.08	6.48	0.83	0.74	0.93
Ajustado Sb y Sp*	5.10	4.18	6.01	0.80	0.71	0.90
Moda = 10 mm	8.80	7.62	9.98	1.41	1.31	1.51
Lima Metropolitana-Callao 1997						
PPD>=10 mm	8.44	7.40	9.47	1.46	1.27	1.64
Ajustado Sb y Sp*	8.85	7.75	9.95	1.53	1.34	1.73
Moda = 10 mm	9.87	8.77	10.98	1.72	1.52	1.92

MINISTERIO DE SALUD 043 FOLIOS OGPP

JUSTIFICACIÓN

Actualmente, se acepta que la medida más confiable de la magnitud y tendencia de la tuberculosis es la tasa de infección anual con el bacilo de la TBC (RAIT); siendo reconocida como el mejor indicador de la situación epidemiológica de la tuberculosis. (1)

Este indicador medirá el control de la tuberculosis mediante la determinación de la transmisión reciente de la tuberculosis.

Se ha estimado que cada riesgo anual de infección de 1% corresponde a cincuenta o más casos nuevos anuales de TBC pulmonar confirmadas mediante baciloscopía por cada 100,000 habitantes. Para obtener una estimación fiable del RAIT y especialmente de la tendencia de ese riesgo durante un período determinado, es necesario realizar sistemáticamente encuestas tuberculínicas, a intervalos anuales o de varios años, en una muestra representativa de individuos de la misma edad o del mismo grupo etareo y evaluarlos mediante la misma técnica.

Se han realizado dos estudios en los años 1997 y 2007. En el año 1997 la prevalencia resultó en 4.75% y el RAIT 0.8% promedio nacional. En el año 2007 la prevalencia resultó en 5.06% y el RAIT 0.8% promedio nacional. Observándose que se presentó un incremento de 6.5% en la prevalencia de infección por tuberculosis; sin embargo no hubo variación en el RAIT.

LIMITACIONES Y SUPUESTOS EMPLEADOS

- Especificidad.
- Sensibilidad.
- Técnicas de aplicación y estandarización de la medición.
- Interpretación en niños con altas coberturas con BCG.
- Alta mortalidad infantil, niñez.
- Deserción escolar.
- Cobertura de matrícula.
- Muestra representativa de escolares, no de población general.

PRECISIONES TÉCNICAS

Técnicas de aplicación, medición, estandarización, lectoras certificadas.

El PPD a utilizarse en la encuesta será el mismo del estudio anterior (PPD RT23/TWEEN 80), proporcionado por el Instituto Panamericano de Protección de Alimentos y Zoonosis (INPPAZ)-OPS/OMS, en frascos de 50 dosis cada uno (6).

El método o técnica de inyección y lectura de la prueba tuberculínicas se hará bajo la técnica de Mantoux: se empleará una jeringa estéril graduada de tuberculina por 1 mL y aguja de bisel corto generalmente entre Nª26-27, a la que se cargará con 0.1 mL de PPD equivalente a 2 UT RT23 + Tween 80 y se aplicará vía intradérmica. Antes de cargar la jeringa se deberá agitar el frasco de PPD, debido a la gran tendencia que tiene el producto de adherirse a las paredes del frasco. Debido también a estas características es que también normalmente se pierde más del 50% del producto por cada frasco empleado.

Para la inoculación, se elegirá la cara dorsal del antebrazo que esté libre de lesiones, en caso que se requiera se procederá a limpiar la zona con una solución jabonosa esperando que seque completamente. Luego se traccionará suavemente la piel con una mano y con la otra se introducirá la aguja con el bisel hacia arriba, tangencialmente a la piel y longitudinalmente al antebrazo, aspirando para cerciorarse que no se está introduciendo en un vaso e inyectando

MINISTERIO DE SALUD OFICINA DE PRESUPUESTO

MINISTERIO DE SALUD 284 FOLIOS OGPP

lentamente la tuberculina. Generalmente se obtiene una pápula de 6 a 10 mm de diámetro con aspecto de piel de naranja.

La lectura del PPD consistirá en la medición del diámetro transversal (en mm) de la pápula producida en el lugar de la inoculación, y se realizará con una regla transparente, graduada en mm, de 10 cm. de longitud. Esta lectura se efectuará 72 horas después (día 3), y con el antebrazo ligeramente flexionado se observará y se palpará suavemente la induración, procediéndose a medir sólo los diámetros perpendiculares al eje longitudinal del antebrazo mediante una regla milimétrica y transparente (9).

El resultado obtenido se anotará en mm, considerándose:

_ Reacción positiva: una induración de 10 mm o más.

_ Reacción negativa: una induración de 3 a 9 mm.

_ No reactivo: una induración menor a 3 mm.

MÉTODO DE CÁLCULO

Para estimar el riesgo de infección por tuberculosis se ha desarrollado una fórmula algebraica que, partiendo de la prevalencia, estima el riesgo anual de infección por tuberculosis. Es conveniente precisar los supuestos considerados en la aplicación de esta fórmula, los mismos que permitirán hacer inapropiado uso de ella y la interpretación apropiada de los resultados:

En tuberculosis es posible fijar como inicio de seguimiento de una cohorte el momento del nacimiento dado que es imposible que un niño al nacer este infectado con tuberculosis.

La infección por tuberculosis no desaparece inmediatamente sino que permanece latente, lo cual permite la identificación de casos nuevos en periodos largos que pueden ser de varios años.

Fórmula para el cálculo:

El riesgo se puede estimar mediante la siguiente fórmula:

$R_{(b+a/2)} = 1-(1-P_{b+a})^{1/a}$

Donde el $R_{(b+a/2)}$ denota el Riesgo Anual de Infección Tuberculosa (RAIT) correspondiente al punto medio del periodo calendario entre el año de nacimiento de la cohorte y el año de realización de la encuesta.

PERIODICIDAD DE LAS MEDICIONES

De 3 a 5 años

FUENTE DE DATOS

Encuesta RAIT a escolares.

BASE DE DATOS

Disponible en web site:

http://www.minsa.gob.pe/portada/est_san/tbc.htm

MINISTERIO DE SALUD
042
FOLIOS
OGPP

Porcentaje de mujeres y hombres de 15 a 24 años de edad que identifican correctamente las formas de prevenir la transmisión sexual del VIH y rechazan ideas erróneas de la transmisión del VIH

Resultado intermedio del programa

Comunidad educada en TB-VIH con énfasis en aspectos preventivos

PLIEGOS QUE EJECUTAN ACCIONES EN EL MARCO DEL PROGRAMA PRESUPUESTAL

- Ministerio de Salud

DEFINICIÓN

Porcentaje de mujeres y hombres de 15 a 24 años de edad que identifican correctamente las formas de prevenir la transmisión sexual del VIH y rechazan ideas erróneas de la transmisión del VIH

DIMENSION DE DESEMPEÑO

Calidad

VALOR DEL INDICADOR

ENDES	2000	2004-2006	2007-2008	2009	2010	2011
Conoce al menos una forma de transmisión del VIH (limitar n° de parejas sexuales) en mujeres de 15 a 49 años que han oído sobre el VIH/SIDA	38.1%	38%	81.4%	82.9%	81.3%	83.1%
Conoce que una persona que luce saludable puede tener la infección por el VIH en mujeres de 15 a 49 años que han oído sobre el VIH/SIDA	70.3%	69.4%	71.1%	74.6%	75.1%	75.7%

JUSTIFICACIÓN

Las actitudes de un individuo frente a una infección como el VIH pueden ser adecuadas o no de acuerdo a las concepciones que este tenga. Así el conocimiento de las vías de transmisión evitará que el sujeto incurra en comportamientos de riesgo así como en conductas discriminatorias hacia algún paciente. Por el contrario, si la persona desconoce, por ejemplo, que alguien aparentemente saludable puede transmitir este virus, podría exponerse a contactos sexuales de riesgo.

Los hallazgos con respecto a este indicador permitirán estimar los conocimientos sobre la infección por el VIH en la población. Esto permitirá delinear las intervenciones en salud pública sobre los mensajes clave que se deben dirigir a la población, y orientarlos eficientemente a los sectores más vulnerables.

DIRECCIÓN GENERAL DE PLANEAMIENTO PRESUPUESTO Y ORGANIZACIÓN
OFICINA DE PRESUPUESTO

MINISTERIO DE SALUD
283
FOLIOS
OGPP

LIMITACIONES Y SUPUESTOS EMPLEADOS

Al requerirse la respuesta correcta de las 5 preguntas, disminuye la sensibilidad sobre el conocimiento de aspectos específicos de la transmisión del VIH, es por esto que es necesario también analizar cada pregunta por separado y conocer que concepciones erradas son más frecuentes en la población.

PRECISIONES TÉCNICAS

El indicador "Porcentaje de mujeres y hombres de 15 a 24 años de edad que identifican correctamente las formas de prevenir la transmisión sexual del VIH y rechazan ideas erróneas de la transmisión del VIH" se construirá dividiendo el número de mujeres y hombres de 15 a 24 años que responden correctamente a las 5 preguntas entre el número total de mujeres y hombres encuestados de 15 a 24 años por 100.

Individuo que identifica correctamente las formas de prevenir la transmisión sexual del VIH: es aquel que afirma que el riesgo disminuye teniendo una sola pareja sexual fiel y no infectada, usando preservativo en cada relación sexual y reconociendo que un portador del VIH puede aparentar estar saludable.

Individuo que rechaza ideas erróneas con respecto a la transmisión del VIH: es aquel que niega la transmisión del VIH a través de la picadura de insectos o vía oral (alimentos, utensilios alimentarios)

La población objetivo son mujeres y hombres de 15 a 24 años de edad

El indicador se construye en base a las respuestas de las 5 preguntas formuladas.

La unidad de medida para el presente indicador es el porcentaje.

Aquellos que respondieron no conocer sobre el VIH no se incluyen en el numerador, pero deben estar en el denominador.

El indicador debe ser presentado como porcentaje para hombres y mujeres, debe ser disgregado para los grupos de edad 15-19 y 20-24 años.

Se debe calcular además la respuesta para cada una de las preguntas por separado (basadas en el mismo denominador).

Los datos se recogerán mediante la entrevista directa.

Se realizará una pregunta previa para saber si ha oído anteriormente sobre la infección por el VIH o la enfermedad llamada SIDA.

Luego, las preguntas para medir el indicador se realizarán a aquellos que respondan "Sí" a la pregunta previa.

La preguntas tendrán como alternativas de respuesta "Sí", "No" y "No sabe", esta última alternativa será contabilizada como respuesta incorrecta.

Se considerará como respuesta correcta a aquellos individuos que respondan "Sí" a las preguntas P1, P2 y P3 y que respondan "No" a las preguntas P4 y P5. Asimismo, se considerarán como respuestas incorrectas a los que respondan "No" o "No sabe" a las preguntas P1, P2 y P3 y "Sí" o "No sabe" a las preguntas P4 y P5.

MÉTODO DE CÁLCULO

MINISTERIO DE SALUD
091
FOLIOS
OGPP

Numerador: Número de mujeres y hombres de 15 a 24 años que responden correctamente a las 5 preguntas

Denominador: Número total de mujeres y hombres encuestados de 15 a 24 años

Fórmula:

$$\text{Porcentaje} = \frac{\textit{Número de encuestados de 15 a 24 años que responden correctamente a las 5 preguntas}}{\textit{Número de encuestados de 15 a 24 años}} \times 100$$

PERIODICIDAD DE LAS MEDICIONES

Anual

FUENTE DE DATOS

Encuesta Demográfica y de Salud Familiar- ENDES.

BASE DE DATOS

Base de datos dela ENDES (www.inei.gob.pe).

INSTRUMENTO DE RECOLECCIÓN DE INFORMACIÓN

Preguntas previas: ¿Usted ha oído hablar de...

- la infección por VIH?
- una enfermedad llamada SIDA?

P1. *¿Cree Ud. que las personas tienen menos riesgo de adquirir el virus que causa el SIDA (VIH) teniendo relaciones sexuales con una sola pareja fiel y no infectada?*

P2. *¿Cree Ud. que las personas que usan condón cada vez que tienen relaciones sexuales tienen menos riesgo de adquirir el virus que causa el SIDA (VIH)?*

P3. *¿Es posible que una persona que parece saludable esté infectada con el virus que causa el SIDA (VIH)?*

P4. *¿Cree Ud. que las personas pueden adquirir el virus que causa el SIDA (VIH) por la picadura de un mosquito?*

P5. *¿Cree Ud. que las personas pueden adquirir el virus que causa el SIDA (VIH) compartiendo alimentos o utensilios como cubiertos, vasos, etc. con una persona infectada?*

SINTAXIS

No disponible

Porcentaje de mujeres y hombres de 15 a 49 años de edad a los que se les realizó la prueba para el VIH en los últimos 12 meses y conoce sus resultados

Resultado intermedio del programa

Comunidad educada en TB-VIH con énfasis en aspectos preventivos

MINISTERIO DE SALUD - OFICINA GENERAL DE PLANEAMIENTO Y PRESUPUESTO - OFICINA DE PRESUPUESTO

MINISTERIO DE SALUD
282
FOLIOS
OGPP

PLIEGOS QUE EJECUTAN ACCIONES EN EL MARCO DEL PROGRAMA PRESUPUESTAL

(con recursos asignados en el presupuesto 2012)

- Ministerio de Salud

DEFINICIÓN

Porcentaje de mujeres y hombres de 15 a 49 años de edad a los que se les realizó la prueba para el VIH en los últimos 12 meses y conoce sus resultados

DIMENSION DE DESEMPEÑO

Calidad

VALOR DEL INDICADOR

General: 38.9% (8935 / 22946)

15 a 19 años: 10.7% (458 / 4278)

20 a 24 años: 41.1% (1398 / 3399)

25 a 49 años: 46.4% (7079 / 15269)

(Valores estimados sólo para mujeres de 15 a 49 años [Ministerio de Salud. 2012. Informe Nacional Sobre los Progresos Realizados en el País])

JUSTIFICACIÓN

La aplicación del presente indicador en la ENDES es de importancia en salud pública para establecer una línea base a nivel nacional sobre el acceso en la población a la prueba para el diagnóstico del VIH.

Como lo indican las evidencias, el mejoramiento del acceso a la prueba en ciertas poblaciones, puede contribuir a la disminución de la incidencia de la infección por VIH y de otras enfermedades de transmisión sexual, así como en el cambio de comportamientos de riesgo.

Asimismo permitirá tener un parámetro para evaluar las intervenciones en salud pública que existen actualmente (por ejemplo las campañas publicitarias para sensibilizar a la población en cuanto a la realización de la prueba del VIH) o las que se planteen en el futuro.

LIMITACIONES Y SUPUESTOS EMPLEADOS

La principal limitación más importante en la obtención de este indicador es que puede haber sesgo en la recolección de los datos; el cual puede ser debido al ocultamiento de la información por parte de los encuestados, debido a altos grados de deseabilidad social.

MINISTERIO DE SALUD 040 FOLIOS OGPP

Para disminuir este sesgo es necesario iniciar la pregunta con el siguiente enunciado: "No es necesario que me diga sus resultados...".

Es necesario, por lo tanto, evaluar en la población si la deseabilidad social es una factor que afecte de manera significativa los resultados de la encuesta. Para esto, se debe realizar un análisis de estas variables a través de la prueba piloto, según como se menciona en el marco conceptual y la ficha técnica del indicador "Deseabilidad Social".

PRECISIONES TÉCNICAS

El indicador "Porcentaje de mujeres y hombres de 15 a 49 años de edad a los que se les realizó la prueba para el VIH en los últimos 12 meses y conoce sus resultados" se construirá dividiendo el número de mujeres y hombres de 15 a 49 años de edad a los que se les realizó la prueba para el VIH en los últimos 12 meses y que conocen sus resultados entre el número de mujeres y hombres de 15 a 49 años de edad por 100.

Prueba para diagnóstico de VIH: Prueba de Ensayo por inmunoabsorción ligado a enzimas (ELISA) o Prueba inmunocromatográfica ("prueba rápida") para el Virus de la Inmunodeficiencia Humana (VIH)

El denominador incluye aquellos que nunca han oído hablar del VIH.

La población objetivo son mujeres y hombres de 15 a 49 años de edad.

El indicador debe ser presentado por separado como porcentaje para hombres y mujeres.

Debe ser disgregado para los grupos de edad 15-19, 20-24 y 25-49 años.

La unidad de medida para el presente indicador es el porcentaje (%).

Los datos se recogerán mediante la entrevista directa.

Se realizará una pregunta previa para saber si ha oído anteriormente sobre el VIH/SIDA.

Luego, las preguntas para medir el indicador se realizarán a aquellos que respondan "Sí" a la pregunta previa.

Se preguntará al encuestado si se ha realizado alguna prueba para el diagnóstico de VIH en los últimos 12 meses (P1). Las alternativas de respuesta a la P1 son "Sí", "No", "No sabe".

Aquellos que respondan "Sí" a la P1, se les preguntará si conoció sus resultados (P2).

Las alternativas de respuesta a la P2 son "Sí" y "No".

No es necesario que el individuo responda cuál fue el resultado de la prueba, por lo que el encuestador debe iniciar la pregunta con la frase "No es necesario que me diga sus resultados...".

MÉTODO DE CÁLCULO

Numerador: Número de mujeres y hombres de 15 a 49 años de edad a los que se les realizó la prueba para el VIH en los últimos 12 meses y que conocen sus resultados

Denominador: Número de mujeres y hombres de 15 a 49 años de edad.

Fórmula:

$$\text{Porcentaje} = \frac{\text{Número de encuestados de 15 a 49 años a los que se les ha realizado la prueba de VIH en los últimos 12 meses y conoce sus resultados}}{\text{Número de encuestados de 15 a 49 años}} \times 100$$

MINISTERIO DE SALUD - OFICINA GENERAL DE PLANEAMIENTO Y PRESUPUESTO - OFICINA DE PRESUPUESTO

MINISTERIO DE SALUD 281 FOLIOS OGPP

PERIODICIDAD DE LAS MEDICIONES

Anual

FUENTE DE DATOS

Encuesta Demográfica y de Salud Familiar- ENDES.

BASE DE DATOS

Base de datos dela ENDES (www.inei.gob.pe).

INSTRUMENTO DE RECOLECCIÓN DE INFORMACIÓN

Pregunta previa: ¿Alguna vez ha oído hablar del virus que causa el VIH/SIDA?

P1. *En los últimos 12 meses, ¿a Ud. le han hecho la prueba para saber si tiene el virus que causa el SIDA (VIH)?*

P2. *No es necesario que me diga sus resultados, solo quiero saber si usted ¿conoció los resultados del examen de laboratorio?*

SINTAXIS

No disponible

MINISTERIO DE SALUD
039
FOLIOS
OGPP

Porcentaje de mujeres y hombres de 15 a 49 años de edad que han tenido más de una pareja sexual en los últimos 12 meses y que han utilizado condón en la última relación sexual

Resultado intermedio del programa

Comunidad educada en TB-VIH con énfasis en aspectos preventivos

PLIEGOS QUE EJECUTAN ACCIONES EN EL MARCO DEL PROGRAMA PRESUPUESTAL

- Ministerio de Salud

DEFINICIÓN

Porcentaje de mujeres y hombres de 15 a 49 años de edad que han tenido más de una pareja sexual en los últimos 12 meses y que han utilizado condón en la última relación sexual

DIMENSION DE DESEMPEÑO

Calidad

VALOR DEL INDICADOR

General: 37.1% (92 / 248)

15 a 19 años: 41.3% (31 / 75)

20 a 24 años: 26.2% (17 / 65)

25 a 49 años: 40.7% (44 / 108)

(Valores estimados sólo para mujeres de 15 a 49 años [Ministerio de Salud. 2012. Informe Nacional Sobre los Progresos Realizados en el País])

JUSTIFICACIÓN

Entre las estrategias para la reducción de conductas sexuales de riesgo en la población se ha recomendado el uso del condón.

En los individuos con conductas de alto riesgo para infecciones de transmisión sexual es importante evaluar el uso de condón, ya que estos no siempre pueden ser captados en encuestas puntuales; así, en una encuesta poblacional se puede evaluar el comportamiento del grupo de riesgo "relaciones sexuales con más de una pareja" y evaluar el impacto de las intervenciones de salud pública orientadas sobre el uso del condón.

MINISTERIO DE SALUD
OFICINA GENERAL DE PLANEAMIENTO Y PRESUPUESTO
OFICINA DE PRESUPUESTO

MINISTERIO DE SALUD
280
FOLIOS
OGPP

LIMITACIONES Y SUPUESTOS EMPLEADOS

Se puede tener una limitación por el hecho de preguntar como marcador el uso de condón en la última relación sexual, ya que el efecto protector del preservativo se alcanza cuando su uso es consistente antes que ocasional y de la forma correcta de uso. Este indicador no nos da estos resultados; sin embargo, el método alternativo de preguntar si utiliza condón siempre/a veces/nunca en las relaciones sexuales, con parejas no estables, en un periodo específico de tiempo, puede estar sujeto a sesgos. Por lo que el indicador propuesto es mejor para evaluar la tendencia del uso constante del preservativo.

Otro problema puede ser el sesgo de deseabilidad social, por los que es necesario evaluar si es un factor que afecte de manera significativa los resultados de este indicador. Para esto, se debe realizar un análisis de estas variables a través de la prueba piloto, según como se menciona en el marco conceptual y la ficha técnica del indicador "Deseabilidad Social".

PRECISIONES TÉCNICAS

El indicador "Porcentaje de mujeres y hombres de 15 a 49 años de edad que han tenido más de una pareja sexual en los últimos 12 meses y que han utilizado condón en la última relación sexual" se construirá dividiendo el número de mujeres y varones de 15 a 49 años que han tenido relaciones sexuales con más de una pareja en los últimos 12 meses y que utilizaron condón en la última relación sexual entre el número de mujeres y varones de 15 a 49 años que han tenido relaciones sexuales con más de una pareja en los últimos 12 meses por 100.

Relación sexual: coito vaginal penetrativo o receptivo, coito anal penetrativo o receptivo, sexo oral penetrativo o receptivo

Uso de condón: Uso de condón de látex masculino durante toda la relación sexual

La población objetivo son mujeres y hombres de 15 a 49 años de edad.

El indicador debe ser presentado por separado como porcentaje para hombres y mujeres.

Debe ser disgregado para los grupos de edad 15-19, 20-24 y 25-49 años.

La unidad de medida para el presente indicador es el porcentaje.

Los datos se recogerán mediante la entrevista directa.

Se le preguntará al encuestado si ha tenido relaciones sexuales con más de una persona en los últimos 12 meses (P1).

Las alternativas de respuesta a la P1 son "Sí" y "No".

Aquellos que respondan "Sí" a la P1, se les preguntará si utilizó condón (en caso de que sea varón) o si su pareja utilizó condón (en caso de que sea mujer) en la última relación sexual (P2).

Las alternativas de respuesta a la P2 son "Sí" y "No".

MÉTODO DE CÁLCULO

Numerador: Número de mujeres y varones de 15 a 49 años que han tenido relaciones sexuales con más de una pareja en los últimos 12 meses y que utilizaron condón en la última relación sexual

MINISTERIO DE SALUD
038
FOLIOS
OGPP

Denominador: Número de mujeres y varones de 15 a 49 años que han tenido relaciones sexuales con más de una pareja en los últimos 12 meses

Fórmula:

$$\text{Porcentaje} = \frac{\begin{array}{c}\text{Número de encuestados de 15 a 49 años que reportaron} \\ \text{haber tenido más de una pareja en los últimos 12 meses} \\ \text{y que utilizaron condón en la última relación sexual}\end{array}}{\text{Número de encuestados de 15 a 49 años que reportaron}} \text{x}100$$

PERIODICIDAD DE LAS MEDICIONES

Anual

FUENTE DE DATOS

Encuesta Demográfica y de Salud Familiar- ENDES.

BASE DE DATOS

Base de datos dela ENDES (www.inei.gob.pe).

INSTRUMENTO DE RECOLECCIÓN DE INFORMACIÓN

P1. *En los últimos 12 meses, ¿Ha tenido Ud. relaciones sexuales con más de una persona?*

P2. *La última vez que Ud. tuvo relaciones sexuales,*

- *su pareja (en el caso de que la encuestada sea mujer) ¿utilizó condón?*
- *Usted (en el caso de que el encuestado sea varón) ¿utilizó condón?*

SINTAXIS

No disponible

MINISTERIO DE SALUD
OFICINA GENERAL DE PLANEAMIENTO PRESUPUESTO
OFICINA DE PRESUPUESTO

MINISTERIO DE SALUD
279
FOLIOS
OGPP

Porcentaje de personas de 15 años a más con conocimientos sobre la formas de transmisión de la tuberculosis

Resultado intermedio del programa

Comunidad educada en TB-VIH con énfasis en aspectos preventivos

PLIEGOS QUE EJECUTAN ACCIONES EN EL MARCO DEL PROGRAMA PRESUPUESTAL

Ministerio de Salud

DEFINICIÓN

Porcentaje de personas de 15 años a más con conocimientos sobre la formas de transmisión de la tuberculosis

DIMENSIÓN DE DESEMPEÑO

Calidad

VALOR DEL INDICADOR

ENDES	2000	2007	2009	2010	2011
Conoce que la TBC se transmite por vía aérea entre las mujeres de 15 a 49 años que han oído hablar de la TBC	-	-	70%	71.1%	70.5%
Conoce que la TBC tiene cura entre las mujeres de 15 a 49 años que han oído hablar de la TBC	-	-	79.6%	76.8%	75.2%

JUSTIFICACIÓN

La importancia de valorar el conocimiento sobre la forma de transmisión de la tuberculosis se centra en la necesidad de que la población general tenga en cuenta esta información, ya que esto permitirá el cambio de actitudes con el fin de lograr conductas de prevención, búsqueda temprana de los servicios de salud, aceptación de las medidas de control y eliminar el estigma que existe frente a la tuberculosis.

El conocimiento parcial, o la presencia de ideas erradas junto con conocimientos adecuados puede de igual manera generar comportamientos inadecuados frente a la tuberculosis, es por esto que es importante evaluar la comprensión de los mensajes sobre la transmisión de la tuberculosis en la población en su conjunto.

Se ha tomado en cuenta la transmisión y el conocimiento sobre la posibilidad de curación de la tuberculosis ya que ambos son puntos críticos en la cadena de transmisión de esta enfermedad.

LIMITACIONES Y SUPUESTOS EMPLEADOS

Si bien este indicador evalúa una parte importante del conjunto de aspectos de la enfermedad tuberculosa, no se están evaluando otros aspectos como su naturaleza infecciosa, las formas de prevención, el estigma, entre otros.

MINISTERIO DE SALUD
037
FOLIOS
OGPP

La razón por la que no se han incluido otras preguntas sobre aspectos aún más específicos es que podrían disminuir de manera importante la sensibilidad del indicador. Por esto mismo es que se deben analizar las preguntas por separado, de manera que se identifiquen los puntos críticos sobre el conocimiento de la transmisión de la tuberculosis en la población.

PRECISIONES TÉCNICAS

El indicador "Porcentaje de personas de 15 años a más con conocimientos sobre la formas de transmisión de la tuberculosis" se construirá dividiendo el número de individuos que responden correctamente a las 5 preguntas planteadas entre el número total de mujeres y hombres encuestados de 15 años a más por 100.

Conocimientos sobre transmisión de la tuberculosis: La persona reconoce que la tuberculosis se trasmite por vía aérea (tos, estornudos, hablar cercanamente)

Rechazo a las ideas erróneas: La persona reconoce que la tuberculosis no se transmite por contacto o por alimentos

Conocimientos sobre el tratamiento: La persona conoce que la tuberculosis es una enfermedad curable con tratamiento

Población objetivo: Mujeres y hombres de 15 años de edad a más.

El indicador se construye en base a las respuestas de las 5 preguntas formuladas.

Se debe calcular además la respuesta para cada una de las preguntas por separado (basadas en el mismo denominador).

La unidad de medida para el presente indicador es el porcentaje.

Para el denominador se considerará también a aquellos individuos que no han oído hablar sobre la tuberculosis, ya que se considera que no tienen conocimientos adecuados sobre la transmisión de esta enfermedad.

Los datos se recogerán mediante la entrevista directa.

Se realizará una pregunta previa para saber si ha oído anteriormente sobre la tuberculosis.

Luego, las preguntas para medir el indicador se realizarán a aquellos que respondan "Sí" a la pregunta previa.

La preguntas tendrán como alternativas de respuesta "Sí", "No" y "No sabe", esta última alternativa será contabilizada como respuesta incorrecta.

Se considerará como respuesta correcta a aquellos individuos que respondan "Sí" a las preguntas P1, P2 y P5 y que respondan "No" a las preguntas P3 y P4. Asimismo, se considerarán como respuestas incorrectas a los que respondan "No" o "No sabe" a las preguntas P1, P2 y P5 y "Sí" o "No sabe" a las preguntas P3 y P4.

Las preguntas propuestas que serán incluidas en el cuestionario de la ENDES constituyen un solo constructo, que permitirá evaluar de forma global el conocimiento adecuado o no del individuo con respecto a la transmisión de la tuberculosis y si es una enfermedad curable.

Dado que es la primera vez que se implementa este indicador una encuesta nacional como la ENDES, se deben realizar las pruebas conceptuales correspondientes, así como la validación del mismo en una prueba piloto.

MÉTODO DE CÁLCULO

Numerador: Número de individuos que responden correctamente a las 5 preguntas.

Denominador: número total de mujeres y hombres encuestados de 15 años a más.

$$\text{Porcentaje} = \frac{\text{Número de encuestados que responden correctamente a las 5 preguntas}}{\text{Número de encuestados de 15 años a más}} \times 100$$

MINISTERIO DE SALUD
278
FOLIOS
OGPP

Fórmula:

PERIODICIDAD DE LAS MEDICIONES

Anual

FUENTE DE DATOS

Encuesta Demográfica y de Salud Familiar- ENDES.

BASE DE DATOS

Base de datos dela ENDES (www.inei.gob.pe).

INSTRUMENTO DE RECOLECCIÓN DE INFORMACIÓN

Pregunta previa: *¿Ha oído hablar de una enfermedad llamada tuberculosis o TBC?*

P1. *¿Considera Ud. que la tuberculosis se contagia cuando una persona enferma tose o estornuda cerca a otra persona?*

P2. *¿Considera Ud. que la tuberculosis se contagia cuando una persona enferma habla de cerca con otra persona?*

P3. *¿Considera Ud. que la tuberculosis se contagia cuando una persona enferma toca a otra persona?*

P4. *¿Considera Ud. que la tuberculosis se contagia cuando una persona enferma comparte alimentos o utensilios con otra persona?*

P5. *¿Considera Ud. que la tuberculosis es una enfermedad que puede curarse?*

SINTAXIS

No disponible



MINISTERIO DE SALUD 036 FOLIOS OGPP

INDICADORES ASOCIADOS A RESULTADOS INMEDIATOS

PROPORCIÓN DE CONTACTOS EXAMINADOS ENTRE CONTACTOS CENSADOS

RESULTADO DE PRODUCTO: Cobertura de 100% en los contactos examinados

PLIEGOS QUE EJECUTAN ACCIONES EN EL MARCO DEL PROGRAMA ESTRATÉGICO
(con recursos asignados en el presupuesto 2013)

- Pliego 11 Ministerio de Salud
- Pliegos Regionales

DEFINICIÓN

Es el porcentaje de contactos examinados entre los contactos censados y refleja acciones de prevención de Tuberculosis.

DIMENSIÓN DE DESEMPEÑO

Eficacia

VALOR DEL INDICADOR

	2007	2008	2009	2010	2011	2012
N° Contactos Censados	100 231	92 016	90 673	87 069	87 437	83 027
N° Contactos Examinados	80 767	76 625	75 622	71 575	74 547	68 648
Proporción de Contactos Examinados entre Contactos Censados	80.6%	83.3%	83.4%	82.2%	85.3%	82.7%

Fuente: Informes Operacionales MINSA 2007-2012 /DGSP/MINSA/PERÚ

JUSTIFICACIÓN

La relación estrecha con casos de Tuberculosis, es un factor de riesgo para que se produzca infección y enfermedad.

En el control de la Tuberculosis son prioritarios el diagnóstico y el tratamiento temprano de los enfermos mediante la terapia adecuada, seguida del Estudio de Contactos de los casos de TBC.

MINISTERIO DE SALUD OFICINA DE PRESUPUESTO

MINISTERIO DE SALUD 277 FOLIOS OGPP

Se considera contacto a toda aquella persona que convive con la persona con tuberculosis, especialmente la de forma pulmonar pues constituye la principal fuente de infección. La máxima capacidad de contagio la tienen los enfermos bacilíferos, entendiendo como tal a aquellos con baciloscopia en esputo positiva (Bk+). Los

Pacientes con baciloscopia negativa pero con cultivo de la muestra positivo (Bk- y C+) tienen menor Capacidad infectante y los que tienen baciloscopia y cultivo negativos (B- y C-) son pacientes con Mínima capacidad infectante.

LIMITACIONES Y SUPUESTOS EMPLEADOS

Limitaciones:

- Puede existir un sistema de registro inadecuado.

Supuestos Empleados:

- Es fundamental diagnosticar y tratar de forma correcta a los pacientes enfermos, ya que sin esta premisa sería imposible conseguir un buen control de la enfermedad.

PRECISIONES TÉCNICAS

- El estudio de contactos se realizará para todas las formas de tuberculosis tanto las pulmonares como extrapulmonares.

MÉTODO DE CÁLCULO

Numerador: Número Total de Contactos Examinados

Denominador: Número Total de Contactos Censados

Fórmula para el cálculo:

$$\frac{\text{Número Total de Contactos Examinados}}{\text{Número Total de Contactos Censados}} \times 100$$

PERIODICIDAD DE LAS MEDICIONES

Trimestral.

FUENTE DE DATOS

Informe Operacional de Tuberculosis-ESN PCT

BASE DE DATOS

Base de Datos ESN PCT-MINSA

TASA DE ÉXITO DE LOS CASOS NUEVOS TBPFP

RESULTADO INMEDIATO:

Tratamiento oportuno y exitoso de los pacientes con tuberculosis pulmonar frotis positivo **que inician tratamiento con medicamentos de primera línea**

MINISTERIO DE SALUD
035
FOLIOS
OGPP

PLIEGOS QUE EJECUTAN ACCIONES EN EL MARCO DEL PROGRAMA ESTRATÉGICO

(con recursos asignados en el presupuesto 2013)

- Pliego 11 Ministerio de Salud
- Seguro Integral de Salud
- Pliegos Regionales

DEFINICIÓN

La tasa de éxito de los casos nuevos tuberculosis pulmonar frotis positivo (TBP FP) es la proporción de los casos nuevos TBPFP (infecciosos) con tratamiento exitoso (curados +tratamiento completo) del total de casos nuevos TBPFP registrados.,

DIMENSIÓN DE DESEMPEÑO

Eficacia

VALOR DEL INDICADOR

	2001	2002	2003	2004	2005	2006	2007	2008	2009	2010	2011
TASA DE ÉXITO DE LOS CASOS NUEVOS TBPFP	92	91.5	89.3	89.6	91.1	91.7	91.3	87.8	89.1	89.7	87.8

Fuente: ESNPCT/DGSP/MINSA 2001-2011

JUSTIFICACIÓN

El principal indicador para evaluar los resultados del tratamiento, es la tasa de éxito, principalmente en los casos nuevos TBPFP. Asegurar el tratamiento de alta calidad de todos los casos diagnosticados de tuberculosis y lograr un 90% de éxito del tratamiento, es uno de los resultados que busca el PP 016 TBC/VIH-SIDA. Para ello las Regiones y Redes de servicios de salud deberán optimizar su desempeño en el control de la TB, con énfasis en la reducción de la transmisión de la TB en los EESS, incremento de la detección oportuna de casos, mejora del seguimiento y adherencia al tratamiento para asegurar la curación de las personas afectadas y afianzando los demás componentes de la Estrategia DOTS - DOTS Plus, con intervenciones focalizadas en áreas de mayor riesgo.

LIMITACIONES Y SUPUESTOS EMPLEADOS

Limitaciones:

- Presencia de casos de TB en población con problemas de alcoholismo y drogadicción.

MINISTERIO DE SALUD - OFICINA GENERAL DE PLANEAMIENTO PRESUPUESTO - OFICINA DE PRESUPUESTO

MINISTERIO DE SALUD
276
FOLIOS
OGPP

- Escaso números de profesionales de la salud en EESS con alta carga de casos de TB.
- Ruptura del suministro de medicamentos.

Supuestos Empleados:

- Autoridades políticas a nivel regional y local consideran a la TB como una prioridad sanitaria y garantizan la ejecución efectiva del Presupuesto por Resultado programado en cada año.
- Personal de salud entrenado en el manejo de tuberculosis.
- Acceso universal a pruebas de sensibilidad.
- Manejo adecuado de los casos con tratamientos estándares y adecuados al patrón de sensibilidad.
- Cumplimiento de tratamiento directamente supervisado por personal de salud entrenado.
- Promover la adherencia al tratamiento y prevenir la irregularidad

MÉTODO DE CÁLCULO

Numerador: Número de Casos nuevos con TBPFP con éxito al tratamiento

Denominador: Número Total de casos nuevos con TBPFP notificados

Fórmula para el cálculo:

$$\frac{\text{N° Casos nuevos con TBPFP con éxito al tratamiento (curado + tratamiento completo)}}{\text{N° de casos nuevos con TBPFP notificados}} \times 100$$

PERIODICIDAD DE LAS MEDICIONES

La medición se realiza semestral, pero se informa anualmente a la ESNPCT

FUENTE DE DATOS

Estudios de Cohorte de casos con TB que inician tratamiento con medicamentos de primera línea -ESN PCT

BASE DE DATOS

Base de Datos -MINSA

INSTRUMENTO DE RECOLECCIÓN DE INFORMACIÓN

Estudios de Cohorte de casos con TB que inician tratamiento con medicamentos de primera línea ESN PCT

Mujeres gestantes reactivas de VIH reciben protocolo de prevención de transmisión vertical

RESULTADO INTERMEDIO

Mujeres gestantes reactivas y niños expuestos reciben tratamiento oportuno

PLIEGOS QUE EJECUTAN ACCIONES EN EL MARCO DEL PROGRAMA ESTRATÉGICO

- Ministerio de Salud
- Instituto Nacional de Salud
- Sistema Integral de Salud
- Gobiernos Regionales

DEFINICIÓN

Es el porcentaje de mujeres con VIH que reciben tratamiento antirretroviral durante su embarazo, cesárea y supresión de lactancia.

VALOR DEL INDICADOR

El progreso en la administración de antirretrovirales a mujeres embarazadas infectadas con VIH para prevenir la transmisión materna infantil. Las embarazadas infectadas con VIH que son legibles para el tratamiento antirretroviral y reciben un régimen de tratamiento ARV también se beneficiaran del efecto profiláctico para la prevención de la transmisión materno infantil y por lo tanto se incluyen en este indicador.

JUSTIFICACIÓN

Es un indicador de Acceso Universal (AU) contemplado en la iniciativa Regional para la Eliminación de la Transmisión Materno infantil del VIH y de la Sífilis Congénita en America Latina y el Caribe (Estrategia de Monitoreo Regional 2010).

El riesgo de transmisión materno infantil se puede reducir significativamente mediante acciones complementarias de administración de antirretrovirales (como tratamiento o como profilaxis) para la madre, con la provisión de profilaxis antirretrovirales al niños, la aplicación de prácticas de parto seguro y prácticas más seguras de alimentación del lactante.

LIMITACIONES Y SUPUESTOS EMPLEADOS

Este indicador permite a los países vigilar la cobertura con antirretrovirales en mujeres embarazadas infectadas con VIH para reducir el riesgo de transmisión del VIH al niño.

Al desagregarse este indicador puede monitorear el mayor acceso a regímenes de ARV más eficaces para prevención de la transmisión vertical en países que están expandiendo a categorías de regímenes más nuevas.

Este indicador mide ARV entregados y no los ARV consumidos, por lo tanto no es posible determinar la adherencia al régimen completo de ARV, ni permite distinguir entre los regímenes ARV y entre los componentes pre e intra parto.

Si bien el uso de ARV es una estrategia para la prevención de la trasmisión vertical, e uno de los componentes de la profilaxis, que por sí sola disminuyen entre el 20-30% el riesgo de trasmisión tiene que ser complementada con el parto por cesárea electiva (disminuye el riesgo entre el 40 -50%) y la suspensión de la lactancia materna.

PRECISIONES TÉCNICAS

Numerador: El numerador se calcula a partir de los registros del Programa ESN ITS VIH SIDA agregados a partir de los registros de los establecimientos de salud (TARGA). Las mujeres

infectadas con VIH pueden recibir los medicamentos antirretrovirales en diferentes lugares (servicios maternos y centros de atención de TARGA) durante el embarazo, parto e inmediatamente después del parto. El numerador se puede calcular contando en el punto de administración de ARV, o en el punto de parto.

Se deben hacer esfuerzos para incluir establecimientos de salud públicos, privados y gestionados por ONGs que están proveyendo ARVs a mujeres infectadas con VIH para prevención de la transmisión vertical.

Denominador: Se pueden utilizar dos métodos para estimar el denominador:

a) Multiplicar el número total de mujeres que dieron a luz en los últimos 12 meses, (que se puede obtener de los certificados de nacimientos emitidos por las Oficinas centrales de estadística o de las estimaciones de la Decisión de Población de la ONU) por la estimación nacional más reciente de prevalencia de VIH en mujeres embarazadas (que se puede derivar de la vigilancia centinela del VIH).

b) Usando un modelo de proyección como el que proporciona el software Spectrum, utilizar el producto "número de mujeres embarazadas que necesitan prevención de transmisión vertical. Este método está indicado en los países con epidemia generalizada.

MÉTODO DE CÁLCULO

Numerador: Número de mujeres embarazadas infectadas con VIH que recibieron antirretrovirales durante los últimos 12 meses para reducir la transmisión materno infantil.

Denominador: Número estimado de mujeres embarazadas infectadas con VIH en los últimos 12meses.

PERIODICIDAD DE LAS MEDICIONES

Anual o más frecuentemente, dependiendo de la necesidad de monitoreo del país.

FUENTE DE DATOS

Es un indicador UNGASS

Medido los el Ministerio de Salud: ESN ITS VIH SIDA.

MINISTERIO DE SALUD
033
FOLIOS
OGPP

PORCENTAJE DE ADULTOS Y NIÑOS CON INDICACION DE TARGA QUE ESTAN RECIBIENDO ESTA TERAPIA

RESULTADO INMEDIATO: ACCESO A TERAPIA ANTIRETROVIRAL

PLIEGOS QUE EJECUTAN ACCIONES EN EL MARCO DEL PROGRAMA ESTRATÉGICO

- Ministerio de Salud
- Instituto Nacional de Salud
- Seguro Integral de Salud
- Instituto Nacional de Enfermedades Neoplásicas
- Gobiernos Regionales

DEFINICIÓN

Este indicador mide el número de personas con diagnóstico confirmado de VIH que están recibiendo Tratamiento Antirretroviral de Gran Actividad (TARGA) respecto del total de personas con diagnóstico confirmado de VIH que tienen indicación para recibir esta terapia.

DIMENSIÓN DE DESEMPEÑO

Eficacia

VALOR DEL INDICADOR

72% (2012).

Incluye: MINSA FFAA, FFPP, ONGs, EsSalud.

JUSTIFICACIÓN

Es necesario conocer el avance en la implementación del TARGA que representa una importante estrategia terapéutica para el control y prevención del VIH/SIDA.

LIMITACIONES Y SUPUESTOS EMPLEADOS

Limitaciones:

- Dificultad para recopilar información de todas las instituciones que brindan TARGA.
- El denominador se obtiene a través de modelamiento matemático.

Supuestos empleados:

- Los registros de los establecimientos de salud contienen la información de los casos confirmados de VIH con TARGA.
- El dato del denominador obtenido a través de modelamiento matemático es adecuado.

PRECISIONES TÉCNICAS

El indicador debe evaluarse considerando la cobertura diagnóstica.

METODO DE CALCULO

MINISTERIO DE SALUD
OFICINA GENERAL DE PLANEAMIENTO, PRESUPUESTO Y MODERNIZACIÓN
OFICINA DE PRESUPUESTO

MINISTERIO DE SALUD
274
FOLIOS
OGPP

Numerador: N° total de personas (niños y adultos) con diagnóstico confirmado de VIH que reciben TARGA de acuerdo a norma vigente.

Denominador: N° total de personas con diagnóstico confirmado de VIH que tienen indicación para recibir TARGA.

PERIODICIDAD DE LAS MEDICIONES

Cada dos años.

FUENTE DE DATOS

Numerador: Registros de los establecimientos de salud.

Denominador: Modelamiento matemático (spectrum).

BASE DE DATOS

Registros de la Estrategia Sanitaria Nacional de Prevención y Control de ITS, VIH/SIDA.

INSTRUMENTO DE RECOLECCIÓN DE INFORMACIÓN

Registros de la Estrategia Sanitaria Nacional de Prevención y Control de ITS, VIH/SIDA.

MINISTERIO DE SALUD
032
FOLIOS
OGPP

PORCENTAJE DE PERSONAS CON DIAGNOSTICO DE HEPATITIS B CRONICA CON INDICACION DE TRATAMIENTO QUE ESTAN RECIBIENDO TERAPIA

RESULTADO INMEDIATO: ACCESO A TERAPIA PARA HEPATITIS B CRONICA

PLIEGOS QUE EJECUTAN ACCIONES EN EL MARCO DEL PROGRAMA ESTRATÉGICO

- Ministerio de Salud
- Instituto Nacional de Salud
- Seguro Integral de Salud
- Instituto Nacional de Enfermedades Neoplásicas
- Gobiernos Regionales

DEFINICIÓN

Este indicador mide el número de personas con diagnóstico confirmado de hepatitis B crónica que están recibiendo Tratamiento, respecto del total de personas con diagnóstico confirmado que tienen indicación para recibir esta terapia.

DIMENSIÓN DE DESEMPEÑO

Eficacia

VALOR DEL INDICADOR

80% (2014).

Incluye: MINSA.

JUSTIFICACIÓN

Es necesario conocer el avance en la implementación del tratamiento para la hepatitis B crónica que representa una importante estrategia terapéutica para el control de la morbilidad y mortalidad por esta enfermedad.

LIMITACIONES Y SUPUESTOS EMPLEADOS

Limitaciones:

- Dificultad para recopilar información de todo el país.
- No existen estudios de prevalencia de hepatitis nacionales ni por regiones.

Supuestos empleados:

- Los establecimientos de salud registran de manera adecuada los casos confirmados de hepatitis B crónica.
- Se realizarán estudios de prevalencia que permitan avanzar en la cobertura de los casos existentes para su tratamiento adecuado.

PRECISIONES TÉCNICAS

Mas adelante el indicador debe evaluarse, considerando la cobertura diagnóstica.

MÉTODO DE CÁLCULO

MINISTERIO DE SALUD
DIRECCIÓN GENERAL DE PLANEAMIENTO Y PRESUPUESTO
OFICINA DE PRESUPUESTO

MINISTERIO DE SALUD
273
FOLIOS
OGPP

Numerador: N° total de personas (Gestantes, recién nacidos, niños y adultos) con diagnóstico confirmado de hepatitis B crónica que reciben tratamiento de acuerdo a norma técnica.

Denominador: N° total de personas con diagnóstico confirmado de hepatitis B crónica que tienen indicación para recibir tratamiento.

PERIODICIDAD DE LAS MEDICIONES

Anual.

FUENTE DE DATOS

Registros de los establecimientos de salud.

Hoja de Monitoreo y seguimientos de los pacientes con Hepatitis B Crónicas

BASE DE DATOS

Registros de los establecimientos de salud y de la Estrategia Sanitaria Nacional de Prevención y Control de ITS, VIH/SIDA.

HIS

INSTRUMENTO DE RECOLECCIÓN DE INFORMACIÓN

Registros de los establecimientos de salud y de la Estrategia Sanitaria Nacional de Prevención y Control de ITS, VIH/SIDA.

MINISTERIO DE SALUD
031
FOLIOS
OGPP

PORCENTAJE DE PERSONAS CON APOYO NUTRICIONALA QUE RECIBEN CANASTA PANTB

RESULTADO INMEDIATO: GANANCIA DE PESO CORPORAL

PLIEGOS QUE EJECUTAN ACCIONES EN EL MARCO DEL PROGRAMA ESTRATÉGICO

- Ministerio de Salud
- Ministerio de Desarrollo e Inclusión Social (MIDIS)
- Instituto Nacional de Salud
- Gobiernos Regionales
- Gobiernos Locales

DEFINICIÓN

N° Persona afectada por tuberculosis que reciben tratamiento antituberculosis reciben canasta PAN TB como apoyo nutricional por su enfermedad. La canasta PAN TB será entregada por la Municipalidad distrital o provincial correspondiente en coordinación con el EESS donde el PAT recibe su tratamiento antituberculosis. La entrega de la canasta será de manera personal al PAT, salvo excepción debidamente documentada y autorizada por el PAT que delegue a un tercero como receptor.

DIMENSIÓN DE DESEMPEÑO

Eficacia

VALOR DEL INDICADOR

--- (2014).

Incluye: MINSA.

JUSTIFICACIÓN

En relación al costo social (costo olvidado), y la pérdida de productividad, la Tuberculosis ocupa el puesto 17 en la lista de las primeras causas de carga de enfermedad, ordenadas según los años de vida saludables perdidos por la enfermedad (AVISA).

Este indicador permite medir la carga de enfermedad de un territorio, calculando los años que se pierden por muerte prematura y discapacidad. Se observa que el grupo etáreo entre los 15 y 44 años vividos con discapacidad son mayores representando el 84% de la enfermedad, justo en los años de mayor edad productiva.

En el aspecto económico la enfermedad en uno de los integrantes de la familia representa un menor ingreso que se estima en un 21%, cabe mencionar que el único gasto que se incrementa es el gasto en la alimentación, el cual lo hace a expensas del gasto en educación.

En ese sentido, contribuir a mejorar el estado nutricional y recuperación integral del paciente con tuberculosis y sus contactos del Programa de Alimentación y Nutrición para el Paciente con Tuberculosis y sus Contactos (PANTBC) en los establecimientos de salud de los diferentes niveles de atención. El aspecto de territorialidad se estaría abordando con este nuevo producto, al ser programado y ejecutado por los Gobiernos Locales..

LIMITACIONES Y SUPUESTOS EMPLEADOS

MINISTERIO DE SALUD
272
FOLIOS
OGPP

Limitaciones:

- Dificultad para recopilar información de todo el país.

Supuestos empleados:

- Los Gobiernos Locales distribuirán las canastas nutricionales a las personas afectadas por TB.
- Se realizarán estudios transversales para medir la eficacia de la intervencion

PRECISIONES TÉCNICAS

Más adelante el indicador debe evaluarse,.

MÉTODO DE CÁLCULO

Numerador: N° de personas afectadas con TB que reciben apoyo nutricional

Denominador: N° de Personas Afectadas que reciben tratamiento antituberculoso.

PERIODICIDAD DE LAS MEDICIONES

Anual.

FUENTE DE DATOS

Padrón nominal de las personas afectadas con TB que Reciben Apoyo Nutricional

BASE DE DATOS

Base de Datos – ESNPCT - MINSA.

INSTRUMENTO DE RECOLECCIÓN DE INFORMACIÓN

Registros de los padrones nominales de las personas afectadas con TB que reciben ayuda nutricional

MINISTERIO DE SALUD
030
FOLIOS
OGPP

Definición de productos (modelos operacionales)

Indicadores (fichas del indicador)

RAZÓN DE MORTALIDAD MATERNA POR 100 MIL NACIDOS VIVOS

RESULTADO FINAL ESPERADO
Mejorar la salud materno neonatal

PLIEGOS QUE EJECUTAN ACCIONES EN EL MARCO DEL PROGRAMA ESTRATÉGICO (con recursos asignados en el presupuesto 2008)

- Ministerio de Salud
- Sistema Integral de Salud
- Gobiernos Regionales: Amazonas, Ancash, Apurímac, Arequipa, Ayacucho, Cajamarca, Cuzco, Huancavelica, Huánuco, Ica, Junín, La Libertad, Lambayeque, Loreto, Madre de Dios, Moquegua, Pasco, Piura, Puno, San Martín, Tacna, Tumbes, Ucayali, Lima.

DEFINICIÓN

El ratio de mortalidad materna es el número de muertes maternas por cada 100,000 nacidos vivos.

VALOR DEL INDICADOR

Para el cálculo de este indicador se trabaja con data agregada de varios periodos de la ENDES. Dado que se requiere acumular al menos entre 7 años u 8 años de los resultados de dicha encuesta, el valor de este indicador estará disponible en 2010. Como alternativa, se recomienda evaluar la evolución de los indicadores de resultados intermedios asociados al ratio de mortalidad materna: la cobertura de parto institucional y de cesáreas en zonas rurales.

JUSTIFICACIÓN

El ratio de mortalidad materna es un indicador que refleja una compleja interacción de diversos factores condicionantes, los cuales trascienden el espacio de actuación del sector salud. Su utilidad estriba en que es utilizado para determinar el impacto de intervenciones sanitarias y sociales dirigidas a la mejora de la calidad de vida y desarrollo social de la mujer.

En los países en desarrollo como el Perú son poco frecuentes los sistemas de registro de estadísticas vitales de calidad aceptable. Uno de los principales problemas es que las zonas rurales las mujeres no tienen acceso a servicios salud, a través de los cuales se recolectan dichas estadísticas. Por ello, la alternativa más frecuente en países en desarrollado es el calcular la mortalidad materna utilizando datos de encuestas demográficas y de salud, tal como se hace en el Perú sobre la base de la encuesta ENDES.

Un problema recurrente para el cálculo de la mortalidad materna sobre la base de encuestas demográficas y de salud es la necesidad de contar con una muestra muy numerosa. Ello se debe al hecho de que el evento de muertes maternas se da con relativa baja frecuencia en periodos cortos de tiempo (1 o 2 años)[41].

[41] UNICEF/WHO/UNFPA (1997). "Guidelines for Monitoring the Availability and Use of Obstetric Sevices".

MINISTERIO DE SALUD
OFICINA DE PRESUPUESTO

MINISTERIO DE SALUD
271
FOLIOS
OGPP

Esto puede corregirse utilizando métodos de hermandad femenina. El método de hermandad femenina consiste en formular a las personas encuestadas cuatro preguntas sencillas sobre cuántas de sus hermanas llegaron a la edad adulta, cuántas han fallecido y si las que fallecieron estaban embarazadas en el momento de fallecer[42].
Este es el método que se utiliza en el Perú para el cálculo de mortalidad materna[43].

LIMITACIONES Y SUPUESTOS EMPLEADOS

Si bien el método de la hermandad femenina reduce el tamaño de la muestra necesaria, da lugar a estimaciones que abarcan entre 6 y 12 años antes de la encuesta, lo que hace que los datos sean problemáticos para supervisar el progreso u observar los efectos de las intervenciones. Otro problema asociado al uso del método de hermandad femenina es el de la recordación. Si ya es bastante complicado para una mujer recordar el momento de la muerte de una hermana, dato necesario para identificar la muerte materna (véanse las Precisiones Técnicas), el recordar además su edad al momento de morir, las razones de su muerte o si ella se encontraba o no embarazada puede producir sesgos adicionales en las estimaciones de la mortalidad materna a partir de dicho método.

Otro supuesto asociado al problema de recordación es que las muertes reportadas de las madres mientras estuvieron embarazadas y hasta 42 días después del parto se deben a alguna causa relacionada o agravada por el embarazo o su tratamiento (Ver Precisiones Técnicas), y que por tanto excluyen las muertes ocasionadas por eventos accidentales o incidentales durante dicho espacio de tiempo. Evidentemente, el problema radica en la dificultad de la entrevistada para distinguir entre dichos eventos, y representa una limitación general en el cálculo de la mortalidad materna sobre la base de encuestas de hogares.

PRECISIONES TÉCNICAS

Dada la necesidad de contar con una muestra grande de nacimientos para el cálculo de la mortalidad materna, el dato reportado para el Perú se llevará a cabo sobre la base de información agregada de la encuesta ENDES para 7 años (de 2004 a 2010). Nuevamente, por las limitaciones en el tamaño de la muestra, no es posible presentar desagregaciones de este indicador, por lo que el análisis del mismo debe ser complementado con la información proveniente del indicador de parto institucional.

Un nacimiento vivo es la expulsión o extracción completa del cuerpo de la madre, independientemente de la duración del embarazo, de un producto de la concepción que, después de dicha separación, respire o de cualquier otra señal de vida, como latidos del corazón, pulsaciones del cordón umbilical o movimientos efectivos de los músculos de contracción voluntaria, tanto si se ha cortado o no el cordón umbilical y este o no desprendida la placenta. Cada producto de un nacimiento que reúna esas condiciones se considera como un nacido vivo[44].

Para la identificación de un muerte materna se considera a aquellas mujeres que fallecieron por alguna causa relacionada o agravada por el embarazo o su tratamiento (con exclusión de las muertes accidentales o incidentales) durante el embarazo y el parto o antes de transcurridos 42 días de la terminación del embarazo, cualquiera que sea la duración y lugar del mismo, por cada 100.000 nacidos vivos. (United Nations, 2006)

MÉTODO DE CÁLCULO

[42] UnitedNations (2006). "Indicadores para el Seguimiento de los Objetivos de Desarrollo del Milenio".
[43] Ministerio de Salud – Oficina General de Epidemiología (2001). "MortalidadMaterna en el Perú 1997 – 2002".
[44] OMS (2004).International Classification of Diseases and Related Health Problems (ICD).10th revision.

Numerador: Número de muertes maternas dadas en el periodo de referencia.
Denominador: Número de nacidos vivos en el periodo de referencia.

La tasa de mortalidad materna puede calcularse dividiendo las muertes maternas estimadas por el total de nacidos vivos estimados en el mismo período y multiplicando el resultado por 100.000.

PERIODICIDAD DE LAS MEDICIONES

Cada 7 años. El estimado nacional de este indicador estará disponible hacia el primer trimestre de 2011, cuando se tendrán disponibles los datos completos de las ENDES 2004 a 2010.

FUENTE DE DATOS

Encuesta Demográfica y de Salud Familiar, ENDES.
Instituto Nacional de Estadística e Informática, INEI.

TASA DE MORTALIDAD NEONATAL POR MIL NACIDOS VIVOS

RESULTADO FINAL ESPERADO
Mejorar la salud materno neonatal

PLIEGOS QUE EJECUTAN ACCIONES EN EL MARCO DEL PROGRAMA ESTRATÉGICO (con recursos asignados en el presupuesto 2008)

- Ministerio de Salud
- Sistema Integral de Salud
- Gobiernos Regionales: Amazonas, Ancash, Apurímac, Arequipa, Ayacucho, Cajamarca, Cuzco, Huancavelica, Huánuco, Ica, Junín, La Libertad, Lambayeque, Loreto, Madre de Dios, Moquegua, Pasco, Piura, Puno, San Martín, Tacna, Tumbes, Ucayali, Lima.

DEFINICIÓN

Número de niños que mueren antes de cumplir un mes de nacido por cada 1.000 nacidos vivos.

VALOR DEL INDICADOR

Perú: Tasa de mortalidad neonatal por mil nacidos vivos
Estimados Nacionales

	Línea de Base: 2007				
	Valor estimado	Intervalo de confianza al 95%		Coeficiente de Variación	Número de Casos
		Inferior	Superior		
Total	**15.2**	**11.0**	**19.4**	**14.0**	**6399**
Área de residencia					
Urbana	11.1	5.4	16.9	25.9	3740
Rural	20.7	14.4	26.9	15.1	2659
Región natural					
Lima Metropolitana	3.0	-3.1	9.1	101.4	605
Resto Costa	10.3	3.5	17.2	33.2	1624
Sierra	23.8	15.9	31.6	16.5	2721
Selva	13.5	5.2	21.7	30.5	1449
Quintiles de Riqueza					
Quintil inferior	25.8	9.8	41.9	31.0	541
Segundo quintil	21.8	14.3	29.4	17.3	1624
Quintil intermedio	11.2	4.9	17.5	28.0	1529
Cuarto Quintil	13.5	3.1	23.9	38.5	1186
Quintil superior	5.7	-1.6	13.1	63.7	1519

FUENTE: INEI - ENDES 2007.

MINISTERIO DE SALUD
028
FOLIOS
OGPP

Perú: Tasa de mortalidad neonatal por mil nacidos vivos
Estimados Regionales

Departamento	Año: Junio 2007 1/				
	Valor estimado	Intervalo de confianza al 95%		Coeficiente de Variación	Número de Casos
		Inferior	Superior		
Amazonas	14.7	6.3	23.1	28.6	1101
Ancash	18.7	8.9	28.4	26.1	1155
Apurimac	18.4	9.4	27.4	24.4	1022
Arequipa	11.4	5.2	17.7	27.3	1699
Ayacucho	17.5	7.9	27.1	27.5	1130
Cajamarca	17.4	9.4	25.5	23.1	1115
Cusco	12.7	5.8	19.6	28.2	861
Huancavelica	21.8	14.8	28.8	16.0	1001
Huánuco	19.9	9.2	30.5	26.8	977
Ica	8.9	2.1	15.6	32.0	1425
Junín	19.8	8.9	30.8	27.7	980
La Libertad	13.7	6.3	21.0	26.9	1223
Lambayeque	7.1	1.3	12.8	40.6	1422
Lima	5.6	1.1	10.0	39.9	2493
Loreto	24.1	12.8	35.5	23.3	1149
Madre de Dios	12.5	8.7	16.4	23.3	1673
Moquegua	16.1	8.4	23.9	23.9	1314
Pasco	19.9	10.7	29.2	23.2	1275
Piura	16.1	7.2	24.9	27.4	1273
Puno	19.8	8.9	31.0	28.3	1145
San Martin	25.9	18.2	35.6	18.6	1418
Tacna	2.7	-1.2	6.5	71.4	1281
Tumbes	14.1	6.1	22.1	28.4	1493
Ucayali	10.1	3.4	16.8	33.3	1352

1/ Referida a la Mediana de las Entrevistas realizadas en el Periodo de Recolección de Datos de la ENDES: 2005, 2006, 2007 y 1er. Trimestre 2008, mas ampliación muestral.

FUENTE: INEI-Encuesta Demografica y de Salud Familiar: ENDES 2000 y 2007.

JUSTIFICACIÓN

Existen un número de formas distintas para la recolección de información y el cálculo de la mortalidad neonatal. En el Perú, dicho indicador se calcula utilizando el historial de nacimientos recogido en la ENDES. Sobre la base de un conjunto de preguntas realizadas a las mujeres en edad reproductiva se determina el día de nacimiento de cada uno de sus hijos nacidos vivos que hayan tenido. Luego se les preguntas si dichos niños se encuentran aún vivos, y si no es así, se recaba información sobre la edad a la que murieron. Dicha información es luego ajustada sobre la base de las llamadas "tablas de vida" o "tablas actuariales", las que incorporan el riesgo relativo de muerte para distintos grupos etarios.

Una alternativa a las encuestas de hogares para el cálculo de la mortalidad neonatal se basa en el uso de los registros de estadísticas vitales, administrados en el Perú por Ministerio de Salud. Sin embargo, así como ocurre en la mayoría de los países en desarrollo, el principal problema de dichos registros es que su

MINISTERIO DE SALUD
OFICINA GENERAL DE PLANEAMIENTO Y PRESUPUESTO
OFICINA DE PRESUPUESTO

MINISTERIO DE SALUD
269
FOLIOS
OGPP

información no es completa, tanto en el registro de los neonatos que fallecen antes de cumplir un mes de nacimientos como en el total de nacimientos, ni se procesa de manera oportuna. En esa medida, el uso dicha fuente generaría sesgos en las estimaciones de la mortalidad neonatal.

LIMITACIONES Y SUPUESTOS EMPLEADOS

Los datos de las encuestas están expuestos a errores de memoria; además, las encuestas que estiman la mortalidad neonatal requieren muestras muy numerosas, ya que estas incidencias son poco frecuentes y normalmente no es posible identificar hogares representativos para la muestra. El problema es incluso más grave cuando se presentan estimados con distintos niveles de desagregación, los cuales tienden a ser poco eficientes (es decir, generan intervalos de confianza relativamente amplios).

Las estimaciones indirectas se basan en las tablas actuariales ("de mortalidad") que quizá no sean las más indicadas para la población en cuestión. Asimismo, en la medida que dichas tablas incorporan el riesgo relativo de muerte de distintas cohortes de edad, existe discusión sobre si se debe o no utilizar las mismas tablas para distintos grupos poblacionales (por ejemplo, para Lima Metropolitana vs. el resto de regiones, para zonas urbanas y rurales, etc.). (UnitedNations, 2006)

Existe evidencia internacional que sugiere que calidad de la información que se obtiene a través de las encuestas de hogares para la estimación de la mortalidad neonatal es muy sensible a la calidad del proceso de capacitación de los encuestadores y al proceso de levantamiento de la información en campo (Curtis, 1995). Afortunadamente, en el Perú el INEI cuenta ya con varios años de experiencia aplicando la ENDES y recolectando información para el cálculo de dicho indicador.

Un problema asociado al monitoreo de la mortalidad neonatal es el hecho de que la misma se calcula agregando data de varios años, lo que los datos sean problemáticos para supervisar el progreso u observar los efectos de las intervenciones, ya que se analizan a la vez distintas cohortes de nacimientos, las cuales pueden haber sido sujetos de distintos mecanismos de intervención.

PRECISIONES TÉCNICAS

Un nacimiento vivo es la expulsión o extracción completa del cuerpo de la madre, independientemente de la duración del embarazo, de un producto de la concepción que, después de dicha separación, respire o de cualquier otra señal de vida, como latidos del corazón, pulsaciones del cordón umbilical o movimientos efectivos de los músculos de contracción voluntaria, tanto si se ha cortado o no el cordón umbilical y este o no desprendida la placenta. Cada producto de un nacimiento que reúna esas condiciones se considera como un nacido vivo[45].

MÉTODO DE CÁLCULO

Numerador: Número de niños nacidos vivos que fallecen antes de cumplir un mes de edad en el periodo de referencia.
Denominador: Número de niños nacidos vivos en el periodo de referencia.

PERIODICIDAD DE LAS MEDICIONES

Anual

FUENTE DE DATOS

Encuesta Demográfica y de Salud Familiar, ENDES.

[45] OMS (2004).International Classification of Diseases and Related Health Problems (ICD).10th revision.

MINISTERIO DE SALUD
027
FOLIOS
OGPP

Instituto Nacional de Estadística e Informática, INEI.

BASE DE DATOS

Disponible en web site: http://www.mef.gob.pe/DNPP/ppto_por_resultados.php

SINTAXIS

Disponible en web site: http://www.mef.gob.pe/DNPP/ppto_por_resultados.php

MINISTERIO DE SALUD
OFICINA GENERAL DE PLANEAMIENTO PRESUPUESTO
OFICINA DE PRESUPUESTO

MINISTERIO DE SALUD
268
FOLIOS
OGPP

TASA GLOBAL DE FECUNDIDAD

RESULTADO INTERMEDIO ESPERADO
Población con conocimientos en salud sexual y reproductiva
y que acceden a métodos de planificación familiar

PLIEGOS QUE EJECUTAN ACCIONES EN EL MARCO DEL PROGRAMA ESTRATÉGICO (con recursos asignados en el presupuesto 2008)

- Ministerio de Salud
- Sistema Integral de Salud
- Gobiernos Regionales: Amazonas, Ancash, Apurímac, Arequipa, Ayacucho, Cajamarca, Callao, Cuzco, Huancavelica, Huánuco, Ica, Junín, La Libertad, Lambayeque, Loreto, Madre de Dios, Moquegua, Pasco, Piura, Puno, San Martín, Tacna, Tumbes, Ucayali, Lima.

DEFINICIÓN

Número promedio de nacimientos esperados por mujer a lo largo de su vida reproductiva.

VALOR DEL INDICADOR

Perú: Tasa global de fecundidad
Estimados Nacionales

	Línea de Base: 2007				
	Valor estimado	Intervalo de confianza al 95%		Coeficiente de Variación	Número de Casos
		Inferior	Superior		
Total	**2.4**	**2.2**	**2.6**	**4.5**	**6399**
Área de residencia					
Urbana	1.9	1.7	2.1	5.6	3740
Rural	3.7	3.4	4.0	4.5	2659
Región natural					
Lima Metropolitana	1.6	1.3	2.0	10.7	605
Resto Costa	2.4	2.0	2.8	8.5	1624
Sierra	2.9	2.5	3.2	6.8	2721
Selva	3.4	2.8	4.0	8.9	1449
Quintiles de Riqueza					
Quintil inferior	5.3	4.5	6.1	7.3	413.0
Segundo quintil	3.6	3.2	4.0	5.3	2073.0
Quintil intermedio	2.9	2.5	3.3	6.8	1610.0
Cuarto Quintil	2.0	1.6	2.3	8.7	1337.0
Quintil superior	1.3	1.1	1.6	10.0	966.0

FUENTE: INEI - ENDES 2007.

MINISTERIO DE SALUD
026
FOLIOS
OGPP

Perú: Tasa global de fecundidad
Estimados Regionales

	Año: Junio 2007 1/				
	Valor estimado	Intervalo de confianza al 95%		Coeficiente de Variación	Número de Casos
		Inferior	Superior		
Amazonas	3.3	2.8	3.9	8.8	1105
Áncash	2.8	2.3	3.2	8.1	1155
Apurimac	3.6	3.1	4.1	6.8	1022
Arequipa	1.9	1.6	2.2	7.1	1699
Ayacucho	3.5	3.0	4.0	7.2	1130
Cajamarca	3.0	2.6	3.4	7.1	1115
Cusco	2.9	2.3	3.4	9.4	861
Huancavelica	4.4	3.7	5.0	7.6	1001
Huánuco	3.3	2.7	3.8	8.6	975
Ica	2.4	2.1	2.7	6.6	1421
Junin	2.8	2.3	3.3	8.4	980
La Libertad	2.8	2.3	3.2	8.0	1221
Lambayeque	2.5	2.2	2.7	5.9	1423
Lima	1.9	1.7	2.1	5.1	2744
Loreto	4.6	3.9	5.3	7.6	1149
Madre de Dios	3.1	2.8	3.4	4.6	1673
Moquegua	1.8	1.6	2.0	6.3	1317
Pasco	3.1	2.7	3.6	6.9	1275
Piura	2.8	2.4	3.2	7.1	1272
Puno	2.8	2.4	3.1	7.0	1145
San Martin	2.8	2.4	3.2	7.7	1416
Tacna	2.0	1.7	2.3	7.9	1261
Tumbes	2.3	2.1	2.5	4.8	1494
Ucayali	3.5	3.1	3.8	4.8	1352

Fuente: INEI-ENDES 2007

JUSTIFICACIÓN

La fecundidad es una de las variables más importantes para evaluar la tendencia de crecimiento de la población. Este indicador guarda relación directa con la fertilidad y con la edad al casarse o cohabitar, la disponibilidad y empleo de métodos anticonceptivos, el desarrollo económico, el estado social de la mujer y la estructura por edad y sexo. La tasa global de fecundidad relaciona los nacimientos con el grupo de mujeres en edad reproductiva (15-49 años) y su capacidad reproductiva, siendo así un indicador más preciso que la tasa bruta de natalidad, que básicamente mide el número de nacimientos como porcentaje del total de la población.

La principal fortaleza de este indicador es que representa una medida independiente de la estructura de edad de la población. En ese sentido, la tasa global de fecundidad es considerado un buen indicador para el monitoreo y la comparación internacional. No obstante, cabe enfatizar que el indicador constituye una medida

MINISTERIO DE SALUD
OFICINA DE PLANEAMIENTO PRESUPUESTO Y RACIONALIZACIÓN
OFICINA DE PRESUPUESTO

MINISTERIO DE SALUD
267
FOLIOS
OGPP

hipotética de la fertilidad y que en situaciones de rápido cambio en los patrones de fertilidad su validez es fundamentalmente ilustrativo[46].

LIMITACIONES Y SUPUESTOS EMPLEADOS

Un problema en relación a este indicador viene dado por la recolección de información en la enumeración de los hijos que ha tenido la mujer entrevistada. El error más frecuente es el de la omisión u olvido de los hijos, especialmente cuando éstos no viven en el hogar o han muerto. Este problema crece con el aumento de la edad de la madre. (INEI, 2000a).

PRECISIONES TÉCNICAS

Las tasas específicas se calculan haciendo el cociente entre el total de hijos tenidos por las mujeres de un grupo quinquenal y el total de mujeres de ese grupo de edades. A partir del censo, se calcula
con las preguntas sobre el total de hijos tenidos y los hijos tenidos el último año, según edad de las mujeres, y aplicando un método desarrollado por Brass (UnitedNations, 1983). El mismo relaciona las estimaciones de la fecundidad actual (obtenida a través de la pregunta de si la mujer ha tenido o no un hijo nacido vivo en un periodo anterior y cercano a la entrevista) y la fecundidad retrospectiva (que se basa en la pregunta del número de hijos nacidos vivos tenidos por las mujeres)[47].

MÉTODO DE CÁLCULO

Numerador: Suma de las tasas específicas de fecundidad por grupos quinquenales de edades de las mujeres entre 15 y 49 años, multiplicado por 5.
Denominador: 1.

PERIODICIDAD DE LAS MEDICIONES

Anual

FUENTE DE DATOS

Encuesta Demográfica y de Salud Familiar.
Instituto Nacional de Estadística e Informática, INEI.

BASE DE DATOS

Disponible en web site:
http://www.mef.gob.pe/DNPP/ppto_por_resultados.php

SINTAXIS

Disponible en web site:
http://www.mef.gob.pe/DNPP/ppto_por_resultados.php

[46] OMS (2006). "Reproductive Health Indicators. Guidelines for their generation, interpretation and global monitoring"
[47] United Nations (1983), "Manual X: Indirect Techniques for Demographic Estimation"

MINISTERIO DE SALUD
025
FOLIOS
OGPP

NÚMERO DE PAREJAS PROTEGIDAS (PORCENTAJE DE MUJERES EN UNIÓN EN EDAD FÉRTIL QUE USA ACTUALMENTE ALGÚN MÉTODO DE PLANIFICACIÓN FAMILIAR)

RESULTADO INTERMEDIO ESPERADO
Población con conocimientos en salud sexual y reproductiva
y que acceden a métodos de planificación familiar

PLIEGOS QUE EJECUTAN ACCIONES EN EL MARCO DEL PROGRAMA ESTRATÉGICO (con recursos asignados en el presupuesto 2008)

- Ministerio de Salud
- Sistema Integral de Salud
- Gobiernos Regionales: Amazonas, Ancash, Apurímac, Arequipa, Ayacucho, Cajamarca, Callao, Cuzco, Huancavelica, Huánuco, Ica, Junín, La Libertad, Lambayeque, Loreto, Madre de Dios, Moquegua, Pasco, Piura, Puno, San Martín, Tacna, Tumbes, Ucayali, Lima.

DEFINICIÓN

Porcentaje de mujeres en unión en edad fértil que usa actualmente algún método de planificación familiar.

VALOR DEL INDICADOR

Perú: Número de parejas protegidas (Porcentaje de mujeres en unión en edad fértil que usa actualmente algún método de planificación familiar)
Estimados Nacionales

	Año: 2007				
	Valor estimado	Intervalo de confianza al 95%		Coeficiente de Variación	Número de Casos
		Inferior	Superior		
Total	**73.1**	**71.3**	**74.9**	**1.3**	**3866**
Área de residencia					
Urbana	73.8	71.3	76.2	1.7	2052
Rural	71.8	69.3	74.1	1.7	1814
Región natural					
Lima Metropolitana	70.5	65.2	75.3	3.6	295
Resto Costa	79.3	76.3	82.0	1.8	926
Sierra	73.3	70.9	75.6	1.6	1689
Selva	66.7	63.0	70.2	2.7	956
Quintiles de Riqueza					
Quintil inferior	65.0	59.7	70.0	4.0	390
Segundo quintil	73.5	70.2	76.5	2.2	1101
Quintil intermedio	77.0	73.2	80.4	2.4	970
Cuarto Quintil	75.1	71.0	78.9	2.7	676
Quintil superior	70.4	65.9	74.4	3.1	729

FUENTE: INEI - ENDES 2007

MINISTERIO DE SALUD
266
FOLIOS
OGPP

Perú: Número de parejas protegidas (Porcentaje de mujeres en unión en edad fértil que usa actualmente algún método de planificación familiar)
Estimados Regionales

	Año: Junio 2007 1/				
	Valor estimado	Intervalo de confianza al 95%		Coeficiente de Variación	Número de Casos
		Inferior	Superior		
Amazonas	75.3	71.4	78.9	2.5	727
Áncash	71.3	68.1	74.3	2.2	668
Apurimac	71.8	67.9	75.5	2.7	663
Arequipa	77.7	74.7	80.4	1.9	838
Ayacucho	71.8	68.5	74.9	2.3	685
Cajamarca	72.5	68.5	76.2	2.7	693
Cusco	72.5	68.6	76.2	2.7	530
Huancavelica	64.7	58.4	70.5	4.8	681
Huánuco	68.9	64.4	73.0	3.2	617
Ica	75.1	71.9	77.9	2.0	797
Junín	71.3	67.6	74.7	2.5	537
La Libertad	72.3	67.9	76.3	3.0	708
Lambayeque	73.1	69.7	76.3	2.3	761
Lima	72.2	69.8	74.5	1.7	1346
Loreto	60.5	56.1	64.8	3.7	736
Madre de Dios	72.4	69.8	74.9	1.8	1084
Moquegua	75.8	72.6	78.8	2.1	773
Pasco	74.1	70.3	77.5	2.5	740
Piura	74.0	70.4	77.4	2.4	739
Puno	72.0	68.8	75.0	2.2	732
San Martin	73.5	70.7	76.1	1.9	987
Tacna	80.6	76.8	83.9	2.2	690
Tumbes	76.5	73.2	79.4	2.1	917
Ucayali	67.4	64.1	70.6	2.4	851

Fuente: INEI-ENDES 2007

JUSTIFICACIÓN

Este indicador, también conocido como "prevalencia anticonceptiva", proporciona una medida de cobertura del uso de anticonceptivos en la población, teniendo en cuenta todas las fuentes de suministro y todos los métodos anticonceptivos, de esterilización, así como los llamados métodos tradicionales o folklóricos (ver Precisiones Técnicas). Es la medida más difundida para la evaluación de los de los programas de planificación familiar.

Si bien este indicador puede obtenerse teóricamente de los registros administrativos de los centros de salud, la práctica actual es depender de encuestas por muestreo como la ENDES, a fin de reducir al mínimo los problemas asociados con el mantenimiento de un recuento continuo de usuarias actuales y con la obtención de estimaciones exactas de la población. (Entre los problemas figuran datos incompletos, recuento doble de

usuarias que entran en el sistema de provisión de servicios en más de un punto, etc.)

LIMITACIONES Y SUPUESTOS EMPLEADOS

Mientras algunos métodos anticonceptivos como la esterilización, la píldora, el DIU o los implantes proveen protección continua para sus usuarias, otros métodos tales como el condón, el método del ritmo o el del retiro son métodos de uso en relaciones sexuales específicas. El uso actual de estos últimos métodos constituye un concepto confuso, en la medida que ello puede hacer referencia a la última relación sexual – la que pudo haber ocurrido mucho tiempo antes de la entrevista – o a la intención de uso en la próxima relación sexual[48].

En la práctica la prevalencia anticonceptiva se calcula en las mujeres en unión. En los países en que las mujeres tienen una actividad sexual fuera de matrimonio relativamente escasa, al fundamentar las estimaciones en las mujeres en unión se capta a la población sometida a riesgo de embarazo. Sin embargo, en los países con frecuente actividad sexual fuera de uniones estables, una estimación de la prevalencia basada solamente en las mujeres en unión ignoraría a una proporción considerable de las usuarias actuales. Así, los investigadores siguen estudiando la idoneidad de fundamentar la prevalencia anticonceptiva en todas las mujeres frente a las que se hallan en unión estable.

PRECISIONES TÉCNICAS

- Se define "mujeres en unión" como aquellas mujeres que declaran encontrarse casadas o convivir con su pareja. Asimismo, se define mujeres en "edad fértil" a aquellas que al momento de la encuesta tienen entre 15 y 49 años.

- Se considera que una mujer utiliza un método anticonceptivo ya sea que declare utilizar un método moderno, tradicional o folklórico.

- Los métodos modernos incluyen: Esterilización femenina, esterilización masculina, píldora, DIU, condón masculino y femenino, métodos vaginales (espuma, jalea, óvulos), inyecciones anticonceptivas (de solo progestágeno de tres meses y combinadas de un mes), Implantes o Norplant, método amenorrea por lactancia (MELA), y anticoncepción de emergencia.

- Los métodos tradicionales y folklóricos incluyen el método del ritmo, Billings del retiro y el método de collar de ciclo.

- A las mujeres que al momento de la entrevista se encuentran embarazadas se les codifica como no usuarias de métodos anticonceptivos.

MÉTODO DE CÁLCULO

Numerador: Número de mujeres en unión entre 15 y 49 años que utiliza algún método de planificación familiar.
Denominador: Número de mujeres en unión entre 15 y 49 años.

PERIODICIDAD DE LAS MEDICIONES

Anual

FUENTE DE DATOS

[48] Rutstein, Shea Oscar & Guillermo Rojas (2003). "Guide to DHS Statistics". Calverton, Maryland: Demographic and Health Surveys, ORC Macro.

Encuesta Demográfica y de Salud Familiar.
Instituto Nacional de Estadística e Informática, INEI.

BASE DE DATOS

Disponible en web site:
http://www.mef.gob.pe/DNPP/ppto_por_resultados.php

SINTAXIS

Disponible en web site:
http://www.mef.gob.pe/DNPP/ppto_por_resultados.php

MINISTERIO DE SALUD
013
FOLIOS
OGPP

PROPORCIÓN MUJERES EN UNIÓN QUE USA ALGÚN MÉTODO MODERNO DE PLANIFICACIÓN FAMILIAR

RESULTADO INTERMEDIO

Proporción mujeres en unión que usa algún método moderno de planificación familiar

PLIEGOS QUE EJECUTAN ACCIONES EN EL MARCO DEL PROGRAMA ESTRATÉGICO (con recursos asignados en el presupuesto 2008)

- Ministerio de Salud
- Sistema Integral de Salud
- Gobiernos Regionales: Amazonas, Ancash, Apurímac, Arequipa, Ayacucho, Cajamarca, Callao, Cuzco, Huancavelica, Huánuco, Ica, Junín, La Libertad, Lambayeque, Loreto, Madre de Dios, Moquegua, Pasco, Piura, Puno, San Martín, Tacna, Tumbes, Ucayali, Lima.

DEFINICIÓN

Es el porcentaje de mujeres en unión que usa actualmente algún método moderno de planificación familiar. Los métodos modernos son aquellos métodos capaces de evitar un embarazo y son altamente efectivos cuando se usan de manera correcta.

VALOR DEL INDICADOR

2007	2009	2010	2011	2012 - I SEM.
47.8	50.0	50.5	51.1	53.0

JUSTIFICACIÓN

Determinar la proporción de mujeres en unión que usa actualmente algún método moderno de planificación familiar

LIMITACIONES Y SUPUESTOS EMPLEADOS

Información no disponible

PRECISIONES TÉCNICAS

Población objetivo: Mujeres en unión de 15 a 49 años

MÉTODO DE CÁLCULO

$$Usa = \frac{\text{MU\_Modpf}}{TM} * 100$$

MU_Modpf= Mujeres unidas que usan algún método moderno de planificación familiar

TM:Total de mujeres unidas

PERIODICIDAD DE LAS MEDICIONES

Semestral y anual

MINISTERIO DE SALUD - OFICINA GENERAL DE PLANEAMIENTO Y PRESUPUESTO - OFICINA DE PRESUPUESTO

MINISTERIO DE SALUD
264
FOLIOS
OGPP

FUENTE DE DATOS

ENDES

BASE DE DATOS

Información no disponible

SINTAXIS

```
RECODE V501 (1,2=1)(0,3,4,5=2) INTO UNIDAS.
VAL LABEL UNIDAS  1'SI'  2 'NO'.
RECODE  V313 (3=1) (1,2,0=0) INTO UsaMetMod.
val label UsaMetMod 1 'Uso Método moderno de PF' 0 'No usa'.
if unidas=1  MU_Modpf=0.
if unidas=1 & UsaMetMod=1  MU_Modpf=1.
var lab MU_Modpf  'Mujeres Unidas que usan Met Mod PF'.
```



PROPORCION DE PARTO INSTITUCIONAL DE GESTANTES PROCEDENTES DE LAS ZONAS RURALES

RESULTADO INTERMEDIO ESPERADO
Reducción de la morbilidad y mortalidad materna

PLIEGOS QUE EJECUTAN ACCIONES EN EL MARCO DEL PROGRAMA ESTRATÉGICO (con recursos asignados en el presupuesto 2008)

- Ministerio de Salud
- Sistema Integral de Salud
- Gobiernos Regionales: Amazonas, Ancash, Apurímac, Arequipa, Ayacucho, Cajamarca, Callao, Cuzco, Huancavelica, Huánuco, Ica, Junín, La Libertad, Lambayeque, Loreto, Madre de Dios, Moquegua, Pasco, Piura, Puno, San Martín, Tacna, Tumbes, Ucayali, Lima.

DEFINICIÓN

Porcentaje de mujeres que tuvieron al menos un nacimiento vivo en los últimos 5 años de la encuesta, cuyo último nacimiento vivo fue atendido por personal de salud capacitado y se llevó a cabo en un establecimiento de salud.

VALOR DEL INDICADOR

Perú: Cobertura de parto institucional en gestantes procedentes de las zonas rurales
Estimados Nacionales

	Línea de Base: 2007				
	Valor estimado	Intervalo de confianza al 95%		Coeficiente de Variación	Número de Casos
		Inferior	Superior		
Total	**49.4**	**41.4**	**57.3**	**8.3**	**1122**
Área de residencia					
Urbana	N.C.	N.C.	N.C.	N.C.	N.C.
Rural	49.4	41.4	57.3	8.3	1122
Región natural					
Lima Metropolitana	N.C.	N.C.	N.C.	N.C.	N.C.
Resto Costa	80.1	57.2	92.3	11.2	104
Sierra	46.0	37.4	54.9	9.8	711
Selva	43.2	29.2	58.4	17.7	307

* No se incluye la desagregación por quintiles de riqueza dado que la definición de dicha variable se hizó utilizando la muestra total de hogares y no solo a los hogares rurales

FUENTE: INEI - ENDES 2007.

Perú: Cobertura de parto institucional en gestantes procedentes de las zonas rurales
Estimados Regionales

	Año: Junio 2007 1/				
	Valor estimado	Intervalo de confianza al 95%		Coeficiente de Variación	Número de Casos
		Inferior	Superior		
Amazonas	36.2	26.9	46.6	14.0	343
Áncash	53.0	43.3	62.5	9.3	234
Apurimac	83.3	76.2	88.6	3.8	293
Arequipa	69.4	38.0	89.4	20.4	72
Ayacucho	58.3	46.9	68.9	9.7	312
Cajamarca	36.4	26.6	47.5	14.8	313
Cusco	65.8	50.6	78.3	11.0	193
Huancavelica	51.6	42.7	60.5	8.9	403
Huánuco	52.4	41.4	63.2	10.7	267
Ica	93.1	80.5	97.8	4.1	87
Junin	55.7	41.1	69.4	13.3	163
La Libertad	29.5	18.1	44.2	22.9	183
Lambayeque	59.7	47.0	71.2	10.5	124
Lima	79.2	61.7	93.2	13.4	53
Loreto	11.9	7.2	18.9	24.5	227
Madre de Dios	74.6	65.1	82.1	5.8	224
Moquegua	66.7	41.1	85.2	17.9	48
Pasco	56.8	44.9	68.0	10.5	190
Piura	44.0	27.3	62.2	21.1	150
Puno	27.8	21.2	35.5	13.1	248
San Martin	61.1	49.9	71.2	9.0	275
Tacna	61.2	36.5	81.3	20.0	80
Tumbes	90.1	77.0	96.1	5.0	71
Ucayali	31.7	19.6	46.9	22.4	164

Fuente: INEI-ENDES 2007

JUSTIFICACIÓN

Este indicador es una medida del potencial del sistema de salud para proveer una cobertura adecuada para los partos y da información sobre la cobertura de los partos asistidos, ya sean normales o complejos.
A diferencia de otros indicadores complementarios como la proporción de nacidos vivos atendidos en establecimientos de salud, este indicador recoge las condiciones en términos de la infraestructura donde se llevan a cabo los partos, sino también las características de los recursos humanos encargados de llevar a cabo dichas tareas.

LIMITACIONES Y SUPUESTOS EMPLEADOS

La OMS define el personal de salud capacitado como personas que han completado con éxito cursos recomendados de obstetricia y que son capaces de dar la supervisión, atención y consejo necesarios a las mujeres durante el período de embarazo, parto y post-parto, para conducir partos y cuidar al recién nacido y al niño. No obstante, la identificación por parte de la entrevistada de dichas características puede ser complicada, lo que ocasionaría algunos sesgos en las estimaciones de este indicador.

MINISTERIO DE SALUD
621
FOLIOS
OGPP

Otro problema con el uso de este indicador, es que el mismo supone que la atención en un establecimiento de salud está asociada a adecuadas condiciones para el tratamiento de complicaciones durante el parto. Sin embargo, la realidad en el Perú es que un gran número de postas y puestos de salud, así como algunos centros de salud, en particular en el área rural, no cuentan con el equipamiento adecuado para el manejo de dichas situaciones.

PRECISIONES TÉCNICAS

- Un nacimiento vivo es la expulsión o extracción completa del cuerpo de la madre, independientemente de la duración del embarazo, de un producto de la concepción que, después de dicha separación, respire o de cualquier otra señal de vida, como latidos del corazón, pulsaciones del cordón umbilical o movimientos efectivos de los músculos de contracción voluntaria, tanto si se ha cortado o no el cordón umbilical y este o no desprendida la placenta. Cada producto de un nacimiento que reúna esas condiciones se considera como un nacido vivo.

- Para la identificación del personal de salud capacitado se incluyen los médicos, enfermeras y obstetras.

- Entre los establecimientos de salud se incluyen hospitales, puestos y centros de salud del MINSA, policlínicos, centros o postas de ESSALUD, clínicas particulares y consultorios de médicos particulares. Se excluyen aquellos partos dados en el domicilio de la entrevistada o de una partera.

MÉTODO DE CÁLCULO

Numerador: Número de últimos niños nacidos vivos < 5 años cuyo parto se dio a través en un establecimiento de salud y que fueron atendidos por un personal de salud capacitado.

Denominador: Número de últimos niños nacidos vivos < 5 años.

PERIODICIDAD DE LAS MEDICIONES

Anual

FUENTE DE DATOS

Encuesta Demográfica y de Salud Familiar.
Instituto Nacional de Estadística e Informática, INEI.

BASE DE DATOS

Disponible en web site:
http://www.mef.gob.pe/DNPP/ppto_por_resultados.php

SINTAXIS

Disponible en web site:
http://www.mef.gob.pe/DNPP/ppto_por_resultados.php

MINISTERIO DE SALUD
DIRECCIÓN GENERAL DE PLANEAMIENTO, PRESUPUESTO Y DESARROLLO
OFICINA DE PRESUPUESTO

MINISTERIO DE SALUD
262
FOLIOS
OGPP

PROPORCION DE CESÁREAS EN GESTANTES PROCEDENTES DE LAS ZONAS RURALES

RESULTADO INTERMEDIO ESPERADO
Reducción de la morbilidad y mortalidad materna

PLIEGOS QUE EJECUTAN ACCIONES EN EL MARCO DEL PROGRAMA ESTRATÉGICO (con recursos asignados en el presupuesto 2008)

- Ministerio de Salud
- Sistema Integral de Salud
- Gobiernos Regionales: Amazonas, Ancash, Apurímac, Arequipa, Ayacucho, Cajamarca, Callao, Cuzco, Huancavelica, Huánuco, Ica, Junín, La Libertad, Lambayeque, Loreto, Madre de Dios, Moquegua, Pasco, Piura, Puno, San Martín, Tacna, Tumbes, Ucayali, Lima.

DEFINICIÓN

Porcentaje de nacidos vivos en las zonas rurales en los últimos 5 años que ocurrieron por cesárea.

VALOR DEL INDICADOR

Perú: Cobertura de cesáreas en gestantes procedentes de las zonas rurales Estimados Nacionales

	Línea de Base: 2007				
	Valor estimado	Intervalo de confianza al 95%		Coeficiente de Variación	Número de Casos
		Inferior	Superior		
Total	**7.0**	**5.2**	**9.4**	**15.1**	**1481**
Área de residencia					
Urbana	N.C.	N.C.	N.C.	N.C.	N.C.
Rural	7.0	5.2	9.4	15.1	1481
Región natural					
Lima Metropolitana	N.C.	N.C.	N.C.	N.C.	N.C.
Resto Costa	18.5	14.5	23.3	12.1	133
Sierra	6.0	4.1	8.7	16.9	932
Selva	3.7	2.0	6.5	29.8	416

* No se incluye la desagregación por quintiles de riqueza dado que la definición de dicha variable se hizó utilizando la muestra total de hogares, y no solo a los hogares rurales.

FUENTE: INEI - ENDES 2007.

MINISTERIO DE SALUD
020
FOLIOS
OGPP

Perú: Cobertura de cesáreas en gestantes procedentes de las zonas rurales
Estimados Regionales

	Año: Junio 2007 1/				
	Valor estimado	Intervalo de confianza al 95%		Coeficiente de Variación	Número de Casos
		Inferior	Superior		
Amazonas	3.3	2.0	5.5	25.2	449
Áncash	8.9	5.8	13.4	21.6	304
Apurimac	8.0	5.9	11.0	16.0	373
Arequipa	12.2	5.6	24.5	37.9	90
Ayacucho	5.4	3.5	8.3	22.2	426
Cajamarca	4.0	2.1	7.3	31.1	402
Cusco	6.1	3.3	11.0	31.0	263
Huancavelica	5.4	3.6	8.0	20.2	554
Huánuco	2.7	1.5	4.8	29.7	374
Ica	22.9	14.7	33.9	21.4	109
Junín	4.0	2.3	6.9	28.0	226
La Libertad	5.2	2.1	12.3	44.8	248
Lambayeque	12.0	6.9	20.0	27.1	158
Lima	13.4	7.5	22.8	28.4	67
Loreto	1.2	0.4	3.6	57.6	342
Madre de Dios	6.6	4.3	10.2	22.4	286
Moquegua	25.5	11.9	46.4	35.3	55
Pasco	5.7	2.8	11.1	34.9	247
Piura	10.6	6.2	17.7	26.9	207
Puno	4.3	2.7	6.7	23.4	327
San Martín	6.9	4.7	10.2	20.0	346
Tacna	23.9	13.5	38.7	27.0	92
Tumbes	32.1	24.1	41.3	13.7	81
Ucayali	3.9	1.8	8.5	39.9	229

Fuente: INEI-ENDES 2007

JUSTIFICACIÓN

Este indicador se dirige a medir progreso hacia la reducción de la mortalidad maternal, de manera complementaria al indicador de cobertura de partos institucionales. El mismo recoge una variedad de factores que condicionan la mortalidad materna, incluyendo calidad, accesibilidad, disponibilidad y la utilización de los servicios de cuidado materno. La medición de este indicador en las zonas rurales es de particular importancia, en la medida en que es en ellas donde se concentran los mayores problemas de baja cobertura de servicios obstétricos de calidad.

LIMITACIONES Y SUPUESTOS EMPLEADOS

Una limitación importante de este indicador es que contabiliza no sólo aquellos partos por cesárea que se justifican por un motivo medico de aquellos que no. Debido a este problema, la OMS establece porcentajes máximos y mínimos para este indicador. Así, si se considera que un valor menor al 5% indica que una proporción substancial de mujeres no tiene acceso al cuidado obstétrico quirúrgico requerido. En contraste, si más del 15% de los nacimientos vivos se lleva a cabo a través de una intervención de cesárea, constituye un

MINISTERIO DE SALUD
DIRECCIÓN GENERAL DE PLANEAMIENTO Y PRESUPUESTO
OFICINA DE PRESUPUESTO

MINISTERIO DE SALUD
261
FOLIOS
OGPP

indicio de una sobre utilización del procedimiento[49].

PRECISIONES TÉCNICAS

- Para el cálculo de este indicador se trabaja con todos los hijos nacidos vivos menores de 5 años que viven con la entrevistada.

- Un nacimiento vivo es la expulsión o extracción completa del cuerpo de la madre, independientemente de la duración del embarazo, de un producto de la concepción que, después de dicha separación, respire o de cualquier otra señal de vida, como latidos del corazón, pulsaciones del cordón umbilical o movimientos efectivos de los músculos de contracción voluntaria, tanto si se ha cortado o no el cordón umbilical y este o no desprendida la placenta. Cada producto de un nacimiento que reúna esas condiciones se considera como un nacido vivo.

MÉTODO DE CÁLCULO

Numerador: Número de niños nacidos vivos < 5 años cuyo parto se dio a través de una cesárea.
Denominador: Número de niños nacidos vivos < 5 años.

PERIODICIDAD DE LAS MEDICIONES

Anual

FUENTE DE DATOS

Encuesta Demográfica y de Salud Familiar.
Instituto Nacional de Estadística e Informática, INEI.

BASE DE DATOS

Disponible en web site:
http://www.mef.gob.pe/DNPP/ppto_por_resultados.php

SINTAXIS

Disponible en web site:
http://www.mef.gob.pe/DNPP/ppto_por_resultados.php

[49] UNICEF/WHO/UNFPA (1997)."Guidelines for Monitoring the Availability and Use of Obstetric Sevices".

MINISTERIO DE SALUD
019
FOLIOS
OGPP

PROPORCIÓN DE PARTO ATENDIDO POR PERSONAL DE SALUD EN ESTABLECIMIENTOS DE SALUD

RESULTADO INTERMEDIO ESPERADO
Reducción de la morbilidad y mortalidad materna

PLIEGOS QUE EJECUTAN ACCIONES EN EL MARCO DEL PROGRAMA ESTRATÉGICO (con recursos asignados en el presupuesto 2008)

- Ministerio de Salud
- Sistema Integral de Salud
- Gobiernos Regionales: Amazonas, Ancash, Apurímac, Arequipa, Ayacucho, Cajamarca, Callao, Cuzco, Huancavelica, Huánuco, Ica, Junín, La Libertad, Lambayeque, Loreto, Madre de Dios, Moquegua, Pasco, Piura, Puno, San Martín, Tacna, Tumbes, Ucayali, Lima.

DEFINICIÓN

Es el porcentaje de mujeres procedentes del área rural cuyo último hijo nacido vivo en los cinco años anteriores a la encuesta fue atendido por profesional de la salud

VALOR DEL INDICADOR

2007	2009	2010	2011	2012 - I SEM.
57.2	63.7	67.3	67.4	70.0

Fuente: INEI-ENDES

JUSTIFICACIÓN

Determinar la proporción de parto de gestantes procedentes del área rural del último nacimiento en los 5 años antes de la encuesta atendido por profesional de la salud.

LIMITACIONES Y SUPUESTOS EMPLEADOS

NINGUNO

PRECISIONES TÉCNICAS

$$PartoPers = \frac{\text{parto\_persr}}{TMG} * 100$$

parto_persr= Mujeres del área rural cuyo último hijo nacido vivo fue atendido por profesional de salud en establecimiento de salud.
TMG: Total de mujeres del área rural con ultimo nacido vivo en los últimos cinco años

MÉTODO DE CÁLCULO

Numerador: Mujeres del área rural cuyo último hijo nacido vivo fue atendido por profesional de salud

Denominador: Total de mujeres del área rural con ultimo nacido vivo en los últimos cinco años

MINISTERIO DE SALUD
OFICINA GENERAL DE PLANEAMIENTO Y PRESUPUESTO
OFICINA DE PRESUPUESTO

MINISTERIO DE SALUD
260
FOLIOS
OGPP

PERIODICIDAD DE LAS MEDICIONES

anual y semestral

FUENTE DE DATOS

Encuesta Demográfica y de Salud Familiar.
Instituto Nacional de Estadística e Informática, INEI.

BASE DE DATOS

Disponible en web site:
http://www.mef.gob.pe/DNPP/ppto_por_resultados.php

SINTAXIS

```
if (m3n=0 | m3n=1 ) Parto_Persr=0.
if (M3A=1 | M3B=1 | M3C=1 ) Parto_persr=1.
select if midx=1 & v025=2.
var label parto_Persr 'Parto atendido por prof salud'.
```

MINISTERIO DE SALUD
018
FOLIOS
OGPP

PROPORCIÓN DE RECIEN NACIDOS VIVOS MENORES DE 37 SEMANAS DE GESTACIÓN

RESULTADO INTERMEDIO ESPERADO
Reducción de la morbilidad y mortalidad neonatal

PLIEGOS QUE EJECUTAN ACCIONES EN EL MARCO DEL PROGRAMA ESTRATÉGICO (con recursos asignados en el presupuesto 2008)

- Ministerio de Salud
- Sistema Integral de Salud
- Gobiernos Regionales: Amazonas, Ancash, Apurímac, Arequipa, Ayacucho, Cajamarca, Callao, Cuzco, Huancavelica, Huánuco, Ica, Junín, La Libertad, Lambayeque, Loreto, Madre de Dios, Moquegua, Pasco, Piura, Puno, San Martín, Tacna, Tumbes, Ucayali, Lima.

DEFINICIÓN

Porcentaje de recién nacidos vivos con menos de 37 semanas de gestación

VALOR DEL INDICADOR

Perú: Porcentaje de recién nacidos vivos menores de 37 semanas de gestación
Estimados Nacionales

	Línea de Base: 2007				
	Valor estimado	Intervalo de confianza al 95%		Coeficiente de Variación	Número de Casos
		Inferior	Superior		
Total	**14.7**	**11.1**	**18.3**	**12.4**	**1902**
Área de residencia					
Urbana	19.1	13.5	24.6	14.5	866
Rural	9.0	6.3	11.6	14.7	1036
Región natural					
Lima Metropolitana	20.4	12.9	27.9	18.3	98
Resto Costa	16.5	11.7	21.4	14.6	374
Sierra	13.1	6.2	19.9	26.2	895
Selva	9.5	6.2	12.7	17.2	535
Quintiles de Riqueza					
Quintil inferior	6.5	3.7	9.3	21.7	321
Segundo quintil	12.0	4.5	19.4	31.2	636
Quintil intermedio	16.2	10.0	22.4	19.1	466
Cuarto Quintil	17.2	10.5	24.0	19.6	256
Quintil superior	20.4	13.6	27.2	16.7	221

FUENTE: INEI - ENDES 2007.

MINISTERIO DE SALUD
259
FOLIOS
OGPP

Perú: Porcentaje de recién nacidos vivos menores de 37 semanas de gestación
Estimados Regionales

	Año: Junio 2007 1/				
	Valor estimado	Intervalo de confianza al 95%		Coeficiente de Variacion	Número de Casos
		Inferior	Superior		
Amazonas	5.7	3.2	8.2	22.2	365
Áncash	8.7	5.5	12.0	18.5	294
Apurimac	11.6	8.1	15.2	15.1	360
Arequipa	11.6	7.6	15.6	17.3	310
Ayacucho	9.5	7.1	11.9	12.5	407
Cajamarca	6.4	2.7	10.2	29.2	315
Cusco	11.5	7.3	15.6	18.2	254
Huancavelica	8.3	5.9	10.8	14.7	413
Huánuco	6.7	3.4	10.0	24.6	333
Ica	9.5	6.5	12.6	16.2	331
Junín	10.4	6.5	14.4	18.9	257
La Libertad	8.0	4.7	11.2	20.6	342
Lambayeque	11.6	8.2	15.0	14.7	339
Lima	13.4	10.4	16.4	11.2	506
Loreto	4.8	2.7	6.9	22.0	521
Madre de Dios	10.8	8.3	13.3	11.5	539
Moquegua	14.0	9.1	19.0	17.7	242
Pasco	14.7	10.8	18.5	13.1	389
Piura	12.5	8.3	16.6	16.6	368
Puno	5.5	3.2	7.7	20.8	332
San Martín	7.2	4.5	9.9	18.8	429
Tacna	11.3	7.0	15.6	19.1	251
Tumbes	10.9	7.1	14.7	17.3	337
Ucayali	8.3	5.9	10.7	14.4	470

Fuente: INEI-ENDES

JUSTIFICACIÓN

Pese a que los nacimientos prematuros, es decir, aquellos que se dan en periodos de gestación menores a las 37 semanas, solo constituyen alrededor del 10% de todos los nacimientos, más del 80% de las muertes neonatales ocurren entre los niños nacidos prematuramente. Asimismo, existe evidencia que demuestra como los ratios de mortalidad neonatal crecen de manera drástica con la reducción de la edad gestacional. Así, comparado con los bebes nacidos luego de 36 semanas de gestación, aquellos nacidos con 24, 28 y 32 semanas de edad gestacional tienen ratios de mortalidad neonatal que son alrededor de 180, 45 y 7 veces más altos, respectivamente[50].

Todo lo anterior constituye evidencia importante que sustenta el seguimiento y monitoreo de este indicador como una medida intermedia de la reducción de la mortalidad neonatal.

LIMITACIONES Y SUPUESTOS EMPLEADOS

[50] Health Canada (2000) "Perinatal Health Indicators for Canada: A Resource Manual". Ottawa: Minister of Public Works and Government Services Canada.

El principal inconveniente asociado al cálculo de este indicador sobre la base de la encuesta ENDES es que el mismo se basa en las respuestas de las mujeres entre 15 y 49 años respecto a su historia de embarazos, nacimientos, uso de métodos anticonceptivos, discontinuidad en su uso, fuentes de anticoncepción y matrimonios o uniones de pareja. Cada una de estas preguntas es susceptible a diversos tipos de error, siendo los más importantes aquellos asociados a problemas de recordación y omisión por parte de las entrevistadas.

PRECISIONES TÉCNICAS

Un nacimiento vivo es la expulsión o extracción completa del cuerpo de la madre, independientemente de la duración del embarazo, de un producto de la concepción que, después de dicha separación, respire o de cualquier otra señal de vida, como latidos del corazón, pulsaciones del cordón umbilical o movimientos efectivos de los músculos de contracción voluntaria, tanto si se ha cortado o no el cordón umbilical y este o no desprendida la placenta. Cada producto de un nacimiento que reúna esas condiciones se considera como un nacido vivo[51].

MÉTODO DE CÁLCULO

Numerador: Número de nacidos vivos con menos de 37 semanas de gestación.
Denominador: Total de nacidos vivos.

PERIODICIDAD DE LAS MEDICIONES

Anual

FUENTE DE DATOS

Encuesta Demográfica y de Salud Familiar, ENDES.
Instituto Nacional de Estadística e Informática, INEI.

BASE DE DATOS

Disponible en web site:
http://www.mef.gob.pe/DNPP/ppto_por_resultados.php

SINTAXIS

Disponible en web site:
http://www.mef.gob.pe/DNPP/ppto_por_resultados.php

[51] OMS (2004).International Classification of Diseases and Related Health Problems (ICD).10th revision.

PROPORCIÓN DE MUJERES EN EDAD FÉRTIL (MEF) QUE CONOCE ALGÚN MÉTODO DE PLANIFICACIÓN FAMILIAR

RESULTADO INMEDIATO
Población informada en salud sexual y reproductiva

PLIEGOS QUE EJECUTAN ACCIONES EN EL MARCO DEL PROGRAMA ESTRATÉGICO (con recursos asignados en el presupuesto 2008)

- Ministerio de Salud
- Sistema Integral de Salud
- Gobiernos Regionales: Amazonas, Ancash, Apurímac, Arequipa, Ayacucho, Cajamarca, Callao, Cuzco, Huancavelica, Huánuco, Ica, Junín, La Libertad, Lambayeque, Loreto, Madre de Dios, Moquegua, Pasco, Piura, Puno, San Martín, Tacna, Tumbes, Ucayali, Lima.

DEFINICIÓN

Es el porcentaje de mujeres de 15 a 49 años de edad que conoce algún método de planificación familiar; ya sea un método moderno o un método tradicional.

VALOR DEL INDICADOR

2007	2009	2010	2011	2012 - I SEM.
99.2	99.3	99.6	99.5	99.6

Fuente: INEI-ENDES

JUSTIFICACIÓN

Determinar la proporción de mujeres en edad fértil que conoce algún método de planificación familiar

LIMITACIONES Y SUPUESTOS EMPLEADOS

NINGUNO

PRECISIONES TÉCNICAS

$$Conoce = \frac{\text{ConoceMPF}}{TM} * 100$$

Conoce MPF= Mujeres entrevistadas que conocen algún método de planificación familiar

TM: Total de mujeres entrevistadas

MÉTODO DE CÁLCULO

Numerador: Mujeres entrevistadas que conocen algún método de planificación familiar

Denominador: Total de mujeres entrevistadas

PERIODICIDAD DE LAS MEDICIONES

MINISTERIO DE SALUD
016
FOLIOS
OGPP

Anual y semestral

FUENTE DE DATOS

Encuesta Demográfica y de Salud Familiar, ENDES.
Instituto Nacional de Estadística e Informática, INEI.

BASE DE DATOS

Disponible en web site:
http://www.mef.gob.pe/DNPP/ppto_por_resultados.php

SINTAXIS

Recode v301 (0=0) (1,2,3=1) into conoceMPF.
var label conoceMPF 'conoce cualquier metodo de PF'.



MINISTERIO DE SALUD
257
FOLIOS
OGPP

PROPORCIÓN MUJERES CON DEMANDA INSATISFECHA DE PLANIFICACIÓN FAMILIAR

RESULTADO INMEDIATO

Acceso a métodos de planificación familiar y a servicios de consejería en salud sexual y reproductiva

PLIEGOS QUE EJECUTAN ACCIONES EN EL MARCO DEL PROGRAMA ESTRATÉGICO (con recursos asignados en el presupuesto 2008)

- Ministerio de Salud
- Sistema Integral de Salud
- Gobiernos Regionales: Amazonas, Ancash, Apurímac, Arequipa, Ayacucho, Cajamarca, Callao, Cuzco, Huancavelica, Huánuco, Ica, Junín, La Libertad, Lambayeque, Loreto, Madre de Dios, Moquegua, Pasco, Piura, Puno, San Martín, Tacna, Tumbes, Ucayali, Lima.

DEFINICIÓN

Es el porcentaje de mujeres en unión que desean limitar o espaciar su familia y no están usando método anticonceptivo alguno.

VALOR DEL INDICADOR

2007	2009	2010	2011	2012 - I SEM.
7.8	7.2	6.9	6.1	6.3

Fuente: INEI-ENDES

JUSTIFICACIÓN

Determinar la proporción de mujeres en unión con demanda insatisfecha de planificación familiar

LIMITACIONES Y SUPUESTOS EMPLEADOS

NINGUNO

PRECISIONES TÉCNICAS

$$NecesIns = \frac{\text{neces\_ins}}{TMG} * 100$$

Necesidad insatisfecha = Mujeres unidas con demanda insatisfecha de planificación familiar

TMG: Total de mujeres unidas

MÉTODO DE CÁLCULO

Numerador: Mujeres unidas con demanda insatisfecha de planificación familiar

Denominador: Total de mujeres unidas

PERIODICIDAD DE LAS MEDICIONES

MINISTERIO DE SALUD
015
FOLIOS
OGPP

Anual y semestral

FUENTE DE DATOS

Encuesta Demográfica y de Salud Familiar, ENDES.
Instituto Nacional de Estadística e Informática, INEI.

BASE DE DATOS

Disponible en web site:
http://www.mef.gob.pe/DNPP/ppto_por_resultados.php

SINTAXIS

```
RECODE V501 (1,2=1)(0,3,4,5=2) INTO UNIDAS.
recode v626  (1,2=1)(0,3,4,5,6,7,8,9=0) into neces_Ins.
Select fi unidas=1.
var label neces_ins 'necesidad insatisfecha'.
```

MINISTERIO DE SALUD
OFICINA DE PRESUPUESTO

MINISTERIO DE SALUD
256
FOLIOS
OGPP

PROPORCIÓN DE GESTANTES QUE EL ÚLTIMO NACIMIENTO EN LOS 5 AÑOS ANTES DE LA ENCUESTA RECIBIÓ SU PRIMER CONTROL PRENATAL EN EL 1ER TRIMESTRE DE GESTACIÓN

RESULTADO INMEDIATO

Acceso de gestantes a servicios de atención prenatal de calidad y de las complicaciones según capacidad resolutiva

PLIEGOS QUE EJECUTAN ACCIONES EN EL MARCO DEL PROGRAMA ESTRATÉGICO (con recursos asignados en el presupuesto 2008)

- Ministerio de Salud
- Sistema Integral de Salud
- Gobiernos Regionales: Amazonas, Ancash, Apurímac, Arequipa, Ayacucho, Cajamarca, Callao, Cuzco, Huancavelica, Huánuco, Ica, Junín, La Libertad, Lambayeque, Loreto, Madre de Dios, Moquegua, Pasco, Piura, Puno, San Martín, Tacna, Tumbes, Ucayali, Lima.

DEFINICIÓN

Es el porcentaje de mujeres que el último nacimiento ocurrido en los 5 años antes de encuesta tuvo su primer control prenatal en el 1er trimestre de la gestación.

VALOR DEL INDICADOR

2007	2009	2010	2011	2012 - I SEM.
71.3	72.4	73.0	74.9	74.0

Fuente: INEI-ENDES

JUSTIFICACIÓN

Determinar la proporción de gestantes que el último nacimiento en los 5 años antes de la encuesta recibió su primer control prenatal en el 1er trimestre de gestación.

LIMITACIONES Y SUPUESTOS EMPLEADOS

NINGUNO

PRECISIONES TÉCNICAS

$$CPN1trim = \frac{\text{CPN\_1trim}}{TMG} * 100$$

CPN_1trim= Mujeres que en el último nacimiento en los 5 años antes de encuesta tuvo su primer control prenatal en el 1er trimestre de la gestación.
TMG: Total de mujeres con último nacido vivo en los últimos cinco años

MÉTODO DE CÁLCULO

Numerador: Mujeres que en el último nacimiento en los 5 años antes de encuesta tuvo su primer control prenatal en el 1er trimestre de la gestación.

Denominador: Total de mujeres con último nacido vivo en los últimos cinco años

PERIODICIDAD DE LAS MEDICIONES

Anual y semestral

FUENTE DE DATOS

Encuesta Demográfica y de Salud Familiar, ENDES.
Instituto Nacional de Estadística e Informática, INEI.

BASE DE DATOS

Disponible en web site:
http://www.mef.gob.pe/DNPP/ppto_por_resultados.php

SINTAXIS

```
recode m13 (0,1,2,3=1)(4 thru 9=2) into CPN_1trim.
if  (m14=0) CPN_1trim =3.
if (m13=98 | (missing(m13) &  not(sysmis(m13)) ) ) CPN_1trim=8.
recode CPN_1trim (2,3,8=0) (1=1) .
var label CPN_1trim  'CPN en el 1er trimestre' .
```

PROPORCIÓN DE GESTANTES QUE EN EL ÚLTIMO NACIMIENTO EN LOS 5 AÑOS ANTES DE LA ENCUESTA RECIBIERON 6 O MÁS CONTROLES PRENATALES

RESULTADO INMEDIATO

Acceso de gestantes a servicios de atención prenatal de calidad y de las complicaciones según capacidad resolutiva

PLIEGOS QUE EJECUTAN ACCIONES EN EL MARCO DEL PROGRAMA ESTRATÉGICO (con recursos asignados en el presupuesto 2008)

- Ministerio de Salud
- Sistema Integral de Salud
- Gobiernos Regionales: Amazonas, Ancash, Apurímac, Arequipa, Ayacucho, Cajamarca, Callao, Cuzco, Huancavelica, Huánuco, Ica, Junín, La Libertad, Lambayeque, Loreto, Madre de Dios, Moquegua, Pasco, Piura, Puno, San Martín, Tacna, Tumbes, Ucayali, Lima.

DEFINICIÓN

Determinar la proporción de gestante que en el último nacimiento en los 5 años antes de la encuesta recibieron 6 o más controles prenatales.
Según Norma Técnica del MINSA, para considerar una gestante "controlada" tendrá que tener seis o más controles.

VALOR DEL INDICADOR

2007	2009	2010	2011	2012 - I SEM.
76.4	80.8	81.0	83.5	84.1

Fuente: INEI-ENDES

JUSTIFICACIÓN

Determinar la proporción de gestante que en el último nacimiento en los 5 años antes de la encuesta recibieron 6 o más controles prenatales.

LIMITACIONES Y SUPUESTOS EMPLEADOS

NINGUNO

PRECISIONES TÉCNICAS

$$NCPN = \frac{\text{N\_CPN}}{TMG} * 100$$

N_CPN= Mujeres que en el último nacimiento en los 5 años antes de la encuesta recibieron 6 ó más controles prenatales
TMG: Total de mujeres con último nacido vivo en los últimos cinco años

MINISTERIO DE SALUD
013
FOLIOS
OGPP

MÉTODO DE CÁLCULO

Numerador: Mujeres que en el último nacimiento en los 5 años antes de la encuesta recibieron 6 ó más controles prenatales

Denominador: Total de mujeres con último nacido vivo en los últimos cinco años

PERIODICIDAD DE LAS MEDICIONES

Anual y semestral

FUENTE DE DATOS

Encuesta Demográfica y de Salud Familiar, ENDES.
Instituto Nacional de Estadística e Informática, INEI.

BASE DE DATOS

Disponible en web site:
http://www.mef.gob.pe/DNPP/ppto_por_resultados.php

SINTAXIS

```
recode m14 (0 thru 5=2)( 6 thru 50=1) into  N_CPN.
if (m14=98 | (missing(m14) &  not(sysmis(m14)) ) ) N_CPN=8.
if  (m14=0) N_CPN =3.
recode N_CPN (2,3,8=0).
val label N_CPN  'CPN: 6 ó mas veces'.
```

MINISTERIO DE SALUD · OFICINA GENERAL DE PLANEAMIENTO Y PRESUPUESTO · OFICINA DE PRESUPUESTO

MINISTERIO DE SALUD
254
FOLIOS
OGPP

PROPORCIÓN DE RECIEN NACIDOS VIVOS ATENDIDOS EN ESTABLECIMIENTOS DE SALUD

RESULTADO INTERMEDIO ESPERADO
Reducción de la morbilidad y mortalidad neonatal

PLIEGOS QUE EJECUTAN ACCIONES EN EL MARCO DEL PROGRAMA ESTRATÉGICO (con recursos asignados en el presupuesto 2008)

- Ministerio de Salud
- Sistema Integral de Salud
- Gobiernos Regionales: Amazonas, Ancash, Apurímac, Arequipa, Ayacucho, Cajamarca, Callao, Cuzco, Huancavelica, Huánuco, Ica, Junín, La Libertad, Lambayeque, Loreto, Madre de Dios, Moquegua, Pasco, Piura, Puno, San Martín, Tacna, Tumbes, Ucayali, Lima.

DEFINICIÓN

Porcentaje de mujeres que tuvieron al menos un nacimiento vivo en los últimos 5 años de la encuesta, cuyo último nacimiento vivo fue atendido en un establecimiento de salud (público o privado).

VALOR DEL INDICADOR

Perú: Porcentaje de recién nacidos vivos atendidos en establecimientos de salud en los 5 años anteriores a la encuesta
Estimados Nacionales

	Año: 2007				
	Valor estimado	Intervalo de confianza al 95%		Coeficiente de Variación	Número de Casos
		Inferior	Superior		
Total	**76.6**	**72.6**	**80.1**	**2.5**	**2149**
Área de residencia					
Urbana	93.7	91.2	95.6	1.2	1027
Rural	50.5	42.7	58.2	7.9	1122
Región natural					
Lima Metropolitana	97.8	93.8	99.2	1.2	137
Resto Costa	94.3	88.9	97.2	2.1	455
Sierra	60.8	53.9	67.3	5.6	995
Selva	61.1	54.5	67.4	5.4	562
Quintiles de Riqueza					
Quintil inferior	36.1	27.9	45.1	12.2	303
Segundo quintil	51.4	44.3	58.5	7.1	709
Quintil intermedio	87.9	83.1	91.5	2.4	524
Cuarto Quintil	94.5	90.0	97.0	1.8	316
Quintil superior	98.4	95.4	99.5	0.9	297

FUENTE: INEI - ENDES 2007

MINISTERIO DE SALUD 012 FOLIOS OGPP

Perú: Porcentaje de recién nacidos vivos atendidos en establecimientos de salud en los 5 años anteriores a la encuesta
Estimados Regionales

	Año: Junio 2007 1/				
	Valor estimado	Intervalo de confianza al 95%		Coeficiente de Variación	Número de Casos
		Inferior	Superior		
Amazonas	50.1	41.4	58.7	8.9	436
Ancash	71.9	64.6	78.2	4.9	394
Apurimac	91.2	87.7	93.8	1.7	405
Arequipa	89.1	81.6	93.8	3.4	395
Ayacucho	73.7	64.8	81.1	5.6	473
Cajamarca	46.6	37.8	55.5	9.8	394
Cusco	77.9	67.0	86.0	6.2	297
Huancavelica	58.9	51.0	66.4	6.7	489
Huánuco	65.5	55.8	73.9	7.1	368
Ica	96.3	93.3	98.0	1.2	416
Junín	72.6	62.8	80.6	6.3	327
La Libertad	70.1	60.7	78.0	6.3	406
Lambayeque	83.3	78.9	87.0	2.5	414
Lima	97.2	95.5	98.2	0.7	636
Loreto	48.4	40.3	56.5	8.6	532
Madre de Dios	90.8	87.6	93.3	1.6	637
Moquegua	90.6	84.2	94.6	2.9	313
Pasco	76.3	69.1	82.3	4.4	474
Piura	75.3	67.4	81.7	4.9	425
Puno	43.9	37.3	50.7	7.8	377
San Martin	76.3	69.5	82.0	4.2	508
Tacna	88.0	79.9	93.1	3.6	330
Tumbes	94.3	90.9	96.5	1.5	460
Ucayali	73.0	65.4	79.4	4.9	518

JUSTIFICACIÓN

Cuando las mujeres tienen emergencias obstétricas o desarrollan complicaciones durante el parto o inmediatamente después del mismo, es de vital importancia contar con asistentes calificados capaces de manejar el problema con rapidez y eficacia y con los equipos necesarios para facilitar su labor. Este indicador constituye pues un indicador intermedio que complementa la información asociada al ratio de mortalidad materna.

LIMITACIONES Y SUPUESTOS EMPLEADOS

El mayor problema asociado a este indicador, es que el mismo supone que la atención en un establecimiento de salud está asociada a adecuadas condiciones para el tratamiento de complicaciones durante el parto. No obstante, la realidad en el Perú es que un gran número de postas y puestos de salud, así como algunos centros de salud, en particular en el área rural, no cuentan con el equipamiento adecuado o el personal

MINISTERIO DE SALUD OFICINA DE PRESUPUESTO

MINISTERIO DE SALUD 253 FOLIOS OGPP

especializado para el manejo de dichas situaciones. Asi por ejemplo, se encuentran casos en que la persona encargada de la atención del parto no es una enfermera o un médico, sino un técnico en salud, el que no necesariamente cuenta con los conocimientos y experiencia necesaria para desarrollar dichas tareas.

PRECISIONES TÉCNICAS

Un nacimiento vivo es la expulsión o extracción completa del cuerpo de la madre, independientemente de la duración del embarazo, de un producto de la concepción que, después de dicha separación, respire o de cualquier otra señal de vida, como latidos del corazón, pulsaciones del cordón umbilical o movimientos efectivos de los músculos de contracción voluntaria, tanto si se ha cortado o no el cordón umbilical y este o no desprendida la placenta. Cada producto de un nacimiento que reúna esas condiciones se considera como un nacido vivo[52].

Entre los establecimientos de salud se incluyen hospitales, puestos y centros de salud del MINSA, policlínicos, centros o postas de ESSALUD, clínicas particulares y consultorios de médicos particulares. Se excluyen aquellos partos dados en el domicilio de la entrevistada o de una partera.

MÉTODO DE CÁLCULO

Numerador: Número de últimos niños nacidos vivos < 5 años cuyo parto se dio a través en un establecimiento de salud.
Denominador: Número de últimos niños nacidos vivos < 5 años.

PERIODICIDAD DE LAS MEDICIONES

Anual

FUENTE DE DATOS

Encuesta Demográfica y de Salud Familiar, ENDES.
Instituto Nacional de Estadística e Informática, INEI.

BASE DE DATOS

Disponible en web site:
http://www.mef.gob.pe/DNPP/ppto_por_resultados.php

SINTAXIS

Disponible en web site:
http://www.mef.gob.pe/DNPP/ppto_por_resultados.php

[52] OMS (2004).International Classification of Diseases and Related Health Problems (ICD).10th revision.

FUNCIONES OBSTÉTRICAS Y NEONATALES BÁSICAS

Proporción de Establecimientos de Salud Calificados como Establecimientos de Salud con Funciones Obstétricas y Neonatales Básicas - FONB

RESULTADO INMEDIATO
Regulación de la financiación y provisión de los servicios de atención materno neonatal

PLIEGOS QUE EJECUTAN ACCIONES EN EL MARCO DEL PROGRAMA PRESUPUESTAL (con recursos asignados en el presupuesto 2010)
- Ministerio de Salud (MINSA)
- Gobiernos Regionales

DEFINICIÓN

Es la proporción de Establecimientos de Salud designado por la Dirección Regional de Salud para realizar Funciones Obstétricas y Neonatales Básicas y que al ser evaluados obtienen más del 80% de capacidad resolutiva.

VALOR DEL INDICADOR

JUSTIFICACIÓN

El Programa Presupuestal Materno Neonatal requiere investigar la existencia y operatividad de recursos disponibles para la atención de la emergencia obstétrica y neonatal.

LIMITACIONES Y SUPUESTOS EMPLEADOS

PRECISIONES TÉCNICAS

Se considera como parámetro de capacidad resolutiva el que relaciona las variables "recursos" y "funciones" (estructura).

La variable "recursos" está referida a lo que son equipos, instrumental, material fungible, ropa, soluciones, medicamentos e insumos, sets específicos de atención, exámenes auxiliares de diagnóstico, equipos para transporte y comunicaciones y equipos de esterilización. Se identifica el estado de funcionamiento y la ubicación de los mismos en las diferentes áreas del establecimiento.
La variable "funciones" comprende las siguientes funciones obstétricas y neonatales que no puede dejar de realizar el establecimiento de salud FONB, siendo las siguientes:

1. Consulta prenatal básica
2. Parto eutócico y atención básica del recién nacido normal y con problemas menores
3. Trabajo de parto distócico o complicado (der)

4. Recién nacido con complicaciones (der)
5. Atención de retención de placenta no complicada
6. Retención de placenta complicada (der)
7. Atención de la hipertensión inducida por el embarazo (leve)
8. Hemorragia moderada/severa (der)
9. Atención de la hemorragia leve
10. Hemorragia severa y shock hipovolémico (der)
11. Sepsis (der)
12. Aborto incompleto (der)
13. Atención del desgarro vaginal I, II
14. Desgarro vaginal III, IV (der)
15. Reparación de desgarro de cuello uterino
16. Cirugía obstétrica (der)
17. Anticoncepción post parto (oral, inyectable, DIU y consejería)

En relación al recurso humano del establecimiento, se verifica que el personal de acuerdo a su profesión asistencial, esté disponible durante las 24 horas (esto implica que pueda estar de retén pero bajo un rol de turno establecido por el establecimiento de salud) .
Se elaboró un algoritmo para el cálculo del nivel de capacidad resolutiva, con esta información se determinó la calificación del establecimiento como FONB (umbral del 80% o más).

MÉTODO DE CÁLCULO

Para la obtención de este indicador es imprescindible calcular la capacidad resolutiva del Establecimiento de Salud FONB.
Para obtener esta capacidad resolutiva, se trabajó con las preguntas/ítems de las secciones que comprenden el Capítulo VI. "Capacidad Resolutiva para Funciones Obstetricias y Neonatales" del cuestionario ENESA.01 "Guía de Verificación", siendo estas las siguientes:

- Sección "A": Recursos Humanos
- Sección "B": Consultorio Prenatal/Obstétrico/De la Mujer
- Sección "C": Farmacia General o Central
- Sección "D": Centro Obstétrico/Sala de partos
- Sección "E": Área de Atención Inmediata del Recién nacido
- Sección "F": Emergencia Obstétrica
- Sección "G": Hospitalización Obstétrica
- Sección "H": Hospitalización Neonatal o Área de Observación Neonatal
- Sección "I": Exámenes Auxiliares Disponibles
- Sección "J": Transporte y Comunicaciones disponibles
- Sección "K": Esterilización.

Los ítems utilizados de estas secciones corresponden a aquellos que investigan todo lo relacionado con equipos, instrumentales, materiales fungibles, ropas, medicamentos e insumos, soluciones, set para episiotomía, set de partos, set de revisión de cuello uterino o vagina, transporte y comunicaciones disponibles y servicio de esterilización, etc.
Para obtener la proporción de establecimientos de salud calificados como FONB se ejecutaron los pasos siguientes:

MINISTERIO DE SALUD
010
FOLIOS
OGPP

Paso 1: Tratamiento de los Ítems con más de un código SIGA y validación de las preguntas de Recursos Humanos

a. Tratamiento de los Ítems con más de un código SIGA

1. Para los ítems con más de un código SIGA se debe considerar sola una respuesta. Para ello, se debe cumplir las condiciones siguientes:
   - Para el ítem investigado (equipo, insumo, material, medicamento, etc.) se consideró como respuesta el **código 1 "Si"**, siempre que:
     i. Todos los códigos SIGA, que se establecen para este ítem, tengan circulados la respuesta 1 "Si", porque la tenencia de todos ellos son necesarios para considerar que el establecimiento de salud cuenta con este recurso.
     Ejemplo: Para considerar que el establecimiento de salud cuenta con "Espéculos vaginales de Graves" se debe verificar que cuente con espéculos chico, grande **"y"** mediano.

20.	¿Espéculos vaginales de Graves?	495100050030	Espéculo Graves chico	Si...(1)	No...2	No operativo.....0
		495100050031	Espéculo Graves grande	Si...(1)	No...2	No operativo.....0
		495100050032	Espéculo Graves mediano	Si...(1)	No...2	No operativo.....0

     ii. Al menos uno de los códigos SIGA, que se establecen para este ítem, tiene circulado la respuesta 1 "Si", porque la tenencia de al menos de uno de ellos es necesario para considerar que el establecimiento de salud cuenta con este recurso.
     Ejemplo: Para considerar que el establecimiento de salud cuenta con "1 Tensiómetro" se debe verificar que cuenten con al menos uno de los que se presentan: con estetoscopio incorporado, de mercurio **"o"** aneroide para adulto.

24.	¿1 Tensiómetro?	602287620014	Tensiómetro con estetoscopio	Si.....1	No(2)	No operativo.....0
		602287620020	Tensiómetro de mercurio	Si...(1)	No....2	No operativo.....0
		602287620032	Tensiómetro aneroide para	Si.....1	No(2)	No operativo.....0

2. La descripción de las condiciones a considerar para las respuestas: Si, No y No operativo de los ítems con más de un código SIGA, se presentan en el **Anexo 1.**

b. Validación de las Preguntas de Recursos Humanos.

Para asignar una respuesta 1 "Si" ó 2 "No", de la preguntas de la 1 a la 4 de la Sección A "Recursos Humanos" del Capítulo VI. "Capacidad Resolutiva para Funciones Obstetricias y Neonatales" del cuestionario ENESA.01 "Guía de Verificación", que es un componente en la evaluación de la capacidad resolutiva del Establecimiento de Salud FONB, se utilizó el cuestionario ENESA.01B "Recursos Humanos".

MINISTERIO DE SALUD
OFICINA DE PRESUPUESTO

MINISTERIO DE SALUD
251
FOLIOS
OGPP

Las preguntas a las que se les debe asignar una respuesta (código 1 "Si" ó 2 "No") de la Sección A "Recursos Humanos" del Capítulo VI. del cuestionario ENESA.01 "Guía de Verificación", son las siguientes:

1.	**El Establecimiento de Salud tiene el personal siguiente:**			
	1.	¿Enfermeros(as) para atenciones neonatales, disponibles las 24 horas?	*Si* *1*	*No* 2
	2.	¿Médicos Generales, Pediatras o Internistas para atenciones neonatales, disponibles las 24 horas?	*Si* *1*	*No* 2
	3.	¿Médicos Generales, Gineco obstetras, Internistas o Cirujanos para atenciones obstétricas, disponibles las 24 horas?	*Si* *1*	*No* 2
	4.	¿Obstetras para atención de gestantes o puérperas, disponibles las 24 horas?	*Si* *1*	*No* 2

Se asignará el código 1 "Si", para estas preguntas de la Sección "A", si para cada tipo de profesional asistencial, en el cuestionario ENESA.01B "Recursos Humanos", se verificó que para cada día de la semana de referencia, se hayan cubierto los turnos de mañana, tarde y noche con una o más personas en los servicios materno y neonatal .

Paso 2: Determinación de la Capacidad Resolutiva

Para determinar la capacidad resolutiva hay que tener en cuenta las 17 funciones obstétricas y neonatales básicas que no pueden dejar de realizar los establecimientos de salud categorizados como FONB.

En tal sentido y habiendo definido con una sola respuesta los ítems de las 12 secciones (De la "A" a la "K"), que son utilizados para la determinación de la capacidad resolutiva, es necesario que estos ítems sean agrupados o incluidos en cada uno de los tipos de funciones obstétricas y neonatales básicas, según lo que establece la norma FON.

Cabe señalar que una misma pregunta, puede ser incluida en más de un tipo de función obstétrica y neonatal, como resultado de este agrupamiento se obtiene el siguiente cuadro:

MINISTERIO DE SALUD
009
FOLIOS
OGPP

Cuadro Nº 1
Nº de Ítems agrupados o asignados por tipo de FON para evaluar la Capacidad Resolutiva en Establecimientos de Salud designados como FONB

Nº	Funciones Obstétricas y Neonatales Básicas	Total
	TOTAL	1476
1.	Consulta prenatal básica	72
2.	Parto eutócico y atención básica del recién nacido normal y con problemas menores	220
3.	Trabajo de parto distócico o complicado (der)	97
4.	Recién nacido con complicaciones (der)	109
5.	Atención de retención de placenta no complicada	64
6.	Retención de placenta complicada (der)	63
7.	Atención de la hipertensión inducida por el embarazo (leve)	63
8.	HIE moderada/severa (der)	69
9.	Atención de la hemorragia leve	101
10.	Hemorragia severa y shock hipovolémico (der)	60
11.	Sepsis (der)	134
12.	Aborto incompleto (der)	61
13.	Atención del desgarro vaginal I, II	82
14.	Desgarro vaginal III, IV (der)	87
15.	Reparación de desgarro de cuello uterino	66
16.	Cirugía obstétrica (der)	84
17.	Anticoncepción post parto (oral, inyectable, DIU y consejería)	44

Por ejemplo la función "Consulta Prenatal Básica" está conformada por 72 ítems de algunas de las 12 secciones (De la "A" a la "K"), del Capítulo VI, del Cuestionario ENESA.01.

Paso 3: Funciones Obstétricas y Neonatales con sus respectivos puntajes.

El siguiente paso fue obtener para cada tipo de función, el resultado obtenido para cada uno de los ítems del Capítulo VI, que la conforman. Para ello se siguió el mismo procedimiento:

a. Para cada tipo de función se clasificaron tres tipos de resultados "Tiene", "No Tiene" y "No Operativo".
b. Se obtuvo el valor del resultado "Tiene", sumando todas las ítems con respuesta 1 "Si". Para el resultado "No tiene" se sumó todas los ítems con respuesta 2 "No" y para "No Operativo" se sumó todas las ítems con respuesta 3 "No operativo"
c. Para obtener el porcentaje de los resultados "Tiene", "No tiene" y "No Operativo", se dividió cada uno de los valores absolutos obtenidos para cada uno de ellos entre el total de ítems que conforman dicha función.

MINISTERIO DE SALUD
OFICINA DE PRESUPUESTO

MINISTERIO DE SALUD
250
FOLIOS
OGPP

Paso 4: Obtención de la Capacidad Resolutiva

Para obtener la capacidad resolutiva del Establecimiento de Salud FONB, se debe obtener el promedio de los porcentajes obtenidos para el resultado "Tiene", de cada función, es decir, se sumó del valor de los resultados "Tiene" de las funciones entre el total de funciones Obstétricas y Neonatales (17).

$$\text{Promedio} = \frac{\sum \text{Porcentaje "Tiene" } i}{17} \qquad i=1 \text{ a } 17$$

Ejemplo:

N°	Función Obstétrica y Neonatal	Total		Tiene		No Tiene		No Operativo	
		Abs.	%	Abs.	%	Abs.	%	Abs.	%
	TOTAL	1476	100	729	49.4	669	45.3	78	5.3
1.	CONSULTA PRENATAL BASICA	72	100	40	55.6	27	37.5	5	6.9
2.	PARTO EUTOCICO Y ATENCION BASICA DEL RN NORMAL Y CON PROBLEMAS MENORES	220	100	82	37.3	135	61.8	2	0.9
3.	TRABAJO DE PARTO DISTOCICO O COMPLICADO (DER)	97	100	44	45.4	47	48.5	6	6.2
4.	RECIEN NACIDO CON COMPLICACIONES (DER)	109	100	30	27.5	74	67.9	5	4.6
5.	ATENCION DE RETENCION DE PLACENTA NO COMPLICADA	64	100	44	68.8	17	26.6	3	4.7
6.	RETENCION DE PLACENTA COMPLICADA (DER)	63	100	35	55.6	23	36.5	5	7.9
7.	ATENCION DE LA HIPERTENSION INDUCIDA POR EL EMBARAZO (LEVE)	63	100	30	47.6	30	47.6	3	4.8
8.	HIE MODERADA/SEVERA (DER)	69	100	37	53.6	27	39.1	5	7.2
9.	ATENCION DE LA HEMORRAGIA LEVE	101	100	51	50.5	44	43.6	6	5.9
10.	HEMORRAGIA SEVERA Y SHOCK HIPOVOLEMICO (DER)	60	100	27	45.0	28	46.7	5	8.3
11.	SEPSIS (DER)	134	100	45	33.6	82	61.2	7	5.2
12.	ABORTO INCOMPLETO (DER)	61	100	34	55.7	22	36.1	5	8.2
13.	ATENCION DEL DESGARRO VAGINAL I, II	82	100	58	70.7	21	25.6	3	3.7
14.	DESGARRO VAGINAL III, IV (DER)	87	100	58	66.7	25	28.7	4	4.6
15.	REPARACION DE DESGARRO DE CUELLO UTERINO	66	100	44	66.7	19	28.8	3	4.5
16.	CIRUGIA OBSTETRICA (DER)	84	100	41	48.8	34	40.5	9	10.7
17.	ANTICONCEPCION POST PARTO (ORAL, INYECT, DIU Y CONSEJERIA)	44	100	29	65.9	13	29.5	2	4.5
	Sumatoria del promedio del resultado "Tiene"				895.0				
	Capacidad Resolutiva: 895.0 / 17 = 52.6				52.6				

Paso 5: Número de Establecimientos de Salud que califican como FONB

Para determinar el número de establecimientos que califican como FONB, se compara el valor hallado en el Paso 4, es decir el promedio de la proporción del resultado "Tiene" con el valor del umbral del 80%, y de esta manera obtenemos el resultado siguiente:

a. Si el promedio >=80% entonces el Establecimiento de Salud **Califica** como FONB
b. Si el promedio < 80% entonces el Establecimiento de Salud **No califica** como FONB

Paso 6: Proporción de Establecimientos de Salud calificados como FONB.

MINISTERIO DE SALUD
008
FOLIOS
OGPP

Numerador: Número de establecimientos designados por la Dirección Regional de Salud, para cumplir Funciones Obstétricas y Neonatales Básicas que han alcanzado el 80% o más en su capacidad resolutiva.

Denominador: Número de establecimientos designados por la Dirección Regional de Salud para cumplir Funciones Obstétricas y Neonatales Básicas.

PERIODICIDAD DE LAS MEDICIONES

Anual

FUENTE DE DATOS

Encuesta a Establecimientos de Salud con Funciones Obstétricas y Neonatales (ENESA)

BASE DE DATOS

Disponible en web site:

INSTRUMENTO DE RECOLECCIÓN DE INFORMACIÓN

SINTAXIS



MINISTERIO DE SALUD
249
FOLIOS
OGPP

Proporción de Establecimientos de Salud Calificados como Establecimientos de Salud con Funciones Obstétricas y Neonatales Esenciales - FONE

RESULTADO INMEDIATO
Regulación de la financiación y provisión de los servicios de atención materno neonatal

PLIEGOS QUE EJECUTAN ACCIONES EN EL MARCO DEL PROGRAMA PRESUPUESTAL (con recursos asignados en el presupuesto 2010)

- Ministerio de Salud (MINSA)
- Gobiernos Regionales

DEFINICIÓN

Es la proporción de Establecimientos de Salud designado por la Dirección Regional de Salud para realizar Funciones Obstétricas y Neonatales Esenciales y que al ser evaluados obtienen más del 90% de capacidad resolutiva.

VALOR DEL INDICADOR

JUSTIFICACIÓN

El Programa Presupuestal Materno Neonatal requiere investigar la existencia y operatividad de recursos disponibles para la atención de la emergencia obstétrica y neonatal.

LIMITACIONES Y SUPUESTOS EMPLEADOS

PRECISIONES TÉCNICAS

Se considera como parámetro de capacidad resolutiva el que relaciona las variables "recursos" y "funciones" (estructura).

La variable "recursos" está referida a lo que son equipos, instrumental, material fungible, ropa, soluciones, medicamentos e insumos, sets específicos de atención, exámenes auxiliares de diagnóstico, equipos para transporte y comunicaciones y equipos de esterilización. Se identifica el estado de funcionamiento y la ubicación de los mismos en las diferentes áreas del establecimiento.
La variable "funciones" comprende las siguientes funciones obstétricas y neonatales que no puede dejar de realizar el establecimiento de salud FONE, siendo las siguientes:

1. Consulta prenatal esencial
2. Atención de parto distócico o complicado y recién nacido con complicaciones
3. Extracción manual de placenta complicada
4. Atención aborto incompleto

MINISTERIO DE SALUD 007 FOLIOS OGPP

5. Atención de la hemorragia moderada-severa y eclampsia
6. Atención de la hemorragia severa y shock hipovolémico
7. Atención de sepsis
8. Atención del desgarro vaginal III, IV
9. Cesárea
10. Laparotomía
11. Histerectomía abdominal
12. Patología quirúrgica neonatal no complicada
13. Anticoncepción post parto (Oral, Inyectable, DIU, AQV y Consejería)

En relación al recurso humano del establecimiento, se verifica que el personal de acuerdo a su profesión asistencial, esté disponible durante las 24 horas (esto implica que pueda estar de retén pero bajo un rol de turno establecido por el establecimiento de salud) .
Se elaboró un algoritmo para el cálculo del nivel de capacidad resolutiva, con esta información se determinó la calificación del establecimiento como FONE (umbral del 90% o más).

MÉTODO DE CÁLCULO

Para la obtención de este indicador es imprescindible calcular la capacidad resolutiva del Establecimiento de Salud FONE.
Para obtener esta capacidad resolutiva, se trabajó con las preguntas/ítems de las secciones que comprenden el Capítulo VI. "Capacidad Resolutiva para Funciones Obstetricias y Neonatales" del cuestionario ENESA.02 "Guía de Verificación", siendo estas las siguientes:

- Sección "A": Recursos Humanos
- Sección "B": Consultorio Prenatal/Obstétrico/De la Mujer
- Sección "C": Ecografía y Radiología
- Sección "D": Farmacia General o Central
- Sección "E": Sangre seguro y derivados
- Sección "F": Centro Obstétrico
- Sección "G": Área de Atención Inmediata del Recién nacido
- Sección "H": Emergencia Obstétrica
- Sección "I": Hospitalización Obstétrica
- Sección "J": Hospitalización Neonatal
- Sección "K": Sala de Legrado Uterino
- Sección "L": Centro Quirúrgico
- Sección "M": Exámenes Auxiliares disponibles
- Sección "N": Transporte y Comunicaciones disponibles
- Sección "O": Equipos para Hemoterapias disponibles
- Sección "P": Esterilización central

Los ítems utilizados de estas secciones corresponden a aquellos que investigan todo lo relacionado con equipos, instrumentales, materiales fungibles, medicamentos e insumos, soluciones, set para partos, legrados, puerperal, laparotomía, cesárea, revisión de cuello uterino o vagina, episiotomía, transporte, comunicaciones disponibles y servicio de esterilización, etc.
Para obtener la proporción de establecimientos de salud calificados como FONE se ejecutaron los pasos siguientes:

MINISTERIO DE SALUD DIRECCIÓN GENERAL DE PLANEAMIENTO Y PRESUPUESTO OFICINA DE PRESUPUESTO

MINISTERIO DE SALUD 248 FOLIOS OGPP

Paso 1: Tratamiento de los Ítems con más de un código SIGA y validación de las preguntas de Recursos Humanos

c. Tratamiento de los Ítems con más de un código SIGA

1. Para los ítems con más de un código SIGA se debe considerar sola una respuesta. Para ello, se debe cumplir las condiciones siguientes:
   - Para el ítem investigado (equipo, insumo, material, medicamento, etc.) se consideró como respuesta el **código 1 "Si"**, siempre que:

   iii. Todos los códigos SIGA, que se establecen para este ítem, tengan circulados la respuesta 1 "Si", porque la tenencia de todos ellos son necesarios para considerar que el establecimiento de salud cuenta con este recurso.
   Ejemplo: Para considerar que el establecimiento de salud cuenta con "Espéculos vaginales de Graves" se debe verificar que cuente con espéculos chico, grande **"y"** mediano.

20.	¿Espéculos vaginales de Graves?	495100050030	Espéculo Graves chico	Si...(1)	No ...2	No operativo.....0
		495100050031	Espéculo Graves grande	Si...(1)	No ...2	No operativo.....0
		495100050032	Espéculo Graves mediano	Si...(1)	No ...2	No operativo.....0

iv. Al menos uno de los códigos SIGA, que se establecen para este ítem, tiene circulado la respuesta 1 "Si", porque la tenencia de al menos de uno de ellos es necesario para considerar que el establecimiento de salud cuenta con este recurso.
Ejemplo: Para considerar que el establecimiento de salud cuenta con "1 Tensiómetro" se debe verificar que cuenten con al menos uno de los que se presentan: con estetoscopio incorporado, de mercurio **"o"** aneroide para adulto.

24.	¿1 Tensiómetro?	802287620014	Tensiómetro con estetoscopio	Si.....1	No.(2)	No operativo.....0
		802287620020	Tensiómetro de mercurio	Si...(1)	No....2	No operativo.....0
		802287620032	Tensiómetro aneroide para	Si.....1	No.(2)	No operativo.....0

2. La descripción de las condiciones a considerar para las respuestas: Si, No y No operativo de los ítems con más de un código SIGA, se presentan en el **Anexo 1.**

d. Validación de las Preguntas de Recursos Humanos

Para asignar una respuesta 1 "Si" ó 2 "No", de la preguntas de la 1 a la 4 de la Sección A "Recursos Humanos" del Capítulo VI. "Capacidad Resolutiva para Funciones Obstetricias y Neonatales" del cuestionario ENESA.02 "Guía de Verificación", que es un componente en la evaluación de la capacidad resolutiva del Establecimiento de Salud FONE, se utilizó el cuestionario ENESA.02B "Recursos Humanos".

MINISTERIO DE SALUD 606 FOLIOS OGPP

Las preguntas a las que se les debe asignar una respuesta (código 1 "Si" ó 2 "No") de la Sección A "Recursos Humanos" del Capítulo VI. del cuestionario ENESA.02 "Guía de Verificación", son las siguientes:

1.	El Establecimiento de Salud tiene el personal siguiente:		
1.	¿Médicos Anestesiólogos para el servicio obstétrico y neonatal disponibles las 24 horas?	Sí..... 1	No..... 2
3.	¿Enfermeros(as) para atenciones en recuperación de adultos disponibles las 24 horas?	Sí..... 1	No..... 2
4.	¿Enfermeros(as) para atenciones neonatales disponibles las 24 horas?	Sí..... 1	No..... 2
5.	¿Médicos Gineco obstetras para atenciones en Gineco-Obstetricia disponibles las 24 horas?	Sí..... 1	No..... 2
6.	¿Médicos Pediatras para atenciones en neonatología disponibles las 24 horas?	Sí..... 1	No..... 2
7.	¿Médicos Cirujanos Generales disponibles las 24 horas?	Sí..... 1	No..... 2
8.	¿Médicos Internistas disponibles las 24 horas?	Sí..... 1	No..... 2
9.	¿Obstetras para atención de gestantes o puérperas disponibles las 24 horas?	Sí..... 1	No..... 2
12.	¿Personal de Laboratorio disponibles las 24 horas?	Sí..... 1	No..... 2

Se asignará el código 1 "Si", para estas preguntas de la Sección "A", si para cada tipo de profesional asistencial, en el cuestionario ENESA.02B "Recursos Humanos", se verificó que para cada día de la semana de referencia, se hayan cubierto los turnos de mañana, tarde y noche con una o más personas en los servicios materno y neonatal.

Paso 2: Determinación de la Capacidad Resolutiva

Para determinar la capacidad resolutiva hay que tener en cuenta las 13 funciones obstétricas y neonatales esenciales que no pueden dejar de realizar los establecimientos de salud categorizados como FONE.

En tal sentido y habiendo definido con una sola respuesta los ítems de las 16 secciones (De la "A" a la "P"), que son utilizados para la determinación de la capacidad resolutiva, es necesario que estos ítems sean agrupados o incluidos en cada uno de los tipos de funciones obstétricas y neonatales esenciales, según lo que establece la norma FON.

Cabe señalar que una misma pregunta, puede ser incluida en más de un tipo de función obstétrica y neonatal, como resultado de este agrupamiento se obtiene el siguiente cuadro:

MINISTERIO DE SALUD OFICINA GENERAL DE PLANEAMIENTO PRESUPUESTO OFICINA DE PRESUPUESTO

MINISTERIO DE SALUD 247 FOLIOS OGPP

Cuadro Nº 1
Nº de Items agrupados o asignados por Tipo de FON para evaluar la Capacidad Resolutiva en Establecimientos de Salud designados como FONE

Nº	Funciones Obstétricas y Neonatales	Total
	TOTAL	**2342**
1.	Consulta prenatal esencial	109
2.	Atención de parto distócico o complicado y recién nacido con	354
3.	Extracción manual de placenta, complicada	101
4.	Atención del aborto incompleto	88
5.	Atención de HIE moderada-severa y eclampsia	210
6.	Atención de la hemorragia severa y shock hipovolémico	217
7.	Atención de sepsis	215
8.	Atención del desgarro vaginal III y IV	98
9.	Cesárea	229
10.	Laparotomía	158
11.	Histerectomía abdominal	157
12.	Patología quirúrgica neonatal no complicada	246
13.	Anticoncepción post parto (oral, inyectable, DIU, AQV y consejería)	160

Paso 3: Funciones Obstétricas y Neonatales con sus respectivos puntajes.

El siguiente paso fue obtener para cada tipo de función, el resultado obtenido para cada uno de los ítems del Capítulo VI, que la conforman. Para ello se siguió el mismo procedimiento:

d. Para cada tipo de función se clasificaron tres tipos de resultados "Tiene", "No Tiene" y "No Operativo".
e. Se obtuvo el valor del resultado "Tiene", sumando todas las ítems con respuesta 1 "Si". Para el resultado "No tiene" se sumó todas los ítems con respuesta 2 "No" y para "No Operativo" se sumó todas las ítems con respuesta 3 "No operativo"
f. Para obtener el porcentaje de los resultados "Tiene", "No tiene" y "No Operativo", se dividió cada uno de los valores absolutos obtenidos para cada uno de ellos entre el total de ítems que conforman dicha función.

Paso 4: Obtención de la Capacidad Resolutiva

Para obtener la capacidad resolutiva del Establecimiento de Salud FONE, se debe obtener el promedio de los porcentajes obtenidos para el resultado "Tiene", de cada función, es decir, se sumó del valor de los resultados "Tiene" de las funciones entre el total de funciones Obstétricas y Neonatales (13).

$$\text{Promedio} = \frac{\sum \text{Porcentaje "Tiene" } i}{13} \qquad i=1 \text{ a } 13$$

Ejemplo:

MINISTERIO DE SALUD 605 FOLIOS OGPP

Nº	Función Obstétrica y Neonatal	Total		Tiene		No Tiene		No Operativo	
		Nro.	%	Nro.	%	Nro.	%	Nro.	%
	TOTAL	2342	100	1670	71.3	578	24.7	94	4.0
1.	CONSULTA PRENATAL ESENCIAL	109	100	84	77.1	22	20.2	3	2.8
2.	ATENCION DE PARTO DISTOCICO O COMPLICADO Y RN CON COMPLICACIONES	354	100	257	72.6	91	25.7	6	1.7
3.	EXTRACCION MANUAL DE PLACENTA, COMPLICADA	101	100	78	77.2	18	17.8	5	5.0
4.	ATENCION ABORTO INCOMPLETO	88	100	41	46.6	42	47.7	5	5.7
5.	ATENCION DE HIE MODERADA-SEVERA Y ECLAMPSIA	210	100	157	74.8	50	23.8	3	1.4
6.	ATENCION DE LA HEMORRAGIA SEVERA Y SHOCK HIPOVOLEMICO	217	100	166	76.5	48	22.1	3	1.4
7.	ATENCION DE SEPSIS	215	100	156	72.6	52	24.2	7	3.3
8.	ATENCION DEL DESGARRO VAGINAL III, IV	98	100	76	77.6	17	17.3	5	5.1
9.	CESAREA	229	100	160	69.9	53	23.1	16	7.0
10.	LAPAROTOMIA	156	100	105	66.5	39	24.7	14	8.9
11.	HISTERECTOMIA ABDOMINAL	157	100	104	66.2	39	24.8	14	8.9
12.	PATOLOGIA QUIRURGICA NEONATAL NO COMPLICADA	246	100	166	67.5	72	29.3	8	3.3
13.	ANTICONCEPCION POST PARTO (ORAL, INYECT, DIU, AQV Y CONSEJERIA)	160	100	120	75.0	35	21.9	5	3.1
	Sumatoria del promedio del resultado "Tiene"				920.1				
	Capacidad Resolutiva: 920.1 /13 =				70.8				

Paso 5: Número de Establecimientos de Salud que califican como FONE

Para determinar el número de establecimientos que califican como FONE, se compara el valor hallado en el Paso 4, es decir el promedio de la proporción del resultado "Tiene" con el valor del umbral del 90%, y de esta manera obtenemos el resultado siguiente:

c. Si el promedio >=90% entonces el Establecimiento de Salud **Califica** como FONE
d. Si el promedio < 90% entonces el Establecimiento de Salud **No califica** como FONE

Paso 6: Proporción de Establecimientos de Salud calificados como FONE.

Numerador: Número de establecimientos designados por la Dirección Regional de Salud, para cumplir Funciones Obstétricas y Neonatales Esenciales que han alcanzado el 90% o más en su capacidad resolutiva.

Denominador: Número de establecimientos designados por la Dirección Regional de Salud para cumplir Funciones Obstétricas y Neonatales Esenciales.

MINISTERIO DE SALUD - DIRECCION GENERAL DE PLANEAMIENTO - OFICINA DE PRESUPUESTO

MINISTERIO DE SALUD 246 FOLIOS OGPP

PERIODICIDAD DE LAS MEDICIONES

Anual

FUENTE DE DATOS

Encuesta a Establecimientos de Salud con Funciones Obstétricas y Neonatales (ENESA)

BASE DE DATOS

Disponible en web site:

INSTRUMENTO DE RECOLECCIÓN DE INFORMACIÓN

SINTAXIS

MINISTERIO DE SALUD
004
FOLIOS
OGPP

Proporción de Establecimientos de Salud Calificados como Establecimientos de Salud con Funciones Obstétricas y Neonatales Intensivas - FONI

RESULTADO INMEDIATO
Regulación de la financiación y provisión de los servicios de atención materno neonatal

PLIEGOS QUE EJECUTAN ACCIONES EN EL MARCO DEL PROGRAMA PRESUPUESTAL (con recursos asignados en el presupuesto 2010)
- Ministerio de Salud (MINSA)
- Gobiernos Regionales

DEFINICIÓN

Es la proporción de Establecimientos de Salud designado por la Dirección Regional de Salud para realizar Funciones Obstétricas y Neonatales Intensivas y que al ser evaluados obtienen más del 90% de capacidad resolutiva.

VALOR DEL INDICADOR

JUSTIFICACIÓN

El Programa Presupuestal Materno Neonatal requiere investigar la existencia y operatividad de recursos disponibles para la atención de la emergencia obstétrica y neonatal.

LIMITACIONES Y SUPUESTOS EMPLEADOS

PRECISIONES TÉCNICAS

Se considera como parámetro de capacidad resolutiva el que relaciona las variables "recursos" y "funciones" (estructura).

La variable "recursos" está referida a lo que son equipos, instrumental, material fungible, ropa, soluciones, medicamentos e insumos, sets específicos de atención, exámenes auxiliares de diagnóstico, equipos para transporte y comunicaciones y equipos de esterilización. Se identifica el estado de funcionamiento y la ubicación de los mismos en las diferentes áreas del establecimiento.

La variable "funciones" comprende las siguientes funciones obstétricas y neonatales que no puede dejar de realizar el establecimiento de salud FONI, siendo las siguientes:

1. Consulta prenatal intensiva (CPI)

MINISTERIO DE SALUD - OFICINA GENERAL DE PLANEAMIENTO Y PRESUPUESTO - OFICINA DE PRESUPUESTO

MINISTERIO DE SALUD
245
FOLIOS
OGPP

2. Atención de parto de gestantes con CPI y recién nacido complicado que requiere UCI
3. Atención aborto incompleto complicado
4. Atención en UCI de HIE con síndrome de HELLP
5. Atención en UCI de la hemorragia severa y shock hipovolémico
6. Atención en UCI de sepsis
7. Cesárea de gestantes con CPI
8. Laparotomía complicada
9. Histerectomía abdominal complicada
10. Patología quirúrgica neonatal complicada que requiere UCI
11. Anticoncepción post parto (Oral, Inyectable, DIU, AQV y Consejería) según condición de la paciente

En relación al recurso humano del establecimiento, se verifica que el personal de acuerdo a su profesión asistencial, esté disponible durante las 24 horas (esto implica que pueda estar de retén pero bajo un rol de turno establecido por el establecimiento de salud) .

Se elaboró un algoritmo para el cálculo del nivel de capacidad resolutiva, con esta información se determinó la calificación del establecimiento como FONI (umbral del 90% o más).

MÉTODO DE CÁLCULO

Para la obtención de este indicador es imprescindible calcular la capacidad resolutiva del Establecimiento de Salud FONI.
Para obtener esta capacidad resolutiva, se trabajó con las preguntas/ítems de las secciones que comprenden el Capítulo VI. "Capacidad Resolutiva para Funciones Obstetricias y Neonatales" del cuestionario ENESA.03 "Guía de Verificación", siendo estas las siguientes:

- Sección "A": Recursos Humanos
- Sección "B": Consultorio Prenatal/Obstétrico/De la Mujer
- Sección "C": Ecografía y Radiología
- Sección "D": Farmacia General o Central
- Sección "E": Sangre seguro y derivados
- Sección "F": Centro Obstétrico
- Sección "G": Área de Atención Inmediata del Recién nacido
- Sección "H": Emergencia Obstétrica
- Sección "I": Hospitalización Obstétrica
- Sección "J": Unidad de Cuidados Intensivos Neonatal
- Sección "K": Sala de Legrado Uterino
- Sección "L": Centro Quirúrgico
- Sección "M": Exámenes Auxiliares disponibles

MINISTERIO DE SALUD 003 FOLIOS OGPP

- Sección "N": Transporte y Comunicaciones disponibles
- Sección "O": Equipos para Hemoterapias disponibles
- Sección "P": Unidad de Cuidados Intensivos de Adultos
- Sección "Q": Esterilización central

Los ítems utilizados de estas secciones corresponden a aquellos que investigan todo lo relacionado con equipos, instrumentales, materiales fungibles, medicamentos e insumos, soluciones, set para partos, legrados, puerperal, laparotomía, cesárea, revisión de cuello uterino o vagina, episiotomía, transporte, comunicaciones disponibles y servicio de esterilización, etc.

Para obtener la proporción de establecimientos de salud calificados como FONI se ejecutaron los pasos siguientes:

Paso 1: Tratamiento de los Ítems con más de un código SIGA y validación de las preguntas de Recursos Humanos

e. Tratamiento de los Ítems con más de un código SIGA

1. Para los ítems con más de un código SIGA se debe considerar sola una respuesta. Para ello, se debe cumplir las condiciones siguientes:
   - Para el ítem investigado (equipo, insumo, material, medicamento, etc.) se consideró como respuesta el **código 1 "Si"**, siempre que:
     v. Todos los códigos SIGA, que se establecen para este ítem, tengan circulados la respuesta 1 "Si", porque la tenencia de todos ellos son necesarios para considerar que el establecimiento de salud cuenta con este recurso.
     Ejemplo: Para considerar que el establecimiento de salud cuenta con "Espéculos vaginales de Graves" se debe verificar que cuente con espéculos chico, grande **"y"** mediano.

20.	¿Espéculos vaginales de Graves?	495100050030	Espéculo Graves chico	Si...(1)	No ... 2	No operativo..... 0
		495100050031	Espéculo Graves grande	Si...(1)	No ... 2	No operativo..... 0
		495100050032	Espéculo Graves mediano	Si...(1)	No ... 2	No operativo..... 0

vi. Al menos uno de los códigos SIGA, que se establecen para este ítem, tiene circulado la respuesta 1 "Si", porque la tenencia de al menos de uno de ellos es necesario para considerar que el establecimiento de salud cuenta con este recurso.
Ejemplo: Para considerar que el establecimiento de salud cuenta con "1 Tensiómetro" se debe verificar que cuenten con al menos uno de los que se presentan: con estetoscopio incorporado, de mercurio **"o"** aneroide para adulto.

24.	¿1 Tensiómetro?	602287620014	Tensiómetro con estetoscopio	Si.....1	No.(2)	No operativo.....0
		602287620020	Tensiómetro de mercurio	Si..(1)	No....2	No operativo.....0
		602287620032	Tensiómetro aneroide para	Si.....1	No.(2)	No operativo.....0

MINISTERIO DE SALUD 244 FOLIOS OGPP

2. La descripción de las condiciones a considerar para las respuestas: Si, No y No operativo de los ítems con más de un código SIGA, se presentan en el **Anexo 1.**

f. Validación de las Preguntas de Recursos Humanos

Para asignar una respuesta 1 "Si" ó 2 "No", de la preguntas de la 1 a la 4 de la Sección A "Recursos Humanos" del Capítulo VI. "Capacidad Resolutiva para Funciones Obstetricias y Neonatales" del cuestionario ENESA.03 "Guía de Verificación", que es un componente en la evaluación de la capacidad resolutiva del Establecimiento de Salud FONI, se utilizó el cuestionario ENESA.03B "Recursos Humanos".

Las preguntas a las que se les debe asignar una respuesta (código 1 "Si" ó 2 "No") de la Sección A "Recursos Humanos" del Capítulo VI. del cuestionario ENESA.03 "Guía de Verificación", son las siguientes:

1.	El Establecimiento de Salud tiene el personal siguiente:		
1.	¿Médicos Anestesiólogos para el servicio obstétrico y neonatal disponibles las 24 horas?	Si.....1	No.....2
3.	¿Enfermeros(as) para atenciones en UCI neonatal y recuperación pediátrica disponibles las 24 horas?	Si.....1	No.....2
4.	¿Enfermeros(as) para atenciones en UCI y recuperación de adultos disponibles las 24 horas?	Si.....1	No.....2
5.	¿Médicos Gineco obstetras para atenciones en cuidados intensivos disponibles las 24 horas?	Si.....1	No.....2
6.	¿Médicos Intensivistas para atenciones obstétricas disponibles las 24 horas?	Si.....1	No.....2
7.	¿Médicos Cirujanos Generales disponibles las 24 horas?	Si.....1	No.....2
8.	¿Obstetras para atención de gestantes o puérperas disponibles las 24 horas?	Si.....1	No.....2
9.	¿Médicos Pediatras para atenciones en neonatología disponibles las 24 horas?	Si.....1	No.....2
11.	¿Personal de Laboratorio disponibles las 24 horas?	Si.....1	No.....2

Se asignará el código 1 "Si", para estas preguntas de la Sección "A", si para cada tipo de profesional asistencial, en el cuestionario ENESA.03B "Recursos Humanos", se verificó que para cada día de la semana de referencia, se hayan cubierto los turnos de mañana, tarde y noche con una o más personas en los servicios materno y neonatal.

Paso 2: Determinación de la Capacidad Resolutiva

Para determinar la capacidad resolutiva hay que tener en cuenta las 11 funciones obstétricas y neonatales intensivas que no pueden dejar de realizar los establecimientos de salud categorizados como FONI.

En tal sentido y habiendo definido con una sola respuesta los ítems de las 17 secciones (De la "A" a la "Q"), que son utilizados para la determinación de la capacidad resolutiva, es necesario que estos ítems sean agrupados o incluidos en cada uno de los tipos de funciones obstétricas y neonatales intensivas, según lo que establece la norma FON.

Cabe señalar que una misma pregunta, puede ser incluida en más de un tipo de función obstétrica y neonatal, como resultado de este agrupamiento se obtiene el siguiente cuadro:

Cuadro N° 1

N° de Items agrupados o asignados por Tipo de FON para evaluar

MINISTERIO DE SALUD
002
FOLIOS
OGPP

la Capacidad Resolutiva en Establecimientos de Salud designados como FONI

Nº	Funciones Obstétricas y Neonatales	Total
	TOTAL	**1933**
1.	Consulta prenatal intensiva (CPI)	106
2.	Atención de parto de gestantes con CPI y recién nacido complicado que requiere UCI	369
3.	Atención del aborto incompleto complicado	98
4.	Atención en UCI de HIE con síndrome de HELLP	123
5.	Atención en UCI de la hemorragia severa y shock hipovolémico	115
6.	Atención en UCI de sepsis	167
7.	Cesárea de gestantes con CPI	221
8.	Laparotomía complicada	213
9.	Histerectomía abdominal complicada	210
10.	Patología quirúrgica neonatal complicada que requiere UCI	162
11.	Anticoncepción post parto (oral, inyectable, DIU, AQV y consejería) según condición de la paciente	149

Paso 3: Funciones Obstétricas y Neonatales con sus respectivos puntajes.

El siguiente paso fue obtener para cada tipo de función, el resultado obtenido para cada uno de los ítems del Capítulo VI, que la conforman. Para ello se siguió el mismo procedimiento:

g. Para cada tipo de función se clasificaron tres tipos de resultados "Tiene", "No Tiene" y "No Operativo".
h. Se obtuvo el valor del resultado "Tiene", sumando todas las ítems con respuesta 1 "Si". Para el resultado "No tiene" se sumó todas los ítems con respuesta 2 "No" y para "No Operativo" se sumó todas las ítems con respuesta 3 "No operativo"
i. Para obtener el porcentaje de los resultados "Tiene", "No tiene" y "No Operativo", se dividió cada uno de los valores absolutos obtenidos para cada uno de ellos entre el total de ítems que conforman dicha función.

Paso 4: Obtención de la Capacidad Resolutiva

Para obtener la capacidad resolutiva del Establecimiento de Salud FONE, se debe obtener el promedio de los porcentajes obtenidos para el resultado "Tiene", de cada función, es decir, se sumó del valor de los resultados "Tiene" de las funciones entre el total de funciones Obstétricas y Neonatales (13).

$$\text{Promedio} = \frac{\sum \text{Porcentaje "Tiene" i}}{11} \qquad i=1 \text{ a } 11$$

Ejemplo:

MINISTERIO DE SALUD
DIRECCIÓN DE PLANEAMIENTO PRESUPUESTO Y CONTROL
OFICINA DE PRESUPUESTO

MINISTERIO DE SALUD
243
FOLIOS
OGPP

N°	Función Obstétrica y Neonatal	Total		Tiene		No Tiene		No Operativo	
		Nro.	%	Nro.	%	Nro.	%	Nro.	%
	TOTAL	1933	100	1456	75.3	409	21.2	68	3.5
1.	CONSULTA PRENATAL INTENSIVA (CPI)	106	100	89	84.0	15	14.2	2	1.9
2.	ATENCION DE PARTO DE GESTANTES CON CPI Y RN COMPLICADO QUE REQUIERE UCI	369	100	262	71.0	100	27.1	7	1.9
3.	ATENCION ABORTO INCOMPLETO COMPLICADO	98	100	50	51.0	44	44.9	4	4.1
4.	ATENCION UCI DE HIE CON SINDROME DE HELLP	123	100	88	71.5	32	26.0	3	2.4
5.	ATENCION UCI DE LA HEMORRAGIA SEVERA Y SHOCK HIPOVOLEMICO	115	100	83	72.2	29	25.2	3	2.6
6.	ATENCION UCI DE SEPSIS	167	100	123	73.7	38	22.8	6	3.6
7.	CESAREA DE GESTANTES CON CPI	221	100	176	79.6	37	16.7	8	3.6
8.	LAPAROTOMIA COMPLICADA	213	100	173	81.2	29	13.6	11	5.2
9.	HISTERECTOMIA ABDOMINAL COMPLICADA	210	100	171	81.4	27	12.9	12	5.7
10.	PATOLOGIA QUIRURGICA NEONATAL COMPLICADA QUE REQUIERE UCI	162	100	116	71.6	41	25.3	5	3.1
11.	ANTICONCEPCION POST PARTO (ORAL, INYECT, DIU, AQV Y CONSEJERIA) SEGUN CONDICION DE LA PACIENTE	149	100	125	83.9	17	11.4	7	4.7
	Sumatoria del promedio del resultado "Tiene"				821.1				
	Capacidad Resolutiva: 821.1 / 11 =				74.6				

Paso 5: Número de Establecimientos de Salud que califican como FONI

Para determinar el número de establecimientos que califican como FONI, se compara el valor hallado en el Paso 4, es decir el promedio de la proporción del resultado "Tiene" con el valor del umbral del 90%, y de esta manera obtenemos el resultado siguiente:

e. Si el promedio >=90% entonces el Establecimiento de Salud **Califica** como FONI
f. Si el promedio < 90% entonces el Establecimiento de Salud **No califica** como FONI

Paso 6: Proporción de Establecimientos de Salud calificados como FONI.

Numerador: Número de establecimientos designados por la Dirección Regional de Salud, para cumplir Funciones Obstétricas y Neonatales Intensivas que han alcanzado el 90% o más en su capacidad resolutiva.

Denominador: Número de establecimientos designados por la Dirección Regional de Salud para cumplir Funciones Obstétricas y Neonatales Intensivas.

MINISTERIO DE SALUD
001
FOLIOS
OGPP

PERIODICIDAD DE LAS MEDICIONES

Anual

FUENTE DE DATOS

Encuesta a Establecimientos de Salud con Funciones Obstétricas y Neonatales (ENESA)

BASE DE DATOS

Disponible en web site:

INSTRUMENTO DE RECOLECCIÓN DE INFORMACIÓN

SINTAXIS

MINISTERIO DE SALUD
OFICINA GENERAL DE PLANEAMIENTO PRESUPUESTO
OFICINA DE PRESUPUESTO

MINISTERIO DE SALUD
242
FOLIOS
OGPP

MINISTERIO DE SALUD
525
FOLIOS
OGPP

5.2
Reportes del Aplicativo SIAF-MPP (Módulo del proceso presupuestario)

MINISTERIO DE SALUD
241
FOLIOS
OGPP

MINISTERIO DE SALUD
524
FOLIOS
OGPP

• Resumen de Ejecución Presupuestal por Pliegos y Unidades Ejecutoras

MINISTERIO DE SALUD
240
FOLIOS
OGPP

MARCO PRESUPUESTAL Vs DEVENGADO - 2014
DEL MES DE ENERO A DICIEMBRE
(EN NUEVOS SOLES)
CONSOLIDADO

SECTOR : 11 SALUD
PLIEGO : 011 M. DE SALUD

PRG / CATEGORIA / GENERICA	PIA	MODIF. PPTALES.	PIM (a)	TOTAL DEVENGADOS (b)	SALDO (a - b)	% AVANCE (b / a)
0001 PROGRAMA ARTICULADO NUTRICIONAL						
5 GASTOS CORRIENTES						
GEN 2.1 PERSONAL Y OBLIGACIONES SOCIALES	65,159,868	26,750,650	91,910,518	90,331,883.85	1,578,634.15	98.2
GEN 2.2 PENSIONES Y OTRAS PRESTACIONES SOCIALES	3,000	62,635	65,635	65,585.71	49.29	99.9
N 2.3 BIENES Y SERVICIOS	235,757,931	52,612,601	288,370,532	277,854,126.48	10,516,405.52	96.3
GEN 2.5 OTROS GASTOS	795,100	35,360,189	36,155,289	36,075,103.42	80,185.58	99.7
6 GASTOS DE CAPITAL						
N 2.6 ADQUISICION DE ACTIVOS NO FINANCIEROS	34,781,082	-21,690,950	13,090,132	7,213,753.98	5,876,378.02	55.1
RCIAL FTE	336,496,981	93,095,125	429,592,106	411,540,453.44	18,051,652.56	95.8
SUB T PROGRAMA	**336,496,981**	**93,095,125**	**429,592,106**	**411,540,453.44**		
0002 SALUD MATERNO NEONATAL						
5 GASTOS CORRIENTES						
GEN 2.1 PERSONAL Y OBLIGACIONES SOCIALES	101,678,189	43,380,089	145,058,278	141,282,105.87	3,776,172.13	97.4
N 2.2 PENSIONES Y OTRAS PRESTACIONES SOCIALES	9,000	109,895	118,895	116,923.04	1,971.96	98.3
N 2.3 BIENES Y SERVICIOS	86,428,191	32,470,988	118,899,179	108,783,353.54	10,115,825.46	91.4
GEN 2.5 OTROS GASTOS	0	1,614,684	1,614,684	1,496,640.62	118,043.38	92.6
6 GASTOS DE CAPITAL						
N 2.6 ADQUISICION DE ACTIVOS NO FINANCIEROS	176,349,318	-31,080,528	145,268,790	141,325,971.19	3,942,818.81	97.2
PARCIAL FTE	364,464,698	46,495,128	410,959,826	393,004,994.26	17,954,831.74	95.6
SUB TOTAL PROGRAMA	**364,464,698**	**46,495,128**	**410,959,826**	**393,004,994.26**		
0016 TBC-VIH/SIDA						
5 GASTOS CORRIENTES						
GEN 2.1 PERSONAL Y OBLIGACIONES SOCIALES	48,957,780	22,977,125	71,934,905	70,881,886.29	1,053,018.71	98.5
N 2.2 PENSIONES Y OTRAS PRESTACIONES SOCIALES	1,500	52,257	53,757	53,752.20	4.80	99.9
N 2.3 BIENES Y SERVICIOS	105,448,430	14,781,196	120,229,626	109,725,808.63	10,503,817.37	91.2
GEN 2.5 OTROS GASTOS	0	1,717,463	1,717,463	387,621.00	1,329,842.00	22.5
6 GASTOS DE CAPITAL						
N 2.6 ADQUISICION DE ACTIVOS NO FINANCIEROS	20,000,000	-18,452,354	1,547,646	471,934.65	1,075,711.35	30.4
PARCIAL FTE	174,407,710	21,075,687	195,483,397	181,521,002.77	13,962,394.23	92.8
B TOTAL PROGRAMA	**174,407,710**	**21,075,687**	**195,483,397**	**181,521,002.77**		
0017 ENFERMEDADES METAXENICAS Y ZOONOSIS						
5 GASTOS CORRIENTES						
GEN 2.1 PERSONAL Y OBLIGACIONES SOCIALES	14,316,813	6,413,743	20,730,556	20,482,595.05	247,960.95	98.8
2.2 PENSIONES Y OTRAS PRESTACIONES SOCIALES	0	23,602	23,602	23,599.90	2.10	99.9
GEN 2.3 BIENES Y SERVICIOS	34,701,388	29,737,873	64,439,261	51,411,298.12	13,027,962.88	79.7
GEN 2.5 OTROS GASTOS	0	334,541	334,541	300,825.00	33,716.00	89.9
GASTOS DE CAPITAL						
GEN 2.6 ADQUISICION DE ACTIVOS NO FINANCIEROS	20,000,000	-16,116,832	3,883,168	2,546,187.80	1,336,980.20	65.5
PARCIAL FTE	69,018,201	20,392,927	89,411,128	74,764,505.87	14,646,622.13	83.6
B TOTAL PROGRAMA	**69,018,201**	**20,392,927**	**89,411,128**	**74,764,505.87**		
0018 ENFERMEDADES NO TRANSMISIBLES						
5 GASTOS CORRIENTES						
2.1 PERSONAL Y OBLIGACIONES SOCIALES	41,966,743	18,173,395	60,140,138	59,229,934.41	910,203.59	98.4
2.2 PENSIONES Y OTRAS PRESTACIONES SOCIALES	6,000	35,407	41,407	41,404.90	2.10	99.9
GEN 2.3 BIENES Y SERVICIOS	38,365,942	5,081,373	43,447,315	39,976,849.95	3,470,465.05	92.0
2.5 OTROS GASTOS	0	71,543	71,543	69,908.00	1,635.00	97.7
GASTOS DE CAPITAL						
GEN 2.6 ADQUISICION DE ACTIVOS NO FINANCIEROS	10,089,994	-8,081,258	2,008,736	1,420,894.68	587,841.32	70.7
CIAL FTE	90,428,679	15,280,460	105,709,139	100,738,991.94	4,970,147.06	95.3
TOTAL PROGRAMA	90,428,679	15,280,460	105,709,139	100,738,991.94		

MINISTERIO DE SALUD 523 FOLIOS OGPP

MINISTERIO DE SALUD 239 FOLIOS OGPP

MINISTERIO DE SALUD 522 FOLIOS OGPP

MARCO PRESUPUESTAL Vs DEVENGADO - 2014
DEL MES DE ENERO A DICIEMBRE
(EN NUEVOS SOLES)
CONSOLIDADO

SECTOR : 11 SALUD
PLIEGO : 011 M. DE SALUD

PRG / CATEGORIA / GENERICA	PIA	MODIF. PPTALES.	PIM (a)	TOTAL DEVENGADOS (b)	SALDO (a - b)	% AVANCE (b / a)
0024 PREVENCION Y CONTROL DEL CANCER						
5 GASTOS CORRIENTES						
GEN 2.1 PERSONAL Y OBLIGACIONES SOCIALES	13,147,707	6,021,776	19,169,483	18,873,931.99	295,551.01	98.4
GEN 2.2 PENSIONES Y OTRAS PRESTACIONES SOCIALES	0	17,153	17,153	17,150.08	2.92	99.9
N 2.3 BIENES Y SERVICIOS	20,965,407	15,008,476	35,973,883	34,774,831.01	1,199,051.99	96.6
N 2.5 OTROS GASTOS	0	41,778	41,778	41,778.00	0.00	100.0
6 GASTOS DE CAPITAL						
N 2.6 ADQUISICION DE ACTIVOS NO FINANCIEROS	0	582,385	582,385	281,972.68	300,412.32	48.4
RCIAL FTE	34,113,114	21,671,568	55,784,682	53,989,663.76	1,795,018.24	96.7
SUB TOTAL PROGRAMA	34,113,114	21,671,568	55,784,682	53,989,663.76		
0060 REDUCCION DE VULNERABILIDAD Y ATENCION DE EMERGENCIAS POR DESASTRES						
5 GASTOS CORRIENTES						
GEN 2.1 PERSONAL Y OBLIGACIONES SOCIALES	7,259,650	1,217,524	8,477,174	7,790,687.39	686,486.61	91.9
GEN 2.2 PENSIONES Y OTRAS PRESTACIONES SOCIALES	0	4,374	4,374	4,373.12	0.88	99.9
N 2.3 BIENES Y SERVICIOS	45,341,575	1,938,114	47,279,689	38,767,234.63	8,512,454.37	82.0
GEN 2.5 OTROS GASTOS	0	32,892	32,892	32,892.00	0.00	100.0
6 GASTOS DE CAPITAL						
N 2.6 ADQUISICION DE ACTIVOS NO FINANCIEROS	0	102,378,084	102,378,084	5,478,073.76	96,900,010.24	5.3
PARCIAL FTE	52,601,225	105,570,988	158,172,213	52,073,260.90	106,098,952.10	32.9
SUB TOTAL PROGRAMA	52,601,225	105,570,988	158,172,213	52,073,260.90		
0092 INCLUSION SOCIAL INTEGRAL DE LAS PERSONAS CON DISCAPACIDAD						
5 GASTOS CORRIENTES						
GEN 2.1 PERSONAL Y OBLIGACIONES SOCIALES	11,616,116	2,282,330	13,898,446	13,059,440.03	839,005.97	93.9
N 2.3 BIENES Y SERVICIOS	6,493,146	956,353	7,449,499	7,114,724.15	334,774.85	95.5
N 2.5 OTROS GASTOS	0	2,103	2,103	2,103.00	0.00	100.0
6 GASTOS DE CAPITAL						
N 2.6 ADQUISICION DE ACTIVOS NO FINANCIEROS	0	175,578	175,578	174,722.00	856.00	99.5
RCIAL FTE	18,109,262	3,416,364	21,525,626	20,350,989.18	1,174,636.82	94.54
SUB TOTAL PROGRAMA	18,109,262	3,416,364	21,525,626	20,350,989.18		
0104 REDUCCION DE LA MORTALIDAD POR EMERGENCIAS Y URGENCIAS MEDICAS						
5 GASTOS CORRIENTES						
GEN 2.1 PERSONAL Y OBLIGACIONES SOCIALES	22,875,642	8,146,471	31,022,113	30,485,168.81	536,944.19	98.27
GEN 2.2 PENSIONES Y OTRAS PRESTACIONES SOCIALES	0	33,194	33,194	33,190.08	3.92	99.99
N 2.3 BIENES Y SERVICIOS	57,866,769	-22,413,962	35,452,807	33,728,775.78	1,724,031.22	95.14
GEN 2.5 OTROS GASTOS	0	50,111	50,111	42,633.00	7,478.00	85.08
6 GASTOS DE CAPITAL						
N 2.6 ADQUISICION DE ACTIVOS NO FINANCIEROS	0	28,943,949	28,943,949	5,342,943.26	23,601,005.74	18.46
RCIAL FTE	80,742,411	14,759,763	95,502,174	69,632,710.93	25,869,463.07	72.91
SUB TOTAL PROGRAMA	80,742,411	14,759,763	95,502,174	69,632,710.93		
9001 ACCIONES CENTRALES						
5 GASTOS CORRIENTES						
GEN 2.1 PERSONAL Y OBLIGACIONES SOCIALES	1,165,767,830	-400,734,676	765,033,154	731,753,466.91	33,279,687.09	95.65
N 2.2 PENSIONES Y OTRAS PRESTACIONES SOCIALES	2,717,860	6,979,485	9,697,345	9,334,893.02	362,451.98	96.26
N 2.3 BIENES Y SERVICIOS	232,342,658	30,143,488	262,486,146	242,559,004.92	19,927,141.08	92.41
GEN 2.4 DONACIONES Y TRANSFERENCIAS	0	2,500,000	2,500,000	2,440,323.00	59,677.00	97.61
N 2.5 OTROS GASTOS	4,619,320	35,976,469	40,595,789	36,912,929.01	3,682,859.99	90.93
GASTOS DE CAPITAL						
GEN 2.6 ADQUISICION DE ACTIVOS NO FINANCIEROS	3,667,150	10,504,257	14,171,407	10,557,690.49	3,613,716.51	74.50
RCIAL FTE	1,409,114,818	-314,630,977	1,094,483,841	1,033,558,307.35	60,925,533.65	94.43
TOTAL PROGRAMA	1,409,114,818	-314,630,977	1,094,483,841	1,033,558,307.35		

MINISTERIO DE SALUD 238 FOLIOS OGPP

MINISTERIO DE SALUD - DIRECCION GENERAL DE PRESUPUESTO PUBLICO - OFICINA DE PRESUPUESTO

MARCO PRESUPUESTAL Vs DEVENGADO - 2014
DEL MES DE ENERO A DICIEMBRE
(EN NUEVOS SOLES)
CONSOLIDADO

SECTOR : 11 SALUD
PLIEGO : 011 M. DE SALUD

PRG CATEGORIA GENERICA		PIA	MODIF. PPTALES.	PIM (a)	TOTAL DEVENGADOS (b)	SALDO (a - b)	% AVANCE (b / a)
9002	ASIGNACIONES PRESUPUESTARIAS QUE NO RESULTAN EN PRODUCTOS						
5	GASTOS CORRIENTES						
GEN 2.1	PERSONAL Y OBLIGACIONES SOCIALES	497,555,802	27,483,162	525,038,964	505,257,810.46	19,781,153.54	96.2
GEN 2.2	PENSIONES Y OTRAS PRESTACIONES SOCIALES	172,984,640	64,837,115	237,821,755	232,435,585.74	5,386,169.26	97.7
N 2.3	BIENES Y SERVICIOS	508,687,313	130,134,090	638,821,403	565,895,068.62	72,926,334.38	88.5
N 2.5	OTROS GASTOS	9,926,214	30,622,826	40,549,040	39,345,830.51	1,203,209.49	97.0
6	GASTOS DE CAPITAL						
N 2.6	ADQUISICION DE ACTIVOS NO FINANCIEROS	753,297,531	-532,276,792	221,020,739	194,583,417.13	26,437,321.87	88.0
RCIAL FTE		1,942,451,500	-279,199,599	1,663,251,901	1,537,517,712.46	125,734,188.54	92.4
SUB T	PROGRAMA	**1,942,451,500**	**-279,199,599**	**1,663,251,901**	**1,537,517,712.46**		
TOTAL PLIEGO		4,571,948,599	-252,072,566	4,319,876,033	3,928,692,592.86	391,183,440.14	90.9
	RESUMEN ...						
	TOTAL FUENTE	4,571,948,599.00	-252,072,566.00	4,319,876,033.00	3,928,692,592.86	391,183,440.14	90.9
	TOTAL	4,571,948,599.00	-252,072,566.00	4,319,876,033.00	3,928,692,592.86	391,183,440.14	90.9

MINISTERIO DE SALUD 521 FOLIOS OGPP

MINISTERIO DE SALUD 237 FOLIOS OGPP

MARCO PRESUPUESTAL Vs DEVENGADO - 2014
DEL MES DE ENERO A DICIEMBRE
(EN NUEVOS SOLES)

MINISTERIO DE SALUD
520
FOLIOS
OGPP

SECTOR : 11 SALUD
PLIEGO : 011 M. DE SALUD
EJECUTORA : 001 ADMINISTRACION CENTRAL - MINSA [000117]

PRG / CATEGORIA / GENERICA	PIA	MODIF. PPTALES.	PIM (a)	TOTAL DEVENGADOS (b)	SALDO (a - b)	% AVANCE (b / a)
0001 PROGRAMA ARTICULADO NUTRICIONAL						
5 GASTOS CORRIENTES						
GEN 2.1 PERSONAL Y OBLIGACIONES SOCIALES	84,218	0	84,218	0.00	84,218.00	0.0
N 2.3 BIENES Y SERVICIOS	12,574,379	24,442,718	37,017,097	33,178,166.12	3,838,930.88	89.6
6 GASTOS DE CAPITAL						
GEN 2.6 ADQUISICION DE ACTIVOS NO FINANCIEROS	30,000,000	-25,217,396	4,782,604	2,969,285.22	1,813,318.78	62.0
RCIAL FTE	42,658,597	-774,678	41,883,919	36,147,451.34	5,736,467.66	86.3
UB TOTAL PROGRAMA	**42,658,597**	**-774,678**	**41,883,919**	**36,147,451.34**		
0002 SALUD MATERNO NEONATAL						
5 GASTOS CORRIENTES						
N 2.3 BIENES Y SERVICIOS	7,329,941	-380,262	6,949,679	5,719,892.91	1,229,786.09	82.3
6 GASTOS DE CAPITAL						
GEN 2.6 ADQUISICION DE ACTIVOS NO FINANCIEROS	61,323,016	-20,234,232	41,088,784	41,088,487.60	296.40	100.0
RCIAL FTE	68,652,957	-20,614,494	48,038,463	46,808,380.51	1,230,082.49	97.4
SUB TOTAL PROGRAMA	**68,652,957**	**-20,614,494**	**48,038,463**	**46,808,380.51**		
0016 TBC-VIH/SIDA						
5 GASTOS CORRIENTES						
N 2.3 BIENES Y SERVICIOS	5,205,238	196,186	5,401,424	4,757,572.51	643,851.49	88.0
6 GASTOS DE CAPITAL						
N 2.6 ADQUISICION DE ACTIVOS NO FINANCIEROS	20,000,000	-20,000,000	0	0.00	0.00	0.0
RCIAL FTE	25,205,238	-19,803,814	5,401,424	4,757,572.51	643,851.49	88.0
SUB TOTAL PROGRAMA	**25,205,238**	**-19,803,814**	**5,401,424**	**4,757,572.51**		
0017 ENFERMEDADES METAXENICAS Y ZOONOSIS						
5 GASTOS CORRIENTES						
GEN 2.3 BIENES Y SERVICIOS	5,563,913	19,958,082	25,521,995	16,104,589.57	9,417,405.43	63.1
6 GASTOS DE CAPITAL						
N 2.6 ADQUISICION DE ACTIVOS NO FINANCIEROS	20,000,000	-16,219,224	3,780,776	2,483,716.00	1,297,060.00	65.6
PARCIAL FTE	25,563,913	3,738,858	29,302,771	18,588,305.57	10,714,465.43	63.4
SUB TOTAL PROGRAMA	**25,563,913**	**3,738,858**	**29,302,771**	**18,588,305.57**		
0018 ENFERMEDADES NO TRANSMISIBLES						
5 GASTOS CORRIENTES						
GEN 2.3 BIENES Y SERVICIOS	9,907,728	-2,206,728	7,701,000	7,246,225.68	454,774.32	94.0
6 GASTOS DE CAPITAL						
N 2.6 ADQUISICION DE ACTIVOS NO FINANCIEROS	10,000,000	-9,928,440	71,560	32,400.00	39,160.00	45.2
PARCIAL FTE	19,907,728	-12,135,168	7,772,560	7,278,625.68	493,934.32	93.6
B TOTAL PROGRAMA	**19,907,728**	**-12,135,168**	**7,772,560**	**7,278,625.68**		
0024 PREVENCION Y CONTROL DEL CANCER						
5 GASTOS CORRIENTES						
N 2.3 BIENES Y SERVICIOS	3,003,450	665,250	3,668,700	3,327,419.46	341,280.54	90.7
RCIAL FTE	3,003,450	665,250	3,668,700	3,327,419.46	341,280.54	90.7
SUB TOTAL PROGRAMA	**3,003,450**	**665,250**	**3,668,700**	**3,327,419.46**		
0068 REDUCCION DE VULNERABILIDAD Y ATENCION DE EMERGENCIAS POR DESASTRES						
5 GASTOS CORRIENTES						
GEN 2.1 PERSONAL Y OBLIGACIONES SOCIALES	203,313	0	203,313	0.00	203,313.00	0.0
GEN 2.3 BIENES Y SERVICIOS	27,480,922	-2,450,051	25,030,871	18,533,896.82	6,496,974.18	74.0
6 GASTOS DE CAPITAL						
GEN 2.6 ADQUISICION DE ACTIVOS NO FINANCIEROS	0	95,729,670	95,729,670	1,234,783.86	94,494,886.14	1.2
PARCIAL FTE	27,684,235	93,279,619	120,963,854	19,768,680.68	101,195,173.32	16.3
B TOTAL PROGRAMA	**27,684,235**	**93,279,619**	**120,963,854**	**19,768,680.68**		

MINISTERIO DE SALUD
236
FOLIOS
OGPP

MARCO PRESUPUESTAL Vs DEVENGADO - 2014
DEL MES DE ENERO A DICIEMBRE
(EN NUEVOS SOLES)

SECTOR : 11 SALUD
PLIEGO : 011 M. DE SALUD
EJECUTORA : 001 ADMINISTRACION CENTRAL - MINSA [000117]

PRG / CATEGORIA / GENERICA	PIA	MODIF. PPTALES.	PIM (a)	TOTAL DEVENGADOS (b)	SALDO (a - b)	% AVANC (b / a)
0092 INCLUSION SOCIAL INTEGRAL DE LAS PERSONAS CON DISCAPACIDAD						
5 GASTOS CORRIENTES						
GEN 2.3 **BIENES Y SERVICIOS**	0	187,851	187,851	156,881.02	30,969.98	83.5
PARCIAL FTE	0	187,851	187,851	156,881.02	30,969.98	8
SUB TOTAL PROGRAMA	**0**	**187,851**	**187,851**	**156,881.02**		
0104 REDUCCION DE LA MORTALIDAD POR EMERGENCIAS Y URGENCIAS MEDICAS						
5 GASTOS CORRIENTES						
GEN 2.3 **BIENES Y SERVICIOS**	36,079,525	-23,957,527	12,121,998	11,300,808.28	821,189.72	9
6 GASTOS DE CAPITAL						
GEN 2.6 **ADQUISICION DE ACTIVOS NO FINANCIEROS**	0	27,683,128	27,683,128	4,966,316.37	22,716,811.63	1
PARCIAL FTE	36,079,525	3,725,601	39,805,126	16,267,124.65	23,538,001.35	4
SUB TOTAL PROGRAMA	**36,079,525**	**3,725,601**	**39,805,126**	**16,267,124.65**		
9001 ACCIONES CENTRALES						
5 GASTOS CORRIENTES						
GEN 2.1 **PERSONAL Y OBLIGACIONES SOCIALES**	1,046,358,362	-588,716,962	457,641,400	430,241,510.18	27,399,889.82	94.0
GEN 2.2 **PENSIONES Y OTRAS PRESTACIONES SOCIALES**	650,000	14,133	664,133	527,055.35	137,077.65	79.4
GEN 2.3 **BIENES Y SERVICIOS**	131,374,826	-29,731,687	101,643,139	99,797,067.18	1,846,071.82	9
GEN 2.4 **DONACIONES Y TRANSFERENCIAS**	0	2,500,000	2,500,000	2,440,323.00	59,677.00	97.6
GEN 2.5 **OTROS GASTOS**	3,170,786	19,726,377	22,897,163	20,465,030.07	2,432,132.93	89.3
6 GASTOS DE CAPITAL						
GEN 2.6 **ADQUISICION DE ACTIVOS NO FINANCIEROS**	1,700,000	5,130,302	6,830,302	5,755,109.19	1,075,192.81	84.2
PARCIAL FTE	1,183,253,974	-591,077,837	592,176,137	559,226,094.97	32,950,042.03	94.4
SUB TOTAL PROGRAMA	**1,183,253,974**	**-591,077,837**	**592,176,137**	**559,226,094.97**		
9002 ASIGNACIONES PRESUPUESTARIAS QUE NO RESULTAN EN PRODUCTOS						
5 GASTOS CORRIENTES						
GEN 2.1 **PERSONAL Y OBLIGACIONES SOCIALES**	13,274,966	-875,026	12,399,940	12,306,671.28	93,268.72	9
GEN 2.2 **PENSIONES Y OTRAS PRESTACIONES SOCIALES**	40,060,334	20,350,848	60,411,182	59,802,040.96	609,141.04	9
GEN 2.3 **BIENES Y SERVICIOS**	70,709,641	32,937,651	103,647,292	85,155,479.05	18,491,812.95	82.1
GEN 2.5 **OTROS GASTOS**	9,604,214	13,694,884	23,299,098	22,886,567.06	412,530.94	9
6 GASTOS DE CAPITAL						
GEN 2.6 **ADQUISICION DE ACTIVOS NO FINANCIEROS**	738,688,380	-579,585,463	159,102,917	147,384,757.90	11,718,159.10	92.6
PARCIAL FTE	872,337,535	-513,477,106	358,860,429	327,535,516.25	31,324,912.75	9
SUB TOTAL PROGRAMA	**872,337,535**	**-513,477,106**	**358,860,429**	**327,535,516.25**		
TOTAL PLIEGO	2,304,347,152	-1,056,285,918	1,248,061,234	1,039,862,052.64	208,199,181.36	83.3

MARCO PRESUPUESTAL Vs DEVENGADO - 2014
DEL MES DE ENERO A DICIEMBRE
(EN NUEVOS SOLES)

MINISTERIO DE SALUD
519
FOLIOS
OGPP

SECTOR : 11 SALUD
PLIEGO : 011 M. DE SALUD
EJECUTORA : 005 INSTITUTO NACIONAL DE SALUD MENTAL [000121]

PRG / CATEGORIA / GENERICA	PIA	MODIF. PPTALES.	PIM (a)	TOTAL DEVENGADOS (b)	SALDO (a - b)	% AVANCE (b / a)
0018 ENFERMEDADES NO TRANSMISIBLES						
5 GASTOS CORRIENTES						
GEN 2.3 BIENES Y SERVICIOS	311,631	990,038	1,301,669	810,414.09	491,254.91	62.2
6 GASTOS DE CAPITAL						
N 2.6 ADQUISICION DE ACTIVOS NO FINANCIEROS	0	24,050	24,050	0.00	24,050.00	0.0
PARCIAL FTE	311,631	1,014,088	1,325,719	810,414.09	515,304.91	61.1
B TOTAL PROGRAMA	**311,631**	**1,014,088**	**1,325,719**	**810,414.09**		
0068 REDUCCION DE VULNERABILIDAD Y ATENCION DE EMERGENCIAS POR DESASTRES						
5 GASTOS CORRIENTES						
GEN 2.3 BIENES Y SERVICIOS	116,800	0	116,800	111,237.70	5,562.30	95.2
6 GASTOS DE CAPITAL						
GEN 2.6 ADQUISICION DE ACTIVOS NO FINANCIEROS	0	35,000	35,000	0.00	35,000.00	0.0
PARCIAL FTE	116,800	35,000	151,800	111,237.70	40,562.30	73.2
B TOTAL PROGRAMA	**116,800**	**35,000**	**151,800**	**111,237.70**		
9001 ACCIONES CENTRALES						
5 GASTOS CORRIENTES						
N 2.1 PERSONAL Y OBLIGACIONES SOCIALES	3,229,366	3,518,231	6,747,597	6,731,167.11	16,429.89	99.7
GEN 2.3 BIENES Y SERVICIOS	1,371,041	-340,115	1,030,926	1,003,585.95	27,340.05	97.3
GEN 2.5 OTROS GASTOS	2,832	437,788	440,620	440,618.37	1.63	100.0
6 GASTOS DE CAPITAL						
N 2.6 ADQUISICION DE ACTIVOS NO FINANCIEROS	0	38,965	38,965	25,053.98	13,911.02	64.3
PARCIAL FTE	4,603,239	3,654,869	8,258,108	8,200,425.41	57,682.59	99.3
B TOTAL PROGRAMA	**4,603,239**	**3,654,869**	**8,258,108**	**8,200,425.41**		
9002 ASIGNACIONES PRESUPUESTARIAS QUE NO RESULTAN EN PRODUCTOS						
5 GASTOS CORRIENTES						
N 2.1 PERSONAL Y OBLIGACIONES SOCIALES	14,437,820	1,733,459	16,171,279	16,145,347.68	25,931.32	99.8
N 2.2 PENSIONES Y OTRAS PRESTACIONES SOCIALES	1,221,802	949,130	2,170,932	2,020,757.49	150,174.51	93.0
GEN 2.3 BIENES Y SERVICIOS	5,967,692	2,080,167	8,047,859	7,613,213.59	434,645.41	94.6
GEN 2.5 OTROS GASTOS	0	88,017	88,017	88,017.00	0.00	100.0
GASTOS DE CAPITAL						
GEN 2.6 ADQUISICION DE ACTIVOS NO FINANCIEROS	0	297,908	297,908	187,729.52	110,178.48	63.0
PARCIAL FTE	21,627,314	5,148,681	26,775,995	26,055,065.28	720,929.72	97.3
TOTAL PROGRAMA	**21,627,314**	**5,148,681**	**26,775,995**	**26,055,065.28**		
TOTAL PLIEGO	26,658,984	9,852,638	36,511,622	35,177,142.48	1,334,479.52	83.6

MINISTERIO DE SALUD
OFICINA DE PRESUPUESTO
OFICINA GENERAL DE ADMINISTRACION

MINISTERIO DE SALUD
235
FOLIOS
OGPP

MARCO PRESUPUESTAL Vs DEVENGADO - 2014
DEL MES DE ENERO A DICIEMBRE
(EN NUEVOS SOLES)

SECTOR : 11 SALUD
PLIEGO : 011 M. DE SALUD
EJECUTORA : 007 INSTITUTO NACIONAL DE CIENCIAS NEUROLOGICAS [000123]

PRG / CATEGORIA / GENERICA	PIA	MODIF. PPTALES.	PIM (a)	TOTAL DEVENGADOS (b)	SALDO (a - b)	% AVANC (b / a)
0016 TBC-VIH/SIDA						
5 GASTOS CORRIENTES						
GEN 2.3 **BIENES Y SERVICIOS**	0	10,509	10,509	7,946.11	2,562.89	75.6
PARCIAL FTE	0	10,509	10,509	7,946.11	2,562.89	7
SUB TOTAL PROGRAMA	**0**	**10,509**	**10,509**	**7,946.11**		
0017 ENFERMEDADES METAXENICAS Y ZOONOSIS						
5 GASTOS CORRIENTES						
GEN 2.3 **BIENES Y SERVICIOS**	0	423	423	398.00	25.00	9
PARCIAL FTE	0	423	423	398.00	25.00	94.0
SUB TOTAL PROGRAMA	**0**	**423**	**423**	**398.00**		
0018 ENFERMEDADES NO TRANSMISIBLES						
6 GASTOS DE CAPITAL						
GEN 2.6 **ADQUISICION DE ACTIVOS NO FINANCIEROS**	0	70,000	70,000	0.00	70,000.00	
PARCIAL FTE	0	70,000	70,000	0.00	70,000.00	
SUB TOTAL PROGRAMA	**0**	**70,000**	**70,000**	**0.00**		
0068 REDUCCION DE VULNERABILIDAD Y ATENCION DE EMERGENCIAS POR DESASTRES						
5 GASTOS CORRIENTES						
GEN 2.3 **BIENES Y SERVICIOS**	604,651	-120,000	484,651	457,617.96	27,033.04	94.4
6 GASTOS DE CAPITAL						
GEN 2.6 **ADQUISICION DE ACTIVOS NO FINANCIEROS**	0	120,000	120,000	116,075.67	3,924.33	9
PARCIAL FTE	604,651	0	604,651	573,693.63	30,957.37	94.8
SUB TOTAL PROGRAMA	**604,651**	**0**	**604,651**	**573,693.63**		
0092 INCLUSION SOCIAL INTEGRAL DE LAS PERSONAS CON DISCAPACIDAD						
5 GASTOS CORRIENTES						
GEN 2.3 **BIENES Y SERVICIOS**	0	62,434	62,434	61,148.00	1,286.00	97.9
PARCIAL FTE	0	62,434	62,434	61,148.00	1,286.00	9
SUB TOTAL PROGRAMA	**0**	**62,434**	**62,434**	**61,148.00**		
0104 REDUCCION DE LA MORTALIDAD POR EMERGENCIAS Y URGENCIAS MEDICAS						
5 GASTOS CORRIENTES						
GEN 2.3 **BIENES Y SERVICIOS**	0	1,369	1,369	1,212.99	156.01	8
PARCIAL FTE	0	1,369	1,369	1,212.99	156.01	88.6
SUB TOTAL PROGRAMA	**0**	**1,369**	**1,369**	**1,212.99**		
9001 ACCIONES CENTRALES						
5 GASTOS CORRIENTES						
GEN 2.1 **PERSONAL Y OBLIGACIONES SOCIALES**	2,768,240	5,039,028	7,807,268	7,785,276.71	21,991.29	99.
GEN 2.3 **BIENES Y SERVICIOS**	2,146,666	-19,518	2,127,148	1,630,866.50	496,281.50	7
GEN 2.5 **OTROS GASTOS**	44,000	104,502	148,502	122,687.06	25,814.94	82.6
6 GASTOS DE CAPITAL						
GEN 2.6 **ADQUISICION DE ACTIVOS NO FINANCIEROS**	474,000	11,520	485,520	132,871.05	352,648.95	2
PARCIAL FTE	5,432,906	5,135,532	10,568,438	9,671,701.32	896,736.68	91.5
SUB TOTAL PROGRAMA	**5,432,906**	**5,135,532**	**10,568,438**	**9,671,701.32**		
9002 ASIGNACIONES PRESUPUESTARIAS QUE NO RESULTAN EN PRODUCTOS						
5 GASTOS CORRIENTES						
GEN 2.1 **PERSONAL Y OBLIGACIONES SOCIALES**	14,395,712	3,850,453	18,246,165	18,152,422.56	93,742.44	99.
GEN 2.2 **PENSIONES Y OTRAS PRESTACIONES SOCIALES**	1,961,139	1,284,621	3,245,760	3,236,971.57	8,788.43	9
GEN 2.3 **BIENES Y SERVICIOS**	15,986,811	4,854,780	20,841,591	15,769,598.32	5,071,992.68	7
GEN 2.5 **OTROS GASTOS**	0	183,840	183,840	165,753.60	18,086.40	90.
6 GASTOS DE CAPITAL						
GEN 2.6 **ADQUISICION DE ACTIVOS NO FINANCIEROS**	750,000	820,607	1,570,607	590,823.74	979,783.26	3

MARCO PRESUPUESTAL Vs DEVENGADO - 2014
DEL MES DE ENERO A DICIEMBRE
(EN NUEVOS SOLES)

MINISTERIO DE SALUD
518
FOLIOS
OGPP

SECTOR : 11 SALUD
PLIEGO : 011 M. DE SALUD
EJECUTORA : 007 INSTITUTO NACIONAL DE CIENCIAS NEUROLOGICAS [000123]

PRG CATEGORIA GENERICA	PIA	MODIF. PPTALES.	PIM (a)	TOTAL DEVENGADOS (b)	SALDO (a - b)	% AVANCE (b / a)
RCIAL FTE	33,093,662	10,994,301	44,087,963	37,915,569.79	6,172,393.21	86.0
SUB TOTAL PROGRAMA	**33,093,662**	**10,994,301**	**44,087,963**	**37,915,569.79**		
TOTAL PLIEGO	39,131,219	16,274,568	55,405,787	48,231,669.84	7,174,117.16	83.8

MINISTERIO DE SALUD
OFICINA DE PRESUPUESTO

MINISTERIO DE SALUD
234
FOLIOS
OGPP

MARCO PRESUPUESTAL Vs DEVENGADO - 2014
DEL MES DE ENERO A DICIEMBRE
(EN NUEVOS SOLES)

SECTOR : 11 SALUD
PLIEGO : 011 M. DE SALUD
EJECUTORA : 008 INSTITUTO NACIONAL DE OFTALMOLOGIA [000124]

PRG / CATEGORIA / GENERICA	PIA	MODIF. PPTALES.	PIM (a)	TOTAL DEVENGADOS (b)	SALDO (a - b)	% AVANC (b / a)
0017 ENFERMEDADES METAXENICAS Y ZOONOSIS						
5 GASTOS CORRIENTES						
GEN 2.3 **BIENES Y SERVICIOS**	0	44	44	0.00	44.00	0.
PARCIAL FTE	0	44	44	0.00	44.00	
SUB TOTAL PROGRAMA	**0**	**44**	**44**	**0.00**		
0018 ENFERMEDADES NO TRANSMISIBLES						
5 GASTOS CORRIENTES						
GEN 2.3 **BIENES Y SERVICIOS**	1,233,605	54	1,233,659	1,171,545.17	62,113.83	9
PARCIAL FTE	1,233,605	54	1,233,659	1,171,545.17	62,113.83	94.9
SUB TOTAL PROGRAMA	**1,233,605**	**54**	**1,233,659**	**1,171,545.17**		
0068 REDUCCION DE VULNERABILIDAD Y ATENCION DE EMERGENCIAS POR DESASTRES						
5 GASTOS CORRIENTES						
GEN 2.3 **BIENES Y SERVICIOS**	374,694	-22,260	352,434	267,975.88	84,458.12	7
6 GASTOS DE CAPITAL						
GEN 2.6 **ADQUISICION DE ACTIVOS NO FINANCIEROS**	0	22,570	22,570	0.00	22,570.00	0.
PARCIAL FTE	374,694	310	375,004	267,975.88	107,028.12	71
SUB TOTAL PROGRAMA	**374,694**	**310**	**375,004**	**267,975.88**		
0104 REDUCCION DE LA MORTALIDAD POR EMERGENCIAS Y URGENCIAS MEDICAS						
5 GASTOS CORRIENTES						
GEN 2.3 **BIENES Y SERVICIOS**	15,000	-13,300	1,700	765.00	935.00	4
6 GASTOS DE CAPITAL						
GEN 2.6 **ADQUISICION DE ACTIVOS NO FINANCIEROS**	0	13,300	13,300	13,300.00	0.00	100.
PARCIAL FTE	15,000	0	15,000	14,065.00	935.00	9
SUB TOTAL PROGRAMA	**15,000**	**0**	**15,000**	**14,065.00**		
9001 ACCIONES CENTRALES						
5 GASTOS CORRIENTES						
GEN 2.1 **PERSONAL Y OBLIGACIONES SOCIALES**	2,263,400	2,280,996	4,544,396	4,464,224.77	80,171.23	9
GEN 2.2 **PENSIONES Y OTRAS PRESTACIONES SOCIALES**	0	5,000	5,000	3,340.48	1,659.52	66.
GEN 2.3 **BIENES Y SERVICIOS**	4,440,377	1,801,416	6,241,793	6,085,719.00	156,074.00	9
GEN 2.5 **OTROS GASTOS**	0	67,513	67,513	67,512.05	0.95	10
6 GASTOS DE CAPITAL						
GEN 2.6 **ADQUISICION DE ACTIVOS NO FINANCIEROS**	175,000	186,122	361,122	140,591.04	220,530.96	3
PARCIAL FTE	6,878,777	4,341,047	11,219,824	10,761,387.34	458,436.66	9
SUB TOTAL PROGRAMA	**6,878,777**	**4,341,047**	**11,219,824**	**10,761,387.34**		
9002 ASIGNACIONES PRESUPUESTARIAS QUE NO RESULTAN EN PRODUCTOS						
5 GASTOS CORRIENTES						
GEN 2.1 **PERSONAL Y OBLIGACIONES SOCIALES**	7,707,237	1,867,431	9,574,668	8,052,889.43	1,521,778.57	84.
GEN 2.2 **PENSIONES Y OTRAS PRESTACIONES SOCIALES**	491,516	530,157	1,021,673	1,011,672.71	10,000.29	99.
GEN 2.3 **BIENES Y SERVICIOS**	18,338,970	1,733,833	20,072,803	18,924,396.79	1,148,406.21	9
GEN 2.5 **OTROS GASTOS**	0	33,290	33,290	33,289.12	0.88	100.
6 GASTOS DE CAPITAL						
GEN 2.6 **ADQUISICION DE ACTIVOS NO FINANCIEROS**	0	650,823	650,823	411,988.58	238,834.42	6
PARCIAL FTE	26,537,723	4,815,534	31,353,257	28,434,236.63	2,919,020.37	9
SUB TOTAL PROGRAMA	**26,537,723**	**4,815,534**	**31,353,257**	**28,434,236.63**		
TOTAL PLIEGO	35,039,799	9,156,989	44,196,788	40,649,210.02	3,547,577.98	8

MINISTERIO DE SALUD - OFICINA DE PRESUPUESTO

MARCO PRESUPUESTAL Vs DEVENGADO - 2014
DEL MES DE ENERO A DICIEMBRE
(EN NUEVOS SOLES)

MINISTERIO DE SALUD 517 FOLIOS OGPP

SECTOR : 11 SALUD
PLIEGO : 011 M. DE SALUD
EJECUTORA : 009 INSTITUTO NACIONAL DE REHABILITACION [000125]

PRG / CATEGORIA / GENERICA	PIA	MODIF. PPTALES.	PIM (a)	TOTAL DEVENGADOS (b)	SALDO (a - b)	% AVANCE (b / a)
0068 REDUCCION DE VULNERABILIDAD Y ATENCION DE EMERGENCIAS POR DESASTRES						
5 GASTOS CORRIENTES						
GEN 2.3 BIENES Y SERVICIOS	113,200	-19,399	93,801	66,989.50	26,811.50	71.4
6 GASTOS DE CAPITAL						
N 2.6 ADQUISICION DE ACTIVOS NO FINANCIEROS	0	19,399	19,399	19,398.40	0.60	100.0
PARCIAL FTE	113,200	0	113,200	86,387.90	26,812.10	76.3
UB TOTAL PROGRAMA	**113,200**	**0**	**113,200**	**86,387.90**		
0092 INCLUSION SOCIAL INTEGRAL DE LAS PERSONAS CON DISCAPACIDAD						
5 GASTOS CORRIENTES						
GEN 2 PERSONAL Y OBLIGACIONES SOCIALES	10,657,559	1,353,273	12,010,832	11,233,328.23	777,503.77	93.5
N 2.3 BIENES Y SERVICIOS	4,116,754	818,780	4,935,534	4,752,821.98	182,712.02	96.3
PARCIAL FTE	14,774,313	2,172,053	16,946,366	15,986,150.21	960,215.79	94.3
SUB TOTAL PROGRAMA	**14,774,313**	**2,172,053**	**16,946,366**	**15,986,150.21**		
9001 ACCIONES CENTRALES						
5 GASTOS CORRIENTES						
GEN 2.1 PERSONAL Y OBLIGACIONES SOCIALES	4,103,378	2,991,935	7,095,313	6,735,696.57	359,616.43	94.9
N 2.3 BIENES Y SERVICIOS	2,183,381	-416,645	1,766,736	1,550,480.78	216,255.22	87.7
GEN 2.5 OTROS GASTOS	0	181,081	181,081	180,479.56	601.44	99.6
6 GASTOS DE CAPITAL						
N 2.6 ADQUISICION DE ACTIVOS NO FINANCIEROS	30,000	-2,160	27,840	25,000.00	2,840.00	89.8
RCIAL FTE	6,316,759	2,754,211	9,070,970	8,491,656.91	579,313.09	93.6
SUB TOTAL PROGRAMA	**6,316,759**	**2,754,211**	**9,070,970**	**8,491,656.91**		
9002 ASIGNACIONES PRESUPUESTARIAS QUE NO RESULTAN EN PRODUCTOS						
5 GASTOS CORRIENTES						
GEN 2.1 PERSONAL Y OBLIGACIONES SOCIALES	946,851	-103,347	843,504	798,596.85	44,907.15	94.6
N 2.2 PENSIONES Y OTRAS PRESTACIONES SOCIALES	1,373,103	1,423,074	2,796,177	2,791,485.14	4,691.86	99.8
N 2.3 BIENES Y SERVICIOS	3,734,334	1,188,951	4,923,285	4,676,676.52	246,608.48	94.9
GEN 2.5 OTROS GASTOS	0	1,709	1,709	0.00	1,709.00	0.0
6 GASTOS DE CAPITAL						
N 2.6 ADQUISICION DE ACTIVOS NO FINANCIEROS	11,850,100	2,299,653	14,149,753	11,750,082.01	2,399,670.99	83.0
PARCIAL FTE	17,904,388	4,810,040	22,714,428	20,016,840.52	2,697,587.48	88.1
SUB TOTAL PROGRAMA	**17,904,388**	**4,810,040**	**22,714,428**	**20,016,840.52**		
OTAL PLIEGO	39,108,660	9,736,304	48,844,964	44,581,035.54	4,263,928.46	84.3

MINISTERIO DE SALUD OFICINA GENERAL DE PLANEAMIENTO Y PRESUPUESTO OFICINA DE PRESUPUESTO

MINISTERIO DE SALUD 233 FOLIOS OGPP

MARCO PRESUPUESTAL Vs DEVENGADO - 2014
DEL MES DE ENERO A DICIEMBRE
(EN NUEVOS SOLES)

SECTOR : 11 SALUD
PLIEGO : 011 M. DE SALUD
EJECUTORA : 010 INSTITUTO NACIONAL DE SALUD DEL NIÑO [000126]

PRG / CATEGORIA / GENERICA	PIA	MODIF. PPTALES.	PIM (a)	TOTAL DEVENGADOS (b)	SALDO (a - b)	% AVAN (b / a)
0001 PROGRAMA ARTICULADO NUTRICIONAL						
5 GASTOS CORRIENTES						
GEN 2.1 **PERSONAL Y OBLIGACIONES SOCIALES**	1,746,240	1,270,993	3,017,233	2,849,533.61	167,699.39	94.4
GEN 2.3 **BIENES Y SERVICIOS**	1,024,594	1,454,001	2,478,595	2,338,271.65	140,323.35	
GEN 2.5 **OTROS GASTOS**	0	14,974	14,974	14,974.00	0.00	10
6 GASTOS DE CAPITAL						
GEN 2.6 **ADQUISICION DE ACTIVOS NO FINANCIEROS**	0	216,755	216,755	212,500.58	4,254.42	
PARCIAL FTE	2,770,834	2,956,723	5,727,557	5,415,279.84	312,277.16	9
SUB TOTAL PROGRAMA	**2,770,834**	**2,956,723**	**5,727,557**	**5,415,279.84**		
0002 SALUD MATERNO NEONATAL						
5 GASTOS CORRIENTES						
GEN 2.1 **PERSONAL Y OBLIGACIONES SOCIALES**	1,457,636	355,072	1,812,708	1,697,314.96	115,393.04	93.6
GEN 2.3 **BIENES Y SERVICIOS**	905,114	1,229,128	2,134,242	1,896,843.26	237,398.74	8
GEN 2.5 **OTROS GASTOS**	0	12,958	12,958	12,958.00	0.00	10
6 GASTOS DE CAPITAL						
GEN 2.6 **ADQUISICION DE ACTIVOS NO FINANCIEROS**	0	500	500	378.00	122.00	75.6
PARCIAL FTE	2,362,750	1,597,658	3,960,408	3,607,494.22	352,913.78	9
SUB TOTAL PROGRAMA	**2,362,750**	**1,597,658**	**3,960,408**	**3,607,494.22**		
0016 TBC-VIH/SIDA						
5 GASTOS CORRIENTES						
GEN 2.1 **PERSONAL Y OBLIGACIONES SOCIALES**	353,584	65,899	419,483	383,439.65	36,043.35	91.4
GEN 2.3 **BIENES Y SERVICIOS**	1,498,232	914,123	2,412,355	2,083,955.00	328,400.00	86.4
GEN 2.5 **OTROS GASTOS**	0	4,237	4,237	4,237.00	0.00	10
6 GASTOS DE CAPITAL						
GEN 2.6 **ADQUISICION DE ACTIVOS NO FINANCIEROS**	0	108,461	108,461	107,459.60	1,001.40	99.0
PARCIAL FTE	1,851,816	1,092,720	2,944,536	2,579,091.25	365,444.75	8
SUB TOTAL PROGRAMA	**1,851,816**	**1,092,720**	**2,944,536**	**2,579,091.25**		
0017 ENFERMEDADES METAXENICAS Y ZOONOSIS						
5 GASTOS CORRIENTES						
GEN 2.3 **BIENES Y SERVICIOS**	0	29,158	29,158	29,158.00	0.00	10
PARCIAL FTE	0	29,158	29,158	29,158.00	0.00	100.0
SUB TOTAL PROGRAMA	**0**	**29,158**	**29,158**	**29,158.00**		
0018 ENFERMEDADES NO TRANSMISIBLES						
5 GASTOS CORRIENTES						
GEN 2.1 **PERSONAL Y OBLIGACIONES SOCIALES**	1,469,329	1,236,083	2,705,412	2,553,215.13	152,196.87	94.4
GEN 2.3 **BIENES Y SERVICIOS**	2,653,152	-784,340	1,868,812	1,631,897.74	236,914.26	8
GEN 2.5 **OTROS GASTOS**	0	23,634	23,634	23,634.00	0.00	100.0
6 GASTOS DE CAPITAL						
GEN 2.6 **ADQUISICION DE ACTIVOS NO FINANCIEROS**	0	1,238,115	1,238,115	969,126.64	268,988.36	7
PARCIAL FTE	4,122,481	1,713,492	5,835,973	5,177,873.51	658,099.49	88.7
SUB TOTAL PROGRAMA	**4,122,481**	**1,713,492**	**5,835,973**	**5,177,873.51**		
0024 PREVENCION Y CONTROL DEL CANCER						
5 GASTOS CORRIENTES						
GEN 2.3 **BIENES Y SERVICIOS**	0	96,431	96,431	92,101.75	4,329.25	95.5
PARCIAL FTE	0	96,431	96,431	92,101.75	4,329.25	9
SUB TOTAL PROGRAMA	**0**	**96,431**	**96,431**	**92,101.75**		
0068 REDUCCION DE VULNERABILIDAD Y ATENCION DE EMERGENCIAS POR DESASTRES						
5 GASTOS CORRIENTES						
GEN 2.1 **PERSONAL Y OBLIGACIONES SOCIALES**	83,809	124,614	208,423	154,663.02	53,759.98	7

MINISTERIO DE SALUD - OFICINA DE PRESUPUESTO

MARCO PRESUPUESTAL Vs DEVENGADO - 2014
DEL MES DE ENERO A DICIEMBRE
(EN NUEVOS SOLES)

MINISTERIO DE SALUD
516
FOLIOS
OGPP

SECTOR : 11 SALUD
PLIEGO : 011 M. DE SALUD
EJECUTORA : 010 INSTITUTO NACIONAL DE SALUD DEL NIÑO [000126]

PRG / CATEGORIA / GENERICA		PIA	MODIF. PPTALES.	PIM (a)	TOTAL DEVENGADOS (b)	SALDO (a - b)	% AVANCE (b / a)
N 2.3	BIENES Y SERVICIOS	1,794,300	-22,080	1,772,220	1,261,339.41	510,880.59	71.1
N 2.5	OTROS GASTOS	0	3,060	3,060	3,060.00	0.00	100.0
6	GASTOS DE CAPITAL						
N 2.6	ADQUISICION DE ACTIVOS NO FINANCIEROS	0	97,600	97,600	97,503.68	96.32	99.9
RCIAL FTE		1,878,109	203,194	2,081,303	1,516,566.11	564,736.89	72.8
SUB TOTAL PROGRAMA		**1,878,109**	**203,194**	**2,081,303**	**1,516,566.11**		
0092	**INCLUSION SOCIAL INTEGRAL DE LAS PERSONAS CON DISCAPACIDAD**						
5	GASTOS CORRIENTES						
GEN 2.1	PERSONAL Y OBLIGACIONES SOCIALES	470,209	250,490	720,699	660,577.22	60,121.78	91.6
GEN 2.3	BIENES Y SERVICIOS	363,460	22,736	386,196	301,821.24	84,374.76	78.1
N 2.5	OTROS GASTOS	0	1,504	1,504	1,504.00	0.00	100.0
6	GASTOS DE CAPITAL						
GEN 2.6	ADQUISICION DE ACTIVOS NO FINANCIEROS	0	9,000	9,000	9,000.00	0.00	100.0
RCIAL FTE		833,669	283,730	1,117,399	972,902.46	144,496.54	87.0
SUB TOTAL PROGRAMA		**833,669**	**283,730**	**1,117,399**	**972,902.46**		
0104	**REDUCCION DE LA MORTALIDAD POR EMERGENCIAS Y URGENCIAS MEDICAS**						
5	GASTOS CORRIENTES						
N 2.1	PERSONAL Y OBLIGACIONES SOCIALES	153,384	0	153,384	0.00	153,384.00	0.0
GEN 2.3	BIENES Y SERVICIOS	669,000	-1,500	667,500	197,951.50	469,548.50	29.6
6	GASTOS DE CAPITAL						
N 2.6	ADQUISICION DE ACTIVOS NO FINANCIEROS	0	1,500	1,500	1,500.00	0.00	100.0
PARCIAL FTE		822,384	0	822,384	199,451.50	622,932.50	24.2
B TOTAL PROGRAMA		**822,384**	**0**	**822,384**	**199,451.50**		
9001	**ACCIONES CENTRALES**						
5	GASTOS CORRIENTES						
N 2.1	PERSONAL Y OBLIGACIONES SOCIALES	10,490,491	9,998,900	20,489,391	19,739,504.13	749,886.87	96.3
N 2	PENSIONES Y OTRAS PRESTACIONES SOCIALES	75,000	138,861	213,861	213,811.37	49.63	99.9
GEN 2.3	BIENES Y SERVICIOS	6,894,379	861,759	7,756,138	7,408,066.09	348,071.91	95.5
N 2.5	OTROS GASTOS	800,000	500,019	1,300,019	1,244,019.39	55,999.61	95.6
6	GASTOS DE CAPITAL						
GEN 2.6	ADQUISICION DE ACTIVOS NO FINANCIEROS	0	263,344	263,344	263,343.43	0.57	100.0
PARCIAL FTE		18,259,870	11,762,883	30,022,753	28,868,744.41	1,154,008.59	96.1
B TOTAL PROGRAMA		**18,259,870**	**11,762,883**	**30,022,753**	**28,868,744.41**		
9002	**ASIGNACIONES PRESUPUESTARIAS QUE NO RESULTAN EN PRODUCTOS**						
5	GASTOS CORRIENTES						
N 2.1	PERSONAL Y OBLIGACIONES SOCIALES	56,225,567	16,323,412	72,548,979	66,616,236.70	5,932,742.30	91.8
N 2.2	PENSIONES Y OTRAS PRESTACIONES SOCIALES	13,845,350	7,579,292	21,424,642	20,250,074.52	1,174,567.48	94.5
GEN 2.3	BIENES Y SERVICIOS	34,501,742	22,646,531	57,148,273	55,041,472.92	2,106,800.08	96.3
N 2.5	OTROS GASTOS	0	2,206,308	2,206,308	2,098,867.33	107,440.67	95.1
6	GASTOS DE CAPITAL						
GEN 2.6	ADQUISICION DE ACTIVOS NO FINANCIEROS	0	1,351,287	1,351,287	1,267,799.22	83,487.78	93.8
RCIAL FTE		104,572,659	50,106,830	154,679,489	145,274,450.69	9,405,038.31	93.9
B TOTAL PROGRAMA		**104,572,659**	**50,106,830**	**154,679,489**	**145,274,450.69**		
TOTAL PLIEGO		137,474,572	69,842,819	207,317,391	193,733,113.74	13,584,277.26	85.4

MINISTERIO DE SALUD
232
FOLIOS
OGPP

MARCO PRESUPUESTAL Vs DEVENGADO - 2014
DEL MES DE ENERO A DICIEMBRE
(EN NUEVOS SOLES)

SECTOR : 11 SALUD
PLIEGO : 011 M. DE SALUD
EJECUTORA : 011 INSTITUTO NACIONAL MATERNO PERINATAL [000127]

PRG / CATEGORIA / GENERICA	PIA	MODIF. PPTALES.	PIM (a)	TOTAL DEVENGADOS (b)	SALDO (a - b)	% AVAN (b / a)
0001 PROGRAMA ARTICULADO NUTRICIONAL						
5 GASTOS CORRIENTES						
GEN 2.3 **BIENES Y SERVICIOS**	127,942	201,795	329,737	324,798.55	4,938.45	98.5
6 GASTOS DE CAPITAL						
GEN 2.6 **ADQUISICION DE ACTIVOS NO FINANCIEROS**	0	4,808	4,808	0.00	4,808.00	0.0
PARCIAL FTE	127,942	206,603	334,545	324,798.55	9,746.45	97.(
SUB TOTAL PROGRAMA	**127,942**	**206,603**	**334,545**	**324,798.55**		
0002 SALUD MATERNO NEONATAL						
5 GASTOS CORRIENTES						
GEN 2.1 **PERSONAL Y OBLIGACIONES SOCIALES**	18,022,610	17,205,542	35,228,152	34,313,412.00	914,740.00	
GEN 2.2 **PENSIONES Y OTRAS PRESTACIONES SOCIALES**	0	40,000	40,000	40,000.00	0.00	1
GEN 2.3 **BIENES Y SERVICIOS**	5,801,863	11,300,537	17,102,400	14,326,759.65	2,775,640.35	83.7
GEN 2.5 **OTROS GASTOS**	0	21,000	21,000	21,000.00	0.00	1
6 GASTOS DE CAPITAL						
GEN 2.6 **ADQUISICION DE ACTIVOS NO FINANCIEROS**	879,695	524,730	1,404,425	1,011,617.52	392,807.48	72.(
PARCIAL FTE	24,704,168	29,091,809	53,795,977	49,712,789.17	4,083,187.83	92.
SUB TOTAL PROGRAMA	**24,704,168**	**29,091,809**	**53,795,977**	**49,712,789.17**		
0016 TBC-VIH/SIDA						
5 GASTOS CORRIENTES						
GEN 2.3 **BIENES Y SERVICIOS**	8,000	29,357	37,357	21,555.33	15,801.67	
PARCIAL FTE	8,000	29,357	37,357	21,555.33	15,801.67	57.7
SUB TOTAL PROGRAMA	**8,000**	**29,357**	**37,357**	**21,555.33**		
0017 ENFERMEDADES METAXENICAS Y ZOONOSIS						
5 GASTOS CORRIENTES						
GEN 2.3 **BIENES Y SERVICIOS**	0	22	22	0.00	22.00	0.(
PARCIAL FTE	0	22	22	0.00	22.00	
SUB TOTAL PROGRAMA	**0**	**22**	**22**	**0.00**		
0018 ENFERMEDADES NO TRANSMISIBLES						
5 GASTOS CORRIENTES						
GEN 2.1 **PERSONAL Y OBLIGACIONES SOCIALES**	197,906	70,884	268,790	260,815.00	7,975.00	
GEN 2.3 **BIENES Y SERVICIOS**	6,250	22,987	29,237	10,942.66	18,294.34	37.4
PARCIAL FTE	204,156	93,871	298,027	271,757.66	26,269.34	9
SUB TOTAL PROGRAMA	**204,156**	**93,871**	**298,027**	**271,757.66**		
0024 PREVENCION Y CONTROL DEL CANCER						
5 GASTOS CORRIENTES						
GEN 2.1 **PERSONAL Y OBLIGACIONES SOCIALES**	360,199	40,838	401,037	388,277.00	12,760.00	
GEN 2.3 **BIENES Y SERVICIOS**	14,000	22,921	36,921	26,320.52	10,600.48	71.2
PARCIAL FTE	374,199	63,759	437,958	414,597.52	23,360.48	94.6
SUB TOTAL PROGRAMA	**374,199**	**63,759**	**437,958**	**414,597.52**		
0068 REDUCCION DE VULNERABILIDAD Y ATENCION DE EMERGENCIAS POR DESASTRES						
5 GASTOS CORRIENTES						
GEN 2.1 **PERSONAL Y OBLIGACIONES SOCIALES**	0	1,181	1,181	1,181.00	0.00	1(
GEN 2.3 **BIENES Y SERVICIOS**	36,200	4,500	40,700	34,757.78	5,942.22	8
6 GASTOS DE CAPITAL						
GEN 2.6 **ADQUISICION DE ACTIVOS NO FINANCIEROS**	0	18,944	18,944	18,943.43	0.57	1(
PARCIAL FTE	36,200	24,625	60,825	54,882.21	5,942.79	9
SUB TOTAL PROGRAMA	**36,200**	**24,625**	**60,825**	**54,882.21**		
9001 ACCIONES CENTRALES						

MINISTERIO DE SALUD · OFICINA DE PRESUPUESTO

MARCO PRESUPUESTAL Vs DEVENGADO - 2014
DEL MES DE ENERO A DICIEMBRE
(EN NUEVOS SOLES)

MINISTERIO DE SALUD 515 FOLIOS OGPP

SECTOR : 11 SALUD
PLIEGO : 011 M. DE SALUD
EJECUTORA : 011 INSTITUTO NACIONAL MATERNO PERINATAL [000127]

PRG CATEGORIA GENERICA		PIA	MODIF. PPTALES.	PIM (a)	TOTAL DEVENGADOS (b)	SALDO (a - b)	% AVANCE (b / a)
5	GASTOS CORRIENTES						
GEN 2.1	PERSONAL Y OBLIGACIONES SOCIALES	7,150,824	7,579,715	14,730,539	14,585,928.45	144,610.55	99.0
GEN 2.2	PENSIONES Y OTRAS PRESTACIONES SOCIALES	0	7,000	7,000	7,000.00	0.00	100.0
GEN 2.3	BIENES Y SERVICIOS	5,002,993	-624,899	4,378,094	2,976,020.21	1,402,073.79	67.9
GEN 2.5	OTROS GASTOS	150,000	91,000	241,000	217,117.84	23,882.16	90.0
6	GASTOS DE CAPITAL						
GEN 2.6	ADQUISICION DE ACTIVOS NO FINANCIEROS	0	77,104	77,104	69,188.64	7,915.36	89.7
PARCIAL FTE		12,303,817	7,129,920	19,433,737	17,855,255.14	1,578,481.86	91.8
SUB TOTAL PROGRAMA		**12,303,817**	**7,129,920**	**19,433,737**	**17,855,255.14**		
900	ASIGNACIONES PRESUPUESTARIAS QUE NO RESULTAN EN PRODUCTOS						
5	GASTOS CORRIENTES						
GEN 2.1	PERSONAL Y OBLIGACIONES SOCIALES	21,390,246	10,157,267	31,547,513	30,651,036.01	896,476.99	97.1
GEN 2.2	PENSIONES Y OTRAS PRESTACIONES SOCIALES	8,857,280	2,871,181	11,728,461	11,728,461.00	0.00	100.0
GEN 2.3	BIENES Y SERVICIOS	27,120,465	2,986,739	30,107,204	23,513,000.98	6,594,203.02	78.1
GEN 2.5	OTROS GASTOS	0	713,900	713,900	713,900.00	0.00	100.0
6	GASTOS DE CAPITAL						
GEN 2.6	ADQUISICION DE ACTIVOS NO FINANCIEROS	120,305	77,264	197,569	197,563.80	5.20	100.0
PARCIAL FTE		57,488,296	16,806,351	74,294,647	66,803,961.79	7,490,685.21	89.9
SUB TOTAL PROGRAMA		**57,488,296**	**16,806,351**	**74,294,647**	**66,803,961.79**		
TOTAL PLIEGO		95,246,778	53,446,317	148,693,095	135,459,597.37	13,233,497.63	85.9

MINISTERIO DE SALUD OFICINA DE PRESUPUESTO

MINISTERIO DE SALUD 231 FOLIOS OGPP

MARCO PRESUPUESTAL Vs DEVENGADO - 2014
DEL MES DE ENERO A DICIEMBRE
(EN NUEVOS SOLES)

SECTOR : 11 SALUD
PLIEGO : 011 M. DE SALUD
EJECUTORA : 015 DIRECCION DE SALUD IV LIMA ESTE [000131]

PRG / CATEGORIA / GENERICA	PIA	MODIF. PPTALES.	PIM (a)	TOTAL DEVENGADOS (b)	SALDO (a - b)	% AVAN (b / a)
0001 PROGRAMA ARTICULADO NUTRICIONAL						
5 GASTOS CORRIENTES						
GEN 2.1 **PERSONAL Y OBLIGACIONES SOCIALES**	6,433,738	-172,782	6,260,956	6,252,213.22	8,742.78	99.
GEN 2.3 **BIENES Y SERVICIOS**	6,016,119	-780,581	5,235,538	4,460,443.51	775,094.49	
GEN 2.5 **OTROS GASTOS**	0	60,685	60,685	60,635.00	50.00	
6 GASTOS DE CAPITAL						
GEN 2.6 **ADQUISICION DE ACTIVOS NO FINANCIEROS**	0	171,884	171,884	143,879.01	28,004.99	
PARCIAL FTE	12,449,857	-720,794	11,729,063	10,917,170.74	811,892.26	
SUB TOTAL PROGRAMA	**12,449,857**	**-720,794**	**11,729,063**	**10,917,170.74**		
0002 SALUD MATERNO NEONATAL						
5 GASTOS CORRIENTES						
GEN 2.1 **PERSONAL Y OBLIGACIONES SOCIALES**	10,220,141	-911,160	9,308,981	9,297,379.51	11,601.49	99.
GEN 2.3 **BIENES Y SERVICIOS**	3,636,424	-1,046,400	2,590,024	2,201,484.00	388,540.00	
GEN 2.5 **OTROS GASTOS**	0	5,578	5,578	5,578.00	0.00	1
6 GASTOS DE CAPITAL						
GEN 2.6 **ADQUISICION DE ACTIVOS NO FINANCIEROS**	0	43,511	43,511	43,352.58	158.42	99.
PARCIAL FTE	13,856,565	-1,908,471	11,948,094	11,547,794.09	400,299.91	
SUB TOTAL PROGRAMA	**13,856,565**	**-1,908,471**	**11,948,094**	**11,547,794.09**		
0016 TBC-VIH/SIDA						
5 GASTOS CORRIENTES						
GEN 2.1 **PERSONAL Y OBLIGACIONES SOCIALES**	7,331,010	-415,507	6,915,503	6,907,117.63	8,385.37	
GEN 2.3 **BIENES Y SERVICIOS**	7,380,103	-3,033,534	4,346,569	4,157,109.34	189,459.66	95.
GEN 2.5 **OTROS GASTOS**	0	9,247	9,247	9,247.00	0.00	1
6 GASTOS DE CAPITAL						
GEN 2.6 **ADQUISICION DE ACTIVOS NO FINANCIEROS**	0	56,592	56,592	56,311.81	280.19	99.
PARCIAL FTE	14,711,113	-3,383,202	11,327,911	11,129,785.78	198,125.22	
SUB TOTAL PROGRAMA	**14,711,113**	**-3,383,202**	**11,327,911**	**11,129,785.78**		
0017 ENFERMEDADES METAXENICAS Y ZOONOSIS						
5 GASTOS CORRIENTES						
GEN 2.1 **PERSONAL Y OBLIGACIONES SOCIALES**	4,286,523	-1,834,930	2,451,593	2,444,357.61	7,235.39	
GEN 2.3 **BIENES Y SERVICIOS**	1,935,138	-78,902	1,856,236	1,826,118.91	30,117.09	98.
GEN 2.5 **OTROS GASTOS**	0	3,770	3,770	3,770.00	0.00	100.
6 GASTOS DE CAPITAL						
GEN 2.6 **ADQUISICION DE ACTIVOS NO FINANCIEROS**	0	41,095	41,095	40,951.12	143.88	99.
PARCIAL FTE	6,221,661	-1,868,967	4,352,694	4,315,197.64	37,496.36	99.
SUB TOTAL PROGRAMA	**6,221,661**	**-1,868,967**	**4,352,694**	**4,315,197.64**		
0018 ENFERMEDADES NO TRANSMISIBLES						
5 GASTOS CORRIENTES						
GEN 2.1 **PERSONAL Y OBLIGACIONES SOCIALES**	6,633,526	-81,956	6,551,570	6,535,478.32	16,091.68	
GEN 2.3 **BIENES Y SERVICIOS**	2,667,294	-952,936	1,714,358	1,509,045.53	205,312.47	
GEN 2.5 **OTROS GASTOS**	0	22,671	22,671	22,671.00	0.00	100.
6 GASTOS DE CAPITAL						
GEN 2.6 **ADQUISICION DE ACTIVOS NO FINANCIEROS**	0	353,034	353,034	284,492.69	68,541.31	
PARCIAL FTE	9,300,820	-659,187	8,641,633	8,351,687.54	289,945.46	96.
SUB TOTAL PROGRAMA	**9,300,820**	**-659,187**	**8,641,633**	**8,351,687.54**		
0024 PREVENCION Y CONTROL DEL CANCER						
5 GASTOS CORRIENTES						
GEN 2.1 **PERSONAL Y OBLIGACIONES SOCIALES**	3,893,826	-791,665	3,102,161	3,088,378.10	13,782.90	
GEN 2.3 **BIENES Y SERVICIOS**	738,344	-394,794	343,550	333,439.43	10,110.57	

MINISTERIO DE SALUD
OFICINA GENERAL DE PLANEAMIENTO Y PRESUPUESTO
OFICINA DE PRESUPUESTO

MARCO PRESUPUESTAL Vs DEVENGADO - 2014
DEL MES DE ENERO A DICIEMBRE
(EN NUEVOS SOLES)

MINISTERIO DE SALUD 514 FOLIOS OGPP

SECTOR : 11 SALUD
PLIEGO : 011 M. DE SALUD
EJECUTORA : 015 DIRECCION DE SALUD IV LIMA ESTE [000131]

PRG / CATEGORIA / GENERICA		PIA	MODIF. PPTALES.	PIM (a)	TOTAL DEVENGADOS (b)	SALDO (a - b)	% AVANCE (b / a)
N 2.5	OTROS GASTOS	0	2,894	2,894	2,894.00	0.00	100.0
6	GASTOS DE CAPITAL						
GEN 2.6	ADQUISICION DE ACTIVOS NO FINANCIEROS	0	112,509	112,509	112,409.62	99.38	99.9
RCIAL FTE		4,632,170	-1,071,056	3,561,114	3,537,121.15	23,992.85	99.3
B TOTAL PROGRAMA		4,632,170	-1,071,056	3,561,114	3,537,121.15		
0068	REDUCCION DE VULNERABILIDAD Y ATENCION DE EMERGENCIAS POR DESASTRES						
5	GASTOS CORRIENTES						
N 2.1	PERSONAL Y OBLIGACIONES SOCIALES	209,405	-111,815	97,590	97,574.72	15.28	99.9
GEN 2.3	BIENES Y SERVICIOS	468,721	-333,622	135,099	133,930.49	1,168.51	99.1
GEN 2	OTROS GASTOS	0	11,499	11,499	11,499.00	0.00	100.0
6	GASTOS DE CAPITAL						
GEN 2.6	ADQUISICION DE ACTIVOS NO FINANCIEROS	0	62,795	62,795	57,959.86	4,835.14	92.3
PARCIAL FTE		678,126	-371,143	306,983	300,964.07	6,018.93	98.0
B TOTAL PROGRAMA		678,126	-371,143	306,983	300,964.07		
0092	INCLUSION SOCIAL INTEGRAL DE LAS PERSONAS CON DISCAPACIDAD						
5	GASTOS CORRIENTES						
N 2.3	BIENES Y SERVICIOS	0	3,600	3,600	0.00	3,600.00	0.0
RCIAL FTE		0	3,600	3,600	0.00	3,600.00	0.0
SUB TOTAL PROGRAMA		0	3,600	3,600	0.00		
0104	REDUCCION DE LA MORTALIDAD POR EMERGENCIAS Y URGENCIAS MEDICAS						
5	GASTOS CORRIENTES						
GEN 2.1	PERSONAL Y OBLIGACIONES SOCIALES	1,067,286	-379,213	688,073	684,711.64	3,361.36	99.5
2.3	BIENES Y SERVICIOS	202,165	-192,380	9,785	9,056.00	729.00	92.5
2.5	OTROS GASTOS	0	1,197	1,197	1,197.00	0.00	100.0
6	GASTOS DE CAPITAL						
GEN 2.6	ADQUISICION DE ACTIVOS NO FINANCIEROS	0	1,343	1,343	0.00	1,343.00	0.0
PARCIAL FTE		1,269,451	-569,053	700,398	694,964.64	5,433.36	99.2
SUB TOTAL PROGRAMA		1,269,451	-569,053	700,398	694,964.64		
9001	ACCIONES CENTRALES						
	GASTOS CORRIENTES						
GEN 2.1	PERSONAL Y OBLIGACIONES SOCIALES	3,354,694	12,727,018	16,081,712	16,003,050.92	78,661.08	99.5
GEN 2.2	PENSIONES Y OTRAS PRESTACIONES SOCIALES	0	241,736	241,736	192,568.65	49,167.35	79.6
2.3	BIENES Y SERVICIOS	3,207,800	1,720,590	4,928,390	4,760,686.49	167,703.51	96.6
2.5	OTROS GASTOS	0	382,092	382,092	381,440.45	651.55	99.8
6	GASTOS DE CAPITAL						
2.6	ADQUISICION DE ACTIVOS NO FINANCIEROS	0	124,678	124,678	118,305.78	6,372.22	94.8
CIAL FTE		6,562,494	15,196,114	21,758,608	21,456,052.29	302,555.71	98.6
SUB TOTAL PROGRAMA		6,562,494	15,196,114	21,758,608	21,456,052.29		
9002	ASIGNACIONES PRESUPUESTARIAS QUE NO RESULTAN EN PRODUCTOS						
	GASTOS CORRIENTES						
GEN 2.1	PERSONAL Y OBLIGACIONES SOCIALES	6,591,427	-5,253,838	1,337,589	1,322,616.74	14,972.26	98.8
2.2	PENSIONES Y OTRAS PRESTACIONES SOCIALES	2,708,504	2,603,884	5,312,388	5,102,657.04	209,730.96	96.0
2.3	BIENES Y SERVICIOS	6,890,242	-1,607,574	5,282,668	3,633,962.98	1,648,705.02	68.7
GEN 2.5	OTROS GASTOS	12,000	290,232	302,232	302,231.00	1.00	100.0
6	GASTOS DE CAPITAL						
2.6	ADQUISICION DE ACTIVOS NO FINANCIEROS	0	2,345,553	2,345,553	914,359.58	1,431,193.42	38.9
PARCIAL FTE		16,202,173	-1,621,743	14,580,430	11,275,827.34	3,304,602.66	77.3
SUB TOTAL PROGRAMA		16,202,173	-1,621,743	14,580,430	11,275,827.34		
TAL PLIEGO		85,884,430	3,026,098	88,910,528	83,526,565.28	5,383,962.72	86.3

MINISTERIO DE SALUD 230 FOLIOS OGPP

MINISTERIO DE SALUD OFICINA DE PRESUPUESTO

MARCO PRESUPUESTAL Vs DEVENGADO - 2014
DEL MES DE ENERO A DICIEMBRE
(EN NUEVOS SOLES)

SECTOR : 11 SALUD
PLIEGO : 011 M. DE SALUD
EJECUTORA : 016 HOSPITAL NACIONAL HIPOLITO UNANUE [000132]

PRG / CATEGORIA GENERICA		PIA	MODIF. PPTALES.	PIM (a)	TOTAL DEVENGADOS (b)	SALDO (a - b)	% AVAN (b / a)
0001	**PROGRAMA ARTICULADO NUTRICIONAL**						
5	GASTOS CORRIENTES						
GEN 2.1	**PERSONAL Y OBLIGACIONES SOCIALES**	1,454,257	1,316,449	2,770,706	2,758,145.99	12,560.01	99.5
GEN 2.3	**BIENES Y SERVICIOS**	2,055,966	817,922	2,873,888	2,870,068.08	3,819.92	
GEN 2.5	**OTROS GASTOS**	0	39,260	39,260	39,259.25	0.75	100.0
PARCIAL FTE		3,510,223	2,173,631	5,683,854	5,667,473.32	16,380.68	99.7
SUB TOTAL PROGRAMA		**3,510,223**	**2,173,631**	**5,683,854**	**5,667,473.32**		
0002	**SALUD MATERNO NEONATAL**						
5	GASTOS CORRIENTES						
GEN 2.1	**PERSONAL Y OBLIGACIONES SOCIALES**	3,429,879	3,499,623	6,929,502	6,912,385.21	17,116.79	
GEN 2.3	**BIENES Y SERVICIOS**	5,109,810	6,081,791	11,191,601	11,186,508.39	5,092.61	
GEN 2.5	**OTROS GASTOS**	0	313,967	313,967	313,967.00	0.00	100.0
PARCIAL FTE		8,539,689	9,895,381	18,435,070	18,412,860.60	22,209.40	
SUB TOTAL PROGRAMA		**8,539,689**	**9,895,381**	**18,435,070**	**18,412,860.60**		
0016	**TBC-VIH/SIDA**						
5	GASTOS CORRIENTES						
GEN 2.1	**PERSONAL Y OBLIGACIONES SOCIALES**	1,030,369	1,452,663	2,483,032	2,481,652.26	1,379.74	
GEN 2.3	**BIENES Y SERVICIOS**	2,094,034	5,097,766	7,191,800	7,056,826.15	134,973.85	98.
GEN 2.5	**OTROS GASTOS**	0	15,354	15,354	15,354.00	0.00	100.0
6	GASTOS DE CAPITAL						
GEN 2.6	**ADQUISICION DE ACTIVOS NO FINANCIEROS**	0	5,648	5,648	5,648.00	0.00	100.0
PARCIAL FTE		3,124,403	6,571,431	9,695,834	9,559,480.41	136,353.59	98.6
SUB TOTAL PROGRAMA		**3,124,403**	**6,571,431**	**9,695,834**	**9,559,480.41**		
0017	**ENFERMEDADES METAXENICAS Y ZOONOSIS**						
5	GASTOS CORRIENTES						
GEN 2.1	**PERSONAL Y OBLIGACIONES SOCIALES**	237,962	-16,989	220,973	220,969.12	3.88	10
GEN 2.3	**BIENES Y SERVICIOS**	128,383	765,152	893,535	893,521.64	13.36	10
GEN 2.5	**OTROS GASTOS**	0	54,026	54,026	54,026.00	0.00	100.0
PARCIAL FTE		366,345	802,189	1,168,534	1,168,516.76	17.24	10
SUB TOTAL PROGRAMA		**366,345**	**802,189**	**1,168,534**	**1,168,516.76**		
0018	**ENFERMEDADES NO TRANSMISIBLES**						
5	GASTOS CORRIENTES						
GEN 2.1	**PERSONAL Y OBLIGACIONES SOCIALES**	1,383,303	494,235	1,877,538	1,875,656.83	1,881.17	
GEN 2.3	**BIENES Y SERVICIOS**	1,294,264	941,269	2,235,533	2,221,914.35	13,618.65	99.
GEN 2.5	**OTROS GASTOS**	0	22,238	22,238	22,238.00	0.00	100.0
PARCIAL FTE		2,677,567	1,457,742	4,135,309	4,119,809.18	15,499.82	
SUB TOTAL PROGRAMA		**2,677,567**	**1,457,742**	**4,135,309**	**4,119,809.18**		
0024	**PREVENCION Y CONTROL DEL CANCER**						
5	GASTOS CORRIENTES						
GEN 2.1	**PERSONAL Y OBLIGACIONES SOCIALES**	172,184	2,112,807	2,284,991	2,284,290.17	700.83	99.
GEN 2.3	**BIENES Y SERVICIOS**	2,010,049	8,624,739	10,634,788	10,632,622.74	2,165.26	99.9
GEN 2.5	**OTROS GASTOS**	0	23,098	23,098	23,098.00	0.00	10
6	GASTOS DE CAPITAL						
GEN 2.6	**ADQUISICION DE ACTIVOS NO FINANCIEROS**	0	11,100	11,100	10,706.97	393.03	96.
PARCIAL FTE		2,182,233	10,771,744	12,953,977	12,950,717.88	3,259.12	
SUB TOTAL PROGRAMA		**2,182,233**	**10,771,744**	**12,953,977**	**12,950,717.88**		
0068	**REDUCCION DE VULNERABILIDAD Y ATENCION DE EMERGENCIAS POR DESASTRES**						
5	GASTOS CORRIENTES						
GEN 2.1	**PERSONAL Y OBLIGACIONES SOCIALES**	354,420	244,487	598,907	598,905.85	1.15	10

MINISTERIO DE SALUD
OFICINA DE PRESUPUESTO

MARCO PRESUPUESTAL Vs DEVENGADO - 2014
DEL MES DE ENERO A DICIEMBRE
(EN NUEVOS SOLES)

MINISTERIO DE SALUD 513 FOLIOS OGPP

SECTOR : 11 SALUD
PLIEGO : 011 M. DE SALUD
EJECUTORA : 016 HOSPITAL NACIONAL HIPOLITO UNANUE [000132]

PRG / CATEGORIA / GENERICA		PIA	MODIF. PPTALES.	PIM (a)	TOTAL DEVENGADOS (b)	SALDO (a - b)	% AVANCE (b / a)
N 2.3	BIENES Y SERVICIOS	877,015	350,464	1,227,479	1,227,389.23	89.77	99.9
N 2.5	OTROS GASTOS	0	1,113	1,113	1,113.00	0.00	100.0
6	GASTOS DE CAPITAL						
N 2.6	ADQUISICION DE ACTIVOS NO FINANCIEROS	0	46,609	46,609	46,122.35	486.65	98.9
RCIAL FTE		1,231,435	642,673	1,874,108	1,873,530.43	577.57	99.9
SUB TOTAL PROGRAMA		**1,231,435**	**642,673**	**1,874,108**	**1,873,530.43**		
0092	INCLUSION SOCIAL INTEGRAL DE LAS PERSONAS CON DISCAPACIDAD						
5	GASTOS CORRIENTES						
GEN 2.1	PERSONAL Y OBLIGACIONES SOCIALES	0	346,712	346,712	346,024.48	687.52	99.8
GEN 2	BIENES Y SERVICIOS	46,661	484,394	531,055	522,861.07	8,193.93	98.4
N 2.5	OTROS GASTOS	0	599	599	599.00	0.00	100.0
6	GASTOS DE CAPITAL						
GEN 2.6	ADQUISICION DE ACTIVOS NO FINANCIEROS	0	126,078	126,078	125,222.00	856.00	99.3
RCIAL FTE		46,661	957,783	1,004,444	994,706.55	9,737.45	99.0
SUB TOTAL PROGRAMA		**46,661**	**957,783**	**1,004,444**	**994,706.55**		
0104	REDUCCION DE LA MORTALIDAD POR EMERGENCIAS Y URGENCIAS MEDICAS						
5	GASTOS CORRIENTES						
N 2.1	PERSONAL Y OBLIGACIONES SOCIALES	0	3,813,553	3,813,553	3,813,332.51	220.49	99.9
GEN 2.3	BIENES Y SERVICIOS	2,537,541	2,457,288	4,994,829	4,993,044.49	1,784.51	99.9
N 2.5	OTROS GASTOS	0	33,914	33,914	33,914.00	0.00	100.0
RCIAL FTE		2,537,541	6,304,755	8,842,296	8,840,291.00	2,005.00	99.9
SUB TOTAL PROGRAMA		**2,537,541**	**6,304,755**	**8,842,296**	**8,840,291.00**		
9001	ACCIONES CENTRALES						
5	GASTOS CORRIENTES						
GEN 2.1	PERSONAL Y OBLIGACIONES SOCIALES	6,699,970	13,099,910	19,799,880	19,793,853.95	6,026.05	99.9
N 2.2	PENSIONES Y OTRAS PRESTACIONES SOCIALES	886,056	-825,440	60,616	60,615.26	0.74	100.0
N 2	BIENES Y SERVICIOS	3,614,263	5,331,246	8,945,509	8,619,061.52	326,447.48	96.3
GEN 2.5	OTROS GASTOS	0	2,019,386	2,019,386	2,019,386.00	0.00	100.0
6	GASTOS DE CAPITAL						
N 2.6	ADQUISICION DE ACTIVOS NO FINANCIEROS	0	527,462	527,462	526,560.24	901.76	99.8
PARCIAL FTE		11,200,289	20,152,564	31,352,853	31,019,476.97	333,376.03	98.9
SUB TOTAL PROGRAMA		**11,200,289**	**20,152,564**	**31,352,853**	**31,019,476.97**		
9002	ASIGNACIONES PRESUPUESTARIAS QUE NO RESULTAN EN PRODUCTOS						
5	GASTOS CORRIENTES						
GEN 2.1	PERSONAL Y OBLIGACIONES SOCIALES	29,305,109	-2,800,426	26,504,683	26,406,827.54	97,855.46	99.6
N 2.2	PENSIONES Y OTRAS PRESTACIONES SOCIALES	7,524,299	6,280,650	13,804,949	13,606,534.79	198,414.21	98.5
N 2.3	BIENES Y SERVICIOS	17,273,703	18,823,956	36,097,659	33,667,093.59	2,430,565.41	93.2
GEN 2.5	OTROS GASTOS	0	1,018,751	1,018,751	1,018,751.00	0.00	100.0
6	GASTOS DE CAPITAL						
N 2.6	ADQUISICION DE ACTIVOS NO FINANCIEROS	0	14,526,796	14,526,796	13,894,574.93	632,221.07	95.6
PARCIAL FTE		54,103,111	37,849,727	91,952,838	88,593,781.85	3,359,056.15	96.3
B TOTAL PROGRAMA		**54,103,111**	**37,849,727**	**91,952,838**	**88,593,781.85**		
OTAL PLIEGO		89,519,497	97,579,620	187,099,117	183,200,644.95	3,898,472.05	97.9

MINISTERIO DE SALUD - DIRECCION GENERAL DE PLANEAMIENTO PRESUPUESTO Y ASESORIA DE PRESUPUESTO

MINISTERIO DE SALUD 224 FOLIOS OGPP

MARCO PRESUPUESTAL Vs DEVENGADO - 2014
DEL MES DE ENERO A DICIEMBRE
(EN NUEVOS SOLES)

SECTOR : 11 SALUD
PLIEGO : 011 M. DE SALUD
EJECUTORA : 017 HOSPITAL HERMILIO VALDIZAN [000133]

PRG CATEGORIA GENERICA	PIA	MODIF. PPTALES.	PIM (a)	TOTAL DEVENGADOS (b)	SALDO (a - b)	% AVAN (b / a)
0016 TBC-VIH/SIDA						
5 GASTOS CORRIENTES						
GEN 2.3 **BIENES Y SERVICIOS**	1,726	0	1,726	1,644.53	81.47	95.2
PARCIAL FTE	1,726	0	1,726	1,644.53	81.47	
SUB TOTAL PROGRAMA	**1,726**	**0**	**1,726**	**1,644.53**		
0018 ENFERMEDADES NO TRANSMISIBLES						
5 GASTOS CORRIENTES						
GEN 2.1 **PERSONAL Y OBLIGACIONES SOCIALES**	3,471,071	627,282	4,098,353	4,095,949.44	2,403.56	
GEN 2.3 **BIENES Y SERVICIOS**	389,460	3,034,604	3,424,064	3,090,091.07	333,972.93	90.2
6 GASTOS DE CAPITAL						
GEN 2.6 **ADQUISICION DE ACTIVOS NO FINANCIEROS**	0	111,162	111,162	76,476.04	34,685.96	
PARCIAL FTE	3,860,531	3,773,048	7,633,579	7,262,516.55	371,062.45	95.1
SUB TOTAL PROGRAMA	**3,860,531**	**3,773,048**	**7,633,579**	**7,262,516.55**		
0068 REDUCCION DE VULNERABILIDAD Y ATENCION DE EMERGENCIAS POR DESASTRES						
5 GASTOS CORRIENTES						
GEN 2.1 **PERSONAL Y OBLIGACIONES SOCIALES**	60,483	6,296	66,779	6,487.80	60,291.20	9.7
GEN 2.3 **BIENES Y SERVICIOS**	550,291	-168,548	381,743	381,563.26	179.74	
6 GASTOS DE CAPITAL						
GEN 2.6 **ADQUISICION DE ACTIVOS NO FINANCIEROS**	0	168,559	168,559	163,661.00	4,898.00	97.1
PARCIAL FTE	610,774	6,307	617,081	551,712.06	65,368.94	
SUB TOTAL PROGRAMA	**610,774**	**6,307**	**617,081**	**551,712.06**		
9001 ACCIONES CENTRALES						
5 GASTOS CORRIENTES						
GEN 2.1 **PERSONAL Y OBLIGACIONES SOCIALES**	2,266,162	7,020,630	9,286,792	9,263,871.22	22,920.78	
GEN 2.2 **PENSIONES Y OTRAS PRESTACIONES SOCIALES**	120,000	0	120,000	120,000.00	0.00	100.0
GEN 2.3 **BIENES Y SERVICIOS**	1,596,476	632,781	2,229,257	1,800,607.79	428,649.21	
GEN 2.5 **OTROS GASTOS**	0	89,097	89,097	89,097.00	0.00	1
6 GASTOS DE CAPITAL						
GEN 2.6 **ADQUISICION DE ACTIVOS NO FINANCIEROS**	0	52,124	52,124	51,858.50	265.50	
PARCIAL FTE	3,982,638	7,794,632	11,777,270	11,325,434.51	451,835.49	
SUB TOTAL PROGRAMA	**3,982,638**	**7,794,632**	**11,777,270**	**11,325,434.51**		
9002 ASIGNACIONES PRESUPUESTARIAS QUE NO RESULTAN EN PRODUCTOS						
5 GASTOS CORRIENTES						
GEN 2.1 **PERSONAL Y OBLIGACIONES SOCIALES**	11,264,617	752,765	12,017,382	11,073,105.28	944,276.72	92.1
GEN 2.2 **PENSIONES Y OTRAS PRESTACIONES SOCIALES**	2,055,000	2,468,863	4,523,863	4,523,863.00	0.00	100.0
GEN 2.3 **BIENES Y SERVICIOS**	9,238,134	2,460,791	11,698,925	10,817,694.26	881,230.74	
GEN 2.5 **OTROS GASTOS**	0	289,106	289,106	288,412.11	693.89	99.7
6 GASTOS DE CAPITAL						
GEN 2.6 **ADQUISICION DE ACTIVOS NO FINANCIEROS**	40,141	60,271	100,412	99,236.01	1,175.99	
PARCIAL FTE	22,597,892	6,031,796	28,629,688	26,802,310.66	1,827,377.34	
SUB TOTAL PROGRAMA	**22,597,892**	**6,031,796**	**28,629,688**	**26,802,310.66**		
TOTAL PLIEGO	31,053,561	17,605,783	48,659,344	45,943,618.31	2,715,725.69	

MINISTERIO DE SALUD · DIRECCION GENERAL DE ADMINISTRACION · OFICINA DE PRESUPUESTO

MARCO PRESUPUESTAL Vs DEVENGADO - 2014
DEL MES DE ENERO A DICIEMBRE
(EN NUEVOS SOLES)

MINISTERIO DE SALUD 512 FOLIOS OGPP

SECTOR : 11 SALUD
PLIEGO : 011 M. DE SALUD
EJECUTORA : 020 HOSPITAL SERGIO BERNALES [000136]

PRG / CATEGORIA / GENERICA		PIA	MODIF. PPTALES.	PIM (a)	TOTAL DEVENGADOS (b)	SALDO (a - b)	% AVANCE (b / a)
0001	PROGRAMA ARTICULADO NUTRICIONAL						
5	GASTOS CORRIENTES						
GEN 2.1	PERSONAL Y OBLIGACIONES SOCIALES	746,790	-121,868	624,922	623,024.23	1,897.77	99.7
GEN 2.3	BIENES Y SERVICIOS	272,106	-158,619	113,487	112,864.91	622.09	99.4
PARCIAL FTE		1,018,896	-280,487	738,409	735,889.14	2,519.86	99.6
SUB TOTAL PROGRAMA		1,018,896	-280,487	738,409	735,889.14		
0002	SALUD MATERNO NEONATAL						
5	GASTOS CORRIENTES						
GEN 2.1	PERSONAL Y OBLIGACIONES SOCIALES	4,075,698	-1,115,248	2,960,450	2,944,758.99	15,691.01	99.4
GEN 2.2	PENSIONES Y OTRAS PRESTACIONES SOCIALES	0	8,032	8,032	8,029.46	2.54	99.9
GEN 2.3	BIENES Y SERVICIOS	1,309,360	26,134	1,335,494	1,331,772.83	3,721.17	99.7
6	GASTOS DE CAPITAL						
GEN 2.6	ADQUISICION DE ACTIVOS NO FINANCIEROS	0	1,700,301	1,700,301	1,700,300.80	0.20	100.0
PARCIAL FTE		5,385,058	619,219	6,004,277	5,984,862.08	19,414.92	99.6
SUB TOTAL PROGRAMA		5,385,058	619,219	6,004,277	5,984,862.08		
0016	TBC-VIH/SIDA						
5	GASTOS CORRIENTES						
GEN 2.1	PERSONAL Y OBLIGACIONES SOCIALES	911,173	-347,924	563,249	560,792.15	2,456.85	99.5
GEN 2.3	BIENES Y SERVICIOS	560,741	-273,511	287,230	286,263.23	966.77	99.6
PARCIAL FTE		1,471,914	-621,435	850,479	847,055.38	3,423.62	99.6
SUB TOTAL PROGRAMA		1,471,914	-621,435	850,479	847,055.38		
0017	ENFERMEDADES METAXENICAS Y ZOONOSIS						
5	GASTOS CORRIENTES						
GEN 2.1	PERSONAL Y OBLIGACIONES SOCIALES	166,054	-69,804	96,250	96,239.75	10.25	99.9
GEN 2.3	BIENES Y SERVICIOS	218,402	-179,780	38,622	38,587.18	34.82	99.9
PARCIAL FTE		384,456	-249,584	134,872	134,826.93	45.07	99.9
SUB TOTAL PROGRAMA		384,456	-249,584	134,872	134,826.93		
0018	ENFERMEDADES NO TRANSMISIBLES						
5	GASTOS CORRIENTES						
GEN 2.1	PERSONAL Y OBLIGACIONES SOCIALES	824,142	-258,993	565,149	564,484.38	664.62	99.8
GEN 2.2	PENSIONES Y OTRAS PRESTACIONES SOCIALES	0	4,365	4,365	4,364.24	0.76	99.9
GEN 2.3	BIENES Y SERVICIOS	487,182	-264,694	222,488	221,747.44	740.56	99.6
PARCIAL FTE		1,311,324	-519,322	792,002	790,596.06	1,405.94	99.8
SUB TOTAL PROGRAMA		1,311,324	-519,322	792,002	790,596.06		
0024	PREVENCION Y CONTROL DEL CANCER						
5	GASTOS CORRIENTES						
GEN 2.1	PERSONAL Y OBLIGACIONES SOCIALES	735,230	-334,569	400,661	398,460.43	2,200.57	99.4
GEN 2.3	BIENES Y SERVICIOS	480,900	-248,962	231,938	230,494.58	1,443.42	99.3
PARCIAL FTE		1,216,130	-583,531	632,599	628,955.01	3,643.99	99.4
SUB TOTAL PROGRAMA		1,216,130	-583,531	632,599	628,955.01		
0068	REDUCCION DE VULNERABILIDAD Y ATENCION DE EMERGENCIAS POR DESASTRES						
5	GASTOS CORRIENTES						
GEN 2.1	PERSONAL Y OBLIGACIONES SOCIALES	41,332	-40,532	800	800.00	0.00	100.0
GEN 2.3	BIENES Y SERVICIOS	346,505	-328,032	18,473	18,469.40	3.60	99.9
PARCIAL FTE		387,837	-368,564	19,273	19,269.40	3.60	99.9
SUB TOTAL PROGRAMA		387,837	-368,564	19,273	19,269.40		
0092	INCLUSION SOCIAL INTEGRAL DE LAS PERSONAS CON DISCAPACIDAD						
5	GASTOS CORRIENTES						
GEN 2.1	PERSONAL Y OBLIGACIONES SOCIALES	167,814	-57,014	110,800	110,794.73		100.0

MINISTERIO DE SALUD OFICINA DE PRESUPUESTO

MINISTERIO DE SALUD 228 FOLIOS OGPP

MARCO PRESUPUESTAL Vs DEVENGADO - 2014
DEL MES DE ENERO A DICIEMBRE
(EN NUEVOS SOLES)

SECTOR : 11 SALUD
PLIEGO : 011 M. DE SALUD
EJECUTORA : 020 HOSPITAL SERGIO BERNALES [000136]

PRG / CATEGORIA / GENERICA		PIA	MODIF. PPTALES.	PIM (a)	TOTAL DEVENGADOS (b)	SALDO (a - b)	% AVAN (b / a)
GEN 2.3	BIENES Y SERVICIOS	69,600	-41,730	27,870	27,655.65	214.35	
PARCIAL FTE		237,414	-98,744	138,670	138,450.38	219.62	99.8
SUB TOTAL PROGRAMA		237,414	-98,744	138,670	138,450.38		
0104	REDUCCION DE LA MORTALIDAD POR EMERGENCIAS Y URGENCIAS MEDICAS						
5	GASTOS CORRIENTES						
GEN 2.1	PERSONAL Y OBLIGACIONES SOCIALES	5,150,919	-1,326,153	3,824,766	3,820,661.28	4,104.72	99.8
GEN 2.2	PENSIONES Y OTRAS PRESTACIONES SOCIALES	0	22,758	22,758	22,755.52	2.48	
GEN 2.3	BIENES Y SERVICIOS	1,210,400	-221,657	988,743	981,619.74	7,123.26	99.
PARCIAL FTE		6,361,319	-1,525,052	4,836,267	4,825,036.54	11,230.46	99.7
SUB TOTAL PROGRAMA		6,361,319	-1,525,052	4,836,267	4,825,036.54		
9001	ACCIONES CENTRALES						
5	GASTOS CORRIENTES						
GEN 2.1	PERSONAL Y OBLIGACIONES SOCIALES	5,181,668	-2,405,655	2,776,013	2,771,356.57	4,656.43	
GEN 2.2	PENSIONES Y OTRAS PRESTACIONES SOCIALES	0	36,108	36,108	36,107.62	0.38	1
GEN 2.3	BIENES Y SERVICIOS	2,400,372	-1,618,239	782,133	778,843.70	3,289.30	99.5
6	GASTOS DE CAPITAL						
GEN 2.6	ADQUISICION DE ACTIVOS NO FINANCIEROS	0	28,876	28,876	28,874.97	1.03	1
PARCIAL FTE		7,582,040	-3,958,910	3,623,130	3,615,182.86	7,947.14	99.7
SUB TOTAL PROGRAMA		7,582,040	-3,958,910	3,623,130	3,615,182.86		
9002	ASIGNACIONES PRESUPUESTARIAS QUE NO RESULTAN EN PRODUCTOS						
5	GASTOS CORRIENTES						
GEN 2.1	PERSONAL Y OBLIGACIONES SOCIALES	13,807,942	-4,110,207	9,697,735	9,587,904.04	109,830.96	98.8
GEN 2.2	PENSIONES Y OTRAS PRESTACIONES SOCIALES	4,547,392	-1,712,372	2,835,020	2,832,175.72	2,844.28	
GEN 2.3	BIENES Y SERVICIOS	10,353,941	-5,039,892	5,314,049	5,276,785.21	37,263.79	99.
6	GASTOS DE CAPITAL						
GEN 2.6	ADQUISICION DE ACTIVOS NO FINANCIEROS	0	5,173	5,173	5,172.65	0.35	
PARCIAL FTE		28,709,275	-10,857,298	17,851,977	17,702,037.62	149,939.38	9
SUB TOTAL PROGRAMA		28,709,275	-10,857,298	17,851,977	17,702,037.62		
TOTAL PLIEGO		54,065,663	-18,443,708	35,621,955	35,422,161.40	199,793.60	

MINISTERIO DE SALUD - OFICINA DE PRESUPUESTO

MARCO PRESUPUESTAL Vs DEVENGADO - 2014
DEL MES DE ENERO A DICIEMBRE
(EN NUEVOS SOLES)

MINISTERIO DE SALUD
511
FOLIOS
OGPP

SECTOR : 11 SALUD
PLIEGO : 011 M. DE SALUD
EJECUTORA : 021 HOSPITAL CAYETANO HEREDIA [000137]

[redacted]PRG CATEGORIA GENERICA	PIA	MODIF. PPTALES.	PIM (a)	TOTAL DEVENGADOS (b)	SALDO (a - b)	% AVANCE (b / a)
[redacted]0001 PROGRAMA ARTICULADO NUTRICIONAL						
[redacted]5 GASTOS CORRIENTES						
GEN 2.1 PERSONAL Y OBLIGACIONES SOCIALES	726,286	-360,317	365,969	365,961.88	7.12	100.0
[redacted]N 2.3 BIENES Y SERVICIOS	899,213	-17,966	881,247	881,244.20	2.80	100.0
[redacted]RCIAL FTE	1,625,499	-378,283	1,247,216	1,247,206.08	9.92	100.0
SUB TOTAL PROGRAMA	1,625,499	-378,283	1,247,216	1,247,206.08		
[redacted]0002 SALUD MATERNO NEONATAL						
[redacted]5 GASTOS CORRIENTES						
GEN 2.1 PERSONAL Y OBLIGACIONES SOCIALES	9,227,321	-2,499,685	6,727,636	6,727,614.26	21.74	100.0
GEN 2.3 BIENES Y SERVICIOS	5,422,602	-2,321,146	3,101,456	3,101,445.37	10.63	100.0
[redacted]5 GASTOS DE CAPITAL						
GEN 2.6 ADQUISICION DE ACTIVOS NO FINANCIEROS	747,245	-663,045	84,200	84,200.00	0.00	100.0
PARCIAL FTE	15,397,168	-5,483,876	9,913,292	9,913,259.63	32.37	100.0
[redacted]B TOTAL PROGRAMA	15,397,168	-5,483,876	9,913,292	9,913,259.63		
[redacted]0016 TBC-VIH/SIDA						
5 GASTOS CORRIENTES						
[redacted]2.1 PERSONAL Y OBLIGACIONES SOCIALES	910,253	112,818	1,023,071	1,023,060.76	10.24	100.0
[redacted]2.3 BIENES Y SERVICIOS	2,126,899	-757,766	1,369,133	1,369,127.79	5.21	100.0
PARCIAL FTE	3,037,152	-644,948	2,392,204	2,392,188.55	15.45	100.0
[redacted]B TOTAL PROGRAMA	3,037,152	-644,948	2,392,204	2,392,188.55		
[redacted]0017 ENFERMEDADES METAXENICAS Y ZOONOSIS						
5 GASTOS CORRIENTES						
[redacted]2.1 PERSONAL Y OBLIGACIONES SOCIALES	131,808	-66,479	65,329	65,328.38	0.62	100.0
[redacted]2.3 BIENES Y SERVICIOS	265,000	-20,140	244,860	244,858.23	1.77	100.0
PARCIAL FTE	396,808	-86,619	310,189	310,186.61	2.39	100.0
[redacted]B TOTAL PROGRAMA	396,808	-86,619	310,189	310,186.61		
[redacted]001 ENFERMEDADES NO TRANSMISIBLES						
5 GASTOS CORRIENTES						
GEN 2.1 PERSONAL Y OBLIGACIONES SOCIALES	892,698	-252,993	639,705	639,699.93	5.07	100.0
[redacted]2.3 BIENES Y SERVICIOS	793,866	415,285	1,209,151	1,172,912.73	36,238.27	97.0
[redacted]6 GASTOS DE CAPITAL						
GEN 2.6 ADQUISICION DE ACTIVOS NO FINANCIEROS	89,994	-89,994	0	0.00	0.00	0.0
[redacted]CIAL FTE	1,776,558	72,298	1,848,856	1,812,612.66	36,243.34	98.0
[redacted]TOTAL PROGRAMA	1,776,558	72,298	1,848,856	1,812,612.66		
0024 PREVENCION Y CONTROL DEL CANCER						
[redacted]GASTOS CORRIENTES						
[redacted]2.1 PERSONAL Y OBLIGACIONES SOCIALES	510,529	35,223	545,752	545,744.27	7.73	100.0
GEN 2.3 BIENES Y SERVICIOS	2,578,900	-280,996	2,297,904	2,297,795.49	108.51	100.0
[redacted]CIAL FTE	3,089,429	-245,773	2,843,656	2,843,539.76	116.24	100.0
[redacted]TOTAL PROGRAMA	3,089,429	-245,773	2,843,656	2,843,539.76		
0068 REDUCCION DE VULNERABILIDAD Y ATENCION DE EMERGENCIAS POR DESASTRES						
[redacted]GASTOS CORRIENTES						
[redacted]2.1 PERSONAL Y OBLIGACIONES SOCIALES	0	33,273	33,273	33,272.15	0.85	100.0
GEN 2.3 BIENES Y SERVICIOS	1,863,380	-534,530	1,328,850	1,328,847.93	2.07	100.0
[redacted]6 GASTOS DE CAPITAL						
[redacted]2.6 ADQUISICION DE ACTIVOS NO FINANCIEROS	0	110,499	110,499	110,498.43	0.57	100.0
PARCIAL FTE	1,863,380	-390,758	1,472,622	1,472,618.51	3.49	100.0
SUB TOTAL PROGRAMA	1,863,380	-390,758	1,472,622	1,472,618.51		
[redacted]092 INCLUSION SOCIAL INTEGRAL DE LAS PERSONAS CON DISCAPACIDAD						

MINISTERIO DE SALUD
227
FOLIOS
OGPP

MARCO PRESUPUESTAL Vs DEVENGADO - 2014
DEL MES DE ENERO A DICIEMBRE
(EN NUEVOS SOLES)

SECTOR : 11 SALUD
PLIEGO : 011 M. DE SALUD
EJECUTORA : 021 HOSPITAL CAYETANO HEREDIA [000137]

PRG / CATEGORIA / GENERICA		PIA	MODIF. PPTALES.	PIM (a)	TOTAL DEVENGADOS (b)	SALDO (a - b)	% AVAN (b / a)
5	GASTOS CORRIENTES						
GEN 2.3	**BIENES Y SERVICIOS**	590,000	-315,124	274,876	274,875.47	0.53	100.
6	GASTOS DE CAPITAL						
GEN 2.6	**ADQUISICION DE ACTIVOS NO FINANCIEROS**	0	18,000	18,000	18,000.00	0.00	
PARCIAL FTE		590,000	-297,124	292,876	292,875.47	0.53	100.
SUB TOTAL PROGRAMA		**590,000**	**-297,124**	**292,876**	**292,875.47**		
0104	**REDUCCION DE LA MORTALIDAD POR EMERGENCIAS Y URGENCIAS MEDICAS**						
5	GASTOS CORRIENTES						
GEN 2.1	**PERSONAL Y OBLIGACIONES SOCIALES**	1,237,051	-446,626	790,425	790,409.05	15.95	100.
GEN 2.3	**BIENES Y SERVICIOS**	3,717,500	-611,330	3,106,170	3,106,164.01	5.99	1
PARCIAL FTE		4,954,551	-1,057,956	3,896,595	3,896,573.06	21.94	1
SUB TOTAL PROGRAMA		**4,954,551**	**-1,057,956**	**3,896,595**	**3,896,573.06**		
9001	**ACCIONES CENTRALES**						
5	GASTOS CORRIENTES						
GEN 2.1	**PERSONAL Y OBLIGACIONES SOCIALES**	6,214,897	-3,042,285	3,172,612	3,171,354.31	1,257.69	99.
GEN 2.2	**PENSIONES Y OTRAS PRESTACIONES SOCIALES**	0	249,599	249,599	247,546.56	2,052.44	
GEN 2.3	**BIENES Y SERVICIOS**	2,387,707	-1,024,130	1,363,577	1,331,270.87	32,306.13	
GEN 2.5	**OTROS GASTOS**	100,204	-100,204	0	0.00	0.00	0.
PARCIAL FTE		8,702,808	-3,917,020	4,785,788	4,750,171.74	35,616.26	99.
SUB TOTAL PROGRAMA		**8,702,808**	**-3,917,020**	**4,785,788**	**4,750,171.74**		
9002	**ASIGNACIONES PRESUPUESTARIAS QUE NO RESULTAN EN PRODUCTOS**						
5	GASTOS CORRIENTES						
GEN 2.1	**PERSONAL Y OBLIGACIONES SOCIALES**	24,162,147	-7,032,364	17,129,783	17,129,755.59	27.41	1
GEN 2.2	**PENSIONES Y OTRAS PRESTACIONES SOCIALES**	8,826,661	-3,998,579	4,828,082	4,825,182.85	2,899.15	
GEN 2.3	**BIENES Y SERVICIOS**	22,615,677	304,538	22,920,215	22,783,908.92	136,306.08	99.
6	GASTOS DE CAPITAL						
GEN 2.6	**ADQUISICION DE ACTIVOS NO FINANCIEROS**	116,161	1,588,282	1,704,443	1,704,441.95	1.05	
PARCIAL FTE		55,720,646	-9,138,123	46,582,523	46,443,289.31	139,233.69	99.
SUB TOTAL PROGRAMA		**55,720,646**	**-9,138,123**	**46,582,523**	**46,443,289.31**		
TOTAL PLIEGO		97,153,999	-21,568,182	75,585,817	75,374,521.38	211,295.62	

MINISTERIO DE SALUD
OFICINA DE PRESUPUESTO

MARCO PRESUPUESTAL Vs DEVENGADO - 2014
DEL MES DE ENERO A DICIEMBRE
(EN NUEVOS SOLES)

SECTOR : 11 SALUD
PLIEGO : 011 M. DE SALUD
EJECUTORA : 022 DIRECCION DE SALUD II LIMA SUR [000138]

PRG / CATEGORIA / GENERICA	PIA	MODIF. PPTALES.	PIM (a)	TOTAL DEVENGADOS (b)	SALDO (a - b)	% AVANCE (b / a)
0001 PROGRAMA ARTICULADO NUTRICIONAL						
5 GASTOS CORRIENTES						
GEN 2.1 PERSONAL Y OBLIGACIONES SOCIALES	84,428	427,430	511,858	434,051.60	77,806.40	84.8
GEN 2.3 BIENES Y SERVICIOS	543,133	342,126	885,259	839,048.99	46,210.01	94.7
6 GASTOS DE CAPITAL						
GEN 2.6 ADQUISICION DE ACTIVOS NO FINANCIEROS	0	2,127,557	2,127,557	42,899.88	2,084,657.12	2.0
PARCIAL FTE	627,561	2,897,113	3,524,674	1,316,000.47	2,208,673.53	37.3
SUB TOTAL PROGRAMA	**627,561**	**2,897,113**	**3,524,674**	**1,316,000.47**		
0002 SALUD MATERNO NEONATAL						
5 GASTOS CORRIENTES						
GEN 2.1 PERSONAL Y OBLIGACIONES SOCIALES	13,016	40,446	53,462	42,083.00	11,379.00	78.7
GEN 2.3 BIENES Y SERVICIOS	364,230	68,278	432,508	406,617.88	25,890.12	94.0
6 GASTOS DE CAPITAL						
GEN 2.6 ADQUISICION DE ACTIVOS NO FINANCIEROS	0	1,012,268	1,012,268	650,986.83	361,281.17	64.3
PARCIAL FTE	377,246	1,120,992	1,498,238	1,099,687.71	398,550.29	73.4
SUB TOTAL PROGRAMA	**377,246**	**1,120,992**	**1,498,238**	**1,099,687.71**		
0016 TBC-VIH/SIDA						
5 GASTOS CORRIENTES						
GEN 2.1 PERSONAL Y OBLIGACIONES SOCIALES	311,436	204,458	515,894	421,602.99	94,291.01	81.7
GEN 2.3 BIENES Y SERVICIOS	916,414	256,962	1,173,376	1,094,605.33	78,770.67	93.2
PARCIAL FTE	1,227,850	461,420	1,689,270	1,516,208.32	173,061.68	89.7
SUB TOTAL PROGRAMA	**1,227,850**	**461,420**	**1,689,270**	**1,516,208.32**		
0017 ENFERMEDADES METAXENICAS Y ZOONOSIS						
5 GASTOS CORRIENTES						
GEN 2.1 PERSONAL Y OBLIGACIONES SOCIALES	61,476	169,109	230,585	165,127.41	65,457.59	71.6
GEN 2.3 BIENES Y SERVICIOS	452,451	363,625	816,076	771,182.06	44,893.94	94.5
PARCIAL FTE	513,927	532,734	1,046,661	936,309.47	110,351.53	89.4
SUB TOTAL PROGRAMA	**513,927**	**532,734**	**1,046,661**	**936,309.47**		
0018 ENFERMEDADES NO TRANSMISIBLES						
5 GASTOS CORRIENTES						
GEN 2.1 PERSONAL Y OBLIGACIONES SOCIALES	30,288	108,611	138,899	93,336.71	45,562.29	67.2
GEN 2.3 BIENES Y SERVICIOS	349,055	173,803	522,858	500,559.71	22,298.29	95.7
PARCIAL FTE	379,343	282,414	661,757	593,896.42	67,860.58	89.7
SUB TOTAL PROGRAMA	**379,343**	**282,414**	**661,757**	**593,896.42**		
0024 PREVENCION Y CONTROL DEL CANCER						
5 GASTOS CORRIENTES						
GEN 2.3 BIENES Y SERVICIOS	145,281	47,330	192,611	171,427.91	21,183.09	89.0
PARCIAL FTE	145,281	47,330	192,611	171,427.91	21,183.09	89.0
SUB TOTAL PROGRAMA	**145,281**	**47,330**	**192,611**	**171,427.91**		
0068 REDUCCION DE VULNERABILIDAD Y ATENCION DE EMERGENCIAS POR DESASTRES						
5 GASTOS CORRIENTES						
GEN 2.1 PERSONAL Y OBLIGACIONES SOCIALES	155,336	327,815	483,151	209,951.00	273,200.00	43.4
GEN 2.3 BIENES Y SERVICIOS	282,437	259,701	542,138	516,707.82	25,430.18	95.3
PARCIAL FTE	437,773	587,516	1,025,289	726,658.82	298,630.18	70.8
SUB TOTAL PROGRAMA	**437,773**	**587,516**	**1,025,289**	**726,658.82**		
0092 INCLUSION SOCIAL INTEGRAL DE LAS PERSONAS CON DISCAPACIDAD						
5 GASTOS CORRIENTES						
GEN 2.3 BIENES Y SERVICIOS	26,000	0	26,000	24,089.25	1,910.75	92.6
PARCIAL FTE	26,000	0	26,000	24,089.25	1,910.75	92.6

MINISTERIO DE SALUD 510 FOLIOS OGPP

MINISTERIO DE SALUD 226 FOLIOS OGPP

MARCO PRESUPUESTAL Vs DEVENGADO - 2014
DEL MES DE ENERO A DICIEMBRE
(EN NUEVOS SOLES)

SECTOR : 11 SALUD
PLIEGO : 011 M. DE SALUD
EJECUTORA : 022 DIRECCION DE SALUD II LIMA SUR [000138]

PRG / CATEGORIA / GENERICA	PIA	MODIF. PPTALES.	PIM (a)	TOTAL DEVENGADOS (b)	SALDO (a - b)	% AVAN (b / a)
SUB TOTAL PROGRAMA	**26,000**	**0**	**26,000**	**24,089.25**		
0104 REDUCCION DE LA MORTALIDAD POR EMERGENCIAS Y URGENCIAS MEDICAS						
5 GASTOS CORRIENTES						
GEN 2.3 **BIENES Y SERVICIOS**	62,730	16,265	78,995	77,056.54	1,938.46	
PARCIAL FTE	62,730	16,265	78,995	77,056.54	1,938.46	97.
SUB TOTAL PROGRAMA	**62,730**	**16,265**	**78,995**	**77,056.54**		
9001 ACCIONES CENTRALES						
5 GASTOS CORRIENTES						
GEN 2.1 **PERSONAL Y OBLIGACIONES SOCIALES**	3,526,983	2,027,822	5,554,805	5,344,806.18	209,998.82	96.
GEN 2.2 **PENSIONES Y OTRAS PRESTACIONES SOCIALES**	0	7,170,898	7,170,898	7,018,298.00	152,600.00	
GEN 2.3 **BIENES Y SERVICIOS**	2,203,986	773,340	2,977,326	2,490,659.12	486,666.88	
GEN 2.5 **OTROS GASTOS**	25,000	582,304	607,304	473,758.51	133,545.49	78.
6 GASTOS DE CAPITAL						
GEN 2.6 **ADQUISICION DE ACTIVOS NO FINANCIEROS**	125,000	1,111,172	1,236,172	192,115.22	1,044,056.78	
PARCIAL FTE	5,880,969	11,665,536	17,546,505	15,519,637.03	2,026,867.97	88.
SUB TOTAL PROGRAMA	**5,880,969**	**11,665,536**	**17,546,505**	**15,519,637.03**		
9002 ASIGNACIONES PRESUPUESTARIAS QUE NO RESULTAN EN PRODUCTOS						
5 GASTOS CORRIENTES						
GEN 2.1 **PERSONAL Y OBLIGACIONES SOCIALES**	2,637,976	775,151	3,413,127	3,111,694.29	301,432.71	91.
GEN 2.2 **PENSIONES Y OTRAS PRESTACIONES SOCIALES**	8,931,344	2,330,229	11,261,573	10,611,913.84	649,659.16	
GEN 2.3 **BIENES Y SERVICIOS**	4,439,789	8,094,439	12,534,228	8,237,721.74	4,296,506.26	65.
GEN 2.5 **OTROS GASTOS**	125,000	1,104,498	1,229,498	1,222,669.22	6,828.78	99.
6 GASTOS DE CAPITAL						
GEN 2.6 **ADQUISICION DE ACTIVOS NO FINANCIEROS**	367,447	301,955	669,402	115,596.98	553,805.02	
PARCIAL FTE	16,501,556	12,606,272	29,107,828	23,299,596.07	5,808,231.93	80.
SUB TOTAL PROGRAMA	**16,501,556**	**12,606,272**	**29,107,828**	**23,299,596.07**		
TOTAL PLIEGO	26,180,236	30,217,592	56,397,828	45,280,568.01	11,117,259.99	87.

MINISTERIO DE SALUD · OFICINA GENERAL DE PLANEAMIENTO Y PRESUPUESTO · OFICINA DE PRESUPUESTO

MARCO PRESUPUESTAL Vs DEVENGADO - 2014
DEL MES DE ENERO A DICIEMBRE
(EN NUEVOS SOLES)

MINISTERIO DE SALUD
509
FOLIOS
OGPP

SECTOR : 11 SALUD
PLIEGO : 011 M. DE SALUD
EJECUTORA : 025 HOSPITAL DE APOYO DEPARTAMENTAL MARIA AUXILIADORA [000141]

PRG / CATEGORIA / GENERICA	PIA	MODIF. PPTALES.	PIM (a)	TOTAL DEVENGADOS (b)	SALDO (a - b)	% AVANCE (b / a)
0001 PROGRAMA ARTICULADO NUTRICIONAL						
5 GASTOS CORRIENTES						
GEN 2.1 PERSONAL Y OBLIGACIONES SOCIALES	821,596	183,317	1,004,913	945,887.95	59,025.05	94.1
N 2.3 BIENES Y SERVICIOS	1,861,924	1,382,794	3,244,718	2,977,115.21	267,602.79	91.7
RCIAL FTE	2,683,520	1,566,111	4,249,631	3,923,003.16	326,627.84	92.3
SUB TOTAL PROGRAMA	**2,683,520**	**1,566,111**	**4,249,631**	**3,923,003.16**		
0002 SALUD MATERNO NEONATAL						
5 GASTOS CORRIENTES						
GEN 2.1 PERSONAL Y OBLIGACIONES SOCIALES	4,892,360	1,207,004	6,099,364	5,638,788.20	460,575.80	92.4
GEN 2 BIENES Y SERVICIOS	2,232,862	4,427,811	6,660,673	6,079,039.48	581,633.52	91.2
RCIAL FTE	7,125,222	5,634,815	12,760,037	11,717,827.68	1,042,209.32	91.8
SUB TOTAL PROGRAMA	**7,125,222**	**5,634,815**	**12,760,037**	**11,717,827.68**		
0016 TBC-VIH/SIDA						
5 GASTOS CORRIENTES						
GEN 2.1 PERSONAL Y OBLIGACIONES SOCIALES	664,236	292,800	957,036	896,529.23	60,506.77	93.6
GEN 2.3 BIENES Y SERVICIOS	1,094,090	-88,050	1,006,040	1,004,820.40	1,219.60	99.8
RCIAL FTE	1,758,326	204,750	1,963,076	1,901,349.63	61,726.37	96.8
B TOTAL PROGRAMA	1,758,326	204,750	1,963,076	1,901,349.63		
0017 ENFERMEDADES METAXENICAS Y ZOONOSIS						
5 GASTOS CORRIENTES						
N 2.1 PERSONAL Y OBLIGACIONES SOCIALES	321,156	500	321,656	321,655.80	0.20	100.0
GEN 2.3 BIENES Y SERVICIOS	47,590	83,577	131,167	127,742.70	3,424.30	97.3
RCIAL FTE	368,746	84,077	452,823	449,398.50	3,424.50	99.2
B TOTAL PROGRAMA	368,746	84,077	452,823	449,398.50		
0018 ENFERMEDADES NO TRANSMISIBLES						
5 GASTOS CORRIENTES						
N 2 PERSONAL Y OBLIGACIONES SOCIALES	1,369,972	133,558	1,503,530	1,349,606.17	153,923.83	89.7
GEN 2.3 BIENES Y SERVICIOS	436,980	418,689	855,669	811,031.93	44,637.07	94.7
PARCIAL FTE	1,806,952	552,247	2,359,199	2,160,638.10	198,560.90	91.5
B TOTAL PROGRAMA	1,806,952	552,247	2,359,199	2,160,638.10		
0024 PREVENCION Y CONTROL DEL CANCER						
5 GASTOS CORRIENTES						
N 2.1 PERSONAL Y OBLIGACIONES SOCIALES	244,324	900	245,224	225,423.07	19,800.93	91.9
GEN 2.3 BIENES Y SERVICIOS	1,073,564	2,910,199	3,983,763	3,684,045.90	299,717.10	92.4
PARCIAL FTE	1,317,888	2,911,099	4,228,987	3,909,468.97	319,518.03	92.4
B TOTAL PROGRAMA	1,317,888	2,911,099	4,228,987	3,909,468.97		
0068 REDUCCION DE VULNERABILIDAD Y ATENCION DE EMERGENCIAS POR DESASTRES						
5 GASTOS CORRIENTES						
N 2.3 BIENES Y SERVICIOS	100,000	0	100,000	98,622.50	1,377.50	98.6
CIAL FTE	100,000	0	100,000	98,622.50	1,377.50	98.6
SUB TOTAL PROGRAMA	**100,000**	**0**	**100,000**	**98,622.50**		
0104 REDUCCION DE LA MORTALIDAD POR EMERGENCIAS Y URGENCIAS MEDICAS						
GASTOS CORRIENTES						
GEN 2.3 BIENES Y SERVICIOS	135,000	0	135,000	134,898.00	102.00	99.9
CIAL FTE	135,000	0	135,000	134,898.00	102.00	99.9
TOTAL PROGRAMA	135,000	0	135,000	134,898.00		
9001 ACCIONES CENTRALES						
GASTOS CORRIENTES						
N 2.1 PERSONAL Y OBLIGACIONES SOCIALES	7,326,940	9,151,734	16,478,674	15,625,453.70	853,220.30	94.8

MINISTERIO DE SALUD
223
FOLIOS
OGPP

MARCO PRESUPUESTAL Vs DEVENGADO - 2014
DEL MES DE ENERO A DICIEMBRE
(EN NUEVOS SOLES)

SECTOR : 11 SALUD
PLIEGO : 011 M. DE SALUD
EJECUTORA : 025 HOSPITAL DE APOYO DEPARTAMENTAL MARIA AUXILIADORA [000141]

PRG CATEGORIA GENERICA		PIA	MODIF. PPTALES.	PIM (a)	TOTAL DEVENGADOS (b)	SALDO (a - b)	% AVAN (b / a)
GEN 2.2	PENSIONES Y OTRAS PRESTACIONES SOCIALES	500,000	0	500,000	499,999.96	0.04	
GEN 2.3	BIENES Y SERVICIOS	4,220,707	1,065,702	5,286,409	4,018,351.08	1,268,057.92	76.
GEN 2.5	OTROS GASTOS	0	2,236,315	2,236,315	2,236,315.00	0.00	100.
PARCIAL FTE		12,047,647	12,453,751	24,501,398	22,380,119.74	2,121,278.26	
SUB TOTAL PROGRAMA		12,047,647	12,453,751	24,501,398	22,380,119.74		
9002	ASIGNACIONES PRESUPUESTARIAS QUE NO RESULTAN EN PRODUCTOS						
5	GASTOS CORRIENTES						
GEN 2.1	PERSONAL Y OBLIGACIONES SOCIALES	42,772,758	8,423,111	51,195,869	46,771,526.17	4,424,342.83	
GEN 2.2	PENSIONES Y OTRAS PRESTACIONES SOCIALES	3,345,842	4,048,861	7,394,703	7,296,210.82	98,492.1	98.
GEN 2.3	BIENES Y SERVICIOS	8,845,736	23,525,586	32,371,322	29,244,473.36	3,126,848.64	
GEN 2.5	OTROS GASTOS	0	267,485	267,485	267,485.00	0.00	1
6	GASTOS DE CAPITAL						
GEN 2.6	ADQUISICION DE ACTIVOS NO FINANCIEROS	0	1,080,000	1,080,000	398,951.02	681,048.98	
PARCIAL FTE		54,964,336	37,345,043	92,309,379	83,978,646.37	8,330,732.63	
SUB TOTAL PROGRAMA		54,964,336	37,345,043	92,309,379	83,978,646.37		
TOTAL PLIEGO		82,307,637	60,751,893	143,059,530	130,653,972.65	12,405,557.35	



MARCO PRESUPUESTAL Vs DEVENGADO - 2014
DEL MES DE ENERO A DICIEMBRE
(EN NUEVOS SOLES)

MINISTERIO DE SALUD 508 FOLIOS OGPP

SECTOR : 11 SALUD
PLIEGO : 011 M. DE SALUD
EJECUTORA : 026 DIRECCION DE SALUD V LIMA CIUDAD [000142]

PRG / CATEGORIA / GENERICA	PIA	MODIF. PPTALES.	PIM (a)	TOTAL DEVENGADOS (b)	SALDO (a - b)	% AVANCE (b / a)
0001 PROGRAMA ARTICULADO NUTRICIONAL						
5 GASTOS CORRIENTES						
GEN 2.1 PERSONAL Y OBLIGACIONES SOCIALES	432,181	-268,622	163,559	163,552.49	6.51	100.0
GEN 2.3 BIENES Y SERVICIOS	303,673	-164,707	138,966	131,314.02	7,651.98	94.4
PARCIAL FTE	735,854	-433,329	302,525	294,866.51	7,658.49	97.4
SUB TOTAL PROGRAMA	735,854	-433,329	302,525	294,866.51		
0002 SALUD MATERNO NEONATAL						
5 GASTOS CORRIENTES						
GEN 2.1 PERSONAL Y OBLIGACIONES SOCIALES	44,078	-27,988	16,090	16,086.67	3.33	99.9
GEN 2.3 BIENES Y SERVICIOS	66,405	-56,757	9,648	8,434.73	1,213.27	87.4
PARCIAL FTE	110,483	-84,745	25,738	24,521.40	1,216.60	95.2
SUB TOTAL PROGRAMA	110,483	-84,745	25,738	24,521.40		
0016 TBC-VIH/SIDA						
5 GASTOS CORRIENTES						
GEN 2.1 PERSONAL Y OBLIGACIONES SOCIALES	0	24,267	24,267	24,267.00	0.00	100.0
GEN 2.3 BIENES Y SERVICIOS	409,466	-250,840	158,626	121,619.46	37,006.54	76.6
PARCIAL FTE	409,466	-226,573	182,893	145,886.46	37,006.54	79.7
SUB TOTAL PROGRAMA	409,466	-226,573	182,893	145,886.46		
0017 ENFERMEDADES METAXENICAS Y ZOONOSIS						
5 GASTOS CORRIENTES						
GEN 2.1 PERSONAL Y OBLIGACIONES SOCIALES	0	59,079	59,079	59,077.91	1.09	100.0
GEN 2.3 BIENES Y SERVICIOS	381,897	-305,801	76,096	72,906.25	3,189.75	95.8
PARCIAL FTE	381,897	-246,722	135,175	131,984.16	3,190.84	97.6
SUB TOTAL PROGRAMA	381,897	-246,722	135,175	131,984.16		
0018 ENFERMEDADES NO TRANSMISIBLES						
5 GASTOS CORRIENTES						
GEN 2.1 PERSONAL Y OBLIGACIONES SOCIALES	0	31,957	31,957	31,956.24	0.76	100.0
GEN 2.3 BIENES Y SERVICIOS	172,542	-144,148	28,394	27,038.46	1,355.54	95.2
PARCIAL FTE	172,542	-112,191	60,351	58,994.70	1,356.30	97.7
SUB TOTAL PROGRAMA	172,542	-112,191	60,351	58,994.70		
0024 PREVENCION Y CONTROL DEL CANCER						
5 GASTOS CORRIENTES						
GEN 2.3 BIENES Y SERVICIOS	30,986	-30,066	920	920.00	0.00	100.0
PARCIAL FTE	30,986	-30,066	920	920.00	0.00	100.0
SUB TOTAL PROGRAMA	30,986	-30,066	920	920.00		
0068 REDUCCION DE VULNERABILIDAD Y ATENCION DE EMERGENCIAS POR DESASTRES						
5 GASTOS CORRIENTES						
GEN 2.1 PERSONAL Y OBLIGACIONES SOCIALES	232,458	-156,917	75,541	75,539.77	1.23	100.0
GEN 2.3 BIENES Y SERVICIOS	464,174	-421,111	43,063	40,740.04	2,322.96	94.6
PARCIAL FTE	696,632	-578,028	118,604	116,279.81	2,324.19	98.0
SUB TOTAL PROGRAMA	696,632	-578,028	118,604	116,279.81		
0104 REDUCCION DE LA MORTALIDAD POR EMERGENCIAS Y URGENCIAS MEDICAS						
5 GASTOS CORRIENTES						
GEN 2.3 BIENES Y SERVICIOS	16,265	-16,265	0	0.00	0.00	0.0
PARCIAL FTE	16,265	-16,265	0	0.00	0.00	0.0
SUB TOTAL PROGRAMA	16,265	-16,265	0	0.00		
9001 ACCIONES CENTRALES						
5 GASTOS CORRIENTES						
GEN 2.1 PERSONAL Y OBLIGACIONES SOCIALES	4,548,744	-2,501,716	2,047,028	2,034,896.95	12,131.05	99.4

MINISTERIO DE SALUD 224 FOLIOS OGPP

MARCO PRESUPUESTAL Vs DEVENGADO - 2014
DEL MES DE ENERO A DICIEMBRE
(EN NUEVOS SOLES)

SECTOR : 11 SALUD
PLIEGO : 011 M. DE SALUD
EJECUTORA : 026 DIRECCION DE SALUD V LIMA CIUDAD [000142]

PRG CATEGORIA GENERICA		PIA	MODIF. PPTALES.	PIM (a)	TOTAL DEVENGADOS (b)	SALDO (a - b)	% AVANC (b / a)
GEN 2.3	BIENES Y SERVICIOS	2,359,758	-455,965	1,903,793	1,576,104.49	327,688.51	
GEN 2.5	OTROS GASTOS	0	375,322	375,322	361,740.91	13,581.09	96.
6	GASTOS DE CAPITAL						
GEN 2.6	ADQUISICION DE ACTIVOS NO FINANCIEROS	918,900	-880,272	38,628	38,628.00	0.00	1
PARCIAL FTE		7,827,402	-3,462,631	4,364,771	4,011,370.35	353,400.65	9
SUB TOTAL PROGRAMA		7,827,402	-3,462,631	4,364,771	4,011,370.35		
9002	ASIGNACIONES PRESUPUESTARIAS QUE NO RESULTAN EN PRODUCTOS						
5	GASTOS CORRIENTES						
GEN 2.1	PERSONAL Y OBLIGACIONES SOCIALES	4,286,246	-3,191,013	1,095,233	1,095,206.37	26.63	100.0
GEN 2.2	PENSIONES Y OTRAS PRESTACIONES SOCIALES	2,990,332	-1,834,697	1,155,635	1,151,439.36	4,195.64	9
GEN 2.3	BIENES Y SERVICIOS	6,416,545	-3,767,186	2,649,359	1,792,576.51	856,782.49	6
GEN 2.5	OTROS GASTOS	30,000	100,337	130,337	130,336.84	0.16	100.0
6	GASTOS DE CAPITAL						
GEN 2.6	ADQUISICION DE ACTIVOS NO FINANCIEROS	0	144,222	144,222	102,072.46	42,149.54	7
PARCIAL FTE		13,723,123	-8,548,337	5,174,786	4,271,631.54	903,154.46	82.5
SUB TOTAL PROGRAMA		13,723,123	-8,548,337	5,174,786	4,271,631.54		
TOTAL PLIEGO		24,104,650	-13,738,887	10,365,763	9,056,454.93	1,309,308.07	8

MARCO PRESUPUESTAL Vs DEVENGADO - 2014
DEL MES DE ENERO A DICIEMBRE
(EN NUEVOS SOLES)

MINISTERIO DE SALUD 527 FOLIOS OGPP

SECTOR : 11 SALUD
PLIEGO : 011 M. DE SALUD
EJECUTORA : 027 HOSPITAL NACIONAL ARZOBISPO LOAYZA [000143]

PRG / CATEGORIA / GENERICA	PIA	MODIF. PPTALES.	PIM (a)	TOTAL DEVENGADOS (b)	SALDO (a - b)	% AVANCE (b / a)
0001 PROGRAMA ARTICULADO NUTRICIONAL						
5 GASTOS CORRIENTES						
GEN 2.1 PERSONAL Y OBLIGACIONES SOCIALES	0	61,502	61,502	61,497.94	4.06	99.9
GEN 2.3 BIENES Y SERVICIOS	300,147	-198,392	101,755	101,753.09	1.91	100.0
PARCIAL FTE	300,147	-136,890	163,257	163,251.03	5.97	100.0
SUB TOTAL PROGRAMA	**300,147**	**-136,890**	**163,257**	**163,251.03**		
0002 SALUD MATERNO NEONATAL						
5 GASTOS CORRIENTES						
GEN 2.3 BIENES Y SERVICIOS	724,000	-308,768	415,232	415,225.69	6.31	100.0
6 GASTOS DE CAPITAL						
GEN 2.6 ADQUISICION DE ACTIVOS NO FINANCIEROS	0	1,999	1,999	1,999.00	0.00	100.0
PARCIAL FTE	724,000	-306,769	417,231	417,224.69	6.31	100.0
SUB TOTAL PROGRAMA	**724,000**	**-306,769**	**417,231**	**417,224.69**		
0016 TBC-VIH/SIDA						
5 GASTOS CORRIENTES						
GEN 2.1 PERSONAL Y OBLIGACIONES SOCIALES	0	31,652	31,652	31,650.26	1.74	99.9
GEN 2.3 BIENES Y SERVICIOS	736,893	-571,353	165,540	165,536.47	3.53	100.0
PARCIAL FTE	736,893	-539,701	197,192	197,186.73	5.27	100.0
SUB TOTAL PROGRAMA	**736,893**	**-539,701**	**197,192**	**197,186.73**		
0017 ENFERMEDADES METAXENICAS Y ZOONOSIS						
5 GASTOS CORRIENTES						
GEN 2.3 BIENES Y SERVICIOS	72,574	20,512	93,086	93,084.37	1.63	100.0
PARCIAL FTE	72,574	20,512	93,086	93,084.37	1.63	100.0
SUB TOTAL PROGRAMA	**72,574**	**20,512**	**93,086**	**93,084.37**		
0018 ENFERMEDADES NO TRANSMISIBLES						
5 GASTOS CORRIENTES						
GEN 2.1 PERSONAL Y OBLIGACIONES SOCIALES	0	56,853	56,853	56,849.00	4.00	99.9
GEN 2.3 BIENES Y SERVICIOS	1,122,168	-723,472	398,696	395,985.70	2,710.30	99.3
PARCIAL FTE	1,122,168	-666,619	455,549	452,834.70	2,714.30	99.4
SUB TOTAL PROGRAMA	**1,122,168**	**-666,619**	**455,549**	**452,834.70**		
0024 PREVENCION Y CONTROL DEL CANCER						
5 GASTOS CORRIENTES						
GEN 2.3 BIENES Y SERVICIOS	1,405,657	-1,086,182	319,475	319,471.51	3.49	100.0
6 GASTOS DE CAPITAL						
GEN 2.6 ADQUISICION DE ACTIVOS NO FINANCIEROS	0	12,845	12,845	12,844.02	0.98	99.9
PARCIAL FTE	1,405,657	-1,073,337	332,320	332,315.53	4.47	100.0
SUB TOTAL PROGRAMA	**1,405,657**	**-1,073,337**	**332,320**	**332,315.53**		
0068 REDUCCION DE VULNERABILIDAD Y ATENCION DE EMERGENCIAS POR DESASTRES						
GASTOS CORRIENTES						
GEN 2.3 BIENES Y SERVICIOS	1,575,442	-1,509,156	66,286	66,281.29	4.71	99.9
PARCIAL FTE	1,575,442	-1,509,156	66,286	66,281.29	4.71	99.9
SUB TOTAL PROGRAMA	**1,575,442**	**-1,509,156**	**66,286**	**66,281.29**		
0092 INCLUSION SOCIAL INTEGRAL DE LAS PERSONAS CON DISCAPACIDAD						
5 GASTOS CORRIENTES						
GEN 2.1 PERSONAL Y OBLIGACIONES SOCIALES	0	230,524	230,524	230,426.26	97.74	99.9
GEN 2.3 BIENES Y SERVICIOS	293,500	-255,858	37,642	37,640.93	1.07	100.0
PARCIAL FTE	293,500	-25,334	268,166	268,067.19	98.81	99.9
SUB TOTAL PROGRAMA	**293,500**	**-25,334**	**268,166**	**268,067.19**		
0104 REDUCCION DE LA MORTALIDAD POR EMERGENCIAS Y URGENCIAS MEDICAS						

MINISTERIO DE SALUD 223 FOLIOS OGPP

MINISTERIO DE SALUD OFICINA DE PRESUPUESTO

MARCO PRESUPUESTAL Vs DEVENGADO - 2014
DEL MES DE ENERO A DICIEMBRE
(EN NUEVOS SOLES)

SECTOR : 11 SALUD
PLIEGO : 011 M. DE SALUD
EJECUTORA : 027 HOSPITAL NACIONAL ARZOBISPO LOAYZA [000143]

PRG / CATEGORIA / GENERICA		PIA	MODIF. PPTALES.	PIM (a)	TOTAL DEVENGADOS (b)	SALDO (a - b)	% AVAN (b / a)
5	GASTOS CORRIENTES						
GEN 2.3	BIENES Y SERVICIOS	237,429	-138,437	98,992	98,989.85	2.15	100.
PARCIAL FTE		237,429	-138,437	98,992	98,989.85	2.15	100.
SUB TOTAL PROGRAMA		**237,429**	**-138,437**	**98,992**	**98,989.85**		
9001	**ACCIONES CENTRALES**						
5	GASTOS CORRIENTES						
GEN 2.1	PERSONAL Y OBLIGACIONES SOCIALES	5,592,251	-1,921,816	3,670,435	3,655,838.30	14,596.70	
GEN 2.3	BIENES Y SERVICIOS	1,835,453	-86,948	1,748,505	1,747,329.59	1,175.41	
GEN 2.5	OTROS GASTOS	0	656,120	656,120	655,607.69	512.31	99.
6	GASTOS DE CAPITAL						
GEN 2.6	ADQUISICION DE ACTIVOS NO FINANCIEROS	0	390,287	390,287	390,285.11	1.89	1
PARCIAL FTE		7,427,704	-962,357	6,465,347	6,449,060.69	16,286.31	99.
SUB TOTAL PROGRAMA		**7,427,704**	**-962,357**	**6,465,347**	**6,449,060.69**		
9002	**ASIGNACIONES PRESUPUESTARIAS QUE NO RESULTAN EN PRODUCTOS**						
5	GASTOS CORRIENTES						
GEN 2.1	PERSONAL Y OBLIGACIONES SOCIALES	54,944,309	-18,386,184	36,558,125	36,510,961.21	47,163.79	99
GEN 2.2	PENSIONES Y OTRAS PRESTACIONES SOCIALES	16,182,705	-7,003,872	9,178,833	9,077,657.53	101,175.47	
GEN 2.3	BIENES Y SERVICIOS	57,650,037	-33,253,314	24,396,723	24,374,982.24	21,740.76	99.
GEN 2.5	OTROS GASTOS	0	338,132	338,132	334,123.80	4,008.20	98.
6	GASTOS DE CAPITAL						
GEN 2.6	ADQUISICION DE ACTIVOS NO FINANCIEROS	0	138,159	138,159	138,156.58	2.42	1
PARCIAL FTE		128,777,051	-58,167,079	70,609,972	70,435,881.36	174,090.64	99.
SUB TOTAL PROGRAMA		**128,777,051**	**-58,167,079**	**70,609,972**	**70,435,881.36**		
TOTAL PLIEGO		142,672,565	-63,505,167	79,167,398	78,974,177.43	193,220.57	99.



MARCO PRESUPUESTAL Vs DEVENGADO - 2014
DEL MES DE ENERO A DICIEMBRE
(EN NUEVOS SOLES)

MINISTERIO DE SALUD
506
FOLIOS
OGPP

SECTOR : 11 SALUD
PLIEGO : 011 M. DE SALUD
EJECUTORA : 028 HOSPITAL NACIONAL DOS DE MAYO [000144]

PRG / CATEGORIA / GENERICA		PIA	MODIF. PPTALES.	PIM (a)	TOTAL DEVENGADOS (b)	SALDO (a - b)	% AVANCE (b / a)
0001	PROGRAMA ARTICULADO NUTRICIONAL						
5	GASTOS CORRIENTES						
GEN 2.1	PERSONAL Y OBLIGACIONES SOCIALES	1,138,957	-196,507	942,450	942,439.44	10.56	100.0
GEN 2.2	PENSIONES Y OTRAS PRESTACIONES SOCIALES	0	6,137	6,137	6,136.06	0.94	99.9
GEN 2.3	BIENES Y SERVICIOS	2,086,225	-954,804	1,131,421	1,131,409.07	11.93	100.0
PARCIAL FTE		3,225,182	-1,145,174	2,080,008	2,079,984.57	23.43	100.0
SUB TOTAL PROGRAMA		3,225,182	-1,145,174	2,080,008	2,079,984.57		
0002	SALUD MATERNO NEONATAL						
5	GASTOS CORRIENTES						
GEN 2.1	PERSONAL Y OBLIGACIONES SOCIALES	2,648,147	-46,281	2,601,866	2,601,848.15	17.85	100.0
GEN 2.3	BIENES Y SERVICIOS	4,084,878	-1,813,140	2,271,738	2,271,709.48	28.52	100.0
PARCIAL FTE		6,733,025	-1,859,421	4,873,604	4,873,557.63	46.37	100.0
SUB TOTAL PROGRAMA		6,733,025	-1,859,421	4,873,604	4,873,557.63		
0016	TBC-VIH/SIDA						
5	GASTOS CORRIENTES						
GEN 2.1	PERSONAL Y OBLIGACIONES SOCIALES	2,135,830	-589,049	1,546,781	1,546,758.51	22.49	100.0
GEN 2.2	PENSIONES Y OTRAS PRESTACIONES SOCIALES	0	20,456	20,456	20,454.24	1.76	99.9
GEN 2.3	BIENES Y SERVICIOS	2,592,271	-640,608	1,951,663	1,951,645.76	17.24	100.0
PARCIAL FTE		4,728,101	-1,209,201	3,518,900	3,518,858.51	41.49	100.0
SUB TOTAL PROGRAMA		4,728,101	-1,209,201	3,518,900	3,518,858.51		
0017	ENFERMEDADES METAXENICAS Y ZOONOSIS						
5	GASTOS CORRIENTES						
GEN 2.1	PERSONAL Y OBLIGACIONES SOCIALES	271,231	-96,642	174,589	174,586.07	2.93	100.0
GEN 2.2	PENSIONES Y OTRAS PRESTACIONES SOCIALES	0	6,918	6,918	6,917.30	0.70	99.9
GEN 2.3	BIENES Y SERVICIOS	80,327	8,997	89,324	89,321.90	2.10	100.0
PARCIAL FTE		351,558	-80,727	270,831	270,825.27	5.73	100.0
SUB TOTAL PROGRAMA		351,558	-80,727	270,831	270,825.27		
0018	ENFERMEDADES NO TRANSMISIBLES						
	GASTOS CORRIENTES						
GEN 2.1	PERSONAL Y OBLIGACIONES SOCIALES	925,447	90,465	1,015,912	1,015,873.69	38.31	100.0
GEN 2.2	PENSIONES Y OTRAS PRESTACIONES SOCIALES	0	22,772	22,772	22,771.74	0.26	100.0
GEN 2.3	BIENES Y SERVICIOS	1,201,643	-351,409	850,234	850,227.95	6.05	100.0
PARCIAL FTE		2,127,090	-238,172	1,888,918	1,888,873.38	44.62	100.0
SUB TOTAL PROGRAMA		2,127,090	-238,172	1,888,918	1,888,873.38		
0024	PREVENCION Y CONTROL DEL CANCER						
	GASTOS CORRIENTES						
GEN 2.1	PERSONAL Y OBLIGACIONES SOCIALES	2,930,872	-703,750	2,227,122	2,227,089.71	32.29	100.0
GEN 2.2	PENSIONES Y OTRAS PRESTACIONES SOCIALES	0	9,473	9,473	9,470.92	2.08	99.9
GEN 2.3	BIENES Y SERVICIOS	809,554	-264,365	545,189	545,176.87	12.13	100.0
PARCIAL FTE		3,740,426	-958,642	2,781,784	2,781,737.50	46.50	100.0
SUB TOTAL PROGRAMA		3,740,426	-958,642	2,781,784	2,781,737.50		
0068	REDUCCION DE VULNERABILIDAD Y ATENCION DE EMERGENCIAS POR DESASTRES						
	GASTOS CORRIENTES						
GEN 2.1	PERSONAL Y OBLIGACIONES SOCIALES	1,254,162	-438,108	816,054	816,052.31	1.69	100.0
GEN 2.2	PENSIONES Y OTRAS PRESTACIONES SOCIALES	0	4,374	4,374	4,373.12	0.88	99.9
GEN 2.3	BIENES Y SERVICIOS	104,135	-93,138	10,997	10,995.90	1.10	99.9
PARCIAL FTE		1,358,297	-526,872	831,425	831,421.33	3.67	100.0
SUB TOTAL PROGRAMA		1,358,297	-526,872	831,425	831,421.33		
0092	INCLUSION SOCIAL INTEGRAL DE LAS PERSONAS CON DISCAPACIDAD						

MINISTERIO DE SALUD
222
FOLIOS
OGPP

MINISTERIO DE SALUD - OFICINA DE PRESUPUESTO

MARCO PRESUPUESTAL Vs DEVENGADO - 2014
DEL MES DE ENERO A DICIEMBRE
(EN NUEVOS SOLES)

SECTOR : 11 SALUD
PLIEGO : 011 M. DE SALUD
EJECUTORA : 028 HOSPITAL NACIONAL DOS DE MAYO [000144]

PRG / CATEGORIA / GENERICA	PIA	MODIF. PPTALES.	PIM (a)	TOTAL DEVENGADOS (b)	SALDO (a - b)	% AVAN (b / a)
5 GASTOS CORRIENTES						
GEN 2.1 PERSONAL Y OBLIGACIONES SOCIALES	199,265	-60,659	138,606	138,604.95	1.05	100.0
GEN 2.3 BIENES Y SERVICIOS	120,388	-72,278	48,110	48,108.84	1.16	100.0
6 GASTOS DE CAPITAL						
GEN 2.6 ADQUISICION DE ACTIVOS NO FINANCIEROS	0	22,500	22,500	22,500.00	0.00	100.0
PARCIAL FTE	319,653	-110,437	209,216	209,213.79	2.21	100.0
SUB TOTAL PROGRAMA	**319,653**	**-110,437**	**209,216**	**209,213.79**		
0104 REDUCCION DE LA MORTALIDAD POR EMERGENCIAS Y URGENCIAS MEDICAS						
5 GASTOS CORRIENTES						
GEN 2.1 PERSONAL Y OBLIGACIONES SOCIALES	1,226,225	450,764	1,676,989	1,676,220.81	768.19	9
GEN 2.2 PENSIONES Y OTRAS PRESTACIONES SOCIALES	0	5,832	5,832	5,831.44	0.56	9
GEN 2.3 BIENES Y SERVICIOS	1,288,557	-921,913	366,644	354,781.04	11,862.96	96.7
PARCIAL FTE	2,514,782	-465,317	2,049,465	2,036,833.29	12,631.71	9
SUB TOTAL PROGRAMA	**2,514,782**	**-465,317**	**2,049,465**	**2,036,833.29**		
9001 ACCIONES CENTRALES						
5 GASTOS CORRIENTES						
GEN 2.1 PERSONAL Y OBLIGACIONES SOCIALES	5,490,179	-1,231,056	4,259,123	4,259,016.83	106.17	1
GEN 2.2 PENSIONES Y OTRAS PRESTACIONES SOCIALES	0	3,938	3,938	3,937.60	0.40	99.9
GEN 2.3 BIENES Y SERVICIOS	3,225,071	-2,133,307	1,091,764	1,091,205.41	558.59	99.9
GEN 2.5 OTROS GASTOS	42,585	-29,991	12,594	8,470.50	4,123.50	6
6 GASTOS DE CAPITAL						
GEN 2.6 ADQUISICION DE ACTIVOS NO FINANCIEROS	0	22,426	22,426	22,207.10	218.90	99.0
PARCIAL FTE	8,757,835	-3,367,990	5,389,845	5,384,837.44	5,007.56	9
SUB TOTAL PROGRAMA	**8,757,835**	**-3,367,990**	**5,389,845**	**5,384,837.44**		
9002 ASIGNACIONES PRESUPUESTARIAS QUE NO RESULTAN EN PRODUCTOS						
5 GASTOS CORRIENTES						
GEN 2.1 PERSONAL Y OBLIGACIONES SOCIALES	36,937,829	-14,569,191	22,368,638	22,368,411.02	226.98	1
GEN 2.2 PENSIONES Y OTRAS PRESTACIONES SOCIALES	12,915,517	-5,185,897	7,729,620	7,726,233.80	3,386.20	99.9
GEN 2.3 BIENES Y SERVICIOS	22,553,175	-7,780,168	14,773,007	14,751,640.93	21,366.07	9
GEN 2.5 OTROS GASTOS	0	114,117	114,117	114,116.15	0.85	1
6 GASTOS DE CAPITAL						
GEN 2.6 ADQUISICION DE ACTIVOS NO FINANCIEROS	0	620,884	620,884	513,408.40	107,475.60	8
PARCIAL FTE	72,406,521	-26,800,255	45,606,266	45,473,810.30	132,455.70	9
SUB TOTAL PROGRAMA	**72,406,521**	**-26,800,255**	**45,606,266**	**45,473,810.30**		
TOTAL PLIEGO	106,262,470	-36,762,208	69,500,262	69,349,953.01	150,308.99	



MARCO PRESUPUESTAL Vs DEVENGADO - 2014
DEL MES DE ENERO A DICIEMBRE
(EN NUEVOS SOLES)

MINISTERIO DE SALUD 505 FOLIOS OGPP

SECTOR : 11 SALUD
PLIEGO : 011 M. DE SALUD
EJECUTORA : 029 HOSPITAL DE APOYO SANTA ROSA [000145]

PRG / CATEGORIA / GENERICA	PIA	MODIF. PPTALES.	PIM (a)	TOTAL DEVENGADOS (b)	SALDO (a - b)	% AVANCE (b / a)
0001 PROGRAMA ARTICULADO NUTRICIONAL						
5 GASTOS CORRIENTES						
GEN 2.1 PERSONAL Y OBLIGACIONES SOCIALES	194,660	129,950	324,610	324,571.34	38.66	99.9
GEN 2.3 BIENES Y SERVICIOS	395,169	54,850	450,019	450,012.11	6.89	100.0
6 GASTOS DE CAPITAL						
GEN 2.6 ADQUISICION DE ACTIVOS NO FINANCIEROS	0	232,035	232,035	231,400.00	635.00	99.7
PARCIAL FTE	589,829	416,835	1,006,664	1,005,983.45	680.55	99.9
SUB TOTAL PROGRAMA	589,829	416,835	1,006,664	1,005,983.45		
0002 SALUD MATERNO NEONATAL						
5 GASTOS CORRIENTES						
GEN 2.1 PERSONAL Y OBLIGACIONES SOCIALES	4,083,259	2,451,115	6,534,374	6,528,823.65	5,550.35	99.9
GEN 2.3 BIENES Y SERVICIOS	2,153,661	742,060	2,895,721	2,883,149.45	12,571.55	99.5
GEN 2.5 OTROS GASTOS	0	30,905	30,905	30,904.12	0.88	100.0
6 GASTOS DE CAPITAL						
GEN 2.6 ADQUISICION DE ACTIVOS NO FINANCIEROS	0	991	991	0.00	991.00	0.0
PARCIAL FTE	6,236,920	3,225,071	9,461,991	9,442,877.22	19,113.78	99.8
SUB TOTAL PROGRAMA	6,236,920	3,225,071	9,461,991	9,442,877.22		
0016 TBC-VIH/SIDA						
5 GASTOS CORRIENTES						
GEN 2.1 PERSONAL Y OBLIGACIONES SOCIALES	394,237	312,291	706,528	705,878.17	649.83	99.9
GEN 2.3 BIENES Y SERVICIOS	558,101	65,279	623,380	613,016.42	10,363.58	98.3
PARCIAL FTE	952,338	377,570	1,329,908	1,318,894.59	11,013.41	99.1
SUB TOTAL PROGRAMA	952,338	377,570	1,329,908	1,318,894.59		
0017 ENFERMEDADES METAXENICAS Y ZOONOSIS						
5 GASTOS CORRIENTES						
GEN 2.3 BIENES Y SERVICIOS	114,853	4,974	119,827	119,825.69	1.31	100.0
6 GASTOS DE CAPITAL						
GEN 2.6 ADQUISICION DE ACTIVOS NO FINANCIEROS	0	761	761	0.00	761.00	0.0
PARCIAL FTE	114,853	5,735	120,588	119,825.69	762.31	99.3
SUB TOTAL PROGRAMA	114,853	5,735	120,588	119,825.69		
0018 ENFERMEDADES NO TRANSMISIBLES						
5 GASTOS CORRIENTES						
GEN 2.1 PERSONAL Y OBLIGACIONES SOCIALES	551,940	448,882	1,000,822	1,000,551.06	270.94	99.9
GEN 2.3 BIENES Y SERVICIOS	801,752	303,798	1,105,550	1,104,617.44	932.56	99.9
6 GASTOS DE CAPITAL						
GEN 2.6 ADQUISICION DE ACTIVOS NO FINANCIEROS	0	12,871	12,871	3,620.00	9,251.00	28.1
PARCIAL FTE	1,353,692	765,551	2,119,243	2,108,788.50	10,454.50	99.5
SUB TOTAL PROGRAMA	1,353,692	765,551	2,119,243	2,108,788.50		
0024 PREVENCION Y CONTROL DEL CANCER						
5 GASTOS CORRIENTES						
GEN 2.1 PERSONAL Y OBLIGACIONES SOCIALES	80,497	13,793	94,290	92,358.17	1,931.83	97.9
GEN 2.3 BIENES Y SERVICIOS	759,716	2,835,206	3,594,922	3,567,158.42	27,763.58	99.2
6 GASTOS DE CAPITAL						
GEN 2.6 ADQUISICION DE ACTIVOS NO FINANCIEROS	0	146,652	146,652	115,987.71	30,664.29	79.0
PARCIAL FTE	840,213	2,995,651	3,835,864	3,775,504.30	60,359.70	98.4
SUB TOTAL PROGRAMA	840,213	2,995,651	3,835,864	3,775,504.30		
0068 REDUCCION DE VULNERABILIDAD Y ATENCION DE EMERGENCIAS POR DESASTRES						
5 GASTOS CORRIENTES						
GEN 2.3 BIENES Y SERVICIOS	1,365,106	1,583,812	2,948,918	2,867,123.60	81,794.40	97.2

MINISTERIO DE PLANEAMIENTO, PRESUPUESTO Y GESTION OFICINA DE PRESUPUESTO

MINISTERIO DE SALUD 221 FOLIOS OGPP

MARCO PRESUPUESTAL Vs DEVENGADO - 2014
DEL MES DE ENERO A DICIEMBRE
(EN NUEVOS SOLES)

SECTOR : 11 SALUD
PLIEGO : 011 M. DE SALUD
EJECUTORA : 029 HOSPITAL DE APOYO SANTA ROSA [000145]

PRG / CATEGORIA / GENERICA	PIA	MODIF. PPTALES.	PIM (a)	TOTAL DEVENGADOS (b)	SALDO (a - b)	% AVAN (b / a)
PARCIAL FTE	1,365,106	1,583,812	2,948,918	2,867,123.60	81,794.40	9
SUB TOTAL PROGRAMA	**1,365,106**	**1,583,812**	**2,948,918**	**2,867,123.60**		
0092 INCLUSION SOCIAL INTEGRAL DE LAS PERSONAS CON DISCAPACIDAD						
5 GASTOS CORRIENTES						
GEN 2.1 **PERSONAL Y OBLIGACIONES SOCIALES**	0	165,989	165,989	165,988.23	0.77	100.0
GEN 2.3 **BIENES Y SERVICIOS**	23,386	0	23,386	23,385.58	0.42	100.0
PARCIAL FTE	23,386	165,989	189,375	189,373.81	1.19	10
SUB TOTAL PROGRAMA	**23,386**	**165,989**	**189,375**	**189,373.81**		
9001 ACCIONES CENTRALES						
5 GASTOS CORRIENTES						
GEN 2.1 **PERSONAL Y OBLIGACIONES SOCIALES**	4,401,253	13,125,339	17,526,592	16,682,916.82	843,675.18	9
GEN 2.3 **BIENES Y SERVICIOS**	2,017,115	4,037,499	6,054,614	5,726,542.36	328,071.64	94.5
GEN 2.5 **OTROS GASTOS**	15,000	328,410	343,410	331,505.70	11,904.30	9
6 GASTOS DE CAPITAL						
GEN 2.6 **ADQUISICION DE ACTIVOS NO FINANCIEROS**	0	427,999	427,999	293,552.93	134,446.07	68.5
PARCIAL FTE	6,433,368	17,919,247	24,352,615	23,034,517.81	1,318,097.19	9
SUB TOTAL PROGRAMA	**6,433,368**	**17,919,247**	**24,352,615**	**23,034,517.81**		
9002 ASIGNACIONES PRESUPUESTARIAS QUE NO RESULTAN EN PRODUCTOS						
5 GASTOS CORRIENTES						
GEN 2.1 **PERSONAL Y OBLIGACIONES SOCIALES**	17,705,749	6,388,302	24,094,051	24,080,670.08	13,380.92	9
GEN 2.2 **PENSIONES Y OTRAS PRESTACIONES SOCIALES**	12,795,752	10,550,465	23,346,217	22,508,661.33	837,555.67	96.4
GEN 2.3 **BIENES Y SERVICIOS**	10,799,366	7,427,910	18,227,276	16,642,456.31	1,584,819.69	91.3
GEN 2.5 **OTROS GASTOS**	0	591,875	591,875	347,725.39	244,149.61	5
6 GASTOS DE CAPITAL						
GEN 2.6 **ADQUISICION DE ACTIVOS NO FINANCIEROS**	465,500	873,356	1,338,856	1,068,500.33	270,355.67	79.8
PARCIAL FTE	41,766,367	25,831,908	67,598,275	64,648,013.44	2,950,261.56	9
SUB TOTAL PROGRAMA	**41,766,367**	**25,831,908**	**67,598,275**	**64,648,013.44**		
TOTAL PLIEGO	59,676,072	53,287,369	112,963,441	108,510,902.41	4,452,538.59	89.1



MARCO PRESUPUESTAL Vs DEVENGADO - 2014
DEL MES DE ENERO A DICIEMBRE
(EN NUEVOS SOLES)

MINISTERIO DE SALUD
504
FOLIOS
OGPP

SECTOR : 11 SALUD
PLIEGO : 011 M. DE SALUD
EJECUTORA : 030 HOSPITAL DE EMERGENCIAS CASIMIRO ULLOA [000146]

PRG / CATEGORIA / GENERICA	PIA	MODIF. PPTALES.	PIM (a)	TOTAL DEVENGADOS (b)	SALDO (a - b)	% AVANCE (b / a)
0001 PROGRAMA ARTICULADO NUTRICIONAL						
5 GASTOS CORRIENTES						
GEN 2.1 PERSONAL Y OBLIGACIONES SOCIALES	595,158	1,244,927	1,840,085	1,821,817.02	18,267.98	99.0
GEN 2.3 BIENES Y SERVICIOS	358,153	-7,432	350,721	350,446.29	274.71	99.9
PARCIAL FTE	953,311	1,237,495	2,190,806	2,172,263.31	18,542.69	99.1
SUB TOTAL PROGRAMA	**953,311**	**1,237,495**	**2,190,806**	**2,172,263.31**		
0002 SALUD MATERNO NEONATAL						
5 GASTOS CORRIENTES						
GEN 2.1 PERSONAL Y OBLIGACIONES SOCIALES	495,035	1,059	496,094	494,257.29	1,836.71	99.6
GEN 2.3 BIENES Y SERVICIOS	442,279	105	442,384	442,378.60	5.40	100.0
PARCIAL FTE	937,314	1,164	938,478	936,635.89	1,842.11	99.8
SUB TOTAL PROGRAMA	**937,314**	**1,164**	**938,478**	**936,635.89**		
0017 ENFERMEDADES METAXENICAS Y ZOONOSIS						
5 GASTOS CORRIENTES						
GEN 2.3 BIENES Y SERVICIOS	26,164	4,340	30,504	5,467.40	25,036.60	17.9
PARCIAL FTE	26,164	4,340	30,504	5,467.40	25,036.60	17.9
SUB TOTAL PROGRAMA	**26,164**	**4,340**	**30,504**	**5,467.40**		
0018 ENFERMEDADES NO TRANSMISIBLES						
5 GASTOS CORRIENTES						
GEN 2.1 PERSONAL Y OBLIGACIONES SOCIALES	0	15,000	15,000	15,000.00	0.00	100.0
GEN 2.3 BIENES Y SERVICIOS	65,212	51,761	116,973	116,965.30	7.70	99.9
PARCIAL FTE	65,212	66,761	131,973	131,965.30	7.70	99.9
SUB TOTAL PROGRAMA	**65,212**	**66,761**	**131,973**	**131,965.30**		
0024 PREVENCION Y CONTROL DEL CANCER						
5 GASTOS CORRIENTES						
GEN 2.3 BIENES Y SERVICIOS	0	1,435	1,435	0.00	1,435.00	0.0
PARCIAL FTE	0	1,435	1,435	0.00	1,435.00	0.0
SUB TOTAL PROGRAMA	**0**	**1,435**	**1,435**	**0.00**		
0068 REDUCCION DE VULNERABILIDAD Y ATENCION DE EMERGENCIAS POR DESASTRES						
5 GASTOS CORRIENTES						
GEN 2.3 BIENES Y SERVICIOS	123,375	0	123,375	117,092.62	6,282.38	94.9
PARCIAL FTE	123,375	0	123,375	117,092.62	6,282.38	94.9
SUB TOTAL PROGRAMA	**123,375**	**0**	**123,375**	**117,092.62**		
0104 REDUCCION DE LA MORTALIDAD POR EMERGENCIAS Y URGENCIAS MEDICAS						
5 GASTOS CORRIENTES						
GEN 2.1 PERSONAL Y OBLIGACIONES SOCIALES	6,990,467	841,880	7,832,347	7,811,985.05	20,361.95	99.7
GEN 2.3 BIENES Y SERVICIOS	2,114,097	-377,928	1,736,169	1,734,000.09	2,168.91	99.8
PARCIAL FTE	9,104,564	463,952	9,568,516	9,545,985.14	22,530.86	99.7
SUB TOTAL PROGRAMA	**9,104,564**	**463,952**	**9,568,516**	**9,545,985.14**		
9001 ACCIONES CENTRALES						
5 GASTOS CORRIENTES						
GEN 2.1 PERSONAL Y OBLIGACIONES SOCIALES	4,373,455	9,421,069	13,794,524	13,642,885.43	151,638.57	98.9
GEN 2.2 PENSIONES Y OTRAS PRESTACIONES SOCIALES	8,862	0	8,862	6,997.59	1,864.41	78.9
GEN 2.3 BIENES Y SERVICIOS	1,594,017	4,306,649	5,900,666	5,346,625.96	554,040.04	90.6
GEN 2.5 OTROS GASTOS	0	145,010	145,010	137,461.94	7,548.06	94.7
6 GASTOS DE CAPITAL						
GEN 2.6 ADQUISICION DE ACTIVOS NO FINANCIEROS	95,000	107,962	202,962	165,043.66	37,918.34	81.3
PARCIAL FTE	6,071,334	13,980,690	20,052,024	19,299,014.58	753,009.42	96.2
SUB TOTAL PROGRAMA	**6,071,334**	**13,980,690**	**20,052,024**	**19,299,014.58**		

MINISTERIO DE SALUD
OFICINA DE PRESUPUESTO

MINISTERIO DE SALUD
92
FOLIOS
OGPP

MARCO PRESUPUESTAL Vs DEVENGADO - 2014
DEL MES DE ENERO A DICIEMBRE
(EN NUEVOS SOLES)

SECTOR : 11 SALUD
PLIEGO : 011 M. DE SALUD
EJECUTORA : 030 HOSPITAL DE EMERGENCIAS CASIMIRO ULLOA [000146]

PRG / CATEGORIA / GENERICA		PIA	MODIF. PPTALES.	PIM (a)	TOTAL DEVENGADOS (b)	SALDO (a - b)	% AVANC (b / a)
9002	**ASIGNACIONES PRESUPUESTARIAS QUE NO RESULTAN EN PRODUCTOS**						
5	GASTOS CORRIENTES						
GEN 2.1	**PERSONAL Y OBLIGACIONES SOCIALES**	5,603,942	724,465	6,328,407	6,296,307.77	32,099.23	99.4
GEN 2.2	**PENSIONES Y OTRAS PRESTACIONES SOCIALES**	2,592,939	1,515,660	4,108,599	4,037,722.15	70,876.85	9
GEN 2.3	**BIENES Y SERVICIOS**	13,180,000	5,399,557	18,579,557	16,321,596.62	2,257,960.38	8
GEN 2.5	**OTROS GASTOS**	0	88,373	88,373	88,370.42	2.58	100.0
6	GASTOS DE CAPITAL						
GEN 2.6	**ADQUISICION DE ACTIVOS NO FINANCIEROS**	238,036	516,168	754,204	354,869.74	399,334.26	4
PARCIAL FTE		21,614,917	8,244,223	29,859,140	27,098,866.70	2,760,273.30	90.7
SUB TOTAL PROGRAMA		**21,614,917**	**8,244,223**	**29,859,140**	**27,098,866.70**		
TOTAL PLIEGO		38,896,191	24,000,060	62,896,251	59,307,290.94	3,588,960.06	8

MARCO PRESUPUESTAL Vs DEVENGADO - 2014
DEL MES DE ENERO A DICIEMBRE
(EN NUEVOS SOLES)

MINISTERIO DE SALUD 563 FOLIOS OGPP

SECTOR : 11 SALUD
PLIEGO : 011 M. DE SALUD
EJECUTORA : 031 HOSPITAL DE EMERGENCIAS PEDIATRICAS [000147]

PRG / CATEGORIA / GENERICA	PIA	MODIF. PPTALES.	PIM (a)	TOTAL DEVENGADOS (b)	SALDO (a - b)	% AVANCE (b / a)
0001 PROGRAMA ARTICULADO NUTRICIONAL						
5 GASTOS CORRIENTES						
GEN 2.1 PERSONAL Y OBLIGACIONES SOCIALES	1,854,260	96,403	1,950,663	1,889,527.67	61,135.33	96.8
GEN 2.2 PENSIONES Y OTRAS PRESTACIONES SOCIALES	0	13,449	13,449	13,448.16	0.84	99.9
GEN 2.3 BIENES Y SERVICIOS	875,657	1,264,387	2,140,044	1,651,464.31	488,579.69	77.1
PARCIAL FTE	2,729,917	1,374,239	4,104,156	3,554,440.14	549,715.86	86.6
SUB TOTAL PROGRAMA	**2,729,917**	**1,374,239**	**4,104,156**	**3,554,440.14**		
0002 SALUD MATERNO NEONATAL						
5 GASTOS CORRIENTES						
GEN 2.1 PERSONAL Y OBLIGACIONES SOCIALES	448,008	123,282	571,290	555,759.55	15,530.45	97.2
GEN 2.3 BIENES Y SERVICIOS	366,756	277,127	643,883	486,976.31	156,906.69	75.6
PARCIAL FTE	814,764	400,409	1,215,173	1,042,735.86	172,437.14	85.8
SUB TOTAL PROGRAMA	**814,764**	**400,409**	**1,215,173**	**1,042,735.86**		
0016 TBC-VIH/SIDA						
5 GASTOS CORRIENTES						
GEN 2.3 BIENES Y SERVICIOS	110,400	5,640	116,040	103,424.38	12,615.62	89.1
PARCIAL FTE	110,400	5,640	116,040	103,424.38	12,615.62	89.1
SUB TOTAL PROGRAMA	**110,400**	**5,640**	**116,040**	**103,424.38**		
0017 ENFERMEDADES METAXENICAS Y ZOONOSIS						
GASTOS CORRIENTES						
GEN 2.3 BIENES Y SERVICIOS	0	2,017	2,017	0.00	2,017.00	0.0
PARCIAL FTE	0	2,017	2,017	0.00	2,017.00	0.0
SUB TOTAL PROGRAMA	**0**	**2,017**	**2,017**	**0.00**		
0068 REDUCCION DE VULNERABILIDAD Y ATENCION DE EMERGENCIAS POR DESASTRES						
5 GASTOS CORRIENTES						
GEN 2.3 BIENES Y SERVICIOS	89,810	280,499	370,309	347,864.06	22,444.94	93.9
6 GASTOS DE CAPITAL						
GEN 2.6 ADQUISICION DE ACTIVOS NO FINANCIEROS	0	9,000	9,000	8,930.00	70.00	99.2
PARCIAL FTE	89,810	289,499	379,309	356,794.06	22,514.94	94.0
SUB TOTAL PROGRAMA	**89,810**	**289,499**	**379,309**	**356,794.06**		
0104 REDUCCION DE LA MORTALIDAD POR EMERGENCIAS Y URGENCIAS MEDICAS						
5 GASTOS CORRIENTES						
GEN 2.1 PERSONAL Y OBLIGACIONES SOCIALES	2,815,063	1,186,024	4,001,087	3,939,006.40	62,080.60	98.4
GEN 2.2 PENSIONES Y OTRAS PRESTACIONES SOCIALES	0	4,604	4,604	4,603.12	0.88	99.9
GEN 2.3 BIENES Y SERVICIOS	1,767,497	687,664	2,455,161	2,433,924.67	21,236.33	99.1
PARCIAL FTE	4,582,560	1,878,292	6,460,852	6,377,534.19	83,317.81	98.7
SUB TOTAL PROGRAMA	**4,582,560**	**1,878,292**	**6,460,852**	**6,377,534.19**		
9001 ACCIONES CENTRALES						
GASTOS CORRIENTES						
GEN 2.1 PERSONAL Y OBLIGACIONES SOCIALES	2,654,748	1,986,672	4,641,420	4,635,352.04	6,067.96	99.8
GEN 2.2 PENSIONES Y OTRAS PRESTACIONES SOCIALES	0	1,343	1,343	1,342.80	0.20	99.9
GEN 2.3 BIENES Y SERVICIOS	4,244,570	1,385,859	5,630,429	4,589,463.73	1,040,965.27	81.5
GEN 2.5 OTROS GASTOS	38,500	233,074	271,574	263,481.23	8,092.77	97.0
6 GASTOS DE CAPITAL						
GEN 2.6 ADQUISICION DE ACTIVOS NO FINANCIEROS	0	97,918	97,918	86,470.72	11,447.28	88.3
PARCIAL FTE	6,937,818	3,704,866	10,642,684	9,576,110.52	1,066,573.48	89.9
SUB TOTAL PROGRAMA	**6,937,818**	**3,704,866**	**10,642,684**	**9,576,110.52**		
9002 ASIGNACIONES PRESUPUESTARIAS QUE NO RESULTAN EN PRODUCTOS						

MINISTERIO DE SALUD OFICINA DE PRESUPUESTO

MINISTERIO DE SALUD 219 FOLIOS OGPP

MARCO PRESUPUESTAL Vs DEVENGADO - 2014
DEL MES DE ENERO A DICIEMBRE
(EN NUEVOS SOLES)

SECTOR : 11 SALUD
PLIEGO : 011 M. DE SALUD
EJECUTORA : 031 HOSPITAL DE EMERGENCIAS PEDIATRICAS [000147]

PRG CATEGORIA GENERICA		PIA	MODIF. PPTALES.	PIM (a)	TOTAL DEVENGADOS (b)	SALDO (a - b)	% AVAN (b / a)
5	GASTOS CORRIENTES						
GEN 2.1	**PERSONAL Y OBLIGACIONES SOCIALES**	8,412,034	1,811,810	10,223,844	9,426,102.56	797,741.44	92.
GEN 2.2	**PENSIONES Y OTRAS PRESTACIONES SOCIALES**	254,600	139,246	393,846	391,244.50	2,601.50	99.
GEN 2.3	**BIENES Y SERVICIOS**	9,485,572	1,536,599	11,022,171	8,600,267.29	2,421,903.71	
GEN 2.5	**OTROS GASTOS**	0	7,337	7,337	7,336.65	0.35	100.
6	GASTOS DE CAPITAL						
GEN 2.6	**ADQUISICION DE ACTIVOS NO FINANCIEROS**	0	313,021	313,021	297,445.32	15,575.68	
PARCIAL FTE		18,152,206	3,808,013	21,960,219	18,722,396.32	3,237,822.68	
SUB TOTAL PROGRAMA		**18,152,206**	**3,808,013**	**21,960,219**	**18,722,396.32**		
TOTAL PLIEGO		33,417,475	11,462,975	44,880,450	39,733,435.47	5,147,014.53	

MINISTERIO DE SALUD - OFICINA GENERAL DE PLANEAMIENTO Y PRESUPUESTO - UNIDAD DE PRESUPUESTO

MARCO PRESUPUESTAL Vs DEVENGADO - 2014
DEL MES DE ENERO A DICIEMBRE
(EN NUEVOS SOLES)

MINISTERIO DE SALUD 562 FOLIOS OGPP

SECTOR : 11 SALUD
PLIEGO : 011 M. DE SALUD
EJECUTORA : 032 HOSPITAL NACIONAL VICTOR LARCO HERRERA [000148]

PRG / CATEGORIA / GENERICA	PIA	MODIF. PPTALES.	PIM (a)	TOTAL DEVENGADOS (b)	SALDO (a - b)	% AVANCE (b / a)
0018 ENFERMEDADES NO TRANSMISIBLES						
5 GASTOS CORRIENTES						
GEN 2.1 PERSONAL Y OBLIGACIONES SOCIALES	318,650	116,750	435,400	432,272.74	3,127.26	99.2
GEN 2.3 BIENES Y SERVICIOS	293,500	1,363,258	1,656,758	1,148,666.50	508,091.50	69.3
PARCIAL FTE	612,150	1,480,008	2,092,158	1,580,939.24	511,218.76	75.5
SUB TOTAL PROGRAMA	**612,150**	**1,480,008**	**2,092,158**	**1,580,939.24**		
0068 REDUCCION DE VULNERABILIDAD Y ATENCION DE EMERGENCIAS POR DESASTRES						
5 GASTOS CORRIENTES						
GEN 2.3 BIENES Y SERVICIOS	237,300	-13,170	224,130	171,902.33	52,227.67	76.7
6 GASTOS DE CAPITAL						
GEN 2.6 ADQUISICION DE ACTIVOS NO FINANCIEROS	0	14,350	14,350	8,820.00	5,530.00	61.4
PARCIAL FTE	237,300	1,180	238,480	180,722.33	57,757.67	75.7
SUB TOTAL PROGRAMA	**237,300**	**1,180**	**238,480**	**180,722.33**		
0092 INCLUSION SOCIAL INTEGRAL DE LAS PERSONAS CON DISCAPACIDAD						
5 GASTOS CORRIENTES						
GEN 2.3 BIENES Y SERVICIOS	7,200	0	7,200	6,740.00	460.00	93.6
PARCIAL FTE	7,200	0	7,200	6,740.00	460.00	93.6
SUB TOTAL PROGRAMA	**7,200**	**0**	**7,200**	**6,740.00**		
9001 ACCIONES CENTRALES						
5 GASTOS CORRIENTES						
GEN 2.1 PERSONAL Y OBLIGACIONES SOCIALES	4,218,590	7,561,030	11,779,620	11,707,849.65	71,770.35	99.3
GEN 2.3 BIENES Y SERVICIOS	2,268,940	290,099	2,559,039	1,667,491.99	891,547.01	65.1
GEN 2.5 OTROS GASTOS	0	1,278,313	1,278,313	529,537.66	748,775.34	41.4
6 GASTOS DE CAPITAL						
GEN 2.6 ADQUISICION DE ACTIVOS NO FINANCIEROS	15,000	163,670	178,670	126,198.08	52,471.92	70.6
PARCIAL FTE	6,502,530	9,293,112	15,795,642	14,031,077.38	1,764,564.62	88.8
SUB TOTAL PROGRAMA	**6,502,530**	**9,293,112**	**15,795,642**	**14,031,077.38**		
9002 ASIGNACIONES PRESUPUESTARIAS QUE NO RESULTAN EN PRODUCTOS						
5 GASTOS CORRIENTES						
GEN 2.1 PERSONAL Y OBLIGACIONES SOCIALES	22,466,807	4,760,024	27,226,831	26,857,820.66	369,010.34	98.6
GEN 2.2 PENSIONES Y OTRAS PRESTACIONES SOCIALES	4,241,007	2,572,645	6,813,652	6,667,123.62	146,528.38	97.8
GEN 2.3 BIENES Y SERVICIOS	9,851,254	1,452,732	11,303,986	10,015,639.50	1,288,346.50	88.6
GEN 2.5 OTROS GASTOS	135,000	116,789	251,789	44,157.98	207,631.02	17.5
6 GASTOS DE CAPITAL						
GEN 2.6 ADQUISICION DE ACTIVOS NO FINANCIEROS	0	113,965	113,965	103,304.14	10,660.86	90.6
PARCIAL FTE	36,694,068	9,016,155	45,710,223	43,688,045.90	2,022,177.10	95.5
SUB TOTAL PROGRAMA	**36,694,068**	**9,016,155**	**45,710,223**	**43,688,045.90**		
TOTAL PLIEGO	44,053,248	19,790,455	63,843,703	59,487,524.85	4,356,178.15	89.3

MINISTERIO DE SALUD 218 FOLIOS OGPP

MARCO PRESUPUESTAL Vs DEVENGADO - 2014
DEL MES DE ENERO A DICIEMBRE
(EN NUEVOS SOLES)

SECTOR : 11 SALUD
PLIEGO : 011 M. DE SALUD
EJECUTORA : 033 HOSPITAL NACIONAL DOCENTE MADRE NIÑO - SAN BARTOLOME [000149]

PRG / CATEGORIA / GENERICA	PIA	MODIF. PPTALES.	PIM (a)	TOTAL DEVENGADOS (b)	SALDO (a - b)	% AVAN (b / a)
0001 PROGRAMA ARTICULADO NUTRICIONAL						
5 GASTOS CORRIENTES						
GEN 2.1 **PERSONAL Y OBLIGACIONES SOCIALES**	2,266,729	686,558	2,953,287	2,661,792.11	291,494.89	90.
GEN 2.3 **BIENES Y SERVICIOS**	400,429	790,390	1,190,819	1,008,282.61	182,536.39	
PARCIAL FTE	2,667,158	1,476,948	4,144,106	3,670,074.72	474,031.28	
SUB TOTAL PROGRAMA	**2,667,158**	**1,476,948**	**4,144,106**	**3,670,074.72**		
0002 SALUD MATERNO NEONATAL						
5 GASTOS CORRIENTES						
GEN 2.1 **PERSONAL Y OBLIGACIONES SOCIALES**	7,109,080	3,977,066	11,086,146	9,975,816.97	1,110,329.03	89.
GEN 2.3 **BIENES Y SERVICIOS**	1,661,026	6,700,149	8,361,175	6,600,277.93	1,760,897.07	
6 GASTOS DE CAPITAL						
GEN 2.6 **ADQUISICION DE ACTIVOS NO FINANCIEROS**	0	138,929	138,929	87,203.50	51,725.50	62.
PARCIAL FTE	8,770,106	10,816,144	19,586,250	16,663,298.40	2,922,951.60	
SUB TOTAL PROGRAMA	**8,770,106**	**10,816,144**	**19,586,250**	**16,663,298.40**		
0016 TBC-VIH/SIDA						
5 GASTOS CORRIENTES						
GEN 2.1 **PERSONAL Y OBLIGACIONES SOCIALES**	809,088	389,376	1,198,464	1,081,717.52	116,746.48	
GEN 2.3 **BIENES Y SERVICIOS**	300,475	139,171	439,646	422,541.74	17,104.26	96.
PARCIAL FTE	1,109,563	528,547	1,638,110	1,504,259.26	133,850.74	91.
SUB TOTAL PROGRAMA	**1,109,563**	**528,547**	**1,638,110**	**1,504,259.26**		
0018 ENFERMEDADES NO TRANSMISIBLES						
5 GASTOS CORRIENTES						
GEN 2.1 **PERSONAL Y OBLIGACIONES SOCIALES**	414,906	222,213	637,119	551,961.56	85,157.44	
GEN 2.3 **BIENES Y SERVICIOS**	454,721	148,504	603,225	575,296.81	27,928.19	
PARCIAL FTE	869,627	370,717	1,240,344	1,127,258.37	113,085.63	90.
SUB TOTAL PROGRAMA	**869,627**	**370,717**	**1,240,344**	**1,127,258.37**		
0024 PREVENCION Y CONTROL DEL CANCER						
5 GASTOS CORRIENTES						
GEN 2.1 **PERSONAL Y OBLIGACIONES SOCIALES**	288,831	187,315	476,146	427,351.38	48,794.62	
GEN 2.3 **BIENES Y SERVICIOS**	371,615	31,018	402,633	395,601.03	7,031.97	
6 GASTOS DE CAPITAL						
GEN 2.6 **ADQUISICION DE ACTIVOS NO FINANCIEROS**	0	1,090	1,090	1,090.00	0.00	10
PARCIAL FTE	660,446	219,423	879,869	824,042.41	55,826.59	
SUB TOTAL PROGRAMA	**660,446**	**219,423**	**879,869**	**824,042.41**		
0068 REDUCCION DE VULNERABILIDAD Y ATENCION DE EMERGENCIAS POR DESASTRES						
5 GASTOS CORRIENTES						
GEN 2.1 **PERSONAL Y OBLIGACIONES SOCIALES**	2,190,974	388,034	2,579,008	2,550,438.80	28,569.20	98.
GEN 2.3 **BIENES Y SERVICIOS**	311,092	23,961	335,053	297,930.33	37,122.67	88.
6 GASTOS DE CAPITAL						
GEN 2.6 **ADQUISICION DE ACTIVOS NO FINANCIEROS**	0	18,578	18,578	0.00	18,578.00	
PARCIAL FTE	2,502,066	430,573	2,932,639	2,848,369.13	84,269.87	97.
SUB TOTAL PROGRAMA	**2,502,066**	**430,573**	**2,932,639**	**2,848,369.13**		
0092 INCLUSION SOCIAL INTEGRAL DE LAS PERSONAS CON DISCAPACIDAD						
5 GASTOS CORRIENTES						
GEN 2.3 **BIENES Y SERVICIOS**	5,000	0	5,000	5,000.00	0.00	10
PARCIAL FTE	5,000	0	5,000	5,000.00	0.00	10
SUB TOTAL PROGRAMA	**5,000**	**0**	**5,000**	**5,000.00**		
0104 REDUCCION DE LA MORTALIDAD POR EMERGENCIAS Y URGENCIAS MEDICAS						

MARCO PRESUPUESTAL Vs DEVENGADO - 2014
DEL MES DE ENERO A DICIEMBRE
(EN NUEVOS SOLES)

MINISTERIO DE SALUD
501
FOLIOS
OGPP

SECTOR : 11 SALUD
PLIEGO : 011 M. DE SALUD
EJECUTORA : 033 HOSPITAL NACIONAL DOCENTE MADRE NIÑO - SAN BARTOLOME [000149]

PRG / CATEGORIA / GENERICA		PIA	MODIF. PPTALES.	PIM (a)	TOTAL DEVENGADOS (b)	SALDO (a - b)	% AVANCE (b / a)
5	GASTOS CORRIENTES						
N 2.1	PERSONAL Y OBLIGACIONES SOCIALES	1,537,705	552,320	2,090,025	1,861,215.82	228,809.18	89.0
GEN 2.3	BIENES Y SERVICIOS	1,018,797	439,368	1,458,165	1,373,178.96	84,986.04	94.1
6	GASTOS DE CAPITAL						
N 2.6	ADQUISICION DE ACTIVOS NO FINANCIEROS	0	12,879	12,879	6,980.58	5,898.42	54.2
PARCIAL FTE		2,556,502	1,004,567	3,561,069	3,241,375.36	319,693.64	91.0
B TOTAL PROGRAMA		2,556,502	1,004,567	3,561,069	3,241,375.36		
9001	ACCIONES CENTRALES						
5	GASTOS CORRIENTES						
GEN 2.1	PERSONAL Y OBLIGACIONES SOCIALES	4,387,194	8,942,433	13,329,627	12,418,121.39	911,505.61	93.1
N 2.3	BIENES Y SERVICIOS	4,365,950	-588,279	3,777,671	2,718,137.16	1,059,533.84	71.9
GEN 2.5	OTROS GASTOS	0	1,185,485	1,185,485	1,103,806.48	81,678.52	93.1
6	GASTOS DE CAPITAL						
N 2.6	ADQUISICION DE ACTIVOS NO FINANCIEROS	0	463,746	463,746	372,707.90	91,038.10	80.3
PARCIAL FTE		8,753,144	10,003,385	18,756,529	16,612,772.93	2,143,756.07	88.5
SUB TOTAL PROGRAMA		8,753,144	10,003,385	18,756,529	16,612,772.93		
9002	ASIGNACIONES PRESUPUESTARIAS QUE NO RESULTAN EN PRODUCTOS						
5	GASTOS CORRIENTES						
GEN 2.1	PERSONAL Y OBLIGACIONES SOCIALES	10,599,999	7,421,815	18,021,814	15,870,246.09	2,151,567.91	88.0
N 2.2	PENSIONES Y OTRAS PRESTACIONES SOCIALES	6,509,743	4,806,343	11,316,086	10,788,190.51	527,895.49	95.3
N 2.3	BIENES Y SERVICIOS	14,280,199	6,532,604	20,812,803	16,701,500.65	4,111,302.35	80.2
GEN 2.5	OTROS GASTOS	0	343,802	343,802	223,096.84	120,705.16	64.8
6	GASTOS DE CAPITAL						
N 2.6	ADQUISICION DE ACTIVOS NO FINANCIEROS	0	448,466	448,466	375,383.59	73,082.41	83.7
PARCIAL FTE		31,389,941	19,553,030	50,942,971	43,958,417.68	6,984,553.32	86.2
B TOTAL PROGRAMA		31,389,941	19,553,030	50,942,971	43,958,417.68		
PLIEGO		59,283,553	44,403,334	103,686,887	90,454,868.26	13,232,018.74	89.2

MINISTERIO DE SALUD - OFICINA GENERAL DE PLANEAMIENTO PRESUPUESTO Y CONTROL - OFICINA DE PRESUPUESTO

MINISTERIO DE SALUD
517
FOLIOS
OGPP

MARCO PRESUPUESTAL Vs DEVENGADO - 2014
DEL MES DE ENERO A DICIEMBRE
(EN NUEVOS SOLES)

SECTOR : 11 SALUD
PLIEGO : 011 M. DE SALUD
EJECUTORA : 036 HOSPITAL CARLOS LANFRANCO LA HOZ [000522]

PRG / CATEGORIA / GENERICA	PIA	MODIF. PPTALES.	PIM (a)	TOTAL DEVENGADOS (b)	SALDO (a - b)	% AVAN (b / a)
0001 PROGRAMA ARTICULADO NUTRICIONAL						
5 GASTOS CORRIENTES						
GEN 2.1 **PERSONAL Y OBLIGACIONES SOCIALES**	1,929,089	-498,861	1,430,228	1,358,512.20	71,715.80	94.9
GEN 2.3 **BIENES Y SERVICIOS**	894,096	-190,869	703,227	695,188.79	8,038.21	
6 GASTOS DE CAPITAL						
GEN 2.6 **ADQUISICION DE ACTIVOS NO FINANCIEROS**	0	4,500	4,500	3,677.05	822.95	81.7
PARCIAL FTE	2,823,185	-685,230	2,137,955	2,057,378.04	80,576.96	9
SUB TOTAL PROGRAMA	**2,823,185**	**-685,230**	**2,137,955**	**2,057,378.04**		
0002 SALUD MATERNO NEONATAL						
5 GASTOS CORRIENTES						
GEN 2.1 **PERSONAL Y OBLIGACIONES SOCIALES**	3,779,887	-1,068,522	2,711,365	2,567,950.72	143,414.28	9
GEN 2.3 **BIENES Y SERVICIOS**	1,516,499	342,065	1,858,564	1,850,509.88	8,054.12	99.5
PARCIAL FTE	5,296,386	-726,457	4,569,929	4,418,460.60	151,468.40	9
SUB TOTAL PROGRAMA	**5,296,386**	**-726,457**	**4,569,929**	**4,418,460.60**		
0016 TBC-VIH/SIDA						
5 GASTOS CORRIENTES						
GEN 2.1 **PERSONAL Y OBLIGACIONES SOCIALES**	529,397	-127,967	401,430	353,895.69	47,534.31	8
GEN 2.3 **BIENES Y SERVICIOS**	735,343	-248,991	486,352	480,423.42	5,928.58	98.7
PARCIAL FTE	1,264,740	-376,958	887,782	834,319.11	53,462.89	93.9
SUB TOTAL PROGRAMA	**1,264,740**	**-376,958**	**887,782**	**834,319.11**		
0017 ENFERMEDADES METAXENICAS Y ZOONOSIS						
5 GASTOS CORRIENTES						
GEN 2.1 **PERSONAL Y OBLIGACIONES SOCIALES**	279,998	-73,019	206,979	191,867.66	15,111.34	9
GEN 2.3 **BIENES Y SERVICIOS**	396,621	-146,214	250,407	244,627.95	5,779.05	97.7
PARCIAL FTE	676,619	-219,233	457,386	436,495.61	20,890.39	95.4
SUB TOTAL PROGRAMA	**676,619**	**-219,233**	**457,386**	**436,495.61**		
0018 ENFERMEDADES NO TRANSMISIBLES						
5 GASTOS CORRIENTES						
GEN 2.1 **PERSONAL Y OBLIGACIONES SOCIALES**	1,257,544	-329,577	927,967	866,089.25	61,877.75	9
GEN 2.3 **BIENES Y SERVICIOS**	693,850	-110,231	583,619	567,677.45	15,941.55	9
6 GASTOS DE CAPITAL						
GEN 2.6 **ADQUISICION DE ACTIVOS NO FINANCIEROS**	0	5,000	5,000	4,500.00	500.00	9
PARCIAL FTE	1,951,394	-434,808	1,516,586	1,438,266.70	78,319.30	9
SUB TOTAL PROGRAMA	**1,951,394**	**-434,808**	**1,516,586**	**1,438,266.70**		
0024 PREVENCION Y CONTROL DEL CANCER						
5 GASTOS CORRIENTES						
GEN 2.1 **PERSONAL Y OBLIGACIONES SOCIALES**	621,629	-156,697	464,932	418,404.38	46,527.62	89.9
GEN 2.3 **BIENES Y SERVICIOS**	628,950	-226,114	402,836	401,695.85	1,140.15	99.7
PARCIAL FTE	1,250,579	-382,811	867,768	820,100.23	47,667.77	9
SUB TOTAL PROGRAMA	**1,250,579**	**-382,811**	**867,768**	**820,100.23**		
0068 REDUCCION DE VULNERABILIDAD Y ATENCION DE EMERGENCIAS POR DESASTRES						
5 GASTOS CORRIENTES						
GEN 2.3 **BIENES Y SERVICIOS**	602,800	167,713	770,513	770,261.02	251.98	9
PARCIAL FTE	602,800	167,713	770,513	770,261.02	251.98	99.9
SUB TOTAL PROGRAMA	**602,800**	**167,713**	**770,513**	**770,261.02**		
0092 INCLUSION SOCIAL INTEGRAL DE LAS PERSONAS CON DISCAPACIDAD						
5 GASTOS CORRIENTES						
GEN 2.1 PERSONAL Y OBLIGACIONES SOCIALES	18,117	-4,959	13,158	13,146.66	11.34	9
GEN 2.3 BIENES Y SERVICIOS	121,490	-45,701	75,789	70,355.00	5,434.00	9

MARCO PRESUPUESTAL Vs DEVENGADO - 2014
DEL MES DE ENERO A DICIEMBRE
(EN NUEVOS SOLES)

MINISTERIO DE SALUD 500 FOLIOS OGPP

SECTOR : 11 SALUD
PLIEGO : 011 M. DE SALUD
EJECUTORA : 036 HOSPITAL CARLOS LANFRANCO LA HOZ [000522]

PRG / CATEGORIA / GENERICA	PIA	MODIF. PPTALES.	PIM (a)	TOTAL DEVENGADOS (b)	SALDO (a - b)	% AVANCE (b / a)
RCIAL FTE	139,607	-50,660	88,947	83,501.66	5,445.34	93.8
UB TOTAL PROGRAMA	139,607	-50,660	88,947	83,501.66		
0104 REDUCCION DE LA MORTALIDAD POR EMERGENCIAS Y URGENCIAS MEDICAS						
5 GASTOS CORRIENTES						
N 2.1 PERSONAL Y OBLIGACIONES SOCIALES	587,755	-186,911	400,844	400,844.00	0.00	100.0
GEN 2.3 BIENES Y SERVICIOS	1,333,050	-491,465	841,585	835,694.29	5,890.71	99.3
RCIAL FTE	1,920,805	-678,376	1,242,429	1,236,538.29	5,890.71	99.5
UB TOTAL PROGRAMA	1,920,805	-678,376	1,242,429	1,236,538.29		
9001 ACCIONES CENTRALES						
5 GASTOS CORRIENTES						
N 2.1 PERSONAL Y OBLIGACIONES SOCIALES	2,638,566	6,171,832	8,810,398	8,538,134.04	272,263.96	96.9
GEN 2.2 PENSIONES Y OTRAS PRESTACIONES SOCIALES	227,402	-23,223	204,179	204,114.63	64.37	99.9
GEN 2.3 BIENES Y SERVICIOS	3,160,803	4,158,731	7,319,534	6,634,495.99	685,038.01	90.6
N 2.5 OTROS GASTOS	30,381	61,709	92,090	76,414.69	15,675.31	82.9
6 GASTOS DE CAPITAL						
GEN 2.6 ADQUISICION DE ACTIVOS NO FINANCIEROS	30,000	100,000	130,000	83,282.17	46,717.83	64.0
RCIAL FTE	6,087,152	10,469,049	16,556,201	15,536,441.52	1,019,759.48	93.8
SUB TOTAL PROGRAMA	6,087,152	10,469,049	16,556,201	15,536,441.52		
9002 ASIGNACIONES PRESUPUESTARIAS QUE NO RESULTAN EN PRODUCTOS						
5 GASTOS CORRIENTES						
N 2.1 PERSONAL Y OBLIGACIONES SOCIALES	11,175,171	-2,482,794	8,692,377	7,736,363.95	956,013.05	89.0
GEN 2.2 PENSIONES Y OTRAS PRESTACIONES SOCIALES	492,567	930,597	1,423,164	1,307,003.54	116,160.46	91.8
N 2.3 BIENES Y SERVICIOS	10,598,814	-2,863,006	7,735,808	6,990,638.48	745,169.52	90.3
N 2.5 OTROS GASTOS	0	27,050	27,050	27,049.87	0.13	100.0
6 GASTOS DE CAPITAL						
N 2.6 ADQUISICION DE ACTIVOS NO FINANCIEROS	50,000	484,993	534,993	468,458.23	66,534.77	87.5
RCIAL FTE	22,316,552	-3,903,160	18,413,392	16,529,514.07	1,883,877.93	89.7
SUB TOTAL PROGRAMA	22,316,552	-3,903,160	18,413,392	16,529,514.07		
TOTAL PLIEGO	44,329,819	3,179,069	47,508,888	44,161,276.85	3,347,611.15	89.3

MINISTERIO DE SALUD - OFICINA GENERAL DE PLANEAMIENTO Y PRESUPUESTO - Visado

MINISTERIO DE SALUD 916 FOLIOS OGPP

MARCO PRESUPUESTAL Vs DEVENGADO - 2014
DEL MES DE ENERO A DICIEMBRE
(EN NUEVOS SOLES)

SECTOR : 11 SALUD
PLIEGO : 011 M. DE SALUD
EJECUTORA : 042 HOSPITAL "JOSE AGURTO TELLO DE CHOSICA" [001138]

PRG / CATEGORIA / GENERICA	PIA	MODIF. PPTALES.	PIM (a)	TOTAL DEVENGADOS (b)	SALDO (a - b)	% AVAN (b / a)
0001 PROGRAMA ARTICULADO NUTRICIONAL						
5 GASTOS CORRIENTES						
GEN 2.1 **PERSONAL Y OBLIGACIONES SOCIALES**	1,099,700	224,681	1,324,381	1,312,559.12	11,821.88	99.
GEN 2.3 **BIENES Y SERVICIOS**	1,310,950	276,511	1,587,461	1,417,915.48	169,545.52	
PARCIAL FTE	2,410,650	501,192	2,911,842	2,730,474.60	181,367.40	
SUB TOTAL PROGRAMA	**2,410,650**	**501,192**	**2,911,842**	**2,730,474.60**		
0002 SALUD MATERNO NEONATAL						
5 GASTOS CORRIENTES						
GEN 2.1 **PERSONAL Y OBLIGACIONES SOCIALES**	1,729,878	473,433	2,203,311	2,187,711.37	15,599.63	99.
GEN 2.3 **BIENES Y SERVICIOS**	1,631,393	592,651	2,224,044	2,133,482.07	90,561.93	
6 GASTOS DE CAPITAL						
GEN 2.6 **ADQUISICION DE ACTIVOS NO FINANCIEROS**	0	13,886	13,886	13,884.40	1.60	99.
PARCIAL FTE	3,361,271	1,079,970	4,441,241	4,335,077.84	106,163.16	
SUB TOTAL PROGRAMA	**3,361,271**	**1,079,970**	**4,441,241**	**4,335,077.84**		
0016 TBC-VIH/SIDA						
5 GASTOS CORRIENTES						
GEN 2.1 **PERSONAL Y OBLIGACIONES SOCIALES**	595,169	137,130	732,299	723,911.39	8,387.61	
GEN 2.3 **BIENES Y SERVICIOS**	670,703	45,632	716,335	579,406.78	136,928.22	80.
PARCIAL FTE	1,265,872	182,762	1,448,634	1,303,318.17	145,315.83	
SUB TOTAL PROGRAMA	**1,265,872**	**182,762**	**1,448,634**	**1,303,318.17**		
0017 ENFERMEDADES METAXENICAS Y ZOONOSIS						
5 GASTOS CORRIENTES						
GEN 2.1 **PERSONAL Y OBLIGACIONES SOCIALES**	256,561	82,916	339,477	338,951.65	525.35	
GEN 2.3 **BIENES Y SERVICIOS**	355,729	-17,368	338,361	305,615.84	32,745.16	
PARCIAL FTE	612,290	65,548	677,838	644,567.49	33,270.51	95.
SUB TOTAL PROGRAMA	**612,290**	**65,548**	**677,838**	**644,567.49**		
0018 ENFERMEDADES NO TRANSMISIBLES						
5 GASTOS CORRIENTES						
GEN 2.1 **PERSONAL Y OBLIGACIONES SOCIALES**	463,195	158,261	621,456	614,729.17	6,726.83	
GEN 2.3 **BIENES Y SERVICIOS**	698,371	155,444	853,815	728,862.08	124,952.92	
PARCIAL FTE	1,161,566	313,705	1,475,271	1,343,591.25	131,679.75	91.
SUB TOTAL PROGRAMA	**1,161,566**	**313,705**	**1,475,271**	**1,343,591.25**		
0024 PREVENCION Y CONTROL DEL CANCER						
5 GASTOS CORRIENTES						
GEN 2.1 **PERSONAL Y OBLIGACIONES SOCIALES**	52,693	111,920	164,613	159,447.01	5,165.99	
GEN 2.3 **BIENES Y SERVICIOS**	933,452	-52,098	881,354	862,856.38	18,497.62	
PARCIAL FTE	986,145	59,822	1,045,967	1,022,303.39	23,663.61	97.
SUB TOTAL PROGRAMA	**986,145**	**59,822**	**1,045,967**	**1,022,303.39**		
0068 REDUCCION DE VULNERABILIDAD Y ATENCION DE EMERGENCIAS POR DESASTRES						
5 GASTOS CORRIENTES						
GEN 2.1 **PERSONAL Y OBLIGACIONES SOCIALES**	182,596	13,248	195,844	192,579.54	3,264.46	98.
GEN 2.3 **BIENES Y SERVICIOS**	821,554	45,983	867,537	801,757.31	65,779.69	
PARCIAL FTE	1,004,150	59,231	1,063,381	994,336.85	69,044.15	
SUB TOTAL PROGRAMA	**1,004,150**	**59,231**	**1,063,381**	**994,336.85**		
0092 INCLUSION SOCIAL INTEGRAL DE LAS PERSONAS CON DISCAPACIDAD						
5 GASTOS CORRIENTES						
GEN 2.1 **PERSONAL Y OBLIGACIONES SOCIALES**	0	40,260	40,260	39,685.37	574.63	98.
GEN 2.3 **BIENES Y SERVICIOS**	268,434	11,106	279,540	267,029.87	12,510.13	
PARCIAL FTE	268,434	51,366	319,800	306,715.24	13,084.76	

MARCO PRESUPUESTAL Vs DEVENGADO - 2014
DEL MES DE ENERO A DICIEMBRE
(EN NUEVOS SOLES)

MINISTERIO DE SALUD 499 FOLIOS OGPP

SECTOR : 11 SALUD
PLIEGO : 011 M. DE SALUD
EJECUTORA : 042 HOSPITAL "JOSE AGURTO TELLO DE CHOSICA" [001138]

PRG / CATEGORIA / GENERICA	PIA	MODIF. PPTALES.	PIM (a)	TOTAL DEVENGADOS (b)	SALDO (a - b)	% AVANCE (b / a)
B TOTAL PROGRAMA	268,434	51,366	319,800	306,715.24		
0104 REDUCCION DE LA MORTALIDAD POR EMERGENCIAS Y URGENCIAS MEDICAS						
5 GASTOS CORRIENTES						
N 2.1 PERSONAL Y OBLIGACIONES SOCIALES	77,177	280,509	357,686	354,104.13	3,581.87	99.0
N 2.3 BIENES Y SERVICIOS	1,175,778	84,427	1,260,205	1,241,748.32	18,456.68	98.5
PARCIAL FTE	1,252,955	364,936	1,617,891	1,595,852.45	22,038.55	98.6
B TOTAL PROGRAMA	1,252,955	364,936	1,617,891	1,595,852.45		
9001 ACCIONES CENTRALES						
5 GASTOS CORRIENTES						
GEN 2 PERSONAL Y OBLIGACIONES SOCIALES	1,010,310	1,759,397	2,769,707	2,753,064.20	16,642.80	99.4
N 2.2 PENSIONES Y OTRAS PRESTACIONES SOCIALES	30,112	86,735	116,847	99,877.82	16,969.18	85.4
GEN 2.3 BIENES Y SERVICIOS	412,995	307,601	720,596	706,021.45	14,574.55	97.9
GEN 2.5 OTROS GASTOS	0	25,784	25,784	25,783.99	0.01	100.0
6 GASTOS DE CAPITAL						
GEN 2.6 ADQUISICION DE ACTIVOS NO FINANCIEROS	0	135,102	135,102	132,397.25	2,704.75	98.0
PARCIAL FTE	1,453,417	2,314,619	3,768,036	3,717,144.71	50,891.29	98.6
B TOTAL PROGRAMA	1,453,417	2,314,619	3,768,036	3,717,144.71		
9002 ASIGNACIONES PRESUPUESTARIAS QUE NO RESULTAN EN PRODUCTOS						
5 GASTOS CORRIENTES						
N 2.1 PERSONAL Y OBLIGACIONES SOCIALES	3,563,466	765,804	4,329,270	4,237,063.66	92,206.34	97.8
N 2.3 BIENES Y SERVICIOS	781,709	2,515,033	3,296,742	3,119,958.71	176,783.29	94.6
PARCIAL FTE	4,345,175	3,280,837	7,626,012	7,357,022.37	268,989.63	96.4
B TOTAL PROGRAMA	4,345,175	3,280,837	7,626,012	7,357,022.37		
OTAL PLIEGO	18,121,925	8,273,988	26,395,913	25,350,404.36	1,045,508.64	89.3

MINISTERIO DE SALUD OFICINA DE PRESUPUESTO

MINISTERIO DE SALUD 215 FOLIOS OGPP

MARCO PRESUPUESTAL Vs DEVENGADO - 2014
DEL MES DE ENERO A DICIEMBRE
(EN NUEVOS SOLES)

SECTOR : 11 SALUD
PLIEGO : 011 M. DE SALUD
EJECUTORA : 043 RED. DE SALUD SAN JUAN DE LURIGANCHO [001151]

PRG / CATEGORIA / GENERICA	PIA	MODIF. PPTALES.	PIM (a)	TOTAL DEVENGADOS (b)	SALDO (a - b)	% AVAN (b / a)
0001 PROGRAMA ARTICULADO NUTRICIONAL						
5 GASTOS CORRIENTES						
GEN 2.1 **PERSONAL Y OBLIGACIONES SOCIALES**	4,712,466	2,123,791	6,836,257	6,835,665.73	591.27	99.9
GEN 2.2 **PENSIONES Y OTRAS PRESTACIONES SOCIALES**	3,000	0	3,000	3,000.00	0.00	1
GEN 2.3 **BIENES Y SERVICIOS**	3,077,830	5,311,509	8,389,339	8,036,477.09	352,861.91	
6 GASTOS DE CAPITAL						
GEN 2.6 **ADQUISICION DE ACTIVOS NO FINANCIEROS**	0	29,653	29,653	29,647.45	5.55	
PARCIAL FTE	7,793,296	7,464,953	15,258,249	14,904,790.27	353,458.73	
SUB TOTAL PROGRAMA	**7,793,296**	**7,464,953**	**15,258,249**	**14,904,790.27**		
0002 SALUD MATERNO NEONATAL						
5 GASTOS CORRIENTES						
GEN 2.1 **PERSONAL Y OBLIGACIONES SOCIALES**	2,603,280	1,368,915	3,972,195	3,971,793.67	401.33	99.9
GEN 2.2 **PENSIONES Y OTRAS PRESTACIONES SOCIALES**	9,000	0	9,000	9,000.00	0.00	1
GEN 2.3 **BIENES Y SERVICIOS**	1,197,822	2,289,141	3,486,963	3,375,210.03	111,752.97	
6 GASTOS DE CAPITAL						
GEN 2.6 **ADQUISICION DE ACTIVOS NO FINANCIEROS**	0	6,130	6,130	5,306.66	823.34	86.
PARCIAL FTE	3,810,102	3,664,186	7,474,288	7,361,310.36	112,977.64	
SUB TOTAL PROGRAMA	**3,810,102**	**3,664,186**	**7,474,288**	**7,361,310.36**		
0016 TBC-VIH/SIDA						
5 GASTOS CORRIENTES						
GEN 2.1 **PERSONAL Y OBLIGACIONES SOCIALES**	7,377,177	5,569,928	12,947,105	12,923,292.58	23,812.42	
GEN 2.2 **PENSIONES Y OTRAS PRESTACIONES SOCIALES**	1,500	0	1,500	1,500.00	0.00	100.
GEN 2.3 **BIENES Y SERVICIOS**	1,912,852	666,208	2,579,060	2,344,146.78	234,913.22	
6 GASTOS DE CAPITAL						
GEN 2.6 **ADQUISICION DE ACTIVOS NO FINANCIEROS**	0	29,504	29,504	29,500.98	3.02	99.9
PARCIAL FTE	9,291,529	6,265,640	15,557,169	15,298,440.34	258,728.66	
SUB TOTAL PROGRAMA	**9,291,529**	**6,265,640**	**15,557,169**	**15,298,440.34**		
0017 ENFERMEDADES METAXENICAS Y ZOONOSIS						
5 GASTOS CORRIENTES						
GEN 2.1 **PERSONAL Y OBLIGACIONES SOCIALES**	1,307,140	616,148	1,923,288	1,922,899.19	388.81	
GEN 2.3 **BIENES Y SERVICIOS**	561,900	217,259	779,159	776,870.20	2,288.80	99.
PARCIAL FTE	1,869,040	833,407	2,702,447	2,699,769.39	2,677.61	
SUB TOTAL PROGRAMA	**1,869,040**	**833,407**	**2,702,447**	**2,699,769.39**		
0018 ENFERMEDADES NO TRANSMISIBLES						
5 GASTOS CORRIENTES						
GEN 2.1 **PERSONAL Y OBLIGACIONES SOCIALES**	3,941,656	2,272,749	6,214,405	6,214,092.94	312.06	
GEN 2.2 **PENSIONES Y OTRAS PRESTACIONES SOCIALES**	6,000	0	6,000	6,000.00	0.00	100.
GEN 2.3 **BIENES Y SERVICIOS**	679,420	647,608	1,327,028	1,238,187.64	88,840.36	93.
6 GASTOS DE CAPITAL						
GEN 2.6 **ADQUISICION DE ACTIVOS NO FINANCIEROS**	0	4,034	4,034	3,533.80	500.20	
PARCIAL FTE	4,627,076	2,924,391	7,551,467	7,461,814.38	89,652.62	98.8
SUB TOTAL PROGRAMA	**4,627,076**	**2,924,391**	**7,551,467**	**7,461,814.38**		
0024 PREVENCION Y CONTROL DEL CANCER						
5 GASTOS CORRIENTES						
GEN 2.1 **PERSONAL Y OBLIGACIONES SOCIALES**	307,455	544,499	851,954	851,940.89	13.11	1
GEN 2.3 **BIENES Y SERVICIOS**	542,727	199,128	741,855	650,496.99	91,358.01	
PARCIAL FTE	850,182	743,627	1,593,809	1,502,437.88	91,371.12	94.2
SUB TOTAL PROGRAMA	**850,182**	**743,627**	**1,593,809**	**1,502,437.88**		
0068 REDUCCION DE VULNERABILIDAD Y ATENCION DE EMERGENCIAS POR DESASTRES						

MARCO PRESUPUESTAL Vs DEVENGADO - 2014
DEL MES DE ENERO A DICIEMBRE
(EN NUEVOS SOLES)

MINISTERIO DE SALUD
498
FOLIOS
OGPP

SECTOR : 11 SALUD
PLIEGO : 011 M. DE SALUD
EJECUTORA : 043 RED. DE SALUD SAN JUAN DE LURIGANCHO [001151]

PRG / CATEGORIA / GENERICA	PIA	MODIF. PPTALES.	PIM (a)	TOTAL DEVENGADOS (b)	SALDO (a - b)	% AVANCE (b / a)
5 GASTOS CORRIENTES						
GEN 2.3 BIENES Y SERVICIOS	97,194	24,175	121,369	113,531.40	7,837.60	93.5
6 GASTOS DE CAPITAL						
GEN 2.6 ADQUISICION DE ACTIVOS NO FINANCIEROS	0	3,296	3,296	3,282.40	13.60	99.5
PARCIAL FTE	97,194	27,471	124,665	116,813.80	7,851.20	93.7
SUB TOTAL PROGRAMA	**97,194**	**27,471**	**124,665**	**116,813.80**		
0104 REDUCCION DE LA MORTALIDAD POR EMERGENCIAS Y URGENCIAS MEDICAS						
5 GASTOS CORRIENTES						
GEN 2.1 PERSONAL Y OBLIGACIONES SOCIALES	140,532	127,547	268,079	268,008.69	70.31	99.9
GEN 2.3 BIENES Y SERVICIOS	26,578	131,815	158,393	158,337.21	55.79	99.9
6 GASTOS DE CAPITAL						
GEN 2.6 ADQUISICION DE ACTIVOS NO FINANCIEROS	0	1,179,049	1,179,049	308,809.27	870,239.73	26.1
PARCIAL FTE	167,110	1,438,411	1,605,521	735,155.17	870,365.83	45.7
SUB TOTAL PROGRAMA	**167,110**	**1,438,411**	**1,605,521**	**735,155.17**		
9001 ACCIONES CENTRALES						
5 GASTOS CORRIENTES						
GEN 2.1 PERSONAL Y OBLIGACIONES SOCIALES	2,459,469	638,358	3,097,827	3,047,298.80	50,528.20	98.3
GEN 2.2 PENSIONES Y OTRAS PRESTACIONES SOCIALES	3,169	79,509	82,678	81,733.69	944.31	98.8
GEN 2.3 BIENES Y SERVICIOS	2,141,560	2,887,412	5,028,972	4,943,370.92	85,601.08	98.3
GEN 2.5 OTROS GASTOS	0	207,763	207,763	207,762.79	0.21	100.0
6 GASTOS DE CAPITAL						
GEN 2.6 ADQUISICION DE ACTIVOS NO FINANCIEROS	0	1,769	1,769	1,762.29	6.71	99.6
PARCIAL FTE	4,604,198	3,814,811	8,419,009	8,281,928.49	137,080.51	98.3
SUB TOTAL PROGRAMA	**4,604,198**	**3,814,811**	**8,419,009**	**8,281,928.49**		
9002 ASIGNACIONES PRESUPUESTARIAS QUE NO RESULTAN EN PRODUCTOS						
5 GASTOS CORRIENTES						
GEN 2.1 PERSONAL Y OBLIGACIONES SOCIALES	0	220,326	220,326	220,322.91	3.09	100.0
GEN 2.2 PENSIONES Y OTRAS PRESTACIONES SOCIALES	825,003	859,569	1,684,572	1,372,974.80	311,597.20	81.5
GEN 2.3 BIENES Y SERVICIOS	5,813,399	95,754	5,909,153	5,892,666.65	16,486.35	99.7
GEN 2.5 OTROS GASTOS	0	8,297	8,297	8,296.52	0.48	99.9
6 GASTOS DE CAPITAL						
GEN 2.6 ADQUISICION DE ACTIVOS NO FINANCIEROS	0	2,144,987	2,144,987	2,100,918.68	44,068.32	97.9
PARCIAL FTE	6,638,402	3,328,933	9,967,335	9,595,179.56	372,155.44	96.2
SUB TOTAL PROGRAMA	**6,638,402**	**3,328,933**	**9,967,335**	**9,595,179.56**		
TOTAL PLIEGO	39,748,129	30,505,830	70,253,959	67,957,639.64	2,296,319.36	89.5

MINISTERIO DE SALUD - OFICINA GENERAL DE PLANEAMIENTO Y PRESUPUESTO - OFICINA DE PRESUPUESTO

MINISTERIO DE SALUD
214
FOLIOS
OGPP

MARCO PRESUPUESTAL Vs DEVENGADO - 2014
DEL MES DE ENERO A DICIEMBRE
(EN NUEVOS SOLES)

SECTOR : 11 SALUD
PLIEGO : 011 M. DE SALUD
EJECUTORA : 044 RED. DE SALUD RIMAC - SAN MARTIN DE PORRES - LOS OLIVOS [001152]

PRG / CATEGORIA / GENERICA	PIA	MODIF. PPTALES.	PIM (a)	TOTAL DEVENGADOS (b)	SALDO (a - b)	% AVANC (b / a)
0001 PROGRAMA ARTICULADO NUTRICIONAL						
5 GASTOS CORRIENTES						
GEN 2.1 **PERSONAL Y OBLIGACIONES SOCIALES**	1,236,106	1,764,284	3,000,390	2,915,936.00	84,454.00	97.1
GEN 2.3 **BIENES Y SERVICIOS**	7,228,360	1,004,267	8,232,627	7,442,106.02	790,520.98	9
GEN 2.5 **OTROS GASTOS**	0	50,000	50,000	0.00	50,000.00	0.0
6 GASTOS DE CAPITAL						
GEN 2.6 **ADQUISICION DE ACTIVOS NO FINANCIEROS**	0	51,852	51,852	51,843.06	8.94	9
PARCIAL FTE	8,464,466	2,870,403	11,334,869	10,409,885.08	924,983.92	9
SUB TOTAL PROGRAMA	**8,464,466**	**2,870,403**	**11,334,869**	**10,409,885.08**		
0002 SALUD MATERNO NEONATAL						
5 GASTOS CORRIENTES						
GEN 2.1 **PERSONAL Y OBLIGACIONES SOCIALES**	2,457,720	625,970	3,083,690	2,681,335.11	402,354.89	86.9
GEN 2.3 **BIENES Y SERVICIOS**	1,632,891	670,398	2,303,289	2,191,714.46	111,574.54	9
6 GASTOS DE CAPITAL						
GEN 2.6 **ADQUISICION DE ACTIVOS NO FINANCIEROS**	0	282,406	282,406	275,345.66	7,060.34	97.5
PARCIAL FTE	4,090,611	1,578,774	5,669,385	5,148,395.23	520,989.77	90.8
SUB TOTAL PROGRAMA	**4,090,611**	**1,578,774**	**5,669,385**	**5,148,395.23**		
0016 TBC-VIH/SIDA						
5 GASTOS CORRIENTES						
GEN 2.1 **PERSONAL Y OBLIGACIONES SOCIALES**	2,836,616	1,392,462	4,229,098	4,225,355.71	3,742.29	9
GEN 2.3 **BIENES Y SERVICIOS**	15,900	352,783	368,683	347,320.72	21,362.28	94.2
PARCIAL FTE	2,852,516	1,745,265	4,597,781	4,572,676.43	25,104.57	99.4
SUB TOTAL PROGRAMA	**2,852,516**	**1,745,265**	**4,597,781**	**4,572,676.43**		
0017 ENFERMEDADES METAXENICAS Y ZOONOSIS						
5 GASTOS CORRIENTES						
GEN 2.1 **PERSONAL Y OBLIGACIONES SOCIALES**	490,507	229,086	719,593	702,797.76	16,795.24	9
GEN 2.3 **BIENES Y SERVICIOS**	74,870	196,104	270,974	246,868.07	24,105.93	9
PARCIAL FTE	565,377	425,190	990,567	949,665.83	40,901.17	95.8
SUB TOTAL PROGRAMA	**565,377**	**425,190**	**990,567**	**949,665.83**		
0018 ENFERMEDADES NO TRANSMISIBLES						
5 GASTOS CORRIENTES						
GEN 2.1 **PERSONAL Y OBLIGACIONES SOCIALES**	414,812	170,794	585,606	582,657.69	2,948.31	9
GEN 2.3 **BIENES Y SERVICIOS**	803,910	213,569	1,017,479	1,000,358.82	17,120.18	9
PARCIAL FTE	1,218,722	384,363	1,603,085	1,583,016.51	20,068.49	98.7
SUB TOTAL PROGRAMA	**1,218,722**	**384,363**	**1,603,085**	**1,583,016.51**		
0024 PREVENCION Y CONTROL DEL CANCER						
5 GASTOS CORRIENTES						
GEN 2.3 **BIENES Y SERVICIOS**	87,660	272,009	359,669	323,826.00	35,843.00	90.0
PARCIAL FTE	87,660	272,009	359,669	323,826.00	35,843.00	9
SUB TOTAL PROGRAMA	**87,660**	**272,009**	**359,669**	**323,826.00**		
0068 REDUCCION DE VULNERABILIDAD Y ATENCION DE EMERGENCIAS POR DESASTRES						
5 GASTOS CORRIENTES						
GEN 2.3 **BIENES Y SERVICIOS**	4,850	429,858	434,708	434,366.46	341.54	9
PARCIAL FTE	4,850	429,858	434,708	434,366.46	341.54	99.9
SUB TOTAL PROGRAMA	**4,850**	**429,858**	**434,708**	**434,366.46**		
9001 ACCIONES CENTRALES						
5 GASTOS CORRIENTES						
GEN 2.1 **PERSONAL Y OBLIGACIONES SOCIALES**	300	11,807,964	11,808,264	11,807,471.69	792.31	9
GEN 2.3 **BIENES Y SERVICIOS**	637,090	3,478,838	4,115,928	3,470,321.96	645,606.04	8

MINISTERIO DE SALUD - OFICINA DE PRESUPUESTO

MARCO PRESUPUESTAL Vs DEVENGADO - 2014
DEL MES DE ENERO A DICIEMBRE
(EN NUEVOS SOLES)

MINISTERIO DE SALUD 497 FOLIOS OGPP

SECTOR : 11 SALUD
PLIEGO : 011 M. DE SALUD
EJECUTORA : 044 RED. DE SALUD RIMAC - SAN MARTIN DE PORRES - LOS OLIVOS [001152]

PRG	CATEGORIA GENERICA	PIA	MODIF. PPTALES.	PIM (a)	TOTAL DEVENGADOS (b)	SALDO (a - b)	% AVANCE (b / a)
N 2.5	**OTROS GASTOS**	0	285,181	285,181	280,066.62	5,114.38	98.2
6	GASTOS DE CAPITAL						
GEN 2.6	**ADQUISICION DE ACTIVOS NO FINANCIEROS**	0	33,403	33,403	16,202.36	17,200.64	48.5
RCIAL FTE		637,390	15,605,386	16,242,776	15,574,062.63	668,713.37	95.8
B TOTAL PROGRAMA		**637,390**	**15,605,386**	**16,242,776**	**15,574,062.63**		
9002	**ASIGNACIONES PRESUPUESTARIAS QUE NO RESULTAN EN PRODUCTOS**						
5	GASTOS CORRIENTES						
N 2.1	**PERSONAL Y OBLIGACIONES SOCIALES**	18,501,946	4,329,309	22,831,255	22,820,945.32	10,309.68	99.9
GEN 2.2	**PENSIONES Y OTRAS PRESTACIONES SOCIALES**	158,874	2,564,515	2,723,389	2,717,623.57	5,765.43	99.7
N 2.3	**BIENES Y SERVICIOS**	2,302,344	1,178,397	3,480,741	2,942,115.36	538,625.64	84.5
N 2.5	**OTROS GASTOS**	20,000	47,868	67,868	7,339.16	60,528.84	10.8
6	GASTOS DE CAPITAL						
GEN 2.6	**ADQUISICION DE ACTIVOS NO FINANCIEROS**	108,000	108,605	216,605	65,277.34	151,327.66	30.1
RCIAL FTE		21,091,164	8,228,694	29,319,858	28,553,300.75	766,557.25	97.3
SUB TOTAL PROGRAMA		**21,091,164**	**8,228,694**	**29,319,858**	**28,553,300.75**		
TOTAL PLIEGO		39,012,756	31,539,942	70,552,698	67,549,194.92	3,003,503.08	89.6

MINISTERIO DE SALUD - DIRECCIÓN GENERAL DE PLANEAMIENTO PRESUPUESTO Y RACIONALIZACIÓN - OFICINA DE PRESUPUESTO

MINISTERIO DE SALUD 213 FOLIOS OGPP

MARCO PRESUPUESTAL Vs DEVENGADO - 2014
DEL MES DE ENERO A DICIEMBRE
(EN NUEVOS SOLES)

SECTOR : 11 SALUD
PLIEGO : 011 M. DE SALUD
EJECUTORA : 045 RED. DE SALUD TUPAC AMARU [001153]

PRG / CATEGORIA / GENERICA	PIA	MODIF. PPTALES.	PIM (a)	TOTAL DEVENGADOS (b)	SALDO (a - b)	% AVANCE (b / a)
0001 PROGRAMA ARTICULADO NUTRICIONAL						
5 GASTOS CORRIENTES						
GEN 2.1 **PERSONAL Y OBLIGACIONES SOCIALES**	3,830,104	1,414,645	5,244,749	5,239,407.22	5,341.78	99.9
GEN 2.3 **BIENES Y SERVICIOS**	2,971,460	2,519,261	5,490,721	5,123,751.78	366,969.22	9
6 GASTOS DE CAPITAL						
GEN 2.6 **ADQUISICION DE ACTIVOS NO FINANCIEROS**	0	256,856	256,856	115,416.04	141,439.96	44.9
PARCIAL FTE	6,801,564	4,190,762	10,992,326	10,478,575.04	513,750.96	9
SUB TOTAL PROGRAMA	**6,801,564**	**4,190,762**	**10,992,326**	**10,478,575.04**		
0002 SALUD MATERNO NEONATAL						
5 GASTOS CORRIENTES						
GEN 2.1 **PERSONAL Y OBLIGACIONES SOCIALES**	2,479,499	1,656,167	4,135,666	4,134,966.07	699.93	9
GEN 2.3 **BIENES Y SERVICIOS**	1,095,515	1,139,793	2,235,308	1,987,869.21	247,438.79	88.9
PARCIAL FTE	3,575,014	2,795,960	6,370,974	6,122,835.28	248,138.72	9
SUB TOTAL PROGRAMA	**3,575,014**	**2,795,960**	**6,370,974**	**6,122,835.28**		
0016 TBC-VIH/SIDA						
5 GASTOS CORRIENTES						
GEN 2.1 **PERSONAL Y OBLIGACIONES SOCIALES**	2,343,444	656,298	2,999,742	2,989,001.62	10,740.38	9
GEN 2.3 **BIENES Y SERVICIOS**	1,284,740	158,698	1,443,438	1,389,279.09	54,158.91	96.2
6 GASTOS DE CAPITAL						
GEN 2.6 **ADQUISICION DE ACTIVOS NO FINANCIEROS**	0	5,300	5,300	0.00	5,300.00	
PARCIAL FTE	3,628,184	820,296	4,448,480	4,378,280.71	70,199.29	98.4
SUB TOTAL PROGRAMA	**3,628,184**	**820,296**	**4,448,480**	**4,378,280.71**		
0017 ENFERMEDADES METAXENICAS Y ZOONOSIS						
5 GASTOS CORRIENTES						
GEN 2.1 **PERSONAL Y OBLIGACIONES SOCIALES**	492,014	566,168	1,058,182	1,052,837.36	5,344.64	99.4
GEN 2.3 **BIENES Y SERVICIOS**	1,652,086	385,983	2,038,069	1,574,902.62	463,166.38	7
PARCIAL FTE	2,144,100	952,151	3,096,251	2,627,739.98	468,511.02	8
SUB TOTAL PROGRAMA	**2,144,100**	**952,151**	**3,096,251**	**2,627,739.98**		
0018 ENFERMEDADES NO TRANSMISIBLES						
5 GASTOS CORRIENTES						
GEN 2.1 **PERSONAL Y OBLIGACIONES SOCIALES**	2,160,695	1,073,753	3,234,448	3,211,245.06	23,202.94	99.2
GEN 2.3 **BIENES Y SERVICIOS**	1,684,746	-50,041	1,634,705	1,477,406.51	157,298.49	9
6 GASTOS DE CAPITAL						
GEN 2.6 **ADQUISICION DE ACTIVOS NO FINANCIEROS**	0	94,000	94,000	21,865.60	72,134.40	23.2
PARCIAL FTE	3,845,441	1,117,712	4,963,153	4,710,517.17	252,635.83	94.9
SUB TOTAL PROGRAMA	**3,845,441**	**1,117,712**	**4,963,153**	**4,710,517.17**		
0024 PREVENCION Y CONTROL DEL CANCER						
5 GASTOS CORRIENTES						
GEN 2.1 **PERSONAL Y OBLIGACIONES SOCIALES**	254,402	64,814	319,216	313,436.97	5,779.03	9
GEN 2.3 **BIENES Y SERVICIOS**	496,422	198,442	694,864	634,940.45	59,923.55	9
PARCIAL FTE	750,824	263,256	1,014,080	948,377.42	65,702.58	93.5
SUB TOTAL PROGRAMA	**750,824**	**263,256**	**1,014,080**	**948,377.42**		
0068 REDUCCION DE VULNERABILIDAD Y ATENCION DE EMERGENCIAS POR DESASTRES						
5 GASTOS CORRIENTES						
GEN 2.1 **PERSONAL Y OBLIGACIONES SOCIALES**	1,033,342	127,364	1,160,706	1,147,226.98	13,479.02	9
GEN 2.3 **BIENES Y SERVICIOS**	1,343,736	73,186	1,416,922	1,258,675.68	158,246.32	8
PARCIAL FTE	2,377,078	200,550	2,577,628	2,405,902.66	171,725.34	93.3
SUB TOTAL PROGRAMA	**2,377,078**	**200,550**	**2,577,628**	**2,405,902.66**		
0092 INCLUSION SOCIAL INTEGRAL DE LAS PERSONAS CON DISCAPACIDAD						

MINISTERIO DE SALUD · OFICINA GENERAL DE PLANEAMIENTO Y PRESUPUESTO · OFICINA DE PRESUPUESTO

MARCO PRESUPUESTAL Vs DEVENGADO - 2014
DEL MES DE ENERO A DICIEMBRE
(EN NUEVOS SOLES)

MINISTERIO DE SALUD 496 FOLIOS OGPP

SECTOR : 11 SALUD
PLIEGO : 011 M. DE SALUD
EJECUTORA : 045 RED. DE SALUD TUPAC AMARU [001153]

PRG CATEGORIA GENERICA	PIA	MODIF. PPTALES.	PIM (a)	TOTAL DEVENGADOS (b)	SALDO (a - b)	% AVANCE (b / a)
5 GASTOS CORRIENTES						
GEN 2.3 BIENES Y SERVICIOS	0	480	480	0.00	480.00	0.0
PARCIAL FTE	0	480	480	0.00	480.00	0.0
SUB TOTAL PROGRAMA	**0**	**480**	**480**	**0.00**		
0104 REDUCCION DE LA MORTALIDAD POR EMERGENCIAS Y URGENCIAS MEDICAS						
5 GASTOS CORRIENTES						
GEN 2.1 PERSONAL Y OBLIGACIONES SOCIALES	458,742	196,839	655,581	647,812.19	7,768.81	98.8
GEN 2.3 BIENES Y SERVICIOS	67,316	1,367	68,683	49,778.98	18,904.02	72.4
PARCIAL FTE	526,058	198,206	724,264	697,591.17	26,672.83	96.3
SUB TOTAL PROGRAMA	**526,058**	**198,206**	**724,264**	**697,591.17**		
9001 ACCIONES CENTRALES						
5 GASTOS CORRIENTES						
GEN 2.1 PERSONAL Y OBLIGACIONES SOCIALES	1,345,868	13,391,977	14,737,845	14,626,709.85	111,135.15	99.2
GEN 2.3 BIENES Y SERVICIOS	2,363,376	7,829,535	10,192,911	8,604,874.02	1,588,036.98	84.4
GEN 2.5 OTROS GASTOS	195,132	1,104,401	1,299,533	1,214,606.16	84,926.84	93.4
6 GASTOS DE CAPITAL						
GEN 2.6 ADQUISICION DE ACTIVOS NO FINANCIEROS	104,250	0	104,250	0.00	104,250.00	0.0
PARCIAL FTE	4,008,626	22,325,913	26,334,539	24,446,190.03	1,888,348.97	92.8
SUB TOTAL PROGRAMA	**4,008,626**	**22,325,913**	**26,334,539**	**24,446,190.03**		
9002 ASIGNACIONES PRESUPUESTARIAS QUE NO RESULTAN EN PRODUCTOS						
5 GASTOS CORRIENTES						
GEN 2.1 PERSONAL Y OBLIGACIONES SOCIALES	13,915,091	3,208,301	17,123,392	17,091,569.41	31,822.59	99.8
GEN 2.2 PENSIONES Y OTRAS PRESTACIONES SOCIALES	884,567	1,045,722	1,930,289	1,905,825.41	24,463.59	98.7
GEN 2.3 BIENES Y SERVICIOS	3,930,444	1,449,107	5,379,551	4,667,218.59	712,332.41	86.7
GEN 2.5 OTROS GASTOS	0	16,879	16,879	16,879.00	0.00	100.0
6 GASTOS DE CAPITAL						
GEN 2.6 ADQUISICION DE ACTIVOS NO FINANCIEROS	503,461	9,906,266	10,409,727	8,494,872.45	1,914,854.55	81.6
PARCIAL FTE	19,233,563	15,626,275	34,859,838	32,176,364.86	2,683,473.14	92.3
SUB TOTAL PROGRAMA	**19,233,563**	**15,626,275**	**34,859,838**	**32,176,364.86**		
TOTAL PLIEGO	46,890,452	48,491,561	95,382,013	88,992,374.32	6,389,638.68	89.7

MINISTERIO DE SALUD - OFICINA DE PRESUPUESTO - OGPP

MINISTERIO DE SALUD 212 FOLIOS OGPP

MARCO PRESUPUESTAL Vs DEVENGADO - 2014
DEL MES DE ENERO A DICIEMBRE
(EN NUEVOS SOLES)

SECTOR : 11 SALUD
PLIEGO : 011 M. DE SALUD
EJECUTORA : 046 RED. DE SERVICIOS DE SALUD " BARRANCO-CHORRILLOS-SURCO" [001154]

PRG / CATEGORIA / GENERICA	PIA	MODIF. PPTALES.	PIM (a)	TOTAL DEVENGADOS (b)	SALDO (a - b)	% AVAN (b / a)
0001 PROGRAMA ARTICULADO NUTRICIONAL						
5 GASTOS CORRIENTES						
GEN 2.1 **PERSONAL Y OBLIGACIONES SOCIALES**	1,582,944	854,761	2,437,705	2,401,823.22	35,881.78	98.5
GEN 2.3 **BIENES Y SERVICIOS**	2,637,804	740,066	3,377,870	3,109,568.25	268,301.75	
GEN 2.5 **OTROS GASTOS**	0	27,896	27,896	27,896.00	0.00	100.
6 GASTOS DE CAPITAL						
GEN 2.6 **ADQUISICION DE ACTIVOS NO FINANCIEROS**	500	6,695	7,195	5,900.00	1,295.00	
PARCIAL FTE	4,221,248	1,629,418	5,850,666	5,545,187.47	305,478.53	
SUB TOTAL PROGRAMA	**4,221,248**	**1,629,418**	**5,850,666**	**5,545,187.47**		
0002 SALUD MATERNO NEONATAL						
5 GASTOS CORRIENTES						
GEN 2.1 **PERSONAL Y OBLIGACIONES SOCIALES**	3,702,594	2,172,740	5,875,334	5,809,716.08	65,617.92	98.8
GEN 2.3 **BIENES Y SERVICIOS**	1,247,429	172,216	1,419,645	1,252,450.38	167,194.62	
GEN 2.5 **OTROS GASTOS**	0	2,908	2,908	2,908.00	0.00	10
PARCIAL FTE	4,950,023	2,347,864	7,297,887	7,065,074.46	232,812.54	96.8
SUB TOTAL PROGRAMA	**4,950,023**	**2,347,864**	**7,297,887**	**7,065,074.46**		
0016 TBC-VIH/SIDA						
5 GASTOS CORRIENTES						
GEN 2.1 **PERSONAL Y OBLIGACIONES SOCIALES**	913,501	227,641	1,141,142	1,127,755.51	13,386.49	98.8
GEN 2.3 **BIENES Y SERVICIOS**	820,495	-102,057	718,438	647,811.88	70,626.12	
GEN 2.5 **OTROS GASTOS**	0	832	832	832.00	0.00	100.
PARCIAL FTE	1,733,996	126,416	1,860,412	1,776,399.39	84,012.61	95.4
SUB TOTAL PROGRAMA	**1,733,996**	**126,416**	**1,860,412**	**1,776,399.39**		
0017 ENFERMEDADES METAXENICAS Y ZOONOSIS						
5 GASTOS CORRIENTES						
GEN 2.1 **PERSONAL Y OBLIGACIONES SOCIALES**	165,537	51,457	216,994	214,314.85	2,679.15	
GEN 2.3 **BIENES Y SERVICIOS**	264,189	-18,239	245,950	222,141.93	23,808.07	
PARCIAL FTE	429,726	33,218	462,944	436,456.78	26,487.22	94.2
SUB TOTAL PROGRAMA	**429,726**	**33,218**	**462,944**	**436,456.78**		
0018 ENFERMEDADES NO TRANSMISIBLES						
5 GASTOS CORRIENTES						
GEN 2.1 **PERSONAL Y OBLIGACIONES SOCIALES**	120,228	165,238	285,466	279,817.16	5,648.84	
GEN 2.3 **BIENES Y SERVICIOS**	1,144,855	120,150	1,265,005	1,150,927.02	114,077.98	
PARCIAL FTE	1,265,083	285,388	1,550,471	1,430,744.18	119,726.82	92.2
SUB TOTAL PROGRAMA	**1,265,083**	**285,388**	**1,550,471**	**1,430,744.18**		
0024 PREVENCION Y CONTROL DEL CANCER						
5 GASTOS CORRIENTES						
GEN 2.1 **PERSONAL Y OBLIGACIONES SOCIALES**	377,092	919	378,011	374,572.95	3,438.05	99.
GEN 2.3 **BIENES Y SERVICIOS**	750,991	-214,566	536,425	479,445.20	56,979.80	
GEN 2.5 **OTROS GASTOS**	0	15,186	15,186	15,186.00	0.00	100.
6 GASTOS DE CAPITAL						
GEN 2.6 **ADQUISICION DE ACTIVOS NO FINANCIEROS**	0	249,500	249,500	0.00	249,500.00	
PARCIAL FTE	1,128,083	51,039	1,179,122	869,204.15	309,917.85	73.
SUB TOTAL PROGRAMA	**1,128,083**	**51,039**	**1,179,122**	**869,204.15**		
0068 REDUCCION DE VULNERABILIDAD Y ATENCION DE EMERGENCIAS POR DESASTRES						
5 GASTOS CORRIENTES						
GEN 2.1 **PERSONAL Y OBLIGACIONES SOCIALES**	83,570	27,288	110,858	110,573.04	284.96	99.
GEN 2.3 **BIENES Y SERVICIOS**	256,395	452,650	709,045	561,536.77	147,508.23	
GEN 2.5 **OTROS GASTOS**	0	17,220	17,220	17,220.00	0.00	10

MARCO PRESUPUESTAL Vs DEVENGADO - 2014
DEL MES DE ENERO A DICIEMBRE
(EN NUEVOS SOLES)

MINISTERIO DE SALUD 495 FOLIOS OGPP

SECTOR : 11 SALUD
PLIEGO : 011 M. DE SALUD
EJECUTORA : 046 RED. DE SERVICIOS DE SALUD " BARRANCO-CHORRILLOS-SURCO" [001154]

PRG / CATEGORIA / GENERICA	PIA	MODIF. PPTALES.	PIM (a)	TOTAL DEVENGADOS (b)	SALDO (a - b)	% AVANCE (b / a)
PARCIAL FTE	339,965	497,158	837,123	689,329.81	147,793.19	82.3
SUB TOTAL PROGRAMA	**339,965**	**497,158**	**837,123**	**689,329.81**		
0104 REDUCCION DE LA MORTALIDAD POR EMERGENCIAS Y URGENCIAS MEDICAS						
5 GASTOS CORRIENTES						
GEN 2.3 **BIENES Y SERVICIOS**	50,000	0	50,000	35,098.74	14,901.26	70.2
PARCIAL FTE	50,000	0	50,000	35,098.74	14,901.26	70.2
SUB TOTAL PROGRAMA	**50,000**	**0**	**50,000**	**35,098.74**		
9001 ACCIONES CENTRALES						
5 GASTOS CORRIENTES						
GEN 2.1 **PERSONAL Y OBLIGACIONES SOCIALES**	2,579,590	6,074,207	8,653,797	8,399,185.44	254,611.56	97.0
GEN 2.3 **BIENES Y SERVICIOS**	464,749	2,191,139	2,655,888	2,448,743.78	207,144.22	92.2
GEN 2.5 **OTROS GASTOS**	0	1,113,275	1,113,275	1,113,275.00	0.00	100.0
PARCIAL FTE	3,044,339	9,378,621	12,422,960	11,961,204.22	461,755.78	96.2
SUB TOTAL PROGRAMA	**3,044,339**	**9,378,621**	**12,422,960**	**11,961,204.22**		
9002 ASIGNACIONES PRESUPUESTARIAS QUE NO RESULTAN EN PRODUCTOS						
5 GASTOS CORRIENTES						
GEN 2.1 **PERSONAL Y OBLIGACIONES SOCIALES**	11,988,177	3,333,277	15,321,454	15,173,042.77	148,411.23	99.0
GEN 2.2 **PENSIONES Y OTRAS PRESTACIONES SOCIALES**	559,741	491,364	1,051,105	1,003,260.99	47,844.01	95.4
GEN 2.3 **BIENES Y SERVICIOS**	1,891,512	-262,602	1,628,910	1,376,836.70	252,073.30	84.5
GEN 2.5 **OTROS GASTOS**	0	5,094	5,094	4,266.00	828.00	83.7
6 GASTOS DE CAPITAL						
GEN 2.6 **ADQUISICION DE ACTIVOS NO FINANCIEROS**	0	264,500	264,500	14,046.33	250,453.67	5.3
PARCIAL FTE	14,439,430	3,831,633	18,271,063	17,571,452.79	699,610.21	96.1
SUB TOTAL PROGRAMA	**14,439,430**	**3,831,633**	**18,271,063**	**17,571,452.79**		
TOTAL PLIEGO	31,601,893	18,180,755	49,782,648	47,380,151.99	2,402,496.01	89.8

MINISTERIO DE SALUD - OFICINA DE PRESUPUESTO

MINISTERIO DE SALUD 21 FOLIOS OGPP

MARCO PRESUPUESTAL Vs DEVENGADO - 2014
DEL MES DE ENERO A DICIEMBRE
(EN NUEVOS SOLES)

SECTOR : 11 SALUD
PLIEGO : 011 M. DE SALUD
EJECUTORA : 047 RED. DE SERVICIOS DE SALUD "SAN JUAN DE MIRAFLORES-VILLA MARIA DEL TRIUNFO" [001155]

PRG / CATEGORIA / GENERICA	PIA	MODIF. PPTALES.	PIM (a)	TOTAL DEVENGADOS (b)	SALDO (a - b)	% AVAN (b / a)
0001 PROGRAMA ARTICULADO NUTRICIONAL						
5 GASTOS CORRIENTES						
GEN 2.1 **PERSONAL Y OBLIGACIONES SOCIALES**	7,836,996	3,057,067	10,894,063	10,580,137.17	313,925.83	97.
GEN 2.2 **PENSIONES Y OTRAS PRESTACIONES SOCIALES**	0	30,247	30,247	30,200.80	46.20	
GEN 2.3 **BIENES Y SERVICIOS**	3,110,091	1,919,872	5,029,963	4,755,650.88	274,312.12	94.
6 GASTOS DE CAPITAL						
GEN 2.6 **ADQUISICION DE ACTIVOS NO FINANCIEROS**	0	2,500	2,500	0.00	2,500.00	
PARCIAL FTE	10,947,087	5,009,686	15,956,773	15,365,988.85	590,784.15	
SUB TOTAL PROGRAMA	**10,947,087**	**5,009,686**	**15,956,773**	**15,365,988.85**		
0002 SALUD MATERNO NEONATAL						
5 GASTOS CORRIENTES						
GEN 2.1 **PERSONAL Y OBLIGACIONES SOCIALES**	5,597,003	1,831,903	7,428,906	7,176,227.96	252,678.04	96.6
GEN 2.2 **PENSIONES Y OTRAS PRESTACIONES SOCIALES**	0	57,887	57,887	55,918.50	1,968.50	
GEN 2.3 **BIENES Y SERVICIOS**	2,487,974	557,163	3,045,137	2,839,122.16	206,014.84	
6 GASTOS DE CAPITAL						
GEN 2.6 **ADQUISICION DE ACTIVOS NO FINANCIEROS**	0	37,920	37,920	0.00	37,920.00	0.
PARCIAL FTE	8,084,977	2,484,873	10,569,850	10,071,268.62	498,581.38	
SUB TOTAL PROGRAMA	**8,084,977**	**2,484,873**	**10,569,850**	**10,071,268.62**		
0016 TBC-VIH/SIDA						
5 GASTOS CORRIENTES						
GEN 2.1 **PERSONAL Y OBLIGACIONES SOCIALES**	6,849,994	2,016,705	8,866,699	8,554,408.44	312,290.56	96.
GEN 2.2 **PENSIONES Y OTRAS PRESTACIONES SOCIALES**	0	17,528	17,528	17,526.14	1.86	99.9
GEN 2.3 **BIENES Y SERVICIOS**	2,443,994	-107,733	2,336,261	2,200,482.40	135,778.60	
PARCIAL FTE	9,293,988	1,926,500	11,220,488	10,772,416.98	448,071.02	96.
SUB TOTAL PROGRAMA	**9,293,988**	**1,926,500**	**11,220,488**	**10,772,416.98**		
0017 ENFERMEDADES METAXENICAS Y ZOONOSIS						
5 GASTOS CORRIENTES						
GEN 2.1 **PERSONAL Y OBLIGACIONES SOCIALES**	1,630,351	782,626	2,412,977	2,348,937.14	64,039.86	97.
GEN 2.2 **PENSIONES Y OTRAS PRESTACIONES SOCIALES**	0	14,514	14,514	14,513.16	0.84	
GEN 2.3 **BIENES Y SERVICIOS**	478,629	40,137	518,766	503,170.74	15,595.26	
PARCIAL FTE	2,108,980	837,277	2,946,257	2,866,621.04	79,635.96	97.
SUB TOTAL PROGRAMA	**2,108,980**	**837,277**	**2,946,257**	**2,866,621.04**		
0018 ENFERMEDADES NO TRANSMISIBLES						
5 GASTOS CORRIENTES						
GEN 2.1 **PERSONAL Y OBLIGACIONES SOCIALES**	2,970,780	773,271	3,744,051	3,606,746.89	137,304.11	96.
GEN 2.2 **PENSIONES Y OTRAS PRESTACIONES SOCIALES**	0	6,202	6,202	6,201.24	0.76	
GEN 2.3 **BIENES Y SERVICIOS**	1,300,007	-70,761	1,229,246	1,209,469.21	19,776.79	98.
6 GASTOS DE CAPITAL						
GEN 2.6 **ADQUISICION DE ACTIVOS NO FINANCIEROS**	0	1,020	1,020	1,019.52	0.48	
PARCIAL FTE	4,270,787	709,732	4,980,519	4,823,436.86	157,082.14	96.
SUB TOTAL PROGRAMA	**4,270,787**	**709,732**	**4,980,519**	**4,823,436.86**		
0024 PREVENCION Y CONTROL DEL CANCER						
5 GASTOS CORRIENTES						
GEN 2.1 **PERSONAL Y OBLIGACIONES SOCIALES**	0	190,951	190,951	190,107.45	843.55	99.
GEN 2.3 **BIENES Y SERVICIOS**	946,199	-80,617	865,582	838,680.59	26,901.41	
PARCIAL FTE	946,199	110,334	1,056,533	1,028,788.04	27,744.96	
SUB TOTAL PROGRAMA	**946,199**	**110,334**	**1,056,533**	**1,028,788.04**		
0068 REDUCCION DE VULNERABILIDAD Y ATENCION DE EMERGENCIAS POR DESASTRES						

MINISTERIO DE SALUD - OFICINA DE PRESUPUESTO

MARCO PRESUPUESTAL Vs DEVENGADO - 2014
DEL MES DE ENERO A DICIEMBRE
(EN NUEVOS SOLES)

MINISTERIO DE SALUD 494 FOLIOS OGPP

SECTOR : 11 SALUD
PLIEGO : 011 M. DE SALUD
EJECUTORA : 047 RED. DE SERVICIOS DE SALUD "SAN JUAN DE MIRAFLORES-VILLA MARIA DEL TRIUNFO" [001155]

PRG	CATEGORIA GENERICA	PIA	MODIF. PPTALES.	PIM (a)	TOTAL DEVENGADOS (b)	SALDO (a - b)	% AVANCE (b / a)
5	GASTOS CORRIENTES						
GEN 2.1	PERSONAL Y OBLIGACIONES SOCIALES	1,046,956	80,320	1,127,276	1,085,475.02	41,800.98	96.2
GEN 2.3	BIENES Y SERVICIOS	417,242	0	417,242	415,887.96	1,354.04	99.6
RCIAL FTE		1,464,198	80,320	1,544,518	1,501,362.98	43,155.02	97.2
B TOTAL PROGRAMA		1,464,198	80,320	1,544,518	1,501,362.98		
0104	REDUCCION DE LA MORTALIDAD POR EMERGENCIAS Y URGENCIAS MEDICAS						
5	GASTOS CORRIENTES						
N 2.3	BIENES Y SERVICIOS	77,100	0	77,100	75,913.99	1,186.01	98.4
PARCI E		77,100	0	77,100	75,913.99	1,186.01	98.4
B TOTAL PROGRAMA		77,100	0	77,100	75,913.99		
9001	ACCIONES CENTRALES						
5	GASTOS CORRIENTES						
N 2.1	PERSONAL Y OBLIGACIONES SOCIALES	1,820,560	11,079,921	12,900,481	12,896,530.67	3,950.33	99.9
N 2.2	PENSIONES Y OTRAS PRESTACIONES SOCIALES	148,426	-138,622	9,804	9,803.52	0.48	100.0
GEN 2.3	BIENES Y SERVICIOS	980,529	4,921,088	5,901,617	5,831,507.02	70,109.98	98.8
GEN 2.5	OTROS GASTOS	0	610,365	610,365	609,860.41	504.59	99.9
RCIAL FTE		2,949,515	16,472,752	19,422,267	19,347,701.62	74,565.38	99.6
SUB TOTAL PROGRAMA		2,949,515	16,472,752	19,422,267	19,347,701.62		
9002	ASIGNACIONES PRESUPUESTARIAS QUE NO RESULTAN EN PRODUCTOS						
5	GASTOS CORRIENTES						
N 2.1	PERSONAL Y OBLIGACIONES SOCIALES	2,020,851	-482,319	1,538,532	1,460,028.47	78,503.53	94.9
GEN 2.2	PENSIONES Y OTRAS PRESTACIONES SOCIALES	162,495	80,722	243,217	243,215.98	1.02	100.0
N 2.3	BIENES Y SERVICIOS	1,319,807	1,256,321	2,576,128	2,360,498.43	215,629.57	91.6
N 2.5	OTROS GASTOS	0	12,551	12,551	12,551.00	0.00	100.0
6	GASTOS DE CAPITAL						
N 2.6	ADQUISICION DE ACTIVOS NO FINANCIEROS	0	208,560	208,560	163,296.09	45,263.91	78.3
RCI E		3,503,153	1,075,835	4,578,988	4,239,589.97	339,398.03	92.5
SUB TOTAL PROGRAMA		3,503,153	1,075,835	4,578,988	4,239,589.97		
OTAL PLIEGO		43,645,984	28,707,309	72,353,293	70,093,088.95	2,260,204.05	90.0

MINISTERIO DE SALUD OFICINA DE PRESUPUESTO

MINISTERIO DE SALUD 210 FOLIOS OGPP

MARCO PRESUPUESTAL Vs DEVENGADO - 2014
DEL MES DE ENERO A DICIEMBRE
(EN NUEVOS SOLES)

SECTOR : 11 SALUD
PLIEGO : 011 M. DE SALUD
EJECUTORA : 048 RED. DE SERVICIOS DE SALUD "VILLA EL SALVADOR - LURIN -PACHACAMAC-PUCUSANA" [001156]

PRG CATEGORIA GENERICA	PIA	MODIF. PPTALES.	PIM (a)	TOTAL DEVENGADOS (b)	SALDO (a - b)	% AVAN (b / a)
0001 PROGRAMA ARTICULADO NUTRICIONAL						
5 GASTOS CORRIENTES						
GEN 2.1 **PERSONAL Y OBLIGACIONES SOCIALES**	4,387,145	1,839,092	6,226,237	6,174,289.94	51,947.06	99.
GEN 2.3 **BIENES Y SERVICIOS**	1,849,284	1,508,057	3,357,341	3,172,464.40	184,876.60	
GEN 2.5 **OTROS GASTOS**	0	49,609	49,609	49,607.33	1.67	100.
6 GASTOS DE CAPITAL						
GEN 2.6 **ADQUISICION DE ACTIVOS NO FINANCIEROS**	0	153,388	153,388	138,659.02	14,728.98	
PARCIAL FTE	6,236,429	3,550,146	9,786,575	9,535,020.69	251,554.31	
SUB TOTAL PROGRAMA	**6,236,429**	**3,550,146**	**9,786,575**	**9,535,020.69**		
0002 SALUD MATERNO NEONATAL						
5 GASTOS CORRIENTES						
GEN 2.1 **PERSONAL Y OBLIGACIONES SOCIALES**	4,960,262	2,499,312	7,459,574	7,437,408.33	22,165.67	99.
GEN 2.3 **BIENES Y SERVICIOS**	2,095,610	709,969	2,805,579	2,448,276.89	357,302.11	
GEN 2.5 **OTROS GASTOS**	0	50,449	50,449	50,448.56	0.44	1
6 GASTOS DE CAPITAL						
GEN 2.6 **ADQUISICION DE ACTIVOS NO FINANCIEROS**	0	201,260	201,260	180,243.03	21,016.97	89.
PARCIAL FTE	7,055,872	3,460,990	10,516,862	10,116,376.81	400,485.19	
SUB TOTAL PROGRAMA	**7,055,872**	**3,460,990**	**10,516,862**	**10,116,376.81**		
0016 TBC-VIH/SIDA						
5 GASTOS CORRIENTES						
GEN 2.1 **PERSONAL Y OBLIGACIONES SOCIALES**	4,676,489	2,012,214	6,688,703	6,633,902.08	54,800.92	99.
GEN 2.3 **BIENES Y SERVICIOS**	1,614,295	-54,447	1,559,848	1,549,188.42	10,659.58	99.
PARCIAL FTE	6,290,784	1,957,767	8,248,551	8,183,090.50	65,460.50	
SUB TOTAL PROGRAMA	**6,290,784**	**1,957,767**	**8,248,551**	**8,183,090.50**		
0017 ENFERMEDADES METAXENICAS Y ZOONOSIS						
5 GASTOS CORRIENTES						
GEN 2.1 **PERSONAL Y OBLIGACIONES SOCIALES**	2,868,907	1,106,477	3,975,384	3,933,546.54	41,837.46	
GEN 2.3 **BIENES Y SERVICIOS**	1,343,097	190,011	1,533,108	1,060,295.35	472,812.65	69.
PARCIAL FTE	4,212,004	1,296,488	5,508,492	4,993,841.89	514,650.11	
SUB TOTAL PROGRAMA	**4,212,004**	**1,296,488**	**5,508,492**	**4,993,841.89**		
0018 ENFERMEDADES NO TRANSMISIBLES						
5 GASTOS CORRIENTES						
GEN 2.1 **PERSONAL Y OBLIGACIONES SOCIALES**	4,937,133	3,448,276	8,385,409	8,286,522.87	98,886.13	
GEN 2.3 **BIENES Y SERVICIOS**	1,044,644	-76,629	968,015	959,176.58	8,838.42	99.
PARCIAL FTE	5,981,777	3,371,647	9,353,424	9,245,699.45	107,724.55	
SUB TOTAL PROGRAMA	**5,981,777**	**3,371,647**	**9,353,424**	**9,245,699.45**		
0024 PREVENCION Y CONTROL DEL CANCER						
5 GASTOS CORRIENTES						
GEN 2.1 **PERSONAL Y OBLIGACIONES SOCIALES**	1,141,161	418,581	1,559,742	1,524,707.06	35,034.94	
GEN 2.3 **BIENES Y SERVICIOS**	509,209	117,377	626,586	541,900.30	84,685.70	86.
PARCIAL FTE	1,650,370	535,958	2,186,328	2,066,607.36	119,720.64	94.
SUB TOTAL PROGRAMA	**1,650,370**	**535,958**	**2,186,328**	**2,066,607.36**		
0068 REDUCCION DE VULNERABILIDAD Y ATENCION DE EMERGENCIAS POR DESASTRES						
5 GASTOS CORRIENTES						
GEN 2.3 **BIENES Y SERVICIOS**	243,010	4,223	247,233	246,820.17	412.83	
PARCIAL FTE	243,010	4,223	247,233	246,820.17	412.83	
SUB TOTAL PROGRAMA	**243,010**	**4,223**	**247,233**	**246,820.17**		
0104 REDUCCION DE LA MORTALIDAD POR EMERGENCIAS Y URGENCIAS MEDICAS						

MARCO PRESUPUESTAL Vs DEVENGADO - 2014
DEL MES DE ENERO A DICIEMBRE
(EN NUEVOS SOLES)

MINISTERIO DE SALUD 493 FOLIOS OGPP

SECTOR : 11 SALUD
PLIEGO : 011 M. DE SALUD
EJECUTORA : 048 RED. DE SERVICIOS DE SALUD "VILLA EL SALVADOR - LURIN -PACHACAMAC-PUCUSANA" [001156]

PRG / CATEGORIA / GENERICA		PIA	MODIF. PPTALES.	PIM (a)	TOTAL DEVENGADOS (b)	SALDO (a - b)	% AVANCE (b / a)
5	GASTOS CORRIENTES						
GEN 2.3	BIENES Y SERVICIOS	74,745	27,850	102,595	99,992.90	2,602.10	97.4
PARCIAL FTE		74,745	27,850	102,595	99,992.90	2,602.10	97.4
SUB TOTAL PROGRAMA		**74,745**	**27,850**	**102,595**	**99,992.90**		
9001	ACCIONES CENTRALES						
5	GASTOS CORRIENTES						
GEN 2.1	PERSONAL Y OBLIGACIONES SOCIALES	2,534,408	9,639,346	12,173,754	12,113,238.75	60,515.25	99.5
GEN 2.3	BIENES Y SERVICIOS	3,591,470	2,771,527	6,362,997	5,210,141.90	1,152,855.10	81.8
GEN 2.5	OTROS GASTOS	0	511,243	511,243	506,438.33	4,804.67	99.0
6	GASTOS DE CAPITAL						
GEN 2.6	ADQUISICION DE ACTIVOS NO FINANCIEROS	0	91,517	91,517	80,215.63	11,301.37	87.6
PARCIAL FTE		6,125,878	13,013,633	19,139,511	17,910,034.61	1,229,476.39	93.5
SUB TOTAL PROGRAMA		**6,125,878**	**13,013,633**	**19,139,511**	**17,910,034.61**		
9002	ASIGNACIONES PRESUPUESTARIAS QUE NO RESULTAN EN PRODUCTOS						
5	GASTOS CORRIENTES						
GEN 2.1	PERSONAL Y OBLIGACIONES SOCIALES	927,277	232,577	1,159,854	1,157,567.10	2,286.90	99.8
GEN 2.2	PENSIONES Y OTRAS PRESTACIONES SOCIALES	99,318	302,976	402,294	400,135.14	2,158.86	99.4
GEN 2.3	BIENES Y SERVICIOS	2,332,598	1,249,399	3,581,997	3,112,603.29	469,393.71	86.9
GEN 2.5	OTROS GASTOS	0	377,269	377,269	376,900.45	368.55	99.9
6	GASTOS DE CAPITAL						
GEN 2.6	ADQUISICION DE ACTIVOS NO FINANCIEROS	0	12,402	12,402	0.00	12,402.00	0.0
PARCIAL FTE		3,359,193	2,174,623	5,533,816	5,047,205.98	486,610.02	91.2
SUB TOTAL PROGRAMA		**3,359,193**	**2,174,623**	**5,533,816**	**5,047,205.98**		
TOTAL PLIEGO		41,230,062	29,393,325	70,623,387	67,444,690.36	3,178,696.64	90.1

MINISTERIO DE SALUD OFICINA DE PRESUPUESTO

MINISTERIO DE SALUD 209 FOLIOS OGPP

MARCO PRESUPUESTAL Vs DEVENGADO - 2014
DEL MES DE ENERO A DICIEMBRE
(EN NUEVOS SOLES)

SECTOR : 11 SALUD
PLIEGO : 011 M. DE SALUD
EJECUTORA : 049 HOSPITAL SAN JUAN DE LURIGANCHO [001216]

PRG / CATEGORIA / GENERICA	PIA	MODIF. PPTALES.	PIM (a)	TOTAL DEVENGADOS (b)	SALDO (a - b)	% AVANCE (b / a)
0001 PROGRAMA ARTICULADO NUTRICIONAL						
5 GASTOS CORRIENTES						
GEN 2.1 **PERSONAL Y OBLIGACIONES SOCIALES**	1,579,546	483,416	2,062,962	1,925,313.24	137,648.76	93.3
GEN 2.3 **BIENES Y SERVICIOS**	1,524,412	651,955	2,176,367	2,172,357.94	4,009.06	9
PARCIAL FTE	3,103,958	1,135,371	4,239,329	4,097,671.18	141,657.82	96.6
SUB TOTAL PROGRAMA	**3,103,958**	**1,135,371**	**4,239,329**	**4,097,671.18**		
0002 SALUD MATERNO NEONATAL						
5 GASTOS CORRIENTES						
GEN 2.1 **PERSONAL Y OBLIGACIONES SOCIALES**	1,422,612	586,975	2,009,587	1,858,952.30	150,634.70	92.5
GEN 2.3 **BIENES Y SERVICIOS**	2,582,935	2,020,662	4,603,597	4,535,350.41	68,246.59	9
PARCIAL FTE	4,005,547	2,607,637	6,613,184	6,394,302.71	218,881.29	9
SUB TOTAL PROGRAMA	**4,005,547**	**2,607,637**	**6,613,184**	**6,394,302.71**		
0016 TBC-VIH/SIDA						
5 GASTOS CORRIENTES						
GEN 2.1 **PERSONAL Y OBLIGACIONES SOCIALES**	212,375	124,988	337,363	304,062.47	33,300.53	90.1
GEN 2.3 **BIENES Y SERVICIOS**	700,535	117,464	817,999	816,254.55	1,744.45	99
PARCIAL FTE	912,910	242,452	1,155,362	1,120,317.02	35,044.98	9
SUB TOTAL PROGRAMA	**912,910**	**242,452**	**1,155,362**	**1,120,317.02**		
0017 ENFERMEDADES METAXENICAS Y ZOONOSIS						
5 GASTOS CORRIENTES						
GEN 2.1 **PERSONAL Y OBLIGACIONES SOCIALES**	38,733	37,104	75,837	64,766.56	11,070.44	85.4
GEN 2.3 **BIENES Y SERVICIOS**	147,901	404,614	552,515	551,021.43	1,493.57	99.7
PARCIAL FTE	186,634	441,718	628,352	615,787.99	12,564.01	9
SUB TOTAL PROGRAMA	**186,634**	**441,718**	**628,352**	**615,787.99**		
0018 ENFERMEDADES NO TRANSMISIBLES						
5 GASTOS CORRIENTES						
GEN 2.1 **PERSONAL Y OBLIGACIONES SOCIALES**	437,516	117,351	554,867	515,498.02	39,368.98	9
GEN 2.3 **BIENES Y SERVICIOS**	725,438	1,079,805	1,805,243	1,802,883.06	2,359.94	99.8
PARCIAL FTE	1,162,954	1,197,156	2,360,110	2,318,381.08	41,728.92	9
SUB TOTAL PROGRAMA	**1,162,954**	**1,197,156**	**2,360,110**	**2,318,381.08**		
0024 PREVENCION Y CONTROL DEL CANCER						
5 GASTOS CORRIENTES						
GEN 2.1 **PERSONAL Y OBLIGACIONES SOCIALES**	327,774	255,286	583,060	542,046.40	41,013.60	9
GEN 2.3 **BIENES Y SERVICIOS**	1,050,067	65,781	1,115,848	1,114,213.31	1,634.69	99.8
6 GASTOS DE CAPITAL						
GEN 2.6 **ADQUISICION DE ACTIVOS NO FINANCIEROS**	0	1,197	1,197	1,197.00	0.00	10
PARCIAL FTE	1,377,841	322,264	1,700,105	1,657,456.71	42,648.29	97.4
SUB TOTAL PROGRAMA	**1,377,841**	**322,264**	**1,700,105**	**1,657,456.71**		
0068 REDUCCION DE VULNERABILIDAD Y ATENCION DE EMERGENCIAS POR DESASTRES						
5 GASTOS CORRIENTES						
GEN 2.1 **PERSONAL Y OBLIGACIONES SOCIALES**	0	8,152	8,152	8,152.00	0.00	100.0
GEN 2.3 **BIENES Y SERVICIOS**	348,437	574,698	923,135	909,080.44	14,054.56	9
6 GASTOS DE CAPITAL						
GEN 2.6 **ADQUISICION DE ACTIVOS NO FINANCIEROS**	0	85,150	85,150	85,022.70	127.30	99.8
PARCIAL FTE	348,437	668,000	1,016,437	1,002,255.14	14,181.86	9
SUB TOTAL PROGRAMA	**348,437**	**668,000**	**1,016,437**	**1,002,255.14**		
0092 INCLUSION SOCIAL INTEGRAL DE LAS PERSONAS CON DISCAPACIDAD						
5 GASTOS CORRIENTES						
GEN 2.3 **BIENES Y SERVICIOS**	220,662	42,749	263,411	263,145.40	265.60	9

MINISTERIO DE SALUD · OFICINA DE PRESUPUESTO

MINISTERIO DE SALUD 492 FOLIOS OGPP

MARCO PRESUPUESTAL Vs DEVENGADO - 2014
DEL MES DE ENERO A DICIEMBRE
(EN NUEVOS SOLES)

SECTOR : 11 SALUD
PLIEGO : 011 M. DE SALUD
EJECUTORA : 049 HOSPITAL SAN JUAN DE LURIGANCHO [001216]

PRG / CATEGORIA / GENERICA		PIA	MODIF. PPTALES.	PIM (a)	TOTAL DEVENGADOS (b)	SALDO (a - b)	% AVANCE (b / a)
RCIAL FTE		220,662	42,749	263,411	263,145.40	265.60	99.9
B TOTAL PROGRAMA		220,662	42,749	263,411	263,145.40		
0104	REDUCCION DE LA MORTALIDAD POR EMERGENCIAS Y URGENCIAS MEDICAS						
5	GASTOS CORRIENTES						
N 2.1	PERSONAL Y OBLIGACIONES SOCIALES	352,714	689,813	1,042,527	998,681.05	43,845.95	95.7
GEN 2.3	BIENES Y SERVICIOS	1,581,384	11,595	1,592,979	1,589,172.26	3,806.74	99.7
RCIAL FTE		1,934,098	701,408	2,635,506	2,587,853.31	47,652.69	98.1
B TOTAL PROGRAMA		1,934,098	701,408	2,635,506	2,587,853.31		
90	CCIONES CENTRALES						
5	GASTOS CORRIENTES						
N 2.1	PERSONAL Y OBLIGACIONES SOCIALES	1,505,002	3,387,201	4,892,203	4,594,857.79	297,345.21	93.9
GEN 2.3	BIENES Y SERVICIOS	4,947,104	3,662,664	8,609,768	6,725,163.43	1,884,604.57	78.1
N 2.5	OTROS GASTOS	0	50,992	50,992	35,992.00	15,000.00	70.5
6	GASTOS DE CAPITAL						
GEN 2.6	ADQUISICION DE ACTIVOS NO FINANCIEROS	0	12,269	12,269	12,269.00	0.00	100.0
PARCIAL FTE		6,452,106	7,113,126	13,565,232	11,368,282.22	2,196,949.78	83.8
B TOTAL PROGRAMA		6,452,106	7,113,126	13,565,232	11,368,282.22		
9002	ASIGNACIONES PRESUPUESTARIAS QUE NO RESULTAN EN PRODUCTOS						
5	GASTOS CORRIENTES						
N 2.1	PERSONAL Y OBLIGACIONES SOCIALES	4,643,445	1,273,848	5,917,293	5,823,529.54	93,763.46	98.4
N 2.2	PENSIONES Y OTRAS PRESTACIONES SOCIALES	147,047	83,024	230,071	208,429.29	21,641.71	90.5
GEN 2.3	BIENES Y SERVICIOS	5,755,256	4,124,159	9,879,416	8,573,980.61	1,305,434.39	86.7
6	GASTOS DE CAPITAL						
N 2.6	ADQUISICION DE ACTIVOS NO FINANCIEROS	0	101,034	101,034	100,963.78	70.22	99.9
PARCIAL FTE		10,545,748	5,582,065	16,127,813	14,706,903.22	1,420,909.78	91.1
B TOTAL PROGRAMA		10,545,748	5,582,065	16,127,813	14,706,903.22		
OT	LIEGO	30,250,895	20,053,946	50,304,841	46,132,355.98	4,172,485.02	90.1

MINISTERIO DE SALUD 208 FOLIOS OGPP

MARCO PRESUPUESTAL Vs DEVENGADO - 2014
DEL MES DE ENERO A DICIEMBRE
(EN NUEVOS SOLES)

SECTOR : 11 SALUD
PLIEGO : 011 M. DE SALUD
EJECUTORA : 050 HOSPITAL VITARTE [001217]

PRG / CATEGORIA GENERICA	PIA	MODIF. PPTALES.	PIM (a)	TOTAL DEVENGADOS (b)	SALDO (a - b)	% AVANCE (b / a)
0001 PROGRAMA ARTICULADO NUTRICIONAL						
5 GASTOS CORRIENTES						
GEN 2.1 **PERSONAL Y OBLIGACIONES SOCIALES**	1,015,622	2,770,675	3,786,297	3,786,286.56	10.44	100.0
GEN 2.3 **BIENES Y SERVICIOS**	2,100,577	7,814,657	9,915,234	7,946,217.94	1,969,016.06	
GEN 2.5 **OTROS GASTOS**	0	22,134	22,134	22,132.84	1.16	
6 GASTOS DE CAPITAL						
GEN 2.6 **ADQUISICION DE ACTIVOS NO FINANCIEROS**	0	111,261	111,261	15,998.27	95,262.73	
PARCIAL FTE	3,116,199	10,718,727	13,834,926	11,770,635.61	2,064,290.39	
SUB TOTAL PROGRAMA	**3,116,199**	**10,718,727**	**13,834,926**	**11,770,635.61**		
0002 SALUD MATERNO NEONATAL						
5 GASTOS CORRIENTES						
GEN 2.1 **PERSONAL Y OBLIGACIONES SOCIALES**	2,040,241	3,357,099	5,397,340	5,397,329.55	10.45	100.0
GEN 2.3 **BIENES Y SERVICIOS**	2,192,246	4,262,333	6,454,579	6,260,706.65	193,872.35	
GEN 2.5 **OTROS GASTOS**	0	44,433	44,433	44,432.94	0.06	
6 GASTOS DE CAPITAL						
GEN 2.6 **ADQUISICION DE ACTIVOS NO FINANCIEROS**	0	432,987	432,987	268,315.78	164,671.22	
PARCIAL FTE	4,232,487	8,096,852	12,329,339	11,970,784.92	358,554.08	
SUB TOTAL PROGRAMA	**4,232,487**	**8,096,852**	**12,329,339**	**11,970,784.92**		
0016 TBC-VIH/SIDA						
5 GASTOS CORRIENTES						
GEN 2.1 **PERSONAL Y OBLIGACIONES SOCIALES**	629,404	3,782,675	4,412,079	4,410,558.76	1,520.24	
GEN 2.3 **BIENES Y SERVICIOS**	566,053	2,219,193	2,785,246	2,497,090.59	288,155.41	89.6
GEN 2.5 **OTROS GASTOS**	0	7,259	7,259	7,259.00	0.00	
6 GASTOS DE CAPITAL						
GEN 2.6 **ADQUISICION DE ACTIVOS NO FINANCIEROS**	0	8,529	8,529	999.87	7,529.13	
PARCIAL FTE	1,195,457	6,017,656	7,213,113	6,915,908.22	297,204.78	
SUB TOTAL PROGRAMA	**1,195,457**	**6,017,656**	**7,213,113**	**6,915,908.22**		
0017 ENFERMEDADES METAXENICAS Y ZOONOSIS						
5 GASTOS CORRIENTES						
GEN 2.1 **PERSONAL Y OBLIGACIONES SOCIALES**	58,247	3,182,729	3,240,976	3,240,974.21	1.79	
GEN 2.3 **BIENES Y SERVICIOS**	296,245	1,184,843	1,481,088	1,395,441.36	85,646.64	94.2
GEN 2.5 **OTROS GASTOS**	0	34,284	34,284	34,283.00	1.00	
6 GASTOS DE CAPITAL						
GEN 2.6 **ADQUISICION DE ACTIVOS NO FINANCIEROS**	0	36,867	36,867	0.00	36,867.00	0.0
PARCIAL FTE	354,492	4,438,723	4,793,215	4,670,698.57	122,516.43	
SUB TOTAL PROGRAMA	**354,492**	**4,438,723**	**4,793,215**	**4,670,698.57**		
0018 ENFERMEDADES NO TRANSMISIBLES						
5 GASTOS CORRIENTES						
GEN 2.1 **PERSONAL Y OBLIGACIONES SOCIALES**	998,844	3,390,738	4,389,582	4,389,562.87	19.13	
GEN 2.3 **BIENES Y SERVICIOS**	1,215,875	1,531,865	2,747,740	2,401,161.30	346,578.70	
6 GASTOS DE CAPITAL						
GEN 2.6 **ADQUISICION DE ACTIVOS NO FINANCIEROS**	0	23,890	23,890	23,860.39	29.61	
PARCIAL FTE	2,214,719	4,946,493	7,161,212	6,814,584.56	346,627.44	
SUB TOTAL PROGRAMA	**2,214,719**	**4,946,493**	**7,161,212**	**6,814,584.56**		
0024 PREVENCION Y CONTROL DEL CANCER						
5 GASTOS CORRIENTES						
GEN 2.1 **PERSONAL Y OBLIGACIONES SOCIALES**	405,612	2,881,268	3,286,880	3,254,608.03	32,271.97	99.0
GEN 2.3 **BIENES Y SERVICIOS**	928,588	629,044	1,557,632	1,495,160.92	62,471.08	
6 GASTOS DE CAPITAL						

MARCO PRESUPUESTAL Vs DEVENGADO - 2014
DEL MES DE ENERO A DICIEMBRE
(EN NUEVOS SOLES)

MINISTERIO DE SALUD 491 FOLIOS OGPP

SECTOR : 11 SALUD
PLIEGO : 011 M. DE SALUD
EJECUTORA : 050 HOSPITAL VITARTE [001217]

PRG / CATEGORIA / GENERICA		PIA	MODIF. PPTALES.	PIM (a)	TOTAL DEVENGADOS (b)	SALDO (a - b)	% AVANCE (b / a)
N 2.6	ADQUISICION DE ACTIVOS NO FINANCIEROS	0	47,492	47,492	27,737.36	19,754.64	58.4
PARCIAL FTE		1,334,200	3,557,804	4,892,004	4,777,506.31	114,497.69	97.6
SUB TOTAL PROGRAMA		1,334,200	3,557,804	4,892,004	4,777,506.31		
0068	REDUCCION DE VULNERABILIDAD Y ATENCION DE EMERGENCIAS POR DESASTRES						
5	GASTOS CORRIENTES						
GEN 2.1	PERSONAL Y OBLIGACIONES SOCIALES	127,494	550,239	677,733	677,676.01	56.99	99.9
N 2.3	BIENES Y SERVICIOS	562,147	1,018,927	1,581,074	1,332,099.88	248,974.12	84.2
5	GASTOS DE CAPITAL						
GEN 2.6	ADQUISICION DE ACTIVOS NO FINANCIEROS	0	660	660	592.00	68.00	89.7
RCIAL FTE		689,641	1,569,826	2,259,467	2,010,367.89	249,099.11	88.9
B TOTAL PROGRAMA		689,641	1,569,826	2,259,467	2,010,367.89		
0092	INCLUSION SOCIAL INTEGRAL DE LAS PERSONAS CON DISCAPACIDAD						
5	GASTOS CORRIENTES						
N 2.1	PERSONAL Y OBLIGACIONES SOCIALES	103,152	10,292	113,444	113,441.90	2.10	100.0
GEN 2.3	BIENES Y SERVICIOS	180,611	5,960	186,571	186,569.88	1.12	100.0
PARCIAL FTE		283,763	16,252	300,015	300,011.78	3.22	100.0
B TOTAL PROGRAMA		283,763	16,252	300,015	300,011.78		
0104	REDUCCION DE LA MORTALIDAD POR EMERGENCIAS Y URGENCIAS MEDICAS						
5	GASTOS CORRIENTES						
2.1	PERSONAL Y OBLIGACIONES SOCIALES	1,080,622	1,879,484	2,960,106	2,959,799.49	306.51	99.9
GEN 2.3	BIENES Y SERVICIOS	779,234	-2,137	777,097	735,469.54	41,627.46	94.6
PARCIAL FTE		1,859,856	1,877,347	3,737,203	3,695,269.03	41,933.97	98.8
B TOTAL PROGRAMA		1,859,856	1,877,347	3,737,203	3,695,269.03		
9001	ACCIONES CENTRALES						
5	GASTOS CORRIENTES						
2.1	PERSONAL Y OBLIGACIONES SOCIALES	874,431	808,639	1,683,070	1,671,776.05	11,293.95	99.3
2.	PENSIONES Y OTRAS PRESTACIONES SOCIALES	68,833	-68,090	743	742.12	0.88	99.8
GEN 2.3	BIENES Y SERVICIOS	2,686,266	2,487,737	5,174,003	4,581,342.53	592,660.47	88.5
2.5	OTROS GASTOS	0	286,844	286,844	286,831.92	12.08	100.0
	GASTOS DE CAPITAL						
GEN 2.6	ADQUISICION DE ACTIVOS NO FINANCIEROS	0	226,566	226,566	192,221.02	34,344.98	84.8
RCIAL FTE		3,629,530	3,741,696	7,371,226	6,732,913.64	638,312.36	91.3
TOTAL PROGRAMA		3,629,530	3,741,696	7,371,226	6,732,913.64		
9002	ASIGNACIONES PRESUPUESTARIAS QUE NO RESULTAN EN PRODUCTOS						
5	GASTOS CORRIENTES						
2.1	PERSONAL Y OBLIGACIONES SOCIALES	2,547,499	1,441,837	3,989,336	3,902,773.65	86,562.35	97.8
GEN 2.2	PENSIONES Y OTRAS PRESTACIONES SOCIALES	0	25,428	25,428	0.00	25,428.00	0.0
GEN 2.3	BIENES Y SERVICIOS	6,203,696	6,638,826	12,842,522	11,398,761.32	1,443,760.68	88.7
2.5	OTROS GASTOS	0	4,756	4,756	4,756.00	0.00	100.0
	GASTOS DE CAPITAL						
GEN 2.6	ADQUISICION DE ACTIVOS NO FINANCIEROS	0	174,810	174,810	137,998.53	36,811.47	78.9
CIAL FTE		8,751,195	8,285,657	17,036,852	15,444,289.50	1,592,562.50	90.6
TOTAL PROGRAMA		8,751,195	8,285,657	17,036,852	15,444,289.50		
TOTAL PLIEGO		27,661,539	53,267,033	80,928,572	75,102,970.03	5,825,601.97	90.1

MINISTERIO DE SALUD 207 FOLIOS OGPP

MARCO PRESUPUESTAL Vs DEVENGADO - 2014
DEL MES DE ENERO A DICIEMBRE
(EN NUEVOS SOLES)

SECTOR : 11 SALUD
PLIEGO : 011 M. DE SALUD
EJECUTORA : 053 RED DE SALUD LIMA CIUDAD [001264]

PRG / CATEGORIA / GENERICA	PIA	MODIF. PPTALES.	PIM (a)	TOTAL DEVENGADOS (b)	SALDO (a - b)	% AVANCE (b / a)
0001 PROGRAMA ARTICULADO NUTRICIONAL						
5 GASTOS CORRIENTES						
GEN 2.1 PERSONAL Y OBLIGACIONES SOCIALES	17,370,652	5,647,330	23,017,982	23,008,651.02	9,330.98	99.
GEN 2.2 PENSIONES Y OTRAS PRESTACIONES SOCIALES	0	12,802	12,802	12,800.69	1.31	
GEN 2.3 BIENES Y SERVICIOS	1,012,538	1,814,356	2,826,894	2,808,248.49	18,645.51	99.
GEN 2.5 OTROS GASTOS	0	24,092	24,092	23,232.00	860.00	96.
6 GASTOS DE CAPITAL						
GEN 2.6 ADQUISICION DE ACTIVOS NO FINANCIEROS	0	79,000	79,000	78,707.18	292.82	99.
PARCIAL FTE	18,383,190	7,577,580	25,960,770	25,931,639.38	29,130.62	99.
SUB TOTAL PROGRAMA	**18,383,190**	**7,577,580**	**25,960,770**	**25,931,639.38**		
0002 SALUD MATERNO NEONATAL						
5 GASTOS CORRIENTES						
GEN 2.1 PERSONAL Y OBLIGACIONES SOCIALES	4,738,945	1,638,567	6,377,512	6,377,491.09	20.91	1
GEN 2.2 PENSIONES Y OTRAS PRESTACIONES SOCIALES	0	3,976	3,976	3,975.08	0.92	
GEN 2.3 BIENES Y SERVICIOS	385,238	1,456,776	1,842,014	1,622,235.11	219,778.89	88.
GEN 2.5 OTROS GASTOS	0	3,845	3,845	3,105.00	740.00	
6 GASTOS DE CAPITAL						
GEN 2.6 ADQUISICION DE ACTIVOS NO FINANCIEROS	0	10,800	10,800	10,740.14	59.86	99.
PARCIAL FTE	5,124,183	3,113,964	8,238,147	8,017,546.42	220,600.58	97.
SUB TOTAL PROGRAMA	**5,124,183**	**3,113,964**	**8,238,147**	**8,017,546.42**		
0016 TBC-VIH/SIDA						
5 GASTOS CORRIENTES						
GEN 2.1 PERSONAL Y OBLIGACIONES SOCIALES	7,142,998	3,736,722	10,879,720	10,879,697.49	22.51	1
GEN 2.2 PENSIONES Y OTRAS PRESTACIONES SOCIALES	0	14,273	14,273	14,271.82	1.18	99.
GEN 2.3 BIENES Y SERVICIOS	926,322	1,441,783	2,368,105	2,123,322.05	244,782.95	89.
GEN 2.5 OTROS GASTOS	0	1,572	1,572	1,493.00	79.00	
PARCIAL FTE	8,069,320	5,194,350	13,263,670	13,018,784.36	244,885.64	98.
SUB TOTAL PROGRAMA	**8,069,320**	**5,194,350**	**13,263,670**	**13,018,784.36**		
0017 ENFERMEDADES METAXENICAS Y ZOONOSIS						
5 GASTOS CORRIENTES						
GEN 2.1 PERSONAL Y OBLIGACIONES SOCIALES	1,252,608	1,140,179	2,392,787	2,392,782.07	4.93	100.
GEN 2.2 PENSIONES Y OTRAS PRESTACIONES SOCIALES	0	2,170	2,170	2,169.44	0.56	
GEN 2.3 BIENES Y SERVICIOS	346,745	173,523	520,268	432,177.89	88,090.11	
GEN 2.5 OTROS GASTOS	0	293	293	0.00	293.00	0.
6 GASTOS DE CAPITAL						
GEN 2.6 ADQUISICION DE ACTIVOS NO FINANCIEROS	0	11,361	11,361	11,224.03	136.97	
PARCIAL FTE	1,599,353	1,327,526	2,926,879	2,838,353.43	88,525.57	96.
SUB TOTAL PROGRAMA	**1,599,353**	**1,327,526**	**2,926,879**	**2,838,353.43**		
0018 ENFERMEDADES NO TRANSMISIBLES						
5 GASTOS CORRIENTES						
GEN 2.1 PERSONAL Y OBLIGACIONES SOCIALES	5,781,162	1,826,736	7,607,898	7,607,882.62	15.38	100.
GEN 2.2 PENSIONES Y OTRAS PRESTACIONES SOCIALES	0	2,068	2,068	2,067.68	0.32	
GEN 2.3 BIENES Y SERVICIOS	1,452,821	285,558	1,738,379	1,642,840.21	95,538.79	94.
PARCIAL FTE	7,233,983	2,114,362	9,348,345	9,252,790.51	95,554.49	98.
SUB TOTAL PROGRAMA	**7,233,983**	**2,114,362**	**9,348,345**	**9,252,790.51**		
0024 PREVENCION Y CONTROL DEL CANCER						
5 GASTOS CORRIENTES						
GEN 2.1 PERSONAL Y OBLIGACIONES SOCIALES	443,397	400,563	843,960	843,957.67	2.33	1
GEN 2.2 PENSIONES Y OTRAS PRESTACIONES SOCIALES	0	7,680	7,680	7,679.16	0.84	

MARCO PRESUPUESTAL Vs DEVENGADO - 2014
DEL MES DE ENERO A DICIEMBRE
(EN NUEVOS SOLES)

MINISTERIO DE SALUD
490
FOLIOS
OGPP

SECTOR : 11 SALUD
PLIEGO : 011 M. DE SALUD
EJECUTORA : 053 RED DE SALUD LIMA CIUDAD [001264]

PRG / CATEGORIA / GENERICA		PIA	MODIF. PPTALES.	PIM (a)	TOTAL DEVENGADOS (b)	SALDO (a - b)	% AVANCE (b / a)
N 2.3	BIENES Y SERVICIOS	398,126	332,712	730,838	709,750.22	21,087.78	97.1
GEN 2.5	OTROS GASTOS	0	600	600	600.00	0.00	100.0
PARCIAL FTE		841,523	741,555	1,583,078	1,561,987.05	21,090.95	98.6
SUB TOTAL PROGRAMA		**841,523**	**741,555**	**1,583,078**	**1,561,987.05**		
0068	REDUCCION DE VULNERABILIDAD Y ATENCION DE EMERGENCIAS POR DESASTRES						
5	GASTOS CORRIENTES						
N 2.3	BIENES Y SERVICIOS	237,600	94,699	332,299	326,645.63	5,653.37	98.3
6	GASTOS DE CAPITAL						
GEN 2.6	ADQUISICION DE ACTIVOS NO FINANCIEROS	0	2,280	2,280	2,119.00	161.00	92.9
RCIAL FTE		237,600	96,979	334,579	328,764.63	5,814.37	98.2
B TOTAL PROGRAMA		**237,600**	**96,979**	**334,579**	**328,764.63**		
0092	INCLUSION SOCIAL INTEGRAL DE LAS PERSONAS CON DISCAPACIDAD						
5	GASTOS CORRIENTES						
N 2.3	BIENES Y SERVICIOS	40,000	0	40,000	37,911.00	2,089.00	94.7
PARCIAL FTE		40,000	0	40,000	37,911.00	2,089.00	94.7
SUB TOTAL PROGRAMA		**40,000**	**0**	**40,000**	**37,911.00**		
9001	ACCIONES CENTRALES						
5	GASTOS CORRIENTES						
GEN 2.1	PERSONAL Y OBLIGACIONES SOCIALES	2,397,537	14,089,584	16,487,121	16,482,857.28	4,263.72	99.9
N 2.3	BIENES Y SERVICIOS	3,402,241	-223,325	3,178,916	3,152,250.05	26,665.95	99.1
GEN 2.5	OTROS GASTOS	0	1,129,405	1,129,405	1,127,705.13	1,699.87	99.8
6	GASTOS DE CAPITAL						
N 2.6	ADQUISICION DE ACTIVOS NO FINANCIEROS	0	28,905	28,905	26,725.90	2,179.10	92.4
CIAL FTE		5,799,778	15,024,569	20,824,347	20,789,538.36	34,808.64	99.8
SUB TOTAL PROGRAMA		**5,799,778**	**15,024,569**	**20,824,347**	**20,789,538.36**		
9002	ASIGNACIONES PRESUPUESTARIAS QUE NO RESULTAN EN PRODUCTOS						
	STOS CORRIENTES						
GEN 2.1	PERSONAL Y OBLIGACIONES SOCIALES	8,395,589	2,577,896	10,973,485	10,973,468.41	16.59	100.0
N 2.2	PENSIONES Y OTRAS PRESTACIONES SOCIALES	5,422,867	5,826,862	11,249,729	11,249,727.72	1.28	100.0
N 2.3	BIENES Y SERVICIOS	4,398,961	881,885	5,280,846	5,111,461.12	169,384.88	96.7
GEN 2.5	OTROS GASTOS	0	391,263	391,263	391,263.00	0.00	100.0
6	GASTOS DE CAPITAL						
N 2.6	ADQUISICION DE ACTIVOS NO FINANCIEROS	0	529,182	529,182	505,326.17	23,855.83	95.4
PARCIAL FTE		18,217,417	10,207,088	28,424,505	28,231,246.42	193,258.58	99.3
SUB TOTAL PROGRAMA		**18,217,417**	**10,207,088**	**28,424,505**	**28,231,246.42**		
TAL PLIEGO		65,546,347	45,397,973	110,944,320	110,008,561.56	935,758.44	90.4

MINISTERIO DE SALUD - OFICINA DE PRESUPUESTO

MINISTERIO DE SALUD
206
FOLIOS
OGPP

MARCO PRESUPUESTAL Vs DEVENGADO - 2014
DEL MES DE ENERO A DICIEMBRE
(EN NUEVOS SOLES)

SECTOR : 11 SALUD
PLIEGO : 011 M. DE SALUD
EJECUTORA : 123 PROGRAMA DE APOYO A LA REFORMA DEL SECTOR SALUD - PARSALUD [001315]

PRG / CATEGORIA / GENERICA	PIA	MODIF. PPTALES.	PIM (a)	TOTAL DEVENGADOS (b)	SALDO (a - b)	% AVANCE (b / a)
0001 PROGRAMA ARTICULADO NUTRICIONAL						
6 GASTOS DE CAPITAL						
GEN 2.6 **ADQUISICION DE ACTIVOS NO FINANCIEROS**	4,780,582	0	4,780,582	3,111,602.47	1,668,979.53	65.0
PARCIAL FTE	4,780,582	0	4,780,582	3,111,602.47	1,668,979.53	
SUB TOTAL PROGRAMA	**4,780,582**	**0**	**4,780,582**	**3,111,602.47**		
0002 SALUD MATERNO NEONATAL						
6 GASTOS DE CAPITAL						
GEN 2.6 **ADQUISICION DE ACTIVOS NO FINANCIEROS**	113,399,362	-14,706,093	98,693,269	95,791,398.69	2,901,870.31	
PARCIAL FTE	113,399,362	-14,706,093	98,693,269	95,791,398.69	2,901,870.31	97.0
SUB TOTAL PROGRAMA	**113,399,362**	**-14,706,093**	**98,693,269**	**95,791,398.69**		
0016 TBC-VIH/SIDA						
5 GASTOS CORRIENTES						
GEN 2.3 **BIENES Y SERVICIOS**	0	6,454,194	6,454,194	2,800,484.05	3,653,709.95	
GEN 2.5 **OTROS GASTOS**	0	1,311,601	1,311,601	0.00	1,311,601.00	
6 GASTOS DE CAPITAL						
GEN 2.6 **ADQUISICION DE ACTIVOS NO FINANCIEROS**	0	1,321,612	1,321,612	260,619.39	1,060,992.61	
PARCIAL FTE	0	9,087,407	9,087,407	3,061,103.44	6,026,303.56	
SUB TOTAL PROGRAMA	**0**	**9,087,407**	**9,087,407**	**3,061,103.44**		
0068 REDUCCION DE VULNERABILIDAD Y ATENCION DE EMERGENCIAS POR DESASTRES						
5 GASTOS CORRIENTES						
GEN 2.3 **BIENES Y SERVICIOS**	19,200	0	19,200	9,851.08	9,348.92	51.3
6 GASTOS DE CAPITAL						
GEN 2.6 **ADQUISICION DE ACTIVOS NO FINANCIEROS**	0	5,746,742	5,746,742	3,445,081.27	2,301,660.73	
PARCIAL FTE	19,200	5,746,742	5,765,942	3,454,932.35	2,311,009.65	59.9
SUB TOTAL PROGRAMA	**19,200**	**5,746,742**	**5,765,942**	**3,454,932.35**		
9001 ACCIONES CENTRALES						
5 GASTOS CORRIENTES						
GEN 2.3 **BIENES Y SERVICIOS**	120,000	7,344,904	7,464,904	6,628,200.07	836,703.93	88.8
GEN 2.5 **OTROS GASTOS**	0	13,844	13,844	9,862.98	3,981.02	
6 GASTOS DE CAPITAL						
GEN 2.6 **ADQUISICION DE ACTIVOS NO FINANCIEROS**	0	437,311	437,311	431,483.54	5,827.46	98.7
PARCIAL FTE	120,000	7,796,059	7,916,059	7,069,546.59	846,512.41	89.3
SUB TOTAL PROGRAMA	**120,000**	**7,796,059**	**7,916,059**	**7,069,546.59**		
9002 ASIGNACIONES PRESUPUESTARIAS QUE NO RESULTAN EN PRODUCTOS						
6 GASTOS DE CAPITAL						
GEN 2.6 **ADQUISICION DE ACTIVOS NO FINANCIEROS**	0	3,943,610	3,943,610	0.00	3,943,610.00	
PARCIAL FTE	0	3,943,610	3,943,610	0.00	3,943,610.00	0.0
SUB TOTAL PROGRAMA	**0**	**3,943,610**	**3,943,610**	**0.00**		
TOTAL PLIEGO	118,319,144	11,867,725	130,186,869	112,488,583.54	17,698,285.46	



MARCO PRESUPUESTAL Vs DEVENGADO - 2014
DEL MES DE ENERO A DICIEMBRE
(EN NUEVOS SOLES)

MINISTERIO DE SALUD 487 FOLIOS OGPP

SECTOR : 11 SALUD
PLIEGO : 011 M. DE SALUD
EJECUTORA : 124 DIRECCION DE ABASTECIMIENTOS DE RECURSOS ESTRATEGICOS DE SALUD - DARES [001345]

PRG / CATEGORIA / GENERICA	PIA	MODIF. PPTALES.	PIM (a)	TOTAL DEVENGADOS (b)	SALDO (a - b)	% AVANCE (b / a)
0001 PROGRAMA ARTICULADO NUTRICIONAL						
5 GASTOS CORRIENTES						
GEN 2.3 BIENES Y SERVICIOS	177,843,920	-3,294,838	174,549,082	174,393,668.81	155,413.19	99.9
N 2.5 OTROS GASTOS	795,100	35,066,261	35,861,361	35,832,089.00	29,272.00	99.9
RCIAL FTE	178,639,020	31,771,423	210,410,443	210,225,757.81	184,685.19	99.9
SUB TOTAL PROGRAMA	178,639,020	31,771,423	210,410,443	210,225,757.81		
0002 SALUD MATERNO NEONATAL						
5 GASTOS CORRIENTES						
GEN 2 BIENES Y SERVICIOS	25,949,261	-9,521,453	16,427,808	15,404,988.75	1,022,819.25	93.7
N 2 OTROS GASTOS	0	1,128,641	1,128,641	1,011,339.00	117,302.00	89.6
RCIAL FTE	25,949,261	-8,392,812	17,556,449	16,416,327.75	1,140,121.25	93.5
SUB TOTAL PROGRAMA	25,949,261	-8,392,812	17,556,449	16,416,327.75		
0016 TBC-VIH/SIDA						
5 GASTOS CORRIENTES						
GEN 2.3 BIENES Y SERVICIOS	68,099,617	704,664	68,804,281	64,665,231.92	4,139,049.08	93.9
GEN 2.5 OTROS GASTOS	0	367,361	367,361	349,199.00	18,162.00	95.0
RCIAL FTE	68,099,617	1,072,025	69,171,642	65,014,430.92	4,157,211.08	93.9
SUB TOTAL PROGRAMA	68,099,617	1,072,025	69,171,642	65,014,430.92		
0017 ENFERMEDADES METAXENICAS Y ZOONOSIS						
5 GASTOS CORRIENTES						
N 2.3 BIENES Y SERVICIOS	19,496,684	6,145,991	25,642,675	23,360,378.85	2,282,296.15	91.1
GEN 2.5 OTROS GASTOS	0	242,168	242,168	208,746.00	33,422.00	86.2
RCIAL FTE	19,496,684	6,388,159	25,884,843	23,569,124.85	2,315,718.15	91.0
B TOTAL PROGRAMA	19,496,684	6,388,159	25,884,843	23,569,124.85		
0018 ENFERMEDADES NO TRANSMISIBLES						
5 GASTOS CORRIENTES						
N 2 BIENES Y SERVICIOS	2,280,000	-2,021,582	258,418	257,742.66	675.34	99.7
GEN 2.5 OTROS GASTOS	0	3,000	3,000	1,365.00	1,635.00	45.5
RCIAL FTE	2,280,000	-2,018,582	261,418	259,107.66	2,310.34	99.1
B TOTAL PROGRAMA	2,280,000	-2,018,582	261,418	259,107.66		
0068 REDUCCION DE VULNERABILIDAD Y ATENCION DE EMERGENCIAS POR DESASTRES						
5 GASTOS CORRIENTES						
N 2.3 BIENES Y SERVICIOS	999,036	-574,354	424,682	384,241.57	40,440.43	90.4
PARCIAL FTE	999,036	-574,354	424,682	384,241.57	40,440.43	90.4
SUB TOTAL PROGRAMA	999,036	-574,354	424,682	384,241.57		
0104 REDUCCION DE LA MORTALIDAD POR EMERGENCIAS Y URGENCIAS MEDICAS						
5 GASTOS CORRIENTES						
GEN 2.3 BIENES Y SERVICIOS	1,510,081	-653,171	856,910	677,929.94	178,980.06	79.1
N 2.5 OTROS GASTOS	0	15,000	15,000	7,522.00	7,478.00	50.1
6 GASTOS DE CAPITAL						
GEN 2.6 ADQUISICION DE ACTIVOS NO FINANCIEROS	0	45,000	45,000	38,287.04	6,712.96	85.0
RCIAL FTE	1,510,081	-593,171	916,910	723,738.98	193,171.02	78.9
B TOTAL PROGRAMA	1,510,081	-593,171	916,910	723,738.98		
9001 ACCIONES CENTRALES						
5 GASTOS CORRIENTES						
N 2.3 BIENES Y SERVICIOS	9,320,640	-562,254	8,758,386	8,242,904.91	515,481.09	94.1
GEN 2.5 OTROS GASTOS	4,900	1,721	6,621	4,747.52	1,873.48	71.7
6 GASTOS DE CAPITAL						
N 2.6 ADQUISICION DE ACTIVOS NO FINANCIEROS	0	823,660	823,660	528,493.89	295,166.11	64.1

MINISTERIO DE SALUD OFICINA DE PRESUPUESTO

MARCO PRESUPUESTAL Vs DEVENGADO - 2014
DEL MES DE ENERO A DICIEMBRE
(EN NUEVOS SOLES)

SECTOR : 11 SALUD
PLIEGO : 011 M. DE SALUD
EJECUTORA : 124 DIRECCION DE ABASTECIMIENTOS DE RECURSOS ESTRATEGICOS DE SALUD - DARES [001345]

PRG / CATEGORIA / GENERICA	PIA	MODIF. PPTALES.	PIM (a)	TOTAL DEVENGADOS (b)	SALDO (a - b)	% AVANCE (b / a)
PARCIAL FTE	9,325,540	263,127	9,588,667	8,776,146.32	812,520.68	
SUB TOTAL PROGRAMA	**9,325,540**	**263,127**	**9,588,667**	**8,776,146.32**		
9002 ASIGNACIONES PRESUPUESTARIAS QUE NO RESULTAN EN PRODUCTOS						
5 GASTOS CORRIENTES						
GEN 2.3 **BIENES Y SERVICIOS**	43,047,036	16,837,734	59,884,770	53,052,513.91	6,832,256.09	88.6
GEN 2.5 **OTROS GASTOS**	0	8,139,017	8,139,017	8,121,323.00	17,694.00	99.7
6 GASTOS DE CAPITAL						
GEN 2.6 **ADQUISICION DE ACTIVOS NO FINANCIEROS**	0	720,000	720,000	525,518.28	194,481.72	
PARCIAL FTE	43,047,036	25,696,751	68,743,787	61,699,355.19	7,044,431.81	89.7
SUB TOTAL PROGRAMA	**43,047,036**	**25,696,751**	**68,743,787**	**61,699,355.19**		
TOTAL PLIEGO	349,346,275	53,612,566	402,958,841	387,068,231.05	15,890,609.95	96.1

MINISTERIO DE SALUD - OFICINA DE PRESUPUESTO

MARCO PRESUPUESTAL Vs DEVENGADO - 2014
DEL MES DE ENERO A DICIEMBRE
(EN NUEVOS SOLES)

MINISTERIO DE SALUD 478 FOLIOS OGPP

SECTOR : 11 SALUD
PLIEGO : 011 M. DE SALUD
EJECUTORA : 139 INSTITUTO NACIONAL DE SALUD DEL NIÑO - SAN BORJA [001512]

PRG / CATEGORIA / GENERICA	PIA	MODIF. PPTALES.	PIM (a)	TOTAL DEVENGADOS (b)	SALDO (a - b)	% AVANCE (b / a)
0001 PROGRAMA ARTICULADO NUTRICIONAL						
5 GASTOS CORRIENTES						
GEN 2.3 BIENES Y SERVICIOS	101,780	219,045	320,825	317,420.38	3,404.62	98.9
RCIAL FTE	101,780	219,045	320,825	317,420.38	3,404.62	98.9
UB TOTAL PROGRAMA	**101,780**	**219,045**	**320,825**	**317,420.38**		
0002 SALUD MATERNO NEONATAL						
5 GASTOS CORRIENTES						
N 2.3 BIENES Y SERVICIOS	802,167	651,601	1,453,768	1,436,492.67	17,275.33	98.8
PARCIAL FTE	802,167	651,601	1,453,768	1,436,492.67	17,275.33	98.8
UB T PROGRAMA	**802,167**	**651,601**	**1,453,768**	**1,436,492.67**		
0016 TBC-VIH/SIDA						
5 GASTOS CORRIENTES						
GEN 2.3 BIENES Y SERVICIOS	64,498	39,600	104,098	103,807.04	290.96	99.7
RCIAL FTE	64,498	39,600	104,098	103,807.04	290.96	99.7
SUB TOTAL PROGRAMA	**64,498**	**39,600**	**104,098**	**103,807.04**		
0018 ENFERMEDADES NO TRANSMISIBLES						
5 GASTOS CORRIENTES						
EN 2.3 BIENES Y SERVICIOS	0	116,141	116,141	115,022.38	1,118.62	99.0
PARCIAL FTE	0	116,141	116,141	115,022.38	1,118.62	99.0
B TOTAL PROGRAMA	**0**	**116,141**	**116,141**	**115,022.38**		
0024 PREVENCION Y CONTROL DEL CANCER						
5 GASTOS CORRIENTES						
N 2.3 BIENES Y SERVICIOS	271,000	414,329	685,329	685,074.53	254.47	99.9
RCIAL FTE	271,000	414,329	685,329	685,074.53	254.47	99.9
SUB TOTAL PROGRAMA	**271,000**	**414,329**	**685,329**	**685,074.53**		
0068 REDUCCION DE VULNERABILIDAD Y ATENCION DE EMERGENCIAS POR DESASTRES						
5 ASTOS CORRIENTES						
GEN 2.3 BIENES Y SERVICIOS	108,824	1,554,396	1,663,220	1,260,099.06	403,120.94	75.7
RCIAL FTE	108,824	1,554,396	1,663,220	1,260,099.06	403,120.94	75.7
B TOTAL PROGRAMA	**108,824**	**1,554,396**	**1,663,220**	**1,260,099.06**		
0104 REDUCCION DE LA MORTALIDAD POR EMERGENCIAS Y URGENCIAS MEDICAS						
5 GASTOS CORRIENTES						
N 2.3 BIENES Y SERVICIOS	120,000	655,888	775,888	775,708.83	179.17	99.9
PARCIAL FTE	120,000	655,888	775,888	775,708.83	179.17	99.9
SUB TOTAL PROGRAMA	**120,000**	**655,888**	**775,888**	**775,708.83**		
9001 ACCIONES CENTRALES						
5 GASTOS CORRIENTES						
GEN 2.3 BIENES Y SERVICIOS	3,157,987	-318,815	2,839,172	2,785,223.99	53,948.01	98.1
N 2.5 OTROS GASTOS	0	53,247	53,247	53,246.86	0.14	100.0
RCIAL FTE	3,157,987	-265,568	2,892,419	2,838,470.85	53,948.15	98.1
SUB TOTAL PROGRAMA	**3,157,987**	**-265,568**	**2,892,419**	**2,838,470.85**		
9002 ASIGNACIONES PRESUPUESTARIAS QUE NO RESULTAN EN PRODUCTOS						
GASTOS CORRIENTES						
GEN 2.3 BIENES Y SERVICIOS	20,078,712	-589,773	19,488,939	19,197,352.80	291,586.20	98.5
RCIAL FTE	20,078,712	-589,773	19,488,939	19,197,352.80	291,586.20	98.5
B TOTAL PROGRAMA	**20,078,712**	**-589,773**	**19,488,939**	**19,197,352.80**		
TOTAL PLIEGO	24,704,968	2,795,659	27,500,627	26,729,448.54	771,178.46	97.2

MINISTERIO DE SALUD 294 FOLIOS OGPP

MARCO PRESUPUESTAL Vs DEVENGADO - 2014
DEL MES DE ENERO A DICIEMBRE
(EN NUEVOS SOLES)

SECTOR : 11 SALUD
PLIEGO : 011 M. DE SALUD
EJECUTORA : 140 HOSPITAL DE HUAYCAN [001528]

PRG / CATEGORIA / GENERICA		PIA	MODIF. PPTALES.	PIM (a)	TOTAL DEVENGADOS (b)	SALDO (a - b)	% AVANC (b / a)
0001	**PROGRAMA ARTICULADO NUTRICIONAL**						
5	GASTOS CORRIENTES						
GEN 2.1	**PERSONAL Y OBLIGACIONES SOCIALES**	0	1,000,908	1,000,908	929,061.38	71,846.62	92.8
GEN 2.3	**BIENES Y SERVICIOS**	0	1,194,287	1,194,287	1,182,002.27	12,284.73	9
GEN 2.5	**OTROS GASTOS**	0	5,278	5,278	5,278.00	0.00	10
6	GASTOS DE CAPITAL						
GEN 2.6	**ADQUISICION DE ACTIVOS NO FINANCIEROS**	0	13,411	13,411	12,223.34	1,187.66	9
PARCIAL FTE		0	2,213,884	2,213,884	2,128,564.99	85,319.01	9
SUB TOTAL PROGRAMA		**0**	**2,213,884**	**2,213,884**	**2,128,564.99**		
0002	**SALUD MATERNO NEONATAL**						
5	GASTOS CORRIENTES						
GEN 2.1	**PERSONAL Y OBLIGACIONES SOCIALES**	0	1,716,769	1,716,769	1,675,776.07	40,992.93	97.6
GEN 2.3	**BIENES Y SERVICIOS**	0	992,994	992,994	991,016.43	1,977.57	99.8
6	GASTOS DE CAPITAL						
GEN 2.6	**ADQUISICION DE ACTIVOS NO FINANCIEROS**	0	25,596	25,596	25,551.12	44.88	99.8
PARCIAL FTE		0	2,735,359	2,735,359	2,692,343.62	43,015.38	98.4
SUB TOTAL PROGRAMA		**0**	**2,735,359**	**2,735,359**	**2,692,343.62**		
0016	**TBC-VIH/SIDA**						
5	GASTOS CORRIENTES						
GEN 2.1	**PERSONAL Y OBLIGACIONES SOCIALES**	0	1,160,943	1,160,943	938,132.68	222,810.32	8
GEN 2.3	**BIENES Y SERVICIOS**	0	1,442,235	1,442,235	1,435,497.81	6,737.19	9
PARCIAL FTE		0	2,603,178	2,603,178	2,373,630.49	229,547.51	91.1
SUB TOTAL PROGRAMA		**0**	**2,603,178**	**2,603,178**	**2,373,630.49**		
0017	**ENFERMEDADES METAXENICAS Y ZOONOSIS**						
5	GASTOS CORRIENTES						
GEN 2.1	**PERSONAL Y OBLIGACIONES SOCIALES**	0	363,187	363,187	345,747.18	17,439.82	9
GEN 2.3	**BIENES Y SERVICIOS**	0	53,055	53,055	53,044.49	10.51	9
6	GASTOS DE CAPITAL						
GEN 2.6	**ADQUISICION DE ACTIVOS NO FINANCIEROS**	0	2,308	2,308	2,303.00	5.00	9
PARCIAL FTE		0	418,550	418,550	401,094.67	17,455.33	9
SUB TOTAL PROGRAMA		**0**	**418,550**	**418,550**	**401,094.67**		
0018	**ENFERMEDADES NO TRANSMISIBLES**						
5	GASTOS CORRIENTES						
GEN 2.1	**PERSONAL Y OBLIGACIONES SOCIALES**	0	1,070,463	1,070,463	1,007,900.32	62,562.68	94.
GEN 2.3	**BIENES Y SERVICIOS**	0	418,039	418,039	416,778.47	1,260.53	99.
PARCIAL FTE		0	1,488,502	1,488,502	1,424,678.79	63,823.21	9
SUB TOTAL PROGRAMA		**0**	**1,488,502**	**1,488,502**	**1,424,678.79**		
0024	**PREVENCION Y CONTROL DEL CANCER**						
5	GASTOS CORRIENTES						
GEN 2.1	**PERSONAL Y OBLIGACIONES SOCIALES**	0	360,413	360,413	334,979.79	25,433.21	9
GEN 2.3	**BIENES Y SERVICIOS**	0	55,831	55,831	55,594.78	236.22	99.
PARCIAL FTE		0	416,244	416,244	390,574.57	25,669.43	9
SUB TOTAL PROGRAMA		**0**	**416,244**	**416,244**	**390,574.57**		
0068	**REDUCCION DE VULNERABILIDAD Y ATENCION DE EMERGENCIAS POR DESASTRES**						
5	GASTOS CORRIENTES						
GEN 2.1	**PERSONAL Y OBLIGACIONES SOCIALES**	0	32,585	32,585	24,138.38	8,446.62	7
GEN 2.3	BIENES Y SERVICIOS	0	84,958	84,958	84,456.77	501.23	99.
PARCIAL FTE		0	117,543	117,543	108,595.15	8,947.85	9
SUB TOTAL PROGRAMA		0	117,543	117,543	108,595.15		

MARCO PRESUPUESTAL Vs DEVENGADO - 2014
DEL MES DE ENERO A DICIEMBRE
(EN NUEVOS SOLES)

MINISTERIO DE SALUD
487
FOLIOS
OGPP

SECTOR : 11 SALUD
PLIEGO : 011 M. DE SALUD
EJECUTORA : 140 HOSPITAL DE HUAYCAN [001528]

PRG / CATEGORIA / GENERICA		PIA	MODIF. PPTALES.	PIM (a)	TOTAL DEVENGADOS (b)	SALDO (a - b)	% AVANCE (b / a)
0104	REDUCCION DE LA MORTALIDAD POR EMERGENCIAS Y URGENCIAS MEDICAS						
5	GASTOS CORRIENTES						
GEN 2.1	PERSONAL Y OBLIGACIONES SOCIALES	0	181,537	181,537	173,324.38	8,212.62	95.4
GEN 2.3	BIENES Y SERVICIOS	0	116,315	116,315	116,311.49	3.51	100.0
PARCIAL FTE		0	297,852	297,852	289,635.87	8,216.13	97.2
SUB TOTAL PROGRAMA		0	297,852	297,852	289,635.87		
9001	ACCIONES CENTRALES						
5	GASTOS CORRIENTES						
GEN 2.1	PERSONAL Y OBLIGACIONES SOCIALES	0	2,178,813	2,178,813	1,944,030.61	234,782.39	89.2
GEN 2.3	BIENES Y SERVICIOS	0	2,205,792	2,205,792	2,168,080.96	37,711.04	98.2
GEN 2.5	OTROS GASTOS	0	28,882	28,882	28,880.88	1.12	100.0
PARCIAL FTE		0	4,413,487	4,413,487	4,140,992.45	272,494.55	93.8
SUB TOTAL PROGRAMA		0	4,413,487	4,413,487	4,140,992.45		
9002	ASIGNACIONES PRESUPUESTARIAS QUE NO RESULTAN EN PRODUCTOS						
5	GASTOS CORRIENTES						
GEN 2.1	PERSONAL Y OBLIGACIONES SOCIALES	0	1,340,327	1,340,327	974,002.09	366,324.91	72.6
GEN 2.2	PENSIONES Y OTRAS PRESTACIONES SOCIALES	0	10,264	10,264	8,036.81	2,227.19	78.3
GEN 2.3	BIENES Y SERVICIOS	0	1,590,127	1,590,127	1,353,706.54	236,420.46	85.1
6	GASTOS DE CAPITAL						
GEN 2.6	ADQUISICION DE ACTIVOS NO FINANCIEROS	0	27,498	27,498	27,498.00	0.00	100.0
PARCIAL FTE		0	2,968,216	2,968,216	2,363,243.44	604,972.56	79.6
SUB TOTAL PROGRAMA		0	2,968,216	2,968,216	2,363,243.44		
TOTAL PLIEGO		0	17,672,815	17,672,815	16,313,354.04	1,359,460.96	90.9

MINISTERIO DE SALUD - OFICINA DE PRESUPUESTO Y TRIBUTARIA

MINISTERIO DE SALUD
903
FOLIOS
OGPP

MARCO PRESUPUESTAL Vs DEVENGADO - 2014
DEL MES DE ENERO A DICIEMBRE
(EN NUEVOS SOLES)

SECTOR : 11 SALUD
PLIEGO : 011 M. DE SALUD
EJECUTORA : 141 RED DE SALUD LIMA NORTE IV [001531]

PRG / CATEGORIA / GENERICA	PIA	MODIF. PPTALES.	PIM (a)	TOTAL DEVENGADOS (b)	SALDO (a - b)	% AVAN (b / a)
0001 PROGRAMA ARTICULADO NUTRICIONAL						
5 GASTOS CORRIENTES						
GEN 2.1 **PERSONAL Y OBLIGACIONES SOCIALES**	0	1,771,428	1,771,428	1,770,224.56	1,203.44	99.
GEN 2.3 **BIENES Y SERVICIOS**	0	2,655,983	2,655,983	2,474,385.24	181,597.76	
6 GASTOS DE CAPITAL						
GEN 2.6 **ADQUISICION DE ACTIVOS NO FINANCIEROS**	0	64,291	64,291	50,115.41	14,175.59	77.
PARCIAL FTE	0	4,491,702	4,491,702	4,294,725.21	196,976.79	
SUB TOTAL PROGRAMA	**0**	**4,491,702**	**4,491,702**	**4,294,725.21**		
0002 SALUD MATERNO NEONATAL						
5 GASTOS CORRIENTES						
GEN 2.1 **PERSONAL Y OBLIGACIONES SOCIALES**	0	2,260,914	2,260,914	2,259,119.14	1,794.86	
GEN 2.3 **BIENES Y SERVICIOS**	0	1,208,032	1,208,032	1,095,412.48	112,619.52	90.
6 GASTOS DE CAPITAL						
GEN 2.6 **ADQUISICION DE ACTIVOS NO FINANCIEROS**	0	88,628	88,628	86,659.88	1,968.12	
PARCIAL FTE	0	3,557,574	3,557,574	3,441,191.50	116,382.50	96.
SUB TOTAL PROGRAMA	**0**	**3,557,574**	**3,557,574**	**3,441,191.50**		
0016 TBC-VIH/SIDA						
5 GASTOS CORRIENTES						
GEN 2.1 **PERSONAL Y OBLIGACIONES SOCIALES**	0	753,622	753,622	753,445.74	176.26	99.
GEN 2.3 **BIENES Y SERVICIOS**	0	552,639	552,639	526,851.18	25,787.82	
6 GASTOS DE CAPITAL						
GEN 2.6 **ADQUISICION DE ACTIVOS NO FINANCIEROS**	0	12,000	12,000	11,395.00	605.00	94.
PARCIAL FTE	0	1,318,261	1,318,261	1,291,691.92	26,569.08	
SUB TOTAL PROGRAMA	**0**	**1,318,261**	**1,318,261**	**1,291,691.92**		
0017 ENFERMEDADES METAXENICAS Y ZOONOSIS						
5 GASTOS CORRIENTES						
GEN 2.1 **PERSONAL Y OBLIGACIONES SOCIALES**	0	184,841	184,841	184,830.83	10.1	
GEN 2.3 **BIENES Y SERVICIOS**	0	271,874	271,874	267,979.50	3,894.50	98.
6 GASTOS DE CAPITAL						
GEN 2.6 **ADQUISICION DE ACTIVOS NO FINANCIEROS**	0	10,000	10,000	7,993.65	2,006.35	
PARCIAL FTE	0	466,715	466,715	460,803.98	5,911.02	98.
SUB TOTAL PROGRAMA	**0**	**466,715**	**466,715**	**460,803.98**		
0018 ENFERMEDADES NO TRANSMISIBLES						
5 GASTOS CORRIENTES						
GEN 2.1 **PERSONAL Y OBLIGACIONES SOCIALES**	0	976,511	976,511	974,483.35	2,027.65	99.
GEN 2.3 **BIENES Y SERVICIOS**	0	406,115	406,115	391,230.30	14,884.70	
PARCIAL FTE	0	1,382,626	1,382,626	1,365,713.65	16,912.35	98.
SUB TOTAL PROGRAMA	**0**	**1,382,626**	**1,382,626**	**1,365,713.65**		
0024 PREVENCION Y CONTROL DEL CANCER						
5 GASTOS CORRIENTES						
GEN 2.1 **PERSONAL Y OBLIGACIONES SOCIALES**	0	388,367	388,367	388,351.09	15.91	100.
GEN 2.3 **BIENES Y SERVICIOS**	0	368,054	368,054	357,199.88	10,854.12	
PARCIAL FTE	0	756,421	756,421	745,550.97	10,870.03	
SUB TOTAL PROGRAMA	**0**	**756,421**	**756,421**	**745,550.97**		
0068 REDUCCION DE VULNERABILIDAD Y ATENCION DE EMERGENCIAS POR DESASTRES						
5 GASTOS CORRIENTES						
GEN 2.3 **BIENES Y SERVICIOS**	0	1,519,152	1,519,152	1,498,647.58	20,514.42	98.
6 GASTOS DE CAPITAL						
GEN 2.6 **ADQUISICION DE ACTIVOS NO FINANCIEROS**	0	66,383	66,383	59,279.71	7,103.29	

MINISTERIO DE SALUD - OFICINA DE PRESUPUESTO

MINISTERIO DE SALUD 486 FOLIOS OGPP

MARCO PRESUPUESTAL Vs DEVENGADO - 2014
DEL MES DE ENERO A DICIEMBRE
(EN NUEVOS SOLES)

SECTOR : 11 SALUD
PLIEGO : 011 M. DE SALUD
EJECUTORA : 141 RED DE SALUD LIMA NORTE IV [001531]

PRG / CATEGORIA / GENERICA	PIA	MODIF. PPTALES.	PIM (a)	TOTAL DEVENGADOS (b)	SALDO (a - b)	% AVANCE (b / a)
PARCIAL FTE	0	1,585,545	1,585,545	1,557,927.29	27,617.71	98.2
SUB TOTAL PROGRAMA	**0**	**1,585,545**	**1,585,545**	**1,557,927.29**		
0092 INCLUSION SOCIAL INTEGRAL DE LAS PERSONAS CON DISCAPACIDAD						
5 GASTOS CORRIENTES						
GEN 2.1 **PERSONAL Y OBLIGACIONES SOCIALES**	0	7,422	7,422	7,422.00	0.00	100.0
GEN 2.3 **BIENES Y SERVICIOS**	0	46,954	46,954	46,683.97	270.03	99.4
PARCIAL FTE	0	54,376	54,376	54,105.97	270.03	99.5
SUB TOTAL PROGRAMA	**0**	**54,376**	**54,376**	**54,105.97**		
0101 REDUCCION DE LA MORTALIDAD POR EMERGENCIAS Y URGENCIAS MEDICAS						
5 GASTOS CORRIENTES						
GEN 2.1 **PERSONAL Y OBLIGACIONES SOCIALES**	0	285,104	285,104	285,052.32	51.68	99.9
GEN 2.3 **BIENES Y SERVICIOS**	0	553,837	553,837	540,168.13	13,668.87	97.5
6 GASTOS DE CAPITAL						
GEN 2.6 **ADQUISICION DE ACTIVOS NO FINANCIEROS**	0	7,750	7,750	7,750.00	0.00	100.0
PARCIAL FTE	0	846,691	846,691	832,970.45	13,720.55	98.3
SUB TOTAL PROGRAMA	**0**	**846,691**	**846,691**	**832,970.45**		
9001 ACCIONES CENTRALES						
5 GASTOS CORRIENTES						
GEN 2.1 **PERSONAL Y OBLIGACIONES SOCIALES**	0	1,585,113	1,585,113	1,584,379.56	733.44	99.9
GEN 2.3 **BIENES Y SERVICIOS**	0	1,833,706	1,833,706	1,712,174.97	121,531.03	93.3
GEN 2.5 **OTROS GASTOS**	0	2,800	2,800	2,380.32	419.68	85.0
6 GASTOS DE CAPITAL						
GEN 2.6 **ADQUISICION DE ACTIVOS NO FINANCIEROS**	0	270,510	270,510	228,671.90	41,838.10	84.5
PARCIAL FTE	0	3,692,129	3,692,129	3,527,606.75	164,522.25	95.5
SUB TOTAL PROGRAMA	**0**	**3,692,129**	**3,692,129**	**3,527,606.75**		
9002 ASIGNACIONES PRESUPUESTARIAS QUE NO RESULTAN EN PRODUCTOS						
5 GASTOS CORRIENTES						
GEN 2.1 **PERSONAL Y OBLIGACIONES SOCIALES**	0	3,056,904	3,056,904	3,054,777.26	2,126.74	99.9
GEN 2.2 **PENSIONES Y OTRAS PRESTACIONES SOCIALES**	0	46,340	46,340	31,078.24	15,261.76	67.0
GEN 2.3 **BIENES Y SERVICIOS**	0	3,493,499	3,493,499	3,188,617.83	304,881.17	91.2
6 GASTOS DE CAPITAL						
GEN 2.6 **ADQUISICION DE ACTIVOS NO FINANCIEROS**	0	108,411	108,411	103,024.80	5,386.20	95.0
PARCIAL FTE	0	6,705,154	6,705,154	6,377,498.13	327,655.87	95.1
SUB TOTAL PROGRAMA	**0**	**6,705,154**	**6,705,154**	**6,377,498.13**		
TOTAL PLIEGO	0	24,857,194	24,857,194	23,949,785.82	907,408.18	90.9

MINISTERIO DE SALUD - DIRECCIÓN GENERAL DE ASESORÍA JURÍDICA Y PRESUPUESTO - DIRECCIÓN DE PRESUPUESTO

MINISTERIO DE SALUD FOLIOS OGPP

MARCO PRESUPUESTAL Vs DEVENGADO - 2014
DEL MES DE ENERO A DICIEMBRE
(EN NUEVOS SOLES)

SECTOR : 11 SALUD
PLIEGO : 011 M. DE SALUD
EJECUTORA : 141 RED DE SALUD LIMA NORTE IV [001531]

PRG / CATEGORIA / GENERICA	PIA	MODIF. PPTALES.	PIM (a)	TOTAL DEVENGADOS (b)	SALDO (a - b)	% AVAN (b / a)
RESUMEN ...						
TOTAL FUENTE	4,571,948,599.00	-252,072,566.00	4,319,876,033.00	3,928,692,592.86	391,183,440.14	90.9
TOTAL	4,571,948,599.00	-252,072,566.00	4,319,876,033.00	3,928,692,592.86	391,183,440.14	

MINISTERIO DE SALUD
485
FOLIOS
OGPP

• Resumen de Ejecución Presupuestal de Programas Presupuestales

MINISTERIO DE SALUD
201
FOLIOS
OGPP

MARCO PRESUPUESTAL Vs DEVENGADO - 2014
DEL MES DE ENERO A DICIEMBRE
(EN NUEVOS SOLES)
CONSOLIDADO

SECTOR : 11 SALUD
PLIEGO : 011 M. DE SALUD

PRG / CATEGORIA / GENERICA / FF	PIA	MODIF. PPTALES.	PIM (a)	TOTAL DEVENGADOS (b)	SALDO (a - b)	% AVANCE (b / a)
0001 PROGRAMA ARTICULADO NUTRICIONAL						
RECURSOS ORDINARIOS						
5 GASTOS CORRIENTES						
GEN 2.1 PERSONAL Y OBLIGACIONES SOCIALES	64,499,437	26,759,150	91,258,587	90,327,382.35	931,204.65	98.9
N 2.2 PENSIONES Y OTRAS PRESTACIONES SOCIALES	3,000	62,635	65,635	65,585.71	49.29	99.9
N 2.3 BIENES Y SERVICIOS	230,418,401	27,004,327	257,422,728	253,243,295.55	4,179,432.45	98.3
GEN 2.5 OTROS GASTOS	795,100	35,221,514	36,016,614	35,987,290.09	29,323.91	99.9
6 GASTOS DE CAPITAL						
N 2.6 ADQUISICION DE ACTIVOS NO FINANCIEROS	32,390,291	-22,605,936	9,784,355	4,990,133.38	4,794,221.62	51.0
PARCIAL FTE 1	328,106,229	66,441,690	394,547,919	384,613,687.08	9,934,231.92	97.4
RECURSOS DIRECTAMENTE RECAUDADOS						
5 GASTOS CORRIENTES						
GEN 2.1 PERSONAL Y OBLIGACIONES SOCIALES	660,431	-13,500	646,931	0.00	646,931.00	0.0
GEN 2.3 BIENES Y SERVICIOS	5,339,530	4,253,320	9,592,850	6,518,645.54	3,074,204.46	67.9
N 2.5 OTROS GASTOS	0	14,974	14,974	14,974.00	0.00	100.0
6 GASTOS DE CAPITAL						
GEN 2.6 ADQUISICION DE ACTIVOS NO FINANCIEROS	500	27,881	28,381	10,977.10	17,403.90	38.6
RCIAL FTE 2	6,000,461	4,282,675	10,283,136	6,544,596.64	3,738,539.36	63.6
RECURSOS POR OPERACIONES OFICIALES DE CREDITO						
6 GASTOS DE CAPITAL						
N 2.6 ADQUISICION DE ACTIVOS NO FINANCIEROS	2,390,291	0	2,390,291	1,585,195.55	805,095.45	66.3
RCIAL FTE 3	2,390,291	0	2,390,291	1,585,195.55	805,095.45	66.3
4 DONACIONES Y TRANSFERENCIAS						
5 GASTOS CORRIENTES						
N 2.1 PERSONAL Y OBLIGACIONES SOCIALES	0	5,000	5,000	4,501.50	498.50	90.0
GEN 2.3 BIENES Y SERVICIOS	0	21,354,954	21,354,954	18,092,185.39	3,262,768.61	84.7
N 2.5 OTROS GASTOS	0	123,701	123,701	72,839.33	50,861.67	58.8
6 ASTOS DE CAPITAL						
GEN 2.6 ADQUISICION DE ACTIVOS NO FINANCIEROS	0	887,105	887,105	627,447.95	259,657.05	70.7
PARCIAL FTE 4	0	22,370,760	22,370,760	18,796,974.17	3,573,785.83	84.0
TOTAL PROGRAMA	336,496,981	93,095,125	429,592,106	411,540,453.44		
0002 SALUD MATERNO NEONATAL						
1 RECURSOS ORDINARIOS						
5 GASTOS CORRIENTES						
N 2.1 PERSONAL Y OBLIGACIONES SOCIALES	99,906,220	43,247,210	143,153,430	141,254,147.37	1,899,282.63	98.6
GEN 2.2 PENSIONES Y OTRAS PRESTACIONES SOCIALES	9,000	109,895	118,895	116,923.04	1,971.96	98.3
N 2.3 BIENES Y SERVICIOS	78,594,189	-9,377,709	69,216,480	66,538,108.21	2,678,371.79	96.1
N 2.5 OTROS GASTOS	0	1,495,527	1,495,527	1,378,224.94	117,302.06	92.1
6 GASTOS DE CAPITAL						
N 2.6 ADQUISICION DE ACTIVOS NO FINANCIEROS	161,046,005	-33,446,261	127,599,724	126,522,041.61	1,077,682.39	99.1
CIAL FTE 1	339,555,414	2,028,642	341,584,056	335,809,445.17	5,774,610.83	98.3
2 RECURSOS DIRECTAMENTE RECAUDADOS						
GASTOS CORRIENTES						
N 2.1 PERSONAL Y OBLIGACIONES SOCIALES	1,771,969	116,879	1,888,848	14,455.00	1,874,393.00	0.7
GEN 2.3 BIENES Y SERVICIOS	7,834,002	-1,491,845	6,342,157	3,541,839.58	2,800,317.42	55.8
GEN 2.5 OTROS GASTOS	0	64,863	64,863	64,862.12	0.88	100.0
GASTOS DE CAPITAL						
GEN 2.6 ADQUISICION DE ACTIVOS NO FINANCIEROS	1,626,940	-618,471	1,008,469	615,662.23	392,806.77	61.0
PARCIAL FTE 2	11,232,911	-1,928,574	9,304,337	4,236,818.93	5,067,518	45.5
RECURSOS POR OPERACIONES OFICIALES DE CREDITO						

MINISTERIO DE SALUD 484 FOLIOS OGPP

MINISTERIO DE SALUD 200 FOLIOS OGPP

MARCO PRESUPUESTAL Vs DEVENGADO - 2014
DEL MES DE ENERO A DICIEMBRE
(EN NUEVOS SOLES)
CONSOLIDADO

MINISTERIO DE SALUD 483 FOLIOS OGPP

SECTOR : 11 SALUD
PLIEGO : 011 M. DE SALUD

PRG / CATEGORIA / GENERICA / FF	PIA	MODIF. PPTALES.	PIM (a)	TOTAL DEVENGADOS (b)	SALDO (a - b)	% AVANCE (b / a)
6 GASTOS DE CAPITAL						
N 2.6 ADQUISICION DE ACTIVOS NO FINANCIEROS	13,676,373	0	13,676,373	11,428,604.31	2,247,768.69	83.5
RCIAL FTE 3	13,676,373	0	13,676,373	11,428,604.31	2,247,768.69	83.5
4 DONACIONES Y TRANSFERENCIAS						
5 GASTOS CORRIENTES						
N 2.1 PERSONAL Y OBLIGACIONES SOCIALES	0	16,000	16,000	13,503.50	2,496.50	84.4
GEN 2.3 BIENES Y SERVICIOS	0	43,340,542	43,340,542	38,703,405.75	4,637,136.25	89.3
N 2.5 OTROS GASTOS	0	54,294	54,294	53,553.56	740.44	98.6
6 GASTOS DE CAPITAL						
GEN 2.6 ADQUISICION DE ACTIVOS NO FINANCIEROS	0	2,984,224	2,984,224	2,759,663.04	224,560.96	92.4
RCIAL FTE 4	0	46,395,060	46,395,060	41,530,125.85	4,864,934.15	89.5
B TOTAL PROGRAMA	364,464,698	46,495,128	410,959,826	393,004,994.26		
0016 TBC-VIH/SIDA						
RECURSOS ORDINARIOS						
5 GASTOS CORRIENTES						
GEN 2.1 PERSONAL Y OBLIGACIONES SOCIALES	48,518,036	22,977,125	71,495,161	70,881,886.29	613,274.71	99.1
GEN 2.2 PENSIONES Y OTRAS PRESTACIONES SOCIALES	1,500	52,257	53,757	53,752.20	4.80	99.9
N 2.3 BIENES Y SERVICIOS	103,254,986	-1,928,324	101,326,662	96,267,114.19	5,059,547.81	95.0
N 2.5 OTROS GASTOS	0	400,053	400,053	381,891.00	18,162.00	95.4
6 GASTOS DE CAPITAL						
N 2.6 ADQUISICION DE ACTIVOS NO FINANCIEROS	20,000,000	-19,802,535	197,465	191,881.36	5,583.64	97.1
RCIAL FTE 1	171,774,522	1,698,576	173,473,098	167,776,525.04	5,696,572.96	96.7
2 RECURSOS DIRECTAMENTE RECAUDADOS						
5 GASTOS CORRIENTES						
N 2.1 PERSONAL Y OBLIGACIONES SOCIALES	439,744	0	439,744	0.00	439,744.00	0.0
GEN 2.3 BIENES Y SERVICIOS	2,193,444	4,313,330	6,506,774	5,303,155.22	1,203,618.78	81.5
N 2.5 OTROS GASTOS	0	4,237	4,237	4,237.00	0.00	100.0
6 ASTOS DE CAPITAL						
GEN 2.6 ADQUISICION DE ACTIVOS NO FINANCIEROS	0	5,648	5,648	5,648.00	0.00	100.0
RCIAL FTE 2	2,633,188	4,323,215	6,956,403	5,313,040.22	1,643,362.78	76.3
ONACIONES Y TRANSFERENCIAS						
5 GASTOS CORRIENTES						
GEN 2.3 BIENES Y SERVICIOS	0	12,396,190	12,396,190	8,155,539.22	4,240,650.78	65.7
N 2.5 OTROS GASTOS	0	1,313,173	1,313,173	1,493.00	1,311,680.00	0.1
6 GASTOS DE CAPITAL						
GEN 2.6 ADQUISICION DE ACTIVOS NO FINANCIEROS	0	1,344,533	1,344,533	274,405.29	1,070,127.71	20.4
RCIAL FTE 4	0	15,053,896	15,053,896	8,431,437.51	6,622,458.49	56.0
B TOTAL PROGRAMA	174,407,710	21,075,687	195,483,397	181,521,002.77		
0017 ENFERMEDADES METAXENICAS Y ZOONOSIS						
ECURSOS ORDINARIOS						
GASTOS CORRIENTES						
GEN 2.1 PERSONAL Y OBLIGACIONES SOCIALES	14,237,838	6,413,743	20,651,581	20,482,595.05	168,985.95	99.1
N 2.2 PENSIONES Y OTRAS PRESTACIONES SOCIALES	0	23,602	23,602	23,599.90	2.10	99.9
2.3 BIENES Y SERVICIOS	32,336,940	27,082,184	59,419,124	47,233,943.34	12,185,180.66	79.4
GEN 2.5 OTROS GASTOS	0	334,248	334,248	300,825.00	33,423.00	90.0
GASTOS DE CAPITAL						
2.6 ADQUISICION DE ACTIVOS NO FINANCIEROS	20,000,000	-16,170,768	3,829,232	2,531,891.15	1,297,340.85	66.1
PARCIAL FTE 1	66,574,778	17,683,009	84,257,787	70,572,854.44	13,684,932.56	83.7
2 RECURSOS DIRECTAMENTE RECAUDADOS						
GASTOS CORRIENTES						

MINISTERIO DE SALUD 199 FOLIOS OGPP

MARCO PRESUPUESTAL Vs DEVENGADO - 2014
DEL MES DE ENERO A DICIEMBRE
(EN NUEVOS SOLES)
CONSOLIDADO

MINISTERIO DE SALUD 482 FOLIOS OGPP

SECTOR : 11 SALUD
PLIEGO : 011 M. DE SALUD

PRG / FF	CATEGORIA / GENERICA	PIA	MODIF. PPTALES.	PIM (a)	TOTAL DEVENGADOS (b)	SALDO (a - b)	% AVANCE (b / a)
GEN 2.1	PERSONAL Y OBLIGACIONES SOCIALES	78,975	0	78,975	0.00	78,975.00	0.0
N 2.3	BIENES Y SERVICIOS	2,364,448	1,228,327	3,592,775	2,819,197.67	773,577.33	78.4
6	GASTOS DE CAPITAL						
GEN 2.6	ADQUISICION DE ACTIVOS NO FINANCIEROS	0	4,000	4,000	4,000.00	0.00	100.0
RCIAL FTE 2		2,443,423	1,232,327	3,675,750	2,823,197.67	852,552.33	76.8
DONACIONES Y TRANSFERENCIAS							
5	GASTOS CORRIENTES						
N 2.3	BIENES Y SERVICIOS	0	1,427,362	1,427,362	1,358,157.11	69,204.89	95.1
N 2.5	OTROS GASTOS	0	293	293	0.00	293.00	0.0
6	GASTOS DE CAPITAL						
N 2.6	ADQUISICION DE ACTIVOS NO FINANCIEROS	0	49,936	49,936	10,296.65	39,639.35	20.6
RCIAL FTE 4		0	1,477,591	1,477,591	1,368,453.76	109,137.24	92.6
SUB TOTAL PROGRAMA		**69,018,201**	**20,392,927**	**89,411,128**	**74,764,505.87**		
0018	**ENFERMEDADES NO TRANSMISIBLES**						
ECURSOS ORDINARIOS							
5	GASTOS CORRIENTES						
GEN 2.1	PERSONAL Y OBLIGACIONES SOCIALES	41,474,685	18,200,971	59,675,656	59,229,934.41	445,721.59	99.2
N 2.2	PENSIONES Y OTRAS PRESTACIONES SOCIALES	6,000	35,407	41,407	41,404.90	2.10	99.9
N 2.3	BIENES Y SERVICIOS	35,414,618	-3,948,224	31,466,394	30,681,522.77	784,871.23	97.5
GEN 2.5	OTROS GASTOS	0	47,909	47,909	46,274.00	1,635.00	96.5
6	GASTOS DE CAPITAL						
N 2.6	ADQUISICION DE ACTIVOS NO FINANCIEROS	10,000,000	-9,056,456	943,544	800,486.05	143,057.95	84.8
PARCIAL FTE 1		86,895,303	5,279,607	92,174,910	90,799,622.13	1,375,287.87	98.51
ECURSOS DIRECTAMENTE RECAUDADOS							
5	GASTOS CORRIENTES						
GEN 2.1	PERSONAL Y OBLIGACIONES SOCIALES	492,058	-27,576	464,482	0.00	464,482.00	0.0
N 2.3	BIENES Y SERVICIOS	2,951,324	-135,357	2,815,967	1,814,034.45	1,001,932.55	64.4
N 2.	OTROS GASTOS	0	23,634	23,634	23,634.00	0.00	100.0
6	GASTOS DE CAPITAL						
GEN 2.6	ADQUISICION DE ACTIVOS NO FINANCIEROS	89,994	570,173	660,167	391,343.00	268,824.00	59.2
RCIAL FTE 2		3,533,376	430,874	3,964,250	2,229,011.45	1,735,238.55	56.23
4 DONACIONES Y TRANSFERENCIAS							
5	GASTOS CORRIENTES						
N 2.3	BIENES Y SERVICIOS	0	9,164,954	9,164,954	7,481,292.73	1,683,661.27	81.6
6	GASTOS DE CAPITAL						
GEN 2.6	ADQUISICION DE ACTIVOS NO FINANCIEROS	0	405,025	405,025	229,065.63	175,959.37	56.5
RCIAL FTE 4		0	9,569,979	9,569,979	7,710,358.36	1,859,620.64	80.57
B TOTAL PROGRAMA		90,428,679	15,280,460	105,709,139	100,738,991.94		
0024	**PREVENCION Y CONTROL DEL CANCER**						
ECURSOS ORDINARIOS							
5	GASTOS CORRIENTES						
GEN 2.1	PERSONAL Y OBLIGACIONES SOCIALES	13,070,147	6,021,776	19,091,923	18,873,931.99	217,991.01	98.8
N 2.2	PENSIONES Y OTRAS PRESTACIONES SOCIALES	0	17,153	17,153	17,150.08	2.92	99.9
N 2.3	BIENES Y SERVICIOS	19,801,828	-231,283	19,570,545	19,113,462.47	457,082.53	97.6
GEN 2.5	OTROS GASTOS	0	41,178	41,178	41,178.00	0.00	100.0
6	GASTOS DE CAPITAL						
N 2.6	ADQUISICION DE ACTIVOS NO FINANCIEROS	0	113,599	113,599	113,499.62	99.38	99.9
PARCIAL FTE 1		32,871,975	5,962,423	38,834,398	38,159,222.16	675,176.84	98.26
2 RECURSOS DIRECTAMENTE RECAUDADOS							
5	GASTOS CORRIENTES						

MINISTERIO DE SALUD OFICINA DE PRESUPUESTO

MINISTERIO DE SALUD 498 FOLIOS OGPP

MARCO PRESUPUESTAL Vs DEVENGADO - 2014
DEL MES DE ENERO A DICIEMBRE
(EN NUEVOS SOLES)
CONSOLIDADO

MINISTERIO DE SALUD 481 FOLIOS OGPP

SECTOR : 11 SALUD
PLIEGO : 011 M. DE SALUD

PRG / FF	CATEGORIA GENERICA	PIA	MODIF. PPTALES.	PIM (a)	TOTAL DEVENGADOS (b)	SALDO (a - b)	% AVANCE (b / a)
GEN 2.1	PERSONAL Y OBLIGACIONES SOCIALES	77,560	0	77,560	0.00	77,560.00	0.0
N 2.3	BIENES Y SERVICIOS	1,163,579	-63,879	1,099,700	883,156.13	216,543.87	80.3
6	GASTOS DE CAPITAL						
GEN 2.6	ADQUISICION DE ACTIVOS NO FINANCIEROS	0	266,535	266,535	12,844.02	253,690.98	4.8
RCIAL FTE 2		1,241,139	202,656	1,443,795	896,000.15	547,794.85	62.0
DONACIONES Y TRANSFERENCIAS							
5	GASTOS CORRIENTES						
N 2.3	BIENES Y SERVICIOS	0	15,303,638	15,303,638	14,778,212.41	525,425.59	96.5
N 2.5	OTROS GASTOS	0	600	600	600.00	0.00	100.0
6	GASTOS DE CAPITAL						
N 2.	ADQUISICION DE ACTIVOS NO FINANCIEROS	0	202,251	202,251	155,629.04	46,621.96	76.9
RCIAL FTE 4		0	15,506,489	15,506,489	14,934,441.45	572,047.55	96.3
SUB TOTAL PROGRAMA		34,113,114	21,671,568	55,784,682	53,989,663.76		
0068	REDUCCION DE VULNERABILIDAD Y ATENCION DE EMERGENCIAS POR DESASTRES						
ECURSOS ORDINARIOS							
5	GASTOS CORRIENTES						
GEN 2.1	PERSONAL Y OBLIGACIONES SOCIALES	7,176,917	1,216,343	8,393,260	7,789,506.39	603,753.61	92.8
N 2.2	PENSIONES Y OTRAS PRESTACIONES SOCIALES	0	4,374	4,374	4,373.12	0.88	99.9
N 2.3	BIENES Y SERVICIOS	44,132,665	1,693,283	45,825,948	38,011,491.70	7,814,456.30	82.9
GEN 2.5	OTROS GASTOS	0	29,832	29,832	29,832.00	0.00	100.0
6	GASTOS DE CAPITAL						
N 2.6	ADQUISICION DE ACTIVOS NO FINANCIEROS	0	102,213,878	102,213,878	5,400,664.55	96,813,213.45	5.2
PARCIAL FTE 1		51,309,582	105,157,710	156,467,292	51,235,867.76	105,231,424.24	32.7
ECURSOS DIRECTAMENTE RECAUDADOS							
5	GASTOS CORRIENTES						
GEN 2.1	PERSONAL Y OBLIGACIONES SOCIALES	82,733	1,181	83,914	1,181.00	82,733.00	1.4
N 2.3	BIENES Y SERVICIOS	1,208,910	217,803	1,426,713	730,187.17	696,525.83	51.1
N 2	OTROS GASTOS	0	3,060	3,060	3,060.00	0.00	100.0
6	GASTOS DE CAPITAL						
GEN 2.6	ADQUISICION DE ACTIVOS NO FINANCIEROS	0	35,000	35,000	0.00	35,000.00	0.0
RCIAL FTE 2		1,291,643	257,044	1,548,687	734,428.17	814,258.83	47.4
4 DONACIONES Y TRANSFERENCIAS							
5	GASTOS CORRIENTES						
N 2.3	BIENES Y SERVICIOS	0	27,028	27,028	25,555.76	1,472.24	94.5
6	GASTOS DE CAPITAL						
GEN 2.6	ADQUISICION DE ACTIVOS NO FINANCIEROS	0	129,206	129,206	77,409.21	51,796.79	59.9
RCIAL FTE 4		0	156,234	156,234	102,964.97	53,269.03	65.9
B TOTAL PROGRAMA		52,601,225	105,570,988	158,172,213	52,073,260.90		
0092	INCLUSION SOCIAL INTEGRAL DE LAS PERSONAS CON DISCAPACIDAD						
ECURSOS ORDINARIOS							
5	GASTOS CORRIENTES						
GEN 2.1	PERSONAL Y OBLIGACIONES SOCIALES	10,189,401	2,165,346	12,354,747	12,251,433.03	103,313.97	99.1
N 2.3	BIENES Y SERVICIOS	6,332,304	152,137	6,484,441	6,296,141.74	188,299.26	97.1
N 2.5	OTROS GASTOS	0	599	599	599.00	0.00	100.0
6	GASTOS DE CAPITAL						
GEN 2.6	ADQUISICION DE ACTIVOS NO FINANCIEROS	0	27,000	27,000	27,000.00	0.00	100.0
RCIAL FTE 1		16,521,705	2,345,082	18,866,787	18,575,173.77	291,613.23	98.4
2 RECURSOS DIRECTAMENTE RECAUDADOS							
5	GASTOS CORRIENTES						
N 2.1	PERSONAL Y OBLIGACIONES SOCIALES	1,426,715	116,984	1,543,699	808,007.00	735,692.00	52.3

MINISTERIO DE SALUD OFICINA DE PRESUPUESTO

MINISTERIO DE SALUD 157 FOLIOS OGPP

MARCO PRESUPUESTAL Vs DEVENGADO - 2014
DEL MES DE ENERO A DICIEMBRE
(EN NUEVOS SOLES)
CONSOLIDADO

MINISTERIO DE SALUD 480 FOLIOS OGPP

SECTOR : 11 SALUD
PLIEGO : 011 M. DE SALUD

PRG / CATEGORIA / GENERICA		PIA	MODIF. PPTALES.	PIM (a)	TOTAL DEVENGADOS (b)	SALDO (a - b)	% AVANCE (b / a)
GEN 2.3	BIENES Y SERVICIOS	160,842	531,735	692,577	546,182.31	146,394.69	78.8
N 2.5	OTROS GASTOS	0	1,504	1,504	1,504.00	0.00	100.0
6	GASTOS DE CAPITAL						
GEN 2.6	ADQUISICION DE ACTIVOS NO FINANCIEROS	0	148,113	148,113	147,257.00	856.00	99.4
RCIAL FTE 2		1,587,557	798,336	2,385,893	1,502,950.31	882,942.69	62.9
DONACIONES Y TRANSFERENCIAS							
5	GASTOS CORRIENTES						
N 2.3	BIENES Y SERVICIOS	0	272,481	272,481	272,400.10	80.90	99.9
6	GASTOS DE CAPITAL						
GEN 2.6	ADQUISICION DE ACTIVOS NO FINANCIEROS	0	465	465	465.00	0.00	100.0
RCIAL FTE 4		0	272,946	272,946	272,865.10	80.90	99.97
B TOTAL PROGRAMA		18,109,262	3,416,364	21,525,626	20,350,989.18		
0104	REDUCCION DE LA MORTALIDAD POR EMERGENCIAS Y URGENCIAS MEDICAS						
RECURSOS ORDINARIOS							
5	GASTOS CORRIENTES						
GEN 2.1	PERSONAL Y OBLIGACIONES SOCIALES	22,612,506	8,201,623	30,814,129	30,485,168.81	328,960.19	98.9
GEN 2.2	PENSIONES Y OTRAS PRESTACIONES SOCIALES	0	33,194	33,194	33,190.08	3.92	99.9
N 2.3	BIENES Y SERVICIOS	57,070,489	-24,267,682	32,802,807	31,619,825.77	1,182,981.23	96.3
GEN 2.5	OTROS GASTOS	0	50,111	50,111	42,633.00	7,478.00	85.0
6	GASTOS DE CAPITAL						
N 2.6	ADQUISICION DE ACTIVOS NO FINANCIEROS	0	28,931,070	28,931,070	5,335,962.68	23,595,107.32	18.4
RCIAL FTE 1		79,682,995	12,948,316	92,631,311	67,516,780.34	25,114,530.66	72.89
2 RECURSOS DIRECTAMENTE RECAUDADOS							
5	GASTOS CORRIENTES						
N 2.1	PERSONAL Y OBLIGACIONES SOCIALES	263,136	-55,152	207,984	0.00	207,984.00	0.0
GEN 2.3	BIENES Y SERVICIOS	796,280	141,828	938,108	401,375.75	536,732.25	42.7
6	GASTOS DE CAPITAL						
N 2	ADQUISICION DE ACTIVOS NO FINANCIEROS	0	12,879	12,879	6,980.58	5,898.42	54.2
PARCIAL FTE 2		1,059,416	99,555	1,158,971	408,356.33	750,614.67	35.23
DONACIONES Y TRANSFERENCIAS							
5	GASTOS CORRIENTES						
GEN 2.3	BIENES Y SERVICIOS	0	1,711,892	1,711,892	1,707,574.26	4,317.74	99.7
PARCIAL FTE 4		0	1,711,892	1,711,892	1,707,574.26	4,317.74	99.75
B TOTAL PROGRAMA		80,742,411	14,759,763	95,502,174	69,632,710.93		
9001	ACCIONES CENTRALES						
1 RECURSOS ORDINARIOS							
5	GASTOS CORRIENTES						
N 2.1	PERSONAL Y OBLIGACIONES SOCIALES	1,164,272,996	-400,570,916	763,702,080	731,713,628.66	31,988,451.34	95.81
GEN 2.2	PENSIONES Y OTRAS PRESTACIONES SOCIALES	2,067,860	6,979,485	9,047,345	8,821,595.45	225,749.55	97.5
N 2.3	BIENES Y SERVICIOS	185,100,031	5,994,418	191,094,449	186,760,652.24	4,333,796.76	97.73
N 2.4	DONACIONES Y TRANSFERENCIAS	0	2,500,000	2,500,000	2,440,323.00	59,677.00	97.61
GEN 2.5	OTROS GASTOS	825,686	33,022,448	33,848,134	31,434,641.49	2,413,492.51	92.87
6	GASTOS DE CAPITAL						
N 2.6	ADQUISICION DE ACTIVOS NO FINANCIEROS	0	6,124,156	6,124,156	6,058,203.67	65,952.33	98.92
PARCIAL FTE 1		1,352,266,573	-345,950,409	1,006,316,164	967,229,044.51	39,087,119.49	96.12
2 RECURSOS DIRECTAMENTE RECAUDADOS							
5	GASTOS CORRIENTES						
GEN 2.1	PERSONAL Y OBLIGACIONES SOCIALES	1,494,834	-163,776	1,331,058	39,838.25	1,291,219.75	2.99
GEN 2.2	PENSIONES Y OTRAS PRESTACIONES SOCIALES	650,000	0	650,000	513,297.57	136,702.43	78.97
N 2.3	BIENES Y SERVICIOS	47,242,627	11,992,972	59,235,599	44,416,131.68	14,819,467.32	74

MINISTERIO DE SALUD OFICINA DE PRESUPUESTO

MINISTERIO DE SALUD 196 FOLIOS OGPP

MARCO PRESUPUESTAL Vs DEVENGADO - 2014
DEL MES DE ENERO A DICIEMBRE
(EN NUEVOS SOLES)
CONSOLIDADO

MINISTERIO DE SALUD
479
FOLIOS
OGPP

SECTOR : 11 SALUD
PLIEGO : 011 M. DE SALUD

PRG / CATEGORIA / GENERICA	PIA	MODIF. PPTALES.	PIM (a)	TOTAL DEVENGADOS (b)	SALDO (a - b)	% AVANCE (b / a)
GEN 2.5 OTROS GASTOS	3,793,634	2,954,021	6,747,655	5,478,287.52	1,269,367.48	81.1
6 GASTOS DE CAPITAL						
GEN 2.6 ADQUISICION DE ACTIVOS NO FINANCIEROS	3,667,150	2,786,452	6,453,602	3,495,374.26	2,958,227.74	54.1
PARCIAL FTE 2	56,848,245	17,569,669	74,417,914	53,942,929.28	20,474,984.72	72.4
DONACIONES Y TRANSFERENCIAS						
5 GASTOS CORRIENTES						
GEN 2.1 PERSONAL Y OBLIGACIONES SOCIALES	0	16	16	0.00	16.00	0.0
GEN 2.3 BIENES Y SERVICIOS	0	12,156,098	12,156,098	11,382,221.00	773,877.00	93.6
6 GASTOS DE CAPITAL						
GEN 2.6 ADQUISICION DE ACTIVOS NO FINANCIEROS	0	1,593,649	1,593,649	1,004,112.56	589,536.44	63.0
PARCIAL FTE 4	0	13,749,763	13,749,763	12,386,333.56	1,363,429.44	90.0
SUB TOTAL PROGRAMA	1,409,114,818	-314,630,977	1,094,483,841	1,033,558,307.35		
9002 ASIGNACIONES PRESUPUESTARIAS QUE NO RESULTAN EN PRODUCTOS						
1 RECURSOS ORDINARIOS						
5 GASTOS CORRIENTES						
GEN 2.1 PERSONAL Y OBLIGACIONES SOCIALES	481,730,817	27,615,397	509,346,214	503,956,857.26	5,389,356.74	98.9
GEN 2.2 PENSIONES Y OTRAS PRESTACIONES SOCIALES	172,912,640	64,473,560	237,386,200	232,145,753.54	5,240,446.46	97.7
GEN 2.3 BIENES Y SERVICIOS	256,250,549	19,362,996	275,613,545	251,761,975.12	23,851,569.88	91.3
GEN 2.5 OTROS GASTOS	9,686,214	25,956,194	35,642,408	34,735,731.92	906,676.08	97.4
6 GASTOS DE CAPITAL						
GEN 2.6 ADQUISICION DE ACTIVOS NO FINANCIEROS	750,475,416	-543,381,065	207,094,351	186,160,349.32	20,934,001.68	89.8
PARCIAL FTE 1	1,671,055,636	-405,972,918	1,265,082,718	1,208,760,667.16	56,322,050.84	95.5
2 RECURSOS DIRECTAMENTE RECAUDADOS						
5 GASTOS CORRIENTES						
GEN 2.1 PERSONAL Y OBLIGACIONES SOCIALES	15,824,985	-1,654,744	14,170,241	266,329.98	13,903,911.02	1.8
GEN 2.2 PENSIONES Y OTRAS PRESTACIONES SOCIALES	72,000	363,555	435,555	289,832.20	145,722.80	66.5
GEN 2.3 BIENES Y SERVICIOS	252,436,764	-40,995,385	211,441,379	170,935,399.18	40,505,979.82	80.8
GEN 2.[illegible] OTROS GASTOS	240,000	4,207,473	4,447,473	4,227,020.84	220,452.16	95.0
6 GASTOS DE CAPITAL						
GEN 2.6 ADQUISICION DE ACTIVOS NO FINANCIEROS	2,822,115	3,974,128	6,796,243	3,466,249.60	3,329,993.40	51.0
PARCIAL FTE 2	271,395,864	-34,104,973	237,290,891	179,184,831.80	58,106,059.20	75.5
4 DONACIONES Y TRANSFERENCIAS						
5 GASTOS CORRIENTES						
GEN 2.1 PERSONAL Y OBLIGACIONES SOCIALES	0	1,522,509	1,522,509	1,034,623.22	487,885.78	67.9
GEN 2.3 BIENES Y SERVICIOS	0	151,766,479	151,766,479	143,197,694.32	8,568,784.68	94.3
GEN 2.5 OTROS GASTOS	0	459,159	459,159	383,077.75	76,081.25	83.4
6 GASTOS DE CAPITAL						
GEN 2.6 ADQUISICION DE ACTIVOS NO FINANCIEROS	0	7,130,145	7,130,145	4,956,818.21	2,173,326.79	69.5
PARCIAL FTE 4	0	160,878,292	160,878,292	149,572,213.50	11,306,078.50	92.9
SUB TOTAL PROGRAMA	1,942,451,500	-279,199,599	1,663,251,901	1,537,517,712.46		
TOTAL PLIEGO	4,571,948,599	-252,072,566	4,319,876,033	3,928,692,592.86	391,183,440.14	90.9

MINISTERIO DE SALUD - OFICINA DE PRESUPUESTO

MARCO PRESUPUESTAL Vs DEVENGADO - 2014
DEL MES DE ENERO A DICIEMBRE
(EN NUEVOS SOLES)
CONSOLIDADO

MINISTERIO DE SALUD 478 FOLIOS OGPP

SECTOR : 11 SALUD
PLIEGO : 011 M. DE SALUD

PRG / CATEGORIA / GENERICA / FF		PIA	MODIF. PPTALES.	PIM (a)	TOTAL DEVENGADOS (b)	SALDO (a - b)	% AVANCE (b / a)
	RESUMEN ...						
	TOTAL FUENTE 1	4,196,614,712.00	-532,378,272.00	3,664,236,440.00	3,401,048,889.56	263,187,550.44	92.8
	TOTAL FUENTE 2	359,267,223.00	-6,837,196.00	352,430,027.00	257,816,160.95	94,613,866.05	73.1
	TOTAL FUENTE 3	16,066,664.00	0.00	16,066,664.00	13,013,799.86	3,052,864.14	81.0
	TOTAL FUENTE 4	0.00	287,142,902.00	287,142,902.00	256,813,742.49	30,329,159.51	89.4
	TOTAL	4,571,948,599.00	-252,072,566.00	4,319,876,033.00	3,928,692,592.86	391,183,440.14	90.9

MINISTERIO DE SALUD OFICINA DE PRESUPUESTO

MINISTERIO DE SALUD 154 FOLIOS OGPP

MINISTERIO DE SALUD
477
FOLIOS
OGPP

• Resumen de Ejecución Presupuestal de Programas por Pliego y Unidad Ejecutora

MINISTERIO DE SALUD
193
FOLIOS
OGPP

MARCO PRESUPUESTAL Vs DEVENGADO - 2014
DEL MES DE ENERO A DICIEMBRE
(EN NUEVOS SOLES)
CONSOLIDADO

MINISTERIO DE SALUD 476 FOLIOS OGPP

SECTOR : 11 SALUD
PLIEGO : 011 M. DE SALUD

FF	CATEGORIA GENERICA	PIA	MODIF. PPTALES.	PIM (a)	TOTAL DEVENGADOS (b)	SALDO (a - b)	% AVANCE (b / a)
1 RECURSOS ORDINARIOS							
5	GASTOS CORRIENTES						
GEN 2.1	PERSONAL Y OBLIGACIONES SOCIALES	1,967,689,000	-237,752,232	1,729,936,768	1,687,246,471.61	42,690,296.39	97.5
GEN 2.2	PENSIONES Y OTRAS PRESTACIONES SOCIALES	175,000,000	71,791,562	246,791,562	241,323,328.02	5,468,233.98	97.7
N 2.3	BIENES Y SERVICIOS	1,048,707,000	41,536,123	1,090,243,123	1,027,527,533.10	62,715,589.90	94.2
N 2.4	DONACIONES Y TRANSFERENCIAS	0	2,500,000	2,500,000	2,440,323.00	59,677.00	97.6
GEN 2.5	OTROS GASTOS	11,307,000	96,599,613	107,906,613	104,379,120.44	3,527,492.56	96.7
6	GASTOS DE CAPITAL						
N 2.6	ADQUISICION DE ACTIVOS NO FINANCIEROS	993,911,712	-507,053,338	486,858,374	338,132,113.39	148,726,260.61	69.4
PARCIAL FTE 1		4,196,614,712	-532,378,272	3,664,236,440	3,401,048,889.56	263,187,550.44	92.8
2 RECURSOS DIRECTAMENTE RECAUDADOS							
5	GASTOS CORRIENTES						
GEN 2.1	PERSONAL Y OBLIGACIONES SOCIALES	22,613,140	-1,679,704	20,933,436	1,129,811.23	19,803,624.77	5.4
GEN 2.2	PENSIONES Y OTRAS PRESTACIONES SOCIALES	722,000	363,555	1,085,555	803,129.77	282,425.23	73.9
N 2.3	BIENES Y SERVICIOS	323,691,750	-20,007,151	303,684,599	237,909,304.68	65,775,294.32	78.3
GEN 2.5	OTROS GASTOS	4,033,634	7,273,766	11,307,400	9,817,579.48	1,489,820.52	86.8
6	GASTOS DE CAPITAL						
N 2.6	ADQUISICION DE ACTIVOS NO FINANCIEROS	8,206,699	7,212,338	15,419,037	8,156,335.79	7,262,701.21	52.9
PARCIAL FTE 2		359,267,223	-6,837,196	352,430,027	257,816,160.95	94,613,866.05	73.1
3 RECURSOS POR OPERACIONES OFICIALES DE CREDITO							
6	GASTOS DE CAPITAL						
N 2.6	ADQUISICION DE ACTIVOS NO FINANCIEROS	16,066,664	0	16,066,664	13,013,799.86	3,052,864.14	81.0
PARCIAL FTE 3		16,066,664	0	16,066,664	13,013,799.86	3,052,864.14	81.0
4 DONACIONES Y TRANSFERENCIAS							
5	GASTOS CORRIENTES						
GEN 2.1	PERSONAL Y OBLIGACIONES SOCIALES	0	1,543,525	1,543,525	1,052,628.22	490,896.78	68.2
N 2.3	BIENES Y SERVICIOS	0	268,921,618	268,921,618	245,154,238.05	23,767,379.95	91.1
N 2	OTROS GASTOS	0	1,951,220	1,951,220	511,563.64	1,439,656.36	26.2
6	GASTOS DE CAPITAL						
N 2.6	ADQUISICION DE ACTIVOS NO FINANCIEROS	0	14,726,539	14,726,539	10,095,312.58	4,631,226.42	68.5
RCIAL FTE 4		0	287,142,902	287,142,902	256,813,742.49	30,329,159.51	89.4
TOTAL PLIEGO		4,571,948,599	-252,072,566	4,319,876,033	3,928,692,592.86	391,183,440.14	90.9

MINISTERIO DE SALUD - OFICINA DE PRESUPUESTO

MINISTERIO DE SALUD 15 FOLIOS OGPP

MARCO PRESUPUESTAL Vs DEVENGADO - 2014
DEL MES DE ENERO A DICIEMBRE
(EN NUEVOS SOLES)
CONSOLIDADO

MINISTERIO DE SALUD 475 FOLIOS OGPP

SECTOR : 11 SALUD
PLIEGO : 011 M. DE SALUD

FF	CATEGORIA GENERICA	PIA	MODIF. PPTALES.	PIM (a)	TOTAL DEVENGADOS (b)	SALDO (a - b)	% AVANCE (b / a)
	RESUMEN ...						
	TOTAL FUENTE 1	4,196,614,712.00	-532,378,272.00	3,664,236,440.00	3,401,048,889.56	263,187,550.44	92.8
	TOTAL FUENTE 2	359,267,223.00	-6,837,196.00	352,430,027.00	257,816,160.95	94,613,866.05	73.1
	TOTAL FUENTE 3	16,066,664.00	0.00	16,066,664.00	13,013,799.86	3,052,864.14	81.0
	TOTAL FUENTE 4	0.00	287,142,902.00	287,142,902.00	256,813,742.49	30,329,159.51	89.4
	TOTAL	4,571,948,599.00	-252,072,566.00	4,319,876,033.00	3,928,692,592.86	391,183,440.14	90.9

MINISTERIO DE SALUD - OFICINA DE PRESUPUESTO

MINISTERIO DE SALUD 191 FOLIOS OGPP

MARCO PRESUPUESTAL Vs DEVENGADO - 2014
DEL MES DE ENERO A DICIEMBRE
(EN NUEVOS SOLES)

MINISTERIO DE SALUD 474 FOLIOS OGPP

SECTOR : 11 SALUD
PLIEGO : 011 M. DE SALUD
EJECUTORA : 001 ADMINISTRACION CENTRAL - MINSA [000117]

FF	CATEGORIA GENERICA	PIA	MODIF. PPTALES.	PIM (a)	TOTAL DEVENGADOS (b)	SALDO (a - b)	% AVANCE (b / a)
RECURSOS ORDINARIOS							
5	GASTOS CORRIENTES						
GEN 2.1	PERSONAL Y OBLIGACIONES SOCIALES	1,059,820,859	-589,621,988	470,198,871	442,418,471.46	27,780,399.54	94.0
N 2.2	PENSIONES Y OTRAS PRESTACIONES SOCIALES	40,060,334	20,364,981	60,425,315	59,815,798.74	609,516.26	98.9
N 2.3	BIENES Y SERVICIOS	269,458,241	-15,901,512	253,556,729	216,415,819.72	37,140,909.28	85.3
GEN 2.4	DONACIONES Y TRANSFERENCIAS	0	2,500,000	2,500,000	2,440,323.00	59,677.00	97.6
N 2.5	OTROS GASTOS	10,425,000	32,793,077	43,218,077	41,389,388.08	1,828,688.92	95.7
6	GASTOS DE CAPITAL						
GEN 2.6	ADQUISICION DE ACTIVOS NO FINANCIEROS	879,511,396	-544,699,317	334,812,079	204,828,154.49	129,983,924.51	61.1
PARCIAL FTE 1		2,259,275,830	-1,094,564,759	1,164,711,071	967,307,955.49	197,403,115.51	83.0
RECURSOS DIRECTAMENTE RECAUDADOS							
5	GASTOS CORRIENTES						
GEN 2.1	PERSONAL Y OBLIGACIONES SOCIALES	100,000	30,000	130,000	129,710.00	290.00	99.7
N 2.2	PENSIONES Y OTRAS PRESTACIONES SOCIALES	650,000	0	650,000	513,297.57	136,702.43	78.9
GEN 2.3	BIENES Y SERVICIOS	39,771,322	35,510,927	75,282,249	68,862,178.88	6,420,070.12	91.4
GEN 2.5	OTROS GASTOS	2,350,000	628,184	2,978,184	1,962,209.05	1,015,974.95	65.8
6	GASTOS DE CAPITAL						
N 2.6	ADQUISICION DE ACTIVOS NO FINANCIEROS	2,200,000	555,848	2,755,848	1,086,701.65	1,669,146.35	39.4
PARCIAL FTE 2		45,071,322	36,724,959	81,796,281	72,554,097.15	9,242,183.85	88.7
DONACIONES Y TRANSFERENCIAS							
5	GASTOS CORRIENTES						
GEN 2.3	BIENES Y SERVICIOS	0	52,068	52,068	0.00	52,068.00	0.0
6	GASTOS DE CAPITAL						
N 2.6	ADQUISICION DE ACTIVOS NO FINANCIEROS	0	1,501,814	1,501,814	0.00	1,501,814.00	0.0
PARCIAL FTE 4		0	1,553,882	1,553,882	0.00	1,553,882.00	0.0
TOTAL PLIEGO		2,304,347,152	-1,056,285,918	1,248,061,234	1,039,862,052.64	208,199,181.36	83.3

MINISTERIO DE SALUD - OFICINA GENERAL DE PLANEAMIENTO Y PRESUPUESTO - OFICINA DE PRESUPUESTO

MINISTERIO DE SALUD 190 FOLIOS OGPP

MARCO PRESUPUESTAL Vs DEVENGADO - 2014
DEL MES DE ENERO A DICIEMBRE
(EN NUEVOS SOLES)

MINISTERIO DE SALUD 473 FOLIOS OGPP

SECTOR : 11 SALUD
PLIEGO : 011 M. DE SALUD
EJECUTORA : 005 INSTITUTO NACIONAL DE SALUD MENTAL [000121]

FF	CATEGORIA GENERICA	PIA	MODIF. PPTALES.	PIM (a)	TOTAL DEVENGADOS (b)	SALDO (a - b)	% AVANCE (b / a)
ECURSOS ORDINARIOS							
5	GASTOS CORRIENTES						
GEN 2.1	PERSONAL Y OBLIGACIONES SOCIALES	17,667,186	5,251,690	22,918,876	22,876,514.79	42,361.21	99.8
N 2.2	PENSIONES Y OTRAS PRESTACIONES SOCIALES	1,149,802	949,130	2,098,932	2,016,695.21	82,236.79	96.0
N 2.3	BIENES Y SERVICIOS	6,395,935	-305,671	6,090,264	6,081,153.23	9,110.77	99.8
GEN 2.5	OTROS GASTOS	0	525,805	525,805	525,803.37	1.63	100.0
6	GASTOS DE CAPITAL						
N 2.6	ADQUISICION DE ACTIVOS NO FINANCIEROS	0	45,428	45,428	45,427.64	0.36	100.0
PARCIAL FTE 1		25,212,923	6,466,382	31,679,305	31,545,594.24	133,710.76	99.5
ECURSOS DIRECTAMENTE RECAUDADOS							
5	GASTOS CORRIENTES						
GEN 2.2	PENSIONES Y OTRAS PRESTACIONES SOCIALES	72,000	0	72,000	4,062.28	67,937.72	5.6
GEN 2.3	BIENES Y SERVICIOS	1,371,229	1,663,641	3,034,870	2,580,208.07	454,661.93	85.0
N 2.5	OTROS GASTOS	2,832	0	2,832	2,832.00	0.00	100.0
6	GASTOS DE CAPITAL						
GEN 2.6	ADQUISICION DE ACTIVOS NO FINANCIEROS	0	326,445	326,445	167,355.86	159,089.14	51.2
RCIAL FTE 2		1,446,061	1,990,086	3,436,147	2,754,458.21	681,688.79	80.1
ONACIONES Y TRANSFERENCIAS							
5	GASTOS CORRIENTES						
N 2.3	BIENES Y SERVICIOS	0	1,372,120	1,372,120	877,090.03	495,029.97	63.9
6	GASTOS DE CAPITAL						
GEN 2.6	ADQUISICION DE ACTIVOS NO FINANCIEROS	0	24,050	24,050	0.00	24,050.00	0.0
RCIAL FTE 4		0	1,396,170	1,396,170	877,090.03	519,079.97	62.8
OTAL PLIEGO		26,658,984	9,852,638	36,511,622	35,177,142.48	1,334,479.52	83.6

MINISTERIO DE SALUD 189 FOLIOS OGPP

MARCO PRESUPUESTAL Vs DEVENGADO - 2014
DEL MES DE ENERO A DICIEMBRE
(EN NUEVOS SOLES)

MINISTERIO DE SALUD 472 FOLIOS OGPP

SECTOR : 11 SALUD
PLIEGO : 011 M. DE SALUD
EJECUTORA : 007 INSTITUTO NACIONAL DE CIENCIAS NEUROLOGICAS [000123]

FF / CATEGORIA GENERICA		PIA	MODIF. PPTALES.	PIM (a)	TOTAL DEVENGADOS (b)	SALDO (a - b)	% AVANCE (b / a)
ECURSOS ORDINARIOS							
5	GASTOS CORRIENTES						
GEN 2.1	PERSONAL Y OBLIGACIONES SOCIALES	17,163,952	8,889,481	26,053,433	25,937,699.27	115,733.73	99.5
N 2.2	PENSIONES Y OTRAS PRESTACIONES SOCIALES	1,961,139	1,284,621	3,245,760	3,236,971.57	8,788.43	99.7
N 2.3	BIENES Y SERVICIOS	7,881,674	52,890	7,934,564	7,814,204.63	120,359.37	98.4
GEN 2.5	OTROS GASTOS	0	288,342	288,342	270,254.22	18,087.78	93.7
6	GASTOS DE CAPITAL						
N 2.6	ADQUISICION DE ACTIVOS NO FINANCIEROS	0	920,327	920,327	548,212.87	372,114.13	59.5
PARCI TE 1		27,006,765	11,435,661	38,442,426	37,807,342.56	635,083.44	98.3
ECUR OS DIRECTAMENTE RECAUDADOS							
5	GASTOS CORRIENTES						
GEN 2.3	BIENES Y SERVICIOS	10,856,454	388,517	11,244,971	6,598,371.62	4,646,599.38	58.6
GEN 2.5	OTROS GASTOS	44,000	0	44,000	18,186.44	25,813.56	41.3
6	GASTOS DE CAPITAL						
GEN 2.6	ADQUISICION DE ACTIVOS NO FINANCIEROS	1,224,000	0	1,224,000	260,035.08	963,964.92	21.2
PARCIAL FTE 2		12,124,454	388,517	12,512,971	6,876,593.14	5,636,377.86	54.9
ONACIONES Y TRANSFERENCIAS							
5	GASTOS CORRIENTES						
GEN 2.3	BIENES Y SERVICIOS	0	4,348,590	4,348,590	3,516,211.63	832,378.37	80.8
6	GASTOS DE CAPITAL						
N 2.6	ADQUISICION DE ACTIVOS NO FINANCIEROS	0	101,800	101,800	31,522.51	70,277.49	30.9
PARCIAL FTE 4		0	4,450,390	4,450,390	3,547,734.14	902,655.86	79.7
OTAL PLIEGO		39,131,219	16,274,568	55,405,787	48,231,669.84	7,174,117.16	83.8

MINISTERIO DE SALUD DIRECCION GENERAL DE PLANEAMIENTO, PRESUPUESTO Y RACIONALIZACION OFICINA DE PRESUPUESTO

MINISTERIO DE SALUD 188 FOLIOS OGPP

MARCO PRESUPUESTAL Vs DEVENGADO - 2014
DEL MES DE ENERO A DICIEMBRE
(EN NUEVOS SOLES)

MINISTERIO DE SALUD
471
FOLIOS
OGPP

SECTOR : 11 SALUD
PLIEGO : 011 M. DE SALUD
EJECUTORA : 008 INSTITUTO NACIONAL DE OFTALMOLOGIA [000124]

FF	CATEGORIA GENERICA	PIA	MODIF. PPTALES.	PIM (a)	TOTAL DEVENGADOS (b)	SALDO (a - b)	% AVANCE (b / a)
RECURSOS ORDINARIOS							
5	GASTOS CORRIENTES						
GEN 2.1	**PERSONAL Y OBLIGACIONES SOCIALES**	8,432,597	4,148,427	12,581,024	12,517,114.20	63,909.80	99.4
EN 2.2	**PENSIONES Y OTRAS PRESTACIONES SOCIALES**	491,516	535,157	1,026,673	1,015,013.19	11,659.81	98.8
EN 2.3	**BIENES Y SERVICIOS**	6,698,907	-610,701	6,088,206	5,931,570.53	156,635.47	97.4
GEN 2.5	**OTROS GASTOS**	0	100,803	100,803	100,801.17	1.83	100.0
6	GASTOS DE CAPITAL						
EN 2.6	**ADQUISICION DE ACTIVOS NO FINANCIEROS**	0	433,473	433,473	172,069.00	261,404.00	39.7
PARCIAL FTE	1	15,623,020	4,607,159	20,230,179	19,736,568.09	493,610.91	97.5
RECURSOS DIRECTAMENTE RECAUDADOS							
5	GASTOS CORRIENTES						
GEN 2.1	**PERSONAL Y OBLIGACIONES SOCIALES**	1,538,040	0	1,538,040	0.00	1,538,040.00	0.0
GEN 2.3	**BIENES Y SERVICIOS**	17,703,739	1,271,304	18,975,043	18,087,971.31	887,071.69	95.3
6	GASTOS DE CAPITAL						
EN 2.6	**ADQUISICION DE ACTIVOS NO FINANCIEROS**	175,000	439,342	614,342	393,810.62	220,531.38	64.1
PARCIAL FTE	2	19,416,779	1,710,646	21,127,425	18,481,781.93	2,645,643.07	87.4
DONACIONES Y TRANSFERENCIAS							
5	GASTOS CORRIENTES						
GEN 2.3	**BIENES Y SERVICIOS**	0	2,839,184	2,839,184	2,430,860.00	408,324.00	85.6
RCIAL FTE	4	0	2,839,184	2,839,184	2,430,860.00	408,324.00	85.62
TOTAL PLIEGO		35,039,799	9,156,989	44,196,788	40,649,210.02	3,547,577.98	84.0

MINISTERIO DE SALUD
187
FOLIOS
OGPP

MARCO PRESUPUESTAL Vs DEVENGADO - 2014
DEL MES DE ENERO A DICIEMBRE
(EN NUEVOS SOLES)

MINISTERIO DE SALUD 470 FOLIOS OGPP

SECTOR : 11 SALUD
PLIEGO : 011 M. DE SALUD
EJECUTORA : 009 INSTITUTO NACIONAL DE REHABILITACION [000125]

FF	CATEGORIA GENERICA	PIA	MODIF. PPTALES.	PIM (a)	TOTAL DEVENGADOS (b)	SALDO (a - b)	% AVANCE (b / a)
RECURSOS ORDINARIOS							
5	GASTOS CORRIENTES						
GEN 2.1	**PERSONAL Y OBLIGACIONES SOCIALES**	14,212,893	4,241,861	18,454,754	17,959,614.65	495,139.35	97.3
EN 2.2	**PENSIONES Y OTRAS PRESTACIONES SOCIALES**	1,373,103	1,423,074	2,796,177	2,791,485.14	4,691.86	99.8
EN 2.3	**BIENES Y SERVICIOS**	8,416,647	756,731	9,173,378	8,874,691.41	298,686.59	96.7
GEN 2.5	**OTROS GASTOS**	0	71,678	71,678	69,962.33	1,715.67	97.6
6	GASTOS DE CAPITAL						
EN 2.6	**ADQUISICION DE ACTIVOS NO FINANCIEROS**	11,850,100	1,305,750	13,155,850	11,358,860.93	1,796,989.07	86.3
PARCIAL FTE	1	35,852,743	7,799,094	43,651,837	41,054,614.46	2,597,222.54	94.0
RECURSOS DIRECTAMENTE RECAUDADOS							
5	GASTOS CORRIENTES						
GEN 2.1	**PERSONAL Y OBLIGACIONES SOCIALES**	1,494,895	0	1,494,895	808,007.00	686,888.00	54.0
GEN 2.3	**BIENES Y SERVICIOS**	1,731,022	814,956	2,545,978	2,172,277.37	373,700.63	85.3
EN 2.5	**OTROS GASTOS**	0	111,112	111,112	110,517.23	594.77	99.4
6	GASTOS DE CAPITAL						
GEN 2.6	**ADQUISICION DE ACTIVOS NO FINANCIEROS**	30,000	1,011,142	1,041,142	435,619.48	605,522.52	41.8
RCIAL FTE	2	3,255,917	1,937,210	5,193,127	3,526,421.08	1,666,705.92	67.9
TOTAL PLIEGO		39,108,660	9,736,304	48,844,964	44,581,035.54	4,263,928.46	84.3

MINISTERIO DE SALUD OFICINA DE PRESUPUESTO

MINISTERIO DE SALUD 186 FOLIOS OGPP

MARCO PRESUPUESTAL Vs DEVENGADO - 2014
DEL MES DE ENERO A DICIEMBRE
(EN NUEVOS SOLES)

MINISTERIO DE SALUD 469 FOLIOS OGPP

SECTOR : 11 SALUD
PLIEGO : 011 M. DE SALUD
EJECUTORA : 010 INSTITUTO NACIONAL DE SALUD DEL NIÑO [000126]

FF	CATEGORIA GENERICA	PIA	MODIF. PPTALES.	PIM (a)	TOTAL DEVENGADOS (b)	SALDO (a - b)	% AVANCE (b / a)
RECURSOS ORDINARIOS							
5	GASTOS CORRIENTES						
GEN 2.1	PERSONAL Y OBLIGACIONES SOCIALES	66,475,245	29,588,183	96,063,428	94,537,735.27	1,525,692.73	98.4
EN 2.2	PENSIONES Y OTRAS PRESTACIONES SOCIALES	13,920,350	7,718,153	21,638,503	20,463,885.89	1,174,617.11	94.5
EN 2.3	BIENES Y SERVICIOS	30,775,744	1,826,075	32,601,819	32,599,694.87	2,124.13	99.9
GEN 2.5	OTROS GASTOS	0	2,011,494	2,011,494	1,894,134.31	117,359.69	94.1
6	GASTOS DE CAPITAL						
EN 2.6	ADQUISICION DE ACTIVOS NO FINANCIEROS	0	815,442	815,442	814,927.89	514.11	99.9
PARCIAL FTE 1		111,171,339	41,959,347	153,130,686	150,310,378.23	2,820,307.77	98.1
RECURSOS DIRECTAMENTE RECAUDADOS							
5	GASTOS CORRIENTES						
GEN 2.1	PERSONAL Y OBLIGACIONES SOCIALES	5,975,004	0	5,975,004	87,309.60	5,887,694.40	1.4
GEN 2.3	BIENES Y SERVICIOS	19,528,229	1,370,903	20,899,132	17,140,620.06	3,758,511.94	82.0
EN 2.5	OTROS GASTOS	800,000	709,120	1,509,120	1,509,119.41	0.59	100.0
6	GASTOS DE CAPITAL						
GEN 2.6	ADQUISICION DE ACTIVOS NO FINANCIEROS	0	1,440,420	1,440,420	1,165,614.75	274,805.25	80.9
RCIAL FTE 2		26,303,233	3,520,443	29,823,676	19,902,663.82	9,921,012.18	66.7
4 DONACIONES Y TRANSFERENCIAS							
5	GASTOS CORRIENTES						
N 2.1	PERSONAL Y OBLIGACIONES SOCIALES	0	37,280	37,280	29,439.55	7,840.45	78.9
N 2.3	BIENES Y SERVICIOS	0	23,248,969	23,248,969	22,542,563.63	706,405.37	96.9
GEN 2.5	OTROS GASTOS	0	46,080	46,080	0.00	46,080.00	0.0
6	GASTOS DE CAPITAL						
N 2.6	ADQUISICION DE ACTIVOS NO FINANCIEROS	0	1,030,700	1,030,700	948,068.51	82,631.49	91.9
PARCIAL FTE 4		0	24,363,029	24,363,029	23,520,071.69	842,957.31	96.5
TOTAL PLIEGO		137,474,572	69,842,819	207,317,391	193,733,113.74	13,584,277.26	85.4

MINISTERIO DE SALUD OFICINA DE PRESUPUESTO

MINISTERIO DE SALUD 185 FOLIOS OGPP

MARCO PRESUPUESTAL Vs DEVENGADO - 2014
DEL MES DE ENERO A DICIEMBRE
(EN NUEVOS SOLES)

MINISTERIO DE SALUD 468 FOLIOS OGPP

SECTOR : 11 SALUD
PLIEGO : 011 M. DE SALUD
EJECUTORA : 011 INSTITUTO NACIONAL MATERNO PERINATAL [000127]

FF	CATEGORIA GENERICA	PIA	MODIF. PPTALES.	PIM (a)	TOTAL DEVENGADOS (b)	SALDO (a - b)	% AVANCE (b / a)
RECURSOS ORDINARIOS							
5	GASTOS CORRIENTES						
GEN 2.1	PERSONAL Y OBLIGACIONES SOCIALES	45,096,135	35,055,427	80,151,562	80,145,175.21	6,386.79	99.9
EN 2.2	PENSIONES Y OTRAS PRESTACIONES SOCIALES	8,857,280	2,918,181	11,775,461	11,775,461.00	0.00	100.0
EN 2.3	BIENES Y SERVICIOS	17,293,363	1,646,683	18,940,046	18,898,861.74	41,184.26	99.7
GEN 2.5	OTROS GASTOS	0	500,364	500,364	500,364.00	0.00	100.0
6	GASTOS DE CAPITAL						
EN 2.6	ADQUISICION DE ACTIVOS NO FINANCIEROS	0	65,294	65,294	65,292.79	1.21	100.0
PARCIAL FTE 1		71,246,778	40,185,949	111,432,727	111,385,154.74	47,572.26	99.9
RECURSOS DIRECTAMENTE RECAUDADOS							
5	GASTOS CORRIENTES						
GEN 2.1	PERSONAL Y OBLIGACIONES SOCIALES	2,025,650	0	2,025,650	55,474.25	1,970,175.75	2.7
GEN 2.3	BIENES Y SERVICIOS	20,824,350	1,276,268	22,100,618	12,093,266.40	10,007,351.60	54.7
EN 2.5	OTROS GASTOS	150,000	325,536	475,536	451,653.84	23,882.16	94.9
6	GASTOS DE CAPITAL						
GEN 2.6	ADQUISICION DE ACTIVOS NO FINANCIEROS	1,000,000	22,190	1,022,190	616,656.16	405,533.84	60.3
RCIAL FTE 2		24,000,000	1,623,994	25,623,994	13,217,050.65	12,406,943.35	51.5
4	DONACIONES Y TRANSFERENCIAS						
5	GASTOS CORRIENTES						
EN 2.3	BIENES Y SERVICIOS	0	11,021,008	11,021,008	10,242,027.54	778,980.46	92.9
6	GASTOS DE CAPITAL						
GEN 2.6	ADQUISICION DE ACTIVOS NO FINANCIEROS	0	615,366	615,366	615,364.44	1.56	100.0
RCIAL FTE 4		0	11,636,374	11,636,374	10,857,391.98	778,982.02	93.3
TOTAL PLIEGO		95,246,778	53,446,317	148,693,095	135,459,597.37	13,233,497.63	85.9

MINISTERIO DE SALUD - OFICINA DE PRESUPUESTO

MINISTERIO DE SALUD 184 FOLIOS OGPP

MARCO PRESUPUESTAL Vs DEVENGADO - 2014
DEL MES DE ENERO A DICIEMBRE
(EN NUEVOS SOLES)

MINISTERIO DE SALUD 467 FOLIOS OGPP

SECTOR : 11 SALUD
PLIEGO : 011 M. DE SALUD
EJECUTORA : 015 DIRECCION DE SALUD IV LIMA ESTE [000131]

FF	CATEGORIA GENERICA	PIA	MODIF. PPTALES.	PIM (a)	TOTAL DEVENGADOS (b)	SALDO (a - b)	% AVANCE (b / a)
RECURSOS ORDINARIOS							
5	GASTOS CORRIENTES						
GEN 2.1	PERSONAL Y OBLIGACIONES SOCIALES	50,021,576	2,774,152	52,795,728	52,632,878.41	162,849.59	99.6
EN 2.2	PENSIONES Y OTRAS PRESTACIONES SOCIALES	2,708,504	2,845,620	5,554,124	5,295,225.69	258,898.31	95.3
EN 2.3	BIENES Y SERVICIOS	25,942,350	-10,415,930	15,526,420	15,432,072.10	94,347.90	99.3
GEN 2.5	OTROS GASTOS	12,000	787,390	799,390	799,337.45	52.55	99.9
6	GASTOS DE CAPITAL						
EN 2.6	ADQUISICION DE ACTIVOS NO FINANCIEROS	0	3,072,558	3,072,558	1,572,322.92	1,500,235.08	51.1
PARCI TE 1		78,684,430	-936,210	77,748,220	75,731,836.57	2,016,383.43	97.4
RECURSOS DIRECTAMENTE RECAUDADOS							
5	GASTOS CORRIENTES						
GEN 2.3	BIENES Y SERVICIOS	7,200,000	-2,069,886	5,130,114	3,814,002.79	1,316,111.21	74.3
GEN 2.5	OTROS GASTOS	0	2,475	2,475	1,825.00	650.00	73.7
6	GASTOS DE CAPITAL						
GEN 2.6	ADQUISICION DE ACTIVOS NO FINANCIEROS	0	91,546	91,546	64,835.47	26,710.53	70.8
PARCIAL FTE 2		7,200,000	-1,975,865	5,224,135	3,880,663.26	1,343,471.74	74.2
DONACIONES Y TRANSFERENCIAS							
5	GASTOS CORRIENTES						
GEN 2.3	BIENES Y SERVICIOS	0	5,789,283	5,789,283	3,779,201.79	2,010,081.21	65.2
6	GASTOS DE CAPITAL						
N 2.6	ADQUISICION DE ACTIVOS NO FINANCIEROS	0	148,890	148,890	134,863.66	14,026.34	90.5
PARCIAL FTE 4		0	5,938,173	5,938,173	3,914,065.45	2,024,107.55	65.9
TOTAL PLIEGO		85,884,430	3,026,098	88,910,528	83,526,565.28	5,383,962.72	86.3

MINISTERIO DE SALUD OFICINA GENERAL DE PLANEAMIENTO Y PRESUPUESTO OFICINA DE PRESUPUESTO

MINISTERIO DE SALUD 183 FOLIOS OGPP

MARCO PRESUPUESTAL Vs DEVENGADO - 2014
DEL MES DE ENERO A DICIEMBRE
(EN NUEVOS SOLES)

MINISTERIO DE SALUD 466 FOLIOS OGPP

SECTOR : 11 SALUD
PLIEGO : 011 M. DE SALUD
EJECUTORA : 016 HOSPITAL NACIONAL HIPOLITO UNANUE [000132]

FF	CATEGORIA GENERICA	PIA	MODIF. PPTALES.	PIM (a)	TOTAL DEVENGADOS (b)	SALDO (a - b)	% AVANCE (b / a)
RECURSOS ORDINARIOS							
5	GASTOS CORRIENTES						
GEN 2.1	**PERSONAL Y OBLIGACIONES SOCIALES**	44,067,453	23,301,892	67,369,345	67,324,337.91	45,007.09	99.9
N 2.2	**PENSIONES Y OTRAS PRESTACIONES SOCIALES**	8,410,355	5,455,210	13,865,565	13,667,150.05	198,414.95	98.5
N 2.3	**BIENES Y SERVICIOS**	21,041,689	10,529,182	31,570,871	31,559,101.34	11,769.66	99.9
GEN 2.5	**OTROS GASTOS**	0	3,541,706	3,541,706	3,541,705.25	0.75	100.0
6	GASTOS DE CAPITAL						
N 2.6	**ADQUISICION DE ACTIVOS NO FINANCIEROS**	0	13,943,693	13,943,693	13,316,866.17	626,826.83	95.5
PARCI E 1		73,519,497	56,771,683	130,291,180	129,409,160.72	882,019.28	99.3
RECURSOS DIRECTAMENTE RECAUDADOS							
5	GASTOS CORRIENTES						
GEN 2.3	**BIENES Y SERVICIOS**	16,000,000	-79,234	15,920,766	13,096,310.91	2,824,455.09	82.2
6	GASTOS DE CAPITAL						
N 2.6	**ADQUISICION DE ACTIVOS NO FINANCIEROS**	0	300,000	300,000	292,987.84	7,012.16	97.6
PARCIAL FTE 2		16,000,000	220,766	16,220,766	13,389,298.75	2,831,467.25	82.5
DONACIONES Y TRANSFERENCIAS							
5	GASTOS CORRIENTES						
GEN 2.1	**PERSONAL Y OBLIGACIONES SOCIALES**	0	261,132	261,132	167,706.00	93,426.00	64.2
GEN 2.3	**BIENES Y SERVICIOS**	0	39,326,039	39,326,039	39,235,499.00	90,540.00	99.7
6	GASTOS DE CAPITAL						
N 2.6	**ADQUISICION DE ACTIVOS NO FINANCIEROS**	0	1,000,000	1,000,000	998,980.48	1,019.52	99.9
PARCIAL FTE 4		0	40,587,171	40,587,171	40,402,185.48	184,985.52	99.5
TOTAL PLIEGO		89,519,497	97,579,620	187,099,117	183,200,644.95	3,898,472.05	87.3

MINISTERIO DE SALUD OFICINA DE PRESUPUESTO

MINISTERIO DE SALUD 182 FOLIOS OGPP

MARCO PRESUPUESTAL Vs DEVENGADO - 2014
DEL MES DE ENERO A DICIEMBRE
(EN NUEVOS SOLES)

MINISTERIO DE SALUD 465 FOLIOS OGPP

SECTOR : 11 SALUD
PLIEGO : 011 M. DE SALUD
EJECUTORA : 017 HOSPITAL HERMILIO VALDIZAN [000133]

FF	CATEGORIA GENERICA	PIA	MODIF. PPTALES.	PIM (a)	TOTAL DEVENGADOS (b)	SALDO (a - b)	% AVANCE (b / a)
RECURSOS ORDINARIOS							
5	GASTOS CORRIENTES						
GEN 2.1	**PERSONAL Y OBLIGACIONES SOCIALES**	16,118,071	8,406,973	24,525,044	24,439,413.74	85,630.26	99.6
EN 2.2	**PENSIONES Y OTRAS PRESTACIONES SOCIALES**	2,175,000	2,468,863	4,643,863	4,643,863.00	0.00	100.0
N 2.3	**BIENES Y SERVICIOS**	7,644,344	144,972	7,789,316	7,745,023.93	44,292.07	99.4
GEN 2.5	**OTROS GASTOS**	0	378,203	378,203	377,509.11	693.89	99.8
6	GASTOS DE CAPITAL						
N 2.6	**ADQUISICION DE ACTIVOS NO FINANCIEROS**	0	302,312	302,312	262,660.67	39,651.33	86.8
PARCIAL FTE 1		25,937,415	11,701,323	37,638,738	37,468,470.45	170,267.55	99.5
RECURSOS DIRECTAMENTE RECAUDADOS							
5	GASTOS CORRIENTES						
GEN 2.1	**PERSONAL Y OBLIGACIONES SOCIALES**	944,262	0	944,262	0.00	944,262.00	0.0
GEN 2.3	**BIENES Y SERVICIOS**	4,131,743	2,825,427	6,957,170	5,694,354.10	1,262,815.90	81.8
6	GASTOS DE CAPITAL						
GEN 2.6	**ADQUISICION DE ACTIVOS NO FINANCIEROS**	40,141	47,704	87,845	86,702.35	1,142.65	98.7
PARCIAL FTE 2		5,116,146	2,873,131	7,989,277	5,781,056.45	2,208,220.55	72.3
DONACIONES Y TRANSFERENCIAS							
5	GASTOS CORRIENTES						
GEN 2.3	**BIENES Y SERVICIOS**	0	2,989,229	2,989,229	2,652,222.88	337,006.12	88.7
6	GASTOS DE CAPITAL						
N 2.6	**ADQUISICION DE ACTIVOS NO FINANCIEROS**	0	42,100	42,100	41,868.53	231.47	99.4
PARCIAL FTE 4		0	3,031,329	3,031,329	2,694,091.41	337,237.59	88.8
TOTAL PLIEGO		31,053,561	17,605,783	48,659,344	45,943,618.31	2,715,725.69	87.5

MINISTERIO DE SALUD 467 FOLIOS OGPP

MARCO PRESUPUESTAL Vs DEVENGADO - 2014
DEL MES DE ENERO A DICIEMBRE
(EN NUEVOS SOLES)

MINISTERIO DE SALUD 464 FOLIOS OGPP

SECTOR : 11 SALUD
PLIEGO : 011 M. DE SALUD
EJECUTORA : 020 HOSPITAL SERGIO BERNALES [000136]

FF	CATEGORIA GENERICA	PIA	MODIF. PPTALES.	PIM (a)	TOTAL DEVENGADOS (b)	SALDO (a - b)	% AVANCE (b / a)
RECURSOS ORDINARIOS							
5	GASTOS CORRIENTES						
GEN 2.1	**PERSONAL Y OBLIGACIONES SOCIALES**	30,148,658	-8,642,897	21,505,761	21,451,983.35	53,777.65	99.7
N 2.2	**PENSIONES Y OTRAS PRESTACIONES SOCIALES**	4,547,392	-1,641,109	2,906,283	2,903,432.56	2,850.44	99.9
N 2.3	**BIENES Y SERVICIOS**	12,332,313	-6,291,977	6,040,336	6,014,371.00	25,965.00	99.5
PARCIAL FTE 1		47,028,363	-16,575,983	30,452,380	30,369,786.91	82,593.09	99.7
RECURSOS DIRECTAMENTE RECAUDADOS							
5	GASTOS CORRIENTES						
GEN 2	**PERSONAL Y OBLIGACIONES SOCIALES**	1,660,104	-1,660,104	0	0.00	0.00	0.0
GEN 2	**BIENES Y SERVICIOS**	5,377,196	-3,960,480	1,416,716	1,416,404.26	311.74	99.9
RCIAL FTE 2		7,037,300	-5,620,584	1,416,716	1,416,404.26	311.74	99.9
4	DONACIONES Y TRANSFERENCIAS						
5	GASTOS CORRIENTES						
N 2.1	**PERSONAL Y OBLIGACIONES SOCIALES**	0	115,034	115,034	27,293.20	87,740.80	23.7
GEN 2.3	**BIENES Y SERVICIOS**	0	1,903,475	1,903,475	1,874,328.61	29,146.39	98.4
6	GASTOS DE CAPITAL						
N 2.6	**ADQUISICION DE ACTIVOS NO FINANCIEROS**	0	1,734,350	1,734,350	1,734,348.42	1.58	100.0
RCIAL FTE 4		0	3,752,859	3,752,859	3,635,970.23	116,888.77	96.8
TOTAL PLIEGO		54,065,663	-18,443,708	35,621,955	35,422,161.40	199,793.60	87.7

MINISTERIO DE SALUD OFICINA DE PRESUPUESTO

MINISTERIO DE SALUD 180 FOLIOS OGPP

MARCO PRESUPUESTAL Vs DEVENGADO - 2014
DEL MES DE ENERO A DICIEMBRE
(EN NUEVOS SOLES)

MINISTERIO DE SALUD 463 FOLIOS OGPP

SECTOR : 11 SALUD
PLIEGO : 011 M. DE SALUD
EJECUTORA : 021 HOSPITAL CAYETANO HEREDIA [000137]

FF	CATEGORIA GENERICA	PIA	MODIF. PPTALES.	PIM (a)	TOTAL DEVENGADOS (b)	SALDO (a - b)	% AVANCE (b / a)
RECURSOS ORDINARIOS							
5	GASTOS CORRIENTES						
GEN 2.1	PERSONAL Y OBLIGACIONES SOCIALES	43,912,990	-13,419,435	30,493,555	30,492,200.58	1,354.42	100.0
EN 2.2	PENSIONES Y OTRAS PRESTACIONES SOCIALES	8,826,661	-3,748,980	5,077,681	5,072,729.41	4,951.59	99.9
EN 2.3	BIENES Y SERVICIOS	20,642,747	-6,535,463	14,107,284	14,099,983.61	7,300.39	99.9
6	GASTOS DE CAPITAL						
EN 2.6	ADQUISICION DE ACTIVOS NO FINANCIEROS	0	1,723,784	1,723,784	1,723,783.24	0.76	100.0
RCIAL FTE 1		73,382,398	-21,980,094	51,402,304	51,388,696.84	13,607.16	99.9
2 REC OS DIRECTAMENTE RECAUDADOS							
5	GASTOS CORRIENTES						
EN 2.1	PERSONAL Y OBLIGACIONES SOCIALES	100,000	-100,000	0	0.00	0.00	0.0
GEN 2.3	BIENES Y SERVICIOS	22,617,997	-18,806,137	3,811,860	3,744,919.32	66,940.68	98.2
GEN 2.5	OTROS GASTOS	100,204	-100,204	0	0.00	0.00	0.0
6	GASTOS DE CAPITAL						
GEN 2.6	ADQUISICION DE ACTIVOS NO FINANCIEROS	953,400	-869,200	84,200	84,200.00	0.00	100.0
PARCIAL FTE 2		23,771,601	-19,875,541	3,896,060	3,829,119.32	66,940.68	98.2
DONACIONES Y TRANSFERENCIAS							
5	GASTOS CORRIENTES						
GEN 2.3	BIENES Y SERVICIOS	0	20,178,295	20,178,295	20,047,548.08	130,746.92	99.3
6	GASTOS DE CAPITAL						
N 2.6	ADQUISICION DE ACTIVOS NO FINANCIEROS	0	109,158	109,158	109,157.14	0.86	100.0
PARCIAL FTE 4		0	20,287,453	20,287,453	20,156,705.22	130,747.78	99.3
TOTAL PLIEGO		97,153,999	-21,568,182	75,585,817	75,374,521.38	211,295.62	88.1

MINISTERIO DE SALUD OFICINA DE PRESUPUESTO

MINISTERIO DE SALUD 139 FOL OGPP

MARCO PRESUPUESTAL Vs DEVENGADO - 2014
DEL MES DE ENERO A DICIEMBRE
(EN NUEVOS SOLES)

MINISTERIO DE SALUD 462 FOLIOS OGPP

SECTOR : 11 SALUD
PLIEGO : 011 M. DE SALUD
EJECUTORA : 022 DIRECCION DE SALUD II LIMA SUR [000138]

FF	CATEGORIA GENERICA	PIA	MODIF. PPTALES.	PIM (a)	TOTAL DEVENGADOS (b)	SALDO (a - b)	% AVANCE (b / a)
RECURSOS ORDINARIOS							
5	GASTOS CORRIENTES						
GEN 2.1	PERSONAL Y OBLIGACIONES SOCIALES	6,820,939	4,080,842	10,901,781	9,822,653.18	1,079,127.82	90.1
EN 2.2	PENSIONES Y OTRAS PRESTACIONES SOCIALES	8,931,344	9,423,343	18,354,687	17,630,211.84	724,475.16	96.0
EN 2.3	BIENES Y SERVICIOS	5,800,883	1,230,997	7,031,880	6,721,673.02	310,206.98	95.5
GEN 2.5	OTROS GASTOS	20,000	939,337	959,337	959,336.56	0.44	100.0
6	GASTOS DE CAPITAL						
EN 2.6	ADQUISICION DE ACTIVOS NO FINANCIEROS	0	3,324,640	3,324,640	750,349.46	2,574,290.54	22.5
PARC TE 1		21,573,166	18,999,159	40,572,325	35,884,224.06	4,688,100.94	88.4
RECURSOS DIRECTAMENTE RECAUDADOS							
5	GASTOS CORRIENTES						
GEN 2.2	PENSIONES Y OTRAS PRESTACIONES SOCIALES	0	77,784	77,784	0.00	77,784.00	0.0
GEN 2.3	BIENES Y SERVICIOS	3,984,623	4,859,333	8,843,956	4,989,125.57	3,854,830.43	56.4
EN 2.5	OTROS GASTOS	130,000	747,465	877,465	737,091.17	140,373.83	84.0
6	GASTOS DE CAPITAL						
GEN 2.6	ADQUISICION DE ACTIVOS NO FINANCIEROS	492,447	1,165,770	1,658,217	209,849.32	1,448,367.68	12.6
RCIAL FTE 2		4,607,070	6,850,352	11,457,422	5,936,066.06	5,521,355.94	51.8
4 DONACIONES Y TRANSFERENCIAS							
5	GASTOS CORRIENTES						
N 2.3	BIENES Y SERVICIOS	0	4,305,539	4,305,539	3,418,877.76	886,661.24	79.4
6	GASTOS DE CAPITAL						
GEN 2.6	ADQUISICION DE ACTIVOS NO FINANCIEROS	0	62,542	62,542	41,400.13	21,141.87	66.2
RCIAL FTE 4		0	4,368,081	4,368,081	3,460,277.89	907,803.11	79.2
TOTAL PLIEGO		26,180,236	30,217,592	56,397,828	45,280,568.01	11,117,259.99	87.9

MINISTERIO DE SALUD 172 FOLIOS OGPP

MARCO PRESUPUESTAL Vs DEVENGADO - 2014
DEL MES DE ENERO A DICIEMBRE
(EN NUEVOS SOLES)

MINISTERIO DE SALUD 461 FOLIOS OGPP

SECTOR : 11 SALUD
PLIEGO : 011 M. DE SALUD
EJECUTORA : 025 HOSPITAL DE APOYO DEPARTAMENTAL MARIA AUXILIADORA [000141]

FF / CATEGORIA GENERICA		PIA	MODIF. PPTALES.	PIM (a)	TOTAL DEVENGADOS (b)	SALDO (a - b)	% AVANCE (b / a)
RECURSOS ORDINARIOS							
5	GASTOS CORRIENTES						
GEN 2.1	PERSONAL Y OBLIGACIONES SOCIALES	53,176,242	18,626,529	71,802,771	71,231,799.29	570,971.71	99.2
N 2.2	PENSIONES Y OTRAS PRESTACIONES SOCIALES	3,845,842	4,048,861	7,894,703	7,796,210.78	98,492.22	98.7
N 2.3	BIENES Y SERVICIOS	14,620,553	1,130,032	15,750,585	15,729,973.48	20,611.52	99.8
GEN 2.5	OTROS GASTOS	0	2,475,364	2,475,364	2,475,364.00	0.00	100.0
RCIAL FTE 1		71,642,637	26,280,786	97,923,423	97,233,347.55	690,075.45	99.3
RECURSOS DIRECTAMENTE RECAUDADOS							
5	ASTOS CORRIENTES						
N 2.1	PERSONAL Y OBLIGACIONES SOCIALES	5,237,100	0	5,237,100	0.00	5,237,100.00	0.0
N 2.3	BIENES Y SERVICIOS	5,427,900	2,447,571	7,875,471	4,800,318.49	3,075,152.51	60.9
GEN 2.5	OTROS GASTOS	0	28,436	28,436	28,436.00	0.00	100.0
RCIAL FTE 2		10,665,000	2,476,007	13,141,007	4,828,754.49	8,312,252.51	36.7
ONACIONES Y TRANSFERENCIAS							
5	GASTOS CORRIENTES						
GEN 2.1	PERSONAL Y OBLIGACIONES SOCIALES	0	766,395	766,395	543,071.00	223,324.00	70.8
N 2.3	BIENES Y SERVICIOS	0	30,148,705	30,148,705	27,649,848.59	2,498,856.41	91.7
6	GASTOS DE CAPITAL						
GEN 2.6	ADQUISICION DE ACTIVOS NO FINANCIEROS	0	1,080,000	1,080,000	398,951.02	681,048.98	36.9
RCIAL FTE 4		0	31,995,100	31,995,100	28,591,870.61	3,403,229.39	89.3
TOTAL PLIEGO		82,307,637	60,751,893	143,059,530	130,653,972.65	12,405,557.35	88.1

MINISTERIO DE SALUD - OFICINA GENERAL DE PLANEAMIENTO Y PRESUPUESTO - OFICINA DE PRESUPUESTO

MINISTERIO DE SALUD 177 FOLIOS OGPP

MARCO PRESUPUESTAL Vs DEVENGADO - 2014
DEL MES DE ENERO A DICIEMBRE
(EN NUEVOS SOLES)

MINISTERIO DE SALUD
460
FOLIOS
OGPP

SECTOR : 11 SALUD
PLIEGO : 011 M. DE SALUD
EJECUTORA : 026 DIRECCION DE SALUD V LIMA CIUDAD [000142]

FF	CATEGORIA GENERICA	PIA	MODIF. PPTALES.	PIM (a)	TOTAL DEVENGADOS (b)	SALDO (a - b)	% AVANCE (b / a)
ECURSOS ORDINARIOS							
5	GASTOS CORRIENTES						
GEN 2.1	PERSONAL Y OBLIGACIONES SOCIALES	9,543,707	-6,030,953	3,512,754	3,500,583.40	12,170.60	99.6
N 2.2	PENSIONES Y OTRAS PRESTACIONES SOCIALES	2,990,332	-2,084,071	906,261	902,065.87	4,195.13	99.5
N 2.3	BIENES Y SERVICIOS	5,329,504	-3,070,442	2,259,062	2,021,953.54	237,108.46	89.5
GEN 2.5	OTROS GASTOS	30,000	183,064	213,064	199,486.27	13,577.73	93.6
RCIAL FTE	1	17,893,543	-11,002,402	6,891,141	6,624,089.08	267,051.92	96.1
ECURSOS DIRECTAMENTE RECAUDADOS							
5	ASTOS CORRIENTES						
N 2.2	PENSIONES Y OTRAS PRESTACIONES SOCIALES	0	249,374	249,374	249,373.49	0.51	100.0
N 2.3	BIENES Y SERVICIOS	5,292,207	-3,961,283	1,330,924	846,909.32	484,014.68	63.6
GEN 2.5	OTROS GASTOS	0	292,595	292,595	292,591.48	3.52	100.0
6	GASTOS DE CAPITAL						
N 2.6	ADQUISICION DE ACTIVOS NO FINANCIEROS	918,900	-736,050	182,850	140,700.46	42,149.54	76.9
PARCIAL FTE	2	6,211,107	-4,155,364	2,055,743	1,529,574.75	526,168.25	74.4
ONACIONES Y TRANSFERENCIAS							
5	GASTOS CORRIENTES						
GEN 2.3	BIENES Y SERVICIOS	0	1,418,879	1,418,879	902,791.10	516,087.90	63.6
PARCIAL FTE	4	0	1,418,879	1,418,879	902,791.10	516,087.90	63.6
TOTAL PLIEGO		24,104,650	-13,738,887	10,365,763	9,056,454.93	1,309,308.07	88.1

MINISTERIO DE SALUD
176
FOLIOS
OGPP

MARCO PRESUPUESTAL Vs DEVENGADO - 2014
DEL MES DE ENERO A DICIEMBRE
(EN NUEVOS SOLES)

MINISTERIO DE SALUD 459 FOLIOS OGPP

SECTOR : 11 SALUD
PLIEGO : 011 M. DE SALUD
EJECUTORA : 027 HOSPITAL NACIONAL ARZOBISPO LOAYZA [000143]

FF / CATEGORIA GENERICA		PIA	MODIF. PPTALES.	PIM (a)	TOTAL DEVENGADOS (b)	SALDO (a - b)	% AVANCE (b / a)
RECURSOS ORDINARIOS							
5	GASTOS CORRIENTES						
GEN 2.1	PERSONAL Y OBLIGACIONES SOCIALES	60,536,560	-20,017,810	40,518,750	40,456,915.10	61,834.90	99.8
N 2.2	PENSIONES Y OTRAS PRESTACIONES SOCIALES	16,182,705	-7,003,872	9,178,833	9,077,657.53	101,175.47	98.9
N 2.3	BIENES Y SERVICIOS	20,953,300	-11,776,878	9,176,422	9,162,184.46	14,237.54	99.8
GEN 2.5	OTROS GASTOS	0	838,132	838,132	833,612.92	4,519.08	99.4
RCIAL FTE 1		97,672,565	-37,960,428	59,712,137	59,530,370.01	181,766.99	99.70
RECURSOS DIRECTAMENTE RECAUDADOS							
5	ASTOS CORRIENTES						
N 2.3	BIENES Y SERVICIOS	45,000,000	-35,677,772	9,322,228	9,319,212.67	3,015.33	99.97
N 2.5	OTROS GASTOS	0	156,120	156,120	156,118.57	1.43	100.0
6	GASTOS DE CAPITAL						
GEN 2.6	ADQUISICION DE ACTIVOS NO FINANCIEROS	0	404,687	404,687	404,683.65	3.35	100.0
RCIAL FTE 2		45,000,000	-35,116,965	9,883,035	9,880,014.89	3,020.11	99.97
4 DONACIONES Y TRANSFERENCIAS							
5	GASTOS CORRIENTES						
N 2.1	PERSONAL Y OBLIGACIONES SOCIALES	0	90,341	90,341	90,307.87	33.13	99.9
GEN 2.3	BIENES Y SERVICIOS	0	9,343,282	9,343,282	9,334,883.60	8,398.40	99.91
6	GASTOS DE CAPITAL						
N 2.6	ADQUISICION DE ACTIVOS NO FINANCIEROS	0	138,603	138,603	138,601.06	1.94	100.0
RCIAL FTE 4		0	9,572,226	9,572,226	9,563,792.53	8,433.47	99.91
TOTAL PLIEGO		142,672,565	-63,505,167	79,167,398	78,974,177.43	193,220.57	88.51

MINISTERIO DE SALUD - OFICINA DE PRESUPUESTO

MINISTERIO DE SALUD 175 FOLIOS OGPP

MARCO PRESUPUESTAL Vs DEVENGADO - 2014
DEL MES DE ENERO A DICIEMBRE
(EN NUEVOS SOLES)

MINISTERIO DE SALUD 458 FOLIOS OGPP

SECTOR : 11 SALUD
PLIEGO : 011 M. DE SALUD
EJECUTORA : 028 HOSPITAL NACIONAL DOS DE MAYO [000144]

FF	CATEGORIA GENERICA	PIA	MODIF. PPTALES.	PIM (a)	TOTAL DEVENGADOS (b)	SALDO (a - b)	% AVANCE (b / a)
RECURSOS ORDINARIOS							
5	GASTOS CORRIENTES						
GEN 2.1	**PERSONAL Y OBLIGACIONES SOCIALES**	55,158,144	-17,487,310	37,670,834	37,669,605.49	1,228.51	100.0
EN 2.2	**PENSIONES Y OTRAS PRESTACIONES SOCIALES**	12,915,517	-5,105,997	7,809,520	7,806,126.22	3,393.78	99.9
EN 2.3	**BIENES Y SERVICIOS**	20,948,147	-7,919,717	13,028,430	13,001,213.09	27,216.91	99.7
GEN 2.5	**OTROS GASTOS**	0	114,117	114,117	114,116.15	0.85	100.0
6	GASTOS DE CAPITAL						
EN 2.6	**ADQUISICION DE ACTIVOS NO FINANCIEROS**	0	107,475	107,475	0.00	107,475.00	0.0
PARCIAL FTE 1		89,021,808	-30,291,432	58,730,376	58,591,060.95	139,315.05	99.7
RECURSOS DIRECTAMENTE RECAUDADOS							
5	GASTOS CORRIENTES						
GEN 2.3	**BIENES Y SERVICIOS**	17,198,077	-13,925,937	3,272,140	3,271,303.09	836.91	99.9
GEN 2.5	**OTROS GASTOS**	42,585	-29,991	12,594	8,470.50	4,123.50	67.2
6	GASTOS DE CAPITAL						
GEN 2.6	**ADQUISICION DE ACTIVOS NO FINANCIEROS**	0	125,211	125,211	124,992.40	218.60	99.8
PARCIAL FTE 2		17,240,662	-13,830,717	3,409,945	3,404,765.99	5,179.01	99.8
DONACIONES Y TRANSFERENCIAS							
5	GASTOS CORRIENTES						
GEN 2.1	**PERSONAL Y OBLIGACIONES SOCIALES**	0	97,296	97,296	97,296.00	0.00	100.0
N 2.3	**BIENES Y SERVICIOS**	0	6,829,521	6,829,521	6,823,706.97	5,814.03	99.9
6	GASTOS DE CAPITAL						
GEN 2.6	**ADQUISICION DE ACTIVOS NO FINANCIEROS**	0	433,124	433,124	433,123.10	0.90	100.0
RCIAL FTE 4		0	7,359,941	7,359,941	7,354,126.07	5,814.93	99.9
TOTAL PLIEGO		106,262,470	-36,762,208	69,500,262	69,349,953.01	150,308.99	88.8

MINISTERIO DE SALUD - OFICINA DE PRESUPUESTO

MINISTERIO DE SALUD 174 FOLIOS OGPP

MARCO PRESUPUESTAL Vs DEVENGADO - 2014
DEL MES DE ENERO A DICIEMBRE
(EN NUEVOS SOLES)

MINISTERIO DE SALUD 457 FOLIOS OGPP

SECTOR : 11 SALUD
PLIEGO : 011 M. DE SALUD
EJECUTORA : 029 HOSPITAL DE APOYO SANTA ROSA [000145]

FF	CATEGORIA GENERICA	PIA	MODIF. PPTALES.	PIM (a)	TOTAL DEVENGADOS (b)	SALDO (a - b)	% AVANCE (b / a)
ECURSOS ORDINARIOS							
5	GASTOS CORRIENTES						
GEN 2.1	**PERSONAL Y OBLIGACIONES SOCIALES**	27,411,595	23,035,661	50,447,256	49,581,757.52	865,498.48	98.2
N 2.2	**PENSIONES Y OTRAS PRESTACIONES SOCIALES**	12,795,752	10,550,465	23,346,217	22,508,661.33	837,555.67	96.4
N 2.3	**BIENES Y SERVICIOS**	10,693,338	5,547,726	16,241,064	16,064,720.19	176,343.81	98.9
GEN 2.5	**OTROS GASTOS**	0	794,176	794,176	572,944.94	221,231.06	72.1
6	GASTOS DE CAPITAL						
N 2.6	**ADQUISICION DE ACTIVOS NO FINANCIEROS**	0	400,000	400,000	400,000.00	0.00	100.0
PARCI E 1		50,900,685	40,328,028	91,228,713	89,128,083.98	2,100,629.02	97.7
ECURSOS DIRECTAMENTE RECAUDADOS							
5	GASTOS CORRIENTES						
GEN 2.3	**BIENES Y SERVICIOS**	8,294,887	-144,929	8,149,958	6,386,864.19	1,763,093.81	78.3
N 2.5	**OTROS GASTOS**	15,000	157,014	172,014	137,190.27	34,823.73	79.7
6	GASTOS DE CAPITAL						
GEN 2.6	**ADQUISICION DE ACTIVOS NO FINANCIEROS**	465,500	0	465,500	313,531.00	151,969.00	67.3
PARCIAL FTE 2		8,775,387	12,085	8,787,472	6,837,585.46	1,949,886.54	77.81
ONACIONES Y TRANSFERENCIAS							
5	GASTOS CORRIENTES						
GEN 2.3	**BIENES Y SERVICIOS**	0	11,652,591	11,652,591	11,545,703.00	106,888.00	99.0
6	GASTOS DE CAPITAL						
N 2.6	**ADQUISICION DE ACTIVOS NO FINANCIEROS**	0	1,294,665	1,294,665	999,529.97	295,135.03	77.2
PARCIAL FTE 4		0	12,947,256	12,947,256	12,545,232.97	402,023.03	96.89
OTAL PLIEGO		59,676,072	53,287,369	112,963,441	108,510,902.41	4,452,538.59	89.12

MINISTERIO DE SALUD OFICINA DE PRESUPUESTO

MINISTERIO DE SALUD 173 FOLIOS OGPP

MARCO PRESUPUESTAL Vs DEVENGADO - 2014
DEL MES DE ENERO A DICIEMBRE
(EN NUEVOS SOLES)

MINISTERIO DE SALUD 456 FOLIOS OGPP

SECTOR : 11 SALUD
PLIEGO : 011 M. DE SALUD
EJECUTORA : 030 HOSPITAL DE EMERGENCIAS CASIMIRO ULLOA [000146]

FF	CATEGORIA GENERICA	PIA	MODIF. PPTALES.	PIM (a)	TOTAL DEVENGADOS (b)	SALDO (a - b)	% AVANCE (b / a)
RECURSOS ORDINARIOS							
5	GASTOS CORRIENTES						
GEN 2.1	PERSONAL Y OBLIGACIONES SOCIALES	18,058,057	12,248,400	30,306,457	30,082,252.56	224,204.44	99.2
N 2.2	PENSIONES Y OTRAS PRESTACIONES SOCIALES	2,601,801	1,515,660	4,117,461	4,044,719.74	72,741.26	98.2
N 2.3	BIENES Y SERVICIOS	8,140,159	3,638,349	11,778,508	11,569,168.02	209,339.98	98.2
GEN 2.5	OTROS GASTOS	0	83,792	83,792	76,243.94	7,548.06	90.9
6	GASTOS DE CAPITAL						
N 2.6	ADQUISICION DE ACTIVOS NO FINANCIEROS	0	453,602	453,602	148,223.92	305,378.08	32.6
PARC TE 1		28,800,017	17,939,803	46,739,820	45,920,608.18	819,211.82	98.2
ECURSOS DIRECTAMENTE RECAUDADOS							
5	GASTOS CORRIENTES						
GEN 2.3	BIENES Y SERVICIOS	9,763,138	-711,214	9,051,924	6,501,196.34	2,550,727.66	71.8
N 2.5	OTROS GASTOS	0	149,591	149,591	149,588.42	2.58	100.0
6	GASTOS DE CAPITAL						
GEN 2.6	ADQUISICION DE ACTIVOS NO FINANCIEROS	333,036	150,528	483,564	351,849.36	131,714.64	72.7
PARCIAL FTE 2		10,096,174	-411,095	9,685,079	7,002,634.12	2,682,444.88	72.3
ONACIONES Y TRANSFERENCIAS							
5	GASTOS CORRIENTES						
GEN 2.3	BIENES Y SERVICIOS	0	6,451,352	6,451,352	6,364,208.52	87,143.48	98.6
6	GASTOS DE CAPITAL						
N 2.6	ADQUISICION DE ACTIVOS NO FINANCIEROS	0	20,000	20,000	19,840.12	159.88	99.2
PARCIAL FTE 4		0	6,471,352	6,471,352	6,384,048.64	87,303.36	98.6
OTAL PLIEGO		38,896,191	24,000,060	62,896,251	59,307,290.94	3,588,960.06	89.2

MINISTERIO DE SALUD - OFICINA DE PRESUPUESTO

MINISTERIO DE SALUD 172 FOLIOS OGPP

MARCO PRESUPUESTAL Vs DEVENGADO - 2014
DEL MES DE ENERO A DICIEMBRE
(EN NUEVOS SOLES)

MINISTERIO DE SALUD
455
FOLIOS
OGPP

SECTOR : 11 SALUD
PLIEGO : 011 M. DE SALUD
EJECUTORA : 031 HOSPITAL DE EMERGENCIAS PEDIATRICAS [000147]

CATEGORIA GENERICA		PIA	MODIF. PPTALES.	PIM (a)	TOTAL DEVENGADOS (b)	SALDO (a - b)	% AVANCE (b / a)
ECURSOS ORDINARIOS							
5	GASTOS CORRIENTES						
GEN 2.1	PERSONAL Y OBLIGACIONES SOCIALES	15,273,613	5,204,191	20,477,804	20,438,661.98	39,142.02	99.8
N 2.2	PENSIONES Y OTRAS PRESTACIONES SOCIALES	254,600	158,642	413,242	410,638.58	2,603.42	99.3
N 2.3	BIENES Y SERVICIOS	13,255,460	345,953	13,601,413	13,016,260.59	585,152.41	95.7
6	GASTOS DE CAPITAL						
N 2.6	ADQUISICION DE ACTIVOS NO FINANCIEROS	0	248,229	248,229	234,817.72	13,411.28	94.6
RCIAL FTE 1		28,783,673	5,957,015	34,740,688	34,100,378.87	640,309.13	98.1
2 REC S DIRECTAMENTE RECAUDADOS							
5	GASTOS CORRIENTES						
N 2.1	PERSONAL Y OBLIGACIONES SOCIALES	910,500	0	910,500	7,086.24	903,413.76	0.7
GEN 2.3	BIENES Y SERVICIOS	3,684,802	-189,331	3,495,471	1,203,258.46	2,292,212.54	34.4
N 2.5	OTROS GASTOS	38,500	240,411	278,911	270,817.88	8,093.12	97.1
RCIAL FTE 2		4,633,802	51,080	4,684,882	1,481,162.58	3,203,719.42	31.6
4 DONACIONES Y TRANSFERENCIAS							
5	GASTOS CORRIENTES						
N 2.3	BIENES Y SERVICIOS	0	5,283,170	5,283,170	3,993,865.70	1,289,304.30	75.6
6	GASTOS DE CAPITAL						
GEN 2.6	ADQUISICION DE ACTIVOS NO FINANCIEROS	0	171,710	171,710	158,028.32	13,681.68	92.0
RCIAL FTE 4		0	5,454,880	5,454,880	4,151,894.02	1,302,985.98	76.1
TOTAL PLIEGO		33,417,475	11,462,975	44,880,450	39,733,435.47	5,147,014.53	89.2

MINISTERIO DE SALUD
OFICINA DE PRESUPUESTO

MINISTERIO DE SALUD
171
FOLIOS
OGPP

MARCO PRESUPUESTAL Vs DEVENGADO - 2014
DEL MES DE ENERO A DICIEMBRE
(EN NUEVOS SOLES)

MINISTERIO DE SALUD 454 FOLIOS OGPP

SECTOR : 11 SALUD
PLIEGO : 011 M. DE SALUD
EJECUTORA : 032 HOSPITAL NACIONAL VICTOR LARCO HERRERA [000148]

FF	CATEGORIA GENERICA	PIA	MODIF. PPTALES.	PIM (a)	TOTAL DEVENGADOS (b)	SALDO (a - b)	% AVANCE (b / a)
ECURSOS ORDINARIOS							
5	GASTOS CORRIENTES						
GEN 2.1	**PERSONAL Y OBLIGACIONES SOCIALES**	27,004,047	12,437,804	39,441,851	38,997,943.05	443,907.95	98.8
N 2.2	**PENSIONES Y OTRAS PRESTACIONES SOCIALES**	4,241,007	2,572,645	6,813,652	6,667,123.62	146,528.38	97.8
N 2.3	**BIENES Y SERVICIOS**	9,748,194	-125,836	9,622,358	9,094,290.25	528,067.75	94.5
GEN 2.5	**OTROS GASTOS**	0	1,395,102	1,395,102	558,691.51	836,410.49	40.0
6	GASTOS DE CAPITAL						
N 2.6	**ADQUISICION DE ACTIVOS NO FINANCIEROS**	0	74,349	74,349	68,578.80	5,770.20	92.2
PARC TE 1		40,993,248	16,354,064	57,347,312	55,386,627.23	1,960,684.77	96.5
ECURSOS DIRECTAMENTE RECAUDADOS							
5	GASTOS CORRIENTES						
GEN 2.3	**BIENES Y SERVICIOS**	2,910,000	1,368,886	4,278,886	2,703,830.31	1,575,055.69	63.1
GEN 2.5	**OTROS GASTOS**	135,000	0	135,000	15,004.13	119,995.87	11.1
6	GASTOS DE CAPITAL						
GEN 2.6	**ADQUISICION DE ACTIVOS NO FINANCIEROS**	15,000	176,425	191,425	137,251.24	54,173.76	71.7
PARCIAL FTE 2		3,060,000	1,545,311	4,605,311	2,856,085.68	1,749,225.32	62.0
ONACIONES Y TRANSFERENCIAS							
5	GASTOS CORRIENTES						
GEN 2.3	**BIENES Y SERVICIOS**	0	1,849,869	1,849,869	1,212,319.76	637,549.24	65.5
6	GASTOS DE CAPITAL						
N 2.6	**ADQUISICION DE ACTIVOS NO FINANCIEROS**	0	41,211	41,211	32,492.18	8,718.82	78.8
PARCIAL FTE 4		0	1,891,080	1,891,080	1,244,811.94	646,268.06	65.8
OTAL PLIEGO		44,053,248	19,790,455	63,843,703	59,487,524.85	4,356,178.15	89.3

MINISTERIO DE SALUD OFICINA DE PRESUPUESTO

MINISTERIO DE SALUD 170 FOLIOS OGPP

MARCO PRESUPUESTAL Vs DEVENGADO - 2014
DEL MES DE ENERO A DICIEMBRE
(EN NUEVOS SOLES)

MINISTERIO DE SALUD 453 FOLIOS OGPP

SECTOR : 11 SALUD
PLIEGO : 011 M. DE SALUD
EJECUTORA : 033 HOSPITAL NACIONAL DOCENTE MADRE NIÑO - SAN BARTOLOME [000149]

CATEGORIA GENERICA		PIA	MODIF. PPTALES.	PIM (a)	TOTAL DEVENGADOS (b)	SALDO (a - b)	% AVANCE (b / a)
ECURSOS ORDINARIOS							
5	GASTOS CORRIENTES						
GEN 2.1	PERSONAL Y OBLIGACIONES SOCIALES	29,604,506	22,767,130	52,371,636	47,398,661.64	4,972,974.36	90.5
N 2.2	PENSIONES Y OTRAS PRESTACIONES SOCIALES	6,509,743	4,806,343	11,316,086	10,788,190.51	527,895.49	95.3
EN 2.3	BIENES Y SERVICIOS	14,294,804	2,341,657	16,636,461	14,208,750.57	2,427,710.43	85.4
GEN 2.5	OTROS GASTOS	0	1,529,287	1,529,287	1,326,903.32	202,383.68	86.7
6	GASTOS DE CAPITAL						
N 2.6	ADQUISICION DE ACTIVOS NO FINANCIEROS	0	154,373	154,373	84,070.00	70,303.00	54.4
PARCI E 1		50,409,053	31,598,790	82,007,843	73,806,576.04	8,201,266.96	90.0
ECURSOS DIRECTAMENTE RECAUDADOS							
5	GASTOS CORRIENTES						
GEN 2.3	BIENES Y SERVICIOS	8,874,500	140,002	9,014,502	6,403,554.90	2,610,947.10	71.0
6	GASTOS DE CAPITAL						
N 2.6	ADQUISICION DE ACTIVOS NO FINANCIEROS	0	666,651	666,651	558,870.57	107,780.43	83.8
PARCIAL FTE 2		8,874,500	806,653	9,681,153	6,962,425.47	2,718,727.53	71.9
ONACIONES Y TRANSFERENCIAS							
5	GASTOS CORRIENTES						
GEN 2.3	BIENES Y SERVICIOS	0	11,735,227	11,735,227	9,485,441.75	2,249,785.25	80.8
6	GASTOS DE CAPITAL						
N 2.6	ADQUISICION DE ACTIVOS NO FINANCIEROS	0	262,664	262,664	200,425.00	62,239.00	76.3
ARCIAL FTE 4		0	11,997,891	11,997,891	9,685,866.75	2,312,024.25	80.7
TOTAL PLIEGO		59,283,553	44,403,334	103,686,887	90,454,868.26	13,232,018.74	89.2

MINISTERIO DE SALUD OFICINA DE PRESUPUESTO

MINISTERIO DE SALUD 16 FOLIOS OGPP

MARCO PRESUPUESTAL Vs DEVENGADO - 2014
DEL MES DE ENERO A DICIEMBRE
(EN NUEVOS SOLES)

MINISTERIO DE SALUD 482 FOLIOS OGPP

SECTOR : 11 SALUD
PLIEGO : 011 M. DE SALUD
EJECUTORA : 036 HOSPITAL CARLOS LANFRANCO LA HOZ [000522]

FF	CATEGORIA GENERICA	PIA	MODIF. PPTALES.	PIM (a)	TOTAL DEVENGADOS (b)	SALDO (a - b)	% AVANCE (b / a)
RECURSOS ORDINARIOS							
5	GASTOS CORRIENTES						
GEN 2.1	**PERSONAL Y OBLIGACIONES SOCIALES**	21,372,953	1,242,525	22,615,478	22,445,208.55	170,269.45	99.2
N 2.2	**PENSIONES Y OTRAS PRESTACIONES SOCIALES**	719,969	907,374	1,627,343	1,511,118.17	116,224.83	92.8
N 2.3	**BIENES Y SERVICIOS**	16,305,132	-1,784,516	14,520,616	13,924,687.75	595,928.25	95.9
GEN 2.5	**OTROS GASTOS**	0	73,759	73,759	73,758.76	0.24	100.0
6	GASTOS DE CAPITAL						
N 2.6	**ADQUISICION DE ACTIVOS NO FINANCIEROS**	0	9,500	9,500	8,177.05	1,322.95	86.0
PARCIAL FTE 1		38,398,054	448,642	38,846,696	37,962,950.28	883,745.72	97.7
RECURSOS DIRECTAMENTE RECAUDADOS							
5	GASTOS CORRIENTES						
GEN 2.1	**PERSONAL Y OBLIGACIONES SOCIALES**	1,444,200	0	1,444,200	0.00	1,444,200.00	0.0
GEN 2.3	**BIENES Y SERVICIOS**	4,377,184	-778,842	3,598,342	2,821,737.56	776,604.44	78.4
N 2.5	**OTROS GASTOS**	30,381	15,000	45,381	29,705.80	15,675.20	65.4
6	GASTOS DE CAPITAL						
GEN 2.6	**ADQUISICION DE ACTIVOS NO FINANCIEROS**	80,000	300,000	380,000	275,635.76	104,364.24	72.5
RCIAL FTE 2		5,931,765	-463,842	5,467,923	3,127,079.12	2,340,843.88	57.1
4 DONACIONES Y TRANSFERENCIAS							
5	GASTOS CORRIENTES						
N 2.3	**BIENES Y SERVICIOS**	0	2,909,276	2,909,276	2,795,142.81	114,133.19	96.0
6	GASTOS DE CAPITAL						
GEN 2.6	**ADQUISICION DE ACTIVOS NO FINANCIEROS**	0	284,993	284,993	276,104.64	8,888.36	96.8
RCIAL FTE 4		0	3,194,269	3,194,269	3,071,247.45	123,021.55	96.1
TOTAL PLIEGO		44,329,819	3,179,069	47,508,888	44,161,276.85	3,347,611.15	89.3

MINISTERIO DE SALUD OFICINA DE PRESUPUESTO

MINISTERIO DE SALUD 168 FOLIOS OGPP

MARCO PRESUPUESTAL Vs DEVENGADO - 2014
DEL MES DE ENERO A DICIEMBRE
(EN NUEVOS SOLES)

MINISTERIO DE SALUD
451
FOLIOS
OGPP

SECTOR : 11 SALUD
PLIEGO : 011 M. DE SALUD
EJECUTORA : 042 HOSPITAL "JOSE AGURTO TELLO DE CHOSICA" [001138]

FF	CATEGORIA GENERICA	PIA	MODIF. PPTALES.	PIM (a)	TOTAL DEVENGADOS (b)	SALDO (a - b)	% AVANCE (b / a)
RECURSOS ORDINARIOS							
5	GASTOS CORRIENTES						
GEN 2.1	**PERSONAL Y OBLIGACIONES SOCIALES**	9,030,745	4,047,559	13,078,304	12,913,806.61	164,497.39	98.7
EN 2.2	**PENSIONES Y OTRAS PRESTACIONES SOCIALES**	30,112	86,735	116,847	99,877.82	16,969.18	85.4
EN 2.3	**BIENES Y SERVICIOS**	6,154,068	1,779,113	7,933,181	7,806,688.45	126,492.55	98.4
GEN 2.5	**OTROS GASTOS**	0	25,784	25,784	25,783.99	0.01	100.0
RCIAL FTE	1	15,214,925	5,939,191	21,154,116	20,846,156.87	307,959.13	98.54
RECURSOS DIRECTAMENTE RECAUDADOS							
5	GASTOS CORRIENTES						
EN 2.3	**BIENES Y SERVICIOS**	2,907,000	616,022	3,523,022	2,818,292.82	704,729.18	80.0
RCIAL FTE	2	2,907,000	616,022	3,523,022	2,818,292.82	704,729.18	80.0
4	DONACIONES Y TRANSFERENCIAS						
5	GASTOS CORRIENTES						
N 2.3	**BIENES Y SERVICIOS**	0	1,569,787	1,569,787	1,539,673.02	30,113.98	98.0
6	GASTOS DE CAPITAL						
GEN 2.6	**ADQUISICION DE ACTIVOS NO FINANCIEROS**	0	148,988	148,988	146,281.65	2,706.35	98.1
RCIAL FTE	4	0	1,718,775	1,718,775	1,685,954.67	32,820.33	98.0
TOTAL PLIEGO		18,121,925	8,273,988	26,395,913	25,350,404.36	1,045,508.64	89.3

MINISTERIO DE SALUD
OFICINA DE PRESUPUESTO

MINISTERIO DE SALUD
167
FOLIOS
OGPP

MARCO PRESUPUESTAL Vs DEVENGADO - 2014
DEL MES DE ENERO A DICIEMBRE
(EN NUEVOS SOLES)

MINISTERIO DE SALUD 450 FOLIOS OGPP

SECTOR : 11 SALUD
PLIEGO : 011 M. DE SALUD
EJECUTORA : 043 RED. DE SALUD SAN JUAN DE LURIGANCHO [001151]

FF	CATEGORIA GENERICA	PIA	MODIF. PPTALES.	PIM (a)	TOTAL DEVENGADOS (b)	SALDO (a - b)	% AVANCE (b / a)
RECURSOS ORDINARIOS							
5	GASTOS CORRIENTES						
GEN 2.1	PERSONAL Y OBLIGACIONES SOCIALES	22,849,175	13,482,261	36,331,436	36,255,315.40	76,120.60	99.7
N 2.2	PENSIONES Y OTRAS PRESTACIONES SOCIALES	847,672	939,078	1,786,750	1,474,208.49	312,541.51	82.5
N 2.3	BIENES Y SERVICIOS	13,263,775	5,089,374	18,353,149	18,341,030.68	12,118.32	99.9
GEN 2.5	OTROS GASTOS	0	215,875	215,875	215,874.31	0.69	100.0
6	GASTOS DE CAPITAL						
N 2.6	ADQUISICION DE ACTIVOS NO FINANCIEROS	0	3,263,077	3,263,077	2,348,752.93	914,324.07	71.9
PARCIAL FTE 1		36,960,622	22,989,665	59,950,287	58,635,181.81	1,315,105.19	97.8
RECURSOS DIRECTAMENTE RECAUDADOS							
5	GASTOS CORRIENTES						
GEN 2.3	BIENES Y SERVICIOS	2,787,507	-5,263	2,782,244	2,035,345.53	746,898.47	73.1
N 2.5	OTROS GASTOS	0	185	185	185.00	0.00	100.0
6	GASTOS DE CAPITAL						
GEN 2.6	ADQUISICION DE ACTIVOS NO FINANCIEROS	0	5,078	5,078	5,077.10	0.90	99.9
PARCIAL FTE 2		2,787,507	0	2,787,507	2,040,607.63	746,899.37	73.2
DONACIONES Y TRANSFERENCIAS							
5	GASTOS CORRIENTES						
GEN 2.3	BIENES Y SERVICIOS	0	7,385,898	7,385,898	7,152,918.70	232,979.30	96.8
6	GASTOS DE CAPITAL						
N 2.6	ADQUISICION DE ACTIVOS NO FINANCIEROS	0	130,267	130,267	128,931.50	1,335.50	98.9
PARCIAL FTE 4		0	7,516,165	7,516,165	7,281,850.20	234,314.80	96.8
TOTAL PLIEGO		39,748,129	30,505,830	70,253,959	67,957,639.64	2,296,319.36	89.5

MINISTERIO DE SALUD - OFICINA DE PRESUPUESTO

MINISTERIO DE SALUD 166 FOLIOS OGPP

MARCO PRESUPUESTAL Vs DEVENGADO - 2014
DEL MES DE ENERO A DICIEMBRE
(EN NUEVOS SOLES)

MINISTERIO DE SALUD 449 FOLIOS OGPP

SECTOR : 11 SALUD
PLIEGO : 011 M. DE SALUD
EJECUTORA : 044 RED. DE SALUD RIMAC - SAN MARTIN DE PORRES - LOS OLIVOS [001152]

FF	CATEGORIA GENERICA	PIA	MODIF. PPTALES.	PIM (a)	TOTAL DEVENGADOS (b)	SALDO (a - b)	% AVANCE (b / a)
RECURSOS ORDINARIOS							
5	GASTOS CORRIENTES						
GEN 2.1	**PERSONAL Y OBLIGACIONES SOCIALES**	25,938,007	20,319,889	46,257,896	45,736,499.28	521,396.72	98.8
N 2.2	**PENSIONES Y OTRAS PRESTACIONES SOCIALES**	158,874	2,528,118	2,686,992	2,681,227.14	5,764.86	99.7
N 2.3	**BIENES Y SERVICIOS**	9,446,851	2,880,516	12,327,367	12,321,273.52	6,093.48	99.9
GEN 2.5	**OTROS GASTOS**	20,000	266,430	286,430	273,766.16	12,663.84	95.5
6	GASTOS DE CAPITAL						
N 2.6	**ADQUISICION DE ACTIVOS NO FINANCIEROS**	0	411,266	411,266	355,255.52	56,010.48	86.3
PARCIAL FTE 1		35,563,732	26,406,219	61,969,951	61,368,021.62	601,929.38	99.0
RECURSOS DIRECTAMENTE RECAUDADOS							
5	GASTOS CORRIENTES						
GEN 2.2	**PENSIONES Y OTRAS PRESTACIONES SOCIALES**	0	36,397	36,397	36,396.43	0.57	100.0
GEN 2.3	**BIENES Y SERVICIOS**	3,341,024	698,672	4,039,696	2,676,918.18	1,362,777.82	66.2
N 2.5	**OTROS GASTOS**	0	36,619	36,619	13,639.62	22,979.38	37.2
6	GASTOS DE CAPITAL						
GEN 2.6	**ADQUISICION DE ACTIVOS NO FINANCIEROS**	108,000	0	108,000	5,221.70	102,778.30	4.8
RCIAL FTE 2		3,449,024	771,688	4,220,712	2,732,175.93	1,488,536.07	64.7
4 DONACIONES Y TRANSFERENCIAS							
5	GASTOS CORRIENTES						
N 2.3	**BIENES Y SERVICIOS**	0	4,217,035	4,217,035	3,400,806.17	816,228.83	80.6
N 2.5	**OTROS GASTOS**	0	80,000	80,000	0.00	80,000.00	0.0
6	GASTOS DE CAPITAL						
N 2.6	**ADQUISICION DE ACTIVOS NO FINANCIEROS**	0	65,000	65,000	48,191.20	16,808.80	74.1
RCIAL FTE 4		0	4,362,035	4,362,035	3,448,997.37	913,037.63	79.0
TOTAL PLIEGO		39,012,756	31,539,942	70,552,698	67,549,194.92	3,003,503.08	89.6

MINISTERIO DE SALUD - OFICINA GENERAL DE PLANEAMIENTO Y PRESUPUESTO - OFICINA DE PRESUPUESTO

MINISTERIO DE SALUD 165 FOLIOS OGPP

MARCO PRESUPUESTAL Vs DEVENGADO - 2014
DEL MES DE ENERO A DICIEMBRE
(EN NUEVOS SOLES)

MINISTERIO DE SALUD 448 FOLIOS OGPP

SECTOR : 11 SALUD
PLIEGO : 011 M. DE SALUD
EJECUTORA : 045 RED. DE SALUD TUPAC AMARU [001153]

FF	CATEGORIA GENERICA	PIA	MODIF. PPTALES.	PIM (a)	TOTAL DEVENGADOS (b)	SALDO (a - b)	% AVANCE (b / a)
ECURSOS ORDINARIOS							
5	GASTOS CORRIENTES						
GEN 2.1	**PERSONAL Y OBLIGACIONES SOCIALES**	28,313,201	22,356,326	50,669,527	50,454,212.73	215,314.27	99.5
N 2.2	**PENSIONES Y OTRAS PRESTACIONES SOCIALES**	884,567	1,045,722	1,930,289	1,905,825.41	24,463.59	98.7
N 2.3	**BIENES Y SERVICIOS**	14,127,268	6,502,929	20,630,197	18,678,685.57	1,951,511.43	90.5
GEN 2.5	**OTROS GASTOS**	0	63,188	63,188	18,149.00	45,039.00	28.7
6	GASTOS DE CAPITAL						
N 2.6	**ADQUISICION DE ACTIVOS NO FINANCIEROS**	436,936	9,958,422	10,395,358	8,545,291.40	1,850,066.60	82.2
PARCI TE 1		43,761,972	39,926,587	83,688,559	79,602,164.11	4,086,394.89	95.1
ECURSOS DIRECTAMENTE RECAUDADOS							
5	GASTOS CORRIENTES						
GEN 2.3	**BIENES Y SERVICIOS**	2,762,573	877,154	3,639,727	2,764,714.71	875,012.29	75.9
GEN 2.5	**OTROS GASTOS**	195,132	1,058,092	1,253,224	1,213,336.16	39,887.84	96.8
6	GASTOS DE CAPITAL						
GEN 2.6	**ADQUISICION DE ACTIVOS NO FINANCIEROS**	170,775	0	170,775	0.00	170,775.00	0.0
PARCIAL FTE 2		3,128,480	1,935,246	5,063,726	3,978,050.87	1,085,675.13	78.5
ONACIONES Y TRANSFERENCIAS							
5	GASTOS CORRIENTES						
GEN 2.3	**BIENES Y SERVICIOS**	0	6,325,728	6,325,728	5,325,296.65	1,000,431.35	84.1
6	GASTOS DE CAPITAL						
N 2.6	**ADQUISICION DE ACTIVOS NO FINANCIEROS**	0	304,000	304,000	86,862.69	217,137.31	28.5
PARCIAL FTE 4		0	6,629,728	6,629,728	5,412,159.34	1,217,568.66	81.6
OTAL PLIEGO		46,890,452	48,491,561	95,382,013	88,992,374.32	6,389,638.68	89.7

MINISTERIO DE SALUD OFICINA DE PRESUPUESTO

MINISTERIO DE SALUD 164 FOLIOS OGPP

MARCO PRESUPUESTAL Vs DEVENGADO - 2014
DEL MES DE ENERO A DICIEMBRE
(EN NUEVOS SOLES)

MINISTERIO DE SALUD 447 FOLIOS OGPP

SECTOR : 11 SALUD
PLIEGO : 011 M. DE SALUD
EJECUTORA : 046 RED. DE SERVICIOS DE SALUD " BARRANCO-CHORRILLOS-SURCO" [001154]

FF	CATEGORIA GENERICA	PIA	MODIF. PPTALES.	PIM (a)	TOTAL DEVENGADOS (b)	SALDO (a - b)	% AVANCE (b / a)
ECURSOS ORDINARIOS							
5	GASTOS CORRIENTES						
GEN 2.1	PERSONAL Y OBLIGACIONES SOCIALES	21,513,233	12,907,528	34,420,761	33,890,801.02	529,959.98	98.46
N 2.2	PENSIONES Y OTRAS PRESTACIONES SOCIALES	559,741	491,364	1,051,105	1,003,260.99	47,844.01	95.45
N 2.3	BIENES Y SERVICIOS	6,769,112	1,590,253	8,359,365	8,101,623.89	257,741.11	96.92
GEN 2.5	OTROS GASTOS	0	1,098,803	1,098,803	1,098,803.00	0.00	100.00
6	GASTOS DE CAPITAL						
N 2.6	ADQUISICION DE ACTIVOS NO FINANCIEROS	0	249,500	249,500	0.00	249,500.00	0.00
PARCI E 1		28,842,086	16,337,448	45,179,534	44,094,488.90	1,085,045.10	97.60
ECURSOS DIRECTAMENTE RECAUDADOS							
5	GASTOS CORRIENTES						
GEN 2.3	BIENES Y SERVICIOS	2,759,307	-252,003	2,507,304	1,832,181.42	675,122.58	73.07
GEN 2.5	OTROS GASTOS	0	83,608	83,608	82,780.00	828.00	99.01
6	GASTOS DE CAPITAL						
GEN 2.6	ADQUISICION DE ACTIVOS NO FINANCIEROS	500	256,195	256,695	5,900.00	250,795.00	2.30
PARCIAL FTE 2		2,759,807	87,800	2,847,607	1,920,861.42	926,745.58	67.46
ONACIONES Y TRANSFERENCIAS							
5	GASTOS CORRIENTES						
GEN 2.3	BIENES Y SERVICIOS	0	1,740,507	1,740,507	1,350,755.34	389,751.66	77.61
6	GASTOS DE CAPITAL						
N 2.6	ADQUISICION DE ACTIVOS NO FINANCIEROS	0	15,000	15,000	14,046.33	953.67	93.64
PARCIAL FTE 4		0	1,755,507	1,755,507	1,364,801.67	390,705.33	77.74
OTAL PLIEGO		31,601,893	18,180,755	49,782,648	47,380,151.99	2,402,496.01	89.85

MINISTERIO DE SALUD OFICINA DE PRESUPUESTO

MINISTERIO DE SALUD 163 FOLIOS OGPP

MARCO PRESUPUESTAL Vs DEVENGADO - 2014
DEL MES DE ENERO A DICIEMBRE
(EN NUEVOS SOLES)

MINISTERIO DE SALUD 446 FOLIOS OGPP

SECTOR : 11 SALUD
PLIEGO : 011 M. DE SALUD
EJECUTORA : 047 RED. DE SERVICIOS DE SALUD "SAN JUAN DE MIRAFLORES-VILLA MARIA DEL TRIUNFO" [001155]

FF / CATEGORIA GENERICA		PIA	MODIF. PPTALES.	PIM (a)	TOTAL DEVENGADOS (b)	SALDO (a - b)	% AVANCE (b / a)
ECURSOS ORDINARIOS							
5	GASTOS CORRIENTES						
GEN 2.1	**PERSONAL Y OBLIGACIONES SOCIALES**	28,590,106	19,330,445	47,920,551	47,898,599.21	21,951.79	99.9
N 2.2	**PENSIONES Y OTRAS PRESTACIONES SOCIALES**	310,921	68,478	379,399	377,379.34	2,019.66	99.4
N 2.3	**BIENES Y SERVICIOS**	11,355,311	4,145,741	15,501,052	15,462,294.68	38,757.32	99.7
GEN 2.5	**OTROS GASTOS**	0	617,548	617,548	617,548.00	0.00	100.0
RCIAL FTE 1		40,256,338	24,162,212	64,418,550	64,355,821.23	62,728.77	99.9
ECURSOS DIRECTAMENTE RECAUDADOS							
5	GASTOS CORRIENTES						
N 2.1	**PERSONAL Y OBLIGACIONES SOCIALES**	1,183,385	0	1,183,385	0.00	1,183,385.00	0.0
N 2.3	**BIENES Y SERVICIOS**	2,206,261	990,638	3,196,899	2,878,810.97	318,088.03	90.0
GEN 2.5	**OTROS GASTOS**	0	5,368	5,368	4,863.41	504.59	90.6
ARCIAL FTE 2		3,389,646	996,006	4,385,652	2,883,674.38	1,501,977.62	65.7
ONACIONES Y TRANSFERENCIAS							
5	GASTOS CORRIENTES						
GEN 2.3	**BIENES Y SERVICIOS**	0	3,299,091	3,299,091	2,689,277.73	609,813.27	81.5
6	GASTOS DE CAPITAL						
GEN 2.6	**ADQUISICION DE ACTIVOS NO FINANCIEROS**	0	250,000	250,000	164,315.61	85,684.39	65.7
PARCIAL FTE 4		0	3,549,091	3,549,091	2,853,593.34	695,497.66	80.4
OTAL PLIEGO		43,645,984	28,707,309	72,353,293	70,093,088.95	2,260,204.05	90.0

MINISTERIO DE SALUD - OFICINA GENERAL DE ADMINISTRACION - OFICINA DE PRESUPUESTO

MINISTERIO DE SALUD 162 FOLIOS OGPP

MINISTERIO DE SALUD 445 FOLIOS OGPP

MARCO PRESUPUESTAL Vs DEVENGADO - 2014
DEL MES DE ENERO A DICIEMBRE
(EN NUEVOS SOLES)

SECTOR : 11 SALUD
PLIEGO ; 011 M. DE SALUD
EJECUTORA : 048 RED. DE SERVICIOS DE SALUD "VILLA EL SALVADOR - LURIN -PACHACAMAC-PUCUSANA" [001156]

FF	CATEGORIA GENERICA	PIA	MODIF. PPTALES.	PIM (a)	TOTAL DEVENGADOS (b)	SALDO (a - b)	% AVANCE (b / a)
RECURSOS ORDINARIOS							
5	GASTOS CORRIENTES						
GEN 2.1	**PERSONAL Y OBLIGACIONES SOCIALES**	26,432,782	21,195,875	47,628,657	47,261,182.67	367,474.33	99.2
N 2.2	**PENSIONES Y OTRAS PRESTACIONES SOCIALES**	99,318	302,976	402,294	400,135.14	2,158.86	99.4
N 2.3	**BIENES Y SERVICIOS**	11,705,476	2,159,334	13,864,810	13,835,751.39	29,058.61	99.7
GEN 2.5	**OTROS GASTOS**	0	315,749	315,749	310,577.03	5,171.97	98.3
RCIAL FTE	1	38,237,576	23,973,934	62,211,510	61,807,646.23	403,863.77	99.3
RECURSOS DIRECTAMENTE RECAUDADOS							
5	GASTOS CORRIENTES						
N 2.	**BIENES Y SERVICIOS**	2,992,486	190,042	3,182,528	1,196,397.53	1,986,130.47	37.5
N 2.5	**OTROS GASTOS**	0	196,244	196,244	196,244.00	0.00	100.0
PARCIAL FTE	2	2,992,486	386,286	3,378,772	1,392,641.53	1,986,130.47	41.2
ONACIONES Y TRANSFERENCIAS							
5	GASTOS CORRIENTES						
GEN 2.3	**BIENES Y SERVICIOS**	0	4,097,961	4,097,961	3,368,711.28	729,249.72	82.2
GEN 2.5	**OTROS GASTOS**	0	476,577	476,577	476,573.64	3.36	100.0
6	GASTOS DE CAPITAL						
GEN 2.6	**ADQUISICION DE ACTIVOS NO FINANCIEROS**	0	458,567	458,567	399,117.68	59,449.32	87.0
PARCIAL FTE	4	0	5,033,105	5,033,105	4,244,402.60	788,702.40	84.3
TOTAL PLIEGO		41,230,062	29,393,325	70,623,387	67,444,690.36	3,178,696.64	90.1

MINISTERIO DE SALUD OFICINA DE PRESUPUESTO

MINISTERIO DE SALUD 141 FOLIOS OGPP

MARCO PRESUPUESTAL Vs DEVENGADO - 2014
DEL MES DE ENERO A DICIEMBRE
(EN NUEVOS SOLES)

MINISTERIO DE SALUD 944 FOLIOS OGPP

SECTOR : 11 SALUD
PLIEGO : 011 M. DE SALUD
EJECUTORA : 049 HOSPITAL SAN JUAN DE LURIGANCHO [001216]

FF	CATEGORIA GENERICA	PIA	MODIF. PPTALES.	PIM (a)	TOTAL DEVENGADOS (b)	SALDO (a - b)	% AVANCE (b / a)
RECURSOS ORDINARIOS							
5	GASTOS CORRIENTES						
GEN 2.1	**PERSONAL Y OBLIGACIONES SOCIALES**	10,519,717	6,943,134	17,462,851	16,617,854.37	844,996.63	95.1
N 2.2	**PENSIONES Y OTRAS PRESTACIONES SOCIALES**	147,047	83,024	230,071	208,429.29	21,641.71	90.5
N 2.3	**BIENES Y SERVICIOS**	12,992,890	6,327,312	19,320,202	19,253,906.59	66,295.41	99.6
GEN 2.5	**OTROS GASTOS**	0	25,992	25,992	25,992.00	0.00	100.0
6	GASTOS DE CAPITAL						
N 2.6	**ADQUISICION DE ACTIVOS NO FINANCIEROS**	0	90,750	90,750	90,622.70	127.30	99.8
PARCIAL FTE 1		23,659,654	13,470,212	37,129,866	36,196,804.95	933,061.05	97.4
RECURSOS DIRECTAMENTE RECAUDADOS							
5	GASTOS CORRIENTES						
GEN 2.3	**BIENES Y SERVICIOS**	6,591,241	402,098	6,993,339	3,838,621.15	3,154,717.85	54.8
GEN 2.5	**OTROS GASTOS**	0	25,000	25,000	10,000.00	15,000.00	40.0
RCIAL FTE 2		6,591,241	427,098	7,018,339	3,848,621.15	3,169,717.85	54.84
4 DONACIONES Y TRANSFERENCIAS							
5	GASTOS CORRIENTES						
N 2.1	**PERSONAL Y OBLIGACIONES SOCIALES**	0	21,000	21,000	18,005.00	2,995.00	85.7
N 2.3	**BIENES Y SERVICIOS**	0	6,026,736	6,026,736	5,960,095.10	66,640.90	98.8
6	GASTOS DE CAPITAL						
N 2.6	**ADQUISICION DE ACTIVOS NO FINANCIEROS**	0	108,900	108,900	108,829.78	70.22	99.9
RCIAL FTE 4		0	6,156,636	6,156,636	6,086,929.88	69,706.12	98.87
TOTAL PLIEGO		30,250,895	20,053,946	50,304,841	46,132,355.98	4,172,485.02	90.1

MINISTERIO DE SALUD 160 FOLIOS OGPP

MARCO PRESUPUESTAL Vs DEVENGADO - 2014
DEL MES DE ENERO A DICIEMBRE
(EN NUEVOS SOLES)

MINISTERIO DE SALUD 143 FOLIOS OGPP

SECTOR : 11 SALUD
PLIEGO : 011 M. DE SALUD
EJECUTORA : 050 HOSPITAL VITARTE [001217]

FF	CATEGORIA GENERICA	PIA	MODIF. PPTALES.	PIM (a)	TOTAL DEVENGADOS (b)	SALDO (a - b)	% AVANCE (b / a)
RECURSOS ORDINARIOS							
5	GASTOS CORRIENTES						
GEN 2.1	**PERSONAL Y OBLIGACIONES SOCIALES**	9,881,168	23,850,228	33,731,396	33,683,053.34	48,342.66	99.8
EN 2.2	**PENSIONES Y OTRAS PRESTACIONES SOCIALES**	68,833	-42,662	26,171	742.12	25,428.88	2.8
N 2.3	**BIENES Y SERVICIOS**	12,188,497	14,555,950	26,744,447	25,715,320.69	1,029,126.31	96.1
GEN 2.5	**OTROS GASTOS**	0	199,710	199,710	199,695.70	14.30	99.9
6	GASTOS DE CAPITAL						
N 2.6	**ADQUISICION DE ACTIVOS NO FINANCIEROS**	0	266,413	266,413	233,225.51	33,187.49	87.5
PARC TE 1		22,138,498	38,829,639	60,968,137	59,832,037.36	1,136,099.64	98.1
RECURSOS DIRECTAMENTE RECAUDADOS							
5	GASTOS CORRIENTES						
GEN 2.1	**PERSONAL Y OBLIGACIONES SOCIALES**	0	50,400	50,400	42,224.14	8,175.86	83.7
GEN 2.3	**BIENES Y SERVICIOS**	5,523,041	3,165,758	8,688,799	5,380,636.61	3,308,162.39	61.9
N 2.5	**OTROS GASTOS**	0	200,000	200,000	200,000.00	0.00	100.0
6	GASTOS DE CAPITAL						
GEN 2.6	**ADQUISICION DE ACTIVOS NO FINANCIEROS**	0	61,656	61,656	0.00	61,656.00	0.0
RCIAL FTE 2		5,523,041	3,477,814	9,000,855	5,622,860.75	3,377,994.25	62.47
4 DONACIONES Y TRANSFERENCIAS							
5	GASTOS CORRIENTES						
N 2.1	**PERSONAL Y OBLIGACIONES SOCIALES**	0	155,047	155,047	79,509.60	75,537.40	51.2
N 2.3	**BIENES Y SERVICIOS**	0	10,069,540	10,069,540	9,134,064.61	935,475.39	90.7
6	GASTOS DE CAPITAL						
N 2.6	**ADQUISICION DE ACTIVOS NO FINANCIEROS**	0	734,993	734,993	434,497.71	300,495.29	59.1
RCIAL FTE 4		0	10,959,580	10,959,580	9,648,071.92	1,311,508.08	88.0
TOTAL PLIEGO		27,661,539	53,267,033	80,928,572	75,102,970.03	5,825,601.97	90.1

MINISTERIO DE SALUD OFICINA DE PRESUPUESTO

MINISTERIO DE SALUD 159 FOLIOS OGPP

MARCO PRESUPUESTAL Vs DEVENGADO - 2014
DEL MES DE ENERO A DICIEMBRE
(EN NUEVOS SOLES)

MINISTERIO DE SALUD 442 FOLIOS OGPP

SECTOR : 11 SALUD
PLIEGO : 011 M. DE SALUD
EJECUTORA : 053 RED DE SALUD LIMA CIUDAD [001264]

FF / CATEGORIA GENERICA	PIA	MODIF. PPTALES.	PIM (a)	TOTAL DEVENGADOS (b)	SALDO (a - b)	% AVANCE (b / a)
RECURSOS ORDINARIOS						
5 GASTOS CORRIENTES						
GEN 2.1 PERSONAL Y OBLIGACIONES SOCIALES	47,522,888	31,057,577	78,580,465	78,566,787.65	13,677.35	99.9
EN 2.2 PENSIONES Y OTRAS PRESTACIONES SOCIALES	5,422,867	5,869,831	11,292,698	11,292,691.59	6.41	100.0
EN 2.3 BIENES Y SERVICIOS	9,101,749	1,219,230	10,320,979	10,318,276.99	2,702.01	99.9
GEN 2.5 OTROS GASTOS	0	1,378,918	1,378,918	1,378,703.33	214.67	99.9
6 GASTOS DE CAPITAL						
EN 2.6 ADQUISICION DE ACTIVOS NO FINANCIEROS	0	13,641	13,641	13,343.03	297.97	97.8
PARCIAL FTE 1	62,047,504	39,539,197	101,586,701	101,569,802.59	16,898.41	99.9
RECURSOS DIRECTAMENTE RECAUDADOS						
5 GASTOS CORRIENTES						
GEN 2.3 BIENES Y SERVICIOS	3,498,843	693,742	4,192,585	3,491,536.60	701,048.40	83.2
GEN 2.5 OTROS GASTOS	0	135,190	135,190	133,704.80	1,485.20	98.9
6 GASTOS DE CAPITAL						
GEN 2.6 ADQUISICION DE ACTIVOS NO FINANCIEROS	0	14,452	14,452	12,309.46	2,142.54	85.1
PARCIAL FTE 2	3,498,843	843,384	4,342,227	3,637,550.86	704,676.14	83.7
DONACIONES Y TRANSFERENCIAS						
5 GASTOS CORRIENTES						
GEN 2.3 BIENES Y SERVICIOS	0	4,344,995	4,344,995	4,157,028.18	187,966.82	95.6
N 2.5 OTROS GASTOS	0	36,962	36,962	34,990.00	1,972.00	94.6
6 GASTOS DE CAPITAL						
GEN 2.6 ADQUISICION DE ACTIVOS NO FINANCIEROS	0	633,435	633,435	609,189.93	24,245.07	96.1
RCIAL FTE 4	0	5,015,392	5,015,392	4,801,208.11	214,183.89	95.7
TOTAL PLIEGO	65,546,347	45,397,973	110,944,320	110,008,561.56	935,758.44	90.4

MINISTERIO DE SALUD OFICINA DE PRESUPUESTO

MINISTERIO DE SALUD 158 FOLIOS OGPP

MARCO PRESUPUESTAL Vs DEVENGADO - 2014
DEL MES DE ENERO A DICIEMBRE
(EN NUEVOS SOLES)

MINISTERIO DE SALUD 441 FOLIOS OGPP

SECTOR : 11 SALUD
PLIEGO : 011 M. DE SALUD
EJECUTORA : 123 PROGRAMA DE APOYO A LA REFORMA DEL SECTOR SALUD - PARSALUD [001315]

FF	CATEGORIA GENERICA	PIA	MODIF. PPTALES.	PIM (a)	TOTAL DEVENGADOS (b)	SALDO (a - b)	% AVANCE (b / a)
ECURSOS ORDINARIOS							
5	GASTOS CORRIENTES						
GEN 2.3	**BIENES Y SERVICIOS**	19,200	3,430,064	3,449,264	3,225,432.40	223,831.60	93.5
N 2.5	**OTROS GASTOS**	0	2,000	2,000	1,719.68	280.32	85.9
6	GASTOS DE CAPITAL						
GEN 2.6	**ADQUISICION DE ACTIVOS NO FINANCIEROS**	102,113,280	-5,107,792	97,005,488	89,288,779.91	7,716,708.09	92.0
RCIAL FTE 1		102,132,480	-1,675,728	100,456,752	92,515,931.99	7,940,820.01	92.1
ECURSOS DIRECTAMENTE RECAUDADOS							
5	GASTOS CORRIENTES						
EN 2.	**BIENES Y SERVICIOS**	120,000	3,214,370	3,334,370	2,875,825.41	458,544.59	86.2
N 2.5	**OTROS GASTOS**	0	11,844	11,844	8,143.30	3,700.70	68.7
6	GASTOS DE CAPITAL						
GEN 2.6	**ADQUISICION DE ACTIVOS NO FINANCIEROS**	0	432,638	432,638	427,450.62	5,187.38	98.8
RCIAL FTE 2		120,000	3,658,852	3,778,852	3,311,419.33	467,432.67	87.6
3 RECURSOS POR OPERACIONES OFICIALES DE CREDITO							
6	GASTOS DE CAPITAL						
N 2.6	**ADQUISICION DE ACTIVOS NO FINANCIEROS**	16,066,664	0	16,066,664	13,013,799.86	3,052,864.14	81.0
RCIAL FTE 3		16,066,664	0	16,066,664	13,013,799.86	3,052,864.14	81.00
4 DONACIONES Y TRANSFERENCIAS							
5	GASTOS CORRIENTES						
N 2.3	**BIENES Y SERVICIOS**	0	7,154,664	7,154,664	3,337,277.39	3,817,386.61	46.6
GEN 2.5	**OTROS GASTOS**	0	1,311,601	1,311,601	0.00	1,311,601.00	0.0
6	GASTOS DE CAPITAL						
N 2.6	**ADQUISICION DE ACTIVOS NO FINANCIEROS**	0	1,418,336	1,418,336	310,154.97	1,108,181.03	21.8
PARCIAL FTE 4		0	9,884,601	9,884,601	3,647,432.36	6,237,168.64	36.90
OTAL PLIEGO		118,319,144	11,867,725	130,186,869	112,488,583.54	17,698,285.46	90.3

MINISTERIO DE SALUD 157 FOLIOS OGPP

MARCO PRESUPUESTAL Vs DEVENGADO - 2014
DEL MES DE ENERO A DICIEMBRE
(EN NUEVOS SOLES)

MINISTERIO DE SALUD 440 FOLIOS OGPP

SECTOR : 11 SALUD
PLIEGO : 011 M. DE SALUD
EJECUTORA : 124 DIRECCION DE ABASTECIMIENTOS DE RECURSOS ESTRATEGICOS DE SALUD - DARES [001345]

FF	CATEGORIA GENERICA	PIA	MODIF. PPTALES.	PIM (a)	TOTAL DEVENGADOS (b)	SALDO (a - b)	% AVANCE (b / a)
ECURSOS ORDINARIOS							
5	GASTOS CORRIENTES						
GEN 2.3	**BIENES Y SERVICIOS**	348,446,275	7,150,065	355,596,340	340,428,931.08	15,167,408.92	95.7
N 2.5	**OTROS GASTOS**	800,000	42,874,417	43,674,417	43,463,004.52	211,412.48	99.5
6	GASTOS DE CAPITAL						
GEN 2.6	**ADQUISICION DE ACTIVOS NO FINANCIEROS**	0	765,000	765,000	563,805.32	201,194.68	73.7
RCIAL FTE	1	349,246,275	50,789,482	400,035,757	384,455,740.92	15,580,016.08	96.11
ECURSOS DIRECTAMENTE RECAUDADOS							
5	GASTOS CORRIENTES						
EN 2.	**BIENES Y SERVICIOS**	100,000	-89,328	10,672	10,670.24	1.76	99.9
N 2.5	**OTROS GASTOS**	0	2,088,752	2,088,752	2,073,326.00	15,426.00	99.2
6	GASTOS DE CAPITAL						
GEN 2.6	**ADQUISICION DE ACTIVOS NO FINANCIEROS**	0	823,660	823,660	528,493.89	295,166.11	64.1
RCIAL FTE	2	100,000	2,823,084	2,923,084	2,612,490.13	310,593.87	89.37
TOTAL PLIEGO		349,346,275	53,612,566	402,958,841	387,068,231.05	15,890,609.95	90.8

MINISTERIO DE SALUD OFICINA DE PRESUPUESTO

MINISTERIO DE SALUD 457 FOLIOS OGPP

MARCO PRESUPUESTAL Vs DEVENGADO - 2014
DEL MES DE ENERO A DICIEMBRE
(EN NUEVOS SOLES)

MINISTERIO DE SALUD
439
FOLIOS
OGPP

SECTOR : 11 SALUD
PLIEGO : 011 M. DE SALUD
EJECUTORA : 139 INSTITUTO NACIONAL DE SALUD DEL NIÑO - SAN BORJA [001512]

CATEGORIA GENERICA		PIA	MODIF. PPTALES.	PIM (a)	TOTAL DEVENGADOS (b)	SALDO (a - b)	% AVANCE (b / a)
FF							
RECURSOS ORDINARIOS							
5	GASTOS CORRIENTES						
GEN 2.3	**BIENES Y SERVICIOS**	18,523,100	3,662,153	22,185,253	21,695,697.36	489,555.64	97.7
N 2.5	**OTROS GASTOS**	0	53,247	53,247	53,246.86	0.14	100.0
RCIAL FTE 1		18,523,100	3,715,400	22,238,500	21,748,944.22	489,555.78	97.8
2 RECURSOS DIRECTAMENTE RECAUDADOS							
5	GASTOS CORRIENTES						
N 2.3	**BIENES Y SERVICIOS**	6,181,868	-5,919,741	262,127	163,346.15	98,780.85	62.3
PARC E 2		6,181,868	-5,919,741	262,127	163,346.15	98,780.85	62.3
ONACIONES Y TRANSFERENCIAS							
5	GASTOS CORRIENTES						
GEN 2.3	**BIENES Y SERVICIOS**	0	5,000,000	5,000,000	4,817,158.17	182,841.83	96.3
RCIAL FTE 4		0	5,000,000	5,000,000	4,817,158.17	182,841.83	96.34
OTAL PLIEGO		24,704,968	2,795,659	27,500,627	26,729,448.54	771,178.46	90.9

MINISTERIO DE SALUD
OFICINA GENERAL DE PLANEAMIENTO Y PRESUPUESTO
OFICINA DE PRESUPUESTO

MINISTERIO DE SALUD
155
FOLIOS
OGPP

MARCO PRESUPUESTAL Vs DEVENGADO - 2014
DEL MES DE ENERO A DICIEMBRE
(EN NUEVOS SOLES)

MINISTERIO DE SALUD 438 FOLIOS OGPP

SECTOR : 11 SALUD
PLIEGO : 011 M. DE SALUD
EJECUTORA : 140 HOSPITAL DE HUAYCAN [001528]

FF	CATEGORIA GENERICA	PIA	MODIF. PPTALES.	PIM (a)	TOTAL DEVENGADOS (b)	SALDO (a - b)	% AVANCE (b / a)
RECURSOS ORDINARIOS							
5	GASTOS CORRIENTES						
GEN 2.1	**PERSONAL Y OBLIGACIONES SOCIALES**	0	9,405,945	9,405,945	8,347,092.88	1,058,852.12	88.7
EN 2.2	**PENSIONES Y OTRAS PRESTACIONES SOCIALES**	0	10,264	10,264	8,036.81	2,227.19	78.3
EN 2.3	**BIENES Y SERVICIOS**	0	6,552,064	6,552,064	6,506,304.29	45,759.71	99.3
GEN 2.5	**OTROS GASTOS**	0	34,160	34,160	34,158.88	1.12	100.0
RCIAL FTE	1	0	16,002,433	16,002,433	14,895,592.86	1,106,840.14	93.0
RECURSOS DIRECTAMENTE RECAUDADOS							
5	GASTOS CORRIENTES						
EN 2.	**BIENES Y SERVICIOS**	0	780,000	780,000	637,911.94	142,088.06	81.7
RCIAL FTE	2	0	780,000	780,000	637,911.94	142,088.06	81.7
4	DONACIONES Y TRANSFERENCIAS						
5	GASTOS CORRIENTES						
N 2.3	**BIENES Y SERVICIOS**	0	821,569	821,569	712,273.78	109,295.22	86.7
6	GASTOS DE CAPITAL						
GEN 2.6	**ADQUISICION DE ACTIVOS NO FINANCIEROS**	0	68,813	68,813	67,575.46	1,237.54	98.2
RCIAL FTE	4	0	890,382	890,382	779,849.24	110,532.76	87.5
TOTAL PLIEGO		0	17,672,815	17,672,815	16,313,354.04	1,359,460.96	90.9

MINISTERIO DE SALUD - OFICINA GENERAL DE PLANEAMIENTO PRESUPUESTO Y ORGANIZACION - OFICINA DE PRESUPUESTO

MINISTERIO DE SALUD 154 FOLIOS OGPP

MARCO PRESUPUESTAL Vs DEVENGADO - 2014
DEL MES DE ENERO A DICIEMBRE
(EN NUEVOS SOLES)

MINISTERIO DE SALUD 437 FOLIOS OGPP

SECTOR : 11 SALUD
PLIEGO : 011 M. DE SALUD
EJECUTORA : 141 RED DE SALUD LIMA NORTE IV [001531]

CATEGORIA GENERICA		PIA	MODIF. PPTALES.	PIM (a)	TOTAL DEVENGADOS (b)	SALDO (a - b)	% AVANCE (b / a)
FF							
RECURSOS ORDINARIOS							
5	GASTOS CORRIENTES						
GEN 2.1	PERSONAL Y OBLIGACIONES SOCIALES	0	11,270,226	11,270,226	11,262,085.85	8,140.15	99.9
N 2.2	PENSIONES Y OTRAS PRESTACIONES SOCIALES	0	46,340	46,340	31,078.24	15,261.76	67.0
N 2.3	BIENES Y SERVICIOS	0	10,039,421	10,039,421	9,854,892.45	184,528.55	98.1
GEN 2.5	OTROS GASTOS	0	2,800	2,800	2,380.32	419.68	85.0
6	GASTOS DE CAPITAL						
N 2.6	ADQUISICION DE ACTIVOS NO FINANCIEROS	0	335,473	335,473	290,241.51	45,231.49	86.5
PARCIAL FTE 1		0	21,694,260	21,694,260	21,440,678.37	253,581.63	98.8
RECURSOS DIRECTAMENTE RECAUDADOS							
5	GASTOS CORRIENTES						
GEN 2.3	BIENES Y SERVICIOS	0	997,998	997,998	759,899.43	238,098.57	76.1
PARCIAL FTE 2		0	997,998	997,998	759,899.43	238,098.57	76.1
ONACIONES Y TRANSFERENCIAS							
5	GASTOS CORRIENTES						
GEN 2.3	BIENES Y SERVICIOS	0	1,872,436	1,872,436	1,484,559.18	387,876.82	79.2
6	GASTOS DE CAPITAL						
GEN 2.6	ADQUISICION DE ACTIVOS NO FINANCIEROS	0	292,500	292,500	264,648.84	27,851.16	90.4
PARCIAL FTE 4		0	2,164,936	2,164,936	1,749,208.02	415,727.98	80.8
TOTAL PLIEGO		0	24,857,194	24,857,194	23,949,785.82	907,408.18	90.9

RESUMEN ...						
TOTAL FUENTE 1	4,196,614,712.00	-532,378,272.00	3,664,236,440.00	3,401,048,889.56	263,187,550.44	92.8
TOTAL FUENTE 2	359,267,223.00	-6,837,196.00	352,430,027.00	257,816,160.95	94,613,866.05	73.1
TOTAL FUENTE 3	16,066,664.00	0.00	16,066,664.00	13,013,799.86	3,052,864.14	81.0
TOTAL FUENTE 4	0.00	287,142,902.00	287,142,902.00	256,813,742.49	30,329,159.51	89.4
TOTAL	4,571,948,599.00	-252,072,566.00	4,319,876,033.00	3,928,692,592.86	391,183,440.14	90.9

MINISTERIO DE SALUD - OFICINA GENERAL DE PLANEAMIENTO Y PRESUPUESTO - OFICINA DE PRESUPUESTO

MINISTERIO DE SALUD 153 FOLIOS OGPP

MINISTERIO DE SALUD
436
FOLIOS
OGPP

• Resumen de Ejecución Presupuestal de Programas Presupuestales por Producto Desagregado por Actividad

MINISTERIO DE SALUD
152
FOLIOS
OGPP

MARCO PRESUPUESTAL Vs DEVENGADO - 2014
DEL MES DE ENERO A DICIEMBRE
(EN NUEVOS SOLES)
CONSOLIDADO

MINISTERIO DE SALUD 435 FOLIOS OGPP

SECTOR : 11 SALUD
PLIEGO : 011 M. DE SALUD

PRG/PROD/PROY ACT/AI/OBR CATEGORIA T. TRANSACCION	PIA	MODIF. PPTALES.	PIM (a)	TOTAL DEVENGADOS (b)	SALDO (a - b)	% AVANCE (b / a)
0001 PROGRAMA ARTICULADO NUTRICIONAL						
2088578 GESTION DEL PROGRAMA Y OTROS - SEGUNDA FASE DEL PROGRAMA DE APOYO A LA REFORMA DEL SECTOR						
6000009 ASISTENCIA TECNICA						
6 GASTOS DE CAPITAL						
2 GASTOS PRESUPUESTARIOS	4,780,582	-3,462,181	1,318,401	360,379.06	958,021.94	27.3
RCIAL FTE	4,780,582	-3,462,181	1,318,401	360,379.06	958,021.94	27.3
SUB TOTAL ACT/AI/OBR	4,780,582	-3,462,181	1,318,401	360,379.06		
2092092 MEJORAMIENTO DE LA PRESTACION DE SERVICIOS DE SALUD DEL PUESTO DE SALUD JESUS PODEROSO, MICRORED						
4000014 MEJORAMIENTO DE CENTROS DE SALUD						
6 ASTOS DE CAPITAL						
2 GASTOS PRESUPUESTARIOS	0	1,530,281	1,530,281	0.00	1,530,281.00	0.0
RCIAL FTE	0	1,530,281	1,530,281	0.00	1,530,281.00	0.0
SUB TOTAL ACT/AI/OBR	0	1,530,281	1,530,281	0.00		
6000002 SUPERVISION Y LIQUIDACION DE OBRAS						
6 GASTOS DE CAPITAL						
2 GASTOS PRESUPUESTARIOS	0	112,740	112,740	0.00	112,740.00	0.0
RCIAL FTE	0	112,740	112,740	0.00	112,740.00	0.0
B TOTAL ACT/AI/OBR	0	112,740	112,740	0.00		
2112851 CONSTRUCCION DEL ALMACEN PARA VACUNAS DE LA DIRECCION DE SALUD II LIMA SUR						
4000014 MEJORAMIENTO DE CENTROS DE SALUD						
6 GASTOS DE CAPITAL						
2 GASTOS PRESUPUESTARIOS	0	282,106	282,106	0.00	282,106.00	0.0
PARCIAL FTE	0	282,106	282,106	0.00	282,106.00	0.0
B TOTAL ACT/AI/OBR	0	282,106	282,106	0.00		
6000001 EXPEDIENTE TECNICO						
6 GASTOS DE CAPITAL						
2 GASTOS PRESUPUESTARIOS	0	43,834	43,834	12,892.08	30,941.92	29.4
RC E	0	43,834	43,834	12,892.08	30,941.92	29.4
SUB TOTAL ACT/AI/OBR	0	43,834	43,834	12,892.08		
2113092 FORTALECIMIENTO DE LA CAPACIDAD OPERATIVA DEL CENTRO DE SALUD MANCHAY ALTO - MICRORED						
6000001 EXPEDIENTE TECNICO						
6 GASTOS DE CAPITAL						
2 GASTOS PRESUPUESTARIOS	0	58,596	58,596	1,180.88	57,415.12	2.0
CIAL FTE	0	58,596	58,596	1,180.88	57,415.12	2.0
SUB TOTAL ACT/AI/OBR	0	58,596	58,596	1,180.88		
2131911 MEJORAMIENTO DE LA PRESTACION DE LOS SERVICIOS DE SALUD DEL CENTRO DE SALUD VILLA SAN LUIS DE LA						
6000001 EXPEDIENTE TECNICO						
6 GASTOS DE CAPITAL						
2 GASTOS PRESUPUESTARIOS	0	100,000	100,000	28,826.92	71,173.08	28.8
CIAL FTE	0	100,000	100,000	28,826.92	71,173.08	28.8
SUB TOTAL ACT/AI/OBR	0	100,000	100,000	28,826.92		
2146655 IMPLEMENTACION DE PROGRAMA DE COMUNICACION Y EDUCACION EN SALUD						
6000009 ASISTENCIA TECNICA						
6 GASTOS DE CAPITAL						
2 GASTOS PRESUPUESTARIOS	0	3,462,181	3,462,181	2,751,223.41	710,957.59	79.4
CIAL FTE	0	3,462,181	3,462,181	2,751,223.41	710,957.59	79.4
B TOTAL ACT/AI/OBR	0	3,462,181	3,462,181	2,751,223.41		
3000001 ACCIONES COMUNES						
5004424 VIGILANCIA, INVESTIGACION Y TECNOLOGIAS EN NUTRICION						

MINISTERIO DE SALUD 157 FOLIOS OGPP

MARCO PRESUPUESTAL Vs DEVENGADO - 2014
DEL MES DE ENERO A DICIEMBRE
(EN NUEVOS SOLES)
CONSOLIDADO

SECTOR : 11 SALUD
PLIEGO : 011 M. DE SALUD

PRG/PROD/PROY ACT/AI/OBR CATEGORIA T. TRANSACCION	PIA	MODIF. PPTALES.	PIM (a)	TOTAL DEVENGADOS (b)	SALDO (a - b)	% AVAN (b / a)
5 GASTOS CORRIENTES						
2 GASTOS PRESUPUESTARIOS	930,453	125,314	1,055,767	1,019,941.26	35,825.74	
6 GASTOS DE CAPITAL						
2 GASTOS PRESUPUESTARIOS	0	450	450	0.00	450.00	0.
PARCIAL FTE	930,453	125,764	1,056,217	1,019,941.26	36,275.74	
SUB TOTAL ACT/AI/OBR	930,453	125,764	1,056,217	1,019,941.26		
5004425 DESARROLLO DE NORMAS Y GUIAS TECNICAS EN NUTRICION						
5 GASTOS CORRIENTES						
2 GASTOS PRESUPUESTARIOS	3,296,982	-50,013	3,246,969	2,887,531.65	359,437.35	88.
PARCIAL FTE	3,296,982	-50,013	3,246,969	2,887,531.65	359,437.35	88.
SUB TOTAL ACT/AI/OBR	3,296,982	-50,013	3,246,969	2,887,531.65		
5004426 MONITOREO, SUPERVISION, EVALUACION Y CONTROL DEL PROGRAMA ARTICULADO NUTRICIONAL						
5 GASTOS CORRIENTES						
2 GASTOS PRESUPUESTARIOS	4,233,914	10,202,790	14,436,704	12,689,517.97	1,747,186.03	
6 GASTOS DE CAPITAL						
2 GASTOS PRESUPUESTARIOS	0	1,947,854	1,947,854	1,645,043.55	302,810.45	84.
PARCIAL FTE	4,233,914	12,150,644	16,384,558	14,334,561.52	2,049,996.48	
SUB TOTAL ACT/AI/OBR	4,233,914	12,150,644	16,384,558	14,334,561.52		
3000608 SERVICIOS DE CUIDADO DIURNO ACCEDEN A CONTROL DE CALIDAD NUTRICIONAL DE LOS ALIMENTOS						
5004427 CONTROL DE CALIDAD NUTRICIONAL DE LOS ALIMENTOS						
5 GASTOS CORRIENTES						
2 GASTOS PRESUPUESTARIOS	584,952	308,297	893,249	877,243.66	16,005.34	98.
6 GASTOS DE CAPITAL						
2 GASTOS PRESUPUESTARIOS	0	1,790	1,790	1,770.28	19.72	
PARCIAL FTE	584,952	310,087	895,039	879,013.94	16,025.06	98.
SUB TOTAL ACT/AI/OBR	584,952	310,087	895,039	879,013.94		
3000609 COMUNIDAD ACCEDE A AGUA PARA EL CONSUMO HUMANO						
5004428 VIGILANCIA DE LA CALIDAD DEL AGUA PARA EL CONSUMO HUMANO						
5 GASTOS CORRIENTES						
2 GASTOS PRESUPUESTARIOS	4,660,490	836,743	5,497,233	4,369,514.92	1,127,718.08	
6 GASTOS DE CAPITAL						
2 GASTOS PRESUPUESTARIOS	0	37,545	37,545	36,588.76	956.24	97.
PARCIAL FTE	4,660,490	874,288	5,534,778	4,406,103.68	1,128,674.32	
SUB TOTAL ACT/AI/OBR	4,660,490	874,288	5,534,778	4,406,103.68		
5004429 DESINFECCION Y/O TRATAMIENTO DEL AGUA PARA EL CONSUMO HUMANO						
5 GASTOS CORRIENTES						
2 GASTOS PRESUPUESTARIOS	1,806,399	1,069,282	2,875,681	2,797,215.46	78,465.54	
6 GASTOS DE CAPITAL						
2 GASTOS PRESUPUESTARIOS	0	7,006	7,006	6,996.83	9.17	
PARCIAL FTE	1,806,399	1,076,288	2,882,687	2,804,212.29	78,474.71	
SUB TOTAL ACT/AI/OBR	1,806,399	1,076,288	2,882,687	2,804,212.29		
3000733 POBLACION INFORMADA SOBRE EL CUIDADO INFANTIL Y PRACTICAS SALUDABLES PARA LA PREVENCION DE						
5005326 INTERVENCIONES DE COMUNICACIÓN PARA EL CUIDADO INFANTIL Y PREVENCION DE ANEMIA Y DESNUTRICION						
5 GASTOS CORRIENTES						
2 GASTOS PRESUPUESTARIOS	0	11,610,430	11,610,430	10,685,078.14	925,351.86	92.
6 GASTOS DE CAPITAL						
2 GASTOS PRESUPUESTARIOS	0	2,898,750	2,898,750	1,388,241.27	1,510,508.73	47.
PARCIAL FTE	0	14,509,180	14,509,180	12,073,319.41	2,435,860.59	83.
SUB TOTAL ACT/AI/OBR	0	14,509,180	14,509,180	12,073,319.41		
3033248 MUNICIPIOS SALUDABLES PROMUEVEN EL CUIDADO INFANTIL Y LA ADECUADA ALIMENTACION						

MARCO PRESUPUESTAL Vs DEVENGADO - 2014
DEL MES DE ENERO A DICIEMBRE
(EN NUEVOS SOLES)
CONSOLIDADO

MINISTERIO DE SALUD 434 FOLIOS OGPP

SECTOR : 11 SALUD
PLIEGO : 011 M. DE SALUD

PRG PROD/PROY ACT/AI/OBR CATEGORIA T. TRANSACCION	PIA	MODIF. PPTALES.	PIM (a)	TOTAL DEVENGADOS (b)	SALDO (a - b)	% AVANCE (b / a)
5000011 MUNICIPIOS SALUDABLES PROMUEVEN ACCIONES DE CUIDADO INFANTIL Y LA ADECUADA ALIMENTACION						
5 GASTOS CORRIENTES						
2 **GASTOS PRESUPUESTARIOS**	384,678	106,197	490,875	483,240.16	7,634.84	98.4
6 GASTOS DE CAPITAL						
2 **GASTOS PRESUPUESTARIOS**	0	275	275	252.90	22.10	91.9
RCIAL FTE	384,678	106,472	491,150	483,493.06	7,656.94	98.4
SUB TOTAL ACT/AI/OBR	**384,678**	**106,472**	**491,150**	**483,493.06**		
3033249 COMUNIDADES SALUDABLES PROMUEVEN EL CUIDADO INFANTIL Y LA ADECUADA ALIMENTACION						
5000012 COMUNIDADES SALUDABLES PROMUEVEN ACCIONES PARA EL CUIDADO INFANTIL Y LA ADECUADA ALIMENTACION						
5 GASTOS CORRIENTES						
GASTOS PRESUPUESTARIOS	1,554,668	329,376	1,884,044	1,518,813.37	365,230.63	80.6
6 GASTOS DE CAPITAL						
2 **GASTOS PRESUPUESTARIOS**	500	4,675	5,175	3,845.65	1,329.35	74.3
RCIAL FTE	1,555,168	334,051	1,889,219	1,522,659.02	366,559.98	80.6
B TOTAL ACT/AI/OBR	**1,555,168**	**334,051**	**1,889,219**	**1,522,659.02**		
3033250 INSTITUCIONES EDUCATIVAS SALUDABLES PROMUEVEN EL CUIDADO INFANTIL Y LA ADECUADA ALIMENTACION						
5000013 INSTITUCIONES EDUCATIVAS SALUDABLES PROMUEVEN ACCIONES PARA EL CUIDADO INFANTIL Y LA ADECUADA						
5 GASTOS CORRIENTES						
2 **GASTOS PRESUPUESTARIOS**	508,073	1,241,341	1,749,414	1,632,656.90	116,757.10	93.3
6 GASTOS DE CAPITAL						
2 **GASTOS PRESUPUESTARIOS**	0	1,252	1,252	1,236.39	15.61	98.7
RCIAL FTE	508,073	1,242,593	1,750,666	1,633,893.29	116,772.71	93.3
SUB TOTAL ACT/AI/OBR	**508,073**	**1,242,593**	**1,750,666**	**1,633,893.29**		
3033251 FAMILIAS SALUDABLES CON CONOCIMIENTOS PARA EL CUIDADO INFANTIL, LACTANCIA MATERNA EXCLUSIVA Y LA						
5000014 FAMILIAS CON NIÑO/AS MENORES DE 36 MESES DESARROLLAN PRACTICAS SALUDABLES						
5 GASTOS CORRIENTES						
2 **GASTOS PRESUPUESTARIOS**	5,705,162	4,180,318	9,885,480	9,687,457.57	198,022.43	98.0
GASTOS DE CAPITAL						
GASTOS PRESUPUESTARIOS	0	97,202	97,202	69,163.31	28,038.69	71.1
RCIAL FTE	5,705,162	4,277,520	9,982,682	9,756,620.88	226,061.12	97.7
B TOTAL ACT/AI/OBR	**5,705,162**	**4,277,520**	**9,982,682**	**9,756,620.88**		
3033254 NIÑOS CON VACUNA COMPLETA						
5000017 APLICACION DE VACUNAS COMPLETAS						
GASTOS CORRIENTES						
2 **GASTOS PRESUPUESTARIOS**	176,460,295	40,661,913	217,122,208	216,163,113.87	959,094.13	99.5
6 GASTOS DE CAPITAL						
2 **GASTOS PRESUPUESTARIOS**	30,000,000	-29,683,718	316,282	306,594.42	9,687.58	96.9
RCIAL FTE	206,460,295	10,978,195	217,438,490	216,469,708.29	968,781.71	99.5
SUB TOTAL ACT/AI/OBR	**206,460,295**	**10,978,195**	**217,438,490**	**216,469,708.29**		
3033255 NIÑOS CON CRED COMPLETO SEGUN EDAD						
5000018 ATENCION A NIÑOS CON CRECIMIENTO Y DESARROLLO - CRED COMPLETO PARA SU EDAD						
5 GASTOS CORRIENTES						
2 **GASTOS PRESUPUESTARIOS**	18,001,338	14,313,702	32,315,040	30,751,918.64	1,563,121.36	95.1
GASTOS DE CAPITAL						
2 **GASTOS PRESUPUESTARIOS**	0	449,888	449,888	278,438.61	171,449.39	61.8
RCIAL FTE	18,001,338	14,763,590	32,764,928	31,030,357.25	1,734,570.75	94.7
B TOTAL ACT/AI/OBR	**18,001,338**	**14,763,590**	**32,764,928**	**31,030,357.25**		
3033256 NIÑOS CON SUPLEMENTO DE HIERRO Y VITAMINA A						
5000019 ADMINISTRAR SUPLEMENTO DE HIERRO Y VITAMINA A						

MINISTERIO DE SALUD OFICINA DE PRESUPUESTO

MINISTERIO DE SALUD 157 FOLIOS OGPP

MARCO PRESUPUESTAL Vs DEVENGADO - 2014
DEL MES DE ENERO A DICIEMBRE
(EN NUEVOS SOLES)
CONSOLIDADO

SECTOR : 11 SALUD
PLIEGO : 011 M. DE SALUD

PRG PROD/PROY ACT/AI/OBR CATEGORIA T. TRANSACCION	PIA	MODIF. PPTALES.	PIM (a)	TOTAL DEVENGADOS (b)	SALDO (a - b)	% AVAN (b / a)
5 GASTOS CORRIENTES						
2 **GASTOS PRESUPUESTARIOS**	27,694,190	383,467	28,077,657	27,644,337.45	433,319.55	
6 GASTOS DE CAPITAL						
2 **GASTOS PRESUPUESTARIOS**	0	67,655	67,655	24,588.34	43,066.66	36.3
PARCIAL FTE	27,694,190	451,122	28,145,312	27,668,925.79	476,386.21	9
SUB TOTAL ACT/AI/OBR	**27,694,190**	**451,122**	**28,145,312**	**27,668,925.79**		
3033311 ATENCION DE INFECCIONES RESPIRATORIAS AGUDAS						
5000027 ATENDER A NIÑOS CON INFECCIONES RESPIRATORIAS AGUDAS						
5 GASTOS CORRIENTES						
2 **GASTOS PRESUPUESTARIOS**	13,575,160	7,320,147	20,895,307	20,097,675.51	797,631.49	96.2
6 GASTOS DE CAPITAL						
2 **GASTOS PRESUPUESTARIOS**	0	53,909	53,909	49,091.69	4,817.31	9
PARCIAL FTE	13,575,160	7,374,056	20,949,216	20,146,767.20	802,448.80	96.1
SUB TOTAL ACT/AI/OBR	**13,575,160**	**7,374,056**	**20,949,216**	**20,146,767.20**		
3033312 ATENCION DE ENFERMEDADES DIARREICAS AGUDAS						
5000028 ATENDER A NIÑOS CON ENFERMEDADES DIARREICAS AGUDAS						
5 GASTOS CORRIENTES						
2 **GASTOS PRESUPUESTARIOS**	12,798,050	4,677,292	17,475,342	17,138,685.75	336,656.25	9
6 GASTOS DE CAPITAL						
2 **GASTOS PRESUPUESTARIOS**	0	2,230	2,230	1,567.99	662.01	70.3
PARCIAL FTE	12,798,050	4,679,522	17,477,572	17,140,253.74	337,318.26	9
SUB TOTAL ACT/AI/OBR	**12,798,050**	**4,679,522**	**17,477,572**	**17,140,253.74**		
3033313 ATENCION DE INFECCIONES RESPIRATORIAS AGUDAS CON COMPLICACIONES						
5000029 ATENDER A NIÑOS CON DIAGNOSTICO DE INFECCIONES RESPIRATORIAS AGUDAS CON COMPLICACIONES						
5 GASTOS CORRIENTES						
2 **GASTOS PRESUPUESTARIOS**	9,195,909	7,131,364	16,327,273	15,129,569.33	1,197,703.67	92.6
6 GASTOS DE CAPITAL						
2 **GASTOS PRESUPUESTARIOS**	0	134,613	134,613	127,741.50	6,871.50	9
PARCIAL FTE	9,195,909	7,265,977	16,461,886	15,257,310.83	1,204,575.17	92.6
SUB TOTAL ACT/AI/OBR	**9,195,909**	**7,265,977**	**16,461,886**	**15,257,310.83**		
3033314 ATENCION DE ENFERMEDADES DIARREICAS AGUDAS CON COMPLICACIONES						
5000030 ATENDER A NIÑOS CON DIAGNOSTICO DE ENFERMEDAD DIARREICA AGUDA COMPLICADA						
5 GASTOS CORRIENTES						
2 **GASTOS PRESUPUESTARIOS**	6,382,796	2,722,670	9,105,466	8,682,700.33	422,765.67	9
6 GASTOS DE CAPITAL						
2 **GASTOS PRESUPUESTARIOS**	0	80,200	80,200	80,158.42	41.58	99.9
PARCIAL FTE	6,382,796	2,802,870	9,185,666	8,762,858.75	422,807.25	9
SUB TOTAL ACT/AI/OBR	**6,382,796**	**2,802,870**	**9,185,666**	**8,762,858.75**		
3033315 ATENCION DE OTRAS ENFERMEDADES PREVALENTES						
5000031 BRINDAR ATENCION A OTRAS ENFERMEDADES PREVALENTES						
5 GASTOS CORRIENTES						
2 **GASTOS PRESUPUESTARIOS**	8,439,870	1,313,540	9,753,410	9,586,651.15	166,758.85	98.3
6 GASTOS DE CAPITAL						
2 **GASTOS PRESUPUESTARIOS**	0	335	335	309.10	25.90	92.3
PARCIAL FTE	8,439,870	1,313,875	9,753,745	9,586,960.25	166,784.75	98.3
SUB TOTAL ACT/AI/OBR	**8,439,870**	**1,313,875**	**9,753,745**	**9,586,960.25**		
3033317 GESTANTE CON SUPLEMENTO DE HIERRO Y ACIDO FOLICO						
5000032 ADMINISTRAR SUPLEMENTO DE HIERRO Y ACIDO FOLICO A GESTANTES						
5 GASTOS CORRIENTES						
2 GASTOS PRESUPUESTARIOS	3,143,755	4,719,960	7,863,715	6,839,441.09	1,024,273.91	8

MARCO PRESUPUESTAL Vs DEVENGADO - 2014
DEL MES DE ENERO A DICIEMBRE
(EN NUEVOS SOLES)
CONSOLIDADO

MINISTERIO DE SALUD 433 FOLIOS OGPP

SECTOR : 11 SALUD
PLIEGO : 011 M. DE SALUD

PRG PROD/PROY ACT/AI/OBR CATEGORIA T. TRANSACCION	PIA	MODIF. PPTALES.	PIM (a)	TOTAL DEVENGADOS (b)	SALDO (a - b)	% AVANCE (b / a)
6 GASTOS DE CAPITAL						
2 GASTOS PRESUPUESTARIOS	0	78,123	78,123	36,186.22	41,936.78	46.3
PARCIAL FTE	3,143,755	4,798,083	7,941,838	6,875,627.31	1,066,210.69	86.5
SUB TOTAL ACT/AI/OBR	**3,143,755**	**4,798,083**	**7,941,838**	**6,875,627.31**		
3033414 ATENCION DE NIÑOS Y NIÑAS CON PARASITOSIS INTESTINAL						
5000035 ATENDER A NIÑOS Y NIÑAS CON DIAGNOSTICO DE PARASITOSIS INTESTINAL						
5 GASTOS CORRIENTES						
2 GASTOS PRESUPUESTARIOS	2,358,765	1,581,945	3,940,710	3,644,395.28	296,314.72	92.4
6 GASTOS DE CAPITAL						
2 GASTOS PRESUPUESTARIOS	0	1,459	1,459	1,436.40	22.60	98.4
RCIAL FTE	2,358,765	1,583,404	3,942,169	3,645,831.68	296,337.32	92.4
B TOTAL ACT/AI/OBR	**2,358,765**	**1,583,404**	**3,942,169**	**3,645,831.68**		
0002 SALUD MATERNO NEONATAL						
2046172 MEJORAMIENTO DE LA CAPACIDAD RESOLUTIVA EN LA ATENCION GINECO OBSTETRICA Y DE LA ATENCION DE						
4000014 MEJORAMIENTO DE CENTROS DE SALUD						
6 GASTOS DE CAPITAL						
2 GASTOS PRESUPUESTARIOS	0	430,847	430,847	358,302.30	72,544.70	83.1
RCIAL FTE	0	430,847	430,847	358,302.30	72,544.70	83.1
SUB TOTAL ACT/AI/OBR	**0**	**430,847**	**430,847**	**358,302.30**		
6000002 SUPERVISION Y LIQUIDACION DE OBRAS						
6 GASTOS DE CAPITAL						
2 GASTOS PRESUPUESTARIOS	0	35,000	35,000	15,326.73	19,673.27	43.7
PARCIAL FTE	0	35,000	35,000	15,326.73	19,673.27	43.7
B TOTAL ACT/AI/OBR	**0**	**35,000**	**35,000**	**15,326.73**		
6000005 ADQUISICION DE EQUIPOS						
6 GASTOS DE CAPITAL						
2 GASTOS PRESUPUESTARIOS	0	500	500	149.00	351.00	29.8
RCIAL FTE	0	500	500	149.00	351.00	29.8
SUB TOTAL ACT/AI/OBR	**0**	**500**	**500**	**149.00**		
2057397 MEJORAMIENTO DE LA CAPACIDAD RESOLUTIVA DEL CENTRO DE SALUD SAN GENARO DE VILLA - MICRORED SAN						
6000001 EXPEDIENTE TECNICO						
6 GASTOS DE CAPITAL						
2 GASTOS PRESUPUESTARIOS	0	11,400	11,400	11,400.00	0.00	100.0
CIAL FTE	0	11,400	11,400	11,400.00	0.00	100.0
SUB TOTAL ACT/AI/OBR	**0**	**11,400**	**11,400**	**11,400.00**		
6000002 SUPERVISION Y LIQUIDACION DE OBRAS						
GASTOS DE CAPITAL						
2 GASTOS PRESUPUESTARIOS	0	32,022	32,022	0.00	32,022.00	0.0
CIAL FTE	0	32,022	32,022	0.00	32,022.00	0.0
TOTAL ACT/AI/OBR	**0**	**32,022**	**32,022**	**0.00**		
2078374 MEJORAMIENTO DE LA COBERTURA DE ATENCION DEL CENTRO DE SALUD JOSE CARLOS MARIATEGUI DE LA						
4000014 MEJORAMIENTO DE CENTROS DE SALUD						
GASTOS DE CAPITAL						
2 GASTOS PRESUPUESTARIOS	0	99,404	99,404	0.00	99,404.00	0.0
PARCIAL FTE	0	99,404	99,404	0.00	99,404.00	0.0
TOTAL ACT/AI/OBR	**0**	**99,404**	**99,404**	**0.00**		
6000002 SUPERVISION Y LIQUIDACION DE OBRAS						
6 GASTOS DE CAPITAL						
2 GASTOS PRESUPUESTARIOS	0	6,500	6,500	0.00	6,500.00	0.0

MINISTERIO DE SALUD 143 FOLIOS OGPP

MARCO PRESUPUESTAL Vs DEVENGADO - 2014
DEL MES DE ENERO A DICIEMBRE
(EN NUEVOS SOLES)
CONSOLIDADO

SECTOR : 11 SALUD
PLIEGO : 011 M. DE SALUD

PRG PROD/PROY ACT/AI/OBR CATEGORIA T. TRANSACCION	PIA	MODIF. PPTALES.	PIM (a)	TOTAL DEVENGADOS (b)	SALDO (a - b)	% AVANC (b / a)
PARCIAL FTE	0	6,500	6,500	0.00	6,500.00	
SUB TOTAL ACT/AI/OBR	**0**	**6,500**	**6,500**	**0.00**		
6000005 ADQUISICION DE EQUIPOS						
6 GASTOS DE CAPITAL						
2 **GASTOS PRESUPUESTARIOS**	0	222,401	222,401	222,400.00	1.00	1
PARCIAL FTE	0	222,401	222,401	222,400.00	1.00	100.0
SUB TOTAL ACT/AI/OBR	**0**	**222,401**	**222,401**	**222,400.00**		
2078514 OPTIMIZACION DE LA CAPACIDAD DE ATENCION DEL CENTRO MATERNO INFANTIL Y EMERGENCIA TABLADA DE						
6000005 ADQUISICION DE EQUIPOS						
6 GASTOS DE CAPITAL						
2 **GASTOS PRESUPUESTARIOS**	0	120,600	120,600	39,720.37	80,879.63	
PARCIAL FTE	0	120,600	120,600	39,720.37	80,879.63	32.9
SUB TOTAL ACT/AI/OBR	**0**	**120,600**	**120,600**	**39,720.37**		
2088578 GESTION DEL PROGRAMA Y OTROS - SEGUNDA FASE DEL PROGRAMA DE APOYO A LA REFORMA DEL SECTOR						
6000009 ASISTENCIA TECNICA						
6 GASTOS DE CAPITAL						
2 **GASTOS PRESUPUESTARIOS**	29,037,837	-18,805,970	10,231,867	9,118,429.50	1,113,437.50	
PARCIAL FTE	29,037,837	-18,805,970	10,231,867	9,118,429.50	1,113,437.50	8
SUB TOTAL ACT/AI/OBR	**29,037,837**	**-18,805,970**	**10,231,867**	**9,118,429.50**		
6000016 GESTION Y ADMINISTRACION						
6 GASTOS DE CAPITAL						
2 **GASTOS PRESUPUESTARIOS**	9,011,837	-601,617	8,410,220	8,215,360.82	194,859.18	97.6
PARCIAL FTE	9,011,837	-601,617	8,410,220	8,215,360.82	194,859.18	9
SUB TOTAL ACT/AI/OBR	**9,011,837**	**-601,617**	**8,410,220**	**8,215,360.82**		
2088588 MEJORAMIENTO DE LA CAPACIDAD RESOLUTIVA DE LOS SERVICIOS DE SALUD PARA BRINDAR ATENCION INTEGRAL						
4000014 MEJORAMIENTO DE CENTROS DE SALUD						
6 GASTOS DE CAPITAL						
2 **GASTOS PRESUPUESTARIOS**	10,999,540	-405,599	10,593,941	10,591,422.91	2,518.09	99.9
PARCIAL FTE	10,999,540	-405,599	10,593,941	10,591,422.91	2,518.09	99.9
SUB TOTAL ACT/AI/OBR	**10,999,540**	**-405,599**	**10,593,941**	**10,591,422.91**		
6000001 EXPEDIENTE TECNICO						
6 GASTOS DE CAPITAL						
2 **GASTOS PRESUPUESTARIOS**	18,540	-2,919	15,621	15,234.93	386.07	9
PARCIAL FTE	18,540	-2,919	15,621	15,234.93	386.07	97.5
SUB TOTAL ACT/AI/OBR	**18,540**	**-2,919**	**15,621**	**15,234.93**		
6000002 SUPERVISION Y LIQUIDACION DE OBRAS						
6 GASTOS DE CAPITAL						
2 **GASTOS PRESUPUESTARIOS**	1,539,103	-314,611	1,224,492	1,224,446.41	45.59	100.0
PARCIAL FTE	1,539,103	-314,611	1,224,492	1,224,446.41	45.59	10
SUB TOTAL ACT/AI/OBR	**1,539,103**	**-314,611**	**1,224,492**	**1,224,446.41**		
6000017 ADQUISICION DE EQUIPOS MEDICOS						
6 GASTOS DE CAPITAL						
2 **GASTOS PRESUPUESTARIOS**	6,832,134	-193,101	6,639,033	6,288,319.15	350,713.85	9
PARCIAL FTE	6,832,134	-193,101	6,639,033	6,288,319.15	350,713.85	94.7
SUB TOTAL ACT/AI/OBR	**6,832,134**	**-193,101**	**6,639,033**	**6,288,319.15**		
2088617 MEJORAMIENTO DE LA CAPACIDAD RESOLUTIVA DE LOS SERVICIOS DE SALUD PARA BRINDAR ATENCION INTEGRAL						
4000014 MEJORAMIENTO DE CENTROS DE SALUD						
6 GASTOS DE CAPITAL						
2 **GASTOS PRESUPUESTARIOS**	0	2,871,665	2,871,665	2,870,199.44	1,465.56	9

MINISTERIO DE SALUD
432
FOLIOS
OGPP

MARCO PRESUPUESTAL Vs DEVENGADO - 2014
DEL MES DE ENERO A DICIEMBRE
(EN NUEVOS SOLES)
CONSOLIDADO

SECTOR : 11 SALUD
PLIEGO : 011 M. DE SALUD

PRG PROD/PROY ACT/AI/OBR CATEGORIA T. TRANSACCION	PIA	MODIF. PPTALES.	PIM (a)	TOTAL DEVENGADOS (b)	SALDO (a - b)	% AVANCE (b / a)
PARCIAL FTE	0	2,871,665	2,871,665	2,870,199.44	1,465.56	99.9
SUB TOTAL ACT/AI/OBR	**0**	**2,871,665**	**2,871,665**	**2,870,199.44**		
6000001 EXPEDIENTE TECNICO						
6 GASTOS DE CAPITAL						
2 GASTOS PRESUPUESTARIOS	0	15,222	15,222	15,200.47	21.53	99.8
PARCIAL FTE	0	15,222	15,222	15,200.47	21.53	99.8
SUB TOTAL ACT/AI/OBR	**0**	**15,222**	**15,222**	**15,200.47**		
6000002 SUPERVISION Y LIQUIDACION DE OBRAS						
6 GASTOS DE CAPITAL						
2 GASTOS PRESUPUESTARIOS	0	975,347	975,347	962,722.70	12,624.30	98.7
PARCIAL FTE	0	975,347	975,347	962,722.70	12,624.30	98.7
SUB TOTAL ACT/AI/OBR	**0**	**975,347**	**975,347**	**962,722.70**		
6000017 ADQUISICION DE EQUIPOS MEDICOS						
6 GASTOS DE CAPITAL						
2 GASTOS PRESUPUESTARIOS	0	2,995,376	2,995,376	2,922,916.85	72,459.15	97.5
PARCIAL FTE	0	2,995,376	2,995,376	2,922,916.85	72,459.15	97.5
SUB TOTAL ACT/AI/OBR	**0**	**2,995,376**	**2,995,376**	**2,922,916.85**		
2088618 MEJORAMIENTO DE LA CAPACIDAD RESOLUTIVA DE LOS SERVICIOS DE SALUD PARA BRINDAR ATENCION INTEGRAL						
4000014 MEJORAMIENTO DE CENTROS DE SALUD						
6 GASTOS DE CAPITAL						
2 GASTOS PRESUPUESTARIOS	834,632	399,042	1,233,674	1,233,673.66	0.34	100.0
PARCIAL FTE	834,632	399,042	1,233,674	1,233,673.66	0.34	100.0
SUB TOTAL ACT/AI/OBR	**834,632**	**399,042**	**1,233,674**	**1,233,673.66**		
6000001 EXPEDIENTE TECNICO						
6 GASTOS DE CAPITAL						
2 GASTOS PRESUPUESTARIOS	18,540	-2,299	16,241	16,220.00	21.00	99.8
PARCIAL FTE	18,540	-2,299	16,241	16,220.00	21.00	99.8
SUB TOTAL ACT/AI/OBR	**18,540**	**-2,299**	**16,241**	**16,220.00**		
6000002 SUPERVISION Y LIQUIDACION DE OBRAS						
6 GASTOS DE CAPITAL						
2 GASTOS PRESUPUESTARIOS	573,422	-451,096	122,326	85,148.22	37,177.78	69.6
PARCIAL FTE	573,422	-451,096	122,326	85,148.22	37,177.78	69.6
SUB TOTAL ACT/AI/OBR	**573,422**	**-451,096**	**122,326**	**85,148.22**		
6000017 ADQUISICION DE EQUIPOS MEDICOS						
6 GASTOS DE CAPITAL						
2 GASTOS PRESUPUESTARIOS	1,018,177	134,131	1,152,308	1,116,134.45	36,173.55	96.8
PARCIAL FTE	1,018,177	134,131	1,152,308	1,116,134.45	36,173.55	96.8
SUB TOTAL ACT/AI/OBR	**1,018,177**	**134,131**	**1,152,308**	**1,116,134.45**		
2088619 MEJORAMIENTO DE LA CAPACIDAD RESOLUTIVA DE LOS SERVICIOS DE SALUD PARA BRINDAR ATENCION INTEGRAL						
4000014 MEJORAMIENTO DE CENTROS DE SALUD						
6 GASTOS DE CAPITAL						
2 GASTOS PRESUPUESTARIOS	8,883,472	2,129,790	11,013,262	11,008,427.15	4,834.85	99.9
PARCIAL FTE	8,883,472	2,129,790	11,013,262	11,008,427.15	4,834.85	99.9
SUB TOTAL ACT/AI/OBR	**8,883,472**	**2,129,790**	**11,013,262**	**11,008,427.15**		
6000001 EXPEDIENTE TECNICO						
GASTOS DE CAPITAL						
2 GASTOS PRESUPUESTARIOS	18,540	-3,400	15,140	14,900.93	239.07	98.4
PARCIAL FTE	18,540	-3,400	15,140	14,900.93	239.07	98.42
TOTAL ACT/AI/OBR	18,540	-3,400	15,140	14,900.93		

MINISTERIO DE ECONOMIA Y FINANZAS
OFICINA DE PRESUPUESTO

MINISTERIO DE SALUD
148
FOLIOS
OGPP

MARCO PRESUPUESTAL Vs DEVENGADO - 2014
DEL MES DE ENERO A DICIEMBRE
(EN NUEVOS SOLES)
CONSOLIDADO

SECTOR : 11 SALUD
PLIEGO : 011 M. DE SALUD

PRG PROD/PROY ACT/AI/OBR CATEGORIA T. TRANSACCION	PIA	MODIF. PPTALES.	PIM (a)	TOTAL DEVENGADOS (b)	SALDO (a - b)	% AVAN (b / a)
6000002 SUPERVISION Y LIQUIDACION DE OBRAS						
6 GASTOS DE CAPITAL						
2 GASTOS PRESUPUESTARIOS	1,475,400	-344,040	1,131,360	1,106,077.15	25,282.85	97.
PARCIAL FTE	1,475,400	-344,040	1,131,360	1,106,077.15	25,282.85	
SUB TOTAL ACT/AI/OBR	1,475,400	-344,040	1,131,360	1,106,077.15		
6000017 ADQUISICION DE EQUIPOS MEDICOS						
6 GASTOS DE CAPITAL						
2 GASTOS PRESUPUESTARIOS	5,717,386	-1,596,254	4,121,132	3,617,296.37	503,835.63	
PARCIAL FTE	5,717,386	-1,596,254	4,121,132	3,617,296.37	503,835.63	87.
SUB TOTAL ACT/AI/OBR	5,717,386	-1,596,254	4,121,132	3,617,296.37		
2088620 MEJORAMIENTO DE LA CAPACIDAD RESOLUTIVA DE LOS SERVICIOS DE SALUD PARA BRINDAR ATENCION INTEGRAL						
4000014 MEJORAMIENTO DE CENTROS DE SALUD						
6 GASTOS DE CAPITAL						
2 GASTOS PRESUPUESTARIOS	4,267	863,939	868,206	868,178.18	27.82	1
PARCIAL FTE	4,267	863,939	868,206	868,178.18	27.82	100.
SUB TOTAL ACT/AI/OBR	4,267	863,939	868,206	868,178.18		
6000001 EXPEDIENTE TECNICO						
6 GASTOS DE CAPITAL						
2 GASTOS PRESUPUESTARIOS	18,540	-5,819	12,721	11,220.00	1,501.00	88.
PARCIAL FTE	18,540	-5,819	12,721	11,220.00	1,501.00	
SUB TOTAL ACT/AI/OBR	18,540	-5,819	12,721	11,220.00		
6000002 SUPERVISION Y LIQUIDACION DE OBRAS						
6 GASTOS DE CAPITAL						
2 GASTOS PRESUPUESTARIOS	256,365	-66,057	190,308	187,366.34	2,941.66	
PARCIAL FTE	256,365	-66,057	190,308	187,366.34	2,941.66	98.
SUB TOTAL ACT/AI/OBR	256,365	-66,057	190,308	187,366.34		
6000017 ADQUISICION DE EQUIPOS MEDICOS						
6 GASTOS DE CAPITAL						
2 GASTOS PRESUPUESTARIOS	3,346,869	-1,127,519	2,219,350	2,176,569.82	42,780.18	
PARCIAL FTE	3,346,869	-1,127,519	2,219,350	2,176,569.82	42,780.18	
SUB TOTAL ACT/AI/OBR	3,346,869	-1,127,519	2,219,350	2,176,569.82		
2088621 MEJORAMIENTO DE LA CAPACIDAD RESOLUTIVA DE LOS SERVICIOS DE SALUD PARA BRINDAR ATENCION INTEGRAL						
4000014 MEJORAMIENTO DE CENTROS DE SALUD						
6 GASTOS DE CAPITAL						
2 GASTOS PRESUPUESTARIOS	3,660,792	-921,644	2,739,148	2,716,786.63	22,361.37	99.
PARCIAL FTE	3,660,792	-921,644	2,739,148	2,716,786.63	22,361.37	
SUB TOTAL ACT/AI/OBR	3,660,792	-921,644	2,739,148	2,716,786.63		
6000001 EXPEDIENTE TECNICO						
6 GASTOS DE CAPITAL						
2 GASTOS PRESUPUESTARIOS	18,540	-2,179	16,361	16,277.70	83.30	
PARCIAL FTE	18,540	-2,179	16,361	16,277.70	83.30	99.
SUB TOTAL ACT/AI/OBR	18,540	-2,179	16,361	16,277.70		
6000002 SUPERVISION Y LIQUIDACION DE OBRAS						
6 GASTOS DE CAPITAL						
2 GASTOS PRESUPUESTARIOS	898,484	-26,194	872,290	868,693.87	3,596.13	
PARCIAL FTE	898,484	-26,194	872,290	868,693.87	3,596.13	
SUB TOTAL ACT/AI/OBR	898,484	-26,194	872,290	868,693.87		
6000017 ADQUISICION DE EQUIPOS MEDICOS						
6 GASTOS DE CAPITAL						
2 GASTOS PRESUPUESTARIOS	3,306,602	-898,099	2,408,503	2,382,638.87	25,864.13	98.

MARCO PRESUPUESTAL Vs DEVENGADO - 2014
DEL MES DE ENERO A DICIEMBRE
(EN NUEVOS SOLES)
CONSOLIDADO

MINISTERIO DE SALUD 431 FOLIOS OGPP

SECTOR : 11 SALUD
PLIEGO : 011 M. DE SALUD

PRG PROD/PROY ACT/AI/OBR CATEGORIA T. TRANSACCION	PIA	MODIF. PPTALES.	PIM (a)	TOTAL DEVENGADOS (b)	SALDO (a - b)	% AVANCE (b / a)
RCIAL FTE	3,306,602	-898,099	2,408,503	2,382,638.87	25,864.13	98.9
B TOTAL ACT/AI/OBR	**3,306,602**	**-898,099**	**2,408,503**	**2,382,638.87**		
2088622 MEJORAMIENTO DE LA CAPACIDAD RESOLUTIVA DE LOS SERVICIOS DE SALUD PARA BRINDAR ATENCION INTEGRAL						
4000014 MEJORAMIENTO DE CENTROS DE SALUD						
6 GASTOS DE CAPITAL						
2 GASTOS PRESUPUESTARIOS	12,709,832	-4,439,927	8,269,905	8,267,033.15	2,871.85	99.9
PARCIAL FTE	12,709,832	-4,439,927	8,269,905	8,267,033.15	2,871.85	99.9
B TOTAL ACT/AI/OBR	**12,709,832**	**-4,439,927**	**8,269,905**	**8,267,033.15**		
6000001 EXPEDIENTE TECNICO						
6 ASTOS DE CAPITAL						
2 GASTOS PRESUPUESTARIOS	18,540	-7,319	11,221	11,220.00	1.00	99.9
ARCIAL FTE	18,540	-7,319	11,221	11,220.00	1.00	99.9
SUB TOTAL ACT/AI/OBR	**18,540**	**-7,319**	**11,221**	**11,220.00**		
6000002 SUPERVISION Y LIQUIDACION DE OBRAS						
6 GASTOS DE CAPITAL						
2 GASTOS PRESUPUESTARIOS	1,405,136	468,702	1,873,838	1,866,136.71	7,701.29	99.5
RCIAL FTE	1,405,136	468,702	1,873,838	1,866,136.71	7,701.29	99.5
B TOTAL ACT/AI/OBR	**1,405,136**	**468,702**	**1,873,838**	**1,866,136.71**		
6000017 ADQUISICION DE EQUIPOS MEDICOS						
6 GASTOS DE CAPITAL						
2 GASTOS PRESUPUESTARIOS	3,907,110	-522,168	3,384,942	3,212,518.86	172,423.14	94.9
PARCIAL FTE	3,907,110	-522,168	3,384,942	3,212,518.86	172,423.14	94.9
B TOTAL ACT/AI/OBR	**3,907,110**	**-522,168**	**3,384,942**	**3,212,518.86**		
2088623 MEJORAMIENTO DE LA CAPACIDAD RESOLUTIVA DE LOS SERVICIOS DE SALUD PARA BRINDAR ATENCION INTEGRAL						
4000014 MEJORAMIENTO DE CENTROS DE SALUD						
6 GASTOS DE CAPITAL						
2 GASTOS PRESUPUESTARIOS	1,818,578	2,151,519	3,970,097	3,969,845.08	251.92	99.9
PARCIAL FTE	1,818,578	2,151,519	3,970,097	3,969,845.08	251.92	99.9
SUB TOTAL ACT/AI/OBR	**1,818,578**	**2,151,519**	**3,970,097**	**3,969,845.08**		
6000001 EXPEDIENTE TECNICO						
6 GASTOS DE CAPITAL						
2 GASTOS PRESUPUESTARIOS	18,540	-5,654	12,886	12,864.25	21.75	99.8
CIAL FTE	18,540	-5,654	12,886	12,864.25	21.75	99.8
SUB TOTAL ACT/AI/OBR	**18,540**	**-5,654**	**12,886**	**12,864.25**		
6000002 SUPERVISION Y LIQUIDACION DE OBRAS						
6 GASTOS DE CAPITAL						
2 GASTOS PRESUPUESTARIOS	1,146,958	16,168	1,163,126	1,154,748.97	8,377.03	99.2
PARCIAL FTE	1,146,958	16,168	1,163,126	1,154,748.97	8,377.03	99.2
B TOTAL ACT/AI/OBR	**1,146,958**	**16,168**	**1,163,126**	**1,154,748.97**		
6000017 ADQUISICION DE EQUIPOS MEDICOS						
6 GASTOS DE CAPITAL						
2 GASTOS PRESUPUESTARIOS	2,967,956	-477,329	2,490,627	2,439,010.37	51,616.63	97.9
CIAL FTE	2,967,956	-477,329	2,490,627	2,439,010.37	51,616.63	97.9
SUB TOTAL ACT/AI/OBR	**2,967,956**	**-477,329**	**2,490,627**	**2,439,010.37**		
2088624 MEJORAMIENTO DE LA CAPACIDAD RESOLUTIVA DE LOS SERVICIOS DE SALUD PARA BRINDAR ATENCION INTEGRAL						
4000014 MEJORAMIENTO DE CENTROS DE SALUD						
6 GASTOS DE CAPITAL						
2 GASTOS PRESUPUESTARIOS	4,267	274,954	279,221	279,219.65	1.35	100.0
CIAL FTE	4,267	274,954	279,221	279,219.65	1.35	100.0

MINISTERIO DE SALUD 147 FOLIOS

MARCO PRESUPUESTAL Vs DEVENGADO - 2014
DEL MES DE ENERO A DICIEMBRE
(EN NUEVOS SOLES)
CONSOLIDADO

SECTOR : 11 SALUD
PLIEGO : 011 M. DE SALUD

PRG PROD/PROY ACT/AI/OBR CATEGORIA T. TRANSACCION	PIA	MODIF. PPTALES.	PIM (a)	TOTAL DEVENGADOS (b)	SALDO (a - b)	% AVANC (b / a)
SUB TOTAL ACT/AI/OBR	**4,267**	**274,954**	**279,221**	**279,219.65**		
6000001 EXPEDIENTE TECNICO						
6 GASTOS DE CAPITAL						
2 **GASTOS PRESUPUESTARIOS**	18,540	-7,299	11,241	11,220.00	21.00	9
PARCIAL FTE	18,540	-7,299	11,241	11,220.00	21.00	9
SUB TOTAL ACT/AI/OBR	**18,540**	**-7,299**	**11,241**	**11,220.00**		
6000002 SUPERVISION Y LIQUIDACION DE OBRAS						
6 GASTOS DE CAPITAL						
2 **GASTOS PRESUPUESTARIOS**	246,994	-54,318	192,676	190,932.69	1,743.31	99.
PARCIAL FTE	246,994	-54,318	192,676	190,932.69	1,743.31	99.
SUB TOTAL ACT/AI/OBR	**246,994**	**-54,318**	**192,676**	**190,932.69**		
6000017 ADQUISICION DE EQUIPOS MEDICOS						
6 GASTOS DE CAPITAL						
2 **GASTOS PRESUPUESTARIOS**	1,647,892	2,183,395	3,831,287	3,707,235.91	124,051.09	9
PARCIAL FTE	1,647,892	2,183,395	3,831,287	3,707,235.91	124,051.09	96.
SUB TOTAL ACT/AI/OBR	**1,647,892**	**2,183,395**	**3,831,287**	**3,707,235.91**		
2114012 FORTALECIMIENTO DE LA OFERTA DEL SERVICIO DE BANCO DE SANGRE DEL DEPARTAMENTO DE PATOLOGIA						
4000016 MEJORAMIENTO DE INSTITUTOS DE SALUD						
6 GASTOS DE CAPITAL						
2 **GASTOS PRESUPUESTARIOS**	0	44,826	44,826	44,825.47	0.53	10
PARCIAL FTE	0	44,826	44,826	44,825.47	0.53	10
SUB TOTAL ACT/AI/OBR	**0**	**44,826**	**44,826**	**44,825.47**		
2114077 IMPLEMENTACION DE UN BANCO DE LECHE HUMANA EN EL INSTITUTO NACIONAL MATERNO PERINATAL						
4000016 MEJORAMIENTO DE INSTITUTOS DE SALUD						
6 GASTOS DE CAPITAL						
2 **GASTOS PRESUPUESTARIOS**	0	20,468	20,468	20,467.32	0.68	10
PARCIAL FTE	0	20,468	20,468	20,467.32	0.68	10
SUB TOTAL ACT/AI/OBR	**0**	**20,468**	**20,468**	**20,467.32**		
2135285 MEJORAMIENTO DE LOS SERVICIOS DE SALUD DEL CENTRO DE SALUD DE PUCUSANA DE LA MICRORED SAN						
6000001 EXPEDIENTE TECNICO						
6 GASTOS DE CAPITAL						
2 **GASTOS PRESUPUESTARIOS**	0	53,594	53,594	3,688.43	49,905.57	6.
PARCIAL FTE	0	53,594	53,594	3,688.43	49,905.57	
SUB TOTAL ACT/AI/OBR	**0**	**53,594**	**53,594**	**3,688.43**		
2146656 IMPLEMENTACION DE MEJORAS DE LA CALIDAD TECNICA DE LA ATENCION EN ESTABLECIMIENTOS DE SALUD QUE						
6000009 ASISTENCIA TECNICA						
6 GASTOS DE CAPITAL						
2 **GASTOS PRESUPUESTARIOS**	0	1,097,088	1,097,088	1,019,550.53	77,537.47	92.
PARCIAL FTE	0	1,097,088	1,097,088	1,019,550.53	77,537.47	9
SUB TOTAL ACT/AI/OBR	**0**	**1,097,088**	**1,097,088**	**1,019,550.53**		
2154931 MEJORAMIENTO DEL SERVICIO DE REFERENCIA Y CONTRAREFERENCIA DEL AMBITO DEL PUESTO DE SALUD PAMPA						
6000005 ADQUISICION DE EQUIPOS						
6 GASTOS DE CAPITAL						
2 **GASTOS PRESUPUESTARIOS**	107,692	45,083	152,775	152,774.79	0.21	100.
PARCIAL FTE	107,692	45,083	152,775	152,774.79	0.21	10
SUB TOTAL ACT/AI/OBR	**107,692**	**45,083**	**152,775**	**152,774.79**		
6000016 GESTION Y ADMINISTRACION						
6 GASTOS DE CAPITAL						
2 **GASTOS PRESUPUESTARIOS**	0	233	233	233.00	0.00	10

MARCO PRESUPUESTAL Vs DEVENGADO - 2014
DEL MES DE ENERO A DICIEMBRE
(EN NUEVOS SOLES)
CONSOLIDADO

MINISTERIO DE SALUD 430 FOLIOS OGPP

SECTOR : 11 SALUD
PLIEGO : 011 M. DE SALUD

PRG PROD/PROY ACT/AI/OBR CATEGORIA T. TRANSACCION	PIA	MODIF. PPTALES.	PIM (a)	TOTAL DEVENGADOS (b)	SALDO (a - b)	% AVANCE (b / a)
PARCIAL FTE	0	233	233	233.00	0.00	100.0
SUB TOTAL ACT/AI/OBR	0	233	233	233.00		
2154932 MEJORAMIENTO DEL SISTEMA DE REFERENCIA Y CONTRAREFERENCIA DEL AMBITO TERRITORIAL DEL CENTRO DE						
6000005 ADQUISICION DE EQUIPOS						
6 GASTOS DE CAPITAL						
2 GASTOS PRESUPUESTARIOS	107,692	45,083	152,775	152,774.79	0.21	100.0
PARCIAL FTE	107,692	45,083	152,775	152,774.79	0.21	100.0
SUB TOTAL ACT/AI/OBR	107,692	45,083	152,775	152,774.79		
6000016 GESTION Y ADMINISTRACION						
6 GASTOS DE CAPITAL						
2 GASTOS PRESUPUESTARIOS	0	233	233	233.00	0.00	100.0
PARCIAL FTE	0	233	233	233.00	0.00	100.0
SUB TOTAL ACT/AI/OBR	0	233	233	233.00		
2154933 MEJORAMIENTO DEL SISTEMA DE REFERENCIA Y CONTRAREFERENCIA DEL AMBITO TERRITORIAL DEL CENTRO DE						
6000005 ADQUISICION DE EQUIPOS						
6 GASTOS DE CAPITAL						
2 GASTOS PRESUPUESTARIOS	107,692	45,083	152,775	152,774.79	0.21	100.0
PARCIAL FTE	107,692	45,083	152,775	152,774.79	0.21	100.0
SUB TOTAL ACT/AI/OBR	107,692	45,083	152,775	152,774.79		
6000016 GESTION Y ADMINISTRACION						
6 GASTOS DE CAPITAL						
2 GASTOS PRESUPUESTARIOS	0	233	233	233.00	0.00	100.0
PARCIAL FTE	0	233	233	233.00	0.00	100.0
SUB TOTAL ACT/AI/OBR	0	233	233	233.00		
2154934 MEJORAMIENTO DEL SISTEMA DE REFERENCIA Y CONTRAREFERENCIA DEL AMBITO TERRITORIAL DEL CENTRO DE						
6000005 ADQUISICION DE EQUIPOS						
6 GASTOS DE CAPITAL						
2 GASTOS PRESUPUESTARIOS	107,692	45,083	152,775	152,774.79	0.21	100.0
PARCIAL FTE	107,692	45,083	152,775	152,774.79	0.21	100.0
SUB TOTAL ACT/AI/OBR	107,692	45,083	152,775	152,774.79		
6000016 GESTION Y ADMINISTRACION						
6 GASTOS DE CAPITAL						
2 GASTOS PRESUPUESTARIOS	0	233	233	233.00	0.00	100.0
PARCIAL FTE	0	233	233	233.00	0.00	100.0
SUB TOTAL ACT/AI/OBR	0	233	233	233.00		
2154935 MEJORAMIENTO DEL SISTEMA DE REFERENCIA Y CONTRAREFERENCIA DEL AMBITO TERRITORIAL DEL CENTRO DE						
6000005 ADQUISICION DE EQUIPOS						
6 GASTOS DE CAPITAL						
2 GASTOS PRESUPUESTARIOS	107,692	45,083	152,775	152,774.79	0.21	100.0
PARCIAL FTE	107,692	45,083	152,775	152,774.79	0.21	100.0
SUB TOTAL ACT/AI/OBR	107,692	45,083	152,775	152,774.79		
6000016 GESTION Y ADMINISTRACION						
6 GASTOS DE CAPITAL						
2 GASTOS PRESUPUESTARIOS	0	233	233	233.00	0.00	100.0
PARCIAL FTE	0	233	233	233.00	0.00	100.0
SUB TOTAL ACT/AI/OBR	0	233	233	233.00		
2154936 MEJORAMIENTO DEL SISTEMA DE REFERENCIA Y CONTRAREFERENCIA DEL AMBITO TERRITORIAL DEL CENTRO DE						
6000005 ADQUISICION DE EQUIPOS						
6 GASTOS DE CAPITAL						
2 GASTOS PRESUPUESTARIOS	107,692	45,083	152,775	152,774.79	0.21	100.0

MINISTERIO DE SALUD OFICINA DE PRESUPUESTO

MINISTERIO DE SALUD 146 FOLIOS OGPP

MARCO PRESUPUESTAL Vs DEVENGADO - 2014
DEL MES DE ENERO A DICIEMBRE
(EN NUEVOS SOLES)
CONSOLIDADO

SECTOR : 11 SALUD
PLIEGO : 011 M. DE SALUD

PRGPROD/PROY ACT/AI/OBR CATEGORIA T. TRANSACCION	PIA	MODIF. PPTALES.	PIM (a)	TOTAL DEVENGADOS (b)	SALDO (a - b)	% AVANC (b / a)
PARCIAL FTE	107,692	45,083	152,775	152,774.79	0.21	10
SUB TOTAL ACT/AI/OBR	**107,692**	**45,083**	**152,775**	**152,774.79**		
6000016 GESTION Y ADMINISTRACION						
6 GASTOS DE CAPITAL						
2 **GASTOS PRESUPUESTARIOS**	0	233	233	233.00	0.00	10
PARCIAL FTE	0	233	233	233.00	0.00	100.(
SUB TOTAL ACT/AI/OBR	**0**	**233**	**233**	**233.00**		
2154937 MEJORAMIENTO DEL SISTEMA DE REFERENCIA Y CONTRAREFERENCIA DEL AMBITO TERRITORIAL DEL CENTRO DE						
6000005 ADQUISICION DE EQUIPOS						
6 GASTOS DE CAPITAL						
2 **GASTOS PRESUPUESTARIOS**	107,692	45,083	152,775	152,774.79	0.21	10
PARCIAL FTE	107,692	45,083	152,775	152,774.79	0.21	100.(
SUB TOTAL ACT/AI/OBR	**107,692**	**45,083**	**152,775**	**152,774.79**		
6000016 GESTION Y ADMINISTRACION						
6 GASTOS DE CAPITAL						
2 **GASTOS PRESUPUESTARIOS**	0	233	233	233.00	0.00	100.(
PARCIAL FTE	0	233	233	233.00	0.00	10
SUB TOTAL ACT/AI/OBR	**0**	**233**	**233**	**233.00**		
2154938 MEJORAMIENTO DEL SISTEMA DE REFERENCIA Y CONTRAREFERENCIA DEL AMBITO TERRITORIAL DEL CENTRO DE						
6000005 ADQUISICION DE EQUIPOS						
6 GASTOS DE CAPITAL						
2 **GASTOS PRESUPUESTARIOS**	107,692	45,083	152,775	152,774.79	0.21	100.(
PARCIAL FTE	107,692	45,083	152,775	152,774.79	0.21	10
SUB TOTAL ACT/AI/OBR	**107,692**	**45,083**	**152,775**	**152,774.79**		
6000016 GESTION Y ADMINISTRACION						
6 GASTOS DE CAPITAL						
2 **GASTOS PRESUPUESTARIOS**	0	233	233	233.00	0.00	10
PARCIAL FTE	0	233	233	233.00	0.00	100.(
SUB TOTAL ACT/AI/OBR	**0**	**233**	**233**	**233.00**		
2154939 MEJORAMIENTO DEL SISTEMA DE REFERENCIA Y CONTRAREFERENCIA DEL AMBITO TERRITORIAL DE LA MICRORED						
6000005 ADQUISICION DE EQUIPOS						
6 GASTOS DE CAPITAL						
2 **GASTOS PRESUPUESTARIOS**	107,692	45,083	152,775	152,774.79	0.21	10
PARCIAL FTE	107,692	45,083	152,775	152,774.79	0.21	100.(
SUB TOTAL ACT/AI/OBR	**107,692**	**45,083**	**152,775**	**152,774.79**		
6000016 GESTION Y ADMINISTRACION						
6 GASTOS DE CAPITAL						
2 **GASTOS PRESUPUESTARIOS**	0	233	233	233.00	0.00	100.(
PARCIAL FTE	0	233	233	233.00	0.00	10
SUB TOTAL ACT/AI/OBR	**0**	**233**	**233**	**233.00**		
2154940 MEJORAMIENTO DEL SISTEMA DE REFERENCIA Y CONTRAREFERENCIA DEL AMBITO TERRITORIAL DEL PUESTO DE						
6000005 ADQUISICION DE EQUIPOS						
6 GASTOS DE CAPITAL						
2 **GASTOS PRESUPUESTARIOS**	107,692	45,083	152,775	152,774.79	0.21	100.(
PARCIAL FTE	107,692	45,083	152,775	152,774.79	0.21	10
SUB TOTAL ACT/AI/OBR	**107,692**	**45,083**	**152,775**	**152,774.79**		
6000016 GESTION Y ADMINISTRACION						
6 GASTOS DE CAPITAL						
2 **GASTOS PRESUPUESTARIOS**	0	233	233	233.00	0.00	10

MINISTERIO DE SALUD
OFICINA DE PRESUPUESTO

MARCO PRESUPUESTAL Vs DEVENGADO - 2014
DEL MES DE ENERO A DICIEMBRE
(EN NUEVOS SOLES)
CONSOLIDADO

SECTOR : 11 SALUD
PLIEGO : 011 M. DE SALUD

PRG PROD/PROY ACT/AI/OBR CATEGORIA T. TRANSACCION	PIA	MODIF. PPTALES.	PIM (a)	TOTAL DEVENGADOS (b)	SALDO (a - b)	% AVANCE (b / a)
RCIAL FTE	0	233	233	233.00	0.00	100.0
B TOTAL ACT/AI/OBR	0	233	233	233.00		
2154941 MEJORAMIENTO DEL SISTEMA DE REFERENCIA Y CONTRAREFERENCIA DEL AMBITO TERRITORIAL DEL PUESTO DE						
6000005 ADQUISICION DE EQUIPOS						
6 GASTOS DE CAPITAL						
2 GASTOS PRESUPUESTARIOS	107,692	45,083	152,775	152,774.79	0.21	100.0
PARCIAL FTE	107,692	45,083	152,775	152,774.79	0.21	100.0
UB TOTAL ACT/AI/OBR	107,692	45,083	152,775	152,774.79		
6000016 GESTION Y ADMINISTRACION						
6 ASTOS DE CAPITAL						
2 GASTOS PRESUPUESTARIOS	0	233	233	233.00	0.00	100.0
ARCIAL FTE	0	233	233	233.00	0.00	100.0
SUB TOTAL ACT/AI/OBR	0	233	233	233.00		
2154942 MEJORAMIENTO DEL SISTEMA DE REFERENCIA Y CONTRAREFERENCIA DEL AMBITO TERRITORIAL DEL PUESTO DE						
6000005 ADQUISICION DE EQUIPOS						
6 GASTOS DE CAPITAL						
2 GASTOS PRESUPUESTARIOS	107,692	45,083	152,775	152,774.79	0.21	100.0
RCIAL FTE	107,692	45,083	152,775	152,774.79	0.21	100.0
SUB TOTAL ACT/AI/OBR	107,692	45,083	152,775	152,774.79		
6000016 GESTION Y ADMINISTRACION						
6 GASTOS DE CAPITAL						
2 GASTOS PRESUPUESTARIOS	0	233	233	233.00	0.00	100.0
RCIAL FTE	0	233	233	233.00	0.00	100.0
B TOTAL ACT/AI/OBR	0	233	233	233.00		
2154943 MEJORAMIENTO DEL SISTEMA DE REFERENCIA Y CONTRAREFERENCIA DEL AMBITO TERRITORIAL DEL PUESTO DE						
6000005 ADQUISICION DE EQUIPOS						
6 ASTOS DE CAPITAL						
2 GASTOS PRESUPUESTARIOS	107,692	45,083	152,775	152,774.79	0.21	100.0
PARCIAL FTE	107,692	45,083	152,775	152,774.79	0.21	100.0
B TOTAL ACT/AI/OBR	107,692	45,083	152,775	152,774.79		
6000016 GESTION Y ADMINISTRACION						
6 GASTOS DE CAPITAL						
2 GASTOS PRESUPUESTARIOS	0	233	233	233.00	0.00	100.0
ARCIAL FTE	0	233	233	233.00	0.00	100.0
SUB TOTAL ACT/AI/OBR	0	233	233	233.00		
2154944 MEJORAMIENTO DEL SISTEMA DE REFERENCIA Y CONTRAREFERENCIA DEL AMBITO TERRITORIAL DEL PUESTO DE						
6000005 ADQUISICION DE EQUIPOS						
6 GASTOS DE CAPITAL						
2 GASTOS PRESUPUESTARIOS	107,692	45,083	152,775	152,774.79	0.21	100.0
RCIAL FTE	107,692	45,083	152,775	152,774.79	0.21	100.0
SUB TOTAL ACT/AI/OBR	107,692	45,083	152,775	152,774.79		
6000016 GESTION Y ADMINISTRACION						
6 GASTOS DE CAPITAL						
2 GASTOS PRESUPUESTARIOS	0	233	233	233.00	0.00	100.0
RCIAL FTE	0	233	233	233.00	0.00	100.0
B TOTAL ACT/AI/OBR	0	233	233	233.00		
2154945 MEJORAMIENTO DEL SISTEMA DE REFERENCIA Y CONTRAREFERENCIA DEL AMBITO TERRITORIAL DEL PUESTO DE						
6000005 ADQUISICION DE EQUIPOS						
6 GASTOS DE CAPITAL						
2 GASTOS PRESUPUESTARIOS	107,692	45,083	152,775	152,774.79	0.21	100.0

MINISTERIO DE SALUD 429 FOLIOS OGPP

MINISTERIO DE SALUD 145 FOLIOS OGPP

MARCO PRESUPUESTAL Vs DEVENGADO - 2014
DEL MES DE ENERO A DICIEMBRE
(EN NUEVOS SOLES)
CONSOLIDADO

SECTOR : 11 SALUD
PLIEGO : 011 M. DE SALUD

PRG PROD/PROY ACT/AI/OBR CATEGORIA T. TRANSACCION	PIA	MODIF. PPTALES.	PIM (a)	TOTAL DEVENGADOS (b)	SALDO (a - b)	% AVAN (b / a)
PARCIAL FTE	107,692	45,083	152,775	152,774.79	0.21	1
SUB TOTAL ACT/AI/OBR	**107,692**	**45,083**	**152,775**	**152,774.79**		
6000016 GESTION Y ADMINISTRACION						
6 GASTOS DE CAPITAL						
2 **GASTOS PRESUPUESTARIOS**	0	233	233	233.00	0.00	1
PARCIAL FTE	0	233	233	233.00	0.00	100.(
SUB TOTAL ACT/AI/OBR	**0**	**233**	**233**	**233.00**		
2154946 MEJORAMIENTO DEL SISTEMA DE REFERENCIA Y CONTRAREFERENCIA DEL AMBITO TERRITORIAL DEL PUESTO DE						
6000005 ADQUISICION DE EQUIPOS						
6 GASTOS DE CAPITAL						
2 **GASTOS PRESUPUESTARIOS**	107,692	45,083	152,775	152,774.79	0.21	1
PARCIAL FTE	107,692	45,083	152,775	152,774.79	0.21	100.(
SUB TOTAL ACT/AI/OBR	**107,692**	**45,083**	**152,775**	**152,774.79**		
6000016 GESTION Y ADMINISTRACION						
6 GASTOS DE CAPITAL						
2 **GASTOS PRESUPUESTARIOS**	0	233	233	233.00	0.00	100.(
PARCIAL FTE	0	233	233	233.00	0.00	1
SUB TOTAL ACT/AI/OBR	**0**	**233**	**233**	**233.00**		
2154947 MEJORAMIENTO DEL SISTEMA DE REFERENCIA Y CONTRARREFERENCIA DEL CENTRO DE SALUD BAMBAMARCA,						
6000005 ADQUISICION DE EQUIPOS						
6 GASTOS DE CAPITAL						
2 **GASTOS PRESUPUESTARIOS**	107,692	45,083	152,775	152,774.79	0.21	100.(
PARCIAL FTE	107,692	45,083	152,775	152,774.79	0.21	1
SUB TOTAL ACT/AI/OBR	**107,692**	**45,083**	**152,775**	**152,774.79**		
6000016 GESTION Y ADMINISTRACION						
6 GASTOS DE CAPITAL						
2 **GASTOS PRESUPUESTARIOS**	0	233	233	233.00	0.00	1
PARCIAL FTE	0	233	233	233.00	0.00	100.(
SUB TOTAL ACT/AI/OBR	**0**	**233**	**233**	**233.00**		
2154948 MEJORAMIENTO DEL SISTEMA DE REFERENCIA Y CONTRARREFERENCIA DEL CENTRO DE SALUD YURACYACU,						
6000005 ADQUISICION DE EQUIPOS						
6 GASTOS DE CAPITAL						
2 **GASTOS PRESUPUESTARIOS**	107,692	45,083	152,775	152,774.79	0.21	1
PARCIAL FTE	107,692	45,083	152,775	152,774.79	0.21	100.(
SUB TOTAL ACT/AI/OBR	**107,692**	**45,083**	**152,775**	**152,774.79**		
6000016 GESTION Y ADMINISTRACION						
6 GASTOS DE CAPITAL						
2 **GASTOS PRESUPUESTARIOS**	0	233	233	233.00	0.00	100.
PARCIAL FTE	0	233	233	233.00	0.00	1
SUB TOTAL ACT/AI/OBR	**0**	**233**	**233**	**233.00**		
2154949 MEJORAMIENTO DEL SISTEMA DE REFERENCIA Y CONTRARREFERENCIA DEL CENTRO DE SALUD PONGO DE						
6000005 ADQUISICION DE EQUIPOS						
6 GASTOS DE CAPITAL						
2 **GASTOS PRESUPUESTARIOS**	107,692	45,083	152,775	152,774.79	0.21	100.
PARCIAL FTE	107,692	45,083	152,775	152,774.79	0.21	1
SUB TOTAL ACT/AI/OBR	**107,692**	**45,083**	**152,775**	**152,774.79**		
6000016 GESTION Y ADMINISTRACION						
6 GASTOS DE CAPITAL						
2 **GASTOS PRESUPUESTARIOS**	0	233	233	233.00	0.00	1

MARCO PRESUPUESTAL Vs DEVENGADO - 2014
DEL MES DE ENERO A DICIEMBRE
(EN NUEVOS SOLES)
CONSOLIDADO

MINISTERIO DE SALUD 428 FOLIOS OGPP

SECTOR : 11 SALUD
PLIEGO : 011 M. DE SALUD

PRG PROD/PROY ACT/AI/OBR CATEGORIA T. TRANSACCION	PIA	MODIF. PPTALES.	PIM (a)	TOTAL DEVENGADOS (b)	SALDO (a - b)	% AVANCE (b / a)
RCIAL FTE	0	233	233	233.00	0.00	100.0
B TOTAL ACT/AI/OBR	0	233	233	233.00		
2154950 MEJORAMIENTO DEL SISTEMA DE REFERENCIA Y CONTRARREFERENCIA DEL CENTRO DE SALUD UCHIZA, DISTRITO						
6000005 ADQUISICION DE EQUIPOS						
6 GASTOS DE CAPITAL						
2 GASTOS PRESUPUESTARIOS	107,692	45,083	152,775	152,774.79	0.21	100.0
PARCIAL FTE	107,692	45,083	152,775	152,774.79	0.21	100.0
B TOTAL ACT/AI/OBR	107,692	45,083	152,775	152,774.79		
6000016 GESTION Y ADMINISTRACION						
6 ASTOS DE CAPITAL						
2 GASTOS PRESUPUESTARIOS	0	233	233	233.00	0.00	100.0
PARCIAL FTE	0	233	233	233.00	0.00	100.0
SUB TOTAL ACT/AI/OBR	0	233	233	233.00		
2154951 MEJORAMIENTO DEL SISTEMA DE REFERENCIA Y CONTRARREFERENCIA EN EL CENTRO DE SALUD TRES UNIDOS,						
6000005 ADQUISICION DE EQUIPOS						
6 GASTOS DE CAPITAL						
2 GASTOS PRESUPUESTARIOS	107,692	45,083	152,775	152,774.79	0.21	100.0
RCIAL FTE	107,692	45,083	152,775	152,774.79	0.21	100.0
SUB TOTAL ACT/AI/OBR	107,692	45,083	152,775	152,774.79		
6000016 GESTION Y ADMINISTRACION						
6 GASTOS DE CAPITAL						
2 GASTOS PRESUPUESTARIOS	0	233	233	233.00	0.00	100.0
RCIAL FTE	0	233	233	233.00	0.00	100.0
B TOTAL ACT/AI/OBR	0	233	233	233.00		
2154952 MEJORAMIENTO DEL SISTEMA DE REFERENCIA Y CONTRARREFERENCIA DEL CENTRO DE SALUD SACANCHE,						
6000005 ADQUISICION DE EQUIPOS						
6 ASTOS DE CAPITAL						
2 GASTOS PRESUPUESTARIOS	107,692	45,083	152,775	152,774.79	0.21	100.0
PARCIAL FTE	107,692	45,083	152,775	152,774.79	0.21	100.0
B TOTAL ACT/AI/OBR	107,692	45,083	152,775	152,774.79		
6000016 GESTION Y ADMINISTRACION						
6 GASTOS DE CAPITAL						
2 GASTOS PRESUPUESTARIOS	0	233	233	233.00	0.00	100.0
PARCIAL FTE	0	233	233	233.00	0.00	100.0
SUB TOTAL ACT/AI/OBR	0	233	233	233.00		
2154953 MEJORAMIENTO DEL SISTEMA DE REFERENCIA Y CONTRARREFERENCIA DEL CENTRO DE SALUD PUEBLO LIBRE,						
6000005 ADQUISICION DE EQUIPOS						
6 GASTOS DE CAPITAL						
2 GASTOS PRESUPUESTARIOS	107,692	45,083	152,775	152,774.79	0.21	100.0
CIAL FTE	107,692	45,083	152,775	152,774.79	0.21	100.0
SUB TOTAL ACT/AI/OBR	107,692	45,083	152,775	152,774.79		
6000016 GESTION Y ADMINISTRACION						
GASTOS DE CAPITAL						
2 GASTOS PRESUPUESTARIOS	0	233	233	233.00	0.00	100.0
CIAL FTE	0	233	233	233.00	0.00	100.0
TOTAL ACT/AI/OBR	0	233	233	233.00		
2154954 MEJORAMIENTO DEL SISTEMA DE REFERENCIA Y CONTRARREFERENCIA DEL CENTRO DE SALUD YANTALO, DISTRITO						
6000005 ADQUISICION DE EQUIPOS						
GASTOS DE CAPITAL						
2 GASTOS PRESUPUESTARIOS	107,692	45,083	152,775	152,774.79	0.21	100.0

MINISTERIO DE SALUD 144 FOLIOS OGPP

MARCO PRESUPUESTAL Vs DEVENGADO - 2014
DEL MES DE ENERO A DICIEMBRE
(EN NUEVOS SOLES)
CONSOLIDADO

SECTOR : 11 SALUD
PLIEGO : 011 M. DE SALUD

PRG/PROD/PROY ACT/AI/OBR CATEGORIA T. TRANSACCION	PIA	MODIF. PPTALES.	PIM (a)	TOTAL DEVENGADOS (b)	SALDO (a - b)	% AVAN (b / a)
PARCIAL FTE	107,692	45,083	152,775	152,774.79	0.21	1
SUB TOTAL ACT/AI/OBR	**107,692**	**45,083**	**152,775**	**152,774.79**		
6000016 GESTION Y ADMINISTRACION						
6 GASTOS DE CAPITAL						
2 **GASTOS PRESUPUESTARIOS**	0	233	233	233.00	0.00	1
PARCIAL FTE	0	233	233	233.00	0.00	100.(
SUB TOTAL ACT/AI/OBR	**0**	**233**	**233**	**233.00**		
2154955 MEJORAMIENTO DEL SISTEMA DE REFERENCIA Y CONTRARREFERENCIA DEL CENTRO DE SALUD JEPELACIO,						
6000005 ADQUISICION DE EQUIPOS						
6 GASTOS DE CAPITAL						
2 **GASTOS PRESUPUESTARIOS**	107,692	45,083	152,775	152,774.79	0.21	1
PARCIAL FTE	107,692	45,083	152,775	152,774.79	0.21	100.(
SUB TOTAL ACT/AI/OBR	**107,692**	**45,083**	**152,775**	**152,774.79**		
6000016 GESTION Y ADMINISTRACION						
6 GASTOS DE CAPITAL						
2 **GASTOS PRESUPUESTARIOS**	0	233	233	233.00	0.00	100.(
PARCIAL FTE	0	233	233	233.00	0.00	1
SUB TOTAL ACT/AI/OBR	**0**	**233**	**233**	**233.00**		
2154956 MEJORAMIENTO DEL SERVICIO DE REFERENCIA Y CONTRARREFERENCIA DEL AMBITO TERRITORIAL DEL CENTRO DE						
6000005 ADQUISICION DE EQUIPOS						
6 GASTOS DE CAPITAL						
2 **GASTOS PRESUPUESTARIOS**	107,692	45,083	152,775	152,774.79	0.21	100.(
PARCIAL FTE	107,692	45,083	152,775	152,774.79	0.21	1
SUB TOTAL ACT/AI/OBR	**107,692**	**45,083**	**152,775**	**152,774.79**		
6000016 GESTION Y ADMINISTRACION						
6 GASTOS DE CAPITAL						
2 **GASTOS PRESUPUESTARIOS**	0	233	233	233.00	0.00	1
PARCIAL FTE	0	233	233	233.00	0.00	100.(
SUB TOTAL ACT/AI/OBR	**0**	**233**	**233**	**233.00**		
2154957 MEJORAMIENTO DEL SERVICIO DE REFERENCIA Y CONTRARREFERENCIA DEL AMBITO TERRITORIAL DEL PUESTO DE						
6000005 ADQUISICION DE EQUIPOS						
6 GASTOS DE CAPITAL						
2 **GASTOS PRESUPUESTARIOS**	107,692	45,083	152,775	152,774.79	0.21	1
PARCIAL FTE	107,692	45,083	152,775	152,774.79	0.21	100.(
SUB TOTAL ACT/AI/OBR	**107,692**	**45,083**	**152,775**	**152,774.79**		
6000016 GESTION Y ADMINISTRACION						
6 GASTOS DE CAPITAL						
2 **GASTOS PRESUPUESTARIOS**	0	233	233	233.00	0.00	100.(
PARCIAL FTE	0	233	233	233.00	0.00	1
SUB TOTAL ACT/AI/OBR	**0**	**233**	**233**	**233.00**		
2154958 MEJORAMIENTO DEL SERVICIO DE REFERENCIA Y CONTRARREFERENCIA DEL AMBITO TERRITORIAL DEL CENTRO DE						
6000005 ADQUISICION DE EQUIPOS						
6 GASTOS DE CAPITAL						
2 **GASTOS PRESUPUESTARIOS**	107,692	45,083	152,775	152,774.79	0.21	100.(
PARCIAL FTE	107,692	45,083	152,775	152,774.79	0.21	1
SUB TOTAL ACT/AI/OBR	**107,692**	**45,083**	**152,775**	**152,774.79**		
6000016 GESTION Y ADMINISTRACION						
6 GASTOS DE CAPITAL						
2 **GASTOS PRESUPUESTARIOS**	0	233	233	233.00	0.00	1

MARCO PRESUPUESTAL Vs DEVENGADO - 2014
DEL MES DE ENERO A DICIEMBRE
(EN NUEVOS SOLES)
CONSOLIDADO

MINISTERIO DE SALUD 427 FOLIOS OGPP

SECTOR : 11 SALUD
PLIEGO : 011 M. DE SALUD

PRG PROD/PROY ACT/AI/OBR CATEGORIA T. TRANSACCION	PIA	MODIF. PPTALES.	PIM (a)	TOTAL DEVENGADOS (b)	SALDO (a - b)	% AVANCE (b / a)
RCIAL FTE	0	233	233	233.00	0.00	100.0
B TOTAL ACT/AI/OBR	0	233	233	233.00		
2154959 MEJORAMIENTO DEL SERVICIO DE REFERENCIA Y CONTRARREFERENCIA DEL AMBITO TERRITORIAL DEL CENTRO DE						
6000005 ADQUISICION DE EQUIPOS						
6 GASTOS DE CAPITAL						
2 GASTOS PRESUPUESTARIOS	107,692	45,083	152,775	152,774.79	0.21	100.0
PARCIAL FTE	107,692	45,083	152,775	152,774.79	0.21	100.0
B TOTAL ACT/AI/OBR	107,692	45,083	152,775	152,774.79		
6000016 GESTION Y ADMINISTRACION						
6 ASTOS DE CAPITAL						
2 GASTOS PRESUPUESTARIOS	0	233	233	233.00	0.00	100.0
PARCIAL FTE	0	233	233	233.00	0.00	100.0
SUB TOTAL ACT/AI/OBR	0	233	233	233.00		
2154960 MEJORAMIENTO DEL SERVICIO DE REFERENCIA Y CONTRARREFERENCIA DEL AMBITO TERRITORIAL DEL PUESTO DE						
6000005 ADQUISICION DE EQUIPOS						
6 GASTOS DE CAPITAL						
2 GASTOS PRESUPUESTARIOS	107,692	45,083	152,775	152,774.79	0.21	100.0
RCIAL FTE	107,692	45,083	152,775	152,774.79	0.21	100.0
SUB TOTAL ACT/AI/OBR	107,692	45,083	152,775	152,774.79		
6000016 GESTION Y ADMINISTRACION						
GASTOS DE CAPITAL						
2 GASTOS PRESUPUESTARIOS	0	233	233	233.00	0.00	100.0
CIAL FTE	0	233	233	233.00	0.00	100.0
B TOTAL ACT/AI/OBR	0	233	233	233.00		
2154961 MEJORAMIENTO DEL SERVICIO DE REFERENCIA Y CONTRARREFERENCIA DEL AMBITO TERRITORIAL DEL CENTRO DE						
6000005 ADQUISICION DE EQUIPOS						
ASTOS DE CAPITAL						
2 GASTOS PRESUPUESTARIOS	107,692	45,083	152,775	152,774.79	0.21	100.0
PARCIAL FTE	107,692	45,083	152,775	152,774.79	0.21	100.0
B TOTAL ACT/AI/OBR	107,692	45,083	152,775	152,774.79		
6000016 GESTION Y ADMINISTRACION						
6 GASTOS DE CAPITAL						
2 GASTOS PRESUPUESTARIOS	0	233	233	233.00	0.00	100.0
PARCIAL FTE	0	233	233	233.00	0.00	100.0
SUB TOTAL ACT/AI/OBR	0	233	233	233.00		
2154962 MEJORAMIENTO DEL SERVICIO DE REFERENCIA Y CONTRARREFERENCIA DEL AMBITO TERRITORIAL DEL PUESTO DE						
6000005 ADQUISICION DE EQUIPOS						
6 GASTOS DE CAPITAL						
2 GASTOS PRESUPUESTARIOS	107,692	45,083	152,775	152,774.79	0.21	100.0
CIAL FTE	107,692	45,083	152,775	152,774.79	0.21	100.0
SUB TOTAL ACT/AI/OBR	107,692	45,083	152,775	152,774.79		
6000016 GESTION Y ADMINISTRACION						
GASTOS DE CAPITAL						
2 GASTOS PRESUPUESTARIOS	0	233	233	233.00	0.00	100.0
CIAL FTE	0	233	233	233.00	0.00	100.0
TOTAL ACT/AI/OBR	0	233	233	233.00		
2154963 MEJORAMIENTO DEL SERVICIO DE REFERENCIA Y CONTRAREFERENCIA DEL AMBITO TERRITORIAL DEL PUESTO DE						
6000005 ADQUISICION DE EQUIPOS						
GASTOS DE CAPITAL						
2 GASTOS PRESUPUESTARIOS	107,692	45,083	152,775	152,774.79	0.21	100.0

MINISTERIO DE SALUD 143 FOLIOS OGPP

MARCO PRESUPUESTAL Vs DEVENGADO - 2014
DEL MES DE ENERO A DICIEMBRE
(EN NUEVOS SOLES)
CONSOLIDADO

SECTOR : 11 SALUD
PLIEGO : 011 M. DE SALUD

PRG PROD/PROY ACT/AI/OBR CATEGORIA T. TRANSACCION	PIA	MODIF. PPTALES.	PIM (a)	TOTAL DEVENGADOS (b)	SALDO (a - b)	% AVAN (b / a)
PARCIAL FTE	107,692	45,083	152,775	152,774.79	0.21	1
SUB TOTAL ACT/AI/OBR	107,692	45,083	152,775	152,774.79		
6000016 GESTION Y ADMINISTRACION						
6 GASTOS DE CAPITAL						
2 GASTOS PRESUPUESTARIOS	0	233	233	233.00	0.00	1
PARCIAL FTE	0	233	233	233.00	0.00	100.0
SUB TOTAL ACT/AI/OBR	0	233	233	233.00		
2154964 MEJORAMIENTO DEL SERVICIO DE REFERENCIA Y CONTRARREFERENCIA DEL AMBITO TERRITORIAL DEL PUESTO DE						
6000005 ADQUISICION DE EQUIPOS						
6 GASTOS DE CAPITAL						
2 GASTOS PRESUPUESTARIOS	107,692	45,083	152,775	152,774.79	0.21	1
PARCIAL FTE	107,692	45,083	152,775	152,774.79	0.21	100.0
SUB TOTAL ACT/AI/OBR	107,692	45,083	152,775	152,774.79		
6000016 GESTION Y ADMINISTRACION						
6 GASTOS DE CAPITAL						
2 GASTOS PRESUPUESTARIOS	0	233	233	233.00	0.00	100.0
PARCIAL FTE	0	233	233	233.00	0.00	1
SUB TOTAL ACT/AI/OBR	0	233	233	233.00		
2154965 MEJORAMIENTO DEL SERVICIO DE REFERENCIA Y CONTRARREFERENCIA DEL AMBITO TERRITORIAL DEL PUESTO DE						
6000005 ADQUISICION DE EQUIPOS						
6 GASTOS DE CAPITAL						
2 GASTOS PRESUPUESTARIOS	107,692	45,083	152,775	152,774.79	0.21	100.0
PARCIAL FTE	107,692	45,083	152,775	152,774.79	0.21	1
SUB TOTAL ACT/AI/OBR	107,692	45,083	152,775	152,774.79		
6000016 GESTION Y ADMINISTRACION						
6 GASTOS DE CAPITAL						
2 GASTOS PRESUPUESTARIOS	0	233	233	233.00	0.00	1
PARCIAL FTE	0	233	233	233.00	0.00	100.0
SUB TOTAL ACT/AI/OBR	0	233	233	233.00		
2154966 MEJORAMIENTO DEL SERVICIO DE REFERENCIA Y CONTRAREFERENCIA DEL AMBITO TERRITORIAL DEL CENTRO DE						
6000005 ADQUISICION DE EQUIPOS						
6 GASTOS DE CAPITAL						
2 GASTOS PRESUPUESTARIOS	107,692	45,083	152,775	152,774.79	0.21	1
PARCIAL FTE	107,692	45,083	152,775	152,774.79	0.21	100.0
SUB TOTAL ACT/AI/OBR	107,692	45,083	152,775	152,774.79		
6000016 GESTION Y ADMINISTRACION						
6 GASTOS DE CAPITAL						
2 GASTOS PRESUPUESTARIOS	0	233	233	233.00	0.00	100.0
PARCIAL FTE	0	233	233	233.00	0.00	1
SUB TOTAL ACT/AI/OBR	0	233	233	233.00		
2154967 MEJORAMIENTO DEL SERVICIO DE REFERENCIA Y CONTRARREFERENCIA DEL AMBITO TERRITORIAL DEL PUESTO DE						
6000005 ADQUISICION DE EQUIPOS						
6 GASTOS DE CAPITAL						
2 GASTOS PRESUPUESTARIOS	107,692	45,083	152,775	152,774.79	0.21	100.0
PARCIAL FTE	107,692	45,083	152,775	152,774.79	0.21	1
SUB TOTAL ACT/AI/OBR	107,692	45,083	152,775	152,774.79		
6000016 GESTION Y ADMINISTRACION						
6 GASTOS DE CAPITAL						
2 GASTOS PRESUPUESTARIOS	0	233	233	233.00	0.00	1

MARCO PRESUPUESTAL Vs DEVENGADO - 2014
DEL MES DE ENERO A DICIEMBRE
(EN NUEVOS SOLES)
CONSOLIDADO

MINISTERIO DE SALUD 426 FOLIOS OGPP

SECTOR : 11 SALUD
PLIEGO : 011 M. DE SALUD

PRG PROD/PROY ACT/AI/OBR CATEGORIA T. TRANSACCION	PIA	MODIF. PPTALES.	PIM (a)	TOTAL DEVENGADOS (b)	SALDO (a - b)	% AVANCE (b / a)
RCIAL FTE	0	233	233	233.00	0.00	100.0
B TOTAL ACT/AI/OBR	0	233	233	233.00		
2154968 MEJORAMIENTO DEL SISTEMA DE REFERENCIA Y CONTRAREFERENCIA DEL AMBITO TERRITORIAL DEL						
6000005 ADQUISICION DE EQUIPOS						
6 GASTOS DE CAPITAL						
2 GASTOS PRESUPUESTARIOS	107,692	45,083	152,775	152,774.79	0.21	100.0
PARCIAL FTE	107,692	45,083	152,775	152,774.79	0.21	100.0
B TOTAL ACT/AI/OBR	107,692	45,083	152,775	152,774.79		
6000016 GESTION Y ADMINISTRACION						
6 ASTOS DE CAPITAL						
2 GASTOS PRESUPUESTARIOS	0	233	233	233.00	0.00	100.0
RCIAL FTE	0	233	233	233.00	0.00	100.0
SUB TOTAL ACT/AI/OBR	0	233	233	233.00		
2154969 MEJORAMIENTO DEL SISTEMA DE REFERENCIA Y CONTRAREFERENCIA DEL AMBITO TERRITORIAL DEL E.S.I-3						
6000005 ADQUISICION DE EQUIPOS						
6 GASTOS DE CAPITAL						
2 GASTOS PRESUPUESTARIOS	107,692	45,083	152,775	152,774.79	0.21	100.0
RCIAL FTE	107,692	45,083	152,775	152,774.79	0.21	100.0
SUB TOTAL ACT/AI/OBR	107,692	45,083	152,775	152,774.79		
6000016 GESTION Y ADMINISTRACION						
6 GASTOS DE CAPITAL						
2 GASTOS PRESUPUESTARIOS	0	233	233	233.00	0.00	100.0
RCIAL FTE	0	233	233	233.00	0.00	100.0
B TOTAL ACT/AI/OBR	0	233	233	233.00		
2154970 MEJORAMIENTO DEL SISTEMA DE REFERENCIA Y CONTRAREFERENCIA DEL AMBITO TERRITORIAL DEL E.S. I-1						
6000005 ADQUISICION DE EQUIPOS						
ASTOS DE CAPITAL						
2 GASTOS PRESUPUESTARIOS	107,692	45,083	152,775	152,774.79	0.21	100.0
PARCIAL FTE	107,692	45,083	152,775	152,774.79	0.21	100.0
TOTAL ACT/AI/OBR	107,692	45,083	152,775	152,774.79		
6000016 GESTION Y ADMINISTRACION						
6 GASTOS DE CAPITAL						
2 GASTOS PRESUPUESTARIOS	0	233	233	233.00	0.00	100.0
RCIAL FTE	0	233	233	233.00	0.00	100.0
SUB TOTAL ACT/AI/OBR	0	233	233	233.00		
2154971 MEJORAMIENTO DEL SISTEMA DE REFERENCIA Y CONTRAREFERENCIA DEL AMBITO TERRITORIAL DEL E.S I.4						
6000005 ADQUISICION DE EQUIPOS						
6 GASTOS DE CAPITAL						
2 GASTOS PRESUPUESTARIOS	107,692	45,083	152,775	152,774.79	0.21	100.0
CIAL FTE	107,692	45,083	152,775	152,774.79	0.21	100.0
SUB TOTAL ACT/AI/OBR	107,692	45,083	152,775	152,774.79		
6000016 GESTION Y ADMINISTRACION						
GASTOS DE CAPITAL						
2 GASTOS PRESUPUESTARIOS	0	233	233	233.00	0.00	100.0
CIAL FTE	0	233	233	233.00	0.00	100.0
TOTAL ACT/AI/OBR	0	233	233	233.00		
2154972 MEJORAMIENTO DEL SISTEMA DE REFERENCIA Y CONTRAREFERENCIA DEL AMBITO TERRITORIAL DEL E.S I-3 JILILI,						
6000005 ADQUISICION DE EQUIPOS						
GASTOS DE CAPITAL						
2 GASTOS PRESUPUESTARIOS	107,692	45,083	152,775	152,774.79		

MINISTERIO DE SALUD 14 FOLIOS OGPP

MARCO PRESUPUESTAL Vs DEVENGADO - 2014
DEL MES DE ENERO A DICIEMBRE
(EN NUEVOS SOLES)
CONSOLIDADO

SECTOR : 11 SALUD
PLIEGO : 011 M. DE SALUD

PRG PROD/PROY ACT/AI/OBR CATEGORIA T. TRANSACCION	PIA	MODIF. PPTALES.	PIM (a)	TOTAL DEVENGADOS (b)	SALDO (a - b)	% AVANC (b / a)
PARCIAL FTE	107,692	45,083	152,775	152,774.79	0.21	10
SUB TOTAL ACT/AI/OBR	**107,692**	**45,083**	**152,775**	**152,774.79**		
6000016 GESTION Y ADMINISTRACION						
6 GASTOS DE CAPITAL						
2 **GASTOS PRESUPUESTARIOS**	0	233	233	233.00	0.00	10
PARCIAL FTE	0	233	233	233.00	0.00	100.0
SUB TOTAL ACT/AI/OBR	**0**	**233**	**233**	**233.00**		
2154973 MEJORAMIENTO DEL SISTEMA DE REFERENCIA Y CONTRAREFERENCIA DEL AMBITO TERRITORIAL DEL E.S. I-3 LIMON						
6000005 ADQUISICION DE EQUIPOS						
6 GASTOS DE CAPITAL						
2 **GASTOS PRESUPUESTARIOS**	107,692	45,083	152,775	152,774.79	0.21	10
PARCIAL FTE	107,692	45,083	152,775	152,774.79	0.21	100.0
SUB TOTAL ACT/AI/OBR	**107,692**	**45,083**	**152,775**	**152,774.79**		
6000016 GESTION Y ADMINISTRACION						
6 GASTOS DE CAPITAL						
2 **GASTOS PRESUPUESTARIOS**	0	233	233	233.00	0.00	100.0
PARCIAL FTE	0	233	233	233.00	0.00	10
SUB TOTAL ACT/AI/OBR	**0**	**233**	**233**	**233.00**		
2154974 MEJORAMIENTO DEL SISTEMA DE REFERENCIA Y CONTRAREFERENCIA DEL AMBITO TERRITORIAL DEL E.S I.4 SANTO						
6000005 ADQUISICION DE EQUIPOS						
6 GASTOS DE CAPITAL						
2 **GASTOS PRESUPUESTARIOS**	107,692	45,083	152,775	152,774.79	0.21	100.0
PARCIAL FTE	107,692	45,083	152,775	152,774.79	0.21	10
SUB TOTAL ACT/AI/OBR	**107,692**	**45,083**	**152,775**	**152,774.79**		
6000016 GESTION Y ADMINISTRACION						
6 GASTOS DE CAPITAL						
2 **GASTOS PRESUPUESTARIOS**	0	233	233	233.00	0.00	10
PARCIAL FTE	0	233	233	233.00	0.00	100.0
SUB TOTAL ACT/AI/OBR	**0**	**233**	**233**	**233.00**		
2154975 MEJORAMIENTO DEL SISTEMA DE REFERENCIA Y CONTRAREFERENCIA DEL AMBITO TERRITORIAL DEL E.S I-3 LOS						
6000005 ADQUISICION DE EQUIPOS						
6 GASTOS DE CAPITAL						
2 **GASTOS PRESUPUESTARIOS**	107,692	45,083	152,775	152,774.79	0.21	10
PARCIAL FTE	107,692	45,083	152,775	152,774.79	0.21	100.0
SUB TOTAL ACT/AI/OBR	**107,692**	**45,083**	**152,775**	**152,774.79**		
6000016 GESTION Y ADMINISTRACION						
6 GASTOS DE CAPITAL						
2 **GASTOS PRESUPUESTARIOS**	0	233	233	233.00	0.00	100.0
PARCIAL FTE	0	233	233	233.00	0.00	10
SUB TOTAL ACT/AI/OBR	**0**	**233**	**233**	**233.00**		
2154976 MEJORAMIENTO EL SISTEMA DE REFERENCIA Y CONTRAREFERENCIA DEL AMBITO TERRITORIAL DEL PUESTO DE						
6000005 ADQUISICION DE EQUIPOS						
6 GASTOS DE CAPITAL						
2 **GASTOS PRESUPUESTARIOS**	107,692	45,083	152,775	152,774.79	0.21	100.0
PARCIAL FTE	107,692	45,083	152,775	152,774.79	0.21	10
SUB TOTAL ACT/AI/OBR	**107,692**	**45,083**	**152,775**	**152,774.79**		
6000016 GESTION Y ADMINISTRACION						
6 GASTOS DE CAPITAL						
2 **GASTOS PRESUPUESTARIOS**	0	233	233	233.00	0.00	10



MARCO PRESUPUESTAL Vs DEVENGADO - 2014
DEL MES DE ENERO A DICIEMBRE
(EN NUEVOS SOLES)
CONSOLIDADO

MINISTERIO DE SALUD 425 FOLIOS OGPP

SECTOR : 11 SALUD
PLIEGO : 011 M. DE SALUD

PRG PROD/PROY ACT/AI/OBR CATEGORIA T. TRANSACCION	PIA	MODIF. PPTALES.	PIM (a)	TOTAL DEVENGADOS (b)	SALDO (a - b)	% AVANCE (b / a)
RCIAL FTE	0	233	233	233.00	0.00	100.0
B TOTAL ACT/AI/OBR	**0**	**233**	**233**	**233.00**		
2154977 MEJORAMIENTO DEL SISTEMA DE REFERENCIA Y CONTRAREFERENCIA DEL AMBITO TERRITORIAL DEL PUESTO DE						
6000005 ADQUISICION DE EQUIPOS						
6 GASTOS DE CAPITAL						
2 **GASTOS PRESUPUESTARIOS**	107,692	45,083	152,775	152,774.79	0.21	100.0
PARCIAL FTE	107,692	45,083	152,775	152,774.79	0.21	100.0
B TOTAL ACT/AI/OBR	**107,692**	**45,083**	**152,775**	**152,774.79**		
6000016 GESTION Y ADMINISTRACION						
6 ASTOS DE CAPITAL						
2 **GASTOS PRESUPUESTARIOS**	0	233	233	233.00	0.00	100.0
RCIAL FTE	0	233	233	233.00	0.00	100.0
SUB TOTAL ACT/AI/OBR	**0**	**233**	**233**	**233.00**		
2154978 MEJORAMIENTO DEL SISTEMA DE REFERENCIA Y CONTRAREFERENCIA DEL AMBITO TERRITORIAL DEL PUESTO DE						
6000005 ADQUISICION DE EQUIPOS						
6 GASTOS DE CAPITAL						
2 **GASTOS PRESUPUESTARIOS**	107,692	45,083	152,775	152,774.79	0.21	100.0
RCIAL FTE	107,692	45,083	152,775	152,774.79	0.21	100.0
SUB TOTAL ACT/AI/OBR	**107,692**	**45,083**	**152,775**	**152,774.79**		
6000016 GESTION Y ADMINISTRACION						
6 GASTOS DE CAPITAL						
2 **GASTOS PRESUPUESTARIOS**	0	233	233	233.00	0.00	100.0
RCIAL FTE	0	233	233	233.00	0.00	100.0
B TOTAL ACT/AI/OBR	**0**	**233**	**233**	**233.00**		
2154979 MEJORAMIENTO DEL SISTEMA DE REFERENCIA Y CONTRAREFERENCIA DEL AMBITO TERRITORIAL DEL PUESTO DE						
6000005 ADQUISICION DE EQUIPOS						
6 GASTOS DE CAPITAL						
2 **GASTOS PRESUPUESTARIOS**	107,692	45,083	152,775	152,774.79	0.21	100.0
PARCIAL FTE	107,692	45,083	152,775	152,774.79	0.21	100.0
B TOTAL ACT/AI/OBR	**107,692**	**45,083**	**152,775**	**152,774.79**		
6000016 GESTION Y ADMINISTRACION						
6 GASTOS DE CAPITAL						
2 **GASTOS PRESUPUESTARIOS**	0	233	233	233.00	0.00	100.0
RCIAL FTE	0	233	233	233.00	0.00	100.0
SUB TOTAL ACT/AI/OBR	**0**	**233**	**233**	**233.00**		
2154980 MEJORAMIENTO DEL SISTEMA DE REFERENCIA Y CONTRAREFERENCIA DEL AMBITO TERRITORIAL DEL PUESTO DE						
6000005 ADQUISICION DE EQUIPOS						
6 GASTOS DE CAPITAL						
2 **GASTOS PRESUPUESTARIOS**	107,692	45,083	152,775	152,774.79	0.21	100.0
RCIAL FTE	107,692	45,083	152,775	152,774.79	0.21	100.0
SUB TOTAL ACT/AI/OBR	**107,692**	**45,083**	**152,775**	**152,774.79**		
6000016 GESTION Y ADMINISTRACION						
6 GASTOS DE CAPITAL						
2 **GASTOS PRESUPUESTARIOS**	0	233	233	233.00	0.00	100.0
RCIAL FTE	0	233	233	233.00	0.00	100.0
B TOTAL ACT/AI/OBR	**0**	**233**	**233**	**233.00**		
2154981 MEJORAMIENTO DEL SISTEMA DE REFERENCIA Y CONTRAREFERENCIA DEL AMBITO TERRITORIAL DEL PUESTO DE						
6000005 ADQUISICION DE EQUIPOS						
GASTOS DE CAPITAL						
2 **GASTOS PRESUPUESTARIOS**	107,692	45,083	152,775	152,774.79	0.21	100.0

MINISTERIO DE SALUD 14 FOLIOS OGPP

MARCO PRESUPUESTAL Vs DEVENGADO - 2014
DEL MES DE ENERO A DICIEMBRE
(EN NUEVOS SOLES)
CONSOLIDADO

SECTOR : 11 SALUD
PLIEGO : 011 M. DE SALUD

PRG PROD/PROY ACT/AI/OBR CATEGORIA T. TRANSACCION	PIA	MODIF. PPTALES.	PIM (a)	TOTAL DEVENGADOS (b)	SALDO (a - b)	% AVAN (b / a)
PARCIAL FTE	107,692	45,083	152,775	152,774.79	0.21	1
SUB TOTAL ACT/AI/OBR	**107,692**	**45,083**	**152,775**	**152,774.79**		
6000016 GESTION Y ADMINISTRACION						
6 GASTOS DE CAPITAL						
2 **GASTOS PRESUPUESTARIOS**	0	233	233	233.00	0.00	1
PARCIAL FTE	0	233	233	233.00	0.00	100.(
SUB TOTAL ACT/AI/OBR	**0**	**233**	**233**	**233.00**		
2154982 MEJORAMIENTO DEL SISTEMA DE REFERENCIA Y CONTRAREFERENCIA DEL AMBITO TERRITORIAL DEL PUESTO DE						
6000005 ADQUISICION DE EQUIPOS						
6 GASTOS DE CAPITAL						
2 **GASTOS PRESUPUESTARIOS**	107,692	45,083	152,775	152,774.79	0.21	1
PARCIAL FTE	107,692	45,083	152,775	152,774.79	0.21	1
SUB TOTAL ACT/AI/OBR	**107,692**	**45,083**	**152,775**	**152,774.79**		
6000016 GESTION Y ADMINISTRACION						
6 GASTOS DE CAPITAL						
2 **GASTOS PRESUPUESTARIOS**	0	233	233	233.00	0.00	100.(
PARCIAL FTE	0	233	233	233.00	0.00	1
SUB TOTAL ACT/AI/OBR	**0**	**233**	**233**	**233.00**		
2154983 MEJORAMIENTO DEL SISTEMA DE REFERENCIA Y CONTRARREFERENCIA DEL AMBITO TERRITORIAL DEL C.S.						
6000005 ADQUISICION DE EQUIPOS						
6 GASTOS DE CAPITAL						
2 **GASTOS PRESUPUESTARIOS**	107,692	45,083	152,775	152,774.79	0.21	100.(
PARCIAL FTE	107,692	45,083	152,775	152,774.79	0.21	1
SUB TOTAL ACT/AI/OBR	**107,692**	**45,083**	**152,775**	**152,774.79**		
6000016 GESTION Y ADMINISTRACION						
6 GASTOS DE CAPITAL						
2 **GASTOS PRESUPUESTARIOS**	0	233	233	233.00	0.00	1
PARCIAL FTE	0	233	233	233.00	0.00	100.(
SUB TOTAL ACT/AI/OBR	**0**	**233**	**233**	**233.00**		
2154984 MEJORAMIENTO DEL SISTEMA DE REFERENCIA Y CONTRARREFERENCIA DEL AMBITO TERRITORIAL DEL C.S. ALTO						
6000005 ADQUISICION DE EQUIPOS						
6 GASTOS DE CAPITAL						
2 **GASTOS PRESUPUESTARIOS**	107,692	45,083	152,775	152,774.79	0.21	1
PARCIAL FTE	107,692	45,083	152,775	152,774.79	0.21	1
SUB TOTAL ACT/AI/OBR	**107,692**	**45,083**	**152,775**	**152,774.79**		
6000016 GESTION Y ADMINISTRACION						
6 GASTOS DE CAPITAL						
2 **GASTOS PRESUPUESTARIOS**	0	233	233	233.00	0.00	100.(
PARCIAL FTE	0	233	233	233.00	0.00	1
SUB TOTAL ACT/AI/OBR	**0**	**233**	**233**	**233.00**		
2154985 MEJORAMIENTO DEL SISTEMA DE REFERENCIA Y CONTRARREFERENCIA DEL AMBITO TERRITORIAL DEL C.S. SAN						
6000005 ADQUISICION DE EQUIPOS						
6 GASTOS DE CAPITAL						
2 **GASTOS PRESUPUESTARIOS**	107,692	45,083	152,775	152,774.79	0.21	100.(
PARCIAL FTE	107,692	45,083	152,775	152,774.79	0.21	1
SUB TOTAL ACT/AI/OBR	**107,692**	**45,083**	**152,775**	**152,774.79**		
6000016 GESTION Y ADMINISTRACION						
6 GASTOS DE CAPITAL						
2 **GASTOS PRESUPUESTARIOS**	0	233	233	233.00	0.00	1



MARCO PRESUPUESTAL Vs DEVENGADO - 2014
DEL MES DE ENERO A DICIEMBRE
(EN NUEVOS SOLES)
CONSOLIDADO

SECTOR : 11 SALUD
PLIEGO : 011 M. DE SALUD

PRG/PROD/PROY ACT/AI/OBR CATEGORIA T. TRANSACCION	PIA	MODIF. PPTALES.	PIM (a)	TOTAL DEVENGADOS (b)	SALDO (a - b)	% AVANCE (b / a)
PARCIAL FTE	0	233	233	233.00	0.00	100.0
SUB TOTAL ACT/AI/OBR	**0**	**233**	**233**	**233.00**		
2154986 MEJORAMIENTO DEL SISTEMA DE REFERENCIA Y CONTRAREFERENCIA DEL AMBITO TERRITORIAL DEL CENTRO DE						
6000005 ADQUISICION DE EQUIPOS						
6 GASTOS DE CAPITAL						
2 **GASTOS PRESUPUESTARIOS**	107,692	45,083	152,775	152,774.79	0.21	100.0
PARCIAL FTE	107,692	45,083	152,775	152,774.79	0.21	100.0
SUB TOTAL ACT/AI/OBR	**107,692**	**45,083**	**152,775**	**152,774.79**		
6000016 GESTION Y ADMINISTRACION						
6 GASTOS DE CAPITAL						
2 **GASTOS PRESUPUESTARIOS**	0	233	233	233.00	0.00	100.0
PARCIAL FTE	0	233	233	233.00	0.00	100.0
SUB TOTAL ACT/AI/OBR	**0**	**233**	**233**	**233.00**		
2154987 MEJORAMIENTO DEL SISTEMA DE REFERENCIA Y CONTRAREFERENCIA DEL AMBITO TERRITORIAL DEL CENTRO DE						
6000005 ADQUISICION DE EQUIPOS						
6 GASTOS DE CAPITAL						
2 **GASTOS PRESUPUESTARIOS**	107,692	45,083	152,775	152,774.79	0.21	100.0
PARCIAL FTE	107,692	45,083	152,775	152,774.79	0.21	100.0
SUB TOTAL ACT/AI/OBR	**107,692**	**45,083**	**152,775**	**152,774.79**		
6000016 GESTION Y ADMINISTRACION						
GASTOS DE CAPITAL						
2 **GASTOS PRESUPUESTARIOS**	0	233	233	233.00	0.00	100.0
PARCIAL FTE	0	233	233	233.00	0.00	100.0
SUB TOTAL ACT/AI/OBR	**0**	**233**	**233**	**233.00**		
2154988 MEJORAMIENTO DEL SISTEMA DE REFERENCIA Y CONTRAREFERENCIA DEL AMBITO TERRITORIAL DEL CENTRO DE						
6000005 ADQUISICION DE EQUIPOS						
GASTOS DE CAPITAL						
2 **GASTOS PRESUPUESTARIOS**	107,692	45,083	152,775	152,774.79	0.21	100.0
PARCIAL FTE	107,692	45,083	152,775	152,774.79	0.21	100.0
SUB TOTAL ACT/AI/OBR	**107,692**	**45,083**	**152,775**	**152,774.79**		
6000016 GESTION Y ADMINISTRACION						
6 GASTOS DE CAPITAL						
2 **GASTOS PRESUPUESTARIOS**	0	233	233	233.00	0.00	100.0
PARCIAL FTE	0	233	233	233.00	0.00	100.0
SUB TOTAL ACT/AI/OBR	**0**	**233**	**233**	**233.00**		
2154989 MEJORAMIENTO DEL SISTEMA DE REFERENCIA Y CONTRAREFERENCIA DEL PUESTO DE SALUD HUAYNACANCHA DE						
6000005 ADQUISICION DE EQUIPOS						
6 GASTOS DE CAPITAL						
2 **GASTOS PRESUPUESTARIOS**	107,692	45,083	152,775	152,774.79	0.21	100.0
PARCIAL FTE	107,692	45,083	152,775	152,774.79	0.21	100.0
SUB TOTAL ACT/AI/OBR	**107,692**	**45,083**	**152,775**	**152,774.79**		
6000016 GESTION Y ADMINISTRACION						
GASTOS DE CAPITAL						
2 **GASTOS PRESUPUESTARIOS**	0	233	233	233.00	0.00	100.0
PARCIAL FTE	0	233	233	233.00	0.00	100.0
SUB TOTAL ACT/AI/OBR	**0**	**233**	**233**	**233.00**		
2154990 MEJORAMIENTO DEL SISTEMA DE REFERENCIA Y CONTRAREFERENCIA DEL CENTRO DE SALUD LA OROYA DE LA						
6000005 ADQUISICION DE EQUIPOS						
GASTOS DE CAPITAL						
2 GASTOS PRESUPUESTARIOS	107,692	45,083	152,775	152,774.79	0.21	100.0

MINISTERIO DE SALUD 424 FOLIOS OGPP

MINISTERIO DE SALUD 140 FOLIOS OGPP

MARCO PRESUPUESTAL Vs DEVENGADO - 2014
DEL MES DE ENERO A DICIEMBRE
(EN NUEVOS SOLES)
CONSOLIDADO

SECTOR : 11 SALUD
PLIEGO : 011 M. DE SALUD

PRG PROD/PROY ACT/AI/OBR CATEGORIA T. TRANSACCION	PIA	MODIF. PPTALES.	PIM (a)	TOTAL DEVENGADOS (b)	SALDO (a - b)	% AVANC (b / a)
PARCIAL FTE	107,692	45,083	152,775	152,774.79	0.21	10
SUB TOTAL ACT/AI/OBR	107,692	45,083	152,775	152,774.79		
6000016 GESTION Y ADMINISTRACION						
6 GASTOS DE CAPITAL						
2 GASTOS PRESUPUESTARIOS	0	233	233	233.00	0.00	10
PARCIAL FTE	0	233	233	233.00	0.00	100.(
SUB TOTAL ACT/AI/OBR	0	233	233	233.00		
2154991 MEJORAMIENTO DEL SISTEMA DE REFERENCIA Y CONTRAREFERENCIA DEL PUESTO DE SALUD SAN BALBIN DE LA						
6000005 ADQUISICION DE EQUIPOS						
6 GASTOS DE CAPITAL						
2 GASTOS PRESUPUESTARIOS	107,692	45,083	152,775	152,774.79	0.21	10
PARCIAL FTE	107,692	45,083	152,775	152,774.79	0.21	100.(
SUB TOTAL ACT/AI/OBR	107,692	45,083	152,775	152,774.79		
6000016 GESTION Y ADMINISTRACION						
6 GASTOS DE CAPITAL						
2 GASTOS PRESUPUESTARIOS	0	233	233	233.00	0.00	100.(
PARCIAL FTE	0	233	233	233.00	0.00	10
SUB TOTAL ACT/AI/OBR	0	233	233	233.00		
2154992 MEJORAMIENTO DEL SISTEMA DE REFERENCIA Y CONTRAREFERENCIA DEL CENTRO DE SALUD DE TZIRIARI DE LA						
6000005 ADQUISICION DE EQUIPOS						
6 GASTOS DE CAPITAL						
2 GASTOS PRESUPUESTARIOS	107,692	45,083	152,775	152,774.79	0.21	100.(
PARCIAL FTE	107,692	45,083	152,775	152,774.79	0.21	10
SUB TOTAL ACT/AI/OBR	107,692	45,083	152,775	152,774.79		
6000016 GESTION Y ADMINISTRACION						
6 GASTOS DE CAPITAL						
2 GASTOS PRESUPUESTARIOS	0	233	233	233.00	0.00	10
PARCIAL FTE	0	233	233	233.00	0.00	100.(
SUB TOTAL ACT/AI/OBR	0	233	233	233.00		
2154993 MEJORAMIENTO DEL SISTEMA DE REFERENCIA Y CONTRAREFERENCIA DEL CENTRO DE SALUD MAZAMARI DE LA						
6000005 ADQUISICION DE EQUIPOS						
6 GASTOS DE CAPITAL						
2 GASTOS PRESUPUESTARIOS	107,692	45,083	152,775	152,774.79	0.21	10
PARCIAL FTE	107,692	45,083	152,775	152,774.79	0.21	100.(
SUB TOTAL ACT/AI/OBR	107,692	45,083	152,775	152,774.79		
6000016 GESTION Y ADMINISTRACION						
6 GASTOS DE CAPITAL						
2 GASTOS PRESUPUESTARIOS	0	233	233	233.00	0.00	100.(
PARCIAL FTE	0	233	233	233.00	0.00	10
SUB TOTAL ACT/AI/OBR	0	233	233	233.00		
2154994 MEJORAMIENTO DEL SISTEMA DE REFERENCIA Y CONTRAREFERENCIA DEL PUESTO DE SALUD ACO DE LA						
6000005 ADQUISICION DE EQUIPOS						
6 GASTOS DE CAPITAL						
2 GASTOS PRESUPUESTARIOS	107,692	45,083	152,775	152,774.79	0.21	100.
PARCIAL FTE	107,692	45,083	152,775	152,774.79	0.21	10
SUB TOTAL ACT/AI/OBR	107,692	45,083	152,775	152,774.79		
6000016 GESTION Y ADMINISTRACION						
6 GASTOS DE CAPITAL						
2 GASTOS PRESUPUESTARIOS	0	233	233	233.00	0.00	10

MARCO PRESUPUESTAL Vs DEVENGADO - 2014
DEL MES DE ENERO A DICIEMBRE
(EN NUEVOS SOLES)
CONSOLIDADO

MINISTERIO DE SALUD 423 FOLIOS OGPP

SECTOR : 11 SALUD
PLIEGO : 011 M. DE SALUD

PRG/PROD/PROY ACT/AI/OBR CATEGORIA T. TRANSACCION	PIA	MODIF. PPTALES.	PIM (a)	TOTAL DEVENGADOS (b)	SALDO (a - b)	% AVANCE (b / a)
RCIAL FTE	0	233	233	233.00	0.00	100.0
B TOTAL ACT/AI/OBR	0	233	233	233.00		
2154995 MEJORAMIENTO DEL SISTEMA DE REFERENCIA Y CONTRAREFERENCIA DEL PUESTO DE SALUD DE SANCHIRIO						
6000005 ADQUISICION DE EQUIPOS						
6 GASTOS DE CAPITAL						
2 GASTOS PRESUPUESTARIOS	107,692	45,083	152,775	152,774.79	0.21	100.0
PARCIAL FTE	107,692	45,083	152,775	152,774.79	0.21	100.0
B TOTAL ACT/AI/OBR	107,692	45,083	152,775	152,774.79		
6000016 GESTION Y ADMINISTRACION						
6 ASTOS DE CAPITAL						
2 GASTOS PRESUPUESTARIOS	0	233	233	233.00	0.00	100.0
RCIAL FTE	0	233	233	233.00	0.00	100.0
SUB TOTAL ACT/AI/OBR	0	233	233	233.00		
2154996 MEJORAMIENTO DEL SISTEMA DE REFERENCIA Y CONTRAREFERENCIA DEL PUESTO DE SALUD DE ANDAMARCA DE						
6000005 ADQUISICION DE EQUIPOS						
6 GASTOS DE CAPITAL						
2 GASTOS PRESUPUESTARIOS	107,692	45,083	152,775	152,774.79	0.21	100.0
RCIAL FTE	107,692	45,083	152,775	152,774.79	0.21	100.0
SUB TOTAL ACT/AI/OBR	107,692	45,083	152,775	152,774.79		
6000016 GESTION Y ADMINISTRACION						
6 GASTOS DE CAPITAL						
2 GASTOS PRESUPUESTARIOS	0	233	233	233.00	0.00	100.0
RCIAL FTE	0	233	233	233.00	0.00	100.0
B TOTAL ACT/AI/OBR	0	233	233	233.00		
2154997 MEJORAMIENTO DEL SISTEMA DE REFERENCIA Y CONTRAREFERENCIA DEL AMBITO TERRITORIAL DEL PUESTO DE						
6000005 ADQUISICION DE EQUIPOS						
GASTOS DE CAPITAL						
2 GASTOS PRESUPUESTARIOS	107,692	45,083	152,775	152,774.79	0.21	100.0
PARCIAL FTE	107,692	45,083	152,775	152,774.79	0.21	100.0
B TOTAL ACT/AI/OBR	107,692	45,083	152,775	152,774.79		
6000016 GESTION Y ADMINISTRACION						
6 GASTOS DE CAPITAL						
2 GASTOS PRESUPUESTARIOS	0	233	233	233.00	0.00	100.0
RCIAL FTE	0	233	233	233.00	0.00	100.0
SUB TOTAL ACT/AI/OBR	0	233	233	233.00		
2154998 MEJORAMIENTO DEL SISTEMA DE REFERENCIA Y CONTRAREFERENCIA DEL AMBITO TERRITORIAL DEL CENTRO DE						
6000005 ADQUISICION DE EQUIPOS						
6 GASTOS DE CAPITAL						
2 GASTOS PRESUPUESTARIOS	107,692	45,083	152,775	152,774.79	0.21	100.0
CIAL FTE	107,692	45,083	152,775	152,774.79	0.21	100.0
SUB TOTAL ACT/AI/OBR	107,692	45,083	152,775	152,774.79		
6000016 GESTION Y ADMINISTRACION						
GASTOS DE CAPITAL						
2 GASTOS PRESUPUESTARIOS	0	233	233	233.00	0.00	100.0
CIAL FTE	0	233	233	233.00	0.00	100.0
TOTAL ACT/AI/OBR	0	233	233	233.00		
2154999 MEJORAMIENTO DEL SISTEMA DE REFERENCIA Y CONTRAREFERENCIA DEL AMBITO TERRITORIAL DEL CENTRO DE						
6000005 ADQUISICION DE EQUIPOS						
GASTOS DE CAPITAL						
2 GASTOS PRESUPUESTARIOS	107,692	45,083	152,775	152,774.79	0.21	100.0

MINISTERIO DE SALUD 424 FOLIOS OGPP

MARCO PRESUPUESTAL Vs DEVENGADO - 2014
DEL MES DE ENERO A DICIEMBRE
(EN NUEVOS SOLES)
CONSOLIDADO

SECTOR : 11 SALUD
PLIEGO : 011 M. DE SALUD

PRG PROD/PROY ACT/AI/OBR CATEGORIA T. TRANSACCION	PIA	MODIF. PPTALES.	PIM (a)	TOTAL DEVENGADOS (b)	SALDO (a - b)	% AVANC (b / a)
PARCIAL FTE	107,692	45,083	152,775	152,774.79	0.21	1
SUB TOTAL ACT/AI/OBR	**107,692**	**45,083**	**152,775**	**152,774.79**		
6000016 GESTION Y ADMINISTRACION						
6 GASTOS DE CAPITAL						
2 **GASTOS PRESUPUESTARIOS**	0	233	233	233.00	0.00	1
PARCIAL FTE	0	233	233	233.00	0.00	100.0
SUB TOTAL ACT/AI/OBR	**0**	**233**	**233**	**233.00**		
2155000 MEJORAMIENTO DEL SISTEMA DE REFERENCIA Y CONTRAREFERENCIA DEL AMBITO TERRITORIAL DEL PUESTO DE						
6000005 ADQUISICION DE EQUIPOS						
6 GASTOS DE CAPITAL						
2 **GASTOS PRESUPUESTARIOS**	107,692	45,083	152,775	152,774.79	0.21	1
PARCIAL FTE	107,692	45,083	152,775	152,774.79	0.21	100.0
SUB TOTAL ACT/AI/OBR	**107,692**	**45,083**	**152,775**	**152,774.79**		
6000016 GESTION Y ADMINISTRACION						
6 GASTOS DE CAPITAL						
2 **GASTOS PRESUPUESTARIOS**	0	233	233	233.00	0.00	100.0
PARCIAL FTE	0	233	233	233.00	0.00	1
SUB TOTAL ACT/AI/OBR	**0**	**233**	**233**	**233.00**		
2155001 MEJORAMIENTO DEL SISTEMA DE REFERENCIA Y CONTRAREFERENCIA DEL AMBITO TERRITORIAL DEL CENTRO DE						
6000005 ADQUISICION DE EQUIPOS						
6 GASTOS DE CAPITAL						
2 **GASTOS PRESUPUESTARIOS**	107,692	45,083	152,775	152,774.79	0.21	100.0
PARCIAL FTE	107,692	45,083	152,775	152,774.79	0.21	1
SUB TOTAL ACT/AI/OBR	**107,692**	**45,083**	**152,775**	**152,774.79**		
6000016 GESTION Y ADMINISTRACION						
6 GASTOS DE CAPITAL						
2 **GASTOS PRESUPUESTARIOS**	0	233	233	233.00	0.00	1
PARCIAL FTE	0	233	233	233.00	0.00	100.0
SUB TOTAL ACT/AI/OBR	**0**	**233**	**233**	**233.00**		
2155002 MEJORAMIENTO DEL SISTEMA DE REFERENCIA Y CONTRAREFERENCIA DEL AMBITO TERRITORIAL DEL CENTRO DE						
6000005 ADQUISICION DE EQUIPOS						
6 GASTOS DE CAPITAL						
2 **GASTOS PRESUPUESTARIOS**	107,692	45,083	152,775	152,774.79	0.21	1
PARCIAL FTE	107,692	45,083	152,775	152,774.79	0.21	100.0
SUB TOTAL ACT/AI/OBR	**107,692**	**45,083**	**152,775**	**152,774.79**		
6000016 GESTION Y ADMINISTRACION						
6 GASTOS DE CAPITAL						
2 **GASTOS PRESUPUESTARIOS**	0	233	233	233.00	0.00	100.0
PARCIAL FTE	0	233	233	233.00	0.00	1
SUB TOTAL ACT/AI/OBR	**0**	**233**	**233**	**233.00**		
2155003 MEJORAMIENTO DEL SISTEMA DE REFERENCIA Y CONTRAREFERENCIA DEL AMBITO TERRITORIAL DEL PUESTO DE						
6000005 ADQUISICION DE EQUIPOS						
6 GASTOS DE CAPITAL						
2 **GASTOS PRESUPUESTARIOS**	107,692	45,083	152,775	152,774.79	0.21	100.0
PARCIAL FTE	107,692	45,083	152,775	152,774.79	0.21	1
SUB TOTAL ACT/AI/OBR	**107,692**	**45,083**	**152,775**	**152,774.79**		
6000016 GESTION Y ADMINISTRACION						
6 GASTOS DE CAPITAL						
2 **GASTOS PRESUPUESTARIOS**	0	233	233	233.00	0.00	1

MARCO PRESUPUESTAL Vs DEVENGADO - 2014
DEL MES DE ENERO A DICIEMBRE
(EN NUEVOS SOLES)
CONSOLIDADO

SECTOR : 11 SALUD
PLIEGO : 011 M. DE SALUD

PRG PROD/PROY ACT/AI/OBR CATEGORIA T. TRANSACCION	PIA	MODIF. PPTALES.	PIM (a)	TOTAL DEVENGADOS (b)	SALDO (a - b)	% AVANCE (b / a)
RCIAL FTE	0	233	233	233.00	0.00	100.0
UB TOTAL ACT/AI/OBR	0	233	233	233.00		
2155004 MEJORAMIENTO DEL SISTEMA DE REFERENCIA Y CONTRAREFERENCIA DEL AMBITO TERRITORIAL DEL PUESTO DE						
6000005 ADQUISICION DE EQUIPOS						
6 GASTOS DE CAPITAL						
2 GASTOS PRESUPUESTARIOS	107,692	45,083	152,775	152,774.79	0.21	100.0
PARCIAL FTE	107,692	45,083	152,775	152,774.79	0.21	100.0
UB TOTAL ACT/AI/OBR	107,692	45,083	152,775	152,774.79		
6000016 GESTION Y ADMINISTRACION						
6 ASTOS DE CAPITAL						
2 GASTOS PRESUPUESTARIOS	0	233	233	233.00	0.00	100.0
RCIAL FTE	0	233	233	233.00	0.00	100.0
SUB TOTAL ACT/AI/OBR	0	233	233	233.00		
2155005 MEJORAMIENTO DEL SISTEMA DE REFERENCIA Y CONTRAREFERENCIA DEL AMBITO TERRITORIAL DEL PUESTO DE						
6000005 ADQUISICION DE EQUIPOS						
6 GASTOS DE CAPITAL						
2 GASTOS PRESUPUESTARIOS	107,692	45,083	152,775	152,774.79	0.21	100.0
RCIAL FTE	107,692	45,083	152,775	152,774.79	0.21	100.0
SUB TOTAL ACT/AI/OBR	107,692	45,083	152,775	152,774.79		
6000016 GESTION Y ADMINISTRACION						
6 GASTOS DE CAPITAL						
2 GASTOS PRESUPUESTARIOS	0	233	233	233.00	0.00	100.0
RCIAL FTE	0	233	233	233.00	0.00	100.0
B TOTAL ACT/AI/OBR	0	233	233	233.00		
2155006 MEJORAMIENTO DEL SISTEMA DE REFERENCIA Y CONTRAREFERENCIA DEL AMBITO TERRITORIAL DEL PUESTO DE						
6000005 ADQUISICION DE EQUIPOS						
6 GASTOS DE CAPITAL						
2 GASTOS PRESUPUESTARIOS	107,692	45,083	152,775	152,774.79	0.21	100.0
PARCIAL FTE	107,692	45,083	152,775	152,774.79	0.21	100.0
B TOTAL ACT/AI/OBR	107,692	45,083	152,775	152,774.79		
6000016 GESTION Y ADMINISTRACION						
6 GASTOS DE CAPITAL						
2 GASTOS PRESUPUESTARIOS	0	233	233	233.00	0.00	100.0
RCIAL FTE	0	233	233	233.00	0.00	100.0
SUB TOTAL ACT/AI/OBR	0	233	233	233.00		
2155007 MEJORAMIENTO DEL SISTEMA DE REFERENCIA Y CONTRAREFERENCIA DEL AMBITO TERRITORIAL DEL CENTRO DE						
6000005 ADQUISICION DE EQUIPOS						
6 GASTOS DE CAPITAL						
2 GASTOS PRESUPUESTARIOS	107,692	45,083	152,775	152,774.79	0.21	100.0
CIAL FTE	107,692	45,083	152,775	152,774.79	0.21	100.0
SUB TOTAL ACT/AI/OBR	107,692	45,083	152,775	152,774.79		
6000016 GESTION Y ADMINISTRACION						
GASTOS DE CAPITAL						
2 GASTOS PRESUPUESTARIOS	0	233	233	233.00	0.00	100.0
RCIAL FTE	0	233	233	233.00	0.00	100.0
TOTAL ACT/AI/OBR	0	233	233	233.00		
2155008 MEJORAMIENTO DEL SISTEMA DE REFERENCIA Y CONTRAREFERENCIA DEL AMBITO TERRITORIAL DEL PUESTO DE						
6000005 ADQUISICION DE EQUIPOS						
GASTOS DE CAPITAL						
2 GASTOS PRESUPUESTARIOS	107,692	45,083	152,775	152,774.79	0.21	100.0

MINISTERIO DE SALUD 122 FOLIOS OGPP

MINISTERIO DE SALUD 138 FOLIOS OGPP

MINISTERIO DE SALUD OFICINA DE PRESUPUESTO

MARCO PRESUPUESTAL Vs DEVENGADO - 2014
DEL MES DE ENERO A DICIEMBRE
(EN NUEVOS SOLES)
CONSOLIDADO

SECTOR : 11 SALUD
PLIEGO : 011 M. DE SALUD

PRG PROD/PROY ACT/AI/OBR CATEGORIA T. TRANSACCION	PIA	MODIF. PPTALES.	PIM (a)	TOTAL DEVENGADOS (b)	SALDO (a - b)	% AVANC (b / a)
PARCIAL FTE	107,692	45,083	152,775	152,774.79	0.21	10
SUB TOTAL ACT/AI/OBR	**107,692**	**45,083**	**152,775**	**152,774.79**		
6000016 GESTION Y ADMINISTRACION						
6 GASTOS DE CAPITAL						
2 **GASTOS PRESUPUESTARIOS**	0	233	233	233.00	0.00	10
PARCIAL FTE	0	233	233	233.00	0.00	100.(
SUB TOTAL ACT/AI/OBR	**0**	**233**	**233**	**233.00**		
2155009 MEJORAMIENTO DEL SISTEMA DE REFERENCIA Y CONTRAREFERENCIA DEL AMBITO TERRITORIAL DEL PUESTO DE						
6000005 ADQUISICION DE EQUIPOS						
6 GASTOS DE CAPITAL						
2 **GASTOS PRESUPUESTARIOS**	107,692	45,083	152,775	152,774.79	0.21	10
PARCIAL FTE	107,692	45,083	152,775	152,774.79	0.21	100.(
SUB TOTAL ACT/AI/OBR	**107,692**	**45,083**	**152,775**	**152,774.79**		
6000016 GESTION Y ADMINISTRACION						
6 GASTOS DE CAPITAL						
2 **GASTOS PRESUPUESTARIOS**	0	233	233	233.00	0.00	100.(
PARCIAL FTE	0	233	233	233.00	0.00	10
SUB TOTAL ACT/AI/OBR	**0**	**233**	**233**	**233.00**		
2155010 MEJORAMIENTO DEL SISTEMA DE REFERENCIA Y CONTRAREFERENCIA DEL AMBITO TERRITORIAL DEL PUESTO DE						
6000005 ADQUISICION DE EQUIPOS						
6 GASTOS DE CAPITAL						
2 **GASTOS PRESUPUESTARIOS**	107,692	45,083	152,775	152,774.79	0.21	100.(
PARCIAL FTE	107,692	45,083	152,775	152,774.79	0.21	10
SUB TOTAL ACT/AI/OBR	**107,692**	**45,083**	**152,775**	**152,774.79**		
6000016 GESTION Y ADMINISTRACION						
6 GASTOS DE CAPITAL						
2 **GASTOS PRESUPUESTARIOS**	0	233	233	233.00	0.00	10
PARCIAL FTE	0	233	233	233.00	0.00	100.(
SUB TOTAL ACT/AI/OBR	**0**	**233**	**233**	**233.00**		
2155011 MEJORAMIENTO DEL SISTEMA DE REFERENCIA Y CONTRAREFERENCIA DEL AMBITO TERRITORIAL DEL PUESTO DE						
6000005 ADQUISICION DE EQUIPOS						
6 GASTOS DE CAPITAL						
2 **GASTOS PRESUPUESTARIOS**	107,692	45,083	152,775	152,774.79	0.21	10
PARCIAL FTE	107,692	45,083	152,775	152,774.79	0.21	100.(
SUB TOTAL ACT/AI/OBR	**107,692**	**45,083**	**152,775**	**152,774.79**		
6000016 GESTION Y ADMINISTRACION						
6 GASTOS DE CAPITAL						
2 **GASTOS PRESUPUESTARIOS**	0	233	233	233.00	0.00	100.(
PARCIAL FTE	0	233	233	233.00	0.00	10
SUB TOTAL ACT/AI/OBR	**0**	**233**	**233**	**233.00**		
2155012 MEJORAMIENTO DEL SISTEMA DE REFERENCIA Y CONTRAREFERENCIA DEL AMBITO TERRITORIAL DEL PUESTO DE						
6000005 ADQUISICION DE EQUIPOS						
6 GASTOS DE CAPITAL						
2 **GASTOS PRESUPUESTARIOS**	107,692	45,083	152,775	152,774.79	0.21	100.(
PARCIAL FTE	107,692	45,083	152,775	152,774.79	0.21	10
SUB TOTAL ACT/AI/OBR	**107,692**	**45,083**	**152,775**	**152,774.79**		
6000016 GESTION Y ADMINISTRACION						
6 GASTOS DE CAPITAL						
2 **GASTOS PRESUPUESTARIOS**	0	233	233	233.00	0.00	10

MARCO PRESUPUESTAL Vs DEVENGADO - 2014

DEL MES DE ENERO A DICIEMBRE

(EN NUEVOS SOLES)

CONSOLIDADO

MINISTERIO DE SALUD 421 FOLIOS OGPP

SECTOR : 11 SALUD
PLIEGO : 011 M. DE SALUD

PRG PROD/PROY ACT/AI/OBR CATEGORIA T. TRANSACCION	PIA	MODIF. PPTALES.	PIM (a)	TOTAL DEVENGADOS (b)	SALDO (a - b)	% AVANCE (b / a)
ARCIAL FTE	0	233	233	233.00	0.00	100.0
UB TOTAL ACT/AI/OBR	0	233	233	233.00		
2155013 MEJORAMIENTO DEL SISTEMA DE REFERENCIA Y CONTRAREFERENCIA DEL AMBITO TERRITORIAL DEL PUESTO DE						
6000005 ADQUISICION DE EQUIPOS						
6 GASTOS DE CAPITAL						
2 GASTOS PRESUPUESTARIOS	107,692	45,083	152,775	152,774.79	0.21	100.0
PARCIAL FTE	107,692	45,083	152,775	152,774.79	0.21	100.0
UB TOTAL ACT/AI/OBR	107,692	45,083	152,775	152,774.79		
6000016 GESTION Y ADMINISTRACION						
6 GASTOS DE CAPITAL						
2 GASTOS PRESUPUESTARIOS	0	233	233	233.00	0.00	100.0
RCIAL FTE	0	233	233	233.00	0.00	100.0
SUB TOTAL ACT/AI/OBR	0	233	233	233.00		
2155014 MEJORAMIENTO DEL SISTEMA DE REFERENCIA Y CONTRAREFERENCIA DEL AMBITO TERRITORIAL DEL PUESTO DE						
6000005 ADQUISICION DE EQUIPOS						
6 GASTOS DE CAPITAL						
2 GASTOS PRESUPUESTARIOS	107,692	45,083	152,775	152,774.79	0.21	100.0
RCIAL FTE	107,692	45,083	152,775	152,774.79	0.21	100.0
SUB TOTAL ACT/AI/OBR	107,692	45,083	152,775	152,774.79		
6000016 GESTION Y ADMINISTRACION						
6 GASTOS DE CAPITAL						
2 GASTOS PRESUPUESTARIOS	0	233	233	233.00	0.00	100.0
RCIAL FTE	0	233	233	233.00	0.00	100.0
B TOTAL ACT/AI/OBR	0	233	233	233.00		
2155015 MEJORAMIENTO DEL SISTEMA DE REFERENCIA Y CONTRAREFERENCIA DEL AMBITO TERRITORIAL DEL PUESTO DE						
6000005 ADQUISICION DE EQUIPOS						
6 GASTOS DE CAPITAL						
2 GASTOS PRESUPUESTARIOS	107,692	45,083	152,775	152,774.79	0.21	100.0
PARCIAL FTE	107,692	45,083	152,775	152,774.79	0.21	100.0
B TOTAL ACT/AI/OBR	107,692	45,083	152,775	152,774.79		
6000016 GESTION Y ADMINISTRACION						
6 GASTOS DE CAPITAL						
2 GASTOS PRESUPUESTARIOS	0	233	233	233.00	0.00	100.0
RCIAL FTE	0	233	233	233.00	0.00	100.0
SUB TOTAL ACT/AI/OBR	0	233	233	233.00		
2155016 MEJORAMIENTO DEL SISTEMA DE REFERENCIA Y CONTRAREFERENCIA DEL AMBITO TERRITORIAL DEL CENTRO DE						
6000005 ADQUISICION DE EQUIPOS						
6 GASTOS DE CAPITAL						
2 GASTOS PRESUPUESTARIOS	107,692	45,083	152,775	152,774.79	0.21	100.0
RCIAL FTE	107,692	45,083	152,775	152,774.79	0.21	100.0
SUB TOTAL ACT/AI/OBR	107,692	45,083	152,775	152,774.79		
6000016 GESTION Y ADMINISTRACION						
6 GASTOS DE CAPITAL						
2 GASTOS PRESUPUESTARIOS	0	233	233	233.00	0.00	100.0
RCIAL FTE	0	233	233	233.00	0.00	100.0
B TOTAL ACT/AI/OBR	0	233	233	233.00		
2155017 MEJORAMIENTO DEL SISTEMA DE REFERENCIA Y CONTRAREFERENCIA DEL AMBITO TERRITORIAL DEL PUESTO DE						
6000005 ADQUISICION DE EQUIPOS						
GASTOS DE CAPITAL						
2 GASTOS PRESUPUESTARIOS	107,692	45,083	152,775	152,774.79	0.21	100.0

MINISTERIO DE SALUD 137 FOLIOS OGPP

MARCO PRESUPUESTAL Vs DEVENGADO - 2014
DEL MES DE ENERO A DICIEMBRE
(EN NUEVOS SOLES)
CONSOLIDADO

SECTOR : 11 SALUD
PLIEGO : 011 M. DE SALUD

PRG PROD/PROY ACT/AI/OBR CATEGORIA T. TRANSACCION	PIA	MODIF. PPTALES.	PIM (a)	TOTAL DEVENGADOS (b)	SALDO (a - b)	% AVAN (b / a)
PARCIAL FTE	107,692	45,083	152,775	152,774.79	0.21	1
SUB TOTAL ACT/AI/OBR	107,692	45,083	152,775	152,774.79		
6000016 GESTION Y ADMINISTRACION						
6 GASTOS DE CAPITAL						
2 GASTOS PRESUPUESTARIOS	0	233	233	233.00	0.00	1
PARCIAL FTE	0	233	233	233.00	0.00	100.(
SUB TOTAL ACT/AI/OBR	0	233	233	233.00		
2155018 MEJORAMIENTO DEL SISTEMA DE REFERENCIA Y CONTRAREFERENCIA DEL AMBITO TERRITORIAL DEL CENTRO DE						
6000005 ADQUISICION DE EQUIPOS						
6 GASTOS DE CAPITAL						
2 GASTOS PRESUPUESTARIOS	107,692	45,083	152,775	152,774.79	0.21	1
PARCIAL FTE	107,692	45,083	152,775	152,774.79	0.21	100.(
SUB TOTAL ACT/AI/OBR	107,692	45,083	152,775	152,774.79		
6000016 GESTION Y ADMINISTRACION						
6 GASTOS DE CAPITAL						
2 GASTOS PRESUPUESTARIOS	0	233	233	233.00	0.00	100.(
PARCIAL FTE	0	233	233	233.00	0.00	1
SUB TOTAL ACT/AI/OBR	0	233	233	233.00		
2155019 MEJORAMIENTO DEL SISTEMA DE REFERENCIA Y CONTRAREFERENCIA DEL AMBITO TERRITORIAL DEL PUESTO DE						
6000005 ADQUISICION DE EQUIPOS						
6 GASTOS DE CAPITAL						
2 GASTOS PRESUPUESTARIOS	107,692	45,083	152,775	152,774.79	0.21	100.(
PARCIAL FTE	107,692	45,083	152,775	152,774.79	0.21	1
SUB TOTAL ACT/AI/OBR	107,692	45,083	152,775	152,774.79		
6000016 GESTION Y ADMINISTRACION						
6 GASTOS DE CAPITAL						
2 GASTOS PRESUPUESTARIOS	0	233	233	233.00	0.00	1
PARCIAL FTE	0	233	233	233.00	0.00	100.(
SUB TOTAL ACT/AI/OBR	0	233	233	233.00		
2155020 MEJORAMIENTO DEL SISTEMA DE REFERENCIA Y CONTRAREFERENCIA DEL AMBITO TERRITORIAL DEL CENTRO DE						
6000005 ADQUISICION DE EQUIPOS						
6 GASTOS DE CAPITAL						
2 GASTOS PRESUPUESTARIOS	107,692	45,083	152,775	152,774.79	0.21	1
PARCIAL FTE	107,692	45,083	152,775	152,774.79	0.21	100.(
SUB TOTAL ACT/AI/OBR	107,692	45,083	152,775	152,774.79		
6000016 GESTION Y ADMINISTRACION						
6 GASTOS DE CAPITAL						
2 GASTOS PRESUPUESTARIOS	0	233	233	233.00	0.00	100.(
PARCIAL FTE	0	233	233	233.00	0.00	1
SUB TOTAL ACT/AI/OBR	0	233	233	233.00		
2155021 MEJORAMIENTO DEL SISTEMA DE REFERENCIA Y CONTRAREFERENCIA DEL AMBITO TERRITORIAL DEL PUESTO DE						
6000005 ADQUISICION DE EQUIPOS						
6 GASTOS DE CAPITAL						
2 GASTOS PRESUPUESTARIOS	107,692	45,083	152,775	152,774.79	0.21	100.(
PARCIAL FTE	107,692	45,083	152,775	152,774.79	0.21	1
SUB TOTAL ACT/AI/OBR	107,692	45,083	152,775	152,774.79		
6000016 GESTION Y ADMINISTRACION						
6 GASTOS DE CAPITAL						
2 GASTOS PRESUPUESTARIOS	0	233	233	233.00	0.00	1



MARCO PRESUPUESTAL Vs DEVENGADO - 2014
DEL MES DE ENERO A DICIEMBRE
(EN NUEVOS SOLES)
CONSOLIDADO

SECTOR : 11 SALUD
PLIEGO : 011 M. DE SALUD

MINISTERIO DE SALUD 420 FOLIOS OGPP

PRG PROD/PROY ACT/AI/OBR CATEGORIA T. TRANSACCION	PIA	MODIF. PPTALES.	PIM (a)	TOTAL DEVENGADOS (b)	SALDO (a - b)	% AVANCE (b / a)
PARCIAL FTE	0	233	233	233.00	0.00	100.0
SUB TOTAL ACT/AI/OBR	0	233	233	233.00		
2155022 MEJORAMIENTO DEL SISTEMA DE REFERENCIA Y CONTRAREFERENCIA DEL AMBITO TERRITORIAL DEL CENTRO DE						
6000005 ADQUISICION DE EQUIPOS						
6 GASTOS DE CAPITAL						
2 GASTOS PRESUPUESTARIOS	107,692	45,083	152,775	152,774.79	0.21	100.0
PARCIAL FTE	107,692	45,083	152,775	152,774.79	0.21	100.0
SUB TOTAL ACT/AI/OBR	107,692	45,083	152,775	152,774.79		
6000016 GESTION Y ADMINISTRACION						
6 GASTOS DE CAPITAL						
2 GASTOS PRESUPUESTARIOS	0	233	233	233.00	0.00	100.0
PARCIAL FTE	0	233	233	233.00	0.00	100.0
SUB TOTAL ACT/AI/OBR	0	233	233	233.00		
2155023 MEJORAMIENTO DEL SISTEMA DE REFERENCIA Y CONTRAREFERENCIA DEL AMBITO TERRITORIAL DEL PUESTO DE						
6000005 ADQUISICION DE EQUIPOS						
6 GASTOS DE CAPITAL						
2 GASTOS PRESUPUESTARIOS	107,692	45,083	152,775	152,774.79	0.21	100.0
PARCIAL FTE	107,692	45,083	152,775	152,774.79	0.21	100.0
SUB TOTAL ACT/AI/OBR	107,692	45,083	152,775	152,774.79		
6000016 GESTION Y ADMINISTRACION						
6 GASTOS DE CAPITAL						
2 GASTOS PRESUPUESTARIOS	0	233	233	233.00	0.00	100.0
PARCIAL FTE	0	233	233	233.00	0.00	100.0
SUB TOTAL ACT/AI/OBR	0	233	233	233.00		
2155024 MEJORAMIENTO DEL SISTEMA DE REFERENCIA Y CONTRAREFERENCIA DEL AMBITO TERRITORIAL DEL HOSPITAL						
6000005 ADQUISICION DE EQUIPOS						
GASTOS DE CAPITAL						
2 GASTOS PRESUPUESTARIOS	107,692	45,083	152,775	152,774.79	0.21	100.0
PARCIAL FTE	107,692	45,083	152,775	152,774.79	0.21	100.0
SUB TOTAL ACT/AI/OBR	107,692	45,083	152,775	152,774.79		
6000016 GESTION Y ADMINISTRACION						
6 GASTOS DE CAPITAL						
2 GASTOS PRESUPUESTARIOS	0	233	233	233.00	0.00	100.0
PARCIAL FTE	0	233	233	233.00	0.00	100.0
SUB TOTAL ACT/AI/OBR	0	233	233	233.00		
2155025 MEJORAMIENTO DEL SISTEMA DE REFERENCIA Y CONTRAREFERENCIA DEL AMBITO TERRITORIAL DEL CENTRO DE						
6000005 ADQUISICION DE EQUIPOS						
6 GASTOS DE CAPITAL						
2 GASTOS PRESUPUESTARIOS	107,692	45,083	152,775	152,774.79	0.21	100.0
PARCIAL FTE	107,692	45,083	152,775	152,774.79	0.21	100.0
SUB TOTAL ACT/AI/OBR	107,692	45,083	152,775	152,774.79		
6000016 GESTION Y ADMINISTRACION						
GASTOS DE CAPITAL						
2 GASTOS PRESUPUESTARIOS	0	233	233	233.00	0.00	100.0
PARCIAL FTE	0	233	233	233.00	0.00	100.0
TOTAL ACT/AI/OBR	0	233	233	233.00		
2155026 MEJORAMIENTO DEL SISTEMA DE REFERENCIA Y CONTRAREFERENCIA DEL AMBITO TERRITORIAL DEL PUESTO DE						
6000005 ADQUISICION DE EQUIPOS						
GASTOS DE CAPITAL						
2 GASTOS PRESUPUESTARIOS	107,692	45,083	152,775	152,774.79	0.21	100.0

MINISTERIO DE SALUD 136 FOLIOS OGPP

MARCO PRESUPUESTAL Vs DEVENGADO - 2014
DEL MES DE ENERO A DICIEMBRE
(EN NUEVOS SOLES)
CONSOLIDADO

SECTOR : 11 SALUD
PLIEGO : 011 M. DE SALUD

PRG PROD/PROY ACT/AI/OBR CATEGORIA T. TRANSACCION	PIA	MODIF. PPTALES.	PIM (a)	TOTAL DEVENGADOS (b)	SALDO (a - b)	% AVAN (b / a)
PARCIAL FTE	107,692	45,083	152,775	152,774.79	0.21	1
SUB TOTAL ACT/AI/OBR	107,692	45,083	152,775	152,774.79		
6000016 GESTION Y ADMINISTRACION						
6 GASTOS DE CAPITAL						
2 GASTOS PRESUPUESTARIOS	0	233	233	233.00	0.00	1
PARCIAL FTE	0	233	233	233.00	0.00	100.(
SUB TOTAL ACT/AI/OBR	0	233	233	233.00		
2155027 MEJORAMIENTO DEL SISTEMA DE REFERENCIA Y CONTRAREFERENCIA DEL AMBITO TERRITORIAL DEL CENTRO DE						
6000005 ADQUISICION DE EQUIPOS						
6 GASTOS DE CAPITAL						
2 GASTOS PRESUPUESTARIOS	0	152,775	152,775	152,774.79	0.21	1
PARCIAL FTE	0	152,775	152,775	152,774.79	0.21	100.(
SUB TOTAL ACT/AI/OBR	0	152,775	152,775	152,774.79		
6000016 GESTION Y ADMINISTRACION						
6 GASTOS DE CAPITAL						
2 GASTOS PRESUPUESTARIOS	0	233	233	233.00	0.00	100.(
PARCIAL FTE	0	233	233	233.00	0.00	1
SUB TOTAL ACT/AI/OBR	0	233	233	233.00		
2155028 MEJORAMIENTO DEL SISTEMA DE REFERENCIA Y CONTRAREFERENCIA DEL AMBITO TERRITORIAL DEL PUESTO DE						
6000005 ADQUISICION DE EQUIPOS						
6 GASTOS DE CAPITAL						
2 GASTOS PRESUPUESTARIOS	107,692	45,083	152,775	152,774.79	0.21	100.(
PARCIAL FTE	107,692	45,083	152,775	152,774.79	0.21	1
SUB TOTAL ACT/AI/OBR	107,692	45,083	152,775	152,774.79		
6000016 GESTION Y ADMINISTRACION						
6 GASTOS DE CAPITAL						
2 GASTOS PRESUPUESTARIOS	0	233	233	233.00	0.00	1
PARCIAL FTE	0	233	233	233.00	0.00	100.(
SUB TOTAL ACT/AI/OBR	0	233	233	233.00		
2155029 MEJORAMIENTO DEL SISTEMA DE REFERENCIA Y CONTRAREFERENCIA DEL AMBITO TERRITORIAL DEL CENTRO DE						
6000005 ADQUISICION DE EQUIPOS						
6 GASTOS DE CAPITAL						
2 GASTOS PRESUPUESTARIOS	107,692	45,083	152,775	152,774.79	0.21	1
PARCIAL FTE	107,692	45,083	152,775	152,774.79	0.21	100.(
SUB TOTAL ACT/AI/OBR	107,692	45,083	152,775	152,774.79		
6000016 GESTION Y ADMINISTRACION						
6 GASTOS DE CAPITAL						
2 GASTOS PRESUPUESTARIOS	0	233	233	233.00	0.00	100.(
PARCIAL FTE	0	233	233	233.00	0.00	1
SUB TOTAL ACT/AI/OBR	0	233	233	233.00		
2155030 MEJORAMIENTO DEL SISTEMA DE REFERENCIA Y CONTRAREFERENCIA DEL AMBITO TERRITORIAL DEL PUESTO DE						
6000005 ADQUISICION DE EQUIPOS						
6 GASTOS DE CAPITAL						
2 GASTOS PRESUPUESTARIOS	107,692	45,083	152,775	152,774.79	0.21	100.
PARCIAL FTE	107,692	45,083	152,775	152,774.79	0.21	1
SUB TOTAL ACT/AI/OBR	107,692	45,083	152,775	152,774.79		
6000016 GESTION Y ADMINISTRACION						
6 GASTOS DE CAPITAL						
2 GASTOS PRESUPUESTARIOS	0	233	233	233.00	0.00	1

MARCO PRESUPUESTAL Vs DEVENGADO - 2014
DEL MES DE ENERO A DICIEMBRE
(EN NUEVOS SOLES)
CONSOLIDADO

MINISTERIO DE SALUD 419 FOLIOS OGPP

SECTOR : 11 SALUD
PLIEGO : 011 M. DE SALUD

PRG PROD/PROY ACT/AI/OBR CATEGORIA T. TRANSACCION	PIA	MODIF. PPTALES.	PIM (a)	TOTAL DEVENGADOS (b)	SALDO (a - b)	% AVANCE (b / a)
RCIAL FTE	0	233	233	233.00	0.00	100.0
B TOTAL ACT/AI/OBR	0	233	233	233.00		
2155031 MEJORAMIENTO DEL SISTEMA DE REFERENCIA Y CONTRAREFERENCIA DEL AMBITO TERRITORIAL DEL CENTRO DE						
6000005 ADQUISICION DE EQUIPOS						
6 GASTOS DE CAPITAL						
2 GASTOS PRESUPUESTARIOS	107,692	45,083	152,775	152,774.79	0.21	100.0
PARCIAL FTE	107,692	45,083	152,775	152,774.79	0.21	100.0
UB TOTAL ACT/AI/OBR	107,692	45,083	152,775	152,774.79		
6000016 GESTION Y ADMINISTRACION						
6 ASTOS DE CAPITAL						
2 GASTOS PRESUPUESTARIOS	0	233	233	233.00	0.00	100.0
RCIAL FTE	0	233	233	233.00	0.00	100.0
SUB TOTAL ACT/AI/OBR	0	233	233	233.00		
2155032 MEJORAMIENTO DEL SISTEMA DE REFERENCIA Y CONTRAREFERENCIA DEL AMBITO TERRITORIAL DEL PUESTO DE						
6000005 ADQUISICION DE EQUIPOS						
6 GASTOS DE CAPITAL						
2 GASTOS PRESUPUESTARIOS	107,692	45,083	152,775	152,774.79	0.21	100.0
RCIAL FTE	107,692	45,083	152,775	152,774.79	0.21	100.0
SUB TOTAL ACT/AI/OBR	107,692	45,083	152,775	152,774.79		
6000016 GESTION Y ADMINISTRACION						
6 GASTOS DE CAPITAL						
2 GASTOS PRESUPUESTARIOS	0	233	233	233.00	0.00	100.0
RCIAL FTE	0	233	233	233.00	0.00	100.0
B TOTAL ACT/AI/OBR	0	233	233	233.00		
2155033 MEJORAMIENTO DEL SISTEMA DE REFERENCIA Y CONTRAREFERENCIA DEL AMBITO TERRITORIAL DEL CENTRO DE						
6000005 ADQUISICION DE EQUIPOS						
6 ASTOS DE CAPITAL						
2 GASTOS PRESUPUESTARIOS	107,692	45,083	152,775	152,774.79	0.21	100.0
PARCIAL FTE	107,692	45,083	152,775	152,774.79	0.21	100.0
B TOTAL ACT/AI/OBR	107,692	45,083	152,775	152,774.79		
6000016 GESTION Y ADMINISTRACION						
6 GASTOS DE CAPITAL						
2 GASTOS PRESUPUESTARIOS	0	233	233	233.00	0.00	100.0
RCIAL FTE	0	233	233	233.00	0.00	100.0
SUB TOTAL ACT/AI/OBR	0	233	233	233.00		
2155034 MEJORAMIENTO DEL SISTEMA DE REFERENCIA Y CONTRAREFERENCIA DEL AMBITO TERRITORIAL DEL PUESTO DE						
6000005 ADQUISICION DE EQUIPOS						
6 GASTOS DE CAPITAL						
2 GASTOS PRESUPUESTARIOS	107,692	45,083	152,775	152,774.79	0.21	100.0
RCIAL FTE	107,692	45,083	152,775	152,774.79	0.21	100.0
SUB TOTAL ACT/AI/OBR	107,692	45,083	152,775	152,774.79		
6000016 GESTION Y ADMINISTRACION						
6 GASTOS DE CAPITAL						
2 GASTOS PRESUPUESTARIOS	0	233	233	233.00	0.00	100.0
RCIAL FTE	0	233	233	233.00	0.00	100.0
B TOTAL ACT/AI/OBR	0	233	233	233.00		
2155035 MEJORAMIENTO DEL SISTEMA DE REFERENCIA Y CONTRAREFERENCIA DEL AMBITO TERRITORIAL DEL CENTRO DE						
6000005 ADQUISICION DE EQUIPOS						
6 GASTOS DE CAPITAL						
2 GASTOS PRESUPUESTARIOS	107,692	45,083	152,775	152,774.79	0.21	100.0

MINISTERIO DE SALUD OFICINA DE PRESUPUESTO

MINISTERIO DE SALUD 1350 FOLIOS OGPP

MARCO PRESUPUESTAL Vs DEVENGADO - 2014
DEL MES DE ENERO A DICIEMBRE
(EN NUEVOS SOLES)
CONSOLIDADO

SECTOR : 11 SALUD
PLIEGO : 011 M. DE SALUD

PRG PROD/PROY ACT/AI/OBR CATEGORIA T. TRANSACCION	PIA	MODIF. PPTALES.	PIM (a)	TOTAL DEVENGADOS (b)	SALDO (a - b)	% AVAN (b / a)
PARCIAL FTE	107,692	45,083	152,775	152,774.79	0.21	1
SUB TOTAL ACT/AI/OBR	107,692	45,083	152,775	152,774.79		
6000016 GESTION Y ADMINISTRACION						
6 GASTOS DE CAPITAL						
2 GASTOS PRESUPUESTARIOS	0	233	233	233.00	0.00	1
PARCIAL FTE	0	233	233	233.00	0.00	100.(
SUB TOTAL ACT/AI/OBR	0	233	233	233.00		
2155036 MEJORAMIENTO DEL SISTEMA DE REFERENCIA Y CONTRAREFERENCIA DEL AMBITO TERRITORIAL DEL CENTRO DE						
6000005 ADQUISICION DE EQUIPOS						
6 GASTOS DE CAPITAL						
2 GASTOS PRESUPUESTARIOS	107,692	45,083	152,775	152,774.79	0.21	1
PARCIAL FTE	107,692	45,083	152,775	152,774.79	0.21	100.(
SUB TOTAL ACT/AI/OBR	107,692	45,083	152,775	152,774.79		
6000016 GESTION Y ADMINISTRACION						
6 GASTOS DE CAPITAL						
2 GASTOS PRESUPUESTARIOS	0	233	233	233.00	0.00	100.(
PARCIAL FTE	0	233	233	233.00	0.00	1
SUB TOTAL ACT/AI/OBR	0	233	233	233.00		
2155037 MEJORAMIENTO DEL SISTEMA DE REFERENCIA Y CONTRAREFERENCIA DEL AMBITO TERRITORIAL DEL CENTRO DE						
6000005 ADQUISICION DE EQUIPOS						
6 GASTOS DE CAPITAL						
2 GASTOS PRESUPUESTARIOS	107,692	45,083	152,775	152,774.79	0.21	100.(
PARCIAL FTE	107,692	45,083	152,775	152,774.79	0.21	1
SUB TOTAL ACT/AI/OBR	107,692	45,083	152,775	152,774.79		
6000016 GESTION Y ADMINISTRACION						
6 GASTOS DE CAPITAL						
2 GASTOS PRESUPUESTARIOS	0	233	233	233.00	0.00	1
PARCIAL FTE	0	233	233	233.00	0.00	100.(
SUB TOTAL ACT/AI/OBR	0	233	233	233.00		
2155038 MEJORAMIENTO DEL SISTEMA DE REFERENCIA Y CONTRAREFERENCIA DEL AMBITO TERRITORIAL DEL PUESTO DE						
6000005 ADQUISICION DE EQUIPOS						
6 GASTOS DE CAPITAL						
2 GASTOS PRESUPUESTARIOS	107,692	45,083	152,775	152,774.79	0.21	1
PARCIAL FTE	107,692	45,083	152,775	152,774.79	0.21	100.(
SUB TOTAL ACT/AI/OBR	107,692	45,083	152,775	152,774.79		
6000016 GESTION Y ADMINISTRACION						
6 GASTOS DE CAPITAL						
2 GASTOS PRESUPUESTARIOS	0	233	233	233.00	0.00	100.(
PARCIAL FTE	0	233	233	233.00	0.00	1
SUB TOTAL ACT/AI/OBR	0	233	233	233.00		
2155039 MEJORAMIENTO DEL SISTEMA DE REFERENCIA Y CONTRAREFERENCIA DEL AMBITO TERRITORIAL DEL CENTRO DE						
6000005 ADQUISICION DE EQUIPOS						
6 GASTOS DE CAPITAL						
2 GASTOS PRESUPUESTARIOS	107,692	45,083	152,775	152,774.79	0.21	100.(
PARCIAL FTE	107,692	45,083	152,775	152,774.79	0.21	1
SUB TOTAL ACT/AI/OBR	107,692	45,083	152,775	152,774.79		
6000016 GESTION Y ADMINISTRACION						
6 GASTOS DE CAPITAL						
2 GASTOS PRESUPUESTARIOS	0	233	233	233.00	0.00	1

MARCO PRESUPUESTAL Vs DEVENGADO - 2014
DEL MES DE ENERO A DICIEMBRE
(EN NUEVOS SOLES)
CONSOLIDADO

MINISTERIO DE SALUD 418 FOLIOS OGPP

SECTOR : 11 SALUD
PLIEGO : 011 M. DE SALUD

PRG PROD/PROY ACT/AI/OBR CATEGORIA T. TRANSACCION	PIA	MODIF. PPTALES.	PIM (a)	TOTAL DEVENGADOS (b)	SALDO (a - b)	% AVANCE (b / a)
PARCIAL FTE	0	233	233	233.00	0.00	100.0
SUB TOTAL ACT/AI/OBR	0	233	233	233.00		
2155040 MEJORAMIENTO DEL SISTEMA DE REFERENCIA Y CONTRAREFERENCIA DEL AMBITO TERRITORIAL DEL CENTRO DE						
6000005 ADQUISICION DE EQUIPOS						
6 GASTOS DE CAPITAL						
2 GASTOS PRESUPUESTARIOS	107,692	45,083	152,775	152,774.79	0.21	100.0
PARCIAL FTE	107,692	45,083	152,775	152,774.79	0.21	100.0
SUB TOTAL ACT/AI/OBR	107,692	45,083	152,775	152,774.79		
6000016 GESTION Y ADMINISTRACION						
6 GASTOS DE CAPITAL						
2 GASTOS PRESUPUESTARIOS	0	233	233	233.00	0.00	100.0
PARCIAL FTE	0	233	233	233.00	0.00	100.0
SUB TOTAL ACT/AI/OBR	0	233	233	233.00		
2155041 MEJORAMIENTO DEL SISTEMA DE REFERENCIA Y CONTRAREFERENCIA DEL AMBITO TERRITORIAL DEL CENTRO DE						
6000005 ADQUISICION DE EQUIPOS						
6 GASTOS DE CAPITAL						
2 GASTOS PRESUPUESTARIOS	107,692	45,083	152,775	152,774.79	0.21	100.0
PARCIAL FTE	107,692	45,083	152,775	152,774.79	0.21	100.0
SUB TOTAL ACT/AI/OBR	107,692	45,083	152,775	152,774.79		
6000016 GESTION Y ADMINISTRACION						
6 GASTOS DE CAPITAL						
2 GASTOS PRESUPUESTARIOS	0	233	233	233.00	0.00	100.0
PARCIAL FTE	0	233	233	233.00	0.00	100.0
SUB TOTAL ACT/AI/OBR	0	233	233	233.00		
2155042 MEJORAMIENTO DEL SISTEMA DE REFERENCIA Y CONTRAREFERENCIA DEL AMBITO TERRITORIAL DEL PUESTO DE						
6000005 ADQUISICION DE EQUIPOS						
6 GASTOS DE CAPITAL						
2 GASTOS PRESUPUESTARIOS	107,692	45,083	152,775	152,774.79	0.21	100.0
PARCIAL FTE	107,692	45,083	152,775	152,774.79	0.21	100.0
SUB TOTAL ACT/AI/OBR	107,692	45,083	152,775	152,774.79		
6000016 GESTION Y ADMINISTRACION						
6 GASTOS DE CAPITAL						
2 GASTOS PRESUPUESTARIOS	0	233	233	233.00	0.00	100.0
PARCIAL FTE	0	233	233	233.00	0.00	100.0
SUB TOTAL ACT/AI/OBR	0	233	233	233.00		
2155043 MEJORAMIENTO DEL SISTEMA DE REFERENCIA Y CONTRAREFERENCIA DEL AMBITO TERRITORIAL DEL CENTRO DE						
6000005 ADQUISICION DE EQUIPOS						
6 GASTOS DE CAPITAL						
2 GASTOS PRESUPUESTARIOS	107,692	45,083	152,775	152,774.79	0.21	100.0
PARCIAL FTE	107,692	45,083	152,775	152,774.79	0.21	100.0
SUB TOTAL ACT/AI/OBR	107,692	45,083	152,775	152,774.79		
6000016 GESTION Y ADMINISTRACION						
GASTOS DE CAPITAL						
2 GASTOS PRESUPUESTARIOS	0	233	233	233.00	0.00	100.0
PARCIAL FTE	0	233	233	233.00	0.00	100.0
TOTAL ACT/AI/OBR	0	233	233	233.00		
2155044 MEJORAMIENTO DEL SISTEMA DE REFERENCIA Y CONTRAREFERENCIA DEL AMBITO TERRITORIAL DEL PUESTO DE						
6000005 ADQUISICION DE EQUIPOS						
GASTOS DE CAPITAL						
2 GASTOS PRESUPUESTARIOS	107,692	45,083	152,775	152,774.79	0.21	100.0

MINISTERIO DE SALUD - OFICINA GENERAL DE PLANEAMIENTO PRESUPUESTO Y RACIONALIZACION - OFICINA DE PRESUPUESTO

MINISTERIO DE SALUD 134 FOLIOS OGPP

MARCO PRESUPUESTAL Vs DEVENGADO - 2014
DEL MES DE ENERO A DICIEMBRE
(EN NUEVOS SOLES)
CONSOLIDADO

SECTOR : 11 SALUD
PLIEGO : 011 M. DE SALUD

PRG PROD/PROY ACT/AI/OBR CATEGORIA T. TRANSACCION	PIA	MODIF. PPTALES.	PIM (a)	TOTAL DEVENGADOS (b)	SALDO (a - b)	% AVANC (b / a)
PARCIAL FTE	107,692	45,083	152,775	152,774.79	0.21	10
SUB TOTAL ACT/AI/OBR	107,692	45,083	152,775	152,774.79		
6000016 GESTION Y ADMINISTRACION						
6 GASTOS DE CAPITAL						
2 GASTOS PRESUPUESTARIOS	0	233	233	233.00	0.00	10
PARCIAL FTE	0	233	233	233.00	0.00	100.0
SUB TOTAL ACT/AI/OBR	0	233	233	233.00		
2155045 MEJORAMIENTO DEL SISTEMA DE REFERENCIA Y CONTRAREFERENCIA DEL AMBITO TERRITORIAL DEL PUESTO DE						
6000005 ADQUISICION DE EQUIPOS						
6 GASTOS DE CAPITAL						
2 GASTOS PRESUPUESTARIOS	107,692	45,083	152,775	152,774.79	0.21	10
PARCIAL FTE	107,692	45,083	152,775	152,774.79	0.21	100.0
SUB TOTAL ACT/AI/OBR	107,692	45,083	152,775	152,774.79		
6000016 GESTION Y ADMINISTRACION						
6 GASTOS DE CAPITAL						
2 GASTOS PRESUPUESTARIOS	0	233	233	233.00	0.00	100.0
PARCIAL FTE	0	233	233	233.00	0.00	10
SUB TOTAL ACT/AI/OBR	0	233	233	233.00		
2155046 MEJORAMIENTO DEL SISTEMA DE REFERENCIA Y CONTRAREFERENCIA DEL AMBITO TERRITORIAL DEL PUESTO DE						
6000005 ADQUISICION DE EQUIPOS						
6 GASTOS DE CAPITAL						
2 GASTOS PRESUPUESTARIOS	107,692	45,083	152,775	152,774.79	0.21	100.0
PARCIAL FTE	107,692	45,083	152,775	152,774.79	0.21	10
SUB TOTAL ACT/AI/OBR	107,692	45,083	152,775	152,774.79		
6000016 GESTION Y ADMINISTRACION						
6 GASTOS DE CAPITAL						
2 GASTOS PRESUPUESTARIOS	0	233	233	233.00	0.00	10
PARCIAL FTE	0	233	233	233.00	0.00	100.0
SUB TOTAL ACT/AI/OBR	0	233	233	233.00		
2155047 MEJORAMIENTO DEL SISTEMA DE REFERENCIA Y CONTRAREFERENCIA DEL AMBITO TERRITORIAL DEL PUESTO DE						
6000005 ADQUISICION DE EQUIPOS						
6 GASTOS DE CAPITAL						
2 GASTOS PRESUPUESTARIOS	107,692	45,083	152,775	152,774.79	0.21	10
PARCIAL FTE	107,692	45,083	152,775	152,774.79	0.21	100.0
SUB TOTAL ACT/AI/OBR	107,692	45,083	152,775	152,774.79		
6000016 GESTION Y ADMINISTRACION						
6 GASTOS DE CAPITAL						
2 GASTOS PRESUPUESTARIOS	0	233	233	233.00	0.00	100.0
PARCIAL FTE	0	233	233	233.00	0.00	10
SUB TOTAL ACT/AI/OBR	0	233	233	233.00		
2155048 MEJORAMIENTO DEL SISTEMA DE REFERENCIA Y CONTRAREFERENCIA DEL AMBITO TERRITORIAL DEL PUESTO DE						
6000005 ADQUISICION DE EQUIPOS						
6 GASTOS DE CAPITAL						
2 GASTOS PRESUPUESTARIOS	107,692	45,083	152,775	152,774.79	0.21	100.0
PARCIAL FTE	107,692	45,083	152,775	152,774.79	0.21	10
SUB TOTAL ACT/AI/OBR	107,692	45,083	152,775	152,774.79		
6000016 GESTION Y ADMINISTRACION						
6 GASTOS DE CAPITAL						
2 GASTOS PRESUPUESTARIOS	0	233	233	233.00	0.00	10

MINISTERIO DE SALUD
OFICINA DE PRESUPUESTO

MARCO PRESUPUESTAL Vs DEVENGADO - 2014
DEL MES DE ENERO A DICIEMBRE
(EN NUEVOS SOLES)
CONSOLIDADO

MINISTERIO DE SALUD 417 FOLIOS OGPP

SECTOR : 11 SALUD
PLIEGO : 011 M. DE SALUD

PRGPROD/PROY ACT/AI/OBR CATEGORIA T. TRANSACCION	PIA	MODIF. PPTALES.	PIM (a)	TOTAL DEVENGADOS (b)	SALDO (a - b)	% AVANCE (b / a)
RCIAL FTE	0	233	233	233.00	0.00	100.0
B TOTAL ACT/AI/OBR	0	233	233	233.00		
2155049 MEJORAMIENTO DEL SISTEMA DE REFERENCIA Y CONTRA REFERENCIA DEL AMBITO TERRITORIAL DEL PUESTO DE						
6000005 ADQUISICION DE EQUIPOS						
6 GASTOS DE CAPITAL						
2 GASTOS PRESUPUESTARIOS	107,692	45,083	152,775	152,774.79	0.21	100.0
PARCIAL FTE	107,692	45,083	152,775	152,774.79	0.21	100.0
B TOTAL ACT/AI/OBR	107,692	45,083	152,775	152,774.79		
6000016 GESTION Y ADMINISTRACION						
6 ASTOS DE CAPITAL						
2 GASTOS PRESUPUESTARIOS	0	233	233	233.00	0.00	100.0
ARCIAL FTE	0	233	233	233.00	0.00	100.0
SUB TOTAL ACT/AI/OBR	0	233	233	233.00		
2155050 MEJORAMIENTO DEL SISTEMA DE REFERENCIA Y CONTRAREFERENCIA DEL AMBITO TERRITORIAL DEL PUESTO DE						
6000005 ADQUISICION DE EQUIPOS						
6 GASTOS DE CAPITAL						
2 GASTOS PRESUPUESTARIOS	107,692	45,083	152,775	152,774.79	0.21	100.0
RCIAL FTE	107,692	45,083	152,775	152,774.79	0.21	100.0
SUB TOTAL ACT/AI/OBR	107,692	45,083	152,775	152,774.79		
6000016 GESTION Y ADMINISTRACION						
6 GASTOS DE CAPITAL						
2 GASTOS PRESUPUESTARIOS	0	233	233	233.00	0.00	100.0
RCIAL FTE	0	233	233	233.00	0.00	100.0
B TOTAL ACT/AI/OBR	0	233	233	233.00		
2155051 MEJORAMIENTO DEL SISTEMA DE REFERENCIA Y CONTRAREFERENCIA DEL AMBITO TERRITORIAL DEL PUESTO DE						
6000005 ADQUISICION DE EQUIPOS						
6 GASTOS DE CAPITAL						
2 GASTOS PRESUPUESTARIOS	107,692	45,083	152,775	152,774.79	0.21	100.0
PARCIAL FTE	107,692	45,083	152,775	152,774.79	0.21	100.0
B TOTAL ACT/AI/OBR	107,692	45,083	152,775	152,774.79		
6000016 GESTION Y ADMINISTRACION						
6 GASTOS DE CAPITAL						
2 GASTOS PRESUPUESTARIOS	0	233	233	233.00	0.00	100.0
PARCIAL FTE	0	233	233	233.00	0.00	100.0
SUB TOTAL ACT/AI/OBR	0	233	233	233.00		
2155052 MEJORAMIENTO DEL SISTEMA DE REFERENCIA Y CONTRAREFERENCIA DEL AMBITO TERRITORIAL DEL PUESTO DE						
6000005 ADQUISICION DE EQUIPOS						
6 GASTOS DE CAPITAL						
2 GASTOS PRESUPUESTARIOS	107,692	45,083	152,775	152,774.79	0.21	100.0
CIAL FTE	107,692	45,083	152,775	152,774.79	0.21	100.0
SUB TOTAL ACT/AI/OBR	107,692	45,083	152,775	152,774.79		
6000016 GESTION Y ADMINISTRACION						
GASTOS DE CAPITAL						
2 GASTOS PRESUPUESTARIOS	0	233	233	233.00	0.00	100.0
CIAL FTE	0	233	233	233.00	0.00	100.0
TOTAL ACT/AI/OBR	0	233	233	233.00		
2155053 MEJORAMIENTO DEL SISTEMA DE REFERENCIA Y CONTRAREFERENCIA DEL AMBITO TERRITORIAL DEL PUESTO DE						
6000005 ADQUISICION DE EQUIPOS						
GASTOS DE CAPITAL						
2 GASTOS PRESUPUESTARIOS	107,692	45,083	152,775	152,774.79		100.0

MINISTERIO DE SALUD 135 FOLIOS OGPP

MARCO PRESUPUESTAL Vs DEVENGADO - 2014
DEL MES DE ENERO A DICIEMBRE
(EN NUEVOS SOLES)
CONSOLIDADO

SECTOR : 11 SALUD
PLIEGO : 011 M. DE SALUD

PRG PROD/PROY ACT/AI/OBR CATEGORIA T. TRANSACCION	PIA	MODIF. PPTALES.	PIM (a)	TOTAL DEVENGADOS (b)	SALDO (a - b)	% AVANC (b / a)
PARCIAL FTE	107,692	45,083	152,775	152,774.79	0.21	10
SUB TOTAL ACT/AI/OBR	**107,692**	**45,083**	**152,775**	**152,774.79**		
6000016 GESTION Y ADMINISTRACION						
6 GASTOS DE CAPITAL						
2 **GASTOS PRESUPUESTARIOS**	0	233	233	233.00	0.00	10
PARCIAL FTE	0	233	233	233.00	0.00	100.0
SUB TOTAL ACT/AI/OBR	**0**	**233**	**233**	**233.00**		
2155054 MEJORAMIENTO DEL SISTEMA DE REFERENCIA Y CONTRAREFERENCIA DEL AMBITO TERRITORIAL DEL PUESTO DE						
6000005 ADQUISICION DE EQUIPOS						
6 GASTOS DE CAPITAL						
2 **GASTOS PRESUPUESTARIOS**	107,692	45,083	152,775	152,774.79	0.21	10
PARCIAL FTE	107,692	45,083	152,775	152,774.79	0.21	100.0
SUB TOTAL ACT/AI/OBR	**107,692**	**45,083**	**152,775**	**152,774.79**		
6000016 GESTION Y ADMINISTRACION						
6 GASTOS DE CAPITAL						
2 **GASTOS PRESUPUESTARIOS**	0	233	233	233.00	0.00	100.0
PARCIAL FTE	0	233	233	233.00	0.00	10
SUB TOTAL ACT/AI/OBR	**0**	**233**	**233**	**233.00**		
2155055 MEJORAMIENTO DEL SISTEMA DE REFERENCIA Y CONTRAREFERENCIA DEL AMBITO TERRITORIAL DEL PUESTO DE						
6000005 ADQUISICION DE EQUIPOS						
6 GASTOS DE CAPITAL						
2 **GASTOS PRESUPUESTARIOS**	107,692	45,083	152,775	152,774.79	0.21	100.0
PARCIAL FTE	107,692	45,083	152,775	152,774.79	0.21	10
SUB TOTAL ACT/AI/OBR	**107,692**	**45,083**	**152,775**	**152,774.79**		
6000016 GESTION Y ADMINISTRACION						
6 GASTOS DE CAPITAL						
2 **GASTOS PRESUPUESTARIOS**	0	233	233	233.00	0.00	10
PARCIAL FTE	0	233	233	233.00	0.00	100.0
SUB TOTAL ACT/AI/OBR	**0**	**233**	**233**	**233.00**		
2155056 MEJORAMIENTO DEL SISTEMA DE REFERENCIA Y CONTRAREFERENCIA DEL AMBITO TERRITORIAL DEL PUESTO DE						
6000005 ADQUISICION DE EQUIPOS						
6 GASTOS DE CAPITAL						
2 **GASTOS PRESUPUESTARIOS**	107,692	45,083	152,775	152,774.79	0.21	10
PARCIAL FTE	107,692	45,083	152,775	152,774.79	0.21	100.0
SUB TOTAL ACT/AI/OBR	**107,692**	**45,083**	**152,775**	**152,774.79**		
6000016 GESTION Y ADMINISTRACION						
6 GASTOS DE CAPITAL						
2 **GASTOS PRESUPUESTARIOS**	0	233	233	233.00	0.00	100.0
PARCIAL FTE	0	233	233	233.00	0.00	10
SUB TOTAL ACT/AI/OBR	**0**	**233**	**233**	**233.00**		
2155057 MEJORAMIENTO DEL SISTEMA DE REFERENCIA Y CONTRAREFERENCIA DEL AMBITO TERRITORIAL DEL PUESTO DE						
6000005 ADQUISICION DE EQUIPOS						
6 GASTOS DE CAPITAL						
2 **GASTOS PRESUPUESTARIOS**	107,692	45,083	152,775	152,774.79	0.21	100.0
PARCIAL FTE	107,692	45,083	152,775	152,774.79	0.21	10
SUB TOTAL ACT/AI/OBR	**107,692**	**45,083**	**152,775**	**152,774.79**		
6000016 GESTION Y ADMINISTRACION						
6 GASTOS DE CAPITAL						
2 **GASTOS PRESUPUESTARIOS**	0	233	233	233.00	0.00	10

MARCO PRESUPUESTAL Vs DEVENGADO - 2014
DEL MES DE ENERO A DICIEMBRE
(EN NUEVOS SOLES)
CONSOLIDADO

MINISTERIO DE SALUD 416 FOLIOS OGPP

SECTOR : 11 SALUD
PLIEGO : 011 M. DE SALUD

PRG PROD/PROY ACT/AI/OBR CATEGORIA T. TRANSACCION	PIA	MODIF. PPTALES.	PIM (a)	TOTAL DEVENGADOS (b)	SALDO (a - b)	% AVANCE (b / a)
PARCIAL FTE	0	233	233	233.00	0.00	100.0
SUB TOTAL ACT/AI/OBR	0	233	233	233.00		
2155058 MEJORAMIENTO DEL SISTEMA DE REFERENCIA Y CONTRAREFERENCIA DEL AMBITO TERRITORIAL DEL PUESTO DE						
6000005 ADQUISICION DE EQUIPOS						
6 GASTOS DE CAPITAL						
2 GASTOS PRESUPUESTARIOS	107,692	45,083	152,775	152,774.79	0.21	100.0
PARCIAL FTE	107,692	45,083	152,775	152,774.79	0.21	100.0
SUB TOTAL ACT/AI/OBR	107,692	45,083	152,775	152,774.79		
6000016 GESTION Y ADMINISTRACION						
6 GASTOS DE CAPITAL						
2 GASTOS PRESUPUESTARIOS	0	233	233	233.00	0.00	100.0
PARCIAL FTE	0	233	233	233.00	0.00	100.0
SUB TOTAL ACT/AI/OBR	0	233	233	233.00		
2155059 MEJORAMIENTO DEL SISTEMA DE REFERENCIA Y CONTRAREFERENCIA DEL AMBITO TERRITORIAL DEL CENTRO DE						
6000005 ADQUISICION DE EQUIPOS						
6 GASTOS DE CAPITAL						
2 GASTOS PRESUPUESTARIOS	107,692	45,083	152,775	152,774.79	0.21	100.0
PARCIAL FTE	107,692	45,083	152,775	152,774.79	0.21	100.0
SUB TOTAL ACT/AI/OBR	107,692	45,083	152,775	152,774.79		
6000016 GESTION Y ADMINISTRACION						
GASTOS DE CAPITAL						
2 GASTOS PRESUPUESTARIOS	0	233	233	233.00	0.00	100.0
PARCIAL FTE	0	233	233	233.00	0.00	100.0
TOTAL ACT/AI/OBR	0	233	233	233.00		
2155060 MEJORAMIENTO DEL SISTEMA DE REFERENCIA Y CONTRAREFERENCIA DEL AMBITO TERRITORIAL DEL CENTRO DE						
6000005 ADQUISICION DE EQUIPOS						
GASTOS DE CAPITAL						
2 GASTOS PRESUPUESTARIOS	107,692	45,083	152,775	152,774.79	0.21	100.0
PARCIAL FTE	107,692	45,083	152,775	152,774.79	0.21	100.0
TOTAL ACT/AI/OBR	107,692	45,083	152,775	152,774.79		
6000016 GESTION Y ADMINISTRACION						
6 GASTOS DE CAPITAL						
2 GASTOS PRESUPUESTARIOS	0	233	233	233.00	0.00	100.0
PARCIAL FTE	0	233	233	233.00	0.00	100.0
SUB TOTAL ACT/AI/OBR	0	233	233	233.00		
2155061 MEJORAMIENTO DEL SISTEMA DE REFERENCIA Y CONTRAREFERENCIA DEL AMBITO TERRITORIAL DEL PUESTO DE						
6000005 ADQUISICION DE EQUIPOS						
6 GASTOS DE CAPITAL						
2 GASTOS PRESUPUESTARIOS	107,692	45,083	152,775	152,774.79	0.21	100.0
PARCIAL FTE	107,692	45,083	152,775	152,774.79	0.21	100.0
SUB TOTAL ACT/AI/OBR	107,692	45,083	152,775	152,774.79		
6000016 GESTION Y ADMINISTRACION						
GASTOS DE CAPITAL						
2 GASTOS PRESUPUESTARIOS	0	233	233	233.00	0.00	100.0
PARCIAL FTE	0	233	233	233.00	0.00	100.0
TOTAL ACT/AI/OBR	0	233	233	233.00		
2155062 MEJORAMIENTO DEL SISTEMA DE REFERENCIA Y CONTRAREFERENCIA DEL AMBITO TERRITORIAL DEL PUESTO DE						
6000005 ADQUISICION DE EQUIPOS						
GASTOS DE CAPITAL						
2 GASTOS PRESUPUESTARIOS	107,692	45,083	152,775	152,774.79	0.21	100.0

MINISTERIO DE SALUD OFICINA DE PRESUPUESTO

MINISTERIO DE SALUD 132 FOLIOS OGPP

MARCO PRESUPUESTAL Vs DEVENGADO - 2014
DEL MES DE ENERO A DICIEMBRE
(EN NUEVOS SOLES)
CONSOLIDADO

SECTOR : 11 SALUD
PLIEGO : 011 M. DE SALUD

PRG PROD/PROY ACT/AI/OBR CATEGORIA T. TRANSACCION	PIA	MODIF. PPTALES.	PIM (a)	TOTAL DEVENGADOS (b)	SALDO (a - b)	% AVANC (b / a)
PARCIAL FTE	107,692	45,083	152,775	152,774.79	0.21	10
SUB TOTAL ACT/AI/OBR	107,692	45,083	152,775	152,774.79		
6000016 GESTION Y ADMINISTRACION						
6 GASTOS DE CAPITAL						
2 GASTOS PRESUPUESTARIOS	0	233	233	233.00	0.00	10
PARCIAL FTE	0	233	233	233.00	0.00	100.0
SUB TOTAL ACT/AI/OBR	0	233	233	233.00		
2155063 MEJORAMIENTO DEL SISTEMA DE REFERENCIA Y CONTRAREFERENCIA DEL AMBITO TERRITORIAL DEL PUESTO DE						
6000005 ADQUISICION DE EQUIPOS						
6 GASTOS DE CAPITAL						
2 GASTOS PRESUPUESTARIOS	107,692	45,083	152,775	152,774.79	0.21	10
PARCIAL FTE	107,692	45,083	152,775	152,774.79	0.21	100.0
SUB TOTAL ACT/AI/OBR	107,692	45,083	152,775	152,774.79		
6000016 GESTION Y ADMINISTRACION						
6 GASTOS DE CAPITAL						
2 GASTOS PRESUPUESTARIOS	0	233	233	233.00	0.00	100.0
PARCIAL FTE	0	233	233	233.00	0.00	10
SUB TOTAL ACT/AI/OBR	0	233	233	233.00		
2155064 MEJORAMIENTO DEL SISTEMA DE REFERENCIA Y CONTRAREFERENCIA DEL AMBITO TERRITORIAL DEL PUESTO DE						
6000005 ADQUISICION DE EQUIPOS						
6 GASTOS DE CAPITAL						
2 GASTOS PRESUPUESTARIOS	107,692	45,083	152,775	152,774.79	0.21	100.0
PARCIAL FTE	107,692	45,083	152,775	152,774.79	0.21	10
SUB TOTAL ACT/AI/OBR	107,692	45,083	152,775	152,774.79		
6000016 GESTION Y ADMINISTRACION						
6 GASTOS DE CAPITAL						
2 GASTOS PRESUPUESTARIOS	0	233	233	233.00	0.00	10
PARCIAL FTE	0	233	233	233.00	0.00	100.0
SUB TOTAL ACT/AI/OBR	0	233	233	233.00		
2155065 MEJORAMIENTO DEL SISTEMA DE REFERENCIA Y CONTRAREFERENCIA DEL AMBITO TERRITORIAL DEL PUESTO DE						
6000005 ADQUISICION DE EQUIPOS						
6 GASTOS DE CAPITAL						
2 GASTOS PRESUPUESTARIOS	107,692	45,083	152,775	152,774.79	0.21	10
PARCIAL FTE	107,692	45,083	152,775	152,774.79	0.21	100.0
SUB TOTAL ACT/AI/OBR	107,692	45,083	152,775	152,774.79		
6000016 GESTION Y ADMINISTRACION						
6 GASTOS DE CAPITAL						
2 GASTOS PRESUPUESTARIOS	0	233	233	233.00	0.00	100.0
PARCIAL FTE	0	233	233	233.00	0.00	10
SUB TOTAL ACT/AI/OBR	0	233	233	233.00		
2155066 MEJORAMIENTO DEL SISTEMA DE REFERENCIA Y CONTRAREFERENCIA DEL AMBITO TERRITORIAL DEL CENTRO DE						
6000005 ADQUISICION DE EQUIPOS						
6 GASTOS DE CAPITAL						
2 GASTOS PRESUPUESTARIOS	107,692	45,083	152,775	152,774.79	0.21	100.0
PARCIAL FTE	107,692	45,083	152,775	152,774.79	0.21	10
SUB TOTAL ACT/AI/OBR	107,692	45,083	152,775	152,774.79		
6000016 GESTION Y ADMINISTRACION						
6 GASTOS DE CAPITAL						
2 GASTOS PRESUPUESTARIOS	0	233	233	233.00	0.00	10

MARCO PRESUPUESTAL Vs DEVENGADO - 2014
DEL MES DE ENERO A DICIEMBRE
(EN NUEVOS SOLES)
CONSOLIDADO

SECTOR : 11 SALUD
PLIEGO : 011 M. DE SALUD

PRG PROD/PROY ACT/AI/OBR CATEGORIA T. TRANSACCION	PIA	MODIF. PPTALES.	PIM (a)	TOTAL DEVENGADOS (b)	SALDO (a - b)	% AVANCE (b / a)
RCIAL FTE	0	233	233	233.00	0.00	100.0
UB TOTAL ACT/AI/OBR	0	233	233	233.00		
2155076 MEJORAMIENTO DEL SISTEMA DE REFERENCIA Y CONTRAREFERENCIA DEL AMBITO TERRITORIAL DEL CENTRO DE						
6000005 ADQUISICION DE EQUIPOS						
6 GASTOS DE CAPITAL						
2 GASTOS PRESUPUESTARIOS	107,692	45,083	152,775	152,774.79	0.21	100.0
PARCIAL FTE	107,692	45,083	152,775	152,774.79	0.21	100.0
UB TOTAL ACT/AI/OBR	107,692	45,083	152,775	152,774.79		
6000016 GESTION Y ADMINISTRACION						
6 ASTOS DE CAPITAL						
2 GASTOS PRESUPUESTARIOS	0	233	233	233.00	0.00	100.0
RCIAL FTE	0	233	233	233.00	0.00	100.0
SUB TOTAL ACT/AI/OBR	0	233	233	233.00		
2155077 MEJORAMIENTO DEL SISTEMA DE REFERENCIA Y CONTRAREFERENCIA DEL AMBITO TERRITORIAL DEL PUESTO DE						
6000005 ADQUISICION DE EQUIPOS						
6 GASTOS DE CAPITAL						
2 GASTOS PRESUPUESTARIOS	107,692	45,083	152,775	152,774.79	0.21	100.0
RCIAL FTE	107,692	45,083	152,775	152,774.79	0.21	100.0
SUB TOTAL ACT/AI/OBR	107,692	45,083	152,775	152,774.79		
6000016 GESTION Y ADMINISTRACION						
6 GASTOS DE CAPITAL						
2 GASTOS PRESUPUESTARIOS	0	233	233	233.00	0.00	100.0
RCIAL FTE	0	233	233	233.00	0.00	100.0
B TOTAL ACT/AI/OBR	0	233	233	233.00		
2155078 DEL SISTEMA DE REFERENCIA Y CONTRAREFERENCIA DEL AMBITO TERRITORIAL DEL PUESTO DE SALUD DE CHIPAO,						
6000005 ADQUISICION DE EQUIPOS						
6 ASTOS DE CAPITAL						
2 GASTOS PRESUPUESTARIOS	107,692	45,083	152,775	152,774.79	0.21	100.0
PARCIAL FTE	107,692	45,083	152,775	152,774.79	0.21	100.0
B TOTAL ACT/AI/OBR	107,692	45,083	152,775	152,774.79		
6000016 GESTION Y ADMINISTRACION						
6 GASTOS DE CAPITAL						
2 GASTOS PRESUPUESTARIOS	0	233	233	233.00	0.00	100.0
RCIAL FTE	0	233	233	233.00	0.00	100.0
SUB TOTAL ACT/AI/OBR	0	233	233	233.00		
2155079 MEJORAMIENTO DEL SISTEMA DE REFERENCIA Y CONTRAREFERENCIA DEL AMBITO TERRITORIAL DEL CENTRO DE						
6000005 ADQUISICION DE EQUIPOS						
6 GASTOS DE CAPITAL						
2 GASTOS PRESUPUESTARIOS	107,692	45,083	152,775	152,774.79	0.21	100.0
RCIAL FTE	107,692	45,083	152,775	152,774.79	0.21	100.0
SUB TOTAL ACT/AI/OBR	107,692	45,083	152,775	152,774.79		
6000016 GESTION Y ADMINISTRACION						
6 GASTOS DE CAPITAL						
2 GASTOS PRESUPUESTARIOS	0	233	233	233.00	0.00	100.0
RCIAL FTE	0	233	233	233.00	0.00	100.0
B TOTAL ACT/AI/OBR	0	233	233	233.00		
2155080 MEJORAMIENTO DEL SISTEMA DE REFERENCIA Y CONTRAREFERENCIA DEL AMBITO TERRITORIAL DEL PUESTO DE						
6000005 ADQUISICION DE EQUIPOS						
6 GASTOS DE CAPITAL						
2 GASTOS PRESUPUESTARIOS	107,692	45,083	152,775	152,774.79	0.21	100.0

MINISTERIO DE SALUD 414 FOLIOS OGPP

MINISTERIO DE SALUD 131 FOLIOS OGPP

MARCO PRESUPUESTAL Vs DEVENGADO - 2014
DEL MES DE ENERO A DICIEMBRE
(EN NUEVOS SOLES)
CONSOLIDADO

SECTOR : 11 SALUD
PLIEGO : 011 M. DE SALUD

PRG PROD/PROY ACT/AI/OBR CATEGORIA T. TRANSACCION	PIA	MODIF. PPTALES.	PIM (a)	TOTAL DEVENGADOS (b)	SALDO (a - b)	% AVANC (b / a)
PARCIAL FTE	107,692	45,083	152,775	152,774.79	0.21	10
SUB TOTAL ACT/AI/OBR	**107,692**	**45,083**	**152,775**	**152,774.79**		
6000016 GESTION Y ADMINISTRACION						
6 GASTOS DE CAPITAL						
2 **GASTOS PRESUPUESTARIOS**	0	233	233	233.00	0.00	10
PARCIAL FTE	0	233	233	233.00	0.00	100.(
SUB TOTAL ACT/AI/OBR	**0**	**233**	**233**	**233.00**		
2155081 MEJORAMIENTO DEL SISTEMA DE REFERENCIA Y CONTRAREFERENCIA DEL AMBITO TERRITORIAL DEL PUESTO DE						
6000005 ADQUISICION DE EQUIPOS						
6 GASTOS DE CAPITAL						
2 **GASTOS PRESUPUESTARIOS**	107,692	45,083	152,775	152,774.79	0.21	10
PARCIAL FTE	107,692	45,083	152,775	152,774.79	0.21	100.(
SUB TOTAL ACT/AI/OBR	**107,692**	**45,083**	**152,775**	**152,774.79**		
6000016 GESTION Y ADMINISTRACION						
6 GASTOS DE CAPITAL						
2 **GASTOS PRESUPUESTARIOS**	0	233	233	233.00	0.00	100.(
PARCIAL FTE	0	233	233	233.00	0.00	10
SUB TOTAL ACT/AI/OBR	**0**	**233**	**233**	**233.00**		
2155082 MEJORAMIENTO DEL SISTEMA DE REFERENCIA Y CONTRAREFERENCIA DEL AMBITO TERRITORIAL DEL PUESTO DE						
6000005 ADQUISICION DE EQUIPOS						
6 GASTOS DE CAPITAL						
2 **GASTOS PRESUPUESTARIOS**	107,692	45,083	152,775	152,774.79	0.21	100.(
PARCIAL FTE	107,692	45,083	152,775	152,774.79	0.21	10
SUB TOTAL ACT/AI/OBR	**107,692**	**45,083**	**152,775**	**152,774.79**		
6000016 GESTION Y ADMINISTRACION						
6 GASTOS DE CAPITAL						
2 **GASTOS PRESUPUESTARIOS**	0	233	233	233.00	0.00	10
PARCIAL FTE	0	233	233	233.00	0.00	100.(
SUB TOTAL ACT/AI/OBR	**0**	**233**	**233**	**233.00**		
2155083 MEJORAMIENTO DEL SISTEMA DE REFERENCIA Y CONTRAREFERENCIA DEL AMBITO TERRITORIAL DEL PUESTO DE						
6000005 ADQUISICION DE EQUIPOS						
6 GASTOS DE CAPITAL						
2 **GASTOS PRESUPUESTARIOS**	107,692	45,083	152,775	152,774.79	0.21	10
PARCIAL FTE	107,692	45,083	152,775	152,774.79	0.21	100.(
SUB TOTAL ACT/AI/OBR	**107,692**	**45,083**	**152,775**	**152,774.79**		
6000016 GESTION Y ADMINISTRACION						
6 GASTOS DE CAPITAL						
2 **GASTOS PRESUPUESTARIOS**	0	233	233	233.00	0.00	100.(
PARCIAL FTE	0	233	233	233.00	0.00	10
SUB TOTAL ACT/AI/OBR	**0**	**233**	**233**	**233.00**		
2155084 MEJORAMIENTO DEL SISTEMA DE REFERENCIA Y CONTRAREFERENCIA DEL AMBITO TERRITORIAL DEL PUESTO DE						
6000005 ADQUISICION DE EQUIPOS						
6 GASTOS DE CAPITAL						
2 **GASTOS PRESUPUESTARIOS**	107,692	45,083	152,775	152,774.79	0.21	100.(
PARCIAL FTE	107,692	45,083	152,775	152,774.79	0.21	10
SUB TOTAL ACT/AI/OBR	**107,692**	**45,083**	**152,775**	**152,774.79**		
6000016 GESTION Y ADMINISTRACION						
6 GASTOS DE CAPITAL						
2 **GASTOS PRESUPUESTARIOS**	0	233	233	233.00	0.00	10

MARCO PRESUPUESTAL Vs DEVENGADO - 2014
DEL MES DE ENERO A DICIEMBRE
(EN NUEVOS SOLES)
CONSOLIDADO

MINISTERIO DE SALUD 413 FOLIOS OGPP

SECTOR : 11 SALUD
PLIEGO : 011 M. DE SALUD

PRG PROD/PROY ACT/AI/OBR CATEGORIA T. TRANSACCION	PIA	MODIF. PPTALES.	PIM (a)	TOTAL DEVENGADOS (b)	SALDO (a - b)	% AVANCE (b / a)
RCIAL FTE	0	233	233	233.00	0.00	100.0
UB TOTAL ACT/AI/OBR	0	233	233	233.00		
2155085 MEJORAMIENTO DEL SISTEMA DE REFERENCIA Y CONTRAREFERENCIA DEL AMBITO TERRITORIAL DEL PUESTO DE						
6000005 ADQUISICION DE EQUIPOS						
6 GASTOS DE CAPITAL						
2 GASTOS PRESUPUESTARIOS	107,692	45,083	152,775	152,774.79	0.21	100.0
PARCIAL FTE	107,692	45,083	152,775	152,774.79	0.21	100.0
UB TOTAL ACT/AI/OBR	107,692	45,083	152,775	152,774.79		
6000016 GESTION Y ADMINISTRACION						
6 GASTOS DE CAPITAL						
2 GASTOS PRESUPUESTARIOS	0	233	233	233.00	0.00	100.0
RCIAL FTE	0	233	233	233.00	0.00	100.0
SUB TOTAL ACT/AI/OBR	0	233	233	233.00		
2155086 MEJORAMIENTO DEL SISTEMA DE REFERENCIA Y CONTRAREFERENCIA DEL AMBITO TERRITORIAL DEL PUESTO DE						
6000005 ADQUISICION DE EQUIPOS						
6 GASTOS DE CAPITAL						
2 GASTOS PRESUPUESTARIOS	107,692	45,083	152,775	152,774.79	0.21	100.0
RCIAL FTE	107,692	45,083	152,775	152,774.79	0.21	100.0
SUB TOTAL ACT/AI/OBR	107,692	45,083	152,775	152,774.79		
6000016 GESTION Y ADMINISTRACION						
6 GASTOS DE CAPITAL						
2 GASTOS PRESUPUESTARIOS	0	233	233	233.00	0.00	100.0
RCIAL FTE	0	233	233	233.00	0.00	100.0
B TOTAL ACT/AI/OBR	0	233	233	233.00		
2155087 MEJORAMIENTO DEL SISTEMA DE REFERENCIA Y CONTRAREFERENCIA DEL AMBITO TERRITORIAL DEL PUESTO DE						
6000005 ADQUISICION DE EQUIPOS						
6 GASTOS DE CAPITAL						
2 GASTOS PRESUPUESTARIOS	107,692	45,083	152,775	152,774.79	0.21	100.0
PARCIAL FTE	107,692	45,083	152,775	152,774.79	0.21	100.0
B TOTAL ACT/AI/OBR	107,692	45,083	152,775	152,774.79		
6000016 GESTION Y ADMINISTRACION						
6 GASTOS DE CAPITAL						
2 GASTOS PRESUPUESTARIOS	0	233	233	233.00	0.00	100.0
RCIAL FTE	0	233	233	233.00	0.00	100.0
SUB TOTAL ACT/AI/OBR	0	233	233	233.00		
2155088 MEJORAMIENTO DEL SISTEMA DE REFERENCIA Y CONTRAREFERENCIA DEL AMBITO TERRITORIAL DEL PUESTO DE						
6000005 ADQUISICION DE EQUIPOS						
6 GASTOS DE CAPITAL						
2 GASTOS PRESUPUESTARIOS	107,692	45,083	152,775	152,774.79	0.21	100.0
RCIAL FTE	107,692	45,083	152,775	152,774.79	0.21	100.0
SUB TOTAL ACT/AI/OBR	107,692	45,083	152,775	152,774.79		
6000016 GESTION Y ADMINISTRACION						
GASTOS DE CAPITAL						
2 GASTOS PRESUPUESTARIOS	0	233	233	233.00	0.00	100.0
RCIAL FTE	0	233	233	233.00	0.00	100.0
B TOTAL ACT/AI/OBR	0	233	233	233.00		
2155089 MEJORAMIENTO DEL SISTEMA DE REFERENCIA Y CONTRARREFERENCIA DEL AMBITO TERRITORIAL DEL CENTRO DE						
6000005 ADQUISICION DE EQUIPOS						
GASTOS DE CAPITAL						
2 GASTOS PRESUPUESTARIOS	107,692	45,083	152,775	152,774.79	0.21	100.0

MINISTERIO DE SALUD 130 FOLIOS OGPP

MARCO PRESUPUESTAL Vs DEVENGADO - 2014
DEL MES DE ENERO A DICIEMBRE
(EN NUEVOS SOLES)
CONSOLIDADO

SECTOR : 11 SALUD
PLIEGO : 011 M. DE SALUD

PRG PROD/PROY ACT/AI/OBR CATEGORIA T. TRANSACCION	PIA	MODIF. PPTALES.	PIM (a)	TOTAL DEVENGADOS (b)	SALDO (a - b)	% AVAN (b / a)
PARCIAL FTE	107,692	45,083	152,775	152,774.79	0.21	1
SUB TOTAL ACT/AI/OBR	**107,692**	**45,083**	**152,775**	**152,774.79**		
6000016 GESTION Y ADMINISTRACION						
6 GASTOS DE CAPITAL						
2 **GASTOS PRESUPUESTARIOS**	0	233	233	233.00	0.00	1
PARCIAL FTE	0	233	233	233.00	0.00	100.(
SUB TOTAL ACT/AI/OBR	**0**	**233**	**233**	**233.00**		
2155090 MEJORAMIENTO DEL SISTEMA DE REFERENCIA Y CONTRAREFERENCIA DEL AMBITO TERRITORIAL DEL CENTRO DE						
6000005 ADQUISICION DE EQUIPOS						
6 GASTOS DE CAPITAL						
2 **GASTOS PRESUPUESTARIOS**	107,692	45,083	152,775	152,774.79	0.21	1
PARCIAL FTE	107,692	45,083	152,775	152,774.79	0.21	100.(
SUB TOTAL ACT/AI/OBR	**107,692**	**45,083**	**152,775**	**152,774.79**		
6000016 GESTION Y ADMINISTRACION						
6 GASTOS DE CAPITAL						
2 **GASTOS PRESUPUESTARIOS**	0	233	233	233.00	0.00	100.(
PARCIAL FTE	0	233	233	233.00	0.00	1
SUB TOTAL ACT/AI/OBR	**0**	**233**	**233**	**233.00**		
2155091 MEJORAMIENTO DEL SISTEMA DE REFERENCIA Y CONTRAREFERENCIA DEL AMBITO TERRITORIAL DEL CENTRO DE						
6000005 ADQUISICION DE EQUIPOS						
6 GASTOS DE CAPITAL						
2 **GASTOS PRESUPUESTARIOS**	107,692	45,083	152,775	152,774.79	0.21	100.(
PARCIAL FTE	107,692	45,083	152,775	152,774.79	0.21	1
SUB TOTAL ACT/AI/OBR	**107,692**	**45,083**	**152,775**	**152,774.79**		
6000016 GESTION Y ADMINISTRACION						
6 GASTOS DE CAPITAL						
2 **GASTOS PRESUPUESTARIOS**	0	233	233	233.00	0.00	1
PARCIAL FTE	0	233	233	233.00	0.00	100.(
SUB TOTAL ACT/AI/OBR	**0**	**233**	**233**	**233.00**		
2155092 MEJORAMIENTO DEL SISTEMA DE REFERENCIA Y CONTRAREFERENCIA DEL AMBITO TERRITORIAL DEL CENTRO DE						
6000005 ADQUISICION DE EQUIPOS						
6 GASTOS DE CAPITAL						
2 **GASTOS PRESUPUESTARIOS**	107,692	45,083	152,775	152,774.79	0.21	1
PARCIAL FTE	107,692	45,083	152,775	152,774.79	0.21	100.(
SUB TOTAL ACT/AI/OBR	**107,692**	**45,083**	**152,775**	**152,774.79**		
6000016 GESTION Y ADMINISTRACION						
6 GASTOS DE CAPITAL						
2 **GASTOS PRESUPUESTARIOS**	0	233	233	233.00	0.00	100.(
PARCIAL FTE	0	233	233	233.00	0.00	1
SUB TOTAL ACT/AI/OBR	**0**	**233**	**233**	**233.00**		
2155093 MEJORAMIENTO DEL SISTEMA DE REFERENCIA Y CONTRAREFERENCIA DEL AMBITO TERRITORIAL DEL CENTRO DE						
6000005 ADQUISICION DE EQUIPOS						
6 GASTOS DE CAPITAL						
2 **GASTOS PRESUPUESTARIOS**	107,692	45,083	152,775	152,774.79	0.21	100.(
PARCIAL FTE	107,692	45,083	152,775	152,774.79	0.21	1
SUB TOTAL ACT/AI/OBR	**107,692**	**45,083**	**152,775**	**152,774.79**		
6000016 GESTION Y ADMINISTRACION						
6 GASTOS DE CAPITAL						
2 **GASTOS PRESUPUESTARIOS**	0	233	233	233.00	0.00	1

MARCO PRESUPUESTAL Vs DEVENGADO - 2014
DEL MES DE ENERO A DICIEMBRE
(EN NUEVOS SOLES)
CONSOLIDADO

MINISTERIO DE SALUD 412 FOLIOS OGPP

SECTOR : 11 SALUD
PLIEGO : 011 M. DE SALUD

PRG PROD/PROY ACT/AI/OBR CATEGORIA T. TRANSACCION	PIA	MODIF. PPTALES.	PIM (a)	TOTAL DEVENGADOS (b)	SALDO (a - b)	% AVANCE (b / a)
PARCIAL FTE	0	233	233	233.00	0.00	100.0
SUB TOTAL ACT/AI/OBR	0	233	233	233.00		
2155094 MEJORAMIENTO DEL SISTEMA DE REFERENCIA Y CONTRAREFERENCIA DEL AMBITO TERRITORIAL DEL PUESTO DE						
6000005 ADQUISICION DE EQUIPOS						
6 GASTOS DE CAPITAL						
2 GASTOS PRESUPUESTARIOS	107,692	45,083	152,775	152,774.79	0.21	100.0
PARCIAL FTE	107,692	45,083	152,775	152,774.79	0.21	100.0
SUB TOTAL ACT/AI/OBR	107,692	45,083	152,775	152,774.79		
6000016 GESTION Y ADMINISTRACION						
6 GASTOS DE CAPITAL						
2 GASTOS PRESUPUESTARIOS	0	233	233	233.00	0.00	100.0
PARCIAL FTE	0	233	233	233.00	0.00	100.0
SUB TOTAL ACT/AI/OBR	0	233	233	233.00		
2155095 MEJORAMIENTO DEL SISTEMA DE REFERENCIA Y CONTRARREFERENCIA DEL AMBITO TERRITORIAL DEL CENTRO DE						
6000005 ADQUISICION DE EQUIPOS						
6 GASTOS DE CAPITAL						
2 GASTOS PRESUPUESTARIOS	107,692	45,083	152,775	152,774.79	0.21	100.0
PARCIAL FTE	107,692	45,083	152,775	152,774.79	0.21	100.0
SUB TOTAL ACT/AI/OBR	107,692	45,083	152,775	152,774.79		
6000016 GESTION Y ADMINISTRACION						
6 GASTOS DE CAPITAL						
2 GASTOS PRESUPUESTARIOS	0	233	233	233.00	0.00	100.0
PARCIAL FTE	0	233	233	233.00	0.00	100.0
SUB TOTAL ACT/AI/OBR	0	233	233	233.00		
2155096 DEL SISTEMA DE REFERENCIA Y CONTRAREFERENCIA DEL AMBITO TERRITORIAL DEL CENTRO DE SALUD PAUL						
6000005 ADQUISICION DE EQUIPOS						
6 GASTOS DE CAPITAL						
2 GASTOS PRESUPUESTARIOS	107,692	45,083	152,775	152,774.79	0.21	100.0
PARCIAL FTE	107,692	45,083	152,775	152,774.79	0.21	100.0
SUB TOTAL ACT/AI/OBR	107,692	45,083	152,775	152,774.79		
6000016 GESTION Y ADMINISTRACION						
6 GASTOS DE CAPITAL						
2 GASTOS PRESUPUESTARIOS	0	233	233	233.00	0.00	100.0
PARCIAL FTE	0	233	233	233.00	0.00	100.0
SUB TOTAL ACT/AI/OBR	0	233	233	233.00		
2155097 MEJORAMIENTO DEL SISTEMA DE REFERENCIA Y CONTRARREFERENCIA DEL AMBITO TERRITORIAL DEL CENTRO DE						
6000005 ADQUISICION DE EQUIPOS						
6 GASTOS DE CAPITAL						
2 GASTOS PRESUPUESTARIOS	107,692	45,083	152,775	152,774.79	0.21	100.0
PARCIAL FTE	107,692	45,083	152,775	152,774.79	0.21	100.0
SUB TOTAL ACT/AI/OBR	107,692	45,083	152,775	152,774.79		
6000016 GESTION Y ADMINISTRACION						
GASTOS DE CAPITAL						
2 GASTOS PRESUPUESTARIOS	0	233	233	233.00	0.00	100.0
PARCIAL FTE	0	233	233	233.00	0.00	100.0
SUB TOTAL ACT/AI/OBR	0	233	233	233.00		
2155098 MEJORAMIENTO DEL SISTEMA DE REFERENCIA Y CONTRAREFERENCIA DEL AMBITO TERRITORIAL DEL CENTRO DE						
6000005 ADQUISICION DE EQUIPOS						
GASTOS DE CAPITAL						
2 GASTOS PRESUPUESTARIOS	107,692	45,083	152,775	152,774.79	0.21	100.0

MINISTERIO DE SALUD 129 FOLIOS OGPP

MARCO PRESUPUESTAL Vs DEVENGADO - 2014
DEL MES DE ENERO A DICIEMBRE
(EN NUEVOS SOLES)
CONSOLIDADO

SECTOR : 11 SALUD
PLIEGO : 011 M. DE SALUD

PRG/PROD/PROY ACT/AI/OBR CATEGORIA T. TRANSACCION	PIA	MODIF. PPTALES.	PIM (a)	TOTAL DEVENGADOS (b)	SALDO (a - b)	% AVANCE (b / a)
PARCIAL FTE	107,692	45,083	152,775	152,774.79	0.21	10
SUB TOTAL ACT/AI/OBR	**107,692**	**45,083**	**152,775**	**152,774.79**		
6000016 GESTION Y ADMINISTRACION						
6 GASTOS DE CAPITAL						
2 **GASTOS PRESUPUESTARIOS**	0	233	233	233.00	0.00	10
PARCIAL FTE	0	233	233	233.00	0.00	100.(
SUB TOTAL ACT/AI/OBR	**0**	**233**	**233**	**233.00**		
2155099 MEJORAMIENTO DEL SISTEMA DE REFERENCIA Y CONTRAREFERENCIA DEL AMBITO TERRITORIAL DEL PUESTO DE						
6000005 ADQUISICION DE EQUIPOS						
6 GASTOS DE CAPITAL						
2 **GASTOS PRESUPUESTARIOS**	107,692	45,083	152,775	152,774.79	0.21	10
PARCIAL FTE	107,692	45,083	152,775	152,774.79	0.21	100.(
SUB TOTAL ACT/AI/OBR	**107,692**	**45,083**	**152,775**	**152,774.79**		
6000016 GESTION Y ADMINISTRACION						
6 GASTOS DE CAPITAL						
2 **GASTOS PRESUPUESTARIOS**	0	233	233	233.00	0.00	100.(
PARCIAL FTE	0	233	233	233.00	0.00	10
SUB TOTAL ACT/AI/OBR	**0**	**233**	**233**	**233.00**		
2155100 MEJORAMIENTO DEL SISTEMA DE REFERENCIA Y CONTRARREFERENCIA DEL CENTRO DE SALUD ARICAPAMPA,						
6000005 ADQUISICION DE EQUIPOS						
6 GASTOS DE CAPITAL						
2 **GASTOS PRESUPUESTARIOS**	107,692	45,083	152,775	152,774.79	0.21	100.(
PARCIAL FTE	107,692	45,083	152,775	152,774.79	0.21	10
SUB TOTAL ACT/AI/OBR	**107,692**	**45,083**	**152,775**	**152,774.79**		
6000016 GESTION Y ADMINISTRACION						
6 GASTOS DE CAPITAL						
2 **GASTOS PRESUPUESTARIOS**	0	233	233	233.00	0.00	10
PARCIAL FTE	0	233	233	233.00	0.00	100.(
SUB TOTAL ACT/AI/OBR	**0**	**233**	**233**	**233.00**		
2155101 MEJORAMIENTO DEL SISTEMA DE REFERENCIA Y CONTRAREFERENCIA DEL AMBITO TERRITORIAL DEL PUESTO DE						
6000005 ADQUISICION DE EQUIPOS						
6 GASTOS DE CAPITAL						
2 **GASTOS PRESUPUESTARIOS**	107,692	45,083	152,775	152,774.79	0.21	10
PARCIAL FTE	107,692	45,083	152,775	152,774.79	0.21	100.(
SUB TOTAL ACT/AI/OBR	**107,692**	**45,083**	**152,775**	**152,774.79**		
6000016 GESTION Y ADMINISTRACION						
6 GASTOS DE CAPITAL						
2 **GASTOS PRESUPUESTARIOS**	0	233	233	233.00	0.00	100.(
PARCIAL FTE	0	233	233	233.00	0.00	10
SUB TOTAL ACT/AI/OBR	**0**	**233**	**233**	**233.00**		
2155102 MEJORAMIENTO DEL SISTEMA DE REFERENCIA Y CONTRAREFERENCIA DEL AMBITO TERRITORIAL DEL CENTRO DE						
6000005 ADQUISICION DE EQUIPOS						
6 GASTOS DE CAPITAL						
2 **GASTOS PRESUPUESTARIOS**	107,692	45,083	152,775	152,774.79	0.21	100.(
PARCIAL FTE	107,692	45,083	152,775	152,774.79	0.21	10
SUB TOTAL ACT/AI/OBR	**107,692**	**45,083**	**152,775**	**152,774.79**		
6000016 GESTION Y ADMINISTRACION						
6 GASTOS DE CAPITAL						
2 GASTOS PRESUPUESTARIOS	0	233	233	233.00	0.00	10

MARCO PRESUPUESTAL Vs DEVENGADO - 2014
DEL MES DE ENERO A DICIEMBRE
(EN NUEVOS SOLES)
CONSOLIDADO

SECTOR : 11 SALUD
PLIEGO : 011 M. DE SALUD

PRG PROD/PROY ACT/AI/OBR CATEGORIA T. TRANSACCION	PIA	MODIF. PPTALES.	PIM (a)	TOTAL DEVENGADOS (b)	SALDO (a - b)	% AVANCE (b / a)
RCIAL FTE	0	233	233	233.00	0.00	100.0
B TOTAL ACT/AI/OBR	0	233	233	233.00		
2155103 MEJORAMIENTO DEL SISTEMA DE REFERENCIA Y CONTRARREFERENCIA DEL AMBITO TERRITORIAL DEL CENTRO DE						
6000005 ADQUISICION DE EQUIPOS						
6 GASTOS DE CAPITAL						
2 GASTOS PRESUPUESTARIOS	107,692	45,083	152,775	152,774.79	0.21	100.0
PARCIAL FTE	107,692	45,083	152,775	152,774.79	0.21	100.0
B TOTAL ACT/AI/OBR	107,692	45,083	152,775	152,774.79		
6000016 GESTION Y ADMINISTRACION						
6 ASTOS DE CAPITAL						
2 GASTOS PRESUPUESTARIOS	0	233	233	233.00	0.00	100.0
RCIAL FTE	0	233	233	233.00	0.00	100.0
SUB TOTAL ACT/AI/OBR	0	233	233	233.00		
2155104 MEJORAMIENTO DEL SISTEMA DE REFERENCIA Y CONTRAREFERENCIA DEL AMBITO TERRITORIAL DEL PUESTO DE						
6000005 ADQUISICION DE EQUIPOS						
6 GASTOS DE CAPITAL						
2 GASTOS PRESUPUESTARIOS	107,692	45,083	152,775	152,774.79	0.21	100.0
RCIAL FTE	107,692	45,083	152,775	152,774.79	0.21	100.0
SUB TOTAL ACT/AI/OBR	107,692	45,083	152,775	152,774.79		
6000016 GESTION Y ADMINISTRACION						
6 GASTOS DE CAPITAL						
2 GASTOS PRESUPUESTARIOS	0	233	233	233.00	0.00	100.0
RCIAL FTE	0	233	233	233.00	0.00	100.0
B TOTAL ACT/AI/OBR	0	233	233	233.00		
2155105 MEJORAMIENTO DEL SISTEMA DE REFERENCIA Y CONTRAREFERENCIA DEL AMBITO TERRITORIAL DEL PUESTO DE						
6000005 ADQUISICION DE EQUIPOS						
GASTOS DE CAPITAL						
2 GASTOS PRESUPUESTARIOS	107,692	45,083	152,775	152,774.79	0.21	100.0
PARCIAL FTE	107,692	45,083	152,775	152,774.79	0.21	100.0
B TOTAL ACT/AI/OBR	107,692	45,083	152,775	152,774.79		
6000016 GESTION Y ADMINISTRACION						
6 GASTOS DE CAPITAL						
2 GASTOS PRESUPUESTARIOS	0	233	233	233.00	0.00	100.0
RCIAL FTE	0	233	233	233.00	0.00	100.0
SUB TOTAL ACT/AI/OBR	0	233	233	233.00		
2155106 MEJORAMIENTO DEL SISTEMA DE REFERENCIA Y CONTRARREFERENCIA DEL AMBITO TERRITORIAL DEL CENTRO DE						
6000005 ADQUISICION DE EQUIPOS						
6 GASTOS DE CAPITAL						
2 GASTOS PRESUPUESTARIOS	107,692	45,083	152,775	152,774.79	0.21	100.0
CIAL FTE	107,692	45,083	152,775	152,774.79	0.21	100.0
SUB TOTAL ACT/AI/OBR	107,692	45,083	152,775	152,774.79		
6000016 GESTION Y ADMINISTRACION						
GASTOS DE CAPITAL						
2 GASTOS PRESUPUESTARIOS	0	233	233	233.00	0.00	100.0
RCIAL FTE	0	233	233	233.00	0.00	100.0
TOTAL ACT/AI/OBR	0	233	233	233.00		
2155107 MEJORAMIENTO DEL SISTEMA DE REFERENCIA Y CONTRAREFERENCIA DEL AMBITO TERRITORIAL DEL PUESTO DE						
6000005 ADQUISICION DE EQUIPOS						
GASTOS DE CAPITAL						
2 GASTOS PRESUPUESTARIOS	107,692	45,083	152,775	152,774.79	0.21	100.0

MINISTERIO DE SALUD 411 FOLIOS OGPP

MINISTERIO DE SALUD 128 FOLIOS OGPP

MARCO PRESUPUESTAL Vs DEVENGADO - 2014
DEL MES DE ENERO A DICIEMBRE
(EN NUEVOS SOLES)
CONSOLIDADO

SECTOR : 11 SALUD
PLIEGO : 011 M. DE SALUD

PRG PROD/PROY ACT/AI/OBR CATEGORIA T. TRANSACCION	PIA	MODIF. PPTALES.	PIM (a)	TOTAL DEVENGADOS (b)	SALDO (a - b)	% AVAN (b / a)
PARCIAL FTE	107,692	45,083	152,775	152,774.79	0.21	1
SUB TOTAL ACT/AI/OBR	**107,692**	**45,083**	**152,775**	**152,774.79**		
6000016 GESTION Y ADMINISTRACION						
6 GASTOS DE CAPITAL						
2 **GASTOS PRESUPUESTARIOS**	0	233	233	233.00	0.00	1
PARCIAL FTE	0	233	233	233.00	0.00	100.(
SUB TOTAL ACT/AI/OBR	**0**	**233**	**233**	**233.00**		
2155108 MEJORAMIENTO DEL SISTEMA DE REFERENCIA Y CONTRAREFERENCIA DEL AMBITO TERRITORIAL DEL CENTRO DE						
6000005 ADQUISICION DE EQUIPOS						
6 GASTOS DE CAPITAL						
2 **GASTOS PRESUPUESTARIOS**	107,692	45,083	152,775	152,774.79	0.21	1
PARCIAL FTE	107,692	45,083	152,775	152,774.79	0.21	100.(
SUB TOTAL ACT/AI/OBR	**107,692**	**45,083**	**152,775**	**152,774.79**		
6000016 GESTION Y ADMINISTRACION						
6 GASTOS DE CAPITAL						
2 **GASTOS PRESUPUESTARIOS**	0	233	233	233.00	0.00	100.(
PARCIAL FTE	0	233	233	233.00	0.00	1(
SUB TOTAL ACT/AI/OBR	**0**	**233**	**233**	**233.00**		
2155109 MEJORAMIENTO DEL SISTEMA DE REFERENCIA Y CONTRAREFERENCIA DEL AMBITO TERRITORIAL DEL PUESTO DE						
6000005 ADQUISICION DE EQUIPOS						
6 GASTOS DE CAPITAL						
2 **GASTOS PRESUPUESTARIOS**	107,692	45,083	152,775	152,774.79	0.21	100.(
PARCIAL FTE	107,692	45,083	152,775	152,774.79	0.21	1(
SUB TOTAL ACT/AI/OBR	**107,692**	**45,083**	**152,775**	**152,774.79**		
6000016 GESTION Y ADMINISTRACION						
6 GASTOS DE CAPITAL						
2 **GASTOS PRESUPUESTARIOS**	0	233	233	233.00	0.00	1(
PARCIAL FTE	0	233	233	233.00	0.00	100.(
SUB TOTAL ACT/AI/OBR	**0**	**233**	**233**	**233.00**		
2155110 MEJORAMIENTO DEL SISTEMA DE REFERENCIA Y CONTRAREFERENCIA DEL AMBITO TERRITORIAL DEL CENTRO DE						
6000005 ADQUISICION DE EQUIPOS						
6 GASTOS DE CAPITAL						
2 **GASTOS PRESUPUESTARIOS**	107,692	45,083	152,775	152,774.79	0.21	1(
PARCIAL FTE	107,692	45,083	152,775	152,774.79	0.21	100.(
SUB TOTAL ACT/AI/OBR	**107,692**	**45,083**	**152,775**	**152,774.79**		
6000016 GESTION Y ADMINISTRACION						
6 GASTOS DE CAPITAL						
2 **GASTOS PRESUPUESTARIOS**	0	233	233	233.00	0.00	100.(
PARCIAL FTE	0	233	233	233.00	0.00	1(
SUB TOTAL ACT/AI/OBR	**0**	**233**	**233**	**233.00**		
2155111 MEJORAMIENTO DEL SISTEMA DE REFERENCIA Y CONTRAREFERENCIA DEL AMBITO TERRITORIAL DEL PUESTO DE						
6000005 ADQUISICION DE EQUIPOS						
6 GASTOS DE CAPITAL						
2 **GASTOS PRESUPUESTARIOS**	107,692	45,083	152,775	152,774.79	0.21	100.(
PARCIAL FTE	107,692	45,083	152,775	152,774.79	0.21	1(
SUB TOTAL ACT/AI/OBR	**107,692**	**45,083**	**152,775**	**152,774.79**		
6000016 GESTION Y ADMINISTRACION						
6 GASTOS DE CAPITAL						
2 **GASTOS PRESUPUESTARIOS**	0	233	233	233.00	0.00	1(

MARCO PRESUPUESTAL Vs DEVENGADO - 2014
DEL MES DE ENERO A DICIEMBRE
(EN NUEVOS SOLES)
CONSOLIDADO

MINISTERIO DE SALUD 410 FOLIOS OGPP

SECTOR : 11 SALUD
PLIEGO : 011 M. DE SALUD

PRG PROD/PROY ACT/AI/OBR CATEGORIA T. TRANSACCION	PIA	MODIF. PPTALES.	PIM (a)	TOTAL DEVENGADOS (b)	SALDO (a - b)	% AVANCE (b / a)
RCIAL FTE	0	233	233	233.00	0.00	100.0
B TOTAL ACT/AI/OBR	0	233	233	233.00		
2155112 MEJORAMIENTO DEL SISTEMA DE REFERENCIA Y CONTRARREFERENCIA DEL AMBITO TERRITORIAL DEL CENTRO DE						
6000005 ADQUISICION DE EQUIPOS						
6 GASTOS DE CAPITAL						
2 GASTOS PRESUPUESTARIOS	107,692	45,083	152,775	152,774.79	0.21	100.0
PARCIAL FTE	107,692	45,083	152,775	152,774.79	0.21	100.0
UB TOTAL ACT/AI/OBR	107,692	45,083	152,775	152,774.79		
6000016 GESTION Y ADMINISTRACION						
6 GASTOS DE CAPITAL						
2 GASTOS PRESUPUESTARIOS	0	233	233	233.00	0.00	100.0
RCIAL FTE	0	233	233	233.00	0.00	100.0
SUB TOTAL ACT/AI/OBR	0	233	233	233.00		
2155113 MEJORAMIENTO DEL SISTEMA DE REFERENCIA Y CONTRARREFERNCIA DEL AMBITO TERRITORIAL DEL PUESTO DE						
6000005 ADQUISICION DE EQUIPOS						
6 GASTOS DE CAPITAL						
2 GASTOS PRESUPUESTARIOS	107,692	45,083	152,775	152,774.79	0.21	100.0
RCIAL FTE	107,692	45,083	152,775	152,774.79	0.21	100.0
SUB TOTAL ACT/AI/OBR	107,692	45,083	152,775	152,774.79		
6000016 GESTION Y ADMINISTRACION						
6 GASTOS DE CAPITAL						
2 GASTOS PRESUPUESTARIOS	0	233	233	233.00	0.00	100.0
RCIAL FTE	0	233	233	233.00	0.00	100.0
B TOTAL ACT/AI/OBR	0	233	233	233.00		
2155114 MEJORAMIENTO DEL SISTEMA DE REFERENCIA Y CONTRAREFERENCIA DEL AMBITO TERRITORIAL DEL PUESTO DE						
6000005 ADQUISICION DE EQUIPOS						
6 GASTOS DE CAPITAL						
2 GASTOS PRESUPUESTARIOS	107,692	45,083	152,775	152,774.79	0.21	100.0
PARCIAL FTE	107,692	45,083	152,775	152,774.79	0.21	100.0
B TOTAL ACT/AI/OBR	107,692	45,083	152,775	152,774.79		
6000016 GESTION Y ADMINISTRACION						
6 GASTOS DE CAPITAL						
2 GASTOS PRESUPUESTARIOS	0	233	233	233.00	0.00	100.0
RCIAL FTE	0	233	233	233.00	0.00	100.0
SUB TOTAL ACT/AI/OBR	0	233	233	233.00		
2155115 MEJORAMIENTO DEL SISTEMA DE REFERENCIA Y CONTRAREFERENCIA DEL AMBITO TERRITORIAL DEL PUESTO DE						
6000005 ADQUISICION DE EQUIPOS						
6 GASTOS DE CAPITAL						
2 GASTOS PRESUPUESTARIOS	107,692	45,083	152,775	152,774.79	0.21	100.0
CIAL FTE	107,692	45,083	152,775	152,774.79	0.21	100.0
SUB TOTAL ACT/AI/OBR	107,692	45,083	152,775	152,774.79		
6000016 GESTION Y ADMINISTRACION						
6 GASTOS DE CAPITAL						
2 GASTOS PRESUPUESTARIOS	0	233	233	233.00	0.00	100.0
RCIAL FTE	0	233	233	233.00	0.00	100.0
B TOTAL ACT/AI/OBR	0	233	233	233.00		
2155116 MEJORAMIENTO DEL SISTEMA DE REFERENCIA Y CONTRARREFERENCIA DEL AMBITO TERRITORIAL DEL CENTRO DE						
6000005 ADQUISICION DE EQUIPOS						
6 GASTOS DE CAPITAL						
2 GASTOS PRESUPUESTARIOS	107,692	45,083	152,775	152,774.79	0.21	100.0

MINISTERIO DE SALUD - OFICINA DE PLANEAMIENTO Y PRESUPUESTO - OFICINA DE PRESUPUESTO

MINISTERIO DE SALUD 127 FOLIOS OGPP

MARCO PRESUPUESTAL Vs DEVENGADO - 2014
DEL MES DE ENERO A DICIEMBRE
(EN NUEVOS SOLES)
CONSOLIDADO

SECTOR : 11 SALUD
PLIEGO : 011 M. DE SALUD

PRG PROD/PROY ACT/AI/OBR CATEGORIA T. TRANSACCION	PIA	MODIF. PPTALES.	PIM (a)	TOTAL DEVENGADOS (b)	SALDO (a - b)	% AVAN (b / a)
PARCIAL FTE	107,692	45,083	152,775	152,774.79	0.21	1
SUB TOTAL ACT/AI/OBR	107,692	45,083	152,775	152,774.79		
6000016 GESTION Y ADMINISTRACION						
6 GASTOS DE CAPITAL						
2 GASTOS PRESUPUESTARIOS	0	233	233	233.00	0.00	1
PARCIAL FTE	0	233	233	233.00	0.00	100.(
SUB TOTAL ACT/AI/OBR	0	233	233	233.00		
2155117 MEJORAMIENTO DEL SISTEMA DE REFERENCIA Y CONTRAREFERENCIA DEL AMBITO TERRITORIAL DEL PUESTO DE						
6000005 ADQUISICION DE EQUIPOS						
6 GASTOS DE CAPITAL						
2 GASTOS PRESUPUESTARIOS	107,692	45,083	152,775	152,774.79	0.21	1
PARCIAL FTE	107,692	45,083	152,775	152,774.79	0.21	100.(
SUB TOTAL ACT/AI/OBR	107,692	45,083	152,775	152,774.79		
6000016 GESTION Y ADMINISTRACION						
6 GASTOS DE CAPITAL						
2 GASTOS PRESUPUESTARIOS	0	233	233	233.00	0.00	100.(
PARCIAL FTE	0	233	233	233.00	0.00	1
SUB TOTAL ACT/AI/OBR	0	233	233	233.00		
2155118 MEJORAMIENTO DEL SISTEMA DE REFERENCIA Y CONTRARREFERENCIA DEL AMBITO TERRITORIAL DEL CENTRO DE						
6000005 ADQUISICION DE EQUIPOS						
6 GASTOS DE CAPITAL						
2 GASTOS PRESUPUESTARIOS	107,692	45,083	152,775	152,774.79	0.21	100.(
PARCIAL FTE	107,692	45,083	152,775	152,774.79	0.21	1
SUB TOTAL ACT/AI/OBR	107,692	45,083	152,775	152,774.79		
6000016 GESTION Y ADMINISTRACION						
6 GASTOS DE CAPITAL						
2 GASTOS PRESUPUESTARIOS	0	233	233	233.00	0.00	1
PARCIAL FTE	0	233	233	233.00	0.00	100.(
SUB TOTAL ACT/AI/OBR	0	233	233	233.00		
2155119 MEJORAMIENTO DEL SISTEMA DE REFERENCIA Y CONTRAREFERENCIA DEL AMBITO TERRITORIAL DEL PUESTO DE						
6000005 ADQUISICION DE EQUIPOS						
6 GASTOS DE CAPITAL						
2 GASTOS PRESUPUESTARIOS	107,692	45,083	152,775	152,774.79	0.21	1
PARCIAL FTE	107,692	45,083	152,775	152,774.79	0.21	100.(
SUB TOTAL ACT/AI/OBR	107,692	45,083	152,775	152,774.79		
6000016 GESTION Y ADMINISTRACION						
6 GASTOS DE CAPITAL						
2 GASTOS PRESUPUESTARIOS	0	233	233	233.00	0.00	100.(
PARCIAL FTE	0	233	233	233.00	0.00	1
SUB TOTAL ACT/AI/OBR	0	233	233	233.00		
2155123 MEJORAMIENTO DEL SISTEMA DE REFERENCIA Y CONTRAREFERENCIA DEL CENTRO DE SALUD CHONGOS ALTO DE						
6000005 ADQUISICION DE EQUIPOS						
6 GASTOS DE CAPITAL						
2 GASTOS PRESUPUESTARIOS	107,692	45,083	152,775	152,774.79	0.21	100.(
PARCIAL FTE	107,692	45,083	152,775	152,774.79	0.21	1
SUB TOTAL ACT/AI/OBR	107,692	45,083	152,775	152,774.79		
6000016 GESTION Y ADMINISTRACION						
6 GASTOS DE CAPITAL						
2 GASTOS PRESUPUESTARIOS	0	233	233	233.00	0.00	1

MARCO PRESUPUESTAL Vs DEVENGADO - 2014
DEL MES DE ENERO A DICIEMBRE
(EN NUEVOS SOLES)
CONSOLIDADO

MINISTERIO DE SALUD 409 FOLIOS OGPP

SECTOR : 11 SALUD
PLIEGO : 011 M. DE SALUD

PRG PROD/PROY ACT/AI/OBR CATEGORIA T. TRANSACCION	PIA	MODIF. PPTALES.	PIM (a)	TOTAL DEVENGADOS (b)	SALDO (a - b)	% AVANCE (b / a)
RCIAL FTE	0	233	233	233.00	0.00	100.0
UB TOTAL ACT/AI/OBR	0	233	233	233.00		
2155124 MEJORAMIENTO DEL SISTEMA DE REFERENCIA Y CONTRAREFERENCIA DEL AMBITO TERRITORIAL DEL CENTRO DE						
6000005 ADQUISICION DE EQUIPOS						
6 GASTOS DE CAPITAL						
2 GASTOS PRESUPUESTARIOS	107,692	45,083	152,775	152,774.79	0.21	100.0
PARCIAL FTE	107,692	45,083	152,775	152,774.79	0.21	100.0
UB TOTAL ACT/AI/OBR	107,692	45,083	152,775	152,774.79		
6000016 GESTION Y ADMINISTRACION						
6 GASTOS DE CAPITAL						
2 GASTOS PRESUPUESTARIOS	0	233	233	233.00	0.00	100.0
RCIAL FTE	0	233	233	233.00	0.00	100.0
SUB TOTAL ACT/AI/OBR	0	233	233	233.00		
2155125 MEJORAMIENTO DEL SISTEMA DE REFERENCIA Y CONTRAREFERENCIA DEL AMBITO TERRITORIAL DEL C.S.						
6000005 ADQUISICION DE EQUIPOS						
6 GASTOS DE CAPITAL						
2 GASTOS PRESUPUESTARIOS	107,692	45,083	152,775	152,774.79	0.21	100.0
RCIAL FTE	107,692	45,083	152,775	152,774.79	0.21	100.0
SUB TOTAL ACT/AI/OBR	107,692	45,083	152,775	152,774.79		
6000016 GESTION Y ADMINISTRACION						
6 GASTOS DE CAPITAL						
2 GASTOS PRESUPUESTARIOS	0	233	233	233.00	0.00	100.0
RCIAL FTE	0	233	233	233.00	0.00	100.0
B TOTAL ACT/AI/OBR	0	233	233	233.00		
2155126 MEJORAMIENTO DEL SISTEMA DE REFERENCIA Y CONTRAREFERENCIA DEL AMBITO TERRITORIAL DEL CENTRO DE						
6000005 ADQUISICION DE EQUIPOS						
6 GASTOS DE CAPITAL						
2 GASTOS PRESUPUESTARIOS	107,692	45,083	152,775	152,774.79	0.21	100.0
PARCIAL FTE	107,692	45,083	152,775	152,774.79	0.21	100.0
B TOTAL ACT/AI/OBR	107,692	45,083	152,775	152,774.79		
6000016 GESTION Y ADMINISTRACION						
6 GASTOS DE CAPITAL						
2 GASTOS PRESUPUESTARIOS	0	233	233	233.00	0.00	100.0
RCIAL FTE	0	233	233	233.00	0.00	100.0
SUB TOTAL ACT/AI/OBR	0	233	233	233.00		
2155127 MEJORAMIENTO DEL SISTEMA DE REFERENCIA Y CONTRAREFERENCIA DEL AMBITO TERRITORIAL DEL CENTRO DE						
6000005 ADQUISICION DE EQUIPOS						
6 GASTOS DE CAPITAL						
2 GASTOS PRESUPUESTARIOS	107,692	45,083	152,775	152,774.79	0.21	100.0
RCIAL FTE	107,692	45,083	152,775	152,774.79	0.21	100.0
SUB TOTAL ACT/AI/OBR	107,692	45,083	152,775	152,774.79		
6000016 GESTION Y ADMINISTRACION						
6 GASTOS DE CAPITAL						
2 GASTOS PRESUPUESTARIOS	0	233	233	233.00	0.00	100.0
RCIAL FTE	0	233	233	233.00	0.00	100.0
B TOTAL ACT/AI/OBR	0	233	233	233.00		
2155128 MEJORAMIENTO DEL SISTEMA DE REFERENCIA Y CONTRAREFERENCIA DEL AMBITO TERRITORIAL DEL CENTRO DE						
6000005 ADQUISICION DE EQUIPOS						
6 GASTOS DE CAPITAL						
2 GASTOS PRESUPUESTARIOS	107,692	45,083	152,775	152,774.79	0.21	100.0

MINISTERIO DE SALUD - OFICINA GENERAL DE PLANEAMIENTO Y PRESUPUESTO - OFICINA DE PRESUPUESTO

MINISTERIO DE SALUD 126 FOLIOS OGPP

MARCO PRESUPUESTAL Vs DEVENGADO - 2014
DEL MES DE ENERO A DICIEMBRE
(EN NUEVOS SOLES)
CONSOLIDADO

SECTOR : 11 SALUD
PLIEGO : 011 M. DE SALUD

PRG PROD/PROY ACT/AI/OBR CATEGORIA T. TRANSACCION	PIA	MODIF. PPTALES.	PIM (a)	TOTAL DEVENGADOS (b)	SALDO (a - b)	% AVAN (b / a
PARCIAL FTE	107,692	45,083	152,775	152,774.79	0.21	1
SUB TOTAL ACT/AI/OBR	**107,692**	**45,083**	**152,775**	**152,774.79**		
6000016 GESTION Y ADMINISTRACION						
6 GASTOS DE CAPITAL						
2 **GASTOS PRESUPUESTARIOS**	0	233	233	233.00	0.00	1
PARCIAL FTE	0	233	233	233.00	0.00	100.(
SUB TOTAL ACT/AI/OBR	**0**	**233**	**233**	**233.00**		
2155129 MEJORAMIENTO DEL SISTEMA DE REFERENCIA Y CONTRAREFERENCIA DEL AMBITO TERRITORIAL DEL CENTRO DE						
6000005 ADQUISICION DE EQUIPOS						
6 GASTOS DE CAPITAL						
2 **GASTOS PRESUPUESTARIOS**	107,692	45,083	152,775	152,774.79	0.21	1
PARCIAL FTE	107,692	45,083	152,775	152,774.79	0.21	100.(
SUB TOTAL ACT/AI/OBR	**107,692**	**45,083**	**152,775**	**152,774.79**		
6000016 GESTION Y ADMINISTRACION						
6 GASTOS DE CAPITAL						
2 **GASTOS PRESUPUESTARIOS**	0	233	233	233.00	0.00	100.(
PARCIAL FTE	0	233	233	233.00	0.00	1
SUB TOTAL ACT/AI/OBR	**0**	**233**	**233**	**233.00**		
2155130 MEJORAMIENTO DEL SISTEMA DE REFERENCIA Y CONTRAREFERENCIA DEL AMBITO TERRITORIAL DEL PUESTO DE						
6000005 ADQUISICION DE EQUIPOS						
6 GASTOS DE CAPITAL						
2 **GASTOS PRESUPUESTARIOS**	0	152,775	152,775	152,774.79	0.21	100.(
PARCIAL FTE	0	152,775	152,775	152,774.79	0.21	1
SUB TOTAL ACT/AI/OBR	**0**	**152,775**	**152,775**	**152,774.79**		
6000016 GESTION Y ADMINISTRACION						
6 GASTOS DE CAPITAL						
2 **GASTOS PRESUPUESTARIOS**	0	233	233	233.00	0.00	1
PARCIAL FTE	0	233	233	233.00	0.00	100.(
SUB TOTAL ACT/AI/OBR	**0**	**233**	**233**	**233.00**		
2155131 MEJORAMIENTO DEL SISTEMA DE REFERENCIA Y CONTRAREFERENCIA DEL AMBITO TERRITORIAL DEL CENTRO DE						
6000005 ADQUISICION DE EQUIPOS						
6 GASTOS DE CAPITAL						
2 **GASTOS PRESUPUESTARIOS**	107,692	45,083	152,775	152,774.79	0.21	1
PARCIAL FTE	107,692	45,083	152,775	152,774.79	0.21	100.(
SUB TOTAL ACT/AI/OBR	**107,692**	**45,083**	**152,775**	**152,774.79**		
6000016 GESTION Y ADMINISTRACION						
6 GASTOS DE CAPITAL						
2 **GASTOS PRESUPUESTARIOS**	0	233	233	233.00	0.00	100.(
PARCIAL FTE	0	233	233	233.00	0.00	1
SUB TOTAL ACT/AI/OBR	**0**	**233**	**233**	**233.00**		
2155132 MEJORAMIENTO DEL SISTEMA DE REFERENCIA Y CONTRAREFERENCIA DEL AMBITO TERRITORIAL DEL CENTRO DE						
6000005 ADQUISICION DE EQUIPOS						
6 GASTOS DE CAPITAL						
2 **GASTOS PRESUPUESTARIOS**	107,692	45,083	152,775	152,774.79	0.21	100.(
PARCIAL FTE	107,692	45,083	152,775	152,774.79	0.21	1
SUB TOTAL ACT/AI/OBR	**107,692**	**45,083**	**152,775**	**152,774.79**		
6000016 GESTION Y ADMINISTRACION						
6 GASTOS DE CAPITAL						
2 **GASTOS PRESUPUESTARIOS**	0	233	233	233.00	0.00	1



MARCO PRESUPUESTAL Vs DEVENGADO - 2014
DEL MES DE ENERO A DICIEMBRE
(EN NUEVOS SOLES)
CONSOLIDADO

SECTOR : 11 SALUD
PLIEGO : 011 M. DE SALUD

PRG PROD/PROY ACT/AI/OBR CATEGORIA T. TRANSACCION	PIA	MODIF. PPTALES.	PIM (a)	TOTAL DEVENGADOS (b)	SALDO (a - b)	% AVANCE (b / a)
RCIAL FTE	0	233	233	233.00	0.00	100.0
UB TOTAL ACT/AI/OBR	0	233	233	233.00		
2155133 MEJORAMIENTO SISTEMA DE REFERENCIA Y CONTRA REFERENCIA DEL AMBITO TERRITORIAL DEL PUESTO DE						
6000005 ADQUISICION DE EQUIPOS						
6 GASTOS DE CAPITAL						
2 GASTOS PRESUPUESTARIOS	107,692	45,083	152,775	152,774.79	0.21	100.0
PARCIAL FTE	107,692	45,083	152,775	152,774.79	0.21	100.0
UB TOTAL ACT/AI/OBR	107,692	45,083	152,775	152,774.79		
6000016 GESTION Y ADMINISTRACION						
6 ASTOS DE CAPITAL						
2 GASTOS PRESUPUESTARIOS	0	233	233	233.00	0.00	100.0
RCIAL FTE	0	233	233	233.00	0.00	100.0
SUB TOTAL ACT/AI/OBR	0	233	233	233.00		
2156647 INSTALACION METODO DE POTENCIALES EVOCADOS PARA EL DIAGNOSTICO PRECOZ Y DETERMINACION DEL						
6000005 ADQUISICION DE EQUIPOS						
6 GASTOS DE CAPITAL						
2 GASTOS PRESUPUESTARIOS	0	109,705	109,705	82,980.00	26,725.00	75.6
RCIAL FTE	0	109,705	109,705	82,980.00	26,725.00	75.6
SUB TOTAL ACT/AI/OBR	0	109,705	109,705	82,980.00		
6000016 GESTION Y ADMINISTRACION						
6 GASTOS DE CAPITAL						
2 GASTOS PRESUPUESTARIOS	0	25,000	25,000	0.00	25,000.00	0.0
ARCIAL FTE	0	25,000	25,000	0.00	25,000.00	0.0
B TOTAL ACT/AI/OBR	0	25,000	25,000	0.00		
2188536 MEJORAMIENTO DEL SISTEMA DE REFERENCIA Y CONTRARREFERENCIA DEL AMBITO TERRITORIAL DEL CENTRO DE						
6000005 ADQUISICION DE EQUIPOS						
6 GASTOS DE CAPITAL						
2 GASTOS PRESUPUESTARIOS	0	218,250	218,250	218,249.70	0.30	100.0
PARCIAL FTE	0	218,250	218,250	218,249.70	0.30	100.0
B TOTAL ACT/AI/OBR	0	218,250	218,250	218,249.70		
6000016 GESTION Y ADMINISTRACION						
6 GASTOS DE CAPITAL						
2 GASTOS PRESUPUESTARIOS	0	233	233	228.00	5.00	97.8
ARCIAL FTE	0	233	233	228.00	5.00	97.8
SUB TOTAL ACT/AI/OBR	0	233	233	228.00		
2190463 MEJORAMIENTO DEL SISTEMA DE REFERENCIA Y CONTRAREFERENCIA DEL ÁMBITO TERRITORIAL DEL PUESTO DE						
6000005 ADQUISICION DE EQUIPOS						
6 GASTOS DE CAPITAL						
2 GASTOS PRESUPUESTARIOS	0	218,250	218,250	218,249.70	0.30	100.0
RCIAL FTE	0	218,250	218,250	218,249.70	0.30	100.0
SUB TOTAL ACT/AI/OBR	0	218,250	218,250	218,249.70		
6000016 GESTION Y ADMINISTRACION						
6 GASTOS DE CAPITAL						
2 GASTOS PRESUPUESTARIOS	0	233	233	228.00	5.00	97.8
ARCIAL FTE	0	233	233	228.00	5.00	97.8
B TOTAL ACT/AI/OBR	0	233	233	228.00		
2190464 MEJORAMIENTO DEL SISTEMA DE REFERENCIA Y CONTRAREFERENCIA DEL AMBITO TERRITORIAL DEL CENTRO DE						
6000005 ADQUISICION DE EQUIPOS						
6 GASTOS DE CAPITAL						
2 GASTOS PRESUPUESTARIOS	0	218,250	218,250	218,249.70	0.30	100.0

MINISTERIO DE SALUD 408 FOLIOS OGPP

MINISTERIO DE SALUD 125 FOLIOS OGPP

MARCO PRESUPUESTAL Vs DEVENGADO - 2014
DEL MES DE ENERO A DICIEMBRE
(EN NUEVOS SOLES)
CONSOLIDADO

SECTOR : 11 SALUD
PLIEGO : 011 M. DE SALUD

PRG PROD/PROY ACT/AI/OBR CATEGORIA T. TRANSACCION	PIA	MODIF. PPTALES.	PIM (a)	TOTAL DEVENGADOS (b)	SALDO (a - b)	% AVAN (b / a)
PARCIAL FTE	0	218,250	218,250	218,249.70	0.30	1
SUB TOTAL ACT/AI/OBR	**0**	**218,250**	**218,250**	**218,249.70**		
6000016 GESTION Y ADMINISTRACION						
6 GASTOS DE CAPITAL						
2 **GASTOS PRESUPUESTARIOS**	0	233	233	228.00	5.00	
PARCIAL FTE	0	233	233	228.00	5.00	97.8
SUB TOTAL ACT/AI/OBR	**0**	**233**	**233**	**228.00**		
2190465 MEJORAMIENTO DEL SISTEMA DE REFERENCIA Y CONTRA REFERENCIA DEL CENTRO SALUD DE PAUZA DE LA MICRO						
6000005 ADQUISICION DE EQUIPOS						
6 GASTOS DE CAPITAL						
2 **GASTOS PRESUPUESTARIOS**	0	218,250	218,250	218,249.70	0.30	1
PARCIAL FTE	0	218,250	218,250	218,249.70	0.30	100.0
SUB TOTAL ACT/AI/OBR	**0**	**218,250**	**218,250**	**218,249.70**		
6000016 GESTION Y ADMINISTRACION						
6 GASTOS DE CAPITAL						
2 **GASTOS PRESUPUESTARIOS**	0	233	233	228.00	5.00	97.
PARCIAL FTE	0	233	233	228.00	5.00	9
SUB TOTAL ACT/AI/OBR	**0**	**233**	**233**	**228.00**		
2190466 MEJORAMIENTO DEL SISTEMA DE REFERENCIA Y CONTRAREFERENCIA DEL AMBITO TERRITORIAL DEL PUESTO DE						
6000005 ADQUISICION DE EQUIPOS						
6 GASTOS DE CAPITAL						
2 **GASTOS PRESUPUESTARIOS**	0	218,250	218,250	218,249.70	0.30	100.
PARCIAL FTE	0	218,250	218,250	218,249.70	0.30	1
SUB TOTAL ACT/AI/OBR	**0**	**218,250**	**218,250**	**218,249.70**		
6000016 GESTION Y ADMINISTRACION						
6 GASTOS DE CAPITAL						
2 **GASTOS PRESUPUESTARIOS**	0	233	233	228.00	5.00	
PARCIAL FTE	0	233	233	228.00	5.00	97.8
SUB TOTAL ACT/AI/OBR	**0**	**233**	**233**	**228.00**		
2190467 MEJORAMIENTO DEL SISTEMA DE REFERENCIA Y CONTRA REFERENCIA DEL PUESTO SALUD DE COLTA DE LA MICRO						
6000005 ADQUISICION DE EQUIPOS						
6 GASTOS DE CAPITAL						
2 **GASTOS PRESUPUESTARIOS**	0	218,250	218,250	218,249.70	0.30	1
PARCIAL FTE	0	218,250	218,250	218,249.70	0.30	100.0
SUB TOTAL ACT/AI/OBR	**0**	**218,250**	**218,250**	**218,249.70**		
6000016 GESTION Y ADMINISTRACION						
6 GASTOS DE CAPITAL						
2 **GASTOS PRESUPUESTARIOS**	0	233	233	228.00	5.00	97.8
PARCIAL FTE	0	233	233	228.00	5.00	9
SUB TOTAL ACT/AI/OBR	**0**	**233**	**233**	**228.00**		
2190468 MEJORAMIENTO DEL SISTEMA DE REFERENCIA Y CONTRAREFERENCIA DEL AMBITO TERRITORIAL DEL PUESTO DE						
6000005 ADQUISICION DE EQUIPOS						
6 GASTOS DE CAPITAL						
2 **GASTOS PRESUPUESTARIOS**	0	218,250	218,250	218,249.70	0.30	100.0
PARCIAL FTE	0	218,250	218,250	218,249.70	0.30	1
SUB TOTAL ACT/AI/OBR	**0**	**218,250**	**218,250**	**218,249.70**		
6000016 GESTION Y ADMINISTRACION						
6 GASTOS DE CAPITAL						
2 **GASTOS PRESUPUESTARIOS**	0	233	233	228.00	5.00	9

MINISTERIO DE SALUD · OFICINA DE PRESUPUESTO

MARCO PRESUPUESTAL Vs DEVENGADO - 2014
DEL MES DE ENERO A DICIEMBRE
(EN NUEVOS SOLES)
CONSOLIDADO

MINISTERIO DE SALUD 467 FOLIOS OGPP

SECTOR : 11 SALUD
PLIEGO : 011 M. DE SALUD

PRG PROD/PROY ACT/AI/OBR CATEGORIA T. TRANSACCION	PIA	MODIF. PPTALES.	PIM (a)	TOTAL DEVENGADOS (b)	SALDO (a - b)	% AVANCE (b / a)
RCIAL FTE	0	233	233	228.00	5.00	97.8
B TOTAL ACT/AI/OBR	0	233	233	228.00		
2190469 MEJORAMIENTO DEL SISTEMA DE REFERENCIA Y CONTRAREFERENCIA DEL AMBITO TERRITORIAL DEL CENTRO DE						
6000005 ADQUISICION DE EQUIPOS						
6 GASTOS DE CAPITAL						
2 GASTOS PRESUPUESTARIOS	0	218,250	218,250	218,249.70	0.30	100.0
PARCIAL FTE	0	218,250	218,250	218,249.70	0.30	100.0
UB TOTAL ACT/AI/OBR	0	218,250	218,250	218,249.70		
6000016 GESTION Y ADMINISTRACION						
6 ASTOS DE CAPITAL						
2 GASTOS PRESUPUESTARIOS	0	233	233	228.00	5.00	97.8
ARCIAL FTE	0	233	233	228.00	5.00	97.8
SUB TOTAL ACT/AI/OBR	0	233	233	228.00		
2190470 MEJORAMIENTO DEL SISTEMA DE REFERENCIA Y CONTRA REFERENCIA DEL PUESTO SALUD DE ARIZONA DE LA						
6000005 ADQUISICION DE EQUIPOS						
6 GASTOS DE CAPITAL						
2 GASTOS PRESUPUESTARIOS	0	218,250	218,250	218,249.70	0.30	100.0
RCIAL FTE	0	218,250	218,250	218,249.70	0.30	100.0
SUB TOTAL ACT/AI/OBR	0	218,250	218,250	218,249.70		
6000016 GESTION Y ADMINISTRACION						
6 GASTOS DE CAPITAL						
2 GASTOS PRESUPUESTARIOS	0	233	233	228.00	5.00	97.8
RCIAL FTE	0	233	233	228.00	5.00	97.8
B TOTAL ACT/AI/OBR	0	233	233	228.00		
2190471 MEJORAMIENTO DEL SISTEMA DE REFERENCIA Y CONTRA REFERENCIA DEL PUESTO SALUD DE CORCULLA DE LA						
6000005 ADQUISICION DE EQUIPOS						
6 GASTOS DE CAPITAL						
2 GASTOS PRESUPUESTARIOS	0	218,250	218,250	218,249.70	0.30	100.0
PARCIAL FTE	0	218,250	218,250	218,249.70	0.30	100.0
B TOTAL ACT/AI/OBR	0	218,250	218,250	218,249.70		
6000016 GESTION Y ADMINISTRACION						
6 GASTOS DE CAPITAL						
2 GASTOS PRESUPUESTARIOS	0	233	233	228.00	5.00	97.8
ARCIAL FTE	0	233	233	228.00	5.00	97.8
SUB TOTAL ACT/AI/OBR	0	233	233	228.00		
2190472 MEJORAMIENTO DEL SISTEMA DE REFERENCIA Y CONTRA REFERENCIA DEL PUESTO SALUD DE SAN JOSÉ DE USHUA						
6000005 ADQUISICION DE EQUIPOS						
6 GASTOS DE CAPITAL						
2 GASTOS PRESUPUESTARIOS	0	218,250	218,250	218,249.70	0.30	100.0
CIAL FTE	0	218,250	218,250	218,249.70	0.30	100.0
SUB TOTAL ACT/AI/OBR	0	218,250	218,250	218,249.70		
6000016 GESTION Y ADMINISTRACION						
GASTOS DE CAPITAL						
2 GASTOS PRESUPUESTARIOS	0	233	233	228.00	5.00	97.8
CIAL FTE	0	233	233	228.00	5.00	97.8
TOTAL ACT/AI/OBR	0	233	233	228.00		
2190473 MEJORAMIENTO DEL SISTEMA DE REFERENCIA Y CONTRA REFERENCIA DEL CENTRO SALUD DE SANTA ELENA DE LA						
6000005 ADQUISICION DE EQUIPOS						
GASTOS DE CAPITAL						
2 GASTOS PRESUPUESTARIOS	0	218,250	218,250	218,249.70	0.30	100.0

MINISTERIO DE SALUD 124 FOLIOS OGPP

MARCO PRESUPUESTAL Vs DEVENGADO - 2014
DEL MES DE ENERO A DICIEMBRE
(EN NUEVOS SOLES)
CONSOLIDADO

SECTOR : 11 SALUD
PLIEGO : 011 M. DE SALUD

PRG PROD/PROY ACT/AI/OBR CATEGORIA T. TRANSACCION	PIA	MODIF. PPTALES.	PIM (a)	TOTAL DEVENGADOS (b)	SALDO (a - b)	% AVANC (b / a)
PARCIAL FTE	0	218,250	218,250	218,249.70	0.30	10
SUB TOTAL ACT/AI/OBR	**0**	**218,250**	**218,250**	**218,249.70**		
6000016 GESTION Y ADMINISTRACION						
6 GASTOS DE CAPITAL						
2 **GASTOS PRESUPUESTARIOS**	0	233	233	228.00	5.00	9
PARCIAL FTE	0	233	233	228.00	5.00	97.8
SUB TOTAL ACT/AI/OBR	**0**	**233**	**233**	**228.00**		
2190474 MEJORAMIENTO DEL SISTEMA DE REFERENCIA Y CONTRARREFERENCIA DEL AMBITO TERRITORIAL DEL PUESTO DE						
6000005 ADQUISICION DE EQUIPOS						
6 GASTOS DE CAPITAL						
2 **GASTOS PRESUPUESTARIOS**	0	218,250	218,250	218,249.70	0.30	10
PARCIAL FTE	0	218,250	218,250	218,249.70	0.30	100.0
SUB TOTAL ACT/AI/OBR	**0**	**218,250**	**218,250**	**218,249.70**		
6000016 GESTION Y ADMINISTRACION						
6 GASTOS DE CAPITAL						
2 **GASTOS PRESUPUESTARIOS**	0	233	233	228.00	5.00	97.8
PARCIAL FTE	0	233	233	228.00	5.00	9
SUB TOTAL ACT/AI/OBR	**0**	**233**	**233**	**228.00**		
2190475 MEJORAMIENTO DEL SISTEMA DE REFERENCIA Y CONTRARREFERENCIA DEL AMBITO TERRITORIAL DEL PUESTO DE						
6000005 ADQUISICION DE EQUIPOS						
6 GASTOS DE CAPITAL						
2 **GASTOS PRESUPUESTARIOS**	0	218,250	218,250	218,249.70	0.30	100.0
PARCIAL FTE	0	218,250	218,250	218,249.70	0.30	10
SUB TOTAL ACT/AI/OBR	**0**	**218,250**	**218,250**	**218,249.70**		
6000016 GESTION Y ADMINISTRACION						
6 GASTOS DE CAPITAL						
2 **GASTOS PRESUPUESTARIOS**	0	233	233	228.00	5.00	9
PARCIAL FTE	0	233	233	228.00	5.00	97.8
SUB TOTAL ACT/AI/OBR	**0**	**233**	**233**	**228.00**		
2190476 MEJORAMIENTO DEL SISTEMA DE REFERENCIA Y CONTRARREFERENCIA DEL AMBITO TIRRITORIAL DEL CENTRO DE						
6000005 ADQUISICION DE EQUIPOS						
6 GASTOS DE CAPITAL						
2 **GASTOS PRESUPUESTARIOS**	0	218,250	218,250	218,249.70	0.30	10
PARCIAL FTE	0	218,250	218,250	218,249.70	0.30	100.0
SUB TOTAL ACT/AI/OBR	**0**	**218,250**	**218,250**	**218,249.70**		
6000016 GESTION Y ADMINISTRACION						
6 GASTOS DE CAPITAL						
2 **GASTOS PRESUPUESTARIOS**	0	233	233	228.00	5.00	97.8
PARCIAL FTE	0	233	233	228.00	5.00	9
SUB TOTAL ACT/AI/OBR	**0**	**233**	**233**	**228.00**		
2190477 MEJORAMIENTO DEL SISTEMA DE REFERENCIA Y CONTRAREFERENCIA DEL AMBITO TERRITORIAL DEL PUESTO DE						
6000005 ADQUISICION DE EQUIPOS						
6 GASTOS DE CAPITAL						
2 **GASTOS PRESUPUESTARIOS**	0	218,250	218,250	218,249.70	0.30	100.0
PARCIAL FTE	0	218,250	218,250	218,249.70	0.30	10
SUB TOTAL ACT/AI/OBR	**0**	**218,250**	**218,250**	**218,249.70**		
6000016 GESTION Y ADMINISTRACION						
6 GASTOS DE CAPITAL						
2 **GASTOS PRESUPUESTARIOS**	0	233	233	228.00	5.00	9

MARCO PRESUPUESTAL Vs DEVENGADO - 2014
DEL MES DE ENERO A DICIEMBRE
(EN NUEVOS SOLES)
CONSOLIDADO

MINISTERIO DE SALUD 406 FOLIOS OGPP

SECTOR : 11 SALUD
PLIEGO : 011 M. DE SALUD

PRG PROD/PROY ACT/AI/OBR CATEGORIA T. TRANSACCION	PIA	MODIF. PPTALES.	PIM (a)	TOTAL DEVENGADOS (b)	SALDO (a - b)	% AVANCE (b / a)
RCIAL FTE	0	233	233	228.00	5.00	97.8
B TOTAL ACT/AI/OBR	**0**	**233**	**233**	**228.00**		
2190478 MEJORAMIENTO DEL SISTEMA DE REFERENCIA Y CONTRAREFERENCIA DEL PUESTO SALUD DE OCCOLLO DE LA						
6000005 ADQUISICION DE EQUIPOS						
6 GASTOS DE CAPITAL						
2 **GASTOS PRESUPUESTARIOS**	0	218,250	218,250	218,249.70	0.30	100.0
PARCIAL FTE	0	218,250	218,250	218,249.70	0.30	100.0
B TOTAL ACT/AI/OBR	**0**	**218,250**	**218,250**	**218,249.70**		
6000016 GESTION Y ADMINISTRACION						
6 ASTOS DE CAPITAL						
2 **GASTOS PRESUPUESTARIOS**	0	233	233	228.00	5.00	97.8
RCIAL FTE	0	233	233	228.00	5.00	97.8
SUB TOTAL ACT/AI/OBR	**0**	**233**	**233**	**228.00**		
2190479 MEJORAMIENTO DEL SISTEMA DE REFERENCIA Y CONTRAREFERENCIA DEL AMBITO TERRITORIAL DEL CENTRO DE						
6000005 ADQUISICION DE EQUIPOS						
6 GASTOS DE CAPITAL						
2 **GASTOS PRESUPUESTARIOS**	0	218,250	218,250	218,249.70	0.30	100.0
RCIAL FTE	0	218,250	218,250	218,249.70	0.30	100.0
SUB TOTAL ACT/AI/OBR	**0**	**218,250**	**218,250**	**218,249.70**		
6000016 GESTION Y ADMINISTRACION						
6 GASTOS DE CAPITAL						
2 **GASTOS PRESUPUESTARIOS**	0	233	233	228.00	5.00	97.8
RCIAL FTE	0	233	233	228.00	5.00	97.8
B TOTAL ACT/AI/OBR	**0**	**233**	**233**	**228.00**		
2190480 MEJORAMIENTO DEL SISTEMA DE REFERENCIA Y CONTRAREFERENCIA DEL AMBITO TERRITORIAL DEL VRAEM						
6000005 ADQUISICION DE EQUIPOS						
6 GASTOS DE CAPITAL						
2 **GASTOS PRESUPUESTARIOS**	0	218,250	218,250	218,249.70	0.30	100.0
PARCIAL FTE	0	218,250	218,250	218,249.70	0.30	100.0
B TOTAL ACT/AI/OBR	**0**	**218,250**	**218,250**	**218,249.70**		
6000016 GESTION Y ADMINISTRACION						
6 GASTOS DE CAPITAL						
2 **GASTOS PRESUPUESTARIOS**	0	233	233	228.00	5.00	97.8
RCIAL FTE	0	233	233	228.00	5.00	97.8
SUB TOTAL ACT/AI/OBR	**0**	**233**	**233**	**228.00**		
2190481 MEJORAMIENTO DEL SISTEMA DE REFERENCIA Y CONTRAREFERENCIA DEL AMBITO TERRITORIAL DEL CENTRO DE						
6000005 ADQUISICION DE EQUIPOS						
6 GASTOS DE CAPITAL						
2 **GASTOS PRESUPUESTARIOS**	0	218,250	218,250	218,249.70	0.30	100.0
CIAL FTE	0	218,250	218,250	218,249.70	0.30	100.0
SUB TOTAL ACT/AI/OBR	**0**	**218,250**	**218,250**	**218,249.70**		
6000016 GESTION Y ADMINISTRACION						
GASTOS DE CAPITAL						
2 **GASTOS PRESUPUESTARIOS**	0	233	233	228.00	5.00	97.8
RCIAL FTE	0	233	233	228.00	5.00	97.8
B TOTAL ACT/AI/OBR	**0**	**233**	**233**	**228.00**		
2190482 MEJORAMIENTO DEL SISTEMA DE REFERENCIA Y CONTRAREFERENCIA DEL ÁMBITO TERRITORIAL DEL DISTRITO DE						
6000005 ADQUISICION DE EQUIPOS						
GASTOS DE CAPITAL						
2 **GASTOS PRESUPUESTARIOS**	0	218,250	218,250	218,249.70	0.30	100.0

MINISTERIO DE SALUD 123 FOLIOS OGPP

MARCO PRESUPUESTAL Vs DEVENGADO - 2014
DEL MES DE ENERO A DICIEMBRE
(EN NUEVOS SOLES)
CONSOLIDADO

SECTOR : 11 SALUD
PLIEGO : 011 M. DE SALUD

PRG PROD/PROY ACT/AI/OBR CATEGORIA T. TRANSACCION	PIA	MODIF. PPTALES.	PIM (a)	TOTAL DEVENGADOS (b)	SALDO (a - b)	% AVAN (b / a)
PARCIAL FTE	0	218,250	218,250	218,249.70	0.30	1
SUB TOTAL ACT/AI/OBR	**0**	**218,250**	**218,250**	**218,249.70**		
6000016 GESTION Y ADMINISTRACION						
6 GASTOS DE CAPITAL						
2 **GASTOS PRESUPUESTARIOS**	0	233	233	228.00	5.00	
PARCIAL FTE	0	233	233	228.00	5.00	97.8
SUB TOTAL ACT/AI/OBR	**0**	**233**	**233**	**228.00**		
2190483 MEJORAMIENTO DEL SISTEMA DE REFERENICA Y CONTRAREFERENCIA DEL PUESTO DE SALUD JOSE MARIA						
6000005 ADQUISICION DE EQUIPOS						
6 GASTOS DE CAPITAL						
2 **GASTOS PRESUPUESTARIOS**	0	218,250	218,250	218,249.70	0.30	1
PARCIAL FTE	0	218,250	218,250	218,249.70	0.30	100.0
SUB TOTAL ACT/AI/OBR	**0**	**218,250**	**218,250**	**218,249.70**		
6000016 GESTION Y ADMINISTRACION						
6 GASTOS DE CAPITAL						
2 **GASTOS PRESUPUESTARIOS**	0	233	233	228.00	5.00	97.8
PARCIAL FTE	0	233	233	228.00	5.00	9
SUB TOTAL ACT/AI/OBR	**0**	**233**	**233**	**228.00**		
2190484 MEJORAMIENTO DEL SISTEMA DE REFERENCIA Y CONTRAREFERENCIA DEL AMBITO TERRITORIAL DEL CENTRO DE						
6000005 ADQUISICION DE EQUIPOS						
6 GASTOS DE CAPITAL						
2 **GASTOS PRESUPUESTARIOS**	0	218,250	218,250	218,249.70	0.30	100.0
PARCIAL FTE	0	218,250	218,250	218,249.70	0.30	1
SUB TOTAL ACT/AI/OBR	**0**	**218,250**	**218,250**	**218,249.70**		
6000016 GESTION Y ADMINISTRACION						
6 GASTOS DE CAPITAL						
2 **GASTOS PRESUPUESTARIOS**	0	233	233	228.00	5.00	9
PARCIAL FTE	0	233	233	228.00	5.00	97.8
SUB TOTAL ACT/AI/OBR	**0**	**233**	**233**	**228.00**		
2190485 MEJORAMIENTO DEL SISTEMA DE REFERENCIAS Y CONTRAREFERENCIAS EN EL AMBITO TERRITORIAL DEL						
6000005 ADQUISICION DE EQUIPOS						
6 GASTOS DE CAPITAL						
2 **GASTOS PRESUPUESTARIOS**	0	218,250	218,250	218,249.70	0.30	1
PARCIAL FTE	0	218,250	218,250	218,249.70	0.30	100.0
SUB TOTAL ACT/AI/OBR	**0**	**218,250**	**218,250**	**218,249.70**		
6000016 GESTION Y ADMINISTRACION						
6 GASTOS DE CAPITAL						
2 **GASTOS PRESUPUESTARIOS**	0	233	233	228.00	5.00	97.8
PARCIAL FTE	0	233	233	228.00	5.00	9
SUB TOTAL ACT/AI/OBR	**0**	**233**	**233**	**228.00**		
2190486 MEJORAMIENTO DEL SISTEMA DE REFERENCIA Y CONTRAREFERENCIA DEL ÁMBITO TERRITORIAL DEL CENTRO DE						
6000005 ADQUISICION DE EQUIPOS						
6 GASTOS DE CAPITAL						
2 **GASTOS PRESUPUESTARIOS**	0	218,250	218,250	218,249.70	0.30	100.0
PARCIAL FTE	0	218,250	218,250	218,249.70	0.30	1
SUB TOTAL ACT/AI/OBR	**0**	**218,250**	**218,250**	**218,249.70**		
6000016 GESTION Y ADMINISTRACION						
6 GASTOS DE CAPITAL						
2 **GASTOS PRESUPUESTARIOS**	0	233	233	228.00	5.00	9

MARCO PRESUPUESTAL Vs DEVENGADO - 2014
DEL MES DE ENERO A DICIEMBRE
(EN NUEVOS SOLES)
CONSOLIDADO

MINISTERIO DE SALUD 405 FOLIOS OGPP

SECTOR : 11 SALUD
PLIEGO : 011 M. DE SALUD

PRG PROD/PROY ACT/AI/OBR CATEGORIA T. TRANSACCION	PIA	MODIF. PPTALES.	PIM (a)	TOTAL DEVENGADOS (b)	SALDO (a - b)	% AVANCE (b / a)
RCIAL FTE	0	233	233	228.00	5.00	97.8
B TOTAL ACT/AI/OBR	0	233	233	228.00		
2190487 MEJORAMIENTO DEL SISTEMA DE REFERENCIA Y CONTRAREFERENCIA DEL AMBITO TERRITORIAL DEL C.S.						
6000005 ADQUISICION DE EQUIPOS						
6 GASTOS DE CAPITAL						
2 GASTOS PRESUPUESTARIOS	0	218,250	218,250	218,249.70	0.30	100.0
PARCIAL FTE	0	218,250	218,250	218,249.70	0.30	100.0
UB TOTAL ACT/AI/OBR	0	218,250	218,250	218,249.70		
6000016 GESTION Y ADMINISTRACION						
6 GASTOS DE CAPITAL						
2 GASTOS PRESUPUESTARIOS	0	233	233	228.00	5.00	97.8
RCIAL FTE	0	233	233	228.00	5.00	97.8
SUB TOTAL ACT/AI/OBR	0	233	233	228.00		
2190488 MEJORAMIENTO DEL SISTEMA DE REFERENCIA Y CONTRAREFERENCIA DEL AMBITO TERRITORIAL DEL CENTRO DE						
6000005 ADQUISICION DE EQUIPOS						
6 GASTOS DE CAPITAL						
2 GASTOS PRESUPUESTARIOS	0	218,250	218,250	218,249.70	0.30	100.0
RCIAL FTE	0	218,250	218,250	218,249.70	0.30	100.0
SUB TOTAL ACT/AI/OBR	0	218,250	218,250	218,249.70		
6000016 GESTION Y ADMINISTRACION						
6 GASTOS DE CAPITAL						
2 GASTOS PRESUPUESTARIOS	0	233	233	228.00	5.00	97.8
RCIAL FTE	0	233	233	228.00	5.00	97.8
B TOTAL ACT/AI/OBR	0	233	233	228.00		
2190489 MEJORAMIENTO DEL SISTEMA DE REFERENCIA Y CONTRAREFERENCIA DEL AMBITO TERRITORIAL DEL CENTRO DE						
6000005 ADQUISICION DE EQUIPOS						
6 GASTOS DE CAPITAL						
2 GASTOS PRESUPUESTARIOS	0	218,250	218,250	218,249.70	0.30	100.0
PARCIAL FTE	0	218,250	218,250	218,249.70	0.30	100.0
B TOTAL ACT/AI/OBR	0	218,250	218,250	218,249.70		
6000016 GESTION Y ADMINISTRACION						
6 GASTOS DE CAPITAL						
2 GASTOS PRESUPUESTARIOS	0	233	233	228.00	5.00	97.8
RCIAL FTE	0	233	233	228.00	5.00	97.8
SUB TOTAL ACT/AI/OBR	0	233	233	228.00		
2190490 MEJORAMIENTO DEL SISTEMA DE REFERENCIA Y CONTRAREFERENCIA DEL ÁMBITO TERRITORIAL DEL DISTRITO DE						
6000005 ADQUISICION DE EQUIPOS						
6 GASTOS DE CAPITAL						
2 GASTOS PRESUPUESTARIOS	0	218,250	218,250	218,249.70	0.30	100.0
RCIAL FTE	0	218,250	218,250	218,249.70	0.30	100.0
SUB TOTAL ACT/AI/OBR	0	218,250	218,250	218,249.70		
6000016 GESTION Y ADMINISTRACION						
GASTOS DE CAPITAL						
2 GASTOS PRESUPUESTARIOS	0	233	233	228.00	5.00	97.8
RCIAL FTE	0	233	233	228.00	5.00	97.8
B TOTAL ACT/AI/OBR	0	233	233	228.00		
2190491 MEJORAMIENTO DEL SISTEMA DE REFERENCIA Y CONTRAREFERENCIA DEL AMBITO TERRITORIAL DEL CENTRO DE						
6000005 ADQUISICION DE EQUIPOS						
GASTOS DE CAPITAL						
2 GASTOS PRESUPUESTARIOS	0	218,250	218,250	218,249.70	0.30	100.0

MINISTERIO DE SALUD OFICINA DE PRESUPUESTO

MINISTERIO DE SALUD 122 FOLIOS OGPP

MARCO PRESUPUESTAL Vs DEVENGADO - 2014
DEL MES DE ENERO A DICIEMBRE
(EN NUEVOS SOLES)
CONSOLIDADO

SECTOR : 11 SALUD
PLIEGO : 011 M. DE SALUD

PRG PROD/PROY ACT/AI/OBR CATEGORIA T. TRANSACCION	PIA	MODIF. PPTALES.	PIM (a)	TOTAL DEVENGADOS (b)	SALDO (a - b)	% AVAN (b / a)
PARCIAL FTE	0	218,250	218,250	218,249.70	0.30	1
SUB TOTAL ACT/AI/OBR	**0**	**218,250**	**218,250**	**218,249.70**		
6000016 GESTION Y ADMINISTRACION						
6 GASTOS DE CAPITAL						
2 **GASTOS PRESUPUESTARIOS**	0	233	233	228.00	5.00	
PARCIAL FTE	0	233	233	228.00	5.00	97.8
SUB TOTAL ACT/AI/OBR	**0**	**233**	**233**	**228.00**		
2190492 MEJORAMIENTO DEL SISTEMA DE REFERENCIAS Y CONTRAREFERENCIAS EN EL AMBITO TERRITORIAL DEL						
6000005 ADQUISICION DE EQUIPOS						
6 GASTOS DE CAPITAL						
2 **GASTOS PRESUPUESTARIOS**	0	218,250	218,250	218,249.70	0.30	1
PARCIAL FTE	0	218,250	218,250	218,249.70	0.30	100.0
SUB TOTAL ACT/AI/OBR	**0**	**218,250**	**218,250**	**218,249.70**		
6000016 GESTION Y ADMINISTRACION						
6 GASTOS DE CAPITAL						
2 **GASTOS PRESUPUESTARIOS**	0	233	233	228.00	5.00	97.8
PARCIAL FTE	0	233	233	228.00	5.00	9
SUB TOTAL ACT/AI/OBR	**0**	**233**	**233**	**228.00**		
2190493 MEJORAMIENTO DEL SISTEMA DE REFERENCIA Y CONTRAREFERENCIA DEL AMBITO TERRITORIAL DEL PUESTO DE						
6000005 ADQUISICION DE EQUIPOS						
6 GASTOS DE CAPITAL						
2 **GASTOS PRESUPUESTARIOS**	0	218,250	218,250	218,249.70	0.30	100.0
PARCIAL FTE	0	218,250	218,250	218,249.70	0.30	1
SUB TOTAL ACT/AI/OBR	**0**	**218,250**	**218,250**	**218,249.70**		
6000016 GESTION Y ADMINISTRACION						
6 GASTOS DE CAPITAL						
2 **GASTOS PRESUPUESTARIOS**	0	233	233	228.00	5.00	9
PARCIAL FTE	0	233	233	228.00	5.00	97.8
SUB TOTAL ACT/AI/OBR	**0**	**233**	**233**	**228.00**		
2190494 MEJORAMIENTO DEL SISTEMA DE REFERENCIA Y CONTRAREFERENCIA DEL AMBITO TERRITORIAL DEL						
6000005 ADQUISICION DE EQUIPOS						
6 GASTOS DE CAPITAL						
2 **GASTOS PRESUPUESTARIOS**	0	218,250	218,250	218,249.70	0.30	1
PARCIAL FTE	0	218,250	218,250	218,249.70	0.30	100.0
SUB TOTAL ACT/AI/OBR	**0**	**218,250**	**218,250**	**218,249.70**		
6000016 GESTION Y ADMINISTRACION						
6 GASTOS DE CAPITAL						
2 **GASTOS PRESUPUESTARIOS**	0	233	233	228.00	5.00	97.8
PARCIAL FTE	0	233	233	228.00	5.00	9
SUB TOTAL ACT/AI/OBR	**0**	**233**	**233**	**228.00**		
2190495 MEJORAMIENTO DEL SISTEMA DE REFERENCIAS Y CONTRAREFERENCIAS DEL AMBITO TERRITORIAL DEL						
6000005 ADQUISICION DE EQUIPOS						
6 GASTOS DE CAPITAL						
2 **GASTOS PRESUPUESTARIOS**	0	218,250	218,250	218,249.70	0.30	100.0
PARCIAL FTE	0	218,250	218,250	218,249.70	0.30	1
SUB TOTAL ACT/AI/OBR	**0**	**218,250**	**218,250**	**218,249.70**		
6000016 GESTION Y ADMINISTRACION						
6 GASTOS DE CAPITAL						
2 **GASTOS PRESUPUESTARIOS**	0	233	233	228.00	5.00	9

MARCO PRESUPUESTAL Vs DEVENGADO - 2014
DEL MES DE ENERO A DICIEMBRE
(EN NUEVOS SOLES)
CONSOLIDADO

MINISTERIO DE SALUD 404 FOLIOS OGPP

SECTOR : 11 SALUD
PLIEGO : 011 M. DE SALUD

PRG PROD/PROY ACT/AI/OBR CATEGORIA T. TRANSACCION	PIA	MODIF. PPTALES.	PIM (a)	TOTAL DEVENGADOS (b)	SALDO (a - b)	% AVANCE (b / a)
RCIAL FTE	0	233	233	228.00	5.00	97.8
B TOTAL ACT/AI/OBR	0	233	233	228.00		
2190496 MEJORAMIENTO DEL SISTEMA DE REFERENCIAS Y CONTRAREFERENCIAS EN EL AMBITO TERRITORIAL DEL						
6000005 ADQUISICION DE EQUIPOS						
6 GASTOS DE CAPITAL						
2 GASTOS PRESUPUESTARIOS	0	218,250	218,250	218,249.70	0.30	100.0
PARCIAL FTE	0	218,250	218,250	218,249.70	0.30	100.0
B TOTAL ACT/AI/OBR	0	218,250	218,250	218,249.70		
6000016 GESTION Y ADMINISTRACION						
6 ASTOS DE CAPITAL						
2 GASTOS PRESUPUESTARIOS	0	233	233	228.00	5.00	97.8
ARCIAL FTE	0	233	233	228.00	5.00	97.8
SUB TOTAL ACT/AI/OBR	0	233	233	228.00		
2190497 MEJORAMIENTO DEL SISTEMA DE REFERENCIA Y CONTRAREFERENCIA DEL AMBITO TERRITORIAL DEL CENTRO DE						
6000005 ADQUISICION DE EQUIPOS						
6 GASTOS DE CAPITAL						
2 GASTOS PRESUPUESTARIOS	0	218,250	218,250	218,249.70	0.30	100.0
RCIAL FTE	0	218,250	218,250	218,249.70	0.30	100.0
SUB TOTAL ACT/AI/OBR	0	218,250	218,250	218,249.70		
6000016 GESTION Y ADMINISTRACION						
6 GASTOS DE CAPITAL						
2 GASTOS PRESUPUESTARIOS	0	233	233	228.00	5.00	97.8
RCIAL FTE	0	233	233	228.00	5.00	97.8
B TOTAL ACT/AI/OBR	0	233	233	228.00		
2190498 MEJORAMIENTO DEL SISTEMA DE REFERENCIA Y CONTRAREFERENCIA EN EL CENTRO DE SALUD CAMPANILLA,						
6000005 ADQUISICION DE EQUIPOS						
ASTOS DE CAPITAL						
2 GASTOS PRESUPUESTARIOS	0	218,250	218,250	218,249.70	0.30	100.0
PARCIAL FTE	0	218,250	218,250	218,249.70	0.30	100.0
B TOTAL ACT/AI/OBR	0	218,250	218,250	218,249.70		
6000016 GESTION Y ADMINISTRACION						
6 GASTOS DE CAPITAL						
2 GASTOS PRESUPUESTARIOS	0	233	233	228.00	5.00	97.8
PARCIAL FTE	0	233	233	228.00	5.00	97.8
SUB TOTAL ACT/AI/OBR	0	233	233	228.00		
2190499 MEJORAMIENTO DEL SISTEMA DE REFERENCIA Y CONTRAREFERENCIA EN EL PUESTO DE SALUD SANTA ROSA DE						
6000005 ADQUISICION DE EQUIPOS						
6 GASTOS DE CAPITAL						
2 GASTOS PRESUPUESTARIOS	0	218,250	218,250	218,249.70	0.30	100.0
CIAL FTE	0	218,250	218,250	218,249.70	0.30	100.0
SUB TOTAL ACT/AI/OBR	0	218,250	218,250	218,249.70		
6000016 GESTION Y ADMINISTRACION						
GASTOS DE CAPITAL						
2 GASTOS PRESUPUESTARIOS	0	233	233	228.00	5.00	97.8
CIAL FTE	0	233	233	228.00	5.00	97.8
TOTAL ACT/AI/OBR	0	233	233	228.00		
2190500 MEJORAMIENTO DEL SISTEMA DE REFERENCIA Y CONTRAREFERENCIA EN EL CENTRO DE SALUD SAN RAFAEL,						
6000005 ADQUISICION DE EQUIPOS						
GASTOS DE CAPITAL						
2 GASTOS PRESUPUESTARIOS	0	218,250	218,250	218,249.70	0.30	100.0

MINISTERIO DE SALUD 121 FOLIOS OGPP

MARCO PRESUPUESTAL Vs DEVENGADO - 2014
DEL MES DE ENERO A DICIEMBRE
(EN NUEVOS SOLES)
CONSOLIDADO

SECTOR : 11 SALUD
PLIEGO : 011 M. DE SALUD

PRG PROD/PROY ACT/AI/OBR CATEGORIA T. TRANSACCION	PIA	MODIF. PPTALES.	PIM (a)	TOTAL DEVENGADOS (b)	SALDO (a - b)	% AVANC (b / a)
PARCIAL FTE	0	218,250	218,250	218,249.70	0.30	10
SUB TOTAL ACT/AI/OBR	**0**	**218,250**	**218,250**	**218,249.70**		
6000016 GESTION Y ADMINISTRACION						
6 GASTOS DE CAPITAL						
2 **GASTOS PRESUPUESTARIOS**	0	233	233	228.00	5.00	9
PARCIAL FTE	0	233	233	228.00	5.00	97.8
SUB TOTAL ACT/AI/OBR	**0**	**233**	**233**	**228.00**		
2190501 MEJORAMIENTO DEL SISTEMA DE REFERENCIA Y CONTRAREFERENCIA DEL AMBITO TERRITORIAL DEL PUESTO DE						
6000005 ADQUISICION DE EQUIPOS						
6 GASTOS DE CAPITAL						
2 **GASTOS PRESUPUESTARIOS**	0	218,250	218,250	218,249.70	0.30	10
PARCIAL FTE	0	218,250	218,250	218,249.70	0.30	100.0
SUB TOTAL ACT/AI/OBR	**0**	**218,250**	**218,250**	**218,249.70**		
6000016 GESTION Y ADMINISTRACION						
6 GASTOS DE CAPITAL						
2 **GASTOS PRESUPUESTARIOS**	0	233	233	228.00	5.00	97.8
PARCIAL FTE	0	233	233	228.00	5.00	9
SUB TOTAL ACT/AI/OBR	**0**	**233**	**233**	**228.00**		
2190502 MEJORAMIENTO DEL SISTEMA DE REFERENCIA Y CONTRARREFERENCIA DEL AMBITO TERITORRIAL DEL CENTRO DE						
6000005 ADQUISICION DE EQUIPOS						
6 GASTOS DE CAPITAL						
2 **GASTOS PRESUPUESTARIOS**	0	218,250	218,250	218,249.70	0.30	100.0
PARCIAL FTE	0	218,250	218,250	218,249.70	0.30	10
SUB TOTAL ACT/AI/OBR	**0**	**218,250**	**218,250**	**218,249.70**		
6000016 GESTION Y ADMINISTRACION						
6 GASTOS DE CAPITAL						
2 **GASTOS PRESUPUESTARIOS**	0	233	233	228.00	5.00	9
PARCIAL FTE	0	233	233	228.00	5.00	97.8
SUB TOTAL ACT/AI/OBR	**0**	**233**	**233**	**228.00**		
2190503 MEJORAMIENTO DEL SISTEMA DE REFERENCIA Y CONTRAREFERENCIA DEL AMBITO TERRITORIAL DEL PUESTO DE						
6000005 ADQUISICION DE EQUIPOS						
6 GASTOS DE CAPITAL						
2 **GASTOS PRESUPUESTARIOS**	0	218,250	218,250	218,249.70	0.30	10
PARCIAL FTE	0	218,250	218,250	218,249.70	0.30	100.0
SUB TOTAL ACT/AI/OBR	**0**	**218,250**	**218,250**	**218,249.70**		
6000016 GESTION Y ADMINISTRACION						
6 GASTOS DE CAPITAL						
2 **GASTOS PRESUPUESTARIOS**	0	233	233	228.00	5.00	97.8
PARCIAL FTE	0	233	233	228.00	5.00	9
SUB TOTAL ACT/AI/OBR	**0**	**233**	**233**	**228.00**		
2190504 MEJORAMIENTO DEL SISTEMA DE REFERENCIA Y CONTRAREFERENCIA EN EL PUESTO DE SALUD BARRANCA,						
6000005 ADQUISICION DE EQUIPOS						
6 GASTOS DE CAPITAL						
2 **GASTOS PRESUPUESTARIOS**	0	218,250	218,250	218,249.70	0.30	100.0
PARCIAL FTE	0	218,250	218,250	218,249.70	0.30	10
SUB TOTAL ACT/AI/OBR	**0**	**218,250**	**218,250**	**218,249.70**		
6000016 GESTION Y ADMINISTRACION						
6 GASTOS DE CAPITAL						
2 **GASTOS PRESUPUESTARIOS**	0	233	233	228.00	5.00	

MARCO PRESUPUESTAL Vs DEVENGADO - 2014
DEL MES DE ENERO A DICIEMBRE
(EN NUEVOS SOLES)
CONSOLIDADO

MINISTERIO DE SALUD 403 FOLIOS OGPP

SECTOR : 11 SALUD
PLIEGO : 011 M. DE SALUD

PRG PROD/PROY ACT/AI/OBR CATEGORIA T. TRANSACCION	PIA	MODIF. PPTALES.	PIM (a)	TOTAL DEVENGADOS (b)	SALDO (a - b)	% AVANCE (b / a)
RCIAL FTE	0	233	233	228.00	5.00	97.8
B TOTAL ACT/AI/OBR	0	233	233	228.00		
2190505 MEJORAMIENTO DEL SISTEMA DE REFERENCIA Y CONTRAREFERENCIA DEL AMBITO TERRITORIAL DEL PUESTO DE						
6000005 ADQUISICION DE EQUIPOS						
6 GASTOS DE CAPITAL						
2 GASTOS PRESUPUESTARIOS	0	218,250	218,250	218,249.70	0.30	100.0
PARCIAL FTE	0	218,250	218,250	218,249.70	0.30	100.0
B TOTAL ACT/AI/OBR	0	218,250	218,250	218,249.70		
6000016 GESTION Y ADMINISTRACION						
6 ASTOS DE CAPITAL						
2 GASTOS PRESUPUESTARIOS	0	233	233	228.00	5.00	97.8
RCIAL FTE	0	233	233	228.00	5.00	97.8
SUB TOTAL ACT/AI/OBR	0	233	233	228.00		
2190506 MEJORAMIENTO DEL SISTEMA DE REFERENCIA Y CONTRAREFERENCIA EN EL PUESTO DE SALUD MADRE MIA,						
6000005 ADQUISICION DE EQUIPOS						
6 GASTOS DE CAPITAL						
2 GASTOS PRESUPUESTARIOS	0	218,250	218,250	218,249.70	0.30	100.0
RCIAL FTE	0	218,250	218,250	218,249.70	0.30	100.0
SUB TOTAL ACT/AI/OBR	0	218,250	218,250	218,249.70		
6000016 GESTION Y ADMINISTRACION						
6 GASTOS DE CAPITAL						
2 GASTOS PRESUPUESTARIOS	0	233	233	228.00	5.00	97.8
PARCIAL FTE	0	233	233	228.00	5.00	97.8
B TOTAL ACT/AI/OBR	0	233	233	228.00		
2190507 MEJORAMIENTO DEL SISTEMA DE REFERENCIA Y CONTRA REFERENCIA DEL AMBITO TERRITORIAL DEL CENTRO DE						
6000005 ADQUISICION DE EQUIPOS						
GASTOS DE CAPITAL						
2 GASTOS PRESUPUESTARIOS	0	218,250	218,250	218,249.70	0.30	100.0
PARCIAL FTE	0	218,250	218,250	218,249.70	0.30	100.0
B TOTAL ACT/AI/OBR	0	218,250	218,250	218,249.70		
6000016 GESTION Y ADMINISTRACION						
6 GASTOS DE CAPITAL						
2 GASTOS PRESUPUESTARIOS	0	233	233	228.00	5.00	97.8
CIAL FTE	0	233	233	228.00	5.00	97.8
SUB TOTAL ACT/AI/OBR	0	233	233	228.00		
2190508 MEJORAMIENTO DEL SISTEMA DE REFERENCIA Y CONTRARREFERENCIA DEL AMBITO TERITORRIAL DEL CENTRO DE						
6000005 ADQUISICION DE EQUIPOS						
6 GASTOS DE CAPITAL						
2 GASTOS PRESUPUESTARIOS	0	218,250	218,250	218,249.70	0.30	100.0
CIAL FTE	0	218,250	218,250	218,249.70	0.30	100.0
SUB TOTAL ACT/AI/OBR	0	218,250	218,250	218,249.70		
6000016 GESTION Y ADMINISTRACION						
GASTOS DE CAPITAL						
2 GASTOS PRESUPUESTARIOS	0	233	233	228.00	5.00	97.8
PARCIAL FTE	0	233	233	228.00	5.00	97.8
TOTAL ACT/AI/OBR	0	233	233	228.00		
2190509 MEJORAMIENTO DEL SISTEMA DE REFERENCIA Y CONTRAREFERENCIA DEL AMBITO TERRITORIAL DEL CENTRO DE						
6000005 ADQUISICION DE EQUIPOS						
GASTOS DE CAPITAL						
2 GASTOS PRESUPUESTARIOS	0	218,250	218,250	218,249.70	0.30	100.0

MINISTERIO DE SALUD 120 FOLIOS OGPP

MARCO PRESUPUESTAL Vs DEVENGADO - 2014
DEL MES DE ENERO A DICIEMBRE
(EN NUEVOS SOLES)
CONSOLIDADO

SECTOR : 11 SALUD
PLIEGO : 011 M. DE SALUD

PRG PROD/PROY ACT/AI/OBR CATEGORIA T. TRANSACCION	PIA	MODIF. PPTALES.	PIM (a)	TOTAL DEVENGADOS (b)	SALDO (a - b)	% AVAN (b / a)
PARCIAL FTE	0	218,250	218,250	218,249.70	0.30	1
SUB TOTAL ACT/AI/OBR	**0**	**218,250**	**218,250**	**218,249.70**		
6000016 GESTION Y ADMINISTRACION						
6 GASTOS DE CAPITAL						
2 **GASTOS PRESUPUESTARIOS**	0	233	233	228.00	5.00	
PARCIAL FTE	0	233	233	228.00	5.00	97.8
SUB TOTAL ACT/AI/OBR	**0**	**233**	**233**	**228.00**		
3000001 ACCIONES COMUNES						
5004389 DESARROLLO DE NORMAS Y GUIAS TECNICAS EN SALUD MATERNO NEONATAL						
5 GASTOS CORRIENTES						
2 **GASTOS PRESUPUESTARIOS**	1,777,012	363,594	2,140,606	1,951,585.72	189,020.28	
PARCIAL FTE	1,777,012	363,594	2,140,606	1,951,585.72	189,020.28	91.
SUB TOTAL ACT/AI/OBR	**1,777,012**	**363,594**	**2,140,606**	**1,951,585.72**		
5004430 MONITOREO, SUPERVISION, EVALUACION Y CONTROL DE LA SALUD MATERNO NEONATAL						
5 GASTOS CORRIENTES						
2 **GASTOS PRESUPUESTARIOS**	3,960,503	1,546,144	5,506,647	4,863,452.91	643,194.09	88.
6 GASTOS DE CAPITAL						
2 **GASTOS PRESUPUESTARIOS**	0	3,373	3,373	3,371.96	1.04	
PARCIAL FTE	3,960,503	1,549,517	5,510,020	4,866,824.87	643,195.13	88.
SUB TOTAL ACT/AI/OBR	**3,960,503**	**1,549,517**	**5,510,020**	**4,866,824.87**		
3000002 POBLACION INFORMADA SOBRE SALUD SEXUAL, SALUD REPRODUCTIVA Y METODOS DE PLANIFICACION FAMILIAR						
5000059 BRINDAR INFORMACION SOBRE SALUD SEXUAL, SALUD REPRODUCTIVA Y METODOS DE PLANIFICACION FAMILIAR						
5 GASTOS CORRIENTES						
2 **GASTOS PRESUPUESTARIOS**	5,521,198	1,002,524	6,523,722	6,241,093.56	282,628.44	
PARCIAL FTE	5,521,198	1,002,524	6,523,722	6,241,093.56	282,628.44	95.6
SUB TOTAL ACT/AI/OBR	**5,521,198**	**1,002,524**	**6,523,722**	**6,241,093.56**		
3000005 ADOLESCENTES ACCEDEN A SERVICIOS DE SALUD PARA PREVENCION DEL EMBARAZO						
5000058 BRINDAR SERVICIOS DE SALUD PARA PREVENCION DEL EMBARAZO A ADOLESCENTES						
5 GASTOS CORRIENTES						
2 **GASTOS PRESUPUESTARIOS**	1,711,820	302,713	2,014,533	1,828,958.89	185,574.11	
6 GASTOS DE CAPITAL						
2 **GASTOS PRESUPUESTARIOS**	0	2,871	2,871	2,866.17	4.83	99.
PARCIAL FTE	1,711,820	305,584	2,017,404	1,831,825.06	185,578.94	
SUB TOTAL ACT/AI/OBR	**1,711,820**	**305,584**	**2,017,404**	**1,831,825.06**		
3033172 ATENCION PRENATAL REENFOCADA						
5000037 BRINDAR ATENCION PRENATAL REENFOCADA						
5 GASTOS CORRIENTES						
2 **GASTOS PRESUPUESTARIOS**	14,873,108	7,902,917	22,776,025	21,513,431.21	1,262,593.79	94.
6 GASTOS DE CAPITAL						
2 **GASTOS PRESUPUESTARIOS**	0	46,530	46,530	41,091.63	5,438.37	
PARCIAL FTE	14,873,108	7,949,447	22,822,555	21,554,522.84	1,268,032.16	94.
SUB TOTAL ACT/AI/OBR	**14,873,108**	**7,949,447**	**22,822,555**	**21,554,522.84**		
3033288 MUNICIPIOS SALUDABLES QUE PROMUEVEN SALUD SEXUAL Y REPRODUCTIVA						
5000039 PROMOVER LA SALUD SEXUAL Y REPRODUCTIVA CON ENFASIS EN MATERNIDAD SALUDABLE						
5 GASTOS CORRIENTES						
2 **GASTOS PRESUPUESTARIOS**	417,823	44,672	462,495	451,056.03	11,438.97	
6 GASTOS DE CAPITAL						
2 **GASTOS PRESUPUESTARIOS**	0	1,056	1,056	1,039.69	16.31	98.
PARCIAL FTE	417,823	45,728	463,551	452,095.72	11,455.28	
SUB TOTAL ACT/AI/OBR	**417,823**	**45,728**	**463,551**	**452,095.72**		

MARCO PRESUPUESTAL Vs DEVENGADO - 2014
DEL MES DE ENERO A DICIEMBRE
(EN NUEVOS SOLES)
CONSOLIDADO

MINISTERIO DE SALUD 402 FOLIOS OGPP

SECTOR : 11 SALUD
PLIEGO : 011 M. DE SALUD

PRG PROD/PROY ACT/AI/OBR CATEGORIA T. TRANSACCION	PIA	MODIF. PPTALES.	PIM (a)	TOTAL DEVENGADOS (b)	SALDO (a - b)	% AVANCE (b / a)
3033289 COMUNIDADES SALUDABLES QUE PROMUEVEN SALUD SEXUAL Y REPRODUCTIVA						
5000040 COMUNIDAD PROMUEVE ACCIONES ADECUADAS EN SALUD SEXUAL Y REPRODUCTIVA CON ENFASIS EN						
5 GASTOS CORRIENTES						
2 GASTOS PRESUPUESTARIOS	707,768	53,490	761,258	752,465.29	8,792.71	98.8
6 GASTOS DE CAPITAL						
2 GASTOS PRESUPUESTARIOS	0	4,453	4,453	4,439.75	13.25	99.7
PARCIAL FTE	707,768	57,943	765,711	756,905.04	8,805.96	98.8
SUB TOTAL ACT/AI/OBR	707,768	57,943	765,711	756,905.04		
3033290 INSTITUCIONES EDUCATIVAS SALUDABLES PROMUEVEN SALUD SEXUAL Y REPRODUCTIVA						
5000041 PROMOVER DESDE LAS INSTITUCIONES EDUCATIVAS SALUDABLES, SALUD SEXUAL Y REPRODUCTIVA CON ENFASIS						
5 GASTOS CORRIENTES						
2 GASTOS PRESUPUESTARIOS	548,466	178,388	726,854	706,289.83	20,564.17	97.1
6 GASTOS DE CAPITAL						
2 GASTOS PRESUPUESTARIOS	0	2,579	2,579	2,557.07	21.93	99.1
PARCIAL FTE	548,466	180,967	729,433	708,846.90	20,586.10	97.1
SUB TOTAL ACT/AI/OBR	548,466	180,967	729,433	708,846.90		
3033291 POBLACION ACCEDE A METODOS DE PLANIFICACION FAMILIAR						
5000042 MEJORAMIENTO DEL ACCESO DE LA POBLACION A METODOS DE PLANIFICACION FAMILIAR						
5 GASTOS CORRIENTES						
2 GASTOS PRESUPUESTARIOS	26,770,988	-8,080,398	18,690,590	17,609,611.11	1,080,978.89	94.2
6 GASTOS DE CAPITAL						
2 GASTOS PRESUPUESTARIOS	0	17,566	17,566	17,545.35	20.65	99.8
PARCIAL FTE	26,770,988	-8,062,832	18,708,156	17,627,156.46	1,080,999.54	94.2
SUB TOTAL ACT/AI/OBR	26,770,988	-8,062,832	18,708,156	17,627,156.46		
3033292 POBLACION ACCEDE A SERVICIOS DE CONSEJERIA EN SALUD SEXUAL Y REPRODUCTIVA						
5000043 MEJORAMIENTO DEL ACCESO DE LA POBLACION A SERVICIOS DE CONSEJERIA EN SALUD SEXUAL Y REPRODUCTIVA						
5 GASTOS CORRIENTES						
2 GASTOS PRESUPUESTARIOS	5,387,709	167,195	5,554,904	5,291,112.51	263,791.49	95.2
6 GASTOS DE CAPITAL						
2 GASTOS PRESUPUESTARIOS	0	116,201	116,201	116,056.71	144.29	99.8
PARCIAL FTE	5,387,709	283,396	5,671,105	5,407,169.22	263,935.78	95.3
SUB TOTAL ACT/AI/OBR	5,387,709	283,396	5,671,105	5,407,169.22		
3033294 ATENCION DE LA GESTANTE CON COMPLICACIONES						
5000044 BRINDAR ATENCION A LA GESTANTE CON COMPLICACIONES						
5 GASTOS CORRIENTES						
2 GASTOS PRESUPUESTARIOS	14,894,539	7,369,408	22,263,947	21,432,709.94	831,237.06	96.2
GASTOS DE CAPITAL						
2 GASTOS PRESUPUESTARIOS	0	605,965	605,965	546,943.76	59,021.24	90.2
PARCIAL FTE	14,894,539	7,975,373	22,869,912	21,979,653.70	890,258.30	96.1
SUB TOTAL ACT/AI/OBR	14,894,539	7,975,373	22,869,912	21,979,653.70		
3033295 ATENCION DEL PARTO NORMAL						
5000045 BRINDAR ATENCION DE PARTO NORMAL						
GASTOS CORRIENTES						
2 GASTOS PRESUPUESTARIOS	17,496,815	13,174,746	30,671,561	29,319,852.00	1,351,709.00	95.5
6 GASTOS DE CAPITAL						
2 GASTOS PRESUPUESTARIOS	40,000,000	-39,601,033	398,967	341,228.76	57,738.24	85.5
PARCIAL FTE	57,496,815	-26,426,287	31,070,528	29,661,080.76	1,409,447.24	95.4
SUB TOTAL ACT/AI/OBR	57,496,815	-26,426,287	31,070,528	29,661,080.76		
3033296 ATENCION DEL PARTO COMPLICADO NO QUIRURGICO						
5000046 BRINDAR ATENCION DEL PARTO COMPLICADO NO QUIRURGICO						

MINISTERIO DE SALUD 119 FOLIOS OGPP

MARCO PRESUPUESTAL Vs DEVENGADO - 2014
DEL MES DE ENERO A DICIEMBRE
(EN NUEVOS SOLES)
CONSOLIDADO

SECTOR : 11 SALUD
PLIEGO : 011 M. DE SALUD

PRG PROD/PROY ACT/AI/OBR CATEGORIA T. TRANSACCION	PIA	MODIF. PPTALES.	PIM (a)	TOTAL DEVENGADOS (b)	SALDO (a - b)	% AVAN (b / a)
5 GASTOS CORRIENTES						
2 GASTOS PRESUPUESTARIOS	9,055,211	4,152,936	13,208,147	12,578,627.63	629,519.37	
6 GASTOS DE CAPITAL						
2 GASTOS PRESUPUESTARIOS	0	368,943	368,943	358,942.20	10,000.80	
PARCIAL FTE	9,055,211	4,521,879	13,577,090	12,937,569.83	639,520.17	
SUB TOTAL ACT/AI/OBR	**9,055,211**	**4,521,879**	**13,577,090**	**12,937,569.83**		
3033297 ATENCION DEL PARTO COMPLICADO QUIRURGICO						
5000047 BRINDAR ATENCION DEL PARTO COMPLICADO QUIRURGICO						
5 GASTOS CORRIENTES						
2 GASTOS PRESUPUESTARIOS	13,558,902	13,904,518	27,463,420	26,379,591.54	1,083,828.46	96.(
6 GASTOS DE CAPITAL						
2 GASTOS PRESUPUESTARIOS	0	744,328	744,328	706,397.11	37,930.89	
PARCIAL FTE	13,558,902	14,648,846	28,207,748	27,085,988.65	1,121,759.35	96.(
SUB TOTAL ACT/AI/OBR	**13,558,902**	**14,648,846**	**28,207,748**	**27,085,988.65**		
3033298 ATENCION DEL PUERPERIO						
5000048 ATENDER EL PUERPERIO						
5 GASTOS CORRIENTES						
2 GASTOS PRESUPUESTARIOS	9,352,127	3,719,216	13,071,343	12,480,078.10	591,264.90	
6 GASTOS DE CAPITAL						
2 GASTOS PRESUPUESTARIOS	0	766	766	140.50	625.50	
PARCIAL FTE	9,352,127	3,719,982	13,072,109	12,480,218.60	591,890.40	
SUB TOTAL ACT/AI/OBR	**9,352,127**	**3,719,982**	**13,072,109**	**12,480,218.60**		
3033299 ATENCION DEL PUERPERIO CON COMPLICACIONES						
5000049 ATENDER EL PUERPERIO CON COMPLICACIONES						
5 GASTOS CORRIENTES						
2 GASTOS PRESUPUESTARIOS	9,180,689	3,120,158	12,300,847	11,675,345.04	625,501.96	94.(
PARCIAL FTE	9,180,689	3,120,158	12,300,847	11,675,345.04	625,501.96	
SUB TOTAL ACT/AI/OBR	**9,180,689**	**3,120,158**	**12,300,847**	**11,675,345.04**		
3033300 ATENCION OBSTETRICA EN UNIDAD DE CUIDADOS INTENSIVOS						
5000050 ATENDER COMPLICACIONES OBSTETRICAS EN UNIDAD DE CUIDADOS INTENSIVOS						
5 GASTOS CORRIENTES						
2 GASTOS PRESUPUESTARIOS	6,608,085	3,220,370	9,828,455	9,046,877.57	781,577.43	92.(
6 GASTOS DE CAPITAL						
2 GASTOS PRESUPUESTARIOS	109,254	19,378	128,632	128,273.50	358.50	
PARCIAL FTE	6,717,339	3,239,748	9,957,087	9,175,151.07	781,935.93	92.(
SUB TOTAL ACT/AI/OBR	**6,717,339**	**3,239,748**	**9,957,087**	**9,175,151.07**		
3033304 ACCESO AL SISTEMA DE REFERENCIA INSTITUCIONAL						
5000052 MEJORAMIENTO DEL ACCESO AL SISTEMA DE REFERENCIA INSTITUCIONAL						
5 GASTOS CORRIENTES						
2 GASTOS PRESUPUESTARIOS	4,920,269	800,652	5,720,921	5,284,572.23	436,348.77	
6 GASTOS DE CAPITAL						
2 GASTOS PRESUPUESTARIOS	0	50,634	50,634	7,977.69	42,656.31	15.(
PARCIAL FTE	4,920,269	851,286	5,771,555	5,292,549.92	479,005.08	
SUB TOTAL ACT/AI/OBR	**4,920,269**	**851,286**	**5,771,555**	**5,292,549.92**		
3033305 ATENCION DEL RECIEN NACIDO NORMAL						
5000053 ATENDER AL RECIEN NACIDO NORMAL						
5 GASTOS CORRIENTES						
2 GASTOS PRESUPUESTARIOS	11,544,948	6,853,011	18,397,959	17,737,419.88	660,539.12	96.(
6 GASTOS DE CAPITAL						
2 GASTOS PRESUPUESTARIOS	0	72,669	72,669	62,556.80	10,112.20	

MARCO PRESUPUESTAL Vs DEVENGADO - 2014
DEL MES DE ENERO A DICIEMBRE
(EN NUEVOS SOLES)
CONSOLIDADO

MINISTERIO DE SALUD 401 FOLIOS OGPP

SECTOR : 11 SALUD
PLIEGO : 011 M. DE SALUD

PRG PROD/PROY ACT/AI/OBR CATEGORIA T. TRANSACCION	PIA	MODIF. PPTALES.	PIM (a)	TOTAL DEVENGADOS (b)	SALDO (a - b)	% AVANCE (b / a)
RCIAL FTE	11,544,948	6,925,680	18,470,628	17,799,976.68	670,651.32	96.3
B TOTAL ACT/AI/OBR	11,544,948	6,925,680	18,470,628	17,799,976.68		
3033306 ATENCION DEL RECIEN NACIDO CON COMPLICACIONES						
5000054 ATENDER AL RECIEN NACIDO CON COMPLICACIONES						
5 GASTOS CORRIENTES						
2 GASTOS PRESUPUESTARIOS	8,722,881	7,611,347	16,334,228	15,651,842.68	682,385.32	95.8
6 GASTOS DE CAPITAL						
2 GASTOS PRESUPUESTARIOS	637,991	-607,761	30,230	21,930.21	8,299.79	72.5
RCIAL FTE	9,360,872	7,003,586	16,364,458	15,673,772.89	690,685.11	95.7
SUB T ACT/AI/OBR	9,360,872	7,003,586	16,364,458	15,673,772.89		
3033307 ATENCION DEL RECIEN NACIDO CON COMPLICACIONES QUE REQUIERE UNIDAD DE CUIDADOS INTENSIVOS						
5000055 ATENDER AL RECIEN NACIDO CON COMPLICACIONES QUE REQUIERE UNIDAD DE CUIDADOS INTENSIVOS						
5 GASTOS CORRIENTES						
2 GASTOS PRESUPUESTARIOS	18,416,220	9,638,085	28,054,305	25,687,983.40	2,366,321.60	91.5
6 GASTOS DE CAPITAL						
2 GASTOS PRESUPUESTARIOS	879,695	667,680	1,547,375	1,154,325.62	393,049.38	74.6
RCIAL FTE	19,295,915	10,305,765	29,601,680	26,842,309.02	2,759,370.98	90.6
B TOTAL ACT/AI/OBR	19,295,915	10,305,765	29,601,680	26,842,309.02		
3033412 FAMILIAS SALUDABLES INFORMADAS RESPECTO DE SU SALUD SEXUAL Y REPRODUCTIVA						
5000056 INFORMAR A FAMILIAS SALUDABLES RESPECTO DE SU SALUD SEXUAL Y REPRODUCTIVA, CON ENFASIS EN LA						
5 GASTOS CORRIENTES						
2 GASTOS PRESUPUESTARIOS	2,688,299	529,970	3,218,269	3,195,066.00	23,203.00	99.2
6 GASTOS DE CAPITAL						
2 GASTOS PRESUPUESTARIOS	0	131,332	131,332	129,140.80	2,191.20	98.3
RCIAL FTE	2,688,299	661,302	3,349,601	3,324,206.80	25,394.20	99.2
SUB TOTAL ACT/AI/OBR	2,688,299	661,302	3,349,601	3,324,206.80		
0016 TBC-VIH/SIDA						
2001 MEJORAMIENTO DE LOS SERVICIOS DE ATENCION PARA PACIENTES CON TUBERCULOSIS EN EL C. S. SAN HILARION						
6000002 SUPERVISION Y LIQUIDACION DE OBRAS						
GASTOS DE CAPITAL						
2 GASTOS PRESUPUESTARIOS	0	9,553	9,553	9,552.44	0.56	99.9
PARCIAL FTE	0	9,553	9,553	9,552.44	0.56	99.9
B TOTAL ACT/AI/OBR	0	9,553	9,553	9,552.44		
2132002 MEJORAMIENTO DE LOS SERVICIOS DE ATENCION PARA PACIENTES CON TUBERCULOSIS EN EL P. S. 10 DE OCTUBRE						
6000002 SUPERVISION Y LIQUIDACION DE OBRAS						
GASTOS DE CAPITAL						
2 GASTOS PRESUPUESTARIOS	0	9,022	9,022	9,021.09	0.91	99.9
PARCIAL FTE	0	9,022	9,022	9,021.09	0.91	99.9
SUB TOTAL ACT/AI/OBR	0	9,022	9,022	9,021.09		
2132003 MEJORAMIENTO DE LOS SERVICIOS DE ATENCION PARA PACIENTES CON TUBERCULOSIS EN EL C. S. ENRIQUE						
6000002 SUPERVISION Y LIQUIDACION DE OBRAS						
6 GASTOS DE CAPITAL						
2 GASTOS PRESUPUESTARIOS	0	10,929	10,929	10,927.45	1.55	99.9
RCIAL FTE	0	10,929	10,929	10,927.45	1.55	99.9
SUB TOTAL ACT/AI/OBR	0	10,929	10,929	10,927.45		
2172673 MEJORAMIENTO EQUIPAMIENTO DE LOS LABORATORIOS REFERENCIALES E INTERMEDIOS PARA LA EXPANSION DEL						
6000005 ADQUISICION DE EQUIPOS						
6 GASTOS DE CAPITAL						
2 GASTOS PRESUPUESTARIOS	0	573,846	573,846	147,827.35	426,018.65	25.7
CIAL FTE	0	573,846	573,846	147,827.35	426,018.65	25.7

MINISTERIO DE SALUD 118 FOLIOS OGPP

MARCO PRESUPUESTAL Vs DEVENGADO - 2014
DEL MES DE ENERO A DICIEMBRE
(EN NUEVOS SOLES)
CONSOLIDADO

SECTOR : 11 SALUD
PLIEGO : 011 M. DE SALUD

PRG PROD/PROY ACT/AI/OBR CATEGORIA T. TRANSACCION	PIA	MODIF. PPTALES.	PIM (a)	TOTAL DEVENGADOS (b)	SALDO (a - b)	% AVAN (b / a)
SUB TOTAL ACT/AI/OBR	**0**	**573,846**	**573,846**	**147,827.35**		
3000001 ACCIONES COMUNES						
5004433 MONITOREO, SUPERVISION, EVALUACION Y CONTROL DE VIH/SIDA - TUBERCULOSIS						
5 GASTOS CORRIENTES						
2 **GASTOS PRESUPUESTARIOS**	3,523,124	3,073,671	6,596,795	5,510,284.40	1,086,510.60	
PARCIAL FTE	3,523,124	3,073,671	6,596,795	5,510,284.40	1,086,510.60	83.5
SUB TOTAL ACT/AI/OBR	**3,523,124**	**3,073,671**	**6,596,795**	**5,510,284.40**		
5004434 DESARROLLO DE NORMAS Y GUIAS TECNICAS VIH/SIDA Y TUBERCULOSIS						
5 GASTOS CORRIENTES						
2 **GASTOS PRESUPUESTARIOS**	230,748	1,283,411	1,514,159	610,172.00	903,987.00	40.3
6 GASTOS DE CAPITAL						
2 **GASTOS PRESUPUESTARIOS**	0	256,944	256,944	115,872.96	141,071.04	
PARCIAL FTE	230,748	1,540,355	1,771,103	726,044.96	1,045,058.04	40.9
SUB TOTAL ACT/AI/OBR	**230,748**	**1,540,355**	**1,771,103**	**726,044.96**		
3000611 SERVICIOS DE ATENCION DE TUBERCULOSIS CON ADECUADA BIOSEGURIDAD						
5004435 ADECUADA BIOSEGURIDAD EN LOS SERVICIOS DE ATENCION DE TUBERCULOSIS						
5 GASTOS CORRIENTES						
2 **GASTOS PRESUPUESTARIOS**	3,178,841	4,207,487	7,386,328	6,866,107.09	520,220.91	9
6 GASTOS DE CAPITAL						
2 **GASTOS PRESUPUESTARIOS**	0	335	335	309.10	25.90	
PARCIAL FTE	3,178,841	4,207,822	7,386,663	6,866,416.19	520,246.81	9
SUB TOTAL ACT/AI/OBR	**3,178,841**	**4,207,822**	**7,386,663**	**6,866,416.19**		
3000612 SINTOMATICOS RESPIRATORIOS CON DESPISTAJE DE TUBERCULOSIS						
5004436 DESPISTAJE DE TUBERCULOSIS EN SINTOMATICOS RESPIRATORIOS						
5 GASTOS CORRIENTES						
2 **GASTOS PRESUPUESTARIOS**	9,444,357	768,895	10,213,252	9,976,726.79	236,525.21	97.6
6 GASTOS DE CAPITAL						
2 **GASTOS PRESUPUESTARIOS**	0	4,550	4,550	4,524.05	25.95	
PARCIAL FTE	9,444,357	773,445	10,217,802	9,981,250.84	236,551.16	97.6
SUB TOTAL ACT/AI/OBR	**9,444,357**	**773,445**	**10,217,802**	**9,981,250.84**		
3000613 PERSONAS EN CONTACTO DE CASOS DE TUBERCULOSIS CON CONTROL Y TRATAMIENTO PREVENTIVO (GENERAL,						
5004437 CONTROL Y TRATAMIENTO PREVENTIVO DE CONTACTOS DE CASOS TUBERCULOSIS (GENERAL, INDIGENA, PRIVADA						
5 GASTOS CORRIENTES						
2 **GASTOS PRESUPUESTARIOS**	9,523,043	3,366,283	12,889,326	12,768,954.05	120,371.95	9
6 GASTOS DE CAPITAL						
2 **GASTOS PRESUPUESTARIOS**	0	1,680	1,680	1,657.88	22.12	
PARCIAL FTE	9,523,043	3,367,963	12,891,006	12,770,611.93	120,394.07	9
SUB TOTAL ACT/AI/OBR	**9,523,043**	**3,367,963**	**12,891,006**	**12,770,611.93**		
3000614 PERSONAS CON DIAGNOSTICO DE TUBERCULOSIS						
5004438 DIAGNOSTICO DE CASOS DE TUBERCULOSIS						
5 GASTOS CORRIENTES						
2 **GASTOS PRESUPUESTARIOS**	12,339,111	3,687,821	16,026,932	14,686,709.15	1,340,222.85	91.6
6 GASTOS DE CAPITAL						
2 **GASTOS PRESUPUESTARIOS**	20,000,000	-19,397,299	602,701	108,164.85	494,536.15	17.9
PARCIAL FTE	32,339,111	-15,709,478	16,629,633	14,794,874.00	1,834,759.00	88.9
SUB TOTAL ACT/AI/OBR	**32,339,111**	**-15,709,478**	**16,629,633**	**14,794,874.00**		
3000615 PERSONAS PRIVADAS DE SU LIBERTAD TRATADAS						
5004439 TRATAMIENTO DE CASOS DE PERSONAS PRIVADAS DE SU LIBERTAD						
5 GASTOS CORRIENTES						
2 **GASTOS PRESUPUESTARIOS**	110,080	0	110,080	97,647.84	12,432.16	8

MARCO PRESUPUESTAL Vs DEVENGADO - 2014
DEL MES DE ENERO A DICIEMBRE
(EN NUEVOS SOLES)
CONSOLIDADO

MINISTERIO DE SALUD 400 FOLIOS OGPP

SECTOR : 11 SALUD
PLIEGO : 011 M. DE SALUD

PRG PROD/PROY ACT/AI/OBR CATEGORIA T. TRANSACCION	PIA	MODIF. PPTALES.	PIM (a)	TOTAL DEVENGADOS (b)	SALDO (a - b)	% AVANCE (b / a)
PARCIAL FTE	110,080	0	110,080	97,647.84	12,432.16	88.7
SUB TOTAL ACT/AI/OBR	**110,080**	**0**	**110,080**	**97,647.84**		
3000616 PACIENTES CON COMORBILIDAD CON DESPISTAJE Y DIAGNOSTICO DE TUBERCULOSIS						
5004440 DESPISTAJE Y DIAGNOSTICO DE TUBERCULOSIS PARA PACIENTES CON COMORBILIDAD						
5 GASTOS CORRIENTES						
2 **GASTOS PRESUPUESTARIOS**	2,807,699	2,489,478	5,297,177	4,467,541.93	829,635.07	84.3
6 GASTOS DE CAPITAL						
2 **GASTOS PRESUPUESTARIOS**	0	5,300	5,300	0.00	5,300.00	0.0
PARCIAL FTE	2,807,699	2,494,778	5,302,477	4,467,541.93	834,935.07	84.2
SUB TOTAL ACT/AI/OBR	**2,807,699**	**2,494,778**	**5,302,477**	**4,467,541.93**		
3043952 FAMILIA CON PRACTICAS SALUDABLES PARA LA PREVENCION DE VIH/SIDA Y TUBERCULOSIS						
5000062 PROMOVER EN LAS FAMILIA PRACTICAS SALUDABLES PARA LA PREVENCION DE VIH/SIDA Y TUBERCULOSIS						
5 GASTOS CORRIENTES						
2 **GASTOS PRESUPUESTARIOS**	3,256,552	536,893	3,793,445	3,651,746.05	141,698.95	96.2
6 GASTOS DE CAPITAL						
2 **GASTOS PRESUPUESTARIOS**	0	12,583	12,583	12,560.57	22.43	99.8
PARCIAL FTE	3,256,552	549,476	3,806,028	3,664,306.62	141,721.38	96.2
SUB TOTAL ACT/AI/OBR	**3,256,552**	**549,476**	**3,806,028**	**3,664,306.62**		
3043953 INSTITUCIONES EDUCATIVAS QUE PROMUEVEN PRACTICAS SALUDABLES PARA LA PREVENCION DE VIH/SIDA Y						
5000063 PROMOVER DESDE LAS INSTITUCIONES EDUCATIVAS PRACTICAS SALUDABLES PARA LA PREVENCION DE VIH/SIDA Y						
5 GASTOS CORRIENTES						
2 **GASTOS PRESUPUESTARIOS**	1,132,487	199,544	1,332,031	1,320,572.81	11,458.19	99.1
6 GASTOS DE CAPITAL						
2 **GASTOS PRESUPUESTARIOS**	0	271	271	252.90	18.10	93.3
PARCIAL FTE	1,132,487	199,815	1,332,302	1,320,825.71	11,476.29	99.1
SUB TOTAL ACT/AI/OBR	**1,132,487**	**199,815**	**1,332,302**	**1,320,825.71**		
3043954 AGENTES COMUNITARIOS QUE PROMUEVEN PRACTICAS SALUDABLES PARA PREVENCION DE VIH/SIDA Y						
5000064 PROMOVER MEDIANTE AGENTES COMUNITARIOS EN SALUD (ACS), PRACTICAS SALUDABLES PARA PREVENCION DE						
5 GASTOS CORRIENTES						
2 **GASTOS PRESUPUESTARIOS**	3,197,238	1,361,016	4,558,254	4,531,254.47	26,999.53	99.4
6 GASTOS DE CAPITAL						
2 **GASTOS PRESUPUESTARIOS**	0	1,997	1,997	1,995.08	1.92	99.9
PARCIAL FTE	3,197,238	1,363,013	4,560,251	4,533,249.55	27,001.45	99.4
SUB TOTAL ACT/AI/OBR	**3,197,238**	**1,363,013**	**4,560,251**	**4,533,249.55**		
3043955 HOGARES EN AREAS DE ELEVADO RIESGO DE TRANSMISION DE TBC QUE ACCEDEN A VIVIENDAS REORDENADAS						
5000065 REORDENAR VIVIENDAS EN HOGARES, UBICADOS EN AREAS DE ELEVADO RIESGO DE TRANSMISION DE TBC						
5 GASTOS CORRIENTES						
2 **GASTOS PRESUPUESTARIOS**	415,319	62,629	477,948	473,947.12	4,000.88	99.1
6 GASTOS DE CAPITAL						
2 **GASTOS PRESUPUESTARIOS**	0	1,333	1,333	1,320.69	12.31	99.0
PARCIAL FTE	415,319	63,962	479,281	475,267.81	4,013.19	99.1
SUB TOTAL ACT/AI/OBR	**415,319**	**63,962**	**479,281**	**475,267.81**		
3043956 HOGARES DE PERSONAS AFECTADAS DE TBMDR CON VIVIENDAS MEJORADAS						
5000066 IMPLEMENTAR VIVIENDAS MEJORADAS EN HOGARES DE PERSONAS AFECTADAS DE TUBERCULOSIS MULTIDROGO						
5 GASTOS CORRIENTES						
2 **GASTOS PRESUPUESTARIOS**	48,113	0	48,113	48,089.10	23.90	99.9
PARCIAL FTE	48,113	0	48,113	48,089.10	23.90	99.9
SUB TOTAL ACT/AI/OBR	**48,113**	**0**	**48,113**	**48,089.10**		
3043958 POBLACION INFORMADA SOBRE USO CORRECTO DE CONDON PARA PREVENCION DE INFECCIONES DE TRANSMISION						
5000068 MEJORAR EN POBLACION INFORMADA EL USO CORRECTO DE CONDON PARA PREVENCION DE INFECCIONES DE						

MINISTERIO DE SALUD 117 FOLIOS OGPP

MARCO PRESUPUESTAL Vs DEVENGADO - 2014
DEL MES DE ENERO A DICIEMBRE
(EN NUEVOS SOLES)
CONSOLIDADO

SECTOR : 11 SALUD
PLIEGO : 011 M. DE SALUD

PRG PROD/PROY ACT/AI/OBR CATEGORIA T. TRANSACCION	PIA	MODIF. PPTALES.	PIM (a)	TOTAL DEVENGADOS (b)	SALDO (a - b)	% AVAN (b / a)
5 GASTOS CORRIENTES						
2 **GASTOS PRESUPUESTARIOS**	12,922,609	-2,549,190	10,373,419	10,133,186.92	240,232.08	
6 GASTOS DE CAPITAL						
2 **GASTOS PRESUPUESTARIOS**	0	938	938	927.29	10.71	
PARCIAL FTE	12,922,609	-2,548,252	10,374,357	10,134,114.21	240,242.79	
SUB TOTAL ACT/AI/OBR	**12,922,609**	**-2,548,252**	**10,374,357**	**10,134,114.21**		
3043959 ADULTOS Y JOVENES RECIBEN CONSEJERIA Y TAMIZAJE PARA INFECCIONES DE TRANSMISION SEXUAL Y VIH/SIDA						
5000069 ENTREGAR A ADULTOS Y JOVENES VARONES CONSEJERIA Y TAMIZAJE PARA ITS Y VIH/SIDA						
5 GASTOS CORRIENTES						
2 **GASTOS PRESUPUESTARIOS**	8,549,202	1,094,959	9,644,161	8,760,573.18	883,587.82	90.8
6 GASTOS DE CAPITAL						
2 **GASTOS PRESUPUESTARIOS**	0	5,694	5,694	5,676.14	17.86	99.7
PARCIAL FTE	8,549,202	1,100,653	9,649,855	8,766,249.32	883,605.68	90.8
SUB TOTAL ACT/AI/OBR	**8,549,202**	**1,100,653**	**9,649,855**	**8,766,249.32**		
3043960 POBLACION ADOLESCENTE INFORMADA SOBRE INFECCIONES DE TRANSMISION SEXUAL y VIH/SIDA						
5000070 ENTREGAR A POBLACION ADOLESCENTE INFORMACION SOBRE INFECCIONES DE TRANSMISION SEXUAL Y VIH/SIDA						
5 GASTOS CORRIENTES						
2 **GASTOS PRESUPUESTARIOS**	1,414,604	533,299	1,947,903	1,915,571.91	32,331.09	
6 GASTOS DE CAPITAL						
2 **GASTOS PRESUPUESTARIOS**	0	1,968	1,968	1,955.26	12.74	
PARCIAL FTE	1,414,604	535,267	1,949,871	1,917,527.17	32,343.83	
SUB TOTAL ACT/AI/OBR	**1,414,604**	**535,267**	**1,949,871**	**1,917,527.17**		
3043961 POBLACION DE ALTO RIESGO RECIBE INFORMACION Y ATENCION PREVENTIVA						
5000071 BRINDAR INFORMACION Y ATENCION PREVENTIVA A POBLACION DE ALTO RIESGO						
5 GASTOS CORRIENTES						
2 **GASTOS PRESUPUESTARIOS**	2,688,111	1,335,143	4,023,254	3,465,050.78	558,203.22	86.1
6 GASTOS DE CAPITAL						
2 **GASTOS PRESUPUESTARIOS**	0	10,364	10,364	10,340.69	23.31	99.8
PARCIAL FTE	2,688,111	1,345,507	4,033,618	3,475,391.47	558,226.53	86.1
SUB TOTAL ACT/AI/OBR	**2,688,111**	**1,345,507**	**4,033,618**	**3,475,391.47**		
3043965 PERSONA QUE ACCEDE AL EESS Y RECIBE TRATAMIENTO OPORTUNO PARA TUBERCULOSIS ESQUEMAS 1, 2, NO						
5000075 BRINDAR TRATAMIENTO OPORTUNO PARA TUBERCULOSIS ESQUEMAS 1,2, NO MULTIDROGO RESISTENTE Y						
5 GASTOS CORRIENTES						
2 **GASTOS PRESUPUESTARIOS**	15,273,663	8,943,226	24,216,889	22,001,415.05	2,215,473.95	
PARCIAL FTE	15,273,663	8,943,226	24,216,889	22,001,415.05	2,215,473.95	90.8
SUB TOTAL ACT/AI/OBR	**15,273,663**	**8,943,226**	**24,216,889**	**22,001,415.05**		
3043968 POBLACION CON INFECCIONES DE TRANSMISION SEXUAL RECIBEN TRATAMIENTO SEGUN GUIA CLINICAS						
5000078 BRINDAR A POBLACION CON INFECCIONES DE TRANSMISION SEXUAL TRATAMIENTO SEGUN GUIA CLINICAS						
5 GASTOS CORRIENTES						
2 **GASTOS PRESUPUESTARIOS**	4,610,415	1,596,411	6,206,826	6,074,027.76	132,798.24	
6 GASTOS DE CAPITAL						
2 **GASTOS PRESUPUESTARIOS**	0	9,193	9,193	1,657.88	7,535.12	18.0
PARCIAL FTE	4,610,415	1,605,604	6,216,019	6,075,685.64	140,333.36	97.7
SUB TOTAL ACT/AI/OBR	**4,610,415**	**1,605,604**	**6,216,019**	**6,075,685.64**		
3043969 PERSONAS DIAGNOSTICADAS CON VIH/SIDA QUE ACUDEN A LOS SERVICIOS Y RECIBEN ATENCION INTEGRAL						
5000079 BRINDAR ATENCION INTEGRAL A PERSONAS CON DIAGNOSTICO DE VIH QUE ACUDEN A LOS SERVICIOS						
5 GASTOS CORRIENTES						
2 GASTOS PRESUPUESTARIOS	42,654,475	5,466,946	48,121,421	44,866,759.62	3,254,661.38	93.2
6 GASTOS DE CAPITAL						
2 GASTOS PRESUPUESTARIOS	0	21,311	21,311	20,309.90	1,001.10	95.3

MARCO PRESUPUESTAL Vs DEVENGADO - 2014
DEL MES DE ENERO A DICIEMBRE
(EN NUEVOS SOLES)
CONSOLIDADO

MINISTERIO DE SALUD 399 FOLIOS OGPP

SECTOR : 11 SALUD
PLIEGO : 011 M. DE SALUD

PRG PROD/PROY ACT/AI/OBR CATEGORIA T. TRANSACCION	PIA	MODIF. PPTALES.	PIM (a)	TOTAL DEVENGADOS (b)	SALDO (a - b)	% AVANCE (b / a)
RCIAL FTE	42,654,475	5,488,257	48,142,732	44,887,069.52	3,255,662.48	93.2
B TOTAL ACT/AI/OBR	42,654,475	5,488,257	48,142,732	44,887,069.52		
3043970 MUJERES GESTANTES REACTIVAS Y NIÑOS EXPUESTOS AL VIH/SIDA RECIBEN TRATAMIENTO OPORTUNO						
5000080 BRINDAR TRATAMIENTO OPORTUNO A MUJERES GESTANTES REACTIVAS Y NIÑOS EXPUESTOS AL VIH						
5 GASTOS CORRIENTES						
2 GASTOS PRESUPUESTARIOS	3,120,977	1,037,371	4,158,348	4,021,447.67	136,900.33	96.7
6 GASTOS DE CAPITAL						
2 GASTOS PRESUPUESTARIOS	0	800	800	786.79	13.21	98.3
RCIAL FTE	3,120,977	1,038,171	4,159,148	4,022,234.46	136,913.54	96.7
SUB T ACT/AI/OBR	3,120,977	1,038,171	4,159,148	4,022,234.46		
3043971 MUJERES GESTANTES REACTIVAS A SIFILIS Y SUS CONTACTOS Y RECIEN NACIDOS EXPUESTOS RECIBEN						
5000081 BRINDAR TRATAMIENTO OPORTUNO A MUJERES GESTANTES REACTIVAS A SIFILIS Y SUS CONTACTOS Y RECIEN						
5 GASTOS CORRIENTES						
2 GASTOS PRESUPUESTARIOS	2,834,402	1,326,737	4,161,139	4,089,069.30	72,069.70	98.2
6 GASTOS DE CAPITAL						
2 GASTOS PRESUPUESTARIOS	0	605	605	590.09	14.91	97.5
RCIAL FTE	2,834,402	1,327,342	4,161,744	4,089,659.39	72,084.61	98.2
B TOTAL ACT/AI/OBR	2,834,402	1,327,342	4,161,744	4,089,659.39		
3043972 PERSONA QUE ACCEDE AL EESS Y RECIBE TRATAMIENTO OPORTUNO PARA TUBERCULOSIS EXTREMADAMENTE						
5000082 BRINDAR TRATAMIENTO OPORTUNO A PERSONAS QUE ACCEDEN AL EESS Y RECIBE TRATAMIENTO PARA						
5 GASTOS CORRIENTES						
2 GASTOS PRESUPUESTARIOS	9,107,520	-355,162	8,752,358	8,637,559.08	114,798.92	98.6
6 GASTOS DE CAPITAL						
2 GASTOS PRESUPUESTARIOS	0	81	81	56.20	24.80	69.3
RCIAL FTE	9,107,520	-355,081	8,752,439	8,637,615.28	114,823.72	98.6
SUB TOTAL ACT/AI/OBR	9,107,520	-355,081	8,752,439	8,637,615.28		
3043974 PERSONA CON COMORBILIDAD RECIBE TRATAMIENTO PARA TUBERCULOSIS						
5000084 BRINDAR TRATAMIENTO PARA TUBERCULOSIS A PERSONAS CON COMORBILIDAD						
5 GASTOS CORRIENTES						
2 GASTOS PRESUPUESTARIOS	2,025,020	61,173	2,086,193	2,074,654.05	11,538.95	99.4
GASTOS DE CAPITAL						
2 GASTOS PRESUPUESTARIOS	0	5,648	5,648	5,648.00	0.00	100.0
CIAL FTE	2,025,020	66,821	2,091,841	2,080,302.05	11,538.95	99.4
B TOTAL ACT/AI/OBR	2,025,020	66,821	2,091,841	2,080,302.05		
0017 ENFERMEDADES METAXENICAS Y ZOONOSIS						
3000001 ACCIONES COMUNES						
5000085 MONITOREO, SUPERVISION, EVALUACION Y CONTROL METAXENICAS Y ZOONOSIS						
5 GASTOS CORRIENTES						
2 GASTOS PRESUPUESTARIOS	3,274,054	2,572,511	5,846,565	5,204,903.24	641,661.76	89.0
GASTOS DE CAPITAL						
2 GASTOS PRESUPUESTARIOS	0	5,300	5,300	5,140.00	160.00	96.9
PARCIAL FTE	3,274,054	2,577,811	5,851,865	5,210,043.24	641,821.76	89.0
B TOTAL ACT/AI/OBR	3,274,054	2,577,811	5,851,865	5,210,043.24		
5004451 DESARROLLO DE NORMAS Y GUIAS TECNICAS EN METAXENICAS Y ZOONOSIS						
5 GASTOS CORRIENTES						
2 GASTOS PRESUPUESTARIOS	782,414	180,111	962,525	883,327.12	79,197.88	91.7
CIAL FTE	782,414	180,111	962,525	883,327.12	79,197.88	91.7
SUB TOTAL ACT/AI/OBR	782,414	180,111	962,525	883,327.12		
3043977 FAMILIA CON PRACTICAS SALUDABLES PARA LA PREVENCION DE ENFERMEDADES METAXENICAS Y ZOONOTICAS						
5000087 PROMOCION DE PRACTICAS SALUDABLES PARA LA PREVENCION DE ENFERMEDADES METAXENICAS Y ZOONOTICAS						

MINISTERIO DE SALUD - OFICINA DE PRESUPUESTO

MINISTERIO DE SALUD 116 FOLIOS OGPP

MARCO PRESUPUESTAL Vs DEVENGADO - 2014
DEL MES DE ENERO A DICIEMBRE
(EN NUEVOS SOLES)
CONSOLIDADO

SECTOR : 11 SALUD
PLIEGO : 011 M. DE SALUD

PRG PROD/PROY ACT/AI/OBR CATEGORIA T. TRANSACCION	PIA	MODIF. PPTALES.	PIM (a)	TOTAL DEVENGADOS (b)	SALDO (a - b)	% AVAN (b / a)
5 GASTOS CORRIENTES						
2 GASTOS PRESUPUESTARIOS	5,324,043	1,594,419	6,918,462	5,744,186.84	1,174,275.16	
6 GASTOS DE CAPITAL						
2 GASTOS PRESUPUESTARIOS	0	66,992	66,992	45,078.62	21,913.38	67.2
PARCIAL FTE	5,324,043	1,661,411	6,985,454	5,789,265.46	1,196,188.54	
SUB TOTAL ACT/AI/OBR	**5,324,043**	**1,661,411**	**6,985,454**	**5,789,265.46**		
3043978 INSTITUCIONES EDUCATIVAS QUE PROMUEVEN PRACTICAS SALUDABLES PARA LA PREVENCION DE ENFERMEDADES						
5000088 PROMOCION DE PRACTICAS SALUDABLES PARA LA PREVENCION DE ENFERMEDADES METAXENICAS Y ZOONOTICAS						
5 GASTOS CORRIENTES						
2 GASTOS PRESUPUESTARIOS	594,545	979,471	1,574,016	1,358,925.45	215,090.55	86.3
6 GASTOS DE CAPITAL						
2 GASTOS PRESUPUESTARIOS	0	2,736	2,736	2,725.67	10.33	
PARCIAL FTE	594,545	982,207	1,576,752	1,361,651.12	215,100.88	86.3
SUB TOTAL ACT/AI/OBR	**594,545**	**982,207**	**1,576,752**	**1,361,651.12**		
3043979 MUNICIPIOS PARTICIPANDO EN DISMINUCION DE LA TRANSMISION DE ENFERMEDADES METAXENICAS Y ZOONOTICAS						
5000089 PROMOCION DE PRACTICAS SALUDABLES PARA LA DISMUNICION DE LA TRANSMISION DE ENFERMEDADES						
5 GASTOS CORRIENTES						
2 GASTOS PRESUPUESTARIOS	321,847	528,185	850,032	775,961.18	74,070.82	
6 GASTOS DE CAPITAL						
2 GASTOS PRESUPUESTARIOS	0	4,099	4,099	4,074.46	24.54	99.4
PARCIAL FTE	321,847	532,284	854,131	780,035.64	74,095.36	9
SUB TOTAL ACT/AI/OBR	**321,847**	**532,284**	**854,131**	**780,035.64**		
3043980 POBLADORES DE AREAS CON RIESGO DE TRANSMISION INFORMADA CONOCE LOS MECANISMOS DE TRANSMISION						
5000090 INFORMACION DE LOS MECANISMOS DE TRANSMISION DE ENFERMEDADES METAXENICAS Y ZOONOTICAS EN						
5 GASTOS CORRIENTES						
2 GASTOS PRESUPUESTARIOS	973,543	5,067,405	6,040,948	5,406,481.03	634,466.97	89.5
PARCIAL FTE	973,543	5,067,405	6,040,948	5,406,481.03	634,466.97	8
SUB TOTAL ACT/AI/OBR	**973,543**	**5,067,405**	**6,040,948**	**5,406,481.03**		
3043981 VIVIENDAS PROTEGIDAS DE LOS PRINCIPALES CONDICIONANTES DEL RIESGO EN LAS AREAS DE ALTO Y MUY ALTO						
5000091 INTERVENCIONES EN VIVIENDAS PROTEGIDAS DE LOS PRINCIPALES CONDICIONANTES DEL RIESGO EN LAS AREAS						
5 GASTOS CORRIENTES						
2 GASTOS PRESUPUESTARIOS	11,213,997	18,754,827	29,968,824	20,997,587.24	8,971,236.76	70.0
6 GASTOS DE CAPITAL						
2 GASTOS PRESUPUESTARIOS	0	3,726,519	3,726,519	2,451,356.31	1,275,162.69	
PARCIAL FTE	11,213,997	22,481,346	33,695,343	23,448,943.55	10,246,399.45	69.5
SUB TOTAL ACT/AI/OBR	**11,213,997**	**22,481,346**	**33,695,343**	**23,448,943.55**		
3043982 VACUNACION DE ANIMALES DOMESTICOS						
5000092 VACUNAR A ANIMALES DOMESTICOS						
5 GASTOS CORRIENTES						
2 GASTOS PRESUPUESTARIOS	4,169,125	3,687,330	7,856,455	7,420,901.55	435,553.45	
6 GASTOS DE CAPITAL						
2 GASTOS PRESUPUESTARIOS	0	3,163	3,163	3,147.17	15.83	99.5
PARCIAL FTE	4,169,125	3,690,493	7,859,618	7,424,048.72	435,569.28	9
SUB TOTAL ACT/AI/OBR	**4,169,125**	**3,690,493**	**7,859,618**	**7,424,048.72**		
3043983 DIAGNOSTICO Y TRATAMIENTO DE ENFERMEDADES METAXENICAS						
5000093 EVALUACION, DIAGNOSTICO Y TRATAMIENTO DE ENFERMEDADES METAXENICAS						
5 GASTOS CORRIENTES						
2 GASTOS PRESUPUESTARIOS	12,191,961	-1,400,625	10,791,336	10,041,420.96	749,915.04	93.0
6 GASTOS DE CAPITAL						
2 GASTOS PRESUPUESTARIOS	20,000,000	-19,990,023	9,977	9,703.18	273.82	

MARCO PRESUPUESTAL Vs DEVENGADO - 2014
DEL MES DE ENERO A DICIEMBRE
(EN NUEVOS SOLES)
CONSOLIDADO

MINISTERIO DE SALUD 398 FOLIOS OGPP

SECTOR : 11 SALUD
PLIEGO : 011 M. DE SALUD

PRG PROD/PROY ACT/AI/OBR CATEGORIA T. TRANSACCION	PIA	MODIF. PPTALES.	PIM (a)	TOTAL DEVENGADOS (b)	SALDO (a - b)	% AVANCE (b / a)
PARCIAL FTE	32,191,961	-21,390,648	10,801,313	10,051,124.14	750,188.86	93.0
SUB TOTAL ACT/AI/OBR	32,191,961	-21,390,648	10,801,313	10,051,124.14		
3043984 DIAGNOSTICO Y TRATAMIENTO DE CASOS DE ENFERMEDADES ZOONOTICAS						
5000094 EVALUACION, DIAGNOSTICO Y TRATAMIENTO DE CASOS DE ENFERMEDADES ZOONOTICAS						
5 GASTOS CORRIENTES						
2 GASTOS PRESUPUESTARIOS	9,768,111	4,039,674	13,807,785	13,549,327.74	258,457.26	98.1
6 GASTOS DE CAPITAL						
2 GASTOS PRESUPUESTARIOS	0	63,019	63,019	23,613.60	39,405.40	37.4
PARCIAL FTE	9,768,111	4,102,693	13,870,804	13,572,941.34	297,862.66	97.8
SUB TOTAL ACT/AI/OBR	9,768,111	4,102,693	13,870,804	13,572,941.34		
3044119 COMUNIDAD CON FACTORES DE RIESGO CONTROLADOS						
5000095 ACCIONES DE CONTROL EN COMUNIDADES CON FACTORES DE RIESGO DE ENFERMEDADES METAXENICAS Y						
5 GASTOS CORRIENTES						
2 GASTOS PRESUPUESTARIOS	404,561	506,451	911,012	835,295.72	75,716.28	91.6
6 GASTOS DE CAPITAL						
2 GASTOS PRESUPUESTARIOS	0	1,363	1,363	1,348.79	14.21	98.9
PARCIAL FTE	404,561	507,814	912,375	836,644.51	75,730.49	91.7
SUB TOTAL ACT/AI/OBR	404,561	507,814	912,375	836,644.51		
0018 ENFERMEDADES NO TRANSMISIBLES						
2112321 MEJORAMIENTO DE LA INFRAESTRUCTURA DE HOSPITALIZACION DEL DEPARTAMENTO DE ADICCIONES DEL						
4000015 MEJORAMIENTO DE HOSPITALES						
6 GASTOS DE CAPITAL						
2 GASTOS PRESUPUESTARIOS	0	34,685	34,685	0.00	34,685.00	0.0
PARCIAL FTE	0	34,685	34,685	0.00	34,685.00	0.0
SUB TOTAL ACT/AI/OBR	0	34,685	34,685	0.00		
2112440 CONSTRUCCION DE LA INFRAESTRUCTURA PARA EL DEPARTAMENTO DE PROMOCION DE LA SALUD MENTAL DEL						
4000015 MEJORAMIENTO DE HOSPITALES						
6 GASTOS DE CAPITAL						
2 GASTOS PRESUPUESTARIOS	0	76,477	76,477	76,476.04	0.96	100.0
PARCIAL FTE	0	76,477	76,477	76,476.04	0.96	100.0
SUB TOTAL ACT/AI/OBR	0	76,477	76,477	76,476.04		
2113062 MEJORA DE LA CAPACIDAD OPERATIVA DE LOS SERVICIOS DE ODONTOLOGIA DE LOS CENTROS DE SALUD DE LA						
6000005 ADQUISICION DE EQUIPOS						
6 GASTOS DE CAPITAL						
2 GASTOS PRESUPUESTARIOS	0	107,488	107,488	78,101.05	29,386.95	72.6
PARCIAL FTE	0	107,488	107,488	78,101.05	29,386.95	72.6
SUB TOTAL ACT/AI/OBR	0	107,488	107,488	78,101.05		
2114084 MEJORA DE LA CAPACIDAD OPERATIVA DE LOS SERVICIOS DE ODONTOLOGIA DE LOS CENTROS DE SALUD DE LA						
6000005 ADQUISICION DE EQUIPOS						
GASTOS DE CAPITAL						
2 GASTOS PRESUPUESTARIOS	0	115,609	115,609	92,604.47	23,004.53	80.1
PARCIAL FTE	0	115,609	115,609	92,604.47	23,004.53	80.1
SUB TOTAL ACT/AI/OBR	0	115,609	115,609	92,604.47		
2134733 MEJORA LA CAPACIDAD OPERATIVA DE LOS SERVICIOS DE ODONTOLOGIA DE LOS CENTROS DE SALUD DE LA						
6000005 ADQUISICION DE EQUIPOS						
GASTOS DE CAPITAL						
2 GASTOS PRESUPUESTARIOS	0	85,148	85,148	69,111.31	16,036.69	81.1
PARCIAL FTE	0	85,148	85,148	69,111.31	16,036.69	81.1
SUB TOTAL ACT/AI/OBR	0	85,148	85,148	69,111.31		
3000001 ACCIONES COMUNES						

MINISTERIO DE SALUD 315 FOLIOS OGPP

MARCO PRESUPUESTAL Vs DEVENGADO - 2014
DEL MES DE ENERO A DICIEMBRE
(EN NUEVOS SOLES)
CONSOLIDADO

SECTOR : 11 SALUD
PLIEGO : 011 M. DE SALUD

PRG PROD/PROY ACT/AI/OBR CATEGORIA T. TRANSACCION	PIA	MODIF. PPTALES.	PIM (a)	TOTAL DEVENGADOS (b)	SALDO (a - b)	% AVAN (b / a)
5004452 MONITOREO, SUPERVISION, EVALUACION Y CONTROL DE ENFERMEDADES NO TRANSMISIBLES						
5 GASTOS CORRIENTES						
2 **GASTOS PRESUPUESTARIOS**	8,034,281	-1,734,698	6,299,583	5,802,849.24	496,733.76	92.
6 GASTOS DE CAPITAL						
2 **GASTOS PRESUPUESTARIOS**	0	84,505	84,505	45,319.45	39,185.55	
PARCIAL FTE	8,034,281	-1,650,193	6,384,088	5,848,168.69	535,919.31	91.
SUB TOTAL ACT/AI/OBR	**8,034,281**	**-1,650,193**	**6,384,088**	**5,848,168.69**		
5004453 DESARROLLO DE NORMAS Y GUIAS TECNICAS EN ENFERMEDADES NO TRANSMISIBLES						
5 GASTOS CORRIENTES						
2 **GASTOS PRESUPUESTARIOS**	958,527	86,134	1,044,661	990,790.78	53,870.22	94.
PARCIAL FTE	958,527	86,134	1,044,661	990,790.78	53,870.22	9
SUB TOTAL ACT/AI/OBR	**958,527**	**86,134**	**1,044,661**	**990,790.78**		
3000006 ATENCION ESTOMATOLOGICA PREVENTIVA BASICA						
5000104 ATENCION ESTOMATOLOGICA PREVENTIVA BASICA EN NIÑOS, GESTANTES Y ADULTOS MAYORES						
5 GASTOS CORRIENTES						
2 **GASTOS PRESUPUESTARIOS**	6,307,593	1,935,795	8,243,388	7,801,960.19	441,427.81	94.
6 GASTOS DE CAPITAL						
2 **GASTOS PRESUPUESTARIOS**	10,000,000	-9,983,378	16,622	16,076.70	545.30	
PARCIAL FTE	16,307,593	-8,047,583	8,260,010	7,818,036.89	441,973.11	94.
SUB TOTAL ACT/AI/OBR	**16,307,593**	**-8,047,583**	**8,260,010**	**7,818,036.89**		
3000007 ATENCION ESTOMATOLOGICA RECUPERATIVA BASICA						
5000105 ATENCION ESTOMATOLOGICA RECUPERATIVA BASICA EN NIÑOS, GESTANTES Y ADULTOS MAYORES						
5 GASTOS CORRIENTES						
2 **GASTOS PRESUPUESTARIOS**	9,191,840	2,742,291	11,934,131	11,581,719.52	352,411.48	
6 GASTOS DE CAPITAL						
2 **GASTOS PRESUPUESTARIOS**	89,994	25,386	115,380	43,211.77	72,168.23	37.
PARCIAL FTE	9,281,834	2,767,677	12,049,511	11,624,931.29	424,579.71	
SUB TOTAL ACT/AI/OBR	**9,281,834**	**2,767,677**	**12,049,511**	**11,624,931.29**		
3000008 ATENCION ESTOMATOLOGICA ESPECILIZADA BASICA						
5000106 ATENCION ESTOMATOLOGICA ESPECIALIZADA BASICA						
5 GASTOS CORRIENTES						
2 **GASTOS PRESUPUESTARIOS**	5,232,781	1,786,061	7,018,842	6,706,506.04	312,335.96	95.
6 GASTOS DE CAPITAL						
2 **GASTOS PRESUPUESTARIOS**	0	297,185	297,185	297,163.28	21.72	
PARCIAL FTE	5,232,781	2,083,246	7,316,027	7,003,669.32	312,357.68	95.
SUB TOTAL ACT/AI/OBR	**5,232,781**	**2,083,246**	**7,316,027**	**7,003,669.32**		
3000009 TAMIZAJE Y DIAGNOSTICO DE PACIENTE CON RETINOPATIA OFTAMOLOGICA DEL PREMATURO						
5000107 EXAMENES DE TAMIZAJE Y DIAGNOSTICO EN PACIENTES CON RETINOPATIA OFTAMOLOGICA DEL PREMATURO						
5 GASTOS CORRIENTES						
2 **GASTOS PRESUPUESTARIOS**	1,371,910	-246,800	1,125,110	1,060,808.89	64,301.11	
6 GASTOS DE CAPITAL						
2 **GASTOS PRESUPUESTARIOS**	0	216,479	216,479	104,900.00	111,579.00	48.
PARCIAL FTE	1,371,910	-30,321	1,341,589	1,165,708.89	175,880.11	
SUB TOTAL ACT/AI/OBR	**1,371,910**	**-30,321**	**1,341,589**	**1,165,708.89**		
3000010 CONTROL Y TRATAMIENTO DE PACIENTE CON RETINOPATIA OFTAMOLOGICA DEL PREMATURO						
5000108 BRINDAR TRATAMIENTO A NIÑOS PREMATUROS CON DIAGNOSTICO DE RETINOPATIA OFTAMOLOGICA						
5 GASTOS CORRIENTES						
2 **GASTOS PRESUPUESTARIOS**	530,505	127,539	658,044	622,982.50	35,061.50	94.
6 GASTOS DE CAPITAL						
2 **GASTOS PRESUPUESTARIOS**	0	121,084	121,084	121,080.00	4.00	1

MARCO PRESUPUESTAL Vs DEVENGADO - 2014
DEL MES DE ENERO A DICIEMBRE
(EN NUEVOS SOLES)
CONSOLIDADO

SECTOR : 11 SALUD
PLIEGO : 011 M. DE SALUD

MINISTERIO DE SALUD 397 FOLIOS OGPP

PRG PROD/PROY ACT/AI/OBR CATEGORIA T. TRANSACCION	PIA	MODIF. PPTALES.	PIM (a)	TOTAL DEVENGADOS (b)	SALDO (a - b)	% AVANCE (b / a)
PARCIAL FTE	530,505	248,623	779,128	744,062.50	35,065.50	95.5
SUB TOTAL ACT/AI/OBR	**530,505**	**248,623**	**779,128**	**744,062.50**		
3000011 TAMIZAJE Y DIAGNOSTICO DE PACIENTES CON CATARATAS						
5000109 EVALUACION DE TAMIZAJE Y DIAGNOSTICO DE PACIENTES CON CATARATAS						
5 GASTOS CORRIENTES						
2 **GASTOS PRESUPUESTARIOS**	3,205,827	542,802	3,748,629	3,627,178.66	121,450.34	96.7
6 GASTOS DE CAPITAL						
2 **GASTOS PRESUPUESTARIOS**	0	184,857	184,857	138,053.00	46,804.00	74.6
PARCIAL FTE	3,205,827	727,659	3,933,486	3,765,231.66	168,254.34	95.7
SUB TOTAL ACT/AI/OBR	**3,205,827**	**727,659**	**3,933,486**	**3,765,231.66**		
3000012 TRATAMIENTO Y CONTROL DE PACIENTES CON CATARATAS						
5000110 BRINDAR TRATAMIENTO A PACIENTES CON DIAGNOSTICO DE CATARATAS						
5 GASTOS CORRIENTES						
2 **GASTOS PRESUPUESTARIOS**	3,018,134	82,084	3,100,218	3,017,626.35	82,591.65	97.3
6 GASTOS DE CAPITAL						
2 **GASTOS PRESUPUESTARIOS**	0	179,172	179,172	65,130.00	114,042.00	36.3
PARCIAL FTE	3,018,134	261,256	3,279,390	3,082,756.35	196,633.65	94.0
SUB TOTAL ACT/AI/OBR	**3,018,134**	**261,256**	**3,279,390**	**3,082,756.35**		
3000013 TAMIZAJE Y DIAGNOSTICO DE PACIENTES CON ERRORES REFRACTIVOS						
5000111 EXAMENES DE TAMIZAJE Y DIAGNOSTICO DE PERSONAS CON ERRORES REFRACTIVOS						
5 GASTOS CORRIENTES						
2 **GASTOS PRESUPUESTARIOS**	1,520,354	822,920	2,343,274	2,161,082.02	182,191.98	92.2
6 GASTOS DE CAPITAL						
2 **GASTOS PRESUPUESTARIOS**	0	78,010	78,010	78,009.52	0.48	100.0
PARCIAL FTE	1,520,354	900,930	2,421,284	2,239,091.54	182,192.46	92.4
SUB TOTAL ACT/AI/OBR	**1,520,354**	**900,930**	**2,421,284**	**2,239,091.54**		
3000014 TRATAMIENTO Y CONTROL DE PACIENTES CON ERRORES REFRACTIVOS						
5000112 BRINDAR TRATAMIENTO A PACIENTES CON DIAGNOSTICO DE ERRORES REFRACTIVOS						
5 GASTOS CORRIENTES						
2 **GASTOS PRESUPUESTARIOS**	1,672,339	-82,887	1,589,452	1,555,229.19	34,222.81	97.8
6 GASTOS DE CAPITAL						
2 **GASTOS PRESUPUESTARIOS**	0	162,500	162,500	162,500.00	0.00	100.0
PARCIAL FTE	1,672,339	79,613	1,751,952	1,717,729.19	34,222.81	98.0
SUB TOTAL ACT/AI/OBR	**1,672,339**	**79,613**	**1,751,952**	**1,717,729.19**		
3000015 VALORACION CLINICA Y TAMIZAJE LABORATORIAL DE ENFERMEDADES CRONICAS NO TRANSMISIBLES						
5000113 EVALUACION CLINICA Y TAMIZAJE LABORATORIAL DE PERSONAS CON RIESGO DE PADECER ENFERMEDADES						
5 GASTOS CORRIENTES						
2 **GASTOS PRESUPUESTARIOS**	1,149,514	716,932	1,866,446	1,805,452.30	60,993.70	96.7
6 GASTOS DE CAPITAL						
2 **GASTOS PRESUPUESTARIOS**	0	2,000	2,000	2,000.00	0.00	100.0
PARCIAL FTE	1,149,514	718,932	1,868,446	1,807,452.30	60,993.70	96.7
SUB TOTAL ACT/AI/OBR	**1,149,514**	**718,932**	**1,868,446**	**1,807,452.30**		
3000016 TRATAMIENTO Y CONTROL DE PERSONAS CON HIPERTENSION ARTERIAL						
5000114 BRINDAR TRATAMIENTO A PERSONAS CON DIAGNOSTICO DE HIPERTENSION ARTERIAL						
5 GASTOS CORRIENTES						
2 **GASTOS PRESUPUESTARIOS**	6,457,866	1,514,853	7,972,719	7,798,956.69	173,762.31	97.8
GASTOS DE CAPITAL						
2 **GASTOS PRESUPUESTARIOS**	0	82,683	82,683	12,672.96	70,010.04	15.3
PARCIAL FTE	6,457,866	1,597,536	8,055,402	7,811,629.65	243,772.35	96.9
SUB TOTAL ACT/AI/OBR	6,457,866	1,597,536	8,055,402	7,811,629.65		

MINISTERIO DE SALUD 114 FOLIOS OGPP

OFICINA DE PRESUPUESTO

MARCO PRESUPUESTAL Vs DEVENGADO - 2014
DEL MES DE ENERO A DICIEMBRE
(EN NUEVOS SOLES)
CONSOLIDADO

SECTOR : 11 SALUD
PLIEGO : 011 M. DE SALUD

PRG PROD/PROY ACT/AI/OBR CATEGORIA T. TRANSACCION	PIA	MODIF. PPTALES.	PIM (a)	TOTAL DEVENGADOS (b)	SALDO (a - b)	% AVANC (b / a)
3000017 TRATAMIENTO Y CONTROL DE PERSONAS CON DIABETES						
5000115 BRINDAR TRATAMIENTO A PERSONAS CON DIAGNOSTICO DE DIABETES MELLITUS						
5 GASTOS CORRIENTES						
2 **GASTOS PRESUPUESTARIOS**	7,604,171	2,714,325	10,318,496	10,102,325.00	216,171.00	97.9
6 GASTOS DE CAPITAL						
2 **GASTOS PRESUPUESTARIOS**	0	7,500	7,500	7,346.93	153.07	9
PARCIAL FTE	7,604,171	2,721,825	10,325,996	10,109,671.93	216,324.07	97.9
SUB TOTAL ACT/AI/OBR	**7,604,171**	**2,721,825**	**10,325,996**	**10,109,671.93**		
3043987 POBLACION INFORMADA Y SENSIBILIZADA EN EL CUIDADO DE LA SALUD DE LAS ENFERMEDADES NO						
5000098 INFORMACION Y SENSIBILIZACION DE LA POBLACION EN PARA EL CUIDADO DE LA SALUD DE LAS ENFERMEDADES						
5 GASTOS CORRIENTES						
2 **GASTOS PRESUPUESTARIOS**	8,722,000	4,021,439	12,743,439	12,576,497.64	166,941.36	9
PARCIAL FTE	8,722,000	4,021,439	12,743,439	12,576,497.64	166,941.36	98.6
SUB TOTAL ACT/AI/OBR	**8,722,000**	**4,021,439**	**12,743,439**	**12,576,497.64**		
3043988 FAMILIA EN ZONAS DE RIESGO INFORMADA QUE REALIZAN PRACTICAS HIGIENICAS SANITARIAS PARA PREVENIR LAS						
5000099 PROMOCION DE PRACTICAS HIGIENICAS SANITARIAS EN FAMILIAS EN ZONAS DE RIESGO PARA PREVENIR LAS						
5 GASTOS CORRIENTES						
2 **GASTOS PRESUPUESTARIOS**	1,801,080	340,060	2,141,140	2,086,811.79	54,328.21	9
6 GASTOS DE CAPITAL						
2 **GASTOS PRESUPUESTARIOS**	0	7,730	7,730	7,727.42	2.58	99.9
PARCIAL FTE	1,801,080	347,790	2,148,870	2,094,539.21	54,330.79	9
SUB TOTAL ACT/AI/OBR	**1,801,080**	**347,790**	**2,148,870**	**2,094,539.21**		
3043989 INSTITUCIONES EDUCATIVAS QUE PROMUEVEN PRACTICAS HIGIENICAS SANITARIAS PARA PREVENIR LAS						
5000100 PROMOCION DE PRACTICAS SALUDABLES EN INSTITUCIONES EDUCATIVAS PARA LA PREVENCION DE LAS						
5 GASTOS CORRIENTES						
2 **GASTOS PRESUPUESTARIOS**	686,054	706,401	1,392,455	1,380,321.92	12,133.08	99.1
6 GASTOS DE CAPITAL						
2 **GASTOS PRESUPUESTARIOS**	0	2,288	2,288	1,781.00	507.00	7
PARCIAL FTE	686,054	708,689	1,394,743	1,382,102.92	12,640.08	99.0
SUB TOTAL ACT/AI/OBR	**686,054**	**708,689**	**1,394,743**	**1,382,102.92**		
3043990 MUNICIPIO QUE DESARROLLAN ACCIONES DIRIGIDAS A PREVENIR LAS ENFERMEDADES NO TRANSMISIBLES (						
5000101 ACCIONES DIRIGIDAS A FUNCIONARIOS DE MUNICIPIOS PARA PREVENIR LAS ENFERMEDADES NO TRANSMISIBLES (						
5 GASTOS CORRIENTES						
2 **GASTOS PRESUPUESTARIOS**	1,148,713	584,722	1,733,435	1,711,521.85	21,913.15	9
6 GASTOS DE CAPITAL						
2 **GASTOS PRESUPUESTARIOS**	0	1,630	1,630	1,629.78	0.22	99.9
PARCIAL FTE	1,148,713	586,352	1,735,065	1,713,151.63	21,913.37	9
SUB TOTAL ACT/AI/OBR	**1,148,713**	**586,352**	**1,735,065**	**1,713,151.63**		
3043994 TAMIZAJE Y TRATAMIENTO DE PACIENTES CON PROBLEMAS Y TRANSTORNOS DE SALUD MENTAL						
5000102 EXAMENES DE TAMIZAJE Y TRATAMIENTO DE PACIENTES CON PROBLEMAS Y TRASTORNOS DE SALUD MENTAL						
5 GASTOS CORRIENTES						
2 **GASTOS PRESUPUESTARIOS**	10,792,894	7,487,850	18,280,744	16,786,968.26	1,493,775.74	91.8
6 GASTOS DE CAPITAL						
2 **GASTOS PRESUPUESTARIOS**	0	29,704	29,704	0.00	29,704.00	
PARCIAL FTE	10,792,894	7,517,554	18,310,448	16,786,968.26	1,523,479.74	91.6
SUB TOTAL ACT/AI/OBR	**10,792,894**	**7,517,554**	**18,310,448**	**16,786,968.26**		
3043997 TAMIZAJE Y TRATAMIENTO DE PACIENTES AFECTADOS POR METALES PESADOS						
5000103 EXAMENES DE TAMIZAJE Y TRATAMIENTO DE PERSONAS AFECTADAS POR INTOXICACION DE METALES PESADOS						
5 GASTOS CORRIENTES						
2 GASTOS PRESUPUESTARIOS	932,302	-786,105	146,197	140,508.43	5,688.57	9

MARCO PRESUPUESTAL Vs DEVENGADO - 2014
DEL MES DE ENERO A DICIEMBRE
(EN NUEVOS SOLES)
CONSOLIDADO

MINISTERIO DE SALUD 396 FOLIOS OGPP

SECTOR : 11 SALUD
PLIEGO : 011 M. DE SALUD

PRG PROD/PROY ACT/AI/OBR CATEGORIA T. TRANSACCION	PIA	MODIF. PPTALES.	PIM (a)	TOTAL DEVENGADOS (b)	SALDO (a - b)	% AVANCE (b / a)
PARCIAL FTE	932,302	-786,105	146,197	140,508.43	5,688.57	96.1
SUB TOTAL ACT/AI/OBR	932,302	-786,105	146,197	140,508.43		
0024 PREVENCION Y CONTROL DEL CANCER						
3000001 ACCIONES COMUNES						
5004441 MONITOREO, SUPERVISION, EVALUACION Y CONTROL DE PREVENCION Y CONTROL DEL CANCER						
5 GASTOS CORRIENTES						
2 GASTOS PRESUPUESTARIOS	808,174	854,622	1,662,796	1,499,087.89	163,708.11	90.1
6 GASTOS DE CAPITAL						
2 GASTOS PRESUPUESTARIOS	0	110,813	110,813	110,786.38	26.62	99.9
PARCIAL FTE	808,174	965,435	1,773,609	1,609,874.27	163,734.73	90.7
SUB TOTAL ACT/AI/OBR	808,174	965,435	1,773,609	1,609,874.27		
5004442 DESARROLLO DE NORMAS Y GUIAS TECNICAS EN PREVENCION Y CONTROL DEL CANCER						
5 GASTOS CORRIENTES						
2 GASTOS PRESUPUESTARIOS	151,972	82,381	234,353	226,417.80	7,935.20	96.6
6 GASTOS DE CAPITAL						
2 GASTOS PRESUPUESTARIOS	0	2,405	2,405	2,388.47	16.53	99.3
PARCIAL FTE	151,972	84,786	236,758	228,806.27	7,951.73	96.6
SUB TOTAL ACT/AI/OBR	151,972	84,786	236,758	228,806.27		
3000003 COMUNIDADES SALUDABLES PROMUEVEN ESTILOS DE VIDA SALUDABLE PARA LA PREVENCION DE LOS						
5000131 PROMOCION DE ESTILOS DE VIDA SALUDABLE PARA LA PREVENCION DE LOS PRINCIPALES TIPOS DE CANCER						
5 GASTOS CORRIENTES						
2 GASTOS PRESUPUESTARIOS	4,215,226	-2,009,129	2,206,097	2,161,064.49	45,032.51	97.9
PARCIAL FTE	4,215,226	-2,009,129	2,206,097	2,161,064.49	45,032.51	97.9
SUB TOTAL ACT/AI/OBR	4,215,226	-2,009,129	2,206,097	2,161,064.49		
3000004 MUJER TAMIZADA EN CANCER DE CUELLO UTERINO						
5000132 TAMIZAJE EN MUJERES PARA DETECCION DE CANCER DE CUELLO UTERINO						
5 GASTOS CORRIENTES						
2 GASTOS PRESUPUESTARIOS	3,780,190	1,766,734	5,546,924	5,284,994.73	261,929.27	95.2
6 GASTOS DE CAPITAL						
2 GASTOS PRESUPUESTARIOS	0	32,053	32,053	16,339.99	15,713.01	50.9
PARCIAL FTE	3,780,190	1,798,787	5,578,977	5,301,334.72	277,642.28	95.0
SUB TOTAL ACT/AI/OBR	3,780,190	1,798,787	5,578,977	5,301,334.72		
3000360 INSTITUCIONES EDUCATIVAS SALUDABLES QUE PROMUEVEN LA PREVENCION DEL CANCER DE CUELLO UTERINO,						
5003060 CAPACITACION A LAS INSTITUCIONES EDUCATIVAS PARA LA PROMOCION DE PRACTICAS Y ENTORNOS SALUDABLES						
5 GASTOS CORRIENTES						
2 GASTOS PRESUPUESTARIOS	117,899	1,787	119,686	113,847.91	5,838.09	95.1
6 GASTOS DE CAPITAL						
2 GASTOS PRESUPUESTARIOS	0	253	253	252.90	0.10	99.9
PARCIAL FTE	117,899	2,040	119,939	114,100.81	5,838.19	95.1
SUB TOTAL ACT/AI/OBR	117,899	2,040	119,939	114,100.81		
3000361 FAMILIAS SALUDABLES CON CONOCIMIENTO DE LA PREVENCION DEL CANCER DE CUELLO UTERINO, MAMA,						
5003061 CONSEJERIA A LAS FAMILIAS PARA LA ADOPCION Y PRACTICA DE ESTILOS DE VISDA SALUDABLES PARA LA						
5 GASTOS CORRIENTES						
2 GASTOS PRESUPUESTARIOS	120,599	1,250	121,849	120,836.12	1,012.88	99.1
6 GASTOS DE CAPITAL						
2 GASTOS PRESUPUESTARIOS	0	860	860	842.99	17.01	98.0
PARCIAL FTE	120,599	2,110	122,709	121,679.11	1,029.89	99.1
SUB TOTAL ACT/AI/OBR	120,599	2,110	122,709	121,679.11		
3000362 MUNICIPIOS SALUDABLES QUE PROMUEVEN LA PREVENCION DEL CANCER DE CUELLO UTERINO, MAMA, ESTOMAGO,						
5003062 CAPACITACION A LOS MUNICIPIOS PARA LA PROMOCION DE PRACTICAS EN SALUD EN LA PREVENCION DEL CANCER						

MINISTERIO DE SALUD OFICINA DE PRESUPUESTO

MINISTERIO DE SALUD 113 FOLIOS OGPP

MARCO PRESUPUESTAL Vs DEVENGADO - 2014
DEL MES DE ENERO A DICIEMBRE
(EN NUEVOS SOLES)
CONSOLIDADO

SECTOR : 11 SALUD
PLIEGO : 011 M. DE SALUD

PRG PROD/PROY ACT/AI/OBR CATEGORIA T. TRANSACCION	PIA	MODIF. PPTALES.	PIM (a)	TOTAL DEVENGADOS (b)	SALDO (a - b)	% AVANC (b / a)
5 GASTOS CORRIENTES						
2 **GASTOS PRESUPUESTARIOS**	167,699	681	168,380	156,819.12	11,560.88	9
6 GASTOS DE CAPITAL						
2 **GASTOS PRESUPUESTARIOS**	0	433	433	421.50	11.50	97.3
PARCIAL FTE	167,699	1,114	168,813	157,240.62	11,572.38	9
SUB TOTAL ACT/AI/OBR	**167,699**	**1,114**	**168,813**	**157,240.62**		
3000363 PERSONAS CON CONSEJERIA EN LA PREVENCION DEL CANCER DE: COLON Y RECTO, HIGADO, LEUCEMIA, LINFOMA,						
5003063 CONSEJERIA EN LA PREVENCION DEL CANCER DE COLONY RECTO, HIGADO, LEUCEMIA, LINFOMA, PIEL Y OTROS						
5 GASTOS CORRIENTES						
2 **GASTOS PRESUPUESTARIOS**	1,608,874	665,614	2,274,488	2,273,158.74	1,329.26	99.9
PARCIAL FTE	1,608,874	665,614	2,274,488	2,273,158.74	1,329.26	9
SUB TOTAL ACT/AI/OBR	**1,608,874**	**665,614**	**2,274,488**	**2,273,158.74**		
3000365 ATENCION DEL CANCER DE CUELLO UTERINO PARA EL ESTADIAJE Y TRATAMIENTO						
5003065 DETERMINACION DEL ESTADIO CLINICO Y TRATAMIENTO DEL CANCER DE CUELLO UTERINO						
5 GASTOS CORRIENTES						
2 **GASTOS PRESUPUESTARIOS**	980,109	1,279,144	2,259,253	2,225,561.06	33,691.94	98.5
PARCIAL FTE	980,109	1,279,144	2,259,253	2,225,561.06	33,691.94	9
SUB TOTAL ACT/AI/OBR	**980,109**	**1,279,144**	**2,259,253**	**2,225,561.06**		
3000366 ATENCION DEL CANCER DE MAMA PARA EL ESTADIAJE Y TRATAMIENTO						
5003066 DETERMINACION DEL ESTADIO CLINICO Y TRATAMIENTO DEL CANCER DE MAMA						
5 GASTOS CORRIENTES						
2 **GASTOS PRESUPUESTARIOS**	1,204,211	3,236,666	4,440,877	4,387,158.27	53,718.73	98.7
6 GASTOS DE CAPITAL						
2 **GASTOS PRESUPUESTARIOS**	0	9,435	9,435	0.00	9,435.00	
PARCIAL FTE	1,204,211	3,246,101	4,450,312	4,387,158.27	63,153.73	98.6
SUB TOTAL ACT/AI/OBR	**1,204,211**	**3,246,101**	**4,450,312**	**4,387,158.27**		
3000367 ATENCION DEL CANCER DE ESTOMAGO PARA EL ESTADIAJE Y TRATAMIENTO						
5003067 DETERMINACION DEL ESTADIO CLINICO Y TRATAMIENTO DEL CANCER DE ESTOMAGO						
5 GASTOS CORRIENTES						
2 **GASTOS PRESUPUESTARIOS**	759,762	4,395,466	5,155,228	5,061,549.84	93,678.16	9
6 GASTOS DE CAPITAL						
2 **GASTOS PRESUPUESTARIOS**	0	5,643	5,643	660.00	4,983.00	11.7
PARCIAL FTE	759,762	4,401,109	5,160,871	5,062,209.84	98,661.16	9
SUB TOTAL ACT/AI/OBR	**759,762**	**4,401,109**	**5,160,871**	**5,062,209.84**		
3000368 ATENCION DEL CANCER DE PROSTATA PARA EL DIAGNOSTICO, ESTADIAJE Y TRATAMIENTO						
5003068 DETERMINACION DEL DIAGNOSTICO, ESTADIO CLINICO Y TRATAMIENTO DEL CANCER DE PROSTATA						
5 GASTOS CORRIENTES						
2 **GASTOS PRESUPUESTARIOS**	452,795	2,068,555	2,521,350	2,443,854.10	77,495.90	96.9
PARCIAL FTE	452,795	2,068,555	2,521,350	2,443,854.10	77,495.90	96.9
SUB TOTAL ACT/AI/OBR	**452,795**	**2,068,555**	**2,521,350**	**2,443,854.10**		
3000369 ATENCION DEL CANCER DE PULMON QUE INCLUYE: DIAGNOSTICO, ESTADIAJE Y TRATAMIENTO						
5003069 EVALUACION MEDICA PREVENTIVA, DETERMINACION DE DIAGNOSTICO, ESTADIAJE Y TRATAMIENTO DEL CANCER DE						
5 GASTOS CORRIENTES						
2 **GASTOS PRESUPUESTARIOS**	310,283	182,957	493,240	493,073.61	166.39	99.9
PARCIAL FTE	310,283	182,957	493,240	493,073.61	166.39	99.9
SUB TOTAL ACT/AI/OBR	**310,283**	**182,957**	**493,240**	**493,073.61**		
3000370 ATENCION DEL CANCER DE COLON Y RECTO QUE INCLUYE: DIAGNOSTICO, ESTADIAJE Y TRATAMIENTO						
5003070 DIAGNOSTICO, ESTADIAJE Y TRATAMIENTO DEL CANCER DE COLON Y RECTO						
5 GASTOS CORRIENTES						
2 **GASTOS PRESUPUESTARIOS**	413,194	1,717,148	2,130,342	2,107,227.55	23,114.45	9

MARCO PRESUPUESTAL Vs DEVENGADO - 2014
DEL MES DE ENERO A DICIEMBRE
(EN NUEVOS SOLES)
CONSOLIDADO

SECTOR : 11 SALUD
PLIEGO : 011 M. DE SALUD

MINISTERIO DE SALUD
395
FOLIOS
OGPP

PRG PROD/PROY ACT/AI/OBR CATEGORIA T. TRANSACCION	PIA	MODIF. PPTALES.	PIM (a)	TOTAL DEVENGADOS (b)	SALDO (a - b)	% AVANCE (b / a)
6 GASTOS DE CAPITAL						
2 GASTOS PRESUPUESTARIOS	0	82,684	82,684	72,333.70	10,350.30	87.4
PARCIAL FTE	413,194	1,799,832	2,213,026	2,179,561.25	33,464.75	98.4
SUB TOTAL ACT/AI/OBR	413,194	1,799,832	2,213,026	2,179,561.25		
3000371 ATENCION DEL CANCER DE HIGADO QUE INCLUYE: DIAGNOSTICO, ESTADIAJE Y TRATAMIENTO						
5003071 DETERMINACION DEL DIAGNOSTICO, ESTADIO CLINICO Y TRATAMIENTO DEL CANCER DE HIGADO						
5 GASTOS CORRIENTES						
2 GASTOS PRESUPUESTARIOS	226,862	305,405	532,267	532,258.72	8.28	100.0
PARCIAL FTE	226,862	305,405	532,267	532,258.72	8.28	100.0
SUB TOTAL ACT/AI/OBR	226,862	305,405	532,267	532,258.72		
3000372 ATENCION DE LA LEUCEMIA QUE INCLUYE: DIAGNOSTICO Y TRATAMIENTO						
5003072 DIAGNOSTICO Y TRATAMIENTO MEDICO DE LEUCEMIA						
5 GASTOS CORRIENTES						
2 GASTOS PRESUPUESTARIOS	301,000	823,915	1,124,915	1,119,846.87	5,068.13	99.5
PARCIAL FTE	301,000	823,915	1,124,915	1,119,846.87	5,068.13	99.5
SUB TOTAL ACT/AI/OBR	301,000	823,915	1,124,915	1,119,846.87		
3000373 ATENCION DE LA LINFOMA QUE INCLUYE: DIAGNOSTICO Y TRATAMIENTO						
5003073 DIAGNOSTICO Y TRATAMIENTO MEDICO DE LINFOMA						
5 GASTOS CORRIENTES						
2 GASTOS PRESUPUESTARIOS	254,108	1,231,271	1,485,379	1,431,415.29	53,963.71	96.3
6 GASTOS DE CAPITAL						
2 GASTOS PRESUPUESTARIOS	0	3,890	3,890	0.00	3,890.00	0.0
PARCIAL FTE	254,108	1,235,161	1,489,269	1,431,415.29	57,853.71	96.1
SUB TOTAL ACT/AI/OBR	254,108	1,235,161	1,489,269	1,431,415.29		
3000374 ATENCION DEL CANCER DE PIEL NO MELANOMAS QUE INCLUYE: DIAGNOSTICO, ESTADIAJE Y TRATAMIENTO						
5003074 DIAGNOSTICO, ESTADIAJE CLINICO Y TRATAMIENTO DEL CANCER DE PIEL NO MELANOMA						
5 GASTOS CORRIENTES						
2 GASTOS PRESUPUESTARIOS	442,358	93,203	535,561	535,543.09	17.91	100.0
6 GASTOS DE CAPITAL						
2 GASTOS PRESUPUESTARIOS	0	45,000	45,000	42,994.01	2,005.99	95.5
PARCIAL FTE	442,358	138,203	580,561	578,537.10	2,023.90	99.6
SUB TOTAL ACT/AI/OBR	442,358	138,203	580,561	578,537.10		
3000424 MUJERES CON CITOLOGIA ANORMAL CON COLPOSCOPIA						
5003262 EXAMEN DE COLPOSCOPIA EN MUJERES CON CITOLOGIA ANORMAL						
5 GASTOS CORRIENTES						
2 GASTOS PRESUPUESTARIOS	2,117,962	4,199	2,122,161	2,069,500.65	52,660.35	97.5
6 GASTOS DE CAPITAL						
2 GASTOS PRESUPUESTARIOS	0	1,090	1,090	1,090.00	0.00	100.0
PARCIAL FTE	2,117,962	5,289	2,123,251	2,070,590.65	52,660.35	97.5
SUB TOTAL ACT/AI/OBR	2,117,962	5,289	2,123,251	2,070,590.65		
3000425 MUJERES CON CITOLOGIA ANORMAL CON EXAMEN DE CRIOTERAPIA O CONO LEEP						
5003263 CRIOTERAPIA O CONO LEEP EN MUJERES CON CITOLOGIA ANORMAL						
5 GASTOS CORRIENTES						
2 GASTOS PRESUPUESTARIOS	1,007,955	330,238	1,338,193	1,297,970.34	40,222.66	96.9
6 GASTOS DE CAPITAL						
2 GASTOS PRESUPUESTARIOS	0	24,190	24,190	19,754.24	4,435.76	81.6
PARCIAL FTE	1,007,955	354,428	1,362,383	1,317,724.58	44,658.42	96.7
SUB TOTAL ACT/AI/OBR	1,007,955	354,428	1,362,383	1,317,724.58		
3044194 POBLACION INFORMADA Y SENSIBILIZADA EN EL CUIDADO DE LA SALUD DEL CANCER DE CERVIX, CANCER DE						
5000118 INFORMACION Y SENSIBILIZACION DE LA POBLACION EN EL CUIDADO DE LA SALUD DEL CANCER DE CERVIX, MAMA,						

MINISTERIO DE PRESUPUESTO

MINISTERIO DE SALUD
112
FOLIOS
OGPP

MARCO PRESUPUESTAL Vs DEVENGADO - 2014
DEL MES DE ENERO A DICIEMBRE
(EN NUEVOS SOLES)
CONSOLIDADO

SECTOR : 11 SALUD
PLIEGO : 011 M. DE SALUD

PRG PROD/PROY ACT/AI/OBR CATEGORIA T. TRANSACCION	PIA	MODIF. PPTALES.	PIM (a)	TOTAL DEVENGADOS (b)	SALDO (a - b)	% AVANC (b / a)
5 GASTOS CORRIENTES						
2 **GASTOS PRESUPUESTARIOS**	910,072	3,157,301	4,067,373	3,868,374.07	198,998.93	9
PARCIAL FTE	910,072	3,157,301	4,067,373	3,868,374.07	198,998.93	95.1
SUB TOTAL ACT/AI/OBR	**910,072**	**3,157,301**	**4,067,373**	**3,868,374.07**		
3044195 MUJERES MAYORES DE 18 AÑOS CON CONSEJERIA EN CANCER DE CERVIX						
5000119 CONSEJERIA A MUJERES MAYORES DE 18 AÑOS PARA LA PREVENCION DE CANCER DE CERVIX						
5 GASTOS CORRIENTES						
2 **GASTOS PRESUPUESTARIOS**	2,266,377	-45,720	2,220,657	2,145,668.19	74,988.81	9
6 GASTOS DE CAPITAL						
2 **GASTOS PRESUPUESTARIOS**	0	752	752	730.59	21.41	97.1
PARCIAL FTE	2,266,377	-44,968	2,221,409	2,146,398.78	75,010.22	9
SUB TOTAL ACT/AI/OBR	**2,266,377**	**-44,968**	**2,221,409**	**2,146,398.78**		
3044197 MUJERES MAYORES DE 18 AÑOS CON CONSEJERIA EN CANCER DE MAMA						
5000120 CONSEJERIA EN MUJERES MAYORES DE 18 AÑOS PARA LA PREVENCION DE CANCER DE MAMA						
5 GASTOS CORRIENTES						
2 **GASTOS PRESUPUESTARIOS**	1,728,414	522,170	2,250,584	2,163,592.61	86,991.39	96.1
6 GASTOS DE CAPITAL						
2 **GASTOS PRESUPUESTARIOS**	0	539	539	533.89	5.11	9
PARCIAL FTE	1,728,414	522,709	2,251,123	2,164,126.50	86,996.50	96.1
SUB TOTAL ACT/AI/OBR	**1,728,414**	**522,709**	**2,251,123**	**2,164,126.50**		
3044198 MUJERES DE 40 A 65 AÑOS CON MAMOGRAFIA BILATERAL						
5000121 MAMOGRAFIA BILATERAL EN MUJERES DE 40 A 65 AÑOS						
5 GASTOS CORRIENTES						
2 **GASTOS PRESUPUESTARIOS**	2,409,275	-190,067	2,219,208	2,198,517.02	20,690.98	9
PARCIAL FTE	2,409,275	-190,067	2,219,208	2,198,517.02	20,690.98	99.0
SUB TOTAL ACT/AI/OBR	**2,409,275**	**-190,067**	**2,219,208**	**2,198,517.02**		
3044199 PERSONAS CON CONSEJERIA EN LA PREVENCION DEL CANCER GASTRICO						
5000122 CONSEJERIA PARA LA PREVENCION DEL CANCER GASTRICO						
5 GASTOS CORRIENTES						
2 **GASTOS PRESUPUESTARIOS**	1,022,905	165,486	1,188,391	1,151,576.89	36,814.11	9
PARCIAL FTE	1,022,905	165,486	1,188,391	1,151,576.89	36,814.11	96.9
SUB TOTAL ACT/AI/OBR	**1,022,905**	**165,486**	**1,188,391**	**1,151,576.89**		
3044200 VARONES MAYORES DE 18 AÑOS CON CONSEJERIA EN LA PREVENCION DEL CANCER DE PROSTATA						
5000123 CONSEJERIA A VARONES MAYORES DE 18 AÑOS PARA LA PREVENCION DE CANCER DE PROSTATA						
5 GASTOS CORRIENTES						
2 **GASTOS PRESUPUESTARIOS**	751,821	88,964	840,785	835,021.71	5,763.29	9
PARCIAL FTE	751,821	88,964	840,785	835,021.71	5,763.29	9
SUB TOTAL ACT/AI/OBR	**751,821**	**88,964**	**840,785**	**835,021.71**		
3044201 VARONES DE 50 A 70 AÑOS CON EXAMEN DE TACTO PROSTATICO POR VIA RECTAL						
5000124 EXAMEN DE TACTO PROSTATICO POR VIA RECTAL EN VARONES DE 50 A 70 AÑOS						
5 GASTOS CORRIENTES						
2 **GASTOS PRESUPUESTARIOS**	667,091	-100,987	566,104	564,983.48	1,120.52	99.8
PARCIAL FTE	667,091	-100,987	566,104	564,983.48	1,120.52	9
SUB TOTAL ACT/AI/OBR	**667,091**	**-100,987**	**566,104**	**564,983.48**		
3044202 VARONES DE 50 A 70 AÑOS CON DOSAJE DE PSA						
5000125 DOSAJE DE PSA EN VARONES DE 50 A 70 AÑOS PARA DIAGNOSTICO DE CANCER DE PROSTATA						
5 GASTOS CORRIENTES						
2 **GASTOS PRESUPUESTARIOS**	2,151,484	298,960	2,450,444	2,398,210.57	52,233.43	97.8
PARCIAL FTE	2,151,484	298,960	2,450,444	2,398,210.57	52,233.43	9
SUB TOTAL ACT/AI/OBR	**2,151,484**	**298,960**	**2,450,444**	**2,398,210.57**		

MARCO PRESUPUESTAL Vs DEVENGADO - 2014
DEL MES DE ENERO A DICIEMBRE
(EN NUEVOS SOLES)
CONSOLIDADO

MINISTERIO DE SALUD 394 FOLIOS OGPP

SECTOR : 11 SALUD
PLIEGO : 011 M. DE SALUD

PRG PROD/PROY ACT/AI/OBR CATEGORIA T. TRANSACCION	PIA	MODIF. PPTALES.	PIM (a)	TOTAL DEVENGADOS (b)	SALDO (a - b)	% AVANCE (b / a)
3044203 POBLACION EN EDAD ESCOLAR CON CONSEJERIA EN PREVENCION DEL CANCER DE PULMON						
5000126 CONSEJERIA EN PREVENCION DEL CANCER DE PULMON EN POBLACION ESCOLAR						
5 GASTOS CORRIENTES						
2 **GASTOS PRESUPUESTARIOS**	812,549	96,300	908,849	867,199.69	41,649.31	95.4
RCIAL FTE	812,549	96,300	908,849	867,199.69	41,649.31	95.4
UB TOTAL ACT/AI/OBR	**812,549**	**96,300**	**908,849**	**867,199.69**		
3044204 POBLACION LABORAL CON CONSEJERIA EN PREVENCION DEL CANCER DE PULMON						
5000127 CONSEJERIA EN PREVENCION DEL CANCER DE PULMON EN POBLACION EN EDAD LABORAL						
5 GASTOS CORRIENTES						
2 **GASTOS PRESUPUESTARIOS**	847,591	-196,641	650,950	629,147.62	21,802.38	96.6
6 GASTOS DE CAPITAL						
2 **GASTOS PRESUPUESTARIOS**	0	249,500	249,500	0.00	249,500.00	0.0
PARCIAL FTE	847,591	52,859	900,450	629,147.62	271,302.38	69.8
B TOTAL ACT/AI/OBR	**847,591**	**52,859**	**900,450**	**629,147.62**		
3045112 PERSONAS DE 45 A 65 AÑOS CON ENDOSCOPIA DIGESTIVA ALTA						
5000130 ENDOSCOPIA DIGESTIVA ALTA EN PERSONAS DE 45 A 65 AÑOS						
5 GASTOS CORRIENTES						
2 **GASTOS PRESUPUESTARIOS**	1,104,303	261,310	1,365,613	1,344,213.04	21,399.96	98.4
6 GASTOS DE CAPITAL						
2 **GASTOS PRESUPUESTARIOS**	0	12,845	12,845	12,844.02	0.98	99.9
RCIAL FTE	1,104,303	274,155	1,378,458	1,357,057.06	21,400.94	96.4
SUB TOTAL ACT/AI/OBR	**1,104,303**	**274,155**	**1,378,458**	**1,357,057.06**		
0068 REDUCCION DE VULNERABILIDAD Y ATENCION DE EMERGENCIAS POR DESASTRES						
2001621 ESTUDIOS DE PRE-INVERSION						
6000032 ESTUDIOS DE PRE - INVERSION						
6 GASTOS DE CAPITAL						
2 **GASTOS PRESUPUESTARIOS**	0	5,746,742	5,746,742	3,445,081.27	2,301,660.73	59.9
RC E	0	5,746,742	5,746,742	3,445,081.27	2,301,660.73	59.9
SUB TOTAL ACT/AI/OBR	**0**	**5,746,742**	**5,746,742**	**3,445,081.27**		
3000169 POBLACION CON PRACTICAS SEGURAS EN SALUD FRENTE A OCURRENCIA DE PELIGROS NATURALES						
5001580 CAPACITACION DE COMUNIDADES EN HABILIDADES PARA REDUCIR EL RIESGO DE DAÑOS DE SALUD						
5 GASTOS CORRIENTES						
2 **GASTOS PRESUPUESTARIOS**	490,506	-291,226	199,280	175,909.21	23,370.79	88.2
6 GASTOS DE CAPITAL						
2 **GASTOS PRESUPUESTARIOS**	0	3,755	3,755	3,737.26	17.74	99.5
PARCIAL FTE	490,506	-287,471	203,035	179,646.47	23,388.53	88.4
B TOTAL ACT/AI/OBR	**490,506**	**-287,471**	**203,035**	**179,646.47**		
5003301 ENTRENAMIENTO DE LA POBLACION EN RESPUESTA Y REHABILITACION EN SALUD FRENTE A EMERGENCIAS Y						
5 GASTOS CORRIENTES						
2 **GASTOS PRESUPUESTARIOS**	807,691	-471,929	335,762	312,562.76	23,199.24	93.0
6 GASTOS DE CAPITAL						
2 **GASTOS PRESUPUESTARIOS**	0	4,694	4,694	4,692.65	1.35	99.9
CIAL FTE	807,691	-467,235	340,456	317,255.41	23,200.59	93.1
B TOTAL ACT/AI/OBR	**807,691**	**-467,235**	**340,456**	**317,255.41**		
3000450 ENTIDADES PUBLICAS CON GESTION DE RIESGO DE DESASTRE EN SUS PROCESOS DE PLANIFICACION Y						
5004278 DESARROLLO DE CAPACIDADES Y ASISTENCIA TECNICA EN GESTION DEL RIESGO DE DESASTRES						
GASTOS CORRIENTES						
2 **GASTOS PRESUPUESTARIOS**	1,416,470	2,083,454	3,499,924	3,123,157.39	376,766.61	
GASTOS DE CAPITAL						
2 **GASTOS PRESUPUESTARIOS**	0	84,100	84,100	83,958.59	141.41	99.8

MINISTERIO DE SALUD 111 FOLIOS OGPP

MARCO PRESUPUESTAL Vs DEVENGADO - 2014
DEL MES DE ENERO A DICIEMBRE
(EN NUEVOS SOLES)
CONSOLIDADO

SECTOR : 11 SALUD
PLIEGO : 011 M. DE SALUD

PRG PROD/PROY ACT/AI/OBR CATEGORIA T. TRANSACCION	PIA	MODIF. PPTALES.	PIM (a)	TOTAL DEVENGADOS (b)	SALDO (a - b)	% AVANC (b / a)
PARCIAL FTE	1,416,470	2,167,554	3,584,024	3,207,115.98	376,908.02	8
SUB TOTAL ACT/AI/OBR	**1,416,470**	**2,167,554**	**3,584,024**	**3,207,115.98**		
5004279 MONITOREO,SUPERVISION Y EVALUACION DE PRODUCTOS Y ACTIVIDADES EN GESTION DE RIESGO DE DESASTRES						
5 GASTOS CORRIENTES						
2 **GASTOS PRESUPUESTARIOS**	1,434,473	-627,669	806,804	683,443.65	123,360.35	8
PARCIAL FTE	1,434,473	-627,669	806,804	683,443.65	123,360.35	84.7
SUB TOTAL ACT/AI/OBR	**1,434,473**	**-627,669**	**806,804**	**683,443.65**		
5004280 DESARROLLO DE INSTRUMENTOS ESTRATEGICOS PARA LA GESTION DEL RIESGO DE DESASTRES						
5 GASTOS CORRIENTES						
2 **GASTOS PRESUPUESTARIOS**	5,280,989	-1,278,822	4,002,167	2,509,838.22	1,492,328.78	62.7
6 GASTOS DE CAPITAL						
2 **GASTOS PRESUPUESTARIOS**	0	71,503	71,503	71,292.14	210.86	99.7
PARCIAL FTE	5,280,989	-1,207,319	4,073,670	2,581,130.36	1,492,539.64	63.3
SUB TOTAL ACT/AI/OBR	**5,280,989**	**-1,207,319**	**4,073,670**	**2,581,130.36**		
3000564 SERVICIOS DE SALUD CON CAPACIDADES COMPLEMENTARIAS PARA LA ATENCION FRENTE A EMERGENCIAS Y						
5003304 CAPACIDAD DE EXPANSION ASISTENCIAL EN ESTABLECIMIENTOS DE SALUD ESTRATEGICOS						
5 GASTOS CORRIENTES						
2 **GASTOS PRESUPUESTARIOS**	1,805,449	-397,660	1,407,789	1,150,947.08	256,841.92	8
6 GASTOS DE CAPITAL						
2 **GASTOS PRESUPUESTARIOS**	0	170,576	170,576	164,285.72	6,290.28	9
PARCIAL FTE	1,805,449	-227,084	1,578,365	1,315,232.80	263,132.20	8
SUB TOTAL ACT/AI/OBR	**1,805,449**	**-227,084**	**1,578,365**	**1,315,232.80**		
5003305 OFERTA COMPLEMENTARIA ORGANIZADA FRENTE A EMERGENCIAS Y DESASTRES						
5 GASTOS CORRIENTES						
2 **GASTOS PRESUPUESTARIOS**	2,861,884	1,669,811	4,531,695	4,381,950.02	149,744.98	96.7
6 GASTOS DE CAPITAL						
2 **GASTOS PRESUPUESTARIOS**	0	90,003,200	90,003,200	969,104.40	89,034,095.60	
PARCIAL FTE	2,861,884	91,673,011	94,534,895	5,351,054.42	89,183,840.58	5.6
SUB TOTAL ACT/AI/OBR	**2,861,884**	**91,673,011**	**94,534,895**	**5,351,054.42**		
5003306 ATENCION DE SALUD Y MOVILIZACION DE BRIGADAS FRENTE A EMERGENCIAS Y DESASTRES						
5 GASTOS CORRIENTES						
2 **GASTOS PRESUPUESTARIOS**	6,649,497	-3,153,364	3,496,133	2,970,648.96	525,484.04	84.9
6 GASTOS DE CAPITAL						
2 **GASTOS PRESUPUESTARIOS**	0	57,894	57,894	4,692.65	53,201.35	
PARCIAL FTE	6,649,497	-3,095,470	3,554,027	2,975,341.61	578,685.39	83.7
SUB TOTAL ACT/AI/OBR	**6,649,497**	**-3,095,470**	**3,554,027**	**2,975,341.61**		
3000565 SERVICIOS ESENCIALES SEGUROS ANTE EMERGENCIAS Y DESASTRES						
5001576 SEGURIDAD FUNCIONAL DE LOS ESTABLECIMIENTOS DE SALUD						
5 GASTOS CORRIENTES						
2 **GASTOS PRESUPUESTARIOS**	5,184,514	198,750	5,383,264	4,938,634.17	444,629.83	9
6 GASTOS DE CAPITAL						
2 **GASTOS PRESUPUESTARIOS**	0	57,588	57,588	52,716.57	4,871.43	9
PARCIAL FTE	5,184,514	256,338	5,440,852	4,991,350.74	449,501.26	9
SUB TOTAL ACT/AI/OBR	**5,184,514**	**256,338**	**5,440,852**	**4,991,350.74**		
5003299 ANALISIS DE LA VULNERABILIDAD DE ESTABLECIMIENTOS DE SALUD						
5 GASTOS CORRIENTES						
2 **GASTOS PRESUPUESTARIOS**	11,105,080	-7,646,390	3,458,690	3,238,955.67	219,734.33	93.6
6 GASTOS DE CAPITAL						
2 **GASTOS PRESUPUESTARIOS**	0	139,943	139,943	104,478.45	35,464.55	7
PARCIAL FTE	11,105,080	-7,506,447	3,598,633	3,343,434.12	255,198.88	92.9

MARCO PRESUPUESTAL Vs DEVENGADO - 2014
DEL MES DE ENERO A DICIEMBRE
(EN NUEVOS SOLES)
CONSOLIDADO

SECTOR : 11 SALUD
PLIEGO : 011 M. DE SALUD

PRG PROD/PROY ACT/AI/OBR CATEGORIA T. TRANSACCION	PIA	MODIF. PPTALES.	PIM (a)	TOTAL DEVENGADOS (b)	SALDO (a - b)	% AVANCE (b / a)
SUB TOTAL ACT/AI/OBR	**11,105,080**	**-7,506,447**	**3,598,633**	**3,343,434.12**		
5004475 SEGURIDAD ESTRUCTURAL Y NO ESTRUCTURAL DE ESTABLECIMIENTOS DE SALUD						
5 GASTOS CORRIENTES						
2 **GASTOS PRESUPUESTARIOS**	9,518,624	12,576,025	22,094,649	17,084,851.41	5,009,797.59	77.3
6 GASTOS DE CAPITAL						
2 **GASTOS PRESUPUESTARIOS**	0	5,751,981	5,751,981	312,132.47	5,439,848.53	5.4
PARCIAL FTE	9,518,624	18,328,006	27,846,630	17,396,983.88	10,449,646.12	62.4
UB TOTAL ACT/AI/OBR	**9,518,624**	**18,328,006**	**27,846,630**	**17,396,983.88**		
3000628 POBLACION CON MONITOREO, VIGILANCIA Y CONTROL DE DAÑOS A LA SALUD FRENTE A EMERGENCIA Y						
5003303 ORGANIZACION E IMPLEMENTACION DE SIMULACROS FRENTE A EMERGENCIAS Y DESASTRES						
5 GASTOS CORRIENTES						
2 **GASTOS PRESUPUESTARIOS**	1,644,123	120,874	1,764,997	1,589,918.60	175,078.40	90.0
6 GASTOS DE CAPITAL						
2 **GASTOS PRESUPUESTARIOS**	0	26,563	26,563	26,558.45	4.55	99.9
RCIAL FTE	1,644,123	147,437	1,791,560	1,616,477.05	175,082.95	90.2
SUB TOTAL ACT/AI/OBR	**1,644,123**	**147,437**	**1,791,560**	**1,616,477.05**		
5004277 ESTUDIO Y VIGILANCIA DE ENFERMEDADES TRAZADORAS Y AGENTES ETIOLOGICOS PARA LA GESTION DEL RIESGO						
5 GASTOS CORRIENTES						
2 **GASTOS PRESUPUESTARIOS**	251,779	-199,853	51,926	51,082.31	843.69	98.3
PARCIAL FTE	251,779	-199,853	51,926	51,082.31	843.69	98.3
UB TOTAL ACT/AI/OBR	**251,779**	**-199,853**	**51,926**	**51,082.31**		
5004473 IMPLEMENTACION DE CENTROS DE OPERACIONES DE EMERGENCIAS DE SALUD PARA EL ANALISIS DE INFORMACION						
5 GASTOS CORRIENTES						
2 **GASTOS PRESUPUESTARIOS**	4,150,146	610,903	4,761,049	4,383,287.69	377,761.31	92.0
6 GASTOS DE CAPITAL						
2 **GASTOS PRESUPUESTARIOS**	0	259,545	259,545	235,343.14	24,201.86	90.6
RCIAL FTE	4,150,146	870,448	5,020,594	4,618,630.83	401,963.17	91.9
UB ACT/AI/OBR	**4,150,146**	**870,448**	**5,020,594**	**4,618,630.83**		
0092 INCLUSION SOCIAL INTEGRAL DE LAS PERSONAS CON DISCAPACIDAD						
3000001 ACCIONES COMUNES						
5000276 GESTION DEL PROGRAMA						
5 GASTOS CORRIENTES						
2 **GASTOS PRESUPUESTARIOS**	12,780,544	2,267,843	15,048,387	14,200,867.76	847,519.24	94.3
RCIAL FTE	12,780,544	2,267,843	15,048,387	14,200,867.76	847,519.24	94.3
SUB TOTAL ACT/AI/OBR	**12,780,544**	**2,267,843**	**15,048,387**	**14,200,867.76**		
3000277 PERSONA CON DISCAPACIDAD MENOR DE 30 AÑOS ATENDIDA EN SERVICIOS DE MEDICINA DE REHABILITACION						
5002789 ATENCION DE MEDICINA DE REHABILITACION						
5 GASTOS CORRIENTES						
2 **GASTOS PRESUPUESTARIOS**	1,964,063	691,121	2,655,184	2,422,358.89	232,825.11	91.2
6 GASTOS DE CAPITAL						
2 **GASTOS PRESUPUESTARIOS**	0	127,787	127,787	127,787.00	0.00	100.0
PARCIAL FTE	1,964,063	818,908	2,782,971	2,550,145.89	232,825.11	91.6
B TOTAL ACT/AI/OBR	**1,964,063**	**818,908**	**2,782,971**	**2,550,145.89**		
5004449 CAPACITACION EN MEDICINA DE REHABILITACION						
5 GASTOS CORRIENTES						
2 **GASTOS PRESUPUESTARIOS**	302,204	-95,566	206,638	205,643.43	994.57	99.5
RCIAL FTE	302,204	-95,566	206,638	205,643.43	994.57	99.5
SUB TOTAL ACT/AI/OBR	302,204	-95,566	206,638	205,643.43		
3000279 POBLACION INFORMADA EN PROMOCION DE LA SALUD Y LA PREVENCION Y ATENCION INTEGRAL DE LA						
5004450 DIFUSION DE INFORMACIÓN SOBRE DISCAPACIDAD CON PARTICIPACION ACTIVA DE LA COMUNIDAD						

MINISTERIO DE SALUD 393 FOLIOS OGPP

MINISTERIO DE SALUD OFICINA DE PRESUPUESTO

MINISTERIO DE SALUD FOLIOS OGPP

MARCO PRESUPUESTAL Vs DEVENGADO - 2014
DEL MES DE ENERO A DICIEMBRE
(EN NUEVOS SOLES)
CONSOLIDADO

SECTOR : 11 SALUD
PLIEGO : 011 M. DE SALUD

PRG/PROD/PROY ACT/AI/OBR CATEGORIA T. TRANSACCION	PIA	MODIF. PPTALES.	PIM (a)	TOTAL DEVENGADOS (b)	SALDO (a - b)	% AVANC (b / a)
5 GASTOS CORRIENTES						
2 **GASTOS PRESUPUESTARIOS**	682,247	-85,156	597,091	575,157.32	21,933.68	9
PARCIAL FTE	682,247	-85,156	597,091	575,157.32	21,933.68	96.3
SUB TOTAL ACT/AI/OBR	**682,247**	**-85,156**	**597,091**	**575,157.32**		
3000620 PERSONA CON DISCAPACIDAD MAYOR DE 30 AÑOS ATENDIDA EN SERVICIOS DE MEDICINA DE REHABILITACION						
5002789 ATENCION DE MEDICINA DE REHABILITACION						
5 GASTOS CORRIENTES						
2 **GASTOS PRESUPUESTARIOS**	1,677,948	306,697	1,984,645	1,930,859.71	53,785.29	9
6 GASTOS DE CAPITAL						
2 **GASTOS PRESUPUESTARIOS**	0	47,791	47,791	46,935.00	856.00	98.2
PARCIAL FTE	1,677,948	354,488	2,032,436	1,977,794.71	54,641.29	9
SUB TOTAL ACT/AI/OBR	**1,677,948**	**354,488**	**2,032,436**	**1,977,794.71**		
5004449 CAPACITACION EN MEDICINA DE REHABILITACION						
5 GASTOS CORRIENTES						
2 **GASTOS PRESUPUESTARIOS**	211,710	104,026	315,736	304,768.93	10,967.07	9
PARCIAL FTE	211,710	104,026	315,736	304,768.93	10,967.07	96.5
SUB TOTAL ACT/AI/OBR	**211,710**	**104,026**	**315,736**	**304,768.93**		
3000621 PERSONA CON DISCAPACIDAD ATENDIDA EN SERVICIOS DE CERTIFICACION						
5002790 CERTIFICACION DE DISCAPACIDAD O INCAPACIDAD						
5 GASTOS CORRIENTES						
2 **GASTOS PRESUPUESTARIOS**	490,546	51,821	542,367	536,611.14	5,755.86	9
PARCIAL FTE	490,546	51,821	542,367	536,611.14	5,755.86	98.9
SUB TOTAL ACT/AI/OBR	**490,546**	**51,821**	**542,367**	**536,611.14**		
0104 REDUCCION DE LA MORTALIDAD POR EMERGENCIAS Y URGENCIAS MEDICAS						
2156215 MEJORAMIENTO DEL TRANSPORTE ASISTIDO DE PACIENTES POR LA VIA ACUATICA-FLUVIAL DEL CENTRO DE SALUD						
6000019 ADQUISICION DE VEHICULOS DE TRANSPORTE ASISTIDO (AMBULANCIAS)						
6 GASTOS DE CAPITAL						
2 **GASTOS PRESUPUESTARIOS**	0	228,407	228,407	0.00	228,407.00	0.0
PARCIAL FTE	0	228,407	228,407	0.00	228,407.00	0.0
SUB TOTAL ACT/AI/OBR	**0**	**228,407**	**228,407**	**0.00**		
2156216 MEJORAMIENTO DEL TRANSPORTE ASISTIDO DE PACIENTES POR LA VIA ACUATICA-FLUVIAL DEL CENTRO DE SALUD						
6000019 ADQUISICION DE VEHICULOS DE TRANSPORTE ASISTIDO (AMBULANCIAS)						
6 GASTOS DE CAPITAL						
2 **GASTOS PRESUPUESTARIOS**	0	228,407	228,407	0.00	228,407.00	
PARCIAL FTE	0	228,407	228,407	0.00	228,407.00	0.0
SUB TOTAL ACT/AI/OBR	**0**	**228,407**	**228,407**	**0.00**		
2156217 MEJORAMIENTO DEL TRANSPORTE ASISTIDO DE PACIENTES POR LA VIA ACUATICA-FLUVIAL DEL CENTRO DE SALUD						
6000019 ADQUISICION DE VEHICULOS DE TRANSPORTE ASISTIDO (AMBULANCIAS)						
6 GASTOS DE CAPITAL						
2 **GASTOS PRESUPUESTARIOS**	0	228,407	228,407	0.00	228,407.00	
PARCIAL FTE	0	228,407	228,407	0.00	228,407.00	0.0
SUB TOTAL ACT/AI/OBR	**0**	**228,407**	**228,407**	**0.00**		
2156218 MEJORAMIENTO DEL TRANSPORTE ASISTIDO DE PACIENTES POR LA VIA ACUATICA-FLUVIAL DEL CENTRO DE SALUD						
6000019 ADQUISICION DE VEHICULOS DE TRANSPORTE ASISTIDO (AMBULANCIAS)						
6 GASTOS DE CAPITAL						
2 **GASTOS PRESUPUESTARIOS**	0	228,407	228,407	0.00	228,407.00	
PARCIAL FTE	0	228,407	228,407	0.00	228,407.00	0.0
SUB TOTAL ACT/AI/OBR	**0**	**228,407**	**228,407**	**0.00**		
2156219 MEJORAMIENTO DEL TRANSPORTE ASISTIDO DE PACIENTES POR LA VIA ACUATICA-FLUVIAL DEL CENTRO DE SALUD						
6000019 ADQUISICION DE VEHICULOS DE TRANSPORTE ASISTIDO (AMBULANCIAS)						

MARCO PRESUPUESTAL Vs DEVENGADO - 2014
DEL MES DE ENERO A DICIEMBRE
(EN NUEVOS SOLES)
CONSOLIDADO

SECTOR : 11 SALUD
PLIEGO : 011 M. DE SALUD

PRG PROD/PROY ACT/AI/OBR CATEGORIA T. TRANSACCION	PIA	MODIF. PPTALES.	PIM (a)	TOTAL DEVENGADOS (b)	SALDO (a - b)	% AVANCE (b / a)
6 GASTOS DE CAPITAL						
2 GASTOS PRESUPUESTARIOS	0	228,407	228,407	0.00	228,407.00	0.0
PARCIAL FTE	0	228,407	228,407	0.00	228,407.00	0.0
SUB TOTAL ACT/AI/OBR	0	228,407	228,407	0.00		
2156220 MEJORAMIENTO DEL TRANSPORTE ASISTIDO DE PACIENTES POR LA VIA ACUATICA-FLUVIAL DEL CENTRO DE SALUD						
6000019 ADQUISICION DE VEHICULOS DE TRANSPORTE ASISTIDO (AMBULANCIAS)						
6 GASTOS DE CAPITAL						
2 GASTOS PRESUPUESTARIOS	0	228,407	228,407	0.00	228,407.00	0.0
PARCIAL FTE	0	228,407	228,407	0.00	228,407.00	0.0
SUB TOTAL ACT/AI/OBR	0	228,407	228,407	0.00		
2156221 MEJORAMIENTO DEL TRANSPORTE ASISTIDO DE PACIENTES POR LA VIA ACUATICA-FLUVIAL DEL CENTRO DE SALUD						
6000019 ADQUISICION DE VEHICULOS DE TRANSPORTE ASISTIDO (AMBULANCIAS)						
6 GASTOS DE CAPITAL						
2 GASTOS PRESUPUESTARIOS	0	228,407	228,407	0.00	228,407.00	0.0
PARCIAL FTE	0	228,407	228,407	0.00	228,407.00	0.0
SUB TOTAL ACT/AI/OBR	0	228,407	228,407	0.00		
2156223 MEJORAMIENTO DEL TRANSPORTE ASISTIDO DE PACIENTES POR LA VIA ACUATICA-FLUVIAL DEL CENTRO DE SALUD						
6000019 ADQUISICION DE VEHICULOS DE TRANSPORTE ASISTIDO (AMBULANCIAS)						
6 GASTOS DE CAPITAL						
2 GASTOS PRESUPUESTARIOS	0	228,407	228,407	0.00	228,407.00	0.0
PARCIAL FTE	0	228,407	228,407	0.00	228,407.00	0.0
SUB TOTAL ACT/AI/OBR	0	228,407	228,407	0.00		
2156224 MEJORAMIENTO DEL TRANSPORTE ASISTIDO DE PACIENTES POR LA VIA ACUATICA-FLUVIAL DEL CENTRO DE SALUD						
6000019 ADQUISICION DE VEHICULOS DE TRANSPORTE ASISTIDO (AMBULANCIAS)						
6 GASTOS DE CAPITAL						
2 GASTOS PRESUPUESTARIOS	0	228,407	228,407	0.00	228,407.00	0.0
PARCIAL FTE	0	228,407	228,407	0.00	228,407.00	0.0
SUB TOTAL ACT/AI/OBR	0	228,407	228,407	0.00		
2156225 MEJORAMIENTO DEL TRANSPORTE ASISTIDO DE PACIENTES POR LA VIA ACUATICA-FLUVIAL DEL CENTRO DE SALUD						
6000019 ADQUISICION DE VEHICULOS DE TRANSPORTE ASISTIDO (AMBULANCIAS)						
6 GASTOS DE CAPITAL						
2 GASTOS PRESUPUESTARIOS	0	228,407	228,407	0.00	228,407.00	0.0
PARCIAL FTE	0	228,407	228,407	0.00	228,407.00	0.0
SUB TOTAL ACT/AI/OBR	0	228,407	228,407	0.00		
2172664 MEJORAMIENTO DEL TRANSPORTE ASISTIDO DE PACIENTES POR LA VIA ACUATICA-FLUVIAL DEL CENTRO DE SALUD						
6000019 ADQUISICION DE VEHICULOS DE TRANSPORTE ASISTIDO (AMBULANCIAS)						
6 GASTOS DE CAPITAL						
2 GASTOS PRESUPUESTARIOS	0	228,407	228,407	0.00	228,407.00	0.0
PARCIAL FTE	0	228,407	228,407	0.00	228,407.00	0.0
SUB TOTAL ACT/AI/OBR	0	228,407	228,407	0.00		
2177578 MEJORAMIENTO DEL SERVICIO DE ATENCION PREHOSPITALARIA Y TRANSPORTE ASISTIDO DE PACIENTES EN						
6000019 ADQUISICION DE VEHICULOS DE TRANSPORTE ASISTIDO (AMBULANCIAS)						
6 GASTOS DE CAPITAL						
2 GASTOS PRESUPUESTARIOS	0	456,815	456,815	0.00	456,815.00	0.0
PARCIAL FTE	0	456,815	456,815	0.00	456,815.00	0.0
SUB TOTAL ACT/AI/OBR	0	456,815	456,815	0.00		
2177579 MEJORARMIENTO DEL SERVICIO DE ATENCION PREHOSPITALARIA Y TRANSPORTE ASISTIDO DE PACIENTES EN						
6000019 ADQUISICION DE VEHICULOS DE TRANSPORTE ASISTIDO (AMBULANCIAS)						
6 GASTOS DE CAPITAL						
2 GASTOS PRESUPUESTARIOS	0	228,408	228,408	0.00	228,408.00	0.0

MINISTERIO DE SALUD 392 FOLIOS OGPP

MINISTERIO DE SALUD 109 FOLIOS OGPP

MARCO PRESUPUESTAL Vs DEVENGADO - 2014
DEL MES DE ENERO A DICIEMBRE
(EN NUEVOS SOLES)
CONSOLIDADO

SECTOR : 11 SALUD
PLIEGO : 011 M. DE SALUD

PRG PROD/PROY ACT/AI/OBR CATEGORIA T. TRANSACCION	PIA	MODIF. PPTALES.	PIM (a)	TOTAL DEVENGADOS (b)	SALDO (a - b)	% AVAN (b / a)
PARCIAL FTE	0	228,408	228,408	0.00	228,408.00	
SUB TOTAL ACT/AI/OBR	**0**	**228,408**	**228,408**	**0.00**		
2177580 MEJORAMIENTO DE SERVICIO DE ATENCION PREHOSPITARIA Y TRANSPORTE ASISTIDO DE PACIENTES EN SITUACION						
6000019 ADQUISICION DE VEHICULOS DE TRANSPORTE ASISTIDO (AMBULANCIAS)						
6 GASTOS DE CAPITAL						
2 **GASTOS PRESUPUESTARIOS**	0	228,408	228,408	0.00	228,408.00	0.(
PARCIAL FTE	0	228,408	228,408	0.00	228,408.00	
SUB TOTAL ACT/AI/OBR	**0**	**228,408**	**228,408**	**0.00**		
2177581 MEJORAMIENTO DEL SERVICIO DE ATENCION PREHOSPITALARIA Y TRANSPORTE ASISTIDO DE PACIENTES EN						
6000019 ADQUISICION DE VEHICULOS DE TRANSPORTE ASISTIDO (AMBULANCIAS)						
6 GASTOS DE CAPITAL						
2 **GASTOS PRESUPUESTARIOS**	0	228,408	228,408	0.00	228,408.00	0.(
PARCIAL FTE	0	228,408	228,408	0.00	228,408.00	0.(
SUB TOTAL ACT/AI/OBR	**0**	**228,408**	**228,408**	**0.00**		
2177582 MEJORAMIENTO DEL SERVICIO DE ATENCION PREHOSPITALARIA Y TRANSPORTE ASISTIDO DE PACIENTES EN						
6000019 ADQUISICION DE VEHICULOS DE TRANSPORTE ASISTIDO (AMBULANCIAS)						
6 GASTOS DE CAPITAL						
2 **GASTOS PRESUPUESTARIOS**	0	228,408	228,408	0.00	228,408.00	
PARCIAL FTE	0	228,408	228,408	0.00	228,408.00	0.(
SUB TOTAL ACT/AI/OBR	**0**	**228,408**	**228,408**	**0.00**		
2177583 MEJORAMIENTO DEL SERVICIO DE ATENCION PREHOSPITALARIA Y TRANSPORTE ASISTIDO DE PACIENTES EN						
6000019 ADQUISICION DE VEHICULOS DE TRANSPORTE ASISTIDO (AMBULANCIAS)						
6 GASTOS DE CAPITAL						
2 **GASTOS PRESUPUESTARIOS**	0	228,408	228,408	0.00	228,408.00	
PARCIAL FTE	0	228,408	228,408	0.00	228,408.00	0.(
SUB TOTAL ACT/AI/OBR	**0**	**228,408**	**228,408**	**0.00**		
2177584 MEJORAMIENTO EL SERVICIO DE ATENCION PREHOSPITALARIA Y TRANSPORTE ASISTIDO DE PACIENTES EN						
6000019 ADQUISICION DE VEHICULOS DE TRANSPORTE ASISTIDO (AMBULANCIAS)						
6 GASTOS DE CAPITAL						
2 **GASTOS PRESUPUESTARIOS**	0	228,408	228,408	0.00	228,408.00	
PARCIAL FTE	0	228,408	228,408	0.00	228,408.00	0.(
SUB TOTAL ACT/AI/OBR	**0**	**228,408**	**228,408**	**0.00**		
2177585 MEJORAMIENTO DEL SERVICIO DE ATENCION PREHOSPITALARIA Y TRANSPORTE ASISTIDO DE PACIENTES EN						
6000019 ADQUISICION DE VEHICULOS DE TRANSPORTE ASISTIDO (AMBULANCIAS)						
6 GASTOS DE CAPITAL						
2 **GASTOS PRESUPUESTARIOS**	0	228,408	228,408	0.00	228,408.00	
PARCIAL FTE	0	228,408	228,408	0.00	228,408.00	0.(
SUB TOTAL ACT/AI/OBR	**0**	**228,408**	**228,408**	**0.00**		
2198131 MEJORAMIENTO DEL SISTEMA DE REFERENCIA Y CONTRARREFERENCIA DE LA RED DE SALUD SAN JUAN DE						
4000002 AMPLIACION DE CENTROS DE SALUD						
6 GASTOS DE CAPITAL						
2 **GASTOS PRESUPUESTARIOS**	0	1,179,049	1,179,049	308,809.27	870,239.73	2
PARCIAL FTE	0	1,179,049	1,179,049	308,809.27	870,239.73	2
SUB TOTAL ACT/AI/OBR	**0**	**1,179,049**	**1,179,049**	**308,809.27**		
3000001 ACCIONES COMUNES						
5002826 MONITOREO DE LA ATENCION DEL PROGRAMA						
5 GASTOS CORRIENTES						
2 **GASTOS PRESUPUESTARIOS**	5,873,736	-4,892,064	981,672	919,595.19	62,076.81	9
6 GASTOS DE CAPITAL						
2 **GASTOS PRESUPUESTARIOS**	0	114,980	114,980	26,980.00	88,000.00	23.

MARCO PRESUPUESTAL Vs DEVENGADO - 2014
DEL MES DE ENERO A DICIEMBRE
(EN NUEVOS SOLES)
CONSOLIDADO

MINISTERIO DE SALUD 391 FOLIOS OGPP

SECTOR : 11 SALUD
PLIEGO : 011 M. DE SALUD

PRG PROD/PROY ACT/AI/OBR CATEGORIA T. TRANSACCION	PIA	MODIF. PPTALES.	PIM (a)	TOTAL DEVENGADOS (b)	SALDO (a - b)	% AVANCE (b / a)
PARCIAL FTE	5,873,736	-4,777,084	1,096,652	946,575.19	150,076.81	86.3
SUB TOTAL ACT/AI/OBR	**5,873,736**	**-4,777,084**	**1,096,652**	**946,575.19**		
5002827 SUPERVISION DE LA ATENCION DEL PROGRAMA						
5 GASTOS CORRIENTES						
2 **GASTOS PRESUPUESTARIOS**	6,857,381	-1,982,078	4,875,303	4,666,587.17	208,715.83	95.7
PARCIAL FTE	6,857,381	-1,982,078	4,875,303	4,666,587.17	208,715.83	95.7
SUB TOTAL ACT/AI/OBR	**6,857,381**	**-1,982,078**	**4,875,303**	**4,666,587.17**		
5002828 EVALUACION Y CONTROL DE LA ATENCION DEL PROGRAMA						
5 GASTOS CORRIENTES						
GASTOS PRESUPUESTARIOS	1,087,032	-636,909	450,123	253,772.13	196,350.87	56.3
RCIAL FTE	1,087,032	-636,909	450,123	253,772.13	196,350.87	56.3
UB TOTAL ACT/AI/OBR	**1,087,032**	**-636,909**	**450,123**	**253,772.13**		
5002829 DESARROLLO DE NORMAS Y GUIAS TECNICAS EN ATENCION PRE HOSPITALARIA Y EMERGENCIAS						
5 GASTOS CORRIENTES						
2 **GASTOS PRESUPUESTARIOS**	771,347	-588,778	182,569	175,993.72	6,575.28	96.4
PARCIAL FTE	771,347	-588,778	182,569	175,993.72	6,575.28	96.4
B TOTAL ACT/AI/OBR	**771,347**	**-588,778**	**182,569**	**175,993.72**		
5002830 IMPLEMENTACION DE DOCUMENTOS TECNICOS EN ATENCION PRE HOSPITALARIA Y EMERGENCIA						
5 GASTOS CORRIENTES						
2 **GASTOS PRESUPUESTARIOS**	160,000	-134,288	25,712	24,562.12	1,149.88	95.5
RCIAL FTE	160,000	-134,288	25,712	24,562.12	1,149.88	95.5
SUB TOTAL ACT/AI/OBR	**160,000**	**-134,288**	**25,712**	**24,562.12**		
3000280 ATENCION DE LLAMADAS DE EMERGENCIAS "106"						
5002792 SERVICIO DE ATENCION DE LLAMADAS DE EMERGENCIAS MEDICAS "106"						
5 GASTOS CORRIENTES						
2 **GASTOS PRESUPUESTARIOS**	2,170,402	-1,556,109	614,293	589,674.13	24,618.87	95.9
RCIAL FTE	2,170,402	-1,556,109	614,293	589,674.13	24,618.87	95.9
SUB TOTAL ACT/AI/OBR	**2,170,402**	**-1,556,109**	**614,293**	**589,674.13**		
3000281 ATENCION MEDICA TELEFONICA DE LA EMERGENCIA Y DESPACHO DE LA UNIDAD MOVIL SAMU						
5002793 ATENCION MEDICA TELEFONICA DE LA EMERGENCIA						
5 GASTOS CORRIENTES						
2 **GASTOS PRESUPUESTARIOS**	1,402,900	-185,113	1,217,787	1,183,843.53	33,943.47	97.2
RCIAL FTE	1,402,900	-185,113	1,217,787	1,183,843.53	33,943.47	97.2
B TOTAL ACT/AI/OBR	**1,402,900**	**-185,113**	**1,217,787**	**1,183,843.53**		
5002794 DESPACHO DE LA UNIDAD MOVIL SAMU						
5 GASTOS CORRIENTES						
2 **GASTOS PRESUPUESTARIOS**	1,444,700	-947,426	497,274	478,399.24	18,874.76	96.2
PARCIAL FTE	1,444,700	-947,426	497,274	478,399.24	18,874.76	96.2
B TOTAL ACT/AI/OBR	**1,444,700**	**-947,426**	**497,274**	**478,399.24**		
3000283 ATENCION PREHOSPITALARIA MOVIL DE LA EMERGENCIA CON SOPORTE VITAL BASICO "SVB"						
5002796 SERVICIO DE AMBULANCIA CON SOPORTE VITAL BASICO (SBV) PARA LA ATENCION PRE HOSPITALARIA DE LA						
GASTOS CORRIENTES						
2 **GASTOS PRESUPUESTARIOS**	7,754,033	-3,791,776	3,962,257	3,637,565.62	324,691.38	91.8
6 GASTOS DE CAPITAL						
2 **GASTOS PRESUPUESTARIOS**	0	23,045,000	23,045,000	4,977,623.41	18,067,376.59	21.6
RCIAL FTE	7,754,033	19,253,224	27,007,257	8,615,189.03	18,392,067.97	31.9
SUB TOTAL ACT/AI/OBR	7,754,033	19,253,224	27,007,257	8,615,189.03		
3000284 ATENCION PREHOSPITALARIA MOVIL DE LA EMERGENCIA CON SOPORTE VITAL AVANZADO "SVA"						
5002797 SERVICIO DE AMBULANCIA CON SOPORTE VITAL AVANZADO (SVA) PARA LA ATENCION PRE HOSPITALARIA DE LA						

MINISTERIO DE SALUD 108 FOLIOS OGPP

MARCO PRESUPUESTAL Vs DEVENGADO - 2014
DEL MES DE ENERO A DICIEMBRE
(EN NUEVOS SOLES)
CONSOLIDADO

SECTOR : 11 SALUD
PLIEGO : 011 M. DE SALUD

PRG PROD/PROY ACT/AI/OBR CATEGORIA T. TRANSACCION	PIA	MODIF. PPTALES.	PIM (a)	TOTAL DEVENGADOS (b)	SALDO (a - b)	% AVANC (b / a)
5 GASTOS CORRIENTES						
2 **GASTOS PRESUPUESTARIOS**	3,933,274	-3,324,915	608,359	534,706.44	73,652.56	8
PARCIAL FTE	3,933,274	-3,324,915	608,359	534,706.44	73,652.56	87.8
SUB TOTAL ACT/AI/OBR	**3,933,274**	**-3,324,915**	**608,359**	**534,706.44**		
3000285 TRANSPORTE ASISTIDO (NO EMERGENCIA) DE PACIENTES ESTABLES (NO CRITICOS)						
5002798 SERVICIO DE TRASLADO DE PACIENTES ESTABLES (NO EMERGENCIA)						
5 GASTOS CORRIENTES						
2 **GASTOS PRESUPUESTARIOS**	919,502	-15,062	904,440	877,775.35	26,664.65	9
6 GASTOS DE CAPITAL						
2 **GASTOS PRESUPUESTARIOS**	0	460	460	0.00	460.00	0.0
PARCIAL FTE	919,502	-14,602	904,900	877,775.35	27,124.65	9
SUB TOTAL ACT/AI/OBR	**919,502**	**-14,602**	**904,900**	**877,775.35**		
5002799 SERVICIO DE AMBULANCIA CON SOPORTE VITAL BASICO (SVB) PARA EL TRASLADO DE PACIENTES QUE NO SE						
5 GASTOS CORRIENTES						
2 **GASTOS PRESUPUESTARIOS**	1,210,743	146,654	1,357,397	1,327,562.94	29,834.06	9
6 GASTOS DE CAPITAL						
2 **GASTOS PRESUPUESTARIOS**	0	883	883	0.00	883.00	
PARCIAL FTE	1,210,743	147,537	1,358,280	1,327,562.94	30,717.06	9
SUB TOTAL ACT/AI/OBR	**1,210,743**	**147,537**	**1,358,280**	**1,327,562.94**		
3000286 TRANSPORTE ASISTIDO (NO EMERGENCIA) DE PACIENTES CRITICOS						
5002800 SERVICIO DE TRASLADO DE PACIENTES EN SITUACION CRITICA						
5 GASTOS CORRIENTES						
2 **GASTOS PRESUPUESTARIOS**	702,880	79,419	782,299	756,322.82	25,976.18	9
PARCIAL FTE	702,880	79,419	782,299	756,322.82	25,976.18	9
SUB TOTAL ACT/AI/OBR	**702,880**	**79,419**	**782,299**	**756,322.82**		
5002801 SERVICIO DE AMBULANCIA CON APOYO VITAL AVANZADO I PARA EL TRASLADO DE PACIENTES QUE NO SE						
5 GASTOS CORRIENTES						
2 **GASTOS PRESUPUESTARIOS**	568,285	138,747	707,032	695,618.61	11,413.39	98
PARCIAL FTE	568,285	138,747	707,032	695,618.61	11,413.39	98
SUB TOTAL ACT/AI/OBR	**568,285**	**138,747**	**707,032**	**695,618.61**		
5002802 SERVICIO DE AMBULANCIA CON APOYO VITAL AVANZADO II PARA EL TRASLADO DE PACIENTES QUE NO SE						
5 GASTOS CORRIENTES						
2 **GASTOS PRESUPUESTARIOS**	646,267	93,237	739,504	732,544.90	6,959.10	9
PARCIAL FTE	646,267	93,237	739,504	732,544.90	6,959.10	99
SUB TOTAL ACT/AI/OBR	**646,267**	**93,237**	**739,504**	**732,544.90**		
3000287 ATENCION MEDICA DE LA EMERGENCIA O URGENCIA						
5002803 ATENCION DE PACIENTES CON GASTRITIS AGUDA Y ULCERA PEPTICA SIN COMPLICACION						
5 GASTOS CORRIENTES						
2 **GASTOS PRESUPUESTARIOS**	1,472,682	379,004	1,851,686	1,813,709.41	37,976.59	9
PARCIAL FTE	1,472,682	379,004	1,851,686	1,813,709.41	37,976.59	9
SUB TOTAL ACT/AI/OBR	**1,472,682**	**379,004**	**1,851,686**	**1,813,709.41**		
5002804 ATENCION DE PACIENTES CON HEMORRAGIA DIGESTIVA AGUDA ALTA						
5 GASTOS CORRIENTES						
2 **GASTOS PRESUPUESTARIOS**	1,021,198	360,241	1,381,439	1,309,121.44	72,317.56	94.7
6 GASTOS DE CAPITAL						
2 **GASTOS PRESUPUESTARIOS**	0	5,898	5,898	0.00	5,898.00	
PARCIAL FTE	1,021,198	366,139	1,387,337	1,309,121.44	78,215.56	94.3
SUB TOTAL ACT/AI/OBR	**1,021,198**	**366,139**	**1,387,337**	**1,309,121.44**		
5002805 EXTRACCION DE CUERPO EXTRAÑO EN APARATO DIGESTIVO						

MARCO PRESUPUESTAL Vs DEVENGADO - 2014
DEL MES DE ENERO A DICIEMBRE
(EN NUEVOS SOLES)
CONSOLIDADO

MINISTERIO DE SALUD
390
FOLIOS
OGPP

SECTOR : 11 SALUD
PLIEGO : 011 M. DE SALUD

PRG PROD/PROY ACT/AI/OBR CATEGORIA T. TRANSACCION	PIA	MODIF. PPTALES.	PIM (a)	TOTAL DEVENGADOS (b)	SALDO (a - b)	% AVANCE (b / a)
5 GASTOS CORRIENTES						
2 GASTOS PRESUPUESTARIOS	944,455	293,059	1,237,514	1,180,000.78	57,513.22	95.3
PARCIAL FTE	944,455	293,059	1,237,514	1,180,000.78	57,513.22	95.3
SUB TOTAL ACT/AI/OBR	**944,455**	**293,059**	**1,237,514**	**1,180,000.78**		
5002806 TRATAMIENTO DEL SINDROME DE ESPALDA DOLOROSA						
5 GASTOS CORRIENTES						
2 GASTOS PRESUPUESTARIOS	612,873	287,591	900,464	889,601.12	10,862.88	98.7
RCIAL FTE	612,873	287,591	900,464	889,601.12	10,862.88	98.7
SUB TOTAL ACT/AI/OBR	**612,873**	**287,591**	**900,464**	**889,601.12**		
5002807 TRATAMIENTO DE HERIDAS, CONTUSIONES Y TRAUMATISMOS SUPERFICIALES						
5 GASTOS CORRIENTES						
2 GASTOS PRESUPUESTARIOS	4,180,296	938,199	5,118,495	5,034,976.79	83,518.21	98.3
PARCIAL FTE	4,180,296	938,199	5,118,495	5,034,976.79	83,518.21	98.3
B TOTAL ACT/AI/OBR	**4,180,296**	**938,199**	**5,118,495**	**5,034,976.79**		
5002808 TRATAMIENTO DE LESION DE PARTES BLANDAS DE MIEMBRO SUPERIOR Y MIEMBRO INFERIOR						
5 GASTOS CORRIENTES						
2 GASTOS PRESUPUESTARIOS	782,390	171,531	953,921	939,082.13	14,838.87	98.4
RCIAL FTE	782,390	171,531	953,921	939,082.13	14,838.87	98.4
SUB TOTAL ACT/AI/OBR	**782,390**	**171,531**	**953,921**	**939,082.13**		
5002809 TRATAMIENTO DE LAS INTOXICACIONES POR ORGANO-FOSFORADOS						
5 GASTOS CORRIENTES						
2 GASTOS PRESUPUESTARIOS	1,191,913	403,069	1,594,982	1,558,160.35	36,821.65	97.6
RCIAL FTE	1,191,913	403,069	1,594,982	1,558,160.35	36,821.65	97.6
B TOTAL ACT/AI/OBR	**1,191,913**	**403,069**	**1,594,982**	**1,558,160.35**		
5002810 TRATAMIENTO DEL DESORDEN VASCULAR CEREBRAL ISQUEMICO						
5 GASTOS CORRIENTES						
2 GASTOS PRESUPUESTARIOS	823,664	98,560	922,224	892,639.83	29,584.17	96.7
PARCIAL FTE	823,664	98,560	922,224	892,639.83	29,584.17	96.7
SUB TOTAL ACT/AI/OBR	**823,664**	**98,560**	**922,224**	**892,639.83**		
5002811 TRATAMIENTO DE LA INSUFICIENCIA RESPIRATORIA AGUDA						
5 GASTOS CORRIENTES						
2 GASTOS PRESUPUESTARIOS	1,512,227	139,217	1,651,444	1,625,698.34	25,745.66	98.4
GASTOS DE CAPITAL						
2 GASTOS PRESUPUESTARIOS	0	6,981	6,981	6,980.58	0.42	99.9
PARCIAL FTE	1,512,227	146,198	1,658,425	1,632,678.92	25,746.08	98.4
B TOTAL ACT/AI/OBR	**1,512,227**	**146,198**	**1,658,425**	**1,632,678.92**		
5002812 TRATAMIENTO DE LA ENFERMEDAD ISQUEMICA DEL CORAZON						
5 GASTOS CORRIENTES						
2 GASTOS PRESUPUESTARIOS	790,687	60,463	851,150	808,015.56	43,134.44	94.9
CIAL FTE	790,687	60,463	851,150	808,015.56	43,134.44	94.9
SUB TOTAL ACT/AI/OBR	**790,687**	**60,463**	**851,150**	**808,015.56**		
5002813 TRATAMIENTO DE LA LITIASIS URINARIA						
GASTOS CORRIENTES						
2 GASTOS PRESUPUESTARIOS	1,109,860	183,787	1,293,647	1,247,755.35	45,891.65	96.4
GASTOS DE CAPITAL						
2 GASTOS PRESUPUESTARIOS	0	1,500	1,500	1,500.00	0.00	100.0
PARCIAL FTE	1,109,860	185,287	1,295,147	1,249,255.35	45,891.65	96.4
SUB TOTAL ACT/AI/OBR	**1,109,860**	**185,287**	**1,295,147**	**1,249,255.35**		
5002814 EXTRACCION DE CUERPO EXTRAÑO EN APARATO RESPIRATORIO						

MINISTERIO DE SALUD
OFICINA GENERAL DE PLANEAMIENTO Y PRESUPUESTO
MINISTERIO DE SALUD
10
FOLIOS

MARCO PRESUPUESTAL Vs DEVENGADO - 2014
DEL MES DE ENERO A DICIEMBRE
(EN NUEVOS SOLES)
CONSOLIDADO

SECTOR : 11 SALUD
PLIEGO : 011 M. DE SALUD

PRG PROD/PROY ACT/AI/OBR CATEGORIA T. TRANSACCION	PIA	MODIF. PPTALES.	PIM (a)	TOTAL DEVENGADOS (b)	SALDO (a - b)	% AVANC (b / a)
5 GASTOS CORRIENTES						
2 **GASTOS PRESUPUESTARIOS**	1,111,856	236,695	1,348,551	1,295,199.86	53,351.14	9
PARCIAL FTE	1,111,856	236,695	1,348,551	1,295,199.86	53,351.14	96.0
SUB TOTAL ACT/AI/OBR	**1,111,856**	**236,695**	**1,348,551**	**1,295,199.86**		
3000288 ATENCION QUIRURGICA O DE TRAUMA DE LA EMERGENCIA O URGENCIA						
5002815 TRATAMIENTO DE LA APENDICITIS AGUDA						
5 GASTOS CORRIENTES						
2 **GASTOS PRESUPUESTARIOS**	2,840,378	1,198,714	4,039,092	3,958,018.68	81,073.32	9
PARCIAL FTE	2,840,378	1,198,714	4,039,092	3,958,018.68	81,073.32	97.9
SUB TOTAL ACT/AI/OBR	**2,840,378**	**1,198,714**	**4,039,092**	**3,958,018.68**		
5002816 TRATAMIENTO DE LA COLELITIASIS						
5 GASTOS CORRIENTES						
2 **GASTOS PRESUPUESTARIOS**	1,166,363	186,770	1,353,133	1,349,014.73	4,118.27	99.7
PARCIAL FTE	1,166,363	186,770	1,353,133	1,349,014.73	4,118.27	9
SUB TOTAL ACT/AI/OBR	**1,166,363**	**186,770**	**1,353,133**	**1,349,014.73**		
5002817 TRATAMIENTO DE LA OBSTRUCCION INTESTINAL						
5 GASTOS CORRIENTES						
2 **GASTOS PRESUPUESTARIOS**	1,114,859	464,320	1,579,179	1,530,666.23	48,512.77	9
PARCIAL FTE	1,114,859	464,320	1,579,179	1,530,666.23	48,512.77	96.9
SUB TOTAL ACT/AI/OBR	**1,114,859**	**464,320**	**1,579,179**	**1,530,666.23**		
5002818 TRATAMIENTO DE FRACTURA DE EXTREMIDADES						
5 GASTOS CORRIENTES						
2 **GASTOS PRESUPUESTARIOS**	1,620,562	343,733	1,964,295	1,961,701.52	2,593.48	9
PARCIAL FTE	1,620,562	343,733	1,964,295	1,961,701.52	2,593.48	9
SUB TOTAL ACT/AI/OBR	**1,620,562**	**343,733**	**1,964,295**	**1,961,701.52**		
5002819 TRATAMIENTO DE LOS TRAUMATISMOS INTRACRANEALES						
5 GASTOS CORRIENTES						
2 **GASTOS PRESUPUESTARIOS**	3,365,966	323,450	3,689,416	3,639,392.33	50,023.67	98.6
PARCIAL FTE	3,365,966	323,450	3,689,416	3,639,392.33	50,023.67	98.6
SUB TOTAL ACT/AI/OBR	**3,365,966**	**323,450**	**3,689,416**	**3,639,392.33**		
5002820 TRATAMIENTO DE TRAUMATISMOS MULTIPLES SEVEROS						
5 GASTOS CORRIENTES						
2 **GASTOS PRESUPUESTARIOS**	3,394,387	956,911	4,351,298	4,301,263.84	50,034.16	9
PARCIAL FTE	3,394,387	956,911	4,351,298	4,301,263.84	50,034.16	98.8
SUB TOTAL ACT/AI/OBR	**3,394,387**	**956,911**	**4,351,298**	**4,301,263.84**		
5002821 TRATAMIENTO DE FRACTURA DE COLUMNA Y PELVIS						
5 GASTOS CORRIENTES						
2 **GASTOS PRESUPUESTARIOS**	1,239,943	129,228	1,369,171	1,363,695.01	5,475.99	99.6
PARCIAL FTE	1,239,943	129,228	1,369,171	1,363,695.01	5,475.99	9
SUB TOTAL ACT/AI/OBR	**1,239,943**	**129,228**	**1,369,171**	**1,363,695.01**		
5002822 TRATAMIENTO DE LAS QUEMADURAS						
5 GASTOS CORRIENTES						
2 **GASTOS PRESUPUESTARIOS**	1,461,412	943,108	2,404,520	2,187,256.48	217,263.52	9
6 GASTOS DE CAPITAL						
2 **GASTOS PRESUPUESTARIOS**	0	7,750	7,750	7,750.00	0.00	10
PARCIAL FTE	1,461,412	950,858	2,412,270	2,195,006.48	217,263.52	9
SUB TOTAL ACT/AI/OBR	**1,461,412**	**950,858**	**2,412,270**	**2,195,006.48**		
5002823 TRATAMIENTO DEL DESORDEN VASCULAR CEREBRAL HEMORRAGICO						
5 GASTOS CORRIENTES						

MARCO PRESUPUESTAL Vs DEVENGADO - 2014
DEL MES DE ENERO A DICIEMBRE
(EN NUEVOS SOLES)
CONSOLIDADO

MINISTERIO DE SALUD 389 FOLIOS OGPP

SECTOR : 11 SALUD
PLIEGO : 011 M. DE SALUD

PRG PROD/PROY ACT/AI/OBR CATEGORIA T. TRANSACCION	PIA	MODIF. PPTALES.	PIM (a)	TOTAL DEVENGADOS (b)	SALDO (a - b)	% AVANCE (b / a)
2 GASTOS PRESUPUESTARIOS	913,187	163,663	1,076,850	1,076,645.50	204.50	99.9
RCIAL FTE	913,187	163,663	1,076,850	1,076,645.50	204.50	99.9
SUB TOTAL ACT/AI/OBR	**913,187**	**163,663**	**1,076,850**	**1,076,645.50**		
3000289 ATENCION AMBULATORIA DE URGENCIAS (PRIORIDAD III O IV) EN MODULOS HOSPITALARIOS DIFERENCIADOS						
5002824 ATENCION AMBULATORIA DE URGENCIAS (PRIORIDAD III O IV) EN MODULOS HOSPITALARIOS DIFERENCIADOS						
5 GASTOS CORRIENTES						
2 GASTOS PRESUPUESTARIOS	4,684,644	1,435,412	6,120,056	5,944,451.30	175,604.70	97.1
6 GASTOS DE CAPITAL						
2 GASTOS PRESUPUESTARIOS	0	13,300	13,300	13,300.00	0.00	100.0
PARCIAL FTE	4,684,644	1,448,712	6,133,356	5,957,751.30	175,604.70	97.1
SUB TOTAL ACT/AI/OBR	**4,684,644**	**1,448,712**	**6,133,356**	**5,957,751.30**		
3000290 ATENCION DE URGENCIAS (PRIORIDAD III O IV) EN MODULOS DE ATENCION AMBULATORIA						
5002825 ATENCION DE URGENCIAS (PRIORIDAD III O IV) EN MODULOS DE ATENCION AMBULATORIA						
5 GASTOS CORRIENTES						
2 GASTOS PRESUPUESTARIOS	7,884,127	-6,284,450	1,599,677	1,529,177.18	70,499.82	95.6
PARCIAL FTE	7,884,127	-6,284,450	1,599,677	1,529,177.18	70,499.82	95.6
SUB TOTAL ACT/AI/OBR	**7,884,127**	**-6,284,450**	**1,599,677**	**1,529,177.18**		
9001 ACCIONES CENTRALES						
3999999 SIN PRODUCTO						
5000001 PLANEAMIENTO Y PRESUPUESTO						
5 GASTOS CORRIENTES						
2 GASTOS PRESUPUESTARIOS	794,892,637	-777,990,134	16,902,503	16,290,947.19	611,555.81	96.3
6 GASTOS DE CAPITAL						
2 GASTOS PRESUPUESTARIOS	129,000	38,494	167,494	119,030.58	48,463.42	71.0
PARCIAL FTE	795,021,637	-777,951,640	17,069,997	16,409,977.77	660,019.23	96.1
SUB TOTAL ACT/AI/OBR	**795,021,637**	**-777,951,640**	**17,069,997**	**16,409,977.77**		
5000002 CONDUCCION Y ORIENTACION SUPERIOR						
5 GASTOS CORRIENTES						
2 GASTOS PRESUPUESTARIOS	16,867,202	4,063,609	20,930,811	20,236,590.47	694,220.53	96.6
6 GASTOS DE CAPITAL						
2 GASTOS PRESUPUESTARIOS	0	139,189	139,189	133,650.39	5,538.61	96.0
PARCIAL FTE	16,867,202	4,202,798	21,070,000	20,370,240.86	699,759.14	96.6
SUB TOTAL ACT/AI/OBR	**16,867,202**	**4,202,798**	**21,070,000**	**20,370,240.86**		
5000003 GESTION ADMINISTRATIVA						
5 GASTOS CORRIENTES						
2 GASTOS PRESUPUESTARIOS	357,043,095	241,058,280	598,101,375	547,748,566.10	50,352,808.90	91.5
6 GASTOS DE CAPITAL						
2 GASTOS PRESUPUESTARIOS	3,499,650	10,196,613	13,696,263	10,184,679.10	3,511,583.90	74.3
PARCIAL FTE	360,542,745	251,254,893	611,797,638	557,933,245.20	53,864,392.80	91.2
SUB TOTAL ACT/AI/OBR	**360,542,745**	**251,254,893**	**611,797,638**	**557,933,245.20**		
5000004 ASESORAMIENTO TECNICO Y JURIDICO						
5 GASTOS CORRIENTES						
2 GASTOS PRESUPUESTARIOS	8,974,541	1,547,722	10,522,263	10,429,762.76	92,500.24	99.1
6 GASTOS DE CAPITAL						
2 GASTOS PRESUPUESTARIOS	0	36,640	36,640	36,640.00	0.00	100.0
RCIAL FTE	8,974,541	1,584,362	10,558,903	10,466,402.76	92,500.24	99.1
SUB TOTAL ACT/AI/OBR	**8,974,541**	**1,584,362**	**10,558,903**	**10,466,402.76**		
5000005 GESTION DE RECURSOS HUMANOS						
5 GASTOS CORRIENTES						
2 GASTOS PRESUPUESTARIOS	216,453,270	207,110,989	423,564,259	418,525,365.74	5,038,893.26	98.8

MINISTERIO DE PLANEAMIENTO PRESUPUESTO Y RACIONALIZACION DIRECCION GENERAL DE PRESUPUESTO PUBLICO

MINISTERIO DE SALUD 106 FOLIOS OGPP

MARCO PRESUPUESTAL Vs DEVENGADO - 2014
DEL MES DE ENERO A DICIEMBRE
(EN NUEVOS SOLES)
CONSOLIDADO

SECTOR : 11 SALUD
PLIEGO : 011 M. DE SALUD

PRG/PROD/PROY ACT/AI/OBR CATEGORIA T. TRANSACCION	PIA	MODIF. PPTALES.	PIM (a)	TOTAL DEVENGADOS (b)	SALDO (a - b)	% AVANC (b / a)
6 GASTOS DE CAPITAL						
2 **GASTOS PRESUPUESTARIOS**	35,000	79,402	114,402	72,442.34	41,959.66	
PARCIAL FTE	216,488,270	207,190,391	423,678,661	418,597,808.08	5,080,852.92	98.8
SUB TOTAL ACT/AI/OBR	**216,488,270**	**207,190,391**	**423,678,661**	**418,597,808.08**		
5000006 ACCIONES DE CONTROL Y AUDITORIA						
5 GASTOS CORRIENTES						
2 **GASTOS PRESUPUESTARIOS**	11,216,923	-925,700	10,291,223	9,769,384.60	521,838.40	94.9
6 GASTOS DE CAPITAL						
2 **GASTOS PRESUPUESTARIOS**	3,500	13,919	17,419	11,248.08	6,170.92	64.6
PARCIAL FTE	11,220,423	-911,781	10,308,642	9,780,632.68	528,009.32	94.8
SUB TOTAL ACT/AI/OBR	**11,220,423**	**-911,781**	**10,308,642**	**9,780,632.68**		
9002 ASIGNACIONES PRESUPUESTARIAS QUE NO RESULTAN EN PRODUCTOS						
2001621 ESTUDIOS DE PRE-INVERSION						
6000001 EXPEDIENTE TECNICO						
6 GASTOS DE CAPITAL						
2 **GASTOS PRESUPUESTARIOS**	0	22,000	22,000	22,000.00	0.00	100.0
PARCIAL FTE	0	22,000	22,000	22,000.00	0.00	10
SUB TOTAL ACT/AI/OBR	**0**	**22,000**	**22,000**	**22,000.00**		
6000032 ESTUDIOS DE PRE - INVERSION						
6 GASTOS DE CAPITAL						
2 **GASTOS PRESUPUESTARIOS**	0	10,500	10,500	10,500.00	0.00	10
PARCIAL FTE	0	10,500	10,500	10,500.00	0.00	100.0
SUB TOTAL ACT/AI/OBR	**0**	**10,500**	**10,500**	**10,500.00**		
2029143 MEJORAMIENTO DE LA CAPACIDAD RESOLUTIVA DEL ESTABLECIMIENTO DE SALUD NAZARENAS, DE LA MICRORED						
6000005 ADQUISICION DE EQUIPOS						
6 GASTOS DE CAPITAL						
2 **GASTOS PRESUPUESTARIOS**	0	237,000	237,000	0.00	237,000.00	
PARCIAL FTE	0	237,000	237,000	0.00	237,000.00	0.0
SUB TOTAL ACT/AI/OBR	**0**	**237,000**	**237,000**	**0.00**		
2030210 ADECUADA PRESTACION DEL SERVICIO FARMACEUTICO EN EL HOSPITAL NACIONAL HIPOLITO UNANUE DEL						
4000015 MEJORAMIENTO DE HOSPITALES						
6 GASTOS DE CAPITAL						
2 **GASTOS PRESUPUESTARIOS**	723,647	-723,647	0	0.00	0.00	
PARCIAL FTE	723,647	-723,647	0	0.00	0.00	
SUB TOTAL ACT/AI/OBR	**723,647**	**-723,647**	**0**	**0.00**		
2039569 EQUIPAMIENTO DEL SERVICIO DE EMERGENCIA DEL HOSPITAL VITARTE						
6000005 ADQUISICION DE EQUIPOS						
6 GASTOS DE CAPITAL						
2 **GASTOS PRESUPUESTARIOS**	0	29,015	29,015	29,015.00	0.00	100.0
PARCIAL FTE	0	29,015	29,015	29,015.00	0.00	10
SUB TOTAL ACT/AI/OBR	**0**	**29,015**	**29,015**	**29,015.00**		
2039580 EQUIPAMIENTO DEL SERVICIO DE EMERGENCIA DEL HOSPITAL REZOLA DE CAÑETE						
6000005 ADQUISICION DE EQUIPOS						
6 GASTOS DE CAPITAL						
2 **GASTOS PRESUPUESTARIOS**	0	29,015	29,015	29,015.00	0.00	100.0
PARCIAL FTE	0	29,015	29,015	29,015.00	0.00	10
SUB TOTAL ACT/AI/OBR	**0**	**29,015**	**29,015**	**29,015.00**		
2045646 CONSOLIDACION DE LOS SERVICIOS ASISTENCIALES DEL C.S. EL PROGRESO DISTRITO DE CARABAYLLO PROVINCIA						
4000014 MEJORAMIENTO DE CENTROS DE SALUD						

MINISTERIO DE SALUD 388 FOLIOS OGPP

MARCO PRESUPUESTAL Vs DEVENGADO - 2014
DEL MES DE ENERO A DICIEMBRE
(EN NUEVOS SOLES)
CONSOLIDADO

SECTOR : 11 SALUD
PLIEGO : 011 M. DE SALUD

PRG PROD/PROY ACT/AI/OBR CATEGORIA T. TRANSACCION	PIA	MODIF. PPTALES.	PIM (a)	TOTAL DEVENGADOS (b)	SALDO (a - b)	% AVANCE (b / a)
6 GASTOS DE CAPITAL						
2 GASTOS PRESUPUESTARIOS	10,000,000	-1,761,402	8,238,598	6,753,626.87	1,484,971.13	81.9
PARCIAL FTE	10,000,000	-1,761,402	8,238,598	6,753,626.87	1,484,971.13	81.9
SUB TOTAL ACT/AI/OBR	**10,000,000**	**-1,761,402**	**8,238,598**	**6,753,626.87**		
2056337 MEJORAMIENTO DE LA ATENCION DE LAS PERSONAS CON DISCAPACIDAD DE ALTA COMPLEJIDAD EN EL INSTITUTO						
4000012 INSTALACION DE INSTITUTOS DE SALUD						
6 GASTOS DE CAPITAL						
2 GASTOS PRESUPUESTARIOS	2,200,100	-2,200,100	0	0.00	0.00	0.0
PARCIAL FTE	2,200,100	-2,200,100	0	0.00	0.00	0.0
SUB TOTAL ACT/AI/OBR	**2,200,100**	**-2,200,100**	**0**	**0.00**		
4000016 MEJORAMIENTO DE INSTITUTOS DE SALUD						
6 GASTOS DE CAPITAL						
2 GASTOS PRESUPUESTARIOS	7,000,000	907,603	7,907,603	7,456,975.36	450,627.64	94.3
PARCIAL FTE	7,000,000	907,603	7,907,603	7,456,975.36	450,627.64	94.3
SUB TOTAL ACT/AI/OBR	**7,000,000**	**907,603**	**7,907,603**	**7,456,975.36**		
6000001 EXPEDIENTE TECNICO						
6 GASTOS DE CAPITAL						
2 GASTOS PRESUPUESTARIOS	0	100,000	100,000	97,348.00	2,652.00	97.3
PARCIAL FTE	0	100,000	100,000	97,348.00	2,652.00	97.3
SUB TOTAL ACT/AI/OBR	**0**	**100,000**	**100,000**	**97,348.00**		
6000002 SUPERVISION Y LIQUIDACION DE OBRAS						
6 GASTOS DE CAPITAL						
2 GASTOS PRESUPUESTARIOS	2,650,000	-842,667	1,807,333	1,243,242.74	564,090.26	68.7
PARCIAL FTE	2,650,000	-842,667	1,807,333	1,243,242.74	564,090.26	68.7
SUB TOTAL ACT/AI/OBR	**2,650,000**	**-842,667**	**1,807,333**	**1,243,242.74**		
6000005 ADQUISICION DE EQUIPOS						
6 GASTOS DE CAPITAL						
2 GASTOS PRESUPUESTARIOS	0	3,751,670	3,751,670	2,578,590.78	1,173,079.22	68.7
PARCIAL FTE	0	3,751,670	3,751,670	2,578,590.78	1,173,079.22	68.7
SUB TOTAL ACT/AI/OBR	**0**	**3,751,670**	**3,751,670**	**2,578,590.78**		
6000016 GESTION Y ADMINISTRACION						
6 GASTOS DE CAPITAL						
2 GASTOS PRESUPUESTARIOS	0	283,552	283,552	213,593.23	69,958.77	75.3
PARCIAL FTE	0	283,552	283,552	213,593.23	69,958.77	75.3
SUB TOTAL ACT/AI/OBR	**0**	**283,552**	**283,552**	**213,593.23**		
6000034 FORTALECIMIENTO INSTITUCIONAL						
6 GASTOS DE CAPITAL						
2 GASTOS PRESUPUESTARIOS	0	253,000	253,000	142,000.00	111,000.00	56.1
PARCIAL FTE	0	253,000	253,000	142,000.00	111,000.00	56.1
SUB TOTAL ACT/AI/OBR	**0**	**253,000**	**253,000**	**142,000.00**		
2057931 AMPLIACION Y MEJORAMIENTO DEL HOSPITAL DE MOQUEGUA						
4000015 MEJORAMIENTO DE HOSPITALES						
GASTOS DE CAPITAL						
2 GASTOS PRESUPUESTARIOS	67,823,333	-67,823,333	0	0.00	0.00	0.0
PARCIAL FTE	67,823,333	-67,823,333	0	0.00	0.00	0.0
SUB TOTAL ACT/AI/OBR	**67,823,333**	**-67,823,333**	**0**	**0.00**		
2062622 MEJORAMIENTO DE LA CAPACIDAD RESOLUTIVA DE LOS SERVICIOS DE SALUD DEL CENTRO DE SALUD SAN						
6000005 ADQUISICION DE EQUIPOS						
GASTOS DE CAPITAL						
2 GASTOS PRESUPUESTARIOS	0	610,797	610,797	0.00	610,797.00	0.0

MINISTERIO DE SALUD 105 FOLIOS OGPP

MARCO PRESUPUESTAL Vs DEVENGADO - 2014
DEL MES DE ENERO A DICIEMBRE
(EN NUEVOS SOLES)
CONSOLIDADO

SECTOR : 11 SALUD
PLIEGO : 011 M. DE SALUD

PRG/PROD/PROY ACT/AI/OBR CATEGORIA T. TRANSACCION	PIA	MODIF. PPTALES.	PIM (a)	TOTAL DEVENGADOS (b)	SALDO (a - b)	% AVANCE (b / a)
PARCIAL FTE	0	610,797	610,797	0.00	610,797.00	
SUB TOTAL ACT/AI/OBR	0	610,797	610,797	0.00		
6000020 PAGO ANUAL POR OBRAS - PAO						
6 GASTOS DE CAPITAL						
2 GASTOS PRESUPUESTARIOS	0	298,335	298,335	298,334.83	0.17	1
PARCIAL FTE	0	298,335	298,335	298,334.83	0.17	100.0
SUB TOTAL ACT/AI/OBR	0	298,335	298,335	298,334.83		
2062674 MEJORA DE LA PRESTACION DE SERVICIOS DE SALUD EN EL P.S. PAMPAS DEL CARMEN DE LA MICRORED LLATA						
6000005 ADQUISICION DE EQUIPOS						
6 GASTOS DE CAPITAL						
2 GASTOS PRESUPUESTARIOS	0	1,900	1,900	0.00	1,900.00	
PARCIAL FTE	0	1,900	1,900	0.00	1,900.00	0.0
SUB TOTAL ACT/AI/OBR	0	1,900	1,900	0.00		
2062678 MEJORA DE LA PRESTACION DE SERVICIOS DE SALUD EN EL P.S. CABEZA DE TORO LATERAL V DE LA MICRORED						
6000005 ADQUISICION DE EQUIPOS						
6 GASTOS DE CAPITAL						
2 GASTOS PRESUPUESTARIOS	0	1,900	1,900	0.00	1,900.00	
PARCIAL FTE	0	1,900	1,900	0.00	1,900.00	
SUB TOTAL ACT/AI/OBR	0	1,900	1,900	0.00		
2062679 MEJORA DE LA PRESTACION DE SERVICIOS DE SALUD EN EL P.S. CABEZA DE TORO LATERAL IV DE LA MICRORED						
6000005 ADQUISICION DE EQUIPOS						
6 GASTOS DE CAPITAL						
2 GASTOS PRESUPUESTARIOS	0	1,900	1,900	1,899.00	1.00	
PARCIAL FTE	0	1,900	1,900	1,899.00	1.00	9
SUB TOTAL ACT/AI/OBR	0	1,900	1,900	1,899.00		
2062682 MEJORA DE LA PRESTACION DE SERVICIOS DE SALUD EN EL P.S. YANAMARCA DE LA MICRORED VALLE DE						
6000005 ADQUISICION DE EQUIPOS						
6 GASTOS DE CAPITAL						
2 GASTOS PRESUPUESTARIOS	0	1,900	1,900	1,899.00	1.00	99.(
PARCIAL FTE	0	1,900	1,900	1,899.00	1.00	9
SUB TOTAL ACT/AI/OBR	0	1,900	1,900	1,899.00		
2062683 MEJORA DE LA PRESTACION DE SERVICIOS DE SALUD EN EL PS TINGO PACCHA DE LA MICRORED VALLE DE						
6000005 ADQUISICION DE EQUIPOS						
6 GASTOS DE CAPITAL						
2 GASTOS PRESUPUESTARIOS	0	1,900	1,900	0.00	1,900.00	0.(
PARCIAL FTE	0	1,900	1,900	0.00	1,900.00	
SUB TOTAL ACT/AI/OBR	0	1,900	1,900	0.00		
2062684 MEJORA DE LA PRESTACION DE SERVICIOS DE SALUD EN EL P.S. SACAS DE LA MICRORED VALLE DE YANAMARCA						
6000005 ADQUISICION DE EQUIPOS						
6 GASTOS DE CAPITAL						
2 GASTOS PRESUPUESTARIOS	0	1,900	1,900	1,899.00	1.00	99.!
PARCIAL FTE	0	1,900	1,900	1,899.00	1.00	9
SUB TOTAL ACT/AI/OBR	0	1,900	1,900	1,899.00		
2062685 MEJORA DE LA PRESTACION DE SERVICIOS DE SALUD EN EL P.S. PACHASCUCHO DE LA MICRORED VALLE DE						
6000005 ADQUISICION DE EQUIPOS						
6 GASTOS DE CAPITAL						
2 GASTOS PRESUPUESTARIOS	0	1,900	1,900	0.00	1,900.00	0.(
PARCIAL FTE	0	1,900	1,900	0.00	1,900.00	
SUB TOTAL ACT/AI/OBR	0	1,900	1,900	0.00		

MARCO PRESUPUESTAL Vs DEVENGADO - 2014
DEL MES DE ENERO A DICIEMBRE
(EN NUEVOS SOLES)
CONSOLIDADO

MINISTERIO DE SALUD 387 FOLIOS OGPP

SECTOR : 11 SALUD
PLIEGO : 011 M. DE SALUD

PRG PROD/PROY ACT/AI/OBR CATEGORIA T. TRANSACCION	PIA	MODIF. PPTALES.	PIM (a)	TOTAL DEVENGADOS (b)	SALDO (a - b)	% AVANCE (b / a)
2062687 MEJORA DE LA PRESTACION DE SERVICIOS DE SALUD EN EL P.S. TABLONES DE LA MICRORED MORROPON DE LA						
6000005 ADQUISICION DE EQUIPOS						
6 GASTOS DE CAPITAL						
2 GASTOS PRESUPUESTARIOS	0	1,900	1,900	1,899.00	1.00	99.9
RCIAL FTE	0	1,900	1,900	1,899.00	1.00	99.9
SUB TOTAL ACT/AI/OBR	0	1,900	1,900	1,899.00		
2062691 MEJORA DE LA PRESTACION DE SERVICIOS DE SALUD EN EL P.S. PISCAN DE LA MICRORED MORROPON DE LA RED						
6000005 ADQUISICION DE EQUIPOS						
6 GASTOS DE CAPITAL						
GASTOS PRESUPUESTARIOS	0	1,900	1,900	0.00	1,900.00	0.0
RCIAL FTE	0	1,900	1,900	0.00	1,900.00	0.0
B TOTAL ACT/AI/OBR	0	1,900	1,900	0.00		
2062692 MEJORA DE LA PRESTACION DE SERVICIOS DE SALUD EN EL P.S. PAGAY DE LA MICRORED MORROPON DE LA RED						
6000005 ADQUISICION DE EQUIPOS						
6 GASTOS DE CAPITAL						
2 GASTOS PRESUPUESTARIOS	0	1,900	1,900	0.00	1,900.00	0.0
RCIAL FTE	0	1,900	1,900	0.00	1,900.00	0.0
B TOTAL ACT/AI/OBR	0	1,900	1,900	0.00		
2062693 MEJORA DE LA PRESTACION DE SERVICIOS DE SALUD EN EL P.S. TAMBOYA DE LA MICRORED MORROPON DE LA RED						
6000005 ADQUISICION DE EQUIPOS						
6 GASTOS DE CAPITAL						
2 GASTOS PRESUPUESTARIOS	0	1,900	1,900	0.00	1,900.00	0.0
PARCIAL FTE	0	1,900	1,900	0.00	1,900.00	0.0
B TOTAL ACT/AI/OBR	0	1,900	1,900	0.00		
2062694 MEJORA DE LA PRESTACION DE SERVICIOS DE SALUD EN EL C.S. YAMANGO DE LA MICRORED MORROPON DE LA						
6000005 ADQUISICION DE EQUIPOS						
GASTOS DE CAPITAL						
2 GASTOS PRESUPUESTARIOS	0	1,900	1,900	1,899.00	1.00	99.9
PARCIAL FTE	0	1,900	1,900	1,899.00	1.00	99.9
B TOTAL ACT/AI/OBR	0	1,900	1,900	1,899.00		
2062695 MEJORA DE LA PRESTACION DE SERVICIOS DE SALUD EN EL P.S. PORVENIR DE LA MICRORED LLATA RED MARAÑON						
6000005 ADQUISICION DE EQUIPOS						
GASTOS DE CAPITAL						
2 GASTOS PRESUPUESTARIOS	0	1,900	1,900	0.00	1,900.00	0.0
PARCIAL FTE	0	1,900	1,900	0.00	1,900.00	0.0
B TOTAL ACT/AI/OBR	0	1,900	1,900	0.00		
2062697 MEJORA DE LA PRESTACION DE SERVICIOS DE SALUD EN EL PS ISHANCA DE LA MICRORED LLATA RED MARAÑON						
6000005 ADQUISICION DE EQUIPOS						
GASTOS DE CAPITAL						
2 GASTOS PRESUPUESTARIOS	0	1,900	1,900	1,899.00	1.00	99.9
PARCIAL FTE	0	1,900	1,900	1,899.00	1.00	99.9
SUB TOTAL ACT/AI/OBR	0	1,900	1,900	1,899.00		
2062702 MEJORA DE LA PRESTACION DE SERVICIOS DE SALUD EN EL PS CUYOCC DE LA MICRORED CHURCAMPA DE LA RED						
6000005 ADQUISICION DE EQUIPOS						
6 GASTOS DE CAPITAL						
2 GASTOS PRESUPUESTARIOS	0	1,900	1,900	1,899.00	1.00	99.9
PARCIAL FTE	0	1,900	1,900	1,899.00	1.00	99.9
SUB TOTAL ACT/AI/OBR	0	1,900	1,900	1,899.00		
2062706 MEJORA DE LA PRESTACION DE SERVICIOS DE SALUD EN EL P.S. PACCAY DE LA MICRORED CHURCAMPA DE LA RED						
6000005 ADQUISICION DE EQUIPOS						

MINISTERIO DE SALUD 10 FOLIOS

MARCO PRESUPUESTAL Vs DEVENGADO - 2014
DEL MES DE ENERO A DICIEMBRE
(EN NUEVOS SOLES)
CONSOLIDADO

SECTOR : 11 SALUD
PLIEGO : 011 M. DE SALUD

PRG PROD/PROY ACT/AI/OBR CATEGORIA T. TRANSACCION	PIA	MODIF. PPTALES.	PIM (a)	TOTAL DEVENGADOS (b)	SALDO (a - b)	% AVANC (b / a)
6 GASTOS DE CAPITAL						
2 GASTOS PRESUPUESTARIOS	0	1,900	1,900	1,899.00	1.00	9
PARCIAL FTE	0	1,900	1,900	1,899.00	1.00	99.9
SUB TOTAL ACT/AI/OBR	0	1,900	1,900	1,899.00		
2062724 EQUIPAMIENTO DE LAS UNIDADES FUNCIONALES DE ADMISION Y ARCHIVO DE HISTORIAS CLINICAS DE LOS EE.SS.						
6000005 ADQUISICION DE EQUIPOS						
6 GASTOS DE CAPITAL						
2 GASTOS PRESUPUESTARIOS	0	19,200	19,200	15,301.36	3,898.64	7
PARCIAL FTE	0	19,200	19,200	15,301.36	3,898.64	79.6
SUB TOTAL ACT/AI/OBR	0	19,200	19,200	15,301.36		
2062729 EQUIPAMIENTO DEL AREA FUNCIONAL DE ADMISION DE LOS ESTABLECIMIENTOS DE SALUD DE LA MICRORED DE						
6000005 ADQUISICION DE EQUIPOS						
6 GASTOS DE CAPITAL						
2 GASTOS PRESUPUESTARIOS	0	10,950	10,950	9,961.88	988.12	9
PARCIAL FTE	0	10,950	10,950	9,961.88	988.12	9
SUB TOTAL ACT/AI/OBR	0	10,950	10,950	9,961.88		
2062731 EQUIPAMIENTO DEL AREA FUNCIONAL DE ADMISION DE LOS ESTABLECIMIENTOS DE SALUD DE LA MICRORED DE						
6000005 ADQUISICION DE EQUIPOS						
6 GASTOS DE CAPITAL						
2 GASTOS PRESUPUESTARIOS	0	29,300	29,300	17,011.08	12,288.92	58
PARCIAL FTE	0	29,300	29,300	17,011.08	12,288.92	5
SUB TOTAL ACT/AI/OBR	0	29,300	29,300	17,011.08		
2062734 EQUIPAMIENTO DEL AREA FUNCIONAL DE ADMISION DE LOS ESTABLECIMIENTOS DE SALUD DE LA MICRORED DE						
6000005 ADQUISICION DE EQUIPOS						
6 GASTOS DE CAPITAL						
2 GASTOS PRESUPUESTARIOS	0	37,300	37,300	20,803.48	16,496.52	55.7
PARCIAL FTE	0	37,300	37,300	20,803.48	16,496.52	5
SUB TOTAL ACT/AI/OBR	0	37,300	37,300	20,803.48		
2063067 NUEVO INSTITUTO NACIONAL DE SALUD DEL NIÑO, INSN, TERCER NIVEL DE ATENCION, 8VO NIVEL DE COMPLEJIDAD,						
6000002 SUPERVISION Y LIQUIDACION DE OBRAS						
6 GASTOS DE CAPITAL						
2 GASTOS PRESUPUESTARIOS	0	855,011	855,011	855,010.97	0.03	100.0
PARCIAL FTE	0	855,011	855,011	855,010.97	0.03	1
SUB TOTAL ACT/AI/OBR	0	855,011	855,011	855,010.97		
6000005 ADQUISICION DE EQUIPOS						
6 GASTOS DE CAPITAL						
2 GASTOS PRESUPUESTARIOS	0	12,484,791	12,484,791	12,279,048.11	205,742.89	9
PARCIAL FTE	0	12,484,791	12,484,791	12,279,048.11	205,742.89	98.3
SUB TOTAL ACT/AI/OBR	0	12,484,791	12,484,791	12,279,048.11		
6000016 GESTION Y ADMINISTRACION						
6 GASTOS DE CAPITAL						
2 GASTOS PRESUPUESTARIOS	0	466	466	456.00	10.00	97
PARCIAL FTE	0	466	466	456.00	10.00	9
SUB TOTAL ACT/AI/OBR	0	466	466	456.00		
2063552 FORTALECIMIENTO DE LA CAPACIDAD RESOLUTIVA DE LOS SERVICIOS DE SALUD DEL HOSPITAL SAN JUAN DE DIOS						
6000005 ADQUISICION DE EQUIPOS						
6 GASTOS DE CAPITAL						
2 GASTOS PRESUPUESTARIOS	0	232,463	232,463	0.00	232,463.00	0.0
PARCIAL FTE	0	232,463	232,463	0.00	232,463.00	

MARCO PRESUPUESTAL Vs DEVENGADO - 2014
DEL MES DE ENERO A DICIEMBRE
(EN NUEVOS SOLES)
CONSOLIDADO

SECTOR : 11 SALUD
PLIEGO : 011 M. DE SALUD

PRG PROD/PROY ACT/AI/OBR CATEGORIA T. TRANSACCION	PIA	MODIF. PPTALES.	PIM (a)	TOTAL DEVENGADOS (b)	SALDO (a - b)	% AVANCE (b / a)
SUB TOTAL ACT/AI/OBR	0	232,463	232,463	0.00		
2078218 FORTALECIMIENTO DE LA CAPACIDAD RESOLUTIVA DE LOS SERVICIOS DE SALUD DEL HOSPITAL REGIONAL DE ICA -						
6000005 ADQUISICION DE EQUIPOS						
6 GASTOS DE CAPITAL						
2 GASTOS PRESUPUESTARIOS	0	2,171,895	2,171,895	1,797,563.91	374,331.09	82.7
PARCIAL FTE	0	2,171,895	2,171,895	1,797,563.91	374,331.09	82.7
SUB TOTAL ACT/AI/OBR	0	2,171,895	2,171,895	1,797,563.91		
2078555 RECONSTRUCCION DE LA INFRAESTRUCTURA Y MEJORAMIENTO DE LA CAPACIDAD RESOLUTIVA DE LOS SERVICIOS						
6000005 ADQUISICION DE EQUIPOS						
6 GASTOS DE CAPITAL						
2 GASTOS PRESUPUESTARIOS	0	965,185	965,185	0.00	965,185.00	0.0
PARCIAL FTE	0	965,185	965,185	0.00	965,185.00	0.0
SUB TOTAL ACT/AI/OBR	0	965,185	965,185	0.00		
2086393 IMPLEMENTACION DEL SERVICIO MATERNO INFANTIL EN EL CENTRO DE SALUD MEXICO DEL DISTRITO DE SAN						
4000014 MEJORAMIENTO DE CENTROS DE SALUD						
6 GASTOS DE CAPITAL						
2 GASTOS PRESUPUESTARIOS	7,895,000	-7,890,852	4,148	4,148.00	0.00	100.0
PARCIAL FTE	7,895,000	-7,890,852	4,148	4,148.00	0.00	100.0
SUB TOTAL ACT/AI/OBR	7,895,000	-7,890,852	4,148	4,148.00		
2086394 CONSTRUCCION E IMPLEMENTACION DEL ESTABLECIMIENTO DE SALUD ALFA Y OMEGA DE LA MICRORED DE SALUD						
6000005 ADQUISICION DE EQUIPOS						
6 GASTOS DE CAPITAL						
2 GASTOS PRESUPUESTARIOS	0	187,518	187,518	114,380.59	73,137.41	61.0
PARCIAL FTE	0	187,518	187,518	114,380.59	73,137.41	61.0
SUB TOTAL ACT/AI/OBR	0	187,518	187,518	114,380.59		
2088779 FORTALECIMIENTO DE LA ATENCION DE LOS SERVICIOS DE EMERGENCIA Y SERVICIOS ESPECIALIZADOS - NUEVO						
4000011 INSTALACION DE HOSPITALES						
6 GASTOS DE CAPITAL						
2 GASTOS PRESUPUESTARIOS	4,282,516	-4,282,516	0	0.00	0.00	0.0
PARCIAL FTE	4,282,516	-4,282,516	0	0.00	0.00	0.0
SUB TOTAL ACT/AI/OBR	4,282,516	-4,282,516	0	0.00		
6000001 EXPEDIENTE TECNICO						
GASTOS DE CAPITAL						
2 GASTOS PRESUPUESTARIOS	0	5,500	5,500	5,500.00	0.00	100.0
PARCIAL FTE	0	5,500	5,500	5,500.00	0.00	100.0
SUB TOTAL ACT/AI/OBR	0	5,500	5,500	5,500.00		
6000002 SUPERVISION Y LIQUIDACION DE OBRAS						
6 GASTOS DE CAPITAL						
2 GASTOS PRESUPUESTARIOS	2,073,910	1,035,734	3,109,644	3,069,743.09	39,900.91	98.7
PARCIAL FTE	2,073,910	1,035,734	3,109,644	3,069,743.09	39,900.91	98.7
SUB TOTAL ACT/AI/OBR	2,073,910	1,035,734	3,109,644	3,069,743.09		
6000005 ADQUISICION DE EQUIPOS						
GASTOS DE CAPITAL						
2 GASTOS PRESUPUESTARIOS	37,280,606	4,155,692	41,436,298	40,859,719.39	576,578.61	98.6
PARCIAL FTE	37,280,606	4,155,692	41,436,298	40,859,719.39	576,578.61	98.6
SUB TOTAL ACT/AI/OBR	37,280,606	4,155,692	41,436,298	40,859,719.39		
6000016 GESTION Y ADMINISTRACION						
6 GASTOS DE CAPITAL						
2 GASTOS PRESUPUESTARIOS	7,304,156	-7,221,969	82,187	82,186.11	0.89	100.0

MINISTERIO DE SALUD 386 FOLIOS OGPP

MINISTERIO DE SALUD 103 FOLIOS OGPP

MARCO PRESUPUESTAL Vs DEVENGADO - 2014
DEL MES DE ENERO A DICIEMBRE
(EN NUEVOS SOLES)
CONSOLIDADO

SECTOR : 11 SALUD
PLIEGO : 011 M. DE SALUD

PRG PROD/PROY ACT/AI/OBR CATEGORIA T. TRANSACCION	PIA	MODIF. PPTALES.	PIM (a)	TOTAL DEVENGADOS (b)	SALDO (a - b)	% AVAN (b / a)
PARCIAL FTE	7,304,156	-7,221,969	82,187	82,186.11	0.89	1
SUB TOTAL ACT/AI/OBR	**7,304,156**	**-7,221,969**	**82,187**	**82,186.11**		
6000020 PAGO ANUAL POR OBRAS - PAO						
6 GASTOS DE CAPITAL						
2 **GASTOS PRESUPUESTARIOS**	0	43,848,952	43,848,952	43,812,817.01	36,134.99	
PARCIAL FTE	0	43,848,952	43,848,952	43,812,817.01	36,134.99	99.9
SUB TOTAL ACT/AI/OBR	**0**	**43,848,952**	**43,848,952**	**43,812,817.01**		
2088780 FORTALECIMIENTO DE LA ATENCION DE EMERGENCIA - SERVICIOS ESPECIALIZADOS - NUEVO HOSPITAL						
6000001 EXPEDIENTE TECNICO						
6 GASTOS DE CAPITAL						
2 **GASTOS PRESUPUESTARIOS**	4,630,591	-4,630,591	0	0.00	0.00	
PARCIAL FTE	4,630,591	-4,630,591	0	0.00	0.00	0.0
SUB TOTAL ACT/AI/OBR	**4,630,591**	**-4,630,591**	**0**	**0.00**		
6000002 SUPERVISION Y LIQUIDACION DE OBRAS						
6 GASTOS DE CAPITAL						
2 **GASTOS PRESUPUESTARIOS**	736,624	-736,624	0	0.00	0.00	0.0
PARCIAL FTE	736,624	-736,624	0	0.00	0.00	
SUB TOTAL ACT/AI/OBR	**736,624**	**-736,624**	**0**	**0.00**		
2088781 FORTALECIMIENTO DE LA ATENCION DE LOS SERVICIOS DE EMERGENCIAS Y SERVICIOS ESPECIALIZADOS - NUEVO						
6000001 EXPEDIENTE TECNICO						
6 GASTOS DE CAPITAL						
2 **GASTOS PRESUPUESTARIOS**	0	4,956	4,956	4,956.00	0.00	100.0
PARCIAL FTE	0	4,956	4,956	4,956.00	0.00	1
SUB TOTAL ACT/AI/OBR	**0**	**4,956**	**4,956**	**4,956.00**		
6000002 SUPERVISION Y LIQUIDACION DE OBRAS						
6 GASTOS DE CAPITAL						
2 **GASTOS PRESUPUESTARIOS**	905,830	1,361,818	2,267,648	2,267,647.01	0.99	1
PARCIAL FTE	905,830	1,361,818	2,267,648	2,267,647.01	0.99	100.0
SUB TOTAL ACT/AI/OBR	**905,830**	**1,361,818**	**2,267,648**	**2,267,647.01**		
6000005 ADQUISICION DE EQUIPOS						
6 GASTOS DE CAPITAL						
2 **GASTOS PRESUPUESTARIOS**	39,140,698	-39,140,698	0	0.00	0.00	0.0
PARCIAL FTE	39,140,698	-39,140,698	0	0.00	0.00	
SUB TOTAL ACT/AI/OBR	**39,140,698**	**-39,140,698**	**0**	**0.00**		
6000016 GESTION Y ADMINISTRACION						
6 GASTOS DE CAPITAL						
2 **GASTOS PRESUPUESTARIOS**	3,395,708	-3,395,298	410	409.14	0.86	99.
PARCIAL FTE	3,395,708	-3,395,298	410	409.14	0.86	99.7
SUB TOTAL ACT/AI/OBR	**3,395,708**	**-3,395,298**	**410**	**409.14**		
6000020 PAGO ANUAL POR OBRAS - PAO						
6 GASTOS DE CAPITAL						
2 **GASTOS PRESUPUESTARIOS**	26,811,029	7,014,443	33,825,472	33,825,470.40	1.60	1
PARCIAL FTE	26,811,029	7,014,443	33,825,472	33,825,470.40	1.60	1
SUB TOTAL ACT/AI/OBR	**26,811,029**	**7,014,443**	**33,825,472**	**33,825,470.40**		
2093461 HABILITACION URBANA DEL TERRENO PARA EL NUEVO HOSPITAL SAN JUAN DE DIOS DE PISCO AFECTADO POR EL						
6000020 PAGO ANUAL POR OBRAS - PAO						
6 GASTOS DE CAPITAL						
2 **GASTOS PRESUPUESTARIOS**	0	54,704	54,704	54,703.90	0.10	1
PARCIAL FTE	0	54,704	54,704	54,703.90	0.10	1

MARCO PRESUPUESTAL Vs DEVENGADO - 2014
DEL MES DE ENERO A DICIEMBRE
(EN NUEVOS SOLES)
CONSOLIDADO

MINISTERIO DE SALUD 385 FOLIOS OGPP

SECTOR : 11 SALUD
PLIEGO : 011 M. DE SALUD

PRG PROD/PROY ACT/AI/OBR CATEGORIA T. TRANSACCION	PIA	MODIF. PPTALES.	PIM (a)	TOTAL DEVENGADOS (b)	SALDO (a - b)	% AVANCE (b / a)
SUB TOTAL ACT/AI/OBR	0	54,704	54,704	54,703.90		
2094806 MEJORAMIENTO DE LA CAPACIDAD RESOLUTIVA DE ATENCION A LOS PACIENTES CON TUBERCULOSIS EN EL						
6000005 ADQUISICION DE EQUIPOS						
6 GASTOS DE CAPITAL						
2 GASTOS PRESUPUESTARIOS	0	405,773	405,773	0.00	405,773.00	0.0
PARCIAL FTE	0	405,773	405,773	0.00	405,773.00	0.0
SUB TOTAL ACT/AI/OBR	0	405,773	405,773	0.00		
2107941 PARA OPTIMIZAR EL MANEJO DE RESIDUOS SOLIDOS HOSPITALARIOS						
6000005 ADQUISICION DE EQUIPOS						
6 GASTOS DE CAPITAL						
2 GASTOS PRESUPUESTARIOS	0	335,985	335,985	291,970.00	44,015.00	86.9
RCIAL FTE	0	335,985	335,985	291,970.00	44,015.00	86.9
SUB TOTAL ACT/AI/OBR	0	335,985	335,985	291,970.00		
2108103 MEJORAMIENTO DE LA CAPACIDAD RESOLUTIVA DE LA UNIDAD DE CUIDADOS INTENSIVOS DEL INSTITUTO NACIONAL						
4000016 MEJORAMIENTO DE INSTITUTOS DE SALUD						
6 GASTOS DE CAPITAL						
2 GASTOS PRESUPUESTARIOS	0	272,887	272,887	10,142.43	262,744.57	3.7
RCIAL FTE	0	272,887	272,887	10,142.43	262,744.57	3.7
SUB TOTAL ACT/AI/OBR	0	272,887	272,887	10,142.43		
2108104 MEJORAMIENTO DE LA CAPACIDAD RESOLUTIVA DEL DEPARTAMENTO DE DIAGNOSTICO POR IMAGENES DEL						
4000016 MEJORAMIENTO DE INSTITUTOS DE SALUD						
6 GASTOS DE CAPITAL						
2 GASTOS PRESUPUESTARIOS	0	475,224	475,224	370,056.79	105,167.21	77.8
RCIAL FTE	0	475,224	475,224	370,056.79	105,167.21	77.8
B TOTAL ACT/AI/OBR	0	475,224	475,224	370,056.79		
2112501 MEJORA DE LA CAPACIDAD OPERATIVA DE LOS SERVICIOS DE ODONTOLOGIA DE LOS CENTROS DE SALUD DE LA						
6000005 ADQUISICION DE EQUIPOS						
6 ASTOS DE CAPITAL						
2 GASTOS PRESUPUESTARIOS	0	162,818	162,818	118,485.35	44,332.65	72.7
RCIAL FTE	0	162,818	162,818	118,485.35	44,332.65	72.7
B TOTAL ACT/AI/OBR	0	162,818	162,818	118,485.35		
2112720 FORTALECIMIENTO DE LA CAPACIDAD RESOLUTIVA DEL CENTRO DE SALUD I-4 CESAR LOPEZ SILVA DE LA DISA II						
4000014 MEJORAMIENTO DE CENTROS DE SALUD						
6 GASTOS DE CAPITAL						
2 GASTOS PRESUPUESTARIOS	10,767,885	-10,736,413	31,472	4,412.32	27,059.68	14.0
PARCIAL FTE	10,767,885	-10,736,413	31,472	4,412.32	27,059.68	14.0
B TOTAL ACT/AI/OBR	10,767,885	-10,736,413	31,472	4,412.32		
6000001 EXPEDIENTE TECNICO						
6 GASTOS DE CAPITAL						
2 GASTOS PRESUPUESTARIOS	0	50,000	50,000	0.00	50,000.00	0.0
PARCIAL FTE	0	50,000	50,000	0.00	50,000.00	0.0
SUB TOTAL ACT/AI/OBR	0	50,000	50,000	0.00		
2112824 MEJORAMIENTO DE LA CAPACIDAD RESOLUTIVA DEL CENTRO DE SALUD LAURA RODRIGUEZ MICRORED COLLIQUE -						
4000014 MEJORAMIENTO DE CENTROS DE SALUD						
6 GASTOS DE CAPITAL						
2 GASTOS PRESUPUESTARIOS	436,936	615,668	1,052,604	807,712.06	244,891.94	76.7
RCIAL FTE	436,936	615,668	1,052,604	807,712.06	244,891.94	76.7
SUB TOTAL ACT/AI/OBR	436,936	615,668	1,052,604	807,712.06		
2112841 FORTALECIMIENTO DE LA CAPACIDAD RESOLUTIVA DEL CENTRO DE SALUD I-4 VILLA MARIA DEL TRIUNFO DE LA						
4000014 MEJORAMIENTO DE CENTROS DE SALUD						

MINISTERIO DE SALUD 102 FOLIOS OGPP

MARCO PRESUPUESTAL Vs DEVENGADO - 2014
DEL MES DE ENERO A DICIEMBRE
(EN NUEVOS SOLES)
CONSOLIDADO

SECTOR : 11 SALUD
PLIEGO : 011 M. DE SALUD

PRG PROD/PROY ACT/AI/OBR CATEGORIA T. TRANSACCION	PIA	MODIF. PPTALES.	PIM (a)	TOTAL DEVENGADOS (b)	SALDO (a - b)	% AVAN (b / a)
6 GASTOS DE CAPITAL						
2 **GASTOS PRESUPUESTARIOS**	12,789,755	-12,749,104	40,651	40,650.43	0.57	1
PARCIAL FTE	12,789,755	-12,749,104	40,651	40,650.43	0.57	100.0
SUB TOTAL ACT/AI/OBR	**12,789,755**	**-12,749,104**	**40,651**	**40,650.43**		
6000001 EXPEDIENTE TECNICO						
6 GASTOS DE CAPITAL						
2 **GASTOS PRESUPUESTARIOS**	0	11,400	11,400	11,400.00	0.00	100.0
PARCIAL FTE	0	11,400	11,400	11,400.00	0.00	1
SUB TOTAL ACT/AI/OBR	**0**	**11,400**	**11,400**	**11,400.00**		
6000041 IMPLEMENTACION DE MODULOS						
6 GASTOS DE CAPITAL						
2 **GASTOS PRESUPUESTARIOS**	0	51,292	51,292	0.00	51,292.00	
PARCIAL FTE	0	51,292	51,292	0.00	51,292.00	0.0
SUB TOTAL ACT/AI/OBR	**0**	**51,292**	**51,292**	**0.00**		
2113029 CONSTRUCCION E IMPLEMENTACION DEL HOSPITAL II-2 DE JAEN						
4000015 MEJORAMIENTO DE HOSPITALES						
6 GASTOS DE CAPITAL						
2 **GASTOS PRESUPUESTARIOS**	21,666,298	-21,666,298	0	0.00	0.00	
PARCIAL FTE	21,666,298	-21,666,298	0	0.00	0.00	0.0
SUB TOTAL ACT/AI/OBR	**21,666,298**	**-21,666,298**	**0**	**0.00**		
2113065 MEJORA DE LA CAPACIDAD OPERATIVA DE LOS SERVICIOS DE ODONTOLOGIA DE LOS CENTROS DE SALUD DE LA						
6000005 ADQUISICION DE EQUIPOS						
6 GASTOS DE CAPITAL						
2 **GASTOS PRESUPUESTARIOS**	0	176,837	176,837	126,830.17	50,006.83	
PARCIAL FTE	0	176,837	176,837	126,830.17	50,006.83	71.7
SUB TOTAL ACT/AI/OBR	**0**	**176,837**	**176,837**	**126,830.17**		
2114082 MEJORA DE LA CAPACIDAD OPERATIVA DE LOS SERVICIOS DE ODONTOLOGIA DE LOS CENTROS DE SALUD DE LA						
6000005 ADQUISICION DE EQUIPOS						
6 GASTOS DE CAPITAL						
2 **GASTOS PRESUPUESTARIOS**	0	178,560	178,560	143,671.52	34,888.48	
PARCIAL FTE	0	178,560	178,560	143,671.52	34,888.48	8
SUB TOTAL ACT/AI/OBR	**0**	**178,560**	**178,560**	**143,671.52**		
2114108 MEJORAMIENTO DE LAS CONDICIONES DEL ALMACEN DE ARCHIVOS DE HISTORIAS CLINICAS DEL HOSPITAL DE						
6000002 SUPERVISION Y LIQUIDACION DE OBRAS						
6 GASTOS DE CAPITAL						
2 **GASTOS PRESUPUESTARIOS**	0	25,799	25,799	25,248.00	551.00	
PARCIAL FTE	0	25,799	25,799	25,248.00	551.00	9
SUB TOTAL ACT/AI/OBR	**0**	**25,799**	**25,799**	**25,248.00**		
6000005 ADQUISICION DE EQUIPOS						
6 GASTOS DE CAPITAL						
2 **GASTOS PRESUPUESTARIOS**	0	245,767	245,767	0.00	245,767.00	0.0
PARCIAL FTE	0	245,767	245,767	0.00	245,767.00	
SUB TOTAL ACT/AI/OBR	**0**	**245,767**	**245,767**	**0.00**		
6000016 GESTION Y ADMINISTRACION						
6 GASTOS DE CAPITAL						
2 **GASTOS PRESUPUESTARIOS**	0	80,826	80,826	21,765.92	59,060.08	
PARCIAL FTE	0	80,826	80,826	21,765.92	59,060.08	26.9
SUB TOTAL ACT/AI/OBR	**0**	**80,826**	**80,826**	**21,765.92**		
6000020 PAGO ANUAL POR OBRAS - PAO						

MARCO PRESUPUESTAL Vs DEVENGADO - 2014
DEL MES DE ENERO A DICIEMBRE
(EN NUEVOS SOLES)
CONSOLIDADO

MINISTERIO DE SALUD 384 FOLIOS OGPP

SECTOR : 11 SALUD
PLIEGO : 011 M. DE SALUD

PRG PROD/PROY ACT/AI/OBR CATEGORIA T. TRANSACCION	PIA	MODIF. PPTALES.	PIM (a)	TOTAL DEVENGADOS (b)	SALDO (a - b)	% AVANCE (b / a)
6 GASTOS DE CAPITAL						
2 GASTOS PRESUPUESTARIOS	0	101,210	101,210	101,210.00	0.00	100.0
PARCIAL FTE	0	101,210	101,210	101,210.00	0.00	100.0
SUB TOTAL ACT/AI/OBR	**0**	**101,210**	**101,210**	**101,210.00**		
2132758 MEJORAMIENTO DE LA CALIDAD DE ATENCION DEL SERVICIO TOPICO DE EMERGENCIA DE LA MICRORED SALUD						
6000005 ADQUISICION DE EQUIPOS						
6 GASTOS DE CAPITAL						
2 GASTOS PRESUPUESTARIOS	0	110,199	110,199	110,198.50	0.50	100.0
PARCIAL FTE	0	110,199	110,199	110,198.50	0.50	100.0
SUB TOTAL ACT/AI/OBR	**0**	**110,199**	**110,199**	**110,198.50**		
2133722 CONSTRUCCION DE NUEVA INFRAESTRUCTURA E IMPLEMENTACION DEL ESTABLECIMIENTO DE SALUD CHACARILLA						
6000001 EXPEDIENTE TECNICO						
6 GASTOS DE CAPITAL						
2 GASTOS PRESUPUESTARIOS	0	392,430	392,430	392,429.48	0.52	100.0
PARCIAL FTE	0	392,430	392,430	392,429.48	0.52	100.0
SUB TOTAL ACT/AI/OBR	**0**	**392,430**	**392,430**	**392,429.48**		
2134919 MEJORA DE LA CAPACIDAD OPERATIVA DE LOS SERVICIOS DE ODONTOLOGIA DE LOS CENTROS DE SALUD DE LA						
6000005 ADQUISICION DE EQUIPOS						
6 GASTOS DE CAPITAL						
2 GASTOS PRESUPUESTARIOS	0	109,374	109,374	86,611.31	22,762.69	79.1
PARCIAL FTE	0	109,374	109,374	86,611.31	22,762.69	79.1
SUB TOTAL ACT/AI/OBR	**0**	**109,374**	**109,374**	**86,611.31**		
2134923 MEJORA DE LA CAPACIDAD OPERATIVA DE LOS SERVICIOS DE ODONTOLOGIA DE LOS CENTROS DE SALUD DE LA						
6000005 ADQUISICION DE EQUIPOS						
6 GASTOS DE CAPITAL						
2 GASTOS PRESUPUESTARIOS	0	122,826	122,826	88,412.27	34,413.73	71.9
PARCIAL FTE	0	122,826	122,826	88,412.27	34,413.73	71.9
SUB TOTAL ACT/AI/OBR	**0**	**122,826**	**122,826**	**88,412.27**		
2135176 MEJORAMIENTO DE LA CAPACIDAD RESOLUTIVA DEL DEPARTAMENTO DE DIAGNOSTICO POR IMAGENES DEL						
6000020 PAGO ANUAL POR OBRAS - PAO						
6 GASTOS DE CAPITAL						
2 GASTOS PRESUPUESTARIOS	0	86,505	86,505	86,504.81	0.19	100.0
PARCIAL FTE	0	86,505	86,505	86,504.81	0.19	100.0
SUB TOTAL ACT/AI/OBR	**0**	**86,505**	**86,505**	**86,504.81**		
2135367 MEJORAMIENTO DE LA CALIDAD DE ATENCION DEL SERVICIO TOPICO DE EMERGENCIA DE LA MICRORED SALUD						
6000005 ADQUISICION DE EQUIPOS						
GASTOS DE CAPITAL						
2 GASTOS PRESUPUESTARIOS	0	60,092	60,092	60,091.50	0.50	100.0
PARCIAL FTE	0	60,092	60,092	60,091.50	0.50	100.0
SUB TOTAL ACT/AI/OBR	**0**	**60,092**	**60,092**	**60,091.50**		
2135374 MEJORAMIENTO DE LA CALIDAD DE ATENCION DEL SERVICIO TOPICO DE EMERGENCIA DE LA MICRORED SALUD						
6000005 ADQUISICION DE EQUIPOS						
GASTOS DE CAPITAL						
2 GASTOS PRESUPUESTARIOS	0	54,616	54,616	54,615.50	0.50	100.0
PARCIAL FTE	0	54,616	54,616	54,615.50	0.50	100.0
SUB TOTAL ACT/AI/OBR	**0**	**54,616**	**54,616**	**54,615.50**		
2135377 MEJORAMIENTO DE LA CALIDAD DE ATENCION DEL SERVICIO TOPICO DE EMERGENCIA DE LA MICRORED SALUD SAN						
6000005 ADQUISICION DE EQUIPOS						
GASTOS DE CAPITAL						
2 GASTOS PRESUPUESTARIOS	0	48,782	48,782	48,781.80	0.20	100.0

MINISTERIO DE SALUD 101 FOLIOS OGPP

MARCO PRESUPUESTAL Vs DEVENGADO - 2014
DEL MES DE ENERO A DICIEMBRE
(EN NUEVOS SOLES)
CONSOLIDADO

SECTOR : 11 SALUD
PLIEGO : 011 M. DE SALUD

PRG PROD/PROY ACT/AI/OBR CATEGORIA T. TRANSACCION	PIA	MODIF. PPTALES.	PIM (a)	TOTAL DEVENGADOS (b)	SALDO (a - b)	% AVAN (b / a)
PARCIAL FTE	0	48,782	48,782	48,781.80	0.20	1
SUB TOTAL ACT/AI/OBR	**0**	**48,782**	**48,782**	**48,781.80**		
2143568 FORTALECIMIENTO DE LA CAPACIDAD RESOLUTIVA DEL CENTRO DE SALUD I-4 SAN FERNANDO, MICRORED ATE III DE						
6000005 ADQUISICION DE EQUIPOS						
6 GASTOS DE CAPITAL						
2 **GASTOS PRESUPUESTARIOS**	0	729,931	729,931	8,600.00	721,331.00	1.
PARCIAL FTE	0	729,931	729,931	8,600.00	721,331.00	1.
SUB TOTAL ACT/AI/OBR	**0**	**729,931**	**729,931**	**8,600.00**		
2144052 MEJORAMIENTO DE LA CALIDAD DE ATENCION DEL SERVICIO TOPICO DE EMERGENCIA DE LA MICRORED SALUD						
6000005 ADQUISICION DE EQUIPOS						
6 GASTOS DE CAPITAL						
2 **GASTOS PRESUPUESTARIOS**	0	53,004	53,004	53,003.50	0.50	100.
PARCIAL FTE	0	53,004	53,004	53,003.50	0.50	100.0
SUB TOTAL ACT/AI/OBR	**0**	**53,004**	**53,004**	**53,003.50**		
2154122 MEJORAMIENTO DE LOS SERVICIOS DE SALUD DEL ESTABLECIMIENTO DE SALUD VILLA LOS ANGELES - MICRORED						
4000014 MEJORAMIENTO DE CENTROS DE SALUD						
6 GASTOS DE CAPITAL						
2 **GASTOS PRESUPUESTARIOS**	0	112,000	112,000	58,310.00	53,690.00	5
PARCIAL FTE	0	112,000	112,000	58,310.00	53,690.00	52.0
SUB TOTAL ACT/AI/OBR	**0**	**112,000**	**112,000**	**58,310.00**		
2156458 MEJORAMIENTO DE LA CAPACIDAD RESOLUTIVA PARA LA OFERTA DE SERVICIOS DE SALUD DEL CENTRO DE SALUD						
4000014 MEJORAMIENTO DE CENTROS DE SALUD						
6 GASTOS DE CAPITAL						
2 **GASTOS PRESUPUESTARIOS**	2,817,575	-2,817,575	0	0.00	0.00	
PARCIAL FTE	2,817,575	-2,817,575	0	0.00	0.00	0.0
SUB TOTAL ACT/AI/OBR	**2,817,575**	**-2,817,575**	**0**	**0.00**		
2157301 MEJORA DE LA CAPACIDAD RESOLUTIVA Y OPERATIVA DEL HOSPITAL ROMAN EGOAVIL PANDO DEL DISTRITO DE						
4000015 MEJORAMIENTO DE HOSPITALES						
6 GASTOS DE CAPITAL						
2 **GASTOS PRESUPUESTARIOS**	25,246,840	-25,246,840	0	0.00	0.00	
PARCIAL FTE	25,246,840	-25,246,840	0	0.00	0.00	0.0
SUB TOTAL ACT/AI/OBR	**25,246,840**	**-25,246,840**	**0**	**0.00**		
2160763 MEJORAMIENTO DEL MONITOREO Y TRATAMIENTO EN LOS PACIENTES DE LOS DEPARTAMENTOS DE MEDICINA Y						
6000005 ADQUISICION DE EQUIPOS						
6 GASTOS DE CAPITAL						
2 **GASTOS PRESUPUESTARIOS**	0	7,710,327	7,710,327	7,330,554.62	379,772.38	9
PARCIAL FTE	0	7,710,327	7,710,327	7,330,554.62	379,772.38	9
SUB TOTAL ACT/AI/OBR	**0**	**7,710,327**	**7,710,327**	**7,330,554.62**		
2160765 MEJORAMIENTO Y AMPLIACION DE LA OFERTA DE SERVICIOS EN EL MARCO DE LA ATENCION INTEGRAL -						
4000002 AMPLIACION DE CENTROS DE SALUD						
6 GASTOS DE CAPITAL						
2 **GASTOS PRESUPUESTARIOS**	0	1,310,105	1,310,105	1,266,040.00	44,065.00	9
PARCIAL FTE	0	1,310,105	1,310,105	1,266,040.00	44,065.00	9
SUB TOTAL ACT/AI/OBR	**0**	**1,310,105**	**1,310,105**	**1,266,040.00**		
2160766 NUEVA UNIDAD DE DIALISIS DEL HOSPITAL NACIONAL HIPOLITO UNANUE - EL AGUSTINO - LIMA						
4000003 AMPLIACION DE HOSPITALES						
6 GASTOS DE CAPITAL						
2 **GASTOS PRESUPUESTARIOS**	0	159,600	159,600	119,700.00	39,900.00	75.
PARCIAL FTE	0	159,600	159,600	119,700.00	39,900.00	7

MINISTERIO DE SALUD - OFICINA GENERAL DE PLANEAMIENTO Y PRESUPUESTO - OFICINA DE PRESUPUESTO

MARCO PRESUPUESTAL Vs DEVENGADO - 2014
DEL MES DE ENERO A DICIEMBRE
(EN NUEVOS SOLES)
CONSOLIDADO

MINISTERIO DE SALUD 383 FOLIOS OGPP

SECTOR : 11 SALUD
PLIEGO : 011 M. DE SALUD

PRG/PROD/PROY ACT/AI/OBR CATEGORIA T. TRANSACCION	PIA	MODIF. PPTALES.	PIM (a)	TOTAL DEVENGADOS (b)	SALDO (a - b)	% AVANCE (b / a)
SUB TOTAL ACT/AI/OBR	**0**	**159,600**	**159,600**	**119,700.00**		
2160769 EQUIPAMIENTO ESTRATEGICO DE LOS DEPARTAMENTOS DE CIRUGIA Y GINECO - OBSTETRICIA DEL HOSPITAL						
6000005 ADQUISICION DE EQUIPOS						
6 GASTOS DE CAPITAL						
2 **GASTOS PRESUPUESTARIOS**	0	5,569,236	5,569,236	5,407,144.02	162,091.98	97.0
RCIAL FTE	0	5,569,236	5,569,236	5,407,144.02	162,091.98	97.0
SUB TOTAL ACT/AI/OBR	**0**	**5,569,236**	**5,569,236**	**5,407,144.02**		
2160870 AMPLIACION Y MEJORAMIENTO DE LOS SERVICIOS DE SALUD DEL CENTRO MATERNO INFANTIL PACHACUTEC						
4000014 MEJORAMIENTO DE CENTROS DE SALUD						
6 GASTOS DE CAPITAL						
2 **GASTOS PRESUPUESTARIOS**	2,500,000	-2,500,000	0	0.00	0.00	0.0
RCIAL FTE	2,500,000	-2,500,000	0	0.00	0.00	0.0
SUB TOTAL ACT/AI/OBR	**2,500,000**	**-2,500,000**	**0**	**0.00**		
2171360 MEJORAMIENTO DE LA CAPACIDAD RESOLUTIVA DEL CENTRO DE SALUD SANTA LUZMILA II DE LA RED TUPAC						
4000014 MEJORAMIENTO DE CENTROS DE SALUD						
6 GASTOS DE CAPITAL						
2 **GASTOS PRESUPUESTARIOS**	0	1,031,500	1,031,500	923,033.52	108,466.48	89.4
RCIAL FTE	0	1,031,500	1,031,500	923,033.52	108,466.48	89.4
SUB TOTAL ACT/AI/OBR	**0**	**1,031,500**	**1,031,500**	**923,033.52**		
2172377 MEJORAMIENTO DEL SERVICIO DE ATENCION PREHOSPITALARIA Y TRANSPORTE ASISTIDO DE PACIENTES EN						
6000005 ADQUISICION DE EQUIPOS						
6 GASTOS DE CAPITAL						
2 **GASTOS PRESUPUESTARIOS**	0	203,434	203,434	203,434.00	0.00	100.0
RCIAL FTE	0	203,434	203,434	203,434.00	0.00	100.0
B TOTAL ACT/AI/OBR	0	203,434	203,434	203,434.00		
6000016 GESTION Y ADMINISTRACION						
6 GASTOS DE CAPITAL						
2 **GASTOS PRESUPUESTARIOS**	0	233	233	233.00	0.00	100.0
PARCIAL FTE	0	233	233	233.00	0.00	100.0
B TOTAL ACT/AI/OBR	0	233	233	233.00		
2172378 MEJORAMIENTO DEL SERVICIO DE ATENCION PREHOSPITALARIA Y TRANSPORTE ASISTIDO DE PACIENTES EN						
6000005 ADQUISICION DE EQUIPOS						
6 GASTOS DE CAPITAL						
2 **GASTOS PRESUPUESTARIOS**	0	197,084	197,084	197,083.85	0.15	100.0
PARCIAL FTE	0	197,084	197,084	197,083.85	0.15	100.0
B TOTAL ACT/AI/OBR	0	197,084	197,084	197,083.85		
6000016 GESTION Y ADMINISTRACION						
6 GASTOS DE CAPITAL						
2 **GASTOS PRESUPUESTARIOS**	0	233	233	233.00	0.00	100.0
CIAL FTE	0	233	233	233.00	0.00	100.0
SUB TOTAL ACT/AI/OBR	0	233	233	233.00		
2172379 MEJORAMIENTO DEL SERVICIO DE ATENCION PREHOSPITALARIA Y TRANSPORTE ASISTIDO DE PACIENTES EN						
6000005 ADQUISICION DE EQUIPOS						
6 GASTOS DE CAPITAL						
2 **GASTOS PRESUPUESTARIOS**	0	197,084	197,084	197,083.85	0.15	100.0
CIAL FTE	0	197,084	197,084	197,083.85	0.15	100.0
B TOTAL ACT/AI/OBR	0	197,084	197,084	197,083.85		
6000016 GESTION Y ADMINISTRACION						
GASTOS DE CAPITAL						
2 **GASTOS PRESUPUESTARIOS**	0	233	233	233.00	0.00	100.0

MINISTERIO DE SALUD 100 FOLIOS OGPP

MARCO PRESUPUESTAL Vs DEVENGADO - 2014
DEL MES DE ENERO A DICIEMBRE
(EN NUEVOS SOLES)
CONSOLIDADO

SECTOR : 11 SALUD
PLIEGO : 011 M. DE SALUD

PRG PROD/PROY ACT/AI/OBR CATEGORIA T. TRANSACCION	PIA	MODIF. PPTALES.	PIM (a)	TOTAL DEVENGADOS (b)	SALDO (a - b)	% AVAN (b / a)
PARCIAL FTE	0	233	233	233.00	0.00	1
SUB TOTAL ACT/AI/OBR	**0**	**233**	**233**	**233.00**		
2172380 MEJORAMIENTO DEL SERVICIO DE ATENCION PREHOSPITALARIA Y TRANSPORTE ASISTIDO DE PACIENTES EN						
6000005 ADQUISICION DE EQUIPOS						
6 GASTOS DE CAPITAL						
2 **GASTOS PRESUPUESTARIOS**	0	203,434	203,434	203,434.00	0.00	100.(
PARCIAL FTE	0	203,434	203,434	203,434.00	0.00	100.(
SUB TOTAL ACT/AI/OBR	**0**	**203,434**	**203,434**	**203,434.00**		
6000016 GESTION Y ADMINISTRACION						
6 GASTOS DE CAPITAL						
2 **GASTOS PRESUPUESTARIOS**	0	233	233	233.00	0.00	1
PARCIAL FTE	0	233	233	233.00	0.00	100.(
SUB TOTAL ACT/AI/OBR	**0**	**233**	**233**	**233.00**		
2172381 MEJORAMIENTO DEL SERVICIO DE ATENCION PREHOSPITALARIA Y TRANSPORTE ASISTIDO DE PACIENTES EN						
6000005 ADQUISICION DE EQUIPOS						
6 GASTOS DE CAPITAL						
2 **GASTOS PRESUPUESTARIOS**	0	197,084	197,084	197,083.85	0.15	1
PARCIAL FTE	0	197,084	197,084	197,083.85	0.15	1
SUB TOTAL ACT/AI/OBR	**0**	**197,084**	**197,084**	**197,083.85**		
6000016 GESTION Y ADMINISTRACION						
6 GASTOS DE CAPITAL						
2 **GASTOS PRESUPUESTARIOS**	0	233	233	233.00	0.00	100.(
PARCIAL FTE	0	233	233	233.00	0.00	1
SUB TOTAL ACT/AI/OBR	**0**	**233**	**233**	**233.00**		
2172382 MEJORAMIENTO DEL SERVICIO DE ATENCION PREHOSPITALARIA Y TRANSPORTE ASISTIDO DE PACIENTES EN						
6000005 ADQUISICION DE EQUIPOS						
6 GASTOS DE CAPITAL						
2 **GASTOS PRESUPUESTARIOS**	0	197,084	197,084	197,083.85	0.15	100.(
PARCIAL FTE	0	197,084	197,084	197,083.85	0.15	100.(
SUB TOTAL ACT/AI/OBR	**0**	**197,084**	**197,084**	**197,083.85**		
6000016 GESTION Y ADMINISTRACION						
6 GASTOS DE CAPITAL						
2 **GASTOS PRESUPUESTARIOS**	0	233	233	233.00	0.00	1
PARCIAL FTE	0	233	233	233.00	0.00	100.(
SUB TOTAL ACT/AI/OBR	**0**	**233**	**233**	**233.00**		
2172383 MEJORAMIENTO DEL SERVICIO DE ATENCION PREHOSPITALARIA Y TRANSPORTE ASISTIDO DE PACIENTES EN						
6000005 ADQUISICION DE EQUIPOS						
6 GASTOS DE CAPITAL						
2 **GASTOS PRESUPUESTARIOS**	0	225,497	225,497	225,496.60	0.40	1
PARCIAL FTE	0	225,497	225,497	225,496.60	0.40	1
SUB TOTAL ACT/AI/OBR	**0**	**225,497**	**225,497**	**225,496.60**		
6000016 GESTION Y ADMINISTRACION						
6 GASTOS DE CAPITAL						
2 **GASTOS PRESUPUESTARIOS**	0	233	233	233.00	0.00	100.(
PARCIAL FTE	0	233	233	233.00	0.00	1
SUB TOTAL ACT/AI/OBR	**0**	**233**	**233**	**233.00**		
2172384 MEJORAMIENTO DEL SERVICIO DE ATENCION PREHOSPITALARIA Y TRANSPORTE ASISTIDO DE PACIENTES EN						
6000005 ADQUISICION DE EQUIPOS						
6 GASTOS DE CAPITAL						
2 **GASTOS PRESUPUESTARIOS**	0	197,084	197,084	197,083.85	0.15	100.(

MARCO PRESUPUESTAL Vs DEVENGADO - 2014
DEL MES DE ENERO A DICIEMBRE
(EN NUEVOS SOLES)
CONSOLIDADO

MINISTERIO DE SALUD
382
FOLIOS
OGPP

SECTOR : 11 SALUD
PLIEGO : 011 M. DE SALUD

PRG PROD/PROY ACT/AI/OBR CATEGORIA T. TRANSACCION	PIA	MODIF. PPTALES.	PIM (a)	TOTAL DEVENGADOS (b)	SALDO (a - b)	% AVANCE (b / a)
RCIAL FTE	0	197,084	197,084	197,083.85	0.15	100.0
UB TOTAL ACT/AI/OBR	**0**	**197,084**	**197,084**	**197,083.85**		
6000016 GESTION Y ADMINISTRACION						
6 GASTOS DE CAPITAL						
2 **GASTOS PRESUPUESTARIOS**	0	233	233	233.00	0.00	100.0
PARCIAL FTE	0	233	233	233.00	0.00	100.0
SUB TOTAL ACT/AI/OBR	**0**	**233**	**233**	**233.00**		
2172385 MEJORAMIENTO DEL SERVICIO DE ATENCION PREHOSPITALARIA Y TRANSPORTE ASISTIDO DE PACIENTES EN						
6000005 ADQUISICION DE EQUIPOS						
6 GASTOS DE CAPITAL						
2 **GASTOS PRESUPUESTARIOS**	0	203,434	203,434	203,434.00	0.00	100.0
RCIAL FTE	0	203,434	203,434	203,434.00	0.00	100.0
SUB TOTAL ACT/AI/OBR	**0**	**203,434**	**203,434**	**203,434.00**		
6000016 GESTION Y ADMINISTRACION						
6 GASTOS DE CAPITAL						
2 **GASTOS PRESUPUESTARIOS**	0	233	233	233.00	0.00	100.0
RCIAL FTE	0	233	233	233.00	0.00	100.0
UB TOTAL ACT/AI/OBR	**0**	**233**	**233**	**233.00**		
2172386 MEJORAMIENTO DEL SERVICIO DE ATENCION PREHOSPITALARIA Y TRANSPORTE ASISTIDO DE PACIENTES EN						
6000005 ADQUISICION DE EQUIPOS						
6 GASTOS DE CAPITAL						
2 **GASTOS PRESUPUESTARIOS**	0	203,434	203,434	203,434.00	0.00	100.0
RCIAL FTE	0	203,434	203,434	203,434.00	0.00	100.0
B TOTAL ACT/AI/OBR	**0**	**203,434**	**203,434**	**203,434.00**		
6000016 GESTION Y ADMINISTRACION						
6 GASTOS DE CAPITAL						
2 **GASTOS PRESUPUESTARIOS**	0	233	233	233.00	0.00	100.0
PARCIAL FTE	0	233	233	233.00	0.00	100.0
SUB TOTAL ACT/AI/OBR	**0**	**233**	**233**	**233.00**		
2172387 MEJORAMIENTO DEL SERVICIO DE ATENCION PREHOSPITALARIA Y TRANSPORTE ASISTIDO DE PACIENTES EN						
6000005 ADQUISICION DE EQUIPOS						
6 GASTOS DE CAPITAL						
2 **GASTOS PRESUPUESTARIOS**	0	203,434	203,434	203,434.00	0.00	100.0
RCIAL FTE	0	203,434	203,434	203,434.00	0.00	100.0
SUB TOTAL ACT/AI/OBR	**0**	**203,434**	**203,434**	**203,434.00**		
6000016 GESTION Y ADMINISTRACION						
6 GASTOS DE CAPITAL						
2 **GASTOS PRESUPUESTARIOS**	0	233	233	233.00	0.00	100.0
RCIAL FTE	0	233	233	233.00	0.00	100.0
B TOTAL ACT/AI/OBR	**0**	**233**	**233**	**233.00**		
2172388 MEJORAMIENTO DEL SERVICIO DE ATENCION PREHOSPITALARIA Y TRANSPORTE ASISTIDO DE PACIENTES EN						
6000005 ADQUISICION DE EQUIPOS						
6 GASTOS DE CAPITAL						
2 **GASTOS PRESUPUESTARIOS**	0	203,434	203,434	203,434.00	0.00	100.0
RCIAL FTE	0	203,434	203,434	203,434.00	0.00	100.0
B TOTAL ACT/AI/OBR	**0**	**203,434**	**203,434**	**203,434.00**		
6000016 GESTION Y ADMINISTRACION						
6 GASTOS DE CAPITAL						
2 **GASTOS PRESUPUESTARIOS**	0	233	233	233.00	0.00	100.0

MINISTERIO DE SALUD
99
FOLIOS
OGPP

MARCO PRESUPUESTAL Vs DEVENGADO - 2014
DEL MES DE ENERO A DICIEMBRE
(EN NUEVOS SOLES)
CONSOLIDADO

SECTOR : 11 SALUD
PLIEGO : 011 M. DE SALUD

PRG PROD/PROY ACT/AI/OBR CATEGORIA T. TRANSACCION	PIA	MODIF. PPTALES.	PIM (a)	TOTAL DEVENGADOS (b)	SALDO (a - b)	% AVANC (b / a)
PARCIAL FTE	0	233	233	233.00	0.00	10
SUB TOTAL ACT/AI/OBR	0	233	233	233.00		
2172389 MEJORAMIENTO DEL SERVICIO DE ATENCION PREHOSPITALARIA Y TRANSPORTE ASISTIDO DE PACIENTES EN						
6000005 ADQUISICION DE EQUIPOS						
6 GASTOS DE CAPITAL						
2 GASTOS PRESUPUESTARIOS	0	197,084	197,084	197,083.85	0.15	100.0
PARCIAL FTE	0	197,084	197,084	197,083.85	0.15	100.0
SUB TOTAL ACT/AI/OBR	0	197,084	197,084	197,083.85		
6000016 GESTION Y ADMINISTRACION						
6 GASTOS DE CAPITAL						
2 GASTOS PRESUPUESTARIOS	0	233	233	233.00	0.00	10
PARCIAL FTE	0	233	233	233.00	0.00	100.0
SUB TOTAL ACT/AI/OBR	0	233	233	233.00		
2172390 MEJORAMIENTO DEL SERVICIO DE ATENCION PREHOSPITALARIA Y TRANSPORTE ASISTIDO DE PACIENTES EN						
6000005 ADQUISICION DE EQUIPOS						
6 GASTOS DE CAPITAL						
2 GASTOS PRESUPUESTARIOS	0	203,434	203,434	203,434.00	0.00	10
PARCIAL FTE	0	203,434	203,434	203,434.00	0.00	10
SUB TOTAL ACT/AI/OBR	0	203,434	203,434	203,434.00		
6000016 GESTION Y ADMINISTRACION						
6 GASTOS DE CAPITAL						
2 GASTOS PRESUPUESTARIOS	0	233	233	233.00	0.00	100.0
PARCIAL FTE	0	233	233	233.00	0.00	10
SUB TOTAL ACT/AI/OBR	0	233	233	233.00		
2172391 MEJORAMIENTO DEL SERVICIO DE ATENCION PREHOSPITALARIA Y TRANSPORTE ASISTIDO DE PACIENTES EN						
6000005 ADQUISICION DE EQUIPOS						
6 GASTOS DE CAPITAL						
2 GASTOS PRESUPUESTARIOS	0	225,497	225,497	225,496.60	0.40	100.0
PARCIAL FTE	0	225,497	225,497	225,496.60	0.40	100.0
SUB TOTAL ACT/AI/OBR	0	225,497	225,497	225,496.60		
6000016 GESTION Y ADMINISTRACION						
6 GASTOS DE CAPITAL						
2 GASTOS PRESUPUESTARIOS	0	233	233	233.00	0.00	10
PARCIAL FTE	0	233	233	233.00	0.00	100.0
SUB TOTAL ACT/AI/OBR	0	233	233	233.00		
2172392 MEJORAMIENTO DEL SERVICIO DE ATENCION PREHOSPITALARIA Y TRANSPORTE ASISTIDO DE PACIENTES EN						
6000005 ADQUISICION DE EQUIPOS						
6 GASTOS DE CAPITAL						
2 GASTOS PRESUPUESTARIOS	0	197,084	197,084	197,083.85	0.15	10
PARCIAL FTE	0	197,084	197,084	197,083.85	0.15	10
SUB TOTAL ACT/AI/OBR	0	197,084	197,084	197,083.85		
6000016 GESTION Y ADMINISTRACION						
6 GASTOS DE CAPITAL						
2 GASTOS PRESUPUESTARIOS	0	233	233	233.00	0.00	100.0
PARCIAL FTE	0	233	233	233.00	0.00	10
SUB TOTAL ACT/AI/OBR	0	233	233	233.00		
2172393 MEJORAMIENTO DEL SERVICIO DE ATENCION PREHOSPITALARIA Y TRANSPORTE ASISTIDO DE PACIENTES EN						
6000005 ADQUISICION DE EQUIPOS						
6 GASTOS DE CAPITAL						
2 GASTOS PRESUPUESTARIOS	0	197,084	197,084	197,083.85	0.15	100.0

MARCO PRESUPUESTAL Vs DEVENGADO - 2014
DEL MES DE ENERO A DICIEMBRE
(EN NUEVOS SOLES)
CONSOLIDADO

MINISTERIO DE SALUD
381
FOLIOS
OGPP

SECTOR : 11 SALUD
PLIEGO : 011 M. DE SALUD

PRG PROD/PROY ACT/AI/OBR CATEGORIA T. TRANSACCION	PIA	MODIF. PPTALES.	PIM (a)	TOTAL DEVENGADOS (b)	SALDO (a - b)	% AVANCE (b / a)
PARCIAL FTE	0	197,084	197,084	197,083.85	0.15	100.0
SUB TOTAL ACT/AI/OBR	0	197,084	197,084	197,083.85		
6000016 GESTION Y ADMINISTRACION						
6 GASTOS DE CAPITAL						
2 GASTOS PRESUPUESTARIOS	0	233	233	233.00	0.00	100.0
PARCIAL FTE	0	233	233	233.00	0.00	100.0
SUB TOTAL ACT/AI/OBR	0	233	233	233.00		
2172394 MEJORAMIENTO DEL SERVICIO DE ATENCION PREHOSPITALARIA Y TRANSPORTE ASISTIDO DE PACIENTES EN						
6000005 ADQUISICION DE EQUIPOS						
6 GASTOS DE CAPITAL						
2 GASTOS PRESUPUESTARIOS	0	225,497	225,497	225,496.60	0.40	100.0
PARCIAL FTE	0	225,497	225,497	225,496.60	0.40	100.0
SUB TOTAL ACT/AI/OBR	0	225,497	225,497	225,496.60		
6000016 GESTION Y ADMINISTRACION						
6 GASTOS DE CAPITAL						
2 GASTOS PRESUPUESTARIOS	0	233	233	233.00	0.00	100.0
PARCIAL FTE	0	233	233	233.00	0.00	100.0
SUB TOTAL ACT/AI/OBR	0	233	233	233.00		
2172395 MEJORAMIENTO DEL SERVICIO DE ATENCION PREHOSPITALARIA Y TRANSPORTE ASISTIDO DE PACIENTES EN						
6000005 ADQUISICION DE EQUIPOS						
6 GASTOS DE CAPITAL						
2 GASTOS PRESUPUESTARIOS	0	203,434	203,434	203,434.00	0.00	100.0
PARCIAL FTE	0	203,434	203,434	203,434.00	0.00	100.0
SUB TOTAL ACT/AI/OBR	0	203,434	203,434	203,434.00		
6000016 GESTION Y ADMINISTRACION						
6 GASTOS DE CAPITAL						
2 GASTOS PRESUPUESTARIOS	0	233	233	233.00	0.00	100.0
PARCIAL FTE	0	233	233	233.00	0.00	100.0
SUB TOTAL ACT/AI/OBR	0	233	233	233.00		
2172396 MEJORAMIENTO DEL SERVICIO DE ATENCION PREHOSPITALARIA Y TRANSPORTE ASISTIDO DE PACIENTES EN						
6000005 ADQUISICION DE EQUIPOS						
6 GASTOS DE CAPITAL						
2 GASTOS PRESUPUESTARIOS	0	203,434	203,434	203,434.00	0.00	100.0
PARCIAL FTE	0	203,434	203,434	203,434.00	0.00	100.0
SUB TOTAL ACT/AI/OBR	0	203,434	203,434	203,434.00		
6000016 GESTION Y ADMINISTRACION						
6 GASTOS DE CAPITAL						
2 GASTOS PRESUPUESTARIOS	0	233	233	233.00	0.00	100.0
PARCIAL FTE	0	233	233	233.00	0.00	100.0
SUB TOTAL ACT/AI/OBR	0	233	233	233.00		
2172397 MEJORAMIENTO DEL SERVICIO DE ATENCION PREHOSPITALARIA Y TRANSPORTE ASISTIDO DE PACIENTES EN						
6000005 ADQUISICION DE EQUIPOS						
6 GASTOS DE CAPITAL						
2 GASTOS PRESUPUESTARIOS	0	203,434	203,434	203,434.00	0.00	100.0
PARCIAL FTE	0	203,434	203,434	203,434.00	0.00	100.0
SUB TOTAL ACT/AI/OBR	0	203,434	203,434	203,434.00		
6000016 GESTION Y ADMINISTRACION						
6 GASTOS DE CAPITAL						
2 GASTOS PRESUPUESTARIOS	0	233	233	233.00	0.00	100.0

MINISTERIO DE SALUD
58
FOLIOS
OGPP

MARCO PRESUPUESTAL Vs DEVENGADO - 2014
DEL MES DE ENERO A DICIEMBRE
(EN NUEVOS SOLES)
CONSOLIDADO

SECTOR : 11 SALUD
PLIEGO : 011 M. DE SALUD

PRG PROD/PROY ACT/AI/OBR CATEGORIA T. TRANSACCION	PIA	MODIF. PPTALES.	PIM (a)	TOTAL DEVENGADOS (b)	SALDO (a - b)	% AVAN (b / a)
PARCIAL FTE	0	233	233	233.00	0.00	1
SUB TOTAL ACT/AI/OBR	0	233	233	233.00		
2172398 MEJORAMIENTO DEL SERVICIO DE ATENCION PREHOSPITALARIA Y TRANSPORTE ASISTIDO DE PACIENTES EN						
6000005 ADQUISICION DE EQUIPOS						
6 GASTOS DE CAPITAL						
2 GASTOS PRESUPUESTARIOS	0	225,497	225,497	225,496.60	0.40	100.0
PARCIAL FTE	0	225,497	225,497	225,496.60	0.40	100.0
SUB TOTAL ACT/AI/OBR	0	225,497	225,497	225,496.60		
6000016 GESTION Y ADMINISTRACION						
6 GASTOS DE CAPITAL						
2 GASTOS PRESUPUESTARIOS	0	233	233	233.00	0.00	1
PARCIAL FTE	0	233	233	233.00	0.00	100.0
SUB TOTAL ACT/AI/OBR	0	233	233	233.00		
2172399 MEJORAMIENTO DEL SERVICIO DE ATENCION PREHOSPITALARIA Y TRANSPORTE ASISTIDO DE PACIENTES EN						
6000005 ADQUISICION DE EQUIPOS						
6 GASTOS DE CAPITAL						
2 GASTOS PRESUPUESTARIOS	0	225,497	225,497	225,496.60	0.40	1
PARCIAL FTE	0	225,497	225,497	225,496.60	0.40	1
SUB TOTAL ACT/AI/OBR	0	225,497	225,497	225,496.60		
6000016 GESTION Y ADMINISTRACION						
6 GASTOS DE CAPITAL						
2 GASTOS PRESUPUESTARIOS	0	233	233	233.00	0.00	100.0
PARCIAL FTE	0	233	233	233.00	0.00	1
SUB TOTAL ACT/AI/OBR	0	233	233	233.00		
2172400 MEJORAMIENTO DEL SERVICIO DE ATENCION PREHOSPITALARIA Y TRANSPORTE ASISTIDO DE PACIENTES EN						
6000005 ADQUISICION DE EQUIPOS						
6 GASTOS DE CAPITAL						
2 GASTOS PRESUPUESTARIOS	0	197,084	197,084	197,083.85	0.15	100.0
PARCIAL FTE	0	197,084	197,084	197,083.85	0.15	100.0
SUB TOTAL ACT/AI/OBR	0	197,084	197,084	197,083.85		
6000016 GESTION Y ADMINISTRACION						
6 GASTOS DE CAPITAL						
2 GASTOS PRESUPUESTARIOS	0	233	233	233.00	0.00	1
PARCIAL FTE	0	233	233	233.00	0.00	1
SUB TOTAL ACT/AI/OBR	0	233	233	233.00		
2172401 MEJORAMIENTO DEL SERVICIO DE ATENCION PREHOSPITALARIA Y TRANSPORTE ASISTIDO DE PACIENTES EN						
6000005 ADQUISICION DE EQUIPOS						
6 GASTOS DE CAPITAL						
2 GASTOS PRESUPUESTARIOS	0	203,434	203,434	203,434.00	0.00	1
PARCIAL FTE	0	203,434	203,434	203,434.00	0.00	1
SUB TOTAL ACT/AI/OBR	0	203,434	203,434	203,434.00		
6000016 GESTION Y ADMINISTRACION						
6 GASTOS DE CAPITAL						
2 GASTOS PRESUPUESTARIOS	0	233	233	233.00	0.00	100.
PARCIAL FTE	0	233	233	233.00	0.00	1
SUB TOTAL ACT/AI/OBR	0	233	233	233.00		
2172402 MEJORAMIENTO DEL SERVICIO DE ATENCION PREHOSPITALARIA Y TRANSPORTE ASISTIDO DE PACIENTES EN						
6000005 ADQUISICION DE EQUIPOS						
6 GASTOS DE CAPITAL						
2 GASTOS PRESUPUESTARIOS	0	225,497	225,497	225,496.60	0.40	100.

MARCO PRESUPUESTAL Vs DEVENGADO - 2014
DEL MES DE ENERO A DICIEMBRE
(EN NUEVOS SOLES)
CONSOLIDADO

MINISTERIO DE SALUD 380 FOLIOS OGPP

SECTOR : 11 SALUD
PLIEGO : 011 M. DE SALUD

PRG PROD/PROY ACT/AI/OBR CATEGORIA T. TRANSACCION	PIA	MODIF. PPTALES.	PIM (a)	TOTAL DEVENGADOS (b)	SALDO (a - b)	% AVANCE (b / a)
PARCIAL FTE	0	225,497	225,497	225,496.60	0.40	100.0
SUB TOTAL ACT/AI/OBR	0	225,497	225,497	225,496.60		
6000016 GESTION Y ADMINISTRACION						
6 GASTOS DE CAPITAL						
2 GASTOS PRESUPUESTARIOS	0	233	233	233.00	0.00	100.0
PARCIAL FTE	0	233	233	233.00	0.00	100.0
SUB TOTAL ACT/AI/OBR	0	233	233	233.00		
2172403 MEJORAMIENTO DEL SERVICIO DE ATENCION PREHOSPITALARIA Y TRANSPORTE ASISTIDO DE PACIENTES EN						
6000005 ADQUISICION DE EQUIPOS						
6 GASTOS DE CAPITAL						
2 GASTOS PRESUPUESTARIOS	0	225,497	225,497	225,496.60	0.40	100.0
PARCIAL FTE	0	225,497	225,497	225,496.60	0.40	100.0
SUB TOTAL ACT/AI/OBR	0	225,497	225,497	225,496.60		
6000016 GESTION Y ADMINISTRACION						
6 GASTOS DE CAPITAL						
2 GASTOS PRESUPUESTARIOS	0	233	233	233.00	0.00	100.0
PARCIAL FTE	0	233	233	233.00	0.00	100.0
SUB TOTAL ACT/AI/OBR	0	233	233	233.00		
2172404 MEJORAMIENTO DEL SERVICIO DE ATENCION PREHOSPITALARIA Y TRANSPORTE ASISTIDO DE PACIENTES EN						
6000005 ADQUISICION DE EQUIPOS						
6 GASTOS DE CAPITAL						
2 GASTOS PRESUPUESTARIOS	0	203,434	203,434	203,434.00	0.00	100.0
PARCIAL FTE	0	203,434	203,434	203,434.00	0.00	100.0
SUB TOTAL ACT/AI/OBR	0	203,434	203,434	203,434.00		
6000016 GESTION Y ADMINISTRACION						
6 GASTOS DE CAPITAL						
2 GASTOS PRESUPUESTARIOS	0	233	233	233.00	0.00	100.0
PARCIAL FTE	0	233	233	233.00	0.00	100.0
SUB TOTAL ACT/AI/OBR	0	233	233	233.00		
2172405 MEJORAMIENTO DEL SERVICIO DE ATENCION PREHOSPITALARIA Y TRANSPORTE ASISTIDO DE PACIENTES EN						
6000005 ADQUISICION DE EQUIPOS						
6 GASTOS DE CAPITAL						
2 GASTOS PRESUPUESTARIOS	0	203,434	203,434	203,434.00	0.00	100.0
PARCIAL FTE	0	203,434	203,434	203,434.00	0.00	100.0
SUB TOTAL ACT/AI/OBR	0	203,434	203,434	203,434.00		
6000016 GESTION Y ADMINISTRACION						
GASTOS DE CAPITAL						
2 GASTOS PRESUPUESTARIOS	0	233	233	233.00	0.00	100.0
PARCIAL FTE	0	233	233	233.00	0.00	100.0
TOTAL ACT/AI/OBR	0	233	233	233.00		
2172406 MEJORAMIENTO DEL SERVICIO DE ATENCION PREHOSPITALARIA Y TRANSPORTE ASISTIDO DE PACIENTES EN						
6000005 ADQUISICION DE EQUIPOS						
GASTOS DE CAPITAL						
2 GASTOS PRESUPUESTARIOS	0	197,084	197,084	197,083.85	0.15	100.0
PARCIAL FTE	0	197,084	197,084	197,083.85	0.15	100.0
TOTAL ACT/AI/OBR	0	197,084	197,084	197,083.85		
6000016 GESTION Y ADMINISTRACION						
6 GASTOS DE CAPITAL						
2 GASTOS PRESUPUESTARIOS	0	233	233	233.00	0.00	100.0

MINISTERIO DE SALUD 97 FOLIOS OGPP

MARCO PRESUPUESTAL Vs DEVENGADO - 2014
DEL MES DE ENERO A DICIEMBRE
(EN NUEVOS SOLES)
CONSOLIDADO

SECTOR : 11 SALUD
PLIEGO : 011 M. DE SALUD

PRG PROD/PROY ACT/AI/OBR CATEGORIA T. TRANSACCION	PIA	MODIF. PPTALES.	PIM (a)	TOTAL DEVENGADOS (b)	SALDO (a - b)	% AVANC (b / a)
PARCIAL FTE	0	233	233	233.00	0.00	1
SUB TOTAL ACT/AI/OBR	**0**	**233**	**233**	**233.00**		
2172407 MEJORAMIENTO DEL SERVICIO DE ATENCION PREHOSPITALARIA Y TRANSPORTE ASISTIDO DE PACIENTES EN						
6000005 ADQUISICION DE EQUIPOS						
6 GASTOS DE CAPITAL						
2 **GASTOS PRESUPUESTARIOS**	0	225,497	225,497	225,496.60	0.40	100.0
PARCIAL FTE	0	225,497	225,497	225,496.60	0.40	100.0
SUB TOTAL ACT/AI/OBR	**0**	**225,497**	**225,497**	**225,496.60**		
6000016 GESTION Y ADMINISTRACION						
6 GASTOS DE CAPITAL						
2 **GASTOS PRESUPUESTARIOS**	0	233	233	233.00	0.00	1
PARCIAL FTE	0	233	233	233.00	0.00	100.0
SUB TOTAL ACT/AI/OBR	**0**	**233**	**233**	**233.00**		
2172408 MEJORAMIENTO DEL SERVICIO DE ATENCION PREHOSPITALARIA Y TRANSPORTE ASISTIDO DE PACIENTES EN						
6000005 ADQUISICION DE EQUIPOS						
6 GASTOS DE CAPITAL						
2 **GASTOS PRESUPUESTARIOS**	0	225,497	225,497	225,496.60	0.40	1
PARCIAL FTE	0	225,497	225,497	225,496.60	0.40	1
SUB TOTAL ACT/AI/OBR	**0**	**225,497**	**225,497**	**225,496.60**		
6000016 GESTION Y ADMINISTRACION						
6 GASTOS DE CAPITAL						
2 **GASTOS PRESUPUESTARIOS**	0	233	233	233.00	0.00	100.0
PARCIAL FTE	0	233	233	233.00	0.00	1
SUB TOTAL ACT/AI/OBR	**0**	**233**	**233**	**233.00**		
2172409 MEJORAMIENTO DEL SERVICIO DE ATENCION PREHOSPITALARIA Y TRANSPORTE ASISTIDO DE PACIENTES EN						
6000005 ADQUISICION DE EQUIPOS						
6 GASTOS DE CAPITAL						
2 **GASTOS PRESUPUESTARIOS**	0	203,434	203,434	203,434.00	0.00	100.0
PARCIAL FTE	0	203,434	203,434	203,434.00	0.00	100.0
SUB TOTAL ACT/AI/OBR	**0**	**203,434**	**203,434**	**203,434.00**		
6000016 GESTION Y ADMINISTRACION						
6 GASTOS DE CAPITAL						
2 **GASTOS PRESUPUESTARIOS**	0	233	233	233.00	0.00	1
PARCIAL FTE	0	233	233	233.00	0.00	100.0
SUB TOTAL ACT/AI/OBR	**0**	**233**	**233**	**233.00**		
2172410 MEJORAMIENTO DEL SERVICIO DE ATENCION PREHOSPITALARIA Y TRANSPORTE ASISTIDO DE PACIENTES EN						
6000005 ADQUISICION DE EQUIPOS						
6 GASTOS DE CAPITAL						
2 **GASTOS PRESUPUESTARIOS**	0	225,497	225,497	225,496.60	0.40	1
PARCIAL FTE	0	225,497	225,497	225,496.60	0.40	1
SUB TOTAL ACT/AI/OBR	**0**	**225,497**	**225,497**	**225,496.60**		
6000016 GESTION Y ADMINISTRACION						
6 GASTOS DE CAPITAL						
2 **GASTOS PRESUPUESTARIOS**	0	233	233	233.00	0.00	100.0
PARCIAL FTE	0	233	233	233.00	0.00	1
SUB TOTAL ACT/AI/OBR	**0**	**233**	**233**	**233.00**		
2178583 MEJORAMIENTO DE LA CAPACIDAD RESOLUTIVA DEL SERVICIO DE NEUROCIRUGIA Y DE LA SALA DE OPERACIONES						
4000015 MEJORAMIENTO DE HOSPITALES						
6 GASTOS DE CAPITAL						
2 GASTOS PRESUPUESTARIOS	0	107,475	107,475	0.00	107,475.00	0.

MARCO PRESUPUESTAL Vs DEVENGADO - 2014
DEL MES DE ENERO A DICIEMBRE
(EN NUEVOS SOLES)
CONSOLIDADO

MINISTERIO DE SALUD 379 FOLIOS OGPP

SECTOR : 11 SALUD
PLIEGO : 011 M. DE SALUD

PRG PROD/PROY ACT/AI/OBR / CATEGORIA / T. TRANSACCION	PIA	MODIF. PPTALES.	PIM (a)	TOTAL DEVENGADOS (b)	SALDO (a - b)	% AVANCE (b / a)
PARCIAL FTE	0	107,475	107,475	0.00	107,475.00	0.0
SUB TOTAL ACT/AI/OBR	0	107,475	107,475	0.00		
2180325 INSTALACION DE LOS SERVICIOS DE SALUD DE PRIMER NIVEL DE COMPLEJIDAD I-1, EN EL CENTRO POBLADO DE						
4000009 INSTALACION DE PUESTOS DE SALUD						
6 GASTOS DE CAPITAL						
2 GASTOS PRESUPUESTARIOS	1,324,195	-1,324,195	0	0.00	0.00	0.0
PARCIAL FTE	1,324,195	-1,324,195	0	0.00	0.00	0.0
SUB TOTAL ACT/AI/OBR	1,324,195	-1,324,195	0	0.00		
2180939 INSTALACION Y EQUIPAMIENTO DE LOS SERVICIOS DE SALUD DEL PUESTO DE SALUD TIPO 1-I PERTENECIENTE A LA						
4000009 INSTALACION DE PUESTOS DE SALUD						
6 GASTOS DE CAPITAL						
2 GASTOS PRESUPUESTARIOS	994,241	-994,241	0	0.00	0.00	0.0
PARCIAL FTE	994,241	-994,241	0	0.00	0.00	0.0
SUB TOTAL ACT/AI/OBR	994,241	-994,241	0	0.00		
2180940 INSTALACION Y EQUIPAMIENTO DE LOS SERVICIOS DE SALUD DEL PUESTO DE SALUD TIPO 1-I PERTENECIENTE A LA						
4000009 INSTALACION DE PUESTOS DE SALUD						
6 GASTOS DE CAPITAL						
2 GASTOS PRESUPUESTARIOS	899,130	-899,130	0	0.00	0.00	0.0
PARCIAL FTE	899,130	-899,130	0	0.00	0.00	0.0
SUB TOTAL ACT/AI/OBR	899,130	-899,130	0	0.00		
2180941 INSTALACION Y EQUIPAMIENTO DE LOS SERVICIOS DE SALUD DEL PUESTO DE SALUD 1-I PERTENECIENTE A LA						
4000009 INSTALACION DE PUESTOS DE SALUD						
6 GASTOS DE CAPITAL						
2 GASTOS PRESUPUESTARIOS	990,528	-990,528	0	0.00	0.00	0.0
PARCIAL FTE	990,528	-990,528	0	0.00	0.00	0.0
SUB TOTAL ACT/AI/OBR	990,528	-990,528	0	0.00		
2181724 MEJORAMIENTO DE LOS SERVICIOS DE SALUD EN EL ESTABLECIMIENTO DE SALUD I-3 DEL CERCADO DE YAMANGO,						
4000014 MEJORAMIENTO DE CENTROS DE SALUD						
6 GASTOS DE CAPITAL						
2 GASTOS PRESUPUESTARIOS	3,000,000	-3,000,000	0	0.00	0.00	0.0
PARCIAL FTE	3,000,000	-3,000,000	0	0.00	0.00	0.0
SUB TOTAL ACT/AI/OBR	3,000,000	-3,000,000	0	0.00		
2182938 MEJORAMIENTO Y REUBICACION DEL PUESTO DE SALUD 1-I DE ISLANDIA PERTENECIENTE A LA MICRO RED DE						
4000013 MEJORAMIENTO DE PUESTOS DE SALUD						
6 GASTOS DE CAPITAL						
2 GASTOS PRESUPUESTARIOS	877,396	-877,396	0	0.00	0.00	0.0
PARCIAL FTE	877,396	-877,396	0	0.00	0.00	0.0
SUB TOTAL ACT/AI/OBR	877,396	-877,396	0	0.00		
2183980 CONSTRUCCION DE ESTABLECIMIENTOS DE SALUD ESTRATEGICOS						
4000014 MEJORAMIENTO DE CENTROS DE SALUD						
6 GASTOS DE CAPITAL						
2 GASTOS PRESUPUESTARIOS	200,000,000	-195,977,206	4,022,794	0.00	4,022,794.00	0.0
PARCIAL FTE	200,000,000	-195,977,206	4,022,794	0.00	4,022,794.00	0.0
SUB TOTAL ACT/AI/OBR	200,000,000	-195,977,206	4,022,794	0.00		
2192844 MEJORAMIENTO DE LOS SERVICIOS DE SALUD DEL HOSPITAL HIPOLITO UNANUE DE TACNA, DISTRITO DE TACNA,						
6000001 EXPEDIENTE TECNICO						
6 GASTOS DE CAPITAL						
2 GASTOS PRESUPUESTARIOS	0	3,943,610	3,943,610	0.00	3,943,610.00	0.0
PARCIAL FTE	0	3,943,610	3,943,610	0.00	3,943,610.00	0.0

MINISTERIO DE SALUD 96 FOLIOS OGPP

MARCO PRESUPUESTAL Vs DEVENGADO - 2014
DEL MES DE ENERO A DICIEMBRE
(EN NUEVOS SOLES)
CONSOLIDADO

SECTOR : 11 SALUD
PLIEGO : 011 M. DE SALUD

PRG PROD/PROY ACT/AI/OBR CATEGORIA T. TRANSACCION	PIA	MODIF. PPTALES.	PIM (a)	TOTAL DEVENGADOS (b)	SALDO (a - b)	% AVANC (b / a)
SUB TOTAL ACT/AI/OBR	**0**	**3,943,610**	**3,943,610**	**0.00**		
2192845 FORTALECIMIENTO DE LA CAPACIDAD RESOLUTIVA DE LOS SERVICIOS DEL ALMACEN CENTRAL DEL MINISTERIO DE						
6000013 ESTUDIOS DE FACTIBILIDAD						
6 GASTOS DE CAPITAL						
2 **GASTOS PRESUPUESTARIOS**	0	298,000	298,000	0.00	298,000.00	
PARCIAL FTE	0	298,000	298,000	0.00	298,000.00	0.0
SUB TOTAL ACT/AI/OBR	**0**	**298,000**	**298,000**	**0.00**		
2202254 AMPLIACION DE LA CAPACIDAD OPERATIVA DEL HOSPITAL SERGIO E. BERNALES, PARA LA ATENCION DE CASOS						
6000005 ADQUISICION DE EQUIPOS						
6 GASTOS DE CAPITAL						
2 **GASTOS PRESUPUESTARIOS**	0	1,114,826	1,114,826	0.00	1,114,826.00	
PARCIAL FTE	0	1,114,826	1,114,826	0.00	1,114,826.00	
SUB TOTAL ACT/AI/OBR	**0**	**1,114,826**	**1,114,826**	**0.00**		
2202255 AMPLIACION DE LA CAPACIDAD OPERATIVA DEL HOSPITAL SERGIO E. BERNALES, PARA LA ATENCION DE CASOS						
6000005 ADQUISICION DE EQUIPOS						
6 GASTOS DE CAPITAL						
2 **GASTOS PRESUPUESTARIOS**	0	1,105,704	1,105,704	0.00	1,105,704.00	
PARCIAL FTE	0	1,105,704	1,105,704	0.00	1,105,704.00	
SUB TOTAL ACT/AI/OBR	**0**	**1,105,704**	**1,105,704**	**0.00**		
2202256 INSTALACION DEL SISTEMA DE RECOLECCION Y TRANSPORTE DE RESIDUOS BIOCONTAMINADOS, GENERADOS POR						
6000007 ADQUISICION DE VEHICULOS						
6 GASTOS DE CAPITAL						
2 **GASTOS PRESUPUESTARIOS**	0	98,088	98,088	0.00	98,088.00	0.0
PARCIAL FTE	0	98,088	98,088	0.00	98,088.00	
SUB TOTAL ACT/AI/OBR	**0**	**98,088**	**98,088**	**0.00**		
2231055 MEJORAMIENTO DE LOS SERVICIOS EN EL CENTRO DE SALUD DEL CENTRO POBLADO DE JERILLO - JEPELACIO -						
4000015 MEJORAMIENTO DE HOSPITALES						
6 GASTOS DE CAPITAL						
2 **GASTOS PRESUPUESTARIOS**	14,271,147	-14,271,147	0	0.00	0.00	0.0
PARCIAL FTE	14,271,147	-14,271,147	0	0.00	0.00	
SUB TOTAL ACT/AI/OBR	**14,271,147**	**-14,271,147**	**0**	**0.00**		
2234505 MEJORAMIENTO DE LOS SERVICIOS DE SALUD EN EL HOSPITAL BELLAVISTA, PROVINCIA DE BELLAVISTA-REGION						
4000015 MEJORAMIENTO DE HOSPITALES						
6 GASTOS DE CAPITAL						
2 **GASTOS PRESUPUESTARIOS**	55,215,694	-55,215,694	0	0.00	0.00	0.0
PARCIAL FTE	55,215,694	-55,215,694	0	0.00	0.00	
SUB TOTAL ACT/AI/OBR	**55,215,694**	**-55,215,694**	**0**	**0.00**		
2234506 MEJORAMIENTO DE LOS SERVICIOS DE SALUD DE LA POBLACION DE LA PROVINCIA DE HUALLAGA - SAN MARTIN.						
4000015 MEJORAMIENTO DE HOSPITALES						
6 GASTOS DE CAPITAL						
2 **GASTOS PRESUPUESTARIOS**	30,308,281	-30,308,281	0	0.00	0.00	0.0
PARCIAL FTE	30,308,281	-30,308,281	0	0.00	0.00	
SUB TOTAL ACT/AI/OBR	**30,308,281**	**-30,308,281**	**0**	**0.00**		
2234507 MEJORAMIENTO DE LOS SERVICIOS DE SALUD EN EL ESTABLECIMIENTO DE SALUD PICOTA, PROVINCIA DE						
4000015 MEJORAMIENTO DE HOSPITALES						
6 GASTOS DE CAPITAL						
2 **GASTOS PRESUPUESTARIOS**	28,511,044	-28,511,044	0	0.00	0.00	
PARCIAL FTE	28,511,044	-28,511,044	0	0.00	0.00	0.0
SUB TOTAL ACT/AI/OBR	28,511,044	-28,511,044	0	0.00		
2234508 MEJORAMIENTO DE LOS SERVICIOS DE SALUD DE LA POBLACION DE LA PROVINCIA DE RIOJA-SAN MARTIN						

MARCO PRESUPUESTAL Vs DEVENGADO - 2014
DEL MES DE ENERO A DICIEMBRE
(EN NUEVOS SOLES)
CONSOLIDADO

MINISTERIO DE SALUD
378
FOLIOS
OGPP

SECTOR : 11 SALUD
PLIEGO : 011 M. DE SALUD

PRG PROD/PROY ACT/AI/OBR CATEGORIA T. TRANSACCION	PIA	MODIF. PPTALES.	PIM (a)	TOTAL DEVENGADOS (b)	SALDO (a - b)	% AVANCE (b / a)
4000015 MEJORAMIENTO DE HOSPITALES						
6 GASTOS DE CAPITAL						
2 GASTOS PRESUPUESTARIOS	36,180,444	-36,180,444	0	0.00	0.00	0.0
PARCIAL FTE	36,180,444	-36,180,444	0	0.00	0.00	0.0
SUB TOTAL ACT/AI/OBR	**36,180,444**	**-36,180,444**	**0**	**0.00**		
2234509 MEJORAMIENTO DE LOS SERVICIOS DE SALUD DE LA POBLACION DE LA PROVINCIA DE TOCACHE - SAN MARTIN						
4000015 MEJORAMIENTO DE HOSPITALES						
6 GASTOS DE CAPITAL						
2 GASTOS PRESUPUESTARIOS	46,990,939	-46,990,939	0	0.00	0.00	0.0
PARCIAL FTE	46,990,939	-46,990,939	0	0.00	0.00	0.0
SUB TOTAL ACT/AI/OBR	**46,990,939**	**-46,990,939**	**0**	**0.00**		
2234510 MEJORAMIENTO DE LOS SERVICIOS DE SALUD DE LA POBLACION DE LA PROVINCIA EL DORADO - SAN MARTIN.						
4000015 MEJORAMIENTO DE HOSPITALES						
6 GASTOS DE CAPITAL						
2 GASTOS PRESUPUESTARIOS	29,833,340	-29,833,340	0	0.00	0.00	0.0
PARCIAL FTE	29,833,340	-29,833,340	0	0.00	0.00	0.0
SUB TOTAL ACT/AI/OBR	**29,833,340**	**-29,833,340**	**0**	**0.00**		
3999999 SIN PRODUCTO						
5000393 ACTIVIDAD COMPLEMENTARIA DE INMUNIZACIONES DE PERSONAS MAYORES DE 5 AÑOS						
5 GASTOS CORRIENTES						
2 GASTOS PRESUPUESTARIOS	615,148	-113,651	501,497	225,611.47	275,885.53	44.9
6 GASTOS DE CAPITAL						
2 GASTOS PRESUPUESTARIOS	0	31,800	31,800	0.00	31,800.00	0.0
RCIAL FTE	615,148	-81,851	533,297	225,611.47	307,685.53	42.3
SUB TOTAL ACT/AI/OBR	**615,148**	**-81,851**	**533,297**	**225,611.47**		
5000395 ACTIVIDAD REGULAR DE INMUNIZACIONES DE PERSONAS MAYORES DE 5 AÑOS						
5 GASTOS CORRIENTES						
2 GASTOS PRESUPUESTARIOS	34,784,335	19,367,157	54,151,492	54,134,804.23	16,687.77	99.9
PARCIAL FTE	34,784,335	19,367,157	54,151,492	54,134,804.23	16,687.77	99.9
SUB TOTAL ACT/AI/OBR	**34,784,335**	**19,367,157**	**54,151,492**	**54,134,804.23**		
5000438 APOYO A LA COMUNIDAD						
5 GASTOS CORRIENTES						
2 GASTOS PRESUPUESTARIOS	200,523	705,095	905,618	905,434.39	183.61	99.9
RCIAL FTE	200,523	705,095	905,618	905,434.39	183.61	99.9
SUB TOTAL ACT/AI/OBR	**200,523**	**705,095**	**905,618**	**905,434.39**		
5000446 APOYO A LA REHABILITACION FISICA						
5 GASTOS CORRIENTES						
2 GASTOS PRESUPUESTARIOS	8,512,920	-2,346,475	6,166,445	5,876,552.05	289,892.95	95.3
6 GASTOS DE CAPITAL						
2 GASTOS PRESUPUESTARIOS	24,000	-23,962	38	0.00	38.00	0.0
PARCIAL FTE	8,536,920	-2,370,437	6,166,483	5,876,552.05	289,930.95	95.3
SUB TOTAL ACT/AI/OBR	**8,536,920**	**-2,370,437**	**6,166,483**	**5,876,552.05**		
5000453 APOYO AL CIUDADANO CON DISCAPACIDAD						
5 GASTOS CORRIENTES						
2 GASTOS PRESUPUESTARIOS	4,903,784	-990,648	3,913,136	3,743,739.91	169,396.09	95.6
6 GASTOS DE CAPITAL						
2 GASTOS PRESUPUESTARIOS	6,000	0	6,000	0.00	6,000.00	0.0
PARCIAL FTE	4,909,784	-990,648	3,919,136	3,743,739.91	175,396.09	95.5
B TOTAL ACT/AI/OBR	**4,909,784**	**-990,648**	**3,919,136**	**3,743,739.91**		
5000455 APOYO AL CIUDADANO Y A LA FAMILIA						

MINISTERIO DE SALUD
OFICINA GENERAL DE PLANEAMIENTO Y PRESUPUESTO

MARCO PRESUPUESTAL Vs DEVENGADO - 2014
DEL MES DE ENERO A DICIEMBRE
(EN NUEVOS SOLES)
CONSOLIDADO

SECTOR : 11 SALUD
PLIEGO : 011 M. DE SALUD

PRG PROD/PROY ACT/AI/OBR CATEGORIA T. TRANSACCION	PIA	MODIF. PPTALES.	PIM (a)	TOTAL DEVENGADOS (b)	SALDO (a - b)	% AVAN (b / a)
5 GASTOS CORRIENTES						
2 **GASTOS PRESUPUESTARIOS**	7,509,124	1,099,912	8,609,036	8,340,172.03	268,863.97	
PARCIAL FTE	7,509,124	1,099,912	8,609,036	8,340,172.03	268,863.97	96.8
SUB TOTAL ACT/AI/OBR	**7,509,124**	**1,099,912**	**8,609,036**	**8,340,172.03**		
5000469 APOYO ALIMENTARIO PARA GRUPOS EN RIESGO						
5 GASTOS CORRIENTES						
2 **GASTOS PRESUPUESTARIOS**	39,170,920	2,239,776	41,410,696	39,243,072.65	2,167,623.35	94.7
6 GASTOS DE CAPITAL						
2 **GASTOS PRESUPUESTARIOS**	0	143,436	143,436	103,699.80	39,736.20	72.
PARCIAL FTE	39,170,920	2,383,212	41,554,132	39,346,772.45	2,207,359.55	94.6
SUB TOTAL ACT/AI/OBR	**39,170,920**	**2,383,212**	**41,554,132**	**39,346,772.45**		
5000489 ASISTENCIA A LAS INSTITUCIONES PRIVADAS Y PUBLICAS						
5 GASTOS CORRIENTES						
2 **GASTOS PRESUPUESTARIOS**	9,604,214	0	9,604,214	9,604,214.00	0.00	10
PARCIAL FTE	9,604,214	0	9,604,214	9,604,214.00	0.00	10
SUB TOTAL ACT/AI/OBR	**9,604,214**	**0**	**9,604,214**	**9,604,214.00**		
5000500 ATENCION BASICA DE SALUD						
5 GASTOS CORRIENTES						
2 **GASTOS PRESUPUESTARIOS**	2,300,556	583,416	2,883,972	2,614,545.61	269,426.39	90.6
PARCIAL FTE	2,300,556	583,416	2,883,972	2,614,545.61	269,426.39	9
SUB TOTAL ACT/AI/OBR	**2,300,556**	**583,416**	**2,883,972**	**2,614,545.61**		
5000514 ATENCION INTEGRAL DE SALUD						
5 GASTOS CORRIENTES						
2 **GASTOS PRESUPUESTARIOS**	17,118,812	-5,457,354	11,661,458	11,454,589.37	206,868.63	9
6 GASTOS DE CAPITAL						
2 **GASTOS PRESUPUESTARIOS**	0	49,215	49,215	47,440.49	1,774.51	96.
PARCIAL FTE	17,118,812	-5,408,139	11,710,673	11,502,029.86	208,643.14	9
SUB TOTAL ACT/AI/OBR	**17,118,812**	**-5,408,139**	**11,710,673**	**11,502,029.86**		
5000538 CAPACITACION Y PERFECCIONAMIENTO						
5 GASTOS CORRIENTES						
2 **GASTOS PRESUPUESTARIOS**	11,534,895	-5,835,592	5,699,303	4,567,054.72	1,132,248.28	80.
6 GASTOS DE CAPITAL						
2 **GASTOS PRESUPUESTARIOS**	0	93,531	93,531	93,530.18	0.82	10
PARCIAL FTE	11,534,895	-5,742,061	5,792,834	4,660,584.90	1,132,249.10	80.
SUB TOTAL ACT/AI/OBR	**11,534,895**	**-5,742,061**	**5,792,834**	**4,660,584.90**		
5000619 CONTROL SANITARIO						
5 GASTOS CORRIENTES						
2 **GASTOS PRESUPUESTARIOS**	4,957,339	-3,792,674	1,164,665	1,026,146.68	138,518.32	88.
PARCIAL FTE	4,957,339	-3,792,674	1,164,665	1,026,146.68	138,518.32	8
SUB TOTAL ACT/AI/OBR	**4,957,339**	**-3,792,674**	**1,164,665**	**1,026,146.68**		
5000675 DESARROLLO DE LA PRODUCCION DE BIOLOGICOS						
5 GASTOS CORRIENTES						
2 **GASTOS PRESUPUESTARIOS**	641,884	-344,689	297,195	285,898.29	11,296.71	9
PARCIAL FTE	641,884	-344,689	297,195	285,898.29	11,296.71	96.2
SUB TOTAL ACT/AI/OBR	**641,884**	**-344,689**	**297,195**	**285,898.29**		
5000723 DISPONIBILIDAD DE ALIMENTOS CON CALIDAD NUTRICIONAL PARA LA POBLACION						
5 GASTOS CORRIENTES						
2 **GASTOS PRESUPUESTARIOS**	5,745,292	1,411,340	7,156,632	6,913,825.89	242,806.11	96.
6 GASTOS DE CAPITAL						
2 **GASTOS PRESUPUESTARIOS**	57,060	48,667	105,727	20,154.28	85,572.72	19.

MARCO PRESUPUESTAL Vs DEVENGADO - 2014
DEL MES DE ENERO A DICIEMBRE
(EN NUEVOS SOLES)
CONSOLIDADO

MINISTERIO DE SALUD
377
FOLIOS
OGPP

SECTOR : 11 SALUD
PLIEGO : 011 M. DE SALUD

PRG PROD/PROY ACT/AI/OBR CATEGORIA T. TRANSACCION	PIA	MODIF. PPTALES.	PIM (a)	TOTAL DEVENGADOS (b)	SALDO (a - b)	% AVANCE (b / a)
CIAL FTE	5,802,352	1,460,007	7,262,359	6,933,980.17	328,378.83	95.4
B TOTAL ACT/AI/OBR	**5,802,352**	**1,460,007**	**7,262,359**	**6,933,980.17**		
5000730 EDUCACION, INFORMACION Y COMUNICACION DE SALUD						
5 GASTOS CORRIENTES						
2 **GASTOS PRESUPUESTARIOS**	12,005,571	8,271,704	20,277,275	19,972,274.26	305,000.74	98.5
6 GASTOS DE CAPITAL						
2 **GASTOS PRESUPUESTARIOS**	0	98,382	98,382	97,360.96	1,021.04	98.9
RCIAL FTE	12,005,571	8,370,086	20,375,657	20,069,635.22	306,021.78	98.5
SUB TOTAL ACT/AI/OBR	**12,005,571**	**8,370,086**	**20,375,657**	**20,069,635.22**		
5000782 FORMULACION DE NORMAS Y REGULACION SANITARIA						
5 GASTOS CORRIENTES						
2 **GASTOS PRESUPUESTARIOS**	45,874,348	5,740,572	51,614,920	48,047,308.30	3,567,611.70	93.0
6 GASTOS DE CAPITAL						
2 **GASTOS PRESUPUESTARIOS**	867,447	856,187	1,723,634	712,197.21	1,011,436.79	41.3
RCIAL FTE	46,741,795	6,596,759	53,338,554	48,759,505.51	4,579,048.49	91.4
SUB TOTAL ACT/AI/OBR	**46,741,795**	**6,596,759**	**53,338,554**	**48,759,505.51**		
5000804 FORTALECIMIENTO DEL SISTEMA NACIONAL DE LA RED DE LABORATORIOS EN SALUD PUBLICA						
5 GASTOS CORRIENTES						
2 **GASTOS PRESUPUESTARIOS**	39,504	53,507	93,011	55,349.42	37,661.58	59.5
6 GASTOS DE CAPITAL						
2 **GASTOS PRESUPUESTARIOS**	0	18,355	18,355	0.00	18,355.00	0.0
PARCIAL FTE	39,504	71,862	111,366	55,349.42	56,016.58	49.7
SUB TOTAL ACT/AI/OBR	**39,504**	**71,862**	**111,366**	**55,349.42**		
5000844 GESTION ESTRATEGICA DE RECURSOS HUMANOS						
5 GASTOS CORRIENTES						
2 **GASTOS PRESUPUESTARIOS**	190,000	-71,629	118,371	116,534.54	1,836.46	98.4
CIAL FTE	190,000	-71,629	118,371	116,534.54	1,836.46	98.4
SUB T ACT/AI/OBR	**190,000**	**-71,629**	**118,371**	**116,534.54**		
5000859 IDENTIFICACION, EVALUACION Y CONTROL DE RIESGOS Y DAÑOS EN SALUD OCUPACIONAL Y AMBIENTAL						
GASTOS CORRIENTES						
2 **GASTOS PRESUPUESTARIOS**	1,409,903	-658,248	751,655	702,871.64	48,783.36	93.5
PARCIAL FTE	1,409,903	-658,248	751,655	702,871.64	48,783.36	93.5
B TOTAL ACT/AI/OBR	**1,409,903**	**-658,248**	**751,655**	**702,871.64**		
5000913 INVESTIGACION Y DESARROLLO						
5 GASTOS CORRIENTES						
2 **GASTOS PRESUPUESTARIOS**	10,844,168	313,117	11,157,285	9,217,036.34	1,940,248.66	82.6
GASTOS DE CAPITAL						
2 **GASTOS PRESUPUESTARIOS**	0	99,400	99,400	3,852.00	95,548.00	3.8
CIAL FTE	10,844,168	412,517	11,256,685	9,220,888.34	2,035,796.66	81.9
B TOTAL ACT/AI/OBR	**10,844,168**	**412,517**	**11,256,685**	**9,220,888.34**		
5000953 MANTENIMIENTO Y REPARACION DE ESTABLECIMIENTOS DE SALUD						
GASTOS CORRIENTES						
2 **GASTOS PRESUPUESTARIOS**	13,507,765	9,464,831	22,972,596	16,683,355.40	6,289,240.60	72.6
6 GASTOS DE CAPITAL						
2 **GASTOS PRESUPUESTARIOS**	20,000	7,987	27,987	12,733.82	15,253.18	45.5
CIAL FTE	13,527,765	9,472,818	23,000,583	16,696,089.22	6,304,493.78	72.5
SUB TOTAL ACT/AI/OBR	**13,527,765**	**9,472,818**	**23,000,583**	**16,696,089.22**		
5000991 OBLIGACIONES PREVISIONALES						
GASTOS CORRIENTES						
2 **GASTOS PRESUPUESTARIOS**	171,447,220	83,676,245	255,123,465	248,997,377.67	6,126,087.33	97.6

MINISTERIO DE SALUD
OFICINA DE PRESUPUESTO

MARCO PRESUPUESTAL Vs DEVENGADO - 2014
DEL MES DE ENERO A DICIEMBRE
(EN NUEVOS SOLES)
CONSOLIDADO

SECTOR : 11 SALUD
PLIEGO : 011 M. DE SALUD

PRG PROD/PROY ACT/AI/OBR CATEGORIA T. TRANSACCION	PIA	MODIF. PPTALES.	PIM (a)	TOTAL DEVENGADOS (b)	SALDO (a - b)	% AVAN (b / a)
PARCIAL FTE	171,447,220	83,676,245	255,123,465	248,997,377.67	6,126,087.33	
SUB TOTAL ACT/AI/OBR	**171,447,220**	**83,676,245**	**255,123,465**	**248,997,377.67**		
5001034 PREVENCION DE RIESGOS Y DAÑOS PARA LA SALUD						
5 GASTOS CORRIENTES						
2 **GASTOS PRESUPUESTARIOS**	4,917,270	20,917,571	25,834,841	11,664,083.14	14,170,757.86	
6 GASTOS DE CAPITAL						
2 **GASTOS PRESUPUESTARIOS**	0	1,694,732	1,694,732	738,375.07	956,356.93	43.6
PARCIAL FTE	4,917,270	22,612,303	27,529,573	12,402,458.21	15,127,114.79	
SUB TOTAL ACT/AI/OBR	**4,917,270**	**22,612,303**	**27,529,573**	**12,402,458.21**		
5001060 ACCION NACIONAL CONTRA LA VIOLENCIA FAMILIAR Y SEXUAL						
5 GASTOS CORRIENTES						
2 **GASTOS PRESUPUESTARIOS**	1,631,693	91,642	1,723,335	1,574,700.07	148,634.93	91.3
PARCIAL FTE	1,631,693	91,642	1,723,335	1,574,700.07	148,634.93	91.3
SUB TOTAL ACT/AI/OBR	**1,631,693**	**91,642**	**1,723,335**	**1,574,700.07**		
5001075 PROMOCION DE LA SALUD						
5 GASTOS CORRIENTES						
2 **GASTOS PRESUPUESTARIOS**	1,087,163	-439,570	647,593	591,089.02	56,503.98	
6 GASTOS DE CAPITAL						
2 **GASTOS PRESUPUESTARIOS**	0	6,350	6,350	6,350.00	0.00	100.0
PARCIAL FTE	1,087,163	-433,220	653,943	597,439.02	56,503.98	
SUB TOTAL ACT/AI/OBR	**1,087,163**	**-433,220**	**653,943**	**597,439.02**		
5001122 PROTECCION SOCIAL						
5 GASTOS CORRIENTES						
2 **GASTOS PRESUPUESTARIOS**	2,673,000	-2,673,000	0	0.00	0.00	
PARCIAL FTE	2,673,000	-2,673,000	0	0.00	0.00	0.0
SUB TOTAL ACT/AI/OBR	**2,673,000**	**-2,673,000**	**0**	**0.00**		
5001154 REPARACIONES PARA LAS VICTIMAS DE LA VIOLENCIA TERRORISTA Y VIOLACION DE LOS DERECHOS HUMANOS						
5 GASTOS CORRIENTES						
2 **GASTOS PRESUPUESTARIOS**	1,588,999	-52,795	1,536,204	1,340,005.22	196,198.78	87.2
PARCIAL FTE	1,588,999	-52,795	1,536,204	1,340,005.22	196,198.78	87.2
SUB TOTAL ACT/AI/OBR	**1,588,999**	**-52,795**	**1,536,204**	**1,340,005.22**		
5001172 SEGURO INTEGRAL DE SALUD SEMICONTRIBUTIVO						
5 GASTOS CORRIENTES						
2 **GASTOS PRESUPUESTARIOS**	0	4,489	4,489	1,667.00	2,822.00	37.1
PARCIAL FTE	0	4,489	4,489	1,667.00	2,822.00	37.1
SUB TOTAL ACT/AI/OBR	**0**	**4,489**	**4,489**	**1,667.00**		
5001189 SERVICIOS DE APOYO AL DIAGNOSTICO Y TRATAMIENTO						
5 GASTOS CORRIENTES						
2 **GASTOS PRESUPUESTARIOS**	83,316,744	1,856,369	85,173,113	77,783,546.99	7,389,566.01	
6 GASTOS DE CAPITAL						
2 **GASTOS PRESUPUESTARIOS**	500,000	1,554,629	2,054,629	1,584,022.87	470,606.13	77.1
PARCIAL FTE	83,816,744	3,410,998	87,227,742	79,367,569.86	7,860,172.14	
SUB TOTAL ACT/AI/OBR	**83,816,744**	**3,410,998**	**87,227,742**	**79,367,569.86**		
5001195 SERVICIOS GENERALES						
5 GASTOS CORRIENTES						
2 **GASTOS PRESUPUESTARIOS**	114,438,024	8,900,318	123,338,342	117,498,147.36	5,840,194.64	
6 GASTOS DE CAPITAL						
2 **GASTOS PRESUPUESTARIOS**	23,297	515,646	538,943	502,236.93	36,706.07	
PARCIAL FTE	114,461,321	9,415,964	123,877,285	118,000,384.29	5,876,900.71	

MARCO PRESUPUESTAL Vs DEVENGADO - 2014
DEL MES DE ENERO A DICIEMBRE
(EN NUEVOS SOLES)
CONSOLIDADO

MINISTERIO DE SALUD
376
FOLIOS
OGPP

SECTOR : 11 SALUD
PLIEGO : 011 M. DE SALUD

PRG PROD/PROY ACT/AI/OBR CATEGORIA T. TRANSACCION	PIA	MODIF. PPTALES.	PIM (a)	TOTAL DEVENGADOS (b)	SALDO (a - b)	% AVANCE (b / a)
SUB TOTAL ACT/AI/OBR	114,461,321	9,415,964	123,877,285	118,000,384.29		
5001210 SISTEMAS PENSIONES						
5 GASTOS CORRIENTES						
2 GASTOS PRESUPUESTARIOS	491,516	558,447	1,049,963	1,044,961.83	5,001.17	99.5
RCIAL FTE	491,516	558,447	1,049,963	1,044,961.83	5,001.17	99.5
B TOTAL ACT/AI/OBR	491,516	558,447	1,049,963	1,044,961.83		
5001279 VIGILANCIA DE LOS RIESGOS PARA LA SALUD						
5 GASTOS CORRIENTES						
2 GASTOS PRESUPUESTARIOS	2,830,286	-463,234	2,367,052	1,761,993.12	605,058.88	74.4
PARC TE	2,830,286	-463,234	2,367,052	1,761,993.12	605,058.88	74.4
B TOTAL ACT/AI/OBR	2,830,286	-463,234	2,367,052	1,761,993.12		
5001283 VIGILANCIA Y CONTROL DE LA CALIDAD DE AGUA PARA CONSUMO HUMANO						
5 GASTOS CORRIENTES						
2 GASTOS PRESUPUESTARIOS	14,900	6,407	21,307	5,430.00	15,877.00	25.4
RCIAL FTE	14,900	6,407	21,307	5,430.00	15,877.00	25.4
SUB TOTAL ACT/AI/OBR	14,900	6,407	21,307	5,430.00		
5001285 VIGILANCIA Y CONTROL DEL MEDIO AMBIENTE						
5 GASTOS CORRIENTES						
2 GASTOS PRESUPUESTARIOS	7,782,913	8,659,751	16,442,664	15,585,193.36	857,470.64	94.7
6 GASTOS DE CAPITAL						
2 GASTOS PRESUPUESTARIOS	0	327,780	327,780	42,250.76	285,529.24	12.8
PARCIAL FTE	7,782,913	8,987,531	16,770,444	15,627,444.12	1,142,999.88	93.1
SUB TOTAL ACT/AI/OBR	7,782,913	8,987,531	16,770,444	15,627,444.12		
5001286 VIGILANCIA Y CONTROL EPIDEMIOLOGICO						
5 GASTOS CORRIENTES						
2 GASTOS PRESUPUESTARIOS	18,546,572	658,410	19,204,982	18,470,960.08	734,021.92	96.1
6 GASTOS DE CAPITAL						
2 GASTOS PRESUPUESTARIOS	0	163,028	163,028	67,666.10	95,361.90	41.5
PARCIAL FTE	18,546,572	821,438	19,368,010	18,538,626.18	829,383.82	95.7
B TOTAL ACT/AI/OBR	18,546,572	821,438	19,368,010	18,538,626.18		
5001561 ATENCION DE EMERGENCIAS Y URGENCIAS						
5 GASTOS CORRIENTES						
2 GASTOS PRESUPUESTARIOS	49,673,448	8,569,853	58,243,301	55,387,143.24	2,856,157.76	95.1
6 GASTOS DE CAPITAL						
2 GASTOS PRESUPUESTARIOS	0	806,019	806,019	487,198.33	318,820.67	60.4
CIAL FTE	49,673,448	9,375,872	59,049,320	55,874,341.57	3,174,978.43	94.6
B TOTAL ACT/AI/OBR	49,673,448	9,375,872	59,049,320	55,874,341.57		
5001562 ATENCION EN CONSULTAS EXTERNAS						
5 GASTOS CORRIENTES						
2 GASTOS PRESUPUESTARIOS	103,716,631	33,805,573	137,522,204	130,564,500.27	6,957,703.73	94.9
6 GASTOS DE CAPITAL						
2 GASTOS PRESUPUESTARIOS	358,830	2,130,240	2,489,070	1,806,426.61	682,643.39	72.5
CIAL FTE	104,075,461	35,935,813	140,011,274	132,370,926.88	7,640,347.12	94.5
SUB TOTAL ACT/AI/OBR	104,075,461	35,935,813	140,011,274	132,370,926.88		
5001563 ATENCION EN HOSPITALIZACION						
GASTOS CORRIENTES						
2 GASTOS PRESUPUESTARIOS	160,550,666	93,256,475	253,807,141	241,139,382.55	12,667,758.45	95.0
6 GASTOS DE CAPITAL						
2 GASTOS PRESUPUESTARIOS	35,000	4,636,057	4,671,057	3,946,608.94	724,448.06	84.4
CIAL FTE	160,585,666	97,892,532	258,478,198	245,085,991.49	13,392,206.51	94.8

MINISTERIO DE SALUD - OFICINA DE PRESUPUESTO

MARCO PRESUPUESTAL Vs DEVENGADO - 2014
DEL MES DE ENERO A DICIEMBRE
(EN NUEVOS SOLES)
CONSOLIDADO

SECTOR : 11 SALUD
PLIEGO : 011 M. DE SALUD

PRG PROD/PROY ACT/AI/OBR CATEGORIA T. TRANSACCION	PIA	MODIF. PPTALES.	PIM (a)	TOTAL DEVENGADOS (b)	SALDO (a - b)	% AVANCE (b / a)
SUB TOTAL ACT/AI/OBR	**160,585,666**	**97,892,532**	**258,478,198**	**245,085,991.49**		
5001564 INTERVENCIONES QUIRURGICAS						
5 GASTOS CORRIENTES						
2 **GASTOS PRESUPUESTARIOS**	52,509,324	3,324,990	55,834,314	52,597,347.80	3,236,966.20	94.2
6 GASTOS DE CAPITAL						
2 **GASTOS PRESUPUESTARIOS**	665,000	17,487	682,487	418,767.06	263,719.94	61.3
PARCIAL FTE	53,174,324	3,342,477	56,516,801	53,016,114.86	3,500,686.14	93.8
SUB TOTAL ACT/AI/OBR	**53,174,324**	**3,342,477**	**56,516,801**	**53,016,114.86**		
5001565 MANTENIMIENTO Y REPARACION DE EQUIPO						
5 GASTOS CORRIENTES						
2 **GASTOS PRESUPUESTARIOS**	15,055,275	-1,802,180	13,253,095	11,204,521.95	2,048,573.05	8
6 GASTOS DE CAPITAL						
2 **GASTOS PRESUPUESTARIOS**	0	9,602	9,602	8,970.00	632.00	93.4
PARCIAL FTE	15,055,275	-1,792,578	13,262,697	11,213,491.95	2,049,205.05	8
SUB TOTAL ACT/AI/OBR	**15,055,275**	**-1,792,578**	**13,262,697**	**11,213,491.95**		
5001566 OTRAS ATENCIONES DE SALUD ESPECIALIZADAS						
5 GASTOS CORRIENTES						
2 **GASTOS PRESUPUESTARIOS**	3,498,826	1,720,129	5,218,955	4,947,275.08	271,679.92	9
6 GASTOS DE CAPITAL						
2 **GASTOS PRESUPUESTARIOS**	0	309,775	309,775	308,045.98	1,729.02	9
PARCIAL FTE	3,498,826	2,029,904	5,528,730	5,255,321.06	273,408.94	9
SUB TOTAL ACT/AI/OBR	**3,498,826**	**2,029,904**	**5,528,730**	**5,255,321.06**		
5001567 PRE-TRASPLANTE, INTERVENCIONES QUIRURGICAS Y POST TRANSPLANTE DE ORGANO Y TEJIDO						
5 GASTOS CORRIENTES						
2 **GASTOS PRESUPUESTARIOS**	207,358	-64,368	142,990	142,989.09	0.91	100.0
PARCIAL FTE	207,358	-64,368	142,990	142,989.09	0.91	100.0
SUB TOTAL ACT/AI/OBR	**207,358**	**-64,368**	**142,990**	**142,989.09**		
5001568 ATENCION DE CUIDADOS INTENSIVOS						
5 GASTOS CORRIENTES						
2 **GASTOS PRESUPUESTARIOS**	24,642,611	-108,107	24,534,504	23,387,386.53	1,147,117.47	9
6 GASTOS DE CAPITAL						
2 **GASTOS PRESUPUESTARIOS**	42,976	-13,637	29,339	16,560.00	12,779.00	56.4
PARCIAL FTE	24,685,587	-121,744	24,563,843	23,403,946.53	1,159,896.47	9
SUB TOTAL ACT/AI/OBR	**24,685,587**	**-121,744**	**24,563,843**	**23,403,946.53**		
5001569 COMERCIALIZACION DE MEDICAMENTOS E INSUMOS						
5 GASTOS CORRIENTES						
2 **GASTOS PRESUPUESTARIOS**	63,529,547	-31,844,061	31,685,486	27,837,958.64	3,847,527.36	8
6 GASTOS DE CAPITAL						
2 **GASTOS PRESUPUESTARIOS**	0	114,150	114,150	114,149.20	0.80	1
PARCIAL FTE	63,529,547	-31,729,911	31,799,636	27,952,107.84	3,847,528.16	8
SUB TOTAL ACT/AI/OBR	**63,529,547**	**-31,729,911**	**31,799,636**	**27,952,107.84**		
5001867 BRINDAR UNA ADECUADA DISPENSACION DE MEDICAMENTOS Y PRODUCTOS FARMACEUTICOS						
5 GASTOS CORRIENTES						
2 **GASTOS PRESUPUESTARIOS**	73,532,978	-9,414,984	64,117,994	52,625,597.03	11,492,396.97	82.0
6 GASTOS DE CAPITAL						
2 **GASTOS PRESUPUESTARIOS**	222,505	22,430	244,935	135,456.11	109,478.89	5
PARCIAL FTE	73,755,483	-9,392,554	64,362,929	52,761,053.14	11,601,875.86	81.9
SUB TOTAL ACT/AI/OBR	**73,755,483**	**-9,392,554**	**64,362,929**	**52,761,053.14**		
5002166 OTRAS ATENCIONES DE SALUD BASICAS						

MARCO PRESUPUESTAL Vs DEVENGADO - 2014
DEL MES DE ENERO A DICIEMBRE
(EN NUEVOS SOLES)
CONSOLIDADO

MINISTERIO DE SALUD
375
FOLIOS
OGPP

SECTOR : 11 SALUD
PLIEGO : 011 M. DE SALUD

PRG PROD/PROY ACT/AI/OBR CATEGORIA T. TRANSACCION	PIA	MODIF. PPTALES.	PIM (a)	TOTAL DEVENGADOS (b)	SALDO (a - b)	% AVANCE (b / a)
5 GASTOS CORRIENTES						
2 **GASTOS PRESUPUESTARIOS**	0	1,987,498	1,987,498	1,857,917.84	129,580.16	93.4
6 GASTOS DE CAPITAL						
2 **GASTOS PRESUPUESTARIOS**	0	105,000	105,000	73,704.87	31,295.13	70.2
RCIAL FTE	0	2,092,498	2,092,498	1,931,622.71	160,875.29	92.3
OB TOTAL ACT/AI/OBR	**0**	**2,092,498**	**2,092,498**	**1,931,622.71**		
5002197 PRESTACIONES ADMINISTRATIVAS SUBSIDIADAS/NO TARIFADO						
5 GASTOS CORRIENTES						
2 **GASTOS PRESUPUESTARIOS**	0	991,643	991,643	989,641.86	2,001.14	99.8
PARCIAL FTE	0	991,643	991,643	989,641.86	2,001.14	99.8
OB TOTAL ACT/AI/OBR	**0**	**991,643**	**991,643**	**989,641.86**		
5005470 PLAN DE ATENCIÓN MÉDICA ESPECIALIZADA "MAS SALUD"						
5 GASTOS CORRIENTES						
2 **GASTOS PRESUPUESTARIOS**	0	1,314,215	1,314,215	203,087.40	1,111,127.60	15.4
6 GASTOS DE CAPITAL						
2 **GASTOS PRESUPUESTARIOS**	0	1,585	1,585	0.00	1,585.00	0.0
PARCIAL FTE	0	1,315,800	1,315,800	203,087.40	1,112,712.60	15.4
OB TOTAL ACT/AI/OBR	**0**	**1,315,800**	**1,315,800**	**203,087.40**		
TOTAL PLIEGO	4,571,948,599	-252,072,566	4,319,876,033	3,928,692,592.86	391,183,440.14	90.9
RESUMEN ...						
TOTAL FUENTE	4,571,948,599.00	-252,072,566.00	4,319,876,033.00	3,928,692,592.86	391,183,440.14	90.9
TOTAL	4,571,948,599.00	-252,072,566.00	4,319,876,033.00	3,928,692,592.86	391,183,440.14	90.9

MINISTERIO DE SALUD - OFICINA GENERAL DE PLANEAMIENTO Y PRESUPUESTO - OFICINA DE PRESUPUESTO

MINISTERIO DE SALUD
137
FOLIOS
OGPP

INFORME DE EVALUACION PRESUPUESTARIA DEL PLIEGO 011: MINISTERIO DE SALUD - AÑO 2014

I. ANTECEDENTES

- Texto único Ordenado de la Ley Nº 28411, Ley General del Sistema Nacional de Presupuesto, aprobado con Decreto Supremo Nº 304-2013-EF.
- Ley Nº 28112, Ley Marco de la Administración Financiera del Sector Público.
- Ley Nº 30114, Ley de Presupuesto del Sector Público para el Año Fiscal 2014.
- Ley Nº 30115, Ley de Equilibrio Financiero del Presupuesto del Sector Público para el Año Fiscal 2014.
- Ley Nº 30116, Ley de Endeudamiento del Sector Público para el Año Fiscal 2014.
- Directiva Nº 005-2010-EF/76.01, Directiva para la Ejecución Presupuestaria y Anexos por Nivel de Gobierno Nacional, Gobierno Regional y Gobierno Local.
- Resolución Directoral N° 025-2013-EF/50.01, que modifica la Directiva Nº 005-2010-EF/76.01 y aprueba los Clasificadores Presupuestarios de Ingresos y Gastos para el Año Fiscal 2014.
- Directiva Nº 005-2012-EF/50.01, Directiva para la Evaluación Semestral y Anual de los Presupuestos Institucionales de las Entidades del Gobierno Nacional y Gobiernos Regionales para el Año Fiscal 2012, aprobado con R.D. N° 017-2012-EF/50.01, vigente para su aplicación en el Año Fiscal 2014, aprobado con R.D. N° 018-2015-EF/50.01.

II. MISION INSTITUCIONAL

Proteger la dignidad personal, promoviendo la salud, previniendo las enfermedades y garantizando la atención integral de todos los habitantes del país; proponiendo y conduciendo los Lineamientos de Políticas Sanitarias en concertación con todos los sectores públicos y actores sociales. La persona es el centro de nuestra misión, a la cual nos dedicamos con respeto a la vida y a los derechos fundamentales de todos los peruanos, desde su concepción y respetando el curso de la vida, contribuyendo a la gran tarea nacional de lograr el desarrollo de nuestros ciudadanos. Los trabajadores del Sector Salud somos agentes del cambio en constante superación para lograr el máximo bienestar de las personas.

III. INDICADOR DE GESTION

CALIFICACION DEL INDICADOR

El calificativo del indicador es "Bueno" y es proporcionado por el aplicativo informático "Sistema de Gestión Presupuestal" del Ministerio de Economía y Finanzas, del Modulo I de la opción Evaluación Presupuestal.

IV. RESULTADOS DE LA GESTION PRESUPUESTARIA

Con Resolución Ministerial Nº 810-2013/MINSA del 20 de diciembre del 2013 se aprobó el Presupuesto Institucional de Apertura de Ingresos y Egresos del Pliego 011 Ministerio de Salud correspondiente al Ejercicio Fiscal 2014.

MINISTERIO DE SALUD - OFICINA DE PRESUPUESTO

MINISTERIO DE SALUD
91
FOLIOS
OGPP

El Pliego 011 Ministerio de Salud, en la Apertura Presupuestal del Año 2014 estuvo conformado por 38 Unidades Ejecutoras: 17 Hospitales, 8 Redes de Servicios de Salud, 07 Institutos Especializados, 03 Direcciones de Salud y 03 instituciones de apoyo a la gestión: las Unidades Ejecutoras 001 Administración Central – MINSA, 123 Programa de Apoyo a la Reforma del Sector Salud (PARSALUD) y 124 Dirección de Abastecimiento de Recursos Estratégicos de Salud – DARES.

4.1 Presupuesto Institucional de Apertura – PIA 2014

El Presupuesto Institucional de Apertura (PIA) del Pliego 011 Ministerio de Salud ascendió a S/. 4 571 948 599,00 por Toda Fuente de Financiamiento, de cuyo total el 77.73% estuvo asignado para Gastos Corrientes y 22.27%para Gasto de Capital.

PRESUPUESTO INSTITUCIONAL DE APERTURA 2014
PLIEGO 011: MINISTERIO DE SALUD

(En Nuevos Soles)

GRUPO GENERICO DE GASTO	FUENTES DE FINANCIAMIENTO			TOTAL	ESTRUCTURA
	RO	RDR	ROOC		
5 Gasto Corriente	3,202,703,000	351,060,524		3,553,763,524	
2.1 - Personal y Obligaciones Sociales	1,967,689,000	22,613,140		1,990,302,140	
2.2 - Pensiones y Prestaciones sociales	175,000,000	722,000		175,722,000	77.73%
2.3 - Bienes y Servicios	1,048,707,000	323,691,750		1,372,398,750	
2.5 - Otros Gastos Corrientes	11,307,000	4,033,634		15,340,634	
6 Gasto de Capital	993,911,712	8,206,699	16,066,664	1,018,185,075	22.27%
2.6 - Adquisiciones de Activos Financieros	993,911,712	8,206,699	16,066,664	1,018,185,075	
TOTAL	4,196,614,712	359,267,223	16,066,664	4,571,948,599	100%

Fuente: RM N° 810-2013/MINSA
Elaborado: OP-OGPP-MINSA

Según Fuente de Financiamiento los Recursos Ordinarios representaron el 91,79% del total asignado, con un monto de S/. 4 196 614 712,00, de los cuales el 76,31% estaba asignado a Gasto Corriente y 23.68% a Gasto de Capital.

Los Recursos Directamente Recaudados representaron el 7,85% del total asignado con un monto ascendente a S/. 359 267 223,00, de los cuales el 97.71% estaba asignado para Gasto Corriente y el 2.28% para Gasto de Capital.

Asimismo, los Recursos por Operaciones Oficiales de Crédito representaron el 0,35% de total asignado, con un monto de S/. 16 066 664,00, de los cuales el 100,00% se asignó a Gastos de Capital.

Con relación al presupuesto de apertura para el 2014, este fue superior en un 18,3% respecto al PIA del 2013, sustentado en los mayores recursos asignados en la genérica de gastos Personal y Obligaciones Sociales para financiar la Política Remunerativa en el marco de la Reforma de Salud. Sin embargo el presupuesto en Bienes y Servicios fue inferior en 18,9% a lo asignado en el Año Fiscal 2013.

PRESUPUESTO INSTITUCIONAL DE APERTURA - (2013-2014)
PLIEGO 011: MINISTERIO DE SALUD

Fuente de Financiamiento 1: RECURSOS ORDINARIOS (En nuevos soles)

Genérica	2013 (1)	2014 (2)	Variación 2014/2013	
			Absoluta (2-1)	Relativa (2/1)
21: PERSONAL Y OBLIGACIONES SOCIALES	1,222,431,000	1,967,689,000	745,258,000	61.0%
22: PENSIONES Y OTRAS PRESTACIONES SOCIALES	174,868,000	175,000,000	132,000	0.1%
23: BIENES Y SERVICIOS	1,293,706,821	1,048,707,000	-244,999,821	-18.9%
25: OTROS GASTOS	11,307,000	11,307,000	0	0.0%
26: ADQUISICION DE ACTIVOS NO FINANCIEROS	844,455,153	993,911,712	149,456,559	17.7%
Total	3,546,767,974	4,196,614,712	649,846,738	18.3%

MINISTERIO DE SALUD 136 FOLIOS OGPP

4.2 Presupuesto Institucional Modificado – PIM 2014

Al cierre del Año Fiscal 2014 el Pliego 011 Ministerio de Salud alcanzó un Presupuesto Institucional Modificado (PIM) de S/. 4 319 876 033,00, por toda Fuente de Financiamiento.

El Presupuesto Institucional Modificado PIM, según Fuente de Financiamiento está conformado en un 87,7% por gasto corriente (S/. 3 786 912 894,00) y 12,3% por gasto de capital (S/. 532 963 139,00). En relación al total PIM, el 84,8% es por Recursos Ordinarios, el 8,2% por Recursos Directamente Recaudados, 0,4% por la Fuente de Financiamiento Recursos Oficiales por Operaciones de Crédito - ROOC y 6,6% por Donaciones y Transferencias.

PRESUPUESTO INSTITUCIONAL MODIFICADO 2014

PLIEGO 011: MINISTERIO DE SALUD

(En nuevos soles)

Categoría y Genérica de Gasto	Fuente de Financiamiento				TOTAL	Distribución %
	R.O.	R.D.R.	R.O.O.C.	D. y T.		
Gasto Corriente	**3,177,485,541**	**337,010,990**	**0**	**272,416,363**	**3,786,912,894**	
5-21: PERSONAL Y OBLIGACIONES SOCIALES	1,729,936,768	20,933,436		1,543,509	1,752,413,713	
5-22: PENSIONES Y OTRAS PRESTACIONES SOCIALES	246,791,562	1,085,555		0	247,877,117	**87.7%**
5-23: BIENES Y SERVICIOS	1,090,350,598	303,684,599		268,921,634	1,662,956,831	
5-24: DONACIONES Y TRANSFERENCIAS	2,500,000				2,500,000	
5-25: OTROS GASTOS	107,906,613	11,307,400		1,951,220	121,165,233	
Gasto de Capital	**486,750,899**	**15,419,037**	**16,066,664**	**14,726,539**	**532,963,139**	**12.3%**
6-26: ADQUISICION DE ACTIVOS NO FINANCIEROS	486,750,899	15,419,037	16,066,664	14,726,539	532,963,139	
TOTAL	**3,664,236,440**	**352,430,027**	**16,066,664**	**287,142,902**	**4,319,876,033**	**100.0%**
Distribución %	**84.8%**	**8.2%**	**0.4%**	**6.6%**	**100.0%**	

Fecha de la Consulta: 26-enero-2015

4.3 Modificaciones presupuestarias en el Nivel Institucional

Las Modificaciones Presupuestarias a Nivel Institucional realizadas durante el año fiscal 2014, según Fuente de Financiamiento, se sustentan en lo siguiente:

VARIACION DEL PRESUPUESTO INSTITUCIONAL 2014

PLIEGO 011: MINISTERIO DE SALUD

(En nuevos soles)

Fuente de Financiamiento	PIA (1)	PIM (2)	Modificación 3=(2-1)	Variación % 4= (2/1)
1 RECURSOS ORDINARIOS	4,196,614,712	3,864,236,440	-532,378,272	-12.7
2 RECURSOS DIRECTAMENTE RECAUDADOS	359,267,223	352,430,027	-6,837,196	-1.9
3 RECURSOS POR OPERACIONES OFICIALES DE CREDITO	16,066,664	16,066,664	0	0.0
4 DONACIONES Y TRANSFERENCIAS	0	287,142,902	287,142,902	0.0
TOTAL	**4,571,948,599**	**4,319,876,033**	**-252,072,566**	**-5.5**

Fecha de la Consulta: 26-enero-2015

MINISTERIO DE SALUD 90 FOLIOS OGPP

4.3.1 Fuente de Financiamiento Recursos Ordinarios

El Presupuesto Institucional Modificado, en la Fuente de Financiamiento Recursos Ordinarios asciende a **S/. 3 664 236 440,00** el mismo que considera los Créditos Suplementarios y Transferencias de Partidas, que se detallan a continuación:

Créditos Suplementarios:

Decreto de Urgencia Nº 001-2014
Decreto De Urgencia Que Establece Medidas Extraordinarias Para Estimular La Economía: Aguinaldo Extraordinario; Pago del beneficio del Decreto de Urgencia 037-94; Mantenimiento de infraestructura y reposición de equipos de los establecimientos de salud; Medidas necesarias para la prevención, mitigación y adecuada preparación para la respuesta ante situaciones de desastre, por la suma de **S/. 420 924 630,00.**

Decreto de Urgencia Nº 004-2014
Autorícese, excepcionalmente, en el año fiscal 2014, al Ministerio de Salud, a efectuar modificaciones presupuestarias en el nivel funcional programático con cargo a los recursos a los que se refiere el artículo 6 del Decreto de Urgencia Nº 001-2014, hasta por el monto de TREINTA Y SEIS MILLONES Y 00/100 NUEVOS SOLES (S/. 36 000 000,00) con el fin de financiar el pago del monto devengado del beneficio autorizado en el Decreto de Urgencia Nº 037-94 por parte de dicho Ministerio. Para tal fin, el Ministerio de Salud queda exonerado de lo establecido en los numerales 9.1 y 9.2 del artículo 9 del Texto Único Ordenado de la Ley Nº 28411, Ley General del Sistema Nacional de Presupuesto, aprobado por Decreto Supremo Nº 304-2012-EF; Pago del beneficio del Decreto de Urgencia Nº 037-94; Aguinaldo Extraordinario, por un monto de **S/. 38 347 250,00.**

Decreto Supremo Nº 038-2014-EF
Autorizan Crédito Suplementario para la continuidad de Proyectos de Inversión Pública durante el Año 2014, por la suma de **S/. 31 973 315,00.**

Ley N° 30191
Ley que establece medidas para la prevención, mitigación y adecuada preparación para la respuesta ante situaciones de desastre, y otorga crédito suplementario para la reposición y adquisición de hospitales de campaña, adquisición de grupos electrógenos, equipos de radiocomunicación y ambulancias, a cargo del MINSA, para lo cual autoriza **S/. 144 258 540,00.**

Transferencia de Partidas:

Reserva de Contingencia:
Decreto Supremo N° 003-2014-EF
Disponen reajuste de pensiones percibidas por pensionistas del régimen del Decreto Ley N° 20530, de acuerdo a las disposiciones de la Ley N° 28449 y Ley N° 28789 y autorizan Transferencia de Partidas, por la suma de **S/. 2 907 252,00.**

Decreto Supremo Nº 031-2014-EF
Autorizan Transferencia de Partidas a favor de diversos Pliegos del Gobierno Nacional e Instancias descentralizadas en el Presupuesto del Sector Público para el Año Fiscal 2014, correspondiéndole al Ministerio de Salud, la suma de **S/. 16 845 130,00,** destinados a los fines del "Fondo DU 037-94", creado mediante Decreto de Urgencia 051-2007, con el objeto de realizar el pago del monto devengado en el marco de la Ley

MINISTERIO DE SALUD 135 FOLIOS OGPP

29702, y modificatoria, con cargo a los recursos de la Reserva de Contingencia del Ministerio de Economía y Finanzas.

Decreto Supremo N° 294-2014-EF
Autorizan Transferencia de Partidas en el Presupuesto del Sector Público para el Año Fiscal 2014, a favor del Ministerio de Salud y del Instituto Nacional de Salud, correspondiéndole al Ministerio de Salud la suma de **S/. 25 897 248,00,** destinada a financiar la ejecución del Plan de Acción de la declaratoria de emergencia sanitaria ante el riesgo elevado del ingreso de la fiebre Chikungunya y la afectación de la continuidad de los servicios de salud que brindan los establecimientos de salud del MINSA, del IGSS y de los Gob. Regionales.

Decreto Supremo Nº 296-2014-EF
Autorizan Transferencia de Partidas en el Presupuesto del Sector Público para el Año Fiscal 2014 a favor de los Pliegos Instituto de Gestión de Servicios de Salud y Ministerio de Salud, destinado a financiar la implementación del Plan de Atención Médica Especializada 2014-2016-"Más Salud", por la suma de **S/. 1 315 800,00.**

Decreto Supremo Nº 301-2014-EF
Autorizan Transferencia de Partidas en el Presupuesto del Sector Público para el Año Fiscal 2014, a favor de los pliegos Ministerio de Salud e Instituto de Gestión de Servicios de Salud, correspondiéndole al Ministerio de Salud la suma de **S/. 60 990 414,00**, destinados a garantizar la continuidad de los servicios de salud.

Decreto Supremo Nº 303-2014-EF
Autorizan Transferencia de Partidas en el Presupuesto del Sector Público para el Año Fiscal 2014, a favor de los pliegos Instituto de Gestión de Servicios de Salud y Ministerio de Salud, destinados a financiar el desembolso adelantado a la Organización Panamericana de la Salud para la adquisición de vacunas de Neumococo y Polio inyectables que serán distribuidos a nivel nacional en el primer trimestre del 2015, así como el financiamiento de la planilla del personal producto de la implementación del DL N° 1153, por la suma de **S/. 76 552 937,00.**

Decreto Supremo Nº 341-2014-EF
Autorizan Transferencia de Partidas en el Presupuesto del Sector Público para el año Fiscal 2014 a favor de pliegos del Gobierno Nacional, Regional y Local, para financiar, entre otros, gastos por suministros médicos y servicios de vigilancia y mantenimiento, correspondiéndole al Ministerio de Salud la suma de **S/. 34 706 717,00.** Asimismo el Ministerio de Salud pone a disposición del **S/. -87 930 000,00**, para la Reserva de Contingencia.

Otros:

Decreto Supremo Nº 075-2014-EF
Autorizan Transferencia de Partidas a favor de las Unidades Ejecutoras de Salud de los Gobiernos Regionales, para equipamiento de establecimientos de salud en el marco de los Programas Presupuestales: Articulado Nutricional, Salud Materno Neonatal, Prevención y Control de la Tuberculosis y el VIH/SIDA, Enfermedades Metaxénicas y Zoonosis, y Enfermedades no Transmisibles, por la suma de **S/. -120 000 000,00.**

MINISTERIO DE SALUD - OFICINA DE PRESUPUESTO

Decreto Supremo N° 078-2014-EF
Autorizan Transferencia de Partidas en el Presupuesto del Sector Público para el Año Fiscal 2014 a favor del Fondo de Cooperación para el Desarrollo Social FONCODES del

MINISTERIO DE SALUD 83 FOLIOS OGPP

Pliego Ministerio de Desarrollo e Inclusión Social, para la adquisición de ropa hospitalaria y vestuario de salud, por la suma de **S/. -13 939 465,00**.

Decreto Supremo Nº 087-2014-EF
Autorizan Transferencia de Partidas a favor del Instituto Nacional de Salud, Instituto Nacional de Enfermedades Neoplásicas y gobiernos regionales en el Presupuesto del Sector Público para el Año Fiscal 2014, destinada a financiar la implementación de la culminación del proceso de nombramiento de los médicos cirujanos dispuesto en el artículo 1 de la Ley N° 30175, por la suma de **S/. -17 269 890,00.**

Decreto Supremo Nº 093-2014-EF
Autorizan transferencia Financiera a favor del Instituto de Gestión de Servicios de Salud en el Presupuesto del Sector Público para el Año Fiscal 2014, destinada a financiar la implementación de la unidad ejecutora 001 Administración IGSS del Pliego Instituto de Gestión de Servicios de Salud, por la suma de **S/. -27 627 007,00.**

Decreto Supremo Nº 102-2014-EF
Autorizan Transferencia de Partidas a favor del Instituto Nacional de Salud, Instituto Nacional de Enfermedades Neoplásicas y Gobiernos Regionales en el Presupuesto del Sector Público para el Año Fiscal 2014, a favor del Instituto Nacional de Salud, Instituto Nacional de Enfermedades Neoplásicas y de los 25 Gobiernos Regionales, destinados al financiamiento del costo anual de las compensaciones y entregas económicas para el personal de la salud, en el marco de lo dispuesto en el Decreto Legislativo Nº 1153, por la suma de **S/. -435 951 144,00.**

Decreto Supremo Nº 115-2014-E
Autorizan Transferencia de Partidas en el Presupuesto del Sector Público para el Año Fiscal 2014 a favor del Gobierno Regional del departamento de Ucayali, para el financiamiento de un proyecto de inversión pública, por la suma de **S/. -10 264 062,00.**

Decreto Supremo Nº 137-2014-EF
Autorizan Transferencia de Partidas en el Presupuesto del Sector Público para el Año Fiscal 2014 a favor del Instituto de Gestión de Servicios de Salud, destinada a financiar las funciones transferidas por el Ministerio de Salud que corresponden al Hospital Sergio. E. Bernales, al Hospital Nacional Cayetano Heredia, al Hospital Nacional Arzobispo Loayza y al Hospital Nacional Dos de Mayo, por la suma de **S/. -309 937 013,00.**

Decreto Supremo Nº 142-2014-EF
Autorizan Transferencia de Partidas en el Presupuesto del Sector Público para el Año Fiscal 2014 a favor de la Superintendencia Nacional de Salud, por la suma de **S/. -1 287 097,00**, para la implementación del Decreto Legislativo Nº 1158, en lo que respecta al financiamiento de las funciones transferidas por el Ministerio de Salud, en el marco de lo dispuesto en la Cuarta Disposición Complementaria Final del mencionado decreto legislativo.

Decreto Supremo Nº 163-2014-EF
Autorizan Transferencia de Partidas en el Presupuesto del Sector Público para el Año Fiscal 2014 a favor de diversos Gobiernos Regionales y Gobiernos Locales, por la suma de **S/. -85 395 594,00** destinado a financiar la ejecución de trece (13) proyectos de inversión pública en materia de infraestructura sanitaria.

MINISTERIO DE SALUD 134 FOLIOS OGPP

Decreto Supremo Nº 191-2014-EF
Autorizan Transferencia de Partidas en el Presupuesto del Sector Público para el Año Fiscal 2014, a favor de diversos Gobiernos Regionales y Gobiernos Locales, destinado a financiar la ejecución de dieciocho (18) proyectos de inversión pública, por la suma de **S/. -304 488 029,00.**

Decreto Supremo Nº 216-2014-EF
Aprueba a partir del 1 de setiembre de 2014, el incremento en un 55% del monto que por concepto de bonificación de las guardias hospitalarias vienen percibiendo los profesionales de la salud médicos cirujanos, correspondiéndole al Ministerio de Salud la suma de **S/. 4 305 312,00.**

Decreto Supremo Nº 217-2014-EF
Autorizan Transferencia de Partidas en el Presupuesto del Sector Público para el Año Fiscal 2014, a favor del pliego 011: Ministerio de Salud, por la suma de **S/. 19 585 711,00** para financiar el fortalecimiento de personal a través de la oferta de mil (1000) vacantes para el Servicio Rural Urbano Marginal de Salud – SERUMS, y de quinientas (500) vacantes para el Residentado Médico, en lo que corresponde al periodo de octubre a diciembre del presente año.

Decreto Supremo N° 222-2014-EF
Aprueba monto de la Valorización Ajustada por puesto especializado o de dedicación exclusiva en servicios de salud pública y autoriza transferencias de partidas en el Presupuesto del Sector Público para el Año Fiscal 2014 a favor del pliego Ministerio de Salud y del pliego Instituto Nacional de Salud, destinados a financiar el pago de la Valorización priorizada por atención primaria de salud y la valorización ajustada por Bonificación por puesto especializado o de dedicación exclusiva en servicios de salud pública, por la suma de **S/. 4 596 829,00.**

Decreto Supremo Nº 242-2014-EF
Autorizan Transferencia de Partidas a favor del Instituto de Gestión de Servicios de Salud destinada a financiar las funciones transferidas por el Ministerio de Salud, correspondientes a las actividades y funciones que desarrolla el Instituto Especializado "Instituto Nacional de Salud del Niño – San Borja", por la suma de **S/. -101 156 560,00.**

Decreto Supremo Nº 243-2014-EF
Autorizan Transferencia de Partidas a favor de los pliegos Gobiernos Regionales, por la suma de **S/. -18 830 221,00** para incrementar las coberturas de intervención efectiva orientadas a reducir la desnutrición crónica infantil en el marco de las políticas de desarrollo e inclusión social

Decreto Supremo Nº 247-2014-EF
Autorizan Transferencia de Partidas, a favor del Instituto Nacional de Enfermedades Neoplásicas, Instituto de Gestión de Servicios de Salud y de veinticinco (25) Gobiernos Regionales, por la suma de **S/. -32 670 881,00** destinados al financiamiento del costo anual de las compensaciones y entregas económicas para el personal de la salud, en el marco de lo dispuesto en el DL N° 1153 y el Decreto de Urgencia N° 002-2014.

Decreto Supremo Nº 272-2014-EF
Autorizan Transferencia de Partidas por la suma de **S/. -7 722 613,00** a favor del Instituto Nacional de Enfermedades Neoplásicas, Instituto de Gestión de Servicios de Salud y Gobiernos Regionales, destinada al financiamiento del costo de las valorizaciones ajustadas por Puesto de Responsabilidad Jefatural de Departamento o Servicio y por Puesto de Responsabilidad Jefatural en Establecimientos de Salud I-3, I-

MINISTERIO DE SALUD OFICINA DE PRESUPUESTO

MINISTERIO DE SALUD 88 FOLIOS OGPP

4, Microrredes o Redes, que incluye cargas sociales del personal de salud, en lo que corresponde al periodo de setiembre a diciembre del año 2014, en el marco de lo dispuesto en el Decreto Legislativo Nº 1153.

Decreto Supremo Nº 342-2014-EF
Aprueban monto de la valorización priorizada por atención específica de soporte para el personal de la salud técnico o auxiliar asistencial de la salud y autoriza Transferencia de Partidas a favor del Instituto Nacional de Enfermedades Neoplásicas, del Instituto de Gestión de Servicios de Salud y de los Gobiernos Regionales, por la suma de S/. -3 963 917,00, destinados al financiamiento del monto mensual de la valorización priorizada por atención específica de soporte, en lo que corresponde al mes de diciembre del 2014, para el personal de salud técnico y auxiliar asistencial de la salud.

Decreto Supremo Nº 356-2014-EF
Autorizan Transferencia de Partidas por la suma de **S/. -295 469,00** a favor del Gobierno Regional del Departamento de Amazonas, destinada al financiamiento del pago de los montos de las valorizaciones ajustadas por bonificaciones por puestos de responsabilidades jefaturales de Departamento o Servicio y en Establecimientos de Salud I-3, I-4, Microrredes o Redes, y valorizaciones priorizadas por atención primaria de salud y por zona alejada o de frontera, para el personal de la salud de la Unidad Ejecutora 003: Gerencia Sub Regional Condorcanqui.

4.3.2 Fuente de Financiamiento Recursos Directamente Recaudados

En relación a la Fuente de Financiamiento Recursos Directamente Recaudados, durante el ejercicio presupuestario se incorporó por concepto de Saldos de Balance la suma de S/. 96 663 746,00, en tanto que se transfirieron a otros pliegos la suma de S/. 103 500 942,00, de los cuales S/. 12 416 599,00 se transfirió al Ministerio de Desarrollo e Inclusión Social para la adquisición de ropa hospitalaria y vestuario de salud para doce unidades ejecutoras del Ministerio de Salud, y S/. 91 084 343,00 fueron al Instituto de Gestión de Servicios de Salud, por la transferencia de los hospitales Arzobispo Loayza, Cayetano Heredia, Dos de Mayo y Sergio Bernales.

4.3.3 Fuente de Financiamiento Donaciones y Transferencias

En la Fuente de Financiamiento Donaciones y Transferencias, el presupuesto autorizado corresponde a la incorporación de los saldos de balance 2013 (S/. 52 918 875,00), donaciones de personas naturales y jurídicas (S/. 8 428 913,00), y las Transferencias del Seguro Integral de Salud – SIS, FISSAL, que corresponde a los desembolsos por prestaciones de salud, cuyo monto alcanzó la suma de S/. 273 396 234,00. Cabe señalar que de esta fuente de financiamiento se transfirió la suma de S/. 59 603 625,00 al Instituto de Gestión de Servicios de Salud, por lo que al cierre del año el Presupuesto Institucional Modificado asciende a S/. 287 142 902,00.

4.4 Ejecución Presupuestaria de Ingresos

El ingreso acumulado al cierre del Año Fiscal del 2014 del Pliego 011 Ministerio de Salud, por Toda Fuente de Financiamiento, alcanzó la cifra de S/. 655 639 593,00, monto que representa el 99.40% del Presupuesto Institucional Modificado, según siguiente detalle:

MINISTERIO DE SALUD 133 FOLIOS OGPP

EJECUCION DE INGRESOS SEGÚN FUENTE DE FINANCIAMIENTO
PLIEGO 011: MINISTERIO DE SALUD

(En nuevos soles)

FUENTE DE FINANCIAMIENTO	PIA	PIM	EJECUCION	EJEC/PIA	EJEC/PIM
2: RECURSOS DIRECTAMENTE RECAUDADOS	359,267,223	352,430,027	336,013,409	94%	95%
3: RECURSOS POR OPERACIONES OFICIALES DE CREDITO	16,066,664	16,066,664	16,304,745	101%	101%
4: DONACIONES Y TRANSFERENCIAS	0	287,142,902	299,376,468	0%	104%
	375,333,887	**655,639,593**	**651,694,621.70**		

(En nuevos soles)

GENERICA DE INGRESO	PIA	PIM	EJECUCION	EJEC/PIA	EJEC/PIM
1 IMPUESTOS Y CONTRIBUCIONES OBLIGATORIAS	**0**	**0**	**0.00**	**-**	**-**
5 OTROS INGRESOS IMPOSITIVOS	0	0	0.00	-	-
3 VENTA DE BIENES Y SERVICIOS Y DERECHOS ADMINISTRATIVOS	**355,801,647**	**272,040,512**	**209,868,082.24**	**59%**	**77%**
1 VENTA DE BIENES	81,911,349	58,094,579	42,409,432.36	52%	73%
2 DERECHOS Y TASAS ADMINISTRATIVOS	49,115,127	48,759,249	47,671,227.93	97%	98%
3 VENTA DE SERVICIOS	224,775,171	165,186,684	119,787,421.95	53%	73%
4 DONACIONES Y TRANSFERENCIAS	**0**	**234,724,690**	**244,969,321.43**	**-**	**104%**
1 DONACIONES Y TRANSFERENCIAS CORRIENTES	0	234,724,690	244,969,321.43	-	104%
2 DONACIONES DE CAPITAL	0	0	0.00	-	-
5 OTROS INGRESOS	**3,465,576**	**4,390,496**	**29,719,152.79**	**858%**	**677%**
1 RENTAS DE LA PROPIEDAD	0	0	947,952.93	-	-
2 MULTAS Y SANCIONES NO TRIBUTARIAS	2,213,977	2,807,077	21,789,816.63	984%	776%
4 TRANSFERENCIAS VOLUNTARIAS DISTINTA A DONACIONES	0	334,820	1,055,270.08	-	315%
5 INGRESOS DIVERSOS	1,251,599	1,248,599	5,926,113.15	473%	475%
8 ENDEUDAMIENTO	**16,066,664**	**16,066,664**	**14,123,050.19**	**88%**	**88%**
1 ENDEUDAMIENTO EXTERNO	16,066,664	16,066,664	14,123,050.19	88%	88%
9 SALDOS DE BALANCE	**0**	**128,417,231**	**153,015,015.05**	**-**	**119%**
1 SALDOS DE BALANCE	0	128,417,231	153,015,015.05	-	119%

4.4.1 Logros

La captación de ingresos por la fuente de financiamiento Recursos Directamente Recaudados, alcanzó al término del Año Fiscal 2014 la suma ascendente a S/. 238 082 363,00 (importe que no considera los recursos provenientes del Saldo de Balance 2013), representando el 66% de la estimación del Presupuesto Institucional de Apertura de Ingresos, porcentaje importante considerando los 150 días de Huelga Médica y la creciente atención de pacientes asegurados por el Seguro Integral de Salud – SIS.

El logro obtenido es la mayor captación de recursos provenientes de las transferencias efectuadas por el Pliego 135 Seguro Integral de Salud - (SIS), lo cual permitió ampliar la cobertura de atención a población de escasos recursos económicos.

Los ingresos por **Venta de Bienes**, generados por la venta de medicinas e insumos médicos que son abastecidos a través del servicio de Farmacia, **Venta de Servicios**, involucra la atención médica y dental, el servicio prestado a través de las clínicas, el servicio de diagnóstico por imágenes, rayos X, el servicio de Hospitalización, el servicio de ambulancia y emergencia, vacunas, partos, despistaje y cirugía, etc.; y los ingresos por concepto de **Derechos y Tasas Administrativos** de los diferentes servicios que presta, tales como hospitalización, diagnóstico por imágenes, farmacia, cirugía, expedición de tarjetas de atención en caso de duplicidad, exámenes, etc., representaron el **62,5%** del total recaudado por esta fuente de financiamiento.

MINISTERIO DE SALUD OFICINA GENERAL DE PLANEAMIENTO Y PRESUPUESTO OFICINA DE PRESUPUESTO

MINISTERIO DE SALUD 87 FOLIOS OGPP

Los ingresos por **Multas y Sanciones No Tributarias** producto del seguimiento y mejor control para la aplicación de las penalidades por incumplimiento de los cronogramas de entrega de los bienes y servicios de los proveedores, representaron el **8,4%** del total recaudado, en tanto la recaudación por incorporación de Saldo de Balance representó el **29,1%** del total recaudado.

4.4.2 Identificación de problemas presentados

En el año 2014 la disponibilidad financiera de los Recursos Directamente Recaudados ha sido afectada por la mayor demanda de los servicios de salud, provenientes de los asegurados del SIS, y a la prolongada huelga médica que tuvo una duración de 150 días.

4.4.3 Propuestas de medidas correctivas

La Oficina de Planeamiento y Presupuesto ha instado a la Oficina de Presupuesto o las que hagan sus veces de las unidades ejecutoras a disponer de los mecanismos necesarios para una mejor estimación de los ingresos.

Y se dispuso de la mejor orientación de los ingresos captados por las transferencias del SIS para suplir la menor captación de Recursos Directamente Recaudados.

4.5 Ejecución Presupuestal del Gasto

Al cierre del Año Fiscal 2014, el Pliego 011 Ministerio de Salud alcanzó una ejecución presupuestal de S/. 3 943 250 086,27 a nivel de Toda Fuente de Financiamiento, representando el 91,3% del Presupuesto Institucional Modificado:

(En nuevos soles)

FUENTE DE FINANCIAMIENTO	PIA	PIM	EJECUCION DEVENGADO	DEV/PIA	DEV/PIM	PIM/PIA
1: RECURSOS ORDINARIOS	4,196,614,712	3,664,236,440	3,412,486,858.63	81%	93%	87%
2: RECURSOS DIRECTAMENTE RECAUDADOS	359,267,223	352,430,027	258,756,570.74	72%	73%	98%
3: RECURSOS POR OPERACIONES OFICIALES DE CREDITO	16,066,664	16,066,664	13,013,799.86	81%	81%	100%
4: DONACIONES Y TRANSFERENCIAS	0	287,142,902	258,992,857.04	-	90%	-
	4,571,948,599	**4,319,876,033**	**3,943,250,086.27**			

(En nuevos soles)

GENERICA DE GASTO	PIA	PIM	EJECUCION DEVENGADO	EJEC/ PIA	EJEC/ PIM	PIM/ PIA
1 GASTO NO FINANCIERO NI PREVISIONAL	**4,412,491,004**	**4,080,209,246**	**3,707,520,826**	**84%**	**91%**	**92%**
1 PERSONAL Y OBLIGACIONES SOCIALES	1,990,302,140	1,752,413,729	1,694,735,301.41	85%	97%	88%
2 PENSIONES Y OTRAS PRESTACIONES SOCIALES	16,264,405	8,210,330	7,058,352.54	**43%**	**86%**	**50%**
3 BIENES Y SERVICIOS	1,372,398,750	1,662,849,340	1,517,561,502.10	111%	91%	121%
4 DONACIONES Y TRANSFERENCIAS	0	2,500,000	2,440,323.00	-	98%	-
5 OTROS GASTOS	15,340,634	121,165,233	115,431,885.33	752%	95%	790%
6 ADQUISICION DE ACTIVOS NO FINANCIEROS	1,018,185,075	533,070,614	370,293,461.86	36%	69%	52%
3 GASTO PREVISIONAL	**159,457,595**	**239,666,787**	**235,729,260**	**148%**	**98%**	**150%**
2 PENSIONES Y OTRAS PRESTACIONES SOCIALES	159,457,595	239,666,787	235,729,260.03	148%	98%	150%
	4,571,948,599	**4,319,876,033**	**3,943,250,086.27**			

4.5.1 Logros

Se incorporaron al Presupuesto de la Institución recursos adicionales de conformidad a los siguientes dispositivos legales:

Decreto de Urgencia Nº 001-2014
Decreto de Urgencia que Establece Medidas Extraordinarias Para Estimular La Economía: Aguinaldo Extraordinario; Pago del beneficio del Decreto de Urgencia 037-94; Mantenimiento de infraestructura y reposición de equipos de los establecimientos de salud; Medidas necesarias para la prevención, mitigación y adecuada preparación para la respuesta ante situaciones de desastre, por la suma de S/. 420 924 630,00.

Decreto de Urgencia Nº 004-2014
Autorícese, excepcionalmente, en el año fiscal 2014, al Ministerio de Salud, a efectuar modificaciones presupuestarias en el nivel funcional programático con cargo a los recursos a los que se refiere el artículo 6 del Decreto de Urgencia Nº 001-2014, hasta por el monto de TREINTA Y SEIS MILLONES Y 00/100 NUEVOS SOLES (S/. 36 000 000,00) con el fin de financiar el pago del monto devengado del beneficio autorizado en el Decreto de Urgencia Nº 037-94 por parte de dicho Ministerio. Para tal fin, el Ministerio de Salud queda exonerado de lo establecido en los numerales 9.1 y 9.2 del artículo 9 del Texto Único Ordenado de la Ley Nº 28411, Ley General del Sistema Nacional de Presupuesto, aprobado por Decreto Supremo Nº 304-2012-EF; Pago del beneficio del Decreto de Urgencia Nº 037-94; Aguinaldo Extraordinario, por un monto de S/. 38 347 250,00.

Decreto Supremo Nº 038-2014-EF
Autorizan Crédito Suplementario para la continuidad de Proyectos de Inversión Pública durante el Año 2014, por la suma de S/. 31 973 315,00.

Ley N° 30191
Ley que establece medidas para la prevención, mitigación y adecuada preparación para la respuesta ante situaciones de desastre, y otorga crédito suplementario para la reposición y adquisición de hospitales de campaña, adquisición de grupos electrógenos, equipos de radiocomunicación y ambulancias, a cargo del MINSA, para lo cual autoriza S/. 144 258 540,00.

4.5.2 Identificación de problemas presentados

- Durante el período fiscal 2014, el MINSA tuvo que afrontar la escasez de recursos por la fuente de financiamiento Recursos Ordinarios para la ejecución de gastos en bienes y servicios y reposición de equipos.

- Asimismo el MINSA tuvo dificultades para la ejecución de recursos de la fuente de financiamiento Donaciones y Transferencias, debido a las restricciones establecidas en la "Directiva que regula el proceso de revisión de la ejecución de gastos en las unidades ejecutoras que reciben financiamiento del SIS para la atención de los asegurados inscritos".

4.5.3 Propuestas de medidas correctivas

- A fin de poder dar atención a los requerimientos de los Establecimientos de Salud para financiar sus gastos en Bienes y Servicios, de reposición de equipos y pago de sentencias judiciales, se procedió con la habilitación de partidas presupuestales, a través de modificaciones presupuestarias en el nivel funcional programático entre genéricas de gasto y entre unidades ejecutoras.

- Asimismo se flexibilizó el uso de recursos de la fuente de financiamiento Donaciones y Transferencias para financiar los requerimientos efectuados por los establecimientos de salud, necesario para la atención de los pacientes.

- El Pliego MINSA, gestionó ante el Ministerio de Economía y Finanzas créditos suplementarios, para la atención de los establecimientos de salud, siendo atendidos a través de la dación de dos Decretos de Urgencia.

4.6 Evaluación de la ejecución presupuestal a Nivel de Programas Presupuestales

Del total del presupuesto ejecutado por el Pliego 011: Ministerio de Salud, en el 2014, el 34,5% se ejecutó en Programas Presupuestales y el 65,5% en Acciones Centrales y Asignaciones Presupuestarias que no resultan en Productos.

EJECUCION DE GASTOS POR CATEGORIA PRESUPUESTAL
PLIEGO 011: MINISTERIO DE SALUD

(En nuevos soles

Categopría Prespuestal	PIM	Devengado	%Ejecución	Participación %
Programas Presupuestales	1,562,150,608	1,362,264,191	**87.2%**	**34.5%**
Acciones Centrales y APNOP	2,757,725,425	2,580,985,895	**93.6%**	**65.5%**
Total	**4,319,876,033**	**3,943,250,086**	**91.3%**	**100.0%**

4.6.1 Evaluación de la ejecución presupuestal y metas físicas a Nivel de Programas Presupuestales

El Presupuesto Institucional Modificado del Pliego 011: Ministerio de Salud considera el presupuesto de nueve (09) Programas Presupuestales: el Programa Articulado Nutricional, el Programa Salud Materno Neonatal, el Programa Prevención y Control de Tuberculosis - VIH/SIDA, el Programa de Enfermedades No Trasmisibles (salud mental, salud bucal, salud ocular, metales pesados, hipertensión arterial y diabetes mellitus), el Programa de Prevención y Control de Cáncer, el Programa de Reducción de la Vulnerabilidad y Atención de Emergencias por Desastres, el Programa Inclusión Social Integral de las Personas con Discapacidad y el Programa Reducción de la Mortalidad por Emergencias y Urgencias Médicas, que representan en conjunto el 34.5% (S/. 1 562 150 608) del total del presupuesto asignado y alcanzó una ejecución del 87,2% (S/. 1 362 264 191).

Siendo el detalle de la ejecución presupuestal y de meta física, por programas, como sigue:

MINISTERIO DE SALUD 131 FOLIOS OGPP

Tabla N° 01: 001 PROGRAMA PRESUPUESTAL ARTICULADO NUTRICIONAL

PROGRAMA PRESUPUESTAL	PRODUCTOS	2014				META PIA		META PIM		EJEC META ANUAL		%EJEC META 2013	% EJEC META 2014
		PIA	PIM	EJEC	% EJEC	2013	2014	2013	2014	2013	2014	2013%	2014%
0001 PROGRAMA ARTICULADO NUTRICIONAL	3000001 ACCIONES COMUNES	8,461,349	20,687,744	18,242,034	88	0	366	0	346	0	327	0.0	94.51
	3000608 SERVICIOS DE CUIDADO DIURNO ACC	584,952	895,039	884,714	99	0	435	0	265	0	181	0.0	68.30
	3000609 COMUNIDAD ACCEDE A AGUA PARA EL	6,466,889	8,417,465	7,216,316	86	0	6,357	0	6,285	0	5,673	0.0	90.26
	3000733 POBLACION INFORMADA SOBRE EL CU	0	14,509,180	12,073,319	83	0	0	0	13,115,030	0	13,115,030	0.0	100.00
	3033243 MONITOREO, SUPERVISION, EVALUAC	0	0	0	0	0	0	0	0	0	0	0.0	0.00
	3033244 VIGILANCIA, INVESTIGACION Y TECNO	0	0	0	0	79	0	74	0	73	0	98.6	0.00
	3033245 CALIFICACION DE MUNICIPIOS SALUD	0	0	0	0	8	0	2	0	2	0	100.0	0.00
	3033247 DESARROLLO DE NORMAS Y GUIAS TE	0	0	0	0	33	0	34	0	27	0	79.4	0.00
	3033248 MUNICIPIOS SALUDABLES PROMUEVE	384,678	491,150	483,493	98	33	31	33	35	25	30	75.8	85.71
	3033249 COMUNIDADES SALUDABLES PROMUE	1,555,168	1,889,219	1,522,659	81	399	193	199	385	192	334	96.5	86.75
	3033250 INSTITUCIONES EDUCATIVAS SALUDAB	508,073	1,750,666	1,633,893	93	580	307	607	613	566	494	93.2	80.59
	3033251 FAMILIAS SALUDABLES CON CONOCIM	5,705,162	9,983,132	9,761,287	98	33,130	749,041	21,910	15,530	9,683	11,758	44.2	75.71
	3033254 NIÑOS CON VACUNA COMPLETA	206,460,295	217,438,490	216,518,649	100	1,958,698	2,873,996	1,742,506	4,164,125	1,680,860	4,056,437	96.5	97.41
	3033255 NIÑOS CON CRED COMPLETO SEGUN	18,001,338	32,764,928	31,125,819	95	238,544	125,711	124,095	168,907	98,206	102,696	79.1	60.80
	3033256 NIÑOS CON SUPLEMENTO DE HIERRO	27,694,190	28,145,312	27,678,590	98	962,658	967,649	79,491	877,497	61,263	810,938	77.1	92.41
	3033258 CONTROL DE CALIDAD NUTRICIONAL D	0	0	0	0	374	0	298	0	190	0	63.8	0.00
	3033260 VIGILANCIA DE LA CALIDAD DEL AGUA	0	0	0	0	4,750	0	3,670	0	3,480	0	94.8	0.00
	3033308 DESINFECCION Y/O TRATAMIENTO DE	0	0	0	0	761	0	370	0	268	0	72.4	0.00
	3033311 ATENCION IRA	13,575,160	20,949,216	20,169,646	96	542,169	422,876	537,672	523,080	537,223	412,230	99.9	78.81
	3033312 ATENCION EDA	12,798,050	17,477,572	17,180,631	98	68,745	57,746	78,864	82,659	74,452	72,593	94.4	87.82
	3033313 ATENCION IRA CON COMPLICACIONES	9,195,909	16,461,886	15,394,931	94	50,656	51,674	61,782	62,119	63,339	51,557	102.5	83.00
	3033314 ATENCION EDA CON COMPLICACIONE	6,382,796	9,185,666	8,836,012	96	5,662	6,611	7,684	6,081	7,036	4,963	91.6	81.61
	3033315 ATENCION DE OTRAS ENFERMEDADES	8,439,870	9,753,745	9,595,821	98	37,157	31,407	28,958	42,603	21,914	25,827	75.7	60.62
	3033317 GESTANTE CON SUPLEMENTO DE HIER	3,143,755	7,941,838	6,866,041	86	74,995	76,925	72,762	84,749	49,614	52,424	68.2	61.86
	3033414 ATENCION DE NIÑOS Y NIÑAS CON PA	2,358,765	3,942,169	3,657,314	93	52,973	39,304	43,637	35,278	27,789	26,130	63.7	74.07
	3044276 MONITOREO, SUPERVISION, EVALUAC	0	0	0	0	195	0	256	0	313	0	122.3	0.00
	TOTAL	331,716,399	422,684,417	408,841,170	97	4,032,599	5,410,628	2,804,904	19,185,587	2,636,515	18,749,622	85.2	76.85

Fuente: SIAF/power play 10/04/15

En la Tabla 1: En el año 2014 se evidencia en el PP 001 Articulado Nutricional un PIA de S/ 331.7 Millones y un PIM de S/. 422.6 Millones con una ejecución presupuestal del 97%. Referente a la ejecución presupuestal de los productos trazadores en promedio se ha ejecutado más del 90%; y respecto a las metas físicas de todos los productos de este PP se ha ejecutado en promedio el 77% a comparación del año 2013 que se alcanzó el 85%, este sinceramiento de lo alcanzado en lo referente a la Meta física, es producto de la adecuada aplicación de los criterios de programación, incrementando la meta física en algunos productos como es caso de Niños con Vacuna Completa, pasando de 1.742,506 a 4.164.125 o como es el caso del nuevo producto de comunicaciones; es importante precisar que los productos prioritarios como vacuna, suplemento de hierro, comunidad accede a agua han alcanzado más del 90% de meta física y estos representan el 71% del presupuesto de todo el Programa Presupuestal.

Tabla N° 02: 002 PROGRAMA PRESUPUESTAL SALUD MATERNO NEONATAL

PROGRAMA PRESUPUESTAL	PRODUCTOS	2014				META PIA		META PIM		EJEC META ANUAL		%EJEC META 2013	% EJEC META 2014
		PIA	PIM	EJEC	% EJEC	2013	2014	2013	2014	2013	2014	2013%	2014%
0002 SALUD MATERNO NEONATAL	3000001 ACCIONES COMUNES	5,737,515	7,650,626	6,818,507	89	0	309	0	286	0	251	0.0	87.76
	3000002 POBLACION INFORMADA SOBRE SALU	5,521,198	6,523,722	6,241,094	96	339,587	3,146,274	442,735	1,504,948	190,741	278,926	43.1	18.53
	3000005 ADOLESCENTES ACCEDEN A SERVICIOS	1,711,820	2,017,404	1,831,825	91	86,381	51,993	80,957	51,561	61,085	34,770	75.4	67.43
	3033172 ATENCION PRENATAL REENFOCADA	14,873,108	22,822,555	21,831,862	96	747,915	343,689	890,068	352,079	869,977	230,125	97.7	65.36
	3033243 MONITOREO, SUPERVISION, EVALUAC	0	0	0	0	0	0	0	0	0	0	0.0	0.00
	3033287 DESARROLLO DE NORMAS Y GUIAS TE	0	0	0	0	34	0	45	0	36	0	80.0	0.00
	3033288 MUNICIPIOS SALUDABLES QUE PROM	417,823	463,551	452,096	98	36	32	31	39	22	32	71.0	82.05
	3033289 COMUNIDADES SALUDABLES QUE PRO	707,758	765,711	756,905	99	405	199	209	381	180	334	86.1	87.66
	3033290 INSTITUCIONES EDUCATIVAS SALUDAB	548,466	729,433	708,847	97	915	279	855	424	845	341	98.8	80.42
	3033291 POBLACION ACCEDE A METODOS DE P	26,770,588	18,708,156	17,649,395	94	2,782,955	1,131,001	2,583,803	815,639	1,129,316	729,218	43.7	89.40
	3033292 POBLACION ACCEDE A SERVICIOS DE C	5,387,759	5,671,105	5,416,760	96	394,746	303,589	342,865	315,474	311,332	240,930	91.1	76.37
	3033294 ATENCION DE LA GESTANTE CON COM	14,894,539	22,869,912	22,222,366	97	115,027	181,607	150,237	139,848	139,531	121,873	92.9	87.15
	3033295 ATENCION DEL PARTO NORMAL	57,496,815	31,070,528	29,912,974	96	46,966	198,578	51,050	203,145	43,829	193,852	84.9	95.43
	3033296 ATENCION DEL PARTO COMPLICADO	9,055,211	13,580,150	13,076,405	96	18,967	19,501	23,858	18,567	21,520	17,048	90.2	91.82
	3033297 ATENCION DEL PARTO COMPLICADO C	13,558,802	28,207,748	27,326,027	97	26,337	28,531	30,691	29,041	30,956	26,044	100.9	89.68
	3033298 ATENCION DEL PUERPERIO	9,352,127	13,072,209	12,675,276	97	562,292	267,833	58,855	242,930	49,499	219,427	84.1	90.33
	3033299 ATENCION DEL PUERPERIO CON COMI	9,180,689	12,300,847	11,885,508	97	3,105	2,644	2,414	2,650	1,693	1,679	70.1	63.36
	3033300 ATENCION OBSTETRICA EN UNIDAD DE	6,717,339	9,957,087	9,556,840	96	882	793	1,217	632	1,025	517	84.2	81.80
	3033301 PRE INVERSION DE LA IMPLEMENTACI	0	0	0	0	0	0	0	0	0	0	0.0	0.00
	3033304 ACCESO AL SISTEMA DE REFERENCIA	4,920,269	5,771,555	5,292,550	92	37,661	30,738	44,579	30,838	37,187	14,601	83.4	47.35
	3033305 ATENCION DEL RECIEN NACIDO NORM	11,544,848	18,470,628	18,021,639	98	87,222	115,663	110,343	93,499	91,889	79,429	83.3	84.95
	3033306 ATENCION DEL RECIEN NACIDO CON C	9,360,872	16,364,458	16,036,954	98	18,796	22,024	20,209	25,425	19,958	21,448	98.2	84.36
	3033307 ATENCION DEL RECIEN NACIDO CON C	19,295,913	29,501,680	27,154,930	92	5,126	5,281	5,568	4,354	4,922	3,735	88.0	85.78
	3033312 FAMILIAS SALUDABLES INFORMADAS F	2,668,289	3,349,601	3,326,107	99	9,927,299	7,206	16,873	9,321	8,560	7,255	50.7	83.20
	3044277 MONITOREO, SUPERVISION, EVALUAC	0	0	0	0	276	0	223	0	223	0	99.7	0.00
	TOTAL	229,742,320	269,968,566	258,188,905	96	15,202,930	5,868,063	4,856,717	3,841,081	3,013,536	2,222,335	81.3	74.55

MINISTERIO DE SALUD OFICINA DE PRESUPUESTO

MINISTERIO DE SALUD 85 FOLIOS OGPP

En la Tabla 2: En el año 2014 se evidencia en el PP 002 Materno Neonatal un PIA de S/. 229.7 Millones y un PIM de S/. 269.9 Millones con una ejecución presupuestal del 96%. Referente a la ejecución presupuestal de los productos trazadores en promedio se ha ejecutado más del 95%; y respecto a las metas físicas en este PP se ha ejecutado en promedio el 74% a comparación del año 2013 que se alcanzó el 81%, este sinceramiento de lo alcanzado en lo referente a la Meta física, es producto de la adecuada aplicación de los criterios de programación, incrementando la meta física en algunos productos como es caso de Atención del Parto Normal, pasando de 51,050 a 203,145 o como es el caso del producto de comunicaciones de 442,736 a 1 504,948; es importante precisar que los productos prioritarios como atención de parto normal, atención de puerperio, población accede a métodos de planificación familiar, parto complicado quirúrgico y atención de recién nacido normal, atención de Recién Nacido en UCI han alcanzado más del 85% de meta física y estos representan el 51 % del presupuesto de todo el Programa Presupuestal.

Tabla N° 03: 016 PROGRAMA PRESUPUESTAL TBC/VIH-SIDA

PROGRAMA PRESUPUESTAL	PRODUCTOS	2014				META PIA		META PIM		EJEC META ANUAL		%EJEC META	% EJEC META 2014
		PIA	PIM	EJEC	% EJEC	2013	2014	2013	2014	2013	2014	2013%	2014%
0016 TBC-VIH/SIDA	3000001 ACCIONES COMUNES	3,753,872	8,367,898	6,236,329	75	233	290	322	202	234	189	72.7	93.6
	3000611 SERVICIOS DE ATENCION DE TUBERCU	3,178,841	7,386,663	6,872,757	93	10,173	9,800	10,528	19,448	9,943	14,493	94.4	74.5
	3000612 SINTOMATICOS RESPIRATORIOS CON	9,444,357	10,217,802	9,996,794	98	1,970,124	2,072,572	2,361,410	1,231,737	2,286,461	1,147,281	96.8	93.1
	3000613 PERSONAS EN CONTACTO DE CASOS D	9,523,043	12,891,006	12,785,871	99	65,818	161,308	51,478	97,447	38,084	84,755	74.0	87.0
	3000614 PERSONAS CON DIAGNOSTICO DE TUB	32,339,111	16,629,633	14,838,253	89	106,121	71,077	316,253	56,366	228,845	46,016	72.4	81.6
	3000615 PERSONAS PRIVADAS DE SU LIBERTAD	110,080	110,080	97,648	89	478	325	418	523	419	510	100.2	97.5
	3000616 PACIENTES CON COMORBILIDAD CON	2,807,699	5,302,477	4,466,304	84	10,955	5,870	9,921	8,593	7,129	7,114	71.9	82.8
	3043952 FAMILIA CON PRACTICAS SALUDABLES	3,256,552	3,806,028	3,664,307	96	53,890	108,775	49,256	17,958	48,438	10,546	98.5	58.7
	3043953 INSTITUCIONES EDUCATIVAS QUE PRO	1,132,487	1,332,302	1,320,826	99	697	381	664	710	639	556	96.2	78.3
	3043954 AGENTES COMUNITARIOS QUE PROM	3,197,238	4,560,251	4,533,250	99	2,410	1,868	3,192	2,213	2,685	1,904	84.1	86.0
	3043955 HOGARES EN AREAS DE ELEVADO RIES	415,319	479,281	475,268	99	12,745	936	3,016	2,000	2,845	1,726	94.3	86.3
	3043956 HOGARES DE PERSONAS AFECTADAS D	48,113	48,113	48,089	100	64	92	66	70	50	49	75.8	70.0
	3043958 POBLACION INFORMADA SOBRE USO	12,922,609	10,374,357	10,134,169	98	639,187	1,100,916	266,177	3,442,308	262,936	3,419,469	98.8	99.3
	3043959 ADULTOS Y JOVENES RECIBEN CONSEJ	8,549,202	9,649,855	8,768,870	91	370,789	554,979	203,100	516,484	138,413	470,933	68.2	91.2
	3043960 POBLACION ADOLESCENTE INFORMAD	1,414,604	1,949,871	1,917,731	98	63,278	286,614	104,210	301,272	64,351	267,301	61.8	88.7
	3043961 POBLACION DE ALTO RIESGO RECIBE I	2,688,111	4,033,618	3,490,419	87	35,977	194,904	33,380	39,356	42,629	28,455	127.7	72.3
	3043965 PERSONA QUE ACCEDE AL EESS Y RECI	15,273,663	24,216,889	22,001,415	91	284,175	38,835	175,341	52,779	169,603	48,725	96.7	92.3
	3043968 POBLACION CON INFECCIONES DE TRA	4,610,415	6,216,019	6,077,927	98	137,585	703,540	110,111	2,295,998	108,150	2,265,968	98.2	98.7
	3043969 PERSONAS DIAGNOSTICADAS CON VIH	42,654,475	48,142,732	44,906,214	93	351,448	41,716	434,093	61,612	385,133	52,531	88.7	85.3
	3043970 MUJERES GESTANTES REACTIVAS Y NIÑ	3,120,977	4,159,148	4,034,462	97	3,640	1,811	86,957	1,721	62,810	1,559	72.2	90.6
	3043971 MUJERES GESTANTES REACTIVAS A SIF	2,834,402	4,161,744	4,089,831	98	3,230	5,873	814	1,018	739	807	90.8	79.3
	3043972 PERSONA QUE ACCEDE AL EESS Y RECI	9,107,520	8,752,439	8,636,822	99	2,135	281	616	178	553	136	89.8	76.4
	3043974 PERSONA CON COMORBILIDAD RECIB	2,025,020	2,091,841	2,080,302	99	2,464	1,290	2,503	1,021	2,150	682	85.9	66.8
	TOTAL	174,407,710	194,880,047	181,473,858	93	4,127,616	5,364,053	4,223,726	8,151,014	3,863,239	7,871,705	87.4	83.9

En la Tabla 3: En el año 2014 se evidencia en el PP 016 TBC/VIH-SIDA un PIA de S/. 174.4 Millones y un PIM de S/. 194.8 Millones con una ejecución presupuestal del 93%. Referente a la ejecución presupuestal de los productos trazadores en promedio se ha ejecutado más del 90%; y respecto a las metas físicas en este PP se ha ejecutado en promedio el 83% a comparación del año 2013 que se alcanzó el 87%, este sinceramiento de lo alcanzado en lo referente a la Meta física, es producto de la adecuada aplicación de los criterios de programación, incrementando la meta física en algunos productos como es caso de personas en contacto de casos de tuberculosis con control y tratamiento preventivo (general, indígena, privada de su libertad), pasando de 51,478 a 97,447, así como en los productos: población informada sobre uso correcto de condón para prevención de infecciones de transmisión sexual y VIH/SIDA 266, 177 a 3 442,308 y población con infecciones de transmisión sexual reciben tratamiento según guía clínicas de 110,111 a 2 295, 998; es importante precisar que los productos prioritarios como: sintomáticos respiratorios con despistaje de tuberculosis, población con infecciones de transmisión sexual reciben tratamiento según guía clínicas, mujeres gestantes reactivas y niños expuestos al VIH/SIDA reciben tratamiento oportuno, persona que accede al EESS y recibe tratamiento oportuno para tuberculosis esquemas

MINISTERIO DE SALUD 130 FOLIOS OGPP

1, 2, no multidrogo resistente y multidrogo resistente y personas diagnosticadas con VIH/SIDA que acuden a los servicios y reciben atención integral, han alcanzado más del 85% de meta física y estos representan el 53 % del presupuesto de todo el Programa Presupuestal.

Tabla N° 04: 017 PROGRAMA PRESUPUESTAL DE ENFERMEDADES METAXÉNICAS Y ZOONOSIS

PROGRAMA PRESUPUESTAL	PRODUCTOS	2014				META PIA		META PIM		EJEC META ANUAL		%EJEC META 2013	% EJEC META 2014
		PIA	PIM	EJEC	% EJEC	2013	2014	2013	2014	2013	2014	2013%	2014%
0017 ENFERMEDADES METAXENICAS Y ZOONOSIS	3000001 ACCIONES COMUNES	4,056,468	6,814,390	6,092,870	89	0	347	0	231	0	221	0.0	95.67
	3043975 MONITOREO, SUPERVISION, EVALUAC	0	0	0	0	104	0	206	0	202	0	98.1	0.00
	3043976 DESARROLLO DE NORMAS Y GUIAS TE	0	0	0	0	57	0	59	0	22	0	37.3	0.00
	3043977 FAMILIA CON PRACTICAS SALUDABLES	5,324,043	6,985,454	5,794,265	83	100,546	3,014,902	43,936	15,968,460	42,960	13,899,564	97.8	87.04
	3043978 INSTITUCIONES EDUCATIVAS QUE PRO	594,545	1,576,752	1,361,651	86	644	408	1,105	1,138	870	906	78.7	79.61
	3043979 MUNICIPIOS PARTICIPANDO EN DISM	321,847	854,131	780,036	91	26	32	23	107	27	85	117.4	79.44
	3043980 POBLADORES DE AREAS CON RIESGO D	973,543	6,040,948	5,406,481	89	395,580	120,664	120,540	7,585,921	128,580	7,406,784	106.7	97.64
	3043981 VIVIENDAS PROTEGIDAS DE LOS PRIN	11,213,997	33,695,343	23,826,924	71	5,867,789	3,984,209	7,489,224	7,309,590	6,930,365	5,882,639	92.5	80.48
	3043982 VACUNACION DE ANIMALES DOMESTI	4,169,125	7,859,618	7,424,049	94	3,376,357	1,836,839	3,988,932	3,463,289	3,929,427	3,313,708	98.5	95.68
	3043983 DIAGNOSTICO Y TRATAMIENTO DE EN	32,191,961	10,801,313	10,051,124	93	529,593	331,667	389,613	223,348	386,931	217,301	99.3	97.29
	3043984 DIAGNOSTICO Y TRATAMIENTO DE CA	9,768,111	13,870,804	13,572,801	98	401,692	247,054	374,817	253,761	285,177	241,638	76.1	95.22
	3044119 COMUNIDAD CON FACTORES DE RIES	404,561	912,375	836,645	92	598	150	543	796	440	398	81.0	50.00
	TOTAL	69,018,201	89,411,128	75,146,846	84	10,672,986	9,536,272	12,408,998	34,806,641	11,705,001	30,963,244	89.4	85.81

En la Tabla 4: En el año 2014 se evidencia en el PP 017 Enfermedades un PIA de S/. 69 Millones y un PIM de S/. 89 Millones con una ejecución presupuestal del 84%.Referente a la ejecución presupuestal de los productos trazadores en promedio se ha ejecutado más del 80%; respecto a las metas físicas en este PP se ha ejecutado en promedio el 86% a comparación del año 2013 que se alcanzó el 89%, este sinceramiento de lo alcanzado en lo referente a la Meta física, es producto de la adecuada aplicación de los criterios de programación, incrementando la meta física en algunos productos como es caso de familia con prácticas saludables para la prevención de enfermedades metaxénicas y zoonóticas, pasando de 43, 936 a 15 968,460, así como el producto de pobladores de áreas con riesgo de transmisión informada conoce los mecanismos de transmisión de enfermedades metaxénicas y zoonóticas de 120, 540 a 7 585, 921; es importante precisar que los productos prioritarios como: viviendas protegidas de los principales condicionantes del riesgo en las áreas de alto y muy alto riesgo de enfermedades metaxénicas y zoonosis, diagnóstico y tratamiento de enfermedades metaxénicas y diagnóstico y tratamiento de casos de enfermedades zoonóticas, han alcanzado más del 80% de meta física y estos representan el 65 % del presupuesto de todo el Programa Presupuestal.

Tabla N° 05: 018 PROGRAMA PRESUPUESTAL ENFERMEDADES NO TRANSMISIBLES

PROGRAMA PRESUPUE	PRODUCTOS	2014				META PIA		META PIM		EJEC META ANUAL		%EJEC META	% EJEC META
		PIA	PIM	EJEC	% EJEC	2013	2014	2013	2014	2013	2014	2013%	2014%
0018 ENFERMEDADES NO TRANSMISIBLES	3000001 ACCIONES COMUNES	8,992,808	7,428,749	6,847,618	92	321	285	331	205	302	191	91.2	93.17
	3000006 ATENCION ESTOMATOLOGICA	16,307,593	8,260,010	7,860,430	95	504,371	514,399	659,555	638,598	607,833	542,334	92.2	84.93
	3000007 ATENCION ESTOMATOLOGICA	9,281,834	12,049,511	11,651,098	97	269,910	235,009	326,471	297,163	287,297	216,938	88.0	73.00
	3000008 ATENCION ESTOMATOLOGICA	5,232,781	7,316,027	7,010,316	96	48,238	59,171	54,667	59,235	50,372	53,020	92.1	89.51
	3000009 TAMIZAJE Y DIAGNOSTICO DE	1,371,910	1,341,589	1,179,111	88	862	1,171	1,182	1,852	1,299	1,671	109.9	90.23
	3000010 CONTROL Y TRATAMIENTO DE	530,505	779,128	749,063	96	221	1,704	1,944	1,653	1,778	1,570	91.5	94.98
	3000011 TAMIZAJE Y DIAGNOSTICO DE	3,205,827	3,933,486	3,765,232	96	46,225	94,331	46,147	64,242	38,661	45,361	83.8	70.61
	3000012 TRATAMIENTO Y CONTROL DE	3,018,134	3,279,390	3,085,147	94	155,026	13,480	7,445	4,052	6,104	2,678	82.0	66.09
	3000013 TAMIZAJE Y DIAGNOSTICO DE	1,520,354	2,421,284	2,249,084	93	75,049	183,652	87,467	130,385	79,788	106,895	91.2	81.98
	3000014 TRATAMIENTO Y CONTROL DE	1,672,339	1,751,952	1,717,761	98	18,984	33,629	23,447	24,269	24,843	12,499	106.0	51.50
	3000015 VALORACION CLINICA Y TAMIZ	1,149,514	1,868,446	1,807,452	97	91,752	44,242	222,500	59,043	196,509	43,816	88.3	74.21
	3000016 TRATAMIENTO Y CONTROL DE	6,457,866	8,055,402	7,811,797	97	82,944	38,896	121,329	82,428	93,592	62,583	84.1	75.92
	3000017 TRATAMIENTO Y CONTROL DE	7,604,171	10,325,996	10,114,503	98	51,641	48,412	101,563	114,475	108,474	74,333	105.8	64.93
	3043987 POBLACION INFORMADA Y SEN	8,722,000	12,743,439	12,576,498	99	1,270,688	6,423,012	518,730	6,359,232	349,847	6,143,140	67.4	96.60
	3043988 FAMILIA EN ZONAS DE RIESGO	1,801,080	2,148,870	2,094,539	97	24,198	14,166	18,097	15,033	16,305	10,122	90.1	67.33
	3043989 INSTITUCIONES EDUCATIVAS C	686,054	1,394,743	1,381,930	99	367	338	374	694	384	529	102.7	76.22
	3043990 MUNICIPIO QUE DESARROLLA	1,148,713	1,735,065	1,713,152	99	47	30	47	37	44	30	93.6	81.08
	3043994 TAMIZAJE Y TRATAMIENTO DE	16,792,894	18,310,448	16,924,224	92	494,458	402,022	494,858	374,426	379,778	256,375	76.7	68.47
	3043997 TAMIZAJE Y TRATAMIENTO DE	932,302	146,197	140,508	96	12,774	3,894	3,183	3,133	2,564	2,792	80.6	89.12
	TOTAL	90,428,679	105,289,732	100,679,463	96	3,148,076	8,111,843	2,679,337	8,230,155	2,245,774	7,576,877	88.9	78.71

MINISTERIO DE SALUD - OFICINA GENERAL DE PLANEAMIENTO Y PRESUPUESTO

MINISTERIO DE SALUD 84 FOLIOS OGPP

En la Tabla 5: En el año 2014 se evidencia en el PP 018 Enfermedades No Transmisibles un PIA de S/ 90 Millones y un PIM de S/. 105 Millones con una ejecución presupuestal del 96%. Referente a la ejecución presupuestal de los productos trazadores en promedio se ha ejecutado más del 90%; respecto a las metas físicas en este PP se ha ejecutado en promedio el 78% a comparación del año 2013 que se alcanzó el 88%, este sinceramiento de lo alcanzado en lo referente a la Meta física, es producto de la adecuada aplicación de los criterios de programación, incrementando la meta física en algunos productos como es caso de tamizaje y diagnóstico de pacientes con cataratas , pasando de 46,147 a 64, 242, así como el producto de población informada y sensibilizada en el cuidado de la salud de las enfermedades no transmisibles (mental, bucal, ocular, metales pesados, hipertensión arterial y diabetes mellitus) de 51, 8730 a 6 359,232; es importante precisar que el algunos de los productos prioritarios como: tamizaje y diagnóstico de paciente con retinopatía oftalmológica del prematuro, control y tratamiento de paciente con retinopatía oftalmológica del prematuro, han alcanzado más del 90% de meta física.

Tabla N° 06: 024 PROGRAMA PRESUPUESTAL PREVENCIÓN Y CONTROL DEL CÁNCER

PROGRAMA PRESUPUESTAL	PRODUCTOS	2014				META PIA		META PIM		EJEC META ANUAL		%EJEC META 2013	% EJEC META 2014
		PIA	PIM	EJEC	% EJEC	2013	2014	2013	2014	2013	2014	2013%	2014%
0024 PREVENCION Y CONTROL DEL CANCER	3000001 ACCIONES COMUNES	960,146	2,010,367	1,838,681	91	242	307	163	150	157	132	96.3	88.00
	3000003 COMUNIDADES SALUDABLES P	4,215,226	2,206,097	2,161,064	98	2,933	5,773,686	6,086	3,947,062	6,698	23,667	110.1	0.60
	3000004 MUJER TAMIZADA EN CANCER	3,780,190	5,578,977	5,317,554	95	225,121	158,791	218,050	179,591	196,964	145,662	90.3	81.11
	3000360 INSTITUCIONES EDUCATIVAS S	117,899	119,939	114,101	95	32	479	32	367	95	206	296.9	56.13
	3000361 FAMILIAS SALUDABLES CON CO	120,599	122,709	121,679	99	500	3,375	502	4,708	562	1,355	112.0	28.78
	3000362 MUNICIPIOS SALUDABLES QUE	167,699	168,813	157,241	93	1	16	1	20	2	14	200.0	70.00
	3000363 PERSONAS CON CONSEJERIA EI	1,608,874	2,274,488	2,273,159	100	0	12,500	0	6,481	0	4,286	0.0	66.13
	3000365 ATENCION DEL CANCER DE CUE	980,109	2,259,253	2,218,910	98	140	1,609	2,786	999	2,655	713	95.3	71.37
	3000366 ATENCION DEL CANCER DE MA	1,204,211	4,450,312	4,387,158	99	175	4,498	10,078	3,651	5,959	2,482	59.1	67.98
	3000367 ATENCION DEL CANCER DE EST	759,762	5,160,871	5,047,267	98	469	1,737	1,730	1,177	1,425	980	82.4	83.26
	3000368 ATENCION DEL CANCER DE PRO	452,795	2,521,350	2,441,118	97	476	1,406	1,212	1,694	906	730	74.8	43.09
	3000369 ATENCION DEL CANCER DE PUL	310,283	493,240	493,074	100	433	505	578	508	420	355	72.7	69.88
	3000370 ATENCION DEL CANCER DE COL	413,194	2,213,026	2,179,561	98	417	1,456	1,696	1,720	1,385	896	81.7	52.09
	3000371 ATENCION DEL CANCER DE HIG	226,862	532,267	532,259	100	39	81	99	78	89	47	89.9	60.26
	3000372 ATENCION DE LA LEUCEMIA QU	301,000	1,124,915	1,119,847	100	22	37	22	212	5	130	22.7	61.32
	3000373 ATENCION DE LA LINFOMA QU	254,108	1,489,269	1,420,115	95	815	1,014	1,110	1,192	970	478	87.4	40.10
	3000374 ATENCION DEL CANCER DE PIE	442,358	580,561	578,537	100	233	839	721	1,008	562	500	77.9	49.60
	3000424 MUJERES CITOLOGIA ANORMA	2,117,962	2,123,251	2,099,587	99	18,523	9,908	8,151	10,968	6,303	7,644	77.3	69.69
	3000425 MUJERES CON CITOLOGIA ANO	1,007,955	1,362,383	1,325,949	97	1,897	2,862	1,514	1,537	301	410	19.9	26.68
	3044194 POBLACION INFORMADA Y SEN	910,072	4,067,373	3,868,374	95	394,802	180,835	6,068,952	6,247,283	6,013,790	6,180,469	99.1	98.93
	3044195 MUJERES MAYORES DE 18 AÑO	2,266,377	2,221,409	2,157,829	97	249,226	145,110	234,206	197,323	232,836	160,370	99.4	81.27
	3044197 MUJERES MAYORES DE 18 AÑO	1,728,414	2,251,123	2,164,127	96	167,926	130,235	168,302	181,623	163,513	137,458	97.2	75.68
	3044198 MUJERES DE 40 A 65 AÑOS CO	2,409,275	2,219,208	2,198,517	99	21,313	16,843	16,275	15,348	15,626	11,050	96.0	72.00
	3044199 PERSONAS CON CONSEJERIA EI	1,022,905	1,188,391	1,151,577	97	170,072	68,738	83,750	28,739	52,745	20,507	63.0	71.36
	3044200 VARONES MAYORES DE 18 AÑO	751,821	840,785	835,022	99	123,221	50,328	70,912	25,608	39,550	14,576	55.8	56.92
	3044201 VARONES DE 50 A 70 AÑOS CO	667,091	566,104	564,983	100	18,653	10,481	32,214	6,711	5,342	3,999	16.6	59.59
	3044202 VARONES DE 50 A 70 AÑOS CO	2,151,484	2,450,444	2,398,211	98	13,022	16,574	12,055	8,524	8,474	6,690	70.3	78.48
	3044203 POBLACION EN EDAD ESCOLAR	812,549	908,849	867,200	95	44,080	82,990	22,230	19,702	16,825	10,919	75.7	55.42
	3044204 POBLACION LABORAL CON CO	847,591	900,450	629,148	70	101,778	63,448	70,194	25,736	39,822	18,065	56.7	70.19
	3045112 PERSONAS DE 45 A 65 AÑOS C	1,104,303	1,378,458	1,357,057	98	12,502	12,396	11,375	12,875	11,666	7,731	102.6	60.05
	TOTAL	34,113,114	55,784,682	54,018,904	97	1,569,063	6,753,084	7,044,995	10,932,595	6,825,647	6,762,521	89.3	60.19

Fuente: SIAF/power play 10/04/15

En la Tabla 6: En el año 2014 se evidencia en el PP 024 Prevención y Control del Cáncer un PIA de S/ 34Millones y un PIM de S/. 55 Millones con una ejecución presupuestal del 97%. Referente a la ejecución presupuestal de los productos trazadores en promedio se ha ejecutado más del 90%; respecto a las metas físicas en este PP se ha ejecutado en promedio el 60% a comparación del año 2013 que se alcanzó el 89%, este sinceramiento de lo alcanzado en lo referente a la Meta física, es producto de la adecuada aplicación de los criterios de programación, incrementando la meta física en algunos productos como es caso de comunidades saludables promueven estilos de vida saludable para la prevención de los principales tipos de cáncer , pasando de 6 086 a 3 947,062, así como los productos de: población informada y sensibilizada en el cuidado de la salud del cáncer de cérvix, cáncer de mama, cáncer gástrico, cáncer de próstata y cáncer de pulmón de 6 068,952 a 6 247, 283 y el producto de atención

del cáncer de piel no melanomas que incluye: diagnóstico, estadiaje y tratamiento de 721 a 1,008 ; es importante precisar que los productos prioritarios como: mujer tamizada en cáncer de cuello uterino, atención del cáncer de estómago para el estadiaje y tratamiento y mujeres mayores de 18 años con consejería en cáncer de cérvix han alcanzado más del 80% de meta física, y representan el 38% del presupuesto total del programa.

Tabla N° 07: 068 PROGRAMA PRESUPUESTAL REDUCCIÓN DE LA VULNERABILIDAD Y ATENCIÓN DE EMERGENCIAS POR DESASTRES

PROGRAMA PRESUPUE	PRODUCTOS	2014				META PIA		META PIM		EJEC META ANUAL		%EJEC META	% EJEC META
		PIA	PIM	EJEC	% EJEC	2013	2014	2013	2014	2013	2014	2013%	2014%
0068	3000167 ESTABLECIMIENTOS DE SALUD	0	0	0	0	8,634	0	4,320	0	3,909	0	90.5	0.00
REDUCCIO	3000169 POBLACION CON PRACTICAS S	1,298,197	543,491	503,942	93	2,157	650	1,141	337	792	167	69.4	49.55
N DE	3000437 MONITOREO, VIGILANCIA Y PR	0	0	0	0	307	0	370	0	249	0	67.3	0.00
VULNERA	3000438 CAPACIDADES COMPLEMENTA	0	0	0	0	65,670	0	33,639	0	33,925	0	100.9	0.00
BILIDAD Y	3000439 DESARROLLO DE DOCUMENTO	0	0	0	0	41	0	89	0	76	0	85.4	0.00
ATENCIO	3000440 MONITOREO, SUPERVISION Y	0	0	0	0	48	0	48	0	42	0	87.5	0.00
N DE	3000450 ENTIDADES PUBLICAS CON GES	8,131,932	8,464,498	6,474,988	76	0	1,734	0	6,483	0	6,341	0.0	97.81
EMERGEN	3000564 SERVICIOS DE SALUD CON CAP	11,316,830	99,674,094	9,696,985	10	0	55,712	0	105,677	0	84,443	0.0	79.91
CIAS POR	3000565 SERVICIOS ESENCIALES SEGUR	25,808,218	36,886,115	25,812,026	70	0	3,519	0	659	0	511	0.0	77.54
DESASTRE	3000628 POBLACION CON MONITOREO	6,046,048	6,864,080	6,331,667	92	0	974	0	877	0	607	0.0	69.21
S	TOTAL	52,601,225	152,432,278	48,819,608	32	76,857	62,589	39,607	114,033	38,993	92,069	83.5	74.80

En la Tabla 7: En el año 2014 se evidencia en el PP 068 un PIA de S/ 52 Millones y un PIM de S/. 152 Millones con una ejecución presupuestal del 32%, referente a la ejecución presupuestal de los productos trazadores en promedio se ha ejecutado más del 70%. Respecto a las metas físicas en este PP se ha ejecutado en promedio el 75% a comparación del año 2013 que se alcanzó el 83%, este resultado se debe por el incremento de actividades y por consiguiente el de la meta física, este sinceramiento de lo alcanzado en lo referente a la Meta física, es producto de las modificaciones que ha tenido este programa en cuanto a su diseño y a los criterios de programación; es importante precisar que el producto de entidades públicas con gestión de riesgo de desastre en sus procesos de planificación y administración para el desarrollo, ha alcanzado el 97% de meta física.

Tabla N° 08: 092 PROGRAMA PRESUPUESTAL INCLUSIÓN SOCIAL INTEGRAL DE LAS PERSONAS CON DISCAPACIDAD

PROGRAMA PRESUPUEST AL	PRODUCTOS	2014				META PIA		META PIM		EJEC META ANUAL		%EJEC META 2013	% EJEC META 2014
		PIA	PIM	EJEC	% EJEC	2013	2014	2013	2014	2013	2014	2013%	2014%
0092 INCLUSION SOCIAL INTEGRAL DE LAS PERSONAS CON	3000001 ACCIONES COMUNES	12,780,544	15,048,387	14,200,868	94	0	31	0	32	0	30	0.0	93.75
	3000277 PERSONA CON DISCAPACIDAD MENO	2,266,267	2,989,609	2,755,789	92	12,797	50,649	30,532	74,170	30,005	56,976	98.3	76.82
	3000279 POBLACION INFORMADA EN PROMO	682,247	597,091	575,157	96	38,454	19,461	36,793	22,654	18,754	15,275	51.0	67.43
	3000620 PERSONA CON DISCAPACIDAD MAYO	1,889,658	2,348,172	2,282,977	97	0	40,252	0	53,534	0	41,231	0.0	77.02
	3000621 PERSONA CON DISCAPACIDAD ATEND	490,546	542,367	536,611	99	2,288	3,658	1,880	2,945	1,274	2,414	67.8	81.97
	TOTAL	18,109,262	21,525,626	20,351,403	95	53,539	114,051	69,205	153,335	50,033	115,926	72.4	79.40

En la Tabla 8: en el año 2014 se evidencia en el PP 092 un PIA de s/ 18 millones y un PIM de s/. 215 millones con una ejecución presupuestal del 95%. Referente a la ejecución presupuestal de los productos trazadores en promedio se ha ejecutado más del 90%; respecto a las metas físicas en este PP se ha ejecutado en promedio el 79% a comparación del año 2013 que se alcanzó el 72%, este sinceramiento de lo alcanzado en lo referente a la Meta física, es producto de las modificaciones que ha tenido este programa en cuanto a su diseño y a los criterios de programación; es importante precisar que el producto de persona con discapacidad atendida en servicios de certificación, ha alcanzado el 82% de meta física.

Tabla N° 09: 104 PROGRAMA PRESUPUESTAL REDUCCIÓN DE LA MORTALIDAD POR EMERGENCIAS Y URGENCIAS MÉDICAS

PROGRAMA PRESUPUESTAL	PRODUCTOS	2014				META PIA		META PIM		EJEC META ANUAL		%EJEC META 2013	% EJEC META 2014
		PIA	PIM	EJEC	% EJEC	2013	2014	2013	2014	2013	2014	2013%	2014%
0104 REDUCCION DE LA MORTALIDAD POR EMERGENCIAS Y URGENCIAS MEDICAS	3000001 ACCIONES COMUNES	14,749,496	6,530,359	6,067,548	92	196	309	181	144	43	107	137.0	74.31
	3000280 ATENCION DE LLAMADAS DE EMERGEN	2,170,402	614,293	589,674	96	812,495	6,000,000	812,495	1,152,200	697,951	500,000	85.9	43.40
	3000281 ATENCION MEDICA TELEFONICA DE LA	2,847,600	1,715,061	1,662,243	97	202,187	1,666,902	202,187	493,920	87,587	200,000	43.3	40.49
	3000282 COORDINACION Y SEGUIMIENTO DE L	0	0	0	0	23,538	0	23,538	0	80,417	0	341.6	0.00
	3000283 ATENCION PREHOSPITALARIA MOVIL	7,754,033	27,007,257	8,615,189	32	17,135	955,084	17,135	36,633	26,270	10,122	153.3	27.63
	3000284 ATENCION PREHOSPITALARIA MOVIL	3,933,274	508,359	534,706	88	2,233	1,004	2,233	4,845	1,982	1,648	88.8	34.01
	3000285 TRANSPORTE ASISTIDO (NO EMERGEN	2,130,245	2,263,180	2,216,575	98	4,045	8,190	8,777	7,623	7,459	5,703	85.0	74.81
	3000286 TRANSPORTE ASISTIDO (NO EMERGEN	1,917,432	2,228,835	2,213,213	99	13,826	3,384	6,893	5,163	6,011	4,424	87.2	85.69
	3000287 ATENCION MEDICA DE LA EMERGENCI	15,554,101	19,119,896	18,696,151	98	77,124	140,861	135,520	168,642	123,157	140,711	90.9	83.44
	3000288 ATENCION QUIRURGICA O DE TRAUM	17,117,057	21,834,704	21,416,934	98	26,021	33,510	36,035	39,105	38,889	34,740	107.9	88.84
	3000289 ATENCION AMBULATORIA DE URGENC	4,684,644	6,133,356	6,096,465	99	173,671	164,102	152,268	97,103	124,252	93,712	81.6	96.51
	3000290 ATENCION DE URGENCIAS (PRIORIDA	7,884,127	1,599,677	1,529,177	96	2,189	69,888	2,189	12,981	0	6,558	0.0	50.52
	TOTAL	80,742,411	89,754,977	69,637,875	78	1,354,660	9,043,234	1,399,451	2,018,359	1,194,018	997,725	108.5	63.60

En la Tabla 9: En el año 2014 se evidencia en el PP 104 un PIA de S/ 80 Millones y un PIM de S/. 89 Millones con una ejecución presupuestal del 78%, referente a la ejecución presupuestal de los productos trazadores en promedio se ha ejecutado más del 90%; respecto a las metas físicas en este PP se ha ejecutado en promedio el 64% a comparación del año 2013 que se alcanzó el 100%, este resultado se debe por el incremento de actividades y por consiguiente el de la meta física como se puede observar en los productos de: atención de llamadas de emergencias 106 de 812, 495 a 1 152, 200; atención medica telefónica de la emergencia y despacho de la unidad móvil SAMU de 202, 187 a 493, 920; atención prehospitalaria móvil de la emergencia con soporte vital básico SVB de 17,135 a 36, 633; es importante precisar que los productos priorizados: Transporte asistido (no emergencia) de pacientes críticos, Atención medica de la emergencia o urgencia, Atención Quirúrgica o de Trauma de la Emergencia o Urgencia, Atención ambulatoria de Urgencias (prioridad III O IV) en módulos hospitalarios diferenciados autorizados, han alcanzado más del 85% de meta física, los mismos que representan el 61% del presupuesto total del PP.

4.7 Subvenciones otorgadas por el Ministerio de Salud

4.7.1 Marco Normativo

- Texto Único Ordenado de la Ley N° 28411, Ley General del Sistema Nacional de Presupuesto, señala en el numeral 60.4 del artículo 60 de las Subvenciones a Personas Jurídicas, que la Oficina de Presupuesto de las entidades deben informar dentro de los cuarenta y cinco (45) días de finalizado el año fiscal, a la Comisión de Presupuesto y Cuenta General de la República del Congreso, a la Contraloría General de la República y a la Dirección General de Presupuesto Público, los resultados alcanzados y el costo beneficio de las subvenciones otorgadas.

- Directiva Administrativa N° 101-MINSA/OGPP-V.03 , "Directiva Administrativa para la Programación, Formulación, Ejecución, Seguimiento y Control de las subvenciones a personas jurídicas", autorizada mediante Resolución Ministerial N° 746-2014/MINSA, de fecha 01 de octubre 2014, mediante la cual se norma y regula los procedimientos para la adecuada programación, formulación, ejecución, seguimiento y control de las subvenciones a favor de Personas Jurídicas en estricta observancia de las disposiciones establecidas en el ordenamiento legal vigente.

MINISTERIO DE SALUD FOLIO 60 OGPP

- Anexo A de Subvenciones para Personas Jurídicas de la Ley N° 30114, Ley de Presupuesto del Sector Público para el Año Fiscal 2014, establece la relación de entidades autorizadas para el otorgamiento de subvenciones, así como los montos correspondientes a cada una de ellas, por la Fuente de Financiamiento Recursos Ordinarios, el monto total es asignado a la Unidad Ejecutora 001 Administración Central – MINSA para el otorgamiento de las subvenciones durante el año 2014.

4.7.2 Subvenciones Otorgadas

El Ministerio de Salud, en el año 2014 devengó el 100% del presupuesto autorizado por la Ley de Presupuesto del Sector Público para el Año Fiscal 2014 (S/. 9 604 214,00), para el otorgamiento de subvenciones a personas jurídicas de derecho privado y entidades asistenciales de la iglesia católica, ubicadas a nivel nacional.

El monto de las subvenciones autorizadas y ejecutadas por el MINSA en el Año Fiscal 2014, fue superior en 17,1% a lo autorizado y devengado en el Año Fiscal 2013, lo cual se sustenta en el incremento de la subvención para cuatro instituciones: Liga Peruana de Lucha contra el Cáncer - Filial Arequipa (59.3%); Organización Mundial de la Salud Oficina Sanitaria Panamericana OPS/OMS (106.4%); Organización Panamericana de la Salud - Equipo Técnico Regional en Agua y Saneamiento ETRAS (3.6%); Unión de Obras de Asistencia Social (0.8%), y a la inclusión de tres instituciones más.

SUBVENCIONES PARA PERSONAS JURIDICAS

(En nuevos soles)

PERSONA JURIDICA	2013	2014	Variación
ACADEMIA NACIONAL DE MEDICINA	250,000	250,000	0.0%
ASOCIACION DE DAMAS VOLUNTARIAS Y AMIGAS DEL MINISTERIO DE SALUD ADAVAMINSA	250,000	250,000	0.0%
ASOCIACIÓN PATRONATO DE LEPROSOS DEPARTAMENTAL DE LORETO	50,000	50,000	0.0%
CAJA DE PROTECCION Y ASISTENCIA SOCIAL LEY Nº 10674	50,000	50,000	0.0%
CENTRO DE EDUCACION BASICA ESPECIAL "FE Y ALEGRIA" Nº 42	44,500	44,500	0.0%
CENTRO DE REHABILITACION DE CIEGOS DE LIMA	80,000	80,000	0.0%
HOGAR CLINICA SAN JUAN DE DIOS (AREQUIPA)	120,000	120,000	0.0%
HOGAR CLINICA SAN JUAN DE DIOS - CHICLAYO	144,000	144,000	0.0%
HOGAR CLINICA SAN JUAN DE DIOS - CUSCO	180,000	180,000	0.0%
HOGAR CLINICA SAN JUAN DE DIOS - LIMA	710,746	710,746	0.0%
LIGA PERUANA DE LUCHA CONTRA EL CANCER - FILIAL AREQUIPA	55,006	87,600	59.3%
ORGANIZACIÓN MUNDIAL DE LA SALUD OFICINA SANITARIA PANAMERICANA OPS/OMS	924,000	1,907,360	106.4%
ORGANIZACIÓN PANAMERICANA DE LA SALUD - EQUIPO TÉCNICO REGIONAL EN AGUA Y SANEAMIENTO ETRAS	538,586	558,008	3.6%
PATRONATO PERUANO DE REHABILITACION Y EDUCACIONESPECIAL, FILIAL AYACUCHO	40,000	40,000	0.0%
UNION DE OBRAS DE ASISTENCIA SOCIAL	4,763,809	4,800,000	0.8%
HOGAR CLINICA SAN JUAN DE DIOS (IQUITOS)		80,000	-
HOGAR CLINICA SAN JUAN DE DIOS (PIURA)		150,000	-
HOGAR CLINICA SAN JUAN DE DIOS REPOSO (PIURA)		102,000	-
TOTAL	**8,200,647**	**9,604,214**	**17.1%**

MINISTERIO DE SALUD - OFICINA DE PRESUPUESTO

MINISTERIO DE SALUD 82 FOLIOS OGPP

Cabe señalar que del total de instituciones subvencionadas por el Ministerio de Salud, que asciendo a dieciocho (18), dos (02) están conformadas por instituciones públicas, tales como el Centro de Educación Básica Especial Fe y Alegría N° 42 – Chimbote, y la Caja de Protección y Asistencia Social.

Y en el marco del Convenio Básico entre el Gobierno del Perú y las Organización Panamericana de la Salud/Organización Mundial de la Salud, sobre Relaciones Institucionales y Privilegios e Inmunidades; y en el Acuerdo suscrito entre el Gobierno de la República del Perú y la Organización Panamericana de la Salud/Organización Mundial de la Salud para el Establecimiento de un Equipo Técnico Regional en Agua y Saneamiento con Sede en el Perú (ETRAS), se otorga subvenciones a la Organización Panamericana de la Salud / Equipo Técnico Regional en Agua y Saneamiento con Sede en el Perú (ETRAS).

4.7.3 Ubicación geográfica y montos recibidos por las instituciones subvencionadas.

En el siguiente cuadro se puede observar el número de instituciones que recibieron subvenciones a través del Pliego 011 Ministerio de Salud durante el año 2014 por departamento, así como el monto asignado en cada uno de los ámbitos geográficos.

INSTITUCIONES RECEPTORAS DE SUBVENCIONES SEGÚN AMBITO GEOGRAFICO Y MONTO ASIGNADO

(En nuevos soles)

Departamento	Instituciones		2014	
	Cantidad	Part. %	S/.	Part. %
Arequipa	2	11.1%	207,600	2.2%
Aycucho	1	5.6%	40,000	0.4%
Lambayeque	1	5.6%	144,000	1.5%
Cusco	1	5.6%	180,000	1.9%
Lima	9	50.0%	8,650,614	90.1%
Loreto	2	11.1%	130,000	1.4%
Piura	2	11.1%	252,000	2.6%
TOTAL	**18**	**100.0%**	**9,604,214**	**100.0%**

Las Instituciones ubicadas en la ciudad de Lima representaron el 50.0% del total de las entidades subvencionadas, concentrando el 90.1% del monto total otorgado (S/. 8 650 614,00), mientras que aquellas que se encuentran en el resto del país concentraron el 9.9% (S/. 953 600,00). Sin embargo, cabe destacar que las instituciones Equipo Técnico Regional en Agua y Saneamiento – ETRAS, la Organización Mundial de la Salud – OPS/OMS, y la Academia Nacional de Medicina, consideradas entre las instituciones ubicadas en la ciudad de Lima, tienen un ámbito de acción a nivel nacional.

De acuerdo a la distribución que se observa en el siguiente cuadro, el mayor monto de la subvención se otorgó a la institución Unión de Obras de Asistencia Social (S/. 4 800 000,00), que representa el 50.0% del total de subvenciones otorgadas por el MINSA en el año 2014.

MINISTERIO DE SALUD 127 FOLIOS OGPP

MONTOS ASIGNADOS POR INSTITUCIONES SUBVENCIONADAS

(En nuevos soles)

PERSONA JURIDICA	2014	Part. %
UNION DE OBRAS DE ASISTENCIA SOCIAL	4,800,000	50.0%
ORGANIZACIÓN MUNDIAL DE LA SALUD OFICINA SANITARIA PANAMERICANA OPS/OMS	1,907,360	19.9%
HOGAR CLINICA SAN JUAN DE DIOS - LIMA	710,746	7.4%
ORGANIZACIÓN PANAMERICANA DE LA SALUD - EQUIPO TÉCNICO REGIONAL EN AGUA Y SANEAMIENTO ETRAS	558,008	5.8%
ACADEMIA NACIONAL DE MEDICINA	250,000	2.6%
ASOCIACION DE DAMAS VOLUNTARIAS Y AMIGAS DEL MINISTERIO DE SALUD ADAVAMINSA	250,000	2.6%
HOGAR CLINICA SAN JUAN DE DIOS - CUSCO	180,000	1.9%
HOGAR CLINICA SAN JUAN DE DIOS (PIURA)	150,000	1.6%
HOGAR CLINICA SAN JUAN DE DIOS - CHICLAYO	144,000	1.5%
HOGAR CLINICA SAN JUAN DE DIOS (AREQUIPA)	120,000	1.2%
HOGAR CLINICA SAN JUAN DE DIOS REPOSO (PIURA)	102,000	1.1%
LIGA PERUANA DE LUCHA CONTRA EL CANCER - FILIAL AREQUIPA	87,600	0.9%
CENTRO DE REHABILITACION DE CIEGOS DE LIMA	80,000	0.8%
HOGAR CLINICA SAN JUAN DE DIOS (IQUITOS)	80,000	0.8%
ASOCIACIÓN PATRONATO DE LEPROSOS DEPARTAMENTAL DE LORETO	50,000	0.5%
CAJA DE PROTECCION Y ASISTENCIA SOCIAL LEY Nº 10674	50,000	0.5%
CENTRO DE EDUCACION BASICA ESPECIAL "FE Y ALEGRIA" Nº 42	44,500	0.5%
PATRONATO PERUANO DE REHABILITACION Y EDUCACIONESPECIAL, FILIAL AYACUCHO	40,000	0.4%
TOTAL	**9,604,214**	**100.0%**

4.7.4 Ámbito de acción de las instituciones subvencionadas

Las instituciones que reciben subvenciones se agrupan según la atención que brindan de acuerdo al siguiente detalle:

A. Atención Integral al menor a través de educación, nutrición y salud
   - Unión de Obras de Asistencia Social, tiene tres (03) sedes: Chorrillos, Miraflores y Callao.

B. Alimentación y Servicios Médicos a adultos en extrema pobreza
   - Asociación Patronato de Leprosos Departamental de Loreto
   - Caja de Protección y Asistencia Social Ley N° 10674

C. Atención Médica y Rehabilitación de Niños y Jóvenes discapacitados Física y Mentalmente
   - Centro de Rehabilitación de Ciegos de Lima
   - Hogar Clínica San Juan de Dios – Chiclayo
   - Hogar Clínica San Juan de Dios - Cusco
   - Hogar Clínica San Juan de Dios - Arequipa
   - Hogar Clínica San Juan de Dios – Lima
   - Patronato Peruano de Rehabilitación y Educación Especial, Filial Ayacucho.

D. Educación Especial, Alimentación, Servicios Médicos y medicinas
   - Centro de Educación Básica Especial "Fe y Alegría N° 42"

E. Asistencia Social, Nutrición y Alimentación
   - Asociación de Damas Voluntarias y Amigas del Ministerio de Salud - ADAVAMINSA

MINISTERIO DE SALUD OFICINA DE PRESUPUESTO

MINISTERIO DE SALUD 81 FOLIOS OGPP

F. Prevención y Control de Cáncer
   - Liga Peruana de Lucha Contra El Cáncer – Filiar Arequipa

G. Instituciones dedicadas a la investigación científica, normativas y protección del Medio Ambiente
   - Academia Nacional de Medicina
   - Equipo Técnico Regional en Agua y Saneamiento – ETRAS (OPS)
   - Organización Mundial de la Salud Oficina Sanitaria Panamericana OPS/OMS

De la calificación de las instituciones subvencionadas, según el tipo de atención que brindan o línea de acción, podemos precisar que el 50,0% del total asignado y ejecutado se destinó a la Atención Integral al menor a través de educación, nutrición y salud; la misma que tuvo como único subvencionado a la Unión de Obras de Asistencia Social, institución que brindó el acceso a servicios de salud, educación y alimentación a niños entre dos y doce años de edad que se encontraban en riesgo social, garantizándoles condiciones propicias para su desarrollo físico, mental y emocional, esta institución brinda atención en los distritos de Chorrillos, Miraflores y en la Provincia Constitucional del Callao.

Otro punto importante que observamos, es respecto a las Instituciones dedicadas a la investigación científica, normativas y protección del medio ambiente, que concentraron el 28,3% del monto otorgado, dentro de este ítem podemos encontrar a la Academia Nacional de Medicina, Organización Mundial de la Salud –Oficina Sanitaria Panamericana OPS/OMS y la Organización Panamericana de la Salud-Equipo Técnico Regional en Agua y Saneamiento (ETRAS).

En tercer lugar se encuentran las instituciones que brindan Atención Médica y Rehabilitación de Niños y Jóvenes discapacitados Física y Mentalmente, con S/. 1 606 746,00 (16,7%). En menor porcentaje se encuentran las asignaciones de: Asistencia Social, Nutrición y Alimentación con S/. 250 000,00 (2.6%), Alimentación y Servicios Médicos a Adultos en Extrema Pobreza S/. 100 000,00 (1,0%), Prevención y Control del Cáncer S/. 87 600,00 (0,9%); y Educación Especial, Alimentación, Servicios Médicos y Medicinas S/. 44 500,00 (0,5%).

LINEA DE ACCION	2014	Part. %
II.2.1. Atención Integral al menor a través de educación, nutrición y salud	4,800,000	50.0%
II.2.2. Alimentación y Servicios Médicos a adultos en extrema pobreza	100,000	1.0%
II.2.3. Atención Médica y Rehabilitación de Niños y Jóvenes discapacitados Física y Mentalmente	1,606,746	16.7%
II.2.4. Educación Especial, Alimentación, Servicios Médicos y medicinas,	44,500	0.5%
II.2.5. Asistencia Social, Nutrición y Alimentación	250,000	2.6%
II.2.6. Prevención y Control de Cáncer	87,600	0.9%
II.2.7. Instituciones dedicadas a la investigación científica, normativas y protección del Medio Ambiente	2,715,368	28.3%
TOTAL	**9,604,214**	**100.0%**

MINISTERIO DE SALUD 136 FOLIOS OGPP



4.7.5 Resultados Obtenidos

La subvención otorgada por el MINSA, contribuye en parte importante a que las instituciones subvencionadas brinden atención social a la población más necesitada de nuestro país, sin embargo, cabe mencionar que el número exacto de beneficiarios reportado por las instituciones no refleja con exactitud el beneficio recibido, en razón que las entidades receptoras no determinan adecuadamente el número de favorecidos con la subvención otorgada por el Pliego 011: Ministerio de Salud.

MONTOS EJECUTADOS DE LAS INSTITUCIONES SUBVENCIONADAS

(En nuevos soles)

PERSONA JURIDICA	2014	Monto Girado	Monto Ejecutado	Saldo por Informar	Saldo por Informar
UNION DE OBRAS DE ASISTENCIA SOCIAL	4,800,000.00	4,800,000.00	4,800,000.00	0.00	100.0%
ORGANIZACIÓN MUNDIAL DE LA SALUD OFICINA SANITARIA PANAMERICANA OPS/OMS	1,907,360.00	1,907,360.00	1,907,360.00	0.00	100.0%
HOGAR CLINICA SAN JUAN DE DIOS - LIMA	710,746.00	710,746.00	533,045.00	177,701.00	75.0%
ORGANIZACIÓN PANAMERICANA DE LA SALUD - EQUIPO TÉCNICO REGIONAL EN AGUA Y SANEAMIENTO ETRAS	558,008.00	558,016.00	558,016.00	0.00	100.0%
ACADEMIA NACIONAL DE MEDICINA	250,000.00	250,000.00	250,000.00	0.00	100.0%
ASOCIACION DE DAMAS VOLUNTARIAS Y AMIGAS DEL MINISTERIO DE SALUD - ADAVAMINSA	250,000.00	250,000.00	250,000.00	0.00	100.0%
HOGAR CLINICA SAN JUAN DE DIOS - CUSCO	180,000.00	180,000.00	90,000.00	90,000.00	50.0%
HOGAR CLINICA SAN JUAN DE DIOS (PIURA)	150,000.00	150,000.00	150,000.00	0.00	100.0%
HOGAR CLINICA SAN JUAN DE DIOS - CHICLAYO	144,000.00	144,000.00	108,000.00	36,000.00	75.0%
HOGAR CLINICA SAN JUAN DE DIOS (AREQUIPA)	120,000.00	120,000.00	120,000.00	0.00	100.0%
HOGAR CLINICA SAN JUAN DE DIOS REPOSO (PIURA)	102,000.00	102,000.00	102,000.00	0.00	100.0%
LIGA PERUANA DE LUCHA CONTRA EL CANCER - FILIAL AREQUIPA	87,600.00	87,600.00	87,600.00	0.00	100.0%
CENTRO DE REHABILITACION DE CIEGOS DE LIMA	80,000.00	79,996.00	59,917.19	20,078.81	74.9%
HOGAR CLINICA SAN JUAN DE DIOS (IQUITOS)	80,000.00	79,996.00	79,996.00	0.00	100.0%
ASOCIACIÓN PATRONATO DE LEPROSOS DEPARTAMENTAL DE LORETO	50,000.00	50,000.00	50,000.00	0.00	100.0%
CAJA DE PROTECCION Y ASISTENCIA SOCIAL LEY Nº 10674	50,000.00	50,000.00	50,000.00	0.00	100.0%
CENTRO DE EDUCACION BASICA ESPECIAL "FE Y ALEGRIA" Nº 42	44,500.00	44,500.00	44,500.00	0.00	100.0%
PATRONATO PERUANO DE REHABILITACION Y EDUCACIONESPECIAL, FILIAL AYACUCHO	40,000.00	40,000.00	40,000.00	0.00	100.0%
TOTAL	9,604,214.00	9,604,214.00	9,280,434.19	323,779.81	96.6%

MINISTERIO DE SALUD OFICINA DE PRESUPUESTO

MINISTERIO DE SALUD 80 FOLIOS OGPP

V. REPORTES DEL APLICATIVO DE EVALUACION ANUAL PRESUPUESTAL

5.1 Reportes del aplicativo informático web para la Evaluación al Primer Semestre y Anual de los Presupuestos Institucionales del Ejercicio Presupuestario 2014

- Responsable de la Información
- Resumen del Resultado del Indicador de Gestión
- Comentarios de Ingresos
- Resumen de los Ingresos
- Comentarios de Egresos
- Resumen de Egresos
- Productos / Proyectos / Actividades con una variación del PIM mayor o igual al 10% del PIA
- Comentarios de los Proyectos mayor o igual a S/. 500 000,002
- Programas Presupuestales y Objetivos Estratégicos
- Descripción de las Intervenciones
- Alcance de la Gestión Presupuestaria por Resultados – Gobierno Nacional
- Evolución de los Indicadores de Desempeño
- Alcance de la Gestión Presupuestaria por Resultados – Gobiernos Regionales

5.2 Reportes del Aplicativo SIAF-MPP (Módulo del proceso presupuestario)

- Resumen de Ejecución Presupuestal por Pliegos y Unidades Ejecutoras
- Resumen de Ejecución Presupuestal de Programas Presupuestales
- Resumen de Ejecución Presupuestal de Programas Presupuestales según departamento
- Resumen de Ejecución Presupuestal de Programas por Pliego y Unidad Ejecutora
- Resumen de Ejecución Presupuestal de Programas Presupuestales por Producto Desagregado por Actividad
- Resumen de Ejecución Presupuestal de Programas Ejecutora según producto Desagregado por Actividad

5.3 Ficha Técnica de los Indicadores de Desempeño



MINISTERIO DE SALUD
125
FOLIOS
OGPP

V
REPORTES DEL APLICATIVO DE EVALUACION ANUAL PRESUPUESTAL

MINISTERIO DE SALUD
79
FOLIOS
OGPP

MINISTERIO DE SALUD
128
FOLIOS
OGPP

5.1
Reportes del aplicativo informático web para la Evaluación al Primer Semestre y Anual de los Presupuestos Institucionales del Ejercicio Presupuestario 2014

MINISTERIO DE SALUD
124
FOLIOS
OGPP

- **Responsable de la Información**

MINISTERIO DE SALUD
178
FOLIOS
OGPP

INGRESO DEL RESPONSABLE



Nombres
WALTER LÁZARO

Apellidos
BEGAZO PUENTE

Cargo
DIRECTOR EJECUTIVO DE PRESUPUESTO

Correo
wbegazo@minsa.gob.pe

DATOS DEL REGISTRADOR

Nombres
MARIA TERESA

Apellidos
RODRIGUEZ PARRA SANDOVAL

Cargo
ESPECIALISTA EN PRESUPUESTO

Correo
mrodriguez@minsa.gob.pe

MINISTERIO DE SALUD
123
FOLIOS
OGPP

• Resumen del Resultado del Indicador de Gestión

MINISTERIO DE SALUD
77
FOLIOS
OGPP

MINISTERIO DE SALUD 124 FOLIOS OGPP

ESTADO DEL PROCESO : CONCLUIDO FECHA DE CIERRE : 22/04/2015 05:06 FECHA DE CONSULTA : 22/04/2015 05:26

RESUMEN DEL RESULTADO DEL INDICADOR DE GESTIÓN 2014

ENTIDAD : 11011 - M. DE SALUD

1.- MISION INSTITUCIONAL

Proteger la dignidad personal, promoviendo la salud, previniendo las enfermedades y garantizando la atención integral de todos los habitantes del país; proponiendo y conduciendo los Lineamientos de Políticas Sanitarias en concertación con todos los sectores públicos y actores sociales. La persona es el centro de nuestra misión, a la cual nos dedicamos con respeto a la vida y a los derechos fundamentales de todos los peruanos, desde su concepción y respetando el curso de la vida, contribuyendo a la gran tarea nacional de lograr el desarrollo de nuestros ciudadanos. Los trabajadores del Sector Salud somos agentes del cambio en constante superación para lograr el máximo bienestar de las personas.

2.- OBJETIVOS INSTITUCIONALES

PRIOR.	NOMBRE DEL OBJETIVO	PESO
1	Reducir la mortalidad materna y neonatal con énfasis la población más vulnerable.	.100
2	Reducir la desnutrición crónica en menores de 5 años con énfasis en la población de pobreza y extrema pobreza.	.100
3	Disminuir y controlar las enfermedades no trasmisibles con énfasis en la población en pobreza y extrema pobreza.	.040
4	Disminuir y controlar las enfermedades trasmisibles con énfasis en la población en pobreza y extrema pobreza.	.060
5	Reducir y mitigar los daños y/o lesiones ocasionadas por factores externos.	.050
6	Fortalecer el ejercicio de la rectoría y optimización de los procesos de gestión.	.650

3.- PROG, PROYECTOS Y ACTIVIDADES

PROG-PROY/ACT		FUNCION	DIVISION	GRUPO	% DE AVANCE
0002. 2154933	MEJORAMIENTO DEL SISTEMA DE REFERENCIA Y CONTRAREFERENCIA DEL AMBITO TERRITORIAL DEL CENTRO DE SALUD SAN ALEJANDRO, DISTRITO DE IRAZOLA, PROVINCIA DE PADRE ABAD, DEPARTAMENTO DE UCAYALI	20	044	0096	100.00
0002. 2154939	MEJORAMIENTO DEL SISTEMA DE REFERENCIA Y CONTRAREFERENCIA DEL AMBITO TERRITORIAL DE LA MICRORED DE MONTE ALEGRE, DISTRITO DE IRAZOLA, PROVINCIA DE PADRE ABAD, DEPARTAMENTO DE UCAYALI	20	044	0096	100.00
0002. 2154957	MEJORAMIENTO DEL SERVICIO DE REFERENCIA Y CONTRARREFERENCIA DEL AMBITO TERRITORIAL DEL PUESTO DE SALUD CHURO LOPEZ DE LA MICRORED CHECCA, DISTRITO ILAVE, PROVINCIA EL COLLAO-PUN	20	044	0096	100.00
0002. 2154973	MEJORAMIENTO DEL SISTEMA DE REFERENCIA Y CONTRAREFERENCIA DEL AMBITO TERRITORIAL DEL E.S. I-3 LIMON DE PORCUYA,DISTRITO HUARMACA,PROVINCIA HUANCABAMBA,DEPARTAMENTO PIURA	20	044	0096	100.00
0002. 2154985	MEJORAMIENTO DEL SISTEMA DE REFERENCIA Y CONTRARREFERENCIA DEL AMBITO TERRITORIAL DEL C.S. SAN ANTONIO, DISTRITO DE MOQUEGUA, PROVINCIA MARISCAL NIETO, REGION MOQUEGUA	20	044	0096	100.00
0002. 2154988	MEJORAMIENTO DEL SISTEMA DE REFERENCIA Y CONTRAREFERENCIA DEL AMBITO TERRITORIAL DEL CENTRO DE SALUD DE NUEVO MILENIO, DISTRITO DE TAMBOPATA, PROVINCIA DE TAMBOPATA, REGION MADRE DE DIOS	20	044	0096	100.00
0002. 2154993	MEJORAMIENTO DEL SISTEMA DE REFERENCIA Y CONTRAREFERENCIA DEL CENTRO DE SALUD MAZAMARI DE LA MICRORED MAZAMARI DE LA RED DE SALUD DE SATIPO-REGION JUNIN	20	044	0096	100.00
0002. 2155010	MEJORAMIENTO DEL SISTEMA DE REFERENCIA Y CONTRAREFERENCIA DEL AMBITO TERRITORIAL DEL PUESTO DE SALUD DE SAN JUAN DE PALTARUMI, MICRORRED DANIEL HERNANDEZ, RED TAYACAJA-HUANCAVELICA	20	044	0096	100.00
0002. 2155021	MEJORAMIENTO DEL SISTEMA DE REFERENCIA Y CONTRAREFERENCIA DEL AMBITO TERRITORIAL DEL PUESTO DE SALUD DE PUEBLO LIBRE, MICRORRED SURCUBAMBA, RED TAYACAJA-HUANCAVELICA	20	044	0096	100.00
0002. 2155026	MEJORAMIENTO DEL SISTEMA DE REFERENCIA Y CONTRAREFERENCIA DEL AMBITO TERRITORIAL DEL PUESTO DE SALUD DE CHIRUMPIARI PROVINCIA DE LA CONVENCION, REGION CUSCO	20	044	0096	100.00
0002. 2155031	MEJORAMIENTO DEL SISTEMA DE REFERENCIA Y CONTRAREFERENCIA DEL AMBITO TERRITORIAL DEL CENTRO DE SALUD I-3 BELLAVISTA NANAY, DISTRITO DE PUNCHANA, PROVINCIA DE MAYNAS, DEPARTAMENTO DE LORETO	20	044	0096	100.00
0002. 2155034	MEJORAMIENTO DEL SISTEMA DE REFERENCIA Y CONTRAREFERENCIA DEL AMBITO TERRITORIAL DEL PUESTO DE SALUD DE MARCAPATA PROVINCIA DE QUISPICANCHI, REGION CUSCO	20	044	0096	100.00
0002. 2155039	MEJORAMIENTO DEL SISTEMA DE REFERENCIA Y CONTRAREFERENCIA DEL AMBITO TERRITORIAL DEL CENTRO DE SALUD DE YANAOCA PROVINCIA DE CANAS, REGION CUSCO	20	044	0096	100.00
0002. 2155051	MEJORAMIENTO DEL SISTEMA DE REFERENCIA Y CONTRAREFERENCIA DEL AMBITO TERRITORIAL DEL PUESTO DE SALUD SIMON BOLIVAR DE LA MICRORED PACHACUTEC, DE LA RED CAJAMARCA DE LA PROVINCIA DE CAJAMARCA, DEPARTAMENTO DE CAJAMARCA	20	044	0096	100.00
0002. 2155052	MEJORAMIENTO DEL SISTEMA DE REFERENCIA Y CONTRAREFERENCIA DEL AMBITO TERRITORIAL DEL PUESTO DE SALUD DE LA GRAMA DE LA MICRORED ICHOCAN PROVINCIA DE SAN MARCOS - DEPARTAMENTO DE CAJAMARCA	20	044	0096	100.00
0002. 2155053	MEJORAMIENTO DEL SISTEMA DE REFERENCIA Y CONTRAREFERENCIA DEL AMBITO TERRITORIAL DEL PUESTO DE SALUD UTCAS DISTRITO DE CAJATAMBO, PROVINCIA DE CAJATAMBO-REGION LIMA	20	044	0096	100.00
0002. 2155061	MEJORAMIENTO DEL SISTEMA DE REFERENCIA Y CONTRAREFERENCIA DEL AMBITO TERRITORIAL DEL PUESTO DE SALUD POQUIAN DISTRITO DE COPA, PROVINCIA DE CAJATAMBO - REGION LIMA	20	044	0096	100.00
0002. 2155067	MEJORAMIENTO DEL SISTEMA DE REFERENCIA Y CONTRAREFERENCIA DEL AMBITO TERRITORIAL DEL PUESTO DE SALUD DE ACCOMARCA DE LA MICRORED VILCASHUAMAN, RED AYACUCHO CENTRO, DISTRITO DE ACCOMARCA, PROVINCIA DE VILCASHUAMAN, DEPARTAMENTO AYACUCHO	20	044	0096	100.00
0002. 2155072	MEJORAMIENTO DEL SISTEMA DE REFERENCIA Y CONTRAREFERENCIA DEL AMBITO TERRITORIAL DEL PUESTO DE SALUD COCHABAMBA DISTRITO COCHABAMBA, PROVINCIA HUACAYBAMBA, REGION HUANUCO	20	044	0096	100.00
0002. 2155077	MEJORAMIENTO DEL SISTEMA DE REFERENCIA Y CONTRAREFERENCIA DEL AMBITO TERRITORIAL DEL PUESTO DE SALUD OYOLO, DE LA MICRORED PAUSA, RED CORACORA, DISTRITO DE OYOLO, PROVINCIA DE PAUCAR DEL SARA SARA, DEPARTAMENTO DE AYACUCHO	20	044	0096	100.00
0002. 2155085	MEJORAMIENTO DEL SISTEMA DE REFERENCIA Y CONTRAREFERENCIA DEL AMBITO TERRITORIAL DEL PUESTO DE SALUD SAYLA, DISTRITO DE SAYLA, PROVINCIA LA UNION - AREQUIPA	20	044	0096	100.00
0002. 2155092	MEJORAMIENTO DEL SISTEMA DE REFERENCIA Y CONTRAREFERENCIA DEL AMBITO TERRITORIAL DEL CENTRO DE SALUD CRUZ DE MEDANO, DISTRITO DE MORROPE, PROVINCIA DE LAMBAYEQUE, DEPARTAMENTO LAMBAYEQUE	20	044	0096	100.00
0002. 2155094	MEJORAMIENTO DEL SISTEMA DE REFERENCIA Y CONTRAREFERENCIA DEL AMBITO TERRITORIAL DEL PUESTO DE SALUD LA RAMADA, DISTRITO DE SALAS, PROVINCIA DE LAMBAYEQUE, DEPARTAMENTO LAMBAYEQUE	20	044	0096	100.00
0002. 2155096	DEL SISTEMA DE REFERENCIA Y CONTRAREFERENCIA DEL AMBITO TERRITORIAL DEL CENTRO DE SALUD PAUL HARRIS, DISTRITO DE JOSE LEONARDO ORTIZ, PROVINCIA DE CHICLAYO, DEPARTAMENTO LAMBAYEQUE	20	044	0096	100.00
0002. 2155109	MEJORAMIENTO DEL SISTEMA DE REFERENCIA Y CONTRAREFERENCIA DEL AMBITO TERRITORIAL DEL PUESTO DE SALUD SAMNE, MICRORED DE RAMON CASTILLA, RED DE OTUZCO, REGION LA LIBERTAD	20	044	0096	100.00
0002. 2155119	MEJORAMIENTO DEL SISTEMA DE REFERENCIA Y CONTRAREFERENCIA DEL AMBITO TERRITORIAL DEL PUESTO DE SALUD LA COLPA, MICRO RED SAYAPULLO, RED DE GRAN CHIMU, REGION LA LIBERTAD	20	044	0096	100.00
0002. 2190472	MEJORAMIENTO DEL SISTEMA DE REFERENCIA Y CONTRA REFERENCIA DEL PUESTO SALUD DE SAN JOSE DE USHUA DE LA MICRO RED PAUZA, RED DE SALUD CORA CORA DE LA DIRECCION REGIONAL DE SALUD DE AYACUCHO	20	044	0096	100.00
0104. 2156220	MEJORAMIENTO DEL TRANSPORTE ASISTIDO DE PACIENTES POR LA VIA ACUATICA-FLUVIAL DEL CENTRO DE SALUD I-4 CONTAMANA, DISTRITO DE CONTAMANA, PROVINCIA DE UCAYALI, DEPARTAMENTO DE LORETO	20	044	0096	.00
0104. 2177582	MEJORAMIENTO DEL SERVICIO DE ATENCION PREHOSPITALARIA Y TRANSPORTE ASISTIDO DE PACIENTES EN SITUACION DE EMERGENCIA O URGENCIA POR LA VIA ACUATICA-FLUVIAL DEL P.S. I-1 RUMIRUMI, DISTRITO DE NAPO, PROVINCIA DE MAYNAS, DEPARTAMENTO DE LORETO	20	044	0096	.00
0002. 2114077	IMPLEMENTACION DE UN BANCO DE LECHE HUMANA EN EL INSTITUTO NACIONAL MATERNO PERINATAL	20	044	0097	100.00
0018. 2113062	MEJORA DE LA CAPACIDAD OPERATIVA DE LOS SERVICIOS DE ODONTOLOGIA DE LOS CENTROS DE SALUD DE LA MICRORED ATE I - DISA IV LIMA ESTE - LIMA	20	044	0096	86.36
0001. 2146655	IMPLEMENTACION DE PROGRAMA DE COMUNICACION Y EDUCACION EN SALUD	20	043	0095	100.00
0002. 2088623	MEJORAMIENTO DE LA CAPACIDAD RESOLUTIVA DE LOS SERVICIOS DE SALUD PARA BRINDAR ATENCION INTEGRAL A LAS MUJERES (GESTANTES, PARTURIENTAS Y MADRES LACTANTES) Y DE NIÑOS Y NIÑAS MENORES DE 3 AÑOS EN EL DEPARTAMENTO DE APURIMAC	20	044	0096	100.00
0002. 2154934	MEJORAMIENTO DEL SISTEMA DE REFERENCIA Y CONTRAREFERENCIA DEL AMBITO TERRITORIAL DEL CENTRO DE SALUD NUEVO PARAISO, DISTRITO DE CALLERIA, PROVINCIA DE CORONEL PORTILLO, DEPARTAMENTO DE UCAYALI	20	044	0096	100.00
0002. 2154952	MEJORAMIENTO DEL SISTEMA DE REFERENCIA Y CONTRARREFERENCIA DEL CENTRO DE SALUD SACANCHE, DISTRITO DE SACANCHE - PROVINCIA DE HUALLAGA - SAN MARTIN	20	044	0096	100.00
0002. 2154954	MEJORAMIENTO DEL SISTEMA DE REFERENCIA Y CONTRARREFERENCIA DEL CENTRO DE SALUD YANTALO, DISTRITO DE YANTALO - PROVINCIA MOYOBAMBA - SAN MARTIN	20	044	0096	100.00
0002. 2154958	MEJORAMIENTO DEL SERVICIO DE REFERENCIA Y CONTRARREFERENCIA DEL AMBITO TERRITORIAL DEL CENTRO DE SALUD OLLACHEA DE LA MICRORED ISIVILLA, DISTRITO DE OLLACHEA, PROVINCIA DE CARABAYA-PUNO	20	044	0096	100.00
0002. 2154959	MEJORAMIENTO DEL SERVICIO DE REFERENCIA Y CONTRARREFERENCIA DEL AMBITO TERRITORIAL DEL CENTRO DE SALUD PALCA DE LA MICRORED PALCA, DISTRITO DE PALCA, PROVINCIA DE LAMPA - PUNO	20	044	0096	100.00
0002. 2154962	MEJORAMIENTO DEL SERVICIO DE REFERENCIA Y CONTRARREFERENCIA DEL AMBITO TERRITORIAL DEL PUESTO DE SALUD SANTA ROSA DE HUAYLLATA DE LA MICRORED CAMICACHI, DISTRITO DE ILAVE, PROVINCIA EL COLLAO - PUNO	20	044	0096	100.00
0002. 2154975	MEJORAMIENTO DEL SISTEMA DE REFERENCIA Y CONTRAREFERENCIA DEL AMBITO TERRITORIAL DEL E.S I-3 LOS ORGANOS, DISTRITO DE LOS ORGANOS, PROVINCIA DE TALARA, DEPARTAMENTO DE PIURA	20	044	0096	100.00
0002. 2154981	MEJORAMIENTO DEL SISTEMA DE REFERENCIA Y CONTRAREFERENCIA DEL PUESTO DE SALUD SAN BALBIN DE LA MICRORED DE LA LIBERTAD DE LA RED DE SALUD VALLE DEL MANTARO- REGION JUNIN	20	044	0096	100.00
0002. 2155006	MEJORAMIENTO DEL SISTEMA DE REFERENCIA Y CONTRAREFERENCIA DEL AMBITO TERRITORIAL DEL PUESTO DE SAN JUAN DE YANAC, DISTRITO DE SAN JUAN DE YANAC-CHINCHA-ICA	20	044	0096	100.00
0002. 2155014	MEJORAMIENTO DEL SISTEMA DE REFERENCIA Y CONTRAREFERENCIA DEL AMBITO TERRITORIAL DEL PUESTO DE SALUD DE ANCHONGA, MICRORRED LIRCAY, RED ANGARAES-HUANCAVELICA	20	044	0096	100.00
0002. 2155019	MEJORAMIENTO DEL SISTEMA DE REFERENCIA Y CONTRAREFERENCIA DEL AMBITO TERRITORIAL DEL PUESTO DE SALUD I-2 SANTO TOMAS DISTRITO DE SAN JUAN BAUTISTA, PROVINCIA DE MAYNAS, DEPARTAMENTO DE LORETO	20	044	0096	100.00
0002. 2155022	MEJORAMIENTO DEL SISTEMA DE REFERENCIA Y CONTRAREFERENCIA DEL AMBITO TERRITORIAL DEL CENTRO DE SALUD I-4 SAN JUAN DE MIRAFLORES, DISTRITO DE SAN JUAN BAUTISTA, PROVINCIA DE MAYNAS, DEPARTAMENTO DE LORETO	20	044	0096	100.00
0002. 2155036	MEJORAMIENTO DEL SISTEMA DE REFERENCIA Y CONTRAREFERENCIA DEL AMBITO TERRITORIAL DEL CENTRO DE SALUD EL DESCANSO PROVINCIA DE CANAS, REGION CUSCO	20	044	0096	100.00
0002. 2155041	MEJORAMIENTO DEL SISTEMA DE REFERENCIA Y CONTRAREFERENCIA DEL AMBITO TERRITORIAL DEL CENTRO DE SALUD I-4 CONTAMANA, DISTRITO DE CONTAMANA, PROVINCIA DE UCAYALI, DEPARTAMENTO DE LORETO	20	044	0096	100.00
0002. 2155054	MEJORAMIENTO DEL SISTEMA DE REFERENCIA Y CONTRAREFERENCIA DEL AMBITO TERRITORIAL DEL PUESTO DE SALUD DE ICHOCAN DE LA MICRORED ICHOCAN, PROVINCIA DE SAN MARCOS, DEPARTAMENTO CAJAMARCA	20	044	0096	100.00
0002. 2155069	MEJORAMIENTO DEL SISTEMA DE REFERENCIA Y CONTRAREFERENCIA DEL AMBITO TERRITORIAL DEL PUESTO DE SALUD PACCHA, MICRORED VINCHOS, RED HUAMANGA, DISTRITO DE VINCHOS, PROVINCIA HUAMANGA, DEPARTAMENTO DE AYACUCHO	20	044	0096	100.00
0002. 2155074	MEJORAMIENTO DEL SISTEMA DE REFERENCIA Y CONTRAREFERENCIA DEL AMBITO TERRITORIAL DEL PUESTO DE SALUD DE VIRACOCHAN, DE LA MICRORED SAN JOSE DE SECCE, RED DE SALUD AYACUCHO NORTE, DISTRITO DE AYAHUANCO, PROVINCIA DE HUANTA, DEPARTAMENTO DE	20	044	0096	100.00

MINISTERIO DE SALUD 129 FOLIOS OGPP

	AYACUCHO				
0002. 2155086	MEJORAMIENTO DEL SISTEMA DE REFERENCIA Y CONTRAREFERENCIA DEL AMBITO TERRITORIAL DEL PUESTO DE SALUD TORO, DE LA MICRORED COTAHUASI, DISTRITO DE TORO, PROVINCIA DE LA UNION, REGION AREQUIPA	20	044	0096	100.00
0002. 2155091	MEJORAMIENTO DEL SISTEMA DE REFERENCIA Y CONTRAREFERENCIA DEL AMBITO TERRITORIAL DEL CENTRO DE SALUD MOCHUMI, DISTRITO DE MOCHUMI, PROVINCIA DE LAMBAYEQUE, DEPARTAMENTO LAMBAYEQUE	20	044	0096	100.00
0002. 2155127	MEJORAMIENTO DEL SISTEMA DE REFERENCIA Y CONTRAREFERENCIA DEL AMBITO TERRITORIAL DEL CENTRO DE SALUD IMAZA DE LA LOCALIDAD DE IMAZA, DISTRITO DE IMAZA, PROVINCIA BAGUA, REGION AMAZONAS	20	044	0096	100.00
0002. 2155129	MEJORAMIENTO DEL SISTEMA DE REFERENCIA Y CONTRAREFERENCIA DEL AMBITO TERRITORIAL DEL CENTRO DE SALUD LA JALCA GRANDE DISTRITO LA JALCA GRANDE- PROVINCIA DE CHACHAPOYAS- DEPARTAMENTO DE AMAZONAS	20	044	0096	100.00
0002. 2190475	MEJORAMIENTO DEL SISTEMA DE REFERENCIA Y CONTRARREFERENCIA DEL AMBITO TERRITORIAL DEL PUESTO DE SALUD DE CARPAPATA, MICRORRED COLCABAMBA, RED TAYACAJA - HUANCAVELICA	20	044	0096	100.00
0002. 2190494	MEJORAMIENTO DEL SISTEMA DE REFERENCIA Y CONTRAREFERENCIA DEL AMBITO TERRITORIAL DEL ESTABLECIMIENTO I-4 AYABACA DISTRITO DE AYABACA,PROVINCIA AYABACA,DEPARTAMENTO DE PIURA	20	044	0096	100.00
0002. 2190495	MEJORAMIENTO DEL SISTEMA DE REFERENCIAS Y CONTRAREFERENCIAS DEL AMBITO TERRITORIAL DEL ESTABLECIMIENTO DE SALUD I-3 NUEVO SULLANA DISTRITO SULLANA,PROVINCIA SULLANA,DEPARTAMENTO PIURA	20	044	0096	100.00
0002. 2190500	MEJORAMIENTO DEL SISTEMA DE REFERENCIA Y CONTRAREFERENCIA EN EL CENTRO DE SALUD SAN RAFAEL, DISTRITO DE SAN RAFAEL, PROVINCIA DE BELLAVISTA, DEPARTAMENTO DE SAN MARTIN	20	044	0096	100.00
0001. 2112851	CONSTRUCCION DEL ALMACEN PARA VACUNAS DE LA DIRECCION DE SALUD II LIMA SUR	20	044	0096	.00
0002. 2078374	MEJORAMIENTO DE LA COBERTURA DE ATENCION DEL CENTRO DE SALUD JOSE CARLOS MARIATEGUI DE LA MICRORED VILLA MARIA -JOSE CARLOS MARIATEGUI	20	044	0096	66.67
0068. 2134963	EQUIPAMIENTO DE LA UNIDAD DE CUIDADOS INTENSIVOS CORONARIOS DEL HOSPITAL NACIONAL ARZOBISPO LOAYZA	20	016	0035	.00
0016. 2132003	MEJORAMIENTO DE LOS SERVICIOS DE ATENCION PARA PACIENTES CON TUBERCULOSIS EN EL C. S. ENRIQUE MONTENEGRO DE LA MICRORED JOSE CARLOS MARIATEGUI, DIRECCION DE RED DE SALUD SAN JUAN DE LURIGANCHO	20	044	0096	.00
0016. 2172673	MEJORAMIENTO EQUIPAMIENTO DE LOS LABORATORIOS REFERENCIALES E INTERMEDIOS PARA LA EXPANSION DEL DIAGNOSTICO RAPIDO DE TB MDR LIMA Y PROVINCIAS	20	044	0096	100.00
0002. 2154948	MEJORAMIENTO DEL SISTEMA DE REFERENCIA Y CONTRARREFERENCIA DEL CENTRO DE SALUD YURACYACU, DISTRITO DE YURACYACU - PROVINCIA RIOJA - SAN MARTIN	20	044	0096	100.00
0002. 2154953	MEJORAMIENTO DEL SISTEMA DE REFERENCIA Y CONTRARREFERENCIA DEL CENTRO DE SALUD PUEBLO LIBRE, DISTRITO DE MOYOBAMBA - PROVINCIA MOYOBAMBA - SAN MARTIN	20	044	0096	100.00
0002. 2154955	MEJORAMIENTO DEL SISTEMA DE REFERENCIA Y CONTRARREFERENCIA DEL CENTRO DE SALUD JEPELACIO, DISTRITO DE JEPELACIO - PROVINCIA MOYOBAMBA - SAN MARTIN	20	044	0096	100.00
0002. 2154956	MEJORAMIENTO DEL SERVICIO DE REFERENCIA Y CONTRARREFERENCIA DEL AMBITO TERRITORIAL DEL CENTRO DE SALUD CLAS ACORA DE LA MICRORED ACORA, DISTRITO DE ACORA, PROVINCIA DE PUNO - PUN	20	044	0096	100.00
0002. 2154970	MEJORAMIENTO DEL SISTEMA DE REFERENCIA Y CONTRAREFERENCIA DEL AMBITO TERRITORIAL DEL E.S. I-1 PARACHIQUE.DISTRITO SECHURA, PROVINCIA SECHURA, DEPARTAMENTO PIURA	20	044	0096	100.00
0002. 2154983	MEJORAMIENTO DEL SISTEMA DE REFERENCIA Y CONTRARREFERENCIA DEL AMBITO TERRITORIAL DEL C.S. LLOQUE, DISTRITO DE LLOQUE, PROVINCIA GRAL. SANCHEZ CERRO, REGION MOQUEGUA	20	044	0096	100.00
0002. 2154986	MEJORAMIENTO DEL SISTEMA DE REFERENCIA Y CONTRAREFERENCIA DEL AMBITO TERRITORIAL DEL CENTRO DE SALUD DE LABERINTO, DISTRITO DE LABERINTO, PROVINCIA DE TAMBOPATA, REGION MADRE DE DIOS	20	044	0096	100.00
0002. 2154992	MEJORAMIENTO DEL SISTEMA DE REFERENCIA Y CONTRAREFERENCIA DEL CENTRO DE SALUD DE TZIRIARI DE LA MICRORED MAZAMARI DE LA RED DE SALUD DE SATIPO - REGION JUNIN	20	044	0096	100.00
0002. 2154994	MEJORAMIENTO DEL SISTEMA DE REFERENCIA Y CONTRAREFERENCIA DEL PUESTO DE SALUD ACO DE LA MICRORED DE CONCEPCION DE LA RED DE SALUD VALLE DEL MANTARO- REGION JUNIN	20	044	0096	100.00
0002. 2154995	MEJORAMIENTO DEL SISTEMA DE REFERENCIA Y CONTRAREFERENCIA DEL PUESTO DE SALUD DE SANCHIRIO PALOMAR DE LA MICRORED SAN LUIS DE SHUARO DE LA RED DE SALUD CHANCHAMAYO-REGION JUNIN	20	044	0096	100.00
0002. 2155000	MEJORAMIENTO DEL SISTEMA DE REFERENCIA Y CONTRAREFERENCIA DEL AMBITO TERRITORIAL DEL PUESTO DE SALUD TIBILLO, DISTRITO DE TIBILLOS-PALPA-ICA	20	044	0096	100.00
0002. 2155002	MEJORAMIENTO DEL SISTEMA DE REFERENCIA Y CONTRAREFERENCIA DEL AMBITO TERRITORIAL DEL CENTRO DE SALUD DE SALVACION, DISTRITO DE MANU, PROVINCIA DE MANU, REGION MADRE DE DIOS	20	044	0096	100.00
0002. 2155007	MEJORAMIENTO DEL SISTEMA DE REFERENCIA Y CONTRAREFERENCIA DEL AMBITO TERRITORIAL DEL CENTRO DE SALUD DE QUERCO, MICRORRED CORDOVA, RED HUAYTARA - HUANCAVELICA	20	044	0096	100.00
0002. 2155032	MEJORAMIENTO DEL SISTEMA DE REFERENCIA Y CONTRAREFERENCIA DEL AMBITO TERRITORIAL DEL PUESTO DE SALUD DE SAN PABLO PROVINCIA DE CANCHIS, REGION CUSCO	20	044	0096	100.00
0002. 2155035	MEJORAMIENTO DEL SISTEMA DE REFERENCIA Y CONTRAREFERENCIA DEL AMBITO TERRITORIAL DEL CENTRO DE SALUD I-3 PAMPA HERMOZA, DISTRITO DE YURIMAGUAS, PROVINCIA DE ALTO AMAZONAS, DEPARTAMENTO DE LORETO	20	044	0096	100.00
0002. 2155047	MEJORAMIENTO DEL SISTEMA DE REFERENCIA Y CONTRAREFERENCIA DEL AMBITO TERRITORIAL DEL PUESTO DE SALUD SAN ANTONIO DISTRITO SAN ANTONIO, PROVINCIA HUAROCHIRI-REGION LIMA	20	044	0096	100.00
0002. 2155057	MEJORAMIENTO DEL SISTEMA DE REFERENCIA Y CONTRAREFERENCIA DEL AMBITO TERRITORIAL DEL PUESTO DE SALUD HUANGASCAR, DISTRITO HUANGASCAR, PROVINCIA YAUYOS - REGION LIMA	20	044	0096	100.00
0002. 2155059	MEJORAMIENTO DEL SISTEMA DE REFERENCIA Y CONTRAREFERENCIA DEL AMBITO TERRITORIAL DEL CENTRO DE SALUD DE VEGUETA DISTRITO DE VEGUETA, PROVINCIA DE HUAURA- REGION LIMA	20	044	0096	100.00
0002. 2155062	MEJORAMIENTO DEL SISTEMA DE REFERENCIA Y CONTRAREFERENCIA DEL AMBITO TERRITORIAL DEL PUESTO DE SALUD DE CORTEGANA - MICRORED DE CORTEGANA, PROVINCIA DE CELENDIN, DEPARTAMENTO DE CAJAMARCA	20	044	0096	100.00
0002. 2155066	MEJORAMIENTO DEL SISTEMA DE REFERENCIA Y CONTRAREFERENCIA DEL AMBITO TERRITORIAL DEL CENTRO DE SALUD DE HUAURA, DISTRITO DE HUAURA, PROVINCIA HUAURA - REGION LIMA	20	044	0096	100.00
0002. 2155080	MEJORAMIENTO DEL SISTEMA DE REFERENCIA Y CONTRAREFERENCIA DEL AMBITO TERRITORIAL DEL PUESTO DE SALUD DE CANAYRE DE LA MICRORED SAN FRANCISCO, RED AYACUCHO, DISTRITO DE LLOCHEGUA, PROVINCIA DE HUANTA, DEPARTAMENTO DE AYACUCHO	20	044	0096	100.00
0002. 2155093	MEJORAMIENTO DEL SISTEMA DE REFERENCIA Y CONTRAREFERENCIA DEL AMBITO TERRITORIAL DEL CENTRO DE SALUD POSOPE ALTO, DISTRITO DE PATAPO, PROVINCIA DE CHICLAYO, DEPARTAMENTO LAMBAYEQUE	20	044	0096	100.00
0002. 2155115	MEJORAMIENTO DEL SISTEMA DE REFERENCIA Y CONTRAREFERENCIA DEL AMBITO TERRITORIAL DEL PUESTO DE SALUD HUAYANA DE LA MICRORED PAMPACHIRI, DISTRITO DE HUAYANA, PROVINCIA DE ANDAHUAYLAS, REGION APURIMAC	20	044	0096	100.00
0002. 2155116	MEJORAMIENTO DEL SISTEMA DE REFERENCIA Y CONTRAREFERENCIA DEL AMBITO TERRITORIAL DEL CENTRO DE SALUD VILCABAMBA (CATEGORIA I - 4), DE LA MICRORRED VILCABAMBA, RED GRAU, DIRESA APURIMAC	20	044	0096	100.00
0002. 2155132	MEJORAMIENTO DEL SISTEMA DE REFERENCIA Y CONTRAREFERENCIA DEL AMBITO TERRITORIAL DEL CENTRO DE SALUD COCABAMBA DISTRITO DE COCABAMBA, PROVINCIA DE LUYA, DEPARTAMENTO DE AMAZONAS	20	044	0096	100.00
0002. 2155133	MEJORAMIENTO SISTEMA DE REFERENCIA Y CONTRA REFERENCIA DEL AMBITO TERRITORIAL DEL PUESTO DE SALUD URAKUSA DISTRITO DE NIEVA - PROVINCIA DE CONDORCANQUI- DEPARTAMENTO DE AMAZONAS	20	044	0096	100.00
0002. 2190470	MEJORAMIENTO DEL SISTEMA DE REFERENCIA Y CONTRA REFERENCIA DEL PUESTO SALUD DE ARIZONA DE LA MICRO RED VINCHOS , RED DE SALUD HUAMANGA DE LA DIRECCION REGIONAL DE SALUD DE AYACUCHO	20	044	0096	100.00
0002. 2190480	MEJORAMIENTO DEL SISTEMA DE REFERENCIA Y CONTRAREFERENCIA DEL AMBITO TERRITORIAL DEL VRAEM DISTRITO DE SANTO DOMINGO DE ACOBAMBA, PROVINCIA DE HUANCAYO, DEPARTAMENTO DE JUNIN	20	044	0096	100.00
0002. 2190484	MEJORAMIENTO DEL SISTEMA DE REFERENCIA Y CONTRAREFERENCIA DEL AMBITO TERRITORIAL DEL CENTRO DE SALUD CAYLLOMA, DE LA MICRORED CAYLLOMA ALTA, DISTRITO DE CAYLLOMA, PROVINCIA DE CAYLLOMA, REGION AREQUIPA	20	044	0096	100.00
0002. 2190489	MEJORAMIENTO DEL SISTEMA DE REFERENCIA Y CONTRAREFERENCIA DEL AMBITO TERRITORIAL DEL CENTRO DE SALUD NAMBALLE, MICRORED NAMBALLE, DISTRITO DE NAMBALLE, PROVINCIA DE SAN IGNACIO, DEPARTAMENTO DE CAJAMARCA	20	044	0096	100.00
0002. 2190491	MEJORAMIENTO DEL SISTEMA DE REFERENCIA Y CONTRAREFERENCIA DEL AMBITO TERRITORIAL DEL CENTRO DE SALUD MIRAFLORES ALTO DISTRITO DE CHIMBOTE, PROVINCIA DE SANTA, DEPARTAMENTO DE ANCASH	20	044	0096	100.00
0002. 2190498	MEJORAMIENTO DEL SISTEMA DE REFERENCIA Y CONTRAREFERENCIA EN EL CENTRO DE SALUD CAMPANILLA, DISTRITO DE CAMPANILLA, PROVINCIA DE MARISCAL CACERES, DEPARTAMENTO DE SAN MARTIN	20	044	0096	100.00
0002. 2190499	MEJORAMIENTO DEL SISTEMA DE REFERENCIA Y CONTRAREFERENCIA EN EL PUESTO DE SALUD SANTA ROSA DE MISHOYO, DISTRITO DE POLVORA, PROVINCIA DE TOCACHE, DEPARTAMENTO DE SAN MARTIN	20	044	0096	100.00
0104. 2156217	MEJORAMIENTO DEL TRANSPORTE ASISTIDO DE PACIENTES POR LA VIA ACUATICA-FLUVIAL DEL CENTRO DE SALUD I-4 REQUENA, DISTRITO DE REQUENA, PROVINCIA DE REQUENA, DEPARTAMENTO DE LORETO	20	044	0096	.00
0002. 2114012	FORTALECIMIENTO DE LA OFERTA DEL SERVICIO DE BANCO DE SANGRE DEL DEPARTAMENTO DE PATOLOGIA CLINICA Y ANATOMIA PATOLOGICA DEL INSTITUTO NACIONAL MATERNO PERINATAL	20	044	0097	100.00
0001. 2092092	MEJORAMIENTO DE LA PRESTACION DE SERVICIOS DE SALUD DEL PUESTO DE SALUD JESUS PODEROSO, MICRORED LEONOR SAAVEDRA - VILLA SAN LUIS, DRS SAN JUAN DE MIRAFLORES - VILLA MARIA DEL TRIUNFO - DISA II LIMA SUR	20	044	0096	.00
0001. 2131911	MEJORAMIENTO DE LA PRESTACION DE LOS SERVICIOS DE SALUD DEL CENTRO DE SALUD VILLA SAN LUIS DE LA MICRORED LEONOR SAAVEDRA - VILLA SAN LUIS, DE LA RED SAN JUAN DE MIRAFLORES - VILLA MARIA DEL TRIUNFO - DISA II LIMA SUR	20	044	0096	.00
0002. 2078514	OPTIMIZACION DE LA CAPACIDAD DE ATENCION DEL CENTRO MATERNO INFANTIL Y EMERGENCIA TABLADA DE LURIN	20	044	0096	50.00
0016. 2132001	MEJORAMIENTO DE LOS SERVICIOS DE ATENCION PARA PACIENTES CON TUBERCULOSIS EN EL C. S. SAN HILARION DE LA MICRORED SAN FERNANDO, DIRECCION DE RED DE SALUD SAN JUAN DE LURIGANCHO	20	044	0096	.00
0002. 2088578	GESTION DEL PROGRAMA Y OTROS - SEGUNDA FASE DEL PROGRAMA DE APOYO A LA REFORMA DEL SECTOR SALUD - PARSALUD II	20	044	0096	100.00
0002. 2088619	MEJORAMIENTO DE LA CAPACIDAD RESOLUTIVA DE LOS SERVICIOS DE SALUD PARA BRINDAR ATENCION INTEGRAL A LAS MUJERES (GESTANTES, PARTURIENTAS Y MADRES LACTANTES) Y DE NIÑOS Y NIÑAS MENORES DE 3 AÑOS EN EL DEPARTAMENTO DE AMAZONAS	20	044	0096	100.00
0002. 2088621	MEJORAMIENTO DE LA CAPACIDAD RESOLUTIVA DE LOS SERVICIOS DE SALUD PARA BRINDAR ATENCION INTEGRAL A LAS MUJERES (GESTANTES, PARTURIENTAS Y MADRES LACTANTES), NIÑOS Y NIÑAS MENORES DE 3 AÑOS EN EL DEPARTAMENTO DE HUANCAVELICA	20	044	0096	100.00
0068. 2001621	ESTUDIOS DE PRE-INVERSION	20	016	0035	66.67
0002. 2154943	MEJORAMIENTO DEL SISTEMA DE REFERENCIA Y CONTRAREFERENCIA DEL AMBITO TERRITORIAL DEL PUESTO DE SALUD SAMA INCLAN, MICRORED JORGE BASADRE DISTRITO DE INCLAN, PROVINCIA TACNA, REGION TACNA	20	044	0096	100.00
0002. 2154947	MEJORAMIENTO DEL SISTEMA DE REFERENCIA Y CONTRARREFERENCIA DEL CENTRO DE SALUD BAMBAMARCA, DISTRITO DE POLVORA - PROVINCIA TOCACHE - SAN MARTIN	20	044	0096	100.00
0002. 2154961	MEJORAMIENTO DEL SERVICIO DE REFERENCIA Y CONTRARREFERENCIA DEL AMBITO TERRITORIAL DEL CENTRO DE SALUD PARATIA DE LA MICRORED SANTA LUCIA, DISTRITO DE PARATIA, PROVINCIA DE LAMPA - PUNO	20	044	0096	100.00
0002. 2154968	MEJORAMIENTO DEL SISTEMA DE REFERENCIA Y CONTRAREFERENCIA DEL AMBITO TERRITORIAL DEL ESTABLECIMIENTO DE SALUD I-3 SUYO	20	044	0096	100.00
0002. 2154977	MEJORAMIENTO DEL SISTEMA DE REFERENCIA Y CONTRAREFERENCIA DEL AMBITO TERRITORIAL DEL PUESTO DE SALUD VILLA AMERICA, PALCAZU - OXAPAMPA, PASCO	20	044	0096	100.00
0002. 2154996	MEJORAMIENTO DEL SISTEMA DE REFERENCIA Y CONTRAREFERENCIA DEL PUESTO DE SALUD DE ANDAMARCA DE LA MICRORED DE COMAS DE LA RED DE SALUD VALLE DEL MANTARO	20	044	0096	100.00
0002. 2154997	MEJORAMIENTO DEL SISTEMA DE REFERENCIA Y CONTRAREFERENCIA DEL AMBITO TERRITORIAL DEL PUESTO DE SALUD BERNALES DISTRITO DE HUMAY-PISCO-ICA	20	044	0096	100.00
0002. 2155003	MEJORAMIENTO DEL SISTEMA DE REFERENCIA Y CONTRAREFERENCIA DEL AMBITO TERRITORIAL DEL PUESTO DE SALUD CABILDO, DISTRITO DE CHANGUILLO-NAZCA-ICA	20	044	0096	100.00
0002. 2155004	MEJORAMIENTO DEL SISTEMA DE REFERENCIA Y CONTRAREFERENCIA DEL AMBITO TERRITORIAL DEL PUESTO DE SALUD SAN PEDRO DE HUACARPANA, DISTRITO DE SAN PEDRO DE HUACARPANA- CHINCHA-ICA	20	044	0096	100.00
0002. 2155009	MEJORAMIENTO DEL SISTEMA DE REFERENCIA Y CONTRAREFERENCIA DEL AMBITO TERRITORIAL DEL PUESTO DE SALUD DE	20	044	0096	100.00

MINISTERIO DE SALUD OFICINA GENERAL DE PLANEAMIENTO Y PRESUPUESTO

MINISTERIO DE SALUD 76 FOLIOS OGPP

MINISTERIO DE SALUD
123
FOLIOS
OGPP

	CEDROPAMPA,MICRORRED SAN ISIDRO DE ACOBAMBA, RED TAYACAJA-HUANCAVELICA				
0002. 2155043	MEJORAMIENTO DEL SISTEMA DE REFERENCIA Y CONTRAREFERENCIA DEL AMBITO TERRITORIAL DEL CENTRO DE SALUD I-4 SAN LORENZO DISTRITO DE BARRANCA, PROVINCIA DE DATEM DEL MARAÑON, DEPARTAMENTO DE LORETO	20	044	0096	100.00
0002. 2155045	MEJORAMIENTO DEL SISTEMA DE REFERENCIA Y CONTRAREFERENCIA DEL AMBITO TERRITORIAL DEL PUESTO DE SALUD DE EL HUACO DE LA MICRORED MAGLLANAL PROVINCIA DE JAEN - DEPARTAMENTO DE CAJAMARC	20	044	0096	100.00
0002. 2155048	MEJORAMIENTO DEL SISTEMA DE REFERENCIA Y CONTRAREFERENCIA DEL AMBITO TERRITORIAL DEL PUESTO DE SALUD DE COCHABAMBA - MICRORED DE COCHABAMBA, PROVINCIA DE CHOTA, DEPARTAMENTO DE CAJAMARCA	20	044	0096	100.00
0002. 2155060	MEJORAMIENTO DEL SISTEMA DE REFERENCIA Y CONTRAREFERENCIA DEL AMBITO TERRITORIAL DEL CENTRO DE SALUD LA TULPUNA DE LA MICRORED MAGNA VALLEJO, PROVINCIA DE CAJAMARCA, DEPARTAMENTO DE CAJAMARCA	20	044	0096	100.00
0002. 2155070	MEJORAMIENTO DEL SISTEMA DE REFERENCIA Y CONTRAREFERENCIA DEL AMBITO TERRITORIAL DEL CENTRO DE SALUD HUARICHACA, DISTRITO MOLINO, PROVINCIA PACHITEA, REGION HUANUCO	20	044	0096	100.00
0002. 2155073	MEJORAMIENTO DEL SISTEMA DE REFERENCIA Y CONTRAREFERENCIA DEL AMBITO TERRITORIAL DEL PUESTO DE SALUD LA MORADA, DISTRITO SAN PEDRO DE CHOLON, PROVINCIA MARAÑON, REGION HUANUCO	20	044	0096	100.00
0002. 2155078	DEL SISTEMA DE REFERENCIA Y CONTRAREFERENCIA DEL AMBITO TERRITORIAL DEL PUESTO DE SALUD DE CHIPAO, DE LA MICRORED ANDAMARCA, RED DE SALUD PUQUIO, DISTRITO DE CHIPAO, PROVINCIA DE LUCANAS, DEPARTAMENTO DE AYACUCHO	20	044	0096	100.00
0002. 2155089	MEJORAMIENTO DEL SISTEMA DE REFERENCIA Y CONTRARREFERENCIA DEL AMBITO TERRITORIAL DEL CENTRO DE SALUD SANTA ROSA (I - 4), DE LA MICRORRED SANTA ROSA, RED AYMARAES, DIRESA APURIMAC	20	044	0096	100.00
0002. 2155097	MEJORAMIENTO DEL SISTEMA DE REFERENCIA Y CONTRARREFERENCIA DEL AMBITO TERRITORIAL DEL CENTRO DE SALUD PROGRESO (I - 3), DE LA MICRORRED VILCABAMBA, RED GRAU DIRESA APURIMAC	20	044	0096	100.00
0002. 2155098	MEJORAMIENTO DEL SISTEMA DE REFERENCIA Y CONTRAREFERENCIA DEL AMBITO TERRITORIAL DEL CENTRO DE SALUD JOSE LEONARDO ORTIZ, DISTRITO DE JOSE LEONARDO ORTIZ, PROVINCIA DE CHICLAYO, DEPARTAMENTO LAMBAYEQUE	20	044	0096	100.00
0002. 2155101	MEJORAMIENTO DEL SISTEMA DE REFERENCIA Y CONTRAREFERENCIA DEL AMBITO TERRITORIAL DEL PUESTO DE SALUD MATAPUQUIO DE LA MICRORED KISHUARA, DISTRITO DE KISHUARA, PROVINCIA DE ANDAHUAYLAS, REGION APURIMAC	20	044	0096	100.00
0002. 2155103	MEJORAMIENTO DEL SISTEMA DE REFERENCIA Y CONTRARREFERENCIA DEL AMBITO TERRITORIAL DEL CENTRO DE SALUD HAQUIRA (CATEGORIA I - 4), DE LA MICRORRED HAQUIRA, RED COTABAMBAS, DIRESA APURIMAC	20	044	0096	100.00
0002. 2155106	MEJORAMIENTO DEL SISTEMA DE REFERENCIA Y CONTRARREFERENCIA DEL AMBITO TERRITORIAL DEL CENTRO DE SALUD TOTORA OROPEZA (CATEGORIA I - 3), DE LA MICRORRED CHUQUIBAMBILLA, RED GRAU, DIRESA APURIMAC	20	044	0096	100.00
0002. 2155110	MEJORAMIENTO DEL SISTEMA DE REFERENCIA Y CONTRAREFERENCIA DEL AMBITO TERRITORIAL DEL CENTRO DE SALUD ONGOY DE LA MICRORED HUACCANA, DISTRITO DE ONGOY, PROVINCIA DE CHINCHEROS, REGION APURIMAC	20	044	0096	100.00
0002. 2155131	MEJORAMIENTO DEL SISTEMA DE REFERENCIA Y CONTRAREFERENCIA DEL AMBITO TERRITORIAL DEL CENTRO DE SALUD KINGKIS LOCALIDAD DE KINGKIS- DISTRITO DE NIEVA- PROVINCIA DE CONDORCANQUI- DEPARTAMENTO DE AMAZONAS	20	044	0096	100.00
0002. 2190477	MEJORAMIENTO DEL SISTEMA DE REFERENCIA Y CONTRAREFERENCIA DEL AMBITO TERRITORIAL DEL PUESTO DE SALUD QUINUABAMBA, DISTRITO DE QUINUABAMBA, PROVINCIA DE POMABAMBA, DEPARTAMENTO DE ANCASH	20	044	0096	100.00
0002. 2190479	MEJORAMIENTO DEL SISTEMA DE REFERENCIA Y CONTRAREFERENCIA DEL AMBITO TERRITORIAL DEL CENTRO DE SALUD PUEBLO NUEVO, DISTRITO PUEBLO NUEVO, PROVINCIA CHINCHA, DEPARTAMENTO DE ICA	20	044	0096	100.00
0002. 2190482	MEJORAMIENTO DEL SISTEMA DE REFERENCIA Y CONTRAREFERENCIA DEL AMBITO TERRITORIAL DEL DISTRITO DE CHUPURO, PROVINCIA DE HUANCAYO, DEPARTAMENTO DE JUNIN	20	044	0096	100.00
0002. 2190488	MEJORAMIENTO DEL SISTEMA DE REFERENCIA Y CONTRAREFERENCIA DEL AMBITO TERRITORIAL DEL CENTRO DE SALUD MAVILA DEL DISTRITO DE LAS PIEDRAS, PROVINCIA DE TAMBOPATA, DEPARTAMENTO DE MADRE DE DIOS	20	044	0096	100.00
0002. 2190504	MEJORAMIENTO DEL SISTEMA DE REFERENCIA Y CONTRAREFERENCIA EN EL PUESTO DE SALUD BARRANCA, DISTRITO DE ALTO BIAVO, PROVINCIA DE BELLAVISTA, DEPARTAMENTO DE SAN MARTIN	20	044	0096	100.00
0002. 2190505	MEJORAMIENTO DEL SISTEMA DE REFERENCIA Y CONTRAREFERENCIA DEL AMBITO TERRITORIAL DEL PUESTO DE SALUD CULEBRAS, DISTRITO DE CULEBRAS, PROVINCIA DE HUARMEY, DEPARTAMENTO DE ANCASH	20	044	0096	100.00
0104. 2156216	MEJORAMIENTO DEL TRANSPORTE ASISTIDO DE PACIENTES POR LA VIA ACUATICA-FLUVIAL DEL CENTRO DE SALUD I-4 NAUTA, DISTRITO DE NAUTA, PROVINCIA DE LORETO, DEPARTAMENTO DE LORETO	20	044	0096	.00
0104. 2156219	MEJORAMIENTO DEL TRANSPORTE ASISTIDO DE PACIENTES POR LA VIA ACUATICA-FLUVIAL DEL CENTRO DE SALUD I-4 SAN LORENZO, DISTRITO DE BARRANCA, PROVINCIA DE DATEM DEL MARAÑON, DEPARTAMENTO DE LORETO	20	044	0096	.00
0104. 2172664	MEJORAMIENTO DEL TRANSPORTE ASISTIDO DE PACIENTES POR LA VIA ACUATICA-FLUVIAL DEL CENTRO DE SALUD I-3 SARAMIRIZA, DISTRITO DE MANSERICHE, PROVINCIA DE DATEM DEL MARAÑON, DEPARTAMENTO DE LORETO	20	044	0096	.00
0104. 2177578	MEJORAMIENTO DEL SERVICIO DE ATENCION PREHOSPITALARIA Y TRANSPORTE ASISTIDO DE PACIENTES EN SITUACION DE EMERGENCIA O URGENCIA POR LA VIA ACUATICA-FLUVIAL DEL C.S. I-4 SANTA CLOTILDE, DISTRITO DE NAPO, PROVINCIA DE MAYNAS, DEPARTAMENTO DE LORETO	20	044	0096	.00
0104. 2177579	MEJORARMIENTO DEL SERVICIO DE ATENCION PREHOSPITALARIA Y TRANSPORTE ASISTIDO DE PACIENTES EN SITUACION DE EMERGENCIA O URGENCIA POR LA VIA ACUATICA-FLUVIAL DEL P.S. I-2 ANGOTEROS, DISTRITO TORRES CAUSANA, PROVINCIA DE MAYNAS, DEPARTAMENTO DE LORETO	20	044	0096	.00
0104. 2177581	MEJORAMIENTO DEL SERVICIO DE ATENCION PREHOSPITALARIA Y TRANSPORTE ASISTIDO DE PACIENTES EN SITUACION DE EMERGENCIA O URGENCIA POR LA VIA ACUATICA-FLUVIAL DEL P.S. I-1 NUEVA LIBERTAD, DISTRITO DE NAPO, PROVINCIA DE MAYNAS, DEPARTAMENTO DE LORETO	20	044	0096	.00
0104. 2177585	MEJORAMIENTO DEL SERVICIO DE ATENCION PREHOSPITALARIA Y TRANSPORTE ASISTIDO DE PACIENTES EN SITUACION DE EMERGENCIA O URGENCIA POR LA VIA ACUATICA-FLUVIAL DEL P.S. I-2 CABO PANTOJA, DISTRITO TORRES CAUSANA, PROVINCIA MAYNAS, DEPARTAMENTO DE LORETO	20	044	0096	.00
0018. 2112321	MEJORAMIENTO DE LA INFRAESTRUCTURA DE HOSPITALIZACION DEL DEPARTAMENTO DE ADICCIONES DEL HOSPITAL HERMILIO VALDIZAN-SANTA ANITA	20	044	0097	100.00
0002. 2088588	MEJORAMIENTO DE LA CAPACIDAD RESOLUTIVA DE LOS SERVICIOS DE SALUD PARA BRINDAR ATENCION INTEGRAL A LAS MUJERES (GESTANTES, PARTURIENTAS Y MADRES LACTANTES), NIÑOS Y NIÑAS MENORES DE 3 AÑOS EN EL DEPARTAMENTO DE CAJAMARCA	20	044	0096	100.00
0002. 2088624	MEJORAMIENTO DE LA CAPACIDAD RESOLUTIVA DE LOS SERVICIOS DE SALUD PARA BRINDAR ATENCION INTEGRAL A LAS MUJERES (GESTANTES, PARTURIENTAS Y MADRES LACTANTES) Y DE NIÑOS Y NIÑAS MENORES DE 3 AÑOS EN LA REGION DEL CUSCO	20	044	0096	100.00
0002. 2154940	MEJORAMIENTO DEL SISTEMA DE REFERENCIA Y CONTRAREFERENCIA DEL AMBITO TERRITORIAL DEL PUESTO DE SALUD I-3 SAN JACINTO DEL DISTRITO DE SAN JACINTO, PROVINCIA Y DEPARTAMENTO DE TUMBES	20	044	0096	100.00
0002. 2154949	MEJORAMIENTO DEL SISTEMA DE REFERENCIA Y CONTRARREFERENCIA DEL CENTRO DE SALUD PONGO DE CAYNARACHI, DISTRITO DE PONGO DE CAYNARACHI - PROVINCIA LAMAS - SAN MARTIN	20	044	0096	100.00
0002. 2154960	MEJORAMIENTO DEL SERVICIO DE REFERENCIA Y CONTRARREFERENCIA DEL AMBITO TERRITORIAL DEL PUESTO DE SALUD UPINA DE LA MICRORED AJOYANI, DISTRITO DE ITUATA, PROVINCIA DE CARABAYA - PUNO	20	044	0096	100.00
0002. 2154963	MEJORAMIENTO DEL SERVICIO DE REFERENCIA Y CONTRAREFERENCIA DEL AMBITO TERRITORIAL DEL PUESTO DE SALUD QUIACA DE LA MICRORED SANDIA, DISTRITO DE QUIACA, PROVINCIA DE SANDIA - PUNO	20	044	0096	100.00
0002. 2154965	MEJORAMIENTO DEL SERVICIO DE REFERENCIA Y CONTRARREFERENCIA DEL AMBITO TERRITORIAL DEL PUESTO DE SALUD AYMAÑA DE LA MICRORED ISIVILLA, DISTRITO DE CORANI, PROVINCIA DE CARABAYA - PUNO	20	044	0096	100.00
0002. 2154967	MEJORAMIENTO DEL SERVICIO DE REFERENCIA Y CONTRAREFERENCIA DEL AMBITO TERRITORIAL DEL PUESTO DE SALUD SANTA CRUZ DE AIRIHUAS DE LA MICRORED DESAGUADERO, DISTRITO DE DESAGUADERO, PROVINCIA CHUCUITO - PUNO	20	044	0096	100.00
0002. 2154969	MEJORAMIENTO DEL SISTEMA DE REFERENCIA Y CONTRAREFERENCIA DEL AMBITO TERRITORIAL DEL E.S.I-3 SAPILLICA,DISTRITO SAPILLICA,PROVINCIA AYABACA, DEPARTAMENTO PIURA	20	044	0096	100.00
0002. 2154982	MEJORAMIENTO DEL SISTEMA DE REFERENCIA Y CONTRAREFERENCIA DEL AMBITO TERRITORIAL DEL PUESTO DE SALUD PUERTO MAYRO, PALCAZU - OXAPAMPA, PASCO	20	044	0096	100.00
0002. 2154998	MEJORAMIENTO DEL SISTEMA DE REFERENCIA Y CONTRAREFERENCIA DEL AMBITO TERRITORIAL DEL CENTRO DE SALUD SAN JOSE DE LOS MOLINOS, DISTRITO DE LOS MOLINOS -ICA-ICA	20	044	0096	100.00
0002. 2155011	MEJORAMIENTO DEL SISTEMA DE REFERENCIA Y CONTRAREFERENCIA DEL AMBITO TERRITORIAL DEL PUESTO DE SALUD DE SAN MIGUEL DE ARMA,MICRORRED CHURCAMPA, RED CHURCAMPA-HUANCAVELICA	20	044	0096	100.00
0002. 2155020	MEJORAMIENTO DEL SISTEMA DE REFERENCIA Y CONTRAREFERENCIA DEL AMBITO TERRITORIAL DEL CENTRO DE SALUD I-3 SANTA CLARA DE NANAY, DISTRITO DE SAN JUAN BAUTISTA, PROVINCIA DE MAYNAS, DEPARTAMENTO DE LORETO	20	044	0096	100.00
0002. 2155029	MEJORAMIENTO DEL SISTEMA DE REFERENCIA Y CONTRAREFERENCIA DEL AMBITO TERRITORIAL DEL CENTRO DE SALUD I-4 NAUTA, DISTRITO DE NAUTA, PROVINCIA DE LORETO, DEPARTAMENTO DE LORETO	20	044	0096	100.00
0002. 2155055	MEJORAMIENTO DEL SISTEMA DE REFERENCIA Y CONTRAREFERENCIA DEL AMBITO TERRITORIAL DEL PUESTO DE SALUD DE AYNACA DISTRITO AMBAR, PROVINCIA HUAURA - REGION LIMA	20	044	0096	100.00
0002. 2155063	MEJORAMIENTO DEL SISTEMA DE REFERENCIA Y CONTRAREFERENCIA DEL AMBITO TERRITORIAL DEL PUESTO DE SALUD YARUCAYA, DISTRITO DE COCHAMARCA, PROVINCIA DE OYON- REGION LIMA	20	044	0096	100.00
0002. 2155105	MEJORAMIENTO DEL SISTEMA DE REFERENCIA Y CONTRAREFERENCIA DEL AMBITO TERRITORIAL DEL PUESTO DE SALUD UCHUMARCA, MICRORED BOLIVAR NORTE, RED DE BOLIVAR - REGION LA LIBERTAD	20	044	0096	100.00
0002. 2155108	MEJORAMIENTO DEL SISTEMA DE REFERENCIA Y CONTRAREFERENCIA DEL AMBITO TERRITORIAL DEL CENTRO DE SALUD RANRACANCHA DE LA MICRORED URIPA, DISTRITO DE RANRACANCHA, PROVINCIA DE CHINCHEROS, REGION APURIMAC	20	044	0096	100.00
0002. 2155114	MEJORAMIENTO DEL SISTEMA DE REFERENCIA Y CONTRAREFERENCIA DEL AMBITO TERRITORIAL DEL PUESTO DE SALUD CALEMAR, MICRORED BOLIVAR SUR, RED DE BOLIVAR- REGION LA LIBERTAD	20	044	0096	100.00
0002. 2155124	MEJORAMIENTO DEL SISTEMA DE REFERENCIA Y CONTRAREFERENCIA DEL AMBITO TERRITORIAL DEL CENTRO DE SALUD RAHUAPAMPA, DISTRITO DE RAHUAPAMPA, PROVINCIA DE HUARI, DEPARTAMENTO DE ANCASH	20	044	0096	100.00
0002. 2155125	MEJORAMIENTO DEL SISTEMA DE REFERENCIA Y CONTRAREFERENCIA DEL AMBITO TERRITORIAL DEL C.S. YUGOSLAVIA, DISTRITO DE NUEVO CHIMBOTE, PROVINCIA DE SANTA, DEPARTAMENTO DE ANCASH	20	044	0096	100.00
0002. 2155126	MEJORAMIENTO DEL SISTEMA DE REFERENCIA Y CONTRAREFERENCIA DEL AMBITO TERRITORIAL DEL CENTRO DE SALUD TUPAC AMARU DISTRITO DE IMAZA- PROVINCIA DE BAGUA- DEPARTAMENTO DE AMAZONAS	20	044	0096	100.00
0002. 2190465	MEJORAMIENTO DEL SISTEMA DE REFERENCIA Y CONTRA REFERENCIA DEL CENTRO SALUD DE PAUZA DE LA MICRO RED PAUZA , RED DE SALUD CORA CORA DE LA DIRECCION REGIONAL DE SALUD DE AYACUCHO	20	044	0096	100.00
0002. 2190473	MEJORAMIENTO DEL SISTEMA DE REFERENCIA Y CONTRA REFERENCIA DEL CENTRO SALUD DE SANTA ELENA DE LA MICRO RED SANTA ELENA , RED DE SALUD HUAMANGA DE LA DIRECCION REGIONAL DE SALUD DE AYACUCHO	20	044	0096	100.00
0002. 2190474	MEJORAMIENTO DEL SISTEMA DE REFERENCIA Y CONTRARREFERENCIA DEL AMBITO TERRITORIAL DEL PUESTO DE SALUD DE COBRIZA-MACHAHUAY,MICRORRED PAUCARBAMBA, RED CHURCAMPA - HUANCAVELICA	20	044	0096	100.00
0002. 2190483	MEJORAMIENTO DEL SISTEMA DE REFERENCIA Y CONTRAREFERENCIA DEL PUESTO DE SALUD JOSE MARIA ARGUEDAS, MICRORED OLLANTAY, DIRECCION DE SALUD SAN JUAN DE MIRAFLORES - VILLA MARIA DEL TRIUNFO DISTRITO SAN JUAN DE MIRAFLORES, PROVINCIA Y DEPARTAMENTO DE LIM	20	044	0096	100.00
0002. 2190492	MEJORAMIENTO DEL SISTEMA DE REFERENCIAS Y CONTRAREFERENCIAS EN EL AMBITO TERRITORIAL DEL ESTABLECIMIENTO DE SALUD I-2 PAMPA LARGA GUITARRAS DISTRITO DE SUYO,PROVINCIA AYABACA,DEPARTAMENTO DE PIURA	20	044	0096	100.00
0104. 2156223	MEJORAMIENTO DEL TRANSPORTE ASISTIDO DE PACIENTES POR LA VIA ACUATICA-FLUVIAL DEL CENTRO DE SALUD I-3 PEVAS, DISTRITO DE PEVAS, PROVINCIA DE RAMON CASTILLA, DEPARTAMENTO DE LORETO	20	044	0096	.00
0104. 2177580	MEJORAMIENTO DE SERVICIO DE ATENCION PREHOSPITARIA Y TRANSPORTE ASISTIDO DE PACIENTES EN SITUACION DE MERGENCIA O URGENCIA POR LA VIA ACUATICA-FLUVIAL DEL C.S. I-3 MAZAN, PROVINCIA DE MAYNAS, DEPARTAMENTO DE LORETO	20	044	0096	.00
0018. 2114084	MEJORA DE LA CAPACIDAD OPERATIVA DE LOS SERVICIOS DE ODONTOLOGIA DE LOS CENTROS DE SALUD DE LA MICRORED ATE III- DISA IV LIMA ESTE - LIMA	20	044	0096	89.47
0018. 2134733	MEJORA LA CAPACIDAD OPERATIVA DE LOS SERVICIOS DE ODONTOLOGIA DE LOS CENTROS DE SALUD DE LA MICRORED ATE II - DISA IV LIMA ESTE - LIMA	20	044	0096	88.46
	CONSTRUCCION DE LA INFRAESTRUCTURA PARA EL DEPARTAMENTO DE PROMOCION DE LA SALUD MENTAL DEL HOSPITAL HERMILIO VALDIZAN-				

MINISTERIO DE SALUD
DIRECCION GENERAL DE PROGRAMACION MULTIANUAL Y GESTION DE INVERSIONES
OFICINA DE PRESUPUESTO

MINISTERIO DE SALUD 124 FOLIOS OGPP

0018. 2112440	DISTRITO DE SANTA ANITA	20	044	0097	100.00
0001. 2113092	FORTALECIMIENTO DE LA CAPACIDAD OPERATIVA DEL CENTRO DE SALUD MANCHAY ALTO - MICRORED PACHACAMAC DRS VILLA EL SALVADOR LURIN PACHACAMAC PUCUSANA - DISA II LIMA SUR	20	044	0096	.00
0002. 2057397	MEJORAMIENTO DE LA CAPACIDAD RESOLUTIVA DEL CENTRO DE SALUD SAN GENARO DE VILLA - MICRORED SAN GENARO DE VILLA - RED BARRANCO CHORRILLOS SURCO - DISA II LIMA SUR	20	044	0096	.00
0002. 2135285	MEJORAMIENTO DE LOS SERVICIOS DE SALUD DEL CENTRO DE SALUD DE PUCUSANA DE LA MICRORED SAN BARTOLO, DIRECCION DE RED DE SALUD VILLA EL SALVADOR LURIN PACHACAMAC PUCUSANA, DISA II LIMA SUR	20	044	0096	.00
0002. 2156647	INSTALACION METODO DE POTENCIALES EVOCADOS PARA EL DIAGNOSTICO PRECOZ Y DETERMINACION DEL UMBRAL AUDITIVO EN LA HIPOACUSIA NEUROSENSORIAL EN PACIENTES PEDIATRICOS EN OTORRINOPEDIATRIA HOSPITAL NACIONAL DOCENTE MADRE NIÑO SAN BARTOLOME, LIMA - PERU	20	044	0097	100.00
0104. 2198131	MEJORAMIENTO DEL SISTEMA DE REFERENCIA Y CONTRARREFERENCIA DE LA RED DE SALUD SAN JUAN DE LURIGANCHO, DISA IV LIMA ESTE	20	044	0096	63.93
0001. 2088578	GESTION DEL PROGRAMA Y OTROS - SEGUNDA FASE DEL PROGRAMA DE APOYO A LA REFORMA DEL SECTOR SALUD - PARSALUD II	20	043	0095	100.00
0002. 2088618	MEJORAMIENTO DE LA CAPACIDAD RESOLUTIVA DE LOS SERVICIOS DE SALUD PARA BRINDAR ATENCION INTEGRAL A LAS MUJERES (GESTANTES, PARTURIENTAS Y MADRES LACTANTES) Y DE NIÑOS Y NIÑAS MENORES DE 3 AÑOS EN EL DEPARTAMENTO DE UCAYALI	20	044	0096	100.00
0002. 2088620	MEJORAMIENTO DE LA CAPACIDAD RESOLUTIVA DE LOS SERVICIOS DE SALUD PARA BRINDAR ATENCION INTEGRAL A LAS MUJERES (GESTANTES, PARTURIENTAS Y MADRES LACTANTES), NIÑOS Y NIÑAS MENORES DE 3 AÑOS EN EL DEPARTAMENTO DE AYACUCHO	20	044	0096	100.00
0002. 2154938	MEJORAMIENTO DEL SISTEMA DE REFERENCIA Y CONTRAREFERENCIA DEL AMBITO TERRITORIAL DEL CENTRO DE SALUD SAN JOSE, DISTRITO DE YARINACOCHA, PROVINCIA DE CORONEL PORTILLO, DEPARTAMENTO DE UCAYALI	20	044	0096	100.00
0002. 2154941	MEJORAMIENTO DEL SISTEMA DE REFERENCIA Y CONTRAREFERENCIA DEL AMBITO TERRITORIAL DEL PUESTO DE SALUD I-2 DE PUERTO PIZARRO DEL DISTRITO, PROVINCIA Y DEPARTAMENTO DE TUMBES	20	044	0096	100.00
0002. 2154976	MEJORAMIENTO EL SISTEMA DE REFERENCIA Y CONTRAREFERENCIA DEL AMBITO TERRITORIAL DEL PUESTO DE SALUD DE ANTAPIRCA, DISTRITO DE SANTA ANA DE TUSI, PROVINCIA DE DANIEL CARRION Y REGION PASCO	20	044	0096	100.00
0002. 2154980	MEJORAMIENTO DEL SISTEMA DE REFERENCIA Y CONTRAREFERENCIA DEL AMBITO TERRITORIAL DEL PUESTO DE SALUD DE ASCENCION - DISTRITO DE POZUZO, PROVINCIA DE OXAPAMPA Y REGION PASCO	20	044	0096	100.00
0002. 2154984	MEJORAMIENTO DEL SISTEMA DE REFERENCIA Y CONTRARREFERENCIA DEL AMBITO TERRITORIAL DEL C.S. ALTO ILO, DISTRITO ILO, PROVINCIA DE ILO, REGION MOQUEGUA	20	044	0096	100.00
0002. 2154999	MEJORAMIENTO DEL SISTEMA DE REFERENCIA Y CONTRAREFERENCIA DEL AMBITO TERRITORIAL DEL CENTRO DE SALUD JORGE CHAVEZ DE LA REGION MADRE DE DIOS	20	044	0096	100.00
0002. 2155001	MEJORAMIENTO DEL SISTEMA DE REFERENCIA Y CONTRAREFERENCIA DEL AMBITO TERRITORIAL DEL CENTRO DE SALUD LA PALMA GRANDE, DISTRITO DE ICA-ICA-ICA	20	044	0096	100.00
0002. 2155008	MEJORAMIENTO DEL SISTEMA DE REFERENCIA Y CONTRAREFERENCIA DEL AMBITO TERRITORIAL DEL PUESTO DE SALUD DE PACCAY, MICRORRED DE CHURCAMPA, RED CHURCAMPA-HUANCAVELICA	20	044	0096	100.00
0002. 2155015	MEJORAMIENTO DEL SISTEMA DE REFERENCIA Y CONTRAREFERENCIA DEL AMBITO TERRITORIAL DEL PUESTO DE SALUD DE SUNE GRANDE, MICRORRED DE SURCUBAMBA, RED TAYACAJA-HUANCAVELICA	20	044	0096	100.00
0002. 2155023	MEJORAMIENTO DEL SISTEMA DE REFERENCIA Y CONTRAREFERENCIA DEL AMBITO TERRITORIAL DEL PUESTO DE SALUD DE SAN PEDRO PROVINCIA DE CANCHIS, REGION CUSCO	20	044	0096	100.00
0002. 2155025	MEJORAMIENTO DEL SISTEMA DE REFERENCIA Y CONTRAREFERENCIA DEL AMBITO TERRITORIAL DEL CENTRO DE SALUD DE SANTA TERESA PROVINCIA DE LA CONVENCION, REGION CUSCO	20	044	0096	100.00
0002. 2155027	MEJORAMIENTO DEL SISTEMA DE REFERENCIA Y CONTRAREFERENCIA DEL AMBITO TERRITORIAL DEL CENTRO DE SALUD I-3 ESPECIALIZADO MATERNO INFANTIL AGUAMIRO DISTRITO DE YURIMAGUAS, PROVINCIA DE ALTO AMAZONAS, DEPARTAMENTO DE LORETO	20	044	0096	100.00
0002. 2155042	MEJORAMIENTO DEL SISTEMA DE REFERENCIA Y CONTRAREFERENCIA DEL AMBITO TERRITORIAL DEL PUESTO DE SALUD DE VILLA VIRGEN PROVINCIA DE LA CONVENCION, REGION CUSCO	20	044	0096	100.00
0002. 2155056	MEJORAMIENTO DEL SISTEMA DE REFERENCIA Y CONTRAREFERENCIA DEL AMBITO TERRITORIAL DEL PUESTO DE SALUD DE CHUGUR - MICRORED DE CHUGUR, PROVINCIA DE HUALGAYOC, DEPARTAMENTO DE CAJAMARCA	20	044	0096	100.00
0002. 2155058	MEJORAMIENTO DEL SISTEMA DE REFERENCIA Y CONTRAREFERENCIA DEL AMBITO TERRITORIAL DEL PUESTO DE SALUD TONGOD DE LA MICRORED HUAMBOCANCHA BAJA, DE LA RED CAJAMARCA DE LA PROVINCIA DE SAN MIGUEL, DEPARTAMENTO DE CAJAMARCA	20	044	0096	100.00
0002. 2155068	MEJORAMIENTO DEL SISTEMA DE REFERENCIA Y CONTRAREFERENCIA DEL AMBITO TERRITORIAL DEL PUESTO DE SALUD TANTAMAYO, DISTRITO TANTAMAYO, PROVINCIA HUAMALIES, REGION HUANUCO	20	044	0096	100.00
0002. 2155075	MEJORAMIENTO DEL SISTEMA DE REFERENCIA Y CONTRAREFERENCIA DEL AMBITO TERRITORIAL DEL PUESTO DE SALUD CHUNGUI MICRORED SACHARACCAY - RED SAN MIGUEL, DISTRITO DE CHUNGUI, PROVINCIA DE LA MAR, DEPARTAMENTO DE AYACUCHO	20	044	0096	100.00
0002. 2155082	MEJORAMIENTO DEL SISTEMA DE REFERENCIA Y CONTRAREFERENCIA DEL AMBITO TERRITORIAL DEL PUESTO DE SALUD LA EUGENIA	20	044	0096	100.00
0002. 2155084	MEJORAMIENTO DEL SISTEMA DE REFERENCIA Y CONTRAREFERENCIA DEL AMBITO TERRITORIAL DEL PUESTO DE SALUD TAURIA, DISTRITO DE TAURIA, PROVINCIA LA UNION- AREQUIPA	20	044	0096	100.00
0002. 2155102	MEJORAMIENTO DEL SISTEMA DE REFERENCIA Y CONTRAREFERENCIA DEL AMBITO TERRITORIAL DEL CENTRO DE SALUD HUANCASPATA, MICRORED PATAZ SUR, RED PATAZ -REGION LA LIBERTAD	20	044	0096	100.00
0002. 2155111	MEJORAMIENTO DEL SISTEMA DE REFERENCIA Y CONTRAREFERENCIA DEL AMBITO TERRITORIAL DEL PUESTO DE SALUD PATAZ, MICRORED PATAZ NORTE, RED PATAZ -REGION LA LIBERTAD	20	044	0096	100.00
0002. 2155113	MEJORAMIENTO DEL SISTEMA DE REFERENCIA Y CONTRARREFERANCIA DEL AMBITO TERRITORIAL DEL PUESTO DE SALUD ALTO TRUJILLO, MICRO RED DE EL PORVENIR, RED TRUJILLO, REGION LA LIBERTAD	20	044	0096	100.00
0002. 2190466	MEJORAMIENTO DEL SISTEMA DE REFERENCIA Y CONTRAREFERENCIA DEL AMBITO TERRITORIAL DEL PUESTO DE SALUD DE AMBATO, MICRORED CHIPLE PROVINCIA DE CUTERVO, DEPARTAMENTO DE CAJAMARCA	20	044	0096	100.00
0002. 2190497	MEJORAMIENTO DEL SISTEMA DE REFERENCIA Y CONTRAREFERENCIA DEL AMBITO TERRITORIAL DEL CENTRO DE SALUD DE PUSI DE LA MICRORED TARACO, DISTRITO DE PUSI, PROVINCIA DE HUANCANE, REGION DE PUNO	20	044	0096	100.00
0002. 2190509	MEJORAMIENTO DEL SISTEMA DE REFERENCIA Y CONTRAREFERENCIA DEL AMBITO TERRITORIAL DEL CENTRO DE SALUD HUAMBOS, MICRORED HUAMBOS PROVINCIA DE CHOTA, DEPARTAMENTO DE CAJAMARCA	20	044	0096	100.00
0104. 2156215	MEJORAMIENTO DEL TRANSPORTE ASISTIDO DE PACIENTES POR LA VIA ACUATICA-FLUVIAL DEL CENTRO DE SALUD I-4 CABALLOCOCHA, DISTRITO DE RAMON CASTILLA, PROVINCIA DE RAMON CASTILLA, DEPARTAMENTO DE LORETO	20	044	0096	.00
0104. 2156221	MEJORAMIENTO DEL TRANSPORTE ASISTIDO DE PACIENTES POR LA VIA ACUATICA-FLUVIAL DEL CENTRO DE SALUD I-3 LAGUNAS, DISTRITO DE LAGUNAS, PROVINCIA DE ALTO AMAZONAS, DEPARTAMENTO DE LORETO	20	044	0096	.00
0104. 2156224	MEJORAMIENTO DEL TRANSPORTE ASISTIDO DE PACIENTES POR LA VIA ACUATICA-FLUVIAL DEL CENTRO DE SALUD I-3 MAYPUCO, DISTRITO DE URARINAS, PROVINCIA DE LORETO, DEPARTAMENTO DE LORETO	20	044	0096	.00
0104. 2156225	MEJORAMIENTO DEL TRANSPORTE ASISTIDO DE PACIENTES POR LA VIA ACUATICA-FLUVIAL DEL CENTRO DE SALUD I-3 SANTA MARIA DE NANAY, DISTRITO DE ALTO NANAY, PROVINCIA DE MAYNAS, DEPARTAMENTO DE LORETO	20	044	0096	.00
0016. 2094751	IMPLEMENTACION DEL CENTRO DE EXCELENCIA PARA LA ATENCION DE PACIENTES CON TUBERCULOSIS DEL HOSPITAL NACIONAL CAYETANO HEREDIA-HNCH-DISA V LIMA CIUDAD	20	044	0097	.00
0002. 2112978	EQUIPAMIENTO DEL SERVICIO DE OBSTETRICIA DEL HOSPITAL NACIONAL ARZOBISPO LOAYZA	20	044	0097	.00
0016. 2132002	MEJORAMIENTO DE LOS SERVICIOS DE ATENCION PARA PACIENTES CON TUBERCULOSIS EN EL P. S. 10 DE OCTUBRE DE LA MICRORED JOSE CARLOS MARIATEGUI, DIRECCION DE RED DE SALUD SAN JUAN DE LURIGANCHO	20	044	0096	.00
0002. 2154935	MEJORAMIENTO DEL SISTEMA DE REFERENCIA Y CONTRAREFERENCIA DEL AMBITO TERRITORIAL DEL CENTRO DE SALUD NUEVA REQUENA DISTRITO DE NUEVA REQUENA, PROVINCIA DE CORONEL PORTILLO, DEPARTAMENTO DE UCAYALI	20	044	0096	100.00
0002. 2154942	MEJORAMIENTO DEL SISTEMA DE REFERENCIA Y CONTRAREFERENCIA DEL AMBITO TERRITORIAL DEL PUESTO DE SALUD I-4 PAMPA GRANDE DEL DISTRITO, PROVINCIA Y DEPARTAMENTO DE TUMBES	20	044	0096	100.00
0002. 2154945	MEJORAMIENTO DEL SISTEMA DE REFERENCIA Y CONTRAREFERENCIA DEL AMBITO TERRITORIAL DEL PUESTO DE SALUD CURIBAYA, DE LA MICRORED CANDARAVE DE LA REGION TACNA	20	044	0096	100.00
0002. 2154964	MEJORAMIENTO DEL SERVICIO DE REFERENCIA Y CONTRARREFERENCIA DEL AMBITO TERRITORIAL DEL PUESTO DE SALUD LOROMAYO DE LA MICRORED SAN GABAN, DISTRITO DE SAN GABAN, PROVINCIA DE CARABAYA - PUNO	20	044	0096	100.00
0002. 2154979	MEJORAMIENTO DEL SISTEMA DE REFERENCIA Y CONTRAREFERENCIA DEL AMBITO TERRITORIAL DEL PUESTO DE SALUD DE SANTA VIRGINIA, DISTRITO DE POZUZO, PROVINCIA DE OXAPAMPA Y REGION PASCO	20	044	0096	100.00
0002. 2155017	MEJORAMIENTO DEL SISTEMA DE REFERENCIA Y CONTRAREFERENCIA DEL AMBITO TERRITORIAL DEL PUESTO DE SALUD I-2 PAUJIL, DISTRITO DE SAN JUAN BAUSTISTA, PROVINCIA DE MAYNAS, DEPARTAMENTO DE LORETO	20	044	0096	100.00
0002. 2155028	MEJORAMIENTO DEL SISTEMA DE REFERENCIA Y CONTRAREFERENCIA DEL AMBITO TERRITORIAL DEL PUESTO DE SALUD DE PALLPATA PROVINCIA DE ESPINAR, REGION CUSCO	20	044	0096	100.00
0002. 2155033	MEJORAMIENTO DEL SISTEMA DE REFERENCIA Y CONTRAREFERENCIA DEL AMBITO TERRITORIAL DEL CENTRO DE SALUD I-3 LAGUNAS DISTRITO DE LAGUNAS, PROVINCIA DE ALTO AMAZONAS, DEPARTAMENTO DE LORETO	20	044	0096	100.00
0002. 2155038	MEJORAMIENTO DEL SISTEMA DE REFERENCIA Y CONTRAREFERENCIA DEL AMBITO TERRITORIAL DEL PUESTO DE SALUD DE OCCOBAMBA PROVINCIA DE LA CONVENCION, REGION CUSCO	20	044	0096	100.00
0002. 2155040	MEJORAMIENTO DEL SISTEMA DE REFERENCIA Y CONTRAREFERENCIA DEL AMBITO TERRITORIAL DEL CENTRO DE SALUD DE TINTA, PROVINCIA DE CANCHIS, REGION CUSCO	20	044	0096	100.00
0002. 2155071	MEJORAMIENTO DEL SISTEMA DE REFERENCIA Y CONTRAREFERENCIA DEL AMBITO TERRITORIAL DEL PUESTO DE SALUD DE CHIPAO, DE LA MICRORED ANDAMARCA, RED DE SALUD PUQUIO, DISTRITO DE CHIPAO, PROVINCIA DE LUCANAS, DEPARTAMENTO DE AYACUCHO	20	044	0096	100.00
0002. 2155081	MEJORAMIENTO DEL SISTEMA DE REFERENCIA Y CONTRAREFERENCIA DEL AMBITO TERRITORIAL DEL PUESTO DE SALUD HUALLHUA, DE LA MICRORED HUANTA, RED SALUD AYACUCHO NORTE, DISTRITO DE AYAHUANCO, PROVINCIA DE HUANTA, DEPARTAMENTO DE AYACUCHO	20	044	0096	100.00
0002. 2155087	MEJORAMIENTO DEL SISTEMA DE REFERENCIA Y CONTRAREFERENCIA DEL AMBITO TERRITORIAL DEL PUESTO DE SALUD HUARCAYA, DE LA MICRORED ALCA, DISTRITO DE HUAYNACOTAS, PROVINCIA LA UNION - AREQUIPA	20	044	0096	100.00
0002. 2155090	MEJORAMIENTO DEL SISTEMA DE REFERENCIA Y CONTRAREFERENCIA DEL AMBITO TERRITORIAL DEL CENTRO DE SALUD JOSE OLAYA, DISTRITO DE CHICLAYO, PROVINCIA DE CHICLAYO, DEPARTAMENTO LAMBAYEQUE	20	044	0096	100.00
0002. 2155095	MEJORAMIENTO DEL SISTEMA DE REFERENCIA Y CONTRARREFERENCIA DEL AMBITO TERRITORIAL DEL CENTRO DE SALUD COTARUSE (CATEGORIA I - 3), DE LA MICRORRED CHALHUANCA, RED AYMARAES, DIRESA APURIMAC	20	044	0096	100.00
0002. 2155099	MEJORAMIENTO DEL SISTEMA DE REFERENCIA Y CONTRAREFERENCIA DEL AMBITO TERRITORIAL DEL PUESTO DE SALUD RIO BLANCO DE LA MICRORED CHINCHEROS, DISTRITO DE HUACCANA, PROVINCIA DE CHINCHEROS, REGION APURIMAC	20	044	0096	100.00
0002. 2155104	MEJORAMIENTO DEL SISTEMA DE REFERENCIA Y CONTRAREFERENCIA DEL AMBITO TERRITORIAL DEL PUESTO DE SALUD AHUAYRO DE LA MICRORED CHINCHEROS, DISTRITO DE HUACCANA, PROVINCIA DE CHINCHEROS, REGION APURIMAC	20	044	0096	100.00
0002. 2155116	MEJORAMIENTO DEL SISTEMA DE REFERENCIA Y CONTRARREFERENCIA DEL AMBITO TERRITORIAL DEL CENTRO DE SALUD COTABAMBAS (CATEGORIA I - 4), DE LA MICRORRED COTABAMBAS, RED COTABAMBAS, DIRESA APURIMAC	20	044	0096	100.00
0002. 2155128	MEJORAMIENTO DEL SISTEMA DE REFERENCIA Y CONTRAREFERENCIA DEL AMBITO TERRITORIAL DEL CENTRO DE SALUD SANTO TOMAS DISTRITO DE SANTO TOMAS - PROVINCIA DE LUYA - DEPARTAMENTO DE AMAZONAS	20	044	0096	100.00
0002. 2188536	MEJORAMIENTO DEL SISTEMA DE REFERENCIA Y CONTRARREFERENCIA DEL AMBITO TERRITORIAL DEL CENTRO DE SALUD TAMBOGAN, DISTRITO CHURUBAMBA, PROVINCIA HUANUCO, REGION HUANUCO	20	044	0096	100.00
0002. 2190463	MEJORAMIENTO DEL SISTEMA DE REFERENCIA Y CONTRAREFERENCIA DEL AMBITO TERRITORIAL DEL PUESTO DE SALUD DE OMACHA	20	044	0096	100.00
0002. 2190464	MEJORAMIENTO DEL SISTEMA DE REFERENCIA Y CONTRAREFERENCIA DEL AMBITO TERRITORIAL DEL CENTRO DE SALUD CHIVAY, DE LA MICRORED CHIVAY, DISTRITO DE CHIVAY, PROVINCIA DE CAYLLOMA, REGION AREQUIPA	20	044	0096	100.00
0002. 2190468	MEJORAMIENTO DEL SISTEMA DE REFERENCIA Y CONTRAREFERENCIA DEL AMBITO TERRITORIAL DEL PUESTO DE SALUD UTICYACU, MICRORED CHANCAY BAÑOS, PROVINCIA DE SANTA CRUZ, DEPARTAMENTO DE CAJAMARCA	20	044	0096	100.00
0002. 2190478	MEJORAMIENTO DEL SISTEMA DE REFERENCIA Y CONTRAREFERENCIA DEL PUESTO SALUD DE OCCOLLO DE LA MICRORED VINCHUS RED DE SALUD HUAMANGA DE LA DIRECCION REGIONAL DE SALUD DE AYACUCHO	20	044	0096	100.00
0002. 2190481	MEJORAMIENTO DEL SISTEMA DE REFERENCIA Y CONTRAREFERENCIA DEL AMBITO TERRITORIAL DEL CENTRO DE SALUD CHINCHA BAJA,	20	044	0096	100.00

MINISTERIO DE PLANEAMIENTO PRESUPUESTO OFICINA DE PRESUPUESTO

MINISTERIO DE SALUD 125 FOLIOS OGPP

MINISTERIO DE SALUD
122
FOLIOS
OGPP

	DISTRITO CHINCHA BAJA, PROVINCIA CHINCHA, DEPARTAMENTO DE ICA				
0002. 2190487	MEJORAMIENTO DEL SISTEMA DE REFERENCIA Y CONTRAREFERENCIA DEL AMBITO TERRITORIAL DEL C.S. CALACOA, DISTRITO DE SAN CRISTOBAL, PROVINCIA DE MARISCAL NIETO, DEPARTAMENTO DE MOQUEGUA	20	044	0096	100.00
0002. 2190490	MEJORAMIENTO DEL SISTEMA DE REFERENCIA Y CONTRAREFERENCIA DEL AMBITO TERRITORIAL DEL DISTRITO DE PUCARA, PROVINCIA DE HUANCAYO, DEPARTAMENTO DE JUNIN	20	044	0096	100.00
0002. 2190493	MEJORAMIENTO DEL SISTEMA DE REFERENCIA Y CONTRAREFERENCIA DEL AMBITO TERRITORIAL DEL PUESTO DE SALUD SOLITARIO DE LA MICRO RED VILQUECHICO DEL DISTRITO DE VILQUECHICO, PROVINCIA DE HUANCANE, DEPARTAMENTO DE PUNO	20	044	0096	100.00
0002. 2190502	MEJORAMIENTO DEL SISTEMA DE REFERENCIA Y CONTRAREFERENCIA DEL AMBITO TERRITORIAL DEL CENTRO DE SALUD KAQUIABAMBA DE LA MICRORED PACUCHA, DISTRITO DE KAQUIABAMBA, PROVINCIA DE ANDAHUAYLAS, REGION APURIMAC	20	044	0096	100.00
0002. 2190503	MEJORAMIENTO DEL SISTEMA DE REFERENCIA Y CONTRAREFERENCIA DEL AMBITO TERRITORIAL DEL PUESTO DE SALUD MUYLAQUE, DISTRITO DE SAN CRISTOBAL, PROVINCIA DE MARISCAL, DEPARTAMENTO DE MOQUEGUA	20	044	0096	100.00
0002. 2190508	MEJORAMIENTO DEL SISTEMA DE REFERENCIA Y CONTRARREFERENCIA DEL AMBITO TERITORIAL DEL CENTRO DE SALUD ANDARAPA DE LA MICRORED ANDARAPA, DISTRITO DE ANDARAPA, PROVINCIA DE ANDAHUAYLAS, REGION APURIMAC	20	044	0096	100.00
0002. 2088617	MEJORAMIENTO DE LA CAPACIDAD RESOLUTIVA DE LOS SERVICIOS DE SALUD PARA BRINDAR ATENCION INTEGRAL A LAS MUJERES (GESTANTES, PARTURIENTAS Y MADRES LACTANTES), NIÑOS Y NIÑAS MENORES DE 3 AÑOS EN EL DEPARTAMENTO DE HUANUCO	20	044	0096	100.00
0002. 2088622	MEJORAMIENTO DE LA CAPACIDAD RESOLUTIVA DE LOS SERVICIOS DE SALUD PARA BRINDAR ATENCION INTEGRAL A LAS MUJERES (GESTANTES, PARTURIENTAS Y MADRES LACTANTES), NIÑOS Y NIÑAS MENORES DE 3 AÑOS EN LA REGION PUNO	20	044	0096	100.00
0002. 2146656	IMPLEMENTACION DE MEJORAS DE LA CALIDAD TECNICA DE LA ATENCION EN ESTABLECIMIENTOS DE SALUD QUE REALIZAN FUNCIONES OBSTETRICAS Y NEONATALES INTENSIVAS, ESENCIALES Y BASICAS (FONI, FONE Y FONB)	20	044	0096	100.00
0002. 2154931	MEJORAMIENTO DEL SERVICIO DE REFERENCIA Y CONTRAREFERENCIA DEL AMBITO DEL PUESTO DE SALUD PAMPA YANAMAYO DE LA MICRORED MASSIAPO, DISTRITO DE ALTO INAMBARI, PROVINCIA DE SANDIA - PUNO	20	044	0096	100.00
0002. 2154932	MEJORAMIENTO DEL SISTEMA DE REFERENCIA Y CONTRAREFFRENCIA DEL AMBITO TERRITORIAL DEL CENTRO DE SALUD UMAMARCA DE LA MICRORED PAMPACHIRI, DISTRITO DE TUMAYHUARACA, PROVINCIA DE ANDAHUAYLAS, REGION APURIMAC	20	044	0096	100.00
0002. 2154936	MEJORAMIENTO DEL SISTEMA DE REFERENCIA Y CONTRAREFERENCIA DEL AMBITO TERRITORIAL DEL CENTRO DE SALUD CAMPO VERDE DISTRITO DE CAMPO VERDE, PROVINCIA DE CORONEL PORTILLO, DEPARTAMENTO DE UCAYALI	20	044	0096	100.00
0002. 2154937	MEJORAMIENTO DEL SISTEMA DE REFERENCIA Y CONTRAREFERENCIA DEL AMBITO TERRITORIAL DEL CENTRO DE SALUD CURIMANA DISTRITO DE CURIMANA, PROVINCIA DE PADRE ABAD, DEPARTAMENTO DE UCAYALI	20	044	0096	100.00
0002. 2154944	MEJORAMIENTO DEL SISTEMA DE REFERENCIA Y CONTRAREFERENCIA DEL AMBITO TERRITORIAL DEL PUESTO DE SALUD CAPLINA, MICRORED FRONTERA DISTRITO DE PACHIA, PROVINCIA TACNA, REGION TACNA	20	044	0096	100.00
0002. 2154946	MEJORAMIENTO DEL SISTEMA DE REFERENCIA Y CONTRAREFERENCIA DEL AMBITO TERRITORIAL DEL PUESTO DE SALUD BOCA DEL RIO, DE LA MICRODED LITORAL, DE LA REGION TACNA	20	044	0096	100.00
0002. 2154950	MEJORAMIENTO DEL SISTEMA DE REFERENCIA Y CONTRARREFERENCIA DEL CENTRO DE SALUD UCHIZA, DISTRITO DE UCHIZA - PROVINCIA DE TOCACHE - DEPARTAMENTO DE SAN MARTIN	20	044	0096	100.00
0002. 2154951	MEJORAMIENTO DEL SISTEMA DE REFERENCIA Y CONTRARREFERENCIA EN EL CENTRO DE SALUD TRES UNIDOS, DISTRITO DE TRES UNIDOS - PROVINCIA DE PICOTA - SAN MARTIN	20	044	0096	100.00
0002. 2154968	MEJORAMIENTO DEL SERVICIO DE REFERENCIA Y CONTRAREFERENCIA DEL AMBITO TERRITORIAL DEL CENTRO DE SALUD PUTINA PUNCO DE LA MICRO RED PUTINA PUNCO, DISTRITO DE PUTINA PUNCO, PROVINCIA DE SANDIA-PUNO	20	044	0096	100.00
0002. 2154971	MEJORAMIENTO DEL SISTEMA DE REFERENCIA Y CONTRAREFERENCIA DEL AMBITO TERRITORIAL DEL E.S I.4 SALITRAL - MORROPON-PIURA	20	044	0096	100.00
0002. 2154972	MEJORAMIENTO DEL SISTEMA DE REFERENCIA Y CONTRAREFERENCIA DEL AMBITO TERRITORIAL DEL E.S I-3 JILILI, DISTRITO JILILI, PROVINCIA AYABACA,DEPARTAMENTO PIURA	20	044	0096	100.00
0002. 2154974	MEJORAMIENTO DEL SISTEMA DE REFERENCIA Y CONTRAREFERENCIA DEL AMBITO TERRITORIAL DEL E.S I.4 SANTO DOMINGO-MORROPON-PIURA	20	044	0096	100.00
0002. 2154978	MEJORAMIENTO DEL SISTEMA DE REFERENCIA Y CONTRAREFERENCIA DEL AMBITO TERRITORIAL DEL PUESTO DE SALUD DE MALLAMPAMPA DISTRITO DE HUANCABAMBA, PROVINCIA DE OXAPAMPA Y REGION PASCO	20	044	0096	100.00
0002. 2154981	MEJORAMIENTO DEL SISTEMA DE REFERENCIA Y CONTRAREFERENCIA DEL AMBITO TERRITORIAL DEL PUESTO DE SALUD ORELLANA, CIUDAD CONSTITUCIN OXAPAMPA, PASCO	20	044	0096	100.00
0002. 2154987	MEJORAMIENTO DEL SISTEMA DE REFERENCIA Y CONTRAREFERENCIA DEL AMBITO TERRITORIAL DEL CENTRO DE SALUD DE MAZUCO, PROVINCIA DE TAMBOPATA, REGION MADRE DE DIOS	20	044	0096	100.00
0002. 2154989	MEJORAMIENTO DEL SISTEMA DE REFERENCIA Y CONTRAREFERENCIA DEL PUESTO DE SALUD HUAYNACANCHA DE LA MICRORED YAULI-OROYA DE LA RED DE SALUD DE JAUJA- REGION JUNIN	20	044	0096	100.00
0002. 2154990	MEJORAMIENTO DEL SISTEMA DE REFERENCIA Y CONTRAREFERENCIA DEL CENTRO DE SALUD LA OROYA DE LA MICRO RED LA OROYA DE LA RED DE SALUD JAUJA-REGION JUNIN	20	044	0096	100.00
0002. 2155005	MEJORAMIENTO DEL SISTEMA DE REFERENCIA Y CONTRAREFERENCIA DEL AMBITO TERRITORIAL DEL PUESTO DE SALUD HUANCANO, DISTRITO DE HUANCANO -PISCO-ICA	20	044	0096	100.00
0002. 2155012	MEJORAMIENTO DEL SISTEMA DE REFERENCIA Y CONTRAREFERENCIA DEL AMBITO TERRITORIAL DEL PUESTO DE SALUD SAN MIGUEL DE MAYOCC, MICRORRED CHURCAMPA, RED CHURCAMPA-HUANCAVELICA	20	044	0096	100.00
0002. 2155013	MEJORAMIENTO DEL SISTEMA DE REFERENCIA Y CONTRAREFERENCIA DEL AMBITO TERRITORIAL DEL PUESTO DE SALUD DE MARISCAL CACERES, MICRORRED IZCUCHACA, RED HUANCAVELICA-HUANCAVELICA	20	044	0096	100.00
0002. 2155016	MEJORAMIENTO DEL SISTEMA DE REFERENCIA Y CONTRAREFERENCIA DEL AMBITO TERRITORIAL DEL CENTRO DE SALUD DE IÑAPARI, DISTRITO DE IÑAPARI, PROVINCIA DE TAHUAMANU, REGION MADRE DE DIOS	20	044	0096	100.00
0002. 2155018	MEJORAMIENTO DEL SISTEMA DE REFERENCIA Y CONTRAREFERENCIA DEL AMBITO TERRITORIAL DEL CENTRO DE SALUD I-3 MUNICHIS DISTRITO DE YURIMAGUAS, PROVINCIA DE ALTO AMAZONAS, DEPARTAMENTO DE LORETO	20	044	0096	100.00
0002. 2155024	MEJORAMIENTO DEL SISTEMA DE REFERENCIA Y CONTRAREFERENCIA DEL AMBITO TERRITORIAL DEL HOSPITAL ESPINAR NIVEL II-1, DISTRITO ESPINAR, PROVINCIA ESPINAR, REGION CUSCO	20	044	0096	100.00
0002. 2155030	MEJORAMIENTO DEL SISTEMA DE REFERENCIA Y CONTRAREFERENCIA DEL AMBITO TERRITORIAL DEL PUESTO DE SALUD DE CCAPI PROVINCIA DE PARURO, REGION CUSCO	20	044	0096	100.00
0002. 2155037	MEJORAMIENTO DEL SISTEMA DE REFERENCIA Y CONTRAREFERENCIA DEL AMBITO TERRITORIAL DEL CENTRO DE SALUD I-3 MORONACOCHA, DISTRITO DE IQUITOS, PROVINCIA DE MAYNAS, DEPARTAMENTO DE LORETO	20	044	0096	100.00
0002. 2155044	MEJORAMIENTO DEL SISTEMA DE REFERENCIA Y CONTRAREFERENCIA DEL AMBITO TERRITORIAL DEL PUESTO DE SALUD DE LOBO TAHUANTINSUYO PROVINCIA DE LA CONVENCION, REGION CUSCO	20	044	0096	100.00
0002. 2155046	MEJORAMIENTO DEL SISTEMA DE REFERENCIA Y CONTRAREFERENCIA DEL AMBITO TERRITORIAL DEL PUESTO DE SALUD DE LA LIBERTAD DE PALLAN DE LA MICRORED MIGUEL IGLESIAS - PROVINCIA DE CELENDIN - DEPARTAMENTO DE CAJAMARCA	20	044	0096	100.00
0002. 2155049	MEJORAMIENTO DEL SISTEMA DE REFERENCIA Y CONTRAREFERENCIA DEL AMBITO TERRITORIAL DEL PUESTO DE SALUD PACHACUTEC DE LA MICRORED PACHACUTEC, DE LA RED CAJAMARCA, DE LA PROVINCIA DE CAJAMARCA, DEPARTAMENTO CAJAMARCA	20	044	0096	100.00
0002. 2155050	MEJORAMIENTO DEL SISTEMA DE REFERENCIA Y CONTRAREFERENCIA DEL AMBITO TERRITORIAL DEL PUESTO DE SALUD DE LA UNION - MICRORED DE PUCARA, PROVINCIA DE JAEN, DEPARTAMENTO DE CAJAMARCA	20	044	0096	100.00
0002. 2155064	MEJORAMIENTO DEL SISTEMA DE REFERENCIA Y CONTRAREFERENCIA DEL AMBITO TERRITORIAL DEL PUESTO DE SALUD DE LA LLUCHUBAMBA DE LA MICRORED LLUCHUBAMBA, PROVINCIA DE CAJABAMBA - DEPARTAMENTO DE CAJAMARCA	20	044	0096	100.00
0002. 2155065	MEJORAMIENTO DEL SISTEMA DE REFERENCIA Y CONTRAREFERENCIA DEL AMBITO TERRITORIAL DEL PUESTO DE SALUD DE SUCRE DE LA MICRORED SUCRE PROVINCIA DE CELENDIN - DEPARTAMENTO DE CAJAMARCA	20	044	0096	100.00
0002. 2155076	MEJORAMIENTO DEL SISTEMA DE REFERENCIA Y CONTRAREFERENCIA DEL AMBITO TERRITORIAL DEL CENTRO DE SALUD PARAS, DE LA MICRORED VINCHOS, RED SALUD HUAMANGA, DISTRITO DE VINCHOS, PROVINCIA DE HUAMANGA, DEPARTAMENTO DE AYACUCHO	20	044	0096	100.00
0002. 2155079	MEJORAMIENTO DEL SISTEMA DE REFERENCIA Y CONTRAREFERENCIA DEL AMBITO TERRITORIAL DEL CENTRO DE SALUD SORAS, DE LA MICRORED SUCRE, RED AYACUCHO CENTRO, DISTRITO DE SORAS, PROVINCIA DE SUCRE, DEPARTAMENTO DE AYACUCHO	20	044	0096	100.00
0002. 2155083	MEJORAMIENTO DEL SISTEMA DE REFERENCIA Y CONTRAREFERENCIA DEL AMBITO TERRITORIAL DEL PUESTO DE SALUD CHURCA, DISTRITO DE PUYCA, PROVINCIA LA UNION - AREQUIPA	20	044	0096	100.00
0002. 2155088	MEJORAMIENTO DEL SISTEMA DE REFERENCIA Y CONTRAREFERENCIA DEL AMBITO TERRITORIAL DEL PUESTO DE SALUD AYROCA, DE LA MICRORED CARAVELI, DISTRITO DE CAHUACHO, PROVINCIA DE CARAVELI, REGION AREQUIPA	20	044	0096	100.00
0002. 2155100	MEJORAMIENTO DEL SISTEMA DE REFERENCIA Y CONTRARREFERENCIA DEL CENTRO DE SALUD ARICAPAMPA, MICRORED DE ARICAPAMPA, SARTIMBAMBA, RED DE SANCHEZ CARRION	20	044	0096	100.00
0002. 2155107	MEJORAMIENTO DEL SISTEMA DE REFERENCIA Y CONTRAREFERENCIA DEL AMBITO TERRITORIAL DEL PUESTO DE SALUD COCHAPAMPA, MICRORED CACHICADAN, RED SANTIAGO DE CHUCO- REGION LA LIBERTAD	20	044	0096	100.00
0002. 2155112	MEJORAMIENTO DEL SISTEMA DE REFERENCIA Y CONTRARREFERENCIA DEL AMBITO TERRITORIAL DEL CENTRO DE SALUD MARA (CATEGORIA I - 4), DE LA MICRORRED HAQUIRA, RED COTABAMBAS, DIRESA APURIMAC	20	044	0096	100.00
0002. 2155117	MEJORAMIENTO DEL SISTEMA DE REFERENCIA Y CONTRAREFERENCIA DEL AMBITO TERRITORIAL DEL PUESTO DE SALUD SANTIAGO DE CHALLAS, MICRORED PATAZ SUR, RED DE BOLIVAR, REGION LA LIBERTAD	20	044	0096	100.00
0002. 2155123	MEJORAMIENTO DEL SISTEMA DE REFERENCIA Y CONTRAREFERENCIA DEL CENTRO DE SALUD CHONGOS ALTO DE LA MICRORED DEL VALLE DEL CANIPACO DE LA RED DE SALUD VALLE DEL MANTARO- REGION JUNIN	20	044	0096	100.00
0002. 2155130	MEJORAMIENTO DEL SISTEMA DE REFERENCIA Y CONTRAREFERENCIA DEL AMBITO TERRITORIAL DEL PUESTO DE SALUD MARIA DISTRITO DE MARIA- PROVINCIA DE LUYA- DEPARTAMENTO DE AMAZONAS	20	044	0096	100.00
0002. 2190467	MEJORAMIENTO DEL SISTEMA DE REFERENCIA Y CONTRA REFERENCIA DEL PUESTO SALUD DE COLTA DE LA MICRO RED PAUZA , RED DE SALUD CORA CORA DE LA DIRECCION REGIONAL DE SALUD DE AYACUCHO	20	044	0096	100.00
0002. 2190469	MEJORAMIENTO DEL SISTEMA DE REFERENCIA Y CONTRAREFERENCIA DEL AMBITO TERRITORIAL DEL CENTRO DE SALUD COTAHUASI, DE LA MICRORED COTAHUASI, DISTRITO DE COTAHUASI, PROVINCIA DE LA UNION , REGION AREQUIPA	20	044	0096	100.00
0002. 2190471	MEJORAMIENTO DEL SISTEMA DE REFERENCIA Y CONTRA REFERENCIA DEL PUESTO SALUD DE CORCULLA DE LA MICRO RED PAUZA , RED DE SALUD CORA CORA DE LA DIRECCION REGIONAL DE SALUD DE AYACUCHO	20	044	0096	100.00
0002. 2190476	MEJORAMIENTO DEL SISTEMA DE REFERENCIA Y CONTRARREFERENCIA DEL AMBITO TIRRITORIAL DEL CENTRO DE SALUD SUPTE SAN JORGE, DISTRITO RUPA RUPA, PROVINCIA LEONCIO PRADO, REGION HUANUCO	20	044	0096	100.00
0002. 2190485	MEJORAMIENTO DEL SISTEMA DE REFERENCIAS Y CONTRAREFERENCIAS EN EL AMBITO TERRITORIAL DEL ESTABLECIMIENTO DE SALUD I-2 CRISTO NOS VALGA, DISTRITO CRISTO NOS VALGA,PROVINCIA SECHURA,DEPARTAMENTO DE PIURA	20	044	0096	100.00
0002. 2190486	MEJORAMIENTO DEL SISTEMA DE REFERENCIA Y CONTRAREFERENCIA DEL AMBITO TERRITORIAL DEL CENTRO DE SALUD DE KIMBIRI	20	044	0096	100.00
0002. 2190496	MEJORAMIENTO DEL SISTEMA DE REFERENCIAS Y CONTRAREFERENCIAS EN EL AMBITO TERRITORIAL DEL ESTABLECIMIENTO DE SALUD I-4 EL FAIQUE DISTRITO DE SAN MIGUEL DE EL FAIQUE,PROVINCIA HUANCABAMBA,DEPARTAMENTO DE PIURA	20	044	0096	100.00
0002. 2190501	MEJORAMIENTO DEL SISTEMA DE REFERENCIA Y CONTRAREFERENCIA DEL AMBITO TERRITORIAL DEL PUESTO DE SALUD CHILCAS, DISTRITO DE SANTIAGO DE CHILCAS, PROVINCIA DE OCROS, DEPARTAMENTO DE ANCASH	20	044	0096	100.00
0002. 2190506	MEJORAMIENTO DEL SISTEMA DE REFERENCIA Y CONTRARREFERENCIA EN EL PUESTO DE SALUD MADRE MIA, DISTRITO DE NUEVO PROGRESO, PROVINCIA DE TOCACHE, DEPARTAMENTO DE SAN MARTIN	20	044	0096	100.00
0002. 2190507	MEJORAMIENTO DEL SISTEMA DE REFERENCIA Y CONTRA REFERENCIA DEL AMBITO TERRITORIAL DEL CENTRO DE SALUD COLCAMAR -DISTRITO COLCAMAR -PROVINCIA LUYA - AMAZONAS	20	044	0096	100.00
0104. 2156216	MEJORAMIENTO DEL TRANSPORTE ASISTIDO DE PACIENTES POR LA VIA ACUATICA-FLUVIAL DEL CENTRO DE SALUD I-4 BELLAVISTA NANAY, DISTRITO DE PUNCHANA, PROVINCIA DE MAYNAS, DEPARTAMENTO DE LORETO	20	044	0096	.00
0104. 2177583	MEJORAMIENTO DEL SERVICIO DE ATENCION PREHOSPITALARIA Y TRANSPORTE ASISTIDO DE PACIENTES EN SITUACION DE EMERGENCIA O URGENCIA POR LA VIA ACUATICA-FLUVIAL DEL P.S. I-1 SAN RAFAEL, DISTRITO DE NAPO, PROVINCIA DE MAYNAS, DEPARTAMENTO DE LORETO	20	044	0096	.00
0104. 2177584	MEJORAMIENTO EL SERVICIO DE ATENCION PREHOSPITALARIA Y TRANSPORTE ASISTIDO DE PACIENTES EN SITUACION DE EMERGENCIA O URGENCIA POR LA VIA ACUATICA-FLUVIAL DEL P.S. I-1 TACSHA CURARAY, DISTRITO DE NAPO, PROVINCIA DE MAYNAS, DEPARTAMENTO DE LORETO	20	044	0096	.00
0002. 2046172	MEJORAMIENTO DE LA CAPACIDAD RESOLUTIVA EN LA ATENCION GINECO OBSTETRICA Y DE LA ATENCION DE URGENCIAS Y EMERGENCIAS	20	044	0096	.00

MINISTERIO DE SALUD
OFICINA DE PRESUPUESTO

MINISTERIO DE SALUD 120 FOLIOS OGPP

	MEDICAS DEL CENTRO MATERNO INFANTIL JUAN PABLO II - VILLA EL SALVADOR				
0001. 5000014	FAMILIAS CON NIÑO/AS MENORES DE 36 MESES DESARROLLAN PRACTICAS SALUDABLES	20	043	0095	77.38
0016. 5004433	MONITOREO, SUPERVISION, EVALUACION Y CONTROL DE VIH/SIDA - TUBERCULOSIS	20	004	0005	93.92
0017. 5000091	INTERVENCIONES EN VIVIENDAS PROTEGIDAS DE LOS PRINCIPALES CONDICIONANTES DEL RIESGO EN LAS AREAS DE ALTO Y MUY ALTO RIESGO DE ENFERMEDADES METAXENICAS Y ZOONOSIS	20	043	0095	96.40
0024. 5004441	MONITOREO, SUPERVISION, EVALUACION Y CONTROL DE PREVENCION Y CONTROL DEL CANCER	20	004	0005	95.12
0024. 5000118	INFORMACION Y SENSIBILIZACION DE LA POBLACION EN EL CUIDADO DE LA SALUD DEL CANCER DE CERVIX, MAMA, GASTRICO, PROSTATA Y DE PULMON	20	043	0095	69.88
0068. 5003306	ATENCION DE SALUD Y MOVILIZACION DE BRIGADAS FRENTE A EMERGENCIAS Y DESASTRES	20	016	0035	57.10
0104. 5002830	IMPLEMENTACION DE DOCUMENTOS TECNICOS EN ATENCION PRE HOSPITALARIA Y EMERGENCIA	20	043	0093	62.50
0016. 5004438	DIAGNOSTICO DE CASOS DE TUBERCULOSIS	20	044	0096	72.12
0018. 5000112	BRINDAR TRATAMIENTO A PACIENTES CON DIAGNOSTICO DE ERRORES REFRACTIVOS	20	044	0097	52.39
0016. 5000079	BRINDAR ATENCION INTEGRAL A PERSONAS CON DIAGNOSTICO DE VIH QUE ACUDEN A LOS SERVICIOS	20	044	0096	115.00
0104. 5002804	ATENCION DE PACIENTES CON HEMORRAGIA DIGESTIVA AGUDA ALTA	20	044	0097	88.69
0104. 5002811	TRATAMIENTO DE LA INSUFICIENCIA RESPIRATORIA AGUDA	20	044	0097	85.44
0016. 5000081	BRINDAR TRATAMIENTO OPORTUNO A MUJERES GESTANTES REACTIVAS A SIFILIS Y SUS CONTACTOS Y RECIEN NACIDOS EXPUESTOS	20	044	0096	73.97
0024. 5003263	CRIOTERAPIA O CONO LEEP EN MUJERES CON CITOLOGIA ANORMAL	20	044	0097	41.84
0024. 5000120	CONSEJERIA EN MUJERES MAYORES DE 18 AÑOS PARA LA PREVENCION DE CANCER DE MAMA	20	044	0096	74.14
0002. 5000052	MEJORAMIENTO DEL ACCESO AL SISTEMA DE REFERENCIA INSTITUCIONAL	20	044	0096	93.25
0016. 5004434	DESARROLLO DE NORMAS Y GUIAS TECNICAS VIH/SIDA Y TUBERCULOSIS	20	043	0093	78.57
0104. 5002800	SERVICIO DE TRASLADO DE PACIENTES EN SITUACION CRITICA	20	044	0097	74.33
0104. 5002827	SUPERVISION DE LA ATENCION DEL PROGRAMA	20	004	0005	85.71
0104. 5002829	DESARROLLO DE NORMAS Y GUIAS TECNICAS EN ATENCION PRE HOSPITALARIA Y EMERGENCIAS	20	043	0093	37.50
0016. 5004436	DESPISTAJE DE TUBERCULOSIS EN SINTOMATICOS RESPIRATORIOS	20	044	0096	89.22
0092. 5004449	CAPACITACION EN MEDICINA DE REHABILITACION	20	044	0097	70.00
0104. 5002824	ATENCION AMBULATORIA DE URGENCIAS (PRIORIDAD III O IV) EN MODULOS HOSPITALARIOS DIFERENCIADOS AUTORIZADOS	20	044	0097	89.41
0001. 5000029	ATENDER A NIÑOS CON DIAGNOSTICO DE INFECCIONES RESPIRATORIAS AGUDAS CON COMPLICACIONES	20	044	0097	88.30
0002. 5000055	ATENDER AL RECIEN NACIDO CON COMPLICACIONES QUE REQUIERE UNIDAD DE CUIDADOS INTENSIVOS NEONATALES - UCIN	20	044	0097	78.69
0024. 5003072	DIAGNOSTICO Y TRATAMIENTO MEDICO DE LEUCEMIA	20	044	0097	75.83
0104. 5002819	TRATAMIENTO DE LOS TRAUMATISMOS INTRACRANEALES	20	044	0097	84.95
0001. 5004424	VIGILANCIA, INVESTIGACION Y TECNOLOGIAS EN NUTRICION	20	004	0005	92.31
0002. 5000037	BRINDAR ATENCION PRENATAL REENFOCADA	20	044	0096	67.55
0016. 5000062	PROMOVER EN LAS FAMILIA PRACTICAS SALUDABLES PARA LA PREVENCION DE VIH/SIDA Y TUBERCULOSIS	20	043	0095	63.53
0016. 5000064	PROMOVER MEDIANTE AGENTES COMUNITARIOS EN SALUD (ACS), PRACTICAS SALUDABLES PARA PREVENCION DE TUBERCULOSIS	20	043	0095	79.08
0016. 5000082	BRINDAR TRATAMIENTO OPORTUNO A PERSONAS QUE ACCEDEN AL EESS Y RECIBE TRATAMIENTO PARA TUBERCULOSIS EXTREMADAMENTE DROGO RESISTENTE (XDR)	20	044	0097	70.64
0017. 5000093	EVALUACION, DIAGNOSTICO Y TRATAMIENTO DE ENFERMEDADES METAXENICAS	20	044	0096	82.00
0104. 5002798	SERVICIO DE TRASLADO DE PACIENTES ESTABLES (NO EMERGENCIA)	20	044	0096	62.97
0024. 5003070	DIAGNOSTICO, ESTADIAJE Y TRATAMIENTO DEL CANCER DE COLON Y RECTO	20	044	0097	51.79
0024. 5003071	DETERMINACION DEL DIAGNOSTICO, ESTADIO CLINICO Y TRATAMIENTO DEL CANCER DE HIGADO	20	044	0097	57.92
0104. 5002801	SERVICIO DE AMBULANCIA CON APOYO VITAL AVANZADO I PARA EL TRASLADO DE PACIENTES QUE NO SE ENCUENTRAN EN SITUACION DE EMERGENCIA	20	044	0097	83.68
0104. 5002802	SERVICIO DE AMBULANCIA CON APOYO VITAL AVANZADO II PARA EL TRASLADO DE PACIENTES QUE NO SE ENCUENTRAN EN SITUACION DE EMERGENCIA	20	044	0097	68.48
0024. 5000127	CONSEJERIA EN PREVENCION DEL CANCER DE PULMON EN POBLACION EN EDAD LABORAL	20	044	0096	63.81
0017. 5000085	MONITOREO, SUPERVISION, EVALUACION Y CONTROL METAXENICAS Y ZOONOSIS	20	004	0005	98.20
0017. 5004451	DESARROLLO DE NORMAS Y GUIAS TECNICAS EN METAXENICAS Y ZOONOSIS	20	043	0093	76.67
0018. 5000098	INFORMACION Y SENSIBILIZACION DE LA POBLACION EN PARA EL CUIDADO DE LA SALUD DE LAS ENFERMEDADES NO TRANSMISIBLES (MENTAL, BUCAL, OCULAR, METALES PESADOS, HIPERTENSION ARTERIAL Y DIABETES MELLITUS)	20	043	0095	70.41
0024. 5000131	PROMOCION DE ESTILOS DE VIDA SALUDABLE PARA LA PREVENCION DE LOS PRINCIPALES TIPOS DE CANCER	20	043	0095	85.37
0068. 5004280	DESARROLLO DE INSTRUMENTOS ESTRATEGICOS PARA LA GESTION DEL RIESGO DE DESASTRES	20	016	0035	81.88
0068. 5003305	OFERTA COMPLEMENTARIA ORGANIZADA FRENTE A EMERGENCIAS Y DESASTRES	20	016	0035	57.32
0068. 5003299	ANALISIS DE LA VULNERABILIDAD DE ESTABLECIMIENTOS DE SALUD	20	016	0035	60.08
0104. 5002794	DESPACHO DE LA UNIDAD MOVIL SAMU	20	044	0096	37.95
0104. 5002796	SERVICIO DE AMBULANCIA CON SOPORTE VITAL BASICO (SBV) PARA LA ATENCION PRE HOSPITALARIA DE LA EMERGENCIA	20	044	0096	66.32
0104. 5002825	ATENCION DE URGENCIAS (PRIORIDAD III O IV) EN MODULOS DE ATENCION AMBULATORIA	20	044	0096	85.17
0018. 5000111	EXAMENES DE TAMIZAJE Y DIAGNOSTICO DE PERSONAS CON ERRORES REFRACTIVOS	20	044	0097	88.55
0001. 5000030	ATENDER A NIÑOS CON DIAGNOSTICO DE ENFERMEDAD DIARREICA AGUDA COMPLICADA	20	044	0097	81.70
0018. 5000107	EXAMENES DE TAMIZAJE Y DIAGNOSTICO EN PACIENTES CON RETINOPATIA OFTAMOLOGICA DEL PREMATURO	20	044	0097	63.01
0018. 5000113	EVALUACION CLINICA Y TAMIZAJE LABORATORIAL DE PERSONAS CON RIESGO DE PADECER ENFERMEDADES CRONICAS NO TRANSMISIBLES	20	044	0097	73.43
0104. 5002805	EXTRACCION DE CUERPO EXTRAÑO EN APARATO DIGESTIVO	20	044	0097	85.30
0002. 5000045	BRINDAR ATENCION DE PARTO NORMAL	20	043	0096	75.93
0002. 5000053	ATENDER AL RECIEN NACIDO NORMAL	20	044	0096	115.00
0002. 5000054	ATENDER AL RECIEN NACIDO CON COMPLICACIONES	20	044	0097	74.51
0016. 5000080	BRINDAR TRATAMIENTO OPORTUNO A MUJERES GESTANTES REACTIVAS Y NIÑOS EXPUESTOS AL VIH	20	044	0096	81.58
0001. 5000011	MUNICIPIOS SALUDABLES PROMUEVEN ACCIONES DE CUIDADO INFANTIL Y LA ADECUADA ALIMENTACION	20	043	0095	76.67
0001. 5000031	BRINDAR ATENCION A OTRAS ENFERMEDADES PREVALENTES	20	044	0096	75.95
0002. 5000041	PROMOVER DESDE LAS INSTITUCIONES EDUCATIVAS SALUDABLES, SALUD SEXUAL Y REPRODUCTIVA CON ENFASIS EN LA MATERNIDAD SALUDABLE	20	043	0095	83.56
0002. 5000056	INFORMAR A FAMILIAS SALUDABLES RESPECTO DE SU SALUD SEXUAL Y REPRODUCTIVA, CON ENFASIS EN LA MATERNIDAD SALUDABLES	20	043	0095	76.64
0017. 5000092	VACUNAR A ANIMALES DOMESTICOS	20	043	0095	96.26
0024. 5003074	DIAGNOSTICO, ESTADIAJE CLINICO Y TRATAMIENTO DEL CANCER DE PIEL NO MELANOMA	20	044	0097	45.95
0068. 5004277	ESTUDIO Y VIGILANCIA DE ENFERMEDADES TRAZADORAS Y AGENTES ETIOLOGICOS PARA LA GESTION DEL RIESGO DE DESASTRES	20	016	0035	50.46
0024. 5000126	CONSEJERIA EN PREVENCION DEL CANCER DE PULMON EN POBLACION ESCOLAR	20	044	0096	63.35
0002. 5004389	DESARROLLO DE NORMAS Y GUIAS TECNICAS EN SALUD MATERNO NEONATAL	20	043	0093	83.33
0017. 5000090	INFORMACION DE LOS MECANISMOS DE TRANSMISION DE ENFERMEDADES METAXENICAS Y ZOONOTICAS EN POBLADORES DE AREAS CON RIESGO	20	043	0095	70.30
0017. 5000095	ACCIONES DE CONTROL EN COMUNIDADES CON FACTORES DE RIESGO DE ENFERMEDADES METAXENICAS Y ZOONOTICAS	20	043	0095	72.30
0068. 5001580	CAPACITACION DE COMUNIDADES EN HABILIDADES PARA REDUCIR EL RIESGO DE DAÑOS DE SALUD	20	016	0035	59.67
0068. 5004279	MONITOREO,SUPERVISION Y EVALUACION DE PRODUCTOS Y ACTIVIDADES EN GESTION DE RIESGO DE DESASTRES	20	016	0035	79.01
0068. 5001576	SEGURIDAD FUNCIONAL DE LOS ESTABLECIMIENTOS DE SALUD	20	016	0035	63.85
0068. 5004475	SEGURIDAD ESTRUCTURAL Y NO ESTRUCTURAL DE ESTABLECIMIENTOS DE SALUD	20	016	0035	65.01
0018. 5000102	EXAMENES DE TAMIZAJE Y TRATAMIENTO DE PACIENTES CON PROBLEMAS Y TRASTORNOS DE SALUD MENTAL	20	044	0097	89.58
0016. 5004437	CONTROL Y TRATAMIENTO PREVENTIVO DE CONTACTOS DE CASOS TUBERCULOSIS (GENERAL, INDIGENA, PRIVADA DE SU LIBERTAD)	20	044	0096	73.16
0016. 5000084	BRINDAR TRATAMIENTO PARA TUBERCULOSIS A PERSONAS CON COMORBILIDAD	20	044	0097	59.41
0092. 5002789	ATENCION DE MEDICINA DE REHABILITACION	20	044	0097	89.25
0018. 5000115	BRINDAR TRATAMIENTO A PERSONAS CON DIAGNOSTICO DE DIABETES MELLITUS	20	044	0097	96.27
0104. 5002815	TRATAMIENTO DE LA APENDICITIS AGUDA	20	044	0097	96.41
0002. 5000047	BRINDAR ATENCION DEL PARTO COMPLICADO QUIRURGICO	20	044	0097	74.08
0024. 5000132	TAMIZAJE EN MUJERES PARA DETECCION DE CANCER DE CUELLO UTERINO	20	044	0096	87.45
0001. 5000027	ATENDER A NIÑOS CON INFECCIONES RESPIRATORIAS AGUDAS	20	044	0096	85.56
0002. 5000040	COMUNIDAD PROMUEVE ACCIONES ADECUADAS EN SALUD SEXUAL Y REPRODUCTIVA CON ENFASIS EN MATERNIDAD SALUDABLE Y SALUD DEL NEONATO	20	043	0095	80.79
0016. 5000071	BRINDAR INFORMACION Y ATENCION PREVENTIVA A POBLACION DE ALTO RIESGO	20	043	0095	115.00
0024. 5004442	DESARROLLO DE NORMAS Y GUIAS TECNICAS EN PREVENCION Y CONTROL DEL CANCER	20	043	0093	75.00
0024. 5000125	DOSAJE DE PSA EN VARONES DE 50 A 70 AÑOS PARA DIAGNOSTICO DE CANCER DE PROSTATA	20	044	0096	59.17
0104. 5002799	SERVICIO DE AMBULANCIA CON SOPORTE VITAL BASICO (SVB) PARA EL TRASLADO DE PACIENTES QUE NO SE ENCUENTRA EN SITUACION DE EMERGENCIA	20	044	0096	79.67
0104. 5002816	TRATAMIENTO DE LA COLELITIASIS	20	044	0097	87.65
0104. 5002821	TRATAMIENTO DE FRACTURA DE COLUMNA Y PELVIS	20	044	0097	78.11
0024. 5000122	CONSEJERIA PARA LA PREVENCION DEL CANCER GASTRICO	20	044	0096	84.48
0018. 5000103	EXAMENES DE TAMIZAJE Y TRATAMIENTO DE PERSONAS AFECTADAS POR INTOXICACION DE METALES PESADOS	20	044	0097	72.13
0017. 5000087	PROMOCION DE PRACTICAS SALUDABLES PARA LA PREVENCION DE ENFERMEDADES METAXENICAS Y ZOONOTICAS EN FAMILIAS DE ZONAS DE RIESGO	20	043	0095	75.70
0017. 5000089	PROMOCION DE PRACTICAS SALUDABLES PARA LA DISMUNICION DE LA TRANSMISION DE ENFERMEDADES METAXÉNICAS Y ZOONOTICAS	20	043	0095	88.31
0104. 5002792	SERVICIO DE ATENCION DE LLAMADAS DE EMERGENCIAS MEDICAS "106"	20	044	0096	43.40
0104. 5002797	SERVICIO DE AMBULANCIA CON SOPORTE VITAL AVANZADO (SVA) PARA LA ATENCION PRE HOSPITALARIA DE LA EMERGENCIA	20	044	0097	62.80
0016. 5004435	ADECUADA BIOSEGURIDAD EN LOS SERVICIOS DE ATENCION DE TUBERCULOSIS	20	043	0095	72.68
0092. 5002790	CERTIFICACION DE DISCAPACIDAD O INCAPACIDAD	20	044	0097	70.90
0018. 5000109	EVALUACION DE TAMIZAJE Y DIAGNOSTICO DE PACIENTES CON CATARATAS	20	044	0097	74.62
0002. 5000058	BRINDAR SERVICIOS DE SALUD PARA PREVENCION DEL EMBARAZO A ADOLESCENTES	20	044	0096	65.18
0104. 5002813	TRATAMIENTO DE LA LITIASIS URINARIA	20	044	0097	73.64
0104. 5002814	EXTRACCION DE CUERPO EXTRAÑO EN APARATO RESPIRATORIO	20	044	0097	92.76
0104. 5002822	TRATAMIENTO DE LAS QUEMADURAS	20	044	0097	87.37
0018. 5000105	ATENCION ESTOMATOLOGICA RECUPERATIVA BASICA EN NIÑOS, GESTANTES Y ADULTOS MAYORES	20	044	0096	77.34
0024. 5003262	EXAMEN DE COLPOSCOPIA EN MUJERES CON CITOLOGIA ANORMAL	20	044	0097	54.18
0001. 5004429	DESINFECCION Y/O TRATAMIENTO DEL AGUA PARA EL CONSUMO HUMANO	20	043	0095	87.35
0001. 5000032	ADMINISTRAR SUPLEMENTO DE HIERRO Y ACIDO FOLICO A GESTANTES	20	044	0096	63.61
0001. 5000035	ATENDER A NIÑOS Y NIÑAS CON DIAGNOSTICO DE PARASITOSIS INTESTINAL	20	044	0096	102.73
0002. 5000029	PROMOVER LA SALUD SEXUAL Y REPRODUCTIVA CON ENFASIS EN MATERNIDAD SALUDABLE	20	043	0095	81.67
0002. 5000048	ATENDER EL PUERPERIO	20	044	0096	66.47
0016. 5000065	PROMOVER DESDE LAS INSTITUCIONES EDUCATIVAS PRACTICAS SALUDABLES PARA LA PREVENCION DE VIH/SIDA Y TUBERCULOSIS	20	043	0095	77.77

MINISTERIO DE SALUD OFICINA DE PRESUPUESTO

MINISTERIO DE SALUD 74 FOLIOS OGPP

MINISTERIO DE SALUD
121
FOLIOS
OGPP

0016. 5000069	ENTREGAR A ADULTOS Y JOVENES VARONES CONSEJERIA Y TAMIZAJE PARA ITS Y VIH/SIDA	20	043	0095	101.02
0018. 5000101	ACCIONES DIRIGIDAS A FUNCIONARIOS DE MUNICIPIOS PARA PREVENIR LAS ENFERMEDADES NO TRANSMISIBLES (MENTAL, BUCAL, OCULAR, METALES PESADOS, HIPERTENSION ARTERIAL)	20	043	0095	79.63
0024. 5003061	CONSEJERIA A LAS FAMILIAS PARA LA ADOPCION Y PRACTICA DE ESTILOS DE VISDA SALUDABLES PARA LA PREVENCION DEL CANCER	20	043	0095	63.59
0024. 5003063	CONSEJERIA EN LA PREVENCION DEL CANCER DE COLON Y RECTO, HIGADO, LEUCEMIA, LINFOMA, PIEL Y OTROS	20	044	0096	52.75
0024. 5003068	DETERMINACION DEL DIAGNOSTICO, ESTADIO CLINICO Y TRATAMIENTO DEL CANCER DE PROSTATA	20	044	0097	48.48
0024. 5003073	DIAGNOSTICO Y TRATAMIENTO MEDICO DE LINFOMA	20	044	0097	33.09
0024. 5000121	MAMOGRAFIA BILATERAL EN MUJERES DE 40 A 65 AÑOS	20	044	0096	55.30
0024. 5000130	ENDOSCOPIA DIGESTIVA ALTA EN PERSONAS DE 45 A 65 AÑOS	20	044	0097	58.60
0104. 5002806	TRATAMIENTO DEL SINDROME DE ESPALDA DOLOROSA	20	044	0097	75.91
0024. 5000123	CONSEJERIA A VARONES MAYORES DE 18 AÑOS PARA LA PREVENCION DE CANCER DE PROSTATA	20	044	0096	68.89
0001. 5004425	DESARROLLO DE NORMAS Y GUIAS TECNICAS EN NUTRICION	20	043	0093	78.57
0002. 5000059	BRINDAR INFORMACION SOBRE SALUD SEXUAL, SALUD REPRODUCTIVA Y METODOS DE PLANIFICACION FAMILIAR	20	043	0095	69.15
0002. 5000042	MEJORAMIENTO DEL ACCESO DE LA POBLACION A METODOS DE PLANIFICACION FAMILIAR	20	044	0096	91.14
0002. 5000043	MEJORAMIENTO DEL ACCESO DE LA POBLACION A SERVICIOS DE CONSEJERIA EN SALUD SEXUAL Y REPRODUCTIVA	20	044	0096	86.78
0016. 5000068	MEJORAR EN POBLACION INFORMADA EL USO CORRECTO DE CONDON PARA PREVENCION DE INFECCIONES DE TRANSMISION SEXUAL Y VIH/SIDA	20	043	0095	97.91
0068. 5003303	ORGANIZACION E IMPLEMENTACION DE SIMULACROS FRENTE A EMERGENCIAS Y DESASTRES	20	016	0035	94.00
0104. 5002793	ATENCION MÉDICA TELEFONICA DE LA EMERGENCIA	20	044	0096	43.40
0018. 5000100	PROMOCION DE PRACTICAS SALUDABLES EN INSTITUCIONES EDUCATIVAS PARA LA PREVENCION DE LAS ENFERMEDADES NO TRANSMISIBLES (SALUD MENTAL, BUCAL, OCULAR, METALES PESADOS, HTA Y DIABETES MELLITUS)	20	043	0095	79.41
0068. 5003304	CAPACIDAD DE EXPANSION ASISTENCIAL EN ESTABLECIMIENTOS DE SALUD ESTRATEGICOS	20	016	0035	62.32
0104. 5002809	TRATAMIENTO DE LAS INTOXICACIONES POR ORGANO-FOSFORADOS	20	044	0097	66.89
0104. 5002818	TRATAMIENTO DE FRACTURA DE EXTREMIDADES	20	044	0097	82.97
0104. 5002820	TRATAMIENTO DE TRAUMATISMOS MULTIPLES SEVEROS	20	044	0097	68.83
0002. 5000044	BRINDAR ATENCION A LA GESTANTE CON COMPLICACIONES	20	044	0097	88.57
0001. 5000019	ADMINISTRAR SUPLEMENTO DE HIERRO Y VITAMINA A	20	044	0096	61.30
0016. 5000070	ENTREGAR A POBLACION ADOLESCENTE INFORMACION SOBRE INFECCIONES DE TRANSMISION SEXUAL Y VIH/SIDA	20	043	0095	81.92
0018. 5000104	ATENCION ESTOMATOLOGICA PREVENTIVA BASICA EN NIÑOS, GESTANTES Y ADULTOS MAYORES	20	044	0096	82.69
0024. 5003060	CAPACITACION A LAS INSTITUCIONES EDUCATIVAS PARA LA PROMOCION DE PRACTICAS Y ENTORNOS SALUDABLES PARA LA PREVENCION DEL CANCER	20	043	0095	63.35
0024. 5003069	EVALUACION MEDICA PREVENTIVA, DETERMINACION DE DIAGNOSTICO, ESTADIAJE Y TRATAMIENTO DEL CANCER DE PULMON	20	044	0097	50.15
0016. 5000066	IMPLEMENTAR VIVIENDAS MEJORADAS EN HOGARES DE PERSONAS AFECTADAS DE TUBERCULOSIS MULTIDROGO RESISTENTE - TBMDR	20	043	0095	61.59
0001. 5004426	MONITOREO, SUPERVISION, EVALUACION Y CONTROL DEL PROGRAMA ARTICULADO NUTRICIONAL	20	004	0005	99.76
0001. 5004428	VIGILANCIA DE LA CALIDAD DEL AGUA PARA EL CONSUMO HUMANO	20	043	0095	77.89
0001. 5005326	INTERVENCIONES DE COMUNICACION PARA EL CUIDADO INFANTIL Y PREVENCION DE ANEMIA Y DESNUTRICION CRONICA INFANTIL	20	043	0095	100.00
0002. 5004430	MONITOREO, SUPERVISION, EVALUACION Y CONTROL DE LA SALUD MATERNO NEONATAL	20	004	0005	100.52
0017. 5000088	PROMOCION DE PRACTICAS SALUDABLES PARA LA PREVENCION DE ENFERMEDADES METAXENICAS Y ZOONOTICAS EN INSTITUCIONES EDUCATIVAS	20	043	0095	76.58
0018. 5004452	MONITOREO, SUPERVISION, EVALUACION Y CONTROL DE ENFERMEDADES NO TRANSMISIBLES	20	004	0005	96.06
0018. 5004453	DESARROLLO DE NORMAS Y GUIAS TECNICAS EN ENFERMEDADES NO TRANSMISIBLES	20	043	0093	81.25
0068. 5004473	IMPLEMENTACION DE CENTROS DE OPERACIONES DE EMERGENCIAS DE SALUD PARA EL ANALISIS DE INFORMACION Y TOMA DE DECISIONES ANTE SITUACIONES DE EMERGENCIAS Y DESASTRES	20	016	0035	81.99
0104. 5002828	EVALUACION Y CONTROL DE LA ATENCION DEL PROGRAMA	20	004	0005	68.75
0017. 5000094	EVALUACION, DIAGNOSTICO Y TRATAMIENTO DE CASOS DE ENFERMEDADES ZOONOTICAS	20	044	0096	81.34
0018. 5000114	BRINDAR TRATAMIENTO A PERSONAS CON DIAGNOSTICO DE HIPERTENSION ARTERIAL	20	044	0097	93.44
0104. 5002810	TRATAMIENTO DEL DESORDEN VASCULAR CEREBRAL ISQUEMICO	20	044	0097	84.81
0104. 5002823	TRATAMIENTO DEL DESORDEN VASCULAR CEREBRAL HEMORRAGICO	20	044	0097	66.53
0018. 5000108	BRINDAR TRATAMIENTO A NIÑOS PREMATUROS CON DIAGNOSTICO DE RETINOPATIA OFTAMOLOGICA	20	044	0097	59.08
0018. 5000110	BRINDAR TRATAMIENTO A PACIENTES CON DIAGNOSTICO DE CATARATAS	20	044	0097	74.08
0018. 5000106	ATENCION ESTOMATOLOGICA ESPECIALIZADA BASICA	20	044	0096	75.41
0002. 5000046	BRINDAR ATENCION DEL PARTO COMPLICADO NO QUIRURGICO	20	044	0097	75.24
0024. 5000119	CONSEJERIA A MUJERES MAYORES DE 18 AÑOS PARA LA PREVENCION DE CANCER DE CERVIX	20	044	0096	83.64
0001. 5004427	CONTROL DE CALIDAD NUTRICIONAL DE LOS ALIMENTOS	20	043	0095	75.85
0001. 5000013	INSTITUCIONES EDUCATIVAS SALUDABLES PROMUEVEN ACCIONES PARA EL CUIDADO INFANTIL Y LA ADECUADA ALIMENTACION	20	043	0095	78.89
0001. 5000018	ATENCION A NIÑOS CON CRECIMIENTO Y DESARROLLO - CRED COMPLETO PARA SU EDAD	20	044	0096	75.02
0016. 5004440	DESPISTAJE Y DIAGNOSTICO DE TUBERCULOSIS PARA PACIENTES CON COMORBILIDAD	20	044	0097	68.50
0068. 5003301	ENTRENAMIENTO DE LA POBLACION EN RESPUESTA Y REHABILITACION EN SALUD FRENTE A EMERGENCIAS Y DESASTRE	20	016	0035	56.88
0104. 5002807	TRATAMIENTO DE HERIDAS, CONTUSIONES Y TRAUMATISMOS SUPERFICIALES	20	044	0097	81.66
0024. 5003067	DETERMINACION DEL ESTADIO CLINICO Y TRATAMIENTO DEL CANCER DE ESTOMAGO	20	044	0097	59.29
0016. 5004439	TRATAMIENTO DE CASOS DE PERSONAS PRIVADAS DE SU LIBERTAD	20	044	0096	76.29
0001. 5000017	APLICACION DE VACUNAS COMPLETAS	20	044	0096	108.45
0068. 5004278	DESARROLLO DE CAPACIDADES Y ASISTENCIA TECNICA EN GESTION DEL RIESGO DE DESASTRES	20	016	0035	99.67
0092. 5000276	GESTION DEL PROGRAMA	20	044	0097	94.75
0104. 5002826	MONITOREO DE LA ATENCION DEL PROGRAMA	20	004	0005	75.83
0016. 5000075	BRINDAR TRATAMIENTO OPORTUNO PARA TUBERCULOSIS ESQUEMAS 1,2, NO MULTIDROGO RESISTENTE Y MULTIDROGO RESISTENTE	20	044	0096	84.71
0092. 5004450	DIFUSION DE INFORMACION SOBRE DISCAPACIDAD CON PARTICIPACION ACTIVA DE LA COMUNIDAD	20	043	0095	39.48
0104. 5002803	ATENCION DE PACIENTES CON GASTRITIS AGUDA Y ULCERA PEPTICA SIN COMPLICACION	20	044	0097	72.90
0104. 5002812	TRATAMIENTO DE LA ENFERMEDAD ISQUEMICA DEL CORAZON	20	044	0097	69.18
0104. 5002817	TRATAMIENTO DE LA OBSTRUCCION INTESTINAL	20	044	0097	93.38
0002. 5000049	ATENDER EL PUERPERIO CON COMPLICACIONES	20	044	0097	67.95
0002. 5000050	ATENDER COMPLICACIONES OBSTETRICAS EN UNIDAD DE CUIDADOS INTENSIVOS	20	044	0097	60.75
0024. 5003065	DETERMINACION DEL ESTADIO CLINICO Y TRATAMIENTO DEL CANCER DE CUELLO UTERINO	20	044	0097	47.34
0024. 5003066	DETERMINACION DEL ESTADIO CLINICO Y TRATAMIENTO DEL CANCER DE MAMA	20	044	0097	46.03
0001. 5000012	COMUNIDADES SALUDABLES PROMUEVEN ACCIONES PARA EL CUIDADO INFANTIL Y LA ADECUADA ALIMENTACION	20	043	0095	80.05
0001. 5000028	ATENDER A NIÑOS CON ENFERMEDADES DIARREICAS AGUDAS	20	044	0096	87.81
0016. 5000065	REORDENAR VIVIENDAS EN HOGARES, UBICADOS EN AREAS DE ELEVADO RIESGO DE TRANSMISION DE TBC	20	043	0095	50.95
0016. 5000078	BRINDAR A POBLACION CON INFECCIONES DE TRANSMISION SEXUAL TRATAMIENTO SEGUN GUIA CLINICAS	20	044	0096	70.31
0018. 5000099	PROMOCION DE PRACTICAS HIGIENICAS SANITARIAS EN FAMILIAS EN ZONAS DE RIESGO PARA PREVENIR LAS ENFERMEDADES NO TRANSMISIBLES (MENTAL, BUCAL, OCULAR, METALES PESADOS, HIPERTENSIO Y DIABETES)	20	043	0095	77.90
0024. 5003062	CAPACITACION A LOS MUNICIPIOS PARA LA PROMOCION DE PRACTICAS EN SALUD EN LA PREVENCION DEL CANCER	20	043	0095	67.86
0024. 5000124	EXAMEN DE TACTO PROSTATICO POR VIA RECTAL EN VARONES DE 50 A 70 AÑOS	20	044	0096	71.66
0104. 5002808	TRATAMIENTO DE LESION DE PARTES BLANDAS DE MIEMBRO SUPERIOR Y MIEMBRO INFERIOR	20	044	0097	77.75
9002. 2062622	MEJORAMIENTO DE LA CAPACIDAD RESOLUTIVA DE LOS SERVICIOS DE SALUD DEL CENTRO DE SALUD SAN CLEMENTE DE LA MICRORED SAN CLEMENTE, RED Nº 2 CHINCHA-PISCO, DIRESA ICA	20	044	0096	50.00
9002. 2062683	MEJORA DE LA PRESTACION DE SERVICIOS DE SALUD EN EL PS TINGO PACCHA DE LA MICRORED VALLE DE YANAMARCA RED DE JAUJA DE LA DIRESA JUNIN EN EL MARCO DEL PLAN MEDICO DE LA FAMILIA	20	044	0096	.00
9002. 2062684	MEJORA DE LA PRESTACION DE SERVICIOS DE SALUD EN EL P.S. SACAS DE LA MICRORED VALLE DE YANAMARCA RED DE JAUJA DE LA DIRESA JUNIN EN EL MARCO DEL PLAN MEDICO DE LA FAMILIA	20	044	0096	100.00
9002. 2062702	MEJORA DE LA PRESTACION DE SERVICIOS DE SALUD EN EL PS CUYOCC DE LA MICRORED CHURCAMPA DE LA RED TAYACAJA - PAMPAS DE LA DIRESA HUANCAVELICA EN EL MARCO DEL PLAN MEDICO DE FAMILIA	20	044	0096	100.00
9002. 2172383	MEJORAMIENTO DEL SERVICIO DE ATENCION PREHOSPITALARIA Y TRANSPORTE ASISTIDO DE PACIENTES EN SITUACION DE EMERGENCIA O URGENCIA EN EL DISTRITO DE LIMA, DEPARTAMENTO DE LIMA	20	044	0097	100.00
9002. 2172392	MEJORAMIENTO DEL SERVICIO DE ATENCION PREHOSPITALARIA Y TRANSPORTE ASISTIDO DE PACIENTES EN SITUACION DE EMERGENCIA O URGENCIA EN EL DISTRITO DE SANTA ANITA, DEPARTAMENTO DE LIMA	20	044	0097	100.00
9002. 2172401	MEJORAMIENTO DEL SERVICIO DE ATENCION PREHOSPITALARIA Y TRANSPORTE ASISTIDO DE PACIENTES EN SITUACION DE EMERGENCIA O URGENCIA EN LAS LOCALIDADES (ZONAS) 1, 2, 3, 5, 11 Y 13, DISTRITO DE COMAS, DEPARTAMENTO DE LIMA	20	044	0097	100.00
9002. 2172406	MEJORAMIENTO DEL SERVICIO DE ATENCION PREHOSPITALARIA Y TRANSPORTE ASISTIDO DE PACIENTES EN SITUACION DE EMERGENCIA O URGENCIA EN LOS DISTRITOS DE BREÑA Y JESUS MARIA, DEPARTAMENTO DE LIMA	20	044	0097	100.00
9002. 2108103	MEJORAMIENTO DE LA CAPACIDAD RESOLUTIVA DE LA UNIDAD DE CUIDADOS INTENSIVOS DEL INSTITUTO NACIONAL DE CIENCIAS NEUROLOGICAS	20	044	0098	100.00
9002. 2062731	EQUIPAMIENTO DEL AREA FUNCIONAL DE ADMISION DE LOS ESTABLECIMIENTOS DE SALUD DE LA MICRORED DE SALUD ATE III, DIRECCION DE RED DE SALUD LIMA ESTE METROPOLITANA, DIRECCION DE SALUD IV LIMA ESTE	20	044	0096	80.00
9002. 2160766	NUEVA UNIDAD DE DIALISIS DEL HOSPITAL NACIONAL HIPOLITO UNANUE - EL AGUSTINO - LIMA	20	044	0097	100.00
9002. 2114045	MEJORAMIENTO DE LA CAPACIDAD DEL ALMACEN ESPECIALIZADO DE MEDICAMENTOS DEL DEPARTAMENTO DE FARMACIA DEL HOSPITAL NACIONAL CAYETANO HEREDIA	20	044	0097	.00
9002. 2171360	MEJORAMIENTO DE LA CAPACIDAD RESOLUTIVA DEL CENTRO DE SALUD SANTA LUZMILA II DE LA RED TUPAC AMARU DE LA DISA V LIMA CIUDAD	20	044	0096	94.84
9002. 2039580	EQUIPAMIENTO DEL SERVICIO DE EMERGENCIA DEL HOSPITAL REZOLA DE CAÑETE	20	044	0096	100.00
9002. 2062687	MEJORA DE LA PRESTACION DE SERVICIOS DE SALUD EN EL P.S. TABLONES DE LA MICRORED MORROPON DE LA RED MORROPON CHULUCANAS DE LA DIRESA PIURA I EN EL MARCO DEL PLAN MEDICO DE LA FAMILIA	20	044	0096	100.00
9002. 2062694	MEJORA DE LA PRESTACION DE SERVICIOS DE SALUD EN EL C.S. YAMANGO DE LA MICRORED MORROPON DE LA RED MORROPON CHULUCANAS DE LA DIRESA PIURA EN EL MARCO DEL PLAN MEDICO DE LA FAMILIA	20	044	0096	100.00
9002. 2062695	MEJORA DE LA PRESTACION DE SERVICIOS DE SALUD EN EL P.S. PORVENIR DE LA MICRORED LLATA RED MARAÑON DE LA DIRESA HUANUCO EN EL MARCO DEL PLAN MEDICO DE LA FAMILIA	20	044	0096	.00
9002. 2172388	MEJORAMIENTO DEL SERVICIO DE ATENCION PREHOSPITALARIA Y TRANSPORTE ASISTIDO DE PACIENTES EN SITUACION DE EMERGENCIA O URGENCIA EN EL DISTRITO DE PUENTE PIEDRA, DEPARTAMENTO DE LIMA	20	044	0097	100.00
9002. 2172394	MEJORAMIENTO DEL SERVICIO DE ATENCION PREHOSPITALARIA Y TRANSPORTE ASISTIDO DE PACIENTES EN SITUACION DE EMERGENCIA O URGENCIA EN LA LOCALIDAD DE BENAVIDES, DISTRITO DE SANTIAGO DE SURCO, DEPARTAMENTO DE LIMA	20	044	0097	100.00
9002. 2172396	MEJORAMIENTO DEL SERVICIO DE ATENCION PREHOSPITALARIA Y TRANSPORTE ASISTIDO DE PACIENTES EN SITUACION DE EMERGENCIA O URGENCIA EN LA LOCALIDAD NUEVO MILENIO, DISTRITO DE VILLA MARIA DEL TRIUNFO, DEPARTAMENTO DE LIMA	20	044	0097	100.00
9002. 2172400	MEJORAMIENTO DEL SERVICIO DE ATENCION PREHOSPITALARIA Y TRANSPORTE ASISTIDO DE PACIENTES EN SITUACION DE EMERGENCIA O URGENCIA EN LAS LOCALIDADES (ZONAS) 1, 2, 3 Y 5, DISTRITO DE SAN JUAN DE LURIGANCHO, DEPARTAMENTO DE LIMA	20	044	0097	100.00
9002. 2172404	MEJORAMIENTO DEL SERVICIO DE ATENCION PREHOSPITALARIA Y TRANSPORTE ASISTIDO DE PACIENTES EN SITUACION DE EMERGENCIA O URGENCIA EN LAS LOCALIDADES (ZONAS) 4, 6, 7 Y 8, DISTRITO DE SAN JUAN DE LURIGANCHO, DEPARTAMENTO DE LIMA	20	044	0097	100.00

MINISTERIO DE SALUD
OFICINA DE PRESUPUESTO

MINISTERIO DE SALUD 129 FOLIOS OGPP

9002. 2172410	MEJORAMIENTO DEL SERVICIO DE ATENCION PREHOSPITALARIA Y TRANSPORTE ASISTIDO DE PACIENTES EN SITUACION DE EMERGENCIA O URGENCIA EN LOS DISTRITOS DE SAN MIGUEL, PUEBLO LIBRE Y MAGDALENA, DEPARTAMENTO DE LIMA	20	044	0097	100.00
9002. 2086394	CONSTRUCCION E IMPLEMENTACION DEL ESTABLECIMIENTO DE SALUD ALFA Y OMEGA DE LA MICRORED DE SALUD ATE II, DIRECCION DE RED DE SALUD LIMA ESTE METROPOLITANA, DIRECCION DE SALUD IV LIMA ESTE	20	044	0096	93.02
9002. 2058267	MEJORAMIENTO DE LOS PROCEDIMIENTOS Y CENTRALIZACION EN LOS SERVICIOS DE CAJA, ESTADISTICA, COMUNICACION, SSGUROS Y ADMISION DEL HOSPITAL CAYETANO HEREDIA	20	044	0097	.00
9002. 2135367	MEJORAMIENTO DE LA CALIDAD DE ATENCION DEL SERVICIO TOPICO DE EMERGENCIA DE LA MICRORED SALUD PIEDRA LIZA, DIRECCION RED DE SALUD SAN JUAN DE LURIGANCHO.	20	044	0096	100.00
9002. 2086393	IMPLEMENTACION DEL SERVICIO MATERNO INFANTIL EN EL CENTRO DE SALUD MEXICO DEL DISTRITO DE SAN MARTIN DE PORRES - LIMA	20	044	0096	33.33
9002. 2062679	MEJORA DE LA PRESTACION DE SERVICIOS DE SALUD EN EL P.S. CABEZA DE TORO LATERAL IV DE LA MICRORED SAN CLEMENTE DE LA RED CHINCHA PISCO - DIRESA ICA EN EL MARCO DEL PLAN MEDICO DE LA FAMILIA	20	044	0096	100.00
9002. 2063057	NUEVO INSTITUTO NACIONAL DE SALUD DEL NIÑO, INSN, TERCER NIVEL DE ATENCION, 8VO NIVEL DE COMPLEJIDAD, CATEGORIA III-2, LIMA - PERU	20	044	0097	95.17
9002. 2063552	FORTALECIMIENTO DE LA CAPACIDAD RESOLUTIVA DE LOS SERVICIOS DE SALUD DEL HOSPITAL SAN JUAN DE DIOS DE PISCO - DIRESA ICA	20	044	0097	.00
9002. 2078218	FORTALECIMIENTO DE LA CAPACIDAD RESOLUTIVA DE LOS SERVICIOS DE SALUD DEL HOSPITAL REGIONAL DE ICA - DIRESA ICA	20	044	0097	68.67
9002. 2088779	FORTALECIMIENTO DE LA ATENCION DE LOS SERVICIOS DE EMERGENCIA Y SERVICIOS ESPECIALIZADOS - NUEVO HOSPITAL EMERGENCIAS VILLA EL SALVADOR	20	044	0097	80.00
9002. 2172391	MEJORAMIENTO DEL SERVICIO DE ATENCION PREHOSPITALARIA Y TRANSPORTE ASISTIDO DE PACIENTES EN SITUACION DE EMERGENCIA O URGENCIA EN EL DISTRITO DE SAN MARTIN DE PORRES, DEPARTAMENTO DE LIMA	20	044	0097	100.00
9002. 2172409	MEJORAMIENTO DEL SERVICIO DE ATENCION PREHOSPITALARIA Y TRANSPORTE ASISTIDO DE PACIENTES EN SITUACION DE EMERGENCIA O URGENCIA EN LOS DISTRITOS DE PUCUSANA, SAN BARTOLO, PUNTA NEGRA, PUNTA HERMOSA Y SANTA MARIA DEL MAR, DEPARTAMENTO DE LIMA	20	044	0097	100.00
9002. 2094806	MEJORAMIENTO DE LA CAPACIDAD RESOLUTIVA DE ATENCION A LOS PACIENTES CON TUBERCULOSIS EN EL HOSPITAL DE HUAYCAN - DISA IV LIMA ESTE	20	044	0096	.00
9002. 2107941	PARA OPTIMIZAR EL MANEJO DE RESIDUOS SOLIDOS HOSPITALARIOS	20	043	0095	100.00
9002. 2058266	INFRAESTRUCTURA Y REUBICACION DEL ARCHIVO DE HISTORIAS CLINICAS DEL HOSPITAL CAYETANO HEREDIA	20	044	0097	.00
9002. 2114095	IMPLEMENTACION DE LAS UNIDADES DE PREPARADO GALENICOS NUTRICION PARENTERAL Y MEZCLAS INTRAVENOSAS EN EL DEPARTAMENTO DE FARMACIA DEL HOSPITAL CAYETANO HEREDIA	20	044	0097	.00
9002. 2114108	MEJORAMIENTO DE LAS CONDICIONES DEL ALMACEN DE ARCHIVOS DE HISTORIAS CLINICAS DEL HOSPITAL DE EMERGENCIAS JOSE CASIMIRO ULLOA	20	044	0097	100.00
9002. 2132758	MEJORAMIENTO DE LA CALIDAD DE ATENCION DEL SERVICIO TOPICO DE EMERGENCIA DE LA MICRORED SALUD JOSE CARLOS MARIATEGUI, DIRECCION RED DE SALUD SAN JUAN DE LURIGANCHO	20	044	0096	100.00
9002. 2133722	CONSTRUCCION DE NUEVA INFRAESTRUCTURA E IMPLEMENTACION DEL ESTABLECIMIENTO DE SALUD CHACARILLA DE OTERO DE LA MICRORED DE SALUD PIEDRA LIZA, DIRECCION DE RED DE SALUD SAN JUAN DE LURIGANCHO, DIRECCION DE SALUD IV LIMA ESTE	20	044	0096	50.00
9002. 2135377	MEJORAMIENTO DE LA CALIDAD DE ATENCION DEL SERVICIO TOPICO DE EMERGENCIA DE LA MICRORED SALUD SAN FERNANDO, DIRECCION RED DE SALUD SAN JUAN DE LURIGANCHO.	20	044	0096	100.00
9002. 2062706	MEJORA DE LA PRESTACION DE SERVICIOS DE SALUD EN EL P.S. PACCAY DE LA MICRORED CHURCAMPA DE LA RED TAYACAJA - PAMPAS DE LA DIRESA HUANCAVELICA, EN EL MARCO DEL PLAN MEDICO DE FAMILIA	20	044	0096	100.00
9002. 2172393	MEJORAMIENTO DEL SERVICIO DE ATENCION PREHOSPITALARIA Y TRANSPORTE ASISTIDO DE PACIENTES EN SITUACION DE EMERGENCIA O URGENCIA EN EL DISTRITO DEL RIMAC, DEPARTAMENTO DE LIMA	20	044	0097	100.00
9002. 2172397	MEJORAMIENTO DEL SERVICIO DE ATENCION PREHOSPITALARIA Y TRANSPORTE ASISTIDO DE PACIENTES EN SITUACION DE EMERGENCIA O URGENCIA EN LAS LOCALIDADES (SECTORES) 3, 4, 7, 9 Y 10, DISTRITO DE VILLA EL SALVADOR, DEPARTAMENTO DE LIMA	20	044	0097	100.00
9002. 2192845	FORTALECIMIENTO DE LA CAPACIDAD RESOLUTIVA DE LOS SERVICIOS DEL ALMACEN CENTRAL DEL MINISTERIO DE SALUD - MINSA	20	044	0096	.00
9002. 2062729	EQUIPAMIENTO DEL AREA FUNCIONAL DE ADMISION DE LOS ESTABLECIMIENTOS DE SALUD DE LA MICRORED DE SALUD CHOSICA II, DIRECCION DE RED DE SALUD LIMA ESTE METROPOLITANA, DIRECCION DE SALUD IV LIMA ESTE	20	044	0096	85.71
9002. 2062734	EQUIPAMIENTO DEL AREA FUNCIONAL DE ADMISION DE LOS ESTABLECIMIENTOS DE SALUD DE LA MICRORED DE SALUD ATE II, DIRECCION DE RED DE SALUD LIMA ESTE METROPOLITANA, DIRECCION DE SALUD IV LIMA ESTE	20	044	0096	80.00
9002. 2192844	MEJORAMIENTO DE LOS SERVICIOS DE SALUD DEL HOSPITAL HIPOLITO UNANUE DE TACNA, DISTRITO DE TACNA, PROVINCIA TACNA - REGION TACNA	20	044	0097	.00
9002. 2062674	MEJORA DE LA PRESTACION DE SERVICIOS DE SALUD EN EL P.S. PAMPAS DEL CARMEN DE LA MICRORED LLATA RED MARAÑON DE LA DIRESA HUANUCO EN EL MARCO DEL PLAN MEDICO DE LA FAMILIA	20	044	0096	.00
9002. 2062685	MEJORA DE LA PRESTACION DE SERVICIOS DE SALUD EN EL P.S. PACHASCUCHO DE LA MICRORED VALLE DE YANAMARCA RED DE JAUJA DE LA DIRESA JUNIN EN EL MARCO DEL PLAN MEDICO DE LA FAMILIA	20	044	0096	.00
9002. 2062692	MEJORA DE LA PRESTACION DE SERVICIOS DE SALUD EN EL P.S. PAGAY DE LA MICRORED MORROPON DE LA RED MORROPON CHULUCANAS DE LA DIRESA PIURA I EN EL MARCO DEL PLAN MEDICO DE LA FAMILIA	20	044	0096	.00
9002. 2062693	MEJORA DE LA PRESTACION DE SERVICIOS DE SALUD EN EL P.S. TAMBOYA DE LA MICRORED MORROPON DE LA RED MORROPON CHULUCANAS DE LA DIRESA PIURA I EN EL MARCO DEL PLAN MEDICO DE LA FAMILIA	20	044	0096	.00
9002. 2172377	MEJORAMIENTO DEL SERVICIO DE ATENCION PREHOSPITALARIA Y TRANSPORTE ASISTIDO DE PACIENTES EN SITUACION DE EMERGENCIA O URGENCIA EN EL DISTRITO DE CARABAYLLO, DEPARTAMENTO DE LIMA	20	044	0097	100.00
9002. 2172378	MEJORAMIENTO DEL SERVICIO DE ATENCION PREHOSPITALARIA Y TRANSPORTE ASISTIDO DE PACIENTES EN SITUACION DE EMERGENCIA O URGENCIA EN EL DISTRITO DE CHORRILLOS, DEPARTAMENTO DE LIMA	20	044	0097	100.00
9002. 2172382	MEJORAMIENTO DEL SERVICIO DE ATENCION PREHOSPITALARIA Y TRANSPORTE ASISTIDO DE PACIENTES EN SITUACION DE EMERGENCIA O URGENCIA EN EL DISTRITO DE LA VICTORIA, DEPARTAMENTO DE LIMA	20	044	0097	100.00
9002. 2172398	MEJORAMIENTO DEL SERVICIO DE ATENCION PREHOSPITALARIA Y TRANSPORTE ASISTIDO DE PACIENTES EN SITUACION DE EMERGENCIA O URGENCIA EN LAS LOCALIDADES (ZONAS) 1, 2 Y 3, DISTRITO DE ATE, DEPARTAMENTO DE LIMA	20	044	0097	100.00
9002. 2172402	MEJORAMIENTO DEL SERVICIO DE ATENCION PREHOSPITALARIA Y TRANSPORTE ASISTIDO DE PACIENTES EN SITUACION DE EMERGENCIA O URGENCIA EN LAS LOCALIDADES (ZONAS) 1, 2, 5, 6 Y 8, DISTRITO DE VILLA EL SALVADOR, DEPARTAMENTO DE LIMA	20	044	0097	100.00
9002. 2172403	MEJORAMIENTO DEL SERVICIO DE ATENCION PREHOSPITALARIA Y TRANSPORTE ASISTIDO DE PACIENTES EN SITUACION DE EMERGENCIA O URGENCIA EN LAS LOCALIDADES (ZONAS) 4, 5, 7, 8, 9, 10 Y 12, DISTRITO DE COMAS, DEPARTAMENTO DE LIMA	20	044	0097	100.00
9002. 2202255	AMPLIACION DE LA CAPACIDAD OPERATIVA DEL HOSPITAL SERGIO E. BERNALES, PARA LA ATENCION DE CASOS CONFIRMADOS DE ENFERMEDAD POR EL VIRUS DE EBOLA (EVE) COMAS, LIMA, LIMA	20	044	0097	.00
9002. 2134919	MEJORA DE LA CAPACIDAD OPERATIVA DE LOS SERVICIOS DE ODONTOLOGIA DE LOS CENTROS DE SALUD DE LA MICRORED CHOSICA II- DISA IV LIMA ESTE - LIMA	20	044	0096	85.71
9002. 2143568	FORTALECIMIENTO DE LA CAPACIDAD RESOLUTIVA DEL CENTRO DE SALUD I-4 SAN FERNANDO, MICRORED ATE III DE LA DISA IV LIMA ESTE	20	044	0096	.00
9002. 2001621	ESTUDIOS DE PRE-INVERSION	20	044	0096	100.00
9002. 2135374	MEJORAMIENTO DE LA CALIDAD DE ATENCION DEL SERVICIO TOPICO DE EMERGENCIA DE LA MICRORED SALUD JAIME ZUBIETA, DIRECCION RED DE SALUD SAN JUAN DE LURIGANCHO.	20	044	0096	100.00
9002. 2154122	MEJORAMIENTO DE LOS SERVICIOS DE SALUD DEL ESTABLECIMIENTO DE SALUD VILLA LOS ANGELES - MICRORED RIMAC - RED RIMAC SAN MARTIN DE PORRES LOS OLIVOS - DISA V LIMA CIUDAD	20	044	0096	.00
9002. 2045646	CONSOLIDACION DE LOS SERVICIOS ASISTENCIALES DEL C.S. EL PROGRESO DISTRITO DE CARABAYLLO PROVINCIA DE LIMA	20	044	0096	60.00
9002. 2062691	MEJORA DE LA PRESTACION DE SERVICIOS DE SALUD EN EL P.S. PISCAN DE LA MICRORED MORROPON DE LA RED MORROPON CHULUCANAS DE LA DIRESA PIURA I EN EL MARCO DEL PLAN MEDICO DE LA FAMILIA	20	044	0096	.00
9002. 2088781	FORTALECIMIENTO DE LA ATENCION DE LOS SERVICIOS DE EMERGENCIAS Y SERVICIOS ESPECIALIZADOS - NUEVO HOSPITAL DE LIMA ESTE - VITARTE	20	044	0097	100.00
9002. 2172380	MEJORAMIENTO DEL SERVICIO DE ATENCION PREHOSPITALARIA Y TRANSPORTE ASISTIDO DE PACIENTES EN SITUACION DE EMERGENCIA O URGENCIA EN EL DISTRITO DE INDEPENDENCIA, DEPARTAMENTO DE LIMA	20	044	0097	100.00
9002. 2172390	MEJORAMIENTO DEL SERVICIO DE ATENCION PREHOSPITALARIA Y TRANSPORTE ASISTIDO DE PACIENTES EN SITUACION DE EMERGENCIA O URGENCIA EN EL DISTRITO DE SAN JUAN DE MIRAFLORES, DEPARTAMENTO DE LIMA	20	044	0097	100.00
9002. 2172399	MEJORAMIENTO DEL SERVICIO DE ATENCION PREHOSPITALARIA Y TRANSPORTE ASISTIDO DE PACIENTES EN SITUACION DE EMERGENCIA O URGENCIA EN LAS LOCALIDADES (ZONAS) 1, 2 Y 3, DISTRITO DE VILLA MARIA DEL TRIUNFO, DEPARTAMENTO DE LIMA	20	044	0097	100.00
9002. 2172407	MEJORAMIENTO DEL SERVICIO DE ATENCION PREHOSPITALARIA Y TRANSPORTE ASISTIDO DE PACIENTES EN SITUACION DE EMERGENCIA O URGENCIA EN LOS DISTRITOS DE LINCE, JESUS MARIA Y SAN ISIDRO, DEPARTAMENTO DE LIMA	20	044	0097	100.00
9002. 2172408	MEJORAMIENTO DEL SERVICIO DE ATENCION PREHOSPITALARIA Y TRANSPORTE ASISTIDO DE PACIENTES EN SITUACION DE EMERGENCIA O URGENCIA EN LOS DISTRITOS DE MIRAFLORES, SURQUILLO Y BARRANCO, DEPARTAMENTO DE LIMA	20	044	0097	100.00
9002. 2202254	AMPLIACION DE LA CAPACIDAD OPERATIVA DEL HOSPITAL SERGIO E. BERNALES, PARA LA ATENCION DE CASOS SOSPECHOSOS DE ENFERMEDAD POR EL VIRUS DE EBOLA (EVE). COMAS, LIMA, LIMA	20	044	0097	.00
9002. 2056337	MEJORAMIENTO DE LA ATENCION DE LAS PERSONAS CON DISCAPACIDAD DE ALTA COMPLEJIDAD EN EL INSTITUTO NACIONAL DE REHABILITACION	20	044	0097	100.00
9002. 2134923	MEJORA DE LA CAPACIDAD OPERATIVA DE LOS SERVICIOS DE ODONTOLOGIA DE LOS CENTROS DE SALUD DE LA MICRORED LA MOLINA-CIENEGUILLA DE LA DISA IV LIMA ESTE - LIMA	20	044	0096	80.00
9002. 2057356	REUBICACION Y CONSTRUCCION DEL NUEVO DEPARTAMENTO DE MEDICINA FISICA Y REHABILITACION DEL HOSPITAL NACIONAL CAYETANO HEREDIA	20	044	0097	.00
9002. 2112841	FORTALECIMIENTO DE LA CAPACIDAD RESOLUTIVA DEL CENTRO DE SALUD I-4 VILLA MARIA DEL TRIUNFO DE LA DISA II LIMA SUR	20	044	0096	33.33
9002. 2160765	MEJORAMIENTO Y AMPLIACION DE LA OFERTA DE SERVICIOS EN EL MARCO DE LA ATENCION INTEGRAL - INDIVIDUAL, FAMILIAR Y COMUNITARIA- RED DE SALUD SAN JUAN DE LURIGANCHO	20	044	0096	100.00
9002. 2039569	EQUIPAMIENTO DEL SERVICIO DE EMERGENCIA DEL HOSPITAL VITARTE	20	044	0096	100.00
9002. 2062678	MEJORA DE LA PRESTACION DE SERVICIOS DE SALUD EN EL P.S. CABEZA DE TORO LATERAL V DE LA MICRORED SAN CLEMENTE DE LA RED CHINCHA PISCO - DIRESA ICA EN EL MARCO DEL PLAN MEDICO DE LA FAMILIA	20	044	0096	.00
9002. 2062682	MEJORA DE LA PRESTACION DE SERVICIOS DE SALUD EN EL P.S. YANAMARCA DE LA MICRORED VALLE DE YANAMARCA RED DE JAUJA DE LA DIRESA JUNIN EN EL MARCO DEL PLAN MEDICO DE FAMILIA	20	044	0096	100.00
9002. 2093451	HABILITACION URBANA DEL TERRENO PARA EL NUEVO HOSPITAL SAN JUAN DE DIOS DE PISCO AFECTADO POR EL TERREMOTO DEL 15 DE AGOSTO 2007	20	044	0096	100.00
9002. 2172381	MEJORAMIENTO DEL SERVICIO DE ATENCION PREHOSPITALARIA Y TRANSPORTE ASISTIDO DE PACIENTES EN SITUACION DE EMERGENCIA O URGENCIA EN EL DISTRITO DE LA MOLINA, DEPARTAMENTO DE LIMA	20	044	0097	100.00
9002. 2172384	MEJORAMIENTO DEL SERVICIO DE ATENCION PREHOSPITALARIA Y TRANSPORTE ASISTIDO DE PACIENTES EN SITUACION DE EMERGENCIA O URGENCIA EN EL DISTRITO DE LOS OLIVOS, DEPARTAMENTO DE LIMA	20	044	0097	100.00
9002. 2172385	MEJORAMIENTO DEL SERVICIO DE ATENCION PREHOSPITALARIA Y TRANSPORTE ASISTIDO DE PACIENTES EN SITUACION DE EMERGENCIA O URGENCIA EN EL DISTRITO DE LURIGANCHO, DEPARTAMENTO DE LIMA	20	044	0097	100.00
9002. 2172389	MEJORAMIENTO DEL SERVICIO DE ATENCION PREHOSPITALARIA Y TRANSPORTE ASISTIDO DE PACIENTES EN SITUACION DE EMERGENCIA O URGENCIA EN EL DISTRITO DE SAN BORJA, DEPARTAMENTO DE LIMA	20	044	0097	100.00
9002. 2172395	MEJORAMIENTO DEL SERVICIO DE ATENCION PREHOSPITALARIA Y TRANSPORTE ASISTIDO DE PACIENTES EN SITUACION DE EMERGENCIA O URGENCIA EN LA LOCALIDAD DE HUAYCAN, DISTRITO DE ATE, DEPARTAMENTO DE LIMA	20	044	0097	100.00
9002. 2172405	MEJORAMIENTO DEL SERVICIO DE ATENCION PREHOSPITALARIA Y TRANSPORTE ASISTIDO DE PACIENTES EN SITUACION DE EMERGENCIA O URGENCIA EN LOS DISTRITOS DE ANCON Y SANTA ROSA, DEPARTAMENTO DE LIMA	20	044	0097	100.00
9002. 2114082	MEJORA DE LA CAPACIDAD OPERATIVA DE LOS SERVICIOS DE ODONTOLOGIA DE LOS CENTROS DE SALUD DE LA MICRORED CHOSICA I - DISA IV LIMA ESTE - LIMA	20	044	0096	90.00

MINISTERIO DE SALUD OFICINA DE PRESUPUESTO

MINISTERIO DE SALUD 73 FOLIOS OGPP

MINISTERIO DE SALUD
120
FOLIOS
OGPP

9002. 2160763	MEJORAMIENTO DEL MONITOREO Y TRATAMIENTO EN LOS PACIENTES DE LOS DEPARTAMENTOS DE MEDICINA Y PEDIATRIA DEL HOSPITAL NACIONAL HIPOLITO UNANUE AGUSTINO, LIMA, LIMA	20	044	0097	100.00
9002. 2135176	MEJORAMIENTO DE LA CAPACIDAD RESOLUTIVA DEL DEPARTAMENTO DE DIAGNOSTICO POR IMAGENES DEL HOSPITAL NACIONAL CAYETANO HEREDIA	20	044	0097	.00
9002. 2112720	FORTALECIMIENTO DE LA CAPACIDAD RESOLUTIVA DEL CENTRO DE SALUD I-4 CESAR LOPEZ SILVA DE LA DISA II LIMA SUR	20	044	0096	.00
9001. 2144068	EQUIPAMIENTO PARA PROCEDIMIENTOS DE ALTA COMPLEJIDAD A TRAVES DEL DIAGNOSTICO POR IMAGENES EN EL HOSPITAL NACIONAL ARZOBISPO LOAYZA - LIMA	20	044	0097	.00
9002. 2176583	MEJORAMIENTO DE LA CAPACIDAD RESOLUTIVA DEL SERVICIO DE NEUROCIRUGIA Y DE LA SALA DE OPERACIONES DEL HOSPITAL DOS DE MAYO	20	044	0097	.00
9002. 2029143	MEJORAMIENTO DE LA CAPACIDAD RESOLUTIVA DEL ESTABLECIMIENTO DE SALUD NAZARENAS, DE LA MICRORED NAZARENAS - RED HUAMANGA	20	044	0096	.00
9002. 2062697	MEJORA DE LA PRESTACION DE SERVICIOS DE SALUD EN EL PS ISHANCA DE LA MICRORED LLATA RED MARAÑON DE LA DIRESA HUANUCO EN EL MARCO DEL PLAN MEDICO DE LA FAMILIA	20	044	0096	100.00
9002. 2078555	RECONSTRUCCION DE LA INFRAESTRUCTURA Y MEJORAMIENTO DE LA CAPACIDAD RESOLUTIVA DE LOS SERVICIOS DE SALUD DEL HOSPITAL SANTA MARIA DEL SOCORRO-ICA	20	044	0097	.00
9002. 2172379	MEJORAMIENTO DEL SERVICIO DE ATENCION PREHOSPITALARIA Y TRANSPORTE ASISTIDO DE PACIENTES EN SITUACION DE EMERGENCIA O URGENCIA EN EL DISTRITO DE EL AGUSTINO, DEPARTAMENTO DE LIMA	20	044	0097	100.00
9002. 2172386	MEJORAMIENTO DEL SERVICIO DE ATENCION PREHOSPITALARIA Y TRANSPORTE ASISTIDO DE PACIENTES EN SITUACION DE EMERGENCIA O URGENCIA EN EL DISTRITO DE LURIN, DEPARTAMENTO DE LIMA	20	044	0097	100.00
9002. 2172387	MEJORAMIENTO DEL SERVICIO DE ATENCION PREHOSPITALARIA Y TRANSPORTE ASISTIDO DE PACIENTES EN SITUACION DE EMERGENCIA O URGENCIA EN EL DISTRITO DE PACHACAMAC, DEPARTAMENTO DE LIMA	20	044	0097	100.00
9002. 2183980	CONSTRUCCION DE ESTABLECIMIENTOS DE SALUD ESTRATEGICOS	20	044	0096	.00
9002. 2202256	INSTALACION DEL SISTEMA DE RECOLECCION Y TRANSPORTE DE RESIDUOS BIOCONTAMINADOS, GENERADOS POR LA ATENCION DE PACIENTES CON LA ENFERMEDAD POR EL VIRUS EBOLA (EVE) EN EL HOSPITAL NACIONAL SERGIO E. BERNALES DE COMAS - LIMA	20	043	0095	.00
9002. 2108104	MEJORAMIENTO DE LA CAPACIDAD RESOLUTIVA DEL DEPARTAMENTO DE DIAGNOSTICO POR IMAGENES DEL INSTITUTO NACIONAL DE CIENCIAS NEUROLOGICAS	20	044	0098	100.00
9002. 2062724	EQUIPAMIENTO DE LAS UNIDADES FUNCIONALES DE ADMISION Y ARCHIVO DE HISTORIAS CLINICAS DE LOS EE.SS. DE LA MICRORED DE SALUD SANTA ANITA DE LA DIRECCION DE RED DE SALUD LIMA ESTE METROPOLITANA DISA IV LIMA ESTE	20	044	0096	88.89
9002. 2112501	MEJORA DE LA CAPACIDAD OPERATIVA DE LOS SERVICIOS DE ODONTOLOGIA DE LOS CENTROS DE SALUD DE LA MICRORED CHACLACAYO- DISA IV LIMA ESTE - LIMA	20	044	0096	81.63
9002. 2113065	MEJORA DE LA CAPACIDAD OPERATIVA DE LOS SERVICIOS DE ODONTOLOGIA DE LOS CENTROS DE SALUD DE LA MICRORED SANTA ANITA DE LA DISA IV LIMA ESTE - LIMA	20	044	0096	76.19
9002. 2160769	EQUIPAMIENTO ESTRATEGICO DE LOS DEPARTAMENTOS DE CIRUGIA Y GINECO - OBSTETRICIA DEL HOSPITAL NACIONAL HIPOLITO UNANUE, EL AGUSTINO, LIMA, LIMA	20	044	0097	100.00
9002. 2144052	MEJORAMIENTO DE LA CALIDAD DE ATENCION DEL SERVICIO TOPICO DE EMERGENCIA DE LA MICRORED SALUD GANIMEDES, DIRECCION RED DE SALUD SAN JUAN DE LURIGANCHO.	20	044	0096	100.00
9002. 2112824	MEJORAMIENTO DE LA CAPACIDAD RESOLUTIVA DEL CENTRO DE SALUD LAURA RODRIGUEZ MICRORED COLLIQUE - PROVINCIA DE LIMA	20	044	0096	100.00
9001. 5000002	CONDUCCION Y ORIENTACION SUPERIOR	20	006	0002	99.73
9001. 5000006	ACCIONES DE CONTROL Y AUDITORIA	20	006	0012	82.65
9002. 5001562	ATENCION EN CONSULTAS EXTERNAS	20	044	0097	79.90
9002. 5000859	IDENTIFICACION, EVALUACION Y CONTROL DE RIESGOS Y DAÑOS EN SALUD OCUPACIONAL Y AMBIENTAL	20	043	0095	55.00
9002. 5000675	DESARROLLO DE LA PRODUCCION DE BIOLOGICOS	20	044	0098	65.13
9002. 5001189	SERVICIOS DE APOYO AL DIAGNOSTICO Y TRATAMIENTO	20	044	0097	76.62
9002. 5001034	PREVENCION DE RIESGOS Y DAÑOS PARA LA SALUD	20	043	0094	50.00
9002. 5000393	ACTIVIDAD COMPLEMENTARIA DE INMUNIZACIONES DE PERSONAS MAYORES DE 5 AÑOS	20	043	0095	82.61
9002. 5001283	VIGILANCIA Y CONTROL DE LA CALIDAD DE AGUA PARA CONSUMO HUMANO	20	043	0094	92.59
9002. 5001285	VIGILANCIA Y CONTROL DEL MEDIO AMBIENTE	20	044	0096	22.04
9002. 5000844	GESTION ESTRATEGICA DE RECURSOS HUMANOS	20	044	0096	96.66
9002. 5000913	INVESTIGACION Y DESARROLLO	20	044	0016	84.48
9002. 5001285	VIGILANCIA Y CONTROL DEL MEDIO AMBIENTE	20	043	0095	75.61
9002. 5001562	ATENCION EN CONSULTAS EXTERNAS	20	044	0096	82.25
9002. 5000538	CAPACITACION Y PERFECCIONAMIENTO	20	044	0097	99.16
9002. 5001189	SERVICIOS DE APOYO AL DIAGNOSTICO Y TRATAMIENTO	20	044	0098	92.38
9002. 5001563	ATENCION EN HOSPITALIZACION	20	044	0097	83.13
9002. 5000446	APOYO A LA REHABILITACION FISICA	20	044	0098	100.00
9002. 5001075	PROMOCION DE LA SALUD	20	043	0095	76.34
9002. 5001561	ATENCION DE EMERGENCIAS Y URGENCIAS	20	044	0096	115.00
9002. 5000395	ACTIVIDAD REGULAR DE INMUNIZACIONES DE PERSONAS MAYORES DE 5 AÑOS	20	043	0095	83.39
9002. 5000804	FORTALECIMIENTO DEL SISTEMA NACIONAL DE LA RED DE LABORATORIOS EN SALUD PUBLICA	20	044	0098	100.00
9002. 5000276	GESTION DEL PROGRAMA	20	044	0096	.00
9002. 5000782	FORMULACION DE NORMAS Y REGULACION SANITARIA	20	043	0093	79.77
9002. 5001154	REPARACIONES PARA LAS VICTIMAS DE LA VIOLENCIA TERRORISTA Y VIOLACION DE LOS DERECHOS HUMANOS	20	044	0096	100.00
9002. 5001561	ATENCION DE EMERGENCIAS Y URGENCIAS	20	044	0097	83.06
9002. 5000469	APOYO ALIMENTARIO PARA GRUPOS EN RIESGO	23	051	0115	72.51
9002. 5001060	ACCION NACIONAL CONTRA LA VIOLENCIA FAMILIAR Y SEXUAL	20	051	0115	89.85
9002. 5001060	ACCION NACIONAL CONTRA LA VIOLENCIA FAMILIAR Y SEXUAL	23	051	0115	87.36
9002. 5001567	PRE-TRASPLANTE, INTERVENCIONES QUIRURGICAS Y POST TRANSPLANTE DE ORGANO Y TEJIDO	20	044	0097	41.67
9002. 5001279	VIGILANCIA DE LOS RIESGOS PARA LA SALUD	20	043	0094	94.48
9002. 5000953	MANTENIMIENTO Y REPARACION DE ESTABLECIMIENTOS DE SALUD	20	044	0010	100.00
9002. 5001172	SEGURO INTEGRAL DE SALUD SEMICONTRIBUTIVO	20	044	0097	100.00
9002. 5002197	PRESTACIONES ADMINISTRATIVAS SUBSIDIADAS/NO TARIFADO	20	044	0096	.00
9001. 5000001	PLANEAMIENTO Y PRESUPUESTO	20	004	0005	93.57
9002. 5000489	ASISTENCIA A LAS INSTITUCIONES PRIVADAS Y PUBLICAS	23	051	0115	100.00
9002. 5000730	EDUCACION, INFORMACION Y COMUNICACION DE SALUD	20	043	0095	79.49
9002. 5001569	COMERCIALIZACION DE MEDICAMENTOS E INSUMOS	20	044	0098	72.62
9002. 5002197	PRESTACIONES ADMINISTRATIVAS SUBSIDIADAS/NO TARIFADO	20	044	0097	12.50
9002. 5002166	OTRAS ATENCIONES DE SALUD BASICAS	20	044	0096	94.21
9002. 5001034	PREVENCION DE RIESGOS Y DAÑOS PARA LA SALUD	20	043	0095	67.00
9002. 5005470	PLAN DE ATENCIÓN MÉDICA ESPECIALIZADA "MAS SALUD"	20	044	0097	66.67
9002. 5001565	MANTENIMIENTO Y REPARACION DE EQUIPO	20	044	0097	115.00
9002. 5001564	INTERVENCIONES QUIRURGICAS	20	044	0097	79.83
9002. 5000500	ATENCION BASICA DE SALUD	20	044	0095	81.87
9002. 5000438	APOYO A LA COMUNIDAD	20	044	0096	50.00
9002. 5001565	MANTENIMIENTO Y REPARACION DE EQUIPO	20	006	0010	101.21
9002. 5001172	SEGURO INTEGRAL DE SALUD SEMICONTRIBUTIVO	20	044	0096	100.00
9001. 5000004	ASESORAMIENTO TECNICO Y JURIDICO	20	006	0008	85.17
9001. 5000005	GESTION DE RECURSOS HUMANOS	20	006	0011	80.84
9002. 5000723	DISPONIBILIDAD DE ALIMENTOS CON CALIDAD NUTRICIONAL PARA LA POBLACION	20	044	0097	101.24
9002. 5001566	ATENCION DE CUIDADOS INTENSIVOS	20	044	0097	73.90
9002. 5000453	APOYO AL CIUDADANO CON DISCAPACIDAD	23	051	0115	93.64
9002. 5001565	MANTENIMIENTO Y REPARACION DE EQUIPO	20	044	0096	79.48
9002. 5000953	MANTENIMIENTO Y REPARACION DE ESTABLECIMIENTOS DE SALUD	20	006	0010	100.00
9002. 5001564	INTERVENCIONES QUIRURGICAS	20	044	0096	83.22
9002. 5000513	INVESTIGACION Y DESARROLLO	20	009	0016	.00
9001. 5000003	GESTION ADMINISTRATIVA	20	006	0008	95.35
9002. 5000619	CONTROL SANITARIO	20	043	0093	85.57
9002. 5000455	APOYO AL CIUDADANO Y A LA FAMILIA	23	051	0115	90.27
9002. 5000953	MANTENIMIENTO Y REPARACION DE ESTABLECIMIENTOS DE SALUD	20	044	0097	115.00
9002. 5001195	SERVICIOS GENERALES	20	044	0097	82.43
9002. 5001867	BRINDAR UNA ADECUADA DISPENSACION DE MEDICAMENTOS Y PRODUCTOS FARMACEUTICOS	20	044	0098	88.89
9002. 5000538	CAPACITACION Y PERFECCIONAMIENTO	20	006	0011	80.98
9002. 5001566	OTRAS ATENCIONES DE SALUD ESPECIALIZADAS	20	044	0097	67.05
9002. 5000469	APOYO ALIMENTARIO PARA GRUPOS EN RIESGO	20	044	0097	92.78
9002. 5001195	SERVICIOS GENERALES	20	044	0096	77.17
9002. 5001563	ATENCION EN HOSPITALIZACION	20	044	0096	78.34
9002. 5001285	VIGILANCIA Y CONTROL DEL MEDIO AMBIENTE	20	043	0094	100.00
9002. 5000538	CAPACITACION Y PERFECCIONAMIENTO	20	044	0096	100.00
9002. 5000953	MANTENIMIENTO Y REPARACION DE ESTABLECIMIENTOS DE SALUD	20	044	0096	69.81
9002. 5001286	VIGILANCIA Y CONTROL EPIDEMIOLOGICO	20	043	0094	89.18
9002. 5000446	APOYO A LA REHABILITACION FISICA	20	044	0097	76.77
9002. 5000538	CAPACITACION Y PERFECCIONAMIENTO	20	043	0095	99.51
9002. 5000455	APOYO AL CIUDADANO Y A LA FAMILIA	20	051	0115	85.51
9002. 5000453	APOYO AL CIUDADANO CON DISCAPACIDAD	20	044	0096	63.97
9002. 5000514	ATENCION INTEGRAL DE SALUD	20	044	0096	55.98
9002. 5001189	SERVICIOS DE APOYO AL DIAGNOSTICO Y TRATAMIENTO	20	044	0096	109.67
9002. 5000453	APOYO AL CIUDADANO CON DISCAPACIDAD	20	051	0115	115.00

4.- ASOCIACIÓN DE PROYECTOS Y ACTIVIDADES CON LOS OBJETIVOS ESTRATÉGICOS

0001. 5000014 - 20-043-0095	.000	.004	.000	.000	.000		.000
0016. 5004433 - 20-004-0005	.000	.000	.000	.006	.000		.000
0017. 5000091 - 20-043-0095	.000	.000	.000	.006	.000		.000
0024. 5004441 - 20-004-0005	.000	.000	.006	.000	.000		.000
0024. 5000118 - 20-043-0095	.000	.000	.004	.000	.000		.000
0068. 5003306 - 20-016-0035	.000	.000	.000	.000	.004		.000

MINISTERIO DE SALUD 118 FOLIOS OGPP

0104. 5002830 - 20-043-0093	.000	.000	.000	.000	.004	.000
0016. 5004438 - 20-044-0096	.000	.000	.000	.080	.000	.000
0018. 5000112 - 20-044-0097	.000	.000	.004	.000	.000	.000
0016. 5000079 - 20-044-0096	.000	.000	.000	.008	.000	.000
0104. 5002804 - 20-044-0097	.000	.000	.000	.000	.008	.000
0104. 5002811 - 20-044-0097	.000	.000	.000	.000	.006	.000
0016. 5000081 - 20-044-0096	.000	.000	.000	.068	.000	.000
0024. 5003263 - 20-044-0097	.000	.000	.003	.000	.000	.000
0024. 5000120 - 20-044-0096	.000	.000	.030	.000	.000	.000
0002. 5000052 - 20-044-0096	.007	.000	.000	.000	.000	.000
0016. 5004434 - 20-043-0093	.000	.000	.000	.005	.000	.000
0104. 5002800 - 20-044-0097	.000	.000	.000	.000	.150	.000
0104. 5002827 - 20-004-0005	.000	.000	.000	.000	.005	.000
0104. 5002829 - 20-043-0093	.000	.000	.000	.000	.003	.000
0016. 5004436 - 20-044-0096	.000	.000	.000	.016	.000	.000
0092. 5004449 - 20-044-0097	.000	.000	.000	.000	.005	.000
0104. 5002824 - 20-044-0097	.000	.000	.000	.000	.006	.000
0001. 5000029 - 20-044-0097	.000	.050	.000	.000	.000	.000
0002. 5000055 - 20-044-0097	.080	.000	.000	.000	.000	.000
0024. 5003072 - 20-044-0097	.000	.000	.008	.000	.000	.000
0104. 5002819 - 20-044-0097	.000	.000	.000	.000	.006	.000
0001. 5004424 - 20-004-0005	.000	.060	.000	.000	.000	.000
0002. 5000037 - 20-044-0096	.096	.000	.000	.000	.000	.000
0016. 5000062 - 20-043-0095	.000	.000	.000	.004	.000	.000
0016. 5000064 - 20-043-0095	.000	.000	.000	.005	.000	.000
0016. 5000082 - 20-044-0097	.000	.000	.000	.035	.000	.000
0017. 5000093 - 20-044-0096	.000	.000	.000	.006	.000	.000
0104. 5002798 - 20-044-0096	.000	.000	.000	.000	.065	.000
0024. 5003070 - 20-044-0097	.000	.000	.010	.000	.000	.000
0024. 5003071 - 20-044-0097	.000	.000	.006	.000	.000	.000
0104. 5002801 - 20-044-0097	.000	.000	.000	.000	.006	.000
0104. 5002802 - 20-044-0097	.000	.000	.000	.000	.006	.000
0024. 5000127 - 20-044-0096	.000	.000	.005	.000	.000	.000
0017. 5000085 - 20-004-0005	.000	.000	.000	.006	.000	.000
0017. 5004451 - 20-043-0093	.000	.000	.000	.005	.000	.000
0018. 5000098 - 20-043-0095	.000	.000	.005	.000	.000	.000
0024. 5000131 - 20-043-0095	.000	.000	.040	.000	.000	.000
0068. 5004280 - 20-016-0035	.000	.000	.000	.000	.005	.000
0068. 5003305 - 20-016-0035	.000	.000	.000	.000	.004	.000
0068. 5003299 - 20-016-0035	.000	.000	.000	.000	.004	.000
0104. 5002794 - 20-044-0096	.000	.000	.000	.000	.005	.000
0104. 5002796 - 20-044-0096	.000	.000	.000	.000	.005	.000
0104. 5002825 - 20-044-0096	.000	.000	.000	.000	.080	.000
0018. 5000111 - 20-044-0097	.000	.000	.010	.000	.000	.000
0001. 5000030 - 20-044-0097	.000	.010	.000	.000	.000	.000
0018. 5000107 - 20-044-0097	.000	.000	.004	.000	.000	.000
0018. 5000113 - 20-044-0097	.000	.000	.040	.000	.000	.000
0104. 5002805 - 20-044-0097	.000	.000	.000	.000	.006	.000
0002. 5000045 - 20-044-0096	.090	.000	.000	.000	.000	.000
0002. 5000053 - 20-044-0096	.090	.000	.000	.000	.000	.000
0002. 5000054 - 20-044-0097	.090	.000	.000	.000	.000	.000
0016. 5000080 - 20-044-0096	.000	.000	.000	.006	.000	.000
0001. 5000011 - 20-043-0095	.000	.050	.000	.000	.000	.000
0001. 5000031 - 20-044-0096	.000	.004	.000	.000	.000	.000
0002. 5000041 - 20-043-0095	.060	.000	.000	.000	.000	.000
0002. 5000056 - 20-043-0095	.005	.000	.000	.000	.000	.000
0017. 5000092 - 20-043-0095	.000	.000	.000	.006	.000	.000
0024. 5003074 - 20-044-0097	.000	.000	.004	.000	.000	.000
0068. 5004277 - 20-016-0035	.000	.000	.000	.000	.003	.000
0024. 5000126 - 20-044-0096	.000	.000	.005	.000	.000	.000
0002. 5004389 - 20-043-0093	.006	.000	.000	.000	.000	.000
0017. 5000090 - 20-043-0095	.000	.000	.000	.004	.000	.000
0017. 5000095 - 20-043-0095	.000	.000	.000	.005	.000	.000
0068. 5001580 - 20-016-0035	.000	.000	.000	.000	.004	.000
0068. 5004279 - 20-016-0035	.000	.000	.000	.000	.005	.000
0068. 5001576 - 20-016-0035	.000	.000	.000	.000	.004	.000
0068. 5004475 - 20-016-0035	.000	.000	.000	.000	.004	.000
0018. 5000102 - 20-044-0097	.000	.000	.006	.000	.000	.000
0016. 5004437 - 20-044-0096	.000	.000	.000	.060	.000	.000
0016. 5000084 - 20-044-0097	.000	.000	.000	.020	.000	.000
0092. 5002789 - 20-044-0097	.000	.000	.000	.000	.009	.000
0018. 5000115 - 20-044-0097	.000	.000	.040	.000	.000	.000
0104. 5002815 - 20-044-0097	.000	.000	.000	.000	.006	.000
0002. 5000047 - 20-044-0097	.006	.000	.000	.000	.000	.000
0024. 5000132 - 20-044-0096	.000	.000	.020	.000	.000	.000
0001. 5000027 - 20-044-0096	.000	.010	.000	.000	.000	.000
0002. 5000040 - 20-043-0095	.006	.000	.000	.000	.000	.000
0016. 5000071 - 20-043-0095	.000	.000	.000	.006	.000	.000
0024. 5004442 - 20-043-0093	.000	.000	.020	.000	.000	.000
0024. 5000125 - 20-044-0096	.000	.000	.005	.000	.000	.000
0104. 5002799 - 20-044-0096	.000	.000	.000	.000	.050	.000
0104. 5002816 - 20-044-0097	.000	.000	.000	.000	.006	.000
0104. 5002821 - 20-044-0097	.000	.000	.000	.000	.006	.000
0024. 5000122 - 20-044-0096	.000	.000	.006	.000	.000	.000
0018. 5000103 - 20-044-0097	.000	.000	.005	.000	.000	.000
0017. 5000087 - 20-043-0095	.000	.000	.000	.050	.000	.000
0017. 5000089 - 20-043-0095	.000	.000	.000	.060	.000	.000
0104. 5002792 - 20-044-0096	.000	.000	.000	.000	.003	.000
0104. 5002797 - 20-044-0097	.000	.000	.000	.000	.070	.000
0016. 5004435 - 20-043-0095	.000	.000	.000	.070	.000	.000
0092. 5002790 - 20-044-0097	.000	.000	.000	.000	.005	.000
0018. 5000109 - 20-044-0097	.000	.000	.020	.000	.000	.000
0002. 5000058 - 20-044-0096	.005	.000	.000	.000	.000	.000
0104. 5002813 - 20-044-0097	.000	.000	.000	.000	.005	.000
0104. 5002814 - 20-044-0097	.000	.000	.000	.000	.006	.000
0104. 5002822 - 20-044-0097	.000	.000	.000	.000	.006	.000
0018. 5000105 - 20-044-0096	.000	.000	.006	.000	.000	.000
0024. 5003262 - 20-044-0097	.000	.000	.004	.000	.000	.000
0001. 5004429 - 20-043-0095	.000	.006	.000	.000	.000	.000
0001. 5000032 - 20-044-0096	.000	.070	.000	.000	.000	.000
0001. 5000035 - 20-044-0096	.000	.009	.000	.000	.000	.000
0002. 5000039 - 20-043-0095	.005	.000	.000	.000	.000	.000
0002. 5000048 - 20-044-0096	.090	.000	.000	.000	.000	.000
0016. 5000063 - 20-043-0095	.000	.000	.000	.040	.000	.000
0016. 5000069 - 20-043-0095	.000	.000	.000	.004	.000	.000
0018. 5000101 - 20-043-0095	.000	.000	.030	.000	.000	.000
0024. 5003061 - 20-043-0095	.000	.000	.004	.000	.000	.000
0024. 5003063 - 20-044-0096	.000	.000	.003	.000	.000	.000
0024. 5003068 - 20-044-0097	.000	.000	.004	.000	.000	.000
0024. 5003073 - 20-044-0097	.000	.000	.003	.000	.000	.000
0024. 5000121 - 20-044-0096	.000	.000	.030	.000	.000	.000
0024. 5000130 - 20-044-0097	.000	.000	.007	.000	.000	.000
0104. 5002806 - 20-044-0097	.000	.000	.000	.000	.006	.000
0024. 5000123 - 20-044-0096	.000	.000	.020	.000	.000	.000
0001. 5004425 - 20-043-0093	.000	.050	.000	.000	.000	.000
0002. 5000059 - 20-043-0095	.005	.000	.000	.000	.000	.000
0002. 5000042 - 20-044-0096	.008	.000	.000	.000	.000	.000
0002. 5000043 - 20-044-0096	.008	.000	.000	.000	.000	.000
0016. 5000068 - 20-043-0095	.000	.000	.000	.006	.000	.000
0068. 5003303 - 20-016-0035	.000	.000	.000	.000	.007	.000
0104. 5002793 - 20-044-0096	.000	.000	.000	.000	.003	.000

MINISTERIO DE SALUD DIRECCIÓN GENERAL DE PLANEAMIENTO Y PRESUPUESTO OFICINA DE PRESUPUESTO

MINISTERIO DE SALUD 72 FOLIOS OGPP

MINISTERIO DE SALUD
119
FOLIOS
OGPP

	.000	.000	.030	.000	.000	.000
0068. 5003304 - 20-016-0035	.000	.000	.000	.000	.004	.000
0104. 5002809 - 20-044-0097	.000	.000	.000	.000	.005	.000
0104. 5002818 - 20-044-0097	.000	.000	.000	.000	.006	.000
0104. 5002820 - 20-044-0097	.000	.000	.000	.000	.007	.000
0002. 5000044 - 20-044-0097	.006	.000	.000	.000	.000	.000
0001. 5000019 - 20-044-0096	.000	.004	.000	.000	.000	.000
0016. 5000070 - 20-043-0095	.000	.000	.000	.005	.000	.000
0018. 5000104 - 20-044-0096	.000	.000	.006	.000	.000	.000
0024. 5003060 - 20-043-0095	.009	.000	.004	.000	.000	.000
0024. 5003069 - 20-044-0097	.000	.000	.005	.000	.000	.000
0016. 5000066 - 20-043-0095	.000	.000	.000	.060	.000	.000
0001. 5004426 - 20-004-0005	.000	.007	.000	.000	.000	.000
0001. 5004428 - 20-043-0095	.000	.004	.000	.000	.000	.000
0001. 5005326 - 20-043-0095	.000	.100	.000	.000	.000	.000
0002. 5004430 - 20-004-0005	.000	.007	.000	.000	.000	.000
0017. 5000088 - 20-043-0095	.000	.000	.000	.005	.000	.000
0018. 5004452 - 20-004-0005	.000	.000	.006	.000	.000	.000
0018. 5004453 - 20-043-0093	.000	.000	.020	.000	.000	.000
0068. 5004473 - 20-016-0035	.000	.000	.000	.000	.006	.000
0104. 5002828 - 20-004-0005	.000	.000	.000	.000	.004	.000
0017. 5000094 - 20-044-0096	.000	.000	.000	.060	.000	.000
0018. 5000114 - 20-044-0097	.000	.000	.040	.000	.000	.000
0104. 5002810 - 20-044-0097	.000	.000	.000	.000	.006	.000
0104. 5002823 - 20-044-0097	.000	.000	.000	.000	.005	.000
0018. 5000108 - 20-044-0097	.000	.000	.010	.000	.000	.000
0018. 5000110 - 20-044-0097	.000	.000	.020	.000	.000	.000
0018. 5000106 - 20-044-0096	.000	.000	.007	.000	.000	.000
0002. 5000046 - 20-044-0097	.006	.000	.000	.000	.000	.000
0024. 5000119 - 20-044-0096	.000	.000	.040	.000	.000	.000
0001. 5004427 - 20-043-0095	.000	.050	.000	.000	.000	.000
0001. 5000013 - 20-043-0095	.000	.004	.000	.000	.000	.000
0001. 5000018 - 20-044-0096	.000	.050	.000	.000	.000	.000
0016. 5004440 - 20-044-0097	.000	.000	.000	.056	.000	.000
0068. 5003301 - 20-016-0035	.000	.000	.000	.000	.004	.000
0104. 5002807 - 20-044-0097	.000	.000	.000	.000	.006	.000
0024. 5003067 - 20-044-0097	.000	.000	.005	.000	.000	.000
0016. 5004439 - 20-044-0096	.000	.000	.000	.030	.000	.000
0001. 5000017 - 20-044-0096	.000	.200	.000	.000	.000	.000
0068. 5004278 - 20-016-0035	.000	.000	.000	.000	.005	.000
0092. 5000276 - 20-044-0097	.000	.000	.000	.000	.005	.000
0104. 5002826 - 20-004-0005	.000	.000	.000	.000	.005	.000
0016. 5000075 - 20-044-0096	.000	.000	.000	.006	.000	.000
0092. 5004450 - 20-043-0095	.000	.000	.000	.000	.003	.000
0104. 5002803 - 20-044-0097	.000	.000	.000	.000	.007	.000
0104. 5002812 - 20-044-0097	.000	.000	.000	.000	.004	.000
0104. 5002817 - 20-044-0097	.000	.000	.000	.000	.006	.000
0002. 5000049 - 20-044-0097	.006	.000	.000	.000	.000	.000
0002. 5000050 - 20-044-0097	.006	.000	.000	.000	.000	.000
0024. 5003065 - 20-044-0097	.000	.000	.005	.000	.000	.000
0024. 5003066 - 20-044-0097	.000	.000	.004	.000	.000	.000
0001. 5000012 - 20-043-0095	.000	.060	.000	.000	.000	.000
0001. 5000028 - 20-044-0096	.000	.050	.000	.000	.000	.000
0016. 5000065 - 20-043-0095	.000	.000	.000	.060	.000	.000
0016. 5000078 - 20-044-0096	.000	.000	.000	.060	.000	.000
0018. 5000099 - 20-043-0095	.000	.000	.005	.000	.000	.000
0024. 5003062 - 20-043-0095	.000	.000	.030	.000	.000	.000
0024. 5000124 - 20-044-0096	.000	.000	.040	.000	.000	.000
0104. 5002808 - 20-044-0097	.000	.000	.000	.000	.006	.000
0002. 2154933 - 20-044-0096	.000	.000	.000	.000	.000	.003
0002. 2154939 - 20-044-0096	.000	.000	.000	.000	.000	.003
0002. 2154957 - 20-044-0096	.000	.000	.000	.000	.000	.003
0002. 2154973 - 20-044-0096	.000	.000	.000	.000	.000	.003
0002. 2154985 - 20-044-0096	.000	.000	.000	.000	.000	.003
0002. 2154988 - 20-044-0096	.000	.000	.000	.000	.000	.003
0002. 2154993 - 20-044-0096	.000	.000	.000	.000	.000	.002
0002. 2155010 - 20-044-0096	.000	.000	.000	.000	.000	.003
0002. 2155021 - 20-044-0096	.000	.000	.000	.000	.000	.003
0002. 2155026 - 20-044-0096	.000	.000	.000	.000	.000	.003
0002. 2155031 - 20-044-0096	.000	.000	.000	.000	.000	.003
0002. 2155034 - 20-044-0096	.000	.000	.000	.000	.000	.003
0002. 2155039 - 20-044-0096	.000	.000	.000	.000	.000	.003
0002. 2155051 - 20-044-0096	.000	.000	.000	.000	.000	.003
0002. 2155052 - 20-044-0096	.000	.000	.000	.000	.000	.003
0002. 2155053 - 20-044-0096	.000	.000	.000	.000	.000	.003
0002. 2155061 - 20-044-0096	.000	.000	.000	.000	.000	.003
0002. 2155067 - 20-044-0096	.000	.000	.000	.000	.000	.003
0002. 2155072 - 20-044-0096	.000	.000	.000	.000	.000	.003
0002. 2155077 - 20-044-0096	.000	.000	.000	.000	.000	.003
0002. 2155085 - 20-044-0096	.000	.000	.000	.000	.000	.003
0002. 2155092 - 20-044-0096	.000	.000	.000	.000	.000	.003
0002. 2155094 - 20-044-0096	.000	.000	.000	.000	.000	.003
0002. 2155096 - 20-044-0096	.000	.000	.000	.000	.000	.003
0002. 2155109 - 20-044-0096	.000	.000	.000	.000	.000	.003
0002. 2155119 - 20-044-0096	.000	.000	.000	.000	.000	.003
0002. 2190472 - 20-044-0096	.000	.000	.000	.000	.000	.002
0104. 2156220 - 20-044-0096	.000	.000	.000	.000	.000	.001
0104. 2177582 - 20-044-0096	.000	.000	.000	.000	.000	.001
0002. 2114077 - 20-044-0097	.010	.000	.000	.000	.000	.000
0018. 2113062 - 20-044-0096	.000	.000	.006	.000	.000	.000
0001. 2146655 - 20-043-0095	.070	.000	.000	.000	.000	.000
0002. 2088623 - 20-044-0096	.007	.000	.000	.000	.000	.000
0002. 2154934 - 20-044-0096	.000	.000	.000	.000	.000	.003
0002. 2154952 - 20-044-0096	.000	.000	.000	.000	.000	.002
0002. 2154954 - 20-044-0096	.000	.000	.000	.000	.000	.002
0002. 2154958 - 20-044-0096	.000	.000	.000	.000	.000	.003
0002. 2154959 - 20-044-0096	.000	.000	.000	.000	.000	.003
0002. 2154962 - 20-044-0096	.000	.000	.000	.000	.000	.003
0002. 2154975 - 20-044-0096	.000	.000	.000	.000	.000	.003
0002. 2154991 - 20-044-0096	.000	.000	.000	.000	.000	.002
0002. 2155006 - 20-044-0096	.000	.000	.000	.000	.000	.003
0002. 2155014 - 20-044-0096	.000	.000	.000	.000	.000	.003
0002. 2155019 - 20-044-0096	.000	.000	.000	.000	.000	.003
0002. 2155022 - 20-044-0096	.000	.000	.000	.000	.000	.003
0002. 2155036 - 20-044-0096	.000	.000	.000	.000	.000	.003
0002. 2155041 - 20-044-0096	.000	.000	.000	.000	.000	.003
0002. 2155054 - 20-044-0096	.000	.000	.000	.000	.000	.003
0002. 2155069 - 20-044-0096	.000	.000	.000	.000	.000	.003
0002. 2155074 - 20-044-0096	.000	.000	.000	.000	.000	.003
0002. 2155086 - 20-044-0096	.000	.000	.000	.000	.000	.003
0002. 2155091 - 20-044-0096	.000	.000	.000	.000	.000	.003
0002. 2155127 - 20-044-0096	.000	.000	.000	.000	.000	.003
0002. 2155129 - 20-044-0096	.000	.000	.000	.000	.000	.003
0002. 2190475 - 20-044-0096	.000	.000	.000	.000	.000	.003
0002. 2190494 - 20-044-0096	.000	.000	.000	.000	.000	.003
0002. 2190495 - 20-044-0096	.000	.000	.000	.000	.000	.003
0002. 2190500 - 20-044-0096	.000	.000	.000	.000	.000	.002
0001. 2112851 - 20-044-0096	.000	.001	.000	.000	.000	.000
0002. 2078374 - 20-044-0096	.000	.000	.000	.000	.000	.001
0068. 2134963 - 20-016-0035	.000	.000	.001	.000	.000	.000
0016. 2132003 - 20-044-0096	.000	.000	.000	.001	.000	.000

MINISTERIO DE SALUD
OFICINA DE PRESUPUESTO

MINISTERIO DE SALUD
114
FOLIOS
OGPP

0002. 2154948 - 20-044-0096	.000	.000	.000	.006	.000	.001
0002. 2154953 - 20-044-0096	.000	.000	.000	.000	.000	.002
0002. 2154955 - 20-044-0096	.000	.000	.000	.000	.000	.002
0002. 2154956 - 20-044-0096	.000	.000	.000	.000	.000	.002
0002. 2154970 - 20-044-0096	.000	.000	.000	.000	.000	.003
0002. 2154983 - 20-044-0096	.000	.000	.000	.000	.000	.003
0002. 2154986 - 20-044-0096	.000	.000	.000	.000	.000	.003
0002. 2154992 - 20-044-0096	.000	.000	.000	.000	.000	.003
0002. 2154994 - 20-044-0096	.000	.000	.000	.000	.000	.002
0002. 2154995 - 20-044-0096	.000	.000	.000	.000	.000	.002
0002. 2155000 - 20-044-0096	.000	.000	.000	.000	.000	.002
0002. 2155002 - 20-044-0096	.000	.000	.000	.000	.000	.003
0002. 2155007 - 20-044-0096	.000	.000	.000	.000	.000	.003
0002. 2155032 - 20-044-0096	.000	.000	.000	.000	.000	.003
0002. 2155035 - 20-044-0096	.000	.000	.000	.000	.000	.003
0002. 2155047 - 20-044-0096	.000	.000	.000	.000	.000	.003
0002. 2155057 - 20-044-0096	.000	.000	.000	.000	.000	.003
0002. 2155059 - 20-044-0096	.000	.000	.000	.000	.000	.003
0002. 2155062 - 20-044-0096	.000	.000	.000	.000	.000	.003
0002. 2155066 - 20-044-0096	.000	.000	.000	.000	.000	.003
0002. 2155080 - 20-044-0096	.000	.000	.000	.000	.000	.003
0002. 2155093 - 20-044-0096	.000	.000	.000	.000	.000	.003
0002. 2155115 - 20-044-0096	.000	.000	.000	.000	.000	.003
0002. 2155116 - 20-044-0096	.000	.000	.000	.000	.000	.003
0002. 2155132 - 20-044-0096	.000	.000	.000	.000	.000	.003
0002. 2155133 - 20-044-0096	.000	.000	.000	.000	.000	.003
0002. 2190470 - 20-044-0096	.000	.000	.000	.000	.000	.002
0002. 2190480 - 20-044-0096	.000	.000	.000	.000	.000	.003
0002. 2190484 - 20-044-0096	.000	.000	.000	.000	.000	.003
0002. 2190489 - 20-044-0096	.000	.000	.000	.000	.000	.003
0002. 2190491 - 20-044-0096	.000	.000	.000	.000	.000	.003
0002. 2190498 - 20-044-0096	.000	.000	.000	.000	.000	.002
0002. 2190499 - 20-044-0096	.000	.000	.000	.000	.000	.002
0104. 2156217 - 20-044-0096	.000	.000	.000	.000	.000	.001
0002. 2114012 - 20-044-0097	.010	.000	.000	.000	.000	.000
0001. 2092092 - 20-044-0096	.000	.000	.000	.000	.000	.001
0001. 2131911 - 20-044-0096	.000	.000	.000	.000	.000	.001
0002. 2078514 - 20-044-0096	.004	.000	.000	.000	.000	.000
0016. 2132001 - 20-044-0096	.000	.000	.000	.001	.000	.000
0002. 2088578 - 20-044-0096	.070	.000	.000	.000	.000	.000
0002. 2088619 - 20-044-0096	.007	.000	.000	.000	.000	.000
0002. 2088621 - 20-044-0096	.007	.000	.000	.000	.000	.000
0068. 2001621 - 20-016-0035	.000	.000	.000	.000	.004	.000
0002. 2154943 - 20-044-0096	.000	.000	.000	.000	.000	.003
0002. 2154947 - 20-044-0096	.000	.000	.000	.000	.000	.002
0002. 2154961 - 20-044-0096	.000	.000	.000	.000	.000	.003
0002. 2154968 - 20-044-0096	.000	.000	.000	.000	.000	.003
0002. 2154977 - 20-044-0096	.000	.000	.000	.000	.000	.003
0002. 2154996 - 20-044-0096	.000	.000	.000	.000	.000	.002
0002. 2154997 - 20-044-0096	.000	.000	.000	.000	.000	.003
0002. 2155003 - 20-044-0096	.000	.000	.000	.000	.000	.003
0002. 2155004 - 20-044-0096	.000	.000	.000	.000	.000	.003
0002. 2155009 - 20-044-0096	.000	.000	.000	.000	.000	.003
0002. 2155043 - 20-044-0096	.000	.000	.000	.000	.000	.003
0002. 2155045 - 20-044-0096	.000	.000	.000	.000	.000	.003
0002. 2155048 - 20-044-0096	.000	.000	.000	.000	.000	.003
0002. 2155060 - 20-044-0096	.000	.000	.000	.000	.000	.003
0002. 2155070 - 20-044-0096	.000	.000	.000	.000	.000	.003
0002. 2155073 - 20-044-0096	.000	.000	.000	.000	.000	.003
0002. 2155078 - 20-044-0096	.000	.000	.000	.000	.000	.003
0002. 2155089 - 20-044-0096	.000	.000	.000	.000	.000	.003
0002. 2155097 - 20-044-0096	.000	.000	.000	.000	.000	.003
0002. 2155098 - 20-044-0096	.000	.000	.000	.000	.000	.003
0002. 2155101 - 20-044-0096	.000	.000	.000	.000	.000	.003
0002. 2155103 - 20-044-0096	.000	.000	.000	.000	.000	.003
0002. 2155106 - 20-044-0096	.000	.000	.000	.000	.000	.003
0002. 2155110 - 20-044-0096	.000	.000	.000	.000	.000	.003
0002. 2155131 - 20-044-0096	.000	.000	.000	.000	.000	.003
0002. 2190477 - 20-044-0096	.000	.000	.000	.000	.000	.003
0002. 2190479 - 20-044-0096	.000	.000	.000	.000	.000	.003
0002. 2190482 - 20-044-0096	.000	.000	.000	.000	.000	.003
0002. 2190488 - 20-044-0096	.000	.000	.000	.000	.000	.003
0002. 2190504 - 20-044-0096	.000	.000	.000	.000	.000	.002
0002. 2190505 - 20-044-0096	.000	.000	.000	.000	.000	.003
0104. 2156216 - 20-044-0096	.000	.000	.000	.000	.000	.001
0104. 2156219 - 20-044-0096	.000	.000	.000	.000	.000	.001
0104. 2172664 - 20-044-0096	.000	.000	.000	.000	.000	.001
0104. 2177578 - 20-044-0096	.000	.000	.000	.000	.000	.001
0104. 2177579 - 20-044-0096	.000	.000	.000	.000	.000	.001
0104. 2177581 - 20-044-0096	.000	.000	.000	.000	.000	.001
0104. 2177585 - 20-044-0096	.000	.000	.000	.000	.000	.001
0018. 2112321 - 20-044-0097	.000	.000	.006	.000	.000	.000
0002. 2088588 - 20-044-0096	.007	.000	.000	.000	.000	.000
0002. 2088624 - 20-044-0096	.007	.000	.000	.000	.000	.000
0002. 2154940 - 20-044-0096	.000	.000	.000	.000	.000	.003
0002. 2154949 - 20-044-0096	.000	.000	.000	.000	.000	.002
0002. 2154960 - 20-044-0096	.000	.000	.000	.000	.000	.003
0002. 2154963 - 20-044-0096	.000	.000	.000	.000	.000	.003
0002. 2154965 - 20-044-0096	.000	.000	.000	.000	.000	.003
0002. 2154967 - 20-044-0096	.000	.000	.000	.000	.000	.003
0002. 2154969 - 20-044-0096	.000	.000	.000	.000	.000	.003
0002. 2154982 - 20-044-0096	.000	.000	.000	.000	.000	.003
0002. 2154998 - 20-044-0096	.000	.000	.000	.000	.000	.003
0002. 2155011 - 20-044-0096	.000	.000	.000	.000	.000	.003
0002. 2155020 - 20-044-0096	.000	.000	.000	.000	.000	.003
0002. 2155029 - 20-044-0096	.000	.000	.000	.000	.000	.003
0002. 2155055 - 20-044-0096	.000	.000	.000	.000	.000	.003
0002. 2155063 - 20-044-0096	.000	.000	.000	.000	.000	.003
0002. 2155105 - 20-044-0096	.000	.000	.000	.000	.000	.003
0002. 2155108 - 20-044-0096	.000	.000	.000	.000	.000	.003
0002. 2155114 - 20-044-0096	.000	.000	.000	.000	.000	.003
0002. 2155124 - 20-044-0096	.000	.000	.000	.000	.000	.003
0002. 2155125 - 20-044-0096	.000	.000	.000	.000	.000	.003
0002. 2155126 - 20-044-0096	.000	.000	.000	.000	.000	.003
0002. 2190465 - 20-044-0096	.000	.000	.000	.000	.000	.001
0002. 2190473 - 20-044-0096	.000	.000	.000	.000	.000	.002
0002. 2190474 - 20-044-0096	.000	.000	.000	.000	.000	.003
0002. 2190483 - 20-044-0096	.000	.000	.000	.000	.000	.002
0002. 2190492 - 20-044-0096	.000	.000	.000	.000	.000	.003
0104. 2156223 - 20-044-0096	.000	.000	.000	.000	.000	.001
0104. 2177580 - 20-044-0096	.000	.000	.000	.000	.000	.001
0018. 2114084 - 20-044-0096	.000	.000	.006	.000	.000	.000
0018. 2134733 - 20-044-0096	.000	.000	.006	.000	.000	.000
0018. 2112440 - 20-044-0097	.000	.000	.008	.000	.000	.000
0001. 2113092 - 20-044-0096	.000	.000	.000	.000	.000	.001
0002. 2057397 - 20-044-0096	.000	.000	.000	.000	.000	.001
0002. 2135285 - 20-044-0096	.000	.000	.000	.000	.000	.001
0002. 2156647 - 20-044-0097	.000	.000	.000	.000	.000	.000
0104. 2156131 - 20-044-0096	.000	.000	.000	.000	.000	.001
0001. 2088578 - 20-043-0095	.070	.000	.000	.000	.000	.000

MINISTERIO DE SALUD
OFICINA DE PRESUPUESTO

MINISTERIO DE SALUD
FOLIOS
OGPP

MINISTERIO DE SALUD
118
FOLIOS
OGPP

	.007	.000	.000	.000	.000	.000
0002. 2088620 - 20-044-0096	.007	.000	.000	.000	.000	.000
0002. 2154938 - 20-044-0096	.000	.000	.000	.000	.000	.003
0002. 2154941 - 20-044-0096	.000	.000	.000	.000	.000	.003
0002. 2154975 - 20-044-0096	.000	.000	.000	.000	.000	.003
0002. 2154980 - 20-044-0096	.000	.000	.000	.000	.000	.003
0002. 2154984 - 20-044-0096	.000	.000	.000	.000	.000	.003
0002. 2154999 - 20-044-0096	.000	.000	.000	.000	.000	.003
0002. 2155001 - 20-044-0096	.000	.000	.000	.000	.000	.003
0002. 2155008 - 20-044-0096	.000	.000	.000	.000	.000	.003
0002. 2155015 - 20-044-0096	.000	.000	.000	.000	.000	.003
0002. 2155023 - 20-044-0096	.000	.000	.000	.000	.000	.003
0002. 2155025 - 20-044-0096	.000	.000	.000	.000	.000	.003
0002. 2155027 - 20-044-0096	.007	.000	.000	.000	.000	.000
0002. 2155042 - 20-044-0096	.000	.000	.000	.000	.000	.003
0002. 2155056 - 20-044-0096	.000	.000	.000	.000	.000	.003
0002. 2155058 - 20-044-0096	.000	.000	.000	.000	.000	.003
0002. 2155068 - 20-044-0096	.000	.000	.000	.000	.000	.003
0002. 2155075 - 20-044-0096	.000	.000	.000	.000	.000	.003
0002. 2155082 - 20-044-0096	.000	.000	.000	.000	.000	.003
0002. 2155084 - 20-044-0096	.000	.000	.000	.000	.000	.003
0002. 2155102 - 20-044-0096	.000	.000	.000	.000	.000	.003
0002. 2155111 - 20-044-0096	.000	.000	.000	.000	.000	.003
0002. 2155113 - 20-044-0096	.000	.000	.000	.000	.000	.003
0002. 2190466 - 20-044-0096	.000	.000	.000	.000	.000	.003
0002. 2190497 - 20-044-0096	.000	.000	.000	.000	.000	.003
0002. 2190509 - 20-044-0096	.000	.000	.000	.000	.000	.003
0104. 2156215 - 20-044-0096	.000	.000	.000	.000	.000	.001
0104. 2156221 - 20-044-0096	.000	.000	.000	.000	.000	.001
0104. 2156224 - 20-044-0096	.000	.000	.000	.000	.000	.001
0104. 2156225 - 20-044-0096	.000	.000	.000	.000	.000	.001
0016. 2094751 - 20-044-0097	.000	.000	.000	.001	.000	.000
0002. 2112978 - 20-044-0097	.001	.000	.000	.000	.000	.000
0016. 2132002 - 20-044-0096	.000	.000	.000	.001	.000	.000
0002. 2154935 - 20-044-0096	.000	.000	.000	.000	.000	.003
0002. 2154942 - 20-044-0096	.000	.000	.000	.000	.000	.003
0002. 2154945 - 20-044-0096	.000	.000	.000	.000	.000	.003
0002. 2154964 - 20-044-0096	.000	.000	.000	.000	.000	.003
0002. 2154979 - 20-044-0096	.000	.000	.000	.000	.000	.003
0002. 2155017 - 20-044-0096	.000	.000	.000	.000	.000	.003
0002. 2155028 - 20-044-0096	.000	.000	.000	.000	.000	.003
0002. 2155033 - 20-044-0096	.000	.000	.000	.000	.000	.003
0002. 2155038 - 20-044-0096	.000	.000	.000	.000	.000	.003
0002. 2155040 - 20-044-0096	.000	.000	.000	.000	.000	.003
0002. 2155071 - 20-044-0096	.000	.000	.000	.000	.000	.003
0002. 2155081 - 20-044-0096	.000	.000	.000	.000	.000	.003
0002. 2155087 - 20-044-0096	.000	.000	.000	.000	.000	.003
0002. 2155090 - 20-044-0096	.000	.000	.000	.000	.000	.003
0002. 2155095 - 20-044-0096	.000	.000	.000	.000	.000	.003
0002. 2155099 - 20-044-0096	.000	.000	.000	.000	.000	.003
0002. 2155104 - 20-044-0096	.000	.000	.000	.000	.000	.003
0002. 2155118 - 20-044-0096	.000	.000	.000	.000	.000	.003
0002. 2155128 - 20-044-0096	.000	.000	.000	.000	.000	.003
0002. 2188536 - 20-044-0096	.000	.000	.000	.000	.000	.003
0002. 2190463 - 20-044-0096	.000	.000	.000	.000	.000	.003
0002. 2190464 - 20-044-0096	.000	.000	.000	.000	.000	.003
0002. 2190468 - 20-044-0096	.000	.000	.000	.000	.000	.003
0002. 2190478 - 20-044-0096	.000	.000	.000	.000	.000	.002
0002. 2190481 - 20-044-0096	.000	.000	.000	.000	.000	.003
0002. 2190487 - 20-044-0096	.000	.000	.000	.000	.000	.003
0002. 2190490 - 20-044-0096	.000	.000	.000	.000	.000	.003
0002. 2190493 - 20-044-0096	.000	.000	.000	.000	.000	.003
0002. 2190502 - 20-044-0096	.000	.000	.000	.000	.000	.003
0002. 2190503 - 20-044-0096	.000	.000	.000	.000	.000	.003
0002. 2190508 - 20-044-0096	.000	.000	.000	.000	.000	.003
0002. 2088617 - 20-044-0096	.007	.000	.000	.000	.000	.000
0002. 2088622 - 20-044-0096	.007	.000	.000	.000	.000	.000
0002. 2146656 - 20-044-0096	.007	.000	.000	.000	.000	.000
0002. 2154931 - 20-044-0096	.000	.000	.000	.000	.000	.003
0002. 2154932 - 20-044-0096	.000	.000	.000	.000	.000	.003
0002. 2154936 - 20-044-0096	.000	.000	.000	.000	.000	.003
0002. 2154937 - 20-044-0096	.000	.000	.000	.000	.000	.003
0002. 2154944 - 20-044-0096	.000	.000	.000	.000	.000	.003
0002. 2154946 - 20-044-0096	.000	.000	.000	.000	.000	.003
0002. 2154950 - 20-044-0096	.000	.000	.000	.000	.000	.002
0002. 2154951 - 20-044-0096	.000	.000	.000	.000	.000	.002
0002. 2154966 - 20-044-0096	.000	.000	.000	.000	.000	.003
0002. 2154971 - 20-044-0096	.000	.000	.000	.000	.000	.003
0002. 2154972 - 20-044-0096	.000	.000	.000	.000	.000	.003
0002. 2154974 - 20-044-0096	.000	.000	.000	.000	.000	.003
0002. 2154978 - 20-044-0096	.000	.000	.000	.000	.000	.003
0002. 2154981 - 20-044-0096	.000	.000	.000	.000	.000	.003
0002. 2154987 - 20-044-0096	.000	.000	.000	.000	.000	.003
0002. 2154989 - 20-044-0096	.000	.000	.000	.000	.000	.002
0002. 2154990 - 20-044-0096	.000	.000	.000	.000	.000	.002
0002. 2155005 - 20-044-0096	.000	.000	.000	.000	.000	.003
0002. 2155012 - 20-044-0096	.000	.000	.000	.000	.000	.003
0002. 2155013 - 20-044-0096	.000	.000	.000	.000	.000	.003
0002. 2155016 - 20-044-0096	.000	.000	.000	.000	.000	.003
0002. 2155018 - 20-044-0096	.000	.000	.000	.000	.000	.003
0002. 2155024 - 20-044-0096	.000	.000	.000	.000	.000	.003
0002. 2155030 - 20-044-0096	.000	.000	.000	.000	.000	.003
0002. 2155037 - 20-044-0096	.000	.000	.000	.000	.000	.003
0002. 2155044 - 20-044-0096	.000	.000	.000	.000	.000	.003
0002. 2155046 - 20-044-0096	.000	.000	.000	.000	.000	.003
0002. 2155049 - 20-044-0096	.000	.000	.000	.000	.000	.003
0002. 2155050 - 20-044-0096	.000	.000	.000	.000	.000	.003
0002. 2155064 - 20-044-0096	.000	.000	.000	.000	.000	.003
0002. 2155065 - 20-044-0096	.000	.000	.000	.000	.000	.003
0002. 2155076 - 20-044-0096	.000	.000	.000	.000	.000	.003
0002. 2155079 - 20-044-0096	.000	.000	.000	.000	.000	.003
0002. 2155083 - 20-044-0096	.000	.000	.000	.000	.000	.003
0002. 2155088 - 20-044-0096	.000	.000	.000	.000	.000	.003
0002. 2155100 - 20-044-0096	.000	.000	.000	.000	.000	.002
0002. 2155107 - 20-044-0096	.000	.000	.000	.000	.000	.003
0002. 2155112 - 20-044-0096	.000	.000	.000	.000	.000	.003
0002. 2155117 - 20-044-0096	.000	.000	.000	.000	.000	.003
0002. 2155123 - 20-044-0096	.000	.000	.000	.000	.000	.002
0002. 2155130 - 20-044-0096	.000	.000	.000	.000	.000	.003
0002. 2190467 - 20-044-0096	.000	.000	.000	.000	.000	.002
0002. 2190469 - 20-044-0096	.000	.000	.000	.000	.000	.003
0002. 2190471 - 20-044-0096	.000	.000	.000	.000	.000	.002
0002. 2190476 - 20-044-0096	.000	.000	.000	.000	.000	.003
0002. 2190485 - 20-044-0096	.000	.000	.000	.000	.000	.003
0002. 2190486 - 20-044-0096	.000	.000	.000	.000	.000	.003
0002. 2190495 - 20-044-0096	.000	.000	.000	.000	.000	.003
0002. 2190501 - 20-044-0096	.000	.000	.000	.000	.000	.003
0002. 2190505 - 20-044-0096	.000	.000	.000	.000	.000	.002
0002. 2190507 - 20-044-0096	.000	.000	.000	.000	.000	.003
0104. 2156218 - 20-044-0096	.000	.000	.000	.000	.000	.001
0104. 2172583 - 20-044-0096	.000	.000	.000	.000	.000	.001

MINISTERIO DE SALUD
OFICINA DE PRESUPUESTO

MINISTERIO DE SALUD 116 FOLIOS OGPP

9002. 2046172 - 20-044-0096	.000	.000	.000	.000	.000	.001
9002. 2062622 - 20-044-0096	.001	.000	.000	.000	.000	.000
9002. 2062683 - 20-044-0096	.000	.000	.000	.000	.000	.001
9002. 2062684 - 20-044-0096	.000	.000	.000	.000	.000	.001
9002. 2062702 - 20-044-0096	.000	.000	.000	.000	.000	.003
9002. 2172383 - 20-044-0097	.000	.000	.000	.000	.000	.003
9002. 2172392 - 20-044-0097	.000	.000	.000	.000	.000	.001
9002. 2172401 - 20-044-0097	.000	.000	.000	.000	.000	.001
9002. 2172406 - 20-044-0097	.000	.000	.006	.000	.000	.000
9002. 2108103 - 20-044-0098	.000	.000	.000	.000	.000	.001
9002. 2062731 - 20-044-0096	.000	.000	.000	.000	.000	.003
9002. 2160766 - 20-044-0097	.000	.000	.000	.000	.000	.001
9002. 2114045 - 20-044-0097	.000	.000	.006	.000	.000	.000
9002. 2171360 - 20-044-0096	.000	.000	.000	.000	.000	.001
9002. 2039580 - 20-044-0096	.000	.000	.000	.000	.000	.001
9002. 2062687 - 20-044-0096	.000	.000	.000	.000	.000	.003
9002. 2062694 - 20-044-0096	.000	.000	.000	.000	.000	.003
9002. 2062695 - 20-044-0096	.000	.000	.000	.000	.000	.003
9002. 2172388 - 20-044-0097	.000	.000	.000	.000	.000	.001
9002. 2172394 - 20-044-0097	.000	.000	.006	.000	.000	.000
9002. 2172396 - 20-044-0097	.000	.000	.000	.000	.000	.001
9002. 2172400 - 20-044-0097	.000	.000	.006	.000	.000	.000
9002. 2172404 - 20-044-0097	.000	.000	.000	.000	.000	.001
9002. 2172410 - 20-044-0097	.000	.000	.006	.000	.000	.000
9002. 2086394 - 20-044-0096	.000	.000	.000	.000	.000	.001
9002. 2058267 - 20-044-0097	.000	.000	.000	.000	.000	.002
9002. 2135367 - 20-044-0096	.000	.000	.000	.000	.000	.001
9002. 2086393 - 20-044-0096	.000	.000	.000	.000	.000	.003
9002. 2062679 - 20-044-0096	.000	.000	.000	.000	.000	.000
9002. 2063067 - 20-044-0097	.000	.000	.000	.000	.000	.003
9002. 2063552 - 20-044-0097	.000	.000	.000	.000	.000	.002
9002. 2078218 - 20-044-0097	.000	.000	.000	.000	.000	.001
9002. 2088779 - 20-044-0097	.000	.000	.000	.000	.000	.001
9002. 2172391 - 20-044-0097	.000	.000	.000	.000	.000	.001
9002. 2172409 - 20-044-0097	.000	.000	.006	.000	.000	.000
9002. 2094806 - 20-044-0096	.000	.000	.000	.000	.000	.001
9002. 2107941 - 20-043-0095	.000	.000	.000	.000	.000	.003
9002. 2058266 - 20-044-0097	.000	.000	.000	.000	.000	.001
9002. 2114095 - 20-044-0097	.000	.000	.000	.000	.000	.001
9002. 2114108 - 20-044-0097	.000	.000	.000	.000	.000	.001
9002. 2132758 - 20-044-0096	.000	.000	.000	.000	.000	.003
9002. 2133722 - 20-044-0096	.000	.000	.000	.000	.000	.001
9002. 2135377 - 20-044-0096	.000	.000	.000	.000	.000	.003
9002. 2062706 - 20-044-0096	.000	.000	.000	.000	.000	.003
9002. 2172393 - 20-044-0097	.000	.000	.000	.000	.000	.001
9002. 2172397 - 20-044-0097	.000	.000	.006	.000	.000	.000
9002. 2192845 - 20-044-0096	.000	.000	.000	.000	.000	.001
9002. 2062729 - 20-044-0096	.000	.000	.000	.000	.000	.001
9002. 2062734 - 20-044-0096	.000	.000	.000	.000	.000	.001
9002. 2192844 - 20-044-0097	.000	.000	.000	.000	.000	.001
9002. 2062674 - 20-044-0096	.000	.000	.000	.000	.000	.001
9002. 2062685 - 20-044-0096	.000	.000	.000	.000	.000	.001
9002. 2062692 - 20-044-0096	.000	.000	.000	.000	.000	.001
9002. 2062693 - 20-044-0096	.000	.000	.000	.000	.000	.001
9002. 2172377 - 20-044-0097	.000	.000	.006	.000	.000	.000
9002. 2172378 - 20-044-0097	.000	.000	.000	.000	.000	.003
9002. 2172382 - 20-044-0097	.000	.000	.000	.000	.000	.001
9002. 2172388 - 20-044-0097	.000	.000	.000	.000	.000	.001
9002. 2172402 - 20-044-0097	.000	.000	.000	.000	.000	.001
9002. 2172403 - 20-044-0097	.000	.000	.000	.000	.000	.001
9002. 2202255 - 20-044-0097	.000	.000	.000	.000	.000	.001
9002. 2134919 - 20-044-0096	.000	.000	.006	.000	.000	.000
9002. 2143568 - 20-044-0096	.000	.000	.000	.000	.000	.001
9002. 2001621 - 20-044-0096	.000	.000	.000	.000	.000	.001
9002. 2135374 - 20-044-0096	.000	.000	.000	.000	.000	.003
9002. 2154122 - 20-044-0096	.000	.000	.000	.000	.000	.001
9002. 2045646 - 20-044-0096	.000	.000	.000	.000	.000	.001
9002. 2062691 - 20-044-0096	.000	.000	.000	.000	.000	.001
9002. 2088781 - 20-044-0097	.000	.000	.000	.000	.000	.003
9002. 2172380 - 20-044-0097	.000	.000	.006	.000	.000	.000
9002. 2172390 - 20-044-0097	.000	.000	.006	.000	.000	.000
9002. 2172399 - 20-044-0097	.000	.000	.000	.000	.000	.001
9002. 2172407 - 20-044-0097	.000	.000	.000	.000	.000	.001
9002. 2172408 - 20-044-0097	.000	.000	.000	.000	.000	.001
9002. 2202254 - 20-044-0097	.000	.000	.000	.000	.000	.001
9002. 2056337 - 20-044-0097	.000	.000	.000	.000	.000	.003
9002. 2134923 - 20-044-0096	.000	.000	.006	.000	.000	.000
9002. 2057356 - 20-044-0097	.000	.000	.001	.000	.000	.000
9002. 2112841 - 20-044-0096	.000	.000	.000	.000	.000	.001
9002. 2160765 - 20-044-0096	.000	.000	.000	.000	.000	.003
9002. 2039569 - 20-044-0096	.000	.000	.000	.000	.000	.003
9002. 2062678 - 20-044-0096	.000	.000	.000	.000	.000	.001
9002. 2062682 - 20-044-0096	.000	.000	.000	.000	.000	.003
9002. 2093461 - 20-044-0096	.000	.000	.000	.000	.000	.002
9002. 2172381 - 20-044-0097	.000	.000	.000	.000	.000	.001
9002. 2172384 - 20-044-0097	.000	.000	.000	.000	.000	.001
9002. 2172385 - 20-044-0097	.000	.000	.006	.000	.000	.000
9002. 2172389 - 20-044-0097	.000	.000	.000	.000	.000	.001
9002. 2172395 - 20-044-0097	.000	.000	.006	.000	.000	.000
9002. 2172405 - 20-044-0097	.000	.000	.006	.000	.000	.000
9002. 2114082 - 20-044-0096	.000	.000	.006	.000	.000	.000
9002. 2160763 - 20-044-0097	.000	.000	.000	.000	.000	.003
9002. 2135176 - 20-044-0097	.000	.000	.000	.000	.000	.001
9002. 2112720 - 20-044-0096	.000	.000	.000	.000	.000	.001
9001. 2144068 - 20-044-0097	.000	.000	.000	.000	.000	.001
9002. 2178583 - 20-044-0097	.000	.000	.000	.000	.000	.001
9002. 2029143 - 20-044-0096	.000	.000	.000	.000	.000	.001
9002. 2062697 - 20-044-0096	.000	.000	.000	.000	.000	.003
9002. 2078555 - 20-044-0097	.000	.000	.000	.000	.000	.001
9002. 2172379 - 20-044-0097	.000	.000	.000	.000	.000	.001
9002. 2172386 - 20-044-0097	.000	.000	.006	.000	.000	.000
9002. 2172387 - 20-044-0097	.000	.000	.006	.000	.000	.000
9002. 2183980 - 20-044-0096	.000	.000	.000	.000	.000	.001
9002. 2202256 - 20-043-0095	.000	.000	.000	.001	.000	.000
9002. 2108104 - 20-044-0098	.000	.000	.000	.000	.000	.003
9002. 2062724 - 20-044-0096	.000	.000	.000	.000	.000	.001
9002. 2112501 - 20-044-0096	.000	.000	.006	.000	.000	.000
9002. 2113065 - 20-044-0096	.000	.000	.006	.000	.000	.000
9002. 2160769 - 20-044-0097	.000	.000	.000	.000	.000	.003
9002. 2144052 - 20-044-0096	.000	.000	.000	.000	.000	.003
9002. 2112824 - 20-044-0096	.000	.000	.000	.000	.000	.003
9001. 5000002 - 20-005-0007	.000	.000	.000	.000	.000	.003
9001. 5000006 - 20-006-0012	.000	.000	.000	.000	.000	.002
9002. 5001562 - 20-044-0097	.000	.000	.000	.000	.000	.001
9002. 5000859 - 20-043-0095	.000	.000	.000	.000	.000	.001
9002. 5000675 - 20-044-0096	.000	.000	.000	.000	.000	.001
9002. 5001189 - 20-044-0097	.000	.000	.000	.000	.000	.000
9002. 5001034 - 20-043-0094	.000	.000	.000	.000	.000	.001
9002. 5000393 - 20-043-0095	.000	.000	.000	.000	.000	.000
9002. 5001283 - 20-043-0096	.000	.000	.000	.000	.000	.002

MINISTERIO DE SALUD OFICINA GENERAL DE PLANEAMIENTO PRESUPUESTO OFICINA DE PRESUPUESTO

MINISTERIO DE SALUD 570 FOLIOS OGPP

MINISTERIO DE SALUD
17
FOLIOS
OGPP

	.000	.000	.000	.000	.000	.001
9002. 5000844 - 20-044-0096	.000	.000	.000	.000	.000	.003
9002. 5000913 - 20-044-0016	.000	.000	.000	.000	.000	.002
9002. 5001285 - 20-043-0095	.000	.000	.000	.000	.000	.001
9002. 5001562 - 20-044-0096	.000	.000	.006	.000	.000	.000
9002. 5000538 - 20-044-0097	.000	.000	.000	.000	.000	.001
9002. 5001189 - 20-044-0098	.000	.000	.008	.000	.000	.000
9002. 5001563 - 20-044-0097	.000	.000	.040	.000	.000	.000
9002. 5000446 - 20-044-0098	.000	.000	.000	.000	.000	.003
9002. 5001075 - 20-043-0095	.000	.000	.000	.000	.000	.001
9002. 5001561 - 20-044-0096	.000	.000	.000	.000	.150	.000
9002. 5000395 - 20-043-0095	.000	.070	.000	.000	.000	.000
9002. 5000804 - 20-044-0098	.000	.000	.000	.000	.000	.003
9002. 5000276 - 20-044-0096	.000	.000	.000	.000	.000	.001
9002. 5000782 - 20-043-0093	.000	.000	.000	.000	.000	.001
9002. 5001154 - 20-044-0096	.000	.000	.000	.000	.000	.003
9002. 5001561 - 20-044-0097	.000	.000	.000	.000	.150	.000
9002. 5000469 - 23-051-0115	.000	.000	.000	.000	.000	.001
9002. 5001060 - 20-051-0115	.000	.000	.000	.000	.000	.002
9002. 5001060 - 23-051-0115	.000	.000	.000	.000	.000	.002
9002. 5001567 - 20-044-0097	.000	.000	.003	.000	.000	.000
9002. 5001279 - 20-043-0094	.000	.000	.000	.000	.000	.003
9002. 5000953 - 20-044-0010	.000	.000	.000	.000	.000	.003
9002. 5001172 - 20-044-0097	.000	.000	.000	.000	.000	.003
9002. 5002197 - 20-044-0096	.000	.000	.000	.000	.000	.001
9001. 5000001 - 20-004-0005	.000	.000	.000	.000	.000	.002
9002. 5000489 - 23-051-0115	.000	.000	.000	.000	.000	.002
9002. 5000730 - 20-043-0095	.000	.000	.000	.000	.000	.001
9002. 5001569 - 20-044-0098	.000	.000	.000	.000	.000	.001
9002. 5002197 - 20-044-0097	.000	.000	.000	.000	.000	.003
9002. 5002166 - 20-044-0096	.000	.000	.005	.000	.000	.000
9002. 5001034 - 20-043-0095	.000	.000	.000	.000	.000	.001
9002. 5005470 - 20-044-0097	.000	.000	.000	.000	.000	.001
9002. 5001565 - 20-044-0097	.000	.000	.000	.000	.000	.003
9002. 5001564 - 20-044-0097	.000	.000	.040	.000	.000	.000
9002. 5000500 - 20-044-0096	.000	.000	.000	.000	.000	.002
9002. 5000438 - 20-044-0096	.000	.000	.000	.000	.000	.001
9002. 5001565 - 20-006-0010	.000	.000	.000	.000	.000	.003
9002. 5001172 - 20-044-0096	.000	.000	.000	.000	.000	.003
9001. 5000004 - 20-006-0008	.000	.000	.000	.000	.000	.002
9001. 5000005 - 20-006-0011	.000	.000	.000	.000	.000	.002
9002. 5000723 - 20-044-0097	.000	.000	.000	.000	.000	.003
9002. 5001568 - 20-044-0097	.000	.000	.000	.008	.000	.000
9002. 5000453 - 23-051-0115	.000	.000	.000	.000	.000	.002
9002. 5001565 - 20-044-0096	.000	.000	.000	.000	.000	.001
9002. 5000953 - 20-006-0010	.000	.000	.000	.000	.000	.003
9002. 5001564 - 20-044-0096	.000	.000	.006	.000	.000	.000
9002. 5000913 - 20-009-0016	.000	.000	.000	.000	.000	.001
9001. 5000003 - 20-006-0008	.000	.000	.000	.000	.000	.003
9002. 5000619 - 20-043-0093	.000	.000	.000	.000	.000	.002
9002. 5000455 - 23-051-0115	.000	.000	.000	.000	.000	.002
9002. 5000953 - 20-044-0097	.000	.000	.000	.000	.000	.003
9002. 5001195 - 20-044-0097	.000	.000	.000	.000	.000	.001
9002. 5001867 - 20-044-0098	.000	.000	.000	.000	.000	.002
9002. 5000538 - 20-006-0011	.000	.000	.000	.000	.000	.002
9002. 5001566 - 20-044-0097	.000	.000	.004	.000	.000	.000
9002. 5000469 - 20-044-0097	.000	.000	.000	.000	.000	.001
9002. 5001195 - 20-044-0096	.000	.000	.000	.000	.000	.001
9002. 5001563 - 20-044-0096	.000	.000	.000	.060	.000	.000
9002. 5001285 - 20-043-0094	.000	.000	.000	.000	.000	.003
9002. 5000538 - 20-044-0096	.000	.000	.000	.000	.000	.003
9002. 5000953 - 20-044-0096	.000	.000	.000	.000	.000	.001
9002. 5001286 - 20-043-0094	.000	.000	.000	.000	.000	.002
9002. 5000446 - 20-044-0097	.000	.000	.000	.000	.000	.001
9002. 5000538 - 20-043-0095	.000	.000	.000	.000	.000	.002
9002. 5000455 - 20-051-0115	.000	.000	.000	.000	.000	.002
9002. 5000453 - 20-044-0096	.000	.000	.000	.000	.000	.001
9002. 5000514 - 20-044-0096	.000	.000	.000	.000	.000	.001
9002. 5001189 - 20-044-0096	.000	.000	.000	.000	.000	.003
9002. 5000453 - 20-051-0115	.000	.000	.000	.000	.000	.003

INDICADOR DE GESTIÓN OBTENIDO : .90

MINISTERIO DE SALUD
OFICINA GENERAL DE PLANEAMIENTO
OFICINA DE PRESUPUESTO
V°B°

APARECEN "0.000" PORQUE SON METAS PRESUPUESTALES QUE POR MODIFICACIONES PRESUPUESTALES CULMINARON EL AÑO SIN RECURSOS (NO ES ERROR)

MINISTERIO DE SALUD
115
FOLIOS
OGPP

- **Comentarios de Ingresos**

MINISTERIO DE SALUD
69
FOLIOS
OGPP

MINISTERIO DE SALUD
115
FOLIOS
OGPP

ESTADO DEL PROCESO : CONCLUIDO **FECHA DE CIERRE :** 22/04/2015 05:06 **FECHA DE CONSULTA :** 22/04/2015 05:25

COMENTARIOS DE LOS INGRESOS

ENTIDAD : 11011 - M. DE SALUD

a) Logros Obtenidos

La captación de ingresos por la fuente de financiamiento Recursos Directamente Recaudados, alcanzó al término del Año Fiscal 2014 la suma ascendente a S/. 238 082 363,00 (importe que no considera los recursos provenientes del Saldo de Balance 2013), representando el 66% de la estimación del Presupuesto Institucional de Apertura de Ingresos, porcentaje importante considerando los 150 días de Huelga Médica y la creciente atención de pacientes asegurados por el Seguro Integral de Salud ¿ SIS.

El logro obtenido es la mayor captación de recursos provenientes de las transferencias efectuadas por el Pliego 135 Seguro Integral de Salud - (SIS), lo cual permitió ampliar la cobertura de atención a población de escasos recursos económicos.

b) Identificación de problemas presentados

En el año 2014 la disponibilidad financiera de los Recursos Directamente Recaudados ha sido afectada por la mayor demanda de los servicios de salud, provenientes de los asegurarados del SIS, y a la prolongada huelga médica que tuvo una duración de 150 días.

c) Propuestas de Medidas Correctivas a realizar y realizadas en el período

La Oficina de Planeamiento y Presupuesto ha instado a la Oficina de Presupuesto o las que hagan sus veces de las unidades ejecutoras a disponer de los mecanismos necesarios para una mejor estimación de los ingresos.

Y se dispuso de la mejor orientación de los ingresos captados por las transferencias del SIS para suplir la menor captación de Recursos Directamente Recaudados.

MINISTERIO DE SALUD
OFICINA DE PRESUPUESTO

MINISTERIO DE SALUD
114
FOLIOS
OGPP

- **Resumen de los Ingresos**

MINISTERIO DE SALUD
68
FOLIOS
OGPP

MINISTERIO DE SALUD
113
FOLIOS
OGPP

ESTADO DEL PROCESO : CONCLUIDO **FECHA DE CIERRE :** 22/04/2015 05:06 **FECHA DE CONSULTA :** 22/04/2015 05:24

RESUMEN DE LOS INGRESOS

ENTIDAD : 11011 - M. DE SALUD

FUENTE DE FINANCIAMIENTO	PIA	PIM	EJECUCION	EJEC/ PIA	EJEC/ PIM
TOTAL POR FUENTES	**375 333 887**	**655 639 593**	**651 694 621.70**		
2 RECURSOS DIRECTAMENTE RECAUDADOS	359 267 223	352 430 027	336 013 408.74	94	95
3 RECURSOS POR OPERACIONES OFICIALES DE CREDITO	16 066 664	16 066 664	16 304 745.26	101	101
4 DONACIONES Y TRANSFERENCIAS	0	287 142 902	299 376 467.7	0	104

GENERICA DE INGRESO	PIA	PIM	EJECUCION	EJEC/ PIA	EJEC/ PIM
TOTAL DE INGRESOS	**375 333 887**	**655 639 593**	**651 694 621.70**		
1 IMPUESTOS Y CONTRIBUCIONES OBLIGATORIAS	**0**	**0**	**0**		
5 OTROS INGRESOS IMPOSITIVOS	0	0	0	0	0
3 VENTA DE BIENES Y SERVICIOS Y DERECHOS ADMINISTRATIVOS	**355 801 647**	**272 040 512**	**209 868 082.24**		
1 VENTA DE BIENES	81 911 349	58 094 579	42 409 432.36	52	73
2 DERECHOS Y TASAS ADMINISTRATIVOS	49 115 127	48 759 249	47 671 227.93	97	98
3 VENTA DE SERVICIOS	224 775 171	165 186 684	119 787 421.95	53	73
4 DONACIONES Y TRANSFERENCIAS	**0**	**234 724 690**	**244 969 321.43**		
1 DONACIONES Y TRANSFERENCIAS CORRIENTES	0	234 724 690	244 969 321.43	0	104
2 DONACIONES DE CAPITAL	0	0	0	0	0
5 OTROS INGRESOS	**3 465 576**	**4 390 496**	**29 719 152.79**		
1 RENTAS DE LA PROPIEDAD	0	0	947 952.93	0	0
2 MULTAS Y SANCIONES NO TRIBUTARIAS	2 213 977	2 807 077	21 789 816.63	984	776
4 TRANSFERENCIAS VOLUNTARIAS DISTINTA A DONACIONES	0	334 820	1 055 270.08	0	315
5 INGRESOS DIVERSOS	1 251 599	1 248 599	5 926 113.15	473	475
8 ENDEUDAMIENTO	**16 066 664**	**16 066 664**	**14 123 050.19**		
1 ENDEUDAMIENTO EXTERNO	16 066 664	16 066 664	14 123 050.19	88	88
9 SALDOS DE BALANCE	**0**	**128 417 231**	**153 015 015.05**		
1 SALDOS DE BALANCE	0	128 417 231	153 015 015.05	0	119

Nota :

- La información mostrada ha sido obtenida del SIAF-SP, fecha de corte 02 de Marzo de 2015

MINISTERIO DE SALUD - OFICINA GENERAL DE PLANEAMIENTO Y PRESUPUESTO - OFICINA DE PRESUPUESTO

MINISTERIO DE SALUD
112
FOLIOS
OGPP

- **Comentarios de Egresos**

MINISTERIO DE SALUD
67
FOLIOS
OGPP

MINISTERIO DE SALUD
111
FOLIOS
OGPP

ESTADO DEL PROCESO : CONCLUIDO **FECHA DE CIERRE :** 22/04/2015 05:06 **FECHA DE CONSULTA :** 22/04/2015 05:25

COMENTARIOS DE EGRESOS

ANEXO 6

ENTIDAD : 11011 - M. DE SALUD

a) Logros Obtenidos

Se incorporaron al Presupuesto de la Institución recursos adicionales de conformidad a los siguientes dispositivos legales:

- Decreto de Urgencia Nº 001-2014
Decreto De Urgencia Que Establece Medidas Extraordinarias Para Estimular La Economía: Aguinaldo Extraordinario; Pago del beneficio del Decreto de Urgencia 037-94; Mantenimiento de infraestructura y reposición de equipos de los establecimientos de salud; Medidas necesarias para la prevención, mitigación y adecuada preparación para la respuesta ante situaciones de desastre, por la suma de S/. 420 924 630,00.

- Decreto de Urgencia Nº 004-2014
Autoricese, excepcionalmente, en el año fiscal 2014, al Ministerio de Salud, a efectuar modificaciones presupuestarias en el nivel funcional programático con cargo a los recursos a los que se refiere el artículo 6 del Decreto de Urgencia
Nº 001-2014, hasta por el monto de TREINTA Y SEIS MILLONES Y 00/100 NUEVOS SOLES (S/. 36 000 000,00) con el fin de financiar el pago del monto devengado del beneficio autorizado en el Decreto de Urgencia Nº 037-94 por parte de dicho Ministerio. Para tal fin, el Ministerio de Salud queda exonerado de lo establecido en los numerales 9.1 y 9.2 del artículo 9 del Texto Único Ordenado de la Ley Nº 28411, Ley General del Sistema Nacional de Presupuesto, aprobado por Decreto Supremo Nº 304-2012-EF; Pago del beneficio del Decreto de Urgencia Nº 037-94; Aguinaldo Extraordinario, por un monto de S/. 38 347 250,00.

- Decreto Supremo Nº 038-2014-EF
Autorizan Crédito Suplementario para la continuidad de Proyectos de Inversión Pública durante el Año 2014, por la suma de S/. 31 973 315,00.

- Ley Nº 30191
Ley que establece medidas para la prevención, mitigación y adecuada preparación para la respuesta ante situaciones de desastre, y otorga crédito suplementario para la reposición y adquisición de hospitales de campaña, adquisición de grupos electrógenos, equipos de radiocomunicación y ambulancias, a cargo del MINSA, para lo cual autoriza S/. 144 258 540,00.

b) Identificación de problemas presentados

Durante el período fiscal 2014, el MINSA tuvo que afrontar la escasez de recursos por la fuente de financiamiento Recursos Ordinarios para la ejecución de gastos en bienes y servicios y reposición de equipos.

Asimismo el MINSA tuvo dificultades para la ejecución de recursos de la fuente de financiamiento Donaciones y Transferencias, debido a las restricciones establecidas en la "Directiva que regula el proceso de revisión de la ejecución de gastos en las unidades ejecutoras que reciben financiamiento del SIS para la atención de los asegurados inscritos".

c) Propuestas de Medidas Correctivas a realizar y realizadas en el período

- A fin de poder dar atención a los requerimientos de los Establecimientos de Salud para financiar sus gastos en Bienes y Servicios, de reposición de equipos y pago de sentencias judiciales, se procedió con la habilitación de partidas presupuestales, a través de modificaciones presupuestarias en el nivel funcional programático entre genéricas de gasto y entre unidades ejecutoras.
- Asimismo se flexibilizó el uso de recursos de la fuente de financiamiento Donaciones y Transferencias para financiar los requerimientos efectuados por los establecimientos de salud, necesario para la atención de los pacientes.
- El Pliego MINSA, gestionó ante el Ministerio de Economía y Finanzas créditos suplementarios, para la atención de los establecimientos de salud, siendo atendidos a través de la dación de dos Decretos de Urgencia.

MINISTERIO DE SALUD
OFICINA GENERAL DE ADMINISTRACIÓN
OFICINA DE PRESUPUESTO

MINISTERIO DE SALUD
110
FOLIOS
OGPP

- **Resumen de Egresos**

MINISTERIO DE SALUD
66
FOLIOS
OGPP

MINISTERIO DE SALUD
109
FOLIOS
OGPP

ESTADO DEL PROCESO : CONCLUIDO **FECHA DE CIERRE :** 22/04/2015 05:06 **FECHA DE CONSULTA :** 22/04/2015 05:25

RESUMEN DE EGRESOS

ENTIDAD : 11011 - M. DE SALUD

FUENTE DE FINANCIAMIENTO	PIA	PIM	EJECUCION DEVENGADO	DEV/ PIA	DEV/ PIM	PIM/ PIA
TOTAL POR FUENTES	**4 571 948 599**	**4 319 876 033**	**3 943 250 086.27**			
1 RECURSOS ORDINARIOS	4 196 614 712	3 664 236 440	3 412 486 858.63	81	93	87
2 RECURSOS DIRECTAMENTE RECAUDADOS	359 267 223	352 430 027	258 756 570.74	72	73	98
3 RECURSOS POR OPERACIONES OFICIALES DE CREDITO	16 066 664	16 066 664	13 013 799.86	81	81	100
4 DONACIONES Y TRANSFERENCIAS	0	287 142 902	258 992 857.04	0	90	0

GENERICA DE GASTO	PIA	PIM	EJECUCION DEVENGADO	EJEC/ PIA	EJEC/ PIM	PIM/ PIA
TOTAL DE EGRESOS	**4 571 948 599**	**4 319 876 033**	**3 943 250 086.27**			
1 GASTO NO FINANCIERO NI PREVISIONAL	**4 412 491 004**	**4 080 209 246**	**3 707 520 826.24**			
1 PERSONAL Y OBLIGACIONES SOCIALES	1 990 302 140	1 752 413 729	1 694 735 301.41	85	97	88
2 PENSIONES Y OTRAS PRESTACIONES SOCIALES	16 264 405	8 210 330	7 058 352.54	43	86	50
3 BIENES Y SERVICIOS	1 372 398 750	1 662 849 340	1 517 561 502.1	111	91	121
4 DONACIONES Y TRANSFERENCIAS	0	2 500 000	2 440 323	0	98	0
5 OTROS GASTOS	15 340 634	121 165 233	115 431 885.33	752	95	790
6 ADQUISICION DE ACTIVOS NO FINANCIEROS	1 018 185 075	533 070 614	370 293 461.86	36	69	52
3 GASTO PREVISIONAL	**159 457 595**	**239 666 787**	**235 729 260.03**			
2 PENSIONES Y OTRAS PRESTACIONES SOCIALES	159 457 595	239 666 787	235 729 260.03	148	98	150

Nota :

- La información mostrada ha sido obtenida del SIAF-SP, fecha de corte 02 de Marzo de 2015.

MINISTERIO DE SALUD
108
FOLIOS
OGPP

• Productos / Proyectos / Actividades con una variación del PIM mayor o igual al 10% del PIA

MINISTERIO DE SALUD
65
FOLIOS
OGPP

MINISTERIO DE SALUD 107 FOLIOS DGPP

ESTADO DEL PROCESO : CONCLUIDO **FECHA DE CIERRE :** 22/04/2015 05:06 **FECHA DE CONSULTA :** 22/04/2015 05:25

ACTIVIDADES / PROYECTOS CON UNA VARIACION MAYOR O IGUAL AL 10%

ENTIDAD : 11011 - M. DE SALUD

	ACTIVIDAD / PROYECTO	PIA	PIM	VARIACION (%)
1	0001. 2088578 - GESTION DEL PROGRAMA Y OTROS - SEGUNDA FASE DEL PROGRAMA DE APOYO A LA REFORMA DEL SECTOR SALUD - PARSALUD II	4780582	1318401	72.42
	Explicaciones de la variación de la actividad proyecto			
	Transferencia a regiones para la ejecución de proyectos de inversión pública.			
	ACTIVIDAD / PROYECTO	**PIA**	**PIM**	**VARIACION (%)**
2	0001. 2092092 - MEJORAMIENTO DE LA PRESTACION DE SERVICIOS DE SALUD DEL PUESTO DE SALUD JESUS PODEROSO, MICRORED LEONOR SAAVEDRA - VILLA SAN LUIS, DRS SAN JUAN DE MIRAFLORES - VILLA MARIA DEL TRIUNFO - DISA II LIMA SUR	0	1643021	100.00
	Explicaciones de la variación de la actividad proyecto			
	Modificaciones entre proyectos y unidades ejecutoras.			
	ACTIVIDAD / PROYECTO	**PIA**	**PIM**	**VARIACION (%)**
3	0001. 2112851 - CONSTRUCCION DEL ALMACEN PARA VACUNAS DE LA DIRECCION DE SALUD II LIMA SUR	0	325940	100.00
	Explicaciones de la variación de la actividad proyecto			
	Incorporación de recursos para ejecución de proyectos de inversión de mejoramiento de hospitales y establecimientos de salud a nivel nacional y reposición y adquisición de hospitales de campaña, en el marco de la Ley N° 30191			
	ACTIVIDAD / PROYECTO	**PIA**	**PIM**	**VARIACION (%)**
4	0001. 2113092 - FORTALECIMIENTO DE LA CAPACIDAD OPERATIVA DEL CENTRO DE SALUD MANCHAY ALTO - MICRORED PACHACAMAC DRS VILLA EL SALVADOR LURIN PACHACAMAC PUCUSANA - DISA II LIMA SUR	0	58596	100.00
	Explicaciones de la variación de la actividad proyecto			
	Modificaciones entre proyectos y unidades ejecutoras.			
	ACTIVIDAD / PROYECTO	**PIA**	**PIM**	**VARIACION (%)**
5	0001. 2131911 - MEJORAMIENTO DE LA PRESTACION DE LOS SERVICIOS DE SALUD DEL CENTRO DE SALUD VILLA SAN LUIS DE LA MICRORED LEONOR SAAVEDRA - VILLA SAN LUIS, DE LA RED SAN JUAN DE MIRAFLORES - VILLA MARIA DEL TRIUNFO - DISA II LIMA SUR	0	100000	100.00
	Explicaciones de la variación de la actividad proyecto			
	Incorporación de recursos para ejecución de proyectos de inversión de mejoramiento de hospitales y establecimientos de salud a nivel nacional y reposición y adquisición de hospitales de campaña, en el marco de la Ley N° 30191			
	ACTIVIDAD / PROYECTO	**PIA**	**PIM**	**VARIACION (%)**
6	0001. 2146655 - IMPLEMENTACION DE PROGRAMA DE COMUNICACION Y EDUCACION EN SALUD	0	3462181	100.00
	Explicaciones de la variación de la actividad proyecto			
	Modificaciones entre proyectos y unidades ejecutoras.			
	ACTIVIDAD / PROYECTO	**PIA**	**PIM**	**VARIACION (%)**
7	0001. 5000011 - MUNICIPIOS SALUDABLES PROMUEVEN ACCIONES DE CUIDADO INFANTIL Y LA ADECUADA ALIMENTACION	384678	491150	27.68
	Explicaciones de la variación de la actividad proyecto			
	Modificaciones presupuestarias en el nivel funcional programático dentro de unidades ejecutoras			
	ACTIVIDAD / PROYECTO	**PIA**	**PIM**	**VARIACION (%)**
8	0001. 5000012 - COMUNIDADES SALUDABLES PROMUEVEN ACCIONES PARA EL CUIDADO INFANTIL Y LA ADECUADA ALIMENTACION	1555168	1889219	21.48
	Explicaciones de la variación de la actividad proyecto			
	Modificaciones presupuestarias en el nivel funcional programático dentro de unidades ejecutoras			
	ACTIVIDAD / PROYECTO	**PIA**	**PIM**	**VARIACION (%)**
9	0001. 5000013 - INSTITUCIONES EDUCATIVAS SALUDABLES PROMUEVEN ACCIONES PARA EL CUIDADO INFANTIL Y LA ADECUADA ALIMENTACION	508073	1750666	244.57
	Explicaciones de la variación de la actividad proyecto			
	Incorporación de las Transferencias Financieras del SIS			
	ACTIVIDAD / PROYECTO	**PIA**	**PIM**	**VARIACION (%)**
10	0001. 5000014 - FAMILIAS CON NIÑO/AS MENORES DE 36 MESES DESARROLLAN PRACTICAS SALUDABLES	5705162	9983132	74.98
	Explicaciones de la variación de la actividad proyecto			
	Incorporación de recursos destinado para incrementar la cobertura de intervención efectiva orientada a reducir la desnutrición crónica infantil en el marco del DS 243-2014/EF			
	ACTIVIDAD / PROYECTO	**PIA**	**PIM**	**VARIACION (%)**

MINISTERIO DE ECONOMIA Y FINANZAS - DIRECCION GENERAL DE PRESUPUESTO PUBLICO

MINISTERIO DE SALUD 06 FOLIOS OGPP

	ACTIVIDAD / PROYECTO	PIA	PIM	(%)
11	0001. 5000018 - ATENCION A NIÑOS CON CRECIMIENTO Y DESARROLLO - CRED COMPLETO PARA SU EDAD	18001338	32764928	82.01
	Explicaciones de la variación de la actividad proyecto			
	Incorporación de las Transferencias Financieras del SIS e Incorporación de recursos destinado para incrementar la cobertura de intervención efectiva orientada a reducir la desnutrición crónica infantil en el marco del DS 243-2014/EF			
	ACTIVIDAD / PROYECTO	PIA	PIM	VARIACION (%)
12	0001. 5000027 - ATENDER A NIÑOS CON INFECCIONES RESPIRATORIAS AGUDAS	13575160	20949216	54.32
	Explicaciones de la variación de la actividad proyecto			
	Incorporación de las Transferencias Financieras del SIS			
	ACTIVIDAD / PROYECTO	PIA	PIM	VARIACION (%)
13	0001. 5000028 - ATENDER A NIÑOS CON ENFERMEDADES DIARREICAS AGUDAS	12798050	17477572	36.56
	Explicaciones de la variación de la actividad proyecto			
	Incorporación de las Transferencias Financieras del SIS			
	ACTIVIDAD / PROYECTO	PIA	PIM	VARIACION (%)
14	0001. 5000029 - ATENDER A NIÑOS CON DIAGNOSTICO DE INFECCIONES RESPIRATORIAS AGUDAS CON COMPLICACIONES	9195909	16461886	79.01
	Explicaciones de la variación de la actividad proyecto			
	Incorporación de las Transferencias Financieras del SIS			
	ACTIVIDAD / PROYECTO	PIA	PIM	VARIACION (%)
15	0001. 5000030 - ATENDER A NIÑOS CON DIAGNOSTICO DE ENFERMEDAD DIARREICA AGUDA COMPLICADA	6382796	9185666	43.91
	Explicaciones de la variación de la actividad proyecto			
	Incorporación de las Transferencias Financieras del SIS			
	ACTIVIDAD / PROYECTO	PIA	PIM	VARIACION (%)
16	0001. 5000031 - BRINDAR ATENCION A OTRAS ENFERMEDADES PREVALENTES	8439870	9753745	15.57
	Explicaciones de la variación de la actividad proyecto			
	Modificaciones presupuestarias en el nivel funcional programático dentro de unidades ejecutoras			
	ACTIVIDAD / PROYECTO	PIA	PIM	VARIACION (%)
17	0001. 5000032 - ADMINISTRAR SUPLEMENTO DE HIERRO Y ACIDO FOLICO A GESTANTES	3143755	7941838	152.62
	Explicaciones de la variación de la actividad proyecto			
	Incorporación de recursos transferidos por el SIS			
	ACTIVIDAD / PROYECTO	PIA	PIM	VARIACION (%)
18	0001. 5000035 - ATENDER A NIÑOS Y NIÑAS CON DIAGNOSTICO DE PARASITOSIS INTESTINAL	2358765	3942169	67.13
	Explicaciones de la variación de la actividad proyecto			
	Modificaciones presupuestarias en el nivel funcional programático dentro de unidades ejecutoras			
	ACTIVIDAD / PROYECTO	PIA	PIM	VARIACION (%)
19	0001. 5004424 - VIGILANCIA, INVESTIGACION Y TECNOLOGIAS EN NUTRICION	930453	1056217	13.52
	Explicaciones de la variación de la actividad proyecto			
	Modificaciones presupuestarias en el nivel funcional programático dentro de unidades ejecutoras			
	ACTIVIDAD / PROYECTO	PIA	PIM	VARIACION (%)
20	0001. 5004426 - MONITOREO, SUPERVISION, EVALUACION Y CONTROL DEL PROGRAMA ARTICULADO NUTRICIONAL	4233914	16384558	286.98
	Explicaciones de la variación de la actividad proyecto			
	Modificaciones presupuestarias en el nivel funcional programático dentro de unidades ejecutoras			
	ACTIVIDAD / PROYECTO	PIA	PIM	VARIACION (%)
21	0001. 5004427 - CONTROL DE CALIDAD NUTRICIONAL DE LOS ALIMENTOS	584952	895039	53.01
	Explicaciones de la variación de la actividad proyecto			
	Modificaciones presupuestarias en el nivel funcional programático dentro de unidades ejecutoras			
	ACTIVIDAD / PROYECTO	PIA	PIM	VARIACION (%)
22	0001. 5004428 - VIGILANCIA DE LA CALIDAD DEL AGUA PARA EL CONSUMO HUMANO	4660490	5534778	18.76
	Explicaciones de la variación de la actividad proyecto			
	Modificaciones presupuestarias en el nivel funcional programático dentro de unidades ejecutoras			
	ACTIVIDAD / PROYECTO	PIA	PIM	VARIACION (%)
23	0001. 5004429 - DESINFECCION Y/O TRATAMIENTO DEL AGUA PARA EL CONSUMO HUMANO	1806399	2882687	59.58
	Explicaciones de la variación de la actividad proyecto			
	Modificaciones presupuestarias en el nivel funcional programático dentro de unidades ejecutoras			
	ACTIVIDAD / PROYECTO	PIA	PIM	VARIACION (%)
	0001. 5005326 - INTERVENCIONES DE COMUNICACION PARA EL CUIDADO	0	14509180	100.00

MINISTERIO DE SALUD OFICINA DE PRESUPUESTO

MINISTERIO DE SALUD 64 FOLIOS OGPP

MINISTERIO DE SALUD
105
FOLIOS
OGPP

	INFANTIL Y PREVENCION DE ANEMIA Y DESNUTRICION CRONICA INFANTIL			
24	Explicaciones de la variación de la actividad proyecto Incorporación de recursos destinado para incrementar la cobertura de intervención efectiva orientada a reducir la desnutrición crónica infantil en el marco del DS 243-2014/EF			
	ACTIVIDAD / PROYECTO	**PIA**	**PIM**	**VARIACION (%)**
25	0002. 2046172 - MEJORAMIENTO DE LA CAPACIDAD RESOLUTIVA EN LA ATENCION GINECO OBSTETRICA Y DE LA ATENCION DE URGENCIAS Y EMERGENCIAS MEDICAS DEL CENTRO MATERNO INFANTIL JUAN PABLO II - VILLA EL SALVADOR	0	466347	100.00
	Explicaciones de la variación de la actividad proyecto Modificación entre proyectos y unidades ejecutoras.			
	ACTIVIDAD / PROYECTO	**PIA**	**PIM**	**VARIACION (%)**
26	0002. 2057397 - MEJORAMIENTO DE LA CAPACIDAD RESOLUTIVA DEL CENTRO DE SALUD SAN GENARO DE VILLA - MICRORED SAN GENARO DE VILLA - RED BARRANCO CHORRILLOS SURCO - DISA II LIMA SUR	0	43422	100.00
	Explicaciones de la variación de la actividad proyecto Modificación entre proyectos y unidades ejecutoras.			
	ACTIVIDAD / PROYECTO	**PIA**	**PIM**	**VARIACION (%)**
27	0002. 2078374 - MEJORAMIENTO DE LA COBERTURA DE ATENCION DEL CENTRO DE SALUD JOSE CARLOS MARIATEGUI DE LA MICRORED VILLA MARIA -JOSE CARLOS MARIATEGUI	0	328305	100.00
	Explicaciones de la variación de la actividad proyecto Modificación entre proyectos y unidades ejecutoras.			
	ACTIVIDAD / PROYECTO	**PIA**	**PIM**	**VARIACION (%)**
28	0002. 2078514 - OPTIMIZACION DE LA CAPACIDAD DE ATENCION DEL CENTRO MATERNO INFANTIL Y EMERGENCIA TABLADA DE LURIN	0	120600	100.00
	Explicaciones de la variación de la actividad proyecto Incorporación de recursos para ejecución de proyectos de inversión de mejoramiento de hospitales y establecimientos de salud a nivel nacional y reposición y adquisición de hospitales de campaña, en el marco de la Ley N° 30191			
	ACTIVIDAD / PROYECTO	**PIA**	**PIM**	**VARIACION (%)**
29	0002. 2088578 - GESTION DEL PROGRAMA Y OTROS - SEGUNDA FASE DEL PROGRAMA DE APOYO A LA REFORMA DEL SECTOR SALUD - PARSALUD II	38049674	18642087	51.01
	Explicaciones de la variación de la actividad proyecto Modificación entre proyectos y unidades ejecutoras.			
	ACTIVIDAD / PROYECTO	**PIA**	**PIM**	**VARIACION (%)**
30	0002. 2088617 - MEJORAMIENTO DE LA CAPACIDAD RESOLUTIVA DE LOS SERVICIOS DE SALUD PARA BRINDAR ATENCION INTEGRAL A LAS MUJERES (GESTANTES, PARTURIENTAS Y MADRES LACTANTES), NIÑOS Y NIÑAS MENORES DE 3 AÑOS EN EL DEPARTAMENTO DE HUANUCO	0	6857610	100.00
	Explicaciones de la variación de la actividad proyecto Modificación entre proyectos y unidades ejecutoras.			
	ACTIVIDAD / PROYECTO	**PIA**	**PIM**	**VARIACION (%)**
31	0002. 2088621 - MEJORAMIENTO DE LA CAPACIDAD RESOLUTIVA DE LOS SERVICIOS DE SALUD PARA BRINDAR ATENCION INTEGRAL A LAS MUJERES (GESTANTES, PARTURIENTAS Y MADRES LACTANTES), NIÑOS Y NIÑAS MENORES DE 3 AÑOS EN EL DEPARTAMENTO DE HUANCAVELICA	7884418	6036302	23.44
	Explicaciones de la variación de la actividad proyecto Modificación entre proyectos y unidades ejecutoras.			
	ACTIVIDAD / PROYECTO	**PIA**	**PIM**	**VARIACION (%)**
32	0002. 2088622 - MEJORAMIENTO DE LA CAPACIDAD RESOLUTIVA DE LOS SERVICIOS DE SALUD PARA BRINDAR ATENCION INTEGRAL A LAS MUJERES (GESTANTES, PARTURIENTAS Y MADRES LACTANTES), NIÑOS Y NIÑAS MENORES DE 3 AÑOS EN LA REGION PUNO	18040618	13539906	24.95
	Explicaciones de la variación de la actividad proyecto Modificación entre proyectos y unidades ejecutoras.			
	ACTIVIDAD / PROYECTO	**PIA**	**PIM**	**VARIACION (%)**
33	0002. 2088623 - MEJORAMIENTO DE LA CAPACIDAD RESOLUTIVA DE LOS SERVICIOS DE SALUD PARA BRINDAR ATENCION INTEGRAL A LAS MUJERES (GESTANTES, PARTURIENTAS Y MADRES LACTANTES) Y DE NIÑOS Y NIÑAS MENORES DE 3 AÑOS EN EL DEPARTAMENTO DE APURIMAC	5952032	7636736	28.30
	Explicaciones de la variación de la actividad proyecto Modificación entre proyectos y unidades ejecutoras.			
	ACTIVIDAD / PROYECTO	**PIA**	**PIM**	**VARIACION (%)**
34	0002. 2088624 - MEJORAMIENTO DE LA CAPACIDAD RESOLUTIVA DE LOS SERVICIOS DE SALUD PARA BRINDAR ATENCION INTEGRAL A LAS MUJERES (GESTANTES, PARTURIENTAS Y MADRES LACTANTES) Y DE NIÑOS Y NIÑAS MENORES DE 3 AÑOS EN LA REGION DEL CUSCO	1917693	4314425	124.98
	Explicaciones de la variación de la actividad proyecto			

MINISTERIO DE SALUD
OFICINA DE PRESUPUESTO

MINISTERIO DE SALUD 104 FOLIOS OGPP

	Modificación entre proyectos y unidades ejecutoras.			
	ACTIVIDAD / PROYECTO	PIA	PIM	VARIACION (%)
35	0002. 2114012 - FORTALECIMIENTO DE LA OFERTA DEL SERVICIO DE BANCO DE SANGRE DEL DEPARTAMENTO DE PATOLOGIA CLINICA Y ANATOMIA PATOLOGICA DEL INSTITUTO NACIONAL MATERNO PERINATAL	0	44826	100.00
	Explicaciones de la variación de la actividad proyecto			
	Incorporación de recursos para ejecución de proyectos de inversión de mejoramiento de hospitales y establecimientos de salud a nivel nacional y reposición y adquisición de hospitales de campaña, en el marco de la Ley N° 30191			
	ACTIVIDAD / PROYECTO	PIA	PIM	VARIACION (%)
36	0002. 2114077 - IMPLEMENTACION DE UN BANCO DE LECHE HUMANA EN EL INSTITUTO NACIONAL MATERNO PERINATAL	0	20468	100.00
	Explicaciones de la variación de la actividad proyecto			
	Incorporación de recursos para ejecución de proyectos de inversión de mejoramiento de hospitales y establecimientos de salud a nivel nacional y reposición y adquisición de hospitales de campaña, en el marco de la Ley N° 30191			
	ACTIVIDAD / PROYECTO	PIA	PIM	VARIACION (%)
37	0002. 2135285 - MEJORAMIENTO DE LOS SERVICIOS DE SALUD DEL CENTRO DE SALUD DE PUCUSANA DE LA MICRORED SAN BARTOLO, DIRECCION DE RED DE SALUD VILLA EL SALVADOR LURIN PACHACAMAC PUCUSANA, DISA II LIMA SUR	0	53594	100.00
	Explicaciones de la variación de la actividad proyecto			
	Modificación entre proyectos y unidades ejecutoras.			
	ACTIVIDAD / PROYECTO	PIA	PIM	VARIACION (%)
38	0002. 2146656 - IMPLEMENTACION DE MEJORAS DE LA CALIDAD TECNICA DE LA ATENCION EN ESTABLECIMIENTOS DE SALUD QUE REALIZAN FUNCIONES OBSTETRICAS Y NEONATALES INTENSIVAS, ESENCIALES Y BASICAS (FONI, FONE Y FONB)	0	1097088	100.00
	Explicaciones de la variación de la actividad proyecto			
	Modificación entre proyectos y unidades ejecutoras.			
	ACTIVIDAD / PROYECTO	PIA	PIM	VARIACION (%)
39	0002. 2154931 - MEJORAMIENTO DEL SERVICIO DE REFERENCIA Y CONTRAREFERENCIA DEL AMBITO DEL PUESTO DE SALUD PAMPA YANAMAYO DE LA MICRORED MASSIAPO, DISTRITO DE ALTO INAMBARI, PROVINCIA DE SANDIA - PUNO	107692	153008	42.08
	Explicaciones de la variación de la actividad proyecto			
	Incorporación de recursos para pago de SOAT por ambulancias rurales.			
	ACTIVIDAD / PROYECTO	PIA	PIM	VARIACION (%)
40	0002. 2154932 - MEJORAMIENTO DEL SISTEMA DE REFERENCIA Y CONTRAREFERENCIA DEL AMBITO TERRITORIAL DEL CENTRO DE SALUD UMAMARCA DE LA MICRORED PAMPACHIRI, DISTRITO DE TUMAYHUARACA, PROVINCIA DE ANDAHUAYLAS, REGION APURIMAC	107692	153008	42.08
	Explicaciones de la variación de la actividad proyecto			
	Incorporación de recursos para pago de SOAT por ambulancias rurales.			
	ACTIVIDAD / PROYECTO	PIA	PIM	VARIACION (%)
41	0002. 2154933 - MEJORAMIENTO DEL SISTEMA DE REFERENCIA Y CONTRAREFERENCIA DEL AMBITO TERRITORIAL DEL CENTRO DE SALUD SAN ALEJANDRO, DISTRITO DE IRAZOLA, PROVINCIA DE PADRE ABAD, DEPARTAMENTO DE UCAYALI	107692	153008	42.08
	Explicaciones de la variación de la actividad proyecto			
	Incorporación de recursos para pago de SOAT por ambulancias rurales.			
	ACTIVIDAD / PROYECTO	PIA	PIM	VARIACION (%)
42	0002. 2154934 - MEJORAMIENTO DEL SISTEMA DE REFERENCIA Y CONTRAREFERENCIA DEL AMBITO TERRITORIAL DEL CENTRO DE SALUD NUEVO PARAISO, DISTRITO DE CALLERIA, PROVINCIA DE CORONEL PORTILLO, DEPARTAMENTO DE UCAYALI	107692	153008	42.08
	Explicaciones de la variación de la actividad proyecto			
	Incorporación de recursos para pago de SOAT por ambulancias rurales.			
	ACTIVIDAD / PROYECTO	PIA	PIM	VARIACION (%)
43	0002. 2154935 - MEJORAMIENTO DEL SISTEMA DE REFERENCIA Y CONTRAREFERENCIA DEL AMBITO TERRITORIAL DEL CENTRO DE SALUD NUEVA REQUENA DISTRITO DE NUEVA REQUENA, PROVINCIA DE CORONEL PORTILLO, DEPARTAMENTO DE UCAYALI	107692	153008	42.08
	Explicaciones de la variación de la actividad proyecto			
	Incorporación de recursos para pago de SOAT por ambulancias rurales.			
	ACTIVIDAD / PROYECTO	PIA	PIM	VARIACION (%)
44	0002. 2154936 - MEJORAMIENTO DEL SISTEMA DE REFERENCIA Y CONTRAREFERENCIA DEL AMBITO TERRITORIAL DEL CENTRO DE SALUD CAMPO VERDE DISTRITO DE CAMPO VERDE, PROVINCIA DE CORONEL PORTILLO, DEPARTAMENTO DE UCAYALI	107692	153008	42.08

MINISTERIO DE SALUD 63 FOLIOS OGPP

MINISTERIO DE SALUD
103
FOLIOS
OGPP

	Explicaciones de la variación de la actividad proyecto			
	Incorporación de recursos para pago de SOAT por ambulancias rurales.			
	ACTIVIDAD / PROYECTO	**PIA**	**PIM**	**VARIACION (%)**
45	0002. 2154937 - MEJORAMIENTO DEL SISTEMA DE REFERENCIA Y CONTRAREFERENCIA DEL AMBITO TERRITORIAL DEL CENTRO DE SALUD CURIMANA DISTRITO DE CURIMANA, PROVINCIA DE PADRE ABAD, DEPARTAMENTO DE UCAYALI	107692	153008	42.08
	Explicaciones de la variación de la actividad proyecto			
	Incorporación de recursos para pago de SOAT por ambulancias rurales.			
	ACTIVIDAD / PROYECTO	**PIA**	**PIM**	**VARIACION (%)**
46	0002. 2154938 - MEJORAMIENTO DEL SISTEMA DE REFERENCIA Y CONTRAREFERENCIA DEL AMBITO TERRITORIAL DEL CENTRO DE SALUD SAN JOSE, DISTRITO DE YARINACOCHA, PROVINCIA DE CORONEL PORTILLO, DEPARTAMENTO DE UCAYALI	107692	153008	42.08
	Explicaciones de la variación de la actividad proyecto			
	Incorporación de recursos para pago de SOAT por ambulancias rurales.			
	ACTIVIDAD / PROYECTO	**PIA**	**PIM**	**VARIACION (%)**
47	0002. 2154939 - MEJORAMIENTO DEL SISTEMA DE REFERENCIA Y CONTRAREFERENCIA DEL AMBITO TERRITORIAL DE LA MICRORED DE MONTE ALEGRE, DISTRITO DE IRAZOLA, PROVINCIA DE PADRE ABAD, DEPARTAMENTO DE UCAYALI	107692	153008	42.08
	Explicaciones de la variación de la actividad proyecto			
	Incorporación de recursos para pago de SOAT por ambulancias rurales.			
	ACTIVIDAD / PROYECTO	**PIA**	**PIM**	**VARIACION (%)**
48	0002. 2154940 - MEJORAMIENTO DEL SISTEMA DE REFERENCIA Y CONTRAREFERENCIA DEL AMBITO TERRITORIAL DEL PUESTO DE SALUD I-3 SAN JACINTO DEL DISTRITO DE SAN JACINTO, PROVINCIA Y DEPARTAMENTO DE TUMBES	107692	153008	42.08
	Explicaciones de la variación de la actividad proyecto			
	Incorporación de recursos para pago de SOAT por ambulancias rurales.			
	ACTIVIDAD / PROYECTO	**PIA**	**PIM**	**VARIACION (%)**
49	0002. 2154941 - MEJORAMIENTO DEL SISTEMA DE REFERENCIA Y CONTRAREFERENCIA DEL AMBITO TERRITORIAL DEL PUESTO DE SALUD I-2 DE PUERTO PIZARRO DEL DISTRITO, PROVINCIA Y DEPARTAMENTO DE TUMBES	107692	153008	42.08
	Explicaciones de la variación de la actividad proyecto			
	Incorporación de recursos para pago de SOAT por ambulancias rurales.			
	ACTIVIDAD / PROYECTO	**PIA**	**PIM**	**VARIACION (%)**
50	0002. 2154942 - MEJORAMIENTO DEL SISTEMA DE REFERENCIA Y CONTRAREFERENCIA DEL AMBITO TERRITORIAL DEL PUESTO DE SALUD I-4 PAMPA GRANDE DEL DISTRITO, PROVINCIA Y DEPARTAMENTO DE TUMBES	107692	153008	42.08
	Explicaciones de la variación de la actividad proyecto			
	Incorporación de recursos para pago de SOAT por ambulancias rurales.			
	ACTIVIDAD / PROYECTO	**PIA**	**PIM**	**VARIACION (%)**
51	0002. 2154943 - MEJORAMIENTO DEL SISTEMA DE REFERENCIA Y CONTRAREFERENCIA DEL AMBITO TERRITORIAL DEL PUESTO DE SALUD SAMA INCLAN, MICRORED JORGE BASADRE DISTRITO DE INCLAN, PROVINCIA TACNA, REGION TACNA	107692	153008	42.08
	Explicaciones de la variación de la actividad proyecto			
	Incorporación de recursos para pago de SOAT por ambulancias rurales.			
	ACTIVIDAD / PROYECTO	**PIA**	**PIM**	**VARIACION (%)**
52	0002. 2154944 - MEJORAMIENTO DEL SISTEMA DE REFERENCIA Y CONTRAREFERENCIA DEL AMBITO TERRITORIAL DEL PUESTO DE SALUD CAPLINA, MICRORED FRONTERA DISTRITO DE PACHIA, PROVINCIA TACNA, REGION TACNA	107692	153008	42.08
	Explicaciones de la variación de la actividad proyecto			
	Incorporación de recursos para pago de SOAT por ambulancias rurales.			
	ACTIVIDAD / PROYECTO	PIA	PIM	VARIACION (%)
53	0002. 2154945 - MEJORAMIENTO DEL SISTEMA DE REFERENCIA Y CONTRAREFERENCIA DEL AMBITO TERRITORIAL DEL PUESTO DE SALUD CURIBAYA, DE LA MICRORED CANDARAVE DE LA REGION TACNA	107692	153008	42.08
	Explicaciones de la variación de la actividad proyecto			
	Incorporación de recursos para pago de SOAT por ambulancias rurales.			
	ACTIVIDAD / PROYECTO	PIA	PIM	VARIACION (%)
54	0002. 2154946 - MEJORAMIENTO DEL SISTEMA DE REFERENCIA Y CONTRAREFERENCIA DEL AMBITO TERRITORIAL DEL PUESTO DE SALUD BOCA DEL RIO, DE LA MICRODED LITORAL, DE LA REGION TACNA	107692	153008	42.08
	Explicaciones de la variación de la actividad proyecto			
	Incorporación de recursos para pago de SOAT por ambulancias rurales.			

MINISTERIO DE SALUD
DIRECCIÓN GENERAL DE PLANEAMIENTO Y PRESUPUESTO
OFICINA DE PRESUPUESTO

MINISTERIO DE SALUD 102 FOLIOS OGPP

	ACTIVIDAD / PROYECTO	PIA	PIM	VARIACION (%)
55	0002. 2154947 - MEJORAMIENTO DEL SISTEMA DE REFERENCIA Y CONTRARREFERENCIA DEL CENTRO DE SALUD BAMBAMARCA, DISTRITO DE POLVORA - PROVINCIA TOCACHE - SAN MARTIN	107692	153008	42.08
	Explicaciones de la variación de la actividad proyecto			
	Incorporación de recursos para pago de SOAT por ambulancias rurales.			
	ACTIVIDAD / PROYECTO	PIA	PIM	VARIACION (%)
56	0002. 2154948 - MEJORAMIENTO DEL SISTEMA DE REFERENCIA Y CONTRARREFERENCIA DEL CENTRO DE SALUD YURACYACU, DISTRITO DE YURACYACU - PROVINCIA RIOJA - SAN MARTIN	107692	153008	42.08
	Explicaciones de la variación de la actividad proyecto			
	Incorporación de recursos para pago de SOAT por ambulancias rurales.			
	ACTIVIDAD / PROYECTO	PIA	PIM	VARIACION (%)
57	0002. 2154949 - MEJORAMIENTO DEL SISTEMA DE REFERENCIA Y CONTRARREFERENCIA DEL CENTRO DE SALUD PONGO DE CAYNARACHI, DISTRITO DE PONGO DE CAYNARACHI - PROVINCIA LAMAS - SAN MARTIN	107692	153008	42.08
	Explicaciones de la variación de la actividad proyecto			
	Incorporación de recursos para pago de SOAT por ambulancias rurales.			
	ACTIVIDAD / PROYECTO	PIA	PIM	VARIACION (%)
58	0002. 2154950 - MEJORAMIENTO DEL SISTEMA DE REFERENCIA Y CONTRARREFERENCIA DEL CENTRO DE SALUD UCHIZA, DISTRITO DE UCHIZA - PROVINCIA DE TOCACHE - DEPARTAMENTO DE SAN MARTIN	107692	153008	42.08
	Explicaciones de la variación de la actividad proyecto			
	Incorporación de recursos para pago de SOAT por ambulancias rurales.			
	ACTIVIDAD / PROYECTO	PIA	PIM	VARIACION (%)
59	0002. 2154951 - MEJORAMIENTO DEL SISTEMA DE REFERENCIA Y CONTRARREFERENCIA EN EL CENTRO DE SALUD TRES UNIDOS, DISTRITO DE TRES UNIDOS - PROVINCIA DE PICOTA - SAN MARTIN	107692	153008	42.08
	Explicaciones de la variación de la actividad proyecto			
	Incorporación de recursos para pago de SOAT por ambulancias rurales.			
	ACTIVIDAD / PROYECTO	PIA	PIM	VARIACION (%)
60	0002. 2154952 - MEJORAMIENTO DEL SISTEMA DE REFERENCIA Y CONTRARREFERENCIA DEL CENTRO DE SALUD SACANCHE, DISTRITO DE SACANCHE - PROVINCIA DE HUALLAGA - SAN MARTIN	107692	153008	42.08
	Explicaciones de la variación de la actividad proyecto			
	Incorporación de recursos para pago de SOAT por ambulancias rurales.			
	ACTIVIDAD / PROYECTO	PIA	PIM	VARIACION (%)
61	0002. 2154953 - MEJORAMIENTO DEL SISTEMA DE REFERENCIA Y CONTRARREFERENCIA DEL CENTRO DE SALUD PUEBLO LIBRE, DISTRITO DE MOYOBAMBA - PROVINCIA MOYOBAMBA - SAN MARTIN	107692	153008	42.08
	Explicaciones de la variación de la actividad proyecto			
	Incorporación de recursos para pago de SOAT por ambulancias rurales.			
	ACTIVIDAD / PROYECTO	PIA	PIM	VARIACION (%)
62	0002. 2154954 - MEJORAMIENTO DEL SISTEMA DE REFERENCIA Y CONTRARREFERENCIA DEL CENTRO DE SALUD YANTALO, DISTRITO DE YANTALO - PROVINCIA MOYOBAMBA - SAN MARTIN	107692	153008	42.08
	Explicaciones de la variación de la actividad proyecto			
	Incorporación de recursos para pago de SOAT por ambulancias rurales.			
	ACTIVIDAD / PROYECTO	PIA	PIM	VARIACION (%)
63	0002. 2154955 - MEJORAMIENTO DEL SISTEMA DE REFERENCIA Y CONTRARREFERENCIA DEL CENTRO DE SALUD JEPELACIO, DISTRITO DE JEPELACIO - PROVINCIA MOYOBAMBA - SAN MARTIN	107692	153008	42.08
	Explicaciones de la variación de la actividad proyecto			
	Incorporación de recursos para pago de SOAT por ambulancias rurales.			
	ACTIVIDAD / PROYECTO	PIA	PIM	VARIACION (%)
64	0002. 2154956 - MEJORAMIENTO DEL SERVICIO DE REFERENCIA Y CONTRARREFERENCIA DEL AMBITO TERRITORIAL DEL CENTRO DE SALUD CLAS ACORA DE LA MICRORED ACORA, DISTRITO DE ACORA, PROVINCIA DE PUNO - PUN	107692	153008	42.08
	Explicaciones de la variación de la actividad proyecto			
	Incorporación de recursos para pago de SOAT por ambulancias rurales.			
	ACTIVIDAD / PROYECTO	PIA	PIM	VARIACION (%)
65	0002. 2154957 - MEJORAMIENTO DEL SERVICIO DE REFERENCIA Y CONTRARREFERENCIA DEL AMBITO TERRITORIAL DEL PUESTO DE SALUD CHURO LOPEZ DE LA MICRORED CHECCA, DISTRITO ILAVE, PROVINCIA EL COLLAO-PUN	107692	153008	42.08
	Explicaciones de la variación de la actividad proyecto			
	Incorporación de recursos para pago de SOAT por ambulancias rurales.			

MINISTERIO DE SALUD 62 FOLIOS OGPP

MINISTERIO DE SALUD
101
FOLIOS
OGPP

	ACTIVIDAD / PROYECTO	PIA	PIM	VARIACION (%)
66	0002. 2154958 - MEJORAMIENTO DEL SERVICIO DE REFERENCIA Y CONTRARREFERENCIA DEL AMBITO TERRITORIAL DEL CENTRO DE SALUD OLLACHEA DE LA MICRORED ISIVILLA, DISTRITO DE OLLACHEA, PROVINCIA DE CARABAYA-PUNO	107692	153008	42.08
	Explicaciones de la variación de la actividad proyecto			
	Incorporación de recursos para pago de SOAT por ambulancias rurales.			
	ACTIVIDAD / PROYECTO	PIA	PIM	VARIACION (%)
67	0002. 2154959 - MEJORAMIENTO DEL SERVICIO DE REFERENCIA Y CONTRARREFERENCIA DEL AMBITO TERRITORIAL DEL CENTRO DE SALUD PALCA DE LA MICRORED PALCA, DISTRITO DE PALCA, PROVINCIA DE LAMPA - PUNO	107692	153008	42.08
	Explicaciones de la variación de la actividad proyecto			
	Incorporación de recursos para pago de SOAT por ambulancias rurales.			
	ACTIVIDAD / PROYECTO	PIA	PIM	VARIACION (%)
68	0002. 2154960 - MEJORAMIENTO DEL SERVICIO DE REFERENCIA Y CONTRARREFERENCIA DEL AMBITO TERRITORIAL DEL PUESTO DE SALUD UPINA DE LA MICRORED AJOYANI, DISTRITO DE ITUATA, PROVINCIA DE CARABAYA - PUNO	107692	153008	42.08
	Explicaciones de la variación de la actividad proyecto			
	Incorporación de recursos para pago de SOAT por ambulancias rurales.			
	ACTIVIDAD / PROYECTO	PIA	PIM	VARIACION (%)
69	0002. 2154961 - MEJORAMIENTO DEL SERVICIO DE REFERENCIA Y CONTRARREFERENCIA DEL AMBITO TERRITORIAL DEL CENTRO DE SALUD PARATIA DE LA MICRORED SANTA LUCIA, DISTRITO DE PARATIA, PROVINCIA DE LAMPA - PUNO	107692	153008	42.08
	Explicaciones de la variación de la actividad proyecto			
	Incorporación de recursos para pago de SOAT por ambulancias rurales.			
	ACTIVIDAD / PROYECTO	PIA	PIM	VARIACION (%)
70	0002. 2154962 - MEJORAMIENTO DEL SERVICIO DE REFERENCIA Y CONTRARREFERENCIA DEL AMBITO TERRITORIAL DEL PUESTO DE SALUD SANTA ROSA DE HUAYLLATA DE LA MICRORED CAMICACHI, DISTRITO DE ILAVE, PROVINCIA EL COLLAO - PUNO	107692	153008	42.08
	Explicaciones de la variación de la actividad proyecto			
	Incorporación de recursos para pago de SOAT por ambulancias rurales.			
	ACTIVIDAD / PROYECTO	PIA	PIM	VARIACION (%)
71	0002. 2154963 - MEJORAMIENTO DEL SERVICIO DE REFERENCIA Y CONTRAREFERENCIA DEL AMBITO TERRITORIAL DEL PUESTO DE SALUD QUIACA DE LA MICRORED SANDIA, DISTRITO DE QUIACA, PROVINCIA DE SANDIA - PUNO	107692	153008	42.08
	Explicaciones de la variación de la actividad proyecto			
	Incorporación de recursos para pago de SOAT por ambulancias rurales.			
	ACTIVIDAD / PROYECTO	PIA	PIM	VARIACION (%)
72	0002. 2154964 - MEJORAMIENTO DEL SERVICIO DE REFERENCIA Y CONTRARREFERENCIA DEL AMBITO TERRITORIAL DEL PUESTO DE SALUD LOROMAYO DE LA MICRORED SAN GABAN, DISTRITO DE SAN GABAN, PROVINCIA DE CARABAYA - PUNO	107692	153008	42.08
	Explicaciones de la variación de la actividad proyecto			
	Incorporación de recursos para pago de SOAT por ambulancias rurales.			
	ACTIVIDAD / PROYECTO	PIA	PIM	VARIACION (%)
73	0002. 2154965 - MEJORAMIENTO DEL SERVICIO DE REFERENCIA Y CONTRARREFERENCIA DEL AMBITO TERRITORIAL DEL PUESTO DE SALUD AYMAÑA DE LA MICRORED ISIVILLA, DISTRITO DE CORANI, PROVINCIA DE CARABAYA - PUNO	107692	153008	42.08
	Explicaciones de la variación de la actividad proyecto			
	Incorporación de recursos para pago de SOAT por ambulancias rurales.			
	ACTIVIDAD / PROYECTO	PIA	PIM	VARIACION (%)
74	0002. 2154966 - MEJORAMIENTO DEL SERVICIO DE REFERENCIA Y CONTRAREFERENCIA DEL AMBITO TERRITORIAL DEL CENTRO DE SALUD PUTINA PUNCO DE LA MICRO RED PUTINA PUNCO. DISTRITO DE PUTINA PUNCO, PROVINCIA DE SANDIA-PUNO	107692	153008	42.08
	Explicaciones de la variación de la actividad proyecto			
	Incorporación de recursos para pago de SOAT por ambulancias rurales.			
	ACTIVIDAD / PROYECTO	PIA	PIM	VARIACION (%)
75	0002. 2154967 - MEJORAMIENTO DEL SERVICIO DE REFERENCIA Y CONTRARREFERENCIA DEL AMBITO TERRITORIAL DEL PUESTO DE SALUD SANTA CRUZ DE AIRIHUAS DE LA MICRORED DESAGUADERO, DISTRITO DE DESAGUADERO, PROVINCIA CHUCUITO - PUNO	107692	153008	42.08
	Explicaciones de la variación de la actividad proyecto			
	Incorporación de recursos para pago de SOAT por ambulancias rurales.			

MINISTERIO DE SALUD - DIRECCIÓN GENERAL DE PRESUPUESTO PÚBLICO

MINISTERIO DE SALUD 6100 FOLIOS OGPP

	ACTIVIDAD / PROYECTO	PIA	PIM	VARIACION (%)
76	0002. 2154968 - MEJORAMIENTO DEL SISTEMA DE REFERENCIA Y CONTRAREFERENCIA DEL AMBITO TERRITORIAL DEL ESTABLECIMIENTO DE SALUD I-3 SUYO	107692	153008	42.08
	Explicaciones de la variación de la actividad proyecto			
	Incorporación de recursos para pago de SOAT por ambulancias rurales			
	ACTIVIDAD / PROYECTO	PIA	PIM	VARIACION (%)
77	0002. 2154969 - MEJORAMIENTO DEL SISTEMA DE REFERENCIA Y CONTRAREFERENCIA DEL AMBITO TERRITORIAL DEL E.S.I-3 SAPILLICA,DISTRITO SAPILLICA,PROVINCIA AYABACA, DEPARTAMENTO PIURA	107692	153008	42.08
	Explicaciones de la variación de la actividad proyecto			
	Incorporación de recursos para pago de SOAT por ambulancias rurales			
	ACTIVIDAD / PROYECTO	PIA	PIM	VARIACION (%)
78	0002. 2154970 - MEJORAMIENTO DEL SISTEMA DE REFERENCIA Y CONTRAREFERENCIA DEL AMBITO TERRITORIAL DEL E.S. I-1 PARACHIQUE.DISTRITO SECHURA, PROVINCIA SECHURA, DEPARTAMENTO PIURA	107692	153008	42.08
	Explicaciones de la variación de la actividad proyecto			
	Incorporación de recursos para pago de SOAT por ambulancias rurales			
	ACTIVIDAD / PROYECTO	PIA	PIM	VARIACION (%)
79	0002. 2154971 - MEJORAMIENTO DEL SISTEMA DE REFERENCIA Y CONTRAREFERENCIA DEL AMBITO TERRITORIAL DEL E.S I.4 SALITRAL - MORROPON-PIURA	107692	153008	42.08
	Explicaciones de la variación de la actividad proyecto			
	Incorporación de recursos para pago de SOAT por ambulancias rurales			
	ACTIVIDAD / PROYECTO	PIA	PIM	VARIACION (%)
80	0002. 2154972 - MEJORAMIENTO DEL SISTEMA DE REFERENCIA Y CONTRAREFERENCIA DEL AMBITO TERRITORIAL DEL E.S I-3 JILILI, DISTRITO JILILI, PROVINCIA AYABACA,DEPARTAMENTO PIURA	107692	153008	42.08
	Explicaciones de la variación de la actividad proyecto			
	Incorporación de recursos para pago de SOAT por ambulancias rurales			
	ACTIVIDAD / PROYECTO	PIA	PIM	VARIACION (%)
81	0002. 2154973 - MEJORAMIENTO DEL SISTEMA DE REFERENCIA Y CONTRAREFERENCIA DEL AMBITO TERRITORIAL DEL E.S. I-3 LIMON DE PORCUYA,DISTRITO HUARMACA,PROVINCIA HUANCABAMBA,DEPARTAMENTO PIURA	107692	153008	42.08
	Explicaciones de la variación de la actividad proyecto			
	Incorporación de recursos para pago de SOAT por ambulancias rurales			
	ACTIVIDAD / PROYECTO	PIA	PIM	VARIACION (%)
82	0002. 2154974 - MEJORAMIENTO DEL SISTEMA DE REFERENCIA Y CONTRAREFERENCIA DEL AMBITO TERRITORIAL DEL E.S I.4 SANTO DOMINGO-MORROPON-PIURA	107692	153008	42.08
	Explicaciones de la variación de la actividad proyecto			
	Incorporación de recursos para pago de SOAT por ambulancias rurales			
	ACTIVIDAD / PROYECTO	PIA	PIM	VARIACION (%)
83	0002. 2154975 - MEJORAMIENTO DEL SISTEMA DE REFERENCIA Y CONTRAREFERENCIA DEL AMBITO TERRITORIAL DEL E.S I-3 LOS ORGANOS, DISTRITO DE LOS ORGANOS, PROVINCIA DE TALARA, DEPARTAMENTO DE PIURA	107692	153008	42.08
	Explicaciones de la variación de la actividad proyecto			
	Incorporación de recursos para pago de SOAT por ambulancias rurales			
	ACTIVIDAD / PROYECTO	PIA	PIM	VARIACION (%)
84	0002. 2154976 - MEJORAMIENTO EL SISTEMA DE REFERENCIA Y CONTRAREFERENCIA DEL AMBITO TERRITORIAL DEL PUESTO DE SALUD DE ANTAPIRCA, DISTRITO DE SANTA ANA DE TUSI, PROVINCIA DE DANIEL CARRION Y REGION PASCO	107692	153008	42.08
	Explicaciones de la variación de la actividad proyecto			
	Incorporación de recursos para pago de SOAT por ambulancias rurales			
	ACTIVIDAD / PROYECTO	PIA	PIM	VARIACION (%)
85	0002. 2154977 - MEJORAMIENTO DEL SISTEMA DE REFERENCIA Y CONTRAREFERENCIA DEL AMBITO TERRITORIAL DEL PUESTO DE SALUD VILLA AMERICA, PALCAZU - OXAPAMPA, PASCO	107692	153008	42.08
	Explicaciones de la variación de la actividad proyecto			
	Incorporación de recursos para pago de SOAT por ambulancias rurales			
	ACTIVIDAD / PROYECTO	PIA	PIM	VARIACION (%)
86	0002. 2154978 - MEJORAMIENTO DEL SISTEMA DE REFERENCIA Y CONTRAREFERENCIA DEL AMBITO TERRITORIAL DEL PUESTO DE SALUD DE MALLAMPAMPA DISTRITO DE HUANCABAMBA, PROVINCIA DE OXAPAMPA Y REGION PASCO	107692	153008	42.08

MINISTERIO DE SALUD OFICINA DE PRESUPUESTO

MINISTERIO DE SALUD 6101 FOLIOS OGPP

MINISTERIO DE SALUD
099
FOLIOS
OGPP

	Explicaciones de la variación de la actividad proyecto			
	Incorporación de recursos para pago de SOAT por ambulancias rurales			
	ACTIVIDAD / PROYECTO	PIA	PIM	VARIACION (%)
87	0002. 2154979 - MEJORAMIENTO DEL SISTEMA DE REFERENCIA Y CONTRAREFERENCIA DEL AMBITO TERRITORIAL DEL PUESTO DE SALUD DE SANTA VIRGINIA, DISTRITO DE POZUZO, PROVINCIA DE OXAPAMPA Y REGION PASCO	107692	153008	42.08
	Explicaciones de la variación de la actividad proyecto			
	Incorporación de recursos para pago de SOAT por ambulancias rurales			
	ACTIVIDAD / PROYECTO	PIA	PIM	VARIACION (%)
88	0002. 2154980 - MEJORAMIENTO DEL SISTEMA DE REFERENCIA Y CONTRAREFERENCIA DEL AMBITO TERRITORIAL DEL PUESTO DE SALUD DE ASCENCION - DISTRITO DE POZUZO, PROVINCIA DE OXAPAMPA Y REGION PASCO	107692	153008	42.08
	Explicaciones de la variación de la actividad proyecto			
	Incorporación de recursos para pago de SOAT por ambulancias rurales			
	ACTIVIDAD / PROYECTO	PIA	PIM	VARIACION (%)
89	0002. 2154981 - MEJORAMIENTO DEL SISTEMA DE REFERENCIA Y CONTRAREFERENCIA DEL AMBITO TERRITORIAL DEL PUESTO DE SALUD ORELLANA, CIUDAD CONSTITUCIN OXAPAMPA, PASCO	107692	153008	42.08
	Explicaciones de la variación de la actividad proyecto			
	Incorporación de recursos para pago de SOAT por ambulancias rurales			
	ACTIVIDAD / PROYECTO	PIA	PIM	VARIACION (%)
90	0002. 2154982 - MEJORAMIENTO DEL SISTEMA DE REFERENCIA Y CONTRAREFERENCIA DEL AMBITO TERRITORIAL DEL PUESTO DE SALUD PUERTO MAYRO, PALCAZU - OXAPAMPA, PASCO	107692	153008	42.08
	Explicaciones de la variación de la actividad proyecto			
	Incorporación de recursos para pago de SOAT por ambulancias rurales			
	ACTIVIDAD / PROYECTO	PIA	PIM	VARIACION (%)
91	0002. 2154983 - MEJORAMIENTO DEL SISTEMA DE REFERENCIA Y CONTRARREFERENCIA DEL AMBITO TERRITORIAL DEL C.S. LLOQUE, DISTRITO DE LLOQUE, PROVINCIA GRAL. SANCHEZ CERRO, REGION MOQUEGUA	107692	153008	42.08
	Explicaciones de la variación de la actividad proyecto			
	Incorporación de recursos para pago de SOAT por ambulancias rurales			
	ACTIVIDAD / PROYECTO	PIA	PIM	VARIACION (%)
92	0002. 2154984 - MEJORAMIENTO DEL SISTEMA DE REFERENCIA Y CONTRARREFERENCIA DEL AMBITO TERRITORIAL DEL C.S. ALTO ILO, DISTRITO ILO, PROVINCIA DE ILO, REGION MOQUEGUA	107692	153008	42.08
	Explicaciones de la variación de la actividad proyecto			
	Incorporación de recursos para pago de SOAT por ambulancias rurales			
	ACTIVIDAD / PROYECTO	PIA	PIM	VARIACION (%)
93	0002. 2154985 - MEJORAMIENTO DEL SISTEMA DE REFERENCIA Y CONTRARREFERENCIA DEL AMBITO TERRITORIAL DEL C.S. SAN ANTONIO, DISTRITO DE MOQUEGUA, PROVINCIA MARISCAL NIETO, REGION MOQUEGUA	107692	153008	42.08
	Explicaciones de la variación de la actividad proyecto			
	Incorporación de recursos para pago de SOAT por ambulancias rurales			
	ACTIVIDAD / PROYECTO	PIA	PIM	VARIACION (%)
94	0002. 2154986 - MEJORAMIENTO DEL SISTEMA DE REFERENCIA Y CONTRAREFERENCIA DEL AMBITO TERRITORIAL DEL CENTRO DE SALUD DE LABERINTO, DISTRITO DE LABERINTO, PROVINCIA DE TAMBOPATA, REGION MADRE DE DIOS	107692	153008	42.08
	Explicaciones de la variación de la actividad proyecto			
	Incorporación de recursos para pago de SOAT por ambulancias rurales			
	ACTIVIDAD / PROYECTO	PIA	PIM	VARIACION (%)
95	0002. 2154987 - MEJORAMIENTO DEL SISTEMA DE REFERENCIA Y CONTRAREFERENCIA DEL AMBITO TERRITORIAL DEL CENTRO DE SALUD DE MAZUCO, PROVINCIA DE TAMBOPATA, REGION MADRE DE DIOS	107692	153008	42.08
	Explicaciones de la variación de la actividad proyecto			
	Incorporación de recursos para pago de SOAT por ambulancias rurales			
	ACTIVIDAD / PROYECTO	PIA	PIM	VARIACION (%)
96	0002. 2154988 - MEJORAMIENTO DEL SISTEMA DE REFERENCIA Y CONTRAREFERENCIA DEL AMBITO TERRITORIAL DEL CENTRO DE SALUD DE NUEVO MILENIO, DISTRITO DE TAMBOPATA, PROVINCIA DE TAMBOPATA, REGION MADRE DE DIOS	107692	153008	42.08
	Explicaciones de la variación de la actividad proyecto			
	Incorporación de recursos para pago de SOAT por ambulancias rurales			
	ACTIVIDAD / PROYECTO	PIA	PIM	VARIACION (%)
	0002. 2154989 - MEJORAMIENTO DEL SISTEMA DE REFERENCIA Y			

MINISTERIO DE SALUD
OFICINA DE PRESUPUESTO

MINISTERIO DE SALUD 058 FOLIOS OGPP

97	CONTRAREFERENCIA DEL PUESTO DE SALUD HUAYNACANCHA DE LA MICRORED YAULI-OROYA DE LA RED DE SALUD DE JAUJA- REGION JUNIN	107692	153008	42.08
	Explicaciones de la variación de la actividad proyecto			
	Incorporación de recursos para pago de SOAT por ambulancias rurales			
	ACTIVIDAD / PROYECTO	PIA	PIM	VARIACION (%)
98	0002. 2154990 - MEJORAMIENTO DEL SISTEMA DE REFERENCIA Y CONTRAREFERENCIA DEL CENTRO DE SALUD LA OROYA DE LA MICRO RED LA OROYA DE LA RED DE SALUD JAUJA-REGION JUNIN	107692	153008	42.08
	Explicaciones de la variación de la actividad proyecto			
	Incorporación de recursos para pago de SOAT por ambulancias rurales			
	ACTIVIDAD / PROYECTO	PIA	PIM	VARIACION (%)
99	0002. 2154991 - MEJORAMIENTO DEL SISTEMA DE REFERENCIA Y CONTRAREFERENCIA DEL PUESTO DE SALUD SAN BALBIN DE LA MICRORED DE LA LIBERTAD DE LA RED DE SALUD VALLE DEL MANTARO- REGION JUNIN	107692	153008	42.08
	Explicaciones de la variación de la actividad proyecto			
	Incorporación de recursos para pago de SOAT por ambulancias rurales			
	ACTIVIDAD / PROYECTO	PIA	PIM	VARIACION (%)
100	0002. 2154992 - MEJORAMIENTO DEL SISTEMA DE REFERENCIA Y CONTRAREFERENCIA DEL CENTRO DE SALUD DE TZIRIARI DE LA MICRORED MAZAMARI DE LA RED DE SALUD DE SATIPO - REGION JUNIN	107692	153008	42.08
	Explicaciones de la variación de la actividad proyecto			
	Incorporación de recursos para pago de SOAT por ambulancias rurales			
	ACTIVIDAD / PROYECTO	PIA	PIM	VARIACION (%)
101	0002. 2154993 - MEJORAMIENTO DEL SISTEMA DE REFERENCIA Y CONTRAREFERENCIA DEL CENTRO DE SALUD MAZAMARI DE LA MICRORED MAZAMARI DE LA RED DE SALUD DE SATIPO-REGION JUNIN	107692	153008	42.08
	Explicaciones de la variación de la actividad proyecto			
	Incorporación de recursos para pago de SOAT por ambulancias rurales			
	ACTIVIDAD / PROYECTO	PIA	PIM	VARIACION (%)
102	0002. 2154994 - MEJORAMIENTO DEL SISTEMA DE REFERENCIA Y CONTRAREFERENCIA DEL PUESTO DE SALUD ACO DE LA MICRORED DE CONCEPCION DE LA RED DE SALUD VALLE DELMANTARO- REGION JUNIN	107692	153008	42.08
	Explicaciones de la variación de la actividad proyecto			
	Incorporación de recursos para pago de SOAT por ambulancias rurales			
	ACTIVIDAD / PROYECTO	PIA	PIM	VARIACION (%)
103	0002. 2154995 - MEJORAMIENTO DEL SISTEMA DE REFERENCIA Y CONTRAREFERENCIA DEL PUESTO DE SALUD DE SANCHIRIO PALOMAR DE LA MICRORED SAN LUIS DE SHUARO DE LA RED DE SALUD CHANCHAMAYO-REGION JUNIN	107692	153008	42.08
	Explicaciones de la variación de la actividad proyecto			
	Incorporación de recursos para pago de SOAT por ambulancias rurales			
	ACTIVIDAD / PROYECTO	PIA	PIM	VARIACION (%)
104	0002. 2154996 - MEJORAMIENTO DEL SISTEMA DE REFERENCIA Y CONTRAREFERENCIA DEL PUESTO DE SALUD DE ANDAMARCA DE LA MICRORED DE COMAS DE LA RED DE SALUD VALLE DEL MANTARO	107692	153008	42.08
	Explicaciones de la variación de la actividad proyecto			
	Incorporación de recursos para pago de SOAT por ambulancias rurales			
	ACTIVIDAD / PROYECTO	PIA	PIM	VARIACION (%)
105	0002. 2154997 - MEJORAMIENTO DEL SISTEMA DE REFERENCIA Y CONTRAREFERENCIA DEL AMBITO TERRITORIAL DEL PUESTO DE SALUD BERNALES DISTRITO DE HUMAY-PISCO-ICA	107692	153008	42.08
	Explicaciones de la variación de la actividad proyecto			
	Incorporación de recursos para pago de SOAT por ambulancias rurales			
	ACTIVIDAD / PROYECTO	PIA	PIM	VARIACION (%)
106	0002. 2154998 - MEJORAMIENTO DEL SISTEMA DE REFERENCIA Y CONTRAREFERENCIA DEL AMBITO TERRITORIAL DEL CENTRO DE SALUD SAN JOSE DE LOS MOLINOS, DISTRITO DE LOS MOLINOS -ICA-ICA	107692	153008	42.08
	Explicaciones de la variación de la actividad proyecto			
	Incorporación de recursos para pago de SOAT por ambulancias rurales			
	ACTIVIDAD / PROYECTO	PIA	PIM	VARIACION (%)
107	0002. 2154999 - MEJORAMIENTO DEL SISTEMA DE REFERENCIA Y CONTRAREFERENCIA DEL AMBITO TERRITORIAL DEL CENTRO DE SALUD JORGE CHAVEZ DE LA REGION MADRE DE DIOS	107692	153008	42.08
	Explicaciones de la variación de la actividad proyecto			
	Incorporación de recursos para pago de SOAT por ambulancias rurales			
	ACTIVIDAD / PROYECTO	PIA	PIM	VARIACION (%)

MINISTERIO DE SALUD 060 FOLIOS OGPP

MINISTERIO DE SALUD
097
FOLIOS
OGPP

108	0002. 2155000 - MEJORAMIENTO DEL SISTEMA DE REFERENCIA Y CONTRAREFERENCIA DEL AMBITO TERRITORIAL DEL PUESTO DE SALUD TIBILLO, DISTRITO DE TIBILLOS-PALPA-ICA	107692	153008	42.08
	Explicaciones de la variación de la actividad proyecto			
	Incorporación de recursos para pago de SOAT por ambulancias rurales			
	ACTIVIDAD / PROYECTO	PIA	PIM	VARIACION (%)
109	0002. 2155001 - MEJORAMIENTO DEL SISTEMA DE REFERENCIA Y CONTRAREFERENCIA DEL AMBITO TERRITORIAL DEL CENTRO DE SALUD LA PALMA GRANDE, DISTRITO DE ICA-ICA-ICA	107692	153008	42.08
	Explicaciones de la variación de la actividad proyecto			
	Incorporación de recursos para pago de SOAT por ambulancias rurales			
	ACTIVIDAD / PROYECTO	PIA	PIM	VARIACION (%)
110	0002. 2155002 - MEJORAMIENTO DEL SISTEMA DE REFERENCIA Y CONTRAREFERENCIA DEL AMBITO TERRITORIAL DEL CENTRO DE SALUD DE SALVACION, DISTRITO DE MANU, PROVINCIA DE MANU, REGION MADRE DE DIOS	107692	153008	42.08
	Explicaciones de la variación de la actividad proyecto			
	Incorporación de recursos para pago de SOAT por ambulancias rurales			
	ACTIVIDAD / PROYECTO	PIA	PIM	VARIACION (%)
111	0002. 2155003 - MEJORAMIENTO DEL SISTEMA DE REFERENCIA Y CONTRAREFERENCIA DEL AMBITO TERRITORIAL DEL PUESTO DE SALUD CABILDO, DISTRITO DE CHANGUILLO-NAZCA-ICA	107692	153008	42.08
	Explicaciones de la variación de la actividad proyecto			
	Incorporación de recursos para pago de SOAT por ambulancias rurales			
	ACTIVIDAD / PROYECTO	PIA	PIM	VARIACION (%)
112	0002. 2155004 - MEJORAMIENTO DEL SISTEMA DE REFERENCIA Y CONTRAREFERENCIA DEL AMBITO TERRITORIAL DEL PUESTO DE SALUD SAN PEDRO DE HUACARPANA, DISTRITO DE SAN PEDRO DE HUACARPANA- CHINCHA-ICA	107692	153008	42.08
	Explicaciones de la variación de la actividad proyecto			
	Incorporación de recursos para pago de SOAT por ambulancias rurales			
	ACTIVIDAD / PROYECTO	PIA	PIM	VARIACION (%)
113	0002. 2155005 - MEJORAMIENTO DEL SISTEMA DE REFERENCIA Y CONTRAREFERENCIA DEL AMBITO TERRITORIAL DEL PUESTO DE SALUD HUANCANO, DISTRITO DE HUANCANO -PISCO-ICA	107692	153008	42.08
	Explicaciones de la variación de la actividad proyecto			
	Incorporación de recursos para pago de SOAT por ambulancias rurales			
	ACTIVIDAD / PROYECTO	PIA	PIM	VARIACION (%)
114	0002. 2155006 - MEJORAMIENTO DEL SISTEMA DE REFERENCIA Y CONTRAREFERENCIA DEL AMBITO TERRITORIAL DEL PUESTO DE SAN JUAN DE YANAC, DISTRITO DE SAN JUAN DE YANAC-CHINCHA-ICA	107692	153008	42.08
	Explicaciones de la variación de la actividad proyecto			
	Incorporación de recursos para pago de SOAT por ambulancias rurales			
	ACTIVIDAD / PROYECTO	PIA	PIM	VARIACION (%)
115	0002. 2155007 - MEJORAMIENTO DEL SISTEMA DE REFERENCIA Y CONTRAREFERENCIA DEL AMBITO TERRITORIAL DEL CENTRO DE SALUD DE QUERCO, MICRORRED CORDOVA, RED HUAYTARA - HUANCAVELICA	107692	153008	42.08
	Explicaciones de la variación de la actividad proyecto			
	Incorporación de recursos para pago de SOAT por ambulancias rurales			
	ACTIVIDAD / PROYECTO	PIA	PIM	VARIACION (%)
116	0002. 2155008 - MEJORAMIENTO DEL SISTEMA DE REFERENCIA Y CONTRAREFERENCIA DEL AMBITO TERRITORIAL DEL PUESTO DE SALUD DE PACCAY, MICRORRED DE CHURCAMPA, RED CHURCAMPA-HUANCAVELICA	107692	153008	42.08
	Explicaciones de la variación de la actividad proyecto			
	Incorporación de recursos para pago de SOAT por ambulancias rurales			
	ACTIVIDAD / PROYECTO	PIA	PIM	VARIACION (%)
117	0002. 2155009 - MEJORAMIENTO DEL SISTEMA DE REFERENCIA Y CONTRAREFERENCIA DEL AMBITO TERRITORIAL DEL PUESTO DE SALUD DE CEDROPAMPA,MICRORRED SAN ISIDRO DE ACOBAMBA, RED TAYACAJA-HUANCAVELICA	107692	153008	42.08
	Explicaciones de la variación de la actividad proyecto			
	Incorporación de recursos para pago de SOAT por ambulancias rurales			
	ACTIVIDAD / PROYECTO	PIA	PIM	VARIACION (%)
118	0002. 2155010 - MEJORAMIENTO DEL SISTEMA DE REFERENCIA Y CONTRAREFERENCIA DEL AMBITO TERRITORIAL DEL PUESTO DE SALUD DE SAN JUAN DE PALTARUMI, MICRORRED DANIEL HERNANDEZ, RED TAYACAJA-HUANCAVELICA	107692	153008	42.08
	Explicaciones de la variación de la actividad proyecto			

MINISTERIO DE SALUD
OFICINA DE PRESUPUESTO

MINISTERIO DE SALUD 096 FOLIOS OGPP

	Incorporación de recursos para pago de SOAT por ambulancias rurales			
	ACTIVIDAD / PROYECTO	PIA	PIM	VARIACION (%)
119	0002. 2155011 - MEJORAMIENTO DEL SISTEMA DE REFERENCIA Y CONTRAREFERENCIA DEL AMBITO TERRITORIAL DEL PUESTO DE SALUD DE SAN MIGUEL DE ARMA,MICRORRED CHURCAMPA, RED CHURCAMPA-HUANCAVELICA	107692	153008	42.08
	Explicaciones de la variación de la actividad proyecto			
	Incorporación de recursos para pago de SOAT por ambulancias rurales			
	ACTIVIDAD / PROYECTO	PIA	PIM	VARIACION (%)
120	0002. 2155012 - MEJORAMIENTO DEL SISTEMA DE REFERENCIA Y CONTRAREFERENCIA DEL AMBITO TERRITORIAL DEL PUESTO DE SALUD SAN MIGUEL DE MAYOCC, MICRORRED CHURCAMPA, RED CHURCAMPA-HUANCAVELICA	107692	153008	42.08
	Explicaciones de la variación de la actividad proyecto			
	Incorporación de recursos para pago de SOAT por ambulancias rurales			
	ACTIVIDAD / PROYECTO	PIA	PIM	VARIACION (%)
121	0002. 2155013 - MEJORAMIENTO DEL SISTEMA DE REFERENCIA Y CONTRAREFERENCIA DEL AMBITO TERRITORIAL DEL PUESTO DE SALUD DE MARISCAL CACERES, MICRORRED IZCUCHACA, RED HUANCAVELICA-HUANCAVELICA	107692	153008	42.08
	Explicaciones de la variación de la actividad proyecto			
	Incorporación de recursos para pago de SOAT por ambulancias rurales			
	ACTIVIDAD / PROYECTO	PIA	PIM	VARIACION (%)
122	0002. 2155014 - MEJORAMIENTO DEL SISTEMA DE REFERENCIA Y CONTRAREFERENCIA DEL AMBITO TERRITORIAL DEL PUESTO DE SALUD DE ANCHONGA, MICRORRED LIRCAY, RED ANGARAES-HUANCAVELICA	107692	153008	42.08
	Explicaciones de la variación de la actividad proyecto			
	Incorporación de recursos para pago de SOAT por ambulancias rurales			
	ACTIVIDAD / PROYECTO	PIA	PIM	VARIACION (%)
123	0002. 2155015 - MEJORAMIENTO DEL SISTEMA DE REFERENCIA Y CONTRAREFERENCIA DEL AMBITO TERRITORIAL DEL PUESTO DE SALUD DE SUNE GRANDE, MICRORRED DE SURCUBAMBA, RED TAYACAJA-HUANCAVELICA	107692	153008	42.08
	Explicaciones de la variación de la actividad proyecto			
	Incorporación de recursos para pago de SOAT por ambulancias rurales			
	ACTIVIDAD / PROYECTO	PIA	PIM	VARIACION (%)
124	0002. 2155016 - MEJORAMIENTO DEL SISTEMA DE REFERENCIA Y CONTRAREFERENCIA DEL AMBITO TERRITORIAL DEL CENTRO DE SALUD DE IÑAPARI, DISTRITO DE IÑAPARI, PROVINCIA DE TAHUAMANU, REGION MADRE DE DIOS	107692	153008	42.08
	Explicaciones de la variación de la actividad proyecto			
	Incorporación de recursos para pago de SOAT por ambulancias rurales			
	ACTIVIDAD / PROYECTO	PIA	PIM	VARIACION (%)
125	0002. 2155017 - MEJORAMIENTO DEL SISTEMA DE REFERENCIA Y CONTRAREFERENCIA DEL AMBITO TERRITORIAL DEL PUESTO DE SALUD I-2 PAUJIL, DISTRITO DE SAN JUAN BAUSTISTA, PROVINCIA DE MAYNAS, DEPARTAMENTO DE LORETO	107692	153008	42.08
	Explicaciones de la variación de la actividad proyecto			
	Incorporación de recursos para pago de SOAT por ambulancias rurales			
	ACTIVIDAD / PROYECTO	PIA	PIM	VARIACION (%)
126	0002. 2155018 - MEJORAMIENTO DEL SISTEMA DE REFERENCIA Y CONTRAREFERENCIA DEL AMBITO TERRITORIAL DEL CENTRO DE SALUD I-3 MUNICHIS DISTRITO DE YURIMAGUAS, PROVINCIA DE ALTO AMAZONAS, DEPARTAMENTO DE LORETO	107692	153008	42.08
	Explicaciones de la variación de la actividad proyecto			
	Incorporación de recursos para pago de SOAT por ambulancias rurales			
	ACTIVIDAD / PROYECTO	PIA	PIM	VARIACION (%)
127	0002. 2155019 - MEJORAMIENTO DEL SISTEMA DE REFERENCIA Y CONTRAREFERENCIA DEL AMBITO TERRITORIAL DEL PUESTO DE SALUD I-2 SANTO TOMAS DISTRITO DE SAN JUAN BAUTISTA, PROVINCIA DE MAYNAS, DEPARTAMENTO DE LORETO	107692	153008	42.08
	Explicaciones de la variación de la actividad proyecto			
	Incorporación de recursos para pago de SOAT por ambulancias rurales			
	ACTIVIDAD / PROYECTO	PIA	PIM	VARIACION (%)
	0002. 2155020 - MEJORAMIENTO DEL SISTEMA DE REFERENCIA Y CONTRAREFERENCIA DEL AMBITO TERRITORIAL DEL CENTRO DE SALUD I-3 SANTA CLARA DE NANAY, DISTRITO DE SAN JUAN BAUTISTA, PROVINCIA DE MAYNAS, DEPARTAMENTO DE LORETO	107692	153008	42.08
	Explicaciones de la variación de la actividad proyecto			
	Incorporación de recursos para pago de SOAT por ambulancias rurales			

MINISTERIO DE SALUD 59 FOLIOS OGPP

MINISTERIO DE SALUD 095 FOLIOS OGPP

	ACTIVIDAD / PROYECTO	PIA	PIM	VARIACION (%)
129	0002. 2155021 - MEJORAMIENTO DEL SISTEMA DE REFERENCIA Y CONTRAREFERENCIA DEL AMBITO TERRITORIAL DEL PUESTO DE SALUD DE PUEBLO LIBRE, MICRORRED SURCUBAMBA, RED TAYACAJA-HUANCAVELICA	107692	153008	42.08
	Explicaciones de la variación de la actividad proyecto			
	Incorporación de recursos para pago de SOAT por ambulancias rurales			
	ACTIVIDAD / PROYECTO	PIA	PIM	VARIACION (%)
130	0002. 2155022 - MEJORAMIENTO DEL SISTEMA DE REFERENCIA Y CONTRAREFERENCIA DEL AMBITO TERRITORIAL DEL CENTRO DE SALUD I-4 SAN JUAN DE MIRAFLORES, DISTRITO DE SAN JUAN BAUTISTA, PROVINCIA DE MAYNAS, DEPARTAMENTO DE LORETO	107692	153008	42.08
	Explicaciones de la variación de la actividad proyecto			
	Incorporación de recursos para pago de SOAT por ambulancias rurales			
	ACTIVIDAD / PROYECTO	PIA	PIM	VARIACION (%)
131	0002. 2155023 - MEJORAMIENTO DEL SISTEMA DE REFERENCIA Y CONTRAREFERENCIA DEL AMBITO TERRITORIAL DEL PUESTO DE SALUD DE SAN PEDRO PROVINCIA DE CANCHIS, REGION CUSCO	107692	153008	42.08
	Explicaciones de la variación de la actividad proyecto			
	Incorporación de recursos para pago de SOAT por ambulancias rurales			
	ACTIVIDAD / PROYECTO	PIA	PIM	VARIACION (%)
132	0002. 2155024 - MEJORAMIENTO DEL SISTEMA DE REFERENCIA Y CONTRAREFERENCIA DEL AMBITO TERRITORIAL DEL HOSPITAL ESPINAR NIVEL II-1, DISTRITO ESPINAR, PROVINCIA ESPINAR, REGION CUSCO	107692	153008	42.08
	Explicaciones de la variación de la actividad proyecto			
	Incorporación de recursos para pago de SOAT por ambulancias rurales			
	ACTIVIDAD / PROYECTO	PIA	PIM	VARIACION (%)
133	0002. 2155025 - MEJORAMIENTO DEL SISTEMA DE REFERENCIA Y CONTRAREFERENCIA DEL AMBITO TERRITORIAL DEL CENTRO DE SALUD DE SANTA TERESA PROVINCIA DE LA CONVENCION, REGION CUSCO	107692	153008	42.08
	Explicaciones de la variación de la actividad proyecto			
	Incorporación de recursos para pago de SOAT por ambulancias rurales			
	ACTIVIDAD / PROYECTO	PIA	PIM	VARIACION (%)
134	0002. 2155026 - MEJORAMIENTO DEL SISTEMA DE REFERENCIA Y CONTRAREFERENCIA DEL AMBITO TERRITORIAL DEL PUESTO DE SALUD DE CHIRUMPIARI PROVINCIA DE LA CONVENCION, REGION CUSCO	107692	153008	42.08
	Explicaciones de la variación de la actividad proyecto			
	Incorporación de recursos para pago de SOAT por ambulancias rurales			
	ACTIVIDAD / PROYECTO	PIA	PIM	VARIACION (%)
135	0002. 2155027 - MEJORAMIENTO DEL SISTEMA DE REFERENCIA Y CONTRAREFERENCIA DEL AMBITO TERRITORIAL DEL CENTRO DE SALUD I-3 ESPECIALIZADO MATERNO INFANTIL AGUAMIRO DISTRITO DE YURIMAGUAS, PROVINCIA DE ALTO AMAZONAS, DEPARTAMENTO DE LORETO	0	153008	100.00
	Explicaciones de la variación de la actividad proyecto			
	Incorporación de recursos para pago de SOAT por ambulancias rurales			
	ACTIVIDAD / PROYECTO	PIA	PIM	VARIACION (%)
136	0002. 2155028 - MEJORAMIENTO DEL SISTEMA DE REFERENCIA Y CONTRAREFERENCIA DEL AMBITO TERRITORIAL DEL PUESTO DE SALUD DE PALLPATA PROVINCIA DE ESPINAR, REGION CUSCO	107692	153008	42.08
	Explicaciones de la variación de la actividad proyecto			
	Incorporación de recursos para pago de SOAT por ambulancias rurales			
	ACTIVIDAD / PROYECTO	PIA	PIM	VARIACION (%)
137	0002. 2155029 - MEJORAMIENTO DEL SISTEMA DE REFERENCIA Y CONTRAREFERENCIA DEL AMBITO TERRITORIAL DEL CENTRO DE SALUD I-4 NAUTA, DISTRITO DE NAUTA, PROVINCIA DE LORETO, DEPARTAMENTO DE LORETO	107692	153008	42.08
	Explicaciones de la variación de la actividad proyecto			
	Incorporación de recursos para pago de SOAT por ambulancias rurales			
	ACTIVIDAD / PROYECTO	PIA	PIM	VARIACION (%)
138	0002. 2155030 - MEJORAMIENTO DEL SISTEMA DE REFERENCIA Y CONTRAREFERENCIA DEL AMBITO TERRITORIAL DEL PUESTO DE SALUD DE CCAPI PROVINCIA DE PARURO, REGION CUSCO	107692	153008	42.08
	Explicaciones de la variación de la actividad proyecto			
	Incorporación de recursos para pago de SOAT por ambulancias rurales			
	ACTIVIDAD / PROYECTO	PIA	PIM	VARIACION (%)
	0002. 2155031 - MEJORAMIENTO DEL SISTEMA DE REFERENCIA Y CONTRAREFERENCIA DEL AMBITO TERRITORIAL DEL CENTRO DE SALUD I-3 BELLAVISTA NANAY, DISTRITO DE PUNCHANA, PROVINCIA DE MAYNAS,	107692	153008	42.08

MINISTERIO DE SALUD OFICINA DE PRESUPUESTO

MINISTERIO DE SALUD 094 FOLIOS OGPP

	DEPARTAMENTO DE LORETO			
	Explicaciones de la variación de la actividad proyecto			
	Incorporación de recursos para pago de SOAT por ambulancias rurales			
	ACTIVIDAD / PROYECTO	PIA	PIM	VARIACION (%)
140	0002. 2155032 - MEJORAMIENTO DEL SISTEMA DE REFERENCIA Y CONTRAREFERENCIA DEL AMBITO TERRITORIAL DEL PUESTO DE SALUD DE SAN PABLO PROVINCIA DE CANCHIS, REGION CUSCO	107692	153008	42.08
	Explicaciones de la variación de la actividad proyecto			
	Incorporación de recursos para pago de SOAT por ambulancias rurales			
	ACTIVIDAD / PROYECTO	PIA	PIM	VARIACION (%)
141	0002. 2155033 - MEJORAMIENTO DEL SISTEMA DE REFERENCIA Y CONTRAREFERENCIA DEL AMBITO TERRITORIAL DEL CENTRO DE SALUD I-3 LAGUNAS DISTRITO DE LAGUNAS, PROVINCIA DE ALTO AMAZONAS, DEPARTAMENTO DE LORETO	107692	153008	42.08
	Explicaciones de la variación de la actividad proyecto			
	Incorporación de recursos para pago de SOAT por ambulancias rurales			
	ACTIVIDAD / PROYECTO	PIA	PIM	VARIACION (%)
142	0002. 2155034 - MEJORAMIENTO DEL SISTEMA DE REFERENCIA Y CONTRAREFERENCIA DEL AMBITO TERRITORIAL DEL PUESTO DE SALUD DE MARCAPATA PROVINCIA DE QUISPICANCHI, REGION CUSCO	107692	153008	42.08
	Explicaciones de la variación de la actividad proyecto			
	Incorporación de recursos para pago de SOAT por ambulancias rurales			
	ACTIVIDAD / PROYECTO	PIA	PIM	VARIACION (%)
143	0002. 2155035 - MEJORAMIENTO DEL SISTEMA DE REFERENCIA Y CONTRAREFERENCIA DEL AMBITO TERRITORIAL DEL CENTRO DE SALUD I-3 PAMPA HERMOZA, DISTRITO DE YURIMAGUAS, PROVINCIA DE ALTO AMAZONAS, DEPARTAMENTO DE LORETO	107692	153008	42.08
	Explicaciones de la variación de la actividad proyecto			
	Incorporación de recursos para pago de SOAT por ambulancias rurales			
	ACTIVIDAD / PROYECTO	PIA	PIM	VARIACION (%)
144	0002. 2155036 - MEJORAMIENTO DEL SISTEMA DE REFERENCIA Y CONTRAREFERENCIA DEL AMBITO TERRITORIAL DEL CENTRO DE SALUD EL DESCANSO PROVINCIA DE CANAS, REGION CUSCO	107692	153008	42.08
	Explicaciones de la variación de la actividad proyecto			
	Incorporación de recursos para pago de SOAT por ambulancias rurales			
	ACTIVIDAD / PROYECTO	PIA	PIM	VARIACION (%)
145	0002. 2155037 - MEJORAMIENTO DEL SISTEMA DE REFERENCIA Y CONTRAREFERENCIA DEL AMBITO TERRITORIAL DEL CENTRO DE SALUD I-3 MORONACOCHA, DISTRITO DE IQUITOS, PROVINCIA DE MAYNAS, DEPARTAMENTO DE LORETO	107692	153008	42.08
	Explicaciones de la variación de la actividad proyecto			
	Incorporación de recursos para pago de SOAT por ambulancias rurales			
	ACTIVIDAD / PROYECTO	PIA	PIM	VARIACION (%)
146	0002. 2155038 - MEJORAMIENTO DEL SISTEMA DE REFERENCIA Y CONTRAREFERENCIA DEL AMBITO TERRITORIAL DEL PUESTO DE SALUD DE OCCOBAMBA PROVINCIA DE LA CONVENCION, REGION CUSCO	107692	153008	42.08
	Explicaciones de la variación de la actividad proyecto			
	Incorporación de recursos para pago de SOAT por ambulancias rurales			
	ACTIVIDAD / PROYECTO	PIA	PIM	VARIACION (%)
147	0002. 2155039 - MEJORAMIENTO DEL SISTEMA DE REFERENCIA Y CONTRAREFERENCIA DEL AMBITO TERRITORIAL DEL CENTRO DE SALUD DE YANAOCA PROVINCIA DE CANAS, REGION CUSCO	107692	153008	42.08
	Explicaciones de la variación de la actividad proyecto			
	Incorporación de recursos para pago de SOAT por ambulancias rurales			
	ACTIVIDAD / PROYECTO	PIA	PIM	VARIACION (%)
148	0002. 2155040 - MEJORAMIENTO DEL SISTEMA DE REFERENCIA Y CONTRAREFERENCIA DEL AMBITO TERRITORIAL DEL CENTRO DE SALUD DE TINTA, PROVINCIA DE CANCHIS, REGION CUSCO	107692	153008	42.08
	Explicaciones de la variación de la actividad proyecto			
	Incorporación de recursos para pago de SOAT por ambulancias rurales			
	ACTIVIDAD / PROYECTO	PIA	PIM	VARIACION (%)
	0002. 2155041 - MEJORAMIENTO DEL SISTEMA DE REFERENCIA Y CONTRAREFERENCIA DEL AMBITO TERRITORIAL DEL CENTRO DE SALUD I-4 CONTAMANA, DISTRITO DE CONTAMANA, PROVINCIA DE UCAYALI, DEPARTAMENTO DE LORETO	107692	153008	42.08
	Explicaciones de la variación de la actividad proyecto			
	Incorporación de recursos para pago de SOAT por ambulancias rurales			

MINISTERIO DE SALUD 058 FOLIOS OGPP

MINISTERIO DE SALUD
093
FOLIOS
OGPP

	ACTIVIDAD / PROYECTO	PIA	PIM	VARIACION (%)
150	0002. 2155042 - MEJORAMIENTO DEL SISTEMA DE REFERENCIA Y CONTRAREFERENCIA DEL AMBITO TERRITORIAL DEL PUESTO DE SALUD DE VILLA VIRGEN PROVINCIA DE LA CONVENCION, REGION CUSCO	107692	153008	42.08
	Explicaciones de la variación de la actividad proyecto			
	Incorporación de recursos para pago de SOAT por ambulancias rurales			
	ACTIVIDAD / PROYECTO	PIA	PIM	VARIACION (%)
151	0002. 2155043 - MEJORAMIENTO DEL SISTEMA DE REFERENCIA Y CONTRAREFERENCIA DEL AMBITO TERRITORIAL DEL CENTRO DE SALUD I-4 SAN LORENZO DISTRITO DE BARRANCA, PROVINCIA DE DATEM DEL MARAÑON, DEPARTAMENTO DE LORETO	107692	153008	42.08
	Explicaciones de la variación de la actividad proyecto			
	Incorporación de recursos para pago de SOAT por ambulancias rurales			
	ACTIVIDAD / PROYECTO	PIA	PIM	VARIACION (%)
152	0002. 2155044 - MEJORAMIENTO DEL SISTEMA DE REFERENCIA Y CONTRAREFERENCIA DEL AMBITO TERRITORIAL DEL PUESTO DE SALUD DE LOBO TAHUANTINSUYO PROVINCIA DE LA CONVENCION, REGION CUSCO	107692	153008	42.08
	Explicaciones de la variación de la actividad proyecto			
	Incorporación de recursos para pago de SOAT por ambulancias rurales			
	ACTIVIDAD / PROYECTO	PIA	PIM	VARIACION (%)
153	0002. 2155045 - MEJORAMIENTO DEL SISTEMA DE REFERENCIA Y CONTRAREFERENCIA DEL AMBITO TERRITORIAL DEL PUESTO DE SALUD DE EL HUACO DE LA MICRORED MAGLLANAL PROVINCIA DE JAEN - DEPARTAMENTO DE CAJAMARC	107692	153008	42.08
	Explicaciones de la variación de la actividad proyecto			
	Incorporación de recursos para pago de SOAT por ambulancias rurales			
	ACTIVIDAD / PROYECTO	PIA	PIM	VARIACION (%)
154	0002. 2155046 - MEJORAMIENTO DEL SISTEMA DE REFERENCIA Y CONTRAREFERENCIA DEL AMBITO TERRITORIAL DEL PUESTO DE SALUD DE LA LIBERTAD DE PALLAN DE LA MICRORED MIGUEL IGLESIAS - PROVINCIA DE CELENDIN - DEPARTAMENTO DE CAJAMARCA	107692	153008	42.08
	Explicaciones de la variación de la actividad proyecto			
	Incorporación de recursos para pago de SOAT por ambulancias rurales			
	ACTIVIDAD / PROYECTO	PIA	PIM	VARIACION (%)
155	0002. 2155047 - MEJORAMIENTO DEL SISTEMA DE REFERENCIA Y CONTRAREFERENCIA DEL AMBITO TERRITORIAL DEL PUESTO DE SALUD SAN ANTONIO DISTRITO SAN ANTONIO, PROVINCIA HUAROCHIRI-REGION LIMA	107692	153008	42.08
	Explicaciones de la variación de la actividad proyecto			
	Incorporación de recursos para pago de SOAT por ambulancias rurales			
	ACTIVIDAD / PROYECTO	PIA	PIM	VARIACION (%)
156	0002. 2155048 - MEJORAMIENTO DEL SISTEMA DE REFERENCIA Y CONTRAREFERENCIA DEL AMBITO TERRITORIAL DEL PUESTO DE SALUD DE COCHABAMBA - MICRORED DE COCHABAMBA, PROVINCIA DE CHOTA, DEPARTAMENTO DE CAJAMARCA	107692	153008	42.08
	Explicaciones de la variación de la actividad proyecto			
	Incorporación de recursos para pago de SOAT por ambulancias rurales			
	ACTIVIDAD / PROYECTO	PIA	PIM	VARIACION (%)
157	0002. 2155049 - MEJORAMIENTO DEL SISTEMA DE REFERENCIA Y CONTRAREFERENCIA DEL AMBITO TERRITORIAL DEL PUESTO DE SALUD PACHACUTEC DE LA MICRORED PACHACUTEC, DE LA RED CAJAMARCA, DE LA PROVINCIA DE CAJAMARCA, DEPARTAMENTO CAJAMARCA	107692	153008	42.08
	Explicaciones de la variación de la actividad proyecto			
	Incorporación de recursos para pago de SOAT por ambulancias rurales			
	ACTIVIDAD / PROYECTO	PIA	PIM	VARIACION (%)
158	0002. 2155050 - MEJORAMIENTO DEL SISTEMA DE REFERENCIA Y CONTRAREFERENCIA DEL AMBITO TERRITORIAL DEL PUESTO DE SALUD DE LA UNION - MICRORED DE PUCARA, PROVINCIA DE JAEN, DEPARTAMENTO DE CAJAMARCA	107692	153008	42.08
	Explicaciones de la variación de la actividad proyecto			
	Incorporación de recursos para pago de SOAT por ambulancias rurales			
	ACTIVIDAD / PROYECTO	PIA	PIM	VARIACION (%)
159	0002. 2155051 - MEJORAMIENTO DEL SISTEMA DE REFERENCIA Y CONTRAREFERENCIA DEL AMBITO TERRITORIAL DEL PUESTO DE SALUD SIMON BOLIVAR DE LA MICRORED PACHACUTEC, DE LA RED CAJAMARCA DE LA PROVINCIA DE CAJAMARCA, DEPARTAMENTO DE CAJAMARCA	107692	153008	42.08
	Explicaciones de la variación de la actividad proyecto			
	Incorporación de recursos para pago de SOAT por ambulancias rurales			

MINISTERIO DE SALUD - OFICINA GENERAL DE PLANEAMIENTO Y PRESUPUESTO - OFICINA DE GESTION PRESUPUESTAL

MINISTERIO DE SALUD 092 FOLIOS OGPP

	ACTIVIDAD / PROYECTO	PIA	PIM	VARIACION (%)
160	0002. 2155052 - MEJORAMIENTO DEL SISTEMA DE REFERENCIA Y CONTRAREFERENCIA DEL AMBITO TERRITORIAL DEL PUESTO DE SALUD DE LA GRAMA DE LA MICRORED ICHOCAN PROVINCIA DE SAN MARCOS - DEPARTAMENTO DE CAJAMARCA	107692	153008	42.08
	Explicaciones de la variación de la actividad proyecto			
	Incorporación de recursos para pago de SOAT por ambulancias rurales			
	ACTIVIDAD / PROYECTO	PIA	PIM	VARIACION (%)
161	0002. 2155053 - MEJORAMIENTO DEL SISTEMA DE REFERENCIA Y CONTRAREFERENCIA DEL AMBITO TERRITORIAL DEL PUESTO DE SALUD UTCAS DISTRITO DE CAJATAMBO, PROVINCIA DE CAJATAMBO-REGION LIMA	107692	153008	42.08
	Explicaciones de la variación de la actividad proyecto			
	Incorporación de recursos para pago de SOAT por ambulancias rurales			
	ACTIVIDAD / PROYECTO	PIA	PIM	VARIACION (%)
162	0002. 2155054 - MEJORAMIENTO DEL SISTEMA DE REFERENCIA Y CONTRAREFERENCIA DEL AMBITO TERRITORIAL DEL PUESTO DE SALUD DE ICHOCAN DE LA MICRORED ICHOCAN, PROVINCIA DE SAN MARCOS, DEPARTAMENTO CAJAMARCA	107692	153008	42.08
	Explicaciones de la variación de la actividad proyecto			
	Incorporación de recursos para pago de SOAT por ambulancias rurales			
	ACTIVIDAD / PROYECTO	PIA	PIM	VARIACION (%)
163	0002. 2155055 - MEJORAMIENTO DEL SISTEMA DE REFERENCIA Y CONTRAREFERENCIA DEL AMBITO TERRITORIAL DEL PUESTO DE SALUD DE AYNACA DISTRITO AMBAR, PROVINCIA HUAURA - REGION LIMA	107692	153008	42.08
	Explicaciones de la variación de la actividad proyecto			
	Incorporación de recursos para pago de SOAT por ambulancias rurales			
	ACTIVIDAD / PROYECTO	PIA	PIM	VARIACION (%)
164	0002. 2155056 - MEJORAMIENTO DEL SISTEMA DE REFERENCIA Y CONTRAREFERENCIA DEL AMBITO TERRITORIAL DEL PUESTO DE SALUD DE CHUGUR - MICRORED DE CHUGUR, PROVINCIA DE HUALGAYOC, DEPARTAMENTO DE CAJAMARCA	107692	153008	42.08
	Explicaciones de la variación de la actividad proyecto			
	Incorporación de recursos para pago de SOAT por ambulancias rurales			
	ACTIVIDAD / PROYECTO	PIA	PIM	VARIACION (%)
165	0002. 2155057 - MEJORAMIENTO DEL SISTEMA DE REFERENCIA Y CONTRAREFERENCIA DEL AMBITO TERRITORIAL DEL PUESTO DE SALUD HUANGASCAR, DISTRITO HUANGASCAR, PROVINCIA YAUYOS - REGION LIMA	107692	153008	42.08
	Explicaciones de la variación de la actividad proyecto			
	Incorporación de recursos para pago de SOAT por ambulancias rurales			
	ACTIVIDAD / PROYECTO	PIA	PIM	VARIACION (%)
166	0002. 2155058 - MEJORAMIENTO DEL SISTEMA DE REFERENCIA Y CONTRAREFERENCIA DEL AMBITO TERRITORIAL DEL PUESTO DE SALUD TONGOD DE LA MICRORED HUAMBOCANCHA BAJA, DE LA RED CAJAMARCA DE LA PROVINCIA DE SAN MIGUEL, DEPARTAMENTO DE CAJAMARCA	107692	153008	42.08
	Explicaciones de la variación de la actividad proyecto			
	Incorporación de recursos para pago de SOAT por ambulancias rurales			
	ACTIVIDAD / PROYECTO	PIA	PIM	VARIACION (%)
167	0002. 2155059 - MEJORAMIENTO DEL SISTEMA DE REFERENCIA Y CONTRAREFERENCIA DEL AMBITO TERRITORIAL DEL CENTRO DE SALUD DE VEGUETA DISTRITO DE VEGUETA, PROVINCIA DE HUAURA- REGION LIMA	107692	153008	42.08
	Explicaciones de la variación de la actividad proyecto			
	Incorporación de recursos para pago de SOAT por ambulancias rurales			
	ACTIVIDAD / PROYECTO	PIA	PIM	VARIACION (%)
168	0002. 2155060 - MEJORAMIENTO DEL SISTEMA DE REFERENCIA Y CONTRAREFERENCIA DEL AMBITO TERRITORIAL DEL CENTRO DE SALUD LA TULPUNA DE LA MICRORED MAGNA VALLEJO, PROVINCIA DE CAJAMARCA, DEPARTAMENTO DE CAJAMARCA	107692	153008	42.08
	Explicaciones de la variación de la actividad proyecto			
	Incorporación de recursos para pago de SOAT por ambulancias rurales			
	ACTIVIDAD / PROYECTO	PIA	PIM	VARIACION (%)
169	0002. 2155061 - MEJORAMIENTO DEL SISTEMA DE REFERENCIA Y CONTRAREFERENCIA DEL AMBITO TERRITORIAL DEL PUESTO DE SALUD POQUIAN DISTRITO DE COPA, PROVINCIA DE CAJATAMBO - REGION LIMA	107692	153008	42.08
	Explicaciones de la variación de la actividad proyecto			
	Incorporación de recursos para pago de SOAT por ambulancias rurales			
	[illegible]	PIA	PIM	VARIACION

MINISTERIO DE SALUD OFICINA DE PRESUPUESTO

MINISTERIO DE SALUD 57 FOLIOS OGPP

MINISTERIO DE SALUD
091
FOLIOS
OGPP

170	0002. 2155062 - MEJORAMIENTO DEL SISTEMA DE REFERENCIA Y CONTRAREFERENCIA DEL ÀMBITO TERRITORIAL DEL PUESTO DE SALUD DE CORTEGANA - MICRORED DE CORTEGANA, PROVINCIA DE CELENDIN, DEPARTAMENTO DE CAJAMARCA	107692	153008	42.08
	Explicaciones de la variación de la actividad proyecto			
	Incorporación de recursos para pago de SOAT por ambulancias rurales			
	ACTIVIDAD / PROYECTO	PIA	PIM	VARIACION (%)
171	0002. 2155063 - MEJORAMIENTO DEL SISTEMA DE REFERENCIA Y CONTRAREFERENCIA DEL AMBITO TERRITORIAL DEL PUESTO DE SALUD YARUCAYA, DISTRITO DE COCHAMARCA, PROVINCIA DE OYON- REGION LIMA	107692	153008	42.08
	Explicaciones de la variación de la actividad proyecto			
	Incorporación de recursos para pago de SOAT por ambulancias rurales			
	ACTIVIDAD / PROYECTO	PIA	PIM	VARIACION (%)
172	0002. 2155064 - MEJORAMIENTO DEL SISTEMA DE REFERENCIA Y CONTRAREFERENCIA DEL AMBITO TERRITORIAL DEL PUESTO DE SALUD DE LA LLUCHUBAMBA DE LA MICRORED LLUCHUBAMBA, PROVINCIA DE CAJABAMBA - DEPARTAMENTO DE CAJAMARCA	107692	153008	42.08
	Explicaciones de la variación de la actividad proyecto			
	Incorporación de recursos para pago de SOAT por ambulancias rurales			
	ACTIVIDAD / PROYECTO	PIA	PIM	VARIACION (%)
173	0002. 2155065 - MEJORAMIENTO DEL SISTEMA DE REFERENCIA Y CONTRAREFERENCIA DEL AMBITO TERRITORIAL DEL PUESTO DE SALUD DE SUCRE DE LA MICRORED SUCRE PROVINCIA DE CELENDIN - DEPARTAMENTO DE CAJAMARCA	107692	153008	42.08
	Explicaciones de la variación de la actividad proyecto			
	Incorporación de recursos para pago de SOAT por ambulancias rurales			
	ACTIVIDAD / PROYECTO	PIA	PIM	VARIACION (%)
174	0002. 2155066 - MEJORAMIENTO DEL SISTEMA DE REFERENCIA Y CONTRAREFERENCIA DEL AMBITO TERRITORIAL DEL CENTRO DE SALUD DE HUAURA, DISTRITO DE HUAURA, PROVINCIA HUAURA - REGION LIMA	107692	153008	42.08
	Explicaciones de la variación de la actividad proyecto			
	Incorporación de recursos para pago de SOAT por ambulancias rurales			
	ACTIVIDAD / PROYECTO	PIA	PIM	VARIACION (%)
175	0002. 2155067 - MEJORAMIENTO DEL SISTEMA DE REFERENCIA Y CONTRAREFERENCIA DEL AMBITO TERRITORIAL DEL PUESTO DE SALUD DE ACCOMARCA DE LA MICRORED VILCASHUAMAN, RED AYACUCHO CENTRO, DISTRITO DE ACCOMARCA, PROVINCIA DE VILCASHUAMAN, DEPARTAMENTO AYACUCHO	107692	153008	42.08
	Explicaciones de la variación de la actividad proyecto			
	Incorporación de recursos para pago de SOAT por ambulancias rurales			
	ACTIVIDAD / PROYECTO	PIA	PIM	VARIACION (%)
176	0002. 2155068 - MEJORAMIENTO DEL SISTEMA DE REFERENCIA Y CONTRAREFERENCIA DEL AMBITO TERRITORIAL DEL PUESTO DE SALUD TANTAMAYO, DISTRITO TANTAMAYO, PROVINCIA HUAMALIES, REGION HUANUCO	107692	153008	42.08
	Explicaciones de la variación de la actividad proyecto			
	Incorporación de recursos para pago de SOAT por ambulancias rurales			
	ACTIVIDAD / PROYECTO	PIA	PIM	VARIACION (%)
177	0002. 2155069 - MEJORAMIENTO DEL SISTEMA DE REFERENCIA Y CONTRAREFERENCIA DEL AMBITO TERRITORIAL DEL PUESTO DE SALUD PACCHA, MICRORED VINCHOS, RED HUAMANGA, DISTRITO DE VINCHOS, PROVINCIA HUAMANGA, DEPARTAMENTO DE AYACUCHO	107692	153008	42.08
	Explicaciones de la variación de la actividad proyecto			
	Incorporación de recursos para pago de SOAT por ambulancias rurales			
	ACTIVIDAD / PROYECTO	PIA	PIM	VARIACION (%)
178	0002. 2155070 - MEJORAMIENTO DEL SISTEMA DE REFERENCIA Y CONTRAREFERENCIA DEL AMBITO TERRITORIAL DEL CENTRO DE SALUD HUARICHACA, DISTRITO MOLINO, PROVINCIA PACHITEA, REGION HUANUCO	107692	153008	42.08
	Explicaciones de la variación de la actividad proyecto			
	Incorporación de recursos para pago de SOAT por ambulancias rurales			
	ACTIVIDAD / PROYECTO	PIA	PIM	VARIACION (%)
179	0002. 2155071 - MEJORAMIENTO DEL SISTEMA DE REFERENCIA Y CONTRAREFERENCIA DEL AMBITO TERRITORIAL DEL PUESTO DE SALUD DE CHIPAO, DE LA MICRORED ANDAMARCA, RED DE SALUD PUQUIO, DISTRITO DE CHIPAO, PROVINCIA DE LUCANAS, DEPARTAMENTO DE AYACUCHO	107692	153008	42.08
	Explicaciones de la variación de la actividad proyecto			
	Incorporación de recursos para pago de SOAT por ambulancias rurales			
	[illegible]	[illegible]	[illegible]	[illegible]

MINISTERIO DE SALUD · OFICINA DE PRESUPUESTO

MINISTERIO DE SALUD 090 FOLIOS OGPP

180	0002. 2155072 - MEJORAMIENTO DEL SISTEMA DE REFERENCIA Y CONTRAREFERENCIA DEL AMBITO TERRITORIAL DEL PUESTO DE SALUD COCHABAMBA DISTRITO COCHABAMBA, PROVINCIA HUACAYBAMBA, REGION HUANUCO	107692	153008	42.08
	Explicaciones de la variación de la actividad proyecto			
	Incorporación de recursos para pago de SOAT por ambulancias rurales			
	ACTIVIDAD / PROYECTO	PIA	PIM	VARIACION (%)
181	0002. 2155073 - MEJORAMIENTO DEL SISTEMA DE REFERENCIA Y CONTRAREFERENCIA DEL AMBITO TERRITORIAL DEL PUESTO DE SALUD LA MORADA, DISTRITO SAN PEDRO DE CHOLON, PROVINCIA MARAÑON, REGION HUANUCO	107692	153008	42.08
	Explicaciones de la variación de la actividad proyecto			
	Incorporación de recursos para pago de SOAT por ambulancias rurales			
	ACTIVIDAD / PROYECTO	PIA	PIM	VARIACION (%)
182	0002. 2155074 - MEJORAMIENTO DEL SISTEMA DE REFERENCIA Y CONTRAREFERENCIA DEL AMBITO TERRITORIAL DEL PUESTO DE SALUD DE VIRACOCHAN, DE LA MICRORED SAN JOSE DE SECCE, RED DE SALUD AYACUCHO NORTE, DISTRITO DE AYAHUANCO, PROVINCIA DE HUANTA, DEPARTAMENTO DE AYACUCHO	107692	153008	42.08
	Explicaciones de la variación de la actividad proyecto			
	Incorporación de recursos para pago de SOAT por ambulancias rurales			
	ACTIVIDAD / PROYECTO	PIA	PIM	VARIACION (%)
183	0002. 2155075 - MEJORAMIENTO DEL SISTEMA DE REFERENCIA Y CONTRAREFERENCIA DEL AMBITO TERRITORIAL DEL PUESTO DE SALUD CHUNGUI MICRORED SACHARACCAY - RED SAN MIGUEL, DISTRITO DE CHUNGUI, PROVINCIA DE LA MAR, DEPARTAMENTO DE AYACUCHO	107692	153008	42.08
	Explicaciones de la variación de la actividad proyecto			
	Incorporación de recursos para pago de SOAT por ambulancias rurales			
	ACTIVIDAD / PROYECTO	PIA	PIM	VARIACION (%)
184	0002. 2155076 - MEJORAMIENTO DEL SISTEMA DE REFERENCIA Y CONTRAREFERENCIA DEL AMBITO TERRITORIAL DEL CENTRO DE SALUD PARAS, DE LA MICRORED VINCHOS, RED SALUD HUAMANGA, DISTRITO DE VINCHOS, PROVINCIA DE HUAMANGA, DEPARTAMENTO DE AYACUCHO	107692	153008	42.08
	Explicaciones de la variación de la actividad proyecto			
	Incorporación de recursos para pago de SOAT por ambulancias rurales			
	ACTIVIDAD / PROYECTO	PIA	PIM	VARIACION (%)
185	0002. 2155077 - MEJORAMIENTO DEL SISTEMA DE REFERENCIA Y CONTRAREFERENCIA DEL AMBITO TERRITORIAL DEL PUESTO DE SALUD OYOLO, DE LA MICRORED PAUSA, RED CORACORA, DISTRITO DE OYOLO, PROVINCIA DE PAUCAR DEL SARA SARA, DEPARTAMENTO DE AYACUCHO	107692	153008	42.08
	Explicaciones de la variación de la actividad proyecto			
	Incorporación de recursos para pago de SOAT por ambulancias rurales			
	ACTIVIDAD / PROYECTO	PIA	PIM	VARIACION (%)
186	0002. 2155078 - DEL SISTEMA DE REFERENCIA Y CONTRAREFERENCIA DEL AMBITO TERRITORIAL DEL PUESTO DE SALUD DE CHIPAO, DE LA MICRORED ANDAMARCA, RED DE SALUD PUQUIO, DISTRITO DE CHIPAO, PROVINCIA DE LUCANAS, DEPARTAMENTO DE AYACUCHO	107692	153008	42.08
	Explicaciones de la variación de la actividad proyecto			
	Incorporación de recursos para pago de SOAT por ambulancias rurales			
	ACTIVIDAD / PROYECTO	PIA	PIM	VARIACION (%)
187	0002. 2155079 - MEJORAMIENTO DEL SISTEMA DE REFERENCIA Y CONTRAREFERENCIA DEL AMBITO TERRITORIAL DEL CENTRO DE SALUD SORAS, DE LA MICRORED SUCRE, RED AYACUCHO CENTRO, DISTRITO DE SORAS, PROVINCIA DE SUCRE, DEPARTAMENTO DE AYACUCHO	107692	153008	42.08
	Explicaciones de la variación de la actividad proyecto			
	Incorporación de recursos para pago de SOAT por ambulancias rurales			
	ACTIVIDAD / PROYECTO	PIA	PIM	VARIACION (%)
188	0002. 2155080 - MEJORAMIENTO DEL SISTEMA DE REFERENCIA Y CONTRAREFERENCIA DEL AMBITO TERRITORIAL DEL PUESTO DE SALUD DE CANAYRE DE LA MICRORED SAN FRANCISCO, RED AYACUCHO, DISTRITO DE LLOCHEGUA, PROVINCIA DE HUANTA, DEPARTAMENTO DE AYACUCHO	107692	153008	42.08
	Explicaciones de la variación de la actividad proyecto			
	Incorporación de recursos para pago de SOAT por ambulancias rurales			
	ACTIVIDAD / PROYECTO	PIA	PIM	VARIACION (%)
189	0002. 2155081 - MEJORAMIENTO DEL SISTEMA DE REFERENCIA Y CONTRAREFERENCIA DEL AMBITO TERRITORIAL DEL PUESTO DE SALUD HUALLHUA, DE LA MICRORED HUANTA, RED SALUD AYACUCHO NORTE, DISTRITO DE AYAHUANCO, PROVINCIA DE HUANTA, DEPARTAMENTO DE AYACUCHO	107692	153008	42.08

MINISTERIO DE SALUD 56 FOLIOS OGPP

MINISTERIO DE SALUD
089
FOLIOS
OGPP

	Explicaciones de la variación de la actividad proyecto			
	Incorporación de recursos para pago de SOAT por ambulancias rurales			
	ACTIVIDAD / PROYECTO	PIA	PIM	VARIACION (%)
190	0002. 2155082 - MEJORAMIENTO DEL SISTEMA DE REFERENCIA Y CONTRAREFERENCIA DEL AMBITO TERRITORIAL DEL PUESTO DE SALUD LA EUGENIA	107692	153008	42.08
	Explicaciones de la variación de la actividad proyecto			
	Incorporación de recursos para pago de SOAT por ambulancias rurales			
	ACTIVIDAD / PROYECTO	PIA	PIM	VARIACION (%)
191	0002. 2155083 - MEJORAMIENTO DEL SISTEMA DE REFERENCIA Y CONTRAREFERENCIA DEL AMBITO TERRITORIAL DEL PUESTO DE SALUD CHURCA, DISTRITO DE PUYCA, PROVINCIA LA UNION - AREQUIPA	107692	153008	42.08
	Explicaciones de la variación de la actividad proyecto			
	Incorporación de recursos para pago de SOAT por ambulancias rurales			
	ACTIVIDAD / PROYECTO	PIA	PIM	VARIACION (%)
192	0002. 2155084 - MEJORAMIENTO DEL SISTEMA DE REFERENCIA Y CONTRAREFERENCIA DEL AMBITO TERRITORIAL DEL PUESTO DE SALUD TAURIA, DISTRITO DE TAURIA, PROVINCIA LA UNION- AREQUIPA	107692	153008	42.08
	Explicaciones de la variación de la actividad proyecto			
	Incorporación de recursos para pago de SOAT por ambulancias rurales			
	ACTIVIDAD / PROYECTO	PIA	PIM	VARIACION (%)
193	0002. 2155085 - MEJORAMIENTO DEL SISTEMA DE REFERENCIA Y CONTRAREFERENCIA DEL AMBITO TERRITORIAL DEL PUESTO DE SALUD SAYLA, DISTRITO DE SAYLA, PROVINCIA LA UNION - AREQUIPA	107692	153008	42.08
	Explicaciones de la variación de la actividad proyecto			
	Incorporación de recursos para pago de SOAT por ambulancias rurales			
	ACTIVIDAD / PROYECTO	PIA	PIM	VARIACION (%)
194	0002. 2155086 - MEJORAMIENTO DEL SISTEMA DE REFERENCIA Y CONTRAREFERENCIA DEL AMBITO TERRITORIAL DEL PUESTO DE SALUD TORO, DE LA MICRORED COTAHUASI, DISTRITO DE TORO, PROVINCIA DE LA UNION, REGION AREQUIPA	107692	153008	42.08
	Explicaciones de la variación de la actividad proyecto			
	Incorporación de recursos para pago de SOAT por ambulancias rurales			
	ACTIVIDAD / PROYECTO	PIA	PIM	VARIACION (%)
195	0002. 2155087 - MEJORAMIENTO DEL SISTEMA DE REFERENCIA Y CONTRAREFERENCIA DEL AMBITO TERRITORIAL DEL PUESTO DE SALUD HUARCAYA, DE LA MICRORED ALCA, DISTRITO DE HUAYNACOTAS, PROVINCIA LA UNION - AREQUIPA	107692	153008	42.08
	Explicaciones de la variación de la actividad proyecto			
	Incorporación de recursos para pago de SOAT por ambulancias rurales			
	ACTIVIDAD / PROYECTO	PIA	PIM	VARIACION (%)
196	0002. 2155088 - MEJORAMIENTO DEL SISTEMA DE REFERENCIA Y CONTRAREFERENCIA DEL AMBITO TERRITORIAL DEL PUESTO DE SALUD AYROCA, DE LA MICRORED CARAVELI, DISTRITO DE CAHUACHO, PROVINCIA DE CARAVELI, REGION AREQUIPA	107692	153008	42.08
	Explicaciones de la variación de la actividad proyecto			
	Incorporación de recursos para pago de SOAT por ambulancias rurales			
	ACTIVIDAD / PROYECTO	PIA	PIM	VARIACION (%)
197	0002. 2155089 - MEJORAMIENTO DEL SISTEMA DE REFERENCIA Y CONTRARREFERENCIA DEL AMBITO TERRITORIAL DEL CENTRO DE SALUD SANTA ROSA (I - 4), DE LA MICRORRED SANTA ROSA, RED AYMARAES, DIRESA APURIMAC	107692	153008	42.08
	Explicaciones de la variación de la actividad proyecto			
	Incorporación de recursos para pago de SOAT por ambulancias rurales			
	ACTIVIDAD / PROYECTO	PIA	PIM	VARIACION (%)
198	0002. 2155090 - MEJORAMIENTO DEL SISTEMA DE REFERENCIA Y CONTRAREFERENCIA DEL AMBITO TERRITORIAL DEL CENTRO DE SALUD JOSE OLAYA, DISTRITO DE CHICLAYO, PROVINCIA DE CHICLAYO, DEPARTAMENTO LAMBAYEQUE	107692	153008	42.08
	Explicaciones de la variación de la actividad proyecto			
	Incorporación de recursos para pago de SOAT por ambulancias rurales			
	ACTIVIDAD / PROYECTO	PIA	PIM	VARIACION (%)
199	0002. 2155091 - MEJORAMIENTO DEL SISTEMA DE REFERENCIA Y CONTRAREFERENCIA DEL AMBITO TERRITORIAL DEL CENTRO DE SALUD MOCHUMI, DISTRITO DE MOCHUMI, PROVINCIA DE LAMBAYEQUE, DEPARTAMENTO LAMBAYEQUE	107692	153008	42.08
	Explicaciones de la variación de la actividad proyecto			
	Incorporación de recursos para pago de SOAT por ambulancias rurales			

MINISTERIO DE ECONOMIA Y FINANZAS - DIRECCION GENERAL DE PRESUPUESTO PUBLICO

MINISTERIO DE SALUD 088 FOLIOS OGPP

	ACTIVIDAD / PROYECTO	PIA	PIM	VARIACION (%)
200	0002. 2155092 - MEJORAMIENTO DEL SISTEMA DE REFERENCIA Y CONTRAREFERENCIA DEL AMBITO TERRITORIAL DEL CENTRO DE SALUD CRUZ DE MEDANO, DISTRITO DE MORROPE, PROVINCIA DE LAMBAYEQUE, DEPARTAMENTO LAMBAYEQUE	107692	153008	42.08
	Explicaciones de la variación de la actividad proyecto			
	Incorporación de recursos para pago de SOAT por ambulancias rurales			
	ACTIVIDAD / PROYECTO	PIA	PIM	VARIACION (%)
201	0002. 2155093 - MEJORAMIENTO DEL SISTEMA DE REFERENCIA Y CONTRAREFERENCIA DEL AMBITO TERRITORIAL DEL CENTRO DE SALUD POSOPE ALTO, DISTRITO DE PATAPO, PROVINCIA DE CHICLAYO, DEPARTAMENTO LAMBAYEQUE	107692	153008	42.08
	Explicaciones de la variación de la actividad proyecto			
	Incorporación de recursos para pago de SOAT por ambulancias rurales			
	ACTIVIDAD / PROYECTO	PIA	PIM	VARIACION (%)
202	0002. 2155094 - MEJORAMIENTO DEL SISTEMA DE REFERENCIA Y CONTRAREFERENCIA DEL AMBITO TERRITORIAL DEL PUESTO DE SALUD LA RAMADA, DISTRITO DE SALAS, PROVINCIA DE LAMBAYEQUE, DEPARTAMENTO LAMBAYEQUE	107692	153008	42.08
	Explicaciones de la variación de la actividad proyecto			
	Incorporación de recursos para pago de SOAT por ambulancias rurales			
	ACTIVIDAD / PROYECTO	PIA	PIM	VARIACION (%)
203	0002. 2155095 - MEJORAMIENTO DEL SISTEMA DE REFERENCIA Y CONTRARREFERENCIA DEL AMBITO TERRITORIAL DEL CENTRO DE SALUD COTARUSE (CATEGORIA I - 3), DE LA MICRORRED CHALHUANCA, RED AYMARAES, DIRESA APURIMAC	107692	153008	42.08
	Explicaciones de la variación de la actividad proyecto			
	Incorporación de recursos para pago de SOAT por ambulancias rurales			
	ACTIVIDAD / PROYECTO	PIA	PIM	VARIACION (%)
204	0002. 2155096 - DEL SISTEMA DE REFERENCIA Y CONTRAREFERENCIA DEL AMBITO TERRITORIAL DEL CENTRO DE SALUD PAUL HARRIS, DISTRITO DE JOSE LEONARDO ORTIZ, PROVINCIA DE CHICLAYO, DEPARTAMENTO LAMBAYEQUE	107692	153008	42.08
	Explicaciones de la variación de la actividad proyecto			
	Incorporación de recursos para pago de SOAT por ambulancias rurales			
	ACTIVIDAD / PROYECTO	PIA	PIM	VARIACION (%)
205	0002. 2155097 - MEJORAMIENTO DEL SISTEMA DE REFERENCIA Y CONTRARREFERENCIA DEL AMBITO TERRITORIAL DEL CENTRO DE SALUD PROGRESO (I - 3), DE LA MICRORRED VILCABAMBA, RED GRAU DIRESA APURIMAC	107692	153008	42.08
	Explicaciones de la variación de la actividad proyecto			
	Incorporación de recursos para pago de SOAT por ambulancias rurales			
	ACTIVIDAD / PROYECTO	PIA	PIM	VARIACION (%)
206	0002. 2155098 - MEJORAMIENTO DEL SISTEMA DE REFERENCIA Y CONTRAREFERENCIA DEL AMBITO TERRITORIAL DEL CENTRO DE SALUD JOSE LEONARDO ORTIZ, DISTRITO DE JOSE LEONARDO ORTIZ, PROVINCIA DE CHICLAYO, DEPARTAMENTO LAMBAYEQUE	107692	153008	42.08
	Explicaciones de la variación de la actividad proyecto			
	Incorporación de recursos para pago de SOAT por ambulancias rurales			
	ACTIVIDAD / PROYECTO	PIA	PIM	VARIACION (%)
207	0002. 2155099 - MEJORAMIENTO DEL SISTEMA DE REFERENCIA Y CONTRAREFERENCIA DEL AMBITO TERRITORIAL DEL PUESTO DE SALUD RIO BLANCO DE LA MICRORED CHINCHEROS, DISTRITO DE HUACCANA, PROVINCIA DE CHINCHEROS, REGION APURIMAC	107692	153008	42.08
	Explicaciones de la variación de la actividad proyecto			
	Incorporación de recursos para pago de SOAT por ambulancias rurales			
	ACTIVIDAD / PROYECTO	PIA	PIM	VARIACION (%)
208	0002. 2155100 - MEJORAMIENTO DEL SISTEMA DE REFERENCIA Y CONTRARREFERENCIA DEL CENTRO DE SALUD ARICAPAMPA, MICRORED DE ARICAPAMPA, SARTIMBAMBA, RED DE SANCHEZ CARRION	107692	153008	42.08
	Explicaciones de la variación de la actividad proyecto			
	Incorporación de recursos para pago de SOAT por ambulancias rurales			
	ACTIVIDAD / PROYECTO	PIA	PIM	VARIACION (%)
[illegible]	0002. 2155101 - MEJORAMIENTO DEL SISTEMA DE REFERENCIA Y CONTRAREFERENCIA DEL AMBITO TERRITORIAL DEL PUESTO DE SALUD MATAPUQUIO DE LA MICRORED KISHUARA, DISTRITO DE KISHUARA, PROVINCIA DE ANDAHUAYLAS, REGION APURIMAC	107692	153008	42.08
	Explicaciones de la variación de la actividad proyecto			
	Incorporación de recursos para pago de SOAT por ambulancias rurales			

MINISTERIO DE SALUD OFICINA DE PRESUPUESTO

MINISTERIO DE SALUD 55 FOLIOS OGPP

MINISTERIO DE SALUD
087
FOLIOS
OGPP

	ACTIVIDAD / PROYECTO	PIA	PIM	VARIACION (%)
210	0002. 2155102 - MEJORAMIENTO DEL SISTEMA DE REFERENCIA Y CONTRAREFERENCIA DEL AMBITO TERRITORIAL DEL CENTRO DE SALUD HUANCASPATA, MICRORED PATAZ SUR, RED PATAZ -REGION LA LIBERTAD	107692	153008	42.08
	Explicaciones de la variación de la actividad proyecto			
	Incorporación de recursos para pago de SOAT por ambulancias rurales			
	ACTIVIDAD / PROYECTO	PIA	PIM	VARIACION (%)
211	0002. 2155103 - MEJORAMIENTO DEL SISTEMA DE REFERENCIA Y CONTRARREFERENCIA DEL AMBITO TERRITORIAL DEL CENTRO DE SALUD HAQUIRA (CATEGORIA I - 4), DE LA MICRORRED HAQUIRA, RED COTABAMBAS, DIRESA APURIMAC	107692	153008	42.08
	Explicaciones de la variación de la actividad proyecto			
	Incorporación de recursos para pago de SOAT por ambulancias rurales			
	ACTIVIDAD / PROYECTO	PIA	PIM	VARIACION (%)
212	0002. 2155104 - MEJORAMIENTO DEL SISTEMA DE REFERENCIA Y CONTRAREFERENCIA DEL AMBITO TERRITORIAL DEL PUESTO DE SALUD AHUAYRO DE LA MICRORED CHINCHEROS, DISTRITO DE HUACCANA, PROVINCIA DE CHINCHEROS, REGION APURIMAC	107692	153008	42.08
	Explicaciones de la variación de la actividad proyecto			
	Incorporación de recursos para pago de SOAT por ambulancias rurales			
	ACTIVIDAD / PROYECTO	PIA	PIM	VARIACION (%)
213	0002. 2155105 - MEJORAMIENTO DEL SISTEMA DE REFERENCIA Y CONTRAREFERENCIA DEL AMBITO TERRITORIAL DEL PUESTO DE SALUD UCHUMARCA, MICRORED BOLIVAR NORTE, RED DE BOLIVAR - REGION LA LIBERTAD	107692	153008	42.08
	Explicaciones de la variación de la actividad proyecto			
	Incorporación de recursos para pago de SOAT por ambulancias rurales			
	ACTIVIDAD / PROYECTO	PIA	PIM	VARIACION (%)
214	0002. 2155106 - MEJORAMIENTO DEL SISTEMA DE REFERENCIA Y CONTRARREFERENCIA DEL AMBITO TERRITORIAL DEL CENTRO DE SALUD TOTORA OROPEZA (CATEGORIA I - 3), DE LA MICRORRED CHUQUIBAMBILLA, RED GRAU, DIRESA APURIMAC	107692	153008	42.08
	Explicaciones de la variación de la actividad proyecto			
	Incorporación de recursos para pago de SOAT por ambulancias rurales			
	ACTIVIDAD / PROYECTO	PIA	PIM	VARIACION (%)
215	0002. 2155107 - MEJORAMIENTO DEL SISTEMA DE REFERENCIA Y CONTRAREFERENCIA DEL AMBITO TERRITORIAL DEL PUESTO DE SALUD COCHAPAMPA, MICRORED CACHICADAN, RED SANTIAGO DE CHUCO- REGION LA LIBERTAD	107692	153008	42.08
	Explicaciones de la variación de la actividad proyecto			
	Incorporación de recursos para pago de SOAT por ambulancias rurales			
	ACTIVIDAD / PROYECTO	PIA	PIM	VARIACION (%)
216	0002. 2155108 - MEJORAMIENTO DEL SISTEMA DE REFERENCIA Y CONTRAREFERENCIA DEL AMBITO TERRITORIAL DEL CENTRO DE SALUD RANRACANCHA DE LA MICRORED URIPA, DISTRITO DE RANRACANCHA, PROVINCIA DE CHINCHEROS, REGION APURIMAC	107692	153008	42.08
	Explicaciones de la variación de la actividad proyecto			
	Incorporación de recursos para pago de SOAT por ambulancias rurales			
	ACTIVIDAD / PROYECTO	PIA	PIM	VARIACION (%)
217	0002. 2155109 - MEJORAMIENTO DEL SISTEMA DE REFERENCIA Y CONTRAREFERENCIA DEL AMBITO TERRITORIAL DEL PUESTO DE SALUD SAMNE, MICRORED DE RAMON CASTILLA, RED DE OTUZCO, REGION LA LIBERTAD	107692	153008	42.08
	Explicaciones de la variación de la actividad proyecto			
	Incorporación de recursos para pago de SOAT por ambulancias rurales			
	ACTIVIDAD / PROYECTO	PIA	PIM	VARIACION (%)
218	0002. 2155110 - MEJORAMIENTO DEL SISTEMA DE REFERENCIA Y CONTRAREFERENCIA DEL AMBITO TERRITORIAL DEL CENTRO DE SALUD ONGOY DE LA MICRORED HUACCANA, DISTRITO DE ONGOY, PROVINCIA DE CHINCHEROS, REGION APURIMAC	107692	153008	42.08
	Explicaciones de la variación de la actividad proyecto			
	Incorporación de recursos para pago de SOAT por ambulancias rurales			
	ACTIVIDAD / PROYECTO	PIA	PIM	VARIACION (%)
219	0002. 2155111 - MEJORAMIENTO DEL SISTEMA DE REFERENCIA Y CONTRAREFERENCIA DEL AMBITO TERRITORIAL DEL PUESTO DE SALUD PATAZ, MICRORED PATAZ NORTE, RED PATAZ -REGION LA LIBERTAD	107692	153008	42.08
	Explicaciones de la variación de la actividad proyecto			
	Incorporación de recursos para pago de SOAT por ambulancias rurales			

MINISTERIO DE SALUD
DIRECCIÓN GENERAL DE PRESUPUESTO PÚBLICO

MINISTERIO DE SALUD 086 FOLIOS OGPP

	ACTIVIDAD / PROYECTO	PIA	PIM	VARIACION (%)
220	0002. 2155112 - MEJORAMIENTO DEL SISTEMA DE REFERENCIA Y CONTRARREFERENCIA DEL AMBITO TERRITORIAL DEL CENTRO DE SALUD MARA (CATEGORIA I - 4), DE LA MICRORRED HAQUIRA, RED COTABAMBAS, DIRESA APURIMAC	107692	153008	42.08
	Explicaciones de la variación de la actividad proyecto			
	Incorporación de recursos para pago de SOAT por ambulancias rurales			
	ACTIVIDAD / PROYECTO	PIA	PIM	VARIACION (%)
221	0002. 2155113 - MEJORAMIENTO DEL SISTEMA DE REFERENCIA Y CONTRARREFERNCIA DEL AMBITO TERRITORIAL DEL PUESTO DE SALUD ALTO TRUJILLO, MICRO RED DE EL PORVENIR, RED TRUJILLO, REGION LA LIBERTAD	107692	153008	42.08
	Explicaciones de la variación de la actividad proyecto			
	Incorporación de recursos para pago de SOAT por ambulancias rurales			
	ACTIVIDAD / PROYECTO	PIA	PIM	VARIACION (%)
222	0002. 2155114 - MEJORAMIENTO DEL SISTEMA DE REFERENCIA Y CONTRAREFERENCIA DEL AMBITO TERRITORIAL DEL PUESTO DE SALUD CALEMAR, MICRORED BOLIVAR SUR, RED DE BOLIVAR- REGION LA LIBERTAD	107692	153008	42.08
	Explicaciones de la variación de la actividad proyecto			
	Incorporación de recursos para pago de SOAT por ambulancias rurales			
	ACTIVIDAD / PROYECTO	PIA	PIM	VARIACION (%)
223	0002. 2155115 - MEJORAMIENTO DEL SISTEMA DE REFERENCIA Y CONTRAREFERENCIA DEL AMBITO TERRITORIAL DEL PUESTO DE SALUD HUAYANA DE LA MICRORED PAMPACHIRI, DISTRITO DE HUAYANA, PROVINCIA DE ANDAHUAYLAS, REGION APURIMAC	107692	153008	42.08
	Explicaciones de la variación de la actividad proyecto			
	Incorporación de recursos para pago de SOAT por ambulancias rurales			
	ACTIVIDAD / PROYECTO	PIA	PIM	VARIACION (%)
224	0002. 2155116 - MEJORAMIENTO DEL SISTEMA DE REFERENCIA Y CONTRARREFERENCIA DEL AMBITO TERRITORIAL DEL CENTRO DE SALUD VILCABAMBA (CATEGORIA I - 4), DE LA MICRORRED VILCABAMBA, RED GRAU, DIRESA APURIMAC	107692	153008	42.08
	Explicaciones de la variación de la actividad proyecto			
	Incorporación de recursos para pago de SOAT por ambulancias rurales			
	ACTIVIDAD / PROYECTO	PIA	PIM	VARIACION (%)
225	0002. 2155117 - MEJORAMIENTO DEL SISTEMA DE REFERENCIA Y CONTRAREFERENCIA DEL AMBITO TERRITORIAL DEL PUESTO DE SALUD SANTIAGO DE CHALLAS, MICRORED PATAZ SUR, RED DE BOLIVAR, REGION LA LIBERTAD	107692	153008	42.08
	Explicaciones de la variación de la actividad proyecto			
	Incorporación de recursos para pago de SOAT por ambulancias rurales			
	ACTIVIDAD / PROYECTO	PIA	PIM	VARIACION (%)
226	0002. 2155118 - MEJORAMIENTO DEL SISTEMA DE REFERENCIA Y CONTRARREFERENCIA DEL AMBITO TERRITORIAL DEL CENTRO DE SALUD COTABAMBAS (CATEGORIA I - 4), DE LA MICRORRED COTABAMBAS, RED COTABAMBAS, DIRESA APURIMAC	107692	153008	42.08
	Explicaciones de la variación de la actividad proyecto			
	Incorporación de recursos para pago de SOAT por ambulancias rurales			
	ACTIVIDAD / PROYECTO	PIA	PIM	VARIACION (%)
227	0002. 2155119 - MEJORAMIENTO DEL SISTEMA DE REFERENCIA Y CONTRAREFERENCIA DEL AMBITO TERRITORIAL DEL PUESTO DE SALUD LA COLPA, MICRO RED SAYAPULLO, RED DE GRAN CHIMU, REGION LA LIBERTAD	107692	153008	42.08
	Explicaciones de la variación de la actividad proyecto			
	Incorporación de recursos para pago de SOAT por ambulancias rurales			
	ACTIVIDAD / PROYECTO	PIA	PIM	VARIACION (%)
228	0002. 2155123 - MEJORAMIENTO DEL SISTEMA DE REFERENCIA Y CONTRAREFERENCIA DEL CENTRO DE SALUD CHONGOS ALTO DE LA MICRORED DEL VALLE DEL CANIPACO DE LA RED DE SALUD VALLE DEL MANTARO- REGION JUNIN	107692	153008	42.08
	Explicaciones de la variación de la actividad proyecto			
	Incorporación de recursos para pago de SOAT por ambulancias rurales			
	ACTIVIDAD / PROYECTO	PIA	PIM	VARIACION (%)
229	0002. 2155124 - MEJORAMIENTO DEL SISTEMA DE REFERENCIA Y CONTRAREFERENCIA DEL AMBITO TERRITORIAL DEL CENTRO DE SALUD RAHUAPAMPA, DISTRITO DE RAHUAPAMPA, PROVINCIA DE HUARI, DEPARTAMENTO DE ANCASH	107692	153008	42.08
	Explicaciones de la variación de la actividad proyecto			
	Incorporación de recursos para pago de SOAT por ambulancias rurales			
	[illegible]	[illegible]	[illegible]	[illegible]

MINISTERIO DE SALUD 54 FOLIOS OGPP

MINISTERIO DE SALUD
085
FOLIOS
OGPP

				(%)
230	0002. 2155125 - MEJORAMIENTO DEL SISTEMA DE REFERENCIA Y CONTRAREFERENCIA DEL AMBITO TERRITORIAL DEL C.S. YUGOSLAVIA, DISTRITO DE NUEVO CHIMBOTE, PROVINCIA DE SANTA, DEPARTAMENTO DE ANCASH	107692	153008	42.08
	Explicaciones de la variación de la actividad proyecto			
	Incorporación de recursos para pago de SOAT por ambulancias rurales			
	ACTIVIDAD / PROYECTO	PIA	PIM	VARIACION (%)
231	0002. 2155126 - MEJORAMIENTO DEL SISTEMA DE REFERENCIA Y CONTRAREFERENCIA DEL AMBITO TERRITORIAL DEL CENTRO DE SALUD TUPAC AMARU DISTRITO DE IMAZA- PROVINCIA DE BAGUA- DEPARTAMENTO DE AMAZONAS	107692	153008	42.08
	Explicaciones de la variación de la actividad proyecto			
	Incorporación de recursos para pago de SOAT por ambulancias rurales			
	ACTIVIDAD / PROYECTO	PIA	PIM	VARIACION (%)
232	0002. 2155127 - MEJORAMIENTO DEL SISTEMA DE REFERENCIA Y CONTRAREFERENCIA DEL AMBITO TERRITORIAL DEL CENTRO DE SALUD IMAZA DE LA LOCALIDAD DE IMAZA, DISTRITO DE IMAZA, PROVINCIA BAGUA, REGION AMAZONAS	107692	153008	42.08
	Explicaciones de la variación de la actividad proyecto			
	Incorporación de recursos para pago de SOAT por ambulancias rurales			
	ACTIVIDAD / PROYECTO	PIA	PIM	VARIACION (%)
233	0002. 2155128 - MEJORAMIENTO DEL SISTEMA DE REFERENCIA Y CONTRAREFERENCIA DEL AMBITO TERRITORIAL DEL CENTRO DE SALUD SANTO TOMAS DISTRITO DE SANTO TOMAS - PROVINCIA DE LUYA - DEPARTAMENTO DE AMAZONAS	107692	153008	42.08
	Explicaciones de la variación de la actividad proyecto			
	Incorporación de recursos para pago de SOAT por ambulancias rurales			
	ACTIVIDAD / PROYECTO	PIA	PIM	VARIACION (%)
234	0002. 2155129 - MEJORAMIENTO DEL SISTEMA DE REFERENCIA Y CONTRAREFERENCIA DEL AMBITO TERRITORIAL DEL CENTRO DE SALUD LA JALCA GRANDE DISTRITO LA JALCA GRANDE- PROVINCIA DE CHACHAPOYAS- DEPARTAMENTO DE AMAZONAS	107692	153008	42.08
	Explicaciones de la variación de la actividad proyecto			
	Incorporación de recursos para pago de SOAT por ambulancias rurales			
	ACTIVIDAD / PROYECTO	PIA	PIM	VARIACION (%)
235	0002. 2155130 - MEJORAMIENTO DEL SISTEMA DE REFERENCIA Y CONTRAREFERENCIA DEL AMBITO TERRITORIAL DEL PUESTO DE SALUD MARIA DISTRITO DE MARIA- PROVINCIA DE LUYA- DEPARTAMENTO DE AMAZONAS	0	153008	100.00
	Explicaciones de la variación de la actividad proyecto			
	Incorporación de recursos para pago de SOAT por ambulancias rurales			
	ACTIVIDAD / PROYECTO	PIA	PIM	VARIACION (%)
236	0002. 2155131 - MEJORAMIENTO DEL SISTEMA DE REFERENCIA Y CONTRAREFERENCIA DEL AMBITO TERRITORIAL DEL CENTRO DE SALUD KINGKIS LOCALIDAD DE KINGKIS- DISTRITO DE NIEVA- PROVINCIA DE CONDORCANQUI- DEPARTAMENTO DE AMAZONAS	107692	153008	42.08
	Explicaciones de la variación de la actividad proyecto			
	Incorporación de recursos para pago de SOAT por ambulancias rurales			
	ACTIVIDAD / PROYECTO	PIA	PIM	VARIACION (%)
237	0002. 2155132 - MEJORAMIENTO DEL SISTEMA DE REFERENCIA Y CONTRAREFERENCIA DEL AMBITO TERRITORIAL DEL CENTRO DE SALUD COCABAMBA DISTRITO DE COCABAMBA, PROVINCIA DE LUYA, DEPARTAMENTO DE AMAZONAS	107692	153008	42.08
	Explicaciones de la variación de la actividad proyecto			
	Incorporación de recursos para pago de SOAT por ambulancias rurales			
	ACTIVIDAD / PROYECTO	PIA	PIM	VARIACION (%)
238	0002. 2155133 - MEJORAMIENTO SISTEMA DE REFERENCIA Y CONTRA REFERENCIA DEL AMBITO TERRITORIAL DEL PUESTO DE SALUD URAKUSA DISTRITO DE NIEVA - PROVINCIA DE CONDORCANQUI- DEPARTAMENTO DE AMAZONAS	107692	153008	42.08
	Explicaciones de la variación de la actividad proyecto			
	Incorporación de recursos para pago de SOAT por ambulancias rurales			
	ACTIVIDAD / PROYECTO	PIA	PIM	VARIACION (%)
	0002. 2156647 - INSTALACION METODO DE POTENCIALES EVOCADOS PARA EL DIAGNOSTICO PRECOZ Y DETERMINACION DEL UMBRAL AUDITIVO EN LA HIPOACUSIA NEUROSENSORIAL EN PACIENTES PEDIATRICOS EN OTORRINOPEDIATRIA HOSPITAL NACIONAL DOCENTE MADRE NIÑO SAN BARTOLOME, LIMA - PERU	0	134705	100.00
	Explicaciones de la variación de la actividad proyecto			
	Modificación entre proyectos y unidades ejecutoras			

MINISTERIO DE SALUD
OFICINA GENERAL DE PLANEAMIENTO Y PRESUPUESTO
OFICINA DE PRESUPUESTO

MINISTERIO DE SALUD 084 FOLIOS OGPP

	ACTIVIDAD / PROYECTO	PIA	PIM	VARIACION (%)
240	0002. 2188536 - MEJORAMIENTO DEL SISTEMA DE REFERENCIA Y CONTRARREFERENCIA DEL AMBITO TERRITORIAL DEL CENTRO DE SALUD TAMBOGAN, DISTRITO CHURUBAMBA, PROVINCIA HUANUCO, REGION HUANUCO	0	218483	100.00
	Explicaciones de la variación de la actividad proyecto			
	Modificación entre proyectos y unidades ejecutoras			
	ACTIVIDAD / PROYECTO	PIA	PIM	VARIACION (%)
241	0002. 2190463 - MEJORAMIENTO DEL SISTEMA DE REFERENCIA Y CONTRAREFERENCIA DEL AMBITO TERRITORIAL DEL PUESTO DE SALUD DE OMACHA	0	218483	100.00
	Explicaciones de la variación de la actividad proyecto			
	Incorporación de recursos para la adquisición de ambulancia y pago de SOAT que serán destinadas a las diferentes regiones del país			
	ACTIVIDAD / PROYECTO	PIA	PIM	VARIACION (%)
242	0002. 2190464 - MEJORAMIENTO DEL SISTEMA DE REFERENCIA Y CONTRAREFERENCIA DEL AMBITO TERRITORIAL DEL CENTRO DE SALUD CHIVAY, DE LA MICRORED CHIVAY, DISTRITO DE CHIVAY, PROVINCIA DE CAYLLOMA, REGION AREQUIPA	0	218483	100.00
	Explicaciones de la variación de la actividad proyecto			
	Incorporación de recursos para la adquisición de ambulancia y pago de SOAT que serán destinadas a las diferentes regiones del país			
	ACTIVIDAD / PROYECTO	PIA	PIM	VARIACION (%)
243	0002. 2190465 - MEJORAMIENTO DEL SISTEMA DE REFERENCIA Y CONTRA REFERENCIA DEL CENTRO SALUD DE PAUZA DE LA MICRO RED PAUZA , RED DE SALUD CORA CORA DE LA DIRECCION REGIONAL DE SALUD DE AYACUCHO	0	218483	100.00
	Explicaciones de la variación de la actividad proyecto			
	Incorporación de recursos para la adquisición de ambulancia y pago de SOAT que serán destinadas a las diferentes regiones del país			
	ACTIVIDAD / PROYECTO	PIA	PIM	VARIACION (%)
244	0002. 2190466 - MEJORAMIENTO DEL SISTEMA DE REFERENCIA Y CONTRAREFERENCIA DEL AMBITO TERRITORIAL DEL PUESTO DE SALUD DE AMBATO, MICRORED CHIPLE PROVINCIA DE CUTERVO, DEPARTAMENTO DE CAJAMARCA	0	218483	100.00
	Explicaciones de la variación de la actividad proyecto			
	Incorporación de recursos para la adquisición de ambulancia y pago de SOAT que serán destinadas a las diferentes regiones del país			
	ACTIVIDAD / PROYECTO	PIA	PIM	VARIACION (%)
245	0002. 2190467 - MEJORAMIENTO DEL SISTEMA DE REFERENCIA Y CONTRA REFERENCIA DEL PUESTO SALUD DE COLTA DE LA MICRO RED PAUZA , RED DE SALUD CORA CORA DE LA DIRECCION REGIONAL DE SALUD DE AYACUCHO	0	218483	100.00
	Explicaciones de la variación de la actividad proyecto			
	Incorporación de recursos para la adquisición de ambulancia y pago de SOAT que serán destinadas a las diferentes regiones del país			
	ACTIVIDAD / PROYECTO	PIA	PIM	VARIACION (%)
246	0002. 2190468 - MEJORAMIENTO DEL SISTEMA DE REFERENCIA Y CONTRAREFERENCIA DEL AMBITO TERRITORIAL DEL PUESTO DE SALUD UTICYACU, MICRORED CHANCAY BAÑOS, PROVINCIA DE SANTA CRUZ, DEPARTAMENTO DE CAJAMARCA	0	218483	100.00
	Explicaciones de la variación de la actividad proyecto			
	Incorporación de recursos para la adquisición de ambulancia y pago de SOAT que serán destinadas a las diferentes regiones del país			
	ACTIVIDAD / PROYECTO	PIA	PIM	VARIACION (%)
247	0002. 2190469 - MEJORAMIENTO DEL SISTEMA DE REFERENCIA Y CONTRAREFERENCIA DEL AMBITO TERRITORIAL DEL CENTRO DE SALUD COTAHUASI, DE LA MICRORED COTAHUASI, DISTRITO DE COTAHUASI, PROVINCIA DE LA UNION , REGION AREQUIPA	0	218483	100.00
	Explicaciones de la variación de la actividad proyecto			
	Incorporación de recursos para la adquisición de ambulancia y pago de SOAT que serán destinadas a las diferentes regiones del país			
	ACTIVIDAD / PROYECTO	PIA	PIM	VARIACION (%)
248	0002. 2190470 - MEJORAMIENTO DEL SISTEMA DE REFERENCIA Y CONTRA REFERENCIA DEL PUESTO SALUD DE ARIZONA DE LA MICRO RED VINCHOS , RED DE SALUD HUAMANGA DE LA DIRECCION REGIONAL DE SALUD DE AYACUCHO	0	218483	100.00
	Explicaciones de la variación de la actividad proyecto			
	Incorporación de recursos para la adquisición de ambulancia y pago de SOAT que serán destinadas a las diferentes regiones del país			
	[illegible]	[illegible]	[illegible]	[illegible]

MINISTERIO DE SALUD 53 FOLIOS OGPP

MINISTERIO DE SALUD 083 FOLIOS OGPP

249	0002. 2190471 - MEJORAMIENTO DEL SISTEMA DE REFERENCIA Y CONTRA REFERENCIA DEL PUESTO SALUD DE CORCULLA DE LA MICRO RED PAUZA , RED DE SALUD CORA CORA DE LA DIRECCION REGIONAL DE SALUD DE AYACUCHO	0	218483	100.00
	Explicaciones de la variación de la actividad proyecto			
	Incorporación de recursos para la adquisición de ambulancia y pago de SOAT que serán destinadas a las diferentes regiones del país			
	ACTIVIDAD / PROYECTO	PIA	PIM	VARIACION (%)
250	0002. 2190472 - MEJORAMIENTO DEL SISTEMA DE REFERENCIA Y CONTRA REFERENCIA DEL PUESTO SALUD DE SAN JOSE DE USHUA DE LA MICRO RED PAUZA, RED DE SALUD CORA CORA DE LA DIRECCION REGIONAL DE SALUD DE AYACUCHO	0	218483	100.00
	Explicaciones de la variación de la actividad proyecto			
	Incorporación de recursos para la adquisición de ambulancia y pago de SOAT que serán destinadas a las diferentes regiones del país			
	ACTIVIDAD / PROYECTO	PIA	PIM	VARIACION (%)
251	0002. 2190473 - MEJORAMIENTO DEL SISTEMA DE REFERENCIA Y CONTRA REFERENCIA DEL CENTRO SALUD DE SANTA ELENA DE LA MICRO RED SANTA ELENA , RED DE SALUD HUAMANGA DE LA DIRECCION REGIONAL DE SALUD DE AYACUCHO	0	218483	100.00
	Explicaciones de la variación de la actividad proyecto			
	Incorporación de recursos para la adquisición de ambulancia y pago de SOAT que serán destinadas a las diferentes regiones del país			
	ACTIVIDAD / PROYECTO	PIA	PIM	VARIACION (%)
252	0002. 2190474 - MEJORAMIENTO DEL SISTEMA DE REFERENCIA Y CONTRARREFERENCIA DEL AMBITO TERRITORIAL DEL PUESTO DE SALUD DE COBRIZA-MACHAHUAY,MICRORRED PAUCARBAMBA, RED CHURCAMPA - HUANCAVELICA	0	218483	100.00
	Explicaciones de la variación de la actividad proyecto			
	Incorporación de recursos para la adquisición de ambulancia y pago de SOAT que serán destinadas a las diferentes regiones del país			
	ACTIVIDAD / PROYECTO	PIA	PIM	VARIACION (%)
253	0002. 2190475 - MEJORAMIENTO DEL SISTEMA DE REFERENCIA Y CONTRARREFERENCIA DEL AMBITO TERRITORIAL DEL PUESTO DE SALUD DE CARPAPATA, MICRORRED COLCABAMBA, RED TAYACAJA - HUANCAVELICA	0	218483	100.00
	Explicaciones de la variación de la actividad proyecto			
	Incorporación de recursos para la adquisición de ambulancia y pago de SOAT que serán destinadas a las diferentes regiones del país			
	ACTIVIDAD / PROYECTO	PIA	PIM	VARIACION (%)
254	0002. 2190476 - MEJORAMIENTO DEL SISTEMA DE REFERENCIA Y CONTRARREFERENCIA DEL AMBITO TIRRITORIAL DEL CENTRO DE SALUD SUPTE SAN JORGE, DISTRITO RUPA RUPA, PROVINCIA LEONCIO PRADO, REGION HUANUCO	0	218483	100.00
	Explicaciones de la variación de la actividad proyecto			
	Incorporación de recursos para la adquisición de ambulancia y pago de SOAT que serán destinadas a las diferentes regiones del país			
	ACTIVIDAD / PROYECTO	PIA	PIM	VARIACION (%)
255	0002. 2190477 - MEJORAMIENTO DEL SISTEMA DE REFERENCIA Y CONTRAREFERENCIA DEL AMBITO TERRITORIAL DEL PUESTO DE SALUD QUINUABAMBA, DISTRITO DE QUINUABAMBA, PROVINCIA DE POMABAMBA, DEPARTAMENTO DE ANCASH	0	218483	100.00
	Explicaciones de la variación de la actividad proyecto			
	Incorporación de recursos para la adquisición de ambulancia y pago de SOAT que serán destinadas a las diferentes regiones del país			
	ACTIVIDAD / PROYECTO	PIA	PIM	VARIACION (%)
256	0002. 2190478 - MEJORAMIENTO DEL SISTEMA DE REFERENCIA Y CONTRAREFERENCIA DEL PUESTO SALUD DE OCCOLLO DE LA MICRORED VINCHUS RED DE SALUD HUAMANGA DE LA DIRECCION REGIONAL DE SALUD DE AYACUCHO	0	218483	100.00
	Explicaciones de la variación de la actividad proyecto			
	Incorporación de recursos para la adquisición de ambulancia y pago de SOAT que serán destinadas a las diferentes regiones del país			
	ACTIVIDAD / PROYECTO	PIA	PIM	VARIACION (%)
257	0002. 2190479 - MEJORAMIENTO DEL SISTEMA DE REFERENCIA Y CONTRAREFERENCIA DEL AMBITO TERRITORIAL DEL CENTRO DE SALUD PUEBLO NUEVO, DISTRITO PUEBLO NUEVO, PROVINCIA CHINCHA, DEPARTAMENTO DE ICA	0	218483	100.00
	Explicaciones de la variación de la actividad proyecto			
	Incorporación de recursos para la adquisición de ambulancia y pago de SOAT que serán destinadas a las diferentes regiones del país			

MINISTERIO DE SALUD 082 FOLIOS OGPP

258	0002. 2190480 - MEJORAMIENTO DEL SISTEMA DE REFERENCIA Y CONTRAREFERENCIA DEL AMBITO TERRITORIAL DEL VRAEM DISTRITO DE SANTO DOMINGO DE ACOBAMBA, PROVINCIA DE HUANCAYO, DEPARTAMENTO DE JUNIN	0	218483	100.00
	Explicaciones de la variación de la actividad proyecto			
	Incorporación de recursos para la adquisición de ambulancia y pago de SOAT que serán destinadas a las diferentes regiones del país			
	ACTIVIDAD / PROYECTO	PIA	PIM	VARIACION (%)
259	0002. 2190481 - MEJORAMIENTO DEL SISTEMA DE REFERENCIA Y CONTRAREFERENCIA DEL AMBITO TERRITORIAL DEL CENTRO DE SALUD CHINCHA BAJA, DISTRITO CHINCHA BAJA, PROVINCIA CHINCHA, DEPARTAMENTO DE ICA	0	218483	100.00
	Explicaciones de la variación de la actividad proyecto			
	Incorporación de recursos para la adquisición de ambulancia y pago de SOAT que serán destinadas a las diferentes regiones del país			
	ACTIVIDAD / PROYECTO	PIA	PIM	VARIACION (%)
260	0002. 2190482 - MEJORAMIENTO DEL SISTEMA DE REFERENCIA Y CONTRAREFERENCIA DEL AMBITO TERRITORIAL DEL DISTRITO DE CHUPURO, PROVINCIA DE HUANCAYO, DEPARTAMENTO DE JUNIN	0	218483	100.00
	Explicaciones de la variación de la actividad proyecto			
	Incorporación de recursos para la adquisición de ambulancia y pago de SOAT que serán destinadas a las diferentes regiones del país			
	ACTIVIDAD / PROYECTO	PIA	PIM	VARIACION (%)
261	0002. 2190483 - MEJORAMIENTO DEL SISTEMA DE REFERENICA Y CONTRAREFERENCIA DEL PUESTO DE SALUD JOSE MARIA ARGUEDAS, MICRORED OLLANTAY, DIRECCION DE SALUD SAN JUAN DE MIRAFLORES - VILLA MARIA DEL TRIUNFO DISTRITO SAN JUAN DE MIRAFLORES, PROVINCIA Y DEOARTAMENTO DE LIM	0	218483	100.00
	Explicaciones de la variación de la actividad proyecto			
	Incorporación de recursos para la adquisición de ambulancia y pago de SOAT que serán destinadas a las diferentes regiones del país			
	ACTIVIDAD / PROYECTO	PIA	PIM	VARIACION (%)
262	0002. 2190484 - MEJORAMIENTO DEL SISTEMA DE REFERENCIA Y CONTRAREFERENCIA DEL AMBITO TERRITORIAL DEL CENTRO DE SALUD CAYLLOMA, DE LA MICRORED CAYLLOMA ALTA, DISTRITO DE CAYLLOMA, PROVINCIA DE CAYLLOMA, REGION AREQUIPA	0	218483	100.00
	Explicaciones de la variación de la actividad proyecto			
	Incorporación de recursos para la adquisición de ambulancia y pago de SOAT que serán destinadas a las diferentes regiones del país			
	ACTIVIDAD / PROYECTO	PIA	PIM	VARIACION (%)
263	0002. 2190485 - MEJORAMIENTO DEL SISTEMA DE REFERENCIAS Y CONTRAREFERENCIAS EN EL AMBITO TERRITORIAL DEL ESTABLECIMIENTO DE SALUD I-2 CRISTO NOS VALGA, DISTRITO CRISTO NOS VALGA,PROVINCIA SECHURA,DEPARTAMENTO DE PIURA	0	218483	100.00
	Explicaciones de la variación de la actividad proyecto			
	Incorporación de recursos para la adquisición de ambulancia y pago de SOAT que serán destinadas a las diferentes regiones del país			
	ACTIVIDAD / PROYECTO	PIA	PIM	VARIACION (%)
264	0002. 2190486 - MEJORAMIENTO DEL SISTEMA DE REFERENCIA Y CONTRAREFERENCIA DEL AMBITO TERRITORIAL DEL CENTRO DE SALUD DE KIMBIRI	0	218483	100.00
	Explicaciones de la variación de la actividad proyecto			
	Incorporación de recursos para la adquisición de ambulancia y pago de SOAT que serán destinadas a las diferentes regiones del país			
	ACTIVIDAD / PROYECTO	PIA	PIM	VARIACION (%)
265	0002. 2190487 - MEJORAMIENTO DEL SISTEMA DE REFERENCIA Y CONTRAREFERENCIA DEL AMBITO TERRITORIAL DEL C.S. CALACOA, DISTRITO DE SAN CRISTOBAL, PROVINCIA DE MARISCAL NIETO, DEPARTAMENTO DE MOQUEGUA	0	218483	100.00
	Explicaciones de la variación de la actividad proyecto			
	Incorporación de recursos para la adquisición de ambulancia y pago de SOAT que serán destinadas a las diferentes regiones del país			
	ACTIVIDAD / PROYECTO	PIA	PIM	VARIACION (%)
266	0002. 2190488 - MEJORAMIENTO DEL SISTEMA DE REFERENCIA Y CONTRAREFERENCIA DEL AMBITO TERRITORIAL DEL CENTRO DE SALUD MAVILA DEL DISTRITO DE LAS PIEDRAS, PROVINCIA DE TAMBOPATA, DEPARTAMENTO DE MADRE DE DIOS	0	218483	100.00
	Explicaciones de la variación de la actividad proyecto			
	Incorporación de recursos para la adquisición de ambulancia y pago de SOAT que serán destinadas a las diferentes regiones del país			
	[illegible]	[illegible]	[illegible]	[illegible]

MINISTERIO DE SALUD OFICINA DE PRESUPUESTO

MINISTERIO DE SALUD 52 FOLIOS OGPP

MINISTERIO DE SALUD
081
FOLIOS
OGPP

267	0002. 2190489 - MEJORAMIENTO DEL SISTEMA DE REFERENCIA Y CONTRAREFERENCIA DEL AMBITO TERRITORIAL DEL CENTRO DE SALUD NAMBALLE, MICRORED NAMBALLE, DISTRITO DE NAMBALLE, PROVINCIA DE SAN IGNACIO, DEPARTAMENTO DE CAJAMARCA	0	218483	100.00
	Explicaciones de la variación de la actividad proyecto			
	Incorporación de recursos para la adquisición de ambulancia y pago de SOAT que serán destinadas a las diferentes regiones del país			

	ACTIVIDAD / PROYECTO	PIA	PIM	VARIACION (%)
268	0002. 2190490 - MEJORAMIENTO DEL SISTEMA DE REFERENCIA Y CONTRAREFERENCIA DEL AMBITO TERRITORIAL DEL DISTRITO DE PUCARA, PROVINCIA DE HUANCAYO, DEPARTAMENTO DE JUNIN	0	218483	100.00
	Explicaciones de la variación de la actividad proyecto			
	Incorporación de recursos para la adquisición de ambulancia y pago de SOAT que serán destinadas a las diferentes regiones del país			

	ACTIVIDAD / PROYECTO	PIA	PIM	VARIACION (%)
269	0002. 2190491 - MEJORAMIENTO DEL SISTEMA DE REFERENCIA Y CONTRAREFERENCIA DEL AMBITO TERRITORIAL DEL CENTRO DE SALUD MIRAFLORES ALTO DISTRITO DE CHIMBOTE, PROVINCIA DE SANTA, DEPARTAMENTO DE ANCASH	0	218483	100.00
	Explicaciones de la variación de la actividad proyecto			
	Incorporación de recursos para la adquisición de ambulancia y pago de SOAT que serán destinadas a las diferentes regiones del país			

	ACTIVIDAD / PROYECTO	PIA	PIM	VARIACION (%)
270	0002. 2190492 - MEJORAMIENTO DEL SISTEMA DE REFERENCIAS Y CONTRAREFERENCIAS EN EL AMBITO TERRITORIAL DEL ESTABLECIMIENTO DE SALUD I-2 PAMPA LARGA GUITARRAS DISTRITO DE SUYO,PROVINCIA AYABACA,DEPARTAMENTO DE PIURA	0	218483	100.00
	Explicaciones de la variación de la actividad proyecto			
	Incorporación de recursos para la adquisición de ambulancia y pago de SOAT que serán destinadas a las diferentes regiones del país			

	ACTIVIDAD / PROYECTO	PIA	PIM	VARIACION (%)
271	0002. 2190493 - MEJORAMIENTO DEL SISTEMA DE REFERENCIA Y CONTRAREFERENCIA DEL AMBITO TERRITORIAL DEL PUESTO DE SALUD SOLITARIO DE LA MICRO RED VILQUECHICO DEL DISTRITO DE VILQUECHICO, PROVINCIA DE HUANCANE, DEPARTAMENTO DE PUNO	0	218483	100.00
	Explicaciones de la variación de la actividad proyecto			
	Incorporación de recursos para la adquisición de ambulancia y pago de SOAT que serán destinadas a las diferentes regiones del país			

	ACTIVIDAD / PROYECTO	PIA	PIM	VARIACION (%)
272	0002. 2190494 - MEJORAMIENTO DEL SISTEMA DE REFERENCIA Y CONTRAREFERENCIA DEL AMBITO TERRITORIAL DEL ESTABLECIMIENTO I-4 AYABACA DISTRITO DE AYABACA,PROVINCIA AYABACA,DEPARTAMENTO DE PIURA	0	218483	100.00
	Explicaciones de la variación de la actividad proyecto			
	Incorporación de recursos para la adquisición de ambulancia y pago de SOAT que serán destinadas a las diferentes regiones del país			

	ACTIVIDAD / PROYECTO	PIA	PIM	VARIACION (%)
273	0002. 2190495 - MEJORAMIENTO DEL SISTEMA DE REFERENCIAS Y CONTRAREFERENCIAS DEL AMBITO TERRITORIAL DEL ESTABLECIMIENTO DE SALUD I-3 NUEVO SULLANA DISTRITO SULLANA,PROVINCIA SULLANA,DEPARTAMENTO PIURA	0	218483	100.00
	Explicaciones de la variación de la actividad proyecto			
	Incorporación de recursos para la adquisición de ambulancia y pago de SOAT que serán destinadas a las diferentes regiones del país			

	ACTIVIDAD / PROYECTO	PIA	PIM	VARIACION (%)
274	0002. 2190496 - MEJORAMIENTO DEL SISTEMA DE REFERENCIAS Y CONTRAREFERENCIAS EN EL AMBITO TERRITORIAL DEL ESTABLECIMIENTO DE SALUD I-4 EL FAIQUE DISTRITO DE SAN MIGUEL DE EL FAIQUE,PROVINCIA HUANCABAMBA,DEPARTAMENTO DE PIURA	0	218483	100.00
	Explicaciones de la variación de la actividad proyecto			
	Incorporación de recursos para la adquisición de ambulancia y pago de SOAT que serán destinadas a las diferentes regiones del país			

	ACTIVIDAD / PROYECTO	PIA	PIM	VARIACION (%)
[illegible]	0002. 2190497 - MEJORAMIENTO DEL SISTEMA DE REFERENCIA Y CONTRAREFERENCIA DEL AMBITO TERRITORIAL DEL CENTRO DE SALUD DE PUSI DE LA MICRORED TARACO, DISTRITO DE PUSI, PROVINCIA DE HUANCANE, REGION DE PUNO	0	218483	100.00
	Explicaciones de la variación de la actividad proyecto			
	Incorporación de recursos para la adquisición de ambulancia y pago de SOAT que serán destinadas a las diferentes regiones del país			

OFICINA DE ASESORIA JURIDICA - MINISTERIO DE SALUD
Visto Bueno
No Suscribe Lo Resuelto

MINISTERIO DE SALUD 050 FOLIOS OGPP

	ACTIVIDAD / PROYECTO	PIA	PIM	VARIACION (%)
276	0002. 2190498 - MEJORAMIENTO DEL SISTEMA DE REFERENCIA Y CONTRAREFERENCIA EN EL CENTRO DE SALUD CAMPANILLA, DISTRITO DE CAMPANILLA, PROVINCIA DE MARISCAL CACERES, DEPARTAMENTO DE SAN MARTIN	0	218483	100.00
	Explicaciones de la variación de la actividad proyecto			
	Incorporación de recursos para la adquisición de ambulancia y pago de SOAT que serán destinadas a las diferentes regiones del país			
	ACTIVIDAD / PROYECTO	PIA	PIM	VARIACION (%)
277	0002. 2190499 - MEJORAMIENTO DEL SISTEMA DE REFERENCIA Y CONTRAREFERENCIA EN EL PUESTO DE SALUD SANTA ROSA DE MISHOYO, DISTRITO DE POLVORA, PROVINCIA DE TOCACHE, DEPARTAMENTO DE SAN MARTIN	0	218483	100.00
	Explicaciones de la variación de la actividad proyecto			
	Incorporación de recursos para la adquisición de ambulancia y pago de SOAT que serán destinadas a las diferentes regiones del país			
	ACTIVIDAD / PROYECTO	PIA	PIM	VARIACION (%)
278	0002. 2190500 - MEJORAMIENTO DEL SISTEMA DE REFERENCIA Y CONTRAREFERENCIA EN EL CENTRO DE SALUD SAN RAFAEL, DISTRITO DE SAN RAFAEL, PROVINCIA DE BELLAVISTA, DEPARTAMENTO DE SAN MARTIN	0	218483	100.00
	Explicaciones de la variación de la actividad proyecto			
	Incorporación de recursos para la adquisición de ambulancia y pago de SOAT que serán destinadas a las diferentes regiones del país			
	ACTIVIDAD / PROYECTO	PIA	PIM	VARIACION (%)
279	0002. 2190501 - MEJORAMIENTO DEL SISTEMA DE REFERENCIA Y CONTRAREFERENCIA DEL AMBITO TERRITORIAL DEL PUESTO DE SALUD CHILCAS, DISTRITO DE SANTIAGO DE CHILCAS, PROVINCIA DE OCROS, DEPARTAMENTO DE ANCASH	0	218483	100.00
	Explicaciones de la variación de la actividad proyecto			
	Incorporación de recursos para la adquisición de ambulancia y pago de SOAT que serán destinadas a las diferentes regiones del país			
	ACTIVIDAD / PROYECTO	PIA	PIM	VARIACION (%)
280	0002. 2190502 - MEJORAMIENTO DEL SISTEMA DE REFERENCIA Y CONTRARREFERENCIA DEL AMBITO TERITORRIAL DEL CENTRO DE SALUD KAQUIABAMBA DE LA MICRORED PACUCHA, DISTRITO DE KAQUIABAMBA, PROVINCIA DE ANDAHUAYLAS, REGION APURIMAC	0	218483	100.00
	Explicaciones de la variación de la actividad proyecto			
	Incorporación de recursos para la adquisición de ambulancia y pago de SOAT que serán destinadas a las diferentes regiones del país			
	ACTIVIDAD / PROYECTO	PIA	PIM	VARIACION (%)
281	0002. 2190503 - MEJORAMIENTO DEL SISTEMA DE REFERENCIA Y CONTRAREFERENCIA DEL AMBITO TERRITORIAL DEL PUESTO DE SALUD MUYLAQUE, DISTRITO DE SAN CRISTOBAL, PROVINCIA DE MARISCAL, DEPARTAMENTO DE MOQUEGUA	0	218483	100.00
	Explicaciones de la variación de la actividad proyecto			
	Incorporación de recursos para la adquisición de ambulancia y pago de SOAT que serán destinadas a las diferentes regiones del país			
	ACTIVIDAD / PROYECTO	PIA	PIM	VARIACION (%)
282	0002. 2190504 - MEJORAMIENTO DEL SISTEMA DE REFERENCIA Y CONTRAREFERENCIA EN EL PUESTO DE SALUD BARRANCA, DISTRITO DE ALTO BIAVO, PROVINCIA DE BELLAVISTA, DEPARTAMENTO DE SAN MARTIN	0	218483	100.00
	Explicaciones de la variación de la actividad proyecto			
	Incorporación de recursos para la adquisición de ambulancia y pago de SOAT que serán destinadas a las diferentes regiones del país			
	ACTIVIDAD / PROYECTO	PIA	PIM	VARIACION (%)
283	0002. 2190505 - MEJORAMIENTO DEL SISTEMA DE REFERENCIA Y CONTRAREFERENCIA DEL AMBITO TERRITORIAL DEL PUESTO DE SALUD CULEBRAS, DISTRITO DE CULEBRAS, PROVINCIA DE HUARMEY, DEPARTAMENTO DE ANCASH	0	218483	100.00
	Explicaciones de la variación de la actividad proyecto			
	Incorporación de recursos para la adquisición de ambulancia y pago de SOAT que serán destinadas a las diferentes regiones del país			
	ACTIVIDAD / PROYECTO	PIA	PIM	VARIACION (%)
284	0002. 2190506 - MEJORAMIENTO DEL SISTEMA DE REFERENCIA Y CONTRAREFERENCIA EN EL PUESTO DE SALUD MADRE MIA, DISTRITO DE NUEVO PROGRESO, PROVINCIA DE TOCACHE, DEPARTAMENTO DE SAN MARTIN	0	218483	100.00
	Explicaciones de la variación de la actividad proyecto			
	Incorporación de recursos para la adquisición de ambulancia y pago de SOAT que serán destinadas a las diferentes regiones del país			

MINISTERIO DE SALUD OFICINA DE PRESUPUESTO

MINISTERIO DE SALUD 51 FOLIOS OGPP

MINISTERIO DE SALUD
079
FOLIOS
OGPP

	ACTIVIDAD / PROYECTO	PIA	PIM	VARIACION (%)
285	0002. 2190507 - MEJORAMIENTO DEL SISTEMA DE REFERENCIA Y CONTRA REFERENCIA DEL AMBITO TERRITORIAL DEL CENTRO DE SALUD COLCAMAR - DISTRITO COLCAMAR -PROVINCIA LUYA - AMAZONAS	0	218483	100.00
	Explicaciones de la variación de la actividad proyecto			
	Incorporación de recursos para la adquisición de ambulancia y pago de SOAT que serán destinadas a las diferentes regiones del país			
	ACTIVIDAD / PROYECTO	PIA	PIM	VARIACION (%)
286	0002. 2190508 - MEJORAMIENTO DEL SISTEMA DE REFERENCIA Y CONTRARREFERENCIA DEL AMBITO TERITORRIAL DEL CENTRO DE SALUD ANDARAPA DE LA MICRORED ANDARAPA, DISTRITO DE ANDARAPA, PROVINCIA DE ANDAHUAYLAS, REGION APURIMAC	0	218483	100.00
	Explicaciones de la variación de la actividad proyecto			
	Incorporación de recursos para la adquisición de ambulancia y pago de SOAT que serán destinadas a las diferentes regiones del país			
	ACTIVIDAD / PROYECTO	PIA	PIM	VARIACION (%)
287	0002. 2190509 - MEJORAMIENTO DEL SISTEMA DE REFERENCIA Y CONTRAREFERENCIA DEL AMBITO TERRITORIAL DEL CENTRO DE SALUD HUAMBOS, MICRORED HUAMBOS PROVINCIA DE CHOTA, DEPARTAMENTO DE CAJAMARCA	0	218483	100.00
	Explicaciones de la variación de la actividad proyecto			
	Incorporación de recursos para la adquisición de ambulancia y pago de SOAT que serán destinadas a las diferentes regiones del país			
	ACTIVIDAD / PROYECTO	PIA	PIM	VARIACION (%)
288	0002. 5000037 - BRINDAR ATENCION PRENATAL REENFOCADA	14873108	22822555	53.45
	Explicaciones de la variación de la actividad proyecto			
	Incorporación de recursos transferidos por el SIS			
	ACTIVIDAD / PROYECTO	PIA	PIM	VARIACION (%)
289	0002. 5000039 - PROMOVER LA SALUD SEXUAL Y REPRODUCTIVA CON ENFASIS EN MATERNIDAD SALUDABLE	417823	463551	10.94
	Explicaciones de la variación de la actividad proyecto			
	Modificaciones en el nivel funcional programático dentro de la unidad ejecutora			
	ACTIVIDAD / PROYECTO	PIA	PIM	VARIACION (%)
290	0002. 5000041 - PROMOVER DESDE LAS INSTITUCIONES EDUCATIVAS SALUDABLES, SALUD SEXUAL Y REPRODUCTIVA CON ENFASIS EN LA MATERNIDAD SALUDABLE	548466	729433	33.00
	Explicaciones de la variación de la actividad proyecto			
	Modificaciones en el nivel funcional programático dentro de la unidad ejecutora			
	ACTIVIDAD / PROYECTO	PIA	PIM	VARIACION (%)
291	0002. 5000042 - MEJORAMIENTO DEL ACCESO DE LA POBLACION A METODOS DE PLANIFICACION FAMILIAR	26770988	18708156	30.12
	Explicaciones de la variación de la actividad proyecto			
	Modificaciones en el nivel funcional programático dentro de la unidad ejecutora			
	ACTIVIDAD / PROYECTO	PIA	PIM	VARIACION (%)
292	0002. 5000044 - BRINDAR ATENCION A LA GESTANTE CON COMPLICACIONES	14894539	22869912	53.55
	Explicaciones de la variación de la actividad proyecto			
	Incorporación de las Transferencias Financieras del SIS			
	ACTIVIDAD / PROYECTO	PIA	PIM	VARIACION (%)
293	0002. 5000045 - BRINDAR ATENCION DE PARTO NORMAL	57496815	31070528	45.96
	Explicaciones de la variación de la actividad proyecto			
	Incorporación de recursos transferidos por el SIS			
	ACTIVIDAD / PROYECTO	PIA	PIM	VARIACION (%)
294	0002. 5000046 - BRINDAR ATENCION DEL PARTO COMPLICADO NO QUIRURGICO	9055211	13580150	49.97
	Explicaciones de la variación de la actividad proyecto			
	Incorporación de las Transferencias Financieras del SIS			
	ACTIVIDAD / PROYECTO	PIA	PIM	VARIACION (%)
295	0002. 5000047 - BRINDAR ATENCION DEL PARTO COMPLICADO QUIRURGICO	13558902	28207748	108.04
	Explicaciones de la variación de la actividad proyecto			
	Incorporación de las Transferencias Financieras del SIS			
	ACTIVIDAD / PROYECTO	PIA	PIM	VARIACION (%)
296	0002. 5000048 - ATENDER EL PUERPERIO	9352127	13072109	39.78
	Explicaciones de la variación de la actividad proyecto			
	Incorporación de las Transferencias Financieras del SIS			
	ACTIVIDAD / PROYECTO	PIA	PIM	VARIACION (%)
	0002. 5000049 - ATENDER EL PUERPERIO CON COMPLICACIONES	9180689	12300847	33.99

MINISTERIO DE SALUD
OFICINA DE PRESUPUESTO

MINISTERIO DE SALUD 078 FOLIOS OGPP

297	Explicaciones de la variación de la actividad proyecto			
	Modificaciones en el nivel funcional programático dentro de la unidad ejecutora			
	ACTIVIDAD / PROYECTO	PIA	PIM	VARIACION (%)
298	0002. 5000050 - ATENDER COMPLICACIONES OBSTETRICAS EN UNIDAD DE CUIDADOS INTENSIVOS	6717339	9957087	48.23
	Explicaciones de la variación de la actividad proyecto			
	Incorporación de las Transferencias Financieras del SIS			
	ACTIVIDAD / PROYECTO	PIA	PIM	VARIACION (%)
299	0002. 5000052 - MEJORAMIENTO DEL ACCESO AL SISTEMA DE REFERENCIA INSTITUCIONAL	4920269	5771555	17.30
	Explicaciones de la variación de la actividad proyecto			
	Modificaciones en el nivel funcional programático dentro de la unidad ejecutora			
	ACTIVIDAD / PROYECTO	PIA	PIM	VARIACION (%)
300	0002. 5000053 - ATENDER AL RECIEN NACIDO NORMAL	11544948	18470628	59.99
	Explicaciones de la variación de la actividad proyecto			
	Incorporación de las Transferencias Financieras del SIS			
	ACTIVIDAD / PROYECTO	PIA	PIM	VARIACION (%)
301	0002. 5000054 - ATENDER AL RECIEN NACIDO CON COMPLICACIONES	9360872	16364458	74.82
	Explicaciones de la variación de la actividad proyecto			
	Incorporación de las Transferencias Financieras del SIS			
	ACTIVIDAD / PROYECTO	PIA	PIM	VARIACION (%)
302	0002. 5000055 - ATENDER AL RECIEN NACIDO CON COMPLICACIONES QUE REQUIERE UNIDAD DE CUIDADOS INTENSIVOS NEONATALES - UCIN	19295915	29601680	53.41
	Explicaciones de la variación de la actividad proyecto			
	Incorporación de las Transferencias Financieras del SIS			
	ACTIVIDAD / PROYECTO	PIA	PIM	VARIACION (%)
303	0002. 5000056 - INFORMAR A FAMILIAS SALUDABLES RESPECTO DE SU SALUD SEXUAL Y REPRODUCTIVA, CON ENFASIS EN LA MATERNIDAD SALUDABLES	2688299	3349601	24.60
	Explicaciones de la variación de la actividad proyecto			
	Modificaciones en el nivel funcional programático dentro de la unidad ejecutora			
	ACTIVIDAD / PROYECTO	PIA	PIM	VARIACION (%)
304	0002. 5000058 - BRINDAR SERVICIOS DE SALUD PARA PREVENCION DEL EMBARAZO A ADOLESCENTES	1711820	2017404	17.85
	Explicaciones de la variación de la actividad proyecto			
	Modificaciones en el nivel funcional programático dentro de la unidad ejecutora			
	ACTIVIDAD / PROYECTO	PIA	PIM	VARIACION (%)
305	0002. 5000059 - BRINDAR INFORMACION SOBRE SALUD SEXUAL, SALUD REPRODUCTIVA Y METODOS DE PLANIFICACION FAMILIAR	5521198	6523722	18.16
	Explicaciones de la variación de la actividad proyecto			
	Modificaciones en el nivel funcional programático dentro de la unidad ejecutora			
	ACTIVIDAD / PROYECTO	PIA	PIM	VARIACION (%)
306	0002. 5004389 - DESARROLLO DE NORMAS Y GUIAS TECNICAS EN SALUD MATERNO NEONATAL	1777012	2140606	20.46
	Explicaciones de la variación de la actividad proyecto			
	Modificaciones en el nivel funcional programático dentro de la unidad ejecutora			
	ACTIVIDAD / PROYECTO	PIA	PIM	VARIACION (%)
307	0002. 5004430 - MONITOREO, SUPERVISION, EVALUACION Y CONTROL DE LA SALUD MATERNO NEONATAL	3960503	5510020	39.12
	Explicaciones de la variación de la actividad proyecto			
	Modificaciones en el nivel funcional programático dentro de la unidad ejecutora			
	ACTIVIDAD / PROYECTO	PIA	PIM	VARIACION (%)
308	0016. 2132001 - MEJORAMIENTO DE LOS SERVICIOS DE ATENCION PARA PACIENTES CON TUBERCULOSIS EN EL C. S. SAN HILARION DE LA MICRORED SAN FERNANDO, DIRECCION DE RED DE SALUD SAN JUAN DE LURIGANCHO	0	9553	100.00
	Explicaciones de la variación de la actividad proyecto			
	Modificación entre proyectos y unidades ejecutoras			
	ACTIVIDAD / PROYECTO	PIA	PIM	VARIACION (%)
309	0016. 2132002 - MEJORAMIENTO DE LOS SERVICIOS DE ATENCION PARA PACIENTES CON TUBERCULOSIS EN EL P. S. 10 DE OCTUBRE DE LA MICRORED JOSE CARLOS MARIATEGUI, DIRECCION DE RED DE SALUD SAN JUAN DE LURIGANCHO	0	9022	100.00
	Explicaciones de la variación de la actividad proyecto			
	Modificación entre proyectos y unidades ejecutoras			
	[illegible]	[illegible]	[illegible]	[illegible]

MINISTERIO DE SALUD OFICINA DE PRESUPUESTO

MINISTERIO DE SALUD 50 FOLIOS OGPP

MINISTERIO DE SALUD
077
FOLIOS
OGPP

310	0016. 2132003 - MEJORAMIENTO DE LOS SERVICIOS DE ATENCION PARA PACIENTES CON TUBERCULOSIS EN EL C. S. ENRIQUE MONTENEGRO DE LA MICRORED JOSE CARLOS MARIATEGUI, DIRECCION DE RED DE SALUD SAN JUAN DE LURIGANCHO	0	10929	100.00
	Explicaciones de la variación de la actividad proyecto			
	Modificación entre proyectos y unidades ejecutoras			
	ACTIVIDAD / PROYECTO	PIA	PIM	VARIACION (%)
311	0016. 2172673 - MEJORAMIENTO EQUIPAMIENTO DE LOS LABORATORIOS REFERENCIALES E INTERMEDIOS PARA LA EXPANSION DEL DIAGNOSTICO RAPIDO DE TB MDR LIMA Y PROVINCIAS	0	573846	100.00
	Explicaciones de la variación de la actividad proyecto			
	Modificación entre proyectos y unidades ejecutoras			
	ACTIVIDAD / PROYECTO	PIA	PIM	VARIACION (%)
312	0016. 5000062 - PROMOVER EN LAS FAMILIA PRACTICAS SALUDABLES PARA LA PREVENCION DE VIH/SIDA Y TUBERCULOSIS	3256552	3806028	16.87
	Explicaciones de la variación de la actividad proyecto			
	Modificaciones en el nivel funcional programático dentro de la unidad ejecutora			
	ACTIVIDAD / PROYECTO	PIA	PIM	VARIACION (%)
313	0016. 5000063 - PROMOVER DESDE LAS INSTITUCIONES EDUCATIVAS PRACTICAS SALUDABLES PARA LA PREVENCION DE VIH/SIDA Y TUBERCULOSIS	1132487	1332302	17.64
	Explicaciones de la variación de la actividad proyecto			
	Modificaciones en el nivel funcional programático dentro de la unidad ejecutora			
	ACTIVIDAD / PROYECTO	PIA	PIM	VARIACION (%)
314	0016. 5000064 - PROMOVER MEDIANTE AGENTES COMUNITARIOS EN SALUD (ACS), PRACTICAS SALUDABLES PARA PREVENCION DE TUBERCULOSIS	3197238	4560251	42.63
	Explicaciones de la variación de la actividad proyecto			
	Modificaciones en el nivel funcional programático dentro de la unidad ejecutora			
	ACTIVIDAD / PROYECTO	PIA	PIM	VARIACION (%)
315	0016. 5000065 - REORDENAR VIVIENDAS EN HOGARES, UBICADOS EN AREAS DE ELEVADO RIESGO DE TRANSMISION DE TBC	415319	479281	15.40
	Explicaciones de la variación de la actividad proyecto			
	Modificaciones en el nivel funcional programático dentro de la unidad ejecutora			
	ACTIVIDAD / PROYECTO	PIA	PIM	VARIACION (%)
316	0016. 5000068 - MEJORAR EN POBLACION INFORMADA EL USO CORRECTO DE CONDON PARA PREVENCION DE INFECCIONES DE TRANSMISION SEXUAL Y VIH/SIDA	12922609	10374357	19.72
	Explicaciones de la variación de la actividad proyecto			
	Modificaciones en el nivel funcional programático dentro de la unidad ejecutora			
	ACTIVIDAD / PROYECTO	PIA	PIM	VARIACION (%)
317	0016. 5000069 - ENTREGAR A ADULTOS Y JOVENES VARONES CONSEJERIA Y TAMIZAJE PARA ITS Y VIH/SIDA	8549202	9649855	12.87
	Explicaciones de la variación de la actividad proyecto			
	Modificaciones en el nivel funcional programático dentro de la unidad ejecutora			
	ACTIVIDAD / PROYECTO	PIA	PIM	VARIACION (%)
318	0016. 5000070 - ENTREGAR A POBLACION ADOLESCENTE INFORMACION SOBRE INFECCIONES DE TRANSMISION SEXUAL Y VIH/SIDA	1414604	1949871	37.84
	Explicaciones de la variación de la actividad proyecto			
	Modificaciones en el nivel funcional programático dentro de la unidad ejecutora			
	ACTIVIDAD / PROYECTO	PIA	PIM	VARIACION (%)
319	0016. 5000071 - BRINDAR INFORMACION Y ATENCION PREVENTIVA A POBLACION DE ALTO RIESGO	2688111	4033618	50.05
	Explicaciones de la variación de la actividad proyecto			
	Modificaciones en el nivel funcional programático dentro de la unidad ejecutora			
	ACTIVIDAD / PROYECTO	PIA	PIM	VARIACION (%)
320	0016. 5000075 - BRINDAR TRATAMIENTO OPORTUNO PARA TUBERCULOSIS ESQUEMAS 1,2, NO MULTIDROGO RESISTENTE Y MULTIDROGO RESISTENTE	15273663	24216889	58.55
	Explicaciones de la variación de la actividad proyecto			
	Incorporacón de Saldo de Balance de PARSALUD E Incorporación de las Transferencias Financieras del SIS			
	ACTIVIDAD / PROYECTO	PIA	PIM	VARIACION (%)
321	0016. 5000078 - BRINDAR A POBLACION CON INFECCIONES DE TRANSMISION SEXUAL TRATAMIENTO SEGUN GUIA CLINICAS	4610415	6216019	34.83
	Explicaciones de la variación de la actividad proyecto			
	Incorporación de las Transferencias Financieras del SIS			
	ACTIVIDAD / PROYECTO	PIA	PIM	VARIACION (%)
	0016. 5000079 - BRINDAR ATENCION INTEGRAL A PERSONAS CON DIAGNOSTICO			

MINISTERIO DE SALUD
OFICINA DE PRESUPUESTO

MINISTERIO DE SALUD 076 FOLIOS OGPP

	DE VIH QUE ACUDEN A LOS SERVICIOS	42654475	48142732	12.87
322	Explicaciones de la variación de la actividad proyecto			
	Incorporación de las Transferencias Financieras del SIS			
	ACTIVIDAD / PROYECTO	**PIA**	**PIM**	**VARIACION (%)**
323	0016. 5000080 - BRINDAR TRATAMIENTO OPORTUNO A MUJERES GESTANTES REACTIVAS Y NIÑOS EXPUESTOS AL VIH	3120977	4159148	33.26
	Explicaciones de la variación de la actividad proyecto			
	Incorporación de las Transferencias Financieras del SIS			
	ACTIVIDAD / PROYECTO	**PIA**	**PIM**	**VARIACION (%)**
324	0016. 5000081 - BRINDAR TRATAMIENTO OPORTUNO A MUJERES GESTANTES REACTIVAS A SIFILIS Y SUS CONTACTOS Y RECIEN NACIDOS EXPUESTOS	2834402	4161744	46.83
	Explicaciones de la variación de la actividad proyecto			
	Incorporación de las Transferencias Financieras del SIS			
	ACTIVIDAD / PROYECTO	**PIA**	**PIM**	**VARIACION (%)**
325	0016. 5004433 - MONITOREO, SUPERVISION, EVALUACION Y CONTROL DE VIH/SIDA - TUBERCULOSIS	3523124	6596795	87.24
	Explicaciones de la variación de la actividad proyecto			
	Incorporacón de Saldo de Balance de PARSALUD			
	ACTIVIDAD / PROYECTO	**PIA**	**PIM**	**VARIACION (%)**
326	0016. 5004434 - DESARROLLO DE NORMAS Y GUIAS TECNICAS VIH/SIDA Y TUBERCULOSIS	230748	1771103	667.55
	Explicaciones de la variación de la actividad proyecto			
	Incorporacón de Saldo de Balance de PARSALUD			
	ACTIVIDAD / PROYECTO	**PIA**	**PIM**	**VARIACION (%)**
327	0016. 5004435 - ADECUADA BIOSEGURIDAD EN LOS SERVICIOS DE ATENCION DE TUBERCULOSIS	3178841	7386663	132.37
	Explicaciones de la variación de la actividad proyecto			
	Incorporacón de Saldo de Balance de PARSALUD			
	ACTIVIDAD / PROYECTO	**PIA**	**PIM**	**VARIACION (%)**
328	0016. 5004437 - CONTROL Y TRATAMIENTO PREVENTIVO DE CONTACTOS DE CASOS TUBERCULOSIS (GENERAL, INDIGENA, PRIVADA DE SU LIBERTAD)	9523043	12891006	35.37
	Explicaciones de la variación de la actividad proyecto			
	Modificaciones en el nivel funcional programático dentro de la unidad ejecutora			
	ACTIVIDAD / PROYECTO	**PIA**	**PIM**	**VARIACION (%)**
329	0016. 5004438 - DIAGNOSTICO DE CASOS DE TUBERCULOSIS	32339111	16629633	48.58
	Explicaciones de la variación de la actividad proyecto			
	Incorporacón de Saldo de Balance de PARSALUD			
	ACTIVIDAD / PROYECTO	**PIA**	**PIM**	**VARIACION (%)**
330	0016. 5004440 - DESPISTAJE Y DIAGNOSTICO DE TUBERCULOSIS PARA PACIENTES CON COMORBILIDAD	2807699	5302477	88.85
	Explicaciones de la variación de la actividad proyecto			
	Incorporacón de Saldo de Balance de PARSALUD			
	ACTIVIDAD / PROYECTO	**PIA**	**PIM**	**VARIACION (%)**
331	0017. 5000085 - MONITOREO, SUPERVISION, EVALUACION Y CONTROL METAXENICAS Y ZOONOSIS	3274054	5851865	78.73
	Explicaciones de la variación de la actividad proyecto			
	Modificaciones en el nivel funcional programático dentro de la unidad ejecutora			
	ACTIVIDAD / PROYECTO	**PIA**	**PIM**	**VARIACION (%)**
332	0017. 5000087 - PROMOCION DE PRACTICAS SALUDABLES PARA LA PREVENCION DE ENFERMEDADES METAXENICAS Y ZOONOTICAS EN FAMILIAS DE ZONAS DE RIESGO	5324043	6985454	31.21
	Explicaciones de la variación de la actividad proyecto			
	Modificaciones en el nivel funcional programático dentro de la unidad ejecutora			
	ACTIVIDAD / PROYECTO	**PIA**	**PIM**	**VARIACION (%)**
333	0017. 5000088 - PROMOCION DE PRACTICAS SALUDABLES PARA LA PREVENCION DE ENFERMEDADES METAXENICAS Y ZOONOTICAS EN INSTITUCIONES EDUCATIVAS	594545	1576752	165.20
	Explicaciones de la variación de la actividad proyecto			
	Modificaciones en el nivel funcional programático dentro de la unidad ejecutora			
	ACTIVIDAD / PROYECTO	**PIA**	**PIM**	**VARIACION (%)**
334	0017. 5000089 - PROMOCION DE PRACTICAS SALUDABLES PARA LA DISMUNICION DE LA TRANSMISION DE ENFERMEDADES METAXENICAS Y ZOONOTICAS	321847	854131	165.38
	Explicaciones de la variación de la actividad proyecto			
	Modificaciones en el nivel funcional programático dentro de la unidad ejecutora			

MINISTERIO DE SALUD 49 FOLIOS OGPP

MINISTERIO DE SALUD 075 FOLIOS OGPP

	ACTIVIDAD / PROYECTO	PIA	PIM	(%)
335	0017. 5000090 - INFORMACION DE LOS MECANISMOS DE TRANSMISION DE ENFERMEDADES METAXENICAS Y ZOONOTICAS EN POBLADORES DE AREAS CON RIESGO	973543	6040948	520.51
	Explicaciones de la variación de la actividad proyecto			
	Modificaciones en el nivel funcional programático dentro de la unidad ejecutora			
	ACTIVIDAD / PROYECTO	PIA	PIM	VARIACION (%)
336	0017. 5000091 - INTERVENCIONES EN VIVIENDAS PROTEGIDAS DE LOS PRINCIPALES CONDICIONANTES DEL RIESGO EN LAS AREAS DE ALTO Y MUY ALTO RIESGO DE ENFERMEDADES METAXENICAS Y ZOONOSIS	11213997	33695343	200.48
	Explicaciones de la variación de la actividad proyecto			
	Modificaciones en el nivel funcional programático dentro de la unidad ejecutora			
	ACTIVIDAD / PROYECTO	PIA	PIM	VARIACION (%)
337	0017. 5000092 - VACUNAR A ANIMALES DOMESTICOS	4169125	7859618	88.52
	Explicaciones de la variación de la actividad proyecto			
	Modificaciones en el nivel funcional programático dentro de la unidad ejecutora			
	ACTIVIDAD / PROYECTO	PIA	PIM	VARIACION (%)
338	0017. 5000093 - EVALUACION, DIAGNOSTICO Y TRATAMIENTO DE ENFERMEDADES METAXENICAS	32191961	10801313	66.45
	Explicaciones de la variación de la actividad proyecto			
	Modificaciones en el nivel funcional programático dentro de la unidad ejecutora			
	ACTIVIDAD / PROYECTO	PIA	PIM	VARIACION (%)
339	0017. 5000094 - EVALUACION, DIAGNOSTICO Y TRATAMIENTO DE CASOS DE ENFERMEDADES ZOONOTICAS	9768111	13870804	42.00
	Explicaciones de la variación de la actividad proyecto			
	Incorporación de las Transferencias Financieras del SIS			
	ACTIVIDAD / PROYECTO	PIA	PIM	VARIACION (%)
340	0017. 5000095 - ACCIONES DE CONTROL EN COMUNIDADES CON FACTORES DE RIESGO DE ENFERMEDADES METAXENICAS Y ZOONOTICAS	404561	912375	125.52
	Explicaciones de la variación de la actividad proyecto			
	Modificaciones en el nivel funcional programático dentro de la unidad ejecutora			
	ACTIVIDAD / PROYECTO	PIA	PIM	VARIACION (%)
341	0017. 5004451 - DESARROLLO DE NORMAS Y GUIAS TECNICAS EN METAXENICAS Y ZOONOSIS	782414	962525	23.02
	Explicaciones de la variación de la actividad proyecto			
	Modificaciones en el nivel funcional programático dentro de la unidad ejecutora			
	ACTIVIDAD / PROYECTO	PIA	PIM	VARIACION (%)
342	0018. 2112321 - MEJORAMIENTO DE LA INFRAESTRUCTURA DE HOSPITALIZACION DEL DEPARTAMENTO DE ADICCIONES DEL HOSPITAL HERMILIO VALDIZAN- SANTA ANITA	0	34685	100.00
	Explicaciones de la variación de la actividad proyecto			
	Modificación entre proyectos y unidades ejecutoras			
	ACTIVIDAD / PROYECTO	PIA	PIM	VARIACION (%)
343	0018. 2112440 - CONSTRUCCION DE LA INFRAESTRUCTURA PARA EL DEPARTAMENTO DE PROMOCION DE LA SALUD MENTAL DEL HOSPITAL HERMILIO VALDIZAN- DISTRITO DE SANTA ANITA	0	76477	100.00
	Explicaciones de la variación de la actividad proyecto			
	Modificación entre proyectos y unidades ejecutoras			
	ACTIVIDAD / PROYECTO	PIA	PIM	VARIACION (%)
344	0018. 2113062 - MEJORA DE LA CAPACIDAD OPERATIVA DE LOS SERVICIOS DE ODONTOLOGIA DE LOS CENTROS DE SALUD DE LA MICRORED ATE I - DISA IV LIMA ESTE - LIMA	0	107488	100.00
	Explicaciones de la variación de la actividad proyecto			
	Modificación entre proyectos y unidades ejecutoras			
	ACTIVIDAD / PROYECTO	PIA	PIM	VARIACION (%)
345	0018. 2114084 - MEJORA DE LA CAPACIDAD OPERATIVA DE LOS SERVICIOS DE ODONTOLOGIA DE LOS CENTROS DE SALUD DE LA MICRORED ATE III- DISA IV LIMA ESTE - LIMA	0	115609	100.00
	Explicaciones de la variación de la actividad proyecto			
	Modificación entre proyectos y unidades ejecutoras			
	ACTIVIDAD / PROYECTO	PIA	PIM	VARIACION (%)
346	0018. 2134733 - MEJORA LA CAPACIDAD OPERATIVA DE LOS SERVICIOS DE ODONTOLOGIA DE LOS CENTROS DE SALUD DE LA MICRORED ATE II - DISA IV LIMA ESTE - LIMA	0	85148	100.00
	Explicaciones de la variación de la actividad proyecto			
	Modificación entre proyectos y unidades ejecutoras			

MINISTERIO DE SALUD - DIRECCIÓN GENERAL DE PLANEAMIENTO, PRESUPUESTO Y MODERNIZACIÓN - OFICINA DE PRESUPUESTO

MINISTERIO DE SALUD 074 FOLIOS OGPP

	ACTIVIDAD / PROYECTO	PIA	PIM	VARIACION (%)
347	0018. 5000098 - INFORMACION Y SENSIBILIZACION DE LA POBLACION EN PARA EL CUIDADO DE LA SALUD DE LAS ENFERMEDADES NO TRANSMISIBLES (MENTAL, BUCAL, OCULAR, METALES PESADOS, HIPERTENSION ARTERIAL Y DIABETES MELLITUS)	8722000	12743439	46.11
	Explicaciones de la variación de la actividad proyecto			
	Modificaciones en el nivel funcional programático dentro de la unidad ejecutora			
	ACTIVIDAD / PROYECTO	PIA	PIM	VARIACION (%)
348	0018. 5000099 - PROMOCION DE PRACTICAS HIGIENICAS SANITARIAS EN FAMILIAS EN ZONAS DE RIESGO PARA PREVENIR LAS ENFERMEDADES NO TRANSMISIBLES (MENTAL, BUCAL, OCULAR, METALES PESADOS, HIPERTENSIO Y DIABETES)	1801080	2148870	19.31
	Explicaciones de la variación de la actividad proyecto			
	Modificaciones en el nivel funcional programático dentro de la unidad ejecutora			
	ACTIVIDAD / PROYECTO	PIA	PIM	VARIACION (%)
349	0018. 5000100 - PROMOCION DE PRACTICAS SALUDABLES EN INSTITUCIONES EDUCATIVAS PARA LA PREVENCION DE LAS ENFERMEDADES NO TRANSMISIBLES (SALUD MENTAL, BUCAL, OCULAR, METALES PESADOS, HTA Y DIABETES MELLITUS)	686054	1394743	103.30
	Explicaciones de la variación de la actividad proyecto			
	Modificaciones en el nivel funcional programático dentro de la unidad ejecutora			
	ACTIVIDAD / PROYECTO	PIA	PIM	VARIACION (%)
350	0018. 5000101 - ACCIONES DIRIGIDAS A FUNCIONARIOS DE MUNICIPIOS PARA PREVENIR LAS ENFERMEDADES NO TRANSMISIBLES (MENTAL, BUCAL, OCULAR, METALES PESADOS, HIPERTENSION ARTERIAL)	1148713	1735065	51.04
	Explicaciones de la variación de la actividad proyecto			
	Modificaciones en el nivel funcional programático dentro de la unidad ejecutora			
	ACTIVIDAD / PROYECTO	PIA	PIM	VARIACION (%)
351	0018. 5000102 - EXAMENES DE TAMIZAJE Y TRATAMIENTO DE PACIENTES CON PROBLEMAS Y TRASTORNOS DE SALUD MENTAL	10792894	18310448	69.65
	Explicaciones de la variación de la actividad proyecto			
	Incorporación de las Transferencias Financieras del SIS			
	ACTIVIDAD / PROYECTO	PIA	PIM	VARIACION (%)
352	0018. 5000103 - EXAMENES DE TAMIZAJE Y TRATAMIENTO DE PERSONAS AFECTADAS POR INTOXICACION DE METALES PESADOS	932302	146197	84.32
	Explicaciones de la variación de la actividad proyecto			
	Modificaciones en el nivel funcional programático dentro de la unidad ejecutora			
	ACTIVIDAD / PROYECTO	PIA	PIM	VARIACION (%)
353	0018. 5000104 - ATENCION ESTOMATOLOGICA PREVENTIVA BASICA EN NIÑOS, GESTANTES Y ADULTOS MAYORES	16307593	8260010	49.35
	Explicaciones de la variación de la actividad proyecto			
	Modificaciones en el nivel funcional programático dentro de la unidad ejecutora			
	ACTIVIDAD / PROYECTO	PIA	PIM	VARIACION (%)
354	0018. 5000105 - ATENCION ESTOMATOLOGICA RECUPERATIVA BASICA EN NIÑOS, GESTANTES Y ADULTOS MAYORES	9281834	12049511	29.82
	Explicaciones de la variación de la actividad proyecto			
	Modificaciones en el nivel funcional programático dentro de la unidad ejecutora			
	ACTIVIDAD / PROYECTO	PIA	PIM	VARIACION (%)
355	0018. 5000106 - ATENCION ESTOMATOLOGICA ESPECIALIZADA BASICA	5232781	7316027	39.81
	Explicaciones de la variación de la actividad proyecto			
	Modificaciones en el nivel funcional programático dentro de la unidad ejecutora			
	ACTIVIDAD / PROYECTO	PIA	PIM	VARIACION (%)
356	0018. 5000108 - BRINDAR TRATAMIENTO A NIÑOS PREMATUROS CON DIAGNOSTICO DE RETINOPATIA OFTAMOLOGICA	530505	779128	46.87
	Explicaciones de la variación de la actividad proyecto			
	Modificaciones en el nivel funcional programático dentro de la unidad ejecutora			
	ACTIVIDAD / PROYECTO	PIA	PIM	VARIACION (%)
357	0018. 5000109 - EVALUACION DE TAMIZAJE Y DIAGNOSTICO DE PACIENTES CON CATARATAS	3205827	3933486	22.70
	Explicaciones de la variación de la actividad proyecto			
	Modificaciones en el nivel funcional programático dentro de la unidad ejecutora			
	ACTIVIDAD / PROYECTO	PIA	PIM	VARIACION (%)
358	0018. 5000111 - EXAMENES DE TAMIZAJE Y DIAGNOSTICO DE PERSONAS CON ERRORES REFRACTIVOS	1520354	2421284	59.26
	Explicaciones de la variación de la actividad proyecto			
	Modificaciones en el nivel funcional programático dentro de la unidad ejecutora			

MINISTERIO DE SALUD OFICINA DE PRESUPUESTO

MINISTERIO DE SALUD 40 FOLIOS OGPP

MINISTERIO DE SALUD
073
FOLIOS
OGPP

	ACTIVIDAD / PROYECTO	PIA	PIM	VARIACION (%)
359	0018. 5000113 - EVALUACION CLINICA Y TAMIZAJE LABORATORIAL DE PERSONAS CON RIESGO DE PADECER ENFERMEDADES CRONICAS NO TRANSMISIBLES	1149514	1868446	62.54
	Explicaciones de la variación de la actividad proyecto			
	Modificaciones en el nivel funcional programático dentro de la unidad ejecutora			
	ACTIVIDAD / PROYECTO	PIA	PIM	VARIACION (%)
360	0018. 5000114 - BRINDAR TRATAMIENTO A PERSONAS CON DIAGNOSTICO DE HIPERTENSION ARTERIAL	6457866	8055402	24.74
	Explicaciones de la variación de la actividad proyecto			
	Incorporación de las Transferencias Financieras del SIS			
	ACTIVIDAD / PROYECTO	PIA	PIM	VARIACION (%)
361	0018. 5000115 - BRINDAR TRATAMIENTO A PERSONAS CON DIAGNOSTICO DE DIABETES MELLITUS	7604171	10325996	35.79
	Explicaciones de la variación de la actividad proyecto			
	Incorporación de las Transferencias Financieras del SIS			
	ACTIVIDAD / PROYECTO	PIA	PIM	VARIACION (%)
362	0018. 5004452 - MONITOREO, SUPERVISION, EVALUACION Y CONTROL DE ENFERMEDADES NO TRANSMISIBLES	8034281	6384088	20.54
	Explicaciones de la variación de la actividad proyecto			
	Modificaciones en el nivel funcional programático dentro de la unidad ejecutora			
	ACTIVIDAD / PROYECTO	PIA	PIM	VARIACION (%)
363	0024. 5000118 - INFORMACION Y SENSIBILIZACION DE LA POBLACION EN EL CUIDADO DE LA SALUD DEL CANCER DE CERVIX, MAMA, GASTRICO, PROSTATA Y DE PULMON	910072	4067373	346.93
	Explicaciones de la variación de la actividad proyecto			
	Modificaciones en el nivel funcional programático dentro de la unidad ejecutora			
	ACTIVIDAD / PROYECTO	PIA	PIM	VARIACION (%)
364	0024. 5000120 - CONSEJERIA EN MUJERES MAYORES DE 18 AÑOS PARA LA PREVENCION DE CANCER DE MAMA	1728414	2251123	30.24
	Explicaciones de la variación de la actividad proyecto			
	Modificaciones en el nivel funcional programático dentro de la unidad ejecutora			
	ACTIVIDAD / PROYECTO	PIA	PIM	VARIACION (%)
365	0024. 5000122 - CONSEJERIA PARA LA PREVENCION DEL CANCER GASTRICO	1022905	1188391	16.18
	Explicaciones de la variación de la actividad proyecto			
	Modificaciones en el nivel funcional programático dentro de la unidad ejecutora			
	ACTIVIDAD / PROYECTO	PIA	PIM	VARIACION (%)
366	0024. 5000123 - CONSEJERIA A VARONES MAYORES DE 18 AÑOS PARA LA PREVENCION DE CANCER DE PROSTATA	751821	840785	11.83
	Explicaciones de la variación de la actividad proyecto			
	Modificaciones en el nivel funcional programático dentro de la unidad ejecutora			
	ACTIVIDAD / PROYECTO	PIA	PIM	VARIACION (%)
367	0024. 5000124 - EXAMEN DE TACTO PROSTATICO POR VIA RECTAL EN VARONES DE 50 A 70 AÑOS	667091	566104	15.14
	Explicaciones de la variación de la actividad proyecto			
	Modificaciones en el nivel funcional programático dentro de la unidad ejecutora			
	ACTIVIDAD / PROYECTO	PIA	PIM	VARIACION (%)
368	0024. 5000125 - DOSAJE DE PSA EN VARONES DE 50 A 70 AÑOS PARA DIAGNOSTICO DE CANCER DE PROSTATA	2151484	2450444	13.90
	Explicaciones de la variación de la actividad proyecto			
	Modificaciones en el nivel funcional programático dentro de la unidad ejecutora			
	ACTIVIDAD / PROYECTO	PIA	PIM	VARIACION (%)
369	0024. 5000126 - CONSEJERIA EN PREVENCION DEL CANCER DE PULMON EN POBLACION ESCOLAR	812549	908849	11.85
	Explicaciones de la variación de la actividad proyecto			
	Modificaciones en el nivel funcional programático dentro de la unidad ejecutora			
	ACTIVIDAD / PROYECTO	PIA	PIM	VARIACION (%)
370	0024. 5000130 - ENDOSCOPIA DIGESTIVA ALTA EN PERSONAS DE 45 A 65 AÑOS	1104303	1378458	24.83
	Explicaciones de la variación de la actividad proyecto			
	Modificaciones en el nivel funcional programático dentro de la unidad ejecutora			
	ACTIVIDAD / PROYECTO	PIA	PIM	VARIACION (%)
	0024. 5000131 - PROMOCION DE ESTILOS DE VIDA SALUDABLE PARA LA PREVENCION DE LOS PRINCIPALES TIPOS DE CANCER	4215226	2206097	47.66
	Explicaciones de la variación de la actividad proyecto			
	Modificaciones en el nivel funcional programático dentro de la unidad ejecutora			

MINISTERIO DE SALUD
OFICINA DE PRESUPUESTO

MINISTERIO DE SALUD 072 FOLIOS OGPP

	ACTIVIDAD / PROYECTO	PIA	PIM	VARIACION (%)
372	0024. 5000132 - TAMIZAJE EN MUJERES PARA DETECCION DE CANCER DE CUELLO UTERINO	3780190	5578977	47.58
	Explicaciones de la variación de la actividad proyecto			
	Incorporación de las Transferencias Financieras del SIS			
	ACTIVIDAD / PROYECTO	PIA	PIM	VARIACION (%)
373	0024. 5003063 - CONSEJERIA EN LA PREVENCION DEL CANCER DE COLONY RECTO, HIGADO, LEUCEMIA, LINFOMA, PIEL Y OTROS	1608874	2274488	41.37
	Explicaciones de la variación de la actividad proyecto			
	Modificaciones en el nivel funcional programático dentro de la unidad ejecutora			
	ACTIVIDAD / PROYECTO	PIA	PIM	VARIACION (%)
374	0024. 5003065 - DETERMINACION DEL ESTADIO CLINICO Y TRATAMIENTO DEL CANCER DE CUELLO UTERINO	980109	2259253	130.51
	Explicaciones de la variación de la actividad proyecto			
	Incorporación de las Transferencias Financieras del SIS			
	ACTIVIDAD / PROYECTO	PIA	PIM	VARIACION (%)
375	0024. 5003066 - DETERMINACION DEL ESTADIO CLINICO Y TRATAMIENTO DEL CANCER DE MAMA	1204211	4450312	269.56
	Explicaciones de la variación de la actividad proyecto			
	Incorporación de las Transferencias Financieras del SIS			
	ACTIVIDAD / PROYECTO	PIA	PIM	VARIACION (%)
376	0024. 5003067 - DETERMINACION DEL ESTADIO CLINICO Y TRATAMIENTO DEL CANCER DE ESTOMAGO	759762	5160871	579.27
	Explicaciones de la variación de la actividad proyecto			
	Incorporación de las Transferencias Financieras del SIS			
	ACTIVIDAD / PROYECTO	PIA	PIM	VARIACION (%)
377	0024. 5003068 - DETERMINACION DEL DIAGNOSTICO, ESTADIO CLINICO Y TRATAMIENTO DEL CANCER DE PROSTATA	452795	2521350	456.84
	Explicaciones de la variación de la actividad proyecto			
	Incorporación de las Transferencias Financieras del SIS			
	ACTIVIDAD / PROYECTO	PIA	PIM	VARIACION (%)
378	0024. 5003069 - EVALUACION MEDICA PREVENTIVA, DETERMINACION DE DIAGNOSTICO, ESTADIAJE Y TRATAMIENTO DEL CANCER DE PULMON	310283	493240	58.96
	Explicaciones de la variación de la actividad proyecto			
	Modificaciones en el nivel funcional programático dentro de la unidad ejecutora			
	ACTIVIDAD / PROYECTO	PIA	PIM	VARIACION (%)
379	0024. 5003070 - DIAGNOSTICO, ESTADIAJE Y TRATAMIENTO DEL CANCER DE COLON Y RECTO	413194	2213026	435.59
	Explicaciones de la variación de la actividad proyecto			
	Incorporación de las Transferencias Financieras del SIS			
	ACTIVIDAD / PROYECTO	PIA	PIM	VARIACION (%)
380	0024. 5003071 - DETERMINACION DEL DIAGNOSTICO, ESTADIO CLINICO Y TRATAMIENTO DEL CANCER DE HIGADO	226862	532267	134.62
	Explicaciones de la variación de la actividad proyecto			
	Modificaciones en el nivel funcional programático dentro de la unidad ejecutora			
	ACTIVIDAD / PROYECTO	PIA	PIM	VARIACION (%)
381	0024. 5003072 - DIAGNOSTICO Y TRATAMIENTO MEDICO DE LEUCEMIA	301000	1124915	273.73
	Explicaciones de la variación de la actividad proyecto			
	Incorporación de las Transferencias Financieras del SIS			
	ACTIVIDAD / PROYECTO	PIA	PIM	VARIACION (%)
382	0024. 5003073 - DIAGNOSTICO Y TRATAMIENTO MEDICO DE LINFOMA	254108	1489269	486.08
	Explicaciones de la variación de la actividad proyecto			
	Incorporación de las Transferencias Financieras del SIS			
	ACTIVIDAD / PROYECTO	PIA	PIM	VARIACION (%)
383	0024. 5003074 - DIAGNOSTICO, ESTADIAJE CLINICO Y TRATAMIENTO DEL CANCER DE PIEL NO MELANOMA	442358	580561	31.24
	Explicaciones de la variación de la actividad proyecto			
	Modificaciones en el nivel funcional programático dentro de la unidad ejecutora			
	ACTIVIDAD / PROYECTO	PIA	PIM	VARIACION (%)
384	0024. 5003263 - CRIOTERAPIA O CONO LEEP EN MUJERES CON CITOLOGIA ANORMAL	1007955	1362383	35.16
	Explicaciones de la variación de la actividad proyecto			
	Incorporación de las Transferencias Financieras del SIS			

MINISTERIO DE SALUD OFICINA DE PRESUPUESTO

MINISTERIO DE SALUD 47 FOLIOS OGPP

MINISTERIO DE SALUD 071 FOLIOS OGPP

	ACTIVIDAD / PROYECTO	PIA	PIM	(%)
385	0024. 5004441 - MONITOREO, SUPERVISION, EVALUACION Y CONTROL DE PREVENCION Y CONTROL DEL CANCER	808174	1773609	119.46
	Explicaciones de la variación de la actividad proyecto			
	Modificaciones en el nivel funcional programático dentro de la unidad ejecutora			
	ACTIVIDAD / PROYECTO	PIA	PIM	VARIACION (%)
386	0024. 5004442 - DESARROLLO DE NORMAS Y GUIAS TECNICAS EN PREVENCION Y CONTROL DEL CANCER	151972	236758	55.79
	Explicaciones de la variación de la actividad proyecto			
	Modificaciones en el nivel funcional programático dentro de la unidad ejecutora			
	ACTIVIDAD / PROYECTO	PIA	PIM	VARIACION (%)
387	0068. 2001621 - ESTUDIOS DE PRE-INVERSION	0	5746742	100.00
	Explicaciones de la variación de la actividad proyecto			
	Habilitación para la realización de estudios			
	ACTIVIDAD / PROYECTO	PIA	PIM	VARIACION (%)
388	0068. 5001580 - CAPACITACION DE COMUNIDADES EN HABILIDADES PARA REDUCIR EL RIESGO DE DAÑOS DE SALUD	490506	203035	58.61
	Explicaciones de la variación de la actividad proyecto			
	Modificaciones en el nivel funcional programático dentro de la unidad ejecutora			
	ACTIVIDAD / PROYECTO	PIA	PIM	VARIACION (%)
389	0068. 5003299 - ANALISIS DE LA VULNERABILIDAD DE ESTABLECIMIENTOS DE SALUD	11105080	3598633	67.59
	Explicaciones de la variación de la actividad proyecto			
	Modificaciones en el nivel funcional programático dentro de la unidad ejecutora			
	ACTIVIDAD / PROYECTO	PIA	PIM	VARIACION (%)
390	0068. 5003301 - ENTRENAMIENTO DE LA POBLACION EN RESPUESTA Y REHABILITACION EN SALUD FRENTE A EMERGENCIAS Y DESASTRE	807691	340456	57.85
	Explicaciones de la variación de la actividad proyecto			
	Modificaciones en el nivel funcional programático dentro de la unidad ejecutora			
	ACTIVIDAD / PROYECTO	PIA	PIM	VARIACION (%)
391	0068. 5003304 - CAPACIDAD DE EXPANSION ASISTENCIAL EN ESTABLECIMIENTOS DE SALUD ESTRATEGICOS	1805449	1578365	12.58
	Explicaciones de la variación de la actividad proyecto			
	Modificaciones en el nivel funcional programático dentro de la unidad ejecutora			
	ACTIVIDAD / PROYECTO	PIA	PIM	VARIACION (%)
392	0068. 5003305 - OFERTA COMPLEMENTARIA ORGANIZADA FRENTE A EMERGENCIAS Y DESASTRES	2861884	94541702	3203.48
	Explicaciones de la variación de la actividad proyecto			
	Modificaciones en el nivel funcional programático dentro de la unidad ejecutora			
	ACTIVIDAD / PROYECTO	PIA	PIM	VARIACION (%)
393	0068. 5003306 - ATENCION DE SALUD Y MOVILIZACION DE BRIGADAS FRENTE A EMERGENCIAS Y DESASTRES	6649497	3554027	46.55
	Explicaciones de la variación de la actividad proyecto			
	Modificaciones en el nivel funcional programático dentro de la unidad ejecutora			
	ACTIVIDAD / PROYECTO	PIA	PIM	VARIACION (%)
394	0068. 5004277 - ESTUDIO Y VIGILANCIA DE ENFERMEDADES TRAZADORAS Y AGENTES ETIOLOGICOS PARA LA GESTION DEL RIESGO DE DESASTRES	251779	51926	79.38
	Explicaciones de la variación de la actividad proyecto			
	Modificaciones en el nivel funcional programático dentro de la unidad ejecutora			
	ACTIVIDAD / PROYECTO	PIA	PIM	VARIACION (%)
395	0068. 5004278 - DESARROLLO DE CAPACIDADES Y ASISTENCIA TECNICA EN GESTION DEL RIESGO DE DESASTRES	1416470	3584024	153.03
	Explicaciones de la variación de la actividad proyecto			
	Modificaciones en el nivel funcional programático dentro de la unidad ejecutora			
	ACTIVIDAD / PROYECTO	PIA	PIM	VARIACION (%)
396	0068. 5004279 - MONITOREO,SUPERVISION Y EVALUACION DE PRODUCTOS Y ACTIVIDADES EN GESTION DE RIESGO DE DESASTRES	1434473	806804	43.76
	Explicaciones de la variación de la actividad proyecto			
	Modificaciones en el nivel funcional programático dentro de la unidad ejecutora			
	ACTIVIDAD / PROYECTO	PIA	PIM	VARIACION (%)
397	0068. 5004280 - DESARROLLO DE INSTRUMENTOS ESTRATEGICOS PARA LA GESTION DEL RIESGO DE DESASTRES	5280989	4073670	22.86
	Explicaciones de la variación de la actividad proyecto			
	Modificaciones en el nivel funcional programático dentro de la unidad ejecutora			

MINISTERIO DE SALUD OFICINA DE PRESUPUESTO

MINISTERIO DE SALUD 070 FOLIOS OGPP

	ACTIVIDAD / PROYECTO	PIA	PIM	VARIACION (%)
398	0068. 5004473 - IMPLEMENTACION DE CENTROS DE OPERACIONES DE EMERGENCIAS DE SALUD PARA EL ANALISIS DE INFORMACION Y TOMA DE DECISIONES ANTE SITUACIONES DE EMERGENCIAS Y DESASTRES	4150146	5020594	20.97
	Explicaciones de la variación de la actividad proyecto			
	Modificaciones en el nivel funcional programático dentro de la unidad ejecutora			
	ACTIVIDAD / PROYECTO	PIA	PIM	VARIACION (%)
399	0068. 5004475 - SEGURIDAD ESTRUCTURAL Y NO ESTRUCTURAL DE ESTABLECIMIENTOS DE SALUD	9518624	27846630	192.55
	Explicaciones de la variación de la actividad proyecto			
	Modificaciones en el nivel funcional programático dentro de la unidad ejecutora			
	ACTIVIDAD / PROYECTO	PIA	PIM	VARIACION (%)
400	0092. 5000276 - GESTION DEL PROGRAMA	12780544	15048387	17.74
	Explicaciones de la variación de la actividad proyecto			
	Modificaciones en el nivel funcional programático dentro de la unidad ejecutora			
	ACTIVIDAD / PROYECTO	PIA	PIM	VARIACION (%)
401	0092. 5002789 - ATENCION DE MEDICINA DE REHABILITACION	3642011	4815407	32.22
	Explicaciones de la variación de la actividad proyecto			
	Modificaciones en el nivel funcional programático dentro de la unidad ejecutora			
	ACTIVIDAD / PROYECTO	PIA	PIM	VARIACION (%)
402	0092. 5002790 - CERTIFICACION DE DISCAPACIDAD O INCAPACIDAD	490546	542367	10.56
	Explicaciones de la variación de la actividad proyecto			
	Modificaciones en el nivel funcional programático dentro de la unidad ejecutora			
	ACTIVIDAD / PROYECTO	PIA	PIM	VARIACION (%)
403	0092. 5004450 - DIFUSION DE INFORMACIÓN SOBRE DISCAPACIDAD CON PARTICIPACION ACTIVA DE LA COMUNIDAD	682247	597091	12.48
	Explicaciones de la variación de la actividad proyecto			
	Modificaciones en el nivel funcional programático dentro de la unidad ejecutora			
	ACTIVIDAD / PROYECTO	PIA	PIM	VARIACION (%)
404	0104. 2156215 - MEJORAMIENTO DEL TRANSPORTE ASISTIDO DE PACIENTES POR LA VIA ACUATICA-FLUVIAL DEL CENTRO DE SALUD I-4 CABALLOCOCHA, DISTRITO DE RAMON CASTILLA, PROVINCIA DE RAMON CASTILLA, DEPARTAMENTO DE LORETO	0	228407	100.00
	Explicaciones de la variación de la actividad proyecto			
	Incorporación de recursos para ejecución de proyectos de inversión de mejoramiento de hospitales y establecimientos de salud a nivel nacional y reposición y adquisición de hospitales de campaña, en el marco de la Ley Nº 30191			
	ACTIVIDAD / PROYECTO	PIA	PIM	VARIACION (%)
405	0104. 2156216 - MEJORAMIENTO DEL TRANSPORTE ASISTIDO DE PACIENTES POR LA VIA ACUATICA-FLUVIAL DEL CENTRO DE SALUD I-4 NAUTA, DISTRITO DE NAUTA, PROVINCIA DE LORETO, DEPARTAMENTO DE LORETO	0	228407	100.00
	Explicaciones de la variación de la actividad proyecto			
	Incorporación de recursos para ejecución de proyectos de inversión de mejoramiento de hospitales y establecimientos de salud a nivel nacional y reposición y adquisición de hospitales de campaña, en el marco de la Ley Nº 30191			
	ACTIVIDAD / PROYECTO	PIA	PIM	VARIACION (%)
406	0104. 2156217 - MEJORAMIENTO DEL TRANSPORTE ASISTIDO DE PACIENTES POR LA VIA ACUATICA-FLUVIAL DEL CENTRO DE SALUD I-4 REQUENA, DISTRITO DE REQUENA, PROVINCIA DE REQUENA, DEPARTAMENTO DE LORETO	0	228407	100.00
	Explicaciones de la variación de la actividad proyecto			
	Incorporación de recursos para ejecución de proyectos de inversión de mejoramiento de hospitales y establecimientos de salud a nivel nacional y reposición y adquisición de hospitales de campaña, en el marco de la Ley Nº 30191			
	ACTIVIDAD / PROYECTO	PIA	PIM	VARIACION (%)
407	0104. 2156218 - MEJORAMIENTO DEL TRANSPORTE ASISTIDO DE PACIENTES POR LA VIA ACUATICA-FLUVIAL DEL CENTRO DE SALUD I-4 BELLAVISTA NANAY, DISTRITO DE PUNCHANA, PROVINCIA DE MAYNAS, DEPARTAMENTO DE LORETO	0	228407	100.00
	Explicaciones de la variación de la actividad proyecto			
	Incorporación de recursos para ejecución de proyectos de inversión de mejoramiento de hospitales y establecimientos de salud a nivel nacional y reposición y adquisición de hospitales de campaña, en el marco de la Ley Nº 30191			
	ACTIVIDAD / PROYECTO	PIA	PIM	VARIACION (%)
408	0104. 2156219 - MEJORAMIENTO DEL TRANSPORTE ASISTIDO DE PACIENTES POR LA VIA ACUATICA-FLUVIAL DEL CENTRO DE SALUD I-4 SAN LORENZO, DISTRITO DE BARRANCA, PROVINCIA DE DATEM DEL MARAÑON, DEPARTAMENTO DE LORETO	0	228407	100.00
	Explicaciones de la variación de la actividad proyecto			
	Incorporación de recursos para ejecución de proyectos de inversión de mejoramiento de hospitales y establecimientos de salud a nivel nacional y reposición y adquisición de hospitales de campaña, en el marco de la Ley Nº 30191			

MINISTERIO DE SALUD OFICINA DE PRESUPUESTO

MINISTERIO DE SALUD 46 FOLIOS OGPP

MINISTERIO DE SALUD
069
FOLIOS
OGPP

409	0104. 2156220 - MEJORAMIENTO DEL TRANSPORTE ASISTIDO DE PACIENTES POR LA VIA ACUATICA-FLUVIAL DEL CENTRO DE SALUD I-4 CONTAMANA, DISTRITO DE CONTAMANA, PROVINCIA DE UCAYALI, DEPARTAMENTO DE LORETO	0	228407	100.00
	Explicaciones de la variación de la actividad proyecto			
	Incorporación de recursos para ejecución de proyectos de inversión de mejoramiento de hospitales y establecimientos de salud a nivel nacional y reposición y adquisición de hospitales de campaña, en el marco de la Ley N° 30191			
	ACTIVIDAD / PROYECTO	PIA	PIM	VARIACION (%)
410	0104. 2156221 - MEJORAMIENTO DEL TRANSPORTE ASISTIDO DE PACIENTES POR LA VIA ACUATICA-FLUVIAL DEL CENTRO DE SALUD I-3 LAGUNAS, DISTRITO DE LAGUNAS, PROVINCIA DE ALTO AMAZONAS, DEPARTAMENTO DE LORETO	0	228407	100.00
	Explicaciones de la variación de la actividad proyecto			
	Incorporación de recursos para ejecución de proyectos de inversión de mejoramiento de hospitales y establecimientos de salud a nivel nacional y reposición y adquisición de hospitales de campaña, en el marco de la Ley N° 30191			
	ACTIVIDAD / PROYECTO	PIA	PIM	VARIACION (%)
411	0104. 2156223 - MEJORAMIENTO DEL TRANSPORTE ASISTIDO DE PACIENTES POR LA VIA ACUATICA-FLUVIAL DEL CENTRO DE SALUD I-3 PEVAS, DISTRITO DE PEVAS, PROVINCIA DE RAMON CASTILLA, DEPARTAMENTO DE LORETO	0	228407	100.00
	Explicaciones de la variación de la actividad proyecto			
	Incorporación de recursos para ejecución de proyectos de inversión de mejoramiento de hospitales y establecimientos de salud a nivel nacional y reposición y adquisición de hospitales de campaña, en el marco de la Ley N° 30191			
	ACTIVIDAD / PROYECTO	PIA	PIM	VARIACION (%)
412	0104. 2156224 - MEJORAMIENTO DEL TRANSPORTE ASISTIDO DE PACIENTES POR LA VIA ACUATICA-FLUVIAL DEL CENTRO DE SALUD I-3 MAYPUCO, DISTRITO DE URARINAS, PROVINCIA DE LORETO, DEPARTAMENTO DE LORETO	0	228407	100.00
	Explicaciones de la variación de la actividad proyecto			
	Incorporación de recursos para ejecución de proyectos de inversión de mejoramiento de hospitales y establecimientos de salud a nivel nacional y reposición y adquisición de hospitales de campaña, en el marco de la Ley N° 30191			
	ACTIVIDAD / PROYECTO	PIA	PIM	VARIACION (%)
413	0104. 2156225 - MEJORAMIENTO DEL TRANSPORTE ASISTIDO DE PACIENTES POR LA VIA ACUATICA-FLUVIAL DEL CENTRO DE SALUD I-3 SANTA MARIA DE NANAY, DISTRITO DE ALTO NANAY, PROVINCIA DE MAYNAS, DEPARTAMENTO DE LORETO	0	228407	100.00
	Explicaciones de la variación de la actividad proyecto			
	Incorporación de recursos para ejecución de proyectos de inversión de mejoramiento de hospitales y establecimientos de salud a nivel nacional y reposición y adquisición de hospitales de campaña, en el marco de la Ley N° 30191			
	ACTIVIDAD / PROYECTO	PIA	PIM	VARIACION (%)
414	0104. 2172664 - MEJORAMIENTO DEL TRANSPORTE ASISTIDO DE PACIENTES POR LA VIA ACUATICA-FLUVIAL DEL CENTRO DE SALUD I-3 SARAMIRIZA, DISTRITO DE MANSERICHE, PROVINCIA DE DATEM DEL MARAÑON, DEPARTAMENTO DE LORETO	0	228407	100.00
	Explicaciones de la variación de la actividad proyecto			
	Incorporación de recursos para ejecución de proyectos de inversión de mejoramiento de hospitales y establecimientos de salud a nivel nacional y reposición y adquisición de hospitales de campaña, en el marco de la Ley N° 30191			
	ACTIVIDAD / PROYECTO	PIA	PIM	VARIACION (%)
415	0104. 2177578 - MEJORAMIENTO DEL SERVICIO DE ATENCION PREHOSPITALARIA Y TRANSPORTE ASISTIDO DE PACIENTES EN SITUACION DE EMERGENCIA O URGENCIA POR LA VIA ACUATICA-FLUVIAL DEL C.S. I-4 SANTA CLOTILDE, DISTRITO DE NAPO, PROVINCIA DE MAYNAS, DEPARTAMENTO DE LORETO	0	456815	100.00
	Explicaciones de la variación de la actividad proyecto			
	Incorporación de recursos para ejecución de proyectos de inversión de mejoramiento de hospitales y establecimientos de salud a nivel nacional y reposición y adquisición de hospitales de campaña, en el marco de la Ley N° 30191			
	ACTIVIDAD / PROYECTO	PIA	PIM	VARIACION (%)
416	0104. 2177579 - MEJORARMIENTO DEL SERVICIO DE ATENCION PREHOSPITALARIA Y TRANSPORTE ASISTIDO DE PACIENTES EN SITUACION DE EMERGENCIA O URGENCIA POR LA VIA ACUATICA-FLUVIAL DEL P.S. I-2 ANGOTEROS, DISTRITO TORRES CAUSANA, PROVINCIA DE MAYNAS, DEPARTAMENTO DE LORETO	0	228408	100.00
	Explicaciones de la variación de la actividad proyecto			
	Incorporación de recursos para ejecución de proyectos de inversión de mejoramiento de hospitales y establecimientos de salud a nivel nacional y reposición y adquisición de hospitales de campaña, en el marco de la Ley N° 30191			
	ACTIVIDAD / PROYECTO	PIA	PIM	VARIACION (%)
417	0104. 2177580 - MEJORAMIENTO DE SERVICIO DE ATENCION PREHOSPITARIA Y TRANSPORTE ASISTIDO DE PACIENTES EN SITUACION DE MERGENCIA O URGENCIA POR LA VIA ACUATICA-FLIVIAL DEL C.S. I-3 MAZAN, PROVINCIA DE MAYNAS, DEPARTAMENTO DE LORETO	0	228408	100.00
	Explicaciones de la variación de la actividad proyecto			
	Incorporación de recursos para ejecución de proyectos de inversión de mejoramiento de hospitales y establecimientos de salud a nivel nacional y reposición y adquisición de hospitales de campaña, en el marco de la Ley N° 30191			
	[illegible]	[illegible]	[illegible]	[illegible]
	0104. 2177581 - MEJORAMIENTO DEL SERVICIO DE ATENCION PREHOSPITALARIA Y TRANSPORTE ASISTIDO DE PACIENTES EN SITUACION DE EMERGENCIA O	0	228408	100.00

MINISTERIO DE SALUD
OFICINA DE PLANEAMIENTO PRESUPUESTO
OFICINA DE PRESUPUESTO

MINISTERIO DE SALUD 068 FOLIOS OGPP

	URGENCIA POR LA VIA ACUATICA-FLUVIAL DEL P.S. I-1 NUEVA LIBERTAD, DISTRITO DE NAPO, PROVINCIA DE MAYNAS, DEPARTAMENTO DE LORETO			
418	Explicaciones de la variación de la actividad proyecto			
	Incorporación de recursos para ejecución de proyectos de inversión de mejoramiento de hospitales y establecimientos de salud a nivel nacional y reposición y adquisición de hospitales de campaña, en el marco de la Ley N° 30191			
	ACTIVIDAD / PROYECTO	PIA	PIM	VARIACION (%)
419	0104. 2177582 - MEJORAMIENTO DEL SERVICIO DE ATENCION PREHOSPITALARIA Y TRANSPORTE ASISTIDO DE PACIENTES EN SITUACION DE EMERGENCIA O URGENCIA POR LA VIA ACUATICA-FLUVIAL DEL P.S. I-1 RUMIRUMI, DISTRITO DE NAPO, PROVINCIA DE MAYNAS, DEPARTAMENTO DE LORETO	0	228408	100.00
	Explicaciones de la variación de la actividad proyecto			
	Incorporación de recursos para ejecución de proyectos de inversión de mejoramiento de hospitales y establecimientos de salud a nivel nacional y reposición y adquisición de hospitales de campaña, en el marco de la Ley N° 30191			
	ACTIVIDAD / PROYECTO	PIA	PIM	VARIACION (%)
420	0104. 2177583 - MEJORAMIENTO DEL SERVICIO DE ATENCION PREHOSPITALARIA Y TRANSPORTE ASISTIDO DE PACIENTES EN SITUACION DE EMERGENCIA O URGENCIA POR LA VIA ACUATICA-FLUVIAL DEL P.S. I-1 SAN RAFAEL, DISTRITO DE NAPO, PROVINCIA DE MAYNAS, DEPARTAMENTO DE LORETO	0	228408	100.00
	Explicaciones de la variación de la actividad proyecto			
	Incorporación de recursos para ejecución de proyectos de inversión de mejoramiento de hospitales y establecimientos de salud a nivel nacional y reposición y adquisición de hospitales de campaña, en el marco de la Ley N° 30191			
	ACTIVIDAD / PROYECTO	PIA	PIM	VARIACION (%)
421	0104. 2177584 - MEJORAMIENTO EL SERVICIO DE ATENCION PREHOSPITALARIA Y TRANSPORTE ASISTIDO DE PACIENTES EN SITUACION DE EMERGENCIA O URGENCIA POR LA VIA ACUATICA-FLUVIAL DEL P.S. I-1 TACSHA CURARAY, DISTRITO DE NAPO, PROVINCIA DE MAYNAS, DEPARTAMENTO DE LORETO	0	228408	100.00
	Explicaciones de la variación de la actividad proyecto			
	Incorporación de recursos para ejecución de proyectos de inversión de mejoramiento de hospitales y establecimientos de salud a nivel nacional y reposición y adquisición de hospitales de campaña, en el marco de la Ley N° 30191			
	ACTIVIDAD / PROYECTO	PIA	PIM	VARIACION (%)
422	0104. 2177585 - MEJORAMIENTO DEL SERVICIO DE ATENCION PREHOSPITALARIA Y TRANSPORTE ASISTIDO DE PACIENTES EN SITUACION DE EMERGENCIA O URGENCIA POR LA VIA ACUATICA-FLUVIAL DEL P.S. I-2 CABO PANTOJA, DISTRITO TORRES CAUSANA, PROVINCIA MAYNAS, DEPARTAMENTO DE LORETO	0	228408	100.00
	Explicaciones de la variación de la actividad proyecto			
	Incorporación de recursos para ejecución de proyectos de inversión de mejoramiento de hospitales y establecimientos de salud a nivel nacional y reposición y adquisición de hospitales de campaña, en el marco de la Ley N° 30191			
	ACTIVIDAD / PROYECTO	PIA	PIM	VARIACION (%)
423	0104. 2198131 - MEJORAMIENTO DEL SISTEMA DE REFERENCIA Y CONTRARREFERENCIA DE LA RED DE SALUD SAN JUAN DE LURIGANCHO, DISA IV LIMA ESTE	0	1179049	100.00
	Explicaciones de la variación de la actividad proyecto			
	Modificación entre proyectos y unidades ejecutoras			
	ACTIVIDAD / PROYECTO	PIA	PIM	VARIACION (%)
424	0104. 5002792 - SERVICIO DE ATENCION DE LLAMADAS DE EMERGENCIAS MEDICAS "106"	2170402	614293	71.70
	Explicaciones de la variación de la actividad proyecto			
	Modificaciones en el nivel funcional programático dentro de la unidad ejecutora			
	ACTIVIDAD / PROYECTO	PIA	PIM	VARIACION (%)
425	0104. 5002793 - ATENCION MEDICA TELEFONICA DE LA EMERGENCIA	1402900	1217787	13.20
	Explicaciones de la variación de la actividad proyecto			
	Modificaciones en el nivel funcional programático dentro de la unidad ejecutora			
	ACTIVIDAD / PROYECTO	PIA	PIM	VARIACION (%)
426	0104. 5002794 - DESPACHO DE LA UNIDAD MOVIL SAMU	1444700	497274	65.58
	Explicaciones de la variación de la actividad proyecto			
	Modificaciones en el nivel funcional programático dentro de la unidad ejecutora			
	ACTIVIDAD / PROYECTO	PIA	PIM	VARIACION (%)
427	0104. 5002796 - SERVICIO DE AMBULANCIA CON SOPORTE VITAL BASICO (SBV) PARA LA ATENCION PRE HOSPITALARIA DE LA EMERGENCIA	7754033	27007257	248.30
	Explicaciones de la variación de la actividad proyecto			
	Modificaciones en el nivel funcional programático dentro de la unidad ejecutora			
	ACTIVIDAD / PROYECTO	PIA	PIM	VARIACION (%)
	0104. 5002797 - SERVICIO DE AMBULANCIA CON SOPORTE VITAL AVANZADO (SVA) PARA LA ATENCION PRE HOSPITALARIA DE LA EMERGENCIA	3933274	608359	84.53
	Explicaciones de la variación de la actividad proyecto			
	Modificaciones en el nivel funcional programático dentro de la unidad ejecutora			

MINISTERIO DE SALUD 45 FOLIOS OGPP

MINISTERIO DE SALUD 067 FOLIOS OGPP

	ACTIVIDAD / PROYECTO	PIA	PIM	(%)
429	0104. 5002799 - SERVICIO DE AMBULANCIA CON SOPORTE VITAL BASICO (SVB) PARA EL TRASLADO DE PACIENTES QUE NO SE ENCUENTRA EN SITUACION DE EMERGENCIA	1210743	1358280	12.19
	Explicaciones de la variación de la actividad proyecto			
	Modificaciones en el nivel funcional programático dentro de la unidad ejecutora			
	ACTIVIDAD / PROYECTO	PIA	PIM	VARIACION (%)
430	0104. 5002800 - SERVICIO DE TRASLADO DE PACIENTES EN SITUACION CRITICA	702880	782299	11.30
	Explicaciones de la variación de la actividad proyecto			
	Modificaciones en el nivel funcional programático dentro de la unidad ejecutora			
	ACTIVIDAD / PROYECTO	PIA	PIM	VARIACION (%)
431	0104. 5002801 - SERVICIO DE AMBULANCIA CON APOYO VITAL AVANZADO I PARA EL TRASLADO DE PACIENTES QUE NO SE ENCUENTRAN EN SITUACION DE EMERGENCIA	568285	707032	24.42
	Explicaciones de la variación de la actividad proyecto			
	Modificaciones en el nivel funcional programático dentro de la unidad ejecutora			
	ACTIVIDAD / PROYECTO	PIA	PIM	VARIACION (%)
432	0104. 5002802 - SERVICIO DE AMBULANCIA CON APOYO VITAL AVANZADO II PARA EL TRASLADO DE PACIENTES QUE NO SE ENCUENTRAN EN SITUACION DE EMERGENCIA	646267	739504	14.43
	Explicaciones de la variación de la actividad proyecto			
	Modificaciones en el nivel funcional programático dentro de la unidad ejecutora			
	ACTIVIDAD / PROYECTO	PIA	PIM	VARIACION (%)
433	0104. 5002803 - ATENCION DE PACIENTES CON GASTRITIS AGUDA Y ULCERA PEPTICA SIN COMPLICACION	1472682	1851686	25.74
	Explicaciones de la variación de la actividad proyecto			
	Modificaciones en el nivel funcional programático dentro de la unidad ejecutora			
	ACTIVIDAD / PROYECTO	PIA	PIM	VARIACION (%)
434	0104. 5002804 - ATENCION DE PACIENTES CON HEMORRAGIA DIGESTIVA AGUDA ALTA	1021198	1387337	35.85
	Explicaciones de la variación de la actividad proyecto			
	Modificaciones en el nivel funcional programático dentro de la unidad ejecutora			
	ACTIVIDAD / PROYECTO	PIA	PIM	VARIACION (%)
435	0104. 5002805 - EXTRACCION DE CUERPO EXTRAÑO EN APARATO DIGESTIVO	944455	1237514	31.03
	Explicaciones de la variación de la actividad proyecto			
	Modificaciones en el nivel funcional programático dentro de la unidad ejecutora			
	ACTIVIDAD / PROYECTO	PIA	PIM	VARIACION (%)
436	0104. 5002806 - TRATAMIENTO DEL SINDROME DE ESPALDA DOLOROSA	612873	900464	46.93
	Explicaciones de la variación de la actividad proyecto			
	Modificaciones en el nivel funcional programático dentro de la unidad ejecutora			
	ACTIVIDAD / PROYECTO	PIA	PIM	VARIACION (%)
437	0104. 5002807 - TRATAMIENTO DE HERIDAS, CONTUSIONES Y TRAUMATISMOS SUPERFICIALES	4180296	5118495	22.44
	Explicaciones de la variación de la actividad proyecto			
	Modificaciones en el nivel funcional programático dentro de la unidad ejecutora			
	ACTIVIDAD / PROYECTO	PIA	PIM	VARIACION (%)
438	0104. 5002808 - TRATAMIENTO DE LESION DE PARTES BLANDAS DE MIEMBRO SUPERIOR Y MIEMBRO INFERIOR	782390	953921	21.92
	Explicaciones de la variación de la actividad proyecto			
	Modificaciones en el nivel funcional programático dentro de la unidad ejecutora			
	ACTIVIDAD / PROYECTO	PIA	PIM	VARIACION (%)
439	0104. 5002809 - TRATAMIENTO DE LAS INTOXICACIONES POR ORGANO-FOSFORADOS	1191913	1594982	33.82
	Explicaciones de la variación de la actividad proyecto			
	Modificaciones en el nivel funcional programático dentro de la unidad ejecutora			
	ACTIVIDAD / PROYECTO	PIA	PIM	VARIACION (%)
440	0104. 5002810 - TRATAMIENTO DEL DESORDEN VASCULAR CEREBRAL ISQUEMICO	823664	922224	11.97
	Explicaciones de la variación de la actividad proyecto			
	Modificaciones en el nivel funcional programático dentro de la unidad ejecutora			
	ACTIVIDAD / PROYECTO	PIA	PIM	VARIACION (%)
441	0104. 5002813 - TRATAMIENTO DE LA LITIASIS URINARIA	1109860	1295147	16.69
	Explicaciones de la variación de la actividad proyecto			
	Modificaciones en el nivel funcional programático dentro de la unidad ejecutora			
	[illegible]	[illegible]	[illegible]	[illegible]

MINISTERIO DE SALUD OFICINA DE PRESUPUESTO

MINISTERIO DE SALUD 066 FOLIOS OGPP

	0104. 5002814 - EXTRACCION DE CUERPO EXTRAÑO EN APARATO RESPIRATORIO	1111856	1348551	21.29
442	Explicaciones de la variación de la actividad proyecto			
	Modificaciones en el nivel funcional programático dentro de la unidad ejecutora			
	ACTIVIDAD / PROYECTO	PIA	PIM	VARIACION (%)
	0104. 5002815 - TRATAMIENTO DE LA APENDICITIS AGUDA	2840378	4039092	42.20
443	Explicaciones de la variación de la actividad proyecto			
	Modificaciones en el nivel funcional programático dentro de la unidad ejecutora			
	ACTIVIDAD / PROYECTO	PIA	PIM	VARIACION (%)
	0104. 5002816 - TRATAMIENTO DE LA COLELITIASIS	1166363	1353133	16.01
444	Explicaciones de la variación de la actividad proyecto			
	Modificaciones en el nivel funcional programático dentro de la unidad ejecutora			
	ACTIVIDAD / PROYECTO	PIA	PIM	VARIACION (%)
	0104. 5002817 - TRATAMIENTO DE LA OBSTRUCCION INTESTINAL	1114859	1579179	41.65
445	Explicaciones de la variación de la actividad proyecto			
	Modificaciones en el nivel funcional programático dentro de la unidad ejecutora			
	ACTIVIDAD / PROYECTO	PIA	PIM	VARIACION (%)
	0104. 5002818 - TRATAMIENTO DE FRACTURA DE EXTREMIDADES	1620562	1964295	21.21
446	Explicaciones de la variación de la actividad proyecto			
	Modificaciones en el nivel funcional programático dentro de la unidad ejecutora			
	ACTIVIDAD / PROYECTO	PIA	PIM	VARIACION (%)
	0104. 5002820 - TRATAMIENTO DE TRAUMATISMOS MULTIPLES SEVEROS	3394387	4351298	28.19
447	Explicaciones de la variación de la actividad proyecto			
	Modificaciones en el nivel funcional programático dentro de la unidad ejecutora			
	ACTIVIDAD / PROYECTO	PIA	PIM	VARIACION (%)
	0104. 5002821 - TRATAMIENTO DE FRACTURA DE COLUMNA Y PELVIS	1239943	1369171	10.42
448	Explicaciones de la variación de la actividad proyecto			
	Modificaciones en el nivel funcional programático dentro de la unidad ejecutora			
	ACTIVIDAD / PROYECTO	PIA	PIM	VARIACION (%)
	0104. 5002822 - TRATAMIENTO DE LAS QUEMADURAS	1461412	2412270	65.06
449	Explicaciones de la variación de la actividad proyecto			
	Modificaciones en el nivel funcional programático dentro de la unidad ejecutora			
	ACTIVIDAD / PROYECTO	PIA	PIM	VARIACION (%)
	0104. 5002823 - TRATAMIENTO DEL DESORDEN VASCULAR CEREBRAL HEMORRAGICO	913187	1076850	17.92
450	Explicaciones de la variación de la actividad proyecto			
	Modificaciones en el nivel funcional programático dentro de la unidad ejecutora			
	ACTIVIDAD / PROYECTO	PIA	PIM	VARIACION (%)
	0104. 5002824 - ATENCION AMBULATORIA DE URGENCIAS (PRIORIDAD III O IV) EN MODULOS HOSPITALARIOS DIFERENCIADOS AUTORIZADOS	4684644	6133356	30.92
451	Explicaciones de la variación de la actividad proyecto			
	Modificaciones en el nivel funcional programático dentro de la unidad ejecutora			
	ACTIVIDAD / PROYECTO	PIA	PIM	VARIACION (%)
	0104. 5002825 - ATENCION DE URGENCIAS (PRIORIDAD III O IV) EN MODULOS DE ATENCION AMBULATORIA	7884127	1599677	79.71
452	Explicaciones de la variación de la actividad proyecto			
	Modificaciones en el nivel funcional programático dentro de la unidad ejecutora			
	ACTIVIDAD / PROYECTO	PIA	PIM	VARIACION (%)
	0104. 5002826 - MONITOREO DE LA ATENCION DEL PROGRAMA	5873736	1096652	81.33
453	Explicaciones de la variación de la actividad proyecto			
	Modificaciones en el nivel funcional programático dentro de la unidad ejecutora			
	ACTIVIDAD / PROYECTO	PIA	PIM	VARIACION (%)
	0104. 5002827 - SUPERVISION DE LA ATENCION DEL PROGRAMA	6857381	4875303	28.90
454	Explicaciones de la variación de la actividad proyecto			
	Modificaciones en el nivel funcional programático dentro de la unidad ejecutora			
	ACTIVIDAD / PROYECTO	PIA	PIM	VARIACION (%)
	0104. 5002828 - EVALUACION Y CONTROL DE LA ATENCION DEL PROGRAMA	1087032	450123	58.59
455	Explicaciones de la variación de la actividad proyecto			
	Modificaciones en el nivel funcional programático dentro de la unidad ejecutora			
	ACTIVIDAD / PROYECTO	PIA	PIM	VARIACION (%)
	0104. 5002829 - DESARROLLO DE NORMAS Y GUIAS TECNICAS EN ATENCION PRE HOSPITALARIA Y EMERGENCIAS	771347	182569	76.33
	Explicaciones de la variación de la actividad proyecto			

MINISTERIO DE SALUD OFICINA DE PRESUPUESTO

MINISTERIO DE SALUD 44 FOLIOS OGPP

	Modificaciones en el nivel funcional programático dentro de la unidad ejecutora			
	ACTIVIDAD / PROYECTO	PIA	PIM	VARIACION (%)
457	0104. 5002830 - IMPLEMENTACION DE DOCUMENTOS TECNICOS EN ATENCION PRE HOSPITALARIA Y EMERGENCIA	160000	25712	83.93
	Explicaciones de la variación de la actividad proyecto			
	Modificaciones en el nivel funcional programático dentro de la unidad ejecutora			
	ACTIVIDAD / PROYECTO	PIA	PIM	VARIACION (%)
458	9001. 5000001 - PLANEAMIENTO Y PRESUPUESTO	795021637	17077803	97.85
	Explicaciones de la variación de la actividad proyecto			
	Modificaciones en el nivel funcional programático dentro de la unidad ejecutora			
	ACTIVIDAD / PROYECTO	PIA	PIM	VARIACION (%)
459	9001. 5000002 - CONDUCCION Y ORIENTACION SUPERIOR	16867202	21070000	24.92
	Explicaciones de la variación de la actividad proyecto			
	Incorporacón de Saldo de Balance de PARSALUD			
	ACTIVIDAD / PROYECTO	PIA	PIM	VARIACION (%)
460	9001. 5000003 - GESTION ADMINISTRATIVA	360542745	611793986	69.69
	Explicaciones de la variación de la actividad proyecto			
	Incorporacón de Saldo de Balance y de mayor captación de fondos públicos del PARSALUD			
	ACTIVIDAD / PROYECTO	PIA	PIM	VARIACION (%)
461	9001. 5000004 - ASESORAMIENTO TECNICO Y JURIDICO	8974541	10557708	17.64
	Explicaciones de la variación de la actividad proyecto			
	Modificaciones en el nivel funcional programático dentro de la unidad ejecutora			
	ACTIVIDAD / PROYECTO	PIA	PIM	VARIACION (%)
462	9001. 5000005 - GESTION DE RECURSOS HUMANOS	216488270	423678661	95.71
	Explicaciones de la variación de la actividad proyecto			
	Modificaciones en el nivel funcional programático dentro de la unidad ejecutora			
	ACTIVIDAD / PROYECTO	PIA	PIM	VARIACION (%)
463	9002. 2001621 - ESTUDIOS DE PRE-INVERSION	0	32500	100.00
	Explicaciones de la variación de la actividad proyecto			
	Modificación entre proyectos y unidades ejecutoras			
	ACTIVIDAD / PROYECTO	PIA	PIM	VARIACION (%)
464	9002. 2029143 - MEJORAMIENTO DE LA CAPACIDAD RESOLUTIVA DEL ESTABLECIMIENTO DE SALUD NAZARENAS, DE LA MICRORED NAZARENAS - RED HUAMANGA	0	237000	100.00
	Explicaciones de la variación de la actividad proyecto			
	Incorporación de recursos para ejecución de proyectos de inversión de mejoramiento de hospitales y establecimientos de salud a nivel nacional y reposición y adquisición de hospitales de campaña, en el marco de la Ley N° 30191			
	ACTIVIDAD / PROYECTO	PIA	PIM	VARIACION (%)
465	9002. 2030210 - ADECUADA PRESTACION DEL SERVICIO FARMACEUTICO EN EL HOSPITAL NACIONAL HIPOLITO UNANUE DEL DISTRITO DEL AGUSTINO	723647	0	100.00
	Explicaciones de la variación de la actividad proyecto			
	Modificación entre proyectos y unidades ejecutoras			
	ACTIVIDAD / PROYECTO	PIA	PIM	VARIACION (%)
466	9002. 2039569 - EQUIPAMIENTO DEL SERVICIO DE EMERGENCIA DEL HOSPITAL VITARTE	0	29015	100.00
	Explicaciones de la variación de la actividad proyecto			
	Modificación entre proyectos y unidades ejecutoras			
	ACTIVIDAD / PROYECTO	PIA	PIM	VARIACION (%)
467	9002. 2039580 - EQUIPAMIENTO DEL SERVICIO DE EMERGENCIA DEL HOSPITAL REZOLA DE CAÑETE	0	29015	100.00
	Explicaciones de la variación de la actividad proyecto			
	Modificación entre proyectos y unidades ejecutoras			
	ACTIVIDAD / PROYECTO	PIA	PIM	VARIACION (%)
468	9002. 2045646 - CONSOLIDACION DE LOS SERVICIOS ASISTENCIALES DEL C.S. EL PROGRESO DISTRITO DE CARABAYLLO PROVINCIA DE LIMA	10000000	8238598	17.61
	Explicaciones de la variación de la actividad proyecto			
	Incorporación de recursos por Continuidad de Inversiones en el marco del DS 038-2014-EF.			
	ACTIVIDAD / PROYECTO	PIA	PIM	VARIACION (%)
[redacted]	9002. 2056337 - MEJORAMIENTO DE LA ATENCION DE LAS PERSONAS CON DISCAPACIDAD DE ALTA COMPLEJIDAD EN EL INSTITUTO NACIONAL DE REHABILITACION	11850100	14103158	19.01
	Explicaciones de la variación de la actividad proyecto			
	Incorporación de recursos por Continuidad de Inversiones en el marco del DS 038-2014-EF.			

MINISTERIO DE SALUD 064 FOLIOS OGPP

	ACTIVIDAD / PROYECTO	PIA	PIM	VARIACION (%)
470	9002. 2057931 - AMPLIACION Y MEJORAMIENTO DEL HOSPITAL DE MOQUEGUA	67823333	0	100.00
	Explicaciones de la variación de la actividad proyecto			
	Transferencia de recursos a gobiernos regionales y locales para la ejecución de proyectos de inversión pública en el marco del DS 191-2014-EF.			
	ACTIVIDAD / PROYECTO	PIA	PIM	VARIACION (%)
471	9002. 2062622 - MEJORAMIENTO DE LA CAPACIDAD RESOLUTIVA DE LOS SERVICIOS DE SALUD DEL CENTRO DE SALUD SAN CLEMENTE DE LA MICRORED SAN CLEMENTE, RED Nº 2 CHINCHA-PISCO, DIRESA ICA	0	909132	100.00
	Explicaciones de la variación de la actividad proyecto			
	Modificación entre proyectos y unidades ejecutoras			
	ACTIVIDAD / PROYECTO	PIA	PIM	VARIACION (%)
472	9002. 2062674 - MEJORA DE LA PRESTACION DE SERVICIOS DE SALUD EN EL P.S. PAMPAS DEL CARMEN DE LA MICRORED LLATA RED MARAÑON DE LA DIRESA HUANUCO EN EL MARCO DEL PLAN MEDICO DE LA FAMILIA	0	1900	100.00
	Explicaciones de la variación de la actividad proyecto			
	Modificación entre proyectos y unidades ejecutoras			
	ACTIVIDAD / PROYECTO	PIA	PIM	VARIACION (%)
473	9002. 2062678 - MEJORA DE LA PRESTACION DE SERVICIOS DE SALUD EN EL P.S. CABEZA DE TORO LATERAL V DE LA MICRORED SAN CLEMENTE DE LA RED CHINCHA PISCO - DIRESA ICA EN EL MARCO DEL PLAN MEDICO DE LA FAMILIA	0	1900	100.00
	Explicaciones de la variación de la actividad proyecto			
	Modificación entre proyectos y unidades ejecutoras			
	ACTIVIDAD / PROYECTO	PIA	PIM	VARIACION (%)
474	9002. 2062679 - MEJORA DE LA PRESTACION DE SERVICIOS DE SALUD EN EL P.S. CABEZA DE TORO LATERAL IV DE LA MICRORED SAN CLEMENTE DE LA RED CHINCHA PISCO - DIRESA ICA EN EL MARCO DEL PLAN MEDICO DE LA FAMILIA	0	1900	100.00
	Explicaciones de la variación de la actividad proyecto			
	Modificación entre proyectos y unidades ejecutoras			
	ACTIVIDAD / PROYECTO	PIA	PIM	VARIACION (%)
475	9002. 2062682 - MEJORA DE LA PRESTACION DE SERVICIOS DE SALUD EN EL P.S. YANAMARCA DE LA MICRORED VALLE DE YANAMARCA RED DE JAUJA DE LA DIRESA JUNIN EN EL MARCO DEL PLAN MEDICO DE FAMILIA	0	1900	100.00
	Explicaciones de la variación de la actividad proyecto			
	Modificación entre proyectos y unidades ejecutoras			
	ACTIVIDAD / PROYECTO	PIA	PIM	VARIACION (%)
476	9002. 2062683 - MEJORA DE LA PRESTACION DE SERVICIOS DE SALUD EN EL PS TINGO PACCHA DE LA MICRORED VALLE DE YANAMARCA RED DE JAUJA DE LA DIRESA JUNIN EN EL MARCO DEL PLAN MEDICO DE LA FAMILIA	0	1900	100.00
	Explicaciones de la variación de la actividad proyecto			
	Modificación entre proyectos y unidades ejecutoras			
	ACTIVIDAD / PROYECTO	PIA	PIM	VARIACION (%)
477	9002. 2062684 - MEJORA DE LA PRESTACION DE SERVICIOS DE SALUD EN EL P.S. SACAS DE LA MICRORED VALLE DE YANAMARCA RED DE JAUJA DE LA DIRESA JUNIN EN EL MARCO DEL PLAN MEDICO DE LA FAMILIA	0	1900	100.00
	Explicaciones de la variación de la actividad proyecto			
	Modificación entre proyectos y unidades ejecutoras			
	ACTIVIDAD / PROYECTO	PIA	PIM	VARIACION (%)
478	9002. 2062685 - MEJORA DE LA PRESTACION DE SERVICIOS DE SALUD EN EL P.S. PACHASCUCHO DE LA MICRORED VALLE DE YANAMARCA RED DE JAUJA DE LA DIRESA JUNIN EN EL MARCO DEL PLAN MEDICO DE LA FAMILIA	0	1900	100.00
	Explicaciones de la variación de la actividad proyecto			
	Modificación entre proyectos y unidades ejecutoras			
	ACTIVIDAD / PROYECTO	PIA	PIM	VARIACION (%)
479	9002. 2062687 - MEJORA DE LA PRESTACION DE SERVICIOS DE SALUD EN EL P.S. TABLONES DE LA MICRORED MORROPON DE LA RED MORROPON CHULUCANAS DE LA DIRESA PIURA I EN EL MARCO DEL PLAN MEDICO DE LA FAMILIA	0	1900	100.00
	Explicaciones de la variación de la actividad proyecto			
	Modificación entre proyectos y unidades ejecutoras			
	ACTIVIDAD / PROYECTO	PIA	PIM	VARIACION (%)
480	9002. 2062691 - MEJORA DE LA PRESTACION DE SERVICIOS DE SALUD EN EL P.S. PISCAN DE LA MICRORED MORROPON DE LA RED MORROPON CHULUCANAS DE LA DIRESA PIURA I EN EL MARCO DEL PLAN MEDICO DE LA FAMILIA	0	1900	100.00
	Explicaciones de la variación de la actividad proyecto			
	Modificación entre proyectos y unidades ejecutoras			

MINISTERIO DE SALUD 43 FOLIOS OGPP

MINISTERIO DE SALUD
063
FOLIOS
OGPP

				(%)
481	9002. 2062692 - MEJORA DE LA PRESTACION DE SERVICIOS DE SALUD EN EL P.S. PAGAY DE LA MICRORED MORROPON DE LA RED MORROPON CHULUCANAS DE LA DIRESA PIURA I EN EL MARCO DEL PLAN MEDICO DE LA FAMILIA	0	1900	100.00
	Explicaciones de la variación de la actividad proyecto			
	Modificación entre proyectos y unidades ejecutoras			
	ACTIVIDAD / PROYECTO	PIA	PIM	VARIACION (%)
482	9002. 2062693 - MEJORA DE LA PRESTACION DE SERVICIOS DE SALUD EN EL P.S. TAMBOYA DE LA MICRORED MORROPON DE LA RED MORROPON CHULUCANAS DE LA DIRESA PIURA I EN EL MARCO DEL PLAN MEDICO DE LA FAMILIA	0	1900	100.00
	Explicaciones de la variación de la actividad proyecto			
	Modificación entre proyectos y unidades ejecutoras			
	ACTIVIDAD / PROYECTO	PIA	PIM	VARIACION (%)
483	9002. 2062694 - MEJORA DE LA PRESTACION DE SERVICIOS DE SALUD EN EL C.S. YAMANGO DE LA MICRORED MORROPON DE LA RED MORROPON CHULUCANAS DE LA DIRESA PIURA EN EL MARCO DEL PLAN MEDICO DE LA FAMILIA	0	1900	100.00
	Explicaciones de la variación de la actividad proyecto			
	Modificación entre proyectos y unidades ejecutoras			
	ACTIVIDAD / PROYECTO	PIA	PIM	VARIACION (%)
484	9002. 2062695 - MEJORA DE LA PRESTACION DE SERVICIOS DE SALUD EN EL P.S. PORVENIR DE LA MICRORED LLATA RED MARAÑON DE LA DIRESA HUANUCO EN EL MARCO DEL PLAN MEDICO DE LA FAMILIA	0	1900	100.00
	Explicaciones de la variación de la actividad proyecto			
	Modificación entre proyectos y unidades ejecutoras			
	ACTIVIDAD / PROYECTO	PIA	PIM	VARIACION (%)
485	9002. 2062697 - MEJORA DE LA PRESTACION DE SERVICIOS DE SALUD EN EL PS ISHANCA DE LA MICRORED LLATA RED MARAÑON DE LA DIRESA HUANUCO EN EL MARCO DEL PLAN MEDICO DE LA FAMILIA	0	1900	100.00
	Explicaciones de la variación de la actividad proyecto			
	Modificación entre proyectos y unidades ejecutoras			
	ACTIVIDAD / PROYECTO	PIA	PIM	VARIACION (%)
486	9002. 2062702 - MEJORA DE LA PRESTACION DE SERVICIOS DE SALUD EN EL PS CUYOCC DE LA MICRORED CHURCAMPA DE LA RED TAYACAJA - PAMPAS DE LA DIRESA HUANCAVELICA EN EL MARCO DEL PLAN MEDICO DE FAMILIA	0	1900	100.00
	Explicaciones de la variación de la actividad proyecto			
	Modificación entre proyectos y unidades ejecutoras			
	ACTIVIDAD / PROYECTO	PIA	PIM	VARIACION (%)
487	9002. 2062706 - MEJORA DE LA PRESTACION DE SERVICIOS DE SALUD EN EL P.S. PACCAY DE LA MICRORED CHURCAMPA DE LA RED TAYACAJA - PAMPAS DE LA DIRESA HUANCAVELICA, EN EL MARCO DEL PLAN MEDICO DE FAMILIA	0	1900	100.00
	Explicaciones de la variación de la actividad proyecto			
	Modificación entre proyectos y unidades ejecutoras			
	ACTIVIDAD / PROYECTO	PIA	PIM	VARIACION (%)
488	9002. 2062724 - EQUIPAMIENTO DE LAS UNIDADES FUNCIONALES DE ADMISION Y ARCHIVO DE HISTORIAS CLINICAS DE LOS EE.SS. DE LA MICRORED DE SALUD SANTA ANITA DE LA DIRECCION DE RED DE SALUD LIMA ESTE METROPOLITANA DISA IV LIMA ESTE	0	19200	100.00
	Explicaciones de la variación de la actividad proyecto			
	Incorporación de recursos para ejecución de proyectos de inversión de mejoramiento de hospitales y establecimientos de salud a nivel nacional y reposición y adquisición de hospitales de campaña, en el marco de la Ley N° 30191			
	ACTIVIDAD / PROYECTO	PIA	PIM	VARIACION (%)
489	9002. 2062729 - EQUIPAMIENTO DEL AREA FUNCIONAL DE ADMISION DE LOS ESTABLECIMIENTOS DE SALUD DE LA MICRORED DE SALUD CHOSICA II, DIRECCION DE RED DE SALUD LIMA ESTE METROPOLITANA, DIRECCION DE SALUD IV LIMA ESTE	0	10950	100.00
	Explicaciones de la variación de la actividad proyecto			
	Incorporación de recursos para ejecución de proyectos de inversión de mejoramiento de hospitales y establecimientos de salud a nivel nacional y reposición y adquisición de hospitales de campaña, en el marco de la Ley N° 30191			
	ACTIVIDAD / PROYECTO	PIA	PIM	VARIACION (%)
490	9002. 2062731 - EQUIPAMIENTO DEL AREA FUNCIONAL DE ADMISION DE LOS ESTABLECIMIENTOS DE SALUD DE LA MICRORED DE SALUD ATE III, DIRECCION DE RED DE SALUD LIMA ESTE METROPOLITANA, DIRECCION DE SALUD IV LIMA ESTE	0	29300	100.00
	Explicaciones de la variación de la actividad proyecto			
	Incorporación de recursos para ejecución de proyectos de inversión de mejoramiento de hospitales y establecimientos de salud a nivel nacional y reposición y adquisición de hospitales de campaña, en el marco de la Ley N° 30191			
	[illegible]	[illegible]	[illegible]	[illegible]
	9002. 2062734 - EQUIPAMIENTO DEL AREA FUNCIONAL DE ADMISION DE LOS			

MINISTERIO DE SALUD
OFICINA DE PRESUPUESTO

MINISTERIO DE SALUD 062 FOLIOS OGPP

491	ESTABLECIMIENTOS DE SALUD DE LA MICRORED DE SALUD ATE II, DIRECCION DE RED DE SALUD LIMA ESTE METROPOLITANA, DIRECCION DE SALUD IV LIMA ESTE	0	37300	100.00
	Explicaciones de la variación de la actividad proyecto			
	Incorporación de recursos para ejecución de proyectos de inversión de mejoramiento de hospitales y establecimientos de salud a nivel nacional y reposición y adquisición de hospitales de campaña, en el marco de la Ley N° 30191			

	ACTIVIDAD / PROYECTO	PIA	PIM	VARIACION (%)
492	9002. 2063067 - NUEVO INSTITUTO NACIONAL DE SALUD DEL NIÑO, INSN, TERCER NIVEL DE ATENCION, 8VO NIVEL DE COMPLEJIDAD, CATEGORIA III-2, LIMA -PERU	0	13340268	100.00
	Explicaciones de la variación de la actividad proyecto			
	Incorporación de recursos por Continuidad de Inversiones, según DS 038-2014-EF			

	ACTIVIDAD / PROYECTO	PIA	PIM	VARIACION (%)
493	9002. 2063552 - FORTALECIMIENTO DE LA CAPACIDAD RESOLUTIVA DE LOS SERVICIOS DE SALUD DEL HOSPITAL SAN JUAN DE DIOS DE PISCO - DIRESA ICA	0	232463	100.00
	Explicaciones de la variación de la actividad proyecto			
	Incorporación de recursos por Continuidad de Inversiones, según DS 038-2014-EF			

	ACTIVIDAD / PROYECTO	PIA	PIM	VARIACION (%)
494	9002. 2078218 - FORTALECIMIENTO DE LA CAPACIDAD RESOLUTIVA DE LOS SERVICIOS DE SALUD DEL HOSPITAL REGIONAL DE ICA - DIRESA ICA	0	2171895	100.00
	Explicaciones de la variación de la actividad proyecto			
	Incorporación de recursos por Continuidad de Inversiones, según DS 038-2014-EF			

	ACTIVIDAD / PROYECTO	PIA	PIM	VARIACION (%)
495	9002. 2078555 - RECONSTRUCCION DE LA INFRAESTRUCTURA Y MEJORAMIENTO DE LA CAPACIDAD RESOLUTIVA DE LOS SERVICIOS DE SALUD DEL HOSPITAL SANTA MARIA DEL SOCORRO-ICA	0	965185	100.00
	Explicaciones de la variación de la actividad proyecto			
	Incorporación de recursos por Continuidad de Inversiones, según DS 038-2014-EF			

	ACTIVIDAD / PROYECTO	PIA	PIM	VARIACION (%)
496	9002. 2086393 - IMPLEMENTACION DEL SERVICIO MATERNO INFANTIL EN EL CENTRO DE SALUD MEXICO DEL DISTRITO DE SAN MARTIN DE PORRES - LIMA	7895000	4148	99.95
	Explicaciones de la variación de la actividad proyecto			
	Modificación entre proyectos y unidades ejecutoras			

	ACTIVIDAD / PROYECTO	PIA	PIM	VARIACION (%)
497	9002. 2086394 - CONSTRUCCION E IMPLEMENTACION DEL ESTABLECIMIENTO DE SALUD ALFA Y OMEGA DE LA MICRORED DE SALUD ATE II, DIRECCION DE RED DE SALUD LIMA ESTE METROPOLITANA, DIRECCION DE SALUD IV LIMA ESTE	0	187518	100.00
	Explicaciones de la variación de la actividad proyecto			
	Incorporación de recursos por Continuidad de Inversiones en el marco del DS 038-2014-EF e incorporación de recursos para ejecución de proyectos de inversión de mejoramiento de hospitales y establecimientos de salud a nivel nacional y reposición y adquisición de hospitales de campaña, en el marco de la Ley N° 30191			

	ACTIVIDAD / PROYECTO	PIA	PIM	VARIACION (%)
498	9002. 2088779 - FORTALECIMIENTO DE LA ATENCION DE LOS SERVICIOS DE EMERGENCIA Y SERVICIOS ESPECIALIZADOS - NUEVO HOSPITAL EMERGENCIAS VILLA EL SALVADOR	50941188	88482581	73.70
	Explicaciones de la variación de la actividad proyecto			
	Modificación entre proyectos y unidades ejecutoras			

	ACTIVIDAD / PROYECTO	PIA	PIM	VARIACION (%)
499	9002. 2088780 - FORTALECIMIENTO DE LA ATENCION DE EMERGENCIA - SERVICIOS ESPECIALIZADOS - NUEVO HOSPITAL EMERGENCIAS LIMA - CIUDAD - COMAS	5367215	0	100.00
	Explicaciones de la variación de la actividad proyecto			
	Recursos transferidos a proyectos de adquisición de ambulancias			

	ACTIVIDAD / PROYECTO	PIA	PIM	VARIACION (%)
500	9002. 2088781 - FORTALECIMIENTO DE LA ATENCION DE LOS SERVICIOS DE EMERGENCIAS Y SERVICIOS ESPECIALIZADOS - NUEVO HOSPITAL DE LIMA ESTE - VITARTE	70253265	36098486	48.62
	Explicaciones de la variación de la actividad proyecto			
	Recursos transferidos a proyectos de adquisición de ambulancias			

	ACTIVIDAD / PROYECTO	PIA	PIM	VARIACION (%)
501	9002. 2093461 - HABILITACION URBANA DEL TERRENO PARA EL NUEVO HOSPITAL SAN JUAN DE DIOS DE PISCO AFECTADO POR EL TERREMOTO DEL 15 DE AGOSTO 2007	0	54704	100.00
	Explicaciones de la variación de la actividad proyecto			
	Modificación entre proyectos y unidades ejecutoras			

	ACTIVIDAD / PROYECTO	PIA	PIM	VARIACION (%)
	9002. 2094806 - MEJORAMIENTO DE LA CAPACIDAD RESOLUTIVA DE ATENCION A			

MINISTERIO DE SALUD OFICINA DE PRESUPUESTO

MINISTERIO DE SALUD 42 FOLIOS OGPP

MINISTERIO DE SALUD
064
FOLIOS
OGPP

502	LOS PACIENTES CON TUBERCULOSIS EN EL HOSPITAL DE HUAYCAN - DISA IV LIMA ESTE	0	405773	100.00
	Explicaciones de la variación de la actividad proyecto			
	Modificación entre proyectos y unidades ejecutoras			
	ACTIVIDAD / PROYECTO	**PIA**	**PIM**	**VARIACION (%)**
503	9002. 2107941 - PARA OPTIMIZAR EL MANEJO DE RESIDUOS SOLIDOS HOSPITALARIOS	0	335985	100.00
	Explicaciones de la variación de la actividad proyecto			
	Modificación entre proyectos y unidades ejecutoras			
	ACTIVIDAD / PROYECTO	**PIA**	**PIM**	**VARIACION (%)**
504	9002. 2108103 - MEJORAMIENTO DE LA CAPACIDAD RESOLUTIVA DE LA UNIDAD DE CUIDADOS INTENSIVOS DEL INSTITUTO NACIONAL DE CIENCIAS NEUROLOGICAS	0	272887	100.00
	Explicaciones de la variación de la actividad proyecto			
	Incorporación de recursos por Continuidad de Inversiones en el marco del DS 038-2014-EF, e Incorporación de recursos para ejecución de proyectos de inversión de mejoramiento de hospitales y establecimientos de salud a nivel nacional y reposición y adquisición de hospitales de campaña, en el marco de la Ley N° 30191			
	ACTIVIDAD / PROYECTO	**PIA**	**PIM**	**VARIACION (%)**
505	9002. 2108104 - MEJORAMIENTO DE LA CAPACIDAD RESOLUTIVA DEL DEPARTAMENTO DE DIAGNOSTICO POR IMAGENES DEL INSTITUTO NACIONAL DE CIENCIAS NEUROLOGICAS	0	475224	100.00
	Explicaciones de la variación de la actividad proyecto			
	Incorporación de recursos por Continuidad de Inversiones en el marco del DS 038-2014-EF , e Incorporación de recursos para ejecución de proyectos de inversión de mejoramiento de hospitales y establecimientos de salud a nivel nacional y reposición y adquisición de hospitales de campaña, en el marco de la Ley N° 30191			
	ACTIVIDAD / PROYECTO	**PIA**	**PIM**	**VARIACION (%)**
506	9002. 2112501 - MEJORA DE LA CAPACIDAD OPERATIVA DE LOS SERVICIOS DE ODONTOLOGIA DE LOS CENTROS DE SALUD DE LA MICRORED CHACLACAYO- DISA IV LIMA ESTE - LIMA	0	162818	100.00
	Explicaciones de la variación de la actividad proyecto			
	Modificación entre proyectos y unidades ejecutoras			
	ACTIVIDAD / PROYECTO	**PIA**	**PIM**	**VARIACION (%)**
507	9002. 2112720 - FORTALECIMIENTO DE LA CAPACIDAD RESOLUTIVA DEL CENTRO DE SALUD I-4 CESAR LOPEZ SILVA DE LA DISA II LIMA SUR	10767885	81472	99.24
	Explicaciones de la variación de la actividad proyecto			
	Modificación entre proyectos y unidades ejecutoras			
	ACTIVIDAD / PROYECTO	**PIA**	**PIM**	**VARIACION (%)**
508	9002. 2112824 - MEJORAMIENTO DE LA CAPACIDAD RESOLUTIVA DEL CENTRO DE SALUD LAURA RODRIGUEZ MICRORED COLLIQUE - PROVINCIA DE LIMA	436936	1052604	140.91
	Explicaciones de la variación de la actividad proyecto			
	Incorporación de recursos por Continuidad de Inversiones en el marco del DS 038-2014-EF.			
	ACTIVIDAD / PROYECTO	**PIA**	**PIM**	**VARIACION (%)**
509	9002. 2112841 - FORTALECIMIENTO DE LA CAPACIDAD RESOLUTIVA DEL CENTRO DE SALUD I-4 VILLA MARIA DEL TRIUNFO DE LA DISA II LIMA SUR	12789755	103343	99.19
	Explicaciones de la variación de la actividad proyecto			
	Modificación entre proyectos y unidades ejecutoras			
	ACTIVIDAD / PROYECTO	**PIA**	**PIM**	**VARIACION (%)**
510	9002. 2113029 - CONSTRUCCION E IMPLEMENTACION DEL HOSPITAL II-2 DE JAEN	21666298	0	100.00
	Explicaciones de la variación de la actividad proyecto			
	Modificación entre proyectos y unidades ejecutoras			
	ACTIVIDAD / PROYECTO	**PIA**	**PIM**	**VARIACION (%)**
511	9002. 2113065 - MEJORA DE LA CAPACIDAD OPERATIVA DE LOS SERVICIOS DE ODONTOLOGIA DE LOS CENTROS DE SALUD DE LA MICRORED SANTA ANITA DE LA DISA IV LIMA ESTE - LIMA	0	176837	100.00
	Explicaciones de la variación de la actividad proyecto			
	Modificación entre proyectos y unidades ejecutoras			
	ACTIVIDAD / PROYECTO	PIA	PIM	VARIACION (%)
512	9002. 2114082 - MEJORA DE LA CAPACIDAD OPERATIVA DE LOS SERVICIOS DE ODONTOLOGIA DE LOS CENTROS DE SALUD DE LA MICRORED CHOSICA I - DISA IV LIMA ESTE - LIMA	0	178560	100.00
	Explicaciones de la variación de la actividad proyecto			
	Modificación entre proyectos y unidades ejecutoras			
	[illegible]	[illegible]	[illegible]	[illegible]
[illegible]	9002. 2114108 - MEJORAMIENTO DE LAS CONDICIONES DEL ALMACEN DE ARCHIVOS DE HISTORIAS CLINICAS DEL HOSPITAL DE EMERGENCIAS JOSE CASIMIRO ULLOA	0	453602	100.00

MINISTERIO DE SALUD
OFICINA DE PRESUPUESTO

MINISTERIO DE SALUD 060 FOLIOS OGPP

	Explicaciones de la variación de la actividad proyecto			
	Incorporación de recursos por Continuidad de Inversiones en el marco del DS 038-2014-EF.			
	ACTIVIDAD / PROYECTO	PIA	PIM	VARIACION (%)
514	9002. 2132758 - MEJORAMIENTO DE LA CALIDAD DE ATENCION DEL SERVICIO TOPICO DE EMERGENCIA DE LA MICRORED SALUD JOSÉ CARLOS MARIATEGUI, DIRECCION RED DE SALUD SAN JUAN DE LURIGANCHO	0	110199	100.00
	Explicaciones de la variación de la actividad proyecto			
	Incorporación de recursos por Continuidad de Inversiones en el marco del DS 038-2014-EF.			
	ACTIVIDAD / PROYECTO	PIA	PIM	VARIACION (%)
515	9002. 2133722 - CONSTRUCCION DE NUEVA INFRAESTRUCTURA E IMPLEMENTACION DEL ESTABLECIMIENTO DE SALUD CHACARILLA DE OTERO DE LA MICRORED DE SALUD PIEDRA LIZA, DIRECCION DE RED DE SALUD SAN JUAN DE LURIGANCHO, DIRECCION DE SALUD IV LIMA ESTE	0	392430	100.00
	Explicaciones de la variación de la actividad proyecto			
	Modificación entre proyectos y unidades ejecutoras			
	ACTIVIDAD / PROYECTO	PIA	PIM	VARIACION (%)
516	9002. 2134919 - MEJORA DE LA CAPACIDAD OPERATIVA DE LOS SERVICIOS DE ODONTOLOGIA DE LOS CENTROS DE SALUD DE LA MICRORED CHOSICA II- DISA IV LIMA ESTE - LIMA	0	109374	100.00
	Explicaciones de la variación de la actividad proyecto			
	Modificación entre proyectos y unidades ejecutoras			
	ACTIVIDAD / PROYECTO	PIA	PIM	VARIACION (%)
517	9002. 2134923 - MEJORA DE LA CAPACIDAD OPERATIVA DE LOS SERVICIOS DE ODONTOLOGIA DE LOS CENTROS DE SALUD DE LA MICRORED LA MOLINA-CIENEGUILLA DE LA DISA IV LIMA ESTE - LIMA	0	122826	100.00
	Explicaciones de la variación de la actividad proyecto			
	Modificación entre proyectos y unidades ejecutoras			
	ACTIVIDAD / PROYECTO	PIA	PIM	VARIACION (%)
518	9002. 2135176 - MEJORAMIENTO DE LA CAPACIDAD RESOLUTIVA DEL DEPARTAMENTO DE DIAGNOSTICO POR IMAGENES DEL HOSPITAL NACIONAL CAYETANO HEREDIA	0	86505	100.00
	Explicaciones de la variación de la actividad proyecto			
	Modificación entre proyectos y unidades ejecutoras			
	ACTIVIDAD / PROYECTO	PIA	PIM	VARIACION (%)
519	9002. 2135367 - MEJORAMIENTO DE LA CALIDAD DE ATENCION DEL SERVICIO TOPICO DE EMERGENCIA DE LA MICRORED SALUD PIEDRA LIZA, DIRECCION RED DE SALUD SAN JUAN DE LURIGANCHO.	0	60092	100.00
	Explicaciones de la variación de la actividad proyecto			
	Incorporación de recursos por Continuidad de Inversiones en el marco del DS 038-2014-EF.			
	ACTIVIDAD / PROYECTO	PIA	PIM	VARIACION (%)
520	9002. 2135374 - MEJORAMIENTO DE LA CALIDAD DE ATENCION DEL SERVICIO TOPICO DE EMERGENCIA DE LA MICRORED SALUD JAIME ZUBIETA, DIRECCION RED DE SALUD SAN JUAN DE LURIGANCHO.	0	54616	100.00
	Explicaciones de la variación de la actividad proyecto			
	Incorporación de recursos por Continuidad de Inversiones en el marco del DS 038-2014-EF.			
	ACTIVIDAD / PROYECTO	PIA	PIM	VARIACION (%)
521	9002. 2135377 - MEJORAMIENTO DE LA CALIDAD DE ATENCION DEL SERVICIO TOPICO DE EMERGENCIA DE LA MICRORED SALUD SAN FERNANDO, DIRECCION RED DE SALUD SAN JUAN DE LURIGANCHO.	0	48782	100.00
	Explicaciones de la variación de la actividad proyecto			
	Incorporación de recursos por Continuidad de Inversiones en el marco del DS 038-2014-EF.			
	ACTIVIDAD / PROYECTO	PIA	PIM	VARIACION (%)
522	9002. 2143568 - FORTALECIMIENTO DE LA CAPACIDAD RESOLUTIVA DEL CENTRO DE SALUD I-4 SAN FERNANDO, MICRORED ATE III DE LA DISA IV LIMA ESTE	0	729931	100.00
	Explicaciones de la variación de la actividad proyecto			
	Incorporación de recursos para ejecución de proyectos de inversión de mejoramiento de hospitales y establecimientos de salud a nivel nacional y reposición y adquisición de hospitales de campaña, en el marco de la Ley N° 30191			
	ACTIVIDAD / PROYECTO	PIA	PIM	VARIACION (%)
523	9002. 2144052 - MEJORAMIENTO DE LA CALIDAD DE ATENCION DEL SERVICIO TOPICO DE EMERGENCIA DE LA MICRORED SALUD GANIMEDES, DIRECCION RED DE SALUD SAN JUAN DE LURIGANCHO.	0	53004	100.00
	Explicaciones de la variación de la actividad proyecto			
	Incorporación de recursos por Continuidad de Inversiones en el marco del DS 038-2014-EF.			
	ACTIVIDAD / PROYECTO	PIA	PIM	VARIACION (%)
	9002. 2154122 - MEJORAMIENTO DE LOS SERVICIOS DE SALUD DEL ESTABLECIMIENTO DE SALUD VILLA LOS ANGELES - MICRORED RIMAC - RED	0	112000	100.00

MINISTERIO DE SALUD 41 FOLIOS OGPP

MINISTERIO DE SALUD
059
FOLIOS
OGPP

	RIMAC SAN MARTIN DE PORRES LOS OLIVOS - DISA V LIMA CIUDAD			
524	Explicaciones de la variación de la actividad proyecto			
	Incorporación de recursos para ejecución de proyectos de inversión de mejoramiento de hospitales y establecimientos de salud a nivel nacional y reposición y adquisición de hospitales de campaña, en el marco de la Ley N° 30191			
	ACTIVIDAD / PROYECTO	**PIA**	**PIM**	**VARIACION (%)**
525	9002. 2156458 - MEJORAMIENTO DE LA CAPACIDAD RESOLUTIVA PARA LA OFERTA DE SERVICIOS DE SALUD DEL CENTRO DE SALUD I-3 SIN INTERNAMIENTO HUAMANGUILLA -MICRO-RED HUANTA DE LA RED DE SALUD HUANTA- UERSAN - DIRESA-AYACUCHO, DISTRITO DE HUAMANGUILLA - HUANTA - AYACUCHO	2817575	0	100.00
	Explicaciones de la variación de la actividad proyecto			
	Transferencia de Partidas a Gobiernos Regionales y Locales para la ejecución de proyectos de inversión pública en cumplimiento al DS N° 191-2014-EF.			
	ACTIVIDAD / PROYECTO	**PIA**	**PIM**	**VARIACION (%)**
526	9002. 2157301 - MEJORA DE LA CAPACIDAD RESOLUTIVA Y OPERATIVA DEL HOSPITAL ROMAN EGOAVIL PANDO DEL DISTRITO DE VILLA RICA, PROVINCIA OXAPAMPA	25246840	0	100.00
	Explicaciones de la variación de la actividad proyecto			
	Modificación entre proyectos y unidades ejecutoras			
	ACTIVIDAD / PROYECTO	**PIA**	**PIM**	**VARIACION (%)**
527	9002. 2160763 - MEJORAMIENTO DEL MONITOREO Y TRATAMIENTO EN LOS PACIENTES DE LOS DEPARTAMENTOS DE MEDICINA Y PEDIATRIA DEL HOSPITAL NACIONAL HIPOLITO UNANUE AGUSTINO, LIMA, LIMA	0	7710327	100.00
	Explicaciones de la variación de la actividad proyecto			
	Incorporación de recursos por Continuidad de Inversiones en el marco del DS 038-2014-EF, e Incorporación de recursos para ejecución de proyectos de inversión de mejoramiento de hospitales y establecimientos de salud a nivel nacional y reposición y adquisición de hospitales de campaña, en el marco de la Ley N° 30191			
	ACTIVIDAD / PROYECTO	**PIA**	**PIM**	**VARIACION (%)**
528	9002. 2160765 - MEJORAMIENTO Y AMPLIACION DE LA OFERTA DE SERVICIOS EN EL MARCO DE LA ATENCION INTEGRAL - INDIVIDUAL, FAMILIAR Y COMUNITARIA-RED DE SALUD SAN JUAN DE LURIGANCHO	0	1310105	100.00
	Explicaciones de la variación de la actividad proyecto			
	Modificación entre proyectos y unidades ejecutoras			
	ACTIVIDAD / PROYECTO	**PIA**	**PIM**	**VARIACION (%)**
529	9002. 2160766 - NUEVA UNIDAD DE DIALISIS DEL HOSPITAL NACIONAL HIPOLITO UNANUE - EL AGUSTINO - LIMA	0	159600	100.00
	Explicaciones de la variación de la actividad proyecto			
	Incorporación de recursos para ejecución de proyectos de inversión de mejoramiento de hospitales y establecimientos de salud a nivel nacional y reposición y adquisición de hospitales de campaña, en el marco de la Ley N° 30191			
	ACTIVIDAD / PROYECTO	**PIA**	**PIM**	**VARIACION (%)**
530	9002. 2160769 - EQUIPAMIENTO ESTRATEGICO DE LOS DEPARTAMENTOS DE CIRUGIA Y GINECO - OBSTETRICIA DEL HOSPITAL NACIONAL HIPOLITO UNANUE, EL AGUSTINO, LIMA, LIMA	0	5569236	100.00
	Explicaciones de la variación de la actividad proyecto			
	Incorporación de recursos por Continuidad de Inversiones en el marco del DS 038-2014-EF.			
	ACTIVIDAD / PROYECTO	**PIA**	**PIM**	**VARIACION (%)**
531	9002. 2160870 - AMPLIACION Y MEJORAMIENTO DE LOS SERVICIOS DE SALUD DEL CENTRO MATERNO INFANTIL PACHACUTEC PERU-COREA, VENTANILLA - CALLAO - CALLAO	2500000	0	100.00
	Explicaciones de la variación de la actividad proyecto			
	Modificación entre proyectos y unidades ejecutoras			
	ACTIVIDAD / PROYECTO	**PIA**	**PIM**	**VARIACION (%)**
532	9002. 2171360 - MEJORAMIENTO DE LA CAPACIDAD RESOLUTIVA DEL CENTRO DE SALUD SANTA LUZMILA II DE LA RED TUPAC AMARU DE LA DISA V LIMA CIUDAD	0	1031500	100.00
	Explicaciones de la variación de la actividad proyecto			
	Modificación entre proyectos y unidades ejecutoras			
	ACTIVIDAD / PROYECTO	**PIA**	**PIM**	**VARIACION (%)**
533	9002. 2172377 - MEJORAMIENTO DEL SERVICIO DE ATENCION PREHOSPITALARIA Y TRANSPORTE ASISTIDO DE PACIENTES EN SITUACION DE EMERGENCIA O URGENCIA EN EL DISTRITO DE CARABAYLLO, DEPARTAMENTO DE LIMA	0	203667	100.00
	Explicaciones de la variación de la actividad proyecto			
	Modificación entre proyectos y unidades ejecutoras			
	ACTIVIDAD / PROYECTO	**PIA**	**PIM**	**VARIACION (%)**
534	9002. 2172378 - MEJORAMIENTO DEL SERVICIO DE ATENCION PREHOSPITALARIA Y TRANSPORTE ASISTIDO DE PACIENTES EN SITUACION DE EMERGENCIA O URGENCIA EN EL DISTRITO DE CHORRILLOS, DEPARTAMENTO DE LIMA	0	197317	100.00
	Explicaciones de la variación de la actividad proyecto			
	Modificación entre proyectos y unidades ejecutoras			

MINISTERIO DE SALUD
OFICINA DE PRESUPUESTO

MINISTERIO DE SALUD 058 FOLIOS OGPP

	ACTIVIDAD / PROYECTO	PIA	PIM	VARIACION (%)
535	9002. 2172379 - MEJORAMIENTO DEL SERVICIO DE ATENCION PREHOSPITALARIA Y TRANSPORTE ASISTIDO DE PACIENTES EN SITUACION DE EMERGENCIA O URGENCIA EN EL DISTRITO DE EL AGUSTINO, DEPARTAMENTO DE LIMA	0	197317	100.00
	Explicaciones de la variación de la actividad proyecto			
	Modificación entre proyectos y unidades ejecutoras			
	ACTIVIDAD / PROYECTO	PIA	PIM	VARIACION (%)
536	9002. 2172380 - MEJORAMIENTO DEL SERVICIO DE ATENCION PREHOSPITALARIA Y TRANSPORTE ASISTIDO DE PACIENTES EN SITUACION DE EMERGENCIA O URGENCIA EN EL DISTRITO DE INDEPENDENCIA, DEPARTAMENTO DE LIMA	0	203667	100.00
	Explicaciones de la variación de la actividad proyecto			
	Modificación entre proyectos y unidades ejecutoras			
	ACTIVIDAD / PROYECTO	PIA	PIM	VARIACION (%)
537	9002. 2172381 - MEJORAMIENTO DEL SERVICIO DE ATENCION PREHOSPITALARIA Y TRANSPORTE ASISTIDO DE PACIENTES EN SITUACION DE EMERGENCIA O URGENCIA EN EL DISTRITO DE LA MOLINA, DEPARTAMENTO DE LIMA	0	197317	100.00
	Explicaciones de la variación de la actividad proyecto			
	Modificación entre proyectos y unidades ejecutoras			
	ACTIVIDAD / PROYECTO	PIA	PIM	VARIACION (%)
538	9002. 2172382 - MEJORAMIENTO DEL SERVICIO DE ATENCION PREHOSPITALARIA Y TRANSPORTE ASISTIDO DE PACIENTES EN SITUACION DE EMERGENCIA O URGENCIA EN EL DISTRITO DE LA VICTORIA, DEPARTAMENTO DE LIMA	0	197317	100.00
	Explicaciones de la variación de la actividad proyecto			
	Modificación entre proyectos y unidades ejecutoras			
	ACTIVIDAD / PROYECTO	PIA	PIM	VARIACION (%)
539	9002. 2172383 - MEJORAMIENTO DEL SERVICIO DE ATENCION PREHOSPITALARIA Y TRANSPORTE ASISTIDO DE PACIENTES EN SITUACION DE EMERGENCIA O URGENCIA EN EL DISTRITO DE LIMA, DEPARTAMENTO DE LIMA	0	225730	100.00
	Explicaciones de la variación de la actividad proyecto			
	Modificación entre proyectos y unidades ejecutoras			
	ACTIVIDAD / PROYECTO	PIA	PIM	VARIACION (%)
540	9002. 2172384 - MEJORAMIENTO DEL SERVICIO DE ATENCION PREHOSPITALARIA Y TRANSPORTE ASISTIDO DE PACIENTES EN SITUACION DE EMERGENCIA O URGENCIA EN EL DISTRITO DE LOS OLIVOS, DEPARTAMENTO DE LIMA	0	197317	100.00
	Explicaciones de la variación de la actividad proyecto			
	Modificación entre proyectos y unidades ejecutoras			
	ACTIVIDAD / PROYECTO	PIA	PIM	VARIACION (%)
541	9002. 2172385 - MEJORAMIENTO DEL SERVICIO DE ATENCION PREHOSPITALARIA Y TRANSPORTE ASISTIDO DE PACIENTES EN SITUACION DE EMERGENCIA O URGENCIA EN EL DISTRITO DE LURIGANCHO, DEPARTAMENTO DE LIMA	0	203667	100.00
	Explicaciones de la variación de la actividad proyecto			
	Modificación entre proyectos y unidades ejecutoras			
	ACTIVIDAD / PROYECTO	PIA	PIM	VARIACION (%)
542	9002. 2172386 - MEJORAMIENTO DEL SERVICIO DE ATENCION PREHOSPITALARIA Y TRANSPORTE ASISTIDO DE PACIENTES EN SITUACION DE EMERGENCIA O URGENCIA EN EL DISTRITO DE LURIN, DEPARTAMENTO DE LIMA	0	203667	100.00
	Explicaciones de la variación de la actividad proyecto			
	Modificación entre proyectos y unidades ejecutoras			
	ACTIVIDAD / PROYECTO	PIA	PIM	VARIACION (%)
543	9002. 2172387 - MEJORAMIENTO DEL SERVICIO DE ATENCION PREHOSPITALARIA Y TRANSPORTE ASISTIDO DE PACIENTES EN SITUACION DE EMERGENCIA O URGENCIA EN EL DISTRITO DE PACHACAMAC, DEPARTAMENTO DE LIMA	0	203667	100.00
	Explicaciones de la variación de la actividad proyecto			
	Modificación entre proyectos y unidades ejecutoras			
	ACTIVIDAD / PROYECTO	PIA	PIM	VARIACION (%)
544	9002. 2172388 - MEJORAMIENTO DEL SERVICIO DE ATENCION PREHOSPITALARIA Y TRANSPORTE ASISTIDO DE PACIENTES EN SITUACION DE EMERGENCIA O URGENCIA EN EL DISTRITO DE PUENTE PIEDRA, DEPARTAMENTO DE LIMA	0	203667	100.00
	Explicaciones de la variación de la actividad proyecto			
	Modificación entre proyectos y unidades ejecutoras			
	ACTIVIDAD / PROYECTO	PIA	PIM	VARIACION (%)
545	9002. 2172389 - MEJORAMIENTO DEL SERVICIO DE ATENCION PREHOSPITALARIA Y TRANSPORTE ASISTIDO DE PACIENTES EN SITUACION DE EMERGENCIA O URGENCIA EN EL DISTRITO DE SAN BORJA, DEPARTAMENTO DE LIMA	0	197317	100.00
	Explicaciones de la variación de la actividad proyecto			
	Modificación entre proyectos y unidades ejecutoras			

MINISTERIO DE SALUD OFICINA DE PRESUPUESTO

MINISTERIO DE SALUD 40 FOLIOS OGPP

MINISTERIO DE SALUD
057
FOLIOS
OGPP

	ACTIVIDAD / PROYECTO	PIA	PIM	VARIACION (%)
546	9002. 2172390 - MEJORAMIENTO DEL SERVICIO DE ATENCION PREHOSPITALARIA Y TRANSPORTE ASISTIDO DE PACIENTES EN SITUACION DE EMERGENCIA O URGENCIA EN EL DISTRITO DE SAN JUAN DE MIRAFLORES, DEPARTAMENTO DE LIMA	0	203667	100.00
	Explicaciones de la variación de la actividad proyecto			
	Modificación entre proyectos y unidades ejecutoras			
	ACTIVIDAD / PROYECTO	PIA	PIM	VARIACION (%)
547	9002. 2172391 - MEJORAMIENTO DEL SERVICIO DE ATENCION PREHOSPITALARIA Y TRANSPORTE ASISTIDO DE PACIENTES EN SITUACION DE EMERGENCIA O URGENCIA EN EL DISTRITO DE SAN MARTIN DE PORRES, DEPARTAMENTO DE LIMA	0	225730	100.00
	Explicaciones de la variación de la actividad proyecto			
	Modificación entre proyectos y unidades ejecutoras			
	ACTIVIDAD / PROYECTO	PIA	PIM	VARIACION (%)
548	9002. 2172392 - MEJORAMIENTO DEL SERVICIO DE ATENCION PREHOSPITALARIA Y TRANSPORTE ASISTIDO DE PACIENTES EN SITUACION DE EMERGENCIA O URGENCIA EN EL DISTRITO DE SANTA ANITA, DEPARTAMENTO DE LIMA	0	197317	100.00
	Explicaciones de la variación de la actividad proyecto			
	Modificación entre proyectos y unidades ejecutoras			
	ACTIVIDAD / PROYECTO	PIA	PIM	VARIACION (%)
549	9002. 2172393 - MEJORAMIENTO DEL SERVICIO DE ATENCION PREHOSPITALARIA Y TRANSPORTE ASISTIDO DE PACIENTES EN SITUACION DE EMERGENCIA O URGENCIA EN EL DISTRITO DEL RIMAC, DEPARTAMENTO DE LIMA	0	197317	100.00
	Explicaciones de la variación de la actividad proyecto			
	Modificación entre proyectos y unidades ejecutoras			
	ACTIVIDAD / PROYECTO	PIA	PIM	VARIACION (%)
550	9002. 2172394 - MEJORAMIENTO DEL SERVICIO DE ATENCION PREHOSPITALARIA Y TRANSPORTE ASISTIDO DE PACIENTES EN SITUACION DE EMERGENCIA O URGENCIA EN LA LOCALIDAD DE BENAVIDES, DISTRITO DE SANTIAGO DE SURCO, DEPARTAMENTO DE LIMA	0	225730	100.00
	Explicaciones de la variación de la actividad proyecto			
	Modificación entre proyectos y unidades ejecutoras			
	ACTIVIDAD / PROYECTO	PIA	PIM	VARIACION (%)
551	9002. 2172395 - MEJORAMIENTO DEL SERVICIO DE ATENCION PREHOSPITALARIA Y TRANSPORTE ASISTIDO DE PACIENTES EN SITUACION DE EMERGENCIA O URGENCIA EN LA LOCALIDAD DE HUAYCAN, DISTRITO DE ATE, DEPARTAMENTO DE LIMA	0	203667	100.00
	Explicaciones de la variación de la actividad proyecto			
	Modificación entre proyectos y unidades ejecutoras			
	ACTIVIDAD / PROYECTO	PIA	PIM	VARIACION (%)
552	9002. 2172396 - MEJORAMIENTO DEL SERVICIO DE ATENCION PREHOSPITALARIA Y TRANSPORTE ASISTIDO DE PACIENTES EN SITUACION DE EMERGENCIA O URGENCIA EN LA LOCALIDAD NUEVO MILENIO, DISTRITO DE VILLA MARIA DEL TRIUNFO, DEPARTAMENTO DE LIMA	0	203667	100.00
	Explicaciones de la variación de la actividad proyecto			
	Modificación entre proyectos y unidades ejecutoras			
	ACTIVIDAD / PROYECTO	PIA	PIM	VARIACION (%)
553	9002. 2172397 - MEJORAMIENTO DEL SERVICIO DE ATENCION PREHOSPITALARIA Y TRANSPORTE ASISTIDO DE PACIENTES EN SITUACION DE EMERGENCIA O URGENCIA EN LAS LOCALIDADES (SECTORES) 3, 4, 7, 9 Y 10, DISTRITO DE VILLA EL SALVADOR, DEPARTAMENTO DE LIMA	0	203667	100.00
	Explicaciones de la variación de la actividad proyecto			
	Modificación entre proyectos y unidades ejecutoras			
	ACTIVIDAD / PROYECTO	PIA	PIM	VARIACION (%)
554	9002. 2172398 - MEJORAMIENTO DEL SERVICIO DE ATENCION PREHOSPITALARIA Y TRANSPORTE ASISTIDO DE PACIENTES EN SITUACION DE EMERGENCIA O URGENCIA EN LAS LOCALIDADES (ZONAS) 1, 2 Y 3, DISTRITO DE ATE, DEPARTAMENTO DE LIMA	0	225730	100.00
	Explicaciones de la variación de la actividad proyecto			
	Modificación entre proyectos y unidades ejecutoras			
	ACTIVIDAD / PROYECTO	PIA	PIM	VARIACION (%)
555	9002. 2172399 - MEJORAMIENTO DEL SERVICIO DE ATENCION PREHOSPITALARIA Y TRANSPORTE ASISTIDO DE PACIENTES EN SITUACION DE EMERGENCIA O URGENCIA EN LAS LOCALIDADES (ZONAS) 1, 2 Y 3, DISTRITO DE VILLA MARIA DEL TRIUNFO, DEPARTAMENTO DE LIMA	0	225730	100.00
	Explicaciones de la variación de la actividad proyecto			
	Modificación entre proyectos y unidades ejecutoras			

MINISTERIO DE SALUD - OFICINA GENERAL DE PLANEAMIENTO Y PRESUPUESTO - OFICINA DE PRESUPUESTO

MINISTERIO DE SALUD
256
FOLIOS
OGPP

	ACTIVIDAD / PROYECTO	PIA	PIM	VARIACION (%)
556	9002. 2172400 - MEJORAMIENTO DEL SERVICIO DE ATENCION PREHOSPITALARIA Y TRANSPORTE ASISTIDO DE PACIENTES EN SITUACION DE EMERGENCIA O URGENCIA EN LAS LOCALIDADES (ZONAS) 1, 2, 3 Y 5, DISTRITO DE SAN JUAN DE LURIGANCHO, DEPARTAMENTO DE LIMA	0	197317	100.00
	Explicaciones de la variación de la actividad proyecto			
	Modificación entre proyectos y unidades ejecutoras			
	ACTIVIDAD / PROYECTO	PIA	PIM	VARIACION (%)
557	9002. 2172401 - MEJORAMIENTO DEL SERVICIO DE ATENCION PREHOSPITALARIA Y TRANSPORTE ASISTIDO DE PACIENTES EN SITUACION DE EMERGENCIA O URGENCIA EN LAS LOCALIDADES (ZONAS) 1, 2, 3, 6, 11 Y 13, DISTRITO DE COMAS, DEPARTAMENTO DE LIMA	0	203667	100.00
	Explicaciones de la variación de la actividad proyecto			
	Modificación entre proyectos y unidades ejecutoras			
	ACTIVIDAD / PROYECTO	PIA	PIM	VARIACION (%)
558	9002. 2172402 - MEJORAMIENTO DEL SERVICIO DE ATENCION PREHOSPITALARIA Y TRANSPORTE ASISTIDO DE PACIENTES EN SITUACION DE EMERGENCIA O URGENCIA EN LAS LOCALIDADES (ZONAS) 1, 2, 5, 6 Y 8, DISTRITO DE VILLA EL SALVADOR, DEPARTAMENTO DE LIMA	0	225730	100.00
	Explicaciones de la variación de la actividad proyecto			
	Modificación entre proyectos y unidades ejecutoras			
	ACTIVIDAD / PROYECTO	PIA	PIM	VARIACION (%)
559	9002. 2172403 - MEJORAMIENTO DEL SERVICIO DE ATENCION PREHOSPITALARIA Y TRANSPORTE ASISTIDO DE PACIENTES EN SITUACION DE EMERGENCIA O URGENCIA EN LAS LOCALIDADES (ZONAS) 4, 5, 7, 8, 9, 10 Y 12, DISTRITO DE COMAS, DEPARTAMENTO DE LIMA	0	225730	100.00
	Explicaciones de la variación de la actividad proyecto			
	Modificación entre proyectos y unidades ejecutoras			
	ACTIVIDAD / PROYECTO	PIA	PIM	VARIACION (%)
560	9002. 2172404 - MEJORAMIENTO DEL SERVICIO DE ATENCION PREHOSPITALARIA Y TRANSPORTE ASISTIDO DE PACIENTES EN SITUACION DE EMERGENCIA O URGENCIA EN LAS LOCALIDADES (ZONAS) 4, 6, 7 Y 8, DISTRITO DE SAN JUAN DE LURIGANCHO, DEPARTAMENTO DE LIMA	0	203667	100.00
	Explicaciones de la variación de la actividad proyecto			
	Modificación entre proyectos y unidades ejecutoras			
	ACTIVIDAD / PROYECTO	PIA	PIM	VARIACION (%)
561	9002. 2172405 - MEJORAMIENTO DEL SERVICIO DE ATENCION PREHOSPITALARIA Y TRANSPORTE ASISTIDO DE PACIENTES EN SITUACION DE EMERGENCIA O URGENCIA EN LOS DISTRITOS DE ANCON Y SANTA ROSA, DEPARTAMENTO DE LIMA	0	203667	100.00
	Explicaciones de la variación de la actividad proyecto			
	Modificación entre proyectos y unidades ejecutoras			
	ACTIVIDAD / PROYECTO	PIA	PIM	VARIACION (%)
562	9002. 2172406 - MEJORAMIENTO DEL SERVICIO DE ATENCION PREHOSPITALARIA Y TRANSPORTE ASISTIDO DE PACIENTES EN SITUACION DE EMERGENCIA O URGENCIA EN LOS DISTRITOS DE BREÑA Y JESUS MARA, DEPARTAMENTO DE LIMA	0	197317	100.00
	Explicaciones de la variación de la actividad proyecto			
	Modificación entre proyectos y unidades ejecutoras			
	ACTIVIDAD / PROYECTO	PIA	PIM	VARIACION (%)
563	9002. 2172407 - MEJORAMIENTO DEL SERVICIO DE ATENCION PREHOSPITALARIA Y TRANSPORTE ASISTIDO DE PACIENTES EN SITUACION DE EMERGENCIA O URGENCIA EN LOS DISTRITOS DE LINCE, JESUS MARIA Y SAN ISIDRO, DEPARTAMENTO DE LIMA	0	225730	100.00
	Explicaciones de la variación de la actividad proyecto			
	Modificación entre proyectos y unidades ejecutoras			
	ACTIVIDAD / PROYECTO	PIA	PIM	VARIACION (%)
564	9002. 2172408 - MEJORAMIENTO DEL SERVICIO DE ATENCION PREHOSPITALARIA Y TRANSPORTE ASISTIDO DE PACIENTES EN SITUACION DE EMERGENCIA O URGENCIA EN LOS DISTRITOS DE MIRAFLORES, SURQUILLO Y BARRANCO, DEPARTAMENTO DE LIMA	0	225730	100.00
	Explicaciones de la variación de la actividad proyecto			
	Modificación entre proyectos y unidades ejecutoras			
	ACTIVIDAD / PROYECTO	PIA	PIM	VARIACION (%)
565	9002. 2172409 - MEJORAMIENTO DEL SERVICIO DE ATENCION PREHOSPITALARIA Y TRANSPORTE ASISTIDO DE PACIENTES EN SITUACION DE EMERGENCIA O URGENCIA EN LOS DISTRITOS DE PUCUSANA, SAN BARTOLO, PUNTA NEGRA, PUNTA HERMOSA Y SANTA MARIA DEL MAR, DEPARTAMENTO DE LIMA	0	203667	100.00
	Explicaciones de la variación de la actividad proyecto			

MINISTERIO DE SALUD
FOLIOS
OGPP

MINISTERIO DE SALUD 055 FOLIOS OGPP

	Modificación entre proyectos y unidades ejecutoras			
	ACTIVIDAD / PROYECTO	PIA	PIM	VARIACION (%)
566	9002. 2172410 - MEJORAMIENTO DEL SERVICIO DE ATENCION PREHOSPITALARIA Y TRANSPORTE ASISTIDO DE PACIENTES EN SITUACION DE EMERGENCIA O URGENCIA EN LOS DISTRITOS DE SAN MIGUEL, PUEBLO LIBRE Y MAGDALENA, DEPARTAMENTO DE LIMA	0	225730	100.00
	Explicaciones de la variación de la actividad proyecto			
	Modificación entre proyectos y unidades ejecutoras			
	ACTIVIDAD / PROYECTO	PIA	PIM	VARIACION (%)
567	9002. 2178583 - MEJORAMIENTO DE LA CAPACIDAD RESOLUTIVA DEL SERVICIO DE NEUROCIRUGIA Y DE LA SALA DE OPERACIONES DEL HOSPITAL DOS DE MAYO	0	107475	100.00
	Explicaciones de la variación de la actividad proyecto			
	Modificación entre proyectos y unidades ejecutoras			
	ACTIVIDAD / PROYECTO	PIA	PIM	VARIACION (%)
568	9002. 2180325 - INSTALACION DE LOS SERVICIOS DE SALUD DE PRIMER NIVEL DE COMPLEJIDAD I-1, EN EL CENTRO POBLADO DE SAN ANTONIO DE COLPA, DISTRITO DE CHORAS - YAROWILCA - HUANUCO	1324195	0	100.00
	Explicaciones de la variación de la actividad proyecto			
	Transferencia de recursos a gobiernos regionales y locales para la ejecución de proyectos de inversión pública en el marco del DS 191-2014-EF			
	ACTIVIDAD / PROYECTO	PIA	PIM	VARIACION (%)
569	9002. 2180939 - INSTALACION Y EQUIPAMIENTO DE LOS SERVICIOS DE SALUD DEL PUESTO DE SALUD TIPO 1-I PERTENECIENTE A LA MICRO RED DE SANTA CRUZ EN LA COMUNIDAD DE NARANJAL DISTRITO DE SANTA CRUZ, PROVINCIA DE ALTO AMAZONAS - LORETO	994241	0	100.00
	Explicaciones de la variación de la actividad proyecto			
	Transferencia de recursos a gobiernos regionales y locales para la ejecución de proyectos de inversión pública en el marco del DS 191-2014-EF			
	ACTIVIDAD / PROYECTO	PIA	PIM	VARIACION (%)
570	9002. 2180940 - INSTALACION Y EQUIPAMIENTO DE LOS SERVICIOS DE SALUD DEL PUESTO DE SALUD TIPO 1-I PERTENECIENTE A LA MICRO RED DE SANTA CRUZ EN LA LOCALIDAD DE NUEVO TRIUNFO-DISTRITO DE SANTA CRUZ, PROVINCIA DE ALTO AMAZONAS - LORETO	899130	0	100.00
	Explicaciones de la variación de la actividad proyecto			
	Transferencia de recursos a gobiernos regionales y locales para la ejecución de proyectos de inversión pública en el marco del DS 191-2014-EF			
	ACTIVIDAD / PROYECTO	PIA	PIM	VARIACION (%)
571	9002. 2180941 - INSTALACION Y EQUIPAMIENTO DE LOS SERVICIOS DE SALUD DEL PUESTO DE SALUD 1-I PERTENECIENTE A LA MICRORED DE SANTA CRUZ EN LA LOCALIDAD DE PROGRESO, PROVINCIA DE ALTO AMAZONAS - LORETO	990528	0	100.00
	Explicaciones de la variación de la actividad proyecto			
	Transferencia de recursos a gobiernos regionales y locales para la ejecución de proyectos de inversión pública en el marco del DS 191-2014-EF.			
	ACTIVIDAD / PROYECTO	PIA	PIM	VARIACION (%)
572	9002. 2181724 - MEJORAMIENTO DE LOS SERVICIOS DE SALUD EN EL ESTABLECIMIENTO DE SALUD I-3 DEL CERCADO DE YAMANGO, DISTRITO DE YAMANGO - MORROPON - PIURA	3000000	0	100.00
	Explicaciones de la variación de la actividad proyecto			
	Transferencia de recursos a gobiernos regionales y locales para la ejecución de proyectos de inversión pública en el marco del DS 191-2014-EF.			
	ACTIVIDAD / PROYECTO	PIA	PIM	VARIACION (%)
573	9002. 2182938 - MEJORAMIENTO Y REUBICACION DEL PUESTO DE SALUD 1-I DE ISLANDIA PERTENECIENTE A LA MICRO RED DE SANTA CRUZ A LA LOCALIDAD DE HUATAPI, DISTRITO DE SANTA CRUZ, PROVINCIA DE ALTO AMAZONAS - LORETO	877396	0	100.00
	Explicaciones de la variación de la actividad proyecto			
	Transferencia de recursos a gobiernos regionales y locales para la ejecución de proyectos de inversión pública en el marco del DS 191-2014-EF.			
	ACTIVIDAD / PROYECTO	PIA	PIM	VARIACION (%)
574	9002. 2183980 - CONSTRUCCION DE ESTABLECIMIENTOS DE SALUD ESTRATEGICOS	200000000	4022794	97.99
	Explicaciones de la variación de la actividad proyecto			
	Transferencia de recursos a gobiernos regionales y locales para la ejecución de proyectos de inversión pública en el marco del DS 191-2014-EF.			
	ACTIVIDAD / PROYECTO	PIA	PIM	VARIACION (%)
575	9002. 2192844 - MEJORAMIENTO DE LOS SERVICIOS DE SALUD DEL HOSPITAL HIPOLITO UNANUE DE TACNA, DISTRITO DE TACNA, PROVINCIA TACNA - REGION TACNA	0	3943610	100.00

DIRECCIÓN GENERAL DE PRESUPUESTO PÚBLICO

MINISTERIO DE SALUD 054 FOLIOS OGPP

	Explicaciones de la variación de la actividad proyecto			
	Incorporación de recursos para ejecución de proyectos de inversión de mejoramiento de hospitales y establecimientos de salud a nivel nacional y reposición y adquisición de hospitales de campaña, en el marco de la Ley N° 30191			
	ACTIVIDAD / PROYECTO	PIA	PIM	VARIACION (%)
576	9002. 2192845 - FORTALECIMIENTO DE LA CAPACIDAD RESOLUTIVA DE LOS SERVICIOS DEL ALMACEN CENTRAL DEL MINISTERIO DE SALUD - MINSA	0	298000	100.00
	Explicaciones de la variación de la actividad proyecto			
	Modificación entre proyectos y unidades ejecutoras			
	ACTIVIDAD / PROYECTO	PIA	PIM	VARIACION (%)
577	9002. 2202254 - AMPLIACION DE LA CAPACIDAD OPERATIVA DEL HOSPITAL SERGIO E. BERNALES, PARA LA ATENCION DE CASOS SOSPECHOSOS DE ENFERMEDAD POR EL VIRUS DE EBOLA (EVE). COMAS, LIMA, LIMA	0	1114826	100.00
	Explicaciones de la variación de la actividad proyecto			
	Modificación entre proyectos y unidades ejecutoras			
	ACTIVIDAD / PROYECTO	PIA	PIM	VARIACION (%)
578	9002. 2202255 - AMPLIACION DE LA CAPACIDAD OPERATIVA DEL HOSPITAL SERGIO E. BERNALES, PARA LA ATENCION DE CASOS CONFIRMADOS DE ENFERMEDAD POR EL VIRUS DE EBOLA (EVE) COMAS, LIMA, LIMA	0	1105704	100.00
	Explicaciones de la variación de la actividad proyecto			
	Modificación entre proyectos y unidades ejecutoras			
	ACTIVIDAD / PROYECTO	PIA	PIM	VARIACION (%)
579	9002. 2202256 - INSTALACION DEL SISTEMA DE RECOLECCION Y TRANSPORTE DE RESIDUOS BIOCONTAMINADOS, GENERADOS POR LA ATENCION DE PACIENTES CON LA ENFERMEDAD POR EL VIRUS EBOLA (EVE) EN EL HOSPITAL NACIONAL SERGIO E. BERNALES DE COMAS - LIMA	0	98088	100.00
	Explicaciones de la variación de la actividad proyecto			
	Modificación entre proyectos y unidades ejecutoras			
	ACTIVIDAD / PROYECTO	PIA	PIM	VARIACION (%)
580	9002. 2231055 - MEJORAMIENTO DE LOS SERVICIOS EN EL CENTRO DE SALUD DEL CENTRO POBLADO DE JERILLO - JEPELACIO - MOYOBAMBA - SAN MARTIN	14271147	0	100.00
	Explicaciones de la variación de la actividad proyecto			
	Transferencia de recursos a gobiernos regionales y locales para la ejecución de proyectos de inversión pública en el marco del DS 191-2014-EF.			
	ACTIVIDAD / PROYECTO	PIA	PIM	VARIACION (%)
581	9002. 2234505 - MEJORAMIENTO DE LOS SERVICIOS DE SALUD EN EL HOSPITAL BELLAVISTA, PROVINCIA DE BELLAVISTA-REGION SAN MARTIN	55215694	0	100.00
	Explicaciones de la variación de la actividad proyecto			
	Transferencia de recursos a gobiernos regionales y locales para la ejecución de proyectos de inversión pública en el marco del DS 191-2014-EF.			
	ACTIVIDAD / PROYECTO	PIA	PIM	VARIACION (%)
582	9002. 2234506 - MEJORAMIENTO DE LOS SERVICIOS DE SALUD EN EL ESTABLECIMIENTO DE SALUD SAPOSOA, PROVINCIA DE HUALLAGA-REGION SAN MARTIN	30308281	0	100.00
	Explicaciones de la variación de la actividad proyecto			
	Transferencia de recursos a gobiernos regionales y locales para la ejecución de proyectos de inversión pública en el marco del DS 191-2014-EF.			
	ACTIVIDAD / PROYECTO	PIA	PIM	VARIACION (%)
583	9002. 2234507 - MEJORAMIENTO DE LOS SERVICIOS DE SALUD EN EL ESTABLECIMIENTO DE SALUD PICOTA, PROVINCIA DE PICOTA-REGION SAN MARTIN	28511044	0	100.00
	Explicaciones de la variación de la actividad proyecto			
	Transferencia de recursos a gobiernos regionales y locales para la ejecución de proyectos de inversión pública en el marco del DS 191-2014-EF.			
	ACTIVIDAD / PROYECTO	PIA	PIM	VARIACION (%)
584	9002. 2234508 - MEJORAMIENTO DE LOS SERVICIOS DE SALUD EN EL HOSPITAL RIOJA, PROVINCIA DE RIOJA-REGION SAN MARTIN	36180444	0	100.00
	Explicaciones de la variación de la actividad proyecto			
	Transferencia de recursos a gobiernos regionales y locales para la ejecución de proyectos de inversión pública en el marco del DS 191-2014-EF.			
	ACTIVIDAD / PROYECTO	PIA	PIM	VARIACION (%)
585	9002. 2234509 - MEJORAMIENTO DE LOS SERVICIOS DE SALUD EN EL HOSPITAL TOCACHE, PROVINCIA DE TOCACHE-REGION SAN MARTIN	46990939	0	100.00
	Explicaciones de la variación de la actividad proyecto			
	Transferencia de recursos a gobiernos regionales y locales para la ejecución de proyectos de inversión pública en el marco del DS 191-2014-EF.			
	[illegible]	[illegible]	[illegible]	[illegible]

MINISTERIO DE SALUD OFICINA DE PRESUPUESTO

MINISTERIO DE SALUD 30 FOLIOS OGPP

MINISTERIO DE SALUD 053 FOLIOS OGPP

586	9002. 2234510 - MEJORAMIENTO DE LOS SERVICIOS DE SALUD EN EL ESTABLECIMIENTO DE SALUD SAN JOSE DE SISA, PROVINCIA EL DORADO-REGION SAN MARTIN.	29833340	0	100.00
	Explicaciones de la variación de la actividad proyecto			
	Transferencia de recursos a gobiernos regionales y locales para la ejecución de proyectos de inversión pública en el marco del DS 191-2014-EF.			
	ACTIVIDAD / PROYECTO	**PIA**	**PIM**	**VARIACION (%)**
587	9002. 5000393 - ACTIVIDAD COMPLEMENTARIA DE INMUNIZACIONES DE PERSONAS MAYORES DE 5 AÑOS	615148	533297	13.31
	Explicaciones de la variación de la actividad proyecto			
	Modificaciones presupuestarias en el nivel funcional programático dentro de unidades ejecutoras			
	ACTIVIDAD / PROYECTO	**PIA**	**PIM**	**VARIACION (%)**
588	9002. 5000395 - ACTIVIDAD REGULAR DE INMUNIZACIONES DE PERSONAS MAYORES DE 5 AÑOS	34784335	54151492	55.68
	Explicaciones de la variación de la actividad proyecto			
	Modificaciones presupuestarias en el nivel funcional programático dentro de unidades ejecutoras			
	ACTIVIDAD / PROYECTO	**PIA**	**PIM**	**VARIACION (%)**
589	9002. 5000438 - APOYO A LA COMUNIDAD	200523	905618	351.63
	Explicaciones de la variación de la actividad proyecto			
	Modificaciones presupuestarias en el nivel funcional programático dentro de unidades ejecutoras			
	ACTIVIDAD / PROYECTO	**PIA**	**PIM**	**VARIACION (%)**
590	9002. 5000446 - APOYO A LA REHABILITACION FISICA	8536920	6166483	27.77
	Explicaciones de la variación de la actividad proyecto			
	Modificaciones presupuestarias en el nivel funcional programático dentro de unidades ejecutoras			
	ACTIVIDAD / PROYECTO	**PIA**	**PIM**	**VARIACION (%)**
591	9002. 5000453 - APOYO AL CIUDADANO CON DISCAPACIDAD	4909784	3919136	20.18
	Explicaciones de la variación de la actividad proyecto			
	Modificaciones presupuestarias en el nivel funcional programático dentro de unidades ejecutoras			
	ACTIVIDAD / PROYECTO	**PIA**	**PIM**	**VARIACION (%)**
592	9002. 5000455 - APOYO AL CIUDADANO Y A LA FAMILIA	7509124	8608048	14.63
	Explicaciones de la variación de la actividad proyecto			
	Modificaciones presupuestarias en el nivel funcional programático dentro de unidades ejecutoras			
	ACTIVIDAD / PROYECTO	**PIA**	**PIM**	**VARIACION (%)**
593	9002. 5000500 - ATENCION BASICA DE SALUD	2300556	2881310	25.24
	Explicaciones de la variación de la actividad proyecto			
	Modificaciones presupuestarias en el nivel funcional programático dentro de unidades ejecutoras			
	ACTIVIDAD / PROYECTO	**PIA**	**PIM**	**VARIACION (%)**
594	9002. 5000514 - ATENCION INTEGRAL DE SALUD	17118812	11710673	31.59
	Explicaciones de la variación de la actividad proyecto			
	Modificaciones presupuestarias en el nivel funcional programático dentro de unidades ejecutoras			
	ACTIVIDAD / PROYECTO	**PIA**	**PIM**	**VARIACION (%)**
595	9002. 5000538 - CAPACITACION Y PERFECCIONAMIENTO	11534895	5792834	49.78
	Explicaciones de la variación de la actividad proyecto			
	Modificaciones presupuestarias en el nivel funcional programático dentro de unidades ejecutoras			
	ACTIVIDAD / PROYECTO	**PIA**	**PIM**	**VARIACION (%)**
596	9002. 5000619 - CONTROL SANITARIO	4957339	1164665	76.51
	Explicaciones de la variación de la actividad proyecto			
	Modificaciones presupuestarias en el nivel funcional programático dentro de unidades ejecutoras			
	ACTIVIDAD / PROYECTO	**PIA**	**PIM**	**VARIACION (%)**
597	9002. 5000675 - DESARROLLO DE LA PRODUCCION DE BIOLOGICOS	641884	297195	53.70
	Explicaciones de la variación de la actividad proyecto			
	Modificaciones presupuestarias en el nivel funcional programático dentro de unidades ejecutoras			
	ACTIVIDAD / PROYECTO	**PIA**	**PIM**	**VARIACION (%)**
598	9002. 5000723 - DISPONIBILIDAD DE ALIMENTOS CON CALIDAD NUTRICIONAL PARA LA POBLACION	5802352	7262359	25.16
	Explicaciones de la variación de la actividad proyecto			
	Modificaciones presupuestarias en el nivel funcional programático dentro de unidades ejecutoras			
	ACTIVIDAD / PROYECTO	**PIA**	**PIM**	**VARIACION (%)**
599	9002. 5000730 - EDUCACION, INFORMACION Y COMUNICACION DE SALUD	12005571	20375657	69.72
	Explicaciones de la variación de la actividad proyecto			
	Modificaciones presupuestarias en el nivel funcional programático dentro de unidades ejecutoras			
	ACTIVIDAD / PROYECTO	**PIA**	**PIM**	**VARIACION (%)**

MINISTERIO DE SALUD 052 FOLIOS OGPP

600	9002. 5000782 - FORMULACION DE NORMAS Y REGULACION SANITARIA	46741795	53338554	14.11
	Explicaciones de la variación de la actividad proyecto			
	Incorporación de Saldo de Balance			
	ACTIVIDAD / PROYECTO	**PIA**	**PIM**	**VARIACION (%)**
601	9002. 5000804 - FORTALECIMIENTO DEL SISTEMA NACIONAL DE LA RED DE LABORATORIOS EN SALUD PUBLICA	39504	111366	181.91
	Explicaciones de la variación de la actividad proyecto			
	Modificaciones presupuestarias en el nivel funcional programático dentro de unidades ejecutoras			
	ACTIVIDAD / PROYECTO	**PIA**	**PIM**	**VARIACION (%)**
602	9002. 5000844 - GESTION ESTRATEGICA DE RECURSOS HUMANOS	190000	118371	37.70
	Explicaciones de la variación de la actividad proyecto			
	Modificaciones presupuestarias en el nivel funcional programático dentro de unidades ejecutoras			
	ACTIVIDAD / PROYECTO	**PIA**	**PIM**	**VARIACION (%)**
603	9002. 5000859 - IDENTIFICACION, EVALUACION Y CONTROL DE RIESGOS Y DAÑOS EN SALUD OCUPACIONAL Y AMBIENTAL	1409903	751655	46.69
	Explicaciones de la variación de la actividad proyecto			
	Modificaciones presupuestarias en el nivel funcional programático dentro de unidades ejecutoras			
	ACTIVIDAD / PROYECTO	**PIA**	**PIM**	**VARIACION (%)**
604	9002. 5000953 - MANTENIMIENTO Y REPARACION DE ESTABLECIMIENTOS DE SALUD	13527765	22999082	70.01
	Explicaciones de la variación de la actividad proyecto			
	Modificaciones presupuestarias en el nivel funcional programático dentro de unidades ejecutoras			
	ACTIVIDAD / PROYECTO	**PIA**	**PIM**	**VARIACION (%)**
605	9002. 5000991 - OBLIGACIONES PREVISIONALES	171447220	255123465	48.81
	Explicaciones de la variación de la actividad proyecto			
	Incorporación de recursos destinado a financiar el reajuste de las pensiones percibidad por los beneficiario del régimen del DL 20530 en el marco del DS 003-2014-EF			
	ACTIVIDAD / PROYECTO	**PIA**	**PIM**	**VARIACION (%)**
606	9002. 5001034 - PREVENCION DE RIESGOS Y DAÑOS PARA LA SALUD	4917270	27529573	459.85
	Explicaciones de la variación de la actividad proyecto			
	Modificaciones presupuestarias en el nivel funcional programático dentro de unidades ejecutoras			
	ACTIVIDAD / PROYECTO	**PIA**	**PIM**	**VARIACION (%)**
607	9002. 5001075 - PROMOCION DE LA SALUD	1087163	653943	39.85
	Explicaciones de la variación de la actividad proyecto			
	Modificaciones presupuestarias en el nivel funcional programático dentro de unidades ejecutoras			
	ACTIVIDAD / PROYECTO	**PIA**	**PIM**	**VARIACION (%)**
608	9002. 5001122 - PROTECCION SOCIAL	2673000	0	100.00
	Explicaciones de la variación de la actividad proyecto			
	Modificaciones presupuestarias en el nivel funcional programático dentro de unidades ejecutoras			
	ACTIVIDAD / PROYECTO	**PIA**	**PIM**	**VARIACION (%)**
609	9002. 5001172 - SEGURO INTEGRAL DE SALUD SEMICONTRIBUTIVO	0	4489	100.00
	Explicaciones de la variación de la actividad proyecto			
	Modificaciones presupuestarias en el nivel funcional programático dentro de unidades ejecutoras			
	ACTIVIDAD / PROYECTO	**PIA**	**PIM**	**VARIACION (%)**
610	9002. 5001210 - SISTEMAS PENSIONES	491516	1049963	113.62
	Explicaciones de la variación de la actividad proyecto			
	Modificaciones presupuestarias en el nivel funcional programático dentro de unidades ejecutoras			
	ACTIVIDAD / PROYECTO	**PIA**	**PIM**	**VARIACION (%)**
611	9002. 5001279 - VIGILANCIA DE LOS RIESGOS PARA LA SALUD	2830286	2365322	16.43
	Explicaciones de la variación de la actividad proyecto			
	Modificaciones presupuestarias en el nivel funcional programático dentro de unidades ejecutoras			
	ACTIVIDAD / PROYECTO	**PIA**	**PIM**	**VARIACION (%)**
612	9002. 5001283 - VIGILANCIA Y CONTROL DE LA CALIDAD DE AGUA PARA CONSUMO HUMANO	14900	21307	43.00
	Explicaciones de la variación de la actividad proyecto			
	Modificaciones presupuestarias en el nivel funcional programático dentro de unidades ejecutoras			
	ACTIVIDAD / PROYECTO	**PIA**	**PIM**	**VARIACION (%)**
613	9002. 5001285 - VIGILANCIA Y CONTROL DEL MEDIO AMBIENTE	7782913	16770444	115.48
	Explicaciones de la variación de la actividad proyecto			
	Modificaciones presupuestarias en el nivel funcional programático dentro de unidades ejecutoras			
	ACTIVIDAD / PROYECTO	**PIA**	**PIM**	**VARIACION (%)**
	9002. 5001561 - ATENCION DE EMERGENCIAS Y URGENCIAS	49673448	59049320	18.88

MINISTERIO DE SALUD 37 FOLIOS OGPP

MINISTERIO DE SALUD 051 FOLIOS OGPP

614	Explicaciones de la variación de la actividad proyecto			
	Incorporación de las Transferencias Financieras del SIS			
	ACTIVIDAD / PROYECTO	PIA	PIM	VARIACION (%)
615	9002. 5001562 - ATENCION EN CONSULTAS EXTERNAS	104075461	140009529	34.53
	Explicaciones de la variación de la actividad proyecto			
	Incorporación de las Transferencias Financieras del SIS			
	ACTIVIDAD / PROYECTO	PIA	PIM	VARIACION (%)
616	9002. 5001563 - ATENCION EN HOSPITALIZACION	160585666	258478198	60.96
	Explicaciones de la variación de la actividad proyecto			
	Incorporación de recursos transferidos por el SIS			
	ACTIVIDAD / PROYECTO	PIA	PIM	VARIACION (%)
617	9002. 5001565 - MANTENIMIENTO Y REPARACION DE EQUIPO	15055275	13260197	11.92
	Explicaciones de la variación de la actividad proyecto			
	Modificaciones presupuestarias en el nivel funcional programático dentro de unidades ejecutoras			
	ACTIVIDAD / PROYECTO	PIA	PIM	VARIACION (%)
618	9002. 5001566 - OTRAS ATENCIONES DE SALUD ESPECIALIZADAS	3498826	5528730	58.02
	Explicaciones de la variación de la actividad proyecto			
	Incorporación de las Transferencias Financieras del SIS			
	ACTIVIDAD / PROYECTO	PIA	PIM	VARIACION (%)
619	9002. 5001567 - PRE-TRASPLANTE, INTERVENCIONES QUIRURGICAS Y POST TRANSPLANTE DE ORGANO Y TEJIDO	207358	142990	31.04
	Explicaciones de la variación de la actividad proyecto			
	Modificaciones presupuestarias en el nivel funcional programático dentro de unidades ejecutoras			
	ACTIVIDAD / PROYECTO	PIA	PIM	VARIACION (%)
620	9002. 5001569 - COMERCIALIZACION DE MEDICAMENTOS E INSUMOS	63529547	31799636	49.95
	Explicaciones de la variación de la actividad proyecto			
	Incorporación de las Transferencias Financieras del SIS e incorporación de Saldo de Balance			
	ACTIVIDAD / PROYECTO	PIA	PIM	VARIACION (%)
621	9002. 5001867 - BRINDAR UNA ADECUADA DISPENSACION DE MEDICAMENTOS Y PRODUCTOS FARMACEUTICOS	73755483	64355776	12.74
	Explicaciones de la variación de la actividad proyecto			
	Modificaciones presupuestarias en el nivel funcional programático dentro de unidades ejecutoras			
	ACTIVIDAD / PROYECTO	PIA	PIM	VARIACION (%)
622	9002. 5002166 - OTRAS ATENCIONES DE SALUD BASICAS	0	2084832	100.00
	Explicaciones de la variación de la actividad proyecto			
	Incorporación de las Transferencias Financieras del SIS			
	ACTIVIDAD / PROYECTO	PIA	PIM	VARIACION (%)
623	9002. 5002197 - PRESTACIONES ADMINISTRATIVAS SUBSIDIADAS/NO TARIFADO	0	991643	100.00
	Explicaciones de la variación de la actividad proyecto			
	Modificaciones presupuestarias en el nivel funcional programático dentro de unidades ejecutoras			
	ACTIVIDAD / PROYECTO	PIA	PIM	VARIACION (%)
624	9002. 5005470 - PLAN DE ATENCIÓN MÉDICA ESPECIALIZADA "MAS SALUD"	0	1315800	100.00
	Explicaciones de la variación de la actividad proyecto			
	Modificaciones presupuestarias en el nivel funcional programático dentro de unidades ejecutoras			

Imprimir

MINISTERIO DE SALUD · OFICINA GENERAL DE PLANEAMIENTO Y PRESUPUESTO · OFICINA DE PRESUPUESTO

MINISTERIO DE SALUD
050
FOLIOS
OGPP

- **Comentarios de los Proyectos mayor o igual a S/. 500 000,00**

MINISTERIO DE SALUD
36
FOLIOS
OGPP

MINISTERIO DE SALUD 049 FOLIOS OGPP

ESTADO DEL PROCESO : CONCLUIDO **FECHA DE CIERRE :** 22/04/2015 05:06 **FECHA DE CONSULTA :** 22/04/2015 05:25

PROYECTOS CON UN MONTO MAYOR A LOS S/. 500,000

ENTIDAD : 11011 - M. DE SALUD

PROYECTO			
PRG-PROYECTO	0001-2088578 - GESTION DEL PROGRAMA Y OTROS - SEGUNDA FASE DEL PROGRAMA DE APOYO A LA REFORMA DEL SECTOR SALUD - PARSALUD II		
FUNCION	20 - SALUD		
DIVISION	043 - SALUD COLECTIVA		
GRUPO	0095 - CONTROL DE RIESGOS Y DAÑOS PARA LA SALUD	**MONTO**	S/. 1318401
a) Logros obtenidos			
Se han ejecutado actividades correspondientes a gastos operativos, consultoria y otras actividades afines.			
b) Identificación de problemas presentados			
No se han identificado problemas en la ejecucion del proyecto			
c) Propuestas de medidas correctivas a realizar y realizadas en el periodo			
No amerita medidas correctivas			

PROYECTO			
PRG-PROYECTO	0001-2092092 - MEJORAMIENTO DE LA PRESTACION DE SERVICIOS DE SALUD DEL PUESTO DE SALUD JESUS PODEROSO, MICRORED LEONOR SAAVEDRA - VILLA SAN LUIS, DRS SAN JUAN DE MIRAFLORES - VILLA MARIA DEL TRIUNFO - DISA II LIMA SUR		
FUNCION	20 - SALUD		
DIVISION	044 - SALUD INDIVIDUAL		
GRUPO	0096 - ATENCION MEDICA BASICA	**MONTO**	S/. 1643021
a) Logros obtenidos			
Se ha concluido con los procesos de convocatoria, buena pro y adjudicacion para la ejecucion de la obra, a iniciarse en el año 2015.			
b) Identificación de problemas presentados			
Variaciones de formulas polinomicas en el expediente tecnico			
c) Propuestas de medidas correctivas a realizar y realizadas en el periodo			
Se conto con un expediente tecnico actualiazado en precios y formulas al 2014.			

PROYECTO			
PRG-PROYECTO	0001-2146655 - IMPLEMENTACION DE PROGRAMA DE COMUNICACION Y EDUCACION EN SALUD		
FUNCION	20 - SALUD		
DIVISION	043 - SALUD COLECTIVA		
GRUPO	0095 - CONTROL DE RIESGOS Y DAÑOS PARA LA SALUD	**MONTO**	S/. 3462181
a) Logros obtenidos			
Se han realizado hasta el mes de Diciembre un total de 282 reuniones técnicas locales de Monitoreo de la Estrategia, para promover prácticas y entornos saludables en el cuidado materno infantil en los distritos priorizados; de los cuales 12 se realizaron en el mes de enero, 16 en el mes de febrero, 18 en marzo, 21 en abril, 33 en mayo, en junio 35, en julio 28, en agosto 23 y en setiembre 24, en octubre 22 , en noviembre 31 y en diciembre 19. lograndose la ejecución del 97% de la meta programada para el 2014.			
b) Identificación de problemas presentados			
No se han identificado Problemas			
c) Propuestas de medidas correctivas a realizar y realizadas en el periodo			

PROYECTO			
PRG-PROYECTO	0002-2088578 - GESTION DEL PROGRAMA Y OTROS - SEGUNDA FASE DEL PROGRAMA DE APOYO A LA REFORMA DEL SECTOR SALUD - PARSALUD II		
FUNCION	20 - SALUD		
DIVISION	044 - SALUD INDIVIDUAL		
GRUPO	0096 - ATENCION MEDICA BASICA	**MONTO**	S/. 18642087
a) Logros obtenidos			
Se han ejecutado los montos de las actividades correspondientes a gastos operativos, consultorías entre otras actividades.			
b) Identificación de problemas presentados			
No se han identificado problemas			
c) Propuestas de medidas correctivas a realizar y realizadas en el periodo			

PROYECTO			
PRG-PROYECTO	0002-2088588 - MEJORAMIENTO DE LA CAPACIDAD RESOLUTIVA DE LOS SERVICIOS DE SALUD PARA BRINDAR ATENCION INTEGRAL A LAS MUJERES (GESTANTES, PARTURIENTAS Y MADRES LACTANTES), NIÑOS Y NIÑAS MENORES DE 3 AÑOS EN EL DEPARTAMENTO DE CAJAMARCA		
FUNCION	20 - SALUD		
DIVISION	044 - SALUD INDIVIDUAL		
GRUPO	0096 - ATENCION MEDICA BASICA	**MONTO**	S/. 18473087
a) Logros obtenidos			
" Obras en ejecución: ¿ Centro de Salud José Sabogal (Nuevo Establecimiento):74.84% de avance ¿ Centro de Salud Simón Bolivar (Nuevo Establecimiento): 94.98% de avance. Supervisión de Obras: Se cuenta con una firma para la supervisión de 6 obras. Equipamiento: - Distribución programada para febrero del 2015: C.S. Lluchubamba, C.S. Miguel Iglesias, C.S. San Pablo, C.S. San José de Lourdes, C.S. Simón Bolívar y C.S. Sabogal. - Equipamiento adquirido distribuido en 8 establecimientos: C.S San Ignacio, C.S. San Marcos, C.S. San Miguel, H. Apoyo Cajabamba, Hosp. Apoyo Chilete, Hosp. Apoyo Chota, Hosp. Regional de Jaén, Hosp. San Javier de Bellavista. "			
b) Identificación de problemas presentados			
No se han identificado problemas			
c) Propuestas de medidas correctivas a realizar y realizadas en el periodo			

PRG-PROYECTO	0002-2088617 - MEJORAMIENTO DE LA CAPACIDAD RESOLUTIVA DE LOS SERVICIOS DE SALUD PARA BRINDAR ATENCION INTEGRAL A LAS MUJERES (GESTANTES, PARTURIENTAS Y MADRES LACTANTES), NIÑOS Y NIÑAS MENORES DE 3 AÑOS EN EL DEPARTAMENTO DE HUANUCO

MINISTERIO DE SALUD OFICINA DE PRESUPUESTO

MINISTERIO DE SALUD 048 FOLIOS OGPP

FUNCION	20 - SALUD		
DIVISION	044 - SALUD INDIVIDUAL		
GRUPO	0096 - ATENCION MEDICA BASICA	**MONTO**	S/. 6857610

a) Logros obtenidos

"Obra culminada C.S Codo del Pozuzo culminada al 100%. Se encuentra en levantamiento de observaciones Obras entregadas: Obras en concurso de saldo de obras: C.S. Puerto inca y C.S. Tournavista Supervisión de Obras - Se cuenta con una firma para la supervisión de 02 obras y 02 contratos de supervisión cuyas obras fueron rescindidas en concurso de obras. Equipamiento - Equipamiento médico y mobiliario distribuido en 8 establecimientos de salud: P.S Tournavista, C.S. Puerto Inca, P.S. Codo del Pozuzo, H. Llata, C.S. Margos, C.S. Monzón, C.S. Chavín de Pariarca, C.S. Huacaybamba. - Equipamiento médico FONB y FONI para 11 establecimientos de salud concluido en setiembre 2014. "

b) Identificación de problemas presentados

No se han identificado problemas

c) Propuestas de medidas correctivas a realizar y realizadas en el periodo

PROYECTO

PRG-PROYECTO	0002-2088618 - MEJORAMIENTO DE LA CAPACIDAD RESOLUTIVA DE LOS SERVICIOS DE SALUD PARA BRINDAR ATENCION INTEGRAL A LAS MUJERES (GESTANTES, PARTURIENTAS Y MADRES LACTANTES) Y DE NIÑOS Y NIÑAS MENORES DE 3 AÑOS EN EL DEPARTAMENTO DE UCAYALI		
FUNCION	20 - SALUD		
DIVISION	044 - SALUD INDIVIDUAL		
GRUPO	0096 - ATENCION MEDICA BASICA	**MONTO**	S/. 2524549

a) Logros obtenidos

"Obra culminada ¿ Centro de Salud Iparía: 100%. Recepción final de la obra programada para fines de enero 2015. Equipamiento - Equipamiento médico y mobiliario distribuido en 4 establecimientos: C.S. San Alejandro, C.S. Monte Alegre-Neshuya, C.S. San Fernando y C.S. Aguaytía. - Se ha distribuido equipamiento para 01 EESS con infraestructura intervenida FONE y FONB en C.S. Iparía. - Equipo complementario distribuido para 3 EESS C.S. San Alejandro, C.S. Monte Alegre - Neshuya, C.S. San Fernando."

b) Identificación de problemas presentados

No se han identificado problemas

c) Propuestas de medidas correctivas a realizar y realizadas en el periodo

PROYECTO

PRG-PROYECTO	0002-2088619 - MEJORAMIENTO DE LA CAPACIDAD RESOLUTIVA DE LOS SERVICIOS DE SALUD PARA BRINDAR ATENCION INTEGRAL A LAS MUJERES (GESTANTES, PARTURIENTAS Y MADRES LACTANTES) Y DE NIÑOS Y NIÑAS MENORES DE 3 AÑOS EN EL DEPARTAMENTO DE AMAZONAS		
FUNCION	20 - SALUD		
DIVISION	044 - SALUD INDIVIDUAL		
GRUPO	0096 - ATENCION MEDICA BASICA	**MONTO**	S/. 16280894

a) Logros obtenidos

"Obra en ejecución: Hospital Virgen de Fátima 9.20% C.S. Lonya Grande 95.79% C.S Leymebamba 27.17% C.S Tingo 33.50% C.S Luya 36.68% C.S Rodríguez de Mendoza 28.46% C.S Ocalli 10% Se está programando entrega de terreno para el C.S Huampami. Supervisión de Obra Se cuenta con una firma para la supervisión de 7 obras. Equipamiento - El equipamiento distribuido en 3 establecimientos: C.S. Bagua Grande, C.S. Galilea y C.S. Chiriaco. - La distribución del equipamiento para 8 EESS con infraestructura intervenida FONE y FONB complementarios en C.S. Leymebamba, C.S. Ocalli, C.S. Luya, C.S. Tingo, C.S. Rodríguez de Mendoza, C.S. Huampami, C.S. Lonya Grande, Hospital de Apoyo Chachapoyas, debe concluir en marzo del 2015. "

b) Identificación de problemas presentados

No se han identificado problemas

c) Propuestas de medidas correctivas a realizar y realizadas en el periodo

PROYECTO

PRG-PROYECTO	0002-2088620 - MEJORAMIENTO DE LA CAPACIDAD RESOLUTIVA DE LOS SERVICIOS DE SALUD PARA BRINDAR ATENCION INTEGRAL A LAS MUJERES (GESTANTES, PARTURIENTAS Y MADRES LACTANTES), NIÑOS Y NIÑAS MENORES DE 3 AÑOS EN EL DEPARTAMENTO DE AYACUCHO		
FUNCION	20 - SALUD		
DIVISION	044 - SALUD INDIVIDUAL		
GRUPO	0096 - ATENCION MEDICA BASICA	**MONTO**	S/. 3290585

a) Logros obtenidos

"Con expediente técnico de saldo de obra : 1 establecimiento correspondiente a la 2da. Etapa: ¿ Centro de Salud Querobamba (remodelación y ampliación del servicio materno perinatal): 0.94% de avance. Esta prevista su culminación en junio del 2015. Supervisión de Obras Se cuenta con una firma para la supervisión de 01 obra. Equipamiento - En el C.S. Querobamba, C.S Coracora y C.S Huanta el equipamiento se ha entregado en el mes de Noviembre del 2014. Equipamiento complementario distribuido en 6 establecimientos de salud: C.S. San Juan Bautista, C.S. Putacca, Hosp. Apoyo Cangallo, C.S. Huancasancos, C.S. Huancapi, C.S. Palmapampa, C.S Vilcashuamán. "

b) Identificación de problemas presentados

No se han identificado problemas

c) Propuestas de medidas correctivas a realizar y realizadas en el periodo

PROYECTO

PRG-PROYECTO	0002-2088621 - MEJORAMIENTO DE LA CAPACIDAD RESOLUTIVA DE LOS SERVICIOS DE SALUD PARA BRINDAR ATENCION INTEGRAL A LAS MUJERES (GESTANTES, PARTURIENTAS Y MADRES LACTANTES), NIÑOS Y NIÑAS MENORES DE 3 AÑOS EN EL DEPARTAMENTO DE HUANCAVELICA		
FUNCION	20 - SALUD		
DIVISION	044 - SALUD INDIVIDUAL		
GRUPO	0096 - ATENCION MEDICA BASICA	**MONTO**	S/. 6036302

a) Logros obtenidos

"En Ejecución: . Centro de Salud Paucarbamba (Nuevo Establecimeinto): 38.88%. Equipamiento - Equipamiento para 3 EESS con infraestructura intervenida FONE y FONB complementario en C.S. Anco, C.S. Colcabamba, C.S. Huando, distribuido en Noviembre del 2014. - Equipamiento médico y mobiliario distribuido en 8 establecimientos de salud: C.S. Churcampa, C.S. Lircay, C.S. Surcubamba, C.S. Castrovirreina, C.S. Ccasapata, C.S. Quichuas, C.S. Paucara; C.S. Yauli. "

b) Identificación de problemas presentados

No se han identificado problemas

c) Propuestas de medidas correctivas a realizar y realizadas en el periodo

PROYECTO

PRG-PROYECTO	0002-2088622 - MEJORAMIENTO DE LA CAPACIDAD RESOLUTIVA DE LOS SERVICIOS DE SALUD PARA BRINDAR ATENCION INTEGRAL A LAS MUJERES (GESTANTES, PARTURIENTAS Y MADRES LACTANTES), NIÑOS Y NIÑAS MENORES DE 3 AÑOS EN LA REGION PUNO		
FUNCION	20 - SALUD		

MINISTERIO DE SALUD OFICINA DE PRESUPUESTO

MINISTERIO DE SALUD 35 FOLIOS OGPP

MINISTERIO DE SALUD 047 FOLIOS OGPP

DIVISION	044 - SALUD INDIVIDUAL		
GRUPO	0096 - ATENCION MEDICA BASICA	**MONTO**	S/. 13539906

a) Logros obtenidos

"Obras en ejecución: Hospital de Apoyo de Juliaca (Nuevo Establecimiento) 87.63% de avance Centro de Salud Acora (Nuevo establecimiento) 98.87% de avance. Supervisión de obras - Se cuenta con una firma para la supervisión de las 3 obras de Saldo de Obra. Equipamiento - Se ha concluido la entrega del equipamiento a 5 establecimientos por parte de los proveedores: CS. Moho, CS. Ananea, CS. Isivilla, CS. San Antón, Hosp. de Apoyo Sandia. - Equipamiento distribuido en Hosp. Ilave, Hosp. Yunguyo, Hosp. de Apoyo Carlos Cornejo, Hosp. de Apoyo Lucio Aldazabal y Hosp. Ayaviri. - Equipamiento para 3 EESS con infraestuctura intervenida FONE y FONB complementario: Hosp. Carlos Monge Juliaca, C.S. Acora, C.S. Desaguadero, previsto culminar el proceso de distribución en diciembre del 2014. "

b) Identificación de problemas presentados

No se han identificado problemas

c) Propuestas de medidas correctivas a realizar y realizadas en el periodo

PROYECTO

PRG-PROYECTO	0002-2088623 - MEJORAMIENTO DE LA CAPACIDAD RESOLUTIVA DE LOS SERVICIOS DE SALUD PARA BRINDAR ATENCION INTEGRAL A LAS MUJERES (GESTANTES, PARTURIENTAS Y MADRES LACTANTES) Y DE NIÑOS Y NIÑAS MENORES DE 3 AÑOS EN EL DEPARTAMENTO DE APURIMAC
FUNCION	20 - SALUD
DIVISION	044 - SALUD INDIVIDUAL
GRUPO	0096 - ATENCION MEDICA BASICA **MONTO** S/. 7636736

a) Logros obtenidos

"Obra en ejecución: Nuevo Centro de Salud San Camilo de Lellis de Chuquibambilla 65.98% Supervisión de Obras Se cuenta con una firma para la supervisión de 1 obra. Equipamiento - Equipos complementarios distribuidos: C.S. Huaccana, C.S. Pampachiri. - Equipamiento para 2 establecimientos: H. Chuquibambilla y H. Guillermo Diaz de la Vega entregado en Noviembre del 2014. - Equipamiento médico y mobiliario distribuido en 9 establecimientos de salud: C.S. Andarapa, C.S. Haquira, C.S. Huancaray (1er y 2da etapa), C.S. Pamapachiri, C.S, Hosp.Tambobamba, C.S. Uripa, C.S. Challhuahuacho, C.S Centenario."

b) Identificación de problemas presentados

No se han identificado problemas

c) Propuestas de medidas correctivas a realizar y realizadas en el periodo

PROYECTO

PRG-PROYECTO	0002-2088624 - MEJORAMIENTO DE LA CAPACIDAD RESOLUTIVA DE LOS SERVICIOS DE SALUD PARA BRINDAR ATENCION INTEGRAL A LAS MUJERES (GESTANTES, PARTURIENTAS Y MADRES LACTANTES) Y DE NIÑOS Y NIÑAS MENORES DE 3 AÑOS EN LA REGION DEL CUSCO
FUNCION	20 - SALUD
DIVISION	044 - SALUD INDIVIDUAL
GRUPO	0096 - ATENCION MEDICA BASICA **MONTO** S/. 4314425

a) Logros obtenidos

"Obras Obras en ejecución - En ejecución el establecimiento de la 2da. etapa: ¿ C.S. Ocongate (nuevo establecimiento): 97.95% de avance. Supervisión de Obras - Se cuenta con una firma para la supervisión de una obra. Equipamiento - El equipamiento adquirido se encuentra distribuido en 11 EESS: C.S. Pilcopata, C.S. Quebrada, C.S. Kiteni, C.S. Paucartambo, C.S. Santo Tomàs, C.S. Urcos, C.S. Pisac, C.S. Quimbiri, C.S. Paruro, Hosp. Regional del Cusco y C.S. Pucyura. - Equipamiento para el establecimiento C.S. Ocongate, distribuido en diciembre del 2014. - Se encuentra distribuido el equipamiento complementario para 01 EESS C.S. Pilcopata "

b) Identificación de problemas presentados

No se han identificado problemas

c) Propuestas de medidas correctivas a realizar y realizadas en el periodo

PROYECTO

PRG-PROYECTO	0002-2146656 - IMPLEMENTACION DE MEJORAS DE LA CALIDAD TECNICA DE LA ATENCION EN ESTABLECIMIENTOS DE SALUD QUE REALIZAN FUNCIONES OBSTETRICAS Y NEONATALES INTENSIVAS, ESENCIALES Y BASICAS (FONI, FONE Y FONB)
FUNCION	20 - SALUD
DIVISION	044 - SALUD INDIVIDUAL
GRUPO	0096 - ATENCION MEDICA BASICA **MONTO** S/. 1097088

a) Logros obtenidos

Se esta ejecutando el octavo entregable para el desarrollo de las pasantias. A la fecha se han beneficiado con las pasantias 394 pasantes que equivale al 59% de la meta programada. en el año 2014 son 194 pasantes en parto vertical; se encuentran en la fase post pasantia.

b) Identificación de problemas presentados

No se han identificado problemas

c) Propuestas de medidas correctivas a realizar y realizadas en el periodo

PROYECTO

PRG-PROYECTO	0016-2172673 - MEJORAMIENTO EQUIPAMIENTO DE LOS LABORATORIOS REFERENCIALES E INTERMEDIOS PARA LA EXPANSION DEL DIAGNOSTICO RAPIDO DE TB MDR LIMA Y PROVINCIAS
FUNCION	20 - SALUD
DIVISION	044 - SALUD INDIVIDUAL
GRUPO	0096 - ATENCION MEDICA BASICA **MONTO** S/. 573846

a) Logros obtenidos

"Equipamiento Se ha distribuido y pagado 05 Vortex para los Laboratorios Referenciales priorizados. Se han distribuido 3 incubadoras. 02 coaguladores distribuidos y pagados, 03 autoclaves distribuidas, 04 centrifugas refrigeradas distribuidas, 02 potenciómetros distribuidos y pagados, 02 balanzas analiticas distribuidas. autoclave en proceso de instalación y centrifuga refrigerada instalada. "

b) Identificación de problemas presentados

No se han identificado problemas

c) Propuestas de medidas correctivas a realizar y realizadas en el periodo

PROYECTO

PRG-PROYECTO	0068-2001621 - ESTUDIOS DE PRE-INVERSION
FUNCION	20 - SALUD
DIVISION	016 - GESTION DE RIESGOS Y EMERGENCIAS
GRUPO	0035 - PREVENCION DE DESASTRES **MONTO** S/. 5746742

a) Logros obtenidos

Se ha formulado y declarado viables tres PIP relacionados con EESS estrategicos: Hospital de Oxapampa Hospital de Yanahuanca Hospital de Cangallo Se ha iniciado el proceso de formulacion de: 41 perfiles de inversión para establecimientos de salud estratégicos han sido contratados por Adjudicación Directa

MINISTERIO DE SALUD OFICINA DE PRESUPUESTO

MINISTERIO DE SALUD 046 FOLIOS OGPP

Selectiva (ADS); 19 perfiles de inversión para establecimientos de salud estratégicos han sido contratados por Adjudicación Directa Pública (ADP) y, 14 perfiles de inversión para establecimientos de salud estratégicos han sido contratados mediante adjudicaciones sin proceso u órdenes de servicio.

b) Identificación de problemas presentados

Vencimiento en marzo 2015 del uso de la data estadística del año 2013, lo que conlleva a actualizar los PMF con data estadística hasta el año 2014. La falta de personal para realizar el filtro y seguimiento de los proyectos en la Unidad de Gestión de Pre-inversión. Demora en la aprobación de la nueva versión del CME 12, el cual contempla simplificaciones al proceso de formulación de los perfiles. Registro de información digital de los Bloques en un sistema informático (SEP Salud) aún en desarrollo y con poca flexibilidad para los usuarios, que dilata el proceso de revisión. Revisión y aprobación fraccionada del PIP por parte de OPI MINSA que dilata el proceso de formulación de los Perfiles (revisiones parciales y revisión integral con nuevas consideraciones a capítulos ya revisados y con conformidad de avance)

c) Propuestas de medidas correctivas a realizar y realizadas en el periodo

Es necesario contar con la inducción y/o capacitación a equipos y consultores que formulan los Perfiles, con la participación de la OPI MINSA y la DGIEM, a fin de unificar criterios y mejorar la calidad de proyectos de inversión pública. Ampliar la contratación de personal para seguimiento y evaluación de proyectos en el marco de la actual reorganización de la UGPI. Revisar y estructurar mejor las visitas técnicas de diagnósticos preliminares, así como de la calidad de los informes, focalizar la intervención en selección de terreno, saneamiento físico legal, y análisis de vulnerabilidad, seleccionar personal adecuado para esta tarea, en todos los equipos técnicos contratados. Implementar un software de monitoreo en función a lo propuesto por el área de formulación: seguimiento a contratos, y seguimiento a los avances de productos de cada PIP elaborado. Formular aplicativos sencillos para uso de cálculo de demanda, PMF, programa de equipamiento, principalmente, al ser usual se presenten observaciones en dichos capítulos en la formulación de los perfiles. Establecer equipos de planta para la formulación de los proyectos in-house con el fin de darle celeridad a proyectos prioritarios.

PROYECTO

PRG-PROYECTO	0104-2198131 - MEJORAMIENTO DEL SISTEMA DE REFERENCIA Y CONTRARREFERENCIA DE LA RED DE SALUD SAN JUAN DE LURIGANCHO, DISA IV LIMA ESTE		
FUNCION	20 - SALUD		
DIVISION	044 - SALUD INDIVIDUAL		
GRUPO	0096 - ATENCION MEDICA BASICA	**MONTO**	S/. 1179049

a) Logros obtenidos

Se adquirió 37 computadoras, 34 impresoras de 24 PPM, una impresora de 33 PPM, 37 estabilizadores, 2 archivadores de metal de 4 gavetas, 1 armario de metal de 2 puertas, 1 banca de asientos multiples, 1 gavinete de metal, 1 mesa de metal, 4 sillas fijas de metal , 1 sillón fijo de madera, 1 tacho de acero de bioseguridad de 30 L., 1 equipo de aire acondicionado tipo doméstico de 12000 BTU y una refrigeradora eléctrica doméstica de 130 L. Asimismo se lanzó el proceso para la ejecución de los 2 componentes restantes que son: adquisición de ambulancias y construcción de ambientes para la centralización

b) Identificación de problemas presentados

Por observaciones al proceso por parte de los postores el proceso se dilato más tiempo teniendo que pasar la ejecución de estos dos componentes para el año 2015.

c) Propuestas de medidas correctivas a realizar y realizadas en el periodo

PROYECTO

PRG-PROYECTO	9002-2045646 - CONSOLIDACION DE LOS SERVICIOS ASISTENCIALES DEL C.S. EL PROGRESO DISTRITO DE CARABAYLLO PROVINCIA DE LIMA		
FUNCION	20 - SALUD		
DIVISION	044 - SALUD INDIVIDUAL		
GRUPO	0096 - ATENCION MEDICA BASICA	**MONTO**	S/. 8238598

a) Logros obtenidos

Se realizo la recepcion de la primera etapa alcanzando una ejecucion fisica en infraestructura del 100%. Por otro lado esta en proceso la elaboracion el Expediente tecnico de la segunda etapa, esta pendiente el tramite de verificacion de viabilidad por las variaciones en precios y el adicional del expediente de media tension.

b) Identificación de problemas presentados

No se han identificado problemas

c) Propuestas de medidas correctivas a realizar y realizadas en el periodo

PROYECTO

PRG-PROYECTO	9002-2056337 - MEJORAMIENTO DE LA ATENCION DE LAS PERSONAS CON DISCAPACIDAD DE ALTA COMPLEJIDAD EN EL INSTITUTO NACIONAL DE REHABILITACION		
FUNCION	20 - SALUD		
DIVISION	044 - SALUD INDIVIDUAL		
GRUPO	0097 - ATENCION MEDICA ESPECIALIZADA	**MONTO**	S/. 14103158

a) Logros obtenidos

Proyecto Formulado y Ejecutado en el marco de la cooperacion con el Gobierno de Japon, el 51% corresponde a la parte japonesa y el 49% a la parte Peruana. En materia de ejecucion de obra y equipamiento, se viene ejecutando el contrato suscrito con el Consorcio Chorrillos, segun expediente tecnico que comprende Obra Civil (servicios Administrativos), Equipamiento, Sistemas de Informacion, Comunicacion y Mobiliario Integral. el avance fisdico alcanzado equivale al 44.86%, se ha equipado y amoblado el 70% de los ambientes equivalentes a 1,291 unidades de equipamiento

b) Identificación de problemas presentados

Licencia de Construccion por parte de la Municipalidad de Chorrillos Licencia de Funcionamiento, levantando observaciones por parte del cuerpo de bomberos Reformulacion del Expediente Tecnico del sistema contraincendio

c) Propuestas de medidas correctivas a realizar y realizadas en el periodo

Se esta tramitando la licencia de construcion definitiva, se esta trabajando con licencia provicional. Se ha concluido con los expedientes tecnicos de comunicaciones y contra incendios, con las opiniones favorables de la instancia tecnica del MINSA.

PROYECTO

PRG-PROYECTO	9002-2062622 - MEJORAMIENTO DE LA CAPACIDAD RESOLUTIVA DE LOS SERVICIOS DE SALUD DEL CENTRO DE SALUD SAN CLEMENTE DE LA MICRORED SAN CLEMENTE, RED Nº 2 CHINCHA-PISCO, DIRESA ICA		
FUNCION	20 - SALUD		
DIVISION	044 - SALUD INDIVIDUAL		
GRUPO	0096 - ATENCION MEDICA BASICA	**MONTO**	S/. 909132

a) Logros obtenidos

Construccion y Equipamiento del Centro de Salud I-4 San Clemente Proyecto Concluido al 100% Gobierno regional realizando tramites administrativos para la liquidacion y cierre del proyecto, de acuerdo a los procedimientos establecidos.

b) Identificación de problemas presentados

No se han identificado problemas

c) Propuestas de medidas correctivas a realizar y realizadas en el periodo

PROYECTO

PRG-PROYECTO	9002-2063067 - NUEVO INSTITUTO NACIONAL DE SALUD DEL NIÑO, INSN, TERCER NIVEL DE ATENCION, 8VO NIVEL DE COMPLEJIDAD, CATEGORIA III-2, LIMA -PERU
FUNCION	20 - SALUD

MINISTERIO DE SALUD OFICINA GENERAL DE PLANEAMIENTO PRESUPUESTO OFICINA DE PRESUPUESTO

MINISTERIO DE SALUD 34 FOLIOS OGPP

MINISTERIO DE SALUD 045 FOLIOS OGPP

DIVISION	044 - SALUD INDIVIDUAL		
GRUPO	0097 - ATENCION MEDICA ESPECIALIZADA	**MONTO**	S/. 13340268

a) Logros obtenidos

Construcción y Equipamiento del Instituto Nacional de Salud del Niño. AREA CONSTRUIDA : 32, 192.44 M2 Nº DE CAMAS : 265 INFRAESTRUCTURA DE 8 NIVELES + AZOTEA Y HELIPUERTO Los servicios que comprende el nuevo proyecto son: Consulta Externa 43 Consultorios y Salas de Procedimientos Centro Quirúrgico con 10 salas de operaciones Unidad de Cuidados Intensivos con 58 camas intensivas e intermedias Unidad de Quemados con 4 consultorios, 24 camas de hospitalización, 6 camas intensivas e intermedias, 3 salas de operaciones y rehabilitación de quemados Patología Clínica + Anatomía Patológica Servicio de Genética + Banco de Tejidos Centro de Hemoterapia tipo II con Banco de Células Madre Unidad de Imagenología para diagnósticos con alta tecnología Unidad de Trasplante de Medula Ósea Obra Civil concluida al 100% En el año 2014 se continuo con la adquisicion del equipamiento, habiendose adquirido 171 equipos equivalentes al 86% de la meta programada. Equipamiento Avance Físico total 97%

b) Identificación de problemas presentados

Demoras y deficiencias en los expedientes tecnicos de equipamiento Retrazos en las contrataciones , generalmente devbido a impugnaciones de los postores Actualizaciones de precios de equipos, en funcion a los actuales precios de mercado. Demora en el otorgamiento de conformidad de los equipos adquiridos.

c) Propuestas de medidas correctivas a realizar y realizadas en el periodo

Reingenieria de procesos de actualizacion de precios en equipos de acuerdo a los valores actuales de mercado.

PROYECTO

PRG-PROYECTO	9002-2078218 - FORTALECIMIENTO DE LA CAPACIDAD RESOLUTIVA DE LOS SERVICIOS DE SALUD DEL HOSPITAL REGIONAL DE ICA - DIRESA ICA		
FUNCION	20 - SALUD		
DIVISION	044 - SALUD INDIVIDUAL		
GRUPO	0097 - ATENCION MEDICA ESPECIALIZADA	**MONTO**	S/. 2171895

a) Logros obtenidos

Construcción y Equipamiento del Hospital Regional de Ica AREA CONSTRUIDA : 20,539.86 M2 Nº DE CAMAS : 203 Los servicios que comprende el nuevo proyecto son: Unidad de Emergencia con áreas de trauma shock, tópicos de emergencia y salas de observación de emergencia de medicina, cirugía, obstétrica y pediatría, laboratorio e imagenología y cirugía de emergencia. Unidad de atención de pacientes críticos: UCI y UCIN general y neonatal. Consultorios Externos de medicina, cirugía, obstetricia, pediatría, nutrición, traumatología, psicología, dermatología, oftalmología, neumología, gastroenterología, otorrinolaringología, neurología, reumatología, endocrinología, etc. Laboratorio clínico Unidad de Imagenología con sala de tomografía, Rayos X, sala de ecografía, y de Angiografía. Hospitalización pediatría, hospitalización gineco-obstetricia, hospitalización medicina, hospitalización cirugía y traumatología. Servicio de cocina, nutrición y dietas, servicio de lavandería y costura. Casa de Fuerza: calderos, grupo electrógeno, talleres mantenimiento. Servicio de comunicación y transporte terrestre, jardinería, guardianía Obra Civil concluida al 100% Se ha continuado con el proceso de adquisicion del equipamiento, en el año 2014 se han adquirido 103 equipos equivalentes al 69% de la meta programada en el año. Equipamiento Avance Físico total 98%

b) Identificación de problemas presentados

Demoras y deficiencias en los expedientes tecnicos de equipamiento Retrazos en las contrataciones , generalmente devbido a impugnaciones de los postores Actualizaciones de precios de equipos, en funcion a los actuales precios de mercado. Demora en el otorgamiento de conformidad de los equipos adquiridos.

c) Propuestas de medidas correctivas a realizar y realizadas en el periodo

Reingenieria de procesos de actualizacion de precios en equipos de acuerdo a los valores actuales de mercado.

PROYECTO

PRG-PROYECTO	9002-2078555 - RECONSTRUCCION DE LA INFRAESTRUCTURA Y MEJORAMIENTO DE LA CAPACIDAD RESOLUTIVA DE LOS SERVICIOS DE SALUD DEL HOSPITAL SANTA MARIA DEL SOCORRO-ICA		
FUNCION	20 - SALUD		
DIVISION	044 - SALUD INDIVIDUAL		
GRUPO	0097 - ATENCION MEDICA ESPECIALIZADA	**MONTO**	S/. 965185

a) Logros obtenidos

Construcción y Equipamiento del Hospital Socorro de Ica. AREA CONSTRUIDA : 11,611.78 m2 Nº DE CAMAS : 110 Nº DE PISOS : 4 Los servicios que comprende el nuevo proyecto son: ¿ Consulta Externa la capacidad instalada de 26 consultorios físicos multifuncionales en las especialidades básicas, cada consultorio contará con áreas de procedimientos adicionales.. ¿ Unidad de Emergencia con tópicos de emergencia y salas de observación de medicina, cirugía, obstétrica y pediatría. ¿ Laboratorio clínico y anatomía patológica, Unidad de Imagenología con sala de Rayos X, sala de ecografía. ¿ Hospitalización de pediatría, gineco-obstetricia, medicina, cirugía y traumatología. ¿ Centro Quirúrgico cuenta con dos salas de operaciones, de las cuales 01 de ellas es para intervenciones quirúrgicas programadas y 01 para intervenciones quirúrgicas de emergencia Obra Civil concluida al 100% En el año 2014 no se ha ejecutado el presupuesto asignado al componente de equipamiento.

b) Identificación de problemas presentados

Demoras y deficiencias en los expedientes tecnicos de equipamiento Retrazos en las contrataciones , generalmente devbido a impugnaciones de los postores Actualizaciones de precios de equipos, en funcion a los actuales precios de mercado. Demora en el otorgamiento de conformidad de los equipos adquiridos.

c) Propuestas de medidas correctivas a realizar y realizadas en el periodo

Reingenieria de procesos de actualizacion de precios en equipos de acuerdo a los valores actuales de mercado.

PROYECTO

PRG-PROYECTO	9002-2088779 - FORTALECIMIENTO DE LA ATENCION DE LOS SERVICIOS DE EMERGENCIA Y SERVICIOS ESPECIALIZADOS - NUEVO HOSPITAL EMERGENCIAS VILLA EL SALVADOR		
FUNCION	20 - SALUD		
DIVISION	044 - SALUD INDIVIDUAL		
GRUPO	0097 - ATENCION MEDICA ESPECIALIZADA	**MONTO**	S/. 88482581

a) Logros obtenidos

Construcción y Equipamiento del Hospital de Emergencias y Servicios Especializados de Villa el Salvador. AREA CONSTRUIDA : 20,996.06 M2 Nº DE CAMAS : 194 INFRAESTRUCTURA DE 4 NIVELES + AZOTEA Los servicios que comprende el nuevo proyecto son: Consulta Externa 45 Consultorios y Salas de Procedimientos Centro Quirúrgico con 07 salas de operaciones Emergencia con 2 Trauma Shock, 8 tópicos y 36 camas de observación Unidad de Cuidados Intensivos con 25 camas intensivas y 44 camas intermedias Centro Obstétrico con 2 salas de partos Patología Clínica y Banco de Sangre Unidad de Ayuda al Diagnostico e Imágenes Medicina Física y Rehabilitación Farmacia Servicio de Anatomía Patológica Obra Civil en ejecución avance físico 71.58% (Valorizado) Equipamiento proceso en ejecución, avance a Diciembre

b) Identificación de problemas presentados

c) Propuestas de medidas correctivas a realizar y realizadas en el periodo

PROYECTO

PRG-PROYECTO	9002-2088781 - FORTALECIMIENTO DE LA ATENCION DE LOS SERVICIOS DE EMERGENCIAS Y SERVICIOS ESPECIALIZADOS - NUEVO HOSPITAL DE LIMA ESTE - VITARTE		
FUNCION	20 - SALUD		
DIVISION	044 - SALUD INDIVIDUAL		
GRUPO	0097 - ATENCION MEDICA ESPECIALIZADA	**MONTO**	S/. 36098486

a) Logros obtenidos

Construcción y Equipamiento del Hospital de Emergencia y Servicios Especializados del Hospital de Ate. AREA CONSTRUIDA : 17, 362.76 m2 Nº DE CAMAS : 155 Comprende 5 niveles + sótano + azotea Los servicios que comprende el nuevo proyecto son: Consulta Externa 38 Consultorios y Salas de Procedimientos Centro Quirúrgico con 06 salas de operaciones Emergencia con 2 Trauma Shock, 8 tópicos y 28 camas de observación Unidad de Cuidados Intensivos con 22 camas intensivas y 36 camas intermedias Centro Obstétrico con 2 salas de partos Patología Clínica y Banco de Sangre Unidad de Ayuda al

MINISTERIO DE SALUD OFICINA DE PRESUPUESTO

MINISTERIO DE SALUD 044 FOLIOS OGPP

Diagnostico e Imágenes Medicina Física y Rehabilitación Farmacia Servicio de Anatomía Patológica Obra Civil en ejecución, avance físico 22.7%

b) Identificación de problemas presentados

c) Propuestas de medidas correctivas a realizar y realizadas en el periodo

PROYECTO

PRG-PROYECTO	9002-2112824 - MEJORAMIENTO DE LA CAPACIDAD RESOLUTIVA DEL CENTRO DE SALUD LAURA RODRIGUEZ MICRORED COLLIQUE - PROVINCIA DE LIMA		
FUNCION	20 - SALUD		
DIVISION	044 - SALUD INDIVIDUAL		
GRUPO	0096 - ATENCION MEDICA BASICA	**MONTO**	S/. 1052604

a) Logros obtenidos

Construcción y Equipamiento del Centro de Salud Laura Rodriguez Obra civil culminada al 100% Obra ejecutada por la Agencia de Cooperación Internacional de Corea (KOICA). Equipamiento con procesos de ADP, ADS iniciados.

b) Identificación de problemas presentados

No se han identificado problemas

c) Propuestas de medidas correctivas a realizar y realizadas en el periodo

PROYECTO

PRG-PROYECTO	9002-2143568 - FORTALECIMIENTO DE LA CAPACIDAD RESOLUTIVA DEL CENTRO DE SALUD I-4 SAN FERNANDO, MICRORED ATE III DE LA DISA IV LIMA ESTE		
FUNCION	20 - SALUD		
DIVISION	044 - SALUD INDIVIDUAL		
GRUPO	0096 - ATENCION MEDICA BASICA	**MONTO**	S/. 729931

a) Logros obtenidos

Construccion y Equipamiento del CS San Fernando. El Expediente tecnico de Obra Civil en proceso de revision en la DGIEM Expediente Tecnico de Equipamiewnto concluido, en revision por DGIEM

b) Identificación de problemas presentados

Demoras en la revision de los expedientes tecnicos por la instancia tecnica correspondiente

c) Propuestas de medidas correctivas a realizar y realizadas en el periodo

Se ha solicitado la agilizacion de la revision de los expedientes tecnicos para su aprobacion por la UE y poder dar inicio a la ejecucion de la Obra.

PROYECTO

PRG-PROYECTO	9002-2160763 - MEJORAMIENTO DEL MONITOREO Y TRATAMIENTO EN LOS PACIENTES DE LOS DEPARTAMENTOS DE MEDICINA Y PEDIATRIA DEL HOSPITAL NACIONAL HIPOLITO UNANUE AGUSTINO, LIMA, LIMA		
FUNCION	20 - SALUD		
DIVISION	044 - SALUD INDIVIDUAL		
GRUPO	0097 - ATENCION MEDICA ESPECIALIZADA	**MONTO**	S/. 7710327

a) Logros obtenidos

Adquisicion de 149 Equipos Médicos para los Departamentos de Medicina y Pediatría del Hospital Hipólito Unanue. Avance Físico: Se han adquirido 106 equipos. Pendientes de adquirir 43 equipos En el año 2014 se culminara la adquisición de 19 equipos, quedando pendiente para el año 2015, 24 equipos

b) Identificación de problemas presentados

No se han identificado problemas

c) Propuestas de medidas correctivas a realizar y realizadas en el periodo

PROYECTO

PRG-PROYECTO	9002-2160765 - MEJORAMIENTO Y AMPLIACION DE LA OFERTA DE SERVICIOS EN EL MARCO DE LA ATENCION INTEGRAL - INDIVIDUAL, FAMILIAR Y COMUNITARIA- RED DE SALUD SAN JUAN DE LURIGANCHO		
FUNCION	20 - SALUD		
DIVISION	044 - SALUD INDIVIDUAL		
GRUPO	0096 - ATENCION MEDICA BASICA	**MONTO**	S/. 1310105

a) Logros obtenidos

Poryecto ejecutado al 100% en Obra Civil Equipos Se concluyó con el servicio de Pintado interno y externo para los 34 EE.SS, por un monto de S/. 982,016 Se adquirió 96 unidades de lámparas LED por un monto de S/. 263,520, Se adquirió 54 unidades de lámparas tipo cuello de ganso por un monto S/. 13,500 Para el servicio de pintado, Adquisición de Lámparas Led y lámparas tipo cuello de ganso, se realizó la certificación, el compromiso, devengado y girado con los montos programados según el proceso.

b) Identificación de problemas presentados

No se han identificado problemas

c) Propuestas de medidas correctivas a realizar y realizadas en el periodo

PROYECTO

PRG-PROYECTO	9002-2160769 - EQUIPAMIENTO ESTRATEGICO DE LOS DEPARTAMENTOS DE CIRUGIA Y GINECO - OBSTETRICIA DEL HOSPITAL NACIONAL HIPOLITO UNANUE, EL AGUSTINO, LIMA, LIMA		
FUNCION	20 - SALUD		
DIVISION	044 - SALUD INDIVIDUAL		
GRUPO	0097 - ATENCION MEDICA ESPECIALIZADA	**MONTO**	S/. 5569236

a) Logros obtenidos

Adquisición de 115 equipos médicos para los departamentos de Cirugía General, Cirugía especialidades y Cirugía Obstétrica. Avance Físico a la fecha 79 equipos adquiridos En proceso de adquisición 36 equipos biomédicos, de los cuales se adquirían a diciembre 2014, 8 equipos, quedando pendiente para el año 2015, 28 equipos

b) Identificación de problemas presentados

No se han identificado problemas

c) Propuestas de medidas correctivas a realizar y realizadas en el periodo

PROYECTO

PRG-PROYECTO	9002-2171360 - MEJORAMIENTO DE LA CAPACIDAD RESOLUTIVA DEL CENTRO DE SALUD SANTA LUZMILA II DE LA RED TUPAC AMARU DE LA DISA V LIMA CIUDAD		
FUNCION	20 - SALUD		
DIVISION	044 - SALUD INDIVIDUAL		
GRUPO	0096 - ATENCION MEDICA BASICA	**MONTO**	S/. 1031500

a) Logros obtenidos

MINISTERIO DE SALUD OFICINA DE PRESUPUESTO Y PLANIFICACION

MINISTERIO DE SALUD 33 FOLIOS OGPP

MINISTERIO DE SALUD 043 FOLIOS OGPP

Construccion y Equipamiento del Centro de Salud Santa Luzmila, ha ejecutarse en el marco de la cooperacion financiera con el Gobierno de Korea. En el año 2014, se concluyo con la elaboracion de los estudios definitivos y en el mes de noviembre 2014, se inicio a la ejecucion de la Obra.

b) Identificación de problemas presentados

No se han identificado problemas relacionados con el proceso constructivo. Se requiere mayores recursos que deben ser orientados a asegurar la continuidad de la supervicion de la Obra.

c) Propuestas de medidas correctivas a realizar y realizadas en el periodo

El Pliego Instituto de Gestion de Servicios de Salud, al cual pertenece la Unidad Ejecutora, esta previendo esta mayor disponibilidad.

PROYECTO

PRG-PROYECTO	9002-2183980 - CONSTRUCCION DE ESTABLECIMIENTOS DE SALUD ESTRATEGICOS		
FUNCION	20 - SALUD		
DIVISION	044 - SALUD INDIVIDUAL		
GRUPO	0096 - ATENCION MEDICA BASICA	**MONTO**	S/. 4022794

a) Logros obtenidos

Se transfirieron S/. 400 147 685 millones de soles para ejecucion de obras y elaboracion de expedientes tecncios a 08 Gobiernos Regionales y 12 Gobiernos Locales a nivel nacional.

b) Identificación de problemas presentados

No se han identificado problemas

c) Propuestas de medidas correctivas a realizar y realizadas en el periodo

PROYECTO

PRG-PROYECTO	9002-2192844 - MEJORAMIENTO DE LOS SERVICIOS DE SALUD DEL HOSPITAL HIPOLITO UNANUE DE TACNA, DISTRITO DE TACNA, PROVINCIA TACNA - REGION TACNA		
FUNCION	20 - SALUD		
DIVISION	044 - SALUD INDIVIDUAL		
GRUPO	0097 - ATENCION MEDICA ESPECIALIZADA	**MONTO**	S/. 3943610

a) Logros obtenidos

b) Identificación de problemas presentados

Desfase en la aprobacion y declaracion de viabilidad del proyecto, lo que determinó la no ejecucion de los recursos financieros destinados a la elaboracion del expediente tecnico, postergandose esta intervencion para el año 2015.

c) Propuestas de medidas correctivas a realizar y realizadas en el periodo

El Gobierno Regional de Tacna declaro viable el PIP el 17-03-2015, en virtud a lo cual se estan transfiriendo recursos ascendentes a S/. 8 913 440, para la elaboracion del expediente tecnico y supervision del expedeinte tecnico.

PROYECTO

PRG-PROYECTO	9002-2202254 - AMPLIACION DE LA CAPACIDAD OPERATIVA DEL HOSPITAL SERGIO E. BERNALES, PARA LA ATENCION DE CASOS SOSPECHOSOS DE ENFERMEDAD POR EL VIRUS DE EBOLA (EVE). COMAS, LIMA, LIMA		
FUNCION	20 - SALUD		
DIVISION	044 - SALUD INDIVIDUAL		
GRUPO	0097 - ATENCION MEDICA ESPECIALIZADA	**MONTO**	S/. 1114826

a) Logros obtenidos

Sin ejecucion

b) Identificación de problemas presentados

No se cumplio con la adecuacion de los ambientes identificados en el Hospital Sergio Bernales, lo que limitó la ejecucion del proyecto

c) Propuestas de medidas correctivas a realizar y realizadas en el periodo

Dado el comportamiento de la emergencia, se ha visto por conveniente tratar el problema en una paerspectiva mas integral, lo que requeriria una reformulacion del proyecto.

PROYECTO

PRG-PROYECTO	9002-2202255 - AMPLIACION DE LA CAPACIDAD OPERATIVA DEL HOSPITAL SERGIO E. BERNALES, PARA LA ATENCION DE CASOS CONFIRMADOS DE ENFERMEDAD POR EL VIRUS DE EBOLA (EVE) COMAS, LIMA, LIMA		
FUNCION	20 - SALUD		
DIVISION	044 - SALUD INDIVIDUAL		
GRUPO	0097 - ATENCION MEDICA ESPECIALIZADA	**MONTO**	S/. 1105704

a) Logros obtenidos

Sin ejecucion

b) Identificación de problemas presentados

No se cumplio con la adecuacion de los ambientes identificados en el Hospital Sergio Bernales, lo que limitó la ejecucion del proyecto

c) Propuestas de medidas correctivas a realizar y realizadas en el periodo

Dado el comportamiento de la emergencia, se ha visto por conveniente tratar el problema en una paerspectiva mas integral, lo que requeriria una reformulacion del proyecto.

Imprimir

MINISTERIO DE SALUD OFICINA DE PRESUPUESTO

MINISTERIO DE SALUD
042
FOLIOS
OGPP

• Programas Presupuestales y Objetivos Estratégicos

MINISTERIO DE SALUD
32
FOLIOS
OGPP

MINISTERIO DE SALUD
041
FOLIOS

PROGRAMAS PRESUPUESTALES Y OBJETIVOS ESTRATEGICOS

SECTOR :SECTOR : 11 - SALUD

PLIEGO : 011 - M. DE SALUD

Intervención	Resultado Específico	Objetivo Estratégico
1. PROGRAMAS PRESUPUESTALES		
0001 PROGRAMA ARTICULADO NUTRICIONAL	El Programa Presupuestal Articulado Nutricional, está a cargo del Ministerio de Salud, tiene como objetivo reducir la desnutrición crónica infantil, con énfasis en poblaciones con mayor prevalencia. La población objetivo de este programa lo conforman los niños menores de 5 años. Con este fin, el programa comprende un conjunto de intervenciones articuladas entre los pliegos Ministerios de Salud, Seguro Integral de Salud, Instituto Nacional de Salud, Gobiernos Regionales y Gobiernos Locales. Este programa provee dieciséis productos, siendo sus principales intervenciones las que involucran el financiamiento de acciones de vacunación, de controles de crecimiento y desarrollo del niño, la atención de casos de enfermedades respiratorias y diarreicas, e impulse la lactancia materna exclusiva durante los primeros 6 meses de vida.	2. Reducir la desnutrición crónica en menores de 5 años con énfasis en la población de pobreza y extrema pobreza.
0002 SALUD MATERNO NEONATAL	El Programa Presupuestal Salud Materno Neonatal, a cargo del Ministerio de Salud, tiene como objetivo mejorar la salud materna y neonatal. La población objetivo del programa lo conforman las gestantes, neonatos, mujeres y varones en edad fértil. Con este fin, el programa comprende un conjunto de intervenciones articuladas entre los pliegos Ministerio de Salud, Seguro Integral de Salud, Gobiernos Regionales y Gobiernos Locales. Este programa provee veinte productos, siendo sus principales intervenciones: controles de las gestantes, atención de parto institucional, así como servicios de consejería en salud sexual y reproductiva y acceso a métodos de planificación familiar.	1. Reducir la mortalidad materna y neonatal con énfasis la población más vulnerable.
0016 TBC-VIH/SIDA	El Programa Presupuestal TBC/VIH-SIDA, a cargo del Ministerio de Salud, tiene como objetivo la disminución de la morbilidad y mortalidad por tuberculosis y VIH-SIDA, mediante la prevención y tratamiento oportuno de dichas enfermedades. La población objetivo del programa lo conforma la población afectada por tuberculosis y las personas con contacto cercano de personas afectadas por tuberculosis; para VIH/SIDA, son los varones y mujeres de 15 a 49 años, con énfasis la población de elevado riesgo para contraer el VIH. Con este fin, el programa comprende intervenciones articuladas entre los pliegos Ministerio de Salud, Seguro Integral de Salud, Gobiernos Regionales y Gobiernos Locales. Este programa provee veintidós productos. Tiene como principales intervenciones, la consejería y tamizaje para infecciones de transmisión sexual y VIH/SIDA, despistaje de tuberculosis en sintomáticos respiratorios, tratamiento integral a personas con diagnóstico de VIH-SIDA, y tratamiento de personas con tuberculosis.	4. Disminuir y controlar las enfermedades trasmisibles con énfasis en la población en pobreza y extrema pobreza.
0017 ENFERMEDADES METAXENICAS Y ZOONOSIS	El Programa Presupuestal Enfermedades Metaxénicas y Zoonosis, está cargo del Ministerio de Salud. Tiene como objetivo disminuir la morbilidad y mortalidad por enfermedades metaxénicas y zoonóticas. Con este fin, el programa comprende intervenciones articuladas entre los pliegos Ministerio de Salud, Seguro Integral de Salud, Instituto Nacional de Salud, Gobiernos Regionales y Gobiernos Locales. Este programa provee nueve productos. Como principales intervenciones se tiene: el diagnóstico y tratamiento de enfermedades como la malaria, dengue, bartonelosis, rabia, brucelosis, entre otros, y actividades de prevención y control para proteger las viviendas de las condicionantes de riesgo.	4. Disminuir y controlar las enfermedades trasmisibles con énfasis en la población en pobreza y extrema pobreza.
0018 ENFERMEDADES NO TRANSMISIBLES	El Programa Presupuestal Enfermedades No Transmisibles, a cargo del Ministerio de Salud, tiene como objetivo la disminución de la morbilidad, discapacidad y mortalidad por enfermedades no transmisibles (salud bucal, mental, ocular, metales pesados, hipertensión arterial y diabetes mellitus). Con este fin, el programa comprende un conjunto de intervenciones articuladas entre los pliegos Ministerio de Salud, Seguro Integral de Salud, Gobiernos Regionales y Gobiernos Locales. Este programa provee dieciocho productos, y sus principales intervenciones involucran acciones de identificación de factores de riesgo modificables y diagnóstico oportuno de enfermedades crónicas no transmisibles; tratamiento de la hipertensión arterial y diabetes; atención dental preventiva; información y sensibilización en el cuidado de la salud.	4. Disminuir y controlar las enfermedades trasmisibles con énfasis en la población en pobreza y extrema pobreza.
0024 PREVENCION Y CONTROL DEL CANCER	El Programa Presupuestal Control y Prevención del Cáncer, a cargo del Ministerio de Salud, tiene como objetivo disminuir la morbilidad y mortalidad por enfermedades neoplásicas, priorizando los 10 tipos principales de cáncer (cuello uterino, mama, próstata, pulmón, estomago, hígado, colon y recto, leucemia, piel no melanoma, linfoma). La población objetivo del programa la conforma la población en general. Con este fin, el programa comprende un conjunto de intervenciones articuladas entre los pliegos Ministerio de Salud, Instituto Nacional de Enfermedades Neoplásicas (INEN), Seguro Integral de Salud, Instituto Nacional de Salud, Gobiernos Regionales y Gobiernos Locales. Este programa provee treinta productos, y sus principales intervenciones comprenden acciones de tamizaje de cáncer de cuello uterino, mama y próstata y consejería en la prevención de los principales tipos de cáncer.	3. Disminuir y controlar las enfermedades no trasmisibles con énfasis en la población en pobreza y extrema pobreza.
0092 INCLUSION SOCIAL INTEGRAL DE LAS PERSONAS CON DISCAPACIDAD	El Programa Presupuestal Inclusión Social Integral de las Personas con Discapacidad, a cargo del Ministerio de Salud, tiene como objetivo que las personas con discapacidad accedan a servicios de salud para su atención, habilitación y rehabilitación integral. La población objetivo de este programa lo conforman las personas con discapacidad con limitado acceso a la atención integral de sus necesidades de salud. Este programa provee cuatro productos. Servicios para la innovación y transferencia tecnológica a través de los centros de innovación tecnológica. Conductores y trabajadores de empresas reciben servicios de capacitación y de asistencia técnica, Empresas acceden a servicios de articulación empresarial y acceso a mercados. Empresas cuentan con control del cumplimiento de la normatividad sobre regulación industrial y la gestión ambiental, y Actores regionales y locales capacitados y con asistencia técnica en el desarrollo del sector productivo.	3. Disminuir y controlar las enfermedades no trasmisibles con énfasis en la población en pobreza y extrema pobreza.
0104 REDUCCION DE LA MORTALIDAD POR EMERGENCIAS Y URGENCIAS MEDICAS	El Programa Presupuestal Reducción de la Mortalidad por Emergencias y Urgencias Médicas, bajo la rectoría Ministerio de Salud, tiene como objetivo gestionar y articular los servicios de atención pre hospitalarios y de las unidades de emergencia de más alto de los establecimientos de salud para reducir la mortalidad y discapacidad	3. Disminuir y controlar las enfermedades no trasmisibles con énfasis en la población en pobreza y extrema pobreza

MINISTERIO DE SALUD
040
FOLIOS
OGPP

PROGRAMAS PRESUPUESTALES Y OBJETIVOS ESTRATEGICOS

SECTOR :SECTOR : 11 - SALUD
PLIEGO : 011 - M. DE SALUD

Intervención	Resultado Específico	Objetivo Estratégico
0104 REDUCCION DE LA MORTALIDAD POR EMERGENCIAS Y URGENCIAS MEDICAS	El Programa Presupuestal Reducción de la Mortalidad por Emergencias y Urgencias Médicas, bajo la rectoría Ministerio de salud, tiene como objetivo gestionar y articular los servicios de atención pre hospitalarios y de las unidades de emergencias medicas de los establecimientos de salud para reducir la mortalidad y discapacidad por urgencias y emergencias médicas. La población objetivo de este programa lo conforma toda persona que se encuentra en una situacion de emergencia o urgencia en los ámbitos de intervención del SAMU. Este programa provee diez productos, entre los que destacan: Atención de llamadas de emergencia 106, Atención médica telefónica de la emergencia y despacho de la unidad móvil SAMU, Atención médica de la emergencia o urgencia, Atención ambulatoria de urgencias (prioridad III o IV) en módulos hospitalarios diferenciados autorizados, Atencion quirúrgica o de trauma de la emergencia o urgencia, Transporte asistido (no emergencia) de pacientes críticos, entre otros.	3. Disminuir y controlar las enfermedades no trasmisibles con énfasis en la población en pobreza y extrema pobreza.
2. OTROS PROGRAMAS PRESUPUESTALES		
0068 REDUCCION DE VULNERABILIDAD Y ATENCION DE EMERGENCIAS POR DESASTRES	El Programa Presupuestal Reducción de Vulnerabilidad y Atención de Emergencias por Desastres, tiene como objetivo la reducción de la vulnerabilidad de la población y sus medios de vida ante peligros naturales. La población objetivo del programa es aquella que está expuesta a un alto nivel de peligro por una o múltiples amenazas naturales (sismos, tsunamis, lluvias intensas, heladas, inundaciones, movimientos de masa y el Fenómeno El Niño. El programa provee 18 productos orientados a la identificación del riesgo, reducción del riesgo y manejo de desastres, entre los cuales destacan: Población recibe asistencia en situaciones de emergencias y desastres, Entidades publicas con gestión de riesgo de desastres en sus procesos de planificación y administración para el desarrollo. Servicios esenciales seguros ante emergencias y desastres, Zonas geográficas monitoreadas y alertadas ante peligros hidrometeorológicos y Zonas geograficas con información sobre peligros por sismos, volcanes y fallas.	5. Reducir y mitigar los daños y/o lesiones ocasionados por factores externos.

RESPONSABLE
Eco. ILICH MACEDA LÓPEZ
Director General
Oficina General de Planeamiento y Presupuesto
MINISTERIO DE SALUD
SELLO Y FIRMA

ANIBAL VELASQUEZ VALDIVIA
Ministro de Salud
SELLO Y FIRMA

MINISTERIO DE SALUD
31
FOLIOS
OGPP

MINISTERIO DE SALUD
039
FOLIOS
OGPP

• Descripción de las Intervenciones

SECTOR : 11. SALUD

PLIEGO : 011. M. DE SALUD

Programa	0001. PROGRAMA ARTICULADO NUTRICIONAL
Resultado Especifico :	Reducir la desnutrición cronica de niños menores de cinco años
Población Objetivo :	La población objetivo de este programa lo conforman los niños menores de 5 años. Con este fin, el programa comprende un conjunto de intervenciones articuladas entre los pliegos Ministerios de Salud, Seguro Integral de Salud, Instituto Nacional de Salud, Gobiernos Regionales y Gobiernos Locales.

Productos de Programas Presupuestales :

PRODUCTOS / PROYECTOS	DESCRIPCION DE LA POBLACIÓN BENEFICIARIA	BREVE DESCRIPCIÓN DE BIENES Y SERVICIOS	RESPONSABLE DE LA ENTREGA
3000668 SERVICIOS DE CUIDADO DIURNO ACCEDEN A CONTROL DE CALIDAD NUTRICIONAL DE LOS ALIMENTOS	Servicios de Cuidado Diurno con atención permanente y/o atención directa de asistencia alimentaria que preparan, almacenan y/o distribuyen alimentos para Programas Sociales	El proceso se realiza a los servicios de cuidado diurno con atención permanente que preparan alimentos, mediante inspección y/o toma de muestras, y/o ensayo del laboratorio, y/o evaluación nutricional; y a los servicios de cuidado diurno de atención directa de asistencia alimentaria (a nivel de municipalidades) que almacenan y/o distribuyen alimentos, mediante el muestreo y/o la inspección y/o ensayos de laboratorio y/o formulación de la ración.	En el Gobierno Nacional: CENAN En el Gobierno Regional: DIRESA, GERESA, DISA, RED DE SALUD
3000669 COMUNIDAD ACCEDE A AGUA PARA EL CONSUMO HUMANO	Población del Ambito Nacional (Urbano y Rural)	Comprende un conjunto de actividades realizadas por la Autoridad de Salud, para calificar la calidad del agua e identificar y evaluar factores de riesgo que se presentan en los sistemas de abastecimiento de agua, desde la captación hasta la entrega del producto al consumidor, con la finalidad de proteger la salud de los consumidores. En ese sentido, se desarrollan las siguientes actividades: 1. Vigilancia de la calidad del agua para consumo humano;su unidad de medida es Centro poblado y comprende el desarrollo de las siguientes acciones:  Inspecciones sanitarias de los sistemas de abastecimiento de agua para consumo humano en el ámbito urbano y rural.  Inspecciones sanitaria especializadas de los sistemas de abastecimiento de agua para consumo humano en el ámbito urbano y rural.  Caracterización de la calidad de las fuentes de agua y del agua tratada:  Análisis Bacteriológicos,  Análisis Parasitologicos,  Análisis Físicos químicos, y  Análisis Metales pesados  Monitoreo de parámetros de campo en zonas urbanas y rurales, de la evaluación de la calidad del agua tratada y seguimiento de las medidas preventivas y correctivas indicadas en la inspección sanitaria en el ámbito urbano y rural. 2. Desinfección y/o tratamiento del agua para consumo humano, su unidad de medida es Centro poblado y comprende el desarrollo de las siguientes acciones:  Prácticas en técnicas seguras de desinfección de agua y almacenamiento domiciliario. Se implementarán tecnologías de tratamiento y desinfección a nivel domiciliario el cual contribuye a mejoras de la calidad microbiológica del agua en la vivienda.  Desinfección de sistemas de abastecimiento de agua en centros poblados de extrema pobreza y rurales.  Talleres de capacitación a los miembros de las Juntas Administradoras de los Servicios de Saneamiento (JASS) para que cumplan adecuadamente sus funciones en operación, mantenimiento y administración de los sistemas de abastecimiento de agua ubicados en extrema pobreza.	Direcciones Regionales de Salud-DIRESAS, Gerencias Regionales de Salud-GERESAS,a traves de las Direcciones Ejecutivas de Salud Ambiental-(DESAS), y del personal de salud de los establecimientos de Salud, Redes , Microredes, Centro de Salud y Puestos de Salud. Análisis y Reportes de riesgos sanitarios, del análisis, evaluación y sistematización de la información recogida en las inspecciones, monitoreo y análisis de la calidad del agua, que permite contar con mapas de riesgos que contribuyen a tomar decisiones y establecer las medidas preventivas y correctivas de carácter sanitario correspondientes en los centros poblados intervenidos.
3000733 POBLACION INFORMADA SOBRE EL CUIDADO INFANTIL Y PRACTICAS SALUDABLES PARA LA PREVENCION DE ANEMIA Y DESNUTRICION CRONICA INFANTIL	Poblacion Beneficiaria:Son intervenciones comunicacionales basadas en estrategias que buscan informar y orientar a la población objetivo sobre el cuidado infantil, prevención de la anemia y de otras enfermedades que contribuyan a la reducción de la desnutrición crónica infantil	Esta intervención incluye: Diseño, Validación, Impresión y Distribución/entrega del material comunicacional para las actividades de: Medios masivos: Radio, TV, Prensa, Suplementos, pág. Web, entre otros. Medios alternativos: Vallas, Buses, Motokars, Panelotes Carreteras, Murales, Panelos y entre otros.	lo realizan los profesionales a cargo de las Oficinas de Comunicaciones de las DIRESAS/GERESAS y DISAs y la Oficina General de Comunicaciones del Ministerio de Salud

MINISTERIO DE SALUD OFICINA DE PRESUPUESTO

MINISTERIO DE SALUD FOLIOS 30 OGPP

MINISTERIO DE SALUD FOLIOS 038 OGPP

SECTOR : 11. SALUD

PLIEGO : 011. M. DE SALUD

Programa	0001. PROGRAMA ARTICULADO NUTRICIONAL
Resultado Específico :	Reducir la desnutrición cronica de niños menores de cinco años
Población Objetivo :	La población objetivo de este programa lo conforman los niños menores de 5 años. Con este fin, el programa comprende un conjunto de intervenciones articuladas entre los pliegos Ministerios de Salud, Seguro Integral de Salud, Instituto Nacional de Salud, Gobiernos Regionales y Gobiernos Locales

Productos de Programas Presupuestales :

PRODUCTOS / PROYECTOS	DESCRIPCION DE LA POBLACIÓN BENEFICIARIA	BREVE DESCRIPCIÓN DE BIENES Y SERVICIOS	RESPONSABLE DE LA ENTREGA
3000730 POBLACION INFORMADA SOBRE EL CUIDADO INFANTIL Y PRACTICAS SALUDABLES PARA LA PREVENCION DE ANEMIA Y DESNUTRICION CRONICA INFANTIL	Poblacion Beneficiaria:Son intervenciones comunicacionales basadas en estrategias que buscan informar y orientar a la población objetivo sobre el cuidado infantil, prevención de la anemia y de otras enfermedades que contribuyan a la reducción de la desnutrición crónica infantil	Esta intervención incluye: Diseño, Validación, Impresión y Distribución/entrega del material comunicacional para las actividades de: Medios masivos: Radio, TV, Prensa, Suplementos, pág. Web, entre otros. Medios alternativos: Vallas, Buses, Mototaxis, Paneletas Corrientes, Murales, Panelas y entre otros. Actividades de movilización social: Ferias, Campañas, Marchas, Activaciones, entre otros. Reuniones y Talleres de sensibilización y fortalecimiento de capacidades.	lo realizan los profesionales a cargo de las Oficinas de Comunicaciones de las DIRESAS/GERESAS y DISAs y la Oficina General de Comunicaciones del Ministerio de Salud
3000731 MUNICIPIOS SALUDABLES PROMUEVEN EL CUIDADO INFANTIL Y LA ADECUADA ALIMENTACION	Concejo Municipal y el Comité Multisectorial de distritos de quintil de pobreza 1 y 2, y de otros quintiles de pobreza 3 a 5 que tengan bolsones de pobreza en los que se haya identificado la desnutricion cronica como problema prioritario.	Se refiere a aquella Municipalidad que tiene su Consejo Municipal (Alcalde y Regidores) y Comité Multisectorial capacitados, y que implementa Políticas públicas, Intervenciones y/o Proyectos de Inversión pública social simplificados, para la implementación de Centros de Vigilancia Comunal, Saneamiento básico, Agua segura, Cocinas mejoradas, entre otros: generando condiciones favorables para que las familias desarrollen Prácticas Saludables para el Cuidado Infantil con énfasis en el menor de 36 meses.	Esta actividad deberá ser programada por el Establecimiento de salud del Primer Nivel de Atención(I-2 al I-4), que tenga el mayor nivel de categorización del distrito, o se encuentre más cercano a la capital del Municipio
3000749 COMUNIDADES SALUDABLES PROMUEVEN EL CUIDADO INFANTIL Y LA ADECUADA ALIMENTACION	Juntas vecinales comunales y agentes comunitarios de distritos de quintil de pobreza 1 y 2, y de otros quintiles de pobreza 3 a 5 que tengan bolsones de pobreza en los que se haya identificado la desnutricion cronica como problema prioritario.	Se refiere a aquella Comunidad representada por la Junta Vecinal Comunal que en el marco de la gestión comunal, promueve entornos favorables e implementa acciones de vigilancia comunitaria a favor de la salud infantil a través de los centros de vigilancia comunal nutricional y la formación de grupos de apoyo comunal en lactancia materna; generando las condiciones para que las madres, padres o cuidadores de los niños menores de 36 meses desarrollen Prácticas Saludables para el Cuidado Infantil	Establecimientos de Salud del primer nivel de atención de categoría I-1 a I-4 y equipos AISPED. Excepcionalmente Establecimientos de salud del segundo nivel de atención que tengan población asignada.
3000750 INSTITUCIONES EDUCATIVAS SALUDABLES PROMUEVEN EL CUIDADO INFANTIL Y LA ADECUADA ALIMENTACION	Comunidad educativa conformada por docentes, estudiantes y padres de familia Institucion educativa estatal integrada o del nivel inicial, primario y secundaria los distritos más pobres (quintil 1 y 2) de la Región o ámbito de intervención, y de otros quintiles de pobreza 3 a 5 que tengan bolsones de pobreza en los que se haya identificado la desnutricion cronica como problema prioritario.	Se refiere a la institución educativa estatal (integrada o del nivel inicial, primario y secundario) que cuenta con Consejo Educativo Institucional (CONEI), y cuya comunidad educativa es conducida por el director y está conformada por docentes, estudiantes y padres de familia, quienes se organizan para elaborar y ejecutar un plan de trabajo anual y un proyecto educativo institucional de manera conjunta que permita promover prácticas y generar entornos saludables para contribuir a mejorar la alimentación y nutrición saludable en la comunidad educativa, para lo cual deberán ser capacitados por el personal de salud.	Establecimientos de Salud del primer nivel de atención de categoría I-1 a I-4 y equipos AISPED.
3000751 FAMILIAS SALUDABLES CON CONOCIMIENTOS PARA EL CUIDADO INFANTIL, LACTANCIA MATERNA EXCLUSIVA Y LA ADECUADA ALIMENTACION Y PROTECCION DEL MENOR DE 36 MESES	Familias con niños menores de 36 meses, inscritos en el padrón nominal autenticado y actualizado del Establecimiento de salud, que incluye al madre, padre o cuidador.	Se refiere a aquellas familias con niños menores de 36 meses, inscritos en el padrón nominal autenticado y actualizado del Establecimiento de salud, cuya madre, padre o cuidador han recibido consejería a través de visita domiciliaria, sesiones educativas y/o demostrativas para promover practicas (comportamientos saludables: hábitos y conductas saludables) y entornos (con énfasis en vivienda) saludables, para contribuir a la mejora de la salud infantil y de la niñez, en temas tales: cuidado infantil, lactancia materna	Establecimientos de Salud del primer nivel de atención de categoría I-1 a I-4 y equipos AISPED. Excepcionalmente Establecimientos de salud del segundo nivel de atención que tengan población asignada.

DESCRIPCION DE INTERVENCIONES

SECTOR : 11. SALUD

PLIEGO : 011. M. DE SALUD

Programa	0001. PROGRAMA ARTICULADO NUTRICIONAL
Resultado Especifico :	Reducir la desnutrición cronica de niños menores de cinco años
Población Objetivo :	La población objetivo de este programa lo conforman los niños menores de 5 años. Con este fin, el programa comprende un conjunto de intervenciones articuladas entre los pliegos Ministerios de Salud, Seguro Integral de Salud, Instituto Nacional de Salud, Gobiernos Regionales y Gobiernos Locales.

Productos de Programas Presupuestales :

PRODUCTOS / PROYECTOS	DESCRIPCION DE LA POBLACIÓN BENEFICIARIA	BREVE DESCRICPIÓN DE BIENES Y SERVICIOS	RESPONSABLE DE LA ENTREGA
3000001 FAMILIAS SALUDABLES CON CONOCIMIENTOS PARA EL CUIDADO INFANTIL, LACTANCIA MATERNA EXCLUSIVA Y LA ADECUADA ALIMENTACION Y PROTECCION DEL MENOR DE 36 MESES	Familias con niños menores de 36 meses, inscritos en el padrón nominal autenticado y actualizado del Establecimiento de salud, que incluye al madre, padre o cuidador.	Se refiere a aquellas familias con niños menores de 36 meses, inscritos en el padrón nominal autenticado y actualizado del Establecimiento de salud, cuya madre, padre o cuidador han recibido consejeria a través de visita domiciliaria, sesiones educativas y/o demostrativas para promover practicas (comportamientos saludables: hábitos y conductas saludables) y entornos (con énfasis en vivienda) saludables, para contribuir a la mejora de la salud infantil y de la niñez, en temas como: cuidado infantil, lactancia materna exclusiva, alimentación y protección del menor de 36 meses, entre otros	Establecimientos de Salud del primer nivel de atención de categoria I-1 a I-4 y equipos AISPED. Excepcionalmente Establecimientos de salud del segundo nivel de atención que tengan población asignada.
3000294 NIÑOS CON VACUNA COMPLETA	Poblacion Beneficiada: Niños menores de 5 años a nivel nacional	Conjunto de Actividades periodicas y sistematicas desarrolladas por personal de salud para a la poblacion de niños menores de 5 años. Incluye vacunas, insumos medicos, materiales y servicios para garantizar la prestacion de los equipos de salud	Equipo de salud en los Establecimientos de Salud a nivel nacional, asi como tambien los AISPED (equipos de salud moviles) DIRES: Responsable de la compra y distribucion de las vacunas.
3000295 NIÑOS CON CRED COMPLETO SEGUN EDAD	Niños y niñas menores de 36 meses pobres y extremadamente pobres	Conjunto de actividades periódicas y sistemáticas desarrolladas por el profesional enfermera o médico, con el objetivo de vigilar de manera adecuada y oportuna el crecimiento y desarrollo de la niña y el niño a fin de identificar de manera precoz y oportuna factores riesgos, alteraciones o trastornos, presencia de enfermedades, facilitar su diagnóstico e intervención oportuna; así mismo promover la mejora de las prácticas de cuidado y alimentación del niño a través de la consejería, la misma que forma parte del control. El número de controles es de acuerdo a la edad: * Niños de 01 a 11 meses 01 control por mes. * Niños de 12 a 23 meses 01 control cada 2 meses. * Niños de 24 a 35 meses 01 control cada 3 meses	Enfermera responsable del control de crecimiento y desarrollo con la ayuda de otro personal de salud para los procedimiento de apoyo, en los establecimientos de salud del ámbito nacional que se encuentran bajo la responsabilidad del Ministerio de Salud y de los Gobiernos Regionales
3000296 NIÑOS CON SUPLEMENTO DE HIERRO Y VITAMINA A	Niños y niñas menores de 36 meses pobres y extremadamente pobres	Incluye: 01 atención mensual por 06 a 11 meses según corresponda e incluye la prescripción y monitoreo del consumo de hierro como sulfato (gotas o jarabe) o en combinación con otros micronutrientes como multimicronutrientes (en polvo) en dosis preventiva de acuerdo a esquema vigente. Además incluye la administración de vitamina "A" y la entrega de los insumos (sulfato ferroso o multimicronutrientes según corresponda); consejeria a la madre para promover la adherencia; monitoreo del consumo a partir de la 2ª atención; entrega de material educativo de apoyo y el registro según corresponda, en historia clínica, tarjeta de AIS del niño, formato de atención del SIS, sistema de monitoreo y vigilancia (SIEN, VEA u otro.), registro de seguimiento y otras, etc. Al finalizar el periodo de suplementación con hierro se realiza un dosaje de hemoglobina.	Personal de salud responsable de la suplementación en los establecimientos de salud del ámbito nacional que se encuentran bajo la responsabilidad del Ministerio de Salud y de los Gobiernos Regionales
3000297 ATENCION DE INFECCIONES RESPIRATORIAS AGUDAS	Menores de 05 años del ambito de los establecimientos de salud que se encuentran bajo la responsabilidad del Ministerio de Salud y de los Gobiernos Regionales; que presenten casos de Enfermedades Diarreicas	Diagnóstico y tratamiento de los casos de Infecciones Respiratorias Agudas en menores de 5 años, atendidos de manera ambulatoria. Incluye:	Médico cirujano o especialista, con la ayuda de un equipo de profesionales técnicos para realizar los procedimientos de apoyo, de los establecimientos de salud que se encuentren bajo la

MINISTERIO DE SALUD OFICINA DE PRESUPUESTO

MINISTERIO DE SALUD FOLIOS 37 OGPP

MINISTERIO DE SALUD FOLIOS 29 OGPP

SECTOR : 11. SALUD

PLIEGO : 011. M. DE SALUD

Programa	0001. PROGRAMA ARTICULADO NUTRICIONAL
Resultado Específico :	Reducir la desnutrición crónica de niños menores de cinco años
Población Objetivo :	La población objetivo de este programa lo conforman los niños menores de 5 años. Con este fin, el programa comprende un conjunto de intervenciones articuladas entre los pliegos Ministerios de Salud, Seguro Integral de Salud, Instituto Nacional de Salud, Gobiernos Regionales y Gobiernos Locales.

Productos de Programas Presupuestales :

PRODUCTOS / PROYECTOS	DESCRIPCION DE LA POBLACIÓN BENEFICIARIA	BREVE DESCRIPCIÓN DE BIENES Y SERVICIOS	RESPONSABLE DE LA ENTREGA
3000011 ATENCION DE INFECCIONES RESPIRATORIAS AGUDAS	Menores de 05 años del ámbito de los establecimientos de salud que se encuentran bajo la responsabilidad del Ministerio de Salud y de los Gobiernos Regionales; que presenten casos de Enfermedades Diarreicas Agudas.	Diagnóstico y tratamiento de los casos de Infecciones Respiratorias Agudas en menores de 5 años, atendidos de manera ambulatoria. Incluye: ¿ 2 consultas ambulatorias por episodio como mínimo, exámenes de ayuda diagnóstica según corresponda (laboratorio, imágenes) ¿ Prescripción, administración y entrega de medicamentos según corresponda, de acuerdo a guía de práctica clínica vigente. ¿ Orientación a la madre, entrega de material educativo de apoyo y el registro según corresponda; en historia clínica, tarjeta de AIS del niño, formato de atención del SIS, sistema de monitoreo y vigilancia (SIEN, VEA u otro.), registro de seguimiento y citas, etc.	Médico cirujano o especialista, con la ayuda de un equipo de profesionales y técnicos para realizar los procedimientos de apoyo, de los establecimientos de salud que se encuentran bajo la responsabilidad del Ministerio de Salud y de los Gobiernos Regionales.
3000012 ATENCION DE ENFERMEDADES DIARREICAS AGUDAS	Menores de 05 años del ámbito de los establecimientos de salud que se encuentran bajo la responsabilidad del Ministerio de Salud y de los Gobiernos Regionales; que presenten casos de Enfermedades Diarreicas Agudas.	Diagnóstico y tratamiento de los casos de Enfermedad Diarreica Aguda en menores de 5 años, atendidos de manera ambulatoria.	Médico cirujano o especialista, con la ayuda de un equipo de profesionales y técnicos para realizar los procedimientos de apoyo, de los establecimientos de salud que se encuentran bajo la responsabilidad del Ministerio de Salud y de los Gobiernos Regionales.
3000013 ATENCION DE INFECCIONES RESPIRATORIAS AGUDAS CON COMPLICACIONES	Menores de 05 años del ámbito de los establecimientos de salud que se encuentran bajo la responsabilidad del Ministerio de Salud y de los Gobiernos Regionales; que presenten casos de Infecciones Respiratorias Agudas con Complicaciones.	Diagnóstico y tratamiento de los casos de Infección Respiratoria Aguda complicada, en menores de 5 años, atendidos de de acuerdo al nivel de complejidad del establecimiento de salud y del tipo de atención que requiere el caso (consulta externa o internamiento) Consulta externa. Incluye: ¿ 3 consultas ambulatorias por episodio como mínimo, exámenes de ayuda diagnóstica según corresponda (laboratorio, imágenes). ¿ Prescripción, administración y entrega de medicamentos según corresponda, de acuerdo a guía de práctica clínica, de corresponder, referencia de acuerdo a severidad. ¿ Orientación a la madre, entrega de material educativo de apoyo y el registro según corresponda; en historia clínica, tarjeta de AIS del niño, formato de atención del SIS, sistema de monitoreo y vigilancia (SIEN, VEA u otro.), registro de seguimiento y citas, etc. Atención con Internamiento. Incluye: Atención médica especializada, cuidados y procedimientos que se brinda a todo niño o niña menor de 5 años con IRA complicada que requiera hospitalización, incluye la consulta externa, atención de emergencia y hospitalización hasta el alta, así como la contra referencia para seguimiento y control después del alta.	Médico cirujano o especialista, con la ayuda de un equipo de profesionales y técnicos para realizar los procedimientos de apoyo, de los establecimientos de salud que se encuentran bajo la responsabilidad del Ministerio de Salud y de los Gobiernos Regionales.
3000014 ATENCION DE ENFERMEDADES DIARREICAS AGUDAS CON COMPLICACIONES	Menores de 05 años del ámbito de los establecimientos de salud que se encuentran bajo la responsabilidad del Ministerio de Salud y de los Gobiernos Regionales; que presenten casos de Enfermedades Diarreicas con Complicaciones.	Diagnóstico y tratamiento de los casos de Enfermedades Diarreicas con Complicaciones, en menores de 5 años, atendidos de de acuerdo al nivel de complejidad del establecimiento de salud y del tipo de atención que requiere el caso (consulta externa o internamiento) Consulta externa. Incluye: ¿ 3 consultas ambulatorias por episodio como mínimo, exámenes de ayuda diagnóstica según corresponda (laboratorio, imágenes). ¿ Prescripción, administración y entrega de medicamentos según corresponda, de acuerdo a guía de práctica clínica, de corresponder, referencia de acuerdo a severidad. ¿ Orientación a la madre, entrega de material educativo de apoyo y el registro según corresponda; en historia clínica, tarjeta de AIS del n	Médico cirujano o especialista, con la ayuda de un equipo de profesionales y técnicos para realizar los procedimientos de apoyo, de los establecimientos de salud que se encuentran bajo la responsabilidad del Ministerio de Salud y de los Gobiernos Regionales.

DESCRIPCION DE INTERVENCIONES

SECTOR : 11. SALUD

PLIEGO : 011. M. DE SALUD

Programa	0001. PROGRAMA ARTICULADO NUTRICIONAL
Resultado Especifico :	Reducir la desnutrición cronica de niños menores de cinco años
Poblacion Objetivo :	La población objetivo de este programa lo conforman los niños menores de 5 años. Con este fin, el programa comprende un conjunto de intervenciones articuladas entre los pliegos Ministerios de Salud, Seguro Integral de Salud, Instituto Nacional de Salud, Gobiernos Regionales y Gobiernos Locales.

Productos de Programas Presupuestales :

PRODUCTOS / PROYECTOS	DESCRIPCION DE LA POBLACIÓN BENEFICIARIA	BREVE DESCRIPCIÓN DE BIENES Y SERVICIOS	RESPONSABLE DE LA ENTREGA
3033014 ATENCION DE ENFERMEDADES DIARREICAS AGUDAS CON COMPLICACIONES	Menores de 05 años del ámbito de los establecimientos de salud que se encuentran bajo la responsabilidad del Ministerio de Salud y de los Gobiernos Regionales; que presenten casos de Enfermedades Diarreicas con Complicaciones.	Diagnóstico y tratamiento de los casos de Enfermedades Diarreicas con Complicaciones, en menores de 5 años, atendidos de de acuerdo al nivel de complejidad del establecimiento de salud y del tipo de atencion que requiere el caso (consulta externa o internamiento) Consulta externa. Incluye: ¿ 3 consultas ambulatorias por episodio como mínimo, exámenes de ayuda diagnóstica según corresponda (laboratorio, Imágenes). ¿ Prescripción, administración y entrega de medicamentos según corresponda, de acuerdo a guía de práctica clínica, de corresponder, referencia de acuerdo a severidad. ¿ Orientación a la madre, entrega de material educativo de apoyo y el registro según corresponda; en historia clínica, tarjeta de AIS del niño, formato de atención del SIS, sistema de monitoreo y vigilancia (SIEN, VEA u otro.), registro de seguimiento y otras, etc. Atención con internamiento. Incluye: Atención médica especializada, cuidados y procedimientos que se brinda a todo niño o niña menor de 5 años con Enfermedades Diarreicas con Complicaciones que requiere hospitalización, incluye la consulta externa, atención de emergencia y hospitalización hasta el alta, así como la contra referencia para seguimiento y control después del alta.	Médico cirujano o especialista, con la ayuda de un equipo de profesionales y técnicos para realizar los procedimientos de apoyo, de los establecimientos de salud que se encuentran bajo la responsabilidad del Ministerio de Salud y de los Gobiernos Regionales.
3033015 ATENCION DE OTRAS ENFERMEDADES PREVALENTES	Menores de 05 años del ámbito de los establecimientos de salud que se encuentran bajo la responsabilidad del Ministerio de Salud y de los Gobiernos Regionales; que presenten casos de anemia por deficiencia de hierro.	Diagnóstico y tratamiento de los casos de anemia por deficiencia de hierro, atendidos de manera ambulatoria. Incluye: ¿ 4 consultas ambulatorias por episodio como mínimo. ¿ Dosaje de hemoglobina 01 de diagnóstico, 2 de control y 1 para el alta, además de otros exámenes según indicación médica ¿ Prescripción, administración y entrega de medicamentos según corresponda, de acuerdo a guía de práctica clínica. ¿ Orientación a la madre, entrega de material educativo de apoyo y el registro según corresponda; en historia clínica, tarjeta de AIS del niño, formato de atención del SIS, sistema de monitoreo y vigilancia (SIEN, VEA u otro.), registro de seguimiento y otras, etc.	Médico cirujano o especialista, con la ayuda de un equipo de profesionales y técnicos para realizar los procedimientos de apoyo, de los establecimientos de salud que se encuentran bajo la responsabilidad del Ministerio de Salud y de los Gobiernos Regionales.
3033017 GESTANTE CON SUPLEMENTO DE HIERRO Y ACIDO FOLICO	Gestantes y puérperas cuya atención corresponde a los establecimientos de salud del Ministerio de Salud y Gobiernos Regionales.	Suministro de hierro más ácido fólico a las gestantes y puérperas , para disminuir la prevalencia de anemia y otras complicaciones, entregados a partir de las 16 semanas de gestación de acuerdo a esquema vigente.	Personal de salud responsable de la atención de gestantes y puérperas en los establecimientos de salud del ámbito nacional que se encuentran bajo la responsabilidad del Ministerio de Salud y de los Gobiernos Regionales
3033013 ATENCION DE NIÑOS Y NIÑAS CON PARASITOSIS INTESTINAL	Menores de 05 años del ámbito de los establecimientos de salud que se encuentran bajo la responsabilidad del Ministerio de Salud y de los Gobiernos Regionales; que presenten casos de parasitosis intestinal.	Seguimiento rutinario y permanente de los indicadores de procesos, productos y resultados del Programa Presupuestal Articulado Nutricional para medir su cumplimiento; eficacia y eficiencia.	Equipos de gestión del nivel nacional y del nivel regional. Equipos tecnicos responsables de los productos del programa presupuestal Articulado Nutricional.

MINISTERIO DE SALUD FOLIOS OGPP

MINISTERIO DE SALUD FOLIOS OGPP

SECTOR : 11. SALUD

PLIEGO : 011. M. DE SALUD

Programa	0002. SALUD MATERNO NEONATAL
Resultado Específico :	Mejorar la salud materno neonatal
Poblacion Objetivo :	La población objetivo del programa lo conforman las gestantes, neonatos, mujeres y varones en edad fértil. Con este fin, el programa comprende un conjunto de intervenciones articuladas entre los pliegos Ministerio de Salud, Seguro Integral de Salud, Gobiernos Regionales y Gobiernos Locales.

Productos de Programas Presupuestales :

PRODUCTOS / PROYECTOS	DESCRIPCION DE LA POBLACIÓN BENEFICIARIA	BREVE DESCRIPCIÓN DE BIENES Y SERVICIOS	RESPONSABLE DE LA ENTREGA
3000002 POBLACION INFORMADA SOBRE SALUD SEXUAL, SALUD REPRODUCTIVA Y METODOS DE PLANIFICACION FAMILIAR	Población en general, con énfasis en mujeres y hombres en edad reproductiva y gestantes, que recibe mensajes claves con estrategias diferenciadas a través de medios de comunicación masivos, medios alternativos y reuniones de sensibilización y vocería en temas de salud sexual, reproductiva y planificación familiar, para el cuidado en el periodo de embarazo y la utilización de métodos anticonceptivos. Dicha población tiene acceso a medios de comunicación masivos y alternativos.	Bienes y servicios requeridos para dar los mensajes para informar a la población así como servicios para la comunicación masiva. Este producto incluye la difusión a través de medios de comunicación masiva (escrita, radial y televisiva) a través	ESNSSR - DIRESAs - GERESAs REDES-MICROREDES Y ESTABLECIMIENTOS DE SALUD
3000005 ADOLESCENTES ACCEDEN A SERVICIOS DE SALUD PARA PREVENCION DEL EMBARAZO	Mujeres y Varones Adolescentes.	Para esta actividad se necesita insumos médicos, instrumental, RRHH, y servicios básicos que están relacionados con la actividad.	DIRESAs - GERESAs ¿ DISAs ¿ REDES-MICROREDES Y ESTABLECIMIENTOS DE SALUD (Lo realiza el medico Gineco Obstetra, médico cirujano, psicólogo y obstetra capacitados)
3000012 ATENCION PRENATAL REENFOCADA	Gestantes.	Para esta actividad se necesita insumos médicos, instrumental, RRHH, bienes fijos y servicios básicos y varios que están relacionados con la actividad.	(Lo realiza el Médico Gineco Obstetra, Médico Cirujano con competencias y Obstetra, con la participación de todo el equipo multidisciplinario; a partir de los establecimientos de salud nivel I).
3000288 MUNICIPIOS SALUDABLES QUE PROMUEVEN SALUD SEXUAL Y REPRODUCTIVA	Concejo Municipal y el Comité Multisectorial de distritos de quintil de pobreza 1 y 2, y de otros quintiles de pobreza 3 a 5 que tengan bolsones de pobreza en los que se haya identificado la morbimortalidad materna como problema prioritario.	se refiere a aquella Municipalidad que tiene su Consejo Municipal (Alcalde y Regidores) y Comité Multisectorial capacitados, y que implementa políticas públicas, intervenciones y/o proyectos de inversión pública social simplificados para Implementación de Casas Maternas, Centros de Vigilancia Comunitaria, Centros de Desarrollo del Joven y adolescente, entre otros, generando condiciones que promuevan prácticas saludables en salud sexual y salud reproductiva para el cuidado de los jóvenes y adolescentes, madres, gestantes y neonatos. Lo realiza el personal de salud capacitado.	Esta actividad deberá ser programada ESNSSR - DARES - DIRESAs - GERESAs ¿ DISAs ¿ REDES-MICROREDES Y ESTABLECIMIENTOS DE SALUD por el Establecimiento de salud del Primer Nivel de Atención(I-2 al I-4), que tenga el mayor nivel de categorización del distrito, o se encuentre más cercano a la capital del Municipio
3000289 COMUNIDADES SALUDABLES QUE PROMUEVEN SALUD SEXUAL Y REPRODUCTIVA	Juntas vecinales comunales y agentes comunitarios de distritos de quintil de pobreza 1 y 2, y de otros quintiles de pobreza 3 a 5 que tengan bolsones de pobreza en los que se haya identificado la morbimortalidad materna como problema prioritario.	Se refiere a aquella Comunidad representada por la Junta Vecinal Comunal que en el marco de la gestión comunal, promueve entornos favorables e implementa acciones de vigilancia comunitaria a favor de la salud sexual y reproductiva, con énfasis en la maternidad saludable, planificación familiar y salud del neonatal, con la participación de los agentes comunitarios; generando la promoción de Prácticas Saludables como: Conocimiento y ejercicio de los derechos sexuales y reproductivos, Brindar cuidados adecuados a la mujer durante la gestación, Atención del parto en un Establecimiento de Salud, Brindar cuidados adecuados a la madre durante el puerperio y Brindar cuidado adecuados a los RN. Además de ello fortalecen en los/as adolescentes acciones de información en habilidades sociales, auto cuidado, comportamiento frente al embarazo no planeado, acoso y prostitución, entre otros. Lo realiza personal de salud capacitado.	Establecimientos de Salud del primer nivel de atención de categoría I-1 a I-4 y equipos AISPED. Excepcionalmente Establecimientos de salud del segundo nivel de atención que tengan población asignada.
3000290 INSTITUCIONES EDUCATIVAS SALUDABLES PROMUEVEN SALUD SEXUAL Y REPRODUCTIVA	Comunidad educativa conformada por docentes, estudiantes y padres de familia Instituciòn educativa estatal integrada o del nivel inicial, primario y secundaria los distritos más pobres (quintil 1 y 2) de la Región o ámbito de intervención, y de otros quintiles de pobreza 3 a 5 que tengan bolsones de pobreza en los que se haya identificado la morbimortalidad materna como problema prioritario.	Se refiere a la Institución Educativa Estatal integrada o del Nivel Inicial, Primario y Secundario; cuya comunidad educativa conformada por docentes, estudiantes y padres de familia, se organiza, planifica y ejecuta acciones para promover Prácticas Saludables en salud sexual y salud reproductiva, que involucra los Derechos sexuales y Reproductivos en el marco de una educación en valores y equidad de género, el Desarrollo de la identidad sexual y autoestima, Vivencia de una sexualidad satisfactoria y [illegible] e	Establecimientos de Salud del primer nivel de atención de categoría I-1 a I-4 y equipos AISPED. Excepcionalmente Establecimientos de salud del segundo nivel de atención que tengan población asignada.

SECTOR : 11. SALUD
PLIEGO : 011. M. DE SALUD

Programa	0002. SALUD MATERNO NEONATAL
Resultado Especifico :	Mejorar la salud materno neonatal
Población Objetivo :	La población objetivo del programa lo conforman las gestantes, neonatos, mujeres y varones en edad fértil. Con este fin, el programa comprende un conjunto de intervenciones articuladas entre los pliegos Ministerio de Salud, Seguro Integral de Salud, Gobiernos Regionales y Gobiernos Locales.

Productos de Programas Presupuestales :

PRODUCTOS / PROYECTOS	DESCRIPCION DE LA POBLACIÓN BENEFICIARIA	BREVE DESCRICPIÓN DE BIENES Y SERVICIOS	RESPONSABLE DE LA ENTREGA
3033290 INSTITUCIONES EDUCATIVAS SALUDABLES PROMUEVEN SALUD SEXUAL Y REPRODUCTIVA	Comunidad educativa conformada por docentes, estudiantes y padres de familia Institucion educativa estatal integrada o del nivel inicial, primario y secundaria los distritos más pobres (quintil 1 y 2) de la Región o ámbito de intervención, y de otros quintiles de pobreza 3 a 5 que tengan bolsones de pobreza en los que se haya identificado la morbimortalidad materna como problema prioritario.	Se refiere a la Institución Educativa Estatal Integrada o del Nivel Inicial, Primario y Secundario; cuya comunidad educativa conformada por docentes, estudiantes y padres de familia, se organiza, planifica y ejecuta acciones para promover Prácticas Saludables en salud sexual y salud reproductiva, que involucra los Derechos sexuales y Reproductivos en el marco de una educación en valores y equidad de género, el Desarrollo de la Identidad sexual y autoestima, Vivencia de una sexualidad satisfactoria y responsable e importancia de la planificación familiar, Incentivando en desarrollo transversal de Habilidades sociales como la toma de decisiones, comunicación asertiva y proyecto de vida.	Establecimientos de Salud del primer nivel de atención de categoría I-1 a I-4 y equipos AISPED. Excepcionalmente Establecimientos de salud del segundo nivel de atención que tengan población asignada.
3033291 POBLACION ACCEDE A METODOS DE PLANIFICACION FAMILIAR	Mujeres y varones en Edad Fértil.	Para esta actividad se necesita insumos médicos, Instrumental, RRHH, bienes fijos , servicios básicos y varios que estén relacionados con la actividad.	ESNSSR - DARES - DIRESAs - GERESAs ¿ DISAs ¿ REDES-MICROREDES Y ESTABLECIMIENTOS DE SALUD (por personal de salud capacitado, en los establecimientos de salud según capacidad resolutiva).
3033292 POBLACIÓN ACCEDE A SERVICIOS DE CONSEJERIA EN SALUD SEXUAL Y REPRODUCTIVA	Gestantes con complicaciones. Mujeres y varones en Edad Fértil .	Para esta actividad se necesita RRHH, bienes fijos y servicios básicos y varios que estén relacionados con la actividad.	DIRESAs - GERESAs ¿ DISAs ¿ REDES-MICROREDES Y ESTABLECIMIENTOS DE SALUD (Lo realiza el Médico Gineco Obstetra, Médico Cirujano, Obstetra, Enfermera o Técnico de Enfermería (entrenados en orientación/consejería en SSR y en provisión de anticonceptivos) a partir de los establecimientos de salud nivel I).
3033294 ATENCION DE LA GESTANTE CON COMPLICACIONES	Gestantes con complicaciones. Gestantes con complicaciones. Gestantes con complicaciones.	Para esta actividad se necesita insumos médicos, instrumental, RRHH, y servicios básicos y varios que estén relacionados con la actividad.	DIRESAs - GERESAs ¿ DISAs ¿ REDES-MICROREDES Y ESTABLECIMIENTOS DE SALUD.(Lo realiza el Médico Gineco-Obstetra con participación del equipo multidisciplinario capacitado en Manejo Estandarizado para la Atención de las Emergencias Obstétricas a partir de los establecimientos FONB).
3033295 ATENCION DEL PARTO NORMAL	Gestantes.	Para esta actividad se necesita insumos médicos, instrumental, RRHH, y servicios básicos y varios que estén relacionados con la actividad.	"DIRESAs - GERESAs ¿ DISAs ¿ REDES-MICROREDES Y ESTABLECIMIENTOS DE SALUD (lo realiza el Médico Gineco Obstetra, Obstetra, Médico Cirujano capacitado, a partir de los establecimientos de salud FONB, En caso de emergencia el parto inminente puede ser asistido por otro personal de salud capacitado, en los establecimientos de salud Nivel I-1, I-2, I -3."

MINISTERIO DE SALUD FOLIOS CGPP 27
MINISTERIO DE SALUD FOLIOS CGPP 035

SECTOR : 11. SALUD

PLIEGO : 011. M. DE SALUD

Programa	0002. SALUD MATERNO NEONATAL
Resultado Específico :	Mejorar la salud materno neonatal
Población Objetivo :	La población objetivo del programa lo conforman las gestantes, neonatos, mujeres y varones en edad fértil. Con este fin, el programa comprende un conjunto de intervenciones articuladas entre los pliegos Ministerio de Salud, Seguro Integral de Salud, Gobiernos Regionales y Gobiernos Locales.

Productos de Programas Presupuestales :

PRODUCTOS / PROYECTOS	DESCRIPCION DE LA POBLACIÓN BENEFICIARIA	BREVE DESCRIPCIÓN DE BIENES Y SERVICIOS	RESPONSABLE DE LA ENTREGA
3000286 ATENCION DEL PARTO COMPLICADO NO QUIRURGICO	Gestantes con complicaciones del parto.	Para esta actividad se necesita insumos médicos, instrumental, RRHH, y servicios básicos y varios que estén relacionados con la actividad.	DIRESAs - GERESAs ¿ DISAs ¿ REDES-MICROREDES Y ESTABLECIMIENTOS DE SALUD (Lo realiza el Médico Gineco Obstetra, Médico Cirujano capacitado y/u Obstetra, con apoyo del equipo multidisciplinario de salud, a partir del establecimiento FONB.). "DIRESAs - GERESAs ¿ DISAs ¿ REDES-MICROREDES Y ESTABLECIMIENTOS DE SALUD (Lo realiza el Medico Gineco Obstetra, Médico Cirujano capacitado y/u Obstetra, con apoyo del equipo multidisciplinario de salud, a partir del establecimiento FONB.).
3000287 ATENCION DEL PARTO COMPLICADO QUIRURGICO	Gestantes que requieren cesárea.	Para esta actividad se necesita insumos médicos, instrumental, RRHH, y servicios básicos y varios que estén relacionados con la actividad.	DIRESAs - GERESAs ¿ DISAs ¿ REDES-MICROREDES Y ESTABLECIMIENTOS DE SALUD (lo realiza un equipo de profesionales: Médico Gineco Obstetra, Médico Anestesiólogo, Neonatólogo, Enfermera capacitada; a partir del establecimiento FONE).
3000294 ATENCION DEL PUERPERIO	Puérperas.	Para esta actividad se necesita insumos médicos, instrumental, RRHH, y servicios básicos y varios que estén relacionados con la actividad.	ESNSSR - DARES - DIRESAs - GERESAs ¿ DISAs ¿ REDES-MICROREDES Y ESTABLECIMIENTOS DE SALUD(lo realiza el Médico Gineco Obstetra, Médico Cirujano capacitado y Obstetra a partir de los establecimientos de salud nivel I.).
3000295 ATENCION DEL PUERPERIO CON COMPLICACIONES	Puérpera complicada.	Para esta actividad se necesita insumos médicos, instrumental, RRHH, y servicios básicos y varios que estén relacionados con la actividad.	SIS- DIRESAs - GERESAs ¿ DISAs ¿ REDES-MICROREDES Y ESTABLECIMIENTOS DE SALUD (Debe ser realizada por profesional Médico Gineco-obstetra en los establecimientos a partir del FONE. El manejo puede ser ambulatorio (mastitis, ITU, etc.) y será de acuerdo a guías de atención).
3000300 ATENCION OBSTETRICA EN UNIDAD DE CUIDADOS INTENSIVOS	Gestantes y puérperas que requieren UCI.	Para esta actividad se necesita insumos médicos, instrumental, RRHH, y servicios básicos y varios que estén relacionados con la actividad.	DIRESAs - GERESAs ¿ DISAs ¿ REDES-MICROREDES Y ESTABLECIMIENTOS DE SALUD FONE Y FONI(lo realiza un equipo de profesionales de la salud: Médico Gineco Obstetra, Médico Uciólogo o Intensivista, Enfermera capacitada y participación de obstetra capacitada. Se realiza en los establecimientos FONE (que cuentan con UCI) y FONI).
3000304 ACCESO AL SISTEMA DE REFERENCIA INSTITUCIONAL	Gestantes, Puérperas y Neonatos que requieren referencia.	Para esta actividad se necesita RRHH, bienes fijos, insumos médicos, pasajes y gastos de transporte, viáticos y asignaciones por comisión de servicio; y, servicios básicos y varios que estén relacionados con la actividad.	DIRESAs - GERESAs ¿ DISAs ¿ REDES-MICROREDES Y ESTABLECIMIENTOS DE SALUD (se realizará acompañado por profesional médico, obstetra, enfermera o personal técnico de enfermería, dependiendo de la complejidad del caso).

SECTOR : 11. SALUD

PLIEGO : 011. M. DE SALUD

Programa	0002. SALUD MATERNO NEONATAL
Resultado Especifico :	Mejorar la salud materno neonatal
Población Objetivo :	La población objetivo del programa lo conforman las gestantes, neonatos, mujeres y varones en edad fértil. Con este fin, el programa comprende un conjunto de intervenciones articuladas entre los pliegos Ministerio de Salud, Seguro Integral de Salud, Gobiernos Regionales y Gobiernos Locales.

Productos de Programas Presupuestales :

PRODUCTOS / PROYECTOS	DESCRIPCION DE LA POBLACIÓN BENEFICIARIA	BREVE DESCRIPCIÓN DE BIENES Y SERVICIOS	RESPONSABLE DE LA ENTREGA
3000005 ATENCION DEL RECIEN NACIDO NORMAL	Recién nacidos vigorosos nacidos en el ámbito de los establecimientos de salud que se encuentran bajo la responsabilidad del Ministerio de Salud y de los Gobiernos Regionales.	Conjunto de cuidados y procedimientos (incluye atención médica), que se brinda al recién nacido, desde el nacimiento hasta los 28 días de vida, con el propósito de disminuir el riesgo de enfermar o morir.	Médico cirujano o especialista y profesional de enfermería responsable de la atención del recién nacido en los establecimientos de salud del ámbito nacional que se encuentran bajo la responsabilidad del Ministerio de Salud y de los Gobiernos Regionales
3000006 ATENCION DEL RECIEN NACIDO CON COMPLICACIONES	Recién nacidos con complicaciones, del ámbito de los establecimientos de salud que se encuentran bajo la responsabilidad del Ministerio de Salud y de los Gobiernos Regionales.	Diagnóstico y tratamiento de los casos del recién nacido con complicaciones, atendidos de acuerdo al nivel de complejidad del establecimiento de salud y del tipo de atención que requiere el caso (consulta externa o internamiento) Consulta externa. Incluye: ¿ Consultas ambulatorias, exámenes de ayuda diagnóstica según corresponda (laboratorio, imágenes). ¿ Prescripción, administración y entrega de medicamentos según corresponda, de acuerdo a guía de práctica clínica, de corresponder, referencia de acuerdo a severidad. ¿ Orientación a la madre, entrega de material educativo de apoyo y el registro según corresponda; en historia clínica, tarjeta de AIS del niño, formato de atención del SIS, sistema de monitoreo y vigilancia, registro de seguimiento y otras, etc. Atención con internamiento. Incluye: Atención médica especializada, cuidados y procedimientos que se brinda a todo recién nacido con Complicaciones que requiere hospitalización, incluye la consulta externa, atención de emergencia y hospitalización hasta el alta, así como la contra referencia para seguimiento y control después del alta.	Médico cirujano o especialista, con la ayuda de un equipo de profesionales y técnicos para realizar los procedimientos de apoyo, de los establecimientos de salud con la capacidad resolutiva correspondiente y que se encuentran bajo la responsabilidad del Ministerio de Salud y de los Gobiernos Regionales.
3000007 ATENCION DEL RECIEN NACIDO CON COMPLICACIONES QUE REQUIERE UNIDAD DE CUIDADOS INTENSIVOS NEONATALES - UCIN	Recién nacidos con complicaciones que requieren de atención en Unidad de Cuidados Intensivos, del ámbito de los establecimientos de salud que se encuentran bajo la responsabilidad del Ministerio de Salud y de los Gobiernos Regionales.	Diagnóstico y tratamiento de los casos del recién nacido con complicaciones, atendidos en establecimientos de salud que cuentan con unidad de Cuidados Intensivos neonatales. Incluye: Atención médica especializada, cuidados y procedimientos que se brinda a todo recién nacido con Complicaciones en UCIN, incluye la consulta externa si corresponde, atención de emergencia y hospitalización hasta el alta, así como la contra referencia para seguimiento y control después del alta.	Médico especialista, con la ayuda de un equipo de profesionales especializados y técnicos para realizar los procedimientos de apoyo, de los establecimientos de salud que cuentan con Unidad de Cuidados Intensivos neonatales y que se encuentran bajo la responsabilidad del Ministerio de Salud y de los Gobiernos Regionales.
3000012 FAMILIAS SALUDABLES INFORMADAS RESPECTO DE SU SALUD SEXUAL Y REPRODUCTIVA	Familias con gestantes y/o puérperas de los distritos más pobres (quintil 1 y 2) de la Region o ámbito de intervención.	Se refiere a las familias con gestantes, puérperas y neonatos, registradas en el establecimiento de salud y que desarrollan prácticas saludables como: conocimiento y ejercicio de los derechos sexuales y reproductivos, cuidados adecuados a la mujer durante la gestación, atención del parto en un establecimiento de salud cuidados adecuados de la madre durante el puerperio,cuidado adecuados a los recién nacidos, planificación familiar, entre otros	Establecimientos de Salud del primer nivel de atención de categoría I-1 a I-4 y equipos AISPED.

MINISTERIO DE SALUD FOLIOS 96 OGPP

MINISTERIO DE SALUD FOLIOS 634 OGPP

SECTOR : 11. SALUD

PLIEGO : 011. M. DE SALUD

Programa	0016. TBC-VIH/SIDA
Resultado Específico :	Disminución de la morbilidad por tuberculosis y vih / sida
Poblacion Objetivo :	La población objetivo del programa lo conforma la población afectada por tuberculosis y las personas con contacto cercano de personas afectadas por tuberculosis; para VIH/SIDA, son los varones y mujeres de 15 a 49 años, con énfasis la población de elevado riesgo para contraer el VIH.

Productos de Programas Presupuestales :

PRODUCTOS / PROYECTOS	DESCRIPCION DE LA POBLACIÓN BENEFICIARIA	BREVE DESCRIPCIÓN DE BIENES Y SERVICIOS	RESPONSABLE DE LA ENTREGA
3000611 SERVICIOS DE ATENCION DE TUBERCULOSIS CON ADECUADA BIOSEGURIDAD	Establecimientos del Sector Salud	Conjunto de acciones para el Control de Infección de Tuberculosis en los establecimientos de salud, dirigidas a brindar atención a los usuarios de los servicios de salud y a los trabajadores de salud en condiciones que logren minimizar los riesgos de exposición a aerosoles contaminantes de TB, TBMDR y TBXDR en los servicios de atención. Está compuesto de los siguientes subproductos. Establecimiento de salud con medidas de bioseguridad para prevención y control de TB (4395701) Trabajador de salud que practica medida de bioseguridad para prevención y control de TB (4395702)	Establecimientos del Sector Salud
3000612 SINTOMATICOS RESPIRATORIOS CON DESPISTAJE DE TUBERCULOSIS	Población mayor de 15 años demandante de servicios de salud.	Es la actividad orientada a identificar precozmente a las personas con tuberculosis Pulmonar, a través de la identificación y examen inmediato de sintomáticos respiratorios (Sintomático respiratorio persona que presenta tos y flema por 15 días o más), que se detectan durante la atención de salud en cualquier área/servicio del Establecimiento de Salud.	Todos los Establecimientos de Salud Públicos del Primer, Segundo y Tercer Nivel de Atención (del Ministerio de Salud, EsSalud, Fuerzas Armadas, Policía Nacional del Perú, INPE y de los Gobiernos Locales, otros públicos), privados y mixtos del Sector Salud.
3000613 PERSONAS EN CONTACTO DE CASOS DE TUBERCULOSIS CON CONTROL Y TRATAMIENTO PREVENTIVO (GENERAL, INDIGENA, PRIVADA DE SU LIBERTAD)			
3000614 PERSONAS CON DIAGNOSTICO DE TUBERCULOSIS	Personas con tos y flema por 15 días o más y/o clínica sugestiva de Tuberculosis.	Es el conjunto de procedimientos diagnósticos realizados a la persona con o sin confirmación bacteriológica, para determinar el tipo de tuberculosis pulmonar (sensible, resistente) y elegir el esquema de tratamiento adecuado para cada caso evaluado. Incluye los subproductos Diagnóstico de tuberculosis pulmonar (4396401) Diagnóstico de tuberculosis extrapulmonar (4396402) Diagnostico diferenciado en sintomáticos respiratorios crónicos examinados (4396403) Incluye los procedimientos destinados al diagnóstico diferencial de Asma/EPOC , tabaquismo, hidatidosis, fibrosis , micosis y bronquiectasias.	 Establecimientos de Salud que cuenten con laboratorio de Nivel local y Intermedio.  Laboratorios Referenciales de Lima Ciudad, Lima Este y Lima Sur.  Laboratorios de Salud Pública Regionales.  Instituto Nacional de Salud.
3000615 PERSONAS PRIVADAS DE SU LIBERTAD TRATADAS	Persona privada de libertad con Diagnóstico de Tuberculosis	Conjunto de actividades orientadas al tratamiento, evaluación y seguimiento a toda persona diagnosticada de tuberculosis. Incluye los siguientes subproductos: Atención curativa Esquema I para personas privadas de libertad (4396601). Atención curativa Esquema I prolongado para personas privadas de libertad (4396602). Atención curativa con drogas de segunda línea NO TB-MDR para personas privadas de libertad (4396603). Atención curativa con drogas de segunda línea para personas privadas de libertad TB-MDR (4396604). Atención de Reacciones adversas a fármacos antituberculosos para personas privadas de libertad (4396605). Atención de complicaciones que requieren hospitalización de pacientes en tratamiento para personas privadas de libertad (4396606).	Todos los Establecimientos INPE.

DESCRIPCION DE INTERVENCIONES

SECTOR : 11. SALUD

PLIEGO : 011. M. DE SALUD

Programa	0016. TBC-VIH/SIDA
Resultado Especifico :	Disminución de la morbilidad por tuberculosis y vih / sida
Población Objetivo :	La población objetivo del programa lo conforma la población afectada por tuberculosis y las personas con contacto cercano de personas afectadas por tuberculosis; para VIH/SIDA, son los varones y mujeres de 15 a 49 años, con énfasis la población de elevado riesgo para contraer el VIH.

Productos de Programas Presupuestales :

PRODUCTOS / PROYECTOS	DESCRIPCION DE LA POBLACIÓN BENEFICIARIA	BREVE DESCRIPCIÓN DE BIENES Y SERVICIOS	RESPONSABLE DE LA ENTREGA
3000016 PACIENTES CON COMORBILIDAD CON DESPISTAJE Y DIAGNOSTICO DE TUBERCULOSIS	Persona con Tuberculosis	Es el conjunto de Procedimientos para diagnóstico de enfermedades concomitantes al diagnóstico de tuberculosis. Se priorizo los diagnósticos de coinfección VIH, diabetes mellitus, asma y EPOC. Incluye los siguientes subproductos Despistaje y diagnóstico para pacientes con TB y diabetes mellitus (4397302). Despistaje y diagnóstico para pacientes con TB e Insuficiencia renal (4397303). Despistaje y diagnóstico para pacientes con TB y Asma (4397304). Despistaje y diagnóstico para pacientes con TB y EPOC (4397305).	Todos los Establecimientos del Ministerio de Salud con población asignada, EESS de EsSalud, Fuerzas Armadas, Policía Nacional del Perú.
3013952 FAMILIA CON PRACTICAS SALUDABLES PARA LA PREVENCION DE VIH/SIDA Y TUBERCULOSIS	Familias con Adolescentes, viviendo en zonas de mayor riesgo de trasmisión de VIH y SIDA (adolescentes 12 años hasta 17 años 11meses, 29 días), y Familias viviendo en distritos considerados Áreas de Elevado Riesgo de Trasmisión de Tuberculosis.	Se refiere a la familia cuyos integrantes, reciben información a través de diversos medios como sesiones educativas y demostrativas, y desarrollan Prácticas Saludables en Alimentación balanceada, Higiene, Ordenamiento de la vivienda, Habilidades sociales, Salud sexual y reproductiva, entre otros, para contribuir con la prevención y control del VIH-SIDA y Tuberculosis.	Establecimientos de Salud del primer nivel de atención de categoría I-1 a I-4 y equipos AISPED. Excepcionalmente Establecimientos de salud del segundo nivel de atención que tengan población asignada.
3013953 INSTITUCIONES EDUCATIVAS QUE PROMUEVEN PRACTICAS SALUDABLES PARA LA PREVENCION DE VIH/SIDA Y TUBERCULOSIS	Comunidad educativa conformada por docentes, estudiantes y padres de familia Institucion educativa estatal integrada o del nivel inicial, primario y secundaria de las Áreas de Elevado Riesgo de Trasmisión de Tuberculosis (AERT) y de las zonas de más alto riesgo de transmisión de VIH y SIDA	Se refiere a la Institución Educativa Estatal Integrada o del Nivel Inicial, Primario y Secundario; cuya comunidad educativa conformada por docentes, estudiantes y padres de familia, se organiza, planifica y ejecuta acciones para: ¿ Promover Prácticas Saludables en Alimentación balanceada, Lavado de manos, Cubrirse con el antebrazo al toser o estornudar, Mantener su vivienda limpia, ordenada, con iluminación y ventilación natural. Asimismo, facilita la implementación de medidas preventivas como: Evitar escupir al suelo, Usar y eliminar papeles desechables a un tacho con tapa, Limpieza de la vivienda con trapos húmedos, Reconocer a los sintomáticos respiratorios, Conocer la importancia del diagnóstico precoz y adherencia al tratamiento, entre otras. ¿ Promover el desarrollo de habilidades sociales como Toma de decisiones, Proyecto de vida y Comunicación asertiva, orientando a los estudiantes hacia el ejercicio de una sexualidad saludable y segura y el auto cuidado del cuerpo, e incentivando medidas preventivas como: Retraso en el inicio de las relaciones sexuales, Fidelidad mutua e identificación de situaciones de riesgo.	Establecimientos de Salud del primer nivel de atención de categoría I-1 a I-4 y equipos AISPED. Excepcionalmente Establecimientos de salud del segundo nivel de atención que tengan población asignada.
3013954 AGENTES COMUNITARIOS QUE PROMUEVEN PRACTICAS SALUDABLES PARA PREVENCION DE VIH/SIDA Y TUBERCULOSIS	Juntas Vecinales Comunales y Agentes Comunitarios de Salud de distrito de riesgo de riesgo de transmisión de Tuberculosis , ITS y VIH/SIDA	Junta Vecinal Comunal recibe capacitación para promover prácticas y entornos saludables para contribuir en la disminución de la Tuberculosis, ITS y VIH/SIDA Agentes Comunitarios de Salud reciben capacitación para promover prácticas y entornos saludables para contribuir en la disminución de la Tuberculosis, ITS y VIH/SIDA Para la realización de estas actividades, la Red y/o microrred de salud deberá capacitar al personal de salud Para el desarrollo de las actividades se utiliza los siguientes documentos normativos: 1. RM 457-2005/MINSA Programa de Municipios y Comunidades saludables 2. Guia metodológica para la implementación de comunidades saludables. OGPS-MINSA, 2005. 3. RM 991-2010/MINSA Directiva administrativa 168-MINSA/DGPS-V01 Directiva para el voluntariado en salud. 4. RM 040-2011/MINSA DT Lineamientos de política para la vigilancia ciudadana. 5. RM 299-2011/MINSA Directiva administrativa 174-	Establecimientos de Salud del primer nivel de atención de categoría I-1 a I-4 y equipos AISPED. Excepcionalmente Establecimientos de salud del segundo nivel de atención que tengan población asignada.

MINISTERIO DE SALUD FOLIOS OGPP 357

MINISTERIO DE SALUD FOLIOS OGPP 033

SECTOR : 11. SALUD

PLIEGO : 011. M. DE SALUD

Programa	0016. TBC-VIH/SIDA
Resultado Especifico :	Disminución de la morbilidad por tuberculosis y vih / sida
Población Objetivo :	La población objetivo del programa lo conforma la población afectada por tuberculosis y las personas con contacto cercano de personas afectadas por tuberculosis; para VIH/SIDA, son los varones y mujeres de 15 a 49 años, con énfasis la población de elevado riesgo para contraer el VIH.

Productos de Programas Presupuestales :

PRODUCTOS / PROYECTOS	DESCRIPCION DE LA POBLACIÓN BENEFICIARIA	BREVE DESCRIPCIÓN DE BIENES Y SERVICIOS	RESPONSABLE DE LA ENTREGA
3000354 AGENTES COMUNITARIOS QUE PROMUEVEN PRACTICAS SALUDABLES PARA PREVENCION DE VIH-SIDA Y TUBERCULOSIS	Juntas Vecinales Comunales y Agentes Comunitarios de Salud de distritos de riesgo de riesgo de transmisión de Tuberculosis , ITS y VIH/SIDA	Junta Vecinal Comunal recibe capacitación para promover prácticas y entornos saludables para contribuir en la disminución de la Tuberculosis, ITS y VIH/SIDA Agentes Comunitarios de Salud reciben capacitación para promover prácticas y entornos saludables para contribuir en la disminución de la Tuberculosis, ITS y VIH/SIDA Para la realización de estas actividades, la Red y/o microred de salud deberá capacitar al personal de salud Para el desarrollo de las actividades se utiliza los siguientes documentos normativos: 1. RM 457-2006/MINSA Programa de Municipios y Comunidades saludables 2. Guia metodológica para la implementación de comunidades saludables. DGPS-MINSA, 2005. 3. RM 991-2010/MINSA Directiva administrativa 168-MINSA/DGPS-V01 Directiva para el voluntariado en salud. 4. RM 040-2011/MINSA DT Lineamientos de política para la vigilancia ciudadana. 5. RM 299-2011/MINSA Directiva administrativa 174-MINSA/DGPS-V.01 Directiva administrativa para el trabajo del agente comunitario de salud.	Establecimientos de Salud del primer nivel de atención de categoria I-1 a I-4 y equipos AISPED. Excepcionalmente Establecimientos de salud del segundo nivel de atención que tengan población asignada.
3000355 HOGARES EN AREAS DE ELEVADO RIESGO DE TRANSMISION DE TBC QUE ACCEDEN A VIVIENDAS REORDENADAS	Familias con localización en zonas de riesgo	Consiste en actividades de educación a las familias de las AERT sobre medidas para prevenir la transmisión de tuberculosis en viviendas hacinadas y orientación para trámites para acceder a diferentes tipos de programas sociales de vivienda dirigido a hogares de AERT Incluye como subproducto: Hogares en AERT reciben paquete IEC para prevenir TB y orientación sobre programas de vivienda popular (4395501)	MINSA
3000356 HOGARES DE PERSONAS AFECTADAS DE TBMDR CON VIVIENDAS MEJORADAS	Familias con localización en zonas de riesgo	Son aquellos hogares de personas afectadas de TB MDR que reciben intervención para mejorar la vivienda. Incluye como subproducto Hogares de afectados con TB MDR reciben intervención para mejora de vivienda (4395501)	Ministerio de Vivienda
3000358 FORMACION INFORMADA SOBRE USO CORRECTO DE CONDON PARA PREVENCION DE INFECCIONES DE TRANSMISION SEXUAL Y VIH/SIDA	Hombres y mujeres entre los 18 y 59 años de edad que tiene acceso a medios de comunicación masivos y/o comunicación alternativa.	Producto que consiste en la entrega de mensajes claves a través de medios de comunicación y/o a través de personas capacitadas sobre ITS, VIH y la importancia del uso correcto del condón como estrategia de prevención para adoptar conductas saludables, responsables y relaciones protegidas. Se incluye la difusión a través medios de comunicación masiva: escrita, radial, televisiva, publicidad exterior, internet y en espacios estratégicos de concentración de público objetivo a través de personal capacitado. Incluye los siguientes subproductos Población informada por medios de difusión masiva sobre prevención a través del uso adecuado del condón (4395601) Es la exposición de mensajes durante un periodo determinado con el objetivo de informar a la población que accede por lo menos a un medio de comunicación masiva a a través de spots radiales, televisivos, paneles informativos, columnas informativas, páginas web y reuniones de sensibilización. Población informada a través de difusión de mensajes de prevención en espacios comunitarios (4395602) Es una estrategia de comunicación interpersonal que orienta e informa sobre las medidas preventivas de las	ESN de PyC de ITS, VIH/SIDA; DISAs; DIRESAs; GERESAs; Unidades ejecutoras; Direcciones de red.

SECTOR : 11. SALUD

PLIEGO : 011. M. DE SALUD

Programa	0016. TBC-VIH/SIDA
Resultado Específico :	Disminución de la morbilidad por tuberculosis y vih / sida
Población Objetivo :	La población objetivo del programa lo conforma la población afectada por tuberculosis y las personas con contacto cercano de personas afectadas por tuberculosis; para VIH/SIDA, son los varones y mujeres de 15 a 49 años, con énfasis la población de elevado riesgo para contraer el VIH.

Productos de Programas Presupuestales :

PRODUCTOS / PROYECTOS	DESCRIPCION DE LA POBLACIÓN BENEFICIARIA	BREVE DESCRIPCIÓN DE BIENES Y SERVICIOS	RESPONSABLE DE LA ENTREGA
3000858 POBLACION INFORMADA SOBRE USO CORRECTO DE CONDON PARA PREVENCION DE INFECCIONES DE TRANSMISION SEXUAL Y VIH/SIDA	Hombres y mujeres entre los 18 y 59 años de edad que tiene acceso a medios de comunicación masivos y/o comunicación alternativa.	Producto que consiste en la entrega de mensajes claves a través de medios de comunicación y/o a través de personas capacitadas sobre ITS, VIH y la importancia del uso correcto del condón como estrategia de prevención para adoptar conductas saludables, responsables y relaciones protegidas. Se incluye la difusión a través medios de comunicación masiva: escrita, racial, televisiva, publicidad exterior, internet y en espacios estratégicos de concentración de público objetivo a través de personal capacitado. Incluye los siguientes subproductos Población informada por medios de difusión masiva sobre prevención a través del uso adecuado del condón (4395801) Es la exposición de mensajes durante un periodo determinado con el objetivo de informar a la población que accede por lo menos a un medio de comunicación masiva a a través de spots radiales, televisivos, paneles informativos, columnas informativas, páginas web y reuniones de sensibilización Población informada a través de difusión de mensajes de prevención en espacios comunitarios (4395802) Es una estrategia de comunicación interpersonal que orienta e informa sobre las medidas preventivas de las ITS y VIH/SIDA. Se realiza en espacios de socialización del público objetivo por personal capacitado en estrategias preventivas de las ITS y VIH/SIDA.	ESN de PyC de ITS, VIH/SIDA; DISAs; DIRESAs; GERESAs; Unidades ejecutoras; Direcciones de red.
3000859 ADULTOS Y JOVENES RECIBEN CONSEJERIA Y TAMIZAJE PARA INFECCIONES DE TRANSMISION SEXUAL Y VIH/SIDA	Varones, entre 18 y 59 años de edad que acuden a los servicios de medicina de los establecimientos de salud. Menores de edad autorizados o acompañados por sus padres o tutores legales. Donantes voluntarios de sangre.	Producto a través del que se brinda información, mediante consejería, sobre prevención y la importancia del tamizaje para conocer el estado serológico. Luego de esta información se accede voluntariamente a una prueba de tamizaje. La consejería es impartida por un profesional de salud capacitado y certificado (Médico, enfermera, obstetriz, psicólogo, biólogo, tecnólogo, nutricionista, asistenta social). Se realiza en todos los establecimientos de salud (I-1 en adelante) que cuenten con técnicos o profesionales de salud capacitados. Incluye los siguientes subproductos Consejería individual para tamizaje de ITS y VIH/SIDA (4395901). Es el abordaje entre consejero y usuario con la finalidad de recibir información clara sobre ITS/VIH SIDA, medidas de prevención y evaluar riesgos de exposición. Las modalidades de consejería incluyen consejería en diagnóstico para ITS, consejería pre-test y post test para VIH y orientación grupal especializada Tamizaje y entrega de preservativos para ITS y VIH/SIDA (4395902) Es el despistaje de VIH y sífilis mediante la toma de muestra previa consejería por personal capacitado en tamizaje de VIH/SIDA de establecimientos de salud I-1 hasta I-4	EESS del I II y III nivel de atención realizan consejería y tamizaje. Direcciones de redes y DIRESAS realizan control de calidad de tamizajes. INS realizan confirmación de casos detectados.
3003960 POBLACION ADOLESCENTE INFORMADA SOBRE INFECCIONES DE TRANSMISION SEXUAL y VIH/SIDA	Adolescentes entre 12 y 17 años de edad.	Consiste en informar sobre prevención de infecciones de transmisión sexual (ITS) y VIH/Sida a adolescentes entre 12 y 17 años en el marco de los Lineamientos para una Educación en Salud Sexual Integral y las normas vigente. Esta actividad la realiza personal profesional capacitado y promotores educadores de pares. Se realiza en los establecimientos de salud I-1 en adelante. Incluye dos subproductos Adolescente informado en espacios comunitarios y redes sociales (4396001) Adolescente capacitado en actividades de prevención de ITS, VIH/SIDA (4396002) referido a la participación de adolescentes como promotor educador de par para la prevención de las ITS VIH y SIDA.	ESN de PyC de ITS, VIH/SIDA; DISAs; DIRESAs; GERESAs; Unidades ejecutoras; Direcciones de red, establecimientos de salud.

MINISTERIO DE SALUD FOLIOS OGPP
MINISTERIO DE SALUD FOLIOS OGPP

SECTOR : 11. SALUD

PLIEGO : 011. M. DE SALUD

Programa	0016. TBC-VIH/SIDA
Resultado Específico :	Disminución de la morbilidad por tuberculosis y vih / sida
Población Objetivo :	La población objetivo del programa lo conforma la población afectada por tuberculosis y las personas con contacto cercano de personas afectadas por tuberculosis; para VIH/SIDA, son los varones y mujeres de 15 a 49 años, con énfasis la población de elevado riesgo para contraer el VIH.

Productos de Programas Presupuestales :

PRODUCTOS / PROYECTOS	DESCRIPCION DE LA POBLACIÓN BENEFICIARIA	BREVE DESCRIPCIÓN DE BIENES Y SERVICIOS	RESPONSABLE DE LA ENTREGA
3043960 POBLACION ADOLESCENTE INFORMADA SOBRE INFECCIONES DE TRANSMISIÓN SEXUAL Y VIH/SIDA	Adolescentes entre 12 y 17 años de edad.	Consiste en informar sobre prevención de infecciones de transmisión sexual (ITS) y VIH/Sida a adolescentes entre 12 y 17 años en el marco de los Lineamientos para una Educación en Salud Sexual Integral y las normas vigente. Esta actividad la realiza personal profesional capacitado y promotores educadores de pares. Se realiza en los establecimientos de salud I-1 en adelante. Incluye dos subproductos Adolescente informado en espacios comunitarios y redes sociales (4396001) Adolescente capacitado en actividades de prevención de ITS, VIH/SIDA (4396002) referido a la participación de adolescentes como promotor educador de par para la prevención de las ITS VIH y SIDA.	ESN de PyC de ITS, VIH/SIDA; DISAs; DIRESAs; GERESAs; Unidades ejecutoras; Direcciones de red, establecimientos de salud.
3043961 POBLACION DE ALTO RIESGO RECIBE INFORMACION Y ATENCION PREVENTIVA	Trabajadoras/es sexuales (TS), hombres que tienen sexo con hombres (HSH), población Trans, población que vive en comunidad amazónica, población que sufre violencia sexual, trabajadores expuestos a elevado riesgo ocupacional de infección, población privada de su libertad (PPL).	Producto dirigido varones y mujeres que enfrentan un riesgo mayor de adquirir una infección de transmisión sexual/VIH, debido a factores socioeconómicos, culturales o conductuales. El producto es impartido por un profesional de salud capacitado y certificado (Médico, enfermera, obstetriz, psicólogo, biólogo, tecnólogo, nutricionista, asistenta social) y cuenta con el apoyo de promotores educadores de pares (PEPs). Se realiza en los establecimientos de salud I-1 en adelante. Incluye los siguientes subproductos Población HSH, TS y de la diversidad sexual reciben atención médica periódica (4396101) Población que vive en comunidad indígena amazónica accede a atención de salud (4396102) Personas que sufren violencia sexual reciben atención integral para la prevención de ITS, VIH/SIDA (4396103) Población privada de Libertad (PPL) reciben atención de salud (4396104)	ESN de PyC de ITS, VIH/SIDA; DISAs; DIRESAs; GERESAs; Unidades ejecutoras; Direcciones de red, establecimientos de salud CERITS y Unidades de Atención Medica Periodica realizan identificación, captación y tratamiento de personas de alto riesgo. Laboratorios referenciales procesan o confirman pruebas diagnosticas de ITS. INS realiza control de calidad de pruebas Dx procedentes de EESS.
3043965 PERSONA QUE ACCEDE AL EESS Y RECIBE TRATAMIENTO OPORTUNO PARA TUBERCULOSIS ESQUEMAS 1, 2, NO MULTIDROGO RESISTENTE Y MULTIDROGO RESISTENTE	Persona con Diagnóstico de Tuberculosis en cualquiera de sus formas.	Conjunto de actividades orientadas al tratamiento, evaluación y seguimiento a toda persona diagnosticada de tuberculosis. Incluye los siguientes subproductos Atención curativa Esquema I (4396501). Atención curativa Esquema I prolongado (4396502). Atención curativa con drogas de segunda línea NO TB-MDR (4396503). Atención curativa con drogas de segunda línea TB-MDR (4396504). Atención de Reacciones adversas a fármacos antituberculosos (4396505). Atención de complicaciones que requieren hospitalización de pacientes en tratamiento (4396506). Atención curativa de pacientes con diagnóstico de enfermedad por micobacterias no TB (4396507). Atencion quirúrgica de pacientes con diagnóstico de TB (4396508).	Nivel Central a través de la DARES garantiza el suministro continuo de los medicamentos antituberculosis. Nivel Central-ESNPCT monitorea, supervisa y evalúa la implementación de la Norma Técnica de Salud (NTS). Pliego Regional debe poner énfasis a la programación y formulación del producto. UE de cada Pliego nacional y regional deben garantizar que los EESS de escenario epidemiológicos de muy alto riesgo y alto riesgo de transmisión cuenten con el RRHH mínimo establecido en la Norma técnica de Salud vigente. EESS ejecuta las normas y procedimientos técnicos dispuestos en la NTS vigente.
3043966 POBLACION CON INFECCIONES DE TRANSMISION SEXUAL RECIBEN TRATAMIENTO SEGUN GUIA CLINICAS	Población general de 18 a 59 años de edad.	Es la población que tiene una infección de transmisión sexual (ITS), con excepción de la infección por VIH, que acude a un establecimiento de salud y recibe diagnóstico y tratamiento. La actividad se brinda a partir de los establecimientos I-1 en adelante. El personal que desarrolla la actividad es profesional o técnico de salud capacitado. Tiene como subproducto Población general de 18 a 59 años con ITS que acude a los servicios de salud recibe tratamiento según guías clínicas (4396601)	EESS realizan captación Dx y tratamiento DIRESAS capacitan a equipos y realizan control de calidad en sus laboratorios referenciales. MINSA realiza asistencia técnica al nivel regional

DESCRIPCION DE INTERVENCIONES

SECTOR : 11. SALUD

PLIEGO : 011. M. DE SALUD

Programa	0016. TBC-VIH/SIDA
Resultado Especifico :	Disminución de la morbilidad por tuberculosis y vih / sida
Población Objetivo :	La población objetivo del programa lo conforma la población afectada por tuberculosis y las personas con contacto cercano de personas afectadas por tuberculosis; para VIH/SIDA, son los varones y mujeres de 15 a 49 años, con énfasis la población de elevado riesgo para contraer el VIH.

Productos de Programas Presupuestales :

PRODUCTOS / PROYECTOS	DESCRIPCION DE LA POBLACIÓN BENEFICIARIA	BREVE DESCRIPCIÓN DE BIENES Y SERVICIOS	RESPONSABLE DE LA ENTREGA
3043068 POBLACIÓN CON INFECCIONES DE TRANSMISION SEXUAL RECIBEN TRATAMIENTO SEGUN GUIA CLINICAS	Población general de 18 a 59 años de edad.	Es la población que tiene una infección de transmisión sexual (ITS), con excepción de la infección por VIH, que acude a un establecimiento de salud y recibe diagnóstico y tratamiento. La actividad se brinda a partir de los establecimientos I-1 en adelante. El personal que desarrolla la actividad es profesional o técnico de salud capacitado. Tiene como subproducto Población general de 18 a 59 años con ITS que acude a los servicios de salud recibe tratamiento según guías clínicas (4396801)	EESS realizan captación Dx y tratamiento DIRESAS capacitan a equipos y realizan control de calidad en sus laboratorios referenciales. MINSA realiza asistencia técnica al nivel regional
3043069 PERSONAS DIAGNOSTICADAS CON VIH/SIDA QUE ACUDEN A LOS SERVICIOS Y RECIBEN ATENCION INTEGRAL	Personas de toda edad con diagnóstico confirmado de infección por VIH.	Consiste en brindar Atención Integral: Tratamiento antirretroviral de Gran Actividad (TARGA), manejo de infecciones oportunistas, manejo de reacciones adversas a medicamentos, control clínico y de laboratorio a personas que tienen diagnóstico confirmado de infección por VIH. La atención integral es brindada por un equipo multidisciplinario de salud, conformado por: Médico especialista, médico general capacitado. Enfermera, obstetra no médico, psicólogo, asistenta social, tecnólogo, Ulólogo, químico farmacéutico Según norma técnica. Se realiza en establecimientos de I-4 hasta III-2. Incluye a los siguientes subproductos Pacientes niños con diagnóstico confirmado de VIH reciben atención integral en establecimientos de salud (4396901) Pacientes adultos y jóvenes con diagnóstico confirmado de VIHreciben atención integral en establecimientos de salud (4396902)	ESN de PyC de ITS, VIH/SIDA; DISAs; DIRESAs: GERESAs; Unidades ejecutoras; Direcciones de red, establecimientos de salud.
3043070 MUJERES GESTANTES REACTIVAS Y NIÑOS EXPUESTOS AL VIH/SIDA RECIBEN TRATAMIENTO OPORTUNO	Gestantes con diagnóstico confirmado de VIH y sus recién nacidos hasta los 18 meses.	Consiste en brindar tratamiento adecuado y oportuno a las gestantes durante su Atención pre Natal (APN) para disminuir el riesgo de contagio al recién nacido producto del embarazo a menos del 2%. El tratamiento se brindará por profesional médico capacitado en VIH en los establecimientos de salud con categoría de II-1 en adelante: la excepción, es sólo en las gestantes diagnosticadas con infección VIH por primera vez durante el trabajo de parto donde se brindará el tratamiento en los establecimientos I-4 por profesional capacitado en VIH. Incluye los siguientes suproductos Mujeres gestantes reactivas a VIH reciben tratamiento (4397001) Niños expuestos a VIH reciben tratamiento integral (4397002)	EESS captan y Dx a gestantes con VIH Centros autorizados realizan atención de gestantes con VIH Centros autorizados realizan atención de Recién Nacidos hijos de madre con VIH. INS confirma casos de gestantes con VIH y niños expuestos
3043071 MUJERES GESTANTES REACTIVAS A SIFILIS Y SUS CONTACTOS Y RECIEN NACIDOS EXPUESTOS RECIBEN TRATAMIENTO OPORTUNO	Gestantes reactivas a sífilis.	Tratamiento integral de las Gestantes y/o puerperas reactivas a sífilis por cualquier prueba de laboratorio. Incluyen Intervenciones en la pareja sexual de la gestante. Tiene por finalidad evitar la sífilis congénita del recién nacido. Incluye el descarte de diagnóstico de sífilis congénita al recién nacido de la madre con sífilis reactiva. Se realiza en establecimientos de salud I-1 en adelante a cargo de profesional de salud capacitado Incluye a los siguientes subproductos Mujeres gestantes de menos de 24 semanas reactivas a sífilis y sus parejas reciben tratamiento (4397102). Mujeres gestantes de más de 24 semanas reactivas a sífilis y sus parejas reciben tratamiento (4397101).	ESN de PyC de ITS, VIH/SIDA; DISAs; DIRESAs: GERESAs; Unidades ejecutoras; Direcciones de red, establecimientos de salud
3043072 PERSONA QUE ACCEDE AL EESS Y RECIBE TRATAMIENTO OPORTUNO PARA TUBERCULOSIS EXTREMADAMENTE DROGO RESISTENTE (XDR)	Persona con Tuberculosis Extensamente Resistente (TB-XDR)	Consiste en brindar a toda persona diagnosticada de tuberculosis extremadamente resistente, una atención diferenciada en instituciones	 Nivel Central-ESNPCT monitorea, supervisa y evalúa implementación de la Norma Técnica de Salud (NTS).

MINISTERIO DE SALUD FOLIOS 23 OGPP

MINISTERIO DE SALUD FOLIOS 031 OGPP

SECTOR : 11. SALUD

PLIEGO : 011. M. DE SALUD

Programa	0016. TBC-VIH/SIDA
Resultado Especifico :	Disminución de la morbilidad por tuberculosis y vih / sida
Población Objetivo :	La población objetivo del programa lo conforma la población afectada por tuberculosis y las personas con contacto cercano de personas afectadas por tuberculosis; para VIH/SIDA, son los varones y mujeres de 15 a 49 años, con énfasis la población de elevado riesgo para contraer el VIH.

Productos de Programas Presupuestales :

PRODUCTOS / PROYECTOS	DESCRIPCION DE LA POBLACIÓN BENEFICIARIA	BREVE DESCRIPCIÓN DE BIENES Y SERVICIOS	RESPONSABLE DE LA ENTREGA
3000072 PERSONA QUE ACCEDE AL EESS Y RECIBE TRATAMIENTO OPORTUNO PARA TUBERCULOSIS EXTREMADAMENTE DROGO RESISTENTE (XDR)	Persona con Tuberculosis Extensamente Resistente (TB-XDR)	Consiste en brindar a toda persona diagnosticada de tuberculosis extremadamente resistente, una atención diferenciada en Instituciones especializadas que garanticen atención médico quirúrgico. Así mismo a través de este producto se podrá programar Proyectos de Inversión relacionados al manejo especializado para este tipo de pacientes. Incluye a los siguientes subproductos Atención curativa con drogas de 2a linea XDR (4397201) Manejo de reacciones adversas (4397202) Manejo de complicaciones (4397203)	 Nivel Central-ESNPCT monitorea, supervisa y evalúa la implementación de la Norma Técnica de Salud (NTS). Nivel Central a través de la DARES garantiza el suministro continuo de los medicamentos del quinto grupo. Nivel Central-ESNPCT monitorea, supervisa y evalúa la implementación de la Norma Técnica de Salud en relación al manejo de TB XDR. UE (hospitales nacionales) del Pliego Ministerio de Salud debe garantizar RRHH, ambientes con adecuado control de infecciones e insumos medico quirúrgicos (catéter subcutáneos) para la administración de tratamiento TB XDR con medicamentos del quinto grupo.
3000073 PERSONA CON COMORBILIDAD RECIBE TRATAMIENTO PARA TUBERCULOSIS	Persona con diagnóstico de tuberculosis y otras comorbilidades	Consiste en el acceso de pacientes con tuberculosis al tratamiento, evaluación y seguimiento de la comorbilidad, se brinda de manera especifica para cada tipo de atención, con la finalidad de disminuir la morbilidad. Incluye a los siguientes subproductos: Atención curativa de TB y diabetes mellitus (4397401) Atención de comorbilidad de TB Y VIH/SIDA (4397402) Atención curativa de Asma/EPOC (4397404)	Nivel central - ESNPCT monitorea, supervisa y evalúa la implementación de la Norma Técnica de Salud (NTS) UE de cada Pliego Nacional y Regional deben garantizar la adquisición de medicamentos para el manejo de las comorbilidades EESS ejecuta las normas y procedimientos técnicos dispuestos en NTS vigente

SECTOR : 11. SALUD

PLIEGO : 011. M. DE SALUD

Programa	0017. ENFERMEDADES METAXENICAS Y ZOONOSIS
Resultado Específico :	Disminución de la incidencia y letalidad de las enfermedades metaxenicas y zoonoticas
Población Objetivo :	La población objetivo del programa la conforma la población en general.

Productos de Programas Presupuestales :

PRODUCTOS / PROYECTOS	DESCRIPCION DE LA POBLACIÓN BENEFICIARIA	BREVE DESCRIPCIÓN DE BIENES Y SERVICIOS	RESPONSABLE DE LA ENTREGA
3049977 FAMILIA CON PRACTICAS SALUDABLES PARA LA PREVENCION DE ENFERMEDADES METAXENICAS Y ZOONOTICAS	Familias de los Distritos en riesgo de enfermedades metaxenicas y zoonosis. Se refiere a los ámbitos (distritos) en riesgo de trasmisión de enfermedades Metaxénicas y zoonosis (determinado por las instancias correspondientes de la Dirección Regional de Salud o quien haga sus veces).	Se refiere a aquellas familias cuyos integrantes asumen Prácticas Saludables para la prevención y control de enfermedades Metaxénicas y Zoonóticas, que consiste en sesiones educativas y demostrativas dirigidas a las Familias en los distritos de riesgo	Establecimientos de Salud del primer nivel de atención de categoría I-1 a I-4 y equipos AISPED. Excepcionalmente Establecimientos de salud del segundo nivel de atención que tengan población asignada.
3049978 INSTITUCIONES EDUCATIVAS QUE PROMUEVEN PRACTICAS SALUDABLES PARA LA PREVENCION DE ENFERMEDADES METAXENICAS Y ZOONOTICAS	Comunidad educativa conformada por docentes, estudiantes y padres de familia Institucion educativa estatal integrada o del nivel inicial, primario y secundaria de los distritos de riesgo de enfermedades metaxenicas y zoonosis	Se refiere a la Institución Educativa Estatal integrada o del Nivel Inicial, Primario y Secundario; cuya comunidad educativa conformada por docentes, estudiantes y padres de familia, se organiza, planifica y ejecuta acciones para promover Prácticas Saludables, que consiste en reuniones de capacitacion con el CONEI, docentes y padres de familia, para: Prevención y control de enfermedades Metaxénicas: Almacenamiento adecuado de agua, Recojo de inservibles, Limpieza y refacción de viviendas, Higiene personal y de los alimentos, Almacenamiento adecuado de granos. Asimismo, facilita la implementación de medidas preventivas como Uso de mosquiteros. Prevención y control de enfermedades Zoonóticas: Higiene personal, Higiene de los alimentos, Uso de ropa adecuada, Limpieza y refacción de viviendas, Disposición de residuos sólidos, Almacenamiento adecuado de granos. Asimismo, facilita la implementación de medidas preventivas como: Uso de mosquiteros, Tenencia adecuada de animales (vacunación, eliminacion de excretas y espacios adecuados para los animales en la vivienda), Control de roedores e identificación de situaciones de riesgo.	"Establecimientos de Salud del primer nivel de atención de categoría I-1 a I-4 y equipos AISPED. Excepcionalmente Establecimientos de salud del segundo nivel de atención que tengan población asignada. * Establecimientos de Salud del primer nivel de atención de categoría I-1 a I-4 y equipos AISPED. Excepcionalmente Establecimientos de salud del segundo nivel de atención que tengan población asignada.
3049979 MUNICIPIOS PARTICIPANDO EN DISMINUCION DE LA TRANSMISION DE ENFERMEDADES METAXENICAS Y ZOONOTICAS	Concejo Municipal y el Comité Multisectorial de distritos en riesgo de transmisión de enfermedades Metaxénicas y/o Zoonóticas	Se refiere a aquella Municipalidad que tiene su Consejo Municipal (Alcalde y Regidores) y Comité Multisectorial capacitados, y que implementa Políticas públicas, Intervenciones y/o Proyectos de inversión pública social simplificados, para la implementación de Centros de Vigilancia Comunal, Recojo de inservibles, Control de vectores y criaderos, Tenencia de animales, Vacunación de animales, entre otros; promoviendo acciones a favor de la prevención y control de la trasmisión de enfermedades Metaxénicas y Zoonóticas.	Esta actividad deberá ser programada por el Establecimiento de salud del Primer Nivel de Atención(I-2 al I-4), que tenga el mayor nivel de categorización del distrito, o se encuentre más cercano a la capital del Municipio
3049980 POBLADORES DE AREAS CON RIESGO DE TRANSMISION INFORMADA CONOCE LOS MECANISMOS DE TRANSMISION DE ENFERMEDADES METAXÉNICAS Y ZOONOTICAS	Hombres y mujeres, con prioridad en los escenarios de riesgo y que residen en zonas priorizadas por enfermedad prevalente.	Los beneficiarios reciben mensajes claves a través de medios de comunicación masivos y asesorías/consejerías a través de personas capacitadas.	Gobierno Nacional, Regional y Local.
3049981 VIVIENDAS PROTEGIDAS DE LOS PRINCIPALES CONDICIONANTES DEL RIESGO EN LAS AREAS DE ALTO Y MUY ALTO RIESGO DE ENFERMEDADES METAXÉNICAS Y ZOONOSIS	Población en localidades de riesgo de enfermedades metaxénicas y zoonosis.	Los hogares reciben una serie de intervenciones como mosquiteros (con asesoría y seguimiento en su uso), vigilancia entomológica, aplicación de plaguicidas e inspección domiciliaria.	Gobierno Nacional, Regional y Local.
3049982 VACUNACION DE ANIMALES DOMESTICOS	Población general de áreas de riesgo	Actividades desarrolladas por personal capacitado para realizar la vacunación del reservorio animal en campañas anuales, evitando de esta forma el riesgo de transmisión de enfermedades de los animales a las personas. El personal que desarrolla la actividad requiere capacitación no	- Ministerio de Salud: norma los procedimientos a realizar - Instituto Nacional de Salud: produce las vacunas antirrábicas de uso veterinario - Direcciones Regionales: planifican las actividades

MINISTERIO DE SALUD OGPP FOLIOS 23

MINISTERIO DE SALUD OGPP FOLIOS 030

SECTOR : 11. SALUD

PLIEGO : 011. M. DE SALUD

Programa	0017. ENFERMEDADES METAXENICAS Y ZOONOSIS
Resultado Especifico :	Disminución de la incidencia y letalidad de las enfermedades metaxenicas y zoonoticas
Población Objetivo :	La poblacion objetivo del programa la conforma la población en general.

Productos de Programas Presupuestales :

PRODUCTOS / PROYECTOS	DESCRIPCION DE LA POBLACIÓN BENEFICIARIA	BREVE DESCRIPCIÓN DE BIENES Y SERVICIOS	RESPONSABLE DE LA ENTREGA
3043082 VACUNACIÓN DE ANIMALES DOMÉSTICOS	Población general de áreas de riesgo	Actividades desarrolladas por personal capacitado para realizar la vacunación del reservorio animal en campañas anuales, evitando de esta forma el riesgo de transmisión de enfermedades de los animales a las personas. El personal que desarrolla la actividad requiere capacitación no menos de 8 horas por año en: Perfil epidemiológico y factores de riesgo de la presencia de la enfermedad, cómo evitar y que hacer frente a un accidente de mordedura, medidas de prevención y control, técnicas de vacunación de animales y manejo de conservación de vacuna.	- Ministerio de Salud: norma los procedimientos a realizar - Instituto Nacional de Salud: produce las vacunas antirrábicas de uso veterinario - Direcciones Regionales: planifican las actividades - Redes y Micro redes: realizan las actividades programadas
3043083 DIAGNOSTICO Y TRATAMIENTO DE ENFERMEDADES METAXENICAS	Pobladores en zonas de alto riesgo de prevalencia de enfermedades metaxénicas	Los beneficiarios reciben atención integral y consejerías según tipo de enfermedad. Se incluye los casos de malaria, dengue, fiebre amarilla, bartonelosis, tripanosomosis y enfermedad de chagas.	Gobierno Nacional y Regional
3043084 DIAGNOSTICO Y TRATAMIENTO DE CASOS DE ENFERMEDADES ZOONOTICAS	Población en general afectada de enfermedad Zoonótica o por accidente por animal ponzoñoso	Es la atención realizada a las personas en riesgo de rabia, brucelosis, carbunco, peste, leptospirosis, cisticercosis, fasciolosis, equinococosis quística y accidentes por animales ponzoñosos, facilitando su diagnóstico y tratamiento, para reducir la presentación de la enfermedad, evitar secuelas, disminuir la discapacidad y prevenir la muerte. Esta atención se desarrolla en el establecimiento de salud por médico, enfermera y/o técnico* (en caso de ausencia del personal profesional). La atención incluye exámenes de laboratorios. En la obtención de muestras y procesamiento considerar las medidas de bioseguridad establecidas. El personal que desarrolla la actividad requiere capacitación permanente no menor de 40 horas por año en: diagnóstico clínico y tratamiento de acuerdo a normatividad vigente por cada uno de los daños prevalentes de enfermedades Zoonóticas en la región, perfil epidemiológico y factores de riesgo de la presencia de la enfermedad, medidas de prevención y control.	Establecimientos de Salud desde el I-1 al III-2 Laboratorios locales de los EESS, Promotores de Salud, Laboratorios de Referencia Regional y Nacional
3043119 COMUNIDAD CON FACTORES DE RIESGO CONTROLADOS	Juntas vecinales comunales y agentes comunitarios de distritos de quintil de pobreza 1 y 2, y de otros quintiles de pobreza 3 a 5 que tengan bolsones de pobreza en los que se haya identificado la morbimortalidad materna como problema prioritario.	Es la comunidad representada por la Junta Vecinal Comunal que en el marco de la gestión comunal, implementa la vigilancia comunitaria en salud, a fin de que las familias desarrollen Prácticas Saludables como: Almacenamiento adecuado de agua, Recojo de Inservibles, Limpieza y relación de viviendas, Higiene personal y de los alimentos, almacenamiento adecuado de granos, así como medidas preventivas como el uso de mosquiteros, generando las condiciones necesarias para contribuir con la prevención y control de enfermedades Metaxénicas y zoonosis; que consiste en realizar reuniones de capacitación.	Establecimientos de Salud del primer nivel de atención de categoría I-1 a I-4 y equipos AISPED. Excepcionalmente Establecimientos de salud del segundo nivel de atención que tengan población asignada.

SECTOR : 11. SALUD

PLIEGO : 011. M. DE SALUD

Programa 0018. ENFERMEDADES NO TRANSMISIBLES

Resultado Especifico : Reducción de la morbilidad, mortalidad y discapacidad por enfermedades no transmisibles

Población Objetivo : La población objetivo del programa la conforma la población en general.

Productos de Programas Presupuestales :

PRODUCTOS / PROYECTOS	DESCRIPCION DE LA POBLACIÓN BENEFICIARIA	BREVE DESCRIPCIÓN DE BIENES Y SERVICIOS	RESPONSABLE DE LA ENTREGA
3000006 ATENCION ESTOMATOLOGICA PREVENTIVA BASICA	La población priorizada dento de los criterios de programación son niños, gestantes, adultos mayores	Bienes: Materiales e insumos detallados en la estructura de costo de las 7 actividades: Servicios: contratación de servicios para el desarrollo de las 7 actividades. Teniendo en cuenta la especifica de gasto 2.3	Gobiernos Regionales y Locales: las actividades del producto es realizado por el Cirujano Dentista en los tres niveles de atención.
3000007 ATENCION ESTOMATOLOGICA RECUPERATIVA BASICA	La población priorizada dento de los criterios de programación son niños, gestantes, adultos mayores	Bienes: Materiales e insumos detallados en la estructura de costo de las 7 actividades: Servicios: contratación de servicios para el desarrollo de las 5 actividades. Teniendo en cuenta la especifica de gasto 2.3	Bienes: Materiales e insumos detallados en la estructura de costo de las 7 actividades; Servicios: contratación de servicios para el desarrollo de las 5 actividades. Teniendo en cuenta la especifica de gasto 2.3
3000008 ATENCION ESTOMATOLOGICA ESPECILIZADA BASICA	La población priorizada dento de los criterios de programación son niños, gestantes, adultos mayores	Bienes: Materiales e insumos detallados en la estructura de costo de las 15 actividades; Servicios: contratación de servicios para el desarrollo de las 15 actividades. Teniendo en cuenta la especifica de gasto 2.3	Gobiernos Regionales y Locales; las actividades del producto es realizado por el Cirujano Dentista en los tres niveles de atención.
3000009 TAMIZAJE Y DIAGNOSTICO DE PACIENTE CON RETINOPATIA OFTAMOLOGICA DEL PREMATURO	Recién nacido prematuros con factor de riesgo para retinopatia de la prematuridad	Conjunto de actividades orientadas a la prevención secundaria del R.O.P. el cual debe ser realizado al 100% de los neonatos prematuros hospitalizados con factores de riesgo de desarrollar retinopatía. El tamizaje implica evaluar el fondo de los ojos mediante oftalmoscopia indirecto, con la finalidad de detectar precozmente las manifestaciones clínicas del R.O.P. El tamizaje debe ser realizado por el profesional médico oftalmólogo, con experiencia en el examen de oftalmoscopia indirecta a prematuros y en el diagnóstico de R.O.P., y cuando el neonato se encuentra estable. El primer examen debe realizarse antes que el prematuro sea dado de alta del establecimiento donde nació o del establecimiento al que fue referido	Establecimientos de Salud:Define la meta fisica para cada producto según corresponda, solicita los requerimientos para el cumplimiento del producto. Las actividades del producto son realizadas por el médico oftalmólogo capacitado con apoyo del personal técnico capacitado.
3000010 CONTROL Y TRATAMIENTO DE PACIENTE CON RETINOPATIA OFTAMOLOGICA DEL PREMATURO	Recién nacido prematuro con diagnóstico de retinopatia de la prematuridad.	Conjunto de actividades orientados al tratamiento especializado y control de los recién nacidos prematuros con diagnóstico de retinopatía de la prematuridad el cual debe ser realizado al 100% de los neonatos prematuros que resulten con hallazgos positivos luego del proceso de tamizaje. Unidad de Medida: 394 ¿ Persona tratada	Establecimientos de Salud:Define la meta fisica para cada producto según corresponda, solicita los requerimientos para el cumplimiento del producto. Las actividades del producto son realizadas por el médico oftalmólogo capacitado con apoyo del personal técnico capacitado.
3000011 TAMIZAJE Y DIAGNOSTICO DE PACIENTES CON CATARATAS	Personas de 50 años a más	Conjunto de actividades orientadas a fortalecer el sistema de atención oftalmológica primaria a través del tamizaje, detección y referencia de los casos de enfermedades oculares; además se educa a la población acerca de la atención oftalmológica básica. De otro lado siendo la catarata (opacidad del cristalino) en la mayoría de los casos de daño relacionados con la edad, como causa individual más importante de la ceguera; se realizará cirugías como método de tratamiento mediante la inserción de una lente intraocular, que probado mediante estudios científicos es sumamente eficaz y permite la rehabilitación visual casi inmediata	Establecimientos de Salud:Define la meta fisica para cada producto según corresponda, solicita los requerimientos para el cumplimiento del producto. Las actividades del producto son realizadas por el Personal de Salud Capacitado.
3000012 TRATAMIENTO Y CONTROL DE PACIENTES CON CATARATAS	Personas de 50 años a más con diagnóstico de impedimento visual o ceguera por catarata	Conjunto de actividades orientadas a fortalecer el sistema de atención oftalmológica a través del tratamiento y control de pacientes con	Establecimientos de Salud:Define la meta fisica para cada producto según corresponda, solicita los requerimientos para el cumplimiento

MINISTERIO DE SALUD FOLIOS 079 OGPP

MINISTERIO DE SALUD FOLIOS OGPP

SECTOR : 11. SALUD

PLIEGO : 011. M. DE SALUD

Programa	0018. ENFERMEDADES NO TRANSMISIBLES
Resultado Específico :	Reducción de la morbilidad, mortalidad y discapacidad por enfermedades no transmisibles
Población Objetivo :	La población objetivo del programa la conforma la población en general.

Productos de Programas Presupuestales :

PRODUCTOS / PROYECTOS	DESCRIPCION DE LA POBLACIÓN BENEFICIARIA	BREVE DESCRIPCIÓN DE BIENES Y SERVICIOS	RESPONSABLE DE LA ENTREGA
3000012 TRATAMIENTO Y CONTROL DE PACIENTES CON CATARATAS	Personas de 50 años a más con diagnóstico de impedimento visual o ceguera por catarata	Conjunto de actividades orientadas a fortalecer el sistema de atención oftalmológica a través del tratamiento y control de pacientes con diagnóstico de ceguera por cataratas. De otro lado siendo la catarata (opacidad del cristalino) en la mayoría de los casos de daño relacionados con la edad, como causa individual más importante de la ceguera; se realizará cirugías como método de tratamiento mediante la inserción de una lente intraocular, que probado mediante estudios científicos es sumamente eficaz y permite la rehabilitación visual casi inmediata.	Establecimientos de Salud:Define la meta física para cada producto según corresponda, solicita los requerimientos para el cumplimiento del producto. Las actividades del producto son realizadas por el Medico Oftalmólogo
3000013 TAMIZAJE Y DIAGNOSTICO DE PACIENTES CON ERRORES REFRACTIVOS	Niños de 3 a 11 años en condicion de pobreza y pobreza extrema	Actividad que se realiza en establecimientos de salud de categorías (I-1, I-2, I-3, I-4 y II-1) e Instituciones Educativas con la finalidad de detectar a niños y niñas de 3 a 11 años con disminución de su agudeza visual, para ser evaluados por médico capacitado y ser referido a establecimientos que cuenten con capacidad resolutiva u oferta móvil a cargo de Médico Oftalmólogo y/o Tecnólogo Médico en Optometría, con la finalidad de realizar el diagnóstico de un error refractivo a través del examen de refracción (retinoscopía), para posteriormente indicar el tratamiento, se incluye insumos medicos, medicinas e insumos de laboratorio. Se prioriza a niños(as) de distritos de pobreza y pobreza extrema e inscritos al Seguro Integral de Salud (SIS).	Unidades Ejecutoras:Define sus puntos de atención para cada producto según la cartera de servicios, preselecciona los insumos necesarios para entregar el producto en los puntos de atención, establece precios unitarios para insumos seleccionados, consolida presupuesto de los puntos de atención, establece el stock de insumos (personal, patrimonio, etc.) y establece brecha de recursos. Establecimientos de Salud que cuenten con profesiona oftalmologo o profesional de la salud capacitado.
3000014 TRATAMIENTO Y CONTROL DE PACIENTES CON ERRORES REFRACTIVOS	Niños de 3 a 11 años con diagnóstico de error refractivo no corregido	Tratamiento por error refractivo con lentes correctores. Controles en el establecimiento donde se realizó la evaluación	Establecimientos (I-1, I-2, I-3, I-4 y II-1)
3000015 VALORACION CLINICA Y TAMIZAJE LABORATORIAL DE ENFERMEDADES CRONICAS NO TRANSMISIBLES	Población pobre y extremadamente pobre de la jurisdicción del establecimiento de salud	Actividades integradas para la identificación de factores de riesgo modificables y el diagnóstico oportuno de enfermedades crónicas no transmisibles, incluyendo para esto último, la realización de exámenes laboratoriales.	Establecimientos de Salud con población asignada
3000016 TRATAMIENTO Y CONTROL DE PERSONAS CON HIPERTENSION ARTERIAL	Personas pobre y pobre extremo de 18 años a más con diagnóstico de Hipertensión Arterial	Actividades orientadas al tratamiento y control de personas con hipertensión arterial, identificados en el tamizaje de factores de riesgo. Tratamiento, estratificación del riesgo cardiovascular en pacientes hipertensos de alto riesgo y no alto riesgo. Organización de los pacientes, desarrollo de actividades educativas orientadas al mejor conocimiento y control de su enfermedad y, atención de eventos agudos en los diferentes niveles de complejidad	Hospitales Nacionales / Hospitales Regionales Establecimientos de Salud
3000017 TRATAMIENTO Y CONTROL DE PERSONAS CON DIABETES	Personas pobre y pobre extremo de 18 años a más con diagnóstico de diabetes mellitus	Actividades orientadas al tratamiento y control de diabetes a través del tratamiento integral de los factores de riesgo modificables identificados. Tratamiento de los pacientes con prediabetes y diabetes, la valoración periodica de sus complicaciones, y la atención de eventos agudos en los diferentes niveles de complejidad	Hospitales Nacionales / Hospitales Regionales Establecimientos de Salud

DESCRIPCION DE INTERVENCIONES

SECTOR : 11. SALUD

PLIEGO : 011. M. DE SALUD

Programa: 0018. ENFERMEDADES NO TRANSMISIBLES

Resultado Específico : Reducción de la morbilidad, mortalidad y discapacidad por enfermedades no transmisibles

Población Objetivo : La población objetivo del programa la conforma la población en general.

Productos de Programas Presupuestales :

PRODUCTOS / PROYECTOS	DESCRIPCION DE LA POBLACIÓN BENEFICIARIA	BREVE DESCRIPCIÓN DE BIENES Y SERVICIOS	RESPONSABLE DE LA ENTREGA
3043937 POBLACION INFORMADA Y SENSIBILIZADA EN EL CUIDADO DE LA SALUD DE LAS ENFERMEDADES NO TRANSMISIBLES (MENTAL, BUCAL, OCULAR, METALES PESADOS, HIPERTENSION ARTERIAL Y DIABETES MELLITUS)	Pobladores hombres y mujeres, con prioridad en los escenarios de riesgo y que residen en zonas priorizadas por, problema y enfermedad prevalente.	Este producto incluye la difusión de mensajes claves a través de: Producción de spots radiales y televisivos. Medios de comunicación masiva: escrito, radial, televisiva, Medios alternativos: animación socio cultural y movilización social. Periodistas y voceros capacitados que brindarán información sobre las medidas de prevención y control de las enfermedades no transmisibles.	La información oficial será elaborada por la Oficina General de Comunicaciones en coordinación con la Estrategia Sanitaria Nacional correspondiente. Esta información deberá ser adecuada al contexto regional y local por las oficinas de Comunicaciones de la DIRESA/GERESA/Unidad Ejecutora, de acuerdo al escenario de riesgo.
3043938 FAMILIA EN ZONAS DE RIESGO INFORMADA QUE REALIZAN PRACTICAS HIGIENICAS SANITARIAS PARA PREVENIR LAS ENFERMEDADES NO TRANSMISIBLES (MENTAL, BUCAL, OCULAR, METALES PESADOS, HIPERTENSION ARTERIAL Y DIABETES MELLITUS)	Familias de sectores priorizados de distritos de riesgo de transmisión de las enfermedades no transmisibles	Sesiones educativas al año en ¿Buenas Prácticas de crianza¿, ¿Convivencia democrática, cultura de paz y prevención del acoso escolar¿, ¿Familia, y promoción de valores¿, dirigido a padres de familias con niñas y/o niños y adolescentes.	Establecimientos de Salud del primer nivel de atención de categoría I-1 a I-4 Excepcionalmente Establecimientos de salud del segundo nivel de atención que tengan población asignada.
3043939 INSTITUCIONES EDUCATIVAS QUE PROMUEVEN PRACTICAS HIGIENICAS SANITARIAS PARA PREVENIR LAS ENFERMEDADES NO TRANSMISIBLES (MENTAL, BUCAL, OCULAR, METALES PESADOS, HIPERTENSION ARTERIAL Y DIABETES MELLITUS)	Consejo educativo institucional, docentes y APAFAs de comunidad educativa de las Instituciones Educativas de distrito de riesgo de enfermedades no transmisibles	Reuniones que promueven la participación de la comunidad educativa, la concertación de las autoridades educativas, la identificación de los contenidos sobre las Prácticas Saludables para su desarrollo integral en el curriculo y el monitoreo y la evaluación de los procesos que genera las condiciones para desarrollar acciones a favor de la prevención de las Enfermedades No Trasmisibles	Establecimientos de Salud del primer nivel de atención de categoría I-1 a I-4 Excepcionalmente Establecimientos de salud del segundo nivel de atención que tengan población asignada.
3043940 MUNICIPIO QUE DESARROLLAN ACCIONES DIRIGIDAS A PREVENIR LAS ENFERMEDADES NO TRANSMISIBLES (MENTAL, BUCAL, OCULAR, METALES PESADOS, HIPERTENSION ARTERIAL Y DIABETES MELLITUS)	Consejo municipal y comité multisectorial de distritos de riesgo de enfermedades no transmisibles Juntas vecinales comunales y agentes comunitarios de salud de distritos en riesgo de enfermedades no transmisibles.	Reuniones de sensibilización, organización, planificación y monitoreo de las acciones realizadas por la comunidad, referidas al desarrollo de Prácticas Saludables en Salud Mental, Salud Bucal, Exposición a Metales Pesados, Hipertensión Arterial y Diabetes Mellitus y Salud Ocular. taller de capacitación con Junta Comunal y Agentes Comunitarios, sobre gestión comunal, vigilancia comunitaria, entornos saludables y promoción de la salud mental, salud bucal, salud ocular, prevención ante la exposición a metales pesados, prevención de la hipertensión arterial y la diabetes mellitus.	Establecimiento de Salud del Primer Nivel de Atención de categoría I-2, I-3 o I -4 que tenga el mayor nivel de complejidad (guarda relación estrecha con la categoría) en el distrito y/o se encuentre más cercano a la Municipalidad. En el caso que exista más de un Establecimiento de Salud con estas características se debe utilizar las 2 condiciones (categorización y cercanía). Excepcionalmente Establecimientos de salud del segundo nivel de atención que tengan población asignada.
3043991 TAMIZAJE Y TRATAMIENTO DE PACIENTES CON PROBLEMAS Y TRASTORNOS DE SALUD MENTAL	Población objetivo para salud mental	Aplicación de cuestionario de evaluación para detección temprana de problemas y trastornos de salud mental. Consejería. Diagnóstico de problemas relacionados a drogas, violencia, psicósis y trastornos depresivos. Aplicación de cuestionario de habilidades sociales a niños y adolescentes. Consejería a padres de familia. talleres dirigidos a adolescentes con problemas de habilidades sociales. Tratamiento integral a pacientes con problemas de salud mental: Consulta, psicoterapia individual, psicoterapia familiar, visita familiar integral	Establecimientos de Salud
3043997 TAMIZAJE Y TRATAMIENTO DE PACIENTES AFECTADOS POR METALES PESADOS	Población de niños de cero a 12 años y gestantes en Ancash, Cajamarca, Cusco, Madre de Dios, Huánuco, Junín, Cerro de Pasco, Callao y Puno.nivel a metales pesados	Conjunto de atenciones brindadas por personal de salud capacitado (Lic. Enfermería, Médico General) en los EE.SS desde el primer nivel de atención hasta el Tercer Nivel de Atención a las personas expuestas a metales pesados, en todas las etapas de vida (priorizando a niños y mujeres gestantes) a fuentes contaminantes (antropogénicas y/o naturales) para Plomo, Arsénico, Cadmio y Mercurio. Comprende: ¿ Evaluación integral por el equipo básico y especializado en los distintos niveles de atención. ¿ Tratamiento adecuado y oportuno en los diversos escenarios. ¿ Identificación de zonas de riesgo y fuentes contaminación en coordinación con la DESA, DIGESA o quien haga sus veces en los EE.SS del primer nivel	Hospitales Nacionales / Hospitales Regionales Redes de Salud (UE) Establecimientos de Salud

MINISTERIO DE SALUD OGPP FOLIOS 20

MINISTERIO DE SALUD OGPP FOLIOS 0278

SECTOR : 11. SALUD

PLIEGO : 011. M. DE SALUD

Programa	0018. ENFERMEDADES NO TRANSMISIBLES
Resultado Especifico :	Reduccion de la morbilidad, mortalidad y discapacidad por enfermedades no transmisibles
Población Objetivo :	La población objetivo del programa la conforma la población en general.

Productos de Programas Presupuestales :

PRODUCTOS / PROYECTOS	DESCRIPCION DE LA POBLACIÓN BENEFICIARIA	BREVE DESCRIPCIÓN DE BIENES Y SERVICIOS	RESPONSABLE DE LA ENTREGA
3049382 TAMIZAJE Y TRATAMIENTO DE PACIENTES AFECTADOS POR METALES PESADOS	Población de niños de cero a 12 años y gestantes en Ancash, Cajamarca, Cusco, Madre de Dios, Huánuco, Junín, Cerro de Pasco, Callao y Puno.ntel a metales pesados	Conjunto de atenciones brindadas por personal de salud capacitado (Lic. Enfermería, Médico General) en los EE.SS desde el primer nivel de atención hasta el Tercer Nivel de Atención a las personas expuestas a metales pesados, en todas las etapas de vida (priorizando a niños y mujeres gestantes) a fuentes contaminantes (antropogénicas y/o naturales) para Plomo, Arsénico, Cadmio y Mercurio. Comprende: ¿ Evaluación integral por el equipo básico y especializado en los distintos niveles de atención. ¿ Tratamiento adecuado y oportuno en los diversos escenarios. ¿ Identificación de zonas de riesgo y fuentes contaminación en coordinación con la DESA, DIGESA o quien haga sus veces en los EE.SS del primer nivel de atención. (I-1 al I-4).	Hospitales Nacionales / Hospitales Regionales Redes de Salud (UE) Establecimientos de Salud

SECTOR : 11. SALUD

PLIEGO : 011. M. DE SALUD

Programa	0024. PREVENCION Y CONTROL DEL CANCER
Resultado Específico :	Disminución de la morbimortalidad por cáncer en la población
Población Objetivo :	La población objetivo del programa la conforma la población en general.

Productos de Programas Presupuestales :

PRODUCTOS / PROYECTOS	DESCRIPCION DE LA POBLACIÓN BENEFICIARIA	BREVE DESCRIPCIÓN DE BIENES Y SERVICIOS	RESPONSABLE DE LA ENTREGA
3000003 COMUNIDADES SALUDABLES PROMUEVEN ESTILOS DE VIDA SALUDABLE PARA LA PREVENCION DE LOS PRINCIPALES TIPOS DE CANCER	Juntas vecinales comunales y agentes comunitarios de comunidades de distritos en riesgo de cáncer	Vestuario, Accesorios y Prendas Diversas; Materiales y Utiles de Oficina; Materiales y Utiles de Enseñanza; Otros Bienes Impresos; Otros Bienes,Viaticos Pasajes y Gastos de Tranporte Nacional y Local; Servicios de Producciones, Reproducciones y Grabados; Servicio de Alquileres de Bienes muebles e Inmuebles; Servicios de Refrigerios y Almuerzos; Servicios Diversos, Recursos Humanos: CAS (Profesionales de la Salud).	Establecimientos de Salud del primer nivel de atención de categoría I-1 a I-4 y equipos AISPED. Excepcionalmente Establecimientos de salud del segundo nivel de atención que tengan población asignada.
3000004 MUJER TAMIZADA EN CANCER DE CUELLO UTERINO	Población femenina, priorizando a mujeres entre 25 a 64 años en condición de pobreza	Alimento para Personas; Vestuario, Accesorios y Prendas Diversas; Materiales y Utiles de Oficina: Materiales e Insumos de Limpieza, Aseo; Piezas y Elementos de Iluminación; Repuestos y Accesorios de Seguridad y Otros; Productos Farmaceuticos; Material, Insumos e Instrumental Médico; Productos Quimicos; Otros Bienes Impresos; Viaticos Pasajes y Gastos de Tranporte Nacional y Local; Servicio de Mantenimiento Predictivo, Preventivo y Correctivo; Servicios de Capacitación al Personal Profesional y Técnico; Recursos Humanos: Asesoria, Consultoria y Similares Especialidades, CAS (Profesionales de la Salud, Administrativo); Maquinaria, Equipos, Mobiliario e Instrumental para Oficina, Médicos y Otros Diversos.	Establecimientos de salud del primer nivel de atención que brindará el servicio a su población asignada. con la priorización de la población en pobreza, extrema pobreza o factores de riesgo; Los establecimientos del segundo y tercer nivel de atención brindaran el servicio a demanda. la atención de tamizaje se brindan de acuerdo a los procedimientos establecidos.
3000005 INSTITUCIONES EDUCATIVAS SALUDABLES QUE PROMUEVEN LA PREVENCION DEL CANCER DE CUELLO UTERINO, MAMA, ESTOMAGO, PROSTATA, PULMON, COLON, RECTO, HIGADO, LEUCEMIA, LINFOMA, PIEL Y OTROS	Consejo educativo institucional y docentes de comunidad educativa de las Instituciones Educativas de distritos en riesgo de cáncer	Vestuario, Accesorios y Prendas Diversas; Combustible; Materiales y Utiles de Oficina; Otros Bienes Impresos; Viaticos Pasajes y Gastos de Tranporte Nacional y Local; Servicios de Producciones, Reproducciones y Grabados; Servicio de Alquileres de Bienes muebles e Inmuebles; Servicios de Refrigerios, Almuerzos y Coffe Break; Servicios Alquiler de local para eventos; Servicio de Tranporte de Bienes que no requiere cadena de frio; Servicios Diversos, Recursos Humanos: CAS (Profesionales de la Salud).	"Establecimientos de Salud del primer nivel de atención de categoria I-1 a I-4 Excepcionalmente Establecimientos de salud del segundo nivel de atención que tengan población asignada."
3000361 FAMILIAS SALUDABLES CON CONOCIMIENTO DE LA PREVENCION DEL CANCER DE CUELLO UTERINO, MAMA, ESTOMAGO, PROSTATA, PULMON COLON, RECTO, HIGADO, LEUCEMIA, LINFOMA, PIEL Y OTROS	Familias de sectores priorizados de distritos en riesgo de cáncer	Vestuario, Accesorios y Prendas Diversas; Materiales y Utiles de Oficina; Otros Bienes Impresos; Viaticos Local; ; Servicios Diversos Recursos Humanos: CAS (Profesionales de la Salud).	"Establecimientos de Salud del primer nivel de atención de categoria I-1 a I-4 y equipos AISPED. Excepcionalmente Establecimientos de salud del segundo nivel de atención que tengan población asignada."
3000362 MUNICIPIOS SALUDABLES QUE PROMUEVEN LA PREVENCION DEL CANCER DE CUELLO UTERINO, MAMA, ESTOMAGO, PROSTATA, PULMON Y COLON, RECTO, HIGADO, LEUCEMIA, LINFOMA, PIEL Y OTROS	Consejo municipal y comité multisectorial de distritos de riesgo de cáncer	Vestuario, Accesorios y Prendas Diversas; Materiales y Utiles de Oficina; Material, Insumos e Instrumental Médico; Otros Bienes Impresos; Viaticos Pasajes y Gastos de Tranporte Nacional y Local; Servicios de Producciones, Reproducciones y Grabados; Servicio de Alquileres de Bienes muebles e Inmuebles; Servicios de Refrigerios y Almuerzos; Servicios Alquiler de local para eventos; Servicios Diversos Recursos Humanos: CAS (Profesionales de la Salud).	"Establecimiento de Salud del Primer Nivel de Atención de categoría I-2, I-3 o I-4 que tenga el mayor nivel de complejidad (guarda relación estrecha con la categoría) en el distrito y/o se encuentre más cercano a la Municipalidad. En el caso que exista más de un Establecimiento de Salud con estas caracteristicas se debe utilizar las 2 condiciones (categorización y cercanía). Excepcionalmente Establecimientos de salud del segundo nivel de atención que tengan población asignada."
3000363 PERSONAS CON CONSEJERIA EN LA PREVENCION DEL CANCER DE: COLON Y RECTO, HIGADO, LEUCEMIA, LINFOMA, PIEL Y OTROS	Personas que acuden para evaluación médica preventiva	Materiales y Utiles de Oficina: Otros Bienes Impresos; Viaticos Pasajes y Gastos de Tranporte Nacional y Local; Servicios de Producciones, Reproducciones y Grabados; Servicios de Refrigerios; Servicios de	Establecimientos de Salud de primer nivel de atención siempre en cuando cuenten con el equipo básico de profesionales de la salud (I-2, I-3, I- 4), también en los establecimientos del 2do y 3er nivel

MINISTERIO DE SALUD FOLIOS 1 OGPP

MINISTERIO DE SALUD FOLIOS 023 OGPP

SECTOR : 11. SALUD

PLIEGO : 011. M. DE SALUD

Programa	0024. PREVENCION Y CONTROL DEL CANCER
Resultado Específico :	Disminución de la morbimortalidad por cáncer en la población
Población Objetivo :	La población objetivo del programa la conforma la población en general.

Productos de Programas Presupuestales :

PRODUCTOS / PROYECTOS	DESCRIPCION DE LA POBLACIÓN BENEFICIARIA	BREVE DESCRIPCIÓN DE BIENES Y SERVICIOS	RESPONSABLE DE LA ENTREGA
3000063 PERSONAS CON CONSEJERIA EN LA PREVENCION DEL CANCER DE: COLON Y RECTO, HIGADO, LEUCEMIA, LINFOMA, PIEL Y OTROS	Personas que acuden para evaluación médica preventiva	Materiales y Utiles de Oficina; Otros Bienes Impresos; Viaticos Pasajes y Gastos de Tranporte Nacional y Local; Servicios de Producciones, Reproducciones y Grabados; Servicios de Refrigerios; Servicios de Capacitación al Personal Profesional y Técnico, Alquiler de local para eventos; Recursos Humanos: CAS (Profesional Médico y Enfermera) ; Equipo, Mobiliario e Instrumental para Oficina, Telecomunicaciones y Médicos.	Establecimientos de Salud de primer nivel de atención siempre en cuando cuenten con el equipo básico de profesionales de la salud (I-2, I-3, I- 4). Así también en los establecimientos del 2do y 3er nivel de atención (II-1, II-2, II-1, II-2, III-E).
3000064 PERSONAS CON EVALUACION MEDICA PREVENTIVA EN CANCER DE: COLON Y RECTO, HIGADO, LEUCEMIA, LINFOMA, PIEL	Personas que acuden para evaluación médica preventiva	Vestuario, Accesorios y Prendas Diversas; Materiales y Utiles de Oficina; Materiales e Insumos de Limpieza y Aseo; Piezas y Elementos de Iluminación; Material, Insumos e Instrumental Médico; Otros Bienes Impresos; Recursos Humanos: CAS (Profesional Médico y Enfermera); Equipo, Mobiliario e Instrumental para Oficina y Médicos.	Establecimientos de Salud de primer nivel de atención siempre en cuando cuenten con el equipo básico de profesionales de la salud (I-2, I-3, I- 4). Así también en los establecimientos del 2do y 3er nivel de atención (II-1, II-2, II-1, II-2, III-E).
3000065 ATENCION DEL CANCER DE CUELLO UTERINO PARA EL ESTADIAJE Y TRATAMIENTO	Mujeres que acuden al servicio con el diagnóstico de cáncer de Cuello Uterino	Alimento para Personas; Vestuario, Accesorios y Prendas Diversas; Materiales y Utiles de Oficina; Materiales e Insumos de Limpieza, Aseo y Cocina; Piezas y Elementos de Iluminación; Repuestos y Accesorios de Comunicación, Seguridad y Otros; Enseres; Medicamentos, Productos Farmaceuticos; Material, Insumos e Instrumental Médico; Suministros para Mantenimiento y Reparación; Herramientas: Productos Quimicos; Otros Bienes: Envases y Embalajes; Otros Bienes Impresos; Viaticos Pasajes y Gastos de Tranporte Nacional y Local; Servicio de Mantenimiento Predictivo, Preventivo y Correctivo; Servicios de Capacitación al Personal Profesional y Técnico; Recursos Humanos: Asesoría, Consultoría y Similares Especializadas, CAS (Profesionales de la Salud, Administrativo); Equipos, Mobiliario e Instrumental para Oficina, Médicos y Otros Diversos; Softwares.	Establecimientos de salud II-1, II-2, II-E; III-1, III-2 y III-E según la capacidad resolutiva, (que cuenten con los servicios y con especialistas - Unidades de Displasia, Unidades Oncológicas, Departamentos Oncológicos u otro servicio que haga de sus veces)
3000066 ATENCION DEL CANCER DE MAMA PARA EL ESTADIAJE Y TRATAMIENTO	Personas que acuden al servicio con el diagnóstico de Cáncer de Mama	Alimento para Personas; Vestuario, Accesorios y Prendas Diversas; Materiales y Utiles de Oficina; Materiales e Insumos de Limpieza, Aseo y Cocina; Piezas y Elementos de Iluminación; Repuestos y Accesorios de Comunicación, Seguridad y Otros; Enseres; Medicamentos, Productos Farmaceuticos; Material, Insumos e Instrumental Médico; Suministros para Mantenimiento y Reparación; Herramientas: Productos Quimicos; Otros Bienes: Envases y Embalajes; Otros Bienes Impresos; Viaticos Pasajes y Gastos de Tranporte Nacional y Local; Servicio de Mantenimiento Predictivo, Preventivo y Correctivo; Servicios de Capacitación al Personal Profesional y Técnico; Recursos Humanos: Asesoría, Consultoría y Similares Especializadas, CAS (Profesionales de la Salud, Administrativo); Equipos, Mobiliario e Instrumental para Oficina, Médicos y Otros Diversos; Softwares.	Establecimientos de salud II-1, II-2, II-E; III-1, III-2 y III-E según la capacidad resolutiva, (que cuenten con los servicios y con especialistas - Unidades de Displasia, Unidades Oncológicas, Departamentos Oncológicos u otro servicio que haga de sus veces)
3000067 ATENCION DEL CANCER DE ESTOMAGO PARA EL ESTADIAJE Y TRATAMIENTO	Personas que acuden al servicio con el diagnóstico de cáncer de estómago, con el propósito de determinar el estadío del cáncer, sea estos estadío I, II, III y IV E iniciar el tratamiento respectivo.	Alimento para Personas; Vestuario, Accesorios y Prendas Diversas; Materiales y Utiles de Oficina; Materiales e Insumos de Limpieza, Aseo y Cocina; Piezas y Elementos de Iluminación; Repuestos y Accesorios de Comunicación, Seguridad y Otros; Enseres; Medicamentos, Productos	Los responsables de la entrega del producto lo constituyen los establecimientos de salud II-2, III-1, III-2, III-E, según la capacidad resolutiva, (que cuenten con los servicios y con especialistas - Unidades de Displasia, Unidades Oncológicas, Departamentos

SECTOR : 11. SALUD

PLIEGO : 011. M. DE SALUD

Programa: 0024. PREVENCION Y CONTROL DEL CANCER

Resultado Especifico : Disminución de la morbimortalidad por cáncer en la población

Poblacion Objetivo : La población objetivo del programa la conforma la población en general.

Productos de Programas Presupuestales :

PRODUCTOS / PROYECTOS	DESCRIPCION DE LA POBLACIÓN BENEFICIARIA	BREVE DESCRIPCIÓN DE BIENES Y SERVICIOS	RESPONSABLE DE LA ENTREGA
3000367 ATENCION DEL CANCER DE ESTOMAGO PARA EL ESTADIAJE Y TRATAMIENTO	Personas que acuden al servicio con el diagnóstico de cáncer de estómago, con el propósito de determinar el estadio del cáncer, sea estos estadio I, II, III y IV E iniciar el tratamiento respectivo.	Alimento para Personas; Vestuario, Accesorios y Prendas Diversas; Materiales y Utiles de Oficina; Materiales e Insumos de Limpeza, Aseo y Cocina; Piezas y Elementos de Iluminación; Repuestos y Accesorios de Comunicación, Seguridad y Otros; Enzeres; Medicamentos, Productos Farmaceuticos; Material, Insumos e Instrumental Médico; Suministros para Mantenimiento y Reparación; Herramientas; Productos Quimicos; Otros Bienes: Envases y Embalajes; Otros Bienes Impresos; Viaticos Pasajes y Gastos de Tranporte Nacional y Local; Servicio de Mantenimiento Predictivo, Preventivo y Correctivo; Servicios de Capacitación al Personal Profesional y Técnico; Recursos Humanos: Asesoria, Consultoria y Similares Especializadas, CAS (Profesionales de la Salud, Administrativo); Equipos, Mobiliario e Instrumental para Oficina, Médicos y Otros Diversos; Softwares.	Los responsables de la entrega del producto lo constituyen los establecimientos de salud II-2, III-1, III-2, III-E, según la capacidad resolutiva, (que cuenten con los servicios y con especialistas - Unidades de Displasia, Unidades Oncológicas, Departamentos Oncológicos u otro servicio que haga de sus veces).
3000368 ATENCION DEL CANCER DE PROSTATA PARA EL DIAGNOSTICO, ESTADIAJE Y TRATAMIENTO	Personas que acuden al servicio con el diagnóstico de cáncer de Próstata, con el propósito de determinar el estadio del cáncer, sea estos estadio I, II, III y IV E iniciar el tratamiento respectivo.	Alimento para Personas; Vestuario, Accesorios y Prendas Diversas; Materiales y Utiles de Oficina; Materiales e Insumos de Limpeza, Aseo y Cocina; Piezas y Elementos de Iluminación; Repuestos y Accesorios de Comunicación, Seguridad y Otros; Enzeres; Medicamentos, Productos Farmaceuticos; Material, Insumos e Instrumental Médico; Suministros para Mantenimiento y Reparación; Herramientas; Productos Quimicos; Otros Bienes: Envases y Embalajes; Otros Bienes Impresos; Viaticos Pasajes y Gastos de Tranporte Nacional y Local; Servicio de Mantenimiento Predictivo, Preventivo y Correctivo; Servicios de Capacitación al Personal Profesional y Técnico; Recursos Humanos: Asesoria, Consultoria y Similares Especializadas, CAS (Profesionales de la Salud, Administrativo); Equipos, Mobiliario e Instrumental para Oficina, Médicos y Otros Diversos; Softwares.	Donde se entrega: Establecimientos de salud II-2, III-1, III-2, III-E, según la capacidad resolutiva, (que cuenten con los servicios y con especialistas - Unidades de Displasia, Unidades Oncológicas, Departamentos Oncológicos u otro servicio que haga de sus veces)
3000369 ATENCION DEL CANCER DE PULMON QUE INCLUYE: DIAGNOSTICO, ESTADIAJE Y TRATAMIENTO	Personas que acuden al servicio con el diagnóstico de cáncer de Pulmón, con el propósito de determinar el estadio del cáncer, sea estos estadio I, II, III y IV e iniciar el tratamiento respectivo.	Alimento para Personas; Vestuario, Accesorios y Prendas Diversas; Materiales y Utiles de Oficina; Materiales e Insumos de Limpeza, Aseo y Cocina; Piezas y Elementos de Iluminación; Repuestos y Accesorios de Comunicación, Seguridad y Otros; Enzeres; Medicamentos, Productos Farmaceuticos; Material, Insumos e Instrumental Médico; Suministros para Mantenimiento y Reparación; Herramientas; Productos Quimicos; Otros Bienes: Envases y Embalajes; Otros Bienes Impresos; Viaticos Pasajes y Gastos de Tranporte Nacional y Local; Servicio de Mantenimiento Predictivo, Preventivo y Correctivo; Servicios de Capacitación al Personal Profesional y Técnico; Recursos Humanos: Asesoria, Consultoria y Similares Especializadas, CAS (Profesionales de la Salud, Administrativo); Equipos, Mobiliario e Instrumental para Oficina, Médicos y Otros Diversos; Softwares.	Donde se entrega: Establecimientos de salud I-2, I-3, I-4, II-2, III-1, III-2, III-E, según la capacidad resolutiva, (que cuenten con los servicios y con especialistas - Unidades de Displasia, Unidades Oncológicas, Departamentos Oncológicos u otro servicio que haga de sus veces)
3000370 ATENCION DEL CANCER DE COLON Y RECTO QUE INCLUYE: DIAGNOSTICO, ESTADIAJE Y TRATAMIENTO	Personas que acuden al servicio con el diagnóstico de cáncer de Colon y Recto, con el propósito de determinar el estadio del cáncer, sea estos estadio I, II, III y IV e iniciar el tratamiento respectivo.	Alimento para Personas; Vestuario, Accesorios y Prendas Diversas; Materiales y Utiles de Oficina; Materiales e Insumos de Limpeza, Aseo y Cocina; Piezas y Elementos de Iluminación; Repuestos y Accesorios de Comunicación, Seguridad y Otros; Enzeres; Medicamentos, Productos Farmaceuticos; Material, Insumos e Instrumental Médico; Suministros para Mantenimiento y Reparación; Herramientas; Productos Quimicos; Otros Bienes: Envases y Embalajes; Otros Bienes Impresos; Viaticos Pasajes y Gastos de Tranporte Nacional y Local; Servicio de Mantenimiento Predictivo,	Establecimientos de salud II-2, III-1, III-2, III-E, según la capacidad resolutiva, (que cuenten con los servicios y con especialistas - Unidades de Displasia, Unidades Oncológicas, Departamentos Oncológicos u otro servicio que haga de sus veces)

MINISTERIO DE SALUD OGPP FOLIOS 18

MINISTERIO DE SALUD OGPP FOLIOS 026

SECTOR : 11. SALUD

PLIEGO : 011. M. DE SALUD

Programa	0024. PREVENCION Y CONTROL DEL CANCER
Resultado Específico :	Disminución de la morbimortalidad por cáncer en la población
Población Objetivo :	La poblacion objetivo del programa la conforma la población en general.

Productos de Programas Presupuestales :

PRODUCTOS / PROYECTOS	DESCRIPCION DE LA POBLACIÓN BENEFICIARIA	BREVE DESCRIPCIÓN DE BIENES Y SERVICIOS	RESPONSABLE DE LA ENTREGA
3000370 ATENCION DEL CANCER DE COLON Y RECTO QUE INCLUYE: DIAGNOSTICO, ESTADIAJE Y TRATAMIENTO	Personas que acuden al servicio con el diagnóstico de cáncer de Colon y Recto, con el propósito de determinar el estadio del cáncer, sea estos estadio I, II, III y IV e iniciar el tratamiento respectivo.	Alimento para Personas; Vestuario, Accesorios y Prendas Diversas; Materiales y Utiles de Oficina; Materiales e Insumos de Limpieza, Aseo y Cocina; Piezas y Elementos de Iluminación; Repuestos y Accesorios de Comunicación, Seguridad y Otros; Enzeres; Medicamentos, Productos Farmaceuticos; Material, Insumos e Instrumental Médico; Suministros para Mantenimiento y Reparación; Herramientas; Productos Quimicos; Otros Bienes; Envases y Embalajes; Otros Bienes Impresos; Viaticos Pasajes y Gastos de Tranporte Nacional y Local; Servicio de Mantenimiento Predictivo, Preventivo y Correctivo; Servicios de Capacitación al Personal Profesional y Técnico; Recursos Humanos: Asesoria, Consultoria y Similares Especializadas, CAS (Profesionales de la Salud, Administrativo); Equipos, Mobiliario e Instrumental para Oficina, Médicos y Otros Diversos; Softwares.	Establecimientos de salud II-2, III-1, III-2, III-E, según la capacidad resolutiva, (que cuenten con los servicios y con especialistas - Unidades de Displasia, Unidades Oncológicas, Departamentos Oncológicos u otro servicio que haga de sus veces)
3000371 ATENCION DEL CANCER DE HIGADO QUE INCLUYE: DIAGNOSTICO, ESTADIAJE Y TRATAMIENTO	Personas que acuden al servicio con el diagnóstico de cáncer de Hígado, con el propósito de determinar el estadio del cáncer, sea estos estadio I, II, III y IV e iniciar el tratamiento respectivo.	Alimento para Personas; Vestuario, Accesorios y Prendas Diversas; Materiales y Utiles de Oficina; Materiales e Insumos de Limpieza, Aseo y Cocina; Piezas y Elementos de Iluminación; Repuestos y Accesorios de Comunicación, Seguridad y Otros; Enzeres; Medicamentos, Productos Farmaceuticos; Material, Insumos e Instrumental Médico; Suministros para Mantenimiento y Reparación; Productos Quimicos; Otros Bienes; Envases y Embalajes; Otros Bienes Impresos; Viaticos Pasajes y Gastos de Tranporte Nacional y Local; Servicio de Mantenimiento Predictivo, Preventivo y Correctivo; Servicios de Capacitación al Personal Profesional y Técnico; Recursos Humanos: Asesoria, Consultoria y Similares Especializadas, CAS (Profesionales de la Salud, Administrativo); Maquinarias, Equipos, Mobiliario e Instrumental para Oficina, Médicos y Otros Diversos; Softwares.	Establecimientos de salud II-2, III-1, III-2, III-E, según la capacidad resolutiva, (que cuenten con los servicios y con especialistas - Unidades de Displasia, Unidades Oncológicas, Departamentos Oncológicos u otro servicio que haga de sus veces)
3000372 ATENCION DE LA LEUCEMIA QUE INCLUYE: DIAGNOSTICO Y TRATAMIENTO	Personas que acuden al servicio con el diagnóstico de Leucemia, para un Diagnóstico definitivo e iniciar el tratamiento respectivo.	Alimento para Personas; Vestuario, Accesorios y Prendas Diversas; Materiales y Utiles de Oficina; Materiales e Insumos de Limpieza, Aseo y Cocina; Piezas y Elementos de Iluminación; Repuestos y Accesorios de Comunicación, Seguridad y Otros; Enzeres; Medicamentos, Productos Farmaceuticos; Material, Insumos e Instrumental Médico; Suministros para Mantenimiento y Reparación; Herramientas; Productos Quimicos; Otros Bienes; Envases y Embalajes; Otros Bienes Impresos; Viaticos Pasajes y Gastos de Tranporte Nacional y Local; Servicio de Mantenimiento Predictivo, Preventivo y Correctivo; Servicios de Capacitación al Personal Profesional y Técnico; Recursos Humanos: Asesoria y Consultoria Especializadas, CAS (Profesionales de la Salud, Administrativo); Equipos, Mobiliario e Instrumental para Oficina, Médicos y Otros Diversos; Softwares.	Donde se entrega: Establecimientos de salud II-2, III-1, III-2, III-E, según la capacidad resolutiva, (que cuenten con los servicios y con especialistas - Unidades de Displasia, Unidades Oncológicos, Departamentos Oncológicos u otro servicio que haga de sus veces)
3000373 ATENCION DE LA LINFOMA QUE INCLUYE: DIAGNOSTICO Y TRATAMIENTO	Personas que acuden al servicio con el diagnóstico de Linfoma, para un Diagnóstico definitivo e iniciar el tratamiento respectivo.	Alimento para Personas; Vestuario, Accesorios y Prendas Diversas; Materiales y Utiles de Oficina; Materiales e Insumos de Limpieza, Aseo y Cocina; Piezas y Elementos de Iluminación; Repuestos y Accesorios de Comunicación, Seguridad y Otros; Enzeres; Medicamentos, Productos Farmaceuticos; Material, Insumos e Instrumental Médico; Suministros para Mantenimiento y Reparación; Herramientas; Productos Quimicos; Otros Bienes; Envases y Embalajes; Otros Bienes Impresos; Viaticos Pasajes y Gastos de Tranporte Nacional y Local; Servicio de Mantenimiento Predictivo.	Establecimientos de salud II-2, III-1, III-2, III-E, según la capacidad resolutiva, (que cuenten con los servicios y con especialistas - Unidades de Displasia, Unidades Oncológicas, Departamentos Oncológicos u otro servicio que haga de sus veces)

SECTOR : 11. SALUD

PLIEGO : 011. M. DE SALUD

Programa	0024. PREVENCION Y CONTROL DEL CANCER
Resultado Específico :	Disminución de la morbimortalidad por cáncer en la población
Población Objetivo :	La población objetivo del programa la conforma la población en general.

Productos de Programas Presupuestales :

PRODUCTOS / PROYECTOS	DESCRIPCION DE LA POBLACIÓN BENEFICIARIA	BREVE DESCRIPCIÓN DE BIENES Y SERVICIOS	RESPONSABLE DE LA ENTREGA
3000373 ATENCION DE LA LINFOMA QUE INCLUYE: DIAGNOSTICO Y TRATAMIENTO	Personas que acuden al servicio con el diagnóstico de Linfoma, para un Diagnóstico definitivo e iniciar el tratamiento respectivo.	Alimento para Personas; Vestuario, Accesorios y Prendas Diversas; Materiales y Utiles de Oficina; Materiales e Insumos de Limpieza, Aseo y Cocina; Piezas y Elementos de Iluminación; Repuestos y Accesorios de Comunicación, Seguridad y Otros; Enseres; Medicamentos, Productos Farmaceuticos; Material, Insumos e Instrumental Médico; Suministros para Mantenimiento y Reparación; Herramientas; Productos Quimicos; Otros Bienes: Envases y Embalajes; Otros Bienes Impresos; Viaticos Pasajes y Gastos de Tranporte Nacional y Local; Servicio de Mantenimiento Predictivo, Preventivo y Correctivo; Servicios de Capacitación al Personal Profesional y Técnico; Recursos Humanos: Asesoría y Consultoría Especializadas, CAS (Profesionales de la Salud, Administrativo); Equipos, Mobiliario e Instrumental para Oficina, Médicos y Otros Diversos; Softwares.	Establecimientos de salud II-2, III-1, III-2, III-E, según la capacidad resolutiva, (que cuenten con los servicios y con especialistas - Unidades de Displasia, Unidades Oncológicas, Departamentos Oncológicos u otro servicio que haga de sus veces)
3000374 ATENCION DEL CANCER DE PIEL NO MELANOMAS QUE INCLUYE: DIAGNOSTICO, ESTADIAJE Y TRATAMIENTO	Personas que acuden al servicio con el diagnóstico de cáncer de Piel No Melanoma, con el propósito de determinar el estadio del cáncer, sea estos estadio I, II, III y IV e iniciar el tratamiento respectivo.	Alimento para Personas; Vestuario, Accesorios y Prendas Diversas; Materiales y Utiles de Oficina; Materiales e Insumos de Limpieza, Aseo y Cocina; Piezas y Elementos de Iluminación; Repuestos y Accesorios de Comunicación, Seguridad y Otros; Enseres; Medicamentos, Productos Farmaceuticos; Material, Insumos e Instrumental Médico; Suministros para Mantenimiento y Reparación; Herramientas; Productos Quimicos; Otros Bienes: Envases y Embalajes; Otros Bienes Impresos; Viaticos Pasajes y Gastos de Tranporte Nacional y Local; Servicio de Mantenimiento Predictivo, Preventivo y Correctivo; Servicios de Capacitación al Personal Profesional y Técnico; Recursos Humanos: Asesoría y Consultoría Especializadas, CAS (Profesionales de la Salud, Administrativo); Equipos, Mobiliario e Instrumental para Oficina, Médicos y Otros Diversos; Softwares.	Establecimientos de salud II-2, III-1, III-2, III-E, según la capacidad resolutiva, (que cuenten con los servicios y con especialistas - Unidades de Displasia, Unidades Oncológicas, Departamentos Oncológicos u otro servicio que haga de sus veces)
3000424 MUJERES CON CITOLOGIA ANORMAL CON COLPOSCOPIA	Mujer de 30 a 49 años, con resultado de examen citológico anormal.	Alimento para Personas; Vestuario, Accesorios y Prendas Diversas; Lubricantes para Instrumental Quirurgico; Materiales y Utiles de Oficina; Materiales e Insumos de Limpieza y Aseo; Piezas y Elementos de Iluminación; Repuestos y Accesorios de Seguridad; Medicamentos; Material, Insumos e Instrumental Médico; Productos Quimicos; Suministros para Mantenimiento y Reparación; Otros Bienes Impresos; Viaticos Pasajes y Gastos de Tranporte Nacional y Local; Servicio de Mantenimiento Predictivo, Preventivo y Correctivo; Servicios de Capacitación al Personal Profesional y Técnico; Recursos Humanos: Asesoría y Consultoría Especializadas, CAS (Profesionales de la Salud, Administrativo); Equipo, Mobiliario e Instrumental para Oficina, Médicos y Otros Diversos.	Establecimientos de Salud partir del nivel II-1, II-2, III-1 y III-2 que cuenten con el equipo de colposcopia, material medico quirúrgico básico e insumos médicos. Los establecimientos de salud I-3 y I-4 lo realizaran siempre on cuando cuenten con el equipo de colposcopia, material médico quirúrgico básico e insumos médicos y personal de la salud entrenado.
3000425 MUJERES CON CITOLOGIA ANORMAL CON EXAMEN DE CRIOTERAPIA O CONO LEEP	Mujeres de 30 a 49 años (de mayor riesgo) que tengas examen citológico anormal, previo examen con colposcopia o también en el caso de IVVA positivo.	Vestuario, Accesorios y Prendas Diversas; Materiales y Utiles de Oficina; Materiales e Insumos de Limpieza y Aseo; Piezas y Elementos de Iluminación; Medicamentos; Material, Insumos e Instrumental Médico; Productos Quimicos; Otros Bienes Impresos; Viaticos Pasajes y Gastos de Tranporte Nacional y Local; Servicio de Mantenimiento Predictivo, Preventivo y Correctivo; Servicios de Capacitación al Personal Profesional y Técnico; Recursos Humanos; CAS (Profesionales de la Salud, Administrativo); Equipo, Mobiliario e Instrumental para Oficina, Médicos y Otros Diversos.	Los responsables de la entrega del servicio son los Cirujanos Oncólogos, Ginecólogos Oncólogos y Gineco, en los Establecimientos de Salud partir del nivel II-1, II-2, III-1 y III-2 que cuenten con el equipo de crioterapia, balón de Oxido Nitroso insumos y material medico.

MINISTERIO DE SALUD OGPP FOLIOS 47

MINISTERIO DE SALUD OGPP FOLIOS 85

SECTOR : 11. SALUD

PLIEGO : 011. M. DE SALUD

Programa	0024. PREVENCION Y CONTROL DEL CANCER
Resultado Específico :	Disminución de la morbimortalidad por cáncer en la población
Población Objetivo :	La población objetivo del programa la conforma la población en general.

Productos de Programas Presupuestales :

PRODUCTOS / PROYECTOS	DESCRIPCION DE LA POBLACIÓN BENEFICIARIA	BREVE DESCRIPCIÓN DE BIENES Y SERVICIOS	RESPONSABLE DE LA ENTREGA
3000025 MUJERES CON CITOLOGIA ANORMAL CON EXAMEN DE CRIOTERAPIA O CONO LEEP	Mujeres de 30 a 49 años (de mayor riesgo) que tengas examen citológico anormal, previo examen con colposcopia o lambién en el caso de IVVA positivo.	Vestuario, Accesorios y Prendas Diversas; Materiales y Utiles de Oficina; Materiales e Insumos de Limpieza y Aseo; Piezas y Elementos de Iluminación; Medicamentos; Material, insumos e Instrumental Médico; Productos Quimicos; Otros Bienes Impresos; Viaticos Pasajes y Gastos de Tranporte Nacional y Local; Servicio de Mantenimiento Predictivo, Preventivo y Correctivo; Servicios de Capacitación al Personal Profesional y Técnico; Recursos Humanos: CAS (Profesionales de la Salud, Administrativo); Equipo, Mobiliario e Instrumental para Oficina, Médicos y Otros Diversos.	Los responsables de la entrega del servicio son los Cirujanos Oncólogos, Ginecólogos Oncólogos y Gineco, en los Establecimientos de Salud partir del nivel II-I, II-2, III-1 y III-2 que cuenten con el equipo de crioterapia, balón de Oxido Nitroso insumos y material medico.
3004104 POBLACION INFORMADA Y SENSIBILIZADA EN EL CUIDADO DE LA SALUD DEL CANCER DE CERVIX, CANCER DE MAMA, CANCER GASTRICO, CANCER DE PROSTATA Y CANCER DE PULMON	Son la población en general (hombres y mujeres)	Vestuario, Accesorios y Prendas Diversas; Materiales y Utiles de Oficina y Enseñanza; Otros Bienes Impresos; Viaticos Pasajes y Gastos de Tranporte Internacional, Nacional y Local; Servicio de Internet; Otros Servicios de Comunicación, Servicios de Publicidad; Servicios de Producciones, Reproducciones y Grabados; Alquiler de Bienes Muebles e Inmuebles; Servicio de Desayuno, Almuerzo, Coffe Break; Servicios de Alquiler de local para eventos; Servicios Diversos para Mantenimiento; Recursos Humanos: CAS (Profesional de Comunicación); Equipo, Mobiliario e Instrumental para Oficina.	M I N S A / O F I C I N A G E N E R A L D E COMUNICACIONES/DIRESA/GERESA/UNIDADES EJECUTORAS
3004105 MUJERES MAYORES DE 18 AÑOS CON CONSEJERIA EN CANCER DE CERVIX	Mujeres entre los 18 años a 64 años (a partir de esa edad en adelante, el riesgo disminuye).	Materiales y Utiles de Oficina; Otros Bienes Impresos; Viaticos, Pasajes y Gastos de Tranporte Nacional y Local; Servicios de Producciones, Reproducciones y Grabados; Servicios de Refrigerios; Servicios de Capacitación al Personal Profesional y Técnico, Alquiler de local para eventos; Recursos Humanos: CAS (Profesional Médico, Obstetra y Enfermera) ; Equipos, Mobiliario e Instrumental para Oficina, Telecomunicaciones y Médicos.	La entrega del servicio, estará a cargo de profesionales de salud capacitados y/o con competencias para este proceso, quienes serán los responsables de brindar la consejería referidas a la prevención de cáncer de cuello uterino, según nivel de atención I-1, I-2, I-3, I-4, II-1, II-2, III-1; III-2.
3004107 MUJERES MAYORES DE 18 AÑOS CON CONSEJERIA EN CANCER DE MAMA	Mujeres mayores de 18 a 64 años	Materiales y Utiles de Oficina; Otros Bienes Impresos; Viaticos Pasajes y Gastos de Tranporte Nacional y Local; Servicios de Producciones, Reproducciones y Grabados; Servicios de Refrigerios; Servicios de Capacitación al Personal Profesional y Técnico, Alquiler de local para eventos; Recursos Humanos: CAS (Profesional Médico, Obstetra y Enfermera) ; Equipo, Mobiliario e Instrumental para Oficina, Telecomunicaciones y Médicos.	La entrega del servicio, estará a cargo de médico general, obstetra, enfermera y otros profesionales de salud capacitados y/o con conocimiento del tema con competencia, quienes serán los responsables de brindar la consejería referidas a la prevención de cáncer de mama, según nivel de atención I-1, I-2, I-3, I-4, II.1, II-2, III-1; III-2.
3004108 MUJERES DE 40 A 65 AÑOS CON MAMOGRAFIA BILATERAL	Toda mujer de 40 a 65 años y/o expuesta a los factores de riesgo	Vestuario, Accesorios y Prendas Diversas; Materiales y Utiles de Oficina; Materiales e Insumos de Limpieza y Aseo; Material, Insumos e Instrumental Médico; Otros Bienes Impresos; Viaticos Pasajes y Gastos de Tranporte Nacional y Local; Servicio de Mantenimiento Predictivo, Preventivo y Correctivo; Servicios de Capacitación al Personal Profesional y Técnico; Recursos Humanos: Asesoría y Consultoría Especializadas, CAS (Profesionales de la Salud, Administrativo); Equipos, Mobiliario e Instrumental para Oficina, Médicos y Otros Diversos.	Los responsables de la entrega del producto, examen mamográfico son el Médico Radiólogo, Cirujanos Oncólogos, Ginecólogos Oncólogos y Tecnólogo Medico en Radiología, en establecimientos de salud nivel II-2, III-1, III-2 del MINSA que cuentan con mamógrafos analógico, digitalizable o digital.

SECTOR : 11. SALUD

PLIEGO : 011. M. DE SALUD

Programa	0024. PREVENCION Y CONTROL DEL CANCER
Resultado Específico :	Disminución de la morbimortalidad por cáncer en la población
Población Objetivo :	La población objetivo del programa la conforma la población en general.

Productos de Programas Presupuestales :

PRODUCTOS / PROYECTOS	DESCRIPCION DE LA POBLACIÓN BENEFICIARIA	BREVE DESCRIPCIÓN DE BIENES Y SERVICIOS	RESPONSABLE DE LA ENTREGA
3044198 MUJERES DE 40 A 65 AÑOS CON MAMOGRAFIA BILATERAL	Toda mujer de 40 a 65 años y/o expuesta a los factores de riesgo	Vestuario, Accesorios y Prendas Diversas; Materiales y Utiles de Oficina; Materiales e Insumos de Limpieza y Aseo; Material, Insumos e Instrumental Médico; Otros Bienes Impresos; Viaticos Pasajes y Gastos de Tranporte Nacional y Local; Servicio de Mantenimiento Predictivo, Preventivo y Correctivo; Servicios de Capacitación al Personal Profesional y Técnico; Recursos Humanos: Asesoría y Consultoria Especializadas, CAS (Profesionales de la Salud, Administrativo); Equipos, Mobiliario e Instrumental para Oficina, Médicos y Otros Diversos.	Los responsables de la entrega del producto, examen mamográfico son el Médico Radiólogo, Cirujanos Oncólogos, Ginecólogos Oncólogos y Tecnólogo Medico en Radiologia, en establecimientos de salud nivel II-2, III-1, III-2 del MINSA que cuenten con mamógrafos analógico, digitalizable o digital.
3044199 PERSONAS CON CONSEJERIA EN LA PREVENCION DEL CANCER GASTRICO	Población de 18 a 64 años priorizariamente por encontrarse en riesgo.	Materiales y Utiles de Oficina; Otros Bienes Impresos; Viaticos Pasajes y Gastos de Tranporte Nacional y Local; Servicios de Producciones, Reproducciones y Grabados; Servicios de Refrigerios; Servicios de Capacitación al Personal Profesional y Técnico, Alquiler de local para eventos; Recursos Humanos: CAS (Profesional Médico y Enfermera) ; Equipo, Mobiliario e Instrumental para Oficina, Telecomunicaciones y Médicos.	La entrega del servicio, estará a cargo de: medico, enfermeras y/o profesionales de salud capacitadas con competencias en el tema quienes serán los responsables de brindar la consejeria referida a la prevención de cáncer gástrico, según nivel de atención I-1, I-2, I-3, I-4, II-1, II-2, III-1, III-2
3044200 VARONES MAYORES DE 18 AÑOS CON CONSEJERIA EN LA PREVENCION DEL CANCER DE PROSTATA	Varones mayores de 18 años a 69 años.	Materiales y Utiles de Oficina; Otros Bienes Impresos; Viaticos Pasajes y Gastos de Tranporte Nacional y Local; Servicios de Producciones, Reproducciones y Grabados; Servicios de Refrigerios; Servicios de Capacitación al Personal Profesional y Técnico, Alquiler de local para eventos; Recursos Humanos: CAS (Profesional Médico y Enfermera) ; Equipo, Mobiliario e Instrumental para Oficina, Telecomunicaciones y Médicos.	La entrega del servicio, estará a cargo de profesionales de salud, medico o enfermera capacitados y/o profesionales de salud con conocimiento del tema quienes serán los responsables de brindar la consejeria referida a la prevención de cáncer de próstata, según nivel de atención I-1, I-2, I-3, I-4, II-1, II-2, III-1, III-2.
3044201 VARONES DE 50 A 70 AÑOS CON EXAMEN DE TACTO PROSTATICO POR VIA RECTAL	Varones de 50 a 70 años de edad, priorizariamente adscrito al SIS.	Vestuario, Accesorios y Prendas Diversas; Materiales y Utiles de Oficina; Materiales e Insumos de Limpieza y Aseo; Piezas y Elementos de Iluminación; Material, Insumos e Instrumental Médico; Otros Bienes Impresos; Viaticos Pasajes y Gastos de Tranporte Nacional y Local; Servicio de Mantenimiento Predictivo, Preventivo y Correctivo; Servicios de Capacitación al Personal Profesional y Técnico; Recursos Humanos: Asesoria y Consultoria Especializadas, CAS (Profesionales de la Salud, Administrativo); Equipo, Mobiliario e Instrumental para Oficina, Telecomunicaciones, Médicos y Otros Diversos.	La entrega del servicio estará a cargo de profesionales médicos: médico general, urólogos, según nivel de atención II-1, II-2, III-1; III-2.
3044202 VARONES DE 50 A 70 AÑOS CON DOSAJE DE PSA	Varones de 50 a 70 años de edad	Vestuario, Accesorios y Prendas Diversas; Materiales y Utiles de Oficina; Materiales e Insumos de Limpieza y Aseo; Piezas y Elementos de Iluminación; Productos Farmaceuticos; Material, Insumos e Instrumental Médico; Otros Bienes Impresos; Viaticos Pasajes y Gastos de Tranporte Nacional y Local; Servicio de Mantenimiento Predictivo, Preventivo y Correctivo; Servicios de Capacitación al Personal Profesional y Técnico; Recursos Humanos: CAS (Profesionales de la Salud, Administrativo); Equipo, Mobiliario e Instrumental para Oficina, Telecomunicaciones, Médicos y Otros Diversos.	La entrega del servicio estará a cargo de profesionales medicos: médicos generales, médicos urólogos, médicos oncólogos en los establecimientos de salud según nivel de atención II-1, II-2, III-1; III-2. que cuenten con laboratorio para el dosaje de PSA total.

MINISTERIO DE SALUD FOLIOS 026 OGPP

MINISTERIO DE SALUD FOLIOS 024 OGPP

SECTOR : 11. SALUD

PLIEGO : 011. M. DE SALUD

Programa	0024. PREVENCION Y CONTROL DEL CANCER
Resultado Específico :	Disminución de la morbimortalidad por cáncer en la población
Población Objetivo :	La población objetivo del programa la conforma la población en general.

Productos de Programas Presupuestales :

PRODUCTOS / PROYECTOS	DESCRIPCION DE LA POBLACIÓN BENEFICIARIA	BREVE DESCRIPCIÓN DE BIENES Y SERVICIOS	RESPONSABLE DE LA ENTREGA
3004002 VARONES DE 50 A 70 AÑOS CON DOSAJE DE PSA	Varones de 50 a 70 años de edad	Vestuario, Accesorios y Prendas Diversas; Materiales y Utiles de Oficina; Materiales e Insumos de Limpieza y Aseo; Piezas y Elementos de Iluminación; Productos Farmaceuticos; Material, Insumos e Instrumental Médico; Otros Bienes Impresos; Viaticos Pasajes y Gastos de Tranporte Nacional y Local; Servicio de Mantenimiento Predictivo, Preventivo y Correctivo; Servicios de Capacitación al Personal Profesional y Técnico; Recursos Humanos; CAS (Profesionales de la Salud, Administrativo); Equipo, Mobiliario e Instrumental para Oficina, Telecomunicaciones, Médicos y Otros Diversos.	La entrega del servicio estará a cargo de profesionales médicos: médicos generales, médicos urólogos, médicos oncólogos en los establecimientos de salud según nivel de atención II-1, II-2, III-1; III-2. que cuenten con laboratorio para el dosaje de PSA total.
3004203 POBLACION EN EDAD ESCOLAR CON CONSEJERIA EN PREVENCION DEL CANCER DE PULMON	Población prioritaria de 10 a 17 años de edad, que corresponde a la población más susceptible en el inicio del consumo de tabaco	Materiales y Utiles de Oficina; Otros Bienes Impresos; Viaticos Pasajes y Gastos de Tranporte Nacional y Local; Servicios de Producciones, Reproducciones y Grabados; Servicios de Refrigerios; Servicios de Capacitación al Personal Profesional y Técnico, Alquiler de local para eventos; Recursos Humanos; CAS (Profesional Médico y Enfermera) ; Equipo, Mobiliario e Instrumental para Oficina, Telecomunicaciones y Médicos.	La entrega del servicio, estará a cargo de profesionales de salud capacitados y/o con conocimiento del tema, quienes serán los responsables de brindar la consejería referidas a la prevención de cáncer de pulmon, según nivel de atención I-1, I-2, I-3, I-4, II-1, II-2, III-1; III-2.
3004204 POBLACION LABORAL CON CONSEJERIA EN PREVENCION DEL CANCER DE PULMON	Población de 18 a 59 años de edad, Como parte de la consejería preventiva.	Materiales y Utiles de Oficina; Otros Bienes Impresos; Viaticos Pasajes y Gastos de Transporte Nacional y Local; Servicios de Producciones, Reproducciones y Grabados; Servicios de Refrigerios; Servicios de Capacitación al Personal Profesional y Técnico, Alquiler de local para eventos; Recursos Humanos; CAS (Profesional Médico y Enfermera) ; Equipo, Mobiliario e Instrumental para Oficina, Telecomunicaciones y Médicos.	La entrega del servicio, estará a cargo de profesionales de salud capacitados y/o con competencias. quienes serán los responsables de brindar la consejería referidas a la prevención de cáncer de cuello uterino, según nivel de atención I-1, I-2, I-3, I-4, II.1,II-2,III-1;III-2
3005012 PERSONAS DE 45 A 65 AÑOS CON ENDOSCOPIA DIGESTIVA ALTA	Población de 45 a 65 años de edad con sintomatología asociada y evaluación especializada	Vestuario, Accesorios y Prendas Diversas; Materiales y Utiles de Oficina; Materiales e Insumos de Limpieza y Aseo; Piezas y Elementos de Iluminación; Repuestos y Accesorios de Seguridad; Medicamentos y otros productos farmaceuticos; Material, Insumos e Instrumental Médico; Productos Quimicos y otros bienes; Viaticos Pasajes y Gastos de Tranporte Nacional y Local; Recursos Humanos; Asesoria y Consultoria Especializadas, CAS; Servicios de Capacitación al Personal Profesional y Técnico; Equipo, Mobiliario e Instrumental para Oficina, Telecomunicaciones, Médicos y Otros Diversos.	La entrega del servicio estará a cargo de profesionales médicos gastroenterólogos en el nivel de atención II-2, III-1 y III-2, para ello el establecimiento deberá contar con el equipo de endoscopia alta y gastroenterólogos.

SECTOR : 11. SALUD

PLIEGO : 011. M. DE SALUD

Programa	0092. INCLUSIÓN SOCIAL INTEGRAL DE LAS PERSONAS CON DISCAPACIDAD
Resultado Específico :	Inclusión social integral de las personas con discapacidad
Población Objetivo :	La población objetivo de este programa lo conforman las personas con discapacidad con limitado acceso a la atención integral de sus necesidades de salud.

Productos de Programas Presupuestales :

PRODUCTOS / PROYECTOS	DESCRIPCION DE LA POBLACIÓN BENEFICIARIA	BREVE DESCRIPCIÓN DE BIENES Y SERVICIOS	RESPONSABLE DE LA ENTREGA
3000277 PERSONA CON DISCAPACIDAD MENOR DE 30 AÑOS ATENDIDA EN SERVICIOS DE MEDICINA DE REHABILITACION	Poblacion menor de 30 años con discapacidad	La rehabilitación es un proceso complejo que resulta de la aplicación integrada de muchos procedimientos para lograr que el individuo recupere su estado funcional óptimo, tanto en el hogar como en la comunidad en la medida que lo permita la utilización apropiada de todas sus capacidades residuales. La atención en rehabilitación integral mejora el funcionamiento mediante el diagnóstico, tratamiento de las condiciones de salud, reduce las deficiencias y previene o trata las complicaciones. La atención en rehabilitación integral se centra en atención de rehabilitación en PCD con deficiencias múltiples, físicas y motora, sensorial y de salud mental. Esta atención en rehabilitación integral se complementa con la Capacitación en medicina de rehabilitación. Se realiza a través de paquetes integrales definidos (terapias) y actividades de Rehabilitación Basada en Comunidad. La atención en rehabilitación integral se hace diariamente en los servicios de rehabilitación de los establecimientos de salud y lo realiza el especialista de medicina física y rehabilitación u otro profesional de salud con las competencias necesarias para atención de este producto.	Los responsables de la entrega del producto son los especialistas de medicina física y rehabilitación y los profesionales de salud con las competencias necesarias para una adecuada atención, en los establecimientos de salud según nivel de atención de acuerdo a la norma técnica de las UPSMR.(NTS N°079-MINSA/DGSP-INR.V.01).
3000279 POBLACION INFORMADA EN PROMOCION DE LA SALUD Y LA PREVENCION Y ATENCION INTEGRAL DE LA DISCAPACIDAD	Poblacion que recibe mensajes claves a traves de medios de comunicacion masivos y / o alternativos asi como voceros, periodistas y promotores capacitados en zonas priorizadas.	Acciones educativas y comunicacionales con participacion actividad de la comunicad.	Oficinas de comunicaciones o la que haga sus veces del nivel nacional y regional.
3000280 PERSONA CON DISCAPACIDAD MAYOR DE 30 AÑOS ATENDIDA EN SERVICIOS DE MEDICINA DE REHABILITACION	Personas con discapacidad mayor de 30 años	La rehabilitación es un proceso complejo que resulta de la aplicación integrada de muchos procedimientos para lograr que el individuo recupere su estado funcional óptimo, tanto en el hogar como en la comunidad en la medida que lo permita la utilización apropiada de todas sus capacidades residuales. La atención en rehabilitación integral mejora el funcionamiento mediante el diagnóstico, tratamiento de las condiciones de salud, reduce las deficiencias y previene o trata las complicaciones. La atención en rehabilitación integral se centra en atención de rehabilitación en PCD con deficiencias múltiples, físicas y motora, sensorial y de salud mental. Esta atención en rehabilitación integral se complementa con la Capacitación en medicina de rehabilitación. Se realiza a través de paquetes integrales definidos (terapias) y actividades de Rehabilitación Basada en Comunidad. La atención en rehabilitación integral se hace diariamente en los servicios de rehabilitación de los establecimientos de salud y lo realiza el especialista de medicina física y rehabilitación u otro profesional de salud con las competencias necesarias para atención de este producto.	Los responsables de la entrega del producto son los especialistas de medicina física y rehabilitación y los profesionales de salud con las competencias necesarias para una adecuada atención, en los establecimientos de salud según nivel de atención de acuerdo a la norma técnica de las UPSMR.(NTS N°079-MINSA/DGSP-INR.V.01).
3000281 PERSONA CON DISCAPACIDAD ATENDIDA EN SERVICIOS DE CERTIFICACION	Personas con discapacidad	El certificado de discapacidad acredita la condición de persona con discapacidad. Es otorgado por todos los hospitales de los ministerios de Salud, de Defensa y del Interior y el Seguro Social de Salud (EsSalud). El proceso consiste en evaluación, calificación y la certificación. El Registro Nacional de la Persona con Discapacidad, está a cargo del Consejo Nacional para la Integración de la Persona con Discapacidad (CONADIS).	Hospitales ¿ Certifican a las Personas con discapacidad CONADIS ¿ Registran a las Personas con discapacidad El médico rehabilitador y el médico cuya especialidad esté relacionada al diagnóstico de la discapacidad, están autorizados para expedir el mencionado certificado con discapacidad. En los

MINISTERIO DE SALUD
OFICINA DE PRESUPUESTO

MINISTERIO DE SALUD
OGGPP
FOLIOS 1

MINISTERIO DE SALUD
OGGPP
FOLIOS 32

SECTOR : 11. SALUD

PLIEGO : 011. M. DE SALUD

Programa	0092. INCLUSION SOCIAL INTEGRAL DE LAS PERSONAS CON DISCAPACIDAD
Resultado Especifico :	Inclusión social integral de las personas con discapacidad
Población Objetivo :	La poblacion objetivo de este programa lo conforman las personas con discapacidad con limitado acceso a la atención integral de sus necesidades de salud.

Productos de Programas Presupuestales :

PRODUCTOS / PROYECTOS	DESCRIPCION DE LA POBLACIÓN BENEFICIARIA	BREVE DESCRIPCIÓN DE BIENES Y SERVICIOS	RESPONSABLE DE LA ENTREGA
3000621 PERSONA CON DISCAPACIDAD ATENDIDA EN SERVICIOS DE CERTIFICACION	Personas con discapacidad	El certificado de discapacidad acredita la condición de persona con discapacidad. Es otorgado por todos los hospitales de los ministerios de Salud, de Defensa y del Interior y el Seguro Social de Salud (EsSalud). El proceso consiste en evaluación, calificación y la certificación. El Registro Nacional de la Persona con Discapacidad, está a cargo del Consejo Nacional para la Integración de la Persona con Discapacidad (CONADIS). El certificado de incapacidad, es otorgado de acuerdo la Directiva Sanitaria N° 003-2006/MINSA-DGSP.V.01, por las comisiones médicas calificadores de la incapacidad de los hospitales determinados por la norma. La que califica la condición de incapacidad para el trabajo por enfermedades comunes y accidentes comunes.	Hospitales ¿ Certifican a las Personas con discapacidad CONADIS ¿ Registran a las Personas con discapacidad El médico rehabilitador y el médico cuya especialidad esté relacionada al diagnóstico de la discapacidad, están autorizados para expedir el mencionado certificado con discapacidad. En los lugares donde no se cuente con médico rehabilitador, el referido certificado puede ser expedido por el médico debidamente capacitado en el tema de discapacidad.

SECTOR : 11. SALUD

PLIEGO : 011. M. DE SALUD

Programa	0104. REDUCCION DE LA MORTALIDAD POR EMERGENCIAS Y URGENCIAS MEDICAS
Resultado Especifico :	Reducción de la mortalidad por emergencias y urgencias médicas
Poblacion Objetivo :	La poblacion objetivo de este programa lo conforma toda persona que se encuentre en una situación de emergencia o urgencia en los ámbitos de intervención del SAMU.

Productos de Programas Presupuestales :

PRODUCTOS / PROYECTOS	DESCRIPCION DE LA POBLACIÓN BENEFICIARIA	BREVE DESCRIPCIÓN DE BIENES Y SERVICIOS	RESPONSABLE DE LA ENTREGA
3000280 ATENCION DE LLAMADAS DE EMERGENCIAS "106"	Beneficiarios Directos: Población en situación de emergencia o urgencia .	Consiste en la organización y puesta en marcha del Centro Regulador, que funciona de manera ininterrumpida las 24 horas del día durante todo el año con personal profesional y técnico capacitado, con recursos tecnológicos y de comunicación organizados; y cuyo contacto inicial de solicitud de atención lo realizan las personas a través del servicio de asistencia telefónica asignado con el número ¿106¿. Dicha atención está a cargo de personal capacitado en telecomunicaciones, con habilidades y actitudes proactivas, estabilidad psicológica y emocional, buena salud física, capacidad de trabajo en equipo y de preferencia con dominio de un idioma adicional (de acuerdo a zona geográfica referencial); capaz de recepcionar, identificar, atender, orientar y derivar las llamadas de Emergencias/Urgencias médicas reportadas al SAMU.	Programa Nacional SAMU
3000281 ATENCION MEDICA TELEFONICA DE LA EMERGENCIA Y DESPACHO DE LA UNIDAD MOVIL SAMU	Beneficiarios Directos: Población en situación de emergencia o urgencia.	Es un proceso continuo y sistemático mediante el cual, y luego de haber sido derivada la llamada telefónica al ¿106¿, el profesional médico en el Centro Regulador recaba, procesa, reporta, evalúa y define la necesidad de emergencia (prioridad I), urgencia mayor (prioridad II) o urgencia menor (prioridad III) y verifica la oferta de servicios de salud disponible. Con ello se dispone la movilización de la unidad móvil de acuerdo a la prioridad del caso y disponibilidad, acompaña telefónicamente, monitorea la atención en foco y el traslado del paciente hasta su recepción en el Establecimiento de Salud más conveniente.	Programa Nacional SAMU/MINSA
3000283 ATENCION PREHOSPITALARIA MOVIL DE LA EMERGENCIA CON SOPORTE VITAL BASICO "SVB"	Beneficiarios Directos: Población en situación de urgencia o emergencia Prioridad I o II.	"Servicio de ambulancia para la atención y traslado con capacidad para realizar la atención prehospitalaria y que incluye la realización de procedimientos de Soporte Vital Básico en el lugar del incidente y durante el traslado. Destinado a brindar atención médica de la urgencia o emergencia que se brinda fuera de los establecimientos de salud y que comprende las actividades de: identificación del daño, estabilización, y transporte primario, usando una unidad de ambulancia tipo II o III que cuenta con equipamiento, materiales biomédicos y recursos humanos adecuados y capacitados para brindar atención básica y el transporte asistido de pacientes las cuales deben ser certificadas por la autoridad competente pudiendo ser terrestre, acuática o aérea según normatividad. Este servicio contará con recursos humanos del tipo: ¿ Personal médico entrenado en el manejo y transporte de pacientes críticos. ¿ Personal de enfermería con entrenamiento en el manejo y transporte de pacientes críticos. ¿ Piloto entrenado en Reanimación Básica.	Programa Nacional SAMU en sus tres niveles, nacional,regional y local.
3000284 ATENCION PREHOSPITALARIA MOVIL DE LA EMERGENCIA CON SOPORTE VITAL AVANZADO "SVA"	Beneficiarios Directos: Población hospitalaria en situación crítica de no emergencia que requiere trandsporte asistido.	"Atención y traslado de ambulancia con equipos, materiales biomédicos y recursos humanos adecuados y capacitados para brindar atención de Soporte Vital Avanzado en Foco y el transporte asistido de pacientes las cuales deben ser certificadas por la autoridad competente. Incluye atención médica de la urgencia o emergencia que se brinda fuera de los establecimientos de salud y que comprende las actividades de identificación del daño, estabilización, resolución del daño en foco y según se requiera transporte asistido de pacientes. Se realizan las siguientes	Programa Nacional SAMU en sus tres niveles, nacional,regional y local.

MINISTERIO DE SALUD - OFICINA GENERAL DE PLANEAMIENTO Y PRESUPUESTO - V°B° OFICINA DE PRESUPUESTO

MINISTERIO DE SALUD - OGPP - FOLIOS

MINISTERIO DE SALUD - OGPP - FOLIOS 023

SECTOR : 11. SALUD

PLIEGO : 011. M. DE SALUD

Programa	0104. REDUCCION DE LA MORTALIDAD POR EMERGENCIAS Y URGENCIAS MEDICAS
Resultado Especifico :	Reducción de la mortalidad por emergencias y urgencias médicas
Poblacion Objetivo :	La población objetivo de este programa lo conforma toda persona que se encuentre en una situación de emergencia o urgencia en los ámbitos de intervención del SAMU.

Productos de Programas Presupuestales :

PRODUCTOS / PROYECTOS	DESCRIPCION DE LA POBLACIÓN BENEFICIARIA	BREVE DESCRIPCIÓN DE BIENES Y SERVICIOS	RESPONSABLE DE LA ENTREGA
3000634 ATENCION PREHOSPITALARIA MOVIL DE LA EMERGENCIA CON SOPORTE VITAL AVANZADO "SVA"	Beneficiarios Directos: Población hospitalaria en situación crítica de no emergencia que requiera transporte asistido.	*Atención y traslado de ambulancia con equipos, materiales biomédicos y recursos humanos adecuados y capacitados para brindar atención de Soporte Vital Avanzado en Foco y el transporte asistido de pacientes las cuales deben ser certificadas por la autoridad competente. Incluyo atención médica de la urgencia o emergencia que se brinda fuera de los establecimientos de salud y que comprende las actividades de identificación del daño, estabilización, resolución del daño en foco y según se requiera transporte asistido de pacientes. Se realizan las siguientes acciones: ¿ Evaluación Inicial (revisión primaria) ¿ Evaluación secundaria (anamnesis y exploración dirigida) ¿ Soporte Vital Avanzado SVA ¿ Desfibrilación y cardioversión eléctrica. ¿ Atención de trauma, como el soporte vital del trauma prehospitalario (PHTLS) o el soporte vital básico/avanzado de trauma (BTLS o ATLS). ¿ Manejo básico y avanzado de la vía aérea, incluyendo: - Visualización de la vía aérea mediante el uso de un laringoscopio. - Retirada de cuerpos extraños mediante el empleo del fórceps Magill. - Intubación endotraqueal y nasotraqueal. - Intubación esofágica. - Aseguramiento de la vía aérea mediante el uso de máscaras laríngeas, intubación retrógrada. - Secuencia rápida de intubación (RSI). - Cricotiroidotomía por punción. ¿ Acceso vascular para la administración de medicamentos y fluidos de resucitación a través de distintas vías: - Periféricas (terapia intravenosa). - Canulación intraósea (colocación de una aguja en el espacio medular de un hueso grande). ¿ Oximetría de pulso y capnografía. ¿ Toracotomía con aguja por pneumotórax. ¿ Glucometría. ¿ Administración de medicamentos por vía intramuscular, subcutánea, intravenosa, sublingual, endotraqueal, rectal, oral, intranasal o intraosea. Este servicio contará con recursos humanos del tipo: ¿ Personal médico especialista en Emergencias y Desastres o Medicina Interna o medicina intensiva o en caso no se cuente con Especialista se podrá contar con Médico Cirujano capacitado en manejo de urgencias y emergencias, regulación médica, soporte vital básico y avanzado adulto pediátrico, certificado y habilitado. ¿ Personal de enfermería con especialidad en Emergencias y Desastres o capacitado en manejo de urgencias y emergencias, soporte vital básico y avanzado, certificado y habilitado. ¿ Personal Técnico de Enfermería, capacitado en manejo de urgencias y emergencias, y en soporte vital avanzado. ¿ Piloto entrenado en Reanimación Básica.	Programa Nacional SAMU en sus tres niveles, nacional,regional y local.
3000635 TRANSPORTE ASISTIDO (NO EMERGENCIA) DE PACIENTES ESTABLES (NO CRITICOS)	Beneficiarios Directos: Población en situación de no emergencia y pacientes	Servicio de ambulancia que, debido a la imposibilidad física del paciente en condición médica no crítica en situación de dependencia, no puede llevarse a cabo en transporte ordinario con capacidad para la realización de procedimientos de Soporte Vital Básico durante el traslado, teniendo que realizarse en medio especial, siempre que su duración no suponga riesgo	Programa Nacional SAMU en sus tres niveles, nacional,regional y local.

SECTOR : 11. SALUD

PLIEGO : 011. M. DE SALUD

Programa	0104. REDUCCION DE LA MORTALIDAD POR EMERGENCIAS Y URGENCIAS MEDICAS
Resultado Específico :	Reducción de la mortalidad por emergencias y urgencias médicas
Población Objetivo :	La población objetivo de este programa lo conforma toda persona que se encuentre en una situación de emergencia o urgencia en los ámbitos de intervención del SAMU.

Productos de Programas Presupuestales :

PRODUCTOS / PROYECTOS	DESCRIPCION DE LA POBLACIÓN BENEFICIARIA	BREVE DESCRIPCIÓN DE BIENES Y SERVICIOS	RESPONSABLE DE LA ENTREGA
3000085 TRANSPORTE ASISTIDO (NO EMERGENCIA) DE PACIENTES ESTABLES -NO CRITICOS)	Beneficiarios Directos: Población en situación de no emergencia y pacientes	Servicio de ambulancia que, debido a la imposibilidad física del paciente en condición médica no crítica en situación de dependencia, no puede llevarse a cabo en transporte ordinario con capacidad para la realización de procedimientos de Soporte Vital Básico durante el traslado, teniendo que realizarse en medio especial, siempre que su duración no suponga riesgo vital o daño irreparable para la salud. Destinado al traslado de un paciente hacia o desde establecimiento de salud o entre establecimientos de salud, por razones médicas que no son el resultado directo de un súbito o inesperado deterioro en las condiciones de salud del paciente; y que no requiere tratamiento inmediato por no encontrarse en peligro o no estar ante condiciones potencialmente mortales. Este tipo de transporte de acuerdo al itinerario comprende las siguientes modalidades: ¿ Traslados desde el domicilio a un centro sanitario, para cualquiera de los siguientes servicios: consulta externa, prueba diagnóstica o terapéutica, tratamiento. ¿ Traslados del paciente desde un centro sanitario a su domicilio procedente de los siguientes servicios: alta hospitalaria, consulta externa, prueba diagnóstica o terapéutica, tratamiento, alta del servicio de emergencia. ¿ Traslados entre centros asistenciales para cualquiera de los siguientes servicios: consulta externa, prueba diagnóstica y tratamiento. Este servicio se entrega de manera programada durante 12-24 horas del día y los siete días de la semana, usando una ambulancia tipo I-II. Este servicio contará con recursos humanos del tipo: ¿ Personal de enfermería capacitado en manejo de urgencias y emergencias, soporte vital básico y avanzado. ¿ Personal Técnico de Enfermería, capacitado en manejo de urgencias y emergencias, y en soporte vital básico. ¿ Piloto entrenado y capacitado en soporte vital básico.	Programa Nacional SAMU en sus tres niveles, nacional,regional y local.
3000086 TRANSPORTE ASISTIDO (NO EMERGENCIA) DE PACIENTES CRITICOS	Beneficiarios Directos: Población en situación de no emergencia	"Servicio de ambulancia para el traslado de pacientes con equipos, materiales biomédicos y recursos humanos adecuados y capacitados con capacidad para la realización de procedimientos de soporte avanzado de vida I y II durante el traslado entre hospitales, y que por las condiciones críticas de salud del paciente se encuentran en alto riesgo de deterioro durante el traslado. Destinado al traslado de un paciente entre Unidades de Cuidados Intensivos e incluye todas las áreas críticas de pacientes con prioridad I, e incluso los donantes cadavéricos a corazón batiente y neonatal. Se usa una unidad ambulancia tipo III. El transporte de pacientes críticos lo definimos como el movimiento de pacientes en situación crítica entre hospitales de menor resolución a mayor resolución que incluye lo siguiente: ¿ Estabilización previa del paciente ¿ Valoración de peligros potenciales y necesidades individuales ¿ Monitorización ¿ Preparación del material ¿ Vigilancia clínica y tratamiento instaurado en UCI Este servicio se encuentra disponible las 24 horas del día, los 7 días de la semana. Este servicio contará con recursos humanos del tipo: ¿ Personal médico especialista en Emergencias y Desastres o Medicina	Programa Nacional SAMU en sus tres niveles, nacional,regional y local.

MINISTERIO DE SALUD OFICINA DE PRESUPUESTO

MINISTERIO DE SALUD FOLIOS 023 OGPP

MINISTERIO DE SALUD FOLIOS 024 OGPP

SECTOR : 11. SALUD

PLIEGO : 011. M. DE SALUD

Programa	0104. REDUCCION DE LA MORTALIDAD POR EMERGENCIAS Y URGENCIAS MEDICAS
Resultado Específico :	Reducción de la mortalidad por emergencias y urgencias médicas
Población Objetivo :	La poblacion objetivo de este programa lo conforma toda persona que se encuentre en una situación de emergencia o urgencia en los ámbitos de intervención del SAMU.

Productos de Programas Presupuestales :

PRODUCTOS / PROYECTOS	DESCRIPCION DE LA POBLACIÓN BENEFICIARIA	BREVE DESCRIPCIÓN DE BIENES Y SERVICIOS	RESPONSABLE DE LA ENTREGA
3000038 TRANSPORTE ASISTIDO (NO EMERGENCIA) DE PACIENTES CRITICOS	Beneficiarios Directos: Población en situación de no emergencia	"Servicio de ambulancia para el traslado de pacientes con equipos, materiales biomédicos y recursos humanos adecuados y capacitados con capacidad para la realización de procedimientos de soporte avanzado de vida I y II durante el traslado entre hospitales, y que por las condiciones críticas de salud del paciente se encuentran en alto riesgo de deterioro durante el traslado. Destinado al traslado de un paciente entre Unidades de Cuidados Intensivos e incluye todas las áreas críticas de pacientes con prioridad I, o incluso los donantes cadavéricos a corazón batiente y neonatal. Se usa una unidad ambulancia tipo III. El transporte de pacientes críticos lo definimos como el movimiento de pacientes en situación crítica entre hospitales de menor resolución a mayor resolución que incluye lo siguiente: ¿ Estabilización previa del paciente ¿ Valoración de peligros potenciales y necesidades individuales ¿ Monitorización ¿ Preparación del material ¿ Vigilancia clínica y tratamiento instaurado en UCI Este servicio se encuentra disponible las 24 horas del día, los 7 días de la semana. Este servicio contará con recursos humanos del tipo: ¿ Personal médico especialista en Emergencias y Desastres o Medicina Interna o medicina intensiva o en caso no se cuente con Especialista se podrá contar con Médico Cirujano capacitado en manejo de urgencias y emergencias, regulación médica, soporte vital básico y avanzado adulto pediátrico, certificado y habilitado. ¿ Personal de enfermería con especialidad en Emergencias y Desastres o capacitado en manejo de urgencias y emergencias, soporte vital básico y avanzado, certificado y habilitado. ¿ Personal Técnico de Enfermería, capacitado en manejo de urgencias y emergencias, y en soporte vital básico. ¿ Piloto entrenado en Reanimación Básica.	Programa Nacional SAMU en sus tres niveles, nacional, regional y local.
3000037 ATENCION MEDICA DE LA EMERGENCIA O URGENCIA	Beneficiarios Directos: Población en situación de emergencia y urgencia de tipo médica (no quirúrgica) Prioridad I y II y la Población Objetivo la constituyen 1,347,557 personas al año 2013.	Comprende la atención hospitalaria de la emergencia y urgencia médica, tomando en cuenta el perfil epidemiológico de la zona de intervención. Entre las principalespatologías tenemos gastritis aguda y Ulcera péptica sin complicación, hemorragia digestiva aguda alta, Cuerpo extraño en aparato digestivo, S´´ndrome de Espalda Dolorosa heridas Contusiones y Traumatismos superficiales, fusión de partes blandas de miembro superior y miembro inferior, Intoxicación aguda por sustancias tóxicas, desorden Vascular Cerebral Isquémico, Insuficiencia Respiratoria Aguda, Enfermedad Isquémica del corazón, Litiasis Urinaria, Cuerpo Extraño en aparao respiratorio. El servicio será prestado por un equipo básico permanente.	Programa nacional SAMU/MINSA en los tres niveles: nacional, regional y local.
3000038 ATENCION QUIRURGICA O DE TRAUMA DE LA EMERGENCIA O URGENCIA	Beneficiarios Directos: Población en situación de emergencia o urgencia de tipo quirúrgico prioridad I o II. Y Población Objetivo la constituyen 436 377 personas al año 2013.	Comprende la atención hospitalaria de la emergencia o urgencia de tipo trauma o quirúrgica tomando en cuenta el perfil epidemiológico en la zona de intervención. Entre las principales patologías a intervenir a través de éste producto, tenemos Apendicitis Aguda, Colelitiasis, Obstrucción Intestinal, Fractura de Extremidades, traumatismo intracraneal.	Programa Nacional SAMU/MINSA en los tres niveles: nacional regional y local

SECTOR : 11. SALUD
PLIEGO : 011. M. DE SALUD

Programa	0104. REDUCCION DE LA MORTALIDAD POR EMERGENCIAS Y URGENCIAS MEDICAS
Resultado Especifico :	Reducción de la mortalidad por emergencias y urgencias médicas
Población Objetivo :	La población objetivo de este programa lo conforma toda persona que se encuentre en una situación de emergencia o urgencia en los ámbitos de intervención del SAMU.

Productos de Programas Presupuestales :

PRODUCTOS / PROYECTOS	DESCRIPCION DE LA POBLACIÓN BENEFICIARIA	BREVE DESCRICPIÓN DE BIENES Y SERVICIOS	RESPONSABLE DE LA ENTREGA
3000288 ATENCION QUIRURGICA O DE TRAUMA DE LA EMERGENCIA O URGENCIA	Beneficiarios Directos: Población en situación de emergencia o urgencia de tipo quirúrgico prioridad I o II. Y Población Ojbetivo la constituyen 436 377 perdsonas al año 2013.	Comprende la ate4nción hospitalaria de la emergencia o urgencia de tipo trauma o quirúrgica tomando en cuenta el perfil epidemiológico en la zona de intervención. Entre las principales patologías a intervenir a través de éste producto, tenemos Apendicitis Aguda, Colelitiasis, Obstrucción intestinal, Fractura de Extremidades, traumatismo Intracraneal, traumatismos múltiples severos, fractura der Columna y Pélvis, Quemaduras, Desorden Vascular hemorrágico. El servicio será prestado mínimamente por un equipo básico permanente, constituido por Cirujano general, Gineco-Obstetra, Anestesiólogo y Médicos de otras especialidades quirúrgicas de acuerdo a la categoría del establecimiento y la demanda. Para el tercer nivel necesariamente debe contar necesariamente con traumatólogo y neurocirujano.	Programa Nacional SAMU/MINSA en los tres niveles: nacional regional y local
3000289 ATENCION AMBULATORIA DE URGENCIAS (PRIORIDAD III O IV) EN MODULOS HOSPITALARIOS DIFERENCIADOS AUTORIZADOS	Los beneficiarios directos es la población en situación de urgencia (prioridad III o IV) y la Población objetivo la constituyen personas en situación de urgencia (prioridad III o IV).	Es la atención que implica el funcionamiento de una oferta de servicios intrahospitalarios diferenciados con atención en forma oportuna y accesible a una población con necesidad de atención de procesos de urgencia médica. Tiene la finalidad de descongestionar las atenciones de emergencias y así mejorar la eficiencia y eficacia de éstos servicios. La atenciónj será dad en zona adyacente al servicio de emergencia hospitales II o III, con atención los siete días de la semana, las 24 horas.	Programa Nacional SAMU/MINSA en los tres niveles: nacional regional y local.
3000290 ATENCION DE URGENCIAS (PRIORIDAD III O IV) EN MODULOS DE ATENCION AMBULATORIA	La población Directa es la población en situación de urgencia (Prioridad III o IV) y la Población Objetivo la constituyen las personas en situación de urgencia (Prioridad III o IV).	Este producto está orientado a la atención que implica el funcionamiento de una oferta de servicios tipo ambulatoria (flexible) cuyas instalaciones respondan a servicios de urgencia médica rápida, y ubicados en zonas prioritarias de mayor concurrencia, a fin de descongestionar los servicios de emeregencia hospitalaria.	Programa Nacional SAMU/MINSA en los tres niveles: nacional regional y local.

MINISTERIO DE SALUD - OFICINA DE PRESUPUESTO

MINISTERIO DE SALUD FOLIOS OGPP 12

MINISTERIO DE SALUD FOLIOS OGPP 023

SECTOR : 11. SALUD

PLIEGO : 011. M. DE SALUD

Programa	0001. PROGRAMA ARTICULADO NUTRICIONAL
Resultado Específico :	Reducir la desnutrición cronica de niños menores de cinco años
Población Objetivo :	La población objetivo de este programa lo conforman los niños menores de 5 años. Con este fin, el programa comprende un conjunto de intervenciones articuladas entre los pliegos Ministerios de Salud, Seguro Integral de Salud, Instituto Nacional de Salud, Gobiernos Regionales y Gobiernos Locales.

Productos de Programas Presupuestales :

PRODUCTOS / PROYECTOS	DESCRIPCION DE LA POBLACIÓN BENEFICIARIA	BREVE DESCRIPCIÓN DE BIENES Y SERVICIOS	RESPONSABLE DE LA ENTREGA
2165105 MEJORAMIENTO DE LA CAPACIDAD RESOLUTIVA DEL HOSPITAL REGIONAL MIGUEL ANGEL MARISCAL LLERENA DE AYACUCHO			



DESCRIPCION DE INTERVENCIONES

SECTOR : 11. SALUD

PLIEGO : 011. M. DE SALUD

Programa	0002. SALUD MATERNO NEONATAL
Resultado Especifico :	Mejorar la salud materno neonatal
Población Objetivo :	La población objetivo del programa lo conforman las gestantes, neonatos, mujeres y varones en edad fértil. Con este fin, el programa comprende un conjunto de intervenciones articuladas entre los pliegos Ministerio de Salud, Seguro Integral de Salud, Gobiernos Regionales y Gobiernos Locales.

Productos de Programas Presupuestales :

PRODUCTOS / PROYECTOS	DESCRIPCION DE LA POBLACIÓN BENEFICIARIA	BREVE DESCRIPCIÓN DE BIENES Y SERVICIOS	RESPONSABLE DE LA ENTREGA
2007831 OPTIMIZAR LA CAPACIDAD DE RESPUESTA EN EL HOSPITAL SAN JUAN DE DIOS DE AYAVIRI PUNO, CABECERA DE RED			
2088578 GESTION DEL PROGRAMA Y OTROS - SEGUNDA FASE DEL PROGRAMA DE APOYO A LA REFORMA DEL SECTOR SALUD - PARSALUD II			
2089588 MEJORAMIENTO DE LA CAPACIDAD RESOLUTIVA DE LOS SERVICIOS DE SALUD PARA BRINDAR ATENCION INTEGRAL A LAS MUJERES (GESTANTES, PARTURIENTAS Y MADRES LACTANTES), NIÑOS Y NIÑAS MENORES DE 3 AÑOS EN EL DEPARTAMENTO DE CAJAMARCA			
2089619 MEJORAMIENTO DE LA CAPACIDAD RESOLUTIVA DE LOS SERVICIOS DE SALUD PARA BRINDAR ATENCION INTEGRAL A LAS MUJERES (GESTANTES, PARTURIENTAS Y MADRES LACTANTES) Y DE NIÑOS Y NIÑAS MENORES DE 3 AÑOS EN EL DEPARTAMENTO DE AMAZONAS			
2089622 MEJORAMIENTO DE LA CAPACIDAD RESOLUTIVA DE LOS SERVICIOS DE SALUD PARA BRINDAR ATENCION INTEGRAL A LAS MUJERES (GESTANTES, PARTURIENTAS Y MADRES LACTANTES), NIÑOS Y NIÑAS MENORES DE 3 AÑOS EN LA REGION PUNO			
2107960 CONSTRUCCION E IMPLEMENTACION DEL HOSPITAL II-1 DE CAJABAMBA			
2113029 CONSTRUCCION E IMPLEMENTACION DEL HOSPITAL II-2 DE JAEN			

MINISTERIO DE SALUD OFICINA DE PRESUPUESTO

MINISTERIO DE SALUD FOLIOS OGPP

MINISTERIO DE SALUD FOLIOS OGPP

SECTOR : 11. SALUD

PLIEGO : 011. M. DE SALUD

Programa	0024. PREVENCION Y CONTROL DEL CANCER
Resultado Específico :	Disminución de la morbimortalidad por cáncer en la población
Población Objetivo :	La poblacion objetivo del programa la conforma la población en general.

Productos de Programas Presupuestales :

PRODUCTOS / PROYECTOS	DESCRIPCION DE LA POBLACIÓN BENEFICIARIA	BREVE DESCRIPCIÓN DE BIENES Y SERVICIOS	RESPONSABLE DE LA ENTREGA
2161774 IMPLEMENTACION DEL INSTITUTO REGIONAL DE ENFERMEDADES NEOPLASICAS DE LA MACRO REGION DEL CENTRO DEL PERU			



SECTOR : 11. SALUD
PLIEGO : 011. M. DE SALUD

Programa	0104. REDUCCION DE LA MORTALIDAD POR EMERGENCIAS Y URGENCIAS MEDICAS
Resultado Especifico :	Reducción de la mortalidad por emergencias y urgencias médicas
Población Objetivo :	La población objetivo de este programa lo conforma toda persona que se encuentre en una situación de emergencia o urgencia en los ámbitos de intervención del SAMU.

Productos de Programas Presupuestales :

PRODUCTOS / PROYECTOS	DESCRIPCION DE LA POBLACIÓN BENEFICIARIA	BREVE DESCRIPCIÓN DE BIENES Y SERVICIOS	RESPONSABLE DE LA ENTREGA
2164014 MEJORAMIENTO DEL SISTEMA DE REFERENCIA Y CONTRA REFERENCIA PARA LOS ESTABLECIMIENTOS DE SALUD DE LA REGION LA LIBERTAD			

Eco. ILICH M. ASCARZA LÓPEZ
RESPONSABLE
Director General
SELLO Y FIRMA
Oficina General de Planeamiento y Presupuesto
MINISTERIO DE SALUD

ANIBAL VELASQUEZ VALDIVIA
Ministro de Salud
TITULAR DE LA ENTIDAD
SELLO Y FIRMA

MINISTERIO DE SALUD OGPP FOLIOS 010

MINISTERIO DE SALUD OGPP FOLIOS 018

MINISTERIO DE SALUD
017
FOLIOS
OGPP

• Alcance de la Gestión Presupuestaria por Resultados – Gobierno Nacional

MINISTERIO DE SALUD
09
FOLIOS
CGPP

MEF/DGP

PROCESO PRESUPUESTARIO DEL SECTOR PÚBLICO
EVALUACIÓN DEL PRESUPUESTO PARA EL AÑO FISCAL 2014

ALCANCE DE LA GESTION PRESUPUESTARIA POR RESULTADOS

Fecha 29/04/2015 8.38

MINISTERIO DE SALUD 016 FOLIOS CGPP

SECTOR : 11. SALUD
PLIEGO : 011. M. DE SALUD

INDICADOR	VALOR AÑO FISCAL (%) 2014
1. Porcentaje del presupuesto de la entidad en programas presupuestales	36.21
2. Porcentaje del presupuesto de la entidad en programas presupuestales con indicadores de desempeño	36.21
3. Porcentaje de presupuesto evaluado(Evaluación de Diseño y Evaluación Presupuestal - EDEP)	10.33

Eco. ILICH M. AGUARZA LÓPEZ
Director General
Oficina General de Planeamiento y Presupuesto
MINISTERIO DE SALUD

SELLO Y FIRMA

ANÍBAL VELÁSQUEZ VALDIVIA
Ministro de Salud

TITULAR DE LA ENTIDAD

MINISTERIO DE SALUD - OFICINA DE PRESUPUESTO

MINISTERIO DE SALUD
015
FOLIOS
OGPP

• Evolución de los Indicadores de Desempeño

MINISTERIO DE SALUD
09
FOLIOS
OGPP

MEF/DGP

PROCESO PRESUPUESTARIO DEL SECTOR PÚBLICO

EVALUACION DEL PRESUPUESTO PARA EL AÑO FISCAL 2014

RESUMEN DE INDICADORES DE DESEMPEÑO POR PROGRAMAS PRESUPUESTALES

Fecha 29/04/2015 08:38

SECTOR : 11 - SALUD

PLIEGO : 011 - M. DE SALUD

PROGRAMA PRESUPUESTAL : 0001. PROGRAMA ARTICULADO NUTRICIONAL

NIVEL	COD PROD	DESCRIPCION RESULTADO / PRODUCTO
1. RESULTADO FINAL		Reducir la desnutrición cronica de niños menores de cinco años

IND	NOMBRE INDICADOR	AREA GEOG.	UNIDAD DE MEDIDA	HISTORICO			VALOR PARA EL 2014		OBSERVACIONES
				2011	2012	2013	META 2014	2014	
1 (*)	Prevalencia de desnutrición crónica en menores de 5 años (Patrón OMS)	TOTAL	PORCENTAJE	19.52	18.12	17.49	13.79	14.60	
4	Prevalencia de anemia en menores de 36 meses	TOTAL	PORCENTAJE	41.60	44.50	46.40	44.30	46.80	
5	Proporción de menores de 36 meses con lactancia exclusiva hasta los 6 meses	TOTAL	PORCENTAJE	70.60	67.50	72.34	73.00	68.40	
6	Incidencia de enfermedad diarreica aguda (EDA) en menores de 36 meses	TOTAL	PORCENTAJE	17.60	15.30	13.70	13.00	15.30	
7	Incidencia de infección respiratoria aguda (IRA) en menores de 36 meses	TOTAL	PORCENTAJE	17.80	14.60	14.81	13.00	17.50	
8	Incidencia de bajo peso al nacer (<2.5 Kg)	TOTAL	PORCENTAJE	7.10	7.40	7.79	7.70	6.40	
9	Porcentaje de hogares con acceso al abastecimiento de agua segura	TOTAL	PORCENTAJE	24.40	25.24	26.34	28.39	27.44	
10	Porcentaje de hogares rurales que disponen de un servicio de saneamiento básico	TOTAL	PORCENTAJE						No hay información
20	Proporción de menores de 36 meses con Controles de Crecimiento y Desarrollo (CRED) completo de acuerdo a su edad	TOTAL	PORCENTAJE	47.30	50.80	50.47	52.37	52.40	
21	Proporción de menores de 36 meses que recibieron suplemento de hierro	TOTAL	PORCENTAJE	17.00	19.60	23.59	24.51	24.50	
22	Proporción de niños de 1 mes a menos de 12 meses con vacunas de neumococo completas para su edad	TOTAL	PORCENTAJE	74.40	76.60	79.18	81.70	79.50	
23	Proporción de niños de 1 mes a menos de 12 meses con vacunas de rotavirus completas para su edad	TOTAL	PORCENTAJE	77.50	81.10	78.12	81.10	78.20	
24	Proporción de niños y niñas con vacuna completas de acuerdo a su edad (menores de 36 meses)	TOTAL	PORCENTAJE	72.70	73.93	67.63	61.10	61.10	
26	Proporción de gestantes que reciben suplemento de hierro	TOTAL	PORCENTAJE	87.80	88.50	89.92	92.90	88.90	

Nro. De Indicadores: 14

MINISTERIO DE SALUD OFICINA DE PRESUPUESTO

MINISTERIO DE SALUD DIRECCION DE GESTION SANITARIA

MINISTERIO DE SALUD FOLIOS 016

SECTOR : 13 - SALUD

PLIEGO : 011 - M. DE SALUD

PROGRAMA PRESUPUESTAL : 0002. SALUD MATERNO NEONATAL

NIVEL	COD PROD	DESCRIPCION RESULTADO / PRODUCTO

1. RESULTADO FINAL Mejorar la salud materno neonatal

IND	NOMBRE INDICADOR	AREA GEOG.	UNIDAD DE MEDIDA	HISTORICO			VALOR PARA EL 2014		OBSERVACIONES
				2011	2012	2013	META 2014	2014	
29	Razón de mortalidad materna por 100,000 nacidos vivos	TOTAL	RAZÓN	93.00	93.00	93.00	93.00	93.00	
30	Tasa de mortalidad neonatal	TOTAL	NUMERO DE NACIDOS VIVOS QUE MUEREN ANTES DE CUMPLIR UN MES POR MIL NACIDOS VIVOS	10.00	13.00	12.00	10.60	11.00	
37	Proporción de parejas protegidas	TOTAL	PORCENTAJE		44.70	42.20	45.00	39.80	
38	Tasa global de fecundidad	TOTAL	NUMERO DE NACIMIENTOS ENTRE NUMERO DE MUJERES POR MIL	2.60	2.56	2.40	2.50	2.50	
1861	Proporción de mujeres en unión que usa algún método moderno de planificación familiar	TOTAL	PORCENTAJE	75.40	75.50	73.99	76.00	74.60	
39	Cobertura de cesareas en gestantes procedentes de las zonas rurales	RURAL	PORCENTAJE	8.10	10.80	11.48	11.20	12.00	
40	Cobertura de parto institucional	TOTAL	PORCENTAJE	83.83	85.94	87.95	89.00	89.20	
1862	Proporción de parto institucional de gestantes procedentes de las zonas rurales	RURAL	PORCENTAJE	62.50	67.26	68.54	69.00	71.90	
43	Proporción de recién nacidos vivos menores de 37 semanas	TOTAL	PORCENTAJE	15.80	17.55	18.51	16.50	17.20	
1863	Proporción de recien nacidos vivos atendidos en establecimientos de salud		PORCENTAJE						Este indicador no se registra
48	Proporción de mujeres con demanda no satisfecha de métodos	TOTAL	PORCENTAJE	6.10	8.20	9.03	8.60	8.60	
823	Proporción de partos complicados atendidos en establecimientos de salud (EESS) que cumplen funciones obstétricas y neonatales intensivas (FONI)	TOTAL	PORCENTAJE						No se ha realizado la medición
1772	Proporción de establecimientos calificados como FONB en establecimientos estratégicos	TOTAL	PORCENTAJE			38.72	38.70	38.70	Ultima medición realizada en el 2013
1773	Proporción de establecimientos calificados como FONE I en establecimientos estratégicos	TOTAL	PORCENTAJE			47.82	47.80	47.80	
1774	Proporción de establecimientos calificados como FONE II en establecimientos estratégicos	TOTAL	PORCENTAJE			60.04	60.04	60.04	
1775	Proporción de establecimientos calificados como FONI en establecimientos estratégicos	TOTAL	PORCENTAJE						No hay FONI en establecimientos estratégicos.
1777	Proporción de gestantes, partos y puérperas con complicaciones atendidos en establecimientos de salud que cumplen funciones obstétricas y neonatales esenciales I (FONE I) con la condición de egreso sano	TOTAL	PORCENTAJE			0.79	0.79	0.79	Ultima medición realizada en el 2013
1778	Proporción de gestantes y puérperas con complicaciones atendidas en cuidados intensivos generales para adultos de los establecimientos de salud que cumplen funciones obstétricas y neonatales esenciales II (FONE II) con la condición de egreso sano	TOTAL	PORCENTAJE			0.86	0.86	0.86	Se realizó en el 2013 (ENESA)
1793	Proporción de partos atendidos en Establecimientos de Salud Calificados para cumplir con Funciones Obstétricas y Neonatales Básicas (FONB) en establecimientos estratégicos	TOTAL	PORCENTAJE	2.50		0.44	0.44	0.44	Ultima medición realizada en el 2013
46	Proporción de gestantes con 6 o más atenciones prenatales	TOTAL	PORCENTAJE	83.50	84.50	87.26	87.50	86.60	
47	Proporción de gestantes con por lo menos un control prenatal en el primer trimestre de gestación	TOTAL	PORCENTAJE	74.90	74.90	77.41	75.50	96.90	
	Proporción de neonatos complicados referidos atendidos en FONE	TOTAL	PORCENTAJE						No se registra

MINISTERIO DE SALUD FOLIOS 012 OGPP

MINISTERIO DE SALUD FOLIOS 013 OGPP

SECTOR : 11 - SALUD

PLIEGO : 011 - M. DE SALUD

PROGRAMA PRESUPUESTAL : 0002 SALUD MATERNO NEONATAL

NIVEL	COD PROD	DESCRIPCION RESULTADO / PRODUCTO
4. RESULTADO INMEDIATO:		Acceso de neonatos a servicios de ciudadanos intensivos neonatales

IND	NOMBRE INDICADOR	AREA GEOG.	UNIDAD DE MEDIDA	HISTORICO			VALOR PARA EL 2014		OBSERVACIONES
				2011	2012	2013	META 2014	2014	
1476	Proporción de neonatos con complicaciones atendidos en cuidados intensivos para neonatos de establecimientos de salud que cumplen funciones obstétricas y neonatales intensivas (FONI)	TOTAL	PORCENTAJE						No se ha realizado la medición
1270	Proporción de mujeres en edad fértil (MEF) que conoce algún método de planificación familiar	TOTAL	PORCENTAJE	99.50	99.60	99.77	99.90	99.70	

Nro. De Indicadores: 24

MINISTERIO DE SALUD
OFICINA DE PRESUPUESTO

MINISTERIO DE SALUD
DIRECCION DE GESTION SANITARIA
DIRECCION GRAL. DE SALUD DE LAS PERSONAS

MINISTERIO DE SALUD
012
FOLIOS
OGPP

SECTOR : 11 - SALUD

PLIEGO : 011 - M. DE SALUD

PROGRAMA PRESUPUESTAL : 0016. TBC-VIH/SIDA

NIVEL	COD PROD	DESCRIPCION RESULTADO / PRODUCTO
1. RESULTADO FINAL		Disminución de la morbilidad por tuberculosis y vih / sida

IND	NOMBRE INDICADOR	AREA GEOG.	UNIDAD DE MEDIDA	HISTORICO			VALOR PARA EL 2014		OBSERVACIONES
				2011	2012	2013	META 2014	2014	
58	Incidencia de VIH en poblaciones priorizadas	Total	Porcentaje	2.18	3.31	3.31	3.31	3.31	Última medición año 2012, en el 2015 se realizará otra medición
61	Tasa de transmisión vertical por VIH	Total	Porcentaje	5.52	3.00	3.00	3.00	3.00	La última medición 2012, año 2014 aún en proceso
1864	Tasa de incidencia de tuberculosis pulmonar frotis positivo	Total	CASOS POR 100,000	50.20	59.70	59.70	55.30	55.30	
1865	Resistencia a medicamentos antituberculosis	Total	Porcentaje	5.20					No hay medición desde el año 2012
64	Porcentaje de mujeres y hombres de 15 a 29 años de edad que identifican correctamente las formas de prevenir la transmisión sexual del VIH y rechazan ideas erróneas de la transmisión del VIH	Total	Porcentaje			26.08	22.50	22.50	
825	Porcentaje de mujeres y hombres de 15 a 49 años que se sometieron a la prueba de VIH en los últimos 12 meses y conoce su resultado	Total	Porcentaje			94.12	90.70	91.00	
826	Porcentaje de personas de 15 años a más con conocimientos sobre las formas de transmisión de tuberculosis	Total	Porcentaje				4.40	4.40	No existe medicón anterior
1867	Porcentaje de mujeres y hombres de 15 a 49 años que tuvo más de una pareja sexual en los últimos 3 meses y declara haber usado un preservativo durante la última relación sexual	Total	Porcentaje				12.00	12.00	No existe medicón anterior
59	Riesgo de transmisión de TBC en escolares 6-7 años	Total	Porcentaje	0.80	0.70	0.70	0.70	0.70	Última medición año 2012
2501	Porcentaje de PVVS que teniendo indicación de TARGA lo están recibiendo	Total	Porcentaje		72.00				No hay medición desde el año 2013
1866	Proporción de contactos examinados entre contactos censados	Total	Porcentaje	85.20	82.60	84.70	82.84	82.84	
1868	Porcentaje de mujeres con VIH que recibe tratamiento antirretroviral, cesarea y supresión de lactancia durante su embarazo	Total	Porcentaje		97.00				No hay medición desde el año 2013
1407	Tasa de éxito de los casos nuevos TBP FP	Total	Porcentaje	74.00	67.00			85.00	Información según OPS

Nro. De Indicadores: 13

MINISTERIO DE SALUD FOLIOS 006 OGPP

MINISTERIO DE SALUD DIRECCION DE GESTION ESTRATEGICA

MINISTERIO DE SALUD FOLIOS 011 OGPP

SECTOR : 11 - SALUD

PLIEGO : 011 - M. DE SALUD

PROGRAMA PRESUPUESTAL : 0017. ENFERMEDADES METAXENICAS Y ZOONOSIS

NIVEL	COD PROD	DESCRIPCION RESULTADO / PRODUCTO
1. RESULTADO FINAL		Disminucion de la incidencia y letalidad de las enfermedades metaxenicas y zoonoticas

IND	NOMBRE INDICADOR	AREA GEOG.	UNIDAD DE MEDIDA	HISTORICO			VALOR PARA EL 2014		OBSERVACIONES
				2011	2012	2013	META 2014	2014	
70	Indice Parasitario Anual IPA (Malaria)	Total	Casos por Cada 1000	0.83	1.05	1.59	2.12	2.10	
1869	Tasa de incidencia de peste por 100,000 habitantes	Total	Tasa	0.00	0.02	0.09	0.00	0.01	
1871	Tasa de letalidad por Dengue por 100 000 habitantes	Total	Porcentaje	0.11	0.14	0.12	0.00	0.16	
1872	Seroprevalencia de chagas en menores de 5 años	Total	Porcentaje						No hay registro de datos
1873	Tasa de rabia humana silvestre por 100,000 habitantes	Total	Tasa	0.07	0.03	0.02	0.00	0.00	
1874	Tasa de rabia humana urbana por 100,000 habitantes	Total		0.00	0.01	0.00	0.00	0.00	
23	Proporción de población de 12 y más años de edad que reconoce la triada preventiva de la rabia	Total	Porcentaje	8.90	7.70	6.33	7.60	8.00	ENAPRES
2470	Proporción de personas de 14 años y más en área de riesgo de transmisión que conoce el mecanismo de transmisión de la rabia	Total	Porcentaje						No hay medición
2473	Proporción de personas de 14 años y más que conoce a la araña casera como especie venenosa	Total	Porcentaje				67.70	67.70	No registra datos años anteriores (ENAPRES)
2474	Proporción de personas de 14 años y más que conoce al menos tres signos/síntomas asociados a mordedura de la araña casera y sabe qué hacer	Total	Porcentaje				11.60	11.60	No registra datos años anteriores (ENAPRES)
2502	Proporción de personas de 14 años y más que conoce los lugares donde se esconde la araña casera e identifica una acción acorde para evitar un accidente	Total	Porcentaje				41.50	41.50	No registra datos años anteriores (ENAPRES)
1878	Proporción de personas mayores de 14 años que identifica al menos 3 acciones preventivas para evitar la formación de criaderos dentro de casa	Total	Porcentaje				3.70	3.70	No registra datos años anteriores (ENAPRES)
1879	Proporción de personas mayores de 14 años que reconoce cómo se transmite el dengue, los síntomas y signos y sabe que hacer	Total	Porcentaje				6.80	6.80	No registra datos años anteriores (ENAPRES)

Nro. De Indicadores: 13

MINISTERIO DE SALUD DIRECCIÓN DE GESTIÓN SANITARIA

MINISTERIO DE SALUD OFICINA DE PRESUPUESTO

MINISTERIO DE SALUD FOLIOS OGPP

SECTOR : 11 - SALUD
PLIEGO : 011 - M. DE SALUD
PROGRAMA PRESUPUESTAL : 0018. ENFERMEDADES NO TRANSMISIBLES

NIVEL	COD PROD	DESCRIPCION RESULTADO / PRODUCTO

1 RESULTADO FINAL Reducción de la morbilidad, mortalidad y discapacidad por enfermedades no transmisibles

IND	NOMBRE INDICADOR	AREA GEOG.	UNIDAD DE MEDIDA	HISTORICO 2011	HISTORICO 2012	HISTORICO 2013	VALOR PARA EL 2014 META 2014	VALOR PARA EL 2014 2014	OBSERVACIONES
1881	Porcentaje de personas de 15 años a más con episodio depresivo mayor en los últimos 12 meses	TOTAL	PORCENTAJE				3.80	3.80	
1882	Porcentaje de personas de 15 años a más que reportan tener diabetes mellitus diagnosticada por profesional de salud	TOTAL	PORCENTAJE				3.20	3.20	
1883	Porcentaje de personas de 15 años a más que reportan tener presión arterial elevada diagnosticada por un profesional de salud	TOTAL	PORCENTAJE			12.21	10.30	10.30	
1884	Porcentaje de personas de 15 años a más víctimas de violencia física de pareja en los últimos 12 meses	TOTAL	PORCENTAJE				3.60	5.30	
1885	Porcentaje de personas de 15 años a más con abuso o dependencia al alcohol en los últimos 12 meses	TOTAL	PORCENTAJE				5.40	5.40	
1886	Porcentaje de personas de 15 años a más que no consumieron alcohol durante los últimos 12 meses	TOTAL	PORCENTAJE				30.10	30.10	
1887	Porcentaje de personas de 50 años o más que reportan dificultades para ver	TOTAL	PORCENTAJE			23.60	20.09	20.09	Se espera una disminución progresiva basada en el incremento de la cobertura de las intervenciones priorizadas
1888	Promedio de piezas cariadas, perdidas y obturadas en niños menores de 12 años (CPOD)	TOTAL	PROMEDIO			3.67			Esta en proceso de elaboración y públicación estudio epidemiologico año 2013
2512	Porcentaje de personas de 15 y más años con episodio depresivo en los últimos 12 meses que han recibido tratamiento por un profesional	TOTAL	PORCENTAJE				14.80	14.80	
2513	Porcentaje de personas de 50 y más años que reportan haber recibido valoración de su agudeza visual efectuada por personal de salud en los últimos 12 meses	TOTAL	PORCENTAJE			28.92	27.79	27.79	
101	Porcentaje de personas de 15 años a más que fuman diariamente	TOTAL	PORCENTAJE			2.46	2.00	2.00	ENDES 2014
102	Porcentaje de personas de 15 años a más que tuvieron eventos de consumo excesivo de alcohol en los últimos 30 días	TOTAL	PORCENTAJE			23.20	23.10	23.10	
801	Porcentaje de personas de 15 años a más con obesidad	TOTAL	PORCENTAJE			18.35			Esta en proceso de elaboración y públicación estudio epidemiologico año 2013
845	Porcentaje de personas de 15 años a más con sobrepeso	TOTAL	PORCENTAJE			33.84	52.18	52.18	
853	Edad de inicio de consumo de alcohol	TOTAL	PROMEDIO			19.26	19.30	19.30	
2526	Edad promedio de inicio del hábito de fumar diariamente	TOTAL	AÑO						No se registró por ENDES
2528	Promedio de consumo de cigarrillos por día para personas de 15 a más años que fuman diariamente	TOTAL	UNIDAD						No se registró por ENDES
2529	Porcentaje de personas que consumen al menos 5 porciones de frutas y/o verduras al día en los últimos 7 días	TOTAL	PORCENTAJE			8.28	10.80	10.80	
2507	Porcentaje de personas de 15 y más años que reportan tener presión arterial elevada diagnosticada por un profesional de salud y que actualmente recibe tratamiento famacológico	TOTAL	PORCENTAJE				60.30	60.30	
2508	Porcentaje de personas de 15 y más años que reportan tener diabetes mellitus diagnosticada por un profesional de salud y que actualmente recibe tratamiento famacológico	TOTAL	PORCENTAJE				70.30	70.30	
[illegible]	Porcentaje de niñas y niños de 3 a 11 años con diagnóstico de errores refractivos y que recibe tratamiento correctivo con lentes	TOTAL	PORCENTAJE			60.67	62.02	62.02	
[illegible]	Porcentaje de personas mayores de 50 años que han recibido diagnóstico de cataratas	TOTAL	PORCENTAJE			14.44	13.22	13.22	
[illegible]	Número de casos reportados anualmente de ROP	TOTAL	NUMERO						No se registra información

MINISTERIO DE SALUD OFICINA DE PRESUPUESTO
MINISTERIO DE SALUD DIRECCION DE GESTION SANITARIA
MINISTERIO DE SALUD FOLIOS 005 OGPP
MINISTERIO DE SALUD FOLIOS 009 OGPP

SECTOR : 13 - SALUD

PLIEGO : 011 - M. DE SALUD

PROGRAMA PRESUPUESTAL : 0018. ENFERMEDADES NO TRANSMISIBLES

NIVEL	COD PROD	DESCRIPCION RESULTADO / PRODUCTO

3. RESULTADO INMEDIATO: Mayor población de niños de 3 a 11 años con valoración de agudeza visual que a sido tamizada para identificar casos de errores refractivos no corregidos por personal de salud

IND	NOMBRE INDICADOR	AREA GEOG.	UNIDAD DE MEDIDA	HISTORICO			VALOR PARA EL 2014		OBSERVACIONES
				2011	2012	2013	META 2014	2014	
2901	Porcentaje de niños(as) de 3 a 11 años que han recibido valoración de su agudeza visual efectuada en establecimiento de salud en los últimos 12 meses	TOTAL	PORCENTAJE			10.52	15.10	15.14	
2905	Porcentaje de niños(as) de 3 a 11 años con diagnóstico de errores refractivos valorados en establecimiento de salud	TOTAL	PORCENTAJE			5.96	6.28	6.28	
2906	Porcentaje de niños(as) de 3 a 11 años con diagnóstico de errores refractivos y que reciben tratamiento correctivo con lentes en forma permanente	TOTAL	PORCENTAJE			60.57	66.66	66.66	
849	Porcentaje de personas de 1 a 11 años con prácticas adecuadas de higiene bucal	TOTAL	PORCENTAJE			21.63	24.40	24.40	
852	Porcentaje de cuidadores de personas de 0 a 11 años que han recibido información sobre salud bucal en los últimos 12 meses	TOTAL	PORCENTAJE			56.99	57.90	57.90	
7863	Porcentaje de niños(as) de 3 a 11 años con practicas adecuadas de salud ocular reportadas por el cuidador	TOTAL	PORCENTAJE			11.19	12.79	12.79	
854	Porcentaje de personas de 50 años a más con valoración de agudeza visual efectuada por personal de salud en los últimos 12 meses	TOTAL	PORCENTAJE			28.92	27.80	27.80	
855	Porcentaje de personas de 50 años a más con diagnóstico de catarata que recibe tratamiento	TOTAL	PORCENTAJE				18.75	18.75	
850	Porcentaje de personas de 60 años a más que han acudido a servicio odontológico en los últimos 6 meses	TOTAL	PORCENTAJE			26.55	22.10	22.10	
851	Porcentaje de personas de 0 a 11 años que han acudido a servicio odontológico en los últimos 6 meses	TOTAL	PORCENTAJE			26.83	27.60	27.60	

Nro. De Indicadores: 33

MINISTERIO DE SALUD
OFICINA DE PRESUPUESTO

MINISTERIO DE SALUD
DIRECCIÓN DE GESTIÓN SANITARIA
DIRECCIÓN GRAL. DE SALUD DE LAS PERSONAS

MINISTERIO DE SALUD
FOLIOS 108
OGPP

RESUMEN DE INDICADORES DE DESEMPEÑO POR PROGRAMAS PRESUPUESTALES

SECTOR : 11 - SALUD

PLIEGO : 011 - M. DE SALUD

PROGRAMA PRESUPUESTAL : 0024. PREVENCION Y CONTROL DEL CANCER

NIVEL	COD PROD	DESCRIPCION RESULTADO / PRODUCTO
1. RESULTADO FINAL		Reducir la desnutrición cronica de niños menores de cinco años

IND	NOMBRE INDICADOR	AREA GEOG.	UNIDAD DE MEDIDA	HISTORICO			VALOR PARA EL 2014		OBSERVACIONES
				2011	2012	2013	META 2014	2014	
122	Tasa de mortalidad de cáncer de cuello uterino al año	TOTAL	CASOS POR 100,000	10.40	11.70		10.92		Aun no se tiene información 2013 y 2014 de ninguna mortalidad, porque DGE consolida de 49 unidades notificantes a nivel nacional, pero INEN todavía no entrega de 2013
123	Tasa de mortalidad de cáncer de estómago al año	TOTAL	CASOS POR 100,000	16.10	15.60		14.90		
124	Tasa de mortalidad de cáncer de hígado al año	TOTAL	CASOS POR 100,000	11.70	11.60				
125	Tasa de mortalidad de cáncer de mama al año	TOTAL	CASOS POR 100,000	8.30	9.10		8.29		Incluye Hígado y Vías Biliares. No se cuenta con la información
126	Tasa de mortalidad de cáncer de próstata al año	TOTAL	CASOS POR 100,000	8.50	10.30				No hay información a partir del año 2013
127	Tasa de mortalidad de cáncer de pulmón al año	TOTAL	CASOS POR 100,000	10.60	15.60				Incluye pulmón, traquea y bronquios.No se cuenta con la información
861	Tasa de mortalidad de cáncer de piel no melanoma al año	TOTAL	CASOS POR 100,000	1.60	2.90				Incluye Piel melanoma y no melanoma (Piel no melanoma es muy bajo). No se cuenta con la información
1890	Tasa de mortalidad por cáncer	TOTAL	CASOS POR 100,000	107.00	112.40				No hay información a partir del año 2013
1893	Tasa de mortalidad por cáncer de colon y recto	TOTAL	CASOS POR 100,000	6.00	5.50				Incluye Sistema Linfático
1894	Tasa de mortalidad por neoplasias malignas hematopoyéticas: leucemia y linfoma	TOTAL	CASOS POR 100,000	4.50	5.50				No se pueden sumar Leucemia y Sistema linfático porque se trabajaron con ajustes por separado
				5.10	5.00				Mortalidad de Sistema Linfático que incluye Linfoma y otros
2493	Porcentaje de mujeres de 30 a 49 años diagnosticadas con Lesiones Pre Malignas en Cuello Uterino		PORCENTAJE						Actualmente HIS no lo proporcionan
2494	Porcentaje de mujeres de 30 a 49 años Tratadas con Crioterapia		PORCENTAJE						No hay información
2495	Porcentaje de mujeres de 40 a 65 años Diagnosticadas con anormalidades mamográficas		PORCENTAJE						No hay información
2496	Porcentaje de Varones de 50 a 69 años con Anormalidades en Próstata		PORCENTAJE						No hay información
2497	Porcentaje de Personas Evaluadas y Diagnósticadas con Cáncer de Colon		PORCENTAJE						No hay información
2498	Porcentaje de Personas Evaluadas y Diagnósticadas con Cáncer de Recto		PORCENTAJE						No hay información
2499	Porcentaje de Personas Evaluadas y Diagnósticadas con Cáncer de Piel No Melanomas		PORCENTAJE						No hay información
2500	Porcentaje de Personas con Cáncer en Etapas Tempranas		PORCENTAJE						MINSA no registra
802	Porcentaje de Personas de 15 años a más que fuman diariamente		PORCENTAJE			2.46	2.00	2.00	
862	Porcentaje de Personas de 15 a 59 años que considera que el cáncer es una enfermedad prevenible		PORCENTAJE			88.39	89.60	89.60	
863	Porcentaje de Personas de 15 a 59 años que reconoce al virus del papiloma humano como causa del cáncer de cuello uterino		PORCENTAJE			37.90	41.50	41.50	La información de ENDES se obtiene desde 2013, no obstante, algunos indicadores no se tienen para 2013
865	Promedio de consumo de cigarrillos por día para personas de 15 a más años que fuman diariamente		UNIDAD				5.60	5.60	
866	Porcentaje de Personas de 15 años a más que consumieron alcohol en los últimos 30 días		PORCENTAJE			36.97	36.10	36.10	







SECTOR : 11 - SALUD

PLIEGO : 011 - M. DE SALUD

PROGRAMA PRESUPUESTAL : 0024. PREVENCION Y CONTROL DEL CANCER

NIVEL	COD PROD	DESCRIPCION RESULTADO / PRODUCTO

2. RESULTADO INTERMEDIO: Mayor población con estilos de vida saludable y con menos factores de riesgo de Cáncer

IND	NOMBRE INDICADOR	AREA GEOG.	UNIDAD DE MEDIDA	HISTORICO			VALOR PARA EL 2014		OBSERVACIONES
				2011	2012	2013	META 2014	2014	
869	Porcentaje de Personas de 40 a 59 años que se han realizado un chequeo general para descartar algún tipo de cáncer en los últimos 24 meses		PORCENTAJE			22.76	26.10	26.10	
870	Porcentaje de Mujeres de 40 a 59 años que se han realizado una mamografía en los últimos 24 meses		PORCENTAJE				18.70	18.70	
871	Porcentaje de Mujeres de 30 a 59 años que se han realizado un examen clínico de mama en los últimos 12 meses		PORCENTAJE			23.19	22.40	22.40	La información de ENDES se obtiene desde 2013, no obstante, algunos indicadores no se tienen para 2013
872	Porcentaje de Mujeres de 30 a 59 años que se han realizado papanicolaou en los últimos 24 meses		PORCENTAJE			53.90	55.30	55.30	
873	Porcentaje de Mujeres de 30 a 59 años que se han realizado papanicolaou en los últimos 24 meses y conocen sus resultados		PORCENTAJE			80.80	19.20	19.20	
1314	Porcentaje de personas de 15 años a más con nivel de actividad física bajo / inactivo en los últimos 7 días		PORCENTAJE						Sin medición
2527	Edad promedio de inicio de hábito de fumar diariamente		AÑO				23.50	23.50	
2530	Porcentaje de personas que consumen al menos 5 porciones de frutas y /o verduras al día en los últimos 7 días		PORCENTAJE			8.28	10.80	10.80	

Nro. De Indicadores: 31

MINISTERIO DE SALUD
OFICINA DE PRESUPUESTO

MINISTERIO DE SALUD
DIRECCION DE GESTION SANITARIA

MINISTERIO DE SALUD
006
FOLIOS

SECTOR : 11 - SALUD

PLIEGO : 011 - M. DE SALUD

PROGRAMA PRESUPUESTAL : 0092. INCLUSION SOCIAL INTEGRAL DE LAS PERSONAS CON DISCAPACIDAD

NIVEL	COD PROD	DESCRIPCION RESULTADO / PRODUCTO
4. RESULTADO ESPECIFICO		Inclusión social integral de las personas con discapacidad

IND	NOMBRE INDICADOR	AREA GEOG.	UNIDAD DE MEDIDA	HISTORICO 2011	HISTORICO 2012	HISTORICO 2013	VALOR PARA EL 2014 META 2014	VALOR PARA EL 2014 2014	OBSERVACIONES
2178	Porcentaje de personas con discapacidad que tienen autonomía para realizar sus actividades cotidianas	Total	Porcentaje						Sin fuente de información
2517	Porcentaje de personas con discapacidad que acceden a los servicios de atención integral de salud	Total	Porcentaje						Sin fuente de información

NIVEL	COD PROD	DESCRIPCION RESULTADO / PRODUCTO
5. PRODUCTO	3000621	PERSONA CON DISCAPACIDAD ATENDIDA EN SERVICIOS DE CERTIFICACION

IND	NOMBRE INDICADOR	AREA GEOG.	UNIDAD DE MEDIDA	HISTORICO 2011	HISTORICO 2012	HISTORICO 2013	VALOR PARA EL 2014 META 2014	VALOR PARA EL 2014 2014	OBSERVACIONES
2181	Porcentaje de personas con discapacidad con certificado de discapacidad	Total	Porcentaje						Datos recién se extraeran para el 2015

NIVEL	COD PROD	DESCRIPCION RESULTADO / PRODUCTO
5. PRODUCTO	3000620	PERSONA CON DISCAPACIDAD MAYOR DE 30 AÑOS ATENDIDA EN SERVICIOS DE MEDICINA DE REHABILITACION

IND	NOMBRE INDICADOR	AREA GEOG.	UNIDAD DE MEDIDA	HISTORICO 2011	HISTORICO 2012	HISTORICO 2013	VALOR PARA EL 2014 META 2014	VALOR PARA EL 2014 2014	OBSERVACIONES
2180	Porcentaje de personas con discapacidad mayores de 30 años que reciben atención en servicios de medicina de rehabilitación	Total	Porcentaje	11.10	11.30	13.10	13.60	13.60	Datos HIS-DIS

NIVEL	COD PROD	DESCRIPCION RESULTADO / PRODUCTO
5. PRODUCTO	3000277	PERSONA CON DISCAPACIDAD MENOR DE 30 AÑOS ATENDIDA EN SERVICIOS DE MEDICINA DE REHABILITACION

IND	NOMBRE INDICADOR	AREA GEOG.	UNIDAD DE MEDIDA	HISTORICO 2011	HISTORICO 2012	HISTORICO 2013	VALOR PARA EL 2014 META 2014	VALOR PARA EL 2014 2014	OBSERVACIONES
1130	Porcentaje de atención de niños, adolescentes y jóvenes con discapacidad en servicios de medicina de rehabilitación	Total	Porcentaje	9.60	6.20	9.90	11.90	11.90	Datos HIS-DIS

NIVEL	COD PROD	DESCRIPCION RESULTADO / PRODUCTO
5. PRODUCTO	3000279	POBLACION INFORMADA EN PROMOCION DE LA SALUD Y LA PREVENCION Y ATENCION INTEGRAL DE LA DISCAPACIDAD

IND	NOMBRE INDICADOR	AREA GEOG.	UNIDAD DE MEDIDA	HISTORICO 2011	HISTORICO 2012	HISTORICO 2013	VALOR PARA EL 2014 META 2014	VALOR PARA EL 2014 2014	OBSERVACIONES
1132	Porcentaje de PcD y su entorno (jefe del hogar) que acceden a servicios de atención integral (consejeria sobre actitudes, integración, alimentación, adaptación de la vivienda)	Total	Porcentaje						Sin fuente de información
1134	Porcentaje de PcD con conocimiento del certificado y para qué sirve	Total	Porcentaje						Sin fuente de información
2393	Porcentaje de personas con discapacidad y cuidadores sensibilizadas sobre la importancia de los servicios de rehabilitación	Total	Porcentaje						Sin fuente de información

MINISTERIO DE SALUD OGPP FOLIOS 303

MINISTERIO DE SALUD DIRECCION DE GESTION PRESUPUESTARIA

MINISTERIO DE SALUD

SECTOR : 11 - SALUD

PLIEGO : 011 - M. DE SALUD

PROGRAMA PRESUPUESTAL : 0092. INCLUSION SOCIAL INTEGRAL DE LAS PERSONAS CON DISCAPACIDAD

NIVEL	COD PROD	DESCRIPCION RESULTADO / PRODUCTO
5. PRODUCTO	3000279	POBLACION INFORMADA EN PROMOCION DE LA SALUD Y LA PREVENCION Y ATENCION INTEGRAL DE LA DISCAPACIDAD

IND	NOMBRE INDICADOR	AREA GEOG.	UNIDAD DE MEDIDA	HISTORICO			VALOR PARA EL 2014		OBSERVACIONES
				2011	2012	2013	META 2014	2014	
3538	Porcentaje de personas con discapacidad y cuidadores informados sobre promoción de la salud	Total	Porcentaje						La medición se realizará a partir del año 2016-2018

Nro. De Indicadores: 9

MINISTERIO DE SALUD
OFICINA DE PRESUPUESTO

MINISTERIO DE SALUD
DIRECCIÓN DE GESTIÓN SANITARIA

MINISTERIO DE SALUD
OGPP
FOLIOS
609

SECTOR : 11 - SALUD

PLIEGO : 011 - M. DE SALUD

PROGRAMA PRESUPUESTAL : 0104. REDUCCION DE LA MORTALIDAD POR EMERGENCIAS Y URGENCIAS MEDICAS

NIVEL	COD PROD	DESCRIPCION RESULTADO / PRODUCTO
1. RESULTADO FINAL		Reducir la desnutrición cronica de niños menores de cinco años

IND	NOMBRE INDICADOR	AREA GEOG.	UNIDAD DE MEDIDA	HISTORICO			VALOR PARA EL 2014		OBSERVACIONES
				2011	2012	2013	META 2014	2014	
1229	Tasa de discapacidad por urgencias o emergencias	TOTAL	PORCENTAJE						No hay dato
1230	Tasa de letalidad en pacientes con traumatismo encéfalo craneano (TEC) severo o moderado a las 48 horas de ingresado a los servicios de emergencia	TOTAL	PORCENTAJE				5	5	
1231	Porcentaje de emergencias atendidas por el SAMU y otros medios	TOTAL	PORCENTAJE						No hay dato
1232	Incidencia de emergencias	TOTAL	PORCENTAJE						No hay dato
2234	Tasa de mortalidad por emergencias y urgencias	TOTAL	TASA						No hay dato

NIVEL	COD PROD	DESCRIPCION RESULTADO / PRODUCTO
5. PRODUCTO	3000289	ATENCION AMBULATORIA DE URGENCIAS (PRIORIDAD II O IV) NE MODULOS HOSPITALARIOS DIFERENCIADOS AUTORIZADOS

IND	NOMBRE INDICADOR	AREA GEOG.	UNIDAD DE MEDIDA	HISTORICO			VALOR PARA EL 2014		OBSERVACIONES
				2011	2012	2013	META 2014	2014	
1246	Porcentaje de prioridades III y IV atendidas según protocolo en módulos hospitalarios diferenciados	TOTAL	PORCENTAJE				90.76	90.76	

NIVEL	COD PROD	DESCRIPCION RESULTADO / PRODUCTO
5. PRODUCTO	3000280	ATENCION DE LLAMADAS DE EMERGENCIAS "106"

IND	NOMBRE INDICADOR	AREA GEOG.	UNIDAD DE MEDIDA	HISTORICO			VALOR PARA EL 2014		OBSERVACIONES
				2011	2012	2013	META 2014	2014	
1234	Tiempo promedio de respuesta a las emergencias o urgencias médicas a través de unidades móviles	TOTAL	MINUTO						No hay dato
1235	Tiempo promedio de respuesta a las emergencias o urgencias médicas vía telefónica	TOTAL	MINUTO						No hay dato
2236	Porcentaje de llamadas atendidas del total de llamadas	TOTAL	TASA				19.71	19.71	
2237	Tiempo promedio para la derivación de la llamada con el médico tratante	TOTAL	MINUTO						No hay dato

NIVEL	COD PROD	DESCRIPCION RESULTADO / PRODUCTO
5. PRODUCTO	3000290	ATENCION DE URGENCIAS (PRIORIDAD III O IV) NE MODULOS DE ATENCION AMBULATORIA

IND	NOMBRE INDICADOR	AREA GEOG.	UNIDAD DE MEDIDA	HISTORICO			VALOR PARA EL 2014		OBSERVACIONES
				2011	2012	2013	META 2014	2014	
1247	[illegible] prioridades III y IV atendidas según protocolo en módulos de atención rápida	TOTAL	PORCENTAJE				9.24	9.24	

MINISTERIO DE SALUD OGPP FOLIOS 03

SECTOR : 11 - SALUD

PLIEGO : 011 - M. DE SALUD

PROGRAMA PRESUPUESTAL : 0104. REDUCCION DE LA MORTALIDAD POR EMERGENCIAS Y URGENCIAS MEDICAS

NIVEL	COD PROD	DESCRIPCION RESULTADO / PRODUCTO

5. PRODUCTO 3000287 ATENCION MEDICA DE LA EMERGENCIA Y URGENCIA

IND	NOMBRE INDICADOR	AREA GEOG.	UNIDAD DE MEDIDA	HISTORICO			VALOR PARA EL 2014		OBSERVACIONES
				2011	2012	2013	META 2014	2014	
1243	Porcentaje de atenciones de prioridades III y IV en los servicios de emergencia	TOTAL	PORCENTAJE				4.12	4.12	
2383	Tiempo de respuesta para la atención médica de las emergencias o urgencias en los servicios de emergencia hospitalaria	TOTAL	MINUTO						No hay dato
2384	Porcentaje de atendidos de emergencias y urgencias médicas en los servicios de emergencia o urgencia hospitalaria según patología	TOTAL	PORCENTAJE						No hay dato

NIVEL	COD PROD	DESCRIPCION RESULTADO / PRODUCTO

5. PRODUCTO 3000281 ATENCION MEDICA TELEFONICA DE LA EMERGENCIA Y DESPACHO DE LA UNIDAD MOVIL SAMU

IND	NOMBRE INDICADOR	AREA GEOG.	UNIDAD DE MEDIDA	HISTORICO			VALOR PARA EL 2014		OBSERVACIONES
				2011	2012	2013	META 2014	2014	
1236	Porcentaje de despachos de unidades móviles que culminan en foco	TOTAL	PORCENTAJE				53.07	53.07	
2381	Porcentaje de atenciones médicas telefónicas efectivas realizadas	TOTAL	PORCENTAJE						No hay dato

NIVEL	COD PROD	DESCRIPCION RESULTADO / PRODUCTO

5. PRODUCTO 3000284 ATENCION PREHOSPITALARIA MOVIL DE LA EMERGENCIA CON SOPORTE VITAL AVANZADO "SVA"

IND	NOMBRE INDICADOR	AREA GEOG.	UNIDAD DE MEDIDA	HISTORICO			VALOR PARA EL 2014		OBSERVACIONES
				2011	2012	2013	META 2014	2014	
1240	Porcentaje de atenciones prehospitalarias móviles según protocolo con SVA	TOTAL	PORCENTAJE				7.72	7.72	
2382	Tiempo promedio de respuesta a las emergencias o urgencias médicas a través de unidades móviles SVA	TOTAL	PORCENTAJE						No hay dato

NIVEL	COD PROD	DESCRIPCION RESULTADO / PRODUCTO

5. PRODUCTO 3000283 ATENCION PREHOSPITALARIA MOVIL DE LA EMERGENCIA CON SOPORTE VITAL AVANZADO "SVB"

IND	NOMBRE INDICADOR	AREA GEOG.	UNIDAD DE MEDIDA	HISTORICO			VALOR PARA EL 2014		OBSERVACIONES
				2011	2012	2013	META 2014	2014	
2385	Tiempo promedio de respuesta a las emergencias o urgencias médicas a través de unidades móviles SVB	TOTAL	PORCENTAJE						No hay dato
2386	Porcentaje de atenciones prehospitalarias móviles según protocolo con SVB	TOTAL	PORCENTAJE				42.28	42.28	

NIVEL	COD PROD	DESCRIPCION RESULTADO / PRODUCTO

5. PRODUCTO 3000288 ATENCION QUIRURGICA O DE TRAUMA DE LA EMERGENCIA O URGENCIA

SECTOR : 11 - SALUD

PLIEGO : 011 - M. DE SALUD

PROGRAMA PRESUPUESTAL : 0104. REDUCCION DE LA MORTALIDAD POR EMERGENCIAS Y URGENCIAS MEDICAS

NIVEL	COD PROD	DESCRIPCION RESULTADO / PRODUCTO

5. PRODUCTO 3000288 ATENCION QUIRURGICA O DE TRAUMA DE LA EMERGENCIA O URGENCIA

IND	NOMBRE INDICADOR	AREA GEOG.	UNIDAD DE MEDIDA	HISTORICO			VALOR PARA EL 2014		OBSERVACIONES
				2011	2012	2013	META 2014	2014	
1245	Porcentaje de atenciones quirúrgicas de urgencia o emergencia oportunas según protocolo	TOTAL	PORCENTAJE						No hay dato

NIVEL	COD PROD	DESCRIPCION RESULTADO / PRODUCTO

5. PRODUCTO 3000286 TRANSPORTE ASISTIDO (NO EMERGENCIA) DE PACIENTES CRITICOS

IND	NOMBRE INDICADOR	AREA GEOG.	UNIDAD DE MEDIDA	HISTORICO			VALOR PARA EL 2014		OBSERVACIONES
				2011	2012	2013	META 2014	2014	
1242	Porcentaje de transporte asistido realizado a pacientes críticos en relación al total requerido	TOTAL	PORCENTAJE				19.55	19.55	

NIVEL	COD PROD	DESCRIPCION RESULTADO / PRODUCTO

5. PRODUCTO 3000285 TRANSPORTE ASISTIDO (NO EMERGENCIA) DE PACIENTES ESTABLES (NO CRITICOS)

IND	NOMBRE INDICADOR	AREA GEOG.	UNIDAD DE MEDIDA	HISTORICO			VALOR PARA EL 2014		OBSERVACIONES
				2011	2012	2013	META 2014	2014	
1241	Porcentaje de transporte asistido realizado a pacientes estables en relación al total requerido	TOTAL	PORCENTAJE				71.35	71.35	

Nro. De Indicadores: 23

Nro. De Indicadores Total: 160

Eco. ILICH M. ASCARZA LÓPEZ
Director General
Oficina General de Planeamiento y Presupuesto
MINISTERIO DE SALUD
RESPONSABLE
SELLO Y FIRMA

ANIBAL VELASQUEZ VALDIVIA
TITULAR DE LA ENTIDAD
Ministro de Salud
SELLO Y FIRMA

MINISTERIO DE SALUD OGPP FOLIOS 01

MINISTERIO DE SALUD OGPP FOLIOS 01