

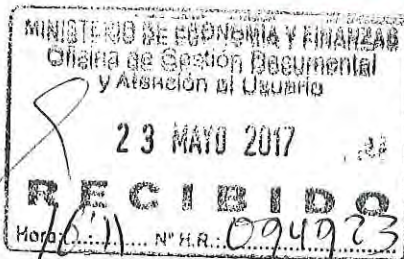


OFICIO N° <sup>0319</sup> -2017-OGPPM-OP/MINSA

CARGO

Lima, 16 MAYO 2017

Señor Economista  
**RODOLFO ACUÑA NAMIHAS**  
Director General  
Dirección General de Presupuesto Público  
Ministerio de Economía y Finanzas  
Presente.-



Asunto : Información Complementaria "Evaluación Anual 2016 del Presupuesto Institucional del Ex Pliego 137: Instituto de Gestión de Servicios de Salud -IGSS".

Referencia : Oficio Circular N° 027-2017-OGPPM-OP/MINSA

Es grato dirigirme a usted, en relación al documento de la referencia, mediante el cual se remitió información de Evaluación Anual 2016 del Presupuesto Institucional del Ex Pliego 137- Instituto den Gestión de Servicios de Salud-IGSS, que contiene Informe de Evaluación y los Reportes correspondientes del Aplicativo de la página WEB.

Al respecto, remitimos adjunto información complementaria que contiene los reportes del SIAF-MPP, debidamente Visado y Suscrito por la Titular del Pliego.

Sin otro particular, es propicia la oportunidad para expresar a usted las muestras de mi especial consideración.

Atentamente,

  
WILLIAM JESUS CUBA ARANA  
Director General  
Oficina General de Planeamiento, Presupuesto y Modernización  
MINISTERIO DE SALUD

  
WJCA/MMI





PERÚ

Ministerio de Salud

Oficina General de Planeamiento, Presupuesto y Modernización

"Año del Buen Servicio al Ciudadano"

OFICIO CIRCULAR N° 027-2017-OGPPM-OP/MINSA

CARGO

Lima, 11 MAYO 2017

59243

Señora CECILIA ISABEL CHACÓN DE VETTORI, Presiente de la Comisión de Presupuesto Y Cuenta General de la Republica Congreso General de la República

Stamp: CONGRESO DE LA REPUBLICA, AREA DE TRAMITE DOCUMENTARIO, 12 MAY 2017, RECIBIDO, Firma: [Signature], Hora: 16:04

Señor Economista RODOLFO ACUÑA NAMIHAS, Director General, Dirección General de Presupuesto Público, Ministerio de Economía y Finanzas

Stamp: MINISTERIO DE ECONOMIA Y FINANZAS, Oficina de Gestión Documental y Atención al Usuario, 12 MAYO 2017, RECIBIDO, Hora: 5:48, N° H.R.: 074973

Señor C.P.C. EDGAR ALARCÓN TEJADA, Contralor General, Contraloría General de la República Presente.-

Stamp: LA CONTRALORIA GENERAL DE LA REPUBLICA, EXPEDIENTE : 08-2017-21229, 12/05/2017 17:20 KOC, CLAVE :11E003 HOJAS :116

- Asunto : Evaluación Anual 2016 del Presupuesto Institucional del Pliego 137: Instituto de Gestión de Servicios de Salud -IGSS
Referencia : Directiva N° 005-2012-EF/50.01, Resolución Directoral N° 019-2016-EF/50.01

Es grato dirigirme a usted, en concordancia con el Artículo 1° de la Resolución Directoral N° 019-2016-EF/50.01, mediante el cual, dispone que la Directiva N° 005-2012-EF/50.01 "Directiva para la Evaluación Semestral y Anual de los Presupuestos Institucionales de las Entidades del Gobierno Nacional y Gobiernos Regionales para el Año Fiscal 2012", aprobada por Resolución Directoral N° 017-2012-EF/50.01, es aplicable para la Evaluación Semestral y Anual de los Presupuestos Institucionales de las Entidades del Gobierno Nacional y Gobiernos Regionales para el Año Fiscal 2016, para remitir adjunto el Informe de Evaluación Anual 2016 del Presupuesto Institucional del Ex Pliego 137 Instituto de Gestión de Servicios de Salud -IGSS.

Es propicia la oportunidad para expresar a usted, las muestras de mi especial consideración.

Atentamente,

Signature of WILLIAM JESUS CUBA ARANA, Director General, Oficina General de Planeamiento, Presupuesto y Modernización, MINISTERIO DE SALUD



Stamp: MINISTERIO DE SALUD, Oficina General de Planeamiento Presupuesto y Modernización, DIRECCION GENERAL, 11 MAY 2017, 2480, Hora: [Signature], Firma: [Signature], SECRETARIA, TRAMITE DOCUMENTARIO



WJCAMMI/HRS

Av. Salaverry 801, Jesús María, Lima 11, Perú

www.minsa.gob.pe





**PERU** Ministerio de Salud

**HOJA DE ENVIO DE TRAMITE GENERAL**



23/05/2017 17:50:42  
MINSA-OGPPM-JFALCONI  
Página 1 de 1

Tipo Documento: OFICIO N° Expediente: 17-046881-001 /  
N° Documento: 0319-2017-OGPPM-OP-MINSA Operador: MINSA-OGPPM-JFALCONI  
Fecha Registro: 23/05/2017 17:47  
Interesado: OGPPM-CUBA ARANA WILLIAM JESUS  
Asunto: INFORMACION COMPLEMENTARIA EVALUACION ANUAL 2016 - IGSS

N°	Destinatario (1)	Prio	Ind. (2)	Fecha Registro	Remitente (3)
1	MINISTERIO DE ECONOMIA Y FINANZA S--	NORM	2	23/05/2017	OGPPM-CUBA ARANA WILLIAM JESUS-DIRECTOR GENERAL
2					
3					
4					
5					
6					
7					
8					
9					
10					
11					
12					

- |                                 |                           |                          |                 |
|---------------------------------|---------------------------|--------------------------|-----------------|
| CLAVE INDICACION DEL MOVIMIENTO |                           |                          | CLAVE PRIORIDAD |
| 01. Aprobación                  | 06. Por Corresponderle    | 11. Archivar             | (B) Baja        |
| 02. Atención                    | 07. Para Conversar        | 12. Acción Inmediata     | (I) Inmediato   |
| 03. Su Conocimiento             | 08. Acompañar Antecedente | 13. Prepare Contestación | (MB) Muy baja   |
| 04. Opinión                     | 09. Según Solicitado      | 14. Proyecte Resolución  | (N) Normal      |
| 05. Informe y Devolver          | 10. Según lo coordinado   | 15. Ver Observación      | (U) Urgente     |

N°	OBSERVACIONES POR MOVIMIENTO

(1) Use Código (2) Use Clave (3) Use Iniciales

**IMPORTANTE NO DESGLOSAR ESTA HOJA**



**FICHA TÉCNICA DE LOS  
INDICADORES DE DESEMPEÑO**

**AÑO 2016**



**FICHA TÉCNICA DEL INDICADOR  
DE DESEMPEÑO PP 0001:  
PROGRAMA ARTICULADO  
NUTRICIONAL**

**AÑO 2016**



**FICHA TÉCNICA DEL INDICADOR DE DESEMPEÑO PP 0001: PROGRAMA  
ARTICULADO NUTRICIONAL**

**EVALUACIÓN ANUAL PRESUPUESTAL 2016**

Nombre del indicador							
<b>Proporción de menores de 5 años con desnutrición crónica (Patrón de referencia OMS).</b>							
<b>Ambito de control:</b>							
Indicador de Resultado Final							
Pliegos que Ejecutan Acciones en el marco del Programa Presupuestal (con recursos asignados en el presupuesto 2017)							
<b>Definición</b>							
Es el porcentaje de niños menores de 5 años cuya Talla para la Edad está dos desviaciones estándar por debajo de la mediana del Patrón de Crecimiento Internacional tomado como Población de Referencia (patrón OMS).							
<b>Tipo de indicador (por dimensión de desempeño): eficacia, eficiencia calidad o economía.</b>							
Eficacia							
<b>Tipo de indicador (por cadena de resultados): estructura, proceso, resultado, impacto o calidad.</b>							
Resultado							
<b>Valor del indicador:</b>							
	Valores históricos				Metas proyectadas		
2013	2014	2015	2016	2017	2018	2019	2020
17.5	14.6	14.4	13.5	13.0	11.4	9.7	8.1
<b>Justificación</b>							
Determinar la proporción de niños menores de 5 años con desnutrición crónica según el patrón OMS.							
<b>Limitaciones y supuestos empleados</b>							
El resultado encontrado durante el proceso de encuesta es determinado:							
<ul style="list-style-type: none"> <li>• Errores de medición en la talla del niño por la calibración de los equipos antropométricos.</li> <li>• Dificultades en el recojo del dato antropométrico.</li> <li>• Sub registro e inadecuado reporte del dato.</li> </ul>							
<b>Precisiones técnicas, sobre el valor del indicador</b>							
<b>DOMS = Niños menores de 5 años con desnutrición crónica según patrón OMS</b>							
<b>TN = Total de niños en el hogar menores de 5 años con medida de talla</b>							
Unidad de medida: Porcentaje (%)							
<b>Método de cálculo</b>							
$DESNUT = \frac{DOMS * 100}{TN}$							
<b>Nivel de desagregación:</b>							
Nivel geográfico : Nacional y Regional.							
Administrativo: Nacional, DIRESA, GERESA, Redes, microredes							
<b>Periodicidad de las mediciones</b>							
Semestral y anual							
<b>Fuente de datos</b>							
Encuesta Demográfica y de Salud Familiar- ENDES							
<b>Base de datos</b>							
En la base de datos ENDES-2015 se encuentra en los módulos RECHO y REC0111							
<b>Instrumento de recolección de información</b>							
Encuesta							
<b>Responsable de recopilación de datos:</b>							
INEI							
<b>Responsables de procesamiento de datos</b>							



**Estadística- INEI**

**Sintaxis**

```
do if hv103=1.  
if. (hc70<-200) desn=1.  
if. (hc70>=-200 & hc70<601) desn=0.  
end if.  
var label desn 'desnutrición OMS'.
```

\*Tabla N° 14 de la Directiva N° 003-2015-EF/50.01

PRO DE S



Nombre del Indicador							
<b>Proporción de niñas y niños de 6 a 35 meses de edad con Prevalencia de Anemia</b>							
<b>Ambito de control:</b>							
Indicador de Resultado Intermedio							
<b>Definición</b>							
La anemia es una condición en la cual la sangre carece de suficientes glóbulos rojos o la concentración de hemoglobina es menor que los valores de referencia según edad sexo y altitud.							
La hemoglobina es una proteína que contiene hierro, se produce en los glóbulos rojos de los seres humanos y su carencia indica una anemia por deficiencia de hierro.							
<b>Tipo de indicador (por dimensión de desempeño):</b> eficacia, eficiencia calidad o economía.							
Indicador de Eficacia							
<b>Tipo de indicador (por cadena de resultados):</b> estructura, proceso, resultado, impacto o calidad.							
Resultado							
<b>Valor del indicador</b>							
Valores históricos				Metas proyectadas			
2013	2014	2015	2016	2017	2018	2019	2020
46.4	46.9	43.5	43.6	37.9	33.2	28.5	23.8
<b>Justificación</b>							
Este indicador ayuda a determinar la salud de la población menor de 05 años y determina el desarrollo de una población.							
<b>Limitaciones y supuestos empleados</b>							
-El resultado encontrado durante el proceso de encuesta es determinado a la calibración de los equipos para Dosaje de hemoglobina.							
-Dificultades en el recojo de la muestra a analizar.							
-Sub registro e inadecuado reporte del dato.							
<b>Precisiones técnicas</b>							
Numerador: Niños de 6 a menos de 36 meses con anemia, hijos de las mujeres entrevistadas.							
Denominador: Total de Niños de 6 a menos de 36 meses, hijos de las mujeres entrevistadas.							
<b>Método de cálculo</b>							
Anemia= (Niños de 6 a menos de 36 meses con anemia / Total de niños de 6 a menos de 36 meses evaluados) x 100							
<b>Nivel de desagregación:</b>							
Nivel geográfico: Nacional, regional							
Administrativo: Nacional, DIRESA, GERESA, Redes, microredes							
<b>Periodicidad de las mediciones</b>							
Semestral - Anual							
<b>Fuente de datos</b>							
Encuesta Demográfica y de Salud Familiar- ENDES							
Sistema de Información del Estado Nutricional - SIEN							
<b>Base de datos</b>							
En la base de datos ENDES-2015 se encuentra en los módulos RECH0 y REC0111							
<b>Instrumento de recolección de información</b>							
Encuesta							
Registros administrativos SIEN							
<b>Responsable de recopilación de datos(INS, INEI,DIRESA, GERESA)</b>							
INEI							





**Responsables de procesamiento de datos(INS, INEI)**

Estadística. INEI

**Sintaxis**

```
compute alt=(hv040/1000)*3.3.  
compute HAJ= hc53/10 +0.032*alt+0.022*alralt).  
compute edadm=V008-B3.  
do if hv103=1 & edam<36.  
IF (HAJ>1 & HAJ<11 ) ANEMIA=1.  
IF (HAJ>=11 & HAJ<30 ) ANEMIA=0.  
end if.
```

\*Tabla N° 14 de la Directiva N° 003-2015-EF/50.01



**Nombre del indicador****Proporción de menores de seis meses con Lactancia Exclusiva.****Ambito de control:**

Indicador de Resultado Intermedio

**Definición**

Es el porcentaje de niños menores de seis meses cuya única fuente de alimentos fue la leche materna el día anterior al día de la entrevista.

La Organización Mundial de la Salud (OMS) considera que la lactancia materna debe ser la alimentación exclusiva de un niño en sus primeros 6 meses de vida ya que, por sus propiedades, resulta indispensable para el desarrollo saludable.

**Tipo de indicador (por dimensión de desempeño): eficacia, eficiencia calidad o economía.****Eficacia****Tipo de indicador (por cadena de resultados): estructura, proceso, resultado, impacto o calidad.****Proceso****Valor del indicador**

Valores históricos				Metas proyectadas			
2013	2014	2015	2016	2017	2018	2019	2020
72.3	68.4	65.2	69.8	75.0	77.2	79.4	81.6

**Justificación****Determinar el porcentaje de niños menores de seis meses cuya única fuente de alimento fue la leche materna.****Limitaciones y supuestos empleados**

Promoción indiscriminada, por las compañías fabricantes y comercializadoras, de las fórmulas lácteas en los Establecimientos de Salud, tanto públicos como privados.

No se ha logrado el funcionamiento de los comités de lactancia materna en todo los EESS que atienden partos.

Dificultades para la implementación de medidas correctivas y de sanción a EESS y personal de salud que infringe la normatividad (debido a que los artículos del RAI son declarativos y no punitivos)

**Precisiones técnicas****LACT = Niños menores de 6 meses cuya única fuente de alimentación es la leche materna****TN = Total de niños menores de 6 meses****Método de cálculo**

$$LACTEXC = \frac{LACT}{TN6} * 100$$

**Nivel de desagregación:**Nivel geográfico: **Nacional, regional.**

Administrativo: Nacional, DIRESA, GERESA, Redes.

**Periodicidad de las mediciones****Semestral y anual****Fuente de datos**

Encuesta Demográfica y de Salud Familiar- ENDES

**Base de datos**

En la base de datos ENDES-2015 se encuentra en los módulos RECH0 y REC0111

**Instrumento de recolección de información**

¿Le dio pecho (leche materna) alguna vez a (NOMBRE)?

¿Cuánto tiempo después que nació (NOMBRE) empezó Ud. a darle pecho?

Durante los primeros tres días después de haber dado a luz ¿le dieron a (NOMBRE) algo de tomar diferente a la leche materna?

¿Pusieron a (NOMBRE) en contacto piel a piel con usted, inmediatamente después que



nació?

¿Aún le está dando pecho (leche materna) a (NOMBRE)?

¿Recibió alguna capacitación (charla, enseñanza) sobre lactancia materna durante el embarazo de (NOMBRE)?

¿Cuántas veces le dio pecho a (NOMBRE) durante el día de ayer? (6 a.m a 6 p.m)

¿Cuántas veces le dio pecho a (NOMBRE) desde el anochecer hasta el amanecer de hoy? (6 p.m a 6 a.m)

**Responsable de recopilación de datos(INS, SIS, CDC, INEI,DIRESA, GERESA)**

INEI

**Responsables de procesamiento de datos(epidemiología, estadística)**

Estadística -INEI

**Sintaxis**

RECODE M4 (0 THRU 94=1)(95=2) INTO LACTA.

VECTOR V=V409 TO V414U.

LOOP #I=1 TO 35.

IF (V(#I)=1 ) LACTA =1 .

END LOOP.

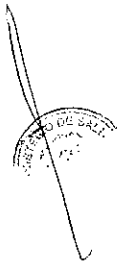
COMPUTE EDADM=V008-B3.

if (edadm<6 & lacta<3) lact\_xcl=0.

if (edadm<6 & lacta=2) lact\_xcl=1.

var label lact\_xcl 'lactancia exclusiva menores de 6 meses' .

\*Tabla N° 14 de la Directiva N° 003-2015-EF/50.01



**Nombre del Indicador****Proporción de menores de 36 meses que en las dos semanas anteriores a la encuesta tuvieron EDA.****Ámbito de control:**

Indicador de Resultado Intermedio

**Definición**

Se define como diarrea a la presencia de tres o más deposiciones sueltas o líquidas en un periodo de 24 horas. Si un episodio de diarrea dura menos de 14 días, se trata de diarrea aguda. Si dura 14 días o más, se la denomina persistente, que es la que suele causar problemas nutricionales y puede producir la muerte de los niños y niñas con diarrea.

**Dimensión de desempeño****Eficacia**

Tipo de indicador (por cadena de resultados): estructura, proceso, resultado, impacto o calidad.

Resultado

**Valor del indicador**

Valores históricos				Metas proyectadas			
2013	2014	2015	2016	2017	2018	2019	2020
13.7	15.3	15.5	15	12.2	11.1	10.1	7.9

**Justificación**

Determinar el porcentaje de niños menores de 36 meses que tuvieron enfermedad diarreica aguda (EDA) en las dos semanas anteriores a la encuesta.

**Limitaciones y supuestos empleados**

Insuficientes acciones de comunicación masiva orientada al cambio de conducta para mejorar las prácticas de cuidado y alimentación de las niñas y niños.

Persiste alto porcentaje de hogares con pobre saneamiento básico.

**Precisiones técnicas**

E = Niños menores de 36 meses con enfermedad diarreica aguda- EDA

TN36 = Total de niños menores de 36 meses

**Método de cálculo**

$$EDA = \frac{E}{TN\ 36} * 100$$

**Nivel de desagregación:**

Nivel geográfico: Nacional, regional

Administrativo: Nacional, DIRESA, GERESA, Redes, microredes

**Periodicidad de las mediciones****Semestral y anual****Fuente de datos**

Encuesta Demográfica y de Salud Familiar- ENDES

**Base de datos**

En la base de datos ENDES-2015 se encuentra en los módulos RECH0 y REC0111

**Instrumento de recolección de información**

En los últimos 14 días, es decir, entre el \_\_\_\_\_ y el día de ayer, ¿(NOMBRE) ha tenido diarrea?

¿Durante la diarrea (NOMBRE) tuvo alguno de estos síntomas o dolencias?:

¿Estuvo sediento, bebía los líquidos rápidamente?, ¿Estuvo intranquilo, irritable?, ¿Lloraba sin lágrimas?, ¿Tenía la piel reseca y/o arrugada?

Le dio ¿Un líquido preparado de un sobre especial llamado Sales de Rehidratación Oral / Bolsa Salvadora)?

¿Qué (más) le dieron a (NOMBRE) para tratar la diarrea?

**Responsable de recopilación de datos(INS, INEI, DIRESA, GERESA)**

INEI

**Responsables de procesamiento de datos(INS, INEI)**

Estadística. INEI

**Sintaxis**

compute edadm=V008-B3.



do if edadm<36.  
 recode h11 (0,8=0)(2=1) into EDA.  
 end if.

**Nombre del Indicador**

**Proporción de menores de 36 meses que en las dos semanas anteriores a la encuesta tuvieron IRA.**

**Ambito de control:**

Indicador de Resultado Intermedio

**Definición**

Las infecciones Respiratorias Agudas son un complejo y heterogéneo grupo de infecciones causadas por distintos gérmenes, que afectan cualquier parte del aparato respiratorio y que por su ubicación en dicho aparato respiratorio se denominan:

a) IRA no complicada (resfrío común, sinusitis, faringitis, amigdalitis, bronquitis, otitis media),

b) IRA complicada (neumonía – respiración rápida, neumonía grave – tiraje subcostal, neumonía muy grave – estridor en estado de reposo).

**Dimensión de desempeño**

**Eficacia**

Tipo de indicador (por cadena de resultados): estructura, proceso, resultado, impacto o calidad.

**Resultado**

**Valor del indicador**

Valores históricos				Metas proyectadas			
2013	2014	2015	2016	2017	2018	2019	2020
14.8	17.5	16.3	16.9	15.3	14.5	13.8	12.3

**Justificación**

Determinar la proporción de menores de 36 meses que tuvieron alguna infección respiratoria aguda (IRA) en las dos semanas anteriores a la encuesta.

**Limitaciones y supuestos empleados**

Insuficientes acciones de comunicación masiva orientada al cambio de conducta para mejorar las prácticas de cuidado y alimentación de las niñas y niños.

Cambios climáticos afectan especialmente a las niñas y niños, que proceden de familias en situación de pobreza y extrema pobreza.

**Precisiones técnicas**

I = Niños menores de 36 meses con síntomas de infecciones respiratorias agudas - IRA

TN36 = Total de niños menores de 36 meses, hijos de las mujeres entrevistadas

**Método de cálculo**

$$IRA = \frac{I}{TN \cdot 36} * 100$$

**Nivel de desagregación:**

Nivel geográfico: Nacional, regional

Administrativo: Nacional, DIRESA, GERESA, Redes, microredes

**Periodicidad de las mediciones**

Semestral y anual

**Fuente de datos**

Encuesta Demográfica y de Salud Familiar- ENDES

**Base de datos**

En la base de datos ENDES-2015 se encuentra en los módulos RECH0 y REC0111

**Instrumento de recolección de información**

En los últimos 14 días, es decir, entre el \_\_\_\_\_ y el día de ayer, ¿(NOMBRE) ha tenido fiebre?

En los últimos 14 días, es decir, entre el \_\_\_\_\_ y el día de ayer, ¿(NOMBRE) ha tenido tos?

Cuando (NOMBRE) estuvo enfermo con tos, ¿respiraba más rápido que de costumbre, con respiraciones cortas y agitadas?

¿La respiración rápida o difícil era por un problema en el pecho o porque tenía la nariz tapada?

¿Buscó usted consejo o tratamiento para la fiebre (o la tos) de (NOMBRE)?



¿Cuántos días después que empezó la fiebre o la tos buscó consejo o tratamiento para (NOMBRE)?

Responsables de recopilación de datos(INS, INEI,DIRESA, GERESA)

INEI

Responsables de procesamiento de datos(INS, INEI)

Estadística. INEI

Sintaxis

```
compute edadm=V008-B3.
```

```
do if edadm<36.
```

```
  recode H31B (1=1) (ELSE=0) INTO IRA.
```

```
  if (sysmis(h31) ) IRA=h31.
```

```
end if.
```

\*Tabla N° 14 de la Directiva N° 003-2015-EF/50.01



**Nombre del Indicador**

**Proporción de nacidos en los últimos 5 años anteriores a la encuesta con bajo peso al nacer (<2.5kg.)**

**Ambito de control:**

Indicador de Resultado Intermedio

**Definición**

Se define como bajo peso al nacer a todo recién nacido que en el momento de su nacimiento tenga un peso inferior a 2 500 g.

**Dimensión de desempeño**

Eficacia

Tipo de indicador (por cadena de resultados): estructura, proceso, resultado, impacto o calidad.

Proceso

**Valor del indicador**

Valores históricos				Metas proyectadas			
2013	2014	2015	2016	2017	2018	2019	2020
7.8	6.4	7.5	7.0	5.1	4.7	4.3	3.5

**Justificación**

Determinar la proporción de nacidos en los últimos 5 años anteriores a la encuesta con bajo peso al nacer (<2.5kg.).

**Limitaciones y supuestos empleados**

Incremento del embarazo en adolescentes.

Prácticas inadecuadas de alimentación, la misma que disminuye la posibilidad que la dieta diaria de la gestante cubra los requerimientos de hierro (aumentados en el embarazo).

**Precisiones técnicas**

BP = Niños menores de 5 años con peso inferior a 2,5Kg

TN = Total de niños menores de 5 años

**Método de cálculo**

$$\text{BajoPeso} = \frac{BP}{TN} * 100$$

**Nivel de desagregación:**

Nivel geográfico: Nacional, regional

Administrativo: Nacional, DIRESA, GERESA, Redes

**Periodicidad de las mediciones**

Semestral y anual

**Fuente de datos**

Encuesta Demográfica y de Salud Familiar- ENDES

**Base de datos**

En la base de datos ENDES-2015 se encuentra en los módulos RECHO y RECO111

**Instrumento de recolección de información**

Cuando (NOMBRE) nació, ¿el/ella era muy grande, grande, mediano, pequeño o muy pequeño? Solicite que le muestren el carné de crecimiento y desarrollo y transcriba la información: ¿Cuánto pesó (NOMBRE)?

¿El nacimiento de (NOMBRE) fue inscrito en la Municipalidad / Oficina Registral de RENIEC?

Durante el primer mes, después de haber dado a luz a (NOMBRE) ¿Le hicieron al bebé algún control o chequeo médico? ¿A las cuántas horas, días o semanas después de que (NOMBRE) nació tuvo su primer control o chequeo médico?

**Responsable de recopilación de datos(INS, INEI, DIRESA, GERESA)**

INEI

**Responsables de procesamiento de datos(INS, INEI)**

Estadística. INEI

Syntaxis

recode m19 (low thru 2499=1)(2500 Thru 8000=0) into BP.



**Val label BP 'Bajo peso al nacer'.**

\*Tabla N° 14 de la Directiva N° 003-2015-EF/50.01

Nombre del indicador							
<b>Proporción de menores de 36 meses con controles de crecimiento y desarrollo (CRED) completo para su edad.</b>							
<b>Ambito de control:</b>							
Indicador de Resultado Inmediato							
<b>Definición</b>							
Control de Crecimiento y Desarrollo es el conjunto de actividades periódico y sistemático del crecimiento y desarrollo del niño menor de 36 años, realizado por personal de salud adecuadamente capacitado, con la finalidad de detectar oportunamente cambios y riesgos en su estado de salud a través de un monitoreo o seguimiento adecuado en la evolución de su crecimiento y desarrollo. Se considera controles completos de acuerdo al número de controles requeridos por el MINSA de acuerdo a la edad del niño con un mínimo de 1 control y un máximo de 25 controles.							
<b>Dimensión de desempeño</b>							
<b>Eficacia y calidad</b>							
Tipo de indicador (por cadena de resultados): estructura, proceso, resultado, impacto o calidad.							
<b>Proceso</b>							
<b>Valor del indicador</b>							
Valores históricos				Metas proyectadas			
2013	2014	2015	2016	2017	2018	2019	2020
50.5	52.4	54.9	58.2	65.5	69.9	74.3	78.7
<b>Justificación</b>							
Determinar la proporción de menores de 36 meses con controles de crecimiento y desarrollo (CRED) completo para su edad.							
<b>Limitaciones y supuestos empleados</b>							
Barreras de acceso cultural y geográfico en los ámbitos rurales especialmente de la selva donde se produce alta deserción al CRED y limitación del personal para realizar visitas domiciliarias de seguimiento; así como migración estacional de las familias rurales.							
<b>Precisiones técnicas</b>							
CRED= Niños menores de 36 meses con controles de crecimiento completo para su edad							
TN36 = Total de niños menores de 36 meses							
<b>Método de cálculo</b>							
$\text{CONT CRED} = \frac{\text{CRED} * 100}{\text{TN36}}$							
<b>Nivel de desagregación:</b>							
Nivel geográfico: Nacional, regional							
Administrativo: Nacional, DIRESA, GERESA, Redes, microredes							
<b>Periodicidad de las mediciones</b>							
Semestral y anual							
<b>Fuente de datos</b>							
Encuesta Demográfica y de Salud Familiar- ENDES							
<b>Base de datos</b>							
En la base de datos ENDES-2015 se encuentra en los módulos RECHO y REC0111							
<b>Instrumento de recolección de información</b>							
En los últimos 6 meses ¿le hicieron a (NOMBRE) algún control de Crecimiento y Desarrollo? ¿Quién le controló a (NOMBRE) el crecimiento y desarrollo? ¿Dónde tuvo lugar el control de (NOMBRE)? ¿Cuántos controles de Crecimiento y Desarrollo ha tenido (NOMBRE) desde su nacimiento?							





1. PASE A 467 PORQUE AL FINAL DE LA ENTREVISTA COPIARÁ DEL CARNÉ LAS FECHAS DE CADA CONTROL DE CRECIMIENTO Y DESARROLLO.
2. ESCRIBA "44" EN LA COLUMNA DÍA SI LA TARJETA MUESTRA QUE SE REALIZÓ UN CONTROL, PERO NO SE ANOTÓ LA FECHA:

ATENCIÓN DEL RECIÉN NACIDO / MENOR DE UN MES: PESO, TALLA

ATENCIONES A PARTIR DEL MES CONTROL 1: PESO 1, TALLA 1; CONTROL 13: PESO 13, TALLA 13

**Responsable de recopilación de datos(INS, INEI,DIRESA, GERESA)**

INEI

**Responsables de procesamiento de datos(INS, INEI)**

Estadística: INEI

**Sintaxis**

compute cage = v008-b3.

compute CRED=0.

if cage < 2 & s466c > 1 cred=1.

if (cage >= 2 & cage < 4) & s466c >= 3 cred=1.

if (cage >= 4 & cage < 6) & s466c >= 4 cred=1.

if (cage >= 6 & cage < 7) & s466c >= 5 cred=1.

if (cage >= 7 & cage < 9) & s466c >= 6 cred=1.

if (cage >= 9 & cage < 12) & s466c >= 7 cred=1.

if (cage >= 12 & cage < 15) & s466c >= 8 cred=1.

if (cage >= 15 & cage < 18) & s466c >= 9 cred=1.

if (cage >= 18 & cage < 21) & s466c >= 10 cred=1.

if (cage >= 21 & cage < 24) & s466c >= 11 cred=1.

if (cage >= 24 & cage < 30) & s466c >= 12 cred=1.

if (cage >= 30 & cage < 36) & s466c >= 13 cred=1.

if (cage >= 36 & cage < 42) & s466c >= 14 cred=1.

if (cage >= 42 & cage < 48) & s466c >= 15 cred=1.

if (cage >= 48 & cage < 54) & s466c >= 16 cred=1.

if (cage >= 54 & cage < 60) & s466c >= 17 cred=1.

if s466c=98 CRED=0.

if missing(s466c) CRED=0.

if s466=0 CRED=0.

if s466=8 CRED=0.

select if cage < 36 & B5 = 1.

var label CRED.' Controles de crecimiento completo para su edad'.

\*Tabla N° 14 de la Directiva N° 003-2015-EF/50.01



**Nombre del Indicador****Proporción de menores de 36 meses con vacunas básicas completas para su edad.****Ambito de control:**

Indicador de Resultado Inmediato

**Definición**

Es el porcentaje de Vacunas Básicas Completas del niño menor de 36 meses, incluye: 1 dosis de BCG, 3 dosis de Pentavalente, 3 dosis contra la poliomielitis (2 IPV/1 APO) y 1 dosis contra el sarampión (SPR).

**Dimensión de desempeño**

Eficacia

**Tipo de indicador (por cadena de resultados): estructura, proceso, resultado, impacto o calidad.****Proceso**

Valor del indicador

Valores históricos				Metas proyectadas			
2013	2014	2015	2016	2017	2018	2019	2020
66.1	61.1	69.4	71.4	73.6	76.9	80.2	83.5

**Justificación****Determinar la proporción de menores de 36 meses con vacunas básicas completas para su edad.****Limitaciones y supuestos empleados**

- Escases mundial de algunas de las vacunas que debe administrarse al niño/niña
- Registro inadecuado en la tarjetas de vacunación

**Precisiones técnicas****Vac1ok= Niños menores de 36 meses con vacunas básicas para su edad****TN36 = Total de niños menores de 36 meses**

Unidad de medida: Porcentaje (%)

**Método de cálculo**

$$\text{Vacunas} = \frac{\text{Vac 1ok}}{\text{TN 36}} * 100$$

**Nivel de desagregación:**

Nivel geográfico: Nacional, regional

Administrativo: Nacional, DIRESA, GERESA, Redes, microredes

Periodicidad de las mediciones

**Semestral y anual**

Fuente de datos

Encuesta Demográfica y de Salud Familiar- ENDES

**Instrumento de recolección de información**

¿Tiene usted la tarjeta de vacunación de (NOMBRE)?

ENTREVISTADORA:

1. AL FINAL DE LA ENTREVISTA COPIE DEL CARNÉ LAS FECHAS DE VACUNACIÓN PARA CADA VACUNA.
2. ANOTE "44" EN LA COLUMNA "DÍA" SI LA TARJETA MUESTRA QUE SE DIÓ UNA VACUNA, PERO NO SE ANOTÓ LA FECHA

¿(NOMBRE) recibió vacunas que no están registradas en este carné, incluyendo vacunas recibidas en Campañas Nacionales de Vacunación?

Dígame por favor si (NOMBRE) recibió

alguna de las siguientes vacunas:

¿La vacuna BCG contra la tuberculosis, esto es una inyección que se aplica en el Hombro y deja una cicatriz?

¿Recibió (NOMBRE) una vacuna contra la POLIO, esto es, gotas en la boca o inyección en el muslo?

¿Cuántas veces recibió la vacuna contra la POLIO?


¿Recibió (NOMBRE) la vacuna DPT, que es una inyección que se pone en el muslo o el brazo cada vez que le ponen la vacuna contra la polio?

¿Recibió (NOMBRE) una vacuna contra la HEPATITIS B, que es una inyección que se pone en el muslo o el brazo?

¿Recibió (NOMBRE) la vacuna PENTAVALENTE, que es una inyección que se pone en el muslo o el brazo para evitar la DIFTERIA, TOS CONVULSIVA, TÉTANOS, HEPATITIS B y HAEMOPHILUS INFLUENZAE?

¿Cuántas veces?

¿(NOMBRE) recibió una inyección contra el SARAMPIÓN, PAPERAS Y RUBÉOLA,



que es una inyección que se pone en la parte superior del brazo?

¿Recibió (NOMBRE) la vacuna ANTIAMARÍLICA que es una inyección que se pone en la parte superior del brazo para evitar la fiebre amarilla?

¿Algunas de las vacunas que recibió (NOMBRE) fueron parte de alguna Campaña Nacional de vacunación?

**Base de datos**

En la base de datos ENDES-2015 se encuentra en los módulos RECHO y REC0111

**Responsable de recopilación de datos(INS, INEI,DIRESA, GERESA)**

INEI

**Responsables de procesamiento de datos(INS, INEI)**

Estadística. INEI

Sintaxis

```
compute edadm=V008-B3.
```

```
do if (b5=1 & edadm<36).
```

```
compute bcg=0.
```

```
compute dpt=0.
```

```
compute polio=0.
```

```
compute sarampion=0.
```

```
compute hvb=0.
```

```
compute hib=0.
```

```
compute pap=0.
```

```
compute rub=0.
```

```
compute amar=0.
```

```
compute neum=0.
```

```
compute rotav=0.
```

```
compute inf=0.
```

```
recode h2 (1,2,3=1) into bcg.
```

```
recode h3 (1,2,3=1) into dpt1.
```

```
recode h5 (1,2,3=1) into dpt2.
```

```
recode h7 (1,2,3=1) into dpt3.
```

```
recode S45D4 (1,2,3=1) into dpt4.
```

```
recode S45PV1 (1,2,3=1) into dpt5.
```

```
recode S45PV2 (1,2,3=1) into dpt6.
```

```
recode S45PV3 (1,2,3=1) into dpt7.
```

```
recode S45TT (1,2,3=1) into dpt8.
```

```
compute dpts = SUM(dpt1,dpt2,dpt3,dpt4,dpt5,dpt6,dpt7,dpt8) .
```

```
if dpts ~= 0 dpt=dpts.
```

```
recode h4 (1,2,3=1) into polio1.
```

```
recode h6 (1,2,3=1) into polio2.
```

```
recode h8 (1,2,3=1) into polio3.
```

```
compute polios = SUM(polio1,polio2,polio3) .
```

```
if polios ~= 0 polio=polios.
```

```
recode h9 (1,2,3=1) into sarampion1.
```

```
recode S45SP1 (1,2,3=1) into sarampion2.
```

```
recode S45SP2 (1,2,3=1) into sarampion3.
```

```
recode S45SR (1,2,3=1) into sarampion4.
```

```
compute sarampions= SUM(sarampion1,sarampion2,sarampion3,sarampion4) .
```

```
if sarampions~= 0 sarampion=sarampions.
```

```
recode S45B1 (1,2,3=1) into hvb1.
```

```
recode S45B2 (1,2,3=1) into hvb2.
```

```
recode S45B3 (1,2,3=1) into hvb3.
```

```
recode S45PV1 (1,2,3=1) into hvb4.
```

```
recode S45PV2 (1,2,3=1) into hvb5.
```

```
recode S45PV3 (1,2,3=1) into hvb6.
```

```
compute hvbs = SUM(hvb1,hvb2,hvb3,hvb4,hvb5,hvb6) .
```

Handwritten signature and initials.



if hvbs ~= 0 hvb=hvbs.

recode S45F1 (1,2,3=1) into hib1.  
recode S45F2 (1,2,3=1) into hib2.  
recode S45F3 (1,2,3=1) into hib3.  
recode S45PV1 (1,2,3=1) into hib4.  
recode S45PV2 (1,2,3=1) into hib5.  
recode S45PV3 (1,2,3=1) into hib6.  
recode S45TT (1,2,3=1) into hib7.  
compute hibs = SUM(hib1,hib2,hib3,hib4,hib5,hib6,hib7) .  
if hibs ~= 0 hib=hibs .

recode S45SP1 (1,2,3=1) into pap1.  
recode S45SP2 (1,2,3=1) into pap2.  
compute paps = SUM(pap1,pap2) .  
if paps ~= 0 pap=paps .

recode S45SP1 (1,2,3=1) into rub1.  
recode S45SP2 (1,2,3=1) into rub2.  
recode S45SR (1,2,3=1) into rub3.  
compute rubs = SUM(rub1,rub2,rub3) .  
if rubs ~= 0 rub=rubs .

recode S45ML (1,2,3=1) into amar.

recode S45NM1 (1,2,3=1) into neum1.  
recode S45NM2 (1,2,3=1) into neum2.  
recode S45NM3 (1,2,3=1) into neum3.  
compute neums = SUM(neum1,neum2,neum3) .  
if neums ~= 0 neum=neums .

recode S45RT1 (1,2,3=1) into rotav1.  
recode S45RT2 (1,2,3=1) into rotav2.  
compute rotavs= SUM(rotav1,rotav2) .  
if rotavs~= 0 rotav=rotavs.

recode S45IF1 (1,2,3=1) into infl1.  
recode S45IF2 (1,2,3=1) into infl2.  
compute infls= SUM(infl1,infl2) .  
if infls~= 0 infl=infls.

compute bcgok=0.  
if bcg>=1 bcgok=1.

compute dptok=0.  
if edadm < 3 dptok=1.  
if ((edadm>=3 & edadm<=4)& dpt>=1) dptok=1.  
if ((edadm>=5 & edadm<=6)& dpt>=2) dptok=1.  
if ((edadm>=7 & edadm<=18)& dpt>=3) dptok=1.  
if ((edadm>=19 & edadm<=59)& dpt>=4) dptok=1.  
if (edadm > 59 & dpt>=5) dptok=1.

compute dpt3ok=0.  
if edadm <3 dpt3ok=1.  
if ((edadm>=3 & edadm<=4)& dpt>=1) dpt3ok=1.  
if ((edadm>=5 & edadm<=6)& dpt>=2) dpt3ok=1.  
if ((edadm>6) & dpt>=3) dpt3ok=1.

compute polok=0.  
if edadm <3 polok=1.



```

if ((edadm>=3 & edadm<=4)& polio>=1) polok=1.
if ((edadm>=5 & edadm<=6)& polio>=2) polok=1.
if ((edadm>6 )& polio>=3) polok=1.

compute measok=0.
if edadm <13 measok=1.
if ((edadm>=13 & edadm<=59)& sarampion>=1) measok=1.
if ((edadm>59 )& sarampion>=2) measok=1.

compute hepok=0.
if edadm <3 hepok=1.
if ((edadm>=3 & edadm<=4)& hvb>=1) hepok=1.
if ((edadm>=5 & edadm<=6)& hvb>=2) hepok=1.
if ((edadm>6 )& hvb>=3) hepok=1.

compute hibok=0.
if edadm <3 hibok=1.
if ((edadm>=3 & edadm<=4)& hib>=1) hibok=1.
if ((edadm>=5 & edadm<=6)& hib>=2) hibok=1.
if ((edadm>6 )& hib>=3) hibok=1.

compute papok=0.
if edadm <13 papok=1.
if ((edadm>=13 & edadm<=59)& pap>=1) papok=1.
if ((edadm>59 )& pap>=2) papok=1.

compute rubok=0.
if edadm <13 rubok=1.
if ((edadm>=13 & edadm<=59)& rub>=1) rubok=1.
if ((edadm>59 )& rub>=2) rubok=1.

compute amaok=0.
if edadm <=12 amaok=1.
if ((edadm>12)& amar>=1) amaok=1.

compute infok=0.
if edadm <=23 infok=1.
if ((edadm>23)& infl>=1) infok=1.

compute nmcok=0.
if edadm <3 nmcok=1.
if ((edadm>=3 & edadm<=4)& neum>=1) nmcok=1.
if ((edadm>=5 & edadm<=15)& neum>=2) nmcok=1.
if ((edadm>15 )& neum>=3) nmcok=1.

compute rotok=0.
if edadm <3 rotok=1.
if ((edadm>=3 & edadm<=4)& rotav>=1) rotok=1.
if ((edadm>4 )& rotav>=2) rotok=1.

compute vacc1ok=0.
if (bcgok=1 & dpt3ok=1 & polok=1 & measok=1) vacc1ok=1.
var lab vacc1ok 'Vacunas básicas completas'.
end if.

```

\*Tabla N° 14 de la Directiva N° 003-2015-EF/50.01



1075

**Nombre del Indicador****Proporción de menores de 12 meses con vacunas contra el rotavirus para su edad.****Ámbito de control:**

Indicador de Resultado Inmediato

Definición

**Es cuando el niño menor de 12 meses tiene las 2 dosis de la vacuna contra el rotavirus.**

Dimensión de desempeño

Eficacia

Tipo de indicador (por cadena de resultados): estructura, proceso, resultado, impacto o calidad.

Proceso

Valor del indicador

Valores históricos				Metas proyectadas			
2013	2014	2015	2016	2017	2018	2019	2020
78.1	78.2	80.9	81.3	86.3	89.0	91.7	94.4

Justificación:

**Determinar la proporción de menores de 12 meses con vacunas contra el rotavirus para su edad.**

Limitaciones y supuestos empleados

- Registro inadecuado en la tarjetas de vacunación

Precisiones técnicas

**rotok = Niños menores de 12 meses con 2 dosis de la vacuna rotavirus****TN12 = Total de niños menores de 12 meses**

Unidad de medida: Porcentaje (%)

Método de cálculo

$$\text{Vacunas} = \frac{\text{rotok}}{\text{TN 12}} * 100$$

Nivel de desagregación:

Nivel geográfico: Nacional, regional

Administrativo: Nacional, DIRESA, GERESA, Redes, microredes

Periodicidad de las mediciones

Semestral y anual

Fuente de datos

Encuesta Demográfica y de Salud Familiar- ENDES

Base de datos

En la base de datos ENDES-2015 se encuentra en los módulos RECHO y REC0111

Instrumento de recolección de información

¿Tiene usted la tarjeta de vacunación de (NOMBRE)?

ENTREVISTADORA:

3. AL FINAL DE LA ENTREVISTA COPIE DEL CARNÉ LAS FECHAS DE VACUNACIÓN PARA CADA VACUNA.

4. ANOTE "44" EN LA COLUMNA "DÍA" SI LA TARJETA MUESTRA QUE SE DIÓ UNA VACUNA, PERO NO SE ANOTÓ LA FECHA

Dígame por favor si (NOMBRE) recibió alguna de las siguientes vacunas:

¿La vacuna Rotavirus contra la Diarrea por rotavirus, esto es una vacuna líquida que se aplica vía oral?

¿Recibió (NOMBRE) una vacuna contra el Rotavirus, esta es líquida que se da al niño en la boca?

¿Cuántas veces recibió la vacuna contra el Rotavirus?

Encuesta

Responsable de recopilación de datos (INS, INEI, DIRESA, GERESA)

INEI

Responsables de procesamiento de datos (INS, INEI)



1074

Sintaxis

```
compute edadm=V008-B3.  
recode S45RT1 (1,2,3=1) into rotav1.  
recode S45RT2 (1,2,3=1) into rotav2.  
compute rotavs= SUM(rotav1,rotav2) .  
if rotavs~= 0 rotav=rotavs.  
compute rotok=0.  
if edadm <3 rotok=1.  
if ((edadm>=3 & edadm<=4)& rotav>=1) rotok=1.  
if ((edadm>4 )& rotav>=2) rotok=1  
select if edadm<12.  
var label rotok 'Vacunas contra el rotavirus'
```

\*Tabla N° 14 de la Directiva N° 003-2015-EF/50.01



**Nombre del Indicador**

**Proporción de menores de 12 meses con vacunas contra el rotavirus y el neumococo para su edad.**

**Ambito de control:**

Indicador de Resultado Inmediato

**Definición**

Es cuando el niño menor de 12 meses tiene las 2 dosis de la vacuna contra el rotavirus y 2 dosis de vacuna contra el Neumococo.

**Dimensión de desempeño**

**Eficacia**

**Tipo de indicador (por cadena de resultados): estructura, proceso, resultado, impacto o calidad.**

**Proceso**

**Valor del indicador**

Valores históricos				Metas proyectadas			
2013	2014	2015	2016	2017	2018	2019	2020
75.1	75.6	77.9	79.2	83.2	87.2	91.2	95.2

**Justificación**

**Determinar la proporción de menores de 12 meses con vacunas contra el rotavirus y Neumococo para su edad.**

**Limitaciones y supuestos empleados**

- Registro inadecuado en la tarjetas de vacunación

**Precisiones técnicas**

**rotok nmck = Niños menores de 12 meses con 2 dosis de la vacuna rotavirus y Neumococo**

**TN12 = Total de niños menores de 12 meses**

**Unidad de medida: Porcentaje (%)**

**Método de cálculo**

$$\text{Vacunas} = \frac{\text{rotok nmck}}{\text{TN 12}} * 100$$

**Nivel de desagregación:**

Nivel geográfico: Nacional, regional

Administrativo: Nacional, DIRESA, GERESA, Redes, microredes

Periodicidad de las mediciones

**Semestral y anual**

**Fuente de datos**

Encuesta Demográfica y de Salud Familiar- ENDES

**Base de datos**

En la base de datos ENDES-2015 se encuentra en los módulos RECH0 y REC0111

**Instrumento de recolección de información**

¿Tiene usted la tarjeta de vacunación de (NOMBRE)? ENTREVISTADORA:

1. AL FINAL DE LA ENTREVISTA COPIE DEL CARNÉ LAS FECHAS DE VACUNACIÓN PARA CADA VACUNA.
2. ANOTE "44" EN LA COLUMNA "DÍA" SI LA TARJETA MUESTRA QUE SE DIÓ UNA VACUNA, PERO NO SE ANOTÓ LA FECHA

Dígame por favor si (NOMBRE) recibió alguna de las siguientes vacunas:

¿La vacuna Rotavirus contra la Diarrea por rotavirus, esto es una vacuna líquida que se aplica vía oral?

¿La vacuna Neumococo contra las Neumonías, es una inyección que se pone en el muslo o el brazo para evitar las neumonías, Otitis, faringo amigdalitis, en las niñas y niños.

¿Recibió (NOMBRE) una vacuna contra el Rotavirus, esta es líquida que se da al niño en la boca?

¿Cuántas veces recibió la vacuna contra el Rotavirus?

¿Recibió (NOMBRE) la vacuna NEUMOCOCO que es una inyección que se pone en el muslo o el brazo para evitar las neumonías, Otitis, faringo amigdalitis.

¿Cuántas veces recibió la vacuna contra el Neumococo?

**Encuesta**

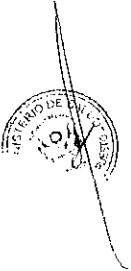
**Responsable de recopilación de datos (INS, INEI, DIRESA, GERESA)**





INEI
<b>Responsables de procesamiento de datos(INS, INEI)</b>
Estadística. INEI
Sintaxis
<b>Falta determinar</b>

\*Tabla N° 14 de la Directiva N° 003-2015-EF/50.01



**Nombre del Indicador****Proporción de niñas y niños de 6 a 35 meses que consumieron suplemento de hierro en los últimos siete días.****Ambito de control:**

Indicador de Resultado Inmediato

**Definición**

Es el porcentaje de niñas y niños de 6 a 35 meses que han consumido suplemento de hierro con el objetivo de asegurar el suministro adecuado de este nutriente en la dieta de estos niños con el propósito de prevenir o disminuir la prevalencia de anemia.

**Dimensión de desempeño**

Indicador de Eficacia

Tipo de indicador (por cadena de resultados): estructura, proceso, resultado, impacto o calidad.

Indicador de proceso

**Valor del indicador**

Valores históricos				Metas proyectadas			
2013	2014	2015	2016	2017	2018	2019	2020
23.6	24.5	30.3	29.2	41.9	47.7	53.5	59.3

**Justificación**

Este Indicador ayuda a determinar la eficacia de la intervención destinada a la reducción de la anemia en niños menores de 36 meses.

**Limitaciones y supuestos empleados**

- El resultado encontrado durante el proceso de encuesta se ve influenciado por la valoración y reconocimiento por parte de la madre sobre los Micronutrientes.
- Deserción en el proceso de suplementación condicionado a la eficiencia de la consejería brindada.
- Prejuicios, idiosincrasias y supersticiones por parte de las madres o cuidadoras de niños menores de 36 meses.

**Precisiones técnicas**

Numerador: Niñas y niños de 6 a 35 meses que han recibido suplemento de hierro, hijos de las mujeres entrevistadas.

Denominador: Total de niñas y niños de 6 a 35 meses, hijos de las mujeres entrevistadas

**Método de cálculo**

Desnutridos(OMS)= (Niñas y niños de 6 a 35 meses que han recibido suplemento de hierro/ Total de niños de 6 a 35 meses evaluados) x 100

**Nivel de desagregación:**Nivel geográfico: **Nacional, regional**

Administrativo: Nacional, DIRESA, GERESA, Redes, microredes

**Periodicidad de las mediciones**

Semestral - Anual

**Fuente de datos**

Encuesta Demográfica y de Salud Familiar- ENDES

Reporte HIS Ministerio de Salud

**Base de datos**

En la base de datos ENDES-2015 se encuentra en los módulos RECHO y REC0111

Base de datos del HIS

**Instrumento de recolección de información**

En los últimos 12 meses, ¿ (NOMBRE) recibió del personal del Ministerio de Salud algo para prevenir la anemia como:

a. ¿Hierro en jarabe? b. ¿Hierro en gotas?, c. ¿Hierro en alguna otra presentación?

En los últimos siete días ¿(NOMBRE) tomó:

¿Hierro en jarabe?, b. ¿Hierro en gotas?, c. ¿Hierro en otra presentación?

En los últimos 12 meses cuántos frascos de hierro en jarabe recibió (NOMBRE)?



En los últimos 12 meses cuántos frascos de hierro en gotas recibió (NOMBRE)?  
En los últimos 12 meses cuántos sobres de chispitas o "estrellitas" NUTROMIX recibió (NOMBRE)?  
En los últimos 12 meses cuántas unidades de otra presentación de hierro recibió (NOMBRE)?

**Responsable de recopilación de datos(INS, INEI,DIRESA, GERESA)**


INEI

**Responsables de procesamiento de datos(INS, INEI)**

Estadística: INEI

**Sintaxis**

```
compute edad = v008-b3.  
RECODE edad (6 THRU 35=1) INTO EDAD_6a35.  
do if edad 6a35=1.  
recode h42 (0,1,8=0) into Hierro6a35.  
if (h42=1) Hierro6a35=1.  
end if.  
VAR LABEL Hierro6a35 'Niños de 6 a 35 tomaron suplemento de hierro'.  
*Tabla N° 14 de la Directiva N° 003-2015-EF/50.01
```



**Nombre del indicador**

**Proporción de Gestante que consumieron Suplemento de hierro y ácido fólico, el último nacimiento anterior a la encuesta.**

**Ambito de control: Producto**

**Ambito de control:**

Resultado inmediato

**Definición:**

La suplementación es una intervención que tiene como objetivo asegurar el suministro adecuado a las gestantes y púerperas de hierro más ácido fólico, para disminuir la prevalencia de anemia y otras complicaciones. Se entrega a partir de las 14 semanas de gestación cada vez que la usuaria acude a la consulta o en domicilio.

**Dimensión de Desempeño**

Eficacia, Calidad

**Tipo de indicador (por cadena de resultados): estructura, proceso, resultado, impacto o calidad.**

Proceso

**Valor del Indicador**

Valores históricos				Metas proyectadas			
2013	2014	2015	2016	2017	2018	2019	2020
89.9	88.9	91.1	93.1	94.0	95.0	96.0	97.0

**Justificación**


Determinar la proporción de gestantes que recibieron suplemento de hierro y ácido fólico en el último nacimiento anterior a la encuesta, para la prevención de la anemia y/o desnutrición tanto de la gestante como del Recién nacido.

**Limitaciones y Supuestos empleados**

Limitaciones: Ninguno.

Supuestos: Se asume que si bien las encuestas están en función a la entrega del sulfato ferroso, esta misma no se centra en la adherencia al sulfato, que en algunos casos no lo toman por ocasionar molestias post ingesta.

**Precisiones Técnicas**


$$\text{Hierro} = \frac{\text{hierr\_emb}}{\text{TMG}} * 100$$

• **Hierr\_emb= gestantes que recibieron suplemento de hierro en el último nacimiento anterior a la encuesta.**

**TMG: Total de mujeres gestantes durante los cinco años anteriores a la encuesta**

**Método de Cálculo**

**NUMERADOR:**

Gestantes que recibieron suplemento de hierro y ácido fólico en el último nacimiento anterior a la encuesta.

**DENOMINADOR**

Total de mujeres gestantes durante los cinco años anteriores a la encuesta

**Nivel de desagregación:**

Nivel geográfico: Nacional, regional

Administrativo: Nacional, DIRESA, GERESA, Redes, microredes

**Periodicidad de las Mediciones**

**Semestral y Anual**



**Fuente de Datos**

Encuesta Demográfica y de Salud Familiar- ENDES

**Base de datos**

En la base de datos ENDES-2015 se encuentra en los módulos REC0111.

**Instrumento de Recolección de Información**

Durante el embarazo de (NOMBRE), ¿tomó hierro en pastilla, en jarabe o lo recibió en inyección?

Durante todo el embarazo de (NOMBRE), ¿por cuántos días tomó hierro y/o cuántas inyecciones recibió?

**Responsable de recopilación de datos(INS, INEI, DIRESA, GERESA)**

INEI

**Responsables de procesamiento de datos(INS, INEI)**

Estadística. INEI

**SINTAXIS**

recode m13 (0 thru 98=0) into hierro\_emb.

if (m45=1 &amp; hierro\_emb=0) hierro\_emb=1.

var label hierro\_emb 'Recibió suplemento de hierro en el último embarazo'

\*Tabla N° 14 de la Directiva N° 003-2015-EF/50.01



1069

**FICHA TÉCNICA DEL INDICADOR  
DE DESEMPEÑO PP 0002: SALUD  
MATERNO NEONATAL**

**AÑO 2016**



FICHA TÉCNICA DEL INDICADOR DE DESEMPEÑO PP 0002: SALUD MATERNO NEONATAL

EVALUACIÓN ANUAL PRESUPUESTAL 2016

Nombre del Indicador  
**RAZÓN DE MORTALIDAD MATERNA  
 POR 100 MIL NACIDOS VIVOS**

**AMBITO DE CONTROL**

Resultado Final

**DEFINICIÓN**

El ratio de mortalidad materna es el número de muertes maternas por cada 100,000 nacidos vivos.

**TIPO DE INDICADOR (por dimensión de desempeño)**

Eficiencia

**TIPO DE INDICADOR (por cadenas de resultados)**

Resultado Final

**VALOR DEL INDICADOR**

Para el cálculo de este indicador se trabaja con data agregada de varios periodos de la ENDES. Dado que se requiere acumular al menos entre 7 años u 8 años de los resultados de dicha encuesta, el valor de este indicador no se encuentra disponible en 2017. Como alternativa, se recomienda evaluar la evolución de los indicadores de resultados intermedios asociados al ratio de mortalidad materna: la cobertura de parto institucional y de cesáreas en zonas rurales.

2014	2015	2016	1017	2018	2019	2020
			S/D			65x100,00 n.v.

Fuente: No se tiene información de la ENDES

**JUSTIFICACIÓN**

El ratio de mortalidad materna es un indicador que refleja una compleja interacción de diversos factores condicionantes, los cuales trascienden el espacio de actuación del sector salud. Su utilidad estriba en que es utilizado para determinar el impacto de intervenciones sanitarias y sociales dirigidas a la mejora de la calidad de vida y desarrollo social de la mujer.

En los países en desarrollo como el Perú son poco frecuentes los sistemas de registro de estadísticas vitales de calidad aceptable. Uno de los principales problemas es que las zonas rurales las mujeres no tienen acceso a servicios salud, a través de los cuales se recolectan dichas estadísticas. Por ello, la alternativa más frecuente en países en desarrollado es el calcular la mortalidad materna utilizando datos de encuestas demográficas y de salud, tal como se hace en el Perú sobre la base de la encuesta ENDES.

Un problema recurrente para el cálculo de la mortalidad materna sobre la base de encuestas demográficas y de salud es la necesidad de contar con una muestra muy numerosa. Ello se debe al hecho de que el evento de muertes maternas se da con relativa baja frecuencia en periodos cortos de tiempo (1 o 2 años)<sup>1</sup>.

Esto puede corregirse utilizando métodos de hermandad femenina. El método de hermandad femenina consiste en formular a las personas encuestadas cuatro preguntas sencillas sobre cuántas de sus hermanas llegaron a la edad adulta, cuántas han fallecido y si las que fallecieron estaban embarazadas en el momento de fallecer<sup>2</sup>.

Este es el método que se utiliza en el Perú para el cálculo de mortalidad materna<sup>3</sup>.

**LIMITACIONES Y SUPUESTOS EMPLEADOS**

Si bien el método de la hermandad femenina reduce el tamaño de la muestra necesaria, da lugar a estimaciones que abarcan entre 6 y 12 años antes de la encuesta, lo que hace que los datos sean problemáticos para supervisar el progreso u observar los efectos de las intervenciones. Otro problema

<sup>1</sup> UNICEF/WHO/UNFPA (1997). "Guidelines for Monitoring the Availability and Use of Obstetric Services".

<sup>2</sup> United Nations (2006). "Indicadores para el Seguimiento de los Objetivos de Desarrollo del Milenio".

<sup>3</sup> Ministerio de Salud – Oficina General de Epidemiología (2001). "Mortalidad Materna en el Perú 1997 – 2002".



asociado al uso del método de hermandad femenina es el de la recordación. Si ya es bastante complicado para una mujer recordar el momento de la muerte de una hermana, dato necesario para identificar la muerte materna (véanse las Precisiones Técnicas), el recordar además su edad al momento de morir, las razones de su muerte o si ella se encontraba o no embarazada puede producir sesgos adicionales en las estimaciones de la mortalidad materna a partir de dicho método.

Otro supuesto asociado al problema de recordación es que las muertes reportadas de las madres mientras estuvieron embarazadas y hasta 42 días después del parto se deben a alguna causa relacionada o agravada por el embarazo o su tratamiento (Ver Precisiones Técnicas), y que por tanto excluyen las muertes ocasionadas por eventos accidentales o incidentales durante dicho espacio de tiempo. Evidentemente, el problema radica en la dificultad de la entrevistada para distinguir entre dichos eventos, y representa una limitación general en el cálculo de la mortalidad materna sobre la base de encuestas de hogares.

### **PRECISIONES TÉCNICAS**

Dada la necesidad de contar con una muestra grande de nacimientos para el cálculo de la mortalidad materna, el dato reportado para el Perú se llevará a cabo sobre la base de información agregada de la encuesta ENDES para 7 años. Nuevamente, por las limitaciones en el tamaño de la muestra, no es posible presentar desagregaciones de este indicador, por lo que el análisis del mismo debe ser complementado con la información proveniente del indicador de parto institucional.

Un nacimiento vivo es la expulsión o extracción completa del cuerpo de la madre, independientemente de la duración del embarazo, de un producto de la concepción que, después de dicha separación, respire o de cualquier otra señal de vida, como latidos del corazón, pulsaciones del cordón umbilical o movimientos efectivos de los músculos de contracción voluntaria, tanto si se ha cortado o no el cordón umbilical y este o no desprendida la placenta. Cada producto de un nacimiento que reúna esas condiciones se considera como un nacido vivo<sup>4</sup>.

Para la identificación de un muerte materna se considera a aquellas mujeres que fallecieron por alguna causa relacionada o agravada por el embarazo o su tratamiento (con exclusión de las muertes accidentales o incidentales) durante el embarazo y el parto o antes de transcurridos 42 días de la terminación del embarazo, cualquiera que sea la duración y lugar del mismo, por cada 100.000 nacidos vivos. (United Nations, 2006)

### **MÉTODO DE CÁLCULO**

**Numerador:** Número de muertes maternas dadas en el periodo de referencia.

**Denominador:** Número de nacidos vivos en el periodo de referencia.

La tasa de mortalidad materna puede calcularse dividiendo las muertes maternas estimadas por el total de nacidos vivos estimados en el mismo período y multiplicando el resultado por 100.000.

### **NIVEL DE DESAGREGACION**

Por las limitaciones en el tamaño de la muestra, no es posible presentar desagregaciones de este indicador.

### **PERIODICIDAD DE LAS MEDICIONES**

Cada 7 años. El estimado nacional de este indicador no está disponible al primer trimestre de 2017, se está considerando las cifras presentadas por la OMS, El Banco Mundial, UNFPA.

### **FUENTE DE DATOS**

Encuesta Demográfica y de Salud Familiar, ENDES.

Instituto Nacional de Estadística e Informática, INEI.



<sup>4</sup>OMS (2004). International Classification of Diseases and Related Health Problems (ICD). 10<sup>th</sup> revision.





**BASE DE DATOS**

La que considera el INEI, se está considerando el cálculo realizado por la OMS, Banco Mundial, UNFPA, al año 2015

**INSTRUMENTO DE RECOLECCION DE INFORMACION**

Encuesta Demográfica

**RESPONSABLE DE RECOPIACION DE DATOS**


ENDES\_INEI

**RESPONSABLE DE PROCESAMIENTO DE DATOS**

ENDES\_INEI

**SINTAXIS**

En proceso de construcción



1063

## TASA DE MORTALIDAD NEONATAL POR MIL NACIDOS VIVOS

### AMBITO DE CONTROL

Resultado Final

### DEFINICIÓN

Número de niños que mueren antes de cumplir un mes de nacido por cada 1.000 nacidos vivos.

### TIPO DE INDICADOR (por dimensión de desempeño)

Eficiencia

### TIPO DE INDICADOR (por cadena de resultado)

Resultado Final

### VALOR DEL INDICADOR

2014	2015	2016	2017	2018	2019	2020
12	11	11	10	10	9	9

Fuente ENDES-INEI

### JUSTIFICACIÓN

Existen un número de formas distintas para la recolección de información y el cálculo de la mortalidad neonatal. En el Perú, dicho indicador se calcula utilizando el historial de nacimientos recogido en la ENDES. Sobre la base de un conjunto de preguntas realizadas a las mujeres en edad reproductiva se determina el día de nacimiento de cada uno de sus hijos nacidos vivos que hayan tenido. Luego se les preguntan si dichos niños se encuentran aún vivos, y si no es así, se recaba información sobre la edad a la que murieron. Dicha información es luego ajustada sobre la base de las llamadas "tablas de vida" o "tablas actuariales", las que incorporan el riesgo relativo de muerte para distintos grupos etarios.


Una alternativa a las encuestas de hogares para el cálculo de la mortalidad neonatal se basa en el uso de los registros de estadísticas vitales, administrados en el Perú por Ministerio de Salud. Sin embargo, así como ocurre en la mayoría de los países en desarrollo, el principal problema de dichos registros es que su información no es completa, tanto en el registro de los neonatos que fallecen antes de cumplir un mes de nacimientos como en el total de nacimientos, ni se procesa de manera oportuna. En esa medida, el uso dicha fuente generaría sesgos en las estimaciones de la mortalidad neonatal.

### LIMITACIONES Y SUPUESTOS EMPLEADOS

Los datos de las encuestas están expuestos a errores de memoria; además, las encuestas que estiman la mortalidad neonatal requieren muestras muy numerosas; ya que estas incidencias son poco frecuentes y normalmente no es posible identificar hogares representativos para la muestra. El problema es incluso más grave cuando se presentan estimados con distintos niveles de desagregación, los cuales tienden a ser poco eficientes (es decir, generan intervalos de confianza relativamente amplios).

Las estimaciones indirectas se basan en las tablas actuariales ("de mortalidad") que quizá no sean las más indicadas para la población en cuestión. Asimismo, en la medida que dichas tablas incorporan el riesgo relativo de muerte de distintas cohortes de edad, existe discusión sobre si se debe o no utilizar las mismas tablas para distintos grupos poblacionales (por ejemplo, para Lima Metropolitana vs. el resto de regiones, para zonas urbanas y rurales, etc.). (UnitedNations, 2006)

Existe evidencia internacional que sugiere que calidad de la información que se obtiene a través de las encuestas de hogares para la estimación de la mortalidad neonatal es muy sensible a la calidad del proceso de capacitación de los encuestadores y al proceso de levantamiento de la información en campo (Curtis, 1995). Afortunadamente, en el Perú el INEI cuenta ya con varios años de experiencia aplicando la ENDES y recolectando información para el cálculo de dicho indicador.



Un problema asociado al monitoreo de la mortalidad neonatal es el hecho de que la misma se calcula agregando data de varios años, lo que los datos sean problemáticos para supervisar el progreso u observar los efectos de las intervenciones, ya que se analizan a la vez distintas cohortes de nacimientos, las cuales pueden haber sido sujetos de distintos mecanismos de intervención.

#### **PRECISIONES TÉCNICAS SOBRE EL VALOR DEL INDICADOR**

Un nacimiento vivo es la expulsión o extracción completa del cuerpo de la madre, independientemente de la duración del embarazo, de un producto de la concepción que, después de dicha separación, respire o de cualquier otra señal de vida, como latidos del corazón, pulsaciones del cordón umbilical o movimientos efectivos de los músculos de contracción voluntaria, tanto si se ha cortado o no el cordón umbilical y este o no desprendida la placenta. Cada producto de un nacimiento que reúna esas condiciones se considera como un nacido vivo<sup>5</sup>.

#### **MÉTODO DE CÁLCULO**

**Numerador:** Número de niños nacidos vivos que fallecen antes de cumplir un mes de edad en el periodo de referencia.

**Denominador:** Número de niños nacidos vivos en el periodo de referencia.

#### **NIVEL DE DESAGREGACION**

Nivel geográfico: Nacional, Regional, Local

Nivel Administrativo: MINSA, DIRESA, GERESA.

#### **PERIODICIDAD DE LAS MEDICIONES**

Anual

#### **FUENTE DE DATOS**

Encuesta Demográfica y de Salud Familiar, ENDES.

Instituto Nacional de Estadística e Informática, INEI.

#### **BASE DE DATOS**

Disponible en web site: [http://www.mef.gob.pe/DNPP/ppto\\_por\\_resultados.php](http://www.mef.gob.pe/DNPP/ppto_por_resultados.php)

#### **INSTRUMENTO DE RECOLECCION DE INFORMACION**

Encuesta Demográfica

#### **RESPONSABLE DE RECOPIACION DE DATOS**

ENDES\_INEI

#### **RESPONSABLE DE PROCESAMIENTO DE DATOS**

ENDES\_INEI

#### **SINTAXIS**

En proceso de construcción



<sup>5</sup>OMS (2004). International Classification of Diseases and Related Health Problems (ICD).10<sup>th</sup> revision.



## TASA GLOBAL DE FECUNDIDAD

### AMBITO DE CONTROL

Resultado intermedio esperado

### DEFINICIÓN

Número promedio de nacimientos esperados por mujer a lo largo de su vida reproductiva.

### TIPO DE INDICADOR (por dimensión de desempeño)

Eficacia

### TIPO DE INDICADOR (por cadena de resultados)

Intermedio

### VALOR DEL INDICADOR

2014	2015	2016	2017	2018	2019	2020
2.5	2.5	2.5	2.4	2.3	2.2	2

Fuente: INEI-ENDES

### JUSTIFICACIÓN

La fecundidad es una de las variables más importantes para evaluar la tendencia de crecimiento de la población. Este indicador guarda relación directa con la fertilidad y con la edad al casarse o cohabitar, la disponibilidad y empleo de métodos anticonceptivos, el desarrollo económico, el estado social de la mujer y la estructura por edad y sexo. La tasa global de fecundidad relaciona los nacimientos con el grupo de mujeres en edad reproductiva (15-49 años) y su capacidad reproductiva, siendo así un indicador más preciso que la tasa bruta de natalidad, que básicamente mide el número de nacimientos como porcentaje del total de la población.

La principal fortaleza de este indicador es que representa una medida independiente de la estructura de edad de la población. En ese sentido, la tasa global de fecundidad es considerado un buen indicador para el monitoreo y la comparación internacional. No obstante, cabe enfatizar que el indicador constituye una medida hipotética de la fertilidad y que en situaciones de rápido cambio en los patrones de fertilidad su validez es fundamentalmente ilustrativo<sup>6</sup>.

### LIMITACIONES Y SUPUESTOS EMPLEADOS

Un problema en relación a este indicador viene dado por la recolección de información en la enumeración de los hijos que ha tenido la mujer entrevistada. El error más frecuente es el de la omisión u olvido de los hijos, especialmente cuando éstos no viven en el hogar o han muerto. Este problema crece con el aumento de la edad de la madre. (INEI, 2000a).

### PRECISIONES TÉCNICAS

Las tasas específicas se calculan haciendo el cociente entre el total de hijos tenidos por las mujeres de un grupo quinquenal y el total de mujeres de ese grupo de edades. A partir del censo, se calcula con las preguntas sobre el total de hijos tenidos y los hijos tenidos el último año, según edad de las mujeres, y aplicando un método desarrollado por Brass (United Nations, 1983). El mismo relaciona las estimaciones de la fecundidad actual (obtenida a través de la pregunta de si la mujer ha tenido o no un hijo nacido vivo en un periodo anterior y cercano a la entrevista) y la fecundidad retrospectiva (que se basa en la pregunta del número de hijos nacidos vivos tenidos por las mujeres)<sup>7</sup>.

### MÉTODO DE CÁLCULO

**Numerador:** Suma de las tasas específicas de fecundidad por grupos quinquenales de edades de las mujeres entre 15 y 49 años, multiplicado por 5.

**Denominador:** 1.



<sup>6</sup>OMS (2006). "Reproductive Health Indicators. Guidelines for their generation, interpretation and global monitoring"

<sup>7</sup>United Nations (1983), "Manual X: Indirect Techniques for Demographic Estimation"



**NIVEL DE DESAGREGACION**

Nivel geográfico: nacional y regional.  
Nivel Administrativo: MINSA, DIRESAs, GERESAs.

**PERIODICIDAD DE LAS MEDICIONES**

Anual

**FUENTE DE DATOS**

Encuesta Demográfica y de Salud Familiar.  
Instituto Nacional de Estadística e Informática, INEI.

**BASE DE DATOS**

Disponible en web site:  
[http://www.mef.gob.pe/DNPP/ppto\\_por\\_resultados.php](http://www.mef.gob.pe/DNPP/ppto_por_resultados.php)

**INSTRUMENTO DE RECOLECCION DE INFORMACION**

Encuesta Demográfica

**RESPONSABLE DE RECOPIACION DE DATOS**

ENDES\_INEI

**RESPONSABLE DE PROCESAMIENTO DE DATOS**

ENDES\_INEI

**SINTAXIS**

Disponible en web site:  
[http://www.mef.gob.pe/DNPP/ppto\\_por\\_resultados.php](http://www.mef.gob.pe/DNPP/ppto_por_resultados.php)



**PROPÓRCION DE PAREJAS PRÓTEGIDAS  
(PORCENTAJE DE MUJERES EN UNIÓN EN EDAD FÉRTIL QUE USA ACTUALMENTE ALGÚN  
MÉTODO DE PLANIFICACIÓN FAMILIAR)**

**ÁMBITO DE CONTROL**

Resultado intermedio esperado

**DEFINICIÓN**

Porcentaje de mujeres en unión en edad fértil que usa actualmente algún método de planificación familiar.

**TIPO DE INDICADOR (por dimensión de desempeño).**

Eficacia

**TIPO DE INDICADOR (por dimensión de desempeño).**

Resultado intermedio

**VALOR DEL INDICADOR**

2014	2015	2016	2017	2018	2019	2020
74	74.6	76.2	76.5	76.9	77	77.1

Fuente: INEI-ENDES

**JUSTIFICACION**

Este indicador, también conocido como "prevalencia anticonceptiva", proporciona una medida de cobertura del uso de anticonceptivos en la población, teniendo en cuenta todas las fuentes de suministro y todos los métodos anticonceptivos, de esterilización, así como los llamados métodos tradicionales o folklóricos (ver Precisiones Técnicas). Es la medida más difundida para la evaluación de los de los programas de planificación familiar.

Si bien este indicador puede obtenerse teóricamente de los registros administrativos de los centros de salud, la práctica actual es depender de encuestas por muestreo como la ENDES, a fin de reducir al mínimo los problemas asociados con el mantenimiento de un recuento continuo de usuarias actuales y con la obtención de estimaciones exactas de la población. (Entre los problemas figuran datos incompletos, recuento doble de usuarias que entran en el sistema de provisión de servicios en más de un punto, etc.)

**LIMITACIONES Y SUPUESTOS EMPLEADOS**

Mientras algunos métodos anticonceptivos como la esterilización, la píldora, el DIU o los implantes proveen protección continua para sus usuarias, otros métodos tales como el condón, el método del ritmo o el del retiro son métodos de uso en relaciones sexuales específicas. El uso actual de estos últimos métodos constituye un concepto confuso, en la medida que ello puede hacer referencia a la última relación sexual – la que pudo haber ocurrido mucho tiempo antes de la entrevista – o a la intención de uso en la próxima relación sexual<sup>8</sup>.

En la práctica la prevalencia anticonceptiva se calcula en las mujeres en unión. En los países en que las mujeres tienen una actividad sexual fuera de matrimonio relativamente escasa, al fundamentar las estimaciones en las mujeres en unión se capta a la población sometida a riesgo de embarazo. Sin embargo, en los países con frecuente actividad sexual fuera de uniones estables, una estimación de la prevalencia basada solamente en las mujeres en unión ignoraría a una proporción considerable de las usuarias actuales. Así, los investigadores siguen estudiando la idoneidad de fundamentar la prevalencia anticonceptiva en todas las mujeres frente a las que se hallan en unión estable.



<sup>8</sup> Rutstein, Shea Oscar & Guillermo Rojas (2003). "Guide to DHS Statistics". Calverton, Maryland: Demographic and Health Surveys, ORC Macro.



#### PRECISIONES TÉCNICAS

- Se define "mujeres en unión" como aquellas mujeres que declaran encontrarse casadas o convivir con su pareja. Asimismo, se define mujeres en "edad fértil" a aquellas que al momento de la encuesta tienen entre 15 y 49 años.
- Se considera que una mujer utiliza un método anticonceptivo ya sea que declare utilizar un método moderno, tradicional o folklórico.
- Los métodos modernos incluyen: Esterilización femenina, esterilización masculina, píldora, DIU, condón masculino y femenino, métodos vaginales (espuma, jalea, óvulos), inyecciones anticonceptivas (de solo progestágeno de tres meses y combinadas de un mes), Implantes o Norplant, método amenorrea por lactancia (MELA), y anticoncepción de emergencia.
- Los métodos tradicionales y folklóricos incluyen el método del ritmo, Billings del retiro y el método de collar de ciclo.
- A las mujeres que al momento de la entrevista se encuentran embarazadas se les codifica como no usuarias de métodos anticonceptivos.

#### MÉTODO DE CÁLCULO

**Numerador:** Número de mujeres en unión entre 15 y 49 años que utiliza algún método de planificación familiar.

**Denominador:** Número de mujeres en unión entre 15 y 49 años.

#### NIVEL DE DESAGREGACION

Nivel geográfico: nacional y regional.

Nivel Administrativo: MINSA, DIRESAs, GERESAs.

#### PERIODICIDAD DE LAS MEDICIONES

Anual

#### FUENTE DE DATOS

Encuesta Demográfica y de Salud Familiar.

Instituto Nacional de Estadística e Informática, INEI.

#### BASE DE DATOS

Disponible en web site:

[http://www.mef.gob.pe/DNPP/ppto\\_por\\_resultados.php](http://www.mef.gob.pe/DNPP/ppto_por_resultados.php)

#### INSTRUMENTO DE RECOLECCION DE INFORMACION

Encuesta Demográfica

#### RESPONSABLE DE RECOPIACION DE DATOS

ENDES\_INEI

#### RESPONSABLE DE PROCESAMIENTO DE DATOS

ENDES\_INEI

#### SINTAXIS

Disponible en web site:

[http://www.mef.gob.pe/DNPP/ppto\\_por\\_resultados.php](http://www.mef.gob.pe/DNPP/ppto_por_resultados.php)



## COBERTURA DE PARTO INSTITUCIONAL

(PROPORCIÓN DE PARTO INSTITUCIONAL DEL ÚLTIMO NACIMIENTO EN LOS 5 AÑOS ANTES DE LA ENCUESTA)

### ÁMBITO DE CONTROL

Resultado inmediato

### DEFINICIÓN

Porcentaje de mujeres que tuvieron al menos un nacimiento vivo en los últimos 5 años de la encuesta, cuyo último nacimiento vivo fue atendido por personal de salud capacitado y se llevó a cabo en un establecimiento de salud.

### TIPO DE INDICADOR (dimensión de desempeño)

Eficacia

### TIPO DE INDICADOR (Por cadena de resultados)

Inmediato

### VALOR DEL INDICADOR

2014	2015	2016	2017	2018	2019	2020
89.2	90.7	91.9	92.5	93	93.2	93.5

Fuente: ENDES

### JUSTIFICACION

Este indicador es una medida del potencial del sistema de salud para proveer una cobertura adecuada para los partos y da información sobre la cobertura de los partos asistidos, ya sean normales o complejos.

A diferencia de otros indicadores complementarios como la proporción de nacidos vivos atendidos en establecimientos de salud, este indicador recoge las condiciones en términos de la infraestructura donde se llevan a cabo los partos, sino también las características de los recursos humanos encargados de llevar a cabo dichas tareas.

### LIMITACIONES Y SUPUESTOS EMPLEADOS

La OMS define el personal de salud capacitado como personas que han completado con éxito cursos recomendados de obstetricia y que son capaces de dar la supervisión, atención y consejo necesarios a las mujeres durante el período de embarazo, parto y post-parto, para conducir partos y cuidar al recién nacido y al niño. No obstante, la identificación por parte de la entrevistada de dichas características puede ser complicada, lo que ocasionaría algunos sesgos en las estimaciones de este indicador.

### PRECISIONES TÉCNICAS

Un nacimiento vivo es la expulsión o extracción completa del cuerpo de la madre, independientemente de la duración del embarazo, de un producto de la concepción que, después de dicha separación, respire o de cualquier otra señal de vida, como latidos del corazón, pulsaciones del cordón umbilical o movimientos efectivos de los músculos de contracción voluntaria, tanto si se ha cortado o no el cordón umbilical y este o no desprendida la placenta. Cada producto de un nacimiento que reúna esas condiciones se considera como un nacido vivo.

Para la identificación del personal de salud capacitado se incluyen los médicos y obstetras.

Entre los establecimientos de salud se incluyen hospitales, puestos y centros de salud del MINSA, policlínicos, centros o postas de ESSALUD, clínicas particulares y consultorios de médicos particulares. Se excluyen aquellos partos dados en el domicilio de la entrevistada o de una partera.

### MÉTODO DE CÁLCULO

Numerador: Número de últimos niños nacidos vivos < 5 años cuyo parto se dio a través en un establecimiento de salud y que fueron atendidos por un personal de salud capacitado.

Denominador: Número de últimos niños nacidos vivos < 5 años.





**NIVEL DE DESAGREGACION**

Nivel geográfico: nacional y regional.  
Nivel Administrativo: MINSA, DIRESAs, GERESAs

**PERIODICIDAD DE LAS MEDICIONES**

Semestral y Anualmente

**FUENTE DE DATOS**

Encuesta Demográfica y de Salud Familiar, ENDES.  
Instituto Nacional de Estadística e Informática, INEI.

**BASE DE DATOS**

Disponible en web site:  
[http://www.mef.gob.pe/DNPP/ppto\\_por\\_resultados.php](http://www.mef.gob.pe/DNPP/ppto_por_resultados.php)

**Instrumento de Recolección de Información**

ENDES-INEI

**INSTRUMENTO DE RECOLECCION DE INFORMACION**

Encuesta Demográfica

**RESPONSABLE DE RECOPIACION DE DATOS**

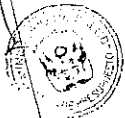
ENDES\_INEI

**RESPONSABLE DE PROCESAMIENTO DE DATOS**

ENDES\_INEI

**SINTAXIS**

```
recode M15 (21,22,23,24,25,26,31,32,41=1)(ELSE=2) into parto_establ.  
if (m3n=0 | m3n=1 ) Parto_Pers=2.  
if (M3A=1 | M3B=1 | M3C=1 ) Parto_pers=1.  
recode parto_establ (2,1=0) into parto_institucional.  
if (parto_establ=1 & parto_pers=1) parto_institucional=1.  
select if midx=1 .var label parto_institucional 'Parto en Establecimiento y atendido por profesional de salud'.
```



ROSS

## PROPORCIÓN DE PARTO INSTITUCIONAL DE GESTANTES PROCEDENTES DE LAS ZONAS RURALES

### AMBITO DE CONTROL

Resultado intermedio esperado

### DEFINICIÓN

Porcentaje de mujeres que tuvieron al menos un nacimiento vivo en los últimos 5 años de la encuesta, cuyo último nacimiento vivo fue atendido por personal de salud capacitado y se llevó a cabo en un establecimiento de salud.

### TIPO DE INDICADOR (Por dimensión de desempeño)

Eficacia

### TIPO DE INDICADOR (Por cadena de resultados)

Intermedio

### VALOR DEL INDICADOR

2014	2015	2016	2017	2018	2019	2020
72	73.2	76	76.5	78	78.5	79

Fuente: INEI-ENDES

### JUSTIFICACIÓN

Este indicador es una medida del potencial del sistema de salud para proveer una cobertura adecuada para los partos y da información sobre la cobertura de los partos asistidos, ya sean normales o complejos. A diferencia de otros indicadores complementarios como la proporción de nacidos vivos atendidos en establecimientos de salud, este indicador recoge las condiciones en términos de la infraestructura donde se llevan a cabo los partos, sino también las características de los recursos humanos encargados de llevar a cabo dichas tareas.

### LIMITACIONES Y SUPUESTOS EMPLEADOS

La OMS define el personal de salud capacitado como personas que han completado con éxito cursos recomendados de obstetricia y que son capaces de dar la supervisión, atención y consejo necesarios a las mujeres durante el periodo de embarazo, parto y post-parto, para conducir partos y cuidar al recién nacido y al niño. No obstante, la identificación por parte de la entrevistada de dichas características puede ser complicada, lo que ocasionaría algunos sesgos en las estimaciones de este indicador.

Otro problema con el uso de este indicador, es que el mismo supone que la atención en un establecimiento de salud está asociada a adecuadas condiciones para el tratamiento de complicaciones durante el parto. Sin embargo, la realidad en el Perú es que un gran número de postas y puestos de salud, así como algunos centros de salud, en particular en el área rural, no cuentan con el equipamiento adecuado para el manejo de dichas situaciones.

### PRECISIONES TÉCNICAS

- Un nacimiento vivo es la expulsión o extracción completa del cuerpo de la madre, Independientemente de la duración del embarazo, de un producto de la concepción que, después de dicha separación, respire o de cualquier otra señal de vida, como latidos del corazón, pulsaciones del cordón umbilical o movimientos efectivos de los músculos de contracción voluntaria, tanto si se ha cortado o no el cordón umbilical y este o no desprendida la placenta. Cada producto de un nacimiento que reúna esas condiciones se considera como un nacido vivo.



- Para la identificación del personal de salud capacitado se incluyen los médicos, enfermeras y obstetras.
- Entre los establecimientos de salud se incluyen hospitales, puestos y centros de salud del MINSA, policlínicos, centros o postas de ESSALUD, clínicas particulares y consultorios de médicos particulares. Se excluyen aquellos partos dados en el domicilio de la entrevistada o de una partera.

#### **MÉTODO DE CÁLCULO**

**Numerador:** Número de últimos niños nacidos vivos < 5 años cuyo parto se dio a través en un establecimiento de salud y que fueron atendidos por un personal de salud capacitado.

**Denominador:** Número de últimos niños nacidos vivos < 5 años.

#### **NIVEL DE DESAGREGACION**

Nivel geográfico: nacional y regional.

Nivel Administrativo: MINSA, DIRESAs, GERESAs

#### **PERIODICIDAD DE LAS MEDICIONES**

Anual

#### **FUENTE DE DATOS**

Encuesta Demográfica y de Salud Familiar.

Instituto Nacional de Estadística e Informática, INEI.

#### **BASE DE DATOS**

Disponible en web site:

[http://www.mef.gob.pe/DNPP/ppto\\_por\\_resultados.php](http://www.mef.gob.pe/DNPP/ppto_por_resultados.php)

#### **INSTRUMENTO DE RECOLECCION DE INFORMACION**

Encuesta Demográfica

#### **RESPONSABLE DE RECOPIACION DE DATOS**

ENDES\_INEI

#### **RESPONSABLE DE PROCESAMIENTO DE DATOS**

ENDES\_INEI

#### **SINTAXIS**

Disponible en web site:

[http://www.mef.gob.pe/DNPP/ppto\\_por\\_resultados.php](http://www.mef.gob.pe/DNPP/ppto_por_resultados.php)



## PROPORCIÓN DE CESÁREAS EN GESTANTES PROCEDENTES DE LAS ZONAS RURALES

### AMBITO DE CONTROL

Resultado intermedio esperado

### DEFINICIÓN

Porcentaje de nacidos vivos en las zonas rurales en los últimos 5 años que ocurrieron por cesárea.

### TIPO DE INDICADOR (por dimensión de desempeño)

Eficacia

### TIPO DE INDICADOR (por dimensión de desempeño)

Resultado intermedio

### VALOR DEL INDICADOR

2014	2015	2016	2017	2018	2019	2020
12	12.9	13.2	13.2	13.4	13.4	13.5

Fuente: INEI-ENDES

### JUSTIFICACIÓN

Este indicador se dirige a medir progreso hacia la reducción de la mortalidad materna, de manera complementaria al indicador de cobertura de partos institucionales. El mismo recoge una variedad de factores que condicionan la mortalidad materna, incluyendo calidad, accesibilidad, disponibilidad y la utilización de los servicios de cuidado materno. La medición de este indicador en las zonas rurales es de particular importancia, en la medida en que es en ellas donde se concentran los mayores problemas de baja cobertura de servicios obstétricos de calidad.

### LIMITACIONES Y SUPUESTOS EMPLEADOS

Una limitación importante de este indicador es que contabiliza no sólo aquellos partos por cesárea que se justifican por un motivo médico de aquellos que no. Debido a este problema, la OMS establece porcentajes máximos y mínimos para este indicador. Así, si se considera que un valor menor al 5% indica que una proporción substancial de mujeres no tiene acceso al cuidado obstétrico quirúrgico requerido. En contraste, si más del 15% de los nacimientos vivos se lleva a cabo a través de una intervención de cesárea, constituye un indicio de una sobre utilización del procedimiento<sup>9</sup>.

### PRECISIONES TÉCNICAS

- Para el cálculo de este indicador se trabaja con todos los hijos nacidos vivos menores de 5 años que viven con la entrevistada.
- Un nacimiento vivo es la expulsión o extracción completa del cuerpo de la madre, independientemente de la duración del embarazo, de un producto de la concepción que, después de dicha separación, respire o de cualquier otra señal de vida, como latidos del corazón, pulsaciones del cordón umbilical o movimientos efectivos de los músculos de contracción voluntaria, tanto si se ha cortado o no el cordón umbilical y este o no desprendida la placenta. Cada producto de un nacimiento que reúna esas condiciones se considera como un nacido vivo.

### MÉTODO DE CÁLCULO

**Numerador:** Número de niños nacidos vivos < 5 años cuyo parto se dio a través de una cesárea.

**Denominador:** Número de niños nacidos vivos < 5 años.



<sup>9</sup>UNICEF/WHO/UNFPA (1997). "Guidelines for Monitoring the Availability and Use of Obstetric Services".



**NIVEL DE DESAGREGACION**

Nivel geográfico: nacional y regional.

Nivel Administrativo: MINSA, DIRESAs, GERESAs

**PERIODICIDAD DE LAS MEDICIONES**

Anual

**FUENTE DE DATOS**

Encuesta Demográfica y de Salud Familiar.

Instituto Nacional de Estadística e Informática, INEI.

**BASE DE DATOS**

Disponible en web site:

[http://www.mef.gob.pe/DNPP/ppto\\_por\\_resultados.php](http://www.mef.gob.pe/DNPP/ppto_por_resultados.php)

**INSTRUMENTO DE RECOLECCION DE INFORMACION**

Encuesta Demográfica

**RESPONSABLE DE RECOPIACION DE DATOS**

ENDES\_INEI

**RESPONSABLE DE PROCESAMIENTO DE DATOS**

ENDES\_INEI

**SINTAXIS**

Disponible en web site:

[http://www.mef.gob.pe/DNPP/ppto\\_por\\_resultados.php](http://www.mef.gob.pe/DNPP/ppto_por_resultados.php)



1051

## PROPORCIÓN DE RECIEN NACIDOS VIVOS MENORES DE 37 SEMANAS DE GESTACIÓN

### AMBITO DE CONTROL

Resultado intermedio esperado

### DEFINICIÓN

Porcentaje de recién nacidos vivos con menos de 37 semanas de gestación

### TIPO DE INDICADOR (por dimensión de desempeño)

Eficacia

### TIPO DE INDICADOR (por cadena de resultados)

Resultado intermedio

### VALOR DEL INDICADOR

2014	2015	2016	2017	2018	2019	2020
17.2	19.2	21.1	19	18.5	18	17.5

Fuente: INEI-ENDES

### JUSTIFICACIÓN

Pese a que los nacimientos prematuros, es decir, aquellos que se dan en períodos de gestación menores a las 37 semanas, solo constituyen alrededor del 10% de todos los nacimientos, más del 80% de las muertes neonatales ocurren entre los niños nacidos prematuramente. Asimismo, existe evidencia que demuestra como los ratios de mortalidad neonatal crecen de manera drástica con la reducción de la edad gestacional. Así, comparado con los bebés nacidos luego de 36 semanas de gestación, aquellos nacidos con 24, 28 y 32 semanas de edad gestacional tienen ratios de mortalidad neonatal que son alrededor de 180, 45 y 7 veces más altos, respectivamente<sup>10</sup>.

Todo lo anterior constituye evidencia importante que sustenta el seguimiento y monitoreo de este indicador como una medida intermedia de la reducción de la mortalidad neonatal.

### LIMITACIONES Y SUPUESTOS EMPLEADOS

El principal inconveniente asociado al cálculo de este indicador sobre la base de la encuesta ENDES es que el mismo se basa en las respuestas de las mujeres entre 15 y 49 años respecto a su historia de embarazos, nacimientos, uso de métodos anticonceptivos, discontinuidad en su uso, fuentes de anticoncepción y matrimonios o uniones de pareja. Cada una de estas preguntas es susceptible a diversos tipos de error, siendo los más importantes aquellos asociados a problemas de recordación y omisión por parte de las entrevistadas.

### PRECISIONES TÉCNICAS

Un nacimiento vivo es la expulsión o extracción completa del cuerpo de la madre, independientemente de la duración del embarazo, de un producto de la concepción que, después de dicha separación, respire o de cualquier otra señal de vida, como latidos del corazón, pulsaciones del cordón umbilical o movimientos efectivos de los músculos de contracción voluntaria, tanto si se ha cortado o no el cordón umbilical y este o no desprendida la placenta. Cada producto de un nacimiento que reúna esas condiciones se considera como un nacido vivo<sup>11</sup>.

### MÉTODO DE CÁLCULO

**Numerador:** Número de nacidos vivos con menos de 37 semanas de gestación.

**Denominador:** Total de nacidos vivos.



<sup>10</sup> Health Canada (2000) "Perinatal Health Indicators for Canada: A Resource Manual". Ottawa: Minister of Public Works and Government Services Canada.

<sup>11</sup> OMS (2004). International Classification of Diseases and Related Health Problems (ICD). 10<sup>th</sup> revision.



**NIVEL DE DESAGREGACION**

Nivel geográfico: nacional y regional.

Nivel Administrativo: MINSA, DIRESAs, GERESAs

**PERIODICIDAD DE LAS MEDICIONES**

Anual

**FUENTE DE DATOS**

Encuesta Demográfica y de Salud Familiar, ENDES.

Instituto Nacional de Estadística e Informática, INEI.

**BASE DE DATOS**

Disponible en web site:

[http://www.mef.gob.pe/DNPP/ppto\\_por\\_resultados.php](http://www.mef.gob.pe/DNPP/ppto_por_resultados.php)

**INSTRUMENTO DE RECOLECCION DE INFORMACION**

Encuesta Demográfica

**RESPONSABLE DE RECOPIACION DE DATOS**

ENDES, INEI

**RESPONSABLE DE PROCESAMIENTO DE DATOS**

ENDES, INEI

**SINTAXIS**

Disponible en web site:

[http://www.mef.gob.pe/DNPP/ppto\\_por\\_resultados.php](http://www.mef.gob.pe/DNPP/ppto_por_resultados.php)



## PROPORCIÓN MUJERES CON DEMANDA INSATISFECHA DE PLANIFICACIÓN FAMILIAR

### ÁMBITO DE CONTROL

Resultado inmediato

### DEFINICIÓN

Es el porcentaje de mujeres en unión que desean limitar o espaciar su familia y no están usando método anticonceptivo alguno.

### TIPO DE CONTROL (por dimensión de desempeño)

Eficacia

### TIPO DE CONTROL (por cadena de resultados)

Inmediato

### VALOR DEL INDICADOR

2014	2015	2016	2017	2018	2019	2020
8.6	6.5	6	5.6	5	4.8	4.6

Fuente: INEI-ENDES

### JUSTIFICACIÓN

Determinar la proporción de mujeres en unión con demanda insatisfecha de planificación familiar

### LIMITACIONES Y SUPUESTOS EMPLEADOS

La información es limitada, por ahora solamente a través de las encuestas

### PRECISIONES TÉCNICAS

$$NecesIns = \frac{neces_{ins}}{TMG} * 100$$

Necesidad insatisfecha = Mujeres unidas con demanda insatisfecha de planificación familiar

TMG: Total de mujeres unidas

### MÉTODO DE CÁLCULO

Numerador: Mujeres unidas con demanda insatisfecha de planificación familiar

Denominador: Total de mujeres unidas

### NIVEL DE DESAGREGACIÓN

Nivel geográfico: nacional y regional.

Nivel Administrativo: MINSA, DIRESAs, GERESAs

### PERIODICIDAD DE LAS MEDICIONES

Anual y semestral

### FUENTE DE DATOS

Encuesta Demográfica y de Salud Familiar, ENDES.

Instituto Nacional de Estadística e Informática, INEI.





**BASE DE DATOS**

Disponible en web site:

[http://www.mef.gob.pe/DNPP/ppto\\_por\\_resultados.php](http://www.mef.gob.pe/DNPP/ppto_por_resultados.php)

**INSTRUMENTO DE RECOLECCION DE INFORMACION**

Encuesta Demográfica

**RESPONSABLE DE RECOPIACION DE DATOS**

ENDES\_INEI

**RESPONSABLE DE PROCESAMIENTO DE DATOS**

ENDES\_INEI

**SINTAXIS**

RECODE V501 (1,2=1)(0,3,4,5=2) INTO UNIDAS.

recode v626 (1,2=1)(0,3,4,5,6,7,8,9=0) into neces\_ins.

Select fi unidas=1.

var label neces\_ins 'necesidad insatisfecha'.



## PROPORCIÓN DE GESTANTES CON POR LO MENOS UN CONTROL PRENATAL EN EL 1ER TRIMESTRE DE GESTACIÓN

### AMBITO DE CONTROL

Resultado inmediato

### DEFINICIÓN

Es el porcentaje de mujeres que el último nacimiento ocurrido en los 5 años antes de encuesta tuvo su primer control prenatal en el 1er trimestre de la gestación.

### TIPO DE INDICADOR (Por dimensión de desempeño)

Eficacia

### TIPO DE INDICADOR (Por cadenas de resultados)

Inmediato

### VALOR DEL INDICADOR

2014	2015	2016	2017	2018	2019	2020
77.3	79.8	80.2	80.5	80.8	81	81.5

Fuente: INEI-ENDES

### JUSTIFICACIÓN

Determinar la proporción de gestantes que el último nacimiento en los 5 años antes de la encuesta recibió su primer control prenatal en el 1er trimestre de gestación.

### LIMITACIONES Y SUPUESTOS EMPLEADOS

Las Gestantes que llegan por primera vez al consultorio obstétrico no siempre es en el primer trimestre de gestación, generalmente ya están cursando el tercer trimestre, lo que limita la medición de este indicador.

#### Supuestos:

Se asume que aún falta mayor información sobre la importancia del CPN en el primer trimestre por parte de los proveedores de salud.

### PRECISIONES TÉCNICAS

$$CPN1trim = \frac{CPN\_1trim}{TMG} * 100$$

**CPN\_1trim**= Mujeres que en el último nacimiento en los 5 años antes de encuesta tuvo su primer control prenatal en el 1er trimestre de la gestación.

**TMG**: Total de mujeres con último nacido vivo en los últimos cinco años

### MÉTODO DE CÁLCULO

**Numerador**: Mujeres que en el último nacimiento en los 5 años antes de encuesta tuvo su primer control prenatal en el 1er trimestre de la gestación.

**Denominador**: Total de mujeres con último nacido vivo en los últimos cinco años

### NIVEL DE DESAGREGACION

Nivel geográfico: nacional y regional.

Nivel Administrativo: MINSA, DIRESAs, GERESAs



**PERIODICIDAD DE LAS MEDICIONES**

Anual y semestral

**FUENTE DE DATOS**

Encuesta Demográfica y de Salud Familiar, ENDES.  
Instituto Nacional de Estadística e Informática, INEI.

**BASE DE DATOS**

Disponible en web site:  
[http://www.mef.gob.pe/DNPP/ppto\\_por\\_resultados.php](http://www.mef.gob.pe/DNPP/ppto_por_resultados.php)

**INSTRUMENTO DE RECOLECCION DE INFORMACION**

Encuesta Demográfica

**RESPONSABLE DE RECOPIACION DE DATOS**

ENDES\_INEI

**RESPONSABLE DE PROCESAMIENTO DE DATOS**

ENDES\_INEI

**SINTAXIS**

```
recode m13 (0,1,2,3=1)(4 thru 9=2) into CPN_1trim.  
if (m14=0) CPN_1trim =3.  
if (m13=98 | (missing(m13) & not(sysmis(m13))) ) CPN_1trim=8.  
recode CPN_1trim (2,3,8=0) (1=1) .  
var label CPN_1trim 'CPN en el 1er trimestre' .
```



## PROPORCIÓN DE GESTANTES CON 6 O MÁS CONTROLES PRENATALES

### AMBITO DE CONTROL

Resultado inmediato

### TIPO DE INDICADOR (por dimensión de desempeño)

Eficacia

### TIPO DE INDICADOR (por dimensión de desempeño)

Inmediato

### DEFINICIÓN

Determinar la proporción de gestante que en el último nacimiento en los 5 años antes de la encuesta recibieron 6 o más controles prenatales.

Según Norma Técnica del MINSA, para considerar una gestante "controlada" tendrá que tener seis o más controles.

### VALOR DEL INDICADOR

2014	2015	2016	2017	2018	2019	2020
86.6	88.4	88.9	89	89.4	89.7	90

Fuente: INEI-ENDES

### JUSTIFICACION

Determinar la proporción de gestante que en el último nacimiento en los 5 años antes de la encuesta recibieron 6 o más controles prenatales.

### LIMITACIONES Y SUPUESTOS EMPLEADOS

Se trabaja con información poblacional general, no se cuenta con datos actualizados de registros administrativos que permitiría visualizar comportamiento de la población objetivo MINSA

### PRECISIONES TÉCNICAS

$$NCPN = \frac{N\_CPN}{TMG} * 100$$

N\_CPN= Mujeres que en el último nacimiento en los 5 años antes de la encuesta recibieron 6 ó más controles prenatales

TMG: Total de mujeres con último nacido vivo en los últimos cinco años

### MÉTODO DE CÁLCULO

**Numerador:** Mujeres que en el último nacimiento en los 5 años antes de la encuesta recibieron 6 ó más controles prenatales

**Denominador:** Total de mujeres con último nacido vivo en los últimos cinco años

### NIVEL DE DESAGREGACION

Nivel geográfico: nacional y regional.

Nivel Administrativo: MINSA, DIRESAs, GERESAs

### PERIODICIDAD DE LAS MEDICIONES

Anual y semestral



**FUENTE DE DATOS**

Encuesta Demográfica y de Salud Familiar, ENDES.  
Instituto Nacional de Estadística e Informática, INEI.

**BASE DE DATOS**

Disponible en web site:  
[http://www.mef.gob.pe/DNPP/ppto\\_por\\_resultados.php](http://www.mef.gob.pe/DNPP/ppto_por_resultados.php)

**INSTRUMENTO DE RECOLECCION DE INFORMACION**

Encuesta Demográfica

**RESPONSABLE DE RECOPIACION DE DATOS**

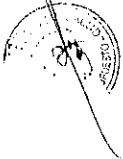
ENDES\_INEI

**RESPONSABLE DE PROCESAMIENTO DE DATOS**

ENDES\_INEI

**SINTAXIS**

```
recode m14 (0 thru 5=2)( 6 thru 50=1) into N_CPN.  
if (m14=98 | (missing(m14) & not(sysmis(m14)))) N_CPN=8.  
if (m14=0) N_CPN =3.  
recode N_CPN (2,3,8=0).  
val label N_CPN 'CPN: 6 ó mas veces'.
```



## PROPORCIÓN DE ESTABLECIMIENTOS CALIFICADOS COMO FONB EN ESTABLECIMIENTOS ESTRATEGICOS

### AMBITO DE CONTROL

Resultado inmediato

### DEFINICIÓN

Es la proporción de Establecimientos de Salud designado por la Dirección Regional de Salud para realizar Funciones Obstétricas y Neonatales Básicas y que al ser evaluados obtienen más del 90% de capacidad resolutive.

Año	2013	2015	2017	2019
Total FONB	619	619	619	619
De 70% a 89%	5 (0.8%)	6 (1%)	62(10%)	124 (20%)

Fuente: ENESA (ENESA realiza el levantamiento de la encuesta cada dos años)

### JUSTIFICACIÓN

El Programa Presupuestal Materno Neonatal requiere investigar la existencia y operatividad de recursos disponibles para la atención de la emergencia obstétrica y neonatal.

### LIMITACIONES Y SUPUESTOS EMPLEADOS

La medición de la capacidad resolutive lo realiza a través de la autoevaluación en cada uno de los FONB cada 6 meses pero no siempre el resultado es real.

La ENESA, encuesta Nacional de establecimientos de salud lo realiza siempre y cuando haya disponibilidad presupuestal y no al 100% de establecimientos del país.

### PRECISIONES TÉCNICAS

Se considera como parámetro de capacidad resolutive el que relaciona las variables "recursos" y "funciones" (estructura).

La variable "recursos" está referida a lo que son equipos, instrumental, material fungible, ropa, soluciones, medicamentos e insumos, sets específicos de atención, exámenes auxiliares de diagnóstico, equipos para transporte y comunicaciones y equipos de esterilización. Se identifica el estado de funcionamiento y la ubicación de los mismos en las diferentes áreas del establecimiento.

La variable "funciones" comprende las siguientes funciones obstétricas y neonatales que no puede dejar de realizar el establecimiento de salud FONB, siendo las siguientes:

1. Consulta prenatal básica
2. Parto eutócico y atención básica del recién nacido normal y con problemas menores
3. Trabajo de parto distócico o complicado (der)
4. Recién nacido con complicaciones (der)
5. Atención de retención de placenta no complicada
6. Retención de placenta complicada (der)
7. Atención de la hipertensión inducida por el embarazo (leve)
8. Hemorragia moderada/severa (der)
9. Atención de la hemorragia leve
10. Hemorragia severa y shock hipovolémico (der)
11. Sepsis (der)



12. Aborto incompleto (der)
13. Atención del desgarro vaginal I, II
14. Desgarro vaginal III, IV (der)
15. Reparación de desgarro de cuello uterino
16. Cirugía obstétrica (der)
17. Anticoncepción post parto (oral, inyectable, DIU y consejería)

En relación al recurso humano del establecimiento, se verifica que el personal de acuerdo a su profesión asistencial, esté disponible durante las 24 horas (esto implica que pueda estar de retén pero bajo un rol de turno establecido por el establecimiento de salud).

Se elaboró un algoritmo para el cálculo del nivel de capacidad resolutive, con esta información se determinó la calificación del establecimiento como FONB (umbral del 90% o más).

### MÉTODO DE CÁLCULO

Para la obtención de este indicador es imprescindible calcular la capacidad resolutive del Establecimiento de Salud FONB.

Para obtener esta capacidad resolutive, se trabajó con las preguntas/ítems de las secciones que comprenden el Capítulo VI. "Capacidad Resolutive para Funciones Obstetricias y Neonatales" del cuestionario ENESA.01 "Guía de Verificación", siendo estas las siguientes:

- Sección "A": Recursos Humanos
- Sección "B": Consultorio Prenatal/Obstétrico/De la Mujer
- Sección "C": Farmacia General o Central
- Sección "D": Centro Obstétrico/Sala de partos
- Sección "E": Área de Atención Inmediata del Recién nacido
- Sección "F": Emergencia Obstétrica
- Sección "G": Hospitalización Obstétrica
- Sección "H": Hospitalización Neonatal o Área de Observación Neonatal
- Sección "I": Exámenes Auxiliares Disponibles
- Sección "J": Transporte y Comunicaciones disponibles
- Sección "K": Esterilización.

Los ítems utilizados de estas secciones corresponden a aquellos que investigan todo lo relacionado con equipos, instrumentales, materiales fungibles, ropas, medicamentos e insumos, soluciones, set para episiotomía, set de partos; set de revisión de cuello uterino o vagina, transporte y comunicaciones disponibles y servicio de esterilización, etc.

Para obtener la proporción de establecimientos de salud calificados como FONB se ejecutaron los pasos siguientes:

#### **Paso 1: Tratamiento de los Ítems con más de un código SIGA y validación de las preguntas de Recursos Humanos**

##### **a. Tratamiento de los Ítems con más de un código SIGA**

1. Para los ítems con más de un código SIGA se debe considerar sola una respuesta. Para ello, se debe cumplir las condiciones siguientes:
  - Para el ítem investigado (equipo, insumo, material, medicamento, etc.) se consideró como respuesta el código 1 "Si", siempre que:



- i. Todos los códigos SIGA, que se establecen para este ítem, tengan circulados la respuesta 1 "Si", porque las tenencias de todos ellos son necesarias para considerar que el establecimiento de salud cuenta con este recurso.

Ejemplo: Para considerar que el establecimiento de salud cuenta con "Espéculos vaginales de Graves" se debe verificar que cuente con espéculos chico, grande "y" mediano.

20.	¿Espéculos vaginales de Graves?	495100050030	Espéculo Graves chico	Si... ①	No... 2	No operativo... 0
		495100050031	Espéculo Graves grande	Si... ①	No... 2	No operativo... 0
		495100050032	Espéculo Graves mediano	Si... ①	No... 2	No operativo... 0

- ii. Al menos uno de los códigos SIGA, que se establecen para este ítem, tiene circulado la respuesta 1 "Si", porque la tenencia de al menos de uno de ellos es necesario para considerar que el establecimiento de salud cuenta con este recurso.

Ejemplo: Para considerar que el establecimiento de salud cuenta con "1 Tensiómetro" se debe verificar que cuenten con al menos uno de los que se presentan: con estetoscopio incorporado, de mercurio "o" aneroides para adulto.

24.	¿1 Tensiómetro?	602287620014	Tensiómetro con estetoscopio	Si... 1	No... ②	No operativo... 0
		602287620020	Tensiómetro de mercurio	Si... ①	No... 2	No operativo... 0
		602287620032	Tensiómetro aneroides para	Si... 1	No... ②	No operativo... 0

2. La descripción de las condiciones a considerar para las respuestas: Si, No y No operativo de los ítems con más de un código SIGA, se presentan en el **Anexo 1**.

**b. Validación de las Preguntas de Recursos Humanos.**

Para asignar una respuesta 1 "Si" ó 2 "No", de las preguntas de la 1 a la 4 de la Sección A "Recursos Humanos" del Capítulo VI. "Capacidad Resolutiva para Funciones Obstetricias y Neonatales" del cuestionario ENESA.01 "Guía de Verificación", que es un componente en la evaluación de la capacidad resolutiva del Establecimiento de Salud FONB, se utilizó el cuestionario ENESA.01B "Recursos Humanos".

Las preguntas a las que se les debe asignar una respuesta (código 1 "Si" ó 2 "No") de la Sección A "Recursos Humanos" del Capítulo VI. del cuestionario ENESA.01 "Guía de Verificación", son las siguientes:

Las preguntas a las que se les debe asignar una respuesta (código 1 "Si" ó 2 "No") de la Sección A "Recursos Humanos" del Capítulo VI. del cuestionario ENESA.01 "Guía de Verificación", son las siguientes:





1. El Establecimiento de Salud tiene el personal siguiente:		
1.	¿Médicos Anestesiólogos para el servicio obstétrico y neonatal disponibles las 24 horas?	Sí..... 1 No..... 2
3	¿Enfermeros(as) para atenciones en recuperación de adultos disponibles las 24 horas?	Sí..... 1 No..... 2
4.	¿Enfermeros(as) para atenciones neonatales disponibles las 24 horas?	Sí..... 1 No..... 2
5.	¿Médicos Gineco obstetras para atenciones en Gineco-Obstetricia disponibles las 24 horas?	Sí..... 1 No..... 2
6.	¿Médicos Pediatras para atenciones en neonatología disponibles las 24 horas?	Sí..... 1 No..... 2
7.	¿Médicos Cirujanos Generales disponibles las 24 horas?	Sí..... 1 No..... 2
8	¿Médicos Internistas disponibles las 24 horas?	Sí..... 1 No..... 2
9	¿Obstetras para atención de gestantes o puérperas disponibles las 24 horas?	Sí..... 1 No..... 2
12.	¿Personal de Laboratorio disponibles las 24 horas?	Sí..... 1 No..... 2

Se asignará el código 1 "Si", para estas preguntas de la Sección "A", si para cada tipo de profesional asistencial, en el cuestionario ENESA.01B "Recursos Humanos", se verificó que para cada día de la semana de referencia, se hayan cubierto los turnos de mañana, tarde y noche con una o más personas en los servicios materno y neonatal.

### Paso 2: Determinación de la Capacidad Resolutiva

Para determinar la capacidad resolutiva hay que tener en cuenta las 17 funciones obstétricas y neonatales básicas que no pueden dejar de realizar los establecimientos de salud categorizados como FONB.

En tal sentido y habiendo definido con una sola respuesta los ítems de las 12 secciones (De la "A" a la "K"), que son utilizados para la determinación de la capacidad resolutiva, es necesario que estos ítems sean agrupados o incluidos en cada uno de los tipos de funciones obstétricas y neonatales básicas, según lo que establece la norma FON.

Cabe señalar que una misma pregunta, puede ser incluida en más de un tipo de función obstétrica y neonatal, como resultado de este agrupamiento se obtiene el siguiente cuadro:

**Cuadro N° 1**  
**N° de Ítems agrupados o asignados por tipo de FON para evaluar**  
**la Capacidad Resolutiva en Establecimientos de Salud designados como FONB**

N°	Funciones Obstétricas y Neonatales Básicas	Total
	<b>TOTAL</b>	<b>1476</b>
1.	Consulta prenatal básica	72
2.	Parto eutócico y atención básica del recién nacido normal y con problemas menores	220
3.	Trabajo de parto distócico o complicado (der)	97
4.	Recién nacido con complicaciones (der)	109
5.	Atención de retención de placenta no complicada	64
6.	Retención de placenta complicada (der)	63
7.	Atención de la hipertensión inducida por el embarazo (leve)	63
8.	HIE moderada/severa (der)	69
9.	Atención de la hemorragia leve	101
10.	Hemorragia severa y shock hipovolémico (der)	60
11.	Sepsis (der)	134
12.	Aborto incompleto (der)	61
13.	Atención del desgarro vaginal I, II	82
14.	Desgarro vaginal III, IV (der)	87



15.	Reparación de desgarro de cuello uterino	66
16.	Cirugía obstétrica (der)	84
17.	Anticoncepción post parto (oral, inyectable, DIU y consejería)	44

Por ejemplo la función "Consulta Prenatal Básica" está conformada por 72 ítems de algunas de las 12 secciones (De la "A" a la "K"), del Capítulo VI, del Cuestionario ENESA.01.

### Paso 3: Funciones Obstétricas y Neonatales con sus respectivos puntajes.

El siguiente paso fue obtener para cada tipo de función, el resultado obtenido para cada uno de los ítems del Capítulo VI, que la conforman. Para ello se siguió el mismo procedimiento:

- Para cada tipo de función se clasificaron tres tipos de resultados "Tiene", "No Tiene" y "No Operativo".
- Se obtuvo el valor del resultado "Tiene", sumando todas las ítems con respuesta 1 "Si". Para el resultado "No tiene" se sumó todas los ítems con respuesta 2 "No" y para "No Operativo" se sumó todas las ítems con respuesta 3 "No operativo"
- Para obtener el porcentaje de los resultados "Tiene", "No tiene" y "No Operativo", se dividió cada uno de los valores absolutos obtenidos para cada uno de ellos entre el total de ítems que conforman dicha función.

### Paso 4: Obtención de la Capacidad Resolutiva

Para obtener la capacidad resolutiva del Establecimiento de Salud FONB, se debe obtener el promedio de los porcentajes obtenidos para el resultado "Tiene", de cada función, es decir, se sumó del valor de los resultados "Tiene" de las funciones entre el total de funciones Obstétricas y Neonatales (17).

$$\text{Promedio} = \frac{\sum \text{Porcentaje "Tiene"}_i}{17} \quad i=1 \text{ a } 17$$

Ejemplo:

N°	Función Obstétrica y Neonatal	Total		Tiene		No Tiene		No Operativo	
		Abs.	%	Abs.	%	Abs.	%	Abs.	%
	TOTAL	1476	100	729	49.4	669	45.3	78	5.3
1.	CONSULTA PRENATAL BASICA	72	100	40	55.6	27	37.5	5	6.9
2.	PARTO EUSTOCICO Y ATENCION BASICA DEL RN NORMAL Y CON PROBLEMAS MENORES	220	100	82	37.3	136	61.8	2	0.9
3.	TRABAJO DE PARTO DISTOCICO O COMPLICADO (DER)	97	100	44	45.4	47	48.5	6	6.2
4.	RECEN NACIDO CON COMPLICACIONES (DER)	109	100	30	27.5	74	67.9	5	4.6
5.	ATENCION DE RETENCION DE PLACENTA NO COMPLICADA	64	100	44	68.8	17	26.6	3	4.7
6.	RETENCION DE PLACENTA COMPLICADA (DER)	63	100	35	55.6	23	36.5	5	7.9
7.	ATENCION DE LA HIPERTENSION INDUCIDA POR EL EMBARAZO (LEVE)	63	100	30	47.6	30	47.6	3	4.8
8.	HIE MODERADA/SEVERA (DER)	69	100	37	53.6	27	39.1	5	7.2
9.	ATENCION DE LA HEMORRAGIA LEVE	101	100	51	50.5	44	43.6	6	5.9
10.	HEMORRAGIA SEVERA Y SHOCK HIPOVolemico (DER)	60	100	27	45.0	28	46.7	5	8.3
11.	SEPSIS (DER)	134	100	45	33.6	82	61.2	7	5.2
12.	ABORTO INCOMPLETO (DER)	61	100	34	55.7	22	36.1	5	8.2
13.	ATENCION DEL DESGARRO VAGINAL I, II	82	100	58	70.7	21	25.6	3	3.7
14.	DESGARRO VAGINAL III, IV (DER)	87	100	58	66.7	25	28.7	4	4.6
15.	REPARACION DE DESGARRO DE CUELLO UTERINO	66	100	44	66.7	19	28.8	3	4.5
16.	CIRUGIA OBSTETRICA (DER)	84	100	41	48.8	34	40.5	9	10.7
17.	ANTICONCEPCION POST PARTO (ORAL, INYECT, DIU Y CONSEJERIA)	44	100	29	65.9	13	29.5	2	4.5
Sumatoria del promedio del resultado "Tiene"				895.0					
Capacidad Resolutiva:		895.0 / 17 = 52.6		52.6					



**Paso 5: Número de Establecimientos de Salud que califican como FONB**

Para determinar el número de establecimientos que califican como FONB, se compara el valor hallado en el Paso 4, es decir el promedio de la proporción del resultado "Tiene" con el valor del umbral del 80%, y de esta manera obtenemos el resultado siguiente:

- a. Si el promedio  $\geq 80\%$  entonces el Establecimiento de Salud **Califica** como FONB
- b. Si el promedio  $< 80\%$  entonces el Establecimiento de Salud **No califica** como FONB

**Paso 6: Proporción de Establecimientos de Salud calificados como FONB.**

**Numerador:** Número de establecimientos designados por la Dirección Regional de Salud, para cumplir Funciones Obstétricas y Neonatales Básicas que han alcanzado el 80% o más en su capacidad resolutive.

**Denominador:** Número de establecimientos designados por la Dirección Regional de Salud para cumplir Funciones Obstétricas y Neonatales Básicas.

**NIVEL DE DESAGREGACION**

Establecimientos FONB, "Estratégicos"

**PERIODICIDAD DE LAS MEDICIONES**

Cada dos años

**FUENTE DE DATOS**

Encuesta a Establecimientos de Salud con Funciones Obstétricas y Neonatales (ENESA)

**BASE DE DATOS**

Disponible en web site:

**INSTRUMENTO DE RECOLECCIÓN DE INFORMACIÓN**

ENESA-INEI

**RESPONSABLE DE RECOPIACION DE DATOS**

ENESA\_INEI

**RESPONSABLE DE PROCESAMIENTO DE DATOS**

ENESA\_INEI

**SINTAXIS**

Disponible en web site:

[http://www.mef.gob.pe/DNPP/ppto\\_por\\_resultados.php](http://www.mef.gob.pe/DNPP/ppto_por_resultados.php)



## PROPORCIÓN DE ESTABLECIMIENTOS CALIFICADOS COMO FONE I EN ESTABLECIMIENTOS ESTRATÉGICOS

### ÁMBITO DE CONTROL

Resultado inmediato

### DEFINICIÓN

Es la proporción de Establecimientos de Salud designado por la Dirección Regional de Salud para realizar Funciones Obstétricas y Neonatales Esenciales I y que al ser evaluados obtienen más del 90% de capacidad resolutive.

### TIPO DE INDICADOR (dimensión de desempeño)

Eficacia

### TIPO DE INDICADOR (por cadena de resultados)

Inmediato

### VALOR DEL INDICADOR

Año	2013	2015	2017	2019
Total FONE I	136	136	136	136
De 70% a 89%	3(2.2%).	4(2.9%).	9(5%).	14(10%).

Fuente: ENESA (Se realiza cada dos años)

### JUSTIFICACIÓN

El Programa Presupuestal Materno Neonatal requiere investigar la existencia y operatividad de recursos disponibles para la atención de la emergencia obstétrica y neonatal.

### LIMITACIONES Y SUPUESTOS EMPLEADOS

La medición de la capacidad resolutive lo realiza el personal de salud a través de la autoevaluación en cada uno de los FONEI cada 6 meses, pero no siempre el resultado es real.

La ENESA, encuesta Nacional de establecimientos de salud lo realiza siempre y cuando haya disponibilidad presupuestal y no al 100% de establecimientos del país.

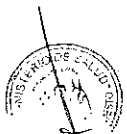
### PRECISIONES TÉCNICAS

Se considera como parámetro de capacidad resolutive el que relaciona las variables "recursos" y "funciones" (estructura).

La variable "recursos" está referida a lo que son equipos, instrumental, material fungible, ropa, soluciones, medicamentos e insumos, sets específicos de atención, exámenes auxiliares de diagnóstico, equipos para transporte y comunicaciones y equipos de esterilización. Se identifica el estado de funcionamiento y la ubicación de los mismos en las diferentes áreas del establecimiento.

La variable "funciones" comprende las siguientes funciones obstétricas y neonatales que no puede dejar de realizar el establecimiento de salud FONEI, siendo las siguientes:

1. Consulta prenatal esencial
2. Atención de parto distócico o complicado y recién nacido con complicaciones
3. Extracción manual de placenta complicada
4. Atención aborto incompleto
5. Atención de la hemorragia moderada-severa y eclampsia
6. Atención de la hemorragia severa y shock hipovolémico
7. Atención de sepsis
8. Atención del desgarro vaginal III, IV
9. Cesárea
10. Laparotomía



11. Histerectomía abdominal
12. Patología quirúrgica neonatal no complicada
13. Anticoncepción post parto (Oral, Inyectable, DIU, AQV y Consejería)

En relación al recurso humano del establecimiento, se verifica que el personal de acuerdo a su profesión asistencial, esté disponible durante las 24 horas (esto implica que pueda estar de retén, pero bajo un rol de turno establecido por el establecimiento de salud)

Se elaboró un algoritmo para el cálculo del nivel de capacidad resolutive, con esta información se determinó la calificación del establecimiento como FONEI (umbral del 90% o más).

### MÉTODO DE CÁLCULO

Para la obtención de este indicador es imprescindible calcular la capacidad resolutive del Establecimiento de Salud FONEI.

Para obtener esta capacidad resolutive, se trabajó con las preguntas/ítems de las secciones que comprenden el Capítulo VI. "Capacidad Resolutive para Funciones Obstétricas y Neonatales" del cuestionario ENESA.02 "Guía de Verificación", siendo estas las siguientes:

- Sección "A": Recursos Humanos
- Sección "B": Consultorio Prenatal/Obstétrico/De la Mujer
- Sección "C": Ecografía y Radiología
- Sección "D": Farmacia General o Central
- Sección "E": Sangre seguro y derivados
- Sección "F": Centro Obstétrico
- Sección "G": Área de Atención Inmediata del Recién nacido
- Sección "H": Emergencia Obstétrica
- Sección "I": Hospitalización Obstétrica
- Sección "J": Hospitalización Neonatal
- Sección "K": Sala de Legrado Uterino
- Sección "L": Centro Quirúrgico
- Sección "M": Exámenes Auxiliares disponibles
- Sección "N": Transporte y Comunicaciones disponibles
- Sección "O": Equipos para Hemoterapias disponibles
- Sección "P": Esterilización central

Los ítems utilizados de estas secciones corresponden a aquellos que investigan todo lo relacionado con equipos, instrumentales, materiales fungibles, medicamentos e insumos, soluciones, set para partos, legrados, puerperal, laparotomía, cesárea, revisión de cuello uterino o vagina, episiotomía, transporte, comunicaciones disponibles y servicio de esterilización, etc.

Para obtener la proporción de establecimientos de salud calificados como FONEI se ejecutaron los pasos siguientes:

#### **Paso 1: Tratamiento de los ítems con más de un código SIGA y validación de las preguntas de Recursos Humanos**

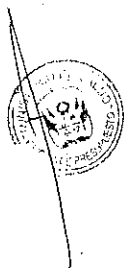
##### **c. Tratamiento de los ítems con más de un código SIGA**

1. Para los ítems con más de un código SIGA se debe considerar sola una respuesta. Para ello, se debe cumplir las condiciones siguientes:

- Para el ítem investigado (equipo, insumo, material, medicamento, etc.) se consideró como respuesta el **código 1 "Si"**, siempre que:

iii. Todos los códigos SIGA, que se establecen para este ítem, tengan circulados la respuesta 1 "Si", porque las tenencias de todos ellos son necesarias para considerar que el establecimiento de salud cuenta con este recurso.

Ejemplo: Para considerar que el establecimiento de salud cuenta con "Espéculos vaginales de Graves" se debe verificar que cuente con espéculos chico, grande "y" mediano.



20.	¿Espéculos vaginales de Graves?	495100050030	Espéculo Graves chico	Si... (1)	No ... 2	No operativo..... 0
		495100050031	Espéculo Graves grande	Si... (1)	No ... 2	No operativo..... 0
		495100050032	Espéculo Graves mediano	Si... (1)	No ... 2	No operativo..... 0



iv. Al menos uno de los códigos SIGA, que se establecen para este ítem, tiene circulado la respuesta 1 "Si", porque la tenencia de al menos de uno de ellos es necesario para considerar que el establecimiento de salud cuenta con este recurso.

Ejemplo: Para considerar que el establecimiento de salud cuenta con "1 Tensiómetro" se debe verificar que cuenten con al menos uno de los que se presentan: con estetoscopio incorporado, de mercurio "o" anerode para adulto.

24.	¿1 Tensiómetro?	602287620014	Tensiómetro con estetoscopio	Si...1	No... <input checked="" type="radio"/> 2	No operativo...0
		602287620020	Tensiómetro de mercurio	Si... <input checked="" type="radio"/> 1	No...2	No operativo...0
		602287620032	Tensiómetro anerode para	Si...1	No... <input checked="" type="radio"/> 2	No operativo...0

2. La descripción de las condiciones a considerar para las respuestas: Si, No y No operativo de los ítems con más de un código SIGA, se presentan en el **Anexo 1**.

**d. Validación de las Preguntas de Recursos Humanos**

Para asignar una respuesta 1 "Si" ó 2 "No", de la pregunta de la 1 a la 4 de la Sección A "Recursos Humanos" del Capítulo VI. "Capacidad Resolutiva para Funciones Obstetricias y Neonatales" del cuestionario ENESA.02 "Guía de Verificación", que es un componente en la evaluación de la capacidad resolutiva del Establecimiento de Salud FONE I, se utilizó el cuestionario ENESA.02B "Recursos Humanos".

Las preguntas a las que se les debe asignar una respuesta (código 1 "Si" o 2 "No") de la Sección A "Recursos Humanos" del Capítulo VI. del cuestionario ENESA.02 "Guía de Verificación", son las siguientes:

1. La descripción de las condiciones a considerar para las respuestas: Si, No y No operativo de los ítems con más de un código SIGA, se presentan en el **Anexo 1**.

**e. Validación de las Preguntas de Recursos Humanos**

Para asignar una respuesta 1 "Si" ó 2 "No", de las preguntas de la 1 a la 4 de la Sección A "Recursos Humanos" del Capítulo VI. "Capacidad Resolutiva para Funciones Obstetricias y Neonatales" del cuestionario ENESA.02 "Guía de Verificación", que es un componente en la evaluación de la capacidad resolutiva del Establecimiento de Salud FONE, se utilizó el cuestionario ENESA.02B "Recursos Humanos".

Las preguntas a las que se les debe asignar una respuesta (código 1 "Si" ó 2 "No") de la Sección A "Recursos Humanos" del Capítulo VI. del cuestionario ENESA.02 "Guía de Verificación", son las siguientes:



1. El Establecimiento de Salud tiene el personal siguiente:		
1.	¿Médicos Anestesiólogos para el servicio obstétrico y neonatal disponibles las 24 horas?	Sí..... 1 No..... 2
3.	¿Enfermeros(as) para atenciones en recuperación de adultos disponibles las 24 horas?	Sí..... 1 No..... 2
4.	¿Enfermeros(as) para atenciones neonatales disponibles las 24 horas?	Sí..... 1 No..... 2
5.	¿Médicos Gineco obstetras para atenciones en Gineco-Obstetricia disponibles las 24 horas?	Sí..... 1 No..... 2
6.	¿Médicos Pediatras para atenciones en neonatología disponibles las 24 horas?	Sí..... 1 No..... 2
7.	¿Médicos Cirujanos Generales disponibles las 24 horas?	Sí..... 1 No..... 2
8.	¿Médicos Internistas disponibles las 24 horas?	Sí..... 1 No..... 2
9.	¿Obstetras para atención de gestantas o puerperas disponibles las 24 horas?	Sí..... 1 No..... 2
12.	¿Personal de Laboratorio disponibles las 24 horas?	Sí..... 1 No..... 2

Se asignará el código 1 "Sí", para estas preguntas de la Sección "A", si para cada tipo de profesional asistencial, en el cuestionario ENESA.02B "Recursos Humanos", se verificó que, para cada día de la semana de referencia, se hayan cubierto los turnos de mañana, tarde y noche con una o más personas en los servicios materno y neonatal.

#### **Paso 2: Determinación de la Capacidad Resolutiva**

Para determinar la capacidad resolutiva hay que tener en cuenta las 13 funciones obstétricas y neonatales esenciales que no pueden dejar de realizar los establecimientos de salud categorizados como FONEI.

En tal sentido y habiendo definido con una sola respuesta los ítems de las 16 secciones (De la "A" a la "P"), que son utilizados para la determinación de la capacidad resolutiva, es necesario que estos ítems sean agrupados o incluidos en cada uno de los tipos de funciones obstétricas y neonatales esenciales, según lo que establece la norma FON.

Cabe señalar que una misma pregunta, puede ser incluida en más de un tipo de función obstétrica y neonatal, como resultado de este agrupamiento se obtiene el siguiente cuadro:

**Cuadro N° 1**

**N° de Ítems agrupados o asignados por Tipo de FON I para evaluar la Capacidad Resolutiva en Establecimientos de Salud designados como FONE**

N°	Funciones Obstétricas y Neonatales	Total
	<b>TOTAL</b>	<b>2342</b>
1.	Consulta prenatal esencial	109
2.	Atención de parto distócico o complicado y recién nacido con complicaciones	354
3.	Extracción manual de placenta, complicada	101
4.	Atención del aborto incompleto	88
5.	Atención de HIE moderada-severa y eclampsia	210
6.	Atención de la hemorragia severa y shock hipovolémico	217
7.	Atención de sepsis	215
8.	Atención del desgarro vaginal III y IV	98
9.	Cesárea	229
10.	Laparotomía	158
11.	Histerectomía abdominal	157
12.	Patología quirúrgica neonatal no complicada	246
13.	Anticoncepción post parto (oral, inyectable, DIU, AQV y consejería)	160



**Paso 3: Funciones Obstétricas y Neonatales con sus respectivos puntajes.**

El siguiente paso fue obtener para cada tipo de función, el resultado obtenido para cada uno de los ítems del Capítulo VI, que la conforman. Para ello se siguió el mismo procedimiento:

- d. Para cada tipo de función se clasificaron tres tipos de resultados "Tiene", "No Tiene" y "No Operativo".
- e. Se obtuvo el valor del resultado "Tiene", sumando todos los ítems con respuesta 1 "Si". Para el resultado "No tiene" se sumó todos los ítems con respuesta 2 "No" y para "No Operativo" se sumó todos los ítems con respuesta 3 "No operativo"
- f. Para obtener el porcentaje de los resultados "Tiene", "No tiene" y "No Operativo", se dividió cada uno de los valores absolutos obtenidos para cada uno de ellos entre el total de ítems que conforman dicha función.

**Paso 4: Obtención de la Capacidad Resolutiva**

Para obtener la capacidad resolutiva del Establecimiento de Salud FONEI, se debe obtener el promedio de los porcentajes obtenidos para el resultado "Tiene", de cada función, es decir, se sumó del valor de los resultados "Tiene" de las funciones entre el total de funciones Obstétricas y Neonatales (13).

$$\text{Promedio} = \frac{\sum \text{Porcentaje "Tiene"} i}{13} \quad i=1 \text{ a } 13$$

**Ejemplo:**

Nº	Función Obstétrica y Neonatal	Total		Tiene		No Tiene		No Operativo	
		Nro.	%	Nro.	%	Nro.	%	Nro.	%
	TOTAL	2342	100	1670	71.3	578	24.7	94	4.0
1.	CONSULTA PRENATAL ESENCIAL	109	100	84	77.1	22	20.2	3	2.8
2.	ATENCION DE PARTO DISTOCICO O COMPLICADO Y RN CON COMPLICACIONES	354	100	257	72.6	91	25.7	6	1.7
3.	EXTRACCION MANUAL DE PLACENTA, COMPLICADA	101	100	78	77.2	18	17.8	5	5.0
4.	ATENCION ABORTO INCOMPLETO	88	100	41	46.6	42	47.7	5	5.7
5.	ATENCION DE HIE MODERADA-SEVERA Y ECLAMPSIA	210	100	157	74.8	50	23.8	3	1.4
6.	ATENCION DE LA HEMORRAGIA SEVERA Y SHOCK HIPOVOLEMICO	217	100	165	76.5	48	22.1	3	1.4
7.	ATENCION DE SEPSIS	215	100	156	72.6	52	24.2	7	3.3
8.	ATENCION DEL DESGARRO VAGINAL III, IV	98	100	76	77.6	17	17.3	5	5.1
9.	CESAREA	229	100	160	69.9	53	23.1	16	7.0
10.	LAPAROTOMIA	158	100	105	66.5	39	24.7	14	8.9
11.	HISTERECTOMIA ABDOMINAL	157	100	104	66.2	39	24.8	14	8.9
12.	PATOLOGIA QUIRURGICA NEONATAL NO COMPLICADA	246	100	166	67.5	72	29.3	8	3.3
13.	ANTICONCEPCION POST PARTO (ORAL, INYECT, DIU, AQV Y CONSEJERIA)	160	100	120	75.0	35	21.9	5	3.1
Sumatoria del promedio del resultado "Tiene"				920.1					
Capacidad Resolutiva:				920.1 / 13 =		70.8			

**Paso 5: Número de Establecimientos de Salud que califican como FONE I**

Para determinar el número de establecimientos que califican como FONEI, se compara el valor hallado en el Paso 4, es decir el promedio de la proporción del resultado "Tiene" con el valor del umbral del 90%, y de esta manera obtenemos el resultado siguiente:





- a. Si el promedio  $\geq 90\%$  entonces el Establecimiento de Salud **Califica** como FONEI
- b. Si el promedio  $< 90\%$  entonces el Establecimiento de Salud **No califica** como FONEI

**Paso 6: Proporción de Establecimientos de Salud calificados como FONE I.**

**Numerador:** Número de establecimientos designados por la Dirección Regional de Salud, para cumplir Funciones Obstétricas y Neonatales Esenciales I que han alcanzado el 90% o más en su capacidad resolutive.

**Denominador:** Número de establecimientos designados por la Dirección Regional de Salud para cumplir Funciones Obstétricas y Neonatales Esenciales I.

**NIVEL DE DESAGREGACION**

Establecimientos FONEI, "Estratégicos"

**PERIODICIDAD DE LAS MEDICIONES**

Cada dos años

**FUENTE DE DATOS**

Encuesta Nacional de Establecimientos de Salud, ENESA.  
Instituto Nacional de Estadística e Informática, INEI.

**BASE DE DATOS**

Disponible en web site:

[http://www.mef.gob.pe/DNPP/ppto\\_por\\_resultados.php](http://www.mef.gob.pe/DNPP/ppto_por_resultados.php)

**INSTRUMENTO DE RECOLECCIÓN DE INFORMACIÓN**

ENESA-INEI

**RESPONSABLE DE RECOPIACION DE DATOS**

ENESA-INEI

**RESPONSABLE DE PROCESAMIENTO DE DATOS**

ENESA-INEI

**SINTAXIS**

Disponible en web site:

[http://www.mef.gob.pe/DNPP/ppto\\_por\\_resultados.php](http://www.mef.gob.pe/DNPP/ppto_por_resultados.php)



## PROPORCIÓN DE ESTABLECIMIENTOS CALIFICADOS COMO FONI EN ESTABLECIMIENTOS ESTRATÉGICOS

### ÁMBITO DE CONTROL

Resultado Inmediato

### DEFINICIÓN

Es la proporción de Establecimientos de Salud designado por la Dirección Regional de Salud para realizar Funciones Obstétricas y Neonatales Intensivas y que al ser evaluados obtienen más del 90% de capacidad resolutive.

### TIPO DE INDICADOR (dimensión de desempeño)

Eficacia

### TIPO DE INDICADOR (por cadena de resultados)

Inmediato

### VALOR DEL INDICADOR

Año	2013	2015	2017	2019
Total FONI	1	1	1	1
De 70% a 89%	100	100	100	100

Fuente: ENESA

### JUSTIFICACIÓN

El Programa Presupuestal Materno Neonatal requiere investigar la existencia y operatividad de recursos disponibles para la atención de la emergencia obstétrica y neonatal.

### LIMITACIONES Y SUPUESTOS EMPLEADOS

La medición de la capacidad resolutive lo realiza a través de la autoevaluación en cada el FONI cada 6 meses, pero no siempre el resultado es real.

La ENESA, encuesta Nacional de establecimientos de salud lo realiza siempre y cuando haya disponibilidad presupuestal y no al 100% de establecimientos del país.

### PRECISIONES TÉCNICAS

Se considera como parámetro de capacidad resolutive el que relaciona las variables "recursos" y "funciones" (estructura).

La variable "recursos" está referida a lo que son equipos, instrumental, material fungible, ropa, soluciones, medicamentos e insumos, sets específicos de atención, exámenes auxiliares de diagnóstico, equipos para transporte y comunicaciones y equipos de esterilización. Se identifica el estado de funcionamiento y la ubicación de los mismos en las diferentes áreas del establecimiento.

La variable "funciones" comprende las siguientes funciones obstétricas y neonatales que no puede dejar de realizar el establecimiento de salud FONI, siendo las siguientes:

1. Consulta prenatal intensiva (CPI)
2. Atención de parto de gestantes con CPI y recién nacido complicado que requiere UCI
3. Atención aborto incompleto complicado
4. Atención en UCI de HIE con síndrome de HELLP
5. Atención en UCI de la hemorragia severa y shock hipovolémico
6. Atención en UCI de sepsis
7. Cesárea de gestantes con CPI
8. Laparotomía complicada
9. Histerectomía abdominal complicada
10. Patología quirúrgica neonatal complicada que requiere UCI
11. Anticoncepción post parto (Oral, Inyectable, DIU, AQV y Consejería) según condición de la paciente

En relación al recurso humano del establecimiento, se verifica que el personal de acuerdo a su profesión asistencial, esté disponible durante las 24 horas (esto implica que pueda estar de retén pero bajo un rol de turno establecido por el establecimiento de salud).



Se elaboró un algoritmo para el cálculo del nivel de capacidad resolutive, con esta información se determinó la calificación del establecimiento como FONI (umbral del 90% o más).

## MÉTODO DE CÁLCULO

Para la obtención de este indicador es imprescindible calcular la capacidad resolutive del Establecimiento de Salud FONI.

Para obtener esta capacidad resolutive, se trabajó con las preguntas/items de las secciones que comprenden el Capítulo VI. "Capacidad Resolutive para Funciones Obstetricias y Neonatales" del cuestionario ENESA.03 "Guía de Verificación", siendo estas las siguientes:

- Sección "A": Recursos Humanos
- Sección "B": Consultorio Prenatal/Obstétrico/De la Mujer
- Sección "C": Ecografía y Radiología
- Sección "D": Farmacia General o Central
- Sección "E": Sangre seguro y derivados
- Sección "F": Centro Obstétrico
- Sección "G": Área de Atención Inmediata del Recién nacido
- Sección "H": Emergencia Obstétrica
- Sección "I": Hospitalización Obstétrica
- Sección "J": Unidad de Cuidados Intensivos Neonatal
- Sección "K": Sala de Legrado Uterino
- Sección "L": Centro Quirúrgico
- Sección "M": Exámenes Auxiliares disponibles
- Sección "N": Transporte y Comunicaciones disponibles
- Sección "O": Equipos para Hemoterapias disponibles
- Sección "P": Unidad de Cuidados Intensivos de Adultos
- Sección "Q": Esterilización central

Los ítems utilizados de estas secciones corresponden a aquellos que investigan todo lo relacionado con equipos, instrumentales, materiales fungibles, medicamentos e insumos, soluciones, set para partos, legrados, puerperal, laparotomía, cesárea, revisión de cuello uterino o vagina, episiotomía, transporte, comunicaciones disponibles y servicio de esterilización, etc.

Para obtener la proporción de establecimientos de salud calificados como FONI se ejecutaron los pasos siguientes:

### **Paso 1: Tratamiento de los ítems con más de un código SIGA y validación de las preguntas de Recursos Humanos**

#### **Tratamiento de los ítems con más de un código SIGA**

1. Para los ítems con más de un código SIGA se debe considerar sola una respuesta. Para ello, se debe cumplir las condiciones siguientes:
  - Para el ítem investigado (equipo, insumo, material, medicamento, etc.) se consideró como respuesta el **código 1 "Si"**, siempre que:  
Todos los códigos SIGA, que se establecen para este ítem, tengan circulados la respuesta 1 "Si", porque la tenencia de todos ellos son necesarios para considerar que el establecimiento de salud cuenta con este recurso.  
Ejemplo: Para considerar que el establecimiento de salud cuenta con "Espéculos vaginales de Graves" se debe verificar que cuente con espéculos chico, grande "y" mediano.



20.	¿Espéculos vaginales de Graves?	495100050030	Espéculo Graves chico	Si... <input checked="" type="radio"/> 1	No... 2	No operativo... 0
		495100050031	Espéculo Graves grande	Si... <input checked="" type="radio"/> 1	No... 2	No operativo... 0
		495100050032	Espéculo Graves mediano	Si... <input checked="" type="radio"/> 1	No... 2	No operativo... 0

v. Al menos uno de los códigos SIGA, que se establecen para este ítem, tiene circulado la respuesta 1 "Si", porque la tenencia de al menos de uno de ellos es necesario para considerar que el establecimiento de salud cuenta con este recurso.

Ejemplo: Para considerar que el establecimiento de salud cuenta con "1 Tensiómetro" se debe verificar que cuenten con al menos uno de los que se presentan: con estetoscopio incorporado, de mercurio "o" aneroides para adulto.

24.	¿1 Tensiómetro?	602287620014	Tensiómetro con estetoscopio	Si... 1	No... <input checked="" type="radio"/> 2	No operativo... 0
		602287620020	Tensiómetro de mercurio	Si... <input checked="" type="radio"/> 1	No... 2	No operativo... 0
		602287620032	Tensiómetro aneroides para	Si... 1	No... <input checked="" type="radio"/> 2	No operativo... 0

2. La descripción de las condiciones a considerar para las respuestas: Si, No y No operativo de los ítems con más de un código SIGA, se presentan en el Anexo 1.

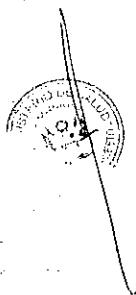
#### Validación de las Preguntas de Recursos Humanos

Para asignar una respuesta 1 "Si" ó 2 "No", de la preguntas de la 1 a la 4 de la Sección A "Recursos Humanos" del Capítulo VI. "Capacidad Resolutiva para Funciones Obstétricas y Neonatales" del cuestionario ENESA.03 "Guía de Verificación", que es un componente en la evaluación de la capacidad resolutiva del Establecimiento de Salud FONI, se utilizó el cuestionario ENESA.03B "Recursos Humanos".

Las preguntas a las que se les debe asignar una respuesta (código 1 "Si" ó 2 "No") de la Sección A "Recursos Humanos" del Capítulo VI. del cuestionario ENESA.03 "Guía de Verificación", son las siguientes:

1.	El Establecimiento de Salud tiene el personal siguiente:	
1.	¿Médicos Anestesiólogos para el servicio obstétrico y neonatal disponibles las 24 horas?	Si... 1 No... 2
3.	¿Enfermeras(as) para atenciones en UCI neonatal y recuperación pediátrica disponibles las 24 horas?	Si... 1 No... 2
4.	¿Enfermeras(as) para atenciones en UCI y recuperación de adultos disponibles las 24 horas?	Si... 1 No... 2
5.	¿Médicos Gineco obstetras para atenciones en cuidados intensivos disponibles las 24 horas?	Si... 1 No... 2
6.	¿Médicos Intensivistas para atenciones obstétricas disponibles las 24 horas?	Si... 1 No... 2
7.	¿Médicos Cirujanos Generales disponibles las 24 horas?	Si... 1 No... 2
8.	¿Obstetras para atención de gestantes o puerperas disponibles las 24 horas?	Si... 1 No... 2
9.	¿Médicos Pediatras para atenciones en neonatología disponibles las 24 horas?	Si... 1 No... 2
11.	¿Personal de Laboratorio disponibles las 24 horas?	Si... 1 No... 2

Se asignará el código 1 "Si", para estas preguntas de la Sección "A", si para cada tipo de profesional asistencial, en el cuestionario ENESA.03B "Recursos Humanos", se verificó que para cada día de la semana de referencia, se hayan cubierto los turnos de mañana, tarde y noche con una o más personas en los servicios materno y neonatal.



## **Paso 2: Determinación de la Capacidad Resolutiva**

Para determinar la capacidad resolutiva hay que tener en cuenta las 11 funciones obstétricas y neonatales intensivas que no pueden dejar de realizar los establecimientos de salud categorizados como FONI.

En tal sentido y habiendo definido con una sola respuesta los ítems de las 17 secciones (De la "A" a la "Q"), que son utilizados para la determinación de la capacidad resolutiva, es necesario que estos ítems sean agrupados o incluidos en cada uno de los tipos de funciones obstétricas y neonatales intensivas, según lo que establece la norma FON.

Cabe señalar que una misma pregunta, puede ser incluida en más de un tipo de función obstétrica y neonatal, como resultado de este agrupamiento se obtiene el siguiente cuadro:

**Cuadro N° 1**  
**N° de Ítems agrupados o asignados por Tipo de FON para evaluar**  
**la Capacidad Resolutiva en Establecimientos de Salud designados como FONI**

<u>N°</u>	<u>Funciones Obstétricas y Neonatales</u>	<u>Total</u>
	<b>TOTAL</b>	<b>1933</b>
1.	Consulta prenatal intensiva (CPI)	106
2.	Atención de parto de gestantes con CPI y recién nacido complicado que requiere UCI	369
3.	Atención del aborto incompleto complicado	98
4.	Atención en UCI de HIE con síndrome de HELLP	123
5.	Atención en UCI de la hemorragia severa y shock hipovolémico	115
6.	Atención en UCI de sepsis	167
7.	Cesárea de gestantes con CPI	221
8.	Laparotomía complicada	213
9.	Histerectomía abdominal complicada	210
10.	Patología quirúrgica neonatal complicada que requiere UCI	162
11.	Anticoncepción post parto (oral, inyectable, DIU, AQV y consejería) según condición de la paciente	149

## **Paso 3: Funciones Obstétricas y Neonatales con sus respectivos puntajes.**

El siguiente paso fue obtener para cada tipo de función, el resultado obtenido para cada uno de los ítems del Capítulo VI, que la conforman. Para ello se siguió el mismo procedimiento:

- g. Para cada tipo de función se clasificaron tres tipos de resultados "Tiene", "No Tiene" y "No Operativo".
- h. Se obtuvo el valor del resultado "Tiene", sumando todas las ítems con respuesta 1 "Si". Para el resultado "No tiene" se sumó todas los ítems con respuesta 2 "No" y para "No Operativo" se sumó todas las ítems con respuesta 3 "No operativo"
- i. Para obtener el porcentaje de los resultados "Tiene", "No tiene" y "No Operativo", se dividió cada uno de los valores absolutos obtenidos para cada uno de ellos entre el total de ítems que conforman dicha función.

## **Paso 4: Obtención de la Capacidad Resolutiva**

Para obtener la capacidad resolutiva del Establecimiento de Salud FONE, se debe obtener el promedio de los porcentajes obtenidos para el resultado "Tiene", de cada función, es decir, se sumó del valor de los resultados "Tiene" de las funciones entre el total de funciones Obstétricas y Neonatales (13).

$$\text{Promedio} = \frac{\sum \text{Porcentaje "Tiene"}_i}{11} \quad i=1 \text{ a } 11$$



**Ejemplo:**

N°	Función Obstétrica y Neonatal	Total		Tiene		No Tiene		No Operativo	
		Nro.	%	Nro.	%	Nro.	%	Nro.	%
	TOTAL	1933	100	1456	75.3	409	21.2	68	3.5
1.	CONSULTA PRENATAL INTENSIVA (CPI)	106	100	89	84.0	16	14.2	2	1.9
2.	ATENCION DE PARTO DE GESTANTES CON CPI Y RN COMPLICADO QUE REQUIERE UCI	389	100	252	71.0	100	27.1	7	1.9
3.	ATENCION ABORTO INCOMPLETO COMPLICADO	98	100	50	51.0	44	44.9	4	4.1
4.	ATENCION UCI DE HIE CON SINDROME DE HELLP	123	100	88	71.5	32	25.0	3	2.4
5.	ATENCION UCI DE LA HEMORRAGIA SEVERA Y SHOCK HIPOVOLEMICO	115	100	82	72.2	29	25.2	3	2.6
6.	ATENCION UCI DE SEPSIS	167	100	123	73.7	39	22.8	6	3.6
7.	CESAREA DE GESTANTES CON CPI	221	100	176	79.6	37	16.7	9	3.6
8.	LAPAROTOMIA COMPLICADA	213	100	173	81.2	29	13.6	11	5.2
9.	HISTERECTOMIA ABDOMINAL COMPLICADA	210	100	171	81.4	27	12.9	12	5.7
10.	PATOLOGIA QUIRURGICA NEONATAL COMPLICADA QUE REQUIERE UCI	152	100	116	71.6	41	25.3	5	3.1
11.	ANTICONCEPCION POST PARTO (ORAL, INYECT, DIU, AOV Y CONSEJERIA) SEGUN CONDICION DE LA PACIENTE	149	100	125	83.9	17	11.4	7	4.7
Sumatoria del promedio del resultado "Tiene"				821.1					
Capacidad Resolutiva:				821.1 / 11 =		74.6			

**Paso 5: Número de Establecimientos de Salud que califican como FONI**

Para determinar el número de establecimientos que califican como FONI, se compara el valor hallado en el Paso 4, es decir el promedio de la proporción del resultado "Tiene" con el valor del umbral del 90%, y de esta manera obtenemos el resultado siguiente:

- c. Si el promedio  $\geq 90\%$  entonces el Establecimiento de Salud **Califica** como FONI
- d. Si el promedio  $< 90\%$  entonces el Establecimiento de Salud **No califica** como FONI

**Paso 6: Proporción de Establecimientos de Salud calificados como FONI.**

**Numerador:** Número de establecimientos designados por la Dirección Regional de Salud, para cumplir Funciones Obstétricas y Neonatales Intensivas que han alcanzado el 90% o más en su capacidad resolutiva.

**Denominador:** Número de establecimientos designados por la Dirección Regional de Salud para cumplir Funciones Obstétricas y Neonatales Intensivas.

**NIVEL DE DESAGREGACION**

Establecimientos FONI, "Estratégicos"

**PERIODICIDAD DE LAS MEDICIONES**

Cada dos años

**FUENTE DE DATOS**

Encuesta Nacional de Establecimientos de Salud, ENESA.  
Instituto Nacional de Estadística e Informática, INEI.

**BASE DE DATOS**

Disponible en web site:  
[http://www.mef.gob.pe/DNPP/ppto\\_por\\_resultados.php](http://www.mef.gob.pe/DNPP/ppto_por_resultados.php)

**INSTRUMENTO DE RECOLECCIÓN DE INFORMACIÓN**

ENESA-INEI



**RESPONSABLE DE RECOPIACION DE DATOS**

ENESA-INEI

**RESPONSABLE DE PROCESAMIENTO DE DATOS**

ENESA-INEI

**SINTAXIS**

Disponible en web site:

[http://www.mef.gob.pe/DNPP/ppto\\_por\\_resultados.php](http://www.mef.gob.pe/DNPP/ppto_por_resultados.php)**PROPORCIÓN DE ESTABLECIMIENTOS CALIFICADOS COMO FONE II EN ESTABLECIMIENTOS ESTRATÉGICOS****ÁMBITO DE CONTROL**

Resultado inmediato

**DEFINICIÓN**

Es la proporción de Establecimientos de Salud designado por la Dirección Regional de Salud para realizar Funciones Obstétricas y Neonatales Esenciales II y que al ser evaluados obtienen más del 90% de capacidad resolutive.

**TIPO DE INDICADOR (dimensión de desempeño)**

Eficacia

**TIPO DE INDICADOR (por cadena de resultados)**

Inmediato

**VALOR DEL INDICADOR**

Año	2013	2015	2017	2019
Total FONE II	45	45	45	45
De 70% a 89%	3(6.7%).	5(11.1%).	7(15%).	9(20%).

Fuente: ENESA (Se realiza cada dos años)

**JUSTIFICACIÓN**

El Programa Presupuestal Materno Neonatal requiere investigar la existencia y operatividad de recursos disponibles para la atención de la emergencia obstétrica y neonatal.

**LIMITACIONES Y SUPUESTOS EMPLEADOS**

La medición de la capacidad resolutive lo realiza el personal de salud a través de la autoevaluación en cada uno de los FONEII cada 6 meses, pero no siempre el resultado es real.

La ENESA, encuesta Nacional de establecimientos de salud lo realiza siempre y cuando haya disponibilidad presupuestal y no al 100% de establecimientos del país.

**PRECISIONES TÉCNICAS**

Se considera como parámetro de capacidad resolutive el que relaciona las variables "recursos" y "funciones" (estructura).

La variable "recursos" está referida a lo que son equipos, instrumental, material fungible, ropa, soluciones, medicamentos e insumos, sets específicos de atención, exámenes auxiliares de diagnóstico, equipos para transporte y comunicaciones y equipos de esterilización. Se identifica el estado de funcionamiento y la ubicación de los mismos en las diferentes áreas del establecimiento.

La variable "funciones" comprende las siguientes funciones obstétricas y neonatales que no puede dejar de realizar el establecimiento de salud FONEI, siendo las siguientes:



1. Consulta prenatal esencial
2. Atención de parto distócico o complicado y recién nacido con complicaciones
3. Extracción manual de placenta complicada
4. Atención aborto incompleto
5. Atención de la hemorragia moderada-severa y eclampsia
6. Atención de la hemorragia severa y shock hipovolémico
7. Atención de sepsis
8. Atención del desgarro vaginal III, IV
9. Cesárea
10. Laparotomía
11. Histerectomía abdominal
12. Patología quirúrgica neonatal no complicada
13. Anticoncepción post parto (Oral, Inyectable, DIU, AQV y Consejería)

En relación al recurso humano del establecimiento, se verifica que el personal de acuerdo a su profesión asistencial, esté disponible durante las 24 horas (esto implica que pueda estar de retén, pero bajo un rol de turno establecido por el establecimiento de salud)

Se elaboró un algoritmo para el cálculo del nivel de capacidad resolutive, con esta información se determinó la calificación del establecimiento como FONEII (umbral del 90% o más).

#### **MÉTODO DE CÁLCULO**

Para la obtención de este indicador es imprescindible calcular la capacidad resolutive del Establecimiento de Salud FONEII.

Para obtener esta capacidad resolutive, se trabajó con las preguntas/items de las secciones que comprenden el Capítulo VI. "Capacidad Resolutive para Funciones Obstetricas y Neonatales" del cuestionario ENESA.02 "Guía de Verificación", siendo estas las siguientes:

- Sección "A": Recursos Humanos
- Sección "B": Consultorio Prenatal/Obstétrico/De la Mujer
- Sección "C": Ecografía y Radiología
- Sección "D": Farmacia General o Central
- Sección "E": Sangre seguro y derivados
- Sección "F": Centro Obstétrico
- Sección "G": Área de Atención Inmediata del Recién nacido
- Sección "H": Emergencia Obstétrica
- Sección "I": Hospitalización Obstétrica
- Sección "J": Hospitalización Neonatal
- Sección "K": Sala de Legrado Uterino
- Sección "L": Centro Quirúrgico
- Sección "M": Exámenes Auxiliares disponibles
- Sección "N": Transporte y Comunicaciones disponibles
- Sección "O": Equipos para Hemoterapias disponibles
- Sección "P": Esterilización central

Los ítems utilizados de estas secciones corresponden a aquellos que investigan todo lo relacionado con equipos, instrumentales, materiales fungibles, medicamentos e insumos, soluciones, set para partos, legrados, puerperal, laparotomía, cesárea, revisión de cuello uterino o vagina, episiotomía, transporte, comunicaciones disponibles y servicio de esterilización, etc.

Para obtener la proporción de establecimientos de salud calificados como FONEI se ejecutaron los pasos siguientes:





**Paso 1: Tratamiento de los ítems con más de un código SIGA y validación de las preguntas de Recursos Humanos**

**f. Tratamiento de los ítems con más de un código SIGA**

1. Para los ítems con más de un código SIGA se debe considerar sola una respuesta. Para ello, se debe cumplir las condiciones siguientes:

- Para el ítem investigado (equipo, insumo, material, medicamento, etc.) se consideró como respuesta el código 1 "Si", siempre que:

vi. Todos los códigos SIGA, que se establecen para este ítem, tengan circulados la respuesta 1 "Si", porque las tenencias de todos ellos son necesarias para considerar que el establecimiento de salud cuenta con este recurso.

Ejemplo: Para considerar que el establecimiento de salud cuenta con "Espéculos vaginales de Graves" se debe verificar que cuente con espéculos chico, grande "y" mediano.

20.	¿Espéculos vaginales de Graves?	495100050030	Espéculo Graves chico	Si... <input checked="" type="radio"/> 1	No...2	No operativo...0
		495100050031	Espéculo Graves grande	Si... <input checked="" type="radio"/> 1	No...2	No operativo...0
		495100050032	Espéculo Graves mediano	Si... <input checked="" type="radio"/> 1	No...2	No operativo...0

vii. Al menos uno de los códigos SIGA, que se establecen para este ítem, tiene circulado la respuesta 1 "Si", porque la tenencia de al menos de uno de ellos es necesario para considerar que el establecimiento de salud cuenta con este recurso.

Ejemplo: Para considerar que el establecimiento de salud cuenta con "1 Tensiómetro" se debe verificar que cuenten con al menos uno de los que se presentan: con estetoscopio incorporado, de mercurio "o" aneroides para adulto.

24.	¿1 Tensiómetro?	602287620014	Tensiómetro con estetoscopio	Si...1	No... <input checked="" type="radio"/> 2	No operativo...0
		602287620020	Tensiómetro de mercurio	Si... <input checked="" type="radio"/> 1	No...2	No operativo...0
		602287620032	Tensiómetro aneroides para	Si...1	No... <input checked="" type="radio"/> 2	No operativo...0

2. La descripción de las condiciones a considerar para las respuestas: Si, No y No operativo de los ítems con más de un código SIGA, se presentan en el Anexo 1.

**g. Validación de las Preguntas de Recursos Humanos**

Para asignar una respuesta 1 "Si" ó 2 "No", de la pregunta de la 1 a la 4 de la Sección A "Recursos Humanos" del Capítulo VI. "Capacidad Resolutiva para Funciones Obstetricias y Neonatales" del cuestionario ENESA.02 "Guía de Verificación", que es un componente en la evaluación de la capacidad resolutiva del Establecimiento de Salud FONE I, se utilizó el cuestionario ENESA.02B "Recursos Humanos".

Las preguntas a las que se les debe asignar una respuesta (código 1 "Si" o 2 "No") de la Sección A "Recursos Humanos" del Capítulo VI. del cuestionario ENESA.02 "Guía de Verificación", son las siguientes:

1. La descripción de las condiciones a considerar para las respuestas: Si, No y No operativo de los ítems con más de un código SIGA, se presentan en el Anexo 1.

**h. Validación de las Preguntas de Recursos Humanos**

Para asignar una respuesta 1 "Si" ó 2 "No", de las preguntas de la 1 a la 4 de la Sección A "Recursos Humanos" del Capítulo VI. "Capacidad Resolutiva para Funciones Obstetricias y Neonatales" del cuestionario ENESA.02 "Guía de Verificación", que es un componente en la evaluación de la capacidad resolutiva del Establecimiento de Salud FONE, se utilizó el cuestionario ENESA.02B "Recursos Humanos".



Las preguntas a las que se les debe asignar una respuesta (código 1 "Si" ó 2 "No") de la Sección A "Recursos Humanos" del Capítulo VI, del cuestionario ENESA.02 "Guía de Verificación", son las siguientes:

1. El Establecimiento de Salud tiene el personal siguiente:		
1.	¿Médicos Anestesiólogos para el servicio obstétrico y neonatal disponibles las 24 horas?	Si..... 1 No..... 2
3.	¿Enfermeros(as) para atenciones en recuperación de adultos disponibles las 24 horas?	Si..... 1 No..... 2
4.	¿Enfermeros(as) para atenciones neonatales disponibles las 24 horas?	Si..... 1 No..... 2
5.	¿Médicos Gineco obstetras para atenciones en Gineco-Obstetricia disponibles las 24 horas?	Si..... 1 No..... 2
6.	¿Médicos Peditras para atenciones en neonatología disponibles las 24 horas?	Si..... 1 No..... 2
7.	¿Médicos Cirujanos Generales disponibles las 24 horas?	Si..... 1 No..... 2
8.	¿Médicos Internistas disponibles las 24 horas?	Si..... 1 No..... 2
9.	¿Obstetras para atención de gestantes o púérperas disponibles las 24 horas?	Si..... 1 No..... 2
12.	¿Personal de Laboratorio disponibles las 24 horas?	Si..... 1 No..... 2

Se asignará el código 1 "Si", para estas preguntas de la Sección "A", si para cada tipo de profesional asistencial, en el cuestionario ENESA.02B "Recursos Humanos", se verificó que, para cada día de la semana de referencia, se hayan cubierto los turnos de mañana, tarde y noche con una o más personas en los servicios materno y neonatal.

**Paso 2: Determinación de la Capacidad Resolutiva**

Para determinar la capacidad resolutiva hay que tener en cuenta las 13 funciones obstétricas y neonatales esenciales que no pueden dejar de realizar los establecimientos de salud categorizados como FONEII.

En tal sentido y habiendo definido con una sola respuesta los ítems de las 16 secciones (De la "A" a la "P"), que son utilizados para la determinación de la capacidad resolutiva, es necesario que estos ítems sean agrupados o incluidos en cada uno de los tipos de funciones obstétricas y neonatales esenciales, según lo que establece la norma FON.

Cabe señalar que una misma pregunta, puede ser incluida en más de un tipo de función obstétrica y neonatal, como resultado de este agrupamiento se obtiene el siguiente cuadro:



**Cuadro N° 1**  
**N° de ítems agrupados o asignados por Tipo de FON I para evaluar**  
**la Capacidad Resolutiva en Establecimientos de Salud designados como FONE**

<u>N°</u>	<u>Funciones Obstétricas y Neonatales</u>	<u>Total</u>
<b>TOTAL</b>		<b>2342</b>
1.	Consulta prenatal esencial	109
2.	Atención de parto distócico o complicado y recién nacido con complicaciones	354
3.	Extracción manual de placenta, complicada	101
4.	Atención del aborto incompleto	88
5.	Atención de HIE moderada-severa y eclampsia	210
6.	Atención de la hemorragia severa y shock hipovolémico	217
7.	Atención de sepsis	215
8.	Atención del desgarro vaginal III y IV	98
9.	Cesárea	229
10.	Laparotomía	158
11.	Histerectomía abdominal	157
12.	Patología quirúrgica neonatal no complicada	246
13.	Anticoncepción post parto (oral, inyectable, DIU, AQV y consejería)	160

**Paso 3: Funciones Obstétricas y Neonatales con sus respectivos puntajes.**

El siguiente paso fue obtener para cada tipo de función, el resultado obtenido para cada uno de los ítems del Capítulo VI, que la conforman. Para ello se siguió el mismo procedimiento:

- j. Para cada tipo de función se clasificaron tres tipos de resultados "Tiene", "No Tiene" y "No Operativo".
- k. Se obtuvo el valor del resultado "Tiene", sumando todos los ítems con respuesta 1 "Si". Para el resultado "No tiene" se sumó todos los ítems con respuesta 2 "No" y para "No Operativo" se sumó todos los ítems con respuesta 3 "No operativo"
- l. Para obtener el porcentaje de los resultados "Tiene", "No tiene" y "No Operativo", se dividió cada uno de los valores absolutos obtenidos para cada uno de ellos entre el total de ítems que conforman dicha función.

**Paso 4: Obtención de la Capacidad Resolutiva**

Para obtener la capacidad resolutiva del Establecimiento de Salud FONEII, se debe obtener el promedio de los porcentajes obtenidos para el resultado "Tiene", de cada función, es decir, se sumó el valor de los resultados "Tiene" de las funciones entre el total de funciones Obstétricas y Neonatales (13).



$$\text{Promedio} = \frac{\sum \text{Porcentaje "Tiene"} i}{13} \quad i=1 \text{ a } 13$$

Ejemplo:

N°	Función Obstétrica y Neonatal	Total		Tiene		No Tiene		No Operativo	
		Nro.	%	Nro.	%	Nro.	%	Nro.	%
	TOTAL	2342	100	1670	71.3	578	24.7	94	4.0
1.	CONSULTA PRENATAL ESENCIAL	109	100	84	77.1	22	20.2	3	2.8
2.	ATENCION DE PARTO DISTOCICO O COMPLICADO Y RN CON COMPLICACIONES	354	100	257	72.6	91	25.7	6	1.7
3.	EXTRACCION MANUAL DE PLACENTA, COMPLICADA	101	100	78	77.2	18	17.8	5	5.0
4.	ATENCION ABORTO INCOMPLETO	88	100	41	46.6	42	47.7	5	5.7
5.	ATENCION DE HIE MODERADA-SEVERA Y ECLAMPSIA	210	100	157	74.8	50	23.8	3	1.4
6.	ATENCION DE LA HEMORRAGIA SEVERA Y SHOCK HIPOVOLEMICO	217	100	166	76.5	48	22.1	3	1.4
7.	ATENCION DE SEPSIS	215	100	155	72.6	52	24.2	7	3.3
8.	ATENCION DEL DESGARRO VAGINAL III, IV	98	100	76	77.6	17	17.3	5	5.1
9.	CESAREA	229	100	160	69.9	53	23.1	16	7.0
10.	LAPAROTOMIA	158	100	105	66.5	39	24.7	14	8.9
11.	HISTERECTOMIA ABDOMINAL	157	100	104	66.2	39	24.8	14	8.9
12.	PATOLOGIA QUIRURGICA NEONATAL NO COMPLICADA	246	100	165	67.5	72	29.3	8	3.3
13.	ANTICONCEPCION POSTPARTO (ORAL, INYECT, DIU, AQV Y CONSEJERIA)	160	100	120	75.0	35	21.9	5	3.1
Sumatoria del promedio del resultado "Tiene"				920.1					
Capacidad Resolutiva:		920.1 /13 =		70.8					

**Paso 5: Número de Establecimientos de Salud que califican como FONE I**

Para determinar el número de establecimientos que califican como FONEI, se compara el valor hallado en el Paso 4, es decir el promedio de la proporción del resultado "Tiene" con el valor del umbral del 90%, y de esta manera obtenemos el resultado siguiente:

- c. Si el promedio  $\geq 90\%$  entonces el Establecimiento de Salud **Califica** como FONEI
- d. Si el promedio  $< 90\%$  entonces el Establecimiento de Salud **No califica** como FONEI

**Paso 6: Proporción de Establecimientos de Salud calificados como FONE II.**

**Numerador:** Número de establecimientos designados por la Dirección Regional de Salud, para cumplir Funciones Obstétricas y Neonatales Esenciales II que han alcanzado el 90% o más en su capacidad resolutiva.

**Denominador:** Número de establecimientos designados por la Dirección Regional de Salud para cumplir Funciones Obstétricas y Neonatales Esenciales II.

**NIVEL DE DESAGREGACION**

Establecimientos FONEII, "Estratégicos"

**PERIODICIDAD DE LAS MEDICIONES**

Cada dos años

**FUENTE DE DATOS**

Encuesta Nacional de Establecimientos de Salud, ENESA.  
Instituto Nacional de Estadística e Informática, INEI.



**BASE DE DATOS**

Disponible en web site:

[http://www.mef.gob.pe/DNPP/ppto\\_por\\_resultados.php](http://www.mef.gob.pe/DNPP/ppto_por_resultados.php)

**INSTRUMENTO DE RECOLECCIÓN DE INFORMACIÓN**

ENESA-INEI

**RESPONSABLE DE RECOPIACION DE DATOS**

ENESA-INEI


**RESPONSABLE DE PROCESAMIENTO DE DATOS**

ENESA-INEI

**SINTAXIS**

Disponible en web site:

[http://www.mef.gob.pe/DNPP/ppto\\_por\\_resultados.php](http://www.mef.gob.pe/DNPP/ppto_por_resultados.php)



## PORCENTAJE DE EMBARAZO EN ADOLESCENTES

### AMBITO DE CONTROL

Indicador de desempeño resultado específico

### DEFINICIÓN

Es el porcentaje de mujeres adolescentes de 15 a 19 años que ya estuvo alguna vez embarazada (se considera las que ya son madres y las que están gestando por primera vez) respecto al total de mujeres adolescentes de 15 a 19 años.

### TIPO DE INDICADOR (dimensión de desempeño)

Eficacia

### TIPO DE INDICADOR (por cadena de resultados)

Inmediato

### VALOR DEL INDICADOR

2014	2015	2016	2017	2018	2019	2020
14.6	13.6	13.4	13	12.5	12	11.5

Fuente: ENDES

### JUSTIFICACIÓN

En la medida en que la Comunidad educativa recibe efectivamente un conjunto de actividades que promuevan la educación sexual integral en los niños y adolescente, contribuirá a mantener o mejorar la salud frente a los riesgos a los que pudieran estar expuestos este grupo poblacional, dentro de ellos el embarazo en adolescentes.

### LIMITACIONES Y SUPUESTOS EMPLEADOS

La ENDES recoge información de embarazo en adolescentes de 15 a 19 años, no considerando a las menores de 15 años que podrían sumarse al indicador.

### PRECISIONES TÉCNICAS

La información es recogida anualmente a través de la ENDES.

### MÉTODO DE CÁLCULO

Unidad de medida: mujer adolescente de 15 a 19 años que estuvo alguna vez embarazada

Numerador: Número de mujeres adolescentes de 15 a 19 años que ya estuvo alguna vez embarazada (se considera las que ya son madres y las que están gestando por primera vez).

Denominador: total de mujeres adolescentes de 15 a 19 años entrevistadas.

### PERIODICIDAD DE LAS MEDICIONES

Anual

### FUENTE DE DATOS

ENDES

### BASE DE DATOS

ENDES

### INSTRUMENTO DE RECOLECCIÓN DE INFORMACIÓN

Cuestionario ENDES

### RESPONSABLE DE RECOPIACION DE DATOS

ENDES-INEI

### SINTAXIS

En proceso de elaboración



2018

**FICHA TÉCNICA DEL INDICADOR  
DE DESEMPEÑO PP 0016: TBC-  
VIH/SIDA**

**AÑO 2016**

FICHA TÉCNICA DEL INDICADOR DE DESEMPEÑO PP 0016: TBC-VIH/SIDA

EVALUACIÓN ANUAL PRESUPUESTAL 2016

<b>Nombre del indicador:</b> Incidencia de VIH en Poblaciones de Alto Riesgo					
<b>Ámbito de control:</b> Reducción de la morbilidad por VIH-SIDA en población en alto riesgo					
<b>Definición:</b> Son los casos nuevos con diagnóstico de infección por VIH determinados en estudios de vigilancia en población clave o de alto riesgo: Trabajadoras sexuales (TS), hombres que tienen sexo con hombres (HSH) y mujeres transgenero (MT), en un periodo determinado. En los años siguientes se implementará un indicador proxy: proporción de infecciones recientes, el cual será medido en las encuestas transversales de seroprevalencia en poblaciones clave y en la vigilancia basada en casos.					
<b>Dimensión de desempeño:</b> Eficacia					
<b>Tipo de indicador (por cadena de resultado):</b> Impacto					
<b>Valor del indicador:</b>					
<b>DATOS HISTÓRICOS</b>			<b>METAS</b>		
2011	2014	2015	2016	2017	2018
5.2*100	No hubo	No hubo	No hubo	4.2*100	NA
<b>Justificación:</b> Existe elevada prevalencia e incidencia de VIH en población clave o de alto riesgo, principalmente en mujeres Trans y hombres que tienen sexo con hombres. La epidemia del VIH en el Perú está concentrada en éstas poblaciones que son más vulnerables a adquirir la infección: mientras la prevalencia de VIH en la población general es de 0,3%, es decir, 3 de cada 1000 personas viven con VIH, la prevalencia de VIH estimada en hombres que tienen sexo con otros hombres es de 12% y en mujeres trans asciende hasta un 21% (VC, 2011).					
<b>Limitaciones y supuestos empleados:</b> El último estudio fue realizado en el año 2011 en establecimientos de salud seleccionados: Centros de Referencia de ITS (CERITS) y UAMP en 5 lugares regiones del país. La falta de presupuesto no ha permitido realizar el estudio de vigilancia con la periodicidad propuesta por la OMS, cada 4 años. La incidencia de VIH en población clave también se estima a partir del modelamiento de la epidemia con el programa Spectrum (Avenir Health). Para este modelo se ingresan datos demográficos, programáticos y epidemiológicos, por lo que resulta de suma importancia realizar periódicamente las encuestas de seroprevalencia y vigilancia del comportamiento, según está establecido en la NTS N°115-MINSA/DGE V.01. Norma Técnica de Salud para la Vigilancia Epidemiológica en Salud Pública de la Infección por el VIH y de las ITS en el Perú. Dichos estudios proporcionan datos de seroprevalencia del VIH y de estimación de tamaño poblacional en las poblaciones clave, que son ingresados al modelo. Su ejecución periódica y la buena calidad de los datos permiten obtener resultados de elevada confiabilidad.					
<b>Precisiones técnicas:</b> Para efectos de este indicador, se considera a la población clave o población de alto riesgo a los hombres que tienen sexo con hombres y mujeres transgenero; las intervenciones están dirigidas a cambios de comportamiento de riesgo, acceso a métodos de prevención y a la prueba de VIH.					
<b>Método de cálculo:</b> $\frac{\text{Nº de casos con infección VIH reciente en población de alto riesgo}}{\text{Nº de muestras VIH positivas en la encuesta}} \times 100$					
<b>Nivel de desagregación:</b> Nacional y regional					
<b>Periodicidad de las mediciones:</b> Cada cuatro años					
<b>Fuente de datos:</b>					



2016



Centro Nacional de Epidemiología, Prevención y Control de Enfermedades/MINSA Instituto Nacional de Salud
<b>Base de datos:</b> Para el modelo ingresan los datos de los Estudios de vigilancia integrada serológica y del comportamiento, así como datos programáticos relacionados a tratamiento antirretroviral.
<b>Instrumento de recolección de información</b> Encuesta y resultados de pruebas de VIH del laboratorio
<b>Responsable de recopilación de datos:</b> Centro Nacional de Epidemiología, Prevención y Control de Enfermedades Dirección de Prevención y Control de VIH-SIDA, ETS y Hepatitis Para la recolección de muestras: INS
<b>Responsable de procesamiento de datos:</b> Centro Nacional de Epidemiología, Prevención y Control de Enfermedades
<b>Sintaxis</b> Se trabaja con el dato que brinda el CDC y el INS La sintaxis está integrada en el programa Spectrum®.

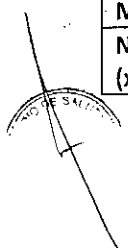
<b>Nombre del indicador:</b> Tasa de transmisión materno infantil del VIH (TMI)					
<b>Ámbito de control:</b> Reducción de la morbilidad por VIH-SIDA en niños					
<b>Definición:</b> Son los casos nuevos con diagnóstico de infección por VIH en niños nacidos de madres con diagnóstico de VIH, que se infectaron durante el embarazo, parto o lactancia materna.					
<b>Dimensión de desempeño:</b> Eficacia					
<b>Tipo de indicador (por cadena de resultado):</b> Impacto					
<b>Valor del indicador:</b>					
<b>DATOS HISTÓRICOS</b>			<b>METAS</b>		
<b>2013</b>	<b>2014</b>	<b>2015</b>	<b>2016</b>	<b>2017</b>	<b>2018</b>
0.6	0.5	0.6	0.5	0.4	≤0.3
<b>Justificación:</b> La revisión de este indicador permite evaluar acciones estratégicas orientadas a mejorar la salud del recién nacido; está relacionado directamente a la estrategia de detección, tratamiento oportuno y seguimiento de la gestante con infección por VIH y el recién nacido expuesto para evitar la transmisión materno-infantil del VIH. Las intervenciones implementadas en la población materno-infantil han logrado una importante mejora de sus indicadores en todo el país.					
<b>Limitaciones y supuestos empleados:</b> Los datos de los informes están expuestos a errores de digitación; además de la pérdida de seguimiento de los niños expuestos, que se estiman en 15%, probablemente por incumplimiento de los documentos técnicos normativos.					
<b>Precisiones técnicas:</b> Para el logro de este resultado debe de intervenir de manera oportuna durante la gestación, el parto y el puerperio según normas técnicas vigentes; asegurando la administración de ARV, cesárea electiva y alimentación del RN con sucedáneos de leche materna. Un niño con infección por VIH vía transmisión materno infantil es diagnosticado con dos pruebas PCR-DNA-VIH positivos (antes de los 6 meses de edad).					
<b>Método de cálculo:</b> $\frac{\text{N}^\circ \text{ de niños nacidos de madres infectadas por el VIH, diagnosticados como niños VIH-positivos, en un periodo determinado}}{\text{N}^\circ \text{ estimado de nacidos vivos en el periodo}} \times 1000$					
<b>Nivel de desagregación:</b> Nacional y regional					
<b>Periodicidad de las mediciones:</b>					



1015

<b>A anual</b>
<b>Fuente de datos:</b>
Centro Nacional de Epidemiología, Prevención y Control de Enfermedades/MINSA – Vigilancia epidemiológica de la TMI del VIH Instituto Nacional de Salud – Laboratorio Nacional de VIH INEI – estimaciones poblacionales
<b>Base de datos:</b>
Base de datos de la vigilancia epidemiológica de la TMI del VIH (CDC/MINSA) y Base de datos de Netlab (Laboratorio Nacional de VIH) El denominador es el dato estimado de nacidos vivos para el periodo (INEI)
<b>Instrumento de recolección de información</b>
Ficha de notificación y ficha de investigación de caso de TMI de VIH
<b>Responsable de recopilación de datos:</b>
Centro Nacional de Epidemiología, Prevención y Control de Enfermedades Instituto Nacional de Salud
<b>Responsable de procesamiento de datos:</b>
Centro Nacional de Epidemiología, Prevención y Control de Enfermedades Instituto Nacional de Salud
<b>Sintaxis</b>
La estimación puntual del indicador no requiere especificar sintaxis, ya que se trabaja con el dato global que brinda el CDC para el numerador y el número estimado de los nacidos vivos en el periodo que brinda el INEI para el denominador.

<b>Nombre del indicador:</b>					
Tasa de sífilis congénita					
<b>Ámbito de control:</b>					
Reducción de la morbilidad por sífilis en niños					
<b>Definición:</b>					
Son los casos nuevos con diagnóstico de sífilis congénita, nacidos de madres con diagnóstico de sífilis que no fueron tratadas o con tratamiento inadecuado.					
<b>Dimensión de desempeño:</b>					
Eficacia					
<b>Tipo de indicador (por cadena de resultado):</b>					
Impacto					
<b>Valor del indicador:</b>					
<b>DATOS HISTÓRICOS</b>			<b>METAS</b>		
<b>2013</b>	<b>2014</b>	<b>2015</b>	<b>2016</b>	<b>2017</b>	<b>2018</b>
0.7	0.6	0.6	0.5	≤0.5	≤0.5
<b>Justificación:</b>					
La revisión de este indicador permite evaluar acciones estratégicas orientadas a mejorar la salud del recién nacido; está relacionado directamente a la estrategia de detección, tratamiento oportuno y seguimiento de la gestante con infección por sífilis para la prevención de la transmisión vertical. Así como la detección, tratamiento y seguimiento del niño con infección por sífilis congénita.					
<b>Limitaciones y supuestos empleados:</b>					
Los datos de los informes están expuestos a errores de digitación; además, los diagnósticos que se estiman de sífilis congénita no siempre son precisos, probablemente por incumplimiento de los documentos técnicos normativos.					
<b>Precisiones técnicas:</b>					
Para el logro de este resultado debe de intervenir de manera oportuna durante la gestación y el parto según normas técnicas vigentes; asegurando la administración de tratamiento completo a la gestante y a sus parejas sexuales; así como el manejo del recién nacido expuesto a sífilis.					
<b>Método de cálculo:</b>					
Nº de casos nuevos notificados de sífilis congénita en el periodo/ N° estimado de nacidos vivos en el periodo (x 1000)					



<b>Nivel de desagregación:</b>
Nacional y regional
<b>Periodicidad de las mediciones:</b>
Anual
<b>Fuente de datos:</b>
Centro Nacional de Epidemiología, Prevención y Control de Enfermedades/MINSA – Vigilancia epidemiológica de la sífilis materna y sífilis congénita Instituto Nacional de Salud – Laboratorio Nacional de ITS INEI – estimaciones poblacionales
<b>Base de datos:</b>
Para el numerador: Base de datos de la vigilancia epidemiológica de la sífilis materna y sífilis congénita (CDC/MINSA) y Base de datos de Netlab (Laboratorio Nacional de ITS) El denominador es el dato estimado de nacidos vivos para el periodo (INEI)
<b>Instrumento de recolección de información</b>
Ficha de notificación y ficha de investigación de caso de TMI de sífilis congénita
<b>Responsable de recopilación de datos:</b>
Centro Nacional de Epidemiología, Prevención y Control de Enfermedades Instituto Nacional de Salud
<b>Responsable de procesamiento de datos:</b>
Centro Nacional de Epidemiología, Prevención y Control de Enfermedades Instituto Nacional de Salud
<b>Sintaxis</b>
La estimación puntual del indicador no requiere especificar sintaxis, ya que se trabaja con el dato global que brinda el CDC para el numerador y el número estimado de los nacidos vivos en el periodo que brinda el INEI para el denominador.

<b>Nombre del indicador:</b>																		
Porcentaje de mujeres y hombres de 15 a 49 años que se sometieron a la prueba de VIH en los últimos 12 meses y conoce su resultado																		
<b>Ámbito de control:</b>																		
Comunidad educada en VIH con énfasis en aspectos preventivos																		
<b>Definición:</b>																		
Es el porcentaje de mujeres y hombres de 15 a 49 años que se sometieron a la prueba de VIH en los últimos 12 meses y conoce su resultado																		
<b>Dimensión de desempeño:</b>																		
Eficiencia																		
<b>Tipo de indicador (por cadena de resultado):</b>																		
Resultado																		
<b>Valor del indicador:</b>																		
<table border="1"> <thead> <tr> <th colspan="3">DATOS HISTÓRICOS</th> <th colspan="3">METAS</th> </tr> <tr> <th>2013</th> <th>2014</th> <th>2015</th> <th>2016</th> <th>2017</th> <th>2018</th> </tr> </thead> <tbody> <tr> <td>92</td> <td>93</td> <td>94</td> <td>95</td> <td>95</td> <td>95</td> </tr> </tbody> </table>	DATOS HISTÓRICOS			METAS			2013	2014	2015	2016	2017	2018	92	93	94	95	95	95
DATOS HISTÓRICOS			METAS															
2013	2014	2015	2016	2017	2018													
92	93	94	95	95	95													
<b>Justificación:</b>																		
Se busca el acceso de la población a la prueba de VIH con la finalidad de conocer su estado serológico y ofrecer tratamiento oportuno. Esto disminuye la mortalidad por causas relacionadas al SIDA, mejora la calidad de vida de las personas y evita la transmisión del VIH.																		
<b>Limitaciones y supuestos empleados:</b>																		
Los datos de los informes están expuestos a errores de digitación y no realización de la encuesta.																		
<b>Precisiones técnicas:</b>																		
La oferta de los servicios (consejería y tamizaje) en los establecimientos de salud y a través de campañas o ferias para mejorar el acceso a la prueba de VIH.																		
<b>Método de cálculo:</b>																		
Mujeres y hombres de 15 a 49 años que se sometieron a la prueba de VIH en los últimos 12 meses y conoce																		



su resultado / Total de mujeres y hombres de 15 a 49 años que responden a la encuesta
<b>Nivel de desagregación:</b> Nacional y regional
<b>Periodicidad de las mediciones:</b> Anual
<b>Fuente de datos:</b> ENDES – INEI
<b>Instrumento de recolección de información</b> Encuestas
<b>Responsable de recopilación</b> ENDES – INEI
<b>Responsable de procesamiento de datos</b> ENDES – INEI
<b>Sintaxis</b> Las encuestas son realizadas por el INEI con periodicidad para lo cual utiliza instrumentos estandarizados

<b>Nombre del indicador:</b> Porcentaje de mujeres de 15 a 49 años de edad que usaron condón en la última relación sexual en los últimos tres meses					
<b>Ámbito de control:</b> Comunidad educada en VIH con énfasis en aspectos preventivos					
<b>Definición:</b> Es el porcentaje de mujeres de 15 a 49 años de edad que usaron condón en la última relación sexual en los últimos tres meses.					
<b>Dimensión de desempeño:</b> Eficiencia					
<b>Tipo de indicador (por cadena de resultado):</b> Resultado					
<b>Valor del indicador:</b>					
DATOS HISTÓRICOS			METAS		
2013	2014	2015*	2016	2017	2018
-	12	12.9	15	18	20
<b>Justificación:</b> Las actividades preventivas frente al VIH contemplan intervenciones para disminuir el riesgo de transmisión, a través de la promoción del uso correcto del condón. Según encuesta ENDES se evidencia en los tres últimos años un incremento del conocimiento sobre medidas programáticas para disminuir el riesgo de adquirir VIH y otras ITS como el uso del condón, pero su práctica es la que conlleva a resultados efectivos.					
<b>Limitaciones y supuestos empleados:</b> Los datos de los informes están expuestos a errores de digitación y no realización de la encuesta.					
<b>Precisiones técnicas:</b> El uso consistente y correcto del condón disminuye el riesgo de transmisión del VIH y otras ITS. Este indicador permitirá medir eficiencia en las intervenciones preventivas frente a las ITS.					
<b>Método de cálculo:</b> Mujeres de 15 a 49 años de edad que usaron condón en la última relación sexual en los últimos tres meses / Total de mujeres que responden a la encuesta					
<b>Nivel de desagregación:</b> Nacional y regional					
<b>Periodicidad de las mediciones:</b> Anual					
<b>Fuente de datos:</b> ENDES - INEI					



<b>Instrumento de recolección de información</b>
Encuestas
<b>Responsable de recopilación</b>
ENDES - INEI
<b>Responsable de procesamiento de datos:</b>
ENDES – INEI
<b>Sintaxis</b>
Las encuestas son realizadas por el INEI con periodicidad para lo cual utiliza instrumentos estandarizados.

<b>Nombre del indicador:</b>																		
Cobertura de tamizaje VIH en varones 18 a 59 años																		
<b>Ámbito de control:</b>																		
Población de varones accede voluntariamente al tamizaje de VIH																		
<b>Definición:</b>																		
Es la búsqueda activa de casos de VIH, mediante la oferta en establecimientos de salud o en la comunidad del tamizaje de VIH a la población varones de 18 a 59 años.																		
<b>Dimensión de desempeño:</b>																		
Eficiencia																		
<b>Tipo de indicador (por cadena de resultado):</b>																		
Resultado																		
<b>Valor del indicador:</b>																		
<table border="1"> <thead> <tr> <th colspan="3">DATOS HISTÓRICOS</th> <th colspan="3">METAS</th> </tr> <tr> <th>2013</th> <th>2014</th> <th>2015*</th> <th>2016</th> <th>2017</th> <th>2018</th> </tr> </thead> <tbody> <tr> <td>4%</td> <td>6%</td> <td>3%</td> <td>10%</td> <td>15%</td> <td>20%</td> </tr> </tbody> </table>	DATOS HISTÓRICOS			METAS			2013	2014	2015*	2016	2017	2018	4%	6%	3%	10%	15%	20%
DATOS HISTÓRICOS			METAS															
2013	2014	2015*	2016	2017	2018													
4%	6%	3%	10%	15%	20%													
<b>Justificación:</b>																		
La revisión de este indicador permite evaluar acciones estratégicas orientadas a mejorar la salud de la población varones, por ser el que representa el mayor porcentaje de los casos de VIH diagnosticados y notificados en relación a las mujeres. Este indicador está directamente relacionado a la estrategia de diagnóstico temprano del VIH y la intervención oportuna en prevención y atención a la salud individual y colectiva.																		
<b>Limitaciones y supuestos empleados:</b>																		
Se debe precisar que el tamizaje de VIH en población varones también se realiza en los lugares de concentración de dicha población debido al poco acceso a los establecimientos de salud, dificultando la oferta si no se realizan campañas periódicas para captar a esta población. Los datos de los Informes están expuestos a errores de digitación.																		
<b>Precisiones técnicas:</b>																		
El objetivo de las intervenciones preventivas como el tamizaje para VIH, es que todo varón mayor de 18 años de edad debe conocer su estado serológico de VIH, como medida preventiva para el autocuidado y disminuir conductas de riesgo; así como contribuir con el diagnóstico y tratamiento oportuno, a fin de disminuir los casos con diagnóstico de la infección en estadios avanzados (SIDA), presencia de infecciones oportunistas y mejorar la calidad de vida.																		
<b>Método de cálculo:</b>																		
$\frac{\text{N}^\circ \text{ de varones de 18 a 59 años con tamizaje de VIH}}{\text{Total de varones de 18 a 59 años estimados según INEI}} \times 100$																		
<b>Nivel de desagregación:</b>																		
Nacional y regional																		
<b>Periodicidad de las mediciones:</b>																		
Trimestral																		
<b>Fuente de datos:</b>																		
DPVIH OGTI																		
<b>Instrumento de recolección de información</b>																		
Hoja de monitoreo de DPVIH HIS																		



<b>Responsable de recopilación y procesamiento de datos:</b>
DPVIH OGTI
<b>Responsable de procesamiento de datos:</b>
DPVIH OGTI
<b>Síntaxis</b>
El análisis corresponde al número de tamizajes que se realizan en varones y que son informados a la DPVIH (MINSa, EsSalud y otros) al sistema de información y para el denominador se utilizan datos de estimaciones del INEI.

<b>Nombre del indicador:</b> Cobertura de tamizaje VIH en población de alto riesgo					
<b>Ámbito de control:</b> Población de alto riesgo que acceden a medidas preventivas de VIH					
<b>Definición:</b> Es la búsqueda activa de casos de VIH, mediante la oferta en establecimientos de salud o en la comunidad del tamizaje de VIH a la población de alto riesgo: TS, HSH y MT; que además incluye un control sistemático y periódico. Se realiza en Centros de Referencia de ITS y espacios de interacción de la población clave. Este indicador además incluye a población privada de libertad (PPL) y población indígena amazónica (PI) por considerarse vulnerable a la epidemia del VIH.					
<b>Dimensión de desempeño:</b> Eficiencia					
<b>Tipo de indicador (por cadena de resultado):</b> Resultado					
<b>Valor del indicador:</b>					
DATOS HISTÓRICOS			METAS		
2013	2014	2015	2016	2017	2018
5%	10%	15%	25%	33%	42%
<b>Justificación:</b> La problemática de esta población, se centra fundamentalmente en los siguientes aspectos: alta prevalencia de infección de VIH (>5%), encontradas en el estudio de vigilancia centinela del año 2011; limitado acceso de la población a la información, medidas de prevención, diagnóstico y tratamiento de las ITS/VIH; insuficiente oferta de servicios de salud diferenciados y barreras sociales que dificultan el acceso a los servicios de atención, como el estigma y discriminación.					
<b>Limitaciones y supuestos empleados:</b> Dificultades para el acceso de la población a los servicios de salud. Los datos de los informes están expuestos a errores de digitación					
<b>Precisiones técnicas:</b> La Población de alto riesgo se refiere a aquellas poblaciones que se encuentran mayormente expuestas al VIH y a su vez de transmitirlo a otras personas tanto de la misma población de riesgo o a la población general, por lo que su participación es fundamental en la respuesta frente al VIH (HSH, Trans, TS) La oferta de los servicios (consejería, tamizaje y entrega de preservativos y lubricantes) no debe centrarse en el establecimiento de salud, sino debe ofertarse en espacios de interacción de la población clave (espacios de trabajo sexual, socialización, diversión, vivienda, entre otros), a través de equipos itinerantes conformado por personal de salud y educadores pares.					
<b>Método de cálculo:</b> $\frac{\text{Población de alto riesgo con tamizaje para VIH}}{\text{Total de población de alto riesgo estimada}} \times 100$					
<b>Nivel de desagregación:</b> Nacional y regional					
<b>Periodicidad de las mediciones:</b> Trimestral					
<b>Fuente de datos:</b> DPVIH					




OGTI
<b>Instrumento de recolección de información</b>
Hoja de monitoreo de DPVIH HIS
<b>Responsable de recopilación</b>
DPVIH OGTI
<b>Responsable de procesamiento de datos:</b>
DPVIH OGTI
Sintaxis
El análisis corresponde al número de tamizajes que se realizan a la población clave que son informados a la DPVIH (MINSA, EsSalud y otros) al sistema de información y para el denominador se utilizan datos de estimaciones del INEI y de Spectrum.

<b>Nombre del indicador:</b>						
Porcentaje de personas diagnosticados con Hepatitis B Crónica que reciben tratamiento						
<b>Ámbito de control:</b>						
Acceso al tratamiento por hepatitis B crónica						
<b>Definición:</b>						
Es la atención integral de los casos de Hepatitis B crónica, mediante la oferta en establecimientos de salud o en la comunidad del tamizaje de VHB a la población, que además incluye el tratamiento y su control periódico						
<b>Dimensión de desempeño:</b>						
Eficiencia						
<b>Tipo de indicador (por cadena de resultado):</b>						
Resultado						
<b>Valor del indicador:</b>						
	<b>DATOS HISTÓRICOS</b>			<b>METAS</b>		
	<b>2013</b>	<b>2014</b>	<b>2015</b>	<b>2016</b>	<b>2017</b>	<b>2018-2020</b>
	10%	40%	50%	60%	70%	80%
<b>Justificación:</b>						
El Perú está ubicado entre los países de endemicidad intermedia para HVB. La prevalencia varía según la región: En la costa es de 1 a 3.5%; en algunos valles de la sierra como Huanta y Abancay, llega a ser de 7%. En la selva varía de 2.5% a 20% en algunas poblaciones indígenas amazónicas.						
<b>Limitaciones y supuestos empleados:</b>						
Dificultades para el acceso de la población a los servicios de salud en zonas endémicas a HB. Los datos de los informes están expuestos a errores de digitación.						
<b>Precisiones técnicas:</b>						
Se considera que la población con Hepatitis B crónica y con criterios de inicio, reciba el paquete de tratamiento completo. Se considera paciente con Hepatitis B crónica cuando presenta positividad del HBs Ag por más de 6 meses, el tratamiento y manejo según norma técnica vigente						
<b>Método de cálculo:</b>						
$\frac{\text{N}^\circ \text{ personas con Hepatitis B crónica que reciben tratamiento}}{\text{Total de personas diagnosticados con Hepatitis B crónica}} \times 100.$						
<b>Nivel de desagregación:</b>						
Nacional y regional						
<b>Periodicidad de las mediciones:</b>						
Trimestral						
<b>Fuente de datos:</b>						
DPVIH OGTI						
<b>Instrumento de recolección de información:</b>						
Base nominal HB- DPVIH						



HIS
<b>Responsable de recopilación datos:</b>
DPVIH OGTI
<b>Responsable de procesamiento de datos:</b>
DPVIH OGTI
<b>Sintaxis</b>
El análisis corresponde al número de tratamiento a las personas con Hepatitis B crónica y que son informados a la DPVIH (MINSa, EsSalud y otros) al sistema de información y para el denominador se utilizan datos de diagnosticados.

<b>Nombre del indicador:</b>						
Porcentaje de hombres y mujeres VIH que reciben tratamiento con ARV (TARV)						
<b>Ámbito de control:</b>						
Acceso de PVVS a terapia antirretroviral						
<b>Definición:</b>						
Es el tratamiento con antirretrovirales (TARGA) a las personas con diagnóstico de VIH para reducir la transmisión del VIH, disminuir la mortalidad por causas relacionadas al SIDA y mejorar la calidad de vida de los PVVS						
<b>Dimensión de desempeño:</b>						
Eficiencia						
<b>Tipo de indicador (por cadena de resultado):</b>						
Resultado						
<b>Valor del indicador:</b>						
	<b>DATOS HISTÓRICOS</b>			<b>METAS</b>		
	<b>2013</b>	<b>2014</b>	<b>2015</b>	<b>2016</b>	<b>2017</b>	<b>2018</b>
	47%	55%	62%	68%	74%	80%
<b>Justificación:</b>						
Es importante identificar la cobertura de TARV en las personas con infección por VIH, con la finalidad de gestionar los mecanismos para incrementar las coberturas de acceso al TARV, el cual permite la disminución de la carga viral en sangre hasta niveles indetectables, conduciendo a la recuperación inmunológica de las personas con infección por VIH y mejorar la calidad de vida.						
<b>Limitaciones y supuestos empleados:</b>						
Dificultades para el acceso de la población a los servicios de salud. Los datos de los informes están expuestos a errores de digitación.						
<b>Precisiones técnicas:</b>						
El Tratamiento Antirretroviral (TARV) es la combinación de tres o más medicamentos antirretrovirales, se brinda a las personas con infección por VIH según los criterios estipulados en la Norma Técnica de Salud de atención integral del adulto con infección por VIH.						
<b>Método de cálculo:</b>						
$\frac{\text{N}^\circ \text{ de personas diagnosticadas con VIH que reciben ARV}}{\text{Total de personas estimadas con diagnóstico de VIH}} \times 100$						
<b>Nivel de desagregación:</b>						
Nacional y regional						
<b>Periodicidad de las mediciones:</b>						
Trimestral						
<b>Fuente de datos:</b>						
DPVIH						
<b>Instrumento de recolección de información:</b>						
Base nominal TARV- DPVIH						
<b>Responsable de recopilación de datos:</b>						
DPVIH						
<b>Responsable de procesamiento de datos:</b>						





<b>DPVIH</b>
<b>Sintaxis</b>
El análisis corresponde al número de personas con diagnóstico de VIH que reciben tratamiento y que son informados a la DPVIH (MINSA, EsSalud y otros) al sistema de información y para el denominador se utilizan las estimaciones de Spectrum.

<b>Nombre del indicador:</b> Porcentaje de personas diagnosticadas con ITS que reciben tratamiento						
<b>Ámbito de control:</b> Acceso al tratamiento oportuno de ITS						
<b>Definición:</b> Es la atención integral de los casos con infección de transmisión sexual (gonorrea, clamidia y otras), mediante la oferta en establecimientos de salud que incluyen los CERITS y UAMP.						
<b>Dimensión de desempeño:</b> Eficiencia						
<b>Tipo de indicador (por cadena de resultado):</b> Resultado						
<b>Valor del indicador:</b>						
	<b>DATOS HISTÓRICOS</b>			<b>METAS</b>		
	<b>2013</b>	<b>2014</b>	<b>2015*</b>	<b>2016</b>	<b>2017</b>	<b>2018</b>
	94%	95%	96%	97%	98%	98%
<b>Justificación:</b> Por el alto porcentaje de los casos de ITS en la población diagnosticada, a fin de tratar oportunamente y cortar la cadena de transmisión en las parejas sexuales. La falta de tratamiento de las ITS incrementa el riesgo hasta 8 veces de adquirir el VIH.						
<b>Limitaciones y supuestos empleados:</b> Se precisa que los tratamientos de los casos diagnosticados, en algunos lugares no son completos al igual que los contactos tratados no se registran en su totalidad, existiendo un sub registro de información. Los datos de los informes están expuestos a errores de digitación.						
<b>Precisiones técnicas:</b> Se considera que la población con infecciones de transmisión sexual reciben tratamiento completo al igual que sus contactos, según manejo sintomático o etiológico. Los beneficios que conlleva el tratamiento de ITS no son solo a nivel individual, sino a nivel colectivo ya que corta la cadena de transmisión. El manejo incluye tratamiento, consejería, manejo de contactos, uso adecuado y consistente del preservativo. Se espera además que la población modifique comportamientos sexuales de riesgo.						
<b>Método de cálculo:</b> $\frac{\text{N}^\circ \text{ de pacientes con ITS que reciben tratamiento}}{\text{Total de pacientes Diagnosticados con ITS}} \times 100$						
<b>Nivel de desagregación:</b> Nacional y regional						
<b>Periodicidad de las mediciones:</b> Trimestral						
<b>Fuente de datos:</b> DPVIH						
<b>Instrumento de recolección de información:</b> Hoja de monitoreo de ESN PC ITS VIH SIDA Y HB HIS						
<b>Responsable de recopilación de datos:</b> DPVIH OGTI						
<b>Responsable de procesamiento de datos:</b> DPVIH OGTI						
<b>Sintaxis</b>						
El análisis corresponde al número de tratamiento a las personas con ITS y que son informados a la DPVIH						



(MINSA, EsSalud y otros) al sistema de información y para el denominador se utilizan datos respecto al número de diagnosticados.

<b>Nombre del indicador:</b> Porcentaje de gestantes diagnosticadas con VIH que reciben tratamiento ARV					
<b>Ámbito de control:</b> Disminución de transmisión vertical					
<b>Definición:</b> Son las gestantes con diagnóstico de infección por VIH que reciben ARV durante el embarazo, parto y lactancia materna con la finalidad de prevenir la transmisión materno-infantil del VIH.					
<b>Dimensión de desempeño:</b> Eficiencia					
<b>Tipo de indicador (por cadena de resultado):</b> Resultado					
<b>Valor del indicador:</b>					
DATOS HISTÓRICOS			METAS		
2013	2014	2015	2016	2017	2018
73%	88%	90%	92%	95%	≥95%
<b>Justificación:</b> La revisión de este indicador permite evaluar acciones estratégicas orientadas a mejorar la salud de la gestante y la prevención de la transmisión materno infantil del VIH al recién nacido.					
<b>Limitaciones y supuestos empleados:</b> Gestantes VIH reactivas durante el trabajo de parto (TP) que acude en fase activa del TP (expulsivo) y no reciben tratamiento ARV. Los datos de los informes están expuestos a errores de digitación.					
<b>Precisiones técnicas:</b> Toda gestante con VIH, recibe el TARV, parto por cesárea, supresión de la lactancia materna con atención de un equipo multidisciplinario y, entrega de sucedáneos de leche materna para sus niños expuestos.					
<b>Método de cálculo:</b> $\frac{\text{N}^\circ \text{ Gestantes diagnosticadas con VIH que reciben tratamiento ARV}}{\text{N}^\circ \text{ de Gestantes con diagnóstico de VIH estimadas}} \times 100$					
<b>Nivel de desagregación:</b> Nacional y regional					
<b>Periodicidad de las mediciones:</b> Trimestral					
<b>Fuente de datos:</b> DPVIH					
<b>Instrumento de recolección de información:</b> Base nominal TMI Hoja de monitoreo DPVIH					
<b>Responsable de recopilación de datos:</b> DPVIH					
<b>Responsable de procesamiento de datos:</b> DPVIH					
<b>Sintaxis</b> El análisis corresponde al número de gestantes con diagnóstico de VIH que reciben tratamiento y que son informados a la DPVIH (MINSA, EsSalud y otros) al sistema de información y para el denominador se utilizan las estimaciones de Spectrum.					


**Nombre del indicador:**  
Porcentaje de tratamiento en Gestantes con Sífilis

**Ámbito de control:**  
Disminución de transmisión vertical



<b>Definición:</b>						
Son los casos de gestantes diagnosticadas con sífilis, que reciben tratamiento para la prevención de la transmisión materna infantil de la sífilis.						
<b>Dimensión de desempeño:</b>						
Eficiencia						
<b>Tipo de indicador (por cadena de resultado):</b>						
Resultado						
<b>Valor del indicador:</b>						
<b>DATOS HISTÓRICOS</b>			<b>METAS</b>			
<b>2013</b>	<b>2014</b>	<b>2015</b>	<b>2016</b>	<b>2017</b>	<b>2018</b>	
70%	78%	85%	90%	95%	≥95%	
<b>Justificación:</b>						
La revisión de este indicador permite evaluar acciones estratégicas orientadas a mejorar la salud de la gestante y la prevención de la transmisión vertical al recién nacido. La infección por sífilis en la gestación conlleva a una elevada morbimortalidad, origina en el 50% de casos abortos, óbitos fetales, y sin el tratamiento resultan casos de sífilis congénita.						
<b>Limitaciones y supuestos empleados:</b>						
Gestantes no diagnosticadas que no recibe tratamiento oportuno. Los datos de los informes están expuestos a errores de digitación.						
<b>Precisiones técnicas:</b>						
Toda gestante diagnosticada con sífilis debe recibir el tratamiento completo, al igual que sus parejas sexuales y debe de realizar el seguimiento respectivo para evitar la reinfección, para la disminución de la transmisión vertical, obteniendo un recién nacido en buen estado de salud, libre de sífilis congénita, según norma técnica vigente.						
<b>Método de cálculo:</b>						
$\frac{\text{N}^\circ \text{ de Gestantes con Sífilis que reciben tratamiento}}{\text{N}^\circ \text{ de Gestantes con diagnóstico de Sífilis}} \times 100$						
<b>Nivel de desagregación:</b>						
Nacional y regional						
<b>Periodicidad de las mediciones:</b>						
Trimestral						
<b>Fuente de datos:</b>						
DPVIH						
<b>Instrumento de recolección de información:</b>						
Base nominal TMI Hoja de monitoreo DPVIH						
<b>Responsable de recopilación de datos:</b>						
DPVIH						
<b>Responsable de procesamiento de datos:</b>						
DPVIH						
<b>Sintaxis</b>						
El análisis corresponde al número de gestantes con diagnóstico de sífilis que reciben tratamiento completo y que son informados a la DPVIH (MINSA, EsSalud y otros) al sistema de información y para el denominador se utilizan los datos de casos diagnosticados.						

\*Tabla N° 14 de la Directiva N° 003-2015-EF/50.01



**FICHA TÉCNICA DEL INDICADOR  
DE DESEMPEÑO PP 0017:  
ENFERMEDADES METAXÉNICAS Y  
ZONOSIS**

**AÑO 2016**

**FICHA TÉCNICA DEL INDICADOR DE DESEMPEÑO PP 017: ENFERMEDADES METAXÉNICAS  
Y ZONOSIS**

**EVALUACIÓN ANUAL PRESUPUESTAL 2016**

**METAXÉNICAS**

<b>Nombre del indicador: TASA DE LETALIDAD POR DENGUE</b>							
<b>Ámbito de control</b> Resultado final.							
<b>Definición:</b> Proporción de personas que fallecen por dengue entre todos los casos afectados durante un año							
<b>Tipo de indicador (por dimensión de desempeño):</b> Indicador de eficacia							
<b>Tipo de indicador (por cadena de resultados):</b> Indicador de Impacto							
<b>Valor del indicador:</b>							
	2014	2015	2016	2017*	2018	2019	2020
	0.16	0.13	0.13	0.14	0.13	0.13	0.13
<p><b>Justificación:</b> Las muertes del dengue están asociadas con el dengue grave o síndrome de shock por dengue. Aunque no se dispone de vacunas o tratamiento específico, los casos graves pueden ser manejados mediante un cuidadoso monitoreo de los síntomas de alarma y administración temprana de rehidratación para evitar descompensación hemodinámica e hipotensión.</p> <p>Este indicador mide la eficiencia del sistema de salud en el manejo de los casos, desde el acceso, diagnóstico y tratamiento oportuno. Es útil para realizar comparaciones en el tiempo y entre centros o regiones.</p>							
<p><b>Limitaciones y supuestos empleados:</b></p> <p>Debido a que los sistemas de vigilancia del dengue varían entre los países, la comparación a este nivel debe hacerse con cautela; y aún se está evaluando la utilidad clínica de las definiciones sindrómicas de dengue grave con el objetivo de proveer descripciones estandarizadas de las presentaciones clínicas del dengue.</p> <p>La calidad y grado de exhaustividad del registro de los datos del caso afectan el valor del indicador. Es probable que algunas personas afectadas no busquen atención médica y el denominador no sea el real, o que entre ellos se encuentren los casos fatales. Como resultado, este indicador podría afectarse en ambos sentidos.</p> <p>La tasa de letalidad no solo está afectada por el manejo clínico de los casos, sino también por las prácticas y hábitos de los clínicos o personal de salud a favor o en contra de la notificación, el uso de las definiciones de los casos, el seguimiento y los mecanismos de verificación. La confirmación de los casos requiere personal entrenado para realizar el diagnóstico y soporte técnico en laboratorios, los cuales podrían ser deficientes, desarticulados o inexistentes en algunas regiones del país.</p> <p>Otro problema relacionado con este indicador es la forma de presentación de la información por parte del centro de vigilancia. Los datos no están desagregados según sexo y grupos etarios. El dengue no solo ha mostrado tener alta carga de enfermedad en diferentes regiones, si no también</p>							



alta complejidad epidemiológica en función a varios factores (estacionalidad, edad, género y distribución de serotipos).

**Precisiones técnicas, sobre el valor del indicador:**

En el denominador se ha considerado todos los casos de dengue (probable y confirmado). La determinación de un caso probable de dengue como caso confirmado se realiza en base a los siguientes criterios

1. Caso confirmado por laboratorio cuando se tenga resultado positivo a una o más de las siguientes pruebas:

- Aislamiento de virus dengue (lima e Iquitos)
- RC-PCR positivo
- Antígeno NS1
- Detección de anticuerpos IgM para dengue
- Evidencia de seroconversión en IgM y/o IgG en muestras pareadas

2. Caso confirmado por nexo epidemiológico, todo caso probable de dengue con o sin signos de alarma de quien no se dispone de un resultado de laboratorio pero procede de área endémica o no endémica en una situación de brote

El aislamiento del virus debe determinarse con prontitud y solo se realiza en el INS. Muchos de los casos serán confirmados por nexo epidemiológico. Esto último implica explorar todos los antecedentes y características del escenario epidemiológico, y depende de la información recogida.

**Método de cálculo:**

**Numerador:** Número de casos (confirmados y probables) de dengue que fallecieron por esta enfermedad durante un año

**Denominador:** Número total de casos de dengue (confirmados y probables) notificados en un año

**Coefficiente de multiplicación:** 100.

**Nivel de desagregación:** Puede desagregarse por:

- Nivel geográfico: nacional y regional
- Administrativo: Nacional y regional

**Periodicidad de las mediciones:** Anual

**Fuente de datos:** Registro administrativos institucionales (HIS MINSA, Informes Operacionales, NOTI)

**Base de datos:** Archivos DBF-HIS/ Excel

**Instrumento de recolección de información:**

HOJAS HIS





\*Tabla N° 14 de la Directiva N° 003-2015-EF/50.01

<b>Nombre del indicador: INDICE PARASITARIO ANUAL (IPA)</b>																				
<b>Ámbito de control</b>																				
Resultado final.																				
<b>Definición:</b> El Índice Parasitario Anual (IPA) mide la intensidad de la transmisión de malaria en una determinada población durante un año; este indicador puede ser modificado por el acceso a servicios de diagnóstico y tratamiento adecuados. Actualmente se considera una de las herramientas básicas para la estratificación epidemiológica de las zonas de malaria endémica.																				
<b>Tipo de indicador (por dimensión de desempeño):</b> Indicador de eficacia																				
<b>Tipo de indicador (por cadena de resultados):</b> Indicador de Impacto																				
<b>Valor del indicador:</b>																				
<table border="1"> <thead> <tr> <th>2014</th> <th>2015</th> <th>2016</th> <th>2017*</th> <th>2018</th> <th>2019</th> <th>2020</th> </tr> </thead> <tbody> <tr> <td>2.08</td> <td>2.00</td> <td>1.78</td> <td>2.00</td> <td>1.75</td> <td>1.50</td> <td>1.25</td> </tr> </tbody> </table>							2014	2015	2016	2017*	2018	2019	2020	2.08	2.00	1.78	2.00	1.75	1.50	1.25
2014	2015	2016	2017*	2018	2019	2020														
2.08	2.00	1.78	2.00	1.75	1.50	1.25														
*A partir del 2017, se busca fortalecer el acceso a servicios de diagnóstico y tratamiento adecuado mediante el Plan de Eliminación de Malaria que se encuentra en proceso de aprobación.																				
<b>Justificación:</b>																				
<p>Existe consenso a nivel internacional en el uso del Índice Parasitario Anual (IPA) como un indicador sensible para medir la intensidad de transmisión de la malaria sobre una determinada población, el mismo que permitirá hacer seguimiento del comportamiento, así como permitirá efectuar una estratificación del riesgo basada en el número de casos captados para el diseño de intervenciones.</p> <p>En la medida que este indicador se incremente y/o mantenga, estaría relacionado con la insuficiencia de las intervenciones de búsqueda, prevención y control dirigidas a la persona, la población como reservorio humano infectado, como agente en riesgo, sobre el medio ambiente, y sobre el vector. El IPA es un buen indicador de la eficacia de las medidas de intervención o de la eficiencia del Programa de Malaria.</p>																				
<b>Limitaciones y supuestos empleados:</b>																				
<p>Una limitación del cálculo de IPA está relacionada a presencia de una sustancial proporción de población migrante en una determinada área geográfica. Sin embargo, este escenario es infrecuente en Perú.</p> <p>Es esencial el conocimiento de las zonas geográficas de riesgo para poder obtener el denominador correcto. En el Perú la división geográfica se hace por distritos.</p>																				
<b>Precisiones técnicas</b>																				
<p>Los casos de malaria son usualmente confirmados por examen de gota gruesa.</p> <p>La Índice Parasitario Anual es una forma de Tasa de Incidencia Acumulada (TIA) y cuantifica la incidencia de episodios maláricos ya que una persona puede padecer varios episodios en un año.</p>																				





Una persona que se enferma tres veces de malaria es registrada como 3 casos de malaria. El numerador debe incluirse todos los tipos de casos según su clasificación, como también se puede seleccionar solamente los casos por *P. vivax* (IVA) o por *P. falciparum* (IFA).

**IVA:**

Numerador: Número de casos confirmados de malaria por *P. vivax* registrados en un año

Denominador: Número total de población en área de riesgo

Por 1000

**IFA:**

Numerador: Número de casos confirmados de malaria por *P. falciparum* registrados en un año

Denominador: Número total de población en área de riesgo

Por 1000

El IPA permite la estratificación de zonas de malaria endémica: IPA<1 (bajo riesgo), IPA 1-9.99 (moderado riesgo), IPA 10-49.99 (alto riesgo), IPA ≥50 (muy alto riesgo). La estratificación de riesgo de transmisión de malaria en Perú por *P. vivax* y *P. falciparum* se puede apreciar en la figura (sección Valor del Indicador).

**Método de cálculo:**

Numerador: Número total de casos confirmados de malaria registrados en un año

Denominador: Número total de población en área de riesgo

Coefficiente de multiplicación: 1000

**Nivel de desagregación:** Puede desagregarse por:

- Nivel geográfico: nacional y regional
- Administrativo: Nacional y regional

**Periodicidad de las mediciones:** Anual

**Fuente de datos:** Registro administrativos institucionales (HIS MINSA, Informes Operacionales, NOTI)

**Base de datos:** Archivos DBF-HIS/ Excel

**Instrumento de recolección de información:**

HOJAS HIS

**Responsable de recopilación de datos:** DIRESAS, GERESAS, CDC

**Responsable de procesamiento de datos:** Oficina de Estadística de GERESAS y DIRESAS/ Oficina de Epidemiología regional

**Sintaxis:**

Numerador:

Tipo Diagnóstico = D y Código Diagnóstico = B509,B519,B529,B54X,B518,B508

if (diagnost = 'D' and inlist(codigo,'B509','B519','B529','B54X','B518','B508') malaria = 1 .

\*Tabla N° 14 de la Directiva N° 003-2015-EF/50.01



## FICHA TÉCNICA DEL INDICADOR DE DESEMPEÑO PP 017- ZONOSIS

<b>Nombre del indicador:</b> Tasa de rabia humana silvestre por 100,000 habitantes							
<b>Ambito de control (Nivel de objetivo de la matriz lógica)</b> Resultado final.							
<b>Definición:</b> Descripción simple y breve del indicador. Tasa o incidencia de personas en la población con diagnóstico probable o confirmado de rabia silvestre							
<b>Tipo de indicador (por dimensión de desempeño):</b> Indicador de eficacia							
<b>Tipo de indicador (por cadena de resultados):</b> Indicador de Impacto							
<b>Valor del indicador:</b> Línea de base y mediciones sucesivas realizadas del indicador							
	2014	2015	2016	2017	2018	2019	2020
	0	0.01	0.04	0.007	0.007	0.0	0.0
<b>Justificación:</b> El indicador permite medir la frecuencia anual de casos de rabia humana transmitida por animales silvestres principalmente por murciélagos hematófagos en el país. Considerando que la letalidad es del 100% de los casos notificados como rabia transmitida por murciélagos hematófagos. También permite conocer el riesgo a que están expuestas las personas que por sus condiciones de vivienda, costumbres etc., presentan frecuentes accidentes de mordeduras por este tipo de animales y que no son notificadas a un establecimiento de salud; así también permite determinar la necesidad de coordinación con el sector Agricultura correspondiente que tiene a su cargo el control de estos animales.							
<b>Limitaciones y supuestos empleados:</b>							
<p>Determinar un caso es una limitación dado que se requiere un cuadro clínico compatible (paciente con síndrome neurológico agudo (encefalitis) dominado por formas de hiperactividad, seguido con síndromes paralíticos que progresan hacia el coma y muerte por insuficiencia respiratoria entre 4 y 10 días después de la aparición del primer síntoma. Con antecedente de mordedura, arañazo o contacto con un animal sospechoso de rabia.</p> <p>Otras limitaciones incluyen: la poca accesibilidad del servicio de salud para la atención de las personas mordidas, dado que las personas afectadas generalmente son poblaciones nativas que por hábitos socioculturales no acuden a un establecimiento de salud, atribuyendo la sintomatología de rabia y de otras enfermedades a un acto de brujería prefiriendo recurrir a brujos o chamanes; aunado a la poca importancia que le dan a la prevención de rabia. Incluyendo a los grupos humanos que por riesgo ocupacional estén ubicados en áreas de riesgo de rabia silvestre.</p> <p>Los supuestos son que el personal de salud conoce del riesgo de rabia y aplican correctamente los esquemas de tratamiento ante la denuncia de los accidentes de mordedura y que las personas conocen del riesgo de rabia consecuente acudiendo a un establecimiento de salud a notificar oportunamente la mordedura.</p>							
<b>Precisiones técnicas, sobre el valor del indicador:</b>							



La obtención de la información de los casos de rabia humana silvestre será recogida de las historias clínicas de aquellas personas que han sufrido un accidente de mordedura por un animal silvestre principalmente de murciélagos y que llegan a los servicios de emergencia con cuadro clínico compatible a rabia.

Todo cuadro clínico compatible a rabia silvestre deberá recibir el diagnóstico correspondiente (probable o confirmado) sea antemortem o postmortem de acuerdo a lo descrito en la Norma Técnica vigente.

Referencia: NTS N° 131-MINSA/2017/DGIESP "Norma Técnica de salud para la Vigilancia, Prevención y Control de la Rabia Humana en el Perú"

**Método de cálculo:**

Numerador: Número de personas con diagnóstico de rabia silvestre (probable y confirmado)  
Denominador: Total de la población por 100,000 habitantes.

**Nivel de desagregación:**

La información de rabia humana silvestre se puede desagregar por:

- Nivel geográfico: nacional, regional, local
- Administrativo: Nacional, DIRESA, GERESAS, Redes, microredes.

**Periodicidad de las mediciones:** Estimación anual.

**Fuente de datos:** HIS

**Base de datos:** archivos DBF-HIS.

**Instrumento de recolección de información:** HOJA HIS

**Responsable de recopilación de datos:** DIRESAS, GERESAS

**Responsable de procesamiento de datos:** Oficina de Estadística de GERESAS y DIRESAS

**Sintaxis:**

**Numerador**

*Tipo Diagnóstico = P ó D y Código Diagnóstico = A820*

*if (inlist(diagnost,'P','D') and código = 'A820') rhs = 1*

\*Tabla N° 14 de la Directiva N° 003-2015-EF/50.01



<b>Nombre del indicador:</b> Tasa de rabia humana urbana por 100,000 habitantes							
<b>Ámbito de control (Nivel de objetivo de la matriz lógica)</b> Resultado final							
<b>Definición:</b> tasa o incidencia de personas en la población con diagnóstico confirmado de rabia transmitida por canes							
<b>Tipo de indicador (por dimensión de desempeño):</b> Indicador de eficacia							
<b>Tipo de indicador (por cadena de resultados):</b> De impacto							
<b>Valor del indicador:</b> Línea de base y mediciones sucesivas realizadas del indicador							
	<b>2014</b>	<b>2015</b>	<b>2016</b>	<b>2017</b>	<b>2018</b>	<b>2019</b>	<b>2020</b>
	0	0.003	0.0	0.0	0.0	0.0	0.0
<b>Justificación:</b> El indicador permite medir la frecuencia anual de casos de rabia humana transmitida por perros en el país. También permite conocer el riesgo de rabia a que están expuestas las personas que no aplican <del>no aplican la triada</del> preventiva de rabia ante un accidente de mordedura ocasionados por perros principalmente aquellos que están deambulando por las calles y los que no reciben vacunación antirrábica periódica.							
<b>Limitaciones y supuestos empleados:</b>							
<p>Confirmar un caso es una limitación. Se requiere un cuadro clínico compatible (paciente con síndrome neurológico agudo (encefalitis) dominado por formas de hiperactividad, seguido con síndromes paralíticos que progresan hacia el coma y muerte por insuficiencia respiratoria entre 4 y 10 días después de la aparición del primer síntoma. Con antecedente de mordedura, arañazo o contacto con un animal (perro o gato) sospechoso de rabia y confirmado en un Laboratorio de Referencia Regional o en el Instituto Nacional de Salud.</p> <p>Otras limitaciones incluyen: La irresponsabilidad de tenedores de perros que permiten la presencia de estos animales en las calles con el riesgo de producir accidentes de mordedura en la población.; aunado a la poca importancia que le dan a la prevención de rabia al no notificar oportunamente un accidente de mordedura.</p> <p>Los supuestos son que el personal de salud conoce del riesgo de rabia y aplican correctamente los esquemas de tratamiento ante la denuncia de los accidentes de mordedura y que las personas conocen del riesgo de rabia consecuente acudiendo a un establecimiento de salud a notificar oportunamente la mordedura.</p>							
<b>Precisiones técnicas, sobre el valor del indicador:</b> La obtención de la información sobre los casos probables de rabia humana transmitida por canes será recogida de las historias clínicas de aquellas personas que han sufrido un accidente de mordedura por perro o gato u otra condición de exposición (transplantes, riesgo ocupacional) y que llegan a los servicios de emergencia con cuadro clínico compatible a rabia. Todo cuadro clínico compatible a rabia deberá recibir el diagnóstico confirmatorio correspondiente sea ante-mortem o post-mortem de acuerdo a lo descrito en la Norma Técnica vigente para la confirmación correspondiente y en los laboratorios de Referencia Regional y en el Instituto Nacional de Salud.							
<b>Referencia:</b>							



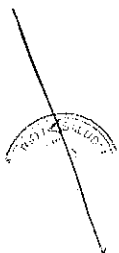
NTS N° 131 – MINSA/2017/DIGIESP Norma Técnica de salud para la vigilancia, prevención y control de la rabia humana en el Perú..
<b>Método de cálculo:</b> Numerador: Número de personas con diagnóstico confirmado de rabia transmitida por un can Denominador: Total de la población por 100,000 habitantes
<b>Nivel de desagregación:</b> La información de rabia humana urbana puede desagregarse por: - Nivel geográfico: nacional, regional, local - Administrativo: Nacional, DIRESA, GERESAS, Redes, microredes.
<b>Periodicidad de las mediciones:</b> Estimación anual.
<b>Fuente de datos:</b> HIS
<b>Base de datos:</b> archivos DBF-HIS.
<b>Instrumento de recolección de información:</b> HOJA HIS
<b>Responsable de recopilación de datos:</b> DIRESAS, GERESAS
<b>Responsable de procesamiento de datos:</b> Oficina de Estadística de GERESAS y DIRESAS.
<b>Sintaxis:</b> <b>Numerador</b> <i>Tipo Diagnóstico = D y Código Diagnóstico = A821</i>  <i>if (inlist(diagnost,'P','D') and codigo = 'A821') rhu = 1</i>



<b>Nombre del indicador:</b> Tasa de incidencia de peste por 100,000 habitantes							
<b>Ambito de control (Nivel de objetivo de la matriz lógica)</b> Resultado final							
<b>Definición:</b> Tasa o incidencia de casos nuevos de peste en la población							
<b>Tipo de indicador (por dimensión de desempeño):</b> Indicador de eficacia							
<b>Tipo de indicador (por cadena de resultados):</b> De impacto							
<b>Valor del indicador:</b> Línea de base y mediciones sucesivas realizadas del indicador							
	<b>2014</b>	<b>2015</b>	<b>2016</b>	<b>2017</b>	<b>2018</b>	<b>2019</b>	<b>2020</b>
	0.016	0	0.003	0	0	0	0
<b>Justificación:</b> El indicador permite medir la frecuencia anual de casos de peste en el país. También da a conocer el riesgo de las personas de ser infectadas por la presencia de condiciones socio económicas que permiten en sus viviendas la presencia de roedores y sus pulgas infectados con la bacteria <i>Y. pestis</i> ; favorecido por cambios ecológicos (fenómenos pluviales) y desconocimiento de la enfermedad y considerando que es una enfermedad con un periodo de incubación muy corto que puede ocasionar la muerte entre las 24 y 72 horas de no recibir tratamiento.							
<b>Limitaciones y supuestos empleados:</b>							
Una limitación es la dificultad para la confirmación de casos dada la dificultad de tomar muestras en algunas situaciones deben ser dos muestras y con diferencia de 30 días.							
Una limitación es la accesibilidad del servicio de salud para la atención de las personas afectadas dado que los brotes ocurren principalmente en poblaciones rurales y considerando alta capacidad de ocasionar brotes epidémicos con alta letalidad, requiere traslado urgente de personal a la comunidad afectada para su atención in situ; aunado a la dificultad de que la información llegue en forma oportuna al establecimiento por la ruralidad de la emergencia.							
Desconocimiento de la población sobre los riesgos de infección por peste por hábitos y costumbres, como por ejemplo acudir al empirismo (brujería, chamanes) crianza de animales domésticos al interior de las viviendas, almacenaje de cosechas en el interior de la vivienda propiciando el ingreso de roedores, velatorios prolongados del individuo fallecido por peste etc.							
Los supuestos son que el personal de salud conoce del riesgo de muerte por peste y aplican correctamente los esquemas de tratamiento ante la presencia de un caso clínico compatible de peste e inician de inmediato las acciones de prevención y control para evitar su expansión a otras áreas y que las personas conocen del riesgo de peste y acuden a un establecimiento de salud a notificar condiciones de riesgo como la presencia de cuyes o roedores muertos.							
<b>Precisiones técnicas, sobre el valor del indicador:</b> La obtención de la información sobre los casos de peste será recogida de las historias clínicas de aquellas personas que llegan a los servicios de emergencia con cuadro clínico compatible a peste. Todo cuadro clínico compatible a peste deberá recibir el diagnóstico confirmatorio correspondiente sea ante-mortem o post-mortem de acuerdo a lo descrito en la Norma Técnica vigente para la confirmación correspondiente y en los laboratorios de Referencia Regional y en el Instituto Nacional de Salud. <b>Referencia:</b> NTS N° 083 – MINSA/DGSP.V.01 Norma Técnica de Salud para la Vigilancia, Prevención y Control							



de la Peste en el Perú.
<b>Método de cálculo:</b> Numerador: Número de personas con diagnóstico confirmado de peste Denominador: Total de la población por 100,000 habitantes
<b>Nivel de desagregación:</b> La información de peste puede desagregarse por: - Nivel geográfico: nacional, regional, local - Administrativo: Nacional, DIRESA, GERESAS, Redes, microredes.
<b>Periodicidad de las mediciones:</b> Estimación anual.
<b>Fuente de datos:</b> HIS
<b>Base de datos:</b> archivos DBF-HIS.
<b>Instrumento de recolección de información:</b> HOJA HIS
<b>Responsable de recopilación de datos:</b> DIRESAS, GERESAS
<b>Responsable de procesamiento de datos:</b> Oficina de Estadística de GERESAS y DIRESAS.
<b>Síntaxis:</b> <b>Numerador</b> <i>Tipo Diagnóstico = D y Código Diagnóstico = A20</i>  if ( <i>diagnost = 'D' and substr(codigo,1,3) = 'A20'</i> ) <i>peste = 1</i>



**FICHA TÉCNICA DEL INDICADOR  
DE DESEMPEÑO PP 0018:  
ENFERMEDADES NO  
TRANSMISIBLES**

**AÑO 2016**



**FICHA TÉCNICA DEL INDICADOR DE DESEMPEÑO PP 018: ENFERMEDADES NO TRANSMISIBLES  
EVALUACIÓN ANUAL PRESUPUESTAL 2016**

**INDICADORES DE RESULTADO ESPECÍFICO**

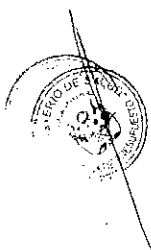
**NOMBRE DEL INDICADOR**

- **Tratamiento y control de recién nacido con Retinopatía de la Prematuridad (ROP)**

<b>PROGRAMA PRESUPUESTAL DE ENFERMEDADES NO TRANSMISIBLES</b>							
<b>PORCENTAJE DE RECIÉN NACIDOS PREMATUROS CON TRATAMIENTO Y CONTROL DE RETINOPATÍA DE LA PREMATURIDAD</b>							
<b>Indicador de resultado intermedio:</b> Reducción de la incidencia anual de ROP							
<b>PLIEGOS QUE EJECUTAN ACCIONES EN EL MARCO DEL PROGRAMA PRESUPUESTAL:</b>							
<ul style="list-style-type: none"> <li>- Ministerio de Salud</li> <li>- Gobiernos regionales</li> <li>- Seguro Integral de Salud</li> </ul>							
<b>DEFINICIÓN</b>							
Conjunto de actividades y procedimientos dirigidos al tratamiento y control de los recién nacidos prematuros con diagnóstico de Retinopatía de la Prematuridad. El tratamiento es quirúrgico (cirugía láser), a cargo del médico oftalmólogo entrenado en ROP y cirugía láser y se brinda en establecimientos de salud del tercer nivel de atención. El control se realizará mediante oftalmoscopia indirecta al 1er y 7mo día luego del tratamiento laser, cabe señalar, que se puede requerir de un mayor número de controles post operatorios.							
<b>DIMENSIÓN DE DESEMPEÑO</b>							
Indicador de Eficacia							
<b>CADENA DE RESULTADOS</b>							
Resultado Específico.							
<b>VALOR DEL INDICADOR</b>							
2013	2014	2015	2016	2017	2018	2019	2020
6.00	9.00	12.00	24.00	36.00	48.00	60.00	72.00
<b>JUSTIFICACIÓN</b>							
<p>La Retinopatía de la Prematuridad - ROP (del inglés Retinopathy of Prematurity) es una enfermedad que afecta a los vasos sanguíneos de la retina en desarrollo del recién nacido prematuro, causando en sus estadios finales neovascularización, vaso proliferación en el vítreo, desprendimiento de retina tradicional y cicatrización, pudiendo resultar en pérdida visual en 1 o los 2 ojos, la cual varía en severidad pudiendo llegar a ceguera total.</p> <p>La ROP ha aumentado en las últimas décadas debido a que ha mejorado la supervivencia de los niños prematuros. El tratamiento de la retinopatía de la prematuridad tiene como objetivo disminuir el riesgo de ceguera y discapacidad visual mediante una intervención quirúrgica siendo la primera elección la cirugía láser dentro de las 48 horas de confirmación diagnóstica, es realizada por un médico oftalmólogo especializado en tratamiento de ROP. En tal sentido es de vital importancia determinar en base a este indicador si la meta establecida se está cumpliendo y de no ser así identificar las limitaciones y/o dificultades y poder superarlas.</p>							
<b>LIMITACIONES Y SUPUESTOS EMPLEADOS</b>							
<ul style="list-style-type: none"> <li>- Las actividades en los registros administrativos no son homogéneos uniforme a nivel nacional.</li> <li>- Profesionales especializados en la aplicación de estas actividades no se encuentran distribuidos de manera homogénea en todo el ámbito de acción</li> </ul>							
<b>PRECISIONES TÉCNICAS</b>							
<p>Incluye las siguientes actividades y procedimientos:</p> <ul style="list-style-type: none"> <li>- (92225) Fondo de ojos mediante oftalmoscopia indirecta, previa dilatación pupilar.</li> <li>- (92004) (92014) Consulta oftalmológica completa.</li> </ul> <p>Condiciones Clínicas Relacionadas: (Código CIE / CPT)</p>							



<ul style="list-style-type: none"> <li>- RN de Muy Bajo Peso al Nacer. (PO711)</li> <li>- RN prematuro. (PO73)</li> <li>- Retinopatía de la Prematuridad. (H35.1)</li> <li>- Oftalmoscopia Indirecta (92225)</li> </ul>
<b>MÉTODO DE CÁLCULO</b>
Numerador: Número de recién nacidos prematuros con diagnóstico de retinopatía de la prematuridad que recibieron tratamiento. Multiplicado por 100. Denominador: Número de recién nacidos prematuros con diagnóstico de retinopatía de la prematuridad
<b>NIVEL DE DESAGREGACIÓN</b>
<ul style="list-style-type: none"> <li>- Grupo de Edad: Recién Nacido.</li> <li>- Departamentos.</li> </ul>
<b>PERIODICIDAD DE LAS MEDICIONES</b>
Mensual, trimestral, semestral y anual
<b>FUENTE DE DATOS</b>
Registro en el Sistema de Información de Salud - HIS
<b>BASE DE DATOS</b>
Sistema de Información de Salud - HIS
<b>INSTRUMENTO DE RECOLECCIÓN DE INFORMACIÓN</b>
Manual de Registro y Codificación de la Atención en Consulta Externa de la Estrategia Sanitaria Nacional de Salud Ocular y Prevención de la Ceguera. 2015
<b>RESPONSABLE DE RECOPIACIÓN DE DATOS</b>
<ul style="list-style-type: none"> <li>- Establecimientos de salud que realizan han brindado tratamiento quirúrgico a Recien Nacidos Prematuros con diagnóstico de retinopatía de la prematuridad y registran la información en los formatos del HIS.</li> <li>- Las microredes y redes de salud realizan control de calidad del dato, corrigen, consolidan y remiten a las DIRESA/GERESA.</li> <li>- Las Oficinas Regionales de Estadística e Informática reciben la información, consolidan y remiten a la Oficina General de Tecnologías de la Información – OGTI.</li> </ul>
<b>RESPONSABLE DE PROCESAMIENTO DE DATOS</b>
Oficina General de Tecnologías de la Información - OGTI
<b>SINTAXIS</b>
XXX



PROGRAMA PRESUPUESTAL DE ENFERMEDADES NO TRANSMISIBLES							
PORCENTAJE DE POBLACIÓN DE 50 AÑOS A MÁS CON TRATAMIENTO DE CEGUERA POR CATARATA.							
Indicador de resultado específico: Menor población mayor de 50 años con impedimento visual y ceguera por catarata							
PLIEGOS QUE EJECUTAN ACCIONES EN EL MARCO DEL PROGRAMA PRESUPUESTAL							
<ul style="list-style-type: none"> <li>- Ministerio de Salud</li> <li>- Gobierno regional</li> <li>- Seguro integral de salud</li> </ul>							
<b>DEFINICIÓN</b>							
<p>Porcentaje de personas (varones y mujeres) de 50 años a más que reportan haber recibido tratamiento de ceguera por catarata.</p> <p>Reporte de tratamiento de ceguera por catarata se refiere a la experiencia reportada de haber sido diagnosticado con esta enfermedad por un profesional de la salud. Catarata se refiere a la enfermedad caracterizada por opacidad del lente cristalino del ojo debida a depósitos de restos celulares u otros que pueden alterar sus propiedades transparentes. Tratamiento de ceguera por catarata (Cirugía de Catarata) consiste en la implantación de un lente intraocular en la cámara posterior a través de una técnica quirúrgica (Extracapsular - incisión pequeña o Mininuc o Faco Emulsificación). Esta actividad está a cargo del médico oftalmólogo en los establecimientos de salud del segundo y tercer nivel de atención, previa determinación del grado de dificultad quirúrgico (Bajo: Establecimiento de Salud I-4, II-1 o II-2, Moderado: III-1 y Alto III-2).</p> <p>Cociente entre el número de las personas (varones y mujeres) de 50 años a más que reportan haber recibido tratamiento de ceguera por catarata, y el número total de las personas (varones y mujeres) de 50 años a más diagnosticadas con catarata que han sido identificadas mediante la encuesta.</p>							
<b>DIMENSIÓN DE DESEMPEÑO</b>							
Indicador de Eficacia							
<b>CADENA DE RESULTADOS</b>							
Resultado Específico.							
<b>VALOR DEL INDICADOR</b>							
2013	2014	2015	2016	2017	2018	2019	2020
41.00	43.00	45.00	50.00	55.00	58.00	61.00	64.00
<b>JUSTIFICACIÓN</b>							
<p>El tratamiento de ceguera por cataratas consiste en la implantación de un lente intraocular en la cámara posterior a través de una técnica quirúrgica (Extracapsular - Incisión pequeña o Mininuc o Faco Emulsificación), orientada a mejorar la salud visual de la persona de 50 años de edad a más con diagnóstico de ceguera por catarata. Esta actividad está a cargo del médico oftalmólogo en los establecimientos de salud del segundo y tercer nivel de atención, previa determinación del grado de dificultad quirúrgico (Bajo: Establecimiento de Salud I-4, II-1 o II-2, Moderado: III-1 y Alto III-2).</p> <p>Según el estudio de investigación denominado RAAB: "Encuesta nacional sobre la prevalencia y las causas de la ceguera en Perú" durante el año 2011, examinándose a un total de 4 849 personas. La prevalencia de ceguera fue de 2,0% (intervalo de confianza del 95%: 1.5 a 2.5%). Las principales causas de ceguera fueron catarata (58,0%), glaucoma (13,7%) y la degeneración macular relacionada con la edad (11,5%). La cobertura de cirugía de catarata fue 66,9%. 60,5% de los ojos operados de cataratas logró un <math>\geq</math> agudeza visual de 20/60 con corrección disponible. Las principales barreras para la cirugía de cataratas fueron el alto costo (25,9%) y la gente no estar al tanto de que el tratamiento era posible (23,8%). Así mismo, en un estudio poblacional realizado por ENDE5 durante los años 2013 y 2014 a personas de 50 años a más a nivel nacional, refirieron haber tenido el diagnóstico de cataratas por un médico en un 14,4% y un 13,2% respectivamente.</p> <p>En conclusión, la prevalencia de la ceguera y la discapacidad visual en Perú es similar a la de otros países latinoamericanos. Dada la baja cobertura de cirugía de catarata y el envejecimiento de la población, el acceso a los</p>							



servicios podría mejorarse aumentando la educación de la población sobre la salud ocular y la capacidad de respuesta de los servicios quirúrgicos oftalmológicos y de cataratas, y mediante la reducción de los costos de esta última, considerando que la cirugía es la intervención más costo efectiva para el tratamiento de catarata.

La información de este indicador dará una visión sobre la carga de esta enfermedad. Este indicador no ha sido valorado antes y servirá de referencia para futuras comparaciones y además para monitorear y evaluar programas específicos dirigidos para la lucha contra la catarata.

#### LIMITACIONES Y SUPUESTOS EMPLEADOS

- La medición de este indicador depende de la validez y consistencia de los registros de los establecimientos de salud.
- Las actividades en los registros administrativos no son homogéneos y uniformes a nivel nacional.
- Profesionales especializados en la aplicación de estas actividades no se encuentran distribuidos de manera homogénea en todo el ámbito de acción.

Asimismo se ha solicitado inclusión en la ENDES donde su limitación será no detectar un diagnóstico específico sino solo la referencia verbal del sujeto sobre esta condición.

#### PRECISIONES TÉCNICAS

Se recogerá información sobre la experiencia de haber recibido este diagnóstico en la población beneficiaria (adultos de 50 años o más). Para construir el indicador se requiere entrevistar directamente a los sujetos objetivos del indicador esperando la recordación inequívoca de este diagnóstico al evocar la palabra "catarata". No se requiere privacidad para recoger la información como sucede en otros tópicos (por ejemplo sobre violencia). De todos modos es necesario e ideal realizar un estudio piloto y prueba conceptual (para ver la aceptación de esta palabra "catarata" – tratamiento que es la cirugía).

En cuanto al aspecto analítico, para la construcción del indicador solo se consideraran aquellos sujetos que indican que han recibido diagnóstico de catarata y su posterior tratamiento quirúrgico (cirugía) y según la información proporcionada por el mismo sujeto entrevistado.

#### MÉTODO DE CÁLCULO

Numerador: Número de personas de 50 años a más con Tratamiento por catarata según reporte HIS.  $\sum(QS304=1)$ .  
Multiplicado por 100.

Denominador: Número de personas de 50 años a más con diagnóstico de catarata.

#### NIVEL DE DESAGREGACIÓN

- Grupo de Edad: 50 años a más.
- Departamentos.

#### PERIODICIDAD DE LAS MEDICIONES

Mensual, trimestral, semestral y anual

#### FUENTE DE DATOS

Registro en el Sistema de Información de Salud - HIS

#### BASE DE DATOS

Sistema de Información de Salud - HIS

#### INSTRUMENTO DE RECOLECCIÓN DE INFORMACIÓN

Manual de Registro y Codificación de la Atención en Consulta Externa de la Estrategia Sanitaria Nacional de Salud Ocular y Prevención de la Ceguera. 2015

A ser aplicado en la ENDES



	¿Hace cuánto tiempo el médico especialista de la vista le ha diagnosticado catarata?  REGISTRE: EN "MESES", SI ES < DE 2 AÑOS EN "AÑOS", SI ES DE 2 Ó MÁS AÑOS	MESES (SI ES < DE 2 AÑOS)..... 1 <input type="text"/> <input type="text"/> AÑOS (SI ES DE 2 Ó MÁS AÑOS)..... 2 <input type="text"/> <input type="text"/> NO SABE/ NO RECUERDA..... 8	
	¿Alguna vez a usted le han operado por el problema de la catarata?	SI..... 1 NO..... 2	

**RESPONSABLE DE RECOPIACIÓN DE DATOS**


- Establecimientos de salud que realizan han brindado tratamiento quirurgico a Recien Nacidos Prematuros con diagnóstico de retinopatía de la prematuridad y registran la información en los formatos del HIS.
- Las microredes y redes de salud realizan control de calidad del dato, corrigen, consolidan y remiten a las DIRESA/GERESA.
- Las Oficinas Regionales de Estadística e Informática reciben la información, consolidan y remiten a la Oficina General de Tecnologías de la Información – OGTI.

**RESPONSABLE DE PROCESAMIENTO DE DATOS**

Oficina General de Tecnologías de la Información - OGTI

**SINTAXIS**

XXX



PROGRAMA PRESUPUESTAL DE ENFERMEDADES NO TRANSMISIBLES																							
<b>PORCENTAJE DE PERSONAS CON DIAGNÓSTICO DE RETINOPATÍA DIABÉTICA QUE RECIBEN TRATAMIENTO.</b>																							
Indicador de resultado intermedio: Reducción de la incidencia anual de Retinopatía Diabética																							
<b>PLIEGOS QUE EJECUTAN ACCIONES EN EL MARCO DEL PROGRAMA PRESUPUESTAL</b>																							
<ul style="list-style-type: none"> <li>- Ministerio de Salud</li> <li>- Gobiernos regionales</li> <li>- Seguro Integral de Salud</li> </ul>																							
<b>DEFINICIÓN</b>																							
Conjunto de actividades y procedimientos orientados a mejorar la salud ocular de la persona con diagnóstico definitivo de retinopatía diabética, incluye la entrega de fármacos según prescripción realizada por el médico oftalmólogo. Se realiza en el establecimiento de salud con capacidad resolutoria del II y III nivel de atención, donde se realizó el diagnóstico.																							
<b>DIMENSIÓN DE DESEMPEÑO</b>																							
Indicador de Eficacia																							
<b>CADENA DE RESULTADOS</b>																							
Resultado Específico.																							
<b>VALOR DEL INDICADOR</b>																							
<table border="1"> <thead> <tr> <th>2013</th> <th>2014</th> <th>2015</th> <th>2016</th> <th>2017</th> <th>2018</th> <th>2019</th> <th>2020</th> </tr> </thead> <tbody> <tr> <td>SD</td> <td>SD</td> <td>SD</td> <td>SD</td> <td>5.00</td> <td>15.00</td> <td>25.00</td> <td>35.00</td> </tr> </tbody> </table>								2013	2014	2015	2016	2017	2018	2019	2020	SD	SD	SD	SD	5.00	15.00	25.00	35.00
2013	2014	2015	2016	2017	2018	2019	2020																
SD	SD	SD	SD	5.00	15.00	25.00	35.00																
<b>JUSTIFICACIÓN</b>																							
<p>La prevalencia de la diabetes está aumentando debido a la mayor sobrevida y el cambio en el estilo de vida de la población, llegando incluso a más del 10% en algunos países. Después de 20 años, 90% de los casos de diabetes tipo 1 y 60% del tipo 2, tendrán alguna forma de retinopatía y de ellas, 5% requerirá de tratamiento para evitar una ceguera irreversible.</p> <p>La retinopatía diabética es la tercera causa de ceguera irreversible en el mundo, pero la primera en personas de edad productiva (16 a 64 años) en países en vías de desarrollo, generando grandes pérdidas económicas. La Organización Mundial de la Salud estima que la retinopatía diabética produce casi 5% de los 39 millones de ciegos del mundo.</p> <p>Con el propósito de estimar la prevalencia de la retinopatía diabética y los factores clínicos asociados en los pacientes con diabetes tipo 2, en el Hospital Nacional Cayetano Heredia, se realizó un estudio prospectivo sobre la presencia de retinopatía diabética en pacientes con diabetes tipo 2; se estudiaron 1,222 personas en las cuales se detectó 282 (23,1%) con RD, de los cuales 249 (20,4%) tenían RD no proliferativa y 33 (2,7%) tenían RD proliferativa. La gran mayoría de estos casos (88.7%) presentó RD Bilateral. La prevalencia de la ceguera fue dos veces más frecuente en los pacientes con RD frente a aquellos que no presentaron RD (9,4% y 4,6%, respectivamente).</p> <p>Este indicador no ha sido valorado antes y servirá de referencia para futuras comparaciones y además para monitorear y evaluar programas específicos dirigidos para la lucha contra la Retinopatía Diabética.</p>																							
<b>LIMITACIONES Y SUPUESTOS EMPLEADOS</b>																							
<ul style="list-style-type: none"> <li>- La medición de este indicador depende de la validez y consistencia de los registros de los establecimientos de salud.</li> <li>- Las actividades en los registros administrativos no son homogéneos y uniformes a nivel nacional.</li> <li>- Profesionales especializados en la aplicación de estas actividades no se encuentran distribuidos de manera homogénea en todo el ámbito de acción.</li> </ul>																							
<b>PRECISIONES TÉCNICAS</b>																							
Se debe capacitar al personal de salud pertinente de manera periódica en el registro de la información concerniente a la Retinopatía Diabética, de tal manera que esta información tenga validez y consistencia.																							
Condiciones Clínicas Relacionadas:																							
<ul style="list-style-type: none"> <li>- (H36.0) Retinopatía Diabética.</li> <li>- (E10.3) Diabetes mellitus insulínoddependiente con complicaciones oftálmicas.</li> </ul>																							



<ul style="list-style-type: none"> <li>- (E10.8) Diabetes mellitus insulino dependiente con complicaciones no Especificadas.</li> <li>- (E10.9) Diabetes mellitus insulino dependiente sin mención de complicación.</li> <li>- (E11.3) Diabetes mellitus no insulino dependiente con complicaciones oftálmicas.</li> <li>- (E11.8) Diabetes mellitus no insulino dependiente con complicaciones no Especificadas.</li> <li>- (E11.9) Diabetes mellitus no insulino dependiente sin mención de complicación.</li> <li>- (E14.3) Diabetes mellitus, no especificada con complicaciones oftálmicas.</li> <li>- (E14.8) Diabetes mellitus, no especificada con complicaciones no especificadas.</li> <li>- (E14.9) Diabetes mellitus, no especificada sin mención de complicación</li> </ul>
<b>MÉTODO DE CÁLCULO</b>
Numerador: Número de personas con diabetes mellitus con tratamiento de Retinopatía Diabética .Multiplicado por 100.
Denominador: Número de personas programadas para diagnóstico de Retinopatía Diabética.
<b>NIVEL DE DESAGREGACIÓN</b>
<ul style="list-style-type: none"> <li>- Grupo de Edad: todas las edades.</li> <li>- Departamentos.</li> </ul>
<b>PERIODICIDAD DE LAS MEDICIONES</b>
Mensual, trimestral, semestral y anual
<b>FUENTE DE DATOS</b>
Registro en el Sistema de Información de Salud - HIS
<b>BASE DE DATOS</b>
Sistema de Información de Salud - HIS
<b>INSTRUMENTO DE RECOLECCIÓN DE INFORMACIÓN</b>
Manual de Registro y Codificación de la Atención en Consulta Externa de la Estrategia Sanitaria Nacional de Salud Ocular y Prevención de la Ceguera. 2017
<b>RESPONSABLE DE RECOPIACIÓN DE DATOS</b>
<ul style="list-style-type: none"> <li>- Establecimientos de salud que realizan han brindado tratamiento quirurgico a Recien Nacidos Prematuros con diagnóstico de retinopatía de la prematuridad y registran la información en los formatos del HIS.</li> <li>- Las microredes y redes de salud realizan control de calidad del dato, corrigen, consolidan y remiten a las DIRESA/GERESA.</li> <li>- Las Oficinas Regionales de Estadística e Informática reciben la información, consolidan y remiten a la Oficina General de Tecnologías de la Información – OGTI.</li> </ul>
<b>RESPONSABLE DE PROCESAMIENTO DE DATOS</b>
Oficina General de Tecnologías de la Información - OGTI
<b>SINTAXIS</b>
XXX



PROGRAMA PRESUPUESTAL DE ENFERMEDADES NO TRANSMISIBLES							
<b>PORCENTAJE DE PERSONAS DE 40 AÑOS A MÁS CON DIAGNÓSTICO DE GLAUCOMA QUE RECIBEN TRATAMIENTO.</b>							
Indicador de resultado Intermedio: Reducción de la incidencia anual de Glaucoma							
<b>PLIEGOS QUE EJECUTAN ACCIONES EN EL MARCO DEL PROGRAMA PRESUPUESTAL</b>							
<ul style="list-style-type: none"> <li>- Ministerio de Salud</li> <li>- Gobiernos regionales</li> <li>- Seguro Integral de Salud</li> </ul>							
<b>DEFINICIÓN</b>							
Conjunto de actividades y procedimientos orientados a mejorar la salud ocular de la persona de 40 años de edad a más, con diagnóstico definitivo de glaucoma, incluye la entrega de fármacos anti glaucomatosos o cirugía según prescripción realizada por el médico oftalmólogo. Se realiza en el establecimiento de salud con capacidad resolutive del II y III nivel de atención, donde se realizó el diagnóstico							
<b>DIMENSIÓN DE DESEMPEÑO</b>							
Indicador de Eficacia							
<b>CADENA DE RESULTADOS</b>							
Resultado Específico.							
<b>VALOR DEL INDICADOR</b>							
2013	2014	2015	2016	2017	2018	2019	2020
SD	SD	SD	SD	20.00	30.00	50.00	70.00
<b>JUSTIFICACIÓN</b>							
<p>Se constituye la segunda causa de ceguera en el mundo, solo superada por las cataratas, según datos de la Organización Mundial de la Salud (OMS). Además representa la primera causa de ceguera irreversible en el mundo. La OMS estimó en el año 2002, que el glaucoma fue la causa del 12.3% de personas ciegas en el mundo. Asimismo la OMS proyectó que para el año 2020 podría haber más de 79 millones de personas afectadas por glaucoma (los glaucomas de ángulo abierto representan las ¾ partes del total). Casi 6 millones de personas serán ciegas por glaucoma de ángulo abierto y poco más de 5 millones por glaucoma de ángulo cerrado.</p> <p>El estudio LALES (Los Angeles Latino Eye Study) demostró que la prevalencia de glaucoma de ángulo abierto en latinos fue de 4.74% (IC 95%, 4.22-5.30%). También demostró un crecimiento exponencial de la prevalencia relacionado a la edad que supera 20% en los mayores de 80 años de edad. Cabe resaltar que el 75% de los diagnosticados con glaucoma, desconocía su condición hasta ese momento.</p> <p>En el Perú, Víaña-Pérez y colegas, evaluaron 1,692 pacientes mayores de 30 años de edad, identificando una frecuencia de glaucoma de 1.9%, empleando la tonometría de indentación y la funduscopia directa.</p> <p>La magnitud del glaucoma no solamente puede medirse por su frecuencia y sus factores de riesgo, sino por otras dimensiones, como su naturaleza silenciosa o asintomática.</p>							
<b>LIMITACIONES Y SUPUESTOS EMPLEADOS</b>							
<ul style="list-style-type: none"> <li>- La medición de este indicador depende de la validez y consistencia de los registros de los establecimientos de salud.</li> <li>- Las actividades en los registros administrativos no son homogéneos y uniformes a nivel nacional.</li> <li>- Profesionales especializados en la aplicación de estas actividades no se encuentran distribuidos de manera homogénea en todo el ámbito de acción.</li> </ul>							
<b>PRECISIONES TÉCNICAS</b>							
Se debe capacitar al personal de salud pertinente de manera periódica en el registro de la información concerniente a Glaucoma, de tal manera que esta información tenga validez y consistencia.							
<p>Condiciones Clínicas Relacionadas:</p> <ul style="list-style-type: none"> <li>• Trabeculoplastia mediante cirugía láser asociado a diagnósticos de glaucoma (H40.1 - H40.9), código de procedimiento (65855).</li> <li>• Otro servicio o procedimiento oftalmológico asociado a diagnósticos de glaucoma (H40.1 - H40.9), código de</li> </ul>							





procedimiento (92499).
<b>MÉTODO DE CÁLCULO</b>
Numerador: Número de personas de 40 años a más con Diagnóstico de Glaucoma que recibe tratamiento Multiplicado por 100.
Denominador: Número de personas de 40 años a más con Diagnóstico de Glaucoma.
<b>NIVEL DE DESAGREGACIÓN</b>
- Grupo de Edad: 30 -39, 40 años a más. - Departamentos.
<b>PERIODICIDAD DE LAS MEDICIONES</b>
Mensual, trimestral, semestral y anual
<b>FUENTE DE DATOS</b>
Registro en el Sistema de Información de Salud - HIS
<b>BASE DE DATOS</b>
Sistema de Información de Salud - HIS
<b>INSTRUMENTO DE RECOLECCIÓN DE INFORMACIÓN</b>
Manual de Registro y Codificación de la Atención en Consulta Externa de la Estrategia Sanitaria Nacional de Salud Ocular y Prevención de la Ceguera. 2017
<b>RESPONSABLE DE RECOPIACIÓN DE DATOS</b>
- Establecimientos de salud que realizan han brindado tratamiento quirurgico a Recien Nacidos Prematuros con diagnóstico de retinopatía de la prematuridad y registran la información en los formatos del HIS. - Las microredes y redes de salud realizan control de calidad del dato, corrigen, consolidan y remiten a las DIRESA/GERESA. - Las Oficinas Regionales de Estadística e Informática reciben la información, consolidan y remiten a la Oficina General de Tecnologías de la Información - OGTI.
<b>RESPONSABLE DE PROCESAMIENTO DE DATOS</b>
Oficina General de Tecnologías de la Información - OGTI
<b>SINTAXIS</b>
XXX



▪ Tratamiento y control de personas con Enfermedades Externas del Ojo

PROGRAMA PRESUPUESTAL DE ENFERMEDADES NO TRANSMISIBLES							
<b>PORCENTAJE DE PERSONAS CON DIAGNÓSTICO DE ENFERMEDADES EXTERNAS DEL OJO QUE RECIBEN TRATAMIENTO.</b>							
Indicador de resultado intermedio: Reducción de la incidencia anual de Enfermedades Externas del Ojo							
<b>PLIEGOS QUE EJECUTAN ACCIONES EN EL MARCO DEL PROGRAMA PRESUPUESTAL</b>							
<ul style="list-style-type: none"> <li>- Ministerio de Salud</li> <li>- Gobiernos regionales</li> <li>- Seguro Integral de Salud</li> </ul>							
<b>DEFINICIÓN:</b>							
Conjunto de actividades orientadas a fortalecer el sistema de atención ocular primario a través del tratamiento brindado por médico general capacitado o médico oftalmólogo según corresponda, y control de la persona afiliada al Seguro Integral de Salud, con diagnóstico de Enfermedades Externas del Ojo.							
<b>DIMENSIÓN DE DESEMPEÑO</b>							
Indicador de Eficacia							
<b>CADENA DE RESULTADOS</b>							
Resultado Específico.							
<b>VALOR DEL INDICADOR</b>							
2013	2014	2015	2016	2017	2018	2019	2020
SD	SD	SD	SD	SD	40.00	60.00	80.00
<b>JUSTIFICACIÓN</b>							
Las enfermedades externas de los párpados y la conjuntiva son trastornos oculares muy frecuentes en todo el mundo y pueden afectar a cualquier grupo de edad. Son causas muy frecuentes de molestias e irritación ocular. La conjuntivitis afecta a todos los grupos de edad, mientras que la blefaritis estafilocócica, el orzuelo y el chalazión afectan más a niños, adolescentes y adultos jóvenes, la blefaritis seborreica se presenta con mayor frecuencia en pacientes a partir de la segunda mitad de la vida, presentando un curso más crónico. En la práctica médica, los profesionales de la salud que laboran en los establecimientos del primer nivel de atención se enfrentan a diario con esta realidad. Se estima que el 3.32% de la población acude a consulta de acuerdo al análisis del HIS que realizó la ESN de Salud Ocular. Por tal motivo es importante iniciar la medición del indicador.							
<b>LIMITACIONES Y SUPUESTOS EMPLEADOS</b>							
<ul style="list-style-type: none"> <li>- La medición de este indicador depende de la validez y consistencia de los registros de los establecimientos de salud.</li> <li>- Las actividades en los registros administrativos no son homogéneos y uniformes a nivel nacional.</li> <li>- Profesionales especializados en la aplicación de estas actividades no se encuentran distribuidos de manera homogénea en todo el ámbito de acción.</li> </ul>							
<b>PRECISIONES TÉCNICAS</b>							
Se debe capacitar al personal de salud pertinente de manera periódica en el registro de la información concerniente a Enfermedades Externas del Ojo, de tal manera que esta información tenga validez y consistencia.							
<b>MÉTODO DE CÁLCULO:</b>							
Numerador: Número de personas con Diagnóstico de Enfermedades Externas del Ojo que reciben tratamiento							
Multiplicado por 100.							
Denominador: Número de personas con Diagnóstico de Enfermedades Externas del Ojo.							
<b>NIVEL DE DESAGREGACIÓN</b>							
<ul style="list-style-type: none"> <li>- Grupo de Edad: todas las edades.</li> <li>- Departamentos.</li> </ul>							
<b>PERIODICIDAD DE LAS MEDICIONES</b>							
Mensual, trimestral, semestral y anual							
<b>FUENTE DE DATOS</b>							



Registro en el Sistema de Información de Salud - HIS
<b>BASE DE DATOS</b>
Sistema de Información de Salud - HIS
<b>INSTRUMENTO DE RECOLECCIÓN DE INFORMACIÓN</b>
Manual de Registro y Codificación de la Atención en Consulta Externa de la Estrategia Sanitaria Nacional de Salud Ocular y Prevención de la Ceguera. 2017
<b>RESPONSABLE DE RECOPIACIÓN DE DATOS</b>
<ul style="list-style-type: none"> <li>- Establecimientos de salud que realizan han brindado tratamiento quirúrgico a Recien Nacidos Prematuros con diagnóstico de retinopatía de la prematuridad y registran la información en los formatos del HIS.</li> <li>- Las microredes y redes de salud realizan control de calidad del dato, corrigen, consolidan y remiten a las DIRESA/GERESA.</li> <li>- Las Oficinas Regionales de Estadística e Informática reciben la información, consolidan y remiten a la Oficina General de Tecnologías de la Información – OGTI.</li> </ul>
<b>RESPONSABLE DE PROCESAMIENTO DE DATOS</b>
Oficina General de Tecnologías de la Información - OGTI
<b>SINTAXIS</b>
XXX



## INDICADORES DE PRODUCTO

- Tamizaje y diagnóstico de recién nacido con Retinopatía de la Prematuridad (ROP)

PROGRAMA PRESUPUESTAL DE ENFERMEDADES NO TRANSMISIBLES							
<b>PORCENTAJE DE RECIÉN NACIDOS PREMATUROS QUE PRESENTAN FACTORES DE RIESGO PARA RETINOPATÍA DE LA PREMATURIDAD</b>							
Indicador de resultado intermedio: Reducción de la incidencia anual de ROP							
<b>PLIEGOS QUE EJECUTAN ACCIONES EN EL MARCO DEL PROGRAMA PRESUPUESTAL</b>							
<ul style="list-style-type: none"> <li>- Ministerio de Salud</li> <li>- Gobiernos regionales</li> <li>- Seguro Integral de Salud</li> </ul>							
<b>DEFINICIÓN</b>							
Conjunto de actividades orientadas a la identificación del recién nacido prematuro, que presenta factores de riesgo para desarrollar Retinopatía de la Prematuridad (Recién Nacido prematuro de igual o menor de 37 semanas de edad gestacional y/o con menos de 2000 gramos y/o prematuro que requiere oxígeno). Una vez identificado casos se solicita evaluación por médico oftalmólogo. Está a cargo del Médico Pediatra capacitado o Neonatólogo.							
<b>DIMENSIÓN DE DESEMPEÑO</b>							
Indicador de Eficacia							
<b>CADENA DE RESULTADOS</b>							
Resultado Específico.							
<b>VALOR DEL INDICADOR</b>							
2013	2014	2015	2016	2017	2018	2019	2020
52.00	55.00	57.00	63.00	69.00	71.00	73.00	75.00
<b>JUSTIFICACIÓN</b>							
<p>La Retinopatía de la Prematuridad - ROP (del inglés Retinopathy of Prematurity) es una enfermedad que afecta a los vasos sanguíneos de la retina en desarrollo del recién nacido prematuro causando en sus estadios finales neovascularización, vaso proliferación en el vítreo, desprendimiento de retina tradicional y cicatrización, pudiendo resultar en pérdida visual en 1 o los 2 ojos, la cual varía en severidad pudiendo llegar a ceguera total.</p> <p>La ROP ha aumentado en las últimas décadas debido a que ha mejorado la supervivencia de los niños prematuros. Debido a que la ROP tiene un manejo efectivo, el beneficio del manejo radica en que haya acceso a una buena calidad de atención y tratamiento del niño prematuro. La actividad del Tamizaje en ROP para los recién nacidos prematuros con factor de riesgo es de suma importancia para así poder dirigir el tratamiento oportuno a todo los RN con tamizaje positivo. Conocer las estadísticas nos permite saber cuánto se ha coberturado el tamizaje por año. Y en base a esto resultados se podrá direccionar nuevas estrategia o fortalecer las mismas.</p>							
<b>LIMITACIONES Y SUPUESTOS EMPLEADOS</b>							
<ul style="list-style-type: none"> <li>- La medición de este indicador depende de la validez y consistencia de los registros de los establecimientos de salud.</li> <li>- Las actividades en los registros administrativos no son homogéneos y uniformes a nivel nacional.</li> <li>- Profesionales especializados en la aplicación de estas actividades no se encuentran distribuidos de manera homogénea en todo el ámbito de acción.</li> </ul>							
<b>PRECISIONES TÉCNICAS</b>							
Se debe capacitar al personal de salud pertinente de manera periódica en el registro de la información concerniente a la ROP, de tal manera que esta información tenga validez y consistencia.							
Condiciones Clínicas Relacionadas: (Código CIE / CPT)							
<ul style="list-style-type: none"> <li>- RN de Muy Bajo Peso al Nacer. (PO711)</li> <li>- RN prematuro. (PO73)</li> <li>- Retinopatía de la Prematuridad. (H35.1)</li> </ul>							



Estas actividades se realiza en los establecimientos de salud de categoría I-4, II-1, II-2, III-1 y III-2.
<b>MÉTODO DE CÁLCULO</b>
Numerador: Número de recién nacidos prematuros con tamizaje de Factores de Riesgo para ROP - Multiplicado por 100.
Denominador: Número de recién nacidos prematuros
<b>NIVEL DE DESAGREGACIÓN</b>
<ul style="list-style-type: none"> <li>- Grupo de Edad: Recién Nacido.</li> <li>- Peso: 2kg, menor de 2kg</li> <li>- Departamentos.</li> </ul>
<b>PERIODICIDAD DE LAS MEDICIONES</b>
Mensual, trimestral, semestral y anual
<b>FUENTE DE DATOS</b>
Registro en el Sistema de Información de Salud - HIS
<b>BASE DE DATOS</b>
Sistema de Información de Salud -HIS
<b>INSTRUMENTO DE RECOLECCIÓN DE INFORMACIÓN</b>
Manual de Registro y Codificación de la Atención en Consulta Externa de la Estrategia Sanitaria Nacional de Salud Ocular y Prevención de la Ceguera. 2017
<b>RESPONSABLE DE RECOPIACIÓN DE DATOS</b>
<ul style="list-style-type: none"> <li>- Establecimientos de salud que realizan han brindado tratamiento quirúrgico a Recien Nacidos Prematuros con diagnóstico de retinopatía de la prematuridad y registran la información en los formatos del HIS.</li> <li>- Las microredes y redes de salud realizan control de calidad del dato, corrigen, consolidan y remiten a las DIRESA/GERESA.</li> <li>- Las Oficinas Regionales de Estadística e Informática reciben la información, consolidan y remiten a la Oficina General de Tecnologías de la Información - OGTI.</li> </ul>
<b>RESPONSABLE DE PROCESAMIENTO DE DATOS</b>
Oficina General de Tecnologías de la Información - OGTI
<b>SINTAXIS</b>
XXX



PROGRAMA PRESUPUESTAL DE ENFERMEDADES NO TRANSMISIBLES							
<b>PORCENTAJE DE RECIÉN NACIDOS PREMATUROS CON FACTORES DE RIESGO QUE SON DIAGNOSTICADOS CON RETINOPATÍA DE LA PREMATURIDAD.</b>							
Indicador de resultado intermedio: Reducción de la incidencia anual de ROP							
<b>PLIEGOS QUE EJECUTAN ACCIONES EN EL MARCO DEL PROGRAMA PRESUPUESTAL</b>							
<ul style="list-style-type: none"> <li>- Ministerio de Salud</li> <li>- Gobiernos regionales</li> <li>- Seguro Integral de Salud</li> </ul>							
<b>DEFINICIÓN</b>							
Conjunto de actividades y procedimientos orientadas al diagnóstico evaluación del recién nacido prematuro, que presenta factores de riesgo para desarrollar Retinopatía de la Prematuridad (Recién Nacido prematuro de igual o menor de 37 semanas de edad gestacional y/o con menos de 2000 gramos y/o prematuro que requiere oxígeno) con la finalidad de diagnosticar oportunamente ROP (siglas en inglés de Retinopathy of Prematurity). Está a cargo del médico oftalmólogo capacitado en ROP.							
<b>DIMENSIÓN DE DESEMPEÑO</b>							
Indicador de Eficacia							
<b>CADENA DE RESULTADOS</b>							
Resultado Específico.							
<b>VALOR DEL INDICADOR</b>							
2013	2014	2015	2016	2017	2018	2019	2020
10.00	13.00	13.20	13.60	15.00	18.00	24.00	20.00
<b>JUSTIFICACIÓN</b>							
<p>La Retinopatía de la prematuridad es una enfermedad que afecta los vasos sanguíneos de la retina en desarrollo del recién nacido prematuro causando en sus estadios finales desprendimiento de la retina ocasionando ceguera en uno o ambos ojos con posibilidad de ceguera total. Siendo los factores principales que predisponen a esta enfermedad: Prematuro antes de las 32 semanas de gestación, Recién nacido con menos de 2,000 gramos de peso y prematuros con oxigenoterapia.</p> <p>De acuerdo al estudio de investigación "Incidencia de la retinopatía del prematuro en el suroeste de China y el análisis de los factores de riesgo", se concluyó que la incidencia de ROP fue de 12,8%. La primera, segunda, tercera, y cuarta etapa de ROP se encontró en el 64,6%, 29,6%, 3,4% y 0,5% de los lactantes, respectivamente. No se observó una quinta etapa de ROP. Además, 7,7% de los niños requirió de intervención quirúrgica. Los factores de riesgo independientes de ROP incluyen bajo peso al nacer (<math>p = 0,049</math>), menor edad gestacional (<math>p = 0,008</math>), los días de la administración de suplementos de oxígeno (<math>p = 0,008</math>), y la lesión miocárdica después del nacimiento (<math>p = 0,001</math>).</p> <p>La prevalencia de la retinopatía del prematuro en lactantes prematuros es relativamente alta en el suroeste de China, y el peso bajo al nacer, menor edad gestacional, días de suplemento de oxígeno, y la lesión miocárdica después de nacer son factores de riesgo independientes para la ROP.</p> <p>En nuestro país de acuerdo a la información oficial del Ministerio de Salud, se ha reportado una prevalencia de 17 % a nivel de País, por lo que es indispensable realizar el diagnóstico oportuno de la Retinopatía de la Prematuridad con la finalidad de disminuir la prevalencia de ceguera y la discapacidad.</p>							
<b>LIMITACIONES Y SUPUESTOS EMPLEADOS</b>							
<ul style="list-style-type: none"> <li>- La medición de este indicador depende de la validez y consistencia de los registros de los establecimientos de salud.</li> <li>- Las actividades en los registros administrativos no son homogéneos y uniformes a nivel nacional.</li> <li>- Profesionales especializados en la aplicación de estas actividades no se encuentran distribuidos de manera homogénea en todo el ámbito de acción.</li> </ul>							
<b>PRECISIONES TÉCNICAS</b>							
Se debe capacitar al personal de salud pertinente de manera periódica en el registro de la información concerniente a la ROP, de tal manera que esta información tenga validez y consistencia.							



<p>La intervención incluye las siguientes actividades y procedimientos:</p> <ul style="list-style-type: none"> <li>- (92225) Fondo de ojos mediante oftalmoscopia indirecta, previa dilatación pupilar.</li> <li>- (92004) (92014) Consulta oftalmológica completa.</li> </ul> <p>Condiciones Clínicas Relacionadas: (Código CIE / CPT)</p> <ul style="list-style-type: none"> <li>- RN de Muy Bajo Peso al Nacer. (PO711)</li> <li>- RN prematuro. (PO73)</li> <li>- Retinopatía de la Prematuridad. (H35.1)</li> <li>- Oftalmoscopia Indirecta (92225)</li> </ul> <p>Estas actividades se realiza en los establecimientos de salud de categoría II-1, II-2, III-1 y III-2 que cuenten con servicio oftalmológico.</p>
<b>MÉTODO DE CÁLCULO</b>
<p>Numerador: Número de Recién nacidos prematuros con diagnóstico de retinopatía de la prematuridad Multiplicado por 100.</p> <p>Denominador: Número de recién nacidos prematuros con factores de riesgo para retinopatía de la prematuridad tamizados.</p>
<b>NIVEL DE DESAGREGACIÓN</b>
<ul style="list-style-type: none"> <li>- Grupo de Edad: Recién Nacido.</li> <li>- Peso: 2kg, menor de 2kg</li> <li>- Departamentos.</li> </ul>
<b>PERIODICIDAD DE LAS MEDICIONES</b>
Mensual, trimestral, semestral y anual
<b>FUENTE DE DATOS</b>
Registro en el Sistema de Información de Salud - HIS
<b>BASE DE DATOS</b>
Sistema de Información de Salud - HIS
<b>INSTRUMENTO DE RECOLECCIÓN DE INFORMACIÓN</b>
Manual de Registro y Codificación de la Atención en Consulta Externa de la Estrategia Sanitaria Nacional de Salud Ocular y Prevención de la Ceguera. 2017
<b>RESPONSABLE DE RECOPIACIÓN DE DATOS</b>
<ul style="list-style-type: none"> <li>- Establecimientos de salud que realizan han brindado tratamiento quirúrgico a Recien Nacidos Prematuros con diagnóstico de retinopatía de la prematuridad y registran la información en los formatos del HIS.</li> <li>- Las microredes y redes de salud realizan control de calidad del dato, corrigen, consolidan y remiten a las DIRESA/GERESA.</li> <li>- Las Oficinas Regionales de Estadística e Informática reciben la información, consolidan y remiten a la Oficina General de Tecnologías de la Información – OGTI.</li> </ul>
<b>RESPONSABLE DE PROCESAMIENTO DE DATOS</b>
Oficina General de Tecnologías de la Información - OGTI
<b>SINTAXIS</b>
XXX



- Tamizaje y diagnóstico de personas con Retinopatía Diabética (RD)

PROGRAMA PRESUPUESTAL DE ENFERMEDADES NO TRANSMISIBLES							
PORCENTAJE DE PERSONAS CON DIAGNÓSTICO DE DIABETES MELLITUS QUE SON TAMIZADAS POR PERSONAL DE SALUD PARA LA DETECCIÓN DE RETINOPATÍA DIABÉTICA.							
Indicador de resultado intermedio: Porcentaje de personas diabéticas con tamizaje de Retinopatía Diabética (valoración de agudeza visual y fondo de ojo) realizada por personal de salud capacitado							
PLIEGOS QUE EJECUTAN ACCIONES EN EL MARCO DEL PROGRAMA PRESUPUESTAL							
<ul style="list-style-type: none"> <li>- Ministerio de Salud</li> <li>- Gobiernos regionales</li> <li>- Seguro Integral de Salud</li> </ul>							
<b>DEFINICIÓN</b>							
Conjunto de actividades y procedimientos que permiten identificar la disminución de la agudeza visual mediante tamizaje de RD (valoración de agudeza visual y fondo de ojo) a personas con diagnóstico confirmado de diabetes mellitus, a cargo del personal de salud capacitado de los establecimientos de salud del primer nivel de atención (I-1, I-2, I-3, I-4) y segundo nivel de atención con población asignada (II-1). Se brinda una (01) vez al año.							
<b>DIMENSIÓN DE DESEMPEÑO</b>							
Indicador de Eficacia							
<b>CADENA DE RESULTADOS</b>							
Resultado Específico.							
<b>VALOR DEL INDICADOR</b>							
2013	2014	2015	2016	2017	2018	2019	2020
SD	SD	SD	SD	20.00	30.00	40.00	50.00
<b>JUSTIFICACIÓN</b>							
<p>La prevalencia de la diabetes está aumentando debido a la mayor sobrevida y el cambio en el estilo de vida de la población, llegando incluso a más del 10% en algunos países. Después de 20 años, 90% de los casos de diabetes tipo 1 y 60% del tipo 2, tendrán alguna forma de retinopatía y de ellas, 5% requerirá de tratamiento para evitar una ceguera irreversible.</p> <p>La retinopatía diabética es la tercera causa de ceguera irreversible en el mundo, pero la primera en personas de edad productiva (16 a 64 años) en países en vías de desarrollo, generando grandes pérdidas económicas. La Organización Mundial de la Salud estima que la retinopatía diabética produce casi 5% de los 39 millones de ciegos del mundo.</p> <p>En un estudio (México- octubre del 2009) se encontró que la prevalencia de retinopatía diabética es alta en la población estudiada. Existen diferencias importantes en relación con género, grupo etario y gravedad de la retinopatía y concluye que en el futuro cercano aumentará la incidencia de la diabetes mellitus y, en consecuencia, de las complicaciones relacionadas, como la retinopatía, por lo que es evidente implementar programas educativos dirigidos tanto a la población médica en general como a la demandante de los servicios de salud para el entendimiento y atención oftalmológica temprana, previniendo sus devastadoras consecuencias.</p> <p>La detección oportuna de retinopatía diabética como estrategia, es realizar el examen de agudeza visual y fondo de ojo a todo paciente con diagnóstico definitivo de Diabetes Mellitus.</p>							
<b>LIMITACIONES Y SUPUESTOS EMPLEADOS</b>							
<ul style="list-style-type: none"> <li>- La medición de este indicador depende de la validez y consistencia de los registros de los establecimientos de salud.</li> <li>- Las actividades en los registros administrativos no son homogéneos y uniformes a nivel nacional.</li> <li>- Profesionales especializados en la aplicación de estas actividades no se encuentran distribuidos de manera homogénea en todo el ámbito de acción.</li> </ul>							
<b>PRECISIONES TÉCNICAS</b>							





Se debe capacitar al personal de salud pertinente de manera periódica en el registro de la información concerniente a la Retinopatía Diabética, de tal manera que esta información tenga validez y consistencia.
<b>MÉTODO DE CÁLCULO</b>
Numerador: Número de personas con diagnóstico confirmado de Diabetes Mellitus con Tamizaje para Retinopatía Diabética. Multiplicado por 100. Denominador: Número de personas con diagnóstico confirmado de Diabetes Mellitus
<b>NIVEL DE DESAGREGACIÓN</b>
<ul style="list-style-type: none"> <li>- Grupo de Edad: todas las edades.</li> <li>- Departamentos.</li> </ul>
<b>PERIODICIDAD DE LAS MEDICIONES</b>
Mensual, trimestral, semestral y anual
<b>FUENTE DE DATOS</b>
Registro en el Sistema de Información de Salud - HIS
<b>BASE DE DATOS</b>
Sistema de Información de Salud - HIS
<b>INSTRUMENTO DE RECOLECCIÓN DE INFORMACIÓN</b>
Manual de Registro y Codificación de la Atención en Consulta Externa de la Estrategia Sanitaria Nacional de Salud Ocular y Prevención de la Ceguera. 2017
<b>RESPONSABLE DE RECOPIACIÓN DE DATOS</b>
<ul style="list-style-type: none"> <li>- Establecimientos de salud que realizan han brindado tratamiento quirurgico a Recien Nacidos Prematuros con diagnóstico de retinopatía de la prematuridad y registran la información en los formatos del HIS.</li> <li>- Las microredes y redes de salud realizan control de calidad del dato, corrigen, consolidan y remiten a las DIRESA/GERESA.</li> <li>- Las Oficinas Regionales de Estadística e Informática reciben la información, consolidan y remiten a la Oficina General de Tecnologías de la Información – OGTI.</li> </ul>
<b>RESPONSABLE DE PROCESAMIENTO DE DATOS</b>
Oficina General de Tecnologías de la Información - OGTI
<b>SINTAXIS</b>
XXX



PROGRAMA PRESUPUESTAL DE ENFERMEDADES NO TRANSMISIBLES							
<b>PORCENTAJE DE PERSONAS CON DIABETES MELLITUS QUE SON DIAGNOSTICADAS CON RETINOPATÍA DIABÉTICA.</b>							
Indicador de resultado intermedio: Reducción de la incidencia anual de Retinopatía Diabética							
<b>PLIEGOS QUE EJECUTAN ACCIONES EN EL MARCO DEL PROGRAMA PRESUPUESTAL</b>							
<ul style="list-style-type: none"> <li>- Ministerio de Salud</li> <li>- Gobiernos regionales</li> <li>- Seguro Integral de Salud</li> </ul>							
<b>DEFINICIÓN</b>							
Conjunto de actividades y procedimientos que permiten diagnosticar el grado de Retinopatía Diabética (retinoscopia) que presenta la persona referida con diabetes previamente tamizada, está a cargo del Médico Oftalmólogo. Se brinda una (01) vez al año.							
<b>DIMENSIÓN DE DESEMPEÑO</b>							
Indicador de Eficacia							
<b>CADENA DE RESULTADOS</b>							
Resultado Específico.							
<b>VALOR DEL INDICADOR</b>							
2013	2014	2015	2016	2017	2018	2019	2020
SD	SD	SD	2.30	4.00	6.00	8.00	10.00
<b>JUSTIFICACIÓN</b>							
<p>La prevalencia de la diabetes está aumentando debido a la mayor sobrevivencia y el cambio en el estilo de vida de la población, llegando incluso a más del 10% en algunos países. Después de 20 años, 90% de los casos de diabetes tipo 1 y 60% del tipo 2, tendrán alguna forma de retinopatía y de ellas, 5% requerirá de tratamiento para evitar una ceguera irreversible.</p> <p>La retinopatía diabética es la tercera causa de ceguera irreversible en el mundo, pero la primera en personas de edad productiva (16 a 64 años) en países en vías de desarrollo, generando grandes pérdidas económicas. La Organización Mundial de la Salud estima que la retinopatía diabética produce casi 5% de los 39 millones de ciegos del mundo.</p> <p>En un estudio (México- octubre del 2009) se encontró que la prevalencia de retinopatía diabética es alta en la población estudiada. Existen diferencias importantes en relación con género, grupo etario y gravedad de la retinopatía y concluye que en el futuro cercano aumentará la incidencia de la diabetes mellitus y, en consecuencia, de las complicaciones relacionadas, como la retinopatía, por lo que es evidente implementar programas educativos dirigidos tanto a la población médica en general como a la demandante de los servicios de salud para el entendimiento y atención oftalmológica temprana, previniendo sus devastadoras consecuencias.</p> <p>La detección oportuna de retinopatía diabética como estrategia, es realizar el examen de agudeza visual y fondo de ojo a todo paciente con diagnóstico definitivo de Diabetes Mellitus.</p>							
<b>LIMITACIONES Y SUPUESTOS EMPLEADOS</b>							
<ul style="list-style-type: none"> <li>- La medición de este indicador depende de la validez y consistencia de los registros de los establecimientos de salud.</li> <li>- Las actividades en los registros administrativos no son homogéneos y uniformes a nivel nacional.</li> <li>- Profesionales especializados en la aplicación de estas actividades no se encuentran distribuidos de manera homogénea en todo el ámbito de acción.</li> </ul>							
<b>PRECISIONES TÉCNICAS</b>							
Se debe capacitar al personal de salud pertinente de manera periódica en el registro de la información concerniente a la Retinopatía Diabética, de tal manera que esta información tenga validez y consistencia.							
<p>Condiciones Clínicas Relacionadas:</p> <ul style="list-style-type: none"> <li>- (H36.0) Retinopatía Diabética.</li> <li>- (E10.3) Diabetes mellitus insulino dependiente con complicaciones oftálmicas.</li> <li>- (E10.8) Diabetes mellitus insulino dependiente con complicaciones no Especificadas.</li> </ul>							



<ul style="list-style-type: none"> <li>- (E10.9) Diabetes mellitus insulínoddependiente sin mención de complicación.</li> <li>- (E11.3) Diabetes mellitus no insulínoddependiente con complicaciones oftálmicas.</li> <li>- (E11.8) Diabetes mellitus no insulínoddependiente con complicaciones no Especificadas.</li> <li>- (E11.9) Diabetes mellitus no insulínoddependiente sin mención de complicación.</li> <li>- (E14.3) Diabetes mellitus, no especificada con complicaciones oftálmicas.</li> <li>- (E14.8) Diabetes mellitus, no especificada con complicaciones no especificadas.</li> <li>- (E14.9) Diabetes mellitus, no especificada sin mención de complicación</li> </ul>
<b>MÉTODO DE CÁLCULO</b>
Numerador: Número de personas con diagnóstico confirmado de Retinopatía Diabética. Multiplicado por 100.
Denominador: Número de personas con diagnóstico confirmado de Diabetes Mellitus con Tamizaje para Retinopatía Diabética.
<b>NIVEL DE DESAGREGACIÓN</b>
<ul style="list-style-type: none"> <li>- Grupo de Edad: todas las edades.</li> <li>- Departamentos.</li> </ul>
<b>PERIODICIDAD DE LAS MEDICIONES</b>
Mensual, trimestral, semestral y anual
<b>FUENTE DE DATOS</b>
Registro en el Sistema de Información de Salud - HIS
<b>BASE DE DATOS</b>
Sistema de Información de Salud - HIS
<b>INSTRUMENTO DE RECOLECCIÓN DE INFORMACIÓN</b>
Manual de Registro y Codificación de la Atención en Consulta Externa de la Estrategia Sanitaria Nacional de Salud Ocular y Prevención de la Ceguera. 2017
<b>RESPONSABLE DE RECOPIACIÓN DE DATOS</b>
<ul style="list-style-type: none"> <li>- Establecimientos de salud que realizan han brindado tratamiento quirúrgico a Recien Nacidos Prematuros con diagnóstico de retinopatía de la prematuridad y registran la información en los formatos del HIS.</li> <li>- Las microredes y redes de salud realizan control de calidad del dato, corrigen, consolidan y remiten a las DIRESA/GERESA.</li> <li>- Las Oficinas Regionales de Estadística e Informática reciben la información, consolidan y remiten a la Oficina General de Tecnologías de la Información – OGTI.</li> </ul>
<b>RESPONSABLE DE PROCESAMIENTO DE DATOS</b>
Oficina General de Tecnologías de la Información - OGTI
<b>SINTAXIS</b>
XXX




▪ Tamizaje y diagnóstico de personas con Glaucoma

PROGRAMA PRESUPUESTAL DE ENFERMEDADES NO TRANSMISIBLES							
<b>PORCENTAJE DE PERSONAS DE 40 AÑOS A MÁS CON FACTORES DE RIESGO QUE SON TAMIZADAS POR PERSONAL DE SALUD PARA LA DETECCIÓN DE GLAUCOMA.</b>							
Indicador de resultado intermedio: Reducción de la incidencia anual de Glaucoma							
<b>PLIEGOS QUE EJECUTAN ACCIONES EN EL MARCO DEL PROGRAMA PRESUPUESTAL</b>							
<ul style="list-style-type: none"> <li>- Ministerio de Salud</li> <li>- Gobiernos regionales</li> <li>- Seguro Integral de Salud</li> </ul>							
<b>DEFINICIÓN</b>							
Atención realizada por médico capacitado con la finalidad de identificar y evaluar a la persona de 40 años de edad a más, con dos o más factores de riesgo a glaucoma y establecer el diagnóstico presuntivo para su posterior referencia, esta actividad se realiza en los establecimientos de salud del primer nivel (I-2, I-3, I-4) y excepcionalmente segundo nivel de atención (II-1) con población asignada							
<b>DIMENSIÓN DE DESEMPEÑO</b>							
Indicador de Eficacia							
<b>CADENA DE RESULTADOS</b>							
Resultado Específico.							
<b>VALOR DEL INDICADOR</b>							
2013	2014	2015	2016	2017	2018	2019	2020
SD	SD	SD	0.42	1.50	5.00	7.00	10.00
<b>JUSTIFICACIÓN</b>							
<p>Se constituye la segunda causa de ceguera en el mundo, solo superada por las cataratas, según datos de la Organización Mundial de la Salud (OMS). Además representa la primera causa de ceguera irreversible en el mundo. La OMS estimó en el año 2002, que el glaucoma fue la causa del 12.3% de personas ciegas en el mundo. Asimismo la OMS proyectó que para el año 2020 podría haber más de 79 millones de personas afectadas por glaucoma (los glaucomas de ángulo abierto representan las ¾ partes del total). Casi 6 millones de personas serán ciegas por glaucoma de ángulo abierto y poco más de 5 millones por glaucoma de ángulo cerrado.</p> <p>El estudio LALES (Los Angeles Latino Eye Study) demostró que la prevalencia de glaucoma de ángulo abierto en latinos fue de 4.74% (IC 95%, 4.22-5.30%). También demostró un crecimiento exponencial de la prevalencia relacionado a la edad que supera 20% en los mayores de 80 años de edad. Cabe resaltar que el 75% de los diagnosticados con glaucoma, desconocía su condición hasta ese momento.</p> <p>En el Perú, Víaña-Pérez y colegas, evaluaron 1,692 pacientes mayores de 30 años de edad, identificando una frecuencia de glaucoma de 1.9%, empleando la tonometría de indentación y la funduscopia directa.</p> <p>La magnitud del glaucoma no solamente puede medirse por su frecuencia y sus factores de riesgo, sino por otras dimensiones, como su naturaleza silenciosa o asintomática.</p>							
<b>LIMITACIONES Y SUPUESTOS EMPLEADOS</b>							
<ul style="list-style-type: none"> <li>- La medición de este indicador depende de la validez y consistencia de los registros de los establecimientos de salud.</li> <li>- Las actividades en los registros administrativos no son homogéneos y uniformes a nivel nacional.</li> <li>- Profesionales especializados en la aplicación de estas actividades no se encuentran distribuidos de manera homogénea en todo el ámbito de acción.</li> </ul>							
<b>PRECISIONES TÉCNICAS</b>							
Se debe capacitar al personal de salud pertinente de manera periódica en el registro de la información concerniente a Glaucoma, de tal manera que esta información tenga validez y consistencia.							
Incluye las siguientes actividades y procedimientos:							
(2010) Examen de los ojos y de la visión							



<ul style="list-style-type: none"> <li>- (99173) Determinación de la agudeza visual mediante Cartilla de Snellen</li> <li>- (92100) Determinación de la presión intraocular bilateral</li> <li>- (92250) Examen de fondo de ojo (Oftalmoscopia Directa)</li> </ul> <p>Condiciones Clínicas relacionadas:</p> <ul style="list-style-type: none"> <li>- (H40) Glaucoma</li> <li>- (H40.1) Glaucoma primario de ángulo abierto</li> <li>- (H40.2) Glaucoma primario de ángulo cerrado</li> <li>- (H40.3) Glaucoma secundario a traumatismo ocular</li> <li>- (H40.4) Glaucoma secundario a inflamación ocular</li> <li>- (H40.5) Glaucoma secundario a otros trastornos del ojo</li> <li>- (H40.6) Glaucoma secundario a drogas</li> <li>- (H40.8) Otros glaucomas</li> <li>- (H40.9) Glaucoma, no especificado</li> </ul>
<b>MÉTODO DE CÁLCULO</b>
Numerador: Número de personas de 40 años a más con Tamizaje para Glaucoma Multiplicado por 100.
Denominador: Número de personas de 40 años a más programadas.
<b>NIVEL DE DESAGREGACIÓN</b>
<ul style="list-style-type: none"> <li>- Grupo de Edad: 30-39, 40 a más.</li> <li>- Departamentos.</li> </ul>
<b>PERIODICIDAD DE LAS MEDICIONES</b>
Mensual, trimestral, semestral y anual
<b>FUENTE DE DATOS</b>
Registro en el Sistema de Información de Salud - HIS
<b>BASE DE DATOS</b>
Sistema de Información de Salud - HIS
<b>INSTRUMENTO DE RECOLECCIÓN DE INFORMACIÓN</b>
Manual de Registro y Codificación de la Atención en Consulta Externa de la Estrategia Sanitaria Nacional de Salud Ocular y Prevención de la Ceguera. 2017
<b>RESPONSABLE DE RECOPIACIÓN DE DATOS</b>
<ul style="list-style-type: none"> <li>- Establecimientos de salud que realizan han brindado tratamiento quirurgico a Recien Nacidos Prematuros con diagnóstico de retinopatía de la prematuridad y registran la información en los formatos del HIS.</li> <li>- Las microredes y redes de salud realizan control de calidad del dato, corrigen, consolidan y remiten a las DIRESA/GERESA.</li> <li>- Las Oficinas Regionales de Estadística e Informática reciben la información, consolidan y remiten a la Oficina General de Tecnologías de la Información – OGTI.</li> </ul>
<b>RESPONSABLE DE PROCESAMIENTO DE DATOS</b>
Oficina General de Tecnologías de la Información - OGTI
<b>SINTAXIS</b>
XXX



PROGRAMA PRESUPUESTAL DE ENFERMEDADES NO TRANSMISIBLES																							
PORCENTAJE DE PERSONAS DE 40 AÑOS A MÁS CON DIAGNÓSTICO DE GLAUCOMA																							
Indicador de resultado intermedio: Reducción de la incidencia anual de Glaucoma																							
<b>PLIEGOS QUE EJECUTAN ACCIONES EN EL MARCO DEL PROGRAMA PRESUPUESTAL</b>																							
<ul style="list-style-type: none"> <li>- Ministerio de Salud</li> <li>- Gobiernos regionales</li> <li>- Seguro Integral de Salud</li> </ul>																							
<b>DEFINICIÓN</b>																							
Conjunto de actividades y procedimientos orientados a confirmar el diagnóstico de glaucoma (tonometría, campimetría) en la persona de 40 años de edad a más previamente tamizada. Esta actividad es realizada por el Médico Oftalmólogo.																							
<b>DIMENSIÓN DE DESEMPEÑO</b>																							
Indicador de Eficacia																							
<b>CADENA DE RESULTADOS</b>																							
Resultado Específico.																							
<b>VALOR DEL INDICADOR</b>																							
<table border="1"> <thead> <tr> <th>2013</th> <th>2014</th> <th>2015</th> <th>2016</th> <th>2017</th> <th>2018</th> <th>2019</th> <th>2020</th> </tr> </thead> <tbody> <tr> <td>SD</td> <td>SD</td> <td>SD</td> <td>0.31</td> <td>0.60</td> <td>1.00</td> <td>1.30</td> <td>1.50</td> </tr> </tbody> </table>								2013	2014	2015	2016	2017	2018	2019	2020	SD	SD	SD	0.31	0.60	1.00	1.30	1.50
2013	2014	2015	2016	2017	2018	2019	2020																
SD	SD	SD	0.31	0.60	1.00	1.30	1.50																
<b>JUSTIFICACIÓN</b>																							
<p>Se constituye la segunda causa de ceguera en el mundo, solo superada por las cataratas, según datos de la Organización Mundial de la Salud (OMS). Además representa la primera causa de ceguera irreversible en el mundo. La OMS estimó en el año 2002, que el glaucoma fue la causa del 12.3% de personas ciegas en el mundo. Asimismo la OMS proyectó que para el año 2020 podría haber más de 79 millones de personas afectadas por glaucoma (los glaucomas de ángulo abierto representan las ¾ partes del total). Casi 6 millones de personas serán ciegas por glaucoma de ángulo abierto y poco más de 5 millones por glaucoma de ángulo cerrado.</p> <p>El estudio LALES (Los Angeles Latino Eye Study) demostró que la prevalencia de glaucoma de ángulo abierto en latinos fue de 4.74% (IC 95%, 4.22-5.30%). También demostró un crecimiento exponencial de la prevalencia relacionado a la edad que supera 20% en los mayores de 80 años de edad. Cabe resaltar que el 75% de los diagnosticados con glaucoma, desconocía su condición hasta ese momento.</p> <p>En el Perú, Víaña-Pérez y colegas, evaluaron 1,692 pacientes mayores de 30 años de edad, identificando una frecuencia de glaucoma de 1.9%, empleando la tonometría de indentación y la funduscopia directa.</p> <p>La magnitud del glaucoma no solamente puede medirse por su frecuencia y sus factores de riesgo, sino por otras dimensiones, como su naturaleza silenciosa o asintomática.</p>																							
<b>LIMITACIONES Y SUPUESTOS EMPLEADOS</b>																							
<ul style="list-style-type: none"> <li>- La medición de este indicador depende de la validez y consistencia de los registros de los establecimientos de salud.</li> <li>- Las actividades en los registros administrativos no son homogéneos y uniformes a nivel nacional.</li> <li>- Profesionales especializados en la aplicación de estas actividades no se encuentran distribuidos de manera homogénea en todo el ámbito de acción.</li> </ul>																							
<b>PRECISIONES TÉCNICAS</b>																							
<p>Se debe capacitar al personal de salud pertinente de manera periódica en el registro de la información concerniente a Glaucoma, de tal manera que esta información tenga validez y consistencia.</p> <p>Incluye las siguientes actividades y procedimientos:</p> <ul style="list-style-type: none"> <li>- (Z010) Examen de los ojos y de la visión</li> <li>- (99173) Determinación de la agudeza visual mediante Cartilla de Snellen</li> <li>- (92100) Determinación de la presión intraocular bilateral</li> <li>- (92250) Examen de fondo de ojo (Oftalmoscopia Directa)</li> </ul>																							

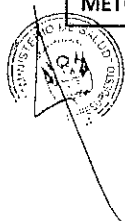


<p>Condiciones Clínicas relacionadas:</p> <ul style="list-style-type: none"> <li>- (H40) Glaucoma</li> <li>- (H40.1) Glaucoma primario de ángulo abierto</li> <li>- (H40.2) Glaucoma primario de ángulo cerrado</li> <li>- (H40.3) Glaucoma secundario a traumatismo ocular</li> <li>- (H40.4) Glaucoma secundario a inflamación ocular</li> <li>- (H40.5) Glaucoma secundario a otros trastornos del ojo</li> <li>- (H40.6) Glaucoma secundario a drogas</li> <li>- (H40.8) Otros glaucomas</li> <li>- (H40.9) Glaucoma, no especificado</li> </ul>
<b>MÉTODO DE CÁLCULO</b>
<p>Numerador: Número de personas de 40 años a más con Diagnostico confirmatorio de Glaucoma.  Multiplicado por 100.</p> <p>Denominador: Número de personas de 40 años a más con Tamizaje para Glaucoma.</p>
<b>NIVEL DE DESAGREGACIÓN</b>
<ul style="list-style-type: none"> <li>- Grupo de Edad: 30-39, 40 a más.</li> <li>- Departamentos.</li> </ul>
<b>PERIODICIDAD DE LAS MEDICIONES</b>
Mensual, trimestral, semestral y anual
<b>FUENTE DE DATOS</b>
Registro HIS - MINSA
<b>BASE DE DATOS</b>
Sistema de Información de Salud - HIS
<b>INSTRUMENTO DE RECOLECCIÓN DE INFORMACIÓN</b>
Manual de Registro y Codificación de la Atención en Consulta Externa de la Estrategia Sanitaria Nacional de Salud Ocular y Prevención de la Ceguera. 2017
<b>RESPONSABLE DE RECOPIACIÓN DE DATOS</b>
<ul style="list-style-type: none"> <li>- Establecimientos de salud que realizan han brindado tratamiento quirurgico a Recien Nacidos Prematuros con diagnóstico de retinopatía de la prematuridad y registran la información en los formatos del HIS.</li> <li>- Las microredes y redes de salud realizan control de calidad del dato, corrigen, consolidan y remiten a las DIRESA/GERESA.</li> <li>- Las Oficinas Regionales de Estadística e Informática reciben la información, consolidan y remiten a la Oficina General de Tecnologías de la Información – OGTI.</li> </ul>
<b>RESPONSABLE DE PROCESAMIENTO DE DATOS</b>
Oficina General de Tecnologías de la Información - OGTI
<b>SINTAXIS</b>
XXX




- Tamizaje y diagnóstico de personas con Enfermedades Externas del Ojo

PROGRAMA PRESUPUESTAL DE ENFERMEDADES NO TRANSMISIBLES							
PORCENTAJE DE PERSONAS CON DIAGNÓSTICO DE ENFERMEDADES EXTERNAS DEL OJO							
Indicador de resultado Intermedio: Reducción de la incidencia anual de Enfermedades Externas del Ojo							
PLIEGOS QUE EJECUTAN ACCIONES EN EL MARCO DEL PROGRAMA PRESUPUESTAL							
<ul style="list-style-type: none"> <li>- Ministerio de Salud</li> <li>- Gobiernos regionales</li> <li>- Seguro Integral de Salud</li> </ul>							
<b>DEFINICIÓN</b>							
Conjunto de actividades orientadas a diagnosticar una Enfermedad Externa del Ojo, a través del examen de ojos y párpados, realizado por médico capacitado, en algunos casos se requiere exámenes de laboratorio (tomar muestra para frotis de secreción conjuntival, estudio de pestañas, cultivo y antibiograma) y en caso requiera mayor estudio, se realizará la referencia para su diagnóstico confirmatorio especializado y posterior tratamiento en el nivel de atención que cuente con médico oftalmólogo. Previa a su referencia, el personal de salud capacitado brindará consejería a personas con diagnóstico presuntivo de Enfermedad Externa del Ojo, a fin de informar, sensibilizar y educar a la población acerca de la importancia de la salud ocular.							
<b>DIMENSIÓN DE DESEMPEÑO</b>							
Indicador de Eficacia							
<b>CADENA DE RESULTADOS</b>							
Resultado Específico.							
<b>VALOR DEL INDICADOR</b>							
2013	2014	2015	2016	2017	2018	2019	2020
SD	SD	SD	1.00	1.30	1.50	1.40	1.30
<b>JUSTIFICACIÓN</b>							
Las enfermedades externas de los párpados y la conjuntiva son trastornos oculares muy frecuentes en todo el mundo y pueden afectar a cualquier grupo de edad. Son causas muy frecuentes de molestias e irritación ocular. La conjuntivitis afecta a todos los grupos de edad, mientras que la blefaritis estafilocócica, el orzuelo y el chalazión afectan más a niños, adolescentes y adultos jóvenes, la blefaritis seborreica se presenta con mayor frecuencia en pacientes a partir de la segunda mitad de la vida, presentando un curso más crónico. En la práctica médica, los profesionales de la salud que laboran en los establecimientos del primer nivel de atención se enfrentan a diario con esta realidad. Se estima que el 3.32% de la población acude a consulta de acuerdo al análisis del HIS que realizó la ESN de Salud Ocular. Por tal motivo es importante iniciar la medición del indicador.							
<b>LIMITACIONES Y SUPUESTOS EMPLEADOS</b>							
<ul style="list-style-type: none"> <li>- La medición de este indicador depende de la validez y consistencia de los registros de los establecimientos de salud.</li> <li>- Las actividades en los registros administrativos no son homogéneos y uniformes a nivel nacional.</li> <li>- Profesionales especializados en la aplicación de estas actividades no se encuentran distribuidos de manera homogénea en todo el ámbito de acción.</li> </ul>							
<b>PRECISIONES TÉCNICAS</b>							
Se debe capacitar al personal de salud pertinente de manera periódica en el registro de la Información concerniente a Enfermedades Externas del Ojo, de tal manera que esta Información tenga validez y consistencia.							
Condiciones Clínicas relacionadas:							
<ul style="list-style-type: none"> <li>- Orzuelo H00.0</li> <li>- Chalazión H00.1</li> <li>- Blefaritis H01.0</li> <li>- Conjuntivitis H10</li> </ul>							
<b>MÉTODO DE CÁLCULO</b>							





Numerador: Número de personas con Diagnóstico de Enfermedades Externas del Ojo Multiplicado por 100.
Denominador: Número de personas con Tamizaje de Enfermedades Externas del Ojo.
<b>NIVEL DE DESAGREGACIÓN</b>
<ul style="list-style-type: none"> <li>- Grupo de Edad: Todas las Edades.</li> <li>- Departamentos.</li> </ul>
<b>PERIODICIDAD DE LAS MEDICIONES</b>
Mensual, trimestral, semestral y anual
<b>FUENTE DE DATOS</b>
Registro HIS - MINSA
<b>BASE DE DATOS</b>
Sistema de Información de Salud - HIS
<b>INSTRUMENTO DE RECOLECCIÓN DE INFORMACIÓN</b>
Manual de Registro y Codificación de la Atención en Consulta Externa de la Estrategia Sanitaria Nacional de Salud Ocular y Prevención de la Ceguera. 2017
<b>RESPONSABLE DE RECOPIACIÓN DE DATOS</b>
<ul style="list-style-type: none"> <li>- Establecimientos de salud que realizan han brindado tratamiento quirúrgico a Recien Nacidos Prematuros con diagnóstico de retinopatía de la prematuridad y registran la información en los formatos del HIS.</li> <li>- Las microredes y redes de salud realizan control de calidad del dato, corrigen, consolidan y remiten a las DIRESA/GERESA.</li> <li>- Las Oficinas Regionales de Estadística e Informática reciben la información, consolidan y remiten a la Oficina General de Tecnologías de la Información – OGTI.</li> </ul>
<b>RESPONSABLE DE PROCESAMIENTO DE DATOS</b>
Oficina General de Tecnologías de la Información - OGTI
<b>SINTAXIS</b>
XXX



**FICHA TÉCNICA DEL INDICADOR  
DE DESEMPEÑO PP 0024:  
PREVENCIÓN Y CONTROL DEL  
CÁNCER**

**AÑO 2016**

**FICHA TÉCNICA DEL INDICADOR DE DESEMPEÑO PP 0024  
PREVENCIÓN Y CONTROL DEL CÁNCER**

**EVALUACIÓN ANUAL PRESUPUESTAL 2016**

**Nombre del Indicador:** Mortalidad por cáncer

**Ámbito de control:** Resultado Final

**PLIEGOS QUE EJECUTAN ACCIONES EN EL MARCO DEL PROGRAMA PRESUPUESTAL**  
(con recursos asignados en el programa presupuestal 2018)  
- Ministerio de Salud y Gobiernos Regionales

**DEFINICIÓN**

Se define como el número de defunciones por cáncer en la población durante el año de evaluación por cada 100,000 personas.

**DIMENSIÓN DE DESEMPEÑO**

Eficacia

**TIPO DE INDICADOR**

Impacto

**VALOR DEL INDICADOR**

Actualmente se cuenta con el valor del indicador para una línea de base:

2008: 130.2 defunciones por cáncer por 100,000 habitantes.

2009: 116.1 defunciones por cáncer por 100,000 habitantes.

2010: 106.9 defunciones por cáncer por 100,000 habitantes.

2011: 107.0 defunciones por cáncer por 100,000 habitantes.

2013: 105.6 defunciones por cáncer por 100,000 habitantes.

2017: 102.6 defunciones por cáncer por 100,000 habitantes (proyectado).

2018: 100.6 defunciones por cáncer por 100,000 habitantes (proyectado).

2019: 98.6 defunciones por cáncer por 100,000 habitantes (proyectado).

2020: 96.6 defunciones por cáncer por 100,000 habitantes (proyectado).

**JUSTIFICACIÓN**

El indicador al medir la mortalidad permite determinar el impacto de mayor daño por el cáncer, el que significa pérdidas de vida.

Generalmente en los países menos desarrollados la tasa de mortalidad y natalidad es más alta, mientras que en los más desarrollados la tasa de mortalidad y natalidad es más baja.

La tasa de mortalidad es un indicador que puede determinar de manera indirecta las condiciones de salud de la población.

**LIMITACIONES Y SUPUESTOS EMPLEADOS**

La principal limitación es que no se cuenta con un sistema de información nacional sólido, siendo la fuente de la información la de Registro de Hechos Vitales, lo que no recoge la condición de diagnóstico anatomopatológico de cáncer.

**PRECISIONES TÉCNICAS**

La mortalidad por cáncer es una tasa, en la que el número de muertes por cáncer es por cada 100 000 personas al año.

**METODO DE CALCULO**

Indicador porcentual:  $\text{Numerador/Denominador} \times 100,000.00$

**Numerador:** N° de fallecidos por cáncer.

**Denominador:** Total de población.

**PERIODICIDAD DE LAS MEDICIONES**

Anual

**FUENTE DE DATOS**

Registro de Hechos Vitales. Cálculo realizado con corrección del sub-registro por el CDC-MINSA

**RESPONSABLE DE RECOPIACIÓN DE DATOS:**

DPCAN/MINSA.

**RESPONSABLE DE PROCESAMIENTO DE DATOS:**

OGTI/MINSA

**BASE DE DATOS**

Base de Datos de Defunciones/SINADEF - OGTI/MINSA, 2007-2011

**INSTRUMENTO DE RECOLECCIÓN DE INFORMACIÓN**

Ninguno

SINTAXIS

SINADEF



PROGRAMA 0024 PREVENCIÓN Y CONTROL DEL CÁNCER	
<b>Nombre del Indicador:</b>	Diagnóstico temprano de cáncer.
<b>Ámbito de control:</b>	Resultado Específico
<b>PLIEGOS QUE EJECUTAN ACCIONES EN EL MARCO DEL PROGRAMA PRESUPUESTAL</b> (con recursos asignados en el programa presupuestal 2018) - Ministerio de Salud y Gobiernos Regionales	
<b>DEFINICIÓN</b>	
Se define como el número de casos con diagnósticos de cáncer temprano (estadio clínico 0, I y II) sobre el total de los casos diagnosticados de cáncer en la población en el lapso de un año.	
<b>DIMENSION DE DESEMPEÑO</b>	
Eficacia	
<b>TIPO DE INDICADOR</b>	
Impacto	
<b>VALOR DEL INDICADOR</b>	
Actualmente no se cuenta con el valor del indicador para una línea de base, por ser una variable recientemente implementada en el sistema de información. 2018: 10% (proyectado) 2019: 15% (proyectado) 2020: 25% (proyectado)	
<b>JUSTIFICACIÓN</b>	
En el Perú alrededor del 80% de los pacientes con cáncer llegan a la consulta especializada en estadios avanzados, sin embargo, la detección temprana del cáncer aumenta enormemente las posibilidades de un tratamiento exitoso.	
<b>LIMITACIONES Y SUPUESTOS EMPLEADOS</b>	
La principal limitación es que es un indicador nuevo sin antecedente previo para efectos de evolución. El indicador solo medirá lo reportado por los sistemas de información de los EESS, lo cual puede estar supeditado a un sub-reportaje por sesgo de los sistemas o de los operadores.	
<b>PRECISIONES TÉCNICAS</b>	
Se recogerá información de las atenciones brindadas para el diagnóstico según estadios en los sistemas de información de los EESS.	
<b>METODO DE CALCULO</b>	
Indicador porcentual: $\text{Numerador/Denominador} \times 100$ Numerador: N° de personas diagnosticadas de cáncer temprano (estadio clínico 0, I y II) Denominador: Total de personas diagnosticadas de cáncer	
<b>PERIODICIDAD DE LAS MEDICIONES</b>	
Cada año por OGTI desde el año 2018.	
<b>FUENTE DE DATOS</b>	
Registro en HIS.	
<b>RESPONSABLE DE RECOPIACIÓN DE DATOS:</b>	
DPCAN/MINSA.	
<b>RESPONSABLE DE PROCESAMIENTO DE DATOS:</b>	
OGTI/MINSA	
<b>BASE DE DATOS</b>	
Datos nacionales de morbilidad segmentados por estadios clínicos.	
<b>INSTRUMENTO DE RECOLECCIÓN DE INFORMACIÓN</b>	
Ninguno	
<b>SINTAXIS</b>	
En proceso de elaboración.	



**PROGRAMA 0024  
PREVENCIÓN Y CONTROL DEL CÁNCER**

**Nombre del Indicador:** Porcentaje de personas de 15 a 59 años que considera que el cáncer es una enfermedad prevenible

**Ámbito de control:**

**Producto:** FAMILIAS SALUDABLES CON CONOCIMIENTO DE LA PREVENCIÓN DEL CÁNCER DE CUELLO UTERINO, MAMA, ESTOMAGO, PROSTATA, PULMON COLON, RECTO, HIGADO, LEUCEMIA, LINFOMA, PIEL Y OTROS

**PLIEGOS QUE EJECUTAN ACCIONES EN EL MARCO DEL PROGRAMA PRESUPUESTAL**

(con recursos asignados en el programa presupuestal 2018)

- Ministerio de Salud y Gobiernos Regionales

**DEFINICIÓN**

El indicador estima el porcentaje de personas entre 15 a 59 años de edad que considera que el cáncer es prevenible en relación con la población general en ese mismo rango de edad.

**DIMENSION DE DESEMPEÑO**

Eficacia

**TIPO DE INDICADOR**

Resultado

**VALOR DEL INDICADOR**

Actualmente se cuenta con el valor del indicador para una línea de base:

Línea Basal 2013	2014	2015	2016	2017*	2018*	2019*	2020*
88,4	89,6%	89,0%	89,9%	90,5%	91,%	92,0%	92,5%

\* Proyectado

**JUSTIFICACION**

Dentro de lo que es modelo de creencias en salud, se conoce que uno de los componentes es el constructo de beneficios percibidos, por lo que una persona se anima a tener alguna conducta determinada con el fin de prevenir, curar o aliviar una dolencia o enfermedad. Así, en el caso de cáncer, se postula que aquellas personas que tienen la percepción que el cáncer es prevenible tendrán mayor probabilidad de tener conductas de salud que reduzcan el riesgo de morbilidad y mortalidad por cáncer (por ejemplo, realizarse tamizajes)

**LIMITACIONES Y SUPUESTOS EMPLEADOS**

El indicador solo medirá lo reportado por el encuestado, lo cual puede estar supeditado a un sobre-reporte por deseabilidad social. El indicador solo medirá la recepción de información y no aspectos más específicos de conocimiento, los que podrían tener una mejor utilidad

**PRECISIONES TECNICAS**

Se recogerá información de la percepción de los entrevistados sobre la condición de ser prevenible el cáncer. Para construir el indicador se requiere entrevistar directamente a los sujetos objetivos del indicador. No se requiere privacidad para recoger la información como sucede en otros tópicos (por ejemplo sobre violencia).

En cuanto al aspecto analítico, solo se consideraran aquellos que consideran que el cáncer se puede prevenir.

**METODO DE CALCULO**

**Indicador porcentual:** Numerador/Denominador X 100.

**Numerador:** N° de personas de 15 a 59 años que considera que el cáncer es una enfermedad prevenible

**Denominador:** N° de personas de 15 a 59 años.

**PERIODICIDAD DE LAS MEDICIONES**

Anual

**FUENTE DE DATOS**

Encuesta Demográfica y de Salud Familiar – ENDES

**RESPONSABLE DE RECOPIACIÓN DE DATOS:**

INEI

**RESPONSABLE DE PROCESAMIENTO DE DATOS:**

INEI y MINSA

**BASE DE DATOS**

Encuesta Demográfica y de Salud Familiar – ENDES

**INSTRUMENTO DE RECOLECCION DE INFORMACION**

Cuestionario de Salud: Sección 4: Prevención y Control del Cáncer.

**SINTAXIS**

STATA, SPSS



**PROGRAMA 0024  
PREVENCION Y CONTROL DEL CÁNCER**

**Nombre del Indicador:** Porcentaje de personas de 15 y más años de edad que fumaron en los últimos 12 meses.

**Ámbito de control:**

Producto: FAMILIAS SALUDABLES CON CONOCIMIENTO DE LA PREVENCION DEL CANCER DE CUELLO UTERINO, MAMA, ESTOMAGO, PROSTATA, PULMON COLON, RECTO, HIGADO, LEUCEMIA, LINFOMA, PIEL Y OTROS

PLIEGOS QUE EJECUTAN ACCIONES EN EL MARCO DEL PROGRAMA PRESUPUESTAL (con recursos asignados en el programa presupuestal 2018) - Gobiernos Locales

**DEFINICION**

El indicador estima el porcentaje de personas de 15 a más años que fumaron en los últimos 12 meses.

**DIMENSION DE DESEMPEÑO**

Eficacia

**TIPO DE INDICADOR**

Resultado

**VALOR DEL INDICADOR**

Actualmente se cuenta con el valor del indicador para una línea de base:

Línea Basal 2013	2014	2015	2016	2017*	2018*	2019*	2020*
20,6%	20,3%	19,1%	18,6%	18,2%	17,8%	17,4%	17,0%

\* Proyectado.

**JUSTIFICACION**

Las acciones del municipio en torno al consumo de tabaco (Programa de Promoción de los Ambientes Libres de Humo de Tabaco/PALHT) se han de evidenciar en la disminución del consumo. El conocer el porcentaje de personas mayores de 15 años que fumen en los últimos 12 meses, al menos de manera anual permitirá evaluar medidas de salud pública que se tomen para mejorar las intervenciones.

**LIMITACIONES Y SUPUESTOS EMPLEADOS**

El indicador solo medirá lo reportado por el encuestado, lo cual puede estar supeditado a un sub-reporte por discapacidad social. El indicador solo medirá la recepción de información y no aspectos más específicos de conocimiento, los que podrían tener una mejor utilidad

**PRECISIONES TECNICAS**

Se recogerá información del consumo de tabaco (cigarro) en los últimos 12 meses. Para construir el indicador se requiere entrevistar directamente a los sujetos objetivos del indicador. No se requiere privacidad para recoger la información como sucede en otros tópicos (por ejemplo sobre violencia).

**METODO DE CALCULO**

Indicador porcentual: Numerador/Denominador X 100.

Numerador: N° de personas de 15 años a más que han fumado en los últimos 12 meses.

Denominador: N° de personas de 15 años a más.

**PERIODICIDAD DE LAS MEDICIONES**

Anual

**FUENTE DE DATOS**

Encuesta Demográfica y de Salud Familiar – ENDES

**RESPONSABLE DE RECOPIACION DE DATOS:**

INEI

**RESPONSABLE DE PROCESAMIENTO DE DATOS:**

INEI y MINSA

**BASE DE DATOS**

Encuesta Demográfica y de Salud Familiar – ENDES

**INSTRUMENTO DE RECOLECCION DE INFORMACION**

Cuestionario de Salud: Sección de enfermedades no transmisibles.



SINTAXIS

STATA, SPSS.

**PROGRAMA 0024  
PREVENCIÓN Y CONTROL DEL CÁNCER**

Nombre del Indicador: Porcentaje de personas de 15 y más años de edad que consumieron alguna bebida alcohólica en los últimos 12 meses.

Ámbito de control:

Producto: FAMILIAS SALUDABLES CON CONOCIMIENTO DE LA PREVENCIÓN DEL CÁNCER DE CUELLO UTERINO, MAMA, ESTÓMAGO, PROSTATA, PULMÓN COLÓN, RECTO, HIGADO, LEUCEMIA, LINFOMA, PIEL Y OTROS

PLIEGOS QUE EJECUTAN ACCIONES EN EL MARCO DEL PROGRAMA PRESUPUESTAL

(con recursos asignados en el programa presupuestal 2018)

- Gobiernos Locales

**DEFINICIÓN**

El indicador estima el porcentaje de personas de 15 a más años que consumieron alguna bebida alcohólica en los últimos 12 meses.

**DIMENSIÓN DE DESEMPEÑO**

Eficacia: .....

**TIPO DE INDICADOR**

Resultado

**VALOR DEL INDICADOR**

Actualmente se cuenta con el valor del indicador para una línea de base:

Línea Basal 2013	2014	2015	2016	2017*	2018*	2019*	2020*
67,5%	66,9%	63,2%	61,0%	58,0%	56,0%	54,0%	51,0%

\* Proyectado.

**JUSTIFICACIÓN**

Las acciones del municipio en torno al consumo de alcohol (Programa de la Hora Segura/PHS, cuyo objetivo es limitar el expendio de alcohol) se han de evidenciar en la disminución del consumo. El conocer el porcentaje de personas mayores de 15 años que consumen alcohol en los últimos 12 meses, al menos de manera anual permitirá evaluar medidas de salud pública que se tomen para mejorar las intervenciones.

**LIMITACIONES Y SUPUESTOS EMPLEADOS**

El indicador solo medirá lo reportado por el encuestado, lo cual puede estar supeditado a un sub-reporte por discapacidad social. El indicador solo medirá la recepción de información y no aspectos más específicos de conocimiento, los que podrían tener una mejor utilidad

**PRECISIONES TÉCNICAS**

Se recogerá información del consumo de bebidas alcohólicas en los últimos 12 meses. Para construir el indicador se requiere entrevistar directamente a los sujetos objetivos del indicador. No se requiere privacidad para recoger la información como sucede en otros tópicos (por ejemplo sobre violencia).

**METODO DE CALCULO**

Indicador porcentual: Numerador/Denominador X 100.

Numerador: N° de personas de 15 años a más que han consumido bebidas alcohólicas en los últimos 12 meses.

Denominador: N° de personas de 15 años a más.

**PERIODICIDAD DE LAS MEDICIONES**

Anual

**FUENTE DE DATOS**

Encuesta Demográfica y de Salud Familiar – ENDES

**RESPONSABLE DE RECOPIACIÓN DE DATOS:**

INEI

**RESPONSABLE DE PROCESAMIENTO DE DATOS:**

INEI y MINSA

**BASE DE DATOS**

Encuesta Demográfica y de Salud Familiar – ENDES

**INSTRUMENTO DE RECOLECCIÓN DE INFORMACIÓN**

Cuestionario de Salud: Sección de enfermedades no transmisibles.

SINTAXIS

STATA, SPSS.



PROGRAMA 0024 PREVENCIÓN Y CONTROL DEL CÁNCER								
Nombre del Indicador: Porcentaje de personas de 30 a 69 años de edad que se han realizado un chequeo general para descartar algún tipo de cáncer en los últimos 12 meses								
Ambito de control:								
Producto: PERSONA CON CONSEJERIA PARA LA PREVENCIÓN Y CONTROL DEL CÁNCER								
PLIEGOS QUE EJECUTAN ACCIONES EN EL MARCO DEL PROGRAMA PRESUPUESTAL (con recursos asignados en el programa presupuestal 2018). Ministerio de Salud y Gobiernos Regionales								
<b>DEFINICION</b>								
El indicador estima el porcentaje de personas de 39 a 69 años de edad que se han realizado un chequeo general para descartar algún tipo de cáncer en los últimos 12 meses.								
<b>DIMENSION DE DESEMPEÑO</b>								
Eficacia								
<b>TIPO DE INDICADOR</b>								
Proceso								
<b>VALOR DEL INDICADOR</b>								
Actualmente se cuenta con el valor del indicador para una línea de base:								
	Línea Basal 2013	2014	2015	2016	2017*	2018*	2019*	2020*
	22,8%	26,1%	25,6%	25,1%	28,0%	29,8%	32,6%	36,1%
* Proyectado								
<b>JUSTIFICACION</b>								
La detección temprana es quizá la medida más importante para prevenir la morbilidad y mortalidad por cáncer. Diversas formas de cáncer son detectables tempranamente con un examen clínico o pruebas diagnósticas relativamente sencillas y de poco costo. Las personas mayores de cuarenta años deben ser examinadas clínicamente para descartar tipos de cáncer comunes, recomendablemente de manera bianual. El conocer el porcentaje de personas mayores de 30 años que están accediendo a ser examinadas al menos de manera bianual permitirá evaluar medidas de salud pública que se tomen para ampliar el acceso a este tipo de evaluaciones de la población nacional y local.								
<b>LIMITACIONES Y SUPUESTOS EMPLEADOS</b>								
El indicador solo medirá lo reportado por el informante, lo cual puede estar supeditado a un sobre-reporte por discapacidad social.								
<b>PRECISIONES TECNICAS</b>								
Se recogerá información sobre la experiencia de haberse realizado al menos un chequeo o examen (cualquiera) para descartar algún tipo de cáncer en la población beneficiaria. Para construir el indicador se requiere entrevistar directamente a los sujetos objetivos del indicador esperando la recordación inequívoca de esta prueba de tamizaje al evocar la frase "examen o chequeo para descartar cualquier tipo de cáncer". No se requiere privacidad para recoger la información como sucede en otros tópicos (por ejemplo sobre violencia).								
<b>METODO DE CALCULO</b>								
Indicador porcentual: Numerador/Denominador X 100.								
Numerador: N° de personas de 30 a 69 años que se han realizado un chequeo general para descartar algún tipo de cáncer en los últimos 24 meses.								
Denominador: N° de personas de 30 a 69 años.								
<b>PERIODICIDAD DE LAS MEDICIONES</b>								
Anual								
<b>FUENTE DE DATOS</b>								
Encuesta Demográfica y de Salud Familiar – ENDES								
<b>RESPONSABLE DE RECOPIACIÓN DE DATOS:</b>								
INEI								
<b>RESPONSABLE DE PROCESAMIENTO DE DATOS:</b>								
INEI y MINSA								
<b>BASE DE DATOS</b>								
Encuesta Demográfica y de Salud Familiar – ENDES								
<b>INSTRUMENTO DE RECOLECCION DE INFORMACION</b>								
Cuestionario de Salud: Sección 4: Prevención y Control del Cáncer.								
<b>SINTAXIS</b>								
STATA, SPSS								





**PROGRAMA 0024  
PREVENCIÓN Y CONTROL DEL CÁNCER**

Nombre del Indicador: % de personas de 15 a 59 años de edad que reconocen el virus del papiloma humano como causa del cáncer del cuello uterino.

Ámbito de control:

Producto: PERSONA CON CONSEJERÍA PARA LA PREVENCIÓN Y CONTROL DEL CÁNCER

PLIEGOS QUE EJECUTAN ACCIONES EN EL MARCO DEL PROGRAMA PRESUPUESTAL

(con recursos asignados en el programa presupuestal 2018) - Ministerio de Salud y Gobiernos Regionales

**DEFINICIÓN**

El indicador estima el porcentaje de personas de 15 a 59 años de edad que reconocen que el cáncer de cuello uterino es causado principalmente por el virus papiloma humano.

**DIMENSIÓN DE DESEMPEÑO**

Eficacia

**TIPO DE INDICADOR**

Proceso

**VALOR DEL INDICADOR**

Actualmente se cuenta con el valor del indicador para una línea de base:

Línea Basal 2013	2014	2015	2016	2017*	2018*	2019*	2020*
37.9%	41.9%	43.1%	47.6%	52%	62%	72%	82%

\* Proyectado

**JUSTIFICACIÓN**

El virus papiloma humano es la principal causa de cuello uterino. La forma de transmisión de este virus es a través de la vía sexual, por lo que es considerado una infección de transmisión sexual. Este hecho significa que las conductas sexuales de riesgo son factores de riesgo para la infección por este virus, y por ende son también factores de riesgo para cáncer de cuello uterino. El que las personas, hombres y mujeres, conozcan la relación causal entre el virus del papiloma humano y el cáncer de cuello uterino, y que la vía de infección es la sexual, incrementaría la probabilidad que las personas se involucren en prácticas sexuales más seguras y acepten con mayor facilidad las medidas de tamizaje.

**LIMITACIONES Y SUPUESTOS EMPLEADOS**

El indicador solo medirá lo reportado por el encuestado, lo cual puede estar supeditado a un sobre-reporte por deseabilidad social. El indicador solo medirá la recepción de información y no aspectos más específicos de conocimiento, los que podrían tener una mejor utilidad

**PRECISIONES TÉCNICAS**

Se recogerá información de la percepción de los entrevistados en relación a si reconocen el VPH como causa del cáncer del cuello uterino. Para construir el indicador se requiere entrevistar directamente a los sujetos objetivos del indicador. No se requiere privacidad para recoger la información como sucede en otros tópicos (por ejemplo sobre violencia).

**METODO DE CALCULO**

Indicador porcentual: Numerador/Denominador X 100.

Numerador: N° de personas de 15 a 59 años que reconocen el VPH como causa del cáncer del cuello uterino.

Denominador: N° de personas de 15 a 59 años.

**PERIODICIDAD DE LAS MEDICIONES**

Anual

**FUENTE DE DATOS**

Encuesta Demográfica y de Salud Familiar – ENDES

**RESPONSABLE DE RECOPIACIÓN DE DATOS:**

INEI

**RESPONSABLE DE PROCESAMIENTO DE DATOS:**

INEI y MINSA

**BASE DE DATOS**


Encuesta Demográfica y de Salud Familiar – ENDES

**INSTRUMENTO DE RECOLECCIÓN DE INFORMACIÓN**

Cuestionario de Salud: Sección 4: Prevención y Control del Cáncer.

**SINTAXIS**

STATA, SPSS



**PROGRAMA 0024  
PREVENCIÓN Y CONTROL DEL CÁNCER**

Nombre del Indicador: Porcentaje de personas de 15 y más años de edad que consumen al menos cinco porciones de fruta y/o ensalada de verduras al día.

Ámbito de control:

Producto: PERSONA CON CONSEJERÍA PARA LA PREVENCIÓN Y CONTROL DEL CÁNCER

PLIEGOS QUE EJECUTAN ACCIONES EN EL MARCO DEL PROGRAMA PRESUPUESTAL

(con recursos asignados en el programa presupuestal 2018)

- Ministerio de Salud y Gobiernos Regionales

**DEFINICIÓN**

El indicador estima el porcentaje de personas de 15 y más años de edad que consumen al menos cinco porciones de fruta y/o ensalada de verduras al día.

**DIMENSIÓN DE DESEMPEÑO**

Eficacia

**TIPO DE INDICADOR**

Proceso

**VALOR DEL INDICADOR**

Actualmente se cuenta con el valor del indicador para una línea de base:

Línea Basal 2013	2014	2015	2016	2017*	2018*	2019*	2020*
8,3%	10,8%	9,3%	10,0%	11,0%	12,0%	13,0%	15,0%

\* Proyectado

**JUSTIFICACIÓN**

Consumo de verduras y vegetales se refiere a la ingesta de las partes comestibles de productos de origen vegetal (hojas, tallos y en ocasiones raíces) obtenidos por cultivos en forma silvestre. Consumo de frutas se refiere a la ingesta de las partes comestibles de productos de origen vegetal (frutos) obtenidos por cultivos o en forma silvestre. La recomendación estándar es consumir al menos 5 porciones diarias de frutas y/o verduras o vegetales. Ellos aportan la mayor parte de vitaminas requeridas por el organismo y son una fuente saludable de carbohidratos..

**LIMITACIONES Y SUPUESTOS EMPLEADOS**

Es posible un sobreporte por discapacidad social. Para posteriores estudios más específicos se recomienda uso de inventarios de recordación más detallado. Otra limitación es que el indicador solo se refiere a lo consumido en los últimos 7 días y por ello las respuestas no necesariamente reflejan el patrón de consumo del sujeto a lo largo de su vida.

**PRECISIONES TÉCNICAS**

La determinación de este indicador se basa en lo reportado por el entrevistado. Dada la naturaleza del tema a investigar no se requiere privacidad para recoger la información como sucede en otros tópicos (por ejemplo sobre violencia). De todos modos es necesario e ideal realizar un estudio piloto para la validación del lenguaje. En cuanto al aspecto analítico, para la construcción del indicador se consideraran aquellos sujetos que reporten consumo de estos alimentos

**METODO DE CALCULO**

Indicador porcentual: Numerador/Denominador X 100.

Numerador: N° de personas de 15 y más años de edad que consumen al menos cinco porciones de fruta y/o ensalada de verduras al día.

Denominador: N° de personas 15 y más años de edad.

**PERIODICIDAD DE LAS MEDICIONES**

Anual

**FUENTE DE DATOS**

Encuesta Demográfica y de Salud Familiar – ENDES

**RESPONSABLE DE RECOPIACIÓN DE DATOS:**

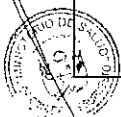
INEI

**RESPONSABLE DE PROCESAMIENTO DE DATOS:**

INEI y MINSa

**BASE DE DATOS**

Encuesta Demográfica y de Salud Familiar – ENDES



**INSTRUMENTO DE RECOLECCION DE INFORMACION**

Cuestionario de Salud: Sección 4: Prevención y Control del Cáncer.

**SINTAXIS**

Numerador en dos etapas:


Primera etapa: Construir el indicador de consumo por cada persona Sumatoria del número de porciones de fruta + número de vasos de jugo de fruta\*2 + número de porciones de ensalada y dividir ello entre 7. Seleccionar a los sujetos para los que este indicador es mayor o igual a 5.

Segunda etapa: Construir el indicador de porcentaje de personas que cumplen la recomendación Numerador: Conteo y tabulación del número de personas cuyo indicador de consumo es mayor o igual a 5.

Denominador: Numero de sujetos entrevistados



PROGRAMA 0024 PREVENCIÓN Y CONTROL DEL CÁNCER	
Nombre del indicador: Niña protegida con vacuna VPH	
Ámbito de control:	
Producto: NIÑA PROTEGIDA CON VACUNA VPH	
PLIEGOS QUE EJECUTAN ACCIONES EN EL MARCO DEL PROGRAMA PRESUPUESTAL (con recursos asignados en el programa presupuestal 2018) - Ministerio de Salud y Gobiernos Regionales	
<b>DEFINICIÓN</b>	
Se define como el número de personas sujetas a inmunoprevención que han sido vacunadas para los cánceres inmunoprevenibles, sobre el total de personas que son sujetas a inmunoprevención. Para el caso se refiere a las niñas que en el año de evaluación están cursando el quinto año de primaria vacunadas contra el VPH.	
<b>DIMENSION DE DESEMPEÑO</b>	
Eficacia	
<b>TIPO DE INDICADOR</b>	
Proceso	
<b>VALOR DEL INDICADOR</b>	
Actualmente no se cuenta con el valor del indicador para una línea de base, por ser una intervención recientemente implementada. 2018: 90% (valor proyectado). 2019: 90% (valor proyectado). 2020: 90% (valor proyectado).	
<b>JUSTIFICACION</b>	
Las medidas preventivas, dentro de ellas las inmunizaciones, son una de las intervenciones con mayor impacto en la prevención y control de cáncer. El cáncer inmunoprevenible es para efectos del PP 024: cáncer de cuello uterino por el virus del papiloma humano (VPH)	
<b>LIMITACIONES Y SUPUESTOS EMPLEADOS</b>	
La principal limitación es que no se cuenta con un sistema de información nacional sólido, por lo que la limitación implica un sistema adhoc para el recojo de la información.	
<b>PRECISIONES TECNICAS</b>	
El indicador es un %, en el que se relacionan personas.	
<b>METODO DE CALCULO</b>	
Indicador porcentual: Numerador/Denominador X 100. Numerador: N° de niñas de 5° año de primaria con el esquema completo contra el VPH. Denominador: N° de niñas de 5° año de primaria (matriculadas según Ministerio de Educación).	
<b>PERIODICIDAD DE LAS MEDICIONES</b>	
Anual	
<b>FUENTE DE DATOS</b>	
Oficina General de Tecnologías de la Información/MINSA.	
<b>RESPONSABLE DE RECOPIACIÓN DE DATOS:</b>	
Redes-DIRESA/GERESA-MINSA	
<b>RESPONSABLE DE PROCESAMIENTO DE DATOS:</b>	
Redes-DIRESA/GERESA-MINSA	
<b>BASE DE DATOS</b>	
Oficina General de Tecnologías de la Información/MINSA.	
<b>INSTRUMENTO DE RECOLECCION DE INFORMACION</b>	
Sistema informático de la Institución del servicio	
<b>SINTAXIS</b>	
Numerador: HIS/MINSA	
Denominador: MINEDU	



**PROGRAMA 0024  
PREVENCIÓN Y CONTROL DEL CÁNCER**

**Nombre del Indicador:** Porcentaje de mujeres de 50 a 64 años de edad que se han realizado la prueba de papanicolaou en los últimos tres años y conocieron su resultado.

**Ámbito de control:** Producto: MUJER TAMIZADA EN CÁNCER DE CUELLO UTERINO

**PLIEGOS QUE EJECUTAN ACCIONES EN EL MARCO DEL PROGRAMA PRESUPUESTAL**  
(con recursos asignados en el programa presupuestal 2018). Ministerio de Salud y Gobiernos Regionales

**DEFINICIÓN**

El indicador estima el porcentaje de personas de 50 a 64 años de edad que se han realizado la prueba de Papanicolaou (PAP) en los últimos tres años y conocen su resultado.

**DIMENSIÓN DE DESEMPEÑO**

Eficacia

**TIPO DE INDICADOR**

Proceso

**VALOR DEL INDICADOR**

Actualmente se cuenta con el valor del indicador para una línea de base:

Línea Basal 2013	2014	2015	2016	2017*	2018*	2019*	2020*
80.8%	79.2%	79.5%	79.2%	80.9%	83%	86%	89%

\* Proyectado

Estos datos son considerando la edad de 30 a 59 años.

**JUSTIFICACIÓN**

La detección temprana es quizá la medida más importante para prevenir la morbilidad y mortalidad por cáncer de cuello uterino, el cual puede ser detectado tempranamente con un papanicolaou. Es recomendable que las mujeres mayores de treinta años sean examinadas con esta prueba para detectar cambios neoplásicos en estadios tempranos, al menos de manera bianual. Sin embargo, para que sea efectivo el tamizaje con papanicolaou en reducir la morbimortalidad por cáncer de cuello uterino, las mujeres deben conocer el resultado de éste, pues propiciaría que la mujer opte por las medidas correspondientes ante un resultado positivo. El conocer el porcentaje de mujeres mayores de 30 años que están accediendo al papanicolaou para descartar cambios neoplásicos en cuello uterino al menos de manera bianual y que conocen su resultado permitirá evaluar medidas de salud pública que se tomen para ampliar el acceso a este tipo de evaluación de la población nacional y local.

**LIMITACIONES Y SUPUESTOS EMPLEADOS**

El indicador medirá lo reportado, lo cual puede estar supeditado a un sobre-reporte por deseabilidad social.

**PRECISIONES TÉCNICAS**

Se recogerá información sobre la experiencia de haberse realizado al menos un examen PAP. Para construir el indicador se requiere entrevistar directamente a los sujetos objetivos del indicador esperando la recordación inequívoca de esta prueba de tamizaje.

**METODO DE CALCULO**

**Indicador porcentual:** Numerador/Denominador X 100.

**Numerador:** N° de personas de 50 a 64 años que se han realizado la prueba de PAP en los últimos 3 años y que conocen su resultado.

**Denominador:** N° de personas de 50 a 64 años de edad que se han realizado PAP

**PERIODICIDAD DE LAS MEDICIONES**

Anual

**FUENTE DE DATOS**

Encuesta Demográfica y de Salud Familiar – ENDES

**RESPONSABLE DE RECOPIACIÓN DE DATOS:**

INEI

**RESPONSABLE DE PROCESAMIENTO DE DATOS:**

INEI y MINSA

**BASE DE DATOS**

Encuesta Demográfica y de Salud Familiar – ENDES

**INSTRUMENTO DE RECOLECCIÓN DE INFORMACIÓN**

Cuestionario de Salud: Sección 4: Prevención y Control del Cáncer.

**SINTAXIS**

STATA, SPSS



<b>PROGRAMA 0024 PREVENCION Y CONTROL DEL CÁNCER</b>	
<b>Nombre del Indicador:</b> Porcentaje de mujeres de 30 a 49 años de edad que se han realizado tamizaje para cuello uterino (Inspección Visual con Ácido Acético, Papanicolaou o detección molecular de virus de papiloma humano) en los últimos tres años.	
<b>Ámbito de control:</b>	
<b>Producto:</b> MUJER TAMIZADA EN CÁNCER DE CUELLO UTERINO	
<b>PLIEGOS QUE EJECUTAN ACCIONES EN EL MARCO DEL PROGRAMA PRESUPUESTAL</b> (con recursos asignados en el programa presupuestal 2018). Ministerio de Salud y Gobiernos Regionales	
<b>DEFINICION</b>	
El indicador estima el porcentaje de mujeres de 30 a 49 años de edad que se han realizado la prueba de Inspección Visual con Ácido Acético (IVAA), Papanicolaou (PAP) o detección molecular de virus de papiloma humano (VPH) en los últimos tres años.	
<b>DIMENSION DE DESEMPEÑO</b>	
Eficacia	
<b>TIPO DE INDICADOR</b>	
Proceso	
<b>VALOR DEL INDICADOR</b>	
Actualmente no se cuenta con el valor del indicador para una línea de base, dado que la prueba de VPH es de reciente implementación. 2018: 60% (valor proyectado). 2019: 70% (valor proyectado). 2020: 85% (valor proyectado).	
<b>JUSTIFICACION</b>	
La detección temprana es quizá la medida más importante para prevenir la morbilidad y mortalidad por cáncer de cuello uterino, el cual puede ser detectado tempranamente con una prueba de IVAA, PAP o VPH. Este indicador permitirá evaluar medidas de salud pública para optimizar el acceso en este grupo etario objetivo.	
<b>LIMITACIONES Y SUPUESTOS EMPLEADOS</b>	
El indicador solo medirá lo reportado por el informante, lo cual puede estar supeditado a un sobre-reporte por discapacidad social.	
<b>PRECISIONES TECNICAS</b>	
Se recogerá información sobre la experiencia de haberse realizado al menos un examen IVAA, PAP o VPH. Para construir el indicador se requiere entrevistar directamente a los sujetos objetivos del indicador esperando la recordación inequívoca de esta prueba de tamizaje. No se requiere privacidad para recoger la información como sucede en otros tópicos. Se determina para el análisis el cálculo por separado y en conjunto por cada procedimiento de tamizaje.	
<b>METODO DE CALCULO</b>	
<b>Indicador porcentual:</b> Numerador/Denominador X 100. <b>Numerador:</b> N° de mujeres de 30 a 49 años que se han realizado la prueba de IVAA, PAP o VPH en los últimos 3 años. <b>Denominador:</b> N° de mujeres de 30 a 49 años de edad.	
<b>PERIODICIDAD DE LAS MEDICIONES</b>	
Anual	
<b>FUENTE DE DATOS</b>	
Encuesta Demográfica y de Salud Familiar – ENDES	
<b>RESPONSABLE DE RECOPIACIÓN DE DATOS:</b>	
INEI	
<b>RESPONSABLE DE PROCESAMIENTO DE DATOS:</b>	
INEI Y MINSA	
<b>BASE DE DATOS</b>	
Encuesta Demográfica y de Salud Familiar – ENDES	
<b>INSTRUMENTO DE RECOLECCION DE INFORMACION</b>	
Cuestionario de Salud: Sección 4: Prevención y Control del Cáncer.	
<b>SINTAXIS</b>	
En proceso de elaboración.	



**PROGRAMA 0024  
PREVENCION Y CONTROL DEL CANCER**

**Nombre del Indicador:** Porcentaje de mujeres de 40 a 69 años de edad que se han realizado examen clínico de mamas en los últimos 12 meses.

**Ámbito de control:**

**Producto:** MUJER TAMIZADA EN CANCER DE MAMA

**PLIEGOS QUE EJECUTAN ACCIONES EN EL MARCO DEL PROGRAMA PRESUPUESTAL**  
(con recursos asignados en el programa presupuestal 2018- Ministerio de Salud y Gobiernos Regionales)

**DEFINICION**

El indicador estima el porcentaje de mujeres de 40 a 69 años de edad que se han realizado examen clínico de mamas en los últimos 12 meses.

**DIMENSION DE DESEMPEÑO**

Eficacia

**TIPO DE INDICADOR**

Proceso

**VALOR DEL INDICADOR**

Actualmente se cuenta con el valor del indicador para una línea de base:

Línea Base 2013 II	2014	2015	2016	2017*	2018*	2019*	2020*
23.2%	22.4%	20.4%	20.1%	22.8%	25.0%	30.0%	35.0%

\* Proyectado

Estos datos son considerando la edad de 30-59 años.

**JUSTIFICACION**

La detección temprana es quizá la medida más importante para prevenir la morbilidad y mortalidad por cáncer de mama. Diversas formas de cáncer, como el cáncer de mama, son detectables tempranamente con un examen clínico o pruebas diagnósticas relativamente sencillas y de poco costo. Las mujeres mayores de cuarenta años deben ser examinadas clínicamente para descartar cáncer de mama, recomendablemente de manera bianual. El conocer el porcentaje de mama mayores de 30 años que están accediendo a ser examinadas clínicamente para descartar cáncer de mama al menos de manera bianual permitirá evaluar medidas de salud pública que se tomen para ampliar el acceso a este tipo de evaluaciones de la población nacional y local.

**LIMITACIONES Y SUPUESTOS EMPLEADOS**

El indicador solo medirá lo reportado por el informante, lo cual puede estar supeditado a un sobre-reporte por deseabilidad social.

**PRECISIONES TECNICAS**

Se recogerá información sobre la experiencia de haberse realizado al menos un examen clínico de mamas. Para construir el indicador se requiere entrevistar directamente a los sujetos objetivos del indicador esperando la recordación inequívoca de esta prueba de tamizaje. No se requiere privacidad para recoger la información como sucede en otros tópicos.

**METODO DE CALCULO**

**Indicador porcentual:** Numerador/Denominador X 100.

**Numerador:** N° de mujeres de 40 a 69 años de edad que se han realizado un examen clínico de mamas en los últimos 12 meses.

**Denominador:** N° de mujeres de 40 a 69 años de edad.

**PERIODICIDAD DE LAS MEDICIONES**

A anual

**FUENTE DE DATOS**

Encuesta Demográfica y de Salud Familiar – ENDES

**BASE DE DATOS**

Encuesta Demográfica y de Salud Familiar – ENDES

**INSTRUMENTO DE RECOLECCION DE INFORMACION**

Cuestionario de Salud: Sección 4: Prevención y Control del Cáncer.

**SINTAXIS**

STATA, SPSS



**PROGRAMA 0024  
PREVENCIÓN Y CONTROL DEL CÁNCER**

**Nombre del Indicador:** Porcentaje de mujeres de 50 a 69 años de edad que se han realizado mamografía en los últimos 36 meses.

**Ambito de control:**

**Producto:** MUJER TAMIZADA EN CÁNCER DE MAMA

**PLIEGOS QUE EJECUTAN ACCIONES EN EL MARCO DEL PROGRAMA PRESUPUESTAL**  
(con recursos asignados en el programa presupuestal 2018) - Ministerio de Salud y Gobiernos Regionales

**DEFINICIÓN**

El indicador estima el porcentaje de mujeres de 50 a 69 años de edad que se han realizado mamografía en los últimos 36 meses.

**DIMENSION DE DESEMPEÑO**

Eficacia

**TIPO DE INDICADOR**

Proceso

**VALOR DEL INDICADOR**

Actualmente se cuenta con el valor del indicador para una línea de base:

Línea Basal 2014	2015	2016	2017*	2018*	2019*	2020*
18,7%	15,7%	15,9%	17,3%	19,7%	22,0%	24,0%

\* Proyectado

Estos datos son considerando la edad de 40-59 años.

**JUSTIFICACIÓN**

La detección temprana es quizá la medida más importante para prevenir la morbilidad y mortalidad por cáncer de mama. El cáncer de mama es detectable tempranamente con una mamografía. De hecho, actualmente, la mamografía es el examen recomendado para la detección temprana de cáncer de mama. Las mujeres mayores de cuarenta años deben ser examinadas clínicamente para descartar cáncer de mama, el cual puede ser realizado recomendablemente de manera bianual. El conocer el porcentaje de mujeres mayores de 40 años que están accediendo a la mamografía para descartar cáncer de mama al menos de manera bianual permitirá evaluar medidas de salud pública que se tomen para ampliar el acceso a este tipo de evaluación de la población nacional y local.

**LIMITACIONES Y SUPUESTOS EMPLEADOS**

El indicador solo medirá lo reportado por el informante, lo cual puede estar supeditado a un sobre-reporte por deseabilidad social.

**PRECISIONES TÉCNICAS**

Se recogerá información sobre la experiencia de haberse realizado al menos un examen de mamografía en los últimos 36 meses. Para construir el indicador se requiere entrevistar directamente a los sujetos objetivos del indicador esperando la recordación inequívoca de esta prueba de tamizaje. No se requiere privacidad para recoger la información como sucede en otros tópicos.

**METODO DE CALCULO**

**Indicador porcentual:** Numerador/Denominador X 100.

**Numerador:** N° de mujeres de 50 a 69 años de edad que se han realizado mamografía en los últimos 36 meses.

**Denominador:** N° de mujeres de 50 a 69 años de edad.

**PERIODICIDAD DE LAS MEDICIONES**

Anual

**FUENTE DE DATOS**

Encuesta Demográfica y de Salud Familiar – ENDES

**BASE DE DATOS**

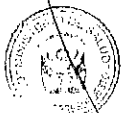
Encuesta Demográfica y de Salud Familiar – ENDES

**INSTRUMENTO DE RECOLECCION DE INFORMACION**

Cuestionario de Salud: Sección 4: Prevención y Control del Cáncer.

**SINTAXIS**

STATA, SPSS

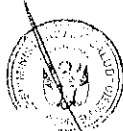




PROGRAMA 0024 PREVENCIÓN Y CONTROL DEL CÁNCER	
Nombre del Indicador:	Porcentaje de personas de 45 a 69 años de edad que se han realizado prueba de tamizaje en los últimos 24 meses.
Ámbito de control:	Producto: PERSONA TAMIZADA PARA DETECCIÓN DE OTROS CÁNCERES PREVALENTES.
	PLIEGOS QUE EJECUTAN ACCIONES EN EL MARCO DEL PROGRAMA PRESUPUESTAL (con recursos asignados en el programa presupuestal 2018) - Ministerio de Salud y Gobiernos Regionales
<b>DEFINICIÓN</b>	
	El indicador estima el porcentaje de personas de 45 a 69 años de edad que se han realizado prueba de tamizaje en los últimos 24 meses, para los cánceres de colon-recto, próstata y piel. Siendo las pruebas de sangre oculta en heces, examen dígito rectal y evaluación clínica de piel, respectivamente.
<b>DIMENSION DE DESEMPEÑO</b>	
	Eficacia
<b>TIPO DE INDICADOR</b>	
	Proceso
<b>VALOR DEL INDICADOR</b>	
	Actualmente no se cuenta con el valor del indicador para una línea de base. 2018: 20% (valor proyectado). 2019: 40% (valor proyectado). 2020: 60% (valor proyectado).
<b>JUSTIFICACION</b>	
	La detección temprana es quizá la medida más importante para prevenir la morbilidad y mortalidad por cáncer de colon-recto, próstata y piel el cual puede ser detectado tempranamente. Este indicador permitirá evaluar medidas de salud pública para optimizar el acceso.
<b>LIMITACIONES Y SUPUESTOS EMPLEADOS</b>	
	El indicador solo medirá lo reportado por los sistemas de información de los EESS, lo cual puede estar supeditado a un sub-reporte por sesgo de los sistemas o de los operadores.
<b>PRECISIONES TECNICAS</b>	
	Se recogerá información sobre la experiencia de haberse realizado las pruebas de tamizaje para cánceres de colon-recto, próstata y piel en los últimos 24 meses. Para construir el indicador se requiere entrevistar directamente a los sujetos objetivos del indicador esperando la recordación inequívoca de estas pruebas de tamizaje. No se requiere privacidad para recoger la información como sucede en otros tópicos. Se determina para el análisis el cálculo por separado y en conjunto por cada procedimiento de tamizaje.
<b>METODO DE CALCULO</b>	
	Indicador porcentual: $\text{Numerador/Denominador} \times 100$ . Numerador: N° de personas de 45 a 69 de edad que se han realizado examen de sangre oculta en heces, personas que se han realizado examen dígito rectal o personas con evaluación clínica de piel, en los últimos 24 meses Denominador: N° de personas de 45 a 69 años de edad.
<b>PERIODICIDAD DE LAS MEDICIONES</b>	
	Anual
<b>FUENTE DE DATOS</b>	
	Encuesta Demográfica y de Salud Familiar – ENDES
<b>BASE DE DATOS</b>	
	Encuesta Demográfica y de Salud Familiar – ENDES
<b>INSTRUMENTO DE RECOLECCION DE INFORMACION</b>	
	Cuestionario de Salud: Sección 4: Prevención y Control del Cáncer.
<b>SINTAXIS</b>	
	STATA, SPSS



<b>PROGRAMA 0024 PREVENCIÓN Y CONTROL DEL CÁNCER</b>	
<b>Nombre del indicador:</b> Porcentaje de mujeres de 30 a 64 años con lesiones premaligna de cuello uterino que han sido atendidas en los últimos 12 meses	
<b>Ambito de control:</b>	
<b>Producto:</b> PERSONA CON LESIONES PREMALIGNAS ATENDIDAS	
<b>PLIEGOS QUE EJECUTAN ACCIONES EN EL MARCO DEL PROGRAMA PRESUPUESTAL</b> (con recursos asignados en el programa presupuestal 2018) - Ministerio de Salud y Gobiernos Regionales	
<b>DEFINICIÓN</b>	
El indicador estima el porcentaje de mujeres de 30 a 64 años con lesiones pre maligna de cuello uterino que han sido atendidas en referencia al total de pacientes que han tenido PAP, IVAA o Test de PVH positivos en los últimos 12 meses	
<b>DIMENSION DE DESEMPEÑO</b>	
Eficacia	
<b>TIPO DE INDICADOR</b>	
Proceso	
<b>VALOR DEL INDICADOR</b>	
Actualmente no se cuenta con el valor del indicador para una línea de base. 2018: 50% (valor proyectado). 2019: 60% (valor proyectado). 2020: 70% (valor proyectado).	
<b>JUSTIFICACION</b>	
El manejo temprano habiéndose identificado una lesión pre maligna constituye la última medida previa al desarrollo del cáncer mejorando la posibilidad de las personas para no ser catalogadas como pacientes con cáncer, influyendo directamente a una esperanza de vida mucho mayor. Este indicador permitirá evaluar medidas de salud pública para optimizar el acceso.	
<b>LIMITACIONES Y SUPUESTOS EMPLEADOS</b>	
El indicador solo medirá lo reportado por los sistemas de información de los EESS, lo cual puede estar supeditado a un sub-reporte por sesgo de los sistemas o de los operadores.	
<b>PRECISIONES TÉCNICAS</b>	
Se recogerá información de las atenciones brindadas (cono leep, crioterapia, etc) de las lesiones pre malignas en los sistemas de información de los EESS.	
<b>METODO DE CALCULO</b>	
<b>Indicador porcentual:</b> Numerador/Denominador X 100. <b>Numerador:</b> N° de mujeres de 30 a 64 años con lesiones pre maligna de cuello uterino que han sido atendidas en los últimos 12 meses. <b>Denominador:</b> N° de mujeres de 30 a 64 años con PAP, IVAA o Test VPH positivo.	
<b>PERIODICIDAD DE LAS MEDICIONES</b>	
Anual	
<b>FUENTE DE DATOS</b>	
Oficina de estadística e informática de los servicios de salud que programan el producto	
<b>RESPONSABLE DE RECOPIACIÓN DE DATOS:</b>	
Redes-DIRESA/GERESA-MINSA	
<b>RESPONSABLE DE PROCESAMIENTO DE DATOS:</b>	
Redes-DIRESA/GERESA-MINSA	
Oficina de estadística e informática de los servicios de salud que programan el producto	
Oficina de estadística e informática de los servicios de salud que programan el producto	
<b>INSTRUMENTO DE RECOLECCION DE INFORMACION</b>	
Sistema informático de la Institución del servicio	
<b>SINTAXIS</b>	
HIS/MINSA. Código: N872, 57511 o 57522	



PROGRAMA 0024	
PREVENCIÓN Y CONTROL DEL CÁNCER	
Nombre del Indicador: Porcentaje de pacientes en tratamiento del total de pacientes diagnosticados de cáncer de cuello uterino	
Ámbito de control:	
Producto: ATENCIÓN DEL CÁNCER DE CUELLO UTERINO PARA EL ESTADIAJE Y TRATAMIENTO	
PLIEGOS QUE EJECUTAN ACCIONES EN EL MARCO DEL PROGRAMA PRESUPUESTAL (con recursos asignados en el programa presupuestal 2018)	
- Ministerio de Salud y Gobiernos Regionales	
<b>DEFINICIÓN</b>	
El indicador estima el porcentaje de mujeres que habiendo sido diagnosticadas de cáncer de cuello uterino están recibiendo tratamiento.	
<b>DIMENSIÓN DE DESEMPEÑO</b>	
Eficacia	
<b>TIPO DE INDICADOR</b>	
Proceso	
<b>VALOR DEL INDICADOR</b>	
Actualmente no se cuenta con el valor del indicador para una línea de base.	
2018: 80% (valor proyectado).	
2019: 90% (valor proyectado).	
2020: 95% (valor proyectado).	
<b>JUSTIFICACIÓN</b>	
Es un derecho que las personas que han sido diagnosticadas de cáncer reciban el tratamiento correspondiente. Este indicador permitirá evaluar medidas de salud pública para optimizar el acceso.	
<b>LIMITACIONES Y SUPUESTOS EMPLEADOS</b>	
El indicador solo medirá lo reportado por los sistemas de información de los EESS, lo cual puede estar supeditado a un sub-reportaje por sesgo de los sistemas o de los operadores.	
<b>PRECISIONES TÉCNICAS</b>	
Se recogerá información de las atenciones brindadas para el diagnóstico y para el tratamiento en los sistemas de información de los EESS.	
<b>METODO DE CÁLCULO</b>	
Indicador porcentual: $\text{Numerador/Denominador} \times 100$ .	
Numerador: N° de mujeres con diagnóstico de cáncer de cuello uterino en tratamiento.	
Denominador: N° de mujeres con cáncer de cuello uterino diagnosticado.	
<b>PERIODICIDAD DE LAS MEDICIONES</b>	
Anual	
<b>FUENTE DE DATOS</b>	
Oficina de estadística e informática de los servicios de salud que programan el producto	
<b>RESPONSABLE DE RECOPIACIÓN DE DATOS:</b>	
Redes-DIRESA/GERESA-MINSA	
<b>RESPONSABLE DE PROCESAMIENTO DE DATOS:</b>	
Redes-DIRESA/GERESA-MINSA	
<b>BASE DE DATOS</b>	
Oficina de estadística e informática de los servicios de salud que programan el producto	
<b>INSTRUMENTO DE RECOLECCIÓN DE INFORMACIÓN</b>	
Sistema informático de la Institución del servicio	
<b>SINTAXIS</b>	
En proceso de elaboración.	



PROGRAMA 0024 PREVENCIÓN Y CONTROL DEL CÁNCER	
Nombre del Indicador:	Porcentaje de pacientes en tratamiento del total de pacientes diagnosticados de cáncer de mama.
Ámbito de control:	Producto: ATENCIÓN DEL CÁNCER DE MAMA PARA EL ESTADIAJE Y TRATAMIENTO
PLIEGOS QUE EJECUTAN ACCIONES EN EL MARCO DEL PROGRAMA PRESUPUESTAL	(con recursos asignados en el programa presupuestal 2018) - Ministerio de Salud y Gobiernos Regionales
<b>DEFINICIÓN</b>	
El indicador estima el porcentaje de personas que habiendo sido diagnosticadas de cáncer de mama están recibiendo tratamiento.	
<b>DIMENSION DE DESEMPEÑO</b>	
Eficacia	
<b>TIPO DE INDICADOR</b>	
Proceso	
<b>VALOR DEL INDICADOR</b>	
Actualmente no se cuenta con el valor del indicador para una línea de base. 2018: 80% (valor proyectado). 2019: 90% (valor proyectado). 2020: 95% (valor proyectado).	
<b>JUSTIFICACION</b>	
Es un derecho que las personas que han sido diagnosticadas de cáncer reciban el tratamiento correspondiente. Este indicador permitirá evaluar medidas de salud pública para optimizar el acceso.	
<b>LIMITACIONES Y SUPUESTOS EMPLEADOS</b>	
El indicador solo medirá lo reportado por los sistemas de información de los EESS, lo cual puede estar supeditado a un sub-reportaje por sesgo de los sistemas o de los operadores.	
<b>PRECISIONES TECNICAS</b>	
Se recogerá información de las atenciones brindadas para el diagnóstico y para el tratamiento en los sistemas de información de los EESS.	
<b>METODO DE CALCULO</b>	
Indicador porcentual: Numerador/Denominador X 100. Numerador: N° de personas con diagnóstico de cáncer de mama en tratamiento. Denominador: N° de personas con cáncer de mama diagnosticado.	
<b>PERIODICIDAD DE LAS MEDICIONES</b>	
Anual	
<b>FUENTE DE DATOS</b>	
Oficina de estadística e informática de los servicios de salud que programan el producto	
<b>RESPONSABLE DE RECOPIACIÓN DE DATOS:</b>	
Redes-DIRESA/GERESA-MINSA	
<b>RESPONSABLE DE PROCESAMIENTO DE DATOS:</b>	
Redes-DIRESA/GERESA-MINSA	
<b>BASE DE DATOS</b>	
Oficina de estadística e informática de los servicios de salud que programan el producto	
<b>INSTRUMENTO DE RECOLECCION DE INFORMACION</b>	
Sistema informático de la Institución del servicio	
<b>SINTAXIS</b>	
En proceso de elaboración.	



PROGRAMA 0024 PREVENCIÓN Y CONTROL DEL CÁNCER	
Nombre del Indicador: Porcentaje de pacientes en tratamiento del total de pacientes diagnosticados de cáncer de estómago.	
Ámbito de control:	
Producto: ATENCIÓN DEL CÁNCER DE ESTÓMAGO PARA EL ESTADIAJE Y TRATAMIENTO PLIEGOS QUE EJECUTAN ACCIONES EN EL MARCO DEL PROGRAMA PRESUPUESTAL (con recursos asignados en el programa presupuestal 2018) - Ministerio de Salud y Gobiernos Regionales	
<b>DEFINICIÓN</b>	
El indicador estima el porcentaje de personas que habiendo sido diagnosticadas de cáncer de estómago están recibiendo tratamiento.	
<b>DIMENSIÓN DE DESEMPEÑO</b>	
Eficacia	
<b>TIPO DE INDICADOR</b>	
Proceso	
<b>VALOR DEL INDICADOR</b>	
Actualmente no se cuenta con el valor del indicador para una línea de base. 2018: 80% (valor proyectado). 2019: 90% (valor proyectado). 2020: 95% (valor proyectado).	
<b>JUSTIFICACIÓN</b>	
Es un derecho que las personas que han sido diagnosticadas de cáncer reciban el tratamiento correspondiente. Este indicador permitirá evaluar medidas de salud pública para optimizar el acceso.	
<b>LIMITACIONES Y SUPUESTOS EMPLEADOS</b>	
El indicador solo medirá lo reportado por los sistemas de información de los EESS, lo cual puede estar supeditado a un sub-reportaje por sesgo de los sistemas o de los operadores.	
<b>PRECISIONES TÉCNICAS</b>	
Se recogerá información de las atenciones brindadas para el diagnóstico y para el tratamiento en los sistemas de información de los EESS.	
<b>MÉTODO DE CÁLCULO</b>	
Indicador porcentual: $\text{Numerador/Denominador} \times 100$ . Numerador: N° de personas con diagnóstico de cáncer de estómago en tratamiento. Denominador: N° de personas con cáncer de estómago diagnosticado.	
<b>PERIODICIDAD DE LAS MEDICIONES</b>	
Anual	
<b>FUENTE DE DATOS</b>	
Oficina de estadística e informática de los servicios de salud que programan el producto	
<b>RESPONSABLE DE RECOPIACIÓN DE DATOS:</b>	
Redes-DIRESA/GERESA-MINSA	
<b>RESPONSABLE DE PROCESAMIENTO DE DATOS:</b>	
Redes-DIRESA/GERESA-MINSA	
<b>BASE DE DATOS</b>	
Oficina de estadística e informática de los servicios de salud que programan el producto	
<b>INSTRUMENTO DE RECOLECCIÓN DE INFORMACIÓN</b>	
Sistema informático de la Institución del servicio	
<b>SINTAXIS</b>	
En proceso de elaboración.	



<b>PROGRAMA 0024 PREVENCION Y CONTROL DEL CÁNCER</b>	
<b>Nombre del Indicador:</b> Porcentaje de pacientes en tratamiento del total de pacientes diagnosticados de cáncer de próstata	
<b>Ámbito de control:</b> <b>Producto:</b> ATENCION DEL CANCER DE PULMON QUE INCLUYE: DIAGNOSTICO, ESTADIAJE Y TRATAMIENTO PLIEGOS QUE EJECUTAN ACCIONES EN EL MARCO DEL PROGRAMA PRESUPUESTAL (con recursos asignados en el programa presupuestal 2018) - Ministerio de Salud y Gobiernos Regionales	
<b>DEFINICION</b>	
El indicador estima el porcentaje de personas que habiendo sido diagnosticadas de cáncer de próstata están recibiendo tratamiento.	
<b>DIMENSION DE DESEMPEÑO</b>	
Eficacia	
<b>TIPO DE INDICADOR</b>	
Proceso	
<b>VALOR DEL INDICADOR</b>	
Actualmente no se cuenta con el valor del indicador para una línea de base. 2018: 80% (valor proyectado). 2019: 90% (valor proyectado). 2020: 95% (valor proyectado).	
<b>JUSTIFICACION</b>	
Es un derecho que las personas que han sido diagnosticadas de cáncer reciban el tratamiento correspondiente. Este indicador permitirá evaluar medidas de salud pública para optimizar el acceso.	
<b>LIMITACIONES Y SUPUESTOS EMPLEADOS</b>	
El indicador solo medirá lo reportado por los sistemas de información de los EESS, lo cual puede estar supeditado a un sub-reportaje por sesgo de los sistemas o de los operadores.	
<b>PRECISIONES TECNICAS</b>	
Se recogerá información de las atenciones brindadas para el diagnóstico y para el tratamiento en los sistemas de información de los EESS.	
<b>METODO DE CALCULO</b>	
Indicador porcentual: Numerador/Denominador X 100. Numerador: N° de personas con diagnóstico de cáncer de próstata en tratamiento. Denominador: N° de personas con cáncer de próstata diagnosticado.	
<b>PERIODICIDAD DE LAS MEDICIONES</b>	
Anual	
<b>FUENTE DE DATOS</b>	
Oficina de estadística e informática de los servicios de salud que programan el producto	
<b>RESPONSABLE DE RECOPIACION DE DATOS:</b>	
Redes-DIRESA/GERESA-MINSA	
<b>RESPONSABLE DE PROCESAMIENTO DE DATOS:</b>	
Redes-DIRESA/GERESA-MINSA	
<b>BASE DE DATOS</b>	
Oficina de estadística e informática de los servicios de salud que programan el producto	
<b>INSTRUMENTO DE RECOLECCION DE INFORMACION</b>	
Sistema informático de la Institución del servicio	
<b>SINTAXIS</b>	
En proceso de elaboración.	



PROGRAMA 0024 PREVENCIÓN Y CONTROL DEL CÁNCER	
Nombre del Indicador:	Porcentaje de pacientes en tratamiento del total de pacientes diagnosticados de cáncer de pulmón
Ámbito de control:	Producto: ATENCIÓN DEL CÁNCER DE PULMÓN QUE INCLUYE: DIAGNÓSTICO, ESTADIAJE Y TRATAMIENTO PLIEGOS QUE EJECUTAN ACCIONES EN EL MARCO DEL PROGRAMA PRESUPUESTAL (con recursos asignados en el programa presupuestal 2018) - Ministerio de Salud y Gobiernos Regionales
<b>DEFINICIÓN</b>	
El indicador estima el porcentaje de personas que habiendo sido diagnosticadas de cáncer de pulmón están recibiendo tratamiento.	
<b>DIMENSIÓN DE DESEMPEÑO</b>	
Eficacia	
<b>TIPO DE INDICADOR</b>	
Proceso	
<b>VALOR DEL INDICADOR</b>	
Actualmente no se cuenta con el valor del indicador para una línea de base. 2018: 80% (valor proyectado). 2019: 90% (valor proyectado). 2020: 95% (valor proyectado).	
<b>JUSTIFICACIÓN</b>	
Es un derecho que las personas que han sido diagnosticadas de cáncer reciban el tratamiento correspondiente. Este indicador permitirá evaluar medidas de salud pública para optimizar el acceso.	
<b>LIMITACIONES Y SUPUESTOS EMPLEADOS</b>	
El indicador solo medirá lo reportado por los sistemas de información de los EESS, lo cual puede estar supeditado a un sub-reportaje por sesgo de los sistemas o de los operadores.	
<b>PRECISIONES TÉCNICAS</b>	
Se recogerá información de las atenciones brindadas para el diagnóstico y para el tratamiento en los sistemas de información de los EESS.	
<b>METODO DE CALCULO</b>	
Indicador porcentual: $\text{Numerador/Denominador} \times 100$ . Numerador: N° de personas con diagnóstico de cáncer de pulmón en tratamiento. Denominador: N° de personas con cáncer de pulmón diagnosticado.	
<b>PERIODICIDAD DE LAS MEDICIONES</b>	
Anual	
<b>FUENTE DE DATOS</b>	
Oficina de estadística e informática de los servicios de salud que programan el producto	
<b>RESPONSABLE DE RECOPIACIÓN DE DATOS:</b>	
Redes-DIRESA/GERESA-MINSA	
<b>RESPONSABLE DE PROCESAMIENTO DE DATOS:</b>	
Redes-DIRESA/GERESA-MINSA	
<b>BASE DE DATOS</b>	
Oficina de estadística e informática de los servicios de salud que programan el producto	
<b>INSTRUMENTO DE RECOLECCIÓN DE INFORMACIÓN</b>	
Sistema informático de la Institución del servicio	
<b>SINTAXIS</b>	
En proceso de elaboración.	



PROGRAMA 0024 PREVENCIÓN Y CONTROL DEL CÁNCER	
Nombre del indicador: Porcentaje de pacientes en tratamiento del total de pacientes diagnosticados de cáncer de colon y recto	
Ámbito de control: Producto: ATENCIÓN DEL CÁNCER DE COLON Y RECTO QUE INCLUYE: DIAGNÓSTICO, ESTADIAJE Y TRATAMIENTO	
PLIEGOS QUE EJECUTAN ACCIONES EN EL MARCO DEL PROGRAMA PRESUPUESTAL (con recursos asignados en el programa presupuestal 2018) - Ministerio de Salud y Gobiernos Regionales	
<b>DEFINICIÓN</b>	
El indicador estima el porcentaje de personas que habiendo sido diagnosticadas de cáncer de colon y recto están recibiendo tratamiento.	
<b>DIMENSIÓN DE DESEMPEÑO</b>	
Eficacia	
<b>TIPO DE INDICADOR</b>	
Proceso	
<b>VALOR DEL INDICADOR</b>	
Actualmente no se cuenta con el valor del indicador para una línea de base. 2018: 80% (valor proyectado). 2019: 90% (valor proyectado). 2020: 95% (valor proyectado).	
<b>JUSTIFICACIÓN</b>	
Es un derecho que las personas que han sido diagnosticadas de cáncer reciban el tratamiento correspondiente. Este indicador permitirá evaluar medidas de salud pública para optimizar el acceso.	
<b>LIMITACIONES Y SUPUESTOS EMPLEADOS</b>	
El indicador solo medirá lo reportado por los sistemas de información de los EESS, lo cual puede estar supeditado a un sub-reportaje por sesgo de los sistemas o de los operadores.	
<b>PRECISIONES TÉCNICAS</b>	
Se recogerá información de las atenciones brindadas para el diagnóstico y para el tratamiento en los sistemas de información de los EESS.	
<b>MÉTODO DE CÁLCULO</b>	
Indicador porcentual: Numerador/Denominador X 100. Numerador: N° de personas con diagnóstico de cáncer de colon y recto en tratamiento. Denominador: N° de personas con cáncer de colon y recto diagnosticado.	
<b>PERIODICIDAD DE LAS MEDICIONES</b>	
Anual	
<b>FUENTE DE DATOS</b>	
Oficina de estadística e informática de los servicios de salud que programan el producto	
<b>RESPONSABLE DE RECOPIACIÓN DE DATOS:</b>	
Redes-DIRESA/GERESA-MINSA	
<b>RESPONSABLE DE PROCESAMIENTO DE DATOS:</b>	
Redes-DIRESA/GERESA-MINSA	
<b>BASE DE DATOS</b>	
Oficina de estadística e informática de los servicios de salud que programan el producto	
<b>INSTRUMENTO DE RECOLECCIÓN DE INFORMACIÓN</b>	
Sistema informático de la Institución del servicio	
<b>SINTAXIS</b>	
En proceso de elaboración.	






<b>PROGRAMA 0024 PREVENCIÓN Y CONTROL DEL CÁNCER</b>
<b>Nombre del Indicador:</b> Porcentaje de pacientes en tratamiento del total de pacientes diagnosticados de cáncer de hígado
<b>Ámbito de control:</b> Producto: ATENCIÓN DEL CÁNCER DE HÍGADO QUE INCLUYE: DIAGNÓSTICO, ESTADIAJE Y TRATAMIENTO PLIEGOS QUE EJECUTAN ACCIONES EN EL MARCO DEL PROGRAMA PRESUPUESTAL (con recursos asignados en el programa presupuestal 2018) - Ministerio de Salud y Gobiernos Regionales
<b>DEFINICIÓN</b>
El indicador estima el porcentaje de personas que habiendo sido diagnosticadas de cáncer de hígado están recibiendo tratamiento.
<b>DIMENSIÓN DE DESEMPEÑO</b>
Eficacia
<b>TIPO DE INDICADOR</b>
Proceso
<b>VALOR DEL INDICADOR</b>
Actualmente no se cuenta con el valor del indicador para una línea de base. 2018: 80% (valor proyectado). 2019: 90% (valor proyectado). 2020: 95% (valor proyectado).
<b>JUSTIFICACIÓN</b>
Es un derecho que las personas que han sido diagnosticadas de cáncer reciban el tratamiento correspondiente. Este indicador permitirá evaluar medidas de salud pública para optimizar el acceso.
<b>LIMITACIONES Y SUPUESTOS EMPLEADOS</b>
El indicador solo medirá lo reportado por los sistemas de información de los EESS, lo cual puede estar supeditado a un sub-reportaje por sesgo de los sistemas o de los operadores.
<b>PRECISIONES TÉCNICAS</b>
Se recogerá información de las atenciones brindadas para el diagnóstico y para el tratamiento en los sistemas de información de los EESS.
<b>METODO DE CÁLCULO</b>
Indicador porcentual: $\text{Numerador/Denominador} \times 100$ . Numerador: N° de personas con diagnóstico de cáncer de hígado en tratamiento. Denominador: N° de personas con cáncer de hígado diagnosticado.
<b>PERIODICIDAD DE LAS MEDICIONES</b>
Anual
<b>FUENTE DE DATOS</b>
Oficina de estadística e informática de los servicios de salud que programan el producto
<b>RESPONSABLE DE RECOPIACIÓN DE DATOS:</b>
Redes-DIRESA/GERESA-MINSA
<b>RESPONSABLE DE PROCESAMIENTO DE DATOS:</b>
Redes-DIRESA/GERESA-MINSA
<b>BASE DE DATOS</b>
Oficina de estadística e informática de los servicios de salud que programan el producto
<b>INSTRUMENTO DE RECOLECCIÓN DE INFORMACIÓN</b>
Sistema informático de la Institución del servicio
<b>SINTAXIS</b>
En proceso de elaboración.




PROGRAMA 0024 PREVENCIÓN Y CONTROL DEL CÁNCER	
Nombre del Indicador: Porcentaje de pacientes en tratamiento del total de pacientes diagnosticados de leucemia	
Ámbito de control:	
Producto: ATENCIÓN DE LA LEUCEMIA QUE INCLUYE: DIAGNÓSTICO Y TRATAMIENTO PLIEGOS QUE EJECUTAN ACCIONES EN EL MARCO DEL PROGRAMA PRESUPUESTAL (con recursos asignados en el programa presupuestal 2018) - Ministerio de Salud y Gobiernos Regionales	
<b>DEFINICIÓN</b>	
El indicador estima el porcentaje de personas que habiendo sido diagnosticadas de leucemia están recibiendo tratamiento.	
<b>DIMENSIÓN DE DESEMPEÑO</b>	
Eficacia	
<b>TIPO DE INDICADOR</b>	
Proceso	
<b>VALOR DEL INDICADOR</b>	
Actualmente no se cuenta con el valor del indicador para una línea de base. 2018: 80% (valor proyectado). 2019: 90% (valor proyectado). 2020: 95% (valor proyectado).	
<b>JUSTIFICACIÓN</b>	
Es un derecho que las personas que han sido diagnosticadas de cáncer reciban el tratamiento correspondiente. Este indicador permitirá evaluar medidas de salud pública para optimizar el acceso.	
<b>LIMITACIONES Y SUPUESTOS EMPLEADOS</b>	
El indicador solo medirá lo reportado por los sistemas de información de los EESS, lo cual puede estar supeditado a un sub-reportaje por sesgo de los sistemas o de los operadores.	
<b>PRECISIONES TÉCNICAS</b>	
Se recogerá información de las atenciones brindadas para el diagnóstico y para el tratamiento en los sistemas de información de los EESS.	
<b>METODO DE CÁLCULO</b>	
Indicador porcentual: $\text{Numerador/Denominador} \times 100$ . Numerador: N° de personas con diagnóstico de leucemia en tratamiento. Denominador: N° de personas con leucemia diagnosticado.	
<b>PERIODICIDAD DE LAS MEDICIONES</b>	
Anual	
<b>FUENTE DE DATOS</b>	
Oficina de estadística e informática de los servicios de salud que programan el producto	
<b>RESPONSABLE DE RECOPIACIÓN DE DATOS:</b>	
Redes-DIRESA/GERESA-MINSA	
<b>RESPONSABLE DE PROCESAMIENTO DE DATOS:</b>	
Redes-DIRESA/GERESA-MINSA	
<b>BASE DE DATOS</b>	
Oficina de estadística e informática de los servicios de salud que programan el producto	
<b>INSTRUMENTO DE RECOLECCIÓN DE INFORMACIÓN</b>	
Sistema informático de la Institución del servicio	
<b>SINTAXIS</b>	
En proceso de elaboración.	



PROGRAMA 0024 PREVENCIÓN Y CONTROL DEL CÁNCER	
<b>Nombre del Indicador:</b>	Porcentaje de pacientes en tratamiento del total de pacientes diagnosticados de linfoma
<b>Ámbito de control:</b>	Producto: ATENCIÓN DE LA LINFOMA QUE INCLUYE: DIAGNÓSTICO Y TRATAMIENTO PLIEGOS QUE EJECUTAN ACCIONES EN EL MARCO DEL PROGRAMA PRESUPUESTAL (con recursos asignados en el programa presupuestal 2018) - Ministerio de Salud y Gobiernos Regionales
<b>DEFINICIÓN</b>	El indicador estima el porcentaje de personas que habiendo sido diagnosticadas de linfoma están recibiendo tratamiento.
<b>DIMENSION DE DESEMPEÑO</b>	Eficacia
<b>TIPO DE INDICADOR</b>	Proceso
<b>VALOR DEL INDICADOR</b>	Actualmente no se cuenta con el valor del indicador para una línea de base. 2018: 80% (valor proyectado). 2019: 90% (valor proyectado). 2020: 95% (valor proyectado).
<b>JUSTIFICACIÓN</b>	Es un derecho que las personas que han sido diagnosticadas de cáncer reciban el tratamiento correspondiente. Este indicador permitirá evaluar medidas de salud pública para optimizar el acceso.
<b>LIMITACIONES Y SUPUESTOS EMPLEADOS</b>	El indicador solo medirá lo reportado por los sistemas de información de los EESS, lo cual puede estar supeditado a un sub-reporte por sesgo de los sistemas o de los operadores.
<b>PRECISIONES TÉCNICAS</b>	Se recogerá información de las atenciones brindadas para el diagnóstico y para el tratamiento en los sistemas de información de los EESS.
<b>METODO DE CALCULO</b>	Indicador porcentual: Numerador/Denominador X 100. Numerador: N° de personas con diagnóstico de linfoma en tratamiento. Denominador: N° de personas con linfoma diagnosticado.
<b>PERIODICIDAD DE LAS MEDICIONES</b>	Anual
<b>FUENTE DE DATOS</b>	Oficina de estadística e informática de los servicios de salud que programan el producto
<b>RESPONSABLE DE RECOPIACIÓN DE DATOS:</b>	Redes-DIRESA/GERESA-MINSA
<b>RESPONSABLE DE PROCESAMIENTO DE DATOS:</b>	Redes-DIRESA/GERESA-MINSA
<b>RESPONSABLE DE RECOPIACIÓN DE DATOS:</b>	Unidades Ejecutoras, DIRESAS/GERESAS y DPCAN/MINSA.
<b>RESPONSABLE DE PROCESAMIENTO DE DATOS:</b>	OGTI/MINSA
<b>SINTAXIS</b>	En proceso de elaboración.

PROGRAMA 0024 PREVENCIÓN Y CONTROL DEL CÁNCER	
Nombre del Indicador: Porcentaje de pacientes en tratamiento del total de pacientes diagnosticados de cáncer de piel no melanoma	
Ámbito de control: Producto: ATENCIÓN DEL CÁNCER DE PIEL NO MELANOMAS QUE INCLUYE: DIAGNÓSTICO, ESTADIAJE Y TRATAMIENTO	
PLIEGOS QUE EJECUTAN ACCIONES EN EL MARCO DEL PROGRAMA PRESUPUESTAL (con recursos asignados en el programa presupuestal 2018) . - Ministerio de Salud y Gobiernos Regionales	
<b>DEFINICIÓN</b>	
El indicador estima el porcentaje de personas que habiendo sido diagnosticadas de cáncer de piel no melanoma están recibiendo tratamiento.	
<b>DIMENSIÓN DE DESEMPEÑO</b>	
Eficacia	
<b>TIPO DE INDICADOR</b>	
Proceso	
<b>VALOR DEL INDICADOR</b>	
Actualmente no se cuenta con el valor del indicador para una línea de base. 2018: 80% (valor proyectado). 2019: 90% (valor proyectado). 2020: 95% (valor proyectado).	
<b>JUSTIFICACIÓN</b>	
Es un derecho que las personas que han sido diagnosticadas de cáncer reciban el tratamiento correspondiente. Este indicador permitirá evaluar medidas de salud pública para optimizar el acceso.	
<b>LIMITACIONES Y SUPUESTOS EMPLEADOS</b>	
El indicador solo medirá lo reportado por los sistemas de información de los EESS, lo cual puede estar supeditado a un sub-reportaje por sesgo de los sistemas o de los operadores.	
<b>PRECISIONES TÉCNICAS</b>	
Se recogerá información de las atenciones brindadas para el diagnóstico y para el tratamiento en los sistemas de información de los EESS.	
<b>METODO DE CALCULO</b>	
Indicador porcentual: Numerador/Denominador X 100. Numerador: N° de personas con diagnóstico de cáncer de piel no melanoma en tratamiento. Denominador: N° de personas con cáncer de piel no melanoma diagnosticado.	
<b>PERIODICIDAD DE LAS MEDICIONES</b>	
Anual	
<b>FUENTE DE DATOS</b>	
Oficina de estadística e informática de los servicios de salud que programan el producto	
<b>BASE DE DATOS</b>	
Oficina de estadística e informática de los servicios de salud que programan el producto	
<b>INSTRUMENTO DE RECOLECCIÓN DE INFORMACIÓN</b>	
Sistema informático de la Institución del servicio	
<b>RESPONSABLE DE RECOPIACIÓN DE DATOS:</b>	
Unidades Ejecutoras, DIRESAS/GERESAS y DPCAN/MINSA.	
<b>RESPONSABLE DE PROCESAMIENTO DE DATOS:</b>	
OGTI/MINSA	
<b>SINTAXIS</b>	
En proceso de elaboración.	



PROGRAMA 0024 PREVENCIÓN Y CONTROL DEL CÁNCER	
Nombre del Indicador: Porcentaje de pacientes con cuidados paliativos	
Ámbito de control:	
Producto: PERSONA CON CUIDADOS PALIATIVOS	
PLIEGOS QUE EJECUTAN ACCIONES EN EL MARCO DEL PROGRAMA PRESUPUESTAL (con recursos asignados en el programa presupuestal 2018) - Ministerio de Salud y Gobiernos Regionales	
<b>DEFINICIÓN</b>	
El indicador estima el porcentaje de personas con cáncer avanzado (estadio IV) que reciben cuidados paliativos en relación al total de pacientes con cáncer avanzado (estadio IV).	
<b>DIMENSIÓN DE DESEMPEÑO</b>	
Eficacia	
<b>TIPO DE INDICADOR</b>	
Proceso	
<b>VALOR DEL INDICADOR</b>	
Actualmente no se cuenta con el valor del indicador para una línea de base. 2018: 80% (valor proyectado). 2019: 90% (valor proyectado). 2020: 95% (valor proyectado).	
<b>JUSTIFICACIÓN</b>	
Es importante dimensionar la población que accede a un manejo de cuidados paliativos, a fin de preservar las mejores condiciones para la supervivencia en términos emocionales y biomédicos, aún en las fases avanzadas del cáncer (estadio IV).	
<b>LIMITACIONES Y SUPUESTOS EMPLEADOS</b>	
El indicador solo medirá lo reportado por los sistemas de información de los EESS, lo cual puede estar supeditado a un sub-reportaje por sesgo de los sistemas o de los operadores.	
<b>PRECISIONES TÉCNICAS</b>	
Se recogerá información de las atenciones brindadas de tratamiento (según estadio clínico IV) y de cuidados paliativos en los sistemas de información de los EESS.	
<b>METODO DE CALCULO</b>	
Indicador porcentual: $\text{Numerador/Denominador} \times 100$ . Numerador: N° de personas con cáncer avanzado (estadio clínico IV) con cuidados paliativos Denominador: N° de personas con cáncer en estadio clínico IV	
<b>PERIODICIDAD DE LAS MEDICIONES</b>	
Anual	
<b>FUENTE DE DATOS</b>	
Oficina de estadística e informática de los servicios de salud que programan el producto	
<b>BASE DE DATOS</b>	
Oficina de estadística e informática de los servicios de salud que programan el producto	
<b>INSTRUMENTO DE RECOLECCIÓN DE INFORMACIÓN</b>	
Sistema informático de la Institución del servicio	
<b>RESPONSABLE DE RECOPIACIÓN DE DATOS:</b>	
Redes-DIRESA/GERESA-MINSA	
<b>RESPONSABLE DE PROCESAMIENTO DE DATOS:</b>	
Redes-DIRESA/GERESA-MINSA	
<b>SINTAXIS</b>	
En proceso de elaboración.	



**FICHA TÉCNICA DEL INDICADOR  
DE DESEMPEÑO DEL PP 0104:  
REDUCCIÓN DE LA MORTALIDAD  
POR EMERGENCIAS Y  
URGENCIAS MÉDICAS**

**AÑO 2016**

# FICHA TÉCNICA DEL INDICADOR DE DESEMPEÑO PP 0104 REDUCCIÓN DE LA MORTALIDAD POR EMERGENCIAS Y URGENCIAS MÉDICAS

## EVALUACIÓN ANUAL PRESUPUESTAL 2016

<b>Nombre del indicador:</b> Porcentaje de atenciones médicas telefónicas en el centro regulador cuyo tiempo de respuesta es inferior a 60 segundos.						
<b>Ámbito de control:</b> Producto: Atención médica telefónica de la emergencia y urgencia en centro regulador						
<b>Definición:</b> Cociente entre el número de atenciones médicas telefónicas que tienen como tiempo de respuesta desde el primer timbre hasta la comunicación con el médico una duración menor de 60 segundos, y el total de atenciones médicas telefónicas realizadas.						
<b>Tipo de indicador (por dimensión de desempeño):</b> Eficacia						
<b>Tipo de indicador (por cadena de resultados):</b> Calidad						
<b>Valor del indicador:</b> Línea de base y mediciones sucesivas realizadas del indicador						
2014	2015	2016	2017	2018	2019	2020
60%	65%	70%	75%	80%	85%	90%
<b>Justificación:</b> El indicador permite medir el tiempo de respuesta para realizar la atención médica telefónica a una persona que solicita la atención móvil pre hospitalaria (APH) una vez que llama al número 106. Este tiempo es crítico porque permite dimensionar el tiempo que se toma el Centro Regulador para realizar el triaje a la llamada de urgencias y/o emergencia e iniciar el proceso de desplazamiento de la oferta móvil pre hospitalaria para la atención requerida en el lugar de la emergencia.						
<b>Limitaciones y supuestos empleados:</b> Limitaciones: Posicionamiento del número 106 en la población como el número de atención de emergencias médicas. Acceso a un teléfono móvil o radio para establecer la comunicación con el centro regulador en el lugar de la emergencia. Enmascaramiento del número 106 en las regiones a fin de posicionar el número en la población. Supuestos: El supuesto es la disponibilidad de una plataforma informática amigable, oportuna y eficiente que permita estimar este indicador de manera confiable, además se asume que los potenciales usuarios tienen acceso a una llamada telefónica o de radio en el ámbito de intervención.						
<b>Precisiones técnicas, sobre el valor del indicador:</b> Inicio de la atención médica telefónica: Cuando el médico recibe la llamada para realizar el Triaje telefónico y evaluar la necesidad de desplazamiento de la oferta móvil pre hospitalaria. El indicador es porcentaje.						
<b>Método de cálculo:</b> Indicador porcentual: $\text{Numerador/Denominador} \times 100$ Numerador: N° de atenciones médicas telefónicas que tiene como tiempo desde el primer timbre hasta la comunicación con el médico menos de 60 segundos. Denominador: N° total de atenciones médicas telefónicas efectivas.						
<b>Nivel de desagregación:</b> Administrativo: MINSA, DIRESA, GERESAS						
<b>Periodicidad de las mediciones:</b> Semestral y anual.						
<b>Fuente de datos:</b> Reporte del Centro Regulador de Urgencias y Emergencias (Nacional/Regional) del MINSA.						
<b>Base de datos:</b> Base de Datos Informático del Centro Regulador de Urgencias y Emergencias (Nacional/Regional) del MINSA.						
<b>Instrumento de recolección de información:</b> Sistema informático Nacional/Regional del Centro Regulador de Urgencias y Emergencias del MINSA.						
<b>Responsable de recopilación de datos:</b> Ministerio de Salud – Dirección General de Telesalud, Infosalud, Referencias y Urgencias						
<b>Responsable de procesamiento de datos:</b> Ministerio de Salud – Dirección General de Telesalud, Infosalud, Referencias y Urgencias						
<b>Sintaxis:</b> Se encuentra en proceso de elaboración						

\*Tabla N° 14 de la Directiva N° 003-2015-EF/50.01



## FICHA TÉCNICA DEL INDICADOR DE DESEMPEÑO PP

<b>Nombre del indicador:</b> Porcentaje de coordinaciones y seguimientos efectivos realizados en centro regulador.						
<b>Ámbito de control:</b> Producto: Despacho de la Unidad Móvil y Coordinación de la referencia						
<b>Definición:</b> Cociente entre el número de coordinaciones y seguimientos efectivos realizados, y el total de coordinaciones y seguimientos solicitados en el centro de regulación de urgencias y emergencias.						
<b>Tipo de indicador (por dimensión de desempeño):</b> Eficacia						
<b>Tipo de indicador (por cadena de resultados):</b> Calidad						
<b>Valor del indicador:</b> Línea de base y mediciones sucesivas realizadas del indicador						
2014	2015	2016	2017	2018	2019	2020
60%	65%	70%	75%	80%	85%	90%
<b>Justificación:</b> El indicador permite medir el número de coordinaciones y seguimientos efectivos realizados ante situaciones de emergencia o urgencia, con lo cual se puede analizar la capacidad de respuesta de los establecimientos de salud para la recepción de pacientes desde el pre hospitalario o el campo de la referencia.						
<b>Limitaciones y supuestos empleados:</b> Limitaciones: Capacidad de los establecimientos de salud para la recepción de pacientes. Tiempo de espera por el médico regulador para el inicio de coordinación con el establecimiento de salud de destino (no contestan las llamadas en los establecimientos de destino). Tiempo de coordinación entre el médico regulador y el jefe de guardia del establecimiento de salud de destino. La no existencia de un lineamiento claro para la coordinación de las referencias en el campo de la emergencia y/o urgencia. El supuesto es la disponibilidad de una plataforma informática amigable, oportuna y eficiente que permita estimar este indicador de manera confiable, además se asume que los potenciales usuarios tienen acceso a una llamada telefónica o de radio en el ámbito de intervención.						
<b>Precisiones técnicas, sobre el valor del indicador:</b> Coordinación: Acción telefónica que realiza el médico regulador con los médicos jefes de guardias de los posibles establecimientos de salud de destino a fin de lograr la recepción adecuada del paciente con necesidad de atención desde el pre hospitalario o la referencia. Referencia. Solicitud de coordinación de un establecimiento de salud sin capacidad resolutoria para la necesidad de atención del paciente a otro establecimiento de salud que cuenta con capacidad resolutoria (diagnóstica, terapéutica, especialidad, etc) En el numerador se considera las referencias solicitadas y que fueron efectivizadas en el campo de la emergencia y urgencia médica.						
<b>Método de cálculo:</b> Indicador porcentual: Numerador/Denominador X 100 Numerador: N° de coordinaciones y seguimientos efectivos realizados. Denominador: N° de coordinaciones y seguimientos solicitados.						
<b>Nivel de desagregación:</b> Administrativo: MINSA, DIRESA, GERESAS, Redes, EE.SS. II, EE.SS. III.						
<b>Periodicidad de las mediciones:</b> Semestral y anual						
<b>Fuente de datos:</b> Reporte de Centrales de Regulación (Nacional/Regional) de Urgencias y Emergencias del MINSA						
<b>Base de datos:</b> Base de Datos Informático de Central de Regulación (Nacional/Regional) de Urgencias y Emergencias del MINSA						
<b>Instrumento de recolección de información:</b> Sistema informático del Centro Regulador (Nacional/Regional) de Urgencias y Emergencias del MINSA						
<b>Responsable de recopilación de datos:</b> Dirección General de Telesalud, referencias y urgencias						
<b>Responsable de procesamiento de datos:</b> Dirección General de Telesalud, referencias y urgencias						
<b>Sintaxis:</b> Se encuentra en proceso de elaboración						

\*Tabla N° 14 de la Directiva N° 003-2015-EF/50.01





## FICHA TÉCNICA DEL INDICADOR DE DESEMPEÑO PP

<b>Nombre del indicador:</b> Porcentaje de atendidos pre-hospitalarios con un tiempo de rodaje menor a diez minutos						
<b>Ámbito de control:</b> Producto: Atención pre-hospitalaria móvil de la emergencia y urgencia individual y masiva						
<b>Definición:</b> Cociente entre el número de atenciones pre-hospitalarios móviles realizadas con un tiempo de rodaje menor a 10 minutos. Se entiende "tiempo de rodaje" al tiempo desde que la ambulancia inicia recorrido para la atención de la urgencia/emergencia hasta hacer contacto con el foco de la emergencia.						
<b>Tipo de indicador (por dimensión de desempeño):</b> Eficacia						
<b>Tipo de indicador (por cadena de resultados):</b> Calidad						
<b>Valor del indicador:</b> Línea de base y mediciones sucesivas realizadas del indicador						
2014	2015	2016	2017	2018	2019	2020
	60%	70%	80%	85%	90%	95%
<b>Justificación:</b> La medición de este indicador permite estimar el porcentaje de atenciones pre-hospitalarias móviles realizadas con un tiempo de rodaje menor a 10 minutos, permite medir si la atención pre-hospitalaria se ha realizado con oportunidad, lo que a su vez permite mejorar el desempeño de los equipos de las unidades móviles.						
<b>Limitaciones y supuestos empleados:</b> Limitaciones: Tráfico de la ciudad. Falta de un sistema de georreferenciación en la central de regulación que dificultan mejorar las vías de acceso a los focos de la emergencia. Falta de conciencia de los conductores de vehículos particulares sobre el desplazamiento de las unidades de emergencias y ceder el paso. Falta de precisiones del informante sobre la ubicación de la emergencia. El supuesto es la disponibilidad de una plataforma informática amigable, oportuna y eficiente que permita estimar este indicador de manera confiable, además se asume que la comunicación entre la ambulancia y la central de urgencias es fluida y mediada por un sistema de comunicación autónomo. Lo que permite registrar los tiempos, entre ellos el de rodaje.						
<b>Precisiones técnicas, sobre el valor del indicador:</b> El indicador es porcentaje y mide el tiempo de demora de la ambulancia hasta el foco de la emergencia.						
<b>Método de cálculo:</b> Indicador porcentual: Numerador/Denominador X 100 Numerador: N° de atenciones pre-hospitalarios móviles con un tiempo de rodaje <a 10 minutos Denominador: N° total de atenciones pre-hospitalarios						
<b>Nivel de desagregación:</b> Administrativo: MINSA, DIRESA, GERESAS						
<b>Periodicidad de las mediciones:</b> Semestral y anual.						
<b>Fuente de datos:</b> Sistema informático del Centro Regulador (Nacional/Regional) de Urgencias y Emergencias del MINSA						
<b>Base de datos:</b> Base de Datos de del Centro Regulador (Nacional/Regional) de Urgencias y Emergencias del MINSA						
<b>Instrumento de recolección de información:</b> Ficha de registro en el sistema informático del Centro Regulador						
<b>Responsable de recopilación de datos:</b> Dirección General de Telesalud, referencias y urgencias						
<b>Responsable de procesamiento de datos:</b> Dirección General de Telesalud, referencias y urgencias						
<b>Sintaxis:</b> Se encuentra en proceso de elaboración						


\*Tabla N° 14 de la Directiva N° 003-2015-EF/50.01



## FICHA TÉCNICA DEL INDICADOR DE DESEMPEÑO PP

<b>Nombre del indicador:</b> Porcentaje de transporte asistido de pacientes realizados según protocolo						
<b>Ámbito de control:</b> Producto: Transporte asistido de la emergencia y urgencia individual						
<b>Definición:</b> Cociente entre el número de transporte asistido de pacientes realizados según protocolo sobre el total de transporte asistido de pacientes.						
<b>Tipo de indicador (por dimensión de desempeño):</b> Eficacia						
<b>Tipo de indicador (por cadena de resultados):</b> Calidad						
<b>Valor del indicador:</b> Línea de base y mediciones sucesivas realizadas del indicador						
2014	2015	2016	2017	2018	2019	2020
		18.16%	25.98%	32.36%	46.17%	
<b>Justificación:</b> La medición de este indicador permite cuantificar el transporte asistido adecuadamente ejecutado según los protocolos establecidos, permitiendo comparar la evolución de la entrega del servicio en términos de calidad.						
<b>Limitaciones y supuestos empleados:</b> Limitaciones: No se cuenta con guías de práctica clínica ni protocolos de atención referidos al transporte asistido. El supuesto es la disponibilidad de un sistema de Auditoría de la información que permita estimar el número de transportes asistidos a pacientes requeridos según protocolo de atención.						
<b>Precisiones técnicas, sobre el valor del indicador:</b> Transporte asistido: conjunto de acciones orientadas a brindar servicio de transporte asistido secundario y terciario a pacientes en condición de emergencia y urgencia. Transporte secundario: es el transporte que se realiza a un paciente de un establecimiento de salud a otro, según capacidad resolutoria y condición clínica del paciente. Transporte terciario: es el transporte que se realiza a un paciente de un establecimiento de salud hacia un servicio médico de apoyo para diagnóstico o tratamiento especializado, retornando a su establecimiento de origen.						
<b>Método de cálculo:</b> Indicador porcentual: Numerador/Denominador X 100 Numerador: N° de transporte asistido de pacientes realizados según protocolo Denominador: N° total de transporte asistido de pacientes						
<b>Nivel de desagregación:</b> Administrativo: DIRESA, GERESAS, Redes, EE.SS. nivel I, EE.SS. nivel II, EE.SS. nivel III						
<b>Periodicidad de las mediciones:</b> Semestral y anual						
<b>Fuente de datos:</b> Reporte del Centro de Regulación de urgencias y emergencias (Nacional/Regional) del MINSA						
<b>Base de datos:</b> Base de Datos de fichas de referencia y contrareferencia del Centro de Regulación de urgencias y emergencias (Nacional/Regional) del MINSA						
<b>Instrumento de recolección de información:</b> Sistema informático o revisión de fichas de referencia del Centro de Regulación de urgencias y emergencias (Nacional/Regional) del MINSA						
<b>Responsable de recopilación de datos:</b> Dirección General de Telesalud, referencias y urgencias.						
<b>Responsable de procesamiento de datos:</b> Dirección General de Telesalud, referencias y urgencias.						
<b>Sintaxis:</b> Se encuentra en proceso de elaboración						

\*Tabla N° 14 de la Directiva N° 003-2015-EF/50.01



## FICHA TÉCNICA DEL INDICADOR DE DESEMPEÑO PP

<b>Nombre del indicador:</b> Porcentaje de atenciones de emergencias médicas de prioridad I según norma técnica							
<b>Ambito de control:</b> Producto: Atención médica de las emergencias o urgencias en establecimientos de salud.							
<b>Definición:</b> Es el cociente entre el número de atenciones prioridad I según patología especificada en las actividades y el total de atenciones de emergencias en el establecimiento de salud, según patología CIE 10.							
<b>Tipo de indicador (por dimensión de desempeño):</b> Eficacia							
<b>Tipo de indicador (por cadena de resultados):</b> Calidad							
<b>Valor del indicador:</b> Línea de base y mediciones sucesivas realizadas del indicador							
	<b>2014</b>	<b>2015</b>	<b>2016</b>	<b>2017</b>	<b>2018</b>	<b>2019</b>	<b>2020</b>
	22.65%	26.95%	24.86%	20.35%	15.57%		
<b>Justificación:</b> El indicador permite medir la relación de atenciones prioridad I en los servicios de emergencias de los establecimientos de salud, a fin de evaluar si el usuario accede a los servicios correspondientes a su condición de salud, y así mejorar los procesos para evitar el sobre uso de los servicios de emergencia con condiciones clínicas que pueden ser atendidos en los servicios ambulatorios.							
<b>Limitaciones y supuestos empleados:</b> Limitaciones: El aspecto cultural y la idiosincrasia de la población al creer que cualquier condición de salud será mejor atendida en un establecimiento de salud de mayor complejidad. Los servicios de emergencias/urgencias o tópicos desde el primer nivel de atención no funcionan las 24 horas del día. Los servicios de emergencias/urgencias o tópicos no cuentan con profesional médico para la atención de condiciones de salud. Supuesto: es la disponibilidad de profesionales de la salud para atender las emergencias en los establecimientos de salud, así como el equipamiento, insumos y medicamentos necesarios para su atención.							
<b>Precisiones técnicas, sobre el valor del indicador:</b> Prioridades de emergencia: Prioridad I: Gravedad súbita extrema, Prioridad II: Urgencia Mayor, Prioridad III: Urgencia Menor, Prioridad IV: Patología aguda común La unidad de medida es Paciente atendido							
<b>Método de cálculo:</b> Indicador porcentual: Numerador/Denominador X 100 Numerador: Número de atenciones de prioridad I según patología especificada en las actividades. Denominador: Número total de atenciones de emergencias en el establecimiento de salud.							
<b>Nivel de desagregación:</b> Administrativo: EE. SS nivel I, EE. SS. nivel II, EE. SS. nivel III.							
<b>Periodicidad de las mediciones:</b> Semestral y anual							
<b>Fuente de datos:</b> Oficina de estadística e informática del Establecimiento de Salud							
<b>Base de datos:</b> Base datos de la Oficina de estadística e informática del Establecimiento de Salud							
<b>Instrumento de recolección de información:</b> Sistema informático del Establecimiento de Salud							
<b>Responsable de recopilación de datos:</b> Ministerio de Salud - Dirección General de Operaciones en Salud							
<b>Responsable de procesamiento de datos:</b> Ministerio de Salud - Dirección General de Operaciones en Salud							
<b>Sintaxis:</b> Se encuentra en proceso de elaboración							


\*Tabla N° 14 de la Directiva N° 003-2015-EF/50.01



## FICHA TÉCNICA DEL INDICADOR DE DESEMPEÑO PP

<b>Nombre del indicador:</b> Porcentaje de atenciones de emergencias médicas de prioridad II según norma técnica								
<b>Ámbito de control:</b> Producto: Atención médica de las emergencias o urgencias en establecimientos de salud.								
<b>Definición:</b> Es el cociente entre el número de atenciones prioridad II según patología especificada en las actividades y el total de atenciones de emergencias en el establecimiento de salud, según patología CIE 10.								
<b>Tipo de indicador (por dimensión de desempeño):</b> Eficacia								
<b>Tipo de indicador (por cadena de resultados):</b> Calidad								
<b>Valor del indicador:</b> Línea de base y mediciones sucesivas realizadas del indicador								
		<b>2014</b>	<b>2015</b>	<b>2016</b>	<b>2017</b>	<b>2018</b>	<b>2019</b>	<b>2020</b>
		73.05%	75.14%	77.35%	79.65%	84.43%		
<b>Justificación:</b> El indicador permite medir la relación de atenciones prioridad II en los servicios de emergencias de los establecimientos de salud, a fin de evaluar si el usuario accede a los servicios correspondientes a su condición de salud, y así mejorar los procesos para evitar el sobre uso de los servicios de emergencia con condiciones clínica que pueden ser atendidos en los servicios ambulatorios.								
<b>Limitaciones y supuestos empleados:</b> Limitaciones: El aspecto cultural y la idiosincrasia de la población al creer que cualquier condición de salud será mejor atendida en un establecimiento de salud de mayor complejidad. Los servicios de emergencias/urgencias o tópicos desde el primer nivel de atención no funcionan las 24 horas del día. Los servicios de emergencias/urgencias o tópicos no cuentan con profesional médico para la atención de condiciones de salud. Supuesto: es la disponibilidad de profesionales de la salud para atender las emergencias en los establecimientos de salud, así como el equipamiento, insumos y medicamentos necesarios para su atención.								
<b>Precisiones técnicas, sobre el valor del indicador:</b> Prioridades de emergencia: Prioridad I: Gravedad súbita extrema, Prioridad II: Urgencia Mayor, Prioridad III: Urgencia Menor, Prioridad IV: Patología aguda común La unidad de medida es Paciente atendido								
<b>Método de cálculo:</b> Indicador porcentual: Numerador/Denominador X 100 Numerador: Número de atenciones de prioridad II según patología especificada en las actividades. Denominador: Número total de atenciones de emergencias en el establecimiento de salud.								
<b>Nivel de desagregación:</b> Administrativo: EE. SS nivel I, EE. SS. nivel II, EE. SS. nivel III.								
<b>Periodicidad de las mediciones:</b> Semestral y anual								
<b>Fuente de datos:</b> Oficina de estadística e informática del Establecimiento de Salud								
<b>Base de datos:</b> Base de Datos de la oficina de estadística e informática del Establecimiento de Salud								
<b>Instrumento de recolección de información:</b> Sistema informático del Establecimiento de Salud								
<b>Responsable de recopilación de datos:</b> Dirección General de Operaciones en Salud								
<b>Responsable de procesamiento de datos:</b> Dirección General de Operaciones en Salud								
<b>Sintaxis:</b> Se encuentra en proceso de elaboración								


\*Tabla N° 14 de la Directiva N° 003-2015-EF/50.01



## FICHA TÉCNICA DEL INDICADOR DE DESEMPEÑO PP

<b>Nombre del indicador:</b> Porcentaje de prioridades III y IV atendidas según norma técnica en módulos de atención ambulatoria						
<b>Ámbito de control:</b> Producto Atención ambulatoria de urgencias (Prioridad III o IV) en módulos de atención ambulatoria.						
<b>Definición:</b> Cociente entre el número de atendidos por urgencias (Prioridad III y IV) en módulos ambulatorios y el número total de atendidos por emergencias de prioridad I, II.						
<b>Tipo de indicador (por dimensión de desempeño):</b> Eficacia						
<b>Tipo de indicador (por cadena de resultados):</b> Calidad						
<b>Valor del indicador:</b> Línea de base y mediciones sucesivas realizadas del indicador						
2014	2015	2016	2017	2018	2019	2020
	35%	29%	29%	29%	19%	
<b>Justificación:</b> El indicador permite cuantificar el número de atenciones de urgencia-prioridad-III-y-IV en los módulos de atención ambulatoria, según patología especificada en las actividades, con la finalidad de disminuir el sobre uso de los servicios de emergencias de los establecimientos de salud. Se espera que este indicador incremente como parte del ordenamiento del manejo de los pacientes con patologías que no revisten la necesidad de acudir a un hospital.						
<b>Limitaciones y supuestos empleados:</b> Limitaciones: El aspecto cultural y la idiosincrasia de la población al creer que cualquier condición de salud será mejor atendida en un establecimiento de salud de mayor complejidad. Los servicios de emergencias/urgencias o tópicos desde el primer nivel de atención no funcionan las 24 horas del día. Los servicios de emergencias/urgencias o tópicos no cuentan con profesional médico para la atención de condiciones de salud. El supuesto es la disponibilidad de módulos ambulatorios con los profesionales de la salud necesarios para la atención de las urgencias, con los bienes y servicios necesarios que permitan contener esta población y acudan a los establecimientos de salud con mayor capacidad resolutive.						
<b>Precisiones técnicas, sobre el valor del indicador:</b> Prioridades de emergencia: Prioridad I: Gravedad súbita extrema, Prioridad II: Urgencia Mayor, Prioridad III: Urgencia Menor, Prioridad IV: Patología aguda común. La unidad de medida es Paciente atendido						
<b>Método de cálculo:</b> Indicador porcentual: Numerador/Denominador X 100 Numerador: Número de atendidos por urgencias (Prioridad III y IV) en módulos ambulatorios Denominador: Número total de atendidos por emergencia y urgencia en módulos ambulatorios						
<b>Nivel de desagregación:</b> Administrativo: DIRESA, GERESA, RED, EE.SS. nivel I						
<b>Periodicidad de las mediciones:</b> Semestral y anual						
<b>Fuente de datos:</b> Oficina de estadística e informática de la institución que implementa la actividad						
<b>Base de datos:</b> Base de datos de la institución que implementa la actividad						
<b>Instrumento de recolección de información:</b> Sistema Informático que registra las fichas de atención ambulatoria						
<b>Responsable de recopilación de datos:</b> Dirección General de Operaciones en Salud						
<b>Responsable de procesamiento de datos:</b> Dirección General de Operaciones en Salud						
<b>Sintaxis:</b> Se encuentra en proceso de elaboración						


\*Tabla N° 14 de la Directiva N° 003-2015-EF/50.01



## FICHA TÉCNICA DEL INDICADOR DE DESEMPEÑO PP

<b>Nombre del indicador:</b> Tasa de letalidad al alta en pacientes hospitalizados por traumatismos																					
<b>Ámbito de control:</b> Resultado Específico																					
<b>Definición:</b> Cociente entre el número de fallecidos por diagnósticos de urgencias y emergencias relacionados a Traumatismos en los establecimientos de salud hospitalarios, y el número de casos que padecieron esta entidad.																					
<b>Tipo de indicador (por dimensión de desempeño):</b> Eficacia																					
<b>Tipo de indicador (por cadena de resultados):</b> Resultado																					
<b>Valor del indicador:</b> Línea de base y mediciones sucesivas realizadas del indicador																					
<table border="1" style="margin: auto; border-collapse: collapse;"> <thead> <tr> <th style="padding: 5px;">2014</th> <th style="padding: 5px;">2015</th> <th style="padding: 5px;">2016</th> <th style="padding: 5px;">2017</th> <th style="padding: 5px;">2018</th> <th style="padding: 5px;">2019</th> <th style="padding: 5px;">2020</th> </tr> </thead> <tbody> <tr> <td style="text-align: center; padding: 5px;">5.0%</td> <td style="text-align: center; padding: 5px;">4.8%</td> <td style="text-align: center; padding: 5px;">4.7%</td> <td style="text-align: center; padding: 5px;">4.5%</td> <td style="text-align: center; padding: 5px;">4.2%</td> <td style="padding: 5px;"></td> <td style="padding: 5px;"></td> </tr> </tbody> </table>								2014	2015	2016	2017	2018	2019	2020	5.0%	4.8%	4.7%	4.5%	4.2%		
2014	2015	2016	2017	2018	2019	2020															
5.0%	4.8%	4.7%	4.5%	4.2%																	
<b>Justificación:</b> El indicador al ser de letalidad refiere a la proporción de personas que mueren por una enfermedad (traumatismo) entre los afectados por la misma en un periodo (año) y área determinados (áreas de emergencia y urgencia de hospitales), es una forma precisa de evaluar el impacto del programa porque tanto los beneficios en el ámbito pre-hospitalario como las de orden intrahospitalario redundan en la disminución de esta tasa.																					
<b>Limitaciones y supuestos empleados:</b> La principal limitación es que este indicador no es reportado por los hospitales, por lo que debe incluirse en el grupo de indicadores de mortalidad hospitalaria. El supuesto es que existirá un sistema de información confiable, oportuna y eficiente que permita el reporte de dicho indicador.																					
<b>Precisiones técnicas, sobre el valor del indicador:</b> El indicador se desarrollará de forma similar a la estimación de la mortalidad hospitalaria, estimando el número de fallecidos por urgencias y emergencias y el número de casos que padecieron esta entidad.																					
<b>Método de cálculo:</b> Indicador porcentual: Numerador/Denominador X 100 Numerador: Número de fallecidos por diagnósticos de urgencias y emergencias por traumatismos en los servicios de emergencias hospitalarios Denominador: Total de casos de diagnósticos de urgencias y emergencias por traumatismos en los servicios hospitalarios																					
<b>Nivel de desagregación:</b> Administrativo: MINSA																					
<b>Periodicidad de las mediciones:</b> Semestral y anual.																					
<b>Fuente de datos:</b> Reporte de indicadores hospitalarios / Certificados de defunción																					
<b>Base de datos:</b> Base de datos de los hospitales: sistema SIGHOS																					
<b>Instrumento de recolección de información:</b> Sistema informático del Establecimiento de Salud																					
<b>Responsable de recopilación de datos:</b> Responsable Técnico del Programa Presupuestal																					
<b>Responsable de recopilación de datos:</b> Responsable Técnico del Programa Presupuestal																					
<b>Sintaxis:</b> Se encuentra en proceso de elaboración																					

\*Tabla N° 14 de la Directiva N° 003-2015-EF/50.01



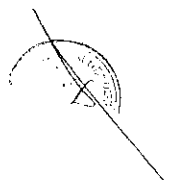
**FICHA TÉCNICA DEL INDICADOR  
DE DESEMPEÑO PP 0129:  
PREVENCIÓN Y MANEJO DE  
CONDICIONES SECUNDARIAS DE  
SALUD EN PERSONAS CON  
DISCAPACIDAD**

**AÑO 2016**

**FICHA TÉCNICA DEL INDICADOR DE DESEMPEÑO PP 0129: PREVENCIÓN Y MANEJO DE  
CONDICIONES SECUNDARIAS DE SALUD EN PERSONAS CON DISCAPACIDAD**

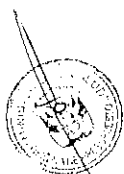
**EVALUACIÓN ANUAL PRESUPUESTAL 2016**

<b>Nombre del indicador:</b> porcentaje de Personas con Discapacidad que acceden a atenciones de salud especializadas e integrales en medicina física y rehabilitación							
<b>Ámbito de control</b> Indicador de desempeño de producto PERSONA CON DISCAPACIDAD RECIBEN ATENCIONES EN REHABILITACION EN ESTABLECIMIENTOS DE SALUD							
<b>Definición:</b> Este indicador hace referencia a la proporción de <b>Personas con Discapacidad (PCD)</b> que acceden a atención en las unidades productoras de servicios de salud de Medicina Física y Rehabilitación (UPSS-MR) para el manejo de su discapacidad, del total de personas con discapacidad en el mismo territorio, considerando el listado de daños de cie 10 y procedimientos CPT del Programa presupuestal 0129. Se consideran las terapias física, psicológica, psiquiátrica, de lenguaje, de aprendizaje, ocupacional, de baja visión, u otro tipo realizado por médico especialista en medicina de rehabilitación, médicos de otras especialidades, licenciados en enfermería, licenciados en tecnología médica en las especialidades de terapia física, ocupacional y de lenguaje, licenciados en psicología, licenciado en trabajo social, odontólogo especialista en ortodoncia, nutricionista, licenciados en educación especializado en problemas de aprendizaje y técnicos en fisioterapia o técnico de enfermería capacitado en rehabilitación							
<b>Tipo de indicador (por dimensión de desempeño):</b> Eficacia							
<b>Tipo de indicador (por cadena de resultados):</b> Resultado Intermedio							
<b>Valor del indicador:</b> Línea de base y mediciones sucesivas realizadas del indicador							
	<b>2014</b>	<b>2015</b>	<b>2016</b>	<b>2017</b>	<b>2018</b>	<b>2019</b>	<b>2020</b>
	13.4	14.4%	16.4%	16.8%	17.5%	18.00%	18.6%
<b>Justificación:</b> El INEI reportó que el 88,6% de la población con alguna discapacidad no recibió tratamiento para rehabilitación y solo el 11,4% si recibió algún tratamiento. Entre los que recibieron tratamiento de rehabilitación podemos mencionar los tratamientos de rehabilitación física (46,1%), tratamiento psicológico (18,9%), tratamiento psiquiátrico (11,3%), terapia de lenguaje (11,0%), apoyo emocional (3,8%), terapia ocupacional (3,6%), otro tipo (5,4%). Para medir el acceso de las PCD a las atenciones integrales es necesario contar con indicador de cobertura sobre la población de PCD, desglosada por niveles y ámbitos geográficos. Este indicador revela mejor el acceso a los servicios integrales de atención de PCD, que el porcentaje de atenciones a personas con discapacidad del total de las atenciones que brinda el ES, siendo este último un instrumento de medición de la capacidad y organización del establecimiento frente a los pacientes con discapacidad, pero no mide cuando de los PCD que viven en el territorio acceden a un servicio. A medida que en la comunidad se realizan acciones de captación y seguimiento de PCD, el indicador de acceso debe medir una mejor eficacia de la intervención en su conjunto.							
<b>Limitaciones y supuestos empleados:</b>							
<b>Limitaciones</b> La información que alimenta el indicador se obtiene a través de la los registros administrativos estadísticos del sector, dado que esta información se recaba de dos sistemas estadístico tales como el Sistema de Información en Salud – HIS- MIS del programa presupuestal 0129 , el año 2015 se inició con el registro través de esta herramienta estadística. Los valores del indicador para los ámbitos locales, provinciales y regionales pueden depender de la cantidad de PCD que migraron o fueron referidos a un establecimiento de mayor complejidad en la Ciudad de Lima.							
<b>Supuestos</b> Existe correspondencia entre el valor del indicador y el resultado específico esperado.							
Debido a que la recolección de datos para el cálculo del indicador es a través de registros administrativos del sector se asume que son datos reales.							
<b>Precisiones técnicas, sobre el valor del indicador:</b> Se hace referencia a atenciones de terapias de rehabilitación física, tratamiento psicológico, tratamiento psiquiátrico, terapia de lenguaje, apoyo emocional, terapia ocupacional u otro tipo de discapacidad, según manual de codificación del Programa presupuestal 129							

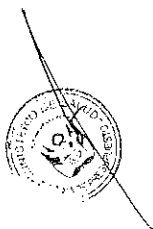




<p><b>Método de cálculo:</b> <math>(A/B) \times 100</math></p> <p>Dónde : A = Número de PCD que reciben atenciones integrales en las UPSS-MR según codificación de diagnóstico CIE 10 del PP 129 <math>\Sigma(QS612=1)</math>  B = Número total de PCD según registro de CONADIS</p>
<p><b>Nivel de desagregación:</b></p> <ul style="list-style-type: none"> <li>- Nivel geográfico: nacional, regional, local</li> <li>- Administrativo: Nacional, DIRESA, GERESAS, Redes, microredes redes integradas de salud</li> </ul>
<p><b>Periodicidad de las mediciones:</b></p> <p>Anual</p>
<p><b>Fuentes de datos</b></p> <p>HIS –Health Information Systems</p>
<p><b>Base de datos:</b></p> <p>Direcciones Regionales de Salud  Dirección General de Intervenciones Estratégica en Salud Pública/Dirección de Prevención y Control de la Discapacidad - Oficina General de Tecnologías de la Información</p>
<p><b>Instrumento de recolección de información:</b></p> <p>Ficha HIS</p>
<p><b>Responsable de recopilación de datos:</b></p> <p>Oficina General de Tecnologías de la Información</p>
<p><b>Responsable de procesamiento de datos:</b></p> <p>Oficina General de Tecnologías de la Información</p>
<p><b>Sintaxis:</b></p>



<b>Nombre del indicador: Porcentaje de PCD certificados en EESS</b>							
<b>Ambito de control</b>							
Indicador de desempeño de producto PERSONA CON DICAPACIDA CERTIFICADA EN ESTABLECIMIENTOS DE SALUD							
<b>Definición:</b> Este indicador hace referencia a la proporción de Personas con Discapacidad que tiene certificado de discapacidad otorgados por los hospitales de los Ministerios de Salud, de Defensa y del Interior y el Seguro Social de Salud (Es Salud).							
<b>Tipo de indicador (por dimensión de desempeño):</b>							
Eficacia							
<b>Tipo de indicador (por cadena de resultados):</b>							
Proceso							
<b>Valor del indicador: Línea de base y mediciones sucesivas realizadas del indicador</b>							
	<b>2014</b>	<b>2015</b>	<b>2016</b>	<b>2017</b>	<b>2018</b>	<b>2019</b>	<b>2020</b>
	9%	12%	17%	20%	22%	22.5%	23.5
<b>Justificación</b> A través del Certificado de Discapacidad emitido por los hospitales del sector público, las PCD pueden acceder a los derechos y beneficios que la ley establece.							
<b>Limitaciones y supuestos empleados:</b>							
<b>Limitaciones</b>							
La información que alimenta el indicador se obtiene a través de los registros del HIS del sector, este registro administrativo sectorial ha sido usado parcialmente a nivel regional ya que el año 2015 fue el primer año que se utilizó, por lo que podría ser una limitante el poco conocimiento de su importancia.							
<b>Supuestos</b>							
Existe correspondencia entre el valor del indicador y el resultado específico esperado.							
Debido a que la recolección de datos para el cálculo del indicador es a través de una encuesta, se asume que la persona con discapacidad responde con la verdad.							
<b>Precisiones técnicas, sobre el valor del indicador:</b>							
Se toma en consideración la certificación de las PCD y el Establecimiento de Salud que otorgó la certificación							
<b>Método de cálculo:</b>							
$\frac{A}{B}$							
Donde							
A = Numero de PCD certificados en EESS							
B = Total de PCD que se atendieron en lo establecimientos de salud							
<b>Nivel de desagregación:</b>							
- Nivel geográfico: nacional, regional, local							
- Administrativo: Nacional, DIRESA, GERESAS, Redes, microredes.							
<b>Periodicidad de las mediciones:</b>							
Anual							
<b>Fuente de datos</b>							
Aplicativo WEB de registro de certificado de discapacidad.							
<b>Base de datos:</b>							
Direcciones Regionales de Salud							
Dirección General de Intervenciones Estratégica en Salud Pública/Dirección de Prevención y Control de la Discapacidad - Oficina General de Tecnologías de la Información							
<b>Instrumento de recolección de información:</b>							



Ficha HIS

**Responsable de recopilación de datos:**

Dirección de Prevención y Control de Discapacidad

**Responsable de procesamiento de datos:**

Dirección de Prevención y Control de la Discapacidad

**Sintaxis:**



**FICHA TÉCNICA DEL INDICADOR  
DE DESEMPEÑO DEL PP 0131:  
CONTROL Y PREVENCIÓN EN  
SALUD MENTAL**

**AÑO 2016**


## FICHA TÉCNICA DE LOS INDICADORES DE DESEMPEÑO DEL PP 0131 – CONTROL Y PREVENCIÓN EN SALUD MENTAL

### EVALUACIÓN ANUAL PRESUPUESTAL 2016

<b>PP 0131 CONTROL Y PREVENCIÓN EN SALUD MENTAL</b>							
<b>NOMBRE DEL INDICADOR:</b> Porcentaje de las personas detectadas con problemas psicosociales tienen diagnóstico y tratamiento							
<b>AMBITO DE CONTROL</b> Indicador de desempeño de producto POBLACIÓN CON PROBLEMAS PSICOSOCIALES QUE RECIBEN ATENCIÓN OPORTUNA Y DE CALIDAD							
<b>Definición</b> En este indicador se contempla el total de personas con tamizaje positivo en algún problema psicosocial y/o trastorno de salud mental; y sobre este grupo, quienes inician un tratamiento (posterior al diagnóstico que confirme el tamizaje).  Las personas que inician el tratamiento son aquellas a las que se les entrega un paquete de atención frente a la detección de algún problema psicosocial: violencia familiar y maltrato infantil, secuelas de violencia social y otros problemas interpersonales.  El tratamiento consiste en: Consultas de salud mental, intervenciones individuales de salud mental, psicoterapia individual y visitas domiciliarias; según nivel de atención							
<b>Tipo de indicador (por dimensión del desempeño)</b>							
Eficacia							
<b>Tipo de indicador (por cadena de resultados)</b>							
Resultado							
<b>Valor del indicador: Línea base y mediciones sucesivas del indicador</b>							
	2014	2015	2016	2017	2018	2019	2020
	52.5%	53.9%	60.9%	63%	65%	67%	69%
<b>Justificación</b> El indicador permite medir la atención oportuna de las personas con tamizaje positivo, a través de un tratamiento y/o paquete de atención sobre los problemas psicosociales detectados. Se busca que las personas que son diagnosticadas con problemas psicosociales, sean atendidas de manera oportuna a fin de evitar el agravamiento de la enfermedad o trastorno y las consecuencias de ello.							
<b>Limitaciones y supuestos empleados</b>							
<b>Limitaciones</b> <ul style="list-style-type: none"> <li>- Se limita la atención oportuna a las personas que se les ha llevado a cabo el tamizaje.</li> <li>- El indicador no toma en cuenta el éxito del tratamiento, ni el abandono del mismo por parte del paciente.</li> <li>- Existe una posibilidad de que el resultado positivo en el tamizaje sea falso positivo, por lo que el denominador estaría sobreestimado. Las personas que reciben tratamiento lo realizan sujeto a un diagnóstico que confirmen el resultado positivo del tamizaje.</li> </ul> <b>Supuestos:</b> <ul style="list-style-type: none"> <li>- Tamizajes previstos serán realizados por el equipo básico de salud (médico, enfermera, obstetra y otros profesionales de salud) como una actividad permanente en los servicios.</li> <li>- Todos los casos nuevos atendidos en la red de servicios del MINSA, están registrados y notificados</li> </ul>							
<b>Precisiones técnicas</b> En este indicador se contempla el total de personas con tamizaje positivo en algún problema psicosocial y/o trastorno de salud mental; y sobre este grupo, quienes inician un tratamiento (posterior al diagnóstico que confirme el tamizaje).  Las personas que inician el tratamiento son aquellas a las que se les entrega un paquete de atención frente a la detección de algún problema psicosocial: violencia familiar y maltrato infantil, secuelas de violencia social y otros problemas interpersonales.							



<b>PP 0131 CONTROL Y PREVENCIÓN EN SALUD MENTAL</b>
<b>NOMBRE DEL INDICADOR: Porcentaje de las personas detectadas con problemas psicosociales tienen diagnóstico y tratamiento</b>
<b>Método de cálculo</b>
$\frac{A}{B}$ Donde A = Número de personas detectadas por problemas psicosociales tienen diagnóstico y tratamiento. B = Número de personas con tamizaje positivos con problemas psicosociales
<b>Nivel de desagregación</b>
Pliego 11: Ministerio de Salud Pliego de Gobiernos Regionales
<b>Periodicidad de las mediciones</b>
Anual
<b>Fuente de datos</b>
HIS –Health Information Systems
<b>Base de datos</b>
Oficina General de Tecnologías de la Información REGISTRO HIS: Cubos MINSA
<b>Para el valor del Indicador A:</b>
<ul style="list-style-type: none"> <li>• 01_Consulta Externa - HIS</li> <li>• 0102 Morbilidad General MINSA CIE-X <ul style="list-style-type: none"> <li>- Capítulo XIX: Traumatismos, envenenamientos y algunas otras consecuencias de causas externas. T74 Síndromes del maltrato</li> </ul> </li> </ul>
<b>Para el valor del Indicador B:</b>
<ul style="list-style-type: none"> <li>• 04_Estrategia Sanitarias Nacionales</li> <li>• 04_Salud Mental 01_Tamizaje</li> <li>• Tamizajes positivos Violencia familiar / Maltrato infantil</li> </ul>
<b>Instrumento de recolección de información</b>
Ficha HIS
<b>Responsable de recopilación de datos</b>
DIRESAS/GERESAS
<b>Responsable de procesamiento de datos</b>
OGTI -MINSA
<b>Sintaxis</b>
CIE 10 con tipo de diagnóstico definitivo y Lab (sesión 1)
<ul style="list-style-type: none"> <li>• Síndromes del Maltrato: T740, T741, T742, T743, T748, T749.  <i>If (diagnost='D' and inlist(codigo,'T740','T741','T742','T743','T748','T749')) maltroto = 1 .</i></li> <li>• Negligencia y Abandono: Y060, Y061, Y062, Y068.  <i>If (diagnost='D' and inlist(codigo,'Y060','Y061','Y062','Y068')) abandono = 1 .</i></li> <li>• Otros Síndromes de Maltrato: Y070, Y071, Y072 (Bullying), Y073, Y078.  <i>If (diagnost='D' and inlist(codigo,'Y060','Y061','Y062','Y068')) sindrome = 1 .</i></li> <li>• Secuelas de lesiones autoinfligidas intencionalmente, agresiones y eventos de intención no determinada: Y870, Y871.</li> </ul>



PP 0131 CONTROL Y PREVENCIÓN EN SALUD MENTAL

NOMBRE DEL INDICADOR: Porcentaje de las personas detectadas con problemas psicosociales tienen diagnóstico y tratamiento

*If (diagnost='D' and inlist(codigo,'Y870','Y871')) lesiones = 1 .*

- Otros problemas relacionados con la crianza del niño: Z624 Z626.

*If (diagnost='D' and inlist(codigo,'Z624','Z626')) crianza = 1 .*

- Otros problemas relacionados con el grupo primario de apoyo, inclusive circunstancias familiares: Z630 , Z631 ,Z632 , Z634 ,Z635 ,Z636 ,Z637 , Z653 , Z654 , Z655 .

*If (diagnost='D' and inlist(codigo,'Z630','Z631','Z632','Z634','Z635','Z636','Z637','Z653','Z654','Z655')) grupa = 1 .*

- Problemas relacionados con el estilo de vida: Z720, Z721, Z722, Z728, Z733

*If (diagnost='D' and inlist(codigo,'Z720','Z721','Z722','Z728','Z733')) vida = 1 .*



PP 0131 CONTROL Y PREVENCIÓN EN SALUD MENTAL	
<b>NOMBRE DEL INDICADOR:</b> Porcentaje de la población con trastornos mentales judicializadas inimputables tratadas	
<b>AMBITO DE CONTROL</b> Indicador de desempeño de producto PERSONAS CON TRASTORNOS MENTALES JUDICIALIZADAS TRATADAS	
<b>Definición</b>	
Se entiende a la población con trastornos mentales judicializadas al grupo de personas que son declaradas por vía judicial como inimputables, con trastornos psicóticos, comprende la detección, evaluación y diagnóstico, tratamiento y la rehabilitación de salud mental.	
El tratamiento incluye la evaluación, diagnóstico, evaluación psicológica, terapia familiar, y talleres de rehabilitación psicosocial (sesiones de actividades para la vida diaria, autocuidado y manejo de la medicación, sesiones de entrenamiento de habilidades sociales emocionales, sesiones de entrenamiento en actividades socio laboral).	
<b>Tipo de indicador (por dimensión del desempeño)</b>	
Eficacia	
<b>Tipo de indicador (por cadena de resultados)</b>	
Resultado	
<b>Valor del indicador</b>	
s/d	
<b>Justificación</b>	
El indicador garantiza una atención de calidad al señalar que las personas judicializadas con trastorno mental acceden a servicios de tratamiento y de rehabilitación y prevención de la discapacidad y minusvalía y problemas sociales, permitiendo a la persona y su familia su reinserción socio laboral.	
<b>Limitaciones y supuestos empleados</b>	
Limitaciones	
<ul style="list-style-type: none"> <li>- El indicador puede no visualizar la problemática si el personal de salud no se encuentra capacitado para el desarrollo de los programas de atención y rehabilitación, el sub registro, las visitas de supervisión, entre otros.</li> <li>- El tratamiento está supeditado a la duración de la pena impuesta por un juez. La duración del tratamiento no lo determina un médico o especialista de la salud.</li> </ul>	
Supuestos:	
Todos los casos nuevos atendidos en la red de servicios del MINSA, están registrados y notificados	
<b>Precisiones técnicas</b>	
Incluye el desarrollo de las siguientes actividades:	
<ul style="list-style-type: none"> <li>▪ Consulta psiquiátrica, para la evaluación, diagnóstico, tratamiento y seguimiento.</li> <li>▪ Intervención psicológica: es el procedimiento terapéutico realizado por un psicólogo, tiene por objetivo abordar los problemas identificados de salud mental.</li> <li>▪ Terapia Familiar: Actividad dirigida a la familia con el objetivo de sensibilizar a sus miembros y comprometerlos en el proceso de recuperación.</li> <li>▪ Talleres de rehabilitación psicosocial. Es un conjunto de acciones dirigidas a la inclusión del paciente a sus capacidades para las actividades de la vida diaria, la relación interpersonal, habilidades sociales y socio laborales.</li> <li>▪ Seguimiento</li> </ul>	
<b>Método de cálculo</b>	
$\frac{A}{B}$	
Donde	
A = Población con trastornos mentales judicializadas tratadas	
B = Población con trastornos mentales judicializadas	
<b>Nivel de desagregación</b>	
Pliego 11: Ministerio de Salud	
Pliego de Gobiernos Regionales	
<b>Periodicidad de las mediciones</b>	
Anual	





<b>PP 0131 CONTROL Y PREVENCIÓN EN SALUD MENTAL</b>
<b>NOMBRE DEL INDICADOR:</b> Porcentaje de la población con trastornos mentales judicializadas inimputables tratadas
<b>Fuente de datos</b>
HIS –Health Information Systems
<b>Base de datos</b>
<ul style="list-style-type: none"> <li>Dirección General de Intervenciones Estratégica en Salud Pública/Dirección Ejecutiva de Salud Mental - Oficina General de Tecnologías de la Información Trastorno psicótico</li> </ul>
<b>Instrumento de recolección de información</b>
Codificación de actividades y enfermedades de Salud Mental en Registro HIS
<b>Sintaxis</b>
<ul style="list-style-type: none"> <li>CIE 10 con tipo de diagnóstico definitivo, Lab (JUD)</li> <li>Trastorno Delirante [Esquizofreniforme] Orgánico: F062.</li> </ul> <p><i>If (diagnost='D' and codigo='F062' and labconf='JUD') juddelirante = 1 .</i></p> <ul style="list-style-type: none"> <li>Esquizofrenia, trastornos esquizotípicos y trastornos delirantes: F20, F22, F23, F24, F25, F28, F29.</li> </ul> <p><b>ASOCIADO A LAB: JUD</b></p> <p><i>If (diagnost='D' and inlist(substr(código,1,3),'F20','F22','F23','F24','F25','F28','F29') and labconf='JUD') judesquizo = 1</i></p>



**PP 0131 CONTROL Y PREVENCIÓN EN SALUD MENTAL**

**NOMBRE DEL INDICADOR:** Porcentaje de Comunidades con poblaciones víctimas de violencia política intervenidas

**AMBITO DE CONTROL**

Indicador de desempeño de producto COMUNIDADES CON POBLACIONES VÍCTIMAS DE VIOLENCIA POLÍTICA ATENDIDAS

**Definición**

Las comunidades con poblaciones afectadas por la violencia política y en sus derechos humanos, son comunidades con personas que sufrieron actos u omisiones donde se violaron sus derechos fundamentales, tales como en casos de desaparición forzada, secuestro, ejecución extrajudicial, asesinato, desplazamiento forzoso, detención arbitraria, reclutamiento forzado, tortura, violación sexual o muerte, así como a los familiares de las personas muertas y desaparecidas durante el período comprendido en el artículo 1 de la presente Ley N° 28592, además de casos de conflictos sociales, comunidades nativas afectadas, esterilización forzada y otros.

La intervención de las comunidades es el procedimiento mediante el cual propiciará el fortalecimiento de los vínculos personales, familiares y comunales afectadas por el proceso de violencia política y violación de derechos humanos, en las comunidades registradas y priorizadas, con población desplazada, resistente, mujeres víctimas de esterilización forzada, entre otros.

Esta intervención lo realiza el personal de salud capacitado de los establecimientos de salud, en salud mental comunitaria y acompañamiento psicosocial, el cual incluye: apoyo emocional e intervenciones clínico-comunitarias, reconstrucción de sistemas de apoyo comunitario, fortalecimiento de las redes de apoyo social, educación para la promoción y prevención en salud mental y el acompañamiento psicosocial a víctimas y familiares.

**Dimensión del desempeño**

Eficacia

**Valor del indicador: Línea base y mediciones sucesivas del indicador**

2014	2015	2016	2017	2018	2019	2020
20%	20%	5%	5%	10%	10%	10%

**Justificación**

El indicador garantiza una atención de calidad al señalar que las comunidades con secuelas psicosociales por violencia política y violación a los derechos humanos, que al ser atendidas, mejoran su calidad de vida, restituyendo su tejido social y aliviando las secuelas psicosociales.

**Limitaciones y supuestos empleados**

**Limitaciones**

- El indicador puede no visualizar la problemática respecto al personal de salud y sus capacidades para la implementación de programas que ayuden a restituir su tejido social, convivencia saludable con comunidades con secuela por violencia política.
- La atención de las comunidades depende de la priorización por parte del Consejo de Reparaciones.

**Supuestos:**

- Todas las comunidades con poblaciones víctimas de violencia política han sido registradas y priorizadas, según el grado de afectación.
- Coordinación estrecha entre el MINSA y los actores sociales involucrados: Comisión Multisectorial de alto Nivel, Municipalidades – CMAN, MINEDU – Beca 18, REPARED, Ministerio Público (Fiscalía – Instituto de Medicina Legal), Asociaciones de Afectados, organización local y comunal y otras instituciones

**Precisiones técnicas**

Las comunidades con poblaciones afectadas por la violencia política son aquellas registradas en el Registro Único de Víctimas, creado por la Ley N° 28592, la norma crea el Plan Integral de Reparaciones de carácter nacional, inclusivo y permanente, en el que pueden solicitar su inscripción todas las personas, grupos de personas o comunidades que se consideren víctimas del proceso de violencia de conformidad con la Ley y el 27 presente Reglamento y además a aquellas personas violentadas en sus derechos humanos.

Las comunidades intervenidas son aquellas en donde se han implementado las siguientes acciones:

- Programas comunitarios de apoyo emocional que además comprenden intervenciones clínico – comunitarias de acuerdo a las necesidades y recursos de cada grupo de población.
- Programas de reconstrucción de sistemas de apoyo comunitario: Fortalecimiento de las redes de apoyo social.



**PP 0131 CONTROL Y PREVENCIÓN EN SALUD MENTAL**

**NOMBRE DEL INDICADOR: Porcentaje de Comunidades con poblaciones víctimas de violencia política intervenidas**

Recuperación de la memoria histórica, autoestima y resiliencia comunitaria.

- Programas de educación para la promoción y prevención en salud mental.
- Acompañamiento psicosocial a víctimas y familiares: Son procesos de escucha, orientación, apoyo, articulación con otros sectores y seguimiento que realizan durante todas las fases en las que la víctima, sus familiares y comunidades propenden por el restablecimiento de sus derechos y por la justicia. Por ejemplo durante el proceso de búsqueda de personas desaparecidas, exhumaciones y reconocimiento de familiares desaparecidos, otorgamiento de reparaciones,

Intervenciones realizadas por profesionales capacitados en salud mental comunitaria y acompañamiento psicosocial. Se organizan en programas en función a las necesidades y características de cada comunidad.

**Método de cálculo**

$$A/B$$

Donde

A: Número de comunidades con secuela por violencia política priorizadas anualmente por el Consejo de Reparaciones y atendidas con programas de salud mental

B: Número de comunidades con secuela de violencia política registradas por el Consejo de Reparaciones y algunas otras instituciones relacionadas al tema de Derechos Humanos.

**Nivel de desagregación**

Pliego 11: Ministerio de Salud  
Pliego de Gobiernos Regionales

**Periodicidad de las mediciones**

Anual

**Fuente de datos**

Registro de Comunidades priorizadas  
Informe anual de las Regiones.

**Base de datos**

Consejo de Reparaciones  
Direcciones Regionales de Salud  
Dirección General de Intervenciones Estratégica en Salud Pública/Dirección Ejecutiva de Salud Mental - Oficina General de Tecnologías de la Información

**Instrumento de recolección de información**

Registro de Comunidades priorizadas  
Registro/ Informe de actividades desarrolladas en las comunidades

**Sintaxis**

**Registro Individual**

- Z654 Víctima de crimen o terrorismo

*If (diagnost1='D' and codigo1='99404') and (diagnost2='R' and codigo2='Z654') terrorismo = 1.*

- Asociado a actividad desarrollada , LAB (1)

**Registro Grupal**

- Actividad desarrollada , Lab ( número de participantes)
- U0066 Actividad en salud mental , Lab (VP)

Sumatoria de comunidades en las que se realiza intervenciones en reparaciones



**EX PLIEGO 137 IGSS**

**REPORTES**

**SIAF – MPP**

**AÑO 2016**

**RESUMEN DE EJECUCIÓN  
PRESUPUESTAL DE PROGRAMAS  
PRESUPUESTALES POR PLIEGO  
Y UNIDADES EJECUTORAS**

**AÑO 2016**

FORMATO 1

RESUMEN DE EJECUCIÓN PRESUPUESTAL POR PLIEGO Y UNIDADES EJECUTORAS

SECTOR : 11 SALUD

PLIEGO : 137 INSTITUTO DE GESTION DE SERVICIOS DE SALUD

Periodo : Anual

PROGRAMA PRESUPUESTAL	EJECUCION FINANCIERA				
	PIA (S/.)	PIM (S/.)	MONTO DEVENGADO AL I SEMESTRE (S/.)	MONTO DEVENGADO ANUAL (S/.)	AVANCE ACUMULADO (%)
<b>INSTITUTO DE GESTION DE SERVICIOS DE SALUD</b>	<b>891,155,753</b>	<b>1,222,903,926</b>	<b>582,622,890.42</b>	<b>1,178,814,347.95</b>	<b>96.39</b>
0001 PROGRAMA ARTICULADO NUTRICIONAL	165,228,919	212,520,741	109,607,580.40	207,871,665.08	97.81
0002 SALUD MATERNO NEONATAL	240,601,854	401,033,517	190,910,371.30	386,138,346.66	96.29
0016 TBC-VIH/SIDA	113,381,903	144,291,842	70,035,149.57	138,377,636.70	95.90
0017 ENFERMEDADES METAXENICAS Y ZONOSIS	33,375,629	38,909,192	17,973,397.54	36,270,231.44	93.22
0018 ENFERMEDADES NO TRANSMISIBLES	80,164,553	94,813,286	46,495,210.50	90,873,817.81	95.85
0024 PREVENCION Y CONTROL DEL CANCER	49,664,353	88,212,308	36,996,739.62	83,159,531.34	94.27
0068 REDUCCION DE VULNERABILIDAD Y ATENCION DE EMERGENCIAS POR DESASTRES	19,024,321	18,886,613	6,207,873.52	16,685,077.23	88.34
0104 REDUCCION DE LA MORTALIDAD POR EMERGENCIAS Y URGENCIAS MEDICAS	137,727,323	156,162,457	74,753,827.57	152,634,385.63	97.74
0129 PREVENCION Y MANEJO DE CONDICIONES SECUNDARIAS DE SALUD EN PERSONAS CON DISCAPACIDAD	28,957,695	34,172,071	15,971,229.84	33,807,127.41	98.93
0131 CONTROL Y PREVENCION EN SALUD MENTAL	23,029,203	33,901,899	13,671,510.56	32,998,528.65	97.33
<b>001 ADMINISTRACION IGSS ( INSTITUTO DE GESTION DE SERVICIOS DE SALUD) (001548)</b>	<b>92,453,063</b>	<b>47,940,367</b>	<b>16,932,452.24</b>	<b>45,651,326.36</b>	<b>95.23</b>
0001 PROGRAMA ARTICULADO NUTRICIONAL	8,922,660	6,543,661	1,242,069.48	5,286,102.16	80.78
0002 SALUD MATERNO NEONATAL	13,858,130	5,611,852	509,296.33	5,278,144.16	94.02
0016 TBC-VIH/SIDA	15,025,761	228,057	9,123.40	222,777.40	97.68
0017 ENFERMEDADES METAXENICAS Y ZONOSIS	4,650,081	577,660	24,136.68	436,003.85	75.48
0018 ENFERMEDADES NO TRANSMISIBLES	5,083,552	306,241	117,733.93	294,188.20	96.06
0024 PREVENCION Y CONTROL DEL CANCER	2,764,237	87,991		76,512.80	86.96
0068 REDUCCION DE VULNERABILIDAD Y ATENCION DE EMERGENCIAS POR DESASTRES	345,627	551,199	233,599.22	510,058.22	92.54
0104 REDUCCION DE LA MORTALIDAD POR EMERGENCIAS Y URGENCIAS MEDICAS	41,628,179	32,903,261	14,563,598.37	32,441,002.64	98.60
0129 PREVENCION Y MANEJO DE CONDICIONES SECUNDARIAS DE SALUD EN PERSONAS CON DISCAPACIDAD	114,836	694,011	75,401.00	690,134.99	99.44
0131 CONTROL Y PREVENCION EN SALUD MENTAL	60,000	436,434	157,493.83	418,401.94	95.87
<b>002 HOSPITAL NACIONAL ARZOBISPO LOAYZA (001551)</b>	<b>12,642,877</b>	<b>33,860,446</b>	<b>12,714,257.84</b>	<b>29,089,552.44</b>	<b>85.91</b>
0001 PROGRAMA ARTICULADO NUTRICIONAL	2,667,810	5,293,131	2,951,862.51	5,263,028.53	99.43
0002 SALUD MATERNO NEONATAL	4,044,167	16,794,645	6,117,036.97	14,137,672.11	84.18
0016 TBC-VIH/SIDA	401,496	524,848	214,852.70	499,934.66	95.25
0017 ENFERMEDADES METAXENICAS Y ZONOSIS	51,313	51,313	784.04	22,928.61	44.68
0018 ENFERMEDADES NO TRANSMISIBLES	466,374	1,369,137	540,008.03	1,130,150.36	82.54
0024 PREVENCION Y CONTROL DEL CANCER	896,444	5,208,029	867,555.88	3,474,511.20	66.71
0068 REDUCCION DE VULNERABILIDAD Y ATENCION DE EMERGENCIAS POR DESASTRES	1,733,500	1,763,383	513,879.36	1,713,111.21	97.15
0104 REDUCCION DE LA MORTALIDAD POR EMERGENCIAS Y URGENCIAS MEDICAS	1,341,075	1,645,588	913,663.89	1,643,960.66	99.90
0129 PREVENCION Y MANEJO DE CONDICIONES SECUNDARIAS DE SALUD EN PERSONAS CON DISCAPACIDAD	151,141	151,141	87,641.97	151,091.12	99.97
0131 CONTROL Y PREVENCION EN SALUD MENTAL	889,557	1,059,231	507,172.49	1,053,163.98	99.43
<b>003 HOSPITAL NACIONAL DOS DE MAYO (001552)</b>	<b>53,862,921</b>	<b>70,222,174</b>	<b>30,672,859.15</b>	<b>68,948,754.10</b>	<b>98.19</b>



FORMATO 1

RESUMEN DE EJECUCIÓN PRESUPUESTAL POR PLIEGO Y UNIDADES EJECUTORAS

SECTOR : 11 SALUD

PLIEGO : 137 INSTITUTO DE GESTION DE SERVICIOS DE SALUD

Período : Anual

PROGRAMA PRESUPUESTAL	EJECUCION FINANCIERA				
	PIA (S/.)	PIM (S/.)	MONTO DEVENGADO AL I SEMESTRE (S/.)	MONTO DEVENGADO ANUAL (S/.)	AVANCE ACUMULADO (%)
0001 PROGRAMA ARTICULADO NUTRICIONAL	4,268,660	6,126,830	2,779,248.50	6,021,877.81	98.29
0002 SALUD MATERNO NEONATAL	13,546,162	21,654,021	10,860,513.55	21,216,751.85	97.98
0016 TBC-VIH/SIDA	8,288,008	8,729,639	4,596,715.31	8,644,827.73	99.03
0017 ENFERMEDADES METAXENICAS Y ZOONOSIS	482,129	501,762	244,633.11	499,943.24	99.64
0018 ENFERMEDADES NO TRANSMISIBLES	4,608,023	4,866,677	2,501,822.11	4,809,298.56	98.82
0024 PREVENCION Y CONTROL DEL CANCER	8,000,796	14,200,535	4,477,912.78	13,963,657.71	98.33
0068 REDUCCION DE VULNERABILIDAD Y ATENCION DE EMERGENCIAS POR DESASTRES	1,048,640	1,279,331	812,099.37	1,271,791.41	99.41
0104 REDUCCION DE LA MORTALIDAD POR EMERGENCIAS Y URGENCIAS MEDICAS	12,027,611	11,152,757	3,714,185.71	10,911,119.03	97.83
0129 PREVENCION Y MANEJO DE CONDICIONES SECUNDARIAS DE SALUD EN PERSONAS CON DISCAPACIDAD	914,688	988,750	342,616.17	960,887.28	97.18
0131 CONTROL Y PREVENCION EN SALUD MENTAL	678,004	721,872	343,112.54	648,599.48	89.85
<b>004 IGSS- HOSPITAL CAYETANO HEREDIA (001553)</b>	<b>46,202,984</b>	<b>75,365,321</b>	<b>39,528,347.24</b>	<b>74,660,804.00</b>	<b>99.07</b>
0001 PROGRAMA ARTICULADO NUTRICIONAL	1,452,199	4,868,865	2,703,369.17	4,862,862.28	99.88
0002 SALUD MATERNO NEONATAL	18,208,778	31,659,384	20,813,864.83	31,137,185.54	98.35
0016 TBC-VIH/SIDA	4,016,458	8,858,973	3,405,530.23	8,836,367.63	99.74
0017 ENFERMEDADES METAXENICAS Y ZOONOSIS	1,526,083	1,508,583	690,875.79	1,507,791.42	99.95
0018 ENFERMEDADES NO TRANSMISIBLES	3,855,714	5,044,697	1,625,965.79	5,031,922.33	99.75
0024 PREVENCION Y CONTROL DEL CANCER	5,267,366	7,271,188	3,687,655.65	7,245,898.45	99.65
0068 REDUCCION DE VULNERABILIDAD Y ATENCION DE EMERGENCIAS POR DESASTRES	880,000	889,350	693,125.28	888,327.30	99.89
0104 REDUCCION DE LA MORTALIDAD POR EMERGENCIAS Y URGENCIAS MEDICAS	9,495,616	12,519,480	5,341,619.03	12,410,315.59	99.13
0129 PREVENCION Y MANEJO DE CONDICIONES SECUNDARIAS DE SALUD EN PERSONAS CON DISCAPACIDAD	1,350,770	1,406,092	416,342.17	1,401,425.16	99.67
0131 CONTROL Y PREVENCION EN SALUD MENTAL	150,000	1,338,709	149,999.30	1,338,708.30	100.00
<b>005 IGSS-HOSPITAL SERGIO BERNALES (001554)</b>	<b>25,906,441</b>	<b>44,292,474</b>	<b>19,930,824.50</b>	<b>36,154,200.16</b>	<b>81.63</b>
0001 PROGRAMA ARTICULADO NUTRICIONAL	1,371,126	2,609,746	1,604,885.60	2,392,441.51	91.67
0002 SALUD MATERNO NEONATAL	9,399,265	18,383,857	7,911,697.65	15,504,880.05	84.34
0016 TBC-VIH/SIDA	2,170,827	5,711,080	1,292,177.76	3,184,449.65	55.76
0017 ENFERMEDADES METAXENICAS Y ZOONOSIS	264,678	252,467	135,856.90	209,832.52	83.11
0018 ENFERMEDADES NO TRANSMISIBLES	715,032	1,451,309	589,585.97	1,221,349.01	84.15
0024 PREVENCION Y CONTROL DEL CANCER	1,727,995	1,984,474	865,370.80	1,480,694.07	74.61
0068 REDUCCION DE VULNERABILIDAD Y ATENCION DE EMERGENCIAS POR DESASTRES	186,113	201,458	45,930.77	53,903.00	26.76
0104 REDUCCION DE LA MORTALIDAD POR EMERGENCIAS Y URGENCIAS MEDICAS	9,166,278	12,774,618	7,015,596.89	11,424,975.73	89.43
0129 PREVENCION Y MANEJO DE CONDICIONES SECUNDARIAS DE SALUD EN PERSONAS CON DISCAPACIDAD	401,736	415,643	189,392.51	306,194.71	73.67
0131 CONTROL Y PREVENCION EN SALUD MENTAL	503,390	507,822	280,529.65	375,479.91	73.94
<b>006 INSTITUTO NACIONAL DE SALUD MENTAL - IGSS (001559)</b>	<b>2,778,976</b>	<b>4,538,914</b>	<b>1,809,815.86</b>	<b>4,360,813.19</b>	<b>96.08</b>
0018 ENFERMEDADES NO TRANSMISIBLES	99,900	108,579	19,343.54	108,574.25	100.00



FORMATO 1

RESUMEN DE EJECUCIÓN PRESUPUESTAL POR PLIEGO Y UNIDADES EJECUTORAS

SECTOR : 11 SALUD

PLIEGO : 137 INSTITUTO DE GESTION DE SERVICIOS DE SALUD

Periodo : Anual

PROGRAMA PRESUPUESTAL	EJECUCION FINANCIERA				
	PIA (S/.)	PIM (S/.)	MONTO DEVENGADO AL I SEMESTRE (S/.)	MONTO DEVENGADO ANUAL (S/.)	AVANCE ACUMULADO (%)
0068 REDUCCION DE VULNERABILIDAD Y ATENCION DE EMERGENCIAS POR DESASTRES	121,147	131,639	1,345.29	131,634.03	100.00
0129 PREVENCION Y MANEJO DE CONDICIONES SECUNDARIAS DE SALUD EN PERSONAS CON DISCAPACIDAD	119,874	197,985	79,018.14	195,469.65	98.73
0131 CONTROL Y PREVENCION EN SALUD MENTAL	2,438,055	4,100,711	1,710,108.89	3,925,135.26	95.72
<b>007 INSTITUTO NACIONAL DE CIENCIAS NEUROLOGICAS - IGSS (001560)</b>	<b>665,074</b>	<b>2,755,101</b>	<b>584,040.83</b>	<b>2,752,393.63</b>	<b>99.90</b>
0016 TBC-VIH/SIDA	172,350	917,547	168,103.05	916,433.93	99.88
0017 ENFERMEDADES METAXENICAS Y ZONOSIS	2,075	138,427	19,042.42	138,419.96	99.99
0068 REDUCCION DE VULNERABILIDAD Y ATENCION DE EMERGENCIAS POR DESASTRES	246,234	277,517	91,662.42	276,962.92	99.80
0104 REDUCCION DE LA MORTALIDAD POR EMERGENCIAS Y URGENCIAS MEDICAS	154,082	999,906	231,023.94	999,252.11	99.93
0129 PREVENCION Y MANEJO DE CONDICIONES SECUNDARIAS DE SALUD EN PERSONAS CON DISCAPACIDAD	90,333	421,704	74,209.00	421,324.71	99.91
<b>008 INSTITUTO NACIONAL DE OFTALMOLOGIA - IGSS (001561)</b>	<b>1,994,189</b>	<b>2,832,511</b>	<b>641,263.65</b>	<b>2,821,553.04</b>	<b>99.61</b>
0018 ENFERMEDADES NO TRANSMISIBLES	1,194,128	2,046,623	456,157.75	2,036,894.80	99.52
0068 REDUCCION DE VULNERABILIDAD Y ATENCION DE EMERGENCIAS POR DESASTRES	611,860	611,940	135,105.90	611,552.02	99.94
0104 REDUCCION DE LA MORTALIDAD POR EMERGENCIAS Y URGENCIAS MEDICAS	188,200	173,948	50,000.00	173,108.22	99.52
<b>009 INSTITUTO NACIONAL DE REHABILITACION - IGSS (001562)</b>	<b>15,734,567</b>	<b>18,990,988</b>	<b>9,452,985.73</b>	<b>18,963,733.64</b>	<b>99.86</b>
0016 TBC-VIH/SIDA	280,330	181,266	89,178.80	181,216.51	99.97
0068 REDUCCION DE VULNERABILIDAD Y ATENCION DE EMERGENCIAS POR DESASTRES	179,000	181,083	87,270.33	180,693.04	99.78
0104 REDUCCION DE LA MORTALIDAD POR EMERGENCIAS Y URGENCIAS MEDICAS		58,911		58,911.00	100.00
0129 PREVENCION Y MANEJO DE CONDICIONES SECUNDARIAS DE SALUD EN PERSONAS CON DISCAPACIDAD	15,275,237	18,569,728	9,276,536.60	18,542,913.09	99.86
<b>010 INSTITUTO NACIONAL DE SALUD DEL NIÑO - IGSS (001563)</b>	<b>23,143,918</b>	<b>36,560,946</b>	<b>16,305,310.64</b>	<b>32,829,891.74</b>	<b>89.79</b>
0001 PROGRAMA ARTICULADO NUTRICIONAL	3,759,071	5,550,172	3,309,585.93	5,227,321.23	94.18
0002 SALUD MATERNO NEONATAL	2,250,230	8,302,762	4,236,516.36	8,110,190.39	97.68
0016 TBC-VIH/SIDA	1,770,421	4,093,071	1,830,775.36	3,871,815.14	94.59
0017 ENFERMEDADES METAXENICAS Y ZONOSIS	268,085	225,755	58,727.88	138,810.32	61.49
0018 ENFERMEDADES NO TRANSMISIBLES	4,691,471	5,179,194	1,777,520.77	3,771,613.97	72.82
0024 PREVENCION Y CONTROL DEL CANCER	353,354	478,891	72,666.21	412,072.60	86.05
0068 REDUCCION DE VULNERABILIDAD Y ATENCION DE EMERGENCIAS POR DESASTRES	1,074,400	1,054,044	131,182.51	443,009.41	42.03
0104 REDUCCION DE LA MORTALIDAD POR EMERGENCIAS Y URGENCIAS MEDICAS	7,162,699	9,357,225	3,930,345.51	8,776,048.97	93.79
0129 PREVENCION Y MANEJO DE CONDICIONES SECUNDARIAS DE SALUD EN PERSONAS CON DISCAPACIDAD	1,054,582	1,157,643	438,362.51	999,587.37	86.35
0131 CONTROL Y PREVENCION EN SALUD MENTAL	759,605	1,162,189	519,627.60	1,079,422.34	92.88
<b>011 INSTITUTO NACIONAL MATERNO PERINATAL - IGSS (001564)</b>	<b>51,827,774</b>	<b>73,759,071</b>	<b>31,259,313.40</b>	<b>69,511,039.06</b>	<b>94.24</b>
0001 PROGRAMA ARTICULADO NUTRICIONAL	447,286	545,313	339,206.45	510,987.45	93.71
0002 SALUD MATERNO NEONATAL	47,922,527	69,170,673	30,173,888.51	66,017,113.67	95.44
0016 TBC-VIH/SIDA	463,129	509,154	107,718.58	463,300.13	90.99
0018 ENFERMEDADES NO TRANSMISIBLES	403,925	509,600	226,476.78	458,197.41	89.91





FORMATO 1

RESUMEN DE EJECUCIÓN PRESUPUESTAL POR PLIEGO Y UNIDADES EJECUTORAS

SECTOR : 11 SALUD

PLIEGO : 137 INSTITUTO DE GESTION DE SERVICIOS DE SALUD

Período : Anual

PROGRAMA PRESUPUESTAL	EJECUCION FINANCIERA				
	PIA (S/.)	PIM (S/.)	MONTO DEVENGADO AL I SEMESTRE (S/.)	MONTO DEVENGADO ANUAL (S/.)	AVANCE ACUMULADO (%)
0024 PREVENCION Y CONTROL DEL CANCER	737,013	798,641	290,260.62	737,682.25	92.37
0068 REDUCCION DE VULNERABILIDAD Y ATENCION DE EMERGENCIAS POR DESASTRES	1,830,894	2,188,186	119,162.46	1,291,821.17	59.04
0104 REDUCCION DE LA MORTALIDAD POR EMERGENCIAS Y URGENCIAS MEDICAS	23,000	37,504	2,600.00	31,936.98	85.16
<b>012 HOSPITAL NACIONAL HIPOLITO UNANUE - IGSS (001565)</b>	<b>42,456,499</b>	<b>72,949,017</b>	<b>32,111,481.71</b>	<b>71,095,131.00</b>	<b>97.46</b>
0001 PROGRAMA ARTICULADO NUTRICIONAL	6,860,437	7,848,805	3,282,603.93	7,769,381.83	98.99
0002 SALUD MATERNO NEONATAL	16,067,656	28,949,671	10,370,229.22	28,014,370.07	96.77
0016 TBC-VIH/SIDA	5,290,974	15,316,042	8,238,272.65	14,997,103.98	97.92
0017 ENFERMEDADES METAXENICAS Y ZOONOSIS	577,671	440,785	151,204.54	440,785.00	100.00
0018 ENFERMEDADES NO TRANSMISIBLES	3,428,547	4,536,693	1,990,752.62	4,396,451.64	96.91
0024 PREVENCION Y CONTROL DEL CANCER	2,320,887	3,794,046	1,670,315.65	3,465,914.77	91.35
0068 REDUCCION DE VULNERABILIDAD Y ATENCION DE EMERGENCIAS POR DESASTRES	413,463	610,887	101,313.19	598,206.46	97.92
0104 REDUCCION DE LA MORTALIDAD POR EMERGENCIAS Y URGENCIAS MEDICAS	4,175,812	7,363,186	4,162,759.90	7,327,537.80	99.52
0129 PREVENCION Y MANEJO DE CONDICIONES SECUNDARIAS DE SALUD EN PERSONAS CON DISCAPACIDAD	2,214,048	2,828,864	1,429,917.90	2,826,633.88	99.92
0131 CONTROL Y PREVENCION EN SALUD MENTAL	1,107,004	1,260,038	714,112.11	1,258,745.57	99.90
<b>013 HOSPITAL HERMILIO VALDIZAN - IGSS (001566)</b>	<b>11,332,610</b>	<b>14,695,526</b>	<b>6,530,354.56</b>	<b>14,488,642.13</b>	<b>98.59</b>
0016 TBC-VIH/SIDA	37,319	24,951	16,418.67	24,910.79	99.84
0018 ENFERMEDADES NO TRANSMISIBLES	235,186	216,362	50,216.92	194,552.91	89.92
0068 REDUCCION DE VULNERABILIDAD Y ATENCION DE EMERGENCIAS POR DESASTRES	508,478	469,909	121,188.50	335,732.48	71.45
0104 REDUCCION DE LA MORTALIDAD POR EMERGENCIAS Y URGENCIAS MEDICAS		2,310,639	954,611.48	2,306,829.74	99.84
0129 PREVENCION Y MANEJO DE CONDICIONES SECUNDARIAS DE SALUD EN PERSONAS CON DISCAPACIDAD	2,880,383	2,638,918	1,328,543.72	2,638,665.14	99.99
0131 CONTROL Y PREVENCION EN SALUD MENTAL	7,671,244	9,034,747	4,059,375.27	8,987,951.07	99.48
<b>014 HOSPITAL DE APOYO DEPARTAMENTAL MARIA AUXILIADORA - IGSS (001567)</b>	<b>26,025,305</b>	<b>44,027,179</b>	<b>20,975,677.76</b>	<b>43,361,330.75</b>	<b>98.49</b>
0001 PROGRAMA ARTICULADO NUTRICIONAL	2,837,227	3,291,397	1,248,381.20	3,276,761.47	99.56
0002 SALUD MATERNO NEONATAL	9,210,826	20,593,640	10,692,430.89	20,287,594.55	98.51
0016 TBC-VIH/SIDA	3,009,714	4,785,371	1,344,224.60	4,601,660.38	96.16
0017 ENFERMEDADES METAXENICAS Y ZOONOSIS	423,612	403,939	179,576.05	402,729.32	99.70
0018 ENFERMEDADES NO TRANSMISIBLES	1,918,618	3,086,024	1,761,625.20	3,057,487.25	99.08
0024 PREVENCION Y CONTROL DEL CANCER	1,465,879	5,123,830	2,628,134.43	5,012,123.61	97.82
0068 REDUCCION DE VULNERABILIDAD Y ATENCION DE EMERGENCIAS POR DESASTRES	100,000	100,000	13,999.70	99,730.84	99.73
0104 REDUCCION DE LA MORTALIDAD POR EMERGENCIAS Y URGENCIAS MEDICAS	6,142,416	5,799,185	2,747,671.60	5,784,221.00	99.74
0129 PREVENCION Y MANEJO DE CONDICIONES SECUNDARIAS DE SALUD EN PERSONAS CON DISCAPACIDAD	539,757	512,097	212,443.35	508,528.56	99.30
0131 CONTROL Y PREVENCION EN SALUD MENTAL	377,256	331,696	147,190.74	330,493.77	99.64
<b>015 HOSPITAL DE APOYO SANTA ROSA - IGSS (001568)</b>	<b>774,986</b>	<b>23,881,893</b>	<b>14,161,650.29</b>	<b>23,560,750.64</b>	<b>98.66</b>
0001 PROGRAMA ARTICULADO NUTRICIONAL	1,119,800	1,330,745	1,109,872.90	1,329,242.07	99.89



FORMATO 1

RESUMEN DE EJECUCIÓN PRESUPUESTAL POR PLIEGO Y UNIDADES EJECUTORAS

SECTOR : 11 SALUD

PLIEGO : 137 INSTITUTO DE GESTION DE SERVICIOS DE SALUD

Período : Anual

PROGRAMA PRESUPUESTAL	EJECUCION FINANCIERA				
	PIA (S/.)	PIM (S/.)	MONTO DEVENGADO AL I SEMESTRE (S/.)	MONTO DEVENGADO ANUAL (S/.)	AVANCE ACUMULADO (%)
0002 SALUD MATERNO NEONATAL	9,001,832	12,873,132	6,922,705.70	12,628,059.36	98.10
0016 TBC-VIH/SIDA	1,703,062	2,225,881	1,333,141.67	2,188,876.08	98.34
0017 ENFERMEDADES METAXENICAS Y ZONOSIS	114,100	114,100	70,000.00	114,077.08	99.98
0018 ENFERMEDADES NO TRANSMISIBLES	1,523,980	2,105,913	1,581,645.93	2,105,316.50	99.97
0024 PREVENCION Y CONTROL DEL CANCER	1,312,810	3,556,049	2,157,548.64	3,529,172.80	99.24
0068 REDUCCION DE VULNERABILIDAD Y ATENCION DE EMERGENCIAS POR DESASTRES	907,000	758,845	380,490.92	751,846.01	99.08
0104 REDUCCION DE LA MORTALIDAD POR EMERGENCIAS Y URGENCIAS MEDICAS	523,700	419,343	277,361.94	418,030.85	99.69
0129 PREVENCION Y MANEJO DE CONDICIONES SECUNDARIAS DE SALUD EN PERSONAS CON DISCAPACIDAD	431,825	365,150	213,278.61	365,146.99	100.00
0131 CONTROL Y PREVENCION EN SALUD MENTAL	136,877	132,735	115,603.98	130,982.90	98.68
<b>016 HOSPITAL DE EMERGENCIAS CASIMIRO ULLOA - IGSS (001569)</b>	<b>21,763,479</b>	<b>24,646,030</b>	<b>13,800,697.36</b>	<b>24,559,483.64</b>	<b>99.65</b>
0001 PROGRAMA ARTICULADO NUTRICIONAL	1,372,294	1,769,904	1,420,745.47	1,767,294.02	99.85
0002 SALUD MATERNO NEONATAL	1,409,190	2,678,993	1,175,167.73	2,677,143.10	99.93
0016 TBC-VIH/SIDA	233,457	215,383	44,838.00	202,473.24	94.01
0017 ENFERMEDADES METAXENICAS Y ZONOSIS	188,735	295,337		293,363.26	99.33
0018 ENFERMEDADES NO TRANSMISIBLES	88,234	283,689	239,244.20	274,648.00	96.81
0024 PREVENCION Y CONTROL DEL CANCER		132,384	26,380.00	125,304.00	94.65
0068 REDUCCION DE VULNERABILIDAD Y ATENCION DE EMERGENCIAS POR DESASTRES	580,344	383,367	137,990.40	360,850.87	94.13
0104 REDUCCION DE LA MORTALIDAD POR EMERGENCIAS Y URGENCIAS MEDICAS	17,891,225	18,886,973	10,756,331.56	18,858,407.15	99.85
<b>017 HOSPITAL DE EMERGENCIAS PEDIATRICAS - IGSS (001570)</b>	<b>11,597,986</b>	<b>16,309,188</b>	<b>7,680,892.77</b>	<b>15,983,565.48</b>	<b>98.00</b>
0001 PROGRAMA ARTICULADO NUTRICIONAL	2,859,615	4,885,299	2,619,024.45	4,749,126.11	97.21
0002 SALUD MATERNO NEONATAL	830,085	2,023,157	575,098.96	1,988,134.47	98.27
0016 TBC-VIH/SIDA	149,000	145,459	94,050.07	141,857.30	97.52
0024 PREVENCION Y CONTROL DEL CANCER		28,570		28,563.99	99.98
0068 REDUCCION DE VULNERABILIDAD Y ATENCION DE EMERGENCIAS POR DESASTRES	442,310	361,537	32,148.19	337,977.14	93.48
0104 REDUCCION DE LA MORTALIDAD POR EMERGENCIAS Y URGENCIAS MEDICAS	7,316,976	8,865,166	4,360,571.10	8,737,906.47	98.56
<b>018 HOSPITAL NACIONAL VICTOR LARCO HERRERA - IGSS (001571)</b>	<b>1,042,659</b>	<b>2,807,105</b>	<b>864,857.47</b>	<b>2,496,375.95</b>	<b>88.93</b>
0018 ENFERMEDADES NO TRANSMISIBLES		46,436			
0068 REDUCCION DE VULNERABILIDAD Y ATENCION DE EMERGENCIAS POR DESASTRES	293,500	217,902	12,507.00	217,719.83	99.92
0104 REDUCCION DE LA MORTALIDAD POR EMERGENCIAS Y URGENCIAS MEDICAS	13,724	288,739	25,156.28	288,666.68	99.97
0129 PREVENCION Y MANEJO DE CONDICIONES SECUNDARIAS DE SALUD EN PERSONAS CON DISCAPACIDAD	88,860	88,452	18,758.69	86,305.28	97.57
0131 CONTROL Y PREVENCION EN SALUD MENTAL	646,575	2,165,576	808,435.50	1,903,684.16	87.91
<b>019 HOSPITAL NACIONAL DOCENTE MADRE NIÑO - SAN BARTOLOME - IGSS (001572)</b>	<b>25,625,290</b>	<b>34,768,283</b>	<b>16,727,016.02</b>	<b>34,705,839.36</b>	<b>99.82</b>
0001 PROGRAMA ARTICULADO NUTRICIONAL	4,317,756	4,961,438	2,052,646.16	4,957,196.09	99.91
0002 SALUD MATERNO NEONATAL	10,834,129	19,277,354	10,013,568.95	19,236,270.24	99.79



FORMATO 1

RESUMEN DE EJECUCIÓN PRESUPUESTAL POR PLIEGO Y UNIDADES EJECUTORAS

SECTOR : 11 SALUD

PLIEGO : 137 INSTITUTO DE GESTION DE SERVICIOS DE SALUD

Período : Anual

PROGRAMA PRESUPUESTAL	EJECUCION FINANCIERA				
	PIA (S/.)	PIM (S/.)	MONTO DEVENGADO AL I SEMESTRE (S/.)	MONTO DEVENGADO ANUAL (S/.)	AVANCE ACUMULADO (%)
0016 TBC-VIH/SIDA	1,048,100	1,025,146	539,169.69	1,025,125.30	100.00
0018 ENFERMEDADES NO TRANSMISIBLES	898,892	891,044	412,137.84	891,025.08	100.00
0024 PREVENCION Y CONTROL DEL CANCER	836,679	826,698	408,298.41	826,686.63	100.00
0068 REDUCCION DE VULNERABILIDAD Y ATENCION DE EMERGENCIAS POR DESASTRES	435,543	459,364	130,259.29	446,337.34	97.16
0104 REDUCCION DE LA MORTALIDAD POR EMERGENCIAS Y URGENCIAS MEDICAS	7,202,798	7,274,616	3,138,885.13	7,270,576.62	99.94
0129 PREVENCION Y MANEJO DE CONDICIONES SECUNDARIAS DE SALUD EN PERSONAS CON DISCAPACIDAD	33,293	32,523	29,451.17	32,522.28	100.00
0131 CONTROL Y PREVENCION EN SALUD MENTAL	20,100	20,100	2,599.38	20,099.78	100.00
<b>020 HOSPITAL CARLOS LANFRANCO LA HOZ - IGSS (001573)</b>	<b>14,963,190</b>	<b>19,158,945</b>	<b>8,447,750.05</b>	<b>18,836,160.34</b>	<b>98.32</b>
0001 PROGRAMA ARTICULADO NUTRICIONAL	2,946,507	3,204,649	1,643,181.82	3,179,896.75	99.23
0002 SALUD MATERNO NEONATAL	5,364,005	7,887,897	3,144,356.93	7,658,707.64	97.09
0016 TBC-VIH/SIDA	1,229,638	2,074,219	1,024,041.39	2,028,400.99	97.79
0017 ENFERMEDADES METAXENICAS Y ZONOSIS	497,519	485,005	199,705.58	482,957.92	98.58
0018 ENFERMEDADES NO TRANSMISIBLES	1,705,380	1,776,247	1,093,020.82	1,772,903.90	99.81
0024 PREVENCION Y CONTROL DEL CANCER	1,250,252	1,732,167	684,359.75	1,732,159.38	100.00
0068 REDUCCION DE VULNERABILIDAD Y ATENCION DE EMERGENCIAS POR DESASTRES	539,080	539,080	149,505.19	536,843.55	99.59
0104 REDUCCION DE LA MORTALIDAD POR EMERGENCIAS Y URGENCIAS MEDICAS	861,200	863,548	261,571.96	862,776.10	99.91
0129 PREVENCION Y MANEJO DE CONDICIONES SECUNDARIAS DE SALUD EN PERSONAS CON DISCAPACIDAD	389,088	388,995	196,042.76	388,988.81	100.00
0131 CONTROL Y PREVENCION EN SALUD MENTAL	180,521	207,138	51,963.85	192,525.30	92.95
<b>021 HOSPITAL "JOSE AGURTO TELLO DE CHOSICA" - IGSS (001574)</b>	<b>14,699,682</b>	<b>18,339,971</b>	<b>9,398,518.95</b>	<b>18,024,205.15</b>	<b>98.28</b>
0001 PROGRAMA ARTICULADO NUTRICIONAL	3,231,040	3,497,058	2,214,802.17	3,455,538.98	98.81
0002 SALUD MATERNO NEONATAL	4,019,962	7,660,200	3,595,368.92	7,432,261.84	97.02
0016 TBC-VIH/SIDA	1,274,478	993,568	678,996.97	989,706.80	99.61
0017 ENFERMEDADES METAXENICAS Y ZONOSIS	699,350	295,222	161,347.29	295,218.22	100.00
0018 ENFERMEDADES NO TRANSMISIBLES	1,261,799	1,306,923	593,151.23	1,297,087.13	99.25
0024 PREVENCION Y CONTROL DEL CANCER	799,910	1,162,493	291,213.28	1,150,102.38	98.93
0068 REDUCCION DE VULNERABILIDAD Y ATENCION DE EMERGENCIAS POR DESASTRES	478,511	448,380	192,733.01	442,368.89	98.66
0104 REDUCCION DE LA MORTALIDAD POR EMERGENCIAS Y URGENCIAS MEDICAS	2,295,304	2,403,178	1,464,780.19	2,397,787.87	99.78
0129 PREVENCION Y MANEJO DE CONDICIONES SECUNDARIAS DE SALUD EN PERSONAS CON DISCAPACIDAD	348,888	304,922	120,881.82	304,917.98	100.00
0131 CONTROL Y PREVENCION EN SALUD MENTAL	290,440	268,027	85,244.07	259,205.06	96.71
<b>022 RED. DE SALUD SAN JUAN DE LURIGANCHO - IGSS (001575)</b>	<b>42,675,856</b>	<b>56,022,729</b>	<b>24,767,950.52</b>	<b>55,565,064.57</b>	<b>99.18</b>
0001 PROGRAMA ARTICULADO NUTRICIONAL	10,542,947	14,843,976	6,051,457.71	14,765,196.40	99.47
0002 SALUD MATERNO NEONATAL	6,276,885	9,594,396	4,040,975.22	9,575,043.19	99.80
0016 TBC-VIH/SIDA	12,114,270	13,545,029	6,774,505.17	13,530,566.68	99.89
0017 ENFERMEDADES METAXENICAS Y ZONOSIS	2,808,933	5,249,867	1,873,247.60	5,009,067.90	95.41



FORMATO 1

RESUMEN DE EJECUCIÓN PRESUPUESTAL POR PLIEGO Y UNIDADES EJECUTORAS

SECTOR : 11 SALUD

PLIEGO : 137 INSTITUTO DE GESTIÓN DE SERVICIOS DE SALUD

Período : Anual

PROGRAMA PRESUPUESTAL	EJECUCION FINANCIERA				
	PIA (S/.)	PIM (S/.)	MONTO DEVENGADO AL I SEMESTRE (S/.)	MONTO DEVENGADO ANUAL (S/.)	AVANCE ACUMULADO (%)
0018 ENFERMEDADES NO TRANSMISIBLES	7,694,471	8,476,716	4,054,585.70	8,407,155.34	99.18
0024 PREVENCIÓN Y CONTROL DEL CÁNCER	840,220	1,027,325	553,114.64	994,707.75	96.83
0068 REDUCCIÓN DE VULNERABILIDAD Y ATENCIÓN DE EMERGENCIAS POR DESASTRES	115,336	126,544	27,555.94	126,313.36	99.82
0104 REDUCCIÓN DE LA MORTALIDAD POR EMERGENCIAS Y URGENCIAS MÉDICAS	1,908,209	2,133,525	1,049,970.00	2,133,507.64	100.00
0131 CONTROL Y PREVENCIÓN EN SALUD MENTAL	374,585	1,025,351	342,538.54	1,023,506.31	99.82
<b>023 RED. DE SALUD RIMAC - SAN MARTÍN DE PORRES - LOS OLIVOS - IGSS (001576)</b>	<b>34,823,020</b>	<b>43,118,401</b>	<b>20,688,587.49</b>	<b>42,856,905.78</b>	<b>99.39</b>
0001 PROGRAMA ARTICULADO NUTRICIONAL	13,491,418	17,304,854	8,559,828.88	17,246,679.49	99.66
0002 SALUD MATERNO NEONATAL	5,742,181	8,113,081	3,839,863.92	8,043,399.86	99.14
0016 TBC-VIH/SIDA	7,166,357	8,327,350	3,893,668.30	8,255,436.59	99.14
0017 ENFERMEDADES METAXENICAS Y ZOONOSIS	1,421,760	1,540,829	714,403.08	1,522,782.53	98.83
0018 ENFERMEDADES NO TRANSMISIBLES	3,554,195	3,940,595	1,774,800.97	3,920,278.16	99.48
0024 PREVENCIÓN Y CONTROL DEL CÁNCER	1,826,509	2,005,823	1,061,238.92	1,984,811.22	98.95
0068 REDUCCIÓN DE VULNERABILIDAD Y ATENCIÓN DE EMERGENCIAS POR DESASTRES	57,652	47,015	9,679.00	45,293.22	96.34
0104 REDUCCIÓN DE LA MORTALIDAD POR EMERGENCIAS Y URGENCIAS MÉDICAS	485,650	611,854	297,532.13	611,851.56	100.00
0129 PREVENCIÓN Y MANEJO DE CONDICIONES SECUNDARIAS DE SALUD EN PERSONAS CON DISCAPACIDAD	77,006	89,047	19,382.03	89,027.96	99.98
0131 CONTROL Y PREVENCIÓN EN SALUD MENTAL	1,000,292	1,137,953	518,190.26	1,137,345.19	99.95
<b>024 RED. DE SALUD TUPAC AMARU - IGSS (001577)</b>	<b>28,974,043</b>	<b>46,133,542</b>	<b>23,390,430.37</b>	<b>46,037,954.70</b>	<b>99.79</b>
0001 PROGRAMA ARTICULADO NUTRICIONAL	7,921,770	11,083,193	7,401,747.11	11,082,255.86	99.99
0002 SALUD MATERNO NEONATAL	5,098,688	11,113,576	4,504,218.82	11,071,358.91	99.62
0016 TBC-VIH/SIDA	6,979,899	8,770,839	3,262,904.36	8,730,150.49	99.54
0017 ENFERMEDADES METAXENICAS Y ZOONOSIS	2,577,305	3,377,040	2,452,132.16	3,374,735.11	99.93
0018 ENFERMEDADES NO TRANSMISIBLES	3,905,738	4,831,912	1,819,489.98	4,825,049.12	99.86
0024 PREVENCIÓN Y CONTROL DEL CÁNCER	1,121,551	1,685,849	689,909.62	1,683,864.18	99.88
0068 REDUCCIÓN DE VULNERABILIDAD Y ATENCIÓN DE EMERGENCIAS POR DESASTRES	967,820	954,551	555,605.34	954,299.12	99.97
0104 REDUCCIÓN DE LA MORTALIDAD POR EMERGENCIAS Y URGENCIAS MÉDICAS	115,080	3,157,164	2,542,569.68	3,157,163.58	100.00
0129 PREVENCIÓN Y MANEJO DE CONDICIONES SECUNDARIAS DE SALUD EN PERSONAS CON DISCAPACIDAD	3,700	5,806	899.97	5,805.97	100.00
0131 CONTROL Y PREVENCIÓN EN SALUD MENTAL	282,692	1,153,612	160,953.33	1,153,272.36	99.97
<b>025 RED. DE SERVICIOS DE SALUD " BARRANCO-CHORRILLOS-SURCO" - IGSS (001578)</b>	<b>27,465,809</b>	<b>34,386,717</b>	<b>28,586,956.24</b>	<b>34,013,081.82</b>	<b>98.91</b>
0001 PROGRAMA ARTICULADO NUTRICIONAL	10,051,750	12,415,012	10,788,898.19	12,296,035.60	99.04
0002 SALUD MATERNO NEONATAL	6,503,534	9,520,797	6,578,212.61	9,449,773.93	99.25
0016 TBC-VIH/SIDA	5,109,370	5,389,624	4,918,205.25	5,328,023.43	98.86
0017 ENFERMEDADES METAXENICAS Y ZOONOSIS	1,283,270	1,242,104	1,032,129.86	1,192,167.53	95.98
0018 ENFERMEDADES NO TRANSMISIBLES	1,889,746	2,470,176	1,860,273.67	2,434,025.06	98.54
0024 PREVENCIÓN Y CONTROL DEL CÁNCER	2,105,874	2,253,284	1,941,796.24	2,225,370.03	98.76



FORMATO 1

RESUMEN DE EJECUCIÓN PRESUPUESTAL POR PLIEGO Y UNIDADES EJECUTORAS

SECTOR : 11 SALUD

PLIEGO : 137 INSTITUTO DE GESTION DE SERVICIOS DE SALUD

Período : Anual

PROGRAMA PRESUPUESTAL	EJECUCION FINANCIERA				
	PIA (S/.)	PIM (S/.)	MONTO DEVENGADO AL I SEMESTRE (S/.)	MONTO DEVENGADO ANUAL (S/.)	AVANCE ACUMULADO (%)
0068 REDUCCION DE VULNERABILIDAD Y ATENCION DE EMERGENCIAS POR DESASTRES	402,811	516,550	377,706.63	516,524.74	100.00
0104 REDUCCION DE LA MORTALIDAD POR EMERGENCIAS Y URGENCIAS MEDICAS	16,200	154,117	832,283.00	154,117.00	100.00
0131 CONTROL Y PREVENCIÓN EN SALUD MENTAL	103,254	425,053	257,450.79	417,044.50	98.12
<b>026 RED. DE SERVICIOS DE SALUD "SAN JUAN DE MIRAFLORES-VILLA MARIA DEL TRIUNFO" - IGSS (001579)</b>	<b>46,869,138</b>	<b>61,163,192</b>	<b>28,785,601.55</b>	<b>59,560,714.58</b>	<b>97.38</b>
0001 PROGRAMA ARTICULADO NUTRICIONAL	16,596,502	20,010,888	11,001,952.46	19,700,367.23	98.45
0002 SALUD MATERNO NEONATAL	8,632,949	11,446,629	5,643,391.96	11,261,917.17	98.39
0016 TBC-VIH/SIDA	7,658,621	9,408,341	4,376,388.63	9,060,709.80	96.31
0017 ENFERMEDADES METAXENICAS Y ZONOSIS	2,736,476	3,911,204	1,779,209.94	3,741,218.92	95.65
0018 ENFERMEDADES NO TRANSMISIBLES	7,011,055	7,589,925	3,619,802.38	7,244,253.42	95.45
0024 PREVENCIÓN Y CONTROL DEL CANCER	1,719,470	4,018,989	751,818.40	3,873,564.10	96.38
0068 REDUCCION DE VULNERABILIDAD Y ATENCION DE EMERGENCIAS POR DESASTRES	307,603	301,927	151,302.29	292,623.73	96.92
0104 REDUCCION DE LA MORTALIDAD POR EMERGENCIAS Y URGENCIAS MEDICAS	531,754	2,013,026	419,930.48	1,925,942.17	95.67
0131 CONTROL Y PREVENCIÓN EN SALUD MENTAL	1,674,708	2,462,263	1,041,805.01	2,460,118.04	99.91
<b>027 RED. DE SERVICIOS DE SALUD "VILLA EL SALVADOR - LURIN -PACHACAMAC-PUCUSANA" - IGSS (001580)</b>	<b>45,275,920</b>	<b>51,452,091</b>	<b>24,772,803.13</b>	<b>50,970,300.80</b>	<b>99.06</b>
0001 PROGRAMA ARTICULADO NUTRICIONAL	8,643,786	10,978,975	5,204,559.00	10,933,032.10	99.58
0002 SALUD MATERNO NEONATAL	9,788,344	11,845,397	5,547,286.94	11,720,478.99	98.95
0016 TBC-VIH/SIDA	8,391,308	8,671,212	4,144,486.55	8,657,432.45	99.84
0017 ENFERMEDADES METAXENICAS Y ZONOSIS	4,349,533	4,970,063	2,398,981.92	4,692,493.07	94.42
0018 ENFERMEDADES NO TRANSMISIBLES	11,089,861	11,992,173	6,134,629.91	11,984,119.55	99.93
0024 PREVENCIÓN Y CONTROL DEL CANCER	2,083,986	2,144,505	1,002,589.57	2,142,529.72	99.91
0068 REDUCCION DE VULNERABILIDAD Y ATENCION DE EMERGENCIAS POR DESASTRES	342,696	274,761	45,904.00	270,957.32	98.62
0104 REDUCCION DE LA MORTALIDAD POR EMERGENCIAS Y URGENCIAS MEDICAS	342,616	314,047	229,841.22	309,055.28	98.41
0131 CONTROL Y PREVENCIÓN EN SALUD MENTAL	243,790	260,958	64,324.02	260,202.32	99.71
<b>028 HOSPITAL SAN JUAN DE LURIGANCHO - IGSS (001581)</b>	<b>18,927,543</b>	<b>28,220,188</b>	<b>13,947,072.55</b>	<b>27,935,351.73</b>	<b>98.99</b>
0001 PROGRAMA ARTICULADO NUTRICIONAL	3,598,254	4,253,224	2,342,252.81	4,235,497.90	99.58
0002 SALUD MATERNO NEONATAL	4,879,436	8,688,697	4,318,169.76	8,546,300.58	98.36
0016 TBC-VIH/SIDA	968,085	1,325,429	667,965.89	1,270,980.45	95.89
0017 ENFERMEDADES METAXENICAS Y ZONOSIS	205,018	299,819	115,906.48	299,792.00	99.99
0018 ENFERMEDADES NO TRANSMISIBLES	935,275	2,122,100	1,004,557.27	2,103,910.93	99.14
0024 PREVENCIÓN Y CONTROL DEL CANCER	2,092,781	3,505,722	1,684,501.75	3,495,380.53	99.71
0068 REDUCCION DE VULNERABILIDAD Y ATENCION DE EMERGENCIAS POR DESASTRES	413,260	404,504	160,520.96	403,076.11	99.65
0104 REDUCCION DE LA MORTALIDAD POR EMERGENCIAS Y URGENCIAS MEDICAS	3,303,095	3,916,856	2,385,780.77	3,912,451.49	99.89
0129 PREVENCIÓN Y MANEJO DE CONDICIONES SECUNDARIAS DE SALUD EN PERSONAS CON DISCAPACIDAD	1,367,904	1,721,516	791,004.69	1,707,171.70	99.17
0131 CONTROL Y PREVENCIÓN EN SALUD MENTAL	1,164,435	1,982,321	476,412.17	1,960,790.04	98.91



FORMATO 1

RESUMEN DE EJECUCIÓN PRESUPUESTAL POR PLIEGO Y UNIDADES EJECUTORAS

SECTOR : 11 SALUD  
 PLIEGO : 137 INSTITUTO DE GESTION DE SERVICIOS DE SALUD

Período : Anual

PROGRAMA PRESUPUESTAL	EJECUCION FINANCIERA				
	PIA (S/.)	PIM (S/.)	MONTO DEVENGADO AL I SEMESTRE (S/.)	MONTO DEVENGADO ANUAL (S/.)	AVANCE ACUMULADO (%)
<b>029 HOSPITAL VITARTE - IGSS (001582)</b>	<b>33,120,728</b>	<b>36,358,621</b>	<b>18,504,066.18</b>	<b>35,816,489.33</b>	<b>98.51</b>
0001 PROGRAMA ARTICULADO NUTRICIONAL	7,346,284	6,951,873	3,111,265.54	6,738,877.46	96.94
0002 SALUD MATERNO NEONATAL	9,057,603	13,936,555	7,661,109.01	13,767,617.55	98.79
0016 TBC-VIH/SIDA	2,992,445	2,925,364	1,814,173.26	2,887,827.47	98.72
0017 ENFERMEDADES METAXENICAS Y ZONOSIS	3,536,688	2,668,317	726,847.27	2,596,025.45	87.29
0018 ENFERMEDADES NO TRANSMISIBLES	2,423,702	3,188,068	2,151,444.67	3,172,673.83	99.52
0024 PREVENCION Y CONTROL DEL CANCER	3,569,202	2,899,808	1,065,157.58	2,880,824.80	99.35
0068 REDUCCION DE VULNERABILIDAD Y ATENCION DE EMERGENCIAS POR DESASTRES	1,218,619	597,139	171,330.85	593,936.62	99.46
0104 REDUCCION DE LA MORTALIDAD POR EMERGENCIAS Y URGENCIAS MEDICAS	688,786	1,122,983	826,630.00	1,122,438.00	99.95
0129 PREVENCION Y MANEJO DE CONDICIONES SECUNDARIAS DE SALUD EN PERSONAS CON DISCAPACIDAD	600,111	476,834	266,088.78	476,012.52	99.83
0131 CONTROL Y PREVENCION EN SALUD MENTAL	1,687,288	1,591,680	710,019.22	1,580,255.63	99.28
<b>030 RED DE SALUD LIMA CIUDAD - IGSS (001583)</b>	<b>61,859,304</b>	<b>65,329,426</b>	<b>30,373,961.33</b>	<b>64,901,936.77</b>	<b>99.35</b>
0001 PROGRAMA ARTICULADO NUTRICIONAL	29,011,789	28,863,837	14,476,274.33	28,745,249.31	99.59
0002 SALUD MATERNO NEONATAL	8,752,017	11,357,633	5,103,861.60	11,184,684.16	98.48
0016 TBC-VIH/SIDA	11,098,693	10,646,894	4,861,545.46	10,635,274.23	99.89
0017 ENFERMEDADES METAXENICAS Y ZONOSIS	3,703,158	4,342,683	2,124,721.80	4,334,455.04	99.81
0018 ENFERMEDADES NO TRANSMISIBLES	5,714,479	6,123,047	2,658,464.75	6,101,908.57	99.65
0024 PREVENCION Y CONTROL DEL CANCER	1,799,700	2,380,166	1,086,780.25	2,375,750.37	99.81
0068 REDUCCION DE VULNERABILIDAD Y ATENCION DE EMERGENCIAS POR DESASTRES	1,185,168	905,657	144,077.75	852,943.45	94.18
0104 REDUCCION DE LA MORTALIDAD POR EMERGENCIAS Y URGENCIAS MEDICAS	458,900	391,069	76,415.25	376,849.44	96.36
0129 PREVENCION Y MANEJO DE CONDICIONES SECUNDARIAS DE SALUD EN PERSONAS CON DISCAPACIDAD	20,000	18,500	499.33	18,499.22	100.00
0131 CONTROL Y PREVENCION EN SALUD MENTAL	115,400	299,940	41,320.81	276,322.98	92.13
<b>031 INSTITUTO NACIONAL DE SALUD DEL NIÑO - SAN BORJA - IGSS (001584)</b>	<b>8,557,574</b>	<b>25,152,923</b>	<b>9,220,538.33</b>	<b>24,727,136.09</b>	<b>98.31</b>
0001 PROGRAMA ARTICULADO NUTRICIONAL	149,998	1,091,652	157,717.68	1,082,445.41	99.16
0002 SALUD MATERNO NEONATAL	2,095,908	5,501,470	2,136,301.55	5,477,571.81	99.57
0016 TBC-VIH/SIDA	49,330	445,880	45,744.56	426,845.19	95.73
0018 ENFERMEDADES NO TRANSMISIBLES	784,032	208,881	61,806.66	208,873.35	100.00
0024 PREVENCION Y CONTROL DEL CANCER	3,021,083	14,720,514	5,418,980.70	14,374,031.58	97.65
0068 REDUCCION DE VULNERABILIDAD Y ATENCION DE EMERGENCIAS POR DESASTRES	354,684	201,343	81,112.83	200,902.56	99.78
0104 REDUCCION DE LA MORTALIDAD POR EMERGENCIAS Y URGENCIAS MEDICAS	1,934,089	2,618,049	1,167,090.73	2,592,665.36	99.03
0129 PREVENCION Y MANEJO DE CONDICIONES SECUNDARIAS DE SALUD EN PERSONAS CON DISCAPACIDAD	153,450	302,817	127,994.24	302,681.81	99.96
0131 CONTROL Y PREVENCION EN SALUD MENTAL	15,000	62,317	23,789.38	61,119.02	98.08
<b>032 HOSPITAL DE HUAYCAN - IGSS (001585)</b>	<b>11,177,305</b>	<b>13,341,825</b>	<b>6,828,370.23</b>	<b>12,739,298.83</b>	<b>95.48</b>
0001 PROGRAMA ARTICULADO NUTRICIONAL	2,895,471	3,070,614	1,587,897.54	3,019,497.78	98.34



FORMATO 1

RESUMEN DE EJECUCIÓN PRESUPUESTAL POR PLIEGO Y UNIDADES EJECUTORAS

SECTOR : 11 SALUD  
PLIEGO : 137 INSTITUTO DE GESTION DE SERVICIOS DE SALUD

Período : Anual

PROGRAMA PRESUPUESTAL	EJECUCION FINANCIERA				
	PIA (S/.)	PIM (S/.)	MONTO DEVENGADO AL I SEMESTRE (S/.)	MONTO DEVENGADO ANUAL (S/.)	AVANCE ACUMULADO (%)
0002 SALUD MATERNO NEONATAL	2,422,340	3,858,649	2,073,161.64	3,370,850.68	87.36
0016 TBC-VIH/SIDA	2,287,121	2,597,071	1,286,332.03	2,574,042.95	99.11
0017 ENFERMEDADES METAXENICAS Y ZONOSIS	421,240	581,240	217,453.79	580,643.76	99.90
0018 ENFERMEDADES NO TRANSMISIBLES	1,168,457	1,214,069	709,732.64	1,210,750.10	99.73
0024 PREVENCION Y CONTROL DEL CANCER	1,247,940	1,267,940	772,392.76	1,260,792.52	99.44
0068 REDUCCION DE VULNERABILIDAD Y ATENCION DE EMERGENCIAS POR DESASTRES	401,912	401,912	62,621.74	384,079.42	95.56
0104 REDUCCION DE LA MORTALIDAD POR EMERGENCIAS Y URGENCIAS MEDICAS	158,734	161,326	61,867.30	159,731.70	99.01
0129 PREVENCION Y MANEJO DE CONDICIONES SECUNDARIAS DE SALUD EN PERSONAS CON DISCAPACIDAD	128,589	128,589	39,018.36	120,853.93	93.98
0131 CONTROL Y PREVENCION EN SALUD MENTAL	45,501	60,415	17,892.43	58,055.99	96.10
<b>033 RED DE SALUD LIMA NORTE IV - IGSS (001586)</b>	<b>17,935,043</b>	<b>25,442,905</b>	<b>11,174,665.77</b>	<b>24,982,937.45</b>	<b>98.19</b>
0001 PROGRAMA ARTICULADO NUTRICIONAL	6,545,482	8,340,224	4,135,908.70	8,310,061.88	99.64
0002 SALUD MATERNO NEONATAL	5,385,025	8,191,627	3,391,919.72	7,881,826.73	96.22
0016 TBC-VIH/SIDA	2,001,882	2,213,379	1,122,792.17	2,194,446.60	99.14
0017 ENFERMEDADES METAXENICAS Y ZONOSIS	586,818	706,222	297,149.08	620,581.85	87.87
0018 ENFERMEDADES NO TRANSMISIBLES	1,816,786	2,453,138	1,158,767.08	2,446,778.10	99.74
0024 PREVENCION Y CONTROL DEL CANCER	502,415	588,218	357,019.68	587,381.76	99.86
0068 REDUCCION DE VULNERABILIDAD Y ATENCION DE EMERGENCIAS POR DESASTRES	301,316	322,870	88,287.58	319,681.56	99.01
0104 REDUCCION DE LA MORTALIDAD POR EMERGENCIAS Y URGENCIAS MEDICAS	174,115	1,843,754	108,647.10	1,840,817.50	99.84
0129 PREVENCION Y MANEJO DE CONDICIONES SECUNDARIAS DE SALUD EN PERSONAS CON DISCAPACIDAD	207,596	218,504	173,823.48	218,497.43	100.00
0131 CONTROL Y PREVENCION EN SALUD MENTAL	413,630	564,969	340,351.18	562,864.04	99.63
<b>034 RED DE SALUD LIMA ESTE METROPOLITANA - IGSS (001652)</b>		<b>54,079,916</b>	<b>31,051,518.71</b>	<b>45,851,629.70</b>	<b>84.78</b>
0001 PROGRAMA ARTICULADO NUTRICIONAL		10,985,406	4,266,534.71	9,667,410.37	88.00
0002 SALUD MATERNO NEONATAL		14,343,772	8,960,157.05	13,465,044.06	93.87
0016 TBC-VIH/SIDA		13,465,775	8,039,109.04	11,804,662.73	87.66
0017 ENFERMEDADES METAXENICAS Y ZONOSIS		4,729,449	2,305,324.28	3,323,407.56	70.27
0018 ENFERMEDADES NO TRANSMISIBLES		5,071,098	3,910,245.39	3,962,370.98	78.14
0024 PREVENCION Y CONTROL DEL CANCER		3,328,179	2,483,767.41	2,019,466.14	60.68
0068 REDUCCION DE VULNERABILIDAD Y ATENCION DE EMERGENCIAS POR DESASTRES		353,439	195,870.31	223,968.88	63.37
0104 REDUCCION DE LA MORTALIDAD POR EMERGENCIAS Y URGENCIAS MEDICAS		1,626,916	842,935.43	1,214,425.70	74.65
0129 PREVENCION Y MANEJO DE CONDICIONES SECUNDARIAS DE SALUD EN PERSONAS CON DISCAPACIDAD		47,840	23,680.87	47,839.87	100.00
0131 CONTROL Y PREVENCION EN SALUD MENTAL		128,042	23,894.22	123,033.41	96.09



704

### FORMATO 1

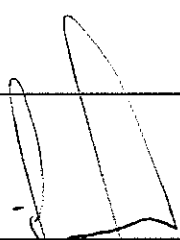
## RESUMEN DE EJECUCIÓN PRESUPUESTAL POR PLIEGO Y UNIDADES EJECUTORAS

SECTOR : 11 SALUD

PLIEGO : 137 INSTITUTO DE GESTION DE SERVICIOS DE SALUD

Período : Anual

PROGRAMA PRESUPUESTAL	EJECUCION FINANCIERA				
	PIA (S/.)	PIM (S/.)	MONTO DEVENGADO AL I SEMESTRE (S/.)	MONTO DEVENGADO ANUAL (S/.)	AVANCE ACUMULADO (%)

  
\_\_\_\_\_  
WILLIANS FONG  
(Nombre y Firma)  
Oficina General de Planeamiento, Presupuesto y Modernización  
MINISTERIO DE SALUD

  
\_\_\_\_\_  
TITULAR DEL PLIEGO  
(Nombre y Firma)  
.....  
Dra. PATRICIA J. GARCÍA FUNEGRA  
Ministra de Salud



704



**RESUMEN DE EJECUCIÓN  
PRESUPUESTAL DE PROGRAMAS  
PRESUPUESTALES**

**AÑO 2016**

FORMATO 2

RESUMEN DE EJECUCION PRESUPUESTAL DE PROGRAMAS PRESUPUESTALES

SECTOR : 11 SALUD

PLIEGO : 137 INSTITUTO DE GESTION DE SERVICIOS DE SALUD

Periodo : Anual

PROGRAMA PRESUPUESTAL PRODUCTO/PROYECTO	UNIDAD DE MEDIDA	EJECUCION FINANCIERA					EJECUCION FISICA		
		PIA (S/.)	PIM (S/.)	MONTO DEVENGADO AL I SEMESTRE (S/.)	MONTO DEVENGADO ANUAL (S/.)	AVANCE ACUMULADO (%)	CANTIDAD PROGRAMADA	CANTIDAD EJECUTADA	AVANCE DE EJECUCION (%)
0001 PROGRAMA ARTICULADO NUTRICIONAL		165,228,919	212,520,741	109,607,580.40	207,871,665.08	97.81			
3000001 ACCIONES COMUNES		2,584,231	7,827,875	3,262,842.26	7,373,864.42	94.20	0.00	0.00	0.00
3000608 SERVICIOS DE CUIDADO DIURNO ACEDEN A CONTROL DE CALIDAD NUTRICIONAL DE LOS ALIMENTOS	REPORTE TECNICO	548,928	571,190	354,559.59	568,105.63	99.46	71.00	70.00	98.59
3000609 COMUNIDAD ACCEDE A AGUA PARA EL CONSUMO HUMANO	CENTRO POBLADO	4,533,433	4,957,693	3,271,922.35	4,917,985.84	99.20	3,019.00	2,267.00	75.09
3033248 MUNICIPIOS SALUDABLES PROMUEVEN EL CUIDADO INFANTIL Y LA ADECUADA ALIMENTACION	MUNICIPIO	1,564,334	1,674,387	1,049,798.64	1,667,623.13	99.60	15.00	11.00	73.33
3033249 COMUNIDADES SALUDABLES PROMUEVEN EL CUIDADO INFANTIL Y LA ADECUADA ALIMENTACION	COMUNIDAD	1,597,320	1,901,659	1,109,733.90	1,880,935.90	98.91	1,857.00	1,524.00	82.07
3033250 INSTITUCIONES EDUCATIVAS SALUDABLES PROMUEVEN EL CUIDADO EDUCATIVA INFANTIL Y LA ADECUADA ALIMENTACION	INSTITUCION	899,749	2,262,050	755,164.84	1,913,996.23	84.61	566.00	469.00	82.86
3033251 FAMILIAS SALUDABLES CON CONOCIMIENTOS PARA EL CUIDADO INFANTIL, LACTANCIA MATERNA EXCLUSIVA Y LA ADECUADA ALIMENTACION Y PROTECCION DEL MENOR DE 36 MESES	FAMILIA	3,474,505	4,009,407	1,904,209.54	3,983,836.45	99.36	24,294.00	17,464.00	71.89
3033254 NIÑOS CON VACUNA COMPLETA	NIÑO PROTEGIDO	30,467,222	35,856,851	19,062,396.83	35,233,230.21	98.26	374,875.00	326,570.00	87.11
3033255 NIÑOS CON CRED COMPLETO SEGUN EDAD	NIÑO CONTROLADO	25,027,057	31,944,344	16,289,261.66	31,436,407.69	98.41	130,538.00	82,866.00	63.48
3033256 NIÑOS CON SUPLEMENTO DE HIERRO Y NIÑO VITAMINA A	SUPLEMENTADO	6,710,818	8,977,156	4,212,165.60	8,742,349.03	97.38	96,745.00	36,386.00	37.61
3033311 ATENCION DE INFECCIONES RESPIRATORIAS AGUDAS	CASO TRATADO	26,533,543	31,559,402	16,599,009.33	31,243,240.60	99.00	292,903.00	308,650.00	105.38
3033312 ATENCION DE ENFERMEDADES DIARREICAS AGUDAS	CASO TRATADO	22,885,283	26,225,772	13,992,455.39	25,954,799.43	98.97	75,206.00	56,653.00	75.33
3033313 ATENCION DE INFECCIONES RESPIRATORIAS AGUDAS CON COMPLICACIONES	CASO TRATADO	14,206,509	22,985,149	11,658,471.76	22,556,096.69	98.13	9,400.00	53,711.00	108.73



902

FORMATO 2

RESUMEN DE EJECUCION PRESUPUESTAL DE PROGRAMAS PRESUPUESTALES

SECTOR : 11 SALUD

PLIEGO : 137 INSTITUTO DE GESTION DE SERVICIOS DE SALUD

Periodo : Anual

PROGRAMA PRESUPUESTAL PRODUCTO/PROYECTO	UNIDAD DE MEDIDA	EJECUCION FINANCIERA					EJECUCION FISICA		
		PIA (S/.)	PIM (S/.)	MONTO DEVENGADO AL I SEMESTRE (S/.)	MONTO DEVENGADO ANUAL (S/.)	AVANCE ACUMULADO (%)	CANTIDAD PROGRAMADA	CANTIDAD EJECUTADA	AVANCE DE EJECUCION (%)
3033314 ATENCION DE ENFERMEDADES DIARREICAS AGUDAS CON COMPLICACIONES	CASO TRATADO	10,382,868	15,055,028	7,600,546.60	14,552,747.81	96.66	4,402.00	3,634.00	82.55
3033315 ATENCION DE OTRAS ENFERMEDADES PREVALENTES	CASO TRATADO	5,300,733	5,435,053	2,854,496.41	5,327,347.90	98.02	45,475.00	23,087.00	50.77
3033317 GESTANTE CON SUPLEMENTO DE HIERRO Y ACIDO FOLICO	GESTANTE SUPLEMENTADA	4,455,110	5,885,641	2,926,043.16	5,235,120.43	88.95	59,951.00	31,901.00	53.21
3033414 ATENCION DE NIÑOS Y NIÑAS CON PARASITOSIS INTESTINAL	CASO TRATADO	4,057,276	5,380,465	2,704,502.54	5,273,977.69	98.02	15,753.00	12,947.00	82.19
PROYECTOS DE INVERSIÓN DEL PROGRAMA			11,619		10,000.00	86.07	0.00	0.00	0.00
<b>0002 SALUD MATERNO NEONATAL</b>		<b>240,601,854</b>	<b>401,033,517</b>	<b>190,910,371.30</b>	<b>386,138,346.66</b>	<b>96.29</b>			
3000001 ACCIONES COMUNES		2,535,916	7,893,421	2,688,521.96	7,764,202.05	98.36	0.00	0.00	0.00
3000002 POBLACION INFORMADA SOBRE SALUD PERSONA SEXUAL, SALUD REPRODUCTIVA Y METODOS DE PLANIFICACION FAMILIAR	PERSONA INFORMADA	5,162,080	5,898,905	3,214,658.84	5,892,210.29	99.89	233,927.00	230,967.00	98.73
3000005 ADOLESCENTES ACCEDEN A SERVICIOS DE SALUD PARA PREVENCION DEL EMBARAZO	ATENCION	2,535,143	2,915,159	1,419,671.50	2,673,105.24	91.70	48,361.00	41,945.00	86.73
3033172 ATENCION PRENATAL REENFOCADA	GESTANTE CONTROLADA	19,002,682	34,161,867	13,486,864.09	32,332,451.98	94.64	73,648.00	64,130.00	87.08
3033288 MUNICIPIOS SALUDABLES QUE PROMUEVEN SALUD SEXUAL Y REPRODUCTIVA	MUNICIPIO	397,844	407,516	225,437.48	400,236.11	98.21	17.00	14.00	82.35
3033289 COMUNIDADES SALUDABLES QUE PROMUEVEN SALUD SEXUAL Y REPRODUCTIVA	COMUNIDAD	981,544	1,075,849	574,308.86	1,057,452.14	98.29	883.00	185.00	20.95
3033290 INSTITUCIONES EDUCATIVAS SALUDABLES PROMUEVEN SALUD SEXUAL Y REPRODUCTIVA	INSTITUCION EDUCATIVA	1,252,831	1,217,377	836,801.26	1,184,641.21	97.31	339.00	325.00	95.87
3033291 POBLACION ACCEDE A METODOS DE PLANIFICACION FAMILIAR	PAREJA PROTEGIDA	7,744,804	8,538,416	3,882,325.97	8,370,999.07	98.04	229,940.00	148,969.00	64.79
3033292 POBLACION ACCEDE A SERVICIOS DE CONSEJERIA EN SALUD SEXUAL Y REPRODUCTIVA	ATENCION	3,964,193	5,473,917	2,714,943.87	5,275,919.22	96.38	300,262.00	301,240.00	100.33
3033294 ATENCION DE LA GESTANTE CON	GESTANTE	23,664,773	36,223,504	17,377,162.66	34,308,056.61	94.71	74,317.00	73,445.00	98.83



06

FORMATO 2

RESUMEN DE EJECUCION PRESUPUESTAL DE PROGRAMAS PRESUPUESTALES

SECTOR : 11 SALUD

PLIEGO : 137 INSTITUTO DE GESTION DE SERVICIOS DE SALUD

Período : Anual

PROGRAMA PRESUPUESTAL PRODUCTO/PROYECTO	UNIDAD DE MEDIDA	EJECUCION FINANCIERA					EJECUCION FISICA		
		PIA (S/.)	PIM (S/.)	MONTO DEVENGADO AL I SEMESTRE (S/.)	MONTO DEVENGADO ANUAL (S/.)	AVANCE ACUMULADO (%)	CANTIDAD PROGRAMADA	CANTIDAD EJECUTADA	AVANCE DE EJECUCION (%)
COMPLICACIONES	ATENDIDA								
3033295 ATENCION DEL PARTO NORMAL	PARTO NORMAL	23,116,507	38,070,352	18,522,286.89	36,498,530.53	95.87	36,316.00	30,841.00	84.92
3033296 ATENCION DEL PARTO COMPLICADO NO QUIRURGICO	PARTO COMPLICADO	15,213,291	21,505,857	10,989,836.01	20,571,197.45	95.65	8,848.00	8,926.00	100.88
3033297 ATENCION DEL PARTO COMPLICADO QUIRURGICO	CESAREA	21,463,768	48,119,552	24,068,573.15	45,727,187.52	95.03	19,294.00	18,166.00	94.15
3033298 ATENCION DEL PUERPERIO	ATENCION PUERPERAL	13,657,276	19,785,302	10,794,522.88	19,321,518.07	97.66	41,865.00	31,642.00	75.58
3033299 ATENCION DEL PUERPERIO CON COMPLICACIONES	EGRESO	11,505,701	14,568,029	7,349,854.54	14,113,718.43	96.88	1,519.00	1,531.00	100.79
3033300 ATENCION OBSTETRICA EN UNIDAD DE CUIDADOS INTENSIVOS	EGRESO	13,271,805	22,023,548	10,283,855.52	21,144,583.59	96.01	342.00	195.00	57.02
3033304 ACCESO AL SISTEMA DE REFERENCIA INSTITUCIONAL	GESTANTE Y/O NEONATO REFERIDO	5,084,466	5,580,615	3,073,738.41	5,510,138.77	98.74	15,268.00	16,915.00	110.79
3033305 ATENCION DEL RECIEN NACIDO NORMAL	RECIEN NACIDO ATENDIDO	22,710,930	33,596,740	16,196,608.39	32,698,453.51	97.33	62,202.00	52,237.00	83.98
3033306 ATENCION DEL RECIEN NACIDO CON COMPLICACIONES	EGRESO	19,232,224	40,076,552	17,532,889.70	38,937,818.26	97.16	18,308.00	15,963.00	87.19
3033307 ATENCION DEL RECIEN NACIDO CON COMPLICACIONES QUE REQUIERE UNIDAD DE CUIDADOS INTENSIVOS NEONATALES - UCIN	EGRESO	23,912,973	47,311,297	22,693,852.01	46,027,163.92	97.29	2,349.00	1,949.00	82.97
3033412 FAMILIAS SALUDABLES INFORMADAS RESPECTO DE SU SALUD SEXUAL Y REPRODUCTIVA	FAMILIA	4,191,303	5,491,582	2,983,657.31	5,329,376.69	97.05	16,586.00	12,080.00	72.83
PROYECTOS DE INVERSIÓN DEL PROGRAMA			1,098,160		999,386.00	91.01	0.00	0.00	0.00
<b>0016 TBC-VIH/SIDA</b>		<b>113,381,903</b>	<b>144,291,842</b>	<b>70,035,149.57</b>	<b>138,377,636.70</b>	<b>95.90</b>			
3000001 ACCIONES COMUNES		1,485,182	5,198,739	887,346.32	4,693,142.56	90.27	0.00	0.00	0.00
3000612 SINTOMATICOS RESPIRATORIOS CON DESPISTAJE DE TUBERCULOSIS	PERSONA ATENDIDA	15,595,731	19,336,519	9,525,586.40	17,405,426.61	90.01	236,426.00	209,100.00	88.44
3000613 PERSONAS EN CONTACTO DE CASOS DE TUBERCULOSIS CON CONTROL Y TRATAMIENTO PREVENTIVO (GENERAL, INDIGENA, PRIVADA DE SU LIBERTAD)	PERSONA TRATADA	13,605,687	14,353,979	6,168,073.44	14,200,302.78	98.93	22,268.00	23,560.00	105.80



006

FORMATO 2

RESUMEN DE EJECUCION PRESUPUESTAL DE PROGRAMAS PRESUPUESTALES

SECTOR : 11 SALUD

PLIEGO : 137 INSTITUTO DE GESTION DE SERVICIOS DE SALUD

Período : Anual

PROGRAMA PRESUPUESTAL PRODUCTO/PROYECTO	UNIDAD DE MEDIDA	EJECUCION FINANCIERA					EJECUCION FISICA		
		PIA (S/.)	PIM (S/.)	MONTO DEVENGADO AL I SEMESTRE (S/.)	MONTO DEVENGADO ANUAL (S/.)	AVANCE ACUMULADO (%)	CANTIDAD PROGRAMADA	CANTIDAD EJECUTADA	AVANCE DE EJECUCION (%)
3000614 PERSONAS CON DIAGNOSTICO DE TUBERCULOSIS	PERSONA DIAGNOSTICADA	17,568,479	20,630,006	10,618,354.09	19,286,920.63	93.49	10,718.00	11,159.00	104.11
3000615 PERSONAS PRIVADAS DE SU LIBERTAD TRATADAS	PERSONA TRATADA	227,457	212,029	79,103.54	162,526.72	76.65	462.00	706.00	152.81
3000616 PACIENTES CON COMORBILIDAD CON DESPISTAJE Y DIAGNOSTICO DE TUBERCULOSIS	PERSONA TRATADA	6,938,126	7,849,865	3,433,500.13	7,652,254.68	97.48	23,578.00	18,470.00	78.34
3000672 PERSONA QUE ACCEDE AL ESTABLECIMIENTO DE SALUD Y RECIBE TRATAMIENTO OPORTUNO PARA TUBERCULOSIS Y SUS COMPLICACIONES	PERSONA TRATADA	4,192,464	5,368,222	2,593,201.66	5,256,968.38	97.93	7,648.00	7,409.00	96.88
3000673 POBLACION CON DIAGNOSTICO DE HEPATITIS B CRONICA QUE ACUDE A LOS SERVICIOS DE SALUD RECIBE ATENCION INTEGRAL	PERSONA TRATADA	677,333	692,112	429,827.12	688,344.49	99.46	825.00	271.00	32.85
3000691 SERVICIOS DE ATENCION DE TUBERCULOSIS CON MEDIDAS DE CONTROL DE INFECCIONES Y BIOSEGURIDAD EN EL PERSONAL DE SALUD	TRABAJADOR PROTEGIDO	5,392,363	9,613,131	4,943,233.03	9,492,991.51	98.75	24,012.00	21,587.00	89.90
3043952 FAMILIA CON PRACTICAS SALUDABLES PARA LA PREVENCION DE VIH/SIDA Y TUBERCULOSIS	FAMILIA	4,095,172	5,397,970	2,390,989.17	5,299,592.26	98.18	13,002.00	11,498.00	88.43
3043953 INSTITUCIONES EDUCATIVAS QUE PROMUEVEN PRACTICAS SALUDABLES PARA LA PREVENCION DE VIH/SIDA Y TUBERCULOSIS	INSTITUCION EDUCATIVA	1,760,257	1,752,162	1,463,364.52	1,720,247.88	98.18	508.00	688.00	135.43
3043954 AGENTES COMUNITARIOS QUE PROMUEVEN PRACTICAS SALUDABLES PARA PREVENCION DE VIH/SIDA Y TUBERCULOSIS	PERSONA CAPACITADA	2,195,700	2,200,185	1,118,056.76	2,166,405.14	98.46	1,374.00	1,397.00	101.67
3043955 HOGARES EN AREAS DE ELEVADO RIESGO DE TRANSMISION DE TBC QUE ACCEDEN A VIVIENDAS REORDENADAS	VIVIENDAS	221,740	328,162	156,666.68	327,983.45	99.95	100.00	95.00	95.00



668

FORMATO 2

RESUMEN DE EJECUCION PRESUPUESTAL DE PROGRAMAS PRESUPUESTALES

SECTOR : 11 SALUD

PLIEGO : 137 INSTITUTO DE GESTION DE SERVICIOS DE SALUD

Período : Anual

PROGRAMA PRESUPUESTAL PRODUCTO/PROYECTO	UNIDAD DE MEDIDA	EJECUCION FINANCIERA					EJECUCION FISICA		
		PIA (S/.)	PIM (S/.)	MONTO DEVENGADO AL I SEMESTRE (S/.)	MONTO DEVENGADO ANUAL (S/.)	AVANCE ACUMULADO (%)	CANTIDAD PROGRAMADA	CANTIDAD EJECUTADA	AVANCE DE EJECUCION (%)
3043956 HOGARES DE PERSONAS AFECTADAS DE TBMDR CON VIVIENDAS MEJORADAS	VIVIENDAS	101,382	139,498	60,238.74	139,424.75	99.95	48.00	41.00	85.42
3043958 POBLACION INFORMADA SOBRE USO CORRECTO DE CONDON PARA PREVENCION DE INFECCIONES DE TRANSMISION SEXUAL Y VIH/SIDA	PERSONA INFORMADA	1,168,639	1,601,462	998,568.78	1,594,382.38	99.56	177,609.00	201,516.00	113.46
3043959 ADULTOS Y JOVENES RECIBEN CONSEJERIA Y TAMIZAJE PARA INFECCIONES DE TRANSMISION SEXUAL Y VIH/SIDA	PERSONA INFORMADA	3,920,254	4,464,129	2,370,085.09	4,448,338.26	99.65	207,096.00	183,001.00	88.37
3043960 POBLACION ADOLESCENTE INFORMADA SOBRE INFECCIONES DE TRANSMISION SEXUAL y VIH/SIDA	PERSONA CAPACITADA	2,024,017	2,245,944	1,041,193.47	2,210,318.22	98.41	47,176.00	43,861.00	92.97
3043961 POBLACION DE ALTO RIESGO RECIBE INFORMACION Y ATENCION PREVENTIVA	PERSONA TRATADA	6,806,372	5,627,770	3,291,115.09	5,318,029.93	94.50	18,473.00	14,800.00	80.12
3043968 POBLACION CON INFECCIONES DE TRANSMISION SEXUAL RECIBEN TRATAMIENTO SEGUN GUIA CLINICAS	PERSONA ATENDIDA	4,756,087	5,710,426	2,746,644.74	5,692,545.41	99.69	116,804.00	107,964.00	92.43
3043969 PERSONAS DIAGNOSTICADAS CON VIH/SIDA QUE ACUDEN A LOS SERVICIOS Y RECIBEN ATENCION INTEGRAL	PERSONA ATENDIDA	5,945,334	9,957,915	4,894,784.46	9,707,751.50	97.49	25,941.00	28,465.00	109.73
3043970 MUJERES GESTANTES REACTIVAS Y NIÑOS EXPUESTOS AL VIH/SIDA RECIBEN TRATAMIENTO OPORTUNO	PERSONA ATENDIDA	3,782,169	4,610,862	1,961,936.12	4,500,648.41	97.61	418.00	403.00	96.41
3043971 MUJERES GESTANTES REACTIVAS A SIFILIS Y SUS CONTACTOS Y RECIEN NACIDOS EXPUESTOS RECIBEN TRATAMIENTO OPORTUNO	GESTANTE ATENDIDA	3,236,684	4,540,006	2,710,902.50	4,459,279.90	98.22	446.00	411.00	92.15
3043972 PERSONA QUE ACCEDE AL EESS Y RECIBE TRATAMIENTO OPORTUNO PARA TUBERCULOSIS EXTREMADAMENTE DROGO RESISTENTE (XDR)	PERSONA TRATADA	5,846,768	8,825,416	5,092,828.79	8,518,320.62	96.52	203.00	385.00	189.66



868

FORMATO 2

RESUMEN DE EJECUCION PRESUPUESTAL DE PROGRAMAS PRESUPUESTALES

SECTOR : 11 SALUD

PLIEGO : 137 INSTITUTO DE GESTION DE SERVICIOS DE SALUD

Período : Anual

PROGRAMA PRESUPUESTAL PRODUCTO/PROYECTO	UNIDAD DE MEDIDA	EJECUCION FINANCIERA					EJECUCION FISICA		
		PIA (S/.)	PIM (S/.)	MONTO DEVENGADO AL 1 SEMESTRE (S/.)	MONTO DEVENGADO ANUAL (S/.)	AVANCE ACUMULADO (%)	CANTIDAD PROGRAMADA	CANTIDAD EJECUTADA	AVANCE DE EJECUCION (%)
3043974 PERSONA CON COMORBILIDAD RECIBE TRATAMIENTO PARA TUBERCULOSIS	PERSONA TRATADA	1,838,506	3,635,333	1,059,548.93	3,435,490.23	94.50	2,579.00	1,798.00	69.72
<b>0017 ENFERMEDADES METAXENICAS Y ZONOSIS</b>		<b>33,375,629</b>	<b>38,909,192</b>	<b>17,973,397.54</b>	<b>36,270,231.44</b>	<b>93.22</b>			
3000001 ACCIONES COMUNES		1,540,216	1,418,420	860,664.93	1,406,342.80	99.15	0.00	0.00	0.00
3043977 FAMILIA CON PRACTICAS SALUDABLES PARA LA PREVENCION DE ENFERMEDADES METAXENICAS Y ZONOTICAS	FAMILIA	2,704,749	3,154,175	1,333,403.10	2,634,848.29	83.54	102,229.00	92,035.00	90.03
3043978 INSTITUCIONES EDUCATIVAS QUE PROMUEVEN PRACTICAS SALUDABLES PARA LA PREVENCION DE ENFERMEDADES METAXENICAS Y ZONOTICAS	INSTITUCION EDUCATIVA	1,590,571	1,593,683	998,665.30	1,499,942.77	94.12	534.00	485.00	90.82
3043979 MUNICIPIOS PARTICIPANDO EN DISMINUCION DE LA TRANSMISION DE ENFERMEDADES METAXENICAS Y ZONOTICAS	MUNICIPIO	701,015	1,043,233	459,439.26	897,224.02	86.00	24.00	24.00	100.00
3043980 POBLADORES DE AREAS CON RIESGO DE TRANSMISION INFORMADA CONOCE LOS MECANISMOS DE TRANSMISION DE ENFERMEDADES METAXENICAS Y ZONOTICAS	PERSONA CAPACITADA	1,972,952	2,483,126	1,400,921.56	2,287,529.99	92.12	718,063.00	613,277.00	85.41
3043981 VIVIENDAS PROTEGIDAS DE LOS PRINCIPALES CONDICIONANTES DEL RIESGO EN LAS AREAS DE ALTO Y MUY ALTO RIESGO DE ENFERMEDADES METAXENICAS Y ZONOSIS	VIVIENDAS	5,312,458	6,657,809	3,626,577.45	6,138,708.77	92.20	2,862,790.00	2,197,131.00	76.75
3043982 VACUNACION DE ANIMALES DOMESTICOS	ANIMAL VACUNADO	2,556,556	2,736,112	1,077,591.01	2,355,253.50	86.08	421,445.00	477,312.00	113.26
3043983 DIAGNOSTICO Y TRATAMIENTO DE ENFERMEDADES METAXENICAS	PERSONA TRATADA	7,245,368	7,356,242	4,043,470.76	7,122,079.97	96.82	7,787.00	9,737.00	125.04
3043984 DIAGNOSTICO Y TRATAMIENTO DE CASOS DE ENFERMEDADES ZONOTICAS	PERSONA TRATADA	9,088,583	11,491,651	3,667,296.79	11,029,295.28	95.98	4,245.00	13,979.00	98.13



868

FORMATO 2

RESUMEN DE EJECUCION PRESUPUESTAL DE PROGRAMAS PRESUPUESTALES

SECTOR : 11 SALUD

PLIEGO : 137 INSTITUTO DE GESTION DE SERVICIOS DE SALUD

Período : Anual

PROGRAMA PRESUPUESTAL PRODUCTO/PROYECTO	UNIDAD DE MEDIDA	EJECUCION FINANCIERA					EJECUCION FISICA		
		PIA (S/.)	PIM (S/.)	MONTO DEVENGADO AL I SEMESTRE (S/.)	MONTO DEVENGADO ANUAL (S/.)	AVANCE ACUMULADO (%)	CANTIDAD PROGRAMADA	CANTIDAD EJECUTADA	AVANCE DE EJECUCION (%)
3044119 COMUNIDAD CON FACTORES DE RIESGO CONTROLADOS	COMUNIDAD	663,161	974,741	505,367.38	899,006.05	92.23	592.00	665.00	112.33
<b>0018 ENFERMEDADES NO TRANSMISIBLES</b>		<b>80,164,553</b>	<b>94,813,286</b>	<b>46,495,210.50</b>	<b>90,873,817.81</b>	<b>95.85</b>			
3000001 ACCIONES COMUNES		2,019,210	1,911,471	1,018,954.70	1,857,492.67	97.18	0.00	0.00	0.00
3000009 TAMIZAJE Y DIAGNOSTICO DE PACIENTE CON RETINOPATIA OFTAMOLOGICA DEL PREMATURO	PERSONA TAMIZADA	1,198,882	1,308,898	623,276.02	1,165,131.77	89.02	1,654.00	1,550.00	93.71
3000010 CONTROL Y TRATAMIENTO DE PACIENTE CON RETINOPATIA OFTAMOLOGICA DEL PREMATURO	PERSONA TRATADA	1,065,376	1,009,868	337,524.87	841,004.07	83.28	151.00	110.00	72.85
3000011 TAMIZAJE Y DIAGNOSTICO DE PACIENTES CON CATARATAS	PERSONA TAMIZADA	4,104,690	4,292,389	1,936,420.86	4,135,666.50	96.35	57,946.00	51,992.00	89.72
3000012 TRATAMIENTO Y CONTROL DE PACIENTES CON CATARATAS	PERSONA TRATADA	2,465,510	4,437,864	1,175,359.80	4,075,218.32	91.83	4,862.00	4,862.00	100.00
3000013 TAMIZAJE Y DIAGNOSTICO DE PACIENTES CON ERRORES REFRACTIVOS	PERSONA TAMIZADA	2,638,511	3,015,626	1,390,459.44	2,860,314.37	94.85	104,773.00	103,488.00	98.77
3000014 TRATAMIENTO Y CONTROL DE PACIENTES CON ERRORES REFRACTIVOS	PERSONA TRATADA	1,542,788	1,994,330	756,260.48	1,657,384.41	83.10	12,351.00	11,728.00	94.96
3000015 VALORACION CLINICA Y TAMIZAJE LABORATORIAL DE ENFERMEDADES CRONICAS NO TRANSMISIBLES	PERSONA TAMIZADA	6,296,822	6,636,725	4,510,455.70	5,600,993.85	84.39	48,058.00	43,373.00	90.25
3000016 TRATAMIENTO Y CONTROL DE PERSONAS CON HIPERTENSION ARTERIAL	PERSONA TRATADA	8,117,309	11,579,507	5,892,337.38	11,191,187.41	96.65	84,541.00	80,541.00	95.27
3000017 TRATAMIENTO Y CONTROL DE PERSONAS CON DIABETES	PERSONA TRATADA	8,998,129	11,361,699	5,855,796.87	11,073,462.58	97.46	78,855.00	72,006.00	91.31
3000680 ATENCION ESTOMATOLOGICA PREVENTIVA	PERSONA TRATADA	9,882,313	11,928,054	5,141,400.53	11,821,437.90	99.11	846,793.00	922,007.00	108.88
3000681 ATENCION ESTOMATOLOGICA RECUPERATIVA	PERSONA TRATADA	11,730,022	12,872,852	6,417,663.59	12,701,009.27	98.67	310,101.00	301,830.00	97.33
3000682 ATENCION ESTOMATOLOGICA ESPECIALIZADA	PERSONA TRATADA	6,127,414	7,235,212	3,529,981.10	6,760,234.46	93.44	65,443.00	57,917.00	88.50
3043987 POBLACION INFORMADA Y	PERSONA	9,492,700	10,214,354	5,570,766.68	10,207,933.17	99.94	287,830.00	286,044.00	127.17





**FORMATO 2**

**RESUMEN DE EJECUCION PRESUPUESTAL DE PROGRAMAS PRESUPUESTALES**

SECTOR : 11 SALUD  
 PLIEGO : 137 INSTITUTO DE GESTION DE SERVICIOS DE SALUD

**Período : Anual**

PROGRAMA PRESUPUESTAL PRODUCTO/PROYECTO	UNIDAD DE MEDIDA	EJECUCION FINANCIERA					EJECUCION FISICA		
		PIA (S/.)	PIM (S/.)	MONTO DEVENGADO AL I SEMESTRE (S/.)	MONTO DEVENGADO ANUAL (S/.)	AVANCE ACUMULADO (%)	CANTIDAD PROGRAMADA	CANTIDAD EJECUTADA	AVANCE DE EJECUCION (%)
SENSIBILIZADA EN EL CUIDADO DE LA SALUD DE LAS ENFERMEDADES NO TRANSMISIBLES (MENTAL, BUCAL, OCULAR, METALES PESADOS, HIPERTENSION ARTERIAL Y DIABETES MELLITUS)	INFORMADA								
3043988 FAMILIA EN ZONAS DE RIESGO INFORMADA QUE REALIZAN PRACTICAS HIGIENICAS SANITARIAS PARA PREVENIR LAS ENFERMEDADES NO TRANSMISIBLES ( MENTAL, BUCAL, OCULAR, METALES PESADOS, HIPERTENSION ARTERIAL Y DIABETES MELLITUS )	FAMILIA	2,646,820	2,964,229	1,408,558.38	2,898,160.99	97.77	21,666.00	18,624.00	85.96
3043989 INSTITUCIONES EDUCATIVAS QUE PROMUEVEN PRACTICAS HIGIENICAS SANITARIAS PARA PREVENIR LAS ENFERMEDADES NO TRANSMISIBLES (MENTAL, BUCAL, OCULAR, METALES PESADOS, HIPERTENSION ARTERIAL Y DIABETES MELLITUS)	INSTITUCION EDUCATIVA	826,455	788,554	308,760.59	783,838.31	99.40	394.00	373.00	94.67
3043990 MUNICIPIO QUE DESARROLLAN ACCIONES DIRIGIDAS A PREVENIR LAS ENFERMEDADES NO TRANSMISIBLES ( MENTAL, BUCAL, OCULAR, METALES PESADOS, HIPERTENSION ARTERIAL Y DIABETES MELLITUS)	MUNICIPIO	813,878	1,046,071	524,519.66	1,043,206.25	99.73	14.00	14.00	100.00
3043997 TAMIZAJE Y TRATAMIENTO DE PACIENTES AFECTADOS POR METALES PESADOS	PERSONA TRATADA	197,724	197,978	91,063.85	194,491.51	98.24	1,671.00	3,792.00	226.93
PROYECTOS DE INVERSIÓN DEL PROGRAMA			17,605	5,650.00	5,650.00	32.09	0.00	0.00	0.00
<b>0024 PREVENCIÓN Y CONTROL DEL CÁNCER</b>		<b>49,664,353</b>	<b>88,212,308</b>	<b>36,996,739.62</b>	<b>83,159,531.34</b>	<b>94.27</b>			
3000001 ACCIONES COMUNES		971,989	1,005,869	446,690.74	888,357.33	88.32	0.00	0.00	0.00
3000003 COMUNIDADES SALUDABLES PROMUEVEN ESTILOS DE VIDA	PERSONA INFORMADA	1,391,701	2,438,705	959,939.90	2,438,042.07	99.97	172.00	1,173.00	100.09



895

FORMATO 2

RESUMEN DE EJECUCION PRESUPUESTAL DE PROGRAMAS PRESUPUESTALES

SECTOR : 11 SALUD

PLIEGO : 137 INSTITUTO DE GESTION DE SERVICIOS DE SALUD

Período : Anual

PROGRAMA PRESUPUESTAL PRODUCTO/PROYECTO	UNIDAD DE MEDIDA	EJECUCION FINANCIERA					EJECUCION FISICA		
		PIA (S/.)	PIM (S/.)	MONTO DEVENGADO AL I SEMESTRE (S/.)	MONTO DEVENGADO ANUAL (S/.)	AVANCE ACUMULADO (%)	CANTIDAD PROGRAMADA	CANTIDAD EJECUTADA	AVANCE DE EJECUCION (%)
SALUDABLE PARA LA PREVENCIÓN DE LOS PRINCIPALES TIPOS DE CÁNCER									
3000004 MUJER TAMIZADA EN CÁNCER DE CUELLO UTERINO	PERSONA TAMIZADA	6,807,463	9,667,328	4,252,396.05	8,774,755.83	90.77	137,695.00	98,353.00	71.43
3000360 INSTITUCIONES EDUCATIVAS SALUDABLES QUE PROMUEVEN LA PREVENCIÓN DEL CÁNCER DE CUELLO UTERINO, MAMA, ESTÓMAGO, PROSTATA, PULMON, COLON, RECTO, HIGADO, LEUCEMIA, LINFOMA, PIEL Y OTROS	INSTITUCION EDUCATIVA	94,557	87,071	40,599.39	83,593.68	96.01	836.00	433.00	51.79
3000361 FAMILIAS SALUDABLES CON CONOCIMIENTO DE LA PREVENCIÓN DEL CÁNCER DE CUELLO UTERINO, MAMA, ESTÓMAGO, PROSTATA, PULMON COLON, RECTO, HIGADO, LEUCEMIA, LINFOMA, PIEL Y OTROS	FAMILIA	68,025	68,001	30,589.13	67,915.77	99.87	5,185.00	5,111.00	98.57
3000362 MUNICIPIOS SALUDABLES QUE PROMUEVEN LA PREVENCIÓN DEL CÁNCER DE CUELLO UTERINO, MAMA, ESTÓMAGO, PROSTATA, PULMON Y COLON, RECTO, HIGADO, LEUCEMIA, LINFOMA, PIEL Y OTROS	MUNICIPIO	83,833	76,181	23,034.42	76,130.01	99.93	13.00	10.00	76.92
3000363 PERSONAS CON CONSEJERÍA EN LA PREVENCIÓN DEL CÁNCER DE: COLON Y RECTO, HIGADO, LEUCEMIA, LINFOMA, PIEL Y OTROS	PERSONA	1,510,637	1,571,207	1,410,799.63	1,281,222.33	81.54	54,947.00	53,352.00	97.10
3000364 PERSONAS CON EVALUACIÓN MÉDICA PREVENTIVA EN CÁNCER DE: COLON Y RECTO, HIGADO, LEUCEMIA, LINFOMA, PIEL	PERSONA	414,529	386,368	146,395.88	353,091.65	91.39	2,204.00	1,769.00	80.26
3000365 ATENCIÓN DEL CÁNCER DE CUELLO UTERINO PARA EL ESTADIAJE Y TRATAMIENTO	PERSONA	1,202,695	8,032,473	1,762,989.87	7,437,609.58	92.59	2,187.00	1,544.00	70.60
3000366 ATENCIÓN DEL CÁNCER DE MAMA	PERSONA	2,134,583	7,944,580	4,171,413.74	7,162,169.07	90.15	7,061.00	4,404.00	62.37



hbf

FORMATO 2

RESUMEN DE EJECUCION PRESUPUESTAL DE PROGRAMAS PRESUPUESTALES

SECTOR : 11 SALUD

PLIEGO : 137 INSTITUTO DE GESTION DE SERVICIOS DE SALUD

Período : Anual

PROGRAMA PRESUPUESTAL PRODUCTO/PROYECTO	UNIDAD DE MEDIDA	EJECUCION FINANCIERA					EJECUCION FISICA		
		PIA (S/.)	PIM (S/.)	MONTO DEVENGADO AL I SEMESTRE (S/.)	MONTO DEVENGADO ANUAL (S/.)	AVANCE ACUMULADO (%)	CANTIDAD PROGRAMADA	CANTIDAD EJECUTADA	AVANCE DE EJECUCION (%)
3000367 PARA EL ESTADIAJE Y TRATAMIENTO ATENCION DEL CANCER DE ESTOMAGO PERSONA	PERSONA	1,884,022	3,878,131	1,334,872.80	3,309,377.58	85.33	2,421.00	2,125.00	87.77
3000368 PARA EL ESTADIAJE Y TRATAMIENTO ATENCION DEL CANCER DE PROSTATA PERSONA	PERSONA	1,238,294	2,742,814	1,276,998.77	2,571,879.25	93.77	1,503.00	1,394.00	92.75
3000369 PARA EL DIAGNOSTICO, ESTADIAJE Y TRATAMIENTO ATENCION DEL CANCER DE PULMON QUE INCLUYE: DIAGNOSTICO, ESTADIAJE Y TRATAMIENTO PERSONA	PERSONA	746,722	1,452,586	295,290.44	1,443,395.28	99.37	689.00	750.00	108.85
3000370 ATENCION DEL CANCER DE COLON Y RECTO QUE INCLUYE: DIAGNOSTICO, ESTADIAJE Y TRATAMIENTO PERSONA	PERSONA	1,069,677	2,790,553	1,048,771.24	2,425,478.96	86.92	2,760.00	2,849.00	103.22
3000371 ATENCION DEL CANCER DE HIGADO QUE INCLUYE: DIAGNOSTICO, ESTADIAJE Y TRATAMIENTO PERSONA	PERSONA	333,059	432,614	243,542.89	431,451.47	99.73	167.00	182.00	108.98
3000372 ATENCION DE LA LEUCEMIA QUE INCLUYE: DIAGNOSTICO Y TRATAMIENTO PERSONA	PERSONA	3,855,517	16,432,245	6,114,377.26	15,968,249.54	97.18	218.00	262.00	120.18
3000373 ATENCION DE LA LINFOMA QUE INCLUYE: DIAGNOSTICO Y TRATAMIENTO PERSONA	PERSONA	570,270	1,721,352	939,540.83	1,667,352.93	96.86	1,310.00	1,433.00	109.39
3000374 ATENCION DEL CANCER DE PIEL NO MELANOMAS QUE INCLUYE: DIAGNOSTICO, ESTADIAJE Y TRATAMIENTO PERSONA	PERSONA	1,061,789	1,109,190	386,604.16	1,095,285.03	98.75	1,133.00	921.00	81.29
3000424 MUJERES CON CITOLOGIA ANORMAL CON COLPOSCOPIA PERSONA	PERSONA	2,240,730	2,226,630	960,063.79	2,208,384.47	99.18	6,290.00	4,251.00	67.58
3000425 MUJERES CON CITOLOGIA ANORMAL CON EXAMEN DE CRIOTERAPIA Q CONO LEEP PERSONA	PERSONA	1,306,079	1,661,543	764,733.23	1,447,475.58	87.12	689.00	309.00	44.85
3000683 NIÑA PROTEGIDA CON VACUNA VPH NIÑO PROTEGIDO	NIÑO PROTEGIDO	42,309	78,384	41,127.70	78,346.21	99.95	20.00	0.00	0.00
3044194 POBLACION INFORMADA Y SENSIBILIZADA EN EL CUIDADO DE LA SALUD DEL CANCER DE CERVIX, CANCER DE MAMA, CANCER GASTRICO, PERSONA INFORMADA	PERSONA INFORMADA	1,228,298	1,304,157	477,794.95	1,272,644.88	97.58	310,131.00	231,195.00	74.55



893

FORMATO 2

RESUMEN DE EJECUCION PRESUPUESTAL DE PROGRAMAS PRESUPUESTALES

SECTOR : 11 SALUD

PLIEGO : 137 INSTITUTO DE GESTION DE SERVICIOS DE SALUD

Periodo : Anual

PROGRAMA PRESUPUESTAL PRODUCTO/PROYECTO	UNIDAD DE MEDIDA	EJECUCION FINANCIERA					EJECUCION FISICA		
		PIA (S/.)	PIM (S/.)	MONTO DEVENGADO AL I SEMESTRE (S/.)	MONTO DEVENGADO ANUAL (S/.)	AVANCE ACUMULADO (%)	CANTIDAD PROGRAMADA	CANTIDAD EJECUTADA	AVANCE DE EJECUCION (%)
CANCER DE PROSTATAY CANCER DE PULMON									
3044195 MUJERES MAYORES DE 18 AÑOS CON CONSEJERIA EN CANCER DE CERVIX	PERSONA	3,982,246	4,912,989	2,130,563.96	4,832,579.19	98.36	212,101.00	156,723.00	73.89
3044197 MUJERES MAYORES DE 18 AÑOS CON CONSEJERIA EN CANCER DE MAMA	PERSONA	2,253,843	2,445,845	1,122,907.90	2,327,744.45	95.17	149,879.00	111,991.00	74.72
3044198 MUJERES DE 40 A 65 AÑOS CON MAMOGRAFIA BILATERAL	PERSONA	1,593,712	1,665,598	715,646.94	1,594,235.93	95.72	38,463.00	41,460.00	107.79
3044199 PERSONAS CON CONSEJERIA EN LA PREVENCIÓN DEL CANCER GASTRICO	PERSONA	1,672,845	1,738,996	832,248.34	1,706,535.33	98.13	39,505.00	36,133.00	91.46
3044200 VARONES MAYORES DE 18 AÑOS CON CONSEJERIA EN LA PREVENCIÓN DEL CANCER DE PROSTATAY	PERSONA	1,380,408	1,397,345	597,158.80	1,381,979.58	98.90	21,138.00	19,791.00	93.63
3044201 VARONES DE 50 A 70 AÑOS CON EXAMEN DE TACTO PROSTATICO POR VIA RECTAL	PERSONA	654,146	682,258	308,144.75	681,063.68	99.82	9,721.00	8,707.00	89.57
3044202 VARONES DE 50 A 70 AÑOS CON DOSAJE DE PSA	PERSONA	3,104,599	3,161,147	1,484,328.89	3,137,581.34	99.25	13,083.00	10,365.00	79.22
3044203 POBLACION EN EDAD ESCOLAR CON CONSEJERIA EN PREVENCIÓN DEL CANCER DE PULMON	PERSONA	1,879,216	1,867,902	1,258,189.11	1,854,138.87	98.21	15,187.00	12,650.00	83.29
3044204 POBLACION LABORAL CON CONSEJERIA EN PREVENCIÓN DEL CANCER DE PULMON	PERSONA	1,210,657	1,217,390	478,543.84	1,207,043.13	99.15	31,438.00	54,527.00	173.44
3045112 PERSONAS DE 45 A 65 AÑOS CON ENDOSCOPIA DIGESTIVA ALTA	PERSONA	1,675,903	1,994,856	940,440.28	1,954,421.34	97.97	24,020.00	18,560.00	77.27
<b>0068 REDUCCION DE VULNERABILIDAD Y ATENCION DE EMERGENCIAS POR DESASTRES</b>		<b>19,024,321</b>	<b>18,886,613</b>	<b>6,207,873.52</b>	<b>16,685,077.23</b>	<b>88.34</b>			
3000001 ACCIONES COMUNES		1,247,332	1,849,382	787,231.89	1,767,416.42	95.57	0.00	0.00	0.00
3000734 CAPACIDAD INSTALADA PARA LA PREPARACION Y RESPUESTA FRENTE A EMERGENCIAS Y DESASTRES	CAPACIDAD INSTALADA	8,574,820	8,281,464	2,513,520.22	7,601,636.99	91.79	447.00	436.00	97.54
3000737 ESTUDIOS PARA LA ESTIMACION DEL RIESGO DE DESASTRES	ESTUDIO	970,289	924,506	377,836.73	876,361.02	94.79	68.00	60.00	88.24
3000738 PERSONAS CON FORMACION Y	PERSONA	529,499	495,397	172,631.65	436,558.15	88.12	6,850.00	3,985.00	58.18



FORMATO 2

RESUMEN DE EJECUCION PRESUPUESTAL DE PROGRAMAS PRESUPUESTALES

SECTOR : 11 SALUD

PLIEGO : 137 INSTITUTO DE GESTION DE SERVICIOS DE SALUD

Período : Anual

PROGRAMA PRESUPUESTAL PRODUCTO/PROYECTO	UNIDAD DE MEDIDA	EJECUCION FINANCIERA					EJECUCION FISICA		
		PIA (S/.)	PIM (S/.)	MONTO DEVENGADO AL I SEMESTRE (S/.)	MONTO DEVENGADO ANUAL (S/.)	AVANCE ACUMULADO (%)	CANTIDAD PROGRAMADA	CANTIDAD EJECUTADA	AVANCE DE EJECUCION (%)
CONOCIMIENTO EN GESTION DEL RIESGO DE DESASTRES Y ADAPTACION AL CAMBIO CLIMATICO									
3000739 POBLACION CON PRACTICAS SEGURAS PARA LA RESILIENCIA	PERSONA	167,596	162,925	61,842.81	162,586.56	99.79	535.00	493.00	92.15
3000740 SERVICIOS PUBLICOS SEGUROS ANTE EMERGENCIAS Y DESASTRES	SERVICIO INTERVENIDO	7,534,785	7,172,939	2,294,810.22	5,840,518.09	81.42	98.00	89.00	90.82
<b>0104 REDUCCION DE LA MORTALIDAD POR EMERGENCIAS Y URGENCIAS MEDICAS</b>		<b>137,727,323</b>	<b>156,162,457</b>	<b>74,753,827.57</b>	<b>152,634,385.63</b>	<b>97.74</b>			
3000001 ACCIONES COMUNES		5,505,566	4,708,413	2,179,396.94	4,352,745.88	92.45	0.00	0.00	0.00
3000283 ATENCION PREHOSPITALARIA MOVIL DE PACIENTE LA EMERGENCIA CON SOPORTE VITAL BASICO "SVB"	ATENDIDO	14,995,798	14,904,818	12,560,897.40	14,815,317.14	99.40	42,791.00	43,593.00	101.87
3000284 ATENCION PREHOSPITALARIA MOVIL DE PACIENTE LA EMERGENCIA CON SOPORTE VITAL AVANZADO "SVA"	ATENDIDO	10,985,048	6,777,915	1,990,545.95	6,637,801.80	97.93	2,028.00	1,922.00	94.77
3000285 TRANSPORTE ASISTIDO (NO EMERGENCIA) DE PACIENTES ESTABLES (NO CRITICOS)	PACIENTE ATENDIDO	2,633,579	3,184,471	1,370,408.46	3,073,397.73	96.51	17,872.00	19,306.00	108.02
3000286 TRANSPORTE ASISTIDO (NO EMERGENCIA) DE PACIENTES CRITICOS ATENDIDO	PACIENTE ATENDIDO	7,182,860	9,034,889	5,287,046.84	8,953,655.16	99.10	9,999.00	10,458.00	104.59
3000289 ATENCION AMBULATORIA DE URGENCIAS (PRIORIDAD III O IV) EN MODULOS HOSPITALARIOS DIFERENCIADOS AUTORIZADOS	PACIENTE ATENDIDO	23,281,750	23,839,185	10,215,720.25	23,253,854.91	98.37	410,167.00	416,590.00	101.57
3000290 ATENCION DE URGENCIAS (PRIORIDAD III O IV) EN MODULOS DE ATENCION AMBULATORIA	PACIENTE ATENDIDO	10,250,586	10,998,662	4,027,818.59	10,540,644.42	95.84	101,441.00	92,930.00	91.61
3000684 ATENCION MEDICA TELEFONICA DE LA EMERGENCIA Y URGENCIA EN CENTRO REGULADOR	ATENCION	5,197,502	6,634,238	854,277.81	6,468,144.83	97.50	1,110,756.00	951,048.00	85.62
3000685 DESPACHO DE LA UNIDAD MOVIL Y COORDINACION DE LA REFERENCIA	ATENCION	5,246,344	4,753,739	1,567,640.16	4,737,911.92	99.67	142,266.00	153,094.00	107.61
3000686 ATENCION DE LA EMERGENCIA O URGENCIA EN ESTABLECIMIENTO DE	ATENCION	52,448,290	71,526,127	34,700,075.17	69,800,911.84	97.59	428,743.00	447,850.00	104.46



168

FORMATO 2

RESUMEN DE EJECUCION PRESUPUESTAL DE PROGRAMAS PRESUPUESTALES

SECTOR : 11 SALUD

PLIEGO : 137 INSTITUTO DE GESTION DE SERVICIOS DE SALUD

Período : Anual

PROGRAMA PRESUPUESTAL PRODUCTO/PROYECTO	UNIDAD DE MEDIDA	EJECUCION FINANCIERA					EJECUCION FISICA			
		PIA (S/.)	PIM (S/.)	MONTO DEVENGADO AL I SEMESTRE (S/.)	MONTO DEVENGADO ANUAL (S/.)	AVANCE ACUMULADO (%)	CANTIDAD PROGRAMADA	CANTIDAD EJECUTADA	AVANCE DE EJECUCION (%)	
SALUD										
0129 PREVENCIÓN Y MANEJO DE CONDICIONES SECUNDARIAS DE SALUD EN PERSONAS CON DISCAPACIDAD		28,957,695	34,172,071	15,971,229.84	33,807,127.41	98.93				
3000001 ACCIONES COMUNES		192,297	187,706	71,700.98	183,824.69	97.93	0.00	0.00	0.00	
3000687 PERSONAS CON DISCAPACIDAD RECIBEN SERVICIOS DE PROMOCION DE LA SALUD	PERSONA CON DISCAPACIDAD	949,153	537,546	379,451.20	529,306.20	98.47	533.00	526.00	98.69	
3000688 PERSONAS CON DISCAPACIDAD RECIBEN ATENCION EN REHABILITACION BASADA EN ESTABLECIMIENTOS DE SALUD	PERSONA CON DISCAPACIDAD	25,288,272	31,089,480	14,671,631.32	30,767,889.55	98.97	802,645.00	738,276.00	91.98	
3000689 PERSONA CON DISCAPACIDAD CERTIFICADA EN ESTABLECIMIENTOS DE SALUD	PERSONA CON DISCAPACIDAD	2,157,971	2,078,219	717,266.00	2,059,296.16	99.09	5,231.00	4,947.00	94.57	
3000690 PERSONAS CON DISCAPACIDAD RECIBEN SERVICIOS DE REHABILITACION BASADA EN LA COMUNIDAD	PERSONA CON DISCAPACIDAD	370,002	279,120	131,180.34	266,810.81	95.59	262.00	98.00	37.40	
0131 CONTROL Y PREVENCIÓN EN SALUD MENTAL		23,029,203	33,901,899	13,671,510.56	32,996,528.65	97.33				
3000001 ACCIONES COMUNES		637,658	4,125,779	541,464.26	4,085,704.04	99.03	0.00	0.00	0.00	
3000698 PERSONAS CON TRASTORNOS MENTALES Y PROBLEMAS PSICOSOCIALES DETECTADAS	PERSONA TAMIZADA	4,422,969	5,968,743	2,620,903.55	5,833,590.17	97.74	246,466.00	254,393.00	103.22	
3000699 POBLACION CON PROBLEMAS PSICOSOCIALES QUE RECIBEN ATENCION OPORTUNA Y DE CALIDAD	PERSONA TRATADA	1,358,265	1,573,419	810,660.95	1,565,328.92	99.49	41,446.00	37,226.00	89.82	
3000700 PERSONAS CON TRASTORNOS AFECTIVOS Y DE ANSIEDAD TRATADAS OPORTUNAMENTE	PERSONA TRATADA	4,828,239	7,204,484	3,108,881.52	6,923,500.32	96.10	71,203.00	71,642.00	100.62	
3000701 PERSONAS CON TRASTORNOS MENTALES Y DEL COMPORTAMIENTO DEBIDO AL CONSUMO DEL ALCOHOL TRATADAS OPORTUNAMENTE	PERSONA TRATADA	2,581,037	3,892,522	1,729,222.48	3,838,554.13	98.61	4,660.00	4,603.00	98.78	



268

**FORMATO 2**

**RESUMEN DE EJECUCION PRESUPUESTAL DE PROGRAMAS PRESUPUESTALES**


SECTOR : 11 SALUD

PLIEGO : 137 INSTITUTO DE GESTION DE SERVICIOS DE SALUD

**Período : Anual**

PROGRAMA PRESUPUESTAL PRODUCTO/PROYECTO	UNIDAD DE MEDIDA	EJECUCION FINANCIERA					EJECUCION FISICA		
		PIA (S/.)	PIM (S/.)	MONTO DEVENGADO AL I SEMESTRE (S/.)	MONTO DEVENGADO ANUAL (S/.)	AVANCE ACUMULADO (%)	CANTIDAD PROGRAMADA	CANTIDAD EJECUTADA	AVANCE DE EJECUCION (%)
3000702 PERSONAS CON TRASTORNOS Y SINDROMES PSICOTICOS TRATADAS OPORTUNAMENTE	PERSONA TRATADA	8,072,649	9,937,363	4,457,075.93	9,647,655.50	97.08	20,177.10	20,932.00	103.74
3000703 PERSONAS CON TRASTORNOS MENTALES JUDICIALIZADAS TRATADAS	PERSONA TRATADA	552,122	497,123	152,573.37	482,909.62	97.14	74.00	86.00	116.22
3000704 COMUNIDADES CON POBLACIONES VICTIMAS DE VIOLENCIA POLITICA ATENDIDAS	COMUNIDAD	71,802	90,904	42,701.13	90,894.46	99.99	32.00	13.00	40.63
3000705 POBLACION EN RIESGO QUE ACCEDEN A PROGRAMAS DE PREVENCION EN SALUD MENTAL	PERSONA ATENDIDA	398,780	496,192	170,785.71	415,996.36	83.84	3,176.00	2,754.00	86.71
3000706 FAMILIAS CON CONOCIMIENTOS DE PRACTICAS SALUDABLES PARA PREVENIR LOS TRANSTOTRNS MENTALES Y PROBLEMAS PSICOSOCIALES	FAMILIA	76,132	88,530	22,079.00	86,944.12	98.21	1,491.00	1,301.00	87.26
3000707 COMUNIDADES QUE PROMUEVEN PRACTICAS Y ENTORNOS SALUDABLES PARA CONTRIBUIR EN LA DISMINUCION DE LOS TRANSTOTRNS MENTALES Y PROBLEMAS PSICOSOCIALES	COMUNIDAD	29,550	26,840	15,162.66	25,451.01	94.82	374.00	357.00	95.45
<b>TOTAL</b>		<b>891,155,753</b>	<b>1,222,903,926</b>	<b>582,622,890.42</b>	<b>1,178,814,347.95</b>	<b>96.39</b>			

  
 WILLIAM JESUS CUBA ARANA  
 RESPONSABLE  
 Director General  
 Oficina General de Planeamiento, Presupuesto y Modernización  
 MINISTERIO DE SALUD

  
 TITULAR DEL PLIEGO  
 (Nombre y Firma)  
 Dra. PATRICIA J. GARCIA FUNEGRA  
 Ministra de Salud



**RESUMEN DE EJECUCIÓN  
PRESUPUESTAL DE PROGRAMAS  
PRESUPUESTALES POR PLIEGO  
Y UNIDADES EJECUTORAS**

**AÑO 2016**



FORMATO 3

RESUMEN DE EJECUCIÓN PRESUPUESTAL DE PROGRAMAS PRESUPUESTALES POR PLIEGO Y UNIDADES EJECUTORAS

SECTOR : 11 SALUD

PLIEGO : 137 INSTITUTO DE GESTION DE SERVICIOS DE SALUD

Período : Anual

PROGRAMA PRESUPUESTAL UNIDAD EJECUTORA PRODUCTO/PROYECTO	UNIDAD DE MEDIDA	EJECUCION FINANCIERA					EJECUCION FISICA			PROBLEMAS PRESENTADOS	MEDIDAS IMPLEMENTADAS PARA SU SUPERACIÓN
		PIA (S/.)	PIM (S/.)	MONTO DEVENGADO AL I SEMESTRE (S/.)	MONTO DEVENGADO ANUAL (S/.)	AVANCE ACUM. (%)	CANTIDAD PROGRAMADA	CANTIDAD EJECUTADA	AVANCE DE EJECUC. (%)		
0001 PROGRAMA ARTICULADO NUTRICIONAL		165,228,919	212,520,741	109,607,580.40	207,871,665.08	97.81					
001 ADMINISTRACION IGSS ( INSTITUTO DE GESTION DE SERVICIOS DE SALUD) (001548)		8,922,660	6,543,661	1,242,069.48	5,286,102.16	80.78					
3000001 ACCIONES COMUNES			1,344,842	444,601.21	926,956.81	68.93	0.00	0.00	0.00		
3000609 COMUNIDAD ACCEDE A AGUA PARA EL CONSUMO HUMANO		76,148	1				0.00	0.00	0.00		
3033248 MUNICIPIOS SALUDABLES PROMUEVEN EL CUIDADO INFANTIL Y LA ADECUADA ALIMENTACION		104,074	1				0.00	0.00	0.00		
3033249 COMUNIDADES SALUDABLES PROMUEVEN EL CUIDADO INFANTIL Y LA ADECUADA ALIMENTACION		234,852	8,848		8,848.00	100.00	0.00	0.00	0.00		
3033250 INSTITUCIONES EDUCATIVAS SALUDABLES PROMUEVEN EL CUIDADO INFANTIL Y LA ADECUADA ALIMENTACION	INSTITUCIO EDUCATIVA	107,837	892,083	9,484.97	584,263.24	65.49	36.00	36.00	100.00	ESTA META HA SIDO EJECUTADO POR LA RED DE SALUD LIMA ESTE METROPLITANA AL PRIMER TRIMESTRE DEL 2016.	DESPUES DE I TRIMESTRE 2016 DE COSNTITUYE COMO UNIDAD EJECUTORA. 1652
3033251 FAMILIAS SALUDABLES CON CONOCIMIENTOS PARA EL CUIDADO INFANTIL, LACTANCIA MATERNA EXCLUSIVA Y LA ADECUADA ALIMENTACION Y PROTECCION DEL MENOR DE 36 MESES		118,642					0.00	0.00	0.00		
3033254 NIÑOS CON VACUNA COMPLETA	NIÑO PROTEGIDO	1,814,717	672,063	271,739.95	643,917.53	95.81	29,886.00	26,042.00	87.14	META PROGRAMADA POR LA RED DE SALUD	



788

FORMATO 3

RESUMEN DE EJECUCIÓN PRESUPUESTAL DE PROGRAMAS PRESUPUESTALES POR PLIEGO  
Y UNIDADES EJECUTORAS

SECTOR : 11 SALUD

PLIEGO : 137 INSTITUTO DE GESTION DE SERVICIOS DE SALUD

Período : Anual

PROGRAMA PRESUPUESTAL UNIDAD EJECUTORA PRODUCTO/PROYECTO	UNIDAD DE MEDIDA	EJECUCION FINANCIERA					EJECUCION FISICA			PROBLEMAS PRESENTADOS	MEDIDAS IMPLEMENTADAS PARA SU SUPERACIÓN
		PIA (S/.)	PIM (S/.)	MONTO DEVENGADO AL I SEMESTRE (S/.)	MONTO DEVENGADO ANUAL (S/.)	AVANCE ACUM. (%)	CANTIDAD PROGRAMADA	CANTIDAD EJECUTADA	AVANCE DE EJECUC. (%)		
3033255 NIÑOS CON CRED COMPLETO SEGUN EDAD	NIÑO CONTROLA DO	537,532	657,059	482,853.95	657,028.18	100.00	7,580.00	7,580.00	100.00	LIMA ESTE METROPOLITANA HASTA EL I TRIMESTRE 2016 META PROGRAMADA Y EJECUTADA POR LA RED DE SALUD LIMA ESTE METROPOLITANA	
3033256 NIÑOS CON SUPLEMENTO DE HIERRO Y VITAMINA A	NIÑO SUPLEMEN TADO	1,636,748	354,184	8,474.40	354,183.38	100.00	234.00	234.00	100.00	META PROGRAMADA EJECUTADA POR LA RED DE SALUD LIMA ESTE METROPOLITANA	
3033311 ATENCION DE INFECCIONES RESPIRATORIAS AGUDAS		283,483	1,080,901		1,080,894.00	100.00	0.00	0.00	0.00		
3033312 ATENCION DE ENFERMEDADES DIARREICAS TRATADO AGUDAS	CASO	1,040,141	412,582	24,915.00	412,518.25	99.99	356.00	356.00	100.00	META PROGRAMADA Y EJECUTADA POR LA RED DE SALUD LIMA ESTE METROPOLITANA	
3033313 ATENCION DE INFECCIONES RESPIRATORIAS AGUDAS CON COMPLICACIONES		452,546	52,145		36,145.00	69.32	0.00	0.00	0.00		
3033314 ATENCION DE ENFERMEDADES DIARREICAS AGUDAS CON COMPLICACIONES		434,475	45,695		44,513.85	97.42	0.00	0.00	0.00		
3033315 ATENCION DE OTRAS ENFERMEDADES PREVALENTES		601,017					0.00	0.00	0.00		
3033317 GESTANTE CON		1,143,014	742,687		256,243.98	34.50	0.00	0.00	0.00		



888

FORMATO 3

RESUMEN DE EJECUCIÓN PRESUPUESTAL DE PROGRAMAS PRESUPUESTALES POR PLIEGO Y UNIDADES EJECUTORAS

SECTOR : 11 SALUD

PLIEGO : 137 INSTITUTO DE GESTION DE SERVICIOS DE SALUD

Período : Anual

PROGRAMA PRESUPUESTAL UNIDAD EJECUTORA PRODUCTO/PROYECTO	UNIDAD DE MEDIDA	EJECUCION FINANCIERA					EJECUCION FISICA			PROBLEMAS PRESENTADOS	MEDIDAS IMPLEMENTADAS PARA SU SUPERACIÓN
		PIA (S/.)	PIM (S/.)	MONTO DEVENGADO AL I SEMESTRE (S/.)	MONTO DEVENGADO ANUAL (S/.)	AVANCE ACUM. (%)	CANTIDAD PROGRAMADA	CANTIDAD EJECUTADA	AVANCE DE EJECUC. (%)		
SUPLEMENTO DE HIERRO Y ACIDO FOLICO											
3033414 ATENCION DE NIÑOS Y NIÑAS CON PARASITOSIS INTESTINAL		337,434	280,590		280,589.94	100.00	0.00	0.00	0.00		
<b>002 HOSPITAL NACIONAL ARZOBISPO LOAYZA (001551)</b>		<b>2,667,810</b>	<b>5,293,131</b>	<b>2,951,862.51</b>	<b>5,263,028.53</b>	<b>99.43</b>					
3000001 ACCIONES COMUNES		22,000	22,000	9,200.00	22,000.00	100.00	0.00	0.00	0.00		
3033254 NIÑOS CON VACUNA COMPLETA	NIÑO PROTEGIDO	277,421	465,047	292,941.92	464,345.50	99.85	4,120.00	3,853.00	93.52		
3033255 NIÑOS CON CRED COMPLETO SEGUN EDAD	NIÑO CONTROLADO	177,304	427,129	256,251.50	426,872.93	99.94	136.00	192.00	141.18	DEBIDO A UNA MAYOR DEMANDA.	
3033311 ATENCION DE INFECCIONES RESPIRATORIAS AGUDAS	CASO TRATADO	733,784	1,231,348	611,614.34	1,222,633.97	99.29	3,278.00	3,244.00	98.96		
3033312 ATENCION DE ENFERMEDADES DIARREICAS AGUDAS	CASO TRATADO	494,290	1,173,321	505,318.99	1,154,993.80	98.44	544.00	59.00	10.85	META FINAL REAL ANUAL REPROGRAMADA 72	
3033313 ATENCION DE INFECCIONES RESPIRATORIAS AGUDAS CON COMPLICACIONES	CASO TRATADO	526,338	1,020,767	664,992.76	1,018,860.26	99.81	2,065.00	2,030.00	98.31		
3033314 ATENCION DE ENFERMEDADES DIARREICAS AGUDAS CON COMPLICACIONES	CASO TRATADO	407,766	924,612	595,459.28	924,416.35	99.98	432.00	404.00	93.52		
3033315 ATENCION DE OTRAS ENFERMEDADES PREVALENTES	CASO TRATADO	28,907	28,907	16,083.72	28,905.72	100.00	483.00	477.00	98.76		
<b>003 HOSPITAL NACIONAL DOS DE MAYO (001552)</b>		<b>4,268,660</b>	<b>6,126,830</b>	<b>2,779,248.50</b>	<b>6,021,877.81</b>	<b>98.29</b>					
3000001 ACCIONES COMUNES		590	590	492.00	589.37	99.89	0.00	0.00	0.00		
3033254 NIÑOS CON VACUNA COMPLETA	NIÑO PROTEGIDO	301,670	354,692	126,472.43	345,151.85	97.31	5,034.00	4,566.00	90.70		
3033255 NIÑOS CON CRED COMPLETO SEGUN EDAD	NIÑO CONTROLADO	415,114	575,554	207,260.13	567,996.68	98.69	180.00	166.00	92.22		



885

FORMATO 3

RESUMEN DE EJECUCIÓN PRESUPUESTAL DE PROGRAMAS PRESUPUESTALES POR PLIEGO  
Y UNIDADES EJECUTORAS

SECTOR : 11 SALUD

PLIEGO : 137 INSTITUTO DE GESTION DE SERVICIOS DE SALUD

Período : Anual

PROGRAMA PRESUPUESTAL UNIDAD EJECUTORA PRODUCTO\PROYECTO	UNIDAD DE MEDIDA	EJECUCION FINANCIERA					EJECUCION FISICA			PROBLEMAS PRESENTADOS	MEDIDAS IMPLEMENTADAS PARA SU SUPERACIÓN
		PIA (S/.)	PIM (S/.)	MONTO DEVENGADO AL I SEMESTRE (S/.)	MONTO DEVENGADO ANUAL (S/.)	AVANCE ACUM. (%)	CANTIDAD PROGRAMADA	CANTIDAD EJECUTADA	AVANCE DE EJECUC. (%)		
	DO										
3033311 ATENCION DE INFECCIONES RESPIRATORIAS AGUDAS	CASO TRATADO	549,545	722,023	328,735.26	710,973.21	98.47	4,628.00	4,509.00	97.43		
3033312 ATENCION DE ENFERMEDADES DIARREICAS AGUDAS	CASO TRATADO	1,347,373	1,557,466	967,365.72	1,522,094.80	97.73	1,931.00	1,687.00	87.36		
3033313 ATENCION DE INFECCIONES RESPIRATORIAS AGUDAS CON COMPLICACIONES	CASO TRATADO	1,388,259	2,041,164	883,313.88	2,029,526.05	99.43	1,640.00	1,477.00	90.06		
3033314 ATENCION DE ENFERMEDADES DIARREICAS AGUDAS CON COMPLICACIONES	CASO TRATADO	266,109	875,341	265,609.08	845,545.85	96.60	251.00	291.00	115.94		
<b>004 IGSS- HOSPITAL CAYETANO HEREDIA (001553)</b>		<b>1,452,199</b>	<b>4,868,865</b>	<b>2,703,369.17</b>	<b>4,862,862.28</b>	<b>99.88</b>					
3033254 NIÑOS CON VACUNA COMPLETA	NIÑO PROTEGIDO	703,643	967,770	490,376.81	967,751.92	100.00	6,755.00	6,397.00	94.70	DEBIL SOPORTE EN LOS CENTROS DEL PRIMER NIVEL	
3033255 NIÑOS CON CRED COMPLETO SEGUN EDAD	NIÑO CONTROLADO	167,200	317,200	219,937.69	316,933.22	99.92	468.00	400.00	85.47	0.	
3033311 ATENCION DE INFECCIONES RESPIRATORIAS AGUDAS	CASO TRATADO	153,758	403,758	292,076.85	403,753.87	100.00	3,888.00	3,736.00	96.09		
3033312 ATENCION DE ENFERMEDADES DIARREICAS AGUDAS	CASO TRATADO	153,015	403,015	319,932.28	402,903.10	99.97	2,352.00	2,042.00	86.82		
3033313 ATENCION DE INFECCIONES RESPIRATORIAS AGUDAS CON COMPLICACIONES	CASO TRATADO	147,446	1,137,791	584,774.53	1,136,230.04	99.86	560.00	620.00	110.71		
3033314 ATENCION DE ENFERMEDADES DIARREICAS AGUDAS CON COMPLICACIONES	CASO TRATADO	127,137	1,639,331	796,271.01	1,635,290.13	99.75	100.00	110.00	110.00		
<b>005 IGSS-HOSPITAL SERGIO BERNALES (001554)</b>		<b>1,371,126</b>	<b>2,609,746</b>	<b>1,604,685.60</b>	<b>2,392,441.51</b>	<b>91.67</b>					
3033254 NIÑOS CON VACUNA	NIÑO	66,514	240,406	189,763.50	234,976.56	97.74	5,648.00	5,214.00	92.32		



888

FORMATO 3

RESUMEN DE EJECUCIÓN PRESUPUESTAL DE PROGRAMAS PRESUPUESTALES POR PLIEGO  
Y UNIDADES EJECUTORAS

SECTOR : 11 SALUD

PLIEGO : 137 INSTITUTO DE GESTION DE SERVICIOS DE SALUD

Periodo : Anual

PROGRAMA PRESUPUESTAL UNIDAD EJECUTORA PRODUCTO\PROYECTO	UNIDAD DE MEDIDA	EJECUCION FINANCIERA					EJECUCION FISICA			PROBLEMAS PRESENTADOS	MEDIDAS IMPLEMENTADAS PARA SU SUPERACIÓN
		PIA (S/.)	PIM (S/.)	MONTO DEVENGADO AL I SEMESTRE (S/.)	MONTO DEVENGADO ANUAL (S/.)	AVANCE ACUM. (%)	CANTIDAD PROGRAMADA	CANTIDAD EJECUTADA	AVANCE DE EJECUC. (%)		
3033255 NIÑOS CON CRED COMPLETO SEGUN EDAD	PROTEGIDO NIÑO CONTROLA DO	121,573	365,683	110,545.48	291,657.95	79.76	389.00	370.00	95.12		
3033313 ATENCION DE INFECCIONES RESPIRATORIAS AGUDAS CON COMPLICACIONES	CASO TRATADO	582,788	1,101,947	684,493.06	1,038,138.06	94.21	3,401.00	2,013.00	59.19	PROBLEMA DE SISTEMA. LA META HA TENIDO QUE MANTENERSE EN LA META INICIAL PROGRAMADA.LAS ENFERMEDADES RESPIRATORIAS TRATADAS EN ESTE GRUPO HAN SIDO MENOR AL AÑO ANTERIOR.	LOS NIÑOS CON NEUMONIAS, Y ENFERMEDADES GRAVES SON TRATADOS EN SU MAYORÍA EN SALA DE HOSPITALIZACIÓ N.
3033314 ATENCION DE ENFERMEDADES DIARREICAS AGUDAS CON COMPLICACIONES	CASO TRATADO	600,251	901,710	619,883.56	827,668.94	91.79	350.00	305.00	87.14		
010 INSTITUTO NACIONAL DE SALUD DEL NIÑO - IGSS (001563)		3,759,071	5,550,172	3,309,585.93	5,227,321.23	94.18					
3033254 NIÑOS CON VACUNA COMPLETA	NIÑO PROTEGIDO	780,897	546,015	187,660.38	454,370.33	83.22	4,648.00	5,838.00	125.60		
3033313 ATENCION DE INFECCIONES RESPIRATORIAS AGUDAS CON COMPLICACIONES	CASO TRATADO	1,898,562	3,795,104	2,578,370.22	3,747,998.96	98.76	8,326.00	14,848.00	178.33		
3033314 ATENCION DE ENFERMEDADES DIARREICAS AGUDAS CON COMPLICACIONES	CASO TRATADO	1,079,612	1,109,053	543,555.33	1,022,451.94	92.19	945.00	459.00	48.57		
3033315 ATENCION DE OTRAS ENFERMEDADES PREVALENTES	CASO TRATADO		100,000		2,500.00	2.50	1,800.00	856.00	47.56		
011 INSTITUTO NACIONAL MATERNO		447,286	545,313	339,206.45	510,987.45	93.71					



FORMATO 3

RESUMEN DE EJECUCIÓN PRESUPUESTAL DE PROGRAMAS PRESUPUESTALES POR PLIEGO Y UNIDADES EJECUTORAS

SECTOR : 11 SALUD

PLIEGO : 137 INSTITUTO DE GESTION DE SERVICIOS DE SALUD

Período : Anual

PROGRAMA PRESUPUESTAL UNIDAD EJECUTORA PRODUCTO\PROYECTO	UNIDAD DE MEDIDA	EJECUCION FINANCIERA					EJECUCION FISICA			PROBLEMAS PRESENTADOS	MEDIDAS IMPLEMENTADAS PARA SU SUPERACIÓN	
		PIA (S/.)	PIM (S/.)	MONTO DEVENGADO AL I SEMESTRE (S/.)	MONTO DEVENGADO ANUAL (S/.)	AVANCE ACUM. (%)	CANTIDAD PROGRAMADA	CANTIDAD EJECUTADA	AVANCE DE EJECUC. (%)			
PERINATAL - IGSS (001564)												
3033254 NIÑOS CON VACUNA COMPLETA		447,286	545,313	339,206.45	510,987.45	93.71	0.00	0.00	0.00			
012 HOSPITAL NACIONAL HIPOLITO UNANUE - IGSS (001565)		6,860,437	7,848,805	3,282,603.93	7,769,381.83	98.99						
3033254 NIÑOS CON VACUNA COMPLETA	NIÑO PROTEGIDO	112,091	58,494	30,896.04	58,494.00	100.00	5,886.00	5,361.00	91.08	NINGUNO	NINGUNO	
3033255 NIÑOS CON CRED COMPLETO SEGUN EDAD	NIÑO CONTROLADO	233,398	205,419	45,856.04	205,419.00	100.00	900.00	937.00	104.11	NINGUNO	NINGUNO	
3033311 ATENCION DE INFECCIONES RESPIRATORIAS AGUDAS	CASO TRATADO	809,524	835,835	346,625.23	835,834.69	100.00	3,176.00	2,338.00	73.61	DURANTE EL AÑO 2016 SE DISMINUYERON LAS ATENCIONES DE PATOLOGIA DE PRIMER NIVEL, SIENDO REFERIDOS LA CONTINUIDAD DE LA ETNCION A LOS CENTROS QUE CORRESPONDEN.	PROGRAMACION ANUAL DE ACUERDO A NUESTRO NIVEL DE ATENCION.	
3033312 ATENCION DE ENFERMEADES DIARREICAS TRATADO AGUDAS	CASO TRATADO	659,536	626,189	394,826.21	626,188.49	100.00	1,563.00	2,055.00	123.57	FACTORES CLIMATICOS INFLUYEN AL INCREMENTO DE CASOS, ASI COMO LAS REFERENCIAS REFERIDAS DE OTRAS INSTITUCIONES DE PACIENTES SIS QUE CORRESPONDEN AL ÁREA DE	PROGRAMACION ANUAL DE ACUERDO A NUESTRO NIVEL DE ATENCION.	



882

**FORMATO 3**

**RESUMEN DE EJECUCIÓN PRESUPUESTAL DE PROGRAMAS PRESUPUESTALES POR PLIEGO Y UNIDADES EJECUTORAS**

SECTOR : 11 SALUD

PLIEGO : 137 INSTITUTO DE GESTION DE SERVICIOS DE SALUD

Período : Anual

PROGRAMA PRESUPUESTAL UNIDAD EJECUTORA PRODUCTO/PROYECTO	UNIDAD DE MEDIDA	EJECUCION FINANCIERA					EJECUCION FISICA			PROBLEMAS PRESENTADOS	MEDIDAS IMPLEMENTADAS PARA SU SUPERACIÓN
		PIA (S/.)	PIM (S/.)	MONTO DEVENGADO AL I SEMESTRE (S/.)	MONTO DEVENGADO ANUAL (S/.)	AVANCE ACUM. (%)	CANTIDAD PROGRAMADA	CANTIDAD EJECUTADA	AVANCE DE EJECUC. (%)		
3033313 ATENCION DE INFECCIONES RESPIRATORIAS AGUDAS CON COMPLICACIONES	CASO TRATADO	2,891,399	4,050,606	1,096,476.07	3,979,381.05	98.24	3,547.00	4,249.00	119.79	AFILIACIÓN. LOS CAMBIOS CLIMÁTICOS HACEN QUE LOS CUADROS DE SOB Y ASMA SE HAN EXACERBADO MÁS DE LO ESPERADO, ADEMÁS DE REFERENCIAS RECIBIDAS DE OTRAS INSTITUCIONES DE PACIENTES SIS QUE CORRESPONDEN AL ÁREA DE AFILIACIÓN.	PROGRAMACION ANUAL DE ACUERDO A NUESTRO NIVEL DE ATENCION.
3033314 ATENCION DE ENFERMEDADES DIARREICAS AGUDAS CON COMPLICACIONES	CASO TRATADO	1,566,138	1,678,149	1,190,330.64	1,669,952.60	99.51	251.00	278.00	110.76	NINGUNO	NINGUNO
3033315 ATENCION DE OTRAS ENFERMEDADES PREVALENTES	CASO TRATADO	216,521	95,445	45,751.85	95,444.00	100.00	366.00	330.00	90.16	NINGUNO	NINGUNO
3033414 ATENCION DE NIÑOS Y NIÑAS CON PARASITOSIS INTESTINAL	CASO TRATADO	371,830	298,668	131,841.85	298,668.00	100.00	100.00	95.00	95.00	NINGUNO	NINGUNO
014 HOSPITAL DE APOYO DEPARTAMENTAL MARIA AUXILIADORA - IGSS (001567)		2,837,227	3,291,397	1,248,381.20	3,276,761.47	99.56					
3033254 NIÑOS CON VACUNA COMPLETA	NIÑO PROTEGIDO	296,003	242,569	109,976.10	240,560.77	99.17	9,271.00	8,281.00	89.32		
3033255 NIÑOS CON CRED COMPLETO	NIÑO	14,000	14,000	5,500.00	14,000.00	100.00	750.00	560.00	74.67		



188

FORMATO 3

RESUMEN DE EJECUCIÓN PRESUPUESTAL DE PROGRAMAS PRESUPUESTALES POR PLIEGO  
Y UNIDADES EJECUTORAS

SECTOR : 11 SALUD

PLIEGO : 137 INSTITUTO DE GESTION DE SERVICIOS DE SALUD

Período : Anual

PROGRAMA PRESUPUESTAL UNIDAD EJECUTORA PRODUCTO/PROYECTO	UNIDAD DE MEDIDA	EJECUCION FINANCIERA					EJECUCION FISICA			PROBLEMAS PRESENTADOS	MEDIDAS IMPLEMENTADAS PARA SU SUPERACIÓN
		PIA (S/.)	PIM (S/.)	MONTO DEVENGADO AL I SEMESTRE (S/.)	MONTO DEVENGADO ANUAL (S/.)	AVANCE ACUM. (%)	CANTIDAD PROGRAMADA	CANTIDAD EJECUTADA	AVANCE DE EJECUC. (%)		
SEGUN EDAD	CONTROLADO										
3033311 ATENCION DE INFECCIONES RESPIRATORIAS AGUDAS	CASO TRATADO	705,240	702,885	169,225.09	701,414.60	99.79	5,940.00	5,931.00	99.85		
3033312 ATENCION DE ENFERMEDADES DIARREICAS AGUDAS	CASO TRATADO	239,100	238,927	46,838.99	238,316.43	99.74	2,350.00	2,260.00	96.17		
3033313 ATENCION DE INFECCIONES RESPIRATORIAS AGUDAS CON COMPLICACIONES	CASO TRATADO	674,518	1,204,128	526,964.75	1,201,658.77	99.79	3,144.00	2,824.00	89.82		
3033314 ATENCION DE ENFERMEDADES DIARREICAS AGUDAS CON COMPLICACIONES	CASO TRATADO	385,394	358,952	144,360.10	358,223.53	99.80	972.00	898.00	92.39		
3033315 ATENCION DE OTRAS ENFERMEDADES PREVALENTES	CASO TRATADO	314,174	308,454	147,253.62	307,201.57	99.59	540.00	551.00	102.04		
3033414 ATENCION DE NIÑOS Y NIÑAS CON PARASITOSIS INTESTINAL	CASO TRATADO	208,798	209,863	98,262.55	205,385.80	97.87	372.00	334.00	89.78		
PROYECTOS DE INVERSIÓN DEL PROGRAMA			11,619		10,000.00	86.07	0.00	0.00	0.00		
<b>015 HOSPITAL DE APOYO SANTA ROSA - IGSS (001568)</b>		<b>1,119,800</b>	<b>1,330,745</b>	<b>1,109,872.90</b>	<b>1,329,242.07</b>	<b>99.89</b>					
3033254 NIÑOS CON VACUNA COMPLETA		227,508	237,146	201,825.75	237,144.49	100.00	0.00	0.00	0.00		
3033255 NIÑOS CON CRED COMPLETO SEGUN EDAD		95,392	115,738	73,978.57	115,214.23	99.55	0.00	0.00	0.00		
3033256 NIÑOS CON SUPLEMENTO DE HIERRO Y VITAMINA A		65,000	65,000	57,263.18	64,999.18	100.00	0.00	0.00	0.00		
3033311 ATENCION DE INFECCIONES RESPIRATORIAS AGUDAS		357,000	357,000	347,286.00	356,999.94	100.00	0.00	0.00	0.00		
3033313 ATENCION DE INFECCIONES RESPIRATORIAS AGUDAS CON COMPLICACIONES		225,320	393,052	318,617.18	392,076.52	99.75	0.00	0.00	0.00		
3033314 ATENCION DE		104,580	117,809	65,902.22	117,807.71	100.00	0.00	0.00	0.00		



828



FORMATO 3


RESUMEN DE EJECUCIÓN PRESUPUESTAL DE PROGRAMAS PRESUPUESTALES POR PLIEGO  
 Y UNIDADES EJECUTORAS

SECTOR : 11 SALUD

PLIEGO : 137 INSTITUTO DE GESTION DE SERVICIOS DE SALUD

Período : Anual

PROGRAMA PRESUPUESTAL UNIDAD EJECUTORA PRODUCTO\PROYECTO	UNIDAD DE MEDIDA	EJECUCION FINANCIERA					EJECUCION FISICA			PROBLEMAS PRESENTADOS	MEDIDAS IMPLEMENTADAS PARA SU SUPERACIÓN	
		PIA (S/.)	PIM (S/.)	MONTO DEVENGADO AL I SEMESTRE (S/.)	MONTO DEVENGADO ANUAL (S/.)	AVANCE ACUM. (%)	CANTIDAD PROGRAMADA	CANTIDAD EJECUTADA	AVANCE DE EJECUC. (%)			
ENFERMEDADES DIARREICAS AGUDAS CON COMPLICACIONES												
3033317 GESTANTE CON SUPLEMENTO DE HIERRO Y ACIDO FOLICO		45,000	45,000	45,000.00	45,000.00	100.00	0.00	0.00	0.00			
<b>016 HOSPITAL DE EMERGENCIAS CASIMIRO ULLOA - IGSS (001569)</b>		<b>1,372,294</b>	<b>1,769,904</b>	<b>1,420,746.47</b>	<b>1,767,294.02</b>	<b>99.85</b>						
3033311 ATENCION DE INFECCIONES RESPIRATORIAS AGUDAS TRATADO	CASO	495,074	695,062	577,251.68	695,060.34	100.00	2,589.00	2,791.00	107.80			
3033312 ATENCION DE ENFERMEDADES DIARREICAS TRATADO AGUDAS	CASO	729,220	827,198	623,483.35	825,813.96	99.83	1,187.00	1,190.00	100.25			
3033313 ATENCION DE INFECCIONES RESPIRATORIAS AGUDAS CON COMPLICACIONES	CASO	121,716	221,712	205,074.84	221,710.76	100.00	400.00	76.00	19.00			
3033314 ATENCION DE ENFERMEDADES DIARREICAS AGUDAS CON COMPLICACIONES		26,284	25,932	14,935.60	24,708.96	95.28	0.00	0.00	0.00			
<b>017 HOSPITAL DE EMERGENCIAS PEDIATRICAS - IGSS (001570)</b>		<b>2,859,615</b>	<b>4,885,299</b>	<b>2,619,024.45</b>	<b>4,749,126.11</b>	<b>97.21</b>						
3033254 NIÑOS CON VACUNA COMPLETA	NIÑO PROTEGIDO	158,487	254,895	125,489.40	249,688.82	97.96	800.00	853.00	106.63	ATENCIÓN SOLO SE OFERTA 3 DIAS POR SEMANA. INCREMENTO DE DOSIS APLICADAS POR CAMPAÑA NACIONAL CONTRA SARAMPION Y RUBEOLA EN ULTIMO TRIMESTRE.	ATENCION A LA DEMANDA PARA DISMINUIR OPORTUNIDADES PERDIDAS.	
3033311 ATENCION DE INFECCIONES RESPIRATORIAS AGUDAS TRATADO	CASO	559,825	940,623	474,883.13	927,235.31	98.58	9,000.00	9,315.00	103.50	INCREMENTO DE CASOS	REPROGRAMACIÓN DE META.	



678

FORMATO 3

RESUMEN DE EJECUCIÓN PRESUPUESTAL DE PROGRAMAS PRESUPUESTALES POR PLIEGO  
 Y UNIDADES EJECUTORAS

SECTOR : 11 SALUD

PLIEGO : 137 INSTITUTO DE GESTION DE SERVICIOS DE SALUD

Periodo : Anual

PROGRAMA PRESUPUESTAL UNIDAD EJECUTORA PRODUCTO/PROYECTO	UNIDAD DE MEDIDA	EJECUCION FINANCIERA					EJECUCION FISICA			PROBLEMAS PRESENTADOS	MEDIDAS IMPLEMENTADAS PARA SU SUPERACIÓN
		PIA (S/.)	PIM (S/.)	MONTO DEVENGADO AL I SEMESTRE (S/.)	MONTO DEVENGADO ANUAL (S/.)	AVANCE ACUM. (%)	CANTIDAD PROGRAMADA	CANTIDAD EJECUTADA	AVANCE DE EJECUC. (%)		
										ASOCIADOS A FENOMENOS CLIMÁTICOS Y CIRCULACIÓN DE INFLUENZA. AUMENTO DE CASOS EN EL CUARTO TRIMESTRE QUE NO SIGUE LA PRESENTACIÓN DE CASOS HABITUAL PARA ESA EPOCA DEL AÑO.	FINANCIAMIENTO D Y T
3033312 ATENCION DE ENFERMEDADES DIARREICAS TRATADO AGUDAS	CASO	543,455	794,861	486,529.91	792,946.31	99.76	6,000.00	6,028.00	100.47	INCREMENTO DE CASOS ASOCIADO A VARIACIONES AMBIENTALES (FENÓMENO DEL NIÑO)	REPROGRAMACI ON, FINANCIAMIENTO D Y T
3033313 ATENCION DE INFECCIONES RESPIRATORIAS AGUDAS CON COMPLICACIONES	CASO TRATADO	681,400	1,365,774	646,461.56	1,257,840.69	92.10	6,300.00	6,675.00	105.95	SE CORRELACIONA CON LA TENDENCIA NACIONAL, AUMENTO DE CASOS EN EL CUARTO TRIMESTRE QUE NO SIGUE LA PRESENTACIÓN DE CASOS HABITUAL PARA ESA EPOCA DEL AÑO (CLIMA DE VERANO)	REPROGRAMACI ON, FF DYT



878

FORMATO 3

RESUMEN DE EJECUCIÓN PRESUPUESTAL DE PROGRAMAS PRESUPUESTALES POR PLIEGO  
 Y UNIDADES EJECUTORAS

SECTOR : 11 SALUD

PLIEGO : 137 INSTITUTO DE GESTION DE SERVICIOS DE SALUD

Período : Anual

PROGRAMA PRESUPUESTAL UNIDAD EJECUTORA PRODUCTO\PROYECTO	UNIDAD DE MEDIDA	EJECUCION FINANCIERA					EJECUCION FISICA			PROBLEMAS PRESENTADOS	MEDIDAS IMPLEMENTADAS PARA SU SUPERACIÓN
		PIA (S/.)	PIM (S/.)	MONTO DEVENGADO AL I SEMESTRE (S/.)	MONTO DEVENGADO ANUAL (S/.)	AVANCE ACUM. (%)	CANTIDAD PROGRAMADA	CANTIDAD EJECUTADA	AVANCE DE EJECUC. (%)		
3033314 ATENCION DE ENFERMEDADES DIARREICAS TRATADO AGUDAS CON COMPLICACIONES	CASO	529,876	1,115,245	576,933.26	1,111,126.67	99.63	700.00	641.00	91.57	EN LOS ÚLTIMOS 3 AÑOS LA TENDENCIA DE CASOS HA SIDO DESCENDENTE.	CORREPONDE A LA TENDENCIA NACIONAL
3033315 ATENCION DE OTRAS ENFERMEDADES PREVALENTES	CASO TRATADO	386,572	413,901	308,727.19	410,288.31	99.13	280.00	253.00	90.36	EXISTE SUBREGISTRO, AL PRIORIZARSE LOS DIAGNÓSTICOS RELACIONADOS A EMERGENCIAS Y URGENCIAS, AÚN CUANDO SE RECIBE TRATAMIENTO.	MEJORAR EL REGISTRO Y CAPTACIÓN DE CASOS
<b>019 HOSPITAL NACIONAL DOCENTE MADRE NIÑO - SAN BARTOLOME - IGSS (001572)</b>		<b>4,317,756</b>	<b>4,961,438</b>	<b>2,052,646.16</b>	<b>4,957,196.09</b>	<b>99.91</b>					
3000001 ACCIONES COMUNES		1,608	1,608	1,607.97	1,607.97	100.00	0.00	0.00	0.00		
3033254 NIÑOS CON VACUNA COMPLETA		1,305,618	1,144,622	238,829.76	1,144,618.88	100.00	0.00	0.00	0.00		
3033255 NIÑOS CON CRED COMPLETO SEGUN EDAD		830,429	809,552	322,777.17	807,975.45	99.81	0.00	0.00	0.00		
3033256 NIÑOS CON SUPLEMENTO DE HIERRO Y VITAMINA A		196,804	184,265	84,575.71	184,262.66	100.00	0.00	0.00	0.00		
3033311 ATENCION DE INFECCIONES RESPIRATORIAS AGUDAS		156,833	147,935	78,602.21	147,932.68	100.00	0.00	0.00	0.00		
3033312 ATENCION DE ENFERMEDADES DIARREICAS AGUDAS		286,106	263,104	98,959.14	263,100.33	100.00	0.00	0.00	0.00		
3033313 ATENCION DE INFECCIONES RESPIRATORIAS AGUDAS CON COMPLICACIONES		542,898	1,075,084	615,527.55	1,072,439.07	99.75	0.00	0.00	0.00		
3033314 ATENCION DE ENFERMEDADES DIARREICAS		622,954	972,507	408,811.02	972,502.75	100.00	0.00	0.00	0.00		



AFB

FORMATO 3

RESUMEN DE EJECUCIÓN PRESUPUESTAL DE PROGRAMAS PRESUPUESTALES POR PLIEGO  
 Y UNIDADES EJECUTORAS

SECTOR : 11 SALUD

PLIEGO : 137 INSTITUTO DE GESTION DE SERVICIOS DE SALUD

Período : Anual

PROGRAMA PRESUPUESTAL UNIDAD EJECUTORA PRODUCTO/PROYECTO	UNIDAD DE MEDIDA	EJECUCION FINANCIERA					EJECUCION FISICA			PROBLEMAS PRESENTADOS	MEDIDAS IMPLEMENTADAS PARA SU SUPERACION
		PIA (S/.)	PIM (S/.)	MONTO DEVENGADO AL I SEMESTRE (S/.)	MONTO DEVENGADO ANUAL (S/.)	AVANCE ACUM. (%)	CANTIDAD PROGRAMADA	CANTIDAD EJECUTADA	AVANCE DE EJECUC. (%)		
AGUDAS CON COMPLICACIONES											
3033315 ATENCION DE OTRAS ENFERMEDADES PREVALENTES		10,050	10,050	10,010.00	10,049.98	100.00	0.00	0.00	0.00		
3033317 GESTANTE CON SUPLEMENTO DE HIERRO Y ACIDO FOLICO		181,182	177,726	100,587.87	177,723.38	100.00	0.00	0.00	0.00		
3033414 ATENCION DE NIÑOS Y NIÑAS CON PARASITOSIS INTESTINAL		183,274	174,985	92,257.76	174,982.94	100.00	0.00	0.00	0.00		
020 HOSPITAL CARLOS LANFRANCO LA HOZ - IGSS (001573)		2,946,507	3,204,649	1,643,181.82	3,179,896.75	99.23					
3000001 ACCIONES COMUNES		34,017	34,017	21,981.99	34,016.99	100.00	0.00	0.00	0.00		
3033254 NIÑOS CON VACUNA COMPLETA	NIÑO PROTEGIDO	1,104,900	1,274,609	629,850.24	1,271,380.61	99.75	4,771.00	4,433.00	92.92	AMBIENTE INADECUADO PARA DESARROLLAR LA ACTIVIDAD YA QUE EL MATERIAL DRI WALL NO ES ADECUADO EN EL TIEMPO DE VERANO YA QUE DA MUCHO CALOR.	SE COORDINARA CON LAS PERSONAS RESPONSABLES PARA EL MEJORAMIENTO DEL AMBIENTE
3033255 NIÑOS CON CRED COMPLETO SEGUN EDAD	NIÑO CONTROLADO	455,347	449,770	251,188.35	439,044.00	97.62	362.00	261.00	72.10	FALTA PERSONAL DE ENFERMERIA PARA CUMPLIR CON ESTA ACTIVIDAD YA QUE DA ATENCION PARALELAMENTE EN CRED E INMUNIZACIONES.	MEJORAR EN EL SEGUIMIENTO Y HACER CUMPLIR EL PRESUPUESTO PARA DESARROLLAR LA ACTIVIDAD. GESTIONAR EL MEJORAMIENTO DEL AMBIENTE



AS

FORMATO 3

RESUMEN DE EJECUCIÓN PRESUPUESTAL DE PROGRAMAS PRESUPUESTALES POR PLIEGO Y UNIDADES EJECUTORAS

SECTOR : 11 SALUD

PLIEGO : 137 INSTITUTO DE GESTION DE SERVICIOS DE SALUD

Período : Anual

PROGRAMA PRESUPUESTAL UNIDAD EJECUTORA PRODUCTO/PROYECTO	UNIDAD DE MEDIDA	EJECUCION FINANCIERA					EJECUCION FISICA			PROBLEMAS PRESENTADOS	MEDIDAS IMPLEMENTADAS PARA SU SUPERACIÓN
		PIA (S/.)	PIM (S/.)	MONTO DEVENGADO AL I SEMESTRE (S/.)	MONTO DEVENGADO ANUAL (S/.)	AVANCE ACUM. (%)	CANTIDAD PROGRAMADA	CANTIDAD EJECUTADA	AVANCE DE EJECUC. (%)		
3033256 NIÑOS CON SUPLEMENTO DE NIÑO HIERRO Y VITAMINA A	SUPLEMEN TADO	175,341	171,848	109,248.39	171,847.33	100.00	960.00	214.00	22.29	INFORMACION INCOMPLETA DURANTE LOS MESE ANTERIORES NO SIENDO REAL LOS DATOS EN EL INFORME MENSUAL Y REPORTADOS AL IGSS.	DEL CONSULTORIO DE CRED. RECUPERAR TODAS LAS ATENCIONES NO INFORMADAS Y REGISTRADAS PARA LOS ULTIMOS MESES. CONCIENTIZAR A LAS MADRES DE LOS NIÑOS QUE INICIAN SUPLEMENTO Y COMPLETAR CON EL TRATAMIENTO DE SUS NIÑOS.
3033313 ATENCION DE INFECCIONES RESPIRATORIAS AGUDAS CON COMPLICACIONES	CASO TRATADO	494,358	611,318	247,386.98	611,317.87	100.00	82.00	386.00	470.73	MAL REGISTRO EN LAS HISTORIAS CLINICAS CUANDO SE DA ATENCION AL NIÑO. FALTA DE SOCIALIZACION DEL CIE 10 PARA TODOS LOS INVOLUCRADOS EN EL PROGRAMA.	CORDINAR CON ESTADISTICA PARA QUE APARTIR DE LA FECHA SEA COMPLETA Y EVITAR INCONVENIENTES EN LA INFORMACIÓN.
3033314 ATENCION DE ENFERMEDADES DIARREICAS AGUDAS CON COMPLICACIONES	CASO TRATADO	242,159	236,726	147,012.57	225,929.03	95.44	86.00	68.00	79.07	MAL REGISTRÓ EN LAS HISTORIAS CLÍNICAS CUANDO SE DA LA ATENCIÓN AL NIÑO. INCOMPLETA	A SINCERAR LA INFORMACIÓN PARA EL ÚLTIMO TRIMESTRE DE LOS CASOS TRATADOS Y QUE



878

FORMATO 3

RESUMEN DE EJECUCIÓN PRESUPUESTAL DE PROGRAMAS PRESUPUESTALES POR PLIEGO  
 Y UNIDADES EJECUTORAS

SECTOR : 11 SALUD

PLIEGO : 137 INSTITUTO DE GESTION DE SERVICIOS DE SALUD

Período : Anual

PROGRAMA PRESUPUESTAL UNIDAD EJECUTORA PRODUCTO/PROYECTO	UNIDAD DE MEDIDA	EJECUCIÓN FINANCIERA					EJECUCION FISICA			PROBLEMAS PRESENTADOS	MEDIDAS IMPLEMENTADAS PARA SU SUPERACIÓN
		PIA (S/.)	PIM (S/.)	MONTO DEVENGADO AL I SEMESTRE (S/.)	MONTO DEVENGADO ANUAL (S/.)	AVANCE ACUM. (%)	CANTIDAD PROGRAMADA	CANTIDAD EJECUTADA	AVANCE DE EJECUC. (%)		
3033315 ATENCION DE OTRAS ENFERMEDADES PREVALENTES	CASO TRATADO	103,282	98,874	41,008.72	98,873.96	100.00	346.00	453.00	130.92	INFORMACIÓN MENSUAL DE ESTADÍSTICA REPORTÁNDONOS SOLO LOS CASOS DE CONSULTORIOS EXTERNOS Y NO DE EMERGENCIA Y HOSPITALIZACIÓN REPORTANDO ASÍ EN FORMA MENSUAL LOS CASO MEJORAR EL REGISTRO DE INFORMACIÓN QUE VA A ESTADÍSTICA. NO HAY RELACIÓN ENTRE EL AVANCE DE METAS FÍSICAS ANUAL Y META PRESUPUESTAL. NO SE UTILIZÓ EN NADA EL PRESUPUESTO PARA EL DESARROLLO DE LA ACTIVIDAD.	NO HAS SIDO REPORTADOS. TRIMESTRE DE LOS CASOS TRATADOS. COORDINAR CON ESTADÍSTICA PARA QUE A PARTIR DE LA FECHA LA INFORMACIÓN SEA COMPLETA Y EVITAR INCONVENIENTES EN LA INFORMACIÓN. MEJORAR EL REGISTRO Y MONITORIZAR EL LLENADO HIS EN
3033317 GESTANTE CON SUPLEMENTO DE HIERRO Y ACIDO FOLICO	GESTANTE SUPLEMEN TADA	207,017	201,309	128,258.36	201,308.96	100.00	920.00	780.00	84.78	NO SE CUENTA CON POBLACIÓN ASIGNADA, GESTANTES SON	MEJORAR EL REGISTRO Y MONITORIZAR EL LLENADO HIS EN



879

FORMATO 3

RESUMEN DE EJECUCIÓN PRESUPUESTAL DE PROGRAMAS PRESUPUESTALES POR PLIEGO  
 Y UNIDADES EJECUTORAS

SECTOR : 11 SALUD

PLIEGO : 137 INSTITUTO DE GESTION DE SERVICIOS DE SALUD

Período : Anual

PROGRAMA PRESUPUESTAL UNIDAD EJECUTORA PRODUCTO\PROYECTO	UNIDAD DE MEDIDA	EJECUCION FINANCIERA					EJECUCION FISICA			PROBLEMAS PRESENTADOS	MEDIDAS IMPLEMENTADAS PARA SU SUPERACIÓN
		PIA (S/.)	PIM (S/.)	MONTO DEVENGADO AL 1 SEMESTRE (S/.)	MONTO DEVENGADO ANUAL (S/.)	AVANCE ACUM. (%)	CANTIDAD PROGRAMADA	CANTIDAD EJECUTADA	AVANCE DE EJECUC. (%)		
3033414 ATENCION DE NIÑOS Y NIÑAS CON PARASITOSIS INTESTINAL	CASO TRATADO	130,086	126,178	67,246.22	126,178.00	100.00	120.00	112.00	93.33	ATENDIDAS POR REFERENCIA, GENERALMENTE EN LAS ÚLTIMAS SEMANAS GESTACIONAL. MUCHAS DE ELLAS YA VIENEN CON SUPLEMENTO DE HIERRO. ESTO NO PERMITE EL LOGRO DE LA META.	FORMA SEMANAL. COORDINAR CON ESTADÍSTICA PARA QUE A PARTIR DE LA FECHA LA INFORMACIÓN SEA COMPLETA Y EVITAR INCONVENIENTES EN LA INFORMACIÓN.
021 HOSPITAL "JOSE AGURTO TELLO DE CHOSICA" - IGSS (001574)		3,231,040	3,497,058	2,214,802.17	3,455,538.98	98.81				NO HAY CONGRUENCIA ENTRE LA METE FÍSICA Y LAS METAS PRESUPUESTALES. PARA EL CUMPLIMIENTO DE METAS DE ESTA ACTIVIDAD NO SE HIZO USO DEL PRESUPUESTO ASIGNADO.	HACER SEGUIMIENTO DE LAS META PRESUPUESTAL PARA Q ESTE SEA CUMPLIDO PARA LO QUE FUE ASIGNADO.
3033254 NIÑOS CON VACUNA COMPLETA	NIÑO PROTEGIDO	412,155	404,107	248,958.59	390,362.95	96.60	1,920.00	1,788.00	93.13		
3033255 NIÑOS CON CRED COMPLETO SEGUN EDAD	NIÑO CONTROLA DO	222,607	449,472	178,521.37	449,371.11	99.98	207.00	197.00	95.17		
3033256 NIÑOS CON SUPLEMENTO DE HIERRO Y VITAMINA A	NIÑO SUPLEMEN	198,501	164,998	70,383.76	160,995.06	97.57	108.00	75.00	69.44		



FORMATO 3

RESUMEN DE EJECUCIÓN PRESUPUESTAL DE PROGRAMAS PRESUPUESTALES POR PLIEGO  
 Y UNIDADES EJECUTORAS

SECTOR : 11 SALUD

PLIEGO : 137 INSTITUTO DE GESTION DE SERVICIOS DE SALUD

Período : Anual

PROGRAMA PRESUPUESTAL UNIDAD EJECUTORA PRODUCTO/PROYECTO	UNIDAD DE MEDIDA	EJECUCION FINANCIERA					EJECUCION FISICA			PROBLEMAS PRESENTADOS	MEDIDAS IMPLEMENTADAS PARA SU SUPERACIÓN
		PIA (S/.)	PIM (S/.)	MONTO DEVENGADO AL I SEMESTRE (S/.)	MONTO DEVENGADO ANUAL (S/.)	AVANCE ACUM. (%)	CANTIDAD PROGRAMADA	CANTIDAD EJECUTADA	AVANCE DE EJECUC. (%)		
	TADO										
3033311 ATENCION DE INFECCIONES RESPIRATORIAS AGUDAS	CASO TRATADO	327,918	341,388	253,307.23	334,384.16	97.95	1,986.00	1,949.00	98.14		
3033312 ATENCION DE ENFERMEDADES DIARREICAS AGUDAS	CASO TRATADO	468,271	470,001	328,554.37	461,928.86	98.28	352.00	338.00	96.02		
3033313 ATENCION DE INFECCIONES RESPIRATORIAS AGUDAS CON COMPLICACIONES	CASO TRATADO	482,236	521,687	383,962.04	521,397.56	99.94	440.00	440.00	100.00		
3033314 ATENCION DE ENFERMEDADES DIARREICAS AGUDAS CON COMPLICACIONES	CASO TRATADO	515,483	600,930	387,173.90	592,723.10	98.63	70.00	68.00	97.14		
3033315 ATENCION DE OTRAS ENFERMEDADES PREVALENTES	CASO TRATADO	273,095	267,756	166,709.43	267,659.86	99.96	226.00	203.00	89.82		
3033414 ATENCION DE NIÑOS Y NIÑAS CON PARASITOSIS INTESTINAL	CASO TRATADO	330,774	276,719	197,231.48	276,716.32	100.00	142.00	138.00	97.18		
<b>022 RED. DE SALUD SAN JUAN DE LURIGANCHO - IGSS (001575)</b>		<b>10,542,947</b>	<b>14,843,976</b>	<b>6,051,457.71</b>	<b>14,765,196.40</b>	<b>99.47</b>					
3000001 ACCIONES COMUNES		260,896	1,603,670	193,432.29	1,603,670.00	100.00	0.00	0.00	0.00		
3000609 COMUNIDAD ACCEDE A AGUA CENTRO PARA EL CONSUMO HUMANO POBLADO		331,920	356,807	145,073.52	356,802.01	100.00	1,787.00	1,084.00	60.66		
3033248 MUNICIPIOS SALUDABLES PROMUEVEN EL CUIDADO INFANTIL Y LA ADECUADA ALIMENTACION	MUNICIPIO	39,470	68,514	43,912.73	68,507.53	99.99	1.00	1.00	100.00		
3033249 COMUNIDADES SALUDABLES PROMUEVEN EL CUIDADO INFANTIL Y LA ADECUADA ALIMENTACION	COMUNIDA D	384,556	499,602	221,667.43	499,595.86	100.00	93.00	93.00	100.00		
3033250 INSTITUCIONES EDUCATIVAS SALUDABLES PROMUEVEN EL CUIDADO INFANTIL Y LA ADECUADA ALIMENTACION	INSTITUCIO EDUCATIVA	14,104	14,104	13,370.60	14,104.00	100.00	28.00	4.00	14.29		



872



FORMATO 3

RESUMEN DE EJECUCIÓN PRESUPUESTAL DE PROGRAMAS PRESUPUESTALES POR PLIEGO Y UNIDADES EJECUTORAS

SECTOR : 11 SALUD

PLIEGO : 137 INSTITUTO DE GESTION DE SERVICIOS DE SALUD

Período : Anual

PROGRAMA PRESUPUESTAL UNIDAD EJECUTORA PRODUCTO\PROYECTO	UNIDAD DE MEDIDA	EJECUCION FINANCIERA					EJECUCION FISICA			PROBLEMAS PRESENTADOS	MEDIDAS IMPLEMENTADAS PARA SU SUPERACIÓN
		PIA (S/.)	PIM (S/.)	MONTO DEVENGADO AL I SEMESTRE (S/.)	MONTO DEVENGADO ANUAL (S/.)	AVANCE ACUM. (%)	CANTIDAD PROGRAMADA	CANTIDAD EJECUTADA	AVANCE DE EJECUC. (%)		
3033251 FAMILIAS SALUDABLES CON CONOCIMIENTOS PARA EL CUIDADO INFANTIL, LACTANCIA MATERNA EXCLUSIVA Y LA ADECUADA ALIMENTACION Y PROTECCION DEL MENOR DE 36 MESES	FAMILIA	76,773	79,673	41,094.49	79,673.00	100.00	726.00	1,100.00	151.52		
3033254 NIÑOS CON VACUNA COMPLETA	NIÑO PROTEGIDO	1,374,264	2,178,612	873,499.52	2,154,146.63	98.88	43,338.00	42,951.00	99.11		
3033255 NIÑOS CON CRED COMPLETO SEGUN EDAD	NIÑO CONTROLADO	1,394,787	1,761,490	707,132.65	1,761,141.06	99.98	16,836.00	10,568.00	62.77		
3033256 NIÑOS CON SUPLEMENTO DE HIERRO Y VITAMINA A	NIÑO SUPLEMENTADO	284,136	634,052	243,497.14	625,170.01	98.60	10,200.00	5,460.00	53.53		
3033311 ATENCION DE INFECCIONES RESPIRATORIAS AGUDAS	CASO TRATADO	1,220,523	1,465,130	624,846.47	1,465,026.71	99.99	39,693.00	51,712.00	130.28		
3033312 ATENCION DE ENFERMEDADES DIARREICAS AGUDAS	CASO TRATADO	1,522,684	1,871,453	892,027.71	1,871,054.64	99.98	7,073.00	7,336.00	103.72		
3033313 ATENCION DE INFECCIONES RESPIRATORIAS AGUDAS CON COMPLICACIONES	CASO TRATADO	838,659	862,824	424,535.38	862,808.60	100.00	5,572.00	4,955.00	88.93		
3033314 ATENCION DE ENFERMEDADES DIARREICAS AGUDAS CON COMPLICACIONES	CASO TRATADO	898,785	969,301	505,638.65	969,278.71	100.00	10.00	3.00	30.00		
3033315 ATENCION DE OTRAS ENFERMEDADES PREVALENTES	CASO TRATADO	1,255,205	1,232,087	586,747.39	1,232,082.82	100.00	5,000.00	3,186.00	63.72		
3033317 GESTANTE CON SUPLEMENTO DE HIERRO Y ACIDO FOLICO	GESTANTE SUPLEMENTADA	557,360	901,944	478,354.31	901,880.73	99.99	10,666.00	4,533.00	42.50		
3033414 ATENCION DE NIÑOS Y NIÑAS CON PARASITOSIS	CASO TRATADO	88,825	344,713	56,627.43	300,254.09	87.10	3,292.00	2,872.00	87.24		



FORMATO 3

RESUMEN DE EJECUCIÓN PRESUPUESTAL DE PROGRAMAS PRESUPUESTALES POR PLIEGO  
Y UNIDADES EJECUTORAS

SECTOR : 11 SALUD

PLIEGO : 137 INSTITUTO DE GESTIÓN DE SERVICIOS DE SALUD

Período : Anual

PROGRAMA PRESUPUESTAL UNIDAD EJECUTORA PRODUCTO/PROYECTO	UNIDAD DE MEDIDA	EJECUCION FINANCIERA					EJECUCION FISICA			PROBLEMAS PRESENTADOS	MEDIDAS IMPLEMENTADAS PARA SU SUPERACIÓN
		PIA (S/.)	PIM (S/.)	MONTO DEVENGADO AL I SEMESTRE (S/.)	MONTO DEVENGADO ANUAL (S/.)	AVANCE ACUM. (%)	CANTIDAD PROGRAMADA	CANTIDAD EJECUTADA	AVANCE DE EJECUC. (%)		
INTESTINAL											
023 RED. DE SALUD RIMAC - SAN MARTIN DE PORRES - LOS OLIVOS - IGSS (001576)		13,491,418	17,304,854	8,559,828.88	17,246,679.49	99.66					
3000001 ACCIONES COMUNES		546,480	1,156,347	568,004.07	1,156,340.94	100.00	0.00	0.00	0.00		
3000608 SERVICIOS DE CUIDADO DIURNO ACCEDEN A CONTROL DE CALIDAD NUTRICIONAL DE LOS ALIMENTOS	REPORTE TECNICO	133,590	129,360	65,814.40	129,356.97	100.00	6.00	5.00	83.33		
3000609 COMUNIDAD ACCEDE A AGUA CENTRO PARA EL CONSUMO HUMANO POBLADO		448,906	500,430	247,892.19	500,091.98	99.93	45.00	45.00	100.00		
3033248 MUNICIPIOS SALUDABLES PROMUEVEN EL CUIDADO INFANTIL Y LA ADECUADA ALIMENTACION	MUNICIPIO	799,280	874,013	395,573.57	872,711.47	99.85	3.00	3.00	100.00		
3033249 COMUNIDADES SALUDABLES PROMUEVEN EL CUIDADO INFANTIL Y LA ADECUADA ALIMENTACION	COMUNIDA D	549,367	742,382	451,460.53	742,378.30	100.00	1,435.00	1,096.00	76.38		
3033250 INSTITUCIONES EDUCATIVAS SALUDABLES PROMUEVEN EL N CUIDADO INFANTIL Y LA ADECUADA ALIMENTACION	INSTITUCIO EDUCATIVA	228,856	205,728	142,419.00	205,725.63	100.00	70.00	47.00	67.14		
3033251 FAMILIAS SALUDABLES CON CONOCIMIENTOS PARA EL CUIDADO INFANTIL, LACTANCIA MATERNA EXCLUSIVA Y LA ADECUADA ALIMENTACION Y PROTECCION DEL MENOR DE 36 MESES	FAMILIA	372,325	410,317	235,875.55	410,315.81	100.00	1,050.00	784.00	74.67		
3033254 NIÑOS CON VACUNA COMPLETA	NIÑO PROTEGIDO	2,149,893	2,857,554	1,324,843.05	2,838,181.74	99.32	36,097.00	26,353.00	73.01		
3033255 NIÑOS CON CRED COMPLETO SEGUN EDAD	NIÑO CONTROLA	745,126	1,125,364	667,756.51	1,122,327.06	99.73	31,556.00	7,276.00	23.06		



878

FORMATO 3

RESUMEN DE EJECUCIÓN PRESUPUESTAL DE PROGRAMAS PRESUPUESTALES POR PLIEGO  
Y UNIDADES EJECUTORAS

SECTOR : 11 SALUD

PLIEGO : 137 INSTITUTO DE GESTION DE SERVICIOS DE SALUD

Período : Anual

PROGRAMA PRESUPUESTAL UNIDAD EJECUTORA PRODUCTO/PROYECTO	UNIDAD DE MEDIDA	EJECUCION FINANCIERA					EJECUCION FISICA			PROBLEMAS PRESENTADOS	MEDIDAS IMPLEMENTADAS PARA SU SUPERACIÓN
		PIA (S/.)	PIM (S/.)	MONTO DEVENGADO AL I SEMESTRE (S/.)	MONTO DEVENGADO ANUAL (S/.)	AVANCE ACUM. (%)	CANTIDAD PROGRAMADA	CANTIDAD EJECUTADA	AVANCE DE EJECUC. (%)		
	DO										
3033256 NIÑOS CON SUPLEMENTO DE HIERRO Y VITAMINA A	NIÑO SUPLEMEN TADO	252,754	659,231	333,411.92	657,306.55	99.71	44,655.00	2,117.00	4.74		
3033311 ATENCION DE INFECCIONES RESPIRATORIAS AGUDAS	CASO TRATADO	3,764,631	4,368,817	2,202,977.42	4,337,883.12	99.29	26,564.00	26,340.00	99.16		
3033312 ATENCION DE ENFERMEDADES DIARREICAS AGUDAS	CASO TRATADO	1,941,772	2,271,810	1,082,163.90	2,271,772.49	100.00	20,900.00	3,136.00	15.00		
3033315 ATENCION DE OTRAS ENFERMEDADES PREVALENTES	CASO TRATADO	723,951	938,191	423,264.23	937,421.95	99.92	5,890.00	271.00	4.60		
3033317 GESTANTE CON SUPLEMENTO DE HIERRO Y ACIDO FOLICO	GESTANTE SUPLEMEN TADA	115,922	210,604	101,027.19	210,242.02	99.83	16,031.00	4,262.00	26.59		
3033414 ATENCION DE NIÑOS Y NIÑAS CON PARASITOSIS INTESTINAL	CASO TRATADO	718,565	854,706	317,345.35	854,623.46	99.99	1,784.00	1,227.00	68.78		
<b>024 RED. DE SALUD TUPAC AMARU - IGSS (001577)</b>		<b>7,921,770</b>	<b>11,083,193</b>	<b>7,401,747.11</b>	<b>11,082,255.86</b>	<b>99.99</b>					
3000001 ACCIONES COMUNES		731,500	1,225,069	877,757.16	1,225,063.53	100.00	0.00	0.00	0.00		
3000608 SERVICIOS DE CUIDADO DIURNO ACEDEN A CONTROL DE CALIDAD NUTRICIONAL DE LOS ALIMENTOS		92,750	60,188	33,085.84	60,186.67	100.00	0.00	0.00	0.00		
3000609 COMUNIDAD ACCEDE A AGUA CENTRO PARA EL CONSUMO HUMANO POBLADO		651,159	667,466	644,854.83	667,464.83	100.00	482.00	462.00	95.85		
3033251 FAMILIAS SALUDABLES CON CONOCIMIENTOS PARA EL CUIDADO INFANTIL, LACTANCIA MATERNA EXCLUSIVA Y LA ADECUADA ALIMENTACION Y PROTECCION DEL MENOR DE 36 MESES	FAMILIA	250,497	359,880	97,038.26	359,878.47	100.00	13,663.00	7,276.00	53.25		



698

FORMATO 3

RESUMEN DE EJECUCIÓN PRESUPUESTAL DE PROGRAMAS PRESUPUESTALES POR PLIEGO Y UNIDADES EJECUTORAS

SECTOR : 11 SALUD

PLIEGO : 137 INSTITUTO DE GESTION DE SERVICIOS DE SALUD

Período : Anual

PROGRAMA PRESUPUESTAL UNIDAD EJECUTORA PRODUCTO/PROYECTO	UNIDAD DE MEDIDA	EJECUCION FINANCIERA					EJECUCION FISICA			PROBLEMAS PRESENTADOS	MEDIDAS IMPLEMENTADAS PARA SU SUPERACIÓN
		PIA (S/.)	PIM (S/.)	MONTO DEVENGADO AL 1 SEMESTRE (S/.)	MONTO DEVENGADO ANUAL (S/.)	AVANCE ACUM. (%)	CANTIDAD PROGRAMADA	CANTIDAD EJECUTADA	AVANCE DE EJECUC. (%)		
3033254 NIÑOS CON VACUNA COMPLETA	NIÑO PROTEGIDO	2,754,118	3,766,291	3,136,155.81	3,766,288.38	100.00	57,376.00	47,406.00	82.62		
3033255 NIÑOS CON CRED COMPLETO SEGUN EDAD	NIÑO CONTROLADO	1,169,970	1,871,158	1,009,912.37	1,871,009.69	99.99	19,582.00	6,410.00	32.73		
3033256 NIÑOS CON SUPLEMENTO DE HIERRO Y VITAMINA A	NIÑO SUPLEMENTADO	253,746	634,473	343,328.42	634,368.42	99.98	13,277.00	2,745.00	20.67		
3033311 ATENCION DE INFECCIONES RESPIRATORIAS AGUDAS	CASO TRATADO	1,033,610	1,276,519	610,900.39	1,276,506.20	100.00	48,847.00	51,701.00	105.84		
3033312 ATENCION DE ENFERMEDADES DIARREICAS AGUDAS	CASO TRATADO	370,428	334,639	166,463.01	334,136.35	99.85	5,492.00	5,557.00	101.18		
3033315 ATENCION DE OTRAS ENFERMEDADES PREVALENTES	CASO TRATADO	121,288	125,205	37,910.75	125,204.15	100.00	15,622.00	2,897.00	18.54		
3033317 GESTANTE CON SUPLEMENTO DE HIERRO Y ACIDO FOLICO	GESTANTE SUPLEMENTADO	187,038	601,551	399,804.97	601,400.34	99.97	10,935.00	3,800.00	34.75		
3033414 ATENCION DE NIÑOS Y NIÑAS CON PARASITOSIS INTESTINAL	CASO TRATADO	305,666	160,754	44,535.30	160,748.83	100.00	1,704.00	1,682.00	98.71		
<b>025 RED. DE SERVICIOS DE SALUD " BARRANCO-CHORRILLOS-SURCO" - IGSS (001578)</b>		<b>10,051,750</b>	<b>12,415,012</b>	<b>10,788,898.19</b>	<b>12,296,035.60</b>	<b>99.04</b>					
3000001 ACCIONES COMUNES		191,684	307,284	267,920.00	307,281.57	100.00	0.00	0.00	0.00		
3000608 SERVICIOS DE CUIDADO DIURNO ACEDEN A CONTROL DE CALIDAD NUTRICIONAL DE LOS ALIMENTOS	REPORTE TECNICO	72,596	109,172	72,596.00	109,171.84	100.00	5.00	5.00	100.00	SE CUMPLIO CON LA META PROGRAMADA	
3000609 COMUNIDAD ACCEDE A AGUA CENTRO PARA EL CONSUMO HUMANO POBLADO		267,970	351,842	341,261.00	351,784.80	99.98	629.00	603.00	95.87	SE CUMPLIO CON LA META PROGRAMADA LLEGANDO AL 96% DE EJECUCION	



898

FORMATO 3

RESUMEN DE EJECUCIÓN PRESUPUESTAL DE PROGRAMAS PRESUPUESTALES POR PLIEGO Y UNIDADES EJECUTORAS

SECTOR : 11 SALUD

PLIEGO : 137 INSTITUTO DE GESTION DE SERVICIOS DE SALUD

Período : Anual

PROGRAMA PRESUPUESTAL UNIDAD EJECUTORA PRODUCTO\PROYECTO	UNIDAD DE MEDIDA	EJECUCION FINANCIERA					EJECUCION FISICA			PROBLEMAS PRESENTADOS	MEDIDAS IMPLEMENTADAS PARA SU SUPERACION
		PIA (S/.)	PIM (S/.)	MONTO DEVENGADO AL I SEMESTRE (S/.)	MONTO DEVENGADO ANUAL (S/.)	AVANCE ACUM. (%)	CANTIDAD PROGRAMADA	CANTIDAD EJECUTADA	AVANCE DE EJECUC. (%)		
3033248 MUNICIPIOS SALUDABLES PROMUEVEN EL CUIDADO INFANTIL Y LA ADECUADA ALIMENTACION	MUNICIPIO	532,235	554,318	491,142.00	554,317.16	100.00	3.00	1.00	33.33	FALTA DE APOYO DEL GOBIERNO LOCAL PARA LAS ACTIVIDADES DE PROMOCION DE LA PASUD Y PREVENCIÓN DE LA ENFERMEDADES	
3033249 COMUNIDADES SALUDABLES PROMUEVEN EL CUIDADO INFANTIL Y LA ADECUADA ALIMENTACION	COMUNIDAD	39,212	39,088	39,212.00	39,087.02	100.00	10.00	6.00	60.00	DEBIL TRABAJO DE ABOGACIA PARA INFORMAR, MOTIVAR Y DESPETAR INTERESES PARA LOS TEMAS DE SALUD	
3033250 INSTITUCIONES EDUCATIVAS SALUDABLES PROMUEVEN EL CUIDADO INFANTIL Y LA ADECUADA ALIMENTACION	INSTITUCION EDUCATIVA	20,239	19,487	20,239.00	19,486.50	100.00	53.00	28.00	52.83	FALTA DE TRABAJO MULTISECTORIAL	
3033251 FAMILIAS SALUDABLES CON CONOCIMIENTOS PARA EL CUIDADO INFANTIL, LACTANCIA MATERNA EXCLUSIVA Y LA ADECUADA ALIMENTACION Y PROTECCION DEL MENOR DE 36 MESES	FAMILIA	28,819	138,627	28,819.00	130,358.73	94.04	1,659.00	1,126.00	67.87	DEBIL TRABAJO ARTICULADO CON LA INSTITUCIONES EDUCATIVAS PARA EL TRABAJO INTEGRAL	
3033254 NIÑOS CON VACUNA COMPLETA	NIÑO PROTEGIDO	2,056,666	2,376,991	2,021,680.34	2,287,113.58	96.22	33,053.00	24,500.00	74.12	DEBIL SEGUIMIENTO EXTRAMURAL Y TRABAJO MULTIDISCIPLINARIO	



498

FORMATO 3

RESUMEN DE EJECUCIÓN PRESUPUESTAL DE PROGRAMAS PRESUPUESTALES POR PLIEGO  
Y UNIDADES EJECUTORAS

SECTOR : 11 SALUD

PLIEGO : 137 INSTITUTO DE GESTION DE SERVICIOS DE SALUD

Período : Anual

PROGRAMA PRESUPUESTAL UNIDAD EJECUTORA PRODUCTO/PROYECTO	UNIDAD DE MEDIDA	EJECUCION FINANCIERA					EJECUCION FISICA			PROBLEMAS PRESENTADOS	MEDIDAS IMPLEMENTADAS PARA SU SUPERACION
		PIA (S/.)	PIM (S/.)	MONTO DEVENGADO AL I SEMESTRE (S/.)	MONTO DEVENGADO ANUAL (S/.)	AVANCE ACUM. (%)	CANTIDAD PROGRAMADA	CANTIDAD EJECUTADA	AVANCE DE EJECUC. (%)		
3033255 NIÑOS CON CRED COMPLETO SEGUN EDAD	NIÑO CONTROLA DO	2,086,251	2,411,304	1,911,705.38	2,404,675.44	99.73	3,653.00	3,433.00	93.98	DEBIL TRABAJO MULTIDISCIPLINARI O	
3033256 NIÑOS CON SUPLEMENTO DE HIERRO Y VITAMINA A	NIÑO SUPLEMEN TADO	328,720	431,821	336,645.14	431,784.70	99.99	3,842.00	3,594.00	93.55	DEBIL SEGUIMIENTO EXTRAMURAL	
3033311 ATENCION DE INFECCIONES RESPIRATORIAS AGUDAS	CASO TRATADO	2,405,395	2,667,314	2,451,329.13	2,664,964.15	99.91	25,643.00	25,728.00	100.33	SE CUMPLIO CON LA META PROGRAMADA	
3033312 ATENCION DE ENFERMEDADES DIARREICAS AGUDAS	CASO TRATADO	944,471	1,007,444	942,400.82	1,006,428.86	99.90	4,337.00	4,904.00	113.07	INCREMENTO DE LA DEMANDA POR FACTORES CLIMATOLOGICOS	
3033313 ATENCION DE INFECCIONES RESPIRATORIAS AGUDAS CON COMPLICACIONES	CASO TRATADO	2,000	2,000	2,000.00	2,000.00	100.00	2,257.00	2,141.00	94.86	SE CUMPLIO CON LA META PROGRAMADA	
3033314 ATENCION DE ENFERMEDADES DIARREICAS AGUDAS CON COMPLICACIONES	CASO TRATADO	3,000	3,000	3,000.00	3,000.00	100.00	18.00	18.00	100.00	SE CUMPLIO CON LA META PROGRAMADA	
3033315 ATENCION DE OTRAS ENFERMEDADES PREVALENTES	CASO TRATADO	119,096	142,380	109,886.00	142,379.95	100.00	2,010.00	2,015.00	100.25	SE CUMPLIO CON LA META PROGRAMADA	
3033317 GESTANTE CON SUPLEMENTO DE HIERRO Y ACIDO FOLICO	GESTANTE SUPLEMEN TADA	644,410	716,827	699,036.91	706,131.97	98.51	1,722.00	1,683.00	97.74	SE CUMPLIO CON LA META PROGRAMADA	
3033414 ATENCION DE NIÑOS Y NIÑAS CON PARASITOSIS INTESTINAL	CASO TRATADO	308,986	1,136,113	1,050,025.47	1,136,069.33	100.00	540.00	832.00	154.07	SOBRE REGISTRO DE LA INFORMACION	FORTEALECIEM O EN LA CODIFICACION DE LA MORBILIDAD
026 RED. DE SERVICIOS DE SALUD "SAN JUAN DE MIRAFLORES-VILLA MARIA DEL TRIUNFO" - IGSS (001579)		16,596,502	20,010,888	11,001,952.46	19,700,367.23	98.45					
3000001 ACCIONES COMUNES		321,753	429,504	170,035.88	414,422.87	96.49	0.00	0.00	0.00		



998

FORMATO 3

RESUMEN DE EJECUCIÓN PRESUPUESTAL DE PROGRAMAS PRESUPUESTALES POR PLIEGO  
Y UNIDADES EJECUTORAS

SECTOR : 11 SALUD

PLIEGO : 137 INSTITUTO DE GESTION DE SERVICIOS DE SALUD

Período : Anual

PROGRAMA PRESUPUESTAL UNIDAD EJECUTORA PRODUCTO/PROYECTO	UNIDAD DE MEDIDA	EJECUCION FINANCIERA					EJECUCION FISICA			PROBLEMAS PRESENTADOS	MEDIDAS IMPLEMENTADAS PARA SU SUPERACIÓN
		PIA (S/.)	PIM (S/.)	MONTO DEVENGADO AL I SEMESTRE (S/.)	MONTO DEVENGADO ANUAL (S/.)	AVANCE ACUM. (%)	CANTIDAD PROGRAMADA	CANTIDAD EJECUTADA	AVANCE DE EJECUC. (%)		
3000608 SERVICIOS DE CUIDADO DIURNO ACEDEN A CONTROL DE CALIDAD NUTRICIONAL DE LOS ALIMENTOS	REPORTE TECNICO	201,747	202,175	140,437.30	199,172.16	98.51	14.00	14.00	100.00		
3000609 COMUNIDAD ACCEDE A AGUA CENTRO PARA EL CONSUMO HUMANO POBLADO		1,784,208	2,005,420	1,439,776.33	2,002,895.91	99.87	12.00	12.00	100.00		
3033248 MUNICIPIOS SALUDABLES PROMUEVEN EL CUIDADO INFANTIL Y LA ADECUADA ALIMENTACION	MUNICIPIO	39,848	21,578	12,000.00	16,578.00	76.83	2.00	0.00	0.00		
3033249 COMUNIDADES SALUDABLES PROMUEVEN EL CUIDADO INFANTIL Y LA ADECUADA ALIMENTACION	COMUNIDA D	187,732	172,241	105,683.95	154,851.98	89.79	52.00	52.00	100.00		
3033250 INSTITUCIONES EDUCATIVAS SALUDABLES PROMUEVEN EL N CUIDADO INFANTIL Y LA ADECUADA ALIMENTACION	INSTITUCIO EDUCATIVA	49,179	95,106	47,343.72	94,849.79	99.73	70.00	70.00	100.00		
3033251 FAMILIAS SALUDABLES CON CONOCIMIENTOS PARA EL CUIDADO INFANTIL, LACTANCIA MATERNA EXCLUSIVA Y LA ADECUADA ALIMENTACION Y PROTECCION DEL MENOR DE 36 MESES	FAMILIA	1,920,511	2,141,111	1,131,500.47	2,141,107.07	100.00	1,560.00	1,560.00	100.00		
3033254 NIÑOS CON VACUNA COMPLETA	NIÑO PROTEGIDO	2,394,048	3,109,343	1,572,543.88	3,077,714.28	98.98	49,413.00	26,178.00	52.98		
3033255 NIÑOS CON CRED COMPLETO SEGUN EDAD	NIÑO CONTROLA DO	2,341,780	3,109,487	1,595,972.84	3,042,335.80	97.84	25,338.00	23,962.00	94.57		
3033256 NIÑOS CON SUPLEMENTO DE HIERRO Y VITAMINA A	NIÑO SUPLEMEN TADO	89,680	515,031	294,141.09	495,370.46	96.16	12,974.00	12,874.00	99.23		
3033311 ATENCION DE INFECCIONES	CASO	3,467,003	3,968,404	2,201,457.56	3,898,388.94	98.24	40,601.00	41,047.00	101.10		



865

FORMATO 3

RESUMEN DE EJECUCIÓN PRESUPUESTAL DE PROGRAMAS PRESUPUESTALES POR PLIEGO  
Y UNIDADES EJECUTORAS

SECTOR : 11 SALUD

PLIEGO : 137 INSTITUTO DE GESTION DE SERVICIOS DE SALUD

Período : Anual

PROGRAMA PRESUPUESTAL UNIDAD EJECUTORA PRODUCTO/PROYECTO	UNIDAD DE MEDIDA	EJECUCION FINANCIERA					EJECUCION FISICA			PROBLEMAS PRESENTADOS	MEDIDAS IMPLEMENTADAS PARA SU SUPERACIÓN
		PIA (S/.)	PIM (S/.)	MONTO DEVENGADO AL I SEMESTRE (S/.)	MONTO DEVENGADO ANUAL (S/.)	AVANCE ACUM. (%)	CANTIDAD PROGRAMADA	CANTIDAD EJECUTADA	AVANCE DE EJECUC. (%)		
RESPIRATORIAS AGUDAS	TRATADO										
3033312 ATENCION DE ENFERMEDADES DIARREICAS AGUDAS	CASO	3,197,204	3,665,364	1,985,304.05	3,661,713.23	99.90	6,620.00	6,013.00	90.83		
3033313 ATENCION DE INFECCIONES RESPIRATORIAS AGUDAS CON COMPLICACIONES	CASO	124,725	109,835	70,203.65	86,692.94	78.93	2,458.00	2,304.00	93.73		
3033314 ATENCION DE ENFERMEDADES DIARREICAS AGUDAS CON COMPLICACIONES	CASO	177,300	156,920	55,876.17	107,484.31	68.50	75.00	0.00	0.00		
3033315 ATENCION DE OTRAS ENFERMEDADES PREVALENTES	CASO	19,200	18,796	9,195.09	18,795.09	100.00	2,991.00	3,781.00	126.41		
3033317 GESTANTE CON SUPLEMENTO DE HIERRO Y ACIDO FOLICO	GESTANTE SUPLEMEN TADA	264,184	261,061	163,280.54	258,937.44	99.19	8,232.00	8,232.00	100.00		
3033414 ATENCION DE NIÑOS Y NIÑAS CON PARASITOSIS INTESTINAL	CASO	16,400	29,512	7,199.94	29,256.96	99.14	2,490.00	1,178.00	47.31		
<b>027 RED. DE SERVICIOS DE SALUD "VILLA EL SALVADOR - LURIN -PACHACAMAC-PUCUSANA" - IGSS (001580)</b>		<b>8,643,786</b>	<b>10,978,975</b>	<b>5,204,559.00</b>	<b>10,933,032.10</b>	<b>99.58</b>					
3000001 ACCIONES COMUNES		16,000	508,002	180,932.64	505,749.20	99.56	0.00	0.00	0.00		
3000608 SERVICIOS DE CUIDADO DIURNO ACCEDEN A CONTROL DE CALIDAD NUTRICIONAL DE LOS ALIMENTOS	REPORTE TECNICO	2,000	1,990	1,990.00	1,990.00	100.00	28.00	28.00	100.00		
3000609 COMUNIDAD ACCEDE A AGUA PARA EL CONSUMO HUMANO	CENTRO POBLADO	705,369	713,291	340,163.73	711,191.47	99.71	6.00	6.00	100.00		
3033248 MUNICIPIOS SALUDABLES PROMUEVEN EL CUIDADO INFANTIL Y LA ADECUADA ALIMENTACION	MUNICIPIO	5,000	4,962	2,493.00	4,961.20	99.98	6.00	6.00	100.00		



698



FORMATO 3

RESUMEN DE EJECUCIÓN PRESUPUESTAL DE PROGRAMAS PRESUPUESTALES POR PLIEGO  
 Y UNIDADES EJECUTORAS

SECTOR : 11 SALUD

PLIEGO : 137 INSTITUTO DE GESTION DE SERVICIOS DE SALUD

Período : Anual

PROGRAMA PRESUPUESTAL UNIDAD EJECUTORA PRODUCTO/PROYECTO	UNIDAD DE MEDIDA	EJECUCION FINANCIERA					EJECUCION FISICA			PROBLEMAS PRESENTADOS	MEDIDAS IMPLEMENTADAS PARA SU SUPERACION
		PIA (S/.)	PIM (S/.)	MONTO DEVENGADO AL I SEMESTRE (S/.)	MONTO DEVENGADO ANUAL (S/.)	AVANCE ACUM. (%)	CANTIDAD PROGRAMADA	CANTIDAD EJECUTADA	AVANCE DE EJECUC. (%)		
3033249 COMUNIDADES SALUDABLES PROMUEVEN EL CUIDADO INFANTIL Y LA ADECUADA ALIMENTACION	COMUNIDAD	167,122	169,667	85,080.84	169,651.10	99.99	43.00	43.00	100.00		
3033250 INSTITUCIONES EDUCATIVAS SALUDABLES PROMUEVEN EL CUIDADO INFANTIL Y LA ADECUADA ALIMENTACION	INSTITUCION EDUCATIVA	448,523	763,035	411,956.11	762,980.35	99.99	103.00	92.00	89.32		
3033251 FAMILIAS SALUDABLES CON CONOCIMIENTOS PARA EL CUIDADO INFANTIL, LACTANCIA MATERNA EXCLUSIVA Y LA ADECUADA ALIMENTACION Y PROTECCION DEL MENOR DE 36 MESES	FAMILIA	306,990	337,470	129,805.71	337,424.86	99.99	2,360.00	2,360.00	100.00		
3033254 NIÑOS CON VACUNA COMPLETA	NIÑO PROTEGIDO	1,881,215	1,977,219	941,866.08	1,967,456.36	99.51	46,061.00	52,300.00	113.55	NO HUBO PRESUPUESTO PARA REALIZAR EL BARRIDO DE SR, POR LO QUE NO SE PROGRAMA EN SU MOMENTO PERO EN EL IV TRIMESTRE SE REALIZO , VACUNANDO A TODOS LOS NIÑOS DE 2 A 4 AÑOS INDEPENDIENTE MENTE DE SU ESTADO VACUNAL.	CONSIDERARLO DENTRO DE LA PROGRAMACION ANUAL
3033255 NIÑOS CON CRED COMPLETO SEGUN EDAD	NIÑO CONTROLADO	1,358,540	2,247,517	875,236.86	2,219,878.88	98.77	11,000.00	10,409.00	94.63		



8

FORMATO 3

RESUMEN DE EJECUCIÓN PRESUPUESTAL DE PROGRAMAS PRESUPUESTALES POR PLIEGO  
 Y UNIDADES EJECUTORAS

SECTOR : 11 SALUD

PLIEGO : 137 INSTITUTO DE GESTION DE SERVICIOS DE SALUD

Período : Anual

PROGRAMA PRESUPUESTAL UNIDAD EJECUTORA PRODUCTO/PROYECTO	UNIDAD DE MEDIDA	EJECUCION FINANCIERA					EJECUCION FISICA			PROBLEMAS PRESENTADOS	MEDIDAS IMPLEMENTADAS PARA SU SUPERACIÓN
		PIA (S/.)	PIM (S/.)	MONTO DEVENGADO AL I SEMESTRE (S/.)	MONTO DEVENGADO ANUAL (S/.)	AVANCE ACUM. (%)	CANTIDAD PROGRAMADA	CANTIDAD EJECUTADA	AVANCE DE EJECUC. (%)		
3033256 NIÑOS CON SUPLEMENTO DE HIERRO Y VITAMINA A	NIÑO SUPLEMEN TADO	229,170	269,037	135,213.11	269,020.25	99.99	9,120.00	7,706.00	84.50	LIMITADA ADEHERENCIA A LA SUPLEMENTACION , ALTA MIGRACION EN LAS ZONAS URBANAS URBANAS NO HA PERMITIDO EL SEGUIMIENTO DEL 100% DE LOS NIÑOS QUE INICIARON LA SUPLEMENTACION	CONTRATAR MAYOR CANTIDAD DE PERSONAL PARA REFORZAR LAS VISITAS DONICILIARIAS
3033311 ATENCION DE INFECCIONES RESPIRATORIAS AGUDAS	CASO TRATADO	1,993,548	2,187,518	1,127,136.75	2,187,340.80	99.99	43,510.00	39,228.00	90.16		
3033312 ATENCION DE ENFERMEDADES DIARREICAS AGUDAS	CASO TRATADO	1,404,949	1,669,063	918,220.14	1,667,937.77	99.93	7,512.00	6,502.00	86.55	LA PREVALENCIA DE EDAS ESTA DISMINUYENDO DEBIDO A LAS INTERVENCIONES DE PRACTICAS SALUDABLES	EL PORCENTAJE DE REDUCCION SERA MAYOR EN LOS SIGUIENTES AÑOS
3033313 ATENCION DE INFECCIONES RESPIRATORIAS AGUDAS CON COMPLICACIONES	CASO TRATADO	1,500	1,496		1,496.00	100.00	3,500.00	3,709.00	105.97		
3033314 ATENCION DE ENFERMEDADES DIARREICAS AGUDAS CON COMPLICACIONES	CASO TRATADO	1,500	1,500		1,500.00	100.00	114.00	50.00	43.86	SE PROGRAMO UN MINIMO PARA PREVEERSE CUALQUIER PRESENTACION DE ALGUN CASO, SIN EMBARGO ESTOS NO SE	PROGRAMAR MENOS CASOS



267

FORMATO 3

RESUMEN DE EJECUCIÓN PRESUPUESTAL DE PROGRAMAS PRESUPUESTALES POR PLIEGO  
 Y UNIDADES EJECUTORAS

SECTOR : 11 SALUD

PLIEGO : 137 INSTITUTO DE GESTION DE SERVICIOS DE SALUD

Período : Anual

PROGRAMA PRESUPUESTAL UNIDAD EJECUTORA PRODUCTO/PROYECTO	UNIDAD DE MEDIDA	EJECUCION FINANCIERA					EJECUCION FISICA			PROBLEMAS PRESENTADOS	MEDIDAS IMPLEMENTADAS PARA SU SUPERACIÓN
		PIA (S/.)	PIM (S/.)	MONTO DEVENGADO AL I SEMESTRE (S/.)	MONTO DEVENGADO ANUAL (S/.)	AVANCE ACUM. (%)	CANTIDAD PROGRAMADA	CANTIDAD EJECUTADA	AVANCE DE EJECUC. (%)		
3033315 ATENCION DE OTRAS ENFERMEDADES PREVALENTES	CASO TRATADO	114,860	119,708	51,164.03	119,553.86	99.87	6,121.00	4,731.00	77.29	PRESENTARON POR LA INTERVENCIONES SANITARIAS OPORTUNAS EN LOS ESTABLECIMIENTOS DE SALUD LIMITADO	MAYOR COMPRA DE INSUMOS CON LA FINALIDAD DE UNA ATENCION OPORTUNA Y SU RESPECTIVO TRATAMIENTO
3033317 GESTANTE CON SUPLEMENTO DE HIERRO Y ACIDO FOLICO	GESTANTE SUPLEMENTADA	2,500	2,500	2,000.00	2,500.00	100.00	6,209.00	3,535.00	56.93	LABORATORIO Y POSTERIOR CITA A MEDICINA NO FACILITA A LOS PADRES DE FAMILIA QUE ACUDAN A CITAS POSTERIORES PARA TRATAMIENTO BAJO RECURSO HUMANO INSUFICIENTE Y FUNCIONAL	CONTRATAR MAS RECURSO HUMANO
3033414 ATENCION DE NIÑOS Y NIÑAS CON PARASITOSIS INTESTINAL	CASO TRATADO	5,000	5,000	1,300.00	2,400.00	48.00	2,686.00	2,686.00	100.00		
028 HOSPITAL SAN JUAN DE		3,598,254	4,253,224	2,342,252.81	4,235,497.90	99.58					



198

FORMATO 3

RESUMEN DE EJECUCIÓN PRESUPUESTAL DE PROGRAMAS PRESUPUESTALES POR PLIEGO  
Y UNIDADES EJECUTORAS

SECTOR : 11 SALUD

PLIEGO : 137 INSTITUTO DE GESTION DE SERVICIOS DE SALUD

Período : Anual

PROGRAMA PRESUPUESTAL UNIDAD EJECUTORA PRODUCTO\PROYECTO	UNIDAD DE MEDIDA	EJECUCION FINANCIERA					EJECUCION FISICA			PROBLEMAS PRESENTADOS	MEDIDAS IMPLEMENTADAS PARA SU SUPERACION
		PIA (S/.)	PIM (S/.)	MONTO DEVENGADO AL I SEMESTRE (S/.)	MONTO DEVENGADO ANUAL (S/.)	AVANCE ACUM. (%)	CANTIDAD PROGRAMADA	CANTIDAD EJECUTADA	AVANCE DE EJECUC. (%)		
<b>LURIGANCHO - IGSS (001581)</b>											
3000001 ACCIONES COMUNES		7,846	7,846	4,423.00	7,846.00	100.00	0.00	0.00	0.00		
3000608 SERVICIOS DE CUIDADO DIURNO ACCEDEN A CONTROL DE CALIDAD NUTRICIONAL DE LOS ALIMENTOS		37,680	43,540	15,871.05	43,462.99	99.82	0.00	0.00	0.00		
3033254 NIÑOS CON VACUNA COMPLETA		237,239	247,425	157,951.45	247,392.82	99.99	0.00	0.00	0.00		
3033255 NIÑOS CON CRED COMPLETO SEGUN EDAD		390,368	410,735	299,313.76	410,671.03	99.98	0.00	0.00	0.00		
3033256 NIÑOS CON SUPLEMENTO DE HIERRO Y VITAMINA A		276,711	344,189	217,819.10	343,231.93	99.72	0.00	0.00	0.00		
3033311 ATENCION DE INFECCIONES RESPIRATORIAS AGUDAS		318,625	382,508	172,857.26	373,760.45	97.71	0.00	0.00	0.00		
3033312 ATENCION DE ENFERMEDADES DIARREICAS AGUDAS		452,094	542,206	309,730.08	541,580.65	99.88	0.00	0.00	0.00		
3033313 ATENCION DE INFECCIONES RESPIRATORIAS AGUDAS CON COMPLICACIONES		358,484	449,720	286,834.90	447,993.26	99.62	0.00	0.00	0.00		
3033314 ATENCION DE ENFERMEDADES DIARREICAS AGUDAS CON COMPLICACIONES		529,834	670,617	371,870.76	667,250.57	99.50	0.00	0.00	0.00		
3033315 ATENCION DE OTRAS ENFERMEDADES PREVALENTES		231,026	266,079	86,231.35	266,026.89	99.98	0.00	0.00	0.00		
3033317 GESTANTE CON SUPLEMENTO DE HIERRO Y ACIDO FOLICO		542,609	595,290	329,403.80	594,634.60	99.89	0.00	0.00	0.00		
3033414 ATENCION DE NIÑOS Y NIÑAS CON PARASITOSIS INTESTINAL		215,738	293,069	89,946.30	291,646.71	99.51	0.00	0.00	0.00		
<b>029 HOSPITAL VITARTE - IGSS (001582)</b>		<b>7,346,284</b>	<b>6,951,873</b>	<b>3,111,265.54</b>	<b>6,738,877.46</b>	<b>96.94</b>					
3000001 ACCIONES COMUNES		406,523	375,794	169,149.49	358,809.04	95.48	0.00	0.00	0.00		



FORMATO 3

RESUMEN DE EJECUCIÓN PRESUPUESTAL DE PROGRAMAS PRESUPUESTALES POR PLIEGO  
Y UNIDADES EJECUTORAS

SECTOR : 11 SALUD

PLIEGO : 137 INSTITUTO DE GESTION DE SERVICIOS DE SALUD

Período : Anual

PROGRAMA PRESUPUESTAL UNIDAD EJECUTORA PRODUCTO/PROYECTO	UNIDAD DE MEDIDA	EJECUCION FINANCIERA					EJECUCION FISICA			PROBLEMAS PRESENTADOS	MEDIDAS IMPLEMENTADAS PARA SU SUPERACIÓN
		PIA (S/.)	PIM (S/.)	MONTO DEVENGADO AL I SEMESTRE (S/.)	MONTO DEVENGADO ANUAL (S/.)	AVANCE ACUM. (%)	CANTIDAD PROGRAMADA	CANTIDAD EJECUTADA	AVANCE DE EJECUC. (%)		
3000609 COMUNIDAD ACCEDE A AGUA PARA EL CONSUMO HUMANO			4,700	4,700.00	4,700.00	100.00	0.00	0.00	0.00		
3033254 NIÑOS CON VACUNA COMPLETA	NIÑO PROTEGIDO	735,834	596,243	494,379.04	593,454.83	99.53	1,143.00	1,084.00	94.84	SE CUMPLIO CON LA PROGRAMACIÓN, SE TUVO 2 SUPERVISIONES DEL PROGRAMA ARTICULADO NUTRICIONAL POR LA DISA LIMA ESTE	SE HA RECONFORMADO O EL EQUIPO INTEGRANTE DEL PROGRAMA PRESUPUESTAL PARA EL CUMPLIMIENTO DEL MONITOREO PERIODICO.
3033255 NIÑOS CON CRED COMPLETO SEGUN EDAD	NIÑO CONTROLADO	598,820	737,893	439,747.74	723,291.12	98.02	661.00	696.00	105.30	SE CUMPLIO CON LA PROGRAMACIÓN, SE ATIENDE NIÑOS A DEMANDA	SE COORDINARA CON LOS ESTABLECIMIENTOS DE SALUD DE LA JURISDICCION A FIN DE QUE REALICE UN ADECUADO SEGUIMIENTO DEL CONTROL CRED DE LOS NIÑOS
3033256 NIÑOS CON SUPLEMENTO DE HIERRO Y VITAMINA A	NIÑO SUPLEMENTADO	608,840	485,172	90,226.07	465,801.45	96.01	114.00	125.00	109.65	SE ATIENDE A LA DEMANDA, EXISTE DISCONTINUIDAD DE LA ADMINISTRACIÓN DE SULFATO FERROSO, DEBIDO A LAS REACCIONES ADVERSAS DEL MEDICAMENTO, LA	SE REPROGRAMÓ LA META FISICA A MENOS, CON UNA PROYECCION BASADA EN LA TENDENCIA DE LA ACTIVIDAD DE SUPLEMENTACIÓN.



859

FORMATO 3

RESUMEN DE EJECUCIÓN PRESUPUESTAL DE PROGRAMAS PRESUPUESTALES POR PLIEGO  
Y UNIDADES EJECUTORAS

SECTOR : 11 SALUD

PLIEGO : 137 INSTITUTO DE GESTION DE SERVICIOS DE SALUD

Período : Anual

PROGRAMA PRESUPUESTAL UNIDAD EJECUTORA PRODUCTO/PROYECTO	UNIDAD DE MEDIDA	EJECUCION FINANCIERA					EJECUCION FISICA			PROBLEMAS PRESENTADOS	MEDIDAS IMPLEMENTADAS PARA SU SUPERACION
		PIA (S/.)	PIM (S/.)	MONTO DEVENGADO AL I SEMESTRE (S/.)	MONTO DEVENGADO ANUAL (S/.)	AVANCE ACUM. (%)	CANTIDAD PROGRAMADA	CANTIDAD EJECUTADA	AVANCE DE EJECUC. (%)		
3033311 ATENCION DE INFECCIONES RESPIRATORIAS AGUDAS	CASO TRATADO	927,574	975,500	482,944.77	948,133.77	97.19	8,500.00	10,082.00	118.61	MADRE OPTA POR SUSPENDERLO Y/O COMPRAR UN PRODUCTO LÁCTEO CON FORMULA NUTRICIONAL SE ATENDIERON A SE DEMANDA, NOTÁNDOSE UN INCREMENTO DEBIDO A LAS VARIACIONES CLIMATICAS LOS CUALES HACEN QUE LOS NIÑOS MENORES DE 5 AÑOS ENFERMEN CON FRECUENCIA	SE FORTALECERA LAS CAPACIDADES DEL PERSONAL DEL HOSPITAL FRENTE AL INCREMENTO DE CASOS DE INFECCIONES RESPIRATORIAS AGUDAS , YA QUE SON LOS MESES DE ABRIL A AGOSTO, PERIODO COMPRENDIDO EN LAS ESTACIONES DE OTOÑO A INVIERNO, DONDE SE ORIGINAN MAYORES
3033312 ATENCION DE ENFERMEDADES DIARREICAS TRATADO AGUDAS	CASO TRATADO	718,500	864,701	253,285.59	842,125.48	97.39	3,132.00	2,775.00	88.60	LAS EDAS AGUDAS SE ENCUENTRAS DISMINUIDAS,	EXISTE MUCHO CONOCIMIENTO POR PARTES DE



858

FORMATO 3

RESUMEN DE EJECUCIÓN PRESUPUESTAL DE PROGRAMAS PRESUPUESTALES POR PLIEGO  
 Y UNIDADES EJECUTORAS

SECTOR : 11 SALUD

PLIEGO : 137 INSTITUTO DE GESTION DE SERVICIOS DE SALUD

Período : Anual

PROGRAMA PRESUPUESTAL UNIDAD EJECUTORA PRODUCTO/PROYECTO	UNIDAD DE MEDIDA	EJECUCION FINANCIERA					EJECUCION FISICA			PROBLEMAS PRESENTADOS	MEDIDAS IMPLEMENTADAS PARA SU SUPERACION
		PIA (S/.)	PIM (S/.)	MONTO DEVENGADO AL I SEMESTRE (S/.)	MONTO DEVENGADO ANUAL (S/.)	AVANCE ACUM. (%)	CANTIDAD PROGRAMADA	CANTIDAD EJECUTADA	AVANCE DE EJECUC. (%)		
3033313 ATENCION DE INFECCIONES RESPIRATORIAS AGUDAS CON COMPLICACIONES	CASO TRATADO	889,990	934,856	474,110.17	917,150.16	98.11	3,205.00	2,179.00	67.99	DEBIDO A ACCIONES DEL PRIMER Y SEGUNDO NIVEL Y SON TRATADAS OPORTUNAMENTE	LAS MADRES PARA EVITAR LA INFECCION, GRACIAS A ALA DIFUSION Y PROMOCION DEL LAVADO DE MANOS
3033314 ATENCION DE ENFERMEDADES DIARREICAS AGUDAS CON COMPLICACIONES	CASO TRATADO	1,315,155	969,452	260,935.96	899,916.82	92.83	17.00	12.00	70.59	LAS IRAS COMPLICADAS SE ENCUENTRAN DISMINUIDAS, DEBIDO A ACCIONES DEL PRIMER Y SEGUNDO NIVEL Y SON TRATADAS OPORTUNAMENTE,	EXISTE CONOCIMIENTO POR PARTES DE LAS MADRES PARA EVITAR LAS COMPLICACIONES, SE ACUDE OPORTUNAMENTE AL EESS.
										LAS EDA COMPLICADA SE ENCUENTRAN DISMINUIDA, DEBIDO A ACCIONES DEL PRIMER Y SEGUNDO NIVEL Y SON TRATADAS OPORTUNAMENTE,	EXISTE MUCHO CONOCIMIENTO POR PARTES DE LAS MADRES, SOBRE LA TRANSMISION, PRINCIPALMENTE POR NO TENER UNA ADECUADA HIGIENE, POR LO QUE PROMOCION DE LA SALUD, EN COORDINACION CON LA UNIDAD DE



854

FORMATO 3

RESUMEN DE EJECUCIÓN PRESUPUESTAL DE PROGRAMAS PRESUPUESTALES POR PLIEGO  
 Y UNIDADES EJECUTORAS

SECTOR : 11 SALUD

PLIEGO : 137 INSTITUTO DE GESTION DE SERVICIOS DE SALUD

Período : Anual

PROGRAMA PRESUPUESTAL UNIDAD EJECUTORA PRODUCTO/PROYECTO	UNIDAD DE MEDIDA	EJECUCION FINANCIERA					EJECUCION FISICA			PROBLEMAS PRESENTADOS	MEDIDAS IMPLEMENTADAS PARA SU SUPERACION
		PIA (S/.)	PIM (S/.)	MONTO DEVENGADO AL I SEMESTRE (S/.)	MONTO DEVENGADO ANUAL (S/.)	AVANCE ACUM. (%)	CANTIDAD PROGRAMADA	CANTIDAD EJECUTADA	AVANCE DE EJECUC. (%)		
3033315 ATENCION DE OTRAS ENFERMEDADES PREVALENTES	CASO TRATADO	474,932	463,775	278,564.95	463,173.93	99.87	600.00	472.00	78.67	LAS ENFERMEDADES PREVALENTES COMO LA ANEMIA PRESENTAN UNA DISMINUCIÓN CONSIDERABLE ESTO ES DEBIDO A LOS RESULTADOS DE LOS PROGRAMAS COMO EL DE PREVENCIÓN DE DCI (CHISPITAS), LAS CUALES SON DISTRIBUIDAS EN PERIFERIE POR EL PERSONAL DE EESS	EPIDEMIOLOGÍA REALIZAN SESIONES DE LAVADO DE MANOS SE REALIZA ACCIONES PROFILACTICAS PARA LA PREVENCIÓN DE LA ANEMIA, ASI MISMO SE ATIENDEN LOS CASOS GRAVES REFERIDOS POR LOS EESS DE LA JURISDICCIÓN
3033317 GESTANTE CON SUPLEMENTO DE HIERRO Y ACIDO FOLICO	GESTANTE SUPLEMEN TADA	96,004	109,963	31,574.40	109,942.40	99.98	1,468.00	1,613.00	109.88	EL INCREMENTO DE LA SUPLEMENTACIÓN EN GESTANTES SE HA INCREMENTADO,TA N IGUAL COMO LA ATENCIÓN DE ESTE GRUPO POBLACIONAL	SE REALIZA LA CAPTACIÓN DE LAS GESTANTES QUE NO TUVIERON CONTROLES PRENATALES OPORTUNOS Y SE INICIA CON LA SUPLEMENTACIO



858



FORMATO 3

RESUMEN DE EJECUCIÓN PRESUPUESTAL DE PROGRAMAS PRESUPUESTALES POR PLIEGO  
 Y UNIDADES EJECUTORAS

SECTOR : 11 SALUD

PLIEGO : 137 INSTITUTO DE GESTION DE SERVICIOS DE SALUD

Período : Anual

PROGRAMA PRESUPUESTAL UNIDAD EJECUTORA PRODUCTO\PROYECTO	UNIDAD DE MEDIDA	EJECUCION FINANCIERA					EJECUCION FISICA			PROBLEMAS PRESENTADOS	MEDIDAS IMPLEMENTADAS PARA SU SUPERACIÓN
		PIA (S/.)	PIM (S/.)	MONTO DEVENGADO AL I SEMESTRE (S/.)	MONTO DEVENGADO ANUAL (S/.)	AVANCE ACUM. (%)	CANTIDAD PROGRAMADA	CANTIDAD EJECUTADA	AVANCE DE EJECUC. (%)		
3033414 ATENCION DE NIÑOS Y NIÑAS CON PARASITOSIS INTESTINAL	CASO TRATADO	574,112	433,824	131,647.36	412,378.46	95.06	275.00	250.00	90.91	EXISTE UNA DISMINUCIÓN EN LA DETECCION DE NIÑOS Y NIÑAS CON PARASITOSIS, DEVIDO A LA PROFILAXIS ANTIPARASITARIA QUE EL NIÑO RECIBE EN EL PRIMER NIVEL DE ATENCION	N RESPECTIVA POR ELLO SE REALIZO LA REPROGRAMACIÓN DE LA META FISICA BASADA EN LA TENDENCIA DE CASOS REGISTRADOS SEGÚN HIS
<b>030 RED DE SALUD LIMA CIUDAD - IGSS (001583)</b>		<b>29,011,789</b>	<b>28,863,837</b>	<b>14,476,274.33</b>	<b>28,745,249.31</b>	<b>99.59</b>					
3000001 ACCIONES COMUNES		21,000	137,560	47,988.62	137,371.55	99.86	0.00	0.00	0.00		
3000609 COMUNIDAD ACCEDE A AGUA PARA EL CONSUMO HUMANO		69,367	58,042	13,772.92	58,039.43	100.00	0.00	0.00	0.00		
3033248 MUNICIPIOS SALUDABLES PROMUEVEN EL CUIDADO INFANTIL Y LA ADECUADA ALIMENTACION		23,000	24,330	15,449.74	24,327.72	99.99	0.00	0.00	0.00		
3033249 COMUNIDADES SALUDABLES PROMUEVEN EL CUIDADO INFANTIL Y LA ADECUADA ALIMENTACION		12,000	11,000	3,996.14	10,999.10	99.99	0.00	0.00	0.00		
3033250 INSTITUCIONES EDUCATIVAS SALUDABLES PROMUEVEN EL CUIDADO INFANTIL Y LA ADECUADA ALIMENTACION		12,500	11,500	6,597.16	11,499.16	99.99	0.00	0.00	0.00		
3033251 FAMILIAS SALUDABLES CON CONOCIMIENTOS PARA EL CUIDADO INFANTIL, LACTANCIA MATERNA		154,197	127,900	68,402.77	127,867.12	99.97	0.00	0.00	0.00		



855

FORMATO 3

RESUMEN DE EJECUCIÓN PRESUPUESTAL DE PROGRAMAS PRESUPUESTALES POR PLIEGO  
Y UNIDADES EJECUTORAS

SECTOR : 11 SALUD

PLIEGO : 137 INSTITUTO DE GESTION DE SERVICIOS DE SALUD

Período : Anual

PROGRAMA PRESUPUESTAL UNIDAD EJECUTORA PRODUCTO\PROYECTO	UNIDAD DE MEDIDA	EJECUCION FINANCIERA					EJECUCION FISICA			PROBLEMAS PRESENTADOS	MEDIDAS IMPLEMENTADAS PARA SU SUPERACIÓN
		PIA (S/.)	PIM (S/.)	MONTO DEVENGADO AL 1 SEMESTRE (S/.)	MONTO DEVENGADO ANUAL (S/.)	AVANCE ACUM. (%)	CANTIDAD PROGRAMADA	CANTIDAD EJECUTADA	AVANCE DE EJECUC. (%)		
EXCLUSIVA Y LA ADECUADA ALIMENTACION Y PROTECCION DEL MENOR DE 36 MESES											
3033254 NIÑOS CON VACUNA COMPLETA		6,274,427	6,151,938	3,000,612.54	6,146,880.19	99.92	0.00	0.00	0.00		
3033255 NIÑOS CON CRED COMPLETO SEGUN EDAD		9,767,353	10,456,618	5,221,604.40	10,406,795.79	99.52	0.00	0.00	0.00		
3033256 NIÑOS CON SUPLEMENTO DE HIERRO Y VITAMINA A		1,664,504	1,636,148	785,141.16	1,636,117.76	100.00	0.00	0.00	0.00		
3033311 ATENCION DE INFECCIONES RESPIRATORIAS AGUDAS		5,251,943	4,959,174	2,581,859.22	4,919,150.91	99.19	0.00	0.00	0.00		
3033312 ATENCION DE ENFERMEDADES DIARREICAS AGUDAS		5,612,998	5,147,889	2,674,638.74	5,124,466.91	99.55	0.00	0.00	0.00		
3033313 ATENCION DE INFECCIONES RESPIRATORIAS AGUDAS CON COMPLICACIONES		42,000	39,500	17,499.79	39,499.65	100.00	0.00	0.00	0.00		
3033315 ATENCION DE OTRAS ENFERMEDADES PREVALENTES		38,000	38,000	14,759.40	37,998.40	100.00	0.00	0.00	0.00		
3033317 GESTANTE CON SUPLEMENTO DE HIERRO Y ACIDO FOLICO		30,500	28,188	12,958.95	28,185.93	99.99	0.00	0.00	0.00		
3033414 ATENCION DE NIÑOS Y NIÑAS CON PARASITOSIS INTESTINAL		38,000	36,050	10,992.78	36,049.69	100.00	0.00	0.00	0.00		
031 INSTITUTO NACIONAL DE SALUD DEL NIÑO - SAN BORJA - IGSS (001584)		149,998	1,091,652	157,717.68	1,082,445.41	99.16					
3033313 ATENCION DE INFECCIONES RESPIRATORIAS AGUDAS CON COMPLICACIONES		74,999	582,006	95,920.82	572,999.15	98.45	0.00	0.00	0.00		
3033314 ATENCION DE ENFERMEDADES DIARREICAS AGUDAS CON		74,999	509,646	61,796.86	509,446.26	99.96	0.00	0.00	0.00		



854

FORMATO 3

RESUMEN DE EJECUCIÓN PRESUPUESTAL DE PROGRAMAS PRESUPUESTALES POR PLIEGO Y UNIDADES EJECUTORAS

SECTOR : 11 SALUD

PLIEGO : 137 INSTITUTO DE GESTION DE SERVICIOS DE SALUD

Período : Anual

PROGRAMA PRESUPUESTAL UNIDAD EJECUTORA PRODUCTO/PROYECTO	UNIDAD DE MEDIDA	EJECUCION FINANCIERA					EJECUCION FISICA			PROBLEMAS PRESENTADOS	MEDIDAS IMPLEMENTADAS PARA SU SUPERACIÓN
		PIA (S/.)	PIM (S/.)	MONTO DEVENGADO AL I SEMESTRE (S/.)	MONTO DEVENGADO ANUAL (S/.)	AVANCE ACUM. (%)	CANTIDAD PROGRAMADA	CANTIDAD EJECUTADA	AVANCE DE EJECUC. (%)		
COMPLICACIONES											
032 HOSPITAL DE HUAYCAN - IGSS (001585)		2,895,471	3,070,614	1,587,897.54	3,019,497.78	98.34					
3000609 COMUNIDAD ACCEDE A AGUA CENTRO PARA EL CONSUMO HUMANO POBLADO		33,000	33,000		32,999.43	100.00	14.00	13.00	92.86	PERSONAL DE VIGILANCIA NO PERMITE ENTRADA A LOS TANQUES AGUA PARA INSPECCIÓN	SE COORDINO CON LA COORDINADORA DE LA ZONA B PARA REALIZAR LAS ACTIVIDADES DE INSPECCIÓN
3033249 COMUNIDADES SALUDABLES PROMUEVEN EL CUIDADO INFANTIL Y LA ADECUADA ALIMENTACION	COMUNIDAD	11,000	11,000		11,000.00	100.00	4.00	10.00	250.00	NO SE ENCONTRO PROBLEMAS EN NSU EJECUCIÓN	SE BUSCO LA EFICACIA EN EL CUMPLIMIENTO DE LA META
3033250 INSTITUCIONES EDUCATIVAS SALUDABLES PROMUEVEN EL CUIDADO INFANTIL Y LA ADECUADA ALIMENTACION	INSTITUCION EDUCATIVA	11,000	11,000	4,200.00	10,999.47	100.00	4.00	6.00	150.00	NO SE ENCONTRO PROBLEMAS	SE BUSCO LA CALIDAD EN SU EJECUCIÓN
3033251 FAMILIAS SALUDABLES CON CONOCIMIENTOS PARA EL CUIDADO INFANTIL, LACTANCIA MATERNA EXCLUSIVA Y LA ADECUADA ALIMENTACION Y PROTECCION DEL MENOR DE 36 MESES	FAMILIA	11,000	11,000	5,000.00	10,999.12	99.99	76.00	58.00	76.32	SE TUVO UNA REPROGRAMACIÓN SUPERIOR A SU EJECUCIÓN	FALTA DE PERSONAL Y POCA DISPONIBILIDAD DE LAS FAMILIAS
3033254 NIÑOS CON VACUNA COMPLETA	NIÑO PROTEGIDO	186,026	186,026	80,453.08	186,024.54	100.00	4,819.00	4,714.00	97.82	NO CONTAMOS CON PERSONL DE ENFERMERERIA PARA REALIZAR VISITAS PARA EL SEGUIMIENTO DE NIÑOS QUE NO ASISTEN AL SERVICIO DE	INCREMENTAR EL PRESUPUESTO PARA CONTRATACION PERSONAL



853

FORMATO 3

RESUMEN DE EJECUCIÓN PRESUPUESTAL DE PROGRAMAS PRESUPUESTALES POR PLIEGO Y UNIDADES EJECUTORAS

SECTOR : 11 SALUD

PLIEGO : 137 INSTITUTO DE GESTION DE SERVICIOS DE SALUD

Período : Anual

PROGRAMA PRESUPUESTAL UNIDAD EJECUTORA PRODUCTO/PROYECTO	UNIDAD DE MEDIDA	EJECUCION FINANCIERA					EJECUCION FISICA			PROBLEMAS PRESENTADOS	MEDIDAS IMPLEMENTADAS PARA SU SUPERACIÓN
		PIA (S/.)	PIM (S/.)	MONTO DEVENGADO AL I SEMESTRE (S/.)	MONTO DEVENGADO ANUAL (S/.)	AVANCE ACUM. (%)	CANTIDAD PROGRAMADA	CANTIDAD EJECUTADA	AVANCE DE EJECUC. (%)		
3033255 NIÑOS CON CRED COMPLETO SEGUN EDAD	NIÑO CONTROLADO	111,532	121,038	37,960.92	119,987.81	99.13	940.00	762.00	81.06	INMUNIZACION PARA CUMPLIMIENTO DE ESQUEMA DE VACUNACION NO CONTAMOS CON PERSONAL DE ENFERMERIA PARA LA POBLACION ASIGNADA AL AREA DE CRED.	TRAMITE PARA MAS PERSONAL PARA EL AREA DE DESARROLLO
3033256 NIÑOS CON SUPLEMENTO DE HIERRO Y VITAMINA A	NIÑO SUPLEMENTADO	327,028	320,728	166,800.68	320,727.32	100.00	70.00	51.00	72.86	NO SE CUENTA CON UN COORDINADOR DE MICRONUTRIENTE S QUIEN CANALICE LAS ACTIVIDADES Y MONITOREE LAS ACTIVIDADES	MEJORAR LA ADMINISTRACION DEL SULFATO FERROSO Y LA ADHERENCIA DE LAS MADRES EN EL USO DE DICHO SULFATO
3033311 ATENCION DE INFECCIONES RESPIRATORIAS AGUDAS	CASO TRATADO	203,911	197,611	102,769.65	197,610.37	100.00	2,300.00	4,807.00	209.00	NO SE TUVO INCONVENIENTE EN EL CUMPLIMIENTO DE LA META	SE EXIGE QUE EL CUMPLIMIENTO DEBE SER DE CALIDAD
3033312 ATENCION DE ENFERMEADES DIARREICAS AGUDAS	CASO TRATADO	658,569	658,569	349,743.71	658,328.35	99.96	1,025.00	1,849.00	180.39	NO SE TUVO INCONVENIENTE EN EL CUMPLIMIEWNTO DE NUESTRA META FISICA	SE BUSCA UNA MEJOR PROGRAMACION PARA TENER MEJOR SOSTENIBILIDAD EN LA
3033313 ATENCION DE INFECCIONES RESPIRATORIAS AGUDAS CON COMPLICACIONES	CASO TRATADO	610,221	718,221	429,754.10	668,404.96	93.06	1,663.00	2,157.00	129.71	MADRES NO REALIZAN EL EXAMEN DE	SE HA CONTRATADO A MEDICOS



852

FORMATO 3

RESUMEN DE EJECUCIÓN PRESUPUESTAL DE PROGRAMAS PRESUPUESTALES POR PLIEGO  
 Y UNIDADES EJECUTORAS

SECTOR : 11 SALUD

PLIEGO : 137 INSTITUTO DE GESTION DE SERVICIOS DE SALUD

Período : Anual

PROGRAMA PRESUPUESTAL UNIDAD EJECUTORA PRODUCTO\PROYECTO	UNIDAD DE MEDIDA	EJECUCION FINANCIERA					EJECUCION FISICA			PROBLEMAS PRESENTADOS	MEDIDAS IMPLEMENTADAS PARA SU SUPERACIÓN
		PIA (S/.)	PIM (S/.)	MONTO DEVENGADO AL I SEMESTRE (S/.)	MONTO DEVENGADO ANUAL (S/.)	AVANCE ACUM. (%)	CANTIDAD PROGRAMADA	CANTIDAD EJECUTADA	AVANCE DE EJECUC. (%)		
3033314 ATENCION DE ENFERMEDADES DIARREICAS AGUDAS CON COMPLICACIONES	CASO TRATADO	439,490	509,727	263,911.93	509,724.82	100.00	10.00	29.00	290.00	LABORATORIO, QUE SOLICITA EL MEDICO TRATANTE	PEDIATRAS PARA REALIZAR ATENCIONES EN CONSULTORIO EXTERNO LO QUE HA PERMITIDO LA CAPTACIÓN DE NIÑOS CON PROBLEMAS PARASITARIOS Y RESPIRATORIOS SE DIALOGA CON PROMOCION DE LA SALUD PARA QUE SE SIGA DIFUNDIENDO EL MODO DE EVITAR DICHAS ENFERMEDADES ¿EN LA POBLACIÓN ASIGNADA SERVICIO DE PEDIATRIA REALIZA REUNIONES PERIODICAS MENSUALES, LOS CUALES PERMITE SOLUCIONAR LOS PROBLEMAS DE SERVICIOS.
3033315 ATENCION DE OTRAS ENFERMEDADES PREVALENTES	CASO TRATADO	39,000	39,000	16,421.79	38,998.62	100.00	200.00	69.00	34.50	PERSONAL DE SALUD NO SE ENCUENTRA CAPACITADO EN CUANTO AL LLENADO DE LOS CIE 10 PARA DETERMINAR EXACTAMENTE LOS DIAGNOSTICOS	PERSONAL DE SALUD NO SE ENCUENTRA CAPACITADO EN CUANTO AL LLENADO DE LOS CIE 10 PARA DETERMINAR EXACTAMENTE LOS DIAGNOSTICOS
3033317 GESTANTE CON	GESTANTE	217,694	217,694	110,561.68	217,693.57	100.00	528.00	481.00	91.10	PACIENTES NO	SE COORDINO



851

FORMATO 3

RESUMEN DE EJECUCIÓN PRESUPUESTAL DE PROGRAMAS PRESUPUESTALES POR PLIEGO  
Y UNIDADES EJECUTORAS

SECTOR : 11 SALUD

PLIEGO : 137 INSTITUTO DE GESTION DE SERVICIOS DE SALUD

Período : Anual

PROGRAMA PRESUPUESTAL UNIDAD EJECUTORA PRODUCTO\PROYECTO	UNIDAD DE MEDIDA	EJECUCION FINANCIERA					EJECUCION FISICA			PROBLEMAS PRESENTADOS	MEDIDAS IMPLEMENTADAS PARA SU SUPERACIÓN	
		PIA (S/.)	PIM (S/.)	MONTO DEVENGADO AL I SEMESTRE (S/.)	MONTO DEVENGADO ANUAL (S/.)	AVANCE ACUM. (%)	CANTIDAD PROGRAMADA	CANTIDAD EJECUTADA	AVANCE DE EJECUC. (%)			
SUPLEMENTO DE HIERRO Y ACIDO FOLICO	SUPLEMEN TADA										RECOGIAN EL SULFATO FERROSO POR LA DEMORA Y LAS COLAS EN EL SERVICIO DE FARMACIA	CON EL SERVICIO DE FARMACIA PARA LA ENTREGA DEL SULFATO FERROSO EN EL CONSULTORIO PARA AGILIZAR LA ENTREGA DANDO BUENOS RESULTADOS
3033414 ATENCION DE NIÑOS Y NIÑAS CON PARASITOSIS INTESTINAL	CASO TRATADO	36,000	36,000	20,320.00	35,999.40	100.00	148.00	144.00	97.30	MADRES NO REALIZAN EL EXAMEN DE LABORATORIO, QUE SOLICITA EL MEDICO TRATANTE	SE HA CONTRATADO A MEDICOS PEDIATRAS PARA REALIZAR ATENCIONES EN CONSULTORIO EXTERNO LO QUE HA PERMITIDO LA CAPTACIÓN DE NIÑOS CON PROBLEMAS PARASITARIOS Y RESPIRATORIOS	
033 RED DE SALUD LIMA NORTE IV - IGSS (001586)		6,545,462	8,340,224	4,135,908.70	8,310,061.88	99.54						
3000001 ACCIONES COMUNES		22,334	472,072	249,148.89	471,339.20	99.84	0.00	0.00	0.00			
3000608 SERVICIOS DE CUIDADO DIURNO ACEDEN A CONTROL DE CALIDAD NUTRICIONAL DE LOS ALIMENTOS	REPORTE TECNICO	8,565	24,765	24,765.00	24,765.00	100.00	18.00	18.00	100.00	SE PRESENTAN PROBLEMAS AL INSPECCIONAR LOS COMEDORES POPULARES	TRABAJO COORDINADO CON LAS PROMOTORAS DE SALUD	
3000609 COMUNIDAD ACCEDE A AGUA CENTRO		165,386	164,259	75,321.93	162,581.97	98.98	44.00	42.00	95.45	EL EQUIPO DE	COORDINACION	



850

FORMATO 3

RESUMEN DE EJECUCIÓN PRESUPUESTAL DE PROGRAMAS PRESUPUESTALES POR PLIEGO Y UNIDADES EJECUTORAS

SECTOR : 11 SALUD

PLIEGO : 137 INSTITUTO DE GESTION DE SERVICIOS DE SALUD

Período : Anual

PROGRAMA PRESUPUESTAL UNIDAD EJECUTORA PRODUCTO/PROYECTO	UNIDAD DE MEDIDA	EJECUCION FINANCIERA					EJECUCION FISICA			PROBLEMAS PRESENTADOS	MEDIDAS IMPLEMENTADAS PARA SU SUPERACIÓN	
		PIA (S/.)	PIM (S/.)	MONTO DEVENGADO AL I SEMESTRE (S/.)	MONTO DEVENGADO ANUAL (S/.)	AVANCE ACUM. (%)	CANTIDAD PROGRAMADA	CANTIDAD EJECUTADA	AVANCE DE EJECUC. (%)			
PARA EL CONSUMO HUMANO POBLADO											PRODUCCION DE HIPOCLORITO DE SODIO SE ENCUENTRA INCOMPLETO E INOPERATIVO	CON LA DISA II LIMA SUR A FIN DE REALIZAR LA TOMA DE MUESTRA DE AGUA PARA EL ANALISIS DE METALES ESADOS
3033248 MUNICIPIOS SALUDABLES PROMUEVEN EL CUIDADO INFANTIL Y LA ADECUADA ALIMENTACION	MUNICIPIO	21,427	22,597	21,427.00	22,597.00	100.00	0.00	0.00	0.00			
3033249 COMUNIDADES SALUDABLES PROMUEVEN EL CUIDADO INFANTIL Y LA ADECUADA ALIMENTACION	COMUNIDAD	11,479	12,979	11,478.50	12,978.99	100.00	220.00	224.00	101.82	SUB REGISTRO DE INFORMACION POR LOS RESPONSABLES DE LOS ESTABLECIMIENTOS DE SALUD	CAPACITACION A LOS RESPONSABLES DE LOS ESTABLECIMIENTOS DE SALUD PARA EL REGISTRO DE LA INFORMACION Y EL ENVIO OPORTUNO	
3033250 INSTITUCIONES EDUCATIVAS SALUDABLES PROMUEVEN EL CUIDADO INFANTIL Y LA ADECUADA ALIMENTACION	INSTITUCION EDUCATIVA	7,511	49,244	26,763.70	49,243.20	100.00	202.00	186.00	92.08	MULTIFUNCIONALIDAD DEL PERSONAL RESPONSABLE EN LOS ESTABLECIMIENTOS DE SALUD	TRABAJO COORDINADO CON LOS RESPONSABLES DE LAS MICROREDES, ASI COMO CON LOS ESTABLECIMIENTOS DE SALUD	
3033251 FAMILIAS SALUDABLES CON	FAMILIA	234,751	253,537	96,262.72	252,698.05	99.67	3,200.00	3,200.00	100.00	FALTA DE	LOS	



848

FORMATO 3

RESUMEN DE EJECUCIÓN PRESUPUESTAL DE PROGRAMAS PRESUPUESTALES POR PLIEGO  
 Y UNIDADES EJECUTORAS

SECTOR : 11 SALUD

PLIEGO : 137 INSTITUTO DE GESTION DE SERVICIOS DE SALUD

Período : Anual

PROGRAMA PRESUPUESTAL UNIDAD EJECUTORA PRODUCTO/PROYECTO	UNIDAD DE MEDIDA	EJECUCION FINANCIERA					EJECUCION FISICA			PROBLEMAS PRESENTADOS	MEDIDAS IMPLEMENTADAS PARA SU SUPERACIÓN	
		PIA (S/.)	PIM (S/.)	MONTO DEVENGADO AL 1 SEMESTRE (S/.)	MONTO DEVENGADO ANUAL (S/.)	AVANCE ACUM. (%)	CANTIDAD PROGRAMADA	CANTIDAD EJECUTADA	AVANCE DE EJECUC. (%)			
CONOCIMIENTOS PARA EL CUIDADO INFANTIL, LACTANCIA MATERNA EXCLUSIVA Y LA ADECUADA ALIMENTACION Y PROTECCION DEL MENOR DE 36 MESES											NUTRICIONISTAS EN LOS ESTABLECIMIENTOS DE SALUD	NUTRICIONISTAS REALIZAN LAS SESIONES EN LOS ESTABLECIMIENTOS DE SALUD
3033254 NIÑOS CON VACUNA COMPLETA	NIÑO PROTEGIDO	2,414,582	2,777,842	1,406,809.79	2,765,580.35	99.56	24,836.00	28,458.00	114.58	MULTIFUNCIONALIDAD DEL PROFESIONAL DE ENFERMERIA Y FALTA DE PERSONAL DE ENFERMERIA	TRABAJO COORDINADO CON EL PERSONAL DE ENFERMERIA, DE LOS EE.SS, ASI COMO CON EL PERSONAL TECNICO Y LAS PROMOTORAS DE SALUD. CONTRATAR RECURSO HUMANO CON EL FIN DE REALIZAR UN ADECUADO SEGUIMIENTO.	
3033255 NIÑOS CON CRED COMPLETO SEGUN EDAD	NIÑO CONTROLADO	1,792,634	2,205,941	1,107,123.70	2,198,502.95	99.66	10,000.00	8,687.00	85.87	INSUFICIENTE RECURSO HUMANO Y MULTIFUNCIÓN DEL PROFESIONAL DE ENFERMERIA QUE NO PERMITEN MEJORAR LA CAPACIDAD DE RESPUESTA PARA	TRABAJO COORDINADO CON LAS ENFERMERAS, ASI COMO LA CONTRATACION DE RECURSO HUMANO CALIFICADO	



848



FORMATO 3

RESUMEN DE EJECUCIÓN PRESUPUESTAL DE PROGRAMAS PRESUPUESTALES POR PLIEGO  
Y UNIDADES EJECUTORAS

SECTOR : 11 SALUD

PLIEGO : 137 INSTITUTO DE GESTION DE SERVICIOS DE SALUD

Período : Anual

PROGRAMA PRESUPUESTAL UNIDAD EJECUTORA PRODUCTO\PROYECTO	UNIDAD DE MEDIDA	EJECUCION FINANCIERA					EJECUCION FISICA			PROBLEMAS PRESENTADOS	MEDIDAS IMPLEMENTADAS PARA SU SUPERACION
		PIA (S/.)	PIM (S/.)	MONTO DEVENGADO AL 1 SEMESTRE (S/.)	MONTO DEVENGADO ANUAL (S/.)	AVANCE ACUM. (%)	CANTIDAD PROGRAMADA	CANTIDAD EJECUTADA	AVANCE DE EJECUC. (%)		
3033256 NIÑOS CON SUPLEMENTO DE NIÑO HIERRO Y VITAMINA A	SUPLEMEN TADO	123,135	300,717	77,276.35	297,481.89	98.92	1,191.00	1,191.00	100.00	LA ATENCIÓN DEL NIÑO EN LOS CONSULTORIOS DE CRED.	TRABAJO COORDINADO CON LAS PROMOTORAS DE SALUD PARA EL SEGUIMIENTO REALIZACION DE ACTIVIDADES CONSTANTES DE INFROMACION Y SENSIBILIZACION A LA COMUNIDAD PARA RECONOCER LOS SIGNOS DE ALARMA Y LAS PRACTICAS SALUDABLES PARA LA ATENCIÓN DEL NIÑO
3033311 ATENCION DE INFECCIONES RESPIRATORIAS AGUDAS	CASO TRATADO	814,796	888,887	444,133.33	888,878.71	100.00	22,760.00	24,192.00	106.29		
3033312 ATENCION DE ENFERMEADES DIARREICAS TRATADO AGUDAS	CASO TRATADO	101,107	142,658	112,102.77	142,398.25	99.82	2,380.00	2,566.00	107.82	FALTA DE CONOCIMIENTO DE LA POBLACION DE PRÁCTICAS SALUDABLES PARA LA REVENCIÓN DE EDAS	INFORMACION, SENSIBILIZACION A LA COMUNIDAD MEDIANTE SESIONES EDUCATIVAS DE PRÁCTICAS SALUDABLES EN PREVENCIÓN DE



448

FORMATO 3

RESUMEN DE EJECUCIÓN PRESUPUESTAL DE PROGRAMAS PRESUPUESTALES POR PLIEGO  
 Y UNIDADES EJECUTORAS

SECTOR : 11 SALUD

PLIEGO : 137 INSTITUTO DE GESTION DE SERVICIOS DE SALUD

Período : Anual

PROGRAMA PRESUPUESTAL UNIDAD EJECUTORA PRODUCTO/PROYECTO	UNIDAD DE MEDIDA	EJECUCION FINANCIERA					EJECUCION FISICA			PROBLEMAS PRESENTADOS	MEDIDAS IMPLEMENTADAS PARA SU SUPERACION
		PIA (S/.)	PIM (S/.)	MONTO DEVENGADO AL I SEMESTRE (S/.)	MONTO DEVENGADO ANUAL (S/.)	AVANCE ACUM. (%)	CANTIDAD PROGRAMADA	CANTIDAD EJECUTADA	AVANCE DE EJECUC. (%)		
3033313 ATENCION DE INFECCIONES RESPIRATORIAS AGUDAS CON COMPLICACIONES	CASO TRATADO	154,147	208,266	115,661.99	208,264.12	100.00	840.00	628.00	74.76	FALTA DE CONOCIMIENTO DE LA POBLACION DEL RECONOCIMIENTO DE LOS SIGNOS DE ALARMA	EDAS SESIONES EDUCATIVAS A LA COMUNIDAD EN RECONOCIMIENTO DE LOS SIGNOS DE ALARMA LOS IRAS COMPLICADOS
3033314 ATENCION DE ENFERMEDADES DIARREICAS AGUDAS CON COMPLICACIONES	CASO TRATADO	34,587	47,398	38,643.01	47,396.16	100.00	1.00	0.00	0.00	LA POBLACION NO REALIZA PRACTICAS SALUDABLES EN PREVENCIÓN DE EDAS COMPLICADOS.	SESIONES EDUCATIVAS Y DEMOSTRATIVAS A LA POBLACION PARA LA PREVENCIÓN DE EDAS COMPLICADOS.
3033315 ATENCION DE OTRAS ENFERMEDADES PREVALENTES	CASO TRATADO	230,557	222,737	77,015.05	219,082.97	98.36	3,000.00	2,542.00	84.73	FALTA DE CONOCIMIENTO DE LA POBLACION EN BUENA ALIMENTACION Y PREVENCIÓN DE ANEMIA	SESIONES DEMOSTRATIVAS EN LOS ESTABLECIMIENTOS DE SALUD Y EN LA COMUNIDAD PARA LA PREVENCIÓN DE LA ANEMIA
3033317 GESTANTE CON SUPLEMENTO DE HIERRO Y ACIDO FOLICO	GESTANTE SUPLEMENTADA	220,676	266,726	123,371.86	266,725.15	100.00	3,240.00	2,982.00	92.04		SE REALIZA CAPACITACIONES Y SE TRABAJA EN FORMA COORDINADA CON LOS ESTABLECIMIENTOS PARA LA



972

FORMATO 3

RESUMEN DE EJECUCIÓN PRESUPUESTAL DE PROGRAMAS PRESUPUESTALES POR PLIEGO Y UNIDADES EJECUTORAS

SECTOR : 11 SALUD

PLIEGO : 137 INSTITUTO DE GESTION DE SERVICIOS DE SALUD

Período : Anual

PROGRAMA PRESUPUESTAL UNIDAD EJECUTORA PRODUCTO/PROYECTO	UNIDAD DE MEDIDA	EJECUCION FINANCIERA					EJECUCION FISICA			PROBLEMAS PRESENTADOS	MEDIDAS IMPLEMENTADAS PARA SU SUPERACIÓN
		PIA (S/.)	PIM (S/.)	MONTO DEVENGADO AL 1 SEMESTRE (S/.)	MONTO DEVENGADO ANUAL (S/.)	AVANCE ACUM. (%)	CANTIDAD PROGRAMADA	CANTIDAD EJECUTADA	AVANCE DE EJECUC. (%)		
3033414 ATENCION DE NIÑOS Y NIÑAS CON PARASITOSIS INTESTINAL	CASO TRATADO	187,788	279,599	128,603.11	279,547.92	99.98	2,100.00	1,397.00	66.52	FALTA DE LABORATORIO TURNO TARDE EN ALGUNOS ESTABLECIMIENTO S I-2	SUPLEMENTACION DE LAS GESTANTES ASEGURAMIENTO DENTRO DEL PAQUETE DE ATENCIÓN INTEGRAL DEL NIÑO EL DESCARTE A PARTIR DEL AÑO DE EDAD EN LOS CONSULTORIOS DE CRED PARA UN DIAGNÓSTICO Y TRATAMIENTO OPORTUNO DE LOS CASOS DE PARASITOSIS INTESTINAL
<b>034 RED DE SALUD LIMA ESTE METROPOLITANA - IGSS (001652)</b>			<b>10,985,406</b>	<b>4,266,534.71</b>	<b>9,667,410.37</b>	<b>88.00</b>					
3000001 ACCIONES COMUNES			201,670	56,167.05	200,799.38	99.57	0.00	0.00	0.00		
3000609 COMUNIDAD ACCEDE A AGUA PARA EL CONSUMO HUMANO			102,435	19,105.90	69,434.01	67.78	0.00	0.00	0.00		
3033248 MUNICIPIOS SALUDABLES PROMUEVEN EL CUIDADO INFANTIL Y LA ADECUADA ALIMENTACION			104,074	67,800.60	103,623.05	99.57	0.00	0.00	0.00		
3033249 COMUNIDADES SALUDABLES PROMUEVEN EL CUIDADO INFANTIL Y LA ADECUADA ALIMENTACION			234,852	191,154.51	231,745.55	98.68	0.00	0.00	0.00		
3033250 INSTITUCIONES EDUCATIVAS			200,763	72,790.58	160,844.89	80.12	0.00	0.00	0.00		



2/18

FORMATO 3

RESUMEN DE EJECUCIÓN PRESUPUESTAL DE PROGRAMAS PRESUPUESTALES POR PLIEGO  
 Y UNIDADES EJECUTORAS

SECTOR : 11 SALUD

PLIEGO : 137 INSTITUTO DE GESTION DE SERVICIOS DE SALUD

Período : Anual

PROGRAMA PRESUPUESTAL UNIDAD EJECUTORA PRODUCTO/PROYECTO	UNIDAD DE MEDIDA	EJECUCION FINANCIERA					EJECUCION FISICA			PROBLEMAS PRESENTADOS	MEDIDAS IMPLEMENTADAS PARA SU SUPERACIÓN
		PIA (S/.)	PIM (S/.)	MONTO DEVENGADO AL 1 SEMESTRE (S/.)	MONTO DEVENGADO ANUAL (S/.)	AVANCE ACUM. (%)	CANTIDAD PROGRAMADA	CANTIDAD EJECUTADA	AVANCE DE EJECUC. (%)		
SALUDABLES PROMUEVEN EL CUIDADO INFANTIL Y LA ADECUADA ALIMENTACION			149,892	70,410.57	133,514.22	89.07	0.00	0.00	0.00		
3033251 FAMILIAS SALUDABLES CON CONOCIMIENTOS PARA EL CUIDADO INFANTIL, LACTANCIA MATERNA EXCLUSIVA Y LA ADECUADA ALIMENTACION Y PROTECCION DEL MENOR DE 36 MESES			2,223,619	567,614.93	1,989,244.85	89.46	0.00	0.00	0.00		
3033254 NIÑOS CON VACUNA COMPLETA			1,099,223	261,124.28	864,278.31	78.63	0.00	0.00	0.00		
3033255 NIÑOS CON CRED COMPLETO SEGUN EDAD			1,806,262	858,719.98	1,629,680.68	90.22	0.00	0.00	0.00		
3033256 NIÑOS CON SUPLEMENTO DE HIERRO Y VITAMINA A			763,262	116,190.36	668,479.70	87.58	0.00	0.00	0.00		
3033311 ATENCION DE INFECCIONES RESPIRATORIAS AGUDAS			1,283,332	509,650.91	1,132,052.12	88.21	0.00	0.00	0.00		
3033312 ATENCION DE ENFERMEDADES DIARREICAS AGUDAS			484,146	305,535.54	484,067.19	99.98	0.00	0.00	0.00		
3033313 ATENCION DE INFECCIONES RESPIRATORIAS AGUDAS CON COMPLICACIONES			615,475	282,635.69	464,888.75	75.53	0.00	0.00	0.00		
3033314 ATENCION DE ENFERMEDADES DIARREICAS AGUDAS CON COMPLICACIONES			505,708	427,791.85	505,705.87	100.00	0.00	0.00	0.00		
3033315 ATENCION DE OTRAS ENFERMEDADES PREVALENTES			806,571	200,722.32	656,569.96	81.40	0.00	0.00	0.00		
3033317 GESTANTE CON SUPLEMENTO DE HIERRO Y ACIDO FOLICO			404,122	259,119.64	372,481.84	92.17	0.00	0.00	0.00		
3033414 ATENCION DE NIÑOS Y NIÑAS											



6/7/8

FORMATO 3

RESUMEN DE EJECUCIÓN PRESUPUESTAL DE PROGRAMAS PRESUPUESTALES POR PLIEGO  
Y UNIDADES EJECUTORAS

SECTOR : 11 SALUD

PLIEGO : 137 INSTITUTO DE GESTION DE SERVICIOS DE SALUD

Período : Anual

PROGRAMA PRESUPUESTAL UNIDAD EJECUTORA PRODUCTO\PROYECTO	UNIDAD DE MEDIDA	EJECUCION FINANCIERA					EJECUCION FISICA			PROBLEMAS PRESENTADOS	MEDIDAS IMPLEMENTADAS PARA SU SUPERACION
		PIA (S/.)	PIM (S/.)	MONTO DEVENGADO AL I SEMESTRE (S/.)	MONTO DEVENGADO ANUAL (S/.)	AVANCE ACUM. (%)	CANTIDAD PROGRAMADA	CANTIDAD EJECUTADA	AVANCE DE EJECUC. (%)		
CON PARASITOSIS INTESTINAL											
0002 SALUD MATERNO NEONATAL		240,601,854	401,033,517	190,910,371.30	386,138,346.66	96.29					
001 ADMINISTRACION IGSS (INSTITUTO DE GESTION DE SERVICIOS DE SALUD) (001548)		13,858,130	5,611,852	509,296.33	5,276,144.16	94.02					
3000001 ACCIONES COMUNES		316,714	470,796	291,937.95	387,193.52	82.24	0.00	0.00	0.00		
3000002 POBLACION INFORMADA SOBRE SALUD SEXUAL, SALUD REPRODUCTIVA Y METODOS DE PLANIFICACION FAMILIAR	PERSONA INFORMADA	282,300	51,941	51,939.78	51,938.62	100.00	58,937.00	58,937.00	100.00	META EJECUTADA POR LA RED DE SALUD LIMA ESTE METROPOLITANA	
3000005 ADOLESCENTES ACCEDEN A SERVICIOS DE SALUD PARA PREVENCIÓN DEL EMBARAZO		755,341					0.00	0.00	0.00		
3033172 ATENCION PRENATAL REENFOCADA	GESTANTE CONTROLA DA	886,674	830,862		717,292.23	86.33	9.00	9.00	100.00	PLAN ZIKA EQUIPAMIENTO PARA LOS EE.SS. ADSCRITOS AL IGSS	
3033288 MUNICIPIOS SALUDABLES QUE PROMUEVEN SALUD SEXUAL Y REPRODUCTIVA		234,467					0.00	0.00	0.00		
3033289 COMUNIDADES SALUDABLES QUE PROMUEVEN SALUD SEXUAL Y REPRODUCTIVA		215,895					0.00	0.00	0.00		
3033290 INSTITUCIONES EDUCATIVAS SALUDABLES PROMUEVEN SALUD SEXUAL Y REPRODUCTIVA		517,492					0.00	0.00	0.00		
3033291 POBLACION ACCEDE A METODOS DE PLANIFICACION FAMILIAR		820,189	3,896		3,896.00	100.00	0.00	0.00	0.00		
3033292 POBLACION ACCEDE A SERVICIOS DE CONSEJERIA EN SALUD SEXUAL Y		268,380	14,655		14,655.00	100.00	0.00	0.00	0.00		



843

FORMATO 3

RESUMEN DE EJECUCIÓN PRESUPUESTAL DE PROGRAMAS PRESUPUESTALES POR PLIEGO  
 Y UNIDADES EJECUTORAS

SECTOR : 11 SALUD

PLIEGO : 137 INSTITUTO DE GESTION DE SERVICIOS DE SALUD

Período : Anual

PROGRAMA PRESUPUESTAL UNIDAD EJECUTORA PRODUCTO/PROYECTO	UNIDAD DE MEDIDA	EJECUCION FINANCIERA					EJECUCION FISICA			PROBLEMAS PRESENTADOS	MEDIDAS IMPLEMENTADAS PARA SU SUPERACIÓN	
		PIA (S/.)	PIM (S/.)	MONTO DEVENGADO AL I SEMESTRE (S/.)	MONTO DEVENGADO ANUAL (S/.)	AVANCE ACUM. (%)	CANTIDAD PROGRAMADA	CANTIDAD EJECUTADA	AVANCE DE EJECUC. (%)			
REPRODUCTIVA												
3033294 ATENCION DE LA GESTANTE CON COMPLICACIONES	GESTANTE ATENDIDA	2,220,877	129,353	30,000.00	129,351.26	100.00	8,896.00	2,394.00	26.91	META PROGRAMADA Y EJECUTADA POR HOSPITAL DE EMERGENCIAS VILLA EL SALVADOR		
3033295 ATENCION DEL PARTO NORMAL		665,028	357,009		225,565.99	63.18	0.00	0.00	0.00			
3033296 ATENCION DEL PARTO COMPLICADO NO QUIRURGICO	PARTO COMPLICAD O	526,451	249,857	33,700.00	249,853.40	100.00	39.00	24.00	61.54	META PROGRAMADA Y EJECUTADA POR EL HOSPITAL EMERGENCIA VILLA EL SALVADOR		
3033297 ATENCION DEL PARTO COMPLICADO QUIRURGICO			36,860		36,860.00	100.00	0.00	0.00	0.00			
3033298 ATENCION DEL PUERPERIO		2,614,538	105,486		98,404.00	93.29	0.00	0.00	0.00			
3033299 ATENCION DEL PUERPERIO CON COMPLICACIONES		1,032,554	5,782		5,780.35	99.97	0.00	0.00	0.00			
3033300 ATENCION OBSTETRICA EN UNIDAD DE CUIDADOS INTENSIVOS			1,316,880		1,316,880.00	100.00	0.00	0.00	0.00			
3033304 ACCESO AL SISTEMA DE REFERENCIA INSTITUCIONAL		1,107,751	8,691		8,690.28	99.99	0.00	0.00	0.00			
3033305 ATENCION DEL RECIEN NACIDO NORMAL	RECIEN NACIDO ATENDIDO	862,741	389,784	101,718.60	389,783.51	100.00	1,768.00	564.00	31.90	META PROGRAMADA Y EJECUTADA POR EL HOSPITAL EMERGENCIAS VILLA EL SALVADOR		
3033306 ATENCION DEL RECIEN NACIDO CON	EGRESO		1,495,000		1,495,000.00	100.00	13.00	13.00	100.00	META EJECUTADA		



842

FORMATO 3

RESUMEN DE EJECUCIÓN PRESUPUESTAL DE PROGRAMAS PRESUPUESTALES POR PLIEGO  
Y UNIDADES EJECUTORAS

SECTOR : 11 SALUD

PLIEGO : 137 INSTITUTO DE GESTION DE SERVICIOS DE SALUD

Período : Anual

PROGRAMA PRESUPUESTAL UNIDAD EJECUTORA PRODUCTO\PROYECTO	UNIDAD DE MEDIDA	EJECUCION FINANCIERA					EJECUCION FISICA			PROBLEMAS PRESENTADOS	MEDIDAS IMPLEMENTADAS PARA SU SUPERACIÓN
		PIA (S/.)	PIM (S/.)	MONTO DEVENGADO AL I SEMESTRE (S/.)	MONTO DEVENGADO ANUAL (S/.)	AVANCE ACUM. (%)	CANTIDAD PROGRAMADA	CANTIDAD EJECUTADA	AVANCE DE EJECUC. (%)		
COMPLICACIONES										SEGUN EL PLAN ZIKA	
3033307 ATENCION DEL RECIEN NACIDO CON COMPLICACIONES QUE REQUIERE UNIDAD DE CUIDADOS INTENSIVOS NEONATALES - UCIN			145,000		145,000.00	100.00	0.00	0.00	0.00		
3033412 FAMILIAS SALUDABLES INFORMADAS RESPECTO DE SU SALUD SEXUAL Y REPRODUCTIVA		530,738					0.00	0.00	0.00		
002 HOSPITAL NACIONAL ARZOBISPO LOAYZA (001551)		4,044,167	16,794,645	6,117,036.97	14,137,672.11	84.18					
3000005 ADOLESCENTES ACCEDEN A ATENCION SERVICIOS DE SALUD PARA PREVENCION DEL EMBARAZO		20,000	70,000	19,992.20	31,592.20	45.13	900.00	260.00	28.89	META FINAL REAL ANUAL REPROGRAMADA 258	
3033172 ATENCION PRENATAL REENFOCADA	GESTANTE CONTROLA DA	60,000	1,017,350	229,403.40	899,883.22	88.45	11,792.00	11,467.00	97.24		
3033291 POBLACION ACCEDE A METODOS DE PLANIFICACION FAMILIAR	PAREJA PROTEGIDA	10,000	150,000	24,155.20	108,005.49	72.00	3,807.00	3,237.00	85.03		
3033292 POBLACION ACCEDE A SERVICIOS DE CONSEJERIA EN SALUD SEXUAL Y REPRODUCTIVA	ATENCION	31,436	280,223	162,173.02	271,113.03	96.75	9,482.00	8,773.00	92.52		
3033294 ATENCION DE LA GESTANTE CON COMPLICACIONES	GESTANTE ATENDIDA	116,070	1,200,874	105,764.22	535,364.57	44.58	2,126.00	2,064.00	97.08		
3033295 ATENCION DEL PARTO NORMAL	PARTO NORMAL	390,238	2,267,596	658,613.71	1,892,025.31	83.44	2,418.00	2,239.00	92.60		
3033296 ATENCION DEL PARTO COMPLICADO NO QUIRURGICO	PARTO COMPLICAD O	50,000	50,000	36,998.60	49,998.60	100.00	227.00	56.00	24.67	META FINAL REAL ANUAL REPROGRAMADA 85	



178

FORMATO 3

RESUMEN DE EJECUCIÓN PRESUPUESTAL DE PROGRAMAS PRESUPUESTALES POR PLIEGO  
Y UNIDADES EJECUTORAS

SECTOR : 11 SALUD

PLIEGO : 137 INSTITUTO DE GESTION DE SERVICIOS DE SALUD

Período : Anual

PROGRAMA PRESUPUESTAL UNIDAD EJECUTORA PRODUCTO/PROYECTO	UNIDAD DE MEDIDA	EJECUCION FINANCIERA					EJECUCION FISICA			PROBLEMAS PRESENTADOS	MEDIDAS IMPLEMENTADAS PARA SU SUPERACIÓN
		PIA (S/.)	PIM (S/.)	MONTO DEVENGADO AL I SEMESTRE (S/.)	MONTO DEVENGADO ANUAL (S/.)	AVANCE ACUM. (%)	CANTIDAD PROGRAMADA	CANTIDAD EJECUTADA	AVANCE DE EJECUC. (%)		
3033297 ATENCION DEL PARTO COMPLICADO QUIRURGICO	CESAREA	458,086	3,280,747	1,032,333.74	2,549,491.67	77.71	1,608.00	1,559.00	96.95		
3033298 ATENCION DEL PUERPERIO	ATENCION PUERPERA L	33,218	890,865	190,286.43	818,216.74	91.85	1,321.00	1,128.00	85.39		
3033299 ATENCION DEL PUERPERIO CON COMPLICACIONES	EGRESO	62,120	415,328	189,612.59	323,230.18	77.83	177.00	162.00	91.53		
3033300 ATENCION OBSTETRICA EN UNIDAD DE CUIDADOS INTENSIVOS	EGRESO	50,000	100,000	93,991.80	99,981.14	99.98	154.00	31.00	20.13	META FINAL REAL ANUAL REPROGRAMADA 30	
3033305 ATENCION DEL RECIEN NACIDO NORMAL	RECIEN NACIDO ATENDIDO	423,579	1,377,198	718,605.26	1,199,795.28	87.12	4,339.00	3,954.00	91.13		
3033306 ATENCION DEL RECIEN NACIDO CON COMPLICACIONES	EGRESO	916,465	1,370,939	569,286.11	1,246,952.61	90.96	627.00	423.00	67.46		
3033307 ATENCION DEL RECIEN NACIDO CON COMPLICACIONES QUE REQUIERE UNIDAD DE CUIDADOS INTENSIVOS NEONATALES - UCIN	EGRESO	1,422,955	4,323,525	2,085,820.69	4,112,022.07	95.11	97.00	63.00	64.95		
<b>003 HOSPITAL NACIONAL DOS DE MAYO (001552)</b>		<b>13,546,162</b>	<b>21,654,021</b>	<b>10,860,513.55</b>	<b>21,216,751.85</b>	<b>97.98</b>					
3000001 ACCIONES COMUNES		590	590	562.00	585.64	99.26	0.00	0.00	0.00		
3033172 ATENCION PRENATAL REENFOCADA	GESTANTE CONTROLADA	964,958	1,026,979	429,921.85	1,013,864.14	98.72	4,200.00	4,410.00	105.00		
3033291 POBLACION ACCEDE A METODOS DE PLANIFICACION FAMILIAR	PAREJA PROTEGIDA	455,328	544,912	284,783.74	535,558.31	98.28	1,600.00	1,388.00	86.75		
3033292 POBLACION ACCEDE A SERVICIOS DE CONSEJERIA EN SALUD SEXUAL Y REPRODUCTIVA	ATENCION	206,878	207,018	94,977.76	192,018.42	92.75	5,800.00	5,426.00	93.55		



048



FORMATO 3

RESUMEN DE EJECUCIÓN PRESUPUESTAL DE PROGRAMAS PRESUPUESTALES POR PLIEGO  
 Y UNIDADES EJECUTORAS

SECTOR : 11 SALUD

PLIEGO : 137 INSTITUTO DE GESTION DE SERVICIOS DE SALUD

Período : Anual

PROGRAMA PRESUPUESTAL UNIDAD EJECUTORA PRODUCTO\PROYECTO	UNIDAD DE MEDIDA	EJECUCION FINANCIERA					EJECUCION FISICA			PROBLEMAS PRESENTADOS	MEDIDAS IMPLEMENTADAS PARA SU SUPERACIÓN
		PIA (S/.)	PIM (S/.)	MONTO DEVENGADO AL 1 SEMESTRE (S/.)	MONTO DEVENGADO ANUAL (S/.)	AVANCE ACUM. (%)	CANTIDAD PROGRAMADA	CANTIDAD EJECUTADA	AVANCE DE EJECUC. (%)		
3033294 ATENCION DE LA GESTANTE CON COMPLICACIONES	GESTANTE ATENDIDA	658,891	1,469,775	912,470.97	1,453,322.67	98.88	3,400.00	3,267.00	96.09		
3033295 ATENCION DEL PARTO NORMAL	PARTO NORMAL	845,184	1,688,421	952,757.15	1,664,056.85	98.56	810.00	709.00	87.53		
3033296 ATENCION DEL PARTO COMPLICADO NO QUIRURGICO	PARTO COMPLICADO	544,380	1,710,066	1,086,107.49	1,640,137.88	95.91	400.00	433.00	108.25		
3033297 ATENCION DEL PARTO COMPLICADO QUIRURGICO	CESAREA	602,927	2,960,503	1,227,804.56	2,845,924.04	96.13	1,700.00	1,576.00	92.71		
3033298 ATENCION DEL PUERPERIO	ATENCION PUERPERAL	692,870	775,430	568,874.10	757,289.44	97.66	360.00	367.00	101.94		
3033299 ATENCION DEL PUERPERIO CON COMPLICACIONES	EGRESO	784,224	985,635	413,270.73	947,902.08	96.17	80.00	83.00	103.75		
3033300 ATENCION OBSTETRICA EN UNIDAD DE CUIDADOS INTENSIVOS	EGRESO	1,135,002	2,785,235	1,066,457.66	2,767,931.47	93.38	24.00	22.00	91.67		
3033304 ACCESO AL SISTEMA DE REFERENCIA INSTITUCIONAL	GESTANTE Y/O NEONATO REFERIDO	928,136	1,071,493	498,434.39	1,048,373.79	97.84	2,568.00	2,359.00	91.86		
3033305 ATENCION DEL RECIEN NACIDO NORMAL	RECIEN NACIDO ATENDIDO	1,107,161	1,205,021	538,425.53	1,189,222.03	98.69	3,040.00	2,991.00	98.39		
3033306 ATENCION DEL RECIEN NACIDO CON COMPLICACIONES	EGRESO	2,117,980	2,489,681	1,082,534.74	2,446,907.21	98.28	2,510.00	2,292.00	91.31		
3033307 ATENCION DEL RECIEN NACIDO CON COMPLICACIONES QUE REQUIERE UNIDAD DE CUIDADOS INTENSIVOS NEONATALES - UCIN	EGRESO	2,501,653	2,733,262	1,703,130.88	2,713,657.88	99.28	240.00	220.00	91.67		
<b>004 IGSS- HOSPITAL CAYETANO HEREDIA (001553)</b>		<b>18,208,778</b>	<b>31,659,384</b>	<b>20,813,864.83</b>	<b>31,137,185.54</b>	<b>98.35</b>					
3000001 ACCIONES COMUNES			2,342,958		2,342,946.57	100.00	0.00	0.00	0.00		



8349

FORMATO 3

RESUMEN DE EJECUCIÓN PRESUPUESTAL DE PROGRAMAS PRESUPUESTALES POR PLIEGO  
Y UNIDADES EJECUTORAS

SECTOR : 11 SALUD

PLIEGO : 137 INSTITUTO DE GESTION DE SERVICIOS DE SALUD

Período : Anual

PROGRAMA PRESUPUESTAL UNIDAD EJECUTORA PRODUCTO/PROYECTO	UNIDAD DE MEDIDA	EJECUCION FINANCIERA					EJECUCION FISICA			PROBLEMAS PRESENTADOS	MEDIDAS IMPLEMENTADAS PARA SU SUPERACIÓN
		PIA (S/.)	PIM (S/.)	MONTO DEVENGADO AL I SEMESTRE (S/.)	MONTO DEVENGADO ANUAL (S/.)	AVANCE ACUM. (%)	CANTIDAD PROGRAMADA	CANTIDAD EJECUTADA	AVANCE DE EJECUC. (%)		
3033172 ATENCION PRENATAL REENFOCADA	GESTANTE CONTROLADA	330,706	356,661	210,988.43	356,657.84	100.00	3,220.00	1,784.00	55.40		
3033291 POBLACION ACCEDE A METODOS DE PLANIFICACION FAMILIAR	PAREJA PROTEGIDA	162,544	151,289	90,347.13	151,264.26	99.98	7,804.00	8,002.00	102.54		
3033292 POBLACION ACCEDE A SERVICIOS DE CONSEJERIA EN SALUD SEXUAL Y REPRODUCTIVA	ATENCION	249,059	422,884	183,042.05	421,898.65	99.77	32,698.00	32,705.00	100.02		
3033294 ATENCION DE LA GESTANTE CON COMPLICACIONES	GESTANTE ATENDIDA	1,320,291	2,712,291	2,099,714.99	2,212,263.64	81.56	3,440.00	5,924.00	172.21		
3033295 ATENCION DEL PARTO NORMAL	PARTO NORMAL	357,529	357,529	83,754.51	357,217.13	99.91	1,548.00	1,029.00	66.47		
3033296 ATENCION DEL PARTO COMPLICADO NO QUIRURGICO	PARTO COMPLICADO	1,378,800	2,834,800	2,574,544.80	2,834,601.07	99.99	800.00	925.00	115.63		
3033297 ATENCION DEL PARTO COMPLICADO QUIRURGICO	CESAREA	1,340,825	1,808,870	1,421,360.53	1,807,801.98	99.94	2,200.00	2,157.00	98.05	SISTEMA DE INFORMACION HOSPITALARIA DISPERSO Y DESINTEGRADO QUE NO PERMITE EL FLUJO OPTIMO DE LOS PROCESOS	DISMINUCION DE LA MORTALIDAD MATERNA POR CAUSAS DIRECTAS
3033298 ATENCION DEL PUERPERIO	ATENCION PUERPERAL	307,281	302,781	124,313.66	302,196.72	99.81	1,900.00	1,638.00	86.21		
3033299 ATENCION DEL PUERPERIO CON COMPLICACIONES	EGRESO	475,001	767,240	363,601.35	764,027.16	99.58	172.00	155.00	90.12		
3033300 ATENCION OBSTETRICA EN UNIDAD DE CUIDADOS INTENSIVOS	EGRESO	4,759,866	5,346,136	4,012,218.63	5,346,128.70	100.00	20.00	21.00	105.00	REGISTROS CLINICOS INEXACTOS EN LAS ATENCIONES Y PROCEDIMIENTO	CAPACITACION Y COORDINACION PERMANENTE ENTRE LA OFICINA DE



838

FORMATO 3

RESUMEN DE EJECUCIÓN PRESUPUESTAL DE PROGRAMAS PRESUPUESTALES POR PLIEGO  
 Y UNIDADES EJECUTORAS

SECTOR: 11 SALUD

PLIEGO: 137 INSTITUTO DE GESTION DE SERVICIOS DE SALUD

Período : Anual

PROGRAMA PRESUPUESTAL UNIDAD EJECUTORA PRODUCTO/PROYECTO	UNIDAD DE MEDIDA	EJECUCION FINANCIERA					EJECUCION FISICA			PROBLEMAS PRESENTADOS	MEDIDAS IMPLEMENTADAS PARA SU SUPERACIÓN
		PIA (S/.)	PIM (S/.)	MONTO DEVENGADO AL I SEMESTRE (S/.)	MONTO DEVENGADO ANUAL (S/.)	AVANCE ACUM. (%)	CANTIDAD PROGRAMADA	CANTIDAD EJECUTADA	AVANCE DE EJECUC. (%)		
3033304 ACCESO AL SISTEMA DE REFERENCIA INSTITUCIONAL	GESTANTE Y/O NEONATO REFERIDO	183,969	188,669	117,379.82	188,190.74	99.75	120.00	364.00	303.33		INFORMATICA Y MEJORAR LOS REISTROS CLINICOS
3033305 ATENCION DEL RECIEN NACIDO NORMAL	RECIEN NACIDO ATENDIDO	446,763	845,517	428,578.75	844,642.92	99.90	4,283.00	4,095.00	95.61		AUMENTO DE TAMIZAJE NEONATAL ES DE 70% 085& LOFGRANDO DETENCION DE 4 ENFERMEDADES GRAVES
3033306 ATENCION DEL RECIEN NACIDO CON COMPLICACIONES	EGRESO	2,244,022	5,236,316	3,691,750.39	5,227,117.23	99.82	800.00	797.00	99.63		
3033307 ATENCION DEL RECIEN NACIDO CON COMPLICACIONES QUE REQUIERE UNIDAD DE CUIDADOS INTENSIVOS NEONATALES - UCIN	EGRESO	4,652,122	7,985,443	5,412,269.79	7,980,230.93	99.93	262.00	238.00	90.84	"CORDINACIONES LIMITADAS YE L EQUIPO ASISTENCIAL PARA EJECUCION DE LAS COMPRAS GENERANDO DESCORDANCIA	
005 IGSS-HOSPITAL SERGIO BERNALES (001554)		9,399,265	18,383,857	7,911,697.65	15,504,880.05	84.34					
3000005 ADOLESCENTES ACCEDEN A SERVICIOS DE SALUD PARA PREVENCIÓN DEL EMBARAZO	ATENCIÓN	13,250	86,444	4,219.44	27,423.78	31.72	720.00	498.00	69.17	NO SE ALCANZA LA META POR QUE ESTAS SE REALIZAN EN CENTROS DE PRIMER NIVEL DE	SE DEFINAN LAS ATENCIONES EN LOS ESTABLECIMIENT OS DE LAS REDES DE SALUD



834

FORMATO 3

RESUMEN DE EJECUCIÓN PRESUPUESTAL DE PROGRAMAS PRESUPUESTALES POR PLIEGO  
Y UNIDADES EJECUTORAS

SECTOR : 11 SALUD

PLIEGO : 137 INSTITUTO DE GESTION DE SERVICIOS DE SALUD

Periodo : Anual

PROGRAMA PRESUPUESTAL UNIDAD EJECUTORA PRODUCTO/PROYECTO	UNIDAD DE MEDIDA	EJECUCION FINANCIERA					EJECUCION FISICA			PROBLEMAS PRESENTADOS	MEDIDAS IMPLEMENTADAS PARA SU SUPERACIÓN
		PIA (S/.)	PIM (S/.)	MONTO DEVENGADO AL I SEMESTRE (S/.)	MONTO DEVENGADO ANUAL (S/.)	AVANCE ACUM. (%)	CANTIDAD PROGRAMADA	CANTIDAD EJECUTADA	AVANCE DE EJECUC. (%)		
3033172 ATENCION PRENATAL REENFOCADA	GESTANTE CONTROLADA	335,130	1,380,525	329,992.59	845,725.92	61.26	1,266.00	1,309.00	103.40	ATENCIÓN, LA DEMANDA DE USUARIAS SON POCAS.	A FIN DE NO GASTAR RECURSOS.
3033291 POBLACION ACCEDE A METODOS DE PLANIFICACION FAMILIAR	PAREJA PROTEGIDA	321,161	601,161	175,157.11	520,072.64	86.51	2,700.00	2,724.00	100.89		
3033292 POBLACION ACCEDE A SERVICIOS DE CONSEJERIA EN SALUD SEXUAL Y REPRODUCTIVA	ATENCION	149,866	912,937	291,254.18	780,018.32	85.44	8,251.00	9,759.00	118.13	ACCIONES PREVENTIVAS PROMOCIONALES REALIZADAS ADICIONALMENTE A LA CONSEJERÍA GRUPAL EN SALA DE ESPERA DE LA ESPECIALIDAD.	ESCASO PERSONAL PARA ACTIVIDADES PREVENTIVAS Y ALTA DEMANDA DE USUARIOS AL EESS.
3033294 ATENCION DE LA GESTANTE CON COMPLICACIONES	GESTANTE ATENDIDA	927,633	1,928,130	1,005,885.12	1,740,548.86	90.27	5,093.00	4,922.00	96.64		
3033295 ATENCION DEL PARTO NORMAL	PARTO NORMAL	1,317,118	1,951,270	853,319.04	1,463,240.83	74.99	2,500.00	1,814.00	72.56	DISMINUCIÓN DE GESTANTES POR RECIBIR ATENCIÓN EN LOS HOSPITALES DE LA RED SALUD.	QUE LAS GESTANTES SEAN BIEN EVALUADAS Y SE LES GARANTICE UNA BUENA ATENCIÓN DE SALUD Y EN LAS MEJORES CONDICIONES, PARA SU CONFIANZA.
3033296 ATENCION DEL PARTO COMPLICADO NO	PARTO COMPLICAD	593,127	1,077,533	472,693.38	986,495.96	91.55	851.00	1,060.00	124.56	ALTA DEMANDA DE	SE REQUIERE UN



836

FORMATO 3

RESUMEN DE EJECUCIÓN PRESUPUESTAL DE PROGRAMAS PRESUPUESTALES POR PLIEGO  
Y UNIDADES EJECUTORAS

SECTOR : 11 SALUD

PLIEGO : 137 INSTITUTO DE GESTION DE SERVICIOS DE SALUD

Período : Anual

PROGRAMA PRESUPUESTAL UNIDAD EJECUTORA PRODUCTO/PROYECTO	UNIDAD DE MEDIDA	EJECUCION FINANCIERA					EJECUCION FISICA			PROBLEMAS PRESENTADOS	MEDIDAS IMPLEMENTADAS PARA SU SUPERACION	
		PIA (S/.)	PIM (S/.)	MONTO DEVENGADO AL I SEMESTRE (S/.)	MONTO DEVENGADO ANUAL (S/.)	AVANCE ACUM. (%)	CANTIDAD PROGRAMADA	CANTIDAD EJECUTADA	AVANCE DE EJECUC. (%)			
QUIRURGICO	O										GESTANTES SIS CON COMPLICACIONES DE ARO	MAYOR PRESUPUESTO EN LA ESTRATEGIA A FIN DE GARANTIZAR UNA ATENCIÓN DE CALIDAD.
3033297 ATENCION DEL PARTO COMPLICADO QUIRURGICO	CESAREA	1,392,976	2,585,345	997,476.67	2,247,769.61	86.94	2,973.00	2,958.00	99.50			
3033298 ATENCION DEL PUERPERIO	ATENCION PUERPERA L	402,159	1,261,843	572,003.83	1,100,944.33	87.25	290.00	270.00	93.10			
3033299 ATENCION DEL PUERPERIO CON COMPLICACIONES	EGRESO	501,518	956,149	468,735.58	850,917.27	88.99	250.00	232.00	92.80			
3033300 ATENCION OBSTETRICA EN UNIDAD DE CUIDADOS INTENSIVOS	EGRESO	305,524	584,498	311,116.76	483,421.14	82.71	26.00	23.00	88.46			
3033304 ACCESO AL SISTEMA DE REFERENCIA INSTITUCIONAL	GESTANTE Y/O NEONATO REFERIDO	119,008	129,329	63,097.66	111,737.57	86.40	5.00	1.00	20.00	SE HA ATENDIDO A LA TOTALIDAD DE GESTANTES Y NEONATOS, SALVO UN CASO POR COMPLICACIONES.		
3033305 ATENCION DEL RECIEN NACIDO NORMAL	RECIEN NACIDO ATENDIDO	1,143,921	1,906,665	814,704.19	1,523,510.57	79.90	2,890.00	2,694.00	93.22			
3033306 ATENCION DEL RECIEN NACIDO CON COMPLICACIONES	EGRESO	1,268,253	2,092,285	1,004,207.35	2,037,670.37	97.39	6,800.00	4,879.00	71.75	MENOR NÚMERO DE NIÑOS HOSPITALIZADOS POR COMPLICACIONES INTERMEDIOS I Y II, INFECTADOS		
3033307 ATENCION DEL RECIEN	EGRESO	608,621	929,743	547,834.75	785,382.88	84.47	630.00	391.00	62.06	DISMINUCIÓN DE	SE REQUIERE UN	



836

FORMATO 3

RESUMEN DE EJECUCIÓN PRESUPUESTAL DE PROGRAMAS PRESUPUESTALES POR PLIEGO  
 Y UNIDADES EJECUTORAS

SECTOR : 11 SALUD

PLIEGO : 137 INSTITUTO DE GESTION DE SERVICIOS DE SALUD

Período : Anual

PROGRAMA PRESUPUESTAL UNIDAD EJECUTORA PRODUCTO\PROYECTO	UNIDAD DE MEDIDA	EJECUCION FINANCIERA					EJECUCION FISICA			PROBLEMAS PRESENTADOS	MEDIDAS IMPLEMENTADAS PARA SU SUPERACIÓN
		PIA (S/.)	PIM (S/.)	MONTO DEVENGADO AL I SEMESTRE (S/.)	MONTO DEVENGADO ANUAL (S/.)	AVANCE ACUM. (%)	CANTIDAD PROGRAMADA	CANTIDAD EJECUTADA	AVANCE DE EJECUC. (%)		
NACIDO CON COMPLICACIONES QUE REQUIERE UNIDAD DE CUIDADOS INTENSIVOS NEONATALES - UCIN										RECIENTE NACIDOS ATENDIDOS EN UCI NEONATAL	MEJORAMIENTO DE EQUIPOS, MOBILIARIOS Y RRHH OTROS
<b>010 INSTITUTO NACIONAL DE SALUD DEL NIÑO - IGSS (001563)</b>		<b>2,250,230</b>	<b>8,302,762</b>	<b>4,236,516.36</b>	<b>8,110,190.39</b>	<b>97.68</b>					
3000005 ADOLESCENTES ACCEDEN A SERVICIOS DE SALUD PARA PREVENCIÓN DEL EMBARAZO	ATENCIÓN	587,616	538,724	203,813.27	403,160.13	74.84	2,602.00	2,905.00	111.64		
3033294 ATENCIÓN DE LA GESTANTE CON COMPLICACIONES	GESTANTE ATENDIDA		230,000		228,790.00	99.47	0.00	0.00	0.00	NO SE EJECUTO ESTE PRODUCTO NI FINANCIERA NI FISICA	
3033307 ATENCIÓN DEL RECIENTE NACIDO CON COMPLICACIONES QUE REQUIERE UNIDAD DE CUIDADOS INTENSIVOS NEONATALES - UCIN	EGRESO	1,662,614	7,534,038	4,032,703.09	7,478,240.28	99.26	161.00	155.00	96.27		
<b>011 INSTITUTO NACIONAL MATERNO PERINATAL - IGSS (001564)</b>		<b>47,922,527</b>	<b>69,170,673</b>	<b>30,173,888.51</b>	<b>66,017,113.67</b>	<b>95.44</b>					
3000001 ACCIONES COMUNES		229,500	259,500	162,089.33	239,763.50	92.39	0.00	0.00	0.00		
3000005 ADOLESCENTES ACCEDEN A SERVICIOS DE SALUD PARA PREVENCIÓN DEL EMBARAZO		8,000	8,000		3,000.00	37.50	0.00	0.00	0.00		
3033294 ATENCIÓN DE LA GESTANTE CON COMPLICACIONES		6,707,573	9,088,424	3,931,262.69	8,777,337.65	96.58	0.00	0.00	0.00		
3033295 ATENCIÓN DEL PARTO NORMAL		2,717,935	3,329,410	1,234,615.09	3,253,442.01	97.72	0.00	0.00	0.00		
3033296 ATENCIÓN DEL PARTO COMPLICADO NO QUIRURGICO		5,568,151	6,971,298	3,318,442.55	6,478,987.07	92.94	0.00	0.00	0.00		
3033297 ATENCIÓN DEL PARTO COMPLICADO QUIRURGICO		7,976,074	11,473,612	5,824,858.83	11,287,833.63	98.38	0.00	0.00	0.00		
3033299 ATENCIÓN DEL PUERPERIO		4,960,881	5,830,808	2,789,624.14	5,645,535.45	96.82	0.00	0.00	0.00		



834

FORMATO 3

RESUMEN DE EJECUCIÓN PRESUPUESTAL DE PROGRAMAS PRESUPUESTALES POR PLIEGO  
Y UNIDADES EJECUTORAS

SECTOR : 11 SALUD

PLIEGO : 137 INSTITUTO DE GESTION DE SERVICIOS DE SALUD

Período : Anual

PROGRAMA PRESUPUESTAL UNIDAD EJECUTORA PRODUCTO/PROYECTO	UNIDAD DE MEDIDA	EJECUCION FINANCIERA					EJECUCION FISICA			PROBLEMAS PRESENTADOS	MEDIDAS IMPLEMENTADAS PARA SU SUPERACION
		PIA (S/.)	PIM (S/.)	MONTO DEVENGADO AL I SEMESTRE (S/.)	MONTO DEVENGADO ANUAL (S/.)	AVANCE ACUM. (%)	CANTIDAD PROGRAMADA	CANTIDAD EJECUTADA	AVANCE DE EJECUC. (%)		
CON COMPLICACIONES											
3033300 ATENCION OBSTETRICA EN UNIDAD DE CUIDADOS INTENSIVOS		3,784,329	6,099,651	2,600,527.75	5,750,478.68	94.28	0.00	0.00	0.00		
3033305 ATENCION DEL RECIEN NACIDO NORMAL		3,948,893	6,002,032	2,664,945.46	5,830,587.00	97.14	0.00	0.00	0.00		
3033306 ATENCION DEL RECIEN NACIDO CON COMPLICACIONES		4,989,052	8,664,211	3,661,641.33	8,057,264.13	92.99	0.00	0.00	0.00		
3033307 ATENCION DEL RECIEN NACIDO CON COMPLICACIONES QUE REQUIERE UNIDAD DE CUIDADOS INTENSIVOS NEONATALES - UCIN		7,032,139	11,443,727	3,985,881.34	10,692,884.55	93.44	0.00	0.00	0.00		
<b>012 HOSPITAL NACIONAL HIPOLITO UNANUE - IGSS (001565)</b>		<b>16,067,656</b>	<b>28,949,671</b>	<b>10,370,229.22</b>	<b>28,014,370.07</b>	<b>96.77</b>					
3033172 ATENCION PRENATAL REENFOCADA	GESTANTE CONTROLA DA	266,796	267,959	34,086.62	267,518.30	99.84	657.00	382.00	58.14	LA DISPONIBILIDAD INOPORTUNA DEL PRESUPUESTO ORIGINO LA RENUNCIA Y/O FALTA DE CONTRATACION DE MEDICOS, DISMINUYENDO LAS ATENCIONES A GESTANTES	IMPLEMENTACION DE CONSULTORIOS PARA LA ATENCION.
3033291 POBLACION ACCEDE A METODOS DE PLANIFICACION PROTEGIDA FAMILIAR	PAREJA	659,771	683,411	27,395.46	683,411.00	100.00	2,783.00	3,090.00	111.03	EL MINSA ASIGNO AL HOSPITAL MÁS DE 1000 IMPLANTES SUB DERMICOS POSTERIOR A LA REPROGRAMACIO	COORDINACION CON EL MINSA RESPECTO A LA PROVISION DE LOS INSUMOS A TENER EN CUENTA PARA LA



FORMATO 3

RESUMEN DE EJECUCIÓN PRESUPUESTAL DE PROGRAMAS PRESUPUESTALES POR PLIEGO Y UNIDADES EJECUTORAS

SECTOR : 11 SALUD

PLIEGO : 137 INSTITUTO DE GESTION DE SERVICIOS DE SALUD

Período : Anual

PROGRAMA PRESUPUESTAL UNIDAD EJECUTORA PRODUCTO\PROYECTO	UNIDAD DE MEDIDA	EJECUCION FINANCIERA					EJECUCION FISICA			PROBLEMAS PRESENTADOS	MEDIDAS IMPLEMENTADAS PARA SU SUPERACIÓN
		PIA (S/.)	PIM (S/.)	MONTO DEVENGADO AL I SEMESTRE (S/.)	MONTO DEVENGADO ANUAL (S/.)	AVANCE ACUM. (%)	CANTIDAD PROGRAMADA	CANTIDAD EJECUTADA	AVANCE DE EJECUC. (%)		
3033292 POBLACION ACCEDE A SERVICIOS DE CONSEJERIA EN SALUD SEXUAL Y REPRODUCTIVA	ATENCION	2,000	2,000	2,000.00	2,000.00	100.00	2,000.00	2,519.00	125.95	N DEL PLAN OPERATIVO PARA SU DISTRIBUCIÓN GRATUITA, POR LO QUE SOBREPASO LO PROGRAMDO CON ANTICIPACIÓN Y LA DEMANDA ANTICONCEPTIVA AUMENTO EN GRAN CANTIDAD.	PROGRAMACION DE PAREJAS PROTEGIDAS.
3033294 ATENCION DE LA GESTANTE CON COMPLICACIONES	GESTANTE ATENDIDA	4,393,321	6,976,969	2,124,690.08	6,823,753.50	97.80	5,368.00	5,176.00	96.42	LA ACEPTACION DE LOS NUEVOS METODOS DE PLANIFICACION FAMILIAR INCREMENTO LA DEMANDA EN CONSEJERIA	REVISION DE LA PROGRAMACION ACORDE A LA PROVISION DE INSUMOS.
3033295 ATENCION DEL PARTO NORMAL	PARTO NORMAL	836,849	889,143	534,828.73	889,142.03	100.00	580.00	730.00	125.86	REFERENCIAS DE ESTABLECIMIENTO DEL MENOR NIVEL DE COMPLEJIDAD CON PRONOSTICO DE ATENCION DE PARTO COMPLICADO TERMINAN SIENDO PARTOS NORMALES	COORDINACION CON LA RED DE REFERENCIA, A FIN DE MEJORAR LOS DIAGNOSTICOS.
3033296 ATENCION DEL PARTO COMPLICADO NO	PARTO COMPLICAD	1,585,812	1,820,358	584,587.16	1,820,355.85	100.00	2,610.00	2,787.00	106.78	NINGUNO	NINGUNO



832



FORMATO 3

RESUMEN DE EJECUCIÓN PRESUPUESTAL DE PROGRAMAS PRESUPUESTALES POR PLIEGO  
Y UNIDADES EJECUTORAS

SECTOR : 11 SALUD

PLIEGO : 137 INSTITUTO DE GESTION DE SERVICIOS DE SALUD

Período : Anual

PROGRAMA PRESUPUESTAL UNIDAD EJECUTORA PRODUCTO\PROYECTO	UNIDAD DE MEDIDA	EJECUCION FINANCIERA					EJECUCION FISICA			PROBLEMAS PRESENTADOS	MEDIDAS IMPLEMENTADAS PARA SU SUPERACIÓN	
		PIA (S/.)	PIM (S/.)	MONTO DEVENGADO AL 1 SEMESTRE (S/.)	MONTO DEVENGADO ANUAL (S/.)	AVANCE ACUM. (%)	CANTIDAD PROGRAMADA	CANTIDAD EJECUTADA	AVANCE DE EJECUC. (%)			
QUIRURGICO	O											
3033297 ATENCION DEL PARTO COMPLICADO QUIRURGICO	CESAREA	2,287,976	4,456,694	2,605,132.23	4,352,392.19	97.66	2,590.00	2,410.00	93.05	NINGUNO	NINGUNO	
3033298 ATENCION DEL PUERPERIO	ATENCION PUERPERA L	814,855	1,856,582	1,206,543.59	1,856,580.41	100.00	2,590.00	2,411.00	93.09	NINGUNO	NINGUNO	
3033299 ATENCION DEL PUERPERIO CON COMPLICACIONES	EGRESO	524,389	384,792	101,974.74	384,788.44	100.00	69.00	84.00	121.74	INCREMENTO DE REFERENCIAS DE PUERPERAS CON PATOLOGIAS.	REVISION DE LA PROGRAMACION, Y REGISTRO DE ATENCION.	
3033300 ATENCION OBSTETRICA EN UNIDAD DE CUIDADOS INTENSIVOS	EGRESO	1,407,133	1,492,900	278,560.74	1,142,919.21	76.56	35.00	21.00	60.00	EXISTIÓ UN SUBREGISTRO DE PACIENTES CRÍTICOS QUE NO LLEGARON A INGRESAR A UCI POR FALTA DE DISPONIBILIDAD DE CAMAS, HABIENDO SIDO MANEJADOS EN EL SERVICIO DE HOSPITALIZACIÓN, LOS CUALES NO FUERON CONSIDERADOS.	ADECUACIÓN Y APERTURA DE LA UNIDAD DE CUIDADOS ESPCIALES OBSTÉTRICOS	
3033305 ATENCION DEL RECIEN NACIDO NORMAL	RECIEN NACIDO ATENDIDO	804,992	1,505,887	869,199.20	1,505,887.00	100.00	4,870.00	4,791.00	98.38	NINGUNO	NINGUNO	
3033306 ATENCION DEL RECIEN NACIDO CON COMPLICACIONES	EGRESO	820,761	5,409,647	1,350,573.57	5,180,162.24	95.76	1,405.00	1,309.00	93.17	NINGUNO	NINGUNO	
3033307 ATENCION DEL RECIEN NACIDO CON COMPLICACIONES QUE REQUIERE UNIDAD DE	EGRESO	1,863,201	2,345,854	850,657.10	2,319,575.90	98.88	184.00	194.00	105.43	NINGUNO	NINGUNO	



FORMATO 3

RESUMEN DE EJECUCIÓN PRESUPUESTAL DE PROGRAMAS PRESUPUESTALES POR PLIEGO  
Y UNIDADES EJECUTORAS

SECTOR : 11 SALUD

PLIEGO : 137 INSTITUTO DE GESTION DE SERVICIOS DE SALUD

Período : Anual

PROGRAMA PRESUPUESTAL UNIDAD EJECUTORA PRODUCTO/PROYECTO	UNIDAD DE MEDIDA	EJECUCION FINANCIERA					EJECUCION FISICA			PROBLEMAS PRESENTADOS	MEDIDAS IMPLEMENTADAS PARA SU SUPERACIÓN
		PIA (S/.)	PIM (S/.)	MONTO DEVENGADO AL I SEMESTRE (S/.)	MONTO DEVENGADO ANUAL (S/.)	AVANCE ACUM. (%)	CANTIDAD PROGRAMADA	CANTIDAD EJECUTADA	AVANCE DE EJECUC. (%)		
CUIDADOS INTENSIVOS NEONATALES - UCIN PROYECTOS DE INVERSIÓN DEL PROGRAMA			1,057,475		985,886.00	93.23	0.00	0.00	0.00		
<b>014 HOSPITAL DE APOYO DEPARTAMENTAL MARIA AUXILIADORA - IGSS (001567)</b>		<b>9,210,826</b>	<b>20,593,640</b>	<b>10,692,430.89</b>	<b>20,287,594.55</b>	<b>98.51</b>					
3033172 ATENCION PRENATAL REENFOCADA	GESTANTE CONTROLA DA	480,818	1,980,818	1,187,990.00	1,961,243.06	99.01	5,708.00	5,508.00	96.50		
3033291 POBLACION ACCEDE A METODOS DE PLANIFICACION PROTEGIDA FAMILIAR	PAREJA	89,874	86,888	36,619.10	86,526.11	99.58	7,200.00	12,198.00	169.42		
3033292 POBLACION ACCEDE A SERVICIOS DE CONSEJERIA EN SALUD SEXUAL Y REPRODUCTIVA	ATENCION	127,358	114,305	56,498.00	114,304.15	100.00	8,800.00	12,175.00	138.35		
3033294 ATENCION DE LA GESTANTE CON COMPLICACIONES	GESTANTE ATENDIDA	1,344,118	2,268,201	1,040,704.67	2,251,863.66	99.28	19,630.00	17,174.00	87.49		
3033295 ATENCION DEL PARTO NORMAL	PARTO NORMAL	1,007,978	1,005,257	365,449.54	1,002,184.82	99.69	2,442.00	2,483.00	101.68		
3033296 ATENCION DEL PARTO COMPLICADO NO QUIRURGICO	PARTO COMPLICAD O	711,878	717,959	308,378.62	716,049.65	99.73	1,700.00	1,762.00	103.65		
3033297 ATENCION DEL PARTO COMPLICADO QUIRURGICO	CESAREA	1,773,210	8,237,550	4,920,137.99	8,001,972.90	97.14	3,912.00	3,640.00	93.05		
3033298 ATENCION DEL PUERPERIO	ATENCION PUERPERA L	338,238	290,610	142,201.80	290,588.74	99.99	4,722.00	4,535.00	96.04		
3033299 ATENCION DEL PUERPERIO CON COMPLICACIONES	EGRESO	123,494	112,226	36,611.27	112,127.85	99.91	293.00	287.00	97.95		
3033300 ATENCION OBSTETRICA EN UNIDAD DE CUIDADOS INTENSIVOS	EGRESO	305,818	305,818	818.00	305,816.85	100.00	40.00	44.00	110.00		
3033305 ATENCION DEL RECIEN NACIDO NORMAL	RECIEN NACIDO	617,990	653,816	253,045.72	647,917.59	99.10	3,840.00	3,790.00	98.70		



830

FORMATO 3

RESUMEN DE EJECUCIÓN PRESUPUESTAL DE PROGRAMAS PRESUPUESTALES POR PLIEGO  
Y UNIDADES EJECUTORAS

SECTOR : 11 SALUD

PLIEGO : 137 INSTITUTO DE GESTION DE SERVICIOS DE SALUD

Período : Anual

PROGRAMA PRESUPUESTAL UNIDAD EJECUTORA PRODUCTO\PROYECTO	UNIDAD DE MEDIDA	EJECUCION FINANCIERA					EJECUCION FISICA			PROBLEMAS PRESENTADOS	MEDIDAS IMPLEMENTADAS PARA SU SUPERACIÓN
		PIA (S/.)	PIM (S/.)	MONTO DEVENGADO AL I SEMESTRE (S/.)	MONTO DEVENGADO ANUAL (S/.)	AVANCE ACUM. (%)	CANTIDAD PROGRAMADA	CANTIDAD EJECUTADA	AVANCE DE EJECUC. (%)		
	ATENDIDO										
3033306 ATENCION DEL RECIEN NACIDO CON COMPLICACIONES	EGRESO	1,312,738	3,816,216	1,883,255.17	3,804,194.40	99.68	4,320.00	4,429.00	102.52		
3033307 ATENCION DEL RECIEN NACIDO CON COMPLICACIONES QUE REQUIERE UNIDAD DE CUIDADOS INTENSIVOS NEONATALES - UCIN	EGRESO	977,314	987,516	460,721.01	979,304.77	99.17	480.00	494.00	102.92		
PROYECTOS DE INVERSIÓN DEL PROGRAMA			16,460		13,500.00	82.02	0.00	0.00	0.00		
<b>015 HOSPITAL DE APOYO SANTA ROSA - IGSS (001568)</b>		<b>9,001,832</b>	<b>12,873,132</b>	<b>6,922,705.70</b>	<b>12,628,059.36</b>	<b>98.10</b>					
3033172 ATENCION PRENATAL REENFOCADA		26,772	30,576	15,960.10	30,574.88	100.00	0.00	0.00	0.00		
3033291 POBLACION ACCEDE A METODOS DE PLANIFICACION FAMILIAR		188,600	225,507	103,795.43	225,379.03	99.94	0.00	0.00	0.00		
3033292 POBLACION ACCEDE A SERVICIOS DE CONSEJERIA EN SALUD SEXUAL Y REPRODUCTIVA		81,240	90,740	53,647.32	90,738.35	100.00	0.00	0.00	0.00		
3033294 ATENCION DE LA GESTANTE CON COMPLICACIONES		1,031,320	1,033,113	881,464.18	1,033,110.61	100.00	0.00	0.00	0.00		
3033295 ATENCION DEL PARTO NORMAL		225,040	227,013	164,455.18	227,008.11	100.00	0.00	0.00	0.00		
3033296 ATENCION DEL PARTO COMPLICADO NO QUIRURGICO		262,500	269,818	134,935.71	269,815.62	100.00	0.00	0.00	0.00		
3033297 ATENCION DEL PARTO COMPLICADO QUIRURGICO		638,693	3,669,037	1,450,791.18	3,442,139.49	93.82	0.00	0.00	0.00		
3033298 ATENCION DEL PUERPERIO		655,580	760,314	401,013.61	760,311.99	100.00	0.00	0.00	0.00		
3033299 ATENCION DEL PUERPERIO CON COMPLICACIONES		694,240	778,071	449,603.31	777,919.95	99.98	0.00	0.00	0.00		
3033300 ATENCION OBSTETRICA EN		529,400	533,751	350,119.54	527,619.52	98.85	0.00	0.00	0.00		



829

FORMATO 3

RESUMEN DE EJECUCIÓN PRESUPUESTAL DE PROGRAMAS PRESUPUESTALES POR PLIEGO  
Y UNIDADES EJECUTORAS

SECTOR : 11 SALUD

PLIEGO : 137 INSTITUTO DE GESTION DE SERVICIOS DE SALUD

Período : Anual

PROGRAMA PRESUPUESTAL UNIDAD EJECUTORA PRODUCTO/PROYECTO	UNIDAD DE MEDIDA	EJECUCION FINANCIERA					EJECUCION FISICA			PROBLEMAS PRESENTADOS	MEDIDAS IMPLEMENTADAS PARA SU SUPERACIÓN
		PIA (S/.)	PIM (S/.)	MONTO DEVENGADO AL I SEMESTRE (S/.)	MONTO DEVENGADO ANUAL (S/.)	AVANCE ACUM. (%)	CANTIDAD PROGRAMADA	CANTIDAD EJECUTADA	AVANCE DE EJECUC. (%)		
UNIDAD DE CUIDADOS INTENSIVOS											
3033305 ATENCION DEL RECIEN NACIDO NORMAL		2,716,967	3,040,169	1,599,364.73	3,039,657.07	99.98	0.00	0.00	0.00		
3033306 ATENCION DEL RECIEN NACIDO CON COMPLICACIONES		1,038,740	1,177,249	681,805.68	1,177,243.08	100.00	0.00	0.00	0.00		
3033307 ATENCION DEL RECIEN NACIDO CON COMPLICACIONES QUE REQUIERE UNIDAD DE CUIDADOS INTENSIVOS NEONATALES - UCIN		912,740	1,037,774	635,749.73	1,026,541.66	98.92	0.00	0.00	0.00		
<b>016 HOSPITAL DE EMERGENCIAS CASIMIRO ULLOA - IGSS (001569)</b>		<b>1,409,190</b>	<b>2,678,993</b>	<b>1,175,167.73</b>	<b>2,677,143.10</b>	<b>99.93</b>					
3033294 ATENCION DE LA GESTANTE CON COMPLICACIONES	GESTANTE ATENDIDA	293,754	293,682	224,203.66	293,631.88	99.98	566.00	883.00	156.01		
3033295 ATENCION DEL PARTO NORMAL	PARTO NORMAL	180,355	180,309	160,983.00	180,308.66	100.00	9.00	6.00	66.67		
3033296 ATENCION DEL PARTO COMPLICADO NO QUIRURGICO	PARTO COMPLICAD O	384,286	405,492	1,044.00	405,490.20	100.00	6.00	9.00	150.00		
3033297 ATENCION DEL PARTO COMPLICADO QUIRURGICO	CESAREA	155,986	625,356	461,363.00	625,355.63	100.00	2.00	0.00	0.00		
3033300 ATENCION OBSTETRICA EN UNIDAD DE CUIDADOS INTENSIVOS	EGRESO		356,800		356,800.00	100.00	1.00	1.00	100.00		
3033304 ACCESO AL SISTEMA DE REFERENCIA INSTITUCIONAL	GESTANTE Y/O NEONATO REFERIDO	71,007	71,007	64,599.00	71,006.76	100.00	16.00	14.00	87.50		
3033305 ATENCION DEL RECIEN NACIDO NORMAL	RECIEN NACIDO ATENDIDO	221,226	327,929	157,387.37	327,928.67	100.00	13.00	13.00	100.00		
3033306 ATENCION DEL RECIEN NACIDO CON	EGRESO	102,576	418,418	105,587.70	416,621.30	99.57	2.00	0.00	0.00		



928

FORMATO 3

RESUMEN DE EJECUCIÓN PRESUPUESTAL DE PROGRAMAS PRESUPUESTALES POR PLIEGO  
 Y UNIDADES EJECUTORAS

SECTOR : 11 SALUD

PLIEGO : 137 INSTITUTO DE GESTION DE SERVICIOS DE SALUD

Período : Anual

PROGRAMA PRESUPUESTAL UNIDAD EJECUTORA PRODUCTO/PROYECTO	UNIDAD DE MEDIDA	EJECUCION FINANCIERA					EJECUCION FISICA			PROBLEMAS PRESENTADOS	MEDIDAS IMPLEMENTADAS PARA SU SUPERACIÓN
		PIA (S/.)	PIM (S/.)	MONTO DEVENGADO AL I SEMESTRE (S/.)	MONTO DEVENGADO ANUAL (S/.)	AVANCE ACUM. (%)	CANTIDAD PROGRAMADA	CANTIDAD EJECUTADA	AVANCE DE EJECUC. (%)		
COMPLICACIONES											
017 HOSPITAL DE EMERGENCIAS PEDIATRICAS - IGSS (001570)		830,085	2,023,157	575,098.96	1,988,134.47	98.27					
3033296 ATENCION DEL PARTO COMPLICADO NO QUIRURGICO	PARTO COMPLICADO		446,500		446,500.00	100.00	1.00	1.00	100.00	SE TRANSFIRIÓ PRESUPUESTO PARA LA GG 2.6 EN UNA META QUE NO SE EJECUTA EN EL HOSPITAL POR TRATARSE DE UN HOSPITAL III-E ESPECIALIZADO EN LA ATENCIÓN DE EMERGENCIAS Y URGENCIAS PEDIÁTRICAS, POR LO QUE LA META ES REFERENCIAL.	SE GESTIONÓ LA EJECUCIÓN PRESUPUESTAL PARA LA ADQUISICIÓN DE EQUIPOS BIOMÉDICOS, CON UNA META FÍSICA REFERENCIAL. SE DEBE MEJORAR LA PROGRAMACIÓN DE LA TRANSFERENCIA PRESUPUESTAL POR PARTE DEL PLIEGO PARA CUMPLIR CON LOS FINES DEL HOSPITAL.
3033307 ATENCION DEL RECIEN NACIDO CON COMPLICACIONES QUE REQUIERE UNIDAD DE CUIDADOS INTENSIVOS NEONATALES - UCIN	EGRESO	830,085	1,576,657	575,098.96	1,541,634.47	97.78	70.00	67.00	95.71	MÉDICOS NEONATOLOGOS DEL INMP REALIZAN HORAS COMPLEMENTARIA EN UCI NEONATAL, PERO NO LLEGARON A CUBRIR LAS 600 HORAS AL MES	EN EL 2017 SE CUENTA ADICIONALMENTE CON MÉDICOS DEL INSN DE SAN BORJA PARA TALLERES PARA MEJORAR LA BRECHA DE OFERTA



8

FORMATO 3

RESUMEN DE EJECUCIÓN PRESUPUESTAL DE PROGRAMAS PRESUPUESTALES POR PLIEGO  
Y UNIDADES EJECUTORAS

SECTOR : 11 SALUD

PLIEGO : 137 INSTITUTO DE GESTION DE SERVICIOS DE SALUD

Período : Anual

PROGRAMA PRESUPUESTAL UNIDAD EJECUTORA PRODUCTO\PROYECTO	UNIDAD DE MEDIDA	EJECUCION FINANCIERA					EJECUCION FISICA			PROBLEMAS PRESENTADOS  REQUERIDAS	MEDIDAS IMPLEMENTADAS PARA SU SUPERACIÓN
		PIA (S/.)	PIM (S/.)	MONTO DEVENGADO AL I SEMESTRE (S/.)	MONTO DEVENGADO ANUAL (S/.)	AVANCE ACUM. (%)	CANTIDAD PROGRAMADA	CANTIDAD EJECUTADA	AVANCE DE EJECUC. (%)		
<b>019 HOSPITAL NACIONAL DOCENTE MADRE NIÑO - SAN BARTOLOME - IGSS (001572)</b>		<b>10,834,129</b>	<b>19,277,354</b>	<b>10,013,568.95</b>	<b>19,236,270.24</b>	<b>99.79</b>					
3000001 ACCIONES COMUNES		1,608	1,608	1,607.92	1,607.92	100.00	0.00	0.00	0.00		
3033172 ATENCION PRENATAL REENFOCADA		1,092,915	3,092,688	1,119,568.85	3,092,131.24	99.98	0.00	0.00	0.00		
3033291 POBLACION ACCEDE A METODOS DE PLANIFICACION FAMILIAR		159,866	142,464	74,914.70	142,461.06	100.00	0.00	0.00	0.00		
3033292 POBLACION ACCEDE A SERVICIOS DE CONSEJERIA EN SALUD SEXUAL Y REPRODUCTIVA		126,740	101,253	55,037.81	101,250.34	100.00	0.00	0.00	0.00		
3033294 ATENCION DE LA GESTANTE CON COMPLICACIONES		804,055	1,446,836	907,654.46	1,446,823.18	100.00	0.00	0.00	0.00		
3033295 ATENCION DEL PARTO NORMAL		1,502,817	2,317,037	1,391,437.81	2,308,294.28	99.62	0.00	0.00	0.00		
3033296 ATENCION DEL PARTO COMPLICADO NO QUIRURGICO		381,379	760,182	448,758.22	757,447.71	99.64	0.00	0.00	0.00		
3033297 ATENCION DEL PARTO COMPLICADO QUIRURGICO		1,043,030	1,509,774	986,513.55	1,509,768.42	100.00	0.00	0.00	0.00		
3033298 ATENCION DEL PUERPERIO		1,006,528	999,528	532,022.72	998,299.77	99.88	0.00	0.00	0.00		
3033299 ATENCION DEL PUERPERIO CON COMPLICACIONES		723,865	990,489	639,658.17	990,485.68	100.00	0.00	0.00	0.00		
3033300 ATENCION OBSTETRICA EN UNIDAD DE CUIDADOS INTENSIVOS		906,632	1,554,417	876,954.35	1,554,402.90	100.00	0.00	0.00	0.00		
3033305 ATENCION DEL RECIEN NACIDO NORMAL		1,318,266	2,066,471	912,412.78	2,066,465.31	100.00	0.00	0.00	0.00		
3033306 ATENCION DEL RECIEN NACIDO CON COMPLICACIONES		1,358,087	1,972,242	1,147,347.05	1,972,237.31	100.00	0.00	0.00	0.00		
3033307 ATENCION DEL RECIEN NACIDO CON		408,341	2,298,140	919,680.56	2,294,595.12	99.85	0.00	0.00	0.00		



88

**FORMATO 3**

**RESUMEN DE EJECUCIÓN PRESUPUESTAL DE PROGRAMAS PRESUPUESTALES POR PLIEGO Y UNIDADES EJECUTORAS**

SECTOR : 11 SALUD

PLIEGO : 137 INSTITUTO DE GESTION DE SERVICIOS DE SALUD

Periodo : Anual

PROGRAMA PRESUPUESTAL UNIDAD EJECUTORA PRODUCTO/PROYECTO	UNIDAD DE MEDIDA	EJECUCION FINANCIERA					EJECUCION FISICA			PROBLEMAS PRESENTADOS	MEDIDAS IMPLEMENTADAS PARA SU SUPERACIÓN
		PIA (S/.)	PIM (S/.)	MONTO DEVENGADO AL I SEMESTRE (S/.)	MONTO DEVENGADO ANUAL (S/.)	AVANCE ACUM. (%)	CANTIDAD PROGRAMADA	CANTIDAD EJECUTADA	AVANCE DE EJECUC. (%)		
COMPLICACIONES QUE REQUIERE UNIDAD DE CUIDADOS INTENSIVOS NEONATALES - UCIN			24,225				0.00	0.00	0.00		
PROYECTOS DE INVERSIÓN DEL PROGRAMA			24,225				0.00	0.00	0.00		
020 HOSPITAL CARLOS LANFRANCO LA HOZ - IGSS (001573)		5,364,005	7,887,897	3,144,356.93	7,658,707.64	97.09					
3000001 ACCIONES COMUNES		14,280	254,621	4,900.66	252,774.34	99.27	0.00	0.00	0.00		
3000005 ADOLESCENTES ACCEDEN A ATENCION SERVICIOS DE SALUD PARA PREVENCIÓN DEL EMBARAZO		36,250	38,250	37,900.16	38,249.97	100.00	304.00	168.00	55.26	LA NO GRATUIDAD DEL PAQUETE DE ATENCIÓN EN ADOLESCENTES. DATOS ESTADÍSTICOS NO CONCUERDAN CON REGISTROS PARALELOS. DEFINIR ACTIVIDADES DEL PAQUETE DE ATENCIÓN INTEGRAL SEGÚN NIVEL DE ATENCIÓN (NIVEL II-2)	COORDINAR CON ESTADÍSTICA Y UNIDAD DE SEGURO DE INTEGRAL PARA LA GRATUIDAD DE LA ATENCIÓN. SINCERAR LA INFORMACIÓN CON ESTADÍSTICA. HACER COORDINACIONES EN EL MINSA Y DEFINIR ACTIVIDADES PROPIAS PARA HOSPITAL NIVEL II-2.
3033172 ATENCION PRENATAL REENFOCADA	GESTANTE CONTROLADA	503,938	739,406	195,747.96	588,657.67	79.61	2,265.00	849.00	37.48	AÚN PERSISTE LA BRECHA DE INFORMACIÓN ENTRE ESTADÍSTICA Y LOS INFORMES	SEGUIMIENTO Y CRUCE DE INFORMACIÓN: ESTADÍSTICA Y REGISTRO PARALELOS.



225

FORMATO 3

RESUMEN DE EJECUCIÓN PRESUPUESTAL DE PROGRAMAS PRESUPUESTALES POR PLIEGO  
 Y UNIDADES EJECUTORAS

SECTOR : 11 SALUD

PLIEGO : 137 INSTITUTO DE GESTION DE SERVICIOS DE SALUD

Período : Anual

PROGRAMA PRESUPUESTAL UNIDAD EJECUTORA PRODUCTO/PROYECTO	UNIDAD DE MEDIDA	EJECUCION FINANCIERA					EJECUCION FISICA			PROBLEMAS PRESENTADOS	MEDIDAS IMPLEMENTADAS PARA SU SUPERACIÓN
		PIA (S/.)	PIM (S/.)	MONTO DEVENGADO AL I SEMESTRE (S/.)	MONTO DEVENGADO ANUAL (S/.)	AVANCE ACUM. (%)	CANTIDAD PROGRAMADA	CANTIDAD EJECUTADA	AVANCE DE EJECUC. (%)		
3033291 POBLACION ACCEDE A METODOS DE PLANIFICACION FAMILIAR	PAREJA PROTEGIDA	282,062	256,829	137,399.85	251,732.96	98.02	2,224.00	2,143.00	96.36	PARALELOS. PROFESIONALES ENCARGADOS DE LA ATENCIÓN A LA GESTANTE AUN PRESENTAN ERRORES U OMISIONES PARA REGISTRAR EN EL FORMATO HIS CON LOS CÓDIGOS CIE10. DIFICULTAD EN EL AQV FEMENINO INTERGENÉSICOS, POR LIMITACIÓN DE SALA DE OPERACIONES. OMISIÓN DE REGISTRO DE AQV TRANSCESÁREA EN LAS HOJAS DE EGRESO (EPICRISIS).	SOCIALIZACIÓN Y CAPACITACIÓN DEL REGISTRO DE HOJAS HIS A LOS PROFESIONALES EN CONSULTORIO EXTERNO. COORDINAR CON RESPONSABLE DE SALA DE OPERACIONES / JEFE DEL DEPARTAMENTO DE GINECO-OBSTETRICIA DÍAS FIJOS PARA EL AQV INTERGENÉSICO. SOCIALIZACIÓN Y CAPACITACIÓN DEL REGISTRO DE EGRESOS A LOS PROFESIONALES, INTERNOS DE MEDICINA Y OTROS . SEGUIMIENTO, MONITOREO Y
3033292 POBLACION ACCEDE A SERVICIOS DE CONSEJERIA	ATENCION	297,657	287,937	173,568.00	287,937.00	100.00	4,631.00	5,025.00	108.51	MEJORAR LA CALIDAD DE	SEGUIMIENTO, MONITOREO Y



824



FORMATO 3

RESUMEN DE EJECUCIÓN PRESUPUESTAL DE PROGRAMAS PRESUPUESTALES POR PLIEGO  
Y UNIDADES EJECUTORAS

SECTOR : 11 SALUD

PLIEGO : 137 INSTITUTO DE GESTION DE SERVICIOS DE SALUD

Período : Anual

PROGRAMA PRESUPUESTAL UNIDAD EJECUTORA PRODUCTO/PROYECTO	UNIDAD DE MEDIDA	EJECUCION FINANCIERA					EJECUCION FISICA			PROBLEMAS PRESENTADOS	MEDIDAS IMPLEMENTADAS PARA SU SUPERACIÓN	
		PIA (S/.)	PIM (S/.)	MONTO DEVENGADO AL I SEMESTRE (S/.)	MONTO DEVENGADO ANUAL (S/.)	AVANCE ACUM. (%)	CANTIDAD PROGRAMADA	CANTIDAD EJECUTADA	AVANCE DE EJECUC. (%)			
EN SALUD SEXUAL Y REPRODUCTIVA											REGISTRO DE DATOS.BRECHA ENTRE ESTADÍSTICA Y REGISTRO PARALELO .DESCONOCIENDO DEL GASTO PRESUPUESTAL	COTEJO DE ACTIVIDADES CON ESTADÍSTICA..CA PACITAR Y SENSIBILIZAR AL PROFESIONAL EN EL BUEN LLENADO DE LAS HOJAS HIS CON SU RESPECTIVO CIE 10.
3033294 ATENCION DE LA GESTANTE CON COMPLICACIONES	GESTANTE ATENDIDA	770,885	936,385	317,781.22	933,286.84	99.67	2,773.00	3,412.00	123.04	AÚN PERSISTE LA BRECHA DE INFORMACIÓN ENTRE ESTADÍSTICA Y LOS INFORMES PARALELOS.PROFE SIONALES ENCARGADOS DE LA ATENCIÓN A LA GESTANTE AUN PRESENTAN ERRORES U OMISIONES EN DIAGNÓSTICO Y CODIFICACIÓN SEGÚN CIE 10 .	SEGUIMIENTO Y CRUCE DE INFORMACIÓN: ESTADÍSTICA Y REGISTRO PARALELOS PARA UNIFICAR LOS DATOS ESTADISTICOS.	
3033295 ATENCION DEL PARTO NORMAL	PARTO NORMAL	788,549	798,426	363,335.56	796,315.25	99.74	1,963.00	1,991.00	101.43	REPARACIÓN Y MANTENIMIENTO DE LOS MONITORES ELECTRÓNICOS	SEGUIR GESTIONANDO EL MANTENIMIENTO Y REPARACIÓN DE LOS	



823

**FORMATO 3**

**RESUMEN DE EJECUCIÓN PRESUPUESTAL DE PROGRAMAS PRESUPUESTALES POR PLIEGO Y UNIDADES EJECUTORAS**

SECTOR : 11 SALUD

PLIEGO : 137 INSTITUTO DE GESTION DE SERVICIOS DE SALUD

Período : Anual

PROGRAMA PRESUPUESTAL UNIDAD EJECUTORA PRODUCTO/PROYECTO	UNIDAD DE MEDIDA	EJECUCION FINANCIERA					EJECUCION FISICA			PROBLEMAS PRESENTADOS	MEDIDAS IMPLEMENTADAS PARA SU SUPERACIÓN
		PIA (S/.)	PIM (S/.)	MONTO DEVENGADO AL 1 SEMESTRE (S/.)	MONTO DEVENGADO ANUAL (S/.)	AVANCE ACUM. (%)	CANTIDAD PROGRAMADA	CANTIDAD EJECUTADA	AVANCE DE EJECUC. (%)		
3033296 ATENCION DEL PARTO COMPLICADO NO QUIRURGICO	PARTO COMPLICADO	338,246	314,593	185,452.48	309,385.48	98.34	533.00	533.00	100.00	FETALES.MEJORAR EL CUMPLIMIENTO DE LAS NORMAS DE BIOSEGURIDAD DE TODOS LOS PROFESIONALES.E STANDARIZAR LA ATENCIÓN DE PACIENTES EN TRABAJO DE PARTO. ADHERENCIA DE LA HISTORIAS CLÍNICA A LAS GUÍAS PRÁCTICAS CLÍNICASDEMORA DE PASAR A SALA DE OPERACIONES LAS COMPLICACIONES DE PARTO.REGISTRO PARCIAL DE COMPLICACIONES OBSTÉTRICAS EN LAS HOJAS DE EGRESO DE A H.C	MONITORES ELECTRÓNICOS FETALES A LAS INSTANCIAS CORRESPONDIENTES.SOCIALIZAR LA NORMA DE BIOSEGURIDAD Y MONITORIZAR EL CUMPLIMIENTO. COORDINAR QUE TODA COMPLICACIÓN QUE AMERITA SALA DE OPERACIONES DEBE PASAR Y LUEGO REGULARIZAR TODOS LOS REQUISITOS. MONITORIZACIÓN PERMANENTE DEL REGISTRO DE EPICRISIS BAJO RESPONSABILIDAD MÉDICA.
3033297 ATENCION DEL PARTO COMPLICADO QUIRURGICO	CESAREA	378,704	1,535,757	734,809.10	1,482,806.90	98.55	1,734.00	1,286.00	74.16	ESCASES DE DISPONIBILIDAD DE CUNAS EN NEONATOLOGÍA Y DE CAMAS EN	GESTIONAR LA IMPLEMENTACIÓN DE CUNAS EN NEONATOLOGÍA Y MÁS CAMAS



82x

FORMATO 3

RESUMEN DE EJECUCIÓN PRESUPUESTAL DE PROGRAMAS PRESUPUESTALES POR PLIEGO  
 Y UNIDADES EJECUTORAS

SECTOR : 11 SALUD

PLIEGO : 137 INSTITUTO DE GESTION DE SERVICIOS DE SALUD

Período : Anual

PROGRAMA PRESUPUESTAL UNIDAD EJECUTORA PRODUCTO\PROYECTO	UNIDAD DE MEDIDA	EJECUCION FINANCIERA					EJECUCION FISICA			PROBLEMAS PRESENTADOS	MEDIDAS IMPLEMENTADAS PARA SU SUPERACIÓN
		PIA (S/.)	PIM (S/.)	MONTO DEVENGADO AL I SEMESTRE (S/.)	MONTO DEVENGADO ANUAL (S/.)	AVANCE ACUM. (%)	CANTIDAD PROGRAMADA	CANTIDAD EJECUTADA	AVANCE DE EJECUC. (%)		
3033298 ATENCION DEL PUERPERIO	ATENCION PUERPERAL	316,542	313,319	144,300.95	313,238.35	99.97	300.00	172.00	57.33	RECUPERACIÓN.G ESTANTES PROGRAMADAS PARA CESÁREAS TERMINAN EN PARTOS CON COMPLICACIONES POR FALTA DE CUPOS EN CENTRO QUIRURGICO.	PARA PACIENTES POST CESÁREA. PRIORIZAR SEGÚN RIESGO Y EMERGENCIA LAS CESÁREAS.
3033299 ATENCION DEL PUERPERIO CON COMPLICACIONES	EGRESO	368,908	362,656	198,586.00	362,447.85	99.94	15.00	40.00	266.67	LA COBERTURA DE CONTROL DE PUERPERIO FRENTE A LA CANTIDAD DE PARTOS QUE SE ATIENDE ES MUY POCA. LAS PUÉRPERAS REGRESAN A SU ESTABLECIMIENTO DE SALUD DE ORIGEN.	GESTIONAR QUE TODAS LAS PUÉRPERAS DE PARTO COMPLICADO Y QUIRÚRGICO DEBEN SER CONTROLADOS EN EL HOSPITAL Y LUEGO RECIÉN EN SU ESTABLECIMIENT O DE SALUD CORRESPONDIENTE.



FORMATO 3

RESUMEN DE EJECUCIÓN PRESUPUESTAL DE PROGRAMAS PRESUPUESTALES POR PLIEGO  
Y UNIDADES EJECUTORAS

SECTOR : 11 SALUD

PLIEGO : 137 INSTITUTO DE GESTION DE SERVICIOS DE SALUD

Período : Anual

PROGRAMA PRESUPUESTAL UNIDAD EJECUTORA PRODUCTO/PROYECTO	UNIDAD DE MEDIDA	EJECUCION FINANCIERA					EJECUCION FISICA			PROBLEMAS PRESENTADOS	MEDIDAS IMPLEMENTADAS PARA SU SUPERACION
		PIA (S/.)	PIM (S/.)	MONTO DEVENGADO AL I SEMESTRE (S/.)	MONTO DEVENGADO ANUAL (S/.)	AVANCE ACUM. (%)	CANTIDAD PROGRAMADA	CANTIDAD EJECUTADA	AVANCE DE EJECUC. (%)		
3033300 ATENCION OBSTETRICA EN UNIDAD DE CUIDADOS INTENSIVOS	EGRESO	37,434	379,698	31,667.00	377,616.97	99.45	30.00	25.00	83.33	CONCUERDAN CON LAS ACTIVIDADES DESARROLLADAS. REGISTRO INADECUADO EN HC. Y EGRESOS HOSPITALARIOS.	CORRECTO CON CIE 10 A TRAVÉS DE SEGUIMIENTO A LOS GENERADORES DE ESTOS DATOS.
3033304 ACCESO AL SISTEMA DE REFERENCIA INSTITUCIONAL Y/O NEONATO REFERIDO	GESTANTE Y/O NEONATO REFERIDO	38,964	48,378	37,277.00	48,378.00	100.00	200.00	289.00	144.50	NO SE TIENE REPORTE DE EGRESOS DE LA UCI, EN ESTADÍSTICA..REGI STRO DE EGRESOS ESTÁN A CARGO DEL PERSONAL MÉDICO Y NO SE REGISTRA ADECUADAMENTE. NO SE USA LA CODIFICACIÓN DEL CIE 10 PARA LA ACTIVIDAD.	MEJORAR EL REGISTRO DE EGRESOS DE LA HC. Y PUEDA SER DIGITADO EN ESTADÍSTICA.MO NITORI ZAR EL REGISTRO DE LAS EPICRISIS, RESPONSABILIDA D DEL MÉDICO.
										NO SE CUENTA CON AMBULANCIA EQUIPADA Y PERSONAL CAPACITADO PARA EL TRASLADO DE PACIENTES CRÍTICOS.SE HA VISTO AUMENTADAS LAS REFERENCIAS POR	IMPLEMENTAR UNA AMBULANCIA EQUIPADA PARA EL TRASLADO DEL PACIENTE CRÍTICO.CAPACIT AR AL PERSONAL DE EMERGENCIA EN EL MANEJO DE INSTRUMENTAL Y



820

**FORMATO 3**

**RESUMEN DE EJECUCIÓN PRESUPUESTAL DE PROGRAMAS PRESUPUESTALES POR PLIEGO Y UNIDADES EJECUTORAS**

SECTOR : 11 SALUD  
 PLIEGO : 137 INSTITUTO DE GESTION DE SERVICIOS DE SALUD

Período : Anual

PROGRAMA PRESUPUESTAL UNIDAD EJECUTORA PRODUCTO\PROYECTO	UNIDAD DE MEDIDA	EJECUCION FINANCIERA					EJECUCION FISICA			PROBLEMAS PRESENTADOS	MEDIDAS IMPLEMENTADAS PARA SU SUPERACIÓN
		PIA (S/.)	PIM (S/.)	MONTO DEVENGADO AL I SEMESTRE (S/.)	MONTO DEVENGADO ANUAL (S/.)	AVANCE ACUM. (%)	CANTIDAD PROGRAMADA	CANTIDAD EJECUTADA	AVANCE DE EJECUC. (%)		
3033305 ATENCION DEL RECIEN NACIDO NORMAL	RECIEN NACIDO ATENDIDO	871,887	1,180,345	400,805.46	1,179,276.63	99.91	3,375.00	3,277.00	97.10	LA FALTA DE DISPONIBILIDAD DE SALA DE OPERACIONES Y CUNAS EN NEONATOLOGÍA. PENDIENTE APROBACIÓN Y COORDINACIÓN PARA LA APERTURA DE CÓDIGOS DE PRESTACIÓN DEL SEGURO INTEGRAL DE SALUD.NO SE EVIDENCIA CONCORDANCIA CON ESTADÍSTICA.	EQUIPOS DE LA AMBULANCIA. COORDINACIÓN CON LA JEFA DE SEGURO INTEGRAL DE SALUD PARA LA APROBACIÓN DE LA APERTURA DE CÓDIGOS DE PRESTACIÓN. COORDINACIONE S CON LA JEFA DE ESTADÍSTICA Y MONITOREO CON PERSONAL QUE DIGITA LOS EGRESOS Y ATENCIONES.
3033306 ATENCION DEL RECIEN NACIDO CON COMPLICACIONES	EGRESO	178,527	305,818	108,024.54	304,624.43	99.67	400.00	437.00	109.25	PENDIENTE APROBACIÓN Y COORDINACIÓN PARA LA APERTURA DE CÓDIGOS DE PRESTACIÓN DEL SEGURO INTEGRAL DE SALUD.NO SE EVIDENCIA	LA APROBACIÓN DE LA APERTURA DE CÓDIGOS DE PRESTACIÓN DEL SEGURO INTEGRAL DE SALUD.COORDINACIÓN CON EL JEFE DE DEPARTAMENTO DE PEDIATRÍA Y



618

FORMATO 3

RESUMEN DE EJECUCIÓN PRESUPUESTAL DE PROGRAMAS PRESUPUESTALES POR PLIEGO  
 Y UNIDADES EJECUTORAS

SECTOR : 11 SALUD

PLIEGO : 137 INSTITUTO DE GESTION DE SERVICIOS DE SALUD

Período : Anual

PROGRAMA PRESUPUESTAL UNIDAD EJECUTORA PRODUCTO/PROYECTO	UNIDAD DE MEDIDA	EJECUCION FINANCIERA					EJECUCION FISICA			PROBLEMAS PRESENTADOS	MEDIDAS IMPLEMENTADAS PARA SU SUPERACIÓN
		PIA (S/.)	PIM (S/.)	MONTO DEVENGADO AL I SEMESTRE (S/.)	MONTO DEVENGADO ANUAL (S/.)	AVANCE ACUM. (%)	CANTIDAD PROGRAMADA	CANTIDAD EJECUTADA	AVANCE DE EJECUC. (%)		
3033307 ATENCION DEL RECIEN NACIDO CON COMPLICACIONES QUE REQUIERE UNIDAD DE CUIDADOS INTENSIVOS NEONATALES - UCIN	EGRESO	139,172	135,679	72,800.99	131,979.00	97.27	200.00	116.00	58.00	CONCORDANCIA CON ESTADÍSTICA. BRECHA DE INFORMACIÓN ENTRE ESTADÍSTICA Y LOS INFORMES PARALELOS, POR ENDE LOS DATOS ESTADÍSTICOS NO CONCUERDAN CON LAS ACTIVIDADES DESARROLLADAS. DESCONOCIMIENTO DE LA EJECUCIÓN DE GASTO PRESUPUESTAL.	ESTADÍSTICA SOBRE EL REGISTRO ADECUADO DE LAS EPICRISIS. SE ESTÁ MEJORANDO LA CALIDAD DE INFORMACIÓN EN LOS EGRESOS HOSPITALARIOS/HIS, EN TIEMPO Y DIAGNÓSTICO CORRECTO CON CIE 10 A TRAVÉS DE SEGUIMIENTO A LOS GENERADORES.
021 HOSPITAL "JOSE AGURTO TELLO DE CHOSICA" - IGSS (001574)		4,019,962	7,660,200	3,595,368.92	7,432,261.84	97.02					
3000005 ADOLESCENTES ACCEDEN A SERVICIOS DE SALUD PARA PREVENCIÓN DEL EMBARAZO	ATENCIÓN	96,823	90,936	31,186.03	90,935.13	100.00	20.00	26.00	130.00		
3033172 ATENCION PRENATAL REENFOCADA	GESTANTE CONTROLADA	420,983	1,876,400	896,672.82	1,762,070.76	93.91	433.00	483.00	111.55		
3033291 POBLACION ACCEDE A METODOS DE PLANIFICACION FAMILIAR	PAREJA PROTEGIDA	305,252	225,986	165,302.53	225,745.25	99.89	673.00	743.00	110.40		
3033292 POBLACION ACCEDE A SERVICIOS DE CONSEJERIA EN SALUD SEXUAL Y	ATENCIÓN	203,443	218,468	139,270.51	218,464.43	100.00	2,628.00	2,535.00	96.46		



88

FORMATO 3

RESUMEN DE EJECUCIÓN PRESUPUESTAL DE PROGRAMAS PRESUPUESTALES POR PLIEGO  
Y UNIDADES EJECUTORAS

SECTOR : 11 SALUD

PLIEGO : 137 INSTITUTO DE GESTION DE SERVICIOS DE SALUD

Período : Anual

PROGRAMA PRESUPUESTAL UNIDAD EJECUTORA PRODUCTO/PROYECTO	UNIDAD DE MEDIDA	EJECUCION FINANCIERA					EJECUCION FISICA			PROBLEMAS PRESENTADOS	MEDIDAS IMPLEMENTADAS PARA SU SUPERACIÓN
		PIA (S/.)	PIM (S/.)	MONTO DEVENGADO AL 1 SEMESTRE (S/.)	MONTO DEVENGADO ANUAL (S/.)	AVANCE ACUM. (%)	CANTIDAD PROGRAMADA	CANTIDAD EJECUTADA	AVANCE DE EJECUC. (%)		
REPRODUCTIVA											
3033294 ATENCION DE LA GESTANTE CON COMPLICACIONES	GESTANTE ATENDIDA	331,345	312,450	124,180.70	302,722.48	96.89	755.00	465.00	61.59		
3033295 ATENCION DEL PARTO NORMAL	PARTO NORMAL	410,220	747,200	554,308.69	742,639.21	99.39	800.00	622.00	77.75		
3033296 ATENCION DEL PARTO COMPLICADO NO QUIRURGICO	PARTO COMPLICAD O	361,945	417,205	241,133.42	410,866.96	98.48	364.00	364.00	100.00		
3033297 ATENCION DEL PARTO COMPLICADO QUIRURGICO	CESAREA	664,842	1,359,721	323,772.55	1,288,678.13	94.78	500.00	490.00	98.00		
3033298 ATENCION DEL PUERPERIO	ATENCION PUERPERA L	157,575	200,594	113,270.30	200,590.54	100.00	58.00	59.00	101.72		
3033299 ATENCION DEL PUERPERIO CON COMPLICACIONES	EGRESO	165,806	240,256	157,930.54	239,862.26	99.84	18.00	18.00	100.00		
3033300 ATENCION OBSTETRICA EN UNIDAD DE CUIDADOS INTENSIVOS	EGRESO	20,963	20,963	19,914.66	20,963.00	100.00	8.00	5.00	62.50		
3033304 ACCESO AL SISTEMA DE REFERENCIA INSTITUCIONAL	GESTANTE Y/O NEONATO REFERIDO	166,362	200,162	146,714.47	197,086.39	98.46	71.00	49.00	69.01		
3033305 ATENCION DEL RECIEN NACIDO NORMAL	RECIEN NACIDO ATENDIDO	291,841	725,099	148,706.82	716,090.13	98.76	1,440.00	1,313.00	91.18		
3033306 ATENCION DEL RECIEN NACIDO CON COMPLICACIONES	EGRESO	392,562	979,282	509,966.82	970,070.78	99.06	316.00	264.00	83.54		
3033307 ATENCION DEL RECIEN NACIDO CON COMPLICACIONES QUE REQUIERE UNIDAD DE CUIDADOS INTENSIVOS NEONATALES - UCIN	EGRESO	30,000	45,478	23,038.06	45,476.39	100.00	7.00	0.00	0.00		
<b>022 RED. DE SALUD SAN JUAN DE LURIGANCHO - IGSS (001575)</b>		<b>6,276,885</b>	<b>9,594,396</b>	<b>4,040,975.22</b>	<b>9,575,043.19</b>	<b>99.80</b>					



818

FORMATO 3

RESUMEN DE EJECUCIÓN PRESUPUESTAL DE PROGRAMAS PRESUPUESTALES POR PLIEGO  
 Y UNIDADES EJECUTORAS

SECTOR : 11 · SALUD

PLIEGO : 137 INSTITUTO DE GESTION DE SERVICIOS DE SALUD

Período : Anual

PROGRAMA PRESUPUESTAL UNIDAD EJECUTORA PRODUCTO/PROYECTO	UNIDAD DE MEDIDA	EJECUCION FINANCIERA					EJECUCION FISICA			PROBLEMAS PRESENTADOS	MEDIDAS IMPLEMENTADAS PARA SU SUPERACION
		PJA (S/.)	PIM (S/.)	MONTO DEVENGADO AL I SEMESTRE (S/.)	MONTO DEVENGADO ANUAL (S/.)	AVANCE ACUM. (%)	CANTIDAD PROGRAMADA	CANTIDAD EJECUTADA	AVANCE DE EJECUC. (%)		
3000001 ACCIONES COMUNES		68,725	774,419	69,012.11	774,406.27	100.00	0.00	0.00	0.00		
3000002 POBLACION INFORMADA SOBRE SALUD SEXUAL, SALUD REPRODUCTIVA Y METODOS DE PLANIFICACION FAMILIAR	PERSONA INFORMADA	321,034	312,708	140,837.45	312,698.30	100.00	30,753.00	49,999.00	162.58		
3000005 ADOLESCENTES ACCEDEN A SERVICIOS DE SALUD PARA PREVENCION DEL EMBARAZO	ATENCION	13,754	86,404	13,616.00	86,404.00	100.00	2,980.00	3,816.00	128.05		
3033172 ATENCION PRENATAL REENFOCADA	GESTANTE CONTROLA DA	350,418	622,229	368,714.63	621,493.24	99.88	8,598.00	9,665.00	112.41		
3033288 MUNICIPIOS SALUDABLES QUE PROMUEVEN SALUD SEXUAL Y REPRODUCTIVA	MUNICIPIO	2,466	2,466	2,466.00	2,466.00	100.00	1.00	1.00	100.00		
3033289 COMUNIDADES SALUDABLES QUE PROMUEVEN SALUD SEXUAL Y REPRODUCTIVA	COMUNIDA D	369,710	444,797	147,650.42	444,762.25	99.99	28.00	28.00	107.69		
3033290 INSTITUCIONES EDUCATIVAS SALUDABLES PROMUEVEN SALUD SEXUAL Y REPRODUCTIVA	INSTITUCIO N EDUCATIVA	153,247	164,582	91,925.77	164,582.00	100.00	30.00	66.00	220.00		
3033291 POBLACION ACCEDE A METODOS DE PLANIFICACION FAMILIAR	PAREJA PROTEGIDA	599,789	633,770	317,671.89	633,750.80	100.00	11,530.00	11,235.00	97.44		
3033292 POBLACION ACCEDE A SERVICIOS DE CONSEJERIA EN SALUD SEXUAL Y REPRODUCTIVA	ATENCION	201,044	219,626	123,948.31	219,616.89	100.00	29,626.00	38,073.00	128.51		
3033294 ATENCION DE LA GESTANTE CON COMPLICACIONES	GESTANTE ATENDIDA	1,154,038	1,189,660	565,227.22	1,189,658.23	100.00	1,296.00	4,759.00	367.21		
3033295 ATENCION DEL PARTO NORMAL	PARTO NORMAL	529,845	1,913,368	489,989.68	1,901,037.12	99.36	1,032.00	1,032.00	100.00		
3033298 ATENCION DEL PUERPERIO	ATENCION PUERPERA L	755,629	1,092,578	641,600.58	1,087,371.53	99.52	8,910.00	6,082.00	68.26		



118



FORMATO 3

RESUMEN DE EJECUCIÓN PRESUPUESTAL DE PROGRAMAS PRESUPUESTALES POR PLIEGO Y UNIDADES EJECUTORAS

SECTOR : 11 SALUD

PLIEGO : 137 INSTITUTO DE GESTION DE SERVICIOS DE SALUD

Período : Anual

PROGRAMA PRESUPUESTAL UNIDAD EJECUTORA PRODUCTO/PROYECTO	UNIDAD DE MEDIDA	EJECUCION FINANCIERA					EJECUCION FISICA			PROBLEMAS PRESENTADOS	MEDIDAS IMPLEMENTADAS PARA SU SUPERACIÓN
		PIA (S/.)	PIM (S/.)	MONTO DEVENGADO AL I SEMESTRE (S/.)	MONTO DEVENGADO ANUAL (S/.)	AVANCE ACUM. (%)	CANTIDAD PROGRAMADA	CANTIDAD EJECUTADA	AVANCE DE EJECUC. (%)		
3033304 ACCESO AL SISTEMA DE REFERENCIA INSTITUCIONAL Y/O NEONATO REFERIDO	GESTANTE	703,564	786,013	355,402.95	765,958.19	99.99	2,898.00	4,331.00	149.45		
3033305 ATENCION DEL RECIEN NACIDO NORMAL	RECIEN NACIDO ATENDIDO	736,521	833,443	440,899.11	832,527.50	99.89	6,200.00	3,671.00	59.21		
3033412 FAMILIAS SALUDABLES INFORMADAS RESPECTO DE SU SALUD SEXUAL Y REPRODUCTIVA	FAMILIA	317,101	538,333	272,013.10	538,310.87	100.00	774.00	1,473.00	190.31		
<b>023 RED. DE SALUD RIMAC - SAN MARTIN DE PORRES - LOS OLIVOS - IGSS (001576)</b>		<b>5,742,181</b>	<b>8,113,081</b>	<b>3,839,863.92</b>	<b>8,043,399.86</b>	<b>99.14</b>					
3000001 ACCIONES COMUNES		283,565	898,850	405,271.65	898,834.42	100.00	0.00	0.00	0.00		
3000002 POBLACION INFORMADA SOBRE SALUD SEXUAL, SALUD REPRODUCTIVA Y METODOS DE PLANIFICACION FAMILIAR	PERSONA INFORMADA	10,980	10,907	3,870.00	10,905.26	99.98	60,000.00	37,357.00	62.26		
3000005 ADOLESCENTES ACCEDEN A SERVICIOS DE SALUD PARA PREVENCION DEL EMBARAZO	ATENCION	62,975	57,002	42,284.03	57,001.90	100.00	7,191.00	2,969.00	41.29		
3033172 ATENCION PRENATAL REENFOCADA	GESTANTE CONTROLADA	1,894,127	2,671,292	1,316,212.74	2,658,222.75	99.51	7,191.00	5,451.00	75.80		
3033288 MUNICIPIOS SALUDABLES QUE PROMUEVEN SALUD SEXUAL Y REPRODUCTIVA	MUNICIPIO	9,700	9,592	2,240.35	9,591.32	99.99	3.00	3.00	100.00		
3033289 COMUNIDADES SALUDABLES QUE PROMUEVEN SALUD SEXUAL Y REPRODUCTIVA	COMUNIDAD	95,694	97,710	41,621.78	97,706.05	100.00	720.00	32.00	4.44		
3033290 INSTITUCIONES EDUCATIVAS SALUDABLES PROMUEVEN SALUD SEXUAL Y REPRODUCTIVA	INSTITUCION EDUCATIVA	197,214	222,505	108,124.40	222,502.45	100.00	50.00	46.00	92.00		



MS

FORMATO 3

RESUMEN DE EJECUCIÓN PRESUPUESTAL DE PROGRAMAS PRESUPUESTALES POR PLIEGO  
 Y UNIDADES EJECUTORAS

SECTOR : 11 SALUD

PLIEGO : 137 INSTITUTO DE GESTION DE SERVICIOS DE SALUD

Período : Anual

PROGRAMA PRESUPUESTAL UNIDAD EJECUTORA PRODUCTO\PROYECTO	UNIDAD DE MEDIDA	EJECUCION FINANCIERA					EJECUCION FISICA			PROBLEMAS PRESENTADOS	MEDIDAS IMPLEMENTADAS PARA SU SUPERACIÓN
		PIA (S/.)	PIM (S/.)	MONTO DEVENGADO AL 1 SEMESTRE (S/.)	MONTO DEVENGADO ANUAL (S/.)	AVANCE ACUM. (%)	CANTIDAD PROGRAMADA	CANTIDAD EJECUTADA	AVANCE DE EJECUC. (%)		
3033291 POBLACION ACCEDE A METODOS DE PLANIFICACION FAMILIAR	PAREJA PROTEGIDA	550,586	580,672	348,532.22	580,574.66	99.98	51,581.00	12,985.00	25.17		
3033292 POBLACION ACCEDE A SERVICIOS DE CONSEJERIA EN SALUD SEXUAL Y REPRODUCTIVA	ATENCION	180,718	289,724	136,156.89	288,050.95	99.42	20,684.00	19,892.00	96.17		
3033294 ATENCION DE LA GESTANTE CON COMPLICACIONES	GESTANTE ATENDIDA	391,142	432,176	202,389.30	431,840.81	99.92	160.00	3,394.00	*** **		
3033295 ATENCION DEL PARTO NORMAL	PARTO NORMAL	587,735	1,009,227	400,476.63	958,797.85	95.00	1,685.00	1,307.00	77.57		
3033296 ATENCION DEL PARTO COMPLICADO NO QUIRURGICO	PARTO COMPLICADO	139,332	164,503	48,827.18	164,501.46	100.00	6.00	0.00	0.00		
3033298 ATENCION DEL PUERPERIO	ATENCION PUERPERAL	33,605	105,060	22,068.44	105,045.50	99.99	3,992.00	945.00	23.67		
3033304 ACCESO AL SISTEMA DE REFERENCIA INSTITUCIONAL	GESTANTE Y/O NEONATO REFERIDO	274,942	322,811	162,843.40	322,809.33	100.00	1,197.00	2,550.00	213.03		
3033305 ATENCION DEL RECIEN NACIDO NORMAL	RECIEN NACIDO ATENDIDO	932,986	1,150,338	550,668.91	1,146,303.20	99.65	1,685.00	1,176.00	69.79		
3033412 FAMILIAS SALUDABLES INFORMADAS RESPECTO DE SU SALUD SEXUAL Y REPRODUCTIVA	FAMILIA	96,880	90,712	50,276.00	90,711.95	100.00	1,050.00	1,014.00	96.57		
<b>024 RED. DE SALUD TUPAC AMARU - IGSS (001577)</b>		<b>5,096,688</b>	<b>11,113,576</b>	<b>4,504,218.82</b>	<b>11,071,358.91</b>	<b>99.62</b>					
3000001 ACCIONES COMUNES		208,108	1,052,925	903,260.41	1,052,922.48	100.00	0.00	0.00	0.00		
3000005 ADOLESCENTES ACCEDEN A SERVICIOS DE SALUD PARA PREVENCIÓN DEL EMBARAZO	ATENCION	276,057	347,991	88,551.39	347,988.69	100.00	5,537.00	5,395.00	97.44		
3033172 ATENCION PRENATAL REENFOCADA	GESTANTE CONTROLA	877,594	2,933,443	813,741.41	2,917,302.39	99.45	7,524.00	3,980.00	52.90		



8

**FORMATO 3**

**RESUMEN DE EJECUCIÓN PRESUPUESTAL DE PROGRAMAS PRESUPUESTALES POR PLIEGO  
 Y UNIDADES EJECUTORAS**

SECTOR : 11 SALUD

PLIEGO : 137 INSTITUTO DE GESTION DE SERVICIOS DE SALUD

Período : Anual

PROGRAMA PRESUPUESTAL UNIDAD EJECUTORA PRODUCTO/PROYECTO	UNIDAD DE MEDIDA	EJECUCION FINANCIERA						EJECUCION FISICA			PROBLEMAS PRESENTADOS	MEDIDAS IMPLEMENTADAS PARA SU SUPERACIÓN
		PIA (S/.)	PIM (S/.)	MONTO DEVENGADO AL I SEMESTRE (S/.)	MONTO DEVENGADO ANUAL (S/.)	AVANCE ACUM. (%)	CANTIDAD PROGRAMADA	CANTIDAD EJECUTADA	AVANCE DE EJECUC. (%)			
3033291 POBLACION ACCEDE A METODOS DE PLANIFICACION FAMILIAR	PAREJA PROTEGIDA	550,586	580,672	348,532.22	580,574.66	99.98	51,581.00	12,985.00	25.17			
3033292 POBLACION ACCEDE A SERVICIOS DE CONSEJERIA EN SALUD SEXUAL Y REPRODUCTIVA	ATENCION	180,718	289,724	136,156.89	288,050.95	99.42	20,684.00	19,892.00	96.17			
3033294 ATENCION DE LA GESTANTE CON COMPLICACIONES	GESTANTE ATENDIDA	391,142	432,176	202,389.30	431,840.81	99.92	160.00	3,394.00	*** **			
3033295 ATENCION DEL PARTO NORMAL	PARTO NORMAL	587,735	1,009,227	400,476.63	958,797.85	95.00	1,685.00	1,307.00	77.57			
3033296 ATENCION DEL PARTO COMPLICADO NO QUIRURGICO	PARTO COMPLICADO	139,332	164,503	48,827.18	164,501.46	100.00	6.00	0.00	0.00			
3033298 ATENCION DEL PUERPERIO	ATENCION PUERPERAL	33,605	105,060	22,068.44	105,045.50	99.99	3,992.00	945.00	23.67			
3033304 ACCESO AL SISTEMA DE REFERENCIA INSTITUCIONAL	GESTANTE Y/O NEONATO REFERIDO	274,942	322,811	162,843.40	322,809.33	100.00	1,197.00	2,550.00	213.03			
3033305 ATENCION DEL RECIEN NACIDO NORMAL	RECIEN NACIDO ATENDIDO	932,986	1,150,338	550,668.91	1,146,303.20	99.65	1,685.00	1,176.00	69.79			
3033412 FAMILIAS SALUDABLES INFORMADAS RESPECTO DE SU SALUD SEXUAL Y REPRODUCTIVA	FAMILIA	96,880	90,712	50,276.00	90,711.95	100.00	1,050.00	1,014.00	96.57			
<b>024 RED. DE SALUD TUPAC AMARU - IGSS (001577)</b>		<b>5,098,688</b>	<b>11,113,576</b>	<b>4,504,218.82</b>	<b>11,071,358.91</b>	<b>99.62</b>						
3000001 ACCIONES COMUNES		208,108	1,052,925	903,260.41	1,052,922.48	100.00	0.00	0.00	0.00			
3000005 ADOLESCENTES ACCEDEN A SERVICIOS DE SALUD PARA PREVENCION DEL EMBARAZO	ATENCION	278,057	347,991	88,551.39	347,988.69	100.00	5,537.00	5,395.00	97.44			
3033172 ATENCION PRENATAL REENFOCADA	GESTANTE CONTROLA	877,594	2,933,443	613,741.41	2,917,302.39	99.45	7,524.00	3,980.00	52.90			



814

FORMATO 3

RESUMEN DE EJECUCIÓN PRESUPUESTAL DE PROGRAMAS PRESUPUESTALES POR PLIEGO  
Y UNIDADES EJECUTORAS

SECTOR : 11 SALUD

PLIEGO : 137 INSTITUTO DE GESTION DE SERVICIOS DE SALUD

Período : Anual

PROGRAMA PRESUPUESTAL UNIDAD EJECUTORA PRODUCTO/PROYECTO	UNIDAD DE MEDIDA	EJECUCION FINANCIERA					EJECUCION FISICA			PROBLEMAS PRESENTADOS	MEDIDAS IMPLEMENTADAS PARA SU SUPERACIÓN
		PIA (S/.)	PIM (S/.)	MONTO DEVENGADO AL I SEMESTRE (S/.)	MONTO DEVENGADO ANUAL (S/.)	AVANCE ACUM. (%)	CANTIDAD PROGRAMADA	CANTIDAD EJECUTADA	AVANCE DE EJECUC. (%)		
3033291 POBLACION ACCEDE A METODOS DE PLANIFICACION FAMILIAR	DA PAREJA	553,249	554,290	195,931.98	553,907.72	99.93	60,438.00	16,665.00	27.57		
3033292 POBLACION ACCEDE A SERVICIOS DE CONSEJERIA EN SALUD SEXUAL Y REPRODUCTIVA	ATENCION	461,376	455,553	183,643.54	455,549.46	100.00	60,288.00	46,187.00	76.61		
3033294 ATENCION DE LA GESTANTE CON COMPLICACIONES	GESTANTE ATENDIDA	374,176	473,232	358,358.96	473,230.04	100.00	8,512.00	8,271.00	97.17		
3033295 ATENCION DEL PARTO NORMAL	PARTO NORMAL	806,356	1,940,730	1,024,102.45	1,915,307.64	98.69	5,355.00	2,847.00	53.17		
3033298 ATENCION DEL PUERPERIO	ATENCION PUERPERA L	371,634	956,570	221,448.16	956,519.68	99.99	5,868.00	3,875.00	82.85		
3033299 ATENCION DEL PUERPERIO CON COMPLICACIONES	EGRESO		5,924		5,718.00	96.52	130.00	139.00	106.92		
3033305 ATENCION DEL RECIEN NACIDO NORMAL	RECIEN NACIDO ATENDIDO	1,048,172	2,301,017	886,421.27	2,301,014.45	100.00	5,231.00	2,845.00	54.39		
3033412 FAMILIAS SALUDABLES INFORMADAS RESPECTO DE SU SALUD SEXUAL Y REPRODUCTIVA	FAMILIA	121,966	91,901	28,759.25	91,898.38	100.00	9,805.00	4,814.00	49.10		
<b>025 RED. DE SERVICIOS DE SALUD " BARRANCO-CHORRILLOS-SURCO" - IGSS (001578)</b>		<b>6,503,534</b>	<b>9,520,797</b>	<b>6,578,212.61</b>	<b>9,449,773.93</b>	<b>99.25</b>					
3000001 ACCIONES COMUNES		31,238	33,243	31,238.00	33,243.00	100.00	0.00	0.00	0.00		
3000002 POBLACION INFORMADA SOBRE SALUD SEXUAL, SALUD REPRODUCTIVA Y METODOS DE PLANIFICACION FAMILIAR	PERSONA INFORMADA	27,500	27,500	27,500.00	22,300.00	81.09	10,685.00	10,035.00	93.92	SE CUMPLIO CON LA META PROGRAMADA	
3000005 ADOLESCENTES ACCEDEN A SERVICIOS DE SALUD PARA PREVENCION DEL EMBARAZO	ATENCION	52,358	51,909	52,358.00	51,908.45	100.00	1,142.00	715.00	62.61	FALTA LA IMPLEMENTACION DE SERVICIOS	



813

FORMATO 3

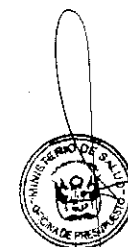
RESUMEN DE EJECUCIÓN PRESUPUESTAL DE PROGRAMAS PRESUPUESTALES POR PLIEGO  
 Y UNIDADES EJECUTORAS

SECTOR : 11 SALUD

PLIEGO : 137 INSTITUTO DE GESTION DE SERVICIOS DE SALUD

Periodo : Anual

PROGRAMA PRESUPUESTAL UNIDAD EJECUTORA PRODUCTO/PROYECTO	UNIDAD DE MEDIDA	EJECUCION FINANCIERA					EJECUCION FISICA			PROBLEMAS PRESENTADOS	MEDIDAS IMPLEMENTADAS PARA SU SUPERACION
		PIA (S/.)	PIM (S/.)	MONTO DEVENGADO AL I SEMESTRE (S/.)	MONTO DEVENGADO ANUAL (S/.)	AVANCE ACUM. (%)	CANTIDAD PROGRAMADA	CANTIDAD EJECUTADA	AVANCE DE EJECUC. (%)		
3033172 ATENCION PRENATAL REENFOCADA	GESTANTE CONTROLADA	761,208	1,243,973	978,250.34	1,243,952.95	100.00	2,687.00	2,201.00	81.91	DIFERENCIADOS PARA LA ATENCION OPORTUNA DEL ADOLESCENTE DEBIL TRABAJO EXTRAMURAL Y MULTIDISCIPLINARIO	
3033288 MUNICIPIOS SALUDABLES QUE PROMUEVEN SALUD SEXUAL Y REPRODUCTIVA	MUNICIPIO	20,239	19,976	20,239.00	19,975.13	100.00	2.00	2.00	100.00	SE CUMPLIO CON LA META PROGRAMADA	
3033289 COMUNIDADES SALUDABLES QUE PROMUEVEN SALUD SEXUAL Y REPRODUCTIVA	COMUNIDAD	120,239	120,119	120,239.00	109,273.00	90.97	10.00	7.00	70.00	DEBIL TRABAJO SECTORIAL	
3033290 INSTITUCIONES EDUCATIVAS SALUDABLES PROMUEVEN SALUD SEXUAL Y REPRODUCTIVA	INSTITUCION EDUCATIVA	204,483	174,867	204,029.00	174,864.39	100.00	52.00	28.00	53.85	DEFICIENTE TRABAJO INTERINSTITUCION AL CON EL ENTE EDUCACION	
3033291 POBLACION ACCEDE A METODOS DE PLANIFICACION FAMILIAR	PAREJA PROTEGIDA	414,593	420,869	397,090.00	420,844.39	99.99	9,928.00	9,230.00	92.97	DEBIL TRABAJO EXTRAMURAL PARA EL SEGUIMIENTO DE LA MEF	
3033292 POBLACION ACCEDE A SERVICIOS DE CONSEJERIA EN SALUD SEXUAL Y REPRODUCTIVA	ATENCION	103,536	106,098	99,934.54	102,496.54	96.61	9,086.00	9,185.00	101.31	DEBIL TRABAJO MULTIDISCIPLINARIO	
3033294 ATENCION DE LA GESTANTE CON COMPLICACIONES	GESTANTE ATENDIDA	5,000	5,000		1,139.00	22.78	417.00	161.00	43.41	INADECUADO REGISTRO DE LA INFORMACION	
3033295 ATENCION DEL PARTO NORMAL	PARTO NORMAL	2,751,515	4,631,907	2,543,245.65	4,616,066.22	99.66	1,401.00	1,190.00	84.94	BAJA CAPACIDAD RESOLUTIVA DEL 14	
3033296 ATENCION DEL PUERPERIO	ATENCION PUERPERA	621,797	948,390	662,828.51	925,735.15	97.61	1,719.00	1,595.00	92.79	DEBIL	



8/2

FORMATO 3

RESUMEN DE EJECUCIÓN PRESUPUESTAL DE PROGRAMAS PRESUPUESTALES POR PLIEGO  
 Y UNIDADES EJECUTORAS

SECTOR : 11 SALUD

PLIEGO : 137 INSTITUTO DE GESTION DE SERVICIOS DE SALUD

Periodo : Anual

PROGRAMA PRESUPUESTAL UNIDAD EJECUTORA PRODUCTO/PROYECTO	UNIDAD DE MEDIDA	EJECUCION FINANCIERA					EJECUCION FISICA			PROBLEMAS PRESENTADOS	MEDIDAS IMPLEMENTADAS PARA SU SUPERACION
		PIA (S/.)	PIM (S/.)	MONTO DEVENGADO AL I SEMESTRE (S/.)	MONTO DEVENGADO ANUAL (S/.)	AVANCE ACUM. (%)	CANTIDAD PROGRAMADA	CANTIDAD EJECUTADA	AVANCE DE EJECUC. (%)		
3033304 ACCESO AL SISTEMA DE REFERENCIA INSTITUCIONAL	GESTANTE Y/O NEONATO REFERIDO	184,428	305,589	258,791.00	305,587.67	100.00	657.00	503.00	76.56	SEGUIMIENTO EXTRAMURAL BAJA CAPACIDAD RESOLUTIVA DEL I4	
3033305 ATENCION DEL RECIEN NACIDO NORMAL	RECIEN NACIDO ATENDIDO	1,005,270	1,203,350	1,002,504.00	1,203,288.55	99.99	2,311.00	1,394.00	60.32	FALTA DE SEGUIMIENTO EXTRAMURAL Y TRABAJO MULTIDISCIPLINARIO	
3033412 FAMILIAS SALUDABLES INFORMADAS RESPECTO DE SU SALUD SEXUAL Y REPRODUCTIVA	FAMILIA	200,132	228,007	179,965.57	219,099.49	96.09	430.00	415.00	96.51	SE CUMPLIO CON LA META PROGRAMADA	
026 RED. DE SERVICIOS DE SALUD "SAN JUAN DE MIRAFLORES-VILLA MARIA DEL TRIUNFO" - IGSS (001579)		8,632,949	11,446,629	5,643,391.96	11,261,917.17	98.39					
3000001 ACCIONES COMUNES		289,190	373,845	128,496.89	356,807.83	95.44	0.00	0.00	0.00		
3000002 POBLACION INFORMADA SOBRE SALUD SEXUAL, SALUD REPRODUCTIVA Y METODOS DE PLANIFICACION FAMILIAR	PERSONA INFORMADA	3,004,667	3,629,513	1,983,501.64	3,629,510.66	100.00	36,630.00	36,630.00	100.00		
3000005 ADOLESCENTES ACCEDEN A SERVICIOS DE SALUD PARA PREVENICION DEL EMBARAZO	ATENCION	140,579	149,354	95,309.37	149,352.08	100.00	1,662.00	1,490.00	89.65		
3033172 ATENCION PRENATAL REENFOCADA	GESTANTE CONTROLADA	297,958	1,023,686	256,943.59	1,004,026.71	98.08	7,060.00	6,850.00	97.03		
3033288 MUNICIPIOS SALUDABLES QUE PROMUEVEN SALUD SEXUAL Y REPRODUCTIVA	MUNICIPIO	110,348	97,419	24,245.50	90,752.53	93.16	2.00	2.00	100.00		
3033289 COMUNIDADES SALUDABLES	COMUNIDA	143,755	151,504	97,285.56	146,754.84	96.87	52.00	52.00	100.00		



118

FORMATO 3

RESUMEN DE EJECUCIÓN PRESUPUESTAL DE PROGRAMAS PRESUPUESTALES POR PLIEGO  
Y UNIDADES EJECUTORAS

SECTOR : 11 SALUD

PLIEGO : 137 INSTITUTO DE GESTION DE SERVICIOS DE SALUD

Período : Anual

PROGRAMA PRESUPUESTAL UNIDAD EJECUTORA PRODUCTO/PROYECTO	UNIDAD DE MEDIDA	EJECUCION FINANCIERA					EJECUCION FISICA			PROBLEMAS PRESENTADOS	MEDIDAS IMPLEMENTADAS PARA SU SUPERACIÓN
		PIA (S/.)	PIM (S/.)	MONTO DEVENGADO AL I SEMESTRE (S/.)	MONTO DEVENGADO ANUAL (S/.)	AVANCE ACUM. (%)	CANTIDAD PROGRAMADA	CANTIDAD EJECUTADA	AVANCE DE EJECUC. (%)		
QUE PROMUEVEN SALUD SEXUAL Y REPRODUCTIVA	D										
3033290 INSTITUCIONES EDUCATIVAS SALUDABLES PROMUEVEN SALUD SEXUAL Y REPRODUCTIVA	INSTITUCIO N EDUCATIVA	150,500	100,350	30,725.86	76,282.51	76.02	49.00	49.00	100.00		
3033291 POBLACION ACCEDE A METODOS DE PLANIFICACION FAMILIAR	PAREJA PROTEGIDA	147,892	262,668	100,685.72	280,805.45	99.29	36,830.00	33,800.00	92.27		
3033292 POBLACION ACCEDE A SERVICIOS DE CONSEJERIA EN SALUD SEXUAL Y REPRODUCTIVA	ATENCION	85,758	184,987	80,605.45	154,055.13	83.28	36,630.00	36,630.00	100.00		
3033294 ATENCION DE LA GESTANTE CON COMPLICACIONES	GESTANTE ATENDIDA	160,950	155,165	92,695.95	154,867.70	99.81	4,711.00	4,547.00	96.52		
3033295 ATENCION DEL PARTO NORMAL	PARTO NORMAL	2,338,135	3,177,451	1,818,745.22	3,164,071.70	99.58	5,795.00	5,400.00	93.18		
3033296 ATENCION DEL PARTO COMPLICADO NO QUIRURGICO	PARTO COMPLICAD O	18,500	18,500		10,436.50	56.41	115.00	47.00	40.87		
3033297 ATENCION DEL PARTO COMPLICADO QUIRURGICO	CESAREA	276,938	347,815	232,673.91	347,514.52	99.97	196.00	197.00	100.51		
3033298 ATENCION DEL PUERPERIO	ATENCION PUERPERA L	854,082	1,158,942	568,270.04	1,135,739.48	98.00	3,530.00	3,500.00	99.15		
3033304 ACCESO AL SISTEMA DE REFERENCIA INSTITUCIONAL	GESTANTE Y/O NEONATO REFERIDO	244,418	266,227	164,402.56	266,224.89	100.00	931.00	820.00	88.08		
3033305 ATENCION DEL RECIEN NACIDO NORMAL	RECIEN NACIDO ATENDIDO	190,081	271,494	149,844.90	269,073.57	99.11	5,997.00	5,800.00	96.72		
3033412 FAMILIAS SALUDABLES INFORMADAS RESPECTO DE SU SALUD SEXUAL Y REPRODUCTIVA	FAMILIA	179,200	77,909	18,959.80	45,641.27	58.58	902.00	880.00	97.56		



818

FORMATO 3

RESUMEN DE EJECUCIÓN PRESUPUESTAL DE PROGRAMAS PRESUPUESTALES POR PLIEGO  
Y UNIDADES EJECUTORAS

SECTOR : 11 SALUD

PLIEGO : 137 INSTITUTO DE GESTION DE SERVICIOS DE SALUD

Período : Anual

PROGRAMA PRESUPUESTAL UNIDAD EJECUTORA PRODUCTO/PROYECTO	UNIDAD DE MEDIDA	EJECUCION FINANCIERA					EJECUCION FISICA			PROBLEMAS PRESENTADOS	MEDIDAS IMPLEMENTADAS PARA SU SUPERACION
		PIA (S/.)	PIM (S/.)	MONTO DEVENGADO AL I SEMESTRE (S/.)	MONTO DEVENGADO ANUAL (S/.)	AVANCE ACUM. (%)	CANTIDAD PROGRAMADA	CANTIDAD EJECUTADA	AVANCE DE EJECUC. (%)		
027 RED. DE SERVICIOS DE SALUD "VILLA EL SALVADOR - LURIN -PACHACAMAC-PUCUSANA" - IGSS (001580)		9,788,344	11,845,397	5,547,286.94	11,720,478.99	98.95					
3000001 ACCIONES COMUNES		53,895	269,734	109,832.39	269,732.81	100.00	0.00	0.00	0.00		
3000002 POBLACION INFORMADA SOBRE SALUD SEXUAL, SALUD REPRODUCTIVA Y METODOS DE PLANIFICACION FAMILIAR	PERSONA INFORMADA	1,301,449	1,338,440	662,080.05	1,338,229.99	99.98	27,152.00	28,461.00	104.82		
3000005 ADOLESCENTES ACCEDEN A SERVICIOS DE SALUD PARA PREVENCIÓN DEL EMBARAZO	ATENCIÓN	132,185	165,857	18,301.91	165,829.74	99.98	19,151.00	18,704.00	97.67		
3033172 ATENCIÓN PRENATAL REENFOCADA	GESTANTE CONTROLA DA	1,199,248	1,185,595	591,164.52	1,185,199.74	99.97	5,064.00	4,805.00	94.89		
3033288 MUNICIPIOS SALUDABLES QUE PROMUEVEN SALUD SEXUAL Y REPRODUCTIVA	MUNICIPIO	5,000	4,985	2,485.00	4,985.00	100.00	6.00	6.00	100.00		
3033289 COMUNIDADES SALUDABLES QUE PROMUEVEN SALUD SEXUAL Y REPRODUCTIVA	COMUNIDA D	5,000	4,982	4,982.00	4,982.00	100.00	44.00	44.00	100.00		
3033290 INSTITUCIONES EDUCATIVAS SALUDABLES PROMUEVEN SALUD SEXUAL Y REPRODUCTIVA	INSTITUCIO N EDUCATIVA	5,000	4,980	3,480.00	4,979.20	99.98	103.00	87.00	84.47	RECURSO HUMANO INSUFICIENTE Y MULTIFUNCIONAL	CONTRATAR MAS RECURSO HUMANO
3033291 POBLACION ACCEDE A METODOS DE PLANIFICACION FAMILIAR	PAREJA	505,700	559,812	241,311.02	559,781.13	99.99	17,573.00	18,767.00	108.79		
3033292 POBLACION ACCEDE A SERVICIOS DE CONSEJERIA EN SALUD SEXUAL Y REPRODUCTIVA	ATENCIÓN	492,907	561,551	266,467.90	561,518.12	99.99	31,834.00	32,548.00	102.24		
3033295 ATENCIÓN DEL PARTO NORMAL	PARTO NORMAL	2,419,409	3,036,293	1,316,174.75	2,945,966.68	97.03	3,420.00	2,935.00	85.82		
3033297 ATENCIÓN DEL PARTO CESAREA	CESAREA	5,000	22,556	4,154.00	22,556.00	100.00	120.00	1.00	0.83		



608



**FORMATO 3**

**RESUMEN DE EJECUCIÓN PRESUPUESTAL DE PROGRAMAS PRESUPUESTALES POR PLIEGO Y UNIDADES EJECUTORAS**

SECTOR : 11 SALUD

PLIEGO : 137 INSTITUTO DE GESTION DE SERVICIOS DE SALUD

Período : Anual

PROGRAMA PRESUPUESTAL UNIDAD EJECUTORA PRODUCTO/PROYECTO	UNIDAD DE MEDIDA	EJECUCION FINANCIERA					EJECUCION FISICA			PROBLEMAS PRESENTADOS	MEDIDAS IMPLEMENTADAS PARA SU SUPERACIÓN
		PIA (S/.)	PIM (S/.)	MONTO DEVENGADO AL I SEMESTRE (S/.)	MONTO DEVENGADO ANUAL (S/.)	AVANCE ACUM. (%)	CANTIDAD PROGRAMADA	CANTIDAD EJECUTADA	AVANCE DE EJECUC. (%)		
COMPLICADO QUIRURGICO											
3033298 ATENCION DEL PUERPERIO	ATENCION PUERPERA L	1,783,004	2,450,493	1,422,265.99	2,430,372.98	99.18	3,420.00	3,057.00	89.39		
3033304 ACCESO AL SISTEMA DE REFERENCIA INSTITUCIONAL	GESTANTE Y/O NEONATO REFERIDO	213,064	228,032	72,099.85	214,564.08	94.09	2,616.00	2,402.00	91.82		
3033305 ATENCION DEL RECIEN NACIDO NORMAL	RECIEN NACIDO ATENDIDO	1,682,483	2,006,965	832,687.56	2,006,662.22	99.98	3,420.00	2,935.00	85.82		
3033412 FAMILIAS SALUDABLES INFORMADAS RESPECTO DE SU SALUD SEXUAL Y REPRODUCTIVA	FAMILIA	5,000	5,122		5,121.50	99.99	1,600.00	1,512.00	94.50		
<b>028 HOSPITAL SAN JUAN DE LURIGANCHO - IGSS (001581)</b>		<b>4,879,436</b>	<b>8,688,697</b>	<b>4,318,169.76</b>	<b>8,546,300.58</b>	<b>98.36</b>					
3000001 ACCIONES COMUNES		6,846	6,846	6,156.92	6,644.92	99.98	0.00	0.00	0.00		
3033172 ATENCION PRENATAL REENFOCADA		143,958	249,738	109,817.47	249,620.79	99.95	0.00	0.00	0.00		
3033291 POBLACION ACCEDE A METODOS DE PLANIFICACION FAMILIAR		158,996	195,980	68,970.52	195,177.58	99.59	0.00	0.00	0.00		
3033292 POBLACION ACCEDE A SERVICIOS DE CONSEJERIA EN SALUD SEXUAL Y REPRODUCTIVA		222,208	229,519	105,043.03	229,394.20	99.95	0.00	0.00	0.00		
3033294 ATENCION DE LA GESTANTE CON COMPLICACIONES		476,016	729,702	413,261.98	697,921.64	95.64	0.00	0.00	0.00		
3033295 ATENCION DEL PARTO NORMAL		446,390	756,024	407,988.57	750,599.96	99.28	0.00	0.00	0.00		
3033296 ATENCION DEL PARTO COMPLICADO NO QUIRURGICO		885,134	1,144,072	405,038.05	1,140,193.38	99.66	0.00	0.00	0.00		
3033297 ATENCION DEL PARTO COMPLICADO QUIRURGICO		706,932	1,064,499	546,611.87	1,063,416.54	99.90	0.00	0.00	0.00		



808

FORMATO 3

RESUMEN DE EJECUCIÓN PRESUPUESTAL DE PROGRAMAS PRESUPUESTALES POR PLIEGO  
Y UNIDADES EJECUTORAS

SECTOR : 11 SALUD

PLIEGO : 137 INSTITUTO DE GESTION DE SERVICIOS DE SALUD

Periodo : Anual

PROGRAMA PRESUPUESTAL UNIDAD EJECUTORA PRODUCTO/PROYECTO	UNIDAD DE MEDIDA	EJECUCION FINANCIERA					EJECUCION FISICA			PROBLEMAS PRESENTADOS	MEDIDAS IMPLEMENTADAS PARA SU SUPERACIÓN
		PIA (S/.)	PIM (S/.)	MONTO DEVENGADO AL I SEMESTRE (S/.)	MONTO DEVENGADO ANUAL (S/.)	AVANCE ACUM. (%)	CANTIDAD PROGRAMADA	CANTIDAD EJECUTADA	AVANCE DE EJECUC. (%)		
3033298 ATENCION DEL PUERPERIO		132,459	271,770	124,595.57	270,215.21	99.43	0.00	0.00	0.00		
3033299 ATENCION DEL PUERPERIO CON COMPLICACIONES		385,270	745,417	496,517.74	729,728.14	97.90	0.00	0.00	0.00		
3033300 ATENCION OBSTETRICA EN UNIDAD DE CUIDADOS INTENSIVOS		19,704	854,840	431,726.47	805,724.75	94.28	0.00	0.00	0.00		
3033304 ACCESO AL SISTEMA DE REFERENCIA INSTITUCIONAL		147,838	173,046	72,347.75	172,712.50	99.81	0.00	0.00	0.00		
3033305 ATENCION DEL RECIEN NACIDO NORMAL		567,400	738,860	544,410.02	735,715.14	99.57	0.00	0.00	0.00		
3033306 ATENCION DEL RECIEN NACIDO CON COMPLICACIONES		580,285	1,528,584	585,683.80	1,499,035.83	98.07	0.00	0.00	0.00		
<b>029 HOSPITAL VITARTE - IGSS (001582)</b>		<b>9,057,603</b>	<b>13,936,555</b>	<b>7,661,109.01</b>	<b>13,767,617.55</b>	<b>98.79</b>					
3000002 POBLACION INFORMADA SOBRE SALUD SEXUAL, SALUD REPRODUCTIVA Y METODOS DE PLANIFICACION FAMILIAR							600.00	1,219.00	203.17	NO TINE PARTIDA PRESUPUESTAL	SE REALIZO LA ACTIVIDAD DE FORMA MASIVA. POR PROMOCIÓN DE LA SALUD
3000001 ACCIONES COMUNES		1,013,266	636,904	336,867.28	631,785.64	99.20	0.00	0.00	0.00		
3000005 ADOLESCENTES ACCEDEN A ATENCION SERVICIOS DE SALUD PARA PREVENCIÓN DEL EMBARAZO		123,349	254,970	220,692.53	254,967.18	100.00	500.00	16.00	3.20	NO SE CUENTA CON UN SERVICIO DIFERENCIADO PARA LA ATENCIÓN DE LA ADOLESCENTE, LA CUAL NOS PERMITA BRINDAR UNA ATENCIÓN INTEGRAL	NO OBSTANTE SE HAN PLANTEADO ESTRATEGIAS COMO ADECUAR EL AMBIENTE DE CONSEJERÍA PARA PODER CUMPLIR CON LA META PROPUESTA EL CUAL SE EJECUTÓ A PARTIR DEL MES DE NOVIEMBRE SE REPROGRAMÓ
3033172 ATENCION PRENATAL	GESTANTE	414,287	742,524	507,343.67	723,118.35	97.39	849.00	899.00	105.89	SE DERIVA A LAS	SE REPROGRAMÓ



809

FORMATO 3

RESUMEN DE EJECUCIÓN PRESUPUESTAL DE PROGRAMAS PRESUPUESTALES POR PLIEGO  
 Y UNIDADES EJECUTORAS

SECTOR : 11 SALUD

PLIEGO : 137 INSTITUTO DE GESTIÓN DE SERVICIOS DE SALUD

Período : Anual

PROGRAMA PRESUPUESTAL UNIDAD EJECUTORA PRODUCTO/PROYECTO	UNIDAD DE MEDIDA	EJECUCION FINANCIERA					EJECUCION FISICA			PROBLEMAS PRESENTADOS	MEDIDAS IMPLEMENTADAS PARA SU SUPERACIÓN	
		PIA (S/.)	PIM (S/.)	MONTO DEVENGADO AL I SEMESTRE (S/.)	MONTO DEVENGADO ANUAL (S/.)	AVANCE ACUM. (%)	CANTIDAD PROGRAMADA	CANTIDAD EJECUTADA	AVANCE DE EJECUC. (%)			
REENFOCADA	CONTROLADA										GESTANTES SIN RIESGO DE COMPLICACIONES A LOS CENTROS MATERNO PERINATALES DEL NIVEL DE ATENCION, PARA QUE CONTINUEN SUS ATENCIONES	LA META FISICA DEBIDO A LA DISMINUCIÓN DE GESTANTES QUE CUENTAN CON EL PAQUETE DE ATENCIÓN INTEGRAL EN LA INSTITUCIÓN Y MUCHAS NO CUMPLEN CON LOS CRITERIOS DE LA ATENCION PRENATAL REENFOCADA, SIN EMBARGO SE ATIENDE A LA DEMANDA CAPTAD
3033290 INSTITUCIONES EDUCATIVAS SALUDABLES PROMUEVEN SALUD SEXUAL Y REPRODUCTIVA			10,600	10,600.00	10,600.00	100.00	0.00	0.00	0.00			
3033291 POBLACIÓN ACCEDE A METODOS DE PLANIFICACION FAMILIAR	PAREJA PROTEGIDA	996,874	898,357	237,651.24	878,191.84	97.76	2,000.00	1,780.00	89.00	SE ATIENDE A LA DEMANDA, YA QUE COMO HOSPITAL NO TENEMOS CAPCIDAD DE REALIZAR SEGUIMIENTOS DOMICILIARIOS, POR LO QUE MUCHAS VECES SE INICIA CON EL	SE ATIENDE A LA DEMNADA INSATISFECHA QUE NO SON CAPATADAS EN LOS EESS DEL PRIMER NIVEL	



908

FORMATO 3

RESUMEN DE EJECUCIÓN PRESUPUESTAL DE PROGRAMAS PRESUPUESTALES POR PLIEGO  
 Y UNIDADES EJECUTORAS

SECTOR : 11 SALUD

PLIEGO : 137 INSTITUTO DE GESTION DE SERVICIOS DE SALUD

Período : Anual

PROGRAMA PRESUPUESTAL UNIDAD EJECUTORA PRODUCTO/PROYECTO	UNIDAD DE MEDIDA	EJECUCION FINANCIERA					EJECUCION FISICA			PROBLEMAS PRESENTADOS	MEDIDAS IMPLEMENTADAS PARA SU SUPERACION
		PIA (S/.)	PIM (S/.)	MONTO DEVENGADO AL 1 SEMESTRE (S/.)	MONTO DEVENGADO ANUAL (S/.)	AVANCE ACUM. (%)	CANTIDAD PROGRAMADA	CANTIDAD EJECUTADA	AVANCE DE EJECUC. (%)		
3033292 POBLACION ACCEDE A SERVICIOS DE CONSEJERIA EN SALUD SEXUAL Y REPRODUCTIVA	ATENCION	135,573	165,697	98,162.32	165,695.65	100,00	1,080.00	402.00	37.22	MÉTODO, Y EL SEGUIMIENTO LO HACE EL ESTABLECIMIENTO DE SALUD DONDE VIVE EL USUARIO. NO SE CUENTA CON UN AMBIENTE PROPIO, A LA VEZ QUE EXISTE HACINAMIENTO EN LOS SERVICIOS EN GENERAL POR LO QUE SE ESTA COMPARTIENDO AMBIENTES PARA MEJORAR LAS ACTIVIDADES DE CDNSEJERÍA	SE CONTINUARA ATENDIENDO A DEMANDA
3033294 ATENCION DE LA GESTANTE CON COMPLICACIONES	GESTANTE ATENDIDA	140,449	610,571	403,097.01	597,028.31	97.78	1,884.00	1,766.00	93.74	SE ATIENDE OPORTUNAMENTE A LAS GESTANTES POR LO QUE HA HABIDO UNA DISMINUCION DE CASOS COMPLICADOS, AS MISMO SE REALIZA LA REFERENCIA OPORTUNA A HOSPITALES DE MAYOR COMPLEJIDAD EN CASO SE AMERITE	SE REALIZO LA REPROGRAMACION BASADA EN TENDENCIA DE CASOS REGISTRADOS SEGÚN HIS



805

FORMATO 3

RESUMEN DE EJECUCIÓN PRESUPUESTAL DE PROGRAMAS PRESUPUESTALES POR PLIEGO  
 Y UNIDADES EJECUTORAS

SECTOR : 11 SALUD

PLIEGO : 137 INSTITUTO DE GESTION DE SERVICIOS DE SALUD

Período : Anual

PROGRAMA PRESUPUESTAL UNIDAD EJECUTORA PRODUCTO/PROYECTO	UNIDAD DE MEDIDA	EJECUCION FINANCIERA					EJECUCION FISICA			PROBLEMAS PRESENTADOS	MEDIDAS IMPLEMENTADAS PARA SU SUPERACIÓN
		PIA (S/.)	PIM (S/.)	MONTO DEVENGADO AL I SEMESTRE (S/.)	MONTO DEVENGADO ANUAL (S/.)	AVANCE ACUM. (%)	CANTIDAD PROGRAMADA	CANTIDAD EJECUTADA	AVANCE DE EJECUC. (%)		
3033295 ATENCION DEL PARTO NORMAL	PARTO NORMAL	493,547	2,619,285	2,184,382.91	2,607,376.86	99.55	1,559.00	1,590.00	101.99	SE CUMPLIO DE ACUERDO A LA REPROGRAMACIÓN EXISTENCIA DE 4 CENTROS MATERNO PERINATALES EN LA RED, LOS CUALES REALIZAN LA ATENCION DEL PARTO NORMAL, POR LO QUE LA TENDENCIA A ATENDER ESTE TIPO DE PARTOS VA EN DISMINUCIÓN	SE REALIZA REUNIONEN PERMANETES CON LOS REPRESENTANTES DE LOS CENTROS DE SALUD MATERNOS, PARA ANALIZAR LA PROBLEMÁTICA EN LAS REFERENCIAS
3033296 ATENCION DEL PARTO COMPLICADO NO QUIRURGICO	PARTO COMPLICADO	776,727	834,821	338,114.60	831,143.61	99.58	1,000.00	854.00	85.40		SE REALIZA REUNIONEN PERMANETES CON LOS REPRESENTANTES DE LOS CENTROS DE SALUD MATERNOS, PARA ANALIZAR LA PROBLEMÁTICA EN LAS REFERENCIAS.
3033297 ATENCION DEL PARTO COMPLICADO QUIRURGICO	CESAREA	1,382,569	1,956,192	750,349.51	1,898,738.02	97.06	1,400.00	1,445.00	103.21	SE CUMPLIO SEGÚN LO PROGRAMADO	SE CONTINUARA ATENDIENDO AA DEMNADA, SE



808

**FORMATO 3**

**RESUMEN DE EJECUCIÓN PRESUPUESTAL DE PROGRAMAS PRESUPUESTALES POR PLIEGO Y UNIDADES EJECUTORAS**

SECTOR : 11 SALUD

PLIEGO : 137 INSTITUTO DE GESTION DE SERVICIOS DE SALUD

Periodo : Anual

PROGRAMA PRESUPUESTAL UNIDAD EJECUTORA PRODUCTO/PROYECTO	UNIDAD DE MEDIDA	EJECUCION FINANCIERA					EJECUCION FISICA			PROBLEMAS PRESENTADOS	MEDIDAS IMPLEMENTADAS PARA SU SUPERACION
		PIA (S/.)	PIM (S/.)	MONTO DEVENGADO AL I SEMESTRE (S/.)	MONTO DEVENGADO ANUAL (S/.)	AVANCE ACUM. (%)	CANTIDAD PROGRAMADA	CANTIDAD EJECUTADA	AVANCE DE EJECUC. (%)		
3033298 ATENCION DEL PUERPERIO	ATENCION PUERPERA L	918,169	1,269,770	575,435.58	1,257,041.60	99.00	150.00	49.00	32.67	PARTOS COMPLICADOS QUIRURGICOS TIENEN TENDENCIA A AUMENTAR YA SEA POR PROBLEMAS DE PRESENTACION FETAL O POR EDAD MATERNA, ETC..Y SON REFERIDOS DE LOS ESTBALECIENTOS DE PRIMER NIVEL, DONDE NO HAY MÉDICOS ESPECIALISTA SE DERIVA A LAS PUERPERAS A SUS ESTABLECIMIENTO S DE SALUD , DONDE REALIZAN EL CONTROL DEL PUERPERIO SIN RIESGO DE COMPLICACIONES , ES POR ELLO QUE NO SE LOGRA LLEGAR A LA META DESEADA	TIENE PROFESIONAL CAPACITADO LAS 24 HORAS DEL DIA Y UNA SALA DE EMERGENCIA IMPLEMENTADA
3033299 ATENCION DEL PUERPERIO CON COMPLICACIONES	EGRESO	582,665	810,690	301,682.63	796,699.27	98.27	219.00	257.00	117.35	SE REALIZAN LAS CITAS MADRE NIÑO PARA MEJORAR LA EJECUCION DE LA META FISICA.	SE REALIZA REUNIONEN PERMANETES



803

FORMATO 3

RESUMEN DE EJECUCIÓN PRESUPUESTAL DE PROGRAMAS PRESUPUESTALES POR PLIEGO  
 Y UNIDADES EJECUTORAS

SECTOR : 11 SALUD

PLIEGO : 137 INSTITUTO DE GESTION DE SERVICIOS DE SALUD

Período : Anual

PROGRAMA PRESUPUESTAL UNIDAD EJECUTORA PRODUCTO/PROYECTO	UNIDAD DE MEDIDA	EJECUCION FINANCIERA					EJECUCION FISICA			PROBLEMAS PRESENTADOS	MEDIDAS IMPLEMENTADAS PARA SU SUPERACIÓN
		PIA (S/.)	PIM (S/.)	MONTO DEVENGADO AL I SEMESTRE (S/.)	MONTO DEVENGADO ANUAL (S/.)	AVANCE ACUM. (%)	CANTIDAD PROGRAMADA	CANTIDAD EJECUTADA	AVANCE DE EJECUC. (%)		
3033300 ATENCION OBSTETRICA EN UNIDAD DE CUIDADOS INTENSIVOS	EGRESO	10,000	292,161	209,782.16	287,899.26	98.54	4.00	2.00	50.00	DEL PUERPERIO CON COMPLICACIONES DE LOS ESTABLECIENTOS DE PRIMER NIVEL, DONDE NO HAY MÉDICOS ESPECIALISTAS	CON LOS REPRESENTANTE S DE LOS CENTROS DE SALUD MATERNOS, PARA ANALIZAR LA PROBLEMÁTICA EN LAS REFERENCIAS. LAS COMPLICACIONES OBSTETRICAS QUE REQUIEREN UCI, SON ATENDIDAS EN LA UNIDAD DE TRAUMA SCHOCK DEL HOSPITAL, SE CUENTA CON PROFESIONAL CAPCITADO PARA LA ATENCIÓN
3033304 ACCESO AL SISTEMA DE REFERENCIA INSTITUCIONAL Y/O NEONATO REFERIDO	GESTANTE Y/O NEONATO REFERIDO	674,908	535,723	273,159.79	535,720.71	100.00	2,000.00	1,599.00	79.95	NO SE LLEGÓ A LA META ESPERADA YA QUE SE COORDINA LA REFERENCIA DE GESTANTES Y/O NEONATO SEGÚN LOS CASOS PRESENTADOS.	REFERENCIAS Y CONRRREFERENCIAS DEL HOSPITAL VITARTE SE REUNE CONSTANTEMEN TE CON LOS CENTROS DE SALUD



802

FORMATO 3

RESUMEN DE EJECUCIÓN PRESUPUESTAL DE PROGRAMAS PRESUPUESTALES POR PLIEGO  
 Y UNIDADES EJECUTORAS

SECTOR : 11 SALUD

PLIEGO : 137 INSTITUTO DE GESTION DE SERVICIOS DE SALUD

Período : Anual

PROGRAMA PRESUPUESTAL UNIDAD EJECUTORA PRODUCTO/PROYECTO	UNIDAD DE MEDIDA	EJECUCION FINANCIERA					EJECUCION FISICA			PROBLEMAS PRESENTADOS	MEDIDAS IMPLEMENTADAS PARA SU SUPERACIÓN
		PIA (S/.)	PIM (S/.)	MONTO DEVENGADO AL I SEMESTRE (S/.)	MONTO DEVENGADO ANUAL (S/.)	AVANCE ACUM. (%)	CANTIDAD PROGRAMADA	CANTIDAD EJECUTADA	AVANCE DE EJECUC. (%)		
3033305 ATENCION DEL RECIEN NACIDO NORMAL	RECIEN NACIDO ATENDIDO	518,936	916,085	611,248.82	911,242.54	99.47	4,152.00	3,562.00	85.79	LA EXISTENCIA DE 4 CENTROS MATERNO PERINATALES EN LA RED LEM, LOS CUALES REALIZAN LA ATENCION DEL PARTO NORMAL, Y POR TANTO TAMBIÉN LA ATENCIÓN DEL RECIEN NACIDO, HACE QUE LA TENDENCIA A ATENDER LOS RN NORMALES VA EN DISMINUCIÓN	MATERNOS DE LA ZONA SE CONTINUA ATENDIENDO SEGÚN LA DEMNADA DE PARTOS
3033306 ATENCION DEL RECIEN NACIDO CON COMPLICACIONES	EGRESO	866,264	1,090,226	436,219.01	1,088,405.64	99.83	815.00	771.00	94.60	LA EJECUCION D EMETA FISICA SE ENCUENTRA DENTRO DE LO ESPERADO.	SE REALIZA EVALUACIÓN DE CASOS CLINICOS EN REUNIONES DE MORBIMORTALIDAD MATERNA NEONATAL, SE CUENTA CON PROFESIONAL ESPECIALIZADO PARA LA ATENCION NENONATAL SE BRINDA
3033307 ATENCION DEL RECIEN	EGRESO	10,000	276,629	150,989.95	276,612.97	99.99	18.00	11.00	61.11	SI BIEN LA	SE BRINDA



861



FORMATO 3

RESUMEN DE EJECUCIÓN PRESUPUESTAL DE PROGRAMAS PRESUPUESTALES POR PLIEGO Y UNIDADES EJECUTORAS

SECTOR : 11 SALUD

PLIEGO : 137 INSTITUTO DE GESTION DE SERVICIOS DE SALUD

Período : Anual

PROGRAMA PRESUPUESTAL UNIDAD EJECUTORA PRODUCTO/PROYECTO	UNIDAD DE MEDIDA	EJECUCION FINANCIERA					EJECUCION FISICA			PROBLEMAS PRESENTADOS	MEDIDAS IMPLEMENTADAS PARA SU SUPERACIÓN
		PIA (S/.)	PIM (S/.)	MONTO DEVENGADO AL I SEMESTRE (S/.)	MONTO DEVENGADO ANUAL (S/.)	AVANCE ACUM. (%)	CANTIDAD PROGRAMADA	CANTIDAD EJECUTADA	AVANCE DE EJECUC. (%)		
NACIDO CON COMPLICACIONES QUE REQUIERE UNIDAD DE CUIDADOS INTENSIVOS NEONATALES - UCIN										EJECUCION FUE BAJA, ESTE RESULTADO RESULTA ADECAUDO YA QUE SE ESPERA MENOS COMPLICACIONES NEONATALES	ATENCIÓN OPORTUNA, SE CUENTA CON PROFESIONALES CAPACITADOS PARA LA ATENCIÓN, SE CUENTA CON UNA SALA DE INTERMEDIOS DONDE SE REALIZA ESTA ATENCION AL RECIEN NACIDO CON COPLICACIONES QUE REQUIEREN CUIDADOS ESPECIALES
3033412 FAMILIAS SALUDABLES INFORMADAS RESPECTO DE SU SALUD SEXUAL Y REPRODUCTIVA			15,350	15,350.00	15,350.00	100.00	0.00	0.00	0.00		
030 RED DE SALUD LIMA CIUDAD - IGSS (001583)		8,752,017	11,357,633	5,103,861.60	11,184,684.16	98.48					
3000001 ACCIONES COMUNES		12,000	74,622	25,328.04	74,507.70	99.85	0.00	0.00	0.00		
3000002 POBLACION INFORMADA SOBRE SALUD SEXUAL, SALUD REPRODUCTIVA Y METODOS DE PLANIFICACION FAMILIAR		13,000	13,000	5,479.46	12,999.40	100.00	0.00	0.00	0.00		
3000005 ADOLESCENTES ACCEDEN A SERVICIOS DE SALUD PARA PREVENCION DEL EMBARAZO		15,000	15,000	5,999.07	14,998.97	99.99	0.00	0.00	0.00		
3033172 ATENCION PRENATAL		5,610,437	6,043,431	2,646,088.50	5,905,776.96	97.72	0.00	0.00	0.00		



FORMATO 3

RESUMEN DE EJECUCIÓN PRESUPUESTAL DE PROGRAMAS PRESUPUESTALES POR PLIEGO  
Y UNIDADES EJECUTORAS

SECTOR : 11 SALUD

PLIEGO : 137 INSTITUTO DE GESTION DE SERVICIOS DE SALUD

Período : Anual

PROGRAMA PRESUPUESTAL UNIDAD EJECUTORA PRODUCTO/PROYECTO	UNIDAD DE MEDIDA	EJECUCION FINANCIERA					EJECUCION FISICA			PROBLEMAS PRESENTADOS	MEDIDAS IMPLEMENTADAS PARA SU SUPERACIÓN
		PIA (S/.)	PIM (S/.)	MONTO DEVENGADO AL I SEMESTRE (S/.)	MONTO DEVENGADO ANUAL (S/.)	AVANCE ACUM. (%)	CANTIDAD PROGRAMADA	CANTIDAD EJECUTADA	AVANCE DE EJECUC. (%)		
REENFOCADA											
3033288 MUNICIPIOS SALUDABLES QUE PROMUEVEN SALUD SEXUAL Y REPRODUCTIVA		12,000	8,721	8,073.20	8,670.20	99.42	0.00	0.00	0.00		
3033289 COMUNIDADES SALUDABLES QUE PROMUEVEN SALUD SEXUAL Y REPRODUCTIVA		13,000	9,591	3,998.00	7,865.94	82.01	0.00	0.00	0.00		
3033290 INSTITUCIONES EDUCATIVAS SALUDABLES PROMUEVEN SALUD SEXUAL Y REPRODUCTIVA		12,000	7,132	4,538.00	7,132.00	100.00	0.00	0.00	0.00		
3033291 POBLACION ACCEDE A METODOS DE PLANIFICACION FAMILIAR		21,000	28,619	9,131.53	24,892.46	93.51	0.00	0.00	0.00		
3033295 ATENCION DEL PARTO NORMAL		202,085	697,648	143,312.70	674,187.58	96.64	0.00	0.00	0.00		
3033298 ATENCION DEL PUERPERIO		80,000	75,500	57,430.76	75,499.75	100.00	0.00	0.00	0.00		
3033305 ATENCION DEL RECIEN NACIDO NORMAL		25,000	440,324	183,266.12	432,603.35	98.25	0.00	0.00	0.00		
3033412 FAMILIAS SALUDABLES INFORMADAS RESPECTO DE SU SALUD SEXUAL Y REPRODUCTIVA		2,736,495	3,946,045	2,013,215.22	3,945,549.85	99.99	0.00	0.00	0.00		
031 INSTITUTO NACIONAL DE SALUD DEL NIÑO - SAN BORJA - IGSS (001584)		2,095,908	5,501,470	2,136,301.55	5,477,571.81	93.57					
3033306 ATENCION DEL RECIEN NACIDO CON COMPLICACIONES		1,033,892	1,988,638	698,826.44	1,973,546.74	99.24	0.00	0.00	0.00		
3033307 ATENCION DEL RECIEN NACIDO CON COMPLICACIONES QUE REQUIERE UNIDAD DE CUIDADOS INTENSIVOS NEONATALES - UCIN		1,062,016	3,512,832	1,437,475.11	3,504,025.07	99.75	0.00	0.00	0.00		
032 HOSPITAL DE HUAYCAN - IGSS		2,422,340	3,858,649	2,073,161.64	3,370,850.68	87.36					



**FORMATO 3**

**RESUMEN DE EJECUCIÓN PRESUPUESTAL DE PROGRAMAS PRESUPUESTALES POR PLIEGO Y UNIDADES EJECUTORAS**

SECTOR : 11 SALUD

PLIEGO : 137 INSTITUTO DE GESTION DE SERVICIOS DE SALUD

Período : Anual

PROGRAMA PRESUPUESTAL UNIDAD EJECUTORA PRODUCTO/PROYECTO	UNIDAD DE MEDIDA	EJECUCION FINANCIERA					EJECUCION FISICA			PROBLEMAS PRESENTADOS	MEDIDAS IMPLEMENTADAS PARA SU SUPERACIÓN	
		PIA (S/.)	PIM (S/.)	MONTO DEVENGADO AL I SEMESTRE (S/.)	MONTO DEVENGADO ANUAL (S/.)	AVANCE ACUM. (%)	CANTIDAD PROGRAMADA	CANTIDAD EJECUTADA	AVANCE DE EJECUC. (%)			
(001585)												
3000005 ADOLESCENTES ACCEDEN A ATENCION SERVICIOS DE SALUD PARA PREVENCIÓN DEL EMBARAZO		9,000	9,000	5,760.00	8,997.73	99.97	360.00	366.00	101.67	BRECHA EN RECURSOS HUMANOS PARA LA ATENCIÓN DE ESTA POBLACION.	COORDINACIÓN CON EL CENTRO DE COSTO PARA LA PROGRAMACIÓN DE UN PERSONAL OBSTETRICO PARA QUE EJECUTE ESTA ACTIVIDAD Y ELABORACIÓN DE UN PLAN DE TRABAJO.	
3033172 ATENCION PRENATAL REENFOCADA	GESTANTE CONTROLADA	458,347	514,454	241,993.67	514,451.14	100.00	525.00	619.00	117.90	BRECHA EN RECURSOS HUMANOS PARA LA ATENCION DE ESTA POBLACIÓN.	COORDINACIÓN CON EL CENTRO DE COSTO PARA LA PROGRAMACIÓN DE UN PERSONAL OBSTETRICO PARA QUE EJECUTE ESTA ACTIVIDAD.	
3033289 COMUNIDADES SALUDABLES QUE PROMUEVEN SALUD SEXUAL Y REPRODUCTIVA	COMUNIDAD	10,673	10,673		10,673.00	100.00	4.00	3.00	75.00	CAMBIO DE JEFATURA DEL ÁREA LO CUAL DIFICULTO LA CONTINUIDAD DE TRABAJO .	COORDINACIÓN CON LA NUEVA ENCARGADA Y SUPERVISION DE LAS ACTIVIDADES REALIZADAS EN EL I SEMESTRE (AVANCE DE METAS), ESTABLECIENDO	



867

FORMATO 3

RESUMEN DE EJECUCIÓN PRESUPUESTAL DE PROGRAMAS PRESUPUESTALES POR PLIEGO  
 Y UNIDADES EJECUTORAS

SECTOR : 11 SALUD

PLIEGO : 137 INSTITUTO DE GESTION DE SERVICIOS DE SALUD

Período : Anual

PROGRAMA PRESUPUESTAL UNIDAD EJECUTORA PRODUCTO/PROYECTO	UNIDAD DE MEDIDA	EJECUCION FINANCIERA					EJECUCION FISICA			PROBLEMAS PRESENTADOS	MEDIDAS IMPLEMENTADAS PARA SU SUPERACIÓN
		PIA (S/.)	PIM (S/.)	MONTO DEVENGADO AL I SEMESTRE (S/.)	MONTO DEVENGADO ANUAL (S/.)	AVANCE ACUM. (%)	CANTIDAD PROGRAMADA	CANTIDAD EJECUTADA	AVANCE DE EJECUC. (%)		
3033290 INSTITUCIONES EDUCATIVAS SALUDABLES PROMUEVEN SALUD SEXUAL Y REPRODUCTIVA	INSTITUCIO N EDUCATIVA	8,117	8,117		8,116.97	100.00	4.00	4.00	100.00	CAMBIO DE JEFATURA DEL ÁREA LO CUAL DIFICULTO LA CONTINUIDAD DE TRABAJO	SE UN COMPROMISO POR EL CUMPLIMIENTO DE METAS PARA EL II SEMESTRE. COORDINACIÓN CON LA NUEVA ENCARGADA Y SUPERVISION DE LAS ACTIVIDADES REALIZADAS EN EL I SEMESTRE (AVANCE DE METAS), ESTABLECIENDO SE UN COMPROMISO POR EL CUMPLIMIENTO DE METAS PARA EL II SEMESTRE.
3033291 POBLACION ACCEDE A METODOS DE PLANIFICACION FAMILIAR	PAREJA PROTEGIDA	13,194	13,194	6,000.00	13,193.47	100.00	2,469.00	2,376.00	96.23	NATURAL MELA, POCA CAPTACIÓN DE PACIENTES PARA DIU.	COORDIANCIÓN CON EL CENTRO DE COSTO PARA MEJORAR EL REGISTRO DE LAS USUARIAS DE MELA Y CAPTACIÓN DE USUARIAS PARA DIU
3033292 POBLACION ACCEDE A SERVICIOS DE CONSEJERIA	ATENCION	22,000	22,000	5,680.00	22,000.00	100.00	2,804.00	3,602.00	128.46	POR SER UN HOSPITAL DE	COORDIANCIÓN CON EL CENTRO



666

FORMATO 3

RESUMEN DE EJECUCIÓN PRESUPUESTAL DE PROGRAMAS PRESUPUESTALES POR PLIEGO  
 Y UNIDADES EJECUTORAS

SECTOR : 11 SALUD

PLIEGO : 137 INSTITUTO DE GESTION DE SERVICIOS DE SALUD

Periodo : Anual

PROGRAMA PRESUPUESTAL UNIDAD EJECUTORA PRODUCTO/PROYECTO	UNIDAD DE MEDIDA	EJECUCION FINANCIERA					EJECUCION FISICA			PROBLEMAS PRESENTADOS	MEDIDAS IMPLEMENTADAS PARA SU SUPERACIÓN	
		PIA (S/.)	PIM (S/.)	MONTO DEVENGADO AL I SEMESTRE (S/.)	MONTO DEVENGADO ANUAL (S/.)	AVANCE ACUM. (%)	CANTIDAD PROGRAMADA	CANTIDAD EJECUTADA	AVANCE DE EJECUC. (%)			
EN SALUD SEXUAL Y REPRODUCTIVA											REFERENCIA DE NIVEL DE ATENCIÓN II-1 SE BRINDA ATENCIONES DE CONSEJERIA DE PLANIFICACION FAMILIAR A POBLACION	DE COSTO PARA LA PRIORIZACIÓN DE ATENCIÓN DE PACIENTES QUE PERTENECEN A NUESTRA JURISDICCION.
3033294 ATENCION DE LA GESTANTE CON COMPLICACIONES	GESTANTE ATENDIDA	10,000	10,000	9,200.00	10,000.00	100.00	2,640.00	2,507.00	94.96	POR SER UN HQSPITAL DE REFERENCIA NIVEL DE ATENCIÓN II-1 BRINDAMOS ATENCION EN MANEJO DE COMPLICACIONES NO SQLO A NUESTRA POBLACIÓN DENTRO DE NUESTRA JURISDICCION SINO TAMBIEN A AQUELLA POBLACIÓN ALEDAÑA A NUESTRA JURISDICCION ES POR ELLO EL REFLEJO	SEGUIR BRINDANDO ATENCIÓN EN EL ÁREA DE EMERGENCIA A TODA LA POBLACIÓN A LIBRE DEMANDA.	
3033295 ATENCION DEL PARTO NORMAL	PARTO NORMAL	553,948	744,286	512,914.24	736,453.77	98.95	1,267.00	1,252.00	98.82	.LA NO DISPONIBILIDAD DE CAMAS POR EL	COORDINACIÓN CON EL CENTRO DE COSTO PARA	



96 f

FORMATO 3

RESUMEN DE EJECUCIÓN PRESUPUESTAL DE PROGRAMAS PRESUPUESTALES POR PLIEGO  
 Y UNIDADES EJECUTORAS

SECTOR : 11 SALUD

PLIEGO : 137 INSTITUTO DE GESTION DE SERVICIOS DE SALUD

Período : Anual

PROGRAMA PRESUPUESTAL UNIDAD EJECUTORA PRODUCTO/PROYECTO	UNIDAD DE MEDIDA	EJECUCION FINANCIERA					EJECUCION FISICA			PROBLEMAS PRESENTADOS	MEDIDAS IMPLEMENTADAS PARA SU SUPERACIÓN
		PIA (S/.)	PIM (S/.)	MONTO DEVENGADO AL I SEMESTRE (S/.)	MONTO DEVENGADO ANUAL (S/.)	AVANCE ACUM. (%)	CANTIDAD PROGRAMADA	CANTIDAD EJECUTADA	AVANCE DE EJECUC. (%)		
3033296 ATENCION DEL PARTO COMPLICADO NO QUIRURGICO	PARTO COMPLICADO	27,000	227,000	26,994.00	27,000.00	11.89	188.00	64.00	34.04	SOBREABASTECIMIENTO DE PACIENTES LO CUAL PERMITIA LA DERIVACIÓN DE PACIENTES PARA SU ATENCIÓN DE PARTO A LAS INSTITUCIONES DE SALUD DEL MINSA CERCANAS AL HOSPITAL	LA DERIVACION DE PACIENTES A HOSPITALES CERCANOS EN CASO NO SE DISPONGA DE CAMAS PARA LA ATENCIÓN DE PACIENTES.
3033297 ATENCION DEL PARTO COMPLICADO QUIRURGICO	CESAREA	379,000	1,188,864	548,429.93	916,167.85	77.08	359.00	447.00	124.51	EXISTE UN REPORTE Y REGISTRO DE ACTIVIDADES DE ESTE PRODUCTO DE MANERA INADECUADA EN LOS AÑOS ANTERIORES ES POR ELLO QUE REFLEJA UN CUMPLIMIENTO DE META BAJO. BRECHA DE RECURSOS HUMANOS PARA EL SEGUIMIENTO POST PARTO Y SU VISITA DOMICILIARIA RESPECTIVA.	MEJORAMIENTO EN EL REGISTRO DE LAS ATENCIONES DE ESTE PRODUCTO SEGÚN DEFINICIÓN OPERACIONAL IMPLEMENTACIÓN DE FLUXOGRAMA DE ATENCIÓN DE PUERPERAS. CITAS CON FECHAS ESTABLECIDAS AL MOMENTO DEL



295

FORMATO 3

RESUMEN DE EJECUCIÓN PRESUPUESTAL DE PROGRAMAS PRESUPUESTALES POR PLIEGO Y UNIDADES EJECUTORAS

SECTOR : 11 SALUD

PLIEGO : 137 INSTITUTO DE GESTION DE SERVICIOS DE SALUD

Período : Anual

PROGRAMA PRESUPUESTAL UNIDAD EJECUTORA PRODUCTO/PROYECTO	UNIDAD DE MEDIDA	EJECUCION FINANCIERA					EJECUCION FISICA			PROBLEMAS PRESENTADOS	MEDIDAS IMPLEMENTADAS PARA SU SUPERACIÓN
		PIA (S/.)	PIM (S/.)	MONTO DEVENGADO AL I SEMESTRE (S/.)	MONTO DEVENGADO ANUAL (S/.)	AVANCE ACUM. (%)	CANTIDAD PROGRAMADA	CANTIDAD EJECUTADA	AVANCE DE EJECUC. (%)		
3033298 ATENCION DEL PUERPERIO	ATENCION PUERPERA L	434,645	534,645	337,054.62	528,617.38	98.87	450.00	276.00	61.33	BRECHA DE RECURSOS HUMANOS PARA EL SEGUIMIENTO POST PARTO Y SU VISITA DOMICILIARIA RESPECTIVA.	ALTA LO CUAL PERMITE QUE LA PUERPERA EVITE REALIZAR COLAS EN EL AREA DE TRIAJE.  IMPLEMENTACIÓN DE FLUXOGRAMA DE ATENCIÓN DE PUERPERAS. CITAS CON FECHAS ESTABLECIDAS AL MOMENTO DEL ALTA LO CUAL PERMITE QUE LA PUERPERA EVITE REALIZAR COLAS EN EL AREA DE TRIAJE.
3033299 ATENCION DEL PUERPERIO CON COMPLICACIONES	EGRESO	28,000	28,000	27,996.00	28,000.00	100.00	29.00	27.00	93.10	NO SE TUVO MAYORES PROBLEMAS EN EL CUMPLIMIENTO DE LA META REPROGRAMADA	LA PROGRAMACIÓN DE METAS FISICAS DEBE SER MAS COHERENTE
3033304 ACCESO AL SISTEMA DE REFERENCIA INSTITUCIONAL Y/O NEONATO REFERIDO	GESTANTE Y/O NEONATO REFERIDO	13,000	13,000	12,000.00	13,000.00	100.00	331.00	332.00	100.30	NO SE TUVO INCONVENIENTES EN EL CUMPLIMIENTO DE LAS METAS FISICAS	SE DIALOGA CON PROMOCION DE LA SALUD PARA QUE SE SIGA DIFUNDIENDO EL MODO DE EVITAR DICHAS



664

**FORMATO 3**

**RESUMEN DE EJECUCIÓN PRESUPUESTAL DE PROGRAMAS PRESUPUESTALES POR PLIEGO Y UNIDADES EJECUTORAS**

SECTOR : 11 SALUD

PLIEGO : 137 INSTITUTO DE GESTION DE SERVICIOS DE SALUD

Período : Anual

PROGRAMA PRESUPUESTAL UNIDAD EJECUTORA PRODUCTO/PROYECTO	UNIDAD DE MEDIDA	EJECUCION FINANCIERA					EJECUCION FISICA			PROBLEMAS PRESENTADOS	MEDIDAS IMPLEMENTADAS PARA SU SUPERACIÓN
		PIA (S/.)	PIM (S/.)	MONTO DEVENGADO AL I SEMESTRE (S/.)	MONTO DEVENGADO ANUAL (S/.)	AVANCE ACUM. (%)	CANTIDAD PROGRAMADA	CANTIDAD EJECUTADA	AVANCE DE EJECUC. (%)		
3033305 ATENCION DEL RECIEN NACIDO NORMAL	RECIEN NACIDO ATENDIDO	440,416	490,416	322,959.18	490,414.41	100.00	1,616.00	1,707.00	105.63	NO SE TUVO INCONVENIENTE EN EL CUMPLIMIENTO DE LA META REPROGRAMADA CON RTELACIÓN A LA META ANUAL	ENFERMEDADES EN LA POBLACIÓN ASIGNADA SE BUSCÓ CUMPLIR CON LA META TOTAL DE ACUERDO A LOS STANDARES DE CALIDAD QUE REQUIERE LA ATENCIÓN AL RECIEN NACIDO NORMAL
3033306 ATENCION DEL RECIEN NACIDO CON COMPLICACIONES	EGRESO	12,000	42,000	16,180.00	40,764.96	97.06	300.00	349.00	116.33	NO SE TUVO INCONVENIENTE EN EL CUMPLIMIENTO DE LAS METAS CORRESPONDIENT E AL PRODUCTO.	SE SOCIALIZO CON EL CENTRO DE COSTO RESPONSABLE PARA QUE SE ADVIERTA QUE EXISTE INCREMENTO DE METAS POR LO QUE ES NECESARIO COORDINAR CON PROMOCIÓN DE LA SALUD LAS MEDIDAS CORRECTIVAS A DESARRROLAR PARA BAJAR DICHO PRODUCTO EN



56k



FORMATO 3

RESUMEN DE EJECUCIÓN PRESUPUESTAL DE PROGRAMAS PRESUPUESTALES POR PLIEGO  
Y UNIDADES EJECUTORAS

SECTOR : 11 SALUD

PLIEGO : 137 INSTITUTO DE GESTION DE SERVICIOS DE SALUD

Período : Anual

PROGRAMA PRESUPUESTAL UNIDAD EJECUTORA PRODUCTO/PROYECTO	UNIDAD DE MEDIDA	EJECUCION FINANCIERA					EJECUCION FISICA			PROBLEMAS PRESENTADOS	MEDIDAS IMPLEMENTADAS PARA SU SUPERACIÓN
		PIA (S/.)	PIM (S/.)	MONTO DEVENGADO AL I SEMESTRE (S/.)	MONTO DEVENGADO ANUAL (S/.)	AVANCE ACUM. (%)	CANTIDAD PROGRAMADA	CANTIDAD EJECUTADA	AVANCE DE EJECUC. (%)		
3033412 FAMILIAS SALUDABLES INFORMADAS RESPECTO DE SU SALUD SEXUAL Y REPRODUCTIVA	FAMILIA	3,000	3,000		3,000.00	100.00	100.00	90.00	90.00	SE TUVO DEFICIENCIA EN SU EJECUCIÓN CON LOS CAMBIOS DE JEFATURA QUE TUVO EL CENTRO DE COSTO RESPONSABLE DURANTE EL PRESENTE AÑO	SU ATENCIÓN. SE BUSCÓ COORDINAR CON EL CENTRO DE COSTO RESPONSABLE PARA EL REPORTE COHERENTE DE LA EJECUCIÓN DE TODO CUANTO SE ESTA EJECUTANDO.
<b>033 RED DE SALUD LIMA NORTE IV - IGSS (001586)</b>		<b>5,385,025</b>	<b>8,191,627</b>	<b>3,391,919.72</b>	<b>7,881,826.73</b>	<b>96.22</b>					
3000001 ACCIONES COMUNES		6,391	245,019	92,116.85	245,005.20	99.99	0.00	0.00	0.00		
3000002 POBLACION INFORMADA SOBRE SALUD SEXUAL, SALUD REPRODUCTIVA Y METODOS DE PLANIFICACION FAMILIAR	PERSONA INFORMADA	201,150	266,781	182,900.85	265,305.27	99.45	9,170.00	8,329.00	90.83	CAMBIOS CONSTANTES DE LOS RESPONSABLES	INDUCCION AL PERSONAL NUEVO
3000005 ADOLESCENTES ACCEDEN A SERVICIOS DE SALUD PARA PREVENCIÓN DEL EMBARAZO	ATENCIÓN	190,606	188,016	53,926.80	186,781.90	99.34	5,292.00	4,617.00	87.24	MULTIFUNCIONAL DAD DEL PERSONAL RESPONSABLE EN LOS ESTABLECIMIENTO S DE SALUD	TRABAJO COORDINADO CON LOS RESPONSABLES DE LAS MICROREDES, ASI COMO CON LAS INSTITUCIONES EDUCATIVAS
3033172 ATENCIÓN PRENATAL REENFOCADA	GESTANTE CONTROLA DA	1,625,410	3,013,716	782,541.51	2,720,937.72	90.29	4,600.00	3,459.00	75.20	GESTANTE ACUDE EN EL II O III TRIMESTRE AL CONTROL	SE REALIZAN SIONES INFORMATIVAS PARA LA



992

FORMATO 3

RESUMEN DE EJECUCIÓN PRESUPUESTAL DE PROGRAMAS PRESUPUESTALES POR PLIEGO  
 Y UNIDADES EJECUTORAS

SECTOR : 11 SALUD  
 PLIEGO : 137 INSTITUTO DE GESTION DE SERVICIOS DE SALUD

Período : Anual

PROGRAMA PRESUPUESTAL UNIDAD EJECUTORA PRODUCTO/PROYECTO	UNIDAD DE MEDIDA	EJECUCION FINANCIERA					EJECUCION FISICA			PROBLEMAS PRESENTADOS	MEDIDAS IMPLEMENTADAS PARA SU SUPERACIÓN
		PIA (S/.)	PIM (S/.)	MONTO DEVENGADO AL I SEMESTRE (S/.)	MONTO DEVENGADO ANUAL (S/.)	AVANCE ACUM. (%)	CANTIDAD PROGRAMADA	CANTIDAD EJECUTADA	AVANCE DE EJECUC. (%)		
										PRENATAL	SENSIBILIZACION DE LA POBLACION EN EL CONTROL PRENATAL OPORTUNO DE LAS GESTANTES
3033288 MUNICIPIOS SALUDABLES QUE PROMUEVEN SALUD SEXUAL Y REPRODUCTIVA	MUNICIPIO	3,824	7,004	3,618.00	7,004.00	100.00	3.00	0.00	0.00	CAMBIOS CONSTANTES DE LOS RESPONSABLES	INDUCCION AL PERSONAL NUEVO
3033289 COMUNIDADES SALUDABLES QUE PROMUEVEN SALUD SEXUAL Y REPRODUCTIVA	COMUNIDAD	7,578	7,578	7,578.00	7,578.00	100.00	27.00	19.00	70.37	SUB REGISTRO DE INFORMACION POR LOS RESPONSABLES DE LOS ESTABLECIMIENTOS DE SALUD	CAPACITACION Y SENSIBILIZACION A LOS RESPONSABLES DE LOS ESTABLECIMIENTOS DE SALUD
3033290 INSTITUCIONES EDUCATIVAS SALUDABLES PROMUEVEN SALUD SEXUAL Y REPRODUCTIVA	INSTITUCION EDUCATIVA	4,578	8,352	3,096.00	8,352.00	100.00	51.00	45.00	88.24	CAMBIOS CONSTANTES DE LOS RESPONSABLES	TRABAJO COORDINADO CON LAS INTITUCIONES
3033291 POBLACION ACCEDE A METODOS DE PLANIFICACION FAMILIAR	PAREJA PROTEGIDA	328,284	484,353	255,995.14	483,841.86	99.89	9,000.00	8,606.00	95.62	FALTA DE INSUMOS DE PLANIFICACION FAMILIAR EN ALGUNOS MESES	COORDINACION CON LA RESPONSABLE DE SISMED ARA LA DOTACION DE INSUMOS DE PLANIFICACION FAMILIAR
3033292 POBLACION ACCEDE A SERVICIOS DE CONSEJERIA EN SALUD SEXUAL Y REPRODUCTIVA	ATENCION	315,016	318,362	172,019.24	316,502.43	99.42	33,950.00	35,804.00	105.46		CONSEJERIA A TODO USUARIO QUE ACCEDE AL SERVICIO DE



168

FORMATO 3

RESUMEN DE EJECUCIÓN PRESUPUESTAL DE PROGRAMAS PRESUPUESTALES POR PLIEGO  
 Y UNIDADES EJECUTORAS

SECTOR : 11 SALUD

PLIEGO : 137 INSTITUTO DE GESTION DE SERVICIOS DE SALUD

Periodo : Anual

PROGRAMA PRESUPUESTAL UNIDAD EJECUTORA PRODUCTO/PROYECTO	UNIDAD DE MEDIDA	EJECUCION FINANCIERA					EJECUCION FISICA			PROBLEMAS PRESENTADOS	MEDIDAS IMPLEMENTADAS PARA SU SUPERACION
		PIA (S/.)	PIM (S/.)	MONTO DEVENGADO AL I SEMESTRE (S/.)	MONTO DEVENGADO ANUAL (S/.)	AVANCE ACUM. (%)	CANTIDAD PROGRAMADA	CANTIDAD EJECUTADA	AVANCE DE EJECUC. (%)		
3033294 ATENCION DE LA GESTANTE CON COMPLICACIONES	GESTANTE ATENDIDA	32,869	332,859	195,357.20	331,856.99	99.70	2,650.00	2,339.00	88.26	SUB REGISTRO DE INFORMACION POR LOS RESPONSABLES DE LOS ESTABLECIMIENTOS DE SALUD	PLANIFICACION FAMILIAR SENSIBILIZACION SOBRE EL CORRECTO LLENADO EN HISTORIAS CLÍNICAS MATERNAS Y CORRECTO LLENADO DE HIS REFERIR A HOSPITAL HCLLH GESTANTES QUE SI TIENEN OPORTUNIDAD DE ATENDERSE SU PARTO EN EL CENTRO ATENCION SEGUN LA CAPACIDAD RESOLUTIVA SE ATIENDE SEGUN CAPACIDAD RESOLUTIVA DE LOS ESTABLECIEMIENT
3033295 ATENCION DEL PARTO NORMAL	PARTO NORMAL	742,702	1,041,854	550,680.30	1,033,518.89	99.20	1,732.00	1,665.00	96.13	EL MES DE ENERO EN DOS 2 MATERNOS NO PODIAN ATENDER PARTOS POR MEJORAMIENTO DE INFRAESTRUCTUR A.	REFERIR A HOSPITAL HCLLH GESTANTES QUE SI TIENEN OPORTUNIDAD DE ATENDERSE SU PARTO EN EL CENTRO ATENCION SEGUN LA CAPACIDAD RESOLUTIVA SE ATIENDE SEGUN CAPACIDAD RESOLUTIVA DE LOS ESTABLECIEMIENT
3033296 ATENCION DEL PARTO COMPLICADO NO QUIRURGICO	PARTO COMPLICADO	679,843	684,088	346,527.99	684,066.70	100.00	8.00	7.00	87.50		REFERIR A HOSPITAL HCLLH GESTANTES QUE SI TIENEN OPORTUNIDAD DE ATENDERSE SU PARTO EN EL CENTRO ATENCION SEGUN LA CAPACIDAD RESOLUTIVA SE ATIENDE SEGUN CAPACIDAD RESOLUTIVA DE LOS ESTABLECIEMIENT
3033298 ATENCION DEL PUERPERIO	ATENCION PUERPERAL	352,868	632,676	315,013.98	630,090.62	99.59	2,287.00	1,883.00	82.33		REFERIR A HOSPITAL HCLLH GESTANTES QUE SI TIENEN OPORTUNIDAD DE ATENDERSE SU PARTO EN EL CENTRO ATENCION SEGUN LA CAPACIDAD RESOLUTIVA SE ATIENDE SEGUN CAPACIDAD RESOLUTIVA DE LOS ESTABLECIEMIENT
3033299 ATENCION DEL PUERPERIO CON COMPLICACIONES	EGRESO	92,766	124,545	79,378.29	124,543.28	100.00	67.00	47.00	70.15		REFERIR A HOSPITAL HCLLH GESTANTES QUE SI TIENEN OPORTUNIDAD DE ATENDERSE SU PARTO EN EL CENTRO ATENCION SEGUN LA CAPACIDAD RESOLUTIVA SE ATIENDE SEGUN CAPACIDAD RESOLUTIVA DE LOS ESTABLECIEMIENT



067

FORMATO 3

RESUMEN DE EJECUCIÓN PRESUPUESTAL DE PROGRAMAS PRESUPUESTALES POR PLIEGO Y UNIDADES EJECUTORAS

SECTOR : 11 SALUD

PLIEGO : 137 INSTITUTO DE GESTION DE SERVICIOS DE SALUD

Período : Anual

PROGRAMA PRESUPUESTAL UNIDAD EJECUTORA PRODUCTO/PROYECTO	UNIDAD DE MEDIDA	EJECUCION FINANCIERA					EJECUCION FISICA			PROBLEMAS PRESENTADOS	MEDIDAS IMPLEMENTADAS PARA SU SUPERACION
		PIA (S/.)	PIM (S/.)	MONTO DEVENGADO AL I SEMESTRE (S/.)	MONTO DEVENGADO ANUAL (S/.)	AVANCE ACUM. (%)	CANTIDAD PROGRAMADA	CANTIDAD EJECUTADA	AVANCE DE EJECUC. (%)		
3033304 ACCESO AL SISTEMA DE REFERENCIA INSTITUCIONAL	GESTANTE Y/O NEONATO REFERIDO	13,111	24,418	20,520.04	24,417.75	100.00	1,658.00	1,302.00	78.53		OS DE SALUD TODA GESTANTE CON COMPLICACION QUE NO PUEDA SOLUCIONAR EN EL ESTABLECIMIENTO DE SALUD SE REFIERE A UNO DE MAYOR COMPLEJIDAD
3033305 ATENCION DEL RECIEN NACIDO NORMAL	RECIEN NACIDO ATENDIDO	787,438	811,235	349,858.55	811,233.12	100.00	1,732.00	1,685.00	96.13		SE ATIENDE A TODO RECIEN NACIDO Y LA ATENCIÓN DEL RECIÉN NACIDO INCLUYE EL SEGUIMIENTO NEONATAL QUE CONSTA DE 04 CONTROLES CRED QUE SON REALIZADOS EN EL EESS O EN DOMICILIO ( MEDIANTE VISITA DOMICILIARIA )
3033412 FAMILIAS SALUDABLES INFORMADAS RESPECTO DE SU SALUD SEXUAL Y REPRODUCTIVA	FAMILIA	791	791	791.00	791.00	100.00	1,925.00	1,882.00	97.77		DESABASTECIMIEN TO DE INSUMOS DE CON LA PLANIFICACION FAMILIAR EN ALGUNOS MESES COORDINACION RESPONSABLE DE SISMED PARA LA DOTACION DE INSUMOS DE



bst

FORMATO 3

RESUMEN DE EJECUCIÓN PRESUPUESTAL DE PROGRAMAS PRESUPUESTALES POR PLIEGO  
Y UNIDADES EJECUTORAS

SECTOR : 11 SALUD

PLIEGO : 137 INSTITUTO DE GESTION DE SERVICIOS DE SALUD

Período : Anual

PROGRAMA PRESUPUESTAL UNIDAD EJECUTORA PRODUCTO\PROYECTO	UNIDAD DE MEDIDA	EJECUCION FINANCIERA					EJECUCION FISICA			PROBLEMAS PRESENTADOS	MEDIDAS IMPLEMENTADAS PARA SU SUPERACIÓN
		PIA (S/.)	PIM (S/.)	MONTO DEVENGADO AL I SEMESTRE (S/.)	MONTO DEVENGADO ANUAL (S/.)	AVANCE ACUM. (%)	CANTIDAD PROGRAMADA	CANTIDAD EJECUTADA	AVANCE DE EJECUC. (%)		
<b>034 RED DE SALUD LIMA ESTE METROPOLITANA - IGSS (001652)</b>			<b>14,343,772</b>	<b>8,960,157.05</b>	<b>13,465,044.06</b>	<b>93.87</b>					PLANIFICACION FAMILIAR
3000001 ACCIONES COMUNES			196,941	120,042.56	195,240.69	99.14	0.00	0.00	0.00		
3000002 POBLACION INFORMADA SOBRE SALUD SEXUAL, SALUD REPRODUCTIVA Y METODOS DE PLANIFICACION FAMILIAR			248,115	178,549.61	248,322.79	100.08	0.00	0.00	0.00		
3000005 ADOLESCENTES ACCEDEN A SERVICIOS DE SALUD PARA PREVENCION DEL EMBARAZO			757,302	525,761.30	754,513.39	99.63	0.00	0.00	0.00		
3033172 ATENCION PRENATAL REENFOCADA			1,317,562	423,719.42	1,052,729.98	79.90	0.00	0.00	0.00		
3033288 MUNICIPIOS SALUDABLES QUE PROMUEVEN SALUD SEXUAL Y REPRODUCTIVA			257,353	164,070.43	256,791.93	99.78	0.00	0.00	0.00		
3033289 COMUNIDADES SALUDABLES QUE PROMUEVEN SALUD SEXUAL Y REPRODUCTIVA			228,895	150,954.10	227,857.06	99.55	0.00	0.00	0.00		
3033290 INSTITUCIONES EDUCATIVAS SALUDABLES PROMUEVEN SALUD SEXUAL Y REPRODUCTIVA			515,892	382,282.23	507,229.69	98.32	0.00	0.00	0.00		
3033291 POBLACION ACCEDE A METODOS DE PLANIFICACION FAMILIAR			835,489	583,484.46	831,985.50	99.58	0.00	0.00	0.00		
3033292 POBLACION ACCEDE A SERVICIOS DE CONSEJERIA EN SALUD SEXUAL Y REPRODUCTIVA			268,380	231,814.00	266,644.18	99.35	0.00	0.00	0.00		
3033294 ATENCION DE LA GESTANTE CON COMPLICACIONES			2,258,656	1,431,798.08	2,258,343.09	99.99	0.00	0.00	0.00		
3033295 ATENCION DEL PARTO NORMAL			386,659	12,415.78	193,705.78	50.10	0.00	0.00	0.00		



FORMATO 3

RESUMEN DE EJECUCIÓN PRESUPUESTAL DE PROGRAMAS PRESUPUESTALES POR PLIEGO  
Y UNIDADES EJECUTORAS

SECTOR : 11 SALUD

PLIEGO : 137 INSTITUTO DE GESTION DE SERVICIOS DE SALUD

Período : Anual

PROGRAMA PRESUPUESTAL UNIDAD EJECUTORA PRODUCTO/PROYECTO	UNIDAD DE MEDIDA	EJECUCION FINANCIERA					EJECUCION FISICA			PROBLEMAS PRESENTADOS	MEDIDAS IMPLEMENTADAS PARA SU SUPERACION
		PIA (S/.)	PIM (S/.)	MONTO DEVENGADO AL I SEMESTRE (S/.)	MONTO DEVENGADO ANUAL (S/.)	AVANCE ACUM. (%)	CANTIDAD PROGRAMADA	CANTIDAD EJECUTADA	AVANCE DE EJECUC. (%)		
3033296 ATENCION DEL PARTO COMPLICADO NO QUIRURGICO			587,232	397,557.76	537,870.35	91.59	0.00	0.00	0.00		
3033298 ATENCION DEL PUERPERIO			2,531,556	1,851,879.68	2,422,608.18	95.70	0.00	0.00	0.00		
3033299 ATENCION DEL PUERPERIO CON COMPLICACIONES			1,024,021	835,091.46	1,024,007.22	100.00	0.00	0.00	0.00		
3033304 ACCESO AL SISTEMA DE REFERENCIA INSTITUCIONAL			1,228,027	754,868.73	1,215,680.12	98.99	0.00	0.00	0.00		
3033305 ATENCION DEL RECIEN NACIDO NORMAL			1,207,280	713,940.08	1,097,811.75	90.92	0.00	0.00	0.00		
3033412 FAMILIAS SALUDABLES INFORMADAS RESPECTO DE SU SALUD SEXUAL Y REPRODUCTIVA			494,412	404,327.37	373,902.38	75.63	0.00	0.00	0.00		
0016 TBC-VIH/SIDA		113,381,903	144,291,842	70,035,149.57	138,377,636.70	95.90					
001 ADMINISTRACION IGSS ( INSTITUTO DE GESTION DE SERVICIOS DE SALUD) (001548)		15,025,761	228,057	9,123.40	222,777.40	97.68					
3000001 ACCIONES COMUNES		50,186	14,024	9,123.40	14,023.40	100.00	0.00	0.00	0.00		
3000612 SINTOMATICOS RESPIRATORIOS CON DESPISTAJE DE TUBERCULOSIS	PERSONA ATENDIDA	2,440,788	204,300		204,300.00	100.00	58.00	19.00	32.76	ESTA META RESPONDE A LA DEMANDA	
3000613 PERSONAS EN CONTACTO DE CASOS DE TUBERCULOSIS CON CONTROL Y TRATAMIENTO PREVENTIVO (GENERAL, INDIGENA, PRIVADA DE SU LIBERTAD)		543,199					0.00	0.00	0.00		
3000614 PERSONAS CON DIAGNOSTICO DE TUBERCULOSIS		6,599,297					0.00	0.00	0.00		
3000616 PACIENTES CON COMORBILIDAD CON DESPISTAJE Y DIAGNOSTICO DE TUBERCULOSIS		1,342,777					0.00	0.00	0.00		



188

FORMATO 3

RESUMEN DE EJECUCIÓN PRESUPUESTAL DE PROGRAMAS PRESUPUESTALES POR PLIEGO  
 Y UNIDADES EJECUTORAS

SECTOR : 11 SALUD

PLIEGO : 137 INSTITUTO DE GESTION DE SERVICIOS DE SALUD

Período : Anual

PROGRAMA PRESUPUESTAL UNIDAD EJECUTORA PRODUCTO/PROYECTO	UNIDAD DE MEDIDA	EJECUCION FINANCIERA					EJECUCION FISICA			PROBLEMAS PRESENTADOS	MEDIDAS IMPLEMENTADAS PARA SU SUPERACIÓN
		PIA (S/.)	PIM (S/.)	MONTO DEVENGADO AL I SEMESTRE (S/.)	MONTO DEVENGADO ANUAL (S/.)	AVANCE ACUM. (%)	CANTIDAD PROGRAMADA	CANTIDAD EJECUTADA	AVANCE DE EJECUC. (%)		
3000672 PERSONA QUE ACCEDE AL ESTABLECIMIENTO DE SALUD Y RECIBE TRATAMIENTO OPORTUNO PARA TUBERCULOSIS Y SUS COMPLICACIONES		6,000					0.00	0.00	0.00		
3000691 SERVICIOS DE ATENCION DE TUBERCULOSIS CON MEDIDAS DE CONTROL DE INFECCIONES Y BIOSEGURIDAD EN EL PERSONAL DE SALUD		43,592	6				0.00	0.00	0.00		
3043952 FAMILIA CON PRACTICAS SALUDABLES PARA LA PREVENCIÓN DE VIH/SIDA Y TUBERCULOSIS		5,000					0.00	0.00	0.00		
3043953 INSTITUCIONES EDUCATIVAS QUE PROMUEVEN PRACTICAS SALUDABLES PARA LA PREVENCIÓN DE VIH/SIDA Y TUBERCULOSIS		5,000					0.00	0.00	0.00		
3043954 AGENTES COMUNITARIOS QUE PROMUEVEN PRACTICAS SALUDABLES PARA PREVENCIÓN DE VIH/SIDA Y TUBERCULOSIS		5,000	2,635				0.00	0.00	0.00		
3043958 POBLACION INFORMADA SOBRE USO CORRECTO DE CONDON PARA PREVENCIÓN DE INFECCIONES DE TRANSMISION SEXUAL Y VIH/SIDA		5,000					0.00	0.00	0.00		
3043959 ADULTOS Y JOVENES RECIBEN CONSEJERIA Y TAMIZAJE PARA INFECCIONES DE		5,000					0.00	0.00	0.00		



9/5/17

**FORMATO 3**

**RESUMEN DE EJECUCIÓN PRESUPUESTAL DE PROGRAMAS PRESUPUESTALES POR PLIEGO Y UNIDADES EJECUTORAS**

SECTOR : 11 SALUD

PLIEGO : 137 INSTITUTO DE GESTION DE SERVICIOS DE SALUD

Período : Anual

PROGRAMA PRESUPUESTAL UNIDAD EJECUTORA PRODUCTO/PROYECTO	UNIDAD DE MEDIDA	EJECUCION FINANCIERA					EJECUCION FISICA			PROBLEMAS PRESENTADOS	MEDIDAS IMPLEMENTADAS PARA SU SUPERACIÓN
		PIA (S/.)	PIM (S/.)	MONTO DEVENGADO AL I SEMESTRE (S/.)	MONTO DEVENGADO ANUAL (S/.)	AVANCE ACUM. (%)	CANTIDAD PROGRAMADA	CANTIDAD EJECUTADA	AVANCE DE EJECUC. (%)		
TRANSMISION SEXUAL Y VIH/SIDA											
3043960 POBLACION ADOLESCENTE INFORMADA SOBRE INFECCIONES DE TRANSMISION SEXUAL y VIH/SIDA		5,000					0.00	0.00	0.00		
3043961 POBLACION DE ALTO RIESGO RECIBE INFORMACION Y ATENCION PREVENTIVA		3,899,972					0.00	0.00	0.00		
3043968 POBLACION CON INFECCIONES DE TRANSMISION SEXUAL RECIBEN TRATAMIENTO SEGUN GUIA CLINICAS		5,000	4,454		4,454.00	100.00	0.00	0.00	0.00		
3043970 MUJERES GESTANTES REACTIVAS Y NIÑOS EXPUESTOS AL VIH/SIDA RECIBEN TRATAMIENTO OPORTUNO		5,000					0.00	0.00	0.00		
3043971 MUJERES GESTANTES REACTIVAS A SIFILIS Y SUS CONTACTOS Y RECIEN NACIDOS EXPUESTOS RECIBEN TRATAMIENTO OPORTUNO		5,000					0.00	0.00	0.00		
3043972 PERSONA QUE ACCEDE AL EESS Y RECIBE TRATAMIENTO OPORTUNO PARA TUBERCULOSIS EXTREMADAMENTE DROGO RESISTENTE (XDR)		54,950	2,638				0.00	0.00	0.00		
002 HOSPITAL NACIONAL ARZOBISPO LOAYZA (001551)		401,496	524,848	214,852.70	499,934.66	95.25					
3000612 SINTOMATICOS RESPIRATORIOS CON	PERSONA ATENDIDA	20,460	26,980	19,500.00	26,415.53	97.98	14,120.00	13,332.00	94.42		



7/85



FORMATO 3

RESUMEN DE EJECUCIÓN PRESUPUESTAL DE PROGRAMAS PRESUPUESTALES POR PLIEGO  
Y UNIDADES EJECUTORAS

SECTOR : 11 SALUD

PLIEGO : 137 INSTITUTO DE GESTION DE SERVICIOS DE SALUD

Período : Anual

PROGRAMA PRESUPUESTAL UNIDAD EJECUTORA PRODUCTO/PROYECTO	UNIDAD DE MEDIDA	EJECUCION FINANCIERA					EJECUCION FISICA			PROBLEMAS PRESENTADOS	MEDIDAS IMPLEMENTADAS PARA SU SUPERACIÓN
		PIA (S/.)	PIM (S/.)	MONTO DEVENGADO AL I SEMESTRE (S/.)	MONTO DEVENGADO ANUAL (S/.)	AVANCE ACUM. (%)	CANTIDAD PROGRAMADA	CANTIDAD EJECUTADA	AVANCE DE EJECUC. (%)		
3000614 DESPISTAJE DE TUBERCULOSIS PERSONAS CON DIAGNOSTICO DE TUBERCULOSIS	PERSONA DIAGNOSTI CADA	3,200	43,200	17,731.40	33,403.40	77.32	684.00	600.00	87.72		
3000691 SERVICIOS DE ATENCION DE TUBERCULOSIS CON MEDIDAS DE CONTROL DE INFECCIONES Y BIOSEGURIDAD EN EL PERSONAL DE SALUD	TRABAJADO R PROTEGIDO	44,400	44,400	22,708.84	44,280.48	99.73	1,747.00	1,038.00	59.42	DEBIDO A LOS TRABAJADORES NO ACUDEN AL SERVICIO	
3043969 PERSONAS DIAGNOSTICADAS CON VIH/SIDA QUE ACUDEN A ATENDIDA LOS SERVICIOS Y RECIBEN ATENCION INTEGRAL	PERSONA ATENDIDA	221,436	268,288	98,273.14	255,078.00	95.08	13,941.00	14,047.00	100.76		
3043970 MUJERES GESTANTES REACTIVAS Y NIÑOS EXPUESTOS AL VIH/SIDA RECIBEN TRATAMIENTO OPORTUNO	PERSONA ATENDIDA	34,200	54,200	13,902.35	54,186.18	99.97	45.00	42.00	93.33		
3043972 PERSONA QUE ACCEDE AL EES Y RECIBE TRATAMIENTO OPORTUNO PARA TUBERCULOSIS EXTREMADAMENTE DROGO RESISTENTE (XDR)	PERSONA TRATADA	30,000	40,000	20,012.87	38,771.97	96.93	41.00	61.00	148.78	DEBIDO A QUE SE HAN INCREMENTADO PACIENTES CON TBC XDR	
3043974 PERSONA CON COMORBILIDAD RECIBE TRATAMIENTO PARA TUBERCULOSIS	PERSONA TRATADA	47,800	47,800	22,728.10	47,799.10	100.00	615.00	629.00	102.28		
003 HOSPITAL NACIONAL DOS DE MAYO (001552)		8,288,008	8,729,639	4,596,715.31	8,644,827.73	99.03					
3000001 ACCIONES COMUNES		590	590	492.00	589.37	99.89	0.00	0.00	0.00		
3000612 SINTOMATICOS RESPIRATORIOS CON DESPISTAJE DE	PERSONA ATENDIDA	328,430	355,905	162,298.99	333,659.46	93.75	11,500.00	10,382.00	90.28		



*Handwritten initials/signature*

FORMATO 3

RESUMEN DE EJECUCIÓN PRESUPUESTAL DE PROGRAMAS PRESUPUESTALES POR PLIEGO  
 Y UNIDADES EJECUTORAS

SECTOR : 11 SALUD

PLIEGO : 137 INSTITUTO DE GESTION DE SERVICIOS DE SALUD

Período : Anual

PROGRAMA PRESUPUESTAL UNIDAD EJECUTORA PRODUCTO/PROYECTO	UNIDAD DE MEDIDA	EJECUCION FINANCIERA					EJECUCION FISICA			PROBLEMAS PRESENTADOS	MEDIDAS IMPLEMENTADAS PARA SU SUPERACIÓN
		PIA (S/.)	PIM (S/.)	MONTO DEVENGADO AL I SEMESTRE (S/.)	MONTO DEVENGADO ANUAL (S/.)	AVANCE ACUM. (%)	CANTIDAD PROGRAMADA	CANTIDAD EJECUTADA	AVANCE DE EJECUC. (%)		
TUBERCULOSIS											
3000613 PERSONAS EN CONTACTO DE PERSONAS CASOS DE TUBERCULOSIS CON CONTROL Y TRATAMIENTO PREVENTIVO (GENERAL, INDIGENA, PRIVADA DE SU LIBERTAD)	PERSONA TRATADA	456,456	580,568	231,465.59	548,045.55	97.77	650.00	595.00	91.54		
3000614 PERSONAS CON DIAGNOSTICO DE TUBERCULOSIS	PERSONA DIAGNOSTICADA	744,891	775,759	393,440.05	773,001.80	99.84	1,000.00	872.00	87.20		
3000616 PACIENTES CON COMORBILIDAD CON DESPISTAJE Y DIAGNOSTICO DE TUBERCULOSIS	PERSONA TRATADA	334,867	360,506	188,317.76	358,543.08	99.48	1,155.00	839.00	72.64	LA DEMANADA DE PACIENTES CON COMORBILIDAD TB Y DIABETES MELLITUS A DESMINUIDO EN EL PRESENTE PERIODO POR LO QUE LA EJECUCION ES MENOR A LA META ESPERADA	
3000672 PERSONA QUE ACCEDE AL ESTABLECIMIENTO DE SALUD Y RECIBE TRATAMIENTO OPORTUNO PARA TUBERCULOSIS Y SUS COMPLICACIONES	PERSONA TRATADA	468,722	470,526	161,609.85	463,855.16	98.58	1,240.00	1,094.00	88.23		
3000673 POBLACION CON DIAGNOSTICO DE HEPATITIS B CRONICA QUE ACUDE A LOS SERVICIOS DE SALUD RECIBE ATENCION INTEGRAL	PERSONA TRATADA	187,190	191,003	96,205.32	167,695.83	98.27	40.00	37.00	92.50		
3000691 SERVICIOS DE ATENCION DE TUBERCULOSIS CON MEDIDAS DE CONTROL DE	TRABAJADOR PROTEGIDO	2,442,938	2,448,974	1,702,077.04	2,446,602.02	99.90	2,350.00	2,350.00	100.00		



88

FORMATO 3

RESUMEN DE EJECUCIÓN PRESUPUESTAL DE PROGRAMAS PRESUPUESTALES POR PLIEGO  
Y UNIDADES EJECUTORAS

SECTOR : 11 SALUD

PLIEGO : 137 INSTITUTO DE GESTION DE SERVICIOS DE SALUD

Período : Anual

PROGRAMA PRESUPUESTAL UNIDAD EJECUTORA PRODUCTO/PROYECTO	UNIDAD DE MEDIDA	EJECUCION FINANCIERA					EJECUCION FISICA			PROBLEMAS PRESENTADOS	MEDIDAS IMPLEMENTADAS PARA SU SUPERACIÓN
		PIA (S/.)	PIM (S/.)	MONTO DEVENGADO AL I SEMESTRE (S/.)	MONTO DEVENGADO ANUAL (S/.)	AVANCE ACUM. (%)	CANTIDAD PROGRAMADA	CANTIDAD EJECUTADA	AVANCE DE EJECUC. (%)		
3043959 INFECCIONES Y BIOSEGURIDAD EN EL PERSONAL DE SALUD ADULTOS Y JOVENES RECIBEN CONSEJERIA Y TAMIZAJE PARA INFECCIONES DE TRANSMISION SEXUAL Y VIH/SIDA	PERSONA INFORMADA	228,618	230,674	76,865.94	227,586.88	98.66	6,800.00	5,899.00	86.75		
3043968 POBLACION CON INFECCIONES DE TRANSMISION SEXUAL RECIBEN TRATAMIENTO SEGUN GUIA CLINICAS	PERSONA ATENDIDA	765,657	770,064	348,635.54	767,390.48	99.65	1,500.00	1,239.00	82.60		
3043989 PERSONAS DIAGNOSTICADAS CON VIH/SIDA QUE ACUDEN A LOS SERVICIOS Y RECIBEN ATENCION INTEGRAL	PERSONA CON VIH/SIDA QUE ACUDEN A ATENDIDA	592,566	752,920	388,220.27	749,669.81	99.57	3,300.00	3,393.00	102.82		
3043970 MUJERES GESTANTES REACTIVAS Y NIÑOS EXPUESTOS AL VIH/SIDA RECIBEN TRATAMIENTO OPORTUNO	PERSONA ATENDIDA	310,340	325,065	167,552.61	317,790.03	97.76	45.00	31.00	68.89	EN EL SEGUND SEMETRE DISMINUYO EL NUMERO D CASOS DE MADRES GESTANTES REACTIVAS A SIFILIS POR LO QUE SU EJECUCION NO ALCANZO LA META PROGRAMADA	
3043971 MUJERES GESTANTES REACTIVAS A SIFILIS Y SUS CONTACTOS Y RECIBEN TRATAMIENTO OPORTUNO	GESTANTE ATENDIDA	480,250	486,375	236,229.82	486,005.35	99.92	18.00	12.00	66.67	FUE MENOR LA DEMANDA DE USUARIAS CON ESTE TIPO DE DIAGNÓSTICO EN	



287

FORMATO 3

RESUMEN DE EJECUCIÓN PRESUPUESTAL DE PROGRAMAS PRESUPUESTALES POR PLIEGO  
 Y UNIDADES EJECUTORAS

SECTOR : 11 SALUD

PLIEGO : 137 INSTITUTO DE GESTION DE SERVICIOS DE SALUD

Período : Anual

PROGRAMA PRESUPUESTAL UNIDAD EJECUTORA PRODUCTO\PROYECTO	UNIDAD DE MEDIDA	EJECUCION FINANCIERA					EJECUCION FISICA			PROBLEMAS PRESENTADOS	MEDIDAS IMPLEMENTADAS PARA SU SUPERACIÓN
		PIA (S/.)	PIM (S/.)	MONTO DEVENGADO AL I SEMESTRE (S/.)	MONTO DEVENGADO ANUAL (S/.)	AVANCE ACUM. (%)	CANTIDAD PROGRAMADA	CANTIDAD EJECUTADA	AVANCE DE EJECUC. (%)		
3043972 PERSONA QUE ACCEDE AL EES Y RECIBE TRATAMIENTO OPORTUNO PARA TUBERCULOSIS EXTREMADAMENTE DROGO RESISTENTE (XDR)	PERSONA TRATADA	467,201	517,043	235,673.65	512,384.53	99.10	8.00	6.00	75.00	EL PERIODO, LO CUAL PODRIA JUSTIFICARSE EN UNA DISMINUCIÓN DE ATENCIONES POR FALTADDE INSUMOS, MATERIAL MEDICO. SU EJECUCION FUE MENOR A LA META PROGRAMADA, DEBIDO A QUE EN EL SEGUNDO SEMESTRE HUBO MENOR AFLUENCIA DE CASOS DE PACIENTES CON TB XDR.	
3043974 PERSONA CON COMORBILIDAD RECIBE TRATAMIENTO PARA TUBERCULOSIS	PERSONA TRATADA	481,492	483,667	187,431.06	472,008.38	97.59	560.00	305.00	54.46	LAS ATENCIONES DE PACIENTES CON COMORBILIDAD HAN DISMINUIDO EN EL PERIODO, AL HABER MEJORADO LOS PROCEDIMIENTOS EN LOS NIVELES ANTERIORES.	
004 IGSS- HOSPITAL CAYETANO HEREDIA (001553)		4,016,458	8,858,973	3,405,530.23	8,836,367.63	99.74					
3000001 ACCIONES COMUNES			2,387,518		2,386,935.04	99.98	0.00	0.00	0.00		
3000612 SINTOMATICOS	PERSONA	267,557	267,557	148,467.59	267,228.91	99.88	6,678.00	6,968.00	104.34		



187

FORMATO 3

RESUMEN DE EJECUCIÓN PRESUPUESTAL DE PROGRAMAS PRESUPUESTALES POR PLIEGO  
 Y UNIDADES EJECUTORAS

SECTOR : 11 SALUD

PLIEGO : 137 INSTITUTO DE GESTION DE SERVICIOS DE SALUD

Periodo : Anual

PROGRAMA PRESUPUESTAL UNIDAD EJECUTORA PRODUCTO/PROYECTO	UNIDAD DE MEDIDA	EJECUCION FINANCIERA					EJECUCION FISICA			PROBLEMAS PRESENTADOS	MEDIDAS IMPLEMENTADAS PARA SU SUPERACION
		PIA (S/.)	PIM (S/.)	MONTO DEVENGADO AL I SEMESTRE (S/.)	MONTO DEVENGADO ANUAL (S/.)	AVANCE ACUM. (%)	CANTIDAD PROGRAMADA	CANTIDAD EJECUTADA	AVANCE DE EJECUC. (%)		
3000613 RESPIRATORIOS CON DESPISTAJE DE TUBERCULOSIS PERSONAS EN CONTACTO DE CASOS DE TUBERCULOSIS CON CONTROL Y TRATAMIENTO PREVENTIVO (GENERAL, INDIGENA, PRIVADA DE SU LIBERTAD)	ATENDIDA TRATADA	345,863	345,863	183,767.58	345,856.90	100.00	220.00	238.00	108.18		
3000614 PERSONAS CON DIAGNOSTICO DE TUBERCULOSIS	PERSONA DIAGNOSTICADA	268,712	434,244	130,127.44	431,725.05	99.42	902.00	909.00	100.78		
3000616 PACIENTES CON COMORBILIDAD CON DESPISTAJE Y DIAGNOSTICO DE TUBERCULOSIS	PERSONA TRATADA	364,093	367,693	293,672.90	367,613.40	99.98	160.00	150.00	93.75		
3000673 POBLACION CON DIAGNOSTICO DE HEPATITIS B CRONICA QUE ACUDE A LOS SERVICIOS DE SALUD RECIBE ATENCION INTEGRAL	PERSONA TRATADA	299,503	299,503	175,944.94	299,046.19	99.85	740.00	192.00	25.95		
3000691 SERVICIOS DE ATENCION DE TUBERCULOSIS CON MEDIDAS DE CONTROL DE INFECCIONES Y BIOSEGURIDAD EN EL PERSONAL DE SALUD	TRABAJADOR PROTEGIDO	210,331	210,331	148,705.77	210,329.13	100.00	2,280.00	2,280.00	100.00	FALTA CONCIENTIZACION	SE LOGRO EL CONTROL DE PROPAGACION DE TBC EN EL AMBITO HOSPITALARIO CON MEDIDAS BASICAS DE BIOSEGURIDAD.
3043959 ADULTOS Y JOVENES RECIBEN CONSEJERIA Y TAMIZAJE PARA INFECCIONES DE TRANSMISION SEXUAL Y VIH/SIDA	PERSONA INFORMADA	272,476	296,134	178,352.08	296,077.85	99.98	5,516.00	7,661.00	138.89		



087

FORMATO 3

RESUMEN DE EJECUCIÓN PRESUPUESTAL DE PROGRAMAS PRESUPUESTALES POR PLIEGO  
 Y UNIDADES EJECUTORAS

SECTOR : 11 SALUD

PLIEGO : 137 INSTITUTO DE GESTION DE SERVICIOS DE SALUD

Período : Anual

PROGRAMA PRESUPUESTAL UNIDAD EJECUTORA PRODUCTO/PROYECTO	UNIDAD DE MEDIDA	EJECUCION FINANCIERA					EJECUCION FISICA			PROBLEMAS PRESENTADOS	MEDIDAS IMPLEMENTADAS PARA SU SUPERACION
		PIA (S/.)	PIM (S/.)	MONTO DEVENGADO AL I SEMESTRE (S/.)	MONTO DEVENGADO ANUAL (S/.)	AVANCE ACUM. (%)	CANTIDAD PROGRAMADA	CANTIDAD EJECUTADA	AVANCE DE EJECUC. (%)		
3043961 POBLACION DE ALTO RIESGO RECIBE INFORMACION Y ATENCION PREVENTIVA	PERSONA TRATADA	383,739	408,646	252,696.25	408,414.57	99.94	168.00	194.00	103.19		
3043968 POBLACION CON INFECCIONES DE TRANSMISION SEXUAL RECIBEN TRATAMIENTO SEGUN GUIA CLINICAS	PERSONA ATENDIDA	182,103	962,103	441,655.61	979,550.49	99.74	9,822.00	10,018.00	104.12		
3043969 PERSONAS DIAGNOSTICADAS CON VIH/SIDA QUE ACUDEN A LOS SERVICIOS Y RECIBEN ATENCION INTEGRAL	PERSONA ATENDIDA	165,168	415,168	107,801.55	414,492.20	99.84	712.00	699.00	98.17		
3043970 MUJERES GESTANTES REACTIVAS Y NIÑOS EXPUESTOS AL VIH/SIDA RECIBEN TRATAMIENTO OPORTUNO	PERSONA ATENDIDA	165,978	514,678	98,757.59	501,045.15	97.35	100.00	96.00	96.00		
3043971 MUJERES GESTANTES REACTIVAS A SIFILIS Y SUS CONTACTOS Y RECIEN NACIDOS EXPUESTOS RECIBEN TRATAMIENTO OPORTUNO	GESTANTE ATENDIDA	157,491	1,007,091	816,544.91	1,006,221.74	99.91	7.00	4.00	57.14		
3043972 PERSONA QUE ACCEDE AL EESS Y RECIBE TRATAMIENTO OPORTUNO PARA TUBERCULOSIS EXTREMADAMENTE DROGO RESISTENTE (XDR)	PERSONA TRATADA	472,440	461,440	304,667.78	460,939.68	99.89	8.00	10.00	125.00		
3043974 PERSONA CON COMORBILIDAD RECIBE TRATAMIENTO PARA TUBERCULOSIS	PERSONA TRATADA	461,004	461,004	124,368.24	460,891.33	99.98	7.00	0.00	0.00		
005 IGSS-HOSPITAL SERGIO BERNALES (001554)		2,170,827	5,711,080	1,292,177.76	3,184,449.65	55.76					
3000001 ACCIONES COMUNES			1,039,171		542,979.27	52.25	0.00	0.00	0.00		



FORMATO 3

RESUMEN DE EJECUCIÓN PRESUPUESTAL DE PROGRAMAS PRESUPUESTALES POR PLIEGO  
Y UNIDADES EJECUTORAS

SECTOR : 11 SALUD

PLIEGO : 137 INSTITUTO DE GESTION DE SERVICIOS DE SALUD

Período : Anual

PROGRAMA PRESUPUESTAL UNIDAD EJECUTORA PRODUCTO/PROYECTO	UNIDAD DE MEDIDA	EJECUCION FINANCIERA					EJECUCION FISICA			PROBLEMAS PRESENTADOS	MEDIDAS IMPLEMENTADAS PARA SU SUPERACIÓN
		PIA (S/.)	PIM (S/.)	MONTO DEVENGADO AL I SEMESTRE (S/.)	MONTO DEVENGADO ANUAL (S/.)	AVANCE ACUM. (%)	CANTIDAD PROGRAMADA	CANTIDAD EJECUTADA	AVANCE DE EJECUC. (%)		
3000612 SINTOMATICOS RESPIRATORIOS CON DESPISTAJE DE TUBERCULOSIS	PERSONA ATENDIDA	32,788	1,768,355	64,823.91	75,811.86	4.29	6,000.00	4,090.00	68.17	DISMINUCIÓN DE CASOS SOSPECHOSOS SINTOMÁTICOS RESPIRATORIO EN EL EESS.	SE HA MEJORADO EL TRABAJO DE LAS REDES DE SALUD PARA LA CAPTACIÓN DE USUARIOS QUE PRESENTAN CUADROS SOSPECHOSOS, DESCARTE Y TRATAMIENTO.
3000614 PERSONAS CON DIAGNOSTICO DE TUBERCULOSIS	PERSONA DIAGNOSTICADA	338,032	624,513	205,173.88	550,835.78	88.20	300.00	212.00	70.67	DISMINUCIÓN DE CASOS POSITIVOS CON TBC EN EL EESS.	SE HA MEJORADO EL TRABAJO DE LAS REDES DE SALUD PARA LA CAPTACIÓN DE USUARIOS QUE PRESENTAN CUADROS SOSPECHOSOS, DESCARTE Y TRATAMIENTO.
3000616 PACIENTES CON COMORBILIDAD CON DESPISTAJE Y DIAGNOSTICO DE TUBERCULOSIS	PERSONA TRATADA	84,780	106,126	29,692.45	103,307.07	97.34	340.00	231.00	67.94	DISMINUCIÓN DE CASOS POSITIVOS CON TBC Y MORBILIDAD EN EL EESS.	SE HA MEJORADO EL TRABAJO DE LAS REDES DE SALUD PARA LA CAPTACIÓN DE USUARIOS QUE PRESENTAN CUADROS SOSPECHOSOS, DESCARTE Y TRATAMIENTO.
3043959 ADULTOS Y JOVENES	PERSONA	2,400	47,561	2,108.65	47,561.00	100.00	7,000.00	9,404.00	134.34	ALTA DEMANDA DE	SE REQUIERE



856

FORMATO 3

RESUMEN DE EJECUCIÓN PRESUPUESTAL DE PROGRAMAS PRESUPUESTALES POR PLIEGO Y UNIDADES EJECUTORAS

SECTOR : 11 SALUD

PLIEGO : 137 INSTITUTO DE GESTION DE SERVICIOS DE SALUD

Período : Anual

PROGRAMA PRESUPUESTAL UNIDAD EJECUTORA PRODUCTO/PROYECTO	UNIDAD DE MEDIDA	EJECUCION FINANCIERA					EJECUCION FISICA			PROBLEMAS PRESENTADOS	MEDIDAS IMPLEMENTADAS PARA SU SUPERACIÓN	
		PIA (S/.)	PIM (S/.)	MONTO DEVENGADO AL I SEMESTRE (S/.)	MONTO DEVENGADO ANUAL (S/.)	AVANCE ACUM. (%)	CANTIDAD PROGRAMADA	CANTIDAD EJECUTADA	AVANCE DE EJECUC. (%)			
RECIBEN CONSEJERIA Y TAMIZAJE PARA INFECCIONES DE TRANSMISION SEXUAL Y VIH/SIDA	INFORMADA										USUARIOS DEL EESS CON CONSEJERIA EN VIH	MEJORAR E IMPLEMENTAR LA ZONA DE LA ATENCIÓN AL PROGRAMA.
3043960 POBLACION ADOLESCENTE INFORMADA SOBRE INFECCIONES DE TRANSMISION SEXUAL y VIH/SIDA	PERSONA CAPACITADA	2,500	91,581	24,606.65	59,561.00	65.04	5,000.00	3,032.00	60.64	ADOLESCENTES USUARIOS DEL EESS CON CONSEJERIA EN VIH MENOR A LO ESPERADO	MEJORAMIENTO DE LA CAPTACIÓN DE ADOLESCENTES EN LOS CENTROS PRIMARIOS DE ATENCIÓN EN SALUD.	
3043961 POBLACION DE ALTO RIESGO RECIBE INFORMACION Y ATENCION PREVENTIVA	PERSONA TRATADA	5,000	11,514	4,213.30	11,514.00	100.00	50.00	49.00	98.00			
3043969 PERSONAS DIAGNOSTICADAS CON VIH/SIDA QUE ACUDEN A ATENDIDA LOS SERVICIOS Y RECIBEN ATENCION INTEGRAL	PERSONA ATENDIDA	233,963	289,659	117,945.06	212,167.89	73.25	3,000.00	5,398.00	179.93	USUARIOS DEL PROGRAMA QUE ACUDEN POR CONTROL Y TARGA AL EESS; LA ALTA DEMANDA SE DEBE A FALTA DE LOS RETROVIRALES EN LOS CENTROS DE PRIMER NIVEL DE ATENCIÓN DE LA ZONA JURISDICCIONAL	SE LES DE LOS INSUMOS NECESARIO A LAS REDES DE SALUD PARA EL TRATAMIENTO DE LOS PACIENTES CON DIAGNÓSTICO DE VIH/SIDA.	
3043970 MUJERES GESTANTES REACTIVAS Y NIÑOS EXPUESTOS AL VIH/SIDA RECIBEN TRATAMIENTO OPORTUNO	PERSONA ATENDIDA	228,928	340,795	151,183.94	284,817.52	83.57	24.00	26.00	108.33	USUARIOS DEL PROGRAMA QUE ACUDEN POR CONTROL Y TARGA.		



Handwritten marks or initials in the bottom left corner.



**FORMATO 3**

**RESUMEN DE EJECUCIÓN PRESUPUESTAL DE PROGRAMAS PRESUPUESTALES POR PLIEGO Y UNIDADES EJECUTORAS**

SECTOR : 11 SALUD

PLIEGO : 137 INSTITUTO DE GESTION DE SERVICIOS DE SALUD

Período : Anual

PROGRAMA PRESUPUESTAL UNIDAD EJECUTORA PRODUCTO/PROYECTO	UNIDAD DE MEDIDA	EJECUCION FINANCIERA					EJECUCION FISICA			PROBLEMAS PRESENTADOS	MEDIDAS IMPLEMENTADAS PARA SU SUPERACIÓN
		PIA (S/.)	PIM (S/.)	MONTO DEVENGADO AL I SEMESTRE (S/.)	MONTO DEVENGADO ANUAL (S/.)	AVANCE ACUM. (%)	CANTIDAD PROGRAMADA	CANTIDAD EJECUTADA	AVANCE DE EJECUC. (%)		
3043971 MUJERES GESTANTES REACTIVAS A SIFILIS Y SUS CONTACTOS Y RECIEEN NACIDOS EXPUESTOS RECIBEN TRATAMIENTO OPORTUNO	GESTANTE ATENDIDA	289,367	362,195	201,608.67	337,285.87	93.12	50.00	67.00	134.00	MAYOR NÚMERO DE USUARIAS QUE PRESENTAN ENFERMEDADES DE TRASMISIÓN SEXUAL.	PROMOVER UNA EDUCACIÓN SEXUAL DESDE LOS CENTROS EDUCATIVOS A FIN DE QUE LOS JÓVENES ESTEN INFORMADOS SOBRE LOS RIESGOS DE PAREJA.
3043972 PERSONA QUE ACCEDE AL EESS Y RECIBE TRATAMIENTO OPORTUNO PARA TUBERCULOSIS EXTREMADAMENTE DROGO RESISTENTE (XDR)	PERSONA TRATADA	777,380	757,809	340,511.12	692,330.75	91.36	43.00	191.00	444.19	PACIENTES QUE SON ENVIADOS PARA TRATAMIENTO DE TBC DROGO RESISTENTE AL EESS.	
3043974 PERSONA CON COMORBILIDAD RECIBE TRATAMIENTO PARA TUBERCULOSIS	PERSONA TRATADA	175,691	271,801	150,312.13	286,277.64	97.97	34.00	65.00	191.18	PACIENTES CON TRATAMIENTO DE TBC QUE PRESENTAN OTRAS PATOLOGÍAS PARA SU TRATAMIENTO.	
<b>007 INSTITUTO NACIONAL DE CIENCIAS NEUROLOGICAS - IGSS (001560)</b>		<b>172,350</b>	<b>917,547</b>	<b>168,103.05</b>	<b>916,433.93</b>	<b>99.88</b>					
3000001 ACCIONES COMUNES		5,977	5,974	664.20	5,973.12	99.99	0.00	0.00	0.00		
3000612 SINTOMATICOS RESPIRATORIOS CON DESPISTAJE DE TUBERCULOSIS	PERSONA ATENDIDA	60,250	59,215	28,041.41	58,746.72	99.21	1,440.00	578.00	109.58	EL PRESUPUESTO EN LA GENERICA DE BIENES Y SERVICIOS NO LOGRO CUMPLIR LAS	CON EL PRESUPUESTO SE LLEGO A REALIZAR 1,578 PERSONAS ATENDIDAS EL



77

**FORMATO 3**

**RESUMEN DE EJECUCIÓN PRESUPUESTAL DE PROGRAMAS PRESUPUESTALES POR PLIEGO Y UNIDADES EJECUTORAS**

SECTOR : 11 SALUD

PLIEGO : 137 INSTITUTO DE GESTION DE SERVICIOS DE SALUD

Período : Anual

PROGRAMA PRESUPUESTAL UNIDAD EJECUTORA PRODUCTO/PROYECTO	UNIDAD DE MEDIDA	EJECUCION FINANCIERA					EJECUCION FISICA			PROBLEMAS PRESENTADOS	MEDIDAS IMPLEMENTADAS PARA SU SUPERACIÓN
		PIA (S/.)	PIM (S/.)	MONTO DEVENGADO AL I SEMESTRE (S/.)	MONTO DEVENGADO ANUAL (S/.)	AVANCE ACUM. (%)	CANTIDAD PROGRAMADA	CANTIDAD EJECUTADA	AVANCE DE EJECUC. (%)		
3000613 PERSONAS EN CONTACTO DE PERSONA CASOS DE TUBERCULOSIS TRATADA CON CONTROL Y TRATAMIENTO PREVENTIVO (GENERAL, INDIGENA, PRIVADA DE SU LIBERTAD)	PERSONA	3,443	3,442	1,033.28	3,441.69	99.99	20.00	20.00	100.00	ESPECTATIVAS DE LA ACTIVIDAD	CUAL REPRESENTA UN INCREMENTO DEL 10% MAS DE LO ESPERADO
3000614 PERSONAS CON DIAGNOSTICO DE TUBERCULOSIS	PERSONA DIAGNOSTICADA	8,307	8,307	4,973.00	8,307.00	100.00	105.00	113.00	107.62	NO SE INCREMENTO PRESUPUESTO EN BIENES Y SERVICIOS COMO PARA ALCANZAR LAS METAS REQUERIDAS	CON EL PRESUPUESTO SE LLEGO A REALIZAR LA ATENCION DE 113 PERSONAS DIAGNOSTICADAS EL CUAL REPRESENTA UN INCREMENTO DEL 8% MAS DE LO ESPERADO
3000616 PACIENTES CON COMORBILIDAD CON DESPISTAJE Y DIAGNOSTICO DE TUBERCULOSIS	PERSONA TRATADA	81,939	512,695	90,694.11	512,554.45	99.97	20.00	13.00	65.00	EL PRESUPUESTO EN LA GENERICA DE BIENES Y SERVICIOS NO LOGRO CUMPLIR LAS ESPECTATIVAS DE LA ACTIVIDAD	CON EL PRESUPUESTO SE LLEGO A REALIZAR LA ATENCION DE 13 PERSONAS TRATADAS EL CUAL REPRESENTA



9/5

FORMATO 3

RESUMEN DE EJECUCIÓN PRESUPUESTAL DE PROGRAMAS PRESUPUESTALES POR PLIEGO Y UNIDADES EJECUTORAS

SECTOR : 11 SALUD

PLIEGO : 137 INSTITUTO DE GESTION DE SERVICIOS DE SALUD

Período : Anual

PROGRAMA PRESUPUESTAL UNIDAD EJECUTORA PRODUCTO/PROYECTO	UNIDAD DE MEDIDA	EJECUCION FINANCIERA					EJECUCION FISICA			PROBLEMAS PRESENTADOS	MEDIDAS IMPLEMENTADAS PARA SU SUPERACIÓN
		PIA (S/.)	PIM (S/.)	MONTO DEVENGADO AL I SEMESTRE (S/.)	MONTO DEVENGADO ANUAL (S/.)	AVANCE ACUM. (%)	CANTIDAD PROGRAMADA	CANTIDAD EJECUTADA	AVANCE DE EJECUC. (%)		
3000691 SERVICIOS DE ATENCION DE TUBERCULOSIS CON MEDIDAS DE CONTROL DE INFECCIONES Y BIOSEGURIDAD EN EL PERSONAL DE SALUD	TRABAJADOR PROTEGIDO	6,934	6,934	1,202.80	6,932.75	99.98	100.00	110.00	110.00	EL PRESUPUESTO EN LA GENERICA DE BIENES Y SERVICIOS NO LOGRO CUMPLIR LAS ESPECTATIVAS DE LA ACTIVIDAD	UNA DISMINUCION DEL 35% DE LO ESPERADO CON EL PRESUPUESTO SE LLEGO A REALIZAR 110 TRABAJADORES PROTEGIDOS EL CUAL REPRESENTA UN INCREMENTO DEL 10% MAS DE LO ESPERADO
3043952 FAMILIA CON PRACTICAS SALUDABLES PARA LA PREVENCIÓN DE VIH/SIDA Y TUBERCULOSIS	FAMILIA	5,000	320,480	41,494.25	320,478.20	100.00	5.00	5.00	100.00	EL PRESUPUESTO EN LA GENERICA DE BIENES Y SERVICIOS NO LOGRO CUMPLIR LAS ESPECTATIVAS DE LA ACTIVIDAD	
3043974 PERSONA CON COMORBILIDAD RECIBE TRATAMIENTO PARA TUBERCULOSIS	PERSONA TRATADA	500	500				5.00	4.00	80.00	EL PRESUPUESTO ASIGNADO SE TRANSFIRIO A OTRA ACTIVIDAD DEBIDO A QUE NO SATISFACIA LAS NECESIDADES	CON EL PRESUPUESTO SE LLEGO A REALIZAR LA ATENCION DE 4 PERSONAS TRATADAS EL CUAL REPRESENTA UNA DISMINUCION



hff

FORMATO 3

RESUMEN DE EJECUCIÓN PRESUPUESTAL DE PROGRAMAS PRESUPUESTALES POR PLIEGO Y UNIDADES EJECUTORAS

SECTOR : 11 SALUD

PLIEGO : 137 INSTITUTO DE GESTION DE SERVICIOS DE SALUD

Período : Anual

PROGRAMA PRESUPUESTAL UNIDAD EJECUTORA PRODUCTO/PROYECTO	UNIDAD DE MEDIDA	EJECUCION FINANCIERA					EJECUCION FISICA			PROBLEMAS PRESENTADOS	MEDIDAS IMPLEMENTADAS PARA SU SUPERACIÓN
		PIA (S/.)	PIM (S/.)	MONTO DEVENGADO AL 1 SEMESTRE (S/.)	MONTO DEVENGADO ANUAL (S/.)	AVANCE ACUM. (%)	CANTIDAD PROGRAMADA	CANTIDAD EJECUTADA	AVANCE DE EJECUC. (%)		
009 INSTITUTO NACIONAL DE REHABILITACION - IGSS (001562)		280,330	181,266	89,178.80	181,216.51	99.97					DEL 20% DE LO ESPERADO
3000612 SINTOMATICOS RESPIRATORIOS CON DESPISTAJE DE TUBERCULOSIS	PERSONA ATENDIDA	280,330	181,266	89,178.80	181,216.51	99.97	210.00	229.00	109.05	DEFICIT PRESUPUESTAL FALTA IMPLMNTAR CON RRHH, EQUIPOS,E INSUMOS MEDICOS	ALCANZA LA META PROGRMADA POR EL APOYO DEL SERVICIO DE LABORATORIO
010 INSTITUTO NACIONAL DE SALUD DEL NIÑO - IGSS (001563)		1,770,421	4,093,071	1,830,775.36	3,871,815.14	94.59					
3000614 PERSONAS CON DIAGNOSTICO DE TUBERCULOSIS	PERSONA DIAGNOSTI CADA	963,115	1,029,620	489,378.77	887,700.36	86.22	250.00	225.00	90.00		
3043989 PERSONAS DIAGNOSTICADAS CON VIH/SIDA QUE ACUDEN A ATENDIDA LOS SERVICIOS Y RECIBEN ATENCION INTEGRAL	PERSONA	807,306	3,063,451	1,361,396.59	2,984,114.78	97.41	254.00	268.00	105.51		
011 INSTITUTO NACIONAL MATERNO PERINATAL - IGSS (001564)		463,129	509,154	107,718.58	463,300.13	90.99					
3000612 SINTOMATICOS RESPIRATORIOS CON DESPISTAJE DE TUBERCULOSIS		48,500	89,525	22,766.01	89,524.01	100.00	0.00	0.00	0.00		
3000672 PERSONA QUE ACCEDE AL ESTABLECIMIENTO DE SALUD Y RECIBE TRATAMIENTO OPORTUNO PARA TUBERCULOSIS Y SUS COMPLICACIONES		223,129	228,129	68,022.80	203,128.64	89.04	0.00	0.00	0.00		
3000891 SERVICIOS DE ATENCION DE TUBERCULOSIS CON MEDIDAS DE CONTROL DE INFECCIONES Y BIOSEGURIDAD EN EL		35,000	35,000	8,338.65	29,051.66	83.00	0.00	0.00	0.00		



743

FORMATO 3

RESUMEN DE EJECUCIÓN PRESUPUESTAL DE PROGRAMAS PRESUPUESTALES POR PLIEGO  
Y UNIDADES EJECUTORAS

SECTOR : 11 SALUD

PLIEGO : 137 INSTITUTO DE GESTION DE SERVICIOS DE SALUD

Período : Anual

PROGRAMA PRESUPUESTAL UNIDAD EJECUTORA PRODUCTO/PROYECTO	UNIDAD DE MEDIDA	EJECUCION FINANCIERA					EJECUCION FISICA			PROBLEMAS PRESENTADOS	MEDIDAS IMPLEMENTADAS PARA SU SUPERACION	
		PIA (S/.)	PIM (S/.)	MONTO DEVENGADO AL I SEMESTRE (S/.)	MONTO DEVENGADO ANUAL (S/.)	AVANCE ACUM. (%)	CANTIDAD PROGRAMADA	CANTIDAD EJECUTADA	AVANCE DE EJECUC. (%)			
PERSONAL DE SALUD												
3043960 POBLACION ADOLESCENTE INFORMADA SOBRE INFECCIONES DE TRANSMISION SEXUAL y VIH/SIDA		24,000	24,000		24,000.00	100.00	0.00	0.00	0.00			
3043968 POBLACION CON INFECCIONES DE TRANSMISION SEXUAL RECIBEN TRATAMIENTO SEGUN GUIA CLINICAS		42,500	42,500	2,200.00	36,013.00	84.74	0.00	0.00	0.00			
3043970 MUJERES GESTANTES REACTIVAS Y NIÑOS EXPUESTOS AL VIH/SIDA RECIBEN TRATAMIENTO OPORTUNO		43,500	43,500	2,200.00	35,083.70	80.65	0.00	0.00	0.00			
3043971 MUJERES GESTANTES REACTIVAS A SIFILIS Y SUS CONTACTOS Y RECIEN NACIDOS EXPUESTOS RECIBEN TRATAMIENTO OPORTUNO		46,500	46,500	4,191.12	46,499.12	100.00	0.00	0.00	0.00			
012 HOSPITAL NACIONAL HIPOLITO UNANUE - IGSS (001565)		5,290,974	15,316,042	8,238,272.65	14,997,103.98	97.92						
3000812 SINTOMATICOS RESPIRATORIOS CON DESPISTAJE DE TUBERCULOSIS	PERSONA ATENDIDA	225,289	641,999	19,735.69	620,561.16	96.66	5,771.00	7,480.00	129.61	EL NÚMERO DE SINTOMÁTICOS RESPIRATORIOS(S R) ES CONMCORDANTE CON EL AUMENTO DE LA DEMANDA ATENDIDA, ASI COMO LA CAPTACION Y LA MEJORA EN LA OFERTA DEL	MEJORAR LA PROGRAMACION DEACUERDO A LA TENDENCIA DE LAS PRESTACIONES.	



Handwritten mark or signature.

**FORMATO 3**

**RESUMEN DE EJECUCIÓN PRESUPUESTAL DE PROGRAMAS PRESUPUESTALES POR PLIEGO Y UNIDADES EJECUTORAS**

SECTOR : 11 SALUD

PLIEGO : 137 INSTITUTO DE GESTION DE SERVICIOS DE SALUD

Período : Anual

PROGRAMA PRESUPUESTAL UNIDAD EJECUTORA PRODUCTO/PROYECTO	UNIDAD DE MEDIDA	EJECUCION FINANCIERA					EJECUCION FISICA			PROBLEMAS PRESENTADOS	MEDIDAS IMPLEMENTADAS PARA SU SUPERACIÓN	
		PIA (S/.)	PIM (S/.)	MONTO DEVENGADO AL I SEMESTRE (S/.)	MONTO DEVENGADO ANUAL (S/.)	AVANCE ACUM. (%)	CANTIDAD PROGRAMADA	CANTIDAD EJECUTADA	AVANCE DE EJECUC. (%)			
											LABORATORIO Y LA PARTICIPACIÓN EN EL ESTUDIO FAST QUE INCLUYE BÚSQUEDA ACTIVA DE SR.	
3000614 PERSONAS CON DIAGNOSTICO DE TUBERCULOSIS	PERSONA DIAGNOSTICADA	756,762	2,283,541	1,320,504.11	2,278,378.58	99.77	912.00	954.00	104.61	NINGUNO	NINGUNO	
3000616 PACIENTES CON COMORBILIDAD CON DESPISTAJE Y DIAGNOSTICO DE TUBERCULOSIS	PERSONA TRATADA	1,174,031	1,157,642	515,688.70	1,157,633.76	100.00	162.00	153.00	94.44	NINGUNO	NINGUNO	
3000672 PERSONA QUE ACCEDE AL ESTABLECIMIENTO DE SALUD Y RECIBE TRATAMIENTO OPORTUNO PARA TUBERCULOSIS Y SUS COMPLICACIONES	PERSONA TRATADA	227,147	932,188	453,871.73	929,703.94	99.73	112.00	103.00	91.96	NINGUNO	NINGUNO	
3000673 POBLACION CON DIAGNOSTICO DE HEPATITIS B CRONICA QUE ACUDE A LOS SERVICIOS DE SALUD RECIBE ATENCION INTEGRAL	PERSONA TRATADA	10,000	20,990	9,999.25	20,988.47	99.99	29.00	31.00	106.90			
3000691 SERVICIOS DE ATENCION DE TUBERCULOSIS CON MEDIDAS DE CONTROL DE INFECCIONES Y BIOSEGURIDAD EN EL PERSONAL DE SALUD	TRABAJADOR PROTEGIDO	1,181,658	5,366,828	2,433,727.96	5,293,432.20	98.63	2,500.00	1,018.00	40.72	INICIO TARDÍO, REGISTRO INCOMPLETO POR LA PARTICIPACIÓN DE DIFERENTES DEPARTAMENTOS Y LIMITACIÓN EN LOS INSUMOS DEL HNHU	PROGRAMACIÓN Y EJECUCIÓN DESDE EL PRIMER TRIMESTRE, EN COORDINACIÓN CON: COMITÉ DE CONTROL DE TRANSMISIÓN DE TB, EPIDEMIOLOGÍA.	



167

FORMATO 3

RESUMEN DE EJECUCIÓN PRESUPUESTAL DE PROGRAMAS PRESUPUESTALES POR PLIEGO  
 Y UNIDADES EJECUTORAS

SECTOR : 11 SALUD

PLIEGO : 137 INSTITUTO DE GESTION DE SERVICIOS DE SALUD

Periodo : Anual

PROGRAMA PRESUPUESTAL UNIDAD EJECUTORA PRODUCTO/PROYECTO	UNIDAD DE MEDIDA	EJECUCION FINANCIERA					EJECUCION FISICA			PROBLEMAS PRESENTADOS	MEDIDAS IMPLEMENTADAS PARA SU SUPERACIÓN
		PIA (S/.)	PIM (S/.)	MONTO DEVENGADO AL I SEMESTRE (S/.)	MONTO DEVENGADO ANUAL (S/.)	AVANCE ACUM. (%)	CANTIDAD PROGRAMADA	CANTIDAD EJECUTADA	AVANCE DE EJECUC. (%)		
3043968 POBLACION CON INFECCIONES DE TRANSMISION SEXUAL RECIBEN TRATAMIENTO SEGUN GUIA CLINICAS	PERSONA ATENDIDA	179,511	97,443	66,530.23	97,443.00	100.00	616.00	563.00	91.40		SALUD OCUPACIONAL, MICROBIOLOGÍA, RADIOLOGÍA, ES-PCT Y NEUMOLOGÍA.
3043969 PERSONAS DIAGNOSTICADAS CON VIH/SIDA QUE ACUDEN A LOS SERVICIOS Y RECIBEN ATENCION INTEGRAL	PERSONA ATENDIDA	725,650	1,037,060	843,575.37	1,035,102.80	99.81	2,400.00	2,331.00	97.13		
3043970 MUJERES GESTANTES REACTIVAS Y NIÑOS EXPUESTOS AL VIH/SIDA RECIBEN TRATAMIENTO OPORTUNO	PERSONA ATENDIDA	180,560	308,926	88,242.50	287,910.25	93.20	70.00	99.00	141.43	INCREMENTO DE CASOS DE NIÑOS EXPUESTOS AL VIH, Y MEJORA DE LA BUSQUEDA ORIGINANDO EL INCREMENTO DE CASOS.	MEJORAR LA PROGRAMACION Y REGISTRO DE CASOS.
3043971 MUJERES GESTANTES REACTIVAS A SIFILIS Y SUS CONTACTOS Y RECIEN NACIDOS EXPUESTOS RECIBEN TRATAMIENTO OPORTUNO	GESTANTE ATENDIDA	1,690	1,690	1,080.00	1,688.75	99.93	13.00	8.00	61.54	POR LA NATURALEZA DE ESTA META HA DE CONSIDERARSE COMO POSITIVO LA DISMINUCION DE CASOS.	MEJORA DE REGISTROS.
3043972 PERSONA QUE ACCEDE AL EESS Y RECIBE TRATAMIENTO OPORTUNO PARA TUBERCULOSIS EXTREMADAMENTE DRAGO	PERSONA TRATADA	487,234	3,317,071	2,489,844.04	3,123,597.07	94.17	41.00	51.00	124.39	EL INICIO DEL TRATAMIENTO VIA ORAL PARA LA TB-XDR HA FACILITADO SU	REVISION DE LA PROGRAMACION ACORDE A LA MODIFICACION DE INICIO DEL



470

FORMATO 3

RESUMEN DE EJECUCIÓN PRESUPUESTAL DE PROGRAMAS PRESUPUESTALES POR PLIEGO  
Y UNIDADES EJECUTORAS

SECTOR : 11 SALUD

PLIEGO : 137 INSTITUTO DE GESTION DE SERVICIOS DE SALUD

Período : Anual

PROGRAMA PRESUPUESTAL UNIDAD EJECUTORA PRODUCTO/PROYECTO	UNIDAD DE MEDIDA	EJECUCION FINANCIERA					EJECUCION FISICA			PROBLEMAS PRESENTADOS	MEDIDAS IMPLEMENTADAS PARA SU SUPERACIÓN
		PIA (S/.)	PIM (S/.)	MONTO DEVENGADO AL 1 SEMESTRE (S/.)	MONTO DEVENGADO ANUAL (S/.)	AVANCE ACUM. (%)	CANTIDAD PROGRAMADA	CANTIDAD EJECUTADA	AVANCE DE EJECUC. (%)		
RESISTENTE (XDR)										ADMINISTRACION Y TRATAMIENTO. LA VEZ INCREMENTÓ EL NÚMERO DE CASOS QUE INICIAN EL TRATAMIENTO SIN NECESIDAD DE ESPERAR CAMA DE HOSPITALIZACIÓN	
3043974 PERSONA CON COMORBILIDAD RECIBE TRATAMIENTO PARA TUBERCULOSIS	PERSONA TRATADA	161,442	150,664	15,673.07	150,664.00	100.00	265.00	272.00	102.64		
013 HOSPITAL HERMILIO VALDIZAN - IGSS (001566)		37,319	24,951	16,418.67	24,910.79	99.94					
3000612 SINTOMATICOS RESPIRATORIOS CON DESPISTAJE DE TUBERCULOSIS	PERSONA ATENDIDA	35,319	24,336	16,092.27	24,296.69	99.84	286.00	335.00	117.13	NO CONTAMOS CON AMBIENTE ADECUADO PARA EL CONSULTORIO DE PPR.	SE SOLICITÓ LA CONSTRUCCIÓN DE UN AMBIENTE PARA EL PROGRAMA PPR-TBC-VIH-SID A
3000691 SERVICIOS DE ATENCION DE TUBERCULOSIS CON MEDIDAS DE CONTROL DE INFECCIONES Y BIOSEGURIDAD EN EL PERSONAL DE SALUD	TRABAJADO R PROTEGIDO	2,000	615	326.40	614.10	99.85	646.00	643.00	99.54	FALTA DE PERSONAL ESPECIALIZADO (MÉDICO, ENFERMERO, PSICÓLOGO).	SE HA SOLICITADO EL PERSONAL PROFESIONAL.
014 HOSPITAL DE APOYO DEPARTAMENTAL MARIA AUXILIADORA - IGSS (001567)		3,009,714	4,785,371	1,344,224.60	4,601,660.38	96.16					
3000612 SINTOMATICOS RESPIRATORIOS CON DESPISTAJE DE	PERSONA ATENDIDA	2,500	452,500		437,500.00	96.69	5,000.00	5,392.00	107.64		



69



FORMATO 3

RESUMEN DE EJECUCIÓN PRESUPUESTAL DE PROGRAMAS PRESUPUESTALES POR PLIEGO  
Y UNIDADES EJECUTORAS

SECTOR: 11 SALUD

PLIEGO: 137 INSTITUTO DE GESTION DE SERVICIOS DE SALUD

Período : Anual

PROGRAMA PRESUPUESTAL UNIDAD EJECUTORA PRODUCTO/PROYECTO	UNIDAD DE MEDIDA	EJECUCION FINANCIERA					EJECUCION FISICA			PROBLEMAS PRESENTADOS	MEDIDAS IMPLEMENTADAS PARA SU SUPERACIÓN
		PIA (S/.)	PIM (S/.)	MONTO DEVENGADO AL I SEMESTRE (S/.)	MONTO DEVENGADO ANUAL (S/.)	AVANCE ACUM. (%)	CANTIDAD PROGRAMADA	CANTIDAD EJECUTADA	AVANCE DE EJECUC. (%)		
TUBERCULOSIS											
3000614 PERSONAS CON DIAGNOSTICO DE TUBERCULOSIS	PERSONA DIAGNOSTI CADA	5,000	5,000		5,000.00	100.00	210.00	251.00	119.52		
3000616 PACIENTES CON COMORBILIDAD CON DESPISTAJE Y DIAGNOSTICO DE TUBERCULOSIS	PERSONA TRATADA	41,200	41,200	3,200.00	41,199.75	100.00	150.00	134.00	89.33		
3000691 SERVICIOS DE ATENCION DE TUBERCULOSIS CON MEDIDAS DE CONTROL DE INFECCIONES Y BIOSEGURIDAD EN EL PERSONAL DE SALUD	TRABAJADO R PROTEGIDO	354,898	322,191	65,980.14	322,118.93	99.98	6,500.00	6,580.00	101.23		
3043968 POBLACION CON INFECCIONES DE TRANSMISION SEXUAL RECIBEN TRATAMIENTO SEGUN GUIA CLINICAS	PERSONA ATENDIDA	83,200	82,516	22,546.06	82,492.70	99.97	2,000.00	2,016.00	100.80		
3043969 PERSONAS DIAGNOSTICADAS CON VIH/SIDA QUE ACUDEN A LOS SERVICIOS Y RECIBEN ATENCION INTEGRAL	PERSONA ATENDIDA	455,692	422,974	178,964.52	420,087.92	99.32	1,500.00	1,601.00	106.73		
3043970 MUJERES GESTANTES REACTIVAS Y NIÑOS EXPUESTOS AL VIH/SIDA RECIBEN TRATAMIENTO OPORTUNO	PERSONA ATENDIDA	3,000	54,500		52,017.00	95.44	55.00	49.00	89.09		
3043972 PERSONA QUE ACCEDE AL EES Y RECIBE TRATAMIENTO OPORTUNO PARA TUBERCULOSIS EXTREMADAMENTE DROGO RESISTENTE (XDR)	PERSONA TRATADA	1,908,224	1,573,646	761,883.59	1,567,741.34	99.62	30.00	36.00	120.00		
3043974 PERSONA CON COMORBILIDAD RECIBE	PERSONA TRATADA	156,000	1,830,844	311,650.29	1,673,502.74	91.41	22.00	34.00	154.55		



1997

FORMATO 3

RESUMEN DE EJECUCIÓN PRESUPUESTAL DE PROGRAMAS PRESUPUESTALES POR PLIEGO  
 Y UNIDADES EJECUTORAS

SECTOR : 11 SALUD

PLIEGO : 137 INSTITUTO DE GESTION DE SERVICIOS DE SALUD

Período : Anual

PROGRAMA PRESUPUESTAL UNIDAD EJECUTORA PRODUCTO/PROYECTO	UNIDAD DE MEDIDA	EJECUCION FINANCIERA					EJECUCION FISICA			PROBLEMAS PRESENTADOS	MEDIDAS IMPLEMENTADAS PARA SU SUPERACIÓN
		PIA (S/.)	PIM (S/.)	MONTO DEVENGADO AL 1 SEMESTRE (S/.)	MONTO DEVENGADO ANUAL (S/.)	AVANCE ACUM. (%)	CANTIDAD PROGRAMADA	CANTIDAD EJECUTADA	AVANCE DE EJECUC. (%)		
TRATAMIENTO PARA TUBERCULOSIS											
015 HOSPITAL DE APOYO SANTA ROSA - IGSS (001568)		1,703,062	2,225,881	1,333,141.67	2,188,876.08	98.34					
3000612 SINTOMATICOS RESPIRATORIOS CON DESPISTAJE DE TUBERCULOSIS		63,500	63,500	57,585.90	63,499.90	100.00	0.00	0.00	0.00		
3000613 PERSONAS EN CONTACTO DE CASOS DE TUBERCULOSIS CON CONTROL Y TRATAMIENTO PREVENTIVO (GENERAL, INDIGENA, PRIVADA DE SU LIBERTAD)		74,800	75,700	53,044.00	75,699.52	100.00	0.00	0.00	0.00		
3000614 PERSONAS CON DIAGNOSTICO DE TUBERCULOSIS		465,880	874,625	504,535.31	874,622.64	100.00	0.00	0.00	0.00		
3000616 PACIENTES CON COMORBILIDAD CON DESPISTAJE Y DIAGNOSTICO DE TUBERCULOSIS		51,700	104,446	47,550.00	68,539.60	65.62	0.00	0.00	0.00		
3000691 SERVICIOS DE ATENCION DE TUBERCULOSIS CON MEDIDAS DE CONTROL DE INFECCIONES Y BIOSEGURIDAD EN EL PERSONAL DE SALUD		22,300	33,900	10,716.00	33,900.00	100.00	0.00	0.00	0.00		
3043959 ADULTOS Y JOVENES RECIBEN CONSEJERIA Y TAMIZAJE PARA INFECCIONES DE TRANSMISION SEXUAL Y VIH/SIDA		294,700	293,102	278,135.40	293,101.40	100.00	0.00	0.00	0.00		
3043961 POBLACION DE ALTO RIESGO RECIBE INFORMACION Y ATENCION PREVENTIVA		52,400	52,400	52,400.00	52,400.00	100.00	0.00	0.00	0.00		



194

FORMATO 3

RESUMEN DE EJECUCIÓN PRESUPUESTAL DE PROGRAMAS PRESUPUESTALES POR PLIEGO  
Y UNIDADES EJECUTORAS

SECTOR : 11 SALUD

PLIEGO : 137 INSTITUTO DE GESTION DE SERVICIOS DE SALUD

Periodo : Anual

PROGRAMA PRESUPUESTAL UNIDAD EJECUTORA PRODUCTO/PROYECTO	UNIDAD DE MEDIDA	EJECUCION FINANCIERA					EJECUCION FISICA			PROBLEMAS PRESENTADOS	MEDIDAS IMPLEMENTADAS PARA SU SUPERACIÓN
		PIA (S/.)	PIM (S/.)	MONTO DEVENGADO AL I SEMESTRE (S/.)	MONTO DEVENGADO ANUAL (S/.)	AVANCE ACUM. (%)	CANTIDAD PROGRAMADA	CANTIDAD EJECUTADA	AVANCE DE EJECUC. (%)		
3043968 POBLACION CON INFECCIONES DE TRANSMISION SEXUAL RECIBEN TRATAMIENTO SEGUN GUIA CLINICAS		45,600	46,500	26,700.00	45,600.00	98.06	0.00	0.00	0.00		
3043969 PERSONAS DIAGNOSTICADAS CON VIH/SIDA QUE ACUDEN A LOS SERVICIOS Y RECIBEN ATENCION INTEGRAL		403,682	453,208	231,846.81	453,206.61	100.00	0.00	0.00	0.00		
3043970 MUJERES GESTANTES REACTIVAS Y NIÑOS EXPUESTOS AL VIH/SIDA RECIBEN TRATAMIENTO OPORTUNO		85,000	85,000	5,708.25	84,993.09	99.99	0.00	0.00	0.00		
3043971 MUJERES GESTANTES REACTIVAS A SIFILIS Y SUS CONTACTOS Y RECIEN NACIDOS EXPUESTOS RECIBEN TRATAMIENTO OPORTUNO		78,500	78,500		78,313.32	99.76	0.00	0.00	0.00		
3043974 PERSONA CON COMORBILIDAD RECIBE TRATAMIENTO PARA TUBERCULOSIS		65,000	65,000	64,920.00	65,000.00	100.00	0.00	0.00	0.00		
016 HOSPITAL DE EMERGENCIAS CASIMIRO ULLOA - IGSS (001569)		233,457	215,383	44,838.00	202,473.24	94.01					
3000612 SINTOMATICOS RESPIRATORIOS CON DESPISTAJE DE TUBERCULOSIS	PERSONA ATENDIDA	1,144	1,144				215.00	214.00	99.53		
3000614 PERSONAS CON DIAGNOSTICO DE TUBERCULOSIS	PERSONA DIAGNOSTI CADA	186,235	165,521		153,756.28	92.89	75.00	68.00	90.67		
3000691 SERVICIOS DE ATENCION DE TUBERCULOSIS CON MEDIDAS DE CONTROL DE	TRABAJADO R PROTEGIDO	46,078	46,718	44,838.00	48,716.96	100.00	800.00	800.00	100.00		



976

FORMATO 3

RESUMEN DE EJECUCIÓN PRESUPUESTAL DE PROGRAMAS PRESUPUESTALES POR PLIEGO Y UNIDADES EJECUTORAS

SECTOR : 11 SALUD

PLIEGO : 137 INSTITUTO DE GESTION DE SERVICIOS DE SALUD

Período : Anual

PROGRAMA PRESUPUESTAL UNIDAD EJECUTORA PRODUCTO/PROYECTO	UNIDAD DE MEDIDA	EJECUCION FINANCIERA					EJECUCION FISICA			PROBLEMAS PRESENTADOS	MEDIDAS IMPLEMENTADAS PARA SU SUPERACIÓN	
		PIA (S/.)	PIM (S/.)	MONTO DEVENGADO AL I SEMESTRE (S/.)	MONTO DEVENGADO ANUAL (S/.)	AVANCE ACUM. (%)	CANTIDAD PROGRAMADA	CANTIDAD EJECUTADA	AVANCE DE EJECUC. (%)			
INFECCIONES Y BIOSEGURIDAD EN EL PERSONAL DE SALUD												
<b>017 HOSPITAL DE EMERGENCIAS PEDIATRICAS - IGSS (001570)</b>		<b>149,000</b>	<b>145,459</b>	<b>94,050.07</b>	<b>141,857.30</b>	<b>97.52</b>						
3000691 SERVICIOS DE ATENCION DE TUBERCULOSIS CON MEDIDAS DE CONTROL DE INFECCIONES Y BIOSEGURIDAD EN EL PERSONAL DE SALUD	TRABAJADOR PROTEGIDO	149,000	145,459	94,050.07	141,857.30	97.52	280.00	265.00	94.64	META TOMA EN CUENTA AQUELLOS TRABAJADORES QUE REALIZARON EVALUACIÓN MÉDICA, EXAMENES DE LABORATORIO Y RAYOS X DE TORAX.	SENSIBILIZAR AL TRABAJADOR PARA ACUDIR A EXAMENES PREVENTIVOS	
<b>019 HOSPITAL NACIONAL DOCENTE MADRE NIÑO - SAN BARTOLOME - IGSS (001572)</b>		<b>1,048,100</b>	<b>1,025,146</b>	<b>539,169.69</b>	<b>1,025,125.30</b>	<b>100.00</b>						
3000001 ACCIONES COMUNES		1,608	1,608	1,607.55	1,607.55	99.97	0.00	0.00	0.00			
3000612 SINTOMATICOS RESPIRATORIOS CON DESPISTAJE DE TUBERCULOSIS		93,107	89,874	42,358.39	89,868.62	99.99	0.00	0.00	0.00			
3000613 PERSONAS EN CONTACTO DE CASOS DE TUBERCULOSIS CON CONTROL Y TRATAMIENTO PREVENTIVO (GENERAL, INDIGENA, PRIVADA DE SU LIBERTAD)		191,938	163,707	90,629.53	163,704.74	100.00	0.00	0.00	0.00			
3000614 PERSONAS CON DIAGNOSTICO DE TUBERCULOSIS		11,750	11,750	11,400.00	11,749.92	100.00	0.00	0.00	0.00			
3000691 SERVICIOS DE ATENCION DE TUBERCULOSIS CON MEDIDAS DE CONTROL DE		5,000	5,000	4,999.45	4,999.45	99.99	0.00	0.00	0.00			



597

**FORMATO 3**

**RESUMEN DE EJECUCIÓN PRESUPUESTAL DE PROGRAMAS PRESUPUESTALES POR PLIEGO Y UNIDADES EJECUTORAS**

SECTOR : 11 SALUD

PLIEGO : 137 INSTITUTO DE GESTION DE SERVICIOS DE SALUD

Período : Anual

PROGRAMA PRESUPUESTAL UNIDAD EJECUTORA PRODUCTO/PROYECTO	UNIDAD DE MEDIDA	EJECUCION FINANCIERA					EJECUCION FISICA			PROBLEMAS PRESENTADOS	MEDIDAS IMPLEMENTADAS PARA SU SUPERACION	
		PIA (S/.)	PIM (S/.)	MONTO DEVENGADO AL I SEMESTRE (S/.)	MONTO DEVENGADO ANUAL (S/.)	AVANCE ACUM. (%)	CANTIDAD PROGRAMADA	CANTIDAD EJECUTADA	AVANCE DE EJECUC. (%)			
INFECCIONES Y BIOSEGURIDAD EN EL PERSONAL DE SALUD												
3043959 ADULTOS Y JOVENES RECIBEN CONSEJERIA Y TAMIZAJE PARA INFECCIONES DE TRANSMISION SEXUAL Y VIH/SIDA		81,847	81,847	77,342.26	81,845.46	100.00	0.00	0.00	0.00			
3043961 POBLACION DE ALTO RIESGO RECIBE INFORMACION Y ATENCION PREVENTIVA		263,396	296,678	102,869.35	296,676.33	100.00	0.00	0.00	0.00			
3043968 POBLACION CON INFECCIONES DE TRANSMISION SEXUAL RECIBEN TRATAMIENTO SEGUN GUIA CLINICAS		59,628	57,386	28,601.18	57,382.52	99.99	0.00	0.00	0.00			
3043969 PERSONAS DIAGNOSTICADAS CON VIH/SIDA QUE ACUDEN A LOS SERVICIOS Y RECIBEN ATENCION INTEGRAL		183,560	160,623	87,747.61	160,620.69	100.00	0.00	0.00	0.00			
3043970 MUJERES GESTANTES REACTIVAS Y NIÑOS EXPUESTOS AL VIH/SIDA RECIBEN TRATAMIENTO OPORTUNO		152,898	153,323	68,264.65	153,320.30	100.00	0.00	0.00	0.00			
3043971 MUJERES GESTANTES REACTIVAS A SIFILIS Y SUS CONTACTOS Y RECIEN NACIDOS EXPUESTOS RECIBEN TRATAMIENTO OPORTUNO		3,350	3,350	3,349.72	3,349.72	99.99	0.00	0.00	0.00			
<b>020 HOSPITAL CARLOS LANFRANCO LA HOZ - IGSS (001573)</b>		<b>1,229,638</b>	<b>2,074,219</b>	<b>1,024,041.39</b>	<b>2,028,400.99</b>	<b>97.79</b>						
3000001 ACCIONES COMUNES		47,481	170,835	30,582.79	170,834.95	100.00	0.00	0.00	0.00			
3000612 SINTOMATICOS	PERSONA	396,734	394,176	235,924.03	394,176.00	100.00	4,884.00	2,451.00	50.16	TOMA DE	SE DEBE	



197

**FORMATO 3**

**RESUMEN DE EJECUCIÓN PRESUPUESTAL DE PROGRAMAS PRESUPUESTALES POR PLIEGO Y UNIDADES EJECUTORAS**

SECTOR : 11 SALUD

PLIEGO : 137 INSTITUTO DE GESTION DE SERVICIOS DE SALUD

Período : Anual

PROGRAMA PRESUPUESTAL UNIDAD EJECUTORA PRODUCTO/PROYECTO	UNIDAD DE MEDIDA	EJECUCION FINANCIERA					EJECUCION FISICA			PROBLEMAS PRESENTADOS	MEDIDAS IMPLEMENTADAS PARA SU SUPERACIÓN	
		PIA (S/.)	PIM (S/.)	MONTO DEVENGADO AL 1 SEMESTRE (S/.)	MONTO DEVENGADO ANUAL (S/.)	AVANCE ACUM. (%)	CANTIDAD PROGRAMADA	CANTIDAD EJECUTADA	AVANCE DE EJECUC. (%)			
RESPIRATORIOS CON DESPISTAJE DE TUBERCULOSIS	ATENDIDA										DECISIONES INAPROPIADAS EN CUANTO A EJECUCIÓN DE META PRESUPUESTAL AÑO.NO SE SOCIABILIZO EL PRESUPUESTO DEVENGADO POR PROGRAMA PRESUPUESTAL.	INFORMAR AL DETALLE LOS GASTOS RESPECTIVOS A CADA RESPONSABLE DE PRESUPUESTOS. ORGANIZAR CAPACITACIONES A LA POBLACIÓN DE LAS MEDIDAS CORRECTIVAS PARA DISMINUIR LOS FACTORES DE RIESGO.
3000614 PERSONAS CON DIAGNOSTICO DE TUBERCULOSIS	PERSONA DIAGNOSTICADA	96,288	96,288	37,952.85	77,801.05	80.80	278.00	156.00	58.12	AMBIENTE INADECUADO PARA REALIZAR LA TOMA DE MUESTRA Y LAS CONSEJERÍAS ADECUADAS.NO SE INFORMA A LOS RESPONSABLES DE PROGRAMA PRESUPUESTAL POR ACTIVIDAD Y QUE NO CORRESPONDEN EN LA TOTALIDAD PARA SUSTENTAR DICHA ACTIVIDAD.	SE COORDINARÁ CON LOS RESPONSABLES DE PROGRAMAS PRESUPUESTALE S PARA UN TRABAJO EN EQUIPO.SE DEBE INFORMAR A LOS RESPONSABLES DE CADA PROGRAMA PRESUPUESTAL DE LA TOMA DE DECISIONES QUE CORRESPONDEN A LOS GASTOS RESPECTIVOS	



413

**FORMATO 3**

**RESUMEN DE EJECUCIÓN PRESUPUESTAL DE PROGRAMAS PRESUPUESTALES POR PLIEGO Y UNIDADES EJECUTORAS**

SECTOR : 11 SALUD

PLIEGO : 137 INSTITUTO DE GESTION DE SERVICIOS DE SALUD

Periodo : Anual

PROGRAMA PRESUPUESTAL UNIDAD EJECUTORA PRODUCTO/PROYECTO	UNIDAD DE MEDIDA	EJECUCION FINANCIERA					EJECUCION FISICA			PROBLEMAS PRESENTADOS	MEDIDAS IMPLEMENTADAS PARA SU SUPERACIÓN
		PIA (S/.)	PIM (S/.)	MONTO DEVENGADO AL I SEMESTRE (S/.)	MONTO DEVENGADO ANUAL (S/.)	AVANCE ACUM. (%)	CANTIDAD PROGRAMADA	CANTIDAD EJECUTADA	AVANCE DE EJECUC. (%)		
3000616 PACIENTES CON COMORBILIDAD CON DESPISTAJE Y DIAGNOSTICO DE TUBERCULOSIS	PERSONA TRATADA	11,220	12,520	10,580.00	12,520.00	100.00	27.00	32.00	118.52	AMBIENTE INAPROPIADO PARA EL TAMIZAJE Y RECOLECCIÓN DE MUESTRA.NO SE CUENTA CON PERSONAL ESPECIALISTA PARA REALIZAR LA ACTIVIDAD.NO SE EVIDENCIA INFORMACIÓN Y COORDINACIÓN CON RESPONSABLES DE PRESUPUESTOS.	POR CADA UNA DE ELLAS. PRIORIZAR ACTIVIDADES RELACIONADAS AL LOGRO DE ACTIVIDADES.INFORMAR LOS AVANCES Y GASTOS RELACIONADOS.
3000691 SERVICIOS DE ATENCION DE TUBERCULOSIS CON MEDIDAS DE CONTROL DE INFECCIONES Y BIOSEGURIDAD EN EL PERSONAL DE SALUD	TRABAJADOR PROTEGIDO	20,000	20,000	8,021.83	19,007.28	95.04	772.00	631.00	81.74	SE DEBE SOCIABILIZAR LA EJECUCIÓN DEL PRESUPUESTO POR TRIMESTRES.NO SE CUENTA CON CAPACITACIONES PERMANENTES PARA DISMINUIR LOS RIESGOS.NO SE CUENTA CON INSUMOS ADECUADOS DE BIOSEGURIDAD	INFORMAR DETALLADAMENTE ACERCA DE LOS PRESUPUESTOS DEVENGADOS.REALIZAR EL ADECUADO MANEJO DE INSUMOS DE BIOSEGURIDAD PARA EL TRABAJADOR.CAPACITAR A PERSONAL QUE



762

FORMATO 3

RESUMEN DE EJECUCIÓN PRESUPUESTAL DE PROGRAMAS PRESUPUESTALES POR PLIEGO  
Y UNIDADES EJECUTORAS

SECTOR : 11 SALUD

PLIEGO : 137 INSTITUTO DE GESTION DE SERVICIOS DE SALUD

Período : Anual

PROGRAMA PRESUPUESTAL UNIDAD EJECUTORA PRODUCTO/PROYECTO	UNIDAD DE MEDIDA	EJECUCION FINANCIERA					EJECUCION FISICA			PROBLEMAS PRESENTADOS	MEDIDAS IMPLEMENTADAS PARA SU SUPERACIÓN
		PIA (S/.)	PIM (S/.)	MONTO DEVENGADO AL I SEMESTRE (S/.)	MONTO DEVENGADO ANUAL (S/.)	AVANCE ACUM. (%)	CANTIDAD PROGRAMADA	CANTIDAD EJECUTADA	AVANCE DE EJECUC. (%)		
3043958 POBLACION INFORMADA SOBRE USO CORRECTO DE CONDON PARA PREVENCION DE INFECCIONES DE TRANSMISION SEXUAL Y VIH/SIDA	PERSONA INFORMADA	7,000	7,000	1,154.01	6,999.97	100.00	551.00	493.00	89.47	PARA EL TRABAJADOR EJECUCIÓN DEL PRESUPUESTO EN RECURSOS QUE NO ESTÁN DESTINADOS A CUMPLIR LA META PROGRAMADA.FALTA DE INTERÉS POR PARTE DE LA POBLACIÓN PARA APLICAR MEDIDAS PREVENTIVAS DE ENFERMEDADES INFECCIOSAS.	LABORA EN LA INSTITUCIÓN. TRABAJAR COORDINADAMENTE CON CADA RESPONSABLE DE PROGRAMA PRESUPUESTAL PARA TOMA DE DECISIONES.
3043959 ADULTOS Y JOVENES RECIBEN CONSEJERIA Y TAMIZAJE PARA INFECCIONES DE TRANSMISION SEXUAL Y VIH/SIDA	PERSONA INFORMADA	109,600	114,948	92,953.00	114,948.00	100.00	2,563.00	2,402.00	93.72	FALTA DE INFORMACIÓN PRESUPUESTAL.FALTA DE INSUMOS PARA REALIZAR LAS ACTIVIDADES DE TAMIZAJE .RESISTENCIA DE LA POBLACIÓN A OPTAR POR MEDIDAS DE BIOSEGURIDAD Y REALIZARSE CONTROLES PERIÓDICOS DE SALUD.	SOCIALIZAR LA TOMA DE DECISIONES EN CUANTO A PRESUPUESTO EJECUTADO.CAPACITAR AL PERSONAL DE SALUD PARA LA INTERVENCIÓN OPORTUNA A FACTORES DE RIESGO.
3043960 POBLACION ADOLESCENTE INFORMADA SOBRE	PERSONA CAPACIDAD	54,100	91,965	42,311.00	91,965.00	100.00	106.00	163.00	153.77	LA EJECUCIÓN DEL PRESUPUESTO NO	INFORMAR LA TOMA DE





FORMATO 3

RESUMEN DE EJECUCIÓN PRESUPUESTAL DE PROGRAMAS PRESUPUESTALES POR PLIEGO  
 Y UNIDADES EJECUTORAS

SECTOR : 11 SALUD

PLIEGO : 137 INSTITUTO DE GESTION DE SERVICIOS DE SALUD

Período : Anual

PROGRAMA PRESUPUESTAL UNIDAD EJECUTORA PRODUCTO/PROYECTO	UNIDAD DE MEDIDA	EJECUCION FINANCIERA					EJECUCION FISICA			PROBLEMAS PRESENTADOS	MEDIDAS IMPLEMENTADAS PARA SU SUPERACIÓN		
		PIA (S/.)	PIM (S/.)	MONTO DEVENGADO AL I SEMESTRE (S/.)	MONTO DEVENGADO ANUAL (S/.)	AVANCE ACUM. (%)	CANTIDAD PROGRAMADA	CANTIDAD EJECUTADA	AVANCE DE EJECUC. (%)				
INFECCIONES DE TRANSMISION SEXUAL y VIH/SIDA	A											CORRESPONDE EN SU TOTALIDAD PARA EJECUTAR LA META FISICA.SE EVIDENCIA QUE EL PRESUPUESTO DEVENGADO NO CORRESPONDE EN SU TOTALIDAD A LA META CORRESPONDIENTE.	DECISIONES DE ACUERDO A CADA PRESUPUESTO ASIGNADO.TOMA R DECISIONES CORRESPONDIENTES A LA ACTIVIDAD DESIGNADA.
3043961 POBLACION DE ALTO RIESGO RECIBE INFORMACION Y ATENCION PREVENTIVA	PERSONA TRATADA	47,760	47,760	39,337.01	44,759.87	93.72	597.00	394.00	66.00	NO SE SOCIABILIZA LA TOMA DE DECISIONES DE ACUERDO AL PRESUPUESTO ASIGNADO.ESCASO PERSONAL PARA REALIZAR LA ACTIVIDAD RESPECTIVA.	INFORMAR EL PRESUPUESTO DEVENGADOS A LAS RESPONSABLES DE CADA PROGRAMA PRESUPUESTAL REALIZAR CAPACITACIONES CONSTANTES AL PERSONAL INVOLUCRADO EN AQUELLO QUE CONTRIBUYA A REALIZAR ACTIVIDADES.		
3043968 POBLACION CON INFECCIONES DE TRANSMISION SEXUAL RECIBEN TRATAMIENTO SEGUN GUIA CLINICAS	PERSONA ATENDIDA	96,062	96,062	67,127.80	96,060.80	100.00	162.00	106.00	65.43	FALTA DE SOCIABILIZAR LOS GASTOS ANUALES POR PROGRAMA PRESUPUESTAL.D	SOCIALIZAR LOS GASTOS EJECUTADOS EN LOS RECURSOS CORRESPONDIENTES.		



797

**FORMATO 3**

**RESUMEN DE EJECUCIÓN PRESUPUESTAL DE PROGRAMAS PRESUPUESTALES POR PLIEGO Y UNIDADES EJECUTORAS**

SECTOR : 11 SALUD

PLIEGO : 137 INSTITUTO DE GESTION DE SERVICIOS DE SALUD

Período : Anual

PROGRAMA PRESUPUESTAL UNIDAD EJECUTORA PRODUCTO/PROYECTO	UNIDAD DE MEDIDA	EJECUCION FINANCIERA					EJECUCION FISICA			PROBLEMAS PRESENTADOS	MEDIDAS IMPLEMENTADAS PARA SU SUPERACIÓN
		PIA (S/.)	PIM (S/.)	MONTO DEVENGADO AL I SEMESTRE (S/.)	MONTO DEVENGADO ANUAL (S/.)	AVANCE ACUM. (%)	CANTIDAD PROGRAMADA	CANTIDAD EJECUTADA	AVANCE DE EJECUC. (%)		
3043969 PERSONAS DIAGNOSTICADAS PERSONA CON VIH/SIDA QUE ACUDEN A ATENDIDA LOS SERVICIOS Y RECIBEN ATENCION INTEGRAL	PERSONA ATENDIDA	45,325	393,131	37,877.00	371,859.10	94.59	221.00	129.00	58.37	NO SE COLOCÓ EL CÓDIGO RESPECTIVO PARA EL INFORME DE HIS.SE CUENTA CON ESCASO PERSONAL ASISTENCIAL PARA REALIZAR LA ACTIVIDAD PROGRAMADA.	TES.PROMOVER DIFERENTES CAPACITACIONES AL PERSONAL COMPROMETIDO EN REALIZAR LA ACTIVIDAD PROPUESTA. SE SOLICITARÁ EJECUTAR EL PRESUPUESTO EN ACTIVIDADES QUE CONTRIBUYAN A REALIZAR LA META OPERATIVA.SE REALIZARÁ CAPACITACIONES CONSTANTES PARA MEJORAR LAS ACTIVIDADES OPERATIVAS. CAPACITACIÓN CONTINUA AL EQUIPO TÉCNICO DE LA ESTRATEGIA.IMPLMENTAR ATENCIÓN A MUJERES REACTIVAS AL VIH.
3043970 MUJERES GESTANTES REACTIVAS Y NIÑOS EXPUESTOS AL VIH/SIDA RECIBEN TRATAMIENTO OPORTUNO	PERSONA ATENDIDA	155,771	169,600	102,659.00	169,600.00	100.00	8.00	7.00	87.50	NO SE INFORMA DETALLADAMENTE DE LOS PRESUPUESTOS POR CADA PROGRAMA PRESUPUESTAL.N O SE CUENTA CON PROFESIONALES ESPECIALIZADOS PARA EL MANEJO	CONTINUA AL EQUIPO TÉCNICO DE LA ESTRATEGIA.IMPLMENTAR ATENCIÓN A MUJERES REACTIVAS AL VIH.



bst

FORMATO 3

RESUMEN DE EJECUCIÓN PRESUPUESTAL DE PROGRAMAS PRESUPUESTALES POR PLIEGO  
 Y UNIDADES EJECUTORAS

SECTOR : 11 SALUD

PLIEGO : 137 INSTITUTO DE GESTION DE SERVICIOS DE SALUD

Período : Anual

PROGRAMA PRESUPUESTAL UNIDAD EJECUTORA PRODUCTO/PROYECTO	UNIDAD DE MEDIDA	EJECUCION FINANCIERA					EJECUCION FISICA			PROBLEMAS PRESENTADOS	MEDIDAS IMPLEMENTADAS PARA SU SUPERACIÓN
		PIA (S/.)	PIM (S/.)	MONTO DEVENGADO AL I SEMESTRE (S/.)	MONTO DEVENGADO ANUAL (S/.)	AVANCE ACUM. (%)	CANTIDAD PROGRAMADA	CANTIDAD EJECUTADA	AVANCE DE EJECUC. (%)		
3043971 MUJERES GESTANTES REACTIVAS A SIFILIS Y SUS CONTACTOS Y RECIEN NACIDOS EXPUESTOS RECIBEN TRATAMIENTO OPORTUNO	GESTANTE ATENDIDA	25,764	271,601	218,201.27	271,600.72	100.00	24.00	13.00	54.17	DE GESTANTES REACTIVAS Y NIÑOS EXPUESTOS AL VIH. NO SE INFORMA DETALLADAMENTE DE LOS PRESUPUESTOS POR CADA PROGRAMA PRESUPUESTAL A MBIENTE ASISTENCIAL INAPROPIADO PARA EL MANEJO CURATIVO DE LAS ENFERMEDADES DE TRANSMISIÓN SEXUAL.	CAPACITACIÓN CONTINUA AL EQUIPO TÉCNICO DE LA ESTRATEGIA.IMPL EMENTAR NORMAS DE ATENCIÓN EN CADA SERVICIO DE ACUERDO A LAS ACTIVIDADES CORRESPONDIENTES AL HOSPITAL.
3043972 PERSONA QUE ACCEDE AL EESS Y RECIBE TRATAMIENTO OPORTUNO PARA TUBERCULOSIS EXTREMADAMENTE DROGO RESISTENTE (XDR)	PERSONA TRATADA		72,000		69,935.15	97.13	1.00	0.00	0.00	NO PERTENECE AL NIVEL	
3043974 PERSONA CON COMORBILIDAD RECIBE TRATAMIENTO PARA TUBERCULOSIS	PERSONA TRATADA	116,533	116,533	79,360.00	116,533.00	100.00	13.00	14.00	107.69	LA INFORMACION ESTADISTICA NO SE ENCUENTRA ACTUALIZADA.	SOCIALIZACION DE LAS DEFINICIONES OPERACIONALES.
021 HOSPITAL "JOSE AGURTO TELLO DE CHOSICA" - IGSS (001574)		1,274,478	993,568	678,996.97	989,706.80	99.61					
3000001 ACCIONES COMUNES		700	700		700.00	100.00	0.00	0.00	0.00		
3000612 SINTOMATICOS RESPIRATORIOS CON DESPISTAJE DE	PERSONA ATENDIDA	265,281	244,980	137,916.66	244,976.18	100.00	1,100.00	955.00	86.82		



FORMATO 3

RESUMEN DE EJECUCIÓN PRESUPUESTAL DE PROGRAMAS PRESUPUESTALES POR PLIEGO  
Y UNIDADES EJECUTORAS

SECTOR : 11 SALUD

PLIEGO : 137 INSTITUTO DE GESTION DE SERVICIOS DE SALUD

Periodo : Anual

PROGRAMA PRESUPUESTAL UNIDAD EJECUTORA PRODUCTO/PROYECTO	UNIDAD DE MEDIDA	EJECUCION FINANCIERA					EJECUCION FISICA			PROBLEMAS PRESENTADOS	MEDIDAS IMPLEMENTADAS PARA SU SUPERACIÓN
		PIA (S/.)	PIM (S/.)	MONTO DEVENGADO AL 1 SEMESTRE (S/.)	MONTO DEVENGADO ANUAL (S/.)	AVANCE ACUM. (%)	CANTIDAD PROGRAMADA	CANTIDAD EJECUTADA	AVANCE DE EJECUC. (%)		
3000614 TUBERCULOSIS PERSONAS CON DIAGNOSTICO DE TUBERCULOSIS	PERSONA	224,331	100,461	50,346.31	99,199.55	98.74	70.00	55.00	78.57		
3000616 PACIENTES CON COMORBILIDAD CON DESPISTAJE Y DIAGNOSTICO DE TUBERCULOSIS	PERSONA TRATADA	78,303	31,101	30,000.00	31,100.59	100.00	42.00	24.00	57.14		
3000672 PERSONA QUE ACCEDE AL ESTABLECIMIENTO DE SALUD TRATADA Y RECIBE TRATAMIENTO OPORTUNO PARA TUBERCULOSIS Y SUS COMPLICACIONES	PERSONA	9,000	8,998	7,066.76	8,997.76	100.00	6.00	5.00	83.33		
3000673 POBLACION CON DIAGNOSTICO DE HEPATITIS B CRONICA QUE ACUDE A LOS SERVICIOS DE SALUD RECIBE ATENCION INTEGRAL	PERSONA TRATADA	39,163	39,153	32,532.74	39,153.00	100.00	6.00	2.00	33.33		
3000691 SERVICIOS DE ATENCION DE TUBERCULOSIS CON MEDIDAS DE CONTROL DE INFECCIONES Y BIOSEGURIDAD EN EL PERSONAL DE SALUD	TRABAJADOR PROTEGIDO	56,163	56,163	52,547.22	56,163.00	100.00	275.00	275.00	100.00		
3043958 POBLACION INFORMADA SOBRE USO CORRECTO DE CONDON PARA PREVENCIÓN DE INFECCIONES DE TRANSMISION SEXUAL Y VIH/SIDA	PERSONA INFORMADA	29,818	29,818	28,999.10	29,817.54	100.00	600.00	430.00	71.67		
3043959 ADULTOS Y JOVENES RECIBEN CONSEJERIA Y TAMIZAJE PARA INFECCIONES DE TRANSMISION SEXUAL Y	PERSONA INFORMADA	246,783	224,205	130,438.33	222,752.32	99.35	488.00	467.00	95.70		



fst

FORMATO 3

RESUMEN DE EJECUCIÓN PRESUPUESTAL DE PROGRAMAS PRESUPUESTALES POR PLIEGO  
 Y UNIDADES EJECUTORAS

SECTOR : 11 SALUD

PLIEGO : 137 INSTITUTO DE GESTION DE SERVICIOS DE SALUD

Período : Anual

PROGRAMA PRESUPUESTAL UNIDAD EJECUTORA PRODUCTO/PROYECTO	UNIDAD DE MEDIDA	EJECUCION FINANCIERA					EJECUCION FISICA			PROBLEMAS PRESENTADOS	MEDIDAS IMPLEMENTADAS PARA SU SUPERACIÓN
		PIA (S/.)	PIM (S/.)	MONTO DEVENGADO AL I SEMESTRE (S/.)	MONTO DEVENGADO ANUAL (S/.)	AVANCE ACUM. (%)	CANTIDAD PROGRAMADA	CANTIDAD EJECUTADA	AVANCE DE EJECUC. (%)		
VIH/SIDA											
3043960 POBLACION ADOLESCENTE INFORMADA SOBRE INFECCIONES DE TRANSMISION SEXUAL y VIH/SIDA	PERSONA CAPACITADA	20,163	20,163	18,663.00	20,183.00	100.00	60.00	29.00	48.33		
3043961 POBLACION DE ALTO RIESGO RECIBE INFORMACION Y ATENCION PREVENTIVA	PERSONA TRATADA	26,977	26,977	25,600.00	26,600.69	98.61	7.00	7.00	100.00		
3043968 POBLACION CON INFECCIONES DE TRANSMISION SEXUAL RECIBEN TRATAMIENTO SEGUN GUIA CLINICAS	PERSONA ATENDIDA	83,909	79,681	39,692.39	79,085.59	99.25	620.00	617.00	99.52		
3043989 PERSONAS DIAGNOSTICADAS CON VIH/SIDA QUE ACUDEN A ATENDIDA LOS SERVICIOS Y RECIBEN ATENCION INTEGRAL	PERSONA ATENDIDA	28,275	28,275	26,672.00	28,275.00	100.00	1.00	0.00	0.00		
3043970 MUJERES GESTANTES REACTIVAS Y NIÑOS EXPUESTOS AL VIH/SIDA RECIBEN TRATAMIENTO OPORTUNO	PERSONA ATENDIDA	62,829	80,167	59,633.57	59,996.92	99.72	2.00	0.00	0.00		
3043971 MUJERES GESTANTES REACTIVAS A SIFILIS Y SUS CONTACTOS Y RECIEN NACIDOS EXPUESTOS RECIBEN TRATAMIENTO OPORTUNO	GESTANTE ATENDIDA	89,783	31,728	28,000.00	31,727.90	100.00	8.00	4.00	50.00		
3043974 PERSONA CON COMORBILIDAD RECIBE TRATAMIENTO PARA TUBERCULOSIS	PERSONA TRATADA	11,000	10,998	10,888.89	10,997.76	100.00	1.00	1.00	100.00		
022 RED. DE SALUD SAN JUAN DE LURIGANCHO - IGSS (001575)		12,114,270	13,545,029	6,774,505.17	13,530,566.68	99.89					
3000001 ACCIONES COMUNES		49,619	66,379	18,379.15	66,265.14	99.83	0.00	0.00	0.00		



752

FORMATO 3

RESUMEN DE EJECUCIÓN PRESUPUESTAL DE PROGRAMAS PRESUPUESTALES POR PLIEGO  
Y UNIDADES EJECUTORAS

SECTOR : 11 SALUD.

PLIEGO : 137 INSTITUTO DE GESTION DE SERVICIOS DE SALUD

Período : Anual

PROGRAMA PRESUPUESTAL UNIDAD EJECUTORA PRODUCTO/PROYECTO	UNIDAD DE MEDIDA	EJECUCION FINANCIERA					EJECUCION FISICA			PROBLEMAS PRESENTADOS	MEDIDAS IMPLEMENTADAS PARA SU SUPERACIÓN
		PIA (S/.)	PIM (S/.)	MONTO DEVENGADO AL I SEMESTRE (S/.)	MONTO DEVENGADO ANUAL (S/.)	AVANCE ACUM. (%)	CANTIDAD PROGRAMADA	CANTIDAD EJECUTADA	AVANCE DE EJECUC. (%)		
3000612 SINTOMATICOS RESPIRATORIOS CON DESPISTAJE DE TUBERCULOSIS	PERSONA ATENDIDA	883,171	948,171	596,897.52	947,769.81	99.96	37,228.00	28,443.00	76.40		
3000613 PERSONAS EN CONTACTO DE CASOS DE TUBERCULOSIS CON CONTROL Y TRATAMIENTO PREVENTIVO (GENERAL, INDIGENA, PRIVADA DE SU LIBERTAD)	PERSONA TRATADA	225,625	254,584	133,564.46	254,583.25	100.00	2,932.00	4,104.00	139.97		
3000614 PERSONAS CON DIAGNOSTICO DE TUBERCULOSIS	PERSONA DIAGNOSTI CADA	559,229	600,021	267,590.38	599,534.28	99.92	667.00	1,408.00	211.09		
3000615 PERSONAS PRIVADAS DE SU LIBERTAD TRATADAS	PERSONA TRATADA	46,957	46,957	30,519.00	46,957.00	100.00	450.00	696.00	154.67		
3000616 PACIENTES CON COMORBILIDAD CON DESPISTAJE Y DIAGNOSTICO DE TUBERCULOSIS	PERSONA TRATADA	1,037,626	1,284,481	609,394.73	1,284,119.71	99.97	15,411.00	12,411.00	80.53		
3000672 PERSONA QUE ACCEDE AL ESTABLECIMIENTO DE SALUD Y RECIBE TRATAMIENTO OPORTUNO PARA TUBERCULOSIS Y SUS COMPLICACIONES	PERSONA TRATADA	1,152,060	1,286,102	632,236.92	1,286,102.00	100.00	1,381.00	1,541.00	113.23		
3000691 SERVICIOS DE ATENCION DE TUBERCULOSIS CON MEDIDAS DE CONTROL DE INFECCIONES Y BIOSEGURIDAD EN EL PERSONAL DE SALUD	TRABAJADO R PROTEGIDO	175,733	175,733	29,389.60	175,732.60	100.00	300.00	300.00	100.00		
3043952 FAMILIA CON PRACTICAS SALUDABLES PARA LA PREVENCION DE VIH/SIDA Y TUBERCULOSIS	FAMILIA	262,597	243,711	128,189.97	239,048.31	98.09	53.00	69.00	130.19		
3043953 INSTITUCIONES EDUCATIVAS	INSTITUCIO	24,635	24,635	20,974.00	24,635.00	100.00	18.00	35.00	194.44		



55

FORMATO 3

RESUMEN DE EJECUCIÓN PRESUPUESTAL DE PROGRAMAS PRESUPUESTALES POR PLIEGO  
Y UNIDADES EJECUTORAS

SECTOR : 11 SALUD

PLIEGO : 137 INSTITUTO DE GESTION DE SERVICIOS DE SALUD

Período : Anual

PROGRAMA PRESUPUESTAL UNIDAD EJECUTORA PRODUCTO/PROYECTO	UNIDAD DE MEDIDA	EJECUCION FINANCIERA					EJECUCION FISICA			PROBLEMAS PRESENTADOS	MEDIDAS IMPLEMENTADAS PARA SU SUPERACIÓN
		PIA (S/.)	PIM (S/.)	MONTO DEVENGADO AL I SEMESTRE (S/.)	MONTO DEVENGADO ANUAL (S/.)	AVANCE ACUM. (%)	CANTIDAD PROGRAMADA	CANTIDAD EJECUTADA	AVANCE DE EJECUC. (%)		
QUE PROMUEVEN PRACTICAS SALUDABLES PARA LA PREVENCION DE VIH/SIDA Y TUBERCULOSIS	N EDUCATIVA										
3043954 AGENTES COMUNITARIOS QUE PROMUEVEN PRACTICAS SALUDABLES PARA PREVENCION DE VIH/SIDA Y TUBERCULOSIS	PERSONA CAPACITADA	27,436	27,436	15,473.00	27,436.00	100.00	100.00	192.00	192.00		
3043958 POBLACION INFORMADA SOBRE USO CORRECTO DE CONDON PARA PREVENCION DE INFECCIONES DE TRANSMISION SEXUAL Y VIH/SIDA	PERSONA INFORMADA	26,281	26,281	23,400.00	26,281.00	100.00	18,771.00	38,523.00	205.23		
3043959 ADULTOS Y JOVENES RECIBEN CONSEJERIA Y TAMIZAJE PARA INFECCIONES DE TRANSMISION SEXUAL Y VIH/SIDA	PERSONA INFORMADA	723,820	848,474	423,903.28	848,444.44	100.00	17,362.00	15,914.00	91.66		
3043960 POBLACION ADOLESCENTE INFORMADA SOBRE INFECCIONES DE TRANSMISION SEXUAL y VIH/SIDA	PERSONA CAPACITADA	976,687	1,066,872	515,038.04	1,066,359.94	99.95	964.00	2,037.00	211.31		
3043961 POBLACION DE ALTO RIESGO RECIBE INFORMACION Y ATENCION PREVENTIVA	PERSONA TRATADA	645,829	750,857	372,744.54	742,983.99	98.95	9,562.00	6,552.00	68.52		
3043968 POBLACION CON INFECCIONES DE TRANSMISION SEXUAL RECIBEN TRATAMIENTO SEGUN GUIA CLINICAS	PERSONA ATENDIDA	1,203,189	1,280,536	633,696.60	1,280,534.63	100.00	16,867.00	17,636.00	104.56		
3043969 PERSONAS DIAGNOSTICADAS CON VIH/SIDA QUE ACUDEN A ATENDIDA	PERSONA ATENDIDA	10,000	29,984	10,005.38	29,983.50	100.00	25.00	27.00	108.00		



hsh

FORMATO 3

RESUMEN DE EJECUCIÓN PRESUPUESTAL DE PROGRAMAS PRESUPUESTALES POR PLIEGO  
Y UNIDADES EJECUTORAS

SECTOR : 11 SALUD

PLIEGO : 137 INSTITUTO DE GESTION DE SERVICIOS DE SALUD

Período : Anual

PROGRAMA PRESUPUESTAL UNIDAD EJECUTORA PRODUCTO/PROYECTO	UNIDAD DE MEDIDA	EJECUCION FINANCIERA					EJECUCION FISICA			PROBLEMAS PRESENTADOS	MEDIDAS IMPLEMENTADAS PARA SU SUPERACIÓN
		PIA (S/.)	PIM (S/.)	MONTO DEVENGADO AL I SEMESTRE (S/.)	MONTO DEVENGADO ANUAL (S/.)	AVANCE ACUM. (%)	CANTIDAD PROGRAMADA	CANTIDAD EJECUTADA	AVANCE DE EJECUC. (%)		
LOS SERVICIOS Y RECIBEN ATENCION INTEGRAL											
3043970 MUJERES GESTANTES REACTIVAS Y NIÑOS EXPUESTOS AL VIH/SIDA RECIBEN TRATAMIENTO OPORTUNO	PERSONA ATENDIDA	1,336,357	1,431,118	712,343.25	1,431,116.78	100.00	1.00	2.00	200.00		
3043971 MUJERES GESTANTES REACTIVAS A SIFILIS Y SUS CONTACTOS Y RECIEN NACIDOS EXPUESTOS RECIBEN TRATAMIENTO OPORTUNO	GESTANTE ATENDIDA	1,355,529	1,571,615	825,284.23	1,571,597.30	100.00	72.00	73.00	101.39		
3043972 PERSONA QUE ACCEDE AL EESS Y RECIBE TRATAMIENTO OPORTUNO PARA TUBERCULOSIS EXTREMADAMENTE DROGO RESISTENTE (XDR)	PERSONA TRATADA	1,378,617	1,567,809	762,208.12	1,567,809.00	100.00	3.00	1.00	33.33		
3043974 PERSONA CON COMORBILIDAD RECIBE TRATAMIENTO PARA TUBERCULOSIS	PERSONA TRATADA	13,273	13,273	13,273.00	13,273.00	100.00	650.00	100.00	15.38		
<b>023 RED. DE SALUD RIMAC - SAN MARTIN DE PORRES - LOS OLIVOS - IGSS (001576)</b>		<b>7,166,357</b>	<b>8,327,350</b>	<b>3,893,668.30</b>	<b>8,255,436.59</b>	<b>99.14</b>					
3000001 ACCIONES COMUNES		184,541	233,661	98,245.23	233,657.68	100.00	0.00	0.00	0.00		
3000612 SINTOMATICOS RESPIRATORIOS CON DESPISTAJE DE TUBERCULOSIS	PERSONA ATENDIDA	1,820,905	1,827,971	853,610.10	1,827,957.67	100.00	25,855.00	22,887.00	88.52		
3000613 PERSONAS EN CONTACTO DE CASOS DE TUBERCULOSIS CON CONTROL Y TRATAMIENTO PREVENTIVO (GENERAL, INDIGENA,	PERSONA TRATADA	693,698	794,070	391,558.08	794,068.81	100.00	4,544.00	4,271.00	93.99		



953



FORMATO 3

RESUMEN DE EJECUCIÓN PRESUPUESTAL DE PROGRAMAS PRESUPUESTALES POR PLIEGO  
Y UNIDADES EJECUTORAS

SECTOR : 11 SALUD

PLIEGO : 137 INSTITUTO DE GESTION DE SERVICIOS DE SALUD

Periodo : Anual

PROGRAMA PRESUPUESTAL UNIDAD EJECUTORA PRODUCTO/PROYECTO	UNIDAD DE MEDIDA	EJECUCION FINANCIERA					EJECUCION FISICA			PROBLEMAS PRESENTADOS	MEDIDAS IMPLEMENTADAS PARA SU SUPERACION
		PIA (S/.)	PIM (S/.)	MONTO DEVENGADO AL I SEMESTRE (S/.)	MONTO DEVENGADO ANUAL (S/.)	AVANCE ACUM. (%)	CANTIDAD PROGRAMADA	CANTIDAD EJECUTADA	AVANCE DE EJECUC. (%)		
PRIVADA DE SU LIBERTAD)											
3000614 PERSONAS CON DIAGNOSTICO DE TUBERCULOSIS	PERSONA DIAGNOSTI CADA	805,960	898,787	452,979.25	898,784.65	100.00	1,136.00	1,296.00	114.08		
3000616 PACIENTES CON COMORBILIDAD CON DESPISTAJE Y DIAGNOSTICO DE TUBERCULOSIS	PERSONA TRATADA	380,187	454,570	192,394.38	454,566.32	100.00	1,678.00	1,424.00	84.86		
3000672 PERSONA QUE ACCEDE AL ESTABLECIMIENTO DE SALUD Y RECIBE TRATAMIENTO OPORTUNO PARA TUBERCULOSIS Y SUS COMPLICACIONES	PERSONA TRATADA	1,141,996	1,400,434	705,894.03	1,400,430.21	100.00	1,678.00	1,424.00	84.86		
3000691 SERVICIOS DE ATENCION DE TUBERCULOSIS CON MEDIDAS DE CONTROL DE INFECCIONES Y BIOSEGURIDAD EN EL PERSONAL DE SALUD	TRABAJADO R PROTEGIDO	162,742	157,315	51,511.87	156,448.83	99.45	1,495.00	1,432.00	95.79		
3043952 FAMILIA CON PRACTICAS SALUDABLES PARA LA PREVENCION DE VIH/SIDA Y TUBERCULOSIS	FAMILIA	364,162	376,187	165,217.22	375,181.69	99.73	1,050.00	356.00	33.90		
3043953 INSTITUCIONES EDUCATIVAS QUE PROMUEVEN PRACTICAS SALUDABLES PARA LA PREVENCION DE VIH/SIDA Y TUBERCULOSIS	INSTITUCIO N EDUCATIVA	247,632	296,923	133,227.69	296,921.45	100.00	50.00	47.00	94.00		
3043954 AGENTES COMUNITARIOS QUE PROMUEVEN PRACTICAS SALUDABLES PARA PREVENCION DE VIH/SIDA Y TUBERCULOSIS	PERSONA CAPACIDAD A	687,298	780,841	382,037.03	780,838.03	100.00	170.00	163.00	95.88		
3043958 POBLACION INFORMADA SOBRE USO CORRECTO DE	PERSONA INFORMADA	64,457	77,057	49,673.08	77,056.41	100.00	6,500.00	11,155.00	171.62		



**FORMATO 3**

**RESUMEN DE EJECUCIÓN PRESUPUESTAL DE PROGRAMAS PRESUPUESTALES POR PLIEGO Y UNIDADES EJECUTORAS**

SECTOR : 11 SALUD

PLIEGO : 137 INSTITUTO DE GESTION DE SERVICIOS DE SALUD

Período : Anual

PROGRAMA PRESUPUESTAL UNIDAD EJECUTORA PRODUCTO/PROYECTO	UNIDAD DE MEDIDA	EJECUCION FINANCIERA					EJECUCION FISICA			PROBLEMAS PRESENTADOS	MEDIDAS IMPLEMENTADAS PARA SU SUPERACIÓN
		PIA (S/.)	PIM (S/.)	MONTO DEVENGADO AL I SEMESTRE (S/.)	MONTO DEVENGADO ANUAL (S/.)	AVANCE ACUM. (%)	CANTIDAD PROGRAMADA	CANTIDAD EJECUTADA	AVANCE DE EJECUC. (%)		
CONDON PARA PREVENCIÓN DE INFECCIONES DE TRANSMISIÓN SEXUAL Y VIH/SIDA											
3043959 ADULTOS Y JOVENES RECIBEN CONSEJERÍA Y TAMIZAJE PARA INFECCIONES DE TRANSMISIÓN SEXUAL Y VIH/SIDA	PERSONA INFORMADA	329,751	434,497	201,958.81	434,493.53	100.00	3,210.00	6,970.00	217.13		
3043960 POBLACION ADOLESCENTE INFORMADA SOBRE INFECCIONES DE TRANSMISIÓN SEXUAL y VIH/SIDA	PERSONA CAPACITADA	57,929	41,729	8,064.84	41,728.86	100.00	7,000.00	8,053.00	115.04		
3043961 POBLACION DE ALTO RIESGO RECIBE INFORMACION Y ATENCION PREVENTIVA	PERSONA TRATADA	7,900	17,000		16,999.86	100.00	5.00	5.00	100.00		
3043968 POBLACION CON INFECCIONES DE TRANSMISIÓN SEXUAL RECIBEN TRATAMIENTO SEGUN GUIA CLINICAS	PERSONA ATENDIDA	122,961	176,952	77,775.89	176,950.33	100.00	23,236.00	18,059.00	77.72		
3043971 MUJERES GESTANTES REACTIVAS A SIFILIS Y SUS CONTACTOS Y RECIEN NACIDOS EXPUESTOS RECIBEN TRATAMIENTO OPORTUNO	GESTANTE ATENDIDA	207,433	204,752	77,625.30	154,749.16	75.58	58.00	52.00	89.66		
3043972 PERSONA QUE ACCEDA AL EESS Y RECIBE TRATAMIENTO OPORTUNO PARA TUBERCULOSIS EXTREMADAMENTE DROGO RESISTENTE (XDR)	PERSONA TRATADA	83,805	131,804	44,710.70	111,803.62	84.83	15.00	14.00	93.33		
3043974 PERSONA CON	PERSONA	23,000	22,800	7,184.80	22,799.48	100.00	180.00	165.00	91.67		



FORMATO 3

RESUMEN DE EJECUCIÓN PRESUPUESTAL DE PROGRAMAS PRESUPUESTALES POR PLIEGO  
Y UNIDADES EJECUTORAS

SECTOR : 11 SALUD

PLIEGO : 137 INSTITUTO DE GESTION DE SERVICIOS DE SALUD

Período : Anual

PROGRAMA PRESUPUESTAL UNIDAD EJECUTORA PRODUCTO/PROYECTO	UNIDAD DE MEDIDA	EJECUCION FINANCIERA					EJECUCION FISICA			PROBLEMAS PRESENTADOS	MEDIDAS IMPLEMENTADAS PARA SU SUPERACIÓN
		PIA (S/.)	PIM (S/.)	MONTO DEVENGADO AL 1 SEMESTRE (S/.)	MONTO DEVENGADO ANUAL (S/.)	AVANCE ACUM. (%)	CANTIDAD PROGRAMADA	CANTIDAD EJECUTADA	AVANCE DE EJECUC. (%)		
COMORBILIDAD RECIBE TRATAMIENTO PARA TUBERCULOSIS	TRATADA										
<b>024 RED. DE SALUD TUPAC AMARU - IGSS (001577)</b>		<b>6,979,899</b>	<b>8,770,839</b>	<b>3,262,904.36</b>	<b>8,730,150.49</b>	<b>99.54</b>					
3000001 ACCIONES COMUNES		130,372	183,101	70,242.51	182,994.92	99.94	0.00	0.00	0.00		
3000612 SINTOMATICOS RESPIRATORIOS CON DESPISTAJE DE TUBERCULOSIS	PERSONA ATENDIDA	2,963,227	3,347,817	1,793,368.65	3,331,134.36	99.50	25,818.00	22,928.00	88.81		
3000613 PERSONAS EN CONTACTO DE PERSONA CASOS DE TUBERCULOSIS CON CONTROL Y TRATAMIENTO PREVENTIVO (GENERAL, INDIGENA, PRIVADA DE SU LIBERTAD)	PERSONA TRATADA	1,378,802	1,610,396	50,622.79	1,607,885.21	99.84	5,045.00	4,680.00	92.77		
3000614 PERSONAS CON DIAGNOSTICO DE TUBERCULOSIS	PERSONA DIAGNOSTI CADA	1,589,621	2,203,481	929,072.42	2,203,032.76	99.98	1,318.00	1,268.00	96.21		
3000616 PACIENTES CON COMORBILIDAD CON DESPISTAJE Y DIAGNOSTICO DE TUBERCULOSIS	PERSONA TRATADA	9,500	164,451	898.80	158,677.00	96.49	259.00	360.00	139.00		
3000691 SERVICIOS DE ATENCION DE TUBERCULOSIS CON MEDIDAS DE CONTRDL DE INFECCIONES Y BIOSEGURIDAD EN EL PERSONAL DE SALUD	TRABAJADO R	110,000	120,128	71,778.00	106,306.05	88.49	1,222.00	1,049.00	85.84		
3043952 FAMILIA CON PRACTICAS SALUDABLES PARA LA PREVENCION DE VIH/SIDA Y TUBERCULOSIS	FAMILIA	66,680	234,816	49,643.78	234,501.28	99.87	3,780.00	3,210.00	84.92		
3043953 INSTITUCIONES EDUCATIVAS QUE PROMUEVEN PRACTICAS SALUDABLES	INSTITUCIO N EDUCATIVA	53,800	54,053	36,045.63	53,676.63	99.30	169.00	172.00	101.78		



877

FORMATO 3

RESUMEN DE EJECUCIÓN PRESUPUESTAL DE PROGRAMAS PRESUPUESTALES POR PLIEGO  
 Y UNIDADES EJECUTORAS

SECTOR : 11 SALUD

PLIEGO : 137 INSTITUTO DE GESTION DE SERVICIOS DE SALUD

Período : Anual

PROGRAMA PRESUPUESTAL UNIDAD EJECUTORA PRODUCTO/PROYECTO	UNIDAD DE MEDIDA	EJECUCION FINANCIERA					EJECUCION FISICA			PROBLEMAS PRESENTADOS	MEDIDAS IMPLEMENTADAS PARA SU SUPERACIÓN
		PIA (S/.)	PIM (S/.)	MONTO DEVENGADO AL 1 SEMESTRE (S/.)	MONTO DEVENGADO ANUAL (S/.)	AVANCE ACUM. (%)	CANTIDAD PROGRAMADA	CANTIDAD EJECUTADA	AVANCE DE EJECUC. (%)		
3043954 PARA LA PREVENCIÓN DE VIH/SIDA Y TUBERCULOSIS AGENTES COMUNITARIOS QUE PROMUEVEN PRACTICAS SALUDABLES PARA PREVENCIÓN DE VIH/SIDA Y TUBERCULOSIS	PERSONA CAPACITAD A	55,400	79,625	42,227.89	79,610.98	99.98	279.00	289.00	103.58		
3043958 POBLACION INFORMADA SOBRE USO CORRECTO DE CONDON PARA PREVENCIÓN DE INFECCIONES DE TRANSMISION SEXUAL Y VIH/SIDA	PERSONA INFORMADA	27,000	50,401	20,994.98	50,400.98	100.00	90,844.00	90,775.00	99.92		
3043959 ADULTOS Y JOVENES RECIBEN CONSEJERIA Y TAMIZAJE PARA INFECCIONES DE TRANSMISION SEXUAL Y VIH/SIDA	PERSONA INFORMADA	184,676	184,679	34,315.57	184,130.80	99.70	107,194.00	75,810.00	70.72		
3043960 POBLACION ADOLESCENTE INFORMADA SOBRE INFECCIONES DE TRANSMISION SEXUAL y VIH/SIDA	PERSONA CAPACITAD A	84,704	97,386	38,256.55	97,376.80	99.99	14,169.00	14,442.00	101.93		
3043961 POBLACION DE ALTO RIESGO RECIBE INFORMACION Y ATENCION PREVENTIVA	PERSONA TRATADA	139,606	148,991	60,396.56	148,950.66	99.97	3,939.00	3,785.00	96.09		
3043968 POBLACION CON INFECCIONES DE TRANSMISION SEXUAL RECIBEN TRATAMIENTO SEGUN GUIA CLINICAS	PERSONA ATENDIDA	79,297	140,012	34,165.30	140,011.20	100.00	22,574.00	22,471.00	99.54		
3043971 MUJERES GESTANTES REACTIVAS A SIFILIS Y SUS CONTACTOS Y RECIEN NACIDOS EXPUESTOS	GESTANTE ATENDIDA	29,000	73,288	27,154.93	73,247.96	99.95	55.00	61.00	110.91		



EHF

FORMATO 3

RESUMEN DE EJECUCIÓN PRESUPUESTAL DE PROGRAMAS PRESUPUESTALES POR PLIEGO  
 Y UNIDADES EJECUTORAS

SECTOR : 11 SALUD

PLIEGO : 137 INSTITUTO DE GESTION DE SERVICIOS DE SALUD

Período : Anual

PROGRAMA PRESUPUESTAL UNIDAD EJECUTORA PRODUCTO/PROYECTO	UNIDAD DE MEDIDA	EJECUCION FINANCIERA					EJECUCION FISICA			PROBLEMAS PRESENTADOS	MEDIDAS IMPLEMENTADAS PARA SU SUPERACIÓN
		PIA (S/.)	PIM (S/.)	MONTO DEVENGADO AL 1 SEMESTRE (S/.)	MONTO DEVENGADO ANUAL (S/.)	AVANCE ACUM. (%)	CANTIDAD PROGRAMADA	CANTIDAD EJECUTADA	AVANCE DE EJECUC. (%)		
RECIBEN TRATAMIENTO OPORTUNO											
3043972 PERSONA QUE ACCEDE AL EESS Y RECIBE TRATAMIENTO OPORTUNO PARA TUBERCULOSIS EXTREMADAMENTE DROGO RESISTENTE (XDR)	PERSONA TRATADA	78,214	78,214	3,720.00	78,212.90	100.00	5.00	9.00	180.00		
<b>025 RED. DE SERVICIOS DE SALUD " BARRANCO-CHORRILLOS-SURCO" - IGSS (001578)</b>		<b>5,109,370</b>	<b>5,389,624</b>	<b>4,918,205.25</b>	<b>5,328,023.43</b>	<b>98.86</b>					
3000001 ACCIONES COMUNES		98,042	144,299	123,562.00	144,297.14	100.00	0.00	0.00	0.00		
3000612 SINTOMATICOS RESPIRATORIOS CON DESPISTAJE DE TUBERCULOSIS	PERSONA ATENDIDA	1,819,066	1,824,985	1,751,895.00	1,824,845.07	99.99	21,000.00	21,003.00	100.01	SE CUMPLIO CON LA META PROGRAMADA	
3000613 PERSONAS EN CONTACTO DE CASOS DE TUBERCULOSIS CON CONTROL Y TRATAMIENTO PREVENTIVO (GENERAL, INDIGENA, PRIVADA DE SU LIBERTAD)	PERSONA TRATADA	465,807	555,601	449,917.56	555,491.93	99.98	1,500.00	1,626.00	108.40	SE SOBRE PASO LA META FISICA DEBIDO A LA BUSQUEDA ACTIVA DE CONTACTOS	
3000615 PERSONAS PRIVADAS DE SU LIBERTAD TRATADAS	PERSONA TRATADA	66,000	66,107		16,607.00	25.12	11.00	10.00	90.91	SE CUMPLIO CON LA META PROGRAMADA	
3000672 PERSONA QUE ACCEDE AL ESTABLECIMIENTO DE SALUD TRATADA Y RECIBE TRATAMIENTO OPORTUNO PARA TUBERCULOSIS Y SUS COMPLICACIONES	PERSONA TRATADA	122,455	142,252	121,407.00	142,250.43	100.00	667.00	673.00	100.90	SE CUMPLIO CON LA META PROGRAMADA	
3000691 SERVICIOS DE ATENCION DE TUBERCULOSIS CON MEDIDAS DE CONTROL DE INFECCIONES Y BIOSEGURIDAD EN EL	TRABAJADO R PROTEGIDO	2,000	2,000	539.80	539.80	26.99	80.00	80.00	100.00	SE CUMPLIO CON LA META PROGRAMADA	



FORMATO 3

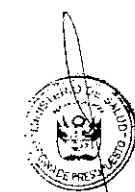
RESUMEN DE EJECUCIÓN PRESUPUESTAL DE PROGRAMAS PRESUPUESTALES POR PLIEGO  
 Y UNIDADES EJECUTORAS

SECTOR : 11 SALUD

PLIEGO : 137 INSTITUTO DE GESTION DE SERVICIOS DE SALUD

Período : Anual

PROGRAMA PRESUPUESTAL UNIDAD EJECUTORA PRODUCTO/PROYECTO	UNIDAD DE MEDIDA	EJECUCION FINANCIERA					EJECUCION FISICA			PROBLEMAS PRESENTADOS	MEDIDAS IMPLEMENTADAS PARA SU SUPERACIÓN	
		PIA (S/.)	PIM (S/.)	MONTO DEVENGADO AL I SEMESTRE (S/.)	MONTO DEVENGADO ANUAL (S/.)	AVANCE ACUM. (%)	CANTIDAD PROGRAMADA	CANTIDAD EJECUTADA	AVANCE DE EJECUC. (%)			
PERSONAL DE SALUD												
3043952 FAMILIA CON PRACTICAS SALUDABLES PARA LA PREVENCIÓN DE VIH/SIDA Y TUBERCULOSIS	FAMILIA	586,360	781,916	563,043.61	772,673.33	98.82	538.00	514.00	95.54	SE CUMPLIO CON LA META PROGRAMADA		
3043953 INSTITUCIONES EDUCATIVAS QUE PROMUEVEN PRACTICAS SALUDABLES PARA LA PREVENCIÓN DE VIH/SIDA Y TUBERCULOSIS	INSTITUCION EDUCATIVA	1,140,234	1,066,509	1,135,440.37	1,066,462.98	100.00	37.00	37.00	100.00	SE CUMPLIO CON LA META PROGRAMADA		
3043954 AGENTES COMUNITARIOS QUE PROMUEVEN PRACTICAS SALUDABLES PARA PREVENCIÓN DE VIH/SIDA Y TUBERCULOSIS	PERSONA CAPACITADA	176,532	178,205	171,959.58	178,204.57	100.00	188.00	171.00	90.96	DEBIL INVOLUCRAMIENTO DEL AGENTE COMUNITARIO PARA LAS ACTIVIDADES PREVENTIVO Y PROMOCIONAL		
3043958 POBLACION INFORMADA SOBRE USO CORRECTO DE CONDON PARA PREVENCIÓN DE INFECCIONES DE TRANSMISION SEXUAL Y VIH/SIDA	PERSONA INFORMADA	137,356	114,941	128,911.96	114,940.67	100.00	3,149.00	3,072.00	97.55	SE CUMPLIO CON LA META PROGRAMADA		
3043959 ADULTOS Y JOVENES RECIBEN CONSEJERIA Y TAMIZAJE PARA INFECCIONES DE TRANSMISION SEXUAL Y VIH/SIDA	PERSONA INFORMADA	245,960	226,692	234,153.46	226,690.67	100.00	12,000.00	11,965.00	99.71	SE CUMPLIO CON LA META PROGRAMADA		
3043960 POBLACION ADOLESCENTE INFORMADA SOBRE INFECCIONES DE TRANSMISION SEXUAL y VIH/SIDA	PERSONA CAPACITADA	60,058	74,428	52,358.00	74,427.61	100.00	120.00	95.00	79.17	DEBIL IMPLEMENTACION DEL SERVICIO DIFERENCIADO PARA LA ATENCION		



976

FORMATO 3

RESUMEN DE EJECUCIÓN PRESUPUESTAL DE PROGRAMAS PRESUPUESTALES POR PLIEGO  
Y UNIDADES EJECUTORAS

SECTOR : 11 SALUD

PLIEGO : 137 INSTITUTO DE GESTION DE SERVICIOS DE SALUD

Período : Anual

PROGRAMA PRESUPUESTAL UNIDAD EJECUTORA PRODUCTO/PROYECTO	UNIDAD DE MEDIDA	EJECUCION FINANCIERA					EJECUCION FISICA			PROBLEMAS PRESENTADOS	MEDIDAS IMPLEMENTADAS PARA SU SUPERACIÓN
		PIA (S/.)	PIM (S/.)	MONTO DEVENGADO AL I SEMESTRE (S/.)	MONTO DEVENGADO ANUAL (S/.)	AVANCE ACUM. (%)	CANTIDAD PROGRAMADA	CANTIDAD EJECUTADA	AVANCE DE EJECUC. (%)		
3043961 POBLACION DE ALTO RIESGO RECIBE INFORMACION Y ATENCION PREVENTIVA	PERSONA TRATADA	186,500	183,689	177,595.96	183,656.23	99.98	1,400.00	1,216.00	86.86	DE LOS ADOLESCENTES DEBIL TRABAJO MULTIDISCIPLINARI O	
3043968 POBLACION CON INFECCIONES DE TRANSMISION SEXUAL RECIBEN TRATAMIENTO SEGUN GUIA CLINICAS	PERSONA ATENDIDA	1,000	9,400	3,197.45	9,400.00	100.00	9,900.00	6,708.00	67.76	INADECUADO REGISTRO EN EL HIS	
3043970 MUJERES GESTANTES REACTIVAS Y NIÑOS EXPUESTOS AL VIH/SIDA RECIBEN TRATAMIENTO OPORTUNO	PERSONA ATENDIDA	1,000	9,300	2,003.50	9,300.00	100.00	28.00	28.00	100.00	SE CUMPLIO CON LA META PROGRAMADA	
3043971 MUJERES GESTANTES REACTIVAS A SIFILIS Y SUS CONTACTOS Y RECIEN NACIDOS EXPUESTOS RECIBEN TRATAMIENTO OPORTUNO	GESTANTE ATENDIDA	1,000	9,300	2,220.00	8,236.00	88.56	29.00	27.00	93.10	INEXISTENCIA DEL PADRON NOMINAL PARA EL REGISTRO DE LOS CASOS POSITIVOS	
<b>026 RED. DE SERVICIOS DE SALUD "SAN JUAN DE MIRAFLORES-VILLA MARIA DEL TRIUNFO" - IGSS (001579)</b>		<b>7,658,621</b>	<b>9,408,341</b>	<b>4,376,388.63</b>	<b>9,060,709.80</b>	<b>96.31</b>					
3000001 ACCIONES COMUNES		230,038	272,652	190,764.17	272,543.83	99.96	0.00	0.00	0.00		
3000612 SINTOMATICOS RESPIRATORIOS CON DESPISTAJE DE TUBERCULOSIS	PERSONA ATENDIDA	319,536	413,642	228,339.89	413,498.43	99.97	18,196.00	17,835.00	98.02		
3000613 PERSONAS EN CONTACTO DE CASOS DE TUBERCULOSIS CON CONTROL Y TRATAMIENTO PREVENTIVO (GENERAL, INDIGENA, PRIVADA DE SU LIBERTAD)	PERSONA TRATADA	325,384	313,944	163,176.12	264,675.89	84.31	2,793.00	2,979.00	106.66		



5/5

FORMATO 3

RESUMEN DE EJECUCIÓN PRESUPUESTAL DE PROGRAMAS PRESUPUESTALES POR PLIEGO  
 Y UNIDADES EJECUTORAS

SECTOR : 11 SALUD

PLIEGO : 137 INSTITUTO DE GESTION DE SERVICIOS DE SALUD

Período : Anual

PROGRAMA PRESUPUESTAL UNIDAD EJECUTORA PRODUCTO/PROYECTO	UNIDAD DE MEDIDA	EJECUCION FINANCIERA					EJECUCION FISICA			PROBLEMAS PRESENTADOS	MEDIDAS IMPLEMENTADAS PARA SU SUPERACIÓN
		PIA (S/.)	PIM (S/.)	MONTO DEVENGADO AL I SEMESTRE (S/.)	MONTO DEVENGADO ANUAL (S/.)	AVANCE ACUM. (%)	CANTIDAD PROGRAMADA	CANTIDAD EJECUTADA	AVANCE DE EJECUC. (%)		
3000614 PERSONAS CON DIAGNOSTICO DE TUBERCULOSIS	PERSONA DIAGNOSTI CADA	787,242	957,226	411,122.52	823,957.60	86.08	1,082.00	1,134.00	104.81		
3000616 PACIENTES CON COMORBILIDAD CON DESPISTAJE Y DIAGNOSTICO DE TUBERCULOSIS	PERSONA TRATADA	95,000	49,980	49,979.20	49,979.20	100.00	1,960.00	912.00	46.53		
3000672 PERSONA QUE ACEDE AL ESTABLECIMIENTO DE SALUD TRATADA Y RECIBE TRATAMIENTO OPORTUNO PARA TUBERCULOSIS Y SUS COMPLICACIONES	PERSONA TRATADA	349,975	423,817	233,501.04	398,647.04	94.06	1,082.00	1,134.00	104.81		
3000691 SERVICIOS DE ATENCION DE TUBERCULOSIS CON MEDIDAS DE CONTROL DE INFECCIONES Y BIOSEGURIDAD EN EL PERSONAL DE SALUD	TRABAJADO R PROTEGIDO	172,227	222,606	100,016.30	207,855.37	93.37	728.00	649.00	89.15		
3043952 FAMILIA CON PRACTICAS SALUDABLES PARA LA PREVENCION DE VIH/SIDA Y TUBERCULOSIS	FAMILIA	1,826,643	2,382,021	931,433.97	2,303,593.10	96.71	1,570.00	1,538.00	97.96		
3043953 INSTITUCIONES EDUCATIVAS QUE PROMUEVEN PRACTICAS SALUDABLES PARA LA PREVENCION DE VIH/SIDA Y TUBERCULOSIS	INSTITUCIO N EDUCATIVA	89,555	110,938	53,581.83	110,862.22	99.93	80.00	80.00	100.00		
3043954 AGENTES COMUNITARIOS QUE PROMUEVEN PRACTICAS SALUDABLES PARA PREVENCION DE VIH/SIDA Y TUBERCULOSIS	PERSONA CAPACITAD A	411,876	418,544	170,623.37	396,748.25	94.79	147.00	147.00	100.00		
3043955 HOGARES EN AREAS DE ELEVADO RIESGO DE TRANSMISION DE TBC QUE	VIVIENDAS	221,740	328,162	156,666.68	327,983.45	99.95	100.00	95.00	95.00		



2/1/17



FORMATO 3

RESUMEN DE EJECUCIÓN PRESUPUESTAL DE PROGRAMAS PRESUPUESTALES POR PLIEGO  
 Y UNIDADES EJECUTORAS

SECTOR : 11 SALUD

PLIEGO : 137 INSTITUTO DE GESTION DE SERVICIOS DE SALUD

Período : Anual

PROGRAMA PRESUPUESTAL UNIDAD EJECUTORA PRODUCTO/PROYECTO	UNIDAD DE MEDIDA	EJECUCION FINANCIERA					EJECUCION FISICA			PROBLEMAS PRESENTADOS	MEDIDAS IMPLEMENTADAS PARA SU SUPERACION
		PIA (S/.)	PIM (S/.)	MONTO DEVENGADO AL 1 SEMESTRE (S/.)	MONTO DEVENGADO ANUAL (S/.)	AVANCE ACUM. (%)	CANTIDAD PROGRAMADA	CANTIDAD EJECUTADA	AVANCE DE EJECUC. (%)		
ACCEDEN A VIVIENDAS REORDENADAS											
3043956 HOGARES DE PERSONAS AFECTADAS DE TBMDR CON VIVIENDAS MEJORADAS	VIVIENDAS	101,382	139,498	60,238.74	139,424.75	99.95	48.00	41.00	85.42		
3043958 POBLACION INFORMADA SOBRE USO CORRECTO DE CONDON PARA PREVENCION DE INFECCIONES DE TRANSMISION SEXUAL Y VIH/SIDA	PERSONA INFORMADA	22,514	124,999	1,740.00	124,996.79	100.00	11,901.00	11,954.00	100.45		
3043959 ADULTOS Y JOVENES RECIBEN CONSEJERIA Y TAMIZAJE PARA INFECCIONES DE TRANSMISION SEXUAL Y VIH/SIDA	PERSONA INFORMADA	633,918	797,006	377,520.31	797,003.06	100.00	12,143.00	12,497.00	102.92		
3043960 POBLACION ADOLESCENTE INFORMADA SOBRE INFECCIONES DE TRANSMISION SEXUAL y VIH/SIDA	PERSONA CAPACIDAD A	118,116	174,705	61,162.26	174,703.78	100.00	9,389.00	6,349.00	67.62		
3043961 POBLACION DE ALTO RIESGO RECIBE INFORMACION Y ATENCION PREVENTIVA	PERSONA TRATADA	178,129	178,936	113,888.66	178,935.74	100.00	7.00	0.00	0.00	DURANTE 2016, NO SE HAN REPORTADO ATENCIÓN A POBLACIÓN DE ALTO RIESGO; ACTIVIDADES DIRIGIDAS A LA ATENCIÓN DE TRABAJADORA/ES SEXUALES (TS), HOMBRES QUE TIENEN SEXO CON	



zhf

FORMATO 3

RESUMEN DE EJECUCIÓN PRESUPUESTAL DE PROGRAMAS PRESUPUESTALES POR PLIEGO  
 Y UNIDADES EJECUTORAS

SECTOR : 11 SALUD

PLIEGO : 137 INSTITUTO DE GESTION DE SERVICIOS DE SALUD

Período : Anual

PROGRAMA PRESUPUESTAL UNIDAD EJECUTORA PRODUCTO/PROYECTO	UNIDAD DE MEDIDA	EJECUCION FINANCIERA					EJECUCION FISICA			PROBLEMAS PRESENTADOS	MEDIDAS IMPLEMENTADAS PARA SU SUPERACIÓN
		PIA (S/.)	PIM (S/.)	MONTO DEVENGADO AL I SEMESTRE (S/.)	MONTO DEVENGADO ANUAL (S/.)	AVANCE ACUM. (%)	CANTIDAD PROGRAMADA	CANTIDAD EJECUTADA	AVANCE DE EJECUC. (%)		
3043968 POBLACION CON INFECCIONES DE TRANSMISION SEXUAL RECIBEN TRATAMIENTO SEGUN GUIA CLINICAS	PERSONA ATENDIDA	384,180	311,267	162,037.68	307,928.85	95.93	8,367.00	7,593.00	90.75	HOMBRES (HSH), POBLACION TRANSEXUAL, POBLACION PRIVADA DE SU LIBERTAD (PPL).	
3043969 PERSONAS DIAGNOSTICADAS CON VIH/SIDA QUE ACUDEN A LOS SERVICIOS Y RECIBEN ATENCION INTEGRAL	PERSONA ATENDIDA	1,145,336	1,523,391	813,824.98	1,523,387.62	100.00	6.00	3.00	50.00		
3043970 MUJERES GESTANTES REACTIVAS Y NIÑOS EXPUESTOS AL VIH/SIDA RECIBEN TRATAMIENTO OPORTUNO	PERSONA ATENDIDA	29,835	30,955	24,284.39	30,953.33	99.99	10.00	5.00	50.00		
3043971 MUJERES GESTANTES REACTIVAS A SIFILIS Y SUS CONTACTOS Y RECIEN NACIDOS EXPUESTOS RECIBEN TRATAMIENTO OPORTUNO	GESTANTE ATENDIDA	8,250	8,128	2,349.52	8,111.42	99.80	33.00	29.00	87.88		
3043972 PERSONA QUE ACCEDA AL EESS Y RECIBE TRATAMIENTO OPORTUNO PARA TUBERCULOSIS EXTREMADAMENTE DROGO RESISTENTE (XDR)	PERSONA TRATADA	110,703	165,669	59,412.42	165,651.16	99.99	6.00	4.00	66.67		
3043974 PERSONA CON COMORBILIDAD RECIBE TRATAMIENTO PARA TUBERCULOSIS	PERSONA TRATADA	97,042	60,255	10,724.58	39,268.92	65.17	107.00	106.00	99.07		



FORMATO 3

RESUMEN DE EJECUCIÓN PRESUPUESTAL DE PROGRAMAS PRESUPUESTALES POR PLIEGO  
Y UNIDADES EJECUTORAS

SECTOR : 11 SALUD

PLIEGO : 137 INSTITUTO DE GESTION DE SERVICIOS DE SALUD

Período : Anual

PROGRAMA PRESUPUESTAL UNIDAD EJECUTORA PRODUCTO/PROYECTO	UNIDAD DE MEDIDA	EJECUCION FINANCIERA					EJECUCION FISICA			PROBLEMAS PRESENTADOS	MEDIDAS IMPLEMENTADAS PARA SU SUPERACIÓN
		PIA (S/.)	PIM (S/.)	MONTO DEVENGADO AL 1 SEMESTRE (S/.)	MONTO DEVENGADO ANUAL (S/.)	AVANCE ACUM. (%)	CANTIDAD PROGRAMADA	CANTIDAD EJECUTADA	AVANCE DE EJECUC. (%)		
027 RED. DE SERVICIOS DE SALUD "VILLA EL SALVADOR - LURIN -PACHACAMAC-PUCUSANA" - IGSS (001580)		8,391,308	8,671,212	4,144,486.55	8,657,432.45	99.84					
3000001 ACCIONES COMUNES		402,593	399,876	194,314.27	399,419.79	99.89	0.00	0.00	0.00		
3000612 SINTOMATICOS RESPIRATORIOS CON DESPISTAJE DE TUBERCULOSIS	PERSONA ATENDIDA	1,453,349	1,452,710	725,514.21	1,451,894.61	99.94	21,000.00	18,270.00	87.00	DIFICIL COMPROMISO DEL PERSONAL DE SALUD DEL EESS EN LA CAPTACIÓN DE SINTOMATICOS RESPIRATORIOS, AUN LA RESPONSABILIDAD RECAE SOBRE EL PERSONAL DE LA ESPCT.	HACER CUMPLIR LA NORMATIVA VIGENTE ES RESPONSABILIDA D DE TODOS LOS TRABAJADORES DE LOS EESS.
3000613 PERSONAS EN CONTACTO DE PERSONA CASOS DE TUBERCULOSIS CON CONTROL Y TRATAMIENTO PREVENTIVO (GENERAL, INDIGENA, PRIVADA DE SU LIBERTAD)	PERSONA TRATADA	1,008,601	1,011,730	475,868.42	1,011,277.11	99.96	2,800.00	2,844.00	101.57		
3000614 PERSONAS CON DIAGNOSTICO DE TUBERCULOSIS	PERSONA DIAGNOSTI CADA	764,260	766,677	430,346.68	766,463.11	99.97	800.00	781.00	97.63		
3000616 PACIENTES CON COMORBILIDAD CON DESPISTAJE Y DIAGNOSTICO DE TUBERCULOSIS	PERSONA TRATADA	10,000	9,949		9,948.25	99.99	800.00	770.00	96.25		
3000672 PERSONA QUE ACCEDE AL ESTABLECIMIENTO DE SALUD Y RECIBE TRATAMIENTO OPORTUNO PARA TUBERCULOSIS Y SUS COMPLICACIONES	PERSONA TRATADA	15,000	15,000	15,000.00	15,000.00	100.00	800.00	781.00	97.63		



244

FORMATO 3

RESUMEN DE EJECUCIÓN PRESUPUESTAL DE PROGRAMAS PRESUPUESTALES POR PLIEGO  
Y UNIDADES EJECUTORAS

SECTOR : 11 SALUD

PLIEGO : 137 INSTITUTO DE GESTION DE SERVICIOS DE SALUD

Período : Anual

PROGRAMA PRESUPUESTAL UNIDAD EJECUTORA PRODUCTO/PROYECTO	UNIDAD DE MEDIDA	EJECUCION FINANCIERA					EJECUCION FISICA			PROBLEMAS PRESENTADOS	MEDIDAS IMPLEMENTADAS PARA SU SUPERACIÓN
		PIA (S/.)	PIM (S/.)	MONTO DEVENGADO AL I SEMESTRE (S/.)	MONTO DEVENGADO ANUAL (S/.)	AVANCE ACUM. (%)	CANTIDAD PROGRAMADA	CANTIDAD EJECUTADA	AVANCE DE EJECUC. (%)		
3000673 POBLACION CON DIAGNOSTICO DE HEPATITIS B CRONICA QUE ACUDE A LOS SERVICIOS DE SALUD RECIBE ATENCION INTEGRAL	PERSONA TRATADA	5,000	4,986		4,985.40	99.99	10.00	9.00	90.00		
3000691 SERVICIOS DE ATENCION DE TUBERCULOSIS CON MEDIDAS DE CONTROL DE INFECCIONES Y BIOSEGURIDAD EN EL PERSONAL DE SALUD	TRABAJADO R PROTEGIDO	15,000	15,000		15,000.00	100.00	350.00	350.00	100.00		
3043952 FAMILIA CON PRACTICAS SALUDABLES PARA LA PREVENCION DE VIH/SIDA Y TUBERCULOSIS	FAMILIA	397,497	417,229	200,671.35	417,203.42	99.99	5,435.00	5,171.00	95.14		
3043953 INSTITUCIONES EDUCATIVAS QUE PROMUEVEN PRACTICAS SALUDABLES PARA LA PREVENCION DE VIH/SIDA Y TUBERCULOSIS	INSTITUCIO N EDUCATIVA	5,000	4,960	3,960.00	4,960.00	100.00	98.00	94.00	95.92		
3043954 AGENTES COMUNITARIOS QUE PROMUEVEN PRACTICAS SALUDABLES PARA PREVENCION DE VIH/SIDA Y TUBERCULOSIS	PERSONA CAPACIDAD A	154,132	135,949	38,041.80	135,946.41	100.00	380.00	368.00	96.84		
3043958 POBLACION INFORMADA SOBRE USO CORRECTO DE CONDON PARA PREVENCION DE INFECCIONES DE TRANSMISION SEXUAL Y VIH/SIDA	PERSONA INFORMADA	564,406	552,638	275,681.06	551,879.65	99.86	8,136.00	8,136.00	100.00		
3043959 ADULTOS Y JOVENES RECIBEN CONSEJERIA Y TAMIZAJE PARA INFECCIONES DE TRANSMISION SEXUAL Y	PERSONA INFORMADA	90,238	83,098	23,949.19	83,096.84	100.00	9,610.00	9,425.00	98.07		



439

**FORMATO 3**

**RESUMEN DE EJECUCIÓN PRESUPUESTAL DE PROGRAMAS PRESUPUESTALES POR PLIEGO Y UNIDADES EJECUTORAS**

SECTOR : 11 SALUD

PLIEGO : 137 INSTITUTO DE GESTION DE SERVICIOS DE SALUD

Período : Anual

PROGRAMA PRESUPUESTAL UNIDAD EJECUTORA PRODUCTO/PROYECTO	UNIDAD DE MEDIDA	EJECUCION FINANCIERA					EJECUCION FISICA			PROBLEMAS PRESENTADOS	MEDIDAS IMPLEMENTADAS PARA SU SUPERACIÓN	
		PIA (S/.)	PIM (S/.)	MONTO DEVENGADO AL I SEMESTRE (S/.)	MONTO DEVENGADO ANUAL (S/.)	AVANCE ACUM. (%)	CANTIDAD PROGRAMADA	CANTIDAD EJECUTADA	AVANCE DE EJECUC. (%)			
VIH/SIDA												
3043960 POBLACION ADOLESCENTE INFORMADA SOBRE INFECCIONES DE TRANSMISION SEXUAL y VIH/SIDA	PERSONA CAPACITADA	511,445	509,457	255,587.38	508,374.82	99.79	3,968.00	3,750.00	94.51			
3043961 POBLACION DE ALTO RIESGO RECIBE INFORMACION Y ATENCION PREVENTIVA	PERSONA TRATADA	479,684	470,510	214,543.30	470,480.47	99.99	1,178.00	1,094.00	92.87			
3043968 POBLACION CON INFECCIONES DE TRANSMISION SEXUAL RECIBEN TRATAMIENTO SEGUN GUIA CLINICAS	PERSONA ATENDIDA	865,544	1,060,219	482,534.49	1,058,931.83	99.88	9,060.00	8,780.00	96.91			
3043969 PERSONAS DIAGNOSTICADAS CON VIH/SIDA QUE ACUDEN A LOS SERVICIOS Y RECIBEN ATENCION INTEGRAL	PERSONA ATENDIDA	698,236	763,450	375,397.21	758,405.30	99.34	580.00	569.00	98.10			
3043970 MUJERES GESTANTES REACTIVAS Y NIÑOS EXPUESTOS AL VIH/SIDA RECIBEN TRATAMIENTO OPORTUNO	PERSONA ATENDIDA	883,591	894,406	398,222.59	893,202.04	99.87	16.00	12.00	75.00			
3043971 MUJERES GESTANTES REACTIVAS A SIFILIS Y SUS CONTACTOS Y RECIEN NACIDOS EXPUESTOS RECIBEN TRATAMIENTO OPORTUNO	GESTANTE ATENDIDA	46,732	35,045	8,853.10	35,044.30	100.00	21.00	20.00	95.24			
3043972 PERSONA QUE ACCEDE AL EESS Y RECIBE TRATAMIENTO OPORTUNO PARA TUBERCULOSIS EXTREMADAMENTE DROGO RESISTENTE (XDR)	PERSONA TRATADA	15,000	62,327	26,001.50	59,923.50	96.14	1.00	1.00	100.00			
3043974 PERSONA CON	PERSONA	6,000	5,996		5,995.60	99.99	80.00	69.00	86.25	NO SE PUEDE	NO SE PUEDE	



FORMATO 3

RESUMEN DE EJECUCIÓN PRESUPUESTAL DE PROGRAMAS PRESUPUESTALES POR PLIEGO  
Y UNIDADES EJECUTORAS

SECTOR : 11 SALUD

PLIEGO : 137 INSTITUTO DE GESTION DE SERVICIOS DE SALUD

Período : Anual

PROGRAMA PRESUPUESTAL UNIDAD EJECUTORA PRODUCTO/PROYECTO	UNIDAD DE MEDIDA	EJECUCION FINANCIERA					EJECUCION FISICA			PROBLEMAS PRESENTADOS	MEDIDAS IMPLEMENTADAS PARA SU SUPERACIÓN
		PIA (S/.)	PIM (S/.)	MONTO DEVENGADO AL I SEMESTRE (S/.)	MONTO DEVENGADO ANUAL (S/.)	AVANCE ACUM. (%)	CANTIDAD PROGRAMADA	CANTIDAD EJECUTADA	AVANCE DE EJECUC. (%)		
COMORBILIDAD RECIBE TRATAMIENTO PARA TUBERCULOSIS	TRATADA									PREVEER EL NUMERO EXACTO DE LOS CASOS DE VIH Y DM QUE SE PUEDAN PRESENTAR, SIN EMBARGO A TODOS LOS CASOS DE TB CON COMORBILIDAD SE LE BRINDA TRATAMIENTO GRATUITO.	PREVEER EL NUMERO A TODOS LOS CASOS DE TB CON COMORBILIDAD SE LE BRINDA TRATAMIENTO GRATUITO.
028 HOSPITAL SAN JUAN DE LURIGANCHO - IGSS (001581)		968,085	1,325,429	667,965.89	1,270,980.45	95.89					
3000001 ACCIONES COMUNES		11,398	11,398	6,895.02	7,396.62	64.89	0.00	0.00	0.00		
3000612 SINTOMATICOS RESPIRATORIOS CON DESPISTAJE DE TUBERCULOSIS		50,997	156,889	91,445.53	154,252.79	98.32	0.00	0.00	0.00		
3000614 PERSONAS CON DIAGNOSTICO DE TUBERCULOSIS		177,236	227,229	68,303.67	227,099.18	99.94	0.00	0.00	0.00		
3000616 PACIENTES CON COMORBILIDAD CON DESPISTAJE Y DIAGNOSTICO DE TUBERCULOSIS		37,000	37,000	9,946.00	36,998.99	100.00	0.00	0.00	0.00		
3000673 POBLACION CON DIAGNOSTICO DE HEPATITIS B CRONICA QUE ACUDE A LOS SERVICIOS DE SALUD RECIBE ATENCION INTEGRAL		136,477	136,477	115,144.87	136,475.60	100.00	0.00	0.00	0.00		
3043958 POBLACION INFORMADA SOBRE USO CORRECTO DE CONDON PARA PREVENCION		64,000	64,000	38,508.16	63,998.74	100.00	0.00	0.00	0.00		



43

**FORMATO 3**


**RESUMEN DE EJECUCIÓN PRESUPUESTAL DE PROGRAMAS PRESUPUESTALES POR PLIEGO  
 Y UNIDADES EJECUTORAS**

SECTOR : 11 SALUD

PLIEGO : 137 INSTITUTO DE GESTION DE SERVICIOS DE SALUD

Período : Anual

PROGRAMA PRESUPUESTAL UNIDAD EJECUTORA PRODUCTO/PROYECTO	UNIDAD DE MEDIDA	EJECUCION FINANCIERA					EJECUCION FISICA			PROBLEMAS PRESENTADOS	MEDIDAS IMPLEMENTADAS PARA SU SUPERACIÓN
		PIA (S/.)	PIM (S/.)	MONTO DEVENGADO AL I SEMESTRE (S/.)	MONTO DEVENGADO ANUAL (S/.)	AVANCE ACUM. (%)	CANTIDAD PROGRAMADA	CANTIDAD EJECUTADA	AVANCE DE EJECUC. (%)		
DE INFECCIONES DE TRANSMISION SEXUAL Y VIH/SIDA											
3043959 ADULTOS Y JOVENES RECIBEN CONSEJERIA Y TAMIZAJE PARA INFECCIONES DE TRANSMISION SEXUAL Y VIH/SIDA		7,000	25,780	12,013.00	25,717.42	99.76	0.00	0.00	0.00		
3043961 POBLACION DE ALTO RIESGO RECIBE INFORMACION Y ATENCION PREVENTIVA		136,286	143,839	29,700.29	142,761.17	99.25	0.00	0.00	0.00		
3043968 POBLACION CON INFECCIONES DE TRANSMISION SEXUAL RECIBEN TRATAMIENTO SEGUN GUIA CLINICAS		78,307	107,317	59,598.90	107,306.40	99.99	0.00	0.00	0.00		
3043969 PERSONAS DIAGNOSTICADAS CON VIH/SIDA QUE ACUDEN A LOS SERVICIOS Y RECIBEN ATENCION INTEGRAL		200,119	245,709	181,675.54	204,490.56	83.22	0.00	0.00	0.00		
3043970 MUJERES GESTANTES REACTIVAS Y NIÑOS EXPUESTOS AL VIH/SIDA RECIBEN TRATAMIENTO OPORTUNO		36,165	63,171	21,680.20	63,169.05	100.00	0.00	0.00	0.00		
3043971 MUJERES GESTANTES REACTIVAS A SIFILIS Y SUS CONTACTOS Y RECIEN NACIDOS EXPUESTOS RECIBEN TRATAMIENTO OPORTUNO		25,361	52,969	7,349.94	51,381.25	97.00	0.00	0.00	0.00		
3043974 PERSONA CON COMORBILIDAD RECIBE TRATAMIENTO PARA TUBERCULOSIS		7,739	53,651	25,704.77	49,932.68	93.07	0.00	0.00	0.00		



7.8K

FORMATO 3

RESUMEN DE EJECUCIÓN PRESUPUESTAL DE PROGRAMAS PRESUPUESTALES POR PLIEGO  
Y UNIDADES EJECUTORAS

SECTOR : 11 SALUD

PLIEGO : 137 INSTITUTO DE GESTION DE SERVICIOS DE SALUD

Período : Anual

PROGRAMA PRESUPUESTAL UNIDAD EJECUTORA PRODUCTO/PROYECTO	UNIDAD DE MEDIDA	EJECUCION FINANCIERA					EJECUCION FISICA			PROBLEMAS PRESENTADOS	MEDIDAS IMPLEMENTADAS PARA SU SUPERACIÓN
		PIA (S/.)	PIM (S/.)	MONTO DEVENGADO AL I SEMESTRE (S/.)	MONTO DEVENGADO ANUAL (S/.)	AVANCE ACUM. (%)	CANTIDAD PROGRAMADA	CANTIDAD EJECUTADA	AVANCE DE EJECUC. (%)		
029 HOSPITAL VITARTE - IGSS (001582)		2,992,445	2,925,364	1,814,173.26	2,887,827.47	98.72					
3000001 ACCIONES COMUNES		203,198	181,864	97,011.85	178,738.50	98.28	0.00	0.00	0.00		
3000612 SINTOMATICOS RESPIRATORIOS CON DESPISTAJE DE TUBERCULOSIS	PERSONA ATENDIDA	386,000	517,253	335,609.08	517,227.56	100.00	4,545.00	4,408.00	96.99	SE CUMPLIO CON LA PROGRAMACIÓN SEGÚN LO ESPERADO, SIN EMBARGO QUEDA CONTINUAR FORTALECIENDO LA CAPTACIÓN DE SINTOMATICOS RESPIRATORIOS	SE HA REALIZADO CONCIENTIZACIÓ N A TODO EL PERSONAL A FIN DE DETECTAR OPORTUNAMNET E SINTOMATICOS RESPIRATORIOS, ASI MISMO SE REALIZA CHARLAS INFORMATIVAS A LOS USUARIOS EN EL HALL DE LA INSTITUCIÓN
3000614 PERSONAS CON DIAGNOSTICO DE TUBERCULOSIS	PERSONA DIAGNOSTI CADA	571,413	396,945	258,575.29	396,942.19	100.00	125.00	117.00	93.60	SE DIAGNOSTICARON CASOS DE TBC SEGÚN LA PROGRAMACIÓN, DE LOS CUALES 5 CASOS FUERON TBC EXTRAPULMONAR	DEBIDO A LA UBICACIÓN Y A LAS CONDICIONES DE POBREZA Y HACIMNAMIENTO DE LA ZON EN DONDE ESTA UBICADA EL HOSPITAL, HAY TENDENCIA AL INCREMENTO DEL DIOAGNOSTICO DE LOS CASOS DE TUBERCULOSIS
3000616 PACIENTES CON	PERSONA	416,884	417,467	132,760.33	417,222.50	99.94	5.00	1.00	20.00	SE PRESENTO UN	SE CONTINUA





**FORMATO 3**

**RESUMEN DE EJECUCIÓN PRESUPUESTAL DE PROGRAMAS PRESUPUESTALES POR PLIEGO Y UNIDADES EJECUTORAS**

SECTOR : 11 SALUD

PLIEGO : 137 INSTITUTO DE GESTION DE SERVICIOS DE SALUD

Período : Anual

PROGRAMA PRESUPUESTAL UNIDAD EJECUTORA PRODUCTO/PROYECTO	UNIDAD DE MEDIDA	EJECUCION FINANCIERA					EJECUCION FISICA			PROBLEMAS PRESENTADOS	MEDIDAS IMPLEMENTADAS PARA SU SUPERACION	
		PIA (S/.)	PIM (S/.)	MONTO DEVENGADO AL I SEMESTRE (S/.)	MONTO DEVENGADO ANUAL (S/.)	AVANCE ACUM. (%)	CANTIDAD PROGRAMADA	CANTIDAD EJECUTADA	AVANCE DE EJECUC. (%)			
COMORBILIDAD CON DESPISTAJE Y DIAGNOSTICO DE TUBERCULOSIS	TRATADA										CASO DE TBC CON COMORBILIDAD, SI BIEN NO SE LLEGO A LA META, SE ESPERA TENER MENOS PACIENTES CON COMORBILIDAD, ASI MISMO SE TIENEN PACIENTES REFERIDOS A OTROS ESTABLECIMIENTOS DE MAYOR COMPLEJIDAD DEBIDO A LAS COMPLICACIONES	FORTALECIENDO LOS SERVICIOS CON PROFESIONALES ALTAMENTE CAPACITADOS PARA ATENDER LOS POSIBLES CASOS DE MANERA OPORTUNA
3000672 PERSONA QUE ACCEDE AL ESTABLECIMIENTO DE SALUD Y RECIBE TRATAMIENTO OPORTUNO PARA TUBERCULOSIS Y SUS COMPLICACIONES	PERSONA TRATADA	416,958	300,869	115,269.73	270,296.57	89.84	6.00	6.00	100.00			
3000691 SERVICIOS DE ATENCION DE TUBERCULOSIS CON MEDIDAS DE CONTROL DE INFECCIONES Y BIOSEGURIDAD EN EL PERSONAL DE SALUD	TRABAJADOR PROTEGIDO	28,274	18,274	7,284.20	18,274.00	100.00	1,100.00	1,250.00	113.64	AUN CON LA CARENCIA EN ALGUNOS SERVICIOS DE INSUMOS, SE HA PRIORIZADO LOS EQUIPOS DE PROTECCION PERSONAL, DE MANERA QUE	SE HAN INCREMENTADO LAS MEDIDAS DE BIOSEGURIDAD, SE PROMUEVE EL USO DE LOS EQUIPOS DE PROTECCION PERSONAL, TANTO AL	



434

FORMATO 3

RESUMEN DE EJECUCIÓN PRESUPUESTAL DE PROGRAMAS PRESUPUESTALES POR PLIEGO Y UNIDADES EJECUTORAS

SECTOR : 11 SALUD

PLIEGO : 137 INSTITUTO DE GESTION DE SERVICIOS DE SALUD

Período : Anual

PROGRAMA PRESUPUESTAL UNIDAD EJECUTORA PRODUCTO/PROYECTO	UNIDAD DE MEDIDA	EJECUCION FINANCIERA					EJECUCION FISICA			PROBLEMAS PRESENTADOS	MEDIDAS IMPLEMENTADAS PARA SU SUPERACIÓN
		PIA (S/.)	PIM (S/.)	MONTO DEVENGADO AL I SEMESTRE (S/.)	MONTO DEVENGADO ANUAL (S/.)	AVANCE ACUM. (%)	CANTIDAD PROGRAMADA	CANTIDAD EJECUTADA	AVANCE DE EJECUC. (%)		
3043958 POBLACION INFORMADA SOBRE USO CORRECTO DE CONDON PARA PREVENCION DE INFECCIONES DE TRANSMISION SEXUAL Y VIH/SIDA	PERSONA INFORMADA	114,895	425,647	403,134.73	425,644.27	100.00	1,800.00	2,076.00	115.33	PARA EL 2016 NO SE HAN REPORTADO TRABAJADORES CON TUBERCULOSIS, COMO EN OTROS AÑOS. LA MEDIDAS DE PROTECCIÓN PERSONAL SE BRINDARON	PERSONAL QUE TRABAJA EN LA INSTITUCIÓN COMO A LOS ESTUDIANTES Y RESIDENTES
3043959 ADULTOS Y JOVENES RECIBEN CONSEJERIA Y TAMIZAJE PARA INFECCIONES DE TRANSMISION SEXUAL Y VIH/SIDA	PERSONA INFORMADA	34,449	58,310	29,774.17	58,309.57	100.00	5,124.00	5,164.00	100.78	SE HAN INCREMENTADO LAS MEDIDAS DE PROMOCIÓN A TRAVE DE ACTIVIDADES EDUCATIVAS EN LA INSTIUCIÓN, CON EL APOYO DE LOS INTERNOS A TRAVES DE PROIOMICION DE LA SALUD	SE EJECUTARON LAS ACCIONES DE POBLACION INFORMADA CON DE PROMOCIÓN DE LA SALUD
3043960 POBLACION ADOLESCENTE	PERSONA	28,963	5,435	4,410.00	5,435.00	100.00	1,000.00	1,885.00	188.50	SE CUMPLE CON LA PROGRAMACIÓN ANUAL DE MANERA ÓPTIMA	SE REALIZO LA REPROGRAMACI ÓN DE LA META FISICA A MÁS , DEBIDO AL INCREMENTO DE LAS ACCIONES DE CONSEJERIAS Y TAMIZAJE SE EJECUTA LAS



153

FORMATO 3

RESUMEN DE EJECUCIÓN PRESUPUESTAL DE PROGRAMAS PRESUPUESTALES POR PLIEGO Y UNIDADES EJECUTORAS

SECTOR : 11 SALUD

PLIEGO : 137 INSTITUTO DE GESTION DE SERVICIOS DE SALUD

Período : Anual

PROGRAMA PRESUPUESTAL UNIDAD EJECUTORA PRODUCTO\PROYECTO	UNIDAD DE MEDIDA	EJECUCION FINANCIERA					EJECUCION FISICA			PROBLEMAS PRESENTADOS	MEDIDAS IMPLEMENTADAS PARA SU SUPERACIÓN	
		PIA (S/.)	PIM (S/.)	MONTO DEVENGADO AL I SEMESTRE (S/.)	MONTO DEVENGADO ANUAL (S/.)	AVANCE ACUM. (%)	CANTIDAD PROGRAMADA	CANTIDAD EJECUTADA	AVANCE DE EJECUC. (%)			
INFORMADA SOBRE INFECCIONES DE TRANSMISION SEXUAL y VIH/SIDA	CAPACIDAD A										INCREMENTADO LA ENTREGA DE INFORMACIÓN A PÓBLACIÓN ADOLECENTE SOBRE INFECCIONES DE TRANSMISION SEXUAL.	ACCIONES DE POBLACION INFORMADA CON LA COORDINACION DE PROMOCIÓN DE LA SALUD
3043961 POBLACION DE ALTO RIESGO RECIBE INFORMACION Y ATENCION PREVENTIVA	PERSONA TRATADA	250,008	256,843	119,330.68	255,041.29	99.30	18.00	10.00	55.56	EXISTEN CASOS DE VIOLACIÓN SEXUAL ATENDIDOS, PERO NOS E CUMPLE LA ATENCIÓN INTEGRAL YA QUE LA INTERVENCIÓN DE LA FISCALÍA LIMITA LAS ACCIONES DE ATENCIÓN INTEGRAL, POR OTRO LADO SE BRINDA ATENCIÓN INTEGRAL AL PERSONAL EXPUESTO A ACCIDENTE LABORAL	SE CONTINUARA BRINDANDO ATENCION INTEGRAL AL PERSONAL EXPUESTO A ACCIDENTE LABORAL Y SE ACTUARA SEGÚN GUIAS DE PRACTICAS CLINICAS EN CASO DE VIOLENCIA SEXUAL SEGÚN SEA EL CASO	
3043968 POBLACION CON INFECCIONES DE TRANSMISION SEXUAL RECIBEN TRATAMIENTO SEGUN GUIA CLINICAS	PERSONA ATENDIDA	215,546	118,364	91,788.97	118,361.90	100.00	140.00	48.00	34.29	HUBO 95 CASOS DE ITS, LOS CUALES NO RECIBIERON TRATAMIENTO	SE REFORZARAN CON CONSEJERIAS A FIN DE CUMPLIR CON EL	



933

**FORMATO 3**

**RESUMEN DE EJECUCIÓN PRESUPUESTAL DE PROGRAMAS PRESUPUESTALES POR PLIEGO Y UNIDADES EJECUTORAS**

SECTOR : 11 SALUD

PLIEGO : 137 INSTITUTO DE GESTION DE SERVICIOS DE SALUD

Período : Anual

PROGRAMA PRESUPUESTAL UNIDAD EJECUTORA PRODUCTO/PROYECTO	UNIDAD DE MEDIDA	EJECUCION FINANCIERA					EJECUCION FISICA			PROBLEMAS PRESENTADOS	MEDIDAS IMPLEMENTADAS PARA SU SUPERACIÓN
		PIA (S/.)	PIM (S/.)	MONTO DEVENGADO AL I SEMESTRE (S/.)	MONTO DEVENGADO ANUAL (S/.)	AVANCE ACUM. (%)	CANTIDAD PROGRAMADA	CANTIDAD EJECUTADA	AVANCE DE EJECUC. (%)		
										SEGÚN NORMA TÉCNICA, HUBO 24 CASOS DE RPR REACTIVO, DE LOS CUALES 21 NO CUMPLIERON LA ATENCIÓN INTEGRAL SOBRE TODO LA POBLACIÓN MASCULINA, SE TIENE STOCK INSUFICIENTE DE MEDICAMENTOS POR ESTR	TRATAMIENTO INTEGRAL, SOBRE TODO DE LA POBLACIÓN MASCULINA.
3043969 PERSONAS DIAGNOSTICADAS CON VIH/SIDA QUE ACUDEN A LOS SERVICIOS Y RECIBEN ATENCION INTEGRAL		13,000	13,000	12,206.73	12,850.23	98.85	0.00	0.00	0.00		
3043970 MUJERES GESTANTES REACTIVAS Y NIÑOS EXPUESTOS AL VIH/SIDA RECIBEN TRATAMIENTO OPORTUNO	PERSONA ATENDIDA	18,000	17,991	9,932.53	17,990.80	100.00	8.00	4.00	50.00	SE BRINDA ATENCIÓN OPORTUNA, SIN EMBRAGO LA DISMINUCIÓN DE CAOS ES FAVORABLE YA QUE ESTA META DEBE TENER TENDENCIA SIEMPRE A DECRECER.	SE CONTINUA FORTALECIENDO LOS SERVICIOS CON PROFESIONALES ALTAMENTE CAPACITADOS PARA ATENDER LOS POSIBLES CASOS DE MANERA OPORTUNA
3043971 MUJERES GESTANTES REACTIVAS A SIFILIS Y SUS CONTACTOS Y RECIEN NACIDOS EXPUESTOS	GESTANTE ATENDIDA	294,857	199,102	197,084.97	197,493.09	99.19	14.00	6.00	42.86	SE BRINDO EL TRATAMIENTO INDICADO EN EL	SE CONTINUA FORTALECIENDO LOS SERVICIOS



2017

FORMATO 3

RESUMEN DE EJECUCIÓN PRESUPUESTAL DE PROGRAMAS PRESUPUESTALES POR PLIEGO  
Y UNIDADES EJECUTORAS

SECTOR : 11 SALUD

PLIEGO : 137 INSTITUTO DE GESTION DE SERVICIOS DE SALUD

Período : Anual

PROGRAMA PRESUPUESTAL UNIDAD EJECUTORA PRODUCTO/PROYECTO	UNIDAD DE MEDIDA	EJECUCION FINANCIERA					EJECUCION FISICA			PROBLEMAS PRESENTADOS	MEDIDAS IMPLEMENTADAS PARA SU SUPERACION
		PIA (S/.)	PIM (S/.)	MONTO DEVENGADO AL I SEMESTRE (S/.)	MONTO DEVENGADO ANUAL (S/.)	AVANCE ACUM. (%)	CANTIDAD PROGRAMADA	CANTIDAD EJECUTADA	AVANCE DE EJECUC. (%)		
RECIBEN TRATAMIENTO OPORTUNO										100% DE LOS CASOS. LA DISMINUCIÓN DE CASOS ES FAVORABLE YA QUE ESTA META DEBE TENER TENDENCIA SIEMPRE A DECRECER.	CON PROFESIONALES ALTAMENTE CAPACITADOS PARA ATENDER LOS POSIBLES CASOS DE MANERA OPORTUNA
<b>030 RED DE SALUD LIMA CIUDAD - IGSS (001583)</b>		<b>11,098,693</b>	<b>10,646,894</b>	<b>4,661,545.46</b>	<b>10,635,274.23</b>	<b>99.89</b>					
3000001 ACCIONES COMUNES		43,000	41,450	5,632.08	40,548.94	97.83	0.00	0.00	0.00		
3000612 SINTOMATICOS RESPIRATORIOS CON DESPISTAJE DE TUBERCULOSIS		58,000	58,000	4,944.22	56,997.54	98.27	0.00	0.00	0.00		
3000613 PERSONAS EN CONTACTO DE CASOS DE TUBERCULOSIS CON CONTROL Y TRATAMIENTO PREVENTIVO (GENERAL, INDIGENA, PRIVADA DE SU LIBERTAD)		7,765,882	7,401,628	3,347,051.10	7,398,129.01	99.95	0.00	0.00	0.00		
3000614 PERSONAS CON DIAGNOSTICO DE TUBERCULOSIS		223,808	283,129	43,737.59	283,014.85	99.96	0.00	0.00	0.00		
3000615 PERSONAS PRIVADAS DE SU LIBERTAD TRATADAS		114,500	98,965	48,584.54	98,962.72	100.00	0.00	0.00	0.00		
3000616 PACIENTES CON COMORBILIDAD CON DESPISTAJE Y DIAGNOSTICO DE TUBERCULOSIS		1,372,635	1,318,975	531,112.57	1,318,421.18	98.96	0.00	0.00	0.00		
3043952 FAMILIA CON PRACTICAS SALUDABLES PARA LA PREVENCIÓN DE VIH/SIDA Y TUBERCULOSIS		472,335	517,888	266,980.93	517,491.41	99.92	0.00	0.00	0.00		



18/6

FORMATO 3

RESUMEN DE EJECUCIÓN PRESUPUESTAL DE PROGRAMAS PRESUPUESTALES POR PLIEGO  
Y UNIDADES EJECUTORAS

SECTOR : 11 SALUD

PLIEGO : 137 INSTITUTO DE GESTION DE SERVICIOS DE SALUD

Período : Anual

PROGRAMA PRESUPUESTAL UNIDAD EJECUTORA PRODUCTO/PROYECTO	UNIDAD DE MEDIDA	EJECUCION FINANCIERA					EJECUCION FISICA			PROBLEMAS PRESENTADOS	MEDIDAS IMPLEMENTADAS PARA SU SUPERACION
		PIA (S/.)	PIM (S/.)	MONTO DEVENGADO AL I SEMESTRE (S/.)	MONTO DEVENGADO ANUAL (S/.)	AVANCE ACUM. (%)	CANTIDAD PROGRAMADA	CANTIDAD EJECUTADA	AVANCE DE EJECUC. (%)		
3043953 INSTITUCIONES EDUCATIVAS QUE PROMUEVEN PRACTICAS SALUDABLES PARA LA PREVENCION DE VIH/SIDA Y TUBERCULOSIS		185,160	148,493	77,172.50	148,489.45	100.00	0.00	0.00	0.00		
3043954 AGENTES COMUNITARIOS QUE PROMUEVEN PRACTICAS SALUDABLES PARA PREVENCION DE VIH/SIDA Y TUBERCULOSIS		634,373	506,271	276,230.59	506,099.79	99.97	0.00	0.00	0.00		
3043958 POBLACION INFORMADA SOBRE USO CORRECTO DE CONDON PARA PREVENCION DE INFECCIONES DE TRANSMISION SEXUAL Y VIH/SIDA		33,000	32,896	1,809.64	32,894.30	99.99	0.00	0.00	0.00		
3043959 ADULTOS Y JOVENES RECIBEN CONSEJERIA Y TAMIZAJE PARA INFECCIONES DE TRANSMISION SEXUAL Y VIH/SIDA		35,000	22,998	1,998.00	22,948.86	99.79	0.00	0.00	0.00		
3043960 POBLACION ADOLESCENTE INFORMADA SOBRE INFECCIONES DE TRANSMISION SEXUAL y VIH/SIDA		14,000	14,000	3,497.75	13,999.41	100.00	0.00	0.00	0.00		
3043961 POBLACION DE ALTO RIESGO RECIBE INFORMACION Y ATENCION PREVENTIVA		50,000	94,310	34,100.00	93,109.98	98.73	0.00	0.00	0.00		
3043968 POBLACION CON INFECCIONES DE TRANSMISION SEXUAL RECIBEN TRATAMIENTO SEGUN GUIA CLINICAS		21,000	18,000	10,497.75	17,999.65	100.00	0.00	0.00	0.00		
3043969 PERSONAS DIAGNOSTICADAS		15,000	31,429		27,765.94	88.34	0.00	0.00	0.00		



08/5

FORMATO 3

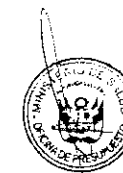
RESUMEN DE EJECUCIÓN PRESUPUESTAL DE PROGRAMAS PRESUPUESTALES POR PLIEGO  
Y UNIDADES EJECUTORAS

SECTOR : 11 SALUD

PLIEGO : 137 INSTITUTO DE GESTION DE SERVICIOS DE SALUD

Período : Anual

PROGRAMA PRESUPUESTAL UNIDAD EJECUTORA PRODUCTO/PROYECTO	UNIDAD DE MEDIDA	EJECUCION FINANCIERA					EJECUCION FISICA			PROBLEMAS PRESENTADOS	MEDIDAS IMPLEMENTADAS PARA SU SUPERACIÓN
		PIA (S/.)	PIM (S/.)	MONTO DEVENGADO AL I SEMESTRE (S/.)	MONTO DEVENGADO ANUAL (S/.)	AVANCE ACUM. (%)	CANTIDAD PROGRAMADA	CANTIDAD EJECUTADA	AVANCE DE EJECUC. (%)		
CON VIH/SIDA QUE ACUDEN A LOS SERVICIOS Y RECIBEN ATENCION INTEGRAL											
3043970 MUJERES GESTANTES REACTIVAS Y NIÑOS EXPUESTOS AL VIH/SIDA RECIBEN TRATAMIENTO OPORTUNO		16,000	13,471	1,198.20	13,460.27	99.92	0.00	0.00	0.00		
3043971 MUJERES GESTANTES REACTIVAS A SIFILIS Y SUS CONTACTOS Y RECIEN NACIDOS EXPUESTOS RECIBEN TRATAMIENTO OPORTUNO		45,000	44,991	8,998.00	44,940.93	99.89	0.00	0.00	0.00		
<b>031 INSTITUTO NACIONAL DE SALUD DEL NIÑO - SAN BORJA - IGSS (001584)</b>		<b>49,330</b>	<b>445,880</b>	<b>45,744.56</b>	<b>426,845.19</b>	<b>95.73</b>					
3000612 SINTOMATICOS RESPIRATORIOS CON DESPISTAJE DE TUBERCULOSIS		1,000	49,322	894.00	48,854.40	99.05	0.00	0.00	0.00		
3000614 PERSONAS CON DIAGNOSTICO DE TUBERCULOSIS		1,000	271,972		257,357.97	94.63	0.00	0.00	0.00		
3000691 SERVICIOS DE ATENCION DE TUBERCULOSIS CON MEDIDAS DE CONTROL DE INFECCIONES Y BIOSEGURIDAD EN EL PERSONAL DE SALUD		38,863	50,926	23,495.86	50,923.27	99.99	0.00	0.00	0.00		
3043959 ADULTOS Y JOVENES RECIBEN CONSEJERIA Y TAMIZAJE PARA INFECCIONES DE TRANSMISION SEXUAL Y VIH/SIDA		4,467	4,466		2,517.00	56.36	0.00	0.00	0.00		



62A

FORMATO 3

RESUMEN DE EJECUCIÓN PRESUPUESTAL DE PROGRAMAS PRESUPUESTALES POR PLIEGO  
Y UNIDADES EJECUTORAS

SECTOR : 11 SALUD

PLIEGO : 137 INSTITUTO DE GESTION DE SERVICIOS DE SALUD

Período : Anual

PROGRAMA PRESUPUESTAL UNIDAD EJECUTORA PRODUCTO/PROYECTO	UNIDAD DE MEDIDA	EJECUCION FINANCIERA					EJECUCION FISICA			PROBLEMAS PRESENTADOS	MEDIDAS IMPLEMENTADAS PARA SU SUPERACIÓN
		PIA (S/.)	PIM (S/.)	MONTO DEVENGADO AL I SEMESTRE (S/.)	MONTO DEVENGADO ANUAL (S/.)	AVANCE ACUM. (%)	CANTIDAD PROGRAMADA	CANTIDAD EJECUTADA	AVANCE DE EJECUC. (%)		
3043960 POBLACION ADOLESCENTE INFORMADA SOBRE INFECCIONES DE TRANSMISION SEXUAL y VIH/SIDA		2,000	2,000				0.00	0.00	0.00		
3043961 POBLACION DE ALTO RIESGO RECIBE INFORMACION Y ATENCION PREVENTIVA		1,000	999		999.00	100.00	0.00	0.00	0.00		
3043969 PERSONAS DIAGNOSTICADAS CON VIH/SIDA QUE ACUDEN A LOS SERVICIOS Y RECIBEN ATENCION INTEGRAL		1,000	66,195	21,354.70	66,193.55	100.00	0.00	0.00	0.00		
<b>032 HOSPITAL DE HUAYCAN - IGSS (001585)</b>		<b>2,287,121</b>	<b>2,597,071</b>	<b>1,286,332.03</b>	<b>2,574,042.95</b>	<b>99.11</b>					
3000001 ACCIONES COMUNES		1,000	1,000		999.20	99.92	0.00	0.00	0.00		
3000612 SINTOMATICOS RESPIRATORIOS CON DESPISTAJE DE TUBERCULOSIS	PERSONA ATENDIDA	1,270,500	1,270,500	686,042.97	1,267,768.33	99.78	6,569.00	6,137.00	93.42	SE DETECTO INCREMENTO DE PACIENTES SINTOMATICOS RESPIRATORIOS.	SE REALIZO UNA CAPTACION DE SINTOMATCOS CON INCIDENCIA SOBRE LOS LUGARES QUE SE ENCUENTRA EN RIESGO.
3000613 PERSONAS EN CONTACTO DE PERSONA CASOS DE TUBERCULOSIS CON CONTROL Y TRATAMIENTO PREVENTIVO (GENERAL, INDIGENA, PRIVADA DE SU LIBERTAD)	PERSONA TRATADA	23,000	312,950	2,050.00	312,650.00	99.90	414.00	731.00	176.57	SE ENCONTRO DEFICIENCIA EN LA ENTREGA DE REPORTE DEL CUMPLIMIENTO DE METAS FISICAS .	SE CORRIGIO EL REPORTE DE LAS METAS POR LO QUE SE INCREMENTO EL CUMPLIMIENTO DE METAS FISICAS.
3000614 PERSONAS CON DIAGNOSTICO DE TUBERCULOSIS	PERSONA DIAGNOSTICADA	843,344	863,344	566,954.06	843,350.40	97.68	230.00	198.00	86.09	EL CUMPLIMIENTO DE LAS METAS FISICAS SE DESARROLLO CON	OBSERVAR LA CALIDAD DEL DIAGNOSTICO Y ACONSEJAR



807



**FORMATO 3**

**RESUMEN DE EJECUCIÓN PRESUPUESTAL DE PROGRAMAS PRESUPUESTALES POR PLIEGO  
 Y UNIDADES EJECUTORAS**

SECTOR : 11 SALUD

PLIEGO : 137 INSTITUTO DE GESTION DE SERVICIOS DE SALUD

Período : Anual

PROGRAMA PRESUPUESTAL UNIDAD EJECUTORA PRODUCTO/PROYECTO	UNIDAD DE MEDIDA	EJECUCION FINANCIERA					EJECUCION FISICA			PROBLEMAS PRESENTADOS	MEDIDAS IMPLEMENTADAS PARA SU SUPERACIÓN
		PIA (S/.)	PIM (S/.)	MONTO DEVENGADO AL I SEMESTRE (S/.)	MONTO DEVENGADO ANUAL (S/.)	AVANCE ACUM. (%)	CANTIDAD PROGRAMADA	CANTIDAD EJECUTADA	AVANCE DE EJECUC. (%)		
										NORMALIDAD	EFICIENTEMENTE AL PACIENTE PARA LA CONTINUIDAD DE SU TRATAMIENTO.
3000616 PACIENTES CON COMORBILIDAD CON DESPISTAJE Y DIAGNOSTICO DE TUBERCULOSIS	PERSONA TRATADA	13,000	13,000	12,650.00	13,000.00	100.00	179.00	198.00	110.61	NO SE TUVO INCONVENIENTE EN EL CUMPLIMIENTO DE LA META REPROGRAMADA CON RELACION A LA META ANUAL.	SE BUSCO CUMPLIR CON LA META TOTAL DE ACUERDO A LOS ESTANDARES DE CALIDAD QUE REQUIERE LOS PACIENTES CON MORBILIDAD DE DIAGNOSTICO DE TUBERCULOSIS ACONSEJANDOL OS SOBRE LOS CUIDADOS NECESARIOS AL MOMENTO DE SU TRATAMIENTO.
3043952 FAMILIA CON PRACTICAS SALUDABLES PARA LA PREVENCIÓN DE VIH/SIDA Y TUBERCULOSIS	FAMILIA	50,000	50,000		49,999.86	100.00	31.00	39.00	125.81	SE CUMPLIO LA META CON EFICIENCIA SOBRE LO PROGRAMADO	SE LE RECOMENDO AL CENTRO DE COSTO UNA MEJOR INFORMACIÓN Y CUMPLIMIENTO DE LAS METAS PARA MEJORAR LA CALIDAD DE ATENCIÓN A LOS



Handwritten mark or signature.

FORMATO 3

RESUMEN DE EJECUCIÓN PRESUPUESTAL DE PROGRAMAS PRESUPUESTALES POR PLIEGO Y UNIDADES EJECUTORAS

SECTOR : 11 SALUD

PLIEGO : 137 INSTITUTO DE GESTION DE SERVICIOS DE SALUD

Período : Anual

PROGRAMA PRESUPUESTAL UNIDAD EJECUTORA PRODUCTO/PROYECTO	UNIDAD DE MEDIDA	EJECUCION FINANCIERA					EJECUCION FISICA			PROBLEMAS PRESENTADOS	MEDIDAS IMPLEMENTADAS PARA SU SUPERACIÓN
		PIA (S/.)	PIM (S/.)	MONTO DEVENGADO AL I SEMESTRE (S/.)	MONTO DEVENGADO ANUAL (S/.)	AVANCE ACUM. (%)	CANTIDAD PROGRAMADA	CANTIDAD EJECUTADA	AVANCE DE EJECUC. (%)		
3043953 INSTITUCIONES EDUCATIVAS QUE PROMUEVEN PRACTICAS SALUDABLES PARA LA PREVENCION DE VIH/SIDA Y TUBERCULOSIS	INSTITUCION EDUCATIVA	6,277	6,277		6,276.16	99.99	4.00	6.00	150.00	EXISTE INSTITUCIONES EDUCATIVAS CON MAYOR POBLACION POR LO QUE SE REQUIERE MEJORAR LA COBERTURA	PACIENTES SE SUGIERE UNA MEJOR COBERTURA DE LOS DOCENTES EN CUANTO A LA CAPACITACIÓN QUE SE LES DA.
3043954 AGENTES COMUNITARIOS QUE PROMUEVEN PRACTICAS SALUDABLES PARA PREVENCION DE VIH/SIDA Y TUBERCULOSIS	PERSONA CAPACITADA	6,000	6,000		6,000.00	100.00	15.00	13.00	86.67	EL CUMPLIMIENTO DE METAS TIENE INCONVENIENTE POR LA DISPONIBILIDAD DE TIEMPO QUE LAS PERSONAS TIENEN PARA SU CAPACITACIÓN	SE LE MENCIONA AL CENTRO DE COSTO PARA QUE BUSQUE TIEMPOS PRUDENCIALES EN SU LABOR PARA DAR ALTERNATIVAS DE SOLUCIÓN A LOS AGENTES.
3043958 POBLACION INFORMADA SOBRE USO CORRECTO DE CONDON PARA PREVENCION DE INFECCIONES DE TRANSMISION SEXUAL Y VIH/SIDA	PERSONA INFORMADA	11,000	11,000		10,999.00	99.99	11,757.00	11,297.00	96.09	NO SE TUVO INCONVENIENTES EN EL CUMPLIMIENTO DE LAS METAS	SE LE SUGIERE AL CENTRO DE COSTO REPARAR MATERIAL NECESARIO PARA LA DIFUSIÓN DEL USO CORRECTO DE CONDON PARA LA PREVENCIÓN DE INFECCIONES DE TRANSMISIÓN SEXUAL Y



926

FORMATO 3

RESUMEN DE EJECUCIÓN PRESUPUESTAL DE PROGRAMAS PRESUPUESTALES POR PLIEGO  
Y UNIDADES EJECUTORAS

SECTOR : 11 SALUD

PLIEGO : 137 INSTITUTO DE GESTION DE SERVICIOS DE SALUD

Período : Anual

PROGRAMA PRESUPUESTAL UNIDAD EJECUTORA PRODUCTO/PROYECTO	UNIDAD DE MEDIDA	EJECUCION FINANCIERA					EJECUCION FISICA			PROBLEMAS PRESENTADOS	MEDIDAS IMPLEMENTADAS PARA SU SUPERACIÓN
		PIA (S/.)	PIM (S/.)	MONTO DEVENGADO AL I SEMESTRE (S/.)	MONTO DEVENGADO ANUAL (S/.)	AVANCE ACUM. (%)	CANTIDAD PROGRAMADA	CANTIDAD EJECUTADA	AVANCE DE EJECUC. (%)		
3043959 ADULTOS Y JOVENES RECIBEN CONSEJERIA Y TAMIZAJE PARA INFECCIONES DE TRANSMISION SEXUAL Y VIH/SIDA	PERSONA INFORMADA	10,000	10,000	5,000.00	10,000.00	100.00	3,286.00	4,401.00	133.93	NO SE TUVO INCONVENIENTES EN EL CUMPLIMIENTO DE LAS METAS FISICAS.	VIH/SIDA SE BUSCO CUMPLIR CON LA META TOTAL DE ACUERDO A LOS ESTANDARES DE CALIDAD QUE REQUIERE LA CONSEJERIA Y TAMIZAJE PARA INFECCIONES DE TRANSMISION.
3043960 POBLACION ADOLESCENTE INFORMADA SOBRE INFECCIONES DE TRANSMISION SEXUAL y VIH/SIDA	PERSONA CAPACITAD A	9,000	9,000		9,000.00	100.00	990.00	633.00	63.94	HUBO INCONVENIENTES EN EL CUMPLIMIENTO DE LA META POR CAMBIO DE RESPONSABLES EN EL ÁREA ENCARGADA	SE COORDINO CON LOS RESPONSABLES PARA LA EJECUCIÓN DE LAS METAS DE ACORDE A SU PROGRAMACIÓN
3043961 POBLACION DE ALTO RIESGO RECIBE INFORMACION Y ATENCION PREVENTIVA	PERSONA TRATADA	6,000	6,000	2,800.00	6,000.00	100.00	2.00	5.00	250.00	NO SE TUVO INCONVENIENTE EN EL CUMPLIMIENTO DE LA META	SE BUSCÒ CUMPLIR CON LA META TOTAL DE ACUERDO A LOS STANDARES DE CALIDAD QUE REQUIERE LA POBLACIÒ DE ALTO RIESGO PARA ATENCIÓN PREVENTIVA
3043968 POBLACION CON INFECCIONES DE	PERSONA ATENDIDA	7,000	7,000	6,000.00	7,000.00	100.00	2,140.00	1,953.00	91.26	EL CUMPLIMIENTO DE LAS METAS	OBSERVAR LA CALIDAD DEL



25

FORMATO 3

RESUMEN DE EJECUCIÓN PRESUPUESTAL DE PROGRAMAS PRESUPUESTALES POR PLIEGO  
 Y UNIDADES EJECUTORAS

SECTOR : 11 SALUD

PLIEGO : 137 INSTITUTO DE GESTION DE SERVICIOS DE SALUD

Período : Anual

PROGRAMA PRESUPUESTAL UNIDAD EJECUTORA PRODUCTO\PROYECTO	UNIDAD DE MEDIDA	EJECUCION FINANCIERA					EJECUCION FISICA			PROBLEMAS PRESENTADOS	MEDIDAS IMPLEMENTADAS PARA SU SUPERACION
		PIA (S/.)	PIM (S/.)	MONTO DEVENGADO AL I SEMESTRE (S/.)	MONTO DEVENGADO ANUAL (S/.)	AVANCE ACUM. (%)	CANTIDAD PROGRAMADA	CANTIDAD EJECUTADA	AVANCE DE EJECUC. (%)		
TRANSMISION SEXUAL RECIBEN TRATAMIENTO SEGUN GUIA CLINICAS										FISICAS SE DESARROLLO CON NORMALIDAD.	DIAGNOSTICO Y ACONSEJAR EFICIENTEMENTE AL PACIENTE PARA LA CONTINUIDAD DE SU TRATAMIENTO EVITANDO CONTAGIO EN LA POBLACION.
3043970 MUJERES GESTANTES REACTIVAS Y NIÑOS EXPUESTOS AL VIH/SIDA RECIBEN TRATAMIENTO OPORTUNO	PERSONA ATENDIDA	4,000	4,000		4,000.00	100.00	2.00	2.00	100.00	SE DESARROLLO SIN DIFICULDADES EL CUMPLIMIENTO DE LA META	SER MAS EFICAZ EN LOS DIAGNÓSTICOS PARA EVITAR CONSECUENCIAS POSTERIORES
3043971 MUJERES GESTANTES REACTIVAS A SIFILIS Y SUS CONTACTOS Y RECIEN NACIDOS EXPUESTOS RECIBEN TRATAMIENTO OPORTUNO	GESTANTE ATENDIDA	4,000	4,000		4,000.00	100.00	4.00	2.00	50.00	NO SE ENCONTRO INCIDENCIAS MAYORES	SE RECOMIENDA INSISTIR EN EL CONTROL CONSTANTE DE CALIDAD PARA DESCARTE DE LASA GESTANTES REACTIVAS
3043972 PERSONA QUE ACCEDE AL EESS Y RECIBE TRATAMIENTO OPORTUNO PARA TUBERCULOSIS EXTREMADAMENTE DROGO RESISTENTE (XDR)	PERSONA TRATADA	23,000	23,000	4,835.00	23,000.00	100.00	1.00	1.00	100.00	NO SE TUVO COMPLICACIONES EN EL CUMPLIMIENTO DE LA META	NO SE TIENE MAYORES REFERENCIAS SOBRE PACIENTES RESISTENTE
033 RED DE SALUD LIMA NORTE IV - IGSS (001586)		2,001,882	2,213,379	1,122,792.17	2,194,446.60	99.14					
3000001 ACCIONES COMUNES		24,839	24,839	24,839.00	24,839.00	100.00	0.00	0.00	0.00		
3000612 SINTOMATICOS	PERSONA	210,005	385,091	213,251.88	385,090.40	100.00	18,953.00	13,764.00	72.62	FALTA DE	CAPACITACION Y



Handwritten initials 'HCF' in the bottom left corner.

FORMATO 3

RESUMEN DE EJECUCIÓN PRESUPUESTAL DE PROGRAMAS PRESUPUESTALES POR PLIEGO Y UNIDADES EJECUTORAS

SECTOR : 11 SALUD

PLIEGO : 137 INSTITUTO DE GESTION DE SERVICIOS DE SALUD

Período : Anual

PROGRAMA PRESUPUESTAL UNIDAD EJECUTORA PRODUCTO/PROYECTO	UNIDAD DE MEDIDA	EJECUCIÓN FINANCIERA					EJECUCION FISICA			PROBLEMAS PRESENTADOS	MEDIDAS IMPLEMENTADAS PARA SU SUPERACIÓN	
		PIA (S/.)	PIM (S/.)	MONTO DEVENGADO AL I SEMESTRE (S/.)	MONTO DEVENGADO ANUAL (S/.)	AVANCE ACUM. (%)	CANTIDAD PROGRAMADA	CANTIDAD EJECUTADA	AVANCE DE EJECUC. (%)			
RESPIRATORIOS CON DESPISTAJE DE TUBERCULOSIS	ATENDIDA										SENSIBILIZACION DEL PERSONAL DE SALUD PARA LA CAPTACION DE SINTOMATICOS RESPIRATORIOS	SENSIBILIZACION AL PERSONAL PARA LA CAPTACION DE SINTOMATICOS RESPIRATORIOS
3000613 PERSONAS EN CONTACTO DE CASOS DE TUBERCULOSIS CON CONTROL Y TRATAMIENTO PREVENTIVO (GENERAL, INDIGENA, PRIVADA DE SU LIBERTAD)	PERSONA TRATADA	103,189	276,399	158,553.39	276,398.20	100.00	1,350.00	1,472.00	109.04	FALTA DE PERSONAL DE ENFERMERIA Y MULTIFUNCIONALIDAD DEL PERSONAL	TRABAJO CON LOS TECNICOS DE ENFERMERIA Y CON LAS PROMOTORAS DE SALUD	
3000614 PERSONAS CON DIAGNOSTICO DE TUBERCULOSIS	PERSONA DIAGNOSTICADA	573,766	312,615	90,631.09	310,809.28	99.42	574.00	542.00	94.43		BUSQUEDA ACTIVA Y TRATAMIENTO OPORTUNO DE LOS PACIENTES CON TBC	
3000615 PERSONAS PRIVADAS DE SU LIBERTAD TRATADAS	PERSONA TRATADA						1.00	0.00	0.00			
3000616 PACIENTES CON COMORBILIDAD CON DESPISTAJE Y DIAGNOSTICO DE TUBERCULOSIS	PERSONA TRATADA	1,384	1,384	1,377.31	1,383.31	99.95	1,230.00	818.00	66.50	FALTA DE PRUEBAS RAPIDAS PARA EL TAMIZAJE DE VIH EN PACIENTES CON TBC	SE REALIZA LOS REQUERIMIENTOS PARA LA COMPRA DE INSUMOS	
3000672 PERSONA QUE ACCEDE AL ESTABLECIMIENTO DE SALUD Y RECIBE TRATAMIENTO OPORTUNO PARA TUBERCULOSIS Y SUS COMPLICACIONES	PERSONA TRATADA	60,022	133,353	59,122.00	132,004.63	98.99	696.00	648.00	93.10			
3000691 SERVICIOS DE ATENCION DE TUBERCULOSIS CON MEDIDAS DE CONTROL DE	TRABAJADOR PROTEGIDO	67,232	63,039	30,061.43	63,038.78	100.00	487.00	487.00	100.00		TRABAJO COORDINADO	



164

FORMATO 3

RESUMEN DE EJECUCIÓN PRESUPUESTAL DE PROGRAMAS PRESUPUESTALES POR PLIEGO  
Y UNIDADES EJECUTORAS

SECTOR : 11 SALUD

PLIEGO : 137 INSTITUTO DE GESTION DE SERVICIOS DE SALUD

Período : Anual

PROGRAMA PRESUPUESTAL UNIDAD EJECUTORA PRODUCTO/PROYECTO	UNIDAD DE MEDIDA	EJECUCION FINANCIERA					EJECUCION FISICA			PROBLEMAS PRESENTADOS	MEDIDAS IMPLEMENTADAS PARA SU SUPERACIÓN
		PIA (S/.)	PIM (S/.)	MONTO DEVENGADO AL I SEMESTRE (S/.)	MONTO DEVENGADO ANUAL (S/.)	AVANCE ACUM. (%)	CANTIDAD PROGRAMADA	CANTIDAD EJECUTADA	AVANCE DE EJECUC. (%)		
INFECCIONES Y BIOSEGURIDAD EN EL PERSONAL DE SALUD											CON ESSALUD PARA LA ATENCION DE LOS TRABAJADORES SE REALIZA TRABAJO EN COMUNIDADES, VISITA A LAS FAMILIAS CON EL FIN DE SENSIBILIZAR EN TEMAS DE PREVENCIÓN DE ENFERMEDADES TRANSMISIBLES, ASI COMO ESTILOS DE VIDA TRABAJO
3043952 FAMILIA CON PRACTICAS SALUDABLES PARA LA PREVENCIÓN DE VIH/SIDA Y TUBERCULOSIS	FAMILIA	58,898	54,172	29,764.09	49,871.66	92.06	540.00	596.00	110.37		COORDINADO CON LAS INSTITUCIONES EDUCATIVAS TRABAJO EN COORDINACION CON LAS PROMOTORAS DE SALUD TRABAJO COORDINADO CON LOS RESPONSABLES DE PROMSA Y COMUNICACION
3043953 INSTITUCIONES EDUCATIVAS QUE PROMUEVEN PRACTICAS SALUDABLES PARA LA PREVENCIÓN DE VIH/SIDA Y TUBERCULOSIS	INSTITUCION EDUCATIVA	2,964	7,964	2,962.50	7,963.99	100.00	52.00	217.00	417.31	CAMBIOS CONSTANTES DE LOS RESPONSABLES	
3043954 AGENTES COMUNITARIOS QUE PROMUEVEN PRACTICAS SALUDABLES PARA PREVENCIÓN DE VIH/SIDA Y TUBERCULOSIS	PERSONA CAPACITADA	37,653	59,679	21,463.50	50,521.11	84.65	95.00	54.00	56.84		
3043958 POBLACION INFORMADA SOBRE USO CORRECTO DE CONDON PARA PREVENCIÓN DE INFECCIONES DE TRANSMISION SEXUAL Y VIH/SIDA	PERSONA INFORMADA	61,912	56,006	22,569.28	56,005.28	100.00	23,600.00	23,605.00	100.02		



123

FORMATO 3

RESUMEN DE EJECUCIÓN PRESUPUESTAL DE PROGRAMAS PRESUPUESTALES POR PLIEGO  
 Y UNIDADES EJECUTORAS

SECTOR : 11 SALUD

PLIEGO : 137 INSTITUTO DE GESTION DE SERVICIOS DE SALUD

Período : Anual

PROGRAMA PRESUPUESTAL UNIDAD EJECUTORA PRODUCTO/PROYECTO	UNIDAD DE MEDIDA	EJECUCION FINANCIERA					EJECUCION FISICA			PROBLEMAS PRESENTADOS	MEDIDAS IMPLEMENTADAS PARA SU SUPERACIÓN
		PIA (S/.)	PIM (S/.)	MONTO DEVENGADO AL I SEMESTRE (S/.)	MONTO DEVENGADO ANUAL (S/.)	AVANCE ACUM. (%)	CANTIDAD PROGRAMADA	CANTIDAD EJECUTADA	AVANCE DE EJECUC. (%)		
3043959 ADULTOS Y JOVENES RECIBÉN CONSEJERIA Y TAMIZAJE PARA INFECCIONES DE TRANSMISION SEXUAL Y VIH/SIDA	PERSONA INFORMADA	377,551	438,449	184,065.80	436,134.32	99.47	14,800.00	15,022.00	101.50	MULTIFUNCIONAL DAD DEL PERSONAL RESPONSABLE EN LOS ESTABLECIMIENTO S DE SALUD	TRABAJO CON EL PERSONAL SERUM DE LOS ESTABLECIMIENT OS DE SALUD
3043960 POBLACION ADOLESCENTE INFORMADA SOBRE INFECCIONES DE TRANSMISION SEXUAL y VIH/SIDA	PERSONA CAPACITAD A	55,352	20,223	16,238.00	20,223.00	100.00	4,410.00	3,393.00	76.94		TRABAJO COORDINADO CON LAS INSTITUCIONES EDUCATIVAS.
3043961 POBLACION DE ALTO RIESGO RECIBE INFORMACION Y ATENCION PREVENTIVA	PERSONA TRATADA	46,186	47,587	44,854.00	47,587.00	100.00	1,520.00	1,489.00	97.96	FALTA DE PRUEBAS RAPIDAS PARA EL TAMIZAJE DE VIH	SE REALIZA REQUIERIMIENTO DE PRUEBAS RAPIDAS Y SE TRABAJA EN EL PENAL ANCON II
3043968 POBLACION CON INFECCIONES DE TRANSMISION SEXUAL RECIBEN TRATAMIENTO SEGUN GUIA CLINICAS	PERSONA ATENDIDA	234,895	217,450	116,662.90	217,448.04	100.00	10,000.00	10,157.00	101.57		PROMOCION DE CAMPAÑAS EN LOS ESTABLECIEMIENT OS DE SALUD Y SE BRINDA CONSEJERIA DE LA IMPORTANCIA DE CUMPLIR CON EL TRATAMIENTO
3043969 PERSONAS DIAGNOSTICADAS CON VIH/SIDA QUE ACUDEN A LOS SERVICIOS Y RECIBEN ATENCION INTEGRAL	PERSONA ATENDIDA						1.00	0.00	0.00	NO SE PRESENTAN CASOS EN LOS ESTABLECIMIENTO S DE LA RSLN IV	
3043970 MUJERES GESTANTES REACTIVAS Y NIÑOS	PERSONA ATENDIDA	29,217	31,746	29,217.00	31,746.00	100.00	4.00	0.00	0.00		



FORMATO 3


RESUMEN DE EJECUCIÓN PRESUPUESTAL DE PROGRAMAS PRESUPUESTALES POR PLIEGO  
Y UNIDADES EJECUTORAS

SECTOR : 11 SALUD

PLIEGO : 137 INSTITUTO DE GESTION DE SERVICIOS DE SALUD

Período : Anual

PROGRAMA PRESUPUESTAL UNIDAD EJECUTORA PRODUCTO/PROYECTO	UNIDAD DE MEDIDA	EJECUCION FINANCIERA					EJECUCION FISICA			PROBLEMAS PRESENTADOS	MEDIDAS IMPLEMENTADAS PARA SU SUPERACIÓN
		PIA (S/.)	PIM (S/.)	MONTO DEVENGADO AL I SEMESTRE (S/.)	MONTO DEVENGADO ANUAL (S/.)	AVANCE ACUM. (%)	CANTIDAD PROGRAMADA	CANTIDAD EJECUTADA	AVANCE DE EJECUC. (%)		
EXPUESTOS AL VIH/SIDA RECIBEN TRATAMIENTO OPORTUNO											
3043971 MUJERES GESTANTES REACTIVAS A SIFILIS Y SUS CONTACTOS Y RECIEN NACIDOS EXPUESTOS RECIBEN TRATAMIENTO OPORTUNO	GESTANTE ATENDIDA	41,827	42,836	41,827.00	42,836.00	100.00	40.00	33.00	82.50		PROVEER A LOS ESTABLECIMIENT OS DE SALUD CON PRUEBAS RAPIDAS PARA SIFILIS, PARA EL DIAGNOSTICO Y TRATAMIENTO OPORTUNO
3043974 PERSONA CON COMORBILIDAD RECIBE TRATAMIENTO PARA TUBERCULOSIS	PERSONA TRATADA	14,990	40,547	35,332.00	40,546.60	100.00	40.00	34.00	85.00		MONITOREO Y ASESORIA TECNICA A LOS RESPONSABLES DE LOS ESTABLECIMIENT OS PARA EL TRATAMIENTO DE PERSONAS CON TBC CON COMORBILIDAD
<b>034 RED DE SALUD LIMA ESTE METROPOLITANA - IGSS (001652)</b>			<b>13,465,775</b>	<b>8,039,109.04</b>	<b>11,804,662.73</b>	<b>87.66</b>					
3000001 ACCIONES COMUNES			18,000	14,991.10	17,999.10	100.00	0.00	0.00	0.00		
3000612 SINTOMATICOS RESPIRATORIOS CON DESPISTAJE DE TUBERCULOSIS			2,218,576	1,199,083.70	2,066,354.09	93.14	0.00	0.00	0.00		
3000613 PERSONAS EN CONTACTO DE CASOS DE TUBERCULOSIS CON CONTROL Y TRATAMIENTO PREVENTIVO (GENERAL, INDIGENA,			673,399	435,771.54	588,394.97	87.38	0.00	0.00	0.00		



421



FORMATO 3

RESUMEN DE EJECUCIÓN PRESUPUESTAL DE PROGRAMAS PRESUPUESTALES POR PLIEGO  
Y UNIDADES EJECUTORAS

SECTOR : 11 SALUD

PLIEGO : 137 INSTITUTO DE GESTION DE SERVICIOS DE SALUD

Período : Anual

PROGRAMA PRESUPUESTAL UNIDAD EJECUTORA PRODUCTO/PROYECTO	UNIDAD DE MEDIDA	EJECUCION FINANCIERA					EJECUCION FISICA			PROBLEMAS PRESENTADOS	MEDIDAS IMPLEMENTADAS PARA SU SUPERACION
		PIA (S/.)	PIM (S/.)	MONTO DEVENGADO AL I SEMESTRE (S/.)	MONTO DEVENGADO ANUAL (S/.)	AVANCE ACUM. (%)	CANTIDAD PROGRAMADA	CANTIDAD EJECUTADA	AVANCE DE EJECUC. (%)		
PRIVADA DE SU LIBERTAD)											
3000614 PERSONAS CON DIAGNOSTICO DE TUBERCULOSIS			6,395,751	3,953,478.02	5,491,092.95	85.86	0.00	0.00	0.00		
3000616 PACIENTES CON COMORBILIDAD CON DESPISTAJE Y DIAGNOSTICO DE TUBERCULOSIS			1,404,679	683,590.87	1,254,926.52	89.34	0.00	0.00	0.00		
3000672 PERSONA QUE ACCEDE AL ESTABLECIMIENTO DE SALUD Y RECIBE TRATAMIENTO OPORTUNO PARA TUBERCULOSIS Y SUS COMPLICACIONES			26,552		6,552.00	24.68	0.00	0.00	0.00		
3000691 SERVICIOS DE ATENCION DE TUBERCULOSIS CON MEDIDAS DE CONTROL DE INFECCIONES Y BIOSEGURIDAD EN EL PERSONAL DE SALUD			43,591	30,918.00	40,867.55	93.75	0.00	0.00	0.00		
3043952 FAMILIA CON PRACTICAS SALUDABLES PARA LA PREVENCION DE VIH/SIDA Y TUBERCULOSIS			19,550	14,550.00	19,550.00	100.00	0.00	0.00	0.00		
3043953 INSTITUCIONES EDUCATIVAS QUE PROMUEVEN PRACTICAS SALUDABLES PARA LA PREVENCION DE VIH/SIDA Y TUBERCULOSIS			31,410				0.00	0.00	0.00		
3043954 AGENTES COMUNITARIOS QUE PROMUEVEN PRACTICAS SALUDABLES PARA PREVENCION DE VIH/SIDA Y TUBERCULOSIS			5,000		5,000.00	100.00	0.00	0.00	0.00		
3043958 POBLACION INFORMADA SOBRE USO CORRECTO DE			28,778	1,992.78	22,467.78	78.07	0.00	0.00	0.00		



087

**FORMATO 3**

**RESUMEN DE EJECUCIÓN PRESUPUESTAL DE PROGRAMAS PRESUPUESTALES POR PLIEGO  
 Y UNIDADES EJECUTORAS**

SECTOR : 11 SALUD

PLIEGO : 137 INSTITUTO DE GESTION DE SERVICIOS DE SALUD

Período : Anual

PROGRAMA PRESUPUESTAL UNIDAD EJECUTORA PRODUCTO/PROYECTO	UNIDAD DE MEDIDA	EJECUCION FINANCIERA					EJECUCION FISICA			PROBLEMAS PRESENTADOS	MEDIDAS IMPLEMENTADAS PARA SU SUPERACIÓN
		PIA (S/.)	PIM (S/.)	MONTO DEVENGADO AL I SEMESTRE (S/.)	MONTO DEVENGADO ANUAL (S/.)	AVANCE ACUM. (%)	CANTIDAD PROGRAMADA	CANTIDAD EJECUTADA	AVANCE DE EJECUC. (%)		
CONDON PARA PREVENCIÓN DE INFECCIONES DE TRANSMISIÓN SEXUAL Y VIH/SIDA											
3043959 ADULTOS Y JOVENES RECIBEN CONSEJERÍA Y TAMIZAJE PARA INFECCIONES DE TRANSMISIÓN SEXUAL Y VIH/SIDA			43,209	5,239.84	36,978.84	85.58	0.00	0.00	0.00		
3043960 POBLACIÓN ADOLESCENTE INFORMADA SOBRE INFECCIONES DE TRANSMISIÓN SEXUAL y VIH/SIDA			3,000	1,000.00	3,000.00	100.00	0.00	0.00	0.00		
3043961 POBLACIÓN DE ALTO RIESGO RECIBE INFORMACIÓN Y ATENCIÓN PREVENTIVA			2,484,234	1,644,045.19	2,190,158.98	88.16	0.00	0.00	0.00		
3043968 POBLACIÓN CON INFECCIONES DE TRANSMISIÓN SEXUAL RECIBEN TRATAMIENTO SEGÚN GUÍA CLÍNICAS			5,200	5,000.00	5,200.00	100.00	0.00	0.00	0.00		
3043970 MUJERES GESTANTES REACTIVAS Y NIÑOS EXPUESTOS AL VIH/SIDA RECIBEN TRATAMIENTO OPORTUNO			4,950	4,950.00	4,950.00	100.00	0.00	0.00	0.00		
3043971 MUJERES GESTANTES REACTIVAS A SIFILIS Y SUS CONTACTOS Y RECIÉN NACIDOS EXPUESTOS RECIBEN TRATAMIENTO OPORTUNO			4,950	4,950.00	4,950.00	100.00	0.00	0.00	0.00		
3043972 PERSONA QUE ACCEDA AL EES Y RECIBE			54,946	39,548.00	46,219.95	84.12	0.00	0.00	0.00		



619

FORMATO 3

RESUMEN DE EJECUCIÓN PRESUPUESTAL DE PROGRAMAS PRESUPUESTALES POR PLIEGO  
 Y UNIDADES EJECUTORAS

SECTOR : 11 SALUD

PLIEGO : 137 INSTITUTO DE GESTION DE SERVICIOS DE SALUD

Período : Anual

PROGRAMA PRESUPUESTAL UNIDAD EJECUTORA PRODUCTO/PROYECTO	UNIDAD DE MEDIDA	EJECUCION FINANCIERA					EJECUCION FISICA			PROBLEMAS PRESENTADOS	MEDIDAS IMPLEMENTADAS PARA SU SUPERACIÓN
		PIA (S/.)	PIM (S/.)	MONTO DEVENGADO AL I SEMESTRE (S/.)	MONTO DEVENGADO ANUAL (S/.)	AVANCE ACUM. (%)	CANTIDAD PROGRAMADA	CANTIDAD EJECUTADA	AVANCE DE EJECUC. (%)		
TRATAMIENTO OPORTUNO PARA TUBERCULOSIS EXTREMADAMENTE DROGO RESISTENTE (XDR)											
0017 ENFERMEDADES METAXENICAS Y ZOONOSIS		33,375,629	38,909,192	17,973,397.54	36,270,231.44	93.22					
001 ADMINISTRACION IGSS ( INSTITUTO DE GESTION DE SERVICIOS DE SALUD) (001548)		4,650,081	577,660	24,136.68	436,003.85	75.48					
3000001 ACCIONES COMUNES		378,588	24,137	24,136.68	24,136.68	100.00	0.00	0.00	0.00		
3043977 FAMILIA CON PRACTICAS SALUDABLES PARA LA PREVENCIÓN DE ENFERMEDADES METAXENICAS Y ZOONOTICAS	FAMILIA	939,975	86,591				78.00	72.00	92.31	META EJECUTADA POR DIRECCIÓN DE RECURSOS ESTRATEGICOS	
3043978 INSTITUCIONES EDUCATIVAS QUE PROMUEVEN PRACTICAS SALUDABLES PARA LA PREVENCIÓN DE ENFERMEDADES METAXENICAS Y ZOONOTICAS		438,791					0.00	0.00	0.00		
3043979 MUNICIPIOS PARTICIPANDO EN DISMINUCION DE LA TRANSMISION DE ENFERMEDADES METAXENICAS Y ZOONOTICAS		247,609					0.00	0.00	0.00		
3043980 POBLADORES DE AREAS CON RIESGO DE TRANSMISION INFORMADA CONOCE LOS MECANISMOS DE TRANSMISION DE ENFERMEDADES METAXENICAS Y		510,245					0.00	0.00	0.00		



817

FORMATO 3

RESUMEN DE EJECUCIÓN PRESUPUESTAL DE PROGRAMAS PRESUPUESTALES POR PLIEGO Y UNIDADES EJECUTORAS

SECTOR : 11 SALUD

PLIEGO : 137 INSTITUTO DE GESTION DE SERVICIOS DE SALUD

Período : Anual

PROGRAMA PRESUPUESTAL UNIDAD EJECUTORA PRODUCTO/PROYECTO	UNIDAD DE MEDIDA	EJECUCION FINANCIERA					EJECUCION FISICA			PROBLEMAS PRESENTADOS	MEDIDAS IMPLEMENTADAS PARA SU SUPERACIÓN
		PIA (S/.)	PIM (S/.)	MONTO DEVENGADO AL I SEMESTRE (S/.)	MONTO DEVENGADO ANUAL (S/.)	AVANCE ACUM. (%)	CANTIDAD PROGRAMADA	CANTIDAD EJECUTADA	AVANCE DE EJECUC. (%)		
ZONOTICAS											
3043981 VIVIENDAS PROTEGIDAS DE LOS PRINCIPALES CONDICIONANTES DEL RIESGO EN LAS AREAS DE ALTO Y MUY ALTO RIESGO DE ENFERMEDADES METAXENICAS Y ZOONOSIS		507,011					0.00	0.00	0.00		
3043982 VACUNACION DE ANIMALES DOMESTICOS	ANIMAL VACUNADO	777,880	11,480				4.00	1.00	25.00	META EJECUTADA POR LA DIRECCIÓN DE RECURSOS ESTRATEGICOS	
3043983 DIAGNOSTICO Y TRATAMIENTO DE ENFERMEDADES METAXENICAS	PERSONA TRATADA	849,982	89,530		89,530.00	100.00	1.00	1.00	100.00	META EJECUTADA SEGÚN EL PLAN ZIKA	
3043984 DIAGNOSTICO Y TRATAMIENTO DE CASOS DE ENFERMEDADES ZONOTICAS			353,461		322,337.17	91.19	0.00	0.00	0.00		
3044119 COMUNIDAD CON FACTORES DE RIESGO CONTROLADOS	COMUNIDAD		12,461				24.00	9.00	37.50	META EJECUTADA POR DIRECCIÓN DE RECURSOS ESTRATEGICOS	
<b>002 HOSPITAL NACIONAL ARZOBISPO LOAYZA (001551)</b>		<b>51,313</b>	<b>51,313</b>	<b>784.04</b>	<b>22,928.61</b>	<b>44.68</b>					
3043983 DIAGNOSTICO Y TRATAMIENTO DE ENFERMEDADES METAXENICAS	PERSONA TRATADA	11,313	11,313	603.67	8,290.83	73.29	2,195.00	2,947.00	134.26	SE PRESENTO MAYOR NUMERO DE CASOS DE LO ESPERADO	
3043984 DIAGNOSTICO Y TRATAMIENTO DE CASOS DE ENFERMEDADES ZONOTICAS	PERSONA TRATADA	40,000	40,000	180.17	14,637.78	36.59	247.00	157.00	63.56	META FINAL REAL ANUAL REPROGRAMADA	
<b>003 HOSPITAL NACIONAL DOS DE</b>		<b>482,129</b>	<b>501,762</b>	<b>244,633.11</b>	<b>499,943.24</b>	<b>99.64</b>				146	



**FORMATO 3**

**RESUMEN DE EJECUCIÓN PRESUPUESTAL DE PROGRAMAS PRESUPUESTALES POR PLIEGO  
 Y UNIDADES EJECUTORAS**

SECTOR : 11 SALUD

PLIEGO : 137 INSTITUTO DE GESTION DE SERVICIOS DE SALUD

Período : Anual

PROGRAMA PRESUPUESTAL UNIDAD EJECUTORA PRODUCTO/PROYECTO	UNIDAD DE MEDIDA	EJECUCION FINANCIERA					EJECUCION FISICA			PROBLEMAS PRESENTADOS	MEDIDAS IMPLEMENTADAS PARA SU SUPERACIÓN
		PIA (S/.)	PIM (S/.)	MONTO DEVENGADO AL I SEMESTRE (S/.)	MONTO DEVENGADO ANUAL (S/.)	AVANCE ACUM. (%)	CANTIDAD PROGRAMADA	CANTIDAD EJECUTADA	AVANCE DE EJECUC. (%)		
<b>MAYO (001552)</b>											
3000001 ACCIONES COMUNES		590	590		99.36	16.84	0.00	0.00	0.00		
3043983 DIAGNOSTICO Y TRATAMIENTO DE ENFERMEDADES METAXENICAS	PERSONA TRATADA	277,900	248,874	125,703.72	248,123.47	99.70	40.00	32.00	80.00	LOS CASOS TRATADOS POR ENFERMEDADES METAXENICAS TIENE COMPORTAMIENTO ESTACIONAL, EN EL PERIODO 2016 HUBO UN LIGERO INCREMENTO DE LA FIEBRE AMARILLA , COMO TAMBIEN SE INCREMENTO LOS CASOS DEL DENGUE, PERO ELLO NO INCREMENTO LO PROGRAMADO.	
3043984 DIAGNOSTICO Y TRATAMIENTO DE CASOS DE ENFERMEDADES ZONOTICAS	PERSONA TRATADA	203,839	252,298	118,929.39	251,720.41	99.77	340.00	300.00	88.24		
<b>004 IGSS- HOSPITAL CAYETANO HEREDIA (001553)</b>		<b>1,526,083</b>	<b>1,508,583</b>	<b>690,875.79</b>	<b>1,507,791.42</b>	<b>99.95</b>					
3043983 DIAGNOSTICO Y TRATAMIENTO DE ENFERMEDADES METAXENICAS	PERSONA TRATADA	765,943	755,443	278,451.91	755,439.58	100.00	1,236.00	1,082.00	87.54		
3043984 DIAGNOSTICO Y TRATAMIENTO DE CASOS DE ENFERMEDADES ZONOTICAS	PERSONA TRATADA	760,140	753,140	412,423.88	752,351.84	99.90	418.00	329.00	78.71		



916

**FORMATO 3**

**RESUMEN DE EJECUCIÓN PRESUPUESTAL DE PROGRAMAS PRESUPUESTALES POR PLIEGO Y UNIDADES EJECUTORAS**

SECTOR : 11 SALUD

PLIEGO : 137 INSTITUTO DE GESTION DE SERVICIOS DE SALUD

Período : Anual

PROGRAMA PRESUPUESTAL UNIDAD EJECUTORA PRODUCTO\PROYECTO	UNIDAD DE MEDIDA	EJECUCION FINANCIERA					EJECUCION FISICA			PROBLEMAS PRESENTADOS	MEDIDAS IMPLEMENTADAS PARA SU SUPERACIÓN		
		PIA (S/.)	PIM (S/.)	MONTO DEVENGADO AL I SEMESTRE (S/.)	MONTO DEVENGADO ANUAL (S/.)	AVANCE ACUM. (%)	CANTIDAD PROGRAMADA	CANTIDAD EJECUTADA	AVANCE DE EJECUC. (%)				
005 IGSS-HOSPITAL SERGIO BERNALES (001554)		264,679	252,467	135,856.90	209,832.52	83.11							
3043983 DIAGNOSTICO Y TRATAMIENTO DE ENFERMEDADES METAXENICAS	PERSONA TRATADA	249,979	238,626	122,337.21	195,992.43	82.13	600.00	802.00	133.67	ATENCIÓN SOSPECHOSOS POR BROTE DE DENGUE EN DISTRITO DE CARABAYLLO Y COMAS.			
3043984 DIAGNOSTICO Y TRATAMIENTO DE CASOS DE ENFERMEDADES ZOONOTICAS	PERSONA TRATADA	14,700	13,841	13,519.69	13,840.09	99.99	800.00	209.00	26.13	DISMINUCIÓN DE CASOS SOSPECHOSOS DE RABIA Y OTRAS PATOLOGÍAS INFECCIOSAS POR ANIMALES.			
007 INSTITUTO NACIONAL DE CIENCIAS NEUROLOGICAS - IGSS (001560)		2,075	138,427	19,042.42	138,419.96	99.99							
3043984 DIAGNOSTICO Y TRATAMIENTO DE CASOS DE ENFERMEDADES ZOONOTICAS	PERSONA TRATADA	2,075	138,427	19,042.42	138,419.96	99.99	151.00	165.00	109.27	EL PRESUPUESTO EN LA GENERICA DE BIENES Y SERVICIOS NO LOGRO CUMPLIR LAS ESPECTATIVAS DE LA ACTIVIDAD	CON EL PRESUPUESTO SE LLEGO A REALIZAR LA ATENCION DE 165 PERSONAS TRATADAS EL CUAL REPRESENTA UN INCREMENTO DEL 9% MAS DE LO ESPERADO		
010 INSTITUTO NACIONAL DE SALUD DEL NIÑO - IGSS (001563)		268,085	225,755	58,727.88	138,810.32	61.49							
3043983 DIAGNOSTICO Y TRATAMIENTO DE ENFERMEDADES	PERSONA TRATADA	121,749	90,615	22,469.66	46,348.52	51.15	52.00	136.00	261.54				



FORMATO 3

RESUMEN DE EJECUCIÓN PRESUPUESTAL DE PROGRAMAS PRESUPUESTALES POR PLIEGO  
 Y UNIDADES EJECUTORAS

SECTOR : 11 SALUD

PLIEGO : 137 INSTITUTO DE GESTION DE SERVICIOS DE SALUD

Período : Anual

PROGRAMA PRESUPUESTAL UNIDAD EJECUTORA PRODUCTO/PROYECTO	UNIDAD DE MEDIDA	EJECUCION FINANCIERA					EJECUCION FISICA			PROBLEMAS PRESENTADOS	MEDIDAS IMPLEMENTADAS PARA SU SUPERACIÓN	
		PIA (S/.)	PIM (S/.)	MONTO DEVENGADO AL I SEMESTRE (S/.)	MONTO DEVENGADO ANUAL (S/.)	AVANCE ACUM. (%)	CANTIDAD PROGRAMADA	CANTIDAD EJECUTADA	AVANCE DE EJECUC. (%)			
METAXENICAS												
3043984 DIAGNOSTICO Y TRATAMIENTO DE CASOS DE ENFERMEDADES ZONOTICAS	PERSONA TRATADA	146,336	135,140	36,258.22	92,461.80	68.42	44.00	48.00	109.09			
012 HOSPITAL NACIONAL HIPOLITO UNANUE - IGSS (001565)		577,671	440,785	151,204.54	440,785.00	100.00						
3043983 DIAGNOSTICO Y TRATAMIENTO DE ENFERMEDADES METAXENICAS	PERSONA TRATADA	558,071	318,350	77,425.90	318,350.00	100.00	292.00	1,673.00	572.95	EN LA PROGRAMACION Y EJECUCION DE LA META FISICA DE PRODUCTO SE HA CONSIDERADO AL SUBPRODUCTO PERSONA PROTEGIDA CON VACUNA ANTIAMARILICA COMO UNA DE LAS TRAZADORAS, ELEVANDO EL NUMERO DE CASOS, SIM EMBARGO EL N° DE CASOS DE ENF METAXENICAS ES DE 12	REVISION LOS SUBPRODUCTOS TRAZADORES.	
3043984 DIAGNOSTICO Y TRATAMIENTO DE CASOS DE ENFERMEDADES ZONOTICAS	PERSONA TRATADA	19,600	122,435	73,778.64	122,435.00	100.00	136.00	170.00	125.00	SE MEJORO EL REGISTRO DE CASOS DE ENFERMEDADES ZONOTICAS	REVISION DE LA CODIFICACION	
014 HOSPITAL DE APOYO DEPARTAMENTAL MARIA AUXILIADORA - IGSS (001567)		423,612	403,939	179,576.05	402,729.32	99.70						



FORMATO 3

RESUMEN DE EJECUCIÓN PRESUPUESTAL DE PROGRAMAS PRESUPUESTALES POR PLIEGO  
Y UNIDADES EJECUTORAS

SECTOR : 11 SALUD

PLIEGO : 137 INSTITUTO DE GESTION DE SERVICIOS DE SALUD

Período : Anual

PROGRAMA PRESUPUESTAL UNIDAD EJECUTORA PRODUCTO/PROYECTO	UNIDAD DE MEDIDA	EJECUCION FINANCIERA					EJECUCION FISICA			PROBLEMAS PRESENTADOS	MEDIDAS IMPLEMENTADAS PARA SU SUPERACIÓN
		PIA (S/.)	PIM (S/.)	MONTO DEVENGADO AL I SEMESTRE (S/.)	MONTO DEVENGADO ANUAL (S/.)	AVANCE ACUM. (%)	CANTIDAD PROGRAMADA	CANTIDAD EJECUTADA	AVANCE DE EJECUC. (%)		
3043983 DIAGNOSTICO Y TRATAMIENTO DE ENFERMEDADES METAXENICAS	PERSONA TRATADA	403,694	384,021	178,258.05	383,052.70	99.75	80.00	46.00	57.50		
3043984 DIAGNOSTICO Y TRATAMIENTO DE CASOS DE ENFERMEDADES ZONOTICAS	PERSONA TRATADA	19,918	19,918	1,318.00	19,676.62	98.79	910.00	869.00	95.49		
<b>015 HOSPITAL DE APOYO SANTA ROSA - IGSS (001568)</b>		<b>114,100</b>	<b>114,100</b>	<b>70,000.00</b>	<b>114,077.08</b>	<b>99.98</b>					
3043983 DIAGNOSTICO Y TRATAMIENTO DE ENFERMEDADES METAXENICAS		78,500	78,500	70,000.00	78,499.88	100.00	0.00	0.00	0.00		
3043984 DIAGNOSTICO Y TRATAMIENTO DE CASOS DE ENFERMEDADES ZONOTICAS		35,600	35,600		35,577.20	99.94	0.00	0.00	0.00		
<b>016 HOSPITAL DE EMERGENCIAS CASIMIRO ULLOA - IGSS (001569)</b>		<b>188,735</b>	<b>295,337</b>		<b>293,363.26</b>	<b>99.33</b>					
3043983 DIAGNOSTICO Y TRATAMIENTO DE ENFERMEDADES METAXENICAS	PERSONA TRATADA	20,000	140,656		138,682.26	98.60	8.00	9.00	112.50		
3043984 DIAGNOSTICO Y TRATAMIENTO DE CASOS DE ENFERMEDADES ZONOTICAS	PERSONA TRATADA	168,735	154,681		154,681.00	100.00	1,052.00	1,130.00	107.41		
<b>020 HOSPITAL CARLOS LANFRANCO LA HOZ - IGSS (001573)</b>		<b>497,519</b>	<b>485,005</b>	<b>199,705.58</b>	<b>482,957.92</b>	<b>99.58</b>					
3000001 ACCIONES COMUNES		217,118	214,058	50,065.42	214,012.24	99.98	0.00	0.00	0.00		
3043983 DIAGNOSTICO Y TRATAMIENTO DE ENFERMEDADES METAXENICAS	PERSONA TRATADA	256,135	246,681	145,004.38	246,679.72	100.00	69.00	55.00	79.71	DESABASTECIMIEN TO DE MEDICAMENTOS PARA EL TRATAMIENTO DE	MONITOREO PERMANENTE DE LAS HISTORIAS CLÍNICAS.ELABOR ACIÓN DE BASE



713



FORMATO 3

RESUMEN DE EJECUCIÓN PRESUPUESTAL DE PROGRAMAS PRESUPUESTALES POR PLIEGO  
Y UNIDADES EJECUTORAS

SECTOR : 11 SALUD

PLIEGO : 137 INSTITUTO DE GESTION DE SERVICIOS DE SALUD

Período : Anual

PROGRAMA PRESUPUESTAL UNIDAD EJECUTORA PRODUCTO/PROYECTO	UNIDAD DE MEDIDA	EJECUCION FINANCIERA					EJECUCION FISICA			PROBLEMAS PRESENTADOS	MEDIDAS IMPLEMENTADAS PARA SU SUPERACIÓN
		PIA (S/.)	PIM (S/.)	MONTO DEVENGADO AL I SEMESTRE (S/.)	MONTO DEVENGADO ANUAL (S/.)	AVANCE ACUM. (%)	CANTIDAD PROGRAMADA	CANTIDAD EJECUTADA	AVANCE DE EJECUC. (%)		
3043984 DIAGNOSTICO Y TRATAMIENTO DE CASOS DE ENFERMEDADES ZONOTICAS	PERSONA TRATADA	24,266	24,266	4,635.78	22,265.96	91.76	744.00	872.00	117.20	ENFERMEDADES METAXENICAS EN NIVEL CENTRAL. LA RED DE SALUD IV LIMA NORTE NO REPORTA EL SEGUIMIENTO DE LA VACUNA ANTIRRÁBICA HUMANA Y EL CONTROL DEL ANIMAL AGRESOR.DESABA STECIMIENTO DE MEDICAMENTOS PARA EL TRATAMIENTO DE ENFERMEDADES ZONÓTICA EN NIVEL CENTRAL.	DE DATOS. CRUCE DE LA INFORMACIÓN CON LA UNIDAD DE ESTADÍSTICA E INFORMÁTICA. MONITOREO PERMANENTE DE LA HISTORIA CLÍNICA.
021 HOSPITAL "JOSE AGURTO TELLO DE CHOSICA" - IGSS (001574)		699,350	295,222	161,347.29	295,218.22	100.00					
3043983 DIAGNOSTICO Y TRATAMIENTO DE ENFERMEDADES METAXENICAS	PERSONA TRATADA	361,519	214,892	99,624.45	214,890.10	100.00	360.00	267.00	74.17		
3043984 DIAGNOSTICO Y TRATAMIENTO DE CASOS DE ENFERMEDADES ZONOTICAS	PERSONA TRATADA	337,831	80,330	61,722.84	80,328.12	100.00	588.00	589.00	100.17		
022 RED. DE SALUD SAN JUAN DE LURIGANCHO - IGSS (001575)		2,808,933	5,249,867	1,873,247.60	5,009,067.90	95.41					
3000001 ACCIONES COMUNES		114,436	199,735	84,267.19	199,733.11	100.00	0.00	0.00	0.00		
3043977 FAMILIA CON PRACTICAS SALUDABLES PARA LA	FAMILIA	124,021	207,795	152,085.25	207,794.26	100.00	3,549.00	1,857.00	52.32		



7/12

FORMATO 3

RESUMEN DE EJECUCIÓN PRESUPUESTAL DE PROGRAMAS PRESUPUESTALES POR PLIEGO  
Y UNIDADES EJECUTORAS

SECTOR : 11 SALUD

PLIEGO : 137 INSTITUTO DE GESTION DE SERVICIOS DE SALUD

Período : Anual

PROGRAMA PRESUPUESTAL UNIDAD EJECUTORA PRODUCTO/PROYECTO	UNIDAD DE MEDIDA	EJECUCION FINANCIERA					EJECUCION FISICA			PROBLEMAS PRESENTADOS	MEDIDAS IMPLEMENTADAS PARA SU SUPERACIÓN
		PIA (S/.)	PIM (S/.)	MONTO DEVENGADO AL 1 SEMESTRE (S/.)	MONTO DEVENGADO ANUAL (S/.)	AVANCE ACUM. (%)	CANTIDAD PROGRAMADA	CANTIDAD EJECUTADA	AVANCE DE EJECUC. (%)		
PREVENCION DE ENFERMEDADES METAXENICAS Y ZOOTICAS											
3043978 INSTITUCIONES EDUCATIVAS QUE PROMUEVEN PRACTICAS SALUDABLES PARA LA PREVENCION DE ENFERMEDADES METAXENICAS Y ZOOTICAS	INSTITUCION EDUCATIVA	315,838	349,283	174,768.59	349,282.02	100.00	49.00	5.00	10.20		
3043979 MUNICIPIOS PARTICIPANDO EN DISMINUCION DE LA TRANSMISION DE ENFERMEDADES METAXENICAS Y ZOOTICAS	MUNICIPIO	101,851	259,170	199,139.26	259,169.81	100.00	1.00	1.00	100.00		
3043981 VIVIENDAS PROTEGIDAS DE LOS PRINCIPALES CONDICIONANTES DEL RIESGO EN LAS AREAS DE ALTO Y MUY ALTO RIESGO DE ENFERMEDADES METAXENICAS Y ZONOSIS	VIVIENDAS	269,638	272,998	73,407.00	108,168.00	39.82	164,066.00	298,203.00	181.76		
3043982 VACUNACION DE ANIMALES DOMESTICOS	ANIMAL VACUNADO	99,292	107,902	1,570.00	107,902.00	100.00	53,096.00	90,235.00	169.95		
3043983 DIAGNOSTICO Y TRATAMIENTO DE ENFERMEDADES METAXENICAS	PERSONA TRATADA	842,078	910,201	508,555.32	910,124.99	99.99	20.00	25.00	125.00		
3043984 DIAGNOSTICO Y TRATAMIENTO DE CASOS DE ENFERMEDADES ZOOTICAS	PERSONA TRATADA	686,162	2,414,335	422,768.80	2,338,446.14	96.86	35.00	185.00	528.57		
3044119 COMUNIDAD CON FACTORES DE RIESGO CONTROLADOS	COMUNIDAD	255,617	528,448	256,686.19	528,447.57	100.00	118.00	238.00	201.69		



116

FORMATO 3

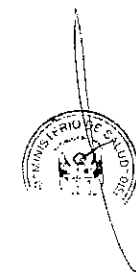
RESUMEN DE EJECUCIÓN PRESUPUESTAL DE PROGRAMAS PRESUPUESTALES POR PLIEGO  
 Y UNIDADES EJECUTORAS

SECTOR : 11 SALUD

PLIEGO : 137 INSTITUTO DE GESTION DE SERVICIOS DE SALUD

Período : Anual

PROGRAMA PRESUPUESTAL UNIDAD EJECUTORA PRODUCTO/PROYECTO	UNIDAD DE MEDIDA	EJECUCION FINANCIERA					EJECUCION FISICA			PROBLEMAS PRESENTADOS	MEDIDAS IMPLEMENTADAS PARA SU SUPERACIÓN
		PIA (S/.)	PIM (S/.)	MONTO DEVENGADO AL I SEMESTRE (S/.)	MONTO DEVENGADO ANUAL (S/.)	AVANCE ACUM. (%)	CANTIDAD PROGRAMADA	CANTIDAD EJECUTADA	AVANCE DE EJECUC. (%)		
<b>023 RED. DE SALUD RIMAC - SAN MARTIN DE PORRES - LOS OLIVOS - IGSS (001576)</b>		<b>1,421,760</b>	<b>1,540,829</b>	<b>714,403.08</b>	<b>1,522,782.53</b>	<b>98.83</b>					
3043977 FAMILIA CON PRACTICAS SALUDABLES PARA LA PREVENCION DE ENFERMEDADES METAXENICAS Y ZOOTICAS	FAMILIA	95,800	98,113	44,107.18	98,111.72	100.00	1,050.00	762.00	72.57		
3043978 INSTITUCIONES EDUCATIVAS QUE PROMUEVEN PRACTICAS SALUDABLES PARA LA PREVENCION DE ENFERMEDADES METAXENICAS Y ZOOTICAS	INSTITUCION EDUCATIVA	50,598	55,640	28,098.84	55,637.50	100.00	50.00	43.00	86.00		
3043979 MUNICIPIOS PARTICIPANDO EN DISMINUCION DE LA TRANSMISION DE ENFERMEDADES METAXENICAS Y ZOOTICAS	MUNICIPIO	46,805	53,024	28,049.73	53,022.52	100.00	3.00	3.00	100.00		
3043980 POBLADORES DE AREAS CON PERSONA RIESGO DE TRANSMISION INFORMADA CONOCE LOS MECANISMOS DE TRANSMISION DE ENFERMEDADES METAXENICAS Y ZOOTICAS	PERSONA CAPACIDAD A	19,931	19,931	14,450.85	19,930.80	100.00	60,000.00	12,000.00	20.00		
3043981 VIVIENDAS PROTEGIDAS DE LOS PRINCIPALES CONDICIONANTES DEL RIESGO EN LAS AREAS DE ALTO Y MUY ALTO RIESGO DE ENFERMEDADES METAXENICAS Y ZOOTICIS	VIVIENDAS	663,907	707,404	373,156.91	702,396.31	99.29	534,720.00	103,182.00	19.30		



014

FORMATO 3

RESUMEN DE EJECUCIÓN PRESUPUESTAL DE PROGRAMAS PRESUPUESTALES POR PLIEGO  
Y UNIDADES EJECUTORAS

SECTOR : 11 SALUD

PLIEGO : 137 INSTITUTO DE GESTION DE SERVICIOS DE SALUD

Período : Anual

PROGRAMA PRESUPUESTAL UNIDAD EJECUTORA PRODUCTO/PROYECTO	UNIDAD DE MEDIDA	EJECUCION FINANCIERA					EJECUCION FISICA			PROBLEMAS PRESENTADOS	MEDIDAS IMPLEMENTADAS PARA SU SUPERACIÓN
		PIA (S/.)	PIM (S/.)	MONTO DEVENGADO AL I SEMESTRE (S/.)	MONTO DEVENGADO ANUAL (S/.)	AVANCE ACUM. (%)	CANTIDAD PROGRAMADA	CANTIDAD EJECUTADA	AVANCE DE EJECUC. (%)		
3043982 VACUNACION DE ANIMALES DOMESTICOS	ANIMAL VACUNADO	122,275	124,954	38,899.20	123,304.34	98.68	70,000.00	88,261.00	126.09		
3043983 DIAGNOSTICO Y TRATAMIENTO DE ENFERMEDADES METAXENICAS	PERSONA TRATADA	119,199	123,691	34,153.27	117,590.23	95.07	125.00	105.00	84.00		
3043984 DIAGNOSTICO Y TRATAMIENTO DE CASOS DE ENFERMEDADES ZOOTICAS	PERSONA TRATADA	249,952	296,403	133,236.90	291,120.11	98.22	1,400.00	1,522.00	108.71		
3044119 COMUNIDAD CON FACTORES DE RIESGO CONTROLADOS	COMUNIDA D	53,293	61,669	20,250.20	61,669.00	100.00	140.00	120.00	85.71		
<b>024 RED. DE SALUD TUPAC AMARU - IGSS (001577)</b>		<b>2,577,305</b>	<b>3,377,040</b>	<b>2,452,132.16</b>	<b>3,374,735.11</b>	<b>99.93</b>					
3000001 ACCIONES COMUNES		203,605	147,408	102,073.91	147,406.26	100.00	0.00	0.00	0.00		
3043977 FAMILIA CON PRACTICAS SALUDABLES PARA LA PREVENCION DE ENFERMEDADES METAXENICAS Y ZOOTICAS	FAMILIA	192,225	355,681	38,942.76	355,680.07	100.00	10,192.00	10,283.00	100.89		
3043978 INSTITUCIONES EDUCATIVAS QUE PROMUEVEN PRACTICAS SALUDABLES PARA LA PREVENCION DE ENFERMEDADES METAXENICAS Y ZOOTICAS	INSTITUCIO N EDUCATIVA	160,360	222,699	114,098.33	222,699.00	100.00	68.00	78.00	114.71		
3043979 MUNICIPIOS PARTICIPANDO EN DISMINUCION DE LA TRANSMISION DE ENFERMEDADES METAXENICAS Y ZOOTICAS	MUNICIPIO		46,874		46,874.00	100.00	6.00	6.00	100.00		
3043980 POBLADORES DE AREAS CON RIESGO DE TRANSMISION	PERSONA CAPACIDAD	332,364	332,807	233,081.67	332,657.17	99.95	478,210.00	471,483.00	98.59		



607

FORMATO 3

RESUMEN DE EJECUCIÓN PRESUPUESTAL DE PROGRAMAS PRESUPUESTALES POR PLIEGO  
Y UNIDADES EJECUTORAS

SECTOR : 11 SALUD

PLIEGO : 137 INSTITUTO DE GESTION DE SERVICIOS DE SALUD

Período : Anual

PROGRAMA PRESUPUESTAL UNIDAD EJECUTORA PRODUCTO/PROYECTO	UNIDAD DE MEDIDA	EJECUCION FINANCIERA					EJECUCION FISICA			PROBLEMAS PRESENTADOS	MEDIDAS IMPLEMENTADAS PARA SU SUPERACIÓN
		PIA (S/.)	PIM (S/.)	MONTO DEVENGADO AL I SEMESTRE (S/.)	MONTO DEVENGADO ANUAL (S/.)	AVANCE ACUM. (%)	CANTIDAD PROGRAMADA	CANTIDAD EJECUTADA	AVANCE DE EJECUC. (%)		
INFORMADA CONOCE LOS MECANISMOS DE TRANSMISION DE ENFERMEDADES METAXENICAS Y ZOOTICAS	A										
3043981 VIVIENDAS PROTEGIDAS DE LOS PRINCIPALES CONDICIONANTES DEL RIESGO EN LAS AREAS DE ALTO Y MUY ALTO RIESGO DE ENFERMEDADES METAXENICAS Y ZONOSIS	VIVIENDAS	843,509	841,274	768,293.41	841,272.62	100.00	895,424.00	585,392.00	65.38		
3043982 VACUNACION DE ANIMALES DOMESTICOS	ANIMAL VACUNADO	182,320	165,334	115,780.69	165,332.39	100.00	75,000.00	75,251.00	100.33		
3043983 DIAGNOSTICO Y TRATAMIENTO DE ENFERMEDADES METAXENICAS	PERSONA TRATADA	403,602	643,828	590,892.94	643,826.77	100.00	1,966.00	1,943.00	98.83		
3043984 DIAGNOSTICO Y TRATAMIENTO DE CASOS DE ENFERMEDADES ZOOTICAS	PERSONA TRATADA	249,620	611,415	483,788.45	609,266.83	99.65	1,714.00	1,698.00	99.07		
3044119 COMUNIDAD CON FACTORES DE RIESGO CONTROLADOS	COMUNIDAD	9,700	9,720	5,180.00	9,720.00	100.00	12.00	12.00	100.00		
<b>025 RED. DE SERVICIOS DE SALUD " BARRANCO-CHORRILLOS-SURCO" - IGSS (001578)</b>		<b>1,283,270</b>	<b>1,242,104</b>	<b>1,032,129.86</b>	<b>1,192,167.53</b>	<b>95.98</b>					
3000001 ACCIONES COMUNES		202,759	225,143	193,953.74	225,142.65	100.00	0.00	0.00	0.00		
3043977 FAMILIA CON PRACTICAS SALUDABLES PARA LA PREVENCION DE ENFERMEDADES METAXENICAS Y ZOOTICAS	FAMILIA	397,163	329,644	230,225.98	301,955.00	91.60	2,586.00	2,382.00	92.11	DEBIL TRABAJO COMUNITARIO CON ENFASIS EN SALUD FAMILIAR	
3043978 INSTITUCIONES EDUCATIVAS	INSTITUCIO	271,034	223,151	261,174.62	223,131.00	99.99	33.00	33.00	100.00	SE CUMPLIO CON	



806

FORMATO 3

RESUMEN DE EJECUCIÓN PRESUPUESTAL DE PROGRAMAS PRESUPUESTALES POR PLIEGO Y UNIDADES EJECUTORAS

SECTOR : 11 SALUD

PLIEGO : 137 INSTITUTO DE GESTION DE SERVICIOS DE SALUD

Período : Anual

PROGRAMA PRESUPUESTAL UNIDAD EJECUTORA PRODUCTO/PROYECTO	UNIDAD DE MEDIDA	EJECUCION FINANCIERA					EJECUCION FISICA			PROBLEMAS PRESENTADOS	MEDIDAS IMPLEMENTADAS PARA SU SUPERACIÓN	
		PIA (S/.)	PIM (S/.)	MONTO DEVENGADO AL I SEMESTRE (S/.)	MONTO DEVENGADO ANUAL (S/.)	AVANCE ACUM. (%)	CANTIDAD PROGRAMADA	CANTIDAD EJECUTADA	AVANCE DE EJECUC. (%)			
QUE PROMUEVEN PRACTICAS SALUDABLES PARA LA PREVENCIÓN DE ENFERMEDADES METAXENICAS Y ZONOTICAS	N EDUCATIVA										LA META PROGRAMADA	
3043979 MUNICIPIOS PARTICIPANDO EN DISMINUCION DE LA TRANSMISION DE ENFERMEDADES METAXENICAS Y ZONOTICAS	MUNICIPIO	20,000	20,000		1,778.80	8.89	3.00	3.00	100.00		SE CUMPLIO CON LA META PROGRAMADA	
3043980 POBLADORES DE AREAS CON RIESGO DE TRANSMISION INFORMADA CONOCE LOS MECANISMOS DE TRANSMISION DE ENFERMEDADES METAXENICAS Y ZONOTICAS	PERSONA CAPACITADA	15,619	18,521	15,619.00	18,521.00	100.00	5,749.00	4,293.00	74.67		FALTA DE TRABAJO MULTIDISCIPLINARIO Y FALTA DE REGISTRO PARA LAS ACTIVIDADES COMUNICACIONALES	
3043981 VIVIENDAS PROTEGIDAS DE LOS PRINCIPALES CONDICIONANTES DEL RIESGO EN LAS AREAS DE ALTO Y MUY ALTO RIESGO DE ENFERMEDADES METAXENICAS Y ZONOSIS	VIVIENDAS	143,094	119,845	108,140.24	119,749.29	99.92	40,296.00	18,999.00	47.15		FALTA DE ACTIVIDADES DE CONTROL FOCAL Y DEBIL TRABAJO EXTRAMURAL	
3043982 VACUNACION DE ANIMALES DOMESTICOS	ANIMAL VACUNADO	125,232	107,079	74,265.73	104,085.17	97.20	25,200.00	25,200.00	100.00		SE CUMPLIO CON LA META PROGRAMADA	
3043983 DIAGNOSTICO Y TRATAMIENTO DE ENFERMEDADES METAXENICAS	PERSONA TRATADA	33,878	30,945	33,878.00	30,945.00	100.00	52.00	46.00	88.46			
3043984 DIAGNOSTICO Y TRATAMIENTO DE CASOS DE	PERSONA TRATADA	15,619	91,519	29,393.55	90,603.25	99.00	424.00	454.00	107.08			



FORMATO 3

RESUMEN DE EJECUCIÓN PRESUPUESTAL DE PROGRAMAS PRESUPUESTALES POR PLIEGO  
 Y UNIDADES EJECUTORAS

SECTOR : 11 SALUD

PLIEGO : 137 INSTITUTO DE GESTION DE SERVICIOS DE SALUD

Período : Anual

PROGRAMA PRESUPUESTAL UNIDAD EJECUTORA PRODUCTO/PROYECTO	UNIDAD DE MEDIDA	EJECUCION FINANCIERA					EJECUCION FISICA			PROBLEMAS PRESENTADOS	MEDIDAS IMPLEMENTADAS PARA SU SUPERACION
		PIA (S/.)	PIM (S/.)	MONTO DEVENGADO AL I SEMESTRE (S/.)	MONTO DEVENGADO ANUAL (S/.)	AVANCE ACUM. (%)	CANTIDAD PROGRAMADA	CANTIDAD EJECUTADA	AVANCE DE EJECUC. (%)		
ENFERMEDADES ZONOTICAS											
3044119 COMUNIDAD CON FACTORES DE RIESGO CONTROLADOS	COMUNIDAD	58,872	76,257	85,479.00	76,256.37	100.00	83.00	83.00	100.00	SE CUMPLIO CON LA META PROGRAMADA	
<b>026 RED. DE SERVICIOS DE SALUD "SAN JUAN DE MIRAFLORES-VILLA MARIA DEL TRIUNFO" - IGSS (001579)</b>		<b>2,736,476</b>	<b>3,911,204</b>	<b>1,779,209.94</b>	<b>3,741,218.92</b>	<b>95.65</b>					
3000001 ACCIONES COMUNES		155,091	155,908	135,541.46	152,781.93	97.99	0.00	0.00	0.00		
3043977 FAMILIA CON PRACTICAS SALUDABLES PARA LA PREVENCION DE ENFERMEDADES METAXENICAS Y ZONOTICAS	FAMILIA	641,059	833,951	370,722.17	794,618.44	95.28	1,580.00	1,580.00	100.00		
3043978 INSTITUCIONES EDUCATIVAS QUE PROMUEVEN PRACTICAS SALUDABLES PARA LA PREVENCION DE ENFERMEDADES METAXENICAS Y ZONOTICAS	INSTITUCION EDUCATIVA	99,167	99,160	99,160.00	99,160.00	100.00	160.00	160.00	100.00		
3043979 MUNICIPIOS PARTICIPANDO EN DISMINUCION DE LA TRANSMISION DE ENFERMEDADES METAXENICAS Y ZONOTICAS	MUNICIPIO	200,420	385,642	138,431.90	378,982.09	98.27	2.00	2.00	100.00		
3043980 POBLADORES DE AREAS CON PERSONA RIESGO DE TRANSMISION INFORMADA CONOCE LOS MECANISMOS DE TRANSMISION DE ENFERMEDADES METAXENICAS Y	CAPACIDAD A	1,060,721	1,536,198	643,690.89	1,536,196.38	100.00	1,125.00	1,130.00	100.44		



906

**FORMATO 3**

**RESUMEN DE EJECUCIÓN PRESUPUESTAL DE PROGRAMAS PRESUPUESTALES POR PLIEGO Y UNIDADES EJECUTORAS**

SECTOR : 11 SALUD

PLIEGO : 137 INSTITUTO DE GESTION DE SERVICIOS DE SALUD

Período : Anual

PROGRAMA PRESUPUESTAL UNIDAD EJECUTORA PRODUCTO/PROYECTO	UNIDAD DE MEDIDA	EJECUCION FINANCIERA					EJECUCION FISICA			PROBLEMAS PRESENTADOS	MEDIDAS IMPLEMENTADAS PARA SU SUPERACIÓN	
		PIA (S/.)	PIM (S/.)	MONTO DEVENGADO AL I SEMESTRE (S/.)	MONTO DEVENGADO ANUAL (S/.)	AVANCE ACUM. (%)	CANTIDAD PROGRAMADA	CANTIDAD EJECUTADA	AVANCE DE EJECUC. (%)			
ZOONOTICAS												
3043981 VIVIENDAS PROTEGIDAS DE LOS PRINCIPALES CONDICIONANTES DEL RIESGO EN LAS AREAS DE ALTO Y MUY ALTO RIESGO DE ENFERMEDADES METAXENICAS Y ZONOSIS	VIVIENDAS	93,500	396,740	168,019.59	309,716.59	78.07	572,482.00	545,360.00	95.26			
3043982 VACUNACION DE ANIMALES DOMESTICOS	ANIMAL VACUNADO	121,296	152,597	33,996.70	152,592.87	100.00	90,000.00	89,727.00	99.70			
3043983 DIAGNOSTICO Y TRATAMIENTO DE ENFERMEDADES METAXENICAS	PERSONA TRATADA	154,937	152,630	106,721.24	152,473.80	99.90	92.00	90.00	97.83			
3043984 DIAGNOSTICO Y TRATAMIENTO DE CASOS DE ENFERMEDADES ZOONOTICAS	PERSONA TRATADA	50,012	50,573	28,515.59	50,572.34	100.00	1,416.00	1,316.00	92.94			
3044119 COMUNIDAD CON FACTORES DE RIESGO CONTROLADOS	COMUNIDAD	160,273	147,805	54,410.40	114,124.48	77.21	148.00	143.00	96.62			
<b>027 RED. DE SERVICIOS DE SALUD "VILLA EL SALVADOR - LURIN -PACHACAMAC-PUCUSANA" - IGSS (001580)</b>		<b>4,349,533</b>	<b>4,970,063</b>	<b>2,398,981.92</b>	<b>4,692,493.07</b>	<b>94.42</b>						
3000001 ACCIONES COMUNES		43,448	35,960	9,770.08	35,958.69	100.00	0.00	0.00	0.00			
3043977 FAMILIA CON PRACTICAS SALUDABLES PARA LA PREVENCION DE ENFERMEDADES METAXENICAS Y ZOONOTICAS	FAMILIA	207,539	224,838	109,427.25	224,819.80	99.99	72,944.00	67,805.00	92.95			
3043978 INSTITUCIONES EDUCATIVAS QUE PROMUEVEN PRACTICAS SALUDABLES PARA LA PREVENCION DE ENFERMEDADES	INSTITUCION EDUCATIVA	147,515	156,187	77,332.20	155,576.99	99.61	119.00	105.00	88.24	EL SECTOR EDUCACION NO HA BRINDADO EN EL AÑO 2018 LAS FACILIDADES POR	MEJOR ADECUAACION DE HORARIO DEL PERSONAL DE SALUD Y	



507



FORMATO 3

RESUMEN DE EJECUCIÓN PRESUPUESTAL DE PROGRAMAS PRESUPUESTALES POR PLIEGO  
Y UNIDADES EJECUTORAS

SECTOR : 11 SALUD

PLIEGO : 137 INSTITUTO DE GESTION DE SERVICIOS DE SALUD

Período : Anual

PROGRAMA PRESUPUESTAL UNIDAD EJECUTORA PRODUCTO/PROYECTO	UNIDAD DE MEDIDA	EJECUCION FINANCIERA					EJECUCION FISICA			PROBLEMAS PRESENTADOS	MEDIDAS IMPLEMENTADAS PARA SU SUPERACIÓN
		PIA (S/.)	PIM (S/.)	MONTO DEVENGADO AL I SEMESTRE (S/.)	MONTO DEVENGADO ANUAL (S/.)	AVANCE ACUM. (%)	CANTIDAD PROGRAMADA	CANTIDAD EJECUTADA	AVANCE DE EJECUC. (%)		
METAXENICAS Y ZONOTICAS										EL PLAN SEMAFORO DONDE NO SE PUEDEN SUSPENDER LAS CLASES	SENSIBILIZAR DIRECTORES Y DOCENTES PARA QUE FUERA DE SUS HORAS REALLIZAR LAS ACTIVIDADES EDUCATIVAS
3043979 MUNICIPIOS PARTICIPANDO EN DISMINUCION DE LA TRANSMISION DE ENFERMEDADES METAXENICAS Y ZONOTICAS	MUNICIPIO	5,000	4,984	2,184.00	4,982.60	99.97	6.00	6.00	100.00		
3043981 VIVIENDAS PROTEGIDAS DE LOS PRINCIPALES CONDICIONANTES DEL RIESGO EN LAS AREAS DE ALTO Y MUY ALTO RIESGO DE ENFERMEDADES METAXENICAS Y ZONOSIS	VIVIENDAS	768,965	842,256	527,760.89	842,185.44	99.99	287,653.00	243,126.00	84.52		
3043982 VACUNACION DE ANIMALES DOMESTICOS	ANIMAL VACUNADO	806,681	809,203	367,299.90	808,798.85	99.95	59,145.00	59,740.00	101.01		
3043983 DIAGNOSTICO Y TRATAMIENTO DE ENFERMEDADES METAXENICAS	PERSONA TRATADA	1,220,336	1,358,840	695,368.92	1,356,121.25	99.80	20.00	15.00	75.00		
3043984 DIAGNOSTICO Y TRATAMIENTO DE CASOS DE ENFERMEDADES ZONOTICAS	PERSONA TRATADA	1,150,049	1,537,795	609,838.68	1,264,049.45	82.20	2,160.00	2,173.00	100.60		
<b>028 HOSPITAL SAN JUAN DE LURIGANCHO - IGSS (001581)</b>		<b>205,018</b>	<b>299,819</b>	<b>115,906.48</b>	<b>299,792.00</b>	<b>99.99</b>					
3000001 ACCIONES COMUNES		6,846	6,846	6,846.00	6,846.00	100.00	0.00	0.00	0.00		
3043983 DIAGNOSTICO Y TRATAMIENTO DE		110,758	153,831	76,537.08	153,804.82	99.98	0.00	0.00	0.00		



hot

FORMATO 3

RESUMEN DE EJECUCIÓN PRESUPUESTAL DE PROGRAMAS PRESUPUESTALES POR PLIEGO  
 Y UNIDADES EJECUTORAS

SECTOR : 11 SALUD

PLIEGO : 137 INSTITUTO DE GESTION DE SERVICIOS DE SALUD

Período : Anual

PROGRAMA PRESUPUESTAL UNIDAD EJECUTORA PRODUCTO/PROYECTO	UNIDAD DE MEDIDA	EJECUCION FINANCIERA					EJECUCION FISICA			PROBLEMAS PRESENTADOS	MEDIDAS IMPLEMENTADAS PARA SU SUPERACIÓN
		PIA (S/.)	PIM (S/.)	MONTO DEVENGADO AL I SEMESTRE (S/.)	MONTO DEVENGADO ANUAL (S/.)	AVANCE ACUM. (%)	CANTIDAD PROGRAMADA	CANTIDAD EJECUTADA	AVANCE DE EJECUC. (%)		
ENFERMEDADES METAXENICAS											
3043984 DIAGNOSTICO Y TRATAMIENTO DE CASOS DE ENFERMEDADES ZOOTICAS		87,414	139,142	32,523.40	139,141.18	100.00	0.00	0.00	0.00		
029 HOSPITAL VITARTE - IGSS (001582)		3,536,688	2,668,317	726,847.27	2,596,025.45	97.29					
3000001 ACCIONES COMUNES		180,045	76,007	4,495.00	74,040.27	97.41	0.00	0.00	0.00		
3043977 FAMILIA CON PRACTICAS SALUDABLES PARA LA PREVENCIÓN DE ENFERMEDADES METAXENICAS Y ZOOTICAS			27,540	27,539.55	27,539.55	100.00	0.00	0.00	0.00		
3043983 DIAGNOSTICO Y TRATAMIENTO DE ENFERMEDADES METAXENICAS	PERSONA TRATADA	283,348	672,083	561,582.38	601,762.80	89.54	429.00	410.00	95.57	SE CUMPLE CON LA PROGRAMACIÓN ANUAL DE MANERA ÓPTIMA	SE CONTINUA FORTALECIENDO LOS SERVICIOS CON PROFESIONALES ALTAMENTE CAPACITADOS PARA ATENDER LOS POSIBLES CASOS DE MANERA OPORTUNA
3043984 DIAGNOSTICO Y TRATAMIENTO DE CASOS DE ENFERMEDADES ZOOTICAS	PERSONA TRATADA	3,073,295	1,892,687	133,230.34	1,892,682.83	100.00	450.00	474.00	105.33	SE HA MEJORADO LOS REGISTRO DE ENFREMDADES ZONOTICAS, SOBRE TODO DE CASOS DE ATENCIÓN DE PACIENTES CON MORDEDURA DE	SE CONTINUA FORTALECIENDO LOS SERVICIOS CON PROFESIONALES ALTAMENTE CAPACITADOS PARA ATENDER LOS POSIBLES



703

**FORMATO 3**

**RESUMEN DE EJECUCIÓN PRESUPUESTAL DE PROGRAMAS PRESUPUESTALES POR PLIEGO  
 Y UNIDADES EJECUTORAS**

SECTOR : 11 SALUD

PLIEGO : 137 INSTITUTO DE GESTION DE SERVICIOS DE SALUD

Período : Anual

PROGRAMA PRESUPUESTAL UNIDAD EJECUTORA PRODUCTO/PROYECTO	UNIDAD DE MEDIDA	EJECUCION FINANCIERA					EJECUCION FISICA			PROBLEMAS PRESENTADOS	MEDIDAS IMPLEMENTADAS PARA SU SUPERACIÓN
		PIA (S/.)	PIM (S/.)	MONTO DEVENGADO AL I SEMESTRE (S/.)	MONTO DEVENGADO ANUAL (S/.)	AVANCE ACUM. (%)	CANTIDAD PROGRAMADA	CANTIDAD EJECUTADA	AVANCE DE EJECUC. (%)		
										PERRO	CASOS DE MANERA OPORTUNA
<b>030 RED DE SALUD LIMA CIUDAD - IGSS (001583)</b>		<b>3,703,158</b>	<b>4,342,683</b>	<b>2,124,721.80</b>	<b>4,334,455.04</b>	<b>99.81</b>					
3000001 ACCIONES COMUNES		23,000	18,998	1,497.50	17,997.07	94.73	0.00	0.00	0.00		
3043977 FAMILIA CON PRACTICAS SALUDABLES PARA LA PREVENCIÓN DE ENFERMEDADES METAXENICAS Y ZOONOTICAS		80,600	66,194	35,579.55	66,189.43	92.99	0.00	0.00	0.00		
3043978 INSTITUCIONES EDUCATIVAS QUE PROMUEVEN PRACTICAS SALUDABLES PARA LA PREVENCIÓN DE ENFERMEDADES METAXENICAS Y ZOONOTICAS		39,000	37,500	20,711.41	37,498.05	98.99	0.00	0.00	0.00		
3043979 MUNICIPIOS PARTICIPANDO EN DISMINUCIÓN DE LA TRANSMISIÓN DE ENFERMEDADES METAXENICAS Y ZOONOTICAS		27,600	26,600	12,981.00	24,598.83	92.48	0.00	0.00	0.00		
3043980 POBLADORES DE AREAS CON RIESGO DE TRANSMISIÓN INFORMADA CONOCE LOS MECANISMOS DE TRANSMISIÓN DE ENFERMEDADES METAXENICAS Y ZOONOTICAS		21,000	19,000	4,940.24	18,999.19	100.00	0.00	0.00	0.00		
3043981 VIVIENDAS PROTEGIDAS DE LOS PRINCIPALES CONDICIONANTES DEL		1,642,106	1,860,226	942,972.66	1,856,029.34	99.77	0.00	0.00	0.00		



702

**FORMATO 3**

**RESUMEN DE EJECUCIÓN PRESUPUESTAL DE PROGRAMAS PRESUPUESTALES POR PLIEGO Y UNIDADES EJECUTORAS**

SECTOR : 11 SALUD

PLIEGO : 137 INSTITUTO DE GESTION DE SERVICIOS DE SALUD

Período : Anual

PROGRAMA PRESUPUESTAL UNIDAD EJECUTORA PRODUCTO/PROYECTO	UNIDAD DE MEDIDA	EJECUCION FINANCIERA					EJECUCION FISICA			PROBLEMAS PRESENTADOS	MEDIDAS IMPLEMENTADAS PARA SU SUPERACIÓN
		PIA (S/.)	PIM (S/.)	MONTO DEVENGADO AL I SEMESTRE (S/.)	MONTO DEVENGADO ANUAL (S/.)	AVANCE ACUM. (%)	CANTIDAD PROGRAMADA	CANTIDAD EJECUTADA	AVANCE DE EJECUC. (%)		
RIESGO EN LAS AREAS DE ALTO Y MUY ALTO RIESGO DE ENFERMEDADES METAXENICAS Y ZOONOSIS											
3043982 VACUNACION DE ANIMALES DOMESTICOS		169,000	186,095	63,697.26	186,007.65	99.95	0.00	0.00	0.00		
3043983 DIAGNOSTICO Y TRATAMIENTO DE ENFERMEDADES METAXENICAS		24,000	22,432	7,342.43	22,430.17	99.99	0.00	0.00	0.00		
3043984 DIAGNOSTICO Y TRATAMIENTO DE CASOS DE ENFERMEDADES ZOONOTICAS		1,676,852	2,105,638	1,034,999.75	2,104,705.31	99.96	0.00	0.00	0.00		
<b>032 HOSPITAL DE HUAYCAN - IGSS (001585)</b>		<b>421,240</b>	<b>581,240</b>	<b>217,453.79</b>	<b>580,643.76</b>	<b>99.90</b>					
3000001 ACCIONES COMUNES		3,160	3,160	867.19	3,159.19	99.97	0.00	0.00	0.00		
3043977 FAMILIA CON PRACTICAS SALUDABLES PARA LA PREVENCIÓN DE ENFERMEDADES METAXENICAS Y ZOONOTICAS	FAMILIA	9,170	9,170		9,169.43	99.99	100.00	80.00	80.00	SE TUVO INCONVENIENTE POR EL CAMBIO DE RESPONSABLE DE AREA DURANTE EL AÑO	SE SUGIERE QUE DEBE EXISTIR ESTABILIDAD DE RESPONSABLE PARA LA EJECUCION DE METAS Y SU CONTINUIDAD EN EL SEGUIMIENTO CON EL AREA PARA UNA MEJOR CALIDAD EN EL CUMPLIMIENTO DE LAS METAS
3043978 INSTITUCIONES EDUCATIVAS QUE PROMUEVEN PRACTICAS SALUDABLES PARA LA PREVENCIÓN DE ENFERMEDADES METAXENICAS Y ZOONOTICAS	INSTITUCION EDUCATIVA	7,172	7,172		7,172.00	100.00	4.00	13.00	325.00	CAMBIO DE RESPONSABLE EN EL AREA	SE COORDINO CON EL AREA PARA UNA MEJOR CALIDAD EN EL CUMPLIMIENTO DE LAS METAS
3043980 POBLADORES DE AREAS CON RIESGO DE TRANSMISION INFORMADA CONOCE LOS	PERSONA CAPACITADA	9,909	9,909		9,909.00	100.00	1,479.00	1,349.00	91.21	SE TUVO DEFICIENCIAS EN	INCREMENTO DE PRESUPUESTO



107

FORMATO 3

RESUMEN DE EJECUCIÓN PRESUPUESTAL DE PROGRAMAS PRESUPUESTALES POR PLIEGO Y UNIDADES EJECUTORAS

SECTOR : 11 SALUD

PLIEGO : 137 INSTITUTO DE GESTION DE SERVICIOS DE SALUD

Período : Anual

PROGRAMA PRESUPUESTAL UNIDAD EJECUTORA PRODUCTO/PROYECTO	UNIDAD DE MEDIDA	EJECUCION FINANCIERA					EJECUCION FISICA			PROBLEMAS PRESENTADOS	MEDIDAS IMPLEMENTADAS PARA SU SUPERACIÓN	
		PIA (S/.)	PIM (S/.)	MONTO DEVENGADO AL I SEMESTRE (S/.)	MONTO DEVENGADO ANUAL (S/.)	AVANCE ACUM. (%)	CANTIDAD PROGRAMADA	CANTIDAD EJECUTADA	AVANCE DE EJECUC. (%)			
MECANISMOS DE TRANSMISION DE ENFERMEDADES METAXENICAS Y ZONOTICAS											EL CUMPLIMIENTO DE LAS METAS POR FALA DE PRESUPUESTO	PARA EL CUMPLIMIENTO DE NUESTRAS METAS FISICAS
3043981 VIVIENDAS PROTEGIDAS DE LOS PRINCIPALES CONDICIONANTES DEL RIESGO EN LAS AREAS DE ALTO Y MUY ALTO RIESGO DE ENFERMEDADES METAXENICAS Y ZONOSIS	VIVIENDAS	291,124	451,124	196,479.67	450,845.87	99.94	50,410.00	59,003.00	117.05	NO SE TUVO INCONVENIENTES EN EL CUMPLIMIENTO DE METAS	SE SIGUIRE QUE DEBEN REVISAR LA EJECUCION DE CALIDAD A LOS PACIENTES	
3043982 VACUNACION DE ANIMALES DOMESTICOS	ANIMAL VACUNADO	91,431	91,431	17,881.93	91,114.27	99.65	11,000.00	11,000.00	100.00	NO SE TUVO INCONVENIENTE EN EL CUMPLIMIENTO DE LA META FISICA	SE TOMO LAS PREVISIONES NECESARIAS PARA EL CUMPLIMIENTO DE LAS METAS EN LA FECHA INDICADA MAYOR EFICIENCIA EN EL CUMPLIMIENTO DE LA META	
3043983 DIAGNOSTICO Y TRATAMIENTO DE ENFERMEDADES METAXENICAS	PERSONA TRATADA	3,308	3,308	880.00	3,308.00	100.00	80.00	5.00	6.25	SE TIENE DEFICIENCIAS EN EL CUMPLIMIENTO DE LA META	CUMPLIMIENTO DE LA META	
3043984 DIAGNOSTICO Y TRATAMIENTO DE CASOS DE ENFERMEDADES ZONOTICAS	PERSONA TRATADA	4,952	4,952	1,345.00	4,952.00	100.00	409.00	460.00	112.47	NO SE TUVO INCONVENIENTE EN EL CUMPLIMIENTO DE LA META	SE LE SUGIERE EMPLEAR MAS TIEMPO PARA ENTREGAR LA ATENCION DE LA CALIDAD	
3044119 COMUNIDAD CON FACTORES DE RIESGO CONTROLADOS	COMUNIDAD	1,014	1,014		1,014.00	100.00	2.00	13.00	650.00	SE TUVO UNA BAJA PROGAMACION DE LA META FISICA	UNA MEJORA EN LA PROGRAMACION DE LAS METAS FISICAS	



007

FORMATO 3

RESUMEN DE EJECUCIÓN PRESUPUESTAL DE PROGRAMAS PRESUPUESTALES POR PLIEGO  
Y UNIDADES EJECUTORAS

SECTOR : 11 SALUD

PLIEGO : 137 INSTITUTO DE GESTION DE SERVICIOS DE SALUD

Período : Anual

PROGRAMA PRESUPUESTAL UNIDAD EJECUTORA PRODUCTO/PROYECTO	UNIDAD DE MEDIDA	EJECUCION FINANCIERA					EJECUCION FISICA			PROBLEMAS PRESENTADOS	MEDIDAS IMPLEMENTADAS PARA SU SUPERACIÓN
		PIA (S/.)	PIM (S/.)	MONTO DEVENGADO AL I SEMESTRE (S/.)	MONTO DEVENGADO ANUAL (S/.)	AVANCE ACUM. (%)	CANTIDAD PROGRAMADA	CANTIDAD EJECUTADA	AVANCE DE EJECUC. (%)		
033 RED DE SALUD LIMA NORTE IV - IGSS (001586)		586,816	706,222	297,149.08	620,581.85	87.87					
3000001 ACCIONES COMUNES		11,530	11,530	11,529.67	11,529.67	100.00	0.00	0.00	0.00		
3043977 FAMILIA CON PRACTICAS SALUDABLES PARA LA PREVENCION DE ENFERMEDADES METAXENICAS Y ZOOTICAS	FAMILIA	17,197	13,244	4,345.00	5,365.00	40.51	10,150.00	7,214.00	71.07	CAMBIOS CONSTANTES DE LOS RESPONSABLES	TRABAJO COORDINADO CON LAS PROMOTORAS DE SALUD
3043978 INSTITUCIONES EDUCATIVAS QUE PROMUEVEN PRACTICAS SALUDABLES PARA LA PREVENCION DE ENFERMEDADES METAXENICAS Y ZOOTICAS	INSTITUCIO N EDUCATIVA	61,096	9,085	7,259.18	9,085.00	100.00	51.00	48.00	94.12		TRABAJO COORDINADO CON LAS INSTITUCIONES EDUCATIVAS
3043979 MUNICIPIOS PARTICIPANDO EN DISMINUCION DE LA TRANSMISION DE ENFERMEDADES METAXENICAS Y ZOOTICAS	MUNICIPIO	51,730	4,650	2,080.00	4,650.00	100.00	3.00	3.00	100.00	CAMBIOS CONSTANTES DE LOS RESPONSABLES	TRABAJO ARTICULADO CON LOS MUNICIPIOS
3043980 POBLADORES DE AREAS CON PERSONA RIESGO DE TRANSMISION INFORMADA CONOCE LOS MECANISMOS DE TRANSMISION DE ENFERMEDADES METAXENICAS Y ZOOTICAS	PERSONA CAPACIDAD A	3,163	36,586	16,328.71	36,570.00	99.96	171,500.00	123,022.00	71.73	POBLADORES REHACEOS AL PERSONAL QUE VISITA LA COMUNIDAD	SE TRABAJA EN FORMA ARTICULADA CON LA UNIDAD DE COMUNICACIONES PARA LA DIFUSION DE LA PREVENCION DE LAS ENFERMEDADES METAXENICAS Y ZOOTICAS
3043981 VIVIENDAS PROTEGIDAS DE LOS PRINCIPALES	VIVIENDAS	89,604	226,661	125,120.25	204,645.77	90.29	317,739.00	343,866.00	108.22	DESABASTECIMIEN	PRIORIZAR LA



699

FORMATO 3

RESUMEN DE EJECUCIÓN PRESUPUESTAL DE PROGRAMAS PRESUPUESTALES POR PLIEGO  
 Y UNIDADES EJECUTORAS

SECTOR : 11 SALUD

PLIEGO : 137 INSTITUTO DE GESTION DE SERVICIOS DE SALUD

Período : Anual

PROGRAMA PRESUPUESTAL UNIDAD EJECUTORA PRODUCTO\PROYECTO	UNIDAD DE MEDIDA	EJECUCION FINANCIERA					EJECUCION FISICA			PROBLEMAS PRESENTADOS	MEDIDAS IMPLEMENTADAS PARA SU SUPERACIÓN
		PIA (S/.)	PIM (S/.)	MONTO DEVENGADO AL I SEMESTRE (S/.)	MONTO DEVENGADO ANUAL (S/.)	AVANCE ACUM. (%)	CANTIDAD PROGRAMADA	CANTIDAD EJECUTADA	AVANCE DE EJECUC. (%)		
CONDICIONANTES DEL RIESGO EN LAS AREAS DE ALTO Y MUY ALTO RIESGO DE ENFERMEDADES METAXENICAS Y ZOONOSIS										NO DE INSUMOS, ASI COMO FALTA DE RECURSO HUMANO	ACTIVIDAD DE CONTROL POR LA ALERTA EPIDEMIOLOGICA ANTE LA INTRODUCCIÓN DEL VIRUS DEL ZIKA
3043982 VACUNACION DE ANIMALES DOMESTICOS	ANIMAL VACUNADO	61,149	81,928	18,947.00	55,792.57	68.10	38,000.00	37,897.00	99.73		TRABAJO COORDINADO CON LOS ESTABLECIMIENTOS DE SALUD
3043983 DIAGNOSTICO Y TRATAMIENTO DE ENFERMEDADES METAXENICAS	PERSONA TRATADA	95,139	89,203	12,330.38	89,202.62	100.00	70.00	48.00	68.57	POCA VIGILANCIA DE FEBRILES POR PARTE DE LOS RESPONSABLES DE EPIDEMIOLOGIA DE CADA ESTABLECIMIENTOS DE SALUD	ANALISIS E INTERPRETACIÓN DE CASOS CON EL FIN DE PLANTEAR LA ESTRATEGIAS DE MEJORA CONTINUA Y ASÍ EVITAR BROTES DE POSIBLES DE DENGUE
3043984 DIAGNOSTICO Y TRATAMIENTO DE CASOS DE ENFERMEDADES ZOONOTICAS	PERSONA TRATADA	71,816	95,968	15,847.30	95,966.49	100.00	807.00	859.00	106.44	LA FALTA DE MATERIALES DIDÁCTICA (ROTAFOLIOS)QUE PERMITA ABARCAR LA PARTE PREVENTIVA TANTO DE LAS ENFERMEDADES METAXENICAS Y	SE REALIZA CAPACITACIONES PARA EL CORRECTO LLENADO DEL HIS



698

FORMATO 3

RESUMEN DE EJECUCIÓN PRESUPUESTAL DE PROGRAMAS PRESUPUESTALES POR PLIEGO  
Y UNIDADES EJECUTORAS

SECTOR : 11 SALUD

PLIEGO : 137 INSTITUTO DE GESTION DE SERVICIOS DE SALUD

Período : Anual

PROGRAMA PRESUPUESTAL UNIDAD EJECUTORA PRODUCTO/PROYECTO	UNIDAD DE MEDIDA	EJECUCION FINANCIERA					EJECUCION FISICA			PROBLEMAS PRESENTADOS	MEDIDAS IMPLEMENTADAS PARA SU SUPERACIÓN
		PIA (S/.)	PIM (S/.)	MONTO DEVENGADO AL I SEMESTRE (S/.)	MONTO DEVENGADO ANUAL (S/.)	AVANCE ACUM. (%)	CANTIDAD PROGRAMADA	CANTIDAD EJECUTADA	AVANCE DE EJECUC. (%)		
3044119 COMUNIDAD CON FACTORES DE RIESGO CONTROLADOS	COMUNIDA D	124,392	137,367	83,361.59	107,774.63	78.46	65.00	47.00	72.31	ZOONOTICAS, ASI COMO LA FALTA DE REGISTRO DE LOS CASOS EN EL HIS	
<b>034 RED DE SALUD LIMA ESTE METROPOLITANA - IGSS (001652)</b>			<b>4,729,449</b>	<b>2,305,324.28</b>	<b>3,323,407.56</b>	<b>70.27</b>					
3000001 ACCIONES COMUNES			298,940	235,621.09	293,499.68	98.18	0.00	0.00	0.00		
3043977 FAMILIA CON PRACTICAS SALUDABLES PARA LA PREVENCIÓN DE ENFERMEDADES METAXENICAS Y ZOONOTICAS			901,414	320,428.41	543,605.59	60.31	0.00	0.00	0.00		
3043978 INSTITUCIONES EDUCATIVAS QUE PROMUEVEN PRACTICAS SALUDABLES PARA LA PREVENCIÓN DE ENFERMEDADES METAXENICAS Y ZOONOTICAS			433,806	216,062.13	340,701.21	78.54	0.00	0.00	0.00		
3043979 MUNICIPIOS PARTICIPANDO EN DISMINUCIÓN DE LA TRANSMISIÓN DE ENFERMEDADES METAXENICAS Y ZOONOTICAS			242,289	76,573.37	123,165.37	50.83	0.00	0.00	0.00		
3043980 POBLADORES DE AREAS CON RIESGO DE TRANSMISIÓN INFORMADA CONOCE LOS MECANISMOS DE TRANSMISIÓN DE ENFERMEDADES METAXENICAS Y ZOONOTICAS			510,174	472,810.20	314,746.45	61.69	0.00	0.00	0.00		



tb9



FORMATO 3

RESUMEN DE EJECUCIÓN PRESUPUESTAL DE PROGRAMAS PRESUPUESTALES POR PLIEGO  
Y UNIDADES EJECUTORAS

SECTOR : 11 SALUD

PLIEGO : 137 INSTITUTO DE GESTION DE SERVICIOS DE SALUD

Período : Anual

PROGRAMA PRESUPUESTAL UNIDAD EJECUTORA PRODUCTO/PROYECTO	UNIDAD DE MEDIDA	EJECUCION FINANCIERA					EJECUCION FISICA			PROBLEMAS PRESENTADOS	MEDIDAS IMPLEMENTADAS PARA SU SUPERACIÓN
		PIA (S/.)	PIM (S/.)	MONTO DEVENGADO AL I SEMESTRE (S/.)	MONTO DEVENGADO ANUAL (S/.)	AVANCE ACUM. (%)	CANTIDAD PROGRAMADA	CANTIDAD EJECUTADA	AVANCE DE EJECUC. (%)		
3043981 VIVIENDAS PROTEGIDAS DE LOS PRINCIPALES CONDICIONANTES DEL RIESGO EN LAS AREAS DE ALTO Y MUY ALTO RIESGO DE ENFERMEDADES METAXENICAS Y ZOONOSIS			939,281	343,226.83	703,699.54	74.92	0.00	0.00	0.00		
3043982 VACUNACION DE ANIMALES DOMESTICOS			898,109	345,252.60	560,323.29	62.39	0.00	0.00	0.00		
3043983 DIAGNOSTICO Y TRATAMIENTO DE ENFERMEDADES METAXENICAS			377,749	295,349.65	316,610.03	83.81	0.00	0.00	0.00		
3043984 DIAGNOSTICO Y TRATAMIENTO DE CASOS DE ENFERMEDADES ZOOTICAS			127,687		127,056.40	99.51	0.00	0.00	0.00		
0018 ENFERMEDADES NO TRANSMISIBLES		80,164,553	94,813,286	46,495,210.50	90,873,817.81	95.85					
001 ADMINISTRACION IGSS ( INSTITUTO DE GESTION DE SERVICIOS DE SALUD) (001548)		5,083,552	306,241	117,733.93	294,188.20	96.06					
3000001 ACCIONES COMUNES		330,317	306,241	117,733.93	294,188.20	96.06	0.00	0.00	0.00		
3000011 TAMIZAJE Y DIAGNOSTICO DE PACIENTES CON CATARATAS		5,000					0.00	0.00	0.00		
3000013 TAMIZAJE Y DIAGNOSTICO DE PACIENTES CON ERRORES REFRACTIVOS		4,000					0.00	0.00	0.00		
3000015 VALORACION CLINICA Y TAMIZAJE LABORATORIAL DE ENFERMEDADES CRONICAS NO TRANSMISIBLES		4,209,013					0.00	0.00	0.00		
3000016 TRATAMIENTO Y CONTROL DE PERSONAS CON HIPERTENSION ARTERIAL		342,350					0.00	0.00	0.00		
3000017 TRATAMIENTO Y CONTROL		5,000					0.00	0.00	0.00		



7/59

**FORMATO 3**

**RESUMEN DE EJECUCIÓN PRESUPUESTAL DE PROGRAMAS PRESUPUESTALES POR PLIEGO  
 Y UNIDADES EJECUTORAS**

SECTOR : 11 SALUD

PLIEGO : 137 INSTITUTO DE GESTION DE SERVICIOS DE SALUD

Período : Anual

PROGRAMA PRESUPUESTAL UNIDAD EJECUTORA PRODUCTO\PROYECTO	UNIDAD DE MEDIDA	EJECUCION FINANCIERA					EJECUCION FISICA			PROBLEMAS PRESENTADOS	MEDIDAS IMPLEMENTADAS PARA SU SUPERACIÓN
		PIA (S/.)	PIM (S/.)	MONTO DEVENGADO AL I SEMESTRE (S/.)	MONTO DEVENGADO ANUAL (S/.)	AVANCE ACUM. (%)	CANTIDAD PROGRAMADA	CANTIDAD EJECUTADA	AVANCE DE EJECUC. (%)		
DE PERSONAS CON DIABETES											
3000680 ATENCION ESTOMATOLOGICA PREVENTIVA		61,948					0.00	0.00	0.00		
3000681 ATENCION ESTOMATOLOGICA RECUPERATIVA		20,000					0.00	0.00	0.00		
3000682 ATENCION ESTOMATOLOGICA ESPECIALIZADA		100,924					0.00	0.00	0.00		
3043987 POBLACION INFORMADA Y SENSIBILIZADA EN EL CUIDADO DE LA SALUD DE LAS ENFERMEDADES NO TRANSMISIBLES (MENTAL, BUCAL, OCULAR, METALES PESADOS, HIPERTENSION ARTERIAL Y DIABETES MELLITUS)		5,000					0.00	0.00	0.00		
<b>002 HOSPITAL NACIONAL ARZOBISPO LOAYZA (001551)</b>		<b>466,374</b>	<b>1,369,137</b>	<b>540,008.03</b>	<b>1,130,150.36</b>	<b>82.54</b>					
3000009 TAMIZAJE Y DIAGNOSTICO DE PERSONA PACIENTE CON RETINOPATIA TAMIZADA OFTAMOLOGICA DEL PREMATURO		25,000	25,015	18,000.00	24,999.00	99.94	278.00	120.00	43.17	META FINAL REAL ANUAL REPROGRAMADA 127	
3000010 CONTROL Y TRATAMIENTO DE PACIENTE CON RETINOPATIA OFTAMOLOGICA DEL PREMATURO	PERSONA TRATADA	43,500	63,538	30,500.00	62,904.00	99.00	28.00	10.00	35.71	META FINAL REAL ANUAL REPROGRAMADA 11	
3000012 TRATAMIENTO Y CONTROL DE PACIENTES CON CATARATAS	PERSONA TRATADA	50,800	378,849	54,912.60	197,586.11	52.15	626.00	618.00	98.72		
3000016 TRATAMIENTO Y CONTROL DE PERSONAS CON HIPERTENSION ARTERIAL	PERSONA TRATADA	290,072	423,709	124,237.43	422,443.25	99.70	15,000.00	13,125.00	87.50		
3000017 TRATAMIENTO Y CONTROL DE PERSONAS CON	PERSONA TRATADA	27,002	103,689	83,977.00	102,886.20	99.23	24,965.00	25,224.00	101.04		



695

FORMATO 3

RESUMEN DE EJECUCIÓN PRESUPUESTAL DE PROGRAMAS PRESUPUESTALES POR PLIEGO  
Y UNIDADES EJECUTORAS

SECTOR : 11 SALUD

PLIEGO : 137 INSTITUTO DE GESTION DE SERVICIOS DE SALUD

Período : Anual

PROGRAMA PRESUPUESTAL UNIDAD EJECUTORA PRODUCTO/PROYECTO	UNIDAD DE MEDIDA	EJECUCION FINANCIERA					EJECUCION FISICA			PROBLEMAS PRESENTADOS	MEDIDAS IMPLEMENTADAS PARA SU SUPERACIÓN
		PIA (S/.)	PIM (S/.)	MONTO DEVENGADO AL 1 SEMESTRE (S/.)	MONTO DEVENGADO ANUAL (S/.)	AVANCE ACUM. (%)	CANTIDAD PROGRAMADA	CANTIDAD EJECUTADA	AVANCE DE EJECUC. (%)		
DIABETES											
3000681 ATENCION ESTOMATOLOGICA RECUPERATIVA	PERSONA TRATADA	10,000	221,920	161,255.00	211,093.80	95.12	8,672.00	8,360.00	96.40		
3000682 ATENCION ESTOMATOLOGICA ESPECIALIZADA	PERSONA TRATADA	20,000	152,417	67,126.00	108,238.00	71.01	347.00	334.00	96.25		
<b>003 HOSPITAL NACIONAL DOS DE MAYO (001552)</b>		<b>4,608,023</b>	<b>4,866,677</b>	<b>2,501,822.11</b>	<b>4,809,298.56</b>	<b>98.82</b>					
3000001 ACCIONES COMUNES		590	590	556.08	563.08	98.83	0.00	0.00	0.00		
3000009 TAMIZAJE Y DIAGNOSTICO DE PACIENTE CON RETINOPATIA OFTAMOLOGICA DEL PREMATURO	PERSONA TRATADA	227,780	229,836	112,784.45	229,512.51	99.86	360.00	332.00	92.22		
3000010 CONTROL Y TRATAMIENTO DE PACIENTE CON RETINOPATIA OFTAMOLOGICA DEL PREMATURO	PERSONA TRATADA	116,849	123,321	53,212.56	123,300.53	99.98	20.00	16.00	80.00	SE HA PRESENTADO MENOR NUMERO DE DE CASOS DE RETINOPATIA EN PREMATUROS EN EL PERIODO POR LO QUE SU EJECUCION SOLO ALCANZO EL 80% DEL VALOR ESPERADO.	
3000011 TAMIZAJE Y DIAGNOSTICO DE PACIENTES CON CATARATAS	PERSONA TRATADA	116,383	126,529	71,379.49	126,387.56	99.89	360.00	355.00	98.61		
3000012 TRATAMIENTO Y CONTROL DE PACIENTES CON CATARATAS	PERSONA TRATADA	408,219	431,584	204,740.97	419,970.97	97.31	350.00	338.00	96.57		
3000013 TAMIZAJE Y DIAGNOSTICO DE PACIENTES CON ERRORES REFRACTIVOS	PERSONA TRATADA	26,340	26,340	12,817.14	26,322.64	99.93	100.00	101.00	101.00		
3000014 TRATAMIENTO Y CONTROL DE PACIENTES CON ERRORES REFRACTIVOS	PERSONA TRATADA	298,722	298,752	115,869.97	296,640.16	99.29	20.00	20.00	100.00		



694

FORMATO 3

RESUMEN DE EJECUCIÓN PRESUPUESTAL DE PROGRAMAS PRESUPUESTALES POR PLIEGO  
Y UNIDADES EJECUTORAS

SECTOR : 11 SALUD

PLIEGO : 137 INSTITUTO DE GESTION DE SERVICIOS DE SALUD

Período : Anual

PROGRAMA PRESUPUESTAL UNIDAD EJECUTORA PRODUCTO/PROYECTO	UNIDAD DE MEDIDA	EJECUCION FINANCIERA					EJECUCION FISICA			PROBLEMAS PRESENTADOS	MEDIDAS IMPLEMENTADAS PARA SU SUPERACIÓN
		PIA (S/.)	PIM (S/.)	MONTO DEVENGADO AL I SEMESTRE (S/.)	MONTO DEVENGADO ANUAL (S/.)	AVANCE ACUM. (%)	CANTIDAD PROGRAMADA	CANTIDAD EJECUTADA	AVANCE DE EJECUC. (%)		
3000016 TRATAMIENTO Y CONTROL DE PERSONAS CON HIPERTENSION ARTERIAL	PERSONA TRATADA	1,424,617	1,728,964	941,198.34	1,723,527.20	99.69	1,433.00	1,253.00	87.44		
3000017 TRATAMIENTO Y CONTROL DE PERSONAS CON DIABETES	PERSONA TRATADA	1,157,579	1,089,208	565,750.09	1,085,320.44	99.64	6,476.00	6,189.00	95.57		
3000680 ATENCION ESTOMATOLOGICA PREVENTIVA	PERSONA TRATADA	286,350	313,296	145,899.17	303,879.29	96.99	2,460.00	2,408.00	97.89		
3000681 ATENCION ESTOMATOLOGICA RECUPERATIVA	PERSONA TRATADA	342,564	283,400	163,310.82	278,018.33	98.10	3,143.00	2,935.00	93.38		
3000682 ATENCION ESTOMATOLOGICA ESPECIALIZADA	PERSONA TRATADA	202,030	203,038	114,303.03	195,835.85	96.45	1,784.00	1,602.00	89.80		
PROYECTOS DE INVERSIÓN DEL PROGRAMA			11,839				0.00	0.00	0.00		
<b>004 IGSS- HOSPITAL CAYETANO HEREDIA (001553)</b>		<b>3,855,714</b>	<b>5,044,697</b>	<b>1,625,965.79</b>	<b>5,031,922.33</b>	<b>99.75</b>					
3000011 TAMIZAJE Y DIAGNOSTICO DE PACIENTES CON CATARATAS	PERSONA TAMIZADA	257,746	272,648	73,594.88	272,218.83	99.84	2,015.00	1,906.00	94.59		
3000012 TRATAMIENTO Y CONTROL DE PACIENTES CON CATARATAS	PERSONA TRATADA	300,092	782,302	67,816.46	780,301.03	99.74	738.00	967.00	131.03		
3000013 TAMIZAJE Y DIAGNOSTICO DE PACIENTES CON ERRORES REFRACTIVOS	PERSONA TAMIZADA	332,954	340,894	87,771.87	340,821.08	99.98	450.00	0.00	0.00		
3000014 TRATAMIENTO Y CONTROL DE PACIENTES CON ERRORES REFRACTIVOS	PERSONA TRATADA	247,025	250,625	68,751.88	249,907.06	99.71	778.00	782.00	100.51		
3000016 TRATAMIENTO Y CONTROL DE PERSONAS CON HIPERTENSION ARTERIAL	PERSONA TRATADA	704,581	1,054,052	505,965.69	1,053,966.70	99.99	8,430.00	9,594.00	113.81		
3000017 TRATAMIENTO Y CONTROL DE PERSONAS CON DIABETES	PERSONA TRATADA	754,124	1,039,561	509,286.77	1,039,558.96	100.00	14,500.00	14,971.00	103.25		
3000680 ATENCION ESTOMATOLOGICA PREVENTIVA	PERSONA TRATADA	721,726	744,045	80,584.18	738,347.32	99.23	9,204.00	10,995.00	119.46		
3000681 ATENCION ESTOMATOLOGICA	PERSONA	276,516	283,854	127,367.39	283,839.65	99.99	23,430.00	23,141.00	98.77		



FORMATO 3

RESUMEN DE EJECUCIÓN PRESUPUESTAL DE PROGRAMAS PRESUPUESTALES POR PLIEGO  
Y UNIDADES EJECUTORAS

SECTOR : 11 SALUD

PLIEGO : 137 INSTITUTO DE GESTION DE SERVICIOS DE SALUD

Período : Anual

PROGRAMA PRESUPUESTAL UNIDAD EJECUTORA PRODUCTO/PROYECTO	UNIDAD DE MEDIDA	EJECUCION FINANCIERA					EJECUCION FISICA			PROBLEMAS PRESENTADOS	MEDIDAS IMPLEMENTADAS PARA SU SUPERACION
		PIA (S/.)	PIM (S/.)	MONTO DEVENGADO AL I SEMESTRE (S/.)	MONTO DEVENGADO ANUAL (S/.)	AVANCE ACUM. (%)	CANTIDAD PROGRAMADA	CANTIDAD EJECUTADA	AVANCE DE EJECUC. (%)		
RECUPERATIVA	TRATADA										
3000682 ATENCION ESTOMATOLOGICA PERSONA ESPECIALIZADA	TRATADA	260,950	260,950	99,176.67	260,795.22	99.94	3,374.00	3,914.00	116.00		
3043997 TAMIZAJE Y TRATAMIENTO DE PERSONA PACIENTES AFECTADOS POR TRATADA METALES PESADOS	TRATADA		10,000		6,516.48	65.16	1.00	1.00	100.00		
PROYECTOS DE INVERSIÓN DEL PROGRAMA			5,766	5,650.00	5,650.00	97.99	0.00	0.00	0.00		
<b>005 IGSS-HOSPITAL SERGIO BERNALES (001554)</b>		<b>715,032</b>	<b>1,451,309</b>	<b>589,585.97</b>	<b>1,221,349.01</b>	<b>84.15</b>					
3000010 CONTROL Y TRATAMIENTO DE PACIENTE CON RETINOPATIA OFTAMOLOGICA DEL PREMATURO	PERSONA TRATADA	6,000	60,358	13,352.74	59,357.44	98.34	5.00	5.00	100.00		
3000012 TRATAMIENTO Y CONTROL DE PACIENTES CON CATARATAS	PERSONA TRATADA	5,000	123,951	91,152.29	114,950.29	92.74	300.00	271.00	90.33		
3000014 TRATAMIENTO Y CONTROL DE PACIENTES CON ERRORES REFRACTIVOS	PERSONA TRATADA	154,760	362,254	144,789.09	253,429.54	69.96	180.00	174.00	96.67		
3000016 TRATAMIENTO Y CONTROL DE PERSONAS CON HIPERTENSION ARTERIAL	PERSONA TRATADA	228,956	312,114	117,994.09	250,683.51	80.32	2,100.00	2,088.00	99.43		
3000017 TRATAMIENTO Y CONTROL DE PERSONAS CON DIABÉTES	PERSONA TRATADA	290,316	390,030	136,402.10	347,797.37	89.17	1,600.00	1,445.00	90.31		
3000680 ATENCION ESTOMATOLOGICA PREVENTIVA	PERSONA TRATADA	5,000	62,559	9,883.00	62,558.20	100.00	16,348.00	16,753.00	102.48		
3000681 ATENCION ESTOMATOLOGICA RECUPERATIVA	PERSONA TRATADA	10,000	92,315	32,584.77	84,844.77	91.91	16,076.00	21,646.00	134.65	ATENCIÓN INDIVIDUALIZADA A USUARIOS DE SALUD BUCAL POR PRESENTAR AFECCIONES DE CARIES EN ALTO	QUE LOS CENTROS DE ATENCIÓN PRIMARIA CUENTEN CON ESPECIALIDAD DE ODONTOLÓGIA A



692

**FORMATO 3**

**RESUMEN DE EJECUCIÓN PRESUPUESTAL DE PROGRAMAS PRESUPUESTALES POR PLIEGO Y UNIDADES EJECUTORAS**

SECTOR : 11 SALUD

PLIEGO : 137 INSTITUTO DE GESTION DE SERVICIOS DE SALUD

Período : Anual

PROGRAMA PRESUPUESTAL UNIDAD EJECUTORA PRODUCTO\PROYECTO	UNIDAD DE MEDIDA	EJECUCION FINANCIERA					EJECUCION FISICA			PROBLEMAS PRESENTADOS	MEDIDAS IMPLEMENTADAS PARA SU SUPERACIÓN
		PIA (S/.)	PIM (S/.)	MONTO DEVENGADO AL I SEMESTRE (S/.)	MONTO DEVENGADO ANUAL (S/.)	AVANCE ACUM. (%)	CANTIDAD PROGRAMADA	CANTIDAD EJECUTADA	AVANCE DE EJECUC. (%)		
3000682 ATENCION ESTOMATOLOGICA ESPECILIZADA	PERSONA TRATADA	15,000	47,728	43,427.89	47,727.89	100.00	2,436.00	2,449.00	100.53	NÚMERO.	LA POBLACIÓN.
<b>006 INSTITUTO NACIONAL DE SALUD MENTAL - IGSS (001559)</b>		<b>99,900</b>	<b>108,579</b>	<b>19,343.54</b>	<b>108,574.25</b>	<b>100.00</b>					
3043987 POBLACION INFORMADA Y SENSIBILIZADA EN EL CUIDADO DE LA SALUD DE LAS ENFERMEDADES NO TRANSMISIBLES (MENTAL, BUCAL, OCULAR, METALES PESADOS, HIPERTENSION ARTERIAL Y DIABETES MELLITUS)	PERSONA INFORMADA	59,000	59,000	2,324.14	58,996.14	99.99	46,870.00	49,818.00	106.29		
3043989 INSTITUCIONES EDUCATIVAS QUE PROMUEVEN PRACTICAS HIGIENICAS SANITARIAS PARA PREVENIR LAS ENFERMEDADES NO TRANSMISIBLES (MENTAL, BUCAL, OCULAR, METALES PESADOS, HIPERTENSION ARTERIAL Y DIABETES MELLITUS)	INSTITUCION EDUCATIVA	40,900	49,579	17,019.40	49,578.11	100.00	6.00	6.00	100.00		
<b>008 INSTITUTO NACIONAL DE OFTALMOLOGIA - IGSS (001561)</b>		<b>1,194,129</b>	<b>2,046,623</b>	<b>456,157.75</b>	<b>2,036,894.80</b>	<b>99.52</b>					
3000001 ACCIONES COMUNES		36,000	36,000	18,167.00	35,365.43	98.24	0.00	0.00	0.00		
3000009 TAMIZAJE Y DIAGNOSTICO DE PACIENTE CON RETINOPATIA OFTAMOLOGICA DEL PREMATURO	PERSONA TAMIZADA	73,000	63,000	47,724.00	61,519.01	97.65	5.00	1.00	20.00	EL CUMPLIMIENTO DE LA META FÍSICA PROGRAMADA ESTÁ RELACIONADA A LAS REFERENCIAS RECIBIDAS DE LOS ESTABLECIMIENTOS DE SALUD (EESS)	NINGUNA



169

FORMATO 3

RESUMEN DE EJECUCIÓN PRESUPUESTAL DE PROGRAMAS PRESUPUESTALES POR PLIEGO  
Y UNIDADES EJECUTORAS

SECTOR : 11 SALUD

PLIEGO : 137 INSTITUTO DE GESTION DE SERVICIOS DE SALUD

Período : Anual

PROGRAMA PRESUPUESTAL UNIDAD EJECUTORA PRODUCTO/PROYECTO	UNIDAD DE MEDIDA	EJECUCION FINANCIERA					EJECUCION FISICA			PROBLEMAS PRESENTADOS	MEDIDAS IMPLEMENTADAS PARA SU SUPERACIÓN
		PIA (S/.)	PIM (S/.)	MONTO DEVENGADO AL I SEMESTRE (S/.)	MONTO DEVENGADO ANUAL (S/.)	AVANCE ACUM. (%)	CANTIDAD PROGRAMADA	CANTIDAD EJECUTADA	AVANCE DE EJECUC. (%)		
3000010 CONTROL Y TRATAMIENTO DE PACIENTE CON RETINOPATIA OFTAMOLOGICA DEL PREMATURO	PERSONA TRATADA	23,000	23,000	7,440.24	22,116.34	96.16	2.00	1.00	50.00	A NIVEL NACIONAL. EL CUMPLIMIENTO DE LA META FÍSICA PROGRAMADA ESTÁ SUPEDITADA A LAS REFERENCIAS RECIBIDAS DE LOS ESTABLECIMIENTOS DE SALUD (EES) A NIVEL NACIONAL.	REPROGRAMACIÓN DE LA META FÍSICA PARA EL II SEMESTRE (DE 5 PERSONA TRATADAS A 2 PERSONA TRATADAS)
3000011 TAMIZAJE Y DIAGNOSTICO DE PERSONA PACIENTES CON CATARATAS TAMIZADA	PERSONA TRATADA	456,240	500,706	153,893.55	500,470.40	99.95	900.00	1,040.00	115.56	NINGUNO	NINGUNA
3000012 TRATAMIENTO Y CONTROL DE PACIENTES CON CATARATAS	PERSONA TRATADA	220,500	1,045,450	87,397.01	1,045,240.21	99.98	500.00	446.00	89.20	SE DETECTÓ PACIENTES QUE PRESENTARON MORBILIDAD Y COMPLICACIONES CON UN 10.8% DE LA META PROGRAMADA, LOS MISMOS QUE REQUERIAN SER ATENDIDOS A NIVEL INTRAMURAL; DIFICULTANDO EL CUMPLIMIENTO DE LA META FÍSICA PROGRAMADA.	MEJORAMIENTO DE LA CAPACIDAD DE TRATAMIENTO DE LOS PACIENTES CON COMPLICACIONES OFTALMOLÓGICAS.
3000013 TAMIZAJE Y DIAGNOSTICO DE PERSONA PACIENTES CON ERRORES REFRACTIVOS	PERSONA TRATADA	326,389	319,467	133,855.95	313,952.52	98.27	1,300.00	1,660.00	127.69	NINGUNO	NINGUNA
3000014 TRATAMIENTO Y CONTROL	PERSONA	59,000	59,000	7,680.00	58,230.89	98.70	900.00	1,470.00	163.33	NINGUNO	NINGUNA



069

**FORMATO 3**

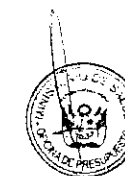
**RESUMEN DE EJECUCIÓN PRESUPUESTAL DE PROGRAMAS PRESUPUESTALES POR PLIEGO Y UNIDADES EJECUTORAS**

SECTOR : 11 SALUD

PLIEGO : 137 INSTITUTO DE GESTION DE SERVICIOS DE SALUD

Período : Anual

PROGRAMA PRESUPUESTAL UNIDAD EJECUTORA PRODUCTO/PROYECTO	UNIDAD DE MEDIDA	EJECUCION FINANCIERA					EJECUCION FISICA			PROBLEMAS PRESENTADOS	MEDIDAS IMPLEMENTADAS PARA SU SUPERACIÓN
		PIA (S/.)	PIM (S/.)	MONTO DEVENGADO AL I SEMESTRE (S/.)	MONTO DEVENGADO ANUAL (S/.)	AVANCE ACUM. (%)	CANTIDAD PROGRAMADA	CANTIDAD EJECUTADA	AVANCE DE EJECUC. (%)		
DE PACIENTES CON ERRORES REFRACTIVOS	TRATADA										
<b>010 INSTITUTO NACIONAL DE SALUD DEL NIÑO - IGSS (001563)</b>		<b>4,691,471</b>	<b>5,179,194</b>	<b>1,777,520.77</b>	<b>3,771,613.97</b>	<b>72.82</b>					
3000009 TAMIZAJE Y DIAGNOSTICO DE PERSONA PACIENTE CON RETINOPATIA OFTAMOLOGICA DEL PREMATURO	TAMIZADA	281,141	349,141	87,158.35	218,906.91	62.70	145.00	325.00	224.14		
3000010 CONTROL Y TRATAMIENTO DE PACIENTE CON RETINOPATIA OFTAMOLOGICA DEL PREMATURO	PERSONA TRATADA	290,100	297,554	39,758.55	139,309.53	46.82	34.00	50.00	147.06		
3000011 TAMIZAJE Y DIAGNOSTICO DE PERSONA PACIENTES CON CATARATAS	TAMIZADA	340,790	337,169	59,431.62	181,910.18	53.95	165.00	301.00	182.42		
3000012 TRATAMIENTO Y CONTROL DE PACIENTES CON CATARATAS	PERSONA TRATADA	339,819	347,591	68,405.87	194,504.18	55.96	44.00	153.00	347.73		
3000013 TAMIZAJE Y DIAGNOSTICO DE PACIENTES CON ERRORES REFRACTIVOS	PERSONA TAMIZADA	329,127	412,091	97,684.34	264,933.63	64.29	7,392.00	6,981.00	94.44		
3000014 TRATAMIENTO Y CONTROL DE PACIENTES CON ERRORES REFRACTIVOS	PERSONA TRATADA	413,553	433,262	79,219.99	245,128.78	56.58	6,900.00	6,660.00	96.52		
3000015 VALORACION CLINICA Y TAMIZAJE LABORATORIAL DE ENFERMEDADES CRONICAS NO TRANSMISIBLES	PERSONA TAMIZADA	144,705	315,821	97,241.50	231,989.76	73.46	1,600.00	1,841.00	115.06		
3000017 TRATAMIENTO Y CONTROL DE PERSONAS CON DIABETES	PERSONA TRATADA	585,450	397,860	221,283.47	343,066.37	86.23	700.00	739.00	105.57		
3000682 ATENCION ESTOMATOLOGICA ESPECIALIZADA	PERSONA TRATADA	1,966,786	2,288,705	1,027,337.08	1,951,864.63	85.28	51,700.00	43,538.00	84.21		
<b>011 INSTITUTO NACIONAL MATERNO PERINATAL - IGSS (001564)</b>		<b>403,925</b>	<b>509,600</b>	<b>226,476.78</b>	<b>458,197.41</b>	<b>89.91</b>					
3000009 TAMIZAJE Y DIAGNOSTICO DE		8,500	85,405	23,168.86	73,767.04	86.37	0.00	0.00	0.00		



689



**FORMATO 3**

**RESUMEN DE EJECUCIÓN PRESUPUESTAL DE PROGRAMAS PRESUPUESTALES POR PLIEGO Y UNIDADES EJECUTORAS**

SECTOR : 11 SALUD

PLIEGO : 137 INSTITUTO DE GESTION DE SERVICIOS DE SALUD

Período : Anual

PROGRAMA PRESUPUESTAL UNIDAD EJECUTORA PRODUCTO/PROYECTO	UNIDAD DE MEDIDA	EJECUCION FINANCIERA					EJECUCION FISICA			PROBLEMAS PRESENTADOS	MEDIDAS IMPLEMENTADAS PARA SU SUPERACIÓN	
		PIA (S/.)	PIM (S/.)	MONTO DEVENGADO AL I SEMESTRE (S/.)	MONTO DEVENGADO ANUAL (S/.)	AVANCE ACUM. (%)	CANTIDAD PROGRAMADA	CANTIDAD EJECUTADA	AVANCE DE EJECUC. (%)			
PACIENTE CON RETINOPATIA OFTAMOLOGICA DEL PREMATURO												
3000010 CONTROL Y TRATAMIENTO DE PACIENTE CON RETINOPATIA OFTAMOLOGICA DEL PREMATURO		170,350	170,350	78,687.66	162,368.62	95.31	0.00	0.00	0.00			
3000680 ATENCION ESTOMATOLOGICA PREVENTIVA		29,000	30,610	6,785.68	18,785.75	61.37	0.00	0.00	0.00			
3000681 ATENCION ESTOMATOLOGICA RECUPERATIVA		186,075	190,875	115,948.78	190,874.20	100.00	0.00	0.00	0.00			
3000682 ATENCION ESTOMATOLOGICA ESPECIALIZADA		10,000	32,360	1,885.80	12,401.80	38.32	0.00	0.00	0.00			
<b>012 HOSPITAL NACIONAL HIPOLITO UNANUE - IGSS (001565)</b>		<b>3,428,547</b>	<b>4,536,693</b>	<b>1,990,752.62</b>	<b>4,396,451.64</b>	<b>96.91</b>						
3000009 TAMIZAJE Y DIAGNOSTICO DE PERSONA PACIENTE CON RETINOPATIA TAMIZADA OFTAMOLOGICA DEL PREMATURO		159,471	148,868	107,517.10	146,868.00	100.00	568.00	518.00	91.20			
3000010 CONTROL Y TRATAMIENTO DE PACIENTE CON RETINOPATIA OFTAMOLOGICA DEL PREMATURO	PERSONA TRATADA	7,900	7,900		7,810.00	98.86	7.00	12.00	171.43	INCREMENTO EN LAS REFERENCIAS DE PACIENTES SIS DE ESTABLECIMIENTO S DE SALUD DE LOS PRIMEROS NIVELES DE ATENCIÓN	INCLUIR LA PROPORCION DE REFERENCIAS EN LA PROGRAMACION.	
3000011 TAMIZAJE Y DIAGNOSTICO DE PERSONA PACIENTES CON CATARATAS TAMIZADA		165,092	165,228	54,014.48	165,228.00	100.00	293.00	390.00	133.11	INCREMENTO EN LAS REFERENCIAS DE PACIENTES SIS DE ESTABLECIMIENTO S DE SALUD DE LOS PRIMEROS NIVELES DE	INCLUIR LA PROPORCION DE REFERENCIAS EN LA PROGRAMACION	



688

**FORMATO 3**

**RESUMEN DE EJECUCIÓN PRESUPUESTAL DE PROGRAMAS PRESUPUESTALES POR PLIEGO Y UNIDADES EJECUTORAS**

SECTOR : 11 SALUD

PLIEGO : 137 INSTITUTO DE GESTION DE SERVICIOS DE SALUD

Período : Anual

PROGRAMA PRESUPUESTAL UNIDAD EJECUTORA PRODUCTO/PROYECTO	UNIDAD DE MEDIDA	EJECUCION FINANCIERA					EJECUCION FISICA			PROBLEMAS PRESENTADOS	MEDIDAS IMPLEMENTADAS PARA SU SUPERACIÓN
		PIA (S/.)	PIM (S/.)	MONTO DEVENGADO AL I SEMESTRE (S/.)	MONTO DEVENGADO ANUAL (S/.)	AVANCE ACUM. (%)	CANTIDAD PROGRAMADA	CANTIDAD EJECUTADA	AVANCE DE EJECUC. (%)		
3000012 TRATAMIENTO Y CONTROL DE PACIENTES CON CATARATAS	PERSONA TRATADA	161,418	157,476	93,000.00	157,475.75	100.00	223.00	252.00	113.00	ATENCIÓN INCREMENTO DE CASOS DIAGNOSTICADOS QUE NECESITAN CIRUGÍAS DE CATARATAS, TAL COMO SE PUEDE CONTRASTAR CON EL AUMENTO DE TAMIZAJE Y DIAGNÓSTICO DE CATARATA	CONSIDERAR ESTA TENDENCIA PARA LA PROGRAMACION
3000013 TAMIZAJE Y DIAGNOSTICO DE PACIENTES CON ERRORES REFRACTIVOS	PERSONA TAMIZADA	277,101	417,582	258,149.89	417,548.77	99.99	340.00	302.00	88.82		
3000014 TRATAMIENTO Y CONTROL DE PACIENTES CON ERRORES REFRACTIVOS	PERSONA TRATADA	154,493	311,213	169,520.32	281,184.85	90.35	469.00	471.00	100.43		
3000016 TRATAMIENTO Y CONTROL DE PERSONAS CON HIPERTENSION ARTERIAL	PERSONA TRATADA	1,118,504	1,213,637	304,543.14	1,213,637.00	100.00	1,028.00	1,005.00	97.76		
3000017 TRATAMIENTO Y CONTROL DE PERSONAS CON DIABETES	PERSONA TRATADA	801,273	1,553,963	592,299.59	1,443,892.27	92.92	2,875.00	2,851.00	99.17		
3000680 ATENCION ESTOMATOLOGICA PREVENTIVA	PERSONA TRATADA	37,926	6,576	5,220.00	6,570.00	99.91	3,025.00	3,074.00	101.62		
3000681 ATENCION ESTOMATOLOGICA RECUPERATIVA	PERSONA TRATADA	45,230	28,880	17,074.00	28,878.00	99.99	5,258.00	4,857.00	92.37		
3000682 ATENCION ESTOMATOLOGICA ESPECIALIZADA	PERSONA TRATADA	500,139	527,370	389,414.10	527,359.00	100.00	1,251.00	1,236.00	98.80		
<b>013 HOSPITAL HERMILIO VALDIZAN - IGSS (001566)</b>		<b>235,186</b>	<b>216,362</b>	<b>50,216.92</b>	<b>194,552.91</b>	<b>89.92</b>					
3000680 ATENCION ESTOMATOLOGICA PREVENTIVA	PERSONA TRATADA	90,317	122,739	23,077.02	117,113.52	95.42	1,100.00	989.00	89.91	INFRAESTRUCTURA INADECUADA E	REORDENAMIENTO Y LIMPIEZA DEL



689

**FORMATO 3**

**RESUMEN DE EJECUCIÓN PRESUPUESTAL DE PROGRAMAS PRESUPUESTALES POR PLIEGO Y UNIDADES EJECUTORAS**

SECTOR : 11 SALUD

PLIEGO : 137 INSTITUTO DE GESTION DE SERVICIOS DE SALUD

Período : Anual

PROGRAMA PRESUPUESTAL UNIDAD EJECUTORA PRODUCTO/PROYECTO	UNIDAD DE MEDIDA	EJECUCION FINANCIERA					EJECUCION FISICA			PROBLEMAS PRESENTADOS	MEDIDAS IMPLEMENTADAS PARA SU SUPERACIÓN
		PIA (S/.)	PIM (S/.)	MONTO DEVENGADO AL I SEMESTRE (S/.)	MONTO DEVENGADO ANUAL (S/.)	AVANCE ACUM. (%)	CANTIDAD PROGRAMADA	CANTIDAD EJECUTADA	AVANCE DE EJECUC. (%)		
3000681 ATENCION ESTOMATOLOGICA PERSONA RECUPERATIVA	PERSONA TRATADA	77,169	57,364	16,000.00	50,170.90	87.46	1,555.00	1,223.00	78.65	INSUFICIENTE, HACINAMIENTO, FALTA DE RECURSOS HUMANOS; PROFESIONAL Y TÉCNICO, DETERIORO DE UNIDADES DENTALES, POR ANTIGÜEDAD Y USO (2), AUSENCIA Y FALTA SE SERVICIOS HIGIÉNICOS Y VESTIDOR PARA EL PERSONAL DEL SERVICIO, DEB	ÁREA EXISTENTE, ASÍ COMO EL DESPLAZAMIENTO O A ARCHIVO CENTRAL DE LOS DOCUMENTOS ANTIGUOS, SE PINTÓ LOS CONSULTORIOS, SE ESTÁ GESTIONANDO ANTE LA DIRECCIÓN ADJUNTA DICHA NECESIDAD, SE ESTÁ GESTIONANDO CON INFORME TÉCNICO D REORDENAMIENTO Y LIMPIEZA DEL ÁREA EXISTENTE, ASÍ COMO EL DESPLAZAMIENTO O A ARCHIVO CENTRAL DE LOS DOCUMENTOS ANTIGUOS, SE PINTÓ LOS CONSULTORIOS, SE ESTÁ GESTIONANDO ANTE LA DIRECCIÓN



989

**FORMATO 3**

**RESUMEN DE EJECUCIÓN PRESUPUESTAL DE PROGRAMAS PRESUPUESTALES POR PLIEGO Y UNIDADES EJECUTORAS**

SECTOR : 11 SALUD

PLIEGO : 137 INSTITUTO DE GESTION DE SERVICIOS DE SALUD

Período : Anual

PROGRAMA PRESUPUESTAL UNIDAD EJECUTORA PRODUCTO/PROYECTO	UNIDAD DE MEDIDA	EJECUCION FINANCIERA					EJECUCION FISICA			PROBLEMAS PRESENTADOS	MEDIDAS IMPLEMENTADAS PARA SU SUPERACIÓN
		PIA (S/.)	PIM (S/.)	MONTO DEVENGADO AL I SEMESTRE (S/.)	MONTO DEVENGADO ANUAL (S/.)	AVANCE ACUM. (%)	CANTIDAD PROGRAMADA	CANTIDAD EJECUTADA	AVANCE DE EJECUC. (%)		
3000682 ATENCION ESTOMATOLOGICA ESPECILIZADA	PERSONA TRATADA	67,700	36,259	11,139.90	27,268.49	75.20	60.00	44.00	73.33	SERVICIOS HIGIÉNICOS Y VESTIDOR PARA EL PERSONAL DEL SERVICIO, DE	ADJUNTA DICHA NECESIDAD, SE ESTÁ GESTIONANDO CON INFORME TÉCNICO D
014 HOSPITAL DE APOYO DEPARTAMENTAL MARIA AUXILIADORA - IGSS (001567)		1,918,618	3,086,024	1,761,625.20	3,057,487.25	99.08				INFRAESTRUCTUR A INADECUADA E INSUFICIENTE, HACINAMIENTO, FALTA DE RECURSOS HUMANOS; PROFESIONAL Y TÉCNICO, DETERIORO DE UNIDADES DENTALES, POR ANTIGÜEDAD Y USO (2), AUSENCIA Y FALTA SE SERVICIOS HIGIÉNICOS Y VESTIDOR PARA EL PERSONAL DEL SERVICIO, DE	REORDENAMIENT O Y LIMPIEZA DEL ÁREA EXISTENTE, ASÍ COMO EL DESPLAZAMIENT O A ARCHIVO CENTRAL DE LOS DOCUMENTOS ANTIGUOS, SE PINTÓ LOS CONSULTORIOS, SE ESTÁ GESTIONANDO ANTE LA DIRECCIÓN ADJUNTA DICHA NECESIDAD, SE ESTÁ GESTIONANDO CON INFORME TÉCNICO D
3000009 TAMIZAJE Y DIAGNOSTICO DE PACIENTE CON RETINOPATIA OFTAMOLOGICA DEL PREMATURO		51,000	51,000	6,950.00	50,936.58	99.88	270.00	231.00	85.56		



684

FORMATO 3


RESUMEN DE EJECUCIÓN PRESUPUESTAL DE PROGRAMAS PRESUPUESTALES POR PLIEGO  
Y UNIDADES EJECUTORAS

SECTOR : 11 SALUD

PLIEGO : 137 INSTITUTO DE GESTION DE SERVICIOS DE SALUD

Período : Anual

PROGRAMA PRESUPUESTAL UNIDAD EJECUTORA PRODUCTO/PROYECTO	UNIDAD DE MEDIDA	EJECUCION FINANCIERA					EJECUCION FISICA			PROBLEMAS PRESENTADOS	MEDIDAS IMPLEMENTADAS PARA SU SUPERACIÓN
		PIA (S/.)	PIM (S/.)	MONTO DEVENGADO AL I SEMESTRE (S/.)	MONTO DEVENGADO ANUAL (S/.)	AVANCE ACUM. (%)	CANTIDAD PROGRAMADA	CANTIDAD EJECUTADA	AVANCE DE EJECUC. (%)		
3000010 CONTROL Y TRATAMIENTO DE PACIENTE CON RETINOPATIA OFTAMOLOGICA DEL PREMATURO	PERSONA TRATADA	60,000	60,000	10,200.00	59,995.00	99.99	54.00	16.00	29.63		
3000011 TAMIZAJE Y DIAGNOSTICO DE PACIENTES CON CATARATAS TAMIZADA	PERSONA TRATADA	542,644	468,243	258,035.15	468,046.37	99.96	2,500.00	2,778.00	111.12		
3000012 TRATAMIENTO Y CONTROL DE PACIENTES CON CATARATAS	PERSONA TRATADA	23,000	23,000	15,185.00	22,999.96	100.00	210.00	227.00	108.10		
3000016 TRATAMIENTO Y CONTROL DE PERSONAS CON HIPERTENSION ARTERIAL	PERSONA TRATADA	591,964	1,822,242	1,177,072.77	1,794,162.52	98.46	3,000.00	3,901.00	130.03		
3000017 TRATAMIENTO Y CONTROL DE PERSONAS CON DIABETES	PERSONA TRATADA	173,608	193,064	81,495.41	193,058.95	100.00	5,500.00	3,513.00	63.87		
3000680 ATENCION ESTOMATOLOGICA PREVENTIVA	PERSONA TRATADA	50,898	50,898	27,521.60	50,882.25	99.97	2,500.00	2,491.00	99.64		
3000681 ATENCION ESTOMATOLOGICA RECUPERATIVA	PERSONA TRATADA	394,606	386,679	179,653.67	386,508.42	99.96	10,000.00	11,344.00	113.44		
3000682 ATENCION ESTOMATOLOGICA ESPECIALIZADA	PERSONA TRATADA	30,898	30,898	5,511.60	30,897.20	100.00	1,300.00	1,027.00	79.00		
<b>015 HOSPITAL DE APOYO SANTA ROSA - IGSS (001568)</b>		<b>1,523,980</b>	<b>2,105,913</b>	<b>1,581,645.93</b>	<b>2,105,316.50</b>	<b>99.97</b>					
3000009 TAMIZAJE Y DIAGNOSTICO DE PACIENTE CON RETINOPATIA OFTAMOLOGICA DEL PREMATURO		130,000	130,000	118,000.00	130,000.00	100.00	0.00	0.00	0.00		
3000010 CONTROL Y TRATAMIENTO DE PACIENTE CON RETINOPATIA OFTAMOLOGICA DEL PREMATURO		50,000	50,000	49,575.00	50,000.00	100.00	0.00	0.00	0.00		
3000011 TAMIZAJE Y DIAGNOSTICO DE PACIENTES CON CATARATAS		741,360	878,029	486,725.94	877,831.53	99.98	0.00	0.00	0.00		
3000012 TRATAMIENTO Y CONTROL		50,000	50,000	49,100.00	50,000.00	100.00	0.00	0.00	0.00		



684

**FORMATO 3**


**RESUMEN DE EJECUCIÓN PRESUPUESTAL DE PROGRAMAS PRESUPUESTALES POR PLIEGO  
 Y UNIDADES EJECUTORAS**

SECTOR : 11 SALUD

PLIEGO : 137 INSTITUTO DE GESTION DE SERVICIOS DE SALUD

**Período : Anual**

PROGRAMA PRESUPUESTAL UNIDAD EJECUTORA PRODUCTO/PROYECTO	UNIDAD DE MEDIDA	EJECUCION FINANCIERA					EJECUCION FISICA			PROBLEMAS PRESENTADOS	MEDIDAS IMPLEMENTADAS PARA SU SUPERACION
		PIA (S/.)	PIM (S/.)	MONTO DEVENGADO AL I SEMESTRE (S/.)	MONTO DEVENGADO ANUAL (S/.)	AVANCE ACUM. (%)	CANTIDAD PROGRAMADA	CANTIDAD EJECUTADA	AVANCE DE EJECUC. (%)		
DE PACIENTES CON CATARATAS											
3000013 TAMIZAJE Y DIAGNOSTICO DE PACIENTES CON ERRORES REFRACTIVOS		65,200	65,200	65,000.00	65,200.00	100.00	0.00	0.00	0.00		
3000014 TRATAMIENTO Y CONTROL DE PACIENTES CON ERRORES REFRACTIVOS		50,000	50,000	50,000.00	50,000.00	100.00	0.00	0.00	0.00		
3000016 TRATAMIENTO Y CONTROL DE PERSONAS CON HIPERTENSION ARTERIAL		75,600	75,600	75,030.00	75,600.00	100.00	0.00	0.00	0.00		
3000017 TRATAMIENTO Y CONTROL DE PERSONAS CON DIABETES		166,520	612,955	535,001.87	612,563.53	99.94	0.00	0.00	0.00		
3000682 ATENCION ESTOMATOLOGICA ESPECIALIZADA		195,300	194,129	153,213.12	194,121.44	100.00	0.00	0.00	0.00		
<b>016 HOSPITAL DE EMERGENCIAS CASIMIRO ULLOA - IGSS (001569)</b>		<b>88,234</b>	<b>283,689</b>	<b>239,244.20</b>	<b>274,648.00</b>	<b>96.81</b>					
3000016 TRATAMIENTO Y CONTROL DE PERSONAS CON HIPERTENSION ARTERIAL	PERSONA TRATADA	35,866	135,580	115,835.75	133,109.75	98.18	780.00	948.00	121.54		
3000017 TRATAMIENTO Y CONTROL DE PERSONAS CON DIABETES	PERSONA TRATADA	52,368	148,109	123,408.45	141,538.25	95.56	662.00	651.00	98.34		
<b>018 HOSPITAL NACIONAL VICTOR LARCO HERRERA - IGSS (001571)</b>			<b>46,436</b>								
3000016 TRATAMIENTO Y CONTROL DE PERSONAS CON HIPERTENSION ARTERIAL	PERSONA TRATADA		46,436				0.00	0.00	0.00	SE APERTURÒ EL PROGRAMA P. POR UNA TRANSFERENCIA FINANCIERA DEL SIS, EL CUAL NO TUVO EJECUCIÓN PRESUPUESTAL POR PROBLEMA	



683

FORMATO 3

RESUMEN DE EJECUCIÓN PRESUPUESTAL DE PROGRAMAS PRESUPUESTALES POR PLIEGO  
Y UNIDADES EJECUTORAS

SECTOR : 11 SALUD

PLIEGO : 137 INSTITUTO DE GESTION DE SERVICIOS DE SALUD

Período : Anual

PROGRAMA PRESUPUESTAL UNIDAD EJECUTORA PRODUCTO\PROYECTO	UNIDAD DE MEDIDA	EJECUCION FINANCIERA					EJECUCION FISICA			PROBLEMAS PRESENTADOS	MEDIDAS IMPLEMENTADAS PARA SU SUPERACIÓN
		PIA (S/.)	PIM (S/.)	MONTO DEVENGADO AL I SEMESTRE (S/.)	MONTO DEVENGADO ANUAL (S/.)	AVANCE ACUM. (%)	CANTIDAD PROGRAMADA	CANTIDAD EJECUTADA	AVANCE DE EJECUC. (%)		
019 HOSPITAL NACIONAL DOCENTE MADRE NIÑO - SAN BARTOLOME - IGSS (001572)		896,892	891,044	412,137.84	891,025.08	100.00				DE HABILITACIÓN EN EL SIGA, SE CUMPLIO CON LA META FISICA CON PRESUPUESTO DE OTRA ACTIVIDAD DE LA F.F. D.Y.T.	
3000001 ACCIONES COMUNES		1,608	1,608	1,607.60	1,607.60	99.98	0.00	0.00	0.00		
3000009 TAMIZAJE Y DIAGNOSTICO DE PACIENTE CON RETINOPATIA OFTAMOLOGICA DEL PREMATURO		179,010	143,644	60,913.52	143,639.24	100.00	0.00	0.00	0.00		
3000010 CONTROL Y TRATAMIENTO DE PACIENTE CON RETINOPATIA OFTAMOLOGICA DEL PREMATURO		12,114	11,794	11,000.00	11,792.79	99.99	0.00	0.00	0.00		
3000011 TAMIZAJE Y DIAGNOSTICO DE PACIENTES CON CATARATAS		5,004	5,004	86.40	5,003.70	99.99	0.00	0.00	0.00		
3000012 TRATAMIENTO Y CONTROL DE PACIENTES CON CATARATAS		10,815	10,789	3,082.64	10,787.65	99.99	0.00	0.00	0.00		
3000013 TAMIZAJE Y DIAGNOSTICO DE PACIENTES CON ERRORES REFRACTIVOS		110,741	149,413	48,345.42	149,409.52	100.00	0.00	0.00	0.00		
3000014 TRATAMIENTO Y CONTROL DE PACIENTES CON ERRORES REFRACTIVOS		50	50		49.92	99.84	0.00	0.00	0.00		
3000016 TRATAMIENTO Y CONTROL DE PERSONAS CON HIPERTENSION ARTERIAL		1,579	1,579	1,393.71	1,578.65	99.98	0.00	0.00	0.00		
3000017 TRATAMIENTO Y CONTROL DE PERSONAS CON		16,750	16,750	16,750.00	16,750.00	100.00	0.00	0.00	0.00		



622

FORMATO 3

RESUMEN DE EJECUCIÓN PRESUPUESTAL DE PROGRAMAS PRESUPUESTALES POR PLIEGO  
 Y UNIDADES EJECUTORAS

SECTOR : 11 SALUD

PLIEGO : 137 INSTITUTO DE GESTION DE SERVICIOS DE SALUD

Periodo : Anual

PROGRAMA PRESUPUESTAL UNIDAD EJECUTORA PRODUCTO/PROYECTO	UNIDAD DE MEDIDA	EJECUCION FINANCIERA					EJECUCION FISICA			PROBLEMAS PRESENTADOS	MEDIDAS IMPLEMENTADAS PARA SU SUPERACIÓN
		PIA (S/.)	PIM (S/.)	MONTO DEVENGADO AL I SEMESTRE (S/.)	MONTO DEVENGADO ANUAL (S/.)	AVANCE ACUM. (%)	CANTIDAD PROGRAMADA	CANTIDAD EJECUTADA	AVANCE DE EJECUC. (%)		
DIABETES											
3000680 ATENCION ESTOMATOLOGICA PREVENTIVA		312,305	282,703	146,365.37	282,701.09	100.00	0.00	0.00	0.00		
3000681 ATENCION ESTOMATOLOGICA RECUPERATIVA		195,535	211,176	104,354.64	211,172.32	100.00	0.00	0.00	0.00		
3000682 ATENCION ESTOMATOLOGICA ESPECIALIZADA		51,381	56,534	18,238.54	56,532.60	100.00	0.00	0.00	0.00		
020 HOSPITAL CARLOS LANFRANCO LA HOZ - IGSS (001573)		1,705,380	1,776,247	1,093,020.82	1,772,903.90	99.81					
3000001 ACCIONES COMUNES		618,095	537,167	320,188.17	537,166.93	100.00	0.00	0.00	0.00		
3000011 TAMIZAJE Y DIAGNOSTICO DE PERSONA PACIENTES CON CATARATAS TAMIZADA		191,037	191,037	37,598.50	191,037.00	100.00	15,705.00	13,753.00	87.57	DURANTE EL AÑO 2016 NO SE CONTÓ CON RECURSO HUMANO SUFICIENTE PARA EL MONITOREO DE ACTIVIDADES DE LA ESTRATEGIA DE SALUD OCULAR.	MEJORAR LA ORGANIZACIÓN Y TRABAJO EN EQUIPO CON LAS ÁREAS INVOLUCRADAS EN LA EJECUCIÓN Y EVALUACIÓN DE PRESUPUESTOS ASIGNADOS A LOS PROGRAMAS PRESUPUESTALES.
3000012 TRATAMIENTO Y CONTROL DE PACIENTES CON CATARATAS	PERSONA TRATADA	77,190	77,190	75,541.00	77,190.00	100.00	1,529.00	1,325.00	86.66	EJECUCIÓN INEFICAZ DEL PRESUPUESTO ASIGNADO A ESTE PRODUCTO.DESCO RESPONSABLE DE PROGRAMA PRESUPUESTAL Y FALTA DE	MEJORAR LAS COORDINACIONES ENTRE LOS RESPONSABLES DE PROGRAMAS Y ÁREAS INVOLUCRADAS FORTALECIENDO EL TRABAJO EN EQUIPO.



68/



FORMATO 3

RESUMEN DE EJECUCIÓN PRESUPUESTAL DE PROGRAMAS PRESUPUESTALES POR PLIEGO  
 Y UNIDADES EJECUTORAS

SECTOR : 11 SALUD

PLIEGO : 137 INSTITUTO DE GESTIÓN DE SERVICIOS DE SALUD

Período : Anual

PROGRAMA PRESUPUESTAL UNIDAD EJECUTORA PRODUCTO/PROYECTO	UNIDAD DE MEDIDA	EJECUCION FINANCIERA					EJECUCION FISICA			PROBLEMAS PRESENTADOS	MEDIDAS IMPLEMENTADAS PARA SU SUPERACIÓN
		PIA (S/.)	PIM (S/.)	MONTO DEVENGADO AL I SEMESTRE (S/.)	MONTO DEVENGADO ANUAL (S/.)	AVANCE ACUM. (%)	CANTIDAD PROGRAMADA	CANTIDAD EJECUTADA	AVANCE DE EJECUC. (%)		
3000013 TAMIZAJE Y DIAGNOSTICO DE PERSONA PACIENTES CON ERRORES REFRACTIVOS	TAMIZADA	92,420	92,420	975.00	92,420.00	100.00	23,058.00	15,670.00	67.96	SOCIALIZACIÓN DE INFORMACIÓN REFERENTE AL PROGRAMA INADECUADA COORDINACIÓN CON LOS RESPONSABLES DE PROGRAMAS Y ÁREAS INVOLUCRADAS EN LA EJECUCIÓN DE PRESUPUESTO. DE SCONOCIMIENTO DE LOS RESPONSABLES DE PROGRAMA RESPECTO A LA EJECUCIÓN DE PRESUPUESTO SIN AUTORIZACIÓN PREVIA.	MEJORAR LA COORDINACIÓN Y RECONOCIMIENTO DE LA FUNCIÓN DE LOS RESPONSABLES DE PROGRAMA EN LA EJECUCIÓN DE LOS PRESUPUESTOS.
3000014 TRATAMIENTO Y CONTROL DE PACIENTES CON ERRORES REFRACTIVOS	PERSONA TRATADA	5,100	5,100		5,099.99	100.00	500.00	504.00	100.80	LA EJECUCIÓN DE PRESUPUESTO DEL PROGRAMA NO SE REALIZA DE MANERA COORDINADA SOLO LAS ÁREAS ADMINISTRATIVAS TOMA LA DECISIÓN DE LA EJECUCIÓN SIN	REALIZAR SOCIALIZACIÓN DE LA INFORMACIÓN DE PRESUPUESTO CON RESPONSABLES DE PROGRAMAS PRESUPUESTALE S.



989

**FORMATO 3**

**RESUMEN DE EJECUCIÓN PRESUPUESTAL DE PROGRAMAS PRESUPUESTALES POR PLIEGO  
 Y UNIDADES EJECUTORAS**

SECTOR : 11 SALUD

PLIEGO : 137 INSTITUTO DE GESTION DE SERVICIOS DE SALUD

Periodo : Anual

PROGRAMA PRESUPUESTAL UNIDAD EJECUTORA PRODUCTO/PROYECTO	UNIDAD DE MEDIDA	EJECUCION FINANCIERA					EJECUCION FISICA			PROBLEMAS PRESENTADOS	MEDIDAS IMPLEMENTADAS PARA SU SUPERACIÓN
		PIA (S/.)	PIM (S/.)	MONTO DEVENGADO AL I SEMESTRE (S/.)	MONTO DEVENGADO ANUAL (S/.)	AVANCE ACUM. (%)	CANTIDAD PROGRAMADA	CANTIDAD EJECUTADA	AVANCE DE EJECUC. (%)		
3000015 VALORACION CLINICA Y TAMIZAJE LABORATORIAL DE ENFERMEDADES CRONICAS NO TRANSMISIBLES	PERSONA TAMIZADA	122,581	122,581	69,035.73	122,566.99	99.99	939.00	399.00	42.49	COORDINACIÓN PREVIA Y DESCONOCIMIENTO DE LOS RESPONSABLES. LA RESPONSABLE DE LA ATENCIÓN DE ESTA ACTIVIDAD INADECUADA CODIFICACIÓN Y LLENADO DE HIS POR PARTE DE LOS PROFESIONALES QUE BRINDA LA ATENCIÓN.NO SE REALIZA LA ACTIVIDAD SEGÚN DEFINICIONES OPERACIONALES EN FORMA TOTAL.	SOCIALIZAR INFORMACIÓN DE PRESUPUESTO Y EJECUCIÓN DEL MISMO CON TODOS LOS INVOLUCRADOS. CONTAR CON RECURSO HUMANO PARA EJECUCIÓN.
3000016 TRATAMIENTO Y CONTROL DE PERSONAS CON HIPERTENSION ARTERIAL	PERSONA TRATADA	272,763	376,732	321,278.25	373,404.47	99.12	929.00	1,952.00	210.12	DEFICIENCIAS EN EL LLENADO DE LOS HIS Y CODIFICACIÓN DE LAS PATOLOGÍAS POR PARTE DE LOS PROFESIONALES DE SALUD QUE DIFICULTAN LA CONSOLIDACIÓN DE LA	PROGRAMAR CAPACITACIONES PARA RESPONSABLES DE PROGRAMAS PARA UN ADECUADO MONITOREO Y SEGUIMIENTO.



619

FORMATO 3

RESUMEN DE EJECUCIÓN PRESUPUESTAL DE PROGRAMAS PRESUPUESTALES POR PLIEGO  
Y UNIDADES EJECUTORAS

SECTOR : 11 SALUD

PLIEGO : 137 INSTITUTO DE GESTION DE SERVICIOS DE SALUD

Período : Anual

PROGRAMA PRESUPUESTAL UNIDAD EJECUTORA PRODUCTO/PROYECTO	UNIDAD DE MEDIDA	EJECUCION FINANCIERA					EJECUCION FISICA			PROBLEMAS PRESENTADOS	MEDIDAS IMPLEMENTADAS PARA SU SUPERACIÓN
		PIA (S/.)	PIM (S/.)	MONTO DEVENGADO AL I SEMESTRE (S/.)	MONTO DEVENGADO ANUAL (S/.)	AVANCE ACUM. (%)	CANTIDAD PROGRAMADA	CANTIDAD EJECUTADA	AVANCE DE EJECUC. (%)		
3000017 TRATAMIENTO Y CONTROL DE PERSONAS CON DIABETES	PERSONA TRATADA	148,712	162,399	140,969.85	162,398.85	100.00	1,028.00	1,097.00	106.71	INFORMACIÓN. INADECUADO REGISTRO Y CODIFICACIÓN EN EL HIS POR PARTE DE DE LOS PROFESIONALES MÉDICOS. ESTE PRODUCTO ES EVALUABLE A TRAVÉS DE EXÁMENES AUXILIARES REQUERIDOS A LOS PACIENTES LOS CUALES NO SON REGISTRADOS EN EL HIS.	PROGRAMACIÓN DE METAS SEGÚN CRITERIO DE PROGRAMACIÓN FORTALECIENDO EL TRABAJO EN EQUIPO ESTABLECER ESTRATEGIAS DE MEJORA.
3000680 ATENCION ESTOMATOLOGICA PREVENTIVA	PERSONA TRATADA	41,934	41,934	36,781.97	41,933.83	100.00	2,390.00	2,979.00	124.64	POR EL NIVEL DE LA UNIDAD EJECUTORA NO CORRESPONDEN ALGUNAS ACTIVIDADES, PERO SEGÚN LAS DEFINICIONES OPERACIONALES INDICA QUE SI PODEMOS REALIZAR.	DEBERÍA DE HABER CONCORDANCIA CON LAS ACTIVIDADES A REALIZAR CON LAS DEFINICIONES OPERACIONALES, CON EL SIS Y EL NIVEL DE LA UNIDAD EJECUTORA.
3000681 ATENCION ESTOMATOLOGICA RECUPERATIVA	PERSONA TRATADA	49,578	72,379	41,784.00	72,377.99	100.00	3,397.00	3,614.00	106.39	SOLO EL 10% DEL TOTAL ESTÁ	PRIORIZAR LA COMPRA DE



869

FORMATO 3

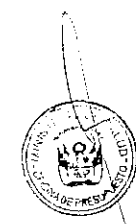
RESUMEN DE EJECUCIÓN PRESUPUESTAL DE PROGRAMAS PRESUPUESTALES POR PLIEGO  
 Y UNIDADES EJECUTORAS

SECTOR : 11 SALUD

PLIEGO : 137 INSTITUTO DE GESTION DE SERVICIOS DE SALUD

Período : Anual

PROGRAMA PRESUPUESTAL UNIDAD EJECUTORA PRODUCTO/PROYECTO	UNIDAD DE MEDIDA	EJECUCION FINANCIERA					EJECUCION FISICA			PROBLEMAS PRESENTADOS	MEDIDAS IMPLEMENTADAS PARA SU SUPERACIÓN
		PIA (S/.)	PIM (S/.)	MONTO DEVENGADO AL I SEMESTRE (S/.)	MONTO DEVENGADO ANUAL (S/.)	AVANCE ACUM. (%)	CANTIDAD PROGRAMADA	CANTIDAD EJECUTADA	AVANCE DE EJECUC. (%)		
3000682 ATENCION ESTOMATOLOGICA PERSONA ESPECIALIZADA	PERSONA TRATADA	31,094	42,432	20,908.00	42,431.99	100.00	936.00	1,207.00	128.95	DESTINADO PARA LA COMPRA DE INSUMOS, INSTRUMENTAL.NO ESTÁ DESTINADO NINGÚN PORCENTAJE PARA LA COMPRA DE EQUIPOS.	EQUIPOS QUE REALMENTE SE NECESITAN.
3043987 POBLACION INFORMADA Y SENSIBILIZADA EN EL CUIDADO DE LA SALUD DE LAS ENFERMEDADES NO TRANSMISIBLES (MENTAL, BUCAL, OCULAR, METALES PESADOS, HIPERTENSION ARTERIAL Y DIABETES MELLITUS)	PERSONA INFORMADA	20,400	20,400	20,393.35	20,399.98	100.00	8,382.00	4,081.00	48.69	SE SOLICITÓ LA COMPRA DE UN EQUIPO ROTATORIO, Y UN MOTOR PARA LA PIEZA DE MANO RECTA PARA REALIZAR LAS ATENCIONES DE ESPECIALIDAD.NO HAY UN AMBIENTE EXCLUSIVO PARA LA TOMA DE RADIOGRAFÍAS.	SE SUGIERE TOMAR EN CUENTA LAS SOLICITUDES DE PEDIDO DE COMPRA DE ESTOS EQUIPOS YA QUE ACORTARÍA EL TIEMPO DE ATENCIÓN PARA BENEFICIO DE LOS USUARIOS.
										ESTA ACTIVIDAD NO CORRESPONDE AL NIVEL DE LA INSTITUCIÓN	REFORMULACIÓN DE META SEGÚN DEFINICIONES OPERACIONALES. CONTAR CON EQUIPO TÉCNICO QUE REALICE ACTIVIDADES PREVENTIVAS Y CONSEJERÍAS EN EL CUIDADO DE



687

**FORMATO 3**

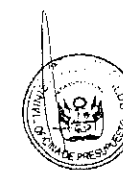
**RESUMEN DE EJECUCIÓN PRESUPUESTAL DE PROGRAMAS PRESUPUESTALES POR PLIEGO Y UNIDADES EJECUTORAS**

SECTOR : 11 SALUD

PLIEGO : 137 INSTITUTO DE GESTION DE SERVICIOS DE SALUD

Período : Anual

PROGRAMA PRESUPUESTAL UNIDAD EJECUTORA PRODUCTO/PROYECTO	UNIDAD DE MEDIDA	EJECUCION FINANCIERA					EJECUCION FISICA			PROBLEMAS PRESENTADOS	MEDIDAS IMPLEMENTADAS PARA SU SUPERACIÓN
		PIA (S/.)	PIM (S/.)	MONTO DEVENGADO AL 1 SEMESTRE (S/.)	MONTO DEVENGADO ANUAL (S/.)	AVANCE ACUM. (%)	CANTIDAD PROGRAMADA	CANTIDAD EJECUTADA	AVANCE DE EJECUC. (%)		
3043997 TAMIZAJE Y TRATAMIENTO DE PERSONA PACIENTES AFECTADOS POR TRATADA METALES PESADOS		34,476	34,476	7,567.00	34,475.88	100.00	1,379.00	3,723.00	269.98	LA META PROGRAMADA NO FUE ESTABLECIDA SEGÚN DEFINICIONES OPERACIONALES	LA SALUD.FORTALE CER EL TRABAJO EN EQUIPO ESTABLECER METAS SEGÚN DEFINICIONES OPERACIONALES. ESTABLECER METAS SEGÚN DEFINICIONES OPERACIONALES.
<b>021 HOSPITAL "JOSE AGURTO TELLO DE CHOSICA" - IGSS (001574)</b>		<b>1,261,799</b>	<b>1,306,923</b>	<b>593,151.23</b>	<b>1,297,097.13</b>	<b>99.25</b>					
3000009 TAMIZAJE Y DIAGNOSTICO DE PERSONA PACIENTE CON RETINOPATIA TAMIZADA OFTAMOLOGICA DEL PREMATURO		14,663	14,657	14,656.20	14,656.20	99.99	7.00	7.00	100.00		
3000010 CONTROL Y TRATAMIENTO DE PACIENTE CON RETINOPATIA OFTAMOLOGICA DEL PREMATURO	PERSONA TRATADA						1.00	0.00	0.00		
3000011 TAMIZAJE Y DIAGNOSTICO DE PERSONA PACIENTES CON CATARATAS TAMIZADA		140,783	20,985	12,300.00	20,984.22	100.00	100.00	99.00	99.00		
3000012 TRATAMIENTO Y CONTROL DE PACIENTES CON CATARATAS	PERSONA TRATADA	63,168	386,858	62,443.00	386,806.46	99.99	16.00	16.00	100.00		
3000013 TAMIZAJE Y DIAGNOSTICO DE PERSONA PACIENTES CON ERRORES REFRACTIVOS	PERSONA TAMIZADA	25,680	25,680	25,508.00	25,680.00	100.00	398.00	365.00	91.71		
3000014 TRATAMIENTO Y CONTROL DE PACIENTES CON ERRORES REFRACTIVOS	PERSONA TRATADA	16,721	7,606		5,048.00	66.37	232.00	198.00	85.34		
3000016 TRATAMIENTO Y CONTROL	PERSONA	236,495	295,335	134,023.24	289,974.28	98.18	657.00	587.00	89.35		



979

FORMATO 3


RESUMEN DE EJECUCIÓN PRESUPUESTAL DE PROGRAMAS PRESUPUESTALES POR PLIEGO  
Y UNIDADES EJECUTORAS

SECTOR : 11 SALUD

PLIEGO : 137 INSTITUTO DE GESTION DE SERVICIOS DE SALUD

Período : Anual

PROGRAMA PRESUPUESTAL UNIDAD EJECUTORA PRODUCTO/PROYECTO	UNIDAD DE MEDIDA	EJECUCION FINANCIERA					EJECUCION FISICA			PROBLEMAS PRESENTADOS	MEDIDAS IMPLEMENTADAS PARA SU SUPERACIÓN
		PIA (S/.)	PIM (S/.)	MONTO DEVENGADO AL 1 SEMESTRE (S/.)	MONTO DEVENGADO ANUAL (S/.)	AVANCE ACUM. (%)	CANTIDAD PROGRAMADA	CANTIDAD EJECUTADA	AVANCE DE EJECUC. (%)		
DE PERSONAS CON HIPERTENSION ARTERIAL	TRATADA										
3000017 TRATAMIENTO Y CONTROL DE PERSONAS CON DIABETES	PERSONA TRATADA	226,442	212,735	73,863.56	212,442.01	99.86	300.00	324.00	108.00		
3000680 ATENCION ESTOMATOLOGICA PREVENTIVA	PERSONA TRATADA	171,997	126,365	86,627.77	126,202.29	99.37	937.00	937.00	100.00		
3000681 ATENCION ESTOMATOLOGICA RECUPERATIVA	PERSONA TRATADA	218,378	151,001	119,675.66	149,603.49	99.07	500.00	500.00	100.00		
3000682 ATENCION ESTOMATOLOGICA ESPECILIZADA	PERSONA TRATADA	147,472	65,701	64,053.80	65,700.18	100.00	79.00	55.00	69.62		
<b>022 RED. DE SALUD SAN JUAN DE LURIGANCHO - IGSS (001575)</b>		<b>7,694,471</b>	<b>8,476,716</b>	<b>4,054,585.70</b>	<b>8,407,155.34</b>	<b>99.18</b>					
3000001 ACCIONES COMUNES		101,869	105,166	60,004.37	103,936.70	98.83	0.00	0.00	0.00		
3000011 TAMIZAJE Y DIAGNOSTICO DE PERSONA PACIENTES CON CATARATAS	TAMIZADA	434,543	495,059	171,388.19	495,058.36	100.00	1,810.00	1,593.00	88.01		
3000013 TAMIZAJE Y DIAGNOSTICO DE PERSONA PACIENTES CON ERRORES REFRACTIVOS	TAMIZADA	506,110	497,292	224,472.72	497,291.49	100.00	2,532.00	3,308.00	130.65		
3000016 TRATAMIENTO Y CONTROL DE PERSONAS CON HIPERTENSION ARTERIAL	PERSONA TRATADA	961,115	1,002,637	477,984.41	1,000,592.04	99.80	32,014.00	28,212.00	88.12		
3000017 TRATAMIENTO Y CONTROL DE PERSONAS CON DIABETES	PERSONA TRATADA	818,304	906,089	431,199.72	906,088.62	100.00	9,302.00	4,997.00	53.72		
3000680 ATENCION ESTOMATOLOGICA PREVENTIVA	PERSONA TRATADA	958,522	1,189,811	572,620.84	1,165,346.92	97.94	161,334.00	222,903.00	138.16		
3000681 ATENCION ESTOMATOLOGICA RECUPERATIVA	PERSONA TRATADA	674,923	820,283	405,199.74	779,117.35	94.98	56,422.00	57,261.00	101.49		
3000682 ATENCION ESTOMATOLOGICA ESPECILIZADA	PERSONA TRATADA	318,603	409,215	187,952.89	409,212.24	100.00	214.00	433.00	202.34		
3043987 POBLACION INFORMADA Y SENSIBILIZADA EN EL CUIDADO DE LA SALUD DE LAS ENFERMEADEAS NO TRANSMISIBLES (MENTAL,	PERSONA INFORMADA	2,847,025	2,935,111	1,453,168.02	2,934,458.97	99.98	119,526.00	206,000.00	172.35		



675

FORMATO 3

RESUMEN DE EJECUCIÓN PRESUPUESTAL DE PROGRAMAS PRESUPUESTALES POR PLIEGO  
Y UNIDADES EJECUTORAS

SECTOR : 11 SALUD

PLIEGO : 137 INSTITUTO DE GESTION DE SERVICIOS DE SALUD

Período : Anual

PROGRAMA PRESUPUESTAL UNIDAD EJECUTORA PRODUCTO/PROYECTO	UNIDAD DE MEDIDA	EJECUCION FINANCIERA					EJECUCION FISICA			PROBLEMAS PRESENTADOS	MEDIDAS IMPLEMENTADAS PARA SU SUPERACIÓN
		PIA (S/.)	PIM (S/.)	MONTO DEVENGADO AL I SEMESTRE (S/.)	MONTO DEVENGADO ANUAL (S/.)	AVANCE ACUM. (%)	CANTIDAD PROGRAMADA	CANTIDAD EJECUTADA	AVANCE DE EJECUC. (%)		
3043988 BUCAL, OCULAR, METALES PESADOS, HIPERTENSION ARTERIAL Y DIABETES MELLITUS) FAMILIA EN ZONAS DE RIESGO INFORMADA QUE REALIZAN PRACTICAS HIGIENICAS SANITARIAS PARA PREVENIR LAS ENFERMEDADES NO TRANSMISIBLES ( MENTAL, BUCAL, OCULAR, METALES PESADOS, HIPERTENSION ARTERIAL Y DIABETES MELLITUS )	FAMILIA	50,013	92,609	48,256.80	92,608.65	100.00	903.00	968.00	107.20		
3043989 INSTITUCIONES EDUCATIVAS QUE PROMUEVEN PRACTICAS HIGIENICAS SANITARIAS PARA PREVENIR LAS ENFERMEDADES NO TRANSMISIBLES (MENTAL, BUCAL, OCULAR, METALES PESADOS, HIPERTENSION ARTERIAL Y DIABETES MELLITUS)	INSTITUCION EDUCATIVA	16,363	16,363	15,745.00	16,363.00	100.00	60.00	55.00	91.67		
3043990 MUNICIPIO QUE DESARROLLAN ACCIONES DIRIGIDAS A PREVENIR LAS ENFERMEDADES NO TRANSMISIBLES ( MENTAL, BUCAL, OCULAR, METALES PESADOS, HIPERTENSION ARTERIAL Y DIABETES MELLITUS)	MUNICIPIO	7,081	7,081	6,593.00	7,081.00	100.00	1.00	3.00	300.00		
023 RED. DE SALUD RIMAC - SAN MARTIN DE PORRES - LOS OLIVOS - IGSS (001576)		3,554,195	3,940,595	1,774,800.97	3,920,278.16	99.48					



h49

FORMATO 3

RESUMEN DE EJECUCIÓN PRESUPUESTAL DE PROGRAMAS PRESUPUESTALES POR PLIEGO  
Y UNIDADES EJECUTORAS

SECTOR : 11 SALUD

PLIEGO : 137 INSTITUTO DE GESTION DE SERVICIOS DE SALUD

Período : Anual

PROGRAMA PRESUPUESTAL UNIDAD EJECUTORA PRODUCTO/PROYECTO	UNIDAD DE MEDIDA	EJECUCION FINANCIERA					EJECUCION FISICA			PROBLEMAS PRESENTADOS	MEDIDAS IMPLEMENTADAS PARA SU SUPERACIÓN
		PIA (S/.)	PIM (S/.)	MONTO DEVENGADO AL I SEMESTRE (S/.)	MONTO DEVENGADO ANUAL (S/.)	AVANCE ACUM. (%)	CANTIDAD PROGRAMADA	CANTIDAD EJECUTADA	AVANCE DE EJECUC. (%)		
3000001 ACCIONES COMUNES		164,339	205,240	91,030.02	205,236.92	100.00	0.00	0.00	0.00		
3000011 TAMIZAJE Y DIAGNOSTICO DE PERSONA PACIENTES CON CATARATAS TAMIZADA		310,250	329,500	165,442.39	329,498.66	100.00	20,000.00	15,640.00	78.20		
3000012 TRATAMIENTO Y CONTROL DE PACIENTES CON CATARATAS		8,100	8,050	50.00	8,050.00	100.00	0.00	0.00	0.00		
3000013 TAMIZAJE Y DIAGNOSTICO DE PACIENTES CON ERRORES REFRACTIVOS		21,010	20,371	13,957.95	20,371.00	100.00	0.00	0.00	0.00		
3000014 TRATAMIENTO Y CONTROL DE PACIENTES CON ERRORES REFRACTIVOS		5,150	5,050	50.00	5,049.52	99.99	0.00	0.00	0.00		
3000015 VALORACION CLINICA Y TAMIZAJE LABORATORIAL DE ENFERMEDADES CRONICAS NO TRANSMISIBLES		185,217	180,847	21,732.70	180,846.47	100.00	0.00	0.00	0.00		
3000016 TRATAMIENTO Y CONTROL DE PERSONAS CON HIPERTENSION ARTERIAL		416,531	445,669	187,332.76	425,639.17	95.51	0.00	0.00	0.00		
3000017 TRATAMIENTO Y CONTROL DE PERSONAS CON DIABETES		313,909	311,719	148,330.38	311,717.25	100.00	0.00	0.00	0.00		
3000680 ATENCION ESTOMATOLOGICA PREVENTIVA		1,761,458	2,024,729	953,504.68	2,024,684.69	100.00	0.00	0.00	0.00		
3000682 ATENCION ESTOMATOLOGICA ESPECIALIZADA		162,261	183,193	102,800.44	183,191.29	100.00	0.00	0.00	0.00		
3043987 POBLACION INFORMADA Y SENSIBILIZADA EN EL CUIDADO DE LA SALUD DE LAS ENFERMEDADES NO TRANSMISIBLES (MENTAL, BUCAL, OCULAR, METALES PESADOS, HIPERTENSION ARTERIAL Y DIABETES MELLITUS)		58,600	40,514	10,674.73	40,514.00	100.00	0.00	0.00	0.00		
3043988 FAMILIA EN ZONAS DE		134,775	173,118	74,711.71	172,884.95	99.87	0.00	0.00	0.00		



513



FORMATO 3

RESUMEN DE EJECUCIÓN PRESUPUESTAL DE PROGRAMAS PRESUPUESTALES POR PLIEGO  
 Y UNIDADES EJECUTORAS

SECTOR : 11 SALUD

PLIEGO : 137 INSTITUTO DE GESTION DE SERVICIOS DE SALUD

Período : Anual

PROGRAMA PRESUPUESTAL UNIDAD EJECUTORA PRODUCTO\PROYECTO	UNIDAD DE MEDIDA	EJECUCION FINANCIERA					EJECUCION FISICA			PROBLEMAS PRESENTADOS	MEDIDAS IMPLEMENTADAS PARA SU SUPERACIÓN
		PIA (S/.)	PIM (S/.)	MONTO DEVENGADO AL I SEMESTRE (S/.)	MONTO DEVENGADO ANUAL (S/.)	AVANCE ACUM. (%)	CANTIDAD PROGRAMADA	CANTIDAD EJECUTADA	AVANCE DE EJECUC. (%)		
RIESGO INFORMADA QUE REALIZAN PRACTICAS HIGIENICAS SANITARIAS PARA PREVENIR LAS ENFERMEDADES NO TRANSMISIBLES ( MENTAL, BUCAL, OCULAR, METALES PESADOS, HIPERTENSION ARTERIAL Y DIABETES MELLITUS )											
3043989 INSTITUCIONES EDUCATIVAS QUE PROMUEVEN PRACTICAS HIGIENICAS SANITARIAS PARA PREVENIR LAS ENFERMEDADES NO TRANSMISIBLES (MENTAL, BUCAL, OCULAR, METALES PESADOS, HIPERTENSION ARTERIAL Y DIABETES MELLITUS)		12,595	12,595	5,183.21	12,594.24	99.99	0.00	0.00	0.00		
024 RED. DE SALUD TUPAC AMARU - IGSS (001577)		3,905,738	4,831,912	1,819,489.98	4,825,049.12	99.86					
3000001 ACCIONES COMUNES		33,490	33,490	29,448.58	33,488.58	100.00	0.00	0.00	0.00		
3000011 TAMIZAJE Y DIAGNOSTICO DE PERSONA PACIENTES CON CATARATAS TAMIZADA		145,530	267,229	257,677.20	267,228.98	100.00	1,540.00	2,384.00	154.81		
3000013 TAMIZAJE Y DIAGNOSTICO DE PERSONA PACIENTES CON ERRORES TAMIZADA REFRACTIVOS		21,326	21,326	19,826.00	21,326.00	100.00	35,800.00	42,427.00	118.51		
3000015 VALORACION CLINICA Y TAMIZAJE LABORATORIAL DE ENFERMEDADES CRONICAS NO TRANSMISIBLES	PERSONA TAMIZADA		29,332		29,332.00	100.00	10,944.00	9,953.00	90.94		
3000016 TRATAMIENTO Y CONTROL DE PERSONAS CON HIPERTENSION ARTERIAL	PERSONA TRATADA	416,098	553,355	45,370.00	548,944.66	99.20	7,043.00	5,501.00	78.11		
3000017 TRATAMIENTO Y CONTROL	PERSONA	739,756	915,943	588,250.01	915,933.30	100.00	3,302.00	1,823.00	55.21		



FORMATO 3

RESUMEN DE EJECUCIÓN PRESUPUESTAL DE PROGRAMAS PRESUPUESTALES POR PLIEGO  
 Y UNIDADES EJECUTORAS

SECTOR : 11 SALUD

PLIEGO : 137 INSTITUTO DE GESTION DE SERVICIOS DE SALUD

Período : Anual

PROGRAMA PRESUPUESTAL UNIDAD EJECUTORA. PRODUCTO/PROYECTO	UNIDAD DE MEDIDA	EJECUCION FINANCIERA					EJECUCION FISICA			PROBLEMAS PRESENTADOS	MEDIDAS IMPLEMENTADAS PARA SU SUPERACIÓN
		PIA (S/.)	PIM (S/.)	MONTO DEVENGADO AL I SEMESTRE (S/.)	MONTO DEVENGADO ANUAL (S/.)	AVANCE ACUM. (%)	CANTIDAD PROGRAMADA	CANTIDAD EJECUTADA	AVANCE DE EJECUC. (%)		
DE PERSONAS CON DIABETES	TRATADA										
3000680 ATENCION ESTOMATOLOGICA PREVENTIVA	PERSONA TRATADA	1,110,031	1,526,388	561,095.93	1,525,586.62	99.95	43,411.00	90,088.00	207.52		
3000681 ATENCION ESTOMATOLOGICA RECUPERATIVA	PERSONA TRATADA	1,032,176	1,033,262	180,688.96	1,033,247.01	100.00	10,332.00	11,220.00	108.59		
3000682 ATENCION ESTOMATOLOGICA ESPECIALIZADA	PERSONA TRATADA	200,672	208,679	39,950.17	207,537.11	99.45	178.00	612.00	343.82		
3043987 POBLACION INFORMADA Y SENSIBILIZADA EN EL CUIDADO DE LA SALUD DE LAS ENFERMEDADES NO TRANSMISIBLES (MENTAL, BUCAL, OCULAR, METALES PESADOS, HIPERTENSION ARTERIAL Y DIABETES MELLITUS)	PERSONA INFORMADA	86,032	86,032	14,664.00	86,031.00	100.00	73,792.00	67,431.00	91.38		
3043988 FAMILIA EN ZONAS DE RIESGO INFORMADA QUE REALIZAN PRACTICAS HIGIENICAS SANITARIAS PARA PREVENIR LAS ENFERMEDADES NO TRANSMISIBLES ( MENTAL, BUCAL, OCULAR, METALES PESADOS, HIPERTENSION ARTERIAL Y DIABETES MELLITUS )	FAMILIA	105,627	130,361	67,522.16	129,878.94	99.63	4,029.00	2,818.00	69.94		
3043989 INSTITUCIONES EDUCATIVAS QUE PROMUEVEN PRACTICAS HIGIENICAS SANITARIAS PARA PREVENIR LAS ENFERMEDADES NO TRANSMISIBLES (MENTAL, BUCAL, OCULAR, METALES PESADOS, HIPERTENSION	INSTITUCION EDUCATIVA		11,512		11,511.95	100.00	20.00	20.00	100.00		



69

FORMATO 3

RESUMEN DE EJECUCIÓN PRESUPUESTAL DE PROGRAMAS PRESUPUESTALES POR PLIEGO  
Y UNIDADES EJECUTORAS

SECTOR : 11 SALUD

PLIEGO : 137 INSTITUTO DE GESTION DE SERVICIOS DE SALUD

Periodo : Anual

PROGRAMA PRESUPUESTAL UNIDAD EJECUTORA PRODUCTO/PROYECTO	UNIDAD DE MEDIDA	EJECUCION FINANCIERA					EJECUCION FISICA			PROBLEMAS PRESENTADOS	MEDIDAS IMPLEMENTADAS PARA SU SUPERACIÓN
		PIA (S/.)	PIM (S/.)	MONTO DEVENGADO AL I SEMESTRE (S/.)	MONTO DEVENGADO ANUAL (S/.)	AVANCE ACUM. (%)	CANTIDAD PROGRAMADA	CANTIDAD EJECUTADA	AVANCE DE EJECUC. (%)		
ARTERIAL Y DIABETES MELLITUS)											
3043997 TAMIZAJE Y TRATAMIENTO DE PACIENTES AFECTADOS POR METALES PESADOS		15,000	15,003	14,996.97	15,002.97	100.00	0.00	0.00	0.00		
<b>025 RED. DE SERVICIOS DE SALUD "</b> <b>BARRANCO-CHORRILLOS-SURCO"</b> <b>- IGSS (001578)</b>		<b>1,889,746</b>	<b>2,470,176</b>	<b>1,860,273.67</b>	<b>2,434,025.06</b>	<b>98.54</b>					
3000001 ACCIONES COMUNES		171,638	168,243	149,058.00	162,162.34	96.39	0.00	0.00	0.00		
3000011 TAMIZAJE Y DIAGNOSTICO DE PERSONA PACIENTES CON CATARATAS TAMIZADA		54,998	54,980	54,998.00	54,979.67	100.00	1,322.00	1,279.00	96.75	SE CUMPLIO CON LA META PROGRAMADA	
3000012 TRATAMIENTO Y CONTROL DE PACIENTES CON CATARATAS	PERSONA TRATADA	74,798	71,463	74,798.00	71,461.72	100.00	5.00	0.00	0.00	DEBIL FORTALECIMIENTO DEL REGISTRO DE LAS ACTIVIDADES	
3000013 TAMIZAJE Y DIAGNOSTICO DE PERSONA PACIENTES CON ERRORES REFRACTIVOS	PERSONA TAMIZADA	54,298	69,464	54,246.00	69,464.00	100.00	6,432.00	6,071.00	94.39		
3000014 TRATAMIENTO Y CONTROL DE PACIENTES CON ERRORES REFRACTIVOS	PERSONA TRATADA	57,416	63,184	57,416.00	63,184.00	100.00	363.00	0.00	0.00	DEBIL REGISTRO DE LA CODIFICACION EN EL HIS	
3000015 VALORACION CLINICA Y TAMIZAJE LABORATORIAL DE ENFERMEDADES CRONICAS NO TRANSMISIBLES	PERSONA TAMIZADA	269,515	232,416	137,715.00	212,118.01	91.27	10,673.00	8,715.00	81.65	FALTA DE REGISTRO EN LA CODIFICACION DE LA ACTIVIDAD	
3000016 TRATAMIENTO Y CONTROL DE PERSONAS CON HIPERTENSION ARTERIAL	PERSONA TRATADA	87,298	90,051	87,192.50	90,012.82	99.96	605.00	845.00	139.67	AUMENTO DE LA DEMANDA EN EL REGISTRO INADECUADO	
3000017 TRATAMIENTO Y CONTROL DE PERSONAS CON DIABETES	PERSONA TRATADA	74,798	73,055	74,798.00	73,054.68	100.00	937.00	937.00	100.00	SE CUMPLIO CON LA META PROGRAMADA	
3000680 ATENCION ESTOMATOLOGICA	PERSONA	228,474	419,922	302,132.00	419,866.77	99.99	73,236.00	36,618.00	50.00		



**FORMATO 3**

**RESUMEN DE EJECUCIÓN PRESUPUESTAL DE PROGRAMAS PRESUPUESTALES POR PLIEGO Y UNIDADES EJECUTORAS**

SECTOR : 11 SALUD

PLIEGO : 137 INSTITUTO DE GESTION DE SERVICIOS DE SALUD

Período : Anual

PROGRAMA PRESUPUESTAL UNIDAD EJECUTORA PRODUCTO/PROYECTO	UNIDAD DE MEDIDA	EJECUCION FINANCIERA					EJECUCION FISICA			PROBLEMAS PRESENTADOS	MEDIDAS IMPLEMENTADAS PARA SU SUPERACIÓN
		PIA (S/.)	PIM (S/.)	MONTO DEVENGADO AL I SEMESTRE (S/.)	MONTO DEVENGADO ANUAL (S/.)	AVANCE ACUM. (%)	CANTIDAD PROGRAMADA	CANTIDAD EJECUTADA	AVANCE DE EJECUC. (%)		
3000681 PREVENTIVA ATENCION ESTOMATOLOGICA RECUPERATIVA	TRATADA PERSONA TRATADA	194,013	350,446	287,372.99	350,327.32	99.97	8,185.00	7,456.00	91.09		
3000682 ATENCION ESTOMATOLOGICA ESPECIALIZADA	PERSONA TRATADA	303,580	470,376	296,421.00	470,167.35	99.96	340.00	340.00	100.00	SE CUMPLIO CON LA META PROGRAMADA	
3043987 POBLACION INFORMADA Y SENSIBILIZADA EN EL CUIDADO DE LA SALUD DE LAS ENFERMEDADES NO TRANSMISIBLES (MENTAL, BUCAL, OCULAR, METALES PESADOS, HIPERTENSION ARTERIAL Y DIABETES MELLITUS)	PERSONA INFORMADA	212,820	228,906	191,160.75	227,878.27	99.55	5,460.00	5,048.00	92.45		
3043988 FAMILIA EN ZONAS DE RIESGO INFORMADA QUE REALIZAN PRACTICAS HIGIENICAS SANITARIAS PARA PREVENIR LAS ENFERMEDADES NO TRANSMISIBLES ( MENTAL, BUCAL, OCULAR, METALES PESADOS, HIPERTENSION ARTERIAL Y DIABETES MELLITUS )	FAMILIA	25,500	61,938	25,500.00	56,437.27	91.12	2,487.00	1,513.00	60.84	DEBIL TRABAJO COMUNITARIO	
3043989 INSTITUCIONES EDUCATIVAS QUE PROMUEVEN PRACTICAS HIGIENICAS SANITARIAS PARA PREVENIR LAS ENFERMEDADES NO TRANSMISIBLES (MENTAL, BUCAL, OCULAR, METALES PESADOS, HIPERTENSION ARTERIAL Y DIABETES MELLITUS)	INSTITUCION EDUCATIVA	15,300	48,275	15,300.00	48,274.56	100.00	53.00	28.00	52.83	FALTA DE SENSIBILIZACION PARA UN TRABAJO ARTICULADO	



699

FORMATO 3

RESUMEN DE EJECUCIÓN PRESUPUESTAL DE PROGRAMAS PRESUPUESTALES POR PLIEGO  
Y UNIDADES EJECUTORAS

SECTOR : 11 SALUD

PLIEGO : 137 INSTITUTO DE GESTION DE SERVICIOS DE SALUD

Período : Anual

PROGRAMA PRESUPUESTAL UNIDAD EJECUTORA PRODUCTO\PROYECTO	UNIDAD DE MEDIDA	EJECUCION FINANCIERA					EJECUCION FISICA			PROBLEMAS PRESENTADOS	MEDIDAS IMPLEMENTADAS PARA SU SUPERACIÓN
		PIA (S/.)	PIM (S/.)	MONTO DEVENGADO AL I SEMESTRE (S/.)	MONTO DEVENGADO ANUAL (S/.)	AVANCE ACUM. (%)	CANTIDAD PROGRAMADA	CANTIDAD EJECUTADA	AVANCE DE EJECUC. (%)		
3043990 MUNICIPIO QUE DESARROLLAN ACCIONES DIRIGIDAS A PREVENIR LAS ENFERMEDADES NO TRANSMISIBLES ( MENTAL, BUCAL, OCULAR, METALES PESADOS, HIPERTENSION ARTERIAL Y DIABETES MELLITUS)	MUNICIPIO	35,300	37,457	22,237.23	34,616.43	92.42	2.00	2.00	100.00	SE CUMPLIO CON LA META PROGRAMADA	
3043997 TAMIZAJE Y TRATAMIENTO DE PERSONA PACIENTES AFECTADOS POR TRATADA METALES PESADOS		30,000	30,000	29,928.20	29,999.85	100.00	94.00	48.00	51.06	DEBIL CODIFICACION DEL REGISTRO EN EL HIS	
<b>026 RED. DE SERVICIOS DE SALUD "SAN JUAN DE MIRAFLORES-VILLA MARIA DEL TRIUNFO" - IGSS (001579)</b>		<b>7,011,055</b>	<b>7,589,925</b>	<b>3,619,802.38</b>	<b>7,244,253.42</b>	<b>95.45</b>					
3000001 ACCIONES COMUNES		32,520	32,207	21,531.10	30,081.02	93.40	0.00	0.00	0.00		
3000011 TAMIZAJE Y DIAGNOSTICO DE PERSONA PACIENTES CON CATARATAS TAMIZADA		13,000	11,360	1,560.00	11,360.00	100.00	1,867.00	1,867.00	100.00		
3000012 TRATAMIENTO Y CONTROL PERSONA DE PACIENTES CON TRATADA CATARATAS		6,000	5,734		5,734.00	100.00	204.00	197.00	96.57		
3000013 TAMIZAJE Y DIAGNOSTICO DE PERSONA PACIENTES CON ERRORES TAMIZADA REFRACTIVOS		10,000	5,406		5,405.04	99.98	2,266.00	2,297.00	101.37		
3000014 TRATAMIENTO Y CONTROL PERSONA DE PACIENTES CON TRATADA ERRORES REFRACTIVOS		11,500	7,784	4,800.00	7,767.63	99.79	1,736.00	1,320.00	76.04		
3000015 VALORACION CLINICA Y PERSONA TAMIZAJE LABORATORIAL DE TAMIZADA ENFERMEDADES CRONICAS NO TRANSMISIBLES		130,700	113,128	14,528.19	58,529.62	51.74	15,562.00	13,296.00	85.44		
3000016 TRATAMIENTO Y CONTROL PERSONA DE PERSONAS CON TRATADA HIPERTENSION ARTERIAL		224,125	115,509	21,318.42	46,972.08	40.67	2,731.00	2,780.00	101.79		



868

FORMATO 3

RESUMEN DE EJECUCIÓN PRESUPUESTAL DE PROGRAMAS PRESUPUESTALES POR PLIEGO  
Y UNIDADES EJECUTORAS

SECTOR : 11 SALUD

PLIEGO : 137 INSTITUTO DE GESTION DE SERVICIOS DE SALUD

Período : Anual

PROGRAMA PRESUPUESTAL UNIDAD EJECUTORA PRODUCTO/PROYECTO	UNIDAD DE MEDIDA	EJECUCION FINANCIERA					EJECUCION FISICA			PROBLEMAS PRESENTADOS	MEDIDAS IMPLEMENTADAS PARA SU SUPERACION
		PIA (S/.)	PIM (S/.)	MONTO DEVENGADO AL I SEMESTRE (S/.)	MONTO DEVENGADO ANUAL (S/.)	AVANCE ACUM. (%)	CANTIDAD PROGRAMADA	CANTIDAD EJECUTADA	AVANCE DE EJECUC. (%)		
3000017 TRATAMIENTO Y CONTROL DE PERSONAS CON DIABETES	PERSONA TRATADA	316,189	368,069	126,453.89	309,039.28	83.96	1,685.00	1,905.00	113.06		
3000680 ATENCION ESTOMATOLOGICA PREVENTIVA	PERSONA TRATADA	287,931	365,233	125,996.41	356,223.70	97.53	203,859.00	199,235.00	97.73		
3000681 ATENCION ESTOMATOLOGICA RECUPERATIVA	PERSONA TRATADA	4,213,533	4,470,950	2,389,609.84	4,397,412.90	98.36	74,676.00	56,642.00	75.85		
3000682 ATENCION ESTOMATOLOGICA ESPECIALIZADA	PERSONA TRATADA	258,693	318,077	72,006.86	299,681.54	94.22	872.00	672.00	77.06		
3043988 FAMILIA EN ZONAS DE RIESGO INFORMADA QUE REALIZAN PRACTICAS HIGIENICAS SANITARIAS PARA PREVENIR LAS ENFERMEDADES NO TRANSMISIBLES ( MENTAL, BUCAL, OCULAR, METALES PESADOS, HIPERTENSION ARTERIAL Y DIABETES MELLITUS )	FAMILIA	1,424,416	1,704,142	826,404.42	1,647,422.73	96.67	5,448.00	5,190.00	95.26		
3043989 INSTITUCIONES EDUCATIVAS QUE PROMUEVEN PRACTICAS HIGIENICAS SANITARIAS PARA PREVENIR LAS ENFERMEDADES NO TRANSMISIBLES (MENTAL, BUCAL, OCULAR, METALES PESADOS, HIPERTENSION ARTERIAL Y DIABETES MELLITUS)	INSTITUCIO N EDUCATIVA	62,100	61,727	10,193.25	58,025.23	94.00	130.00	140.00	107.69		
3043990 MUNICIPIO QUE DESARROLLAN ACCIONES DIRIGIDAS A PREVENIR LAS ENFERMEDADES NO TRANSMISIBLES ( MENTAL, BUCAL, OCULAR, METALES	MUNICIPIO	5,600	5,600	5,400.00	5,600.00	100.00	2.00	2.00	100.00		



669

**FORMATO 3**

**RESUMEN DE EJECUCIÓN PRESUPUESTAL DE PROGRAMAS PRESUPUESTALES POR PLIEGO Y UNIDADES EJECUTORAS**

SECTOR : 11 SALUD

PLIEGO : 137 INSTITUTO DE GESTION DE SERVICIOS DE SALUD

Período : Anual

PROGRAMA PRESUPUESTAL UNIDAD EJECUTORA PRODUCTO/PROYECTO	UNIDAD DE MEDIDA	EJECUCION FINANCIERA					EJECUCION FISICA			PROBLEMAS PRESENTADOS	MEDIDAS IMPLEMENTADAS PARA SU SUPERACIÓN
		PIA (S/.)	PIM (S/.)	MONTO DEVENGADO AL 1 SEMESTRE (S/.)	MONTO DEVENGADO ANUAL (S/.)	AVANCE ACUM. (%)	CANTIDAD PROGRAMADA	CANTIDAD EJECUTADA	AVANCE DE EJECUC. (%)		
PESADOS, HIPERTENSION ARTERIAL Y DIABETES MELLITUS)											
3043997 TAMIZAJE Y TRATAMIENTO DE PERSONA PACIENTES AFECTADOS POR TRATADA METALES PESADOS		14,748	4,999		4,998.65	99.99	10.00	8.00	80.00		
<b>027 RED. DE SERVICIOS DE SALUD "VILLA EL SALVADOR - LURIN -PACHACAMAC-PUCUSANA" - IGSS (001580)</b>		<b>11,089,861</b>	<b>11,992,173</b>	<b>6,134,829.91</b>	<b>11,984,119.55</b>	<b>99.93</b>					
3000001 ACCIONES COMUNES		20,000	20,000	3,100.00	20,000.00	100.00	0.00	0.00	0.00		
3000011 TAMIZAJE Y DIAGNOSTICO DE PERSONA PACIENTES CON CATARATAS TAMIZADA		9,000	8,951		8,950.65	100.00	1,161.00	1,025.00	88.29	ACTIVIDADES PROGRAMADAS CON MINIMO PRESUPUESTO	ASIGNAR UN MAYOR PRESUPUESTO EN ESTA ACTIVIDAD
3000013 TAMIZAJE Y DIAGNOSTICO DE PERSONA PACIENTES CON ERRORES TAMIZADA REFRACTIVOS		12,000	12,000	1,000.00	11,999.89	100.00	3,323.00	2,929.00	88.14	ACTIVIDADES PROGRAMADAS CON MINIMO PRESUPUESTO	ASIGNAR UN MAYOR PRESUPUESTO
3000015 VALORACION CLINICA Y TAMIZAJE LABORATORIAL DE ENFERMEDADES CRONICAS NO TRANSMISIBLES	PERSONA TAMIZADA	44,128	70,842	15,941.76	69,983.96	98.79	3,046.00	3,256.00	106.89		
3000016 TRATAMIENTO Y CONTROL DE PERSONAS CON HIPERTENSION ARTERIAL	PERSONA TRATADA	106,775	98,745	18,616.56	97,977.23	99.22	4,550.00	4,617.00	101.47		
3000017 TRATAMIENTO Y CONTROL DE PERSONAS CON DIABETES	PERSONA TRATADA	135,590	118,033	38,450.40	117,379.88	99.45	3,000.00	3,182.00	106.07		
3000680 ATENCION ESTOMATOLOGICA PREVENTIVA	PERSONA TRATADA	357,979	480,575	87,337.29	480,346.12	99.95	170,479.00	170,942.00	100.27		
3000681 ATENCION ESTOMATOLOGICA RECUPERATIVA	PERSONA TRATADA	3,334,820	3,520,828	1,696,855.38	3,520,415.46	99.99	35,955.00	36,321.00	101.02		
3000682 ATENCION ESTOMATOLOGICA ESPECIALIZADA	PERSONA TRATADA	986,894	980,723	488,972.20	979,636.93	99.89	325.00	332.00	102.15		



676

**FORMATO 3**

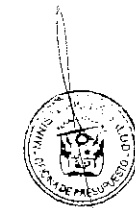
**RESUMEN DE EJECUCIÓN PRESUPUESTAL DE PROGRAMAS PRESUPUESTALES POR PLIEGO Y UNIDADES EJECUTORAS**

SECTOR : 11 SALUD

PLIEGO : 137 INSTITUTO DE GESTION DE SERVICIOS DE SALUD

Período : Anual

PROGRAMA PRESUPUESTAL UNIDAD EJECUTORA PRODUCTO/PROYECTO	UNIDAD DE MEDIDA	EJECUCION FINANCIERA					EJECUCION FISICA			PROBLEMAS PRESENTADOS	MEDIDAS IMPLEMENTADAS PARA SU SUPERACIÓN
		PIA (S/.)	PIM (S/.)	MONTO DEVENGADO AL I SEMESTRE (S/.)	MONTO DEVENGADO ANUAL (S/.)	AVANCE ACUM. (%)	CANTIDAD PROGRAMADA	CANTIDAD EJECUTADA	AVANCE DE EJECUC. (%)		
3043987 POBLACION INFORMADA Y SENSIBILIZADA EN EL CUIDADO DE LA SALUD DE LAS ENFERMEDADES NO TRANSMISIBLES (MENTAL, BUCAL, OCULAR, METALES PESADOS, HIPERTENSION ARTERIAL Y DIABETES MELLITUS)	PERSONA INFORMADA	5,770,410	6,397,029	3,662,824.28	6,393,293.89	99.94	23,000.00	21,157.00	91.99		
3043988 FAMILIA EN ZONAS DE RIESGO INFORMADA QUE REALIZAN PRACTICAS HIGIENICAS SANITARIAS PARA PREVENIR LAS ENFERMEDADES NO TRANSMISIBLES ( MENTAL, BUCAL, OCULAR, METALES PESADOS, HIPERTENSION ARTERIAL Y DIABETES MELLITUS )	FAMILIA	192,580	177,390	77,742.45	177,081.56	99.83	6,179.00	6,248.00	101.12		
3043989 INSTITUCIONES EDUCATIVAS QUE PROMUEVEN PRACTICAS HIGIENICAS SANITARIAS PARA PREVENIR LAS ENFERMEDADES NO TRANSMISIBLES (MENTAL, BUCAL, OCULAR, METALES PESADOS, HIPERTENSION ARTERIAL Y DIABETES MELLITUS)	INSTITUCION EDUCATIVA	109,685	97,096	40,609.59	97,093.74	100.00	70.00	66.00	94.29		
3043990 MUNICIPIO QUE DESARROLLAN ACCIONES DIRIGIDAS A PREVENIR LAS ENFERMEDADES NO TRANSMISIBLES ( MENTAL, BUCAL, OCULAR, METALES PESADOS, HIPERTENSION	MUNICIPIO	5,000	4,961	2,380.00	4,960.24	99.98	6.00	6.00	100.00		



599



FORMATO 3

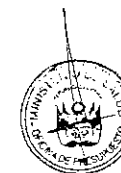
RESUMEN DE EJECUCIÓN PRESUPUESTAL DE PROGRAMAS PRESUPUESTALES POR PLIEGO  
Y UNIDADES EJECUTORAS

SECTOR : 11 SALUD

PLIEGO : 137 INSTITUTO DE GESTION DE SERVICIOS DE SALUD

Período : Anual

PROGRAMA PRESUPUESTAL UNIDAD EJECUTORA PRODUCTO/PROYECTO	UNIDAD DE MEDIDA	EJECUCION FINANCIERA					EJECUCION FISICA			PROBLEMAS PRESENTADOS	MEDIDAS IMPLEMENTADAS PARA SU SUPERACIÓN
		PIA (S/.)	PIM (S/.)	MONTO DEVENGADO AL I SEMESTRE (S/.)	MONTO DEVENGADO ANUAL (S/.)	AVANCE ACUM. (%)	CANTIDAD PROGRAMADA	CANTIDAD EJECUTADA	AVANCE DE EJECUC. (%)		
ARTERIAL Y DIABETES MELLITUS)											
3043997 TAMIZAJE Y TRATAMIENTO DE PERSONA PACIENTES AFECTADOS POR TRATADA METALES PESADOS		5,000	5,000	1,000.00	5,000.00	100.00	12.00	12.00	100.00		
<b>028 HOSPITAL SAN JUAN DE LURIGANCHO - IGSS (001581)</b>		<b>935,275</b>	<b>2,122,100</b>	<b>1,004,557.27</b>	<b>2,103,910.93</b>	<b>99.14</b>					
3000011 TAMIZAJE Y DIAGNOSTICO DE PACIENTES CON CATARATAS		9,064	9,064	449.00	9,063.05	99.99	0.00	0.00	0.00		
3000012 TRATAMIENTO Y CONTROL DE PACIENTES CON CATARATAS		53,536	232,318	81,851.48	226,884.49	97.66	0.00	0.00	0.00		
3000013 TAMIZAJE Y DIAGNOSTICO DE PACIENTES CON ERRORES REFRACTIVOS		31,673	151,194	146,752.48	151,192.74	100.00	0.00	0.00	0.00		
3000014 TRATAMIENTO Y CONTROL DE PACIENTES CON ERRORES REFRACTIVOS		17,976	89,128	36,226.00	86,006.50	96.50	0.00	0.00	0.00		
3000015 VALORACION CLINICA Y TAMIZAJE LABORATORIAL DE ENFERMEDADES CRONICAS NO TRANSMISIBLES		132,038	132,038	19,200.00	132,036.53	100.00	0.00	0.00	0.00		
3000016 TRATAMIENTO Y CONTROL DE PERSONAS CON HIPERTENSION ARTERIAL		192,340	520,227	324,913.75	516,854.07	99.35	0.00	0.00	0.00		
3000017 TRATAMIENTO Y CONTROL DE PERSONAS CON DIABETES		257,157	591,229	274,477.99	586,159.22	99.14	0.00	0.00	0.00		
3000680 ATENCION ESTOMATOLOGICA PREVENTIVA		111,793	189,497	57,144.84	189,322.03	99.91	0.00	0.00	0.00		
3000681 ATENCION ESTOMATOLOGICA RECUPERATIVA		35,668	81,999	19,082.00	81,383.05	99.25	0.00	0.00	0.00		
3000682 ATENCION ESTOMATOLOGICA ESPECIALIZADA		94,030	125,406	44,459.73	125,009.25	99.68	0.00	0.00	0.00		
<b>029 HOSPITAL VITARTE - IGSS (001582)</b>		<b>2,423,702</b>	<b>3,188,068</b>	<b>2,151,444.67</b>	<b>3,172,673.83</b>	<b>99.52</b>					
3000001 ACCIONES COMUNES		504,132	216,384	51,317.33	207,705.13	95.99	0.00	0.00	0.00		



109

FORMATO 3

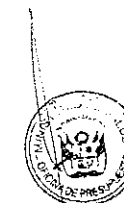
RESUMEN DE EJECUCIÓN PRESUPUESTAL DE PROGRAMAS PRESUPUESTALES POR PLIEGO  
Y UNIDADES EJECUTORAS

SECTOR : 11 SALUD

PLIEGO : 137 INSTITUTO DE GESTION DE SERVICIOS DE SALUD

Período : Anual

PROGRAMA PRESUPUESTAL UNIDAD EJECUTORA PRODUCTO\PROYECTO	UNIDAD DE MEDIDA	EJECUCION FINANCIERA					EJECUCION FISICA			PROBLEMAS PRESENTADOS	MEDIDAS IMPLEMENTADAS PARA SU SUPERACIÓN
		PIA (S/.)	PIM (S/.)	MONTO DEVENGADO AL I SEMESTRE (S/.)	MONTO DEVENGADO ANUAL (S/.)	AVANCE ACUM. (%)	CANTIDAD PROGRAMADA	CANTIDAD EJECUTADA	AVANCE DE EJECUC. (%)		
3000009 TAMIZAJE Y DIAGNOSTICO DE PERSONA PACIENTE CON RETINOPATIA TAMIZADA OFTAMOLOGICA DEL PREMATURO		18,000	18,000	8,395.00	17,998.76	99.99	21.00	16.00	76.19	SE REALIZAN LAS INTERCONSULTAS EN RELACION A LOS CASOS Y SEGÚN CRITERIOS A CONSIDERAR PARA EL TAMIZAJE DE RETINOPATIA SEGÚN GUIA DE PRACTICA CLINICA,EL CUAL NO TODOS LOS NEONATOS CUMPLEN LOS CRITERIOS	SE CONTINUA FORTALECIENDO LOS SERVICIOS CON PROFESIONALES ALTAMENTE CAPACITADOS PARA ATENDER LOS POSIBLES CASOS DE MANERA OPORTUNA
3000011 TAMIZAJE Y DIAGNOSTICO DE PERSONA PACIENTES CON CATARATAS TAMIZADA		22,000	66,269	34,225.82	66,238.59	99.95	509.00	949.00	186.44	SE HA INCREMENTADO LOS TAMIZAJES Y DIAGNOSTICOS DE PACIENTES DE CATARATAS, LOS CUALES SON DERIVADOS DE CONSULTORIOS COMO MEDICINA, ENDOCRINOLOGIA, GERIATRIA, PARA LA DETECCIÓN OPRTUNA DE CATARATAS,	SE RALIZA COORDINACIONE S PARA LA CONTRATACIÓN DE OTRO OFATALMOLOGO YA QUE A LA FECHA TODAS LAS ACTIVIDADES DE SALUD OCULAR SON REALIZADAS POR UN SOLO MEDICO ESPECIALISTA
3000012 TRATAMIENTO Y CONTROL DE PACIENTES CON CATARATAS	PERSONA TRATADA	210,531	290,783	145,883.48	290,780.49	100.00	117.00	52.00	44.44	SE TIENE DEFICIT EN RECURSOS HUMANOS PARA LAS	SE HA SOLICITADO LA CONTRATACIÓN DE OTRO MEDICO



663

FORMATO 3

RESUMEN DE EJECUCIÓN PRESUPUESTAL DE PROGRAMAS PRESUPUESTALES POR PLIEGO Y UNIDADES EJECUTORAS

SECTOR : 11 SALUD

PLIEGO : 137 INSTITUTO DE GESTION DE SERVICIOS DE SALUD

Período : Anual

PROGRAMA PRESUPUESTAL UNIDAD EJECUTORA PRODUCTO/PROYECTO	UNIDAD DE MEDIDA	EJECUCION FINANCIERA					EJECUCION FISICA			PROBLEMAS PRESENTADOS	MEDIDAS IMPLEMENTADAS PARA SU SUPERACION
		PIA (S/.)	PIM (S/.)	MONTO DEVENGADO AL I SEMESTRE (S/.)	MONTO DEVENGADO ANUAL (S/.)	AVANCE ACUM. (%)	CANTIDAD PROGRAMADA	CANTIDAD EJECUTADA	AVANCE DE EJECUC. (%)		
3000013 TAMIZAJE Y DIAGNOSTICO DE PERSONA PACIENTES CON ERRORES REFRACTIVOS	TAMIZADA	234,502	212,590	122,396.47	211,664.73	99.56	970.00	434.00	44.74	INTERVENCIONES QUIRURGICAS , SE CUENTA CON UN MEDICO ESPECIALISTA CON UN TURNO AL DIA, SE TIENE UN ALTO GRADO DE DEMANDA INSATISFECHA	ESPECIALISTA PARA CUBRIR ESTA BRECHA.
3000015 VALORACION CLINICA Y TAMIZAJE LABORATORIAL DE ENFERMEDADES CRONICAS NO TRANSMISIBLES	PERSONA TAMIZADA	125,848	1,000	1,000.00	1,000.00	100.00	672.00	1,154.00	171.73	SE TIENE DEFICIT EN RECURSOS HUMANOS PARA LA INTERVENCION, SE CUENTA CON UN MEDICO ESPECIALISTA CON UN TURNO AL DIA, SE TIENE UN ALTO GRADO DE DEMANDA INSATISFECHA	SE HA SOLICITADO LA CONTRATACIÓN DE OTRO MEDICO ESPECIALISTA PARA CUBRIR ESTA BRECHA.
										SE REALIZAN LOS TAMIZAJES A TODOS LOS PACIENTES CON RIESGO DE PADECER ENFREMEDADES CRONICAS NO TRANSMISIBLES	SE CONTINUA FORTALECIENDO LOS SERVICIOS CON PROFESIONALES ALTAMENTE CAPACITADOS PARA REALIZAR LA VALORACION CLINITA Y EL TAMIZAJE LABORATORIAL



662

FORMATO 3


RESUMEN DE EJECUCIÓN PRESUPUESTAL DE PROGRAMAS PRESUPUESTALES POR PLIEGO  
 Y UNIDADES EJECUTORAS

SECTOR : 11 SALUD

PLIEGO : 137 INSTITUTO DE GESTION DE SERVICIOS DE SALUD

Período : Anual

PROGRAMA PRESUPUESTAL UNIDAD EJECUTORA PRODUCTO/PROYECTO	UNIDAD DE MEDIDA	EJECUCION FINANCIERA					EJECUCION FISICA			PROBLEMAS PRESENTADOS	MEDIDAS IMPLEMENTADAS PARA SU SUPERACIÓN
		PIA (S/.)	PIM (S/.)	MONTO DEVENGADO AL I SEMESTRE (S/.)	MONTO DEVENGADO ANUAL (S/.)	AVANCE ACUM. (%)	CANTIDAD PROGRAMADA	CANTIDAD EJECUTADA	AVANCE DE EJECUC. (%)		
3000016 TRATAMIENTO Y CONTROL DE PERSONAS CON HIPERTENSION ARTERIAL	PERSONA TRATADA	179,355	392,831	348,769.80	391,499.42	99.66	2,617.00	571.00	21.82	NO SE CUMPLIO LA PROGRAMACIÓN, SE TIENE DEFICIT EN RECURSOS HUMANOS PARA LA INTERVENCION, CON UN TURNO AL DIA, ASI MISMO SE TIENE UN ALTO GRADO DE DEMANDA INSATISFECHA. POR EXISTIR RENUNCIAS MASIVAS	DE GRUPOS DE RIESGO MANERA OPORTUNA SE REALIZA COORDINACIONES PARA LA CONTRATACIÓN DE RECURSO HUMANO
3000017 TRATAMIENTO Y CONTROL DE PERSONAS CON DIABETES	PERSONA TRATADA	867,895	788,385	434,190.18	784,032.55	99.45	290.00	837.00	288.62	SE CUENTA CON MÉDICO ENDOCRINOLOGO Y MEDICOS INTERNISTAS QUE SE ENCARGAN DE REALIZAR EL TRAMIENTO A PERSONAS CON DIABETS, YA QUE LA TENDENCIA DE ESTAS ENFERMEDADES HAN AUMENTADO EN LOS ULTIMOS AÑOS	SE CONTINUA FORTALECIENDO LOS SERVICIOS CON PROFESIONALES ALTAMENTE CAPACITADOS PARA REALIZAR LA ATENCIÓN INTEGRAL DEL PACIENTE DIABETICO



199

**FORMATO 3**

**RESUMEN DE EJECUCIÓN PRESUPUESTAL DE PROGRAMAS PRESUPUESTALES POR PLIEGO  
 Y UNIDADES EJECUTORAS**

SECTOR : 11 SALUD

PLIEGO : 137 INSTITUTO DE GESTION DE SERVICIOS DE SALUD

Período : Anual

PROGRAMA PRESUPUESTAL UNIDAD EJECUTORA PRODUCTO/PROYECTO	UNIDAD DE MEDIDA	EJECUCION FINANCIERA					EJECUCION FISICA			PROBLEMAS PRESENTADOS	MEDIDAS IMPLEMENTADAS PARA SU SUPERACIÓN
		PIA (S/.)	PIM (S/.)	MONTO DEVENGADO AL I SEMESTRE (S/.)	MONTO DEVENGADO ANUAL (S/.)	AVANCE ACUM. (%)	CANTIDAD PROGRAMADA	CANTIDAD EJECUTADA	AVANCE DE EJECUC. (%)		
3000680 ATENCION ESTOMATOLOGICA PREVENTIVA	PERSONA TRATADA	119,458	800,781	620,171.03	800,713.73	99.99	7,810.00	8,274.00	105.94	SE TRABAJO CON MAYOR ENFASIS EN LA PARTE PREVENTIVA, MIENTRAS SE ESPERABA LA OPERATIVIDAD DE LOS EQUIPOS	SE CONTINUA FORTALECIENDO EL SERVICIO DE ODONTOESTOMATOLOGIA CON PROFESIONALES ALTAMENTE CAPACITADOS PARA REALIZAR LA ATENCIÓN PREVENTIVA EN LOS GRUPOS DE RIESGO Y POBLACION ENGENERAL.
3000681 ATENCION ESTOMATOLOGICA RECUPERATIVA	PERSONA TRATADA	86,364	262,065	261,536.82	262,063.62	100.00	6,700.00	5,572.00	83.16	EL SERVICIO DE ODONTOESTOMATOLOGÍA SE ENCUENTRA EN HACINAMIENTO CON UNA ALTA DEMANDA INSATISFECHA, SIN EMBRAGO DEBIDO A LA INOPERATIVIDAD DE ALGUNOS EQUIPOS NO SE PUDIERON REALIZAR LAS ATENCIONES RECUPERATIVAS NI ESPECIALIZADAS	SE COORDINA AMPLIAR EL ESPACIO FÍSICO Y/O ALQUIELER DE INMUEBLE, ASI COMO EL OPORTUNO MANTENIMIENTO PREVENTIVO Y PREVENTIVO DE KLOS EQUIPOS ODONTOLOGICOS



099

FORMATO 3


RESUMEN DE EJECUCIÓN PRESUPUESTAL DE PROGRAMAS PRESUPUESTALES POR PLIEGO  
 Y UNIDADES EJECUTORAS

SECTOR : 11 SALUD

PLIEGO : 137 INSTITUTO DE GESTION DE SERVICIOS DE SALUD

Período : Anual

PROGRAMA PRESUPUESTAL UNIDAD EJECUTORA PRODUCTO/PROYECTO	UNIDAD DE MEDIDA	EJECUCION FINANCIERA					EJECUCION FISICA			PROBLEMAS PRESENTADOS	MEDIDAS IMPLEMENTADAS PARA SU SUPERACIÓN
		PIA (S/.)	PIM (S/.)	MONTO DEVENGADO AL I SEMESTRE (S/.)	MONTO DEVENGADO ANUAL (S/.)	AVANCE ACUM. (%)	CANTIDAD PROGRAMADA	CANTIDAD EJECUTADA	AVANCE DE EJECUC. (%)		
3000682 ATENCION ESTOMATOLOGICA ESPECIALIZADA	PERSONA TRATADA	39,617	122,980	122,210.73	122,976.90	100.00	203.00	88.00	43.35	NO SE ALCANZO LA META PROGRAMADA DEBIDO A LA FALTA DE EQUIPOS MEDICOS Y A LA FALTA DE UNIDADES DENTALES, SIN EMBARGO SE REALIZARON 497 PROCEDIMIENTOS ESTOMATOLOGICOS ESPECIALIZADOS DE LOS CUALES SOLO 88 SON LOS TRAZADORES PARA LA META FISICA.	SE COORDINA AMPLIAR EL ESPACIO FÍSICO Y/O ALQUIELER DE INMUEBLE, ASI COMO EL OPORTUNO MANTENIMIENTO PREVENTIVO Y PREVENTIVO DE KLOS EQUIPOS ODONTOLOGICOS
3043987 POBLACION INFORMADA Y SENSIBILIZADA EN EL CUIDADO DE LA SALUD DE LAS ENFERMEDADES NO TRANSMISIBLES (MENTAL, BUCAL, OCULAR, METALES PESADOS, HIPERTENSION ARTERIAL Y DIABETES MELLITUS)	PERSONA INFORMADA	16,000	16,000	1,348.01	15,999.91	100.00	1,000.00	2,380.00	238.00	SE REALIZARON ACTIVIDADES DE INFORMACIÓN Y SENSIBILIZACION PERMANENTEMENTE A TRAVES DE PROMOCION DE LA SALUD POR LO QUE SE INCREMENTO LA META	SE REALIZO LA REPROGRAMACION A MAS DE LA META FISICA, PESE A ELLO LA EJECUCIÓN FUE ALTA
030 RED DE SALUD LIMA CIUDAD - IGSS (001583)		5,714,479	6,123,047	2,658,464.75	6,101,908.57	99.65					
3000011 TAMIZAJE Y DIAGNOSTICO DE PACIENTES CON CATARATAS		10,000	9,801	8,316.00	9,801.00	100.00	0.00	0.00	0.00		



659

**FORMATO 3**

**RESUMEN DE EJECUCIÓN PRESUPUESTAL DE PROGRAMAS PRESUPUESTALES POR PLIEGO  
 Y UNIDADES EJECUTORAS**

SECTOR : 11 SALUD

PLIEGO : 137 INSTITUTO DE GESTION DE SERVICIOS DE SALUD

Período : Anual

PROGRAMA PRESUPUESTAL UNIDAD EJECUTORA PRODUCTO/PROYECTO	UNIDAD DE MEDIDA	EJECUCION FINANCIERA					EJECUCION FISICA			PROBLEMAS PRESENTADOS	MEDIDAS IMPLEMENTADAS PARA SU SUPERACION
		PIA (S/.)	PIM (S/.)	MONTO DEVENGADO AL I SEMESTRE (S/.)	MONTO DEVENGADO ANUAL (S/.)	AVANCE ACUM. (%)	CANTIDAD PROGRAMADA	CANTIDAD EJECUTADA	AVANCE DE EJECUC. (%)		
3000013 TAMIZAJE Y DIAGNOSTICO DE PACIENTES CON ERRORES REFRACTIVOS		10,000	7,599	6,699.00	7,598.99	100.00	0.00	0.00	0.00		
3000015 VALORACION CLINICA Y TAMIZAJE LABORATORIAL DE ENFERMEDADES CRONICAS NO TRANSMISIBLES		15,000	15,000	10,385.00	15,000.00	100.00	0.00	0.00	0.00		
3000016 TRATAMIENTO Y CONTROL DE PERSONAS CON HIPERTENSION ARTERIAL		15,000	19,190	12,692.50	19,189.92	100.00	0.00	0.00	0.00		
3000017 TRATAMIENTO Y CONTROL DE PERSONAS CON DIABETES		892,525	1,193,628	592,663.19	1,193,558.86	99.99	0.00	0.00	0.00		
3000680 ATENCION ESTOMATOLOGICA PREVENTIVA		2,734,042	2,614,812	1,062,107.25	2,614,133.54	99.97	0.00	0.00	0.00		
3000681 ATENCION ESTOMATOLOGICA RECUPERATIVA		15,000	14,000	7,700.00	13,999.97	100.00	0.00	0.00	0.00		
3000682 ATENCION ESTOMATOLOGICA ESPECIALIZADA		15,000	180,004	6,000.00	163,470.53	90.81	0.00	0.00	0.00		
3043987 POBLACION INFORMADA Y SENSIBILIZADA EN EL CUIDADO DE LA SALUD DE LAS ENFERMEDADES NO TRANSMISIBLES (MENTAL, BUCAL, OCULAR, METALES PESADOS, HIPERTENSION ARTERIAL Y DIABETES MELLITUS)		22,000	20,369	5,255.40	20,368.01	100.00	0.00	0.00	0.00		
3043988 FAMILIA EN ZONAS DE RIESGO INFORMADA QUE REALIZAN PRACTICAS HIGIENICAS SANITARIAS PARA PREVENIR LAS ENFERMEDADES NO TRANSMISIBLES ( MENTAL, BUCAL, OCULAR, METALES		689,558	600,320	276,281.84	597,496.69	99.53	0.00	0.00	0.00		



658

**FORMATO 3**


**RESUMEN DE EJECUCIÓN PRESUPUESTAL DE PROGRAMAS PRESUPUESTALES POR PLIEGO  
 Y UNIDADES EJECUTORAS**

SECTOR : 11 SALUD

PLIEGO : 137 INSTITUTO DE GESTION DE SERVICIOS DE SALUD

Período : Anual

PROGRAMA PRESUPUESTAL UNIDAD EJECUTORA PRODUCTO/PROYECTO	UNIDAD DE MEDIDA	EJECUCION FINANCIERA					EJECUCION FISICA			PROBLEMAS PRESENTADOS	MEDIDAS IMPLEMENTADAS PARA SU SUPERACIÓN
		PIA (S/.)	PIM (S/.)	MONTO DEVENGADO AL I SEMESTRE (S/.)	MONTO DEVENGADO ANUAL (S/.)	AVANCE ACUM. (%)	CANTIDAD PROGRAMADA	CANTIDAD EJECUTADA	AVANCE DE EJECUC. (%)		
PESADOS, HIPERTENSION ARTERIAL Y DIABETES MELLITUS)											
3043989 INSTITUCIONES EDUCATIVAS QUE PROMUEVEN PRACTICAS HIGIENICAS SANITARIAS PARA PREVENIR LAS ENFERMEDADES NO TRANSMISIBLES (MENTAL, BUCAL, OCULAR, METALES PESADOS, HIPERTENSION ARTERIAL Y DIABETES MELLITUS)		543,849	465,744	190,847.14	464,734.48	99.78	0.00	0.00	0.00		
3043990 MUNICIPIO QUE DESARROLLAN ACCIONES DIRIGIDAS A PREVENIR LAS ENFERMEDADES NO TRANSMISIBLES ( MENTAL, BUCAL, OCULAR, METALES PESADOS, HIPERTENSION ARTERIAL Y DIABETES MELLITUS)		752,505	982,580	479,517.43	982,556.58	100.00	0.00	0.00	0.00		
031 INSTITUTO NACIONAL DE SALUD DEL NIÑO - SAN BORJA - IGSS (001584)		784,032	208,881	61,806.66	208,873.35	100.00					
3000009 TAMIZAJE Y DIAGNOSTICO DE PACIENTE CON RETINOPATIA OFTAMOLOGICA DEL PREMATURO		31,317	52,332	18,008.54	52,328.52	99.99	0.00	0.00	0.00		
3000010 CONTROL Y TRATAMIENTO DE PACIENTE CON RETINOPATIA OFTAMOLOGICA DEL PREMATURO		285,563	142,053	43,798.12	142,049.82	100.00	0.00	0.00	0.00		
3000011 TAMIZAJE Y DIAGNOSTICO DE PACIENTES CON CATARATAS		64,628					0.00	0.00	0.00		



25



FORMATO 3

RESUMEN DE EJECUCIÓN PRESUPUESTAL DE PROGRAMAS PRESUPUESTALES POR PLIEGO  
Y UNIDADES EJECUTORAS

SECTOR : 11 SALUD

PLIEGO : 137 INSTITUTO DE GESTION DE SERVICIOS DE SALUD

Período : Anual

PROGRAMA PRESUPUESTAL UNIDAD EJECUTORA PRODUCTO/PROYECTO	UNIDAD DE MEDIDA	EJECUCION FINANCIERA					EJECUCION FISICA			PROBLEMAS PRESENTADOS	MEDIDAS IMPLEMENTADAS PARA SU SUPERACIÓN
		PIA (S/.)	PIM (S/.)	MONTO DEVENGADO AL I SEMESTRE (S/.)	MONTO DEVENGADO ANUAL (S/.)	AVANCE ACUM. (%)	CANTIDAD PROGRAMADA	CANTIDAD EJECUTADA	AVANCE DE EJECUC. (%)		
3000012 TRATAMIENTO Y CONTROL DE PACIENTES CON CATARATAS		402,524	14,496		14,495.01	99.99	0.00	0.00	0.00		
032 HOSPITAL DE HUAYCAN - IGSS (001585)		1,168,457	1,214,069	709,732.64	1,210,750.10	99.73					
3000011 TAMIZAJE Y DIAGNOSTICO DE PERSONA PACIENTES CON CATARATAS TAMIZADA		46,933	46,933	10,789.25	46,704.75	99.51	59.00	55.00	93.22	SE TUVO INCONVENIENTES EN EL PERSONAL POR MOTIVOS PERSONALES PARA EL CUMPLIMIENTO DE LAS METAS	MAYOR PRESUPUESTO PARA CONTRATAcion DE PERSONAL Y MEJORAR EL CUMPLIMIENTO DE LAS METAS EN CIRCUNSTANCIA IGUALES EN EL FUTURO
3000013 TAMIZAJE Y DIAGNOSTICO DE PERSONA PACIENTES CON ERRORES TAMIZADA REFRACTIVOS		133,787	148,555	55,154.60	146,976.72	98.94	212.00	140.00	66.04	SE TUVO INCONCENIENTE EN EL PERSONAL ENCARGADO POR MOTIVOS PERSONALES	SE SUGIERE MAYOR PRESUPUESTO PARA EL CUMPLIMIENTO DE LA META
3000014 TRATAMIENTO Y CONTROL DE PACIENTES CON ERRORES REFRACTIVOS	PERSONA TRATADA	51,322	51,322	21,937.23	50,657.57	98.71	273.00	129.00	47.25	SE TIENE INCONVENIENTES EN EL CUMPLIMIENTO DE METAS POR FALTA DE PERSONAL	SE RECOMIENDA TOMAR PREVISIONES PARA LA CONTRATAcion DE SERVICIOS
3000015 VALORACION CLINICA Y TAMIZAJE LABORATORIAL DE ENFERMEDADES CRONICAS NO TRANSMISIBLES	PERSONA TAMIZADA	844,203	875,047	590,651.56	874,200.66	99.90	2,022.00	2,207.00	109.15	NO SE TUVO INCONVENIENTES EN EL CUMPLIMIENTO DE LA META	SE SUGIERE MEJORAR LA CALIDAD DE ATENCIÓN



FORMATO 3

RESUMEN DE EJECUCIÓN PRESUPUESTAL DE PROGRAMAS PRESUPUESTALES POR PLIEGO  
 Y UNIDADES EJECUTORAS

SECTOR : 11 SALUD

PLIEGO : 137 INSTITUTO DE GESTION DE SERVICIOS DE SALUD

Período : Anual

PROGRAMA PRESUPUESTAL UNIDAD EJECUTORA PRODUCTO/PROYECTO	UNIDAD DE MEDIDA	EJECUCION FINANCIERA					EJECUCION FISICA			PROBLEMAS PRESENTADOS	MEDIDAS IMPLEMENTADAS PARA SU SUPERACIÓN
		PIA (S/.)	PIM (S/.)	MONTO DEVENGADO AL 1 SEMESTRE (S/.)	MONTO DEVENGADO ANUAL (S/.)	AVANCE ACUM. (%)	CANTIDAD PROGRAMADA	CANTIDAD EJECUTADA	AVANCE DE EJECUC. (%)		
3000016 TRATAMIENTO Y CONTROL DE PERSONAS CON HIPERTENSION ARTERIAL	PERSONA TRATADA	45,000	45,000	15,000.00	44,999.20	100.00	224.00	2,190.00	977.68	SE TUVO INCONVENIENTES EN LA INFORMACION	SE LE PIDE MEJOR INFORMACION AL CENTRO DE COSTO PARA MEJORAR EN LA PROGRAMACION
3000017 TRATAMIENTO Y CONTROL DE PERSONAS CON DIABETES	PERSONA TRATADA	19,000	19,000	12,000.00	19,000.00	100.00	833.00	707.00	84.87	NO SE CUENTA CON PRESUPUESTO	MEJORAR EN LA ASIGNACION DE PRESUPUESTO
3043988 FAMILIA EN ZONAS DE RIESGO INFORMADA QUE REALIZAN PRACTICAS HIGIENICAS SANITARIAS PARA PREVENIR LAS ENFERMEDADES NO TRANSMISIBLES ( MENTAL, BUCAL, OCULAR, METALES PESADOS, HIPERTENSION ARTERIAL Y DIABETES MELLITUS )	FAMILIA	12,212	12,212		12,211.20	99.99	100.00	96.00	96.00	NO SE TUVO INCONVENIENTES EN EL CUMPLIMIENTO DE LA META FISICA EN EL PRODUCTO CORRESPONDIENTE	AL CENTRO DE COSTO RESPONSABLE MEJORAR EN LA CALIDAD DE SU EJECUCION PARA EL CUMPLIMIENTO EFICIENTE DE LA META FISICA
3043989 INSTITUCIONES EDUCATIVAS QUE PROMUEVEN PRACTICAS HIGIENICAS SANITARIAS PARA PREVENIR LAS ENFERMEDADES NO TRANSMISIBLES (MENTAL, BUCAL, OCULAR, METALES PESADOS, HIPERTENSION ARTERIAL Y DIABETES MELLITUS)	INSTITUCION EDUCATIVA	16,000	16,000	4,200.00	16,000.00	100.00	4.00	5.00	125.00	NO SE TUVO MAYORES PROBLEMAS EN EL CUMPLIMIENTO DE LA META FISICA	SE LE ACONSEJA AL CENTRO RESPONSABLE EN MEJORAR EN EL ATENCION DE LA EJECUCION PARA EL CUMPLIMIENTO EFICIENTE DE LA META FISICA EN FAVOR DE LOS USUARIOS



655

FORMATO 3

RESUMEN DE EJECUCIÓN PRESUPUESTAL DE PROGRAMAS PRESUPUESTALES POR PLIEGO Y UNIDADES EJECUTORAS

SECTOR : 11 SALUD

PLIEGO : 137 INSTITUTO DE GESTION DE SERVICIOS DE SALUD

Período : Anual

PROGRAMA PRESUPUESTAL UNIDAD EJECUTORA PRODUCTO/PROYECTO	UNIDAD DE MEDIDA	EJECUCION FINANCIERA					EJECUCION FISICA			PROBLEMAS PRESENTADOS	MEDIDAS IMPLEMENTADAS PARA SU SUPERACIÓN
		PIA (S/.)	PIM (S/.)	MONTO DEVENGADO AL I SEMESTRE (S/.)	MONTO DEVENGADO ANUAL (S/.)	AVANCE ACUM. (%)	CANTIDAD PROGRAMADA	CANTIDAD EJECUTADA	AVANCE DE EJECUC. (%)		
033 RED DE SALUD LIMA NORTE IV - IGSS (001586)		1,816,786	2,453,138	1,158,767.08	2,446,778.10	99.74					
3000001 ACCIONES COMUNES		4,612	7,612	7,612.00	7,612.00	100.00	0.00	0.00	0.00		
3000011 TAMIZAJE Y DIAGNOSTICO DE PERSONA PACIENTES CON CATARATAS TAMIZADA		22,665	25,815	22,665.00	25,815.00	100.00	7,640.00	6,578.00	86.10	FALTA DE COMPROMISO OR PARTE DEL PERSONAL PARA LA CAPTACION DE PACIENTES Y EVALUACION	CAPTACION Y CONCIENTIZACION PARA REALIZAR ACTIVIDADES
3000013 TAMIZAJE Y DIAGNOSTICO DE PERSONA PACIENTES CON ERRORES REFRACTIVOS TAMIZADA		13,853	16,753	13,853.00	16,753.00	100.00	20,200.00	20,803.00	102.99	FALTA DE COMPROMISO POR PARTE DEL PERSONAL PARA LA CAPTACION Y EVALUACION DE PACIENTES	TRABAJO ARTICULADO CON EL "PLAN DE SALUD ESCOLASR"
3000015 VALORACION CLINICA Y TAMIZAJE LABORATORIAL DE ENFERMEDADES CRONICAS NO TRANSMISIBLES	PERSONA TAMIZADA	73,874	286,395	121,825.30	286,395.00	100.00	2,600.00	2,552.00	98.15		CAPACITACION AL PERSONAL
3000016 TRATAMIENTO Y CONTROL DE PERSONAS CON HIPERTENSION ARTERIAL	PERSONA TRATADA	150,325	470,970	227,891.27	470,970.00	100.00	1,400.00	1,372.00	98.00	FALTA DE MATERIALES (TENSIOMETROS) EN LOS ESTABLECIMIENTOS DE SALUD	CAPACITACION Y REQUERIMIENTOS CON EL FIN DE EQUIPAR A LOS ESTABLECIMIENTOS DE SALUD
3000017 TRATAMIENTO Y CONTROL DE PERSONAS CON DIABETES	PERSONA TRATADA	157,862	151,293	54,494.95	151,292.74	100.00	900.00	614.00	68.22	MAL USO DE INSUMOS	CAPACITACIONES SOBRE EL CORRECTO USO DE LOS INSUMOS, ASI COMO REALIZACION DE LAS CAMPAÑAS



1759

FORMATO 3

RESUMEN DE EJECUCIÓN PRESUPUESTAL DE PROGRAMAS PRESUPUESTALES POR PLIEGO  
 Y UNIDADES EJECUTORAS

SECTOR : 11 SALUD

PLIEGO : 137 INSTITUTO DE GESTION DE SERVICIOS DE SALUD

Período : Anual

PROGRAMA PRESUPUESTAL UNIDAD EJECUTORA PRODUCTO/PROYECTO	UNIDAD DE MEDIDA	EJECUCION FINANCIERA					EJECUCION FISICA			PROBLEMAS PRESENTADOS	MEDIDAS IMPLEMENTADAS PARA SU SUPERACIÓN
		PIA (S/.)	PIM (S/.)	MONTO DEVENGADO AL I SEMESTRE (S/.)	MONTO DEVENGADO ANUAL (S/.)	AVANCE ACUM. (%)	CANTIDAD PROGRAMADA	CANTIDAD EJECUTADA	AVANCE DE EJECUC. (%)		
3000680 ATENCION ESTOMATOLOGICA PREVENTIVA	PERSONA TRATADA	403,224	444,640	230,544.50	444,639.55	100.00	148,700.00	153,321.00	103.11		DE SALUD TRABAJO ARTICULADO DE LOS RESPONSABLES DE SALUD BUCAL DE LOS ESTABLECIMIENTOS DE SALUD
3000681 ATENCION ESTOMATOLOGICA RECUPERATIVA	PERSONA TRATADA	317,874	319,176	90,609.13	315,680.72	98.90	45,800.00	49,738.00	108.60		TRABAJO ARTICULADO DE LOS RESPONSABLES DE SALUD BUCAL DE LOS ESTABLECIMIENTOS DE SALUD
3000682 ATENCION ESTOMATOLOGICA ESPECIALIZADA	PERSONA TRATADA	148,390	194,814	112,552.25	192,972.41	99.05	44.00	34.00	77.27	ESCACES DE IMPLEMENTACION EN TODOS LOS CENTROS DE SALUD	SE REALIZA LA ATENCION EN ESTABLECIMIENTOS I-4
3043987 POBLACION INFORMADA Y SENSIBILIZADA EN EL CUIDADO DE LA SALUD DE LAS ENFERMEDADES NO TRANSMISIBLES (MENTAL, BUCAL, OCULAR, METALES PESADOS, HIPERTENSION ARTERIAL Y DIABETES MELLITUS)	PERSONA INFORMADA	396,413	406,976	208,954.00	405,976.00	94.75	9,800.00	10,129.00	103.36		SE REALIZAN CAMPAÑAS INFORMATIVAS
3043988 FAMILIA EN ZONAS DE RIESGO INFORMADA QUE REALIZAN PRACTICAS HIGIENICAS SANITARIAS	FAMILIA	12,139	12,139	12,139.00	12,139.00	100.00	2,520.00	1,791.00	71.07	MULTIFUNCIONALIDAD DE LOS RESPONSABLES	SE REALIZAN VISITAS A LAS FAMILIAS



659

FORMATO 3

RESUMEN DE EJECUCIÓN PRESUPUESTAL DE PROGRAMAS PRESUPUESTALES POR PLIEGO Y UNIDADES EJECUTORAS

SECTOR : 11 SALUD

PLIEGO : 137 INSTITUTO DE GESTION DE SERVICIOS DE SALUD

Período : Anual

PROGRAMA PRESUPUESTAL UNIDAD EJECUTORA PRODUCTO/PROYECTO	UNIDAD DE MEDIDA	EJECUCION FINANCIERA					EJECUCION FISICA			PROBLEMAS PRESENTADOS	MEDIDAS IMPLEMENTADAS PARA SU SUPERACIÓN
		PIA (S/.)	PIM (S/.)	MONTO DEVENGADO AL I SEMESTRE (S/.)	MONTO DEVENGADO ANUAL (S/.)	AVANCE ACUM. (%)	CANTIDAD PROGRAMADA	CANTIDAD EJECUTADA	AVANCE DE EJECUC. (%)		
PARA PREVENIR LAS ENFERMEDADES NO TRANSMISIBLES ( MENTAL, BUCAL, OCULAR, METALES PESADOS, HIPERTENSION ARTERIAL Y DIABETES MELLITUS )											
3043989 INSTITUCIONES EDUCATIVAS QUE PROMUEVEN PRACTICAS HIGIENICAS SANITARIAS PARA PREVENIR LAS ENFERMEDADES NO TRANSMISIBLES (MENTAL, BUCAL, OCULAR, METALES PESADOS, HIPERTENSION ARTERIAL Y DIABETES MELLITUS)	INSTITUCION EDUCATIVA	9,663	9,663	9,663.00	9,663.00	100.00	51.00	53.00	103.92	CAMBIOS CONSTANTES DE LOS RESPONSABLES	SE TRABAJA EN COORDINACION CON LAS INSTITUCIONES EDUCATIVAS
3043990 MUNICIPIO QUE DESARROLLAN ACCIONES DIRIGIDAS A PREVENIR LAS ENFERMEDADES NO TRANSMISIBLES ( MENTAL, BUCAL, OCULAR, METALES PESADOS, HIPERTENSION ARTERIAL Y DIABETES MELLITUS)	MUNICIPIO	8,392	8,392	8,392.00	8,392.00	100.00	3.00	1.00	33.33	ESCASO RECURSO HUMANO PARA EL SEGUIMIENTO DE LAS ACTIVIDADES	
3043997 TAMIZAJE Y TRATAMIENTO DE PERSONA PACIENTES AFECTADOS POR TRATADA METALES PESADOS		98,500	98,500	37,571.68	98,497.68	100.00	175.00	0.00	0.00		
<b>034 RED DE SALUD LIMA ESTE METROPOLITANA - IGSS (001652)</b>			<b>5,071,098</b>	<b>3,910,245.39</b>	<b>3,962,370.98</b>	<b>78.14</b>					
3000001 ACCIONES COMUNES			241,523	147,600.52	218,358.74	90.41	0.00	0.00	0.00		
3000011 TAMIZAJE Y DIAGNOSTICO DE PACIENTES CON CATARATAS			1,850	1,850.00	1,850.00	100.00	0.00	0.00	0.00		
3000013 TAMIZAJE Y DIAGNOSTICO DE PACIENTES CON ERRORES			3,989	1,993.61	3,982.61	99.84	0.00	0.00	0.00		



652

FORMATO 3


RESUMEN DE EJECUCIÓN PRESUPUESTAL DE PROGRAMAS PRESUPUESTALES POR PLIEGO  
 Y UNIDADES EJECUTORAS

SECTOR : 11 SALUD

PLIEGO : 137 INSTITUTO DE GESTION DE SERVICIOS DE SALUD

Período : Anual

PROGRAMA PRESUPUESTAL UNIDAD EJECUTORA PRODUCTO/PROYECTO	UNIDAD DE MEDIDA	EJECUCION FINANCIERA					EJECUCION FISICA			PROBLEMAS PRESENTADOS	MEDIDAS IMPLEMENTADAS PARA SU SUPERACIÓN
		PIA (S/.)	PIM (S/.)	MONTO DEVENGADO AL I SEMESTRE (S/.)	MONTO DEVENGADO ANUAL (S/.)	AVANCE ACUM. (%)	CANTIDAD PROGRAMADA	CANTIDAD EJECUTADA	AVANCE DE EJECUC. (%)		
REFRACTIVOS											
3000015 VALORACION CLINICA Y TAMIZAJE LABORATORIAL DE ENFERMEDADES CRONICAS NO TRANSMISIBLES			4,262,278	3,411,198.96	3,386,994.85	79.46	0.00	0.00	0.00		
3000016 TRATAMIENTO Y CONTROL DE PERSONAS CON HIPERTENSION ARTERIAL			339,343	306,683.00	205,449.47	60.54	0.00	0.00	0.00		
3000017 TRATAMIENTO Y CONTROL DE PERSONAS CON DIABETES			4,933		4,933.00	100.00	0.00	0.00	0.00		
3000680 ATENCION ESTOMATOLOGICA PREVENTIVA			89,941		51,580.69	57.35	0.00	0.00	0.00		
3000681 ATENCION ESTOMATOLOGICA RECUPERATIVA			20,000				0.00	0.00	0.00		
3000682 ATENCION ESTOMATOLOGICA ESPECIALIZADA			103,224	40,919.30	85,204.62	82.54	0.00	0.00	0.00		
3043987 POBLACION INFORMADA Y SENSIBILIZADA EN EL CUIDADO DE LA SALUD DE LAS ENFERMEDADES NO TRANSMISIBLES (MENTAL, BUCAL, OCULAR, METALES PESADOS, HIPERTENSION ARTERIAL Y DIABETES MELLITUS)			4,017		4,017.00	100.00	0.00	0.00	0.00		
0024 PREVENCIÓN Y CONTROL DEL CANCER		49,664,353	88,212,308	36,996,739.62	83,159,531.34	94.27					
001 ADMINISTRACION IGSS ( INSTITUTO DE GESTION DE SERVICIOS DE SALUD) (001548)		2,764,237	87,991		76,512.80	86.96					
3000001 ACCIONES COMUNES		174,868	30,780		25,679.40	83.43	0.00	0.00	0.00		
3000004 MUJER TAMIZADA EN CANCER DE CUELLO UTERINO		495,542	53,741		50,833.40	94.59	0.00	0.00	0.00		
3000360 INSTITUCIONES EDUCATIVAS INSTITUCIO			3,470				553.00	172.00	31.10	META EJECUTADA	



151

FORMATO 3

RESUMEN DE EJECUCIÓN PRESUPUESTAL DE PROGRAMAS PRESUPUESTALES POR PLIEGO  
 Y UNIDADES EJECUTORAS

SECTOR : 11 SALUD

PLIEGO : 137 INSTITUTO DE GESTION DE SERVICIOS DE SALUD

Período : Anual

PROGRAMA PRESUPUESTAL UNIDAD EJECUTORA PRODUCTO/PROYECTO	UNIDAD DE MEDIDA	EJECUCION FINANCIERA					EJECUCION FISICA			PROBLEMAS PRESENTADOS	MEDIDAS IMPLEMENTADAS PARA SU SUPERACIÓN
		PIA (S/.)	PIM (S/.)	MONTO DEVENGADO AL 1 SEMESTRE (S/.)	MONTO DEVENGADO ANUAL (S/.)	AVANCE ACUM. (%)	CANTIDAD PROGRAMADA	CANTIDAD EJECUTADA	AVANCE DE EJECUC. (%)		
SALUDABLES QUE PROMUEVEN LA PREVENCIÓN EDUCATIVA DEL CÁNCER DE CUELLO UTERINO, MAMA, ESTÓMAGO, PROSTATA, PULMÓN, COLÓN, RECTO, HIGADO, LEUCEMIA, LINFOMA, PIEL Y OTROS	N									DENTRO EL PLAN ESPERANZA	
3000363 PERSONAS CON CONSEJERÍA EN LA PREVENCIÓN DEL CÁNCER DE: COLÓN Y RECTO, HIGADO, LEUCEMIA, LINFOMA, PIEL Y OTROS		1,316,959					0.00	0.00	0.00		
3000425 MUJERES CON CITOLOGÍA ANORMAL CON EXAMEN DE CRÍOTERAPIA O CONO LEEP		412,744					0.00	0.00	0.00		
3044195 MUJERES MAYORES DE 18 AÑOS CON CONSEJERÍA EN CÁNCER DE CERVIX		213,649					0.00	0.00	0.00		
3044197 MUJERES MAYORES DE 18 AÑOS CON CONSEJERÍA EN CÁNCER DE MAMA		150,475					0.00	0.00	0.00		
<b>002 HOSPITAL NACIONAL ARZOBISPO LOAYZA (001551)</b>		<b>896,444</b>	<b>5,208,029</b>	<b>867,555.88</b>	<b>3,474,511.20</b>	<b>66.71</b>					
3000001 ACCIONES COMUNES		10,000	10,000		9,966.30	99.66	0.00	0.00	0.00		
3000004 MUJER TAMIZADA EN CÁNCER DE CUELLO UTERINO	PERSONA TAMIZADA	161,400	161,400	124,631.67	161,198.52	99.88	5,532.00	3,294.00	59.54	META FINAL REAL ANUAL REPROGRAMADA 3406	
3000365 ATENCIÓN DEL CÁNCER DE CUELLO UTERINO PARA EL ESTADIAJE Y TRATAMIENTO	PERSONA	40,000	653,956	14,500.00	258,209.26	39.48	1,382.00	883.00	63.89	META FINAL REAL ANUAL REPROGRAMADA 900	
3000366 ATENCIÓN DEL CÁNCER DE MAMA PARA EL ESTADIAJE Y TRATAMIENTO	PERSONA	100,000	1,936,133	158,390.00	1,249,619.40	64.54	4,137.00	1,545.00	37.35	META FINAL REAL ANUAL REPROGRAMADA	



659

FORMATO 3

RESUMEN DE EJECUCIÓN PRESUPUESTAL DE PROGRAMAS PRESUPUESTALES POR PLIEGO  
Y UNIDADES EJECUTORAS


SECTOR : 11 SALUD

PLIEGO : 137 INSTITUTO DE GESTION DE SERVICIOS DE SALUD

Período : Anual

PROGRAMA PRESUPUESTAL UNIDAD EJECUTORA PRODUCTO/PROYECTO	UNIDAD DE MEDIDA	EJECUCION FINANCIERA					EJECUCION FISICA			PROBLEMAS PRESENTADOS	MEDIDAS IMPLEMENTADAS PARA SU SUPERACIÓN
		PIA (S/.)	PIM (S/.)	MONTO DEVENGADO AL 1 SEMESTRE (S/.)	MONTO DEVENGADO ANUAL (S/.)	AVANCE ACUM. (%)	CANTIDAD PROGRAMADA	CANTIDAD EJECUTADA	AVANCE DE EJECUC. (%)		
										1534	
3000367 ATENCION DEL CANCER DE ESTOMAGO PARA EL ESTADIAJE Y TRATAMIENTO	PERSONA	95,000	783,229	121,500.00	386,246.08	49.31	1,040.00	980.00	94.23		
3000368 ATENCION DEL CANCER DE PROSTATA PARA EL DIAGNOSTICO, ESTADIAJE Y TRATAMIENTO	PERSONA		79,061		79,000.00	99.92	483.00	456.00	94.41		
3000370 ATENCION DEL CANCER DE COLON Y RECTO QUE INCLUYE: DIAGNOSTICO, ESTADIAJE Y TRATAMIENTO	PERSONA		587,617		382,594.00	65.11	1,296.00	1,371.00	105.79		
3000372 ATENCION DE LA LEUCEMIA OUE INCLUYE: DIAGNOSTICO Y TRATAMIENTO	PERSONA		115,259		74,717.65	64.83	72.00	78.00	108.33		
3000373 ATENCION DE LA LINFOMA QUE INCLUYE: DIAGNOSTICO Y TRATAMIENTO	PERSONA		141,751		135,281.65	95.44	408.00	478.00	117.16	SE HA PRESENTADO MAYOR NUMERO DE LO ESPERADO ANUAL REPROGRAMADA 124	
3000424 MUJERES CON CITOLOGIA ANORMAL CON COLPOSCOPIA	PERSONA	60,400	60,400	36,737.19	60,398.94	100.00	828.00	119.00	14.37	META FINAL REAL ANUAL REPROGRAMADA 124	
3044198 MUJERES DE 40 A 65 AÑOS CON MAMOGRAFIA BILATERAL	PERSONA	61,400	61,400	50,000.00	61,400.00	100.00	3,785.00	4,265.00	112.38	POR LOS DIFERENTES PROGRAMAS DE DESCARTE DE CANCER DE MAMA, SE HA INCREMENTADO LA MISMA	
3044201 VARONES DE 50 A 70 AÑOS CON EXAMEN DE TACTO PROSTATICO POR VIA RECTAL	PERSONA	10,000	13,800	13,800.00	13,800.00	100.00	5,164.00	4,971.00	95.89		

619





FORMATO 3

RESUMEN DE EJECUCIÓN PRESUPUESTAL DE PROGRAMAS PRESUPUESTALES POR PLIEGO  
 Y UNIDADES EJECUTORAS

SECTOR : 11 SALUD  
 PLIEGO : 137 INSTITUTO DE GESTION DE SERVICIOS DE SALUD

Período : Anual

PROGRAMA PRESUPUESTAL UNIDAD EJECUTORA PRODUCTO/PROYECTO	UNIDAD DE MEDIDA	EJECUCION FINANCIERA					EJECUCION FISICA			PROBLEMAS PRESENTADOS	MEDIDAS IMPLEMENTADAS PARA SU SUPERACIÓN
		PIA (S/.)	PIM (S/.)	MONTO DEVENGADO AL 1 SEMESTRE (S/.)	MONTO DEVENGADO ANUAL (S/.)	AVANCE ACUM. (%)	CANTIDAD PROGRAMADA	CANTIDAD EJECUTADA	AVANCE DE EJECUC. (%)		
3044202 VARONES DE 50 A 70 AÑOS CON DOSAJE DE PSA	PERSONA	60,000	118,414	51,200.00	118,337.06	99.94	5,334.00	4,240.00	79.49		
3045112 PERSONAS DE 45 A 65 AÑOS CON ENDOSCOPIA DIGESTIVA ALTA	PERSONA	298,244	485,609	296,797.02	483,742.34	99.62	11,891.00	7,102.00	59.73	META FINAL REAL ANUAL REPROGRAMADA 7569	
<b>003 HOSPITAL NACIONAL DOS DE MAYO (001552)</b>		<b>8,000,796</b>	<b>14,200,535</b>	<b>4,477,912.78</b>	<b>13,963,657.71</b>	<b>98.33</b>					
3000001 ACCIONES COMUNES		590	590		589.96	99.99	0.00	0.00	0.00		
3000004 MUJER TAMIZADA EN CANCER DE CUELLO UTERINO	PERSONA TAMIZADA	166,059	166,059	80,869.74	165,103.92	99.42	3,978.00	3,390.00	85.22		
3000365 ATENCION DEL CANCER DE CUELLO UTERINO PARA EL ESTADIAJE Y TRATAMIENTO	PERSONA	399,801	4,918,046	126,359.55	4,850,972.27	98.64	80.00	60.00	75.00	SE MUESTRA UN BAJO RENDIMIENTO DE ESTA ACTRIVIDAD, LA CUAL PODRIA SER POR CAUSA DE UN SUB REGISTRO O DISMINUCION DE LA DEMANDA EN EL ULTIMO SEMESTRE 2016	
3000366 ATENCION DEL CANCER DE MAMA PARA EL ESTADIAJE Y TRATAMIENTO	PERSONA	797,758	1,258,219	696,892.99	1,242,927.05	98.78	120.00	102.00	85.00		
3000367 ATENCION DEL CANCER DE ESTOMAGO PARA EL ESTADIAJE Y TRATAMIENTO	PERSONA	259,798	403,238	118,023.48	399,792.62	99.15	92.00	91.00	98.91		
3000368 ATENCION DEL CANCER DE PROSTATA PARA EL DIAGNOSTICO, ESTADIAJE Y TRATAMIENTO	PERSONA	516,818	740,306	370,653.87	734,835.27	98.26	200.00	186.00	93.00		
3000369 ATENCION DEL CANCER DE	PERSONA	318,501	323,450	144,153.15	314,267.58	97.16	39.00	40.00	102.56		



8/9

FORMATO 3

RESUMEN DE EJECUCIÓN PRESUPUESTAL DE PROGRAMAS PRESUPUESTALES POR PLIEGO  
Y UNIDADES EJECUTORAS

SECTOR : 11 SALUD

PLIEGO : 137 INSTITUTO DE GESTION DE SERVICIOS DE SALUD

Período : Anual

PROGRAMA PRESUPUESTAL UNIDAD EJECUTORA PRODUCTO/PROYECTO	UNIDAD DE MEDIDA	EJECUCION FINANCIERA					EJECUCION FISICA			PROBLEMAS PRESENTADOS	MEDIDAS IMPLEMENTADAS PARA SU SUPERACIÓN
		PIA (S/.)	PIM (S/.)	MONTO DEVENGADO AL I SEMESTRE (S/.)	MONTO DEVENGADO ANUAL (S/.)	AVANCE ACUM. (%)	CANTIDAD PROGRAMADA	CANTIDAD EJECUTADA	AVANCE DE EJECUC. (%)		
PULMON QUE INCLUYE: DIAGNOSTICO, ESTADIAJE Y TRATAMIENTO											
3000370 ATENCION DEL CANCER DE COLON Y RECTO QUE INCLUYE: DIAGNOSTICO, ESTADIAJE Y TRATAMIENTO	PERSONA	211,751	303,880	140,134.63	294,751.90	97.00	78.00	70.00	89.74		
3000371 ATENCION DEL CANCER DE HIGADO QUE INCLUYE: DIAGNOSTICO, ESTADIAJE Y TRATAMIENTO	PERSONA	189,658	290,006	177,648.15	288,844.72	99.60	20.00	17.00	85.00		
3000372 ATENCION DE LA LEUCEMIA QUE INCLUYE: DIAGNOSTICO Y TRATAMIENTO	PERSONA	661,196	1,051,655	528,893.25	1,025,660.02	97.53	48.00	52.00	108.33		
3000373 ATENCION DE LA LINFOMA QUE INCLUYE: DIAGNOSTICO Y TRATAMIENTO	PERSONA	131,288	411,110	227,900.66	382,840.37	93.12	100.00	99.00	99.00		
3000374 ATENCION DEL CANCER DE PIEL NO MELANOMAS QUE INCLUYE: DIAGNOSTICO, ESTADIAJE Y TRATAMIENTO		321,614	406,861	175,650.27	406,622.15	99.94	0.00	0.00	0.00		
3000424 MUJERES CON CITOLOGIA ANORMAL CON COLPOSCOPIA	PERSONA	275,974	288,733	120,555.69	287,568.33	99.60	896.00	760.00	84.82		
3000425 MUJERES CON CITOLOGIA ANORMAL CON EXAMEN DE CRIOterapia O CONO LEEP	PERSONA	183,499	183,499	82,244.22	175,324.76	95.55	27.00	24.00	88.89		
3000683 NIÑA PROTEGIDA CON VACUNA VPH	NIÑO PROTEGIDO	11,678	11,678	11,190.16	11,641.07	99.68	20.00	0.00	0.00	NO SE HA EJECUTADO META FISICA ALGUNA EN ESTA ACTIVIDAD, DEBIDO A QUE LA ESTRATEGIA DE INMUNIZACIONES NO HA RECIBIDO VACUNAS DE VPH,	



697

**FORMATO 3**

**RESUMEN DE EJECUCIÓN PRESUPUESTAL DE PROGRAMAS PRESUPUESTALES POR PLIEGO  
 Y UNIDADES EJECUTORAS**

SECTOR : 11 SALUD

PLIEGO : 137 INSTITUTO DE GESTION DE SERVICIOS DE SALUD

Período : Anual

PROGRAMA PRESUPUESTAL UNIDAD EJECUTORA PRODUCTO/PROYECTO	UNIDAD DE MEDIDA	EJECUCION FINANCIERA					EJECUCION FISICA			PROBLEMAS PRESENTADOS	MEDIDAS IMPLEMENTADAS PARA SU SUPERACIÓN
		PIA (S/.)	PIM (S/.)	MONTO DEVENGADO AL I SEMESTRE (S/.)	MONTO DEVENGADO ANUAL (S/.)	AVANCE ACUM. (%)	CANTIDAD PROGRAMADA	CANTIDAD EJECUTADA	AVANCE DE EJECUC. (%)		
3044195 MUJERES MAYORES DE 18 AÑOS CON CONSEJERIA EN CANCER DE CERVIX	PERSONA	744,080	660,098	121,002.18	659,850.97	99.96	3,049.00	3,045.00	99.87	SIENDO LA ACTIVIDAD PRIORIZADO EN EL PRIMER NIVEL DE ATENCIÓN QUE TIENE POBLACION ASIGNADA.	
3044197 MUJERES MAYORES DE 18 AÑOS CON CONSEJERIA EN CANCER DE MAMA	PERSONA	257,112	317,700	155,697.96	315,340.73	99.26	3,049.00	3,045.00	99.87		
3044198 MUJERES DE 40 A 65 AÑOS CON MAMOGRAFIA BILATERAL	PERSONA	336,198	380,568	189,215.50	379,184.71	99.64	1,734.00	1,396.00	80.51		
3044199 PERSONAS CON CONSEJERIA EN LA PREVENCION DEL CANCER GASTRICO	PERSONA	274,818	286,425	144,442.76	281,095.47	98.14	1,150.00	1,072.00	93.22		
3044200 VARONES MAYORES DE 18 AÑOS CON CONSEJERIA EN LA PREVENCION DEL CANCER DE PRÓSTATA	PERSONA	177,068	177,068	47,834.53	169,664.84	95.82	5,200.00	4,772.00	91.77		
3044201 VARONES DE 50 A 70 AÑOS CON EXAMEN DE TACTO PROSTATICO POR VIA RECTAL	PERSONA	369,015	336,050	153,421.11	335,997.75	99.98	1,300.00	1,285.00	98.85		
3044202 VARONES DE 50 A 70 AÑOS CON DOSAJE DE PSA	PERSONA	476,216	490,252	355,938.42	479,926.32	97.89	1,300.00	1,230.00	94.62		
3044203 POBLACION EN EDAD ESCOLAR CON CONSEJERIA EN PREVENCION DEL CANCER DE PULMON	PERSONA	262,786	191,400	79,240.55	161,529.52	84.39	100.00	93.00	93.00		
3044204 POBLACION LABORAL CON CONSEJERIA EN PREVENCION DEL CANCER	PERSONA	59,801	65,345	41,205.03	65,308.48	99.94	100.00	93.00	93.00		

619



**FORMATO 3**

**RESUMEN DE EJECUCIÓN PRESUPUESTAL DE PROGRAMAS PRESUPUESTALES POR PLIEGO Y UNIDADES EJECUTORAS**

SECTOR : 11 SALUD

PLIEGO : 137 INSTITUTO DE GESTION DE SERVICIOS DE SALUD

Periodo : Anual

PROGRAMA PRESUPUESTAL UNIDAD EJECUTORA PRODUCTO/PROYECTO	UNIDAD DE MEDIDA	EJECUCION FINANCIERA					EJECUCION FISICA			PROBLEMAS PRESENTADOS	MEDIDAS IMPLEMENTADAS PARA SU SUPERACIÓN
		PIA (S/.)	PIM (S/.)	MONTO DEVENGADO AL I SEMESTRE (S/.)	MONTO DEVENGADO ANUAL (S/.)	AVANCE ACUM. (%)	CANTIDAD PROGRAMADA	CANTIDAD EJECUTADA	AVANCE DE EJECUC. (%)		
DE PULMON											
3045112 PERSONAS DE 45 A 65 AÑOS CON ENDOSCOPIA DIGESTIVA ALTA	PERSONA	597,719	538,299	188,744.93	534,016.93	99.20	1,150.00	979.00	85.13		
<b>004 IGSS- HOSPITAL CAYETANO HEREDIA (001553)</b>		<b>5,267,366</b>	<b>7,271,188</b>	<b>3,687,655.65</b>	<b>7,245,898.45</b>	<b>99.65</b>					
3000004 MUJER TAMIZADA EN CANCER DE CUELLO UTERINO	PERSONA TAMIZADA	622,996	822,996	315,844.02	814,944.87	99.02	3,232.00	2,886.00	89.29		EN CÁNCER. SE HA LOGRADO SUSCRIBIR UN CONVENIO PARA LA REALIZACIÓN DE EXÁMENES DE DIAGNÓSTICO GRACIAS AL CONVENIO SUSCRITO ENTRE EL HOSPITAL CAYETANO HEREDIA Y LOS LABORATORIOS ROCHE Y ARIAS STELLA. SE DIO INICIO A LA 1ERA. REUNIÓN DE SOCIALIZACIÓN E
3000365 ATENCION DEL CANCER DE CUELLO UTERINO PARA EL ESTADIAJE Y TRATAMIENTO	PERSONA	281,824	691,770	518,052.63	689,776.91	99.71	500.00	433.00	86.60		
3000366 ATENCION DEL CANCER DE MAMA PARA EL ESTADIAJE Y TRATAMIENTO	PERSONA	488,004	1,214,148	817,619.47	1,214,144.99	100.00	2,500.00	2,495.00	99.80		
3000367 ATENCION DEL CANCER DE ESTOMAGO PARA EL ESTADIAJE Y TRATAMIENTO	PERSONA	682,323	782,239	500,818.07	781,058.82	99.85	1,132.00	906.00	80.04		
3000368 ATENCION DEL CANCER DE	PERSONA	342,146	679,390	427,750.74	679,343.89	99.99	700.00	665.00	95.00		



FORMATO 3

RESUMEN DE EJECUCIÓN PRESUPUESTAL DE PROGRAMAS PRESUPUESTALES POR PLIEGO  
Y UNIDADES EJECUTORAS

SECTOR : 11 SALUD

PLIEGO : 137 INSTITUTO DE GESTIÓN DE SERVICIOS DE SALUD

Período : Anual

PROGRAMA PRESUPUESTAL UNIDAD EJECUTORA PRODUCTO/PROYECTO	UNIDAD DE MEDIDA	EJECUCION FINANCIERA					EJECUCION FISICA			PROBLEMAS PRESENTADOS	MEDIDAS IMPLEMENTADAS PARA SU SUPERACIÓN
		PIA (S/.)	PIM (S/.)	MONTO DEVENGADO AL I SEMESTRE (S/.)	MONTO DEVENGADO ANUAL (S/.)	AVANCE ACUM. (%)	CANTIDAD PROGRAMADA	CANTIDAD EJECUTADA	AVANCE DE EJECUC. (%)		
PROSTATA PARA EL DIAGNOSTICO, ESTADIAJE Y TRATAMIENTO											
3000369 ATENCION DEL CANCER DE PULMON QUE INCLUYE: DIAGNOSTICO, ESTADIAJE Y TRATAMIENTO	PERSONA	169,729	169,811	58,816.96	169,810.09	100.00	600.00	662.00	110.33		
3000370 ATENCION DEL CANCER DE COLON Y RECTO QUE INCLUYE: DIAGNOSTICO, ESTADIAJE Y TRATAMIENTO	PERSONA	169,505	209,397	96,681.02	207,956.17	99.31	1,264.00	1,295.00	102.45		
3000371 ATENCION DEL CANCER DE HIGADO QUE INCLUYE: DIAGNOSTICO, ESTADIAJE Y TRATAMIENTO	PERSONA	125,961	125,755	60,041.74	125,753.75	100.00	120.00	137.00	114.17		
3000373 ATENCION DE LA LINFOMA QUE INCLUYE: DIAGNOSTICO Y TRATAMIENTO	PERSONA	335,885	534,291	301,312.98	533,040.82	99.77	656.00	731.00	111.43		
3000374 ATENCION DEL CANCER DE PIEL NO MELANOMAS QUE INCLUYE: DIAGNOSTICO, ESTADIAJE Y TRATAMIENTO	PERSONA	485,951	477,951	133,671.40	472,050.55	98.77	1,072.00	829.00	77.33		
3000424 MUJERES CON CITOLOGIA ANORMAL CON COLPOSCOPIA	PERSONA	254,193	251,193	74,974.81	250,494.14	99.72	430.00	305.00	70.93		
3044195 MUJERES MAYORES DE 18 AÑOS CON CONSEJERIA EN CANCER DE CERVIX	PERSONA	233,909	238,707	81,639.53	238,275.81	99.82	9,676.00	9,632.00	99.55		
3044197 MUJERES MAYORES DE 18 AÑOS CON CONSEJERIA EN CANCER DE MAMA	PERSONA	546,326	541,326	112,425.59	540,487.81	99.85	9,676.00	9,632.00	99.55		
3044198 MUJERES DE 40 A 65 AÑOS CON MAMOGRAFIA BILATERAL	PERSONA	327,023	327,023	127,359.80	326,368.42	99.80	1,002.00	0.00	0.00		
3045112 PERSONAS DE 45 A 65 AÑOS CON ENDOSCOPIA DIGESTIVA	PERSONA	201,591	205,191	60,646.89	202,391.41	98.64	5,452.00	5,125.00	94.00		



669

FORMATO 3

RESUMEN DE EJECUCIÓN PRESUPUESTAL DE PROGRAMAS PRESUPUESTALES POR PLIEGO  
 Y UNIDADES EJECUTORAS

SECTOR : 11 SALUD

PLIEGO : 137 INSTITUTO DE GESTION DE SERVICIOS DE SALUD

Período : Anual

PROGRAMA PRESUPUESTAL UNIDAD EJECUTORA PRODUCTO/PROYECTO	UNIDAD DE MEDIDA	EJECUCION FINANCIERA					EJECUCION FISICA			PROBLEMAS PRESENTADOS	MEDIDAS IMPLEMENTADAS PARA SU SUPERACIÓN
		PIA (S/.)	PIM (S/.)	MONTO DEVENGADO AL I SEMESTRE (S/.)	MONTO DEVENGADO ANUAL (S/.)	AVANCE ACUM. (%)	CANTIDAD PROGRAMADA	CANTIDAD EJECUTADA	AVANCE DE EJECUC. (%)		
ALTA 005 IGSS-HOSPITAL SERGIO BERNALES (001554)		1,727,995	1,984,474	865,370.80	1,480,694.07	74.61					
3000004 MUJER TAMIZADA EN CANCER DE CUELLO UTERINO	PERSONA TAMIZADA	293,230	372,090	114,574.51	231,477.38	62.21	3,100.00	2,970.00	95.81		
3000363 PERSONAS CON CONSEJERIA EN LA PREVENCION DEL CANCER DE: COLON Y RECTO, HIGADO, LEUCEMIA, LINFOMA, PIEL Y OTROS	PERSONA	1,200	1,099	1,099.00	1,099.00	100.00	1,200.00	1,327.00	110.58	ALTA INCIDENCIA EN ENFERMEDADES GASTROINTESTINA LES DE LA POBLACIÓN USUARIA.	FORMAR UNA CULTURA DE PREVENCIÓN EN LA POBLACIÓN .
3000364 PERSONAS CON EVALUACION MEDICA PREVENTIVA EN CANCER DE: COLON Y RECTO, HIGADO, LEUCEMIA, LINFOMA, PIEL	PERSONA	5,000	3,380	3,379.67	3,379.67	99.99	1,200.00	1,327.00	110.58	ALTA INCIDENCIA EN ENFERMEDADES GASTROINTESTINA LES DE LA POBLACIÓN USUARIA.	FORMAR UNA CULTURA DE PREVENCIÓN EN LA POBLACIÓN .
3000365 ATENCION DEL CANCER DE CUELLO UTERINO PARA EL ESTADIAJE Y TRATAMIENTO	PERSONA	65,320	78,196	24,652.18	61,090.65	80.18	40.00	39.00	97.50		
3000366 ATENCION DEL CANCER DE MAMA PARA EL ESTADIAJE Y TRATAMIENTO	PERSONA	178,514	160,232	75,704.64	127,886.69	79.81	28.00	26.00	92.86		
3000367 ATENCION DEL CANCER DE ESTOMAGO PARA EL ESTADIAJE Y TRATAMIENTO	PERSONA	211,648	274,255	159,419.66	183,990.85	67.09	8.00	32.00	400.00	ALTA INCIDENCIA EN ENFERMEDADES GASTROINTESTINA LES DE LA POBLACIÓN USUARIA.	
3000368 ATENCION DEL CANCER DE PROSTATA PARA EL	PERSONA	51,892	55,313	14,591.47	45,801.44	82.80	6.00	3.00	50.00	PACIENTES DIAGNÓSTICADOS	



643

**FORMATO 3**

**RESUMEN DE EJECUCIÓN PRESUPUESTAL DE PROGRAMAS PRESUPUESTALES POR PLIEGO Y UNIDADES EJECUTORAS**

SECTOR : 11 SALUD

PLIEGO : 137 INSTITUTO DE GESTION DE SERVICIOS DE SALUD

Período : Anual

PROGRAMA PRESUPUESTAL UNIDAD EJECUTORA PRODUCTO/PROYECTO	UNIDAD DE MEDIDA	EJECUCION FINANCIERA					EJECUCION FISICA			PROBLEMAS PRESENTADOS	MEDIDAS IMPLEMENTADAS PARA SU SUPERACIÓN
		PIA (S/.)	PIM (S/.)	MONTO DEVENGADO AL 1 SEMESTRE (S/.)	MONTO DEVENGADO ANUAL (S/.)	AVANCE ACUM. (%)	CANTIDAD PROGRAMADA	CANTIDAD EJECUTADA	AVANCE DE EJECUC. (%)		
DIAGNOSTICO, ESTADIAJE Y TRATAMIENTO										Y CON TRATAMIENTO EN EL EESS POR C. PROSTATA	
3000369 ATENCION DEL CANCER DE PULMON QUE INCLUYE: DIAGNOSTICO, ESTADIAJE Y TRATAMIENTO	PERSONA	21,756	17,030	11,729.33	17,029.33	100.00	2.00	2.00	100.00		
3000370 ATENCION DEL CANCER DE COLON Y RECTO QUE INCLUYE: DIAGNOSTICO, ESTADIAJE Y TRATAMIENTO	PERSONA	285,704	335,401	152,936.59	253,874.95	75.69	6.00	19.00	316.67	ALTA INCIDENCIA DE PATOLOGÍAS GASTROINTESTINALES.	INSTALACIÓN DE LA UNIDAD DE ONCOLOGÍA PARA LA QUIMIOTERAPIA Y MEDICAMENTOS PARA EL TRATAMIENTO SON NECESARIOS PARA ATENDER A PACIENTES SIN RESTRICCIONES.
3000371 ATENCION DEL CANCER DE HIGADO QUE INCLUYE: DIAGNOSTICO, ESTADIAJE Y TRATAMIENTO	PERSONA	5,000	4,413	4,413.00	4,413.00	100.00	2.00	4.00	200.00	ALTA INCIDENCIA DE PATOLOGÍAS GASTROINTESTINALES.	INSTALACIÓN DE LA UNIDAD DE ONCOLOGÍA PARA LA QUIMIOTERAPIA Y MEDICAMENTOS PARA EL TRATAMIENTO SON NECESARIOS PARA ATENDER A PACIENTES SIN RESTRICCIONES.



642

FORMATO 3

RESUMEN DE EJECUCIÓN PRESUPUESTAL DE PROGRAMAS PRESUPUESTALES POR PLIEGO  
Y UNIDADES EJECUTORAS

SECTOR : 11 SALUD

PLIEGO : 137 INSTITUTO DE GESTION DE SERVICIOS DE SALUD

Período : Anual

PROGRAMA PRESUPUESTAL UNIDAD EJECUTORA PRODUCTO/PROYECTO	UNIDAD DE MEDIDA	EJECUCION FINANCIERA					EJECUCION FISICA			PROBLEMAS PRESENTADOS	MEDIDAS IMPLEMENTADAS PARA SU SUPERACIÓN
		PIA (S/.)	PIM (S/.)	MONTO DEVENGADO AL I SEMESTRE (S/.)	MONTO DEVENGADO ANUAL (S/.)	AVANCE ACUM. (%)	CANTIDAD PROGRAMADA	CANTIDAD EJECUTADA	AVANCE DE EJECUC. (%)		
3000372 ATENCION DE LA LEUCEMIA QUE INCLUYE: DIAGNOSTICO Y TRATAMIENTO	PERSONA	10,000	25,500	9,631.56	9,631.56	37.77	2.00	0.00	0.00	PACIENTES TRATADOS POR HEMATOLOGÍA Y TRANSFERIDOS AL TRANSFERIDOS AL INEN.	SON TRANSFERIDOS AL INEN POR LA ESPECIALIDAD.
3000373 ATENCION DE LA LINFOMA QUE INCLUYE: DIAGNOSTICO Y TRATAMIENTO	PERSONA	10,000	9,273	7,570.45	7,570.45	81.64	4.00	5.00	125.00	ALTA INCIDENCIA DE PATOLOGÍAS QUE ALTERAN LA PRODUCCIÓN LINFÁTICA.	INSTALACIÓN DE LA UNIDAD DE ONCOLOGÍA PARA LA QUIMIOTERAPIA Y MEDICAMENTOS PARA EL TRATAMIENTO SON NECESARIOS PARA ATENDER A PACIENTES SIN RESTRICCIONES.
3000374 ATENCION DEL CANCER DE PIEL NO MELANOMAS QUE INCLUYE: DIAGNOSTICO, ESTADIAJE Y TRATAMIENTO	PERSONA	86,164	79,666	39,322.49	71,901.66	90.25	8.00	1.00	12.50	BAJA INCIDENCIA PRESENTADA EN C.PIEL	REALIZAR CAMPAÑAS DE DETECCIÓN DE LUNARES SOSPECHOSOS A LA POBLACIÓN.
3000424 MUJERES CON CITOLOGIA ANORMAL CON COLPOSCOPIA	PERSONA	91,164	118,441	81,076.21	115,032.62	97.12	1,316.00	1,362.00	103.50		
3000425 MUJERES CON CITOLOGIA ANORMAL CON EXAMEN DE CRIOterapia O CONO LEEP	PERSONA	19,100	13,202	9,368.66	13,201.99	100.00	31.00	28.00	90.32		
3044195 MUJERES MAYORES DE 18 AÑOS CON CONSEJERIA EN CANCER DE CERVIX	PERSONA	17,160	12,651	7,717.00	12,650.33	99.99	1,900.00	2,036.00	112.42	ALTA DEMANDA DE MUJERES EN EDAD FÉRTIL Y USUARIAS DEL	FORMAR UNA CULTURA DE PREVENCIÓN EN LA POBLACIÓN .



69



FORMATO 3

RESUMEN DE EJECUCIÓN PRESUPUESTAL DE PROGRAMAS PRESUPUESTALES POR PLIEGO  
 Y UNIDADES EJECUTORAS

SECTOR : 11 SALUD

PLIEGO : 137 INSTITUTO DE GESTION DE SERVICIOS DE SALUD

Período : Anual

PROGRAMA PRESUPUESTAL UNIDAD EJECUTORA PRODUCTO/PROYECTO	UNIDAD DE MEDIDA	EJECUCION FINANCIERA					EJECUCION FISICA			PROBLEMAS PRESENTADOS	MEDIDAS IMPLEMENTADAS PARA SU SUPERACIÓN
		PIA (S/.)	PIM (S/.)	MONTO DEVENGADO AL 1 SEMESTRE (S/.)	MONTO DEVENGADO ANUAL (S/.)	AVANCE ACUM. (%)	CANTIDAD PROGRAMADA	CANTIDAD EJECUTADA	AVANCE DE EJECUC. (%)		
3044197 MUJERES MAYORES DE 18 AÑOS CON CONSEJERIA EN CANCER DE MAMA	PERSONA	5,300	4,207	4,206.65	4,206.33	99.98	1,800.00	2,136.00	118.67	EESS QUE RECIBEN CONSEJERIA DE PREVENCIÓN DE CANCER.	FORMAR UNA CULTURA DE PREVENCIÓN EN LA POBLACIÓN .
3044198 MUJERES DE 40 A 65 AÑOS CON MAMOGRAFIA BILATERAL	PERSONA	128,468	149,013	43,867.79	79,995.28	53.68	368.00	742.00	201.63	ALTA DEMANDA DE MUJERES USUARIAS DEL EESS DE PREVENCIÓN DE CANCER.	NO SE TIENE TOMÓGRAFO PARA ESTE PROGRAMA, ALGUNOS HAN SIDO REALIZADOS POR CONVENIO CON TERCEROS Y OTROS SE HAN REALIZADO EN LA RED DE SAN JUAN DE LURIGANCHO.
3044199 PERSONAS CON CONSEJERIA EN LA PREVENCIÓN DEL CANCER GASTRICO	PERSONA	120,180	135,657	45,765.47	129,257.73	95.28	1,600.00	1,911.00	119.44	MAYOR NÚMERO DE USUARIOS EN LAS ESPECIALIDADES POR ENFERMEDADES	PROMOVER ESTILOS DE VIDA SALUDABLES.



069

FORMATO 3

RESUMEN DE EJECUCIÓN PRESUPUESTAL DE PROGRAMAS PRESUPUESTALES POR PLIEGO  
 Y UNIDADES EJECUTORAS

SECTOR : 11 SALUD

PLIEGO : 137 INSTITUTO DE GESTION DE SERVICIOS DE SALUD

Período : Anual

PROGRAMA PRESUPUESTAL UNIDAD EJECUTORA PRODUCTO/PROYECTO	UNIDAD DE MEDIDA	EJECUCION FINANCIERA					EJECUCION FISICA			PROBLEMAS PRESENTADOS	MEDIDAS IMPLEMENTADAS PARA SU SUPERACIÓN
		PIA (S/.)	PIM (S/.)	MONTO DEVENGADO AL 1 SEMESTRE (S/.)	MONTO DEVENGADO ANUAL (S/.)	AVANCE ACUM. (%)	CANTIDAD PROGRAMADA	CANTIDAD EJECUTADA	AVANCE DE EJECUC. (%)		
DEL APARATO GASTROINTESTINAL											
3044200 VARONES MAYORES DE 18 AÑOS CON CONSEJERIA EN LA PREVENCION DEL CANCER DE PROSTATA	PERSONA	24,902	17,451	8,228.23	17,450.46	100.00	1,200.00	1,262.00	105.17		
3044201 VARONES DE 50 A 70 AÑOS CON EXAMEN DE TACTO PROSTATICO POR VIA RECTAL	PERSONA	5,000	4,623	4,622.78	4,622.78	100.00	800.00	947.00	118.38	MAYOR NÚMERO DE ATENCIONES EN UROLOGÍA POR TRANSTORNOS GENITOURINARIOS.	REALIZAR CAMPAÑAS DE DETECCIÓN TEMPRANA EN LOS CENTROS DE SALUD.
3044202 VARONES DE 50 A 70 AÑOS CON DOSAJE DE PSA	PERSONA	38,922	24,279	10,064.01	24,278.25	100.00	800.00	947.00	118.38	MAYOR NÚMERO DE ATENCIONES EN UROLOGÍA POR TRANSTORNOS GENITOURINARIOS.	REALIZAR CAMPAÑAS DE DETECCIÓN TEMPRANA EN LOS CENTROS DE SALUD.
3044203 POBLACION EN EDAD ESCOLAR CON CONSEJERIA EN PREVENCION DEL CANCER DE PULMON	PERSONA	500					100.00	71.00	71.00	NO SE REALIZARON CAMPAÑAS PREVENTIVO PROMOCIONALES EN ESTA ACTIVIDAD, SU CONSEJERÍA SE REALIZARON EN ATENCIÓN DIRECTA DE NEUMO.	REALIZAR CAMPAÑAS EN LOS CENTROS EDUCATIVOS PARA UNA MAYOR COBERTURA.
3044204 POBLACION LABORAL CON CONSEJERIA EN PREVENCION DEL CANCER DE PULMON	PERSONA	10,000	9,776	9,776.00	9,776.00	100.00	400.00	367.00	91.75		



639

**FORMATO 3**

**RESUMEN DE EJECUCIÓN PRESUPUESTAL DE PROGRAMAS PRESUPUESTALES POR PLIEGO  
 Y UNIDADES EJECUTORAS**

SECTOR : 11 SALUD

PLIEGO : 137 INSTITUTO DE GESTION DE SERVICIOS DE SALUD

Período : Anual

PROGRAMA PRESUPUESTAL UNIDAD EJECUTORA PRODUCTO/PROYECTO	UNIDAD DE MEDIDA	EJECUCION FINANCIERA					EJECUCION FISICA			PROBLEMAS PRESENTADOS	MEDIDAS IMPLEMENTADAS PARA SU SUPERACIÓN
		PIA (S/.)	PJM (S/.)	MONTO DEVENGADO AL I SEMESTRE (S/.)	MONTO DEVENGADO ANUAL (S/.)	AVANCE ACUM. (%)	CANTIDAD PROGRAMADA	CANTIDAD EJECUTADA	AVANCE DE EJECUC. (%)		
3045112 PERSONAS DE 45 A 65 AÑOS CON ENDOSCOPIA DIGESTIVA ALTA	PERSONA	61,871	81,326	21,653.45	51,075.67	62.80	792.00	835.00	105.43		
<b>010 INSTITUTO NACIONAL DE SALUD DEL NIÑO - IGSS (001563)</b>		<b>353,354</b>	<b>478,891</b>	<b>72,666.21</b>	<b>412,072.60</b>	<b>86.05</b>					
3000364 PERSONAS CON EVALUACION MEDICA PREVENTIVA EN CANCER DE: COLON Y RECTO, HIGADO, LEUCEMIA, LINFOMA, PIEL	PERSONA	227,806	71,630	26,266.26	38,377.87	53.58	128.00	72.00	56.25		
3000372 ATENCION DE LA LEUCEMIA QUE INCLUYE: DIAGNOSTICO Y TRATAMIENTO	PERSONA	125,548	390,964	46,399.95	357,397.82	91.41	59.00	93.00	157.63		
3000373 ATENCION DE LA LINFOMA QUE INCLUYE: DIAGNOSTICO Y TRATAMIENTO	PERSONA		16,297		16,296.91	100.00	1.00	1.00	100.00		
<b>011 INSTITUTO NACIONAL MATERNO PERINATAL - IGSS (001564)</b>		<b>737,013</b>	<b>798,641</b>	<b>290,260.62</b>	<b>737,682.25</b>	<b>92.37</b>					
3000004 MUJER TAMIZADA EN CANCER DE CUJELLO UTERINO		570,513	584,939	273,465.92	565,186.14	96.62	0.00	0.00	0.00		
3000365 ATENCION DEL CANCER DE CUELLO UTERINO PARA EL ESTADIAJE Y TRATAMIENTO		21,000	36,965	2,498.70	34,764.90	94.05	0.00	0.00	0.00		
3000366 ATENCION DEL CANCER DE MAMA PARA EL ESTADIAJE Y TRATAMIENTO		19,500	23,266		16,620.00	71.43	0.00	0.00	0.00		
3000373 ATENCION DE LA LINFOMA QUE INCLUYE: DIAGNOSTICO Y TRATAMIENTO			16				0.00	0.00	0.00		
3000424 MUJERES CON CITOLOGIA ANORMAL CON COLPOSCOPIA		23,500	26,017		20,998.48	80.71	0.00	0.00	0.00		
3000425 MUJERES CON CITOLOGIA ANORMAL CON EXAMEN DE CRIOTERAPIA O CONO LEEP		24,500	24,500		19,070.00	77.84	0.00	0.00	0.00		



638

FORMATO 3

RESUMEN DE EJECUCIÓN PRESUPUESTAL DE PROGRAMAS PRESUPUESTALES POR PLIEGO  
Y UNIDADES EJECUTORAS

SECTOR : 11 SALUD

PLIEGO : 137 INSTITUTO DE GESTION DE SERVICIOS DE SALUD

Período : Anual

PROGRAMA PRESUPUESTAL UNIDAD EJECUTORA PRODUCTO\PROYECTO	UNIDAD DE MEDIDA	EJECUCION FINANCIERA					EJECUCION FISICA			PROBLEMAS PRESENTADOS	MEDIDAS IMPLEMENTADAS PARA SU SUPERACIÓN
		PIA (S/.)	PIM (S/.)	MONTO DEVENGADO AL I SEMESTRE (S/.)	MONTO DEVENGADO ANUAL (S/.)	AVANCE ACUM. (%)	CANTIDAD PROGRAMADA	CANTIDAD EJECUTADA	AVANCE DE EJECUC. (%)		
3044194 POBLACION INFORMADA Y SENSIBILIZADA EN EL CUIDADO DE LA SALUD DEL CANCER DE CERVIX, CANCER DE MAMA, CANCER GASTRICO, CANCER DE PROSTATA Y CANCER DE PULMON		57,000	81,938	8,096.00	60,642.73	74.01	0.00	0.00	0.00		
3044195 MUJERES MAYORES DE 18 AÑOS CON CONSEJERIA EN CANCER DE CERVIX		10,500	10,500	1,200.00	9,900.00	94.29	0.00	0.00	0.00		
3044197 MUJERES MAYORES DE 18 AÑOS CON CONSEJERIA EN CANCER DE MAMA		10,500	10,500	5,000.00	10,500.00	100.00	0.00	0.00	0.00		
<b>012 HOSPITAL NACIONAL HIPOLITO UNANUE - IGSS (001565)</b>		<b>2,320,887</b>	<b>3,794,046</b>	<b>1,670,315.65</b>	<b>3,465,914.77</b>	<b>91.35</b>					
3000004 MUJER TAMIZADA EN CANCER DE CUELLO UTERINO	PERSONA TAMIZADA	80,594	76,101	1,974.00	76,101.00	100.00	2,000.00	1,972.00	98.60		
3000365 ATENCION DEL CANCER DE CUELLO UTERINO PARA EL ESTADIAJE Y TRATAMIENTO	PERSONA	298,980	370,261	172,019.85	293,195.60	79.19	43.00	25.00	58.14	INADECUADO PROGRAMACION UINICIAL, DIFICULTADES CON EL REGISTRO Y MONITOREO DE LA ACTIVIDAD	MEJORAR LA COORDINACION CON LOS DEPARTAMENTO S QUE CONTRIBUYEN CON LA META
3000366 ATENCION DEL CANCER DE MAMA PARA EL ESTADIAJE Y TRATAMIENTO	PERSONA	201,361	530,681	391,411.15	520,861.15	93.15	122.00	123.00	100.82		
3000367 ATENCION DEL CANCER DE ESTOMAGO PARA EL ESTADIAJE Y TRATAMIENTO	PERSONA	357,773	582,901	162,108.11	560,538.13	96.16	30.00	28.00	93.33		
3000368 ATENCION DEL CANCER DE PROSTATA PARA EL DIAGNOSTICO, ESTADIAJE Y TRATAMIENTO	PERSONA	240,208	623,582	185,496.13	472,953.70	75.84	50.00	50.00	100.00		



637

**FORMATO 3**

**RESUMEN DE EJECUCIÓN PRESUPUESTAL DE PROGRAMAS PRESUPUESTALES POR PLIEGO  
Y UNIDADES EJECUTORAS**

SECTOR : 11 SALUD

PLIEGO : 137 INSTITUTO DE GESTION DE SERVICIOS DE SALUD

Período : Anual

PROGRAMA PRESUPUESTAL UNIDAD EJECUTORA PRODUCTO/PROYECTO	UNIDAD DE MEDIDA	EJECUCION FINANCIERA					EJECUCION FISICA			PROBLEMAS PRESENTADOS	MEDIDAS IMPLEMENTADAS PARA SU SUPERACIÓN
		PIA (S/.)	PIM (S/.)	MONTO DEVENGADO AL I SEMESTRE (S/.)	MONTO DEVENGADO ANUAL (S/.)	AVANCE ACUM. (%)	CANTIDAD PROGRAMADA	CANTIDAD EJECUTADA	AVANCE DE EJECUC. (%)		
3000369 ATENCION DEL CANCER DE PULMON QUE INCLUYE: DIAGNOSTICO, ESTADIAJE Y TRATAMIENTO	PERSONA	216,736	84,265	80,591.00	84,265.00	100.00	22.00	22.00	100.00		
3000370 ATENCION DEL CANCER DE COLON Y RECTO QUE INCLUYE: DIAGNOSTICO, ESTADIAJE Y TRATAMIENTO	PERSONA	343,117	818,976	385,200.88	753,181.86	91.97	36.00	33.00	91.67		
3000371 ATENCION DEL CANCER DE HIGADO QUE INCLUYE: DIAGNOSTICO, ESTADIAJE Y TRATAMIENTO	PERSONA	1,440	1,440	1,440.00	1,440.00	100.00	20.00	18.00	90.00		
3000372 ATENCION DE LA LEUCEMIA QUE INCLUYE: DIAGNOSTICO Y TRATAMIENTO	PERSONA	35,690	37,229	30,997.30	35,688.30	95.86	9.00	9.00	100.00		
3000373 ATENCION DE LA LINFOMA QUE INCLUYE: DIAGNOSTICO Y TRATAMIENTO	PERSONA	24,020	142,290	114,592.04	141,406.04	99.38	32.00	32.00	100.00		
3000374 ATENCION DEL CANCER DE PIEL NO MELANOMAS QUE INCLUYE: DIAGNOSTICO, ESTADIAJE Y TRATAMIENTO	PERSONA	120,460	97,112	2,500.00	97,111.99	100.00	29.00	21.00	72.41		
3000424 MUJERES CON CITOLOGIA ANORMAL CON COLPOSCOPIA	PERSONA	67,510	65,490	1,800.00	65,490.00	100.00	662.00	647.00	97.73		
3000425 MUJERES CON CITOLOGIA ANORMAL CON EXAMEN DE CRIOTERAPIA O CONO LEEP	PERSONA	7,900	2,900	2,900.00	2,900.00	100.00	57.00	53.00	92.98		
3044198 MUJERES DE 40 A 65 AÑOS CON MAMOGRAFIA BILATERAL	PERSONA	68,988	64,299	6,000.00	64,299.00	100.00	650.00	479.00	73.69	SUBREGISTRO DE LOS EXAMENES DESARROLLADOS POR DESCONOCIMIENTO DE LOS CODIGOS.	COORDINACION Y CAPACITACION EN EL CORRECTO REGISTRO DE LOS EXAMENES REALIZADOS.
3044201 VARONES DE 50 A 70 AÑOS	PERSONA	67,120	80,436	3,210.00	80,435.00	100.00	294.00	225.00	76.53	SUBREGISTRO DE	COORDINACION Y



FORMATO 3

RESUMEN DE EJECUCIÓN PRESUPUESTAL DE PROGRAMAS PRESUPUESTALES POR PLIEGO  
Y UNIDADES EJECUTORAS

SECTOR : 11 SALUD  
PLIEGO : 137 INSTITUTO DE GESTION DE SERVICIOS DE SALUD

Período : Anual

PROGRAMA PRESUPUESTAL UNIDAD EJECUTORA PRODUCTO/PROYECTO	UNIDAD DE MEDIDA	EJECUCION FINANCIERA					EJECUCION FISICA			PROBLEMAS PRESENTADOS	MEDIDAS IMPLEMENTADAS PARA SU SUPERACIÓN
		PIA (S/.)	PIM (S/.)	MONTO DEVENGADO AL 1 SEMESTRE (S/.)	MONTO DEVENGADO ANUAL (S/.)	AVANCE ACUM. (%)	CANTIDAD PROGRAMADA	CANTIDAD EJECUTADA	AVANCE DE EJECUC. (%)		
CON EXAMEN DE TACTO PROSTATICO POR VIA RECTAL										LOS EXAMENES DESARROLLADOS POR DESCONOCIMIENTO O DE LOS CODIGOS	CAPACITACION EN EL MANEJO DE CODIGOS.
3044202 VARONES DE 50 A 70 AÑOS CON DOSAJE DE PSA	PERSONA	100,910	40,130	18,350.00	40,130.00	100.00	808.00	794.00	98.27		
3045112 PERSONAS DE 45 A 65 AÑOS CON ENDOSCOPIA DIGESTIVA ALTA	PERSONA	88,080	175,954	109,725.19	175,918.00	99.98	2,110.00	1,982.00	93.93		
<b>014 HOSPITAL DE APOYO DEPARTAMENTAL MARIA AUXILIADORA - IGSS (001567)</b>		<b>1,465,879</b>	<b>5,123,830</b>	<b>2,628,134.43</b>	<b>5,012,123.61</b>	<b>97.82</b>					
3000004 MUJER TAMIZADA EN CANCER DE CUELLO UTERINO	PERSONA TAMIZADA	282,018	131,388	65,468.49	129,386.37	98.48	6,000.00	4,800.00	80.00		
3000365 ATENCION DEL CANCER DE CUELLO UTERINO PARA EL ESTADIAJE Y TRATAMIENTO	PERSONA	11,000	1,167,907	825,996.96	1,132,234.82	96.95	100.00	97.00	97.00		
3000366 ATENCION DEL CANCER DE MAMA PARA EL ESTADIAJE Y TRATAMIENTO	PERSONA	20,000	1,138,063	651,160.78	1,114,357.97	97.92	110.00	107.00	97.27		
3000367 ATENCION DEL CANCER DE ESTOMAGO PARA EL ESTADIAJE Y TRATAMIENTO	PERSONA	20,000	741,502	106,564.28	711,636.88	95.97	72.00	73.00	101.39		
3000368 ATENCION DEL CANCER DE PROSTATA PARA EL DIAGNOSTICO, ESTADIAJE Y TRATAMIENTO	PERSONA	22,000	499,334	217,237.96	494,151.45	98.96	24.00	33.00	137.50		
3000369 ATENCION DEL CANCER DE PULMON QUE INCLUYE: DIAGNOSTICO, ESTADIAJE Y TRATAMIENTO	PERSONA	20,000	20,000		19,993.94	99.97	26.00	24.00	92.31		
3000370 ATENCION DEL CANCER DE COLON Y RECTO QUE	PERSONA	20,000	229,634	204,692.50	228,999.76	99.72	31.00	50.00	161.29		



FORMATO 3

RESUMEN DE EJECUCIÓN PRESUPUESTAL DE PROGRAMAS PRESUPUESTALES POR PLIEGO  
Y UNIDADES EJECUTORAS

SECTOR : 11 SALUD

PLIEGO : 137 INSTITUTO DE GESTION DE SERVICIOS DE SALUD

Período : Anual

PROGRAMA PRESUPUESTAL UNIDAD EJECUTORA PRODUCTO/PROYECTO	UNIDAD DE MEDIDA	EJECUCION FINANCIERA					EJECUCION FISICA			PROBLEMAS PRESENTADOS	MEDIDAS IMPLEMENTADAS PARA SU SUPERACIÓN
		PIA (S/.)	PIM (S/.)	MONTO DEVENGADO AL I SEMESTRE (S/.)	MONTO DEVENGADO ANUAL (S/.)	AVANCE ACUM. (%)	CANTIDAD PROGRAMADA	CANTIDAD EJECUTADA	AVANCE DE EJECUC. (%)		
INCLUYE: DIAGNOSTICO, ESTADIAJE Y TRATAMIENTO											
3000371 ATENCION DEL CANCER DE HIGADO QUE INCLUYE: DIAGNOSTICO, ESTADIAJE Y TRATAMIENTO	PERSONA	11,000	11,000		11,000.00	100.00	5.00	6.00	120.00		
3000372 ATENCION DE LA LEUCEMIA QUE INCLUYE: DIAGNOSTICO Y TRATAMIENTO	PERSONA	12,000	119,839	79,474.50	118,838.36	99.17	22.00	24.00	109.09		
3000373 ATENCION DE LA LINFOMA QUE INCLUYE: DIAGNOSTICO Y TRATAMIENTO	PERSONA	13,477	329,281	207,399.10	316,091.07	95.99	66.00	84.00	127.27		
3000374 ATENCION DEL CANCER DE PIEL NO MELANOMAS QUE INCLUYE: DIAGNOSTICO, ESTADIAJE Y TRATAMIENTO	PERSONA	12,000	12,000		11,999.20	99.99	24.00	70.00	291.67		
3000424 MUJERES CON CITOLOGIA ANORMAL CON COLPOSCOPIA	PERSONA	329,418	129,396	50,761.71	129,395.02	100.00	1,000.00	200.00	20.00		
3044198 MUJERES DE 40 A 65 AÑOS CON MAMOGRAFIA BILATERAL	PERSONA	403,330	405,641	155,757.52	405,394.32	99.94	2,750.00	4,100.00	149.09		
3044202 VARONES DE 50 A 70 AÑOS CON DOSAJE DE PSA	PERSONA	250,818	150,027	56,202.63	149,826.45	99.87	3,080.00	1,918.00	62.27		
3045112 PERSONAS DE 45 A 65 AÑOS CON ENDOSCOPIA DIGESTIVA ALTA	PERSONA	38,818	38,818	7,418.00	38,818.00	100.00	1,320.00	1,498.00	113.48		
<b>015 HOSPITAL DE APOYO SANTA ROSA - IGSS (001568)</b>		<b>1,312,810</b>	<b>3,556,049</b>	<b>2,157,548.64</b>	<b>3,529,172.80</b>	<b>99.24</b>					
3000004 MUJER TAMIZADA EN CANCER DE CUELLO UTERINO		42,000	42,000	42,000.00	42,000.00	100.00	0.00	0.00	0.00		
3000365 ATENCION DEL CANCER DE CUELLO UTERINO PARA EL ESTADIAJE Y TRATAMIENTO		77,500	77,500	75,353.00	77,499.09	100.00	0.00	0.00	0.00		
3000366 ATENCION DEL CANCER DE		321,280	1,667,523	1,368,904.71	1,659,437.02	99.52	0.00	0.00	0.00		



**FORMATO 3**


**RESUMEN DE EJECUCIÓN PRESUPUESTAL DE PROGRAMAS PRESUPUESTALES POR PLIEGO Y UNIDADES EJECUTORAS**

SECTOR : 11 SALUD

PLIEGO : 137 INSTITUTO DE GESTION DE SERVICIOS DE SALUD

Período : Anual

PROGRAMA PRESUPUESTAL UNIDAD EJECUTORA PRODUCTO/PROYECTO	UNIDAD DE MEDIDA	EJECUCION FINANCIERA					EJECUCION FISICA			PROBLEMAS PRESENTADOS	MEDIDAS IMPLEMENTADAS PARA SU SUPERACIÓN
		PIA (S/.)	PIM (S/.)	MONTO DEVENGADO AL 1 SEMESTRE (S/.)	MONTO DEVENGADO ANUAL (S/.)	AVANCE ACUM. (%)	CANTIDAD PROGRAMADA	CANTIDAD EJECUTADA	AVANCE DE EJECUC. (%)		
MAMA PARA EL ESTADIAJE Y TRATAMIENTO											
3000367 ATENCION DEL CANCER DE ESTOMAGO PARA EL ESTADIAJE Y TRATAMIENTO		257,480	260,622	140,080.20	244,050.05	93.64	0.00	0.00	0.00		
3000368 ATENCION DEL CANCER DE PROSTATA PARA EL DIAGNOSTICO, ESTADIAJE Y TRATAMIENTO		65,230	65,230	61,069.80	65,229.50	100.00	0.00	0.00	0.00		
3000369 ATENCION DEL CANCER DE PULMON QUE INCLUYE: DIAGNOSTICO, ESTADIAJE Y TRATAMIENTO			838,030		838,029.34	100.00	0.00	0.00	0.00		
3000370 ATENCION DEL CANCER DE COLON Y RECTO QUE INCLUYE: DIAGNOSTICO, ESTADIAJE Y TRATAMIENTO		59,600	59,600	56,948.70	59,599.40	100.00	0.00	0.00	0.00		
3000373 ATENCION DE LA LINFOMA QUE INCLUYE: DIAGNOSTICO Y TRATAMIENTO		45,600	94,345	80,757.20	92,132.40	97.65	0.00	0.00	0.00		
3000374 ATENCION DEL CANCER DE PIEL NO MELANOMAS QUE INCLUYE: DIAGNOSTICO, ESTADIAJE Y TRATAMIENTO		35,600	35,600	35,460.00	35,599.48	100.00	0.00	0.00	0.00		
3000424 MUJERES CON CITOLOGIA ANORMAL CON COLPOSCOPIA		35,600	35,600	10,000.00	35,600.00	100.00	0.00	0.00	0.00		
3000425 MUJERES CON CITOLOGIA ANORMAL CON EXAMEN DE CRIOTERAPIA O CONO LEEP		45,600	45,600	45,300.00	45,600.00	100.00	0.00	0.00	0.00		
3044198 MUJERES DE 40 A 65 AÑOS CON MAMOGRAFIA BILATERAL		132,220	139,299	70,187.33	139,297.14	100.00	0.00	0.00	0.00		
3044201 VARONES DE 50 A 70 AÑOS CON EXAMEN DE TACTO PROSTATICO POR VIA		90,800	90,800	68,681.32	90,800.00	100.00	0.00	0.00	0.00		





FORMATO 3

RESUMEN DE EJECUCIÓN PRESUPUESTAL DE PROGRAMAS PRESUPUESTALES POR PLIEGO  
Y UNIDADES EJECUTORAS

SECTOR : 11 SALUD

PLIEGO : 137 INSTITUTO DE GESTION DE SERVICIOS DE SALUD

Período : Anual

PROGRAMA PRESUPUESTAL UNIDAD EJECUTORA PRODUCTO/PROYECTO	UNIDAD DE MEDIDA	EJECUCION FINANCIERA					EJECUCION FISICA			PROBLEMAS PRESENTADOS	MEDIDAS IMPLEMENTADAS PARA SU SUPERACIÓN
		PIA (S/.)	PIM (S/.)	MONTO DEVENGADO AL 1 SEMESTRE (S/.)	MONTO DEVENGADO ANUAL (S/.)	AVANCE ACUM. (%)	CANTIDAD PROGRAMADA	CANTIDAD EJECUTADA	AVANCE DE EJECUC. (%)		
RECTAL											
3044202 VARONES DE 50 A 70 AÑOS CON DOSAJE DE PSA		72,300	72,300	72,240.00	72,300.00	100.00	0.00	0.00	0.00		
3045112 PERSONAS DE 45 A 65 AÑOS CON ENDOSCOPIA DIGESTIVA ALTA		32,000	32,000	30,566.38	31,999.38	100.00	0.00	0.00	0.00		
<b>016 HOSPITAL DE EMERGENCIAS CASIMIRO ULLOA - IGSS (001569)</b>			<b>132,384</b>	<b>26,380.00</b>	<b>125,304.00</b>	<b>94.65</b>					
3000364 PERSONAS CON EVALUACION PERSONA MEDICA PREVENTIVA EN CANCER DE: COLON Y RECTO, HIGADO, LEUCEMIA, LINFOMA, PIEL			89,872		89,872.00	100.00	1.00	1.00	100.00		
3000366 ATENCION DEL CANCER DE MAMA PARA EL ESTADIAJE Y TRATAMIENTO	PERSONA						2.00	2.00	100.00		
3000367 ATENCION DEL CANCER DE ESTOMAGO PARA EL ESTADIAJE Y TRATAMIENTO	PERSONA		38,012	25,820.00	30,932.00	81.37	1.00	1.00	100.00		
3000370 ATENCION DEL CANCER DE COLON Y RECTO QUE INCLUYE: DIAGNOSTICO, ESTADIAJE Y TRATAMIENTO	PERSONA		4,500	560.00	4,500.00	100.00	2.00	2.00	100.00		
<b>017 HOSPITAL DE EMERGENCIAS PEDIATRICAS - IGSS (001570)</b>			<b>28,570</b>		<b>28,563.99</b>	<b>99.98</b>					
3000365 ATENCION DEL CANCER DE CUELLO UTERINO PARA EL ESTADIAJE Y TRATAMIENTO	PERSONA		621		620.00	99.84	1.00	1.00	100.00	META Y EJECUCIÓN CORRESPONDE A ATENCIÓN DE AYUDA AL DIAGNÓSTICO (TEM) DE PACIENTE SIS REFERIDOS, CON DIAGNOSTICO DE	MEJORAR LA COORDINACION DE LA TRANSFERENCIA PRESUPUESTAL PARA QUE SE CORRESPONDA CON LOS FINES DEL PPR CANCER. SE



632

**FORMATO 3**

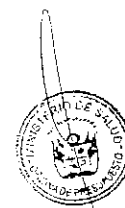
**RESUMEN DE EJECUCIÓN PRESUPUESTAL DE PROGRAMAS PRESUPUESTALES POR PLIEGO Y UNIDADES EJECUTORAS**

SECTOR : 11 SALUD

PLIEGO : 137 INSTITUTO DE GESTION DE SERVICIOS DE SALUD

Período : Anual

PROGRAMA PRESUPUESTAL UNIDAD EJECUTORA PRODUCTO/PROYECTO	UNIDAD DE MEDIDA	EJECUCION FINANCIERA					EJECUCION FISICA			PROBLEMAS PRESENTADOS	MEDIDAS IMPLEMENTADAS PARA SU SUPERACIÓN
		PIA (S/.)	PIM (S/.)	MONTO DEVENGADO AL I SEMESTRE (S/.)	MONTO DEVENGADO ANUAL (S/.)	AVANCE ACUM. (%)	CANTIDAD PROGRAMADA	CANTIDAD EJECUTADA	AVANCE DE EJECUC. (%)		
3000366 ATENCION DEL CANCER DE MAMA PARA EL ESTADIAJE Y TRATAMIENTO	PERSONA		1,175		1,175.00	100.00	2.00	2.00	100.00	META Y EJECUCIÓN CORRESPONDE A ATENCIÓN DE LA EMERGENCIA DE PACIENTE SIS, CON DIAGNOSTICO DE FONDO CANCER DE MAMA. LA TRANSFERENCIA PRESUPUESTAL EN LA FF DYT SE REALIZA DESPUES DE LA ATENCIÓN (FISSAL)	SUGIERE TRANSFERENCIA EN F.F. APNP, YA QUE LA ATENCIÓN BRINDADA EN EL HEP ES SOLO DE TOMOGRAFIA Y NO SE CORRESPONDE CON LOS FINES DE PP MEJORAR LA CORR DINACION DE LA TRANSFERENCIA PRESUPUESTAL PARA QUE SE CORRESPONDA CON LOS FINES DEL PPR CANCER. SE SUGIERE TRANSFERENCIA EN F.F. APNP, YA QUE LA ATENCIÓN BRINDADA EN EL HEP ES DE EMERGENCIA Y NO SE CORRESPONDE CON LOS FINES DEL PPR.



631

FORMATO 3

RESUMEN DE EJECUCIÓN PRESUPUESTAL DE PROGRAMAS PRESUPUESTALES POR PLIEGO  
 Y UNIDADES EJECUTORAS

SECTOR : 11 SALUD

PLIEGO : 137 INSTITUTO DE GESTION DE SERVICIOS DE SALUD

Período : Anual

PROGRAMA PRESUPUESTAL UNIDAD EJECUTORA PRODUCTO/PROYECTO	UNIDAD DE MEDIDA	EJECUCION FINANCIERA					EJECUCION FISICA			PROBLEMAS PRESENTADOS	MEDIDAS IMPLEMENTADAS PARA SU SUPERACIÓN
		PIA (S/.)	PIM (S/.)	MONTO DEVENGADO AL I SEMESTRE (S/.)	MONTO DEVENGADO ANUAL (S/.)	AVANCE ACUM. (%)	CANTIDAD PROGRAMADA	CANTIDAD EJECUTADA	AVANCE DE EJECUC. (%)		
3000367 ATENCIÓN DEL CANCER DE ESTOMAGO PARA EL ESTADIAJE Y TRATAMIENTO	PERSONA		8,612		8,611.99	100.00	6.00	6.00	100.00	META Y EJECUCIÓN CORRESPONDE A ATENCIÓN DE AYUDA AL DIAGNÓSTICO DE PACIENTE SIS, (TEM) . LA TRANSFERENCIA PRESUPUESTAL EN LA FF DYT SE REALIZA DESPUES DE LA ATENCIÓN (FISSAL)	MEJORAR LA CORR DINACION DE LA TRANSFERENCIA PRESUPUESTAL PARA QUE SE CORRESPONDA CON LOS FINES DEL PPR CANCER. SE SUGIERE TRANSFERENCIA EN F.F. APNP, YA QUE LA ATENCIÓN BRINDADA EN EL HEP ES SOLO DE AYUDA AL DIAGNOSTICO.
3000370 ATENCION DEL CANCER DE COLON Y RECTO QUE INCLUYE: DIAGNOSTICO, ESTADIAJE Y TRATAMIENTO	PERSONA		3,197		3,195.00	99.94	6.00	6.00	100.00	META Y EJECUCIÓN CORRESPONDE A ATENCIÓN DE AYUDA AL DIAGNOSTICO (TEM) DE PACIENTE SIS, CON DIAGNOSTICO DE FONDO CANCER. LA TRANSFERENCIA PRESUPUESTAL EN LA FF DYT SE REALIZA DESPUES	MEJORAR LA COORDINACION DE LA TRANSFERENCIA PRESUPUESTAL PARA QUE SE CORRESPONDA CON LOS FINES DEL PPR CANCER. SE SUGIERE TRANSFERENCIA EN F.F. APNP, YA QUE LA ATENCIÓN



630

FORMATO 3

RESUMEN DE EJECUCIÓN PRESUPUESTAL DE PROGRAMAS PRESUPUESTALES POR PLIEGO  
 Y UNIDADES EJECUTORAS

SECTOR : 11 SALUD

PLIEGO : 137 INSTITUTO DE GESTION DE SERVICIOS DE SALUD

Período : Anual

PROGRAMA PRESUPUESTAL UNIDAD EJECUTORA PRODUCTO\PROYECTO	UNIDAD DE MEDIDA	EJECUCION FINANCIERA					EJECUCION FISICA			PROBLEMAS PRESENTADOS	MEDIDAS IMPLEMENTADAS PARA SU SUPERACIÓN
		PIA (S/.)	PIM (S/.)	MONTO DEVENGADO AL I SEMESTRE (S/.)	MONTO DEVENGADO ANUAL (S/.)	AVANCE ACUM. (%)	CANTIDAD PROGRAMADA	CANTIDAD EJECUTADA	AVANCE DE EJECUC. (%)		
3000372 ATENCION DE LA LEUCEMIA QUE INCLUYE: DIAGNOSTICO Y TRATAMIENTO	PERSONA		5,921		5,920.00	99.98	5.00	5.00	100.00	DE LA ATENCIÓN (FISSAL) META Y EJECUCIÓN CORRESPONDE A ATENCIÓN DE LA EMERGENCIA DE PACIENTE SIS, CON DIAGNOSTICO DE FONDO DE LEUCEMIA. LA TRANSFERENCIA PRESUPUESTAL EN LA FF DYT SE REALIZA DESPUES DE LA ATENCIÓN (FISSAL)	BRINDADA EN EL HEP ES DE AYUDA AL DIAGNOSTICO Y NO SE CORRESPONDE CON EL PPR. MEJORAR LA CORRDINACION DE LA TRANSFERENCIA PRESUPUESTAL PARA QUE SE CORRESPONDA CON LOS FINES DEL PPR CANCER. SE SUGIERE TRANSFERENCIA EN F.F. APNP, YA QUE LA ATENCIÓN BRINDADA EN EL HEP ES DE EMERGENCIA Y NO SE CORRESPONDE CON LOS FINES DEL PPR. MEJORAR LA CORRDINACION DE LA TRANSFERENCIA PRESUPUESTAL
3000373 ATENCION DE LA LINFOMA QUE INCLUYE: DIAGNOSTICO Y TRATAMIENTO	PERSONA		9,044		9,042.00	99.98	3.00	3.00	100.00	META Y EJECUCIÓN CORRESPONDE A ATENCIÓN DE LA EMERGENCIA DE	BRINDADA EN EL HEP ES DE EMERGENCIA Y NO SE CORRESPONDE CON LOS FINES DEL PPR. MEJORAR LA CORRDINACION DE LA TRANSFERENCIA PRESUPUESTAL



629

FORMATO 3

RESUMEN DE EJECUCIÓN PRESUPUESTAL DE PROGRAMAS PRESUPUESTALES POR PLIEGO  
Y UNIDADES EJECUTORAS

SECTOR : 11 SALUD

PLIEGO : 137 INSTITUTO DE GESTION DE SERVICIOS DE SALUD

Período : Anual

PROGRAMA PRESUPUESTAL UNIDAD EJECUTORA PRODUCTO/PROYECTO	UNIDAD DE MEDIDA	EJECUCION FINANCIERA					EJECUCION FISICA			PROBLEMAS PRESENTADOS	MEDIDAS IMPLEMENTADAS PARA SU SUPERACIÓN
		PIA (S/.)	PIM (S/.)	MONTO DEVENGADO AL I SEMESTRE (S/.)	MONTO DEVENGADO ANUAL (S/.)	AVANCE ACUM. (%)	CANTIDAD PROGRAMADA	CANTIDAD EJECUTADA	AVANCE DE EJECUC. (%)		
										PACIENTE SIS, CON DIAGNOSTICO DE FONDO LINFOMA. LA TRANSFERENCIA PRESUPUESTAL EN LA FF DYT SE REALIZA DESPUES DE LA ATENCIÓN (FISSAL)	PARA QUE SE CORRESPONDA CON LOS FINES DEL PPR CANCER. SE SUGIERE TRANSFERENCIA EN F.F. APNP, YA QUE LA ATENCIÓN BRINDADA EN EL HEP ES DE EMERGENCIA Y NO SE CORRESPONDE CON LOS FINES DEL PPR.
019 HOSPITAL NACIONAL DOCENTE MADRE NIÑO - SAN BARTOLOME - IGSS (001572)		836,679	826,698	408,298.41	826,686.63	100.00					
3000001 ACCIONES COMUNES		1,608	1,608	1,607.55	1,607.95	100.00	0.00	0.00	0.00		
3000004 MUJER TAMIZADA EN CANCER DE CUELLO UTERINO		265,177	307,181	159,557.16	307,177.59	100.00	0.00	0.00	0.00		
3000365 ATENCION DEL CANCER DE CUELLO UTERINO PARA EL ESTADIAJE Y TRATAMIENTO		7,270	18,470	3,200.00	18,468.87	99.99	0.00	0.00	0.00		
3000366 ATENCION DEL CANCER DE MAMA PARA EL ESTADIAJE Y TRATAMIENTO		8,166	12,586	11,274.00	12,585.94	100.00	0.00	0.00	0.00		
3000424 MUJERES CON CITOLOGIA ANORMAL CON COLPOSCOPIA		493,047	413,781	172,091.38	413,776.98	100.00	0.00	0.00	0.00		
3000425 MUJERES CON CITOLOGIA ANORMAL CON EXAMEN DE		28,107	39,768	27,276.70	39,766.62	100.00	0.00	0.00	0.00		



699

FORMATO 3

RESUMEN DE EJECUCIÓN PRESUPUESTAL DE PROGRAMAS PRESUPUESTALES POR PLIEGO  
 Y UNIDADES EJECUTORAS

SECTOR : 11 SALUD

PLIEGO : 137 INSTITUTO DE GESTION DE SERVICIOS DE SALUD

Período : Anual

PROGRAMA PRESUPUESTAL UNIDAD EJECUTORA PRODUCTO/PROYECTO	UNIDAD DE MEDIDA	EJECUCION FINANCIERA					EJECUCION FISICA			PROBLEMAS PRESENTADOS	MEDIDAS IMPLEMENTADAS PARA SU SUPERACIÓN
		PIA (S/.)	PIM (S/.)	MONTO DEVENGADO AL I SEMESTRE (S/.)	MONTO DEVENGADO ANUAL (S/.)	AVANCE ACUM. (%)	CANTIDAD PROGRAMADA	CANTIDAD EJECUTADA	AVANCE DE EJECUC. (%)		
CRIOTERAPIA O CONO LEEP											
3044195 MUJERES MAYORES DE 18 AÑOS CON CONSEJERIA EN CANCER DE CERVIX		10,050	10,050	10,049.58	10,049.98	100.00	0.00	0.00	0.00		
3044197 MUJERES MAYORES DE 18 AÑOS CON CONSEJERIA EN CANCER DE MAMA		16,750	16,750	16,742.04	16,749.01	99.99	0.00	0.00	0.00		
3044198 MUJERES DE 40 A 65 AÑOS CON MAMOGRAFIA BILATERAL		6,504	6,504	6,500.00	6,503.69	100.00	0.00	0.00	0.00		
<b>020 HOSPITAL CARLOS LANFRANCO LA HOZ - IGSS (001573)</b>		<b>1,250,252</b>	<b>1,732,167</b>	<b>684,359.75</b>	<b>1,732,159.38</b>	<b>100.00</b>					
3000001 ACCIONES COMUNES		29,376	29,376	11,969.68	29,375.97	100.00	0.00	0.00	0.00		
3000004 MUJER TAMIZADA EN CANCER DE CUELLO UTERINO	PERSONA TAMIZADA	205,934	200,772	108,823.19	200,772.00	100.00	1,153.00	779.00	67.56	HASTA EL MES DE SETIEMBRE, EL PUNTO DE TOMA DE MUESTRA, SE CONCENTRÓ EN DOS SITIOS: LA MAYOR PROPORCIÓN EN EL CONSULTORIO DE PLANIFICACIÓN FAMILIAR Y EN MENOR PROPORCIÓN EN DISPLASIA. ESTA SITUACIÓN GENERÓ QUE LAS USUARIAS SEAN ATENDIDAS SIN OBSERVA	A FINES DE SETIEMBRE, EN REUNIÓN CON EL SERVICIO DE OBSTETRAS, SE ACORDÓ QUE LA TOMA DE MUESTRA SEA REALIZADA EN EL SERVICIO DONDE LA USUARIA ERA ATENDIDA, POR LO TANTO SE INCREMENTAN LOS PUNTOS DE TOMA DE PAP.
3000363 PERSONAS CON CONSEJERIA EN LA PREVENCION DEL CANCER DE: COLON Y	PERSONA	75,080	75,080	46,812.00	75,080.00	100.00	263.00	169.00	64.26	EL REGISTRO DE LA CODIFICACIÓN EN EL HIS ES	SOCIALIZAR LA CODIFICACIÓN CON OTRO



627

FORMATO 3

RESUMEN DE EJECUCIÓN PRESUPUESTAL DE PROGRAMAS PRESUPUESTALES POR PLIEGO  
 Y UNIDADES EJECUTORAS

SECTOR : 11 SALUD

PLIEGO : 137 INSTITUTO DE GESTION DE SERVICIOS DE SALUD

Período : Anual

PROGRAMA PRESUPUESTAL UNIDAD EJECUTORA PRODUCTO/PROYECTO	UNIDAD DE MEDIDA	EJECUCION FINANCIERA					EJECUCION FISICA			PROBLEMAS PRESENTADOS	MEDIDAS IMPLEMENTADAS PARA SU SUPERACION	
		PIA (S/.)	PIM (S/.)	MONTO DEVENGADO AL I SEMESTRE (S/.)	MONTO DEVENGADO ANUAL (S/.)	AVANCE ACUM. (%)	CANTIDAD PROGRAMADA	CANTIDAD EJECUTADA	AVANCE DE EJECUC. (%)			
RECTO, HIGADO, LEUCEMIA, LINFOMA, PIEL Y OTROS											DEFICIENTE. AÚN PERSISTE EL CONCEPTO DE QUE LA ATENCIÓN DEBE SER EN UN SOLO AMBIENTE POR UN SOLO PROFESIONAL	PERSONAL QUE TRABAJA EN CONSULTORIOS EXTERNOS PARA MEJORAR EL REGISTRO EN HIS. ACTUALIZAR EL MODELO DE CODIFICACIÓN EN CADA CONSULTORIO. ENTREGAR A LOS JEFES DE SERVICIO Y COORDINADORES EL INFORME DE LA CODIFICAC
3000364 PERSONAS CON EVALUACION PERSONA MEDICA PREVENTIVA EN CANCER DE: COLON Y RECTO, HIGADO, LEUCEMIA, LINFOMA, PIEL		50,325	50,325	26,227.15	50,324.98	100.00	263.00	157.00	59.70	AUNQUE AL INICIO DEL AÑO PERSISTÍA LA IDEA DE QUE TODA ESTA ACTIVIDAD SEA EN UN SOLO CONSULTORIO, ESTA HA SIDO COMPRENDIDA POR LOS MÉDICOS Y SE ESTÁ REALIZANDO, AUNQUE MUY INFRECLENTE. TENEMOS UN EQUIPO PARA COLONOSCOPIA,	SE SUGIERE COORDINAR CON EL SERVICIO DE DERMATOLOGÍA, GASTROENTEROLOGÍA Y MEDICINA INTERNA PARA MEJORAR LA CODIFICACIÓN DE SUS ATENCIONES A PACIENTES CON FACTORES DE RIESGO O ANTECEDENTES DE CÁNCER. SE DEBE HACER	



526

FORMATO 3

RESUMEN DE EJECUCIÓN PRESUPUESTAL DE PROGRAMAS PRESUPUESTALES POR PLIEGO  
 Y UNIDADES EJECUTORAS

SECTOR : 11 SALUD

PLIEGO : 137 INSTITUTO DE GESTION DE SERVICIOS DE SALUD

Período : Anual

PROGRAMA PRESUPUESTAL UNIDAD EJECUTORA PRODUCTO/PROYECTO	UNIDAD DE MEDIDA	EJECUCION FINANCIERA					EJECUCION FISICA			PROBLEMAS PRESENTADOS	MEDIDAS IMPLEMENTADAS PARA SU SUPERACIÓN
		PIA (S/.)	PIM (S/.)	MONTO DEVENGADO AL I SEMESTRE (S/.)	MONTO DEVENGADO ANUAL (S/.)	AVANCE ACUM. (%)	CANTIDAD PROGRAMADA	CANTIDAD EJECUTADA	AVANCE DE EJECUC. (%)		
3000365 ATENCION DEL CANCER DE CUELLO UTERINO PARA EL ESTADIAJE Y TRATAMIENTO	PERSONA		734	357.00	730.21	99.48	40.00	5.00	12.50	QUE SE ENCUENTRA OBSOLETO, NO TENEMOS LOS SERVICIOS DE UN MÉDICO ONCÓLOGO, ASI COMO ALGUNOS EQUIPOS NECESARIOS PARA LA ATENCIÓN DEL CÁNCER DE CUELLO UTERINO.EL PRESUPUESTO HA SIDO ASIGNADO PARA LA ADQUISICIÓN DE INSUMOS E INSTRUMENTOS, SIN EMBARGO ES MÍNIMO Y NO SATISFACE NIN	ABOGACÍA PARA LA ADQUISICIÓN DE EQUI PROGRAMADO EN EL SIGA PARA EL 2017, CONTAR CON LOS SERVICIOS DE UN MÉDICO ONCÓLOGO. EN EL 2017, VENCE EL CONVENIO CON EL PROVEEDOR DE EXÁMENES DE AYUDA AL DIAGNÓSTICO, SE SUGIERE QUE LA PRÓXIMA EMPRESA TENGA CONVENIO CON EL SEGURO INTEGRAL .
3000366 ATENCION DEL CANCER DE MAMA PARA EL ESTADIAJE Y TRATAMIENTO	PERSONA		200	56.00	200.00	100.00	40.00	2.00	5.00	NO SE REALIZAN BAAF, LO CUAL DIFICULTA LA DETECCIÓN OPORTUNA DE LOS CASOS. NO TENEMOS LOS SERVICIOS DE UN MÉDICO ONCÓLOGO, ASÍ	SE HA PROGRAMADO EN EL SIGA PARA EL 2017, CONTAR CON LOS SERVICIOS DE UN MÉDICO ONCÓLOGO. CAMBIAR DE PROVEEDOR DE



625



**FORMATO 3**

**RESUMEN DE EJECUCIÓN PRESUPUESTAL DE PROGRAMAS PRESUPUESTALES POR PLIEGO Y UNIDADES EJECUTORAS**

SECTOR : 11 SALUD

PLIEGO : 137 INSTITUTO DE GESTION DE SERVICIOS DE SALUD

Período : Anual

PROGRAMA PRESUPUESTAL UNIDAD EJECUTORA PRODUCTO/PROYECTO	UNIDAD DE MEDIDA	EJECUCION FINANCIERA					EJECUCION FISICA			PROBLEMAS PRESENTADOS	MEDIDAS IMPLEMENTADAS PARA SU SUPERACIÓN
		PIA (S/.)	PIM (S/.)	MONTO DEVENGADO AL I SEMESTRE (S/.)	MONTO DEVENGADO ANUAL (S/.)	AVANCE ACUM. (%)	CANTIDAD PROGRAMADA	CANTIDAD EJECUTADA	AVANCE DE EJECUC. (%)		
3000367 ATENCION DEL CANCER DE ESTOMAGO PARA EL ESTADIAJE Y TRATAMIENTO	PERSONA		2,220	539.00	2,220.00	100.00	40.00	8.00	20.00	COMO LOS EQUIPOS E INSTRUMENTOS NECESARIOS PARA LA ATENCIÓN DEL CÁNCER DE MAMA. EL SEGURO INTEGRAL DE SALUD, YA QUE NO CONTAMOS CON EL PRESUPUESTO PARA ADQUIRI SE HA PROGRAMADO EN EL SIGA PARA EL 2017, CONTAR CON LOS SERVICIOS DE UN MÉDICO ONCÓLOGO, ASÍ COMO LOS EQUIPOS E INSTRUMENTOS NECESARIOS PARA LA ATENCIÓN DEL CÁNCER DE ESTÓMAGO. EL PRESUPUESTO HA SIDO ASIGNADO PARA LA ADQUISICIÓN DE INSUMOS E INSTRUMENTOS, SIN EMBARGO ES MÍNIMO Y NO SATISFAC	EXÁMENES DE AYUDA AL DIAGNÓSTICO QUE TENGA CONVENIO CON EL SEGURO INTEGRAL DE SALUD, YA QUE NO CONTAMOS CON EL PRESUPUESTO PARA ADQUIRI SE HA PROGRAMADO EN EL SIGA PARA EL 2017, CONTAR CON LOS SERVICIOS DE UN MÉDICO ONCÓLOGO. CAMBIAR DE PROVEEDOR DE EXÁMENES DE AYUDA AL DIAGNÓSTICO QUE TENGA CONVENIO CON EL SEGURO INTEGRAL DE SALUD, YA QUE NO CONTAMOS CON EL PRESUPUESTO PARA EQUIPOS



624

FORMATO 3

RESUMEN DE EJECUCIÓN PRESUPUESTAL DE PROGRAMAS PRESUPUESTALES POR PLIEGO  
 Y UNIDADES EJECUTORAS

SECTOR : 11 SALUD

PLIEGO : 137 INSTITUTO DE GESTION DE SERVICIOS DE SALUD

Período : Anual

PROGRAMA PRESUPUESTAL UNIDAD EJECUTORA PRODUCTO/PROYECTO	UNIDAD DE MEDIDA	EJECUCION FINANCIERA					EJECUCION FISICA			PROBLEMAS PRESENTADOS	MEDIDAS IMPLEMENTADAS PARA SU SUPERACIÓN
		PIA (S/.)	PIM (S/.)	MONTO DEVENGADO AL I SEMESTRE (S/.)	MONTO DEVENGADO ANUAL (S/.)	AVANCE ACUM. (%)	CANTIDAD PROGRAMADA	CANTIDAD EJECUTADA	AVANCE DE EJECUC. (%)		
3000368 ATENCION DEL CANCER DE PROSTATA PARA EL DIAGNOSTICO, ESTADIAJE Y TRATAMIENTO	PERSONA		564	198.80	564.00	100.00	40.00	1.00	2.50	EL PRESUPUESTO HA SIDO ASIGNADO PARA LA ADQUISICIÓN DE INSUMOS E INSTRUMENTOS, SIN EMBARGO ES MÍNIMO Y NO SATISFACE NINGUNA DE LOS REQUERIMIENTOS PARA SU EJECUCIÓN.	SE HA PROGRAMADO EN EL SIGA PARA EL 2017, CONTAR CON LOS SERVICIOS DE UN MÉDICO ONCÓLOGO. CAMBIAR DE PROVEEDOR DE EXÁMENES DE DIAGNÓSTICO QUE TENGA CONVENIO CON EL SEGURO INTEGRAL DE SALUD, YA QUE NO CONTAMOS CON EL PRESUPUESTO PARA ADQUIRIR
3000370 ATENCION DEL CANCER DE COLON Y RECTO QUE INCLUYE: DIAGNOSTICO, ESTADIAJE Y TRATAMIENTO	PERSONA		3,390	1,368.92	3,389.92	100.00	40.00	3.00	7.50	NO TENEMOS LOS SERVICIOS DE UN MÉDICO ONCÓLOGO, ASÍ COMO LOS EQUIPOS E INSTRUMENTOS NECESARIOS PARA LA ATENCIÓN DEL CÁNCER DE COLON Y RECTO.	SE HA PROGRAMADO EN EL SIGA PARA EL 2017, CONTAR CON LOS SERVICIOS DE UN MÉDICO ONCÓLOGO. CAMBIAR DE PROVEEDOR DE EXÁMENES DE AYUDA AL



622

FORMATO 3

RESUMEN DE EJECUCIÓN PRESUPUESTAL DE PROGRAMAS PRESUPUESTALES POR PLIEGO  
 Y UNIDADES EJECUTORAS

SECTOR : 11 SALUD

PLIEGO : 137 INSTITUTO DE GESTION DE SERVICIOS DE SALUD

Período : Anual

PROGRAMA PRESUPUESTAL UNIDAD EJECUTORA PRODUCTO/PROYECTO	UNIDAD DE MEDIDA	EJECUCION FINANCIERA					EJECUCION FISICA			PROBLEMAS PRESENTADOS	MEDIDAS IMPLEMENTADAS PARA SU SUPERACIÓN
		PIA (S/.)	PIM (S/.)	MONTO DEVENGADO AL I SEMESTRE (S/.)	MONTO DEVENGADO ANUAL (S/.)	AVANCE ACUM. (%)	CANTIDAD PROGRAMADA	CANTIDAD EJECUTADA	AVANCE DE EJECUC. (%)		
3000373 ATENCION DE LA LINFOMA QUE INCLUYE: DIAGNOSTICO Y TRATAMIENTO	PERSONA		18	8.40	15.47	85.94	40.00	0.00	0.00	NO TENEMOS LOS SERVICIOS DE UN MÉDICO ONCÓLOGO, ASÍ COMO LOS EQUIPOS E INSTRUMENTOS NECESARIOS PARA LA ATENCIÓN DE LINFOMA.	SE HA PROGRAMADO EN EL SIGA PARA EL 2017, CONTAR CON LOS SERVICIOS DE UN MÉDICO ONCÓLOGO. TAMBIÉN SE SUGIERE, CAMBIAR DE PROVEEDOR DE EXÁMENES DE AYUDA AL DIAGNÓSTICO UNA VEZ VENCIDO EL PLAZO DE CONVENIO CON LA ACTUAL EMPRESA; SE NECESITA LA NUEVA
3000424 MUJERES CON CITOLOGIA ANORMAL CON	PERSONA	22,326	22,326	4,030.00	22,325.90	100.00	122.00	204.00	167.21	SE HA SOLICITADO LA ADQUISICIÓN	CONTINUAR CON EL MONITOREO



622

**FORMATO 3**

**RESUMEN DE EJECUCIÓN PRESUPUESTAL DE PROGRAMAS PRESUPUESTALES POR PLIEGO Y UNIDADES EJECUTORAS**

SECTOR : 11 SALUD

PLIEGO : 137 INSTITUTO DE GESTION DE SERVICIOS DE SALUD

Período : Anual

PROGRAMA PRESUPUESTAL UNIDAD EJECUTORA PRODUCTO/PROYECTO	UNIDAD DE MEDIDA	EJECUCION FINANCIERA					EJECUCION FISICA			PROBLEMAS PRESENTADOS	MEDIDAS IMPLEMENTADAS PARA SU SUPERACIÓN
		PIA (S/.)	PIM (S/.)	MONTO DEVENGADO AL I SEMESTRE (S/.)	MONTO DEVENGADO ANUAL (S/.)	AVANCE ACUM. (%)	CANTIDAD PROGRAMADA	CANTIDAD EJECUTADA	AVANCE DE EJECUC. (%)		
COLPOSCOPIA										DE INSUMOS Y DE LA MATERIALES PARA LA ATENCIÓN DIARIA, SIN EMBARGO, NO HAY PROVEEDORES; POR LO TANTO, SE HA ADQUIRIDO VÍA CAJA CHICA PERIÓDICAMENTE	DE LA CODIFICACIÓN EN HIS.CONTINUAR CON EL MONITOREO DE LA INFORMACIÓN CON EL SIS.COORDINAR LA ADQUISICIÓN DE PRUEBAS PARA LA TIPIFICACIÓN DE PVH.
3000425 MUJERES CON CITOLOGIA ANORMAL CON EXAMEN DE CRIOTERAPIA O CONO LEEP	PERSONA	97,060	97,060	78,262.00	97,059.97	100.00	53.00	42.00	79.25	A INICIOS DEL TERCER TRIMESTRE SE TERMINÓ EL GAS DIÓXIDO DE CARBONO, PARA EL CUAL HUBO DEMORAS PARA REALIZAR LA ADQUISICIÓN E INGRESO DEL BALÓN, POR LO TANTO NO HUBO LA POSIBILIDAD DE HACER CRIOTERAPIA APROXIMADAMENT E 40 DÍAS.	COORDINAR CON LA OFICINA DE IMAGEN INSTITUCIONAL Y PROMOCIONAR EL SERVICIO DONDE SE REALIZAN ESTOS PROCEDIMIENTOS, IMPLEMENTAR EL DIRECTORIO DE PROVEEDORES PARA DISPLASIA.
3044195 MUJERES MAYORES DE 18 AÑOS CON CONSEJERIA EN CANCER DE CERVIX	PERSONA	111,005	108,612	52,200.44	108,612.00	100.00	1,558.00	857.00	55.01	LA DEMANDA DE USUARIAS POR DIVERSAS	CONTINUAR CON EL SEGUIMIENTO DEL ACUERDO



FORMATO 3

RESUMEN DE EJECUCIÓN PRESUPUESTAL DE PROGRAMAS PRESUPUESTALES POR PLIEGO  
Y UNIDADES EJECUTORAS

SECTOR : 11 SALUD

PLIEGO : 137 INSTITUTO DE GESTION DE SERVICIOS DE SALUD

Período : Anual

PROGRAMA PRESUPUESTAL UNIDAD EJECUTORA PRODUCTO/PROYECTO	UNIDAD DE MEDIDA	EJECUCION FINANCIERA					EJECUCION FISICA			PROBLEMAS PRESENTADOS	MEDIDAS IMPLEMENTADAS PARA SU SUPERACIÓN
		PIA (S/.)	PIM (S/.)	MONTO DEVENGADO AL I SEMESTRE (S/.)	MONTO DEVENGADO ANUAL (S/.)	AVANCE ACUM. (%)	CANTIDAD PROGRAMADA	CANTIDAD EJECUTADA	AVANCE DE EJECUC. (%)		
3044197 MUJERES MAYORES DE 18 AÑOS CON CONSEJERIA EN CANCER DE MAMA	PERSONA	131,977	127,319	58,367.20	127,319.00	100.00	1,575.00	460.00	29.21	ATENCIONES, OCASIONA QUE EL TIEMPO PARA LA CONSEJERÍA SEA MÍNIMO. LIMITADO NÚMERO DE ESPACIOS Y RECURSO HUMANO PARA LA CONSEJERÍA HASTA EL MES DE SETIEMBRE. LUEGO DE ESTA FECHA MEJORÒ. LA DEMANDA DE USUARIAS POR DIVERSAS ATENCIONES, OCASIONA QUE EL TIEMPO PARA LA CONSEJERÍA SEA MÍNIMO. PERSISTE PROBLEMAS DE CODIFICACIÓN EN EL HIS, LA ACTIVIDAD SE REALIZA, PERO NO SE REGISTRA, SUMADO A QUE ESTE PRODUCTO SE REALIZA EN UN SOLO AMBIEN	REALIZADO EN LA REUNIÓN CON EL SERVICIO DE OBSTETRAS PARA MEJORAR LA EJECUCIÓN DE ESTE PRODUCTO Y ENFATIZAR EN EL ADECUADO REGISTRO EN HIS. HACER EL SEGUIMIENTO DEL ACUERDO REALIZADO EN LA REUNIÓN CON EL SERVICIO DE OBSTETRAS PARA MEJORAR LA EJECUCIÓN DE ESTE PRODUCTO. SOCIALIZAR EL MODELO DE CODIFICACIÓN EN HIS. SE ESPERA HACER EL
3044198 MUJERES DE 40 A 65 AÑOS CON MAMOGRAFIA	PERSONA	67,225	65,295	31,943.00	65,295.00	100.00	224.00	319.00	142.41	LA INSTITUCIÓN CUENTA CON	SE ESPERA HACER EL



67

FORMATO 3

RESUMEN DE EJECUCIÓN PRESUPUESTAL DE PROGRAMAS PRESUPUESTALES POR PLIEGO  
 Y UNIDADES EJECUTORAS

SECTOR : 11 SALUD

PLIEGO : 137 INSTITUTO DE GESTION DE SERVICIOS DE SALUD

Período : Anual

PROGRAMA PRESUPUESTAL UNIDAD EJECUTORA PRODUCTO/PROYECTO	UNIDAD DE MEDIDA	EJECUCION FINANCIERA					EJECUCION FISICA			PROBLEMAS PRESENTADOS	MEDIDAS IMPLEMENTADAS PARA SU SUPERACIÓN	
		PIA (S/.)	PIM (S/.)	MONTO DEVENGADO AL I SEMESTRE (S/.)	MONTO DEVENGADO ANUAL (S/.)	AVANCE ACUM. (%)	CANTIDAD PROGRAMADA	CANTIDAD EJECUTADA	AVANCE DE EJECUC. (%)			
BILATERAL											EQUIPO DE MAMOGRAFÍA TERCERIZADO, PERO ESTE CONVENIO NO INCLUYE LA PRESTACIÓN POR EL SIS. EL PERSONAL MÉDICO INDICA LA MAMOGRAFÍA A LA USUARIA SOLO EN CASO DE PRESENTAR PATOLOGÍA MAMARIA, MAS NO POR SCRENING.	SEGUIMIENTO DEL ACUERDO REALIZADO EN LA REUNIÓN CON EL SERVICIO DE OBSTETRAS PARA MEJORAR LA EJECUCIÓN DE ESTE PRODUCTO Y MEJORAR EL NUMERO DE EXAMEN CLÍNICO DE MAMAS. NO SE RECOMIENDA RENOVAR EL CONVENIO PARA TERCERIZAR EL EXAME
3044199 PERSONAS CON CONSEJERIA EN LA PREVENCION DEL CANCER GASTRICO	PERSONA	48,924	48,924	46,306.00	48,924.00	100.00	840.00	777.00	92.50	LA CODIFICACIÓN EN EL HIS PUEDE MEJORAR	CONTINUAR INFORMANDO DEL AVANCE DE ESTA META FÍSICA A LOS RESPONSABLES DEL SERVICIO DE GASTROENTERO LOGÍA. SE SUGIERE HACER ACOMPAÑAMIENTO DIARIO EN LA CODIFICACIÓN DEL HIS.	
3044200 VARONES MAYORES DE 18 AÑOS CON CONSEJERIA EN	PERSONA	130,750	185,266	60,999.00	185,266.00	100.00	840.00	392.00	46.67	SE PUEDE MEJORAR LA	CONTINUAR INFORMANDO	



619

**FORMATO 3**

**RESUMEN DE EJECUCIÓN PRESUPUESTAL DE PROGRAMAS PRESUPUESTALES POR PLIEGO Y UNIDADES EJECUTORAS**

SECTOR : 11 SALUD

PLIEGO : 137 INSTITUTO DE GESTION DE SERVICIOS DE SALUD

Período : Anual

PROGRAMA PRESUPUESTAL UNIDAD EJECUTORA PRODUCTO/PROYECTO	UNIDAD DE MEDIDA	EJECUCION FINANCIERA					EJECUCION FISICA			PROBLEMAS PRESENTADOS	MEDIDAS IMPLEMENTADAS PARA SU SUPERACIÓN
		PIA (S/.)	PIM (S/.)	MONTO DEVENGADO AL I SEMESTRE (S/.)	MONTO DEVENGADO ANUAL (S/.)	AVANCE ACUM. (%)	CANTIDAD PROGRAMADA	CANTIDAD EJECUTADA	AVANCE DE EJECUC. (%)		
LA PREVENCIÓN DEL CÁNCER DE PRÓSTATA										CODIFICACIÓN EN EL HIS.	DEL AVANCE DE ESTA META FÍSICA A LOS RESPONSABLES DEL SERVICIO DE UROLOGÍA PREVIA COORDINACIÓN CON LA UNIDAD DE ESTADÍSTICA. HACER ACOMPAÑAMIENTO DIARIO PARA LA ADECUADA CODIFICACIÓN EN HIS.
3044201 VARONES DE 50 A 70 AÑOS CON EXAMEN DE TACTO PROSTATICO POR VIA RECTAL	PERSONA	28,465	28,465	26,837.00	28,465.00	100.00	420.00	64.00	15.24	LA IDIOSINCRASIA DE LA POBLACIÓN MASCULINA NO PERMITE QUE ESTE EXAMEN SE REALICE EN MAYOR CANTIDAD.PERSISTE LA DEFICIENCIA EN LA CODIFICACIÓN EN EL HIS.	CONTINUAR INFORMANDO DEL AVANCE DE ESTA META FÍSICA A LOS RESPONSABLES DEL SERVICIO DE UROLOGÍA PREVIA COORDINACIÓN CON LA UNIDAD DE ESTADÍSTICA.
3044202 VARONES DE 50 A 70 AÑOS CON DOSAJE DE PSA	PERSONA	28,180	237,328	26,851.00	237,328.00	100.00	367.00	294.00	80.11	PERSISTE LA DEFICIENCIA EN EL REGISTRO EN HIS. EL RESULTADO ES ENTREGADO AL	CONTINUAR INFORMANDO DEL AVANCE DE ESTA META FÍSICA A LOS RESPONSABLES



219

**FORMATO 3**

**RESUMEN DE EJECUCIÓN PRESUPUESTAL DE PROGRAMAS PRESUPUESTALES POR PLIEGO Y UNIDADES EJECUTORAS**

SECTOR : 11 SALUD

PLIEGO : 137 INSTITUTO DE GESTION DE SERVICIOS DE SALUD

Período : Anual

PROGRAMA PRESUPUESTAL UNIDAD EJECUTORA PRODUCTO/PROYECTO	UNIDAD DE MEDIDA	EJECUCION FINANCIERA					EJECUCION FISICA			PROBLEMAS PRESENTADOS	MEDIDAS IMPLEMENTADAS PARA SU SUPERACIÓN
		PIA (S/.)	PIM (S/.)	MONTO DEVENGADO AL I SEMESTRE (S/.)	MONTO DEVENGADO ANUAL (S/.)	AVANCE ACUM. (%)	CANTIDAD PROGRAMADA	CANTIDAD EJECUTADA	AVANCE DE EJECUC. (%)		
3044203 POBLACION EN EDAD ESCOLAR CON CONSEJERIA EN PREVENCION DEL CANCER DE PULMON	PERSONA	37,123	68,452	20,786.23	68,451.99	100.00	315.00	146.00	46.35	POCOS PROFESIONALES CODIFICAN ESTA CONSEJERIA.	DEL SERVICIO DE UROLOGÍA PREVIA COORDINACIÓN CON LA UNIDAD DE ESTADÍSTICA. COORDINAR CON EL SERVICIO DE LABORATORIO PARA QUE LOS EXÁMENES ANORMALES SEAN ENTREGADOS PREVIA CITA MÉ MONITORIZAR LA CODIFICACIÓN EN HIS EN EL SERVICIO DIFERENCIADO DE ADOLESCENTE.
3044204 POBLACION LABORAL CON CONSEJERIA EN PREVENCION DEL CANCER DE PULMON	PERSONA	22,060	220,729	12,871.84	220,728.98	100.00	315.00	115.00	36.51	PERSISTE LA INADECUADA CODIFICACIÓN EN HIS, NO HAY UN SERVICIO EXCLUSIVO PARA ESTE PRODUCTO. NO SE TRABAJA ACCIONES ESPECÍFICAS EN SALUD OCUPACIONAL	CONTINUAR INFORMANDO DEL AVANCE DE ESTA META FÍSICA A LOS RESPONSABLES DEL SERVICIO DE MEDICINA INTERNA PREVIA COORDINACIÓN CON LA UNIDAD DE ESTADÍSTICA.



219



FORMATO 3

RESUMEN DE EJECUCIÓN PRESUPUESTAL DE PROGRAMAS PRESUPUESTALES POR PLIEGO  
Y UNIDADES EJECUTORAS

SECTOR : 11 SALUD

PLIEGO : 137 INSTITUTO DE GESTION DE SERVICIOS DE SALUD

Período : Anual

PROGRAMA PRESUPUESTAL UNIDAD EJECUTORA PRODUCTO/PROYECTO	UNIDAD DE MEDIDA	EJECUCION FINANCIERA					EJECUCION FISICA			PROBLEMAS PRESENTADOS	MEDIDAS IMPLEMENTADAS PARA SU SUPERACIÓN
		PIA (S/.)	PIM (S/.)	MONTO DEVENGADO AL 1 SEMESTRE (S/.)	MONTO DEVENGADO ANUAL (S/.)	AVANCE ACUM. (%)	CANTIDAD PROGRAMADA	CANTIDAD EJECUTADA	AVANCE DE EJECUC. (%)		
3045112 PERSONAS DE 45 A 65 AÑOS CON ENDOSCOPIA DIGESTIVA ALTA	PERSONA	164,442	159,712	68,545.90	159,710.99	100.00	683.00	334.00	48.90	LA	: SE SUGIERE INFRAESTRUCTUR A ES PEQUEÑA NO REGISTRO DE PERMITE UNA LOS USUARIOS, ADECUADA INCLUYENDO EL ATENCIÓN DEL NÚMERO USUARIO/A. NO TELFÓNICO, YA TENEMOS UN QUE EN AMBIENTE DE ALGUNOS CASOS REPOSO PARA EL EL USUARIO NO ACUDE POR SU USUARIO RESULTADO Y TENEMOS UN PUEDE SER UN SOLO EQUIPO CASO DE PARA CÁNCER DE ENDOSCOPIAS. EL ESTÓMAGO, RESULTADO DE LA ENTRE OTROS. BIOPSIA SE ENTREGA AL USUARIO, CORRIENDO EL RIESG
021 HOSPITAL "JOSE AGURTO TELLO DE CHOSICA" - IGSS (001574)		799,910	1,162,493	291,213.28	1,150,102.38	98.93					
3000004 MUJER TAMIZADA EN CANCER DE CUELLO UTERINO	PERSONA TAMIZADA	348,632	297,463	79,599.51	297,128.18	99.89	700.00	553.00	79.00		
3000370 ATENCION DEL CANCER DE COLON Y RECTO QUE INCLUYE: DIAGNOSTICO, ESTADIAJE Y TRATAMIENTO	PERSONA		234,948	10,248.00	233,423.00	99.35	1.00	0.00	0.00		
3000372 ATENCION DE LA LEUCEMIA QUE INCLUYE: DIAGNOSTICO Y TRATAMIENTO	PERSONA						1.00	1.00	100.00		
3000424 MUJERES CON CITOLOGIA	PERSONA	54,404	230,502	24,405.00	223,655.72	97.03	72.00	54.00	75.00		



9/9

FORMATO 3

RESUMEN DE EJECUCIÓN PRESUPUESTAL DE PROGRAMAS PRESUPUESTALES POR PLIEGO  
Y UNIDADES EJECUTORAS

SECTOR : 11 SALUD

PLIEGO : 137 INSTITUTO DE GESTION DE SERVICIOS DE SALUD

Período : Anual

PROGRAMA PRESUPUESTAL UNIDAD EJECUTORA PRODUCTO/PROYECTO	UNIDAD DE MEDIDA	EJECUCION FINANCIERA					EJECUCION FISICA			PROBLEMAS PRESENTADOS	MEDIDAS IMPLEMENTADAS PARA SU SUPERACIÓN
		PIA (S/.)	PIM (S/.)	MONTO DEVENGADO AL I SEMESTRE (S/.)	MONTO DEVENGADO ANUAL (S/.)	AVANCE ACUM. (%)	CANTIDAD PROGRAMADA	CANTIDAD EJECUTADA	AVANCE DE EJECUC. (%)		
ANORMAL CON COLPOSCOPIA											
3044195 MUJERES MAYORES DE 18 AÑOS CON CONSEJERIA EN CANCER DE CERVIX	PERSONA	64,477	44,208	22,360.96	44,207.00	100.00	1,000.00	854.00	85.40		
3044197 MUJERES MAYORES DE 18 AÑOS CON CONSEJERIA EN CANCER DE MAMA	PERSONA	10,195	10,195	9,800.00	10,195.00	100.00	426.00	368.00	86.38		
3044199 PERSONAS CON CONSEJERIA EN LA PREVENCION DEL CANCER GASTRICO	PERSONA	36,696	26,526	16,033.04	26,525.08	100.00	150.00	141.00	94.00		
3044200 VARONES MAYORES DE 18 AÑOS CON CONSEJERIA EN LA PREVENCION DEL CANCER DE PROSTATA	PERSONA	3,000	3,000	2,935.00	3,000.00	100.00	60.00	32.00	53.33		
3044201 VARONES DE 50 A 70 AÑOS CON EXAMEN DE TACTO PROSTATICO POR VIA RECTAL	PERSONA	10,500	10,500	9,821.00	10,322.56	98.31	80.00	57.00	71.25		
3044202 VARONES DE 50 A 70 AÑOS CON DOSAJE DE PSA	PERSONA	81,270	137,483	33,970.00	137,480.39	100.00	158.00	158.00	100.00		
3044203 POBLACION EN EDAD ESCOLAR CON CONSEJERIA EN PREVENCION DEL CANCER DE PULMON	PERSONA	3,000	3,000	2,594.00	3,000.00	100.00	73.00	52.00	71.23		
3044204 POBLACION LABORAL CON CONSEJERIA EN PREVENCION DEL CANCER DE PULMON	PERSONA	159,157	136,089	51,703.77	132,586.45	97.43	140.00	140.00	100.00		
3045112 PERSONAS DE 45 A 65 AÑOS CON ENDOSCOPIA DIGESTIVA ALTA	PERSONA	28,579	28,579	27,743.00	28,579.00	100.00	372.00	372.00	100.00		
<b>022 RED. DE SALUD SAN JUAN DE LURIGANCHO - IGSS (001575)</b>		<b>840,220</b>	<b>1,027,325</b>	<b>553,114.64</b>	<b>994,707.75</b>	<b>96.83</b>					
3000001 ACCIONES COMUNES		216,927	239,300	121,654.55	239,299.04	100.00	0.00	0.00	0.00		
3000004 MUJER TAMIZADA EN	PERSONA	296,571	445,129	290,963.55	445,129.00	100.00	2,110.00	110.00	5.21		



5/15

FORMATO 3

RESUMEN DE EJECUCIÓN PRESUPUESTAL DE PROGRAMAS PRESUPUESTALES POR PLIEGO  
 Y UNIDADES EJECUTORAS

SECTOR : 11 SALUD

PLIEGO : 137 INSTITUTO DE GESTION DE SERVICIOS DE SALUD

Período : Anual

PROGRAMA PRESUPUESTAL UNIDAD EJECUTORA PRODUCTO/PROYECTO	UNIDAD DE MEDIDA	EJECUCION FINANCIERA					EJECUCION FISICA			PROBLEMAS PRESENTADOS	MEDIDAS IMPLEMENTADAS PARA SU SUPERACIÓN
		PIA (S/.)	PIM (S/.)	MONTO DEVENGADO AL I SEMESTRE (S/.)	MONTO DEVENGADO ANUAL (S/.)	AVANCE ACUM. (%)	CANTIDAD PROGRAMADA	CANTIDAD EJECUTADA	AVANCE DE EJECUC. (%)		
CANCER DE CUELLO UTERINO	TAMIZADA										
3000425 MUJERES CON CITOLOGIA ANORMAL CON EXAMEN DE CRIOterapia O CONO LEEP	PERSONA	16,000	16,000	2,342.00	16,000.00	100.00	94.00	0.00	0.00		
3044194 POBLACION INFORMADA Y SENSIBILIZADA EN EL CUIDADO DE LA SALUD DEL CANCER DE CERVIX, CANCER DE MAMA, CANCER GASTRICO, CANCER DE PROSTATA Y CANCER DE PULMON	PERSONA INFORMADA	118,986	136,765	75,161.13	136,764.61	100.00	53,770.00	24,600.00	45.75		
3044195 MUJERES MAYORES DE 18 AÑOS CON CONSEJERIA EN CANCER DE CERVIX	PERSONA	7,074	7,074	7,074.00	7,074.00	100.00	22,932.00	28,925.00	126.13		
3044197 MUJERES MAYORES DE 18 AÑOS CON CONSEJERIA EN CANCER DE MAMA	PERSONA	119,267	117,662	31,140.41	85,046.10	72.28	25,106.00	19,563.00	77.92		
3044199 PERSONAS CON CONSEJERIA EN LA PREVENCION DEL CANCER GASTRICO	PERSONA	16,232	16,232	5,758.00	16,232.00	100.00	16,600.00	16,600.00	100.00		
3044200 VARONES MAYORES DE 18 AÑOS CON CONSEJERIA EN LA PREVENCION DEL CANCER DE PROSTATA	PERSONA	9,345	9,345	1,621.00	9,345.00	100.00	9,000.00	9,032.00	100.36		
3044203 POBLACION EN EDAD ESCOLAR CON CONSEJERIA EN PREVENCION DEL CANCER DE PULMON	PERSONA	17,237	17,237	12,477.00	17,237.00	100.00	9,976.00	8,632.00	86.53		
3044204 POBLACION LABORAL CON CONSEJERIA EN PREVENCION DEL CANCER DE PULMON	PERSONA	22,581	22,581	4,923.00	22,581.00	100.00	15,138.00	41,932.00	277.00		
023 RED. DE SALUD RIMAC - SAN MARTIN DE PORRES - LOS OLIVOS -		1,826,509	2,005,823	1,061,238.92	1,984,811.22	98.95					



619

**FORMATO 3**

**RESUMEN DE EJECUCIÓN PRESUPUESTAL DE PROGRAMAS PRESUPUESTALES POR PLIEGO Y UNIDADES EJECUTORAS**

SECTOR : 11 SALUD

PLIEGO : 137 INSTITUTO DE GESTION DE SERVICIOS DE SALUD

Período : Anual

PROGRAMA PRESUPUESTAL UNIDAD EJECUTORA PRODUCTO/PROYECTO	UNIDAD DE MEDIDA	EJECUCION FINANCIERA					EJECUCION FISICA			PROBLEMAS PRESENTADOS	MEDIDAS IMPLEMENTADAS PARA SU SUPERACIÓN
		PIA (S/.)	PIM (S/.)	MONTO DEVENGADO AL I SEMESTRE (S/.)	MONTO DEVENGADO ANUAL (S/.)	AVANCE ACUM. (%)	CANTIDAD PROGRAMADA	CANTIDAD EJECUTADA	AVANCE DE EJECUC. (%)		
<b>IGSS (001576)</b>											
3000003 COMUNIDADES SALUDABLES PROMUEVEN ESTILOS DE VIDA SALUDABLE PARA LA PREVENCION DE LOS PRINCIPALES TIPOS DE CANCER		44,931	41,479	34,017.56	41,478.24	100.00	0.00	0.00	0.00		
3000004 MUJER TAMIZADA EN CANCER DE CUELLO UTERINO		321,824	553,642	391,461.95	533,639.55	96.39	0.00	0.00	0.00		
3000425 MUJERES CON CITOLOGIA ANORMAL CON EXAMEN DE CRITERIA O CONO LEEP		4,000	4,000	1,000.00	3,000.00	75.00	0.00	0.00	0.00		
3000683 NIÑA PROTEGIDA CON VACUNA VPH		3,516	3,516	516.00	3,516.00	100.00	0.00	0.00	0.00		
3044194 POBLACION INFORMADA Y SENSIBILIZADA EN EL CUIDADO DE LA SALUD DEL CANCER DE CERVIX, CANCER DE MAMA, CANCER GASTRICO, CANCER DE PROSTATA Y CANCER DE PULMON		45,377	52,027	20,220.70	52,027.00	100.00	0.00	0.00	0.00		
3044195 MUJERES MAYORES DE 18 AÑOS CON CONSEJERIA EN CANCER DE CERVIX		274,627	215,759	78,883.58	215,758.21	100.00	0.00	0.00	0.00		
3044197 MUJERES MAYORES DE 18 AÑOS CON CONSEJERIA EN CANCER DE MAMA		92,952	97,954	39,232.59	97,953.72	100.00	0.00	0.00	0.00		
3044199 PERSONAS CON CONSEJERIA EN LA PREVENCION DEL CANCER GASTRICO		325,823	329,120	149,586.54	329,119.28	100.00	0.00	0.00	0.00		
3044200 VARONES MAYORES DE 18 AÑOS CON CONSEJERIA EN LA PREVENCION DEL CANCER DE PROSTATA		381,550	399,691	200,456.53	399,689.23	100.00	0.00	0.00	0.00		



6/3

**FORMATO 3**

**RESUMEN DE EJECUCIÓN PRESUPUESTAL DE PROGRAMAS PRESUPUESTALES POR PLIEGO  
 Y UNIDADES EJECUTORAS**

SECTOR : 11 SALUD

PLIEGO : 137 INSTITUTO DE GESTION DE SERVICIOS DE SALUD

Período : Anual

PROGRAMA PRESUPUESTAL UNIDAD EJECUTORA PRODUCTO/PROYECTO	UNIDAD DE MEDIDA	EJECUCION FINANCIERA					EJECUCION FISICA			PROBLEMAS PRESENTADOS	MEDIDAS IMPLEMENTADAS PARA SU SUPERACIÓN
		PIA (S/.)	PIM (S/.)	MONTO DEVENGADO AL 1 SEMESTRE (S/.)	MONTO DEVENGADO ANUAL (S/.)	AVANCE ACUM. (%)	CANTIDAD PROGRAMADA	CANTIDAD EJECUTADA	AVANCE DE EJECUC. (%)		
3044203 POBLACION EN EDAD ESCOLAR CON CONSEJERIA EN PREVENION DEL CANCER DE PULMON		78,955	35,980	19,100.29	35,978.20	99.99	0.00	0.00	0.00		
3044204 POBLACION LABORAL CON CONSEJERIA EN PREVENION DEL CANCER DE PULMON		252,954	272,655	126,763.18	272,651.79	100.00	0.00	0.00	0.00		
<b>024 RED. DE SALUD TUPAC AMARU - IGSS (001577)</b>		<b>1,121,551</b>	<b>1,685,849</b>	<b>689,909.62</b>	<b>1,683,864.18</b>	<b>99.88</b>					
3000001 ACCIONES COMUNES		30,240	30,240	25,231.97	30,239.97	100.00	0.00	0.00	0.00		
3000003 COMUNIDADES SALUDABLES PROMUEVEN ESTILOS DE VIDA SALUDABLE PARA LA PREVENION DE LOS PRINCIPALES TIPOS DE CANCER	PERSONA INFORMADA		3,452		3,452.00	100.00	100.00	100.00	100.00		
3000004 MUJER TAMIZADA EN CANCER DE CUELLO UTERINO	PERSONA TAMIZADA	406,045	692,444	360,892.83	692,293.66	99.98	43,663.00	16,936.00	38.79		
3000425 MUJERES CON CITOLOGIA ANORMAL CON EXAMEN DE CRIOTERAPIA O CONO LEEP	PERSONA	7,500	7,500	5,499.97	7,499.97	100.00	124.00	18.00	14.52		
3044194 POBLACION INFORMADA Y SENSIBILIZADA EN EL CUIDADO DE LA SALUD DEL CANCER DE CERVIX, CANCER DE MAMA, CANCER GASTRICO, CANCER DE PROSTATA Y CANCER DE PULMON	PERSONA INFORMADA	222,796	231,675	30,823.07	229,841.90	99.21	142,210.00	102,904.00	72.36		
3044195 MUJERES MAYORES DE 18 AÑOS CON CONSEJERIA EN CANCER DE CERVIX	PERSONA	72,124	149,150	53,706.24	149,149.98	100.00	81,734.00	28,577.00	34.96		
3044197 MUJERES MAYORES DE 18 AÑOS CON CONSEJERIA EN	PERSONA	117,408	185,413	58,607.78	185,412.98	100.00	38,878.00	20,373.00	52.40		



612

FORMATO 3

RESUMEN DE EJECUCIÓN PRESUPUESTAL DE PROGRAMAS PRESUPUESTALES POR PLIEGO  
Y UNIDADES EJECUTORAS

SECTOR : 11 SALUD

PLIEGO : 137 INSTITUTO DE GESTION DE SERVICIOS DE SALUD

Período : Anual

PROGRAMA PRESUPUESTAL UNIDAD EJECUTORA PRODUCTO/PROYECTO	UNIDAD DE MEDIDA	EJECUCION FINANCIERA					EJECUCION FISICA			PROBLEMAS PRESENTADOS	MEDIDAS IMPLEMENTADAS PARA SU SUPERACIÓN
		PIA (S/.)	PIM (S/.)	MONTO DEVENGADO AL I SEMESTRE (S/.)	MONTO DEVENGADO ANUAL (S/.)	AVANCE ACUM. (%)	CANTIDAD PROGRAMADA	CANTIDAD EJECUTADA	AVANCE DE EJECUC. (%)		
CANCER DE MAMA											
3044199 PERSONAS CON CONSEJERIA EN LA PREVENCION DEL CANCER GASTRICO		151,521	193,617	137,982.00	193,617.00	100.00	0.00	0.00	0.00		
3044200 VARONES MAYORES DE 18 AÑOS CON CONSEJERIA EN LA PREVENCION DEL CANCER DE PROSTATA		85,915	85,915	4,164.00	85,913.96	100.00	0.00	0.00	0.00		
3044203 POBLACION EN EDAD ESCOLAR CON CONSEJERIA EN PREVENCION DEL CANCER DE PULMON		15,500	41,901	499.88	41,900.88	100.00	0.00	0.00	0.00		
3044204 POBLACION LABORAL CON CONSEJERIA EN PREVENCION DEL CANCER DE PULMON		12,502	64,542	12,501.88	64,541.88	100.00	0.00	0.00	0.00		
<b>025 RED. DE SERVICIOS DE SALUD "</b> <b>BARRANCO-CHORRILLOS-SURCO"</b> <b>- IGSS (001578)</b>		<b>2,105,874</b>	<b>2,253,284</b>	<b>1,941,796.24</b>	<b>2,225,370.03</b>	<b>98.76</b>					
3000001 ACCIONES COMUNES		131,238	146,830	131,238.00	146,829.93	100.00	0.00	0.00	0.00		
3000003 COMUNIDADES SALUDABLES PROMUEVEN ESTILOS DE VIDA SALUDABLE PARA LA PREVENCION DE LOS PRINCIPALES TIPOS DE CANCER	PERSONA INFORMADA	100,000	110,159	14,153.00	110,156.72	100.00	7.00	7.00	100.00	SE CUMPLIO CON LA META PROGRAMADA	
3000004 MUJER TAMIZADA EN CANCER DE CUELLO UTERINO	PERSONA TAMIZADA	198,473	319,522	246,646.80	317,666.67	99.42	11,436.00	11,391.00	99.61	SE CUMPLIO CON LA META PROGRAMADA	
3000360 INSTITUCIONES EDUCATIVAS SALUDABLES QUE PROMUEVEN LA PREVENCION EDUCATIVA DEL CANCER DE CUELLO UTERINO, MAMA, ESTOMAGO, PROSTATA, PULMON, COLON, RECTO, HIGADO, LEUCEMIA,	INSTITUCIO N	15,300	11,830	11,830.00	11,830.00	100.00	63.00	38.00	60.32	DEBIL TRABAJO ARTICULADO INTERINSTITUCION AL	



119

FORMATO 3

RESUMEN DE EJECUCIÓN PRESUPUESTAL DE PROGRAMAS PRESUPUESTALES POR PLIEGO  
 Y UNIDADES EJECUTORAS

SECTOR : 11 SALUD

PLIEGO : 137 INSTITUTO DE GESTION DE SERVICIOS DE SALUD

Período : Anual

PROGRAMA PRESUPUESTAL UNIDAD EJECUTORA PRODUCTO/PROYECTO	UNIDAD DE MEDIDA	EJECUCION FINANCIERA					EJECUCION FISICA			PROBLEMAS PRESENTADOS	MEDIDAS IMPLEMENTADAS PARA SU SUPERACIÓN
		PIA (S/.)	PIM (S/.)	MONTO DEVENGADO AL I SEMESTRE (S/.)	MONTO DEVENGADO ANUAL (S/.)	AVANCE ACUM. (%) <sup>1</sup>	CANTIDAD PROGRAMADA	CANTIDAD EJECUTADA	AVANCE DE EJECUC. (%)		
3000362 LINFOMA, PIEL Y OTROS MUNICIPIOS SALUDABLES QUE PROMUEVEN LA PREVENCION DEL CANCER DE CUELLO UTERINO, MAMA, ESTOMAGO, PROSTATA, PULMON Y COLON, RECTO, HIGADO, LEUCEMIA, LINFOMA, PIEL Y OTROS	MUNICIPIO	21,220	21,220	10,650.00	21,169.70	99.76	3.00	3.00	100.00	SE CUMPLIO CON LA META PROGRAMADA	
3000424 MUJERES CON CITOLOGIA ANORMAL CON COLPOSCOPIA	PERSONA	5,000	5,000	4,808.50	4,999.85	100.00	25.00	15.00	60.00	DEBIL COMPROMISO DEL RRHH PARA REALIZAR LA ACTIVIDAD	
3000425 MUJERES CON CITOLOGIA ANORMAL CON EXAMEN DE CRIOTERAPIA O CONO LEEP	PERSONA	5,000	5,000	4,991.50	4,999.85	100.00	25.00	15.00	60.00	DEBIL COMPROMISO DEL RRHH PARA REALIZAR LA ACTIVIDAD	
3044194 POBLACION INFORMADA Y SENSIBILIZADA EN EL CUIDADO DE LA SALUD DEL CANCER DE CERVIX, CANCER DE MAMA, CANCER GASTRICO, CANCER DE PROSTATA Y CANCER DE PULMON	PERSONA INFORMADA	26,179	28,671	26,179.00	28,671.00	100.00	4,486.00	4,338.00	96.70	SE CUMPLIO CON LA META PROGRAMADA	
3044195 MUJERES MAYORES DE 18 AÑOS CON CONSEJERIA EN CANCER DE CERVIX	PERSONA	406,734	398,641	385,177.21	398,477.38	99.96	13,657.00	10,901.00	79.82	DEBIL FORTALECIMIENTO DE LAS ACTIVIDADES	
3044197 MUJERES MAYORES DE 18 AÑOS CON CONSEJERIA EN CANCER DE MAMA	PERSONA	178,091	163,679	175,352.00	163,850.43	99.98	11,263.00	6,640.00	58.95	DEBIL FORTALECIMIENTO DE LAS ACTIVIDADES	



6/16

FORMATO 3

RESUMEN DE EJECUCIÓN PRESUPUESTAL DE PROGRAMAS PRESUPUESTALES POR PLIEGO  
Y UNIDADES EJECUTORAS

SECTOR : 11 SALUD

PLIEGO : 137 INSTITUTO DE GESTION DE SERVICIOS DE SALUD

Período : Anual

PROGRAMA PRESUPUESTAL UNIDAD EJECUTORA PRODUCTO/PROYECTO	UNIDAD DE MEDIDA	EJECUCION FINANCIERA					EJECUCION FISICA			PROBLEMAS PRESENTADOS	MEDIDAS IMPLEMENTADAS PARA SU SUPERACION
		PIA (S/.)	PIM (S/.)	MONTO DEVENGADO AL I SEMESTRE (S/.)	MONTO DEVENGADO ANUAL (S/.)	AVANCE ACUM. (%)	CANTIDAD PROGRAMADA	CANTIDAD EJECUTADA	AVANCE DE EJECUC. (%)		
3044198 MUJERES DE 40 A 65 AÑOS CON MAMOGRAFIA BILATERAL	PERSONA	5,000	5,000	3,983.99	4,999.68	99.99	5,784.00	4,889.00	84.53	FALTA DE COMPROMISO DEL RRHH	
3044199 PERSONAS CON CONSEJERIA EN LA PREVENCION DEL CANCER GASTRICO	PERSONA	55,600	55,600	18,798.34	39,449.26	70.95	2,238.00	2,223.00	99.33	SE CUMPLIO CON LA META PROGRAMADA	
3044200 VARONES MAYORES DE 18 AÑOS CON CONSEJERIA EN LA PREVENCION DEL CANCER DE PROSTATA	PERSONA	20,400	20,400		16,500.00	80.88	225.00	217.00	96.44	SE CUMPLIO CON LA META PROGRAMADA	
3044202 VARONES DE 50 A 70 AÑOS CON DOSAJE DE PSA	PERSONA	5,000	5,000	4,268.90	4,999.96	100.00	113.00	13.00	11.50	DEBIL TRABAJO MULTIDISCIPLINARIO Y FALTA DE CODIFICACION DE LA ACTIVIDAD	
3044203 POBLACION EN EDAD ESCOLAR CON CONSEJERIA EN PREVENCION DEL CANCER DE PULMON	PERSONA	912,239	936,132	903,719.00	934,269.60	99.80	1,000.00	615.00	61.50	FALTA DE CODIFICACION DE LA ACTIVIDAD	
3044204 POBLACION LABORAL CON CONSEJERIA EN PREVENCION DEL CANCER DE PULMON	PERSONA	20,400	20,400		16,500.00	80.88	2,393.00	2,385.00	99.67	SE CUMPLIO CON LA META PROGRAMADA	
026 RED. DE SERVICIOS DE SALUD "SAN JUAN DE MIRAFLORES-VILLA MARIA DEL TRIUNFO" - IGSS (001579)		1,719,470	4,018,989	751,818.40	3,873,564.10	96.38					
3044199 PERSONAS CON CONSEJERIA EN LA PREVENCION DEL CANCER GASTRICO							3,334.00	2,997.00	89.89		
3000001 ACCIONES COMUNES		135,827	128,954	2,986.00	21,153.13	16.40	0.00	0.00	0.00		
3000003 COMUNIDADES SALUDABLES PROMUEVEN ESTILOS DE VIDA SALUDABLE PARA LA PREVENCION DE LOS PRINCIPALES TIPOS DE	PERSONA INFORMADA	162,887	625,379	93,844.60	625,258.77	99.98	867.00	867.00	100.00		



609



**FORMATO 3**

**RESUMEN DE EJECUCIÓN PRESUPUESTAL DE PROGRAMAS PRESUPUESTALES POR PLIEGO Y UNIDADES EJECUTORAS**

SECTOR : 11 SALUD

PLIEGO : 137 INSTITUTO DE GESTION DE SERVICIOS DE SALUD

Período : Anual

PROGRAMA PRESUPUESTAL UNIDAD EJECUTORA PRODUCTO/PROYECTO	UNIDAD DE MEDIDA	EJECUCION FINANCIERA					EJECUCION FISICA			PROBLEMAS PRESENTADOS	MEDIDAS IMPLEMENTADAS PARA SU SUPERACION
		PIA (S/.)	PIM (S/.)	MONTO DEVENGADO AL I SEMESTRE (S/.)	MONTO DEVENGADO ANUAL (S/.)	AVANCE ACUM. (%)	CANTIDAD PROGRAMADA	CANTIDAD EJECUTADA	AVANCE DE EJECUC. (%)		
3000004 CANCER MUJER TAMIZADA EN CANCER DE CUELLO UTERINO	PERSONA TAMIZADA	811,876	1,690,017	449,140.65	1,663,348.10	98.42	18,248.00	17,650.00	96.72		
3000360 INSTITUCIONES EDUCATIVAS SALUDABLES QUE PROMUEVEN LA PREVENCIÓN EDUCATIVA DEL CÁNCER DE CUELLO UTERINO, MAMA, ESTÓMAGO, PROSTATA, PULMON, COLON, RECTO, HIGADO, LEUCEMIA, LINFOMA, PIEL Y OTROS	INSTITUCION N	60,227	52,741	19,867.87	52,734.16	99.99	59.00	60.00	101.69		
3000361 FAMILIAS SALUDABLES CON CONOCIMIENTO DE LA PREVENCIÓN DEL CÁNCER DE CUELLO UTERINO, MAMA, ESTÓMAGO, PROSTATA, PULMON COLON, RECTO, HIGADO, LEUCEMIA, LINFOMA, PIEL Y OTROS	FAMILIA	15,227	15,210		15,210.00	100.00	872.00	872.00	100.00		
3000362 MUNICIPIOS SALUDABLES QUE PROMUEVEN LA PREVENCIÓN DEL CÁNCER DE CUELLO UTERINO, MAMA, ESTÓMAGO, PROSTATA, PULMON Y COLON, RECTO, HIGADO, LEUCEMIA, LINFOMA, PIEL Y OTROS	MUNICIPIO	45,227	37,587		37,587.00	100.00	2.00	2.00	100.00		
3000363 PERSONAS CON CONSEJERIA EN LA PREVENCIÓN DEL CÁNCER DE: COLON Y RECTO, HIGADO, LEUCEMIA, LINFOMA, PIEL Y OTROS	PERSONA	9,500	3,103		3,098.00	99.84	42,997.00	41,286.00	96.02		
3000424 MUJERES CON CITOLOGIA ANORMAL CON COLPOSCOPIA	PERSONA	22,850	21,452		21,443.00	99.96	158.00	40.00	25.32		



809

FORMATO 3

RESUMEN DE EJECUCIÓN PRESUPUESTAL DE PROGRAMAS PRESUPUESTALES POR PLIEGO  
Y UNIDADES EJECUTORAS

SECTOR : 11 SALUD

PLIEGO : 137 INSTITUTO DE GESTION DE SERVICIOS DE SALUD

Período : Anual

PROGRAMA PRESUPUESTAL UNIDAD EJECUTORA PRODUCTO\PROYECTO	UNIDAD DE MEDIDA	EJECUCION FINANCIERA					EJECUCION FISICA			PROBLEMAS PRESENTADOS	MEDIDAS IMPLEMENTADAS PARA SU SUPERACIÓN
		PIA (S/.)	PIM (S/.)	MONTO DEVENGADO AL I SEMESTRE (S/.)	MONTO DEVENGADO ANUAL (S/.)	AVANCE ACUM. (%)	CANTIDAD PROGRAMADA	CANTIDAD EJECUTADA	AVANCE DE EJECUC. (%)		
3000425 MUJERES CON CITOLOGIA ANORMAL CON EXAMEN DE CRIOTERAPIA O CONO LEEP	PERSONA	84,562	437,537	25,553.31	437,534.28	100.00	158.00	26.00	16.46		
3044194 POBLACION INFORMADA Y SENSIBILIZADA EN EL CUIDADO DE LA SALUD DEL CANCER DE CERVIX, CANCER DE MAMA, CANCER GASTRICO, CANCER DE PROSTATA Y CANCER DE PULMON	PERSONA INFORMADA	153,658	403,349	79,807.24	396,156.95	98.22	38,850.00	42,369.00	109.06		
3044195 MUJERES MAYORES DE 18 AÑOS CON CONSEJERIA EN CANCER DE CERVIX	PERSONA	104,813	549,258	65,238.98	547,956.98	99.76	26,157.00	24,677.00	94.34		
3044197 MUJERES MAYORES DE 18 AÑOS CON CONSEJERIA EN CANCER DE MAMA	PERSONA	22,424	24,025	9,825.00	24,023.31	99.99	19,940.00	17,615.00	88.34		
3044198 MUJERES DE 40 A 65 AÑOS CON MAMOGRAFIA BILATERAL	PERSONA	15,200	12,401		12,401.00	100.00	8,688.00	10,758.00	123.83		
3044201 VARONES DE 50 A 70 AÑOS CON EXAMEN DE TACTO PROSTATICO POR VIA RECTAL	PERSONA	17,955	5,455	5,454.75	5,454.75	100.00	882.00	550.00	62.36		
3044202 VARONES DE 50 A 70 AÑOS CON DOSAJE DE PSA	PERSONA	57,237	12,521		10,204.67	81.50	302.00	0.00	0.00		
027 RED. DE SERVICIOS DE SALUD "VILLA EL SALVADOR - LURIN -PACHACAMAC-PUCUSANA" - IGSS (001580)		2,083,986	2,144,505	1,002,589.57	2,142,529.72	99.91					
3000001 ACCIONES COMUNES		20,000	20,000	2,100.00	20,000.00	100.00	0.00	0.00	0.00		
3000003 COMUNIDADES SALUDABLES PROMUEVEN ESTILOS DE VIDA SALUDABLE PARA LA PREVENCIÓN DE LOS PRINCIPALES TIPOS DE	PERSONA INFORMADA	4,000	3,965	2,470.00	3,965.00	100.00	38.00	38.00	100.00		



109

FORMATO 3

RESUMEN DE EJECUCIÓN PRESUPUESTAL DE PROGRAMAS PRESUPUESTALES POR PLIEGO Y UNIDADES EJECUTORAS

SECTOR : 11 SALUD

PLIEGO : 137 INSTITUTO DE GESTION DE SERVICIOS DE SALUD

Período : Anual

PROGRAMA PRESUPUESTAL UNIDAD EJECUTORA PRODUCTO/PROYECTO	UNIDAD DE MEDIDA	EJECUCION FINANCIERA					EJECUCION FISICA			PROBLEMAS PRESENTADOS	MEDIDAS IMPLEMENTADAS PARA SU SUPERACIÓN
		PIA (S/.)	PIM (S/.)	MONTO DEVENGADO AL I SEMESTRE (S/.)	MONTO DEVENGADO ANUAL (S/.)	AVANCE ACUM. (%)	CANTIDAD PROGRAMADA	CANTIDAD EJECUTADA	AVANCE DE EJECUC. (%)		
3000004 CANCER MUJER TAMIZADA EN CANCER DE CUELLO UTERINO	PERSONA TAMIZADA	21,500	112,504	73,617.00	112,504.00	100.00	19,768.00	20,219.00	102.28		
3000360 INSTITUCIONES EDUCATIVAS SALUDABLES QUE PROMUEVEN LA PREVENCIÓN EDUCATIVA DEL CÁNCER DE CUELLO UTERINO, MAMA, ESTÓMAGO, PROSTATA, PULMON, COLON, RECTO, HIGADO, LEUCEMIA, LINFOMA, PIEL Y OTROS	INSTITUCION	5,000	5,000	3,360.00	5,000.00	100.00	39.00	35.00	89.74		
3000361 FAMILIAS SALUDABLES CON CONOCIMIENTO DE LA PREVENCIÓN DEL CÁNCER DE CUELLO UTERINO, MAMA, ESTÓMAGO, PROSTATA, PULMON COLON, RECTO, HIGADO, LEUCEMIA, LINFOMA, PIEL Y OTROS	FAMILIA	5,000	4,993	2,726.00	4,992.40	99.99	4,000.00	4,000.00	100.00		
3000362 MUNICIPIOS SALUDABLES QUE PROMUEVEN LA PREVENCIÓN DEL CÁNCER DE CUELLO UTERINO, MAMA, ESTÓMAGO, PROSTATA, PULMON Y COLON, RECTO, HIGADO, LEUCEMIA, LINFOMA, PIEL Y OTROS	MUNICIPIO	5,000	4,988		4,987.50	99.99	5.00	5.00	100.00		
3000363 PERSONAS CON CONSEJERÍA EN LA PREVENCIÓN DEL CÁNCER DE: COLON Y RECTO, HIGADO, LEUCEMIA, LINFOMA, PIEL Y OTROS	PERSONA	6,000	6,000		5,999.84	100.00	4,667.00	4,711.00	100.94		
3044194 POBLACION INFORMADA Y SENSIBILIZADA EN EL CUIDADO DE LA SALUD DEL	PERSONA INFORMADA	231,146	228,440	108,849.76	228,277.78	99.93	10,015.00	10,035.00	100.20		



604

FORMATO 3

RESUMEN DE EJECUCIÓN PRESUPUESTAL DE PROGRAMAS PRESUPUESTALES POR PLIEGO  
 Y UNIDADES EJECUTORAS

SECTOR : 11 SALUD

PLIEGO : 137 INSTITUTO DE GESTION DE SERVICIOS DE SALUD

Período : Anual

PROGRAMA PRESUPUESTAL UNIDAD EJECUTORA PRODUCTO/PROYECTO	UNIDAD DE MEDIDA	EJECUCION FINANCIERA					EJECUCION FISICA			PROBLEMAS PRESENTADOS	MEDIDAS IMPLEMENTADAS PARA SU SUPERACIÓN
		PIA (S/.)	PIM (S/.)	MONTO DEVENGADO AL I SEMESTRE (S/.)	MONTO DEVENGADO ANUAL (S/.)	AVANCE ACUM. (%)	CANTIDAD PROGRAMADA	CANTIDAD EJECUTADA	AVANCE DE EJECUC. (%)		
CANCER DE CERVIX, CANCER DE MAMA, CANCER GASTRICO, CANCER DE PROSTATA Y CANCER DE PULMON											
3044195 MUJERES MAYORES DE 18 AÑOS CON CONSEJERIA EN CANCER DE CERVIX	PERSONA	156,935	174,235	49,438.92	174,224.40	99.99	25,546.00	25,957.00	101.61		
3044197 MUJERES MAYORES DE 18 AÑOS CON CONSEJERIA EN CANCER DE MAMA	PERSONA	322,178	312,470	124,119.60	311,840.62	99.80	13,445.00	14,625.00	108.78		
3044198 MUJERES DE 40 A 65 AÑOS CON MAMOGRAFIA BILATERAL	PERSONA	15,000	15,000		14,999.98	100.00	13,463.00	14,512.00	107.79		
3044199 PERSONAS CON CONSEJERIA EN LA PREVENCION DEL CANCER GASTRICO	PERSONA	374,739	357,057	149,413.34	357,033.95	99.99	2,763.00	2,763.00	100.00		
3044200 VARONES MAYORES DE 18 AÑOS CON CONSEJERIA EN LA PREVENCION DEL CANCER DE PROSTATA	PERSONA	326,944	285,890	173,196.07	285,367.47	99.82	1,354.00	1,474.00	108.86		
3044201 VARONES DE 50 A 70 AÑOS CON EXAMEN DE TACTO PROSTATICO POR VIA RECTAL	PERSONA	20,000	19,936		19,936.00	100.00	407.00	363.00	89.19		
3044202 VARONES DE 50 A 70 AÑOS CON DOSAJE DE PSA	PERSONA	10,000	10,000		9,999.68	100.00	407.00	367.00	90.17		
3044203 POBLACION EN EDAD ESCOLAR CON CONSEJERIA EN PREVENCION DEL CANCER DE PULMON	PERSONA	291,465	297,305	137,372.16	296,696.71	99.80	483.00	272.00	56.31		
3044204 POBLACION LABORAL CON CONSEJERIA EN PREVENCION DEL CANCER DE PULMON	PERSONA	269,079	286,722	175,926.72	286,704.39	99.99	2,541.00	1,999.00	78.67		
028 HOSPITAL SAN JUAN DE		2,092,781	3,505,722	1,684,501.75	3,495,380.53	99.71					



FORMATO 3

RESUMEN DE EJECUCIÓN PRESUPUESTAL DE PROGRAMAS PRESUPUESTALES POR PLIEGO  
Y UNIDADES EJECUTORAS

SECTOR : 11 SALUD

PLIEGO : 137 INSTITUTO DE GESTION DE SERVICIOS DE SALUD

Período : Anual

PROGRAMA PRESUPUESTAL UNIDAD EJECUTORA PRODUCTO/PROYECTO	UNIDAD DE MEDIDA	EJECUCION FINANCIERA					EJECUCION FISICA			PROBLEMAS PRESENTADOS	MEDIDAS IMPLEMENTADAS PARA SU SUPERACIÓN
		PIA (S/.)	PIM (S/.)	MONTO DEVENGADO AL I SEMESTRE (S/.)	MONTO DEVENGADO ANUAL (S/.)	AVANCE ACUM. (%)	CANTIDAD PROGRAMADA	CANTIDAD EJECUTADA	AVANCE DE EJECUC. (%)		
<b>LURIGANCHO - IGSS (001581)</b>											
3000001 ACCIONES COMUNES		6,846	59,993	34,426.40	59,989.40	99.99	0.00	0.00	0.00		
3000004 MUJER TAMIZADA EN CANCER DE CUELLO UTERINO		725,923	857,387	355,844.38	856,661.05	99.92	0.00	0.00	0.00		
3000363 PERSONAS CON CONSEJERIA EN LA PREVENCION DEL CANCER DE: COLON Y RECTO, HIGADO, LEUCEMIA, LINFOMA, PIEL Y OTROS		5,500	5,500		1,954.75	35.54	0.00	0.00	0.00		
3000364 PERSONAS CON EVALUACION MEDICA PREVENTIVA EN CANCER DE: COLON Y RECTO, HIGADO, LEUCEMIA, LINFOMA, PIEL		5,050	12,837	9,400.00	12,836.98	100.00	0.00	0.00	0.00		
3000365 ATENCION DEL CANCER DE CUELLO UTERINO PARA EL ESTADIAJE Y TRATAMIENTO			47		47.00	100.00	0.00	0.00	0.00		
3000366 ATENCION DEL CANCER DE MAMA PARA EL ESTADIAJE Y TRATAMIENTO			2,354		2,353.86	99.99	0.00	0.00	0.00		
3000367 ATENCION DEL CANCER DE ESTOMAGO PARA EL ESTADIAJE Y TRATAMIENTO			301		300.16	99.72	0.00	0.00	0.00		
3000368 ATENCION DEL CANCER DE PROSTATA PARA EL DIAGNOSTICO, ESTADIAJE Y TRATAMIENTO			34				0.00	0.00	0.00		
3000370 ATENCION DEL CANCER DE COLON Y RECTO QUE INCLUYE: DIAGNOSTICO, ESTADIAJE Y TRATAMIENTO			13		13.00	100.00	0.00	0.00	0.00		
3000424 MUJERES CON CITOLOGIA ANORMAL CON COLPOSCOPIA		333,477	404,872	290,430.53	404,630.13	99.94	0.00	0.00	0.00		
3000425 MUJERES CON CITOLOGIA		33,670	33,670	7,568.00	33,668.84	100.00	0.00	0.00	0.00		



604

**FORMATO 3**

**RESUMEN DE EJECUCIÓN PRESUPUESTAL DE PROGRAMAS PRESUPUESTALES POR PLIEGO Y UNIDADES EJECUTORAS**

SECTOR : 11 SALUD

PLIEGO : 137 INSTITUTO DE GESTION DE SERVICIOS DE SALUD

Período : Anual

PROGRAMA PRESUPUESTAL UNIDAD EJECUTORA PRODUCTO/PROYECTO	UNIDAD DE MEDIDA	EJECUCION FINANCIERA					EJECUCION FISICA			PROBLEMAS PRESENTADOS	MEDIDAS IMPLEMENTADAS PARA SU SUPERACION
		PIA (S/.)	PIM (S/.)	MONTO DEVENGADO AL 1 SEMESTRE (S/.)	MONTO DEVENGADO ANUAL (S/.)	AVANCE ACUM. (%)	CANTIDAD PROGRAMADA	CANTIDAD EJECUTADA	AVANCE DE EJECUC. (%)		
ANORMAL CON EXAMEN DE CRIOTERAPIA O CONO LEEP											
3000683 NIÑA PROTEGIDA CON VACUNA VPH		27,115	63,190	29,421.54	63,189.14	100.00	0.00	0.00	0.00		
3044195 MUJERES MAYORES DE 18 AÑOS CON CONSEJERIA EN CANCER DE CERVIX		508,253	1,217,972	678,444.99	1,216,726.48	99.90	0.00	0.00	0.00		
3044197 MUJERES MAYORES DE 18 AÑOS CON CONSEJERIA EN CANCER DE MAMA		48,672	122,513	51,194.28	122,177.95	99.73	0.00	0.00	0.00		
3044198 MUJERES DE 40 A 65 AÑOS CON MAMOGRAFIA BILATERAL		11,156	18,156	14,834.00	18,099.70	99.69	0.00	0.00	0.00		
3044199 PERSONAS CON CONSEJERIA EN LA PREVENCIÓN DEL CANCER GASTRICO		13,997	88,581	46,064.00	88,174.80	99.54	0.00	0.00	0.00		
3044200 VARONES MAYORES DE 18 AÑOS CON CONSEJERIA EN LA PREVENCIÓN DEL CANCER DE PROSTATA		48,767	77,281	15,652.00	77,056.90	99.71	0.00	0.00	0.00		
3044201 VARONES DE 50 A 70 AÑOS CON EXAMEN DE TACTO PROSTATICO POR VIA RECTAL		31,703	88,606	20,246.91	87,641.96	93.91	0.00	0.00	0.00		
3044202 VARONES DE 50 A 70 AÑOS CON DOSAJE DE PSA		21,467	57,467	4,175.20	57,436.43	99.95	0.00	0.00	0.00		
3044203 POBLACION EN EDAD ESCOLAR CON CONSEJERIA EN PREVENCIÓN DEL CANCER DE PULMON		101,126	148,080	6,400.00	146,752.98	99.10	0.00	0.00	0.00		
3044204 POBLACION LABORAL CON CONSEJERIA EN PREVENCIÓN DEL CANCER DE PULMON		5,500	5,500		5,499.40	99.99	0.00	0.00	0.00		
3045112 PERSONAS DE 45 A 65 AÑOS CON ENDOSCOPIA DIGESTIVA		164,559	241,368	120,599.52	240,169.62	99.50	0.00	0.00	0.00		



609

FORMATO 3

RESUMEN DE EJECUCIÓN PRESUPUESTAL DE PROGRAMAS PRESUPUESTALES POR PLIEGO  
 Y UNIDADES EJECUTORAS

SECTOR : 11 SALUD

PLIEGO : 137 INSTITUTO DE GESTION DE SERVICIOS DE SALUD

Período : Anual

PROGRAMA PRESUPUESTAL UNIDAD EJECUTORA PRODUCTO\PROYECTO	UNIDAD DE MEDIDA	EJECUCION FINANCIERA					EJECUCION FISICA			PROBLEMAS PRESENTADOS	MEDIDAS IMPLEMENTADAS PARA SU SUPERACIÓN
		PIA (S/.)	PIM (S/.)	MONTO DEVENGADO AL I SEMESTRE (S/.)	MONTO DEVENGADO ANUAL (S/.)	AVANCE ACUM. (%)	CANTIDAD PROGRAMADA	CANTIDAD EJECUTADA	AVANCE DE EJECUC. (%)		
ALTA											
029 HOSPITAL VITARTE - IGSS (001582)		3,569,202	2,899,808	1,065,157.58	2,880,824.80	99.35					
3000001 ACCIONES COMUNES		207,814	170,467	59,155.64	168,497.83	98.84	0.00	0.00	0.00		
3000004 MUJER TAMIZADA EN CANCER DE CUELLO UTERINO	PERSONA TAMIZADA	189,505	190,289	92,894.09	189,918.47	99.81	2,195.00	1,029.00	46.88	SE ATIENDE A DEMANDA, MUCHAS USUARIAS REGISTRAN TAMIZAJES EN CENTROS DE SALUD, ADEMAS LAS MUESTRAS SON ENVIADAS A OTRO HOSPITAL, Y DEMORAN EN ENVIAR LOS RESULTADOS PO LO QUE MUCHAS USUARIAS NO ACEPTAN EL TAMIZAJE	SE REFORZARAN LAS ACCIONES NECESARIAS PARA LOGRAR LA COBERTURA DESEADA.
3000363 PERSONAS CON CONSEJERIA EN LA PREVENCIÓN DEL CANCER DE: COLON Y RECTO, HIGADO, LEUCEMIA, LINFOMA, PIEL Y OTROS	PERSONA	17,000	102,594	59,968.95	102,590.99	100.00	606.00	0.00	0.00	NO SE CUENTA CON ESPACIO DIFERENCIADO DE CONSEJERIA, SIN EMBARGO LAS ACCIONES DE POBLACION INFORMADA SE REALIZAN DE FORMA MASIVA	EN COORDINACIÓN CON EL INEN , SE REALIZARON TALLERES PARA FORTALECER CAPACIDADES EN CONSEJERIAS A 14 ENFERMERAS DEL HV
3000364 PERSONAS CON EVALUACION MEDICA PREVENTIVA EN CANCER DE: COLON Y	PERSONA	125,848	157,824	81,122.80	157,800.15	99.98	606.00	211.00	34.82	SE ATIENDE A DEMANDA LOS CASOS	SE MEJORARA LOS REGISTROS CON REUNIONES



600

FORMATO 3

RESUMEN DE EJECUCIÓN PRESUPUESTAL DE PROGRAMAS PRESUPUESTALES POR PLIEGO  
 Y UNIDADES EJECUTORAS

SECTOR : 11 SALUD

PLIEGO : 137 INSTITUTO DE GESTION DE SERVICIOS DE SALUD

Período : Anual

PROGRAMA PRESUPUESTAL UNIDAD EJECUTORA PRODUCTO/PROYECTO	UNIDAD DE MEDIDA	EJECUCION FINANCIERA					EJECUCION FISICA			PROBLEMAS PRESENTADOS	MEDIDAS IMPLEMENTADAS PARA SU SUPERACIÓN	
		PIA (S/.)	PIM (S/.)	MONTO DEVENGADO AL I SEMESTRE (S/.)	MONTO DEVENGADO ANUAL (S/.)	AVANCE ACUM. (%)	CANTIDAD PROGRAMADA	CANTIDAD EJECUTADA	AVANCE DE EJECUC. (%)			
RECTO, HIGADO, LEUCEMIA, LINFOMA, PIEL											PROBABLES DE CA PERMANENTES POR LAS DIFERENTES ESPECIALIDADES, BRINDANDO LA ATENCION PREVENTIVA , ASI MISMO SE HA EVIDENCIADO QUE NO HAY UN ADECUADO REGISTRO	
3000424 MUJERES CON CITOLOGIA ANORMAL CON COLPOSCOPIA	PERSONA	119,269	104,331	82,399.90	103,479.51	99.18	780.00	545.00	69.87	SE REPROGRAMO LA META A MAS DEBIDO AL INCREMENTO EN LA EJECUCION EN EL I SEMENSTRE , SIN EMBARGO PARA EL SEGUNDO SEMENSTRE NO SE ALCANZO LA META A LA FALTA DE INSUMOS PARA EL PROCEDIMIENTO	SE REFORZO EL CONSULTORIO, Y SE HIZO EL MANTENIMIENTO A LOS EQUIPOS.	
3000425 MUJERES CON CITOLOGIA ANORMAL CON EXAMEN DE CRIOTERAPIA O CONO LEEP	PERSONA	336,837	307,437	60,866.77	304,454.51	99.03	120.00	103.00	85.83	ALGUNAS DE LAS PINZAS AUN REQUIEREN REEMPLAZO POR LO QUE NO SE HA PODIDO CUMPLIR LA META	SE REALIZARA LA COMPRA DE INSTRUMENTAL MEDICO PARA DICHO PROCEDIMIENTO	
3044194 POBLACION INFORMADA Y	PERSONA	358,530	126,666	114,033.35	125,636.92	99.19	600.00	1,472.00	245.33	SE ELEVO LA	SE CONTINUARA	



109



FORMATO 3

RESUMEN DE EJECUCIÓN PRESUPUESTAL DE PROGRAMAS PRESUPUESTALES POR PLIEGO  
 Y UNIDADES EJECUTORAS

SECTOR : 11 SALUD

PLIEGO : 137 INSTITUTO DE GESTION DE SERVICIOS DE SALUD

Período : Anual

PROGRAMA PRESUPUESTAL UNIDAD EJECUTORA PRODUCTO\PROYECTO	UNIDAD DE MEDIDA	EJECUCION FINANCIERA					EJECUCION FISICA			PROBLEMAS PRESENTADOS	MEDIDAS IMPLEMENTADAS PARA SU SUPERACIÓN	
		PIA (S/.)	PIM (S/.)	MONTO DEVENGADO AL I SEMESTRE (S/.)	MONTO DEVENGADO ANUAL (S/.)	AVANCE ACUM. (%)	CANTIDAD PROGRAMADA	CANTIDAD EJECUTADA	AVANCE DE EJECUC. (%)			
SENSIBILIZADA EN EL CUIDADO DE LA SALUD DEL CANCER DE CERVIX, CANCER DE MAMA, CANCER GASTRICO, CANCER DE PROSTATA Y CANCER DE PULMON	INFORMADA										EJECUCION DE LA PROGRAMACIÓN ANUAL DEBISO A LAS ACCIONES DE POBLACION INFORMADA POR PARTE DE COORDINACION DE PROMOCION DE LA SALUD	REALIZANDO LAS ACTIVIDADES INFORMATIVAS
3044195 MUJERES MAYORES DE 18 AÑOS CON CONSEJERIA EN CANCER DE CERVIX	PERSONA	837,851	714,375	216,408.47	713,197.51	99.84	2,764.00	2,784.00	100.72	SE INCREMENTO LA META FISICA , CUMPLIENDOSE DE MANERA OPTIMA	SE CONTINUARA REALIZANDO LAS ACTIVIDADES DE CONSEJERIA	
3044197 MUJERES MAYORES DE 18 AÑOS CON CONSEJERIA EN CANCER DE MAMA	PERSONA	26,000	25,999	25,998.73	25,998.73	100.00	1,760.00	1,639.00	93.13	SE HA INCREMENTADO LAS CONSEJERIAS EN PREVENCIÓN DE CANCER DE MAMA, SE CUENTA CON UN EQUIPO DE TRABAJO COMPROMETIDO POR LO QUE SE REPROGRAMO LA META A MAS	SE CONTINUARA REALIZANDO LAS ACTIVIDADES DE CONSEJERIA	
3044198 MUJERES DE 40 A 65 AÑOS CON MAMOGRAFIA BILATERAL	PERSONA	16,000	15,999	15,998.01	15,998.01	99.99	5.00	0.00	0.00	AUN NO SE HA PODIDO REALIZAR LAS COORDINACIONES CON EL SIS PARA REALIZAR UN CONVENIO QUE NOS PERMITA	SE EVALUARA OTROS CONVENIOS INSTERINSTITUCIONALES	



009

FORMATO 3

RESUMEN DE EJECUCIÓN PRESUPUESTAL DE PROGRAMAS PRESUPUESTALES POR PLIEGO  
 Y UNIDADES EJECUTORAS

SECTOR : 11 SALUD

PLIEGO : 137 INSTITUTO DE GESTION DE SERVICIOS DE SALUD

Período : Anual

PROGRAMA PRESUPUESTAL UNIDAD EJECUTORA PRODUCTO/PROYECTO	UNIDAD DE MEDIDA	EJECUCION FINANCIERA					EJECUCION FISICA			PROBLEMAS PRESENTADOS	MEDIDAS IMPLEMENTADAS PARA SU SUPERACIÓN
		PIA (S/.)	PIM (S/.)	MONTO DEVENGADO AL I SEMESTRE (S/.)	MONTO DEVENGADO ANUAL (S/.)	AVANCE ACUM. (%)	CANTIDAD PROGRAMADA	CANTIDAD EJECUTADA	AVANCE DE EJECUC. (%)		
3044199 PERSONAS CON CONSEJERIA PERSONA EN LA PREVENCION DEL CANCER GASTRICO	PERSONA	228,745	178,688	52,030.39	174,538.19	97.68	500.00	333.00	66.60	REFERIR PACIENTES PARA MAMOGRAFIA, SE REFIEREN TODAS LAS PACIENTES DIRECTAMENTE A HOSPITALES COMO HIPOLITO UNANUE NO SE ALCANZO LA EN META PROGRAMADA DE PERSONAL ENTRENADO E INSUFICIENTE ESPACIO FISICO	COORDINACIÓN CON EL INEN , SE REALIZARON TALLERES PARA FORTALECER CAPACIDADES EN CONSEJERIAS A 14 ENFERMERAS DEL HV
3044200 VARONES MAYORES DE 18 AÑOS CON CONSEJERIA EN LA PREVENCION DEL CANCER DE PROSTATATA	PERSONA	16,000	28,415	28,413.56	28,413.56	99.99	459.00	115.00	25.05	NO SE ALCANZO LA EN META PROGRAMADA DE PERSONAL ENTRENADO E INSUFICIENTE ESPACIO FISICO.	COORDINACIÓN CON EL INEN SE REALIZARON TALLERES PARA FORTALECER CAPACIDADES EN CONSEJERIAS A 14 ENFERMERAS DEL HV.
3044201 VARONES DE 50 A 70 AÑOS CON EXAMEN DE TACTO PROSTATICO POR VIA RECTAL	PERSONA	3,588	3,588	2,049.88	3,587.88	100.00	354.00	245.00	69.21	HAY AUN RECHAZO DE LOS PACIENTES A ESTE TIPO DE PRUEBAS, ADEMAS DUANTE LOS PRIMEROS MESES	SE REALIZA LAS ACTIVIDADES DE POBLACION INFORMANDA PARA LOGRAR LA CONCIENTIZACIO



599

FORMATO 3

RESUMEN DE EJECUCIÓN PRESUPUESTAL DE PROGRAMAS PRESUPUESTALES POR PLIEGO  
 Y UNIDADES EJECUTORAS

SECTOR : 11 SALUD

PLIEGO : 137 INSTITUTO DE GESTION DE SERVICIOS DE SALUD

Período : Anual

PROGRAMA PRESUPUESTAL UNIDAD EJECUTORA PRODUCTO\PROYECTO	UNIDAD DE MEDIDA	EJECUCION FINANCIERA					EJECUCION FISICA			PROBLEMAS PRESENTADOS	MEDIDAS IMPLEMENTADAS PARA SU SUPERACIÓN
		PIA (S/.)	PIM (S/.)	MONTO DEVENGADO AL 1 SEMESTRE (S/.)	MONTO DEVENGADO ANUAL (S/.)	AVANCE ACUM. (%)	CANTIDAD PROGRAMADA	CANTIDAD EJECUTADA	AVANCE DE EJECUC. (%)		
3044202 VARONES DE 50 A 70 AÑOS CON DOSAJE DE PSA	PERSONA	793,825	697,492	145,819.47	693,941.58	99.49	354.00	344.00	97.18	DEL 1 SEMESTRE SOLO SE CONTABA CON UN UROLOGO Y UN SOLO TURNO, ACTUALMENTE HAY 2 URLOGOS EN 2 TURNOS	N DE LA POBLACION MASCULINA.
3044203 POBLACION EN EDAD ESCOLAR CON CONSEJERIA EN PREVENCION DEL CANCER DE PULMON	PERSONA	20,000	20,000	19,997.57	19,997.57	99.99	100.00	7.00	7.00	SE CUMPLIO CON LA META SEGÚN A PROGRAMACION, SIN EMBARGO QUEDAN ACCIONES POR FORTALECER	SE REALIZA LAS ACTIVIDADES DE POBLACION INFORMANDA PARA LOGRAR LA CONCIENTIZACION DE LA POBLACION MASCULINA
										NO SE CUMPLIO EN COORDINACIÓN CON EL INEN, SE REALIZARON TALLERES PARA FORTALECER CAPACIDADES EN CONSEJERIAS A 14 ENFERMERAS DEL HV SOLO ES CAPTADA EN LAS IIEE ACCIONES REALIZADAS POR EL PRIMER NIVEL DE ATENCION, ES ASI QUE SOLO SE ESPERA LA DEMA	



598

FORMATO 3

RESUMEN DE EJECUCIÓN PRESUPUESTAL DE PROGRAMAS PRESUPUESTALES POR PLIEGO  
Y UNIDADES EJECUTORAS

SECTOR : 11 SALUD

PLIEGO : 137 INSTITUTO DE GESTION DE SERVICIOS DE SALUD

Período : Anual

PROGRAMA PRESUPUESTAL UNIDAD EJECUTORA PRODUCTO/PROYECTO	UNIDAD DE MEDIDA	EJECUCION FINANCIERA					EJECUCION FISICA			PROBLEMAS PRESENTADOS	MEDIDAS IMPLEMENTADAS PARA SU SUPERACIÓN
		PIA (S/.)	PIM (S/.)	MONTO DEVENGADO AL I SEMESTRE (S/.)	MONTO DEVENGADO ANUAL (S/.)	AVANCE ACUM. (%)	CANTIDAD PROGRAMADA	CANTIDAD EJECUTADA	AVANCE DE EJECUC. (%)		
3044204 POBLACION LABORAL CON CONSEJERIA EN PREVENCIÓN DEL CÁNCER DE PULMON	PERSONA	272,390	47,644		44,773.39	93.97	91.00	32.00	35.16	NO SE ALCANZO LA EN META PROGRAMADA DEBIDO A LA FALTA DE PERSONAL ENTRENADO E INSUFICIENTE ESPACIO FISICO.	COORDINACIÓN CON EL INEN , SE REALIZARON TALLERES PARA FORTALECER CAPACIDADES EN CONSEJERIAS A 14 ENFERMERAS DEL HV
3045112 PERSONAS DE 45 A 65 AÑOS CON ENDOSCOPIA DIGESTIVA ALTA	PERSONA		8,000	8,000.00	8,000.00	100.00	250.00	333.00	133.20	SE HAN INCREMENTADO ESTOS PROCEDIMIENTOS, YA QUE GASTROENTEROL OGÍA TIENE UNA ALTA DEMANDA	SE CONTINUARA REALIZANDO LAS ACTIVIDADES INFORMATIVAS PARA LA CAPTACIÓN DE MAS PACIENTES
030 RED DE SALUD LIMA CIUDAD - IGSS (001583)		1,799,700	2,380,166	1,086,780.25	2,375,750.37	99.81					
3000003 COMUNIDADES SALUDABLES PROMUEVEN ESTILOS DE VIDA SALUDABLE PARA LA PREVENCIÓN DE LOS PRINCIPALES TIPOS DE CÁNCER		1,067,664	1,640,552	808,405.74	1,640,012.34	99.97	0.00	0.00	0.00		
3000004 MUJER TAMIZADA EN CÁNCER DE CUELLO UTERINO		166,400	301,291	118,976.85	301,072.03	99.93	0.00	0.00	0.00		
3000424 MUJERES CON CITOLOGIA ANORMAL CON COLPOSCOPIA		52,598	49,096	5,992.87	49,095.85	100.00	0.00	0.00	0.00		
3044195 MUJERES MAYORES DE 18 AÑOS CON CONSEJERIA EN CÁNCER DE CERVIX		125,520	104,969	33,950.66	104,782.40	99.82	0.00	0.00	0.00		



AbS

FORMATO 3

RESUMEN DE EJECUCIÓN PRESUPUESTAL DE PROGRAMAS PRESUPUESTALES POR PLIEGO  
 Y UNIDADES EJECUTORAS

SECTOR : 11 SALUD

PLIEGO : 137 INSTITUTO DE GESTION DE SERVICIOS DE SALUD

Período : Anual

PROGRAMA PRESUPUESTAL UNIDAD EJECUTORA PRODUCTO/PROYECTO	UNIDAD DE MEDIDA	EJECUCION FINANCIERA					EJECUCION FISICA			PROBLEMAS PRESENTADOS	MEDIDAS IMPLEMENTADAS PARA SU SUPERACION
		PIA (S/.)	PIM (S/.)	MONTO DEVENGADO AL I SEMESTRE (S/.)	MONTO DEVENGADO ANUAL (S/.)	AVANCE ACUM. (%)	CANTIDAD PROGRAMADA	CANTIDAD EJECUTADA	AVANCE DE EJECUC. (%)		
3044197 MUJERES MAYORES DE 18 AÑOS CON CONSEJERIA EN CANCER DE MAMA		44,206	43,287	26,809.00	43,234.18	99.88	0.00	0.00	0.00		
3044199 PERSONAS CON CONSEJERIA EN LA PREVENCION DEL CANCER GASTRICO		6,000	2,999	998.66	2,998.62	99.99	0.00	0.00	0.00		
3044200 VARONES MAYORES DE 18 AÑOS CON CONSEJERIA EN LA PREVENCION DEL CANCER DE PROSTATA		146,280	98,136	44,171.88	94,825.16	96.63	0.00	0.00	0.00		
3044203 POBLACION EN EDAD ESCOLAR CON CONSEJERIA EN PREVENCION DEL CANCER DE PULMON		116,520	104,150	34,322.43	104,059.42	99.91	0.00	0.00	0.00		
3044204 POBLACION LABORAL CON CONSEJERIA EN PREVENCION DEL CANCER DE PULMON		74,512	35,686	13,152.16	35,670.37	99.96	0.00	0.00	0.00		
<b>031 INSTITUTO NACIONAL DE SALUD DEL NIÑO - SAN BORJA - IGSS (001584)</b>		<b>3,021,083</b>	<b>14,720,514</b>	<b>5,418,980.70</b>	<b>14,374,031.58</b>	<b>97.65</b>					
3000367 ATENCION DEL CANCER DE ESTOMAGO PARA EL ESTADIAJE Y TRATAMIENTO			1,000				0.00	0.00	0.00		
3000372 ATENCION DE LA LEUCEMIA QUE INCLUYE: DIAGNOSTICO Y TRATAMIENTO		3,011,083	14,685,878	5,418,980.70	14,340,395.83	97.65	0.00	0.00	0.00		
3000373 ATENCION DE LA LINFOMA QUE INCLUYE: DIAGNOSTICO Y TRATAMIENTO		10,000	33,636		33,635.75	100.00	0.00	0.00	0.00		
<b>032 HOSPITAL DE HUAYCAN - IGSS (001585)</b>		<b>1,247,940</b>	<b>1,267,940</b>	<b>772,392.76</b>	<b>1,260,792.52</b>	<b>99.44</b>					
3000003 COMUNIDADES SALUDABLES PROMUEVEN ESTILOS DE VIDA SALUDABLE PARA LA PREVENCION DE LOS	PERSONA INFORMADA	5,170	5,170		5,170.00	100.00	2.00	2.00	100.00	NO SE TUVO INCONVENIENTES EN EL CUMPLIMIENTO DE	SE LE SUGIERE A LOS RESPONSABLE MEJORAR EN EL



546

FORMATO 3

RESUMEN DE EJECUCIÓN PRESUPUESTAL DE PROGRAMAS PRESUPUESTALES POR PLIEGO  
 Y UNIDADES EJECUTORAS

SECTOR : 11 SALUD

PLIEGO : 137 INSTITUTO DE GESTION DE SERVICIOS DE SALUD

Período : Anual

PROGRAMA PRESUPUESTAL UNIDAD EJECUTORA PRODUCTO/PROYECTO	UNIDAD DE MEDIDA	EJECUCION FINANCIERA					EJECUCION FISICA			PROBLEMAS PRESENTADOS	MEDIDAS IMPLEMENTADAS PARA SU SUPERACIÓN
		PIA (S/.)	PIM (S/.)	MONTO DEVENGADO AL 1 SEMESTRE (S/.)	MONTO DEVENGADO ANUAL (S/.)	AVANCE ACUM. (%)	CANTIDAD PROGRAMADA	CANTIDAD EJECUTADA	AVANCE DE EJECUC. (%)		
PRINCIPALES TIPOS DE CANCER											LA META FÍSICA EN CALIDAD DE SU EL PRODUCTO EJECUCIÓN PARA CORRESPONDIENT EL E CUMPLIMIENTO EFICIENTE DE LA META FÍSICA EN CADA UNO DE LAS SUBFINALIDADES CORRESPONDIENTE AL PRODUCTO QUE NOS PERMITE EFICIENCIA EN LA ATENCIÓN DEL PACIENTE
3000004 MUJER TAMIZADA EN CANCER DE CUELLO UTERINO	PERSONA TAMIZADA	35,862	35,862	19,362.00	35,862.00	100.00	780.00	917.00	117.56	NO SE TUVO INCONVENIENTES EN EL CUMPLIMIENTO DE LA META FISICA EN EL PRODUCTO CORRESPONDIENT E.	SE LE SUGIERE AL CENTRO DE COSTO RESPONSABLE MEJORAR EN LA CALIDAD DE SU EJECUCION PARA EL CUMPLIMIENTO EFICIENTE DE LA META FISICA
3000360 INSTITUCIONES EDUCATIVAS SALUDABLES QUE PROMUEVEN LA PREVENCIÓN EDUCATIVA DEL CÁNCER DE CUELLO UTERINO, MAMA, ESTOMAGO, PROSTATA, PULMON, COLON, RECTO, HIGADO, LEUCEMIA, LINFOMA, PIEL Y OTROS	INSTITUCIO N	10,801	10,801	2,312.52	10,800.52	100.00	2.00	2.00	100.00	NO SE HA MANIFESTADO INCONVENIENTES PERTINENTES EN EL CUMPLIMIENTO DE LAS METAS	SE LE ACONSEJA AL CENTRO COSTO RESPONSABLE EN MEJORAR EN EL ATENCIÓN DE CALIDAD EN LA



595

FORMATO 3

RESUMEN DE EJECUCIÓN PRESUPUESTAL DE PROGRAMAS PRESUPUESTALES POR PLIEGO  
 Y UNIDADES EJECUTORAS

SECTOR : 11 SALUD

PLIEGO : 137 INSTITUTO DE GESTION DE SERVICIOS DE SALUD

Período : Anual

PROGRAMA PRESUPUESTAL UNIDAD EJECUTORA PRODUCTO/PROYECTO	UNIDAD DE MEDIDA	EJECUCION FINANCIERA					EJECUCION FISICA			PROBLEMAS PRESENTADOS	MEDIDAS IMPLEMENTADAS PARA SU SUPERACIÓN
		PIA (S/.)	PIM (S/.)	MONTO DEVENGADO AL I SEMESTRE (S/.)	MONTO DEVENGADO ANUAL (S/.)	AVANCE ACUM. (%)	CANTIDAD PROGRAMADA	CANTIDAD EJECUTADA	AVANCE DE EJECUC. (%)		
3000361 FAMILIAS SALUDABLES CON CONOCIMIENTO DE LA PREVENCIÓN DEL CÁNCER DE CUELLO UTERINO, MAMA, ESTÓMAGO, PROSTATA, PULMÓN COLON, RECTO, HIGADO, LEUCEMIA, LINFOMA, PIEL Y OTROS	FAMILIA	29,943	29,943	10,008.66	29,858.40	99.72	100.00	86.00	86.00	SE ENCONTRÓ DEFICIENCIAS EN EL CAMBIO DE RESPONSABLES EN EL ÁREA PARA LA CONTINUIDAD EN EL CUMPLIMIENTO DE LA META	EJECUCIÓN PARA EL CUMPLIMIENTO EFICIENTE DE LA META FÍSICA EN FAVOR DE LOS USUARIOS SE SUGIERE DARLE CONTINUIDAD EN LA EJECUCIÓN DE LA META FÍSICA
3000363 PERSONAS CON CONSEJERÍA EN LA PREVENCIÓN DEL CÁNCER DE: COLÓN Y RECTO, HIGADO, LEUCEMIA, LINFOMA, PIEL Y OTROS	PERSONA	500	500		500.00	100.00	6.00	1.00	16.67	NO SE CUENTA CON PERSONAL PARA EL CUMPLIMIENTO DE LA META	SE LE SIGUIERE MAYOR PRESUPUESTO Y CONTRATACIÓN DE PERSONAL
3000364 PERSONAS CON EVALUACIÓN MÉDICA PREVENTIVA EN CÁNCER DE: COLÓN Y RECTO, HIGADO, LEUCEMIA, LINFOMA, PIEL	PERSONA	500	500		500.00	100.00	6.00	1.00	16.67	NO SE CUENTA CON PERSONAL PARA EL CUMPLIMIENTO DE LA META	SE LE SIGUIERE MAYOR PRESUPUESTO Y CONTRATACIÓN DE PERSONAL
3000365 ATENCIÓN DEL CÁNCER DE CUELLO UTERINO PARA EL ESTADIAJE Y TRATAMIENTO	PERSONA		20,000		20,000.00	100.00	1.00	1.00	100.00	NO SE TUVO INCONVENIENTES EN LA EJECUCIÓN DE LA METAFÍSICA	SE PIDE PROGRAMACIÓN DE ACUERDO CON LA POBLACIÓN ASIGNADA
3044195 MUJERES MAYORES DE 18 AÑOS CON CONSEJERÍA EN	PERSONA	52,473	52,473	32,581.65	52,472.38	100.00	528.00	674.00	127.65	NO SE TUVO MAYORES	SE LE ACONSEJA AL CENTRO DE



594

FORMATO 3

RESUMEN DE EJECUCIÓN PRESUPUESTAL DE PROGRAMAS PRESUPUESTALES POR PLIEGO  
 Y UNIDADES EJECUTORAS

SECTOR : 11 SALUD

PLIEGO : 137 INSTITUTO DE GESTION DE SERVICIOS DE SALUD

Período : Anual

PROGRAMA PRESUPUESTAL UNIDAD EJECUTORA PRODUCTO/PROYECTO	UNIDAD DE MEDIDA	EJECUCION FINANCIERA					EJECUCION FISICA			PROBLEMAS PRESENTADOS	MEDIDAS IMPLEMENTADAS PARA SU SUPERACIÓN
		PIA (S/.)	PIM (S/.)	MONTO DEVENGADO AL I SEMESTRE (S/.)	MONTO DEVENGADO ANUAL (S/.)	AVANCE ACUM. (%)	CANTIDAD PROGRAMADA	CANTIDAD EJECUTADA	AVANCE DE EJECUC. (%)		
CANCER DE CERVIX										PROBLEMAS EN EL CUMPLIMIENTO DE LA META FISICA.	COSTO RESPONSABLE EN LA ATENCION DE CALIDAD EN LA EJECUCION PARA EL CUMPLIMIENTO EFICIENTE DE LA META FISICA EN FAVOR DE LOS USUARIOS.
3044197 MUJERES MAYORES DE 18 AÑOS CON CONSEJERIA EN CANCER DE MAMA	PERSONA	3,737	3,737	2,878.67	3,736.67	99.99	1,361.00	1,331.00	97.80	NO SE TUVO INCONVENIENTES EN EL CUMPLIMIENTO DE LA META FISICA EN EL PRODUCTO CORRESPONDIENTE.	SE LE SUGIERE A LOS RESPONSABLES MEJORAR EN LA CALIDAD DE SU EJECUCION PARA CUMPLIMIENTO EFICIENTE DE LA META FISICA EN CADA UNO DE LAS SUBFINALIDADES CORRESPONDIENTES AL PRODUCTO QUE NOS PERMITE EFICIENCIA EN LA ATENCION DEL PACIENTE CON CANCER
3044199 PERSONAS CON CONSEJERIA	PERSONA	500	500		500.00	100.00	10.00	34.00	340.00	EL CUMPLIMIENTO	OBSERVAR LA



593



FORMATO 3

RESUMEN DE EJECUCIÓN PRESUPUESTAL DE PROGRAMAS PRESUPUESTALES POR PLIEGO Y UNIDADES EJECUTORAS

SECTOR : 11 SALUD

PLIEGO : 137 INSTITUTO DE GESTION DE SERVICIOS DE SALUD

Período : Anual

PROGRAMA PRESUPUESTAL UNIDAD EJECUTORA PRODUCTO/PROYECTO	UNIDAD DE MEDIDA	EJECUCION FINANCIERA					EJECUCION FISICA			PROBLEMAS PRESENTADOS	MEDIDAS IMPLEMENTADAS PARA SU SUPERACION
		PIA (S/.)	PIM (S/.)	MONTO DEVENGADO AL I SEMESTRE (S/.)	MONTO DEVENGADO ANUAL (S/.)	AVANCE ACUM. (%)	CANTIDAD PROGRAMADA	CANTIDAD EJECUTADA	AVANCE DE EJECUC. (%)		
EN LA PREVENCION DEL CANCER GASTRICO										DE LAS METAS FÍSICAS SE DESARROLLO CON NORMALIDAD	CALIDAD DEL DIAGNÓSTICO Y ACONSEJAR EFICIENTEMENTE AL PACIENTE PARA LA CONTINUIDAD DE SU TRATAMIENTO
3044202 VARONES DE 50 A 70 AÑOS CON DOSAJE DE PSA	PERSONA	1,108,454	1,108,454	705,249.26	1,101,392.55	99.36	60.00	60.00	100.00	NO SE CUENTA CON LOS EQUIPOS CORRESPONDIENTES EN NUESTRA INSTITUCIÓN	SE NECESITA UNA MEJOR PROGRAMACIÓN DIFERENTES ESPECÍFICAS PARA SU IMPLEMENTACIÓN
033 RED DE SALUD LIMA NORTE IV - IGSS (001586)		502,415	588,218	357,019.68	587,381.76	99.86					
3000001 ACCIONES COMUNES		6,655	24,655	6,655.00	24,655.00	100.00	0.00	0.00	0.00		
3000003 COMUNIDADES SALUDABLES PROMUEVEN ESTILOS DE VIDA SALUDABLE PARA LA PREVENCIÓN DE LOS PRINCIPALES TIPOS DE CÁNCER	PERSONA INFORMADA	7,049	8,549	7,049.00	8,549.00	100.00	158.00	159.00	100.63	CAMBIOS CONSTANTES DE LOS RESPONSABLES	CAPTACION DE LAS COMUNIDADES EN CONJUNTO CON LAS PROMOTORAS DE SALUD
3000004 MUJER TAMIZADA EN CÁNCER DE CUELLO UTERINO	PERSONA TAMIZADA	99,389	160,196	100,962.94	159,427.00	99.52	13,800.00	9,457.00	68.53		SE REALIZAN CAMPAÑAS DE TOMA DE PAP EN LOS 17 ESTABLECIMIENTOS DE SALUD
3000360 INSTITUCIONES EDUCATIVAS SALUDABLES QUE	INSTITUCION	3,229	3,229	3,229.00	3,229.00	100.00	120.00	126.00	105.00	CAMBIOS CONSTANTES DE	TRABAJO COORDINADO



599

FORMATO 3

RESUMEN DE EJECUCIÓN PRESUPUESTAL DE PROGRAMAS PRESUPUESTALES POR PLIEGO  
 Y UNIDADES EJECUTORAS

SECTOR : 11 SALUD  
 PLIEGO : 137 INSTITUTO DE GESTION DE SERVICIOS DE SALUD

Período : Anual

PROGRAMA PRESUPUESTAL UNIDAD EJECUTORA PRODUCTO/PROYECTO	UNIDAD DE MEDIDA	EJECUCION FINANCIERA					EJECUCION FISICA			PROBLEMAS PRESENTADOS	MEDIDAS IMPLEMENTADAS PARA SU SUPERACIÓN
		PIA (S/.)	PIM (S/.)	MONTO DEVENGADO AL I SEMESTRE (S/.)	MONTO DEVENGADO ANUAL (S/.)	AVANCE ACUM. (%)	CANTIDAD PROGRAMADA	CANTIDAD EJECUTADA	AVANCE DE EJECUC. (%)		
PROMUEVEN LA PREVENCIÓN EDUCATIVA DEL CÁNCER DE CUELLO UTERINO, MAMA, ESTÓMAGO, PROSTATA, PULMON, COLON, RECTO, HIGADO, LEUCEMIA, LINFOMA, PIEL Y OTROS										LOS RESPONSABLES	CON LAS INSTITUCIONES EDUCATIVAS
3000361 FAMILIAS SALUDABLES CON CONOCIMIENTO DE LA PREVENCIÓN DEL CÁNCER DE CUELLO UTERINO, MAMA, ESTÓMAGO, PROSTATA, PULMON COLON, RECTO, HIGADO, LEUCEMIA, LINFOMA, PIEL Y OTROS	FAMILIA	17,855	17,855	17,854.47	17,854.97	100.00	213.00	153.00	71.83	CAMBIOS CONSTANTES DE LOS RESPONSABLES	VISITAS A LAS FAMILIAS Y SENSIBILIZACIÓN DE LOS ESTILOS DE VIDA
3000362 MUNICIPIOS SALUDABLES QUE PROMUEVEN LA PREVENCIÓN DEL CÁNCER DE CUELLO UTERINO, MAMA, ESTÓMAGO, PROSTATA, PULMON Y COLON, RECTO, HIGADO, LEUCEMIA, LINFOMA, PIEL Y OTROS	MUNICIPIO	12,386	12,386	12,384.42	12,385.81	100.00	3.00	0.00	0.00	CAMBIOS CONSTANTES DE LOS RESPONSABLES	
3000363 PERSONAS CON CONSEJERÍA PERSONA EN LA PREVENCIÓN DEL CÁNCER DE: COLON Y RECTO, HIGADO, LEUCEMIA, LINFOMA, PIEL Y OTROS	PERSONA	78,898	61,405	1,447.00	61,338.16	99.89	5,208.00	5,858.00	112.48		TRABAJO COORDINADO CON LOS RESPONSABLES DE LAS MICROREDES, ASÍ COMO CON LOS PROFESIONALES DE LOS ESTABLECIMIENTOS DE SALUD.
3000424 MUJERES CON CITOLOGÍA ANORMAL CON COLPOSCOPIA	PERSONA						1.00	0.00	0.00		



165

FORMATO 3

RESUMEN DE EJECUCIÓN PRESUPUESTAL DE PROGRAMAS PRESUPUESTALES POR PLIEGO  
 Y UNIDADES EJECUTORAS

SECTOR : 11 SALUD  
 PLIEGO : 137 INSTITUTO DE GESTION DE SERVICIOS DE SALUD

Período : Anual

PROGRAMA PRESUPUESTAL UNIDAD EJECUTORA PRODUCTO/PROYECTO	UNIDAD DE MEDIDA	EJECUCION FINANCIERA					EJECUCION FISICA			PROBLEMAS PRESENTADOS	MEDIDAS IMPLEMENTADAS PARA SU SUPERACIÓN
		PIA (S/.)	PIM (S/.)	MONTO DEVENGADO AL I SEMESTRE (S/.)	MONTO DEVENGADO ANUAL (S/.)	AVANCE ACUM. (%)	CANTIDAD PROGRAMADA	CANTIDAD EJECUTADA	AVANCE DE EJECUC. (%)		
3044194 POBLACION INFORMADA Y SENSIBILIZADA EN EL CUIDADO DE LA SALUD DEL CANCER DE CERVIX, CANCER DE MAMA, CANCER GASTRICO, CANCER DE PROSTATA Y CANCER DE PULMON	PERSONA INFORMADA	14,626	14,626	14,624.70	14,625.99	100.00	60,200.00	45,477.00	75.54	CAMBIOS CONSTANTES DE LOS RESPONSABLES	TRABAJO COORDINADO CON LOS ESTABLECIMIENTOS DE SALUD Y PROMOTORAS DE SALUD
3044195 MUJERES MAYORES DE 18 AÑOS CON CONSEJERIA EN CANCER DE CERVIX	PERSONA	31,012	31,474	31,012.00	31,474.00	100.00	21,600.00	17,704.00	81.96	FALTA DE CONOCIMIENTO DE LA POBLACION DE PRÁCTICAS SALUDABLES PARA LA REVENCION	CONSEJERIA A TODO PACIENTE QUE ACUDE A CONSULTORIOS DE OBSTETRICIA .
3044197 MUJERES MAYORES DE 18 AÑOS CON CONSEJERIA EN CANCER DE MAMA	PERSONA	150,273	171,300	81,844.09	171,299.88	100.00	21,600.00	14,564.00	67.43	FALTA DE CONOCIMIENTO DE LA POBLACION DE PRÁCTICAS SALUDABLES PARA LA PREVENCION	SE BRINDA CONSEJERIA A TODA MUJER QUE ACUDE A LOS CONSULTORIOS DE OBSTETRICIA
3044199 PERSONAS CON CONSEJERIA EN LA PREVENCION DEL CANCER GASTRICO	PERSONA	19,070	19,070	19,069.80	19,069.95	100.00	10,320.00	7,282.00	70.56	MEDICOS REHACEOS A BRINDAR CONSEJERIA EN LOS CONSULTORIOS	CAPACITACIONES PARA CONCIETIZAR Y SENSIBILIZAR A LOS MEDICOS Y DEMAS PROFESIONALES CON EL FIN DE BRINDAR CONSEJERIA EN LOS DIFERENTES TIPOS DE CANCER
3044200 VARONES MAYORES DE 18 AÑOS CON CONSEJERIA EN	PERSONA	9,487	9,487	9,487.00	9,487.00	100.00	2,800.00	2,495.00	89.11	FALTA DE CONOCIMIENTO DE	CAPACITACIONES PARA



065

FORMATO 3

RESUMEN DE EJECUCIÓN PRESUPUESTAL DE PROGRAMAS PRESUPUESTALES POR PLIEGO  
Y UNIDADES EJECUTORAS

SECTOR : 11 SALUD

PLIEGO : 137 INSTITUTO DE GESTION DE SERVICIOS DE SALUD

Período : Anual

PROGRAMA PRESUPUESTAL UNIDAD EJECUTORA PRODUCTO\PROYECTO	UNIDAD DE MEDIDA	EJECUCION FINANCIERA					EJECUCION FISICA			PROBLEMAS PRESENTADOS	MEDIDAS IMPLEMENTADAS PARA SU SUPERACIÓN
		PIA (S/.)	PIM (S/.)	MONTO DEVENGADO AL I SEMESTRE (S/.)	MONTO DEVENGADO ANUAL (S/.)	AVANCE ACUM. (%)	CANTIDAD PROGRAMADA	CANTIDAD EJECUTADA	AVANCE DE EJECUC. (%)		
LA PREVENCIÓN DEL CÁNCER DE PROSTATA										LA POBLACION DE PRACTICAS SALUDABLES ARA LA PREVENCIÓN	CONCIERTIZAR Y SENSIBILIZAR A LOS PROFESIONALES PARA BRINDAR CONSEJERIA EN LOS DIFERENTES TIPOS DE CÁNCER
3044203 POBLACION EN EDAD ESCOLAR CON CONSEJERIA EN PREVENCIÓN DEL CÁNCER DE PULMON	PERSONA	22,765	24,265	21,680.00	24,265.00	100.00	3,040.00	2,762.00	90.86	FALTA DE CONOCIMIENTO DE LA POBLACION DE PREVENCIÓN	TRABAJO COORDINADO CON LOS RESPONSABLES DE LAS MICROREDES, ASI COMO CON LAS INSTITUCIONES EDUCATIVAS.
3044204 POBLACION LABORAL CON CONSEJERIA EN PREVENCIÓN DEL CÁNCER DE PULMON	PERSONA	29,721	29,721	29,720.26	29,721.00	100.00	10,320.00	7,464.00	72.33	FALTA DE CONOCIMIENTO DE LA POBLACION DE PRACTICAS SALUDABLES PARA LA REVENCIÓN	CONSEJERIA EN LOS DIFERENTES CONSULTORIOS, ASI COMO REALIZACION DE CAMPAÑAS
034 RED DE SALUD LIMA ESTE METROPOLITANA - IGSS (001652)			3,328,179	2,483,767.41	2,019,466.14	60.68					
3000001 ACCIONES COMUNES			113,076	49,665.95	110,473.45	97.70	0.00	0.00	0.00		
3000004 MUJER TAMIZADA EN CÁNCER DE CUELLO UTERINO			1,092,915	385,024.80	425,924.93	38.97	0.00	0.00	0.00		
3000363 PERSONAS CON CONSEJERIA EN LA PREVENCIÓN DEL CÁNCER DE: COLON Y RECTO, HIGADO, LEUCEMIA, LINFOMA, PIEL Y OTROS			1,315,926	1,301,472.68	1,029,561.59	78.24	0.00	0.00	0.00		



685

FORMATO 3

RESUMEN DE EJECUCIÓN PRESUPUESTAL DE PROGRAMAS PRESUPUESTALES POR PLIEGO Y UNIDADES EJECUTORAS

SECTOR : 11 SALUD

PLIEGO : 137 INSTITUTO DE GESTION DE SERVICIOS DE SALUD

Período : Anual

PROGRAMA PRESUPUESTAL UNIDAD EJECUTORA PRODUCTO\PROYECTO	UNIDAD DE MEDIDA	EJECUCION FINANCIERA					EJECUCION FISICA			PROBLEMAS PRESENTADOS	MEDIDAS IMPLEMENTADAS PARA SU SUPERACIÓN
		PIA (S/.)	PIM (S/.)	MONTO DEVENGADO AL I SEMESTRE (S/.)	MONTO DEVENGADO ANUAL (S/.)	AVANCE ACUM. (%)	CANTIDAD PROGRAMADA	CANTIDAD EJECUTADA	AVANCE DE EJECUC. (%)		
3000425 MUJERES CON CITOLOGIA ANORMAL CON EXAMEN DE CRIOTERAPIA O CONO LEEP			443,870	411,560.10	247,394.79	55.74	0.00	0.00	0.00		
3044195 MUJERES MAYORES DE 18 AÑOS CON CONSEJERIA EN CANCER DE CERVIX			212,783	202,477.57	137,739.38	64.73	0.00	0.00	0.00		
3044197 MUJERES MAYORES DE 18 AÑOS CON CONSEJERIA EN CANCER DE MAMA			149,609	133,566.31	68,372.00	45.70	0.00	0.00	0.00		
<b>0068 REDUCCION DE VULNERABILIDAD Y ATENCION DE EMERGENCIAS POR DESASTRES</b>		<b>19,024,321</b>	<b>18,886,513</b>	<b>6,207,873.52</b>	<b>16,685,077.23</b>	<b>88.34</b>					
<b>001 ADMINISTRACION IGSS ( INSTITUTO DE GESTION DE SERVICIOS DE SALUD) (001548)</b>		<b>345,627</b>	<b>551,199</b>	<b>233,599.22</b>	<b>510,058.22</b>	<b>92.54</b>					
3000001 ACCIONES COMUNES			536,199	233,599.22	510,058.22	95.12	0.00	0.00	0.00		
3000734 CAPACIDAD INSTALADA PARA CAPACIDAD LA PREPARACION Y RESPUESTA FRENTE A EMERGENCIAS Y DESASTRES	INSTALADA	32,150	15,000				4.00	3.00	75.00	META EJECUTADA POR UNIDAD FUNCIONAL DE DEFENSA	
3000737 ESTUDIOS PARA LA ESTIMACION DEL RIESGO DE DESASTRES		151,821					0.00	0.00	0.00		
3000740 SERVICIOS PUBLICOS SEGUROS ANTE EMERGENCIAS Y DESASTRES		161,656					0.00	0.00	0.00		
<b>002 HOSPITAL NACIONAL ARZOBISPO LOAYZA (001551)</b>		<b>1,733,500</b>	<b>1,763,383</b>	<b>513,679.36</b>	<b>1,713,111.21</b>	<b>97.15</b>					
3000001 ACCIONES COMUNES		18,000	36,100	7,713.60	27,111.21	75.10	0.00	0.00	0.00		
3000734 CAPACIDAD INSTALADA PARA CAPACIDAD LA PREPARACION Y RESPUESTA FRENTE A EMERGENCIAS Y DESASTRES	INSTALADA	999,500	1,011,283	216,996.20	975,426.62	96.45	17.00	18.00	105.88	POR PREVENCION Y POR LOS DIFERENTES MOVIMIENTOS SISMICOS, SE REALIZO UN	



588

FORMATO 3

RESUMEN DE EJECUCIÓN PRESUPUESTAL DE PROGRAMAS PRESUPUESTALES POR PLIEGO  
 Y UNIDADES EJECUTORAS

SECTOR : 11 SALUD

PLIEGO : 137 INSTITUTO DE GESTION DE SERVICIOS DE SALUD

Período : Anual

PROGRAMA PRESUPUESTAL UNIDAD EJECUTORA PRODUCTO/PROYECTO	UNIDAD DE MEDIDA	EJECUCION FINANCIERA					EJECUCION FISICA			PROBLEMAS PRESENTADOS	MEDIDAS IMPLEMENTADAS PARA SU SUPERACION
		PIA (S/.)	PIM (S/.)	MONTO DEVENGADO AL I SEMESTRE (S/.)	MONTO DEVENGADO ANUAL (S/.)	AVANCE ACUM. (%)	CANTIDAD PROGRAMADA	CANTIDAD EJECUTADA	AVANCE DE EJECUC. (%)		
SIMULACRO MAS DE LO PROGRAMADO											
3000737 ESTUDIOS PARA LA ESTIMACION DEL RIESGO DE DESASTRES	ESTUDIO	18,000	18,000	13,500.00	18,000.00	100.00	1.00	1.00	100.00		
3000738 PERSONAS CON FORMACION Y CONOCIMIENTO EN GESTION DEL RIESGO DE DESASTRES Y ADAPTACION AL CAMBIO CLIMATICO	PERSONA	48,000	48,000	1,300.00	45,100.00	93.96	60.00	60.00	100.00		
3000740 SERVICIOS PUBLICOS SEGUROS ANTE EMERGENCIAS Y DESASTRES DO	SERVICIO INTERVENI	650,000	650,000	274,169.56	647,473.38	99.61	6.00	6.00	100.00		
<b>003 HOSPITAL NACIONAL DOS DE MAYO (001552)</b>		<b>1,048,640</b>	<b>1,279,331</b>	<b>812,099.37</b>	<b>1,271,791.41</b>	<b>99.41</b>					
3000001 ACCIONES COMUNES		3,789	3,789		3,788.36	99.98	0.00	0.00	0.00		
3000734 CAPACIDAD INSTALADA PARA LA PREPARACION Y RESPUESTA FRENTE A EMERGENCIAS Y DESASTRES	CAPACIDAD INSTALADA	4,084	14,084	2,500.00	12,334.88	87.58	18.00	17.00	94.44		
3000737 ESTUDIOS PARA LA ESTIMACION DEL RIESGO DE DESASTRES	ESTUDIO	292	292		181.95	62.31	1.00	1.00	100.00		
3000738 PERSONAS CON FORMACION Y CONOCIMIENTO EN GESTION DEL RIESGO DE DESASTRES Y ADAPTACION AL CAMBIO CLIMATICO	PERSONA	500	500				90.00	114.00	126.67		
3000740 SERVICIOS PUBLICOS SEGUROS ANTE EMERGENCIAS Y DESASTRES DO	SERVICIO INTERVENI	1,039,975	1,260,666	809,599.37	1,255,486.22	99.59	3.00	0.00	0.00	NO SE CUMPLIO CON LAS METAS PROPUESTAS, POR LA EMERGENCIA SANITARIA DISPUESTA SEGUN EL DECRETO	



889

FORMATO 3

RESUMEN DE EJECUCIÓN PRESUPUESTAL DE PROGRAMAS PRESUPUESTALES POR PLIEGO  
Y UNIDADES EJECUTORAS

SECTOR : 11 SALUD

PLIEGO : 137 INSTITUTO DE GESTION DE SERVICIOS DE SALUD

Período : Anual

PROGRAMA PRESUPUESTAL UNIDAD EJECUTORA PRODUCTO/PROYECTO	UNIDAD DE MEDIDA	EJECUCION FINANCIERA					EJECUCION FISICA			PROBLEMAS PRESENTADOS	MEDIDAS IMPLEMENTADAS PARA SU SUPERACION
		PIA (S/.)	PIM (S/.)	MONTO DEVENGADO AL 1 SEMESTRE (S/.)	MONTO DEVENGADO ANUAL (S/.)	AVANCE ACUM. (%)	CANTIDAD PROGRAMADA	CANTIDAD EJECUTADA	AVANCE DE EJECUC. (%)		
SUPREMO N° 038-2016-SA PUBLICADO EL 26/09/2016											
004 IGSS- HOSPITAL CAYETANO HEREDIA (001553)		880,000	889,350	693,125.28	888,327.30	99.89					
3000001 ACCIONES COMUNES		50,000	50,000	50,000.00	50,000.00	100.00	0.00	0.00	0.00		
3000734 CAPACIDAD INSTALADA PARA CAPACIDAD LA PREPARACION Y INSTALADA RESPUESTA FRENTE A EMERGENCIAS Y DESASTRES		460,000	460,000	352,421.00	459,960.01	99.99	12.00	12.00	100.00		
3000737 ESTUDIOS PARA LA ESTUDIO ESTIMACION DEL RIESGO DE DESASTRES		110,000	110,000	109,999.50	109,999.50	100.00	1.00	1.00	100.00		
3000738 PERSONAS CON FORMACION PERSONA Y CONOCIMIENTO EN GESTION DEL RIESGO DE DESASTRES Y ADAPTACION AL CAMBIO CLIMATICO		50,000	50,000	49,999.99	49,999.99	100.00	600.00	614.00	102.33		
3000740 SERVICIOS PUBLICOS SERVICIO SEGUROS ANTE INTERVENI EMERGENCIAS Y DESASTRES DO		210,000	219,350	130,704.79	218,387.80	99.55	1.00	1.00	100.00		EN EMERGENCIAS Y DESASTRES, SE HA LOGRADO DESARROLLAR SIMULACROS DE SISMO, CON PARTICIPACION INTERINSTITUCIO NAL DE LA MUNICIPALIDAD DE SAN MARTIN DE PORRES
005 IGSS-HOSPITAL SERGIO BERNALES (001554)		186,113	201,458	45,930.77	53,903.00	26.76					
3000001 ACCIONES COMUNES		4,000	1,978	1,977.78	1,977.78	99.99	0.00	0.00	0.00		



508

FORMATO 3

RESUMEN DE EJECUCIÓN PRESUPUESTAL DE PROGRAMAS PRESUPUESTALES POR PLIEGO  
 Y UNIDADES EJECUTORAS

SECTOR : 11 SALUD  
 PLIEGO : 137 INSTITUTO DE GESTION DE SERVICIOS DE SALUD

Período : Anual

PROGRAMA PRESUPUESTAL UNIDAD EJECUTORA PRODUCTO/PROYECTO	UNIDAD DE MEDIDA	EJECUCION FINANCIERA					EJECUCION FISICA			PROBLEMAS PRESENTADOS	MEDIDAS IMPLEMENTADAS PARA SU SUPERACIÓN
		PIA (S/.)	PIM (S/.)	MONTO DEVENGADO AL 1 SEMESTRE (S/.)	MONTO DEVENGADO ANUAL (S/.)	AVANCE ACUM. (%)	CANTIDAD PROGRAMADA	CANTIDAD EJECUTADA	AVANCE DE EJECUC. (%)		
3000734 CAPACIDAD INSTALADA PARA LA PREPARACION Y RESPUESTA FRENTE A EMERGENCIAS Y DESASTRES	CAPACIDAD INSTALADA	157,153	132,027	31,445.00	34,193.88	25.90	22.00	15.00	68.18	SE VIENE TRABAJANDO EN UN AMBIENTE CONTIGUO A JEFATURA DE EMERGENCIA, NO SE TIENE AUN EL CENTRO DE OPERACIONES.	NO SE HAN COMPRADO LAS CAMILLAS PLEGABLES Y TABLAS RIGIDAS, FALTA DE PRESUPUESTO.
3000737 ESTUDIOS PARA LA ESTIMACION DEL RIESGO DE DESASTRES	ESTUDIO	1,560	27,000				3.00	1.00	33.33	SE SOLICITO CAMBIO DE META FÍSICA A 1.	DEFINICIONES OPERACIONALES CON VACIOS DE INTERPRETACIÓN QUE EL PROGRAMA 068 DEBEN DEFINIR CON DEFENSA CIVIL Y GESTIÓN DE RIESGO.
3000738 PERSONAS CON FORMACION Y CONOCIMIENTO EN GESTION DEL RIESGO DE DESASTRES Y ADAPTACION AL CAMBIO CLIMATICO	PERSONA	14,260	9,397	4,096.65	9,397.00	100.00	100.00	100.00	100.00		
3000740 SERVICIOS PUBLICOS SEGUROS ANTE EMERGENCIAS Y DESASTRES DO	SERVICIO INTERVENI	9,140	31,056	8,411.34	8,334.34	26.84	2.00	2.00	100.00	SE REALIZÓ EL MANTENIMIENTO DE EXTINTORES DE UNA LINEA PARA AMAGO DE INCENDIOS.	SE REQUIERE IMPLEMENTAR GRIFOS DE AGUA EN CASO DE UN INCENDIO DE MAYORES PROPORCIONES.
006 INSTITUTO NACIONAL DE SALUD MENTAL - IGSS (001559)		121,147	131,639	1,345.29	131,634.03	100.00					
3000001 ACCIONES COMUNES		4,500	4,500		4,500.00	100.00	0.00	0.00	0.00		



SR5



FORMATO 3

RESUMEN DE EJECUCIÓN PRESUPUESTAL DE PROGRAMAS PRESUPUESTALES POR PLIEGO  
 Y UNIDADES EJECUTORAS

SECTOR : 11 SALUD

PLIEGO : 137 INSTITUTO DE GESTION DE SERVICIOS DE SALUD

Período : Anual

PROGRAMA PRESUPUESTAL UNIDAD EJECUTORA PRODUCTO/PROYECTO	UNIDAD DE MEDIDA	EJECUCION FINANCIERA					EJECUCION FISICA			PROBLEMAS PRESENTADOS	MEDIDAS IMPLEMENTADAS PARA SU SUPERACIÓN
		PIA (S/.)	PIM (S/.)	MONTO DEVENGADO AL I SEMESTRE (S/.)	MONTO DEVENGADO ANUAL (S/.)	AVANCE ACUM. (%)	CANTIDAD PROGRAMADA	CANTIDAD EJECUTADA	AVANCE DE EJECUC. (%)		
3000734 CAPACIDAD INSTALADA PARA LA PREPARACION Y RESPUESTA FRENTE A EMERGENCIAS Y DESASTRES	CAPACIDAD INSTALADA	58,247	53,439	1,345.29	53,435.14	99.99	1.00	1.00	100.00		
3000737 ESTUDIOS PARA LA ESTIMACION DEL RIESGO DE DESASTRES	ESTUDIO	12,000	12,000		11,999.94	100.00	1.00	1.00	100.00		
3000738 PERSONAS CON FORMACION Y CONOCIMIENTO EN GESTION DEL RIESGO DE DESASTRES Y ADAPTACION AL CAMBIO CLIMATICO	PERSONA		5,000		4,999.96	100.00	0.00	0.00	0.00	NO SE LLEGA A CUMPLIR LA META DEBIDO AL NO CUMPLIMIENTO DE LA PROGRAMACIÓN DEL TALLER A EFECTURSE PARA LA FORMACIÓN DE PERSONAS EN EL PROGRAMA DE RIESGO Y DESASTRES EN EL CAMBIO CLIMATICO	DENTRO DE LAS SUGURENCIAS SE LE COMUNICA AL RESPONSABLE QUE DEBE REALIZAR SU PROGRACIÓN CON EL DEBIDO TIEMPO PARA EVITAR QUE SE DECLARE DESIERTO EL PROCESO DE CAPACITACIÓN AL RECURSO HUMANO EN EL PRESENTE PROGRAMA A FIN DE CUMPLIR LO PROGRAMADO.
3000740 SERVICIOS PUBLICOS SEGUROS ANTE EMERGENCIAS Y DESASTRES DO	SERVICIO INTERVENI	46,400	56,700		56,698.99	100.00	5.00	4.00	80.00		
<b>007 INSTITUTO NACIONAL DE CIENCIAS NEUROLOGICAS - IGSS (001560)</b>		<b>246,234</b>	<b>277,517</b>	<b>91,662.42</b>	<b>276,962.92</b>	<b>99.80</b>					
3000001 ACCIONES COMUNES		400	398	348.03	396.13	99.53	0.00	0.00	0.00		
3000734 CAPACIDAD INSTALADA PARA	CAPACIDAD	164,664	195,949	77,944.39	195,396.79	99.72	12.00	12.00	100.00	EL PRESUPUESTO	



FORMATO 3


RESUMEN DE EJECUCIÓN PRESUPUESTAL DE PROGRAMAS PRESUPUESTALES POR PLIEGO  
 Y UNIDADES EJECUTORAS

SECTOR : 11 SALUD

PLIEGO : 137 INSTITUTO DE GESTION DE SERVICIOS DE SALUD

Período : Anual

PROGRAMA PRESUPUESTAL UNIDAD EJECUTORA PRODUCTO\PROYECTO	UNIDAD DE MEDIDA	EJECUCION FINANCIERA					EJECUCION FISICA			PROBLEMAS PRESENTADOS	MEDIDAS IMPLEMENTADAS PARA SU SUPERACIÓN	
		PIA (S/.)	PIM (S/.)	MONTO DEVENGADO AL I SEMESTRE (S/.)	MONTO DEVENGADO ANUAL (S/.)	AVANCE ACUM. (%)	CANTIDAD PROGRAMADA	CANTIDAD EJECUTADA	AVANCE DE EJECUC. (%)			
LA PREPARACION Y RESPUESTA FRENTE A EMERGENCIAS Y DESASTRES	INSTALADA										EN LA GENERICA DE BIENES Y SERVICIOS NO LOGRO CUMPLIR LAS ESPECTATIVAS DE LA ACTIVIDAD	
3000737 ESTUDIOS PARA LA ESTIMACION DEL RIESGO DE DESASTRES	ESTUDIO	8,470	8,470	420.00	8,470.00	100.00	2.00	1.00	50.00	EL PRESUPUESTO EN LA GENERICA DE BIENES Y SERVICIOS NO LOGRO CUMPLIR LAS ESPECTATIVAS DE LA ACTIVIDAD	CON EL PRESUPUESTO SE LLEGO A REALIZAR 1 ESTUDIO EL CUAL REPRESENTA DISMINUCION DEL 50% DE LO ESPERADO	
3000738 PERSONAS CON FORMACION Y CONOCIMIENTO EN GESTION DEL RIESGO DE DESASTRES Y ADAPTACION AL CAMBIO CLIMATICO	PERSONA	1,500	1,500	1,300.00	1,500.00	100.00	200.00	155.00	77.50	EL PRESUPUESTO EN LA GENERICA DE BIENES Y SERVICIOS NO LOGRO CUMPLIR LAS ESPECTATIVAS DE LA ACTIVIDAD	CON EL PRESUPUESTO SE LLEGO A REALIZAR UNA ATENCION DE 155 PERSONAS EL CUAL REPRESENTA DISMINUCION DEL 37% DE LO ESPERADO	
3000740 SERVICIOS PUBLICOS SEGUROS ANTE EMERGENCIAS Y DESASTRES DO	SERVICIO INTERVENI	71,200	71,200	11,650.00	71,200.00	100.00	2.00	2.00	100.00	EL PRESUPUESTO EN LA GENERICA DE BIENES Y SERVICIOS NO LOGRO CUMPLIR		



582

FORMATO 3

RESUMEN DE EJECUCIÓN PRESUPUESTAL DE PROGRAMAS PRESUPUESTALES POR PLIEGO  
Y UNIDADES EJECUTORAS

SECTOR : 11 SALUD

PLIEGO : 137 INSTITUTO DE GESTION DE SERVICIOS DE SALUD

Período : Anual

PROGRAMA PRESUPUESTAL UNIDAD EJECUTORA PRODUCTO/PROYECTO	UNIDAD DE MEDIDA	EJECUCION FINANCIERA					EJECUCION FISICA			PROBLEMAS PRESENTADOS	MEDIDAS IMPLEMENTADAS PARA SU SUPERACIÓN
		PIA (S/.)	PIM (S/.)	MONTO DEVENGADO AL I SEMESTRE (S/.)	MONTO DEVENGADO ANUAL (S/.)	AVANCE ACUM. (%)	CANTIDAD PROGRAMADA	CANTIDAD EJECUTADA	AVANCE DE EJECUC. (%)		
										LAS ESPECTATIVAS DE LA ACTIVIDAD	
008 INSTITUTO NACIONAL DE OFTALMOLOGIA - IGSS (001561)		611,860	611,940	135,105.90	611,552.02	99.94					
3000001 ACCIONES COMUNES		48,000	16,000	10,000.00	15,997.73	99.99	0.00	0.00	0.00		
3000734 CAPACIDAD INSTALADA PARA LA PREPARACION Y RESPUESTA FRENTE A EMERGENCIAS Y DESASTRES	CAPACIDAD INSTALADA	315,160	365,171	74,831.40	364,860.16	99.91	16.00	16.00	100.00	NINGUNO	NINGUNA
3000737 ESTUDIOS PARA LA ESTIMACION DEL RIESGO DE DESASTRES	ESTUDIO	19,200					1.00	0.00	0.00	SE DEBIÓ REPROGRAMAR LA META FÍSICA PARA EL 2016; PUESTO QUE, DURANTE EL 2015 SE ELABORÓ EL ÍNDICE DE SEGURIDAD HOSPITALARIA (ISH) QUE TIENE UNA VIGENCIA DE 2 AÑOS.	NINGUNA
3000738 PERSONAS CON FORMACION Y CONOCIMIENTO EN GESTION DEL RIESGO DE DESASTRES Y ADAPTACION AL CAMBIO CLIMATICO	PERSQNA	10,000	10,890	10,275.00	10,874.40	99.86	100.00	69.00	69.00	NINGUNO	NINGUNA
3000740 SERVICIOS PUBLICOS SEGUROS ANTE EMERGENCIAS Y DESASTRES DO	SERVICIO INTERVENI	219,500	219,879	39,999.50	219,819.73	99.97	1.00	1.00	100.00	NINGUNO	NINGUNA
009 INSTITUTO NACIONAL DE REHABILITACION - IGSS (001562)		179,000	181,083	87,270.33	180,693.04	99.78					
3000001 ACCIONES COMUNES		1,500	2,500	1,023.66	2,498.90	99.96	0.00	0.00	0.00		
3000734 CAPACIDAD INSTALADA PARA LA PREPARACION Y	CAPACIDAD INSTALADA	137,049	156,232	73,775.23	155,876.58	99.77	24.00	25.00	104.17	DEFICIT PRESUPUESTAL	SE HA REALIZADO DE ACUERDO A



5/20

FORMATO 3

RESUMEN DE EJECUCIÓN PRESUPUESTAL DE PROGRAMAS PRESUPUESTALES POR PLIEGO Y UNIDADES EJECUTORAS

SECTOR : 11 SALUD

PLIEGO : 137 INSTITUTO DE GESTION DE SERVICIOS DE SALUD

Período : Anual

PROGRAMA PRESUPUESTAL UNIDAD EJECUTORA PRODUCTO/PROYECTO	UNIDAD DE MEDIDA	EJECUCION FINANCIERA					EJECUCION FISICA			PROBLEMAS PRESENTADOS	MEDIDAS IMPLEMENTADAS PARA SU SUPERACIÓN
		PIA (S/.)	PIM (S/.)	MONTO DEVENGADO AL I SEMESTRE (S/.)	MONTO DEVENGADO ANUAL (S/.)	AVANCE ACUM. (%)	CANTIDAD PROGRAMADA	CANTIDAD EJECUTADA	AVANCE DE EJECUC. (%)		
RESPUESTA FRENTE A EMERGENCIAS Y DESASTRES										NO INCREMENTAN LA PRESUPUESTO FALTA IMPLMNTAR UN AMBIENTE ADECUADO (COE)	LA DISPONIBILIDAD PRESUPUESTAL SIMULACROS FRENTE A SITUACIONES DE EMERGENCIA , SE IMPLEMENTAROS BRIGADAS, SE ADQUIRIERON CARPAS, A PESAR DE TENER UN AMBIENTE RESUDIDO Y DEFICIT PRESUPUESTA A SUPERADO SU META FISICA
3000737 ESTUDIOS PARA LA ESTIMACION DEL RIESGO DE DESASTRES	ESTUDIO	14,000					0.00	0.00	0.00	ESTA ACTIVIDAD HA SIDO ANULADA TODA VEZ QUE SE CUENTA CON VIGENCIA AL 2016 INDICE DE SEGURIDAD HOSPITALARIA	
3000738 PERSONAS CON FORMACION Y CONOCIMIENTO EN GESTION DEL RIESGO DE DESASTRES Y ADAPTACION AL CAMBIO CLIMATICO	PERSONA	8,451	10,351	5,209.86	10,345.98	99.95	260.00	260.00	100.00	DEFICIT PRESUPUESTAL	ATENDER DE ACUERDO A LA DISPONIBILIDAD PRESUPUESTAL (CURSO TALLER COMO TEMAS DE PRIMEROS AUXILIOS,



585

FORMATO 3

RESUMEN DE EJECUCIÓN PRESUPUESTAL DE PROGRAMAS PRESUPUESTALES POR PLIEGO  
 Y UNIDADES EJECUTORAS

SECTOR : 11 SALUD

PLIEGO : 137 INSTITUTO DE GESTION DE SERVICIOS DE SALUD

Período : Anual

PROGRAMA PRESUPUESTAL UNIDAD EJECUTORA PRODUCTO/PROYECTO	UNIDAD DE MEDIDA	EJECUCION FINANCIERA					EJECUCION FISICA			PROBLEMAS PRESENTADOS	MEDIDAS IMPLEMENTADAS PARA SU SUPERACIÓN
		PIA (S/.)	PIM (S/.)	MONTO DEVENGADO AL I SEMESTRE (S/.)	MONTO DEVENGADO ANUAL (S/.)	AVANCE ACUM. (%)	CANTIDAD PROGRAMADA	CANTIDAD EJECUTADA	AVANCE DE EJECUC. (%)		
3000740 SERVICIOS PUBLICOS SEGUROS ANTE EMERGENCIAS Y DESASTRES DO	SERVICIO INTERVENI	18,000	12,000	7,261.58	11,971.58	99.76	4.00	4.00	100.00	NINGUNO SE CUENTA CON CONSTRUCCION NUEVA A LA FECHA EN LA INFRAESTRUCTUR A	ESTABILIZACION Y MOVILIZACION DE VICTIMAS RESPUESTA ANTE SISMO TSUNAMI E INCENDIO SUPERVISION Y MONITOREO
<b>010 INSTITUTO NACIONAL DE SALUD DEL NIÑO - IGSS (001563)</b>		<b>1,074,400</b>	<b>1,054,044</b>	<b>131,182.51</b>	<b>443,009.41</b>	<b>42.03</b>					
3000001 ACCIONES COMUNES		41,516	41,516	3,265.81	20,915.81	59.38	0.00	0.00	0.00		
3000734 CAPACIDAD INSTALADA PARA CAPACIDAD LA PREPARACION Y RESPUESTA FRENTE A EMERGENCIAS Y DESASTRES	INSTALADA	576,884	573,096	67,535.20	239,911.58	41.86	20.00	21.00	105.00		
3000737 ESTUDIOS PARA LA ESTIMACION DEL RIESGO DE DESASTRES	ESTUDIO	32,000	32,000	499.90	15,969.90	49.91	1.00	1.00	100.00		
3000738 PERSONAS CON FORMACION Y CONOCIMIENTO EN GESTION DEL RIESGO DE DESASTRES Y ADAPTACION AL CAMBIO CLIMATICO	PERSONA	96,000	81,409		30,408.28	37.35	60.00	220.00	366.67		
3000740 SERVICIOS PUBLICOS SEGUROS ANTE EMERGENCIAS Y DESASTRES DO	SERVICIO INTERVENI	328,000	326,023	59,881.60	135,803.84	41.65	5.00	5.00	140.00		
<b>011 INSTITUTO NACIONAL MATERNO PERINATAL - IGSS (001564)</b>		<b>1,830,894</b>	<b>2,188,186</b>	<b>119,162.46</b>	<b>1,291,821.17</b>	<b>59.04</b>					



585

FORMATO 3

RESUMEN DE EJECUCIÓN PRESUPUESTAL DE PROGRAMAS PRESUPUESTALES POR PLIEGO  
Y UNIDADES EJECUTORAS

SECTOR : 11 SALUD

PLIEGO : 137 INSTITUTO DE GESTION DE SERVICIOS DE SALUD

Período : Anual

PROGRAMA PRESUPUESTAL UNIDAD EJECUTORA PRODUCTO/PROYECTO	UNIDAD DE MEDIDA	EJECUCION FINANCIERA					EJECUCION FISICA			PROBLEMAS PRESENTADOS	MEDIDAS IMPLEMENTADAS PARA SU SUPERACIÓN
		PIA (S/.)	PIM (S/.)	MONTO DEVENGADO AL 1 SEMESTRE (S/.)	MONTO DEVENGADO ANUAL (S/.)	AVANCE ACUM. (%)	CANTIDAD PROGRAMADA	CANTIDAD EJECUTADA	AVANCE DE EJECUC. (%)		
3000001 ACCIONES COMUNES		20,000	166,377		162,488.50	97.66	0.00	0.00	0.00		
3000734 CAPACIDAD INSTALADA PARA LA PREPARACION Y RESPUESTA FRENTE A EMERGENCIAS Y DESASTRES		329,200	525,875	109,922.46	435,470.09	82.81	0.00	0.00	0.00		
3000737 ESTUDIOS PARA LA ESTIMACION DEL RIESGO DE DESASTRES		20,000	20,000		15,500.00	77.50	0.00	0.00	0.00		
3000738 PERSONAS CON FORMACION Y CONOCIMIENTO EN GESTION DEL RIESGO DE DESASTRES Y ADAPTACION AL CAMBIO CLIMATICO		15,000	20,000		16,780.00	83.90	0.00	0.00	0.00		
3000740 SERVICIOS PUBLICOS SEGUROS ANTE EMERGENCIAS Y DESASTRES		1,446,694	1,455,934	9,240.00	661,582.58	45.44	0.00	0.00	0.00		
<b>012 HOSPITAL NACIONAL HIPOLITO UNANUE - IGSS (001565)</b>		<b>413,463</b>	<b>610,887</b>	<b>101,313.19</b>	<b>598,206.46</b>	<b>97.92</b>					
3000001 ACCIONES COMUNES		80,300	47,351	7,787.90	47,350.76	100.00	0.00	0.00	0.00		
3000734 CAPACIDAD INSTALADA PARA CAPACIDAD LA PREPARACION Y RESPUESTA FRENTE A EMERGENCIAS Y DESASTRES	INSTALADA	208,468	276,542	47,761.29	264,676.08	95.71	23.00	23.00	100.00		
3000737 ESTUDIOS PARA LA ESTIMACION DEL RIESGO DE DESASTRES	ESTUDIO	8,000	12,000		12,000.00	100.00	1.00	1.00	100.00		
3000738 PERSONAS CON FORMACION Y CONOCIMIENTO EN GESTION DEL RIESGO DE DESASTRES Y ADAPTACION AL CAMBIO CLIMATICO	PERSONA		12,500		11,708.62	93.67	90.00	90.00	100.00		
3000740 SERVICIOS PUBLICOS SEGUROS ANTE EMERGENCIAS Y DESASTRES DO	SERVICIO INTERVENI	116,695	262,494	45,764.00	262,471.00	99.99	2.00	2.00	100.00		
<b>013 HOSPITAL HERMILIO VALDIZAN - IGSS (001566)</b>		<b>508,478</b>	<b>469,909</b>	<b>121,188.50</b>	<b>335,732.48</b>	<b>71.45</b>					



570

FORMATO 3


RESUMEN DE EJECUCIÓN PRESUPUESTAL DE PROGRAMAS PRESUPUESTALES POR PLIEGO  
 Y UNIDADES EJECUTORAS

SECTOR : 11 SALUD

PLIEGO : 137 INSTITUTO DE GESTION DE SERVICIOS DE SALUD

Período : Anual

PROGRAMA PRESUPUESTAL UNIDAD EJECUTORA PRODUCTO\PROYECTO	UNIDAD DE MEDIDA	EJECUCION FINANCIERA					EJECUCION FISICA			PROBLEMAS PRESENTADOS	MEDIDAS IMPLEMENTADAS PARA SU SUPERACION
		PIA (S/.)	PIM (S/.)	MONTO DEVENGADO AL I SEMESTRE (S/.)	MONTO DEVENGADO ANUAL (S/.)	AVANCE ACUM. (%)	CANTIDAD PROGRAMADA	CANTIDAD EJECUTADA	AVANCE DE EJECUC. (%)		
3000001 ACCIONES COMUNES		3,730	2,247	1,116.20	2,209.10	98.31	0.00	0.00	0.00		
3000734 CAPACIDAD INSTALADA PARA LA PREPARACION Y RESPUESTA FRENTE A EMERGENCIAS Y DESASTRES	CAPACIDAD INSTALADA	138,481	84,748	59,562.30	84,727.60	99.98	29.00	29.00	100.00	DEMORA Y/O PROBLEMAS EN EL SISTEMA SIGA PPR-068 PARA REGISTRAR LOS PEDIDOS SEGÚN CUADRO DE NECESIDADES, BIENES Y SERVICIOS NO SE ENCUENTRAN EN LAS CATEGORIAS ASIGNADAS PARA COE, A PESAR DE LAS DIFICULTADES ENCONTRADAS, SE PUDO CUMPLIR	SE PROGRAMÒ Y SE EJECUTO PARA EL TERCERO Y CUARTO TRIMESTRE LOS SIMULACROS, ACATANDO LOS CAMBIOS REALIZADOS POR LAS NUEVAS AUTORIDADES, A UN CONTAMOS CON BRIGADISTAS IMPLEMENTADOS, ORGANIZADOS, Y ENTRENADOS PARA RESPONDER OPORTUNAMENTE ANTE UNA EMERG
3000737 ESTUDIOS PARA LA ESTIMACION DEL RIESGO DE DESASTRES	ESTUDIO	11,550	11,500	11,500.00	11,500.00	100.00	1.00	1.00	100.00	PROBLEMAS CON EL SISTEMA SIGA PARA REGISTRAR LOS PEDIDOS SEGÚN CUADRO DE NECESIDADES, BIENES Y SERVICIOS NO SE ENCUENTRAN EN LAS CATEGORÍAS	BÚSQUEDA DE OPCIONES PARA BRINDAR UNA OPORTUNA ATENCIÓN DURANTE UN EVENTO ADVERSO O EMERGENCIA CON EL



578

**FORMATO 3**

**RESUMEN DE EJECUCIÓN PRESUPUESTAL DE PROGRAMAS PRESUPUESTALES POR PLIEGO Y UNIDADES EJECUTORAS**

SECTOR : 11 SALUD

PLIEGO : 137 INSTITUTO DE GESTION DE SERVICIOS DE SALUD

Período : Anual

PROGRAMA PRESUPUESTAL UNIDAD EJECUTORA PRODUCTO/PROYECTO	UNIDAD DE MEDIDA	EJECUCION FINANCIERA					EJECUCIÓN FISICA			PROBLEMAS PRESENTADOS	MEDIDAS IMPLEMENTADAS PARA SU SUPERACIÓN
		PIA (S/.)	PIM (S/.)	MONTO DEVENGADO AL I SEMESTRE (S/.)	MONTO DEVENGADO ANUAL (S/.)	AVANCE ACUM. (%)	CANTIDAD PROGRAMADA	CANTIDAD EJECUTADA	AVANCE DE EJECUC. (%)		
3000738 PERSONAS CON FORMACION Y CONOCIMIENTO EN GESTION DEL RIESGO DE DESASTRES Y ADAPTACION AL CAMBIO CLIMATICO	PERSONA	530					300.00	300.00	100.00	FALTA DE INTERÉS Y APOYO POR LAS AUTORIDADES COMO TAMBIÉN DE LOS JEFES DE LOS SERVICIOS, POCA PARTICIPACIÓN Y FALTA DE CULTURA DE PREVENCIÓN CON EL PERSONAL ASISTENCIAL Y ADMINISTRATIVO DURANTE EL DESARROLLO DE LAS DIVERSAS CAPACITAC	PRESUPUESTO ASIGNADO Y CUMPLIR CON LA META TRAZADA, EL ÍNDICE DE SEGURIDAD HOSPITALARIA ES UNA HERRAMIENTA DE EVALUACIÓN RÁPIDA, CONFIABLE Y DE BAJ FORTALECER EL CLIMA LABORAL DENTRO DE LA INSTITUCION (PERSONAL ASISTENCIAL Y ADMINISTRATIVO) , INCENTIVAR Y MOTIVAR AL PERSONAL ASISTENCIAL, ADMINISTRATIVO Y BRIGADISTAS PARA SU PARTICIPACIÓN EN LAS CAPACITACIONES REALIZADAS POR EL COE.
3000740 SERVICIOS PUBLICOS SEGUROS ANTE	SERVICIO INTERVENI	354,187	371,414	49,010.00	237,295.78	63.89	3.00	5.00	166.67	DEMORA Y/O PROBLEMAS EN	PERMANENTE COORDINACIÓN



547



FORMATO 3

RESUMEN DE EJECUCIÓN PRESUPUESTAL DE PROGRAMAS PRESUPUESTALES POR PLIEGO  
 Y UNIDADES EJECUTORAS

SECTOR : 11 SALUD

PLIEGO : 137 INSTITUTO DE GESTION DE SERVICIOS DE SALUD

Período : Anual

PROGRAMA PRESUPUESTAL UNIDAD EJECUTORA PRODUCTO/PROYECTO	UNIDAD DE MEDIDA	EJECUCION FINANCIERA					EJECUCION FISICA			PROBLEMAS PRESENTADOS	MEDIDAS IMPLEMENTADAS PARA SU SUPERACIÓN
		PIA (S/.)	PIM (S/.)	MONTO DEVENGADO AL I SEMESTRE (S/.)	MONTO DEVENGADO ANUAL (S/.)	AVANCE ACUM. (%)	CANTIDAD PROGRAMADA	CANTIDAD EJECUTADA	AVANCE DE EJECUC. (%)		
EMERGENCIAS Y DESASTRES DO										PROGRAMAR CON EL SISTEMA SIGA PPR-068 PARA REGISTRAR LOS PEDIDOS SEGÚN CUADRO DE NECESIDADES, BIENES Y SERVICIOS NO SE ENCUESTRAN EN LAS CATEGORÍAS ASIGNADAS PARA COE, FALTA DE INTERÉS EN LAS SOLICITUDES DE LOS DIVERSOS SERV	CON EL ÁREA DE SERVICIOS GENERALES, LOGÍSTICA PARA EL CUMPLIMIENTO DE DIVERSOS MANTENIMIENTO S Y SERVICIOS, SEGÚN ACTIVIDADES PROGRAMADAS, LAS OFICINAS ENCARGADAS DEBERÁN TOMAR INTERÉS EN LA PRONTA EJECUCIÓN DE LOS DIVERSOS SER
014 HOSPITAL DE APOYO DEPARTAMENTAL MARIA AUXILIADORA - IGSS (001567)		100,000	100,000	13,999.70	99,730.84	99.73					
3000001 ACCIONES COMUNES		5,000	5,000	5,000.00	5,000.00	100.00	0.00	0.00	0.00		
3000734 CAPACIDAD INSTALADA PARA CAPACIDAD LA PREPARACION Y INSTALADA RESPUESTA FRENTE A EMERGENCIAS Y DESASTRES		52,000	52,000	5,000.00	51,758.53	99.54	17.00	29.00	170.59		
3000737 ESTUDIOS PARA LA ESTUDIO ESTIMACION DEL RIESGO DE DESASTRES	ESTUDIO	12,000	12,000		12,000.00	100.00	2.00	2.00	100.00		
3000738 PERSONAS CON FORMACION PERSONA Y CONOCIMIENTO EN GESTION DEL RIESGO DE DESASTRES Y ADAPTACION	PERSONA	6,000	6,000	3,999.70	6,000.00	100.00	200.00	235.00	117.50		



SFV

FORMATO 3

RESUMEN DE EJECUCIÓN PRESUPUESTAL DE PROGRAMAS PRESUPUESTALES POR PLIEGO  
Y UNIDADES EJECUTORAS

SECTOR : 11 SALUD

PLIEGO : 137 INSTITUTO DE GESTION DE SERVICIOS DE SALUD

Período : Anual

PROGRAMA PRESUPUESTAL UNIDAD EJECUTORA PRODUCTO/PROYECTO	UNIDAD DE MEDIDA	EJECUCION FINANCIERA					EJECUCION FISICA			PROBLEMAS PRESENTADOS	MEDIDAS IMPLEMENTADAS PARA SU SUPERACIÓN
		PIA (S/.)	PIM (S/.)	MONTO DEVENGADO AL 1 SEMESTRE (S/.)	MONTO DEVENGADO ANUAL (S/.)	AVANCE ACUM. (%)	CANTIDAD PROGRAMADA	CANTIDAD EJECUTADA	AVANCE DE EJECUC. (%)		
AL CAMBIO CLIMATICO											
3000740 SERVICIOS PUBLICOS SEGUROS ANTE EMERGENCIAS Y DESASTRES DO	SERVICIO INTERVENI	25,000	25,000		24,972.31	99.89	4.00	6.00	150.00		
<b>015 HOSPITAL DE APOYO SANTA ROSA - IGSS (001568)</b>		<b>907,000</b>	<b>758,845</b>	<b>380,490.92</b>	<b>751,846.01</b>	<b>99.08</b>					
3000001 ACCIONES COMUNES		50,000	50,000	47,620.00	50,000.00	100.00	0.00	0.00	0.00		
3000734 CAPACIDAD INSTALADA PARA LA PREPARACION Y RESPUESTA FRENTE A EMERGENCIAS Y DESASTRES		445,000	478,972	165,833.70	471,973.01	98.54	0.00	0.00	0.00		
3000737 ESTUDIOS PARA LA ESTIMACION DEL RIESGO DE DESASTRES		45,000	45,000	43,866.70	45,000.00	100.00	0.00	0.00	0.00		
3000740 SERVICIOS PUBLICOS SEGUROS ANTE EMERGENCIAS Y DESASTRES		367,000	184,873	123,170.52	184,873.00	100.00	0.00	0.00	0.00		
<b>016 HOSPITAL DE EMERGENCIAS CASIMIRO ULLOA - IGSS (001569)</b>		<b>580,344</b>	<b>383,367</b>	<b>137,990.40</b>	<b>360,850.87</b>	<b>94.13</b>					
3000001 ACCIONES COMUNES		35,000	22,309	2,624.40	22,306.24	99.99	0.00	0.00	0.00		
3000734 CAPACIDAD INSTALADA PARA CAPACIDAD LA PREPARACION Y RESPUESTA FRENTE A EMERGENCIAS Y DESASTRES	INSTALADA	378,344	226,345	73,076.00	203,835.44	90.06	12.00	4.00	33.33		
3000737 ESTUDIOS PARA LA ESTIMACION DEL RIESGO DE DESASTRES	ESTUDIO	30,000	11,782	9,800.00	11,782.00	100.00	1.00	1.00	100.00		
3000738 PERSONAS CON FORMACION Y CONOCIMIENTO EN GESTION DEL RIESGO DE DESASTRES Y ADAPTACION AL CAMBIO CLIMATICO	PERSONA	17,000	10,000	8,000.00	9,996.81	99.97	30.00	30.00	100.00		
3000740 SERVICIOS PUBLICOS SEGUROS ANTE EMERGENCIAS Y DESASTRES DO	SERVICIO INTERVENI	120,000	112,931	44,490.00	112,930.38	100.00	4.00	1.00	25.00		
<b>017 HOSPITAL DE EMERGENCIAS</b>		<b>442,310</b>	<b>361,537</b>	<b>32,148.19</b>	<b>337,977.14</b>	<b>93.48</b>					



FORMATO 3

RESUMEN DE EJECUCIÓN PRESUPUESTAL DE PROGRAMAS PRESUPUESTALES POR PLIEGO  
Y UNIDADES EJECUTORAS

SECTOR : 11 SALUD

PLIEGO : 137 INSTITUTO DE GESTION DE SERVICIOS DE SALUD

Período : Anual

PROGRAMA PRESUPUESTAL UNIDAD EJECUTORA PRODUCTO\PROYECTO	UNIDAD DE MEDIDA	EJECUCION FINANCIERA					EJECUCION FISICA			PROBLEMAS PRESENTADOS	MEDIDAS IMPLEMENTADAS PARA SU SUPERACION
		PIA (S/.)	PIM (S/.)	MONTO DEVENGADO AL I SEMESTRE (S/.)	MONTO DEVENGADO ANUAL (S/.)	AVANCE ACUM. (%)	CANTIDAD PROGRAMADA	CANTIDAD EJECUTADA	AVANCE DE EJECUC. (%)		
<b>PEDIATRICAS - IGSS (001570)</b>											
3000001 ACCIONES COMUNES		30,000	26,841	11,990.00	26,840.00	100.00	0.00	0.00	0.00		
3000734 CAPACIDAD INSTALADA PARA CAPACIDAD LA PREPARACION Y RESPUESTA FRENTE A EMERGENCIAS Y DESASTRES	INSTALADA	232,350	176,074	16,059.19	153,033.19	86.91	12.00	12.00	100.00	PRODUCTO CORRESPONDE A RED DE SALUD, NO HA HOSPITAL III-E, AL NO REALIZAR LA OFERTA COMPLEMENTARIA NI ATENCION Y MOVILIZACION DE BRIGADAS.	SE CONSIDERA COMO META EL DESARROLLO DEL COE.
3000737 ESTUDIOS PARA LA ESTIMACION DEL RIESGO DE DESASTRES	ESTUDIO	67,000	63,590		63,089.97	99.21	1.00	1.00	100.00	ISH SE REALIZO EN DIC 2015 Y SE ENCUENTRA VIGENTE.	EN EL 2016 SE ELABORO EL PLAN DE REDUCCION DE RIESGOS, PARA IMPLEMENTAR MEJORAS EN BASE AL ISH.
3000738 PERSONAS CON FORMACION Y CONOCIMIENTO EN GESTION DEL RIESGO DE DESASTRES Y ADAPTACION AL CAMBIO CLIMATICO	PERSONA	19,500	12,000		12,000.00	100.00	75.00	71.00	94.67	SE CAPACITÓ A TRABAJADORES Y BRIGADISTAS EN DICIEMBRE 2016, SE REALIZARON TALLERES, ASISTENCIA MENOR A LA ESPERADA.	SENSIBILIZAR PARA CONTINUAR CAPACITACIÓN EN DESASTRES
3000740 SERVICIOS PUBLICOS SEGUROS ANTE EMERGENCIAS Y DESASTRES DO	SERVICIO INTERVENI DO	93,460	83,032	4,099.00	83,013.98	99.98	4.00	4.00	100.00	SE EJECUTÓ PRESUPUESTO EN ACCIONES DE MANTENIMIENTO PARA DISMINUIR	GESTIONAR LA TRANSFERENCIA DE RECURSOS ADICIONALES EN LA META



49

FORMATO 3

RESUMEN DE EJECUCIÓN PRESUPUESTAL DE PROGRAMAS PRESUPUESTALES POR PLIEGO  
Y UNIDADES EJECUTORAS

SECTOR : 11 SALUD

PLIEGO : 137 INSTITUTO DE GESTION DE SERVICIOS DE SALUD

Período : Anual

PROGRAMA PRESUPUESTAL UNIDAD EJECUTORA PRODUCTO\PROYECTO	UNIDAD DE MEDIDA	EJECUCION FINANCIERA					EJECUCION FISICA			PROBLEMAS PRESENTADOS	MEDIDAS IMPLEMENTADAS PARA SU SUPERACIÓN
		PIA (S/.)	PIM (S/.)	MONTO DEVENGADO AL 1 SEMESTRE (S/.)	MONTO DEVENGADO ANUAL (S/.)	AVANCE ACUM. (%)	CANTIDAD PROGRAMADA	CANTIDAD EJECUTADA	AVANCE DE EJECUC. (%)		
										LA VULNERABILIDAD.	CORRESPONDIENTE A DISMINUIR LA VULNERABILIDAD NO ESTRUCTURAL
<b>018 HOSPITAL NACIONAL VICTOR LARCO HERRERA - IGSS (001571)</b>		<b>293,500</b>	<b>217,902</b>	<b>12,507.00</b>	<b>217,719.83</b>	<b>99.92</b>					
3000001 ACCIONES COMUNES		3,000	3,000	407.00	2,958.56	98.62	0.00	0.00	0.00		
3000734 CAPACIDAD INSTALADA PARA CAPACIDAD LA PREPARACION Y INSTALADA RESPUESTA FRENTE A EMERGENCIAS Y DESASTRES		112,500	108,971	1,300.00	108,831.27	99.87	14.00	14.00	100.00	NO SE PRESENTARON PROBLEMAS EN LA EJECUCION	
3000737 ESTUDIOS PARA LA ESTIMACION DEL RIESGO DE DESASTRES	ESTUDIO	15,000	15,000		15,000.00	100.00	1.00	1.00	100.00	NO SE PRESENTARON PROBLEMAS	
3000738 PERSONAS CON FORMACION Y CONOCIMIENTO EN GESTION DEL RIESGO DE DESASTRES Y ADAPTACION AL CAMBIO CLIMATICO	PERSONA	3,000	3,000		2,999.00	99.97	300.00	295.00	98.33	NO SE CONTÓ CON SE SUFICIENTE PRESUPUESTO PARA CUMPLIR CON LA META PROGRAMADA.	CONSIDERARÁ EL PRESUPUESTO NECESARIO PARA EL CUMPLIMIENTO DE LA META
3000740 SERVICIOS PUBLICOS SEGUROS ANTE EMERGENCIAS Y DESASTRES	SERVICIO INTERVENI DO	160,000	87,931	10,800.00	87,931.00	100.00	2.00	2.00	100.00	NO SE PRESENTARON PROBLEMAS	
<b>019 HOSPITAL NACIONAL DOCENTE MADRE NIÑO - SAN BARTOLOME - IGSS (001572)</b>		<b>435,543</b>	<b>459,364</b>	<b>130,259.29</b>	<b>446,337.34</b>	<b>97.16</b>					
3000001 ACCIONES COMUNES		5,000	7,000	5,811.57	6,999.69	100.00	0.00	0.00	0.00		
3000734 CAPACIDAD INSTALADA PARA LA PREPARACION Y RESPUESTA FRENTE A EMERGENCIAS Y DESASTRES		130,059	146,840	54,498.59	146,836.61	100.00	0.00	0.00	0.00		
3000737 ESTUDIOS PARA LA		27,000	27,000	26,799.55	26,999.85	100.00	0.00	0.00	0.00		



FORMATO 3

RESUMEN DE EJECUCIÓN PRESUPUESTAL DE PROGRAMAS PRESUPUESTALES POR PLIEGO  
Y UNIDADES EJECUTORAS

SECTOR : 11 SALUD

PLIEGO : 137 INSTITUTO DE GESTION DE SERVICIOS DE SALUD

Período : Anual

PROGRAMA PRESUPUESTAL UNIDAD EJECUTORA PRODUCTO/PROYECTO	UNIDAD DE MEDIDA	EJECUCION FINANCIERA					EJECUCION FISICA			PROBLEMAS PRESENTADOS	MEDIDAS IMPLEMENTADAS PARA SU SUPERACIÓN
		PIA (S/.)	PIM (S/.)	MONTO DEVENGADO AL I SEMESTRE (S/.)	MONTO DEVENGADO ANUAL (S/.)	AVANCE ACUM. (%)	CANTIDAD PROGRAMADA	CANTIDAD EJECUTADA	AVANCE DE EJECUC. (%)		
ESTIMACION DEL RIESGO DE DESASTRES											
3000738 PERSONAS CON FORMACION Y CONOCIMIENTO EN GESTION DEL RIESGO DE DESASTRES Y ADAPTACION AL CAMBIO CLIMATICO		3,000	4,000	1,999.92	3,999.22	99.98	0.00	0.00	0.00		
3000740 SERVICIOS PUBLICOS SEGUROS ANTE EMERGENCIAS Y DESASTRES		270,484	274,524	41,149.66	261,501.97	95.26	0.00	0.00	0.00		
<b>020 HOSPITAL CARLOS LANFRANCO LA HOZ - IGSS (001573)</b>		<b>539,080</b>	<b>539,080</b>	<b>149,505.19</b>	<b>536,843.55</b>	<b>99.59</b>					
3000001 ACCIONES COMUNES		40,000	40,000	19,999.08	39,999.08	100.00	0.00	0.00	0.00		
3000734 CAPACIDAD INSTALADA PARA CAPACIDAD LA PREPARACION Y INSTALADA RESPUESTA FRENTE A EMERGENCIAS Y DESASTRES		355,000	355,000	82,572.40	352,764.53	99.37	21.00	21.00	100.00		
3000737 ESTUDIOS PARA LA ESTUDIO ESTIMACION DEL RIESGO DE DESASTRES	ESTUDIO	35,000	35,000	9,736.00	35,000.00	100.00	1.00	1.00	100.00		
3000738 PERSONAS CON FORMACION PERSONA Y CONOCIMIENTO EN GESTION DEL RIESGO DE DESASTRES Y ADAPTACION AL CAMBIO CLIMATICO	PERSONA	30,000	30,000	24,997.71	29,999.94	100.00	3,001.00	220.00	7.33		
3000740 SERVICIOS PUBLICOS SERVICIO SEGUROS ANTE INTERVENI EMERGENCIAS Y DESASTRES DO	SERVICIO INTERVENI	79,080	79,080	12,200.00	79,080.00	100.00	10.00	10.00	100.00		
<b>021 HOSPITAL "JOSE AGURTO TELLO DE CHOSICA" - IGSS (001574)</b>		<b>478,511</b>	<b>448,380</b>	<b>192,733.01</b>	<b>442,368.89</b>	<b>98.66</b>					
3000001 ACCIONES COMUNES		10,570	10,570	10,570.00	10,570.00	100.00	0.00	0.00	0.00		
3000734 CAPACIDAD INSTALADA PARA CAPACIDAD LA PREPARACION Y INSTALADA RESPUESTA FRENTE A EMERGENCIAS Y DESASTRES		407,367	374,503	132,120.33	368,493.21	98.40	24.00	24.00	100.00		
3000737 ESTUDIOS PARA LA ESTUDIO	ESTUDIO	12,000	12,000	12,000.00	12,000.00	100.00	1.00	1.00	100.00		



592

FORMATO 3

RESUMEN DE EJECUCIÓN PRESUPUESTAL DE PROGRAMAS PRESUPUESTALES POR PLIEGO  
Y UNIDADES EJECUTORAS

SECTOR : 11 SALUD

PLIEGO : 137 INSTITUTO DE GESTION DE SERVICIOS DE SALUD

Período : Anual

PROGRAMA PRESUPUESTAL UNIDAD EJECUTORA PRODUCTO/PROYECTO	UNIDAD DE MEDIDA	EJECUCION FINANCIERA					EJECUCION FISICA			PROBLEMAS PRESENTADOS	MEDIDAS IMPLEMENTADAS PARA SU SUPERACION
		PIA (S/.)	PIM (S/.)	MONTO DEVENGADO AL 1 SEMESTRE (S/.)	MONTO DEVENGADO ANUAL (S/.)	AVANCE ACUM. (%)	CANTIDAD PROGRAMADA	CANTIDAD EJECUTADA	AVANCE DE EJECUC. (%)		
ESTIMACION DEL RIESGO DE DESASTRES											
3000738 PERSONAS CON FORMACION PERSONA Y CONOCIMIENTO EN GESTION DEL RIESGO DE DESASTRES Y ADAPTACION AL CAMBIO CLIMATICO		2,000	4,733	2,000.00	4,733.00	100.00	30.00	30.00	100.00		
3000740 SERVICIOS PUBLICOS SEGUROS ANTE EMERGENCIAS Y DESASTRES DO	SERVICIO INTERVENI	46,574	46,574	36,042.68	46,572.68	100.00	2.00	2.00	100.00		
<b>022 RED. DE SALUD SAN JUAN DE LURIGANCHO - IGSS (001575)</b>		<b>115,336</b>	<b>125,544</b>	<b>27,555.94</b>	<b>126,313.36</b>	<b>99.82</b>					
3000001 ACCIONES COMUNES		11,850	11,850	4,800.00	11,622.00	98.08	0.00	0.00	0.00		
3000734 CAPACIDAD INSTALADA PARA CAPACIDAD LA PREPARACION Y RESPUESTA FRENTE A EMERGENCIAS Y DESASTRES	INSTALADA	38,096	66,472	21,955.94	66,470.20	100.00	6.00	6.00	100.00		
3000737 ESTUDIOS PARA LA ESTIMACION DEL RIESGO DE DESASTRES	ESTUDIO	20,840	11,000		11,000.00	100.00	3.00	3.00	100.00		
3000738 PERSONAS CON FORMACION PERSONA Y CONOCIMIENTO EN GESTION DEL RIESGO DE DESASTRES Y ADAPTACION AL CAMBIO CLIMATICO		3,700	800	800.00	800.00	100.00	30.00	30.00	100.00		
3000739 POBLACION CON PRACTICAS PERSONA SEGURAS PARA LA RESILIENCIA	PERSONA	1,000	2,150		2,150.00	100.00	30.00	34.00	113.33		
3000740 SERVICIOS PUBLICOS SEGUROS ANTE EMERGENCIAS Y DESASTRES DO	SERVICIO INTERVENI	39,850	34,272		34,271.16	100.00	1.00	1.00	100.00		
<b>023 RED. DE SALUD RIMAC - SAN MARTIN DE PORRES - LOS OLIVOS - IGSS (001576)</b>		<b>57,652</b>	<b>47,015</b>	<b>9,679.00</b>	<b>45,293.22</b>	<b>96.34</b>					
3000001 ACCIONES COMUNES		7,680	7,043		7,042.24	99.99	0.00	0.00	0.00		
3000734 CAPACIDAD INSTALADA PARA		22,510	20,510	9,679.00	18,789.00	91.61	0.00	0.00	0.00		



FORMATO 3

RESUMEN DE EJECUCIÓN PRESUPUESTAL DE PROGRAMAS PRESUPUESTALES POR PLIEGO  
Y UNIDADES EJECUTORAS

SECTOR : 11 SALUD

PLIEGO : 137 INSTITUTO DE GESTION DE SERVICIOS DE SALUD

Período : Anual

PROGRAMA PRESUPUESTAL UNIDAD EJECUTORA PRODUCTO/PROYECTO	UNIDAD DE MEDIDA	EJECUCION FINANCIERA					EJECUCION FISICA			PROBLEMAS PRESENTADOS	MEDIDAS IMPLEMENTADAS PARA SU SUPERACIÓN
		PIA (S/.)	PIM (S/.)	MONTO DEVENGADO AL I SEMESTRE (S/.)	MONTO DEVENGADO ANUAL (S/.)	AVANCE ACUM. (%)	CANTIDAD PROGRAMADA	CANTIDAD EJECUTADA	AVANCE DE EJECUC. (%)		
LA PREPARACION Y RESPUESTA FRENTE A EMERGENCIAS Y DESASTRES											
3000737 ESTUDIOS PARA LA ESTIMACION DEL RIESGO DE DESASTRES		10,000	10,000		10,000.00	100.00	0.00	0.00	0.00		
3000738 PERSONAS CON FORMACION Y CONOCIMIENTO EN GESTION DEL RIESGO DE DESASTRES Y ADAPTACION AL CAMBIO CLIMATICO		6,712	6,712		6,711.98	100.00	0.00	0.00	0.00		
3000739 POBLACION CON PRACTICAS SEGURAS PARA LA RESILIENCIA		2,750	2,750		2,750.00	100.00	0.00	0.00	0.00		
3000740 SERVICIOS PUBLICOS SEGUROS ANTE EMERGENCIAS Y DESASTRES		8,000					0.00	0.00	0.00		
<b>024 RED. DE SALUD TUPAC AMARU - IGSS (001577)</b>		<b>967,620</b>	<b>954,551</b>	<b>555,605.34</b>	<b>954,299.12</b>	<b>99.97</b>					
3000001 ACCIONES COMUNES		238,496	240,497	70,395.01	240,494.16	100.00	0.00	0.00	0.00		
3000734 CAPACIDAD INSTALADA PARA LA PREPARACION Y RESPUESTA FRENTE A EMERGENCIAS Y DESASTRES		378,124	357,264	207,784.32	357,078.95	99.95	0.00	0.00	0.00		
3000737 ESTUDIOS PARA LA ESTIMACION DEL RIESGO DE DESASTRES	ESTUDIO	54,000	54,000	54,000.00	54,000.00	100.00	7.00	7.00	100.00		
3000738 PERSONAS CON FORMACION Y CONOCIMIENTO EN GESTION DEL RIESGO DE DESASTRES Y ADAPTACION AL CAMBIO CLIMATICO	PERSONA	38,000	42,518	14,866.70	42,517.70	100.00	174.00	174.00	100.00		
3000739 POBLACION CON PRACTICAS SEGURAS PARA LA RESILIENCIA		66,000	67,272	36,319.31	67,208.31	99.91	0.00	0.00	0.00		
3000740 SERVICIOS PUBLICOS	SERVICIO	193,000	193,000	172,240.00	193,000.00	100.00	4.00	4.00	100.00		



1765

FORMATO 3

RESUMEN DE EJECUCIÓN PRESUPUESTAL DE PROGRAMAS PRESUPUESTALES POR PLIEGO  
Y UNIDADES EJECUTORAS

SECTOR : 11 SALUD

PLIEGO : 137 INSTITUTO DE GESTION DE SERVICIOS DE SALUD

Período : Anual

PROGRAMA PRESUPUESTAL UNIDAD EJECUTORA PRODUCTO/PROYECTO	UNIDAD DE MEDIDA	EJECUCION FINANCIERA					EJECUCION FISICA			PROBLEMAS PRESENTADOS	MEDIDAS IMPLEMENTADAS PARA SU SUPERACIÓN
		PIA (S/.)	PIM (S/.)	MONTO DEVENGADO AL I SEMESTRE (S/.)	MONTO DEVENGADO ANUAL (S/.)	AVANCE ACUM. (%)	CANTIDAD PROGRAMADA	CANTIDAD EJECUTADA	AVANCE DE EJECUC. (%)		
025 RED. DE SERVICIOS DE SALUD "BARRANCO-CHORRILLOS-SURCO" - IGSS (001578)	INTERVENI DO	402,811	516,550	377,706.63	516,524.74	100.00					
3000001 ACCIONES COMUNES		141,276	239,498	181,084.98	239,475.26	99.99	0.00	0.00	0.00		
3000734 CAPACIDAD INSTALADA PARA LA PREPARACION Y RESPUESTA FRENTE A EMERGENCIAS Y DESASTRES	CAPACIDAD INSTALADA	194,600	210,117	155,984.95	210,114.98	100.00	26.00	26.00	100.00	SE CUMPLIO CON LA META PROGRAMADA	
3000737 ESTUDIOS PARA LA ESTIMACION DEL RIESGO DE DESASTRES	ESTUDIO	1,200	1,200		1,200.00	100.00	7.00	5.00	71.43	FALTA DE RRHH CAPACITADO PARA LA ACTIVIDAD	
3000738 PERSONAS CON FORMACION Y CONOCIMIENTO EN GESTION DEL RIESGO DE DESASTRES Y ADAPTACION AL CAMBIO CLIMATICO	PERSONA	5,000	5,000	4,095.00	4,999.50	99.99	500.00	280.00	56.00	DEBIL COORDINACION CON EL AREA DE CAPACITACION	
3000739 POBLACION CON PRACTICAS SEGURAS PARA LA RESILIENCIA	PERSONA	10,000	10,000	2,500.00	10,000.00	100.00	85.00	90.00	105.88	SE CUMPLIO CON LA META PROGRAMADA	
3000740 SERVICIOS PUBLICOS SEGUROS ANTE EMERGENCIAS Y DESASTRES DO	SERVICIO INTERVENI DO	50,735	50,735	34,041.70	50,735.00	100.00	12.00	12.00	100.00	SE CUMPLIO CON LA META PROGRAMADA	
026 RED. DE SERVICIOS DE SALUD "SAN JUAN DE MIRAFLORES-VILLA MARIA DEL TRIUNFO" - IGSS (001579)		307,603	301,927	151,302.29	292,623.73	96.92					
3000001 ACCIONES COMUNES		20,800	29,948	9,200.00	20,647.49	68.94	0.00	0.00	0.00		
3000734 CAPACIDAD INSTALADA PARA LA PREPARACION Y RESPUESTA FRENTE A EMERGENCIAS Y DESASTRES	CAPACIDAD INSTALADA	177,403	180,858	94,089.79	180,855.82	100.00	53.00	52.00	98.11		
3000737 ESTUDIOS PARA LA ESTIMACION DEL RIESGO DE DESASTRES	ESTUDIO	18,500	13,004	2,500.00	13,004.00	100.00	17.00	17.00	100.00		



569



FORMATO 3

RESUMEN DE EJECUCIÓN PRESUPUESTAL DE PROGRAMAS PRESUPUESTALES POR PLIEGO  
Y UNIDADES EJECUTORAS

SECTOR : 11 SALUD

PLIEGO : 137 INSTITUTO DE GESTION DE SERVICIOS DE SALUD

Período : Anual

PROGRAMA PRESUPUESTAL UNIDAD EJECUTORA PRODUCTO/PROYECTO	UNIDAD DE MEDIDA	EJECUCION FINANCIERA					EJECUCION FISICA			PROBLEMAS PRESENTADOS	MEDIDAS IMPLEMENTADAS PARA SU SUPERACIÓN
		PIA (S/.)	PIM (S/.)	MONTO DEVENGADO AL I SEMESTRE (S/.)	MONTO DEVENGADO ANUAL (S/.)	AVANCE ACUM. (%)	CANTIDAD PROGRAMADA	CANTIDAD EJECUTADA	AVANCE DE EJECUC. (%)		
3000738 PERSONAS CON FORMACION Y CONOCIMIENTO EN GESTION DEL RIESGO DE DESASTRES Y ADAPTACION AL CAMBIO CLIMATICO	PERSONA	25,400	20,903	6,390.00	20,902.94	100.00	70.00	70.00	100.00		
3000739 POBLACION CON PRACTICAS SEGURAS PARA LA RESILIENCIA	PERSONA	39,500	32,407	18,806.50	32,406.50	100.00	150.00	150.00	100.00		
3000740 SERVICIOS PUBLICOS SEGUROS ANTE EMERGENCIAS Y DESASTRES	SERVICIO INTERVENI DO	26,000	24,807	20,316.00	24,806.98	100.00	4.00	1.00	25.00		
<b>027 RED. DE SERVICIOS DE SALUD "VILLA EL SALVADOR - LURIN -PACHACAMAC-PUCUSANA" - IGSS (001580)</b>		<b>342,696</b>	<b>274,761</b>	<b>45,904.00</b>	<b>270,957.32</b>	<b>98.62</b>					
3000001 ACCIONES COMUNES		7,000	6,994	120.00	6,992.16	99.97	0.00	0.00	0.00		
3000734 CAPACIDAD INSTALADA PARA LA PREPARACION Y RESPUESTA FRENTE A EMERGENCIAS Y DESASTRES	CAPACIDAD INSTALADA	151,000	150,966	10,797.00	150,964.79	100.00	16.00	16.00	100.00		
3000737 ESTUDIOS PARA LA ESTIMACION DEL RIESGO DE DESASTRES	ESTUDIO	69,696					6.00	6.00	100.00		
3000738 PERSONAS CON FORMACION Y CONOCIMIENTO EN GESTION DEL RIESGO DE DESASTRES Y ADAPTACION AL CAMBIO CLIMATICO	PERSONA	5,000	5,000		4,999.84	100.00	200.00	201.00	100.50		
3000739 POBLACION CON PRACTICAS SEGURAS PARA LA RESILIENCIA	PERSONA	10,000	10,000		10,000.00	100.00	200.00	179.00	89.50		
3000740 SERVICIOS PUBLICOS SEGUROS ANTE EMERGENCIAS Y DESASTRES	SERVICIO INTERVENI DO	100,000	101,801	34,987.00	98,000.53	96.27	8.00	8.00	100.00		
<b>028 HOSPITAL SAN JUAN DE LURIGANCHO - IGSS (001581)</b>		<b>413,260</b>	<b>404,504</b>	<b>160,520.96</b>	<b>403,076.11</b>	<b>99.65</b>					



568

FORMATO 3

RESUMEN DE EJECUCIÓN PRESUPUESTAL DE PROGRAMAS PRESUPUESTALES POR PLIEGO  
 Y UNIDADES EJECUTORAS

SECTOR : 11 SALUD

PLIEGO : 137 INSTITUTO DE GESTION DE SERVICIOS DE SALUD

Período : Anual

PROGRAMA PRESUPUESTAL UNIDAD EJECUTORA PRODUCTO/PROYECTO	UNIDAD DE MEDIDA	EJECUCION FINANCIERA					EJECUCION FISICA			PROBLEMAS PRESENTADOS	MEDIDAS IMPLEMENTADAS PARA SU SUPERACION
		PIA (S/.)	PIM (S/.)	MONTO DEVENGADO AL I SEMESTRE (S/.)	MONTO DEVENGADO ANUAL (S/.)	AVANCE ACUM. (%)	CANTIDAD PROGRAMADA	CANTIDAD EJECUTADA	AVANCE DE EJECUC. (%)		
3000001 ACCIONES COMUNES		10,000	10,000	7,800.00	10,000.00	100.00	0.00	0.00	0.00		
3000734 CAPACIDAD INSTALADA PARA LA PREPARACION Y RESPUESTA FRENTE A EMERGENCIAS Y DESASTRES		264,260	260,771	88,384.00	259,343.61	99.45	0.00	0.00	0.00		
3000737 ESTUDIOS PARA LA ESTIMACION DEL RIESGO DE DESASTRES		30,000	30,000		30,000.00	100.00	0.00	0.00	0.00		
3000738 PERSONAS CON FORMACION Y CONOCIMIENTO EN GESTION DEL RIESGO DE DESASTRES Y ADAPTACION AL CAMBIO CLIMATICO		39,000	33,733	11,490.00	33,733.00	100.00	0.00	0.00	0.00		
3000740 SERVICIOS PUBLICOS SEGUROS ANTE EMERGENCIAS Y DESASTRES		70,000	70,000	52,846.96	69,999.50	100.00	0.00	0.00	0.00		
<b>029 HOSPITAL VITARTE - IGSS (001582)</b>		<b>1,218,619</b>	<b>597,139</b>	<b>171,330.85</b>	<b>593,936.62</b>	<b>99.46</b>					
3000001 ACCIONES COMUNES		205,906	48,173	8,042.29	48,075.17	99.80	0.00	0.00	0.00		
3000734 CAPACIDAD INSTALADA PARA LA PREPARACION Y RESPUESTA FRENTE A EMERGENCIAS Y DESASTRES	CAPACIDAD INSTALADA	623,561	380,069	107,893.33	380,061.61	100.00	22.00	19.00	86.36	SE TIENEN 4 GRUPOS DE BRIGADAS SE IMPLEMENTO 01 BRIGADA EN EL II TRIMESTRE SIN EMBARGO LAS DEMÁS AUN NO CUENTAN CON LOS EQUIPOS BASICO. ACTIVIDAD DEL PROGRAMA QUE NO CUENTA CON PIM	SE CONTINUARA FORTALECIENDO LAS ACCIONES DE LA GESTIÓN DEL RIESGO DE DESASTRES
3000737 ESTUDIOS PARA LA ESTIMACION DEL RIESGO DE DESASTRES	ESTUDIO	20,000	20,000	4,426.18	19,999.15	100.00	1.00	1.00	100.00	SE REALIZO EL ISH EN ESTE PRIMER SEMESTRE, EL	SE REALIZARA EL LEVANTAMIENTO DE



795

FORMATO 3

RESUMEN DE EJECUCIÓN PRESUPUESTAL DE PROGRAMAS PRESUPUESTALES POR PLIEGO Y UNIDADES EJECUTORAS

SECTOR : 11 SALUD

PLIEGO : 137 INSTITUTO DE GESTION DE SERVICIOS DE SALUD

Período : Anual

PROGRAMA PRESUPUESTAL UNIDAD EJECUTORA PRODUCTO\PROYECTO	UNIDAD DE MEDIDA	EJECUCION FINANCIERA					EJECUCION FISICA			PROBLEMAS PRESENTADOS	MEDIDAS IMPLEMENTADAS PARA SU SUPERACION
		PIA (S/.)	PIM (S/.)	MONTO DEVENGADO AL I SEMESTRE (S/.)	MONTO DEVENGADO ANUAL (S/.)	AVANCE ACUM. (%)	CANTIDAD PROGRAMADA	CANTIDAD EJECUTADA	AVANCE DE EJECUC. (%)		
3000738 PERSONAS CON FORMACION Y CONOCIMIENTO EN GESTION DEL RIESGO DE DESASTRES Y ADAPTACION AL CAMBIO CLIMATICO	PERSONA	30,000	11,955		11,555.00	96.65	240.00	232.00	96.67	SE HAN REALIZADO DURANTE EL AÑO VARIAS CAPACITACIONES EN GESTION DE RIESGO DE DESASTRES,	OBSERVACIONES PARA MEJORAR LA SEGURIDAD HOSPITALARIA, SE TIENE PENDIENTE LA ENTREGA DEL NUEVO HOSPITAL
3000740 SERVICIOS PUBLICOS SEGUROS ANTE EMERGENCIAS Y DESASTRES DO	SERVICIO INTERVENI	339,152	136,942	50,969.05	134,245.69	98.03	4.00	3.00	75.00	SE HAN REALIZADO ACCIONES DE SEGURIDAD ESTRUCTURAL, SE CUMPLE CON LA PROGRAMACIÓN ANUAL DE MANERA ÓPTIMA. SE CUMPLE CON LA ELABORACION DE PROCESOS DE ACCIONES FRENETE A LA EMERGENCIA Y DESASTRES.	SE REUNEN MENSUALMENTE LOS BRIGADISTAS Y SE TRATAN DIVRESOS TEMAS. ASI MISMO LA MUNICIPALIDAD CONTINUARAN REALIZANDO LAS ACCIONES RESPECTIVAS DE LA SEGURIDAD
030 RED DE SALUD LIMA CIUDAD - IGSS (001583)		1,185,168	905,657	144,077.75	852,943.45	94.18					



566

FORMATO 3

RESUMEN DE EJECUCIÓN PRESUPUESTAL DE PROGRAMAS PRESUPUESTALES POR PLIEGO  
Y UNIDADES EJECUTORAS

SECTOR : 11 SALUD  
PLIEGO : 137 INSTITUTO DE GESTION DE SERVICIOS DE SALUD

Período : Anual

PROGRAMA PRESUPUESTAL UNIDAD EJECUTORA PRODUCTO/PROYECTO	UNIDAD DE MEDIDA	EJECUCION FINANCIERA					EJECUCION FISICA			PROBLEMAS PRESENTADOS	MEDIDAS IMPLEMENTADAS PARA SU SUPERACIÓN
		PIA (S/.)	PIM (S/.)	MONTO DEVENGADO AL I SEMESTRE (S/.)	MONTO DEVENGADO ANUAL (S/.)	AVANCE ACUM. (%)	CANTIDAD PROGRAMADA	CANTIDAD EJECUTADA	AVANCE DE EJECUC. (%)		
3000001 ACCIONES COMUNES		113,900	113,275	74,752.78	113,073.30	99.82	0.00	0.00	0.00		
3000734 CAPACIDAD INSTALADA PARA LA PREPARACION Y RESPUESTA FRENTE A EMERGENCIAS Y DESASTRES		346,268	290,800	29,324.97	283,200.86	97.39	0.00	0.00	0.00		
3000737 ESTUDIOS PARA LA ESTIMACION DEL RIESGO DE DESASTRES		27,000	99,320	15,000.00	99,319.68	100.00	0.00	0.00	0.00		
3000740 SERVICIOS PUBLICOS SEGUROS ANTE EMERGENCIAS Y DESASTRES		698,000	402,262	25,000.00	357,349.61	88.84	0.00	0.00	0.00		
<b>031 INSTITUTO NACIONAL DE SALUD DEL NIÑO - SAN BORJA - IGSS (001584)</b>		<b>354,684</b>	<b>201,343</b>	<b>81,112.83</b>	<b>200,902.56</b>	<b>99.78</b>					
3000001 ACCIONES COMUNES		5,000	23,910	1,709.91	23,909.91	100.00	0.00	0.00	0.00		
3000734 CAPACIDAD INSTALADA PARA LA PREPARACION Y RESPUESTA FRENTE A EMERGENCIAS Y DESASTRES		314,684	163,883	79,402.92	163,442.65	98.73	0.00	0.00	0.00		
3000737 ESTUDIOS PARA LA ESTIMACION DEL RIESGO DE DESASTRES		15,000	10,000		10,000.00	100.00	0.00	0.00	0.00		
3000738 PERSONAS CON FORMACION Y CONOCIMIENTO EN GESTION DEL RIESGO DE DESASTRES Y ADAPTACION AL CAMBIO CLIMATICO		10,000	3,550		3,550.00	100.00	0.00	0.00	0.00		
3000740 SERVICIOS PUBLICOS SEGUROS ANTE EMERGENCIAS Y DESASTRES		10,000					0.00	0.00	0.00		
<b>032 HOSPITAL DE HUAYCAN - IGSS (001585)</b>		<b>401,912</b>	<b>401,912</b>	<b>62,621.74</b>	<b>384,079.42</b>	<b>95.56</b>					
3000001 ACCIONES COMUNES		13,000	13,000	3,069.67	12,999.67	100.00	0.00	0.00	0.00		
3000734 CAPACIDAD INSTALADA PARA LA PREPARACION Y RESPUESTA FRENTE A	INSTALADA	258,001	258,001	24,644.53	240,171.94	93.09	3.00	3.00	100.00	NO SE TUVO INCONVENIENTE EN EL	SE SUGIERE MEJOR PREPARACIÓN



56

FORMATO 3

RESUMEN DE EJECUCIÓN PRESUPUESTAL DE PROGRAMAS PRESUPUESTALES POR PLIEGO  
 Y UNIDADES EJECUTORAS

SECTOR : 11 SALUD

PLIEGO : 137 INSTITUTO DE GESTION DE SERVICIOS DE SALUD

Período : Anual

PROGRAMA PRESUPUESTAL UNIDAD EJECUTORA PRODUCTO/PROYECTO	UNIDAD DE MEDIDA	EJECUCION FINANCIERA					EJECUCION FISICA			PROBLEMAS PRESENTADOS	MEDIDAS IMPLEMENTADAS PARA SU SUPERACION	
		PIA (S/.)	PIM (S/.)	MONTO DEVENGADO AL 1 SEMESTRE (S/.)	MONTO DEVENGADO ANUAL (S/.)	AVANCE ACUM. (%)	CANTIDAD PROGRAMADA	CANTIDAD EJECUTADA	AVANCE DE EJECUC. (%)			
EMERGENCIAS Y DESASTRES											CUMPLIMIENTO DE	EN LA
3000737 ESTUDIOS PARA LA ESTIMACION DEL RIESGO DE DESASTRES	ESTUDIO	17,000	17,000	16,500.00	17,000.00	100.00	1.00	1.00	100.00	LA META NO SE TUVO MAYORES INCONVENIENTES EN EL CUMPLIMIENTO DE LA META	RESPUESTA SE LE ACONSEJA QUE EL PLAN DEBE ESTAR PREPARADO EN EL TIEMPO OPORTUBO	
3000738 PERSONAS CON FORMACION Y CONOCIMIENTO EN GESTION DEL RIESGO DE DESASTRES Y ADAPTACION AL CAMBIO CLIMATICO	PERSONA	3,600	3,600	100.00	3,600.00	100.00	90.00	90.00	100.00	NO SE TUVO MAYORES INCONVENIENTES EN EL CUMPLIMIENTO DE LA META	NO SE ACONSEJA QUE PARA LA CAPACITACION SE LE INVITE A OTRAS INSTITUCIONES PARA MEJORAR SU CAPACITACION DE LOS BRIGADISTAS	
3000740 SERVICIOS PUBLICOS SEGUROS ANTE EMERGENCIAS Y DESASTRES DO	SERVICIO INTERVENI	110,311	110,311	18,307.54	110,307.81	100.00	1.00	1.00	100.00	NO SE TUVO MAYORES INCONVENIENTES EN EL CUMPLIMIENTO DE LA META	MEJORAR EN LA CALIDAD DE LOS SERVICIOS DE SEGURO	
<b>033 RED DE SALUD LIMA NORTE IV - IGSS (001586)</b>		<b>301,316</b>	<b>322,870</b>	<b>88,287.58</b>	<b>319,681.56</b>	<b>99.01</b>						
3000001 ACCIONES COMUNES		18,119	19,119	5,403.00	19,118.99	100.00	0.00	0.00	0.00			
3000734 CAPACIDAD INSTALADA PARA LA PREPARACION Y RESPUESTA FRENTE A EMERGENCIAS Y DESASTRES	CAPACIDAD INSTALADA	112,653	128,699	36,927.46	126,444.38	98.25	23.00	18.00	78.26	FALTA DE MATERIALES PARA LA RESPUESTA DE EMERGENCIAS	REQUERIMIENTO S REITERATIVOS	
3000737 ESTUDIOS PARA LA ESTIMACION DEL RIESGO DE	ESTUDIO	37,160	37,168	4,217.00	37,167.00	100.00	6.00	4.00	66.67			



569

FORMATO 3

RESUMEN DE EJECUCIÓN PRESUPUESTAL DE PROGRAMAS PRESUPUESTALES POR PLIEGO Y UNIDADES EJECUTORAS

SECTOR : 11 SALUD

PLIEGO : 137 INSTITUTO DE GESTION DE SERVICIOS DE SALUD

Período : Anual

PROGRAMA PRESUPUESTAL UNIDAD EJECUTORA PRODUCTO/PROYECTO	UNIDAD DE MEDIDA	EJECUCION FINANCIERA					EJECUCION FISICA			PROBLEMAS PRESENTADOS	MEDIDAS IMPLEMENTADAS PARA SU SUPERACIÓN	
		PIA (S/.)	PIM (S/.)	MONTO DEVENGADO AL I SEMESTRE (S/.)	MONTO DEVENGADO ANUAL (S/.)	AVANCE ACUM. (%)	CANTIDAD PROGRAMADA	CANTIDAD EJECUTADA	AVANCE DE EJECUC. (%)			
DESASTRES												
3000738 PERSONAS CON FORMACION Y CONOCIMIENTO EN GESTION DEL RIESGO DE DESASTRES Y ADAPTACION AL CAMBIO CLIMATICO	PERSONA	38,346	42,346	21,711.12	42,345.99	100.00	50.00	45.00	90.00	FALTA DE PERSONAL PARA REALIZAR LAS ACTIVIDADES	REQUERIMIENTO DE CONTRATACION DEL PERSONAL	
3000739 POBLACION CON PRACTICAS SEGURAS PARA LA RESILIENCIA	PERSONA	38,346	38,346	4,217.00	38,071.75	99.28	70.00	40.00	57.14	FALTA DE PERSONAL PARA REALIZAR LAS ACTIVIDADES	SE SOLICITA LA CONTRATACION DEL PERSONAL	
3000740 SERVICIOS PUBLICOS SEGUROS ANTE EMERGENCIAS Y DESASTRES DO	SERVICIO INTERVENI	56,692	57,192	15,812.00	56,533.45	98.85	4.00	0.00	0.00			
<b>034 RED DE SALUD LIMA ESTE METROPOLITANA - IGSS (001652)</b>			<b>353,439</b>	<b>195,870.31</b>	<b>223,968.88</b>	<b>63.37</b>						
3000001 ACCIONES COMUNES			12,400				0.00	0.00	0.00			
3000734 CAPACIDAD INSTALADA PARA LA PREPARACION Y RESPUESTA FRENTE A EMERGENCIAS Y DESASTRES			30,903	152.04	30,903.00	100.00	0.00	0.00	0.00			
3000737 ESTUDIOS PARA LA ESTIMACION DEL RIESGO DE DESASTRES			149,180	43,071.90	149,178.08	100.00	0.00	0.00	0.00			
3000740 SERVICIOS PUBLICOS SEGUROS ANTE EMERGENCIAS Y DESASTRES			160,956	152,646.37	43,887.80	27.27	0.00	0.00	0.00			
<b>0104 REDUCCION DE LA MORTALIDAD POR EMERGENCIAS Y URGENCIAS MEDICAS</b>		<b>137,727,323</b>	<b>156,162,457</b>	<b>74,753,827.57</b>	<b>152,634,385.63</b>	<b>97.74</b>						
<b>001 ADMINISTRACION IGSS ( INSTITUTO DE GESTION DE SERVICIOS DE SALUD) (001548)</b>		<b>41,628,179</b>	<b>32,903,261</b>	<b>14,563,598.37</b>	<b>32,441,002.64</b>	<b>98.60</b>						
3000001 ACCIONES COMUNES		3,807,532	1,001,271	677,270.02	992,407.14	99.11	0.00	0.00	0.00			
3000283 ATENCION PREHOSPITALARIA PACIENTE MOVIL DE LA EMERGENCIA CON SOPORTE VITAL BASICO	ATENDIDO	14,880,876	11,921,576	9,188,928.11	11,832,553.11	99.25	39,972.00	40,946.00	102.44	META PROGRAMADA Y EJECUTADA POR		



5763

FORMATO 3

RESUMEN DE EJECUCIÓN PRESUPUESTAL DE PROGRAMAS PRESUPUESTALES POR PLIEGO  
Y UNIDADES EJECUTORAS

SECTOR : 11 SALUD

PLIEGO : 137 INSTITUTO DE GESTION DE SERVICIOS DE SALUD

Período : Anual

PROGRAMA PRESUPUESTAL UNIDAD EJECUTORA PRODUCTO/PROYECTO	UNIDAD DE MEDIDA	EJECUCION FINANCIERA					EJECUCION FISICA			PROBLEMAS PRESENTADOS	MEDIDAS IMPLEMENTADAS PARA SU SUPERACION
		PIA (S/.)	PIM (S/.)	MONTO DEVENGADO AL I SEMESTRE (S/.)	MONTO DEVENGADO ANUAL (S/.)	AVANCE ACUM. (%)	CANTIDAD PROGRAMADA	CANTIDAD EJECUTADA	AVANCE DE EJECUC. (%)		
"SVB"										DISAMUE - SAMU	
3000284 ATENCION PREHOSPITALARIA MOVIL DE LA EMERGENCIA CON SOPORTE VITAL AVANZADO "SVA"	PACIENTE ATENDIDO	10,864,648	6,124,906	1,975,405.95	5,986,209.94	97.74	1,990.00	1,884.00	94.67	META PROGRAMADA Y EJECUTADA POR DISAMUE - SAMU	
3000290 ATENCION DE URGENCIAS (PRIORIDAD III O IV) EN MODULOS DE ATENCION AMBULATORIA	PACIENTE ATENDIDO	1,755,627	1,531,773	33,500.00	1,504,169.89	98.20	5,101.00	6,539.00	128.19	META PROGRAMADA Y EJECUTADA POR DISAMUE - SAMU	
3000684 ATENCION MEDICA TELEFONICA DE LA EMERGENCIA Y URGENCIA EN CENTRO REGULADOR	ATENCION	5,170,502	6,607,238	854,277.81	6,441,214.83	97.49	1,110,750.00	951,048.00	85.62	META PROGRAMA Y EJECUTADA POR DISAMUE - SAMU	
3000685 DESPACHO DE LA UNIDAD MOVIL Y COORDINACION DE LA REFERENCIA	ATENCION	5,133,994	2,454,746	1,270,582.08	2,439,494.34	99.38	141,969.00	152,787.00	107.62	META PROGRAMADA Y EJECUTADA POR DISAMUE - SAMU	
3000686 ATENCION DE LA EMERGENCIA O URGENCIA EN ESTABLECIMIENTO DE SALUD	ATENCION	15,000	3,261,751	563,634.40	3,244,953.39	99.49	1,072.00	2,091.00	195.06	META PROGRAMADA Y EJECUTADA POR DISAMUE - SAMU	
002 HOSPITAL NACIONAL ARZOBISPO LOAYZA (001551)		1,341,075	1,645,588	913,663.89	1,643,960.66	99.90					
3000285 TRANSPORTE ASISTIDO (NO EMERGENCIA) DE PACIENTES ATENDIDO ESTABLES (NO CRITICOS)	PACIENTE ATENDIDO	77,556	95,602	6,002.30	95,434.31	99.82	1,880.00	1,876.00	99.79		
3000286 TRANSPORTE ASISTIDO (NO EMERGENCIA) DE PACIENTES ATENDIDO CRITICOS	PACIENTE ATENDIDO	60,000	64,949	18,861.59	63,493.10	97.76	4,201.00	4,244.00	101.02		
3000686 ATENCION DE LA EMERGENCIA O URGENCIA EN ESTABLECIMIENTO DE SALUD	ATENCION	1,203,519	1,485,037	888,800.00	1,485,033.25	100.00	20,845.00	20,178.00	96.80		
003 HOSPITAL NACIONAL DOS DE MAYO (001552)		12,027,811	11,152,757	3,714,185.71	10,911,119.03	97.83					



56

FORMATO 3

RESUMEN DE EJECUCIÓN PRESUPUESTAL DE PROGRAMAS PRESUPUESTALES POR PLIEGO Y UNIDADES EJECUTORAS

SECTOR : 11 SALUD

PLIEGO : 137 INSTITUTO DE GESTIÓN DE SERVICIOS DE SALUD

Período : Anual

PROGRAMA PRESUPUESTAL UNIDAD EJECUTORA PRODUCTO\PROYECTO	UNIDAD DE MEDIDA	EJECUCION FINANCIERA					EJECUCION FISICA			PROBLEMAS PRESENTADOS	MEDIDAS IMPLEMENTADAS PARA SU SUPERACIÓN
		PIA (S/.)	PIM (S/.)	MONTO DEVENGADO AL I SEMESTRE (S/.)	MONTO DEVENGADO ANUAL (S/.)	AVANCE ACUM. (%)	CANTIDAD PROGRAMADA	CANTIDAD EJECUTADA	AVANCE DE EJECUC. (%)		
3000001 ACCIONES COMUNES		1,190	1,190		1,183.89	99.49	0.00	0.00	0.00		
3000285 TRANSPORTE ASISTIDO (NO EMERGENCIA) DE PACIENTES ATENDIDO ESTABLES (NO CRITICOS)	PACIENTE	436,849	436,942	285,998.18	436,139.75	99.82	890.00	915.00	102.81		
3000286 TRANSPORTE ASISTIDO (NO EMERGENCIA) DE PACIENTES ATENDIDO CRITICOS	PACIENTE	218,631	258,388	120,789.39	257,297.68	99.58	280.00	512.00	182.86	SE SUPERO AMPLIAMENTE LA META FISICA PROGRAMADA DEBIDO A QUE EL TOMOGRAFO ESTUVO DETERIORADO, DEBIENDO REALIZAR TRASLADO A PACIENTES A OTRAS DEPENDENCIAS PARA REALIZAR LOS EXAMES SOLICITADOS.	
3000289 ATENCION AMBULATORIA DE URGENCIAS (PRIORIDAD III O IV) EN MODULOS HOSPITALARIOS DIFERENCIADOS AUTORIZADOS	PACIENTE ATENDIDO	4,328,637	4,166,962	1,609,939.19	4,039,045.25	96.93	25,508.00	24,204.00	94.89		
3000685 DESPACHO DE LA UNIDAD MOVIL Y COORDINACION DE LA REFERENCIA	ATENCION	500	500				200.00	211.00	105.50		
3000686 ATENCION DE LA EMERGENCIA O URGENCIA EN ESTABLECIMIENTO DE SALUD	ATENCION	7,042,004	6,288,775	1,697,458.95	6,177,452.46	98.23	49,928.00	46,954.00	94.04		
004 IGSS- HOSPITAL CAYETANO		9,495,616	12,519,480	5,341,619.03	12,410,315.59	99.13					





FORMATO 3

RESUMEN DE EJECUCIÓN PRESUPUESTAL DE PROGRAMAS PRESUPUESTALES POR PLIEGO  
Y UNIDADES EJECUTORAS

SECTOR : 11 SALUD  
PLIEGO : 137 INSTITUTO DE GESTION DE SERVICIOS DE SALUD

Período : Anual

PROGRAMA PRESUPUESTAL UNIDAD EJECUTORA PRODUCTO/PROYECTO	UNIDAD DE MEDIDA	EJECUCION FINANCIERA					EJECUCION FISICA			PROBLEMAS PRESENTADOS	MEDIDAS IMPLEMENTADAS PARA SU SUPERACIÓN
		PIA (S/.)	PIM (S/.)	MONTO DEVENGADO AL 1 SEMESTRE (S/.)	MONTO DEVENGADO ANUAL (S/.)	AVANCE ACUM. (%)	CANTIDAD PROGRAMADA	CANTIDAD EJECUTADA	AVANCE DE EJECUC. (%)		
<b>HEREDIA (001553)</b>											
3000001 ACCIONES COMUNES		75,000	75,000	25,000.00	75,000.00	100.00	0.00	0.00	0.00		
3000284 ATENCION PREHOSPITALARIA MOVIL DE LA EMERGENCIA CON SOPORTE VITAL AVANZADO "SVA"			537,791		536,375.55	99.74	0.00	0.00	0.00		
3000285 TRANSPORTE ASISTIDO (NO PACIENTE EMERGENCIA) DE PACIENTES ATENDIDO ESTABLES (NO CRITICOS)		80,000	80,000	67,719.13	78,975.06	98.72	1,200.00	1,240.00	103.33		
3000286 TRANSPORTE ASISTIDO (NO PACIENTE EMERGENCIA) DE PACIENTES ATENDIDO CRITICOS		2,069,303	2,234,458	969,576.72	2,231,529.22	99.87	557.00	564.00	101.26	SE CUENTA CON TRIAJE 24 HORAS Y FLUJO DE AISLAMIENTO PARA DISMINUCIÓN DE TBC	
3000289 ATENCION AMBULATORIA DE PACIENTE URGENCIAS (PRIORIDAD III O ATENDIDO IV) EN MODULOS HOSPITALARIOS DIFERENCIADOS AUTORIZADOS		1,418,759	1,526,202	759,345.68	1,525,898.58	99.98	28,500.00	28,125.00	98.68		
3000686 ATENCION DE LA ATENCION EMERGENCIA O URGENCIA EN ESTABLECIMIENTO DE SALUD		5,852,554	8,066,029	3,519,977.50	7,962,537.18	98.72	39,500.00	46,171.00	116.89		
<b>005 IGSS-HOSPITAL SERGIO BERNALES (001554)</b>											
3000285 TRANSPORTE ASISTIDO (NO PACIENTE EMERGENCIA) DE PACIENTES ATENDIDO ESTABLES (NO CRITICOS)		258,660	304,035	135,195.84	279,950.60	92.08	426.00	540.00	126.76	USUARIOS A LOS SERVICIOS DE EMERGENCIAS Y URGENCIAS QUE REQUIEREN EXÁMENES DE TOMOGRAFÍA Y	



095

FORMATO 3

RESUMEN DE EJECUCIÓN PRESUPUESTAL DE PROGRAMAS PRESUPUESTALES POR PLIEGO Y UNIDADES EJECUTORAS

SECTOR : 11 SALUD

PLIEGO : 137 INSTITUTO DE GESTION DE SERVICIOS DE SALUD

Período : Anual

PROGRAMA PRESUPUESTAL UNIDAD EJECUTORA PRODUCTO\PROYECTO	UNIDAD DE MEDIDA	EJECUCION FINANCIERA					EJECUCION FISICA			PROBLEMAS PRESENTADOS	MEDIDAS IMPLEMENTADAS PARA SU SUPERACIÓN
		PIA (S/.)	PIM (S/.)	MONTO DEVENGADO AL I SEMESTRE (S/.)	MONTO DEVENGADO ANUAL (S/.)	AVANCE ACUM. (%)	CANTIDAD PROGRAMADA	CANTIDAD EJECUTADA	AVANCE DE EJECUC. (%)		
3000286 TRANSPORTE ASISTIDO (NO EMERGENCIA) DE PACIENTES ATENDIDO CRITICOS	PACIENTE ATENDIDO	92,156	134,202	55,540.43	99,196.33	73.92	120.00	135.00	112.50	RESONANCIA QUE SON REALIZADOS FUERA DEL HOSPITAL USUARIOS A LOS SERVICIOS DE EMERGENCIAS Y URGENCIAS QUE REQUIEREN EXÁMENES DE TOMOGRAFÍA Y RESONANCIA QUE SON REALIZADOS FUERA DEL HOSPITAL.	CONTAR CON EQUIPAMIENTO NECESARIO DE MAYOR TECNOLOGÍA .
3000290 ATENCION DE URGENCIAS (PRIORIDAD III O IV) EN MODULOS DE ATENCION AMBULATORIA	PACIENTE ATENDIDO	2,452,592	2,807,866	1,199,869.23	2,392,420.63	85.20	63,882.00	62,515.00	97.86		
3000686 ATENCION DE LA EMERGENCIA O URGENCIA EN ESTABLECIMIENTO DE SALUD	ATENCION	6,362,870	9,528,515	5,624,991.39	8,653,408.17	90.82	38,000.00	31,130.00	81.92	GRAN DEMANDA DE USUARIOS A LA EMERGENCIA POR PROBLEMAS DE MORBILIDAD Y DIAGNÓSTICO NO ESPECIFICADO.	ALTA DEMANDA DE LA ESPECIALIDAD DE PEDIATRÍA CON PROBLEMAS RESPIRATORIOS PARA SU NEBULIZACIÓN.
007 INSTITUTO NACIONAL DE CIENCIAS NEUROLÓGICAS - IGSS (001560)		154,082	999,906	231,023.94	999,252.11	99.93					
3000001 ACCIONES COMUNES		1,100	1,094	783.35	1,093.35	99.94	0.00	0.00	0.00		
3000285 TRANSPORTE ASISTIDO (NO EMERGENCIA) DE PACIENTES ATENDIDO ESTABLES (NO CRITICOS)	PACIENTE ATENDIDO	200	200		200.00	100.00	420.00	357.00	85.00	EL PRESUPUESTO EN LA GENERICA DE BIENES Y SERVICIOS NO	CON EL PRESUPUESTO SE LLEGO A REALIZAR LA



559

FORMATO 3

RESUMEN DE EJECUCIÓN PRESUPUESTAL DE PROGRAMAS PRESUPUESTALES POR PLIEGO  
 Y UNIDADES EJECUTORAS

SECTOR : 11 SALUD

PLIEGO : 137 INSTITUTO DE GESTION DE SERVICIOS DE SALUD

Período : Anual

PROGRAMA PRESUPUESTAL UNIDAD EJECUTORA PRODUCTO/PROYECTO	UNIDAD DE MEDIDA	EJECUCION FINANCIERA					EJECUCION FISICA			PROBLEMAS PRESENTADOS	MEDIDAS IMPLEMENTADAS PARA SU SUPERACION
		PIA (S/.)	PIM (S/.)	MONTO DEVENGADO AL 1 SEMESTRE (S/.)	MONTO DEVENGADO ANUAL (S/.)	AVANCE ACUM. (%)	CANTIDAD PROGRAMADA	CANTIDAD EJECUTADA	AVANCE DE EJECUC. (%)		
3000286 TRANSPORTE ASISTIDO (NO PACIENTE EMERGENCIA) DE PACIENTES ATENDIDO CRITICOS		400	400		95.90	21.98	36.00	30.00	83.33	LOGRO CUMPLIR LAS ESPECTATIVAS DE LA ACTIVIDAD	ATENCION DE 357 PATECIENTES EL CUAL REPRESENTA UNA DISMINUCION DEL 15% DE LO ESPERADO
3000686 ATENCION DE LA EMERGENCIA O URGENCIA EN ESTABLECIMIENTO DE SALUD	ATENCION	152,382	998,212	230,240.59	997,862.86	99.97	1,800.00	1,953.00	108.50	EL PRESUPUESTO EN LA GENERICA DE BIENES Y SERVICIOS NO LOGRO CUMPLIR LAS ESPECTATIVAS DE LA ACTIVIDAD	CON EL PRESUPUESTO SE LLEGO A REALIZAR LA ATENCION DE 30PACIENTES EL CUAL REPRESENTA UNA DISMINUCION DEL 17% DE LO ESPERADO
008 INSTITUTO NACIONAL DE OFTALMOLOGIA - IGSS (001561)		188,200	173,948	50,000.00	173,106.22	99.52					
3000001 ACCIONES COMUNES		36,000	7,675		7,675.00	100.00	0.00	0.00	0.00		
3000289 ATENCION AMBULATORIA DE URGENCIAS (PRIORIDAD III O	PACIENTE ATENDIDO	152,200	166,273	50,000.00	165,431.22	99.49	1,200.00	1,174.00	97.83	LA ATENCIÓN DE LOS PACIENTES	NINGUNA



588

FORMATO 3

RESUMEN DE EJECUCIÓN PRESUPUESTAL DE PROGRAMAS PRESUPUESTALES POR PLIEGO  
Y UNIDADES EJECUTORAS

SECTOR : 11 SALUD

PLIEGO : 137 INSTITUTO DE GESTION DE SERVICIOS DE SALUD

Período : Anual

PROGRAMA PRESUPUESTAL UNIDAD EJECUTORA PRODUCTO/PROYECTO	UNIDAD DE MEDIDA	EJECUCION FINANCIERA					EJECUCION FISICA			PROBLEMAS PRESENTADOS	MEDIDAS IMPLEMENTADAS PARA SU SUPERACIÓN
		PIA (S/.)	PIM (S/.)	MONTO DEVENGADO AL I SEMESTRE (S/.)	MONTO DEVENGADO ANUAL (S/.)	AVANCE ACUM. (%)	CANTIDAD PROGRAMADA	CANTIDAD EJECUTADA	AVANCE DE EJECUC. (%)		
IV) EN MODULOS HOSPITALARIOS DIFERENCIADOS AUTORIZADOS										ESTÁ DIRECTAMENTE RELACIONADA A LA DEMANDA.	
009 INSTITUTO NACIONAL DE REHABILITACION - IGSS (001562)			58,911		58,911.00	100.00					
3000285 TRANSPORTE ASISTIDO (NO PACIENTE EMERGENCIA) DE PACIENTES ATENDIDO ESTABLES (NO CRITICOS)			58,911		58,911.00	100.00	10.00	10.00	100.00	DIFICULTAD PARA APERTURA DICHO PROGRAMA POR DEFICIT PRESUPUESTAL	SE APERTURO CON SALDOS DISPONIBLES DE LA FUENTE DE FINANCIAMIENTO RECURSOS DIRECTAMENTE RECAUDADOS
010 INSTITUTO NACIONAL DE SALUD DEL NIÑO - IGSS (001563)		7,162,699	9,357,225	3,930,345.51	8,776,048.97	93.79					
3000289 ATENCION AMBULATORIA DE PACIENTE URGENCIAS (PRIORIDAD III O ATENDIDO IV) EN MODULOS HOSPITALARIOS DIFERENCIADOS AUTORIZADOS		5,038,208	2,929,717	1,390,922.03	2,723,814.71	92.97	35,438.00	43,214.00	121.94		
3000685 DESPACHO DE LA UNIDAD ATENCION MOVIL Y COORDINACION DE LA REFERENCIA			805,809	31,918.23	805,808.93	100.00	1.00	1.00	100.00		
3000686 ATENCION DE LA ATENCION EMERGENCIA O URGENCIA EN ESTABLECIMIENTO DE SALUD		2,124,491	5,621,699	2,507,505.25	5,246,425.33	93.32	67,635.00	93,563.00	138.34		
011 INSTITUTO NACIONAL MATERNO PERINATAL - IGSS (001564)		23,000	37,504	2,600.00	31,936.98	85.16					
3000285 TRANSPORTE ASISTIDO (NO EMERGENCIA) DE PACIENTES ESTABLES (NO CRITICOS)		5,000	5,000		5,000.00	100.00	0.00	0.00	0.00		
3000286 TRANSPORTE ASISTIDO (NO EMERGENCIA) DE PACIENTES		18,000	32,504	2,600.00	26,936.98	82.87	0.00	0.00	0.00		



AS

FORMATO 3

RESUMEN DE EJECUCIÓN PRESUPUESTAL DE PROGRAMAS PRESUPUESTALES POR PLIEGO Y UNIDADES EJECUTORAS

SECTOR : 11 SALUD

PLIEGO : 137 INSTITUTO DE GESTIÓN DE SERVICIOS DE SALUD

Período : Anual

PROGRAMA PRESUPUESTAL UNIDAD EJECUTORA PRODUCTO\PROYECTO	UNIDAD DE MEDIDA	EJECUCION FINANCIERA					EJECUCION FISICA			PROBLEMAS PRESENTADOS	MEDIDAS IMPLEMENTADAS PARA SU SUPERACIÓN
		PIA (S/.)	PIM (S/.)	MONTO DEVENGADO AL I SEMESTRE (S/.)	MONTO DEVENGADO ANUAL (S/.)	AVANCE ACUM. (%)	CANTIDAD PROGRAMADA	CANTIDAD EJECUTADA	AVANCE DE EJECUC. (%)		
CRITICOS											
012 HOSPITAL NACIONAL HIPOLITO UNANUE - IGSS (001565)		4,175,812	7,363,186	4,162,759.90	7,327,537.80	99.52					
3000001 ACCIONES COMUNES		14,000	14,000	13,929.73	13,999.99	100.00	0.00	0.00	0.00		
3000285 TRANSPORTE ASISTIDO (NO EMERGENCIA) DE PACIENTES ATENDIDO ESTABLES (NO CRITICOS)	PACIENTE	124,250	130,350	12,022.80	124,249.97	95.32	1,083.00	1,436.00	132.59	SE HA TENIDO MAYOR DEMANDA DEBIDO A QUE EN OTROS HOSPITAL EL ACCESO HA SIDO RESTRINGIDO	SE CONSIDERARA ESTA CONTINGENCIA PARA LA PROGRAMACION
3000286 TRANSPORTE ASISTIDO (NO EMERGENCIA) DE PACIENTES ATENDIDO CRITICOS	PACIENTE	1,476,998	1,526,251	1,341,270.65	1,526,199.78	100.00	38.00	36.00	94.74		
3000289 ATENCION AMBULATORIA DE URGENCIAS (PRIORIDAD III O IV) EN MODULOS HOSPITALARIOS DIFERENCIADOS AUTORIZADOS	PACIENTE ATENDIDO	221,800	1,560,112	801,698.98	1,559,834.58	99.98	30,000.00	28,594.00	95.31		
3000686 ATENCION DE LA EMERGENCIA O URGENCIA EN ESTABLECIMIENTO DE SALUD	ATENCION	2,338,764	4,132,473	1,993,837.74	4,103,253.48	99.29	63,195.00	60,862.00	96.31		
013 HOSPITAL HERMILIO VALDIZAN - IGSS (001566)			2,310,639	954,611.48	2,306,829.74	99.84					
3000686 ATENCION DE LA EMERGENCIA O URGENCIA EN ESTABLECIMIENTO DE SALUD	ATENCION		2,310,639	954,611.48	2,306,829.74	99.84	2,485.00	2,437.00	98.07	SEVERA LIMITACIÓN EN LA REALIZACIÓN DE PROCEDIMIENTOS ADMINISTRATIVOS DE ADMISIÓN, SIS, INFORMÁTICO, SECRETARIADO, ETC., POR NO ASIGNACIÓN DE	REUNIONES Y COORDINACIONES CON EL DEPARTAMENTO DE ADULTO Y GERONTE Y LOS JEFES DE LAS OFICINAS, DEPARTAMENTO S Y/O SERVICIOS,



556

FORMATO 3

RESUMEN DE EJECUCIÓN PRESUPUESTAL DE PROGRAMAS PRESUPUESTALES POR PLIEGO  
Y UNIDADES EJECUTORAS

SECTOR : 11 SALUD

PLIEGO : 137 INSTITUTO DE GESTION DE SERVICIOS DE SALUD

Período : Anual

PROGRAMA PRESUPUESTAL UNIDAD EJECUTORA PRODUCTO/PROYECTO	UNIDAD DE MEDIDA	EJECUCION FINANCIERA					EJECUCION FISICA			PROBLEMAS PRESENTADOS	MEDIDAS IMPLEMENTADAS PARA SU SUPERACIÓN
		PIA (S/.)	PIM (S/.)	MONTO DEVENGADO AL I SEMESTRE (S/.)	MONTO DEVENGADO ANUAL (S/.)	AVANCE ACUM. (%)	CANTIDAD PROGRAMADA	CANTIDAD EJECUTADA	AVANCE DE EJECUC. (%)		
										PERSONAL REQUERIDO DEBIENDO EL PERSONAL ASISTENCIAL COBERTURAR TALES ACTIVIDADES, AUN NO SE DISPONEN DE ATE	INVOLUCRADOS PARA LA ATENCIÓN DE LOS PACIENTES EN EL SERVICIO DE EMERGENCIA.
<b>014 HOSPITAL DE APOYO DEPARTAMENTAL MARIA AUXILIADORA - IGSS (001567)</b>		<b>6,142,416</b>	<b>5,799,185</b>	<b>2,747,671.60</b>	<b>5,784,221.00</b>	<b>99.74</b>					
3000285 TRANSPORTE ASISTIDO (NO EMERGENCIA) DE PACIENTES ATENDIDO ESTABLES (NO CRITICOS)	PACIENTE	2,000	2,000	400.00	2,000.00	100.00	1,300.00	1,351.00	103.92		
3000286 TRANSPORTE ASISTIDO (NO EMERGENCIA) DE PACIENTES ATENDIDO CRITICOS	PACIENTE	3,000	3,000		3,000.00	100.00	320.00	300.00	93.75		
3000289 ATENCION AMBULATORIA DE URGENCIAS (PRIORIDAD III O IV) EN MODULOS HOSPITALARIOS DIFERENCIADOS AUTORIZADOS	PACIENTE ATENDIDO	70,000	70,000	31,592.00	69,999.60	100.00	76,000.00	83,296.00	109.60		
3000290 ATENCION DE URGENCIAS (PRIORIDAD III O IV) EN MODULOS DE ATENCION AMBULATORIA	PACIENTE ATENDIDO	6,002,416	5,654,824	2,676,454.90	5,639,878.38	99.74	1,200.00	890.00	74.17		
3000686 ATENCION DE LA EMERGENCIA O URGENCIA EN ESTABLECIMIENTO DE SALUD	ATENCION	65,000	69,361	39,224.70	69,343.02	99.97	20,440.00	20,826.00	101.89		
<b>015 HOSPITAL DE APOYO SANTA ROSA - IGSS (001568)</b>		<b>523,700</b>	<b>419,343</b>	<b>277,361.94</b>	<b>418,030.85</b>	<b>99.69</b>					
3000285 TRANSPORTE ASISTIDO (NO		90,000	90,112	80,929.00	89,687.90	99.53	0.00	0.00	0.00		



FORMATO 3

RESUMEN DE EJECUCIÓN PRESUPUESTAL DE PROGRAMAS PRESUPUESTALES POR PLIEGO  
Y UNIDADES EJECUTORAS

SECTOR : 11 SALUD

PLIEGO : 137 INSTITUTO DE GESTION DE SERVICIOS DE SALUD

Período : Anual

PROGRAMA PRESUPUESTAL UNIDAD EJECUTORA PRODUCTO/PROYECTO	UNIDAD DE MEDIDA	EJECUCION FINANCIERA					EJECUCION FISICA			PROBLEMAS PRESENTADOS	MEDIDAS IMPLEMENTADAS PARA SU SUPERACION
		PIA (S/.)	PIM (S/.)	MONTO DEVENGADO AL I SEMESTRE (S/.)	MONTO DEVENGADO ANUAL (S/.)	AVANCE ACUM. (%)	CANTIDAD PROGRAMADA	CANTIDAD EJECUTADA	AVANCE DE EJECUC. (%)		
EMERGENCIA) DE PACIENTES ESTABLES (NO CRITICOS)											
3000686 ATENCION DE LA EMERGENCIA O URGENCIA EN ESTABLECIMIENTO DE SALUD		433,700	329,231	196,432.94	328,342.95	99.73	0.00	0.00	0.00		
<b>016 HOSPITAL DE EMERGENCIAS CASIMIRO ULLOA - IGSS (001569)</b>		<b>17,891,225</b>	<b>18,886,973</b>	<b>10,756,331.56</b>	<b>18,858,407.15</b>	<b>99.85</b>					
3000001 ACCIONES COMUNES		45,000	22,870	16,784.09	22,868.27	99.99	0.00	0.00	0.00		
3000285 TRANSPORTE ASISTIDO (NO EMERGENCIA) DE PACIENTES ATENDIDO ESTABLES (NO CRITICOS)	PACIENTE	2,548	1,523	1,384.00	1,523.00	100.00	146.00	169.00	115.75		
3000286 TRANSPORTE ASISTIDO (NO EMERGENCIA) DE PACIENTES ATENDIDO CRITICOS	PACIENTE	210,504	1,530,420	1,264,042.62	1,530,418.67	100.00	924.00	856.00	92.64		
3000289 ATENCION AMBULATORIA DE URGENCIAS (PRIORIDAD III O IV) EN MODULOS HOSPITALARIOS DIFERENCIADOS AUTORIZADOS	PACIENTE ATENDIDO	6,220,140	6,221,340	2,445,604.29	6,193,027.34	99.54	43,320.00	45,466.00	104.95		
3000685 DESPACHO DE LA UNIDAD MOVIL Y COORDINACION DE LA REFERENCIA	ATENCION	68,800	68,785	64,168.43	68,785.00	100.00	90.00	93.00	103.33		
3000686 ATENCION DE LA EMERGENCIA O URGENCIA EN ESTABLECIMIENTO DE SALUD	ATENCION	11,344,233	11,042,035	6,964,348.13	11,041,784.87	100.00	61,533.00	60,268.00	97.94		
<b>017 HOSPITAL DE EMERGENCIAS PEDIATRICAS - IGSS (001570)</b>		<b>7,316,976</b>	<b>8,865,166</b>	<b>4,360,571.10</b>	<b>8,737,906.47</b>	<b>98.56</b>					
3000001 ACCIONES COMUNES		60,000	35,279		35,279.00	100.00	0.00	0.00	0.00		
3000286 TRANSPORTE ASISTIDO (NO EMERGENCIA) DE PACIENTES ATENDIDO CRITICOS	PACIENTE	936,417	888,482	532,173.16	882,029.05	99.27	840.00	897.00	106.79	LOS TRASLADOS SE INCREMENTARON ANTE LA INOPERATIVIDAD	FORTALECER LA GESTIÓN DEL MANTENIMIENTO CORRECTIVO Y PREVENTIVO DE



554

FORMATO 3

RESUMEN DE EJECUCIÓN PRESUPUESTAL DE PROGRAMAS PRESUPUESTALES POR PLIEGO  
 Y UNIDADES EJECUTORAS

SECTOR : 11 SALUD  
 PLIEGO : 137 INSTITUTO DE GESTION DE SERVICIOS DE SALUD

Período : Anual

PROGRAMA PRESUPUESTAL UNIDAD EJECUTORA PRODUCTO/PROYECTO	UNIDAD DE MEDIDA	EJECUCION FINANCIERA					EJECUCION FISICA			PROBLEMAS PRESENTADOS	MEDIDAS IMPLEMENTADAS PARA SU SUPERACIÓN	
		PIA (S/.)	PIM (S/.)	MONTO DEVENGADO AL I SEMESTRE (S/.)	MONTO DEVENGADO ANUAL (S/.)	AVANCE ACUM. (%)	CANTIDAD PROGRAMADA	CANTIDAD EJECUTADA	AVANCE DE EJECUC. (%)			
											DEL TOMOGRAFO Y LOS EQUIPOS RESTRICCIONES ECOGRAFO, SIENDO LA ESPECIALIDAD MÁS AFECTADA NEUROCIURUGÍA.	
3000289 ATENCION AMBULATORIA DE PACIENTE URGENCIAS (PRIORIDAD III O IV) EN MODULOS HOSPITALARIOS DIFERENCIADOS AUTORIZADOS	PACIENTE ATENDIDO	1,600,307	1,602,693	792,174.25	1,599,461.40	99.80	35,000.00	37,925.00	108.36	DEMANDA INSATIFECHA DE ATENCIONES PRIORIDAD III Y IV PARA	SE INCREMENTÓ ATENCIONES LUEGO DE LA IMPLEMENTACIÓN DEL CARE (CONSULTORIOS DE ATENCIÓN RÁPIDA DE URGENCIAS- PRIORIDAD IV)	
3000686 ATENCION DE LA EMERGENCIA O URGENCIA EN ESTABLECIMIENTO DE SALUD	ATENCION	4,720,252	6,338,712	3,036,223.69	6,221,137.02	98.15	5,330.00	4,866.00	91.29	ATENCIONES PRIORIDAD I Y II DE ACUERDO A DEMANDA, SEGÚN TENDENCIA DE LOS ÚLTIMOS AÑOS	SE IMPLEMENTARON ESTRATEGIAS PARA DISMINUIR TIEMPO DE ESPERA.	
018 HOSPITAL NACIONAL VICTOR LARCO HERRERA - IGSS (001571)		13,724	288,739	25,156.28	288,666.68	99.97						
3000285 TRANSPORTE ASISTIDO (NO EMERGENCIA) DE PACIENTES ATENDIDO ESTABLES (NO CRITICOS)	PACIENTE ATENDIDO	13,224	13,243		13,242.02	99.99	2,890.00	2,889.00	99.97	NO SE PRESENTARON PROBLEMAS		
3000686 ATENCION DE LA EMERGENCIA O URGENCIA EN ESTABLECIMIENTO DE SALUD	ATENCION	500	275,496	25,156.28	275,424.66	99.97	1,500.00	1,410.00	94.00	NO SE CUMPLIÓ CON LA META FISICA DEBIDO A QUE NO SE CONTO CONPRESUPUEST		



553



FORMATO 3


RESUMEN DE EJECUCIÓN PRESUPUESTAL DE PROGRAMAS PRESUPUESTALES POR PLIEGO  
Y UNIDADES EJECUTORAS

SECTOR : 11 SALUD

PLIEGO : 137 INSTITUTO DE GESTION DE SERVICIOS DE SALUD

Período : Anual

PROGRAMA PRESUPUESTAL UNIDAD EJECUTORA PRODUCTO/PROYECTO	UNIDAD DE MEDIDA	EJECUCION FINANCIERA					EJECUCION FISICA			PROBLEMAS PRESENTADOS	MEDIDAS IMPLEMENTADAS PARA SU SUPERACIÓN
		PIA (S/.)	PIM (S/.)	MONTO DEVENGADO AL I SEMESTRE (S/.)	MONTO DEVENGADO ANUAL (S/.)	AVANCE ACUM. (%)	CANTIDAD PROGRAMADA	CANTIDAD EJECUTADA	AVANCE DE EJECUC. (%)		
										O EN BIENES Y SERVICIOS PARA LA CONTRATACION DE PROFESIONALES DE LA SALUD.	
<b>019 HOSPITAL NACIONAL DOCENTE MADRE NIÑO - SAN BARTOLOME - IGSS (001572)</b>		<b>7,202,798</b>	<b>7,274,616</b>	<b>3,138,885.13</b>	<b>7,270,576.62</b>	<b>99.94</b>					
3000001 ACCIONES COMUNES		1,071,675	1,044,941	474,705.92	1,040,927.66	99.62	0.00	0.00	0.00		
3000285 TRANSPORTE ASISTIDO (NO EMERGENCIA) DE PACIENTES ESTABLES (NO CRITICOS)		269,457	316,208	143,861.45	316,203.57	100.00	0.00	0.00	0.00		
3000286 TRANSPORTE ASISTIDO (NO EMERGENCIA) DE PACIENTES CRITICOS		461,832	470,031	208,702.85	470,025.50	100.00	0.00	0.00	0.00		
3000289 ATENCION AMBULATORIA DE URGENCIAS (PRIORIDAD III O IV) EN MODULOS HOSPITALARIOS DIFERENCIADOS AUTORIZADOS		2,143,537	2,512,025	751,207.03	2,512,019.11	100.00	0.00	0.00	0.00		
3000686 ATENCION DE LA EMERGENCIA O URGENCIA EN ESTABLECIMIENTO DE SALUD		3,256,297	2,931,411	1,560,407.88	2,931,400.78	100.00	0.00	0.00	0.00		
<b>020 HOSPITAL CARLOS LANFRANCO LA HOZ - IGSS (001573)</b>		<b>861,200</b>	<b>863,548</b>	<b>261,571.96</b>	<b>862,776.10</b>	<b>99.91</b>					
3000001 ACCIONES COMUNES		87,000	87,000	50,415.85	86,999.97	100.00	0.00	0.00	0.00		
3000284 ATENCION PREHOSPITALARIA PACIENTE MOVIL DE LA EMERGENCIA ATENDIDO CON SOPORTE VITAL AVANZADO "SVA"		115,000	115,218	15,140.00	115,216.31	100.00	38.00	38.00	100.00		
3000286 TRANSPORTE ASISTIDO (NO EMERGENCIA) DE PACIENTES ATENDIDO CRITICOS		659,200	661,330	196,016.11	660,559.82	99.88	680.00	543.00	79.85		



552

FORMATO 3

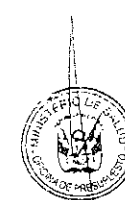
RESUMEN DE EJECUCIÓN PRESUPUESTAL DE PROGRAMAS PRESUPUESTALES POR PLIEGO  
Y UNIDADES EJECUTORAS

SECTOR : 11 SALUD

PLIEGO : 137 INSTITUTO DE GESTION DE SERVICIOS DE SALUD

Período : Anual

PROGRAMA PRESUPUESTAL UNIDAD EJECUTORA PRODUCTO\PROYECTO	UNIDAD DE MEDIDA	EJECUCION FINANCIERA					EJECUCION FISICA			PROBLEMAS PRESENTADOS	MEDIDAS IMPLEMENTADAS PARA SU SUPERACION
		PIA (S/.)	PIM (S/.)	MONTO DEVENGADO AL I SEMESTRE (S/.)	MONTO DEVENGADO ANUAL (S/.)	AVANCE ACUM. (%)	CANTIDAD PROGRAMADA	CANTIDAD EJECUTADA	AVANCE DE EJECUC. (%)		
<b>021 HOSPITAL "JOSE AGURTO TELLO DE CHOSICA" - IGSS (001574)</b>		<b>2,295,304</b>	<b>2,403,178</b>	<b>1,464,780.19</b>	<b>2,397,787.87</b>	<b>99.78</b>					
3000001 ACCIONES COMUNES		5,000	5,000	2,050.00	5,000.00	100.00	0.00	0.00	0.00		
3000285 TRANSPORTE ASISTIDO (NO PACIENTE EMERGENCIA) DE PACIENTES ATENDIDO ESTABLES (NO CRITICOS)		151,096	270,795	170,866.67	270,732.55	99.98	600.00	600.00	100.00		
3000286 TRANSPORTE ASISTIDO (NO PACIENTE EMERGENCIA) DE PACIENTES ATENDIDO CRITICOS		111,585	203,364	134,218.46	201,739.47	99.20	500.00	523.00	104.60		
3000289 ATENCION AMBULATORIA DE PACIENTE URGENCIAS (PRIORIDAD III O ATENDIDO IV) EN MODULOS HOSPITALARIOS DIFERENCIADOS AUTORIZADOS		603,135	613,954	337,936.20	610,504.40	99.44	49,200.00	50,814.00	103.28		
3000686 ATENCION DE LA ATENCION EMERGENCIA O URGENCIA EN ESTABLECIMIENTO DE SALUD		1,424,488	1,310,065	819,708.86	1,309,811.45	99.98	7,290.00	7,292.00	100.03		
<b>022 RED. DE SALUD SAN JUAN DE LURIGANCHO - IGSS (001575)</b>		<b>1,908,209</b>	<b>2,133,525</b>	<b>1,049,970.00</b>	<b>2,133,507.64</b>	<b>100.00</b>					
3000001 ACCIONES COMUNES		22,800					0.00	0.00	0.00		
3000285 TRANSPORTE ASISTIDO (NO PACIENTE EMERGENCIA) DE PACIENTES ATENDIDO ESTABLES (NO CRITICOS)		78,282	83,182	22,517.00	83,182.00	100.00	220.00	321.00	145.91		
3000286 TRANSPORTE ASISTIDO (NO PACIENTE EMERGENCIA) DE PACIENTES ATENDIDO CRITICOS		10,000	13,500		13,500.00	100.00	112.00	390.00	348.21		
3000686 ATENCION DE LA ATENCION EMERGENCIA O URGENCIA EN ESTABLECIMIENTO DE SALUD		1,797,127	2,036,843	1,027,453.00	2,036,825.64	100.00	11,352.00	11,285.00	99.41		
<b>023 RED. DE SALUD RIMAC - SAN MARTIN DE PORRES - LOS OLIVOS - IGSS (001576)</b>		<b>485,650</b>	<b>611,854</b>	<b>297,532.13</b>	<b>611,851.56</b>	<b>100.00</b>					
3000001 ACCIONES COMUNES		150	100			100.00	100.00	0.00	0.00	0.00	



151

FORMATO 3

RESUMEN DE EJECUCIÓN PRESUPUESTAL DE PROGRAMAS PRESUPUESTALES POR PLIEGO  
Y UNIDADES EJECUTORAS

SECTOR : 11 SALUD

PLIEGO : 137 INSTITUTO DE GESTION DE SERVICIOS DE SALUD

Período : Anual

PROGRAMA PRESUPUESTAL UNIDAD EJECUTORA PRODUCTO/PROYECTO	UNIDAD DE MEDIDA	EJECUCION FINANCIERA					EJECUCION FISICA			PROBLEMAS PRESENTADOS	MEDIDAS IMPLEMENTADAS PARA SU SUPERACIÓN
		PIA (S/.)	PIM (S/.)	MONTO DEVENGADO AL I SEMESTRE (S/.)	MONTO DEVENGADO ANUAL (S/.)	AVANCE ACUM. (%)	CANTIDAD PROGRAMADA	CANTIDAD EJECUTADA	AVANCE DE EJECUC. (%)		
3000283 ATENCION PREHOSPITALARIA MOVIL DE LA EMERGENCIA CON SOPORTE VITAL BASICO "SVB"	50						0.00	0.00	0.00		
3000285 TRANSPORTE ASISTIDO (NO EMERGENCIA) DE PACIENTES ESTABLES (NO CRITICOS)	50						0.00	0.00	0.00		
3000286 TRANSPORTE ASISTIDO (NO EMERGENCIA) DE PACIENTES CRITICOS	50						0.00	0.00	0.00		
3000290 ATENCION DE URGENCIAS (PRIORIDAD III O IV) EN MODULOS DE ATENCION AMBULATORIA	50						0.00	0.00	0.00		
3000685 DESPACHO DE LA UNIDAD MOVIL Y COORDINACION DE LA REFERENCIA	50		50		50.00	100.00	0.00	0.00	0.00		
3000686 ATENCION DE LA EMERGENCIA O URGENCIA EN ESTABLECIMIENTO DE SALUD		485,250	611,704	297,532.13	611,701.56	100.00	0.00	0.00	0.00		
<b>024 RED. DE SALUD TUPAC AMARU - IGSS (001577)</b>		<b>115,080</b>	<b>3,157,164</b>	<b>2,542,569.68</b>	<b>3,157,163.58</b>	<b>100.00</b>					
3000001 ACCIONES COMUNES		20,800	20,800	20,299.94	20,799.94	100.00	0.00	0.00	0.00		
3000283 ATENCION PREHOSPITALARIA MOVIL DE LA EMERGENCIA CON SOPORTE VITAL BASICO "SVB"			2,500,000	2,491,935.04	2,500,000.00	100.00	0.00	0.00	0.00		
3000285 TRANSPORTE ASISTIDO (NO EMERGENCIA) DE PACIENTES ESTABLES (NO CRITICOS)		94,280	636,364	30,334.70	636,363.64	100.00	0.00	0.00	0.00		
<b>025 RED. DE SERVICIOS DE SALUD " BARRANCO-CHORRILLOS-SURCO" - IGSS (001578)</b>		<b>16,200</b>	<b>154,117</b>	<b>832,283.00</b>	<b>154,117.00</b>	<b>100.00</b>					
3000001 ACCIONES COMUNES		1,200	1,200	1,200.00	1,200.00	100.00	0.00	0.00	0.00		
3000283 ATENCION PREHOSPITALARIA PACIENTE			137,917	817,083.00	137,917.00	100.00	1,320.00	1,148.00	86.97	FALTA DE	



55

FORMATO 3

RESUMEN DE EJECUCIÓN PRESUPUESTAL DE PROGRAMAS PRESUPUESTALES POR PLIEGO  
Y UNIDADES EJECUTORAS

SECTOR : 11 SALUD

PLIEGO : 137 INSTITUTO DE GESTION DE SERVICIOS DE SALUD

Período : Anual

PROGRAMA PRESUPUESTAL UNIDAD EJECUTORA PRODUCTO/PROYECTO	UNIDAD DE MEDIDA	EJECUCION FINANCIERA					EJECUCION FISICA			PROBLEMAS PRESENTADOS	MEDIDAS IMPLEMENTADAS PARA SU SUPERACION
		PIA (S/.)	PIM (S/.)	MONTO DEVENGADO AL I SEMESTRE (S/.)	MONTO DEVENGADO ANUAL (S/.)	AVANCE ACUM. (%)	CANTIDAD PROGRAMADA	CANTIDAD EJECUTADA	AVANCE DE EJECUC. (%)		
MOVIL DE LA EMERGENCIA CON SOPORTE VITAL BASICO "SVB"	ATENDIDO										CODIFICACION DE LAS ACTIVIDADES
3000285 TRANSPORTE ASISTIDO (NO EMERGENCIA) DE PACIENTES ATENDIDO ESTABLES (NO CRITICOS)	PACIENTE	10,000	10,000	10,000.00	10,000.00	100.00	430.00	400.00	93.02	FALTA DE CODIFICACION DE LAS ACTIVIDADES	
3000290 ATENCION DE URGENCIAS (PRIORIDAD III O IV) EN MODULOS DE ATENCION AMBULATORIA	PACIENTE ATENDIDO	5,000	5,000	4,000.00	5,000.00	100.00	3,013.00	3,012.00	99.97	SE CUMPLIO CON LA META PROGRAMADA	
<b>026 RED. DE SERVICIOS DE SALUD "SAN JUAN DE MIRAFLORES-VILLA MARIA DEL TRIUNFO" - IGSS (001579)</b>		<b>531,754</b>	<b>2,013,026</b>	<b>419,930.48</b>	<b>1,925,942.17</b>	<b>95.67</b>					
3000001 ACCIONES COMUNES		42,500	37,135	14,491.85	37,134.58	100.00	0.00	0.00	0.00		
3000283 ATENCION PREHOSPITALARIA MOVIL DE LA EMERGENCIA CON SOPORTE VITAL BASICO "SVB"	PACIENTE ATENDIDO	97,200	127,653	53,185.25	127,651.44	100.00	1,433.00	1,433.00	100.00		
3000284 ATENCION PREHOSPITALARIA MOVIL DE LA EMERGENCIA CON SOPORTE VITAL AVANZADO "SVA"		5,400					0.00	0.00	0.00		
3000285 TRANSPORTE ASISTIDO (NO EMERGENCIA) DE PACIENTES ATENDIDO ESTABLES (NO CRITICOS)	PACIENTE	169,447	170,487	50,797.55	97,533.63	57.21	523.00	520.00	99.43		
3000286 TRANSPORTE ASISTIDO (NO EMERGENCIA) DE PACIENTES ATENDIDO CRITICOS	PACIENTE	194,807	268,581	103,969.55	254,454.11	94.74	100.00	125.00	125.00		
3000289 ATENCION AMBULATORIA DE URGENCIAS (PRIORIDAD III O IV) EN MODULOS HOSPITALARIOS DIFERENCIADOS AUTORIZADOS		7,300	3,100	2,940.00	3,100.00	100.00	0.00	0.00	0.00		
3000290 ATENCION DE URGENCIAS	PACIENTE	2,500	2,434	2,433.20	2,433.20	99.97	1,445.00	1,445.00	100.00		



FORMATO 3

RESUMEN DE EJECUCIÓN PRESUPUESTAL DE PROGRAMAS PRESUPUESTALES POR PLIEGO  
 Y UNIDADES EJECUTORAS

SECTOR : 11 SALUD

PLIEGO : 137 INSTITUTO DE GESTION DE SERVICIOS DE SALUD

Período : Anual

PROGRAMA PRESUPUESTAL UNIDAD EJECUTORA PRODUCTO/PROYECTO	UNIDAD DE MEDIDA	EJECUCION FINANCIERA					EJECUCION FISICA			PROBLEMAS PRESENTADOS	MEDIDAS IMPLEMENTADAS PARA SU SUPERACIÓN
		PIA (S/.)	PIM (S/.)	MONTO DEVENGADO AL I SEMESTRE (S/.)	MONTO DEVENGADO ANUAL (S/.)	AVANCE ACUM. (%)	CANTIDAD PROGRAMADA	CANTIDAD EJECUTADA	AVANCE DE EJECUC. (%)		
(PRIORIDAD III O IV) EN MODULOS DE ATENCION AMBULATORIA	ATENDIDO										
3000685 DESPACHO DE LA UNIDAD MOVIL Y COORDINACION DE LA REFERENCIA	ATENCION		1,398,132	192,113.08	1,398,131.97	100.00	4.00	2.00	50.00		
3000686 ATENCION DE LA EMERGENCIA O URGENCIA EN ESTABLECIMIENTO DE SALUD	ATENCION	12,600	5,504		5,503.24	99.99	110.00	55.00	50.00		
<b>027 RED. DE SERVICIOS DE SALUD "VILLA EL SALVADOR - LURIN -PACHACAMAC-PUCUSANA" - IGSS (001580)</b>		<b>342,616</b>	<b>314,047</b>	<b>229,841.22</b>	<b>309,055.28</b>	<b>98.41</b>					
3000285 TRANSPORTE ASISTIDO (NO EMERGENCIA) DE PACIENTES ATENDIDO ESTABLES (NO CRITICOS)	PACIENTE	156,000	145,020	89,697.00	141,463.70	97.55	1,111.00	998.00	89.83		
3000286 TRANSPORTE ASISTIDO (NO EMERGENCIA) DE PACIENTES ATENDIDO CRITICOS	PACIENTE	186,616	169,027	140,144.22	167,591.58	99.15	1,111.00	1,076.00	96.85		
<b>028 HOSPITAL SAN JUAN DE LURIGANCHO - IGSS (001581)</b>		<b>3,303,095</b>	<b>3,916,856</b>	<b>2,385,780.77</b>	<b>3,912,451.49</b>	<b>99.89</b>					
3000001 ACCIONES COMUNES		161,790	191,407	49,041.06	190,888.46	99.73	0.00	0.00	0.00		
3000286 TRANSPORTE ASISTIDO (NO EMERGENCIA) DE PACIENTES CRITICOS		133,232	181,574	35,111.63	181,456.23	99.94	0.00	0.00	0.00		
3000289 ATENCION AMBULATORIA DE URGENCIAS (PRIORIDAD III O IV) EN MODULOS HOSPITALARIOS DIFERENCIADOS AUTORIZADOS		1,068,876	1,371,156	876,826.18	1,370,893.01	99.98	0.00	0.00	0.00		
3000686 ATENCION DE LA EMERGENCIA O URGENCIA EN ESTABLECIMIENTO DE SALUD		1,939,197	2,172,719	1,424,801.90	2,169,213.79	99.84	0.00	0.00	0.00		



548

FORMATO 3

RESUMEN DE EJECUCIÓN PRESUPUESTAL DE PROGRAMAS PRESUPUESTALES POR PLIEGO  
Y UNIDADES EJECUTORAS

SECTOR : 11 SALUD

PLIEGO : 137 INSTITUTO DE GESTION DE SERVICIOS DE SALUD

Período : Anual

PROGRAMA PRESUPUESTAL UNIDAD EJECUTORA PRODUCTO/PROYECTO	UNIDAD DE MEDIDA	EJECUCION FINANCIERA					EJECUCION FISICA			PROBLEMAS PRESENTADOS	MEDIDAS IMPLEMENTADAS PARA SU SUPERACIÓN	
		PIA (S/.)	PIM (S/.)	MONTO DEVENGADO AL I SEMESTRE (S/.)	MONTO DEVENGADO ANUAL (S/.)	AVANCE ACUM. (%)	CANTIDAD PROGRAMADA	CANTIDAD EJECUTADA	AVANCE DE EJECUC. (%)			
029 HOSPITAL VITARTE - IGSS (001582)		688,786	1,122,983	826,630.00	1,122,438.00	99.95						
3000269 ATENCION AMBULATORIA DE URGENCIAS (PRIORIDAD III O IV) EN MODULOS HOSPITALARIOS DIFERENCIADOS AUTORIZADOS							66,000.00	52,504.00	79.55	SE TIENE UN AMBIENTE DIFERENCIADO DE URGENCIAS, SIN EMBARGO NO HAY SUFICIENTE RECURSO HUMANO	SE REALIZA LA COORDINACIONES NECESARIAS PARA LA CONTRATACION DE PROFESIONALES EN EMERGENCIA	
3000001 ACCIONES COMUNES		25,125	7,125	940.50	7,125.00	100.00	0.00	0.00	0.00			
3000285 TRANSPORTE ASISTIDO (NO EMERGENCIA) DE PACIENTES ATENDIDO ESTABLES (NO CRITICOS)	PACIENTE	491,661	236,165	217,760.47	235,784.57	99.84	3,320.00	4,214.00	126.93	SE REALIZAN COORDINACIONES PARA LAS REFERENCIAS DE MANERA OPTIMA, SIN EMBARGO DEBIDO A LA SITUACIÓN DE LOS HOSPITALES MUCHAS VECES ESTAS COORDINACIONES NO SON EFECTIVAS	INSISTIR O COORDINAR CON VARIOS ESTABLECIMIENTOS, HASTA CONSEGUIR LA REFERENCIA. SE REALIZAN LOS TRASLADOS DE PACIENTES MUY CRITICOS A CENTROS DE MAYOR COMPLEJIDAD	
3000286 TRANSPORTE ASISTIDO (NO EMERGENCIA) DE PACIENTES ATENDIDO CRITICOS	PACIENTE	42,000	44,948	15,000.00	44,946.80	100.00	140.00	185.00	132.14	SE REFIEREN PACIENTES EN SITUACIÓN CRÍTICA, MUCHOS DE LOS CUALES NO SE PUEDEN TATAR EN EL HOSPITAL POR LAS CARENCIAS QUE SE TIENE. MUCHOS	SE REALIZA COORDINACIONES RESPECTIVAS DE HOSPITALES DE MAYOR COMPLEJIDAD.	



545

FORMATO 3

RESUMEN DE EJECUCIÓN PRESUPUESTAL DE PROGRAMAS PRESUPUESTALES POR PLIEGO Y UNIDADES EJECUTORAS

SECTOR : 11 SALUD

PLIEGO : 137 INSTITUTO DE GESTION DE SERVICIOS DE SALUD

Período : Anual

PROGRAMA PRESUPUESTAL UNIDAD EJECUTORA PRODUCTO\PROYECTO	UNIDAD DE MEDIDA	EJECUCION FINANCIERA					EJECUCION FISICA			PROBLEMAS PRESENTADOS	MEDIDAS IMPLEMENTADAS PARA SU SUPERACIÓN	
		PIA (S/.)	PIM (S/.)	MONTO DEVENGADO AL I SEMESTRE (S/.)	MONTO DEVENGADO ANUAL (S/.)	AVANCE ACUM. (%)	CANTIDAD PROGRAMADA	CANTIDAD EJECUTADA	AVANCE DE EJECUC. (%)			
3000290 ATENCION DE URGENCIAS (PRIORIDAD III O IV) EN MODULOS DE ATENCION AMBULATORIA	PACIENTE ATENDIDO	10,000	91,907	91,795.26	91,893.72	99.99	16,800.00	8,010.00	47.68	DE LOS PACIENTES EN SITUACIÓN CRITICA SON DERNADOS A ESTABLECIMIENTOS DE MAYOR COMPLEJIDAD, YA QUE NUESTRO SERV	PRDUCTO NO CORRESPONDE AL NIVEL DE ATENCION . NO SE TRABAJÓ CON ESTE PRODUCTO	SE PRESENTO SUSTENTO, SE ESPERÓ APROBACIÓN PARA MODIFICACION PRESUPUESTARIA (FECHA DE SUSTENTO 16/02/16)
3000684 ATENCION MEDICA TELEFONICA DE LA EMERGENCIA Y URGENCIA EN CENTRO REGULADOR	ATENCION	27,000	27,000		26,930.00	99.74	6.00	0.00	0.00	PRODUCTO NO CORRESPONDE AL NIVEL DE ATENCION . NO SE TRABAJÓ CON ESTE PRODUCTO	SE PRESENTO SUSTENTO, SE ESPEROÓ APROBACIÓN PARA MODIFICACION PRESUPUESTARIA (FECHA DE SUSTENTO 16/02/16)	
3000685 DESPACHO DE LA UNIDAD MOVIL Y CQORDINACION DE LA REFERENCIA	ATENCION	43,000	25,717	8,858.34	25,641.68	99.71	2.00	0.00	0.00	PRODUCTO NO CORRESPONDE AL NIVEL DE ATENCION . NO SE TRABAJÓ CON	SE PRESENTO SUSTENTO, SE ESPEROÓ APROBACIÓN PARA	



546

FORMATO 3

RESUMEN DE EJECUCIÓN PRESUPUESTAL DE PROGRAMAS PRESUPUESTALES POR PLIEGO Y UNIDADES EJECUTORAS

SECTOR : 11 SALUD

PLIEGO : 137 INSTITUTO DE GESTION DE SERVICIOS DE SALUD

Período : Anual

PROGRAMA PRESUPUESTAL UNIDAD EJECUTORA PRODUCTO/PROYECTO	UNIDAD DE MEDIDA	EJECUCION FINANCIERA					EJECUCION FISICA			PROBLEMAS PRESENTADOS	MEDIDAS IMPLEMENTADAS PARA SU SUPERACIÓN
		PIA (S/.)	PIM (S/.)	MONTO DEVENGADO AL I SEMESTRE (S/.)	MONTO DEVENGADO ANUAL (S/.)	AVANCE ACUM. (%)	CANTIDAD PROGRAMADA	CANTIDAD EJECUTADA	AVANCE DE EJECUC. (%)		
										ESTE PRODUCTO	MODIFICACION PRESUPUESTARIA (FECHA DE SUSTENTO 18/02/16)
3000686 ATENCION DE LA EMERGENCIA O URGENCIA EN ESTABLECIMIENTO DE SALUD	ATENCION	50,000	690,121	492,255.43	690,116.23	100.00	15,400.00	13,733.00	89.18	LAS ATENCIONES POR EMERGENCIAS Y URGENCIAS TIENEN UNA TENDENCIA AL INCREMENTO, YA QUE NOS ENCONTRAMOS UBICADOS EN PLENA CARRETERA CENTRAL, Y CONSTANETEMENTE OCURREN ACCIDENTES DE TRANSITO, LO CUAL GENERA UN COLAPSO DE NUESTRO SERVICIO DE EMERGENCIA	SE ESPERA LA ENTREGA DEL NUEVO HOSPITAL, YA QUE LOS SERVICIOS DE EMERGENCIA SE ENCUENTRAN COLAPSADOS
030 RED DE SALUD LIMA CIUDAD - IGSS (001583)		458,900	391,069	76,415.25	376,849.44	96.36					
3000285 TRANSPORTE ASISTIDO (NO EMERGENCIA) DE PACIENTES ESTABLES (NO CRITICOS)		91,300	66,499	25,436.37	66,387.86	99.83	0.00	0.00	0.00		
3000686 ATENCION DE LA EMERGENCIA O URGENCIA EN ESTABLECIMIENTO DE		367,600	324,570	50,978.88	310,461.58	95.65	0.00	0.00	0.00		



545



FORMATO 3

RESUMEN DE EJECUCIÓN PRESUPUESTAL DE PROGRAMAS PRESUPUESTALES POR PLIEGO  
Y UNIDADES EJECUTORAS

SECTOR : 11 SALUD

PLIEGO : 137 INSTITUTO DE GESTION DE SERVICIOS DE SALUD

Período : Anual

PROGRAMA PRESUPUESTAL UNIDAD EJECUTORA PRODUCTO/PROYECTO	UNIDAD DE MEDIDA	EJECUCION FINANCIERA					EJECUCION FISICA			PROBLEMAS PRESENTADOS	MEDIDAS IMPLEMENTADAS PARA SU SUPERACIÓN
		PIA (S/.)	PIM (S/.)	MONTO DEVENGADO AL I SEMESTRE (S/.)	MONTO DEVENGADO ANUAL (S/.)	AVANCE ACUM. (%)	CANTIDAD PROGRAMADA	CANTIDAD EJECUTADA	AVANCE DE EJECUC. (%)		
SALUD											
031 INSTITUTO NACIONAL DE SALUD DEL NIÑO - SAN BORJA - IGSS (001584)		1,934,089	2,618,049	1,167,090.73	2,592,665.36	99.03					
3000286 TRANSPORTE ASISTIDO (NO EMERGENCIA) DE PACIENTES CRITICOS		290,129	338,888	149,029.46	328,784.94	97.02	0.00	0.00	0.00		
3000289 ATENCION AMBULATORIA DE URGENCIAS (PRIORIDAD III O IV) EN MODULOS HOSPITALARIOS DIFERENCIADOS AUTORIZADOS		390,851	877,651	365,534.42	862,825.71	98.31	0.00	0.00	0.00		
3000686 ATENCION DE LA EMERGENCIA O URGENCIA EN ESTABLECIMIENTO DE SALUD		1,253,109	1,401,510	652,526.85	1,401,054.71	99.97	0.00	0.00	0.00		
032 HOSPITAL DE HUAYCAN - IGSS (001585)		158,734	161,326	61,867.30	159,731.70	99.01					
3000001 ACCIONES COMUNES		14,000	14,000	1,831.70	13,999.10	99.99	0.00	0.00	0.00		
3000285 TRANSPORTE ASISTIDO (NO PACIENTE EMERGENCIA) DE PACIENTES ATENDIDO ESTABLES (NO CRITICOS)		8,000	8,000		6,599.60	82.50	73.00	86.00	117.81	NO SE TUVO MAYORES INCONVENIENTES EN LA ENTREGA EN EL CUMPLIMIENTO DE LA META	SE TIENE INCONVENIENTES EN LA ENTREGA DE LOS DATOS ESTADISTICOS
3000286 TRANSPORTE ASISTIDO (NO PACIENTE EMERGENCIA) DE PACIENTES ATENDIDO CRITICOS		8,000	10,592		10,400.00	93.19	40.00	42.00	105.00	NO SE TUVO MAYORES INCONVENIENTES EN EL CUMPLIMIENTO DE LA META	SE ACONSEJA UNA MEJOR CALIDAD EN EL CUMPLIMIENTO DE LA META
3000289 ATENCION AMBULATORIA DE PACIENTE URGENCIAS (PRIORIDAD III O ATENDIDO IV) EN MODULOS HOSPITALARIOS		18,000	18,000		18,000.00	100.00	20,000.00	21,274.00	106.37	EXISTE INCONVENIENTE EN EL RECOJO DE	SE HACE COORDINACIÓN CON EL



545

**FORMATO 3**

**RESUMEN DE EJECUCIÓN PRESUPUESTAL DE PROGRAMAS PRESUPUESTALES POR PLIEGO Y UNIDADES EJECUTORAS**

SECTOR : 11 SALUD

PLIEGO : 137 INSTITUTO DE GESTION DE SERVICIOS DE SALUD

Período : Anual

PROGRAMA PRESUPUESTAL UNIDAD EJECUTORA PRODUCTO/PROYECTO	UNIDAD DE MEDIDA	EJECUCION FINANCIERA					EJECUCION FISICA			PROBLEMAS PRESENTADOS	MEDIDAS IMPLEMENTADAS PARA SU SUPERACIÓN
		PIA (S/.)	PIM (S/.)	MONTO DEVENGADO AL I SEMESTRE (S/.)	MONTO DEVENGADO ANUAL (S/.)	AVANCE ACUM. (%)	CANTIDAD PROGRAMADA	CANTIDAD EJECUTADA	AVANCE DE EJECUC. (%)		
DIFERENCIADOS AUTORIZADOS										INFORMACIÓN PARA EL REPORTE DE CUMPLIMIENTO DE META.	RESPONSABLE DEL PROGRAMA PARA LOGRAR UNA MEJORA EN LA INFORMACIÓN
3000686 ATENCION DE LA EMERGENCIA O URGENCIA EN ESTABLECIMIENTO DE SALUD	ATENCION	110,734	110,734	60,035.60	110,733.00	106.90	20,928.00	22,510.00	107.56	NO SE TUVO MAYORES INCONVENIENTES EN EL CUMPLIMIENTO DE LA META	SE LE ACONSEJA AL CENTRO COSTO RESPONSABLE EN MEJORAR EN EL ATENCIÓN DE EJECUCIÓN PARA EL CUMPLIMIENTO EFICIENTE DE LA META FÍSICA EN FAVOR DE LOS USUARIOS
033 RED DE SALUD LIMA NORTE IV - IGSS (001586)		174,115	1,843,754	108,647.10	1,840,817.50	99.84					
3000001 ACCIONES COMUNES		13,704	600,772	2,600.00	599,521.33	99.79	0.00	0.00	0.00		
3000283 ATENCION PREHOSPITALARIA PACIENTE MOVIL DE LA EMERGENCIA ATENDIDO CON SOPORTE VITAL BASICO "SVB"		17,672	217,672	9,766.00	217,185.59	99.78	66.00	66.00	100.00	FALTA DE AMBULACIAS EN LOS ESTABLECIMIENTOS DE SALUD	CONVENIO INSTITUCIONAL CON LA MUNICIPALIDAD DE PUENTE PIEDRA
3000285 TRANSPORTE ASISTIDO (NO PACIENTE EMERGENCIA) DE PACIENTES ATENDIDO ESTABLES (NO CRITICOS)		23,719	23,833	19,466.00	23,833.00	100.00	1,350.00	1,384.00	102.52		CONVENIO INSTITUCIONAL CON LA MUNICIPALIDAD DE PUENTE PIEDRA



548

FORMATO 3

RESUMEN DE EJECUCIÓN PRESUPUESTAL DE PROGRAMAS PRESUPUESTALES POR PLIEGO Y UNIDADES EJECUTORAS

SECTOR : 11 SALUD

PLIEGO : 137 INSTITUTO DE GESTION DE SERVICIOS DE SALUD

Periodo : Anual

PROGRAMA PRESUPUESTAL UNIDAD EJECUTORA PRODUCTO/PROYECTO	UNIDAD DE MEDIDA	EJECUCION FINANCIERA					EJECUCION FISICA			PROBLEMAS PRESENTADOS	MEDIDAS IMPLEMENTADAS PARA SU SUPERACIÓN
		PIA (S/.)	PIM (S/.)	MONTO DEVENGADO AL I SEMESTRE (S/.)	MONTO DEVENGADO ANUAL (S/.)	AVANCE ACUM. (%)	CANTIDAD PROGRAMADA	CANTIDAD EJECUTADA	AVANCE DE EJECUC. (%)		
3000289 ATENCION AMBULATORIA DE URGENCIAS (PRIORIDAD III O IV) EN MODULOS HOSPITALARIOS DIFERENCIADOS AUTORIZADOS	PACIENTE ATENDIDO						1.00	0.00	0.00		
3000290 ATENCION DE URGENCIAS (PRIORIDAD III O IV) EN MODULOS DE ATENCION AMBULATORIA	PACIENTE ATENDIDO	22,401	904,858	19,766.00	904,848.60	100.00	10,000.00	10,519.00	105.19		
3000686 ATENCION DE LA EMERGENCIA O URGENCIA EN ESTABLECIMIENTO DE SALUD	ATENCION	96,619	96,619	57,049.10	95,418.98	98.76	400.00	266.00	66.50	FALTA DE INTERES DE LA POBLACION DE ACUDIR A LOS ESTABLECIMIENTO S DE SALUD	TRABAJO COORDINADO CON LOS RESPONSABLES DE LAS MICROREDES, ASI COMO CON LOS ESTABLECIMIENTOS DE SALUD
034 RED DE SALUD LIMA ESTE METROPOLITANA - IGSS (001652)			1,626,916	842,935.43	1,214,425.70	74.65					
3000001 ACCIONES COMUNES			1,540,554	828,052.93	1,199,543.20	77.86	0.00	0.00	0.00		
3000686 ATENCION DE LA EMERGENCIA O URGENCIA EN ESTABLECIMIENTO DE SALUD			86,362	14,882.50	14,882.50	17.23	0.00	0.00	0.00		
0129 PREVENCIÓN Y MANEJO DE CONDICIONES SECUNDARIAS DE SALUD EN PERSONAS CON DISCAPACIDAD		28,957,695	34,172,071	15,971,229.84	33,807,127.41	98.93					
001 ADMINISTRACION IGSS ( INSTITUTO DE GESTION DE SERVICIOS DE SALUD) (001548)		114,836	694,011	75,401.00	690,134.99	99.44					
3000001 ACCIONES COMUNES		49,836	41,876	22,601.00	38,001.00	90.75	0.00	0.00	0.00		
3000687 PERSONAS CON DISCAPACIDAD RECIBEN SERVICIOS DE PROMOCION		30,000					0.00	0.00	0.00		



542

**FORMATO 3**

**RESUMEN DE EJECUCIÓN PRESUPUESTAL DE PROGRAMAS PRESUPUESTALES POR PLIEGO Y UNIDADES EJECUTORAS**

SECTOR : 11 SALUD

PLIEGO : 137 INSTITUTO DE GESTION DE SERVICIOS DE SALUD

Período : Anual

PROGRAMA PRESUPUESTAL UNIDAD EJECUTORA PRODUCTO/PROYECTO	UNIDAD DE MEDIDA	EJECUCION FINANCIERA					EJECUCION FISICA			PROBLEMAS PRESENTADOS	MEDIDAS IMPLEMENTADAS PARA SU SUPERACIÓN
		PIA (S/.)	PIM (S/.)	MONTO DEVENGADO AL I SEMESTRE (S/.)	MONTO DEVENGADO ANUAL (S/.)	AVANCE ACUM. (%)	CANTIDAD PROGRAMADA	CANTIDAD EJECUTADA	AVANCE DE EJECUC. (%)		
DE LA SALUD											
3000688 PERSONAS CON DISCAPACIDAD RECIBEN ATENCION EN REHABILITACION BASADA EN ESTABLECIMIENTOS DE SALUD	PERSONA CON DISCAPACIDAD	25,000	652,135	52,800.00	652,133.99	100.00	8,516.00	2,752.00	32.32	META PROGRAMADA Y EJECUTADA POR HOSPITAL EMERGENCIA VILLA EL SALVADOR	
3000690 PERSONAS CON DISCAPACIDAD RECIBEN SERVICIOS DE REHABILITACION BASADA EN LA COMUNIDAD		10,000					0.00	0.00	0.00		
002 HOSPITAL NACIONAL ARZOBISPO LOAYZA (001551)		151,141	151,141	87,641.97	151,091.12	99.97					
3000688 PERSONAS CON DISCAPACIDAD RECIBEN ATENCION EN REHABILITACION BASADA EN ESTABLECIMIENTOS DE SALUD	PERSONA CON DISCAPACIDAD	88,747	88,747	46,141.97	88,745.07	100.00	39,913.00	39,683.00	99.42	DEBIDO A LA DEMANDA	
3000689 PERSONA CON DISCAPACIDAD CERTIFICADA EN ESTABLECIMIENTOS DE SALUD	PERSONA CON DISCAPACIDAD	62,394	62,394	41,500.00	62,346.05	99.92	577.00	501.00	86.83		
003 HOSPITAL NACIONAL DOS DE MAYO (001552)		914,688	988,750	342,616.17	960,887.28	97.18					
3000001 ACCIONES COMUNES		590	590	589.98	589.98	100.00	0.00	0.00	0.00		
3000688 PERSONAS CON DISCAPACIDAD RECIBEN ATENCION EN REHABILITACION BASADA EN ESTABLECIMIENTOS DE SALUD	PERSONA CON DISCAPACIDAD	911,204	984,066	341,018.21	957,214.32	97.27	28,800.00	30,456.00	105.75		
3000689 PERSONA CON DISCAPACIDAD CERTIFICADA EN ESTABLECIMIENTOS DE SALUD	PERSONA CON DISCAPACIDAD	2,894	4,094	1,007.98	3,082.98	75.30	340.00	335.00	98.53		



541

FORMATO 3

RESUMEN DE EJECUCIÓN PRESUPUESTAL DE PROGRAMAS PRESUPUESTALES POR PLIEGO  
Y UNIDADES EJECUTORAS

SECTOR : 11 SALUD

PLIEGO : 137 INSTITUTO DE GESTION DE SERVICIOS DE SALUD

Periodo : Anual

PROGRAMA PRESUPUESTAL UNIDAD EJECUTORA PRODUCTO/PROYECTO	UNIDAD DE MEDIDA	EJECUCION FINANCIERA					EJECUCION FISICA			PROBLEMAS PRESENTADOS	MEDIDAS IMPLEMENTADAS PARA SU SUPERACIÓN
		PIA (S/.)	PIM (S/.)	MONTO DEVENGADO AL I SEMESTRE (S/.)	MONTO DEVENGADO ANUAL (S/.)	AVANCE ACUM. (%)	CANTIDAD PROGRAMADA	CANTIDAD EJECUTADA	AVANCE DE EJECUC. (%)		
SALUD	DAD										
004 IGSS- HOSPITAL CAYETANO HEREDIA (001553)		1,350,770	1,406,092	416,342.17	1,401,425.16	99.67					
3000688 PERSONAS CON DISCAPACIDAD RECIBEN ATENCION EN REHABILITACION BASADA EN ESTABLECIMIENTOS DE SALUD	PERSONA CON DISCAPACI DAD	452,924	508,246	193,063.42	508,243.84	100.00	137,000.00	128,504.00	93.80		SE LOGRÓ REALIZAR MÁS DE 116355 ATENCIONES POR DISCAPACIDAD
3000689 PERSONA CON DISCAPACIDAD CERTIFICADA EN ESTABLECIMIENTOS DE SALUD	PERSONA CON DISCAPACI DAD	897,846	897,846	223,278.75	893,181.32	99.48	170.00	179.00	105.29		
005 IGSS-HOSPITAL SERGIO BERNALES (001554)		401,736	415,643	189,392.51	306,194.71	73.67					
3000688 PERSONAS CON DISCAPACIDAD RECIBEN ATENCION EN REHABILITACION BASADA EN ESTABLECIMIENTOS DE SALUD	PERSONA CON DISCAPACI DAD	400,736	414,726	188,475.84	305,278.04	73.61	36,600.00	34,152.00	93.31	MINOR NÚMERO DE USUARIOS EN ESTA SUB-ESPECIALIDAD DE TRATAMIENTO A PERSONAS CON DISCAPACIDAD MENTAL.	IMPLEMENTAR Y RENOVAR EQUIPOS EN SALA DE FISIOTERAPIA PARA CUBRIR LA DEMANDA.
3000689 PERSONA CON DISCAPACIDAD CERTIFICADA EN ESTABLECIMIENTOS DE SALUD	PERSONA CON DISCAPACI DAD	1,000	917	916.67	916.67	99.96	400.00	414.00	103.50		
006 INSTITUTO NACIONAL DE SALUD MENTAL - IGSS (001559)		119,874	197,985	79,018.14	195,469.65	98.73					
3000001 ACCIONES COMUNES		62,174	74,919	19,289.87	74,915.17	99.99	0.00	0.00	0.00		
3000687 PERSONAS CON DISCAPACIDAD RECIBEN SERVICIOS DE PROMOCION DE LA SALUD	PERSONA CON DISCAPACI DAD	15,000	31,694	16,819.55	30,023.33	94.73	3.00	4.00	133.33		
3000688 PERSONAS CON	PERSONA	25,250	76,627	40,142.27	75,789.18	98.91	340.00	307.00	90.29		



015

FORMATO 3

RESUMEN DE EJECUCIÓN PRESUPUESTAL DE PROGRAMAS PRESUPUESTALES POR PLIEGO  
 Y UNIDADES EJECUTORAS

SECTOR : 11 SALUD

PLIEGO : 137 INSTITUTO DE GESTION DE SERVICIOS DE SALUD

Período : Anual

PROGRAMA PRESUPUESTAL UNIDAD EJECUTORA PRODUCTO\PROYECTO	UNIDAD DE MEDIDA	EJECUCION FINANCIERA					EJECUCION FISICA			PROBLEMAS PRESENTADOS	MEDIDAS IMPLEMENTADAS PARA SU SUPERACIÓN	
		PIA (S/.)	PIM (S/.)	MONTO DEVENGADO AL I SEMESTRE (S/.)	MONTO DEVENGADO ANUAL (S/.)	AVANCE ACUM. (%)	CANTIDAD PROGRAMADA	CANTIDAD EJECUTADA	AVANCE DE EJECUC. (%)			
DISCAPACIDAD RECIBEN ATENCION EN REHABILITACION BASADA EN ESTABLECIMIENTOS DE SALUD	CON DISCAPACIDAD											
3000689 PERSONA CON DISCAPACIDAD CERTIFICADA EN ESTABLECIMIENTOS DE SALUD	PERSONA CON DISCAPACIDAD	8,900	6,196	2,255.12	6,193.54	99.96	300.00	323.00	107.67			
3000690 PERSONAS CON DISCAPACIDAD RECIBEN SERVICIOS DE REHABILITACION BASADA EN LA COMUNIDAD	PERSONA CON DISCAPACIDAD	8,550	8,549	511.33	8,548.43	99.99	30.00	30.00	100.00			
<b>007 INSTITUTO NACIONAL DE CIENCIAS NEUROLOGICAS - IGSS (001560)</b>		<b>90,333</b>	<b>421,704</b>	<b>74,209.00</b>	<b>421,324.71</b>	<b>99.91</b>						
3000688 PERSONAS CON DISCAPACIDAD RECIBEN ATENCION EN REHABILITACION BASADA EN ESTABLECIMIENTOS DE SALUD	PERSONA CON DISCAPACIDAD	85,433	415,923	74,209.00	415,881.87	99.99	4,530.00	4,331.00	95.61	EL PRESUPUESTO EN LA GENERICA DE BIENES Y SERVICIOS NO LOGRO CUMPLIR LAS ESPECTATIVAS DE LA ACTIVIDAD	CON EL PRESUPUESTO SE LLEGO A REALIZAR LAS ATENCIONES A 4,331 PERSONAS CON DISCAPACIDAD EL CUAL REPRESENTA UNA DISMINUCION DEL 4% DE LO ESPERADO	
3000689 PERSONA CON DISCAPACIDAD CERTIFICADA EN ESTABLECIMIENTOS DE SALUD	PERSONA CON DISCAPACIDAD	4,900	5,781		5,442.84	94.15	159.00	190.00	119.50	EL PRESUPUESTO EN LA GENERICA DE BIENES Y SERVICIOS NO LOGRO CUMPLIR	CON EL PRESUPUESTO SE LLEGO A REALIZAR ATENCIONES A	



609

FORMATO 3

RESUMEN DE EJECUCIÓN PRESUPUESTAL DE PROGRAMAS PRESUPUESTALES POR PLIEGO  
 Y UNIDADES EJECUTORAS

SECTOR : 11 SALUD

PLIEGO : 137 INSTITUTO DE GESTION DE SERVICIOS DE SALUD

Período : Anual

PROGRAMA PRESUPUESTAL UNIDAD EJECUTORA PRODUCTO/PROYECTO	UNIDAD DE MEDIDA	EJECUCION FINANCIERA					EJECUCION FISICA			PROBLEMAS PRESENTADOS	MEDIDAS IMPLEMENTADAS PARA SU SUPERACIÓN
		PIA (S/.)	PIM (S/.)	MONTO DEVENGADO AL I SEMESTRE (S/.)	MONTO DEVENGADO ANUAL (S/.)	AVANCE ACUM. (%)	CANTIDAD PROGRAMADA	CANTIDAD EJECUTADA	AVANCE DE EJECUC. (%)		
										LAS ESPECTATIVAS DE LA ACTIVIDAD	190 PERSONAS CON DISCAPACIDAD EL CUAL REPRESENTA UN INCREMENTO DEL 17% DE LO ESPERADO
009 INSTITUTO NACIONAL DE REHABILITACION - IGSS (001562)		15,275,237	18,569,728	9,276,536.60	18,542,913.09	99.86					
3000001 ACCIONES COMUNES		8,915	8,915	211.28	8,912.54	99.97	0.00	0.00	0.00		
3000687 PERSONAS CON DISCAPACIDAD RECIBEN SERVICIOS DE PROMOCION DE LA SALUD	PERSONA CON DISCAPACI DAD	598,157	163,676	163,164.14	163,674.86	100.00	1.00	1.00	100.00	SE ANULO AL FINALIZAR EL I TRIMETRE POR NO CORRESPONDER A LA INSTITUCION	PRESUPUESTO SE HABILITO A CAPACITACION EN MEDICINA DE REHABILITACION
3000688 PERSONAS CON DISCAPACIDAD RECIBEN ATENCION EN REHABILITACION BASADA EN ESTABLECIMIENTOS DE SALUD	PERSONA CON DISCAPACI DAD	14,660,165	18,384,527	9,112,246.58	18,360,579.56	99.87	375,471.00	311,028.00	82.84	DEFICIT PRESUPUESTAL PARA ATENCION PARA PERSONAS CON DISCAPACIDAD FISICA, SENSORIAL MENTAL Y ASISTENCIA TECNICA A REGIONES, CONTRATACION DE PROFESIONALE INSUMOS MEDICO ETC	INCREMENTO DE PRESUPUETO POR LA DE LA FUENTE DE FINANCIAMIENT O DONACIONES Y TRANSFERENCIA Y DEMANDA ADICIONAL SOLICITADA, INCREMENTO DE RECAUDACION DE LA FUENTE DE FINANCIAMIENTO RECURSOS DIRECTAMENTE RECAUDADO
3000689 PERSONA CON	PERSONA	8,000	12,610	914.60	9,746.13	77.29	680.00	677.00	99.56	NO SE	



38

FORMATO 3

RESUMEN DE EJECUCIÓN PRESUPUESTAL DE PROGRAMAS PRESUPUESTALES POR PLIEGO Y UNIDADES EJECUTORAS

SECTOR : 11 SALUD

PLIEGO : 137 INSTITUTO DE GESTION DE SERVICIOS DE SALUD

Periodo : Anual

PROGRAMA PRESUPUESTAL UNIDAD EJECUTORA PRODUCTO\PROYECTO	UNIDAD DE MEDIDA	EJECUCION FINANCIERA					EJECUCION FISICA			PROBLEMAS PRESENTADOS	MEDIDAS IMPLEMENTADAS PARA SU SUPERACIÓN
		PIA (S/.)	PIM (S/.)	MONTO DEVENGADO AL I SEMESTRE (S/.)	MONTO DEVENGADO ANUAL (S/.)	AVANCE ACUM. (%)	CANTIDAD PROGRAMADA	CANTIDAD EJECUTADA	AVANCE DE EJECUC. (%)		
DISCAPACIDAD CERTIFICADA EN ESTABLECIMIENTOS DE SALUD	CON DISCAPACIDAD									ENCONTRARON PROBLEMAS	
<b>010 INSTITUTO NACIONAL DE SALUD DEL NIÑO - IGSS (001563)</b>		<b>1,054,582</b>	<b>1,157,643</b>	<b>438,362.51</b>	<b>999,587.37</b>	<b>86.35</b>					
3000688 PERSONAS CON DISCAPACIDAD RECIBEN ATENCION EN REHABILITACION BASADA EN ESTABLECIMIENTOS DE SALUD	PERSONA CON DISCAPACIDAD	802,332	1,017,713	394,821.53	874,253.94	85.90	52,034.00	59,736.00	114.80		
3000689 PERSONA CON DISCAPACIDAD CERTIFICADA EN ESTABLECIMIENTOS DE SALUD	PERSONA CON DISCAPACIDAD	72,726	49,251	9,280.27	46,962.72	95.35	402.00	272.00	67.66		
3000690 PERSONAS CON DISCAPACIDAD RECIBEN SERVICIOS DE REHABILITACION BASADA EN LA COMUNIDAD	PERSONA CON DISCAPACIDAD	179,524	90,679	34,260.71	78,370.71	86.43	104.00	0.00	0.00		
<b>012 HOSPITAL NACIONAL HIPOLITO UNANUE - IGSS (001565)</b>		<b>2,214,048</b>	<b>2,828,864</b>	<b>1,429,917.90</b>	<b>2,826,633.88</b>	<b>99.92</b>					
3000688 PERSONAS CON DISCAPACIDAD RECIBEN ATENCION EN REHABILITACION BASADA EN ESTABLECIMIENTOS DE SALUD	PERSONA CON DISCAPACIDAD	1,530,817	2,225,222	1,235,955.72	2,224,190.02	99.95	25,039.00	28,349.00	113.22	INCREMENTO DE LA DEMANDA Y REFERENCIA DE PACIENTES SIS	MEJORAR LA PROGRAMACION TENIENDO EN CUENTA LA TENDENCIA DE LA DEMANDA
3000689 PERSONA CON DISCAPACIDAD CERTIFICADA EN ESTABLECIMIENTOS DE SALUD	PERSONA CON DISCAPACIDAD	683,231	603,642	193,962.18	602,443.86	99.80	369.00	383.00	103.79		
<b>013 HOSPITAL HERMILIO VALDIZAN - IGSS (001566)</b>		<b>2,880,383</b>	<b>2,638,918</b>	<b>1,328,543.72</b>	<b>2,638,665.14</b>	<b>99.99</b>					
3000688 PERSONAS CON DISCAPACIDAD RECIBEN	PERSONA CON	2,879,572	2,638,198	1,328,007.01	2,638,099.27	100.00	12,000.00	12,551.00	104.59	FALTA DE IMPLEMENTACIÓN	COORDINACIÓN CON LA OFICINA



588



FORMATO 3

RESUMEN DE EJECUCIÓN PRESUPUESTAL DE PROGRAMAS PRESUPUESTALES POR PLIEGO  
 Y UNIDADES EJECUTORAS

SECTOR : 11 SALUD

PLIEGO : 137 INSTITUTO DE GESTION DE SERVICIOS DE SALUD

Período : Anual

PROGRAMA PRESUPUESTAL UNIDAD EJECUTORA PRODUCTO/PROYECTO	UNIDAD DE MEDIDA	EJECUCION FINANCIERA					EJECUCION FISICA			PROBLEMAS PRESENTADOS	MEDIDAS IMPLEMENTADAS PARA SU SUPERACIÓN	
		PIA (S/.)	PIM (S/.)	MONTO DEVENGADO AL I SEMESTRE (S/.)	MONTO DEVENGADO ANUAL (S/.)	AVANCE ACUM. (%)	CANTIDAD PROGRAMADA	CANTIDAD EJECUTADA	AVANCE DE EJECUC. (%)			
ATENCION EN REHABILITACION BASADA EN ESTABLECIMIENTOS DE SALUD	DISCAPACIDAD										DEL EQUIPO TERAPÉUTICO DE REHABILITACIÓN PARA LA ATENCIÓN EN EL SERVICIO DE PEDIATRÍA (TERAPEUTA OCUPACIONAL, TERAPEUTA DE LENGUAJE, TERAPEUTA APRENDIZAJE, TERAPEUTA FÍSICO), FALTA EQUIPAMIENTO Y MATERIALES PARA LA ATENCIÓN OP	DE PLANEAMIENTO Y LOGÍSTICA, COORDINACIONE S CON LA OFICINA DE PLANEAMIENTO Y LOGÍSTICA, COORDINACIÓN CON LA DIRECCIÓN DEL HOSPITAL, COORDINACIÓN CON OFICINA DE ESTADÍSTICA E INFORMÁTICA, COORDINACIÓN CON INFORMÁTICA HACER INFORME A LA DIRECCIÓN ADJUNTA CUENTAN CON LOS EXÁMENES COMPLEMENTARIO S COMPLETOS QUE PERMITA SUSTENTAR DE MANERA CERTERA EL DIAGNOSTICO CONSIGNADO EN LA HISTORIA EN CONCORDANCIA A LAS LEYES Y
3000689 PERSONA CON DISCAPACIDAD CERTIFICADA EN ESTABLECIMIENTOS DE SALUD	PERSONA CON DISCAPACIDAD	723	720	536.71	565.87	78.59	400.00	329.00	82.25	HISTORIAS CLÍNICAS MUCHAS VECES NO CUENTAN CON LOS EXÁMENES COMPLEMENTARIO S COMPLETOS QUE PERMITA SUSTENTAR DE MANERA CERTERA EL DIAGNOSTICO CONSIGNADO EN LA HISTORIA EN CONCORDANCIA A LAS LEYES Y		



596

**FORMATO 3**

**RESUMEN DE EJECUCIÓN PRESUPUESTAL DE PROGRAMAS PRESUPUESTALES POR PLIEGO Y UNIDADES EJECUTORAS**

SECTOR : 11 SALUD

PLIEGO : 137 INSTITUTO DE GESTION DE SERVICIOS DE SALUD

Período : Anual

PROGRAMA PRESUPUESTAL UNIDAD EJECUTORA PRODUCTO/PROYECTO	UNIDAD DE MEDIDA	EJECUCION FINANCIERA					EJECUCION FISICA			PROBLEMAS PRESENTADOS	MEDIDAS IMPLEMENTADAS PARA SU SUPERACION
		PIA (S/.)	PIM (S/.)	MONTO DEVENGADO AL I SEMESTRE (S/.)	MONTO DEVENGADO ANUAL (S/.)	AVANCE ACUM. (%)	CANTIDAD PROGRAMADA	CANTIDAD EJECUTADA	AVANCE DE EJECUC. (%)		
										REGLAMENTOS DE CONADIS.	
3000690 PERSONAS CON DISCAPACIDAD RECIBEN SERVICIOS DE REHABILITACION BASADA EN LA COMUNIDAD	PERSONA CON DISCAPACIDAD	88					20.00	0.00	0.00		
<b>014 HOSPITAL DE APOYO DEPARTAMENTAL MARIA AUXILIADORA - IGSS (001567)</b>		<b>539,757</b>	<b>512,097</b>	<b>212,443.35</b>	<b>508,528.56</b>	<b>99.30</b>					
3000688 PERSONAS CON DISCAPACIDAD RECIBEN ATENCION EN REHABILITACION BASADA EN ESTABLECIMIENTOS DE SALUD	PERSONA CON DISCAPACIDAD	537,757	510,097	212,443.35	506,528.56	99.30	57,000.00	59,803.00	104.92		
3000689 PERSONA CON DISCAPACIDAD CERTIFICADA EN ESTABLECIMIENTOS DE SALUD	PERSONA CON DISCAPACIDAD	2,000	2,000		2,000.00	100.00	550.00	354.00	64.36		
<b>015 HOSPITAL DE APOYO SANTA ROSA - IGSS (001568)</b>		<b>431,825</b>	<b>365,150</b>	<b>213,278.61</b>	<b>365,146.99</b>	<b>100.00</b>					
3000688 PERSONAS CON DISCAPACIDAD RECIBEN ATENCION EN REHABILITACION BASADA EN ESTABLECIMIENTOS DE SALUD		431,825	365,150	213,278.61	365,146.99	100.00	0.00	0.00	0.00		
<b>018 HOSPITAL NACIONAL VICTOR LARCO HERRERA - IGSS (001571)</b>		<b>88,860</b>	<b>88,452</b>	<b>18,758.69</b>	<b>86,305.28</b>	<b>97.57</b>					
3000688 PERSONAS CON DISCAPACIDAD RECIBEN ATENCION EN REHABILITACION BASADA EN ESTABLECIMIENTOS DE SALUD	PERSONA CON DISCAPACIDAD	74,860	74,521	13,757.40	72,378.20	97.12	9,000.00	8,542.00	94.91	NO SE LOGRÓ CONTAR CON PROFESIONALES POR FALTA DE PRESUPUESTO PARA SU	SE SOLICITARA AL IGSS MAYOR ASIGNACION DE RECURSOS



535

FORMATO 3

RESUMEN DE EJECUCIÓN PRESUPUESTAL DE PROGRAMAS PRESUPUESTALES POR PLIEGO Y UNIDADES EJECUTORAS

SECTOR : 11 SALUD

PLIEGO : 137 INSTITUTO DE GESTION DE SERVICIOS DE SALUD

Período : Anual

PROGRAMA PRESUPUESTAL UNIDAD EJECUTORA PRODUCTO/PROYECTO	UNIDAD DE MEDIDA	EJECUCION FINANCIERA					EJECUCION FISICA			PROBLEMAS PRESENTADOS	MEDIDAS IMPLEMENTADAS PARA SU SUPERACIÓN
		PIA (S/.)	PIM (S/.)	MONTO DEVENGADO AL I SEMESTRE (S/.)	MONTO DEVENGADO ANUAL (S/.)	AVANCE ACUM. (%)	CANTIDAD PROGRAMADA	CANTIDAD EJECUTADA	AVANCE DE EJECUC. (%)		
3000689 PERSONA CON DISCAPACIDAD CERTIFICADA EN ESTABLECIMIENTOS DE SALUD	PERSONA CON DISCAPACIDAD	14,000	13,931	5,001.29	13,927.08	99.97	700.00	700.00	100.00	CONTRATACIÓN NO SE PRESENTARON PROBLEMAS	
019 HOSPITAL NACIONAL DOCENTE MADRE NIÑO - SAN BARTOLOME - IGSS (001572)		33,293	32,523	29,451.17	32,522.28	100.00					
3000688 PERSONAS CON DISCAPACIDAD RECIBEN ATENCION EN REHABILITACION BASADA EN ESTABLECIMIENTOS DE SALUD		33,293	32,523	29,451.17	32,522.28	100.00	0.00	0.00	0.00		
020 HOSPITAL CARLOS LANFRANCO LA HOZ - IGSS (001573)		389,088	388,995	196,042.76	388,988.81	100.00					
3000688 PERSONAS CON DISCAPACIDAD RECIBEN ATENCION EN REHABILITACION BASADA EN ESTABLECIMIENTOS DE SALUD	PERSONA CON DISCAPACIDAD	249,481	249,388	125,868.55	249,382.22	100.00	3,934.00	6,235.00	158.49	LA FALTA DE LAS REMUNERACIONES SALARIALES A LOS ESPECIALISTAS DEL EQUIPO TÉCNICO DEL SERVICIO POR LO QUE ORIGINO LA RENUNCIA DE ALGUNOS DE ELLOS. INFRAESTRUCTURA INADECUADA PARA REALIZAR LOS PROCEDIMIENTOS EN SU MAGNITUD.	LA POSIBLE PROGRAMACIÓN DE CONCURSO CAS PARA REGULARIZAR EL ESTADO LABORAL Y SALARIAL DE LOS ESPECIALISTAS. SUGIERE REORDENAR ESPACIOS EN LA MEDIDA DE LO POSIBLE DE ACUERDO A NECESIDAD DE ATENCIÓN.
3000689 PERSONA CON DISCAPACIDAD CERTIFICADA CON	PERSONA CON DISCAPACIDAD	139,607	139,607	70,174.21	139,606.59	100.00	146.00	256.00	175.34	LA FALTA DE VIABILIDAD PARA	INSISTIR PARA INSCRIPCIÓN DE



534

**FORMATO 3**

**RESUMEN DE EJECUCIÓN PRESUPUESTAL DE PROGRAMAS PRESUPUESTALES POR PLIEGO  
 Y UNIDADES EJECUTORAS**

SECTOR : 11 SALUD

PLIEGO : 137 INSTITUTO DE GESTION DE SERVICIOS DE SALUD

Periodo : Anual

PROGRAMA PRESUPUESTAL UNIDAD EJECUTORA PRODUCTO/PROYECTO	UNIDAD DE MEDIDA	EJECUCION FINANCIERA					EJECUCION FISICA			PROBLEMAS PRESENTADOS	MEDIDAS IMPLEMENTADAS PARA SU SUPERACIÓN
		PIA (S/.)	PIM (S/.)	MONTO DEVENGADO AL I SEMESTRE (S/.)	MONTO DEVENGADO ANUAL (S/.)	AVANCE ACUM. (%)	CANTIDAD PROGRAMADA	CANTIDAD EJECUTADA	AVANCE DE EJECUC. (%)		
EN ESTABLECIMIENTOS DE SALUD	DISCAPACIDAD									ENTRAR AL REPORTE DE CERTIFICACIÓN ONLINE.LA FALTA DE UN AMBIENTE ADECUADO PARA EVALUACIÓN RECEPCIÓN, INFORMES Y TRAMITE DE EMISIÓN DE CERTIFICADOS DE DISCAPACIDAD.	USUARIOS EN EL SISTEMA ONLINE DE CERTIFICACIÓN.S E SUGIERE ESPACIO CON LAS MÍNIMAS CONDICIONES PARA LA ATENCIÓN DE CERTIFICACIÓN.
<b>021 HOSPITAL "JOSE AGURTO TELLO DE CHOSICA" - IGSS (001574)</b>		<b>348,888</b>	<b>304,922</b>	<b>120,881.82</b>	<b>304,917.98</b>	<b>100.00</b>					
3000688 PERSONAS CON DISCAPACIDAD RECIBEN ATENCION EN REHABILITACION BASADA EN ESTABLECIMIENTOS DE SALUD	PERSONA CON DISCAPACIDAD	342,888	298,922	119,308.82	298,917.98	100.00	7,643.00	6,623.00	86.65		
3000689 PERSONA CON DISCAPACIDAD CERTIFICADA EN ESTABLECIMIENTOS DE SALUD	PERSONA CON DISCAPACIDAD	6,000	6,000	1,573.00	6,000.00	100.00	27.00	27.00	100.00		
<b>023 RED. DE SALUD RIMAC - SAN MARTIN DE PORRES - LOS OLIVOS - IGSS (001576)</b>		<b>77,006</b>	<b>89,047</b>	<b>19,382.03</b>	<b>89,027.96</b>	<b>99.98</b>					
3000687 PERSONAS CON DISCAPACIDAD RECIBEN SERVICIOS DE PROMOCION DE LA SALUD		1,100	1,100		1,100.00	100.00	0.00	0.00	0.00		
3000688 PERSONAS CON DISCAPACIDAD RECIBEN ATENCION EN REHABILITACION BASADA EN		70,556	82,597	19,058.03	82,577.96	99.98	0.00	0.00	0.00		



523

FORMATO 3

RESUMEN DE EJECUCIÓN PRESUPUESTAL DE PROGRAMAS PRESUPUESTALES POR PLIEGO  
Y UNIDADES EJECUTORAS

SECTOR : 11 SALUD

PLIEGO : 137 INSTITUTO DE GESTION DE SERVICIOS DE SALUD

Período : Anual

PROGRAMA PRESUPUESTAL UNIDAD EJECUTORA PRODUCTO/PROYECTO	UNIDAD DE MEDIDA	EJECUCION FINANCIERA					EJECUCION FISICA			PROBLEMAS PRESENTADOS	MEDIDAS IMPLEMENTADAS PARA SU SUPERACION
		PIA (S/.)	PIM (S/.)	MONTO DEVENGADO AL I SEMESTRE (S/.)	MONTO DEVENGADO ANUAL (S/.)	AVANCE ACUM. (%)	CANTIDAD PROGRAMADA	CANTIDAD EJECUTADA	AVANCE DE EJECUC. (%)		
ESTABLECIMIENTOS DE SALUD											
3000690 PERSONAS CON DISCAPACIDAD RECIBEN SERVICIOS DE REHABILITACION BASADA EN LA COMUNIDAD		5,350	5,350	324.00	5,350.00	100.00	0.00	0.00	0.00		
024 RED. DE SALUD TUPAC AMARU - IGSS (001577)		3,700	5,806	899.97	5,805.97	100.00					
3000687 PERSONAS CON DISCAPACIDAD RECIBEN SERVICIOS DE PROMOCION DE LA SALUD	PERSONA CON DISCAPACI DAD	2,200	4,306	899.97	4,305.97	100.00	27.00	22.00	81.48		
3000688 PERSONAS CON DISCAPACIDAD RECIBEN ATENCION EN REHABILITACION BASADA EN ESTABLECIMIENTOS DE SALUD	PERSONA CON DISCAPACI DAD	1,500	1,500		1,500.00	100.00	674.00	728.00	108.01		
028 HOSPITAL SAN JUAN DE LURIGANCHO - IGSS (001581)		1,367,904	1,721,516	791,004.69	1,707,171.70	99.17					
3000001 ACCIONES COMUNES		6,846	6,846	6,763.00	6,846.00	100.00	0.00	0.00	0.00		
3000687 PERSONAS CON DISCAPACIDAD RECIBEN SERVICIOS DE PROMOCION DE LA SALUD		151,360	151,360	85,360.00	144,799.52	95.67	0.00	0.00	0.00		
3000688 PERSONAS CON DISCAPACIDAD RECIBEN ATENCION EN REHABILITACION BASADA EN ESTABLECIMIENTOS DE SALUD		899,701	1,245,960	520,394.58	1,244,513.87	99.88	0.00	0.00	0.00		
3000689 PERSONA CON DISCAPACIDAD CERTIFICADA EN ESTABLECIMIENTOS DE SALUD		201,977	211,278	145,728.95	204,940.64	97.00	0.00	0.00	0.00		



532

FORMATO 3

RESUMEN DE EJECUCIÓN PRESUPUESTAL DE PROGRAMAS PRESUPUESTALES POR PLIEGO Y UNIDADES EJECUTORAS

SECTOR : 11 SALUD

PLIEGO : 137 INSTITUTO DE GESTION DE SERVICIOS DE SALUD

Período : Anual

PROGRAMA PRESUPUESTAL UNIDAD EJECUTORA PRODUCTO/PROYECTO	UNIDAD DE MEDIDA	EJECUCION FINANCIERA					EJECUCION FISICA			PROBLEMAS PRESENTADOS	MEDIDAS IMPLEMENTADAS PARA SU SUPERACIÓN
		PIA (S/.)	PIM (S/.)	MONTO DEVENGADO AL I SEMESTRE (S/.)	MONTO DEVENGADO ANUAL (S/.)	AVANCE ACUM. (%)	CANTIDAD PROGRAMADA	CANTIDAD EJECUTADA	AVANCE DE EJECUC. (%)		
3000690 PERSONAS CON DISCAPACIDAD RECIBEN SERVICIOS DE REHABILITACION BASADA EN LA COMUNIDAD		108,020	106,072	32,758.16	106,071.67	100.00	0.00	0.00	0.00		
029 HOSPITAL VITARTE - IGSS (001582)		600,111	476,834	266,088.78	476,012.52	99.83					
3000001 ACCIONES COMUNES		46,146	33,270	1,955.85	33,270.00	100.00	0.00	0.00	0.00		
3000688 PERSONAS CON DISCAPACIDAD RECIBEN ATENCION EN REHABILITACION BASADA EN ESTABLECIMIENTOS DE SALUD	PERSONA CON DISCAPACIDAD	502,192	381,612	242,996.66	380,802.65	95.79	3,050.00	3,189.00	104.56	DEBIDO A LA CONTRATACIÓN DE UN MEDICO REHABILITADOR, A LA CONTRATACIÓN DE OTRA TERAPISTA, Y A LA IMPLEMENTACIÓN DE UN NUEVO LOCAL, SE TIENE AUMENTO EN LAS ATENCIONES DE REHABILITACIÓN PARA DISCAPACIDAD FISICA	SE CONTINUARA FORTALECIENDO LAS ACTIVIDADES PARA EL CUMPLIMIENTO DE LA META.
3000689 PERSONA CON DISCAPACIDAD CERTIFICADA EN ESTABLECIMIENTOS DE SALUD	PERSONA CON DISCAPACIDAD	51,773	61,952	21,136.27	61,939.87	99.98	10.00	6.00	60.00	SE CULMINO EN EL ULTIMO TRIMESTRE CON LAS CAPACITACIONES DE LOS MEDICOS ESPECIALISTAS PARA LA CERTIFICACIÓN DE LA DISCAPACIDAD, ESTO POR PARTE	SE CONTINUARA CON LAS ACCIONES RESPECTIVAS PARA CONTINUAR CERTIFICANDO Y SE MODIFICARA SEGÚN NUEVA DIRECTIVA EL TUPA.



1031

**FORMATO 3**

**RESUMEN DE EJECUCIÓN PRESUPUESTAL DE PROGRAMAS PRESUPUESTALES POR PLIEGO Y UNIDADES EJECUTORAS**

SECTOR : 11 SALUD

PLIEGO : 137 INSTITUTO DE GESTION DE SERVICIOS DE SALUD

Período : Anual

PROGRAMA PRESUPUESTAL UNIDAD EJECUTORA PRODUCTO/PROYECTO	UNIDAD DE MEDIDA	EJECUCION FINANCIERA					EJECUCION FISICA			PROBLEMAS PRESENTADOS	MEDIDAS IMPLEMENTADAS PARA SU SUPERACIÓN
		PIA (S/.)	PIM (S/.)	MONTO DEVENGADO AL I SEMESTRE (S/.)	MONTO DEVENGADO ANUAL (S/.)	AVANCE ACUM. (%)	CANTIDAD PROGRAMADA	CANTIDAD EJECUTADA	AVANCE DE EJECUC. (%)		
										DE INR, POR ELLO A FINALES DEL AÑO YA SE CONTO CON 6 PACIENTES CERTIFICADOS	
030 RED DE SALUD LIMA CIUDAD - IGSS (001583)		20,000	18,500	499.33	18,499.22	100.00					
3000687 PERSONAS CON DISCAPACIDAD RECIBEN SERVICIOS DE PROMOCION DE LA SALUD		20,000	18,500	499.33	18,499.22	100.00	0.00	0.00	0.00		
031 INSTITUTO NACIONAL DE SALUD DEL NIÑO - SAN BORJA - IGSS (001584)		153,450	302,817	127,994.24	302,681.81	99.96					
3000688 PERSONAS CON DISCAPACIDAD RECIBEN ATENCION EN REHABILITACION BASADA EN ESTABLECIMIENTOS DE SALUD		153,450	302,817	127,994.24	302,681.81	99.96	0.00	0.00	0.00		
032 HOSPITAL OE HUAYCAN - IGSS (001585)		128,589	128,589	39,018.36	120,853.93	93.98					
3000689 PERSONA CON DISCAPACIDAD CERTIFICADA EN ESTABLECIMIENTOS DE SALUD							1.00	1.00	100.00	NO SE TUVO MAYORES PROBLEMAS EN EL CUMPLIMIENTO DE LA META FÍSICA	SE INCORPORO EN EL TRANSURSO DEL AÑO FISCAL
3000688 PERSONAS CON DISCAPACIDAD RECIBEN ATENCION EN REHABILITACION BASADA EN ESTABLECIMIENTOS DE SALUD	PERSONA CON DISCAPACIDAD	128,589	128,589	39,018.36	120,853.93	93.98	1,100.00	1,307.00	118.82	SE LE ACONSEJA AL CENTRO COSTO RESPONSABLE EN MEJORAR EN LA EJECUCIÓN PARA EL CUMPLIMIENTO	SE LE SUGIERE A LOS RESPONSABLE EN MEJORAR EN LA EJECUCIÓN PARA CUMPLIMIENTO



530

FORMATO 3

RESUMEN DE EJECUCIÓN PRESUPUESTAL DE PROGRAMAS PRESUPUESTALES POR PLIEGO  
Y UNIDADES EJECUTORAS

SECTOR : 11 SALUD

PLIEGO : 137 INSTITUTO DE GESTION DE SERVICIOS DE SALUD

Período : Anual

PROGRAMA PRESUPUESTAL UNIDAD EJECUTORA PRODUCTO/PROYECTO	UNIDAD DE MEDIDA	EJECUCION FINANCIERA					EJECUCION FISICA			PROBLEMAS PRESENTADOS	MEDIDAS IMPLEMENTADAS PARA SU SUPERACIÓN
		PIA (S/.)	PIM (S/.)	MONTO DEVENGADO AL 1 SEMESTRE (S/.)	MONTO DEVENGADO ANUAL (S/.)	AVANCE ACUM. (%)	CANTIDAD PROGRAMADA	CANTIDAD EJECUTADA	AVANCE DE EJECUC. (%)		
033 RED DE SALUD LIMA NORTE IV - IGSS (001586)		207,596	218,504	173,823.48	218,497.43	100.00				EFICIENTE DE LA META FÍSICA EN FAVOR DE LOS USUARIOS	EFICIENTE DE LA META FÍSICA EN CADA UNO DE LAS SUBFINALIDADES CORRESPONDIENTE AL PRODUCTO QUE NOS PERMITE EFICIENCIA EN LA ATENCIÓN DEL PACIENTE
3000001 ACCIONES COMUNES		17,790	17,790	16,790.00	17,790.00	100.00	0.00	0.00	0.00		
3000687 PERSONAS CON DISCAPACIDAD RECIBEN SERVICIOS DE PROMOCION DE LA SALUD	PERSONA CON DISCAPACIDAD	131,336	137,244	98,707.34	137,237.43	100.00	502.00	499.00	99.40	CAMBIOS CONSTANTES DE LOS RESPONSABLES	TRABAJO COORDINADO CON LOS RESPONSABLES DE EMLAS MICROREDES Y RESPONSABLES DE PROMSA
3000688 PERSONAS CON DISCAPACIDAD RECIBEN ATENCION EN REHABILITACION BASADA EN ESTABLECIMIENTOS DE SALUD	PERSONA CON DISCAPACIDAD						1.00	0.00	0.00		
3000690 PERSONAS CON DISCAPACIDAD RECIBEN SERVICIOS DE REHABILITACION BASADA EN LA COMUNIDAD	PERSONA CON DISCAPACIDAD	58,470	63,470	58,326.14	63,470.00	100.00	108.00	68.00	62.96		SE TRABAJA CON LA POBLACION CON DISCAPACIDAD PARA EL LOGRO DE LA META



529



FORMATO 3


RESUMEN DE EJECUCIÓN PRESUPUESTAL DE PROGRAMAS PRESUPUESTALES POR PLIEGO  
Y UNIDADES EJECUTORAS

SECTOR : 11 SALUD

PLIEGO : 137 INSTITUTO DE GESTION DE SERVICIOS DE SALUD

Período : Anual

PROGRAMA PRESUPUESTAL UNIDAD EJECUTORA PRODUCTO/PROYECTO	UNIDAD DE MEDIDA	EJECUCION FINANCIERA					EJECUCION FISICA			PROBLEMAS PRESENTADOS	MEDIDAS IMPLEMENTADAS PARA SU SUPERACIÓN
		PIA (S/.)	PIM (S/.)	MONTO DEVENGADO AL I SEMESTRE (S/.)	MONTO DEVENGADO ANUAL (S/.)	AVANCE ACUM. (%)	CANTIDAD PROGRAMADA	CANTIDAD EJECUTADA	AVANCE DE EJECUC. (%)		
<b>034 RED DE SALUD LIMA ESTE</b>			<b>47,840</b>	<b>23,680.87</b>	<b>47,839.87</b>	<b>100.00</b>					
<b>METROPOLITANA - IGSS (001652)</b>											
3000001 ACCIONES COMUNES			3,500	3,500.00	3,500.00	100.00	0.00	0.00	0.00		
3000687 PERSONAS CON DISCAPACIDAD RECIBEN SERVICIOS DE PROMOCION DE LA SALUD			29,666	14,000.87	29,665.87	100.00	0.00	0.00	0.00		
3000688 PERSONAS CON DISCAPACIDAD RECIBEN ATENCION EN REHABILITACION BASADA EN ESTABLECIMIENTOS DE SALUD			9,674	1,180.00	9,674.00	100.00	0.00	0.00	0.00		
3000690 PERSONAS CON DISCAPACIDAD RECIBEN SERVICIOS DE REHABILITACION BASADA EN LA COMUNIDAD			5,000	5,000.00	5,000.00	100.00	0.00	0.00	0.00		
<b>0131 CONTROL Y PREVENCION EN SALUD MENTAL</b>		<b>23,029,203</b>	<b>33,901,899</b>	<b>13,671,510.56</b>	<b>32,996,528.65</b>	<b>97.33</b>					
<b>001 ADMINISTRACION IGSS ( INSTITUTO DE GESTION DE SERVICIOS DE SALUD) (001548)</b>		<b>60,000</b>	<b>436,434</b>	<b>157,493.83</b>	<b>418,401.94</b>	<b>95.87</b>					
3000001 ACCIONES COMUNES		15,000	396,413	157,493.83	391,721.94	98.82	0.00	0.00	0.00		
3000698 PERSONAS CON TRASTORNOS MENTALES Y PROBLEMAS PSICOSOCIALES DETECTADAS		15,000	20,166		16,226.00	80.46	0.00	0.00	0.00		
3000699 POBLACION CON PROBLEMAS PSICOSOCIALES QUE RECIBEN ATENCION OPORTUNA Y DE CALIDAD		5,000					0.00	0.00	0.00		
3000700 PERSONAS CON TRASTORNOS AFECTIVOS Y DE ANSIEDAD TRATADAS OPORTUNAMENTE		5,000	9,140		1,840.00	20.13	0.00	0.00	0.00		



**FORMATO 3**

**RESUMEN DE EJECUCIÓN PRESUPUESTAL DE PROGRAMAS PRESUPUESTALES POR PLIEGO Y UNIDADES EJECUTORAS**

SECTOR : 11 SALUD  
 PLIEGO : 137 INSTITUTO DE GESTION DE SERVICIOS DE SALUD

Período : Anual

PROGRAMA PRESUPUESTAL UNIDAD EJECUTORA PRODUCTO/PROYECTO	UNIDAD DE MEDIDA	EJECUCION FINANCIERA					EJECUCION FISICA			PROBLEMAS PRESENTADOS	MEDIDAS IMPLEMENTADAS PARA SU SUPERACIÓN
		PIA (S/.)	PIM (S/.)	MONTO DEVENGADO AL I SEMESTRE (S/.)	MONTO DEVENGADO ANUAL (S/.)	AVANCE ACUM. (%)	CANTIDAD PROGRAMADA	CANTIDAD EJECUTADA	AVANCE DE EJECUC. (%)		
3000701 PERSONAS CON TRASTORNOS MENTALES Y DEL COMPORTAMIENTO DEBIDO AL CONSUMO DEL ALCOHOL TRATADAS OPORTUNAMENTE		5,000	3,776		3,776.00	100.00	0.00	0.00	0.00		
3000702 PERSONAS CON TRASTORNOS Y SINDROMES PSICOTICOS TRATADAS OPORTUNAMENTE		5,000					0.00	0.00	0.00		
3000705 POBLACION EN RIESGO QUE ACCEDEN A PROGRAMAS DE PREVENCIÓN EN SALUD MENTAL		10,000	4,838		4,838.00	100.00	0.00	0.00	0.00		
3000706 FAMILIAS CON CONOCIMIENTOS DE PRACTICAS SALUDABLES PARA PREVENIR LOS TRANSTOTRNS MENTALES Y PROBLEMAS PSICOSOCIALES			713				0.00	0.00	0.00		
3000707 COMUNIDADES QUE PROMUEVEN PRACTICAS Y ENTORNOS SALUDABLES PARA CONTRIBUIR EN LA DISMINUCION DE LOS TRANSTOTRNS MENTALES Y PROBLEMAS PSICOSOCIALES	COMUNIDA D		1,388				0.00	0.00	0.00		
<b>002 HOSPITAL NACIONAL ARZOBISPO LOAYZA (001551)</b>		<b>889,557</b>	<b>1,059,231</b>	<b>507,172.49</b>	<b>1,053,163.98</b>	<b>99.43</b>					
3000001 ACCIONES COMUNES		150,174	156,701	51,122.13	156,658.18	99.97	0.00	0.00	0.00		
3000700 PERSONAS CON TRASTORNOS AFECTIVOS Y DE ANSIEDAD TRATADAS OPORTUNAMENTE	PERSONA TRATADA	397,475	462,370	184,235.92	456,417.46	98.71	8,345.00	8,558.00	102.55		



528

FORMATO 3


RESUMEN DE EJECUCIÓN PRESUPUESTAL DE PROGRAMAS PRESUPUESTALES POR PLIEGO  
 Y UNIDADES EJECUTORAS

SECTOR : 11 SALUD

PLIEGO : 137 INSTITUTO DE GESTION DE SERVICIOS DE SALUD

Período : Anual

PROGRAMA PRESUPUESTAL UNIDAD EJECUTORA PRODUCTO/PROYECTO	UNIDAD DE MEDIDA	EJECUCION FINANCIERA					EJECUCION FISICA			PROBLEMAS PRESENTADOS	MEDIDAS IMPLEMENTADAS PARA SU SUPERACIÓN
		PIA (S/.)	PIM (S/.)	MONTO DEVENGADO AL I SEMESTRE (S/.)	MONTO DEVENGADO ANUAL (S/.)	AVANCE ACUM. (%)	CANTIDAD PROGRAMADA	CANTIDAD EJECUTADA	AVANCE DE EJECUC. (%)		
3000701 PERSONAS CON TRASTORNOS MENTALES Y DEL COMPORTAMIENTO DEBIDO AL CONSUMO DEL ALCOHOL TRATADAS OPORTUNAMENTE	PERSONA TRATADA	341,908	440,160	271,814.44	440,088.34	99.98	177.00	80.00	45.20	META FINAL REAL ANUAL REPROGRAMADA 87	
<b>003 HOSPITAL NACIONAL DOS DE MAYO (001552)</b>		<b>678,004</b>	<b>721,872</b>	<b>343,112.54</b>	<b>648,599.48</b>	<b>89.85</b>					
3000001 ACCIONES COMUNES		590	590	589.99	589.99	100.00	0.00	0.00	0.00		
3000699 POBLACION CON PROBLEMAS PSICOSOCIALES QUE RECIBEN ATENCION OPORTUNA Y DE CALIDAD	PERSONA TRATADA	1,200	1,200	1,195.50	1,195.50	99.63	4,954.00	4,203.00	84.84		
3000700 PERSONAS CON TRASTORNOS AFECTIVOS Y DE ANSIEDAD TRATADAS OPORTUNAMENTE	PERSONA TRATADA	227,771	211,992	126,147.24	174,933.82	82.52	525.00	566.00	107.81		
3000701 PERSONAS CON TRASTORNOS MENTALES Y DEL COMPORTAMIENTO DEBIDO AL CONSUMO DEL ALCOHOL TRATADAS OPORTUNAMENTE	PERSONA TRATADA	163,198	167,310	90,865.68	144,452.78	86.34	44.00	50.00	113.64		
3000702 PERSONAS CON TRASTORNOS Y SINDROMES PSICOTICOS TRATADAS OPORTUNAMENTE	PERSONA TRATADA	85,799	116,215	28,216.31	113,805.26	97.93	86.00	98.00	113.95		
3000703 PERSONAS CON TRASTORNOS MENTALES JUDICIALIZADAS TRATADAS	PERSONA TRATADA	199,446	224,565	96,097.82	213,622.13	95.13	20.00	16.00	80.00	EN EL ULTIMO TRIMESTRE NO SE PRESENTARON CASOS DE PACIENTES CON ESTE DIAGNOSTICO ASI MISMO EL OTRO FACTOR ES EL SUB	



526

FORMATO 3

RESUMEN DE EJECUCIÓN PRESUPUESTAL DE PROGRAMAS PRESUPUESTALES POR PLIEGO  
 Y UNIDADES EJECUTORAS

SECTOR : 11 SALUD

PLIEGO : 137 INSTITUTO DE GESTION DE SERVICIOS DE SALUD

Período : Anual

PROGRAMA PRESUPUESTAL UNIDAD EJECUTORA PRODUCTO/PROYECTO	UNIDAD DE MEDIDA	EJECUCION FINANCIERA					EJECUCION FISICA			PROBLEMAS PRESENTADOS	MEDIDAS IMPLEMENTADAS PARA SU SUPERACIÓN
		PIA (S/.)	PIM (S/.)	MONTO DEVENGADO AL I SEMESTRE (S/.)	MONTO DEVENGADO ANUAL (S/.)	AVANCE ACUM. (%)	CANTIDAD PROGRAMADA	CANTIDAD EJECUTADA	AVANCE DE EJECUC. (%)		
<b>004 IGSS- HOSPITAL CAYETANO HEREDIA (001553)</b>		<b>150,000</b>	<b>1,338,709</b>	<b>149,999.30</b>	<b>1,338,708.30</b>	<b>100.00</b>					REGISTRO DE ATENCIONES EN EL ESTABLECIMIENTO
3000001 ACCIONES COMUNES			1,188,709		1,188,709.00	100.00	0.00	0.00	0.00		
3000700 PERSONAS CON TRASTORNOS AFECTIVOS Y DE ANSIEDAD TRATADAS OPORTUNAMENTE	PERSONA TRATADA	50,000	50,000	50,000.00	50,000.00	100.00	16,000.00	18,478.00	115.49		EL HCH FORMA PARTE DE RED INTEGRAL DE SALUD MENTAL DE LIMA METROPOLITANA.
3000701 PERSONAS CON TRASTORNOS MENTALES Y DEL COMPORTAMIENTO DEBIDO AL CONSUMO DEL ALCOHOL TRATADAS OPORTUNAMENTE	PERSONA TRATADA	50,000	50,000	49,999.30	49,999.30	100.00	220.00	155.00	70.45		
3000702 PERSONAS CON TRASTORNOS Y SINDROMES PSICOTICOS TRATADAS OPORTUNAMENTE	PERSONA TRATADA	50,000	50,000	50,000.00	50,000.00	100.00	5,000.00	5,118.00	102.36		EN EL MARCO DEL 34° ANIVERSARIO, EL INSTITUTO NACIONAL DE SALUD MENTAL "HONORIO DELGADO-HIDEYO NOGUCHI", ENTREGÓ UN RECONOCIMIENTO O AL HOSPITAL CAYETANO HEREDIA COMO "ALIADO PARA EL CAMBIO EN



525

FORMATO 3

RESUMEN DE EJECUCIÓN PRESUPUESTAL DE PROGRAMAS PRESUPUESTALES POR PLIEGO Y UNIDADES EJECUTORAS

SECTOR : 11 SALUD

PLIEGO : 137 INSTITUTO DE GESTION DE SERVICIOS DE SALUD

Período : Anual

PROGRAMA PRESUPUESTAL UNIDAD EJECUTORA PRODUCTO/PROYECTO	UNIDAD DE MEDIDA	EJECUCION FINANCIERA					EJECUCION FISICA			PROBLEMAS PRESENTADOS	MEDIDAS IMPLEMENTADAS PARA SU SUPERACIÓN
		PIA (S/.)	PIM (S/.)	MONTO DEVENGADO AL I SEMESTRE (S/.)	MONTO DEVENGADO ANUAL (S/.)	AVANCE ACUM. (%)	CANTIDAD PROGRAMADA	CANTIDAD EJECUTADA	AVANCE DE EJECUC. (%)		
<b>005 IGSS-HOSPITAL SERGIO BERNALES (001554)</b>		<b>503,390</b>	<b>507,822</b>	<b>280,529.65</b>	<b>375,479.91</b>	<b>73.94</b>					SALUD MENTAL", POR SU VALIOSA CONTRIBUCIÓN AL FORTALECIMIE
3000698 PERSONAS CON TRASTORNOS MENTALES Y PROBLEMAS PSICOSOCIALES DETECTADAS	PERSONA TAMIZADA	19,500	24,859	16,609.00	24,859.00	100.00	1,366.00	1,981.00	145.02	MAYOR INCIDENCIA QUE SE BRINDE DE PROBLEMAS DE UN MAYOR SALUD EN LA POBLACIÓN ADOLESCENTE Y JÓVENES .	NÚMERO DE ESPECIALISTAS A LAS INSTITUCIONES DE SALUD.
3000699 POBLACION CON PROBLEMAS PSICOSOCIALES QUE RECIBEN ATENCION OPORTUNA Y DE CALIDAD	PERSONA TRATADA	8,100	6,669	6,669.00	6,669.00	100.00	1,000.00	1,123.00	112.30	MAYOR INCIDENCIA QUE SE BRINDE DE PROBLEMAS DE UN MAYOR SALUD EN LA POBLACIÓN ADOLESCENTE Y JÓVENES .	NÚMERO DE ESPECIALISTAS A LAS INSTITUCIONES DE SALUD.
3000700 PERSONAS CON TRASTORNOS AFECTIVOS Y DE ANSIEDAD TRATADAS OPORTUNAMENTE	PERSONA TRATADA	90,700	97,577	41,856.00	68,806.00	70.51	400.00	429.00	107.25		
3000701 PERSONAS CON TRASTORNOS MENTALES Y DEL COMPORTAMIENTO DEBIDO AL CONSUMO DEL ALCOHOL TRATADAS OPORTUNAMENTE	PERSONA TRATADA	96,064	94,642	67,809.21	79,900.21	84.42	25.00	22.00	88.00		
3000702 PERSONAS CON TRASTORNOS Y SINDROMES PSICOTICOS TRATADAS OPORTUNAMENTE	PERSONA TRATADA	96,900	96,505	72,657.88	72,657.88	75.29	250.00	285.00	114.00	MAYOR INCIDENCIA MAYOR NÚMERO DE PROBLEMAS DE DE SALUD EN LA POBLACIÓN ADOLESCENTE Y	ESPECIALISTAS A LAS INSTITUCIONES



524

**FORMATO 3**

**RESUMEN DE EJECUCIÓN PRESUPUESTAL DE PROGRAMAS PRESUPUESTALES POR PLIEGO Y UNIDADES EJECUTORAS**

SECTOR : 11 SALUD  
 PLIEGO : 137 INSTITUTO DE GESTION DE SERVICIOS DE SALUD

Período : Anual

PROGRAMA PRESUPUESTAL UNIDAD EJECUTORA PRODUCTO/PROYECTO	UNIDAD DE MEDIDA	EJECUCION FINANCIERA					EJECUCION FISICA			PROBLEMAS PRESENTADOS	MEDIDAS IMPLEMENTADAS PARA SU SUPERACIÓN
		PIA (S/.)	PIM (S/.)	MONTO DEVENGADO AL 1 SEMESTRE (S/.)	MONTO DEVENGADO ANUAL (S/.)	AVANCE ACUM. (%)	CANTIDAD PROGRAMADA	CANTIDAD EJECUTADA	AVANCE DE EJECUC. (%)		
3000705 POBLACION EN RIESGO QUE ACCEDEN A PROGRAMAS DE PREVENCIÓN EN SALUD MENTAL	PERSONA ATENDIDA	192,126	187,570	74,928.56	122,587.82	65.36	415.00	361.00	86.99	JÓVENES . MAYOR INCIDENCIA DE PROBLEMAS DE SALUD EN LA POBLACIÓN ADOLESCENTE Y JÓVENES .	DE SALUD. MAYOR NÚMERO DE ESPECIALISTAS A LAS INSTITUCIONES DE SALUD.
<b>006 INSTITUTO NACIONAL DE SALUD MENTAL - IGSS (001559)</b>		<b>2,438,055</b>	<b>4,100,711</b>	<b>1,710,108.89</b>	<b>3,925,135.26</b>	<b>95.72</b>					
3000001 ACCIONES COMUNES		34,450	795,991	175,282.68	792,390.54	99.55	0.00	0.00	0.00		
3000699 POBLACION CON PROBLEMAS PSICOSOCIALES QUE RECIBEN ATENCION OPORTUNA Y DE CALIDAD	PERSONA TRATADA	80,674	204,725	69,996.83	204,720.13	100.00	15.00	15.00	100.00		
3000700 PERSONAS CON TRASTORNOS AFECTIVOS Y DE ANSIEDAD TRATADAS OPORTUNAMENTE	PERSONA TRATADA	2,204,630	2,861,140	1,386,321.15	2,690,329.57	94.03	45.00	45.00	100.00		
3000701 PERSONAS CON TRASTORNOS MENTALES Y DEL COMPORTAMIENTO DEBIDO AL CONSUMO DEL ALCOHOL TRATADAS OPORTUNAMENTE	PERSONA TRATADA	70,651	115,263	40,807.65	115,251.57	99.99	138.00	95.00	68.84		
3000702 PERSONAS CON TRASTORNOS Y SINDROMES PSICOTICOS TRATADAS OPORTUNAMENTE	PERSONA TRATADA	47,650	123,592	37,700.58	122,443.45	99.07	90.00	91.00	101.11		
<b>010 INSTITUTO NACIONAL DE SALUD DEL NIÑO - IGSS (001563)</b>		<b>759,605</b>	<b>1,162,189</b>	<b>519,627.60</b>	<b>1,079,422.34</b>	<b>92.88</b>					
3000698 PERSONAS CON TRASTORNOS MENTALES Y PROBLEMAS PSICOSOCIALES DETECTADAS	PERSONA TAMIZADA	759,605	1,162,189	519,627.60	1,079,422.34	92.88	1,924.00	1,904.00	98.96		
<b>012 HOSPITAL NACIONAL HIPOLITO UNANUE - IGSS (001565)</b>		<b>1,107,004</b>	<b>1,260,038</b>	<b>714,112.11</b>	<b>1,258,745.57</b>	<b>99.90</b>					



**FORMATO 3**

**RESUMEN DE EJECUCIÓN PRESUPUESTAL DE PROGRAMAS PRESUPUESTALES POR PLIEGO Y UNIDADES EJECUTORAS**

SECTOR : 11 SALUD

PLIEGO : 137 INSTITUTO DE GESTION DE SERVICIOS DE SALUD

Período : Anual

PROGRAMA PRESUPUESTAL UNIDAD EJECUTORA PRODUCTO/PROYECTO	UNIDAD DE MEDIDA	EJECUCION FINANCIERA					EJECUCION FISICA			PROBLEMAS PRESENTADOS	MEDIDAS IMPLEMENTADAS PARA SU SUPERACIÓN
		PIA (S/.)	PIM (S/.)	MONTO DEVENGADO AL 1 SEMESTRE (S/.)	MONTO DEVENGADO ANUAL (S/.)	AVANCE ACUM. (%)	CANTIDAD PROGRAMADA	CANTIDAD EJECUTADA	AVANCE DE EJECUC. (%)		
3000699 POBLACION CON PROBLEMAS PSICOSOCIALES QUE RECIBEN ATENCION OPORTUNA Y DE CALIDAD	PERSONA TRATADA	338,552	314,757	250,019.19	314,757.00	100.00	559.00	560.00	100.18		
3000700 PERSONAS CON TRASTORNOS AFECTIVOS Y DE ANSIEDAD TRATADAS OPORTUNAMENTE	PERSONA TRATADA	585,384	579,313	252,835.62	578,085.04	99.79	1,649.00	1,487.00	90.18		
3000701 PERSONAS CON TRASTORNOS MENTALES Y DEL COMPORTAMIENTO DEBIDO AL CONSUMO DEL ALCOHOL TRATADAS OPORTUNAMENTE	PERSONA TRATADA	17,958	200,838	126,940.01	200,837.00	100.00	141.00	101.00	71.63		
3000702 PERSONAS CON TRASTORNOS Y SINDROMES PSICOTICOS TRATADAS OPORTUNAMENTE	PERSONA TRATADA	165,130	165,130	84,317.29	165,066.53	99.96	136.00	206.00	151.47	EL CENTRO DE SALUD MENTAL COMUNITARIO ESTA DERIVANDO CON MAS FRECUENCIA EN EL IV TRIMESTRE, POR LO QUE AUMENTO LA DEMANDA	SE CONSIDERARA LAS REFERENCIAS PARA LA PROGRAMACION
<b>013 HOSPITAL HERMILIO VALDIZAN - IGSS (001566)</b>		<b>7,671,244</b>	<b>9,034,747</b>	<b>4,059,375.27</b>	<b>8,987,951.07</b>	<b>99.48</b>					
3000001 ACCIONES COMUNES			824,133	33,595.00	805,542.97	97.74	0.00	0.00	0.00		
3000699 POBLACION CON PROBLEMAS PSICOSOCIALES QUE RECIBEN ATENCION OPORTUNA Y DE CALIDAD	PERSONA TRATADA	392,380	377,858	188,003.14	377,855.86	100.00	320.00	319.00	99.69	FALTA DE UN COMITÉ DE VIOLENCIA FAMILIAR. FALTA DE FLUJOGRAMA DE VIOLENCIA FAMILIAR	REUNIONES CON DIRECTIVOS Y PERSONAL DE LOS ESTABLECIMIENTOS DE SALUD
3000700 PERSONAS CON	PERSONA	162,636	758,519	248,347.27	739,745.13	97.52	1,000.00	1,007.00	100.70	TRATAMIENTO	PAQUETE DE



FORMATO 3

RESUMEN DE EJECUCIÓN PRESUPUESTAL DE PROGRAMAS PRESUPUESTALES POR PLIEGO Y UNIDADES EJECUTORAS

SECTOR : 11 SALUD

PLIEGO : 137 INSTITUTO DE GESTION DE SERVICIOS DE SALUD

Período : Anual

PROGRAMA PRESUPUESTAL UNIDAD EJECUTORA PRODUCTO/PROYECTO	UNIDAD DE MEDIDA	EJECUCION FINANCIERA					EJECUCION FISICA			PROBLEMAS PRESENTADOS	MEDIDAS IMPLEMENTADAS PARA SU SUPERACIÓN	
		PIA (S/.)	PIM (S/.)	MONTO DEVENGADO AL 1 SEMESTRE (S/.)	MONTO DEVENGADO ANUAL (S/.)	AVANCE ACUM. (%)	CANTIDAD PROGRAMADA	CANTIDAD EJECUTADA	AVANCE DE EJECUC. (%)			
TRASTORNOS AFECTIVOS Y DE ANSIEDAD TRATADAS OPORTUNAMENTE	TRATADA										AMBULATORIO-TRASTORNOS AFECTIVOS EPISODIO DEPRESIVO, ANSIEDAD Y CONDUCTA SUICIDA, TRATAMIENTO CON INTERNAMIENTO PARA LOS TRASTORNOS AFECTIVOS	ATENCIÓN, FALTA DE REGISTRO INFORMATIZADO DE LAS ATENCIONES QUE REALIZAN LOS PROFESIONALES QUE TRABAJAN EN PABELLONES.
3000701 PERSONAS CON TRASTORNOS MENTALES Y DEL COMPORTAMIENTO DEBIDO AL CONSUMO DEL ALCOHOL TRATADAS OPORTUNAMENTE	PERSONA TRATADA	637,670	897,882	488,634.24	890,417.11	99.17	390.00	387.00	99.23	PAQUETE DE ATENCIÓN, FALTA DE REGISTRO INFORMATIZADO DE LAS ATENCIONES QUE REALIZAN LOS PROFESIONALES QUE TRABAJAN EN PABELLONES.	MODIFICACIÓN DE LAS DEFINICIONES OPERACIONALES EMITIDOS POR EL MINSA, COORDINACIONES CON INFORMÁTICA Y LOS JEFES DE LOS CENTROS DE COSTOS INVOLUCRADOS EN LA ATENCIÓN DE LOS PACIENTES.	
3000702 PERSONAS CON TRASTORNOS Y SINDROMES PSICOTICOS TRATADAS OPORTUNAMENTE	PERSONA TRATADA	6,346,718	6,126,458	3,065,223.19	6,124,493.71	99.97	800.00	818.00	102.25	PAQUETE DE ATENCIÓN, FALTA DE REGISTRO INFORMATIZADO DE LAS	MODIFICACIÓN DE LAS DEFINICIONES OPERACIONALES EMITIDOS POR EL	



521



FORMATO 3

RESUMEN DE EJECUCIÓN PRESUPUESTAL DE PROGRAMAS PRESUPUESTALES POR PLIEGO  
Y UNIDADES EJECUTORAS

SECTOR : 11 SALUD

PLIEGO : 137 INSTITUTO DE GESTION DE SERVICIOS DE SALUD

Período : Anual

PROGRAMA PRESUPUESTAL UNIDAD EJECUTORA PRODUCTO/PROYECTO	UNIDAD DE MEDIDA	EJECUCION FINANCIERA					EJECUCION FISICA			PROBLEMAS PRESENTADOS	MEDIDAS IMPLEMENTADAS PARA SU SUPERACIÓN
		PIA (S/.)	PIM (S/.)	MONTO DEVENGADO AL 1 SEMESTRE (S/.)	MONTO DEVENGADO ANUAL (S/.)	AVANCE ACUM. (%)	CANTIDAD PROGRAMADA	CANTIDAD EJECUTADA	AVANCE DE EJECUC. (%)		
3000703 PERSONAS CON TRASTORNOS MENTALES JUDICIALIZADAS TRATADAS	PERSONA TRATADA	131,840	49,897	35,572.43	49,896.29	100.00	22.00	22.00	100.00	ATENCIONES QUE REALIZAN LOS PROFESIONALES QUE TRABAJAN EN PABELLONES.	MINSA , COORDINACIONES CON INFORMÁTICA Y LOS JEFES DE LOS CENTROS DE COSTOS INVOLUCRADOS EN LA ATENCIÓN DE LOS PACIENTES.
014 HOSPITAL DE APOYO DEPARTAMENTAL MARIA AUXILIADORA - IGSS (001567)		377,256	331,696	147,190.74	330,493.77	99.64				TRATAMIENTO DE PERSONAS CON TRASTORNOS MENTALES JUDICIALIZADAS	FALTA DE REGISTRO INFORMATIZADO DE LAS ATENCIONES QUE REALIZAN LOS PROFESIONALES QUE TRABAJAN EN PABELLONES.
3000698 PERSONAS CON TRASTORNOS MENTALES Y PROBLEMAS PSICOSOCIALES DETECTADAS	PERSONA TAMIZADA	200,404	156,766	63,797.21	156,765.08	100.00	8,000.00	7,688.00	96.10		
3000699 POBLACION CON PROBLEMAS PSICOSOCIALES QUE RECIBEN ATENCION OPORTUNA Y DE CALIDAD	PERSONA TRATADA	6,200	6,200	1,671.10	5,000.00	80.65	5,000.00	4,823.00	96.46		
3000700 PERSONAS CON TRASTORNOS AFECTIVOS Y DE ANSIEDAD TRATADAS	PERSONA TRATADA	155,652	153,730	66,770.74	153,728.69	100.00	6,500.00	5,483.00	84.35		



528

FORMATO 3

RESUMEN DE EJECUCIÓN PRESUPUESTAL DE PROGRAMAS PRESUPUESTALES POR PLIEGO  
Y UNIDADES EJECUTORAS

SECTOR : 11 SALUD

PLIEGO : 137 INSTITUTO DE GESTION DE SERVICIOS DE SALUD

Período : Anual

PROGRAMA PRESUPUESTAL UNIDAD EJECUTORA PRODUCTO/PROYECTO	UNIDAD DE MEDIDA	EJECUCION FINANCIERA					EJECUCION FISICA			PROBLEMAS PRESENTADOS	MEDIDAS IMPLEMENTADAS PARA SU SUPERACION	
		PIA (S/.)	PIM (S/.)	MONTO DEVENGADO AL I SEMESTRE (S/.)	MONTO DEVENGADO ANUAL (S/.)	AVANCE ACUM. (%)	CANTIDAD PROGRAMADA	CANTIDAD EJECUTADA	AVANCE DE EJECUC. (%)			
OPORTUNAMENTE												
3000701 PERSONAS CON TRASTORNOS MENTALES Y DEL COMPORTAMIENTO DEBIDO AL CONSUMO DEL ALCOHOL TRATADAS OPORTUNAMENTE	PERSONA TRATADA	10,000	10,000	9,961.69	10,000.00	100.00	1,780.00	2,020.00	113.48			
3000702 PERSONAS CON TRASTORNOS Y SINDROMES PSICOTICOS TRATADAS OPORTUNAMENTE	PERSONA TRATADA	5,000	5,000	4,990.00	5,000.00	100.00	3,600.00	3,606.00	100.17			
015 HOSPITAL DE APOYO SANTA ROSA - IGSS (001568)		136,877	132,735	115,603.98	130,982.90	98.68						
3000699 POBLACION CON PROBLEMAS PSICOSOCIALES QUE RECIBEN ATENCION OPORTUNA Y DE CALIDAD		52,877	52,877	51,933.33	52,877.00	100.00	0.00	0.00	0.00			
3000700 PERSONAS CON TRASTORNOS AFECTIVOS Y DE ANSIEDAD TRATADAS OPORTUNAMENTE		84,000	79,858	63,670.65	78,105.90	97.81	0.00	0.00	0.00			
018 HOSPITAL NACIONAL VICTOR LARCO HERRERA - IGSS (001571)		646,575	2,165,576	808,435.50	1,903,684.16	87.91						
3000001 ACCIONES COMUNES			357,205		352,381.63	98.65	0.00	0.00	0.00			
3000699 POBLACION CON PROBLEMAS PSICOSOCIALES QUE RECIBEN ATENCION OPORTUNA Y DE CALIDAD	PERSONA TRATADA	5,000	4,938		4,858.00	98.38	251.00	251.00	100.00	NO SE PRESENTARON PROBLEMAS		
3000700 PERSONAS CON TRASTORNOS AFECTIVOS Y DE ANSIEDAD TRATADAS OPORTUNAMENTE	PERSONA TRATADA	8,200	92,907		92,762.25	99.84	6,518.00	6,518.00	100.00	NO SE PRESENTARON PROBLEMAS		
3000701 PERSONAS CON TRASTORNOS MENTALES Y DEL COMPORTAMIENTO DEBIDO AL CONSUMO DEL	PERSONA TRATADA	412,075	448,024	204,700.52	446,586.47	99.68	435.00	435.00	100.00	NO SE PRESENTARON PROBLEMAS		



519

FORMATO 3

RESUMEN DE EJECUCIÓN PRESUPUESTAL DE PROGRAMAS PRESUPUESTALES POR PLIEGO  
Y UNIDADES EJECUTORAS

SECTOR : 11 SALUD

PLIEGO : 137 INSTITUTO DE GESTION DE SERVICIOS DE SALUD

Período : Anual

PROGRAMA PRESUPUESTAL UNIDAD EJECUTORA PRODUCTO/PROYECTO	UNIDAD DE MEDIDA	EJECUCION FINANCIERA					EJECUCION FISICA			PROBLEMAS PRESENTADOS	MEDIDAS IMPLEMENTADAS PARA SU SUPERACIÓN	
		PIA (S/.)	PIM (S/.)	MONTO DEVENGADO AL I SEMESTRE (S/.)	MONTO DEVENGADO ANUAL (S/.)	AVANCE ACUM. (%)	CANTIDAD PROGRAMADA	CANTIDAD EJECUTADA	AVANCE DE EJECUC. (%)			
ALCOHOL TRATADAS OPORTUNAMENTE												
3000702 PERSONAS CON TRASTORNOS Y SINDROMES PSICOTICOS TRATADAS OPORTUNAMENTE	PERSONA TRATADA	220,000	1,262,217	603,734.98	1,006,811.52	79.77	8,906.00	8,906.00	100.00	NO SE PRESENTARO PROBLEMAS		
3000703 PERSONAS CON TRASTORNOS MENTALES JUDICIALIZADAS TRATADAS	PERSONA TRATADA	1,300	285		284.29	99.75	12.00	12.00	100.00	NO SE PRESENTARON PROBLEMAS		
019 HOSPITAL NACIONAL DOCENTE MADRE NIÑO - SAN BARTOLOME - IGSS (001572)		20,100	20,100	2,599.38	20,099.78	100.00						
3000698 PERSONAS CON TRASTORNOS MENTALES Y PROBLEMAS PSICOSOCIALES DETECTADAS		10,050	10,050	4.80	10,049.80	100.00	0.00	0.00	0.00			
3000699 POBLACION CON PROBLEMAS PSICOSOCIALES QUE RECIBEN ATENCION OPORTUNA Y DE CALIDAD		10,050	10,050	2,594.58	10,049.98	100.00	0.00	0.00	0.00			
020 HOSPITAL CARLOS LANFRANCO LA HOZ - IGSS (001573)		180,521	207,138	51,963.85	192,525.30	92.95						
3000001 ACCIONES COMUNES			26,617		25,557.34	96.02	0.00	0.00	0.00			
3000698 PERSONAS CON TRASTORNOS MENTALES Y PROBLEMAS PSICOSOCIALES DETECTADAS	PERSONA TAMIZADA	160,521	160,521	51,963.85	146,968.79	91.56	6,378.00	3,315.00	51.98	SEGÚN DEFINICIONES OPÉRATIONALES ESTA ACTIVIDAD ESTÁ CONSIDERADA EN LOS SERVICIOS DE MEDICINA, PCT, TARGA, ETC. POR UN PROFESIONAL CAPACITADO; SIN EMBARGO ESTA	CAPACITACIÓN Y SENSIBILIZACIÓN A LOS PROFESIONALES DE LA SALUD PARA LA APLICACIÓN DE FICHAS DE TAMIZAJES A LOS USUARIOS DE QUIENES SE SOSPECHE QUE	



518

**FORMATO 3**

**RESUMEN DE EJECUCIÓN PRESUPUESTAL DE PROGRAMAS PRESUPUESTALES POR PLIEGO Y UNIDADES EJECUTORAS**

SECTOR : 11 SALUD

PLIEGO : 137 INSTITUTO DE GESTION DE SERVICIOS DE SALUD

Período : Anual

PROGRAMA PRESUPUESTAL UNIDAD EJECUTORA PRODUCTO/PROYECTO	UNIDAD DE MEDIDA	EJECUCION FINANCIERA					EJECUCION FISICA			PROBLEMAS PRESENTADOS	MEDIDAS IMPLEMENTADAS PARA SU SUPERACIÓN
		PIA (S/.)	PIM (S/.)	MONTO DEVENGADO AL I SEMESTRE (S/.)	MONTO DEVENGADO ANUAL (S/.)	AVANCE ACUM. (%)	CANTIDAD PROGRAMADA	CANTIDAD EJECUTADA	AVANCE DE EJECUC. (%)		
3000700 PERSONAS CON TRASTORNOS AFECTIVOS Y DE ANSIEDAD TRATADAS OPORTUNAMENTE	PERSONA TRATADA	10,000	10,000		9,999.92	100.00	2,183.00	1,557.00	71.32	ACTIVIDAD NO SE REALIZA EN DICHAS ÁREAS POR FALTA DE SENSIBILIDAD. SE CUENTA SOLO CON DOS PSQUIATRAS, PSQUIATRA CONTRATADA POR PRESUPUESTO DEL PROGRAMA REALIZA ACTIVIDAD DE CERTIFICADOS DE SALUD MENTAL, POR LO TANTO LA ATENCIÓN DE LA MORBILIDAD ESTÁ LIMITADA.	POSEEN TENGAN PROBLEMAS DE SALUD MENTAL. CONTRATAR A PROFESIONAL MÉDICO PSQUIÁTRICO Y PSICÓLOGO PARA EL CUMPLIMIENTO DE LAS METAS.
3000702 PERSONAS CON TRASTORNOS Y SINDROMES PSICOTICOS TRATADAS OPORTUNAMENTE	PERSONA TRATADA	10,000	10,000		9,999.25	99.99	228.10	316.00	138.54	AUN NO SE LOGRA CONTRATAR A OTRO MÉDICO PSQUIATRA PARA EL CUMPLIMIENTO DE LAS METAS.	CONTRATAR A PROFESIONAL MÉDICO PSQUIÁTRICO Y PSICÓLOGO PARA EL CUMPLIMIENTO DE LAS METAS.
021 HOSPITAL "JOSE AGURTO TELLO DE CHOSICA" - IGSS (001574)		290,440	268,027	85,244.07	259,205.06	96.71					
3000001 ACCIONES COMUNES		17,500	17,500	13,695.23	13,699.80	78.28	0.00	0.00	0.00		
3000698 PERSONAS CON TRASTORNOS MENTALES Y PROBLEMAS PSICOSOCIALES	PERSONA TAMIZADA	123,880	96,960	20,729.86	96,957.78	100.00	650.00	575.00	88.46		



HS

FORMATO 3

RESUMEN DE EJECUCIÓN PRESUPUESTAL DE PROGRAMAS PRESUPUESTALES POR PLIEGO  
Y UNIDADES EJECUTORAS

SECTOR : 11 SALUD

PLIEGO : 137 INSTITUTO DE GESTION DE SERVICIOS DE SALUD

Período : Anual

PROGRAMA PRESUPUESTAL UNIDAD EJECUTORA PRODUCTO\PROYECTO	UNIDAD DE MEDIDA	EJECUCION FINANCIERA					EJECUCION FISICA			PROBLEMAS PRESENTADOS	MEDIDAS IMPLEMENTADAS PARA SU SUPERACION
		PIA (S/.)	PIM (S/.)	MONTO DEVENGADO AL I SEMESTRE (S/.)	MONTO DEVENGADO ANUAL (S/.)	AVANCE ACUM. (%)	CANTIDAD PROGRAMADA	CANTIDAD EJECUTADA	AVANCE DE EJECUC. (%)		
DETECTADAS											
3000699 POBLACION CON PROBLEMAS PSICOSOCIALES QUE RECIBEN ATENCION OPORTUNA Y DE CALIDAD	PERSONA TRATADA	8,500	8,498	6,997.46	8,497.46	99.99	635.00	562.00	88.50		
3000700 PERSONAS CON TRASTORNOS AFECTIVOS Y DE ANSIEDAD TRATADAS OPORTUNAMENTE	PERSONA TRATADA	130,560	135,069	34,701.92	130,050.02	96.28	773.00	571.00	73.87		
3000701 PERSONAS CON TRASTORNOS MENTALES Y DEL COMPORTAMIENTO DEBIDO AL CONSUMO DEL ALCOHOL TRATADAS OPORTUNAMENTE	PERSONA TRATADA	5,000	5,000	4,649.60	5,000.00	100.00	60.00	62.00	103.33		
3000702 PERSONAS CON TRASTORNOS Y SINDROMES PSICOTICOS TRATADAS OPORTUNAMENTE	PERSONA TRATADA	5,000	5,000	4,470.00	5,000.00	100.00	76.00	69.00	90.79		
022 RED. DE SALUD SAN JUAN DE LURIGANCHO - IGSS (001575)		374,585	1,025,351	342,538.54	1,023,506.31	99.82					
3000001 ACCIONES COMUNES		3,780	3,780	3,780.00	3,780.00	100.00	0.00	0.00	0.00		
3000698 PERSONAS CON TRASTORNOS MENTALES Y PROBLEMAS PSICOSOCIALES DETECTADAS	PERSONA TAMIZADA	213,767	238,789	124,749.39	238,788.48	100.00	59,023.00	77,449.00	131.22		
3000699 POBLACION CON PROBLEMAS PSICOSOCIALES QUE RECIBEN ATENCION OPORTUNA Y DE CALIDAD	PERSONA TRATADA	97,314	226,989	100,373.34	226,981.50	100.00	1,630.00	1,866.00	114.48		
3000700 PERSONAS CON TRASTORNOS AFECTIVOS Y DE ANSIEDAD TRATADAS OPORTUNAMENTE	PERSONA TRATADA	975	240,741	82,766.21	239,220.55	99.37	4,832.00	5,931.00	122.74		
3000701 PERSONAS CON TRASTORNOS MENTALES Y	PERSONA TRATADA	2,929	132,166	4,940.00	132,166.00	100.00	456.00	456.00	100.00		



7/5

FORMATO 3

RESUMEN DE EJECUCIÓN PRESUPUESTAL DE PROGRAMAS PRESUPUESTALES POR PLIEGO  
Y UNIDADES EJECUTORAS

SECTOR : 11 SALUD

PLIEGO : 137 INSTITUTO DE GESTION DE SERVICIOS DE SALUD

Período : Anual

PROGRAMA PRESUPUESTAL UNIDAD EJECUTORA PRODUCTO/PROYECTO	UNIDAD DE MEDIDA	EJECUCION FINANCIERA					EJECUCION FISICA			PROBLEMAS PRESENTADOS	MEDIDAS IMPLEMENTADAS PARA SU SUPERACIÓN
		PIA (S/.)	PIM (S/.)	MONTO DEVENGADO AL I SEMESTRE (S/.)	MONTO DEVENGADO ANUAL (S/.)	AVANCE ACUM. (%)	CANTIDAD PROGRAMADA	CANTIDAD EJECUTADA	AVANCE DE EJECUC. (%)		
DEL COMPORTAMIENTO DEBIDO AL CONSUMO DEL ALCOHOL TRATADAS OPORTUNAMENTE											
3000702 PERSONAS CON TRASTORNOS Y SINDROMES PSICOTICOS TRATADAS OPORTUNAMENTE	PERSONA TRATADA		129,239		128,923.18	99.76	330.00	900.00	272.73		
3000704 COMUNIDADES CON POBLACIONES VICTIMAS DE VIOLENCIA POLITICA ATENDIDAS	COMUNIDA D	2,400	2,400	2,400.00	2,400.00	100.00	1.00	1.00	100.00		
3000705 POBLACION EN RIESGO QUE ACCEDEN A PROGRAMAS DE PREVENCIÓN EN SALUD MENTAL	PERSONA ATENDIDA	28,240	28,240	21,489.60	28,239.60	100.00	510.00	345.00	67.65		
3000706 FAMILIAS CON CONOCIMIENTOS DE PRACTICAS SALUDABLES PARA PREVENIR LOS TRANSTOTRNS MENTALES Y PROBLEMAS PSICOSOCIALES	FAMILIA	12,680	12,680	840.00	12,680.00	100.00	191.00	267.00	139.79		
3000707 COMUNIDADES QUE PROMUEVEN PRACTICAS Y ENTORNOS SALUDABLES PARA CONTRIBUIR EN LA DISMINUCIÓN DE LOS TRANSTOTRNS MENTALES Y PROBLEMAS PSICOSOCIALES	COMUNIDA D	12,500	10,327	1,200.00	10,327.00	100.00	102.00	129.00	126.47		
<b>023 RED. DE SALUD RIMAC - SAN MARTIN DE PORRES - LOS OLIVOS - IGSS (001576)</b>		<b>1,000,292</b>	<b>1,137,953</b>	<b>518,190.26</b>	<b>1,137,345.19</b>	<b>99.95</b>					
3000001 ACCIONES COMUNES		100	100		100.00	100.00	0.00	0.00	0.00		
3000698 PERSONAS CON		999,742	1,137,463	518,190.26	1,136,875.19	99.95	0.00	0.00	0.00		



515

**FORMATO 3**

**RESUMEN DE EJECUCIÓN PRESUPUESTAL DE PROGRAMAS PRESUPUESTALES POR PLIEGO  
 Y UNIDADES EJECUTORAS**

SECTOR : 11 SALUD

PLIEGO : 137 INSTITUTO DE GESTION DE SERVICIOS DE SALUD

Período : Anual

PROGRAMA PRESUPUESTAL UNIDAD EJECUTORA PRODUCTO/PROYECTO	UNIDAD DE MEDIDA	EJECUCION FINANCIERA					EJECUCION FISICA			PROBLEMAS PRESENTADOS	MEDIDAS IMPLEMENTADAS PARA SU SUPERACIÓN
		PIA (S/.)	PIM (S/.)	MONTO DEVENGADO AL I SEMESTRE (S/.)	MONTO DEVENGADO ANUAL (S/.)	AVANCE ACUM. (%)	CANTIDAD PROGRAMADA	CANTIDAD EJECUTADA	AVANCE DE EJECUC. (%)		
TRASTORNOS MENTALES Y PROBLEMAS PSICOSOCIALES DETECTADAS											
3000699 POBLACION CON PROBLEMAS PSICOSOCIALES QUE RECIBEN ATENCION OPORTUNA Y DE CALIDAD		50	50		50.00	100.00	0.00	0.00	0.00		
3000700 PERSONAS CON TRASTORNOS AFECTIVOS Y DE ANSIEDAD TRATADAS OPORTUNAMENTE		50	50		50.00	100.00	0.00	0.00	0.00		
3000701 PERSONAS CON TRASTORNOS MENTALES Y DEL COMPORTAMIENTO DEBIDO AL CONSUMO DEL ALCOHOL TRATADAS OPORTUNAMENTE		50	20				0.00	0.00	0.00		
3000702 PERSONAS CON TRASTORNOS Y SINDROMES PSICOTICOS TRATADAS OPORTUNAMENTE		50	20		20.00	100.00	0.00	0.00	0.00		
3000705 POBLACION EN RIESGO QUE ACCEDEN A PROGRAMAS DE PREVENCION EN SALUD MENTAL		150	150		150.00	100.00	0.00	0.00	0.00		
3000706 FAMILIAS CON CONOCIMIENTOS DE PRACTICAS SALUDABLES PARA PREVENIR LOS TRANSTOTRNS MENTALES Y PROBLEMAS PSICOSOCIALES		50	50		50.00	100.00	0.00	0.00	0.00		
3000707 COMUNIDADES QUE PROMUEVEN PRACTICAS Y ENTORNOS SALUDABLES PARA CONTRIBUIR EN LA		50	50		50.00	100.00	0.00	0.00	0.00		



514

**FORMATO 3**


**RESUMEN DE EJECUCIÓN PRESUPUESTAL DE PROGRAMAS PRESUPUESTALES POR PLIEGO Y UNIDADES EJECUTORAS**

SECTOR : 11 SALUD

PLIEGO : 137 INSTITUTO DE GESTION DE SERVICIOS DE SALUD

Período : Anual

PROGRAMA PRESUPUESTAL UNIDAD EJECUTORA PRODUCTO/PROYECTO	UNIDAD DE MEDIDA	EJECUCION FINANCIERA					EJECUCION FISICA			PROBLEMAS PRESENTADOS	MEDIDAS IMPLEMENTADAS PARA SU SUPERACIÓN
		PIA (S/.)	PIM (S/.)	MONTO DEVENGADO AL I SEMESTRE (S/.)	MONTO DEVENGADO ANUAL (S/.)	AVANCE ACUM. (%)	CANTIDAD PROGRAMADA	CANTIDAD EJECUTADA	AVANCE DE EJECUC. (%)		
DISMINUCION DE LOS TRASTORNOS MENTALES Y PROBLEMAS PSICOSOCIALES											
<b>024 RED. DE SALUD TUPAC AMARU - IGSS (001577)</b>		<b>282,692</b>	<b>1,153,612</b>	<b>160,953.33</b>	<b>1,153,272.36</b>	<b>99.97</b>					
3000698 PERSONAS CON TRASTORNOS MENTALES Y PROBLEMAS PSICOSOCIALES DETECTADAS	PERSONA TAMIZADA	260,692	410,484	52,495.87	410,144.89	99.92	29,759.00	26,827.00	90.15		
3000699 POBLACION CON PROBLEMAS PSICOSOCIALES QUE RECIBEN ATENCION OPORTUNA Y DE CALIDAD	PERSONA TRATADA	5,000	1,484	1,288.52	1,483.52	99.97	12,040.00	13,396.00	111.26		
3000700 PERSONAS CON TRASTORNOS AFECTIVOS Y DE ANSIEDAD TRATADAS OPORTUNAMENTE	PERSONA TRATADA	3,000	218,698	33,284.33	218,698.00	100.00	9,158.00	10,276.00	112.21		
3000701 PERSONAS CON TRASTORNOS MENTALES Y DEL COMPORTAMIENTO DEBIDO AL CONSUMO DEL ALCOHOL TRATADAS OPORTUNAMENTE	PERSONA TRATADA	8,000	213,163	18,819.46	213,162.96	100.00	378.00	430.00	114.36		
3000702 PERSONAS CON TRASTORNOS Y SINDROMES PSICOTICOS TRATADAS OPORTUNAMENTE	PERSONA TRATADA		303,783	49,065.16	303,783.00	100.00	440.00	409.00	92.95		
3000705 POBLACION EN RIESGO QUE ACCEDEN A PROGRAMAS DE PREVENCION EN SALUD MENTAL	PERSONA ATENDIDA	6,000	6,000	5,999.99	5,999.99	100.00	773.00	701.00	90.69		
<b>025 RED. DE SERVICIOS DE SALUD " BARRANCO-CHORRILLOS-SURCO" - IGSS (001578)</b>		<b>103,254</b>	<b>425,053</b>	<b>257,450.79</b>	<b>417,044.50</b>	<b>98.12</b>					
3000698 PERSONAS CON	PERSONA	89,954	387,223	253,335.39	379,511.70	98.01	36,112.00	34,539.00	95.64	SE CUMPLIO CON	



513



FORMATO 3


RESUMEN DE EJECUCIÓN PRESUPUESTAL DE PROGRAMAS PRESUPUESTALES POR PLIEGO  
Y UNIDADES EJECUTORAS

SECTOR : 11 SALUD

PLIEGO : 137 INSTITUTO DE GESTION DE SERVICIOS DE SALUD

Período : Anual

PROGRAMA PRESUPUESTAL UNIDAD EJECUTORA PRODUCTO/PROYECTO	UNIDAD DE MEDIDA	EJECUCION FINANCIERA					EJECUCION FISICA			PROBLEMAS PRESENTADOS	MEDIDAS IMPLEMENTADAS PARA SU SUPERACIÓN	
		PIA (S/.)	PIM (S/.)	MONTO DEVENGADO AL I SEMESTRE (S/.)	MONTO DEVENGADO ANUAL (S/.)	AVANCE ACUM. (%)	CANTIDAD PROGRAMADA	CANTIDAD EJECUTADA	AVANCE DE EJECUC. (%)			
TRASTORNOS MENTALES Y PROBLEMAS PSICOSOCIALES DETECTADAS	TAMIZADA										LA META PROGRAMADA	
3000700 PERSONAS CON TRASTORNOS AFECTIVOS Y DE ANSIEDAD TRATADAS OPORTUNAMENTE	PERSONA TRATADA	13,300	37,830	4,115.40	37,532.80	99.21	2,138.00	1,753.00	81.99	FALTA DE TRABAJO MULTIDISCIPLINARI O		
026 RED. DE SERVICIOS DE SALUD "SAN JUAN DE MIRAFLORES-VILLA MARIA DEL TRIUNFO" - IGSS (001579)		1,674,708	2,462,263	1,041,805.01	2,460,118.04	99.91						
3000001 ACCIONES COMUNES		11,000	13,387	9,158.75	13,386.75	100.00	0.00	0.00	0.00			
3000698 PERSONAS CON TRASTORNOS MENTALES Y PROBLEMAS PSICOSOCIALES DETECTADAS	PERSONA TAMIZADA	786,508	833,997	458,886.83	833,853.51	99.98	35,134.00	34,596.00	98.47			
3000699 POBLACION CON PROBLEMAS PSICOSOCIALES QUE RECIBEN ATENCION OPORTUNA Y DE CALIDAD	PERSONA TRATADA	7,200	7,005	3,965.00	7,005.00	100.00	2,485.00	2,400.00	96.58			
3000700 PERSONAS CON TRASTORNOS AFECTIVOS Y DE ANSIEDAD TRATADAS OPORTUNAMENTE	PERSONA TRATADA	238,000	558,121	151,249.39	558,118.85	100.00	3,637.00	2,200.00	60.49			
3000701 PERSONAS CON TRASTORNOS MENTALES Y DEL COMPORTAMIENTO DEBIDO AL CONSUMO DEL ALCOHOL TRATADAS OPORTUNAMENTE	PERSONA TRATADA	247,000	449,987	180,477.23	448,936.48	99.77	162.00	86.00	53.09			
3000702 PERSONAS CON TRASTORNOS Y SINDROMES PSICOTICOS TRATADAS OPORTUNAMENTE	PERSONA TRATADA	345,500	585,648	230,246.15	584,700.27	99.84	129.00	51.00	39.53			
3000704 COMUNIDADES CON POBLACIONES VICTIMAS DE	COMUNIDA D	10,500	4,494	1,344.00	4,494.00	100.00	29.00	12.00	41.38			



5/20

FORMATO 3

RESUMEN DE EJECUCIÓN PRESUPUESTAL DE PROGRAMAS PRESUPUESTALES POR PLIEGO  
 Y UNIDADES EJECUTORAS

SECTOR : 11 SALUD

PLIEGO : 137 INSTITUTO DE GESTION DE SERVICIOS DE SALUD

Período : Anual

PROGRAMA PRESUPUESTAL UNIDAD EJECUTORA PRODUCTO/PROYECTO	UNIDAD DE MEDIDA	EJECUCION FINANCIERA					EJECUCION FISICA			PROBLEMAS PRESENTADOS	MEDIDAS IMPLEMENTADAS PARA SU SUPERACIÓN
		PIA (S/.)	PIM (S/.)	MONTO DEVENGADO AL I SEMESTRE (S/.)	MONTO DEVENGADO ANUAL (S/.)	AVANCE ACUM. (%)	CANTIDAD PROGRAMADA	CANTIDAD EJECUTADA	AVANCE DE EJECUC. (%)		
VIOLENCIA POLITICA ATENDIDAS											
3000705 POBLACION EN RIESGO QUE ACCEDEN A PROGRAMAS DE PREVENCION EN SALUD MENTAL	PERSONA ATENDIDA	16,500	5,221	2,075.00	5,220.52	99.99	302.00	182.00	60.26		
3000706 FAMILIAS CON CONOCIMIENTOS DE PRACTICAS SALUDABLES PARA PREVENIR LOS TRANSTOTRNS MENTALES Y PROBLEMAS PSICOSOCIALES	FAMILIA	5,500	440	440.00	440.00	100.00	450.00	377.00	83.78		
3000707 COMUNIDADES QUE PROMUEVEN PRACTICAS Y ENTORNOS SALUDABLES PARA CONTRIBUIR EN LA DISMINUCION DE LOS TRANSTOTRNS MENTALES Y PROBLEMAS PSICOSOCIALES	COMUNIDA D	7,000	3,963	3,962.66	3,962.66	99.99	122.00	95.00	77.87		
027 RED. DE SERVICIOS DE SALUD "VILLA EL SALVADOR - LURIN -PACHACAMAC-PUCUSANA" - IGSS (001580)		243,790	260,958	64,324.02	260,202.32	99.71					
3000001 ACCIONES COMUNES		20,000	20,000	2,100.00	20,000.00	100.00	0.00	0.00	0.00		
3000698 PERSONAS CON TRASTORNOS MENTALES Y PROBLEMAS PSICOSOCIALES DETECTADAS	PERSONA TAMIZADA	223,790	240,958	62,224.02	240,202.32	99.69	17,846.00	18,009.00	100.91		
028 HOSPITAL SAN JUAN DE LURIGANCHO - IGSS (001581)		1,164,435	1,982,321	476,412.17	1,960,790.04	98.91					
3000001 ACCIONES COMUNES		6,846	6,846	4,423.00	6,845.98	100.00	0.00	0.00	0.00		
3000698 PERSONAS CON TRASTORNOS MENTALES Y PROBLEMAS PSICOSOCIALES		354,547	519,472	207,513.76	518,649.74	99.84	0.00	0.00	0.00		



5/11

**FORMATO 3**

**RESUMEN DE EJECUCIÓN PRESUPUESTAL DE PROGRAMAS PRESUPUESTALES POR PLIEGO  
 Y UNIDADES EJECUTORAS**

SECTOR : 11 SALUD

PLIEGO : 137 INSTITUTO DE GESTION DE SERVICIOS DE SALUD

Período : Anual

PROGRAMA PRESUPUESTAL UNIDAD EJECUTORA PRODUCTO/PROYECTO	UNIDAD DE MEDIDA	EJECUCION FINANCIERA					EJECUCION FISICA			PROBLEMAS PRESENTADOS	MEDIDAS IMPLEMENTADAS PARA SU SUPERACIÓN
		PIA (S/.)	PIM (S/.)	MONTO DEVENGADO AL I SEMESTRE (S/.)	MONTO DEVENGADO ANUAL (S/.)	AVANCE ACUM. (%)	CANTIDAD PROGRAMADA	CANTIDAD EJECUTADA	AVANCE DE EJECUC. (%)		
DETECTADAS											
3000699 POBLACION CON PROBLEMAS PSICOSOCIALES QUE RECIBEN ATENCION OPORTUNA Y DE CALIDAD		144,866	208,086	71,108.00	207,896.42	99.91	0.00	0.00	0.00		
3000700 PERSONAS CON TRASTORNOS AFECTIVOS Y DE ANSIEDAD TRATADAS OPORTUNAMENTE		111,200	140,988	21,030.00	140,888.45	99.93	0.00	0.00	0.00		
3000701 PERSONAS CON TRASTORNOS MENTALES Y DEL COMPORTAMIENTO DEBIDO AL CONSUMO DEL ALCOHOL TRATADAS OPORTUNAMENTE		156,897	226,515	41,644.33	222,276.43	98.13	0.00	0.00	0.00		
3000702 PERSONAS CON TRASTORNOS Y SINDROMES PSICOTICOS TRATADAS OPORTUNAMENTE		135,493	444,754	43,779.17	443,898.43	99.81	0.00	0.00	0.00		
3000703 PERSONAS CON TRASTORNOS MENTALES JUDICIALIZADAS TRATADAS		46,431	89,591	20,153.94	89,568.52	99.97	0.00	0.00	0.00		
3000704 COMUNIDADES CON POBLACIONES VICTIMAS DE VIOLENCIA POLITICA ATENDIDAS		42,431	67,539	22,486.13	67,529.46	99.99	0.00	0.00	0.00		
3000705 POBLACION EN RIESGO QUE ACCEDEN A PROGRAMAS DE PREVENCION EN SALUD MENTAL		124,293	222,929	36,547.84	207,719.84	93.18	0.00	0.00	0.00		
3000706 FAMILIAS CON CONOCIMIENTOS DE PRACTICAS SALUDABLES PARA PREVENIR LOS TRANSTOTRNS MENTALES Y PROBLEMAS		41,431	55,601	7,728.00	55,516.77	99.85	0.00	0.00	0.00		



510

FORMATO 3

RESUMEN DE EJECUCIÓN PRESUPUESTAL DE PROGRAMAS PRESUPUESTALES POR PLIEGO  
Y UNIDADES EJECUTORAS

SECTOR : 11 SALUD

PLIEGO : 137 INSTITUTO DE GESTION DE SERVICIOS DE SALUD

Período : Anual

PROGRAMA PRESUPUESTAL UNIDAD EJECUTORA PRODUCTO/PROYECTO	UNIDAD DE MEDIDA	EJECUCION FINANCIERA					EJECUCION FISICA			PROBLEMAS PRESENTADOS	MEDIDAS IMPLEMENTADAS PARA SU SUPERACION
		PIA (S/.)	PIM (S/.)	MONTO DEVENGADO AL I SEMESTRE (S/.)	MONTO DEVENGADO ANUAL (S/.)	AVANCE ACUM. (%)	CANTIDAD PROGRAMADA	CANTIDAD EJECUTADA	AVANCE DE EJECUC. (%)		
PSICOSOCIALES											
029 HOSPITAL VITARTE - IGSS (001582)		1,687,288	1,591,680	710,019.22	1,580,255.63	99.28					
3000001 ACCIONES COMUNES		236,464	206,746	45,986.00	205,935.39	99.61	0.00	0.00	0.00		
3000698 PERSONAS CON TRASTORNOS MENTALES Y PROBLEMAS PSICOSOCIALES DETECTADAS	PERSONA TAMIZADA	129,848	272,775	192,872.73	272,773.30	100.00	4,250.00	4,634.00	109.04	SE CUMPLIO CON LA META PROGRAMADA DE MANERA OPTIMA	POR LA SITUACION DE VIOLENCIA EN NUESTRO PAIS HA AUMENTDO ESTE TIPO DE TRASTORNOS MENTALES, POR LO QUE SE ESTA DANDO ENFASIS EN EL TAMIZAJE, A FIN DE BRINDAR UNA ATENCIÓN OPORTUNA
3000699 POBLACION CON PROBLEMAS PSICOSOCIALES QUE RECIBEN ATENCION OPORTUNA Y DE CALIDAD	PERSONA TRATADA	165,599	102,572	37,194.10	100,030.27	97.52	600.00	334.00	55.67	NO SE LLEGÓ A LA ATENCIÓN DEL PACIENTE CON 5 PSICOTERAPIAS PESE A LA REPROGRAMACIÓ N DE LA META FISICA	SE COORDINO CON LOS RESPONSABLES DEL PROGRAMA PRESUPUESTAL YA QUE SEGÚN GUIA DE PRACTICA CLINICA LA PSICOTERAPIA SE INICIA EN LA TERCERA CONSULTA, LLEGANDO A UN TOTAL DE 8 CITAS PARA



509

**FORMATO 3**

**RESUMEN DE EJECUCIÓN PRESUPUESTAL DE PROGRAMAS PRESUPUESTALES POR PLIEGO  
 Y UNIDADES EJECUTORAS**

SECTOR : 11 SALUD

PLIEGO : 137 INSTITUTO DE GESTION DE SERVICIOS DE SALUD

Período : Anual

PROGRAMA PRESUPUESTAL UNIDAD EJECUTORA PRODUCTO/PROYECTO	UNIDAD DE MEDIDA	EJECUCION FINANCIERA					EJECUCION FISICA			PROBLEMAS PRESENTADOS	MEDIDAS IMPLEMENTADAS PARA SU SUPERACIÓN
		PIA (S/.)	PIM (S/.)	MONTO DEVENGADO AL I SEMESTRE (S/.)	MONTO DEVENGADO ANUAL (S/.)	AVANCE ACUM. (%)	CANTIDAD PROGRAMADA	CANTIDAD EJECUTADA	AVANCE DE EJECUC. (%)		
3000700 PERSONAS CON TRASTORNOS AFECTIVOS Y DE ANSIEDAD TRATADAS OPORTUNAMENTE	PERSONA TRATADA	342,874	346,453	300,387.19	345,146.19	99.62	500.00	228.00	45.60	NO SE LLEGÓ A LA ATENCIÓN DEL PACIENTE CON 5 PSICOTERAPIAS PESE A LA REPROGRAMACIÓN DE LA META FISICA	LOGRAR LA META SE COORDINO CON LOS RESPONSABLES DEL PROGRAMA PRESUPUESTAL YA QUE SEGÚN GUIA DE PRACTICA CLINICA LA PSICOTERAPIA SE INICIA EN LA TERCERA CONSULTA, LLEGANDO A UN TOTAL DE 8 CITAS PARA LOGRAR LA META
3000701 PERSONAS CON TRASTORNOS MENTALES Y DEL COMPORTAMIENTO DEBIDO AL CONSUMO DEL ALCOHOL TRATADAS OPORTUNAMENTE	PERSONA TRATADA	330,152	295,647	73,797.84	294,196.50	99.51	36.00	6.00	16.67	NO SE LLEGÓ A LA ATENCIÓN DEL PACIENTE CON 5 PSICOTERAPIAS PESE A LA REPROGRAMACIÓN DE LA META FISICA.	LOGRAR LA META SE COORDINO CON LOS RESPONSABLES DEL PROGRAMA PRESUPUESTAL YA QUE SEGÚN GUIA DE PRACTICA CLINICA LA PSICOTERAPIA SE INICIA EN LA TERCERA CONSULTA, LLEGANDO A UN TOTAL DE 8 CITAS PARA



508

FORMATO 3

RESUMEN DE EJECUCIÓN PRESUPUESTAL DE PROGRAMAS PRESUPUESTALES POR PLIEGO  
Y UNIDADES EJECUTORAS

SECTOR : 11 SALUD

PLIEGO : 137 INSTITUTO DE GESTION DE SERVICIOS DE SALUD

Período : Anual

PROGRAMA PRESUPUESTAL UNIDAD EJECUTORA PRODUCTO/PROYECTO	UNIDAD DE MEDIDA	EJECUCION FINANCIERA					EJECUCION FISICA			PROBLEMAS PRESENTADOS	MEDIDAS IMPLEMENTADAS PARA SU SUPERACIÓN
		PIA (S/.)	PIM (S/.)	MONTO DEVENGADO AL 1 SEMESTRE (S/.)	MONTO DEVENGADO ANUAL (S/.)	AVANCE ACUM. (%)	CANTIDAD PROGRAMADA	CANTIDAD EJECUTADA	AVANCE DE EJECUC. (%)		
3000702 PERSONAS CON TRASTORNOS Y SINDROMES PSICOTICOS TRATADAS OPORTUNAMENTE	PERSONA TRATADA	309,246	234,702	59,032.18	232,635.59	99.12	36.00	9.00	25.00	NO SE LLEGÓ A LA ATENCIÓN DEL PACIENTE CON 5 PSICOTERAPIAS PESE A LA REPROGRAMACIÓN DE LA META FISICA. PACIENTES SON DADOS DE ALTA POR FALTA DE CAMAS Y RECURSO HUMANO POR SER DE MAYOR CUIDADO	LOGRAR LA META. SE COORDINO CON LOS RESPONSABLES DEL PROGRAMA PRESUPUESTAL YA QUE SEGÚN GUIA DE PRACTICA CLINICA LA PSICOTERAPIA SE INICIA EN LA TERCERA CONSULTA, LLEGANDO A UN TOTAL DE 8 CITAS PARA LOGRAR LA META.
3000703 PERSONAS CON TRASTORNOS MENTALES JUDICIALIZADAS TRATADAS	PERSONA TRATADA	173,105	132,785	749.18	129,538.39	97.55	20.00	36.00	180.00	SE CUMPLIO CON LA META PROGRAMADA DE MANERA OPTIMA	SE CUMPLIO CON LA META PROGRAMADA DE MANERA OPTIMA
030 RED DE SALUD LIMA CIUDAD - IGSS (001583)		115,400	299,940	41,320.81	276,322.98	92.13					
3000001 ACCIONES COMUNES		115,400	64,202	12,772.69	61,553.81	95.88	0.00	0.00	0.00		
3000698 PERSONAS CON TRASTORNOS MENTALES Y PROBLEMAS PSICOSOCIALES DETECTADAS			64,174	4,098.12	43,205.17	67.33	0.00	0.00	0.00		
3000700 PERSONAS CON TRASTORNOS AFECTIVOS Y DE ANSIEDAD TRATADAS OPORTUNAMENTE			80,788	24,450.00	80,788.00	100.00	0.00	0.00	0.00		



505

FORMATO 3

RESUMEN DE EJECUCIÓN PRESUPUESTAL DE PROGRAMAS PRESUPUESTALES POR PLIEGO  
Y UNIDADES EJECUTORAS

SECTOR : 11 SALUD

PLIEGO : 137 INSTITUTO DE GESTION DE SERVICIOS DE SALUD

Período : Anual

PROGRAMA PRESUPUESTAL UNIDAD EJECUTORA PRODUCTO/PROYECTO	UNIDAD DE MEDIDA	EJECUCION FINANCIERA					EJECUCION FISICA			PROBLEMAS PRESENTADOS	MEDIDAS IMPLEMENTADAS PARA SU SUPERACIÓN
		PIA (S/.)	PIM (S/.)	MONTO DEVENGADO AL I SEMESTRE (S/.)	MONTO DEVENGADO ANUAL (S/.)	AVANCE ACUM. (%)	CANTIDAD PROGRAMADA	CANTIDAD EJECUTADA	AVANCE DE EJECUC. (%)		
3000701 PERSONAS CON TRASTORNOS MENTALES Y DEL COMPORTAMIENTO DEBIDO AL CONSUMO DEL ALCOHOL TRATADAS OPORTUNAMENTE			45,388		45,388.00	100.00	0.00	0.00	0.00		
3000702 PERSONAS CON TRASTORNOS Y SINDROMES PSICOTICOS TRATADAS OPORTUNAMENTE			45,388		45,388.00	100.00	0.00	0.00	0.00		
031 INSTITUTO NACIONAL DE SALUD DEL NIÑO - SAN BORJA - IGSS (001584)		15,000	62,317	23,789.38	61,119.02	98.08					
3000698 PERSONAS CON TRASTORNOS MENTALES Y PROBLEMAS PSICOSOCIALES DETECTADAS		15,000	62,317	23,789.38	61,119.02	98.08	0.00	0.00	0.00		
032 HOSPITAL DE HUAYCAN - IGSS (001585)		45,501	60,415	17,892.43	58,055.99	96.10					
3000698 PERSONAS CON TRASTORNOS MENTALES Y PROBLEMAS PSICOSOCIALES DETECTADAS	PERSONA TAMIZADA	23,001	37,915	8,933.56	35,556.70	93.78	6,084.00	9,964.00	163.77	NO SE TUVO MAYORES PROBLEMAS EN EL CUMPLIMIENTO DE LA META FÍSICA	SE SUGIERE UNA MEJORA EN LA CALIDAD DE LA ATENCIÓN A LOS USUARIOS
3000699 POBLACION CON PROBLEMAS PSICOSOCIALES QUE RECIBEN ATENCION OPORTUNA Y DE CALIDAD	PERSONA TRATADA	22,500	22,500	8,958.87	22,499.29	100.00	957.00	1,047.00	109.40	DEFICIENCIA EN LA ATENCIÓN DE LOS RECURSOS	MEJORAR EN LA ASIGNACIÓN DE LOS RECURSOS EN BIENES PARA EL CUMPLIMIENTO DE LAS METAS
033 RED DE SALUD LIMA NORTE IV - IGSS (001586)		413,630	564,969	340,351.18	562,864.04	99.63					
3000001 ACCIONES COMUNES		26,354	28,279	26,464.96	28,270.72	99.97	0.00	0.00	0.00		
3000698 PERSONAS CON TRASTORNOS MENTALES Y	PERSONA TAMIZADA	37,160	54,516	37,610.00	54,515.10	100.00	39,940.00	32,912.00	82.40	FALTA DE	ACTIVIDADES



905

FORMATO 3

RESUMEN DE EJECUCIÓN PRESUPUESTAL DE PROGRAMAS PRESUPUESTALES POR PLIEGO  
 Y UNIDADES EJECUTORAS

SECTOR : 11 SALUD

PLIEGO : 137 INSTITUTO DE GESTION DE SERVICIOS DE SALUD

Período : Anual

PROGRAMA PRESUPUESTAL UNIDAD EJECUTORA PRODUCTO/PROYECTO	UNIDAD DE MEDIDA	EJECUCION FINANCIERA					EJECUCION FISICA			PROBLEMAS PRESENTADOS	MEDIDAS IMPLEMENTADAS PARA SU SUPERACION
		PIA (S/.)	PIM (S/.)	MONTO DEVENGADO AL I SEMESTRE (S/.)	MONTO DEVENGADO ANUAL (S/.)	AVANCE ACUM. (%)	CANTIDAD PROGRAMADA	CANTIDAD EJECUTADA	AVANCE DE EJECUC. (%)		
PROBLEMAS PSICOSOCIALES DETECTADAS										RECONOCIMIENTO DE LOS SIGNOS DE ALARMA PARA LA ATENCION OPORTUNA POR PARTE DE LA POBLACION	CONSTANTES DE INFORMACION Y SENSIBILIZACION A LA COMUNIDAD PARA RECONOCER LOS SIGNOS DE ALARMA, ASI COMO TRABAJO COORDINADO CON LOS PROFESIONALES DE LOS ESTABLECIMIENTOS DE SALUD PARA EL TAMIZAJE PROFESIONAL EN PSICOLOGÍA TUVIERON RECURSO HUMANO A SU CARGO (PRACTICANTES DE PSICOLOGÍA) QUIENES APOYARON CON LA APLICACIÓN DEL INSTRUMENTO PROFESIONAL DE PSICOLOGÍA REALIZA LA DERIVACIÓN
3000699 POBLACION CON PROBLEMAS PSICOSOCIALES QUE RECIBEN ATENCION OPORTUNA Y DE CALIDAD	PERSONA TRATADA	7,203	7,203	7,203.00	7,203.00	100.00	11,000.00	6,327.00	57.52	FALTA DE RECONOCIMIENTO S, ASI COMO DE MATERIALES Y RECURSOS HUMANOS	PSICOLOGÍA TUVIERON RECURSO HUMANO A SU CARGO (PRACTICANTES DE PSICOLOGÍA) QUIENES APOYARON CON LA APLICACIÓN DEL INSTRUMENTO PROFESIONAL DE PSICOLOGÍA REALIZA LA DERIVACIÓN
3000700 PERSONAS CON TRASTORNOS AFECTIVOS Y DE ANSIEDAD TRATADAS OPORTUNAMENTE	PERSONA TRATADA	6,852	72,800	32,239.69	72,799.19	100.00	7,000.00	6,555.00	93.64		



505



FORMATO 3


RESUMEN DE EJECUCIÓN PRESUPUESTAL DE PROGRAMAS PRESUPUESTALES POR PLIEGO  
 Y UNIDADES EJECUTORAS

SECTOR : 11 SALUD

PLIEGO : 137 INSTITUTO DE GESTION DE SERVICIOS DE SALUD

Período : Anual

PROGRAMA PRESUPUESTAL UNIDAD EJECUTORA PRODUCTO/PROYECTO	UNIDAD DE MEDIDA	EJECUCION FINANCIERA					EJECUCION FISICA			PROBLEMAS PRESENTADOS	MEDIDAS IMPLEMENTADAS PARA SU SUPERACIÓN
		PIA (S/.)	PIM (S/.)	MONTO DEVENGADO AL I SEMESTRE (S/.)	MONTO DEVENGADO ANUAL (S/.)	AVANCE ACUM. (%)	CANTIDAD PROGRAMADA	CANTIDAD EJECUTADA	AVANCE DE EJECUC. (%)		
3000701 PERSONAS CON TRASTORNOS MENTALES Y DEL COMPORTAMIENTO DEBIDO AL CONSUMO DEL ALCOHOL TRATADAS OPORTUNAMENTE	PERSONA TRATADA	26,485	96,197	52,872.52	95,575.22	99.35	220.00	218.00	99.09		RESPECTIVA A FIN DE TENER UN TRATAMIENTO MULTIDISCIPLINARIO, LO CUAL SE ATIENDE EN EL CENTRO COMUNITARIO DE SALUD MENTAL PROFESIONAL DE PSICOLOGÍA REALIZA LA DERIVACIÓN RESPECTIVA YA QUE SE CUENTA CON UN MÉDICO PSIQUIATRA PARA SU DEBIDA MEDICACIÓN A FIN DE TENER UN TRATAMIENTO MULTIDISCIPLINARIO, LO CUAL SE ATIENDE EN EL CENTRO COMUNITARIO DE SALUD MENTAL PROFESIONAL DE PSICOLOGÍA REALIZA LA DERIVACIÓN RESPECTIVA A FIN DE TENER UN TRATAMIENTO
3000702 PERSONAS CON TRASTORNOS Y SINDROMES PSICOTICOS TRATADAS OPORTUNAMENTE	PERSONA TRATADA	245,163	227,712	119,655.07	227,029.46	99.70	70.00	50.00	71.43		RESPECTIVA A FIN DE TENER UN TRATAMIENTO



404

FORMATO 3

RESUMEN DE EJECUCIÓN PRESUPUESTAL DE PROGRAMAS PRESUPUESTALES POR PLIEGO  
 Y UNIDADES EJECUTORAS

SECTOR : 11 SALUD

PLIEGO : 137 INSTITUTO DE GESTION DE SERVICIOS DE SALUD

Período : Anual

PROGRAMA PRESUPUESTAL UNIDAD EJECUTORA PRODUCTO/PROYECTO	UNIDAD DE MEDIDA	EJECUCION FINANCIERA					EJECUCION FISICA			PROBLEMAS PRESENTADOS	MEDIDAS IMPLEMENTADAS PARA SU SUPERACIÓN
		PIA (S/.)	PIM (S/.)	MONTO DEVENGADO AL I SEMESTRE (S/.)	MONTO DEVENGADO ANUAL (S/.)	AVANCE ACUM. (%)	CANTIDAD PROGRAMADA	CANTIDAD EJECUTADA	AVANCE DE EJECUC. (%)		
3000704 COMUNIDADES CON POBLACIONES VICTIMAS DE VIOLENCIA POLITICA ATENDIDAS	COMUNIDAD	16,471	16,471	16,471.00	16,471.00	100.00	2.00	0.00	0.00		MULTIDISCIPLINARIO, LO CUAL SE ATIENDE EN EL CENTRO COMUNITARIO DE SALUD MENTAL
3000705 POBLACION EN RIESGO QUE ACCEDEN A PROGRAMAS DE PREVENCION EN SALUD MENTAL	PERSONA ATENDIDA	21,471	31,633	24,763.94	31,631.65	100.00	1,176.00	1,165.00	99.06		PROFESIONALES DE PSICOLOGIA REALIZA LA DERIVACION RESPECTIVA YA QUE CUENTA CON MEDICO PSIQUIATRA PARA SU DEBIDA MEDICION A FIN DE TENER UN TRATAMIENTO MULTIDISCIPLINARIO, LO CUAL SE ATIENDE EN EL CENTRO COMUNITARIO DE SALUD MENTAL
3000706 FAMILIAS CON CONOCIMIENTOS DE PRACTICAS SALUDABLES PARA PREVENIR LOS TRANSTORNOS MENTALES Y PROBLEMAS PSICOSOCIALES	FAMILIA	16,471	19,046	13,071.00	18,257.35	95.86	850.00	657.00	77.29		PROFESIONAL DE PSICOLOGIA REALIZA LA DERIVACIÓN RESPECTIVA YA QUE SE CUENTA



503

FORMATO 3

RESUMEN DE EJECUCIÓN PRESUPUESTAL DE PROGRAMAS PRESUPUESTALES POR PLIEGO  
 Y UNIDADES EJECUTORAS

SECTOR : 11 SALUD

PLIEGO : 137 INSTITUTO DE GESTION DE SERVICIOS DE SALUD

Período : Anual

PROGRAMA PRESUPUESTAL UNIDAD EJECUTORA PRODUCTO/PROYECTO	UNIDAD DE MEDIDA	EJECUCION FINANCIERA					EJECUCION FISICA			PROBLEMAS PRESENTADOS	MEDIDAS IMPLEMENTADAS PARA SU SUPERACIÓN
		PIA (S/.)	PIM (S/.)	MONTO DEVENGADO AL I SEMESTRE (S/.)	MONTO DEVENGADO ANUAL (S/.)	AVANCE ACUM. (%)	CANTIDAD PROGRAMADA	CANTIDAD EJECUTADA	AVANCE DE EJECUC. (%)		
3000707 COMUNIDADES QUE PROMUEVEN PRACTICAS Y ENTORNOS SALUDABLES PARA CONTRIBUIR EN LA DISMINUCION DE LOS TRANSTOTRÑOS MENTALES Y PROBLEMAS PSICOSOCIALES	COMUNIDA D	10,000	11,112	10,000.00	11,111.35	99.99	150.00	133.00	88.67	LA ESCACES DE AGENTES COMUNITARIOS CAPACITADOS, QUIENES PRIORIZAN OTRAS ACTIVIDADES.	CON UN MÉDICO PSQUIATRA PARA SU DEBIDA MEDICACIÓN A FIN DE TENER UN TRATAMIENTO MULTIDISCIPLINARIO, LO CUAL SE ATIENDE EN EL CENTRO COMUNITARIO DE SALUD MENTAL
<b>034 RED DE SALUD LIMA ESTE METROPOLITANA - IGSS (001652)</b>			<b>128,042</b>	<b>23,894.22</b>	<b>123,033.41</b>	<b>96.09</b>					
3000001 ACCIONES COMUNES			18,580	5,000.00	18,580.00	100.00	0.00	0.00	0.00		
3000698 PERSONAS CON TRASTORNOS MENTALES Y PROBLEMAS PSICOSOCIALES DETECTADAS			77,149	3,471.92	77,146.26	100.00	0.00	0.00	0.00		
3000699 POBLACION CON PROBLEMAS PSICOSOCIALES QUE RECIBEN ATENCION OPORTUNA Y DE CALIDAD			9,758	1,491.99	5,699.99	58.41	0.00	0.00	0.00		
3000700 PERSONAS CON TRASTORNOS AFECTIVOS Y DE ANSIEDAD TRATADAS OPORTUNAMENTE			6,400	4,472.80	5,454.49	85.23	0.00	0.00	0.00		



502

FORMATO 3

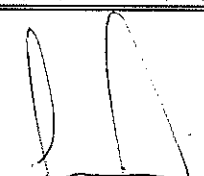
RESUMEN DE EJECUCIÓN PRESUPUESTAL DE PROGRAMAS PRESUPUESTALES POR PLIEGO  
 Y UNIDADES EJECUTORAS


SECTOR : 11 SALUD

PLIEGO : 137 INSTITUTO DE GESTION DE SERVICIOS DE SALUD

Período : Anual

PROGRAMA PRESUPUESTAL UNIDAD EJECUTORA PRODUCTO/PROYECTO	UNIDAD DE MEDIDA	EJECUCION FINANCIERA					EJECUCION FISICA			PROBLEMAS PRESENTADOS	MEDIDAS IMPLEMENTADAS PARA SU SUPERACIÓN
		PIA (S/.)	PIM (S/.)	MONTO DEVENGADO AL I SEMESTRE (S/.)	MONTO DEVENGADO ANUAL (S/.)	AVANCE ACUM. (%)	CANTIDAD PROGRAMADA	CANTIDAD EJECUTADA	AVANCE DE EJECUC. (%)		
3000701 PERSONAS CON TRASTORNOS MENTALES Y DEL COMPORTAMIENTO DEBIDO AL CONSUMO DEL ALCOHOL TRATADAS OPORTUNAMENTE			544	488.76	543.76	99.96	0.00	0.00	0.00		
3000702 PERSONAS CON TRASTORNOS Y SINDROMES PSICOTICOS TRATADAS OPORTUNAMENTE			6,000	3,987.97	5,999.97	100.00	0.00	0.00	0.00		
3000705 POBLACION EN RIESGO QUE ACCEDEN A PROGRAMAS DE PREVENCION EN SALUD MENTAL			9,611	4,980.78	9,608.94	99.98	0.00	0.00	0.00		
<b>TOTAL</b>		<b>891,155,753</b>	<b>1,222,903,926</b>	<b>582,622,890.42</b>	<b>*** **</b>	<b>96.39</b>					

  
 WILL BAARANA  
 (Nombre y Firma)  
 Oficina General de Planeamiento, Presupuesto y Modernización  
 MINISTERIO DE SALUD

  
 TITULAR DEL PLIEGO  
 (Nombre y Firma)  
 Dra. PATRICIA J. GARCÍA FUNEGRA  
 Ministra de Salud



**RESUMEN DE EJECUCIÓN  
PRESUPUESTAL DE PROGRAMAS  
PRESUPUESTALES SEGÚN  
DEPARTAMENTO**

**AÑO 2016**

FORMATO 4

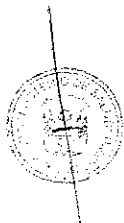
RESUMEN DE EJECUCIÓN PRESUPUESTAL DE PROGRAMAS PRESUPUESTALES SEGUN DEPARTAMENTO

SECTOR : 11 SALUD

PLIEGO : 137 INSTITUTO DE GESTION DE SERVICIOS DE SALUD

Período : Anual

PROGRAMA PRESUPUESTAL PRODUCTO/PROYECTO ACTIVIDAD DEPARTAMENTO	UNIDAD DE MEDIDA	EJECUCION FINANCIERA					EJECUCION FISICA		
		PIA (S/.)	PIM (S/.)	MONTO DEVENGADO AL 1 SEMESTRE (S/.)	MONTO DEVENGADO ANUAL (S/.)	AVANCE ACUMULADO (%)	CANTIDAD PROGRAMADA	CANTIDAD EJECUTADA	AVANCE DE EJECUCION (%)
0001 PROGRAMA ARTICULADO NUTRICIONAL		165,228,919	212,520,741	109,607,580.40	207,871,665.08	97.81			
3000001 ACCIONES COMUNES		2,584,231	7,827,875	3,262,842.26	7,373,864.42	94.20	0.00	0.00	0.00
5004424 VIGILANCIA, INVESTIGACION Y TECNOLOGIAS EN NUTRICION	INFORME	745,962	775,075	515,110.46	759,995.70	98.05	105.000	96.000	91.43
15 LIMA		745,962	775,075	515,110.46	759,995.70	98.05	105.000	96.000	91.43
5004425 DESARROLLO DE NORMAS Y GUIAS TECNICAS EN NUTRICION	NORMA	12,293	12,293	11,280.00	12,293.00	100.00	9.000	5.000	55.56
15 LIMA		12,293	12,293	11,280.00	12,293.00	100.00	9.000	5.000	55.56
5004426 MONITOREO, SUPERVISION, EVALUACION Y CONTROL DEL PROGRAMA ARTICULADO NUTRICIONAL	INFORME	1,825,976	7,040,507	2,736,451.80	6,601,575.72	93.77	202.000	192.000	95.05
15 LIMA		1,825,976	7,040,507	2,736,451.80	6,601,575.72	93.77	202.000	192.000	95.05
3000608 SERVICIOS DE CUIDADO DIURNO ACCEDEN A CONTROL DE CALIDAD NUTRICIONAL DE LOS ALIMENTOS	REPORTE TECNICO	548,928	571,190	354,559.59	568,105.63	99.46	18.00	18.00	100.00
5004427 CONTROL DE CALIDAD NUTRICIONAL DE LOS ALIMENTOS	REPORTE TECNICO	548,928	571,190	354,559.59	568,105.63	99.46	100.000	85.000	85.00
15 LIMA		548,928	571,190	354,559.59	568,105.63	99.46	100.000	85.000	85.00
3000609 COMUNIDAD ACCEDE A AGUA PARA EL CONSUMO HUMANO	CENTRO POBLADO	4,533,433	4,957,693	3,271,922.35	4,917,985.84	99.20	44.00	42.00	95.45
5004428 VIGILANCIA DE LA CALIDAD DEL AGUA PARA EL CONSUMO HUMANO	CENTRO POBLADO	2,346,979	2,540,017	1,708,423.93	2,539,326.16	99.97	3,789.000	2,731.000	72.08
15 LIMA		2,346,979	2,540,017	1,708,423.93	2,539,326.16	99.97	3,789.000	2,731.000	72.08
5004429 DESINFECCION Y/O TRATAMIENTO DEL AGUA PARA EL CONSUMO HUMANO	CENTRO POBLADO	2,186,454	2,417,676	1,563,498.42	2,378,659.68	98.39	2,973.000	2,051.000	68.99
15 LIMA		2,186,454	2,417,676	1,563,498.42	2,378,659.68	98.39	2,973.000	2,051.000	68.99
3000733 POBLACION INFORMADA SOBRE EL CUIDADO INFANTIL Y PRACTICAS SALUDABLES PARA LA PREVENCION DE ANEMIA Y DESNUTRICION CRONICA INFANTIL							0.00	0.00	0.00
5005326 INTERVENCIONES DE COMUNICACION PARA EL CUIDADO INFANTIL Y PREVENCION DE ANEMIA Y DESNUTRICION CRONICA INFANTIL	PERSONA INFORMADA						16.000	0.000	0.00
15 LIMA							16.000	0.000	0.00
3033248 MUNICIPIOS SALUDABLES PROMUEVEN EL CUIDADO INFANTIL Y LA ADECUADA ALIMENTACION	MUNICIPIO	1,564,334	1,674,387	1,049,798.64	1,667,623.13	99.60	0.00	0.00	0.00
5000011 MUNICIPIOS SALUDABLES PROMUEVEN ACCIONES DE CUIDADO INFANTIL Y LA ADECUADA ALIMENTACION	MUNICIPIO	1,564,334	1,674,387	1,049,798.64	1,667,623.13	99.60	41.000	32.000	78.05
15 LIMA		1,564,334	1,674,387	1,049,798.64	1,667,623.13	99.60	41.000	32.000	78.05
3033249 COMUNIDADES SALUDABLES PROMUEVEN EL CUIDADO	COMUNIDAD	1,597,320	1,901,659	1,109,733.90	1,880,935.90	98.91	220.00	224.00	101.82



667

FORMATO 4

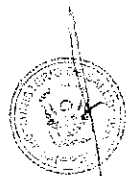
RESUMEN DE EJECUCIÓN PRESUPUESTAL DE PROGRAMAS PRESUPUESTALES SEGUN DEPARTAMENTO

SECTOR : 11 SALUD

PLIEGO : 137 INSTITUTO DE GESTION DE SERVICIOS DE SALUD

Período : Anual

PROGRAMA PRESUPUESTAL PRODUCTO/PROYECTO ACTIVIDAD DEPARTAMENTO	UNIDAD DE MEDIDA	EJECUCION FINANCIERA					EJECUCION FISICA			
		PIA (S/.)	PIM (S/.)	MONTO DEVENGADO AL 1 SEMESTRE (S/.)	MONTO DEVENGADO ANUAL (S/.)	AVANCE ACUMULADO (%)	CANTIDAD PROGRAMADA	CANTIDAD EJECUTADA	AVANCE DE EJECUCION (%)	
<b>INFANTIL Y LA ADECUADA ALIMENTACION</b>										
5000012	COMUNIDADES SALUDABLES PROMUEVEN ACCIONES PARA EL CUIDADO INFANTIL Y LA ADECUADA ALIMENTACION	COMUNIDAD	1,597,320	1,901,659	1,109,733.90	1,880,935.90	98.91	1,933.000	1,488.000	76.98
15	LIMA		1,597,320	1,901,659	1,109,733.90	1,880,935.90	98.91	1,933.000	1,488.000	76.98
3033250	INSTITUCIONES EDUCATIVAS SALUDABLES PROMUEVEN EL CUIDADO INFANTIL Y LA ADECUADA ALIMENTACION	INSTITUCION EDUCATIVA	899,749	2,262,050	755,164.84	1,913,996.23	84.61	202.00	186.00	92.08
5000013	INSTITUCIONES EDUCATIVAS SALUDABLES PROMUEVEN ACCIONES PARA EL CUIDADO INFANTIL Y LA ADECUADA ALIMENTACION	INSTITUCION EDUCATIVA	899,749	2,262,050	755,164.84	1,913,996.23	84.61	671.000	574.000	85.54
15	LIMA		899,749	2,262,050	755,164.84	1,913,996.23	84.61	671.000	574.000	85.54
3033251	FAMILIAS SALUDABLES CON CONOCIMIENTOS PARA EL CUIDADO INFANTIL, LACTANCIA MATERNA EXCLUSIVA Y LA ADECUADA ALIMENTACION Y PROTECCION DEL MENOR DE 36 MESES	FAMILIA	3,474,505	4,009,407	1,904,209.54	3,983,836.45	99.36	3,200.00	3,200.00	100.00
5000014	FAMILIAS CON NIÑO/AS MENORES DE 36 MESES DESARROLLAN PRACTICAS SALUDABLES	FAMILIA	3,474,505	4,009,407	1,904,209.54	3,983,836.45	99.36	33,771.000	19,300.000	57.15
15	LIMA		3,474,505	4,009,407	1,904,209.54	3,983,836.45	99.36	33,771.000	19,300.000	57.15
3033254	NIÑOS CON VACUNA COMPLETA	NIÑO PROTEGIDO	30,467,222	35,856,851	19,062,396.83	35,233,230.21	98.26	24,836.00	28,458.00	114.58
5000017	APLICACION DE VACUNAS COMPLETAS	NIÑO PROTEGIDO	30,467,222	35,856,851	19,062,396.83	35,233,230.21	98.26	524,972.000	453,903.000	86.46
15	LIMA		30,467,222	35,856,851	19,062,396.83	35,233,230.21	98.26	524,972.000	453,903.000	86.46
3033255	NIÑOS CON CRED COMPLETO SEGUN EDAD	NIÑO CONTROLADO	25,027,057	31,944,344	16,289,261.66	31,436,407.69	98.41	10,000.00	8,687.00	86.87
5000018	ATENCION A NIÑOS CON CRECIMIENTO Y DESARROLLO - CRED COMPLETO PARA SU EDAD	NIÑO CONTROLADO	25,027,057	31,944,344	16,289,261.66	31,436,407.69	98.41	229,399.000	137,501.000	59.94
15	LIMA		25,027,057	31,944,344	16,289,261.66	31,436,407.69	98.41	229,399.000	137,501.000	59.94
3033256	NIÑOS CON SUPLEMENTO DE HIERRO Y VITAMINA A	NIÑO SUPLEMENTADO	6,710,818	8,977,156	4,212,165.60	8,742,349.03	97.38	1,191.00	1,191.00	100.00
5000019	ADMINISTRAR SUPLEMENTO DE HIERRO Y VITAMINA A	NIÑO SUPLEMENTADO	6,710,818	8,977,156	4,212,165.60	8,742,349.03	97.38	158,054.000	43,143.000	27.30
15	LIMA		6,710,818	8,977,156	4,212,165.60	8,742,349.03	97.38	158,054.000	43,143.000	27.30
3033311	ATENCION DE INFECCIONES RESPIRATORIAS AGUDAS	CASO TRATADO	26,533,543	31,559,402	16,599,009.33	31,243,240.60	99.00	22,760.00	24,192.00	106.29
5000027	ATENDER A NIÑOS CON INFECCIONES RESPIRATORIAS AGUDAS	CASO TRATADO	26,533,543	31,559,402	16,599,009.33	31,243,240.60	99.00	501,538.000	444,458.000	88.62
15	LIMA		26,533,543	31,559,402	16,599,009.33	31,243,240.60	99.00	501,538.000	444,458.000	88.62
3033312	ATENCION DE ENFERMEDADES DIARREICAS AGUDAS	CASO TRATADO	22,885,283	26,225,772	13,992,455.39	25,954,799.43	98.97	2,380.00	2,566.00	107.82
5000028	ATENDER A NIÑOS CON ENFERMEDADES DIARREICAS AGUDAS	CASO TRATADO	22,885,283	26,225,772	13,992,455.39	25,954,799.43	98.97	71,980.000	67,323.000	93.53



498

FORMATO 4

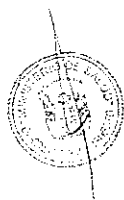
RESUMEN DE EJECUCIÓN PRESUPUESTAL DE PROGRAMAS PRESUPUESTALES SEGUN DEPARTAMENTO

SECTOR : 11 SALUD

PLIEGO : 137 INSTITUTO DE GESTION DE SERVICIOS DE SALUD

Período : Anual

PROGRAMA PRESUPUESTAL PRODUCTO/PROYECTO ACTIVIDAD DEPARTAMENTO	UNIDAD DE MEDIDA	EJECUCION FINANCIERA					EJECUCION FISICA		
		PIA (S/.)	PIM (S/.)	MONTO DEVENGADO AL I SEMESTRE (S/.)	MONTO DEVENGADO ANUAL (S/.)	AVANCE ACUMULADO (%)	CANTIDAD PROGRAMADA	CANTIDAD EJECUTADA	AVANCE DE EJECUCION (%)
15 LIMA		22,885,283	26,225,772	13,992,455.39	25,954,799.43	98.97	71,980.000	67,323.000	93.53
3033313 ATENCION DE INFECCIONES RESPIRATORIAS AGUDAS CON COMPLICACIONES	CASO TRATADO	14,206,509	22,985,149	11,658,471.76	22,556,096.69	98.13	840.00	628.00	74.76
5000029 ATENDER A NIÑOS CON DIAGNOSTICO DE INFECCIONES RESPIRATORIAS AGUDAS CON COMPLICACIONES	CASO TRATADO	14,206,509	22,985,149	11,658,471.76	22,556,096.69	98.13	77,013.000	72,070.000	93.58
15 LIMA		14,206,509	22,985,149	11,658,471.76	22,556,096.69	98.13	77,013.000	72,070.000	93.58
3033314 ATENCION DE ENFERMEDADES DIARREICAS AGUDAS CON COMPLICACIONES	CASO TRATADO	10,382,868	15,055,028	7,600,546.60	14,552,747.81	96.66	1.00	0.00	0.00
5000030 ATENDER A NIÑOS CON DIAGNOSTICO DE ENFERMEDAD DIARREICA AGUDA COMPLICADA	CASO TRATADO	10,382,868	15,055,028	7,600,546.60	14,552,747.81	96.66	5,426.000	4,235.000	78.05
15 LIMA		10,382,868	15,055,028	7,600,546.60	14,552,747.81	96.66	5,426.000	4,235.000	78.05
3033315 ATENCION DE OTRAS ENFERMEDADES PREVALENTES	CASO TRATADO	5,300,733	5,435,053	2,854,496.41	5,327,347.90	98.02	3,000.00	2,542.00	84.73
5000031 BRINDAR ATENCION A OTRAS ENFERMEDADES PREVALENTES	CASO TRATADO	5,300,733	5,435,053	2,854,496.41	5,327,347.90	98.02	75,348.000	31,527.000	41.84
15 LIMA		5,300,733	5,435,053	2,854,496.41	5,327,347.90	98.02	75,348.000	31,527.000	41.84
3033317 GESTANTE CON SUPLEMENTO DE HIERRO Y ACIDO FOLICO	GESTANTE SUPLEMENTADA	4,455,110	5,885,641	2,926,043.16	5,235,120.43	88.95	3,240.00	2,982.00	92.04
5000032 ADMINISTRAR SUPLEMENTO DE HIERRO Y ACIDO FOLICO A GESTANTES	GESTANTE SUPLEMENTADA	4,455,110	5,885,641	2,926,043.16	5,235,120.43	88.95	106,384.000	40,636.000	38.20
15 LIMA		4,455,110	5,885,641	2,926,043.16	5,235,120.43	88.95	106,384.000	40,636.000	38.20
3033414 ATENCION DE NIÑOS Y NIÑAS CON PARASITOSIS INTESTINAL	CASO TRATADO	4,057,276	5,380,465	2,704,502.54	5,273,977.69	98.02	2,100.00	1,397.00	66.52
5000035 ATENDER A NIÑOS Y NIÑAS CON DIAGNOSTICO DE PARASITOSIS INTESTINAL	CASO TRATADO	4,057,276	5,380,465	2,704,502.54	5,273,977.69	98.02	29,390.000	19,658.000	66.89
15 LIMA		4,057,276	5,380,465	2,704,502.54	5,273,977.69	98.02	29,390.000	19,658.000	66.89
PROYECTOS DE INVERSIÓN DEL PROGRAMA			11,619		10,000.00	86.07	0.00	0.00	0.00
15 LIMA			11,619		10,000.00	86.07	0.000	0.000	0.00
0002 SALUD MATERNO NEONATAL		240,601,854	401,033,517	190,910,371.30	386,138,346.66	96.29			
3000001 ACCIONES COMUNES		2,535,916	7,893,421	2,688,521.96	7,764,202.05	98.36	0.00	0.00	0.00
5004389 DESARROLLO DE NORMAS Y GUIAS TECNICAS EN SALUD MATERNO NEONATAL	NORMA	431,424	532,868	370,359.28	485,844.99	91.18	34.000	25.000	73.53
15 LIMA		431,424	532,868	370,359.28	485,844.99	91.18	34.000	25.000	73.53
5004430 MONITOREO, SUPERVISION, EVALUACION Y CONTROL DE LA SALUD MATERNO NEONATAL	INFORME	2,104,492	7,360,553	2,318,162.68	7,278,357.06	98.88	209.000	167.000	79.90
15 LIMA		2,104,492	7,360,553	2,318,162.68	7,278,357.06	98.88	209.000	167.000	79.90
3000002 POBLACION INFORMADA SOBRE SALUD SEXUAL, SALUD PERSONA		5,162,080	5,898,905	3,214,658.84	5,892,210.29	99.89	9,170.00	8,329.00	90.83



557



FORMATO 4

RESUMEN DE EJECUCIÓN PRESUPUESTAL DE PROGRAMAS PRESUPUESTALES SEGUN DEPARTAMENTO

SECTOR : 11 SALUD

PLIEGO : 137 INSTITUTO DE GESTION DE SERVICIOS DE SALUD

Período : Anual

PROGRAMA PRESUPUESTAL PRODUCTO/PROYECTO ACTIVIDAD DEPARTAMENTO	UNIDAD DE MEDIDA	EJECUCION FINANCIERA					EJECUCION FISICA			
		PIA (S/.)	PIM (S/.)	MONTO DEVENGADO AL 1 SEMESTRE (S/.)	MONTO DEVENGADO ANUAL (S/.)	AVANCE ACUMULADO (%)	CANTIDAD PROGRAMADA	CANTIDAD EJECUTADA	AVANCE DE EJECUCION (%)	
REPRODUCTIVA Y METODOS DE PLANIFICACION FAMILIAR	INFORMADA									
5000059 BRINDAR INFORMACION SOBRE SALUD SEXUAL, SALUD REPRODUCTIVA Y METODOS DE PLANIFICACION FAMILIAR	PERSONA INFORMADA	5,162,080	5,898,905	3,214,658.84	5,892,210.29	99.89	350,263.000	263,625.000	75.26	
15 LIMA		5,162,080	5,898,905	3,214,658.84	5,892,210.29	99.89	350,263.000	263,625.000	75.26	
3000005 ADOLESCENTES ACCEDEN A SERVICIOS DE SALUD PARA PREVENCION DEL EMBARAZO	ATENCION	2,535,143	2,915,159	1,419,671.50	2,673,105.24	91.70	5,292.00	4,617.00	87.24	
5000058 BRINDAR SERVICIOS DE SALUD PARA PREVENCION DEL EMBARAZO A ADOLESCENTES	ATENCION	2,535,143	2,915,159	1,419,671.50	2,673,105.24	91.70	69,966.000	49,754.000	71.11	
15 LIMA		2,535,143	2,915,159	1,419,671.50	2,673,105.24	91.70	69,966.000	49,754.000	71.11	
3033172 ATENCION PRENATAL REENFOCADA	GESTANTE CONTROLADA	19,002,682	34,161,867	13,486,864.09	32,332,451.98	94.64	4,600.00	3,459.00	75.20	
5000037 BRINDAR ATENCION PRENATAL REENFOCADA	GESTANTE CONTROLADA	19,002,682	34,161,867	13,486,864.09	32,332,451.98	94.64	100,841.000	87,954.000	87.22	
15 LIMA		19,002,682	34,161,867	13,486,864.09	32,332,451.98	94.64	100,841.000	87,954.000	87.22	
3033288 MUNICIPIOS SALUDABLES QUE PROMUEVEN SALUD SEXUAL Y REPRODUCTIVA	MUNICIPIO	397,844	407,516	225,437.48	400,236.11	98.21	3.00	0.00	0.00	
5000039 PROMOVER LA SALUD SEXUAL Y REPRODUCTIVA CON ENFASIS EN MATERNIDAD SALUDABLE	MUNICIPIO	397,844	407,516	225,437.48	400,236.11	98.21	43.000	32.000	74.42	
15 LIMA		397,844	407,516	225,437.48	400,236.11	98.21	43.000	32.000	74.42	
3033289 COMUNIDADES SALUDABLES QUE PROMUEVEN SALUD SEXUAL Y REPRODUCTIVA	COMUNIDAD	981,544	1,075,849	574,308.86	1,057,452.14	98.29	27.00	19.00	70.37	
5000040 COMUNIDAD PROMUEVE ACCIONES ADECUADAS EN SALUD SEXUAL Y REPRODUCTIVA CON ENFASIS EN MATERNIDAD SALUDABLE Y SALUD DEL NEONATO	COMUNIDAD	981,544	1,075,849	574,308.86	1,057,452.14	98.29	1,745.000	1,419.000	81.32	
15 LIMA		981,544	1,075,849	574,308.86	1,057,452.14	98.29	1,745.000	1,419.000	81.32	
3033290 INSTITUCIONES EDUCATIVAS SALUDABLES PROMUEVEN SALUD SEXUAL Y REPRODUCTIVA	INSTITUCION EDUCATIVA	1,252,631	1,217,377	836,801.26	1,184,641.21	97.31	51.00	45.00	88.24	
5000041 PROMOVER DESDE LAS INSTITUCIONES EDUCATIVAS SALUDABLES, SALUD SEXUAL Y REPRODUCTIVA CON ENFASIS EN LA MATERNIDAD SALUDABLE	INSTITUCION EDUCATIVA	1,252,631	1,217,377	836,801.26	1,184,641.21	97.31	536.000	409.000	76.31	
15 LIMA		1,252,631	1,217,377	836,801.26	1,184,641.21	97.31	536.000	409.000	76.31	
3033291 POBLACION ACCEDE A METODOS DE PLANIFICACION FAMILIAR	PAREJA PROTEGIDA	7,744,804	8,538,416	3,882,325.97	8,370,999.07	98.04	9,000.00	8,606.00	95.62	
5000042 MEJORAMIENTO DEL ACCESO DE LA POBLACION A METODOS DE PLANIFICACION FAMILIAR	PAREJA PROTEGIDA	7,744,804	8,538,416	3,882,325.97	8,370,999.07	98.04	361,843.000	194,468.000	53.74	



057

FORMATO 4

RESUMEN DE EJECUCIÓN PRESUPUESTAL DE PROGRAMAS PRESUPUESTALES SEGUN DEPARTAMENTO

SECTOR : 11 SALUD

PLIEGO : 137 INSTITUTO DE GESTION DE SERVICIOS DE SALUD

Período : Anual

PROGRAMA PRESUPUESTAL PRODUCTO/PROYECTO ACTIVIDAD DEPARTAMENTO	UNIDAD DE MEDIDA	EJECUCION FINANCIERA					EJECUCION FISICA		
		PIA (S/.)	PIM (S/.)	MONTO DEVENGADO AL I SEMESTRE (S/.)	MONTO DEVENGADO ANUAL (S/.)	AVANCE ACUMULADO (%)	CANTIDAD PROGRAMADA	CANTIDAD EJECUTADA	AVANCE DE EJECUCION (%)
15 LIMA		7,744,804	8,538,416	3,882,325.97	8,370,999.07	98.04	361,843.000	194,468.000	53.74
3033292 POBLACION ACCEDE A SERVICIOS DE CONSEJERIA EN SALUD SEXUAL Y REPRODUCTIVA	ATENCION	3,964,193	5,473,917	2,714,943.87	5,275,919.22	96.38	33,950.00	35,804.00	105.46
5000043 MEJORAMIENTO DEL ACCESO DE LA POBLACION A SERVICIOS DE CONSEJERIA EN SALUD SEXUAL Y REPRODUCTIVA	ATENCION	3,964,193	5,473,917	2,714,943.87	5,275,919.22	96.38	414,430.000	356,978.000	86.14
15 LIMA		3,964,193	5,473,917	2,714,943.87	5,275,919.22	96.38	414,430.000	356,978.000	86.14
3033294 ATENCION DE LA GESTANTE CON COMPLICACIONES	GESTANTE ATENDIDA	23,664,773	36,223,504	17,377,162.66	34,308,056.61	94.71	2,650.00	2,339.00	88.26
5000044 BRINDAR ATENCION A LA GESTANTE CON COMPLICACIONES	GESTANTE ATENDIDA	23,664,773	36,223,504	17,377,162.66	34,308,056.61	94.71	150,110.000	138,712.000	92.41
15 LIMA		23,664,773	36,223,504	17,377,162.66	34,308,056.61	94.71	150,110.000	138,712.000	92.41
3033295 ATENCION DEL PARTO NORMAL	PARTO NORMAL	23,116,507	38,070,352	18,522,286.89	36,498,530.53	95.87	1,732.00	1,665.00	96.13
5000045 BRINDAR ATENCION DE PARTO NORMAL	PARTO NORMAL	23,116,507	38,070,352	18,522,286.89	36,498,530.53	95.87	60,915.000	48,252.000	79.21
15 LIMA		23,116,507	38,070,352	18,522,286.89	36,498,530.53	95.87	60,915.000	48,252.000	79.21
3033296 ATENCION DEL PARTO COMPLICADO NO QUIRURGICO	PARTO COMPLICADO	15,213,291	21,505,857	10,989,836.01	20,571,197.45	95.65	8.00	7.00	87.50
5000046 BRINDAR ATENCION DEL PARTO COMPLICADO NO QUIRURGICO	PARTO COMPLICADO	15,213,291	21,505,857	10,989,836.01	20,571,197.45	95.65	14,934.000	13,143.000	88.01
15 LIMA		15,213,291	21,505,857	10,989,836.01	20,571,197.45	95.65	14,934.000	13,143.000	88.01
3033297 ATENCION DEL PARTO COMPLICADO QUIRURGICO	CESAREA	21,463,768	48,119,552	24,068,573.15	45,727,187.52	95.03	359.00	447.00	124.51
5000047 BRINDAR ATENCION DEL PARTO COMPLICADO QUIRURGICO	CESAREA	21,463,768	48,119,552	24,068,573.15	45,727,187.52	95.03	33,199.000	32,808.000	98.82
15 LIMA		21,463,768	48,119,552	24,068,573.15	45,727,187.52	95.03	33,199.000	32,808.000	98.82
3033298 ATENCION DEL PUERPERIO	ATENCION PUERPERAL	13,657,276	19,785,302	10,794,522.88	19,321,518.07	97.66	2,287.00	1,883.00	82.33
5000048 ATENDER EL PUERPERIO	ATENCION PUERPERAL	13,657,276	19,785,302	10,794,522.88	19,321,518.07	97.66	76,340.000	41,050.000	53.77
15 LIMA		13,657,276	19,785,302	10,794,522.88	19,321,518.07	97.66	76,340.000	41,050.000	53.77
3033299 ATENCION DEL PUERPERIO CON COMPLICACIONES	EGRESO	11,505,701	14,568,029	7,349,854.54	14,113,718.43	96.88	67.00	47.00	70.15
5000049 ATENDER EL PUERPERIO CON COMPLICACIONES	EGRESO	11,505,701	14,568,029	7,349,854.54	14,113,718.43	96.88	2,699.000	2,679.000	99.26
15 LIMA		11,505,701	14,568,029	7,349,854.54	14,113,718.43	96.88	2,699.000	2,679.000	99.26
3033300 ATENCION OBSTETRICA EN UNIDAD DE CUIDADOS INTENSIVOS	EGRESO	13,271,805	22,023,548	10,283,855.52	21,144,583.59	96.01	4.00	2.00	50.00
5000050 ATENDER COMPLICACIONES OBSTETRICAS EN UNIDAD DE CUIDADOS INTENSIVOS	EGRESO	13,271,805	22,023,548	10,283,855.52	21,144,583.59	96.01	890.000	703.000	78.99
15 LIMA		13,271,805	22,023,548	10,283,855.52	21,144,583.59	96.01	890.000	703.000	78.99



495

FORMATO 4

RESUMEN DE EJECUCIÓN PRESUPUESTAL DE PROGRAMAS PRESUPUESTALES SEGUN DEPARTAMENTO

SECTOR : 11 SALUD

PLIEGO : 137 INSTITUTO DE GESTION DE SERVICIOS DE SALUD

Período : Anual

PROGRAMA PRESUPUESTAL PRODUCTO/PROYECTO ACTIVIDAD DEPARTAMENTO	UNIDAD DE MEDIDA	EJECUCION FINANCIERA					EJECUCION FISICA		
		PIA (S/.)	PIM (S/.)	MONTO DEVENGADO AL 1 SEMESTRE (S/.)	MONTO DEVENGADO ANUAL (S/.)	AVANCE ACUMULADO (%)	CANTIDAD PROGRAMADA	CANTIDAD EJECUTADA	AVANCE DE EJECUCION (%)
3033304 ACCESO AL SISTEMA DE REFERENCIA INSTITUCIONAL	GESTANTE Y/O NEONATO REFERIDO	5,084,466	5,580,615	3,073,738.41	5,510,138.77	98.74	1,658.00	1,302.00	78.53
5000052 MEJORAMIENTO DEL ACCESO AL SISTEMA DE REFERENCIA INSTITUCIONAL	GESTANTE Y/O NEONATO REFERIDO	5,084,466	5,580,615	3,073,738.41	5,510,138.77	98.74	21,434.000	19,719.000	92.00
15 LIMA		5,084,466	5,580,615	3,073,738.41	5,510,138.77	98.74	21,434.000	19,719.000	92.00
3033305 ATENCION DEL RECIEN NACIDO NORMAL	RECIEN NACIDO ATENDIDO	22,710,930	33,596,740	16,196,608.39	32,698,453.51	97.33	1,732.00	1,665.00	96.13
5000053 ATENDER AL RECIEN NACIDO NORMAL	RECIEN NACIDO ATENDIDO	22,710,930	33,596,740	16,196,608.39	32,698,453.51	97.33	103,337.000	84,976.000	82.23
15 LIMA		22,710,930	33,596,740	16,196,608.39	32,698,453.51	97.33	103,337.000	84,976.000	82.23
3033306 ATENCION DEL RECIEN NACIDO CON COMPLICACIONES	EGRESO	19,232,224	40,076,552	17,532,889.70	38,937,818.26	97.16	300.00	349.00	116.33
5000054 ATENDER AL RECIEN NACIDO CON COMPLICACIONES	EGRESO	19,232,224	40,076,552	17,532,889.70	38,937,818.26	97.16	26,512.000	23,912.000	90.19
15 LIMA		19,232,224	40,076,552	17,532,889.70	38,937,818.26	97.16	26,512.000	23,912.000	90.19
3033307 ATENCION DEL RECIEN NACIDO CON COMPLICACIONES QUE REQUIERE UNIDAD DE CUIDADOS INTENSIVOS NEONATALES - UCIN	EGRESO	23,912,973	47,311,297	22,693,852.01	46,027,163.92	97.29	18.00	11.00	61.11
5000055 ATENDER AL RECIEN NACIDO CON COMPLICACIONES QUE REQUIERE UNIDAD DE CUIDADOS INTENSIVOS NEONATALES - UCIN	EGRESO	23,912,973	47,311,297	22,693,852.01	46,027,163.92	97.29	3,549.000	3,037.000	85.57
15 LIMA		23,912,973	47,311,297	22,693,852.01	46,027,163.92	97.29	3,549.000	3,037.000	85.57
3033412 FAMILIAS SALUDABLES INFORMADAS RESPECTO DE SU SALUD SEXUAL Y REPRODUCTIVA	FAMILIA	4,191,303	5,491,582	2,983,657.31	5,329,376.69	97.05	1,925.00	1,882.00	97.77
5000056 INFORMAR A FAMILIAS SALUDABLES RESPECTO DE SU SALUD SEXUAL Y REPRODUCTIVA, CON ENFASIS EN LA MATERNIDAD SALUDABLES	FAMILIA	4,191,303	5,491,582	2,983,657.31	5,329,376.69	97.05	27,230.000	14,852.000	54.54
15 LIMA		4,191,303	5,491,582	2,983,657.31	5,329,376.69	97.05	27,230.000	14,852.000	54.54
PROYECTOS DE INVERSIÓN DEL PROGRAMA			1,098,160		999,386.00	91.01	0.00	0.00	0.00
15 LIMA			1,098,160		999,386.00	91.01	0.000	0.000	0.00
0016 TBC-VIH/SIDA		113,381,903	144,291,842	70,035,149.57	138,377,636.70	95.90			
3000001 ACCIONES COMUNES		1,485,182	5,198,739	887,346.32	4,693,142.56	90.27	0.00	0.00	0.00
5004433 MONITOREO, SUPERVISION, EVALUACION Y CONTROL DE VIH/SIDA - TUBERCULOSIS	INFORME	1,419,454	5,171,897	870,579.30	4,666,301.54	90.22	325.000	301.000	92.62
15 LIMA		1,419,454	5,171,897	870,579.30	4,666,301.54	90.22	325.000	301.000	92.62
5004434 DESARROLLO DE NORMAS Y GUIAS TECNICAS VIH/SIDANORMA Y TUBERCULOSIS		65,728	26,842	16,767.02	26,841.02	100.00	56.000	9.000	16.07



667

FORMATO 4

RESUMEN DE EJECUCIÓN PRESUPUESTAL DE PROGRAMAS PRESUPUESTALES SEGUN DEPARTAMENTO

SECTOR : 11 SALUD

PLIEGO : 137 INSTITUTO DE GESTION DE SERVICIOS DE SALUD

Período : Anual

PROGRAMA PRESUPUESTAL PRODUCTO/PROYECTO ACTIVIDAD DEPARTAMENTO	UNIDAD DE MEDIDA	EJECUCION FINANCIERA					EJECUCION FISICA		
		PIA (S/.)	PIM (S/.)	MONTO DEVENGADO AL I SEMESTRE (S/.)	MONTO DEVENGADO ANUAL (S/.)	AVANCE ACUMULADO (%)	CANTIDAD PROGRAMADA	CANTIDAD EJECUTADA	AVANCE DE EJECUCION (%)
15 LIMA		65,728	28,842	16,767.02	26,841.02	100.00	56.000	9.000	16.07
3000612 SINTOMATICOS RESPIRATORIOS CON DESPISTAJE DE TUBERCULOSIS	PERSONA ATENDIDA	15,595,731	19,336,519	9,525,586.40	17,405,426.61	90.01	18,953.00	13,764.00	72.62
5004436 DESPISTAJE DE TUBERCULOSIS EN SINTOMATICOS RESPIRATORIOS	PERSONA ATENDIDA	15,595,731	19,336,519	9,525,586.40	17,405,426.61	90.01	340,355.000	302,620.000	88.91
15 LIMA		15,595,731	19,336,519	9,525,586.40	17,405,426.61	90.01	340,355.000	302,620.000	88.91
3000613 PERSONAS EN CONTACTO DE CASOS DE TUBERCULOSIS CON CONTROL Y TRATAMIENTO PREVENTIVO (GENERAL, TRATADA INDIGENA, PRIVADA DE SU LIBERTAD)	PERSONA ATENDIDA	13,605,687	14,353,979	6,168,073.44	14,200,302.78	98.93	1,350.00	1,472.00	109.04
5004437 CONTROL Y TRATAMIENTO PREVENTIVO DE CONTACTOS DE CASOS TUBERCULOSIS (GENERAL, INDIGENA, PRIVADA DE SU LIBERTAD)	PERSONA ATENDIDA	13,605,687	14,353,979	6,168,073.44	14,200,302.78	98.93	26,941.000	26,981.000	100.15
15 LIMA		13,605,687	14,353,979	6,168,073.44	14,200,302.78	98.93	26,941.000	26,981.000	100.15
3000614 PERSONAS CON DIAGNOSTICO DE TUBERCULOSIS	PERSONA DIAGNOSTICADA	17,568,479	20,630,006	10,618,354.09	19,286,920.63	93.49	574.00	542.00	94.43
5004438 DIAGNOSTICO DE CASOS DE TUBERCULOSIS	PERSONA DIAGNOSTICADA	17,568,479	20,630,006	10,618,354.09	19,286,920.63	93.49	16,536.000	14,868.000	89.91
15 LIMA		17,568,479	20,630,006	10,618,354.09	19,286,920.63	93.49	16,536.000	14,868.000	89.91
3000615 PERSONAS PRIVADAS DE SU LIBERTAD TRATADAS	PERSONA TRATADA	227,457	212,029	79,103.54	162,526.72	76.65	1.00	0.00	0.00
5004439 TRATAMIENTO DE CASOS DE PERSONAS PRIVADAS DE SU LIBERTAD	PERSONA TRATADA	227,457	212,029	79,103.54	162,526.72	76.65	468.000	712.000	152.14
15 LIMA		227,457	212,029	79,103.54	162,526.72	76.65	468.000	712.000	152.14
3000616 PACIENTES CON COMORBILIDAD CON DESPISTAJE Y DIAGNOSTICO DE TUBERCULOSIS	PERSONA TRATADA	6,938,126	7,849,865	3,433,500.13	7,652,254.68	97.48	1,230.00	818.00	66.50
5004440 DESPISTAJE Y DIAGNOSTICO DE TUBERCULOSIS PARA PACIENTES CON COMORBILIDAD	PERSONA TRATADA	6,938,126	7,849,865	3,433,500.13	7,652,254.68	97.48	27,755.000	22,923.000	82.59
15 LIMA		6,938,126	7,849,865	3,433,500.13	7,652,254.68	97.48	27,755.000	22,923.000	82.59
3000672 PERSONA QUE ACCEDE AL ESTABLECIMIENTO DE SALUD Y RECIBE TRATAMIENTO OPORTUNO PARA TUBERCULOSIS Y SUS COMPLICACIONES	PERSONA TRATADA	4,192,464	5,368,222	2,593,201.66	5,256,968.38	97.93	696.00	648.00	93.10
5005161 BRINDAR TRATAMIENTO OPORTUNO PARA TUBERCULOSIS Y SUS COMPLICACIONES	PERSONA TRATADA	4,192,464	5,368,222	2,593,201.66	5,256,968.38	97.93	12,251.000	9,230.000	75.34
15 LIMA		4,192,464	5,368,222	2,593,201.66	5,256,968.38	97.93	12,251.000	9,230.000	75.34
3000673 POBLACION CON DIAGNOSTICO DE HEPATITIS B CRONICA QUE ACUDE A LOS SERVICIOS DE SALUD RECIBE ATENCION INTEGRAL	PERSONA TRATADA	677,333	692,112	429,827.12	688,344.49	99.46	10.00	9.00	90.00



493

FORMATO 4

RESUMEN DE EJECUCIÓN PRESUPUESTAL DE PROGRAMAS PRESUPUESTALES SEGUN DEPARTAMENTO

SECTOR : 11 SALUD

PLIEGO : 137 INSTITUTO DE GESTION DE SERVICIOS DE SALUD

Período : Anual

PROGRAMA PRESUPUESTAL PRODUCTO/PROYECTO ACTIVIDAD DEPARTAMENTO	UNIDAD DE MEDIDA	EJECUCION FINANCIERA					EJECUCION FISICA		
		PIA (S/.)	PIM (S/.)	MONTO DEVENGADO AL I SEMESTRE (S/.)	MONTO DEVENGADO ANUAL (S/.)	AVANCE ACUMULADO (%)	CANTIDAD PROGRAMADA	CANTIDAD EJECUTADA	AVANCE DE EJECUCION (%)
5005158 BRINDAR A PERSONAS CON DIAGNOSTICO DE HEPATITIS B CRONICA ATENCION INTEGRAL	PERSONA TRATADA	677,333	692,112	429,827.12	688,344.49	99.46	313.000	306.000	97.76
15 LIMA		677,333	692,112	429,827.12	688,344.49	99.46	313.000	306.000	97.76
3000691 SERVICIOS DE ATENCION DE TUBERCULOSIS CON MEDIDAS DE CONTROL DE INFECCIONES Y BIOSEGURIDAD EN EL PERSONAL DE SALUD	TRABAJADOR PROTEGIDO	5,392,363	9,613,131	4,943,233.03	9,492,991.51	98.75	487.00	487.00	100.00
5005157 MEDIDAS DE CONTROL DE INFECCIONES Y BIOSEGURIDAD EN LOS SERVICIOS DE ATENCION DE TUBERCULOSIS	TRABAJADOR PROTEGIDO	5,392,363	9,613,131	4,943,233.03	9,492,991.51	98.75	32,954.000	25,554.000	77.54
15 LIMA		5,392,363	9,613,131	4,943,233.03	9,492,991.51	98.75	32,954.000	25,554.000	77.54
3043952 FAMILIA CON PRACTICAS SALUDABLES PARA LA PREVENCION DE VIH/SIDA Y TUBERCULOSIS	FAMILIA	4,095,172	5,397,970	2,390,989.17	5,299,592.26	98.18	540.00	596.00	110.37
5000062 PROMOVER EN LAS FAMILIA PRACTICAS SALUDABLES PARA LA PREVENCION DE VIH/SIDA Y TUBERCULOSIS	FAMILIA	4,095,172	5,397,970	2,390,989.17	5,299,592.26	98.18	21,114.000	14,805.000	70.12
15 LIMA		4,095,172	5,397,970	2,390,989.17	5,299,592.26	98.18	21,114.000	14,805.000	70.12
3043953 INSTITUCIONES EDUCATIVAS QUE PROMUEVEN PRACTICAS SALUDABLES PARA LA PREVENCION DE VIH/SIDA Y TUBERCULOSIS	INSTITUCION EDUCATIVA	1,760,257	1,752,162	1,463,364.52	1,720,247.88	98.18	52.00	217.00	417.31
5000063 PROMOVER DESDE LAS INSTITUCIONES EDUCATIVAS PRACTICAS SALUDABLES PARA LA PREVENCION DE VIH/SIDA Y TUBERCULOSIS	INSTITUCION EDUCATIVA	1,760,257	1,752,162	1,463,364.52	1,720,247.88	98.18	783.000	831.000	106.13
15 LIMA		1,760,257	1,752,162	1,463,364.52	1,720,247.88	98.18	783.000	831.000	106.13
3043954 AGENTES COMUNITARIOS QUE PROMUEVEN PRACTICAS SALUDABLES PARA PREVENCION DE VIH/SIDA Y TUBERCULOSIS	PERSONA CAPACITADA	2,195,700	2,200,185	1,118,056.76	2,166,405.14	98.46	95.00	54.00	56.84
5000064 PROMOVER MEDIANTE AGENTES COMUNITARIOS EN SALUD (ACS), PRACTICAS SALUDABLES PARA PREVENCION DE TUBERCULOSIS	PERSONA CAPACITADA	2,195,700	2,200,185	1,118,056.76	2,166,405.14	98.46	2,189.000	1,735.000	79.26
15 LIMA		2,195,700	2,200,185	1,118,056.76	2,166,405.14	98.46	2,189.000	1,735.000	79.26
3043955 HOGARES EN AREAS DE ELEVADO RIESGO DE TRANSMISION DE TBC QUE ACCEDEN A VIVIENDAS REORDENADAS	VIVIENDAS	221,740	328,162	156,666.68	327,983.45	99.95	100.00	95.00	95.00
5000065 REORDENAR VIVIENDAS EN HOGARES, UBICADOS EN AREAS DE ELEVADO RIESGO DE TRANSMISION DE TBC	VIVIENDAS	221,740	328,162	156,666.68	327,983.45	99.95	251.000	95.000	37.85
15 LIMA		221,740	328,162	156,666.68	327,983.45	99.95	251.000	95.000	37.85
3043956 HOGARES DE PERSONAS AFECTADAS DE TBMDR CON VIVIENDAS MEJORADAS	VIVIENDAS	101,382	139,498	60,238.74	139,424.75	99.95	48.00	41.00	85.42



492

FORMATO 4

RESUMEN DE EJECUCIÓN PRESUPUESTAL DE PROGRAMAS PRESUPUESTALES SEGUN DEPARTAMENTO

SECTOR : 11 SALUD

PLIEGO : 137 INSTITUTO DE GESTION DE SERVICIOS DE SALUD

Período : Anual

PROGRAMA PRESUPUESTAL PRODUCTO/PROYECTO ACTIVIDAD DEPARTAMENTO	UNIDAD DE MEDIDA	EJECUCION FINANCIERA					EJECUCION FISICA		
		PIA (S/.)	PIM (S/.)	MONTO DEVENGADO AL I SEMESTRE (S/.)	MONTO DEVENGADO ANUAL (S/.)	AVANCE ACUMULADO (%)	CANTIDAD PROGRAMADA	CANTIDAD EJECUTADA	AVANCE DE EJECUCION (%)
5000066 IMPLEMENTAR VIVIENDAS MEJORADAS EN HOGARES DE PERSONAS AFECTADAS DE TUBERCULOSIS MULTIDROGO RESISTENTE - TBMDR	VIVIENDAS	101,382	139,498	60,238.74	139,424.75	99.95	50.000	44.000	88.00
15 LIMA		101,382	139,498	60,238.74	139,424.75	99.95	50.000	44.000	88.00
3043958 POBLACION INFORMADA SOBRE USO CORRECTO DE CONDON PARA PREVENCION DE INFECCIONES DE TRANSMISION SEXUAL Y VIH/SIDA	PERSONA INFORMADA	1,168,639	1,601,462	998,568.78	1,594,382.38	99.56	23,600.00	23,605.00	100.02
5000068 MEJORAR EN POBLACION INFORMADA EL USO CORRECTO DE CONDON PARA PREVENCION DE INFECCIONES DE TRANSMISION SEXUAL Y VIH/SIDA	PERSONA INFORMADA	1,168,639	1,601,462	998,568.78	1,594,382.38	99.56	362,242.000	245,619.000	67.81
15 LIMA		1,168,639	1,601,462	998,568.78	1,594,382.38	99.56	362,242.000	245,619.000	67.81
3043959 ADULTOS Y JOVENES RECIBEN CONSEJERIA Y TAMIZAJE PARA INFECCIONES DE TRANSMISION SEXUAL Y VIH/SIDA	PERSONA INFORMADA	3,920,254	4,464,129	2,370,085.09	4,448,338.26	99.65	14,800.00	15,022.00	101.50
5000069 ENTREGAR A ADULTOS Y JOVENES VARONES CONSEJERIA Y TAMIZAJE PARA ITS Y VIH/SIDA	PERSONA INFORMADA	3,920,254	4,464,129	2,370,085.09	4,448,338.26	99.65	273,445.000	207,367.000	75.83
15 LIMA		3,920,254	4,464,129	2,370,085.09	4,448,338.26	99.65	273,445.000	207,367.000	75.83
3043960 POBLACION ADOLESCENTE INFORMADA SOBRE INFECCIONES DE TRANSMISION SEXUAL y VIH/SIDA	PERSONA CAPACITADA	2,024,017	2,245,944	1,041,193.47	2,210,318.22	98.41	4,410.00	3,393.00	76.94
5000070 ENTREGAR A POBLACION ADOLESCENTE INFORMACION SOBRE INFECCIONES DE TRANSMISION SEXUAL Y VIH/SIDA	PERSONA CAPACITADA	2,024,017	2,245,944	1,041,193.47	2,210,318.22	98.41	228,659.000	54,870.000	24.00
15 LIMA		2,024,017	2,245,944	1,041,193.47	2,210,318.22	98.41	228,659.000	54,870.000	24.00
3043961 POBLACION DE ALTO RIESGO RECIBE INFORMACION Y ATENCION PREVENTIVA	PERSONA TRATADA	6,806,372	5,627,770	3,291,115.09	5,318,029.93	94.50	1,520.00	1,489.00	97.96
5000071 BRINDAR INFORMACION Y ATENCION PREVENTIVA A POBLACION DE ALTO RIESGO	PERSONA TRATADA	6,806,372	5,627,770	3,291,115.09	5,318,029.93	94.50	34,125.000	21,854.000	64.04
15 LIMA		6,806,372	5,627,770	3,291,115.09	5,318,029.93	94.50	34,125.000	21,854.000	64.04
3043968 POBLACION CON INFECCIONES DE TRANSMISION SEXUAL RECIBEN TRATAMIENTO SEGUN GUIA CLINICAS	PERSONA ATENDIDA	4,756,087	5,710,426	2,746,644.74	5,692,545.41	99.69	10,000.00	10,157.00	101.57
5000078 BRINDAR A POBLACION CON INFECCIONES DE TRANSMISION SEXUAL TRATAMIENTO SEGUN GUIA CLINICAS	PERSONA ATENDIDA	4,756,087	5,710,426	2,746,644.74	5,692,545.41	99.69	167,966.000	127,944.000	76.17
15 LIMA		4,756,087	5,710,426	2,746,644.74	5,692,545.41	99.69	167,966.000	127,944.000	76.17
3043969 PERSONAS DIAGNOSTICADAS CON VIH/SIDA QUE ACUDEN A LOS SERVICIOS Y RECIBEN ATENCION INTEGRAL	PERSONA ATENDIDA	5,945,334	9,957,915	4,894,784.46	9,707,751.50	97.49	1.00	0.00	0.00



FORMATO 4

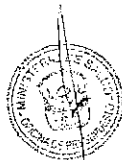
RESUMEN DE EJECUCIÓN PRESUPUESTAL DE PROGRAMAS PRESUPUESTALES SEGUN DEPARTAMENTO

SECTOR : 11 SALUD

PLIEGO : 137 INSTITUTO DE GESTION DE SERVICIOS DE SALUD

Período : Anual

PROGRAMA PRESUPUESTAL PRODUCTO/PROYECTO ACTIVIDAD DEPARTAMENTO	UNIDAD DE MEDIDA	EJECUCION FINANCIERA					EJECUCION FISICA		
		PIA (S/.)	PIM (S/.)	MONTO DEVENGADO AL I SEMESTRE (S/.)	MONTO DEVENGADO ANUAL (S/.)	AVANCE ACUMULADO (%)	CANTIDAD PROGRAMADA	CANTIDAD EJECUTADA	AVANCE DE EJECUCION (%)
5000079 BRINDAR ATENCION INTEGRAL A PERSONAS CON DIAGNOSTICO DE VIH QUE ACUDEN A LOS SERVICIOS	PERSONA ATENDIDA	5,945,334	9,957,915	4,894,784.46	9,707,751.50	97.49	31,573.000	28,943.000	91.67
15 LIMA		5,945,334	9,957,915	4,894,784.46	9,707,751.50	97.49	31,573.000	28,943.000	91.67
3043970 MUJERES GESTANTES REACTIVAS Y NIÑOS EXPUESTOS AL VIH/SIDA RECIBEN TRATAMIENTO OPORTUNO	PERSONA ATENDIDA	3,782,169	4,610,862	1,961,936.12	4,500,648.41	97.61	4.00	0.00	0.00
5000080 BRINDAR TRATAMIENTO OPORTUNO A MUJERES GESTANTES REACTIVAS Y NIÑOS EXPUESTOS AL VIH	PERSONA ATENDIDA	3,782,169	4,610,862	1,961,936.12	4,500,648.41	97.61	506.000	483.000	95.45
15 LIMA		3,782,169	4,610,862	1,961,936.12	4,500,648.41	97.61	506.000	483.000	95.45
3043971 MUJERES GESTANTES REACTIVAS A SIFILIS Y SUS CONTACTOS Y RECIEN NACIDOS EXPUESTOS RECIBEN TRATAMIENTO OPORTUNO	GESTANTE ATENDIDA	3,236,684	4,540,006	2,710,902.50	4,459,279.90	98.22	40.00	33.00	82.50
5000081 BRINDAR TRATAMIENTO OPORTUNO A MUJERES GESTANTES REACTIVAS A SIFILIS Y SUS CONTACTOS Y ATENDIDA RECIEN NACIDOS EXPUESTOS	GESTANTE ATENDIDA	3,236,684	4,540,006	2,710,902.50	4,459,279.90	98.22	710.000	625.000	88.03
15 LIMA		3,236,684	4,540,006	2,710,902.50	4,459,279.90	98.22	710.000	625.000	88.03
3043972 PERSONA QUE ACCEDE AL EESS Y RECIBE TRATAMIENTO OPORTUNO PARA TUBERCULOSIS EXTREMADAMENTE DROGO RESISTENTE (XDR)	PERSONA TRATADA	5,846,768	8,825,416	5,092,828.79	8,518,320.62	96.52	1.00	1.00	100.00
5000082 BRINDAR TRATAMIENTO OPORTUNO A PERSONAS QUE ACCEDEN AL EESS Y RECIBE TRATAMIENTO PARA TUBERCULOSIS EXTREMADAMENTE DROGO RESISTENTE (XDR)	PERSONA TRATADA	5,846,768	8,825,416	5,092,828.79	8,518,320.62	96.52	179.000	395.000	220.67
15 LIMA		5,846,768	8,825,416	5,092,828.79	8,518,320.62	96.52	179.000	395.000	220.67
3043974 PERSONA CON COMORBILIDAD RECIBE TRATAMIENTO PARA TUBERCULOSIS	PERSONA TRATADA	1,838,506	3,635,333	1,059,548.93	3,435,490.23	94.50	40.00	34.00	85.00
5000084 BRINDAR TRATAMIENTO PARA TUBERCULOSIS A PERSONAS CON COMORBILIDAD	PERSONA TRATADA	1,838,506	3,635,333	1,059,548.93	3,435,490.23	94.50	2,136.000	1,839.000	86.10
15 LIMA		1,838,506	3,635,333	1,059,548.93	3,435,490.23	94.50	2,136.000	1,839.000	86.10
0017 ENFERMEDADES METAXENICAS Y ZONOSIS		33,375,629	38,909,192	17,973,397.54	36,270,231.44	93.22			
3000001 ACCIONES COMUNES		1,540,216	1,418,420	860,664.93	1,406,342.80	99.15	0.00	0.00	0.00
5000085 MONITOREO, SUPERVISION, EVALUACION Y CONTROL METAXENICAS Y ZONOSIS	INFORME	1,238,672	1,334,151	777,721.79	1,322,074.66	99.09	342.000	291.000	85.09
15 LIMA		1,238,672	1,334,151	777,721.79	1,322,074.66	99.09	342.000	291.000	85.09
5004451 DESARROLLO DE NORMAS Y GUIAS TECNICAS EN METAXENICAS Y ZONOSIS	NORMA	301,544	84,269	82,943.14	84,268.14	100.00	16.000	10.000	62.50
15 LIMA		301,544	84,269	82,943.14	84,268.14	100.00	16.000	10.000	62.50
3043977 FAMILIA CON PRACTICAS SALUDABLES PARA LA	FAMILIA	2,704,749	3,154,175	1,333,403.10	2,634,848.29	83.54	10,150.00	7,214.00	71.07



FORMATO 4


RESUMEN DE EJECUCIÓN PRESUPUESTAL DE PROGRAMAS PRESUPUESTALES SEGUN DEPARTAMENTO

SECTOR : 11 SALUD

PLIEGO : 137 INSTITUTO DE GESTION DE SERVICIOS DE SALUD

Período : Anual

PROGRAMA PRESUPUESTAL PRODUCTO/PROYECTO ACTIVIDAD DEPARTAMENTO	UNIDAD DE MEDIDA	EJECUCION FINANCIERA					EJECUCION FISICA		
		PIA (S/.)	PIM (S/.)	MONTO DEVENGADO AL I SEMESTRE (S/.)	MONTO DEVENGADO ANUAL (S/.)	AVANCE ACUMULADO (%)	CANTIDAD PROGRAMADA	CANTIDAD EJECUTADA	AVANCE DE EJECUCION (%)
<b>PREVENCION DE ENFERMEDADES METAXENICAS Y ZONOTICAS</b>									
5000087 PROMOCION DE PRACTICAS SALUDABLES PARA LA PREVENCION DE ENFERMEDADES METAXENICAS Y ZONOTICAS EN FAMILIAS DE ZONAS DE RIESGO	FAMILIA	2,704,749	3,154,175	1,333,403.10	2,634,848.29	83.54	109,884.000	95,626.000	87.02
15 LIMA		2,704,749	3,154,175	1,333,403.10	2,634,848.29	83.54	109,884.000	95,626.000	87.02
3043978 INSTITUCIONES EDUCATIVAS QUE PROMUEVEN PRACTICAS SALUDABLES PARA LA PREVENCION DE ENFERMEDADES METAXENICAS Y ZONOTICAS	INSTITUCION EDUCATIVA	1,590,571	1,593,683	998,665.30	1,499,942.77	94.12	51.00	48.00	94.12
5000088 PROMOCION DE PRACTICAS SALUDABLES PARA LA PREVENCION DE ENFERMEDADES METAXENICAS Y ZONOTICAS EN INSTITUCIONES EDUCATIVAS	INSTITUCION EDUCATIVA	1,590,571	1,593,683	998,665.30	1,499,942.77	94.12	747.000	551.000	73.76
15 LIMA		1,590,571	1,593,683	998,665.30	1,499,942.77	94.12	747.000	551.000	73.76
3043979 MUNICIPIOS PARTICIPANDO EN DISMINUCION DE LA TRANSMISION DE ENFERMEDADES METAXENICAS Y ZONOTICAS	MUNICIPIO	701,015	1,043,233	459,439.26	897,224.02	86.00	3.00	3.00	100.00
5000089 PROMOCION DE PRACTICAS SALUDABLES PARA LA DISMUNICION DE LA TRANSMISION DE ENFERMEDADES METAXENICAS Y ZONOTICAS	MUNICIPIO	701,015	1,043,233	459,439.26	897,224.02	86.00	47.000	34.000	72.34
15 LIMA		701,015	1,043,233	459,439.26	897,224.02	86.00	47.000	34.000	72.34
3043980 POBLADORES DE AREAS CON RIESGO DE TRANSMISION INFORMADA CONOCE LOS MECANISMOS DE TRANSMISION DE ENFERMEDADES METAXENICAS Y ZONOTICAS	PERSONA CAPACITADA	1,972,952	2,483,126	1,400,921.56	2,287,529.99	92.12	171,500.00	123,022.00	71.73
5000090 INFORMACION DE LOS MECANISMOS DE TRANSMISION DE ENFERMEDADES METAXENICAS Y ZONOTICAS EN POBLADORES DE AREAS CON RIESGO	PERSONA CAPACITADA	1,972,952	2,483,126	1,400,921.56	2,287,529.99	92.12	747,884.000	640,910.000	85.70
15 LIMA		1,972,952	2,483,126	1,400,921.56	2,287,529.99	92.12	747,884.000	640,910.000	85.70
3043981 VIVIENDAS PROTEGIDAS DE LOS PRINCIPALES CONDICIONANTES DEL RIESGO EN LAS AREAS DE ALTO Y MUY ALTO RIESGO DE ENFERMEDADES METAXENICAS Y ZONOSIS	VIVIENDAS	5,312,458	6,657,809	3,626,577.45	6,138,708.77	92.20	317,739.00	343,866.00	108.22
5000091 INTERVENCIONES EN VIVIENDAS PROTEGIDAS DE LOS PRINCIPALES CONDICIONANTES DEL RIESGO EN LAS AREAS DE ALTO Y MUY ALTO RIESGO DE ENFERMEDADES METAXENICAS Y ZONOSIS	VIVIENDAS	5,312,458	6,657,809	3,626,577.45	6,138,708.77	92.20	4,381,727.000	2,765,427.000	63.11
15 LIMA		5,312,458	6,657,809	3,626,577.45	6,138,708.77	92.20	4,381,727.000	2,765,427.000	63.11
3043982 VACUNACION DE ANIMALES DOMESTICOS	ANIMAL VACUNADO	2,556,556	2,736,112	1,077,591.01	2,355,253.50	86.08	38,000.00	37,897.00	99.73



487



FORMATO 4

RESUMEN DE EJECUCIÓN PRESUPUESTAL DE PROGRAMAS PRESUPUESTALES SEGUN DEPARTAMENTO

SECTOR : 11 SALUD

PLIEGO : 137 INSTITUTO DE GESTION DE SERVICIOS DE SALUD

Período : Anual

PROGRAMA PRESUPUESTAL PRODUCTO/PROYECTO ACTIVIDAD DEPARTAMENTO	UNIDAD DE MEDIDA	EJECUCION FINANCIERA					EJECUCION FISICA		
		PIA (S/.)	PIM (S/.)	MONTO DEVENGADO AL I SEMESTRE (S/.)	MONTO DEVENGADO ANUAL (S/.)	AVANCE ACUMULADO (%)	CANTIDAD PROGRAMADA	CANTIDAD EJECUTADA	AVANCE DE EJECUCION (%)
5000092 VACUNAR A ANIMALES DOMESTICOS	ANIMAL VACUNADO	2,556,556	2,736,112	1,077,591.01	2,355,253.50	86.08	594,097.000	615,193.000	103.55
15 LIMA		2,556,556	2,736,112	1,077,591.01	2,355,253.50	86.08	594,097.000	615,193.000	103.55
3043983 DIAGNOSTICO Y TRATAMIENTO DE ENFERMEDADES METAXENICAS	PERSONA TRATADA	7,245,368	7,356,242	4,043,470.76	7,122,079.97	96.82	70.00	48.00	68.57
5000093 EVALUACION, DIAGNOSTICO Y TRATAMIENTO DE ENFERMEDADES METAXENICAS	PERSONA TRATADA	7,245,368	7,356,242	4,043,470.76	7,122,079.97	96.82	76,987.000	13,232.000	17.19
15 LIMA		7,245,368	7,356,242	4,043,470.76	7,122,079.97	96.82	76,987.000	13,232.000	17.19
3043984 DIAGNOSTICO Y TRATAMIENTO DE CASOS DE ENFERMEDADES ZONOTICAS	PERSONA TRATADA	9,088,583	11,491,651	3,667,296.79	11,029,295.28	95.98	807.00	859.00	106.44
5000094 EVALUACION, DIAGNOSTICO Y TRATAMIENTO DE CASOS DE ENFERMEDADES ZONOTICAS	PERSONA TRATADA	9,088,583	11,491,651	3,667,296.79	11,029,295.28	95.98	21,003.000	17,269.000	82.22
15 LIMA		9,088,583	11,491,651	3,667,296.79	11,029,295.28	95.98	21,003.000	17,269.000	82.22
3044119 COMUNIDAD CON FACTORES DE RIESGO CONTROLADOS	COMUNIDAD	663,161	974,741	505,367.38	899,006.05	92.23	65.00	47.00	72.31
5000095 ACCIONES DE CONTROL EN COMUNIDADES CON FACTORES DE RIESGO DE ENFERMEDADES METAXENICAS Y ZONOTICAS	COMUNIDAD	663,161	974,741	505,367.38	899,006.05	92.23	576.000	536.000	93.06
15 LIMA		663,161	974,741	505,367.38	899,006.05	92.23	576.000	536.000	93.06
0018 ENFERMEDADES NO TRANSMISIBLES		80,164,553	94,813,286	46,495,210.50	90,873,817.81	95.85			
3000001 ACCIONES COMUNES		2,019,210	1,911,471	1,018,954.70	1,857,492.67	97.18	0.00	0.00	0.00
5004452 MONITOREO, SUPERVISION, EVALUACION Y CONTROL DE ENFERMEDADES NO TRANSMISIBLES	INFORME	1,889,367	1,886,374	1,006,579.70	1,833,780.67	97.21	230.000	224.000	97.39
15 LIMA		1,889,367	1,886,374	1,006,579.70	1,833,780.67	97.21	230.000	224.000	97.39
5004453 DESARROLLO DE NORMAS Y GUIAS TECNICAS EN ENFERMEDADES NO TRANSMISIBLES	NORMA	129,843	25,097	12,375.00	23,712.00	94.48	15.000	11.000	73.33
15 LIMA		129,843	25,097	12,375.00	23,712.00	94.48	15.000	11.000	73.33
3000009 TAMIZAJE Y DIAGNOSTICO DE PACIENTE CON RETINOPATIA OFTAMOLOGICA DEL PREMATURO	PERSONA TAMIZADA	1,198,882	1,308,898	623,276.02	1,165,131.77	89.02	21.00	16.00	76.19
5000107 EXAMENES DE TAMIZAJE Y DIAGNOSTICO EN PACIENTES CON RETINOPATIA OFTAMOLOGICA DEL PREMATURO	PERSONA TAMIZADA	1,198,882	1,308,898	623,276.02	1,165,131.77	89.02	2,911.000	2,597.000	89.21
15 LIMA		1,198,882	1,308,898	623,276.02	1,165,131.77	89.02	2,911.000	2,597.000	89.21
3000010 CONTROL Y TRATAMIENTO DE PACIENTE CON RETINOPATIA OFTAMOLOGICA DEL PREMATURO	PERSONA TRATADA	1,065,376	1,009,868	337,524.87	841,004.07	83.28	1.00	0.00	0.00
5000108 BRINDAR TRATAMIENTO A NIÑOS PREMATUROS CON DIAGNOSTICO DE RETINOPATIA OFTAMOLOGICA	PERSONA TRATADA	1,065,376	1,009,868	337,524.87	841,004.07	83.28	617.000	580.000	94.00
15 LIMA		1,065,376	1,009,868	337,524.87	841,004.07	83.28	617.000	580.000	94.00
3000011 TAMIZAJE Y DIAGNOSTICO DE PACIENTES CON	PERSONA	4,104,690	4,292,389	1,936,420.86	4,135,666.50	96.35	7,640.00	6,578.00	86.10



387

FORMATO 4

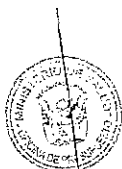
RESUMEN DE EJECUCIÓN PRESUPUESTAL DE PROGRAMAS PRESUPUESTALES SEGUN DEPARTAMENTO

SECTOR : 11 SALUD

PLIEGO : 137 INSTITUTO DE GESTION DE SERVICIOS DE SALUD

Período : Anual

PROGRAMA PRESUPUESTAL PRODUCTO/PROYECTO ACTIVIDAD DEPARTAMENTO	UNIDAD DE MEDIDA	EJECUCION FINANCIERA					EJECUCION FISICA			
		PIA (S/.)	PIM (S/.)	MONTO DEVENGADO AL I SEMESTRE (S/.)	MONTO DEVENGADO ANUAL (S/.)	AVANCE ACUMULADO (%)	CANTIDAD PROGRAMADA	CANTIDAD EJECUTADA	AVANCE DE EJECUCION (%)	
<b>CATARATAS</b>	<b>TAMIZADA</b>									
5000109 EVALUACION DE TAMIZAJE Y DIAGNOSTICO DE PACIENTES CON CATARATAS	PERSONA TAMIZADA	4,104,690	4,292,389	1,936,420.86	4,135,666.50	96.35	99,589.000	63,821.000	64.08	
15 LIMA		4,104,690	4,292,389	1,936,420.86	4,135,666.50	96.35	99,589.000	63,821.000	64.08	
3000012 TRATAMIENTO Y CONTROL DE PACIENTES CON CATARATAS	PERSONA TRATADA	2,465,510	4,437,864	1,175,359.80	4,075,218.32	91.83	117.00	52.00	44.44	
5000110 BRINDAR TRATAMIENTO A PACIENTES CON DIAGNOSTICO DE CATARATAS	PERSONA TRATADA	2,465,510	4,437,864	1,175,359.80	4,075,218.32	91.83	6,052.000	5,310.000	87.74	
15 LIMA		2,465,510	4,437,864	1,175,359.80	4,075,218.32	91.83	6,052.000	5,310.000	87.74	
3000013 TAMIZAJE Y DIAGNOSTICO DE PACIENTES CON ERRORES REFRACTIVOS	PERSONA TAMIZADA	2,638,511	3,015,626	1,390,459.44	2,860,314.37	94.85	20,200.00	20,803.00	102.99	
5000111 EXAMENES DE TAMIZAJE Y DIAGNOSTICO DE PERSONAS CON ERRORES REFRACTIVOS	PERSONA TAMIZADA	2,638,511	3,015,626	1,390,459.44	2,860,314.37	94.85	261,214.000	145,838.000	55.83	
15 LIMA		2,638,511	3,015,626	1,390,459.44	2,860,314.37	94.85	261,214.000	145,838.000	55.83	
3000014 TRATAMIENTO Y CONTROL DE PACIENTES CON ERRORES REFRACTIVOS	PERSONA TRATADA	1,542,788	1,994,330	756,260.48	1,657,384.41	83.10	273.00	129.00	47.25	
5000112 BRINDAR TRATAMIENTO A PACIENTES CON DIAGNOSTICO DE ERRORES REFRACTIVOS	PERSONA TRATADA	1,542,788	1,994,330	756,260.48	1,657,384.41	83.10	30,156.000	15,477.000	51.32	
15 LIMA		1,542,788	1,994,330	756,260.48	1,657,384.41	83.10	30,156.000	15,477.000	51.32	
3000015 VALORACION CLINICA Y TAMIZAJE LABORATORIAL DE ENFERMEDADES CRONICAS NO TRANSMISIBLES	PERSONA TAMIZADA	6,296,822	6,636,725	4,510,455.70	5,600,993.85	84.39	2,600.00	2,552.00	98.15	
5000113 EVALUACION CLINICA Y TAMIZAJE LABORATORIAL DE PERSONAS CON RIESGO DE PADECER ENFERMEDADES CRONICAS NO TRANSMISIBLES	PERSONA TAMIZADA	6,296,822	6,636,725	4,510,455.70	5,600,993.85	84.39	84,267.000	54,545.000	64.73	
15 LIMA		6,296,822	6,636,725	4,510,455.70	5,600,993.85	84.39	84,267.000	54,545.000	64.73	
3000016 TRATAMIENTO Y CONTROL DE PERSONAS CON HIPERTENSION ARTERIAL	PERSONA TRATADA	8,117,309	11,579,507	5,892,337.38	11,191,187.41	96.65	1,400.00	1,372.00	98.00	
5000114 BRINDAR TRATAMIENTO A PERSONAS CON DIAGNOSTICO DE HIPERTENSION ARTERIAL	PERSONA TRATADA	8,117,309	11,579,507	5,892,337.38	11,191,187.41	96.65	109,480.000	83,737.000	76.49	
15 LIMA		8,117,309	11,579,507	5,892,337.38	11,191,187.41	96.65	109,480.000	83,737.000	76.49	
3000017 TRATAMIENTO Y CONTROL DE PERSONAS CON DIABETES	PERSONA TRATADA	8,998,129	11,361,699	5,855,796.87	11,073,462.58	97.46	900.00	614.00	68.22	
5000115 BRINDAR TRATAMIENTO A PERSONAS CON DIAGNOSTICO DE DIABETES MELLITUS	PERSONA TRATADA	8,998,129	11,361,699	5,855,796.87	11,073,462.58	97.46	101,545.000	81,692.000	80.45	
15 LIMA		8,998,129	11,361,699	5,855,796.87	11,073,462.58	97.46	101,545.000	81,692.000	80.45	
3000680 ATENCION ESTOMATOLOGICA PREVENTIVA	PERSONA TRATADA	9,882,313	11,928,054	5,141,400.53	11,821,437.90	99.11	148,700.00	153,321.00	103.11	



487

FORMATO 4

RESUMEN DE EJECUCIÓN PRESUPUESTAL DE PROGRAMAS PRESUPUESTALES SEGUN DEPARTAMENTO

SECTOR: 11 SALUD

PLIEGO: 137 INSTITUTO DE GESTION DE SERVICIOS DE SALUD

Período: Anual

PROGRAMA PRESUPUESTAL PRODUCTO/PROYECTO ACTIVIDAD DEPARTAMENTO	UNIDAD DE MEDIDA	EJECUCION FINANCIERA					EJECUCION FISICA		
		PIA (S/.)	PIM (S/.)	MONTO DEVENGADO AL I SEMESTRE (S/.)	MONTO DEVENGADO ANUAL (S/.)	AVANCE ACUMULADO (%)	CANTIDAD PROGRAMADA	CANTIDAD EJECUTADA	AVANCE DE EJECUCION (%)
5000104 ATENCION ESTOMATOLOGICA PREVENTIVA BASICA EN PERSONA NIÑOS, GESTANTES Y ADULTOS MAYORES	PERSONA TRATADA	9,882,313	11,928,054	5,141,400.53	11,821,437.90	99.11	1,073,623.000	1,073,598.000	100.00
15 LIMA		9,882,313	11,928,054	5,141,400.53	11,821,437.90	99.11	1,073,623.000	1,073,598.000	100.00
3000681 ATENCION ESTOMATOLOGICA RECUPERATIVA	PERSONA TRATADA	11,730,022	12,872,852	6,417,663.59	12,701,009.27	98.67	45,800.00	49,738.00	108.60
5000105 ATENCION ESTOMATOLOGICA RECUPERATIVA BASICA EN NIÑOS, GESTANTES Y ADULTOS MAYORES	PERSONA TRATADA	11,730,022	12,872,852	6,417,663.59	12,701,009.27	98.67	432,828.000	380,205.000	87.84
15 LIMA		11,730,022	12,872,852	6,417,663.59	12,701,009.27	98.67	432,828.000	380,205.000	87.84
3000682 ATENCION ESTOMATOLOGICA ESPECIALIZADA	PERSONA TRATADA	6,127,414	7,235,212	3,529,981.10	6,760,234.46	93.44	44.00	34.00	77.27
5000106 ATENCION ESTOMATOLOGICA ESPECIALIZADA BASICA	PERSONA TRATADA	6,127,414	7,235,212	3,529,981.10	6,760,234.46	93.44	74,764.000	62,643.000	83.79
15 LIMA		6,127,414	7,235,212	3,529,981.10	6,760,234.46	93.44	74,764.000	62,643.000	83.79
3043987 POBLACION INFORMADA Y SENSIBILIZADA EN EL CUIDADO DE LA SALUD DE LAS ENFERMEDADES NO TRANSMISIBLES (MENTAL, BUCAL, OCULAR, METALES PESADOS, HIPERTENSION ARTERIAL Y DIABETES MELLITUS)	PERSONA INFORMADA	9,492,700	10,214,354	5,570,766.68	10,207,933.17	99.94	9,800.00	10,129.00	103.36
5000098 INFORMACION Y SENSIBILIZACION DE LA POBLACION EN PARA EL CUIDADO DE LA SALUD DE LAS ENFERMEDADES NO TRANSMISIBLES (MENTAL, BUCAL, OCULAR, METALES PESADOS, HIPERTENSION ARTERIAL Y DIABETES MELLITUS)	PERSONA INFORMADA	9,492,700	10,214,354	5,570,766.68	10,207,933.17	99.94	404,066.000	397,258.000	98.32
15 LIMA		9,492,700	10,214,354	5,570,766.68	10,207,933.17	99.94	404,066.000	397,258.000	98.32
3043988 FAMILIA EN ZONAS DE RIESGO INFORMADA QUE REALIZAN PRACTICAS HIGIENICAS SANITARIAS PARA PREVENIR LAS ENFERMEDADES NO TRANSMISIBLES ( MENTAL, BUCAL, OCULAR, METALES PESADOS, HIPERTENSION ARTERIAL Y DIABETES MELLITUS )	FAMILIA	2,646,820	2,964,229	1,408,558.38	2,898,160.99	97.77	2,520.00	1,791.00	71.07
5000099 PROMOCION DE PRACTICAS HIGIENICAS SANITARIAS EN FAMILIAS EN ZONAS DE RIESGO PARA PREVENIR LAS ENFERMEDADES NO TRANSMISIBLES (MENTAL, BUCAL, OCULAR, METALES PESADOS, HIPERTENSIO Y DIABETES)	FAMILIA	2,646,820	2,964,229	1,408,558.38	2,898,160.99	97.77	29,013.000	21,823.000	75.22
15 LIMA		2,646,820	2,964,229	1,408,558.38	2,898,160.99	97.77	29,013.000	21,823.000	75.22
3043989 INSTITUCIONES EDUCATIVAS QUE PROMUEVEN PRACTICAS HIGIENICAS SANITARIAS PARA PREVENIR LAS ENFERMEDADES NO TRANSMISIBLES (MENTAL,	INSTITUCION EDUCATIVA	826,455	788,554	308,760.59	783,838.31	99.40	51.00	53.00	103.92



987

FORMATO 4

RESUMEN DE EJECUCIÓN PRESUPUESTAL DE PROGRAMAS PRESUPUESTALES SEGUN DEPARTAMENTO

SECTOR : 11 SALUD

PLIEGO : 137 INSTITUTO DE GESTION DE SERVICIOS DE SALUD

Período : Anual

PROGRAMA PRESUPUESTAL PRODUCTO/PROYECTO ACTIVIDAD DEPARTAMENTO	UNIDAD DE MEDIDA	EJECUCION FINANCIERA					EJECUCION FISICA		
		PIA (S/.)	PIM (S/.)	MONTO DEVENGADO AL I SEMESTRE (S/.)	MONTO DEVENGADO ANUAL (S/.)	AVANCE ACUMULADO (%)	CANTIDAD PROGRAMADA	CANTIDAD EJECUTADA	AVANCE DE EJECUCION (%)
BUCAL, OCULAR, METALES PESADOS, HIPERTENSION ARTERIAL Y DIABETES MELLITUS)									
5000100 PROMOCION DE PRACTICAS SALUDABLES EN INSTITUCIONES EDUCATIVAS PARA LA PREVENCION DEEDUCATIVA LAS ENFERMEDADES NO TRANSMISIBLES (SALUD MENTAL, BUCAL, OCULAR, METALES PESADOS, HTA Y DIABETES MELLITUS)	INSTITUCION	826,455	788,554	308,760.59	783,838.31	99.40	1,072.000	442.000	41.23
15 LIMA		826,455	788,554	308,760.59	783,838.31	99.40	1,072.000	442.000	41.23
3043990 MUNICIPIO QUE DESARROLLAN ACCIONES DIRIGIDAS A PREVENIR LAS ENFERMEDADES NO TRANSMISIBLES ( MENTAL, BUCAL, OCULAR, METALES PESADOS, HIPERTENSION ARTERIAL Y DIABETES MELLITUS)	MUNICIPIO	813,878	1,046,071	524,519.66	1,043,206.25	99.73	3.00	1.00	33.33
5000101 ACCIONES DIRIGIDAS A FUNCIONARIOS DE MUNICIPIOS PARA PREVENIR LAS ENFERMEDADES NO TRANSMISIBLES ( MENTAL, BUCAL, OCULAR, METALES PESADOS, HIPERTENSION ARTERIAL)	MUNICIPIO	813,878	1,046,071	524,519.66	1,043,206.25	99.73	34.000	25.000	73.53
15 LIMA		813,878	1,046,071	524,519.66	1,043,206.25	99.73	34.000	25.000	73.53
3043997 TAMIZAJE Y TRATAMIENTO DE PACIENTES AFECTADOS POR METALES PESADOS	PERSONA TRATADA	197,724	197,978	91,063.85	194,491.51	98.24	175.00	0.00	0.00
5000103 EXAMENES DE TAMIZAJE Y TRATAMIENTO DE PERSONAS AFECTADAS POR INTOXICACION DE METALES PESADOS	PERSONA TRATADA	197,724	197,978	91,063.85	194,491.51	98.24	1,683.000	1,833.000	108.91
15 LIMA		197,724	197,978	91,063.85	194,491.51	98.24	1,683.000	1,833.000	108.91
PROYECTOS DE INVERSIÓN DEL PROGRAMA			17,605	5,650.00	5,650.00	32.09	0.00	0.00	0.00
15 LIMA			17,605	5,650.00	5,650.00	32.09	0.000	0.000	0.00
0024 PREVENCIÓN Y CONTROL DEL CÁNCER		49,664,353	88,212,308	36,996,739.62	83,159,531.34	94.27			
3000001 ACCIONES COMUNES		971,989	1,005,869	446,690.74	888,357.33	88.32	0.00	0.00	0.00
5004441 MONITOREO, SUPERVISION, EVALUACION Y CONTROL DE PREVENCIÓN Y CONTROL DEL CÁNCER	INFORME	918,193	990,623	431,602.82	873,114.41	88.14	184.000	168.000	91.30
15 LIMA		918,193	990,623	431,602.82	873,114.41	88.14	184.000	168.000	91.30
5004442 DESARROLLO DE NORMAS Y GUIAS TECNICAS EN PREVENCIÓN Y CONTROL DEL CÁNCER	NORMA	53,796	15,246	15,087.92	15,242.92	99.98	11.000	9.000	81.82
15 LIMA		53,796	15,246	15,087.92	15,242.92	99.98	11.000	9.000	81.82
3000003 COMUNIDADES SALUDABLES PROMUEVEN ESTILOS DE VIDA SALUDABLE PARA LA PREVENCIÓN DE LOS PRINCIPALES TIPOS DE CÁNCER	PERSONA INFORMADA	1,391,701	2,438,705	959,939.90	2,438,042.07	99.97	158.00	159.00	100.63
5000131 PROMOCION DE ESTILOS DE VIDA SALUDABLE PARA	PERSONA	1,391,701	2,438,705	959,939.90	2,438,042.07	99.97	20,530.000	18,284.000	89.06



485

FORMATO 4

RESUMEN DE EJECUCIÓN PRESUPUESTAL DE PROGRAMAS PRESUPUESTALES SEGUN DEPARTAMENTO

SECTOR : 11 SALUD

PLIEGO : 137 INSTITUTO DE GESTION DE SERVICIOS DE SALUD

Período : Anual

PROGRAMA PRESUPUESTAL PRODUCTO/PROYECTO ACTIVIDAD DEPARTAMENTO	UNIDAD DE MEDIDA	EJECUCION FINANCIERA					EJECUCION FISICA			
		PIA (S/.)	PIM (S/.)	MONTO DEVENGADO AL I SEMESTRE (S/.)	MONTO DEVENGADO ANUAL (S/.)	AVANCE ACUMULADO (%)	CANTIDAD PROGRAMADA	CANTIDAD EJECUTADA	AVANCE DE EJECUCION (%)	
LA PREVENCIÓN DE LOS PRINCIPALES TIPOS DE CANCER	INFORMADA									
15 LIMA		1,391,701	2,438,705	959,939.90	2,438,042.07	99.97	20,530.000	18,284.000	89.06	
3000004 MUJER TAMIZADA EN CANCER DE CUELLO UTERINO	PERSONA TAMIZADA	6,807,463	9,667,328	4,252,396.05	8,774,755.83	90.77	13,800.00	9,457.00	68.53	
5000132 TAMIZAJE EN MUJERES PARA DETECCIÓN DE CANCER DE CUELLO UTERINO	PERSONA TAMIZADA	6,807,463	9,667,328	4,252,396.05	8,774,755.83	90.77	305,313.000	204,816.000	67.08	
15 LIMA		6,807,463	9,667,328	4,252,396.05	8,774,755.83	90.77	305,313.000	204,816.000	67.08	
3000360 INSTITUCIONES EDUCATIVAS SALUDABLES QUE PROMUEVEN LA PREVENCIÓN DEL CANCER DE CUELLO UTERINO, MAMA, ESTOMAGO, PROSTATA, PULMON, COLON, RECTO, HIGADO, LEUCEMIA, LINFOMA, PIEL Y OTROS	INSTITUCION EDUCATIVA	94,557	87,071	40,599.39	83,593.68	96.01	120.00	126.00	105.00	
5003060 CAPACITACION A LAS INSTITUCIONES EDUCATIVAS PARA LA PROMOCION DE PRACTICAS Y ENTORNOS SALUDABLES PARA LA PREVENCIÓN DEL CANCER	INSTITUCION EDUCATIVA	94,557	87,071	40,599.39	83,593.68	96.01	909.000	435.000	47.85	
15 LIMA		94,557	87,071	40,599.39	83,593.68	96.01	909.000	435.000	47.85	
3000361 FAMILIAS SALUDABLES CON CONOCIMIENTO DE LA PREVENCIÓN DEL CANCER DE CUELLO UTERINO, MAMA, ESTOMAGO, PROSTATA, PULMON COLON, RECTO, HIGADO, LEUCEMIA, LINFOMA, PIEL Y OTROS	FAMILIA	68,025	68,001	30,589.13	67,915.77	99.87	213.00	153.00	71.83	
5003061 CONSEJERIA A LAS FAMILIAS PARA LA ADOPCION Y PRACTICA DE ESTILOS DE VIDA SALUDABLES PARA LA PREVENCIÓN DEL CANCER	FAMILIA	68,025	68,001	30,589.13	67,915.77	99.87	6,911.000	5,111.000	73.95	
15 LIMA		68,025	68,001	30,589.13	67,915.77	99.87	6,911.000	5,111.000	73.95	
3000362 MUNICIPIOS SALUDABLES QUE PROMUEVEN LA PREVENCIÓN DEL CANCER DE CUELLO UTERINO, MAMA, ESTOMAGO, PROSTATA, PULMON Y COLON, RECTO, HIGADO, LEUCEMIA, LINFOMA, PIEL Y OTROS	MUNICIPIO	83,833	76,181	23,034.42	76,130.01	99.93	3.00	0.00	0.00	
5003062 CAPACITACION A LOS MUNICIPIOS PARA LA PROMOCION DE PRACTICAS EN SALUD EN LA PREVENCIÓN DEL CANCER	MUNICIPIO	83,833	76,181	23,034.42	76,130.01	99.93	21.000	10.000	47.62	
15 LIMA		83,833	76,181	23,034.42	76,130.01	99.93	21.000	10.000	47.62	
3000363 PERSONAS CON CONSEJERIA EN LA PREVENCIÓN DEL CANCER DE: COLON Y RECTO, HIGADO, LEUCEMIA, LINFOMA, PIEL Y OTROS	PERSONA	1,510,637	1,571,207	1,410,799.63	1,281,222.33	81.54	5,208.00	5,858.00	112.48	
5003063 CONSEJERIA EN LA PREVENCIÓN DEL CANCER DE COLON Y RECTO, HIGADO, LEUCEMIA, LINFOMA, PIEL Y	PERSONA	1,510,637	1,571,207	1,410,799.63	1,281,222.33	81.54	61,081.000	55,919.000	91.55	



74

FORMATO 4

RESÚMEN DE EJECUCIÓN PRESUPUESTAL DE PROGRAMAS PRESUPUESTALES SEGUN DEPARTAMENTO

SECTOR : 11 SALUD

PLIEGO : 137 INSTITUTO DE GESTION DE SERVICIOS DE SALUD

Período : Anual

PROGRAMA PRESUPUESTAL PRODUCTO/PROYECTO ACTIVIDAD DEPARTAMENTO	UNIDAD DE MEDIDA	EJECUCION FINANCIERA					EJECUCION FISICA		
		PIA (S/.)	PIM (S/.)	MONTO DEVENGADO AL I SEMESTRE (S/.)	MONTO DEVENGADO ANUAL (S/.)	AVANCE ACUMULADO (%)	CANTIDAD PROGRAMADA	CANTIDAD EJECUTADA	AVANCE DE EJECUCION (%)
OTROS									
15 LIMA		1,510,637	1,571,207	1,410,799.63	1,281,222.33	81.54	61,081.000	55,919.000	91.55
3000364 PERSONAS CON EVALUACION MEDICA PREVENTIVA EN CANCER DE: COLON Y RECTO, HIGADO, LEUCEMIA, LINFOMA, PIEL	PERSONA	414,529	386,368	146,395.88	353,091.65	91.39	6.00	1.00	16.67
5003064 EVALUACION MEDICA PREVENTIVA EN CANCER DE COLON Y RECTO, HIGADO, LEUCEMIA, LINFOMA, PIEL	PERSONA	414,529	386,368	146,395.88	353,091.65	91.39	5,755.000	1,769.000	30.74
15 LIMA		414,529	386,368	146,395.88	353,091.65	91.39	5,755.000	1,769.000	30.74
3000365 ATENCION DEL CANCER DE CUELLO UTERINO PARA EL ESTADIAJE Y TRATAMIENTO	PERSONA	1,202,695	8,032,473	1,762,989.87	7,437,609.58	92.59	1.00	1.00	100.00
5003065 DETERMINACION DEL ESTADIO CLINICO Y TRATAMIENTO DEL CANCER DE CUELLO UTERINO	PERSONA	1,202,695	8,032,473	1,762,989.87	7,437,609.58	92.59	2,557.000	2,193.000	85.76
15 LIMA		1,202,695	8,032,473	1,762,989.87	7,437,609.58	92.59	2,557.000	2,193.000	85.76
3000366 ATENCION DEL CANCER DE MAMA PARA EL ESTADIAJE Y TRATAMIENTO	PERSONA	2,134,583	7,944,580	4,171,413.74	7,162,169.07	90.15	40.00	2.00	5.00
5003066 DETERMINACION DEL ESTADIO CLINICO Y TRATAMIENTO DEL CANCER DE MAMA	PERSONA	2,134,583	7,944,580	4,171,413.74	7,162,169.07	90.15	11,793.000	6,439.000	54.60
15 LIMA		2,134,583	7,944,580	4,171,413.74	7,162,169.07	90.15	11,793.000	6,439.000	54.60
3000367 ATENCION DEL CANCER DE ESTOMAGO PARA EL ESTADIAJE Y TRATAMIENTO	PERSONA	1,884,022	3,878,131	1,334,872.80	3,309,377.58	85.33	40.00	8.00	20.00
5003067 DETERMINACION DEL ESTADIO CLINICO Y TRATAMIENTO DEL CANCER DE ESTOMAGO	PERSONA	1,884,022	3,878,131	1,334,872.80	3,309,377.58	85.33	3,500.000	2,547.000	72.77
15 LIMA		1,884,022	3,878,131	1,334,872.80	3,309,377.58	85.33	3,500.000	2,547.000	72.77
3000368 ATENCION DEL CANCER DE PROSTATA PARA EL DIAGNOSTICO, ESTADIAJE Y TRATAMIENTO	PERSONA	1,238,294	2,742,814	1,276,998.77	2,571,879.25	93.77	40.00	1.00	2.50
5003068 DETERMINACION DEL DIAGNOSTICO, ESTADIO CLINICO Y TRATAMIENTO DEL CANCER DE PROSTATA	PERSONA	1,238,294	2,742,814	1,276,998.77	2,571,879.25	93.77	1,337.000	1,652.000	123.56
15 LIMA		1,238,294	2,742,814	1,276,998.77	2,571,879.25	93.77	1,337.000	1,652.000	123.56
3000369 ATENCION DEL CANCER DE PULMON QUE INCLUYE: DIAGNOSTICO, ESTADIAJE Y TRATAMIENTO	PERSONA	746,722	1,452,586	295,290.44	1,443,395.28	99.37	26.00	24.00	92.31
5003069 EVALUACION MEDICA PREVENTIVA, DETERMINACION DE DIAGNOSTICO, ESTADIAJE Y TRATAMIENTO DEL CANCER DE PULMON	PERSONA	746,722	1,452,586	295,290.44	1,443,395.28	99.37	702.000	763.000	108.69
15 LIMA		746,722	1,452,586	295,290.44	1,443,395.28	99.37	702.000	763.000	108.69
3000370 ATENCION DEL CANCER DE COLON Y RECTO QUE INCLUYE: DIAGNOSTICO, ESTADIAJE Y TRATAMIENTO	PERSONA	1,069,677	2,790,553	1,048,771.24	2,425,478.96	86.92	1.00	0.00	0.00
5003070 DIAGNOSTICO, ESTADIAJE Y TRATAMIENTO DEL	PERSONA	1,069,677	2,790,553	1,048,771.24	2,425,478.96	86.92	3,413.000	3,642.000	106.71



483

FORMATO 4

RESUMEN DE EJECUCIÓN PRESUPUESTAL DE PROGRAMAS PRESUPUESTALES SEGUN DEPARTAMENTO

SECTOR : 11 SALUD

PLIEGO : 137 INSTITUTO DE GESTION DE SERVICIOS DE SALUD

Período : Anual

PROGRAMA PRESUPUESTAL PRODUCTO/PROYECTO ACTIVIDAD DEPARTAMENTO	UNIDAD DE MEDIDA	EJECUCION FINANCIERA					EJECUCION FISICA		
		PIA (S/.)	PIM (S/.)	MONTO DEVENGADO AL 1 SEMESTRE (S/.)	MONTO DEVENGADO ANUAL (S/.)	AVANCE ACUMULADO (%)	CANTIDAD PROGRAMADA	CANTIDAD EJECUTADA	AVANCE DE EJECUCION (%)
<b>CANCER DE COLON Y RECTO</b>									
15 LIMA		1,069,677	2,790,553	1,048,771.24	2,425,478.96	86.92	3,413.000	3,642.000	106.71
3000371 ATENCION DEL CANCER DE HIGADO QUE INCLUYE: DIAGNOSTICO, ESTADIAJE Y TRATAMIENTO	PERSONA	333,059	432,614	243,542.89	431,451.47	99.73	5.00	6.00	120.00
5003071 DETERMINACION DEL DIAGNOSTICO, ESTADIO CLINICO Y TRATAMIENTO DEL CANCER DE HIGADO	PERSONA	333,059	432,614	243,542.89	431,451.47	99.73	167.000	182.000	108.98
15 LIMA		333,059	432,614	243,542.89	431,451.47	99.73	167.000	182.000	108.98
3000372 ATENCION DE LA LEUCEMIA QUE INCLUYE: DIAGNOSTICO Y TRATAMIENTO	PERSONA	3,855,517	16,432,245	6,114,377.26	15,968,249.54	97.18	1.00	1.00	100.00
5003072 DIAGNOSTICO Y TRATAMIENTO MEDICO DE LEUCEMIA	PERSONA	3,855,517	16,432,245	6,114,377.26	15,968,249.54	97.18	346.000	356.000	102.89
15 LIMA		3,855,517	16,432,245	6,114,377.26	15,968,249.54	97.18	346.000	356.000	102.89
3000373 ATENCION DE LA LINFOMA QUE INCLUYE: DIAGNOSTICO Y TRATAMIENTO	PERSONA	570,270	1,721,352	939,540.83	1,667,352.93	96.86	40.00	0.00	0.00
5003073 DIAGNOSTICO Y TRATAMIENTO MEDICO DE LINFOMA	PERSONA	570,270	1,721,352	939,540.83	1,667,352.93	96.86	1,214.000	1,700.000	140.03
15 LIMA		570,270	1,721,352	939,540.83	1,667,352.93	96.86	1,214.000	1,700.000	140.03
3000374 ATENCION DEL CANCER DE PIEL NO MELANOMAS QUE INCLUYE: DIAGNOSTICO, ESTADIAJE Y TRATAMIENTO	PERSONA	1,061,789	1,109,190	386,604.16	1,095,285.03	98.75	24.00	70.00	291.67
5003074 DIAGNOSTICO, ESTADIAJE CLINICO Y TRATAMIENTO DEL CANCER DE PIEL NO MELANOMA	PERSONA	1,061,789	1,109,190	386,604.16	1,095,285.03	98.75	1,589.000	1,072.000	67.46
15 LIMA		1,061,789	1,109,190	386,604.16	1,095,285.03	98.75	1,589.000	1,072.000	67.46
3000424 MUJERES CON CITOLOGIA ANORMAL CON COLPOSCOPIA	PERSONA	2,240,730	2,226,630	960,063.79	2,208,384.47	99.18	1.00	0.00	0.00
5003262 EXAMEN DE COLPOSCOPIA EN MUJERES CON CITOLOGIA ANORMAL	PERSONA	2,240,730	2,226,630	960,063.79	2,208,384.47	99.18	10,346.000	7,072.000	68.35
15 LIMA		2,240,730	2,226,630	960,063.79	2,208,384.47	99.18	10,346.000	7,072.000	68.35
3000425 MUJERES CON CITOLOGIA ANORMAL CON EXAMEN DE CRIOTERAPIA O CONO LEEP	PERSONA	1,306,079	1,661,543	764,733.23	1,447,475.58	87.12	120.00	103.00	85.83
5003263 CRIOTERAPIA O CONO LEEP EN MUJERES CON CITOLOGIA ANORMAL	PERSONA	1,306,079	1,661,543	764,733.23	1,447,475.58	87.12	2,102.000	1,421.000	67.60
15 LIMA		1,306,079	1,661,543	764,733.23	1,447,475.58	87.12	2,102.000	1,421.000	67.60
3000683 NIÑA PROTEGIDA CON VACUNA VPH	NIÑO PROTEGIDO	42,309	78,384	41,127.70	78,346.21	99.95	20.00	0.00	0.00
5005137 PROTEGER A LA NIÑA CON APLICACION DE VACUNA VPH	NIÑO PROTEGIDO	42,309	78,384	41,127.70	78,346.21	99.95	9,270.000	11,251.000	121.37
15 LIMA		42,309	78,384	41,127.70	78,346.21	99.95	9,270.000	11,251.000	121.37
3044194 POBLACION INFORMADA Y SENSIBILIZADA EN EL CUIDADO DE LA SALUD DEL CANCER DE CERVIX, CANCER DE MAMA, CANCER GASTRICO, CANCER DE	PERSONA INFORMADA	1,228,298	1,304,157	477,794.95	1,272,644.88	97.58	60,200.00	45,477.00	75.54



482

FORMATO 4

RESUMEN DE EJECUCIÓN PRESUPUESTAL DE PROGRAMAS PRESUPUESTALES SEGUN DEPARTAMENTO

SECTOR : 11 SALUD

PLIEGO : 137 INSTITUTO DE GESTION DE SERVICIOS DE SALUD

Período : Anual

PROGRAMA PRESUPUESTAL PRODUCTO/PROYECTO ACTIVIDAD DEPARTAMENTO	UNIDAD DE MEDIDA	EJECUCION FINANCIERA					EJECUCION FISICA		
		PIA (S/.)	PIM (S/.)	MONTO DEVENGADO AL I SEMESTRE (S/.)	MONTO DEVENGADO ANUAL (S/.)	AVANCE ACUMULADO (%)	CANTIDAD PROGRAMADA	CANTIDAD EJECUTADA	AVANCE DE EJECUCION (%)
<b>PROSTATA Y CANCER DE PULMON</b>									
5000118 INFORMACION Y SENSIBILIZACION DE LA POBLACION EN EL CUIDADO DE LA SALUD DEL CANCER DE CERVIX, INFORMADA MAMA, GASTRICO, PROSTATA Y DE PULMON	PERSONA	1,228,298	1,304,157	477,794.95	1,272,644.88	97.58	319,744.000	234,705.000	73.40
15 LIMA		1,228,298	1,304,157	477,794.95	1,272,644.88	97.58	319,744.000	234,705.000	73.40
3044195 MUJERES MAYORES DE 18 AÑOS CON CONSEJERIA EN CANCER DE CERVIX	PERSONA	3,982,246	4,912,989	2,130,563.96	4,832,579.19	98.36	21,600.00	17,704.00	81.96
5000119 CONSEJERIA A MUJERES MAYORES DE 18 AÑOS PARA LA PREVENCION DE CANCER DE CERVIX	PERSONA	3,982,246	4,912,989	2,130,563.96	4,832,579.19	98.36	426,371.000	231,282.000	54.24
15 LIMA		3,982,246	4,912,989	2,130,563.96	4,832,579.19	98.36	426,371.000	231,282.000	54.24
3044197 MUJERES MAYORES DE 18 AÑOS CON CONSEJERIA EN CANCER DE MAMA	PERSONA	2,253,843	2,445,845	1,122,907.90	2,327,744.45	95.17	21,600.00	14,564.00	67.43
5000120 CONSEJERIA EN MUJERES MAYORES DE 18 AÑOS PARA LA PREVENCION DE CANCER DE MAMA	PERSONA	2,253,843	2,445,845	1,122,907.90	2,327,744.45	95.17	314,643.000	159,695.000	50.75
15 LIMA		2,253,843	2,445,845	1,122,907.90	2,327,744.45	95.17	314,643.000	159,695.000	50.75
3044198 MUJERES DE 40 A 65 AÑOS CON MAMOGRAFIA BILATERAL	PERSONA	1,593,712	1,665,598	715,646.94	1,594,235.93	95.72	5.00	0.00	0.00
5000121 MAMOGRAFIA BILATERAL EN MUJERES DE 40 A 65 AÑOS	PERSONA	1,593,712	1,665,598	715,646.94	1,594,235.93	95.72	40,093.000	43,234.000	107.83
15 LIMA		1,593,712	1,665,598	715,646.94	1,594,235.93	95.72	40,093.000	43,234.000	107.83
3044199 PERSONAS CON CONSEJERIA EN LA PREVENCION DEL CANCER GASTRICO	PERSONA	1,672,845	1,738,996	832,248.34	1,706,535.33	98.13	10,320.00	7,282.00	70.56
5000122 CONSEJERIA PARA LA PREVENCION DEL CANCER GASTRICO	PERSONA	1,672,845	1,738,996	832,248.34	1,706,535.33	98.13	151,839.000	41,098.000	27.07
15 LIMA		1,672,845	1,738,996	832,248.34	1,706,535.33	98.13	151,839.000	41,098.000	27.07
3044200 VARONES MAYORES DE 18 AÑOS CON CONSEJERIA EN LA PREVENCION DEL CANCER DE PROSTATA	PERSONA	1,380,408	1,397,345	597,158.80	1,381,979.58	98.90	2,800.00	2,495.00	89.11
5000123 CONSEJERIA A VARONES MAYORES DE 18 AÑOS PARA LA PREVENCION DE CANCER DE PROSTATA	PERSONA	1,380,408	1,397,345	597,158.80	1,381,979.58	98.90	133,919.000	23,708.000	17.70
15 LIMA		1,380,408	1,397,345	597,158.80	1,381,979.58	98.90	133,919.000	23,708.000	17.70
3044201 VARONES DE 50 A 70 AÑOS CON EXAMEN DE TACTO PROSTATICO POR VIA RECTAL	PERSONA	654,146	682,258	308,144.75	681,063.68	99.82	354.00	245.00	69.21
5000124 EXAMEN DE TACTO PROSTATICO POR VIA RECTAL EN VARONES DE 50 A 70 AÑOS	PERSONA	654,146	682,258	308,144.75	681,063.68	99.82	7,424.000	9,228.000	124.30
15 LIMA		654,146	682,258	308,144.75	681,063.68	99.82	7,424.000	9,228.000	124.30
3044202 VARONES DE 50 A 70 AÑOS CON DOSAJE DE PSA	PERSONA	3,104,599	3,161,147	1,484,328.89	3,137,581.34	99.25	60.00	60.00	100.00
5000125 DOSAJE DE PSA EN VARONES DE 50 A 70 AÑOS PARA	PERSONA	3,104,599	3,161,147	1,484,328.89	3,137,581.34	99.25	12,497.000	11,347.000	90.80



187



FORMATO 4

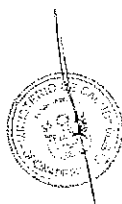
RESUMEN DE EJECUCIÓN PRESUPUESTAL DE PROGRAMAS PRESUPUESTALES SEGUN DEPARTAMENTO

SECTOR : 11 SALUD

PLIEGO : 137 INSTITUTO DE GESTION DE SERVICIOS DE SALUD

Período : Anual

PROGRAMA PRESUPUESTAL PRODUCTO/PROYECTO ACTIVIDAD DEPARTAMENTO	UNIDAD DE MEDIDA	EJECUCION FINANCIERA					EJECUCION FISICA		
		PIA (S/.)	PIM (S/.)	MONTO DEVENGADO AL I SEMESTRE (S/.)	MONTO DEVENGADO ANUAL (S/.)	AVANCE ACUMULADO (%)	CANTIDAD PROGRAMADA	CANTIDAD EJECUTADA	AVANCE DE EJECUCION (%)
<b>DIAGNOSTICO DE CANCER DE PROSTATA</b>									
15 LIMA		3,104,599	3,161,147	1,484,328.89	3,137,581.34	99.25	12,497.000	11,347.000	90.80
3044203 POBLACION EN EDAD ESCOLAR CON CONSEJERIA EN PREVENCIÓN DEL CANCER DE PULMON	PERSONA	1,879,216	1,887,902	1,258,189.11	1,854,138.87	98.21	3,040.00	2,762.00	90.86
5000126 CONSEJERIA EN PREVENCIÓN DEL CANCER DE PULMON EN POBLACION ESCOLAR	PERSONA	1,879,216	1,887,902	1,258,189.11	1,854,138.87	98.21	31,242.000	14,352.000	45.94
15 LIMA		1,879,216	1,887,902	1,258,189.11	1,854,138.87	98.21	31,242.000	14,352.000	45.94
3044204 POBLACION LABORAL CON CONSEJERIA EN PREVENCIÓN DEL CANCER DE PULMON	PERSONA	1,210,657	1,217,390	478,543.84	1,207,043.13	99.15	10,320.00	7,464.00	72.33
5000127 CONSEJERIA EN PREVENCIÓN DEL CANCER DE PULMON EN POBLACION EN EDAD LABORAL	PERSONA	1,210,657	1,217,390	478,543.84	1,207,043.13	99.15	101,391.000	61,966.000	61.12
15 LIMA		1,210,657	1,217,390	478,543.84	1,207,043.13	99.15	101,391.000	61,966.000	61.12
3045112 PERSONAS DE 45 A 65 AÑOS CON ENDOSCOPIA DIGESTIVA ALTA	PERSONA	1,675,903	1,994,856	940,440.28	1,954,421.34	97.97	250.00	333.00	133.20
5000130 ENDOSCOPIA DIGESTIVA ALTA EN PERSONAS DE 45 A 65 AÑOS	PERSONA	1,675,903	1,994,856	940,440.28	1,954,421.34	97.97	23,427.000	19,345.000	82.58
15 LIMA		1,675,903	1,994,856	940,440.28	1,954,421.34	97.97	23,427.000	19,345.000	82.58
0068 REDUCCION DE VULNERABILIDAD Y ATENCION DE EMERGENCIAS POR DESASTRES		19,024,321	18,886,613	6,207,873.52	16,685,077.23	88.34			
3000001 ACCIONES COMUNES		1,247,332	1,849,382	787,231.89	1,767,416.42	95.57	0.00	0.00	0.00
5004279 MONITOREO,SUPERVISION Y EVALUACION DE PRODUCTOS Y ACTIVIDADES EN GESTION DE RIESGO DE DESASTRES	INFORME TECNICO	308,657	960,821	513,611.56	905,412.02	94.23	165.000	164.000	99.39
15 LIMA		308,657	960,821	513,611.56	905,412.02	94.23	165.000	164.000	99.39
5004280 DESARROLLO DE INSTRUMENTOS ESTRATEGICOS PARA LA GESTION DEL RIESGO DE DESASTRES	INFORME TECNICO	788,953	760,327	226,522.19	733,773.72	96.51	204.000	202.000	99.02
15 LIMA		788,953	760,327	226,522.19	733,773.72	96.51	204.000	202.000	99.02
5005609 ASISTENCIA TECNICA Y ACOMPAÑAMIENTO EN GESTION DEL RIESGO DE DESASTRES	INFORME TECNICO	149,722	128,234	47,098.14	128,230.68	100.00	246.000	41.000	16.67
15 LIMA		149,722	128,234	47,098.14	128,230.68	100.00	246.000	41.000	16.67
3000734 CAPACIDAD INSTALADA PARA LA PREPARACION Y RESPUESTA FRENTE A EMERGENCIAS Y DESASTRES	CAPACIDAD INSTALADA	8,574,820	8,281,464	2,513,520.22	7,601,636.99	91.79	23.00	18.00	78.26
5005560 DESARROLLO DE SIMULACROS EN GESTION REACTIVA REPORTE		854,848	677,891	284,357.92	599,595.56	88.45	269.000	243.000	90.33
15 LIMA		854,848	677,891	284,357.92	599,595.56	88.45	269.000	243.000	90.33
5005561 IMPLEMENTACION DE BRIGADAS PARA LA ATENCION FRENTE A EMERGENCIAS Y DESASTRES	BRIGADA	1,490,751	1,310,848	380,539.32	1,229,579.97	93.80	112.000	95.000	84.82
15 LIMA		1,490,751	1,310,848	380,539.32	1,229,579.97	93.80	112.000	95.000	84.82



480

FORMATO 4

RESUMEN DE EJECUCIÓN PRESUPUESTAL DE PROGRAMAS PRESUPUESTALES SEGUN DEPARTAMENTO

SECTOR : 11 SALUD

PLIEGO : 137 INSTITUTO DE GESTION DE SERVICIOS DE SALUD

Período : Anual

PROGRAMA PRESUPUESTAL PRODUCTO/PROYECTO ACTIVIDAD DEPARTAMENTO	UNIDAD DE MEDIDA	EJECUCION FINANCIERA					EJECUCION FISICA		
		PIA (S/.)	PIM (S/.)	MONTO DEVENGADO AL I SEMESTRE (S/.)	MONTO DEVENGADO ANUAL (S/.)	AVANCE ACUMULADO (%)	CANTIDAD PROGRAMADA	CANTIDAD EJECUTADA	AVANCE DE EJECUCION (%)
5005610 ADMINISTRACION Y ALMACENAMIENTO DE INFRAESTRUCTURA MOVIL PARA LA ASISTENCIA FRENTE A EMERGENCIAS Y DESASTRES	INFRAESTRUCTURA MOVIL	2,788,135	2,641,579	839,001.73	2,474,093.89	93.66	108.000	84.000	77.78
15 LIMA		2,788,135	2,641,579	839,001.73	2,474,093.89	93.66	108.000	84.000	77.78
5005612 DESARROLLO DE LOS CENTROS Y ESPACIOS DE MONITOREO DE EMERGENCIAS Y DESASTRES	REPORTE	3,441,086	3,651,146	1,009,621.25	3,298,367.57	90.34	365.000	309.000	84.66
15 LIMA		3,441,086	3,651,146	1,009,621.25	3,298,367.57	90.34	365.000	309.000	84.66
3000737 ESTUDIOS PARA LA ESTIMACION DEL RIESGO DE DESASTRES	ESTUDIO	970,289	924,506	377,836.73	876,361.02	94.79	6.00	4.00	66.67
5005570 DESARROLLO DE ESTUDIOS DE VULNERABILIDAD Y RIESGO EN SERVICIOS PUBLICOS	DOCUMENTO TECNICO	970,289	924,506	377,836.73	876,361.02	94.79	223.000	116.000	52.02
15 LIMA		970,289	924,506	377,836.73	876,361.02	94.79	223.000	116.000	52.02
3000738 PERSONAS CON FORMACION Y CONOCIMIENTO EN GESTION DEL RIESGO DE DESASTRES Y ADAPTACION AL CAMBIO CLIMATICO	PERSONA	529,499	495,397	172,631.65	436,558.15	88.12	50.00	45.00	90.00
5005580 FORMACION Y CAPACITACION EN MATERIA DE GESTION DE RIESGO DE DESASTRES Y ADAPTACION AL CAMBIO CLIMATICO	PERSONA	529,499	495,397	172,631.65	436,558.15	88.12	4,907.000	4,645.000	94.66
15 LIMA		529,499	495,397	172,631.65	436,558.15	88.12	4,907.000	4,645.000	94.66
3000739 POBLACION CON PRACTICAS SEGURAS PARA LA RESILIENCIA	PERSONA	167,596	162,925	61,842.81	162,586.56	99.79	70.00	40.00	57.14
5005583 ORGANIZACION Y ENTRENAMIENTO DE COMUNIDADES EN HABILIDADES FRENTE AL RIESGO DE DESASTRES	PERSONA	167,596	162,925	61,842.81	162,586.56	99.79	915.000	489.000	53.44
15 LIMA		167,596	162,925	61,842.81	162,586.56	99.79	915.000	489.000	53.44
3000740 SERVICIOS PUBLICOS SEGUROS ANTE EMERGENCIAS Y DESASTRES	SERVICIO INTERVENIDO	7,534,785	7,172,939	2,294,810.22	5,840,518.09	81.42	4.00	0.00	0.00
5005584 SEGURIDAD ESTRUCTURAL DE SERVICIOS PUBLICOS	INTERVENCION	3,052,998	2,664,022	759,527.25	1,886,203.94	70.80	89.000	45.000	50.56
15 LIMA		3,052,998	2,664,022	759,527.25	1,886,203.94	70.80	89.000	45.000	50.56
5005585 SEGURIDAD FISICO FUNCIONAL DE SERVICIOS PUBLICOS	INTERVENCION	4,481,787	4,508,917	1,535,282.97	3,954,314.15	87.70	124.000	89.000	71.77
15 LIMA		4,481,787	4,508,917	1,535,282.97	3,954,314.15	87.70	124.000	89.000	71.77
0104 REDUCCION DE LA MORTALIDAD POR EMERGENCIAS Y URGENCIAS MEDICAS		137,727,323	156,162,457	74,753,827.57	152,634,385.63	97.74			
3000001 ACCIONES COMUNES		5,505,566	4,708,413	2,179,396.94	4,352,745.88	92.45	0.00	0.00	0.00
5002829 DESARROLLO DE NORMAS Y GUIAS TECNICAS EN ATENCION PRE HOSPITALARIA Y EMERGENCIAS	NORMA	514,784	439,090	216,484.77	349,670.67	79.64	49.000	31.000	63.27
15 LIMA		514,784	439,090	216,484.77	349,670.67	79.64	49.000	31.000	63.27



479

FORMATO 4

RESUMEN DE EJECUCIÓN PRESUPUESTAL DE PROGRAMAS PRESUPUESTALES SEGUN DEPARTAMENTO

SECTOR : 11 SALUD

PLIEGO : 137 INSTITUTO DE GESTION DE SERVICIOS DE SALUD

Período : Anual

PROGRAMA PRESUPUESTAL PRODUCTO/PROYECTO ACTIVIDAD DEPARTAMENTO	UNIDAD DE MEDIDA	EJECUCION FINANCIERA					EJECUCION FISICA		
		PIA (S/.)	PIM (S/.)	MONTO DEVENGADO AL I SEMESTRE (S/.)	MONTO DEVENGADO ANUAL (S/.)	AVANCE ACUMULADO (%)	CANTIDAD PROGRAMADA	CANTIDAD EJECUTADA	AVANCE DE EJECUCION (%)
5005138 MONITOREO, SUPERVISION Y EVALUACION DEL PROGRAMA PRESUPUESTAL	INFORME	3,362,020	2,598,506	1,182,184.51	2,341,869.59	90.12	123.000	110.000	89.43
15 LIMA		3,362,020	2,598,506	1,182,184.51	2,341,869.59	90.12	123.000	110.000	89.43
5005139 ASISTENCIA TECNICA Y CAPACITACION	PERSONA	1,628,762	1,670,817	780,727.66	1,661,205.62	99.42	4,721.000	2,915.000	61.75
15 LIMA		1,628,762	1,670,817	780,727.66	1,661,205.62	99.42	4,721.000	2,915.000	61.75
3000283 ATENCION PREHOSPITALARIA MOVIL DE LA EMERGENCIA CON SOPORTE VITAL BASICO "SVB"	PACIENTE ATENDIDO	14,995,798	14,904,818	12,560,897.40	14,815,317.14	99.40	66.00	66.00	100.00
5002796 SERVICIO DE AMBULANCIA CON SOPORTE VITAL BASICO (SBV) PARA LA ATENCION PRE HOSPITALARIA DE LA EMERGENCIA	PACIENTE ATENDIDO	14,995,798	14,904,818	12,560,897.40	14,815,317.14	99.40	43,061.000	43,611.000	101.28
15 LIMA		14,995,798	14,904,818	12,560,897.40	14,815,317.14	99.40	43,061.000	43,611.000	101.28
3000284 ATENCION PREHOSPITALARIA MOVIL DE LA EMERGENCIA CON SOPORTE VITAL AVANZADO "SVA"	PACIENTE ATENDIDO	10,985,048	6,777,915	1,990,545.95	6,637,801.80	97.93	38.00	38.00	100.00
5002797 SERVICIO DE AMBULANCIA CON SOPORTE VITAL AVANZADO (SVA) PARA LA ATENCION PRE HOSPITALARIA DE LA EMERGENCIA	PACIENTE ATENDIDO	10,985,048	6,777,915	1,990,545.95	6,637,801.80	97.93	2,030.000	1,924.000	94.78
15 LIMA		10,985,048	6,777,915	1,990,545.95	6,637,801.80	97.93	2,030.000	1,924.000	94.78
3000285 TRANSPORTE ASISTIDO (NO EMERGENCIA) DE PACIENTES ESTABLES (NO CRITICOS)	PACIENTE ATENDIDO	2,633,579	3,184,471	1,370,408.46	3,073,397.73	96.51	1,350.00	1,384.00	102.52
5002798 SERVICIO DE TRASLADO DE PACIENTES ESTABLES (NO EMERGENCIA)	PACIENTE ATENDIDO	2,633,579	3,184,471	1,370,408.46	3,073,397.73	96.51	19,889.000	26,403.000	132.75
15 LIMA		2,633,579	3,184,471	1,370,408.46	3,073,397.73	96.51	19,889.000	26,403.000	132.75
3000286 TRANSPORTE ASISTIDO (NO EMERGENCIA) DE PACIENTES CRITICOS	PACIENTE ATENDIDO	7,182,860	9,034,889	5,287,046.84	8,953,655.16	99.10	40.00	42.00	105.00
5002800 SERVICIO DE TRASLADO DE PACIENTES EN SITUACION CRITICA	PACIENTE ATENDIDO	5,115,935	6,977,020	3,758,818.06	6,896,752.86	98.85	6,987.000	10,428.000	149.25
15 LIMA		5,115,935	6,977,020	3,758,818.06	6,896,752.86	98.85	6,987.000	10,428.000	149.25
5005141 SERVICIO DE TRASLADO DE PACIENTES EN SITUACION CRITICA INESTABLE	PACIENTE ATENDIDO	2,066,925	2,057,869	1,528,228.78	2,056,902.30	99.95	1,011.000	937.000	92.68
15 LIMA		2,066,925	2,057,869	1,528,228.78	2,056,902.30	99.95	1,011.000	937.000	92.68
3000289 ATENCION AMBULATORIA DE URGENCIAS (PRIORIDAD III O IV) EN MODULOS HOSPITALARIOS DIFERENCIADOS AUTORIZADOS	PACIENTE ATENDIDO	23,281,750	23,639,185	10,215,720.25	23,253,854.91	98.37	1.00	0.00	0.00
5002824 ATENCION AMBULATORIA DE URGENCIAS (PRIORIDAD III O IV) EN MODULOS HOSPITALARIOS DIFERENCIADOS AUTORIZADOS	PACIENTE ATENDIDO	23,281,750	23,639,185	10,215,720.25	23,253,854.91	98.37	447,803.000	459,744.000	102.67
15 LIMA		23,281,750	23,639,185	10,215,720.25	23,253,854.91	98.37	447,803.000	459,744.000	102.67



478

FORMATO 4

RESUMEN DE EJECUCIÓN PRESUPUESTAL DE PROGRAMAS PRESUPUESTALES SEGUN DEPARTAMENTO

SECTOR : 11 SALUD

PLIEGO : 137 INSTITUTO DE GESTION DE SERVICIOS DE SALUD

Período : Anual

PROGRAMA PRESUPUESTAL PRODUCTO/PROYECTO ACTIVIDAD DEPARTAMENTO	UNIDAD DE MEDIDA	EJECUCION FINANCIERA					EJECUCION FISICA		
		PIA (S/.)	PIM (S/.)	MONTO DEVENGADO AL I SEMESTRE (S/.)	MONTO DEVENGADO ANUAL (S/.)	AVANCE ACUMULADO (%)	CANTIDAD PROGRAMADA	CANTIDAD EJECUTADA	AVANCE DE EJECUCION (%)
3000290 ATENCION DE URGENCIAS (PRIORIDAD III O IV) EN MODULOS DE ATENCION AMBULATORIA	PACIENTE ATENDIDO	10,250,586	10,998,662	4,027,818.59	10,540,644.42	95.84	10,000.00	10,519.00	105.19
5002825 ATENCION DE URGENCIAS (PRIORIDAD III O IV) EN MODULOS DE ATENCION AMBULATORIA	PACIENTE ATENDIDO	10,250,586	10,998,662	4,027,818.59	10,540,644.42	95.84	156,957.000	93,568.000	59.61
15 LIMA		10,250,586	10,998,662	4,027,818.59	10,540,644.42	95.84	156,957.000	93,568.000	59.61
3000684 ATENCION MEDICA TELEFONICA DE LA EMERGENCIA Y URGENCIA EN CENTRO REGULADOR	ATENCION	5,197,502	6,634,238	854,277.81	6,468,144.83	97.50	6.00	0.00	0.00
5002792 SERVICIO DE ATENCION DE LLAMADAS DE EMERGENCIAS MEDICAS "106"	ATENCION	1,535,311	2,253,267	427,874.59	2,165,731.64	96.12	997,354.000	843,536.000	84.58
15 LIMA		1,535,311	2,253,267	427,874.59	2,165,731.64	96.12	997,354.000	843,536.000	84.58
5002793 ATENCION MEDICA TELEFONICA DE LA EMERGENCIA	ATENCION	3,662,191	4,380,971	426,403.22	4,302,413.19	98.21	113,403.000	107,512.000	94.81
15 LIMA		3,662,191	4,380,971	426,403.22	4,302,413.19	98.21	113,403.000	107,512.000	94.81
3000685 DESPACHO DE LA UNIDAD MOVIL Y COORDINACION DE LA REFERENCIA	ATENCION	5,246,344	4,753,739	1,567,640.16	4,737,911.92	99.67	2.00	0.00	0.00
5002794 DESPACHO DE LA UNIDAD MOVIL SAMU	ATENCION	1,476,748	842,769	387,620.22	836,632.70	99.27	45,002.000	46,965.000	104.36
15 LIMA		1,476,748	842,769	387,620.22	836,632.70	99.27	45,002.000	46,965.000	104.36
5005140 COORDINACION Y SEGUIMIENTO DE LA REFERENCIA	ATENCION	3,769,596	3,910,970	1,180,019.94	3,901,279.22	99.75	100,566.000	110,957.000	110.33
15 LIMA		3,769,596	3,910,970	1,180,019.94	3,901,279.22	99.75	100,566.000	110,957.000	110.33
3000686 ATENCION DE LA EMERGENCIA O URGENCIA EN ESTABLECIMIENTO DE SALUD	ATENCION	52,448,290	71,526,127	34,700,075.17	69,800,911.84	97.59	400.00	266.00	66.50
5005142 ATENCION DE LA EMERGENCIA O URGENCIA CON PRIORIDAD I EN ESTABLECIMIENTOS DE SALUD	ATENCION	22,492,963	29,154,965	14,873,879.56	28,590,213.72	98.06	74,281.000	79,192.000	106.61
15 LIMA		22,492,963	29,154,965	14,873,879.56	28,590,213.72	98.06	74,281.000	79,192.000	106.61
5005143 ATENCION DE LA EMERGENCIA O URGENCIA CON PRIORIDAD II EN ESTABLECIMIENTOS DE SALUD	ATENCION	29,955,327	42,371,162	19,826,195.61	41,210,698.12	97.26	433,712.000	466,349.000	107.53
15 LIMA		29,955,327	42,371,162	19,826,195.61	41,210,698.12	97.26	433,712.000	466,349.000	107.53
0129 PREVENCIÓN Y MANEJO DE CONDICIONES SECUNDARIAS DE SALUD EN PERSONAS CON DISCAPACIDAD		28,957,695	34,172,071	15,971,229.84	33,807,127.41	98.93			
3000001 ACCIONES COMUNES		192,297	187,706	71,700.98	183,824.69	97.93	0.00	0.00	0.00
5005144 DESARROLLO DE NORMAS Y GUIAS TECNICAS EN DISCAPACIDAD	NORMA	42,288	49,909	11,338.95	49,905.54	99.99	12.000	10.000	83.33
15 LIMA		42,288	49,909	11,338.95	49,905.54	99.99	12.000	10.000	83.33
5005145 MONITOREO, SUPERVISION, EVALUACION Y CONTROL DEL PROGRAMA PRESUPUESTAL	INFORME	150,009	137,797	60,362.03	133,919.15	97.19	95.000	64.000	67.37
15 LIMA		150,009	137,797	60,362.03	133,919.15	97.19	95.000	64.000	67.37
3000687 PERSONAS CON DISCAPACIDAD RECIBEN SERVICIOS DE PROMOCION DE LA SALUD	PERSONA CON DISCAPACIDAD	949,153	537,546	379,451.20	529,306.20	98.47	502.00	499.00	99.40



FORMATO 4

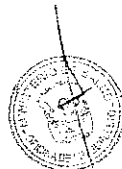
RESUMEN DE EJECUCIÓN PRESUPUESTAL DE PROGRAMAS PRESUPUESTALES SEGUN DEPARTAMENTO

SECTOR : 11 SALUD

PLIEGO : 137 INSTITUTO DE GESTION DE SERVICIOS DE SALUD

Período : Anual

PROGRAMA PRESUPUESTAL PRODUCTO/PROYECTO ACTIVIDAD DEPARTAMENTO	UNIDAD DE MEDIDA	EJECUCION FINANCIERA					EJECUCION FISICA		
		PIA (S/.)	PIM (S/.)	MONTO DEVENGADO AL I SEMESTRE (S/.)	MONTO DEVENGADO ANUAL (S/.)	AVANCE ACUMULADO (%)	CANTIDAD PROGRAMADA	CANTIDAD EJECUTADA	AVANCE DE EJECUCION (%)
5005146 CAPACITACION EN ACTIVIDADES DE PROMOCION DE LA SALUD ORIENTADAS A LAS PERSONAS CON DISCAPACIDAD	PERSONA CAPACITADA	713,276	278,795	232,879.37	272,232.50	97.65	1,902.000	712.000	37.43
15 LIMA		713,276	278,795	232,879.37	272,232.50	97.65	1,902.000	712.000	37.43
5005147 CAPACITACION A ESTABLECIMIENTOS DE SALUD PARA ESTABLECIMIENTO LA PROMOCION DE LA SALUD DE LAS PERSONAS CON DISCAPACIDAD	DE SALUD	148,312	171,520	81,705.96	169,842.83	99.02	720.000	558.000	77.50
15 LIMA		148,312	171,520	81,705.96	169,842.83	99.02	720.000	558.000	77.50
5005149 CAPACITACION A LAS INSTITUCIONES EDUCATIVAS PARA LA PROMOCION DE LA SALUD DE LAS PERSONAS EDUCATIVA CON DISCAPACIDAD	INSTITUCION	87,565	87,231	64,865.87	87,230.87	100.00	223.000	40.000	17.94
15 LIMA		87,565	87,231	64,865.87	87,230.87	100.00	223.000	40.000	17.94
3000688 PERSONAS CON DISCAPACIDAD RECIBEN ATENCION EN REHABILITACION BASADA EN ESTABLECIMIENTOS DE SALUD	PERSONA CON DISCAPACIDAD	25,288,272	31,089,480	14,671,631.32	30,767,889.55	98.97	1.00	0.00	0.00
5004449 CAPACITACION EN MEDICINA DE REHABILITACION	PERSONA CAPACITADA	415,353	701,090	260,549.06	697,455.49	99.48	1,787.000	1,174.000	65.70
15 LIMA		415,353	701,090	260,549.06	697,455.49	99.48	1,787.000	1,174.000	65.70
5005150 ATENCION DE REHABILITACION PARA PERSONAS CON DISCAPACIDAD FISICA	ATENCION	15,589,467	20,384,246	9,710,947.15	20,109,182.06	98.65	538,945.000	580,316.000	107.68
15 LIMA		15,589,467	20,384,246	9,710,947.15	20,109,182.06	98.65	538,945.000	580,316.000	107.68
5005151 ATENCION DE REHABILITACION PARA PERSONAS CON DISCAPACIDAD SENSORIAL	ATENCION	3,162,154	3,759,511	1,776,352.18	3,720,142.65	98.95	107,890.000	102,023.000	94.56
15 LIMA		3,162,154	3,759,511	1,776,352.18	3,720,142.65	98.95	107,890.000	102,023.000	94.56
5005152 ATENCION DE REHABILITACION PARA PERSONAS CON DISCAPACIDAD MENTAL	ATENCION	6,121,298	6,244,633	2,923,782.93	6,241,109.35	99.94	141,996.000	122,951.000	86.59
15 LIMA		6,121,298	6,244,633	2,923,782.93	6,241,109.35	99.94	141,996.000	122,951.000	86.59
3000689 PERSONA CON DISCAPACIDAD CERTIFICADA EN ESTABLECIMIENTOS DE SALUD	PERSONA CON DISCAPACIDAD	2,157,971	2,078,219	717,266.00	2,059,296.16	99.09	1.00	1.00	100.00
5005153 CERTIFICACION DE DISCAPACIDAD	CERTIFICADO	1,237,139	1,154,479	342,948.20	1,151,594.31	99.75	4,609.000	4,356.000	94.51
15 LIMA		1,237,139	1,154,479	342,948.20	1,151,594.31	99.75	4,609.000	4,356.000	94.51
5005154 CERTIFICACION DE INCAPACIDAD PARA EL TRABAJO	CERTIFICADO	920,832	923,740	374,317.80	907,701.85	98.26	837.000	875.000	104.54
15 LIMA		920,832	923,740	374,317.80	907,701.85	98.26	837.000	875.000	104.54
3000690 PERSONAS CON DISCAPACIDAD RECIBEN SERVICIOS DE REHABILITACION BASADA EN LA COMUNIDAD	PERSONA CON DISCAPACIDAD	370,002	279,120	131,180.34	266,810.81	95.59	108.00	68.00	62.96
5005155 CAPACITACION A AGENTES COMUNITARIOS EN REHABILITACION BASADA EN LA COMUNIDAD	PERSONA CAPACITADA	245,291	154,409	68,689.20	142,100.14	92.03	1,135.000	283.000	24.93



476

FORMATO 4

RESUMEN DE EJECUCIÓN PRESUPUESTAL DE PROGRAMAS PRESUPUESTALES SEGUN DEPARTAMENTO

SECTOR: 11 SALUD

PLIEGO: 137 INSTITUTO DE GESTION DE SERVICIOS DE SALUD

Período: Anual

PROGRAMA PRESUPUESTAL PRODUCTO/PROYECTO ACTIVIDAD DEPARTAMENTO	UNIDAD DE MEDIDA	EJECUCION FINANCIERA					EJECUCION FISICA		
		PIA (S/.)	PIM (S/.)	MONTO DEVENGADO AL I SEMESTRE (S/.)	MONTO DEVENGADO ANUAL (S/.)	AVANCE ACUMULADO (%)	CANTIDAD PROGRAMADA	CANTIDAD EJECUTADA	AVANCE DE EJECUCION (%)
15 LIMA		245,291	154,409	68,689.20	142,100.14	92.03	1,135.000	283.000	24.93
5005156 VISITAS A FAMILIAS PARA REHABILITACION BASADA EN LA COMUNIDAD MEDIANTE AGENTES COMUNITARIOS	FAMILIA	124,711	124,711	62,491.14	124,710.67	100.00	824.000	53.000	6.43
15 LIMA		124,711	124,711	62,491.14	124,710.67	100.00	824.000	53.000	6.43
0131 CONTROL Y PREVENCIÓN EN SALUD MENTAL		23,029,203	33,901,899	13,671,510.56	32,996,528.65	97.33			
3000001 ACCIONES COMUNES		637,658	4,125,779	541,464.26	4,085,704.04	99.03	0.00	0.00	0.00
5005183 MONITOREO, SUPERVISION, EVALUACION Y CONTROL DEL PROGRAMA EN SALUD MENTAL	INFORME	580,463	3,005,601	389,596.15	2,977,099.27	99.05	136.000	132.000	97.06
15 LIMA		580,463	3,005,601	389,596.15	2,977,099.27	99.05	136.000	132.000	97.06
5005184 DESARROLLO DE NORMAS Y GUIAS TECNICAS PARA EL ABORDAJE DE TRASTORNOS MENTALES Y PROBLEMAS DE PSICOSOCIALES	NORMA	16,353	33,023	6,353.00	33,022.18	100.00	10.000	5.000	50.00
15 LIMA		16,353	33,023	6,353.00	33,022.18	100.00	10.000	5.000	50.00
5005185 ACOMPAÑAMIENTO CLINICO PSICOSOCIAL	ESTABLECIMIENTO DE SALUD	40,842	1,087,155	145,515.11	1,075,582.59	98.94	135.000	116.000	85.93
15 LIMA		40,842	1,087,155	145,515.11	1,075,582.59	98.94	135.000	116.000	85.93
3000698 PERSONAS CON TRASTORNOS MENTALES Y PROBLEMAS PSICOSOCIALES DETECTADAS	PERSONA TAMIZADA	4,422,969	5,968,743	2,620,903.55	5,833,590.17	97.74	39,940.00	32,912.00	82.40
5005186 ADOLESCENTE DE 12 A 17 AÑOS IDENTIFICADO CON DEFICIT EN SUS HABILIDADES SOCIALES	PERSONA TAMIZADA	216,483	355,234	131,446.55	349,355.24	98.35	59,008.000	24,488.000	41.50
15 LIMA		216,483	355,234	131,446.55	349,355.24	98.35	59,008.000	24,488.000	41.50
5005187 NIÑA Y/O NIÑO DE 8 A 11 AÑOS IDENTIFICADO CON DEFICIT EN SUS HABILIDADES SOCIALES	PERSONA TAMIZADA	209,327	288,573	131,743.95	288,493.35	99.97	57,727.000	16,754.000	29.02
15 LIMA		209,327	288,573	131,743.95	288,493.35	99.97	57,727.000	16,754.000	29.02
5005188 TAMIZAJE DE PERSONAS CON TRASTORNOS MENTALES Y PROBLEMAS PSICOSOCIALES	PERSONA TAMIZADA	3,997,159	5,324,936	2,357,713.05	5,195,741.58	97.57	442,055.000	369,661.000	83.62
15 LIMA		3,997,159	5,324,936	2,357,713.05	5,195,741.58	97.57	442,055.000	369,661.000	83.62
3000699 POBLACION CON PROBLEMAS PSICOSOCIALES QUE RECIBEN ATENCION OPORTUNA Y DE CALIDAD	PERSONA TRATADA	1,358,265	1,573,419	810,660.95	1,565,328.92	99.49	11,000.00	6,327.00	57.52
5005189 TRATAMIENTO DE PERSONAS CON PROBLEMAS PSICOSOCIALES	PERSONA TRATADA	1,358,265	1,573,419	810,660.95	1,565,328.92	99.49	60,312.000	61,502.000	101.97
15 LIMA		1,358,265	1,573,419	810,660.95	1,565,328.92	99.49	60,312.000	61,502.000	101.97
3000700 PERSONAS CON TRASTORNOS AFECTIVOS Y DE ANSIEDAD TRATADAS OPORTUNAMENTE	PERSONA TRATADA	4,828,239	7,204,484	3,108,881.52	6,923,500.32	96.10	7,000.00	6,555.00	93.64
5005190 TRATAMIENTO AMBULATORIO DE PERSONAS CON TRASTORNOS AFECTIVOS (DEPRESION Y CONDUCTA)	PERSONA TRATADA	4,498,707	6,195,236	2,777,429.30	5,933,042.63	95.77	85,728.000	78,356.000	91.40



147

FORMATO 4

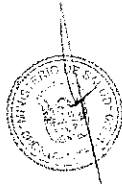
RESUMEN DE EJECUCIÓN PRESUPUESTAL DE PROGRAMAS PRESUPUESTALES SEGUN DEPARTAMENTO

SECTOR : 11 SALUD

PLIEGO : 137 INSTITUTO DE GESTION DE SERVICIOS DE SALUD

Período : Anual

PROGRAMA PRESUPUESTAL PRODUCTO/PROYECTO ACTIVIDAD DEPARTAMENTO	UNIDAD DE MEDIDA	EJECUCION FINANCIERA					EJECUCION FISICA		
		PIA (S/.)	PIM (S/.)	MONTO DEVENGADO AL 1 SEMESTRE (S/.)	MONTO DEVENGADO ANUAL (S/.)	AVANCE ACUMULADO (%)	CANTIDAD PROGRAMADA	CANTIDAD EJECUTADA	AVANCE DE EJECUCION (%)
SUICIDA) Y DE ANSIEDAD									
15 LIMA		4,498,707	6,195,236	2,777,429.30	5,933,042.63	95.77	85,728.000	78,356.000	91.40
5005191 TRATAMIENTO CON INTERNAMIENTO DE PERSONAS CON TRASTORNOS AFECTIVOS Y DE ANSIEDAD	PERSONA TRATADA	329,532	1,009,248	331,452.22	990,457.69	98.14	638.000	520.000	81.50
15 LIMA		329,532	1,009,248	331,452.22	990,457.69	98.14	638.000	520.000	81.50
3000701 PERSONAS CON TRASTORNOS MENTALES Y DEL COMPORTAMIENTO DEBIDO AL CONSUMO DEL ALCOHOL TRATADA TRATADAS OPORTUNAMENTE	PERSONA TRATADA	2,581,037	3,892,522	1,729,222.48	3,838,554.13	98.61	220.00	218.00	99.09
5005192 TRATAMIENTO AMBULATORIO DE PERSONAS CON TRASTORNO DEL COMPORTAMIENTO DEBIDO AL CONSUMO DE ALCOHOL	PERSONA TRATADA	1,330,092	2,281,862	985,736.50	2,241,707.54	98.24	7,598.000	3,749.000	49.34
15 LIMA		1,330,092	2,281,862	985,736.50	2,241,707.54	98.24	7,598.000	3,749.000	49.34
5005193 TRATAMIENTO CON INTERNAMIENTO DE PACIENTES CON TRASTORNO DEL COMPORTAMIENTO DEBIDO AL CONSUMO DE ALCOHOL	PERSONA TRATADA	932,168	1,301,938	616,980.79	1,293,829.73	99.38	235.000	227.000	96.60
15 LIMA		932,168	1,301,938	616,980.79	1,293,829.73	99.38	235.000	227.000	96.60
5005194 REHABILITACION PSICOSOCIAL DE PERSONAS CON TRASTORNOS DEL COMPORTAMIENTO DEBIDO AL CONSUMO DE ALCOHOL	PERSONA ATENDIDA	318,777	308,722	126,505.19	303,016.86	98.15	1,704.000	1,741.000	102.17
15 LIMA		318,777	308,722	126,505.19	303,016.86	98.15	1,704.000	1,741.000	102.17
3000702 PERSONAS CON TRASTORNOS Y SINDROMES PSICOTICOS TRATADAS OPORTUNAMENTE	PERSONA TRATADA	8,072,649	9,937,363	4,457,075.93	9,647,655.50	97.08	70.00	50.00	71.43
5005195 TRATAMIENTO AMBULATORIO DE PERSONAS CON SINDROME O TRASTORNO PSICOTICO	PERSONA TRATADA	3,101,414	4,625,421	2,130,358.92	4,592,905.73	99.30	19,221.000	19,201.000	99.90
15 LIMA		3,101,414	4,625,421	2,130,358.92	4,592,905.73	99.30	19,221.000	19,201.000	99.90
5005196 TRATAMIENTO CON INTERNAMIENTO DE PERSONAS CON SINDROME O TRASTORNO PSICOTICO	PERSONA TRATADA	4,696,851	4,952,831	2,183,773.37	4,697,708.27	94.85	1,044.000	1,047.000	100.29
15 LIMA		4,696,851	4,952,831	2,183,773.37	4,697,708.27	94.85	1,044.000	1,047.000	100.29
5005197 REHABILITACION PSICOSOCIAL DE PERSONAS CON SINDROME O TRASTORNO ESQUIZOFRENICO	PERSONA ATENDIDA	274,384	359,111	142,943.64	357,041.50	99.42	867.000	806.000	92.96
15 LIMA		274,384	359,111	142,943.64	357,041.50	99.42	867.000	806.000	92.96
3000703 PERSONAS CON TRASTORNOS MENTALES JUDICIALIZADAS TRATADAS	PERSONA TRATADA	552,122	497,123	152,573.37	482,909.62	97.14	20.00	36.00	180.00
5005198 TRATAMIENTO DE PERSONAS CON TRASTORNOS MENTALES JUDICIALIZADAS	PERSONA TRATADA	552,122	497,123	152,573.37	482,909.62	97.14	90.000	98.000	108.89
15 LIMA		552,122	497,123	152,573.37	482,909.62	97.14	90.000	98.000	108.89
3000704 COMUNIDADES CON POBLACIONES VICTIMAS DE	COMUNIDAD	71,802	90,904	42,701.13	90,894.46	99.99	2.00	0.00	0.00



hkd

FORMATO 4

RESUMEN DE EJECUCIÓN PRESUPUESTAL DE PROGRAMAS PRESUPUESTALES SEGUN DEPARTAMENTO

SECTOR : 11 SALUD

PLIEGO : 137 INSTITUTO DE GESTION DE SERVICIOS DE SALUD

Periodo : Anual

PROGRAMA PRESUPUESTAL PRODUCTO/PROYECTO ACTIVIDAD DEPARTAMENTO	UNIDAD DE MEDIDA	EJECUCION FINANCIERA					EJECUCION FISICA		
		PIA (S/.)	PIM (S/.)	MONTO DEVENGADO AL I SEMESTRE (S/.)	MONTO DEVENGADO ANUAL (S/.)	AVANCE ACUMULADO (%)	CANTIDAD PROGRAMADA	CANTIDAD EJECUTADA	AVANCE DE EJECUCION (%)
<b>VIOLENCIA POLITICA ATENDIDAS</b>									
5005199 INTERVENCIONES COMUNITARIAS PARA LA RECUPERACION EMOCIONAL DE POBLACIONES VICTIMAS DE VIOLENCIA POLITICA	COMUNIDAD	71,802	90,904	42,701.13	90,894.46	99.99	38.000	13.000	34.21
15 LIMA		71,802	90,904	42,701.13	90,894.46	99.99	38.000	13.000	34.21
3000705 POBLACION EN RIESGO QUE ACCEDEN A PROGRAMAS DE PREVENCION EN SALUD MENTAL	PERSONA ATENDIDA	398,780	496,192	170,785.71	415,996.36	83.84	1,176.00	1,165.00	99.06
5005200 PREVENCION FAMILIAR DE CONDUCTAS DE RIESGO EN ADOLESCENTES FAMILIAS FUERTES: AMOR Y LIMITES	PERSONA ATENDIDA	71,731	95,801	26,327.75	95,696.68	99.89	2,181.000	1,119.000	51.31
15 LIMA		71,731	95,801	26,327.75	95,696.68	99.89	2,181.000	1,119.000	51.31
5005201 SESIONES DE ENTRENAMIENTO EN HABILIDADES SOCIALES PARA ADOLESCENTES, JOVENES Y ADULTOS	PERSONA ATENDIDA	251,578	287,045	107,594.86	211,058.33	73.53	7,451.000	2,686.000	36.05
15 LIMA		251,578	287,045	107,594.86	211,058.33	73.53	7,451.000	2,686.000	36.05
5005202 SESIONES DE ENTRENAMIENTO EN HABILIDADES SOCIALES PARA NIÑAS, NIÑOS	PERSONA ATENDIDA	75,471	113,346	36,863.10	109,241.35	96.38	12,005.000	2,103.000	17.52
15 LIMA		75,471	113,346	36,863.10	109,241.35	96.38	12,005.000	2,103.000	17.52
3000706 FAMILIAS CON CONOCIMIENTOS DE PRACTICAS SALUDABLES PARA PREVENIR LOS TRANSTORNOS MENTALES Y PROBLEMAS PSICOSOCIALES	FAMILIA	76,132	88,530	22,079.00	86,944.12	98.21	850.00	657.00	77.29
5005203 SESIONES EDUCATIVAS PARA PROMOVER PRACTICAS Y GENERAR ENTORNOS SALUDABLES PARA CONTRIBUIR A LA MEJORA DE LA SALUD MENTAL	FAMILIA	76,132	88,530	22,079.00	86,944.12	98.21	3,961.000	1,957.000	49.41
15 LIMA		76,132	88,530	22,079.00	86,944.12	98.21	3,961.000	1,957.000	49.41
3000707 COMUNIDADES QUE PROMUEVEN PRACTICAS Y ENTORNOS SALUDABLES PARA CONTRIBUIR EN LA DISMINUCION DE LOS TRANSTORNOS MENTALES Y PROBLEMAS PSICOSOCIALES	COMUNIDAD	29,550	26,840	15,162.66	25,451.01	94.82	150.00	133.00	88.67
5005204 AGENTES COMUNITARIOS DE SALUD CAPACITADOS PROMUEVEN ACCIONES DE PROMOCION DE LA SALUD MENTAL	PERSONA CAPACITADA	29,550	26,840	15,162.66	25,451.01	94.82	916.000	799.000	87.23
15 LIMA		29,550	26,840	15,162.66	25,451.01	94.82	916.000	799.000	87.23
<b>TOTAL</b>		<b>891,155,753</b>	<b>1,222,903,926</b>	<b>582,622,890.42</b>	<b>1,178,814,347.95</b>	<b>96.39</b>			



677



**FORMATO 4**

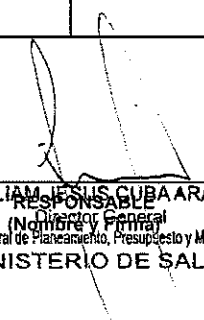
**RESUMEN DE EJECUCIÓN PRESUPUESTAL DE PROGRAMAS PRESUPUESTALES SEGUN DEPARTAMENTO**


SECTOR :11 SALUD

PLIEGO :137 INSTITUTO DE GESTION DE SERVICIOS DE SALUD

**Período :Anual**

PROGRAMA PRESUPUESTAL PRODUCTO/PROYECTO ACTIVIDAD DEPARTAMENTO	UNIDAD DE MEDIDA	EJECUCION FINANCIERA					EJECUCION FISICA		
		PIA (S/.)	PIM (S/.)	MONTO DEVENGADO AL I SEMESTRE (S/.)	MONTO DEVENGADO ANUAL (S/.)	AVANCE ACUMULADO (%)	CANTIDAD PROGRAMADA	CANTIDAD EJECUTADA	AVANCE DE EJECUCION (%)

  
 WILLIAM JESUS CUBA ARANA  
 RESPONSABLE  
 (Nombre y Firma)  
 Oficina General de Planeamiento, Presupuesto y Modernización  
 MINISTERIO DE SALUD

  
 TITULAR DEL PLIEGO  
 (Nombre y Firma)  
 -----  
 Dra. PATRICIA J. GARCÍA FUNEGRA  
 Ministra de Salud



4/2

**RESUMEN DE EJECUCIÓN  
PRESUPUESTAL DE PROGRAMAS  
PRESUPUESTALES POR  
PRODUCTO DESAGREGADO POR  
ACTIVIDAD**

**AÑO 2016**

FORMATO 5

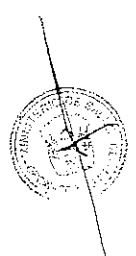
RESUMEN DE EJECUCION PRESUPUESTAL DE PROGRAMAS PRESUPUESTALES POR PRODUCTO DESAGREGADO POR ACTIVIDAD

SECTOR :11 SALUD

PLIEGO :137 INSTITUTO DE GESTION DE SERVICIOS DE SALUD

Periodo :Anual

PROGRAMA PRESUPUESTAL PRODUCTO/PROYECTO ACTIVIDAD	UNIDAD DE MEDIDA	EJECUCION FINANCIERA					EJECUCION FISICA		
		PIA (S/.)	PIM (S/.)	MONTO DEVENGADO AL I SEMESTRE (S/.)	MONTO DEVENGADO ANUAL (S/.)	AVANCE ACUMULADO (%)	CANTIDAD PROGRAMADA	CANTIDAD EJECUTADA	AVANCE DE EJECUCION (%)
0001 PROGRAMA ARTICULADO NUTRICIONAL		165,228,919	212,520,741	109,607,580.40	207,871,665.08	97.81			
3000001 ACCIONES COMUNES		2,584,231	7,827,875	3,262,842.26	7,373,864.42	94.20	0.00	0.00	0.00
5004424 VIGILANCIA, INVESTIGACION Y TECNOLOGIAS EN NUTRICION	INFORME	745,962	775,075	515,110.46	759,995.70	98.05	105.000	96.000	91.43
5004425 DESARROLLO DE NORMAS Y GUIAS NORMA TECNICAS EN NUTRICION		12,293	12,293	11,280.00	12,293.00	100.00	9.000	5.000	55.56
5004426 MONITOREO, SUPERVISION, EVALUACION Y CONTROL DEL PROGRAMA ARTICULADO NUTRICIONAL	INFORME	1,825,976	7,040,507	2,736,451.80	6,601,575.72	93.77	202.000	192.000	95.05
3000608 SERVICIOS DE CUIDADO DIURNO ACCEDEN A CONTROL DE CALIDAD NUTRICIONAL DE LOS ALIMENTOS	REPORTE TECNICO	548,928	571,190	354,559.59	568,105.63	99.46	18.00	18.00	100.00
5004427 CONTROL DE CALIDAD NUTRICIONAL DE LOS ALIMENTOS	REPORTE TECNICO	548,928	571,190	354,559.59	568,105.63	99.46	100.000	85.000	85.00
3000609 COMUNIDAD ACCEDE A AGUA PARA EL CONSUMO HUMANO	CENTRO POBLADO	4,533,433	4,957,693	3,271,922.35	4,917,985.84	99.20	44.00	42.00	95.45
5004428 VIGILANCIA DE LA CALIDAD DEL AGUA PARA EL CONSUMO HUMANO	CENTRO POBLADO	2,346,979	2,540,017	1,708,423.93	2,539,326.16	99.97	3,789.000	2,731.000	72.08
5004429 DESINFECCION Y/O TRATAMIENTO DEL AGUA PARA EL CONSUMO HUMANO	CENTRO POBLADO	2,186,454	2,417,676	1,563,498.42	2,378,659.68	98.39	2,973.000	2,051.000	68.99
3000733 POBLACION INFORMADA SOBRE EL CUIDADO INFANTIL Y PRACTICAS SALUDABLES PARA LA PREVENCIÓN DE ANEMIA Y DESNUTRICION CRONICA INFANTIL							0.00	0.00	0.00
5005326 INTERVENCIONES DE COMUNICACION PARA EL CUIDADO INFANTIL Y PREVENCIÓN DE ANEMIA Y DESNUTRICION CRONICA INFANTIL	PERSONA						16.000	0.000	0.00
3033248 MUNICIPIOS SALUDABLES PROMUEVEN EL CUIDADO INFANTIL Y LA ADECUADA ALIMENTACION	MUNICIPIO	1,564,334	1,674,387	1,049,798.64	1,667,623.13	99.60	0.00	0.00	0.00
5000011 MUNICIPIOS SALUDABLES PROMUEVEN ACCIONES DE CUIDADO INFANTIL Y LA ADECUADA	MUNICIPIO	1,564,334	1,674,387	1,049,798.64	1,667,623.13	99.60	41.000	32.000	78.05



470

**FORMATO 5**

**RESUMEN DE EJECUCION PRESUPUESTAL DE PROGRAMAS PRESUPUESTALES POR PRODUCTO DESAGREGADO POR ACTIVIDAD**

SECTOR : 11 SALUD

PLIEGO : 137 INSTITUTO DE GESTION DE SERVICIOS DE SALUD

Periodo : Anual

PROGRAMA PRESUPUESTAL PRODUCTO/PROYECTO ACTIVIDAD	UNIDAD DE MEDIDA	EJECUCION FINANCIERA					EJECUCION FISICA			
		PIA (S/.)	PIM (S/.)	MONTO DEVENGADO AL I SEMESTRE (S/.)	MONTO DEVENGADO ANUAL (S/.)	AVANCE ACUMULADO (%)	CANTIDAD PROGRAMADA	CANTIDAD EJECUTADA	AVANCE DE EJECUCION (%)	
<b>ALIMENTACION</b>										
3033249 COMUNIDADES SALUDABLES PROMUEVEN EL CUIDADO INFANTIL Y LA ADECUADA ALIMENTACION	COMUNIDAD	1,597,320	1,901,659	1,109,733.90	1,880,935.90	98.91	220.00	224.00	101.82	
5000012 COMUNIDADES SALUDABLES PROMUEVEN ACCIONES PARA EL CUIDADO INFANTIL Y LA ADECUADA ALIMENTACION	COMUNIDAD	1,597,320	1,901,659	1,109,733.90	1,880,935.90	98.91	1,933.000	1,488.000	76.98	
3033250 INSTITUCIONES EDUCATIVAS SALUDABLES PROMUEVEN EL CUIDADO INFANTIL Y LA ADECUADA ALIMENTACION	INSTITUCION EDUCATIVA	899,749	2,262,050	755,164.84	1,913,996.23	84.61	202.00	186.00	92.08	
5000013 INSTITUCIONES EDUCATIVAS SALUDABLES PROMUEVEN ACCIONES PARA EL CUIDADO INFANTIL Y LA ADECUADA ALIMENTACION	INSTITUCION EDUCATIVA	899,749	2,262,050	755,164.84	1,913,996.23	84.61	671.000	574.000	85.54	
3033251 FAMILIAS SALUDABLES CON CONOCIMIENTOS PARA EL CUIDADO INFANTIL, LACTANCIA MATERNA EXCLUSIVA Y LA ADECUADA ALIMENTACION Y PROTECCION DEL MENOR DE 36 MESES	FAMILIA	3,474,505	4,009,407	1,904,209.54	3,983,836.45	99.36	3,200.00	3,200.00	100.00	
5000014 FAMILIAS CON NIÑO/AS MENORES DE 36 MESES DESARROLLAN PRACTICAS SALUDABLES	FAMILIA	3,474,505	4,009,407	1,904,209.54	3,983,836.45	99.36	33,771.000	19,300.000	57.15	
3033254 NIÑOS CON VACUNA COMPLETA	NIÑO PROTEGIDO	30,467,222	35,856,851	19,062,396.83	35,233,230.21	98.26	24,836.00	28,458.00	114.58	
5000017 APLICACION DE VACUNAS COMPLETAS	NIÑO PROTEGIDO	30,467,222	35,856,851	19,062,396.83	35,233,230.21	98.26	524,972.000	453,903.000	86.46	
3033255 NIÑOS CON CRED COMPLETO SEGUN EDAD	NIÑO CONTROLADO	25,027,057	31,944,344	16,289,261.66	31,436,407.69	98.41	10,000.00	8,687.00	86.87	
5000018 ATENCION A NIÑOS CON CRECIMIENTO Y DESARROLLO - CRED COMPLETO PARA SU EDAD	NIÑO CONTROLADO	25,027,057	31,944,344	16,289,261.66	31,436,407.69	98.41	229,399.000	137,501.000	59.94	
3033256 NIÑOS CON SUPLEMENTO DE HIERRO Y VITAMINA A	NIÑO SUPLEMENTADO	6,710,818	8,977,156	4,212,165.60	8,742,349.03	97.38	1,191.00	1,191.00	100.00	
5000019 ADMINISTRAR SUPLEMENTO DE HIERRO Y VITAMINA A	NIÑO SUPLEMENTADO	6,710,818	8,977,156	4,212,165.60	8,742,349.03	97.38	158,054.000	43,143.000	27.30	
3033311 ATENCION DE INFECCIONES	CASO TRATADO	26,533,543	31,559,402	16,599,009.33	31,243,240.60	99.00	22,760.00	24,192.00	106.29	



494

**FORMATO 5**

**RESUMEN DE EJECUCION PRESUPUESTAL DE PROGRAMAS PRESUPUESTALES POR PRODUCTO DESAGREGADO POR ACTIVIDAD**

SECTOR : 11 SALUD

PLIEGO : 137 INSTITUTO DE GESTION DE SERVICIOS DE SALUD

Período : Anual

PROGRAMA PRESUPUESTAL PRODUCTO/PROYECTO ACTIVIDAD	UNIDAD DE MEDIDA	EJECUCION FINANCIERA					EJECUCION FISICA			
		PIA (S/.)	PIM (S/.)	MONTO DEVENGADO AL I SEMESTRE (S/.)	MONTO DEVENGADO ANUAL (S/.)	AVANCE ACUMULADO (%)	CANTIDAD PROGRAMADA	CANTIDAD EJECUTADA	AVANCE DE EJECUCION (%)	
<b>RESPIRATORIAS AGUDAS</b>										
5000027 ATENDER A NIÑOS CON INFECCIONES RESPIRATORIAS AGUDAS	CASO TRATADO	26,533,543	31,559,402	16,599,009.33	31,243,240.60	99.00	501,538.000	444,458.000	88.62	
3033312 ATENCION DE ENFERMEDADES DIARREICAS AGUDAS	CASO TRATADO	22,885,283	26,225,772	13,992,455.39	25,954,799.43	98.97	2,380.00	2,566.00	107.82	
5000028 ATENDER A NIÑOS CON ENFERMEDADES DIARREICAS AGUDAS	CASO TRATADO	22,885,283	26,225,772	13,992,455.39	25,954,799.43	98.97	71,980.000	67,323.000	93.53	
3033313 ATENCION DE INFECCIONES RESPIRATORIAS AGUDAS CON COMPLICACIONES	CASO TRATADO	14,206,509	22,985,149	11,658,471.76	22,556,096.69	98.13	840.00	628.00	74.76	
5000029 ATENDER A NIÑOS CON DIAGNOSTICO DE INFECCIONES RESPIRATORIAS AGUDAS CON COMPLICACIONES	CASO TRATADO	14,206,509	22,985,149	11,658,471.76	22,556,096.69	98.13	77,013.000	72,070.000	93.58	
3033314 ATENCION DE ENFERMEDADES DIARREICAS AGUDAS CON COMPLICACIONES	CASO TRATADO	10,382,868	15,055,028	7,600,546.60	14,552,747.81	96.66	1.00	0.00	0.00	
5000030 ATENDER A NIÑOS CON DIAGNOSTICO DE ENFERMEDAD DIARREICA AGUDA COMPLICADA	CASO TRATADO	10,382,868	15,055,028	7,600,546.60	14,552,747.81	96.66	5,426.000	4,235.000	78.05	
3033315 ATENCION DE OTRAS ENFERMEDADES PREVALENTES	CASO TRATADO	5,300,733	5,435,053	2,854,496.41	5,327,347.90	98.02	3,000.00	2,542.00	84.73	
5000031 BRINDAR ATENCION A OTRAS ENFERMEDADES PREVALENTES	CASO TRATADO	5,300,733	5,435,053	2,854,496.41	5,327,347.90	98.02	75,348.000	31,527.000	41.84	
3033317 GESTANTE CON SUPLEMENTO DE HIERRO Y ACIDO FOLICO	GESTANTE SUPLEMENTADA	4,455,110	5,885,641	2,926,043.16	5,235,120.43	88.95	3,240.00	2,982.00	92.04	
5000032 ADMINISTRAR SUPLEMENTO DE HIERRO Y ACIDO FOLICO A GESTANTES	GESTANTE SUPLEMENTADA	4,455,110	5,885,641	2,926,043.16	5,235,120.43	88.95	106,384.000	40,636.000	38.20	
3033414 ATENCION DE NIÑOS Y NIÑAS CON PARASITOSIS INTestinal	CASO TRATADO	4,057,276	5,380,465	2,704,502.54	5,273,977.69	98.02	2,100.00	1,397.00	66.52	
5000035 ATENDER A NIÑOS Y NIÑAS CON DIAGNOSTICO DE PARASITOSIS INTestinal	CASO TRATADO	4,057,276	5,380,465	2,704,502.54	5,273,977.69	98.02	29,390.000	19,658.000	66.89	
<b>PROYECTOS DE INVERSIÓN DEL PROGRAMA</b>			11,619		10,000.00	86.07	0.00	0.00	0.00	
0002 SALUD MATERNO NEONATAL		240,601,854	401,033,517	190,910,371.30	386,138,346.66	96.29				



FORMATO 5

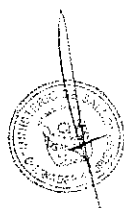
RESUMEN DE EJECUCION PRESUPUESTAL DE PROGRAMAS PRESUPUESTALES POR PRODUCTO DESAGREGADO POR ACTIVIDAD

SECTOR :11 SALUD

PLIEGO :137 INSTITUTO DE GESTION DE SERVICIOS DE SALUD

Periodo :Anual

PROGRAMA PRESUPUESTAL PRODUCTO/PROYECTO ACTIVIDAD	UNIDAD DE MEDIDA	EJECUCION FINANCIERA					EJECUCION FISICA		
		PIA (S/.)	PIM (S/.)	MONTO DEVENGADO AL I SEMESTRE (S/.)	MONTO DEVENGADO ANUAL (S/.)	AVANCE ACUMULADO (%)	CANTIDAD PROGRAMADA	CANTIDAD EJECUTADA	AVANCE DE EJECUCION (%)
<b>3000001 ACCIONES COMUNES</b>		<b>2,535,916</b>	<b>7,893,421</b>	<b>2,688,521.96</b>	<b>7,764,202.05</b>	<b>98.36</b>	<b>0.00</b>	<b>0.00</b>	<b>0.00</b>
5004389 DESARROLLO DE NORMAS Y GUIAS NORMA TECNICAS EN SALUD MATERNO NEONATAL		431,424	532,868	370,359.28	485,844.99	91.18	34.000	25.000	73.53
5004430 MONITOREO, SUPERVISION, EVALUACION Y CONTROL DE LA SALUD MATERNO NEONATAL	INFORME	2,104,492	7,360,553	2,318,162.68	7,278,357.06	98.88	209.000	167.000	79.90
<b>3000002 POBLACION INFORMADA SOBRE SALUD SEXUAL, SALUD REPRODUCTIVA Y METODOS DE PLANIFICACION FAMILIAR</b>	PERSONA INFORMADA	<b>5,162,080</b>	<b>5,898,905</b>	<b>3,214,658.84</b>	<b>5,892,210.29</b>	<b>99.89</b>	<b>9,170.00</b>	<b>8,329.00</b>	<b>90.83</b>
5000059 BRINDAR INFORMACION SOBRE SALUD SEXUAL, SALUD REPRODUCTIVA Y METODOS DE PLANIFICACION FAMILIAR	PERSONA INFORMADA	5,162,080	5,898,905	3,214,658.84	5,892,210.29	99.89	350,263.000	263,625.000	75.26
<b>3000005 ADOLESCENTES ACCEDEN A SERVICIOS DE SALUD PARA PREVENCIÓN DEL EMBARAZO</b>	ATENCION	<b>2,535,143</b>	<b>2,915,159</b>	<b>1,419,671.50</b>	<b>2,673,105.24</b>	<b>91.70</b>	<b>5,292.00</b>	<b>4,617.00</b>	<b>87.24</b>
5000058 BRINDAR SERVICIOS DE SALUD PARA PREVENCIÓN DEL EMBARAZO A ADOLESCENTES	ATENCION	2,535,143	2,915,159	1,419,671.50	2,673,105.24	91.70	69,966.000	49,754.000	71.11
<b>3033172 ATENCION PRENATAL REENFOCADA</b>	GESTANTE CONTROLADA	<b>19,002,682</b>	<b>34,161,867</b>	<b>13,486,864.09</b>	<b>32,332,451.98</b>	<b>94.64</b>	<b>4,600.00</b>	<b>3,459.00</b>	<b>75.20</b>
5000037 BRINDAR ATENCION PRENATAL REENFOCADA	GESTANTE CONTROLADA	19,002,682	34,161,867	13,486,864.09	32,332,451.98	94.64	100,841.000	87,954.000	87.22
<b>3033288 MUNICIPIOS SALUDABLES QUE PROMUEVEN SALUD SEXUAL Y REPRODUCTIVA</b>	MUNICIPIO	<b>397,844</b>	<b>407,516</b>	<b>225,437.48</b>	<b>400,236.11</b>	<b>98.21</b>	<b>3.00</b>	<b>0.00</b>	<b>0.00</b>
5000039 PROMOVER LA SALUD SEXUAL Y REPRODUCTIVA CON ENFASIS EN MATERNIDAD SALUDABLE	MUNICIPIO	397,844	407,516	225,437.48	400,236.11	98.21	43.000	32.000	74.42
<b>3033289 COMUNIDADES SALUDABLES QUE PROMUEVEN SALUD SEXUAL Y REPRODUCTIVA</b>	COMUNIDAD	<b>981,544</b>	<b>1,075,849</b>	<b>574,308.86</b>	<b>1,057,452.14</b>	<b>98.29</b>	<b>27.00</b>	<b>19.00</b>	<b>70.37</b>
5000040 COMUNIDAD PROMUEVE ACCIONES ADECUADAS EN SALUD SEXUAL Y REPRODUCTIVA CON ENFASIS EN MATERNIDAD SALUDABLE Y SALUD DEL NEONATO	COMUNIDAD	981,544	1,075,849	574,308.86	1,057,452.14	98.29	1,745.000	1,419.000	81.32
<b>3033290 INSTITUCIONES EDUCATIVAS</b>	INSTITUCION	<b>1,252,631</b>	<b>1,217,377</b>	<b>836,801.26</b>	<b>1,184,641.21</b>	<b>97.31</b>	<b>51.00</b>	<b>45.00</b>	<b>88.24</b>



463

FORMATO 5

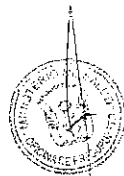
RESUMEN DE EJECUCION PRESUPUESTAL DE PROGRAMAS PRESUPUESTALES POR PRODUCTO DESAGREGADO POR ACTIVIDAD

SECTOR :11 SALUD

PLIEGO :137 INSTITUTO DE GESTION DE SERVICIOS DE SALUD

Periodo :Anual

PROGRAMA PRESUPUESTAL PRODUCTO/PROYECTO ACTIVIDAD	UNIDAD DE MEDIDA	EJECUCION FINANCIERA					EJECUCION FISICA			
		PIA (S/.)	PIM (S/.)	MONTO DEVENGADO AL I SEMESTRE (S/.)	MONTO DEVENGADO ANUAL (S/.)	AVANCE ACUMULADO (%)	CANTIDAD PROGRAMADA	CANTIDAD EJECUTADA	AVANCE DE EJECUCION (%)	
<b>SALUDABLES PROMUEVEN SALUD SEXUAL Y REPRODUCTIVA</b>	<b>EDUCATIVA</b>									
5000041 PROMOVER DESDE LAS INSTITUCIONES EDUCATIVAS SALUDABLES, SALUD SEXUAL Y REPRODUCTIVA CON ENFASIS EN LA MATERNIDAD SALUDABLE	INSTITUCION EDUCATIVA	1,252,631	1,217,377	836,801.26	1,184,641.21	97.31	536.000	409.000	76.31	
<b>3033291 POBLACION ACCEDE A METODOS DE PLANIFICACION FAMILIAR</b>	<b>PAREJA PROTEGIDA</b>	<b>7,744,804</b>	<b>8,538,416</b>	<b>3,882,325.97</b>	<b>8,370,999.07</b>	<b>98.04</b>	<b>9,000.00</b>	<b>8,606.00</b>	<b>95.62</b>	
5000042 MEJORAMIENTO DEL ACCESO DE LA POBLACION A METODOS DE PLANIFICACION FAMILIAR	PAREJA PROTEGIDA	7,744,804	8,538,416	3,882,325.97	8,370,999.07	98.04	361,843.000	194,468.000	53.74	
<b>3033292 POBLACION ACCEDE A SERVICIOS DE CONSEJERIA EN SALUD SEXUAL Y REPRODUCTIVA</b>	<b>ATENCION</b>	<b>3,964,193</b>	<b>5,473,917</b>	<b>2,714,943.87</b>	<b>5,275,919.22</b>	<b>96.38</b>	<b>33,950.00</b>	<b>35,804.00</b>	<b>105.46</b>	
5000043 MEJORAMIENTO DEL ACCESO DE LA POBLACION A SERVICIOS DE CONSEJERIA EN SALUD SEXUAL Y REPRODUCTIVA	ATENCION	3,964,193	5,473,917	2,714,943.87	5,275,919.22	96.38	414,430.000	356,978.000	86.14	
<b>3033294 ATENCION DE LA GESTANTE CON COMPLICACIONES</b>	<b>GESTANTE ATENDIDA</b>	<b>23,664,773</b>	<b>36,223,504</b>	<b>17,377,162.66</b>	<b>34,308,056.61</b>	<b>94.71</b>	<b>2,650.00</b>	<b>2,339.00</b>	<b>88.26</b>	
5000044 BRINDAR ATENCION A LA GESTANTE CON COMPLICACIONES	GESTANTE ATENDIDA	23,664,773	36,223,504	17,377,162.66	34,308,056.61	94.71	150,110.000	138,712.000	92.41	
<b>3033295 ATENCION DEL PARTO NORMAL</b>	<b>PARTO NORMAL</b>	<b>23,116,507</b>	<b>38,070,352</b>	<b>18,522,286.89</b>	<b>36,498,530.53</b>	<b>95.87</b>	<b>1,732.00</b>	<b>1,665.00</b>	<b>96.13</b>	
5000045 BRINDAR ATENCION DE PARTO NORMAL	PARTO NORMAL	23,116,507	38,070,352	18,522,286.89	36,498,530.53	95.87	60,915.000	48,252.000	79.21	
<b>3033296 ATENCION DEL PARTO COMPLICADO NO QUIRURGICO</b>	<b>PARTO COMPLICADO</b>	<b>15,213,291</b>	<b>21,505,857</b>	<b>10,989,836.01</b>	<b>20,571,197.45</b>	<b>95.65</b>	<b>8.00</b>	<b>7.00</b>	<b>87.50</b>	
5000046 BRINDAR ATENCION DEL PARTO COMPLICADO NO QUIRURGICO	PARTO COMPLICADO	15,213,291	21,505,857	10,989,836.01	20,571,197.45	95.65	14,934.000	13,143.000	88.01	
<b>3033297 ATENCION DEL PARTO COMPLICADO QUIRURGICO</b>	<b>CESAREA</b>	<b>21,463,768</b>	<b>48,119,552</b>	<b>24,068,573.15</b>	<b>45,727,187.52</b>	<b>95.03</b>	<b>359.00</b>	<b>447.00</b>	<b>124.51</b>	
5000047 BRINDAR ATENCION DEL PARTO COMPLICADO QUIRURGICO	CESAREA	21,463,768	48,119,552	24,068,573.15	45,727,187.52	95.03	33,199.000	32,808.000	98.82	
<b>3033298 ATENCION DEL PUERPERIO</b>	<b>ATENCION PUERPERAL</b>	<b>13,657,276</b>	<b>19,785,302</b>	<b>10,794,522.88</b>	<b>19,321,518.07</b>	<b>97.66</b>	<b>2,287.00</b>	<b>1,883.00</b>	<b>82.33</b>	
5000048 ATENDER EL PUERPERIO	ATENCION	13,657,276	19,785,302	10,794,522.88	19,321,518.07	97.66	76,340.000	41,050.000	53.77	



466

**FORMATO 5**


**RESUMEN DE EJECUCION PRESUPUESTAL DE PROGRAMAS PRESUPUESTALES POR PRODUCTO DESAGREGADO POR ACTIVIDAD**

SECTOR :11 SALUD

PLIEGO :137 INSTITUTO DE GESTION DE SERVICIOS DE SALUD

Periodo :Anual

PROGRAMA PRESUPUESTAL PRODUCTO/PROYECTO ACTIVIDAD	UNIDAD DE MEDIDA	EJECUCION FINANCIERA					EJECUCION FISICA			
		PIA (S/.)	PIM (S/.)	MONTO DEVENGADO AL 1 SEMESTRE (S/.)	MONTO DEVENGADO ANUAL (S/.)	AVANCE ACUMULADO (%)	CANTIDAD PROGRAMADA	CANTIDAD EJECUTADA	AVANCE DE EJECUCION (%)	
	PUERPERAL									
3033299 ATENCION DEL PUERPERIO CON COMPLICACIONES	EGRESO	11,505,701	14,568,029	7,349,854.54	14,113,718.43	96.88	67.00	47.00	70.15	
5000049 ATENDER EL PUERPERIO CON COMPLICACIONES	EGRESO	11,505,701	14,568,029	7,349,854.54	14,113,718.43	96.88	2,699.000	2,679.000	99.26	
3033300 ATENCION OBSTETRICA EN UNIDAD DE CUIDADOS INTENSIVOS	EGRESO	13,271,805	22,023,548	10,283,855.52	21,144,583.59	96.01	4.00	2.00	50.00	
5000050 ATENDER COMPLICACIONES OBSTETRICAS EN UNIDAD DE CUIDADOS INTENSIVOS	EGRESO	13,271,805	22,023,548	10,283,855.52	21,144,583.59	96.01	890.000	703.000	78.99	
3033304 ACCESO AL SISTEMA DE REFERENCIA INSTITUCIONAL	GESTANTE Y/O NEONATO REFERIDO	5,084,466	5,580,615	3,073,738.41	5,510,138.77	98.74	1,658.00	1,302.00	78.53	
5000052 MEJORAMIENTO DEL ACCESO AL SISTEMA DE REFERENCIA INSTITUCIONAL	GESTANTE Y/O NEONATO REFERIDO	5,084,466	5,580,615	3,073,738.41	5,510,138.77	98.74	21,434.000	19,719.000	92.00	
3033305 ATENCION DEL RECIEN NACIDO NORMAL	RECIEN NACIDO ATENDIDO	22,710,930	33,596,740	16,196,608.39	32,698,453.51	97.33	1,732.00	1,665.00	96.13	
5000053 ATENDER AL RECIEN NACIDO NORMAL	RECIEN NACIDO ATENDIDO	22,710,930	33,596,740	16,196,608.39	32,698,453.51	97.33	103,337.000	84,976.000	82.23	
3033306 ATENCION DEL RECIEN NACIDO CON COMPLICACIONES	EGRESO	19,232,224	40,076,552	17,532,889.70	38,937,818.26	97.16	300.00	349.00	116.33	
5000054 ATENDER AL RECIEN NACIDO CON COMPLICACIONES	EGRESO	19,232,224	40,076,552	17,532,889.70	38,937,818.26	97.16	26,512.000	23,912.000	90.19	
3033307 ATENCION DEL RECIEN NACIDO CON COMPLICACIONES QUE REQUIERE UNIDAD DE CUIDADOS INTENSIVOS NEONATALES - UCIN	EGRESO	23,912,973	47,311,297	22,693,852.01	46,027,163.92	97.29	18.00	11.00	61.11	
5000055 ATENDER AL RECIEN NACIDO CON COMPLICACIONES QUE REQUIERE UNIDAD DE CUIDADOS INTENSIVOS NEONATALES - UCIN	EGRESO	23,912,973	47,311,297	22,693,852.01	46,027,163.92	97.29	3,549.000	3,037.000	85.57	
3033412 FAMILIAS SALUDABLES INFORMADAS RESPECTO DE SU SALUD SEXUAL Y REPRODUCTIVA	FAMILIA	4,191,303	5,491,582	2,983,657.31	5,329,376.69	97.05	1,925.00	1,882.00	97.77	
5000056 INFORMAR A FAMILIAS SALUDABLES RESPECTO DE SU SALUD SEXUAL Y REPRODUCTIVA,	FAMILIA	4,191,303	5,491,582	2,983,657.31	5,329,376.69	97.05	27,230.000	14,852.000	54.54	



465



FORMATO 5

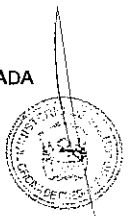
RESUMEN DE EJECUCION PRESUPUESTAL DE PROGRAMAS PRESUPUESTALES POR PRODUCTO DESAGREGADO POR ACTIVIDAD

SECTOR : 11 SALUD

PLIEGO : 137 INSTITUTO DE GESTION DE SERVICIOS DE SALUD

Periodo : Anual

PROGRAMA PRESUPUESTAL PRODUCTO/PROYECTO ACTIVIDAD	UNIDAD DE MEDIDA	EJECUCION FINANCIERA					EJECUCION FISICA		
		PIA (S/.)	PIM (S/.)	MONTO DEVENGADO AL 1 SEMESTRE (S/.)	MONTO DEVENGADO ANUAL (S/.)	AVANCE ACUMULADO (%)	CANTIDAD PROGRAMADA	CANTIDAD EJECUTADA	AVANCE DE EJECUCION (%)
CON ENFASIS EN LA MATERNIDAD SALUDABLES									
PROYECTOS DE INVERSIÓN DEL PROGRAMA			1,098,160		999,386.00	91.01	0.00	0.00	0.00
0016 TBC-VIH/SIDA		113,381,903	144,291,842	70,035,149.57	138,377,636.70	95.90			
3000001 ACCIONES COMUNES		1,485,182	5,198,739	887,346.32	4,693,142.56	90.27	0.00	0.00	0.00
5004433 MONITOREO, SUPERVISION, EVALUACION Y CONTROL DE VIH/SIDA - TUBERCULOSIS	INFORME	1,419,454	5,171,897	870,579.30	4,666,301.54	90.22	325.000	301.000	92.62
5004434 DESARROLLO DE NORMAS Y GUIAS NORMA TECNICAS VIH/SIDA Y TUBERCULOSIS		65,728	26,842	16,767.02	26,841.02	100.00	56.000	9.000	16.07
3000612 SINTOMATICOS RESPIRATORIOS CON DESPISTAJE DE TUBERCULOSIS	PERSONA ATENDIDA	15,595,731	19,336,519	9,525,586.40	17,405,426.61	90.01	18,953.00	13,764.00	72.62
5004436 DESPISTAJE DE TUBERCULOSIS EN SINTOMATICOS RESPIRATORIOS	PERSONA ATENDIDA	15,595,731	19,336,519	9,525,586.40	17,405,426.61	90.01	340,355.000	302,620.000	88.91
3000613 PERSONAS EN CONTACTO DE CASOS DE TUBERCULOSIS CON CONTROL Y TRATAMIENTO PREVENTIVO (GENERAL, INDIGENA, PRIVADA DE SU LIBERTAD)	PERSONA TRATADA	13,605,687	14,353,979	6,168,073.44	14,200,302.78	98.93	1,350.00	1,472.00	109.04
5004437 CONTROL Y TRATAMIENTO PREVENTIVO DE CONTACTOS DE CASOS TUBERCULOSIS (GENERAL, INDIGENA, PRIVADA DE SU LIBERTAD)	PERSONA TRATADA	13,605,687	14,353,979	6,168,073.44	14,200,302.78	98.93	26,941.000	26,981.000	100.15
3000614 PERSONAS CON DIAGNOSTICO DE TUBERCULOSIS	PERSONA DIAGNOSTICADA	17,568,479	20,630,006	10,618,354.09	19,286,920.63	93.49	574.00	542.00	94.43
5004438 DIAGNOSTICO DE CASOS DE TUBERCULOSIS	PERSONA DIAGNOSTICADA	17,568,479	20,630,006	10,618,354.09	19,286,920.63	93.49	16,536.000	14,868.000	89.91
3000615 PERSONAS PRIVADAS DE SU LIBERTAD TRATADAS	PERSONA TRATADA	227,457	212,029	79,103.54	162,526.72	76.65	1.00	0.00	0.00
5004439 TRATAMIENTO DE CASOS DE PERSONAS PRIVADAS DE SU LIBERTAD	PERSONA TRATADA	227,457	212,029	79,103.54	162,526.72	76.65	468.000	712.000	152.14
3000616 PACIENTES CON COMORBILIDAD CON DESPISTAJE Y DIAGNOSTICO DE TUBERCULOSIS	PERSONA TRATADA	6,938,126	7,849,865	3,433,500.13	7,652,254.68	97.48	1,230.00	818.00	66.50
5004440 DESPISTAJE Y DIAGNOSTICO DE	PERSONA TRATADA	6,938,126	7,849,865	3,433,500.13	7,652,254.68	97.48	27,755.000	22,923.000	82.59



694

FORMATO 5

RESUMEN DE EJECUCION PRESUPUESTAL DE PROGRAMAS PRESUPUESTALES POR PRODUCTO DESAGREGADO POR ACTIVIDAD

SECTOR : 11 SALUD

PLIEGO : 137 INSTITUTO DE GESTION DE SERVICIOS DE SALUD

Periodo : Anual

PROGRAMA PRESUPUESTAL PRODUCTO/PROYECTO ACTIVIDAD	UNIDAD DE MEDIDA	EJECUCION FINANCIERA					EJECUCION FISICA			
		PIA (S/.)	PJM (S/.)	MONTO DEVENGADO AL I SEMESTRE (S/.)	MONTO DEVENGADO ANUAL (S/.)	AVANCE ACUMULADO (%)	CANTIDAD PROGRAMADA	CANTIDAD EJECUTADA	AVANCE DE EJECUCION (%)	
TUBERCULOSIS PARA PACIENTES CON COMORBILIDAD										
3000672 PERSONA QUE ACCEDE AL ESTABLECIMIENTO DE SALUD Y RECIBE TRATAMIENTO OPORTUNO PARA TUBERCULOSIS Y SUS COMPLICACIONES	PERSONA TRATADA	4,192,464	5,368,222	2,593,201.66	5,256,968.38	97.93	696.00	648.00	93.10	
5005161 BRINDAR TRATAMIENTO OPORTUNO PARA TUBERCULOSIS Y SUS COMPLICACIONES	PERSONA TRATADA	4,192,464	5,368,222	2,593,201.66	5,256,968.38	97.93	12,251.000	9,230.000	75.34	
3000673 POBLACION CON DIAGNOSTICO DE HEPATITIS B CRONICA QUE ACUDE A LOS SERVICIOS DE SALUD RECIBE ATENCION INTEGRAL	PERSONA TRATADA	677,333	692,112	429,827.12	688,344.49	99.46	10.00	9.00	90.00	
5005158 BRINDAR A PERSONAS CON DIAGNOSTICO DE HEPATITIS B CRONICA ATENCION INTEGRAL	PERSONA TRATADA	677,333	692,112	429,827.12	688,344.49	99.46	313.000	306.000	97.76	
3000691 SERVICIOS DE ATENCION DE TUBERCULOSIS CON MEDIDAS DE PROTEGIDO INFECCIONES Y BIOSEGURIDAD EN EL PERSONAL DE SALUD	TRABAJADOR	5,392,363	9,613,131	4,943,233.03	9,492,991.51	98.75	487.00	487.00	100.00	
5005157 MEDIDAS DE CONTROL DE INFECCIONES Y BIOSEGURIDAD EN LOS SERVICIOS DE ATENCION DE TUBERCULOSIS	TRABAJADOR PROTEGIDO	5,392,363	9,613,131	4,943,233.03	9,492,991.51	98.75	32,954.000	25,554.000	77.54	
3043952 FAMILIA CON PRACTICAS SALUDABLES PARA LA PREVENCION DE VIH/SIDA Y TUBERCULOSIS	FAMILIA	4,095,172	5,397,970	2,390,989.17	5,299,592.26	98.18	540.00	596.00	110.37	
5000062 PROMOVER EN LAS FAMILIA PRACTICAS SALUDABLES PARA LA PREVENCION DE VIH/SIDA Y TUBERCULOSIS	FAMILIA	4,095,172	5,397,970	2,390,989.17	5,299,592.26	98.18	21,114.000	14,805.000	70.12	
3043953 INSTITUCIONES EDUCATIVAS QUE PROMUEVEN PRACTICAS SALUDABLES PARA LA PREVENCION DE VIH/SIDA Y TUBERCULOSIS	INSTITUCION EDUCATIVA	1,760,257	1,752,162	1,463,364.52	1,720,247.88	98.18	52.00	217.00	417.31	
5000063 PROMOVER DESDE LAS INSTITUCIONES EDUCATIVAS PRACTICAS SALUDABLES PARA LA	INSTITUCION EDUCATIVA	1,760,257	1,752,162	1,463,364.52	1,720,247.88	98.18	783.000	831.000	106.13	



463

**FORMATO 5**

**RESUMEN DE EJECUCION PRESUPUESTAL DE PROGRAMAS PRESUPUESTALES POR PRODUCTO DESAGREGADO POR ACTIVIDAD**

SECTOR :11 SALUD

PLIEGO :137 INSTITUTO DE GESTION DE SERVICIOS DE SALUD

Periodo :Anual

PROGRAMA PRESUPUESTAL PRODUCTO/PROYECTO ACTIVIDAD	UNIDAD DE MEDIDA	EJECUCION FINANCIERA					EJECUCION FISICA			
		PIA (S/.)	PIM (S/.)	MONTO DEVENGADO AL 1 SEMESTRE (S/.)	MONTO DEVENGADO ANUAL (S/.)	AVANCE ACUMULADO (%)	CANTIDAD PROGRAMADA	CANTIDAD EJECUTADA	AVANCE DE EJECUCION (%)	
PREVENCION DE VIH/SIDA Y TUBERCULOSIS										
3043954 AGENTES COMUNITARIOS QUE PROMUEVEN PRACTICAS SALUDABLES PARA PREVENCION DE VIH/SIDA Y TUBERCULOSIS	PERSONA CAPACITADA	2,195,700	2,200,185	1,118,056.76	2,166,405.14	98.46	95.00	54.00	56.84	
5000064 PROMOVER MEDIANTE AGENTES COMUNITARIOS EN SALUD (ACS), PRACTICAS SALUDABLES PARA PREVENCION DE TUBERCULOSIS	PERSONA CAPACITADA	2,195,700	2,200,185	1,118,056.76	2,166,405.14	98.46	2,189.000	1,735.000	79.26	
3043955 HOGARES EN AREAS DE ELEVADO RIESGO DE TRANSMISION DE TBC QUE ACEDEN A VIVIENDAS REORDENADAS	VIVIENDAS	221,740	328,162	156,666.68	327,983.45	99.95	100.00	95.00	95.00	
5000065 REORDENAR VIVIENDAS EN HOGARES, UBICADOS EN AREAS DE ELEVADO RIESGO DE TRANSMISION DE TBC	VIVIENDAS	221,740	328,162	156,666.68	327,983.45	99.95	251.000	95.000	37.85	
3043956 HOGARES DE PERSONAS AFECTADAS DE TBMDR CON VIVIENDAS MEJORADAS	VIVIENDAS	101,382	139,498	60,238.74	139,424.75	99.95	48.00	41.00	85.42	
5000066 IMPLEMENTAR VIVIENDAS MEJORADAS EN HOGARES DE PERSONAS AFECTADAS DE TUBERCULOSIS MULTIDROGO RESISTENTE - TBMDR	VIVIENDAS	101,382	139,498	60,238.74	139,424.75	99.95	50.000	44.000	88.00	
3043958 POBLACION INFORMADA SOBRE USO CORRECTO DE CONDON PARA PREVENCION DE INFECCIONES DE TRANSMISION SEXUAL Y VIH/SIDA	PERSONA INFORMADA	1,168,639	1,601,462	998,568.78	1,594,382.38	99.56	23,600.00	23,605.00	100.02	
5000068 MEJORAR EN POBLACION INFORMADA EL USO CORRECTO DE CONDON PARA PREVENCION DE INFECCIONES DE TRANSMISION SEXUAL Y VIH/SIDA	PERSONA INFORMADA	1,168,639	1,601,462	998,568.78	1,594,382.38	99.56	362,242.000	245,619.000	67.81	
3043959 ADULTOS Y JOVENES RECIBEN CONSEJERIA Y TAMIZAJE PARA INFECCIONES DE TRANSMISION SEXUAL Y VIH/SIDA	PERSONA INFORMADA	3,920,254	4,464,129	2,370,085.09	4,448,338.26	99.65	14,800.00	15,022.00	101.50	
5000069 ENTREGAR A ADULTOS Y JOVENES VARONES CONSEJERIA Y TAMIZAJE INFORMADA	PERSONA INFORMADA	3,920,254	4,464,129	2,370,085.09	4,448,338.26	99.65	273,445.000	207,367.000	75.83	



462

**FORMATO 5**

**RESUMEN DE EJECUCION PRESUPUESTAL DE PROGRAMAS PRESUPUESTALES POR PRODUCTO DESAGREGADO POR ACTIVIDAD**

SECTOR :11 SALUD

PLIEGO :137 INSTITUTO DE GESTION DE SERVICIOS DE SALUD

Periodo : Anual

PROGRAMA PRESUPUESTAL PRODUCTO/PROYECTO ACTIVIDAD	UNIDAD DE MEDIDA	EJECUCION FINANCIERA					EJECUCION FISICA		
		PIA (S/.)	PIM (S/.)	MONTO DEVENGADO AL I SEMESTRE (S/.)	MONTO DEVENGADO ANUAL (S/.)	AVANCE ACUMULADO (%)	CANTIDAD PROGRAMADA	CANTIDAD EJECUTADA	AVANCE DE EJECUCION (%)
PARA ITS Y VIH/SIDA									
3043960 POBLACION ADOLESCENTE INFORMADA SOBRE INFECCIONES DE TRANSMISION SEXUAL y VIH/SIDA	PERSONA CAPACITADA	2,024,017	2,245,944	1,041,193.47	2,210,318.22	98.41	4,410.00	3,393.00	76.94
5000070 ENTREGAR A POBLACION ADOLESCENTE INFORMACION SOBRE INFECCIONES DE TRANSMISION SEXUAL Y VIH/SIDA	PERSONA CAPACITADA	2,024,017	2,245,944	1,041,193.47	2,210,318.22	98.41	228,659.000	54,870.000	24.00
3043961 POBLACION DE ALTO RIESGO RECIBE INFORMACION Y ATENCION PREVENTIVA	PERSONA TRATADA	6,806,372	5,627,770	3,291,115.09	5,318,029.93	94.50	1,520.00	1,489.00	97.96
5000071 BRINDAR INFORMACION Y ATENCION PREVENTIVA A POBLACION DE ALTO RIESGO	PERSONA TRATADA	6,806,372	5,627,770	3,291,115.09	5,318,029.93	94.50	34,125.000	21,854.000	64.04
3043968 POBLACION CON INFECCIONES DE TRANSMISION SEXUAL RECIBEN TRATAMIENTO SEGUN GUIA CLINICAS	PERSONA ATENDIDA	4,756,087	5,710,426	2,746,644.74	5,692,545.41	99.69	10,000.00	10,157.00	101.57
5000078 BRINDAR A POBLACION CON INFECCIONES DE TRANSMISION SEXUAL TRATAMIENTO SEGUN GUIA CLINICAS	PERSONA ATENDIDA	4,756,087	5,710,426	2,746,644.74	5,692,545.41	99.69	167,966.000	127,944.000	76.17
3043969 PERSONAS DIAGNOSTICADAS CON VIH/SIDA QUE ACUDEN A LOS SERVICIOS Y RECIBEN ATENCION INTEGRAL	PERSONA ATENDIDA	5,945,334	9,957,915	4,894,784.46	9,707,751.50	97.49	1.00	0.00	0.00
5000079 BRINDAR ATENCION INTEGRAL A PERSONAS CON DIAGNOSTICO DE VIH QUE ACUDEN A LOS SERVICIOS	PERSONA ATENDIDA	5,945,334	9,957,915	4,894,784.46	9,707,751.50	97.49	31,573.000	28,943.000	91.67
3043970 MUJERES GESTANTES REACTIVAS Y NIÑOS EXPUESTOS AL VIH/SIDA RECIBEN TRATAMIENTO OPORTUNO	PERSONA ATENDIDA	3,782,169	4,610,862	1,961,936.12	4,500,648.41	97.61	4.00	0.00	0.00
5000080 BRINDAR TRATAMIENTO OPORTUNO A MUJERES GESTANTES REACTIVAS Y NIÑOS EXPUESTOS AL VIH	PERSONA ATENDIDA	3,782,169	4,610,862	1,961,936.12	4,500,648.41	97.61	506.000	483.000	95.45
3043971 MUJERES GESTANTES REACTIVAS A SIFILIS Y SUS CONTACTOS Y RECIEN NACIDOS EXPUESTOS RECIBEN TRATAMIENTO OPORTUNO	GESTANTE ATENDIDA	3,236,684	4,540,006	2,710,902.50	4,459,279.90	98.22	40.00	33.00	82.50



461

**FORMATO 5**

**RESUMEN DE EJECUCION PRESUPUESTAL DE PROGRAMAS PRESUPUESTALES POR PRODUCTO DESAGREGADO POR ACTIVIDAD**

SECTOR :11 SALUD

PLIEGO :137 INSTITUTO DE GESTION DE SERVICIOS DE SALUD

Periodo : Anual

PROGRAMA PRESUPUESTAL PRODUCTO/PROYECTO ACTIVIDAD	UNIDAD DE MEDIDA	EJECUCION FINANCIERA					EJECUCION FISICA		
		PIA (S/.)	PIM (S/.)	MONTO DEVENGADO AL 1 SEMESTRE (S/.)	MONTO DEVENGADO ANUAL (S/.)	AVANCE ACUMULADO (%)	CANTIDAD PROGRAMADA	CANTIDAD EJECUTADA	AVANCE DE EJECUCION (%)
5000081 BRINDAR TRATAMIENTO OPORTUNO A MUJERES GESTANTES REACTIVAS A SIFILIS Y SUS CONTACTOS Y RECIENTES NACIDOS EXPUESTOS	GESTANTE ATENDIDA	3,236,684	4,540,006	2,710,902.50	4,459,279.90	98.22	710.000	625.000	88.03
3043972 PERSONA QUE ACCEDIENDO AL EESS Y RECIBE TRATAMIENTO OPORTUNO PARA TUBERCULOSIS EXTREMADAMENTE DROGO RESISTENTE (XDR)	PERSONA TRATADA	5,846,768	8,825,416	5,092,828.79	8,518,320.62	96.52	1.00	1.00	100.00
5000082 BRINDAR TRATAMIENTO OPORTUNO A PERSONAS QUE ACCEDEN AL EESS Y RECIBE TRATAMIENTO PARA TUBERCULOSIS EXTREMADAMENTE DROGO RESISTENTE (XDR)	PERSONA TRATADA	5,846,768	8,825,416	5,092,828.79	8,518,320.62	96.52	179.000	395.000	220.67
3043974 PERSONA CON COMORBILIDAD RECIBE TRATAMIENTO PARA TUBERCULOSIS	PERSONA TRATADA	1,838,506	3,635,333	1,059,548.93	3,435,490.23	94.50	40.00	34.00	85.00
5000084 BRINDAR TRATAMIENTO PARA TUBERCULOSIS A PERSONAS CON COMORBILIDAD	PERSONA TRATADA	1,838,506	3,635,333	1,059,548.93	3,435,490.23	94.50	2,136.000	1,839.000	86.10
0017 ENFERMEDADES METAXENICAS Y ZONOSIS		33,375,629	38,909,192	17,973,397.54	36,270,231.44	93.22			
3000001 ACCIONES COMUNES		1,540,216	1,418,420	860,664.93	1,406,342.80	99.15	0.00	0.00	0.00
5000085 MONITOREO, SUPERVISION, EVALUACION Y CONTROL METAXENICAS Y ZONOSIS	INFORME	1,238,672	1,334,151	777,721.79	1,322,074.66	99.09	342.000	291.000	85.09
5004451 DESARROLLO DE NORMAS Y GUIAS NORMATIVAS EN METAXENICAS Y ZONOSIS		301,544	84,269	82,943.14	84,268.14	100.00	16.000	10.000	62.50
3043977 FAMILIA CON PRACTICAS SALUDABLES PARA LA PREVENCION DE ENFERMEDADES METAXENICAS Y ZONOTICAS	FAMILIA	2,704,749	3,154,175	1,333,403.10	2,634,848.29	83.54	10,150.00	7,214.00	71.07
5000087 PROMOCION DE PRACTICAS SALUDABLES PARA LA PREVENCION DE ENFERMEDADES METAXENICAS Y ZONOTICAS EN	FAMILIA	2,704,749	3,154,175	1,333,403.10	2,634,848.29	83.54	109,884.000	95,626.000	87.02



460

**FORMATO 5**


**RESUMEN DE EJECUCION PRESUPUESTAL DE PROGRAMAS PRESUPUESTALES POR PRODUCTO DESAGREGADO POR ACTIVIDAD**

SECTOR : 11 SALUD

PLIEGO : 137 INSTITUTO DE GESTION DE SERVICIOS DE SALUD

Periodo : Anual

PROGRAMA PRESUPUESTAL PRODUCTO/PROYECTO ACTIVIDAD	UNIDAD DE MEDIDA	EJECUCION FINANCIERA					EJECUCION FISICA		
		PIA (S/.)	PIM (S/.)	MONTO DEVENGADO AL I SEMESTRE (S/.)	MONTO DEVENGADO ANUAL (S/.)	AVANCE ACUMULADO (%)	CANTIDAD PROGRAMADA	CANTIDAD EJECUTADA	AVANCE DE EJECUCION (%)
FAMILIAS DE ZONAS DE RIESGO									
3043978 INSTITUCIONES EDUCATIVAS QUE PROMUEVEN PRACTICAS SALUDABLES PARA LA PREVENCIÓN DE ENFERMEDADES METAXENICAS Y ZOONOTICAS	INSTITUCION EDUCATIVA	1,590,571	1,593,683	998,665.30	1,499,942.77	94.12	51.00	48.00	94.12
5000088 PROMOCION DE PRACTICAS SALUDABLES PARA LA PREVENCIÓN DE ENFERMEDADES METAXENICAS Y ZOONOTICAS EN INSTITUCIONES EDUCATIVAS	INSTITUCION EDUCATIVA	1,590,571	1,593,683	998,665.30	1,499,942.77	94.12	747.000	551.000	73.76
3043979 MUNICIPIOS PARTICIPANDO EN DISMINUCION DE LA TRANSMISION DE ENFERMEDADES METAXENICAS Y ZOONOTICAS	MUNICIPIO	701,015	1,043,233	459,439.26	897,224.02	86.00	3.00	3.00	100.00
5000089 PROMOCION DE PRACTICAS SALUDABLES PARA LA DISMINUCION DE LA TRANSMISION DE ENFERMEDADES METAXENICAS Y ZOONOTICAS	MUNICIPIO	701,015	1,043,233	459,439.26	897,224.02	86.00	47.000	34.000	72.34
3043980 POBLADORES DE AREAS CON RIESGO PERSONA DE TRANSMISION INFORMADA CONOCE LOS MECANISMOS DE TRANSMISION DE ENFERMEDADES METAXENICAS Y ZOONOTICAS	CAPACITADA	1,972,952	2,483,126	1,400,921.56	2,287,529.99	92.12	171,500.00	123,022.00	71.73
5000090 INFORMACION DE LOS MECANISMOS DE TRANSMISION DE ENFERMEDADES METAXENICAS Y ZOONOTICAS EN POBLADORES DE AREAS CON RIESGO	PERSONA CAPACITADA	1,972,952	2,483,126	1,400,921.56	2,287,529.99	92.12	747,884.000	640,910.000	85.70
3043981 VIVIENDAS PROTEGIDAS DE LOS PRINCIPALES CONDICIONANTES DEL RIESGO EN LAS AREAS DE ALTO Y MUY ALTO RIESGO DE ENFERMEDADES METAXENICAS Y ZOONOSIS	VIVIENDAS	5,312,458	6,657,809	3,626,577.45	6,138,708.77	92.20	317,739.00	343,866.00	108.22
5000091 INTERVENCIONES EN VIVIENDAS PROTEGIDAS DE LOS PRINCIPALES CONDICIONANTES DEL RIESGO EN LAS AREAS DE ALTO Y MUY ALTO RIESGO DE ENFERMEDADES	VIVIENDAS	5,312,458	6,657,809	3,626,577.45	6,138,708.77	92.20	4,381,727.000	2,765,427.000	63.11



459

**FORMATO 5**

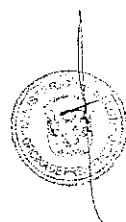
**RESUMEN DE EJECUCION PRESUPUESTAL DE PROGRAMAS PRESUPUESTALES POR PRODUCTO DESAGREGADO POR ACTIVIDAD**

SECTOR : 11 SALUD

PLIEGO : 137 INSTITUTO DE GESTION DE SERVICIOS DE SALUD

Periodo : Anual

PROGRAMA PRESUPUESTAL PRODUCTO/PROYECTO ACTIVIDAD	UNIDAD DE MEDIDA	EJECUCION FINANCIERA					EJECUCION FISICA			
		PIA (S/.)	PIM (S/.)	MONTO DEVENGADO AL I SEMESTRE (S/.)	MONTO DEVENGADO ANUAL (S/.)	AVANCE ACUMULADO (%)	CANTIDAD PROGRAMADA	CANTIDAD EJECUTADA	AVANCE DE EJECUCION (%)	
<b>METAXENICAS Y ZONOSIS</b>										
3043982 VACUNACION DE ANIMALES DOMESTICOS	ANIMAL VACUNADO	2,556,556	2,736,112	1,077,591.01	2,355,253.50	86.08	38,000.00	37,897.00	99.73	
5000092 VACUNAR A ANIMALES DOMESTICOS	ANIMAL VACUNADO	2,556,556	2,736,112	1,077,591.01	2,355,253.50	86.08	594,097.000	615,193.000	103.55	
3043983 DIAGNOSTICO Y TRATAMIENTO DE ENFERMEDADES METAXENICAS	PERSONA TRATADA	7,245,368	7,356,242	4,043,470.76	7,122,079.97	96.82	70.00	48.00	68.57	
5000093 EVALUACION, DIAGNOSTICO Y TRATAMIENTO DE ENFERMEDADES METAXENICAS	PERSONA TRATADA	7,245,368	7,356,242	4,043,470.76	7,122,079.97	96.82	76,987.000	13,232.000	17.19	
3043984 DIAGNOSTICO Y TRATAMIENTO DE CASOS DE ENFERMEDADES ZONOTICAS	PERSONA TRATADA	9,088,583	11,491,651	3,667,296.79	11,029,295.28	95.98	807.00	859.00	106.44	
5000094 EVALUACION, DIAGNOSTICO Y TRATAMIENTO DE CASOS DE ENFERMEDADES ZONOTICAS	PERSONA TRATADA	9,088,583	11,491,651	3,667,296.79	11,029,295.28	95.98	21,003.000	17,269.000	82.22	
3044119 COMUNIDAD CON FACTORES DE RIESGO CONTROLADOS	COMUNIDAD	663,161	974,741	505,367.38	899,006.05	92.23	65.00	47.00	72.31	
5000095 ACCIONES DE CONTROL EN COMUNIDADES CON FACTORES DE RIESGO DE ENFERMEDADES METAXENICAS Y ZONOTICAS	COMUNIDAD	663,161	974,741	505,367.38	899,006.05	92.23	576.000	536.000	93.06	
0018 ENFERMEDADES NO TRANSMISIBLES		80,164,553	94,813,286	46,495,210.50	90,873,817.81	95.85				
3000001 ACCIONES COMUNES		2,019,210	1,911,471	1,018,954.70	1,857,492.67	97.18	0.00	0.00	0.00	
5004452 MONITOREO, SUPERVISION, EVALUACION Y CONTROL DE ENFERMEDADES NO TRANSMISIBLES	INFORME	1,889,367	1,886,374	1,006,579.70	1,833,780.67	97.21	230.000	224.000	97.39	
5004453 DESARROLLO DE NORMAS Y GUIAS NORMA TECNICAS EN ENFERMEDADES NO TRANSMISIBLES		129,843	25,097	12,375.00	23,712.00	94.48	15.000	11.000	73.33	
3000009 TAMIZAJE Y DIAGNOSTICO DE PACIENTE CON RETINOPATIA OFTAMOLOGICA DEL PREMATURO	PERSONA TAMIZADA	1,198,882	1,308,898	623,276.02	1,165,131.77	89.02	21.00	16.00	76.19	
5000107 EXAMENES DE TAMIZAJE Y DIAGNOSTICO EN PACIENTES CON RETINOPATIA OFTAMOLOGICA DEL PREMATURO	PERSONA TAMIZADA	1,198,882	1,308,898	623,276.02	1,165,131.77	89.02	2,911.000	2,597.000	89.21	



458

FORMATO 5


RESUMEN DE EJECUCION PRESUPUESTAL DE PROGRAMAS PRESUPUESTALES POR PRODUCTO DESAGREGADO POR ACTIVIDAD

SECTOR :11 SALUD

PLIEGO :137 INSTITUTO DE GESTION DE SERVICIOS DE SALUD

Periodo :Anual

PROGRAMA PRESUPUESTAL PRODUCTO/PROYECTO ACTIVIDAD	UNIDAD DE MEDIDA	EJECUCION FINANCIERA					EJECUCION FISICA		
		PIA (S/.)	PIM (S/.)	MONTO DEVENGADO AL I SEMESTRE (S/.)	MONTO DEVENGADO ANUAL (S/.)	AVANCE ACUMULADO (%)	CANTIDAD PROGRAMADA	CANTIDAD EJECUTADA	AVANCE DE EJECUCION (%)
3000010 CONTROL Y TRATAMIENTO DE PACIENTE CON RETINOPATIA OFTAMOLOGICA DEL PREMATURO	PERSONA TRATADA	1,065,376	1,009,868	337,524.87	841,004.07	83.28	1.00	0.00	0.00
5000108 BRINDAR TRATAMIENTO A NIÑOS PREMATUROS CON DIAGNOSTICO DE RETINOPATIA OFTAMOLOGICA	PERSONA TRATADA	1,065,376	1,009,868	337,524.87	841,004.07	83.28	617.000	580.000	94.00
3000011 TAMIZAJE Y DIAGNOSTICO DE PACIENTES CON CATARATAS	PERSONA TAMIZADA	4,104,690	4,292,389	1,936,420.86	4,135,666.50	96.35	7,640.00	6,578.00	86.10
5000109 EVALUACION DE TAMIZAJE Y DIAGNOSTICO DE PACIENTES CON CATARATAS	PERSONA TAMIZADA	4,104,690	4,292,389	1,936,420.86	4,135,666.50	96.35	99,589.000	63,821.000	64.08
3000012 TRATAMIENTO Y CONTROL DE PACIENTES CON CATARATAS	PERSONA TRATADA	2,465,510	4,437,864	1,175,359.80	4,075,218.32	91.83	117.00	52.00	44.44
5000110 BRINDAR TRATAMIENTO A PACIENTES CON DIAGNOSTICO DE CATARATAS	PERSONA TRATADA	2,465,510	4,437,864	1,175,359.80	4,075,218.32	91.83	6,052.000	5,310.000	87.74
3000013 TAMIZAJE Y DIAGNOSTICO DE PACIENTES CON ERRORES REFRACTIVOS	PERSONA TAMIZADA	2,638,511	3,015,626	1,390,459.44	2,860,314.37	94.85	20,200.00	20,803.00	102.99
5000111 EXAMENES DE TAMIZAJE Y DIAGNOSTICO DE PERSONAS CON ERRORES REFRACTIVOS	PERSONA TAMIZADA	2,638,511	3,015,626	1,390,459.44	2,860,314.37	94.85	261,214.000	145,838.000	55.83
3000014 TRATAMIENTO Y CONTROL DE PACIENTES CON ERRORES REFRACTIVOS	PERSONA TRATADA	1,542,788	1,994,330	756,260.48	1,657,384.41	83.10	273.00	129.00	47.25
5000112 BRINDAR TRATAMIENTO A PACIENTES CON DIAGNOSTICO DE ERRORES REFRACTIVOS	PERSONA TRATADA	1,542,788	1,994,330	756,260.48	1,657,384.41	83.10	30,156.000	15,477.000	51.32
3000015 VALORACION CLINICA Y TAMIZAJE LABORATORIAL DE ENFERMEDADES CRONICAS NO TRANSMISIBLES	PERSONA TAMIZADA	6,296,822	6,636,725	4,510,455.70	5,600,993.85	84.39	2,600.00	2,552.00	98.15
5000113 EVALUACION CLINICA Y TAMIZAJE LABORATORIAL DE PERSONAS CON RIESGO DE PADECER ENFERMEDADES CRONICAS NO TRANSMISIBLES	PERSONA TAMIZADA	6,296,822	6,636,725	4,510,455.70	5,600,993.85	84.39	84,267.000	54,545.000	64.73
3000016 TRATAMIENTO Y CONTROL DE PERSONAS CON HIPERTENSION ARTERIAL	PERSONA TRATADA	8,117,309	11,579,507	5,892,337.38	11,191,187.41	96.65	1,400.00	1,372.00	98.00
5000114 BRINDAR TRATAMIENTO A	PERSONA TRATADA	8,117,309	11,579,507	5,892,337.38	11,191,187.41	96.65	109,480.000	83,737.000	76.49



427



FORMATO 5

RESUMEN DE EJECUCION PRESUPUESTAL DE PROGRAMAS PRESUPUESTALES POR PRODUCTO DESAGREGADO POR ACTIVIDAD

SECTOR : 11 SALUD

PLIEGO : 137 INSTITUTO DE GESTION DE SERVICIOS DE SALUD

Periodo : Anual

PROGRAMA PRESUPUESTAL PRODUCTO/PROYECTO ACTIVIDAD	UNIDAD DE MEDIDA	EJECUCION FINANCIERA					EJECUCION FISICA		
		PIA (S/.)	PIM (S/.)	MONTO DEVENGADO AL I SEMESTRE (S/.)	MONTO DEVENGADO ANUAL (S/.)	AVANCE ACUMULADO (%)	CANTIDAD PROGRAMADA	CANTIDAD EJECUTADA	AVANCE DE EJECUCION (%)
PERSONAS CON DIAGNOSTICO DE HIPERTENSION ARTERIAL									
3000017 TRATAMIENTO Y CONTROL DE PERSONAS CON DIABETES	PERSONA TRATADA	8,998,129	11,361,699	5,855,796.87	11,073,462.58	97.46	900.00	614.00	68.22
5000115 BRINDAR TRATAMIENTO A PERSONAS CON DIAGNOSTICO DE DIABETES MELLITUS	PERSONA TRATADA	8,998,129	11,361,699	5,855,796.87	11,073,462.58	97.46	101,545.000	81,692.000	80.45
3000680 ATENCION ESTOMATOLOGICA PREVENTIVA	PERSONA TRATADA	9,882,313	11,928,054	5,141,400.53	11,821,437.90	99.11	148,700.00	153,321.00	103.11
5000104 ATENCION ESTOMATOLOGICA PREVENTIVA BASICA EN NIÑOS, GESTANTES Y ADULTOS MAYORES	PERSONA TRATADA	9,882,313	11,928,054	5,141,400.53	11,821,437.90	99.11	1,073,623.000	1,073,598.000	100.00
3000681 ATENCION ESTOMATOLOGICA RECUPERATIVA	PERSONA TRATADA	11,730,022	12,872,852	6,417,663.59	12,701,009.27	98.67	45,800.00	49,738.00	108.60
5000105 ATENCION ESTOMATOLOGICA RECUPERATIVA BASICA EN NIÑOS, GESTANTES Y ADULTOS MAYORES	PERSONA TRATADA	11,730,022	12,872,852	6,417,663.59	12,701,009.27	98.67	432,828.000	380,205.000	87.84
3000682 ATENCION ESTOMATOLOGICA ESPECIALIZADA	PERSONA TRATADA	6,127,414	7,235,212	3,529,981.10	6,760,234.46	93.44	44.00	34.00	77.27
5000106 ATENCION ESTOMATOLOGICA ESPECIALIZADA BASICA	PERSONA TRATADA	6,127,414	7,235,212	3,529,981.10	6,760,234.46	93.44	74,764.000	62,643.000	83.79
3043987 POBLACION INFORMADA Y SENSIBILIZADA EN EL CUIDADO DE LA SALUD DE LAS ENFERMEDADES NO TRANSMISIBLES (MENTAL, BUCAL, OCULAR, METALES PESADOS, HIPERTENSION ARTERIAL Y DIABETES MELLITUS)	PERSONA INFORMADA	9,492,700	10,214,354	5,570,766.68	10,207,933.17	99.94	9,800.00	10,129.00	103.36
5000098 INFORMACION Y SENSIBILIZACION DE LA POBLACION EN PARA EL CUIDADO DE LA SALUD DE LAS ENFERMEDADES NO TRANSMISIBLES (MENTAL, BUCAL, OCULAR, METALES PESADOS, HIPERTENSION ARTERIAL Y DIABETES MELLITUS)	PERSONA INFORMADA	9,492,700	10,214,354	5,570,766.68	10,207,933.17	99.94	404,066.000	397,258.000	98.32
3043988 FAMILIA EN ZONAS DE RIESGO INFORMADA QUE REALIZAN PRACTICAS	FAMILIA	2,646,820	2,964,229	1,408,558.38	2,898,160.99	97.77	2,520.00	1,791.00	71.07



450

**FORMATO 5**

**RESUMEN DE EJECUCION PRESUPUESTAL DE PROGRAMAS PRESUPUESTALES POR PRODUCTO DESAGREGADO POR ACTIVIDAD**

SECTOR : 11 SALUD

PLIEGO : 137 INSTITUTO DE GESTION DE SERVICIOS DE SALUD

Periodo : Anual

PROGRAMA PRESUPUESTAL PRODUCTO/PROYECTO ACTIVIDAD	UNIDAD DE MEDIDA	EJECUCION FINANCIERA					EJECUCION FISICA		
		PIA (S/.)	PIM (S/.)	MONTO DEVENGADO AL I SEMESTRE (S/.)	MONTO DEVENGADO ANUAL (S/.)	AVANCE ACUMULADO (%)	CANTIDAD PROGRAMADA	CANTIDAD EJECUTADA	AVANCE DE EJECUCION (%)
<b>HIGIENICAS SANITARIAS PARA PREVENIR LAS ENFERMEDADES NO TRANSMISIBLES ( MENTAL, BUCAL, OCULAR, METALES PESADOS, HIPERTENSION ARTERIAL Y DIABETES MELLITUS )</b>									
5000099 PROMOCION DE PRACTICAS HIGIENICAS SANITARIAS EN FAMILIAS EN ZONAS DE RIESGO PARA PREVENIR LAS ENFERMEDADES NO TRANSMISIBLES (MENTAL, BUCAL, OCULAR, METALES PESADOS, HIPERTENSIO Y DIABETES)	FAMILIA	2,646,820	2,964,229	1,408,558.38	2,898,160.99	97.77	29,013.000	21,823.000	75.22
3043989 INSTITUCIONES EDUCATIVAS QUE PROMUEVEN PRACTICAS HIGIENICAS SANITARIAS PARA PREVENIR LAS ENFERMEDADES NO TRANSMISIBLES (MENTAL, BUCAL, OCULAR, METALES PESADOS, HIPERTENSION ARTERIAL Y DIABETES MELLITUS)	INSTITUCION EDUCATIVA	826,455	788,554	308,760.59	783,838.31	99.40	51.00	53.00	103.92
5000100 PROMOCION DE PRACTICAS SALUDABLES EN INSTITUCIONES EDUCATIVAS PARA LA PREVENCIÓN DE LAS ENFERMEDADES NO TRANSMISIBLES (SALUD MENTAL, BUCAL, OCULAR, METALES PESADOS, HTA Y DIABETES MELLITUS)	INSTITUCION EDUCATIVA	826,455	788,554	308,760.59	783,838.31	99.40	1,072.000	442.000	41.23
3043990 MUNICIPIO QUE DESARROLLAN ACCIONES DIRIGIDAS A PREVENIR LAS ENFERMEDADES NO TRANSMISIBLES ( MENTAL, BUCAL, OCULAR, METALES PESADOS, HIPERTENSION ARTERIAL Y DIABETES MELLITUS)	MUNICIPIO	813,878	1,046,071	524,519.66	1,043,206.25	99.73	3.00	1.00	33.33
5000101 ACCIONES DIRIGIDAS A FUNCIONARIOS DE MUNICIPIOS PARA PREVENIR LAS	MUNICIPIO	813,878	1,046,071	524,519.66	1,043,206.25	99.73	34.000	25.000	73.53



455

**FORMATO 5**

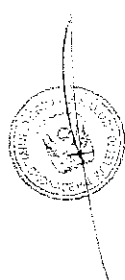
**RESUMEN DE EJECUCION PRESUPUESTAL DE PROGRAMAS PRESUPUESTALES POR PRODUCTO DESAGREGADO POR ACTIVIDAD**

SECTOR :11 SALUD

PLIEGO :137 INSTITUTO DE GESTION DE SERVICIOS DE SALUD

Periodo :Anual

PROGRAMA PRESUPUESTAL PRODUCTO/PROYECTO ACTIVIDAD	UNIDAD DE MEDIDA	EJECUCION FINANCIERA					EJECUCION FISICA		
		PIA (S/.)	PIM (S/.)	MONTO DEVENGADO AL I SEMESTRE (S/.)	MONTO DEVENGADO ANUAL (S/.)	AVANCE ACUMULADO (%)	CANTIDAD PROGRAMADA	CANTIDAD EJECUTADA	AVANCE DE EJECUCION (%)
ENFERMEDADES NO TRANSMISIBLES ( MENTAL, BUCAL, OCULAR, METALES PESADOS, HIPERTENSION ARTERIAL)									
3043997 TAMIZAJE Y TRATAMIENTO DE PACIENTES AFECTADOS POR METALES PESADOS	PERSONA TRATADA	197,724	197,978	91,063.85	194,491.51	98.24	175.00	0.00	0.00
5000103 EXAMENES DE TAMIZAJE Y TRATAMIENTO DE PERSONAS AFECTADAS POR INTOXICACION DE METALES PESADOS	PERSONA TRATADA	197,724	197,978	91,063.85	194,491.51	98.24	1,683.000	1,833.000	108.91
PROYECTOS DE INVERSIÓN DEL PROGRAMA			17,605	5,650.00	5,650.00	32.09	0.00	0.00	0.00
0024 PREVENCION Y CONTROL DEL CANCER		49,664,353	88,212,308	36,996,739.62	83,159,531.34	94.27			
3000001 ACCIONES COMUNES		971,989	1,005,869	446,690.74	888,357.33	88.32	0.00	0.00	0.00
5004441 MONITOREO, SUPERVISION, EVALUACION Y CONTROL DE PREVENCION Y CONTROL DEL CANCER	INFORME	918,193	990,623	431,602.82	873,114.41	88.14	184.000	168.000	91.30
5004442 DESARROLLO DE NORMAS Y GUIAS NORMA TECNICAS EN PREVENCION Y CONTROL DEL CANCER		53,796	15,246	15,087.92	15,242.92	99.98	11.000	9.000	81.82
3000003 COMUNIDADES SALUDABLES PROMUEVEN ESTILOS DE VIDA SALUDABLE PARA LA PREVENCION DE LOS PRINCIPALES TIPOS DE CANCER	PERSONA INFORMADA	1,391,701	2,438,705	959,939.90	2,438,042.07	99.97	158.00	159.00	100.63
5000131 PROMOCION DE ESTILOS DE VIDA SALUDABLE PARA LA PREVENCION DE LOS PRINCIPALES TIPOS DE CANCER	PERSONA INFORMADA	1,391,701	2,438,705	959,939.90	2,438,042.07	99.97	20,530.000	18,284.000	89.06
3000004 MUJER TAMIZADA EN CANCER DE CUELLO UTERINO	PERSONA TAMIZADA	6,807,463	9,667,328	4,252,396.05	8,774,755.83	90.77	13,800.00	9,457.00	68.53
5000132 TAMIZAJE EN MUJERES PARA DETECCION DE CANCER DE CUELLO UTERINO	PERSONA TAMIZADA	6,807,463	9,667,328	4,252,396.05	8,774,755.83	90.77	305,313.000	204,816.000	67.08
3000360 INSTITUCIONES EDUCATIVAS SALUDABLES QUE PROMUEVEN LA PREVENCION DEL CANCER DE CUELLO	INSTITUCION EDUCATIVA	94,557	87,071	40,599.39	83,593.68	96.01	120.00	126.00	105.00



hst

**FORMATO 5**

**RESUMEN DE EJECUCION PRESUPUESTAL DE PROGRAMAS PRESUPUESTALES POR PRODUCTO DESAGREGADO POR ACTIVIDAD**

SECTOR :11 SALUD

PLIEGO :137 INSTITUTO DE GESTION DE SERVICIOS DE SALUD

Periodo :Anual

PROGRAMA PRESUPUESTAL PRODUCTO/PROYECTO ACTIVIDAD	UNIDAD DE MEDIDA	EJECUCION FINANCIERA					EJECUCION FISICA		
		PIA (S/.)	PIM (S/.)	MONTO DEVENGADO AL I SEMESTRE (S/.)	MONTO DEVENGADO ANUAL (S/.)	AVANCE ACUMULADO (%)	CANTIDAD PROGRAMADA	CANTIDAD EJECUTADA	AVANCE DE EJECUCION (%)
UTERINO, MAMA, ESTOMAGO, PROSTATA, PULMON, COLON, RECTO, HIGADO, LEUCEMIA, LINFOMA, PIEL Y OTROS									
5003060 CAPACITACION A LAS INSTITUCIONES EDUCATIVAS PARA LA PROMOCION DE PRACTICAS Y ENTORNOS SALUDABLES PARA LA PREVENCION DEL CANCER	INSTITUCION EDUCATIVA	94,557	87,071	40,599.39	83,593.68	96.01	909.000	435.000	47.85
3000361 FAMILIAS SALUDABLES CON CONOCIMIENTO DE LA PREVENCION DEL CANCER DE CUELLO UTERINO, MAMA, ESTOMAGO, PROSTATA, PULMON COLON, RECTO, HIGADO, LEUCEMIA, LINFOMA, PIEL Y OTROS	FAMILIA	68,025	68,001	30,589.13	67,915.77	99.87	213.00	153.00	71.83
5003061 CONSEJERIA A LAS FAMILIAS PARA LA ADOPCION Y PRACTICA DE ESTILOS DE VISDA SALUDABLES PARA LA PREVENCION DEL CANCER	FAMILIA	68,025	68,001	30,589.13	67,915.77	99.87	6,911.000	5,111.000	73.95
3000362 MUNICIPIOS SALUDABLES QUE PROMUEVEN LA PREVENCION DEL CANCER DE CUELLO UTERINO, MAMA, ESTOMAGO, PROSTATA, PULMON Y COLON, RECTO, HIGADO, LEUCEMIA, LINFOMA, PIEL Y OTROS	MUNICIPIO	83,833	76,181	23,034.42	76,130.01	99.93	3.00	0.00	0.00
5003062 CAPACITACION A LOS MUNICIPIOS PARA LA PROMOCION DE PRACTICAS EN SALUD EN LA PREVENCION DEL CANCER	MUNICIPIO	83,833	76,181	23,034.42	76,130.01	99.93	21.000	10.000	47.62
3000363 PERSONAS CON CONSEJERIA EN LA PREVENCION DEL CANCER DE: COLON Y RECTO, HIGADO, LEUCEMIA, LINFOMA, PIEL Y OTROS	PERSONA	1,510,637	1,571,207	1,410,799.63	1,281,222.33	81.54	5,208.00	5,858.00	112.48
5003063 CONSEJERIA EN LA PREVENCION DEL CANCER DE COLONY RECTO, HIGADO, LEUCEMIA, LINFOMA, PIEL Y OTROS	PERSONA	1,510,637	1,571,207	1,410,799.63	1,281,222.33	81.54	61,081.000	55,919.000	91.55
3000364 PERSONAS CON EVALUACION MEDICA	PERSONA	414,529	386,368	146,395.88	353,091.65	91.39	6.00	1.00	16.67



453

FORMATO 5

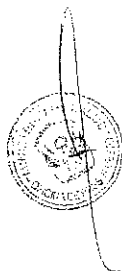
RESUMEN DE EJECUCION PRESUPUESTAL DE PROGRAMAS PRESUPUESTALES POR PRODUCTO DESAGREGADO POR ACTIVIDAD

SECTOR :11 SALUD

PLIEGO :137 INSTITUTO DE GESTION DE SERVICIOS DE SALUD

Periodo :Anual

PROGRAMA PRESUPUESTAL PRODUCTO/PROYECTO ACTIVIDAD	UNIDAD DE MEDIDA	EJECUCION FINANCIERA					EJECUCION FISICA			
		PIA (S/.)	PIM (S/.)	MONTO DEVENGADO AL I SEMESTRE (S/.)	MONTO DEVENGADO ANUAL (S/.)	AVANCE ACUMULADO (%)	CANTIDAD PROGRAMADA	CANTIDAD EJECUTADA	AVANCE DE EJECUCION (%)	
PREVENTIVA EN CANCER DE: COLON Y RECTO, HIGADO, LEUCEMIA, LINFOMA, PIEL										
5003064 EVALUACION MEDICA PREVENTIVA EN CANCER DE COLON Y RECTO, HIGADO, LEUCEMIA, LINFOMA, PIEL	PERSONA	414,529	386,368	146,395.88	353,091.65	91.39	5,755.000	1,769.000	30.74	
3000365 ATENCION DEL CANCER DE CUELLO UTERINO PARA EL ESTADIAJE Y TRATAMIENTO	PERSONA	1,202,695	8,032,473	1,762,989.87	7,437,609.58	92.59	1.00	1.00	100.00	
5003065 DETERMINACION DEL ESTADIO CLINICO Y TRATAMIENTO DEL CANCER DE CUELLO UTERINO	PERSONA	1,202,695	8,032,473	1,762,989.87	7,437,609.58	92.59	2,557.000	2,193.000	85.76	
3000366 ATENCION DEL CANCER DE MAMA PARA EL ESTADIAJE Y TRATAMIENTO	PERSONA	2,134,583	7,944,580	4,171,413.74	7,162,169.07	90.15	40.00	2.00	5.00	
5003066 DETERMINACION DEL ESTADIO CLINICO Y TRATAMIENTO DEL CANCER DE MAMA	PERSONA	2,134,583	7,944,580	4,171,413.74	7,162,169.07	90.15	11,793.000	6,439.000	54.60	
3000367 ATENCION DEL CANCER DE ESTOMAGO PARA EL ESTADIAJE Y TRATAMIENTO	PERSONA	1,884,022	3,878,131	1,334,872.80	3,309,377.58	85.33	40.00	8.00	20.00	
5003067 DETERMINACION DEL ESTADIO CLINICO Y TRATAMIENTO DEL CANCER DE ESTOMAGO	PERSONA	1,884,022	3,878,131	1,334,872.80	3,309,377.58	85.33	3,500.000	2,547.000	72.77	
3000368 ATENCION DEL CANCER DE PROSTATA PARA EL DIAGNOSTICO, ESTADIAJE Y TRATAMIENTO	PERSONA	1,238,294	2,742,814	1,276,998.77	2,571,879.25	93.77	40.00	1.00	2.50	
5003068 DETERMINACION DEL DIAGNOSTICO, ESTADIO CLINICO Y TRATAMIENTO DEL CANCER DE PROSTATA	PERSONA	1,238,294	2,742,814	1,276,998.77	2,571,879.25	93.77	1,337.000	1,652.000	123.56	
3000369 ATENCION DEL CANCER DE PULMON QUE INCLUYE: DIAGNOSTICO, ESTADIAJE Y TRATAMIENTO	PERSONA	746,722	1,452,586	295,290.44	1,443,395.28	99.37	26.00	24.00	92.31	
5003069 EVALUACION MEDICA PREVENTIVA, DETERMINACION DE DIAGNOSTICO, ESTADIAJE Y TRATAMIENTO DEL CANCER DE PULMON	PERSONA	746,722	1,452,586	295,290.44	1,443,395.28	99.37	702.000	763.000	108.69	
3000370 ATENCION DEL CANCER DE COLON Y RECTO QUE INCLUYE: DIAGNOSTICO,	PERSONA	1,069,677	2,790,553	1,048,771.24	2,425,478.96	86.92	1.00	0.00	0.00	



455

FORMATO 5

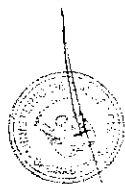
RESUMEN DE EJECUCION PRESUPUESTAL DE PROGRAMAS PRESUPUESTALES POR PRODUCTO DESAGREGADO POR ACTIVIDAD

SECTOR : 11 SALUD

PLIEGO : 137 INSTITUTO DE GESTION DE SERVICIOS DE SALUD

Periodo : Anual

PROGRAMA PRESUPUESTAL PRODUCTO/PROYECTO ACTIVIDAD	UNIDAD DE MEDIDA	EJECUCION FINANCIERA					EJECUCION FISICA			
		PIA (S/.)	PIM (S/.)	MONTO DEVENGADO AL I SEMESTRE (S/.)	MONTO DEVENGADO ANUAL (S/.)	AVANCE ACUMULADO (%)	CANTIDAD PROGRAMADA	CANTIDAD EJECUTADA	AVANCE DE EJECUCION (%)	
<b>ESTADIAJE Y TRATAMIENTO</b>										
5003070 DIAGNOSTICO, ESTADIAJE Y TRATAMIENTO DEL CANCER DE COLON Y RECTO	PERSONA	1,069,677	2,790,553	1,048,771.24	2,425,478.96	86.92	3,413.000	3,642.000	106.71	
3000371 ATENCION DEL CANCER DE HIGADO QUE INCLUYE: DIAGNOSTICO, ESTADIAJE Y TRATAMIENTO	PERSONA	333,059	432,614	243,542.89	431,451.47	99.73	5.00	6.00	120.00	
5003071 DETERMINACION DEL DIAGNOSTICO, ESTADIO CLINICO Y TRATAMIENTO DEL CANCER DE HIGADO	PERSONA	333,059	432,614	243,542.89	431,451.47	99.73	167.000	182.000	108.98	
3000372 ATENCION DE LA LEUCEMIA QUE INCLUYE: DIAGNOSTICO Y TRATAMIENTO	PERSONA	3,855,517	16,432,245	6,114,377.26	15,968,249.54	97.18	1.00	1.00	100.00	
5003072 DIAGNOSTICO Y TRATAMIENTO MEDICO DE LEUCEMIA	PERSONA	3,855,517	16,432,245	6,114,377.26	15,968,249.54	97.18	346.000	356.000	102.89	
3000373 ATENCION DE LA LINFOMA QUE INCLUYE: DIAGNOSTICO Y TRATAMIENTO	PERSONA	570,270	1,721,352	939,540.83	1,667,352.93	96.86	40.00	0.00	0.00	
5003073 DIAGNOSTICO Y TRATAMIENTO MEDICO DE LINFOMA	PERSONA	570,270	1,721,352	939,540.83	1,667,352.93	96.86	1,214.000	1,700.000	140.03	
3000374 ATENCION DEL CANCER DE PIEL NO MELANOMAS QUE INCLUYE: DIAGNOSTICO, ESTADIAJE Y TRATAMIENTO	PERSONA	1,061,789	1,109,190	386,604.16	1,095,285.03	98.75	24.00	70.00	291.67	
5003074 DIAGNOSTICO, ESTADIAJE CLINICO Y TRATAMIENTO DEL CANCER DE PIEL NO MELANOMA	PERSONA	1,061,789	1,109,190	386,604.16	1,095,285.03	98.75	1,589.000	1,072.000	67.46	
3000424 MUJERES CON CITOLOGIA ANORMAL CON COLPOSCOPIA	PERSONA	2,240,730	2,226,630	960,063.79	2,208,384.47	99.18	1.00	0.00	0.00	
5003262 EXAMEN DE COLPOSCOPIA EN MUJERES CON CITOLOGIA ANORMAL	PERSONA	2,240,730	2,226,630	960,063.79	2,208,384.47	99.18	10,346.000	7,072.000	68.35	
3000425 MUJERES CON CITOLOGIA ANORMAL CON EXAMEN DE CRIOTERAPIA O CONO LEEP	PERSONA	1,306,079	1,661,543	764,733.23	1,447,475.58	87.12	120.00	103.00	85.83	
5003263 CRIOTERAPIA O CONO LEEP EN MUJERES CON CITOLOGIA ANORMAL	PERSONA	1,306,079	1,661,543	764,733.23	1,447,475.58	87.12	2,102.000	1,421.000	67.60	
3000683 NIÑA PROTEGIDA CON VACUNA VPH	NIÑO PROTEGIDO	42,309	78,384	41,127.70	78,346.21	99.95	20.00	0.00	0.00	
5005137 PROTEGER A LA NIÑA CON	NIÑO PROTEGIDO	42,309	78,384	41,127.70	78,346.21	99.95	9,270.000	11,251.000	121.37	



AS

FORMATO 5

RESUMEN DE EJECUCION PRESUPUESTAL DE PROGRAMAS PRESUPUESTALES POR PRODUCTO DESAGREGADO POR ACTIVIDAD

SECTOR : 11 SALUD

PLIEGO : 137 INSTITUTO DE GESTION DE SERVICIOS DE SALUD

Periodo : Anual

PROGRAMA PRESUPUESTAL PRODUCTO/PROYECTO ACTIVIDAD	UNIDAD DE MEDIDA	EJECUCION FINANCIERA					EJECUCION FISICA			
		PIA (S/.)	PIM (S/.)	MONTO DEVENGADO AL I SEMESTRE (S/.)	MONTO DEVENGADO ANUAL (S/.)	AVANCE ACUMULADO (%)	CANTIDAD PROGRAMADA	CANTIDAD EJECUTADA	AVANCE DE EJECUCION (%)	
APLICACION DE VACUNA VPH										
3044194 POBLACION INFORMADA Y SENSIBILIZADA EN EL CUIDADO DE LA SALUD DEL CANCER DE CERVIX, CANCER DE MAMA, CANCER GASTRICO, CANCER DE PROSTATA Y CANCER DE PULMON	PERSONA INFORMADA	1,228,298	1,304,157	477,794.95	1,272,644.88	97.58	60,200.00	45,477.00	75.54	
5000118 INFORMACION Y SENSIBILIZACION DE LA POBLACION EN EL CUIDADO DE LA SALUD DEL CANCER DE CERVIX, MAMA, GASTRICO, PROSTATA Y DE PULMON	PERSONA INFORMADA	1,228,298	1,304,157	477,794.95	1,272,644.88	97.58	319,744.000	234,705.000	73.40	
3044195 MUJERES MAYORES DE 18 AÑOS CON CONSEJERIA EN CANCER DE CERVIX	PERSONA	3,982,246	4,912,989	2,130,563.96	4,832,579.19	98.36	21,600.00	17,704.00	81.96	
5000119 CONSEJERIA A MUJERES MAYORES DE 18 AÑOS PARA LA PREVENCION DE CANCER DE CERVIX	PERSONA	3,982,246	4,912,989	2,130,563.96	4,832,579.19	98.36	426,371.000	231,282.000	54.24	
3044197 MUJERES MAYORES DE 18 AÑOS CON CONSEJERIA EN CANCER DE MAMA	PERSONA	2,253,843	2,445,845	1,122,907.90	2,327,744.45	95.17	21,600.00	14,564.00	67.43	
5000120 CONSEJERIA EN MUJERES MAYORES DE 18 AÑOS PARA LA PREVENCION DE CANCER DE MAMA	PERSONA	2,253,843	2,445,845	1,122,907.90	2,327,744.45	95.17	314,643.000	159,695.000	50.75	
3044198 MUJERES DE 40 A 65 AÑOS CON MAMOGRAFIA BILATERAL	PERSONA	1,593,712	1,665,598	715,646.94	1,594,235.93	95.72	5.00	0.00	0.00	
5000121 MAMOGRAFIA BILATERAL EN MUJERES DE 40 A 65 AÑOS	PERSONA	1,593,712	1,665,598	715,646.94	1,594,235.93	95.72	40,093.000	43,234.000	107.83	
3044199 PERSONAS CON CONSEJERIA EN LA PREVENCION DEL CANCER GASTRICO	PERSONA	1,672,845	1,738,996	832,248.34	1,706,535.33	98.13	10,320.00	7,282.00	70.56	
5000122 CONSEJERIA PARA LA PREVENCION DEL CANCER GASTRICO	PERSONA	1,672,845	1,738,996	832,248.34	1,706,535.33	98.13	151,839.000	41,098.000	27.07	
3044200 VARONES MAYORES DE 18 AÑOS CON CONSEJERIA EN LA PREVENCION DEL CANCER DE PROSTATA	PERSONA	1,380,408	1,397,345	597,158.80	1,381,979.58	98.90	2,800.00	2,495.00	89.11	
5000123 CONSEJERIA A VARONES MAYORES DE 18 AÑOS PARA LA PREVENCION DE CANCER DE	PERSONA	1,380,408	1,397,345	597,158.80	1,381,979.58	98.90	133,919.000	23,708.000	17.70	



450

FORMATO 5

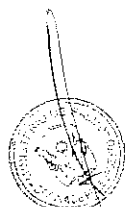
RESUMEN DE EJECUCION PRESUPUESTAL DE PROGRAMAS PRESUPUESTALES POR PRODUCTO DESAGREGADO POR ACTIVIDAD

SECTOR : 11 SALUD

PLIEGO : 137 INSTITUTO DE GESTION DE SERVICIOS DE SALUD

Periodo : Anual

PROGRAMA PRESUPUESTAL PRODUCTO/PROYECTO ACTIVIDAD	UNIDAD DE MEDIDA	EJECUCION FINANCIERA					EJECUCION FISICA			
		PIA (S/.)	PIM (S/.)	MONTO DEVENGADO AL I SEMESTRE (S/.)	MONTO DEVENGADO ANUAL (S/.)	AVANCE ACUMULADO (%)	CANTIDAD PROGRAMADA	CANTIDAD EJECUTADA	AVANCE DE EJECUCION (%)	
PROSTATA										
3044201 VARONES DE 50 A 70 AÑOS CON EXAMEN DE TACTO PROSTATICO POR VIA RECTAL	PERSONA	654,146	682,258	308,144.75	681,063.68	99.82	354.00	245.00	69.21	
5000124 EXAMEN DE TACTO PROSTATICO POR VIA RECTAL EN VARONES DE 50 A 70 AÑOS	PERSONA	654,146	682,258	308,144.75	681,063.68	99.82	7,424.000	9,228.000	124.30	
3044202 VARONES DE 50 A 70 AÑOS CON DOSAJE DE PSA	PERSONA	3,104,599	3,161,147	1,484,328.89	3,137,581.34	99.25	60.00	60.00	100.00	
5000125 DOSAJE DE PSA EN VARONES DE 50 A 70 AÑOS PARA DIAGNOSTICO DE CANCER DE PROSTATA	PERSONA	3,104,599	3,161,147	1,484,328.89	3,137,581.34	99.25	12,497.000	11,347.000	90.80	
3044203 POBLACION EN EDAD ESCOLAR CON CONSEJERIA EN PREVENCION DEL CANCER DE PULMON	PERSONA	1,879,216	1,887,902	1,258,189.11	1,854,138.87	98.21	3,040.00	2,762.00	90.86	
5000126 CONSEJERIA EN PREVENCION DEL CANCER DE PULMON EN POBLACION ESCOLAR	PERSONA	1,879,216	1,887,902	1,258,189.11	1,854,138.87	98.21	31,242.000	14,352.000	45.94	
3044204 POBLACION LABORAL CON CONSEJERIA EN PREVENCION DEL CANCER DE PULMON	PERSONA	1,210,657	1,217,390	478,543.84	1,207,043.13	99.15	10,320.00	7,464.00	72.33	
5000127 CONSEJERIA EN PREVENCION DEL CANCER DE PULMON EN POBLACION EN EDAD LABORAL	PERSONA	1,210,657	1,217,390	478,543.84	1,207,043.13	99.15	101,391.000	61,966.000	61.12	
3045112 PERSONAS DE 45 A 65 AÑOS CON ENDOSCOPIA DIGESTIVA ALTA	PERSONA	1,675,903	1,994,856	940,440.28	1,954,421.34	97.97	250.00	333.00	133.20	
5000130 ENDOSCOPIA DIGESTIVA ALTA EN PERSONAS DE 45 A 65 AÑOS	PERSONA	1,675,903	1,994,856	940,440.28	1,954,421.34	97.97	23,427.000	19,345.000	82.58	
0068 REDUCCION DE VULNERABILIDAD Y ATENCION DE EMERGENCIAS POR DESASTRES		19,024,321	18,886,613	6,207,873.52	16,685,077.23	88.34				
3000001 ACCIONES COMUNES		1,247,332	1,849,382	787,231.89	1,767,416.42	95.57	0.00	0.00	0.00	
5004279 MONITOREO,SUPERVISION Y EVALUACION DE PRODUCTOS Y ACTIVIDADES EN GESTION DE RIESGO DE DESASTRES	INFORME TECNICO	308,657	960,821	513,611.56	905,412.02	94.23	165.000	164.000	99.39	
5004280 DESARROLLO DE INSTRUMENTOS ESTRATEGICOS PARA LA GESTION	INFORME TECNICO	788,953	760,327	226,522.19	733,773.72	96.51	204.000	202.000	99.02	





**FORMATO 5**

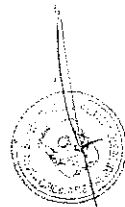
**RESUMEN DE EJECUCION PRESUPUESTAL DE PROGRAMAS PRESUPUESTALES POR PRODUCTO DESAGREGADO POR ACTIVIDAD**

SECTOR : 11 SALUD

PLIEGO : 137 INSTITUTO DE GESTION DE SERVICIOS DE SALUD

Periodo : Anual

PROGRAMA PRESUPUESTAL PRODUCTO/PROYECTO ACTIVIDAD	UNIDAD DE MEDIDA	EJECUCION FINANCIERA					EJECUCION FISICA			
		PIA (S/.)	PIM (S/.)	MONTO DEVENGADO AL I SEMESTRE (S/.)	MONTO DEVENGADO ANUAL (S/.)	AVANCE ACUMULADO (%)	CANTIDAD PROGRAMADA	CANTIDAD EJECUTADA	AVANCE DE EJECUCION (%)	
DEL RIESGO DE DESASTRES										
5005609 ASISTENCIA TECNICA Y ACOMPANAMIENTO EN GESTION DEL RIESGO DE DESASTRES	INFORME TECNICO	149,722	128,234	47,098.14	128,230.68	100.00	246.000	41.000	16.67	
3000734 CAPACIDAD INSTALADA PARA LA PREPARACION Y RESPUESTA FRENTE A EMERGENCIAS Y DESASTRES	CAPACIDAD INSTALADA	8,574,820	8,281,464	2,513,520.22	7,601,636.99	91.79	23.00	18.00	78.26	
5005560 DESARROLLO DE SIMULACROS EN GESTION REACTIVA	REPORTE	854,848	677,891	284,357.92	599,595.56	88.45	269.000	243.000	90.33	
5005561 IMPLEMENTACION DE BRIGADAS PARA LA ATENCION FRENTE A EMERGENCIAS Y DESASTRES	BRIGADA	1,490,751	1,310,848	380,539.32	1,229,579.97	93.80	112.000	95.000	84.82	
5005610 ADMINISTRACION Y ALMACENAMIENTO DE INFRAESTRUCTURA MOVIL PARA LA ASISTENCIA FRENTE A EMERGENCIAS Y DESASTRES	INFRAESTRUCTURA MOVIL	2,788,135	2,641,579	839,001.73	2,474,093.89	93.66	108.000	84.000	77.78	
5005612 DESARROLLO DE LOS CENTROS Y ESPACIOS DE MONITOREO DE EMERGENCIAS Y DESASTRES	REPORTE	3,441,086	3,651,146	1,009,621.25	3,298,367.57	90.34	365.000	309.000	84.66	
3000737 ESTUDIOS PARA LA ESTIMACION DEL RIESGO DE DESASTRES	ESTUDIO	970,289	924,506	377,836.73	876,361.02	94.79	6.00	4.00	66.67	
5005570 DESARROLLO DE ESTUDIOS DE VULNERABILIDAD Y RIESGO EN SERVICIOS PUBLICOS	DOCUMENTO TECNICO	970,289	924,506	377,836.73	876,361.02	94.79	223.000	116.000	52.02	
3000738 PERSONAS CON FORMACION Y CONOCIMIENTO EN GESTION DEL RIESGO DE DESASTRES Y ADAPTACION AL CAMBIO CLIMATICO	PERSONA	529,499	495,397	172,631.65	436,558.15	88.12	50.00	45.00	90.00	
5005580 FORMACION Y CAPACITACION EN MATERIA DE GESTION DE RIESGO DE DESASTRES Y ADAPTACION AL CAMBIO CLIMATICO	PERSONA	529,499	495,397	172,631.65	436,558.15	88.12	4,907.000	4,645.000	94.66	
3000739 POBLACION CON PRACTICAS SEGURAS PARA LA RESILIENCIA	PERSONA	167,596	162,925	61,842.81	162,586.56	99.79	70.00	40.00	57.14	
5005583 ORGANIZACION Y ENTRENAMIENTO DE COMUNIDADES EN	PERSONA	167,596	162,925	61,842.81	162,586.56	99.79	915.000	489.000	53.44	



147

**FORMATO 5**

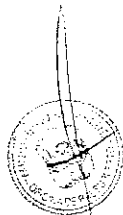
**RESUMEN DE EJECUCION PRESUPUESTAL DE PROGRAMAS PRESUPUESTALES POR PRODUCTO DESAGREGADO POR ACTIVIDAD**

SECTOR : 11 SALUD

PLIEGO : 137 INSTITUTO DE GESTION DE SERVICIOS DE SALUD

Periodo : Anual

PROGRAMA PRESUPUESTAL PRODUCTO/PROYECTO ACTIVIDAD	UNIDAD DE MEDIDA	EJECUCION FINANCIERA					EJECUCION FISICA		
		PIA (S/.)	PIM (S/.)	MONTO DEVENGADO AL I SEMESTRE (S/.)	MONTO DEVENGADO ANUAL (S/.)	AVANCE ACUMULADO (%)	CANTIDAD PROGRAMADA	CANTIDAD EJECUTADA	AVANCE DE EJECUCION (%)
HABILIDADES FRENTE AL RIESGO DE DESASTRES									
3000740 SERVICIOS PUBLICOS SEGUROS ANTE EMERGENCIAS Y DESASTRES	SERVICIO INTERVENIDO	7,534,785	7,172,939	2,294,810.22	5,840,518.09	81.42	4.00	0.00	0.00
5005584 SEGURIDAD ESTRUCTURAL DE SERVICIOS PUBLICOS	INTERVENCION	3,052,998	2,664,022	759,527.25	1,886,203.94	70.80	89.000	45.000	50.56
5005585 SEGURIDAD FISICO FUNCIONAL DE SERVICIOS PUBLICOS	INTERVENCION	4,481,787	4,508,917	1,535,282.97	3,954,314.15	87.70	124.000	89.000	71.77
0104 REDUCCION DE LA MORTALIDAD POR EMERGENCIAS Y URGENCIAS MEDICAS		137,727,323	156,162,457	74,753,827.57	152,634,385.63	97.74			
3000001 ACCIONES COMUNES		5,505,566	4,708,413	2,179,396.94	4,352,745.88	92.45	0.00	0.00	0.00
5002829 DESARROLLO DE NORMAS Y GUIAS NORMA TECNICAS EN ATENCION PRE HOSPITALARIA Y EMERGENCIAS		514,784	439,090	216,484.77	349,670.67	79.64	49.000	31.000	63.27
5005138 MONITOREO, SUPERVISION Y EVALUACION DEL PROGRAMA PRESUPUESTAL	INFORME	3,362,020	2,598,506	1,182,184.51	2,341,869.59	90.12	123.000	110.000	89.43
5005139 ASISTENCIA TECNICA Y CAPACITACION	PERSONA	1,628,762	1,670,817	780,727.66	1,661,205.62	99.42	4,721.000	2,915.000	61.75
3000283 ATENCION PREHOSPITALARIA MOVIL DE LA EMERGENCIA CON SOPORTE VITAL BASICO "SVB"	PACIENTE ATENDIDO	14,985,798	14,904,818	12,560,897.40	14,815,317.14	99.40	66.00	66.00	100.00
5002796 SERVICIO DE AMBULANCIA CON SOPORTE VITAL BASICO (SBV) PARA LA ATENCION PRE HOSPITALARIA DE LA EMERGENCIA	PACIENTE ATENDIDO	14,985,798	14,904,818	12,560,897.40	14,815,317.14	99.40	43,061.000	43,611.000	101.28
3000284 ATENCION PREHOSPITALARIA MOVIL DE LA EMERGENCIA CON SOPORTE VITAL AVANZADO "SVA"	PACIENTE ATENDIDO	10,985,048	6,777,915	1,990,545.95	6,637,801.80	97.93	38.00	38.00	100.00
5002797 SERVICIO DE AMBULANCIA CON SOPORTE VITAL AVANZADO (SVA) PARA LA ATENCION PRE HOSPITALARIA DE LA EMERGENCIA	PACIENTE ATENDIDO	10,985,048	6,777,915	1,990,545.95	6,637,801.80	97.93	2,030.000	1,924.000	94.78
3000285 TRANSPORTE ASISTIDO (NO EMERGENCIA) DE PACIENTES ESTABLES (NO CRITICOS)	PACIENTE ATENDIDO	2,633,579	3,184,471	1,370,408.46	3,073,397.73	96.51	1,350.00	1,384.00	102.52
5002798 SERVICIO DE TRASLADO DE	PACIENTE	2,633,579	3,184,471	1,370,408.46	3,073,397.73	96.51	19,889.000	26,403.000	132.75



**FORMATO 5**

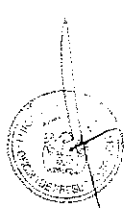
**RESUMEN DE EJECUCION PRESUPUESTAL DE PROGRAMAS PRESUPUESTALES POR PRODUCTO DESAGREGADO POR ACTIVIDAD**

SECTOR : 11 SALUD

PLIEGO : 137 INSTITUTO DE GESTION DE SERVICIOS DE SALUD

Periodo : Anual

PROGRAMA PRESUPUESTAL PRODUCTO/PROYECTO ACTIVIDAD	UNIDAD DE MEDIDA	EJECUCION FINANCIERA					EJECUCION FISICA			
		PIA (S/.)	PIM (S/.)	MONTO DEVENGADO AL I SEMESTRE (S/.)	MONTO DEVENGADO ANUAL (S/.)	AVANCE ACUMULADO (%)	CANTIDAD PROGRAMADA	CANTIDAD EJECUTADA	AVANCE DE EJECUCION (%)	
PACIENTES ESTABLES (NO EMERGENCIA)	ATENDIDO									
3000286 TRANSPORTE ASISTIDO (NO EMERGENCIA) DE PACIENTES CRITICOS	PACIENTE ATENDIDO	7,182,860	9,034,889	5,287,046.84	8,953,655.16	99.10	40.00	42.00	105.00	
5002800 SERVICIO DE TRASLADO DE PACIENTES EN SITUACION CRITICA	PACIENTE ATENDIDO	5,115,935	6,977,020	3,758,818.06	6,896,752.86	98.85	6,987.000	10,428.000	149.25	
5005141 SERVICIO DE TRASLADO DE PACIENTES EN SITUACION CRITICA INESTABLE	PACIENTE ATENDIDO	2,066,925	2,057,869	1,528,228.78	2,056,902.30	99.95	1,011.000	937.000	92.68	
3000289 ATENCION AMBULATORIA DE URGENCIAS (PRIORIDAD III O IV) EN MODULOS HOSPITALARIOS DIFERENCIADOS AUTORIZADOS	PACIENTE ATENDIDO	23,281,750	23,639,185	10,215,720.25	23,253,854.91	98.37	1.00	0.00	0.00	
5002824 ATENCION AMBULATORIA DE URGENCIAS (PRIORIDAD III O IV) EN MODULOS HOSPITALARIOS DIFERENCIADOS AUTORIZADOS	PACIENTE ATENDIDO	23,281,750	23,639,185	10,215,720.25	23,253,854.91	98.37	447,803.000	459,744.000	102.67	
3000290 ATENCION DE URGENCIAS (PRIORIDAD III O IV) EN MODULOS DE ATENCION AMBULATORIA	PACIENTE ATENDIDO	10,250,586	10,998,662	4,027,818.59	10,540,644.42	95.84	10,000.00	10,519.00	105.19	
5002825 ATENCION DE URGENCIAS (PRIORIDAD III O IV) EN MODULOS DE ATENCION AMBULATORIA	PACIENTE ATENDIDO	10,250,586	10,998,662	4,027,818.59	10,540,644.42	95.84	156,957.000	93,568.000	59.61	
3000684 ATENCION MEDICA TELEFONICA DE LA EMERGENCIA Y URGENCIA EN CENTRO REGULADOR	ATENCION	5,197,502	6,634,238	854,277.81	6,468,144.83	97.50	6.00	0.00	0.00	
5002792 SERVICIO DE ATENCION DE LLAMADAS DE EMERGENCIAS MEDICAS "106"	ATENCION	1,535,311	2,253,267	427,874.59	2,165,731.64	96.12	997,354.000	843,536.000	84.58	
5002793 ATENCION MEDICA TELEFONICA DE LA EMERGENCIA	ATENCION	3,662,191	4,380,971	426,403.22	4,302,413.19	98.21	113,403.000	107,512.000	94.81	
3000685 DESPACHO DE LA UNIDAD MOVIL Y COORDINACION DE LA REFERENCIA	ATENCION	5,246,344	4,753,739	1,567,640.16	4,737,911.92	99.67	2.00	0.00	0.00	
5002794 DESPACHO DE LA UNIDAD MOVIL SAMU	ATENCION	1,476,748	842,769	387,620.22	836,632.70	99.27	45,002.000	46,965.000	104.36	
5005140 COORDINACION Y SEGUIMIENTO DE LA REFERENCIA	ATENCION	3,769,596	3,910,970	1,180,019.94	3,901,279.22	99.75	100,566.000	110,957.000	110.33	



446

FORMATO 5

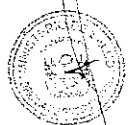
RESUMEN DE EJECUCION PRESUPUESTAL DE PROGRAMAS PRESUPUESTALES POR PRODUCTO DESAGREGADO POR ACTIVIDAD

SECTOR : 11 SALUD

PLIEGO : 137 INSTITUTO DE GESTION DE SERVICIOS DE SALUD

Periodo : Anual

PROGRAMA PRESUPUESTAL PRODUCTO/PROYECTO ACTIVIDAD	UNIDAD DE MEDIDA	EJECUCION FINANCIERA					EJECUCION FISICA		
		PIA (S/.)	PIM (S/.)	MONTO DEVENGADO AL I SEMESTRE (S/.)	MONTO DEVENGADO ANUAL (S/.)	AVANCE ACUMULADO (%)	CANTIDAD PROGRAMADA	CANTIDAD EJECUTADA	AVANCE DE EJECUCION (%)
3000686 ATENCION DE LA EMERGENCIA O URGENCIA EN ESTABLECIMIENTO DE SALUD	ATENCION	52,448,290	71,526,127	34,700,075.17	69,800,911.84	97.59	400.00	266.00	66.50
5005142 ATENCION DE LA EMERGENCIA O URGENCIA CON PRIORIDAD I EN ESTABLECIMIENTOS DE SALUD	ATENCION	22,492,963	29,154,965	14,873,879.56	28,590,213.72	98.06	74,281.000	79,192.000	106.61
5005143 ATENCION DE LA EMERGENCIA O URGENCIA CON PRIORIDAD II EN ESTABLECIMIENTOS DE SALUD	ATENCION	29,955,327	42,371,162	19,826,195.61	41,210,698.12	97.26	433,712.000	466,349.000	107.53
0129 PREVENCIÓN Y MANEJO DE CONDICIONES SECUNDARIAS DE SALUD EN PERSONAS CON DISCAPACIDAD		28,957,695	34,172,071	15,971,229.84	33,807,127.41	98.93			
3000001 ACCIONES COMUNES		192,297	187,706	71,700.98	183,824.69	97.93	0.00	0.00	0.00
5005144 DESARROLLO DE NORMAS Y GUÍAS NORMA TECNICAS EN DISCAPACIDAD		42,288	49,909	11,338.95	49,905.54	99.99	12.000	10.000	83.33
5005145 MONITOREO, SUPERVISION, EVALUACION Y CONTROL DEL PROGRAMA PRESUPUESTAL	INFORME	150,009	137,797	60,362.03	133,919.15	97.19	95.000	64.000	67.37
3000687 PERSONAS CON DISCAPACIDAD RECIBEN SERVICIOS DE PROMOCION DE LA SALUD	PERSONA CON DISCAPACIDAD	949,153	537,546	379,451.20	529,306.20	98.47	502.00	499.00	99.40
5005146 CAPACITACION EN ACTIVIDADES DE PROMOCION DE LA SALUD ORIENTADAS A LAS PERSONAS CON DISCAPACIDAD	PERSONA CAPACITADA	713,276	278,795	232,879.37	272,232.50	97.65	1,902.000	712.000	37.43
5005147 CAPACITACION A ESTABLECIMIENTOS DE SALUD PARA LA PROMOCION DE LA SALUD DE LAS PERSONAS CON DISCAPACIDAD	ESTABLECIMIENTO DE SALUD	148,312	171,520	81,705.96	169,842.83	99.02	720.000	558.000	77.50
5005149 CAPACITACION A LAS INSTITUCIONES EDUCATIVAS PARA LA PROMOCION DE LA SALUD DE LAS PERSONAS CON DISCAPACIDAD	INSTITUCION EDUCATIVA	87,565	87,231	64,865.87	87,230.87	100.00	223.000	40.000	17.94
3000688 PERSONAS CON DISCAPACIDAD RECIBEN ATENCION EN REHABILITACION BASADA EN ESTABLECIMIENTOS DE SALUD	PERSONA CON DISCAPACIDAD	25,288,272	31,089,480	14,671,631.32	30,767,889.55	98.97	1.00	0.00	0.00



445

FORMATO 5

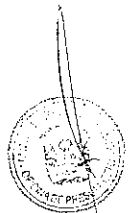
RESUMEN DE EJECUCION PRESUPUESTAL DE PROGRAMAS PRESUPUESTALES POR PRODUCTO DESAGREGADO POR ACTIVIDAD

SECTOR :11 SALUD

PLIEGO :137 INSTITUTO DE GESTION DE SERVICIOS DE SALUD

Periodo :Anual

PROGRAMA PRESUPUESTAL PRODUCTO/PROYECTO ACTIVIDAD	UNIDAD DE MEDIDA	EJECUCION FINANCIERA					EJECUCION FISICA		
		PIA (S/.)	PIM (S/.)	MONTO DEVENGADO AL 1 SEMESTRE (S/.)	MONTO DEVENGADO ANUAL (S/.)	AVANCE ACUMULADO (%)	CANTIDAD PROGRAMADA	CANTIDAD EJECUTADA	AVANCE DE EJECUCION (%)
5004449 CAPACITACION EN MEDICINA DE REHABILITACION	PERSONA CAPACITADA	415,353	701,090	260,549.06	697,455.49	99.48	1,787.000	1,174.000	65.70
5005150 ATENCION DE REHABILITACION PARA PERSONAS CON DISCAPACIDAD FISICA	ATENCION	15,589,467	20,384,246	9,710,947.15	20,109,182.06	98.65	538,945.000	580,316.000	107.68
5005151 ATENCION DE REHABILITACION PARA PERSONAS CON DISCAPACIDAD SENSORIAL	ATENCION	3,162,154	3,759,511	1,776,352.18	3,720,142.65	98.95	107,890.000	102,023.000	94.56
5005152 ATENCION DE REHABILITACION PARA PERSONAS CON DISCAPACIDAD MENTAL	ATENCION	6,121,298	6,244,633	2,923,782.93	6,241,109.35	99.94	141,996.000	122,951.000	86.59
3000689 PERSONA CON DISCAPACIDAD CERTIFICADA EN ESTABLECIMIENTOS DE SALUD	PERSONA CON DISCAPACIDAD	2,157,971	2,078,219	717,266.00	2,059,296.16	99.09	1.00	1.00	100.00
5005153 CERTIFICACION DE DISCAPACIDAD	CERTIFICADO	1,237,139	1,154,479	342,948.20	1,151,594.31	99.75	4,609.000	4,356.000	94.51
5005154 CERTIFICACION DE INCAPACIDAD PARA EL TRABAJO	CERTIFICADO	920,832	923,740	374,317.80	907,701.85	98.26	837.000	875.000	104.54
3000690 PERSONAS CON DISCAPACIDAD RECIBEN SERVICIOS DE REHABILITACION BASADA EN LA COMUNIDAD	PERSONA CON DISCAPACIDAD	370,002	279,120	131,180.34	266,810.81	95.59	108.00	68.00	62.96
5005155 CAPACITACION A AGENTES COMUNITARIOS EN REHABILITACION BASADA EN LA COMUNIDAD	PERSONA CAPACITADA	245,291	154,409	68,689.20	142,100.14	92.03	1,135.000	283.000	24.93
5005156 VISITAS A FAMILIAS PARA REHABILITACION BASADA EN LA COMUNIDAD MEDIANTE AGENTES COMUNITARIOS	FAMILIA	124,711	124,711	62,491.14	124,710.67	100.00	824.000	53.000	6.43
0131 CONTROL Y PREVENCION EN SALUD MENTAL		23,029,203	33,901,899	13,671,510.56	32,996,528.65	97.33			
3000001 ACCIONES COMUNES		637,658	4,125,779	541,464.26	4,085,704.04	99.03	0.00	0.00	0.00
5005183 MONITOREO, SUPERVISION, EVALUACION Y CONTROL DEL PROGRAMA EN SALUD MENTAL	INFORME	580,463	3,005,601	389,596.15	2,977,099.27	99.05	136.000	132.000	97.06
5005184 DESARROLLO DE NORMAS Y GUIAS NORMA TECNICAS PARA EL ABORDAJE DE TRASTORNOS MENTALES Y		16,353	33,023	6,353.00	33,022.18	100.00	10.000	5.000	50.00



h-p-7

FORMATO 5

RESUMEN DE EJECUCION PRESUPUESTAL DE PROGRAMAS PRESUPUESTALES POR PRODUCTO DESAGREGADO POR ACTIVIDAD

SECTOR : 11 SALUD

PLIEGO : 137 INSTITUTO DE GESTION DE SERVICIOS DE SALUD

Periodo : Anual

PROGRAMA PRESUPUESTAL PRODUCTO/PROYECTO ACTIVIDAD	UNIDAD DE MEDIDA	EJECUCION FINANCIERA					EJECUCION FISICA			
		PIA (S/.)	PIM (S/.)	MONTO DEVENGADO AL I SEMESTRE (S/.)	MONTO DEVENGADO ANUAL (S/.)	AVANCE ACUMULADO (%)	CANTIDAD PROGRAMADA	CANTIDAD EJECUTADA	AVANCE DE EJECUCION (%)	
PROBLEMAS DE PSICOSOCIALES										
5005185 ACOMPAÑAMIENTO CLINICO PSICOSOCIAL	ESTABLECIMIENTO DE SALUD	40,842	1,087,155	145,515.11	1,075,582.59	98.94	135.000	116.000	85.93	
3000698 PERSONAS CON TRASTORNOS MENTALES Y PROBLEMAS PSICOSOCIALES DETECTADAS	PERSONA TAMIZADA	4,422,969	5,968,743	2,620,903.55	5,833,590.17	97.74	39,940.00	32,912.00	82.40	
5005186 ADOLESCENTE DE 12 A 17 AÑOS IDENTIFICADO CON DEFICIT EN SUSTAMIZADA HABILIDADES SOCIALES	PERSONA	216,483	355,234	131,446.55	349,355.24	98.35	59,008.000	24,488.000	41.50	
5005187 NIÑA Y/O NIÑO DE 8 A 11 AÑOS IDENTIFICADO CON DEFICIT EN SUSTAMIZADA HABILIDADES SOCIALES	PERSONA	209,327	288,573	131,743.95	288,493.35	99.97	57,727.000	16,754.000	29.02	
5005188 TAMIZAJE DE PERSONAS CON TRASTORNOS MENTALES Y PROBLEMAS PSICOSOCIALES	PERSONA TAMIZADA	3,997,159	5,324,936	2,357,713.05	5,195,741.58	97.57	442,055.000	369,661.000	83.62	
3000699 POBLACION CON PROBLEMAS PSICOSOCIALES QUE RECIBEN ATENCION OPORTUNA Y DE CALIDAD	PERSONA TRATADA	1,358,265	1,573,419	810,660.95	1,565,328.92	99.49	11,000.00	6,327.00	57.52	
5005189 TRATAMIENTO DE PERSONAS CON PROBLEMAS PSICOSOCIALES	PERSONA TRATADA	1,358,265	1,573,419	810,660.95	1,565,328.92	99.49	60,312.000	61,502.000	101.97	
3000700 PERSONAS CON TRASTORNOS AFECTIVOS Y DE ANSIEDAD TRATADAS OPORTUNAMENTE	PERSONA TRATADA	4,828,239	7,204,484	3,108,881.52	6,923,500.32	96.10	7,000.00	6,555.00	93.64	
5005190 TRATAMIENTO AMBULATORIO DE PERSONAS CON TRASTORNOS AFECTIVOS (DEPRESION Y CONDUCTA SUICIDA) Y DE ANSIEDAD	PERSONA TRATADA	4,498,707	6,195,236	2,777,429.30	5,933,042.63	95.77	85,728.000	78,356.000	91.40	
5005191 TRATAMIENTO CON INTERNAMIENTO DE PERSONAS CON TRASTORNOS AFECTIVOS Y DE ANSIEDAD	PERSONA TRATADA	329,532	1,009,248	331,452.22	990,457.69	98.14	638.000	520.000	81.50	
3000701 PERSONAS CON TRASTORNOS MENTALES Y DEL COMPORTAMIENTO DEBIDO AL CONSUMO DEL ALCOHOL TRATADAS OPORTUNAMENTE	PERSONA TRATADA	2,581,037	3,892,522	1,729,222.48	3,838,554.13	98.61	220.00	218.00	99.09	
5005192 TRATAMIENTO AMBULATORIO DE	PERSONA TRATADA	1,330,092	2,281,862	985,736.50	2,241,707.54	98.24	7,598.000	3,749.000	49.34	



413

FORMATO 5

RESUMEN DE EJECUCION PRESUPUESTAL DE PROGRAMAS PRESUPUESTALES POR PRODUCTO DESAGREGADO POR ACTIVIDAD

SECTOR :11 SALUD

PLIEGO :137 INSTITUTO DE GESTION DE SERVICIOS DE SALUD

Periodo :Anual

PROGRAMA PRESUPUESTAL PRODUCTO/PROYECTO ACTIVIDAD	UNIDAD DE MEDIDA	EJECUCION FINANCIERA					EJECUCION FISICA			
		PIA (S/.)	PIM (S/.)	MONTO DEVENGADO AL 1 SEMESTRE (S/.)	MONTO DEVENGADO ANUAL (S/.)	AVANCE ACUMULADO (%)	CANTIDAD PROGRAMADA	CANTIDAD EJECUTADA	AVANCE DE EJECUCION (%)	
PERSONAS CON TRASTORNO DEL COMPORTAMIENTO DEBIDO AL CONSUMO DE ALCOHOL										
5005193 TRATAMIENTO CON INTERNAMIENTO DE PACIENTES CON TRASTORNO DEL COMPORTAMIENTO DEBIDO AL CONSUMO DE ALCOHOL	PERSONA TRATADA	932,168	1,301,938	616,980.79	1,293,829.73	99.38	235.000	227.000	96.60	
5005194 REHABILITACION PSICOSOCIAL DE PERSONAS CON TRASTORNOS DELA TENDIDA COMPORTAMIENTO DEBIDO AL CONSUMO DE ALCOHOL	PERSONA TRATADA	318,777	308,722	126,505.19	303,016.86	98.15	1,704.000	1,741.000	102.17	
3000702 PERSONAS CON TRASTORNOS Y SINDROMES PSICOTICOS TRATADAS OPORTUNAMENTE	PERSONA TRATADA	8,072,649	9,937,363	4,457,075.93	9,647,655.50	97.08	70.00	50.00	71.43	
5005195 TRATAMIENTO AMBULATORIO DE PERSONAS CON SINDROME O TRASTORNO PSICOTICO	PERSONA TRATADA	3,101,414	4,625,421	2,130,358.92	4,592,905.73	99.30	19,221.000	19,201.000	99.90	
5005196 TRATAMIENTO CON INTERNAMIENTO DE PERSONAS CON SINDROME O TRASTORNO PSICOTICO	PERSONA TRATADA	4,696,851	4,952,831	2,183,773.37	4,697,708.27	94.85	1,044.000	1,047.000	100.29	
5005197 REHABILITACION PSICOSOCIAL DE PERSONAS CON SINDROME O TRASTORNO ESQUIZOFRENICO	PERSONA ATENDIDA	274,384	359,111	142,943.64	357,041.50	99.42	867.000	806.000	92.96	
3000703 PERSONAS CON TRASTORNOS MENTALES JUDICIALIZADAS TRATADAS	PERSONA TRATADA	552,122	497,123	152,573.37	482,909.62	97.14	20.00	36.00	180.00	
5005198 TRATAMIENTO DE PERSONAS CON TRASTORNOS MENTALES JUDICIALIZADAS	PERSONA TRATADA	552,122	497,123	152,573.37	482,909.62	97.14	90.000	98.000	108.89	
3000704 COMUNIDADES CON POBLACIONES VICTIMAS DE VIOLENCIA POLITICA ATENDIDAS	COMUNIDAD	71,802	90,904	42,701.13	90,894.46	99.99	2.00	0.00	0.00	
5005199 INTERVENCIONES COMUNITARIAS PARA LA RECUPERACION EMOCIONAL DE POBLACIONES VICTIMAS DE VIOLENCIA POLITICA	COMUNIDAD	71,802	90,904	42,701.13	90,894.46	99.99	38.000	13.000	34.21	
3000705 POBLACION EN RIESGO QUE	PERSONA	398,780	496,192	170,785.71	415,996.36	83.84	1,176.00	1,165.00	99.06	



2177

**FORMATO 5**


**RESUMEN DE EJECUCION PRESUPUESTAL DE PROGRAMAS PRESUPUESTALES POR PRODUCTO DESAGREGADO POR ACTIVIDAD**

SECTOR : 11 SALUD

PLIEGO : 137 INSTITUTO DE GESTION DE SERVICIOS DE SALUD

Periodo : Anual

PROGRAMA PRESUPUESTAL PRODUCTO/PROYECTO ACTIVIDAD	UNIDAD DE MEDIDA	EJECUCION FINANCIERA					EJECUCION FISICA			
		PIA (S/.)	PIM (S/.)	MONTO DEVENGADO AL I SEMESTRE (S/.)	MONTO DEVENGADO ANUAL (S/.)	AVANCE ACUMULADO (%)	CANTIDAD PROGRAMADA	CANTIDAD EJECUTADA	AVANCE DE EJECUCION (%)	
<b>ACCEDEN A PROGRAMAS DE PREVENCIÓN EN SALUD MENTAL</b>	<b>ATENDIDA</b>									
5005200 PREVENCIÓN FAMILIAR DE CONDUCTAS DE RIESGO EN ADOLESCENTES FAMILIAS FUERTES: AMOR Y LIMITES	PERSONA ATENDIDA	71,731	95,801	26,327.75	95,686.68	99.89	2,181.000	1,119.000	51.31	
5005201 SESIONES DE ENTRENAMIENTO EN HABILIDADES SOCIALES PARA ADOLESCENTES, JOVENES Y ADULTOS	PERSONA ATENDIDA	251,578	287,045	107,594.86	211,058.33	73.53	7,451.000	2,686.000	36.05	
5005202 SESIONES DE ENTRENAMIENTO EN HABILIDADES SOCIALES PARA NIÑAS, NIÑOS	PERSONA ATENDIDA	75,471	113,346	36,863.10	109,241.35	96.38	12,005.000	2,103.000	17.52	
<b>3000706 FAMILIAS CON CONOCIMIENTOS DE PRACTICAS SALUDABLES PARA PREVENIR LOS TRANSTORNOS MENTALES Y PROBLEMAS PSICOSOCIALES</b>	<b>FAMILIA</b>	<b>76,132</b>	<b>88,530</b>	<b>22,079.00</b>	<b>86,944.12</b>	<b>98.21</b>	<b>850.00</b>	<b>657.00</b>	<b>77.29</b>	
5005203 SESIONES EDUCATIVAS PARA PROMOVER PRACTICAS Y GENERAR ENTORNOS SALUDABLES PARA CONTRIBUIR A LA MEJORA DE LA SALUD MENTAL	FAMILIA	76,132	88,530	22,079.00	86,944.12	98.21	3,961.000	1,957.000	49.41	
<b>3000707 COMUNIDADES QUE PROMUEVEN PRACTICAS Y ENTORNOS SALUDABLES PARA CONTRIBUIR EN LA DISMINUCION DE LOS TRANSTORNOS MENTALES Y PROBLEMAS PSICOSOCIALES</b>	<b>COMUNIDAD</b>	<b>29,550</b>	<b>26,840</b>	<b>15,162.66</b>	<b>25,451.01</b>	<b>94.82</b>	<b>150.00</b>	<b>133.00</b>	<b>88.67</b>	
5005204 AGENTES COMUNITARIOS DE SALUD CAPACITADOS PROMUEVEN ACCIONES DE PROMOCION DE LA SALUD MENTAL	PERSONA CAPACITADA	29,550	26,840	15,162.66	25,451.01	94.82	916.000	799.000	87.23	



441



FORMATO 5


RESUMEN DE EJECUCION PRESUPUESTAL DE PROGRAMAS PRESUPUESTALES POR PRODUCTO DESAGREGADO POR ACTIVIDAD


SECTOR : 11 SALUD

PLIEGO : 137 INSTITUTO DE GESTION DE SERVICIOS DE SALUD

Periodo : Anual

PROGRAMA PRESUPUESTAL PRODUCTO/PROYECTO ACTIVIDAD	UNIDAD DE MEDIDA	EJECUCION FINANCIERA					EJECUCION FISICA		
		PIA (S/.)	PIM (S/.)	MONTO DEVENGADO AL I SEMESTRE (S/.)	MONTO DEVENGADO ANUAL (S/.)	AVANCE ACUMULADO (%)	CANTIDAD PROGRAMADA	CANTIDAD EJECUTADA	AVANCE DE EJECUCION (%)
<b>TOTAL</b>		891,155,753	1,222,903,926	582,622,890.42	1,178,814,347.95	96.39			

  
 \_\_\_\_\_  
**WILFREDO BASABE ARANA**  
 (Nombre y Firma)  
 Oficina General de Planeamiento, Presupuesto y Modernización  
**MINISTERIO DE SALUD**

  
 \_\_\_\_\_  
**TITULAR DEL PLIEGO**  
 (Nombre y Firma)  
 .....  
 Dra. PATRICIA J. GARCÍA FUNEGRA  
 Ministra de Salud



44

**RESUMEN DE EJECUCIÓN  
PRESUPUESTAL DE PROGRAMAS  
PRESUPUESTALES POR  
EJECUTORA SEGÚN PRODUCTO  
DESAGREGADO POR  
ACTIVIDAD**

**AÑO 2016**

FORMATO 6

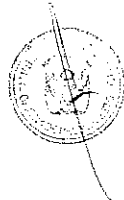
RESUMEN DE EJECUCIÓN PRESUPUESTAL DE PROGRAMAS PRESUPUESTALES POR EJECUTORA SEGUN PRODUCTO DESAGREGADO POR ACTIVIDAD

SECTOR : 11 SALUD

PLIEGO : 137 INSTITUTO DE GESTION DE SERVICIOS DE SALUD

Periodo : Anual

PROGRAMA PRESUPUESTAL UNIDAD EJECUTORA PRODUCTO/PROYECTO ACTIVIDAD	UNIDAD DE MEDIDA	EJECUCION FINANCIERA					EJECUCION FISICA		
		PIA (S/.)	PIM (S/.)	MONTO DEVENGADO AL I SEMESTRE (S/.)	MONTO DEVENGADO ANUAL (S/.)	AVANCE ACUMULADO (%)	CANTIDAD PROGRAMADA	CANTIDAD EJECUTADA	AVANCE DE EJECUCION (%)
0001 PROGRAMA ARTICULADO NUTRICIONAL		165,228,919	212,520,741	109,607,580.40	207,871,665.08	97.81			
001 ADMINISTRACION IGSS ( INSTITUTO DE GESTION DE SERVICIOS DE SALUD) (001548)		8,922,660	6,543,661	1,242,069.48	5,286,102.16	80.78			
3000001 ACCIONES COMUNES			1,344,842	444,601.21	926,956.81	68.93	0.00	0.00	0.00
5004426 MONITOREO, SUPERVISION, EVALUACION Y CONTROL DEL PROGRAMA ARTICULADO NUTRICIONAL	INFORME		1,344,842	444,601.21	926,956.81	68.93	14.000	13.000	92.86
3000609 COMUNIDAD ACCEDE A AGUA PARA EL CONSUMO HUMANO		76,148	1				0.00	0.00	0.00
5004428 VIGILANCIA DE LA CALIDAD DEL AGUA PARA EL CONSUMO HUMANO	CENTRO POBLADO	66,148	1				238.000	0.000	0.00
5004429 DESINFECCION Y/O TRATAMIENTO DEL AGUA PARA EL CONSUMO HUMANO	CENTRO POBLADO	10,000					40.000	0.000	0.00
3033248 MUNICIPIOS SALUDABLES PROMUEVEN EL CUIDADO INFANTIL Y LA ADECUADA ALIMENTACION		104,074	1				0.00	0.00	0.00
5000011 MUNICIPIOS SALUDABLES PROMUEVEN ACCIONES DE CUIDADO INFANTIL Y LA ADECUADA ALIMENTACION	MUNICIPIO	104,074	1				5.000	0.000	0.00
3033249 COMUNIDADES SALUDABLES PROMUEVEN EL CUIDADO INFANTIL Y LA ADECUADA ALIMENTACION		234,852	8,848		8,848.00	100.00	0.00	0.00	0.00
5000012 COMUNIDADES SALUDABLES PROMUEVEN ACCIONES PARA EL CUIDADO INFANTIL Y LA ADECUADA ALIMENTACION	COMUNIDAD	234,852	8,848		8,848.00	100.00	43.000	0.000	0.00
3033250 INSTITUCIONES EDUCATIVAS SALUDABLES PROMUEVEN EL CUIDADO INFANTIL Y LA ADECUADA ALIMENTACION	INSTITUCION EDUCATIVA	107,837	892,083	9,484.97	584,263.24	65.49	36.00	36.00	100.00
5000013 INSTITUCIONES EDUCATIVAS SALUDABLES PROMUEVEN ACCIONES PARA EL CUIDADO INFANTIL Y LA ADECUADA ALIMENTACION	INSTITUCION EDUCATIVA	107,837	892,083	9,484.97	584,263.24	65.49	36.000	30.000	83.33
3033251 FAMILIAS SALUDABLES CON CONOCIMIENTOS PARA EL CUIDADO		118,642					0.00	0.00	0.00



438

FORMATO 6

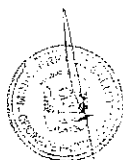
RESUMEN DE EJECUCIÓN PRESUPUESTAL DE PROGRAMAS PRESUPUESTALES POR EJECUTORA SEGUN PRODUCTO DESAGREGADO POR ACTIVIDAD

SECTOR : 11 SALUD

PLIEGO : 137 INSTITUTO DE GESTION DE SERVICIOS DE SALUD

Periodo : Anual

PROGRAMA PRESUPUESTAL UNIDAD EJECUTORA PRODUCTO/PROYECTO ACTIVIDAD	UNIDAD DE MEDIDA	EJECUCION FINANCIERA					EJECUCION FISICA		
		PIA (S/.)	PIM (S/.)	MONTO DEVENGADO AL 1 SEMESTRE (S/.)	MONTO DEVENGADO ANUAL (S/.)	AVANCE ACUMULADO (%)	CANTIDAD PROGRAMADA	CANTIDAD EJECUTADA	AVANCE DE EJECUCION (%)
INFANTIL, LACTANCIA MATERNA EXCLUSIVA Y LA ADECUADA ALIMENTACION Y PROTECCION DEL MENOR DE 36 MESES									
5000014 FAMILIAS CON NIÑO/AS MENORES DE 36 MESES DESARROLLAN PRACTICAS SALUDABLES	FAMILIA	118,642					1,115.000	0.000	0.00
3033254 NIÑOS CON VACUNA COMPLETA	NIÑO PROTEGIDO	1,814,717	672,063	271,739.95	643,917.53	95.81	29,886.00	26,042.00	87.14
5000017 APLICACION DE VACUNAS COMPLETAS	NIÑO PROTEGIDO	1,814,717	672,063	271,739.95	643,917.53	95.81	29,886.000	26,042.000	87.14
3033255 NIÑOS CON CRED COMPLETO SEGUN EDAD	NIÑO CONTROLADO	537,532	657,059	482,853.95	657,028.18	100.00	7,580.00	7,580.00	100.00
5000018 ATENCION A NIÑOS CON CRECIMIENTO Y DESARROLLO - CRED COMPLETO PARA SU EDAD	NIÑO CONTROLADO	537,532	657,059	482,853.95	657,028.18	100.00	7,580.000	7,580.000	100.00
3033256 NIÑOS CON SUPLEMENTO DE HIERRO Y VITAMINA A	NIÑO SUPLEMENTADO	1,636,748	354,184	8,474.40	354,183.38	100.00	234.00	234.00	100.00
5000019 ADMINISTRAR SUPLEMENTO DE HIERRO Y VITAMINA A	NIÑO SUPLEMENTADO	1,636,748	354,184	8,474.40	354,183.38	100.00	234.000	234.000	100.00
3033311 ATENCION DE INFECCIONES RESPIRATORIAS AGUDAS		283,483	1,080,901		1,080,894.00	100.00	0.00	0.00	0.00
5000027 ATENDER A NIÑOS CON INFECCIONES RESPIRATORIAS AGUDAS	CASO TRATADO	283,483	1,080,901		1,080,894.00	100.00	77,040.000	0.000	0.00
3033312 ATENCION DE ENFERMEDADES DIARREICAS AGUDAS	CASO TRATADO	1,040,141	412,562	24,915.00	412,518.25	99.99	356.00	356.00	100.00
5000028 ATENDER A NIÑOS CON ENFERMEDADES DIARREICAS AGUDAS	CASO TRATADO	1,040,141	412,562	24,915.00	412,518.25	99.99	356.000	356.000	100.00
3033313 ATENCION DE INFECCIONES RESPIRATORIAS AGUDAS CON COMPLICACIONES		452,546	52,145		36,145.00	69.32	0.00	0.00	0.00
5000029 ATENDER A NIÑOS CON DIAGNOSTICO DE INFECCIONES RESPIRATORIAS AGUDAS CON COMPLICACIONES	CASO TRATADO	452,546	52,145		36,145.00	69.32	10,058.000	0.000	0.00
3033314 ATENCION DE ENFERMEDADES DIARREICAS AGUDAS CON COMPLICACIONES		434,475	45,695		44,513.85	97.42	0.00	0.00	0.00
5000030 ATENDER A NIÑOS CON	CASO TRATADO	434,475	45,695		44,513.85	97.42	4.000	0.000	0.00



15/

FORMATO 6

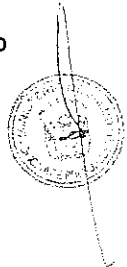
RESUMEN DE EJECUCIÓN PRESUPUESTAL DE PROGRAMAS PRESUPUESTALES POR EJECUTORA SEGUN PRODUCTO DESAGREGADO POR ACTIVIDAD

SECTOR : 11 SALUD

PLIEGO : 137 INSTITUTO DE GESTION DE SERVICIOS DE SALUD

Periodo : Anual

PROGRAMA PRESUPUESTAL UNIDAD EJECUTORA PRODUCTO/PROYECTO ACTIVIDAD	UNIDAD DE MEDIDA	EJECUCION FINANCIERA					EJECUCION FISICA		
		PIA (S/.)	PIM (S/.)	MONTO DEVENGADO AL I SEMESTRE (S/.)	MONTO DEVENGADO ANUAL (S/.)	AVANCE ACUMULADO (%)	CANTIDAD PROGRAMADA	CANTIDAD EJECUTADA	AVANCE DE EJECUCION (%)
DIAGNOSTICO DE ENFERMEDAD DIARREICA AGUDA COMPLICADA									
3033315 ATENCION DE OTRAS ENFERMEDADES PREVALENTES		601,017					0.00	0.00	0.00
5000031 BRINDAR ATENCION A OTRAS ENFERMEDADES PREVALENTES	CASO TRATADO	601,017					1,812.000	0.000	0.00
3033317 GESTANTE CON SUPLEMENTO DE HIERRO Y ACIDO FOLICO		1,143,014	742,687		256,243.98	34.50	0.00	0.00	0.00
5000032 ADMINISTRAR SUPLEMENTO DE HIERRO Y ACIDO FOLICO A GESTANTES	GESTANTE SUPLEMENTADA	1,143,014	742,687		256,243.98	34.50	8,481.000	0.000	0.00
3033414 ATENCION DE NIÑOS Y NIÑAS CON PARASITOSIS INTESTINAL		337,434	280,590		280,589.94	100.00	0.00	0.00	0.00
5000035 ATENDER A NIÑOS Y NIÑAS CON DIAGNOSTICO DE PARASITOSIS INTESTINAL	CASO TRATADO	337,434	280,590		280,589.94	100.00	3,384.000	0.000	0.00
002 HOSPITAL NACIONAL ARZOBISPO LOAYZA (001551)		2,667,810	5,293,131	2,951,862.51	5,263,028.53	99.43			
3000001 ACCIONES COMUNES		22,000	22,000	9,200.00	22,000.00	100.00	0.00	0.00	0.00
5004426 MONITOREO, SUPERVISION, EVALUACION Y CONTROL DEL PROGRAMA ARTICULADO NUTRICIONAL	INFORME	22,000	22,000	9,200.00	22,000.00	100.00	12.000	12.000	100.00
3033254 NIÑOS CON VACUNA COMPLETA	NIÑO PROTEGIDO	277,421	465,047	292,941.92	464,345.50	99.85	4,120.00	3,853.00	93.52
5000017 APLICACION DE VACUNAS COMPLETAS	NIÑO PROTEGIDO	277,421	465,047	292,941.92	464,345.50	99.85	3,339.000	3,853.000	115.99
3033255 NIÑOS CON CRED COMPLETO SEGUN EDAD	NIÑO CONTROLADO	177,304	427,129	256,251.50	426,872.93	99.94	136.00	192.00	141.18
5000018 ATENCION A NIÑOS CON CRECIMIENTO Y DESARROLLO - CRED COMPLETO PARA SU EDAD	NIÑO CONTROLADO	177,304	427,129	256,251.50	426,872.93	99.94	180.000	192.000	106.67
3033311 ATENCION DE INFECCIONES RESPIRATORIAS AGUDAS	CASO TRATADO	733,784	1,231,348	611,614.34	1,222,633.97	99.29	3,278.00	3,244.00	98.96
5000027 ATENDER A NIÑOS CON INFECCIONES RESPIRATORIAS AGUDAS	CASO TRATADO	733,784	1,231,348	611,614.34	1,222,633.97	99.29	1,679.000	3,244.000	193.21
3033312 ATENCION DE ENFERMEDADES DIARREICAS AGUDAS	CASO TRATADO	494,290	1,173,321	505,318.99	1,154,993.80	98.44	544.00	59.00	10.85
5000028 ATENDER A NIÑOS CON	CASO TRATADO	494,290	1,173,321	505,318.99	1,154,993.80	98.44	72.000	59.000	81.94



987

FORMATO 6

RESUMEN DE EJECUCIÓN PRESUPUESTAL DE PROGRAMAS PRESUPUESTALES POR EJECUTORA SEGUN PRODUCTO DESAGREGADO POR ACTIVIDAD

SECTOR : 11 SALUD

PLIEGO : 137 INSTITUTO DE GESTION DE SERVICIOS DE SALUD

Periodo : Anual

PROGRAMA PRESUPUESTAL UNIDAD EJECUTORA PRODUCTO/PROYECTO ACTIVIDAD	UNIDAD DE MEDIDA	EJECUCION FINANCIERA					EJECUCION FISICA			
		PIA (S/.)	PIM (S/.)	MONTO DEVENGADO AL I SEMESTRE (S/.)	MONTO DEVENGADO ANUAL (S/.)	AVANCE ACUMULADO (%)	CANTIDAD PROGRAMADA	CANTIDAD EJECUTADA	AVANCE DE EJECUCION (%)	
ENFERMEDADES DIARREICAS AGUDAS										
3033313 ATENCION DE INFECCIONES RESPIRATORIAS AGUDAS CON COMPLICACIONES	CASO TRATADO	526,338	1,020,767	664,992.76	1,018,860.26	99.81	2,065.00	2,030.00	98.31	
5000029 ATENDER A NIÑOS CON DIAGNOSTICO DE INFECCIONES RESPIRATORIAS AGUDAS CON COMPLICACIONES	CASO TRATADO	526,338	1,020,767	664,992.76	1,018,860.26	99.81	2,000.000	2,030.000	101.50	
3033314 ATENCION DE ENFERMEDADES DIARREICAS AGUDAS CON COMPLICACIONES	CASO TRATADO	407,766	924,612	595,459.28	924,416.35	99.98	432.00	404.00	93.52	
5000030 ATENDER A NIÑOS CON DIAGNOSTICO DE ENFERMEDAD DIARREICA AGUDA COMPLICADA	CASO TRATADO	407,766	924,612	595,459.28	924,416.35	99.98	548.000	404.000	73.72	
3033315 ATENCION DE OTRAS ENFERMEDADES PREVALENTES	CASO TRATADO	28,907	28,907	16,083.72	28,905.72	100.00	483.00	477.00	98.76	
5000031 BRINDAR ATENCION A OTRAS ENFERMEDADES PREVALENTES	CASO TRATADO	28,907	28,907	16,083.72	28,905.72	100.00	224.000	477.000	212.95	
003 HOSPITAL NACIONAL DOS DE MAYO (001552)		4,268,660	6,126,830	2,779,248.50	6,021,877.81	98.29				
3000001 ACCIONES COMUNES		590	590	492.00	589.37	99.89	0.00	0.00	0.00	
5004426 MONITOREO, SUPERVISION, EVALUACION Y CONTROL DEL PROGRAMA ARTICULADO NUTRICIONAL	INFORME	590	590	492.00	589.37	99.89	4.000	4.000	100.00	
3033254 NIÑOS CON VACUNA COMPLETA	NIÑO PROTEGIDO	301,670	354,692	126,472.43	345,151.85	97.31	5,034.00	4,566.00	90.70	
5000017 APLICACION DE VACUNAS COMPLETAS	NIÑO PROTEGIDO	301,670	354,692	126,472.43	345,151.85	97.31	5,034.000	4,566.000	90.70	
3033255 NIÑOS CON CRED COMPLETO SEGUN EDAD	NIÑO CONTROLADO	415,114	575,554	207,260.13	567,996.68	98.69	180.00	166.00	92.22	
5000018 ATENCION A NIÑOS CON CRECIMIENTO Y DESARROLLO - CRED COMPLETO PARA SU EDAD	NIÑO CONTROLADO	415,114	575,554	207,260.13	567,996.68	98.69	180.000	166.000	92.22	
3033311 ATENCION DE INFECCIONES RESPIRATORIAS AGUDAS	CASO TRATADO	549,545	722,023	328,735.26	710,973.21	98.47	4,628.00	4,509.00	97.43	
5000027 ATENDER A NIÑOS CON INFECCIONES RESPIRATORIAS AGUDAS	CASO TRATADO	549,545	722,023	328,735.26	710,973.21	98.47	4,628.000	4,509.000	97.43	
3033312 ATENCION DE ENFERMEDADES	CASO TRATADO	1,347,373	1,557,466	967,365.72	1,522,094.80	97.73	1,931.00	1,687.00	87.36	



435

FORMATO 6

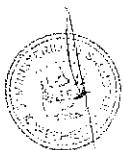
RESUMEN DE EJECUCIÓN PRESUPUESTAL DE PROGRAMAS PRESUPUESTALES POR EJECUTORA SEGUN PRODUCTO DESAGREGADO POR ACTIVIDAD

SECTOR : 11 SALUD

PLIEGO : 137 INSTITUTO DE GESTION DE SERVICIOS DE SALUD

Periodo : Anual

PROGRAMA PRESUPUESTAL UNIDAD EJECUTORA PRODUCTO/PROYECTO ACTIVIDAD	UNIDAD DE MEDIDA	EJECUCION FINANCIERA					EJECUCION FISICA		
		PIA (S/.)	PIM (S/.)	MONTO DEVENGADO AL I SEMESTRE (S/.)	MONTO DEVENGADO ANUAL (S/.)	AVANCE ACUMULADO (%)	CANTIDAD PROGRAMADA	CANTIDAD EJECUTADA	AVANCE DE EJECUCION (%)
<b>DIARREICAS AGUDAS</b>									
5000028 ATENDER A NIÑOS CON ENFERMEDADES DIARREICAS AGUDAS	CASO TRATADO	1,347,373	1,557,466	967,365.72	1,522,094.80	97.73	1,931.000	1,687.000	87.36
<b>3033313 ATENCION DE INFECCIONES RESPIRATORIAS AGUDAS CON COMPLICACIONES</b>	<b>CASO TRATADO</b>	<b>1,388,259</b>	<b>2,041,164</b>	<b>883,313.88</b>	<b>2,029,526.05</b>	<b>99.43</b>	<b>1,640.00</b>	<b>1,477.00</b>	<b>90.06</b>
5000029 ATENDER A NIÑOS CON DIAGNOSTICO DE INFECCIONES RESPIRATORIAS AGUDAS CON COMPLICACIONES	CASO TRATADO	1,388,259	2,041,164	883,313.88	2,029,526.05	99.43	1,640.000	1,477.000	90.06
<b>3033314 ATENCION DE ENFERMEDADES DIARREICAS AGUDAS CON COMPLICACIONES</b>	<b>CASO TRATADO</b>	<b>266,109</b>	<b>875,341</b>	<b>265,609.08</b>	<b>845,545.85</b>	<b>96.60</b>	<b>251.00</b>	<b>291.00</b>	<b>115.94</b>
5000030 ATENDER A NIÑOS CON DIAGNOSTICO DE ENFERMEDAD DIARREICA AGUDA COMPLICADA	CASO TRATADO	266,109	875,341	265,609.08	845,545.85	96.60	251.000	0.000	0.00
<b>004 IGSS- HOSPITAL CAYETANO HEREDIA (001553)</b>		<b>1,452,199</b>	<b>4,868,865</b>	<b>2,703,369.17</b>	<b>4,862,862.28</b>	<b>99.88</b>			
<b>3033254 NIÑOS CON VACUNA COMPLETA</b>	<b>NIÑO PROTEGIDO</b>	<b>703,643</b>	<b>967,770</b>	<b>490,376.81</b>	<b>967,751.92</b>	<b>100.00</b>	<b>6,755.00</b>	<b>6,397.00</b>	<b>94.70</b>
5000017 APLICACION DE VACUNAS COMPLETAS	NIÑO PROTEGIDO	703,643	967,770	490,376.81	967,751.92	100.00	6,755.000	6,397.000	94.70
<b>3033255 NIÑOS CON CRED COMPLETO SEGUN EDAD</b>	<b>NIÑO CONTROLADO</b>	<b>167,200</b>	<b>317,200</b>	<b>219,937.69</b>	<b>316,933.22</b>	<b>99.92</b>	<b>468.00</b>	<b>400.00</b>	<b>85.47</b>
5000018 ATENCION A NIÑOS CON CRECIMIENTO Y DESARROLLO - CRED COMPLETO PARA SU EDAD	NIÑO CONTROLADO	167,200	317,200	219,937.69	316,933.22	99.92	468.000	400.000	85.47
<b>3033311 ATENCION DE INFECCIONES RESPIRATORIAS AGUDAS</b>	<b>CASO TRATADO</b>	<b>153,758</b>	<b>403,758</b>	<b>292,076.85</b>	<b>403,753.87</b>	<b>100.00</b>	<b>3,888.00</b>	<b>3,736.00</b>	<b>96.09</b>
5000027 ATENDER A NIÑOS CON INFECCIONES RESPIRATORIAS AGUDAS	CASO TRATADO	153,758	403,758	292,076.85	403,753.87	100.00	3,888.000	3,736.000	96.09
<b>3033312 ATENCION DE ENFERMEDADES DIARREICAS AGUDAS</b>	<b>CASO TRATADO</b>	<b>153,015</b>	<b>403,015</b>	<b>319,932.28</b>	<b>402,903.10</b>	<b>99.97</b>	<b>2,352.00</b>	<b>2,042.00</b>	<b>86.82</b>
5000028 ATENDER A NIÑOS CON ENFERMEDADES DIARREICAS AGUDAS	CASO TRATADO	153,015	403,015	319,932.28	402,903.10	99.97	2,352.000	2,042.000	86.82
<b>3033313 ATENCION DE INFECCIONES RESPIRATORIAS AGUDAS CON COMPLICACIONES</b>	<b>CASO TRATADO</b>	<b>147,446</b>	<b>1,137,791</b>	<b>584,774.53</b>	<b>1,136,230.04</b>	<b>99.86</b>	<b>560.00</b>	<b>620.00</b>	<b>110.71</b>



434

FORMATO 6

RESUMEN DE EJECUCIÓN PRESUPUESTAL DE PROGRAMAS PRESUPUESTALES POR EJECUTORA SEGUN PRODUCTO DESAGREGADO POR ACTIVIDAD

SECTOR : 11 SALUD

PLIEGO : 137 INSTITUTO DE GESTION DE SERVICIOS DE SALUD

Periodo : Anual

PROGRAMA PRESUPUESTAL UNIDAD EJECUTORA PRODUCTO/PROYECTO ACTIVIDAD	UNIDAD DE MEDIDA	EJECUCION FINANCIERA					EJECUCION FISICA		
		PIA (S/.)	PIM (S/.)	MONTO DEVENGADO AL I SEMESTRE (S/.)	MONTO DEVENGADO ANUAL (S/.)	AVANCE ACUMULADO (%)	CANTIDAD PROGRAMADA	CANTIDAD EJECUTADA	AVANCE DE EJECUCION (%)
5000029 ATENDER A NIÑOS CON DIAGNOSTICO DE INFECCIONES RESPIRATORIAS AGUDAS CON COMPLICACIONES	CASO TRATADO	147,446	1,137,791	584,774.53	1,136,230.04	99.86	560.000	620.000	110.71
3033314 ATENCION DE ENFERMEDADES DIARREICAS AGUDAS CON COMPLICACIONES	CASO TRATADO	127,137	1,639,331	796,271.01	1,635,290.13	99.75	100.00	110.00	110.00
5000030 ATENDER A NIÑOS CON DIAGNOSTICO DE ENFERMEDAD DIARREICA AGUDA COMPLICADA	CASO TRATADO	127,137	1,639,331	796,271.01	1,635,290.13	99.75	100.000	110.000	110.00
<b>005 IGSS-HOSPITAL SERGIO BERNALES (001554)</b>		<b>1,371,126</b>	<b>2,609,746</b>	<b>1,604,685.60</b>	<b>2,392,441.51</b>	<b>91.67</b>			
3033254 NIÑOS CON VACUNA COMPLETA	NIÑO PROTEGIDO	66,514	240,406	189,763.50	234,976.56	97.74	5,648.00	5,214.00	92.32
5000017 APLICACION DE VACUNAS COMPLETAS	NIÑO PROTEGIDO	66,514	240,406	189,763.50	234,976.56	97.74	5,648.000	5,214.000	92.32
3033255 NIÑOS CON CRED COMPLETO SEGUN EDAD	NIÑO CONTROLADO	121,573	365,683	110,545.48	291,657.95	79.76	389.00	370.00	95.12
5000018 ATENCION A NIÑOS CON CRECIMIENTO Y DESARROLLO - CRED COMPLETO PARA SU EDAD	NIÑO CONTROLADO	121,573	365,683	110,545.48	291,657.95	79.76	389.000	370.000	95.12
3033313 ATENCION DE INFECCIONES RESPIRATORIAS AGUDAS CON COMPLICACIONES	CASO TRATADO	582,788	1,101,947	684,493.06	1,038,138.06	94.21	3,401.00	2,013.00	59.19
5000029 ATENDER A NIÑOS CON DIAGNOSTICO DE INFECCIONES RESPIRATORIAS AGUDAS CON COMPLICACIONES	CASO TRATADO	582,788	1,101,947	684,493.06	1,038,138.06	94.21	3,401.000	2,013.000	59.19
3033314 ATENCION DE ENFERMEDADES DIARREICAS AGUDAS CON COMPLICACIONES	CASO TRATADO	600,251	901,710	619,883.56	827,668.94	91.79	350.00	305.00	87.14
5000030 ATENDER A NIÑOS CON DIAGNOSTICO DE ENFERMEDAD DIARREICA AGUDA COMPLICADA	CASO TRATADO	600,251	901,710	619,883.56	827,668.94	91.79	350.000	305.000	87.14
<b>010 INSTITUTO NACIONAL DE SALUD DEL NIÑO - IGSS (001563)</b>		<b>3,759,071</b>	<b>5,550,172</b>	<b>3,309,585.93</b>	<b>5,227,321.23</b>	<b>94.18</b>			
3033254 NIÑOS CON VACUNA COMPLETA	NIÑO PROTEGIDO	780,897	546,015	187,660.38	454,370.33	83.22	4,648.00	5,838.00	125.60
5000017 APLICACION DE VACUNAS COMPLETAS	NIÑO PROTEGIDO	780,897	546,015	187,660.38	454,370.33	83.22	4,648.000	5,838.000	125.60



433



**FORMATO 6**

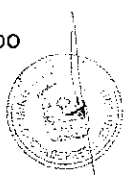
**RESUMEN DE EJECUCIÓN PRESUPUESTAL DE PROGRAMAS PRESUPUESTALES POR EJECUTORA SEGUN PRODUCTO DESAGREGADO POR ACTIVIDAD**

SECTOR : 11 SALUD

PLIEGO : 137 INSTITUTO DE GESTION DE SERVICIOS DE SALUD

Período : Anual

PROGRAMA PRESUPUESTAL UNIDAD EJECUTORA PRODUCTO/PROYECTO ACTIVIDAD	UNIDAD DE MEDIDA	EJECUCION FINANCIERA					EJECUCION FISICA		
		PIA (S/.)	PIM (S/.)	MONTO DEVENGADO AL I SEMESTRE (S/.)	MONTO DEVENGADO ANUAL (S/.)	AVANCE ACUMULADO (%)	CANTIDAD PROGRAMADA	CANTIDAD EJECUTADA	AVANCE DE EJECUCION (%)
3033313 ATENCION DE INFECCIONES RESPIRATORIAS AGUDAS CON COMPLICACIONES	CASO TRATADO	1,898,562	3,795,104	2,578,370.22	3,747,998.96	98.76	8,326.00	14,848.00	178.33
5000029 ATENDER A NIÑOS CON DIAGNOSTICO DE INFECCIONES RESPIRATORIAS AGUDAS CON COMPLICACIONES	CASO TRATADO	1,898,562	3,795,104	2,578,370.22	3,747,998.96	98.76	8,326.000	14,848.000	178.33
3033314 ATENCION DE ENFERMEDADES DIARREICAS AGUDAS CON COMPLICACIONES	CASO TRATADO	1,079,612	1,109,053	543,555.33	1,022,451.94	92.19	945.00	459.00	48.57
5000030 ATENDER A NIÑOS CON DIAGNOSTICO DE ENFERMEDAD DIARREICA AGUDA COMPLICADA	CASO TRATADO	1,079,612	1,109,053	543,555.33	1,022,451.94	92.19	945.000	459.000	48.57
3033315 ATENCION DE OTRAS ENFERMEDADES PREVALENTES	CASO TRATADO		100,000		2,500.00	2.50	1,800.00	856.00	47.56
5000031 BRINDAR ATENCION A OTRAS ENFERMEDADES PREVALENTES	CASO TRATADO		100,000		2,500.00	2.50	1,800.000	856.000	47.56
011 INSTITUTO NACIONAL MATERNO PERINATAL - IGSS (001564)		447,286	545,313	339,206.45	510,987.45	93.71			
3033254 NIÑOS CON VACUNA COMPLETA		447,286	545,313	339,206.45	510,987.45	93.71	0.00	0.00	0.00
5000017 APLICACION DE VACUNAS COMPLETAS	NIÑO PROTEGIDO	447,286	545,313	339,206.45	510,987.45	93.71	15,500.000	16,476.000	106.30
012 HOSPITAL NACIONAL HIPOLITO UNANUE - IGSS (001565)		6,860,437	7,848,805	3,282,603.93	7,769,381.83	98.99			
3033254 NIÑOS CON VACUNA COMPLETA	NIÑO PROTEGIDO	112,091	58,494	30,896.04	58,494.00	100.00	5,886.00	5,361.00	91.08
5000017 APLICACION DE VACUNAS COMPLETAS	NIÑO PROTEGIDO	112,091	58,494	30,896.04	58,494.00	100.00	5,886.000	5,361.000	91.08
3033255 NIÑOS CON CRED COMPLETO SEGUN EDAD	NIÑO CONTROLADO	233,398	205,419	45,856.04	205,419.00	100.00	900.00	937.00	104.11
5000018 ATENCION A NIÑOS CON CRECIMIENTO Y DESARROLLO - CRED COMPLETO PARA SU EDAD	NIÑO CONTROLADO	233,398	205,419	45,856.04	205,419.00	100.00	900.000	937.000	104.11
3033311 ATENCION DE INFECCIONES RESPIRATORIAS AGUDAS	CASO TRATADO	809,524	835,835	346,625.23	835,834.69	100.00	3,176.00	2,338.00	73.61
5000027 ATENDER A NIÑOS CON INFECCIONES RESPIRATORIAS AGUDAS	CASO TRATADO	809,524	835,835	346,625.23	835,834.69	100.00	3,176.000	2,338.000	73.61
3033312 ATENCION DE ENFERMEDADES	CASO TRATADO	659,536	626,189	394,826.21	626,188.49	100.00	1,663.00	2,055.00	123.57



1/32

FORMATO 6

RESUMEN DE EJECUCIÓN PRESUPUESTAL DE PROGRAMAS PRESUPUESTALES POR EJECUTORA SEGUN PRODUCTO DESAGREGADO POR ACTIVIDAD

SECTOR : 11 SALUD

PLIEGO : 137 INSTITUTO DE GESTION DE SERVICIOS DE SALUD

Periodo : Anual

PROGRAMA PRESUPUESTAL UNIDAD EJECUTORA PRODUCTO/PROYECTO ACTIVIDAD	UNIDAD DE MEDIDA	EJECUCION FINANCIERA					EJECUCION FISICA			
		PIA (S/.)	PIM (S/.)	MONTO DEVENGADO AL I SEMESTRE (S/.)	MONTO DEVENGADO ANUAL (S/.)	AVANCE ACUMULADO (%)	CANTIDAD PROGRAMADA	CANTIDAD EJECUTADA	AVANCE DE EJECUCION (%)	
<b>DIARREICAS AGUDAS</b>										
5000028 ATENDER A NIÑOS CON ENFERMEDADES DIARREICAS AGUDAS	CASO TRATADO	659,536	626,189	394,826.21	626,188.49	100.00	1,663.000	2,055.000	123.57	
<b>3033313 ATENCION DE INFECCIONES RESPIRATORIAS AGUDAS CON COMPLICACIONES</b>	CASO TRATADO	2,891,399	4,050,606	1,096,476.07	3,979,381.05	98.24	3,547.00	4,249.00	119.79	
5000029 ATENDER A NIÑOS CON DIAGNOSTICO DE INFECCIONES RESPIRATORIAS AGUDAS CON COMPLICACIONES	CASO TRATADO	2,891,399	4,050,606	1,096,476.07	3,979,381.05	98.24	3,547.000	4,249.000	119.79	
<b>3033314 ATENCION DE ENFERMEDADES DIARREICAS AGUDAS CON COMPLICACIONES</b>	CASO TRATADO	1,566,138	1,678,149	1,190,330.64	1,669,952.60	99.51	251.00	278.00	110.76	
5000030 ATENDER A NIÑOS CON DIAGNOSTICO DE ENFERMEDAD DIARREICA AGUDA COMPLICADA	CASO TRATADO	1,566,138	1,678,149	1,190,330.64	1,669,952.60	99.51	251.000	278.000	110.76	
<b>3033315 ATENCION DE OTRAS ENFERMEDADES PREVALENTES</b>	CASO TRATADO	216,521	95,445	45,751.85	95,444.00	100.00	366.00	330.00	90.16	
5000031 BRINDAR ATENCION A OTRAS ENFERMEDADES PREVALENTES	CASO TRATADO	216,521	95,445	45,751.85	95,444.00	100.00	366.000	330.000	90.16	
<b>3033414 ATENCION DE NIÑOS Y NIÑAS CON PARASITOSIS INTESTINAL</b>	CASO TRATADO	371,830	298,668	131,841.85	298,668.00	100.00	100.00	95.00	95.00	
5000035 ATENDER A NIÑOS Y NIÑAS CON DIAGNOSTICO DE PARASITOSIS INTESTINAL	CASO TRATADO	371,830	298,668	131,841.85	298,668.00	100.00	100.000	95.000	95.00	
<b>014 HOSPITAL DE APOYO DEPARTAMENTAL MARIA AUXILIADORA - IGSS (001567)</b>		2,837,227	3,291,397	1,248,381.20	3,276,761.47	99.56				
<b>3033254 NIÑOS CON VACUNA COMPLETA</b>	NIÑO PROTEGIDO	296,003	242,569	109,976.10	240,560.77	99.17	9,271.00	8,281.00	89.32	
5000017 APLICACION DE VACUNAS COMPLETAS	NIÑO PROTEGIDO	296,003	242,569	109,976.10	240,560.77	99.17	9,271.000	8,281.000	89.32	
<b>3033255 NIÑOS CON CRED COMPLETO SEGUN EDAD</b>	NIÑO CONTROLADO	14,000	14,000	5,500.00	14,000.00	100.00	750.00	560.00	74.67	
5000018 ATENCION A NIÑOS CON CRECIMIENTO Y DESARROLLO - CRED COMPLETO PARA SU EDAD	NIÑO CONTROLADO	14,000	14,000	5,500.00	14,000.00	100.00	750.000	560.000	74.67	
<b>3033311 ATENCION DE INFECCIONES RESPIRATORIAS AGUDAS</b>	CASO TRATADO	705,240	702,885	169,225.09	701,414.60	99.79	5,940.00	5,931.00	99.85	



164

**FORMATO 6**

**RESUMEN DE EJECUCIÓN PRESUPUESTAL DE PROGRAMAS PRESUPUESTALES POR EJECUTORA SEGUN PRODUCTO DESAGREGADO POR ACTIVIDAD**

SECTOR : 11 SALUD

PLIEGO : 137 INSTITUTO DE GESTION DE SERVICIOS DE SALUD

Periodo : Anual

PROGRAMA PRESUPUESTAL UNIDAD EJECUTORA PRODUCTO/PROYECTO ACTIVIDAD	UNIDAD DE MEDIDA	EJECUCION FINANCIERA					EJECUCION FISICA		
		PIA (S/.)	PIM (S/.)	MONTO DEVENGADO AL I SEMESTRE (S/.)	MONTO DEVENGADO ANUAL (S/.)	AVANCE ACUMULADO (%)	CANTIDAD PROGRAMADA	CANTIDAD EJECUTADA	AVANCE DE EJECUCION (%)
5000027 ATENDER A NIÑOS CON INFECCIONES RESPIRATORIAS AGUDAS	CASO TRATADO	705,240	702,885	169,225.09	701,414.60	99.79	5,940.000	5,931.000	99.85
3033312 ATENCION DE ENFERMEDADES DIARREICAS AGUDAS	CASO TRATADO	239,100	238,927	46,838.99	238,316.43	99.74	2,350.00	2,260.00	96.17
5000028 ATENDER A NIÑOS CON ENFERMEDADES DIARREICAS AGUDAS	CASO TRATADO	239,100	238,927	46,838.99	238,316.43	99.74	2,350.000	2,260.000	96.17
3033313 ATENCION DE INFECCIONES RESPIRATORIAS AGUDAS CON COMPLICACIONES	CASO TRATADO	674,518	1,204,128	526,964.75	1,201,658.77	99.79	3,144.00	2,824.00	89.82
5000029 ATENDER A NIÑOS CON DIAGNOSTICO DE INFECCIONES RESPIRATORIAS AGUDAS CON COMPLICACIONES	CASO TRATADO	674,518	1,204,128	526,964.75	1,201,658.77	99.79	3,144.000	2,824.000	89.82
3033314 ATENCION DE ENFERMEDADES DIARREICAS AGUDAS CON COMPLICACIONES	CASO TRATADO	385,394	358,952	144,360.10	358,223.53	99.80	972.00	898.00	92.39
5000030 ATENDER A NIÑOS CON DIAGNOSTICO DE ENFERMEDAD DIARREICA AGUDA COMPLICADA	CASO TRATADO	385,394	358,952	144,360.10	358,223.53	99.80	972.000	898.000	92.39
3033315 ATENCION DE OTRAS ENFERMEDADES PREVALENTES	CASO TRATADO	314,174	308,454	147,253.62	307,201.57	99.59	540.00	551.00	102.04
5000031 BRINDAR ATENCION A OTRAS ENFERMEDADES PREVALENTES	CASO TRATADO	314,174	308,454	147,253.62	307,201.57	99.59	540.000	551.000	102.04
3033414 ATENCION DE NIÑOS Y NIÑAS CON PARASITOSIS INTESTINAL	CASO TRATADO	208,798	209,863	98,262.55	205,385.80	97.87	372.00	334.00	89.78
5000035 ATENDER A NIÑOS Y NIÑAS CON DIAGNOSTICO DE PARASITOSIS INTESTINAL	CASO TRATADO	208,798	209,863	98,262.55	205,385.80	97.87	372.000	334.000	89.78
PROYECTOS DE INVERSIÓN DEL PROGRAMA			11,619		10,000.00	86.07	0.00	0.00	0.00
015 HOSPITAL DE APOYO SANTA ROSA - IGSS (001568)		1,119,800	1,330,745	1,109,872.90	1,329,242.07	99.89			
3033254 NIÑOS CON VACUNA COMPLETA		227,508	237,146	201,825.75	237,144.49	100.00	0.00	0.00	0.00
5000017 APLICACION DE VACUNAS COMPLETAS	NIÑO PROTEGIDO	227,508	237,146	201,825.75	237,144.49	100.00	1,600.000	1,358.000	84.88
3033255 NIÑOS CON CRED COMPLETO SEGUN EDAD		95,392	115,738	73,978.57	115,214.23	99.55	0.00	0.00	0.00
5000018 ATENCION A NIÑOS CON	NIÑO CONTROLADO	95,392	115,738	73,978.57	115,214.23	99.55	300.000	282.000	94.00



027

FORMATO 6

RESUMEN DE EJECUCIÓN PRESUPUESTAL DE PROGRAMAS PRESUPUESTALES POR EJECUTORA SEGUN PRODUCTO DESAGREGADO POR ACTIVIDAD

SECTOR : 11 SALUD

PLIEGO : 137 INSTITUTO DE GESTION DE SERVICIOS DE SALUD

Periodo : Anual

PROGRAMA PRESUPUESTAL UNIDAD EJECUTORA PRODUCTO/PROYECTO ACTIVIDAD	UNIDAD DE MEDIDA	EJECUCION FINANCIERA					EJECUCION FISICA		
		PIA (S/.)	PIM (S/.)	MONTO DEVENGADO AL I SEMESTRE (S/.)	MONTO DEVENGADO ANUAL (S/.)	AVANCE ACUMULADO (%)	CANTIDAD PROGRAMADA	CANTIDAD EJECUTADA	AVANCE DE EJECUCION (%)
CRECIMIENTO Y DESARROLLO - CRED COMPLETO PARA SU EDAD									
3033256 NIÑOS CON SUPLEMENTO DE HIERRO Y VITAMINA A		65,000	65,000	57,263.18	64,999.18	100.00	0.00	0.00	0.00
5000019 ADMINISTRAR SUPLEMENTO DE HIERRO Y VITAMINA A	NIÑO SUPLEMENTADO	65,000	65,000	57,263.18	64,999.18	100.00	1.000	0.000	0.00
3033311 ATENCION DE INFECCIONES RESPIRATORIAS AGUDAS		357,000	357,000	347,286.00	356,999.94	100.00	0.00	0.00	0.00
5000027 ATENDER A NIÑOS CON INFECCIONES RESPIRATORIAS AGUDAS	CASO TRATADO	357,000	357,000	347,286.00	356,999.94	100.00	5,560.000	4,859.000	87.39
3033313 ATENCION DE INFECCIONES RESPIRATORIAS AGUDAS CON COMPLICACIONES		225,320	393,052	318,617.18	392,076.52	99.75	0.00	0.00	0.00
5000029 ATENDER A NIÑOS CON DIAGNOSTICO DE INFECCIONES RESPIRATORIAS AGUDAS CON COMPLICACIONES	CASO TRATADO	225,320	393,052	318,617.18	392,076.52	99.75	557.000	556.000	99.82
3033314 ATENCION DE ENFERMEDADES DIARREICAS AGUDAS CON COMPLICACIONES		104,580	117,809	65,902.22	117,807.71	100.00	0.00	0.00	0.00
5000030 ATENDER A NIÑOS CON DIAGNOSTICO DE ENFERMEDAD DIARREICA AGUDA COMPLICADA	CASO TRATADO	104,580	117,809	65,902.22	117,807.71	100.00	180.000	180.000	100.00
3033317 GESTANTE CON SUPLEMENTO DE HIERRO Y ACIDO FOLICO		45,000	45,000	45,000.00	45,000.00	100.00	0.00	0.00	0.00
5000032 ADMINISTRAR SUPLEMENTO DE HIERRO Y ACIDO FOLICO A GESTANTES	GESTANTE SUPLEMENTADA	45,000	45,000	45,000.00	45,000.00	100.00	2,214.000	0.000	0.00
016 HOSPITAL DE EMERGENCIAS CASIMIRO ULLOA - IGSS (001569)		1,372,294	1,769,904	1,420,745.47	1,767,294.02	99.85			
3033311 ATENCION DE INFECCIONES RESPIRATORIAS AGUDAS	CASO TRATADO	495,074	695,062	577,251.68	695,060.34	100.00	2,589.00	2,791.00	107.80
5000027 ATENDER A NIÑOS CON INFECCIONES RESPIRATORIAS AGUDAS	CASO TRATADO	495,074	695,062	577,251.68	695,060.34	100.00	2,589.000	2,791.000	107.80
3033312 ATENCION DE ENFERMEDADES DIARREICAS AGUDAS	CASO TRATADO	729,220	827,198	623,483.35	825,813.96	99.83	1,187.00	1,190.00	100.25
5000028 ATENDER A NIÑOS CON ENFERMEDADES DIARREICAS AGUDAS	CASO TRATADO	729,220	827,198	623,483.35	825,813.96	99.83	1,187.000	1,190.000	100.25



424

**FORMATO 6**

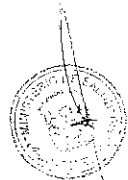
**RESUMEN DE EJECUCIÓN PRESUPUESTAL DE PROGRAMAS PRESUPUESTALES POR EJECUTORA SEGUN PRODUCTO DESAGREGADO POR ACTIVIDAD**

SECTOR : 11 SALUD

PLIEGO : 137 INSTITUTO DE GESTION DE SERVICIOS DE SALUD

Período : Anual

PROGRAMA PRESUPUESTAL UNIDAD EJECUTORA PRODUCTO/PROYECTO ACTIVIDAD	UNIDAD DE MEDIDA	EJECUCION FINANCIERA					EJECUCION FISICA		
		PIA (S/.)	PIM (S/.)	MONTO DEVENGADO AL I SEMESTRE (S/.)	MONTO DEVENGADO ANUAL (S/.)	AVANCE ACUMULADO (%)	CANTIDAD PROGRAMADA	CANTIDAD EJECUTADA	AVANCE DE EJECUCION (%)
<b>3033313 ATENCION DE INFECCIONES RESPIRATORIAS AGUDAS CON COMPLICACIONES</b>	<b>CASO TRATADO</b>	<b>121,716</b>	<b>221,712</b>	<b>205,074.84</b>	<b>221,710.76</b>	<b>100.00</b>	<b>400.00</b>	<b>76.00</b>	<b>19.00</b>
5000029 ATENDER A NIÑOS CON DIAGNOSTICO DE INFECCIONES RESPIRATORIAS AGUDAS CON COMPLICACIONES	CASO TRATADO	121,716	221,712	205,074.84	221,710.76	100.00	400.000	76.000	19.00
<b>3033314 ATENCION DE ENFERMEDADES DIARREICAS AGUDAS CON COMPLICACIONES</b>		<b>26,284</b>	<b>25,932</b>	<b>14,935.60</b>	<b>24,708.96</b>	<b>95.28</b>	<b>0.00</b>	<b>0.00</b>	<b>0.00</b>
5000030 ATENDER A NIÑOS CON DIAGNOSTICO DE ENFERMEDAD DIARREICA AGUDA COMPLICADA	CASO TRATADO	26,284	25,932	14,935.60	24,708.96	95.28	112.000	120.000	107.14
<b>017 HOSPITAL DE EMERGENCIAS PEDIATRICAS - IGSS (001570)</b>		<b>2,859,615</b>	<b>4,885,299</b>	<b>2,619,024.45</b>	<b>4,749,126.11</b>	<b>97.21</b>			
<b>3033254 NIÑOS CON VACUNA COMPLETA</b>	<b>NIÑO PROTEGIDO</b>	<b>158,487</b>	<b>254,895</b>	<b>125,489.40</b>	<b>249,688.82</b>	<b>97.96</b>	<b>800.00</b>	<b>853.00</b>	<b>106.63</b>
5000017 APLICACION DE VACUNAS COMPLETAS	NIÑO PROTEGIDO	158,487	254,895	125,489.40	249,688.82	97.96	800.000	853.000	106.63
<b>3033311 ATENCION DE INFECCIONES RESPIRATORIAS AGUDAS</b>	<b>CASO TRATADO</b>	<b>559,825</b>	<b>940,623</b>	<b>474,883.13</b>	<b>927,235.31</b>	<b>98.58</b>	<b>9,000.00</b>	<b>9,315.00</b>	<b>103.50</b>
5000027 ATENDER A NIÑOS CON INFECCIONES RESPIRATORIAS AGUDAS	CASO TRATADO	559,825	940,623	474,883.13	927,235.31	98.58	9,000.000	9,315.000	103.50
<b>3033312 ATENCION DE ENFERMEDADES DIARREICAS AGUDAS</b>	<b>CASO TRATADO</b>	<b>543,455</b>	<b>794,861</b>	<b>486,529.91</b>	<b>792,946.31</b>	<b>99.76</b>	<b>6,000.00</b>	<b>6,028.00</b>	<b>100.47</b>
5000028 ATENDER A NIÑOS CON ENFERMEDADES DIARREICAS AGUDAS	CASO TRATADO	543,455	794,861	486,529.91	792,946.31	99.76	6,000.000	6,028.000	100.47
<b>3033313 ATENCION DE INFECCIONES RESPIRATORIAS AGUDAS CON COMPLICACIONES</b>	<b>CASO TRATADO</b>	<b>681,400</b>	<b>1,365,774</b>	<b>646,461.56</b>	<b>1,257,840.69</b>	<b>92.10</b>	<b>6,300.00</b>	<b>6,675.00</b>	<b>105.95</b>
5000029 ATENDER A NIÑOS CON DIAGNOSTICO DE INFECCIONES RESPIRATORIAS AGUDAS CON COMPLICACIONES	CASO TRATADO	681,400	1,365,774	646,461.56	1,257,840.69	92.10	6,300.000	6,675.000	105.95
<b>3033314 ATENCION DE ENFERMEDADES DIARREICAS AGUDAS CON COMPLICACIONES</b>	<b>CASO TRATADO</b>	<b>529,876</b>	<b>1,115,245</b>	<b>576,933.26</b>	<b>1,111,126.67</b>	<b>99.63</b>	<b>700.00</b>	<b>641.00</b>	<b>91.57</b>
5000030 ATENDER A NIÑOS CON DIAGNOSTICO DE ENFERMEDAD	CASO TRATADO	529,876	1,115,245	576,933.26	1,111,126.67	99.63	700.000	641.000	91.57



**FORMATO 6**

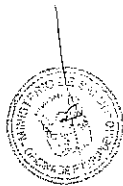
**RESUMEN DE EJECUCIÓN PRESUPUESTAL DE PROGRAMAS PRESUPUESTALES POR EJECUTORA SEGUN PRODUCTO DESAGREGADO POR ACTIVIDAD**

SECTOR : 11 SALUD

PLIEGO : 137 INSTITUTO DE GESTION DE SERVICIOS DE SALUD

Periodo : Anual

PROGRAMA PRESUPUESTAL UNIDAD EJECUTORA PRODUCTO/PROYECTO ACTIVIDAD	UNIDAD DE MEDIDA	EJECUCION FINANCIERA					EJECUCION FISICA		
		PIA (S/.)	PIM (S/.)	MONTO DEVENGADO AL I SEMESTRE (S/.)	MONTO DEVENGADO ANUAL (S/.)	AVANCE ACUMULADO (%)	CANTIDAD PROGRAMADA	CANTIDAD EJECUTADA	AVANCE DE EJECUCION (%)
DIARREICA AGUDA COMPLICADA									
3033315 ATENCION DE OTRAS ENFERMEDADES PREVALENTES	CASO TRATADO	386,572	413,901	308,727.19	410,288.31	99.13	280.00	253.00	90.36
5000031 BRINDAR ATENCION A OTRAS ENFERMEDADES PREVALENTES	CASO TRATADO	386,572	413,901	308,727.19	410,288.31	99.13	280.000	253.000	90.36
019 HOSPITAL NACIONAL DOCENTE MADRE NIÑO - SAN BARTOLOME - IGSS (001572)		4,317,756	4,961,438	2,052,646.16	4,957,196.09	99.91			
3000001 ACCIONES COMUNES		1,608	1,608	1,607.97	1,607.97	100.00	0.00	0.00	0.00
5004426 MONITOREO, SUPERVISION, EVALUACION Y CONTROL DEL PROGRAMA ARTICULADO NUTRICIONAL	INFORME	1,608	1,608	1,607.97	1,607.97	100.00	12.000	12.000	100.00
3033254 NIÑOS CON VACUNA COMPLETA		1,305,618	1,144,622	238,829.76	1,144,618.88	100.00	0.00	0.00	0.00
5000017 APLICACION DE VACUNAS COMPLETAS	NIÑO PROTEGIDO	1,305,618	1,144,622	238,829.76	1,144,618.88	100.00	6,241.000	6,133.000	98.27
3033255 NIÑOS CON CRED COMPLETO SEGUN EDAD		830,429	809,552	322,777.17	807,975.45	99.81	0.00	0.00	0.00
5000018 ATENCION A NIÑOS CON CRECIMIENTO Y DESARROLLO - CRED COMPLETO PARA SU EDAD	NIÑO CONTROLADO	830,429	809,552	322,777.17	807,975.45	99.81	4,562.000	4,633.000	101.56
3033256 NIÑOS CON SUPLEMENTO DE HIERRO Y VITAMINA A		196,804	184,265	84,575.71	184,262.66	100.00	0.00	0.00	0.00
5000019 ADMINISTRAR SUPLEMENTO DE HIERRO Y VITAMINA A	NIÑO SUPLEMENTADO	196,804	184,265	84,575.71	184,262.66	100.00	3,238.000	2,883.000	89.04
3033311 ATENCION DE INFECCIONES RESPIRATORIAS AGUDAS		156,833	147,935	78,602.21	147,932.68	100.00	0.00	0.00	0.00
5000027 ATENDER A NIÑOS CON INFECCIONES RESPIRATORIAS AGUDAS	CASO TRATADO	156,833	147,935	78,602.21	147,932.68	100.00	4,225.000	4,225.000	100.00
3033312 ATENCION DE ENFERMEDADES DIARREICAS AGUDAS		286,106	263,104	98,959.14	263,100.33	100.00	0.00	0.00	0.00
5000028 ATENDER A NIÑOS CON ENFERMEDADES DIARREICAS AGUDAS	CASO TRATADO	286,106	263,104	98,959.14	263,100.33	100.00	2,315.000	2,358.000	101.86
3033313 ATENCION DE INFECCIONES RESPIRATORIAS AGUDAS CON COMPLICACIONES		542,898	1,075,084	615,527.55	1,072,439.07	99.75	0.00	0.00	0.00
5000029 ATENDER A NIÑOS CON DIAGNOSTICO DE INFECCIONES	CASO TRATADO	542,898	1,075,084	615,527.55	1,072,439.07	99.75	3,151.000	3,367.000	106.85



427

FORMATO 6

RESUMEN DE EJECUCIÓN PRESUPUESTAL DE PROGRAMAS PRESUPUESTALES POR EJECUTORA SEGUN PRODUCTO DESAGREGADO POR ACTIVIDAD

SECTOR : 11 SALUD

PLIEGO : 137 INSTITUTO DE GESTION DE SERVICIOS DE SALUD

Periodo : Anual

PROGRAMA PRESUPUESTAL UNIDAD EJECUTORA PRODUCTO/PROYECTO ACTIVIDAD	UNIDAD DE MEDIDA	EJECUCION FINANCIERA					EJECUCION FISICA		
		PIA (S/.)	PIM (S/.)	MONTO DEVENGADO AL I SEMESTRE (S/.)	MONTO DEVENGADO ANUAL (S/.)	AVANCE ACUMULADO (%)	CANTIDAD PROGRAMADA	CANTIDAD EJECUTADA	AVANCE DE EJECUCION (%)
RESPIRATORIAS AGUDAS CON COMPLICACIONES									
3033314 ATENCION DE ENFERMEDADES DIARREICAS AGUDAS CON COMPLICACIONES		622,954	972,507	408,811.02	972,502.75	100.00	0.00	0.00	0.00
5000030 ATENDER A NIÑOS CON DIAGNOSTICO DE ENFERMEDAD DIARREICA AGUDA COMPLICADA	CASO TRATADO	622,954	972,507	408,811.02	972,502.75	100.00	480.000	527.000	109.79
3033315 ATENCION DE OTRAS ENFERMEDADES PREVALENTES		10,050	10,050	10,010.00	10,049.98	100.00	0.00	0.00	0.00
5000031 BRINDAR ATENCION A OTRAS ENFERMEDADES PREVALENTES	CASO TRATADO	10,050	10,050	10,010.00	10,049.98	100.00	2,441.000	2,259.000	92.54
3033317 GESTANTE CON SUPLEMENTO DE HIERRO Y ACIDO FOLICO		181,182	177,726	100,687.87	177,723.38	100.00	0.00	0.00	0.00
5000032 ADMINISTRAR SUPLEMENTO DE HIERRO Y ACIDO FOLICO A GESTANTES	GESTANTE SUPLEMENTADA	181,182	177,726	100,687.87	177,723.38	100.00	1,968.000	1,352.000	68.70
3033414 ATENCION DE NIÑOS Y NIÑAS CON PARASITOSIS INTESTINAL		183,274	174,985	92,257.76	174,982.94	100.00	0.00	0.00	0.00
5000035 ATENDER A NIÑOS Y NIÑAS CON DIAGNOSTICO DE PARASITOSIS INTESTINAL	CASO TRATADO	183,274	174,985	92,257.76	174,982.94	100.00	544.000	494.000	90.81
020 HOSPITAL CARLOS LANFRANCO LA HOZ - IGSS (001573)		2,946,507	3,204,649	1,643,181.82	3,179,896.75	99.23			
3000001 ACCIONES COMUNES		34,017	34,017	21,981.99	34,016.99	100.00	0.00	0.00	0.00
5004426 MONITOREO, SUPERVISION, EVALUACION Y CONTROL DEL PROGRAMA ARTICULADO NUTRICIONAL	INFORME	34,017	34,017	21,981.99	34,016.99	100.00	12.000	12.000	100.00
3033254 NIÑOS CON VACUNA COMPLETA	NIÑO PROTEGIDO	1,104,900	1,274,609	629,850.24	1,271,380.61	99.75	4,771.00	4,433.00	92.92
5000017 APLICACION DE VACUNAS COMPLETAS	NIÑO PROTEGIDO	1,104,900	1,274,609	629,850.24	1,271,380.61	99.75	4,771.000	4,433.000	92.92
3033255 NIÑOS CON CRED COMPLETO SEGUN EDAD	NIÑO CONTROLADO	455,347	449,770	251,188.35	439,044.00	97.62	362.00	261.00	72.10
5000018 ATENCION A NIÑOS CON CRECIMIENTO Y DESARROLLO - CRED COMPLETO PARA SU EDAD	NIÑO CONTROLADO	455,347	449,770	251,188.35	439,044.00	97.62	362.000	261.000	72.10
3033256 NIÑOS CON SUPLEMENTO DE HIERRO Y VITAMINA A	NIÑO SUPLEMENTADO	175,341	171,848	109,248.39	171,847.33	100.00	960.00	214.00	22.29



124

FORMATO 6

RESUMEN DE EJECUCIÓN PRESUPUESTAL DE PROGRAMAS PRESUPUESTALES POR EJECUTORA SEGUN PRODUCTO DESAGREGADO POR ACTIVIDAD

SECTOR :11 SALUD

PLIEGO :137 INSTITUTO DE GESTION DE SERVICIOS DE SALUD

Periodo :Anual

PROGRAMA PRESUPUESTAL UNIDAD EJECUTORA PRODUCTO/PROYECTO ACTIVIDAD	UNIDAD DE MEDIDA	EJECUCION FINANCIERA					EJECUCION FISICA		
		PIA (S/.)	PIM (S/.)	MONTO DEVENGADO AL I SEMESTRE (S/.)	MONTO DEVENGADO ANUAL (S/.)	AVANCE ACUMULADO (%)	CANTIDAD PROGRAMADA	CANTIDAD EJECUTADA	AVANCE DE EJECUCION (%)
5000019 ADMINISTRAR SUPLEMENTO DE HIERRO Y VITAMINA A	NIÑO SUPLEMENTADO	175,341	171,848	109,248.39	171,847.33	100.00	960.000	214.000	22.29
3033313 ATENCION DE INFECCIONES RESPIRATORIAS AGUDAS CON COMPLICACIONES	CASO TRATADO	494,358	611,318	247,386.98	611,317.87	100.00	82.00	386.00	470.73
5000029 ATENDER A NIÑOS CON DIAGNOSTICO DE INFECCIONES RESPIRATORIAS AGUDAS CON COMPLICACIONES	CASO TRATADO	494,358	611,318	247,386.98	611,317.87	100.00	82.000	386.000	470.73
3033314 ATENCION DE ENFERMEDADES DIARREICAS AGUDAS CON COMPLICACIONES	CASO TRATADO	242,159	236,726	147,012.57	225,929.03	95.44	86.00	68.00	79.07
5000030 ATENDER A NIÑOS CON DIAGNOSTICO DE ENFERMEDAD DIARREICA AGUDA COMPLICADA	CASO TRATADO	242,159	236,726	147,012.57	225,929.03	95.44	86.000	68.000	79.07
3033315 ATENCION DE OTRAS ENFERMEDADES PREVALENTES	CASO TRATADO	103,282	98,874	41,008.72	98,873.96	100.00	346.00	453.00	130.92
5000031 BRINDAR ATENCION A OTRAS ENFERMEDADES PREVALENTES	CASO TRATADO	103,282	98,874	41,008.72	98,873.96	100.00	346.000	415.000	119.94
3033317 GESTANTE CON SUPLEMENTO DE HIERRO Y ACIDO FOLICO	GESTANTE SUPLEMENTADA	207,017	201,309	128,258.36	201,308.96	100.00	920.00	780.00	84.78
5000032 ADMINISTRAR SUPLEMENTO DE HIERRO Y ACIDO FOLICO A GESTANTES	GESTANTE SUPLEMENTADA	207,017	201,309	128,258.36	201,308.96	100.00	920.000	780.000	84.78
3033414 ATENCION DE NIÑOS Y NIÑAS CON PARASITOSIS INTESTINAL	CASO TRATADO	130,086	126,178	67,246.22	126,178.00	100.00	120.00	112.00	93.33
5000035 ATENDER A NIÑOS Y NIÑAS CON DIAGNOSTICO DE PARASITOSIS INTESTINAL	CASO TRATADO	130,086	126,178	67,246.22	126,178.00	100.00	120.000	112.000	93.33
021 HOSPITAL "JOSE AGURTO TELLO DE CHOSICA" - IGSS (001574)		3,231,040	3,497,058	2,214,802.17	3,455,538.98	98.81			
3033254 NIÑOS CON VACUNA COMPLETA	NIÑO PROTEGIDO	412,155	404,107	248,958.59	390,362.95	96.60	1,920.00	1,788.00	93.13
5000017 APLICACION DE VACUNAS COMPLETAS	NIÑO PROTEGIDO	412,155	404,107	248,958.59	390,362.95	96.60	1,920.000	1,788.000	93.13
3033255 NIÑOS CON CRED COMPLETO SEGUN EDAD	NIÑO CONTROLADO	222,607	449,472	178,521.37	449,371.11	99.98	207.00	197.00	95.17
5000018 ATENCION A NIÑOS CON CRECIMIENTO Y DESARROLLO - CRED	NIÑO CONTROLADO	222,607	449,472	178,521.37	449,371.11	99.98	185.000	197.000	106.49



425



FORMATO 6

RESUMEN DE EJECUCIÓN PRESUPUESTAL DE PROGRAMAS PRESUPUESTALES POR EJECUTORA SEGUN PRODUCTO DESAGREGADO POR ACTIVIDAD

SECTOR : 11 SALUD

PLIEGO : 137 INSTITUTO DE GESTION DE SERVICIOS DE SALUD

Periodo : Anual

PROGRAMA PRESUPUESTAL UNIDAD EJECUTORA PRODUCTO/PROYECTO ACTIVIDAD	UNIDAD DE MEDIDA	EJECUCION FINANCIERA					EJECUCION FISICA			
		PIA (S/.)	PIM (S/.)	MONTO DEVENGADO AL I SEMESTRE (S/.)	MONTO DEVENGADO ANUAL (S/.)	AVANCE ACUMULADO (%)	CANTIDAD PROGRAMADA	CANTIDAD EJECUTADA	AVANCE DE EJECUCION (%)	
COMPLETO PARA SU EDAD										
3033256 NIÑOS CON SUPLEMENTO DE HIERRO Y VITAMINA A	NIÑO SUPLEMENTADO	198,501	164,998	70,383.76	160,995.06	97.57	108.00	75.00	69.44	
5000019 ADMINISTRAR SUPLEMENTO DE HIERRO Y VITAMINA A	NIÑO SUPLEMENTADO	198,501	164,998	70,383.76	160,995.06	97.57	200.000	75.000	37.50	
3033311 ATENCION DE INFECCIONES RESPIRATORIAS AGUDAS	CASO TRATADO	327,918	341,388	253,307.23	334,384.16	97.95	1,986.00	1,949.00	98.14	
5000027 ATENDER A NIÑOS CON INFECCIONES RESPIRATORIAS AGUDAS	CASO TRATADO	327,918	341,388	253,307.23	334,384.16	97.95	1,819.000	1,949.000	107.15	
3033312 ATENCION DE ENFERMEDADES DIARREICAS AGUDAS	CASO TRATADO	468,271	470,001	328,554.37	461,928.86	98.28	352.00	338.00	96.02	
5000028 ATENDER A NIÑOS CON ENFERMEDADES DIARREICAS AGUDAS	CASO TRATADO	468,271	470,001	328,554.37	461,928.86	98.28	352.000	338.000	96.02	
3033313 ATENCION DE INFECCIONES RESPIRATORIAS AGUDAS CON COMPLICACIONES	CASO TRATADO	482,236	521,687	383,962.04	521,397.56	99.94	440.00	440.00	100.00	
5000029 ATENDER A NIÑOS CON DIAGNOSTICO DE INFECCIONES RESPIRATORIAS AGUDAS CON COMPLICACIONES	CASO TRATADO	482,236	521,687	383,962.04	521,397.56	99.94	402.000	440.000	109.45	
3033314 ATENCION DE ENFERMEDADES DIARREICAS AGUDAS CON COMPLICACIONES	CASO TRATADO	515,483	600,930	387,173.90	592,723.10	98.63	70.00	68.00	97.14	
5000030 ATENDER A NIÑOS CON DIAGNOSTICO DE ENFERMEDAD DIARREICA AGUDA COMPLICADA	CASO TRATADO	515,483	600,930	387,173.90	592,723.10	98.63	70.000	68.000	97.14	
3033315 ATENCION DE OTRAS ENFERMEDADES PREVALENTES	CASO TRATADO	273,095	267,756	166,709.43	267,659.86	99.96	226.00	203.00	89.82	
5000031 BRINDAR ATENCION A OTRAS ENFERMEDADES PREVALENTES	CASO TRATADO	273,095	267,756	166,709.43	267,659.86	99.96	160.000	203.000	126.88	
3033414 ATENCION DE NIÑOS Y NIÑAS CON PARASITOSIS INTESTINAL	CASO TRATADO	330,774	276,719	197,231.48	276,716.32	100.00	142.00	138.00	97.18	
5000035 ATENDER A NIÑOS Y NIÑAS CON DIAGNOSTICO DE PARASITOSIS INTESTINAL	CASO TRATADO	330,774	276,719	197,231.48	276,716.32	100.00	195.000	138.000	70.77	
022 RED. DE SALUD SAN JUAN DE LURIGANCHO - IGSS (001575)		10,542,947	14,843,976	6,051,457.71	14,765,196.40	99.47				



124

FORMATO 6

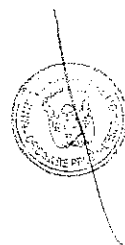
RESUMEN DE EJECUCIÓN PRESUPUESTAL DE PROGRAMAS PRESUPUESTALES POR EJECUTORA SEGUN PRODUCTO DESAGREGADO POR ACTIVIDAD

SECTOR : 11 SALUD

PLIEGO : 137 INSTITUTO DE GESTION DE SERVICIOS DE SALUD

Periodo : Anual

PROGRAMA PRESUPUESTAL UNIDAD EJECUTORA PRODUCTO/PROYECTO ACTIVIDAD	UNIDAD DE MEDIDA	EJECUCION FINANCIERA					EJECUCION FISICA			
		PIA (S/.)	PIM (S/.)	MONTO DEVENGADO AL 1 SEMESTRE (S/.)	MONTO DEVENGADO ANUAL (S/.)	AVANCE ACUMULADO (%)	CANTIDAD PROGRAMADA	CANTIDAD EJECUTADA	AVANCE DE EJECUCION (%)	
<b>3000001 ACCIONES COMUNES</b>		<b>260,896</b>	<b>1,603,670</b>	<b>193,432.29</b>	<b>1,603,670.00</b>	<b>100.00</b>	<b>0.00</b>	<b>0.00</b>	<b>0.00</b>	
5004424 VIGILANCIA, INVESTIGACION Y TECNOLOGIAS EN NUTRICION	INFORME	1,543	1,543	1,543.00	1,543.00	100.00	12.000	12.000	100.00	
5004425 DESARROLLO DE NORMAS Y GUIAS TECNICAS EN NUTRICION	NORMA	8,870	8,870	8,857.00	8,870.00	100.00	1.000	1.000	100.00	
5004426 MONITOREO, SUPERVISION, EVALUACION Y CONTROL DEL PROGRAMA ARTICULADO NUTRICIONAL	INFORME	250,483	1,593,257	183,032.29	1,593,257.00	100.00	9.000	22.000	244.44	
<b>3000609 COMUNIDAD ACCEDE A AGUA PARA CENTRO POBLADO EL CONSUMO HUMANO</b>		<b>331,920</b>	<b>356,807</b>	<b>145,073.52</b>	<b>356,802.01</b>	<b>100.00</b>	<b>1,787.00</b>	<b>1,084.00</b>	<b>60.66</b>	
5004428 VIGILANCIA DE LA CALIDAD DEL AGUA PARA EL CONSUMO HUMANO	CENTRO POBLADO	331,920	356,807	145,073.52	356,802.01	100.00	1,787.000	1,084.000	60.66	
<b>3033248 MUNICIPIOS SALUDABLES PROMUEVEN EL CUIDADO INFANTIL Y LA ADECUADA ALIMENTACION</b>	<b>MUNICIPIO</b>	<b>39,470</b>	<b>68,514</b>	<b>43,912.73</b>	<b>68,507.53</b>	<b>99.99</b>	<b>1.00</b>	<b>1.00</b>	<b>100.00</b>	
5000011 MUNICIPIOS SALUDABLES PROMUEVEN ACCIONES DE CUIDADO INFANTIL Y LA ADECUADA ALIMENTACION	MUNICIPIO	39,470	68,514	43,912.73	68,507.53	99.99	1.000	1.000	100.00	
<b>3033249 COMUNIDADES SALUDABLES PROMUEVEN EL CUIDADO INFANTIL Y LA ADECUADA ALIMENTACION</b>	<b>COMUNIDAD</b>	<b>384,556</b>	<b>499,602</b>	<b>221,667.43</b>	<b>499,595.86</b>	<b>100.00</b>	<b>93.00</b>	<b>93.00</b>	<b>100.00</b>	
5000012 COMUNIDADES SALUDABLES PROMUEVEN ACCIONES PARA EL CUIDADO INFANTIL Y LA ADECUADA ALIMENTACION	COMUNIDAD	384,556	499,602	221,667.43	499,595.86	100.00	53.000	5.000	9.43	
<b>3033250 INSTITUCIONES EDUCATIVAS SALUDABLES PROMUEVEN EL CUIDADO INFANTIL Y LA ADECUADA ALIMENTACION</b>	<b>INSTITUCION EDUCATIVA</b>	<b>14,104</b>	<b>14,104</b>	<b>13,370.60</b>	<b>14,104.00</b>	<b>100.00</b>	<b>28.00</b>	<b>4.00</b>	<b>14.29</b>	
5000013 INSTITUCIONES EDUCATIVAS SALUDABLES PROMUEVEN ACCIONES PARA EL CUIDADO INFANTIL Y LA ADECUADA ALIMENTACION	INSTITUCION EDUCATIVA	14,104	14,104	13,370.60	14,104.00	100.00	28.000	4.000	14.29	
<b>3033251 FAMILIAS SALUDABLES CON CONOCIMIENTOS PARA EL CUIDADO INFANTIL, LACTANCIA MATERNA EXCLUSIVA Y LA ADECUADA ALIMENTACION Y</b>	<b>FAMILIA</b>	<b>76,773</b>	<b>79,673</b>	<b>41,094.49</b>	<b>79,673.00</b>	<b>100.00</b>	<b>726.00</b>	<b>1,100.00</b>	<b>151.52</b>	



423

FORMATO 6

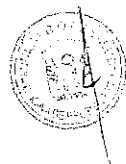
RESUMEN DE EJECUCIÓN PRESUPUESTAL DE PROGRAMAS PRESUPUESTALES POR EJECUTORA SEGUN PRODUCTO DESAGREGADO POR ACTIVIDAD

SECTOR : 11 SALUD

PLIEGO : 137 INSTITUTO DE GESTION DE SERVICIOS DE SALUD

Periodo : Anual

PROGRAMA PRESUPUESTAL UNIDAD EJECUTORA PRODUCTO/PROYECTO ACTIVIDAD	UNIDAD DE MEDIDA	EJECUCION FINANCIERA					EJECUCION FISICA			
		PIA (S/.)	PIM (S/.)	MONTO DEVENGADO AL I SEMESTRE (S/.)	MONTO DEVENGADO ANUAL (S/.)	AVANCE ACUMULADO (%)	CANTIDAD PROGRAMADA	CANTIDAD EJECUTADA	AVANCE DE EJECUCION (%)	
<b>PROTECCION DEL MENOR DE 36 MESES</b>										
5000014 FAMILIAS CON NIÑO/AS MENORES DE 36 MESES DESARROLLAN PRACTICAS SALUDABLES	FAMILIA	76,773	79,673	41,094.49	79,673.00	100.00	726.000	1,100.000	151.52	
<b>3033254 NIÑOS CON VACUNA COMPLETA</b>	<b>NIÑO PROTEGIDO</b>	<b>1,374,264</b>	<b>2,178,612</b>	<b>873,499.52</b>	<b>2,154,146.63</b>	<b>98.88</b>	<b>43,338.00</b>	<b>42,951.00</b>	<b>99.11</b>	
5000017 APLICACION DE VACUNAS COMPLETAS	NIÑO PROTEGIDO	1,374,264	2,178,612	873,499.52	2,154,146.63	98.88	43,338.000	42,951.000	99.11	
<b>3033255 NIÑOS CON CRED COMPLETO SEGUN EDAD</b>	<b>NIÑO CONTROLADO</b>	<b>1,394,787</b>	<b>1,761,490</b>	<b>707,132.65</b>	<b>1,761,141.06</b>	<b>99.98</b>	<b>16,836.00</b>	<b>10,568.00</b>	<b>62.77</b>	
5000018 ATENCION A NIÑOS CON CRECIMIENTO Y DESARROLLO - CRED COMPLETO PARA SU EDAD	NIÑO CONTROLADO	1,394,787	1,761,490	707,132.65	1,761,141.06	99.98	15,204.000	10,568.000	69.51	
<b>3033256 NIÑOS CON SUPLEMENTO DE HIERRO Y VITAMINA A</b>	<b>NIÑO SUPLEMENTADO</b>	<b>284,136</b>	<b>634,052</b>	<b>243,497.14</b>	<b>625,170.01</b>	<b>98.60</b>	<b>10,200.00</b>	<b>5,460.00</b>	<b>53.53</b>	
5000019 ADMINISTRAR SUPLEMENTO DE HIERRO Y VITAMINA A	NIÑO SUPLEMENTADO	284,136	634,052	243,497.14	625,170.01	98.60	10,200.000	5,460.000	53.53	
<b>3033311 ATENCION DE INFECCIONES RESPIRATORIAS AGUDAS</b>	<b>CASO TRATADO</b>	<b>1,220,523</b>	<b>1,465,130</b>	<b>624,846.47</b>	<b>1,465,026.71</b>	<b>99.99</b>	<b>39,693.00</b>	<b>51,712.00</b>	<b>130.28</b>	
5000027 ATENDER A NIÑOS CON INFECCIONES RESPIRATORIAS AGUDAS	CASO TRATADO	1,220,523	1,465,130	624,846.47	1,465,026.71	99.99	39,693.000	51,712.000	130.28	
<b>3033312 ATENCION DE ENFERMEDADES DIARREICAS AGUDAS</b>	<b>CASO TRATADO</b>	<b>1,522,684</b>	<b>1,871,453</b>	<b>892,027.71</b>	<b>1,871,054.64</b>	<b>99.98</b>	<b>7,073.00</b>	<b>7,336.00</b>	<b>103.72</b>	
5000028 ATENDER A NIÑOS CON ENFERMEDADES DIARREICAS AGUDAS	CASO TRATADO	1,522,684	1,871,453	892,027.71	1,871,054.64	99.98	7,073.000	7,336.000	103.72	
<b>3033313 ATENCION DE INFECCIONES RESPIRATORIAS AGUDAS CON COMPLICACIONES</b>	<b>CASO TRATADO</b>	<b>838,659</b>	<b>862,824</b>	<b>424,535.38</b>	<b>862,808.60</b>	<b>100.00</b>	<b>5,572.00</b>	<b>4,955.00</b>	<b>88.93</b>	
5000029 ATENDER A NIÑOS CON DIAGNOSTICO DE INFECCIONES RESPIRATORIAS AGUDAS CON COMPLICACIONES	CASO TRATADO	838,659	862,824	424,535.38	862,808.60	100.00	5,572.000	4,955.000	88.93	
<b>3033314 ATENCION DE ENFERMEDADES DIARREICAS AGUDAS CON COMPLICACIONES</b>	<b>CASO TRATADO</b>	<b>898,785</b>	<b>969,301</b>	<b>505,638.65</b>	<b>969,278.71</b>	<b>100.00</b>	<b>10.00</b>	<b>3.00</b>	<b>30.00</b>	
5000030 ATENDER A NIÑOS CON DIAGNOSTICO DE ENFERMEDAD DIARREICA AGUDA COMPLICADA	CASO TRATADO	898,785	969,301	505,638.65	969,278.71	100.00	10.000	3.000	30.00	



422

FORMATO 6

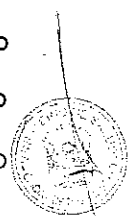
RESUMEN DE EJECUCIÓN PRESUPUESTAL DE PROGRAMAS PRESUPUESTALES POR EJECUTORA SEGUN PRODUCTO DESAGREGADO POR ACTIVIDAD

SECTOR : 11 SALUD

PLIEGO : 137 INSTITUTO DE GESTION DE SERVICIOS DE SALUD

Periodo : Anual

PROGRAMA PRESUPUESTAL UNIDAD EJECUTORA PRODUCTO/PROYECTO ACTIVIDAD	UNIDAD DE MEDIDA	EJECUCION FINANCIERA					EJECUCION FISICA		
		PIA (S/.)	PIM (S/.)	MONTO DEVENGADO AL I SEMESTRE (S/.)	MONTO DEVENGADO ANUAL (S/.)	AVANCE ACUMULADO (%)	CANTIDAD PROGRAMADA	CANTIDAD EJECUTADA	AVANCE DE EJECUCION (%)
3033315 ATENCION DE OTRAS ENFERMEDADES PREVALENTES	CASO TRATADO	1,255,205	1,232,087	586,747.39	1,232,082.82	100.00	5,000.00	3,186.00	63.72
5000031 BRINDAR ATENCION A OTRAS ENFERMEDADES PREVALENTES	CASO TRATADO	1,255,205	1,232,087	586,747.39	1,232,082.82	100.00	5,000.000	3,186.000	63.72
3033317 GESTANTE CON SUPLEMENTO DE HIERRO Y ACIDO FOLICO	GESTANTE SUPLEMENTADA	557,360	901,944	478,354.31	901,880.73	99.99	10,666.00	4,533.00	42.50
5000032 ADMINISTRAR SUPLEMENTO DE HIERRO Y ACIDO FOLICO A GESTANTES	GESTANTE SUPLEMENTADA	557,360	901,944	478,354.31	901,880.73	99.99	10,666.000	4,533.000	42.50
3033414 ATENCION DE NIÑOS Y NIÑAS CON PARASITOSIS INTESTINAL	CASO TRATADO	88,825	344,713	56,627.43	300,254.09	87.10	3,292.00	2,872.00	87.24
5000035 ATENDER A NIÑOS Y NIÑAS CON DIAGNOSTICO DE PARASITOSIS INTESTINAL	CASO TRATADO	88,825	344,713	56,627.43	300,254.09	87.10	3,292.000	2,872.000	87.24
023 RED. DE SALUD RIMAC - SAN MARTIN DE PORRES - LOS OLIVOS - IGSS (001576)		13,491,418	17,304,854	8,559,828.88	17,246,679.49	99.66			
3000001 ACCIONES COMUNES		546,480	1,156,347	568,004.07	1,156,340.94	100.00	0.00	0.00	0.00
5004424 VIGILANCIA, INVESTIGACION Y TECNOLOGIAS EN NUTRICION	INFORME	190,043	173,365	80,115.55	173,362.03	100.00	12.000	12.000	100.00
5004426 MONITOREO, SUPERVISION, EVALUACION Y CONTROL DEL PROGRAMA ARTICULADO NUTRICIONAL	INFORME	356,437	982,982	487,888.52	982,978.91	100.00	12.000	12.000	100.00
3000608 SERVICIOS DE CUIDADO DIURNO ACCEDEN A CONTROL DE CALIDAD NUTRICIONAL DE LOS ALIMENTOS	REPORTE TECNICO	133,590	129,360	65,814.40	129,356.97	100.00	6.00	5.00	83.33
5004427 CONTROL DE CALIDAD NUTRICIONAL DE LOS ALIMENTOS	REPORTE TECNICO	133,590	129,360	65,814.40	129,356.97	100.00	10.000	8.000	80.00
3000609 COMUNIDAD ACCEDE A AGUA PARA CENTRO POBLADO EL CONSUMO HUMANO		448,906	500,430	247,892.19	500,091.98	99.93	45.00	45.00	100.00
5004428 VIGILANCIA DE LA CALIDAD DEL AGUA PARA EL CONSUMO HUMANO	CENTRO POBLADO	426,256	477,780	245,892.19	477,607.18	99.96	45.000	45.000	100.00
5004429 DESINFECCION Y/O TRATAMIENTO DEL AGUA PARA EL CONSUMO HUMANO	CENTRO POBLADO	22,650	22,650	2,000.00	22,484.80	99.27	10.000	8.000	80.00
3033248 MUNICIPIOS SALUDABLES PROMUEVEN EL CUIDADO INFANTIL Y LA ADECUADA ALIMENTACION	MUNICIPIO	799,280	874,013	395,573.57	872,711.47	99.85	3.00	3.00	100.00



421

FORMATO 6

RESUMEN DE EJECUCIÓN PRESUPUESTAL DE PROGRAMAS PRESUPUESTALES POR EJECUTORA SEGUN PRODUCTO DESAGREGADO POR ACTIVIDAD

SECTOR : 11 SALUD

PLIEGO : 137 INSTITUTO DE GESTION DE SERVICIOS DE SALUD

Periodo : Anual

PROGRAMA PRESUPUESTAL UNIDAD EJECUTORA PRODUCTO/PROYECTO ACTIVIDAD	UNIDAD DE MEDIDA	EJECUCION FINANCIERA					EJECUCION FISICA		
		PIA (S/.)	PIM (S/.)	MONTO DEVENGADO AL I SEMESTRE (S/.)	MONTO DEVENGADO ANUAL (S/.)	AVANCE ACUMULADO (%)	CANTIDAD PROGRAMADA	CANTIDAD EJECUTADA	AVANCE DE EJECUCION (%)
5000011 MUNICIPIOS SALUDABLES PROMUEVEN ACCIONES DE CUIDADO INFANTIL Y LA ADECUADA ALIMENTACION	MUNICIPIO	799,280	874,013	395,573.57	872,711.47	99.85	3.000	3.000	100.00
3033249 COMUNIDADES SALUDABLES PROMUEVEN EL CUIDADO INFANTIL Y LA ADECUADA ALIMENTACION	COMUNIDAD	549,367	742,382	451,460.53	742,378.30	100.00	1,435.00	1,096.00	76.38
5000012 COMUNIDADES SALUDABLES PROMUEVEN ACCIONES PARA EL CUIDADO INFANTIL Y LA ADECUADA ALIMENTACION	COMUNIDAD	549,367	742,382	451,460.53	742,378.30	100.00	1,435.000	1,096.000	76.38
3033250 INSTITUCIONES EDUCATIVAS SALUDABLES PROMUEVEN EL CUIDADO INFANTIL Y LA ADECUADA ALIMENTACION	INSTITUCION EDUCATIVA	228,856	205,728	142,419.00	205,725.63	100.00	70.00	47.00	67.14
5000013 INSTITUCIONES EDUCATIVAS SALUDABLES PROMUEVEN ACCIONES PARA EL CUIDADO INFANTIL Y LA ADECUADA ALIMENTACION	INSTITUCION EDUCATIVA	228,856	205,728	142,419.00	205,725.63	100.00	70.000	60.000	85.71
3033251 FAMILIAS SALUDABLES CON CONOCIMIENTOS PARA EL CUIDADO INFANTIL, LACTANCIA MATERNA EXCLUSIVA Y LA ADECUADA ALIMENTACION Y PROTECCION DEL MENOR DE 36 MESES	FAMILIA	372,325	410,317	235,875.55	410,315.81	100.00	1,050.00	784.00	74.67
5000014 FAMILIAS CON NIÑO/AS MENORES DE 36 MESES DESARROLLAN PRACTICAS SALUDABLES	FAMILIA	372,325	410,317	235,875.55	410,315.81	100.00	1,050.000	784.000	74.67
3033254 NIÑOS CON VACUNA COMPLETA	NIÑO PROTEGIDO	2,149,893	2,857,554	1,324,843.05	2,838,181.74	99.32	36,097.00	26,353.00	73.01
5000017 APLICACION DE VACUNAS COMPLETAS	NIÑO PROTEGIDO	2,149,893	2,857,554	1,324,843.05	2,838,181.74	99.32	36,097.000	26,353.000	73.01
3033255 NIÑOS CON CRED COMPLETO SEGUN EDAD	NIÑO CONTROLADO	745,126	1,125,364	667,756.51	1,122,327.06	99.73	31,556.00	7,276.00	23.06
5000018 ATENCION A NIÑOS CON CRECIMIENTO Y DESARROLLO - CRED COMPLETO PARA SU EDAD	NIÑO CONTROLADO	745,126	1,125,364	667,756.51	1,122,327.06	99.73	31,556.000	7,276.000	23.06
3033256 NIÑOS CON SUPLEMENTO DE HIERRO Y VITAMINA A	NIÑO SUPLEMENTADO	252,754	659,231	333,411.92	657,306.55	99.71	44,655.00	2,117.00	4.74
5000019 ADMINISTRAR SUPLEMENTO DE	NIÑO	252,754	659,231	333,411.92	657,306.55	99.71	44,655.000	2,117.000	4.74



420

FORMATO 6

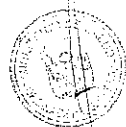
RESUMEN DE EJECUCIÓN PRESUPUESTAL DE PROGRAMAS PRESUPUESTALES POR EJECUTORA SEGUN PRODUCTO DESAGREGADO POR ACTIVIDAD

SECTOR : 11 SALUD

PLIEGO : 137 INSTITUTO DE GESTION DE SERVICIOS DE SALUD

Periodo : Anual

PROGRAMA PRESUPUESTAL UNIDAD EJECUTORA PRODUCTO/PROYECTO ACTIVIDAD	UNIDAD DE MEDIDA	EJECUCION FINANCIERA					EJECUCION FISICA		
		PIA (S/.)	PIM (S/.)	MONTO DEVENGADO AL 1 SEMESTRE (S/.)	MONTO DEVENGADO ANUAL (S/.)	AVANCE ACUMULADO (%)	CANTIDAD PROGRAMADA	CANTIDAD EJECUTADA	AVANCE DE EJECUCION (%)
HIERRO Y VITAMINA A	SUPLEMENTADO								
3033311 ATENCION DE INFECCIONES RESPIRATORIAS AGUDAS	CASO TRATADO	3,764,631	4,368,817	2,202,977.42	4,337,883.12	99.29	26,564.00	26,340.00	99.16
5000027 ATENDER A NIÑOS CON INFECCIONES RESPIRATORIAS AGUDAS	CASO TRATADO	3,764,631	4,368,817	2,202,977.42	4,337,883.12	99.29	26,564.000	26,340.000	99.16
3033312 ATENCION DE ENFERMEDADES DIARREICAS AGUDAS	CASO TRATADO	1,941,772	2,271,810	1,082,163.90	2,271,772.49	100.00	20,900.00	3,136.00	15.00
5000028 ATENDER A NIÑOS CON ENFERMEDADES DIARREICAS AGUDAS	CASO TRATADO	1,941,772	2,271,810	1,082,163.90	2,271,772.49	100.00	3,900.000	3,136.000	80.41
3033315 ATENCION DE OTRAS ENFERMEDADES PREVALENTES	CASO TRATADO	723,951	938,191	423,264.23	937,421.95	99.92	5,890.00	271.00	4.60
5000031 BRINDAR ATENCION A OTRAS ENFERMEDADES PREVALENTES	CASO TRATADO	723,951	938,191	423,264.23	937,421.95	99.92	5,890.000	271.000	4.60
3033317 GESTANTE CON SUPLEMENTO DE HIERRO Y ACIDO FOLICO	GESTANTE SUPLEMENTADA	115,922	210,604	101,027.19	210,242.02	99.83	16,031.00	4,262.00	26.59
5000032 ADMINISTRAR SUPLEMENTO DE HIERRO Y ACIDO FOLICO A GESTANTES	GESTANTE SUPLEMENTADA	115,922	210,604	101,027.19	210,242.02	99.83	16,031.000	4,262.000	26.59
3033414 ATENCION DE NIÑOS Y NIÑAS CON PARASITOSIS INTestinal	CASO TRATADO	718,565	854,706	317,345.35	854,623.46	99.99	1,784.00	1,227.00	68.78
5000035 ATENDER A NIÑOS Y NIÑAS CON DIAGNOSTICO DE PARASITOSIS INTestinal	CASO TRATADO	718,565	854,706	317,345.35	854,623.46	99.99	1,784.000	1,227.000	68.78
024 RED. DE SALUD TUPAC AMARU - IGSS (001577)		7,921,770	11,083,193	7,401,747.11	11,082,255.86	99.99			
3000001 ACCIONES COMUNES		731,500	1,225,069	877,757.16	1,225,063.53	100.00	0.00	0.00	0.00
5004424 VIGILANCIA, INVESTIGACION Y TECNOLOGIAS EN NUTRICION	INFORME	156,956	141,440	113,979.42	141,437.64	100.00	14.000	11.000	78.57
5004426 MONITOREO, SUPERVISION, EVALUACION Y CONTROL DEL PROGRAMA ARTICULADO NUTRICIONAL	INFORME	574,544	1,083,629	763,777.74	1,083,625.89	100.00	12.000	9.000	75.00
3000608 SERVICIOS DE CUIDADO DIURNO ACEDEN A CONTROL DE CALIDAD NUTRICIONAL DE LOS ALIMENTOS		92,750	60,188	33,085.84	60,186.67	100.00	0.00	0.00	0.00
5004427 CONTROL DE CALIDAD NUTRICIONAL DE LOS ALIMENTOS	REPORTE TECNICO	92,750	60,188	33,085.84	60,186.67	100.00	13.000	0.000	0.00
3000609 COMUNIDAD ACCEDE A AGUA PARA CENTRO POBLADO		651,159	667,466	644,854.83	667,464.83	100.00	482.00	462.00	95.85



b/h

FORMATO 6

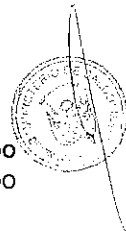
RESUMEN DE EJECUCIÓN PRESUPUESTAL DE PROGRAMAS PRESUPUESTALES POR EJECUTORA SEGUN PRODUCTO DESAGREGADO POR ACTIVIDAD

SECTOR : 11 SALUD

PLIEGO : 137 INSTITUTO DE GESTION DE SERVICIOS DE SALUD

Periodo : Anual

PROGRAMA PRESUPUESTAL UNIDAD EJECUTORA PRODUCTO/PROYECTO ACTIVIDAD	UNIDAD DE MEDIDA	EJECUCION FINANCIERA					EJECUCION FISICA		
		PIA (S/.)	PIM (S/.)	MONTO DEVENGADO AL I SEMESTRE (S/.)	MONTO DEVENGADO ANUAL (S/.)	AVANCE ACUMULADO (%)	CANTIDAD PROGRAMADA	CANTIDAD EJECUTADA	AVANCE DE EJECUCION (%)
<b>EL CONSUMO HUMANO</b>									
5004428 VIGILANCIA DE LA CALIDAD DEL AGUA PARA EL CONSUMO HUMANO	CENTRO POBLADO	651,159	667,466	644,854.83	667,464.83	100.00	516.000	475.000	92.05
3033248 MUNICIPIOS SALUDABLES PROMUEVEN EL CUIDADO INFANTIL Y LA ADECUADA ALIMENTACION							0.00	0.00	0.00
5000011 MUNICIPIOS SALUDABLES PROMUEVEN ACCIONES DE CUIDADO INFANTIL Y LA ADECUADA ALIMENTACION	MUNICIPIO						1.000	0.000	0.00
3033249 COMUNIDADES SALUDABLES PROMUEVEN EL CUIDADO INFANTIL Y LA ADECUADA ALIMENTACION							0.00	0.00	0.00
5000012 COMUNIDADES SALUDABLES PROMUEVEN ACCIONES PARA EL CUIDADO INFANTIL Y LA ADECUADA ALIMENTACION	COMUNIDAD						1.000	0.000	0.00
3033250 INSTITUCIONES EDUCATIVAS SALUDABLES PROMUEVEN EL CUIDADO INFANTIL Y LA ADECUADA ALIMENTACION							0.00	0.00	0.00
5000013 INSTITUCIONES EDUCATIVAS SALUDABLES PROMUEVEN ACCIONES PARA EL CUIDADO INFANTIL Y LA ADECUADA ALIMENTACION	INSTITUCION EDUCATIVA						1.000	0.000	0.00
3033251 FAMILIAS SALUDABLES CON CONOCIMIENTOS PARA EL CUIDADO INFANTIL, LACTANCIA MATERNA EXCLUSIVA Y LA ADECUADA ALIMENTACION Y PROTECCION DEL MENOR DE 36 MESES	FAMILIA	250,497	359,880	97,038.26	359,878.47	100.00	13,663.00	7,276.00	53.25
5000014 FAMILIAS CON NIÑO/AS MENORES DE 36 MESES DESARROLLAN PRACTICAS SALUDABLES	FAMILIA	250,497	359,880	97,038.26	359,878.47	100.00	19,300.000	7,276.000	37.70
3033254 NIÑOS CON VACUNA COMPLETA	NIÑO PROTEGIDO	2,754,118	3,766,291	3,136,155.81	3,766,288.38	100.00	57,376.00	47,406.00	82.62
5000017 APLICACION DE VACUNAS COMPLETAS	NIÑO PROTEGIDO	2,754,118	3,766,291	3,136,155.81	3,766,288.38	100.00	60,688.000	47,406.000	78.11
3033255 NIÑOS CON CRED COMPLETO SEGUN EDAD	NIÑO CONTROLADO	1,169,970	1,871,158	1,009,912.37	1,871,009.69	99.99	19,582.00	6,410.00	32.73



R/17

**FORMATO 6**

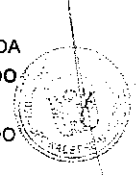
**RESUMEN DE EJECUCIÓN PRESUPUESTAL DE PROGRAMAS PRESUPUESTALES POR EJECUTORA SEGUN PRODUCTO DESAGREGADO POR ACTIVIDAD**

SECTOR : 11 SALUD

PLIEGO : 137 INSTITUTO DE GESTION DE SERVICIOS DE SALUD

Periodo : Anual

PROGRAMA PRESUPUESTAL UNIDAD EJECUTORA PRODUCTO/PROYECTO ACTIVIDAD	UNIDAD DE MEDIDA	EJECUCION FINANCIERA					EJECUCION FISICA		
		PIA (S/.)	PIM (S/.)	MONTO DEVENGADO AL I SEMESTRE (S/.)	MONTO DEVENGADO ANUAL (S/.)	AVANCE ACUMULADO (%)	CANTIDAD PROGRAMADA	CANTIDAD EJECUTADA	AVANCE DE EJECUCION (%)
5000018 ATENCION A NIÑOS CON CRECIMIENTO Y DESARROLLO - CRED COMPLETO PARA SU EDAD	NIÑO CONTROLADO	1,169,970	1,871,158	1,009,912.37	1,871,009.69	99.99	28,950.000	6,410.000	22.14
3033256 NIÑOS CON SUPLEMENTO DE HIERRO Y VITAMINA A	NIÑO SUPLEMENTADO	253,746	634,473	343,328.42	634,368.42	99.98	13,277.00	2,745.00	20.67
5000019 ADMINISTRAR SUPLEMENTO DE HIERRO Y VITAMINA A	NIÑO SUPLEMENTADO	253,746	634,473	343,328.42	634,368.42	99.98	24,133.000	2,745.000	11.37
3033311 ATENCION DE INFECCIONES RESPIRATORIAS AGUDAS	CASO TRATADO	1,033,610	1,276,519	610,900.39	1,276,506.20	100.00	48,847.00	51,701.00	105.84
5000027 ATENDER A NIÑOS CON INFECCIONES RESPIRATORIAS AGUDAS	CASO TRATADO	1,033,610	1,276,519	610,900.39	1,276,506.20	100.00	48,792.000	51,701.000	105.96
3033312 ATENCION DE ENFERMEDADES DIARREICAS AGUDAS	CASO TRATADO	370,428	334,639	166,463.01	334,136.35	99.85	5,492.00	5,557.00	101.18
5000028 ATENDER A NIÑOS CON ENFERMEDADES DIARREICAS AGUDAS	CASO TRATADO	370,428	334,639	166,463.01	334,136.35	99.85	5,974.000	5,557.000	93.02
3033313 ATENCION DE INFECCIONES RESPIRATORIAS AGUDAS CON COMPLICACIONES							0.00	0.00	0.00
5000029 ATENDER A NIÑOS CON DIAGNOSTICO DE INFECCIONES RESPIRATORIAS AGUDAS CON COMPLICACIONES	CASO TRATADO						1.000	0.000	0.00
3033315 ATENCION DE OTRAS ENFERMEDADES PREVALENTES	CASO TRATADO	121,288	125,205	37,910.75	125,204.15	100.00	15,622.00	2,897.00	18.54
5000031 BRINDAR ATENCION A OTRAS ENFERMEDADES PREVALENTES	CASO TRATADO	121,288	125,205	37,910.75	125,204.15	100.00	30,280.000	2,897.000	9.57
3033317 GESTANTE CON SUPLEMENTO DE HIERRO Y ACIDO FOLICO	GESTANTE SUPLEMENTADA	187,038	601,551	399,804.97	601,400.34	99.97	10,935.00	3,800.00	34.75
5000032 ADMINISTRAR SUPLEMENTO DE HIERRO Y ACIDO FOLICO A GESTANTES	GESTANTE SUPLEMENTADA	187,038	601,551	399,804.97	601,400.34	99.97	17,290.000	3,800.000	21.98
3033414 ATENCION DE NIÑOS Y NIÑAS CON PARASITOSIS INTESTINAL	CASO TRATADO	305,666	160,754	44,535.30	160,748.83	100.00	1,704.00	1,682.00	98.71
5000035 ATENDER A NIÑOS Y NIÑAS CON DIAGNOSTICO DE PARASITOSIS INTESTINAL	CASO TRATADO	305,666	160,754	44,535.30	160,748.83	100.00	2,295.000	1,682.000	73.29
025 RED. DE SERVICIOS DE SALUD "		10,051,750	12,415,012	10,788,898.19	12,296,035.60	99.04			



tk



FORMATO 6

RESUMEN DE EJECUCIÓN PRESUPUESTAL DE PROGRAMAS PRESUPUESTALES POR EJECUTORA SEGUN PRODUCTO DESAGREGADO POR ACTIVIDAD

SECTOR : 11 SALUD

PLIEGO : 137 INSTITUTO DE GESTION DE SERVICIOS DE SALUD

Periodo : Anual

PROGRAMA PRESUPUESTAL UNIDAD EJECUTORA PRODUCTO/PROYECTO ACTIVIDAD	UNIDAD DE MEDIDA	EJECUCION FINANCIERA					EJECUCION FISICA		
		PIA (S/.)	PIM (S/.)	MONTO DEVENGADO AL I SEMESTRE (S/.)	MONTO DEVENGADO ANUAL (S/.)	AVANCE ACUMULADO (%)	CANTIDAD PROGRAMADA	CANTIDAD EJECUTADA	AVANCE DE EJECUCION (%)
<b>BARRANCO-CHORRILLOS-SURCO" - IGSS (001578)</b>									
3000001 ACCIONES COMUNES		191,684	307,284	267,920.00	307,281.57	100.00	0.00	0.00	0.00
5004424 VIGILANCIA, INVESTIGACION Y TECNOLOGIAS EN NUTRICION	INFORME	119,087	234,880	195,323.00	234,878.53	100.00	12.000	12.000	100.00
5004426 MONITOREO, SUPERVISION, EVALUACION Y CONTROL DEL PROGRAMA ARTICULADO NUTRICIONAL	INFORME	72,597	72,404	72,597.00	72,403.04	100.00	18.000	17.000	94.44
3000608 SERVICIOS DE CUIDADO DIURNO ACCEDEN A CONTROL DE CALIDAD NUTRICIONAL DE LOS ALIMENTOS	REPORTE TECNICO	72,596	109,172	72,596.00	109,171.84	100.00	5.00	5.00	100.00
5004427 CONTROL DE CALIDAD NUTRICIONAL DE LOS ALIMENTOS	REPORTE TECNICO	72,596	109,172	72,596.00	109,171.84	100.00	5.000	5.000	100.00
3000609 COMUNIDAD ACCEDE A AGUA PARA CENTRO POBLADO EL CONSUMO HUMANO		267,970	351,842	341,261.00	351,784.80	99.98	629.00	603.00	95.87
5004428 VIGILANCIA DE LA CALIDAD DEL AGUA PARA EL CONSUMO HUMANO	CENTRO POBLADO	236,732	320,668	310,023.00	320,611.32	99.98	569.000	336.000	59.05
5004429 DESINFECCION Y/O TRATAMIENTO DEL AGUA PARA EL CONSUMO HUMANO	CENTRO POBLADO	31,238	31,174	31,238.00	31,173.48	100.00	2,845.000	1,958.000	68.82
3033248 MUNICIPIOS SALUDABLES PROMUEVEN EL CUIDADO INFANTIL Y LA ADECUADA ALIMENTACION	MUNICIPIO	532,235	554,318	491,142.00	554,317.16	100.00	3.00	1.00	33.33
5000011 MUNICIPIOS SALUDABLES PROMUEVEN ACCIONES DE CUIDADO INFANTIL Y LA ADECUADA ALIMENTACION	MUNICIPIO	532,235	554,318	491,142.00	554,317.16	100.00	3.000	1.000	33.33
3033249 COMUNIDADES SALUDABLES PROMUEVEN EL CUIDADO INFANTIL Y LA ADECUADA ALIMENTACION	COMUNIDAD	39,212	39,088	39,212.00	39,087.02	100.00	10.00	6.00	60.00
5000012 COMUNIDADES SALUDABLES PROMUEVEN ACCIONES PARA EL CUIDADO INFANTIL Y LA ADECUADA ALIMENTACION	COMUNIDAD	39,212	39,088	39,212.00	39,087.02	100.00	10.000	6.000	60.00
3033250 INSTITUCIONES EDUCATIVAS SALUDABLES PROMUEVEN EL CUIDADO INFANTIL Y LA ADECUADA ALIMENTACION	INSTITUCION EDUCATIVA	20,239	19,487	20,239.00	19,486.50	100.00	53.00	28.00	52.83



9/16/17

**FORMATO 6**

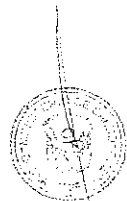
**RESUMEN DE EJECUCIÓN PRESUPUESTAL DE PROGRAMAS PRESUPUESTALES POR EJECUTORA SEGUN PRODUCTO DESAGREGADO POR ACTIVIDAD**

SECTOR : 11 SALUD

PLIEGO : 137 INSTITUTO DE GESTION DE SERVICIOS DE SALUD

Periodo : Anual

PROGRAMA PRESUPUESTAL UNIDAD EJECUTORA PRODUCTO/PROYECTO ACTIVIDAD	UNIDAD DE MEDIDA	EJECUCION FINANCIERA					EJECUCION FISICA		
		PIA (S/.)	PIM (S/.)	MONTO DEVENGADO AL I SEMESTRE (S/.)	MONTO DEVENGADO ANUAL (S/.)	AVANCE ACUMULADO (%)	CANTIDAD PROGRAMADA	CANTIDAD EJECUTADA	AVANCE DE EJECUCION (%)
5000013 INSTITUCIONES EDUCATIVAS SALUDABLES PROMUEVEN ACCIONES PARA EL CUIDADO INFANTIL Y LA ADECUADA ALIMENTACION	INSTITUCION EDUCATIVA	20,239	19,487	20,239.00	19,486.50	100.00	53.000	28.000	52.83
3033251 FAMILIAS SALUDABLES CON CONOCIMIENTOS PARA EL CUIDADO INFANTIL, LACTANCIA MATERNA EXCLUSIVA Y LA ADECUADA ALIMENTACION Y PROTECCION DEL MENOR DE 36 MESES	FAMILIA	28,819	138,627	28,819.00	130,358.73	94.04	1,659.00	1,126.00	67.87
5000014 FAMILIAS CON NIÑO/AS MENORES DE 36 MESES DESARROLLAN PRACTICAS SALUDABLES	FAMILIA	28,819	138,627	28,819.00	130,358.73	94.04	1,659.000	1,126.000	67.87
3033254 NIÑOS CON VACUNA COMPLETA	NIÑO PROTEGIDO	2,056,666	2,376,991	2,021,680.34	2,287,113.58	96.22	33,053.00	24,500.00	74.12
5000017 APLICACION DE VACUNAS COMPLETAS	NIÑO PROTEGIDO	2,056,666	2,376,991	2,021,680.34	2,287,113.58	96.22	33,053.000	24,500.000	74.12
3033255 NIÑOS CON CRED COMPLETO SEGUN EDAD	NIÑO CONTROLADO	2,086,251	2,411,304	1,911,705.38	2,404,675.44	99.73	3,653.00	3,433.00	93.98
5000018 ATENCION A NIÑOS CON CRECIMIENTO Y DESARROLLO - CRED COMPLETO PARA SU EDAD	NIÑO CONTROLADO	2,086,251	2,411,304	1,911,705.38	2,404,675.44	99.73	3,653.000	3,433.000	93.98
3033256 NIÑOS CON SUPLEMENTO DE HIERRO Y VITAMINA A	NIÑO SUPLEMENTADO	328,720	431,821	336,645.14	431,784.70	99.99	3,842.00	3,594.00	93.55
5000019 ADMINISTRAR SUPLEMENTO DE HIERRO Y VITAMINA A	NIÑO SUPLEMENTADO	328,720	431,821	336,645.14	431,784.70	99.99	3,842.000	3,594.000	93.55
3033311 ATENCION DE INFECCIONES RESPIRATORIAS AGUDAS	CASO TRATADO	2,405,395	2,667,314	2,451,329.13	2,664,964.15	99.91	25,643.00	25,728.00	100.33
5000027 ATENDER A NIÑOS CON INFECCIONES RESPIRATORIAS AGUDAS	CASO TRATADO	2,405,395	2,667,314	2,451,329.13	2,664,964.15	99.91	25,643.000	25,728.000	100.33
3033312 ATENCION DE ENFERMEDADES DIARREICAS AGUDAS	CASO TRATADO	944,471	1,007,444	942,400.82	1,006,428.86	99.90	4,337.00	4,904.00	113.07
5000028 ATENDER A NIÑOS CON ENFERMEDADES DIARREICAS AGUDAS	CASO TRATADO	944,471	1,007,444	942,400.82	1,006,428.86	99.90	4,337.000	4,904.000	113.07
3033313 ATENCION DE INFECCIONES RESPIRATORIAS AGUDAS CON COMPLICACIONES	CASO TRATADO	2,000	2,000	2,000.00	2,000.00	100.00	2,257.00	2,141.00	94.86
5000029 ATENDER A NIÑOS CON	CASO TRATADO	2,000	2,000	2,000.00	2,000.00	100.00	2,257.000	2,141.000	94.86



514

FORMATO 6

RESUMEN DE EJECUCIÓN PRESUPUESTAL DE PROGRAMAS PRESUPUESTALES POR EJECUTORA SEGUN PRODUCTO DESAGREGADO POR ACTIVIDAD

SECTOR : 11 SALUD

PLIEGO : 137 INSTITUTO DE GESTION DE SERVICIOS DE SALUD

Periodo : Anual

PROGRAMA PRESUPUESTAL UNIDAD EJECUTORA PRODUCTO/PROYECTO ACTIVIDAD	UNIDAD DE MEDIDA	EJECUCION FINANCIERA					EJECUCION FISICA			
		PIA (S/.)	PIM (S/.)	MONTO DEVENGADO AL I SEMESTRE (S/.)	MONTO DEVENGADO ANUAL (S/.)	AVANCE ACUMULADO (%)	CANTIDAD PROGRAMADA	CANTIDAD EJECUTADA	AVANCE DE EJECUCION (%)	
DIAGNOSTICO DE INFECCIONES RESPIRATORIAS AGUDAS CON COMPLICACIONES										
3033314 ATENCION DE ENFERMEDADES DIARREICAS AGUDAS CON COMPLICACIONES	CASO TRATADO	3,000	3,000	3,000.00	3,000.00	100.00	18.00	18.00	100.00	
5000030 ATENDER A NIÑOS CON DIAGNOSTICO DE ENFERMEDAD DIARREICA AGUDA COMPLICADA	CASO TRATADO	3,000	3,000	3,000.00	3,000.00	100.00	18.000	18.000	100.00	
3033315 ATENCION DE OTRAS ENFERMEDADES PREVALENTES	CASO TRATADO	119,096	142,380	109,886.00	142,379.95	100.00	2,010.00	2,015.00	100.25	
5000031 BRINDAR ATENCION A OTRAS ENFERMEDADES PREVALENTES	CASO TRATADO	119,096	142,380	109,886.00	142,379.95	100.00	2,010.000	2,015.000	100.25	
3033317 GESTANTE CON SUPLEMENTO DE HIERRO Y ACIDO FOLICO	GESTANTE SUPLEMENTADA	644,410	716,827	699,036.91	706,131.97	98.51	1,722.00	1,683.00	97.74	
5000032 ADMINISTRAR SUPLEMENTO DE HIERRO Y ACIDO FOLICO A GESTANTES	GESTANTE SUPLEMENTADA	644,410	716,827	699,036.91	706,131.97	98.51	1,722.000	1,683.000	97.74	
3033414 ATENCION DE NIÑOS Y NIÑAS CON PARASITOSIS INTESTINAL.	CASO TRATADO	308,986	1,136,113	1,050,025.47	1,136,069.33	100.00	540.00	832.00	154.07	
5000035 ATENDER A NIÑOS Y NIÑAS CON DIAGNOSTICO DE PARASITOSIS INTESTINAL	CASO TRATADO	308,986	1,136,113	1,050,025.47	1,136,069.33	100.00	832.000	540.000	64.90	
026 RED. DE SERVICIOS DE SALUD "SAN JUAN DE MIRAFLORES-VILLA MARIA DEL TRIUNFO" - IGSS (001579)		16,596,502	20,010,888	11,001,952.46	19,700,367.23	98.45				
3000001 ACCIONES COMUNES		321,753	429,504	170,035.88	414,422.87	96.49	0.00	0.00	0.00	
5004424 VIGILANCIA, INVESTIGACION Y TECNOLOGIAS EN NUTRICION	INFORME	256,427	200,876	107,539.18	185,804.73	92.50	11.000	11.000	100.00	
5004426 MONITOREO, SUPERVISION, EVALUACION Y CONTROL DEL PROGRAMA ARTICULADO NUTRICIONAL	INFORME	65,326	228,628	62,496.70	228,618.14	100.00	12.000	12.000	100.00	
3000608 SERVICIOS DE CUIDADO DIURNO ACCEDEN A CONTROL DE CALIDAD NUTRICIONAL DE LOS ALIMENTOS	REPORTE TECNICO	201,747	202,175	140,437.30	199,172.16	98.51	14.00	14.00	100.00	
5004427 CONTROL DE CALIDAD NUTRICIONAL DE LOS ALIMENTOS	REPORTE TECNICO	201,747	202,175	140,437.30	199,172.16	98.51	14.000	14.000	100.00	
3000609 COMUNIDAD ACCEDE A AGUA PARA CENTRO POBLADO		1,784,208	2,005,420	1,439,776.33	2,002,895.91	99.87	12.00	12.00	100.00	



huf

FORMATO 6

RESUMEN DE EJECUCIÓN PRESUPUESTAL DE PROGRAMAS PRESUPUESTALES POR EJECUTORA SEGUN PRODUCTO DESAGREGADO POR ACTIVIDAD

SECTOR : 11 SALUD

PLIEGO : 137 INSTITUTO DE GESTION DE SERVICIOS DE SALUD

Periodo : Anual

PROGRAMA PRESUPUESTAL UNIDAD EJECUTORA PRODUCTO/PROYECTO ACTIVIDAD	UNIDAD DE MEDIDA	EJECUCION FINANCIERA					EJECUCION FISICA		
		PIA (S/.)	PIM (S/.)	MONTO DEVENGADO AL I SEMESTRE (S/.)	MONTO DEVENGADO ANUAL (S/.)	AVANCE ACUMULADO (%)	CANTIDAD PROGRAMADA	CANTIDAD EJECUTADA	AVANCE DE EJECUCION (%)
<b>EL CONSUMO HUMANO</b>									
5004428 VIGILANCIA DE LA CALIDAD DEL AGUA PARA EL CONSUMO HUMANO	CENTRO POBLADO	223,623	236,489	148,630.50	236,485.39	100.00	6.000	6.000	100.00
5004429 DESINFECCION Y/O TRATAMIENTO DEL AGUA PARA EL CONSUMO HUMANO	CENTRO POBLADO	1,560,585	1,768,931	1,291,145.83	1,766,410.52	99.86	6.000	6.000	100.00
<b>3033248 MUNICIPIOS SALUDABLES PROMUEVEN EL CUIDADO INFANTIL Y LA ADECUADA ALIMENTACION</b>	<b>MUNICIPIO</b>	<b>39,848</b>	<b>21,578</b>	<b>12,000.00</b>	<b>16,578.00</b>	<b>76.83</b>	<b>2.00</b>	<b>0.00</b>	<b>0.00</b>
5000011 MUNICIPIOS SALUDABLES PROMUEVEN ACCIONES DE CUIDADO INFANTIL Y LA ADECUADA ALIMENTACION	MUNICIPIO	39,848	21,578	12,000.00	16,578.00	76.83	2.000	2.000	100.00
<b>3033249 COMUNIDADES SALUDABLES PROMUEVEN EL CUIDADO INFANTIL Y LA ADECUADA ALIMENTACION</b>	<b>COMUNIDAD</b>	<b>187,732</b>	<b>172,241</b>	<b>105,683.95</b>	<b>154,651.98</b>	<b>89.79</b>	<b>52.00</b>	<b>52.00</b>	<b>100.00</b>
5000012 COMUNIDADES SALUDABLES PROMUEVEN ACCIONES PARA EL CUIDADO INFANTIL Y LA ADECUADA ALIMENTACION	COMUNIDAD	187,732	172,241	105,683.95	154,651.98	89.79	52.000	52.000	100.00
<b>3033250 INSTITUCIONES EDUCATIVAS SALUDABLES PROMUEVEN EL CUIDADO INFANTIL Y LA ADECUADA ALIMENTACION</b>	<b>INSTITUCION EDUCATIVA</b>	<b>49,179</b>	<b>95,106</b>	<b>47,343.72</b>	<b>94,849.79</b>	<b>99.73</b>	<b>70.00</b>	<b>70.00</b>	<b>100.00</b>
5000013 INSTITUCIONES EDUCATIVAS SALUDABLES PROMUEVEN ACCIONES PARA EL CUIDADO INFANTIL Y LA ADECUADA ALIMENTACION	INSTITUCION EDUCATIVA	49,179	95,106	47,343.72	94,849.79	99.73	70.000	70.000	100.00
<b>3033251 FAMILIAS SALUDABLES CON CONOCIMIENTOS PARA EL CUIDADO INFANTIL, LACTANCIA MATERNA EXCLUSIVA Y LA ADECUADA ALIMENTACION Y PROTECCION DEL MENOR DE 36 MESES</b>	<b>FAMILIA</b>	<b>1,920,511</b>	<b>2,141,111</b>	<b>1,131,500.47</b>	<b>2,141,107.07</b>	<b>100.00</b>	<b>1,560.00</b>	<b>1,560.00</b>	<b>100.00</b>
5000014 FAMILIAS CON NIÑO/AS MENORES DE 36 MESES DESARROLLAN PRACTICAS SALUDABLES	FAMILIA	1,920,511	2,141,111	1,131,500.47	2,141,107.07	100.00	1,560.000	1,560.000	100.00
<b>3033254 NIÑOS CON VACUNA COMPLETA</b>	<b>NIÑO PROTEGIDO</b>	<b>2,394,048</b>	<b>3,109,343</b>	<b>1,572,543.88</b>	<b>3,077,714.28</b>	<b>98.98</b>	<b>49,413.00</b>	<b>26,178.00</b>	<b>52.98</b>
5000017 APLICACION DE VACUNAS	NIÑO PROTEGIDO	2,394,048	3,109,343	1,572,543.88	3,077,714.28	98.98	49,413.000	26,178.000	52.98



413

FORMATO 6

RESUMEN DE EJECUCIÓN PRESUPUESTAL DE PROGRAMAS PRESUPUESTALES POR EJECUTORA SEGUN PRODUCTO DESAGREGADO POR ACTIVIDAD

SECTOR : 11 SALUD

PLIEGO : 137 INSTITUTO DE GESTION DE SERVICIOS DE SALUD

Periodo : Anual

PROGRAMA PRESUPUESTAL UNIDAD EJECUTORA PRODUCTO/PROYECTO ACTIVIDAD	UNIDAD DE MEDIDA	EJECUCION FINANCIERA					EJECUCION FISICA			
		PIA (S/.)	PIM (S/.)	MONTO DEVENGADO AL I SEMESTRE (S/.)	MONTO DEVENGADO ANUAL (S/.)	AVANCE ACUMULADO (%)	CANTIDAD PROGRAMADA	CANTIDAD EJECUTADA	AVANCE DE EJECUCION (%)	
COMPLETAS										
3033255 NIÑOS CON CRED COMPLETO SEGUN EDAD	NIÑO CONTROLADO	2,341,780	3,109,487	1,595,972.84	3,042,335.80	97.84	25,338.00	23,962.00	94.57	
5000018 ATENCION A NIÑOS CON CRECIMIENTO Y DESARROLLO - CRED COMPLETO PARA SU EDAD	NIÑO CONTROLADO	2,341,780	3,109,487	1,595,972.84	3,042,335.80	97.84	25,338.000	23,962.000	94.57	
3033256 NIÑOS CON SUPLEMENTO DE HIERRO Y VITAMINA A	NIÑO SUPLEMENTADO	89,680	515,031	294,141.09	495,370.46	96.18	12,974.00	12,874.00	99.23	
5000019 ADMINISTRAR SUPLEMENTO DE HIERRO Y VITAMINA A	NIÑO SUPLEMENTADO	89,680	515,031	294,141.09	495,370.46	96.18	12,974.000	12,874.000	99.23	
3033311 ATENCION DE INFECCIONES RESPIRATORIAS AGUDAS	CASO TRATADO	3,467,003	3,968,404	2,201,457.56	3,898,388.94	98.24	40,601.00	41,047.00	101.10	
5000027 ATENDER A NIÑOS CON INFECCIONES RESPIRATORIAS AGUDAS	CASO TRATADO	3,467,003	3,968,404	2,201,457.56	3,898,388.94	98.24	40,601.000	41,047.000	101.10	
3033312 ATENCION DE ENFERMEDADES DIARREICAS AGUDAS	CASO TRATADO	3,197,204	3,665,364	1,985,304.05	3,661,713.23	99.90	6,620.00	6,013.00	90.83	
5000028 ATENDER A NIÑOS CON ENFERMEDADES DIARREICAS AGUDAS	CASO TRATADO	3,197,204	3,665,364	1,985,304.05	3,661,713.23	99.90	6,620.000	6,013.000	90.83	
3033313 ATENCION DE INFECCIONES RESPIRATORIAS AGUDAS CON COMPLICACIONES	CASO TRATADO	124,725	109,835	70,203.65	86,692.94	78.93	2,458.00	2,304.00	93.73	
5000029 ATENDER A NIÑOS CON DIAGNOSTICO DE INFECCIONES RESPIRATORIAS AGUDAS CON COMPLICACIONES	CASO TRATADO	124,725	109,835	70,203.65	86,692.94	78.93	2,458.000	2,304.000	93.73	
3033314 ATENCION DE ENFERMEDADES DIARREICAS AGUDAS CON COMPLICACIONES	CASO TRATADO	177,300	156,920	55,876.17	107,484.31	68.50	75.00	0.00	0.00	
5000030 ATENDER A NIÑOS CON DIAGNOSTICO DE ENFERMEDAD DIARREICA AGUDA COMPLICADA	CASO TRATADO	177,300	156,920	55,876.17	107,484.31	68.50	75.000	0.000	0.00	
3033315 ATENCION DE OTRAS ENFERMEDADES PREVALENTES	CASO TRATADO	19,200	18,796	9,195.09	18,795.09	100.00	2,991.00	3,781.00	126.41	
5000031 BRINDAR ATENCION A OTRAS ENFERMEDADES PREVALENTES	CASO TRATADO	19,200	18,796	9,195.09	18,795.09	100.00	2,991.000	3,781.000	126.41	
3033317 GESTANTE CON SUPLEMENTO DE HIERRO Y ACIDO FOLICO	GESTANTE SUPLEMENTADA	264,184	261,061	163,280.54	258,937.44	99.19	8,232.00	8,232.00	100.00	



FORMATO 6


RESUMEN DE EJECUCIÓN PRESUPUESTAL DE PROGRAMAS PRESUPUESTALES POR EJECUTORA SEGUN PRODUCTO DESAGREGADO POR ACTIVIDAD

SECTOR : 11 SALUD

PLIEGO : 137 INSTITUTO DE GESTION DE SERVICIOS DE SALUD

Periodo : Anual

PROGRAMA PRESUPUESTAL UNIDAD EJECUTORA PRODUCTO/PROYECTO ACTIVIDAD	UNIDAD DE MEDIDA	EJECUCION FINANCIERA					EJECUCION FISICA		
		PIA (S/.)	PIM (S/.)	MONTO DEVENGADO AL I SEMESTRE (S/.)	MONTO DEVENGADO ANUAL (S/.)	AVANCE ACUMULADO (%)	CANTIDAD PROGRAMADA	CANTIDAD EJECUTADA	AVANCE DE EJECUCION (%)
5000032 ADMINISTRAR SUPLEMENTO DE HIERRO Y ACIDO FOLICO A GESTANTES	GESTANTE SUPLEMENTADA	264,184	261,061	163,280.54	258,937.44	99.19	8,232.000	8,232.000	100.00
3033414 ATENCION DE NIÑOS Y NIÑAS CON PARASITOSIS INTESTINAL	CASO TRATADO	16,400	29,512	7,199.94	29,256.96	99.14	2,490.00	1,178.00	47.31
5000035 ATENDER A NIÑOS Y NIÑAS CON DIAGNOSTICO DE PARASITOSIS INTESTINAL	CASO TRATADO	16,400	29,512	7,199.94	29,256.96	99.14	2,490.000	1,178.000	47.31
027 RED. DE SERVICIOS DE SALUD "VILLA EL SALVADOR - LURIN -PACHACAMAC-PUCUSANA" - IGSS (001580)		8,643,786	10,978,975	5,204,559.00	10,933,032.10	99.58			
3000001 ACCIONES COMUNES		16,000	508,002	180,932.64	505,749.20	99.56	0.00	0.00	0.00
5004424 VIGILANCIA, INVESTIGACION Y TECNOLOGIAS EN NUTRICION	INFORME	3,000	3,000	3,000.00	3,000.00	100.00	14.000	14.000	100.00
5004426 MONITOREO, SUPERVISION, EVALUACION Y CONTROL DEL PROGRAMA ARTICULADO NUTRICIONAL	INFORME	13,000	505,002	177,932.64	502,749.20	99.55	18.000	18.000	100.00
3000608 SERVICIOS DE CUIDADO DIURNO ACCEDEN A CONTROL DE CALIDAD NUTRICIONAL DE LOS ALIMENTOS	REPORTE TECNICO	2,000	1,990	1,990.00	1,990.00	100.00	28.00	28.00	100.00
5004427 CONTROL DE CALIDAD NUTRICIONAL DE LOS ALIMENTOS	REPORTE TECNICO	2,000	1,990	1,990.00	1,990.00	100.00	28.000	28.000	100.00
3000609 COMUNIDAD ACCEDE A AGUA PARA EL CONSUMO HUMANO	CENTRO POBLADO	705,369	713,291	340,163.73	711,191.47	99.71	6.00	6.00	100.00
5004428 VIGILANCIA DE LA CALIDAD DEL AGUA PARA EL CONSUMO HUMANO	CENTRO POBLADO	317,409	320,928	168,960.17	320,906.36	99.99	6.000	6.000	100.00
5004429 DESINFECCION Y/O TRATAMIENTO DEL AGUA PARA EL CONSUMO HUMANO	CENTRO POBLADO	387,960	392,363	171,203.56	390,285.11	99.47	2.000	1.000	50.00
3033248 MUNICIPIOS SALUDABLES PROMUEVEN EL CUIDADO INFANTIL Y LA ADECUADA ALIMENTACION	MUNICIPIO	5,000	4,962	2,493.00	4,961.20	99.98	6.00	6.00	100.00
5000011 MUNICIPIOS SALUDABLES PROMUEVEN ACCIONES DE CUIDADO INFANTIL Y LA ADECUADA ALIMENTACION	MUNICIPIO	5,000	4,962	2,493.00	4,961.20	99.98	6.000	6.000	100.00
3033249 COMUNIDADES SALUDABLES PROMUEVEN EL CUIDADO INFANTIL Y LA	COMUNIDAD	167,122	169,667	85,080.84	169,651.10	99.99	43.00	43.00	100.00



FORMATO 6

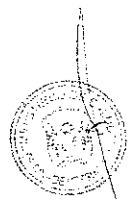
RESUMEN DE EJECUCIÓN PRESUPUESTAL DE PROGRAMAS PRESUPUESTALES POR EJECUTORA SEGUN PRODUCTO DESAGREGADO POR ACTIVIDAD

SECTOR : 11 SALUD

PLIEGO : 137 INSTITUTO DE GESTION DE SERVICIOS DE SALUD

Periodo : Anual

PROGRAMA PRESUPUESTAL UNIDAD EJECUTORA PRODUCTO/PROYECTO ACTIVIDAD	UNIDAD DE MEDIDA	EJECUCION FINANCIERA					EJECUCION FISICA		
		PIA (S/.)	PIM (S/.)	MONTO DEVENGADO AL I SEMESTRE (S/.)	MONTO DEVENGADO ANUAL (S/.)	AVANCE ACUMULADO (%)	CANTIDAD PROGRAMADA	CANTIDAD EJECUTADA	AVANCE DE EJECUCION (%)
<b>ADECUADA ALIMENTACION</b>									
5000012 COMUNIDADES SALUDABLES PROMUEVEN ACCIONES PARA EL CUIDADO INFANTIL Y LA ADECUADA ALIMENTACION	COMUNIDAD	167,122	169,667	85,080.84	169,651.10	99.99	43.000	43.000	100.00
<b>3033250 INSTITUCIONES EDUCATIVAS SALUDABLES PROMUEVEN EL CUIDADO INFANTIL Y LA ADECUADA ALIMENTACION</b>	INSTITUCION EDUCATIVA	<b>448,523</b>	<b>763,035</b>	<b>411,956.11</b>	<b>762,980.35</b>	<b>99.99</b>	<b>103.00</b>	<b>92.00</b>	<b>89.32</b>
5000013 INSTITUCIONES EDUCATIVAS SALUDABLES PROMUEVEN ACCIONES PARA EL CUIDADO INFANTIL Y LA ADECUADA ALIMENTACION	INSTITUCION EDUCATIVA	448,523	763,035	411,956.11	762,980.35	99.99	103.000	92.000	89.32
<b>3033251 FAMILIAS SALUDABLES CON CONOCIMIENTOS PARA EL CUIDADO INFANTIL, LACTANCIA MATERNA EXCLUSIVA Y LA ADECUADA ALIMENTACION Y PROTECCION DEL MENOR DE 36 MESES</b>	FAMILIA	<b>306,990</b>	<b>337,470</b>	<b>129,805.71</b>	<b>337,424.86</b>	<b>99.99</b>	<b>2,360.00</b>	<b>2,360.00</b>	<b>100.00</b>
5000014 FAMILIAS CON NIÑO/AS MENORES DE 36 MESES DESARROLLAN PRACTICAS SALUDABLES	FAMILIA	306,990	337,470	129,805.71	337,424.86	99.99	2,360.000	2,360.000	100.00
<b>3033254 NIÑOS CON VACUNA COMPLETA</b>	NIÑO PROTEGIDO	<b>1,881,215</b>	<b>1,977,219</b>	<b>941,866.08</b>	<b>1,967,456.36</b>	<b>99.51</b>	<b>46,061.00</b>	<b>52,300.00</b>	<b>113.55</b>
5000017 APLICACION DE VACUNAS COMPLETAS	NIÑO PROTEGIDO	1,881,215	1,977,219	941,866.08	1,967,456.36	99.51	46,061.000	52,300.000	113.55
<b>3033255 NIÑOS CON CRED COMPLETO SEGUN EDAD</b>	NIÑO CONTROLADO	<b>1,358,540</b>	<b>2,247,517</b>	<b>875,236.86</b>	<b>2,219,878.88</b>	<b>98.77</b>	<b>11,000.00</b>	<b>10,409.00</b>	<b>94.63</b>
5000018 ATENCION A NIÑOS CON CRECIMIENTO Y DESARROLLO - CRED COMPLETO PARA SU EDAD	NIÑO CONTROLADO	1,358,540	2,247,517	875,236.86	2,219,878.88	98.77	11,000.000	10,409.000	94.63
<b>3033256 NIÑOS CON SUPLEMENTO DE HIERRO Y VITAMINA A</b>	NIÑO SUPLEMENTADO	<b>229,170</b>	<b>269,037</b>	<b>135,213.11</b>	<b>269,020.25</b>	<b>99.99</b>	<b>9,120.00</b>	<b>7,706.00</b>	<b>84.50</b>
5000019 ADMINISTRAR SUPLEMENTO DE HIERRO Y VITAMINA A	NIÑO SUPLEMENTADO	229,170	269,037	135,213.11	269,020.25	99.99	9,120.000	7,706.000	84.50
<b>3033311 ATENCION DE INFECCIONES RESPIRATORIAS AGUDAS</b>	CASO TRATADO	<b>1,993,548</b>	<b>2,187,518</b>	<b>1,127,136.75</b>	<b>2,187,340.80</b>	<b>99.99</b>	<b>43,510.00</b>	<b>39,228.00</b>	<b>90.16</b>
5000027 ATENDER A NIÑOS CON INFECCIONES RESPIRATORIAS AGUDAS	CASO TRATADO	1,993,548	2,187,518	1,127,136.75	2,187,340.80	99.99	43,510.000	39,228.000	90.16



017

**FORMATO 6**

**RESUMEN DE EJECUCIÓN PRESUPUESTAL DE PROGRAMAS PRESUPUESTALES POR EJECUTORA SEGUN PRODUCTO DESAGREGADO POR ACTIVIDAD**

SECTOR : 11 SALUD

PLIEGO : 137 INSTITUTO DE GESTION DE SERVICIOS DE SALUD

Periodo : Anual

PROGRAMA PRESUPUESTAL UNIDAD EJECUTORA PRODUCTO/PROYECTO ACTIVIDAD	UNIDAD DE MEDIDA	EJECUCION FINANCIERA					EJECUCION FISICA		
		PIA (S/.)	PIM (S/.)	MONTO DEVENGADO AL 1 SEMESTRE (S/.)	MONTO DEVENGADO ANUAL (S/.)	AVANCE ACUMULADO (%)	CANTIDAD PROGRAMADA	CANTIDAD EJECUTADA	AVANCE DE EJECUCION (%)
3033312 ATENCION OE ENFERMEDADES DIARREICAS AGUDAS	CASO TRATADO	1,404,949	1,669,063	918,220.14	1,667,937.77	99.93	7,512.00	6,502.00	86.55
5000028 ATENDER A NIÑOS CON ENFERMEDADES DIARREICAS AGUDAS	CASO TRATADO	1,404,949	1,669,063	918,220.14	1,667,937.77	99.93	7,512.000	6,502.000	86.55
3033313 ATENCION DE INFECCIONES RESPIRATORIAS AGUDAS CON COMPLICACIONES	CASO TRATADO	1,500	1,496		1,496.00	100.00	3,500.00	3,709.00	105.97
5000029 ATENDER A NIÑOS CON DIAGNOSTICO DE INFECCIONES RESPIRATORIAS AGUDAS CON COMPLICACIONES	CASO TRATADO	1,500	1,496		1,496.00	100.00	3,500.000	3,709.000	105.97
3033314 ATENCION DE ENFERMEDADES DIARREICAS AGUDAS CON COMPLICACIONES	CASO TRATADO	1,500	1,500		1,500.00	100.00	114.00	50.00	43.86
5000030 ATENDER A NIÑOS CON DIAGNOSTICO DE ENFERMEDAD DIARREICA AGUDA COMPLICADA	CASO TRATADO	1,500	1,500		1,500.00	100.00	114.000	50.000	43.86
3033315 ATENCION DE OTRAS ENFERMEDADES PREVALENTES	CASO TRATADO	114,860	119,708	51,164.03	119,553.86	99.87	6,121.00	4,731.00	77.29
5000031 BRINDAR ATENCION A OTRAS ENFERMEDADES PREVALENTES	CASO TRATADO	114,860	119,708	51,164.03	119,553.86	99.87	6,121.000	4,731.000	77.29
3033317 GESTANTE CON SUPLEMENTO DE HIERRO Y ACIDO FOLICO	GESTANTE SUPLEMENTADA	2,500	2,500	2,000.00	2,500.00	100.00	6,209.00	3,535.00	56.93
5000032 ADMINISTRAR SUPLEMENTO DE HIERRO Y ACIDO FOLICO A GESTANTES	GESTANTE SUPLEMENTADA	2,500	2,500	2,000.00	2,500.00	100.00	6,209.000	3,535.000	56.93
3033414 ATENCION DE NIÑOS Y NIÑAS CON PARASITOSIS INTESTINAL	CASO TRATADO	5,000	5,000	1,300.00	2,400.00	48.00	2,686.00	2,686.00	100.00
5000035 ATENDER A NIÑOS Y NIÑAS CON DIAGNOSTICO DE PARASITOSIS INTESTINAL	CASO TRATADO	5,000	5,000	1,300.00	2,400.00	48.00	2,686.000	2,686.000	100.00
028 HOSPITAL SAN JUAN DE LURIGANCHO - IGSS (001581)		3,598,254	4,253,224	2,342,252.81	4,235,497.90	99.58			
3000001 ACCIONES COMUNES		7,846	7,846	4,423.00	7,846.00	100.00	0.00	0.00	0.00
5004425 DESARROLLO DE NORMAS Y GUIAS TECNICAS EN NUTRICION	NORMA	3,423	3,423	2,423.00	3,423.00	100.00	4.000	4.000	100.00
5004426 MONITOREO, SUPERVISION, EVALUACION Y CONTROL DEL PROGRAMA	INFORME	4,423	4,423	2,000.00	4,423.00	100.00	12.000	12.000	100.00



60h



FORMATO 6

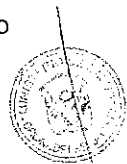
RESUMEN DE EJECUCIÓN PRESUPUESTAL DE PROGRAMAS PRESUPUESTALES POR EJECUTORA SEGUN PRODUCTO DESAGREGADO POR ACTIVIDAD

SECTOR :11 SALUD

PLIEGO :137 INSTITUTO DE GESTION DE SERVICIOS DE SALUD

Periodo :Anual

PROGRAMA PRESUPUESTAL UNIDAD EJECUTORA PRODUCTO/PROYECTO ACTIVIDAD	UNIDAD DE MEDIDA	EJECUCION FINANCIERA					EJECUCION FISICA		
		PIA (S/.)	PIM (S/.)	MONTO DEVENGADO AL I SEMESTRE (S/.)	MONTO DEVENGADO ANUAL (S/.)	AVANCE ACUMULADO (%)	CANTIDAD PROGRAMADA	CANTIDAD EJECUTADA	AVANCE DE EJECUCION (%)
ARTICULADO NUTRICIONAL									
3000608 SERVICIOS DE CUIDADO DIURNO ACEDEN A CONTROL DE CALIDAD NUTRICIONAL DE LOS ALIMENTOS		37,680	43,540	15,871.05	43,462.99	99.82	0.00	0.00	0.00
5004427 CONTROL DE CALIDAD NUTRICIONAL DE LOS ALIMENTOS	REPORTE TECNICO	37,680	43,540	15,871.05	43,462.99	99.82	12.000	12.000	100.00
3033254 NIÑOS CON VACUNA COMPLETA		237,239	247,425	157,951.45	247,392.82	99.99	0.00	0.00	0.00
5000017 APLICACION DE VACUNAS COMPLETAS	NIÑO PROTEGIDO	237,239	247,425	157,951.45	247,392.82	99.99	6,384.000	5,968.000	93.48
3033255 NIÑOS CON CRED COMPLETO SEGUN EDAD		390,368	410,735	299,313.76	410,671.03	99.98	0.00	0.00	0.00
5000018 ATENCION A NIÑOS CON CRECIMIENTO Y DESARROLLO - CRED COMPLETO PARA SU EDAD	NIÑO CONTROLADO	390,368	410,735	299,313.76	410,671.03	99.98	296.000	234.000	79.05
3033256 NIÑOS CON SUPLEMENTO DE HIERRO Y VITAMINA A		276,711	344,189	217,819.10	343,231.93	99.72	0.00	0.00	0.00
5000019 ADMINISTRAR SUPLEMENTO DE HIERRO Y VITAMINA A	NIÑO SUPLEMENTADO	276,711	344,189	217,819.10	343,231.93	99.72	150.000	97.000	64.67
3033311 ATENCION DE INFECCIONES RESPIRATORIAS AGUDAS		318,625	382,508	172,857.26	373,760.45	97.71	0.00	0.00	0.00
5000027 ATENDER A NIÑOS CON INFECCIONES RESPIRATORIAS AGUDAS	CASO TRATADO	318,625	382,508	172,857.26	373,760.45	97.71	1,500.000	1,493.000	99.53
3033312 ATENCION DE ENFERMEDADES DIARREICAS AGUDAS		452,094	542,206	309,730.08	541,580.65	99.88	0.00	0.00	0.00
5000028 ATENDER A NIÑOS CON ENFERMEDADES DIARREICAS AGUDAS	CASO TRATADO	452,094	542,206	309,730.08	541,580.65	99.88	250.000	191.000	76.40
3033313 ATENCION DE INFECCIONES RESPIRATORIAS AGUDAS CON COMPLICACIONES		358,484	449,720	286,834.90	447,993.26	99.62	0.00	0.00	0.00
5000029 ATENDER A NIÑOS CON DIAGNOSTICO DE INFECCIONES RESPIRATORIAS AGUDAS CON COMPLICACIONES	CASO TRATADO	358,484	449,720	286,834.90	447,993.26	99.62	900.000	904.000	100.44
3033314 ATENCION DE ENFERMEDADES DIARREICAS AGUDAS CON COMPLICACIONES		529,834	670,617	371,870.76	667,250.57	99.50	0.00	0.00	0.00
5000030 ATENDER A NIÑOS CON	CASO TRATADO	529,834	670,617	371,870.76	667,250.57	99.50	70.000	21.000	30.00



304

**FORMATO 6**

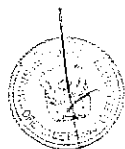
**RESUMEN DE EJECUCIÓN PRESUPUESTAL DE PROGRAMAS PRESUPUESTALES POR EJECUTORA SEGUN PRODUCTO DESAGREGADO POR ACTIVIDAD**

SECTOR :11 SALUD

PLIEGO :137 INSTITUTO DE GESTION DE SERVICIOS DE SALUD

Periodo :Anual

PROGRAMA PRESUPUESTAL UNIDAD EJECUTORA PRODUCTO/PROYECTO ACTIVIDAD	UNIDAD DE MEDIDA	EJECUCION FINANCIERA					EJECUCION FISICA		
		PIA (S/.)	PIM (S/.)	MONTO DEVENGADO AL I SEMESTRE (S/.)	MONTO DEVENGADO ANUAL (S/.)	AVANCE ACUMULADO (%)	CANTIDAD PROGRAMADA	CANTIDAD EJECUTADA	AVANCE DE EJECUCION (%)
DIAGNOSTICO DE ENFERMEDAD DIARREICA AGUDA COMPLICADA									
3033315 ATENCION DE OTRAS ENFERMEDADES PREVALENTES		231,026	266,079	86,231.35	266,026.89	99.98	0.00	0.00	0.00
5000031 BRINDAR ATENCION A OTRAS ENFERMEDADES PREVALENTES	CASO TRATADO	231,026	266,079	86,231.35	266,026.89	99.98	90.000	89.000	98.89
3033317 GESTANTE CON SUPLEMENTO DE HIERRO Y ACIDO FOLICO		542,609	595,290	329,403.80	594,634.60	99.89	0.00	0.00	0.00
5000032 ADMINISTRAR SUPLEMENTO DE HIERRO Y ACIDO FOLICO A GESTANTES	GESTANTE SUPLEMENTADA	542,609	595,290	329,403.80	594,634.60	99.89	700.000	487.000	69.57
3033414 ATENCION DE NIÑOS Y NIÑAS CON PARASITOSIS INTESTINAL		215,738	293,069	89,946.30	291,646.71	99.51	0.00	0.00	0.00
5000035 ATENDER A NIÑOS Y NIÑAS CON DIAGNOSTICO DE PARASITOSIS INTESTINAL	CASO TRATADO	215,738	293,069	89,946.30	291,646.71	99.51	80.000	77.000	96.25
029 HOSPITAL VITARTE - IGSS (001582)		7,346,284	6,951,873	3,111,265.54	6,738,877.46	96.94			
3000001 ACCIONES COMUNES		406,523	375,794	169,149.49	358,809.04	95.48	0.00	0.00	0.00
5004426 MONITOREO, SUPERVISION, EVALUACION Y CONTROL DEL PROGRAMA ARTICULADO NUTRICIONAL	INFORME	406,523	375,794	169,149.49	358,809.04	95.48	18.000	18.000	100.00
3000609 COMUNIDAD ACCEDE A AGUA PARA EL CONSUMO HUMANO			4,700	4,700.00	4,700.00	100.00	0.00	0.00	0.00
5004428 VIGILANCIA DE LA CALIDAD DEL AGUA PARA EL CONSUMO HUMANO	CENTRO POBLADO		4,700	4,700.00	4,700.00	100.00	1.000	0.000	0.00
3033250 INSTITUCIONES EDUCATIVAS SALUDABLES PROMUEVEN EL CUIDADO INFANTIL Y LA ADECUADA ALIMENTACION							0.00	0.00	0.00
5000013 INSTITUCIONES EDUCATIVAS SALUDABLES PROMUEVEN ACCIONES PARA EL CUIDADO INFANTIL Y LA ADECUADA ALIMENTACION	INSTITUCION EDUCATIVA						1.000	0.000	0.00
3033254 NIÑOS CON VACUNA COMPLETA	NIÑO PROTEGIDO	735,834	596,243	494,379.04	593,454.83	99.53	1,143.00	1,084.00	94.84
5000017 APLICACION DE VACUNAS COMPLETAS	NIÑO PROTEGIDO	735,834	596,243	494,379.04	593,454.83	99.53	1,144.000	1,084.000	94.76
3033255 NIÑOS CON CRED COMPLETO SEGUN EDAD	NIÑO CONTROLADO	598,820	737,893	439,747.74	723,291.12	98.02	661.00	696.00	105.30



405

FORMATO 6

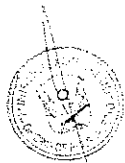
RESUMEN DE EJECUCIÓN PRESUPUESTAL DE PROGRAMAS PRESUPUESTALES POR EJECUTORA SEGUN PRODUCTO DESAGREGADO POR ACTIVIDAD

SECTOR : 11 SALUD

PLIEGO : 137 INSTITUTO DE GESTION DE SERVICIOS DE SALUD

Periodo : Anual

PROGRAMA PRESUPUESTAL UNIDAD EJECUTORA PRODUCTO/PROYECTO ACTIVIDAD	UNIDAD DE MEDIDA	EJECUCION FINANCIERA					EJECUCION FISICA		
		PIA (S/.)	PIM (S/.)	MONTO DEVENGADO AL I SEMESTRE (S/.)	MONTO DEVENGADO ANUAL (S/.)	AVANCE ACUMULADO (%)	CANTIDAD PROGRAMADA	CANTIDAD EJECUTADA	AVANCE DE EJECUCION (%)
5000018 ATENCION A NIÑOS CON CRECIMIENTO Y DESARROLLO - CRED COMPLETO PARA SU EDAD	NIÑO CONTROLADO	598,820	737,893	439,747.74	723,291.12	98.02	662.000	698.000	105.14
3033256 NIÑOS CON SUPLEMENTO DE HIERRO Y VITAMINA A	NIÑO SUPLEMENTADO	608,840	485,172	90,226.07	465,801.45	96.01	114.00	125.00	109.65
5000019 ADMINISTRAR SUPLEMENTO DE HIERRO Y VITAMINA A	NIÑO SUPLEMENTADO	608,840	485,172	90,226.07	465,801.45	96.01	115.000	125.000	108.70
3033311 ATENCION DE INFECCIONES RESPIRATORIAS AGUDAS	CASO TRATADO	927,574	975,500	482,944.77	948,133.77	97.19	8,500.00	10,082.00	118.61
5000027 ATENDER A NIÑOS CON INFECCIONES RESPIRATORIAS AGUDAS	CASO TRATADO	927,574	975,500	482,944.77	948,133.77	97.19	8,501.000	10,082.000	118.60
3033312 ATENCION DE ENFERMEDADES DIARREICAS AGUDAS	CASO TRATADO	718,500	864,701	253,285.59	842,125.48	97.39	3,132.00	2,775.00	88.60
5000028 ATENDER A NIÑOS CON ENFERMEDADES DIARREICAS AGUDAS	CASO TRATADO	718,500	864,701	253,285.59	842,125.48	97.39	3,133.000	2,775.000	88.57
3033313 ATENCION DE INFECCIONES RESPIRATORIAS AGUDAS CON COMPLICACIONES	CASO TRATADO	889,990	934,856	474,110.17	917,150.16	98.11	3,205.00	2,179.00	67.99
5000029 ATENDER A NIÑOS CON DIAGNOSTICO DE INFECCIONES RESPIRATORIAS AGUDAS CON COMPLICACIONES	CASO TRATADO	889,990	934,856	474,110.17	917,150.16	98.11	3,205.000	2,179.000	67.99
3033314 ATENCION DE ENFERMEDADES DIARREICAS AGUDAS CON COMPLICACIONES	CASO TRATADO	1,315,155	969,452	260,935.96	899,916.82	92.83	17.00	12.00	70.59
5000030 ATENDER A NIÑOS CON DIAGNOSTICO DE ENFERMEDAD DIARREICA AGUDA COMPLICADA	CASO TRATADO	1,315,155	969,452	260,935.96	899,916.82	92.83	18.000	12.000	66.67
3033315 ATENCION DE OTRAS ENFERMEDADES PREVALENTES	CASO TRATADO	474,932	463,775	278,564.95	463,173.93	99.87	600.00	472.00	78.67
5000031 BRINDAR ATENCION A OTRAS ENFERMEDADES PREVALENTES	CASO TRATADO	474,932	463,775	278,564.95	463,173.93	99.87	601.000	472.000	78.54
3033317 GESTANTE CON SUPLEMENTO DE HIERRO Y ACIDO FOLICO	GESTANTE SUPLEMENTADA	96,004	109,963	31,574.40	109,942.40	99.98	1,468.00	1,613.00	109.88
5000032 ADMINISTRAR SUPLEMENTO DE HIERRO Y ACIDO FOLICO A GESTANTES	GESTANTE SUPLEMENTADA	96,004	109,963	31,574.40	109,942.40	99.98	1,469.000	1,613.000	109.80
3033414 ATENCION DE NIÑOS Y NIÑAS CON	CASO TRATADO	574,112	433,824	131,647.36	412,378.46	95.06	275.00	250.00	90.91



496

FORMATO 6

RESUMEN DE EJECUCIÓN PRESUPUESTAL DE PROGRAMAS PRESUPUESTALES POR EJECUTORA SEGUN PRODUCTO DESAGREGADO POR ACTIVIDAD

SECTOR : 11 SALUD

PLIEGO : 137 INSTITUTO DE GESTION DE SERVICIOS DE SALUD

Periodo : Anual

PROGRAMA PRESUPUESTAL UNIDAD EJECUTORA PRODUCTO/PROYECTO ACTIVIDAD	UNIDAD DE MEDIDA	EJECUCION FINANCIERA					EJECUCION FISICA		
		PJA (S/.)	PIM (S/.)	MONTO DEVENGADO AL I SEMESTRE (S/.)	MONTO DEVENGADO ANUAL (S/.)	AVANCE ACUMULADO (%)	CANTIDAD PROGRAMADA	CANTIDAD EJECUTADA	AVANCE DE EJECUCION (%)
<b>PARASITOSIS INTESTINAL</b>									
5000035 ATENDER A NIÑOS Y NIÑAS CON DIAGNOSTICO DE PARASITOSIS INTESTINAL	CASO TRATADO	574,112	433,824	131,647.36	412,378.46	95.06	276.000	250.000	90.58
<b>030 RED DE SALUD LIMA CIUDAD - IGSS (001583)</b>		<b>29,011,789</b>	<b>28,863,837</b>	<b>14,476,274.33</b>	<b>28,745,249.31</b>	<b>99.59</b>			
<b>3000001 ACCIONES COMUNES</b>		<b>21,000</b>	<b>137,560</b>	<b>47,988.62</b>	<b>137,371.55</b>	<b>99.86</b>	<b>0.00</b>	<b>0.00</b>	<b>0.00</b>
5004424 VIGILANCIA, INVESTIGACION Y TECNOLOGIAS EN NUTRICION	INFORME	11,000	10,500	4,142.50	10,499.31	99.99	12.000	12.000	100.00
5004426 MONITOREO, SUPERVISION, EVALUACION Y CONTROL DEL PROGRAMA ARTICULADO NUTRICIONAL	INFORME	10,000	127,060	43,846.12	126,872.24	99.85	6.000	6.000	100.00
<b>3000609 COMUNIDAD ACCEDE A AGUA PARA EL CONSUMO HUMANO</b>		<b>69,367</b>	<b>58,042</b>	<b>13,772.92</b>	<b>58,039.43</b>	<b>100.00</b>	<b>0.00</b>	<b>0.00</b>	<b>0.00</b>
5004428 VIGILANCIA DE LA CALIDAD DEL AGUA PARA EL CONSUMO HUMANO	CENTRO POBLADO	52,367	41,164	1,097.78	41,162.41	100.00	339.000	317.000	93.51
5004429 DESINFECCION Y/O TRATAMIENTO DEL AGUA PARA EL CONSUMO HUMANO	CENTRO POBLADO	17,000	16,878	12,675.14	16,877.02	99.99	6.000	2.000	33.33
<b>3033248 MUNICIPIOS SALUDABLES PROMUEVEN EL CUIDADO INFANTIL Y LA ADECUADA ALIMENTACION</b>		<b>23,000</b>	<b>24,330</b>	<b>15,449.74</b>	<b>24,327.72</b>	<b>99.99</b>	<b>0.00</b>	<b>0.00</b>	<b>0.00</b>
5000011 MUNICIPIOS SALUDABLES PROMUEVEN ACCIONES DE CUIDADO INFANTIL Y LA ADECUADA ALIMENTACION	MUNICIPIO	23,000	24,330	15,449.74	24,327.72	99.99	10.000	9.000	90.00
<b>3033249 COMUNIDADES SALUDABLES PROMUEVEN EL CUIDADO INFANTIL Y LA ADECUADA ALIMENTACION</b>		<b>12,000</b>	<b>11,000</b>	<b>3,996.14</b>	<b>10,999.10</b>	<b>99.99</b>	<b>0.00</b>	<b>0.00</b>	<b>0.00</b>
5000012 COMUNIDADES SALUDABLES PROMUEVEN ACCIONES PARA EL CUIDADO INFANTIL Y LA ADECUADA ALIMENTACION	COMUNIDAD	12,000	11,000	3,996.14	10,999.10	99.99	31.000	31.000	100.00
<b>3033250 INSTITUCIONES EDUCATIVAS SALUDABLES PROMUEVEN EL CUIDADO INFANTIL Y LA ADECUADA ALIMENTACION</b>		<b>12,500</b>	<b>11,500</b>	<b>6,597.16</b>	<b>11,499.16</b>	<b>99.99</b>	<b>0.00</b>	<b>0.00</b>	<b>0.00</b>
5000013 INSTITUCIONES EDUCATIVAS	INSTITUCION	12,500	11,500	6,597.16	11,499.16	99.99	31.000	31.000	100.00



405

FORMATO 6

RESUMEN DE EJECUCIÓN PRESUPUESTAL DE PROGRAMAS PRESUPUESTALES POR EJECUTORA SEGUN PRODUCTO DESAGREGADO POR ACTIVIDAD

SECTOR : 11 SALUD

PLIEGO : 137 INSTITUTO DE GESTION DE SERVICIOS DE SALUD

Periodo : Anual

PROGRAMA PRESUPUESTAL UNIDAD EJECUTORA PRODUCTO/PROYECTO ACTIVIDAD	UNIDAD DE MEDIDA	EJECUCION FINANCIERA					EJECUCION FISICA			
		PIA (S/.)	PIM (S/.)	MONTO DEVENGADO AL 1 SEMESTRE (S/.)	MONTO DEVENGADO ANUAL (S/.)	AVANCE ACUMULADO (%)	CANTIDAD PROGRAMADA	CANTIDAD EJECUTADA	AVANCE DE EJECUCION (%)	
SALUDABLES PROMUEVEN ACCIONES PARA EL CUIDADO INFANTIL Y LA ADECUADA ALIMENTACION	EDUCATIVA									
3033251 FAMILIAS SALUDABLES CON CONOCIMIENTOS PARA EL CUIDADO INFANTIL, LACTANCIA MATERNA EXCLUSIVA Y LA ADECUADA ALIMENTACION Y PROTECCION DEL MENOR DE 36 MESES		154,197	127,900	68,402.77	127,867.12	99.97	0.00	0.00	0.00	0.00
5000014 FAMILIAS CON NIÑO/AS MENORES DE 36 MESES DESARROLLAN PRACTICAS SALUDABLES	FAMILIA	154,197	127,900	68,402.77	127,867.12	99.97	1,000.000	915.000	91.50	
3033254 NIÑOS CON VACUNA COMPLETA		6,274,427	6,151,938	3,000,612.54	6,146,880.19	99.92	0.00	0.00	0.00	0.00
5000017 APLICACION DE VACUNAS COMPLETAS	NIÑO PROTEGIDO	6,274,427	6,151,938	3,000,612.54	6,146,880.19	99.92	49,117.000	49,048.000	99.86	
3033255 NIÑOS CON CRED COMPLETO SEGUN EDAD		9,767,353	10,456,618	5,221,604.40	10,406,795.79	99.52	0.00	0.00	0.00	0.00
5000018 ATENCION A NIÑOS CON CRECIMIENTO Y DESARROLLO - CRED COMPLETO PARA SU EDAD	NIÑO CONTROLADO	9,767,353	10,456,618	5,221,604.40	10,406,795.79	99.52	45,097.000	39,260.000	87.06	
3033256 NIÑOS CON SUPLEMENTO DE HIERRO Y VITAMINA A		1,664,504	1,636,148	785,141.16	1,636,117.76	100.00	0.00	0.00	0.00	0.00
5000019 ADMINISTRAR SUPLEMENTO DE HIERRO Y VITAMINA A	NIÑO SUPLEMENTADO	1,664,504	1,636,148	785,141.16	1,636,117.76	100.00	12,886.000	1,315.000	10.20	
3033311 ATENCION DE INFECCIONES RESPIRATORIAS AGUDAS		5,251,943	4,959,174	2,581,859.22	4,919,150.91	99.19	0.00	0.00	0.00	0.00
5000027 ATENDER A NIÑOS CON INFECCIONES RESPIRATORIAS AGUDAS	CASO TRATADO	5,251,943	4,959,174	2,581,859.22	4,919,150.91	99.19	58,000.000	54,030.000	93.16	
3033312 ATENCION DE ENFERMEDADES DIARREICAS AGUDAS		5,612,998	5,147,889	2,674,638.74	5,124,466.91	99.55	0.00	0.00	0.00	0.00
5000028 ATENDER A NIÑOS CON ENFERMEDADES DIARREICAS AGUDAS	CASO TRATADO	5,612,998	5,147,889	2,674,638.74	5,124,466.91	99.55	2,998.000	1,553.000	51.80	
3033313 ATENCION DE INFECCIONES RESPIRATORIAS AGUDAS CON COMPLICACIONES		42,000	39,500	17,499.79	39,499.65	100.00	0.00	0.00	0.00	0.00
5000029 ATENDER A NIÑOS CON DIAGNOSTICO DE INFECCIONES	CASO TRATADO	42,000	39,500	17,499.79	39,499.65	100.00	4,800.000	4,481.000	93.35	



1047

FORMATO 6

RESUMEN DE EJECUCIÓN PRESUPUESTAL DE PROGRAMAS PRESUPUESTALES POR EJECUTORA SEGUN PRODUCTO DESAGREGADO POR ACTIVIDAD

SECTOR : 11 SALUD

PLIEGO : 137 INSTITUTO DE GESTION DE SERVICIOS DE SALUD

Periodo : Anual

PROGRAMA PRESUPUESTAL UNIDAD EJECUTORA PRODUCTO/PROYECTO ACTIVIDAD	UNIDAD DE MEDIDA	EJECUCION FINANCIERA					EJECUCION FISICA		
		PIA (S/.)	PIM (S/.)	MONTO DEVENGADO AL I SEMESTRE (S/.)	MONTO DEVENGADO ANUAL (S/.)	AVANCE ACUMULADO (%)	CANTIDAD PROGRAMADA	CANTIDAD EJECUTADA	AVANCE DE EJECUCION (%)
RESPIRATORIAS AGUDAS CON COMPLICACIONES									
3033315 ATENCION DE OTRAS ENFERMEDADES PREVALENTES		38,000	38,000	14,759.40	37,998.40	100.00	0.00	0.00	0.00
5000031 BRINDAR ATENCION A OTRAS ENFERMEDADES PREVALENTES	CASO TRATADO	38,000	38,000	14,759.40	37,998.40	100.00	5,000.000	4,845.000	96.90
3033317 GESTANTE CON SUPLEMENTO DE HIERRO Y ACIDO FOLICO		30,500	28,188	12,958.95	28,185.93	99.99	0.00	0.00	0.00
5000032 ADMINISTRAR SUPLEMENTO DE HIERRO Y ACIDO FOLICO A GESTANTES	GESTANTE SUPLEMENTADA	30,500	28,188	12,958.95	28,185.93	99.99	3,000.000	2,866.000	95.53
3033414 ATENCION DE NIÑOS Y NIÑAS CON PARASITOSIS INTESTINAL		38,000	36,050	10,992.78	36,049.69	100.00	0.00	0.00	0.00
5000035 ATENDER A NIÑOS Y NIÑAS CON DIAGNOSTICO DE PARASITOSIS INTESTINAL	CASO TRATADO	38,000	36,050	10,992.78	36,049.69	100.00	6,000.000	3,547.000	59.12
031 INSTITUTO NACIONAL DE SALUD DEL NIÑO - SAN BORJA - IGSS (001584)		149,998	1,091,652	157,717.68	1,082,445.41	99.16			
3033313 ATENCION DE INFECCIONES RESPIRATORIAS AGUDAS CON COMPLICACIONES		74,999	582,006	95,920.82	572,999.15	98.45	0.00	0.00	0.00
5000029 ATENDER A NIÑOS CON DIAGNOSTICO DE INFECCIONES RESPIRATORIAS AGUDAS CON COMPLICACIONES	CASO TRATADO	74,999	582,006	95,920.82	572,999.15	98.45	534.000	639.000	119.86
3033314 ATENCION DE ENFERMEDADES DIARREICAS AGUDAS CON COMPLICACIONES		74,999	509,646	61,796.86	509,446.26	99.96	0.00	0.00	0.00
5000030 ATENDER A NIÑOS CON DIAGNOSTICO DE ENFERMEDAD DIARREICA AGUDA COMPLICADA	CASO TRATADO	74,999	509,646	61,796.86	509,446.26	99.96	50.000	50.000	100.00
032 HOSPITAL DE HUAYCAN - IGSS (001585)		2,895,471	3,070,614	1,587,897.54	3,019,497.78	98.34			
3000609 COMUNIDAD ACCEDE A AGUA PARA CENTRO POBLADO EL CONSUMO HUMANO		33,000	33,000		32,999.43	100.00	14.00	13.00	92.86
5004428 VIGILANCIA DE LA CALIDAD DEL AGUA PARA EL CONSUMO HUMANO	CENTRO POBLADO	16,000	16,000		15,999.88	100.00	14.000	13.000	92.86
5004429 DESINFECCION Y/O TRATAMIENTO DEL AGUA PARA EL	CENTRO POBLADO	17,000	17,000		16,999.55	100.00	10.000	10.000	100.00



204

FORMATO 6

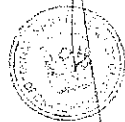
RESUMEN DE EJECUCIÓN PRESUPUESTAL DE PROGRAMAS PRESUPUESTALES POR EJECUTORA SEGUN PRODUCTO DESAGREGADO POR ACTIVIDAD

SECTOR :11 SALUD

PLIEGO :137 INSTITUTO DE GESTION DE SERVICIOS DE SALUD

Periodo :Anual

PROGRAMA PRESUPUESTAL UNIDAD EJECUTORA PRODUCTO/PROYECTO ACTIVIDAD	UNIDAD DE MEDIDA	EJECUCION FINANCIERA					EJECUCION FISICA			
		PIA (S/.)	PIM (S/.)	MONTO DEVENGADO AL I SEMESTRE (S/.)	MONTO DEVENGADO ANUAL (S/.)	AVANCE ACUMULADO (%)	CANTIDAD PROGRAMADA	CANTIDAD EJECUTADA	AVANCE DE EJECUCION (%)	
CONSUMO HUMANO										
3033249 COMUNIDADES SALUDABLES PROMUEVEN EL CUIDADO INFANTIL Y LA ADECUADA ALIMENTACION	COMUNIDAD	11,000	11,000		11,000.00	100.00	4.00	10.00	250.00	
5000012 COMUNIDADES SALUDABLES PROMUEVEN ACCIONES PARA EL CUIDADO INFANTIL Y LA ADECUADA ALIMENTACION	COMUNIDAD	11,000	11,000		11,000.00	100.00	2.000	1.000	50.00	
3033250 INSTITUCIONES EDUCATIVAS SALUDABLES PROMUEVEN EL CUIDADO INFANTIL Y LA ADECUADA ALIMENTACION	INSTITUCION EDUCATIVA	11,000	11,000	4,200.00	10,999.47	100.00	4.00	6.00	150.00	
5000013 INSTITUCIONES EDUCATIVAS SALUDABLES PROMUEVEN ACCIONES PARA EL CUIDADO INFANTIL Y LA ADECUADA ALIMENTACION	INSTITUCION EDUCATIVA	11,000	11,000	4,200.00	10,999.47	100.00	4.000	6.000	150.00	
3033251 FAMILIAS SALUDABLES CON CONOCIMIENTOS PARA EL CUIDADO INFANTIL, LACTANCIA MATERNA EXCLUSIVA Y LA ADECUADA ALIMENTACION Y PROTECCION DEL MENOR DE 36 MESES	FAMILIA	11,000	11,000	5,000.00	10,999.12	99.99	76.00	58.00	76.32	
5000014 FAMILIAS CON NIÑO/AS MENORES DE 36 MESES DESARROLLAN PRACTICAS SALUDABLES	FAMILIA	11,000	11,000	5,000.00	10,999.12	99.99	76.000	58.000	76.32	
3033254 NIÑOS CON VACUNA COMPLETA	NIÑO PROTEGIDO	186,026	186,026	80,453.08	186,024.54	100.00	4,819.00	4,714.00	97.82	
5000017 APLICACION DE VACUNAS COMPLETAS	NIÑO PROTEGIDO	186,026	186,026	80,453.08	186,024.54	100.00	4,819.000	4,714.000	97.82	
3033255 NIÑOS CON CRED COMPLETO SEGUN EDAD	NIÑO CONTROLADO	111,532	121,038	37,960.92	119,987.81	99.13	940.00	762.00	81.06	
5000018 ATENCION A NIÑOS CON CRECIMIENTO Y DESARROLLO - CRED COMPLETO PARA SU EDAD	NIÑO CONTROLADO	111,532	121,038	37,960.92	119,987.81	99.13	940.000	762.000	81.06	
3033256 NIÑOS CON SUPLEMENTO DE HIERRO Y VITAMINA A	NIÑO SUPLEMENTADO	327,028	320,728	166,800.68	320,727.32	100.00	70.00	51.00	72.86	
5000019 ADMINISTRAR SUPLEMENTO DE HIERRO Y VITAMINA A	NIÑO SUPLEMENTADO	327,028	320,728	166,800.68	320,727.32	100.00	70.000	51.000	72.86	
3033311 ATENCION DE INFECCIONES	CASO TRATADO	203,911	197,611	102,769.65	197,610.37	100.00	2,300.00	4,807.00	209.00	



FORMATO 6

RESUMEN DE EJECUCIÓN PRESUPUESTAL DE PROGRAMAS PRESUPUESTALES POR EJECUTORA SEGUN PRODUCTO DESAGREGADO POR ACTIVIDAD

SECTOR : 11 SALUD

PLIEGO : 137 INSTITUTO DE GESTION DE SERVICIOS DE SALUD

Periodo : Anual

PROGRAMA PRESUPUESTAL UNIDAD EJECUTORA PRODUCTO/PROYECTO ACTIVIDAD	UNIDAD DE MEDIDA	EJECUCION FINANCIERA					EJECUCION FISICA			
		PIA (S/.)	PIM (S/.)	MONTO DEVENGADO AL I SEMESTRE (S/.)	MONTO DEVENGADO ANUAL (S/.)	AVANCE ACUMULADO (%)	CANTIDAD PROGRAMADA	CANTIDAD EJECUTADA	AVANCE DE EJECUCION (%)	
<b>RESPIRATORIAS AGUDAS</b>										
5000027 ATENDER A NIÑOS CON INFECCIONES RESPIRATORIAS AGUDAS	CASO TRATADO	203,911	197,611	102,769.65	197,610.37	100.00	2,300.000	4,807.000	209.00	
<b>3033312 ATENCION DE ENFERMEDADES DIARREICAS AGUDAS</b>	<b>CASO TRATADO</b>	<b>658,569</b>	<b>658,569</b>	<b>349,743.71</b>	<b>658,328.35</b>	<b>99.96</b>	<b>1,025.00</b>	<b>1,849.00</b>	<b>180.39</b>	
5000028 ATENDER A NIÑOS CON ENFERMEDADES DIARREICAS AGUDAS	CASO TRATADO	658,569	658,569	349,743.71	658,328.35	99.96	1,025.000	1,849.000	180.39	
<b>3033313 ATENCION DE INFECCIONES RESPIRATORIAS AGUDAS CON COMPLICACIONES</b>	<b>CASO TRATADO</b>	<b>610,221</b>	<b>718,221</b>	<b>429,754.10</b>	<b>668,404.96</b>	<b>93.06</b>	<b>1,663.00</b>	<b>2,157.00</b>	<b>129.71</b>	
5000029 ATENDER A NIÑOS CON DIAGNOSTICO DE INFECCIONES RESPIRATORIAS AGUDAS CON COMPLICACIONES	CASO TRATADO	610,221	718,221	429,754.10	668,404.96	93.06	1,663.000	2,157.000	129.71	
<b>3033314 ATENCION DE ENFERMEDADES DIARREICAS AGUDAS CON COMPLICACIONES</b>	<b>CASO TRATADO</b>	<b>439,490</b>	<b>509,727</b>	<b>263,911.93</b>	<b>509,724.82</b>	<b>100.00</b>	<b>10.00</b>	<b>29.00</b>	<b>290.00</b>	
5000030 ATENDER A NIÑOS CON DIAGNOSTICO DE ENFERMEDAD DIARREICA AGUDA COMPLICADA	CASO TRATADO	439,490	509,727	263,911.93	509,724.82	100.00	10.000	12.000	120.00	
<b>3033315 ATENCION DE OTRAS ENFERMEDADES PREVALENTES</b>	<b>CASO TRATADO</b>	<b>39,000</b>	<b>39,000</b>	<b>16,421.79</b>	<b>38,998.62</b>	<b>100.00</b>	<b>200.00</b>	<b>69.00</b>	<b>34.50</b>	
5000031 BRINDAR ATENCION A OTRAS ENFERMEDADES PREVALENTES	CASO TRATADO	39,000	39,000	16,421.79	38,998.62	100.00	200.000	69.000	34.50	
<b>3033317 GESTANTE CON SUPLEMENTO DE HIERRO Y ACIDO FOLICO</b>	<b>GESTANTE SUPLEMENTADA</b>	<b>217,694</b>	<b>217,694</b>	<b>110,561.68</b>	<b>217,693.57</b>	<b>100.00</b>	<b>528.00</b>	<b>481.00</b>	<b>91.10</b>	
5000032 ADMINISTRAR SUPLEMENTO DE HIERRO Y ACIDO FOLICO A GESTANTES	GESTANTE SUPLEMENTADA	217,694	217,694	110,561.68	217,693.57	100.00	528.000	481.000	91.10	
<b>3033414 ATENCION DE NIÑOS Y NIÑAS CON PARASITOSIS INTESTINAL</b>	<b>CASO TRATADO</b>	<b>36,000</b>	<b>36,000</b>	<b>20,320.00</b>	<b>35,999.40</b>	<b>100.00</b>	<b>148.00</b>	<b>144.00</b>	<b>97.30</b>	
5000035 ATENDER A NIÑOS Y NIÑAS CON DIAGNOSTICO DE PARASITOSIS INTESTINAL	CASO TRATADO	36,000	36,000	20,320.00	35,999.40	100.00	148.000	144.000	97.30	
<b>033 RED DE SALUD LIMA NORTE IV - IGSS (001586)</b>		<b>6,545,462</b>	<b>8,340,224</b>	<b>4,135,908.70</b>	<b>8,310,061.88</b>	<b>99.64</b>				
<b>3000001 ACCIONES COMUNES</b>		<b>22,334</b>	<b>472,072</b>	<b>249,148.89</b>	<b>471,339.20</b>	<b>99.84</b>	<b>0.00</b>	<b>0.00</b>	<b>0.00</b>	
5004424 VIGILANCIA, INVESTIGACION Y	INFORME	7,906	9,471	9,467.81	9,470.46	99.99	12.000	12.000	100.00	



07



FORMATO 6

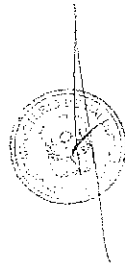
RESUMEN DE EJECUCIÓN PRESUPUESTAL DE PROGRAMAS PRESUPUESTALES POR EJECUTORA SEGUN PRODUCTO DESAGREGADO POR ACTIVIDAD

SECTOR : 11 SALUD

PLIEGO : 137 INSTITUTO DE GESTION DE SERVICIOS DE SALUD

Periodo : Anual

PROGRAMA PRESUPUESTAL UNIDAD EJECUTORA PRODUCTO/PROYECTO ACTIVIDAD	UNIDAD DE MEDIDA	EJECUCION FINANCIERA					EJECUCION FISICA		
		PIA (S/.)	PIM (S/.)	MONTO DEVENGADO AL 1 SEMESTRE (S/.)	MONTO DEVENGADO ANUAL (S/.)	AVANCE ACUMULADO (%)	CANTIDAD PROGRAMADA	CANTIDAD EJECUTADA	AVANCE DE EJECUCION (%)
TECNOLOGIAS EN NUTRICION 5004426 MONITOREO, SUPERVISION, EVALUACION Y CONTROL DEL PROGRAMA ARTICULADO NUTRICIONAL	INFORME	14,428	462,601	239,681.08	461,868.74	99.84	13.000	13.000	100.00
3000608 SERVICIOS DE CUIDADO DIURNO ACCEDEN A CONTROL DE CALIDAD NUTRICIONAL DE LOS ALIMENTOS	REPORTE TECNICO	8,565	24,765	24,765.00	24,765.00	100.00	18.00	18.00	100.00
5004427 CONTROL DE CALIDAD NUTRICIONAL DE LOS ALIMENTOS	REPORTE TECNICO	8,565	24,765	24,765.00	24,765.00	100.00	18.000	18.000	100.00
3000609 COMUNIDAD ACCEDE A AGUA PARA CENTRO POBLADO EL CONSUMO HUMANO		165,386	164,259	75,321.93	162,581.97	98.98	44.00	42.00	95.45
5004428 VIGILANCIA DE LA CALIDAD DEL AGUA PARA EL CONSUMO HUMANO	CENTRO POBLADO	25,365	36,568	24,083.92	36,141.65	98.83	30.000	28.000	93.33
5004429 DESINFECCION Y/O TRATAMIENTO DEL AGUA PARA EL CONSUMO HUMANO	CENTRO POBLADO	140,021	127,691	51,238.01	126,440.32	99.02	14.000	14.000	100.00
3033248 MUNICIPIOS SALUDABLES PROMUEVEN EL CUIDADO INFANTIL Y LA ADECUADA ALIMENTACION	MUNICIPIO	21,427	22,597	21,427.00	22,597.00	100.00	0.00	0.00	0.00
5000011 MUNICIPIOS SALUDABLES PROMUEVEN ACCIONES DE CUIDADO INFANTIL Y LA ADECUADA ALIMENTACION	MUNICIPIO	21,427	22,597	21,427.00	22,597.00	100.00	3.000	0.000	0.00
3033249 COMUNIDADES SALUDABLES PROMUEVEN EL CUIDADO INFANTIL Y LA ADECUADA ALIMENTACION	COMUNIDAD	11,479	12,979	11,478.50	12,978.99	100.00	220.00	224.00	101.82
5000012 COMUNIDADES SALUDABLES PROMUEVEN ACCIONES PARA EL CUIDADO INFANTIL Y LA ADECUADA ALIMENTACION	COMUNIDAD	11,479	12,979	11,478.50	12,978.99	100.00	220.000	224.000	101.82
3033250 INSTITUCIONES EDUCATIVAS SALUDABLES PROMUEVEN EL CUIDADO INFANTIL Y LA ADECUADA ALIMENTACION	INSTITUCION EDUCATIVA	7,511	49,244	26,763.70	49,243.20	100.00	202.00	186.00	92.08
5000013 INSTITUCIONES EDUCATIVAS SALUDABLES PROMUEVEN ACCIONES PARA EL CUIDADO INFANTIL Y LA ADECUADA ALIMENTACION	INSTITUCION EDUCATIVA	7,511	49,244	26,763.70	49,243.20	100.00	202.000	186.000	92.08



400

FORMATO 6

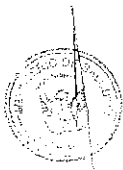
RESUMEN DE EJECUCIÓN PRESUPUESTAL DE PROGRAMAS PRESUPUESTALES POR EJECUTORA SEGUN PRODUCTO DESAGREGADO POR ACTIVIDAD

SECTOR : 11 SALUD

PLIEGO : 137 INSTITUTO DE GESTION DE SERVICIOS DE SALUD

Periodo : Anual

PROGRAMA PRESUPUESTAL UNIDAD EJECUTORA PRODUCTO/PROYECTO ACTIVIDAD	UNIDAD DE MEDIDA	EJECUCION FINANCIERA					EJECUCION FISICA		
		PIA (S/.)	PIM (S/.)	MONTO DEVENGADO AL I SEMESTRE (S/.)	MONTO DEVENGADO ANUAL (S/.)	AVANCE ACUMULADO (%)	CANTIDAD PROGRAMADA	CANTIDAD EJECUTADA	AVANCE DE EJECUCION (%)
3033251 FAMILIAS SALUDABLES CON CONOCIMIENTOS PARA EL CUIDADO INFANTIL, LACTANCIA MATERNA EXCLUSIVA Y LA ADECUADA ALIMENTACION Y PROTECCION DEL MENOR DE 36 MESES	FAMILIA	234,751	253,537	96,262.72	252,698.05	99.67	3,200.00	3,200.00	100.00
5000014 FAMILIAS CON NIÑO/AS MENORES DE 36 MESES DESARROLLAN PRACTICAS SALUDABLES	FAMILIA	234,751	253,537	96,262.72	252,698.05	99.67	3,200.000	3,200.000	100.00
3033254 NIÑOS CON VACUNA COMPLETA	NIÑO PROTEGIDO	2,414,582	2,777,842	1,406,809.79	2,765,580.35	99.56	24,836.00	28,458.00	114.58
5000017 APLICACION DE VACUNAS COMPLETAS	NIÑO PROTEGIDO	2,414,582	2,777,842	1,406,809.79	2,765,580.35	99.56	24,836.000	28,458.000	114.58
3033255 NIÑOS CON CRED COMPLETO SEGUN EDAD	NIÑO CONTROLADO	1,792,634	2,205,941	1,107,123.70	2,198,502.95	99.66	10,000.00	8,687.00	86.87
5000018 ATENCION A NIÑOS CON CRECIMIENTO Y DESARROLLO - CRED COMPLETO PARA SU EDAD	NIÑO CONTROLADO	1,792,634	2,205,941	1,107,123.70	2,198,502.95	99.66	10,000.000	8,687.000	86.87
3033256 NIÑOS CON SUPLEMENTO DE HIERRO Y VITAMINA A	NIÑO SUPLEMENTADO	123,135	300,717	77,276.35	297,481.89	98.92	1,191.00	1,191.00	100.00
5000019 ADMINISTRAR SUPLEMENTO DE HIERRO Y VITAMINA A	NIÑO SUPLEMENTADO	123,135	300,717	77,276.35	297,481.89	98.92	1,191.000	1,191.000	100.00
3033311 ATENCION DE INFECCIONES RESPIRATORIAS AGUDAS	CASO TRATADO	814,796	888,887	444,133.33	888,878.71	100.00	22,760.00	24,192.00	106.29
5000027 ATENDER A NIÑOS CON INFECCIONES RESPIRATORIAS AGUDAS	CASO TRATADO	814,796	888,887	444,133.33	888,878.71	100.00	22,760.000	24,192.000	106.29
3033312 ATENCION DE ENFERMEDADES DIARREICAS AGUDAS	CASO TRATADO	101,107	142,658	112,102.77	142,398.25	99.82	2,380.00	2,566.00	107.82
5000028 ATENDER A NIÑOS CON ENFERMEDADES DIARREICAS AGUDAS	CASO TRATADO	101,107	142,658	112,102.77	142,398.25	99.82	2,380.000	2,566.000	107.82
3033313 ATENCION DE INFECCIONES RESPIRATORIAS AGUDAS CON COMPLICACIONES	CASO TRATADO	154,147	208,266	115,661.99	208,264.12	100.00	840.00	628.00	74.76
5000029 ATENDER A NIÑOS CON DIAGNOSTICO DE INFECCIONES RESPIRATORIAS AGUDAS CON COMPLICACIONES	CASO TRATADO	154,147	208,266	115,661.99	208,264.12	100.00	840.000	628.000	74.76
3033314 ATENCION DE ENFERMEDADES	CASO TRATADO	34,587	47,398	38,643.01	47,396.16	100.00	1.00	0.00	0.00



663

FORMATO 6

RESUMEN DE EJECUCIÓN PRESUPUESTAL DE PROGRAMAS PRESUPUESTALES POR EJECUTORA SEGUN PRODUCTO DESAGREGADO POR ACTIVIDAD

SECTOR : 11 SALUD

PLIEGO : 137 INSTITUTO DE GESTION DE SERVICIOS DE SALUD

Periodo : Anual

PROGRAMA PRESUPUESTAL UNIDAD EJECUTORA PRODUCTO/PROYECTO ACTIVIDAD	UNIDAD DE MEDIDA	EJECUCION FINANCIERA					EJECUCION FISICA		
		PIA (S/.)	PIM (S/.)	MONTO DEVENGADO AL I SEMESTRE (S/.)	MONTO DEVENGADO ANUAL (S/.)	AVANCE ACUMULADO (%)	CANTIDAD PROGRAMADA	CANTIDAD EJECUTADA	AVANCE DE EJECUCION (%)
<b>DIARREICAS AGUDAS CON COMPLICACIONES</b>									
5000030 ATENDER A NIÑOS CON DIAGNOSTICO DE ENFERMEDAD DIARREICA AGUDA COMPLICADA	CASO TRATADO	34,587	47,398	38,643.01	47,396.16	100.00	1.000	0.000	0.00
3033315 ATENCION DE OTRAS ENFERMEDADES PREVALENTES	CASO TRATADO	230,557	222,737	77,015.05	219,082.97	98.36	3,000.00	2,542.00	84.73
5000031 BRINDAR ATENCION A OTRAS ENFERMEDADES PREVALENTES	CASO TRATADO	230,557	222,737	77,015.05	219,082.97	98.36	3,000.000	2,542.000	84.73
3033317 GESTANTE CON SUPLEMENTO DE HIERRO Y ACIDO FOLICO	GESTANTE SUPLEMENTADA	220,676	266,726	123,371.86	266,725.15	100.00	3,240.00	2,982.00	92.04
5000032 ADMINISTRAR SUPLEMENTO DE HIERRO Y ACIDO FOLICO A GESTANTES	GESTANTE SUPLEMENTADA	220,676	266,726	123,371.86	266,725.15	100.00	3,240.000	2,982.000	92.04
3033414 ATENCION DE NIÑOS Y NIÑAS CON PARASITOSIS INTESTINAL	CASO TRATADO	187,788	279,599	128,603.11	279,547.92	99.98	2,100.00	1,397.00	66.52
5000035 ATENDER A NIÑOS Y NIÑAS CON DIAGNOSTICO DE PARASITOSIS INTESTINAL	CASO TRATADO	187,788	279,599	128,603.11	279,547.92	99.98	2,100.000	1,397.000	66.52
034 RED DE SALUD LIMA ESTE METROPOLITANA - IGSS (001652)			10,985,406	4,266,534.71	9,667,410.37	88.00			
3000001 ACCIONES COMUNES			201,670	56,167.05	200,799.38	99.57	0.00	0.00	0.00
5004424 VIGILANCIA, INVESTIGACION Y TECNOLOGIAS EN NUTRICION	INFORME						6.000	0.000	0.00
5004425 DESARROLLO DE NORMAS Y GUIAS TECNICAS EN NUTRICION	NORMA						4.000	0.000	0.00
5004426 MONITOREO, SUPERVISION, EVALUACION Y CONTROL DEL PROGRAMA ARTICULADO NUTRICIONAL	INFORME		201,670	56,167.05	200,799.38	99.57	18.000	0.000	0.00
3000609 COMUNIDAD ACCEDE A AGUA PARA EL CONSUMO HUMANO			102,435	19,105.90	69,434.01	67.78	0.00	0.00	0.00
5004428 VIGILANCIA DE LA CALIDAD DEL AGUA PARA EL CONSUMO HUMANO	CENTRO POBLADO		61,446	15,108.02	61,445.13	100.00	238.000	421.000	176.89
5004429 DESINFECCION Y/O TRATAMIENTO DEL AGUA PARA EL CONSUMO HUMANO	CENTRO POBLADO		40,989	3,997.88	7,988.88	19.49	40.000	52.000	130.00
3000733 POBLACION INFORMADA SOBRE EL CUIDADO INFANTIL Y PRACTICAS							0.00	0.00	0.00



863

**FORMATO 6**

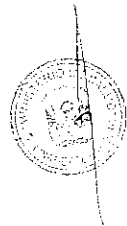
**RESUMEN DE EJECUCIÓN PRESUPUESTAL DE PROGRAMAS PRESUPUESTALES POR EJECUTORA SEGUN PRODUCTO DESAGREGADO POR ACTIVIDAD**

SECTOR :11 SALUD

PLIEGO :137 INSTITUTO DE GESTION DE SERVICIOS DE SALUD

Periodo :Anual

PROGRAMA PRESUPUESTAL UNIDAD EJECUTORA PRODUCTO/PROYECTO ACTIVIDAD	UNIDAD DE MEDIDA	EJECUCION FINANCIERA					EJECUCION FISICA		
		PIA (S/.)	PIM (S/.)	MONTO DEVENGADO AL I SEMESTRE (S/.)	MONTO DEVENGADO ANUAL (S/.)	AVANCE ACUMULADO (%)	CANTIDAD PROGRAMADA	CANTIDAD EJECUTADA	AVANCE DE EJECUCION (%)
<b>SALUDABLES PARA LA PREVENCION DE ANEMIA Y DESNUTRICION CRONICA INFANTIL</b>									
5005326 INTERVENCIONES DE COMUNICACION PARA EL CUIDADO INFANTIL Y PREVENCION DE ANEMIA Y DESNUTRICION CRONICA INFANTIL	PERSONA INFORMADA						16.000	0.000	0.00
3033248 MUNICIPIOS SALUDABLES PROMUEVEN EL CUIDADO INFANTIL Y LA ADECUADA ALIMENTACION			104,074	67,800.60	103,623.05	99.57	0.00	0.00	0.00
5000011 MUNICIPIOS SALUDABLES PROMUEVEN ACCIONES DE CUIDADO INFANTIL Y LA ADECUADA ALIMENTACION	MUNICIPIO		104,074	67,800.60	103,623.05	99.57	7.000	10.000	142.86
3033249 COMUNIDADES SALUDABLES PROMUEVEN EL CUIDADO INFANTIL Y LA ADECUADA ALIMENTACION			234,852	191,154.51	231,745.55	98.68	0.00	0.00	0.00
5000012 COMUNIDADES SALUDABLES PROMUEVEN ACCIONES PARA EL CUIDADO INFANTIL Y LA ADECUADA ALIMENTACION	COMUNIDAD		234,852	191,154.51	231,745.55	98.68	43.000	30.000	69.77
3033250 INSTITUCIONES EDUCATIVAS SALUDABLES PROMUEVEN EL CUIDADO INFANTIL Y LA ADECUADA ALIMENTACION			200,763	72,790.58	160,844.89	80.12	0.00	0.00	0.00
5000013 INSTITUCIONES EDUCATIVAS SALUDABLES PROMUEVEN ACCIONES PARA EL CUIDADO INFANTIL Y LA ADECUADA ALIMENTACION	INSTITUCION EDUCATIVA		200,763	72,790.58	160,844.89	80.12	72.000	67.000	93.06
3033251 FAMILIAS SALUDABLES CON CONOCIMIENTOS PARA EL CUIDADO INFANTIL, LACTANCIA MATERNA EXCLUSIVA Y LA ADECUADA ALIMENTACION Y PROTECCION DEL MENOR DE 36 MESES			149,892	70,410.57	133,514.22	89.07	0.00	0.00	0.00
5000014 FAMILIAS CON NIÑO/AS MENORES DE 36 MESES DESARROLLAN PRACTICAS SALUDABLES	FAMILIA		149,892	70,410.57	133,514.22	89.07	1,725.000	921.000	53.39
3033254 NIÑOS CON VACUNA COMPLETA			2,223,619	567,614.93	1,989,244.85	89.46	0.00	0.00	0.00
5000017 APLICACION DE VACUNAS	NIÑO PROTEGIDO		2,223,619	567,614.93	1,989,244.85	89.46	68,723.000	48,350.000	70.35



46

FORMATO 6

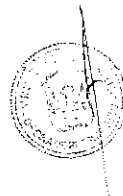
RESUMEN DE EJECUCIÓN PRESUPUESTAL DE PROGRAMAS PRESUPUESTALES POR EJECUTORA SEGUN PRODUCTO DESAGREGADO POR ACTIVIDAD

SECTOR : 11 SALUD

PLIEGO : 137 INSTITUTO DE GESTION DE SERVICIOS DE SALUD

Periodo : Anual

PROGRAMA PRESUPUESTAL UNIDAD EJECUTORA PRODUCTO/PROYECTO ACTIVIDAD	UNIDAD DE MEDIDA	EJECUCION FINANCIERA					EJECUCION FISICA		
		PIA (S/.)	PIM (S/.)	MONTO DEVENGADO AL I SEMESTRE (S/.)	MONTO DEVENGADO ANUAL (S/.)	AVANCE ACUMULADO (%)	CANTIDAD PROGRAMADA	CANTIDAD EJECUTADA	AVANCE DE EJECUCION (%)
COMPLETAS									
3033255 NIÑOS CON CRED COMPLETO SEGUN EDAD			1,099,223	261,124.28	864,278.31	78.63	0.00	0.00	0.00
5000018 ATENCION A NIÑOS CON CRECIMIENTO Y DESARROLLO - CRED COMPLETO PARA SU EDAD	NIÑO CONTROLADO		1,099,223	261,124.28	864,278.31	78.63	40,847.000	10,226.000	25.03
3033256 NIÑOS CON SUPLEMENTO DE HIERRO Y VITAMINA A			1,806,262	858,719.98	1,629,680.68	90.22	0.00	0.00	0.00
5000019 ADMINISTRAR SUPLEMENTO DE HIERRO Y VITAMINA A	NIÑO SUPLEMENTADO		1,806,262	858,719.98	1,629,680.68	90.22	34,085.000	2,462.000	7.22
3033311 ATENCION DE INFECCIONES RESPIRATORIAS AGUDAS			763,262	116,190.36	668,479.70	87.58	0.00	0.00	0.00
5000027 ATENDER A NIÑOS CON INFECCIONES RESPIRATORIAS AGUDAS	CASO TRATADO		763,262	116,190.36	668,479.70	87.58	64,130.000	71,201.000	111.03
3033312 ATENCION DE ENFERMEDADES DIARREICAS AGUDAS			1,283,332	509,650.91	1,132,052.12	88.21	0.00	0.00	0.00
5000028 ATENDER A NIÑOS CON ENFERMEDADES DIARREICAS AGUDAS	CASO TRATADO		1,283,332	509,650.91	1,132,052.12	88.21	8,200.000	6,568.000	80.10
3033313 ATENCION DE INFECCIONES RESPIRATORIAS AGUDAS CON COMPLICACIONES			484,146	305,535.54	484,067.19	99.98	0.00	0.00	0.00
5000029 ATENDER A NIÑOS CON DIAGNOSTICO DE INFECCIONES RESPIRATORIAS AGUDAS CON COMPLICACIONES	CASO TRATADO		484,146	305,535.54	484,067.19	99.98	7,715.000	8,412.000	109.03
3033314 ATENCION DE ENFERMEDADES DIARREICAS AGUDAS CON COMPLICACIONES			615,475	282,635.69	464,888.75	75.53	0.00	0.00	0.00
5000030 ATENDER A NIÑOS CON DIAGNOSTICO DE ENFERMEDAD DIARREICA AGUDA COMPLICADA	CASO TRATADO		615,475	282,635.69	464,888.75	75.53	11.000	11.000	100.00
3033315 ATENCION DE OTRAS ENFERMEDADES PREVALENTES			505,708	427,791.85	505,705.87	100.00	0.00	0.00	0.00
5000031 BRINDAR ATENCION A OTRAS ENFERMEDADES PREVALENTES	CASO TRATADO		505,708	427,791.85	505,705.87	100.00	6,196.000	1,285.000	20.74
3033317 GESTANTE CON SUPLEMENTO DE HIERRO Y ACIDO FOLICO			806,571	200,722.32	656,569.96	81.40	0.00	0.00	0.00



916

**FORMATO 6**

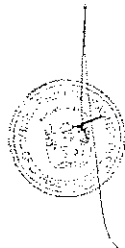
**RESUMEN DE EJECUCIÓN PRESUPUESTAL DE PROGRAMAS PRESUPUESTALES POR EJECUTORA SEGUN PRODUCTO DESAGREGADO POR ACTIVIDAD**

SECTOR : 11 SALUD

PLIEGO : 137 INSTITUTO DE GESTION DE SERVICIOS DE SALUD

Periodo : Anual

PROGRAMA PRESUPUESTAL UNIDAD EJECUTORA PRODUCTO/PROYECTO ACTIVIDAD	UNIDAD DE MEDIDA	EJECUCION FINANCIERA					EJECUCION FISICA		
		PIA (S/.)	PIM (S/.)	MONTO DEVENGADO AL I SEMESTRE (S/.)	MONTO DEVENGADO ANUAL (S/.)	AVANCE ACUMULADO (%)	CANTIDAD PROGRAMADA	CANTIDAD EJECUTADA	AVANCE DE EJECUCION (%)
5000032 ADMINISTRAR SUPLEMENTO DE HIERRO Y ACIDO FOLICO A GESTANTES	GESTANTE SUPLEMENTADA		806,571	200,722.32	656,569.96	81.40	23,714.000	4,030.000	16.99
<b>3033414 ATENCION DE NIÑOS Y NIÑAS CON PARASITOSIS INTESTINAL</b>			<b>404,122</b>	<b>259,119.64</b>	<b>372,481.84</b>	<b>92.17</b>	<b>0.00</b>	<b>0.00</b>	<b>0.00</b>
5000035 ATENDER A NIÑOS Y NIÑAS CON DIAGNOSTICO DE PARASITOSIS INTESTINAL	CASO TRATADO		404,122	259,119.64	372,481.84	92.17	2,692.000	2,865.000	107.17
<b>0002 SALUD MATERNO NEONATAL</b>		<b>240,601,854</b>	<b>401,033,517</b>	<b>190,910,371.30</b>	<b>386,138,346.66</b>	<b>96.29</b>			
<b>001 ADMINISTRACION IGSS ( INSTITUTO DE GESTION DE SERVICIOS DE SALUD) (001548)</b>		<b>13,858,130</b>	<b>5,611,852</b>	<b>509,296.33</b>	<b>5,276,144.16</b>	<b>94.02</b>			
<b>3000001 ACCIONES COMUNES</b>		<b>316,714</b>	<b>470,796</b>	<b>291,937.95</b>	<b>387,193.52</b>	<b>82.24</b>	<b>0.00</b>	<b>0.00</b>	<b>0.00</b>
5004389 DESARROLLO DE NORMAS Y GUIAS TECNICAS EN SALUD MATERNO NEONATAL	NORMA	196,014	293,822	246,821.03	246,820.40	84.00	14.000	11.000	78.57
5004430 MONITOREO, SUPERVISION, EVALUACION Y CONTROL DE LA SALUD MATERNO NEONATAL	INFORME	120,700	176,974	45,116.92	140,373.12	79.32	6.000	2.000	33.33
<b>3000002 POBLACION INFORMADA SOBRE SALUD SEXUAL, SALUD REPRODUCTIVA Y METODOS DE PLANIFICACION FAMILIAR</b>	PERSONA INFORMADA	<b>282,300</b>	<b>51,941</b>	<b>51,939.78</b>	<b>51,938.62</b>	<b>100.00</b>	<b>58,937.00</b>	<b>58,937.00</b>	<b>100.00</b>
5000059 BRINDAR INFORMACION SOBRE SALUD SEXUAL, SALUD REPRODUCTIVA Y METODOS DE PLANIFICACION FAMILIAR	PERSONA INFORMADA	282,300	51,941	51,939.78	51,938.62	100.00	74,937.000	74,937.000	100.00
<b>3000005 ADOLESCENTES ACCEDEN A SERVICIOS DE SALUD PARA PREVENCION DEL EMBARAZO</b>		<b>755,341</b>					<b>0.00</b>	<b>0.00</b>	<b>0.00</b>
5000058 BRINDAR SERVICIOS DE SALUD PARA PREVENCION DEL EMBARAZO A ADOLESCENTES	ATENCION	755,341					5,419.000	0.000	0.00
<b>3033172 ATENCION PRENATAL REENFOCADA</b>	GESTANTE CONTROLADA	<b>886,674</b>	<b>830,862</b>		<b>717,292.23</b>	<b>86.33</b>	<b>9.00</b>	<b>9.00</b>	<b>100.00</b>
5000037 BRINDAR ATENCION PRENATAL REENFOCADA	GESTANTE CONTROLADA	886,674	830,862		717,292.23	86.33	10.000	9.000	90.00
<b>3033288 MUNICIPIOS SALUDABLES QUE PROMUEVEN SALUD SEXUAL Y REPRODUCTIVA</b>		<b>234,467</b>					<b>0.00</b>	<b>0.00</b>	<b>0.00</b>



395

**FORMATO 6**

**RESUMEN DE EJECUCIÓN PRESUPUESTAL DE PROGRAMAS PRESUPUESTALES POR EJECUTORA SEGUN PRODUCTO DESAGREGADO POR ACTIVIDAD**

SECTOR : 11 SALUD

PLIEGO : 137 INSTITUTO DE GESTION DE SERVICIOS DE SALUD

Periodo : Anual

PROGRAMA PRESUPUESTAL UNIDAD EJECUTORA PRODUCTO/PROYECTO ACTIVIDAD	UNIDAD DE MEDIDA	EJECUCION FINANCIERA					EJECUCION FISICA		
		PIA (S/.)	PIM (S/.)	MONTO DEVENGADO AL I SEMESTRE (S/.)	MONTO DEVENGADO ANUAL (S/.)	AVANCE ACUMULADO (%)	CANTIDAD PROGRAMADA	CANTIDAD EJECUTADA	AVANCE DE EJECUCION (%)
5000039 PROMOVER LA SALUD SEXUAL Y REPRODUCTIVA CON ENFASIS EN MATERNIDAD SALUDABLE	MUNICIPIO	234,467					5.000	0.000	0.00
3033289 COMUNIDADES SALUDABLES QUE PROMUEVEN SALUD SEXUAL Y REPRODUCTIVA		215,895					0.00	0.00	0.00
5000040 COMUNIDAD PROMUEVE ACCIONES ADECUADAS EN SALUD SEXUAL Y REPRODUCTIVA CON ENFASIS EN MATERNIDAD SALUDABLE Y SALUD DEL NEONATO	COMUNIDAD	215,895					43.000	0.000	0.00
3033290 INSTITUCIONES EDUCATIVAS SALUDABLES PROMUEVEN SALUD SEXUAL Y REPRODUCTIVA		517,492					0.00	0.00	0.00
5000041 PROMOVER DESDE LAS INSTITUCIONES EDUCATIVAS SALUDABLES, SALUD SEXUAL Y REPRODUCTIVA CON ENFASIS EN LA MATERNIDAD SALUDABLE	INSTITUCION EDUCATIVA	517,492					72.000	0.000	0.00
3033291 POBLACION ACCEDE A METODOS DE PLANIFICACION FAMILIAR		820,189	3,896		3,896.00	100.00	0.00	0.00	0.00
5000042 MEJORAMIENTO DEL ACCESO DE PAREJA LA POBLACION A METODOS DE PLANIFICACION FAMILIAR	PROTEGIDA	820,189	3,896		3,896.00	100.00	42,527.000	0.000	0.00
3033292 POBLACION ACCEDE A SERVICIOS DE CONSEJERIA EN SALUD SEXUAL Y REPRODUCTIVA		268,380	14,655		14,655.00	100.00	0.00	0.00	0.00
5000043 MEJORAMIENTO DEL ACCESO DE ATENCION LA POBLACION A SERVICIOS DE CONSEJERIA EN SALUD SEXUAL Y REPRODUCTIVA		268,380	14,655		14,655.00	100.00	48,664.000	0.000	0.00
3033294 ATENCION DE LA GESTANTE CON COMPLICACIONES	GESTANTE ATENDIDA	2,220,877	129,353	30,000.00	129,351.26	100.00	8,896.00	2,394.00	26.91
5000044 BRINDAR ATENCION A LA GESTANTE CON COMPLICACIONES	GESTANTE ATENDIDA	2,220,877	129,353	30,000.00	129,351.26	100.00	9,407.000	2,394.000	25.45
3033295 ATENCION DEL PARTO NORMAL		665,028	357,009		225,565.99	63.18	0.00	0.00	0.00



hbg

**FORMATO 6**

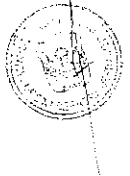
**RESUMEN DE EJECUCIÓN PRESUPUESTAL DE PROGRAMAS PRESUPUESTALES POR EJECUTORA SEGUN PRODUCTO DESAGREGADO POR ACTIVIDAD**

SECTOR : 11 SALUD

PLIEGO : 137 INSTITUTO DE GESTION DE SERVICIOS DE SALUD

Periodo : Anual

PROGRAMA PRESUPUESTAL UNIDAD EJECUTORA PRODUCTO/PROYECTO ACTIVIDAD	UNIDAD DE MEDIDA	EJECUCION FINANCIERA					EJECUCION FISICA		
		PIA (S/.)	PIM (S/.)	MONTO DEVENGADO AL I SEMESTRE (S/.)	MONTO DEVENGADO ANUAL (S/.)	AVANCE ACUMULADO (%)	CANTIDAD PROGRAMADA	CANTIDAD EJECUTADA	AVANCE DE EJECUCION (%)
5000045 BRINDAR ATENCION DE PARTO NORMAL	PARTO NORMAL	665,028	357,009		225,565.99	63.18	1,768.000	0.000	0.00
3033296 ATENCION DEL PARTO COMPLICADO NO QUIRURGICO	PARTO COMPLICADO	526,451	249,857	33,700.00	249,853.40	100.00	39.00	24.00	61.54
5000046 BRINDAR ATENCION DEL PARTO COMPLICADO NO QUIRURGICO	PARTO COMPLICADO	526,451	249,857	33,700.00	249,853.40	100.00	51.000	24.000	47.06
3033297 ATENCION DEL PARTO COMPLICADO QUIRURGICO			36,860		36,860.00	100.00	0.00	0.00	0.00
5000047 BRINDAR ATENCION DEL PARTO COMPLICADO QUIRURGICO	CESAREA		36,860		36,860.00	100.00	5.000	5.000	100.00
3033298 ATENCION DEL PUERPERIO		2,614,538	105,486		98,404.00	93.29	0.00	0.00	0.00
5000048 ATENDER EL PUERPERIO	ATENCION PUERPERAL	2,614,538	105,486		98,404.00	93.29	8,263.000	0.000	0.00
3033299 ATENCION DEL PUERPERIO CON COMPLICACIONES		1,032,554	5,782		5,780.35	99.97	0.00	0.00	0.00
5000049 ATENDER EL PUERPERIO CON COMPLICACIONES	EGRESO	1,032,554	5,782		5,780.35	99.97	93.000	0.000	0.00
3033300 ATENCION OBSTETRICA EN UNIDAD DE CUIDADOS INTENSIVOS			1,316,880		1,316,880.00	100.00	0.00	0.00	0.00
5000050 ATENDER COMPLICACIONES OBSTETRICAS EN UNIDAD DE CUIDADOS INTENSIVOS	EGRESO		1,316,880		1,316,880.00	100.00	9.000	9.000	100.00
3033304 ACCESO AL SISTEMA DE REFERENCIA INSTITUCIONAL		1,107,751	8,691		8,690.28	99.99	0.00	0.00	0.00
5000052 MEJORAMIENTO DEL ACCESO AL SISTEMA DE REFERENCIA INSTITUCIONAL	GESTANTE Y/O NEONATO REFERIDO	1,107,751	8,691		8,690.28	99.99	2,936.000	0.000	0.00
3033305 ATENCION DEL RECIEN NACIDO NORMAL	RECIEN NACIDO ATENDIDO	862,741	389,784	101,718.60	389,783.51	100.00	1,768.00	564.00	31.90
5000053 ATENDER AL RECIEN NACIDO NORMAL	RECIEN NACIDO ATENDIDO	862,741	389,784	101,718.60	389,783.51	100.00	1,978.000	564.000	28.51
3033306 ATENCION DEL RECIEN NACIDO CON COMPLICACIONES	EGRESO		1,495,000		1,495,000.00	100.00	13.00	13.00	100.00
5000054 ATENDER AL RECIEN NACIDO CON COMPLICACIONES	EGRESO		1,495,000		1,495,000.00	100.00	13.000	13.000	100.00
3033307 ATENCION DEL RECIEN NACIDO			145,000		145,000.00	100.00	0.00	0.00	0.00



341



**FORMATO 6**

**RESUMEN DE EJECUCIÓN PRESUPUESTAL DE PROGRAMAS PRESUPUESTALES POR EJECUTORA SEGUN PRODUCTO DESAGREGADO POR ACTIVIDAD**

SECTOR : 11 SALUD

PLIEGO : 137 INSTITUTO DE GESTION DE SERVICIOS DE SALUD

Periodo : Anual

PROGRAMA PRESUPUESTAL UNIDAD EJECUTORA PRODUCTO/PROYECTO ACTIVIDAD	UNIDAD DE MEDIDA	EJECUCION FINANCIERA					EJECUCION FISICA		
		PIA (S/.)	PIM (S/.)	MONTO DEVENGADO AL I SEMESTRE (S/.)	MONTO DEVENGADO ANUAL (S/.)	AVANCE ACUMULADO (%)	CANTIDAD PROGRAMADA	CANTIDAD EJECUTADA	AVANCE DE EJECUCION (%)
CON COMPLICACIONES QUE REQUIERE									
UNIDAD DE CUIDADOS INTENSIVOS									
NEONATALES - UCIN									
5000055 ATENDER AL RECIEN NACIOO CON COMPLICACIONES QUE REQUIERE UNIDAD DE CUIDADOS INTENSIVOS NEONATALES - UCIN	EGRESO		145,000		145,000.00	100.00	1.000	1.000	100.00
3033412 FAMILIAS SALUDABLES INFORMADAS RESPECTO DE SU SALUD SEXUAL Y REPRODUCTIVA		530,738					0.00	0.00	0.00
5000056 INFORMAR A FAMILIAS SALUDABLES RESPECTO DE SU SALUD SEXUAL Y REPRODUCTIVA, CON ENFASIS EN LA MATERNIDAD SALUDABLES	FAMILIA	530,738					2,069.000	0.000	0.00
002 HOSPITAL NACIONAL ARZOBISPO LOAYZA (001551)		4,044,167	16,794,645	6,117,036.97	14,137,672.11	84.18			
3000005 ADOLESCENTES ACCEDEN A SERVICIOS DE SALUD PARA PREVENCION DEL EMBARAZO	ATENCION	20,000	70,000	19,992.20	31,592.20	45.13	900.00	260.00	28.89
5000058 BRINDAR SERVICIOS DE SALUD PARA PREVENCION DEL EMBARAZO A ADOLESCENTES	ATENCION	20,000	70,000	19,992.20	31,592.20	45.13	968.000	260.000	26.86
3033172 ATENCION PRENATAL REENFOCADA	GESTANTE CONTROLADA	60,000	1,017,350	229,403.40	899,883.22	88.45	11,792.00	11,467.00	97.24
5000037 BRINDAR ATENCION PRENATAL REENFOCADA	GESTANTE CONTROLADA	60,000	1,017,350	229,403.40	899,883.22	88.45	621.000	11,467.000	1,846.54
3033291 POBLACION ACCEDE A METODOS DE PLANIFICACION FAMILIAR	PAREJA PROTEGIDA	10,000	150,000	24,155.20	108,005.49	72.00	3,807.00	3,237.00	85.03
5000042 MEJORAMIENTO DEL ACCESO DE PAREJA LA POBLACION A METODOS DE PLANIFICACION FAMILIAR	PAREJA PROTEGIDA	10,000	150,000	24,155.20	108,005.49	72.00	1,748.000	3,237.000	185.18
3033292 POBLACION ACCEDE A SERVICIOS DE CONSEJERIA EN SALUD SEXUAL Y REPRODUCTIVA	ATENCION	31,436	280,223	162,173.02	271,113.03	96.75	9,482.00	8,773.00	92.52
5000043 MEJORAMIENTO DEL ACCESO DE ATENCION LA POBLACION A SERVICIOS DE		31,436	280,223	162,173.02	271,113.03	96.75	1,500.000	8,773.000	584.87



15

**FORMATO 6**

**RESUMEN DE EJECUCIÓN PRESUPUESTAL DE PROGRAMAS PRESUPUESTALES POR EJECUTORA SEGUN PRODUCTO DESAGREGADO POR ACTIVIDAD**

SECTOR : 11 SALUD

PLIEGO : 137 INSTITUTO DE GESTION DE SERVICIOS DE SALUD

Periodo : Anual

PROGRAMA PRESUPUESTAL UNIDAD EJECUTORA PRODUCTO/PROYECTO ACTIVIDAD	UNIDAD DE MEDIDA	EJECUCION FINANCIERA					EJECUCION FISICA			
		PIA (S/.)	PIM (S/.)	MONTO DEVENGADO AL I SEMESTRE (S/.)	MONTO DEVENGADO ANUAL (S/.)	AVANCE ACUMULADO (%)	CANTIDAD PROGRAMADA	CANTIDAD EJECUTADA	AVANCE DE EJECUCION (%)	
CONSEJERIA EN SALUD SEXUAL Y REPRODUCTIVA										
3033294 ATENCION DE LA GESTANTE CON COMPLICACIONES	GESTANTE ATENDIDA	116,070	1,200,874	105,764.22	535,364.57	44.58	2,126.00	2,064.00	97.08	
5000044 BRINDAR ATENCION A LA GESTANTE CON COMPLICACIONES	GESTANTE ATENDIDA	116,070	1,200,874	105,764.22	535,364.57	44.58	2,200.000	2,064.000	93.82	
3033295 ATENCION DEL PARTO NORMAL	PARTO NORMAL	390,238	2,267,596	658,613.71	1,892,025.31	83.44	2,418.00	2,239.00	92.60	
5000045 BRINDAR ATENCION DE PARTO NORMAL	PARTO NORMAL	390,238	2,267,596	658,613.71	1,892,025.31	83.44	2,471.000	2,239.000	90.61	
3033296 ATENCION DEL PARTO COMPLICADO NO QUIRURGICO	PARTO COMPLICADO	50,000	50,000	36,998.60	49,998.60	100.00	227.00	56.00	24.67	
5000046 BRINDAR ATENCION DEL PARTO COMPLICADO NO QUIRURGICO	PARTO COMPLICADO	50,000	50,000	36,998.60	49,998.60	100.00	188.000	56.000	29.79	
3033297 ATENCION DEL PARTO COMPLICADO QUIRURGICO	CESAREA	458,086	3,280,747	1,032,333.74	2,549,491.67	77.71	1,608.00	1,559.00	96.95	
5000047 BRINDAR ATENCION DEL PARTO COMPLICADO QUIRURGICO	CESAREA	458,086	3,280,747	1,032,333.74	2,549,491.67	77.71	1,516.000	1,559.000	102.84	
3033298 ATENCION DEL PUERPERIO	ATENCION PUERPERAL	33,218	890,865	190,286.43	818,216.74	91.85	1,321.00	1,128.00	85.39	
5000048 ATENDER EL PUERPERIO	ATENCION PUERPERAL	33,218	890,865	190,286.43	818,216.74	91.85	721.000	1,128.000	156.45	
3033299 ATENCION DEL PUERPERIO CON COMPLICACIONES	EGRESO	62,120	415,328	189,612.59	323,230.18	77.83	177.00	162.00	91.53	
5000049 ATENDER EL PUERPERIO CON COMPLICACIONES	EGRESO	62,120	415,328	189,612.59	323,230.18	77.83	149.000	162.000	108.72	
3033300 ATENCION OBSTETRICA EN UNIDAD DE CUIDADOS INTENSIVOS	EGRESO	50,000	100,000	93,991.80	99,981.14	99.98	154.00	31.00	20.13	
5000050 ATENDER COMPLICACIONES OBSTETRICAS EN UNIDAD DE CUIDADOS INTENSIVOS	EGRESO	50,000	100,000	93,991.80	99,981.14	99.98	176.000	31.000	17.61	
3033305 ATENCION DEL RECIEN NACIDO NORMAL	RECIEN NACIDO ATENDIDO	423,579	1,377,198	718,605.26	1,199,795.28	87.12	4,339.00	3,954.00	91.13	
5000053 ATENDER AL RECIEN NACIDO NORMAL	RECIEN NACIDO ATENDIDO	423,579	1,377,198	718,605.26	1,199,795.28	87.12	2,185.000	3,954.000	180.96	
3033306 ATENCION DEL RECIEN NACIDO CON COMPLICACIONES	EGRESO	916,465	1,370,939	569,286.11	1,246,952.61	90.96	627.00	423.00	67.46	



bc

**FORMATO 6**

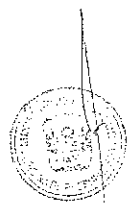
**RESUMEN DE EJECUCIÓN PRESUPUESTAL DE PROGRAMAS PRESUPUESTALES POR EJECUTORA SEGUN PRODUCTO DESAGREGADO POR ACTIVIDAD**

SECTOR : 11 SALUD

PLIEGO : 137 INSTITUTO DE GESTION DE SERVICIOS DE SALUD

Periodo : Anual

PROGRAMA PRESUPUESTAL UNIDAD EJECUTORA PRODUCTO/PROYECTO ACTIVIDAD	UNIDAD DE MEDIDA	EJECUCION FINANCIERA					EJECUCION FISICA		
		PIA (S/.)	PIM (S/.)	MONTO DEVENGADO AL I SEMESTRE (S/.)	MONTO DEVENGADO ANUAL (S/.)	AVANCE ACUMULADO (%)	CANTIDAD PROGRAMADA	CANTIDAD EJECUTADA	AVANCE DE EJECUCION (%)
5000054 ATENDER AL RECIEN NACIDO CON COMPLICACIONES	EGRESO	916,465	1,370,939	569,286.11	1,246,952.61	90.96	1,000.000	423.000	42.30
3033307 ATENCION DEL RECIEN NACIDO CON COMPLICACIONES QUE REQUIERE UNIDAD DE CUIDADOS INTENSIVOS NEONATALES - UCIN	EGRESO	1,422,955	4,323,525	2,085,820.69	4,112,022.07	95.11	97.00	63.00	64.95
5000055 ATENDER AL RECIEN NACIDO CON COMPLICACIONES QUE REQUIERE UNIDAD DE CUIDADOS INTENSIVOS NEONATALES - UCIN	EGRESO	1,422,955	4,323,525	2,085,820.69	4,112,022.07	95.11	150.000	63.000	42.00
<b>003 HOSPITAL NACIONAL DOS DE MAYO (001552)</b>		<b>13,546,162</b>	<b>21,654,021</b>	<b>10,860,513.55</b>	<b>21,216,751.85</b>	<b>97.98</b>			
3000001 ACCIONES COMUNES		590	590	562.00	585.64	99.26	0.00	0.00	0.00
5004430 MONITOREO, SUPERVISION, EVALUACION Y CONTROL DE LA SALUD MATERNO NEONATAL	INFORME	590	590	562.00	585.64	99.26	4.000	4.000	100.00
3033172 ATENCION PRENATAL REENFOCADA	GESTANTE CONTROLADA	964,958	1,026,979	429,921.85	1,013,864.14	98.72	4,200.00	4,410.00	105.00
5000037 BRINDAR ATENCION PRENATAL REENFOCADA	GESTANTE CONTROLADA	964,958	1,026,979	429,921.85	1,013,864.14	98.72	4,200.000	4,410.000	105.00
3033291 POBLACION ACCEDE A METODOS DE PLANIFICACION FAMILIAR	PAREJA PROTEGIDA	455,328	544,912	284,783.74	535,558.31	98.28	1,600.00	1,388.00	86.75
5000042 MEJORAMIENTO DEL ACCESO DE PAREJA LA POBLACION A METODOS DE PLANIFICACION FAMILIAR	PAREJA PROTEGIDA	455,328	544,912	284,783.74	535,558.31	98.28	1,600.000	1,388.000	86.75
3033292 POBLACION ACCEDE A SERVICIOS DE CONSEJERIA EN SALUD SEXUAL Y REPRODUCTIVA	ATENCION	206,878	207,018	94,977.76	192,018.42	92.75	5,800.00	5,426.00	93.55
5000043 MEJORAMIENTO DEL ACCESO DE ATENCION LA POBLACION A SERVICIOS DE CONSEJERIA EN SALUD SEXUAL Y REPRODUCTIVA	ATENCION	206,878	207,018	94,977.76	192,018.42	92.75	5,800.000	5,426.000	93.55
3033294 ATENCION DE LA GESTANTE CON COMPLICACIONES	GESTANTE ATENDIDA	658,891	1,469,775	912,470.97	1,453,322.67	98.88	3,400.00	3,267.00	96.09
5000044 BRINDAR ATENCION A LA GESTANTE CON COMPLICACIONES	GESTANTE ATENDIDA	658,891	1,469,775	912,470.97	1,453,322.67	98.88	3,400.000	3,267.000	96.09



**FORMATO 6**

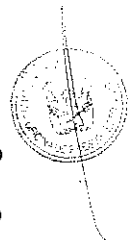
**RESUMEN DE EJECUCIÓN PRESUPUESTAL DE PROGRAMAS PRESUPUESTALES POR EJECUTORA SEGUN PRODUCTO DESAGREGADO POR ACTIVIDAD**

SECTOR : 11 SALUD

PLIEGO : 137 INSTITUTO DE GESTION DE SERVICIOS DE SALUD

Periodo : Anual

PROGRAMA PRESUPUESTAL UNIDAD EJECUTORA PRODUCTO/PROYECTO ACTIVIDAD	UNIDAD DE MEDIDA	EJECUCION FINANCIERA					EJECUCION FISICA		
		PIA (S/.)	PIM (S/.)	MONTO DEVENGADO AL I SEMESTRE (S/.)	MONTO DEVENGADO ANUAL (S/.)	AVANCE ACUMULADO (%)	CANTIDAD PROGRAMADA	CANTIDAD EJECUTADA	AVANCE DE EJECUCION (%)
3033295 ATENCION DEL PARTO NORMAL	PARTO NORMAL	845,184	1,688,421	952,757.15	1,664,056.85	98.56	810.00	709.00	87.53
5000045 BRINDAR ATENCION DE PARTO NORMAL	PARTO NORMAL	845,184	1,688,421	952,757.15	1,664,056.85	98.56	810.000	709.000	87.53
3033296 ATENCION DEL PARTO COMPLICADO NO QUIRURGICO	PARTO COMPLICADO	544,380	1,710,066	1,086,107.49	1,640,137.88	95.91	400.00	433.00	108.25
5000046 BRINDAR ATENCION DEL PARTO COMPLICADO NO QUIRURGICO	PARTO COMPLICADO	544,380	1,710,066	1,086,107.49	1,640,137.88	95.91	400.000	433.000	108.25
3033297 ATENCION DEL PARTO COMPLICADO QUIRURGICO	CESAREA	602,927	2,960,503	1,227,804.56	2,845,924.04	96.13	1,700.00	1,576.00	92.71
5000047 BRINDAR ATENCION DEL PARTO COMPLICADO QUIRURGICO	CESAREA	602,927	2,960,503	1,227,804.56	2,845,924.04	96.13	1,700.000	1,576.000	92.71
3033298 ATENCION DEL PUERPERIO	ATENCION PUERPERAL	692,870	775,430	568,874.10	757,289.44	97.66	360.00	367.00	101.94
5000048 ATENDER EL PUERPERIO	ATENCION PUERPERAL	692,870	775,430	568,874.10	757,289.44	97.66	360.000	367.000	101.94
3033299 ATENCION DEL PUERPERIO CON COMPLICACIONES	EGRESO	784,224	985,635	413,270.73	947,902.08	96.17	80.00	83.00	103.75
5000049 ATENDER EL PUERPERIO CON COMPLICACIONES	EGRESO	784,224	985,635	413,270.73	947,902.08	96.17	80.000	83.000	103.75
3033300 ATENCION OBSTETRICA EN UNIDAD DE CUIDADOS INTENSIVOS	EGRESO	1,135,002	2,785,235	1,066,457.66	2,767,931.47	99.38	24.00	22.00	91.67
5000050 ATENDER COMPLICACIONES OBSTETRICAS EN UNIDAD DE CUIDADOS INTENSIVOS	EGRESO	1,135,002	2,785,235	1,066,457.66	2,767,931.47	99.38	24.000	22.000	91.67
3033304 ACCESO AL SISTEMA DE REFERENCIA INSTITUCIONAL	GESTANTE Y/O NEONATO REFERIDO	928,136	1,071,493	498,434.39	1,048,373.79	97.84	2,568.00	2,359.00	91.86
5000052 MEJORAMIENTO DEL ACCESO AL SISTEMA DE REFERENCIA INSTITUCIONAL	GESTANTE Y/O NEONATO REFERIDO	928,136	1,071,493	498,434.39	1,048,373.79	97.84	2,568.000	2,359.000	91.86
3033305 ATENCION DEL RECIEN NACIDO NORMAL	RECIEN NACIDO ATENDIDO	1,107,161	1,205,021	538,425.53	1,189,222.03	98.69	3,040.00	2,991.00	98.39
5000053 ATENDER AL RECIEN NACIDO NORMAL	RECIEN NACIDO ATENDIDO	1,107,161	1,205,021	538,425.53	1,189,222.03	98.69	3,040.000	2,991.000	98.39
3033306 ATENCION DEL RECIEN NACIDO CON COMPLICACIONES	EGRESO	2,117,980	2,489,681	1,082,534.74	2,446,907.21	98.28	2,510.00	2,292.00	91.31



166

**FORMATO 6**

**RESUMEN DE EJECUCIÓN PRESUPUESTAL DE PROGRAMAS PRESUPUESTALES POR EJECUTORA SEGUN PRODUCTO DESAGREGADO POR ACTIVIDAD**

SECTOR : 11 SALUD

PLIEGO : 137 INSTITUTO DE GESTION DE SERVICIOS DE SALUD

Periodo : Anual

PROGRAMA PRESUPUESTAL UNIDAD EJECUTORA PRODUCTO/PROYECTO ACTIVIDAD	UNIDAD DE MEDIDA	EJECUCION FINANCIERA					EJECUCION FISICA		
		PIA (S/.)	PIM (S/.)	MONTO DEVENGADO AL I SEMESTRE (S/.)	MONTO DEVENGADO ANUAL (S/.)	AVANCE ACUMULADO (%)	CANTIDAD PROGRAMADA	CANTIDAD EJECUTADA	AVANCE DE EJECUCION (%)
5000054 ATENDER AL RECIEN NACIDO CON COMPLICACIONES	EGRESO	2,117,980	2,489,681	1,082,534.74	2,446,907.21	98.28	2,510.000	2,292.000	91.31
3033307 ATENCION DEL RECIEN NACIDO CON COMPLICACIONES QUE REQUIERE UNIDAD DE CUIDADOS INTENSIVOS NEONATALES - UCIN	EGRESO	2,501,653	2,733,262	1,703,130.88	2,713,657.88	99.28	240.00	220.00	91.67
5000055 ATENDER AL RECIEN NACIDO CON COMPLICACIONES QUE REQUIERE UNIDAD DE CUIDADOS INTENSIVOS NEONATALES - UCIN	EGRESO	2,501,653	2,733,262	1,703,130.88	2,713,657.88	99.28	240.000	220.000	91.67
004 IGSS- HOSPITAL CAYETANO HEREDIA (001553)		18,208,778	31,659,384	20,813,864.83	31,137,185.54	98.35			
3000001 ACCIONES COMUNES			2,342,958		2,342,946.57	100.00	0.00	0.00	0.00
5004430 MONITOREO, SUPERVISION, EVALUACION Y CONTROL DE LA SALUD MATERNO NEONATAL	INFORME		2,342,958		2,342,946.57	100.00	1.000	1.000	100.00
3033172 ATENCION PRENATAL REENFOCADA	GESTANTE CONTROLADA	330,706	356,661	210,988.43	356,657.84	100.00	3,220.00	1,784.00	55.40
5000037 BRINDAR ATENCION PRENATAL REENFOCADA	GESTANTE CONTROLADA	330,706	356,661	210,988.43	356,657.84	100.00	3,220.000	1,784.000	55.40
3033291 POBLACION ACCEDE A METODOS DE PLANIFICACION FAMILIAR	PAREJA PROTEGIDA	162,544	151,289	90,347.13	151,264.26	99.98	7,804.00	8,002.00	102.54
5000042 MEJORAMIENTO DEL ACCESO DE PAREJA LA POBLACION A METODOS DE PLANIFICACION FAMILIAR	PAREJA PROTEGIDA	162,544	151,289	90,347.13	151,264.26	99.98	7,804.000	8,002.000	102.54
3033292 POBLACION ACCEDE A SERVICIOS DE CONSEJERIA EN SALUD SEXUAL Y REPRODUCTIVA	ATENCION	249,059	422,884	183,042.05	421,898.65	99.77	32,698.00	32,705.00	100.02
5000043 MEJORAMIENTO DEL ACCESQ DE ATENCION LA POBLACION A SERVICIOS DE CONSEJERIA EN SALUD SEXUAL Y REPRODUCTIVA	ATENCION	249,059	422,884	183,042.05	421,898.65	99.77	32,698.000	32,705.000	100.02
3033294 ATENCION DE LA GESTANTE CON COMPLICACIONES	GESTANTE ATENDIDA	1,320,291	2,712,291	2,099,714.99	2,212,263.64	81.56	3,440.00	5,924.00	172.21
5000044 BRINDAR ATENCION A LA GESTANTE CON COMPLICACIONES	GESTANTE ATENDIDA	1,320,291	2,712,291	2,099,714.99	2,212,263.64	81.56	5,924.000	5,924.000	100.00



390

FORMATO 6

RESUMEN DE EJECUCIÓN PRESUPUESTAL DE PROGRAMAS PRESUPUESTALES POR EJECUTORA SEGUN PRODUCTO DESAGREGADO POR ACTIVIDAD

SECTOR : 11 SALUD

PLIEGO : 137 INSTITUTO DE GESTION DE SERVICIOS DE SALUD

Periodo : Anual

PROGRAMA PRESUPUESTAL UNIDAD EJECUTORA PRODUCTO/PROYECTO ACTIVIDAD	UNIDAD DE MEDIDA	EJECUCION FINANCIERA					EJECUCION FISICA		
		PIA (S/.)	PIM (S/.)	MONTO DEVENGADO AL I SEMESTRE (S/.)	MONTO DEVENGADO ANUAL (S/.)	AVANCE ACUMULADO (%)	CANTIDAD PROGRAMADA	CANTIDAD EJECUTADA	AVANCE DE EJECUCION (%)
3033295 ATENCION DEL PARTO NORMAL	PARTO NORMAL	357,529	357,529	83,754.51	357,217.13	99.91	1,548.00	1,029.00	66.47
5000045 BRINDAR ATENCION DE PARTO NORMAL	PARTO NORMAL	357,529	357,529	83,754.51	357,217.13	99.91	1,548.000	1,029.000	66.47
3033296 ATENCION DEL PARTO COMPLICADO NO QUIRURGICO	PARTO COMPLICADO	1,378,800	2,834,800	2,574,544.80	2,834,601.07	99.99	800.00	925.00	115.63
5000046 BRINDAR ATENCION DEL PARTO COMPLICADO NO QUIRURGICO	PARTO COMPLICADO	1,378,800	2,834,800	2,574,544.80	2,834,601.07	99.99	800.000	925.000	115.63
3033297 ATENCION DEL PARTO COMPLICADO QUIRURGICO	CESAREA	1,340,825	1,808,870	1,421,360.53	1,807,801.98	99.94	2,200.00	2,157.00	98.05
5000047 BRINDAR ATENCION DEL PARTO COMPLICADO QUIRURGICO	CESAREA	1,340,825	1,808,870	1,421,360.53	1,807,801.98	99.94	2,200.000	2,157.000	98.05
3033298 ATENCION DEL PUERPERIO	ATENCION PUERPERAL	307,281	302,781	124,313.66	302,196.72	99.81	1,900.00	1,638.00	86.21
5000048 ATENDER EL PUERPERIO	ATENCION PUERPERAL	307,281	302,781	124,313.66	302,196.72	99.81	1,900.000	1,638.000	86.21
3033299 ATENCION DEL PUERPERIO CON COMPLICACIONES	EGRESO	475,001	767,240	363,601.35	764,027.16	99.58	172.00	155.00	90.12
5000049 ATENDER EL PUERPERIO CON COMPLICACIONES	EGRESO	475,001	767,240	363,601.35	764,027.16	99.58	172.000	155.000	90.12
3033300 ATENCION OBSTETRICA EN UNIDAD DE CUIDADOS INTENSIVOS	EGRESO	4,759,866	5,346,136	4,012,218.63	5,346,128.70	100.00	20.00	21.00	105.00
5000050 ATENDER COMPLICACIONES OBSTETRICAS EN UNIDAD DE CUIDADOS INTENSIVOS	EGRESO	4,759,866	5,346,136	4,012,218.63	5,346,128.70	100.00	20.000	21.000	105.00
3033304 ACCESO AL SISTEMA DE REFERENCIA INSTITUCIONAL	GESTANTE Y/O NEONATO REFERIDO	183,969	188,669	117,379.82	188,190.74	99.75	120.00	364.00	303.33
5000052 MEJORAMIENTO DEL ACCESO AL SISTEMA DE REFERENCIA INSTITUCIONAL	GESTANTE Y/O NEONATO REFERIDO	183,969	188,669	117,379.82	188,190.74	99.75	364.000	364.000	100.00
3033305 ATENCION DEL RECIEN NACIDO NORMAL	RECIEN NACIDO ATENDIDO	446,763	845,517	428,578.75	844,642.92	99.90	4,283.00	4,095.00	95.61
5000053 ATENDER AL RECIEN NACIDO NORMAL	RECIEN NACIDO ATENDIDO	446,763	845,517	428,578.75	844,642.92	99.90	4,262.000	4,095.000	96.08
3033306 ATENCION DEL RECIEN NACIDO CON COMPLICACIONES	EGRESO	2,244,022	5,236,316	3,691,750.39	5,227,117.23	99.82	800.00	797.00	99.63



18

**FORMATO 6**

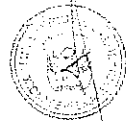
**RESUMEN DE EJECUCIÓN PRESUPUESTAL DE PROGRAMAS PRESUPUESTALES POR EJECUTORA SEGUN PRODUCTO DESAGREGADO POR ACTIVIDAD**

SECTOR :11 SALUD

PLIEGO :137 INSTITUTO DE GESTION DE SERVICIOS DE SALUD

Periodo :Anual

PROGRAMA PRESUPUESTAL UNIDAD EJECUTORA PRODUCTO/PROYECTO ACTIVIDAD	UNIDAD DE MEDIDA	EJECUCION FINANCIERA					EJECUCION FISICA		
		PIA (S/.)	PIM (S/.)	MONTO DEVENGADO AL I SEMESTRE (S/.)	MONTO DEVENGADO ANUAL (S/.)	AVANCE ACUMULADO (%)	CANTIDAD PROGRAMADA	CANTIDAD EJECUTADA	AVANCE DE EJECUCION (%)
5000054 ATENDER AL RECIEN NACIDO CON COMPLICACIONES	EGRESO	2,244,022	5,238,316	3,691,750.39	5,227,117.23	99.82	800.000	797.000	99.63
3033307 ATENCION DEL RECIEN NACIDO CON COMPLICACIONES QUE REQUIERE UNIDAD DE CUIDADOS INTENSIVOS NEONATALES - UCIN	EGRESO	4,652,122	7,985,443	5,412,269.79	7,980,230.93	99.93	262.00	238.00	90.84
5000055 ATENDER AL RECIEN NACIDO CON COMPLICACIONES QUE REQUIERE UNIDAD DE CUIDADOS INTENSIVOS NEONATALES - UCIN	EGRESO	4,652,122	7,985,443	5,412,269.79	7,980,230.93	99.93	262.000	238.000	90.84
005 IGSS-HOSPITAL SERGIO BERNALES (001554)		9,399,265	18,383,857	7,911,697.65	15,504,880.05	84.34			
3000005 ADOLESCENTES ACCEDEN A SERVICIOS DE SALUD PARA PREVENCION DEL EMBARAZO	ATENCION	13,250	86,444	4,219.44	27,423.78	31.72	720.00	498.00	69.17
5000058 BRINDAR SERVICIOS DE SALUD PARA PREVENCION DEL EMBARAZO A ADOLESCENTES	ATENCION	13,250	86,444	4,219.44	27,423.78	31.72	720.000	498.000	69.17
3033172 ATENCION PRENATAL REENFOCADA	GESTANTE CONTROLADA	335,130	1,380,525	329,992.59	845,725.92	61.26	1,266.00	1,309.00	103.40
5000037 BRINDAR ATENCION PRENATAL REENFOCADA	GESTANTE CONTROLADA	335,130	1,380,525	329,992.59	845,725.92	61.26	1,266.000	1,309.000	103.40
3033291 POBLACION ACCEDE A METODOS DE PLANIFICACION FAMILIAR	PAREJA PROTEGIDA	321,161	601,161	175,157.11	520,072.64	86.51	2,700.00	2,724.00	100.89
5000042 MEJORAMIENTO DEL ACCESO DE LA POBLACION A METODOS DE PLANIFICACION FAMILIAR	PAREJA PROTEGIDA	321,161	601,161	175,157.11	520,072.64	86.51	2,700.000	2,724.000	100.89
3033292 POBLACION ACCEDE A SERVICIOS DE CONSEJERIA EN SALUD SEXUAL Y REPRODUCTIVA	ATENCION	149,866	912,937	291,254.18	780,018.32	85.44	8,261.00	9,759.00	118.13
5000043 MEJORAMIENTO DEL ACCESO DE LA POBLACION A SERVICIOS DE CONSEJERIA EN SALUD SEXUAL Y REPRODUCTIVA	ATENCION	149,866	912,937	291,254.18	780,018.32	85.44	8,261.000	9,759.000	118.13
3033294 ATENCION DE LA GESTANTE CON COMPLICACIONES	GESTANTE ATENDIDA	927,633	1,928,130	1,005,885.12	1,740,548.86	90.27	5,093.00	4,922.00	96.64



888

**FORMATO 6**

**RESUMEN DE EJECUCIÓN PRESUPUESTAL DE PROGRAMAS PRESUPUESTALES POR EJECUTORA SEGUN PRODUCTO DESAGREGADO POR ACTIVIDAD**

SECTOR : 11 SALUD

PLIEGO : 137 INSTITUTO DE GESTION DE SERVICIOS DE SALUD

Periodo : Anual

PROGRAMA PRESUPUESTAL UNIDAD EJECUTORA PRODUCTO/PROYECTO ACTIVIDAD	UNIDAD DE MEDIDA	EJECUCION FINANCIERA					EJECUCION FISICA		
		PIA (S/.)	PIM (S/.)	MONTO DEVENGADO AL I SEMESTRE (S/.)	MONTO DEVENGADO ANUAL (S/.)	AVANCE ACUMULADO (%)	CANTIDAD PROGRAMADA	CANTIDAD EJECUTADA	AVANCE DE EJECUCION (%)
5000044 BRINDAR ATENCION A LA GESTANTE CON COMPLICACIONES	GESTANTE ATENDIDA	927,633	1,928,130	1,005,885.12	1,740,548.86	90.27	5,093.000	4,922.000	96.64
3033295 ATENCION DEL PARTO NORMAL	PARTO NORMAL	1,317,118	1,951,270	853,319.04	1,463,240.83	74.99	2,500.00	1,814.00	72.56
5000045 BRINDAR ATENCION DE PARTO NORMAL	PARTO NORMAL	1,317,118	1,951,270	853,319.04	1,463,240.83	74.99	2,500.000	1,814.000	72.56
3033296 ATENCION DEL PARTO COMPLICADO NO QUIRURGICO	PARTO COMPLICADO	593,127	1,077,533	472,693.38	986,495.96	91.55	851.00	1,060.00	124.56
5000046 BRINDAR ATENCION DEL PARTO COMPLICADO NO QUIRURGICO	PARTO COMPLICADO	593,127	1,077,533	472,693.38	986,495.96	91.55	851.000	1,060.000	124.56
3033297 ATENCION DEL PARTO COMPLICADO QUIRURGICO	CESAREA	1,392,976	2,585,345	997,476.67	2,247,769.61	86.94	2,973.00	2,958.00	99.50
5000047 BRINDAR ATENCION DEL PARTO COMPLICADO QUIRURGICO	CESAREA	1,392,976	2,585,345	997,476.67	2,247,769.61	86.94	2,973.000	2,958.000	99.50
3033298 ATENCION DEL PUERPERIO	ATENCION PUERPERAL	402,159	1,261,843	572,003.83	1,100,944.33	87.25	290.00	270.00	93.10
5000048 ATENDER EL PUERPERIO	ATENCION PUERPERAL	402,159	1,261,843	572,003.83	1,100,944.33	87.25	290.000	270.000	93.10
3033299 ATENCION DEL PUERPERIO CON COMPLICACIONES	EGRESO	501,518	956,149	468,735.58	850,917.27	88.99	250.00	232.00	92.80
5000049 ATENDER EL PUERPERIO CON COMPLICACIONES	EGRESO	501,518	956,149	468,735.58	850,917.27	88.99	250.000	232.000	92.80
3033300 ATENCION OBSTETRICA EN UNIDAD DE CUIDADOS INTENSIVOS	EGRESO	305,524	584,498	311,116.76	483,421.14	82.71	26.00	23.00	88.46
5000050 ATENDER COMPLICACIONES OBSTETRICAS EN UNIDAD DE CUIDADOS INTENSIVOS	EGRESO	305,524	584,498	311,116.76	483,421.14	82.71	26.000	23.000	88.46
3033304 ACCESO AL SISTEMA DE REFERENCIA INSTITUCIONAL	GESTANTE Y/O NEONATO REFERIDO	119,008	129,329	63,097.66	111,737.57	86.40	5.00	1.00	20.00
5000052 MEJORAMIENTO DEL ACCESO AL SISTEMA DE REFERENCIA INSTITUCIONAL	GESTANTE Y/O NEONATO REFERIDO	119,008	129,329	63,097.66	111,737.57	86.40	5.000	1.000	20.00
3033305 ATENCION DEL RECIEN NACIDO NORMAL	RECIEN NACIDO ATENDIDO	1,143,921	1,906,665	814,704.19	1,523,510.57	79.90	2,890.00	2,694.00	93.22
5000053 ATENDER AL RECIEN NACIDO NORMAL	RECIEN NACIDO ATENDIDO	1,143,921	1,906,665	814,704.19	1,523,510.57	79.90	2,890.000	2,694.000	93.22

ESC





**FORMATO 6**

**RESUMEN DE EJECUCIÓN PRESUPUESTAL DE PROGRAMAS PRESUPUESTALES POR EJECUTORA SEGUN PRODUCTO DESAGREGADO POR ACTIVIDAD**

SECTOR : 11 SALUD

PLIEGO : 137 INSTITUTO DE GESTION DE SERVICIOS DE SALUD

Periodo : Anual

PROGRAMA PRESUPUESTAL UNIDAD EJECUTORA PRODUCTO/PROYECTO ACTIVIDAD	UNIDAD DE MEDIDA	EJECUCION FINANCIERA					EJECUCION FISICA		
		PIA (S/.)	PIM (S/.)	MONTO DEVENGADO AL I SEMESTRE (S/.)	MONTO DEVENGADO ANUAL (S/.)	AVANCE ACUMULADO (%)	CANTIDAD PROGRAMADA	CANTIDAD EJECUTADA	AVANCE DE EJECUCION (%)
3033306 ATENCION DEL RECIEN NACIDO CON COMPLICACIONES	EGRESO	1,268,253	2,092,285	1,004,207.35	2,037,670.37	97.39	6,800.00	4,879.00	71.75
5000054 ATENDER AL RECIEN NACIDO CON COMPLICACIONES	EGRESO	1,268,253	2,092,285	1,004,207.35	2,037,670.37	97.39	6,800.000	4,879.000	71.75
3033307 ATENCION DEL RECIEN NACIDO CON COMPLICACIONES QUE REQUIERE UNIDAD DE CUIDADOS INTENSIVOS NEONATALES - UCIN	EGRESO	608,621	929,743	547,834.75	785,382.88	84.47	630.00	391.00	62.06
5000055 ATENDER AL RECIEN NACIDO CON COMPLICACIONES QUE REQUIERE UNIDAD DE CUIDADOS INTENSIVOS NEONATALES - UCIN	EGRESO	608,621	929,743	547,834.75	785,382.88	84.47	630.000	391.000	62.06
010 INSTITUTO NACIONAL DE SALUD DEL NIÑO - IGSS (001563)		2,250,230	8,302,762	4,236,516.36	8,110,190.39	97.68			
3000005 ADOLESCENTES ACCEDEN A SERVICIOS DE SALUD PARA PREVENCION DEL EMBARAZO	ATENCION	587,616	538,724	203,813.27	403,160.13	74.84	2,602.00	2,905.00	111.64
5000058 BRINDAR SERVICIOS DE SALUD PARA PREVENCION DEL EMBARAZO A ADOLESCENTES	ATENCION	587,616	538,724	203,813.27	403,160.13	74.84	2,602.000	2,905.000	111.64
3033294 ATENCION DE LA GESTANTE CON COMPLICACIONES	GESTANTE ATENDIDA		230,000		228,790.00	99.47	0.00	0.00	0.00
5000044 BRINDAR ATENCION A LA GESTANTE CON COMPLICACIONES	GESTANTE ATENDIDA		230,000		228,790.00	99.47	1.000	1.000	100.00
3033307 ATENCION DEL RECIEN NACIDO CON COMPLICACIONES QUE REQUIERE UNIDAD DE CUIDADOS INTENSIVOS NEONATALES - UCIN	EGRESO	1,662,614	7,534,038	4,032,703.09	7,478,240.26	99.26	161.00	155.00	96.27
5000055 ATENDER AL RECIEN NACIDO CON COMPLICACIONES QUE REQUIERE UNIDAD DE CUIDADOS INTENSIVOS NEONATALES - UCIN	EGRESO	1,662,614	7,534,038	4,032,703.09	7,478,240.26	99.26	161.000	155.000	96.27
011 INSTITUTO NACIONAL MATERNO PERINATAL - IGSS (001564)		47,922,527	69,170,673	30,173,888.51	66,017,113.67	95.44			
3000001 ACCIONES COMUNES		229,500	259,500	162,089.33	239,763.50	92.39	0.00	0.00	0.00
5004430 MONITOREO, SUPERVISION,	INFORME	229,500	259,500	162,089.33	239,763.50	92.39	6.000	6.000	100.00



386

**FORMATO 6**

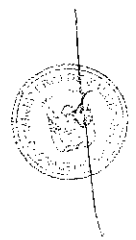
**RESUMEN DE EJECUCIÓN PRESUPUESTAL DE PROGRAMAS PRESUPUESTALES POR EJECUTORA SEGUN PRODUCTO DESAGREGADO POR ACTIVIDAD**

SECTOR : 11 SALUD

PLIEGO : 137 INSTITUTO DE GESTION DE SERVICIOS DE SALUD

Periodo : Anual

PROGRAMA PRESUPUESTAL UNIDAD EJECUTORA PRODUCTO/PROYECTO ACTIVIDAD	UNIDAD DE MEDIDA	EJECUCION FINANCIERA					EJECUCION FISICA		
		PIA (S/.)	PIM (S/.)	MONTO DEVENGADO AL 1 SEMESTRE (S/.)	MONTO DEVENGADO ANUAL (S/.)	AVANCE ACUMULADO (%)	CANTIDAD PROGRAMADA	CANTIDAD EJECUTADA	AVANCE DE EJECUCION (%)
EVALUACION Y CONTROL DE LA SALUD MATERNO NEONATAL									
3000005 ADOLESCENTES ACCEDEN A SERVICIOS DE SALUD PARA PREVENCION DEL EMBARAZO		8,000	8,000		3,000.00	37.50	0.00	0.00	0.00
5000058 BRINDAR SERVICIOS DE SALUD PARA PREVENCION DEL EMBARAZO A ADOLESCENTES	ATENCION	8,000	8,000		3,000.00	37.50	5,900.000	5,367.000	90.97
3033294 ATENCION DE LA GESTANTE CON COMPLICACIONES		6,707,573	9,088,424	3,931,262.69	8,777,337.65	96.58	0.00	0.00	0.00
5000044 BRINDAR ATENCION A LA GESTANTE CON COMPLICACIONES	GESTANTE ATENDIDA	6,707,573	9,088,424	3,931,262.69	8,777,337.65	96.58	55,000.000	50,673.000	92.13
3033295 ATENCION DEL PARTO NORMAL		2,717,935	3,329,410	1,234,615.09	3,253,442.01	97.72	0.00	0.00	0.00
5000045 BRINDAR ATENCION DE PARTO NORMAL	PARTO NORMAL	2,717,935	3,329,410	1,234,615.09	3,253,442.01	97.72	9,500.000	9,327.000	98.18
3033296 ATENCION DEL PARTO COMPLICADO NO QUIRURGICO		5,568,151	6,971,298	3,318,442.55	6,478,987.07	92.94	0.00	0.00	0.00
5000046 BRINDAR ATENCION DEL PARTO COMPLICADO NO QUIRURGICO	PARTO COMPLICADO	5,568,151	6,971,298	3,318,442.55	6,478,987.07	92.94	3,860.000	2,856.000	73.99
3033297 ATENCION DEL PARTO COMPLICADO QUIRURGICO		7,976,074	11,473,612	5,824,858.83	11,287,833.63	98.38	0.00	0.00	0.00
5000047 BRINDAR ATENCION DEL PARTO COMPLICADO QUIRURGICO	CESAREA	7,976,074	11,473,612	5,824,858.83	11,287,833.63	98.38	9,250.000	9,768.000	105.60
3033299 ATENCION DEL PUERPERIO CON COMPLICACIONES		4,960,881	5,830,808	2,789,624.14	5,645,535.45	96.82	0.00	0.00	0.00
5000049 ATENDER EL PUERPERIO CON COMPLICACIONES	EGRESO	4,960,881	5,830,808	2,789,624.14	5,645,535.45	96.82	792.000	932.000	117.68
3033300 ATENCION OBSTETRICA EN UNIDAD DE CUIDADOS INTENSIVOS		3,784,329	6,099,651	2,600,527.75	5,750,478.68	94.28	0.00	0.00	0.00
5000050 ATENDER COMPLICACIONES OBSTETRICAS EN UNIDAD DE CUIDADOS INTENSIVOS	EGRESO	3,784,329	6,099,651	2,600,527.75	5,750,478.68	94.28	438.000	436.000	99.54
3033305 ATENCION DEL RECIEN NACIDO NORMAL		3,948,893	6,002,032	2,664,945.46	5,830,587.00	97.14	0.00	0.00	0.00
5000053 ATENDER AL RECIEN NACIDO NORMAL	RECIEN NACIDO ATENDIDO	3,948,893	6,002,032	2,664,945.46	5,830,587.00	97.14	22,078.000	19,838.000	89.85



382

FORMATO 6

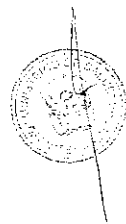
RESUMEN DE EJECUCIÓN PRESUPUESTAL DE PROGRAMAS PRESUPUESTALES POR EJECUTORA SEGUN PRODUCTO DESAGREGADO POR ACTIVIDAD

SECTOR : 11 SALUD

PLIEGO : 137 INSTITUTO DE GESTION DE SERVICIOS DE SALUD

Periodo : Anual

PROGRAMA PRESUPUESTAL UNIDAD EJECUTORA PRODUCTO/PROYECTO ACTIVIDAD	UNIDAD DE MEDIDA	EJECUCION FINANCIERA					EJECUCION FISICA		
		PIA (S/.)	PIM (S/.)	MONTO DEVENGADO AL I SEMESTRE (S/.)	MONTO DEVENGADO ANUAL (S/.)	AVANCE ACUMULADO (%)	CANTIDAD PROGRAMADA	CANTIDAD EJECUTADA	AVANCE DE EJECUCION (%)
3033306 ATENCION DEL RECIEN NACIDO CON COMPLICACIONES		4,989,052	8,664,211	3,661,641.33	8,057,264.13	92.99	0.00	0.00	0.00
5000054 ATENDER AL RECIEN NACIDO CON COMPLICACIONES	EGRESO	4,989,052	8,664,211	3,661,641.33	8,057,264.13	92.99	5,173.000	5,282.000	102.11
3033307 ATENCION DEL RECIEN NACIDO CON COMPLICACIONES QUE REQUIERE UNIDAD DE CUIDADOS INTENSIVOS NEONATALES - UCIN		7,032,139	11,443,727	3,985,881.34	10,692,884.55	93.44	0.00	0.00	0.00
5000055 ATENDER AL RECIEN NACIDO CON COMPLICACIONES QUE REQUIERE UNIDAD DE CUIDADOS INTENSIVOS NEONATALES - UCIN	EGRESO	7,032,139	11,443,727	3,985,881.34	10,692,884.55	93.44	600.000	615.000	102.50
012 HOSPITAL NACIONAL HIPOLITO UNANUE - IGSS (001565)		16,067,656	28,949,671	10,370,229.22	28,014,370.07	96.77			
3033172 ATENCION PRENATAL REENFOCADA	GESTANTE CONTROLADA	266,796	267,959	34,086.62	267,518.30	99.84	657.00	382.00	58.14
5000037 BRINDAR ATENCION PRENATAL REENFOCADA	GESTANTE CONTROLADA	266,796	267,959	34,086.62	267,518.30	99.84	657.000	382.000	58.14
3033291 POBLACION ACCEDE A METODOS DE PLANIFICACION FAMILIAR	PAREJA PROTEGIDA	659,771	683,411	27,395.46	683,411.00	100.00	2,783.00	3,090.00	111.03
5000042 MEJORAMIENTO DEL ACCESO DE LA POBLACION A METODOS DE PLANIFICACION FAMILIAR	PAREJA PROTEGIDA	659,771	683,411	27,395.46	683,411.00	100.00	2,783.000	3,090.000	111.03
3033292 POBLACION ACCEDE A SERVICIOS DE CONSEJERIA EN SALUD SEXUAL Y REPRODUCTIVA	ATENCION	2,000	2,000	2,000.00	2,000.00	100.00	2,000.00	2,519.00	125.95
5000043 MEJORAMIENTO DEL ACCESO DE LA POBLACION A SERVICIOS DE CONSEJERIA EN SALUD SEXUAL Y REPRODUCTIVA	ATENCION	2,000	2,000	2,000.00	2,000.00	100.00	2,000.000	2,519.000	125.95
3033294 ATENCION DE LA GESTANTE CON COMPLICACIONES	GESTANTE ATENDIDA	4,393,321	6,976,969	2,124,690.08	6,823,753.50	97.80	5,368.00	5,176.00	96.42
5000044 BRINDAR ATENCION A LA GESTANTE CON COMPLICACIONES	GESTANTE ATENDIDA	4,393,321	6,976,969	2,124,690.08	6,823,753.50	97.80	5,368.000	5,176.000	96.42
3033295 ATENCION DEL PARTO NORMAL	PARTO NORMAL	836,849	889,143	534,828.73	889,142.03	100.00	580.00	730.00	125.86
5000045 BRINDAR ATENCION DE PARTO	PARTO NORMAL	836,849	889,143	534,828.73	889,142.03	100.00	580.000	730.000	125.86



381

**FORMATO 6**

**RESUMEN DE EJECUCIÓN PRESUPUESTAL DE PROGRAMAS PRESUPUESTALES POR EJECUTORA SEGUN PRODUCTO DESAGREGADO POR ACTIVIDAD**

SECTOR : 11 SALUD

PLIEGO : 137 INSTITUTO DE GESTION DE SERVICIOS DE SALUD

Periodo : Anual

PROGRAMA PRESUPUESTAL UNIDAD EJECUTORA PRODUCTO/PROYECTO ACTIVIDAD	UNIDAD DE MEDIDA	EJECUCION FINANCIERA					EJECUCION FISICA			
		PIA (S/.)	PIM (S/.)	MONTO DEVENGADO AL 1 SEMESTRE (S/.)	MONTO DEVENGADO ANUAL (S/.)	AVANCE ACUMULADO (%)	CANTIDAD PROGRAMADA	CANTIDAD EJECUTADA	AVANCE DE EJECUCION (%)	
NORMAL										
3033296 ATENCION DEL PARTO COMPLICADO NO QUIRURGICO	PARTO COMPLICADO	1,585,612	1,620,358	584,587.16	1,620,355.85	100.00	2,610.00	2,787.00	106.78	
5000046 BRINDAR ATENCION DEL PARTO COMPLICADO NO QUIRURGICO	PARTO COMPLICADO	1,585,612	1,620,358	584,587.16	1,620,355.85	100.00	2,610.000	2,787.000	106.78	
3033297 ATENCION DEL PARTO COMPLICADO QUIRURGICO	CESAREA	2,287,976	4,456,694	2,605,132.23	4,352,392.19	97.66	2,590.00	2,410.00	93.05	
5000047 BRINDAR ATENCION DEL PARTO COMPLICADO QUIRURGICO	CESAREA	2,287,976	4,456,694	2,605,132.23	4,352,392.19	97.66	2,590.000	2,410.000	93.05	
3033298 ATENCION DEL PUERPERIO	ATENCION PUERPERAL	814,855	1,856,582	1,206,543.59	1,856,580.41	100.00	2,590.00	2,411.00	93.09	
5000048 ATENDER EL PUERPERIO	ATENCION PUERPERAL	814,855	1,856,582	1,206,543.59	1,856,580.41	100.00	2,590.000	2,411.000	93.09	
3033299 ATENCION DEL PUERPERIO CON COMPLICACIONES	EGRESO	524,389	384,792	101,974.74	384,786.44	100.00	69.00	84.00	121.74	
5000049 ATENDER EL PUERPERIO CON COMPLICACIONES	EGRESO	524,389	384,792	101,974.74	384,786.44	100.00	69.000	84.000	121.74	
3033300 ATENCION OBSTETRICA EN UNIDAD DE CUIDADOS INTENSIVOS	EGRESO	1,407,133	1,492,900	278,560.74	1,142,919.21	76.56	35.00	21.00	60.00	
5000050 ATENDER COMPLICACIONES OBSTETRICAS EN UNIDAD DE CUIDADOS INTENSIVOS	EGRESO	1,407,133	1,492,900	278,560.74	1,142,919.21	76.56	35.000	21.000	60.00	
3033305 ATENCION DEL RECIEN NACIDO NORMAL	RECIEN NACIDO ATENDIDO	804,992	1,505,887	869,199.20	1,505,887.00	100.00	4,870.00	4,791.00	98.38	
5000053 ATENDER AL RECIEN NACIDO NORMAL	RECIEN NACIDO ATENDIDO	804,992	1,505,887	869,199.20	1,505,887.00	100.00	4,870.000	4,791.000	98.38	
3033306 ATENCION DEL RECIEN NACIDO CON COMPLICACIONES	EGRESO	820,761	5,409,647	1,350,573.57	5,180,162.24	95.76	1,405.00	1,309.00	93.17	
5000054 ATENDER AL RECIEN NACIDO CON COMPLICACIONES	EGRESO	820,761	5,409,647	1,350,573.57	5,180,162.24	95.76	1,405.000	1,309.000	93.17	
3033307 ATENCION DEL RECIEN NACIDO CON COMPLICACIONES QUE REQUIERE UNIDAD DE CUIDADOS INTENSIVOS NEONATALES - UCIN	EGRESO	1,663,201	2,345,854	650,657.10	2,319,575.90	98.88	184.00	194.00	105.43	
5000055 ATENDER AL RECIEN NACIDO CON COMPLICACIONES QUE REQUIERE	EGRESO	1,663,201	2,345,854	650,657.10	2,319,575.90	98.88	184.000	194.000	105.43	



**FORMATO 6**

**RESUMEN DE EJECUCIÓN PRESUPUESTAL DE PROGRAMAS PRESUPUESTALES POR EJECUTORA SEGUN PRODUCTO DESAGREGADO POR ACTIVIDAD**

SECTOR : 11 SALUD

PLIEGO : 137 INSTITUTO DE GESTION DE SERVICIOS DE SALUD

Periodo : Anual

PROGRAMA PRESUPUESTAL UNIDAD EJECUTORA PRODUCTO/PROYECTO ACTIVIDAD	UNIDAD DE MEDIDA	EJECUCION FINANCIERA					EJECUCION FISICA		
		PIA (S/.)	PIM (S/.)	MONTO DEVENGADO AL I SEMESTRE (S/.)	MONTO DEVENGADO ANUAL (S/.)	AVANCE ACUMULADO (%)	CANTIDAD PROGRAMADA	CANTIDAD EJECUTADA	AVANCE DE EJECUCION (%)
UNIDAD DE CUIDADOS INTENSIVOS NEONATALES - UCIN									
PROYECTOS DE INVERSIÓN DEL PROGRAMA			1,057,475		985,886.00	93.23	0.00	0.00	0.00
014 HOSPITAL DE APOYO DEPARTAMENTAL MARIA AUXILIADORA - IGSS (001567)		9,210,826	20,593,640	10,692,430.89	20,287,594.55	98.51			
3033172 ATENCION PRENATAL REENFOCADA	GESTANTE CONTROLADA	480,818	1,980,818	1,187,990.00	1,961,243.06	99.01	5,708.00	5,508.00	96.50
5000037 BRINDAR ATENCION PRENATAL REENFOCADA	GESTANTE CONTROLADA	480,818	1,980,818	1,187,990.00	1,961,243.06	99.01	5,708.000	5,508.000	96.50
3033291 POBLACION ACCEDE A METODOS DE PLANIFICACION FAMILIAR	PAREJA PROTEGIDA	89,874	86,888	36,619.10	86,526.11	99.58	7,200.00	12,198.00	169.42
5000042 MEJORAMIENTO DEL ACCESO DE LA POBLACION A METODOS DE PLANIFICACION FAMILIAR	PAREJA PROTEGIDA	89,874	86,888	36,619.10	86,526.11	99.58	7,200.000	12,198.000	169.42
3033292 POBLACION ACCEDE A SERVICIOS DE CONSEJERIA EN SALUD SEXUAL Y REPRODUCTIVA	ATENCION	127,358	114,305	56,498.00	114,304.15	100.00	8,800.00	12,175.00	138.35
5000043 MEJORAMIENTO DEL ACCESO DE LA POBLACION A SERVICIOS DE CONSEJERIA EN SALUD SEXUAL Y REPRODUCTIVA	ATENCION	127,358	114,305	56,498.00	114,304.15	100.00	8,800.000	12,175.000	138.35
3033294 ATENCION DE LA GESTANTE CON COMPLICACIONES	GESTANTE ATENDIDA	1,344,118	2,268,201	1,040,704.67	2,251,863.66	99.28	19,630.00	17,174.00	87.49
5000044 BRINDAR ATENCION A LA GESTANTE CON COMPLICACIONES	GESTANTE ATENDIDA	1,344,118	2,268,201	1,040,704.67	2,251,863.66	99.28	19,630.000	17,174.000	87.49
3033295 ATENCION DEL PARTO NORMAL	PARTO NORMAL	1,007,978	1,005,257	365,449.54	1,002,184.82	99.69	2,442.00	2,483.00	101.68
5000045 BRINDAR ATENCION DE PARTO NORMAL	PARTO NORMAL	1,007,978	1,005,257	365,449.54	1,002,184.82	99.69	2,442.000	2,483.000	101.68
3033296 ATENCION DEL PARTO COMPLICADO NO QUIRURGICO	PARTO COMPLICADO	711,878	717,959	308,378.62	716,049.65	99.73	1,700.00	1,762.00	103.65
5000046 BRINDAR ATENCION DEL PARTO COMPLICADO NO QUIRURGICO	PARTO COMPLICADO	711,878	717,959	308,378.62	716,049.65	99.73	1,700.000	1,762.000	103.65
3033297 ATENCION DEL PARTO COMPLICADO QUIRURGICO	CESAREA	1,773,210	8,237,550	4,920,137.99	8,001,972.90	97.14	3,912.00	3,640.00	93.05
5000047 BRINDAR ATENCION DEL PARTO COMPLICADO QUIRURGICO	CESAREA	1,773,210	8,237,550	4,920,137.99	8,001,972.90	97.14	3,912.000	3,640.000	93.05



387

**FORMATO 6**

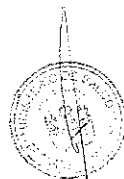
**RESUMEN DE EJECUCIÓN PRESUPUESTAL DE PROGRAMAS PRESUPUESTALES POR EJECUTORA SEGUN PRODUCTO DESAGREGADO POR ACTIVIDAD**

SECTOR : 11 SALUD

PLIEGO : 137 INSTITUTO DE GESTION DE SERVICIOS DE SALUD

Periodo : Anual

PROGRAMA PRESUPUESTAL UNIDAD EJECUTORA PRODUCTO/PROYECTO ACTIVIDAD	UNIDAD DE MEDIDA	EJECUCION FINANCIERA					EJECUCION FISICA		
		PIA (S/.)	PIM (S/.)	MONTO DEVENGADO AL I SEMESTRE (S/.)	MONTO DEVENGADO ANUAL (S/.)	AVANCE ACUMULADO (%)	CANTIDAD PROGRAMADA	CANTIDAD EJECUTADA	AVANCE DE EJECUCION (%)
3033298 ATENCION DEL PUERPERIO	ATENCION PUERPERAL	338,238	290,610	142,201.80	290,588.74	99.99	4,722.00	4,535.00	96.04
5000048 ATENDER EL PUERPERIO	ATENCION PUERPERAL	338,238	290,610	142,201.80	290,588.74	99.99	4,722.000	4,535.000	96.04
3033299 ATENCION DEL PUERPERIO CON COMPLICACIONES	EGRESO	123,494	112,226	36,611.27	112,127.85	99.91	293.00	287.00	97.95
5000049 ATENDER EL PUERPERIO CON COMPLICACIONES	EGRESO	123,494	112,226	36,611.27	112,127.85	99.91	293.000	287.000	97.95
3033300 ATENCION OBSTETRICA EN UNIDAD DE CUIDADOS INTENSIVOS	EGRESO	305,818	305,818	818.00	305,816.85	100.00	40.00	44.00	110.00
5000050 ATENDER COMPLICACIONES OBSTETRICAS EN UNIDAD DE CUIDADOS INTENSIVOS	EGRESO	305,818	305,818	818.00	305,816.85	100.00	40.000	44.000	110.00
3033305 ATENCION DEL RECIEN NACIDO NORMAL	RECIEN NACIDO ATENDIDO	617,990	653,816	253,045.72	647,917.59	99.10	3,840.00	3,790.00	98.70
5000053 ATENDER AL RECIEN NACIDO NORMAL	RECIEN NACIDO ATENDIDO	617,990	653,816	253,045.72	647,917.59	99.10	3,840.000	3,790.000	98.70
3033306 ATENCION DEL RECIEN NACIDO CON COMPLICACIONES	EGRESO	1,312,738	3,816,216	1,883,255.17	3,804,194.40	99.68	4,320.00	4,429.00	102.52
5000054 ATENDER AL RECIEN NACIDO CON COMPLICACIONES	EGRESO	1,312,738	3,816,216	1,883,255.17	3,804,194.40	99.68	4,320.000	4,429.000	102.52
3033307 ATENCION DEL RECIEN NACIDO CON COMPLICACIONES QUE REQUIERE UNIDAD DE CUIDADOS INTENSIVOS NEONATALES - UCIN	EGRESO	977,314	987,516	460,721.01	979,304.77	99.17	480.00	494.00	102.92
5000055 ATENDER AL RECIEN NACIDO CON COMPLICACIONES QUE REQUIERE UNIDAD DE CUIDADOS INTENSIVOS NEONATALES - UCIN	EGRESO	977,314	987,516	460,721.01	979,304.77	99.17	480.000	494.000	102.92
PROYECTOS DE INVERSIÓN DEL PROGRAMA			16,460		13,500.00	82.02	0.00	0.00	0.00
015 HOSPITAL DE APOYO SANTA ROSA - IGSS (001568)		9,001,832	12,873,132	6,922,705.70	12,628,059.36	98.10			
3033172 ATENCION PRENATAL REENFOCADA		26,772	30,576	15,960.10	30,574.88	100.00	0.00	0.00	0.00
5000037 BRINDAR ATENCION PRENATAL REENFOCADA	GESTANTE CONTROLADA	26,772	30,576	15,960.10	30,574.88	100.00	2,214.000	478.000	21.59



381

**FORMATO 6**

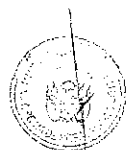
**RESUMEN DE EJECUCIÓN PRESUPUESTAL DE PROGRAMAS PRESUPUESTALES POR EJECUTORA SEGUN PRODUCTO DESAGREGADO POR ACTIVIDAD**

SECTOR :11 SALUD

PLIEGO :137 INSTITUTO DE GESTION DE SERVICIOS DE SALUD

Periodo :Anual

PROGRAMA PRESUPUESTAL UNIDAD EJECUTORA PRODUCTO/PROYECTO ACTIVIDAD	UNIDAD DE MEDIDA	EJECUCION FINANCIERA					EJECUCION FISICA		
		PIA (S/.)	PIM (S/.)	MONTO DEVENGADO AL I SEMESTRE (S/.)	MONTO DEVENGADO ANUAL (S/.)	AVANCE ACUMULADO (%)	CANTIDAD PROGRAMADA	CANTIDAD EJECUTADA	AVANCE DE EJECUCION (%)
3033291 POBLACION ACCEDE A METODOS DE PLANIFICACION FAMILIAR		188,600	225,507	103,795.43	225,379.03	99.94	0.00	0.00	0.00
5000042 MEJORAMIENTO DEL ACCESO DE PAREJA LA POBLACION A METODOS DE PLANIFICACION FAMILIAR	PROTEGIDA	188,600	225,507	103,795.43	225,379.03	99.94	701.000	224.000	31.95
3033292 POBLACION ACCEDE A SERVICIOS DE CONSEJERIA EN SALUD SEXUAL Y REPRODUCTIVA		81,240	90,740	53,647.32	90,738.35	100.00	0.00	0.00	0.00
5000043 MEJORAMIENTO DEL ACCESO DE ATENCION LA POBLACION A SERVICIOS DE CONSEJERIA EN SALUD SEXUAL Y REPRODUCTIVA		81,240	90,740	53,647.32	90,738.35	100.00	2,900.000	2,380.000	82.07
3033294 ATENCION DE LA GESTANTE CON COMPLICACIONES		1,031,320	1,033,113	881,464.18	1,033,110.61	100.00	0.00	0.00	0.00
5000044 BRINDAR ATENCION A LA GESTANTE CON COMPLICACIONES	GESTANTE ATENDIDA	1,031,320	1,033,113	881,464.18	1,033,110.61	100.00	2,941.000	0.000	0.00
3033295 ATENCION DEL PARTO NORMAL		225,040	227,013	164,455.18	227,008.11	100.00	0.00	0.00	0.00
5000045 BRINDAR ATENCION DE PARTO NORMAL	PARTO NORMAL	225,040	227,013	164,455.18	227,008.11	100.00	1,090.000	843.000	77.34
3033296 ATENCION DEL PARTO COMPLICADO NO QUIRURGICO		262,500	269,818	134,935.71	269,815.62	100.00	0.00	0.00	0.00
5000046 BRINDAR ATENCION DEL PARTO COMPLICADO NO QUIRURGICO	PARTO COMPLICADO	262,500	269,818	134,935.71	269,815.62	100.00	50.000	0.000	0.00
3033297 ATENCION DEL PARTO COMPLICADO QUIRURGICO		638,693	3,669,037	1,450,791.18	3,442,139.49	93.82	0.00	0.00	0.00
5000047 BRINDAR ATENCION DEL PARTO COMPLICADO QUIRURGICO	CESAREA	638,693	3,669,037	1,450,791.18	3,442,139.49	93.82	1,115.000	907.000	81.35
3033298 ATENCION DEL PUERPERIO		655,580	760,314	401,013.61	760,311.99	100.00	0.00	0.00	0.00
5000048 ATENDER EL PUERPERIO	ATENCION PUERPERAL	655,580	760,314	401,013.61	760,311.99	100.00	2,000.000	365.000	18.25
3033299 ATENCION DEL PUERPERIO CON COMPLICACIONES		694,240	778,071	449,603.31	777,919.95	99.98	0.00	0.00	0.00
5000049 ATENDER EL PUERPERIO CON COMPLICACIONES	EGRESO	694,240	778,071	449,603.31	777,919.95	99.98	5.000	0.000	0.00
3033300 ATENCION OBSTETRICA EN UNIDAD DE CUIDADOS INTENSIVOS		529,400	533,751	350,119.54	527,619.52	98.85	0.00	0.00	0.00



380

**FORMATO 6**

**RESUMEN DE EJECUCIÓN PRESUPUESTAL DE PROGRAMAS PRESUPUESTALES POR EJECUTORA SEGUN PRODUCTO DESAGREGADO POR ACTIVIDAD**

SECTOR : 11 SALUD

PLIEGO : 137 INSTITUTO DE GESTION DE SERVICIOS DE SALUD

Periodo : Anual

PROGRAMA PRESUPUESTAL UNIDAD EJECUTORA PRODUCTO/PROYECTO ACTIVIDAD	UNIDAD DE MEDIDA	EJECUCION FINANCIERA					EJECUCION FISICA		
		PIA (S/.)	PIM (S/.)	MONTO DEVENGADO AL I SEMESTRE (S/.)	MONTO DEVENGADO ANUAL (S/.)	AVANCE ACUMULADO (%)	CANTIDAD PROGRAMADA	CANTIDAD EJECUTADA	AVANCE DE EJECUCION (%)
5000050 ATENDER COMPLICACIONES OBSTETRICAS EN UNIDAD DE CUIDADOS INTENSIVOS	EGRESO	529,400	533,751	350,119.54	527,619.52	98.85	6.000	0.000	0.00
<b>3033305 ATENCION DEL RECIEN NACIDO NORMAL</b>		<b>2,716,967</b>	<b>3,040,169</b>	<b>1,599,364.73</b>	<b>3,039,657.07</b>	<b>99.98</b>	<b>0.00</b>	<b>0.00</b>	<b>0.00</b>
5000053 ATENDER AL RECIEN NACIDO NORMAL	RECIEN NACIDO ATENDIDO	2,716,967	3,040,169	1,599,364.73	3,039,657.07	99.98	1,125.000	0.000	0.00
<b>3033306 ATENCION DEL RECIEN NACIDO CON COMPLICACIONES</b>		<b>1,038,740</b>	<b>1,177,249</b>	<b>681,805.68</b>	<b>1,177,243.08</b>	<b>100.00</b>	<b>0.00</b>	<b>0.00</b>	<b>0.00</b>
5000054 ATENDER AL RECIEN NACIDO CON COMPLICACIONES	EGRESO	1,038,740	1,177,249	681,805.68	1,177,243.08	100.00	625.000	526.000	84.16
<b>3033307 ATENCION DEL RECIEN NACIDO CON COMPLICACIONES QUE REQUIERE UNIDAD DE CUIDADOS INTENSIVOS NEONATALES - UCIN</b>		<b>912,740</b>	<b>1,037,774</b>	<b>635,749.73</b>	<b>1,026,541.66</b>	<b>98.92</b>	<b>0.00</b>	<b>0.00</b>	<b>0.00</b>
5000055 ATENDER AL RECIEN NACIDO CON COMPLICACIONES QUE REQUIERE UNIDAD DE CUIDADOS INTENSIVOS NEONATALES - UCIN	EGRESO	912,740	1,037,774	635,749.73	1,026,541.66	98.92	170.000	60.000	35.29
<b>016 HOSPITAL DE EMERGENCIAS CASIMIRO ULLOA - IGSS (001569)</b>		<b>1,409,190</b>	<b>2,678,993</b>	<b>1,175,167.73</b>	<b>2,677,143.10</b>	<b>99.93</b>			
<b>3033294 ATENCION DE LA GESTANTE CON COMPLICACIONES</b>	<b>GESTANTE ATENDIDA</b>	<b>293,754</b>	<b>293,682</b>	<b>224,203.66</b>	<b>293,631.88</b>	<b>99.98</b>	<b>566.00</b>	<b>883.00</b>	<b>156.01</b>
5000044 BRINDAR ATENCION A LA GESTANTE CON COMPLICACIONES	GESTANTE ATENDIDA	293,754	293,682	224,203.66	293,631.88	99.98	566.000	883.000	156.01
<b>3033295 ATENCION DEL PARTO NORMAL</b>	<b>PARTO NORMAL</b>	<b>180,355</b>	<b>180,309</b>	<b>160,983.00</b>	<b>180,308.66</b>	<b>100.00</b>	<b>9.00</b>	<b>6.00</b>	<b>66.67</b>
5000045 BRINDAR ATENCION DE PARTO NORMAL	PARTO NORMAL	180,355	180,309	160,983.00	180,308.66	100.00	9.000	6.000	66.67
<b>3033296 ATENCION DEL PARTO COMPLICADO NO QUIRURGICO</b>	<b>PARTO COMPLICADO</b>	<b>384,286</b>	<b>405,492</b>	<b>1,044.00</b>	<b>405,490.20</b>	<b>100.00</b>	<b>6.00</b>	<b>9.00</b>	<b>150.00</b>
5000046 BRINDAR ATENCION DEL PARTO COMPLICADO NO QUIRURGICO	PARTO COMPLICADO	384,286	405,492	1,044.00	405,490.20	100.00	6.000	9.000	150.00
<b>3033297 ATENCION DEL PARTO COMPLICADO QUIRURGICO</b>	<b>CESAREA</b>	<b>155,986</b>	<b>625,356</b>	<b>461,363.00</b>	<b>625,355.63</b>	<b>100.00</b>	<b>2.00</b>	<b>0.00</b>	<b>0.00</b>
5000047 BRINDAR ATENCION DEL PARTO COMPLICADO QUIRURGICO	CESAREA	155,986	625,356	461,363.00	625,355.63	100.00	2.000	0.000	0.00



37



FORMATO 6

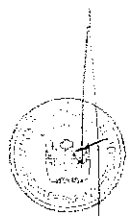
RESUMEN DE EJECUCIÓN PRESUPUESTAL DE PROGRAMAS PRESUPUESTALES POR EJECUTORA SEGUN PRODUCTO DESAGREGADO POR ACTIVIDAD

SECTOR : 11 SALUD

PLIEGO : 137 INSTITUTO DE GESTION DE SERVICIOS DE SALUD

Periodo : Anual

PROGRAMA PRESUPUESTAL UNIDAD EJECUTORA PRODUCTO/PROYECTO ACTIVIDAD	UNIDAD DE MEDIDA	EJECUCION FINANCIERA					EJECUCION FISICA		
		PIA (S/.)	PIM (S/.)	MONTO DEVENGADO AL 1 SEMESTRE (S/.)	MONTO DEVENGADO ANUAL (S/.)	AVANCE ACUMULADO (%)	CANTIDAD PROGRAMADA	CANTIDAD EJECUTADA	AVANCE DE EJECUCION (%)
3033300 ATENCION OBSTETRICA EN UNIDAD DE CUIDADOS INTENSIVOS	EGRESO		356,800		356,800.00	100.00	1.00	1.00	100.00
5000050 ATENDER COMPLICACIONES OBSTETRICAS EN UNIDAD DE CUIDADOS INTENSIVOS	EGRESO		356,800		356,800.00	100.00	1.000	0.000	0.00
3033304 ACCESO AL SISTEMA DE REFERENCIA INSTITUCIONAL	GESTANTE Y/O NEONATO REFERIDO	71,007	71,007	64,599.00	71,006.76	100.00	16.00	14.00	87.50
5000052 MEJORAMIENTO DEL ACCESO AL SISTEMA DE REFERENCIA INSTITUCIONAL	GESTANTE Y/O NEONATO REFERIDO	71,007	71,007	64,599.00	71,006.76	100.00	16.000	14.000	87.50
3033305 ATENCION DEL RECIEN NACIDO NORMAL	RECIEN NACIDO ATENDIDO	221,226	327,929	157,387.37	327,928.67	100.00	13.00	13.00	100.00
5000053 ATENDER AL RECIEN NACIDO NORMAL	RECIEN NACIDO ATENDIDO	221,226	327,929	157,387.37	327,928.67	100.00	13.000	13.000	100.00
3033306 ATENCION DEL RECIEN NACIDO CON COMPLICACIONES	EGRESO	102,576	418,418	105,587.70	416,621.30	99.57	2.00	0.00	0.00
5000054 ATENDER AL RECIEN NACIDO CON COMPLICACIONES	EGRESO	102,576	418,418	105,587.70	416,621.30	99.57	2.000	0.000	0.00
017 HOSPITAL DE EMERGENCIAS PEDIATRICAS - IGSS (001570)		830,085	2,023,157	575,098.96	1,988,134.47	98.27			
3033296 ATENCION DEL PARTO COMPLICADO NO QUIRURGICO	PARTO COMPLICADO		446,500		446,500.00	100.00	1.00	1.00	100.00
5000046 BRINDAR ATENCION DEL PARTO COMPLICADO NO QUIRURGICO	PARTO COMPLICADO		446,500		446,500.00	100.00	1.000	1.000	100.00
3033297 ATENCION DEL PARTO COMPLICADO QUIRURGICO	CESAREA						0.00	0.00	0.00
5000047 BRINDAR ATENCION DEL PARTO COMPLICADO QUIRURGICO	CESAREA						0.000	0.000	0.00
3033307 ATENCION DEL RECIEN NACIDO CON COMPLICACIONES QUE REQUIERE UNIDAD DE CUIDADOS INTENSIVOS NEONATALES - UCIN	EGRESO	830,085	1,576,657	575,098.96	1,541,634.47	97.78	70.00	67.00	95.71
5000055 ATENDER AL RECIEN NACIDO CON COMPLICACIONES QUE REQUIERE UNIDAD DE CUIDADOS INTENSIVOS	EGRESO	830,085	1,576,657	575,098.96	1,541,634.47	97.78	70.000	67.000	95.71



37

FORMATO 6

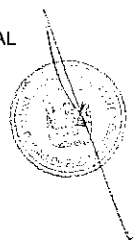
RESUMEN DE EJECUCIÓN PRESUPUESTAL DE PROGRAMAS PRESUPUESTALES POR EJECUTORA SEGUN PRODUCTO DESAGREGADO POR ACTIVIDAD

SECTOR:11 SALUD

PLIEGO:137 INSTITUTO DE GESTION DE SERVICIOS DE SALUD

Periodo : Anual

PROGRAMA PRESUPUESTAL UNIDAD EJECUTORA PRODUCTO/PROYECTO ACTIVIDAD	UNIDAD DE MEDIDA	EJECUCION FINANCIERA					EJECUCION FISICA			
		PIA (S/.)	PIM (S/.)	MONTO DEVENGADO AL I SEMESTRE (S/.)	MONTO DEVENGADO ANUAL (S/.)	AVANCE ACUMULADO (%)	CANTIDAD PROGRAMADA	CANTIDAD EJECUTADA	AVANCE DE EJECUCION (%)	
NEONATALES - UCIN										
019 HOSPITAL NACIONAL DOCENTE MADRE NIÑO - SAN BARTOLOME - IGSS (001572)		10,834,129	19,277,354	10,013,568.95	19,236,270.24	99.79				
3000001 ACCIONES COMUNES		1,608	1,608	1,607.92	1,607.92	100.00	0.00	0.00	0.00	
5004430 MONITOREO, SUPERVISION, EVALUACION Y CONTROL DE LA SALUD MATERNO NEONATAL	INFORME	1,608	1,608	1,607.92	1,607.92	100.00	13.000	13.000	100.00	
3033172 ATENCION PRENATAL REENFOCADA		1,092,915	3,092,688	1,119,568.85	3,092,131.24	99.98	0.00	0.00	0.00	
5000037 BRINDAR ATENCION PRENATAL REENFOCADA	GESTANTE CONTROLADA	1,092,915	3,092,688	1,119,568.85	3,092,131.24	99.98	4,008.000	4,268.000	106.49	
3033291 POBLACION ACCEDE A METODOS DE PLANIFICACION FAMILIAR		159,866	142,464	74,914.70	142,461.06	100.00	0.00	0.00	0.00	
5000042 MEJORAMIENTO DEL ACCESO DE PAREJA LA POBLACION A METODOS DE PLANIFICACION FAMILIAR	PROTEGIDA	159,866	142,464	74,914.70	142,461.06	100.00	7,113.000	7,191.000	101.10	
3033292 POBLACION ACCEDE A SERVICIOS DE CONSEJERIA EN SALUD SEXUAL Y REPRODUCTIVA		126,740	101,253	55,037.81	101,250.34	100.00	0.00	0.00	0.00	
5000043 MEJORAMIENTO DEL ACCESO DE ATENCION LA POBLACION A SERVICIOS DE CONSEJERIA EN SALUD SEXUAL Y REPRODUCTIVA		126,740	101,253	55,037.81	101,250.34	100.00	3,144.000	3,921.000	124.71	
3033294 ATENCION DE LA GESTANTE CON COMPLICACIONES		804,055	1,446,836	907,654.46	1,446,823.18	100.00	0.00	0.00	0.00	
5000044 BRINDAR ATENCION A LA GESTANTE CON COMPLICACIONES	GESTANTE ATENDIDA	804,055	1,446,836	907,654.46	1,446,823.18	100.00	6,930.000	6,475.000	93.43	
3033295 ATENCION DEL PARTO NORMAL		1,502,817	2,317,037	1,391,437.81	2,308,294.28	99.62	0.00	0.00	0.00	
5000045 BRINDAR ATENCION DE PARTO NORMAL	PARTO NORMAL	1,502,817	2,317,037	1,391,437.81	2,308,294.28	99.62	3,675.000	3,736.000	101.66	
3033296 ATENCION DEL PARTO COMPLICADO NO QUIRURGICO		381,379	760,182	448,758.22	757,447.71	99.64	0.00	0.00	0.00	
5000046 BRINDAR ATENCION DEL PARTO COMPLICADO NO QUIRURGICO	PARTO COMPLICADO	381,379	760,182	448,758.22	757,447.71	99.64	375.000	284.000	75.73	
3033297 ATENCION DEL PARTO COMPLICADO QUIRURGICO		1,043,030	1,509,774	986,513.55	1,509,768.42	100.00	0.00	0.00	0.00	



371

**FORMATO 6**

**RESUMEN DE EJECUCIÓN PRESUPUESTAL DE PROGRAMAS PRESUPUESTALES POR EJECUTORA SEGUN PRODUCTO DESAGREGADO POR ACTIVIDAD**

SECTOR : 11 SALUD

PLIEGO : 137 INSTITUTO DE GESTION DE SERVICIOS DE SALUD

Periodo : Anual

PROGRAMA PRESUPUESTAL UNIDAD EJECUTORA PRODUCTO/PROYECTO ACTIVIDAD	UNIDAD DE MEDIDA	EJECUCION FINANCIERA					EJECUCION FISICA		
		PIA (S/.)	PIM (S/.)	MONTO DEVENGADO AL I SEMESTRE (S/.)	MONTO DEVENGADO ANUAL (S/.)	AVANCE ACUMULADO (%)	CANTIDAD PROGRAMADA	CANTIDAD EJECUTADA	AVANCE DE EJECUCION (%)
5000047 BRINDAR ATENCION DEL PARTO COMPLICADO QUIRURGICO	CESAREA	1,043,030	1,509,774	986,513.55	1,509,768.42	100.00	2,096.000	2,503.000	119.42
3033298 ATENCION DEL PUERPERIO		1,006,528	999,528	532,022.72	998,299.77	99.88	0.00	0.00	0.00
5000048 ATENDER EL PUERPERIO	ATENCION PUERPERAL	1,006,528	999,528	532,022.72	998,299.77	99.88	2,957.000	2,820.000	95.37
3033299 ATENCION DEL PUERPERIO CON COMPLICACIONES		723,865	990,489	639,658.17	990,485.68	100.00	0.00	0.00	0.00
5000049 ATENDER EL PUERPERIO CON COMPLICACIONES	EGRESO	723,865	990,489	639,658.17	990,485.68	100.00	165.000	174.000	105.45
3033300 ATENCION OBSTETRICA EN UNIDAD DE CUIDADOS INTENSIVOS		906,632	1,554,417	876,954.35	1,554,402.90	100.00	0.00	0.00	0.00
5000050 ATENDER COMPLICACIONES OBSTETRICAS EN UNIDAD DE CUIDADOS INTENSIVOS	EGRESO	906,632	1,554,417	876,954.35	1,554,402.90	100.00	48.000	41.000	85.42
3033305 ATENCION DEL RECIEN NACIDO NORMAL		1,318,266	2,066,471	912,412.78	2,066,465.31	100.00	0.00	0.00	0.00
5000053 ATENDER AL RECIEN NACIDO NORMAL	RECIEN NACIDO ATENDIDO	1,318,266	2,066,471	912,412.78	2,066,465.31	100.00	6,533.000	6,592.000	100.90
3033306 ATENCION DEL RECIEN NACIDO CON COMPLICACIONES		1,358,087	1,972,242	1,147,347.05	1,972,237.31	100.00	0.00	0.00	0.00
5000054 ATENDER AL RECIEN NACIDO CON COMPLICACIONES	EGRESO	1,358,087	1,972,242	1,147,347.05	1,972,237.31	100.00	1,042.000	1,271.000	121.98
3033307 ATENCION DEL RECIEN NACIDO CON COMPLICACIONES QUE REQUIERE UNIDAD DE CUIDADOS INTENSIVOS NEONATALES - UCIN		408,341	2,298,140	919,680.56	2,294,595.12	99.85	0.00	0.00	0.00
5000055 ATENDER AL RECIEN NACIDO CON COMPLICACIONES QUE REQUIERE UNIDAD DE CUIDADOS INTENSIVOS NEONATALES - UCIN	EGRESO	408,341	2,298,140	919,680.56	2,294,595.12	99.85	182.000	214.000	117.58
PROYECTOS DE INVERSIÓN DEL PROGRAMA			24,225				0.00	0.00	0.00
020 HOSPITAL CARLOS LANFRANCO LA HOZ - IGSS (001573)		5,364,005	7,887,897	3,144,356.93	7,658,707.64	97.09			
3000001 ACCIONES COMUNES		14,280	254,621	4,900.66	252,774.34	99.27	0.00	0.00	0.00
5004430 MONITOREO, SUPERVISION, EVALUACION Y CONTROL DE LA SALUD	INFORME	14,280	254,621	4,900.66	252,774.34	99.27	12.000	12.000	100.00



163

FORMATO 6

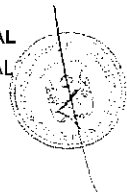
RESUMEN DE EJECUCIÓN PRESUPUESTAL DE PROGRAMAS PRESUPUESTALES POR EJECUTORA SEGUN PRODUCTO DESAGREGADO POR ACTIVIDAD

SECTOR : 11 SALUD

PLIEGO : 137 INSTITUTO DE GESTION DE SERVICIOS DE SALUD

Periodo : Anual

PROGRAMA PRESUPUESTAL UNIDAD EJECUTORA PRODUCTO/PROYECTO ACTIVIDAD	UNIDAD DE MEDIDA	EJECUCION FINANCIERA					EJECUCION FISICA			
		PIA (S/.)	PIM (S/.)	MONTO DEVENGADO AL I SEMESTRE (S/.)	MONTO DEVENGADO ANUAL (S/.)	AVANCE ACUMULADO (%)	CANTIDAD PROGRAMADA	CANTIDAD EJECUTADA	AVANCE DE EJECUCION (%)	
MATERNAL NEONATAL										
3000005 ADOLESCENTES ACCEDEN A SERVICIOS DE SALUD PARA PREVENCIÓN DEL EMBARAZO	ATENCION	38,250	38,250	37,900.16	38,249.97	100.00	304.00	168.00	55.26	
5000058 BRINDAR SERVICIOS DE SALUD PARA PREVENCIÓN DEL EMBARAZO A ADOLESCENTES	ATENCION	38,250	38,250	37,900.16	38,249.97	100.00	304.000	168.000	55.26	
3033172 ATENCION PRENATAL REENFOCADA	GESTANTE CONTROLADA	503,938	739,406	195,747.96	588,657.67	79.61	2,265.00	849.00	37.48	
5000037 BRINDAR ATENCION PRENATAL REENFOCADA	GESTANTE CONTROLADA	503,938	739,406	195,747.96	588,657.67	79.61	2,265.000	849.000	37.48	
3033291 POBLACION ACCEDE A METODOS DE PLANIFICACION FAMILIAR	PAREJA PROTEGIDA	282,062	256,829	137,399.85	251,732.96	98.02	2,224.00	2,143.00	96.36	
5000042 MEJORAMIENTO DEL ACCESO DE LA POBLACION A METODOS DE PLANIFICACION FAMILIAR	PAREJA PROTEGIDA	282,062	256,829	137,399.85	251,732.96	98.02	2,224.000	2,143.000	96.36	
3033292 POBLACION ACCEDE A SERVICIOS DE CONSEJERIA EN SALUD SEXUAL Y REPRODUCTIVA	ATENCION	297,657	287,937	173,568.00	287,937.00	100.00	4,631.00	5,025.00	108.51	
5000043 MEJORAMIENTO DEL ACCESO DE LA POBLACION A SERVICIOS DE CONSEJERIA EN SALUD SEXUAL Y REPRODUCTIVA	ATENCION	297,657	287,937	173,568.00	287,937.00	100.00	4,631.000	5,025.000	108.51	
3033294 ATENCION DE LA GESTANTE CON COMPLICACIONES	GESTANTE ATENDIDA	770,885	936,385	317,781.22	933,286.84	99.67	2,773.00	3,412.00	123.04	
5000044 BRINDAR ATENCION A LA GESTANTE CON COMPLICACIONES	GESTANTE ATENDIDA	770,885	936,385	317,781.22	933,286.84	99.67	2,773.000	3,412.000	123.04	
3033295 ATENCION DEL PARTO NORMAL	PARTO NORMAL	788,549	798,426	363,335.56	796,315.25	99.74	1,963.00	1,991.00	101.43	
5000045 BRINDAR ATENCION DE PARTO NORMAL	PARTO NORMAL	788,549	798,426	363,335.56	796,315.25	99.74	1,963.000	1,991.000	101.43	
3033296 ATENCION DEL PARTO COMPLICADO NO QUIRURGICO	PARTO COMPLICADO	338,246	314,593	185,452.48	309,385.48	98.34	533.00	533.00	100.00	
5000046 BRINDAR ATENCION DEL PARTO COMPLICADO NO QUIRURGICO	PARTO COMPLICADO	338,246	314,593	185,452.48	309,385.48	98.34	533.000	533.000	100.00	
3033297 ATENCION DEL PARTO COMPLICADO QUIRURGICO	CESAREA	378,704	1,535,757	734,809.10	1,482,806.90	96.55	1,734.00	1,286.00	74.16	



375

**FORMATO 6**

**RESUMEN DE EJECUCIÓN PRESUPUESTAL DE PROGRAMAS PRESUPUESTALES POR EJECUTORA SEGUN PRODUCTO DESAGREGADO POR ACTIVIDAD**

SECTOR : 11 SALUD

PLIEGO : 137 INSTITUTO DE GESTIÓN DE SERVICIOS DE SALUD

Periodo : Anual

PROGRAMA PRESUPUESTAL UNIDAD EJECUTORA PRODUCTO/PROYECTO ACTIVIDAD	UNIDAD DE MEDIDA	EJECUCION FINANCIERA					EJECUCION FISICA		
		PIA (S/.)	PIM (S/.)	MONTO DEVENGADO AL I SEMESTRE (S/.)	MONTO DEVENGADO ANUAL (S/.)	AVANCE ACUMULADO (%)	CANTIDAD PROGRAMADA	CANTIDAD EJECUTADA	AVANCE DE EJECUCION (%)
5000047 BRINDAR ATENCION DEL PARTO COMPLICADO QUIRURGICO	CESAREA	378,704	1,535,757	734,809.10	1,482,806.90	96.55	1,734.000	1,286.000	74.16
3033298 ATENCION DEL PUERPERIO	ATENCION PUERPERAL	316,542	313,319	144,300.95	313,238.35	99.97	300.00	172.00	57.33
5000048 ATENDER EL PUERPERIO	ATENCION PUERPERAL	316,542	313,319	144,300.95	313,238.35	99.97	300.000	172.000	57.33
3033299 ATENCION DEL PUERPERIO CON COMPLICACIONES	EGRESO	368,908	362,656	198,586.00	362,447.85	99.94	15.00	40.00	266.67
5000049 ATENDER EL PUERPERIO CON COMPLICACIONES	EGRESO	368,908	362,656	198,586.00	362,447.85	99.94	15.000	40.000	266.67
3033300 ATENCION OBSTETRICA EN UNIDAD DE CUIDADOS INTENSIVOS	EGRESO	37,434	379,698	31,667.00	377,616.97	99.45	30.00	25.00	83.33
5000050 ATENDER COMPLICACIONES OBSTETRICAS EN UNIDAD DE CUIDADOS INTENSIVOS	EGRESO	37,434	379,698	31,667.00	377,616.97	99.45	30.000	25.000	83.33
3033304 ACCESO AL SISTEMA DE REFERENCIA INSTITUCIONAL	GESTANTE Y/O NEONATO REFERIDO	38,964	48,378	37,277.00	48,378.00	100.00	200.00	289.00	144.50
5000052 MEJORAMIENTO DEL ACCESO AL SISTEMA DE REFERENCIA INSTITUCIONAL	GESTANTE Y/O NEONATO REFERIDO	38,964	48,378	37,277.00	48,378.00	100.00	200.000	289.000	144.50
3033305 ATENCION DEL RECIEN NACIDO NORMAL	RECIEN NACIDO ATENDIDO	871,887	1,180,345	400,805.46	1,179,276.63	99.91	3,375.00	3,277.00	97.10
5000053 ATENDER AL RECIEN NACIDO NORMAL	RECIEN NACIDO ATENDIDO	871,887	1,180,345	400,805.46	1,179,276.63	99.91	3,375.000	3,277.000	97.10
3033306 ATENCION DEL RECIEN NACIDO CON COMPLICACIONES	EGRESO	178,527	305,618	108,024.54	304,624.43	99.67	400.00	437.00	109.25
5000054 ATENDER AL RECIEN NACIDO CON COMPLICACIONES	EGRESO	178,527	305,618	108,024.54	304,624.43	99.67	400.000	437.000	109.25
3033307 ATENCION DEL RECIEN NACIDO CON COMPLICACIONES QUE REQUIERE UNIDAD DE CUIDADOS INTENSIVOS NEONATALES - UCIN	EGRESO	139,172	135,679	72,800.99	131,979.00	97.27	200.00	116.00	58.00
5000055 ATENDER AL RECIEN NACIDO CON COMPLICACIONES QUE REQUIERE UNIDAD DE CUIDADOS INTENSIVOS	EGRESO	139,172	135,679	72,800.99	131,979.00	97.27	200.000	116.000	58.00



371

**FORMATO 6**

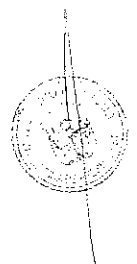
**RESUMEN DE EJECUCIÓN PRESUPUESTAL DE PROGRAMAS PRESUPUESTALES POR EJECUTORA SEGUN PRODUCTO DESAGREGADO POR ACTIVIDAD**

SECTOR : 11 SALUD

PLIEGO : 137 INSTITUTO DE GESTION DE SERVICIOS DE SALUD

Periodo : Anual

PROGRAMA PRESUPUESTAL UNIDAD EJECUTORA PRODUCTO/PROYECTO ACTIVIDAD	UNIDAD DE MEDIDA	EJECUCION FINANCIERA					EJECUCION FISICA			
		PIA (S/.)	PIM (S/.)	MONTO DEVENGADO AL I SEMESTRE (S/.)	MONTO DEVENGADO ANUAL (S/.)	AVANCE ACUMULADO (%)	CANTIDAD PROGRAMADA	CANTIDAD EJECUTADA	AVANCE DE EJECUCION (%)	
NEONATALES - UCIN										
021 HOSPITAL "JOSE AGURTO TELLO DE CHOSICA" - IGSS (001574)		4,019,962	7,660,200	3,595,368.92	7,432,261.84	97.02				
3000005 ADOLESCENTES ACCEDEN A SERVICIOS DE SALUD PARA PREVENCION DEL EMBARAZO	ATENCION	96,823	90,936	31,186.03	90,935.13	100.00	20.00	26.00	130.00	
5000058 BRINDAR SERVICIOS DE SALUD PARA PREVENCION DEL EMBARAZO A ADOLESCENTES	ATENCION	96,823	90,936	31,186.03	90,935.13	100.00	40.000	26.000	65.00	
3033172 ATENCION PRENATAL REENFOCADA	GESTANTE CONTROLADA	420,983	1,876,400	896,672.82	1,762,070.76	93.91	433.00	483.00	111.55	
5000037 BRINDAR ATENCION PRENATAL REENFOCADA	GESTANTE CONTROLADA	420,983	1,876,400	896,672.82	1,762,070.76	93.91	240.000	483.000	201.25	
3033291 POBLACION ACCEDE A METODOS DE PLANIFICACION FAMILIAR	PAREJA PROTEGIDA	305,252	225,986	165,302.53	225,745.25	99.89	673.00	743.00	110.40	
5000042 MEJORAMIENTO DEL ACCESO DE LA POBLACION A METODOS DE PLANIFICACION FAMILIAR	PAREJA PROTEGIDA	305,252	225,986	165,302.53	225,745.25	99.89	786.000	743.000	94.53	
3033292 POBLACION ACCEDE A SERVICIOS DE CONSEJERIA EN SALUD SEXUAL Y REPRODUCTIVA	ATENCION	203,443	218,468	139,270.51	218,464.43	100.00	2,628.00	2,535.00	96.46	
5000043 MEJORAMIENTO DEL ACCESO DE LA POBLACION A SERVICIOS DE CONSEJERIA EN SALUD SEXUAL Y REPRODUCTIVA	ATENCION	203,443	218,468	139,270.51	218,464.43	100.00	2,800.000	2,535.000	90.54	
3033294 ATENCION DE LA GESTANTE CON COMPLICACIONES	GESTANTE ATENDIDA	331,345	312,450	124,180.70	302,722.48	96.89	755.00	465.00	61.59	
5000044 BRINDAR ATENCION A LA GESTANTE CON COMPLICACIONES	GESTANTE ATENDIDA	331,345	312,450	124,180.70	302,722.48	96.89	746.000	465.000	62.33	
3033295 ATENCION DEL PARTO NORMAL	PARTO NORMAL	410,220	747,200	554,308.69	742,639.21	99.39	800.00	622.00	77.75	
5000045 BRINDAR ATENCION DE PARTO NORMAL	PARTO NORMAL	410,220	747,200	554,308.69	742,639.21	99.39	800.000	622.000	77.75	
3033296 ATENCION DEL PARTO COMPLICADO NO QUIRURGICO	PARTO COMPLICADO	361,945	417,205	241,133.42	410,866.96	98.48	364.00	364.00	100.00	
5000046 BRINDAR ATENCION DEL PARTO COMPLICADO NO QUIRURGICO	PARTO COMPLICADO	361,945	417,205	241,133.42	410,866.96	98.48	728.000	346.000	47.53	



27

**FORMATO 6**

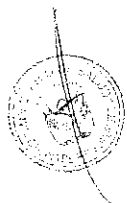
**RESUMEN DE EJECUCIÓN PRESUPUESTAL DE PROGRAMAS PRESUPUESTALES POR EJECUTORA SEGUN PRODUCTO DESAGREGADO POR ACTIVIDAD**

SECTOR : 11 SALUD

PLIEGO : 137 INSTITUTO DE GESTION DE SERVICIOS DE SALUD

Periodo : Anual

PROGRAMA PRESUPUESTAL UNIDAD EJECUTORA PRODUCTO/PROYECTO ACTIVIDAD	UNIDAD DE MEDIDA	EJECUCION FINANCIERA					EJECUCION FISICA		
		PIA (S/.)	PIM (S/.)	MONTO DEVENGADO AL I SEMESTRE (S/.)	MONTO DEVENGADO ANUAL (S/.)	AVANCE ACUMULADO (%)	CANTIDAD PROGRAMADA	CANTIDAD EJECUTADA	AVANCE DE EJECUCION (%)
3033297 ATENCION DEL PARTO COMPLICADO QUIRURGICO	CESAREA	664,842	1,359,721	323,772.55	1,288,678.13	94.78	500.00	490.00	98.00
5000047 BRINDAR ATENCION DEL PARTO COMPLICADO QUIRURGICO	CESAREA	664,842	1,359,721	323,772.55	1,288,678.13	94.78	500.000	490.000	98.00
3033298 ATENCION DEL PUERPERIO	ATENCION PUERPERAL	157,575	200,594	113,270.30	200,590.54	100.00	58.00	59.00	101.72
5000048 ATENDER EL PUERPERIO	ATENCION PUERPERAL	157,575	200,594	113,270.30	200,590.54	100.00	92.000	59.000	64.13
3033299 ATENCION DEL PUERPERIO CON COMPLICACIONES	EGRESO	165,806	240,256	157,930.54	239,862.26	99.84	18.00	18.00	100.00
5000049 ATENDER EL PUERPERIO CON COMPLICACIONES	EGRESO	165,806	240,256	157,930.54	239,862.26	99.84	36.000	8.000	22.22
3033300 ATENCION OBSTETRICA EN UNIDAD DE CUIDADOS INTENSIVOS	EGRESO	20,963	20,963	19,914.66	20,963.00	100.00	8.00	5.00	62.50
5000050 ATENDER COMPLICACIONES OBSTETRICAS EN UNIDAD DE CUIDADOS INTENSIVOS	EGRESO	20,963	20,963	19,914.66	20,963.00	100.00	8.000	5.000	62.50
3033304 ACCESO AL SISTEMA DE REFERENCIA INSTITUCIONAL	GESTANTE Y/O NEONATO REFERIDO	166,362	200,162	146,714.47	197,086.39	98.46	71.00	49.00	69.01
5000052 MEJORAMIENTO DEL ACCESO AL SISTEMA DE REFERENCIA INSTITUCIONAL	GESTANTE Y/O NEONATO REFERIDO	166,362	200,162	146,714.47	197,086.39	98.46	60.000	49.000	81.67
3033305 ATENCION DEL RECIEN NACIDO NORMAL	RECIEN NACIDO ATENDIDO	291,841	725,099	148,706.82	716,090.13	98.76	1,440.00	1,313.00	91.18
5000053 ATENDER AL RECIEN NACIDO NORMAL	RECIEN NACIDO ATENDIDO	291,841	725,099	148,706.82	716,090.13	98.76	1,500.000	1,313.000	87.53
3033306 ATENCION DEL RECIEN NACIDO CON COMPLICACIONES	EGRESO	392,562	979,282	509,966.82	970,070.78	99.06	316.00	264.00	83.54
5000054 ATENDER AL RECIEN NACIDO CON COMPLICACIONES	EGRESO	392,562	979,282	509,966.82	970,070.78	99.06	350.000	264.000	75.43
3033307 ATENCION DEL RECIEN NACIDO CON COMPLICACIONES QUE REQUIERE UNIDAD DE CUIDADOS INTENSIVOS NEONATALES - UCIN	EGRESO	30,000	45,478	23,038.06	45,476.39	100.00	7.00	0.00	0.00
5000055 ATENDER AL RECIEN NACIDO	EGRESO	30,000	45,478	23,038.06	45,476.39	100.00	4.000	0.000	0.00



FORMATO 6

RESUMEN DE EJECUCIÓN PRESUPUESTAL DE PROGRAMAS PRESUPUESTALES POR EJECUTORA SEGUN PRODUCTO DESAGREGADO POR ACTIVIDAD

SECTOR : 11 SALUD

PLIEGO : 137 INSTITUTO DE GESTION DE SERVICIOS DE SALUD

Periodo : Anual

PROGRAMA PRESUPUESTAL UNIDAD EJECUTORA PRODUCTO/PROYECTO ACTIVIDAD	UNIDAD DE MEDIDA	EJECUCION FINANCIERA					EJECUCION FISICA			
		PIA (S/.)	PIM (S/.)	MONTO DEVENGADO AL I SEMESTRE (S/.)	MONTO DEVENGADO ANUAL (S/.)	AVANCE ACUMULADO (%)	CANTIDAD PROGRAMADA	CANTIDAD EJECUTADA	AVANCE DE EJECUCION (%)	
CON COMPLICACIONES QUE REQUIERE UNIDAD DE CUIDADOS INTENSIVOS NEONATALES - UCIN										
022 RED. DE SALUD SAN JUAN DE LURIGANCHO - IGSS (001575)		6,276,885	9,594,396	4,040,975.22	9,575,043.19	99.80				
3000001 ACCIONES COMUNES		68,725	774,419	69,012.11	774,406.27	100.00	0.00	0.00	0.00	
5004389 DESARROLLO DE NORMAS Y GUIAS TECNICAS EN SALUD MATERNO NEONATAL	NORMA	6,705	6,214	3,479.00	6,214.00	100.00	1.000	1.000	100.00	
5004430 MONITOREO, SUPERVISION, EVALUACION Y CONTROL DE LA SALUD MATERNO NEONATAL	INFORME	62,020	768,205	65,533.11	768,192.27	100.00	13.000	9.000	69.23	
3000002 POBLACION INFORMADA SOBRE SALUD SEXUAL, SALUD REPRODUCTIVA Y METODOS DE PLANIFICACION FAMILIAR	PERSONA INFORMADA	321,034	312,708	140,837.45	312,698.30	100.00	30,753.00	49,999.00	162.58	
5000059 BRINDAR INFORMACION SOBRE SALUD SEXUAL, SALUD REPRODUCTIVA Y METODOS DE PLANIFICACION FAMILIAR	PERSONA INFORMADA	321,034	312,708	140,837.45	312,698.30	100.00	30,753.000	49,999.000	162.58	
3000005 ADOLESCENTES ACCEDEN A SERVICIOS DE SALUD PARA PREVENCION DEL EMBARAZO	ATENCION	13,754	86,404	13,616.00	86,404.00	100.00	2,980.00	3,816.00	128.05	
5000058 BRINDAR SERVICIOS DE SALUD PARA PREVENCION DEL EMBARAZO A ADOLESCENTES	ATENCION	13,754	86,404	13,616.00	86,404.00	100.00	2,980.000	3,816.000	128.05	
3033172 ATENCION PRENATAL REENFOCADA	GESTANTE CONTROLADA	350,418	622,229	368,714.63	621,493.24	99.88	8,598.00	9,665.00	112.41	
5000037 BRINDAR ATENCION PRENATAL REENFOCADA	GESTANTE CONTROLADA	350,418	622,229	368,714.63	621,493.24	99.88	8,598.000	9,665.000	112.41	
3033288 MUNICIPIOS SALUDABLES QUE PROMUEVEN SALUD SEXUAL Y REPRODUCTIVA	MUNICIPIO	2,466	2,466	2,466.00	2,466.00	100.00	1.00	1.00	100.00	
5000039 PROMOVER LA SALUD SEXUAL Y REPRODUCTIVA CON ENFASIS EN MATERNIDAD SALUDABLE	MUNICIPIO	2,466	2,466	2,466.00	2,466.00	100.00	1.000	1.000	100.00	
3033289 COMUNIDADES SALUDABLES QUE PROMUEVEN SALUD SEXUAL Y	COMUNIDAD	369,710	444,797	147,650.42	444,762.25	99.99	26.00	28.00	107.69	



143



**FORMATO 6**

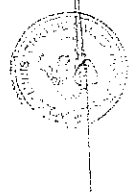
**RESUMEN DE EJECUCIÓN PRESUPUESTAL DE PROGRAMAS PRESUPUESTALES POR EJECUTORA SEGUN PRODUCTO DESAGREGADO POR ACTIVIDAD**

SECTOR : 11 SALUD

PLIEGO : 137 INSTITUTO DE GESTION DE SERVICIOS DE SALUD

Periodo : Anual

PROGRAMA PRESUPUESTAL UNIDAD EJECUTORA PRODUCTO/PROYECTO ACTIVIDAD	UNIDAD DE MEDIDA	EJECUCION FINANCIERA					EJECUCION FISICA			
		PIA (S/.)	PIM (S/.)	MONTO DEVENGADO AL I SEMESTRE (S/.)	MONTO DEVENGADO ANUAL (S/.)	AVANCE ACUMULADO (%)	CANTIDAD PROGRAMADA	CANTIDAD EJECUTADA	AVANCE DE EJECUCION (%)	
<b>REPRODUCTIVA</b>										
5000040 COMUNIDAD PROMUEVE ACCIONES ADECUADAS EN SALUD SEXUAL Y REPRODUCTIVA CON ENFASIS EN MATERNIDAD SALUDABLE Y SALUD DEL NEONATO	COMUNIDAD	369,710	444,797	147,650.42	444,762.25	99.99	26.000	28.000	107.69	
<b>3033290 INSTITUCIONES EDUCATIVAS SALUDABLES PROMUEVEN SALUD SEXUAL Y EDUCATIVA REPRODUCTIVA</b>	<b>INSTITUCION</b>	<b>153,247</b>	<b>164,582</b>	<b>91,925.77</b>	<b>164,582.00</b>	<b>100.00</b>	<b>30.00</b>	<b>66.00</b>	<b>220.00</b>	
5000041 PROMOVER DESDE LAS INSTITUCIONES EDUCATIVAS SALUDABLES, SALUD SEXUAL Y REPRODUCTIVA CON ENFASIS EN LA MATERNIDAD SALUDABLE	INSTITUCION EDUCATIVA	153,247	164,582	91,925.77	164,582.00	100.00	30.000	66.000	220.00	
<b>3033291 POBLACION ACCEDE A METODOS DE PLANIFICACION FAMILIAR</b>	<b>PAREJA PROTEGIDA</b>	<b>599,789</b>	<b>633,770</b>	<b>317,671.89</b>	<b>633,750.80</b>	<b>100.00</b>	<b>11,530.00</b>	<b>11,235.00</b>	<b>97.44</b>	
5000042 MEJORAMIENTO DEL ACCESO DE LA POBLACION A METODOS DE PLANIFICACION FAMILIAR	PAREJA PROTEGIDA	599,789	633,770	317,671.89	633,750.80	100.00	11,530.000	11,235.000	97.44	
<b>3033292 POBLACION ACCEDE A SERVICIOS DE CONSEJERIA EN SALUD SEXUAL Y REPRODUCTIVA</b>	<b>ATENCION</b>	<b>201,044</b>	<b>219,626</b>	<b>123,948.31</b>	<b>219,616.89</b>	<b>100.00</b>	<b>29,626.00</b>	<b>38,073.00</b>	<b>128.51</b>	
5000043 MEJORAMIENTO DEL ACCESO DE LA POBLACION A SERVICIOS DE CONSEJERIA EN SALUD SEXUAL Y REPRODUCTIVA	ATENCION	201,044	219,626	123,948.31	219,616.89	100.00	29,626.000	38,073.000	128.51	
<b>3033294 ATENCION DE LA GESTANTE CON COMPLICACIONES</b>	<b>GESTANTE ATENDIDA</b>	<b>1,154,038</b>	<b>1,189,660</b>	<b>565,227.22</b>	<b>1,189,658.23</b>	<b>100.00</b>	<b>1,296.00</b>	<b>4,759.00</b>	<b>367.21</b>	
5000044 BRINDAR ATENCION A LA GESTANTE CON COMPLICACIONES	GESTANTE ATENDIDA	1,154,038	1,189,660	565,227.22	1,189,658.23	100.00	1,296.000	4,759.000	367.21	
<b>3033295 ATENCION DEL PARTO NORMAL</b>	<b>PARTO NORMAL</b>	<b>529,845</b>	<b>1,913,368</b>	<b>489,989.68</b>	<b>1,901,037.12</b>	<b>99.36</b>	<b>1,032.00</b>	<b>1,032.00</b>	<b>100.00</b>	
5000045 BRINDAR ATENCION DE PARTO NORMAL	PARTO NORMAL	529,845	1,913,368	489,989.68	1,901,037.12	99.36	1,032.000	1,032.000	100.00	
<b>3033298 ATENCION DEL PUERPERIO</b>	<b>ATENCION PUERPERAL</b>	<b>755,629</b>	<b>1,092,578</b>	<b>641,600.58</b>	<b>1,087,371.53</b>	<b>99.52</b>	<b>8,910.00</b>	<b>6,082.00</b>	<b>68.26</b>	
5000048 ATENDER EL PUERPERIO	ATENCION	755,629	1,092,578	641,600.58	1,087,371.53	99.52	8,910.000	6,082.000	68.26	



370

FORMATO 6

RESUMEN DE EJECUCIÓN PRESUPUESTAL DE PROGRAMAS PRESUPUESTALES POR EJECUTORA SEGUN PRODUCTO DESAGREGADO POR ACTIVIDAD

SECTOR : 11 SALUD

PLIEGO : 137 INSTITUTO DE GESTION DE SERVICIOS DE SALUD

Periodo : Anual

PROGRAMA PRESUPUESTAL UNIDAD EJECUTORA PRODUCTO/PROYECTO ACTIVIDAD	UNIDAD DE MEDIDA	EJECUCION FINANCIERA					EJECUCION FISICA		
		PIA (S/.)	PIM (S/.)	MONTO DEVENGADO AL I SEMESTRE (S/.)	MONTO DEVENGADO ANUAL (S/.)	AVANCE ACUMULADO (%)	CANTIDAD PROGRAMADA	CANTIDAD EJECUTADA	AVANCE DE EJECUCION (%)
3033304 ACCESO AL SISTEMA DE REFERENCIA INSTITUCIONAL	PUERPERAL GESTANTE Y/O NEONATO REFERIDO	703,564	766,013	355,402.95	765,958.19	99.99	2,898.00	4,331.00	149.45
5000052 MEJORAMIENTO DEL ACCESO AL SISTEMA DE REFERENCIA INSTITUCIONAL	GESTANTE Y/O NEONATO REFERIDO	703,564	766,013	355,402.95	765,958.19	99.99	2,898.000	4,331.000	149.45
3033305 ATENCION DEL RECIEN NACIDO NORMAL	RECIENTE NACIDO ATENDIDO	736,521	833,443	440,899.11	832,527.50	99.89	6,200.00	3,671.00	59.21
5000053 ATENDER AL RECIEN NACIDO NORMAL	RECIENTE NACIDO ATENDIDO	736,521	833,443	440,899.11	832,527.50	99.89	6,200.000	3,671.000	59.21
3033412 FAMILIAS SALUDABLES INFORMADAS RESPECTO DE SU SALUD SEXUAL Y REPRODUCTIVA	FAMILIA	317,101	538,333	272,013.10	538,310.87	100.00	774.00	1,473.00	190.31
5000056 INFORMAR A FAMILIAS SALUDABLES RESPECTO DE SU SALUD SEXUAL Y REPRODUCTIVA, CON ENFASIS EN LA MATERNIDAD SALUDABLES	FAMILIA	317,101	538,333	272,013.10	538,310.87	100.00	774.000	1,473.000	190.31
023 RED. DE SALUD RIMAC - SAN MARTIN DE PORRES - LOS OLIVOS - IGSS (001576)		5,742,181	8,113,081	3,839,863.92	8,043,399.86	99.14			
3000001 ACCIONES COMUNES		283,565	898,850	405,271.65	898,834.42	100.00	0.00	0.00	0.00
5004389 DESARROLLO DE NORMAS Y GUIAS TECNICAS EN SALUD MATERNO NEONATAL	NORMA	37,900	37,800	13,373.18	37,787.50	99.97	2.000	1.000	50.00
5004430 MONITOREO, SUPERVISION, EVALUACION Y CONTROL DE LA SALUD MATERNO NEONATAL	INFORME	245,665	861,050	391,898.47	861,046.92	100.00	22.000	17.000	77.27
3000002 POBLACION INFORMADA SOBRE SALUD SEXUAL, SALUD REPRODUCTIVA Y METODOS DE PLANIFICACION FAMILIAR	PERSONA INFORMADA	10,980	10,907	3,870.00	10,905.26	99.98	60,000.00	37,357.00	62.26
5000059 BRINDAR INFORMACION SOBRE SALUD SEXUAL, SALUD REPRODUCTIVA Y METODOS DE PLANIFICACION FAMILIAR	PERSONA INFORMADA	10,980	10,907	3,870.00	10,905.26	99.98	60,000.000	37,357.000	62.26
3000005 ADOLESCENTES ACCEDEN A SERVICIOS DE SALUD PARA PREVENCION DEL EMBARAZO	ATENCION	62,975	57,002	42,284.03	57,001.90	100.00	7,191.00	2,969.00	41.29



698

FORMATO 6

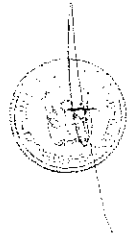
RESUMEN DE EJECUCIÓN PRESUPUESTAL DE PROGRAMAS PRESUPUESTALES POR EJECUTORA SEGUN PRODUCTO DESAGREGADO POR ACTIVIDAD

SECTOR : 11 SALUD

PLIEGO : 137 INSTITUTO DE GESTION DE SERVICIOS DE SALUD

Periodo : Anual

PROGRAMA PRESUPUESTAL UNIDAD EJECUTORA PRODUCTO/PROYECTO ACTIVIDAD	UNIDAD DE MEDIDA	EJECUCION FINANCIERA					EJECUCION FISICA		
		PIA (S/.)	PIM (S/.)	MONTO DEVENGADO AL I SEMESTRE (S/.)	MONTO DEVENGADO ANUAL (S/.)	AVANCE ACUMULADO (%)	CANTIDAD PROGRAMADA	CANTIDAD EJECUTADA	AVANCE DE EJECUCION (%)
5000058 BRINDAR SERVICIOS DE SALUD PARA PREVENCIÓN DEL EMBARAZO A ADOLESCENTES	ATENCIÓN	62,975	57,002	42,284.03	57,001.90	100.00	7,191.000	2,969.000	41.29
3033172 ATENCIÓN PRENATAL REENFOCADA	GESTANTE CONTROLADA	1,894,127	2,671,292	1,316,212.74	2,658,222.75	99.51	7,191.00	5,451.00	75.80
5000037 BRINDAR ATENCIÓN PRENATAL REENFOCADA	GESTANTE CONTROLADA	1,894,127	2,671,292	1,316,212.74	2,658,222.75	99.51	7,191.000	5,451.000	75.80
3033288 MUNICIPIOS SALUDABLES QUE PROMUEVEN SALUD SEXUAL Y REPRODUCTIVA	MUNICIPIO	9,700	9,592	2,240.35	9,591.32	99.99	3.00	3.00	100.00
5000039 PROMOVER LA SALUD SEXUAL Y REPRODUCTIVA CON ENFASIS EN MATERNIDAD SALUDABLE	MUNICIPIO	9,700	9,592	2,240.35	9,591.32	99.99	3.000	3.000	100.00
3033289 COMUNIDADES SALUDABLES QUE PROMUEVEN SALUD SEXUAL Y REPRODUCTIVA	COMUNIDAD	95,694	97,710	41,621.78	97,706.05	100.00	720.00	32.00	4.44
5000040 COMUNIDAD PROMUEVE ACCIONES ADECUADAS EN SALUD SEXUAL Y REPRODUCTIVA CON ENFASIS EN MATERNIDAD SALUDABLE Y SALUD DEL NEONATO	COMUNIDAD	95,694	97,710	41,621.78	97,706.05	100.00	1,435.000	1,200.000	83.62
3033290 INSTITUCIONES EDUCATIVAS SALUDABLES PROMUEVEN SALUD SEXUAL Y EDUCATIVA REPRODUCTIVA	INSTITUCION EDUCATIVA	197,214	222,505	106,124.40	222,502.45	100.00	50.00	46.00	92.00
5000041 PROMOVER DESDE LAS INSTITUCIONES EDUCATIVAS SALUDABLES, SALUD SEXUAL Y REPRODUCTIVA CON ENFASIS EN LA MATERNIDAD SALUDABLE	INSTITUCION EDUCATIVA	197,214	222,505	106,124.40	222,502.45	100.00	70.000	60.000	85.71
3033291 POBLACION ACCEDE A METODOS DE PLANIFICACION FAMILIAR	PAREJA PROTEGIDA	550,586	580,672	348,532.22	580,574.66	99.98	51,581.00	12,985.00	25.17
5000042 MEJORAMIENTO DEL ACCESO DE LA POBLACION A METODOS DE PLANIFICACION FAMILIAR	PAREJA PROTEGIDA	550,586	580,672	348,532.22	580,574.66	99.98	51,581.000	12,985.000	25.17
3033292 POBLACION ACCEDE A SERVICIOS DE CONSEJERIA EN SALUD SEXUAL Y	ATENCIÓN	180,718	289,724	136,156.89	288,050.95	99.42	20,684.00	19,892.00	96.17



298

FORMATO 6

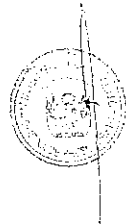
RESUMEN DE EJECUCIÓN PRESUPUESTAL DE PROGRAMAS PRESUPUESTALES POR EJECUTORA SEGUN PRODUCTO DESAGREGADO POR ACTIVIDAD

SECTOR : 11 SALUD

PLIEGO : 137 INSTITUTO DE GESTION DE SERVICIOS DE SALUD

Periodo : Anual

PROGRAMA PRESUPUESTAL UNIDAD EJECUTORA PRODUCTO/PROYECTO ACTIVIDAD	UNIDAD DE MEDIDA	EJECUCION FINANCIERA					EJECUCION FISICA		
		PIA (S/.)	PIM (S/.)	MONTO DEVENGADO AL I SEMESTRE (S/.)	MONTO DEVENGADO ANUAL (S/.)	AVANCE ACUMULADO (%)	CANTIDAD PROGRAMADA	CANTIDAD EJECUTADA	AVANCE DE EJECUCION (%)
<b>REPRODUCTIVA</b>									
5000043 MEJORAMIENTO DEL ACCESO DE ATENCION LA POBLACION A SERVICIOS DE CONSEJERIA EN SALUD SEXUAL Y REPRODUCTIVA		180,718	289,724	136,156.89	288,050.95	99.42	20,684.000	19,892.000	96.17
3033294 ATENCION DE LA GESTANTE CON COMPLICACIONES	GESTANTE ATENDIDA	391,142	432,176	202,389.30	431,840.81	99.92	160.00	3,394.00	2,121.25
5000044 BRINDAR ATENCION A LA GESTANTE CON COMPLICACIONES	GESTANTE ATENDIDA	391,142	432,176	202,389.30	431,840.81	99.92	160.000	3,394.000	2,121.25
3033295 ATENCION DEL PARTO NORMAL	PARTO NORMAL	587,735	1,009,227	400,476.63	958,797.85	95.00	1,685.00	1,307.00	77.57
5000045 BRINDAR ATENCION DE PARTO NORMAL	PARTO NORMAL	587,735	1,009,227	400,476.63	958,797.85	95.00	1,685.000	1,307.000	77.57
3033296 ATENCION DEL PARTO COMPLICADO NO QUIRURGICO	PARTO COMPLICADO	139,332	164,503	48,827.18	164,501.46	100.00	6.00	0.00	0.00
5000046 BRINDAR ATENCION DEL PARTO COMPLICADO NO QUIRURGICO	PARTO COMPLICADO	139,332	164,503	48,827.18	164,501.46	100.00	6.000	0.000	0.00
3033298 ATENCION DEL PUERPERIO	ATENCION PUERPERAL	33,605	105,060	22,068.44	105,045.50	99.99	3,992.00	945.00	23.67
5000048 ATENDER EL PUERPERIO	ATENCION PUERPERAL	33,605	105,060	22,068.44	105,045.50	99.99	3,992.000	945.000	23.67
3033304 ACCESO AL SISTEMA DE REFERENCIA INSTITUCIONAL	GESTANTE Y/O NEONATO REFERIDO	274,942	322,811	162,843.40	322,809.33	100.00	1,197.00	2,550.00	213.03
5000052 MEJORAMIENTO DEL ACCESO AL SISTEMA DE REFERENCIA INSTITUCIONAL	GESTANTE Y/O NEONATO REFERIDO	274,942	322,811	162,843.40	322,809.33	100.00	1,197.000	2,550.000	213.03
3033305 ATENCION DEL RECIEN NACIDO NORMAL	RECIEN NACIDO ATENDIDO	932,986	1,150,338	550,668.91	1,146,303.20	99.65	1,685.00	1,176.00	69.79
5000053 ATENDER AL RECIEN NACIDO NORMAL	RECIEN NACIDO ATENDIDO	932,986	1,150,338	550,668.91	1,146,303.20	99.65	1,685.000	1,176.000	69.79
3033412 FAMILIAS SALUDABLES INFORMADAS RESPECTO DE SU SALUD SEXUAL Y REPRODUCTIVA	FAMILIA	96,880	90,712	50,276.00	90,711.95	100.00	1,050.00	1,014.00	96.57
5000056 INFORMAR A FAMILIAS SALUDABLES RESPECTO DE SU SALUD SEXUAL Y REPRODUCTIVA, CON ENFASIS	FAMILIA	96,880	90,712	50,276.00	90,711.95	100.00	1,050.000	1,014.000	96.57



192

FORMATO 6

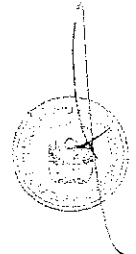
RESUMEN DE EJECUCIÓN PRESUPUESTAL DE PROGRAMAS PRESUPUESTALES POR EJECUTORA SEGUN PRODUCTO DESAGREGADO POR ACTIVIDAD

SECTOR : 11 SALUD

PLIEGO : 137 INSTITUTO DE GESTION DE SERVICIOS DE SALUD

Periodo : Anual

PROGRAMA PRESUPUESTAL UNIDAD EJECUTORA PRODUCTO/PROYECTO ACTIVIDAD	UNIDAD DE MEDIDA	EJECUCION FINANCIERA					EJECUCION FISICA			
		PIA (S/.)	PIM (S/.)	MONTO DEVENGADO AL I SEMESTRE (S/.)	MONTO DEVENGADO ANUAL (S/.)	AVANCE ACUMULADO (%)	CANTIDAD PROGRAMADA	CANTIDAD EJECUTADA	AVANCE DE EJECUCION (%)	
EN LA MATERNIDAD SALUDABLES										
024 RED. DE SALUD TUPAC AMARU - IGSS (001577)		5,098,688	11,113,576	4,504,218.82	11,071,358.91	99.62				
3000001 ACCIONES COMUNES		208,108	1,052,925	903,260.41	1,052,922.48	100.00	0.00	0.00	0.00	
5004430 MONITOREO, SUPERVISION, EVALUACION Y CONTROL DE LA SALUD MATERNO NEONATAL	INFORME	208,108	1,052,925	903,260.41	1,052,922.48	100.00	32.000	33.000	103.13	
3000002 POBLACION INFORMADA SOBRE SALUD SEXUAL, SALUD REPRODUCTIVA Y METODOS DE PLANIFICACION FAMILIAR							0.00	0.00	0.00	
5000059 BRINDAR INFORMACION SOBRE PERSONA SALUD SEXUAL, SALUD REPRODUCTIVA Y METODOS DE PLANIFICACION FAMILIAR	INFORMADA						1.000	0.000	0.00	
3000005 ADOLESCENTES ACCEDEN A SERVICIOS DE SALUD PARA PREVENCION DEL EMBARAZO	ATENCION	276,057	347,991	88,551.39	347,988.69	100.00	5,537.00	5,395.00	97.44	
5000058 BRINDAR SERVICIOS DE SALUD PARA PREVENCION DEL EMBARAZO A ADOLESCENTES	ATENCION	276,057	347,991	88,551.39	347,988.69	100.00	5,828.000	5,395.000	92.57	
3033172 ATENCION PRENATAL REENFOCADA	GESTANTE CONTROLADA	877,594	2,933,443	613,741.41	2,917,302.39	99.45	7,524.00	3,980.00	52.90	
5000037 BRINDAR ATENCION PRENATAL REENFOCADA	GESTANTE CONTROLADA	877,594	2,933,443	613,741.41	2,917,302.39	99.45	11,545.000	3,980.000	34.47	
3033288 MUNICIPIOS SALUDABLES QUE PROMUEVEN SALUD SEXUAL Y REPRODUCTIVA							0.00	0.00	0.00	
5000039 PROMOVER LA SALUD SEXUAL Y MUNICIPIO REPRODUCTIVA CON ENFASIS EN MATERNIDAD SALUDABLE	MUNICIPIO						1.000	0.000	0.00	
3033289 COMUNIDADES SALUDABLES QUE PROMUEVEN SALUD SEXUAL Y REPRODUCTIVA							0.00	0.00	0.00	
5000040 COMUNIDAD PROMUEVE ACCIONES ADECUADAS EN SALUD SEXUAL Y REPRODUCTIVA CON ENFASIS EN MATERNIDAD SALUDABLE Y SALUD	COMUNIDAD						1.000	0.000	0.00	



96

FORMATO 6

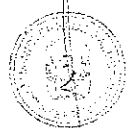
RESUMEN DE EJECUCIÓN PRESUPUESTAL DE PROGRAMAS PRESUPUESTALES POR EJECUTORA SEGUN PRODUCTO DESAGREGADO POR ACTIVIDAD

SECTOR : 11 SALUD

PLIEGO : 137 INSTITUTO DE GESTION DE SERVICIOS DE SALUD

Periodo : Anual

PROGRAMA PRESUPUESTAL UNIDAD EJECUTORA PRODUCTO/PROYECTO ACTIVIDAD	UNIDAD DE MEDIDA	EJECUCION FINANCIERA					EJECUCION FISICA		
		PIA (S/.)	PIM (S/.)	MONTO DEVENGADO AL I SEMESTRE (S/.)	MONTO DEVENGADO ANUAL (S/.)	AVANCE ACUMULADO (%)	CANTIDAD PROGRAMADA	CANTIDAD EJECUTADA	AVANCE DE EJECUCION (%)
DEL NEONATO									
3033290 INSTITUCIONES EDUCATIVAS SALUDABLES PROMUEVEN SALUD SEXUAL Y REPRODUCTIVA							0.00	0.00	0.00
5000041 PROMOVER DESDE LAS INSTITUCIONES EDUCATIVAS SALUDABLES, SALUD SEXUAL Y REPRODUCTIVA CON ENFASIS EN LA MATERNIDAD SALUDABLE	INSTITUCION EDUCATIVA						1.000	0.000	0.00
3033291 POBLACION ACCEDE A METODOS DE PLANIFICACION FAMILIAR	PAREJA PROTEGIDA	553,249	554,290	195,931.98	553,907.72	99.93	60,438.00	16,665.00	27.57
5000042 MEJORAMIENTO DEL ACCESO DE LA POBLACION A METODOS DE PLANIFICACION FAMILIAR	PAREJA PROTEGIDA	553,249	554,290	195,931.98	553,907.72	99.93	87,109.000	16,665.000	19.13
3033292 POBLACION ACCEDE A SERVICIOS DE CONSEJERIA EN SALUD SEXUAL Y REPRODUCTIVA	ATENCION	461,376	455,553	183,643.54	455,549.46	100.00	60,288.00	46,187.00	76.61
5000043 MEJORAMIENTO DEL ACCESO DE LA POBLACION A SERVICIOS DE CONSEJERIA EN SALUD SEXUAL Y REPRODUCTIVA	ATENCION	461,376	455,553	183,643.54	455,549.46	100.00	78,048.000	46,187.000	59.18
3033294 ATENCION DE LA GESTANTE CON COMPLICACIONES	GESTANTE ATENDIDA	374,176	473,232	358,358.96	473,230.04	100.00	8,512.00	8,271.00	97.17
5000044 BRINDAR ATENCION A LA GESTANTE CON COMPLICACIONES	GESTANTE ATENDIDA	374,176	473,232	358,358.96	473,230.04	100.00	4,434.000	8,271.000	186.54
3033295 ATENCION DEL PARTO NORMAL	PARTO NORMAL	806,356	1,940,730	1,024,102.45	1,915,307.64	98.69	5,355.00	2,847.00	53.17
5000045 BRINDAR ATENCION DE PARTO NORMAL	PARTO NORMAL	806,356	1,940,730	1,024,102.45	1,915,307.64	98.69	7,781.000	2,847.000	36.59
3033298 ATENCION DEL PUERPERIO	ATENCION PUERPERAL	371,634	956,570	221,448.16	956,519.66	99.99	5,866.00	3,675.00	62.65
5000048 ATENDER EL PUERPERIO	ATENCION PUERPERAL	371,634	956,570	221,448.16	956,519.66	99.99	7,781.000	3,675.000	47.23
3033299 ATENCION DEL PUERPERIO CON COMPLICACIONES	EGRESO		5,924		5,718.00	96.52	130.00	139.00	106.92
5000049 ATENDER EL PUERPERIO CON COMPLICACIONES	EGRESO		5,924		5,718.00	96.52	4.000	0.000	0.00



365

FORMATO 6

RESUMEN DE EJECUCIÓN PRESUPUESTAL DE PROGRAMAS PRESUPUESTALES POR EJECUTORA SEGUN PRODUCTO DESAGREGADO POR ACTIVIDAD

SECTOR : 11 SALUD

PLIEGO : 137 INSTITUTO DE GESTION DE SERVICIOS DE SALUD

Periodo : Anual

PROGRAMA PRESUPUESTAL UNIDAD EJECUTORA PRODUCTO/PROYECTO ACTIVIDAD	UNIDAD DE MEDIDA	EJECUCION FINANCIERA					EJECUCION FISICA		
		PIA (S/.)	PIM (S/.)	MONTO DEVENGADO AL I SEMESTRE (S/.)	MONTO DEVENGADO ANUAL (S/.)	AVANCE ACUMULADO (%)	CANTIDAD PROGRAMADA	CANTIDAD EJECUTADA	AVANCE DE EJECUCION (%)
3033305 ATENCION DEL RECIEN NACIDO NORMAL	RECIEN NACIDO ATENDIDO	1,048,172	2,301,017	886,421.27	2,301,014.45	100.00	5,231.00	2,845.00	54.39
5000053 ATENDER AL RECIEN NACIDO NORMAL	RECIEN NACIDO ATENDIDO	1,048,172	2,301,017	886,421.27	2,301,014.45	100.00	7,781.000	2,764.000	35.52
3033412 FAMILIAS SALUDABLES INFORMADAS RESPECTO DE SU SALUD SEXUAL Y REPRODUCTIVA	FAMILIA	121,966	91,901	28,759.25	91,898.38	100.00	9,805.00	4,814.00	49.10
5000056 INFORMAR A FAMILIAS SALUDABLES RESPECTO DE SU SALUD SEXUAL Y REPRODUCTIVA, CON ENFASIS EN LA MATERNIDAD SALUDABLES	FAMILIA	121,966	91,901	28,759.25	91,898.38	100.00	14,814.000	4,814.000	32.50
025 RED. DE SERVICIOS DE SALUD " BARRANCO-CHORRILLOS-SURCO" - IGSS (001578)		6,503,534	9,520,797	6,578,212.61	9,449,773.93	99.25			
3000001 ACCIONES COMUNES		31,238	33,243	31,238.00	33,243.00	100.00	0.00	0.00	0.00
5004430 MONITOREO, SUPERVISION, EVALUACION Y CONTROL DE LA SALUD MATERNO NEONATAL	INFORME	31,238	33,243	31,238.00	33,243.00	100.00	24.000	0.000	0.00
3000002 POBLACION INFORMADA SOBRE SALUD SEXUAL, SALUD REPRODUCTIVA Y METODOS DE PLANIFICACION FAMILIAR	PERSONA INFORMADA	27,500	27,500	27,500.00	22,300.00	81.09	10,685.00	10,035.00	93.92
5000059 BRINDAR INFORMACION SOBRE SALUD SEXUAL, SALUD REPRODUCTIVA Y METODOS DE PLANIFICACION FAMILIAR	PERSONA INFORMADA	27,500	27,500	27,500.00	22,300.00	81.09	10,685.000	10,035.000	93.92
3000005 ADOLESCENTES ACCEDEN A SERVICIOS DE SALUD PARA PREVENCIÓN DEL EMBARAZO	ATENCION	52,358	51,909	52,358.00	51,908.45	100.00	1,142.00	715.00	62.61
5000058 BRINDAR SERVICIOS DE SALUD PARA PREVENCIÓN DEL EMBARAZO A ADOLESCENTES	ATENCION	52,358	51,909	52,358.00	51,908.45	100.00	1,142.000	715.000	62.61
3033172 ATENCION PRENATAL REENFOCADA	GESTANTE CONTROLADA	761,208	1,243,973	978,250.34	1,243,952.95	100.00	2,687.00	2,201.00	81.91
5000037 BRINDAR ATENCION PRENATAL REENFOCADA	GESTANTE CONTROLADA	761,208	1,243,973	978,250.34	1,243,952.95	100.00	2,687.000	2,201.000	81.91
3033288 MUNICIPIOS SALUDABLES QUE PROMUEVEN SALUD SEXUAL Y	MUNICIPIO	20,239	19,976	20,239.00	19,975.13	100.00	2.00	2.00	100.00



303

FORMATO 6

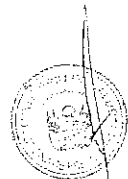
RESUMEN DE EJECUCIÓN PRESUPUESTAL DE PROGRAMAS PRESUPUESTALES POR EJECUTORA SEGUN PRODUCTO DESAGREGADO POR ACTIVIDAD

SECTOR : 11 SALUD

PLIEGO : 137 INSTITUTO DE GESTION DE SERVICIOS DE SALUD

Periodo : Anual

PROGRAMA PRESUPUESTAL UNIDAD EJECUTORA PRODUCTO/PROYECTO ACTIVIDAD	UNIDAD DE MEDIDA	EJECUCION FINANCIERA					EJECUCION FISICA		
		PIA (S/.)	PIM (S/.)	MONTO DEVENGADO AL I SEMESTRE (S/.)	MONTO DEVENGADO ANUAL (S/.)	AVANCE ACUMULADO (%)	CANTIDAD PROGRAMADA	CANTIDAD EJECUTADA	AVANCE DE EJECUCION (%)
<b>REPRODUCTIVA</b>									
5000039 PROMOVER LA SALUD SEXUAL Y MUNICIPIO REPRODUCTIVA CON ENFASIS EN MATERNIDAD SALUDABLE		20,239	19,976	20,239.00	19,975.13	100.00	2.000	2.000	100.00
<b>3033289 COMUNIDADES SALUDABLES QUE PROMUEVEN SALUD SEXUAL Y REPRODUCTIVA</b>	<b>COMUNIDAD</b>	<b>120,239</b>	<b>120,119</b>	<b>120,239.00</b>	<b>109,273.00</b>	<b>90.97</b>	<b>10.00</b>	<b>7.00</b>	<b>70.00</b>
5000040 COMUNIDAD PROMUEVE ACCIONES ADECUADAS EN SALUD SEXUAL Y REPRODUCTIVA CON ENFASIS EN MATERNIDAD SALUDABLE Y SALUD DEL NEONATO	COMUNIDAD	120,239	120,119	120,239.00	109,273.00	90.97	10.000	7.000	70.00
<b>3033290 INSTITUCIONES EDUCATIVAS SALUDABLES PROMUEVEN SALUD SEXUAL Y EDUCATIVA REPRODUCTIVA</b>	<b>INSTITUCION</b>	<b>204,483</b>	<b>174,867</b>	<b>204,029.00</b>	<b>174,864.39</b>	<b>100.00</b>	<b>52.00</b>	<b>28.00</b>	<b>53.85</b>
5000041 PROMOVER DESDE LAS INSTITUCIONES EDUCATIVAS SALUDABLES, SALUD SEXUAL Y REPRODUCTIVA CON ENFASIS EN LA MATERNIDAD SALUDABLE	INSTITUCION EDUCATIVA	204,483	174,867	204,029.00	174,864.39	100.00	52.000	28.000	53.85
<b>3033291 POBLACION ACCEDE A METODOS DE PLANIFICACION FAMILIAR</b>	<b>PAREJA PROTEGIDA</b>	<b>414,593</b>	<b>420,869</b>	<b>397,090.00</b>	<b>420,844.39</b>	<b>99.99</b>	<b>9,928.00</b>	<b>9,230.00</b>	<b>92.97</b>
5000042 MEJORAMIENTO DEL ACCESO DE LA POBLACION A METODOS DE PLANIFICACION FAMILIAR	PAREJA PROTEGIDA	414,593	420,869	397,090.00	420,844.39	99.99	9,928.000	9,230.000	92.97
<b>3033292 POBLACION ACCEDE A SERVICIOS DE CONSEJERIA EN SALUD SEXUAL Y REPRODUCTIVA</b>	<b>ATENCION</b>	<b>103,536</b>	<b>106,098</b>	<b>99,934.54</b>	<b>102,496.54</b>	<b>96.61</b>	<b>9,066.00</b>	<b>9,185.00</b>	<b>101.31</b>
5000043 MEJORAMIENTO DEL ACCESO DE LA POBLACION A SERVICIOS DE CONSEJERIA EN SALUD SEXUAL Y REPRODUCTIVA	ATENCION	103,536	106,098	99,934.54	102,496.54	96.61	9,066.000	0.000	0.00
<b>3033294 ATENCION DE LA GESTANTE CON COMPLICACIONES</b>	<b>GESTANTE ATENDIDA</b>	<b>5,000</b>	<b>5,000</b>		<b>1,139.00</b>	<b>22.78</b>	<b>417.00</b>	<b>181.00</b>	<b>43.41</b>
5000044 BRINDAR ATENCION A LA GESTANTE CON COMPLICACIONES	GESTANTE ATENDIDA	5,000	5,000		1,139.00	22.78	417.000	181.000	43.41



96



FORMATO 6


RESUMEN DE EJECUCIÓN PRESUPUESTAL DE PROGRAMAS PRESUPUESTALES POR EJECUTORA SEGUN PRODUCTO DESAGREGADO POR ACTIVIDAD

SECTOR : 11 SALUD

PLIEGO : 137 INSTITUTO DE GESTION DE SERVICIOS DE SALUD

Periodo : Anual

PROGRAMA PRESUPUESTAL UNIDAD EJECUTORA PRODUCTO/PROYECTO ACTIVIDAD	UNIDAD DE MEDIDA	EJECUCION FINANCIERA					EJECUCION FISICA		
		PIA (S/.)	PIM (S/.)	MONTO DEVENGADO AL I SEMESTRE (S/.)	MONTO DEVENGADO ANUAL (S/.)	AVANCE ACUMULADO (%)	CANTIDAD PROGRAMADA	CANTIDAD EJECUTADA	AVANCE DE EJECUCION (%)
3033295 ATENCION DEL PARTO NORMAL	PARTO NORMAL	2,751,515	4,631,907	2,543,245.65	4,616,066.22	99.66	1,401.00	1,190.00	84.94
5000045 BRINDAR ATENCION DE PARTO NORMAL	PARTO NORMAL	2,751,515	4,631,907	2,543,245.65	4,616,066.22	99.66	1,401.000	0.000	0.00
3033298 ATENCION DEL PUERPERIO	ATENCION PUERPERAL	621,797	948,390	662,828.51	925,735.15	97.61	1,719.00	1,595.00	92.79
5000048 ATENDER EL PUERPERIO	ATENCION PUERPERAL	621,797	948,390	662,828.51	925,735.15	97.61	1,719.000	1,595.000	92.79
3033304 ACCESO AL SISTEMA DE REFERENCIA INSTITUCIONAL	GESTANTE Y/O NEONATO REFERIDO	184,426	305,589	258,791.00	305,587.67	100.00	657.00	503.00	76.56
5000052 MEJORAMIENTO DEL ACCESO AL SISTEMA DE REFERENCIA INSTITUCIONAL	GESTANTE Y/O NEONATO REFERIDO	184,426	305,589	258,791.00	305,587.67	100.00	657.000	503.000	76.56
3033305 ATENCION DEL RECIEN NACIDO NORMAL	RECIEN NACIDO ATENDIDO	1,005,270	1,203,350	1,002,504.00	1,203,288.55	99.99	2,311.00	1,394.00	60.32
5000053 ATENDER AL RECIEN NACIDO NORMAL	RECIEN NACIDO ATENDIDO	1,005,270	1,203,350	1,002,504.00	1,203,288.55	99.99	1,368.000	0.000	0.00
3033412 FAMILIAS SALUDABLES INFORMADAS RESPECTO DE SU SALUD SEXUAL Y REPRODUCTIVA	FAMILIA	200,132	228,007	179,965.57	219,099.49	96.09	430.00	415.00	96.51
5000056 INFORMAR A FAMILIAS SALUDABLES RESPECTO DE SU SALUD SEXUAL Y REPRODUCTIVA, CON ENFASIS EN LA MATERNIDAD SALUDABLES	FAMILIA	200,132	228,007	179,965.57	219,099.49	96.09	430.000	415.000	96.51
026 RED. DE SERVICIOS DE SALUD "SAN JUAN DE MIRAFLORES-VILLA MARIA DEL TRIUNFO" - IGSS (001579)		8,632,949	11,446,629	5,643,391.96	11,261,917.17	98.39			
3000001 ACCIONES COMUNES		289,190	373,845	128,496.89	356,807.63	95.44	0.00	0.00	0.00
5004389 DESARROLLO DE NORMAS Y GUIAS TECNICAS EN SALUD MATERNO NEONATAL	NORMA	187,382	191,609	103,362.06	191,601.08	100.00	8.000	8.000	100.00
5004430 MONITOREO, SUPERVISION, EVALUACION Y CONTROL DE LA SALUD MATERNO NEONATAL	INFORME	101,808	182,236	25,134.83	165,206.55	90.66	6.000	6.000	100.00
3000002 POBLACION INFORMADA SOBRE SALUD SEXUAL, SALUD REPRODUCTIVA Y	PERSONA INFORMADA	3,004,667	3,629,513	1,983,501.64	3,629,510.66	100.00	36,630.00	36,630.00	100.00



362

FORMATO 6

RESUMEN DE EJECUCIÓN PRESUPUESTAL DE PROGRAMAS PRESUPUESTALES POR EJECUTORA SEGUN PRODUCTO DESAGREGADO POR ACTIVIDAD

SECTOR : 11 SALUD

PLIEGO : 137 INSTITUTO DE GESTION DE SERVICIOS DE SALUD

Periodo : Anual

PROGRAMA PRESUPUESTAL UNIDAD EJECUTORA PRODUCTO/PROYECTO ACTIVIDAD	UNIDAD DE MEDIDA	EJECUCION FINANCIERA					EJECUCION FISICA			
		PIA (S/.)	PIM (S/.)	MONTO DEVENGADO AL I SEMESTRE (S/.)	MONTO DEVENGADO ANUAL (S/.)	AVANCE ACUMULADO (%)	CANTIDAD PROGRAMADA	CANTIDAD EJECUTADA	AVANCE DE EJECUCION (%)	
<b>METODOS DE PLANIFICACION FAMILIAR</b>										
5000059 BRINDAR INFORMACION SOBRE SALUD SEXUAL, SALUD REPRODUCTIVA Y METODOS DE PLANIFICACION FAMILIAR	PERSONA INFORMADA	3,004,667	3,629,513	1,983,501.64	3,629,510.66	100.00	36,630.000	36,630.000	100.00	
<b>3000005 ADOLESCENTES ACCEDEN A SERVICIOS DE SALUD PARA PREVENCION DEL EMBARAZO</b>	<b>ATENCION</b>	<b>140,579</b>	<b>149,354</b>	<b>95,309.37</b>	<b>149,352.08</b>	<b>100.00</b>	<b>1,662.00</b>	<b>1,490.00</b>	<b>89.65</b>	
5000058 BRINDAR SERVICIOS DE SALUD PARA PREVENCION DEL EMBARAZO A ADOLESCENTES	ATENCION	140,579	149,354	95,309.37	149,352.08	100.00	1,662.000	1,490.000	89.65	
<b>3033172 ATENCION PRENATAL REENFOCADA</b>	<b>GESTANTE CONTROLADA</b>	<b>297,958</b>	<b>1,023,686</b>	<b>256,943.59</b>	<b>1,004,026.71</b>	<b>98.08</b>	<b>7,060.00</b>	<b>6,850.00</b>	<b>97.03</b>	
5000037 BRINDAR ATENCION PRENATAL REENFOCADA	GESTANTE CONTROLADA	297,958	1,023,686	256,943.59	1,004,026.71	98.08	7,060.000	6,850.000	97.03	
<b>3033288 MUNICIPIOS SALUDABLES QUE PROMUEVEN SALUD SEXUAL Y REPRODUCTIVA</b>	<b>MUNICIPIO</b>	<b>110,348</b>	<b>97,419</b>	<b>24,245.50</b>	<b>90,752.53</b>	<b>93.16</b>	<b>2.00</b>	<b>2.00</b>	<b>100.00</b>	
5000039 PROMOVER LA SALUD SEXUAL Y REPRODUCTIVA CON ENFASIS EN MATERNIDAD SALUDABLE	MUNICIPIO	110,348	97,419	24,245.50	90,752.53	93.16	2.000	2.000	100.00	
<b>3033289 COMUNIDADES SALUDABLES QUE PROMUEVEN SALUD SEXUAL Y REPRODUCTIVA</b>	<b>COMUNIDAD</b>	<b>143,755</b>	<b>151,504</b>	<b>97,285.56</b>	<b>146,754.84</b>	<b>96.87</b>	<b>52.00</b>	<b>52.00</b>	<b>100.00</b>	
5000040 COMUNIDAD PROMUEVE ACCIONES ADECUADAS EN SALUD SEXUAL Y REPRODUCTIVA CON ENFASIS EN MATERNIDAD SALUDABLE Y SALUD DEL NEONATO	COMUNIDAD	143,755	151,504	97,285.56	146,754.84	96.87	52.000	52.000	100.00	
<b>3033290 INSTITUCIONES EDUCATIVAS SALUDABLES PROMUEVEN SALUD SEXUAL Y EDUCATIVA REPRODUCTIVA</b>	<b>INSTITUCION EDUCATIVA</b>	<b>150,500</b>	<b>100,350</b>	<b>30,725.86</b>	<b>76,282.51</b>	<b>76.02</b>	<b>49.00</b>	<b>49.00</b>	<b>100.00</b>	
5000041 PROMOVER DESDE LAS INSTITUCIONES EDUCATIVAS SALUDABLES, SALUD SEXUAL Y REPRODUCTIVA CON ENFASIS EN LA MATERNIDAD SALUDABLE	INSTITUCION EDUCATIVA	150,500	100,350	30,725.86	76,282.51	76.02	49.000	49.000	100.00	



FORMATO 6

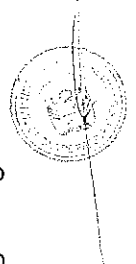
RESUMEN DE EJECUCIÓN PRESUPUESTAL DE PROGRAMAS PRESUPUESTALES POR EJECUTORA SEGUN PRODUCTO DESAGREGADO POR ACTIVIDAD

SECTOR :11 SALUD

PLIEGO :137 INSTITUTO DE GESTION DE SERVICIOS DE SALUD

Periodo : Anual

PROGRAMA PRESUPUESTAL UNIDAD EJECUTORA PRODUCTO/PROYECTO ACTIVIDAD	UNIDAD DE MEDIDA	EJECUCION FINANCIERA					EJECUCION FISICA		
		PIA (S/.)	PIM (S/.)	MONTO DEVENGADO AL I SEMESTRE (S/.)	MONTO DEVENGADO ANUAL (S/.)	AVANCE ACUMULADO (%)	CANTIDAD PROGRAMADA	CANTIDAD EJECUTADA	AVANCE DE EJECUCION (%)
3033291 POBLACION ACCEDE A METODOS DE PLANIFICACION FAMILIAR	PAREJA PROTEGIDA	147,892	262,668	100,685.72	260,805.45	99.29	36,630.00	33,800.00	92.27
5000042 MEJORAMIENTO DEL ACCESO DE LA POBLACION A METODOS DE PLANIFICACION FAMILIAR	PAREJA PROTEGIDA	147,892	262,668	100,685.72	260,805.45	99.29	36,630.000	33,800.000	92.27
3033292 POBLACION ACCEDE A SERVICIOS DE CONSEJERIA EN SALUD SEXUAL Y REPRODUCTIVA	ATENCION	85,758	184,987	80,605.45	154,055.13	83.28	36,630.00	36,630.00	100.00
5000043 MEJORAMIENTO DEL ACCESO DE LA POBLACION A SERVICIOS DE CONSEJERIA EN SALUD SEXUAL Y REPRODUCTIVA	ATENCION	85,758	184,987	80,605.45	154,055.13	83.28	36,630.000	36,630.000	100.00
3033294 ATENCION DE LA GESTANTE CON COMPLICACIONES	GESTANTE ATENDIDA	160,950	155,165	92,695.95	154,867.70	99.81	4,711.00	4,547.00	96.52
5000044 BRINDAR ATENCION A LA GESTANTE CON COMPLICACIONES	GESTANTE ATENDIDA	160,950	155,165	92,695.95	154,867.70	99.81	4,711.000	4,547.000	96.52
3033295 ATENCION DEL PARTO NORMAL	PARTO NORMAL	2,338,135	3,177,451	1,618,745.22	3,164,071.70	99.58	5,795.00	5,400.00	93.18
5000045 BRINDAR ATENCION DE PARTO NORMAL	PARTO NORMAL	2,338,135	3,177,451	1,618,745.22	3,164,071.70	99.58	5,795.000	5,400.000	93.18
3033296 ATENCION DEL PARTO COMPLICADO NO QUIRURGICO	PARTO COMPLICADO	18,500	18,500		10,436.50	56.41	115.00	47.00	40.87
5000046 BRINDAR ATENCION DEL PARTO COMPLICADO NO QUIRURGICO	PARTO COMPLICADO	18,500	18,500		10,436.50	56.41	115.000	47.000	40.87
3033297 ATENCION DEL PARTO COMPLICADO QUIRURGICO	CESAREA	276,938	347,615	232,673.91	347,514.52	99.97	196.00	197.00	100.51
5000047 BRINDAR ATENCION DEL PARTO COMPLICADO QUIRURGICO	CESAREA	276,938	347,615	232,673.91	347,514.52	99.97	196.000	197.000	100.51
3033298 ATENCION DEL PUERPERIO	ATENCION PUERPERAL	854,082	1,158,942	568,270.04	1,135,739.48	98.00	3,530.00	3,500.00	99.15
5000048 ATENDER EL PUERPERIO	ATENCION PUERPERAL	854,082	1,158,942	568,270.04	1,135,739.48	98.00	3,530.000	3,500.000	99.15
3033304 ACCESO AL SISTEMA DE REFERENCIA INSTITUCIONAL	GESTANTE Y/O NEONATO REFERIDO	244,416	266,227	164,402.56	266,224.89	100.00	931.00	820.00	88.08
5000052 MEJORAMIENTO DEL ACCESO AL SISTEMA DE REFERENCIA INSTITUCIONAL	GESTANTE Y/O NEONATO	244,416	266,227	164,402.56	266,224.89	100.00	931.000	820.000	88.08



192

**FORMATO 6**

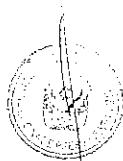
**RESUMEN DE EJECUCIÓN PRESUPUESTAL DE PROGRAMAS PRESUPUESTALES POR EJECUTORA SEGUN PRODUCTO DESAGREGADO POR ACTIVIDAD**

SECTOR : 11 SALUD

PLIEGO : 137 INSTITUTO DE GESTION DE SERVICIOS DE SALUD

Periodo : Anual

PROGRAMA PRESUPUESTAL UNIDAD EJECUTORA PRODUCTO/PROYECTO ACTIVIDAD	UNIDAD DE MEDIDA	EJECUCION FINANCIERA					EJECUCION FISICA			
		PIA (S/.)	PIM (S/.)	MONTO DEVENGADO AL I SEMESTRE (S/.)	MONTO DEVENGADO ANUAL (S/.)	AVANCE ACUMULADO (%)	CANTIDAD PROGRAMADA	CANTIDAD EJECUTADA	AVANCE DE EJECUCION (%)	
	REFERIDO									
3033305 ATENCION DEL RECIEN NACIDO NORMAL	RECIEN NACIDO ATENDIDO	190,081	271,494	149,844.90	269,073.57	99.11	5,997.00	5,800.00	96.72	
5000053 ATENDER AL RECIEN NACIDO NORMAL	RECIEN NACIDO ATENDIDO	190,081	271,494	149,844.90	269,073.57	99.11	5,997.000	5,800.000	96.72	
3033412 FAMILIAS SALUDABLES INFORMADAS RESPECTO DE SU SALUD SEXUAL Y REPRODUCTIVA	FAMILIA	179,200	77,909	18,959.80	45,641.27	58.58	902.00	880.00	97.56	
5000056 INFORMAR A FAMILIAS SALUDABLES RESPECTO DE SU SALUD SEXUAL Y REPRODUCTIVA, CON ENFASIS EN LA MATERNIDAD SALUDABLES	FAMILIA	179,200	77,909	18,959.80	45,641.27	58.58	902.000	880.000	97.56	
027 RED. DE SERVICIOS DE SALUD "VILLA EL SALVADOR - LURIN -PACHACAMAC-PUCUSANA" - IGSS (001580)		9,788,344	11,845,397	5,547,286.94	11,720,478.99	98.95				
3000001 ACCIONES COMUNES		53,895	269,734	109,632.39	269,732.61	100.00	0.00	0.00	0.00	
5004430 MONITOREO, SUPERVISION, EVALUACION Y CONTROL DE LA SALUD MATERNO NEONATAL	INFORME	53,895	269,734	109,632.39	269,732.61	100.00	5.000	5.000	100.00	
3000002 POBLACION INFORMADA SOBRE SALUD SEXUAL, SALUD REPRODUCTIVA Y METODOS DE PLANIFICACION FAMILIAR	PERSONA INFORMADA	1,301,449	1,338,440	662,080.05	1,338,229.99	99.98	27,152.00	28,461.00	104.82	
5000059 BRINDAR INFORMACION SOBRE SALUD SEXUAL, SALUD REPRODUCTIVA Y METODOS DE PLANIFICACION FAMILIAR	PERSONA INFORMADA	1,301,449	1,338,440	662,080.05	1,338,229.99	99.98	27,152.000	28,461.000	104.82	
3000005 ADOLESCENTES ACCEDEN A SERVICIOS DE SALUD PARA PREVENCION DEL EMBARAZO	ATENCION	132,185	165,857	18,301.91	165,829.74	99.98	19,151.00	18,704.00	97.67	
5000058 BRINDAR SERVICIOS DE SALUD PARA PREVENCION DEL EMBARAZO A ADOLESCENTES	ATENCION	132,185	165,857	18,301.91	165,829.74	99.98	19,151.000	18,704.000	97.67	
3033172 ATENCION PRENATAL REENFOCADA	GESTANTE CONTROLADA	1,199,248	1,185,595	591,164.52	1,185,199.74	99.97	5,064.00	4,805.00	94.89	
5000037 BRINDAR ATENCION PRENATAL REENFOCADA	GESTANTE CONTROLADA	1,199,248	1,185,595	591,164.52	1,185,199.74	99.97	5,064.000	4,805.000	94.89	
3033288 MUNICIPIOS SALUDABLES QUE	MUNICIPIO	5,000	4,985	2,485.00	4,985.00	100.00	6.00	6.00	100.00	



376

FORMATO 6

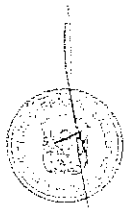
RESUMEN DE EJECUCIÓN PRESUPUESTAL DE PROGRAMAS PRESUPUESTALES POR EJECUTORA SEGUN PRODUCTO DESAGREGADO POR ACTIVIDAD

SECTOR : 11 SALUD

PLIEGO : 137 INSTITUTO DE GESTION DE SERVICIOS DE SALUD

Periodo : Anual

PROGRAMA PRESUPUESTAL UNIDAD EJECUTORA PRODUCTO/PROYECTO ACTIVIDAD	UNIDAD DE MEDIDA	EJECUCION FINANCIERA					EJECUCION FISICA			
		PIA (S/.)	PIM (S/.)	MONTO DEVENGADO AL 1 SEMESTRE (S/.)	MONTO DEVENGADO ANUAL (S/.)	AVANCE ACUMULADO (%)	CANTIDAD PROGRAMADA	CANTIDAD EJECUTADA	AVANCE DE EJECUCION (%)	
<b>PROMUEVEN SALUD SEXUAL Y REPRODUCTIVA</b>										
5000039 PROMOVER LA SALUD SEXUAL Y REPRODUCTIVA CON ENFASIS EN MATERNIDAD SALUDABLE	MUNICIPIO	5,000	4,985	2,485.00	4,985.00	100.00	6.000	6.000	100.00	
3033289 COMUNIDADES SALUDABLES QUE PROMUEVEN SALUD SEXUAL Y REPRODUCTIVA	COMUNIDAD	5,000	4,982	4,982.00	4,982.00	100.00	44.00	44.00	100.00	
5000040 COMUNIDAD PROMUEVE ACCIONES ADECUADAS EN SALUD SEXUAL Y REPRODUCTIVA CON ENFASIS EN MATERNIDAD SALUDABLE Y SALUD DEL NEONATO	COMUNIDAD	5,000	4,982	4,982.00	4,982.00	100.00	44.000	44.000	100.00	
3033290 INSTITUCIONES EDUCATIVAS SALUDABLES PROMUEVEN SALUD SEXUAL Y REPRODUCTIVA	INSTITUCION EDUCATIVA	5,000	4,980	3,480.00	4,979.20	99.98	103.00	87.00	84.47	
5000041 PROMOVER DESDE LAS INSTITUCIONES EDUCATIVAS SALUDABLES, SALUD SEXUAL Y REPRODUCTIVA CON ENFASIS EN LA MATERNIDAD SALUDABLE	INSTITUCION EDUCATIVA	5,000	4,980	3,480.00	4,979.20	99.98	103.000	87.000	84.47	
3033291 POBLACION ACCEDE A METODOS DE PLANIFICACION FAMILIAR	PAREJA PROTEGIDA	505,700	559,812	241,311.02	559,781.13	99.99	17,573.00	18,767.00	106.79	
5000042 MEJORAMIENTO DEL ACCESO DE LA POBLACION A METODOS DE PLANIFICACION FAMILIAR	PAREJA PROTEGIDA	505,700	559,812	241,311.02	559,781.13	99.99	17,573.000	18,767.000	106.79	
3033292 POBLACION ACCEDE A SERVICIOS DE CONSEJERIA EN SALUD SEXUAL Y REPRODUCTIVA	ATENCION	492,907	561,551	266,467.90	561,516.12	99.99	31,834.00	32,548.00	102.24	
5000043 MEJORAMIENTO DEL ACCESO DE LA POBLACION A SERVICIOS DE CONSEJERIA EN SALUD SEXUAL Y REPRODUCTIVA	ATENCION	492,907	561,551	266,467.90	561,516.12	99.99	31,834.000	32,548.000	102.24	
3033295 ATENCION DEL PARTO NORMAL	PARTO NORMAL	2,419,409	3,036,293	1,316,174.75	2,945,966.68	97.03	3,420.00	2,935.00	85.82	
5000045 BRINDAR ATENCION DE PARTO NORMAL	PARTO NORMAL	2,419,409	3,036,293	1,316,174.75	2,945,966.68	97.03	3,420.000	2,935.000	85.82	



359

FORMATO 6

RESUMEN DE EJECUCIÓN PRESUPUESTAL DE PROGRAMAS PRESUPUESTALES POR EJECUTORA SEGUN PRODUCTO DESAGREGADO POR ACTIVIDAD

SECTOR : 11 SALUD

PLIEGO : 137 INSTITUTO DE GESTION DE SERVICIOS DE SALUD

Periodo : Anual

PROGRAMA PRESUPUESTAL UNIDAD EJECUTORA PRODUCTO/PROYECTO ACTIVIDAD	UNIDAD DE MEDIDA	EJECUCION FINANCIERA					EJECUCION FISICA		
		PIA (S/.)	PIM (S/.)	MONTO DEVENGADO AL I SEMESTRE (S/.)	MONTO DEVENGADO ANUAL (S/.)	AVANCE ACUMULADO (%)	CANTIDAD PROGRAMADA	CANTIDAD EJECUTADA	AVANCE DE EJECUCION (%)
3033297 ATENCION DEL PARTO COMPLICADO QUIRURGICO	CESAREA	5,000	22,556	4,154.00	22,556.00	100.00	120.00	1.00	0.83
5000047 BRINDAR ATENCION DEL PARTO COMPLICADO QUIRURGICO	CESAREA	5,000	22,556	4,154.00	22,556.00	100.00	1.000	1.000	100.00
3033298 ATENCION DEL PUERPERIO	ATENCION PUERPERAL	1,763,004	2,450,493	1,422,265.99	2,430,372.98	99.18	3,420.00	3,057.00	89.39
5000048 ATENDER EL PUERPERIO	ATENCION PUERPERAL	1,763,004	2,450,493	1,422,265.99	2,430,372.98	99.18	3,420.000	3,057.000	89.39
3033304 ACCESO AL SISTEMA DE REFERENCIA INSTITUCIONAL	GESTANTE Y/O NEONATO REFERIDO	213,064	228,032	72,099.85	214,564.08	94.09	2,616.00	2,402.00	91.82
5000052 MEJORAMIENTO DEL ACCESO AL SISTEMA DE REFERENCIA INSTITUCIONAL	GESTANTE Y/O NEONATO REFERIDO	213,064	228,032	72,099.85	214,564.08	94.09	2,616.000	2,402.000	91.82
3033305 ATENCION DEL RECIEN NACIDO NORMAL	RECIEN NACIDO ATENDIDO	1,682,483	2,006,965	832,687.56	2,006,662.22	99.98	3,420.00	2,935.00	85.82
5000053 ATENDER AL RECIEN NACIDO NORMAL	RECIEN NACIDO ATENDIDO	1,682,483	2,006,965	832,687.56	2,006,662.22	99.98	3,420.000	2,935.000	85.82
3033412 FAMILIAS SALUDABLES INFORMADAS RESPECTO DE SU SALUD SEXUAL Y REPRODUCTIVA	FAMILIA	5,000	5,122		5,121.50	99.99	1,600.00	1,512.00	94.50
5000056 INFORMAR A FAMILIAS SALUDABLES RESPECTO DE SU SALUD SEXUAL Y REPRODUCTIVA, CON ENFASIS EN LA MATERNIDAD SALUDABLES	FAMILIA	5,000	5,122		5,121.50	99.99	1,600.000	1,512.000	94.50
028 HOSPITAL SAN JUAN DE LURIGANCHO - IGSS (001581)		4,879,436	8,688,697	4,318,169.76	8,546,300.58	98.36			
3000001 ACCIONES COMUNES		6,846	6,846	6,156.92	6,844.92	99.98	0.00	0.00	0.00
5004389 DESARROLLO DE NORMAS Y GUIAS TECNICAS EN SALUD MATERNO NEONATAL	NORMA	3,423	3,423	3,324.01	3,422.01	99.97	4.000	4.000	100.00
5004430 MONITOREO, SUPERVISION, EVALUACION Y CONTROL DE LA SALUD MATERNO NEONATAL	INFORME	3,423	3,423	2,832.91	3,422.91	100.00	4.000	4.000	100.00
3033172 ATENCION PRENATAL REENFOCADA		143,958	249,738	109,817.47	249,620.79	99.95	0.00	0.00	0.00



258

**FORMATO 6**


**RESUMEN DE EJECUCIÓN PRESUPUESTAL DE PROGRAMAS PRESUPUESTALES POR EJECUTORA SEGUN PRODUCTO DESAGREGADO POR ACTIVIDAD**

SECTOR : 11 SALUD

PLIEGO : 137 INSTITUTO DE GESTION DE SERVICIOS DE SALUD

Periodo : Anual

PROGRAMA PRESUPUESTAL UNIDAD EJECUTORA PRODUCTO/PROYECTO ACTIVIDAD	UNIDAD DE MEDIDA	EJECUCION FINANCIERA					EJECUCION FISICA		
		PIA (S/.)	PIM (S/.)	MONTO DEVENGADO AL I SEMESTRE (S/.)	MONTO DEVENGADO ANUAL (S/.)	AVANCE ACUMULADO (%)	CANTIDAD PROGRAMADA	CANTIDAD EJECUTADA	AVANCE DE EJECUCION (%)
5000037 BRINDAR ATENCION PRENATAL REENFOCADA	GESTANTE CONTROLADA	143,958	249,738	109,817.47	249,620.79	99.95	1,600.000	1,303.000	81.44
3033291 POBLACION ACCEDE A METODOS DE PLANIFICACION FAMILIAR		158,996	195,980	68,970.52	195,177.58	99.59	0.00	0.00	0.00
5000042 MEJORAMIENTO DEL ACCESO DE PAREJA LA POBLACION A METODOS DE PLANIFICACION FAMILIAR	PROTEGIDA	158,996	195,980	68,970.52	195,177.58	99.59	1,980.000	1,809.000	91.36
3033292 POBLACION ACCEDE A SERVICIOS DE CONSEJERIA EN SALUD SEXUAL Y REPRODUCTIVA		222,208	229,519	105,043.03	229,394.20	99.95	0.00	0.00	0.00
5000043 MEJORAMIENTO DEL ACCESO DE ATENCION LA POBLACION A SERVICIOS DE CONSEJERIA EN SALUD SEXUAL Y REPRODUCTIVA		222,208	229,519	105,043.03	229,394.20	99.95	5,600.000	5,368.000	95.86
3033294 ATENCION DE LA GESTANTE CON COMPLICACIONES		476,016	729,702	413,261.98	697,921.64	95.64	0.00	0.00	0.00
5000044 BRINDAR ATENCION A LA GESTANTE CON COMPLICACIONES	GESTANTE ATENDIDA	476,016	729,702	413,261.98	697,921.64	95.64	2,080.000	1,792.000	86.15
3033295 ATENCION DEL PARTO NORMAL		446,390	756,024	407,988.57	750,599.96	99.28	0.00	0.00	0.00
5000045 BRINDAR ATENCION DE PARTO NORMAL	PARTO NORMAL	446,390	756,024	407,988.57	750,599.96	99.28	3,700.000	3,157.000	85.32
3033296 ATENCION DEL PARTO COMPLICADO NO QUIRURGICO		885,134	1,144,072	405,038.05	1,140,193.38	99.66	0.00	0.00	0.00
5000046 BRINDAR ATENCION DEL PARTO COMPLICADO NO QUIRURGICO	PARTO COMPLICADO	885,134	1,144,072	405,038.05	1,140,193.38	99.66	1,400.000	1,075.000	76.79
3033297 ATENCION DEL PARTO COMPLICADO QUIRURGICO		706,932	1,064,499	546,611.87	1,063,416.54	99.90	0.00	0.00	0.00
5000047 BRINDAR ATENCION DEL PARTO COMPLICADO QUIRURGICO	CESAREA	706,932	1,064,499	546,611.87	1,063,416.54	99.90	1,650.000	1,459.000	88.42
3033298 ATENCION DEL PUERPERIO		132,459	271,770	124,595.57	270,215.21	99.43	0.00	0.00	0.00
5000048 ATENDER EL PUERPERIO	ATENCION PUERPERAL	132,459	271,770	124,595.57	270,215.21	99.43	140.000	119.000	85.00
3033299 ATENCION DEL PUERPERIO CON COMPLICACIONES		385,270	745,417	496,517.74	729,728.14	97.90	0.00	0.00	0.00
5000049 ATENDER EL PUERPERIO CON COMPLICACIONES	EGRESO	385,270	745,417	496,517.74	729,728.14	97.90	70.000	44.000	62.86



857

**FORMATO 6**

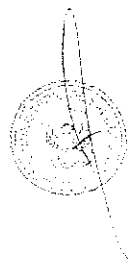
**RESUMEN DE EJECUCIÓN PRESUPUESTAL DE PROGRAMAS PRESUPUESTALES POR EJECUTORA SEGUN PRODUCTO DESAGREGADO POR ACTIVIDAD**

SECTOR : 11 SALUD

PLIEGO : 137 INSTITUTO DE GESTION DE SERVICIOS DE SALUD

Periodo : Anual

PROGRAMA PRESUPUESTAL UNIDAD EJECUTORA PRODUCTO/PROYECTO ACTIVIDAD	UNIDAD DE MEDIDA	EJECUCION FINANCIERA					EJECUCION FISICA		
		PIA (S/.)	PIM (S/.)	MONTO DEVENGADO AL 1 SEMESTRE (S/.)	MONTO DEVENGADO ANUAL (S/.)	AVANCE ACUMULADO (%)	CANTIDAD PROGRAMADA	CANTIDAD EJECUTADA	AVANCE DE EJECUCION (%)
3033300 ATENCION OBSTETRICA EN UNIDAD DE CUIDADOS INTENSIVOS		19,704	854,640	431,726.47	805,724.75	94.28	0.00	0.00	0.00
5000050 ATENDER COMPLICACIONES OBSTETRICAS EN UNIDAD DE CUIDADOS INTENSIVOS	EGRESO	19,704	854,640	431,726.47	805,724.75	94.28	25.000	23.000	92.00
3033304 ACCESO AL SISTEMA DE REFERENCIA INSTITUCIONAL		147,838	173,046	72,347.75	172,712.50	99.81	0.00	0.00	0.00
5000052 MEJORAMIENTO DEL ACCESO AL GESTANTE Y/O SISTEMA DE REFERENCIA INSTITUCIONAL NEONATO REFERIDO		147,838	173,046	72,347.75	172,712.50	99.81	60.000	58.000	96.67
3033305 ATENCION DEL RECIEN NACIDO NORMAL		567,400	738,860	544,410.02	735,715.14	99.57	0.00	0.00	0.00
5000053 ATENDER AL RECIEN NACIDO NORMAL	RECIEN NACIDO ATENDIDO	567,400	738,860	544,410.02	735,715.14	99.57	5,700.000	5,657.000	99.25
3033306 ATENCION DEL RECIEN NACIDO CON COMPLICACIONES		580,285	1,528,584	585,683.80	1,499,035.83	98.07	0.00	0.00	0.00
5000054 ATENDER AL RECIEN NACIDO CON COMPLICACIONES	EGRESO	580,285	1,528,584	585,683.80	1,499,035.83	98.07	760.000	672.000	88.42
029 HOSPITAL VITARTE - IGSS (001582)		9,057,603	13,936,555	7,661,109.01	13,767,617.55	98.79			
3000001 ACCIONES COMUNES		1,013,266	636,904	336,867.28	631,785.64	99.20	0.00	0.00	0.00
5004430 MONITOREO, SUPERVISION, EVALUACION Y CONTROL DE LA SALUD MATERNO NEONATAL	INFORME	1,013,266	636,904	336,867.28	631,785.64	99.20	18.000	18.000	100.00
3000002 POBLACION INFORMADA SOBRE SALUD SEXUAL, SALUD REPRODUCTIVA Y METODOS DE PLANIFICACION FAMILIAR	PERSONA INFORMADA						600.00	1,219.00	203.17
5000059 BRINDAR INFORMACION SOBRE SALUD SEXUAL, SALUD REPRODUCTIVA Y METODOS DE PLANIFICACION FAMILIAR	PERSONA INFORMADA						600.000	0.000	0.00
3000005 ADOLESCENTES ACCEDEN A SERVICIOS DE SALUD PARA PREVENCION DEL EMBARAZO	ATENCION	123,349	254,970	220,692.53	254,967.18	100.00	500.00	16.00	3.20
5000058 BRINDAR SERVICIOS DE SALUD PARA PREVENCION DEL EMBARAZO A ADOLESCENTES	ATENCION	123,349	254,970	220,692.53	254,967.18	100.00	501.000	16.000	3.19
3033172 ATENCION PRENATAL	GESTANTE	414,287	742,524	507,343.67	723,118.35	97.39	849.00	899.00	105.89



356



FORMATO 6

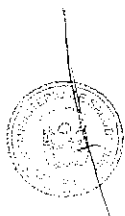
RESUMEN DE EJECUCIÓN PRESUPUESTAL DE PROGRAMAS PRESUPUESTALES POR EJECUTORA SEGUN PRODUCTO DESAGREGADO POR ACTIVIDAD

SECTOR : 11 SALUD

PLIEGO : 137 INSTITUTO DE GESTION DE SERVICIOS DE SALUD

Periodo : Anual

PROGRAMA PRESUPUESTAL UNIDAD EJECUTORA PRODUCTO/PROYECTO ACTIVIDAD	UNIDAD DE MEDIDA	EJECUCION FINANCIERA					EJECUCION FISICA			
		PIA (S/.)	PIM (S/.)	MONTO DEVENGADO AL I SEMESTRE (S/.)	MONTO DEVENGADO ANUAL (S/.)	AVANCE ACUMULADO (%)	CANTIDAD PROGRAMADA	CANTIDAD EJECUTADA	AVANCE DE EJECUCION (%)	
<b>REENFOCADA</b>	<b>CONTROLADA</b>									
5000037 BRINDAR ATENCION PRENATAL REENFOCADA	GESTANTE CONTROLADA	414,287	742,524	507,343.67	723,118.35	97.39	850.000	899.000	105.76	
<b>3033290 INSTITUCIONES EDUCATIVAS SALUDABLES PROMUEVEN SALUD SEXUAL Y REPRODUCTIVA</b>			<b>10,600</b>	<b>10,600.00</b>	<b>10,600.00</b>	<b>100.00</b>	<b>0.00</b>	<b>0.00</b>	<b>0.00</b>	
5000041 PROMOVER DESDE LAS INSTITUCIONES EDUCATIVAS SALUDABLES, SALUD SEXUAL Y REPRODUCTIVA CON ENFASIS EN LA MATERNIDAD SALUDABLE	INSTITUCION EDUCATIVA		10,600	10,600.00	10,600.00	100.00	1.000	0.000	0.00	
<b>3033291 POBLACION ACCEDE A METODOS DE PLANIFICACION FAMILIAR</b>	<b>PAREJA PROTEGIDA</b>	<b>996,874</b>	<b>898,357</b>	<b>237,651.24</b>	<b>878,191.94</b>	<b>97.76</b>	<b>2,000.00</b>	<b>1,780.00</b>	<b>89.00</b>	
5000042 MEJORAMIENTO DEL ACCESO DE LA POBLACION A METODOS DE PLANIFICACION FAMILIAR	PAREJA PROTEGIDA	996,874	898,357	237,651.24	878,191.94	97.76	2,000.000	1,780.000	89.00	
<b>3033292 POBLACION ACCEDE A SERVICIOS DE CONSEJERIA EN SALUD SEXUAL Y REPRODUCTIVA</b>	<b>ATENCION</b>	<b>135,573</b>	<b>165,697</b>	<b>98,162.32</b>	<b>165,695.65</b>	<b>100.00</b>	<b>1,080.00</b>	<b>402.00</b>	<b>37.22</b>	
5000043 MEJORAMIENTO DEL ACCESO DE LA POBLACION A SERVICIOS DE CONSEJERIA EN SALUD SEXUAL Y REPRODUCTIVA	ATENCION	135,573	165,697	98,162.32	165,695.65	100.00	1,080.000	402.000	37.22	
<b>3033294 ATENCION DE LA GESTANTE CON COMPLICACIONES</b>	<b>GESTANTE ATENDIDA</b>	<b>140,449</b>	<b>610,571</b>	<b>403,097.01</b>	<b>597,028.31</b>	<b>97.78</b>	<b>1,884.00</b>	<b>1,766.00</b>	<b>93.74</b>	
5000044 BRINDAR ATENCION A LA GESTANTE CON COMPLICACIONES	GESTANTE ATENDIDA	140,449	610,571	403,097.01	597,028.31	97.78	1,885.000	1,766.000	93.69	
<b>3033295 ATENCION DEL PARTO NORMAL</b>	<b>PARTO NORMAL</b>	<b>493,547</b>	<b>2,619,285</b>	<b>2,184,382.91</b>	<b>2,607,376.86</b>	<b>99.55</b>	<b>1,559.00</b>	<b>1,590.00</b>	<b>101.99</b>	
5000045 BRINDAR ATENCION DE PARTO NORMAL	PARTO NORMAL	493,547	2,619,285	2,184,382.91	2,607,376.86	99.55	1,560.000	1,590.000	101.92	
<b>3033296 ATENCION DEL PARTO COMPLICADO NO QUIRURGICO</b>	<b>PARTO COMPLICADO</b>	<b>776,727</b>	<b>834,821</b>	<b>338,114.60</b>	<b>831,143.61</b>	<b>99.56</b>	<b>1,000.00</b>	<b>854.00</b>	<b>85.40</b>	
5000046 BRINDAR ATENCION DEL PARTO COMPLICADO NO QUIRURGICO	PARTO COMPLICADO	776,727	834,821	338,114.60	831,143.61	99.56	1,001.000	854.000	85.31	
<b>3033297 ATENCION DEL PARTO COMPLICADO QUIRURGICO</b>	<b>CESAREA</b>	<b>1,382,569</b>	<b>1,956,192</b>	<b>750,349.51</b>	<b>1,898,738.02</b>	<b>97.06</b>	<b>1,400.00</b>	<b>1,445.00</b>	<b>103.21</b>	



355

FORMATO 6

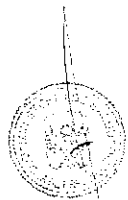
RESUMEN DE EJECUCIÓN PRESUPUESTAL DE PROGRAMAS PRESUPUESTALES POR EJECUTORA SEGUN PRODUCTO DESAGREGADO POR ACTIVIDAD

SECTOR : 11 SALUD

PLIEGO : 137 INSTITUTO DE GESTION DE SERVICIOS DE SALUD

Periodo : Anual

PROGRAMA PRESUPUESTAL UNIDAD EJECUTORA PRODUCTO/PROYECTO ACTIVIDAD	UNIDAD DE MEDIDA	EJECUCION FINANCIERA					EJECUCION FISICA		
		PIA (S/.)	PIM (S/.)	MONTO DEVENGADO AL 1 SEMESTRE (S/.)	MONTO DEVENGADO ANUAL (S/.)	AVANCE ACUMULADO (%)	CANTIDAD PROGRAMADA	CANTIDAD EJECUTADA	AVANCE DE EJECUCION (%)
5000047 BRINDAR ATENCION DEL PARTO COMPLICADO QUIRURGICO	CESAREA	1,382,569	1,956,192	750,349.51	1,898,738.02	97.06	1,400.000	1,445.000	103.21
3033298 ATENCION DEL PUERPERIO	ATENCION PUERPERAL	918,169	1,269,770	575,435.58	1,257,041.60	99.00	150.00	49.00	32.67
5000048 ATENDER EL PUERPERIO	ATENCION PUERPERAL	918,169	1,269,770	575,435.58	1,257,041.60	99.00	151.000	49.000	32.45
3033299 ATENCION DEL PUERPERIO CON COMPLICACIONES	EGRESO	582,665	810,690	301,662.63	796,699.27	98.27	219.00	257.00	117.35
5000049 ATENDER EL PUERPERIO CON COMPLICACIONES	EGRESO	582,665	810,690	301,662.63	796,699.27	98.27	220.000	257.000	116.82
3033300 ATENCION OBSTÉTRICA EN UNIDAD DE CUIDADOS INTENSIVOS	EGRESO	10,000	292,161	209,782.16	287,899.26	98.54	4.00	2.00	50.00
5000050 ATENDER COMPLICACIONES OBSTETRICAS EN UNIDAD DE CUIDADOS INTENSIVOS	EGRESO	10,000	292,161	209,782.16	287,899.26	98.54	4.000	2.000	50.00
3033304 ACCESO AL SISTEMA DE REFERENCIA INSTITUCIONAL	GESTANTE Y/O NEONATO REFERIDO	674,908	535,723	273,159.79	535,720.71	100.00	2,000.00	1,599.00	79.95
5000052 MEJORAMIENTO DEL ACCESO AL SISTEMA DE REFERENCIA INSTITUCIONAL	GESTANTE Y/O NEONATO REFERIDO	674,908	535,723	273,159.79	535,720.71	100.00	2,001.000	1,599.000	79.91
3033305 ATENCION DEL RECIEN NACIDO NORMAL	RECIEN NACIDO ATENDIDO	518,936	916,085	611,248.82	911,242.54	99.47	4,152.00	3,562.00	85.79
5000053 ATENDER AL RECIEN NACIDO NORMAL	RECIEN NACIDO ATENDIDO	518,936	916,085	611,248.82	911,242.54	99.47	7,553.000	3,562.000	47.16
3033306 ATENCION DEL RECIEN NACIDO CON COMPLICACIONES	EGRESO	866,284	1,090,226	436,219.01	1,088,405.64	99.83	815.00	771.00	94.60
5000054 ATENDER AL RECIEN NACIDO CON COMPLICACIONES	EGRESO	866,284	1,090,226	436,219.01	1,088,405.64	99.83	815.000	771.000	94.60
3033307 ATENCION DEL RECIEN NACIDO CON COMPLICACIONES QUE REQUIERE UNIDAD DE CUIDADOS INTENSIVOS NEONATALES - UCIN	EGRESO	10,000	276,629	150,989.95	276,612.97	99.99	18.00	11.00	61.11
5000055 ATENDER AL RECIEN NACIDO CON COMPLICACIONES QUE REQUIERE UNIDAD DE CUIDADOS INTENSIVOS	EGRESO	10,000	276,629	150,989.95	276,612.97	99.99	18.000	11.000	61.11



351

FORMATO 6

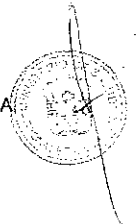
RESUMEN DE EJECUCIÓN PRESUPUESTAL DE PROGRAMAS PRESUPUESTALES POR EJECUTORA SEGUN PRODUCTO DESAGREGADO POR ACTIVIDAD

SECTOR : 11 SALUD

PLIEGO : 137 INSTITUTO DE GESTION DE SERVICIOS DE SALUD

Periodo : Anual

PROGRAMA PRESUPUESTAL UNIDAD EJECUTORA PRODUCTO/PROYECTO ACTIVIDAD	UNIDAD DE MEDIDA	EJECUCION FINANCIERA					EJECUCION FISICA		
		PIA (S/.)	PIM (S/.)	MONTO DEVENGADO AL I SEMESTRE (S/.)	MONTO DEVENGADO ANUAL (S/.)	AVANCE ACUMULADO (%)	CANTIDAD PROGRAMADA	CANTIDAD EJECUTADA	AVANCE DE EJECUCION (%)
NEONATALES - UCIN									
3033412 FAMILIAS SALUDABLES INFORMADAS RESPECTO DE SU SALUD SEXUAL Y REPRODUCTIVA			15,350	15,350.00	15,350.00	100.00	0.00	0.00	0.00
5000056 INFORMAR A FAMILIAS SALUDABLES RESPECTO DE SU SALUD SEXUAL Y REPRODUCTIVA, CON ENFASIS EN LA MATERNIDAD SALUDABLES	FAMILIA		15,350	15,350.00	15,350.00	100.00	1.000	0.000	0.00
030 RED DE SALUD LIMA CIUDAD - IGSS (001583)		8,752,017	11,357,633	5,103,861.60	11,184,684.16	98.48			
3000001 ACCIONES COMUNES		12,000	74,622	25,329.04	74,507.70	99.85	0.00	0.00	0.00
5004430 MONITOREO, SUPERVISION, EVALUACION Y CONTROL DE LA SALUD MATERNO NEONATAL	INFORME	12,000	74,622	25,329.04	74,507.70	99.85	10.000	10.000	100.00
3000002 POBLACION INFORMADA SOBRE SALUD SEXUAL, SALUD REPRODUCTIVA Y METODOS DE PLANIFICACION FAMILIAR		13,000	13,000	5,479.46	12,999.40	100.00	0.00	0.00	0.00
5000059 BRINDAR INFORMACION SOBRE SALUD SEXUAL, SALUD REPRODUCTIVA Y METODOS DE PLANIFICACION FAMILIAR	PERSONA INFORMADA	13,000	13,000	5,479.46	12,999.40	100.00	4,000.000	3,799.000	94.98
3000005 ADOLESCENTES ACCEDEN A SERVICIOS DE SALUD PARA PREVENCION DEL EMBARAZO		15,000	15,000	5,999.07	14,998.97	99.99	0.00	0.00	0.00
5000058 BRINDAR SERVICIOS DE SALUD PARA PREVENCION DEL EMBARAZO A ADOLESCENTES	ATENCION	15,000	15,000	5,999.07	14,998.97	99.99	1,500.000	1,497.000	99.80
3033172 ATENCION PRENATAL REENFOCADA		5,610,437	6,043,431	2,646,088.50	5,905,776.96	97.72	0.00	0.00	0.00
5000037 BRINDAR ATENCION PRENATAL REENFOCADA	GESTANTE CONTROLADA	5,610,437	6,043,431	2,646,088.50	5,905,776.96	97.72	3,000.000	2,866.000	95.53
3033288 MUNICIPIOS SALUDABLES QUE PROMUEVEN SALUD SEXUAL Y REPRODUCTIVA		12,000	8,721	6,073.20	8,670.20	99.42	0.00	0.00	0.00
5000039 PROMOVER LA SALUD SEXUAL Y MUNICIPIO REPRODUCTIVA CON ENFASIS EN MATERNIDAD SALUDABLE		12,000	8,721	6,073.20	8,670.20	99.42	13.000	13.000	100.00



351

**FORMATO 6**

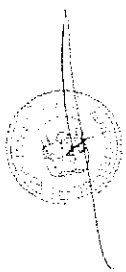
**RESUMEN DE EJECUCIÓN PRESUPUESTAL DE PROGRAMAS PRESUPUESTALES POR EJECUTORA SEGUN PRODUCTO DESAGREGADO POR ACTIVIDAD**

SECTOR : 11 SALUD

PLIEGO : 137 INSTITUTO DE GESTION DE SERVICIOS DE SALUD

Periodo : Anual

PROGRAMA PRESUPUESTAL UNIDAD EJECUTORA PRODUCTO/PROYECTO ACTIVIDAD	UNIDAD DE MEDIDA	EJECUCION FINANCIERA					EJECUCION FISICA		
		PIA (S/.)	PIM (S/.)	MONTO DEVENGADO AL I SEMESTRE (S/.)	MONTO DEVENGADO ANUAL (S/.)	AVANCE ACUMULADO (%)	CANTIDAD PROGRAMADA	CANTIDAD EJECUTADA	AVANCE DE EJECUCION (%)
3033289 COMUNIDADES SALUDABLES QUE PROMUEVEN SALUD SEXUAL Y REPRODUCTIVA		13,000	9,591	3,998.00	7,865.94	82.01	0.00	0.00	0.00
5000040 COMUNIDAD PROMUEVE ACCIONES ADECUADAS EN SALUD SEXUAL Y REPRODUCTIVA CON ENFASIS EN MATERNIDAD SALUDABLE Y SALUD DEL NEONATO	COMUNIDAD	13,000	9,591	3,998.00	7,865.94	82.01	31.000	31.000	100.00
3033290 INSTITUCIONES EDUCATIVAS SALUDABLES PROMUEVEN SALUD SEXUAL Y REPRODUCTIVA		12,000	7,132	4,538.00	7,132.00	100.00	0.00	0.00	0.00
5000041 PROMOVER DESDE LAS INSTITUCIONES EDUCATIVAS SALUDABLES, SALUD SEXUAL Y REPRODUCTIVA CON ENFASIS EN LA MATERNIDAD SALUDABLE	INSTITUCION EDUCATIVA	12,000	7,132	4,538.00	7,132.00	100.00	31.000	31.000	100.00
3033291 POBLACION ACCEDE A METODOS DE PLANIFICACION FAMILIAR		21,000	26,619	9,131.53	24,892.46	93.51	0.00	0.00	0.00
5000042 MEJORAMIENTO DEL ACCESO DE PAREJA LA POBLACION A METODOS DE PLANIFICACION FAMILIAR	PROTEGIDA	21,000	26,619	9,131.53	24,892.46	93.51	12,508.000	11,188.000	89.45
3033295 ATENCION DEL PARTO NORMAL		202,085	697,648	143,312.70	674,187.58	96.64	0.00	0.00	0.00
5000045 BRINDAR ATENCION DE PARTO NORMAL	PARTO NORMAL	202,085	697,648	143,312.70	674,187.58	96.64	618.000	563.000	91.10
3033298 ATENCION DEL PUERPERIO		80,000	75,500	57,430.76	75,499.75	100.00	0.00	0.00	0.00
5000048 ATENDER EL PUERPERIO	ATENCION PUERPERAL	80,000	75,500	57,430.76	75,499.75	100.00	794.000	800.000	100.76
3033305 ATENCION DEL RECIEN NACIDO NORMAL		25,000	440,324	183,266.12	432,603.35	98.25	0.00	0.00	0.00
5000053 ATENDER AL RECIEN NACIDO NORMAL	RECIEN NACIDO ATENDIDO	25,000	440,324	183,266.12	432,603.35	98.25	618.000	563.000	91.10
3033412 FAMILIAS SALUDABLES INFORMADAS RESPECTO DE SU SALUD SEXUAL Y REPRODUCTIVA		2,736,495	3,946,045	2,013,215.22	3,945,549.85	99.99	0.00	0.00	0.00
5000056 INFORMAR A FAMILIAS SALUDABLES RESPECTO DE SU SALUD	FAMILIA	2,736,495	3,946,045	2,013,215.22	3,945,549.85	99.99	1,840.000	1,800.000	97.83



35

FORMATO 6

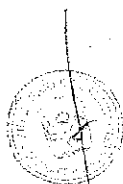
RESUMEN DE EJECUCIÓN PRESUPUESTAL DE PROGRAMAS PRESUPUESTALES POR EJECUTORA SEGUN PRODUCTO DESAGREGADO POR ACTIVIDAD

SECTOR :11 SALUD

PLIEGO :137 INSTITUTO DE GESTION DE SERVICIOS DE SALUD

Periodo :Anual

PROGRAMA PRESUPUESTAL UNIDAD EJECUTORA PRODUCTO/PROYECTO ACTIVIDAD	UNIDAD DE MEDIDA	EJECUCION FINANCIERA					EJECUCION FISICA			
		PIA (S/.)	PIM (S/.)	MONTO DEVENGADO AL 1 SEMESTRE (S/.)	MONTO DEVENGADO ANUAL (S/.)	AVANCE ACUMULADO (%)	CANTIDAD PROGRAMADA	CANTIDAD EJECUTADA	AVANCE DE EJECUCION (%)	
SEXUAL Y REPRODUCTIVA, CON ENFASIS EN LA MATERNIDAD SALUDABLES										
031 INSTITUTO NACIONAL DE SALUD DEL NIÑO - SAN BORJA - IGSS (001594)		2,095,908	5,501,470	2,136,301.55	5,477,571.81	99.57				
3033306 ATENCION DEL RECIEN NACIDO CON COMPLICACIONES		1,033,892	1,988,638	698,826.44	1,973,546.74	99.24	0.00	0.00	0.00	
5000054 ATENDER AL RECIEN NACIDO CON COMPLICACIONES	EGRESO	1,033,892	1,988,638	698,826.44	1,973,546.74	99.24	197.000	198.000	100.51	
3033307 ATENCION DEL RECIEN NACIDO CON COMPLICACIONES QUE REQUIERE UNIDAD DE CUIDADOS INTENSIVOS NEONATALES - UCIN		1,062,016	3,512,832	1,437,475.11	3,504,025.07	99.75	0.00	0.00	0.00	
5000055 ATENDER AL RECIEN NACIDO CON COMPLICACIONES QUE REQUIERE UNIDAD DE CUIDADOS INTENSIVOS NEONATALES - UCIN	EGRESO	1,062,016	3,512,832	1,437,475.11	3,504,025.07	99.75	197.000	198.000	100.51	
032 HOSPITAL DE HUAYCAN - IGSS (001585)		2,422,340	3,858,649	2,073,161.64	3,370,850.68	87.36				
3000005 ADOLESCENTES ACCEDEN A SERVICIOS DE SALUD PARA PREVENCION DEL EMBARAZO	ATENCION	9,000	9,000	5,760.00	8,997.73	99.97	360.00	366.00	101.67	
5000058 BRINDAR SERVICIOS DE SALUD PARA PREVENCION DEL EMBARAZO A ADOLESCENTES	ATENCION	9,000	9,000	5,760.00	8,997.73	99.97	360.000	366.000	101.67	
3033172 ATENCION PRENATAL REENFOCADA	GESTANTE CONTROLADA	458,347	514,454	241,993.67	514,451.14	100.00	525.00	619.00	117.90	
5000037 BRINDAR ATENCION PRENATAL REENFOCADA	GESTANTE CONTROLADA	458,347	514,454	241,993.67	514,451.14	100.00	525.000	619.000	117.90	
3033289 COMUNIDADES SALUDABLES QUE PROMUEVEN SALUD SEXUAL Y REPRODUCTIVA	COMUNIDAD	10,673	10,673		10,673.00	100.00	4.00	3.00	75.00	
5000040 COMUNIDAD PROMUEVE ACCIONES ADECUADAS EN SALUD SEXUAL Y REPRODUCTIVA CON ENFASIS EN MATERNIDAD SALUDABLE Y SALUD DEL NEONATO	COMUNIDAD	10,673	10,673		10,673.00	100.00	4.000	3.000	75.00	
3033290 INSTITUCIONES EDUCATIVAS	INSTITUCION	8,117	8,117		8,116.97	100.00	4.00	4.00	100.00	



35

**FORMATO 6**

**RESUMEN DE EJECUCIÓN PRESUPUESTAL DE PROGRAMAS PRESUPUESTALES POR EJECUTORA SEGUN PRODUCTO DESAGREGADO POR ACTIVIDAD**

SECTOR : 11 SALUD

PLIEGO : 137 INSTITUTO DE GESTION DE SERVICIOS DE SALUD

Periodo : Anual

PROGRAMA PRESUPUESTAL UNIDAD EJECUTORA PRODUCTO/PROYECTO ACTIVIDAD	UNIDAD DE MEDIDA	EJECUCION FINANCIERA					EJECUCION FISICA		
		PIA (S/.)	PIM (S/.)	MONTO DEVENGADO AL I SEMESTRE (S/.)	MONTO DEVENGADO ANUAL (S/.)	AVANCE ACUMULADO (%)	CANTIDAD PROGRAMADA	CANTIDAD EJECUTADA	AVANCE DE EJECUCION (%)
<b>SALUDABLES PROMUEVEN SALUD SEXUAL Y EDUCATIVA REPRODUCTIVA</b>									
5000041 PROMOVER DESDE LAS INSTITUCIONES EDUCATIVAS SALUDABLES, SALUD SEXUAL Y REPRODUCTIVA CON ENFASIS EN LA MATERNIDAD SALUDABLE	INSTITUCION EDUCATIVA	8,117	8,117		8,116.97	100.00	4.000	4.000	100.00
3033291 POBLACION ACCEDE A METODOS DE PLANIFICACION FAMILIAR	PAREJA PROTEGIDA	13,194	13,194	6,000.00	13,193.47	100.00	2,469.00	2,376.00	96.23
5000042 MEJORAMIENTO DEL ACCESO DE LA POBLACION A METODOS DE PLANIFICACION FAMILIAR	PAREJA PROTEGIDA	13,194	13,194	6,000.00	13,193.47	100.00	2,469.000	2,376.000	96.23
3033292 POBLACION ACCEDE A SERVICIOS DE CONSEJERIA EN SALUD SEXUAL Y REPRODUCTIVA	ATENCION	22,000	22,000	5,680.00	22,000.00	100.00	2,804.00	3,602.00	128.46
5000043 MEJORAMIENTO DEL ACCESO DE LA POBLACION A SERVICIOS DE CONSEJERIA EN SALUD SEXUAL Y REPRODUCTIVA	ATENCION	22,000	22,000	5,680.00	22,000.00	100.00	2,804.000	3,602.000	128.46
3033294 ATENCION DE LA GESTANTE CON COMPLICACIONES	GESTANTE ATENDIDA	10,000	10,000	9,200.00	10,000.00	100.00	2,640.00	2,507.00	94.96
5000044 BRINDAR ATENCION A LA GESTANTE CON COMPLICACIONES	GESTANTE ATENDIDA	10,000	10,000	9,200.00	10,000.00	100.00	2,640.000	2,507.000	94.96
3033295 ATENCION DEL PARTO NORMAL	PARTO NORMAL	553,948	744,286	512,914.24	736,453.77	98.95	1,267.00	1,252.00	98.82
5000045 BRINDAR ATENCION DE PARTO NORMAL	PARTO NORMAL	553,948	744,286	512,914.24	736,453.77	98.95	1,267.000	1,252.000	98.82
3033296 ATENCION DEL PARTO COMPLICADO NO QUIRURGICO	PARTO COMPLICADO	27,000	227,000	26,994.00	27,000.00	11.89	188.00	64.00	34.04
5000046 BRINDAR ATENCION DEL PARTO COMPLICADO NO QUIRURGICO	PARTO COMPLICADO	27,000	227,000	26,994.00	27,000.00	11.89	188.000	64.000	34.04
3033297 ATENCION DEL PARTO COMPLICADO QUIRURGICO	CESAREA	379,000	1,188,864	548,429.93	916,167.85	77.06	359.00	447.00	124.51
5000047 BRINDAR ATENCION DEL PARTO COMPLICADO QUIRURGICO	CESAREA	379,000	1,188,864	548,429.93	916,167.85	77.06	359.000	447.000	124.51
3033298 ATENCION DEL PUERPERIO	ATENCION PUERPERAL	434,645	534,645	337,054.62	528,617.38	98.87	450.00	276.00	61.33



350

FORMATO 6

RESUMEN DE EJECUCIÓN PRESUPUESTAL DE PROGRAMAS PRESUPUESTALES POR EJECUTORA SEGUN PRODUCTO DESAGREGADO POR ACTIVIDAD

SECTOR : 11 SALUD

PLIEGO : 137 INSTITUTO DE GESTION DE SERVICIOS DE SALUD

Período : Anual

PROGRAMA PRESUPUESTAL UNIDAD EJECUTORA PRODUCTO/PROYECTO ACTIVIDAD	UNIDAD DE MEDIDA	EJECUCION FINANCIERA					EJECUCION FISICA		
		PIA (S/.)	PIM (S/.)	MONTO DEVENGADO AL I SEMESTRE (S/.)	MONTO DEVENGADO ANUAL (S/.)	AVANCE ACUMULADO (%)	CANTIDAD PROGRAMADA	CANTIDAD EJECUTADA	AVANCE DE EJECUCION (%)
5000048 ATENDER EL PUERPERIO	ATENCION PUERPERAL	434,645	534,645	337,054.62	528,617.38	98.87	450.000	276.000	61.33
<b>3033299 ATENCION DEL PUERPERIO CON COMPLICACIONES</b>	<b>EGRESO</b>	<b>28,000</b>	<b>28,000</b>	<b>27,996.00</b>	<b>28,000.00</b>	<b>100.00</b>	<b>29.00</b>	<b>27.00</b>	<b>93.10</b>
5000049 ATENDER EL PUERPERIO CON COMPLICACIONES	EGRESO	28,000	28,000	27,996.00	28,000.00	100.00	29.000	27.000	93.10
<b>3033304 ACCESO AL SISTEMA DE REFERENCIA INSTITUCIONAL</b>	<b>GESTANTE Y/O NEONATO REFERIDO</b>	<b>13,000</b>	<b>13,000</b>	<b>12,000.00</b>	<b>13,000.00</b>	<b>100.00</b>	<b>331.00</b>	<b>332.00</b>	<b>100.30</b>
5000052 MEJORAMIENTO DEL ACCESO AL SISTEMA DE REFERENCIA INSTITUCIONAL	GESTANTE Y/O NEONATO REFERIDO	13,000	13,000	12,000.00	13,000.00	100.00	331.000	332.000	100.30
<b>3033305 ATENCION DEL RECIEN NACIDO NORMAL</b>	<b>RECIEN NACIDO ATENDIDO</b>	<b>440,416</b>	<b>490,416</b>	<b>322,959.18</b>	<b>490,414.41</b>	<b>100.00</b>	<b>1,616.00</b>	<b>1,707.00</b>	<b>105.63</b>
5000053 ATENDER AL RECIEN NACIDO NORMAL	RECIEN NACIDO ATENDIDO	440,416	490,416	322,959.18	490,414.41	100.00	1,616.000	1,707.000	105.63
<b>3033306 ATENCION DEL RECIEN NACIDO CON COMPLICACIONES</b>	<b>EGRESO</b>	<b>12,000</b>	<b>42,000</b>	<b>16,180.00</b>	<b>40,764.96</b>	<b>97.06</b>	<b>300.00</b>	<b>349.00</b>	<b>116.33</b>
5000054 ATENDER AL RECIEN NACIDO CON COMPLICACIONES	EGRESO	12,000	42,000	16,180.00	40,764.96	97.06	300.000	349.000	116.33
<b>3033412 FAMILIAS SALUDABLES INFORMADAS RESPECTO DE SU SALUD SEXUAL Y REPRODUCTIVA</b>	<b>FAMILIA</b>	<b>3,000</b>	<b>3,000</b>		<b>3,000.00</b>	<b>100.00</b>	<b>100.00</b>	<b>90.00</b>	<b>90.00</b>
5000056 INFORMAR A FAMILIAS SALUDABLES RESPECTO DE SU SALUD SEXUAL Y REPRODUCTIVA, CON ENFASIS EN LA MATERNIDAD SALUDABLES	FAMILIA	3,000	3,000		3,000.00	100.00	100.000	90.000	90.00
<b>033 RED DE SALUD LIMA NORTE IV - IGSS (001586)</b>		<b>5,385,025</b>	<b>8,191,627</b>	<b>3,391,919.72</b>	<b>7,881,826.73</b>	<b>96.22</b>			
<b>3000001 ACCIONES COMUNES</b>		<b>6,391</b>	<b>245,019</b>	<b>92,116.85</b>	<b>245,005.20</b>	<b>99.99</b>	<b>0.00</b>	<b>0.00</b>	<b>0.00</b>
5004430 MONITOREO, SUPERVISION, EVALUACION Y CONTROL DE LA SALUD MATERNO NEONATAL	INFORME	6,391	245,019	92,116.85	245,005.20	99.99	11.000	11.000	100.00
<b>3000002 POBLACION INFORMADA SOBRE SALUD SEXUAL, SALUD REPRODUCTIVA Y METODOS DE PLANIFICACION FAMILIAR</b>	<b>PERSONA INFORMADA</b>	<b>201,150</b>	<b>266,781</b>	<b>162,900.85</b>	<b>265,305.27</b>	<b>99.45</b>	<b>9,170.00</b>	<b>8,329.00</b>	<b>90.83</b>



648

FORMATO 6

RESUMEN DE EJECUCIÓN PRESUPUESTAL DE PROGRAMAS PRESUPUESTALES POR EJECUTORA SEGUN PRODUCTO DESAGREGADO POR ACTIVIDAD

SECTOR : 11 SALUD

PLIEGO : 137 INSTITUTO DE GESTION DE SERVICIOS DE SALUD

Periodo : Anual

PROGRAMA PRESUPUESTAL UNIDAD EJECUTORA PRODUCTO/PROYECTO ACTIVIDAD	UNIDAD DE MEDIDA	EJECUCION FINANCIERA					EJECUCION FISICA		
		PIA (S/.)	PIM (S/.)	MONTO DEVENGADO AL 1 SEMESTRE (S/.)	MONTO DEVENGADO ANUAL (S/.)	AVANCE ACUMULADO (%)	CANTIDAD PROGRAMADA	CANTIDAD EJECUTADA	AVANCE DE EJECUCION (%)
5000059 BRINDAR INFORMACION SOBRE SALUD SEXUAL, SALUD REPRODUCTIVA Y METODOS DE PLANIFICACION FAMILIAR	PERSONA INFORMADA	201,150	266,781	162,900.85	265,305.27	99.45	9,170.000	8,329.000	90.83
3000005 ADOLESCENTES ACCEDEN A SERVICIOS DE SALUD PARA PREVENCION DEL EMBARAZO	ATENCION	190,606	188,016	53,926.80	186,781.90	99.34	5,292.00	4,617.00	87.24
5000058 BRINDAR SERVICIOS DE SALUD PARA PREVENCION DEL EMBARAZO A · ADOLESCENTES	ATENCION	190,606	188,016	53,926.80	186,781.90	99.34	5,292.000	4,617.000	87.24
3033172 ATENCION PRENATAL REENFOCADA	GESTANTE CONTROLADA	1,625,410	3,013,716	782,541.51	2,720,937.72	90.29	4,600.00	3,459.00	75.20
5000037 BRINDAR ATENCION PRENATAL REENFOCADA	GESTANTE CONTROLADA	1,625,410	3,013,716	782,541.51	2,720,937.72	90.29	4,600.000	3,459.000	75.20
3033288 MUNICIPIOS SALUDABLES QUE PROMUEVEN SALUD SEXUAL Y REPRODUCTIVA	MUNICIPIO	3,624	7,004	3,618.00	7,004.00	100.00	3.00	0.00	0.00
5000039 PROMOVER LA SALUD SEXUAL Y REPRODUCTIVA CON ENFASIS EN MATERNIDAD SALUDABLE	MUNICIPIO	3,624	7,004	3,618.00	7,004.00	100.00	3.000	0.000	0.00
3033289 COMUNIDADES SALUDABLES QUE PROMUEVEN SALUD SEXUAL Y REPRODUCTIVA	COMUNIDAD	7,578	7,578	7,578.00	7,578.00	100.00	27.00	19.00	70.37
5000040 COMUNIDAD PROMUEVE ACCIONES ADECUADAS EN SALUD SEXUAL Y REPRODUCTIVA CON ENFASIS EN MATERNIDAD SALUDABLE Y SALUD DEL NEONATO	COMUNIDAD	7,578	7,578	7,578.00	7,578.00	100.00	27.000	19.000	70.37
3033290 INSTITUCIONES EDUCATIVAS SALUDABLES PROMUEVEN SALUD SEXUAL Y EDUCATIVA REPRODUCTIVA	INSTITUCION EDUCATIVA	4,578	8,352	3,096.00	8,352.00	100.00	51.00	45.00	88.24
5000041 PROMOVER DESDE LAS INSTITUCIONES EDUCATIVAS SALUDABLES, SALUD SEXUAL Y REPRODUCTIVA CON ENFASIS EN LA MATERNIDAD SALUDABLE	INSTITUCION EDUCATIVA	4,578	8,352	3,096.00	8,352.00	100.00	51.000	45.000	88.24
3033291 POBLACION ACCEDE A METODOS	PAREJA	328,284	484,353	255,995.14	483,841.86	99.89	9,000.00	8,606.00	95.62



343



FORMATO 6

RESUMEN DE EJECUCIÓN PRESUPUESTAL DE PROGRAMAS PRESUPUESTALES POR EJECUTORA SEGUN PRODUCTO DESAGREGADO POR ACTIVIDAD

SECTOR : 11 SALUD

PLIEGO : 137 INSTITUTO DE GESTION DE SERVICIOS DE SALUD

Periodo : Anual

PROGRAMA PRESUPUESTAL UNIDAD EJECUTORA PRODUCTO/PROYECTO ACTIVIDAD	UNIDAD DE MEDIDA	EJECUCION FINANCIERA					EJECUCION FISICA			
		PIA (S/.)	PIM (S/.)	MONTO DEVENGADO AL I SEMESTRE (S/.)	MONTO DEVENGADO ANUAL (S/.)	AVANCE ACUMULADO (%)	CANTIDAD PROGRAMADA	CANTIDAD EJECUTADA	AVANCE DE EJECUCION (%)	
<b>DE PLANIFICACION FAMILIAR</b>	<b>PROTEGIDA</b>									
5000042 MEJORAMIENTO DEL ACCESO DE PAREJA LA POBLACION A METODOS DE PLANIFICACION FAMILIAR	PROTEGIDA	328,284	484,353	255,995.14	483,841.86	99.89	9,000.000	8,606.000	95.62	
<b>3033292 POBLACION ACCEDE A SERVICIOS DE CONSEJERIA EN SALUD SEXUAL Y REPRODUCTIVA</b>	<b>ATENCION</b>	<b>315,016</b>	<b>318,362</b>	<b>172,019.24</b>	<b>316,502.43</b>	<b>99.42</b>	<b>33,950.00</b>	<b>35,804.00</b>	<b>105.46</b>	
5000043 MEJORAMIENTO DEL ACCESO DE ATENCION LA POBLACION A SERVICIOS DE CONSEJERIA EN SALUD SEXUAL Y REPRODUCTIVA	ATENCION	315,016	318,362	172,019.24	316,502.43	99.42	33,950.000	35,804.000	105.46	
<b>3033294 ATENCION DE LA GESTANTE CON COMPLICACIONES</b>	<b>GESTANTE ATENDIDA</b>	<b>32,869</b>	<b>332,859</b>	<b>195,357.20</b>	<b>331,856.99</b>	<b>99.70</b>	<b>2,650.00</b>	<b>2,339.00</b>	<b>88.26</b>	
5000044 BRINDAR ATENCION A LA GESTANTE CON COMPLICACIONES	GESTANTE ATENDIDA	32,869	332,859	195,357.20	331,856.99	99.70	2,650.000	2,339.000	88.26	
<b>3033295 ATENCION DEL PARTO NORMAL</b>	<b>PARTO NORMAL</b>	<b>742,702</b>	<b>1,041,854</b>	<b>550,680.30</b>	<b>1,033,518.89</b>	<b>99.20</b>	<b>1,732.00</b>	<b>1,665.00</b>	<b>96.13</b>	
5000045 BRINDAR ATENCION DE PARTO NORMAL	PARTO NORMAL	742,702	1,041,854	550,680.30	1,033,518.89	99.20	1,732.000	1,665.000	96.13	
<b>3033296 ATENCION DEL PARTO COMPLICADO NO QUIRURGICO</b>	<b>PARTO COMPLICADO</b>	<b>679,843</b>	<b>684,068</b>	<b>346,527.99</b>	<b>684,066.70</b>	<b>100.00</b>	<b>8.00</b>	<b>7.00</b>	<b>87.50</b>	
5000046 BRINDAR ATENCION DEL PARTO COMPLICADO NO QUIRURGICO	PARTO COMPLICADO	679,843	684,068	346,527.99	684,066.70	100.00	8.000	7.000	87.50	
<b>3033298 ATENCION DEL PUERPERIO</b>	<b>ATENCION PUERPERAL</b>	<b>352,868</b>	<b>632,676</b>	<b>315,013.96</b>	<b>630,090.62</b>	<b>99.59</b>	<b>2,287.00</b>	<b>1,883.00</b>	<b>82.33</b>	
5000048 ATENDER EL PUERPERIO	ATENCION PUERPERAL	352,868	632,676	315,013.96	630,090.62	99.59	2,287.000	1,883.000	82.33	
<b>3033299 ATENCION DEL PUERPERIO CON COMPLICACIONES</b>	<b>EGRESO</b>	<b>92,766</b>	<b>124,545</b>	<b>79,378.29</b>	<b>124,543.28</b>	<b>100.00</b>	<b>67.00</b>	<b>47.00</b>	<b>70.15</b>	
5000049 ATENDER EL PUERPERIO CON COMPLICACIONES	EGRESO	92,766	124,545	79,378.29	124,543.28	100.00	67.000	47.000	70.15	
<b>3033304 ACCESO AL SISTEMA DE REFERENCIA INSTITUCIONAL</b>	<b>GESTANTE Y/O NEONATO REFERIDO</b>	<b>13,111</b>	<b>24,418</b>	<b>20,520.04</b>	<b>24,417.75</b>	<b>100.00</b>	<b>1,658.00</b>	<b>1,302.00</b>	<b>78.53</b>	
5000052 MEJORAMIENTO DEL ACCESO AL SISTEMA DE REFERENCIA INSTITUCIONAL	GESTANTE Y/O NEONATO REFERIDO	13,111	24,418	20,520.04	24,417.75	100.00	1,658.000	1,302.000	78.53	



34

FORMATO 6

RESUMEN DE EJECUCIÓN PRESUPUESTAL DE PROGRAMAS PRESUPUESTALES POR EJECUTORA SEGUN PRODUCTO DESAGREGADO POR ACTIVIDAD

SECTOR : 11 SALUD

PLIEGO : 137 INSTITUTO DE GESTION DE SERVICIOS DE SALUD

Periodo : Anual

PROGRAMA PRESUPUESTAL UNIDAD EJECUTORA PRODUCTO/PROYECTO ACTIVIDAD	UNIDAD DE MEDIDA	EJECUCION FINANCIERA					EJECUCION FISICA		
		PIA (S/.)	PIM (S/.)	MONTO DEVENGADO AL I SEMESTRE (S/.)	MONTO DEVENGADO ANUAL (S/.)	AVANCE ACUMULADO (%)	CANTIDAD PROGRAMADA	CANTIDAD EJECUTADA	AVANCE DE EJECUCION (%)
3033305 ATENCION DEL RECIEN NACIDO NORMAL	RECIEN NACIDO ATENDIDO	787,438	811,235	349,858.55	811,233.12	100.00	1,732.00	1,665.00	96.13
5000053 ATENDER AL RECIEN NACIDO NORMAL	RECIEN NACIDO ATENDIDO	787,438	811,235	349,858.55	811,233.12	100.00	1,732.000	1,665.000	96.13
3033412 FAMILIAS SALUDABLES INFORMADAS RESPECTO DE SU SALUD SEXUAL Y REPRODUCTIVA	FAMILIA	791	791	791.00	791.00	100.00	1,925.00	1,882.00	97.77
5000056 INFORMAR A FAMILIAS SALUDABLES RESPECTO DE SU SALUD SEXUAL Y REPRODUCTIVA, CON ENFASIS EN LA MATERNIDAD SALUDABLES	FAMILIA	791	791	791.00	791.00	100.00	1,925.000	1,882.000	97.77
034 RED DE SALUD LIMA ESTE METROPOLITANA - IGSS (001652)			14,343,772	8,960,157.05	13,465,044.06	93.87			
3000001 ACCIONES COMUNES			196,941	120,042.56	195,240.69	99.14	0.00	0.00	0.00
5004369 DESARROLLO DE NORMAS Y GUIAS TECNICAS EN SALUD MATERNO NEONATAL	NORMA						5.000	0.000	0.00
5004430 MONITOREO, SUPERVISION, EVALUACION Y CONTROL DE LA SALUD MATERNO NEONATAL	INFORME		196,941	120,042.56	195,240.69	99.14	22.000	16.000	72.73
3000002 POBLACION INFORMADA SOBRE SALUD SEXUAL, SALUD REPRODUCTIVA Y METODOS DE PLANIFICACION FAMILIAR			248,115	176,549.61	248,322.79	100.08	0.00	0.00	0.00
5000059 BRINDAR INFORMACION SOBRE SALUD SEXUAL, SALUD REPRODUCTIVA Y METODOS DE PLANIFICACION FAMILIAR	PERSONA INFORMADA		248,115	176,549.61	248,322.79	100.08	96,335.000	12,859.000	13.35
3000005 ADOLESCENTES ACCEDEN A SERVICIOS DE SALUD PARA PREVENCION DEL EMBARAZO			757,302	525,761.30	754,513.39	99.63	0.00	0.00	0.00
5000058 BRINDAR SERVICIOS DE SALUD PARA PREVENCION DEL EMBARAZO A ADOLESCENTES	ATENCION		757,302	525,761.30	754,513.39	99.63	8,406.000	945.000	11.24
3033172 ATENCION PRENATAL REENFOCADA			1,317,562	423,719.42	1,052,729.98	79.90	0.00	0.00	0.00
5000037 BRINDAR ATENCION PRENATAL REENFOCADA	GESTANTE CONTROLADA		1,317,562	423,719.42	1,052,729.98	79.90	23,712.000	14,909.000	62.88



742

**FORMATO 6**

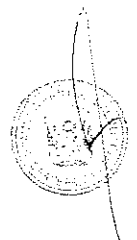
**RESUMEN DE EJECUCIÓN PRESUPUESTAL DE PROGRAMAS PRESUPUESTALES POR EJECUTORA SEGUN PRODUCTO DESAGREGADO POR ACTIVIDAD**

SECTOR : 11 SALUD

PLIEGO : 137 INSTITUTO DE GESTION DE SERVICIOS DE SALUD

Periodo : Anual

PROGRAMA PRESUPUESTAL UNIDAD EJECUTORA PRODUCTO/PROYECTO ACTIVIDAD	UNIDAD DE MEDIDA	EJECUCION FINANCIERA					EJECUCION FISICA		
		PIA (S/.)	PIM (S/.)	MONTO DEVENGADO AL I SEMESTRE (S/.)	MONTO DEVENGADO ANUAL (S/.)	AVANCE ACUMULADO (%)	CANTIDAD PROGRAMADA	CANTIDAD EJECUTADA	AVANCE DE EJECUCION (%)
<b>3033288 MUNICIPIOS SALUDABLES QUE PROMUEVEN SALUD SEXUAL Y REPRODUCTIVA</b>			257,353	164,070.43	256,791.93	99.78	0.00	0.00	0.00
5000039 PROMOVER LA SALUD SEXUAL Y MUNICIPIO REPRODUCTIVA CON ENFASIS EN MATERNIDAD SALUDABLE			257,353	164,070.43	256,791.93	99.78	7.000	5.000	71.43
<b>3033289 COMUNIDADES SALUDABLES QUE PROMUEVEN SALUD SEXUAL Y REPRODUCTIVA</b>			228,895	150,954.10	227,857.06	99.55	0.00	0.00	0.00
5000040 COMUNIDAD PROMUEVE COMUNIDAD ACCIONES ADECUADAS EN SALUD SEXUAL Y REPRODUCTIVA CON ENFASIS EN MATERNIDAD SALUDABLE Y SALUD DEL NEONATO			228,895	150,954.10	227,857.06	99.55	72.000	35.000	48.61
<b>3033290 INSTITUCIONES EDUCATIVAS SALUDABLES PROMUEVEN SALUD SEXUAL Y REPRODUCTIVA</b>			515,892	382,282.23	507,229.69	98.32	0.00	0.00	0.00
5000041 PROMOVER DESDE LAS INSTITUCION INSTITUCIONES EDUCATIVAS EDUCATIVA SALUDABLES, SALUD SEXUAL Y REPRODUCTIVA CON ENFASIS EN LA MATERNIDAD SALUDABLE			515,892	382,282.23	507,229.69	98.32	72.000	39.000	54.17
<b>3033291 POBLACION ACCEDE A METODOS DE PLANIFICACION FAMILIAR</b>			835,489	583,484.46	831,985.50	99.58	0.00	0.00	0.00
5000042 MEJORAMIENTO DEL ACCESO DE PAREJA LA POBLACION A METODOS DE PROTEGIDA PLANIFICACION FAMILIAR			835,489	583,484.46	831,985.50	99.58	42,349.000	25,087.000	59.24
<b>3033292 POBLACION ACCEDE A SERVICIOS DE CONSEJERIA EN SALUD SEXUAL Y REPRODUCTIVA</b>			268,380	231,814.00	266,644.16	99.35	0.00	0.00	0.00
5000043 MEJORAMIENTO DEL ACCESO DE ATENCION LA POBLACION A SERVICIOS DE CONSEJERIA EN SALUD SEXUAL Y REPRODUCTIVA			268,380	231,814.00	266,644.16	99.35	43,910.000	53,254.000	121.28
<b>3033294 ATENCION DE LA GESTANTE CON COMPLICACIONES</b>			2,258,656	1,431,798.08	2,258,343.09	99.99	0.00	0.00	0.00



the

FORMATO 6

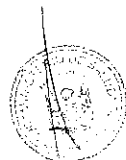
RESUMEN DE EJECUCIÓN PRESUPUESTAL DE PROGRAMAS PRESUPUESTALES POR EJECUTORA SEGUN PRODUCTO DESAGREGADO POR ACTIVIDAD

SECTOR : 11 SALUD

PLIEGO : 137 INSTITUTO DE GESTION DE SERVICIOS DE SALUD

Periodo : Anual

PROGRAMA PRESUPUESTAL UNIDAD EJECUTORA PRODUCTO/PROYECTO ACTIVIDAD	UNIDAD DE MEDIDA	EJECUCION FINANCIERA					EJECUCION FISICA		
		PIA (S/.)	PIM (S/.)	MONTO DEVENGADO AL 1 SEMESTRE (S/.)	MONTO DEVENGADO ANUAL (S/.)	AVANCE ACUMULADO (%)	CANTIDAD PROGRAMADA	CANTIDAD EJECUTADA	AVANCE DE EJECUCION (%)
5000044 BRINDAR ATENCION A LA GESTANTE CON COMPLICACIONES	GESTANTE ATENDIDA		2,258,656	1,431,798.08	2,258,343.09	99.99	8,834.000	6,326.000	71.61
3033295 ATENCION DEL PARTO NORMAL			386,659	12,415.78	193,705.78	50.10	0.00	0.00	0.00
5000045 BRINDAR ATENCION DE PARTO NORMAL	PARTO NORMAL		386,659	12,415.78	193,705.78	50.10	1,768.000	975.000	55.15
3033296 ATENCION DEL PARTO COMPLICADO NO QUIRURGICO			587,232	397,557.76	537,870.35	91.59	0.00	0.00	0.00
5000046 BRINDAR ATENCION DEL PARTO COMPLICADO NO QUIRURGICO	PARTO COMPLICADO		587,232	397,557.76	537,870.35	91.59	39.000	20.000	51.28
3033298 ATENCION DEL PUERPERIO			2,531,556	1,851,679.68	2,422,608.18	95.70	0.00	0.00	0.00
5000048 ATENDER EL PUERPERIO	ATENCION PUERPERAL		2,531,556	1,851,679.68	2,422,608.18	95.70	18,971.000	5,304.000	27.96
3033299 ATENCION DEL PUERPERIO CON COMPLICACIONES			1,024,021	635,091.46	1,024,007.22	100.00	0.00	0.00	0.00
5000049 ATENDER EL PUERPERIO CON COMPLICACIONES	EGRESO		1,024,021	635,091.46	1,024,007.22	100.00	190.000	147.000	77.37
3033304 ACCESO AL SISTEMA DE REFERENCIA INSTITUCIONAL			1,228,027	754,668.73	1,215,680.12	98.99	0.00	0.00	0.00
5000052 MEJORAMIENTO DEL ACCESO AL SISTEMA DE REFERENCIA INSTITUCIONAL	GESTANTE Y/O NEONATO REFERIDO		1,228,027	754,668.73	1,215,680.12	98.99	2,936.000	2,746.000	93.53
3033305 ATENCION DEL RECIEN NACIDO NORMAL			1,207,280	713,940.08	1,097,611.75	90.92	0.00	0.00	0.00
5000053 ATENDER AL RECIEN NACIDO NORMAL	RECIEN NACIDO ATENDIDO		1,207,280	713,940.08	1,097,611.75	90.92	1,768.000	1,564.000	88.46
3033412 FAMILIAS SALUDABLES INFORMADAS RESPECTO DE SU SALUD SEXUAL Y REPRODUCTIVA			494,412	404,327.37	373,902.38	75.63	0.00	0.00	0.00
5000056 INFORMAR A FAMILIAS SALUDABLES RESPECTO DE SU SALUD SEXUAL Y REPRODUCTIVA, CON ENFASIS EN LA MATERNIDAD SALUDABLES	FAMILIA		494,412	404,327.37	373,902.38	75.63	1,725.000	972.000	56.35
035 HOSPITAL DE EMERGENCIAS VILLA EL SALVADOR - IGSS (001659)									
3033294 ATENCION DE LA GESTANTE CON COMPLICACIONES							0.00	0.00	0.00



MC

FORMATO 6

RESUMEN DE EJECUCIÓN PRESUPUESTAL DE PROGRAMAS PRESUPUESTALES POR EJECUTORA SEGUN PRODUCTO DESAGREGADO POR ACTIVIDAD

SECTOR : 11 SALUD

PLIEGO : 137 INSTITUTO DE GESTION DE SERVICIOS DE SALUD

Periodo : Anual

PROGRAMA PRESUPUESTAL UNIDAD EJECUTORA PRODUCTO/PROYECTO ACTIVIDAD	UNIDAD DE MEDIDA	EJECUCION FINANCIERA					EJECUCION FISICA		
		PIA (S/.)	PIM (S/.)	MONTO DEVENGADO AL I SEMESTRE (S/.)	MONTO DEVENGADO ANUAL (S/.)	AVANCE ACUMULADO (%)	CANTIDAD PROGRAMADA	CANTIDAD EJECUTADA	AVANCE DE EJECUCION (%)
5000044 BRINDAR ATENCION A LA GESTANTE CON COMPLICACIONES	GESTANTE ATENDIDA						1,024.000	0.000	0.00
3033296 ATENCION DEL PARTO COMPLICADO NO QUIRURGICO							0.00	0.00	0.00
5000046 BRINDAR ATENCION DEL PARTO COMPLICADO NO QUIRURGICO	PARTO COMPLICADO						24.000	0.000	0.00
3033305 ATENCION DEL RECIEN NACIDO NORMAL							0.00	0.00	0.00
5000053 ATENDER AL RECIEN NACIDO NORMAL	RECIEN NACIDO ATENDIDO						210.000	0.000	0.00
0016 TBC-VIH/SIDA		113,381,903	144,291,842	70,035,149.57	138,377,636.70	95.90			
001 ADMINISTRACION IGSS ( INSTITUTO DE GESTION DE SERVICIOS DE SALUD) (001548)		15,025,761	228,057	9,123.40	222,777.40	97.68			
3000001 ACCIONES COMUNES		50,186	14,024	9,123.40	14,023.40	100.00	0.00	0.00	0.00
5004433 MONITOREO, SUPERVISION, EVALUACION Y CONTROL DE VIH/SIDA - TUBERCULOSIS	INFORME	10,000	12,724	7,823.40	12,723.40	100.00	18.000	12.000	66.67
5004434 DESARROLLO DE NORMAS Y GUIAS TECNICAS VIH/SIDA Y TUBERCULOSIS	NORMA	40,186	1,300	1,300.00	1,300.00	100.00	14.000	3.000	21.43
3000612 SINTOMATICOS RESPIRATORIOS CON DESPISTAJE DE TUBERCULOSIS	PERSONA ATENDIDA	2,440,788	204,300		204,300.00	100.00	58.00	19.00	32.76
5004436 DESPISTAJE DE TUBERCULOSIS EN SINTOMATICOS RESPIRATORIOS	PERSONA ATENDIDA	2,440,788	204,300		204,300.00	100.00	59.000	19.000	32.20
3000613 PERSONAS EN CONTACTO DE CASOS DE TUBERCULOSIS CON CONTROL Y TRATAMIENTO PREVENTIVO (GENERAL, INDIGENA, PRIVADA DE SU LIBERTAD)		543,199					0.00	0.00	0.00
5004437 CONTROL Y TRATAMIENTO PREVENTIVO DE CONTACTOS DE CASOS TUBERCULOSIS (GENERAL, INDIGENA, PRIVADA DE SU LIBERTAD)	PERSONA TRATADA	543,199					375.000	0.000	0.00
3000614 PERSONAS CON DIAGNOSTICO DE TUBERCULOSIS		6,599,297					0.00	0.00	0.00
5004438 DIAGNOSTICO DE CASOS DE TUBERCULOSIS	PERSONA DIAGNOSTICADA	6,599,297					1,992.000	0.000	0.00



345

FORMATO 6

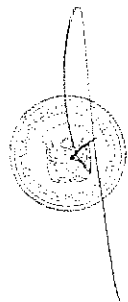
RESUMEN DE EJECUCIÓN PRESUPUESTAL DE PROGRAMAS PRESUPUESTALES POR EJECUTORA SEGUN PRODUCTO DESAGREGADO POR ACTIVIDAD

SECTOR :11 SALUD

PLIEGO :137 INSTITUTO DE GESTION DE SERVICIOS DE SALUD

Periodo : Anual

PROGRAMA PRESUPUESTAL UNIDAD EJECUTORA PRODUCTO/PROYECTO ACTIVIDAD	UNIDAD DE MEDIDA	EJECUCION FINANCIERA					EJECUCION FISICA		
		PIA (S/.)	PIM (S/.)	MONTO DEVENGADO AL I SEMESTRE (S/.)	MONTO DEVENGADO ANUAL (S/.)	AVANCE ACUMULADO (%)	CANTIDAD PROGRAMADA	CANTIDAD EJECUTADA	AVANCE DE EJECUCION (%)
3000616 PACIENTES CON COMORBILIDAD CON DESPISTAJE Y DIAGNOSTICO DE TUBERCULOSIS		1,342,777					0.00	0.00	0.00
5004440 DESPISTAJE Y DIAGNOSTICO DE PERSONA TRATADA TUBERCULOSIS PARA PACIENTES CON COMORBILIDAD		1,342,777					2,429.000	0.000	0.00
3000672 PERSONA QUE ACCEDE AL ESTABLECIMIENTO DE SALUD Y RECIBE TRATAMIENTO OPORTUNO PARA TUBERCULOSIS Y SUS COMPLICACIONES		6,000					0.00	0.00	0.00
5005161 BRINDAR TRATAMIENTO OPORTUNO PARA TUBERCULOSIS Y SUS COMPLICACIONES	PERSONA TRATADA	6,000					2,429.000	0.000	0.00
3000691 SERVICIOS DE ATENCION DE TUBERCULOSIS CON MEDIDAS DE CONTROL DE INFECCIONES Y BIOSEGURIDAD EN EL PERSONAL DE SALUD		43,592		6			0.00	0.00	0.00
5005157 MEDIDAS DE CONTROL DE INFECCIONES Y BIOSEGURIDAD EN LOS SERVICIOS DE ATENCION DE TUBERCULOSIS	TRABAJADOR PROTEGIDO	43,592		6			2,018.000	0.000	0.00
3043952 FAMILIA CON PRACTICAS SALUDABLES PARA LA PREVENCIÓN DE VIH/SIDA Y TUBERCULOSIS		5,000					0.00	0.00	0.00
5000062 PROMOVER EN LAS FAMILIA PRACTICAS SALUDABLES PARA LA PREVENCIÓN DE VIH/SIDA Y TUBERCULOSIS	FAMILIA	5,000					2,069.000	0.000	0.00
3043953 INSTITUCIONES EDUCATIVAS QUE PROMUEVEN PRACTICAS SALUDABLES PARA LA PREVENCIÓN DE VIH/SIDA Y TUBERCULOSIS		5,000					0.00	0.00	0.00
5000063 PROMOVER DESDE LAS INSTITUCIONES EDUCATIVAS PRACTICAS SALUDABLES PARA LA PREVENCIÓN DE VIH/SIDA Y TUBERCULOSIS	INSTITUCION EDUCATIVA	5,000					72.000	0.000	0.00



FORMATO 6

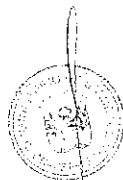
RESUMEN DE EJECUCIÓN PRESUPUESTAL DE PROGRAMAS PRESUPUESTALES POR EJECUTORA SEGUN PRODUCTO DESAGREGADO POR ACTIVIDAD

SECTOR : 11 SALUD

PLIEGO : 137 INSTITUTO DE GESTION DE SERVICIOS DE SALUD

Periodo : Anual

PROGRAMA PRESUPUESTAL UNIDAD EJECUTORA PRODUCTO/PROYECTO ACTIVIDAD	UNIDAD DE MEDIDA	EJECUCION FINANCIERA					EJECUCION FISICA		
		PIA (S/.)	PIM (S/.)	MONTO DEVENGADO AL I SEMESTRE (S/.)	MONTO DEVENGADO ANUAL (S/.)	AVANCE ACUMULADO (%)	CANTIDAD PROGRAMADA	CANTIDAD EJECUTADA	AVANCE DE EJECUCION (%)
3043954 AGENTES COMUNITARIOS QUE PROMUEVEN PRACTICAS SALUDABLES PARA PREVENCION DE VIH/SIDA Y TUBERCULOSIS		5,000	2,635				0.00	0.00	0.00
5000064 PROMOVER MEDIANTE AGENTES PERSONA COMUNITARIOS EN SALUD (ACS), PRACTICAS SALUDABLES PARA PREVENCION DE TUBERCULOSIS	CAPACITADA	5,000	2,635				360.000	0.000	0.00
3043958 POBLACION INFORMADA SOBRE USO CORRECTO DE CONDON PARA PREVENCION DE INFECCIONES DE TRANSMISION SEXUAL Y VIH/SIDA		5,000					0.00	0.00	0.00
5000068 MEJORAR EN POBLACION INFORMADA EL USO CORRECTO DE CONDON PARA PREVENCION DE INFECCIONES DE TRANSMISION SEXUAL Y VIH/SIDA	PERSONA INFORMADA	5,000					98,955.000	0.000	0.00
3043959 ADULTOS Y JOVENES RECIBEN CONSEJERIA Y TAMIZAJE PARA INFECCIONES DE TRANSMISION SEXUAL Y VIH/SIDA		5,000					0.00	0.00	0.00
5000069 ENTREGAR A ADULTOS Y JOVENES VARONES CONSEJERIA Y TAMIZAJE PARA ITS Y VIH/SIDA	PERSONA INFORMADA	5,000					12,512.000	0.000	0.00
3043960 POBLACION ADOLESCENTE INFORMADA SOBRE INFECCIONES DE TRANSMISION SEXUAL y VIH/SIDA		5,000					0.00	0.00	0.00
5000070 ENTREGAR A POBLACION ADOLESCENTE INFORMACION SOBRE INFECCIONES DE TRANSMISION SEXUAL Y VIH/SIDA	PERSONA CAPACITADA	5,000					21,696.000	0.000	0.00
3043961 POBLACION DE ALTO RIESGO RECIBE INFORMACION Y ATENCION PREVENTIVA		3,899,972					0.00	0.00	0.00
5000071 BRINDAR INFORMACION Y ATENCION PREVENTIVA A POBLACION DE ALTO RIESGO	PERSONA TRATADA	3,899,972					4,135.000	0.000	0.00



34

FORMATO 6

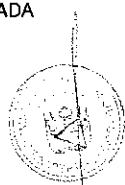
RESUMEN DE EJECUCIÓN PRESUPUESTAL DE PROGRAMAS PRESUPUESTALES POR EJECUTORA SEGUN PRODUCTO DESAGREGADO POR ACTIVIDAD

SECTOR : 11 SALUD

PLIEGO : 137 INSTITUTO DE GESTION DE SERVICIOS DE SALUD

Periodo : Anual

PROGRAMA PRESUPUESTAL UNIDAD EJECUTORA PRODUCTO/PROYECTO ACTIVIDAD	UNIDAD DE MEDIDA	EJECUCION FINANCIERA				EJECUCION FISICA			
		PIA (S/.)	PIM (S/.)	MONTO DEVENGADO AL I SEMESTRE (S/.)	MONTO DEVENGADO ANUAL (S/.)	AVANCE ACUMULADO (%)	CANTIDAD PROGRAMADA	CANTIDAD EJECUTADA	AVANCE DE EJECUCION (%)
3043968 POBLACION CON INFECCIONES DE TRANSMISION SEXUAL RECIBEN TRATAMIENTO SEGUN GUIA CLINICAS		5,000	4,454		4,454.00	100.00	0.00	0.00	0.00
5000078 BRINDAR A POBLACION CON INFECCIONES DE TRANSMISION SEXUAL TRATAMIENTO SEGUN GUIA CLINICAS	PERSONA ATENDIDA	5,000	4,454		4,454.00	100.00	20,541.000	0.000	0.00
3043970 MUJERES GESTANTES REACTIVAS Y NIÑOS EXPUESTOS AL VIH/SIDA RECIBEN TRATAMIENTO OPORTUNO		5,000					0.00	0.00	0.00
5000080 BRINDAR TRATAMIENTO OPORTUNO A MUJERES GESTANTES REACTIVAS Y NIÑOS EXPUESTOS AL VIH	PERSONA ATENDIDA	5,000					2.000	0.000	0.00
3043971 MUJERES GESTANTES REACTIVAS A SIFILIS Y SUS CONTACTOS Y RECIEN NACIDOS EXPUESTOS RECIBEN TRATAMIENTO OPORTUNO		5,000					0.00	0.00	0.00
5000081 BRINDAR TRATAMIENTO OPORTUNO A MUJERES GESTANTES REACTIVAS A SIFILIS Y SUS CONTACTOS Y RECIEN NACIDOS EXPUESTOS	GESTANTE ATENDIDA	5,000					58.000	0.000	0.00
3043972 PERSONA QUE ACCEDE AL EESS Y RECIBE TRATAMIENTO OPORTUNO PARA TUBERCULOSIS EXTREMADAMENTE DROGO RESISTENTE (XDR)		54,950	2,638				0.00	0.00	0.00
5000082 BRINDAR TRATAMIENTO OPORTUNO A PERSONAS QUE ACCEDEN AL EESS Y RECIBE TRATAMIENTO PARA TUBERCULOSIS EXTREMADAMENTE DROGO RESISTENTE (XDR)	PERSONA TRATADA	54,950	2,638				2.000	0.000	0.00
002 HOSPITAL NACIONAL ARZOBISPO LOAYZA (001551)		401,496	524,848	214,852.70	499,934.66	95.25			
3000612 SINTOMATICOS RESPIRATORIOS CON DESPISTAJE DE TUBERCULOSIS	PERSONA ATENDIDA	20,460	26,960	19,500.00	26,415.53	97.98	14,120.00	13,332.00	94.42
5004436 DESPISTAJE DE TUBERCULOSIS EN SINTOMATICOS RESPIRATORIOS	PERSONA ATENDIDA	20,460	26,960	19,500.00	26,415.53	97.98	8,754.000	13,332.000	152.30
3000614 PERSONAS CON DIAGNOSTICO DE	PERSONA	3,200	43,200	17,731.40	33,403.40	77.32	684.00	600.00	87.72



34



FORMATO 6

RESUMEN DE EJECUCIÓN PRESUPUESTAL DE PROGRAMAS PRESUPUESTALES POR EJECUTORA SEGUN PRODUCTO DESAGREGADO POR ACTIVIDAD

SECTOR :11 SALUD

PLIEGO :137 INSTITUTO DE GESTION DE SERVICIOS DE SALUD

Periodo :Anual

PROGRAMA PRESUPUESTAL UNIDAD EJECUTORA PRODUCTO/PROYECTO ACTIVIDAD	UNIDAD DE MEDIDA	EJECUCION FINANCIERA					EJECUCION FISICA			
		PIA (S/.)	PIM (S/.)	MONTO DEVENGADO AL I SEMESTRE (S/.)	MONTO DEVENGADO ANUAL (S/.)	AVANCE ACUMULADO (%)	CANTIDAD PROGRAMADA	CANTIDAD EJECUTADA	AVANCE DE EJECUCION (%)	
TUBERCULOSIS	DIAGNOSTICADA									
5004438 DIAGNOSTICO DE CASOS DE TUBERCULOSIS	PERSONA DIAGNOSTICADA	3,200	43,200	17,731.40	33,403.40	77.32	811.000	600.000	73.98	
3000691 SERVICIOS DE ATENCION DE TUBERCULOSIS CON MEDIDAS DE CONTROL DE INFECCIONES Y BIOSEGURIDAD EN EL PERSONAL DE SALUD	TRABAJADOR PROTEGIDO	44,400	44,400	22,706.84	44,280.48	99.73	1,747.00	1,038.00	59.42	
5005157 MEDIDAS DE CONTROL DE INFECCIONES Y BIOSEGURIDAD EN LOS SERVICIOS DE ATENCION DE TUBERCULOSIS	TRABAJADOR PROTEGIDO	44,400	44,400	22,706.84	44,280.48	99.73	1,544.000	1,038.000	67.23	
3043969 PERSONAS DIAGNOSTICADAS CON VIH/SIDA QUE ACUDEN A LOS SERVICIOS Y RECIBEN ATENCION INTEGRAL	PERSONA ATENDIDA	221,436	268,288	98,273.14	255,078.00	95.08	13,941.00	14,047.00	100.76	
5000079 BRINDAR ATENCION INTEGRAL A PERSONAS CON DIAGNOSTICO DE VIH QUE ACUDEN A LOS SERVICIOS	PERSONA ATENDIDA	221,436	268,288	98,273.14	255,078.00	95.08	14,406.000	14,047.000	97.51	
3043970 MUJERES GESTANTES REACTIVAS Y NIÑOS EXPUESTOS AL VIH/SIDA RECIBEN TRATAMIENTO OPORTUNO	PERSONA ATENDIDA	34,200	54,200	13,902.35	54,186.18	99.97	45.00	42.00	93.33	
5000080 BRINDAR TRATAMIENTO OPORTUNO A MUJERES GESTANTES REACTIVAS Y NIÑOS EXPUESTOS AL VIH	PERSONA ATENDIDA	34,200	54,200	13,902.35	54,186.18	99.97	29.000	42.000	144.83	
3043972 PERSONA QUE ACCEDE AL EESS Y RECIBE TRATAMIENTO OPORTUNO PARA TUBERCULOSIS EXTREMADAMENTE DRUGO RESISTENTE (XDR)	PERSONA TRATADA	30,000	40,000	20,012.87	38,771.97	96.93	41.00	61.00	148.78	
5000082 BRINDAR TRATAMIENTO OPORTUNO A PERSONAS QUE ACCEDEN AL EESS Y RECIBE TRATAMIENTO PARA TUBERCULOSIS EXTREMADAMENTE DRUGO RESISTENTE (XDR)	PERSONA TRATADA	30,000	40,000	20,012.87	38,771.97	96.93	6.000	61.000	1,016.67	
3043974 PERSONA CON COMORBILIDAD RECIBE TRATAMIENTO PARA TUBERCULOSIS TRATADA	PERSONA TRATADA	47,800	47,800	22,726.10	47,799.10	100.00	615.00	629.00	102.28	
5000084 BRINDAR TRATAMIENTO PARA TUBERCULOSIS A PERSONAS CON	PERSONA TRATADA	47,800	47,800	22,726.10	47,799.10	100.00	53.000	629.000	1,186.79	



336

**FORMATO 6**

**RESUMEN DE EJECUCIÓN PRESUPUESTAL DE PROGRAMAS PRESUPUESTALES POR EJECUTORA SEGUN PRODUCTO DESAGREGADO POR ACTIVIDAD**

SECTOR : 11 SALUD

PLIEGO : 137 INSTITUTO DE GESTION DE SERVICIOS DE SALUD

Periodo : Anual

PROGRAMA PRESUPUESTAL UNIDAD EJECUTORA PRODUCTO/PROYECTO ACTIVIDAD	UNIDAD DE MEDIDA	EJECUCION FINANCIERA					EJECUCION FISICA		
		PIA (S/.)	PIM (S/.)	MONTO DEVENGADO AL I SEMESTRE (S/.)	MONTO DEVENGADO ANUAL (S/.)	AVANCE ACUMULADO (%)	CANTIDAD PROGRAMADA	CANTIDAD EJECUTADA	AVANCE DE EJECUCION (%)
COMORBILIDAD									
003 HOSPITAL NACIONAL DOS DE MAYO (001552)		8,288,008	8,729,639	4,596,715.31	8,644,827.73	99.03			
3000001 ACCIONES COMUNES		590	590	492.00	589.37	99.89	0.00	0.00	0.00
5004433 MONITOREO, SUPERVISION, EVALUACION Y CONTROL DE VIH/SIDA - TUBERCULOSIS	INFORME	590	590	492.00	589.37	99.89	4.000	4.000	100.00
3000612 SINTOMATICOS RESPIRATORIOS CON DESPISTAJE DE TUBERCULOSIS	PERSONA ATENDIDA	326,430	355,905	162,298.99	333,659.46	93.75	11,500.00	10,382.00	90.28
5004436 DESPISTAJE DE TUBERCULOSIS EN SINTOMATICOS RESPIRATORIOS	PERSONA ATENDIDA	326,430	355,905	162,298.99	333,659.46	93.75	11,500.000	10,382.000	90.28
3000613 PERSONAS EN CONTACTO DE CASOS DE TUBERCULOSIS CON CONTROL Y TRATAMIENTO PREVENTIVO (GENERAL, INDIGENA, PRIVADA DE SU LIBERTAD)	PERSONA TRATADA	456,456	560,566	231,465.59	548,045.55	97.77	650.00	595.00	91.54
5004437 CONTROL Y TRATAMIENTO PREVENTIVO DE CONTACTOS DE CASOS TUBERCULOSIS (GENERAL, INDIGENA, PRIVADA DE SU LIBERTAD)	PERSONA TRATADA	456,456	560,566	231,465.59	548,045.55	97.77	650.000	595.000	91.54
3000614 PERSONAS CON DIAGNOSTICO DE TUBERCULOSIS	PERSONA DIAGNOSTICADA	744,691	775,759	393,440.05	773,001.80	99.64	1,000.00	872.00	87.20
5004438 DIAGNOSTICO DE CASOS DE TUBERCULOSIS	PERSONA DIAGNOSTICADA	744,691	775,759	393,440.05	773,001.80	99.64	1,000.000	872.000	87.20
3000616 PACIENTES CON COMORBILIDAD CON DESPISTAJE Y DIAGNOSTICO DE TUBERCULOSIS	PERSONA TRATADA	334,867	360,506	188,317.78	358,543.08	99.46	1,155.00	839.00	72.64
5004440 DESPISTAJE Y DIAGNOSTICO DE TUBERCULOSIS PARA PACIENTES CON COMORBILIDAD	PERSONA TRATADA	334,867	360,506	188,317.78	358,543.08	99.46	1,155.000	839.000	72.64
3000672 PERSONA QUE ACCEDE AL ESTABLECIMIENTO DE SALUD Y RECIBE TRATAMIENTO OPORTUNO PARA TUBERCULOSIS Y SUS COMPLICACIONES	PERSONA TRATADA	468,722	470,528	181,809.65	463,855.16	98.58	1,240.00	1,094.00	88.23
5005161 BRINDAR TRATAMIENTO OPORTUNO PARA TUBERCULOSIS Y SUS COMPLICACIONES	PERSONA TRATADA	468,722	470,528	181,809.65	463,855.16	98.58	1,240.000	1,094.000	88.23



338

FORMATO 6

RESUMEN DE EJECUCIÓN PRESUPUESTAL DE PROGRAMAS PRESUPUESTALES POR EJECUTORA SEGUN PRODUCTO DESAGREGADO POR ACTIVIDAD

SECTOR : 11 SALUD

PLIEGO : 137 INSTITUTO DE GESTION DE SERVICIOS DE SALUD

Periodo : Anual

PROGRAMA PRESUPUESTAL UNIDAD EJECUTORA PRODUCTO/PROYECTO ACTIVIDAD	UNIDAD DE MEDIDA	EJECUCION FINANCIERA					EJECUCION FISICA		
		PIA (S/.)	PIM (S/.)	MONTO DEVENGADO AL I SEMESTRE (S/.)	MONTO DEVENGADO ANUAL (S/.)	AVANCE ACUMULADO (%)	CANTIDAD PROGRAMADA	CANTIDAD EJECUTADA	AVANCE DE EJECUCION (%)
3000673 POBLACION CON DIAGNOSTICO DE HEPATITIS B CRONICA QUE ACUDE A LOS SERVICIOS DE SALUD RECIBE ATENCION INTEGRAL	PERSONA TRATADA	187,190	191,003	96,205.32	187,695.83	98.27	40.00	37.00	92.50
5005158 BRINDAR A PERSONAS CON DIAGNOSTICO DE HEPATITIS B CRONICA ATENCION INTEGRAL	PERSONA TRATADA	187,190	191,003	96,205.32	187,695.83	98.27	40.000	37.000	92.50
3000691 SERVICIOS DE ATENCION DE TUBERCULOSIS CON MEDIDAS DE CONTROL DE INFECCIONES Y BIOSEGURIDAD EN EL PERSONAL DE SALUD	TRABAJADOR PROTEGIDO	2,442,938	2,448,974	1,702,077.04	2,446,602.02	99.90	2,350.00	2,350.00	100.00
5005157 MEDIDAS DE CONTROL DE INFECCIONES Y BIOSEGURIDAD EN LOS SERVICIOS DE ATENCION DE TUBERCULOSIS	TRABAJADOR PROTEGIDO	2,442,938	2,448,974	1,702,077.04	2,446,602.02	99.90	2,350.000	2,350.000	100.00
3043959 ADULTOS Y JOVENES RECIBEN CONSEJERIA Y TAMIZAJE PARA INFECCIONES DE TRANSMISION SEXUAL Y VIH/SIDA	PERSONA INFORMADA	228,618	230,674	76,865.94	227,586.88	98.66	6,800.00	5,899.00	86.75
5000069 ENTREGAR A ADULTOS Y JOVENES VARONES CONSEJERIA Y TAMIZAJE PARA ITS Y VIH/SIDA	PERSONA INFORMADA	228,618	230,674	76,865.94	227,586.88	98.66	6,800.000	5,899.000	86.75
3043968 POBLACION CON INFECCIONES DE TRANSMISION SEXUAL RECIBEN TRATAMIENTO SEGUN GUIA CLINICAS	PERSONA ATENDIDA	765,657	770,064	348,635.54	767,390.48	99.65	1,500.00	1,239.00	82.60
5000078 BRINDAR A POBLACION CON INFECCIONES DE TRANSMISION SEXUAL TRATAMIENTO SEGUN GUIA CLINICAS	PERSONA ATENDIDA	765,657	770,064	348,635.54	767,390.48	99.65	1,500.000	1,239.000	82.60
3043969 PERSONAS DIAGNOSTICADAS CON VIH/SIDA QUE ACUDEN A LOS SERVICIOS Y RECIBEN ATENCION INTEGRAL	PERSONA ATENDIDA	592,566	752,920	388,220.27	749,669.81	99.57	3,300.00	3,393.00	102.82
5000079 BRINDAR ATENCION INTEGRAL A PERSONAS CON DIAGNOSTICO DE VIH QUE ACUDEN A LOS SERVICIOS	PERSONA ATENDIDA	592,566	752,920	388,220.27	749,669.81	99.57	3,300.000	3,393.000	102.82
3043970 MUJERES GESTANTES REACTIVAS Y NIÑOS EXPUESTOS AL VIH/SIDA RECIBEN	PERSONA ATENDIDA	310,340	325,065	167,552.61	317,790.03	97.76	45.00	31.00	68.89



FORMATO 6

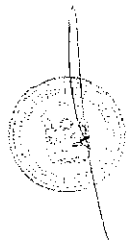
RESUMEN DE EJECUCIÓN PRESUPUESTAL DE PROGRAMAS PRESUPUESTALES POR EJECUTORA SEGUN PRODUCTO DESAGREGADO POR ACTIVIDAD

SECTOR : 11 SALUD

PLIEGO : 137 INSTITUTO DE GESTION DE SERVICIOS DE SALUD

Periodo : Anual

PROGRAMA PRESUPUESTAL UNIDAD EJECUTORA PRODUCTO/PROYECTO ACTIVIDAD	UNIDAD DE MEDIDA	EJECUCION FINANCIERA					EJECUCION FISICA			
		PIA (S/.)	PIM (S/.)	MONTO DEVENGADO AL I SEMESTRE (S/.)	MONTO DEVENGADO ANUAL (S/.)	AVANCE ACUMULADO (%)	CANTIDAD PROGRAMADA	CANTIDAD EJECUTADA	AVANCE DE EJECUCION (%)	
<b>TRATAMIENTO OPORTUNO</b>										
5000080 BRINDAR TRATAMIENTO OPORTUNO A MUJERES GESTANTES REACTIVAS Y NIÑOS EXPUESTOS AL VIH	PERSONA ATENDIDA	310,340	325,065	167,552.61	317,790.03	97.76	45.000	31.000	68.89	
3043971 MUJERES GESTANTES REACTIVAS A SIFILIS Y SUS CONTACTOS Y RECIENTES NACIDOS EXPUESTOS RECIBEN TRATAMIENTO OPORTUNO	GESTANTE ATENDIDA	480,250	486,375	236,229.82	486,005.35	99.92	18.00	12.00	66.67	
5000081 BRINDAR TRATAMIENTO OPORTUNO A MUJERES GESTANTES REACTIVAS A SIFILIS Y SUS CONTACTOS Y RECIENTES NACIDOS EXPUESTOS	GESTANTE ATENDIDA	480,250	486,375	236,229.82	486,005.35	99.92	18.000	12.000	66.67	
3043972 PERSONA QUE ACCEDE AL EESS Y RECIBE TRATAMIENTO OPORTUNO PARA TUBERCULOSIS EXTREMADAMENTE DROGO RESISTENTE (XDR)	PERSONA TRATADA	467,201	517,043	235,673.65	512,384.53	99.10	8.00	6.00	75.00	
5000082 BRINDAR TRATAMIENTO OPORTUNO A PERSONAS QUE ACCEDEN AL EESS Y RECIBE TRATAMIENTO PARA TUBERCULOSIS EXTREMADAMENTE DROGO RESISTENTE (XDR)	PERSONA TRATADA	467,201	517,043	235,673.65	512,384.53	99.10	8.000	6.000	75.00	
3043974 PERSONA CON COMORBILIDAD RECIBE TRATAMIENTO PARA TUBERCULOSIS	PERSONA TRATADA	481,492	483,667	187,431.06	472,008.38	97.59	560.00	305.00	54.46	
5000084 BRINDAR TRATAMIENTO PARA TUBERCULOSIS A PERSONAS CON COMORBILIDAD	PERSONA TRATADA	481,492	483,667	187,431.06	472,008.38	97.59	560.000	305.000	54.46	
004 IGSS- HOSPITAL CAYETANO HEREDIA (001553)		4,016,458	8,858,973	3,405,530.23	8,836,367.63	99.74				
3000001 ACCIONES COMUNES			2,387,518		2,386,935.04	99.98	0.00	0.00	0.00	
5004433 MONITOREO, SUPERVISION, EVALUACION Y CONTROL DE VIH/SIDA - TUBERCULOSIS	INFORME		2,387,518		2,386,935.04	99.98	1.000	1.000	100.00	
3000612 SINTOMATICOS RESPIRATORIOS CON DESPISTAJE DE TUBERCULOSIS	PERSONA ATENDIDA	267,557	267,557	148,467.59	267,228.91	99.88	6,678.00	6,968.00	104.34	
5004436 DESPISTAJE DE TUBERCULOSIS EN SINTOMATICOS RESPIRATORIOS	PERSONA ATENDIDA	267,557	267,557	148,467.59	267,228.91	99.88	6,678.000	6,968.000	104.34	



336

FORMATO 6

RESUMEN DE EJECUCIÓN PRESUPUESTAL DE PROGRAMAS PRESUPUESTALES POR EJECUTORA SEGUN PRODUCTO DESAGREGADO POR ACTIVIDAD

SECTOR:11 SALUD

PLIEGO:137 INSTITUTO DE GESTION DE SERVICIOS DE SALUD

Periodo : Anual

PROGRAMA PRESUPUESTAL UNIDAD EJECUTORA PRODUCTO/PROYECTO ACTIVIDAD	UNIDAD DE MEDIDA	EJECUCION FINANCIERA					EJECUCION FISICA		
		PIA (S/.)	PIM (S/.)	MONTO DEVENGADO AL I SEMESTRE (S/.)	MONTO DEVENGADO ANUAL (S/.)	AVANCE ACUMULADO (%)	CANTIDAD PROGRAMADA	CANTIDAD EJECUTADA	AVANCE DE EJECUCION (%)
3000613 PERSONAS EN CONTACTO DE CASOS DE TUBERCULOSIS CON CONTROL Y TRATAMIENTO PREVENTIVO (GENERAL, INDIGENA, PRIVADA DE SU LIBERTAD)	PERSONA TRATADA	345,863	345,863	183,767.58	345,856.90	100.00	220.00	238.00	108.18
5004437 CONTROL Y TRATAMIENTO PREVENTIVO DE CONTACTOS DE CASOS TUBERCULOSIS (GENERAL, INDIGENA, PRIVADA DE SU LIBERTAD)	PERSONA TRATADA	345,863	345,863	183,767.58	345,856.90	100.00	220.000	238.000	108.18
3000614 PERSONAS CON DIAGNOSTICO DE TUBERCULOSIS	PERSONA DIAGNOSTICADA	268,712	434,244	130,127.44	431,725.05	99.42	902.00	909.00	100.78
5004438 DIAGNOSTICO DE CASOS DE TUBERCULOSIS	PERSONA DIAGNOSTICADA	268,712	434,244	130,127.44	431,725.05	99.42	902.000	909.000	100.78
3000616 PACIENTES CON COMORBILIDAD CON DESPISTAJE Y DIAGNOSTICO DE TUBERCULOSIS	PERSONA TRATADA	364,093	367,693	293,672.90	367,613.40	99.98	160.00	150.00	93.75
5004440 DESPISTAJE Y DIAGNOSTICO DE TUBERCULOSIS PARA PACIENTES CON COMORBILIDAD	PERSONA TRATADA	364,093	367,693	293,672.90	367,613.40	99.98	160.000	150.000	93.75
3000673 POBLACION CON DIAGNOSTICO DE HEPATITIS B CRÓNICA QUE ACUDE A LOS SERVICIOS DE SALUD RECIBE ATENCION INTEGRAL	PERSONA TRATADA	299,503	299,503	175,944.94	299,046.19	99.85	740.00	192.00	25.95
5005158 BRINDAR A PERSONAS CON DIAGNOSTICO DE HEPATITIS B CRONICA ATENCION INTEGRAL	PERSONA TRATADA	299,503	299,503	175,944.94	299,046.19	99.85	192.000	192.000	100.00
3000691 SERVICIOS DE ATENCION DE TUBERCULOSIS CON MEDIDAS DE CONTROL DE INFECCIONES Y BIOSEGURIDAD EN EL PERSONAL DE SALUD	TRABAJADOR PROTEGIDO	210,331	210,331	148,705.77	210,329.13	100.00	2,280.00	2,280.00	100.00
5005157 MEDIDAS DE CONTROL DE INFECCIONES Y BIOSEGURIDAD EN LOS SERVICIOS DE ATENCION DE TUBERCULOSIS	TRABAJADOR PROTEGIDO	210,331	210,331	148,705.77	210,329.13	100.00	2,280.000	2,280.000	100.00
3043959 ADULTOS Y JOVENES RECIBEN CONSEJERIA Y TAMIZAJE PARA INFECCIONES DE TRANSMISION SEXUAL Y	PERSONA INFORMADA	272,476	296,134	178,352.08	296,077.85	99.98	5,516.00	7,661.00	138.89



235

**FORMATO 6**

**RESUMEN DE EJECUCIÓN PRESUPUESTAL DE PROGRAMAS PRESUPUESTALES POR EJECUTORA SEGUN PRODUCTO DESAGREGADO POR ACTIVIDAD**

SECTOR : 11 SALUD

PLIEGO : 137 INSTITUTO DE GESTION DE SERVICIOS DE SALUD

Periodo : Anual

PROGRAMA PRESUPUESTAL UNIDAD EJECUTORA PRODUCTO/PROYECTO ACTIVIDAD	UNIDAD DE MEDIDA	EJECUCION FINANCIERA					EJECUCION FISICA		
		PIA (S/.)	PIM (S/.)	MONTO DEVENGADO AL I SEMESTRE (S/.)	MONTO DEVENGADO ANUAL (S/.)	AVANCE ACUMULADO (%)	CANTIDAD PROGRAMADA	CANTIDAD EJECUTADA	AVANCE DE EJECUCION (%)
<b>VIH/SIDA</b>									
5000069 ENTREGAR A ADULTOS Y JOVENES VARONES CONSEJERIA Y TAMIZAJE PARA ITS Y VIH/SIDA	PERSONA INFORMADA	272,476	296,134	178,352.08	296,077.85	99.98	5,516.000	7,661.000	138.89
3043961 POBLACION DE ALTO RIESGO RECIBE INFORMACION Y ATENCION PREVENTIVA	PERSONA TRATADA	383,739	408,646	252,696.25	408,414.57	99.94	188.00	194.00	103.19
5000071 BRINDAR INFORMACION Y ATENCION PREVENTIVA A POBLACION DE ALTO RIESGO	PERSONA TRATADA	383,739	408,646	252,696.25	408,414.57	99.94	188.000	194.000	103.19
3043968 POBLACION CON INFECCIONES DE TRANSMISION SEXUAL RECIBEN TRATAMIENTO SEGUN GUIA CLINICAS	PERSONA ATENDIDA	182,103	982,103	441,655.61	979,550.49	99.74	9,622.00	10,018.00	104.12
5000078 BRINDAR A POBLACION CON INFECCIONES DE TRANSMISION SEXUAL TRATAMIENTO SEGUN GUIA CLINICAS	PERSONA ATENDIDA	182,103	982,103	441,655.61	979,550.49	99.74	9,622.000	10,018.000	104.12
3043969 PERSONAS DIAGNOSTICADAS CON VIH/SIDA QUE ACUDEN A LOS SERVICIOS Y RECIBEN ATENCION INTEGRAL	PERSONA ATENDIDA	165,168	415,168	107,801.55	414,492.20	99.84	712.00	699.00	98.17
5000079 BRINDAR ATENCION INTEGRAL A PERSONAS CON DIAGNOSTICO DE VIH QUE ACUDEN A LOS SERVICIOS	PERSONA ATENDIDA	165,168	415,168	107,801.55	414,492.20	99.84	4,180.000	699.000	16.72
3043970 MUJERES GESTANTES REACTIVAS Y NIÑOS EXPUESTOS AL VIH/SIDA RECIBEN TRATAMIENTO OPORTUNO	PERSONA ATENDIDA	165,978	514,678	98,757.59	501,045.15	97.35	100.00	96.00	96.00
5000080 BRINDAR TRATAMIENTO OPORTUNO A MUJERES GESTANTES REACTIVAS Y NIÑOS EXPUESTOS AL VIH	PERSONA ATENDIDA	165,978	514,678	98,757.59	501,045.15	97.35	100.000	96.000	96.00
3043971 MUJERES GESTANTES REACTIVAS A SIFILIS Y SUS CONTACTOS Y RECIEN NACIDOS EXPUESTOS RECIBEN TRATAMIENTO OPORTUNO	GESTANTE ATENDIDA	157,491	1,007,091	816,544.91	1,006,221.74	99.91	7.00	4.00	57.14
5000081 BRINDAR TRATAMIENTO OPORTUNO A MUJERES GESTANTES REACTIVAS A SIFILIS Y SUS CONTACTOS Y RECIEN NACIDOS EXPUESTOS	GESTANTE ATENDIDA	157,491	1,007,091	816,544.91	1,006,221.74	99.91	7.000	4.000	57.14



334

FORMATO 6

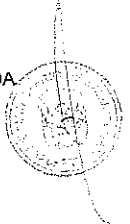
RESUMEN DE EJECUCIÓN PRESUPUESTAL DE PROGRAMAS PRESUPUESTALES POR EJECUTORA SEGUN PRODUCTO DESAGREGADO POR ACTIVIDAD

SECTOR : 11 SALUD

PLIEGO : 137 INSTITUTO DE GESTION DE SERVICIOS DE SALUD

Periodo : Anual

PROGRAMA PRESUPUESTAL UNIDAD EJECUTORA PRODUCTO/PROYECTO ACTIVIDAD	UNIDAD DE MEDIDA	EJECUCION FINANCIERA					EJECUCION FISICA			
		PIA (S/.)	PIM (S/.)	MONTO DEVENGADO AL I SEMESTRE (S/.)	MONTO DEVENGADO ANUAL (S/.)	AVANCE ACUMULADO (%)	CANTIDAD PROGRAMADA	CANTIDAD EJECUTADA	AVANCE DE EJECUCION (%)	
3043972 PERSONA QUE ACCEDE AL EESS Y RECIBE TRATAMIENTO OPORTUNO PARA TUBERCULOSIS EXTREMADAMENTE DROGO RESISTENTE (XDR)	PERSONA TRATADA	472,440	461,440	304,667.78	460,939.68	99.89	8.00	10.00	125.00	
5000082 BRINDAR TRATAMIENTO OPORTUNO A PERSONAS QUE ACCEDEN AL EESS Y RECIBE TRATAMIENTO PARA TUBERCULOSIS EXTREMADAMENTE DROGO RESISTENTE (XDR)	PERSONA TRATADA	472,440	461,440	304,667.78	460,939.68	99.89	10.000	10.000	100.00	
3043974 PERSONA CON COMORBILIDAD RECIBE TRATAMIENTO PARA TUBERCULOSIS	PERSONA TRATADA	461,004	461,004	124,368.24	460,891.33	99.98	7.00	0.00	0.00	
5000084 BRINDAR TRATAMIENTO PARA TUBERCULOSIS A PERSONAS CON COMORBILIDAD	PERSONA TRATADA	461,004	461,004	124,368.24	460,891.33	99.98	7.000	0.000	0.00	
005 IGSS-HOSPITAL SERGIO BERNALES (001554)		2,170,827	5,711,080	1,292,177.76	3,184,449.65	55.76				
3000001 ACCIONES COMUNES			1,039,171		542,979.27	52.25	0.00	0.00	0.00	
5004433 MONITOREO, SUPERVISION, EVALUACION Y CONTROL DE VIH/SIDA - TUBERCULOSIS	INFORME		1,039,171		542,979.27	52.25	1.000	0.000	0.00	
3000612 SINTOMATICOS RESPIRATORIOS CON DESPISTAJE DE TUBERCULOSIS	PERSONA ATENDIDA	32,786	1,768,355	64,823.91	75,811.86	4.29	6,000.00	4,090.00	68.17	
5004436 DESPISTAJE DE TUBERCULOSIS EN SINTOMATICOS RESPIRATORIOS	PERSONA ATENDIDA	32,786	1,768,355	64,823.91	75,811.86	4.29	6,000.000	4,090.000	68.17	
3000614 PERSONAS CON DIAGNOSTICO DE TUBERCULOSIS	PERSONA DIAGNOSTICADA	338,032	624,513	205,173.88	550,835.78	88.20	300.00	212.00	70.67	
5004438 DIAGNOSTICO DE CASOS DE TUBERCULOSIS	PERSONA DIAGNOSTICADA	338,032	624,513	205,173.88	550,835.78	88.20	300.000	212.000	70.67	
3000616 PACIENTES CON COMORBILIDAD CON DESPISTAJE Y DIAGNOSTICO DE TUBERCULOSIS	PERSONA TRATADA	84,780	106,126	29,692.45	103,307.07	97.34	340.00	231.00	67.94	
5004440 DESPISTAJE Y DIAGNOSTICO DE TUBERCULOSIS PARA PACIENTES CON COMORBILIDAD	PERSONA TRATADA	84,780	106,126	29,692.45	103,307.07	97.34	340.000	231.000	67.94	
3043959 ADULTOS Y JOVENES RECIBEN CONSEJERIA Y TAMIZAJE PARA	PERSONA INFORMADA	2,400	47,561	2,106.65	47,561.00	100.00	7,000.00	9,404.00	134.34	



332

**FORMATO 6**

**RESUMEN DE EJECUCIÓN PRESUPUESTAL DE PROGRAMAS PRESUPUESTALES POR EJECUTORA SEGUN PRODUCTO DESAGREGADO POR ACTIVIDAD**

SECTOR : 11 SALUD

PLIEGO : 137 INSTITUTO DE GESTION DE SERVICIOS DE SALUD

Periodo : Anual

PROGRAMA PRESUPUESTAL UNIDAD EJECUTORA PRODUCTO/PROYECTO ACTIVIDAD	UNIDAD DE MEDIDA	EJECUCION FINANCIERA					EJECUCION FISICA		
		PIA (S/.)	PIM (S/.)	MONTO DEVENGADO AL I SEMESTRE (S/.)	MONTO DEVENGADO ANUAL (S/.)	AVANCE ACUMULADO (%)	CANTIDAD PROGRAMADA	CANTIDAD EJECUTADA	AVANCE DE EJECUCION (%)
<b>INFECCIONES DE TRANSMISION SEXUAL Y VIH/SIDA</b>									
5000069 ENTREGAR A ADULTOS Y JOVENES VARONES CONSEJERIA Y TAMIZAJE PARA ITS Y VIH/SIDA	PERSONA INFORMADA	2,400	47,561	2,108.65	47,561.00	100.00	7,000.000	9,404.000	134.34
3043960 POBLACION ADOLESCENTE INFORMADA SOBRE INFECCIONES DE TRANSMISION SEXUAL y VIH/SIDA	PERSONA CAPACITADA	2,500	91,581	24,606.65	59,561.00	65.04	5,000.00	3,032.00	60.64
5000070 ENTREGAR A POBLACION ADOLESCENTE INFORMACION SOBRE INFECCIONES DE TRANSMISION SEXUAL Y VIH/SIDA	PERSONA CAPACITADA	2,500	91,581	24,606.65	59,561.00	65.04	5,000.000	3,032.000	60.64
3043961 POBLACION DE ALTO RIESGO RECIBE INFORMACION Y ATENCION PREVENTIVA	PERSONA TRATADA	5,000	11,514	4,213.30	11,514.00	100.00	50.00	49.00	98.00
5000071 BRINDAR INFORMACION Y ATENCION PREVENTIVA A POBLACION DE ALTO RIESGO	PERSONA TRATADA	5,000	11,514	4,213.30	11,514.00	100.00	50.000	49.000	98.00
3043969 PERSONAS DIAGNOSTICADAS CON VIH/SIDA QUE ACUDEN A LOS SERVICIOS Y RECIBEN ATENCION INTEGRAL	PERSONA ATENDIDA	233,963	289,659	117,945.06	212,167.89	73.25	3,000.00	5,398.00	179.93
5000079 BRINDAR ATENCION INTEGRAL A PERSONAS CON DIAGNOSTICO DE VIH QUE ACUDEN A LOS SERVICIOS	PERSONA ATENDIDA	233,963	289,659	117,945.06	212,167.89	73.25	3,000.000	5,398.000	179.93
3043970 MUJERES GESTANTES REACTIVAS Y NIÑOS EXPUESTOS AL VIH/SIDA RECIBEN TRATAMIENTO OPORTUNO	PERSONA ATENDIDA	228,928	340,795	151,183.94	284,817.52	83.57	24.00	26.00	108.33
5000080 BRINDAR TRATAMIENTO OPORTUNO A MUJERES GESTANTES REACTIVAS Y NIÑOS EXPUESTOS AL VIH	PERSONA ATENDIDA	228,928	340,795	151,183.94	284,817.52	83.57	24.000	26.000	108.33
3043971 MUJERES GESTANTES REACTIVAS A SIFILIS Y SUS CONTACTOS Y RECIEN NACIDOS EXPUESTOS RECIBEN TRATAMIENTO OPORTUNO	GESTANTE ATENDIDA	289,367	362,195	201,608.67	337,285.87	93.12	50.00	67.00	134.00
5000081 BRINDAR TRATAMIENTO OPORTUNO A MUJERES GESTANTES	GESTANTE ATENDIDA	289,367	362,195	201,608.67	337,285.87	93.12	50.000	67.000	134.00



33



FORMATO 6

RESUMEN DE EJECUCIÓN PRESUPUESTAL DE PROGRAMAS PRESUPUESTALES POR EJECUTORA SEGUN PRODUCTO DESAGREGADO POR ACTIVIDAD

SECTOR : 11 SALUD

PLIEGO : 137 INSTITUTO DE GESTION DE SERVICIOS DE SALUD

Periodo : Anual

PROGRAMA PRESUPUESTAL UNIDAD EJECUTORA PRODUCTO/PROYECTO ACTIVIDAD	UNIDAD DE MEDIDA	EJECUCION FINANCIERA					EJECUCION FISICA			
		PIA (S/.)	PIM (S/.)	MONTO DEVENGADO AL 1 SEMESTRE (S/.)	MONTO DEVENGADO ANUAL (S/.)	AVANCE ACUMULADO (%)	CANTIDAD PROGRAMADA	CANTIDAD EJECUTADA	AVANCE DE EJECUCION (%)	
REACTIVAS A SIFILIS Y SUS CONTACTOS Y RECIEN NACIDOS EXPUESTOS										
3043972 PERSONA QUE ACCEDE AL EESS Y RECIBE TRATAMIENTO OPORTUNO PARA TUBERCULOSIS EXTREMADAMENTE DROGO RESISTENTE (XDR)	PERSONA TRATADA	777,380	757,809	340,511.12	692,330.75	91.36	43.00	191.00	444.19	
5000082 BRINDAR TRATAMIENTO OPORTUNO A PERSONAS QUE ACCEDEN AL EESS Y RECIBE TRATAMIENTO PARA TUBERCULOSIS EXTREMADAMENTE DROGO RESISTENTE (XDR)	PERSONA TRATADA	777,380	757,809	340,511.12	692,330.75	91.36	43.000	191.000	444.19	
3043974 PERSONA CON COMORBILIDAD RECIBE TRATAMIENTO PARA TUBERCULOSIS	PERSONA TRATADA	175,691	271,801	150,312.13	266,277.64	97.97	34.00	65.00	191.18	
5000084 BRINDAR TRATAMIENTO PARA TUBERCULOSIS A PERSONAS CON COMORBILIDAD	PERSONA TRATADA	175,691	271,801	150,312.13	266,277.64	97.97	34.000	65.000	191.18	
007 INSTITUTO NACIONAL DE CIENCIAS NEUROLOGICAS - IGSS (001560)		172,350	917,547	168,103.05	916,433.93	99.88				
3000001 ACCIONES COMUNES		5,977	5,974	664.20	5,973.12	99.99	0.00	0.00	0.00	
5004433 MONITOREO, SUPERVISION, EVALUACION Y CONTROL DE VIH/SIDA - TUBERCULOSIS	INFORME	5,977	5,974	664.20	5,973.12	99.99	4.000	4.000	100.00	
3000612 SINTOMATICOS RESPIRATORIOS CON DESPISTAJE DE TUBERCULOSIS	PERSONA ATENDIDA	60,250	59,215	28,041.41	58,746.72	99.21	1,440.00	1,578.00	109.58	
5004436 DESPISTAJE DE TUBERCULOSIS EN SINTOMATICOS RESPIRATORIOS	PERSONA ATENDIDA	60,250	59,215	28,041.41	58,746.72	99.21	1,440.000	1,578.000	109.58	
3000613 PERSONAS EN CONTACTO DE CASOS DE TUBERCULOSIS CON CONTROL Y TRATAMIENTO PREVENTIVO (GENERAL, INDIGENA, PRIVADA DE SU LIBERTAD)	PERSONA TRATADA	3,443	3,442	1,033.28	3,441.69	99.99	20.00	20.00	100.00	
5004437 CONTROL Y TRATAMIENTO PREVENTIVO DE CONTACTOS DE CASOS TUBERCULOSIS (GENERAL, INDIGENA, PRIVADA DE SU LIBERTAD)	PERSONA TRATADA	3,443	3,442	1,033.28	3,441.69	99.99	20.000	20.000	100.00	
3000614 PERSONAS CON DIAGNOSTICO DE TUBERCULOSIS	PERSONA DIAGNOSTICADA	8,307	8,307	4,973.00	8,307.00	100.00	105.00	113.00	107.62	



33

FORMATO 6

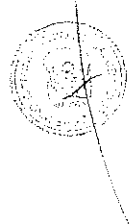
RESUMEN DE EJECUCIÓN PRESUPUESTAL DE PROGRAMAS PRESUPUESTALES POR EJECUTORA SEGUN PRODUCTO DESAGREGADO POR ACTIVIDAD

SECTOR : 11 SALUD

PLIEGO : 137 INSTITUTO DE GESTION DE SERVICIOS DE SALUD

Periodo : Anual

PROGRAMA PRESUPUESTAL UNIDAD EJECUTORA PRODUCTO/PROYECTO ACTIVIDAD	UNIDAD DE MEDIDA	EJECUCION FINANCIERA					EJECUCION FISICA		
		PIA (S/.)	PIM (S/.)	MONTO DEVENGADO AL I SEMESTRE (S/.)	MONTO DEVENGADO ANUAL (S/.)	AVANCE ACUMULADO (%)	CANTIDAD PROGRAMADA	CANTIDAD EJECUTADA	AVANCE DE EJECUCION (%)
5004438 DIAGNOSTICO DE CASOS DE TUBERCULOSIS	PERSONA DIAGNOSTICADA	8,307	8,307	4,973.00	8,307.00	100.00	105.000	113.000	107.62
3000616 PACIENTES CON COMORBILIDAD CON DESPISTAJE Y DIAGNOSTICO DE TUBERCULOSIS	PERSONA TRATADA	81,939	512,695	90,694.11	512,554.45	99.97	20.00	13.00	65.00
5004440 DESPISTAJE Y DIAGNOSTICO DE TUBERCULOSIS PARA PACIENTES CON COMORBILIDAD	PERSONA TRATADA	81,939	512,695	90,694.11	512,554.45	99.97	20.000	13.000	65.00
3000691 SERVICIOS DE ATENCION DE TUBERCULOSIS CON MEDIDAS DE CONTROL DE INFECCIONES Y BIOSEGURIDAD EN EL PERSONAL DE SALUD	TRABAJADOR PROTEGIDO	6,934	6,934	1,202.80	6,932.75	99.98	100.00	110.00	110.00
5005157 MEDIDAS DE CONTROL DE INFECCIONES Y BIOSEGURIDAD EN LOS SERVICIOS DE ATENCION DE TUBERCULOSIS	TRABAJADOR PROTEGIDO	6,934	6,934	1,202.80	6,932.75	99.98	100.000	110.000	110.00
3043952 FAMILIA CON PRACTICAS SALUDABLES PARA LA PREVENCIÓN DE VIH/SIDA Y TUBERCULOSIS	FAMILIA	5,000	320,480	41,494.25	320,478.20	100.00	5.00	5.00	100.00
5000062 PROMOVER EN LAS FAMILIA PRACTICAS SALUDABLES PARA LA PREVENCIÓN DE VIH/SIDA Y TUBERCULOSIS	FAMILIA	5,000	320,480	41,494.25	320,478.20	100.00	5.000	5.000	100.00
3043974 PERSONA CON COMORBILIDAD RECIBE TRATAMIENTO PARA TUBERCULOSIS	PERSONA TRATADA	500	500				5.00	4.00	80.00
5000084 BRINDAR TRATAMIENTO PARA TUBERCULOSIS A PERSONAS CON COMORBILIDAD	PERSONA TRATADA	500	500				5.000	4.000	80.00
009 INSTITUTO NACIONAL DE REHABILITACION - IGSS (001562)		280,330	181,266	89,178.80	181,216.51	99.97			
3000612 SINTOMATICOS RESPIRATORIOS CON DESPISTAJE DE TUBERCULOSIS	PERSONA ATENDIDA	280,330	181,266	89,178.80	181,216.51	99.97	210.00	229.00	109.05
5004436 DESPISTAJE DE TUBERCULOSIS EN SINTOMATICOS RESPIRATORIOS	PERSONA ATENDIDA	280,330	181,266	89,178.80	181,216.51	99.97	210.000	229.000	109.05
010 INSTITUTO NACIONAL DE SALUD DEL NIÑO - IGSS (001563)		1,770,421	4,093,071	1,830,775.36	3,871,815.14	94.59			



FORMATO 6

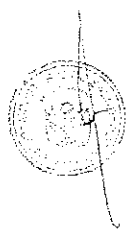
RESUMEN DE EJECUCIÓN PRESUPUESTAL DE PROGRAMAS PRESUPUESTALES POR EJECUTORA SEGUN PRODUCTO DESAGREGADO POR ACTIVIDAD

SECTOR : 11 SALUD

PLIEGO : 137 INSTITUTO DE GESTION DE SERVICIOS DE SALUD

Periodo : Anual

PROGRAMA PRESUPUESTAL UNIDAD EJECUTORA PRODUCTO/PROYECTO ACTIVIDAD	UNIDAD DE MEDIDA	EJECUCION FINANCIERA					EJECUCION FISICA		
		PIA (S/.)	PIM (S/.)	MONTO DEVENGADO AL I SEMESTRE (S/.)	MONTO DEVENGADO ANUAL (S/.)	AVANCE ACUMULADO (%)	CANTIDAD PROGRAMADA	CANTIDAD EJECUTADA	AVANCE DE EJECUCION (%)
3000614 PERSONAS CON DIAGNOSTICO DE TUBERCULOSIS	PERSONA DIAGNOSTICADA	963,115	1,029,620	469,378.77	887,700.36	86.22	250.00	225.00	90.00
5004438 DIAGNOSTICO DE CASOS DE TUBERCULOSIS	PERSONA DIAGNOSTICADA	963,115	1,029,620	469,378.77	887,700.36	86.22	250.000	225.000	90.00
3043969 PERSONAS DIAGNOSTICADAS CON VIH/SIDA QUE ACUDEN A LOS SERVICIOS Y RECIBEN ATENCION INTEGRAL	PERSONA ATENDIDA	807,306	3,063,451	1,361,396.59	2,984,114.78	97.41	254.00	268.00	105.51
5000079 BRINDAR ATENCION INTEGRAL A PERSONAS CON DIAGNOSTICO DE VIH QUE ACUDEN A LOS SERVICIOS	PERSONA ATENDIDA	807,306	3,063,451	1,361,396.59	2,984,114.78	97.41	254.000	268.000	105.51
011 INSTITUTO NACIONAL MATERNO PERINATAL - IGSS (001564)		463,129	509,154	107,718.58	463,300.13	90.99			
3000612 SINTOMATICOS RESPIRATORIOS CON DESPISTAJE DE TUBERCULOSIS		48,500	89,525	22,766.01	89,524.01	100.00	0.00	0.00	0.00
5004436 DESPISTAJE DE TUBERCULOSIS EN SINTOMATICOS RESPIRATORIOS	PERSONA ATENDIDA	48,500	89,525	22,766.01	89,524.01	100.00	4,100.000	4,027.000	98.22
3000672 PERSONA QUE ACCEDE AL ESTABLECIMIENTO DE SALUD Y RECIBE TRATAMIENTO OPORTUNO PARA TUBERCULOSIS Y SUS COMPLICACIONES		223,129	228,129	68,022.80	203,128.64	89.04	0.00	0.00	0.00
5005161 BRINDAR TRATAMIENTO OPORTUNO PARA TUBERCULOSIS Y SUS COMPLICACIONES	PERSONA TRATADA	223,129	228,129	68,022.80	203,128.64	89.04	20.000	25.000	125.00
3000691 SERVICIOS DE ATENCION DE TUBERCULOSIS CON MEDIDAS DE CONTROL DE INFECCIONES Y BIOSEGURIDAD EN EL PERSONAL DE SALUD		35,000	35,000	8,338.65	29,051.66	83.00	0.00	0.00	0.00
5005157 MEDIDAS DE CONTROL DE INFECCIONES Y BIOSEGURIDAD EN LOS SERVICIOS DE ATENCION DE TUBERCULOSIS	TRABAJADOR PROTEGIDO	35,000	35,000	8,338.65	29,051.66	83.00	2,000.000	1,342.000	67.10
3043960 POBLACION ADOLESCENTE INFORMADA SOBRE INFECCIONES DE TRANSMISION SEXUAL y VIH/SIDA		24,000	24,000		24,000.00	100.00	0.00	0.00	0.00
5000070 ENTREGAR A POBLACION ADOLESCENTE INFORMACION SOBRE	PERSONA CAPACITADA	24,000	24,000		24,000.00	100.00	2,495.000	2,550.000	102.20



321

FORMATO 6

RESUMEN DE EJECUCIÓN PRESUPUESTAL DE PROGRAMAS PRESUPUESTALES POR EJECUTORA SEGUN PRODUCTO DESAGREGADO POR ACTIVIDAD

SECTOR : 11 SALUD

PLIEGO : 137 INSTITUTO DE GESTION DE SERVICIOS DE SALUD

Periodo : Anual

PROGRAMA PRESUPUESTAL UNIDAD EJECUTORA PRODUCTO/PROYECTO ACTIVIDAD	UNIDAD DE MEDIDA	EJECUCION FINANCIERA					EJECUCION FISICA		
		PIA (S/.)	PIM (S/.)	MONTO DEVENGADO AL I SEMESTRE (S/.)	MONTO DEVENGADO ANUAL (S/.)	AVANCE ACUMULADO (%)	CANTIDAD PROGRAMADA	CANTIDAD EJECUTADA	AVANCE DE EJECUCION (%)
INFECCIONES DE TRANSMISION SEXUAL Y VIH/SIDA									
3043968 POBLACION CON INFECCIONES DE TRANSMISION SEXUAL RECIBEN TRATAMIENTO SEGUN GUIA CLINICAS		42,500	42,500	2,200.00	36,013.00	84.74	0.00	0.00	0.00
5000078 BRINDAR A POBLACION CON INFECCIONES DE TRANSMISION SEXUAL TRATAMIENTO SEGUN GUIA CLINICAS	PERSONA ATENDIDA	42,500	42,500	2,200.00	36,013.00	84.74	2,550.000	2,393.000	93.84
3043970 MUJERES GESTANTES REACTIVAS Y NIÑOS EXPUESTOS AL VIH/SIDA RECIBEN TRATAMIENTO OPORTUNO		43,500	43,500	2,200.00	35,083.70	80.65	0.00	0.00	0.00
5000080 BRINDAR TRATAMIENTO OPORTUNO A MUJERES GESTANTES REACTIVAS Y NIÑOS EXPUESTOS AL VIH	PERSONA ATENDIDA	43,500	43,500	2,200.00	35,083.70	80.65	30.000	34.000	113.33
3043971 MUJERES GESTANTES REACTIVAS A SIFILIS Y SUS CONTACTOS Y RECIEN NACIDOS EXPUESTOS RECIBEN TRATAMIENTO OPORTUNO		46,500	46,500	4,191.12	46,499.12	100.00	0.00	0.00	0.00
5000081 BRINDAR TRATAMIENTO OPORTUNO A MUJERES GESTANTES REACTIVAS A SIFILIS Y SUS CONTACTOS Y RECIEN NACIDOS EXPUESTOS	GESTANTE ATENDIDA	46,500	46,500	4,191.12	46,499.12	100.00	100.000	101.000	101.00
012 HOSPITAL NACIONAL HIPOLITO UNANUE - IGSS (001565)		5,290,974	15,316,042	8,238,272.65	14,997,103.98	97.92			
3000612 SINTOMATICOS RESPIRATORIOS CON DESPISTAJE DE TUBERCULOSIS	PERSONA ATENDIDA	225,289	641,999	19,735.69	620,561.16	96.66	5,771.00	7,480.00	129.61
5004436 DESPISTAJE DE TUBERCULOSIS EN SINTOMATICOS RESPIRATORIOS	PERSONA ATENDIDA	225,289	641,999	19,735.69	620,561.16	96.66	5,571.000	7,480.000	134.27
3000614 PERSONAS CON DIAGNOSTICO DE TUBERCULOSIS	PERSONA DIAGNOSTICADA	756,762	2,283,541	1,320,504.11	2,278,378.58	99.77	912.00	954.00	104.61
5004438 DIAGNOSTICO DE CASOS DE TUBERCULOSIS	PERSONA DIAGNOSTICADA	756,762	2,283,541	1,320,504.11	2,278,378.58	99.77	912.000	954.000	104.61
3000616 PACIENTES CON COMORBILIDAD CON DESPISTAJE Y DIAGNOSTICO DE TUBERCULOSIS	PERSONA TRATADA	1,174,031	1,157,642	515,688.70	1,157,633.76	100.00	162.00	153.00	94.44
5004440 DESPISTAJE Y DIAGNOSTICO DE	PERSONA TRATADA	1,174,031	1,157,642	515,688.70	1,157,633.76	100.00	162.000	153.000	94.44



32

**FORMATO 6**

**RESUMEN DE EJECUCIÓN PRESUPUESTAL DE PROGRAMAS PRESUPUESTALES POR EJECUTORA SEGUN PRODUCTO DESAGREGADO POR ACTIVIDAD**

SECTOR : 11 SALUD

PLIEGO : 137 INSTITUTO DE GESTION DE SERVICIOS DE SALUD

Periodo : Anual

PROGRAMA PRESUPUESTAL UNIDAD EJECUTORA PRODUCTO/PROYECTO ACTIVIDAD	UNIDAD DE MEDIDA	EJECUCION FINANCIERA					EJECUCION FISICA			
		PIA (S/.)	PIM (S/.)	MONTO DEVENGADO AL I SEMESTRE (S/.)	MONTO DEVENGADO ANUAL (S/.)	AVANCE ACUMULADO (%)	CANTIDAD PROGRAMADA	CANTIDAD EJECUTADA	AVANCE DE EJECUCION (%)	
TUBERCULOSIS PARA PACIENTES CON COMORBILIDAD										
3000672 PERSONA QUE ACCEDE AL ESTABLECIMIENTO DE SALUD Y RECIBE TRATAMIENTO OPORTUNO PARA TUBERCULOSIS Y SUS COMPLICACIONES	PERSONA TRATADA	227,147	932,188	453,871.73	929,703.94	99.73	112.00	103.00	91.96	
5005161 BRINDAR TRATAMIENTO OPORTUNO PARA TUBERCULOSIS Y SUS COMPLICACIONES	PERSONA TRATADA	227,147	932,188	453,871.73	929,703.94	99.73	112.000	103.000	91.96	
3000673 POBLACION CON DIAGNOSTICO DE HEPATITIS B CRONICA QUE ACUDE A LOS SERVICIOS DE SALUD RECIBE ATENCION INTEGRAL	PERSONA TRATADA	10,000	20,990	9,999.25	20,988.47	99.99	29.00	31.00	106.90	
5005158 BRINDAR A PERSONAS CON DIAGNOSTICO DE HEPATITIS B CRONICA ATENCION INTEGRAL	PERSONA TRATADA	10,000	20,990	9,999.25	20,988.47	99.99	29.000	31.000	106.90	
3000691 SERVICIOS DE ATENCION DE TUBERCULOSIS CON MEDIDAS DE CONTROL DE INFECCIONES Y BIOSEGURIDAD EN EL PERSONAL DE SALUD	TRABAJADOR PROTEGIDO	1,181,658	5,366,828	2,433,727.96	5,293,432.20	98.63	2,500.00	1,018.00	40.72	
5005157 MEDIDAS DE CONTROL DE INFECCIONES Y BIOSEGURIDAD EN LOS SERVICIOS DE ATENCION DE TUBERCULOSIS	TRABAJADOR PROTEGIDO	1,181,658	5,366,828	2,433,727.96	5,293,432.20	98.63	2,500.000	1,018.000	40.72	
3043968 POBLACION CON INFECCIONES DE TRANSMISION SEXUAL RECIBEN TRATAMIENTO SEGUN GUIA CLINICAS	PERSONA ATENDIDA	179,511	97,443	66,530.23	97,443.00	100.00	616.00	563.00	91.40	
5000078 BRINDAR A POBLACION CON INFECCIONES DE TRANSMISION SEXUAL TRATAMIENTO SEGUN GUIA CLINICAS	PERSONA ATENDIDA	179,511	97,443	66,530.23	97,443.00	100.00	616.000	563.000	91.40	
3043969 PERSONAS DIAGNOSTICADAS CON VIH/SIDA QUE ACUDEN A LOS SERVICIOS Y RECIBEN ATENCION INTEGRAL	PERSONA ATENDIDA	725,650	1,037,060	843,575.37	1,035,102.80	99.81	2,400.00	2,331.00	97.13	
5000079 BRINDAR ATENCION INTEGRAL A PERSONAS CON DIAGNOSTICO DE VIH QUE ACUDEN A LOS SERVICIOS	PERSONA ATENDIDA	725,650	1,037,060	843,575.37	1,035,102.80	99.81	2,400.000	2,331.000	97.13	



**FORMATO 6**

**RESUMEN DE EJECUCIÓN PRESUPUESTAL DE PROGRAMAS PRESUPUESTALES POR EJECUTORA SEGUN PRODUCTO DESAGREGADO POR ACTIVIDAD**

SECTOR : 11 SALUD

PLIEGO : 137 INSTITUTO DE GESTION DE SERVICIOS DE SALUD

Periodo : Anual

PROGRAMA PRESUPUESTAL UNIDAD EJECUTORA PRODUCTO/PROYECTO ACTIVIDAD	UNIDAD DE MEDIDA	EJECUCION FINANCIERA					EJECUCION FISICA		
		PIA (S/.)	PIM (S/.)	MONTO DEVENGADO AL I SEMESTRE (S/.)	MONTO DEVENGADO ANUAL (S/.)	AVANCE ACUMULADO (%)	CANTIDAD PROGRAMADA	CANTIDAD EJECUTADA	AVANCE DE EJECUCION (%)
3043970 MUJERES GESTANTES REACTIVAS Y NIÑOS EXPUESTOS AL VIH/SIDA RECIBEN TRATAMIENTO OPORTUNO	PERSONA ATENDIDA	180,560	308,926	68,242.50	287,910.25	93.20	70.00	99.00	141.43
5000080 BRINDAR TRATAMIENTO OPORTUNO A MUJERES GESTANTES REACTIVAS Y NIÑOS EXPUESTOS AL VIH	PERSONA ATENDIDA	180,560	308,926	68,242.50	287,910.25	93.20	70.000	99.000	141.43
3043971 MUJERES GESTANTES REACTIVAS A SIFILIS Y SUS CONTACTOS Y RECIBEN TRATAMIENTO OPORTUNO	GESTANTE ATENDIDA	1,690	1,690	1,080.00	1,688.75	99.93	13.00	8.00	61.54
5000081 BRINDAR TRATAMIENTO OPORTUNO A MUJERES GESTANTES REACTIVAS A SIFILIS Y SUS CONTACTOS Y RECIBEN TRATAMIENTO OPORTUNO	GESTANTE ATENDIDA	1,690	1,690	1,080.00	1,688.75	99.93	13.000	8.000	61.54
3043972 PERSONA QUE ACCEDE AL EESS Y RECIBE TRATAMIENTO OPORTUNO PARA TUBERCULOSIS EXTREMADAMENTE DROGO RESISTENTE (XDR)	PERSONA TRATADA	467,234	3,317,071	2,489,644.04	3,123,597.07	94.17	41.00	51.00	124.39
5000082 BRINDAR TRATAMIENTO OPORTUNO A PERSONAS QUE ACCEDEN AL EESS Y RECIBE TRATAMIENTO PARA TUBERCULOSIS EXTREMADAMENTE DROGO RESISTENTE (XDR)	PERSONA TRATADA	467,234	3,317,071	2,489,644.04	3,123,597.07	94.17	41.000	51.000	124.39
3043974 PERSONA CON COMORBILIDAD RECIBE TRATAMIENTO PARA TUBERCULOSIS	PERSONA TRATADA	161,442	150,664	15,673.07	150,664.00	100.00	265.00	272.00	102.64
5000084 BRINDAR TRATAMIENTO PARA TUBERCULOSIS A PERSONAS CON COMORBILIDAD	PERSONA TRATADA	161,442	150,664	15,673.07	150,664.00	100.00	265.000	272.000	102.64
013 HOSPITAL HERMILIO VALDIZAN - IGSS (001566)		37,319	24,951	16,418.67	24,910.79	99.84			
3000612 SINTOMATICOS RESPIRATORIOS CON DESPISTAJE DE TUBERCULOSIS	PERSONA ATENDIDA	35,319	24,336	16,092.27	24,296.69	99.84	286.00	335.00	117.13
5004436 DESPISTAJE DE TUBERCULOSIS EN SINTOMATICOS RESPIRATORIOS	PERSONA ATENDIDA	35,319	24,336	16,092.27	24,296.69	99.84	286.000	335.000	117.13
3000691 SERVICIOS DE ATENCION DE TUBERCULOSIS CON MEDIDAS DE CONTROL	TRABAJADOR PROTEGIDO	2,000	615	326.40	614.10	99.85	646.00	643.00	99.54



321

**FORMATO 6**

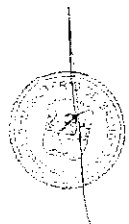
**RESUMEN DE EJECUCIÓN PRESUPUESTAL DE PROGRAMAS PRESUPUESTALES POR EJECUTORA SEGUN PRODUCTO DESAGREGADO POR ACTIVIDAD**

SECTOR : 11 SALUD

PLIEGO : 137 INSTITUTO DE GESTION DE SERVICIOS DE SALUD

Periodo : Anual

PROGRAMA PRESUPUESTAL UNIDAD EJECUTORA PRODUCTO/PROYECTO ACTIVIDAD	UNIDAD DE MEDIDA	EJECUCION FINANCIERA					EJECUCION FISICA			
		PIA (S/.)	PIM (S/.)	MONTO DEVENGADO AL I SEMESTRE (S/.)	MONTO DEVENGADO ANUAL (S/.)	AVANCE ACUMULADO (%)	CANTIDAD PROGRAMADA	CANTIDAD EJECUTADA	AVANCE DE EJECUCION (%)	
<b>DE INFECCIONES Y BIOSEGURIDAD EN EL PERSONAL DE SALUD</b>										
5005157 MEDIDAS DE CONTROL DE INFECCIONES Y BIOSEGURIDAD EN LOS SERVICIOS DE ATENCION DE TUBERCULOSIS	TRABAJADOR PROTEGIDO	2,000	615	326.40	614.10	99.85	646.000	643.000	99.54	
<b>014 HOSPITAL DE APOYO DEPARTAMENTAL MARIA AUXILIADORA - IGSS (001567)</b>		<b>3,009,714</b>	<b>4,785,371</b>	<b>1,344,224.60</b>	<b>4,601,660.38</b>	<b>96.16</b>				
3000612 SINTOMATICOS RESPIRATORIOS CON DESPISTAJE DE TUBERCULOSIS	PERSONA ATENDIDA	2,500	452,500		437,500.00	96.69	5,000.00	5,392.00	107.84	
5004436 DESPISTAJE DE TUBERCULOSIS EN SINTOMATICOS RESPIRATORIOS	PERSONA ATENDIDA	2,500	452,500		437,500.00	96.69	5,000.000	5,392.000	107.84	
3000614 PERSONAS CON DIAGNOSTICO DE TUBERCULOSIS	PERSONA DIAGNOSTICADA	5,000	5,000		5,000.00	100.00	210.00	251.00	119.52	
5004438 DIAGNOSTICO DE CASOS DE TUBERCULOSIS	PERSONA DIAGNOSTICADA	5,000	5,000		5,000.00	100.00	210.000	251.000	119.52	
3000616 PACIENTES CON COMORBILIDAD CON DESPISTAJE Y DIAGNOSTICO DE TUBERCULOSIS	PERSONA TRATADA	41,200	41,200	3,200.00	41,199.75	100.00	150.00	134.00	89.33	
5004440 DESPISTAJE Y DIAGNOSTICO DE TUBERCULOSIS PARA PACIENTES CON COMORBILIDAD	PERSONA TRATADA	41,200	41,200	3,200.00	41,199.75	100.00	150.000	134.000	89.33	
3000691 SERVICIOS DE ATENCION DE TUBERCULOSIS CON MEDIDAS DE CONTROL DE INFECCIONES Y BIOSEGURIDAD EN EL PERSONAL DE SALUD	TRABAJADOR PROTEGIDO	354,898	322,191	65,980.14	322,118.93	99.98	6,500.00	6,580.00	101.23	
5005157 MEDIDAS DE CONTROL DE INFECCIONES Y BIOSEGURIDAD EN LOS SERVICIOS DE ATENCION DE TUBERCULOSIS	TRABAJADOR PROTEGIDO	354,898	322,191	65,980.14	322,118.93	99.98	6,500.000	6,580.000	101.23	
3043968 POBLACION CON INFECCIONES DE TRANSMISION SEXUAL RECIBEN TRATAMIENTO SEGUN GUIA CLINICAS	PERSONA ATENDIDA	83,200	82,516	22,546.06	82,492.70	99.97	2,000.00	2,016.00	100.80	
5000078 BRINDAR A POBLACION CON INFECCIONES DE TRANSMISION SEXUAL TRATAMIENTO SEGUN GUIA CLINICAS	PERSONA ATENDIDA	83,200	82,516	22,546.06	82,492.70	99.97	2,000.000	2,016.000	100.80	



FORMATO 6

RESUMEN DE EJECUCIÓN PRESUPUESTAL DE PROGRAMAS PRESUPUESTALES POR EJECUTORA SEGUN PRODUCTO DESAGREGADO POR ACTIVIDAD

SECTOR : 11 SALUD

PLIEGO : 137 INSTITUTO DE GESTION DE SERVICIOS DE SALUD

Periodo : Anual

PROGRAMA PRESUPUESTAL UNIDAD EJECUTORA PRODUCTO/PROYECTO ACTIVIDAD	UNIDAD DE MEDIDA	EJECUCION FINANCIERA					EJECUCION FISICA		
		PIA (S/.)	PIM (S/.)	MONTO DEVENGADO AL I SEMESTRE (S/.)	MONTO DEVENGADO ANUAL (S/.)	AVANCE ACUMULADO (%)	CANTIDAD PROGRAMADA	CANTIDAD EJECUTADA	AVANCE DE EJECUCION (%)
3043969 PERSONAS DIAGNOSTICADAS CON VIH/SIDA QUE ACUDEN A LOS SERVICIOS Y RECIBEN ATENCION INTEGRAL	PERSONA ATENDIDA	455,692	422,974	178,964.52	420,087.92	99.32	1,500.00	1,601.00	106.73
5000079 BRINDAR ATENCION INTEGRAL A PERSONAS CON DIAGNOSTICO DE VIH QUE ACUDEN A LOS SERVICIOS	PERSONA ATENDIDA	455,692	422,974	178,964.52	420,087.92	99.32	1,500.000	1,601.000	106.73
3043970 MUJERES GESTANTES REACTIVAS Y NIÑOS EXPUESTOS AL VIH/SIDA RECIBEN TRATAMIENTO OPORTUNO	PERSONA ATENDIDA	3,000	54,500		52,017.00	95.44	55.00	49.00	89.09
5000080 BRINDAR TRATAMIENTO OPORTUNO A MUJERES GESTANTES REACTIVAS Y NIÑOS EXPUESTOS AL VIH	PERSONA ATENDIDA	3,000	54,500		52,017.00	95.44	55.000	49.000	89.09
3043972 PERSONA QUE ACCEDE AL EESS Y RECIBE TRATAMIENTO OPORTUNO PARA TUBERCULOSIS EXTREMADAMENTE DROGO RESISTENTE (XDR)	PERSONA TRATADA	1,908,224	1,573,646	761,883.59	1,567,741.34	99.62	30.00	36.00	120.00
5000082 BRINDAR TRATAMIENTO OPORTUNO A PERSONAS QUE ACCEDEN AL EESS Y RECIBE TRATAMIENTO PARA TUBERCULOSIS EXTREMADAMENTE DROGO RESISTENTE (XDR)	PERSONA TRATADA	1,908,224	1,573,646	761,883.59	1,567,741.34	99.62	30.000	36.000	120.00
3043974 PERSONA CON COMORBILIDAD RECIBE TRATAMIENTO PARA TUBERCULOSIS	PERSONA TRATADA	156,000	1,830,844	311,650.29	1,673,502.74	91.41	22.00	34.00	154.55
5000084 BRINDAR TRATAMIENTO PARA TUBERCULOSIS A PERSONAS CON COMORBILIDAD	PERSONA TRATADA	156,000	1,830,844	311,650.29	1,673,502.74	91.41	22.000	34.000	154.55
015 HOSPITAL DE APOYO SANTA ROSA - IGSS (001568)		1,703,062	2,225,881	1,333,141.67	2,188,876.08	98.34			
3000612 SINTOMATICOS RESPIRATORIOS CON DESPISTAJE DE TUBERCULOSIS		63,500	63,500	57,585.90	63,499.90	100.00	0.00	0.00	0.00
5004436 DESPISTAJE DE TUBERCULOSIS EN SINTOMATICOS RESPIRATORIOS	PERSONA ATENDIDA	63,500	63,500	57,585.90	63,499.90	100.00	3,350.000	3,322.000	99.16
3000613 PERSONAS EN CONTACTO DE CASOS DE TUBERCULOSIS CON CONTROL Y TRATAMIENTO PREVENTIVO (GENERAL, INDIGENA, PRIVADA DE SU LIBERTAD)		74,800	75,700	53,044.00	75,699.52	100.00	0.00	0.00	0.00



32



**FORMATO 6**

**RESUMEN DE EJECUCIÓN PRESUPUESTAL DE PROGRAMAS PRESUPUESTALES POR EJECUTORA SEGUN PRODUCTO DESAGREGADO POR ACTIVIDAD**

SECTOR : 11 SALUD

PLIEGO : 137 INSTITUTO DE GESTION DE SERVICIOS DE SALUD

Periodo : Anual

PROGRAMA PRESUPUESTAL UNIDAD EJECUTORA PRODUCTO/PROYECTO ACTIVIDAD	UNIDAD DE MEDIDA	EJECUCION FINANCIERA					EJECUCION FISICA		
		PIA (S/.)	PIM (S/.)	MONTO DEVENGADO AL I SEMESTRE (S/.)	MONTO DEVENGADO ANUAL (S/.)	AVANCE ACUMULADO (%)	CANTIDAD PROGRAMADA	CANTIDAD EJECUTADA	AVANCE DE EJECUCION (%)
5004437 CONTROL Y TRATAMIENTO PREVENTIVO DE CONTACTOS DE CASOS TUBERCULOSIS (GENERAL, INDIGENA, PRIVADA DE SU LIBERTAD)	PERSONA TRATADA	74,800	75,700	53,044.00	75,699.52	100.00	150.000	0.000	0.00
3000614 PERSONAS CON DIAGNOSTICO DE TUBERCULOSIS		465,880	874,625	504,535.31	874,622.64	100.00	0.00	0.00	0.00
5004438 DIAGNOSTICO DE CASOS DE TUBERCULOSIS	PERSONA DIAGNOSTICADA	465,880	874,625	504,535.31	874,622.64	100.00	290.000	289.000	99.66
3000616 PACIENTES CON COMORBILIDAD CON DESPISTAJE Y DIAGNOSTICO DE TUBERCULOSIS		51,700	104,446	47,550.00	68,539.60	65.62	0.00	0.00	0.00
5004440 DESPISTAJE Y DIAGNOSTICO DE TUBERCULOSIS PARA PACIENTES CON COMORBILIDAD	PERSONA TRATADA	51,700	104,446	47,550.00	68,539.60	65.62	262.000	0.000	0.00
3000691 SERVICIOS DE ATENCION DE TUBERCULOSIS CON MEDIDAS DE CONTROL DE INFECCIONES Y BIOSEGURIDAD EN EL PERSONAL DE SALUD		22,300	33,900	10,716.00	33,900.00	100.00	0.00	0.00	0.00
5005157 MEDIDAS DE CONTROL DE INFECCIONES Y BIOSEGURIDAD EN LOS SERVICIOS DE ATENCION DE TUBERCULOSIS	TRABAJADOR PROTEGIDO	22,300	33,900	10,716.00	33,900.00	100.00	100.000	0.000	0.00
3043959 ADULTOS Y JOVENES RECIBEN CONSEJERIA Y TAMIZAJE PARA INFECCIONES DE TRANSMISION SEXUAL Y VIH/SIDA		294,700	293,102	278,135.40	293,101.40	100.00	0.00	0.00	0.00
5000069 ENTREGAR A ADULTOS Y JOVENES VARONES CONSEJERIA Y TAMIZAJE PARA ITS Y VIH/SIDA	PERSONA INFORMADA	294,700	293,102	278,135.40	293,101.40	100.00	2,111.000	0.000	0.00
3043961 POBLACION DE ALTO RIESGO RECIBE INFORMACION Y ATENCION PREVENTIVA		52,400	52,400	52,400.00	52,400.00	100.00	0.00	0.00	0.00
5000071 BRINDAR INFORMACION Y ATENCION PREVENTIVA A POBLACION DE ALTO RIESGO	PERSONA TRATADA	52,400	52,400	52,400.00	52,400.00	100.00	28.000	0.000	0.00
3043968 POBLACION CON INFECCIONES DE		45,600	46,500	26,700.00	45,600.00	98.06	0.00	0.00	0.00



FORMATO 6

RESUMEN DE EJECUCIÓN PRESUPUESTAL DE PROGRAMAS PRESUPUESTALES POR EJECUTORA SEGUN PRODUCTO DESAGREGADO POR ACTIVIDAD

SECTOR : 11 SALUD

PLIEGO : 137 INSTITUTO DE GESTION DE SERVICIOS DE SALUD

Periodo : Anual

PROGRAMA PRESUPUESTAL UNIDAD EJECUTORA PRODUCTO/PROYECTO ACTIVIDAD	UNIDAD DE MEDIDA	EJECUCION FINANCIERA					EJECUCION FISICA			
		PIA (S/.)	PIM (S/.)	MONTO DEVENGADO AL I SEMESTRE (S/.)	MONTO DEVENGADO ANUAL (S/.)	AVANCE ACUMULADO (%)	CANTIDAD PROGRAMADA	CANTIDAD EJECUTADA	AVANCE DE EJECUCION (%)	
<b>TRANSMISION SEXUAL RECIBEN</b>										
<b>TRATAMIENTO SEGUN GUIA CLINICAS</b>										
5000078 BRINDAR A POBLACION CON INFECCIONES DE TRANSMISION SEXUAL TRATAMIENTO SEGUN GUIA CLINICAS	PERSONA ATENDIDA	45,600	46,500	26,700.00	45,600.00	98.06	70.000	0.000	0.00	
<b>3043969 PERSONAS DIAGNOSTICADAS CON VIH/SIDA QUE ACUDEN A LOS SERVICIOS Y RECIBEN ATENCION INTEGRAL</b>		<b>403,682</b>	<b>453,208</b>	<b>231,846.81</b>	<b>453,206.61</b>	<b>100.00</b>	<b>0.00</b>	<b>0.00</b>	<b>0.00</b>	
5000079 BRINDAR ATENCION INTEGRAL A PERSONAS CON DIAGNOSTICO DE VIH QUE ACUDEN A LOS SERVICIOS	PERSONA ATENDIDA	403,682	453,208	231,846.81	453,206.61	100.00	1,170.000	0.000	0.00	
<b>3043970 MUJERES GESTANTES REACTIVAS Y NIÑOS EXPUESTOS AL VIH/SIDA RECIBEN TRATAMIENTO OPORTUNO</b>		<b>85,000</b>	<b>85,000</b>	<b>5,708.25</b>	<b>84,993.09</b>	<b>99.99</b>	<b>0.00</b>	<b>0.00</b>	<b>0.00</b>	
5000080 BRINDAR TRATAMIENTO OPORTUNO A MUJERES GESTANTES REACTIVAS Y NIÑOS EXPUESTOS AL VIH	PERSONA ATENDIDA	85,000	85,000	5,708.25	84,993.09	99.99	22.000	13.000	59.09	
<b>3043971 MUJERES GESTANTES REACTIVAS A SIFILIS Y SUS CONTACTOS Y RECIEN NACIDOS EXPUESTOS RECIBEN TRATAMIENTO OPORTUNO</b>		<b>78,500</b>	<b>78,500</b>		<b>78,313.32</b>	<b>99.76</b>	<b>0.00</b>	<b>0.00</b>	<b>0.00</b>	
5000081 BRINDAR TRATAMIENTO OPORTUNO A MUJERES GESTANTES REACTIVAS A SIFILIS Y SUS CONTACTOS Y RECIEN NACIDOS EXPUESTOS	GESTANTE ATENDIDA	78,500	78,500		78,313.32	99.76	12.000	5.000	41.67	
<b>3043974 PERSONA CON COMORBILIDAD RECIBE TRATAMIENTO PARA TUBERCULOSIS</b>		<b>65,000</b>	<b>65,000</b>	<b>64,920.00</b>	<b>65,000.00</b>	<b>100.00</b>	<b>0.00</b>	<b>0.00</b>	<b>0.00</b>	
5000084 BRINDAR TRATAMIENTO PARA TUBERCULOSIS A PERSONAS CON COMORBILIDAD	PERSONA TRATADA	65,000	65,000	64,920.00	65,000.00	100.00	9.000	0.000	0.00	
<b>016 HOSPITAL DE EMERGENCIAS CASIMIRO ULLOA - IGSS (001569)</b>		<b>233,457</b>	<b>215,383</b>	<b>44,838.00</b>	<b>202,473.24</b>	<b>94.01</b>				
3000612 SINTOMATICOS RESPIRATORIOS CON DESPISTAJE DE TUBERCULOSIS	PERSONA ATENDIDA	1,144	1,144				215.00	214.00	99.53	
5004436 DESPISTAJE DE TUBERCULOSIS EN SINTOMATICOS RESPIRATORIOS	PERSONA ATENDIDA	1,144	1,144				215.000	214.000	99.53	



FORMATO 6

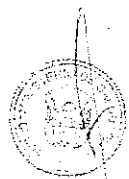
RESUMEN DE EJECUCIÓN PRESUPUESTAL DE PROGRAMAS PRESUPUESTALES POR EJECUTORA SEGUN PRODUCTO DESAGREGADO POR ACTIVIDAD

SECTOR : 11 SALUD

PLIEGO : 137 INSTITUTO DE GESTION DE SERVICIOS DE SALUD

Periodo : Anual

PROGRAMA PRESUPUESTAL UNIDAD EJECUTORA PRODUCTO/PROYECTO ACTIVIDAD	UNIDAD DE MEDIDA	EJECUCION FINANCIERA					EJECUCION FISICA		
		PIA (S/.)	PIM (S/.)	MONTO DEVENGADO AL I SEMESTRE (S/.)	MONTO DEVENGADO ANUAL (S/.)	AVANCE ACUMULADO (%)	CANTIDAD PROGRAMADA	CANTIDAD EJECUTADA	AVANCE DE EJECUCION (%)
3000614 PERSONAS CON DIAGNOSTICO DE TUBERCULOSIS	PERSONA DIAGNOSTICADA	186,235	165,521		153,756.28	92.89	75.00	68.00	90.67
5004438 DIAGNOSTICO DE CASOS DE TUBERCULOSIS	PERSONA DIAGNOSTICADA	186,235	165,521		153,756.28	92.89	75.000	68.000	90.67
3000691 SERVICIOS DE ATENCION DE TUBERCULOSIS CON MEDIDAS DE CONTROL DE INFECCIONES Y BIOSEGURIDAD EN EL PERSONAL DE SALUD	TRABAJADOR PROTEGIDO	46,078	48,718	44,838.00	48,716.96	100.00	800.00	800.00	100.00
5005157 MEDIDAS DE CONTROL DE INFECCIONES Y BIOSEGURIDAD EN LOS SERVICIOS DE ATENCION DE TUBERCULOSIS	TRABAJADOR PROTEGIDO	46,078	48,718	44,838.00	48,716.96	100.00	800.000	800.000	100.00
017 HOSPITAL DE EMERGENCIAS PEDIATRICAS - IGSS (001570)		149,000	145,459	94,050.07	141,857.30	97.52			
3000691 SERVICIOS DE ATENCION DE TUBERCULOSIS CON MEDIDAS DE CONTROL DE INFECCIONES Y BIOSEGURIDAD EN EL PERSONAL DE SALUD	TRABAJADOR PROTEGIDO	149,000	145,459	94,050.07	141,857.30	97.52	280.00	265.00	94.64
5005157 MEDIDAS DE CONTROL DE INFECCIONES Y BIOSEGURIDAD EN LOS SERVICIOS DE ATENCION DE TUBERCULOSIS	TRABAJADOR PROTEGIDO	149,000	145,459	94,050.07	141,857.30	97.52	280.000	265.000	94.64
019 HOSPITAL NACIONAL DOCENTE MADRE NIÑO - SAN BARTOLOME - IGSS (001572)		1,048,100	1,025,146	539,169.69	1,025,125.30	100.00			
3000001 ACCIONES COMUNES		1,608	1,608	1,607.55	1,607.55	99.97	0.00	0.00	0.00
5004433 MONITOREO, SUPERVISION, EVALUACION Y CONTROL DE VIH/SIDA - TUBERCULOSIS	INFORME	1,608	1,608	1,607.55	1,607.55	99.97	12.000	12.000	100.00
3000612 SINTOMATICOS RESPIRATORIOS CON DESPISTAJE DE TUBERCULOSIS		93,107	89,874	42,358.39	89,868.62	99.99	0.00	0.00	0.00
5004436 DESPISTAJE DE TUBERCULOSIS EN SINTOMATICOS RESPIRATORIOS	PERSONA ATENDIDA	93,107	89,874	42,358.39	89,868.62	99.99	900.000	969.000	107.67
3000613 PERSONAS EN CONTACTO DE CASOS DE TUBERCULOSIS CON CONTROL Y TRATAMIENTO PREVENTIVO (GENERAL, INDIGENA, PRIVADA DE SU LIBERTAD)		191,938	163,707	90,629.53	163,704.74	100.00	0.00	0.00	0.00



FORMATO 6

RESUMEN DE EJECUCIÓN PRESUPUESTAL DE PROGRAMAS PRESUPUESTALES POR EJECUTORA SEGUN PRODUCTO DESAGREGADO POR ACTIVIDAD

SECTOR :11 SALUD

PLIEGO :137 INSTITUTO DE GESTION DE SERVICIOS DE SALUD

Periodo : Anual

PROGRAMA PRESUPUESTAL UNIDAD EJECUTORA PRODUCTO/PROYECTO ACTIVIDAD	UNIDAD DE MEDIDA	EJECUCION FINANCIERA					EJECUCION FISICA		
		PIA (S/.)	PIM (S/.)	MONTO DEVENGADO AL I SEMESTRE (S/.)	MONTO DEVENGADO ANUAL (S/.)	AVANCE ACUMULADO (%)	CANTIDAD PROGRAMADA	CANTIDAD EJECUTADA	AVANCE DE EJECUCION (%)
5004437 CONTROL Y TRATAMIENTO PREVENTIVO DE CONTACTOS DE CASOS TUBERCULOSIS (GENERAL, INDIGENA, PRIVADA DE SU LIBERTAD)	PERSONA TRATADA	191,938	163,707	90,629.53	163,704.74	100.00	90.000	102.000	113.33
3000614 PERSONAS CON DIAGNOSTICO DE TUBERCULOSIS		11,750	11,750	11,400.00	11,749.92	100.00	0.00	0.00	0.00
5004438 DIAGNOSTICO DE CASOS DE TUBERCULOSIS	PERSONA DIAGNOSTICADA	11,750	11,750	11,400.00	11,749.92	100.00	18.000	11.000	61.11
3000691 SERVICIOS DE ATENCION DE TUBERCULOSIS CON MEDIDAS DE CONTROL DE INFECCIONES Y BIOSEGURIDAD EN EL PERSONAL DE SALUD		5,000	5,000	4,999.45	4,999.45	99.99	0.00	0.00	0.00
5005157 MEDIDAS DE CONTROL DE INFECCIONES Y BIOSEGURIDAD EN LOS SERVICIOS DE ATENCION DE TUBERCULOSIS	TRABAJADOR PROTEGIDO	5,000	5,000	4,999.45	4,999.45	99.99	1,320.000	1,324.000	100.30
3043959 ADULTOS Y JOVENES RECIBEN CONSEJERIA Y TAMIZAJE PARA INFECCIONES DE TRANSMISION SEXUAL Y VIH/SIDA		81,847	81,847	77,342.26	81,845.46	100.00	0.00	0.00	0.00
5000069 ENTREGAR A ADULTOS Y JOVENES VARONES CONSEJERIA Y TAMIZAJE PARA ITS Y VIH/SIDA	PERSONA INFORMADA	81,847	81,847	77,342.26	81,845.46	100.00	13,206.000	8,641.000	65.43
3043961 POBLACION DE ALTO RIESGO RECIBE INFORMACION Y ATENCION PREVENTIVA		263,396	296,678	102,869.35	296,676.33	100.00	0.00	0.00	0.00
5000071 BRINDAR INFORMACION Y ATENCION PREVENTIVA A POBLACION DE ALTO RIESGO	PERSONA TRATADA	263,396	296,678	102,869.35	296,676.33	100.00	23.000	22.000	95.65
3043968 POBLACION CON INFECCIONES DE TRANSMISION SEXUAL RECIBEN TRATAMIENTO SEGUN GUIA CLINICAS		59,626	57,386	28,601.18	57,382.52	99.99	0.00	0.00	0.00
5000078 BRINDAR A POBLACION CON INFECCIONES DE TRANSMISION SEXUAL TRATAMIENTO SEGUN GUIA CLINICAS	PERSONA ATENDIDA	59,626	57,386	28,601.18	57,382.52	99.99	40.000	34.000	85.00
3043969 PERSONAS DIAGNOSTICADAS CON		183,580	160,623	87,747.61	160,620.69	100.00	0.00	0.00	0.00



32

## FORMATO 6

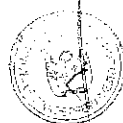
## RESUMEN DE EJECUCIÓN PRESUPUESTAL DE PROGRAMAS PRESUPUESTALES POR EJECUTORA SEGUN PRODUCTO DESAGREGADO POR ACTIVIDAD

SECTOR : 11 SALUD

PLIEGO : 137 INSTITUTO DE GESTION DE SERVICIOS DE SALUD

Periodo : Anual

PROGRAMA PRESUPUESTAL UNIDAD EJECUTORA PRODUCTO/PROYECTO ACTIVIDAD	UNIDAD DE MEDIDA	EJECUCION FINANCIERA					EJECUCION FISICA			
		PIA (S/.)	PIM (S/.)	MONTO DEVENGADO AL I SEMESTRE (S/.)	MONTO DEVENGADO ANUAL (S/.)	AVANCE ACUMULADO (%)	CANTIDAD PROGRAMADA	CANTIDAD EJECUTADA	AVANCE DE EJECUCION (%)	
VIH/SIDA QUE ACUDEN A LOS SERVICIOS Y RECIBEN ATENCION INTEGRAL										
5000079 BRINDAR ATENCION INTEGRAL A PERSONAS CON DIAGNOSTICO DE VIH QUE ACUDEN A LOS SERVICIOS	PERSONA ATENDIDA	183,580	160,623	87,747.61	160,620.69	100.00	18.000	12.000	66.67	
3043970 MUJERES GESTANTES REACTIVAS Y NIÑOS EXPUESTOS AL VIH/SIDA RECIBEN TRATAMIENTO OPORTUNO		152,898	153,323	88,264.65	153,320.30	100.00	0.00	0.00	0.00	
5000080 BRINDAR TRATAMIENTO OPORTUNO A MUJERES GESTANTES REACTIVAS Y NIÑOS EXPUESTOS AL VIH	PERSONA ATENDIDA	152,898	153,323	88,264.65	153,320.30	100.00	18.000	14.000	77.78	
3043971 MUJERES GESTANTES REACTIVAS A SIFILIS Y SUS CONTACTOS Y RECIEN NACIDOS EXPUESTOS RECIBEN TRATAMIENTO OPORTUNO		3,350	3,350	3,349.72	3,349.72	99.99	0.00	0.00	0.00	
5000081 BRINDAR TRATAMIENTO OPORTUNO A MUJERES GESTANTES REACTIVAS A SIFILIS Y SUS CONTACTOS Y RECIEN NACIDOS EXPUESTOS	GESTANTE ATENDIDA	3,350	3,350	3,349.72	3,349.72	99.99	2.000	3.000	150.00	
020 HOSPITAL CARLOS LANFRANCO LA HOZ - IGSS (001573)		1,229,638	2,074,219	1,024,041.39	2,028,400.99	97.79				
3000001 ACCIONES COMUNES		47,481	170,635	30,582.79	170,634.95	100.00	0.00	0.00	0.00	
5004433 MONITOREO, SUPERVISION, EVALUACION Y CONTROL DE VIH/SIDA - TUBERCULOSIS	INFORME	47,481	170,635	30,582.79	170,634.95	100.00	12.000	12.000	100.00	
3000612 SINTOMATICOS RESPIRATORIOS CON DESPISTAJE DE TUBERCULOSIS	PERSONA ATENDIDA	396,734	394,176	235,924.03	394,176.00	100.00	4,884.00	2,451.00	50.18	
5004436 DESPISTAJE DE TUBERCULOSIS EN SINTOMATICOS RESPIRATORIOS	PERSONA ATENDIDA	396,734	394,176	235,924.03	394,176.00	100.00	4,884.000	2,451.000	50.18	
3000614 PERSONAS CON DIAGNOSTICO DE TUBERCULOSIS	PERSONA DIAGNOSTICADA	96,288	96,288	37,952.85	77,801.05	80.80	278.00	156.00	56.12	
5004438 DIAGNOSTICO DE CASOS DE TUBERCULOSIS	PERSONA DIAGNOSTICADA	96,288	96,288	37,952.85	77,801.05	80.80	278.000	156.000	56.12	
3000616 PACIENTES CON COMORBILIDAD CON DESPISTAJE Y DIAGNOSTICO DE TUBERCULOSIS	PERSONA TRATADA	11,220	12,520	10,580.00	12,520.00	100.00	27.00	32.00	118.52	



FORMATO 6

RESUMEN DE EJECUCIÓN PRESUPUESTAL DE PROGRAMAS PRESUPUESTALES POR EJECUTORA SEGUN PRODUCTO DESAGREGADO POR ACTIVIDAD

SECTOR : 11 SALUD

PLIEGO : 137 INSTITUTO DE GESTION DE SERVICIOS DE SALUD

Periodo : Anual

PROGRAMA PRESUPUESTAL UNIDAD EJECUTORA PRODUCTO/PROYECTO ACTIVIDAD	UNIDAD DE MEDIDA	EJECUCION FINANCIERA					EJECUCION FISICA		
		PIA (S/.)	PIM (S/.)	MONTO DEVENGADO AL I SEMESTRE (S/.)	MONTO DEVENGADO ANUAL (S/.)	AVANCE ACUMULADO (%)	CANTIDAD PROGRAMADA	CANTIDAD EJECUTADA	AVANCE DE EJECUCION (%)
5004440 DESPISTAJE Y DIAGNOSTICO DE TUBERCULOSIS PARA PACIENTES CON COMORBILIDAD	PERSONA TRATADA	11,220	12,520	10,580.00	12,520.00	100.00	27.000	32.000	118.52
3000691 SERVICIOS DE ATENCION DE TUBERCULOSIS CON MEDIDAS DE CONTROL DE INFECCIONES Y BIOSEGURIDAD EN EL PERSONAL DE SALUD	TRABAJADOR PROTEGIDO	20,000	20,000	8,021.63	19,007.28	95.04	772.00	631.00	81.74
5005157 MEDIDAS DE CONTROL DE INFECCIONES Y BIOSEGURIDAD EN LOS SERVICIOS DE ATENCION DE TUBERCULOSIS	TRABAJADOR PROTEGIDO	20,000	20,000	8,021.63	19,007.28	95.04	772.000	631.000	81.74
3043958 POBLACION INFORMADA SOBRE USO CORRECTO DE CONDON PARA PREVENCION DE INFECCIONES DE TRANSMISION SEXUAL Y VIH/SIDA	PERSONA INFORMADA	7,000	7,000	1,154.01	6,999.97	100.00	551.00	493.00	89.47
5000068 MEJORAR EN POBLACION INFORMADA EL USO CORRECTO DE CONDON PARA PREVENCION DE INFECCIONES DE TRANSMISION SEXUAL Y VIH/SIDA	PERSONA INFORMADA	7,000	7,000	1,154.01	6,999.97	100.00	551.000	493.000	89.47
3043959 ADULTOS Y JOVENES RECIBEN CONSEJERIA Y TAMIZAJE PARA INFECCIONES DE TRANSMISION SEXUAL Y VIH/SIDA	PERSONA INFORMADA	109,600	114,948	92,953.00	114,948.00	100.00	2,563.00	2,402.00	93.72
5000069 ENTREGAR A ADULTOS Y JOVENES VARONES CONSEJERIA Y TAMIZAJE PARA ITS Y VIH/SIDA	PERSONA INFORMADA	109,600	114,948	92,953.00	114,948.00	100.00	2,563.000	2,402.000	93.72
3043960 POBLACION ADOLESCENTE INFORMADA SOBRE INFECCIONES DE TRANSMISION SEXUAL y VIH/SIDA	PERSONA CAPACITADA	54,100	91,965	42,311.00	91,965.00	100.00	106.00	163.00	153.77
5000070 ENTREGAR A POBLACION ADOLESCENTE INFORMACION SOBRE INFECCIONES DE TRANSMISION SEXUAL Y VIH/SIDA	PERSONA CAPACITADA	54,100	91,965	42,311.00	91,965.00	100.00	106.000	163.000	153.77
3043961 POBLACION DE ALTO RIESGO RECIBE INFORMACION Y ATENCION	PERSONA TRATADA	47,760	47,760	39,337.01	44,759.97	93.72	597.00	394.00	66.00



FORMATO 6


RESUMEN DE EJECUCIÓN PRESUPUESTAL DE PROGRAMAS PRESUPUESTALES POR EJECUTORA SEGUN PRODUCTO DESAGREGADO POR ACTIVIDAD

SECTOR : 11 SALUD

PLIEGO : 137 INSTITUTO DE GESTION DE SERVICIOS DE SALUD

Periodo : Anual

PROGRAMA PRESUPUESTAL UNIDAD EJECUTORA PRODUCTO/PROYECTO ACTIVIDAD	UNIDAD DE MEDIDA	EJECUCION FINANCIERA					EJECUCION FISICA			
		PIA (S/.)	PIM (S/.)	MONTO DEVENGADO AL 1 SEMESTRE (S/.)	MONTO DEVENGADO ANUAL (S/.)	AVANCE ACUMULADO (%)	CANTIDAD PROGRAMADA	CANTIDAD EJECUTADA	AVANCE DE EJECUCION (%)	
<b>PREVENTIVA</b>										
5000071 BRINDAR INFORMACION Y ATENCION PREVENTIVA A POBLACION DE ALTO RIESGO	PERSONA TRATADA	47,760	47,760	39,337.01	44,759.97	93.72	597.000	394.000	66.00	
3043968 POBLACION CON INFECCIONES DE TRANSMISION SEXUAL RECIBEN TRATAMIENTO SEGUN GUIA CLINICAS	PERSONA ATENDIDA	96,062	96,062	87,127.80	96,060.80	100.00	162.00	106.00	65.43	
5000078 BRINDAR A POBLACION CON INFECCIONES DE TRANSMISION SEXUAL TRATAMIENTO SEGUN GUIA CLINICAS	PERSONA ATENDIDA	96,062	96,062	87,127.80	96,060.80	100.00	162.000	106.000	65.43	
3043969 PERSONAS DIAGNOSTICADAS CON VIH/SIDA QUE ACUDEN A LOS SERVICIOS Y RECIBEN ATENCION INTEGRAL	PERSONA ATENDIDA	45,325	393,131	37,877.00	371,859.10	94.59	221.00	129.00	58.37	
5000079 BRINDAR ATENCION INTEGRAL A PERSONAS CON DIAGNOSTICO DE VIH QUE ACUDEN A LOS SERVICIOS	PERSONA ATENDIDA	45,325	393,131	37,877.00	371,859.10	94.59	221.000	129.000	58.37	
3043970 MUJERES GESTANTES REACTIVAS Y NIÑOS EXPUESTOS AL VIH/SIDA RECIBEN TRATAMIENTO OPORTUNO	PERSONA ATENDIDA	155,771	169,600	102,659.00	169,600.00	100.00	8.00	7.00	87.50	
5000080 BRINDAR TRATAMIENTO OPORTUNO A MUJERES GESTANTES REACTIVAS Y NIÑOS EXPUESTOS AL VIH	PERSONA ATENDIDA	155,771	169,600	102,659.00	169,600.00	100.00	8.000	7.000	87.50	
3043971 MUJERES GESTANTES REACTIVAS A SIFILIS Y SUS CONTACTOS Y RECIEN NACIDOS EXPUESTOS RECIBEN TRATAMIENTO OPORTUNO	GESTANTE ATENDIDA	25,764	271,601	218,201.27	271,600.72	100.00	24.00	13.00	54.17	
5000081 BRINDAR TRATAMIENTO OPORTUNO A MUJERES GESTANTES REACTIVAS A SIFILIS Y SUS CONTACTOS Y RECIEN NACIDOS EXPUESTOS	GESTANTE ATENDIDA	25,764	271,601	218,201.27	271,600.72	100.00	7.000	13.000	185.71	
3043972 PERSONA QUE ACCEDE AL EESS Y RECIBE TRATAMIENTO OPORTUNO PARA TUBERCULOSIS EXTREMADAMENTE DROGO RESISTENTE (XDR)	PERSONA TRATADA		72,000		69,935.15	97.13	1.00	0.00	0.00	
5000082 BRINDAR TRATAMIENTO OPORTUNO A PERSONAS QUE ACCEDEN	PERSONA TRATADA		72,000		69,935.15	97.13	1.000	1.000	100.00	



317

**FORMATO 6**

**RESUMEN DE EJECUCIÓN PRESUPUESTAL DE PROGRAMAS PRESUPUESTALES POR EJECUTORA SEGUN PRODUCTO DESAGREGADO POR ACTIVIDAD**

SECTOR : 11 SALUD

PLIEGO : 137 INSTITUTO DE GESTION DE SERVICIOS DE SALUD

Periodo : Anual

PROGRAMA PRESUPUESTAL UNIDAD EJECUTORA PRODUCTO/PROYECTO ACTIVIDAD	UNIDAD DE MEDIDA	EJECUCION FINANCIERA					EJECUCION FISICA			
		PIA (S/.)	PIM (S/.)	MONTO DEVENGADO AL I SEMESTRE (S/.)	MONTO DEVENGADO ANUAL (S/.)	AVANCE ACUMULADO (%)	CANTIDAD PROGRAMADA	CANTIDAD EJECUTADA	AVANCE DE EJECUCION (%)	
AL EESS Y RECIBE TRATAMIENTO PARA TUBERCULOSIS EXTREMADAMENTE DROGO RESISTENTE (XDR)										
3043974 PERSONA CON COMORBILIDAD	PERSONA	116,533	116,533	79,360.00	116,533.00	100.00	13.00	14.00	107.69	
RECIBE TRATAMIENTO PARA TUBERCULOSIS TRATADA										
5000084 BRINDAR TRATAMIENTO PARA TUBERCULOSIS A PERSONAS CON COMORBILIDAD	PERSONA TRATADA	116,533	116,533	79,360.00	116,533.00	100.00	12.000	6.000	50.00	
021 HOSPITAL "JOSE AGURTO TELLO DE CHOSICA" - IGSS (001574)		1,274,478	993,568	678,996.97	989,706.80	99.61				
3000001 ACCIONES COMUNES		700	700		700.00	100.00	0.00	0.00	0.00	
5004433 MONITOREO, SUPERVISION, EVALUACION Y CONTROL DE VIH/SIDA - TUBERCULOSIS	INFORME	200	200		200.00	100.00	12.000	12.000	100.00	
5004434 DESARROLLO DE NORMAS Y GUIAS TECNICAS VIH/SIDA Y TUBERCULOSIS	NORMA	500	500		500.00	100.00	1.000	0.000	0.00	
3000612 SINTOMATICOS RESPIRATORIOS CON DESPISTAJE DE TUBERCULOSIS	PERSONA ATENDIDA	265,281	244,980	137,916.66	244,976.18	100.00	1,100.00	955.00	86.82	
5004436 DESPISTAJE DE TUBERCULOSIS EN SINTOMATICOS RESPIRATORIOS	PERSONA ATENDIDA	265,281	244,980	137,916.66	244,976.18	100.00	1,200.000	955.000	79.58	
3000614 PERSONAS CON DIAGNOSTICO DE TUBERCULOSIS	PERSONA DIAGNOSTICADA	224,331	100,461	50,346.31	99,199.55	98.74	70.00	55.00	78.57	
5004438 DIAGNOSTICO DE CASOS DE TUBERCULOSIS	PERSONA DIAGNOSTICADA	224,331	100,461	50,346.31	99,199.55	98.74	87.000	55.000	63.22	
3000616 PACIENTES CON COMORBILIDAD CON DESPISTAJE Y DIAGNOSTICO DE TUBERCULOSIS	PERSONA TRATADA	78,303	31,101	30,000.00	31,100.59	100.00	42.00	24.00	57.14	
5004440 DESPISTAJE Y DIAGNOSTICO DE TUBERCULOSIS PARA PACIENTES CON COMORBILIDAD	PERSONA TRATADA	78,303	31,101	30,000.00	31,100.59	100.00	12.000	24.000	200.00	
3000672 PERSONA QUE ACCEDE AL ESTABLECIMIENTO DE SALUD Y RECIBE TRATAMIENTO OPORTUNO PARA TUBERCULOSIS Y SUS COMPLICACIONES	PERSONA TRATADA	9,000	8,998	7,066.76	8,997.76	100.00	6.00	5.00	83.33	
5005161 BRINDAR TRATAMIENTO	PERSONA TRATADA	9,000	8,998	7,066.76	8,997.76	100.00	1.000	5.000	500.00	



316



FORMATO 6

RESUMEN DE EJECUCIÓN PRESUPUESTAL DE PROGRAMAS PRESUPUESTALES POR EJECUTORA SEGUN PRODUCTO DESAGREGADO POR ACTIVIDAD

SECTOR : 11 SALUD

PLIEGO : 137 INSTITUTO DE GESTION DE SERVICIOS DE SALUD

Periodo : Anual

PROGRAMA PRESUPUESTAL UNIDAD EJECUTORA PRODUCTO/PROYECTO ACTIVIDAD	UNIDAD DE MEDIDA	EJECUCION FINANCIERA					EJECUCION FISICA		
		PIA (S/.)	PIM (S/.)	MONTO DEVENGADO AL I SEMESTRE (S/.)	MONTO DEVENGADO ANUAL (S/.)	AVANCE ACUMULADO (%)	CANTIDAD PROGRAMADA	CANTIDAD EJECUTADA	AVANCE DE EJECUCION (%)
OPORTUNO PARA TUBERCULOSIS Y SUS COMPLICACIONES									
3000673 POBLACION CON DIAGNOSTICO DE HEPATITIS B CRONICA QUE ACUDE A LOS SERVICIOS DE SALUD RECIBE ATENCION INTEGRAL	PERSONA TRATADA	39,163	39,153	32,532.74	39,153.00	100.00	6.00	2.00	33.33
5005158 BRINDAR A PERSONAS CON DIAGNOSTICO DE HEPATITIS B CRONICA ATENCION INTEGRAL	PERSONA TRATADA	39,163	39,153	32,532.74	39,153.00	100.00	4.000	2.000	50.00
3000691 SERVICIOS DE ATENCION DE TUBERCULOSIS CON MEDIDAS DE CONTROL DE INFECCIONES Y BIOSEGURIDAD EN EL PERSONAL DE SALUD	TRABAJADOR PROTEGIDO	56,163	56,163	52,547.22	56,163.00	100.00	275.00	275.00	100.00
5005157 MEDIDAS DE CONTROL DE INFECCIONES Y BIOSEGURIDAD EN LOS SERVICIOS DE ATENCION DE TUBERCULOSIS	TRABAJADOR PROTEGIDO	56,163	56,163	52,547.22	56,163.00	100.00	275.000	275.000	100.00
3043958 POBLACION INFORMADA SOBRE USO CORRECTO DE CONDON PARA PREVENCION DE INFECCIONES DE TRANSMISION SEXUAL Y VIH/SIDA	PERSONA INFORMADA	29,818	29,818	28,999.10	29,817.54	100.00	600.00	430.00	71.67
5000068 MEJORAR EN POBLACION INFORMADA EL USO CORRECTO DE CONDON PARA PREVENCION DE INFECCIONES DE TRANSMISION SEXUAL Y VIH/SIDA	PERSONA INFORMADA	29,818	29,818	28,999.10	29,817.54	100.00	600.000	430.000	71.67
3043959 ADULTOS Y JOVENES RECIBEN CONSEJERIA Y TAMIZAJE PARA INFECCIONES DE TRANSMISION SEXUAL Y VIH/SIDA	PERSONA INFORMADA	248,783	224,205	130,438.33	222,752.32	99.35	488.00	467.00	95.70
5000069 ENTREGAR A ADULTOS Y JOVENES VARONES CONSEJERIA Y TAMIZAJE PARA ITS Y VIH/SIDA	PERSONA INFORMADA	248,783	224,205	130,438.33	222,752.32	99.35	488.000	467.000	95.70
3043960 POBLACION ADOLESCENTE INFORMADA SOBRE INFECCIONES DE TRANSMISION SEXUAL Y VIH/SIDA	PERSONA CAPACITADA	20,163	20,163	18,663.00	20,163.00	100.00	60.00	29.00	48.33



315

**FORMATO 6**

**RESUMEN DE EJECUCIÓN PRESUPUESTAL DE PROGRAMAS PRESUPUESTALES POR EJECUTORA SEGUN PRODUCTO DESAGREGADO POR ACTIVIDAD**

SECTOR : 11 SALUD

PLIEGO : 137 INSTITUTO DE GESTION DE SERVICIOS DE SALUD

Periodo : Anual

PROGRAMA PRESUPUESTAL UNIDAD EJECUTORA PRODUCTO/PROYECTO ACTIVIDAD	UNIDAD DE MEDIDA	EJECUCION FINANCIERA					EJECUCION FISICA		
		PIA (S/.)	PIM (S/.)	MONTO DEVENGADO AL I SEMESTRE (S/.)	MONTO DEVENGADO ANUAL (S/.)	AVANCE ACUMULADO (%)	CANTIDAD PROGRAMADA	CANTIDAD EJECUTADA	AVANCE DE EJECUCION (%)
5000070 ENTREGAR A POBLACION ADOLESCENTE INFORMACION SOBRE INFECCIONES DE TRANSMISION SEXUAL Y VIH/SIDA	PERSONA CAPACITADA	20,163	20,163	18,663.00	20,163.00	100.00	60.000	29.000	48.33
3043961 POBLACION DE ALTO RIESGO RECIBE INFORMACION Y ATENCION PREVENTIVA	PERSONA TRATADA	26,977	26,977	25,600.00	26,600.69	98.61	7.00	7.00	100.00
5000071 BRINDAR INFORMACION Y ATENCION PREVENTIVA A POBLACION DE ALTO RIESGO	PERSONA TRATADA	26,977	26,977	25,600.00	26,600.69	98.61	15.000	3.000	20.00
3043968 POBLACION CON INFECCIONES DE TRANSMISION SEXUAL RECIBEN TRATAMIENTO SEGUN GUIA CLINICAS	PERSONA ATENDIDA	83,909	79,681	39,692.39	79,085.59	99.25	620.00	617.00	99.52
5000078 BRINDAR A POBLACION CON INFECCIONES DE TRANSMISION SEXUAL TRATAMIENTO SEGUN GUIA CLINICAS	PERSONA ATENDIDA	83,909	79,681	39,692.39	79,085.59	99.25	620.000	617.000	99.52
3043969 PERSONAS DIAGNOSTICADAS CON VIH/SIDA QUE ACUDEN A LOS SERVICIOS Y RECIBEN ATENCION INTEGRAL	PERSONA ATENDIDA	28,275	28,275	26,672.00	28,275.00	100.00	1.00	0.00	0.00
5000079 BRINDAR ATENCION INTEGRAL A PERSONAS CON DIAGNOSTICO DE VIH QUE ACUDEN A LOS SERVICIOS	PERSONA ATENDIDA	28,275	28,275	26,672.00	28,275.00	100.00	1.000	0.000	0.00
3043970 MUJERES GESTANTES REACTIVAS Y NIÑOS EXPUESTOS AL VIH/SIDA RECIBEN TRATAMIENTO OPORTUNO	PERSONA ATENDIDA	62,829	60,167	59,633.57	59,996.92	99.72	2.00	0.00	0.00
5000080 BRINDAR TRATAMIENTO OPORTUNO A MUJERES GESTANTES REACTIVAS Y NIÑOS EXPUESTOS AL VIH	PERSONA ATENDIDA	62,829	60,167	59,633.57	59,996.92	99.72	2.000	0.000	0.00
3043971 MUJERES GESTANTES REACTIVAS A SIFILIS Y SUS CONTACTOS Y RECIEN NACIDOS EXPUESTOS RECIBEN TRATAMIENTO OPORTUNO	GESTANTE ATENDIDA	89,783	31,728	28,000.00	31,727.90	100.00	8.00	4.00	50.00
5000081 BRINDAR TRATAMIENTO OPORTUNO A MUJERES GESTANTES REACTIVAS A SIFILIS Y SUS CONTACTOS Y RECIEN NACIDOS EXPUESTOS	GESTANTE ATENDIDA	89,783	31,728	28,000.00	31,727.90	100.00	10.000	4.000	40.00



314

FORMATO 6

RESUMEN DE EJECUCIÓN PRESUPUESTAL DE PROGRAMAS PRESUPUESTALES POR EJECUTORA SEGUN PRODUCTO DESAGREGADO POR ACTIVIDAD

SECTOR : 11 SALUD

PLIEGO : 137 INSTITUTO DE GESTION DE SERVICIOS DE SALUD

Periodo : Anual

PROGRAMA PRESUPUESTAL UNIDAD EJECUTORA PRODUCTO/PROYECTO ACTIVIDAD	UNIDAD DE MEDIDA	EJECUCION FINANCIERA					EJECUCION FISICA		
		PIA (S/.)	PIM (S/.)	MONTO DEVENGADO AL I SEMESTRE (S/.)	MONTO DEVENGADO ANUAL (S/.)	AVANCE ACUMULADO (%)	CANTIDAD PROGRAMADA	CANTIDAD EJECUTADA	AVANCE DE EJECUCION (%)
3043974 PERSONA CON COMORBILIDAD RECIBE TRATAMIENTO PARA TUBERCULOSIS TRATADA	PERSONA	11,000	10,998	10,888.89	10,997.76	100.00	1.00	1.00	100.00
5000084 BRINDAR TRATAMIENTO PARA TUBERCULOSIS A PERSONAS CON COMORBILIDAD	PERSONA TRATADA	11,000	10,998	10,888.89	10,997.76	100.00	1.000	1.000	100.00
022 RED. DE SALUD SAN JUAN DE LURIGANCHO - IGSS (001575)		12,114,270	13,545,029	6,774,505.17	13,530,566.68	99.89			
3000001 ACCIONES COMUNES		49,619	66,379	18,379.15	66,265.14	99.83	0.00	0.00	0.00
5004433 MONITOREO, SUPERVISION, EVALUACION Y CONTROL DE VIH/SIDA - TUBERCULOSIS	INFORME	43,547	60,307	12,307.15	60,193.14	99.81	13.000	16.000	123.08
5004434 DESARROLLO DE NORMAS Y GUIAS TECNICAS VIH/SIDA Y TUBERCULOSIS	NORMA	6,072	6,072	6,072.00	6,072.00	100.00	1.000	1.000	100.00
3000612 SINTOMATICOS RESPIRATORIOS CON DESPISTAJE DE TUBERCULOSIS	PERSONA ATENDIDA	883,171	948,171	596,897.52	947,769.81	99.96	37,228.00	28,443.00	76.40
5004436 DESPISTAJE DE TUBERCULOSIS EN SINTOMATICOS RESPIRATORIOS	PERSONA ATENDIDA	883,171	948,171	596,897.52	947,769.81	99.96	37,228.000	28,443.000	76.40
3000613 PERSONAS EN CONTACTO DE CASOS DE TUBERCULOSIS CON CONTROL Y TRATAMIENTO PREVENTIVO (GENERAL, INDIGENA, PRIVADA DE SU LIBERTAD)	PERSONA TRATADA	225,625	254,584	133,564.46	254,583.25	100.00	2,932.00	4,104.00	139.97
5004437 CONTROL Y TRATAMIENTO PREVENTIVO DE CONTACTOS DE CASOS TUBERCULOSIS (GENERAL, INDIGENA, PRIVADA DE SU LIBERTAD)	PERSONA TRATADA	225,625	254,584	133,564.46	254,583.25	100.00	2,932.000	4,104.000	139.97
3000614 PERSONAS CON DIAGNOSTICO DE TUBERCULOSIS	PERSONA DIAGNOSTICADA	559,229	600,021	267,590.38	599,534.28	99.92	667.00	1,408.00	211.09
5004438 DIAGNOSTICO DE CASOS DE TUBERCULOSIS	PERSONA DIAGNOSTICADA	559,229	600,021	267,590.38	599,534.28	99.92	580.000	1,408.000	242.76
3000615 PERSONAS PRIVADAS DE SU LIBERTAD TRATADAS	PERSONA TRATADA	46,957	46,957	30,519.00	46,957.00	100.00	450.00	696.00	154.67
5004439 TRATAMIENTO DE CASOS DE PERSONAS PRIVADAS DE SU LIBERTAD	PERSONA TRATADA	46,957	46,957	30,519.00	46,957.00	100.00	450.000	696.000	154.67
3000616 PACIENTES CON COMORBILIDAD CON DESPISTAJE Y DIAGNOSTICO DE	PERSONA TRATADA	1,037,626	1,284,481	609,394.73	1,284,119.71	99.97	15,411.00	12,411.00	80.53



FORMATO 6

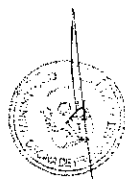
RESUMEN DE EJECUCIÓN PRESUPUESTAL DE PROGRAMAS PRESUPUESTALES POR EJECUTORA SEGUN PRODUCTO DESAGREGADO POR ACTIVIDAD

SECTOR : 11 SALUD

PLIEGO : 137 INSTITUTO DE GESTION DE SERVICIOS DE SALUD

Periodo : Anual

PROGRAMA PRESUPUESTAL UNIDAD EJECUTORA PRODUCTO/PROYECTO ACTIVIDAD	UNIDAD DE MEDIDA	EJECUCION FINANCIERA					EJECUCION FISICA		
		PIA (S/.)	PIM (S/.)	MONTO DEVENGADO AL I SEMESTRE (S/.)	MONTO DEVENGADO ANUAL (S/.)	AVANCE ACUMULADO (%)	CANTIDAD PROGRAMADA	CANTIDAD EJECUTADA	AVANCE DE EJECUCION (%)
<b>TUBERCULOSIS</b>									
5004440 DESPISTAJE Y DIAGNOSTICO DE TUBERCULOSIS PARA PACIENTES CON COMORBILIDAD	PERSONA TRATADA	1,037,626	1,284,481	609,394.73	1,284,119.71	99.97	15,411.000	15,411.000	100.00
3000672 PERSONA QUE ACCEDE AL ESTABLECIMIENTO DE SALUD Y RECIBE TRATAMIENTO OPORTUNO PARA TUBERCULOSIS Y SUS COMPLICACIONES	PERSONA TRATADA	1,152,060	1,286,102	632,236.92	1,286,102.00	100.00	1,361.00	1,541.00	113.23
5005161 BRINDAR TRATAMIENTO OPORTUNO PARA TUBERCULOSIS Y SUS COMPLICACIONES	PERSONA TRATADA	1,152,060	1,286,102	632,236.92	1,286,102.00	100.00	1,361.000	1,234.000	90.67
3000691 SERVICIOS DE ATENCION DE TUBERCULOSIS CON MEDIDAS DE CONTROL DE INFECCIONES Y BIOSEGURIDAD EN EL PERSONAL DE SALUD	TRABAJADOR PROTEGIDO	175,733	175,733	29,389.60	175,732.60	100.00	300.00	300.00	100.00
5005157 MEDIDAS DE CONTROL DE INFECCIONES Y BIOSEGURIDAD EN LOS SERVICIOS DE ATENCION DE TUBERCULOSIS	TRABAJADOR PROTEGIDO	175,733	175,733	29,389.60	175,732.60	100.00	300.000	180.000	60.00
3043952 FAMILIA CON PRACTICAS SALUDABLES PARA LA PREVENCION DE VIH/SIDA Y TUBERCULOSIS	FAMILIA	262,597	243,711	128,189.97	239,048.31	98.09	53.00	69.00	130.19
5000062 PROMOVER EN LAS FAMILIA PRACTICAS SALUDABLES PARA LA PREVENCION DE VIH/SIDA Y TUBERCULOSIS	FAMILIA	262,597	243,711	128,189.97	239,048.31	98.09	50.000	69.000	138.00
3043953 INSTITUCIONES EDUCATIVAS QUE PROMUEVEN PRACTICAS SALUDABLES PARA LA PREVENCION DE VIH/SIDA Y TUBERCULOSIS	INSTITUCION EDUCATIVA	24,635	24,635	20,974.00	24,635.00	100.00	18.00	35.00	194.44
5000063 PROMOVER DESDE LAS INSTITUCIONES EDUCATIVAS PRACTICAS SALUDABLES PARA LA PREVENCION DE VIH/SIDA Y TUBERCULOSIS	INSTITUCION EDUCATIVA	24,635	24,635	20,974.00	24,635.00	100.00	18.000	35.000	194.44
3043954 AGENTES COMUNITARIOS QUE PROMUEVEN PRACTICAS SALUDABLES PARA CAPACITADA	PERSONA	27,436	27,436	15,473.00	27,436.00	100.00	100.00	192.00	192.00



FORMATO 6

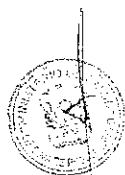
RESUMEN DE EJECUCIÓN PRESUPUESTAL DE PROGRAMAS PRESUPUESTALES POR EJECUTORA SEGUN PRODUCTO DESAGREGADO POR ACTIVIDAD

SECTOR : 11 SALUD

PLIEGO : 137 INSTITUTO DE GESTION DE SERVICIOS DE SALUD

Periodo : Anual

PROGRAMA PRESUPUESTAL UNIDAD EJECUTORA PRODUCTO/PROYECTO ACTIVIDAD	UNIDAD DE MEDIDA	EJECUCION FINANCIERA					EJECUCION FISICA		
		PIA (S/.)	PIM (S/.)	MONTO DEVENGADO AL I SEMESTRE (S/.)	MONTO DEVENGADO ANUAL (S/.)	AVANCE ACUMULADO (%)	CANTIDAD PROGRAMADA	CANTIDAD EJECUTADA	AVANCE DE EJECUCION (%)
<b>PREVENCION DE VIH/SIDA Y TUBERCULOSIS</b>									
5000064 PROMOVER MEDIANTE AGENTES COMUNITARIOS EN SALUD (ACS), PRACTICAS SALUDABLES PARA PREVENCION DE TUBERCULOSIS	PERSONA CAPACITADA	27,436	27,436	15,473.00	27,436.00	100.00	100.000	192.000	192.00
<b>3043958 POBLACION INFORMADA SOBRE USO CORRECTO DE CONDON PARA PREVENCION DE INFECCIONES DE TRANSMISION SEXUAL Y VIH/SIDA</b>	PERSONA INFORMADA	26,281	26,281	23,400.00	26,281.00	100.00	18,771.00	38,523.00	205.23
5000068 MEJORAR EN POBLACION INFORMADA EL USO CORRECTO DE CONDON PARA PREVENCION DE INFECCIONES DE TRANSMISION SEXUAL Y VIH/SIDA	PERSONA INFORMADA	26,281	26,281	23,400.00	26,281.00	100.00	18,771.000	38,523.000	205.23
<b>3043959 ADULTOS Y JOVENES RECIBEN CONSEJERIA Y TAMIZAJE PARA INFECCIONES DE TRANSMISION SEXUAL Y VIH/SIDA</b>	PERSONA INFORMADA	723,820	848,474	423,903.28	848,444.44	100.00	17,362.00	15,914.00	91.66
5000069 ENTREGAR A ADULTOS Y JOVENES VARONES CONSEJERIA Y TAMIZAJE PARA ITS Y VIH/SIDA	PERSONA INFORMADA	723,820	848,474	423,903.28	848,444.44	100.00	17,362.000	15,914.000	91.66
<b>3043960 POBLACION ADOLESCENTE INFORMADA SOBRE INFECCIONES DE TRANSMISION SEXUAL Y VIH/SIDA</b>	PERSONA CAPACITADA	976,687	1,066,872	515,038.04	1,066,359.94	99.95	964.00	2,037.00	211.31
5000070 ENTREGAR A POBLACION ADOLESCENTE INFORMACION SOBRE INFECCIONES DE TRANSMISION SEXUAL Y VIH/SIDA	PERSONA CAPACITADA	976,687	1,066,872	515,038.04	1,066,359.94	99.95	964.000	2,037.000	211.31
<b>3043961 POBLACION DE ALTO RIESGO RECIBE INFORMACION Y ATENCION PREVENTIVA</b>	PERSONA TRATADA	645,829	750,857	372,744.54	742,983.99	98.95	9,562.00	6,552.00	68.52
5000071 BRINDAR INFORMACION Y ATENCION PREVENTIVA A POBLACION DE ALTO RIESGO	PERSONA TRATADA	645,829	750,857	372,744.54	742,983.99	98.95	9,562.000	6,552.000	68.52
<b>3043968 POBLACION CON INFECCIONES DE TRANSMISION SEXUAL RECIBEN</b>	PERSONA ATENDIDA	1,203,189	1,280,536	633,696.60	1,280,534.63	100.00	16,867.00	17,636.00	104.56



111

**FORMATO 6**

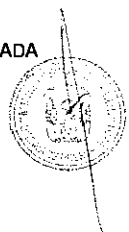
**RESUMEN DE EJECUCIÓN PRESUPUESTAL DE PROGRAMAS PRESUPUESTALES POR EJECUTORA SEGUN PRODUCTO DESAGREGADO POR ACTIVIDAD**

SECTOR : 11 SALUD

PLIEGO : 137 INSTITUTO DE GESTION DE SERVICIOS DE SALUD

Periodo : Anual

PROGRAMA PRESUPUESTAL UNIDAD EJECUTORA PRODUCTO/PROYECTO ACTIVIDAD	UNIDAD DE MEDIDA	EJECUCION FINANCIERA					EJECUCION FISICA			
		PIA (S/.)	PIM (S/.)	MONTO DEVENGADO AL I SEMESTRE (S/.)	MONTO DEVENGADO ANUAL (S/.)	AVANCE ACUMULADO (%)	CANTIDAD PROGRAMADA	CANTIDAD EJECUTADA	AVANCE DE EJECUCION (%)	
<b>TRATAMIENTO SEGUN GUIA CLINICAS</b>										
5000078 BRINDAR A POBLACION CON INFECCIONES DE TRANSMISION SEXUAL TRATAMIENTO SEGUN GUIA CLINICAS	PERSONA ATENDIDA	1,203,189	1,280,536	633,696.60	1,280,534.63	100.00	16,867.000	17,636.000	104.56	
<b>3043969 PERSONAS DIAGNOSTICADAS CON VIH/SIDA QUE ACUDEN A LOS SERVICIOS Y RECIBEN ATENCION INTEGRAL</b>	PERSONA ATENDIDA	10,000	29,984	10,005.38	29,983.50	100.00	25.00	27.00	108.00	
5000079 BRINDAR ATENCION INTEGRAL A PERSONAS CON DIAGNOSTICO DE VIH QUE ACUDEN A LOS SERVICIOS	PERSONA ATENDIDA	10,000	29,984	10,005.38	29,983.50	100.00	25.000	27.000	108.00	
<b>3043970 MUJERES GESTANTES REACTIVAS Y NIÑOS EXPUESTOS AL VIH/SIDA RECIBEN TRATAMIENTO OPORTUNO</b>	PERSONA ATENDIDA	1,336,357	1,431,118	712,343.25	1,431,116.78	100.00	1.00	2.00	200.00	
5000080 BRINDAR TRATAMIENTO OPORTUNO A MUJERES GESTANTES REACTIVAS Y NIÑOS EXPUESTOS AL VIH	PERSONA ATENDIDA	1,336,357	1,431,118	712,343.25	1,431,116.78	100.00	1.000	2.000	200.00	
<b>3043971 MUJERES GESTANTES REACTIVAS A SIFILIS Y SUS CONTACTOS Y RECIBEN TRATAMIENTO OPORTUNO</b>	GESTANTE ATENDIDA	1,355,529	1,571,615	825,284.23	1,571,597.30	100.00	72.00	73.00	101.39	
5000081 BRINDAR TRATAMIENTO OPORTUNO A MUJERES GESTANTES REACTIVAS A SIFILIS Y SUS CONTACTOS Y RECIBEN TRATAMIENTO OPORTUNO	GESTANTE ATENDIDA	1,355,529	1,571,615	825,284.23	1,571,597.30	100.00	72.000	73.000	101.39	
<b>3043972 PERSONA QUE ACCEDE AL EESS Y RECIBE TRATAMIENTO OPORTUNO PARA TUBERCULOSIS EXTREMADAMENTE DROGO RESISTENTE (XDR)</b>	PERSONA TRATADA	1,378,617	1,567,809	762,208.12	1,567,809.00	100.00	3.00	1.00	33.33	
5000082 BRINDAR TRATAMIENTO OPORTUNO A PERSONAS QUE ACCEDEN AL EESS Y RECIBE TRATAMIENTO PARA TUBERCULOSIS EXTREMADAMENTE DROGO RESISTENTE (XDR)	PERSONA TRATADA	1,378,617	1,567,809	762,208.12	1,567,809.00	100.00	3.000	1.000	33.33	
<b>3043974 PERSONA CON COMORBILIDAD RECIBE TRATAMIENTO PARA TUBERCULOSIS TRATADA</b>	PERSONA TRATADA	13,273	13,273	13,273.00	13,273.00	100.00	650.00	100.00	15.38	
5000084 BRINDAR TRATAMIENTO PARA	PERSONA TRATADA	13,273	13,273	13,273.00	13,273.00	100.00	650.000	100.000	15.38	



310

FORMATO 6

RESUMEN DE EJECUCIÓN PRESUPUESTAL DE PROGRAMAS PRESUPUESTALES POR EJECUTORA SEGUN PRODUCTO DESAGREGADO POR ACTIVIDAD

SECTOR : 11 SALUD

PLIEGO : 137 INSTITUTO DE GESTION DE SERVICIOS DE SALUD

Periodo : Anual

PROGRAMA PRESUPUESTAL UNIDAD EJECUTORA PRODUCTO/PROYECTO ACTIVIDAD	UNIDAD DE MEDIDA	EJECUCION FINANCIERA					EJECUCION FISICA			
		PIA (S/.)	PIM (S/.)	MONTO DEVENGADO AL I SEMESTRE (S/.)	MONTO DEVENGADO ANUAL (S/.)	AVANCE ACUMULADO (%)	CANTIDAD PROGRAMADA	CANTIDAD EJECUTADA	AVANCE DE EJECUCION (%)	
TUBERCULOSIS A PERSONAS CON COMORBILIDAD										
023 RED. DE SALUD RIMAC - SAN MARTIN DE PORRES - LOS OLIVOS - IGSS (001576)		7,166,357	8,327,350	3,893,668.30	8,255,436.59	99.14				
3000001 ACCIONES COMUNES		184,541	233,661	98,245.23	233,657.68	100.00	0.00	0.00	0.00	0.00
5004433 MONITOREO, SUPERVISION, EVALUACION Y CONTROL DE VIH/SIDA - TUBERCULOSIS	INFORME	172,541	221,661	95,745.23	221,657.68	100.00	18.000	12.000	66.67	
5004434 DESARROLLO DE NORMAS Y GUIAS TECNICAS VIH/SIDA Y TUBERCULOSIS	NORMA	12,000	12,000	2,500.00	12,000.00	100.00	35.000	2.000	5.71	
3000612 SINTOMATICOS RESPIRATORIOS CON DESPISTAJE DE TUBERCULOSIS	PERSONA ATENDIDA	1,620,905	1,827,971	853,610.10	1,827,957.67	100.00	25,855.00	22,887.00	88.52	
5004436 DESPISTAJE DE TUBERCULOSIS EN SINTOMATICOS RESPIRATORIOS	PERSONA ATENDIDA	1,620,905	1,827,971	853,610.10	1,827,957.67	100.00	25,855.000	22,887.000	88.52	
3000613 PERSONAS EN CONTACTO DE CASOS DE TUBERCULOSIS CON CONTROL Y TRATAMIENTO PREVENTIVO (GENERAL, INDIGENA, PRIVADA DE SU LIBERTAD)	PERSONA TRATADA	693,698	794,070	391,558.08	794,068.81	100.00	4,544.00	4,271.00	93.99	
5004437 CONTROL Y TRATAMIENTO PREVENTIVO DE CONTACTOS DE CASOS TUBERCULOSIS (GENERAL, INDIGENA, PRIVADA DE SU LIBERTAD)	PERSONA TRATADA	693,698	794,070	391,558.08	794,068.81	100.00	4,544.000	4,271.000	93.99	
3000614 PERSONAS CON DIAGNOSTICO DE TUBERCULOSIS	PERSONA DIAGNOSTICADA	805,960	898,787	452,979.25	898,784.65	100.00	1,136.00	1,296.00	114.08	
5004438 DIAGNOSTICO DE CASOS DE TUBERCULOSIS	PERSONA DIAGNOSTICADA	805,960	898,787	452,979.25	898,784.65	100.00	1,136.000	1,296.000	114.08	
3000616 PACIENTES CON COMORBILIDAD CON DESPISTAJE Y DIAGNOSTICO DE TUBERCULOSIS	PERSONA TRATADA	380,187	454,570	192,394.38	454,566.32	100.00	1,678.00	1,424.00	84.86	
5004440 DESPISTAJE Y DIAGNOSTICO DE TUBERCULOSIS PARA PACIENTES CON COMORBILIDAD	PERSONA TRATADA	380,187	454,570	192,394.38	454,566.32	100.00	1,678.000	1,424.000	84.86	
3000672 PERSONA QUE ACCEDE AL ESTABLECIMIENTO DE SALUD Y RECIBE TRATAMIENTO OPORTUNO PARA	PERSONA TRATADA	1,141,996	1,400,434	705,894.03	1,400,430.21	100.00	1,678.00	1,424.00	84.86	

FORMATO 6

RESUMEN DE EJECUCIÓN PRESUPUESTAL DE PROGRAMAS PRESUPUESTALES POR EJECUTORA SEGUN PRODUCTO DESAGREGADO POR ACTIVIDAD

SECTOR : 11 SALUD

PLIEGO : 137 INSTITUTO DE GESTION DE SERVICIOS DE SALUD

Periodo : Anual

PROGRAMA PRESUPUESTAL UNIDAD EJECUTORA PRODUCTO/PROYECTO ACTIVIDAD	UNIDAD DE MEDIDA	EJECUCION FINANCIERA					EJECUCION FISICA			
		PIA (S/.)	PIM (S/.)	MONTO DEVENGADO AL 1 SEMESTRE (S/.)	MONTO DEVENGADO ANUAL (S/.)	AVANCE ACUMULADO (%)	CANTIDAD PROGRAMADA	CANTIDAD EJECUTADA	AVANCE DE EJECUCION (%)	
<b>TUBERCULOSIS Y SUS COMPLICACIONES</b>										
5005161 BRINDAR TRATAMIENTO OPORTUNO PARA TUBERCULOSIS Y SUS COMPLICACIONES	PERSONA TRATADA	1,141,998	1,400,434	705,894.03	1,400,430.21	100.00	1,678.000	1,424.000	84.86	
3000691 SERVICIOS DE ATENCION DE TUBERCULOSIS CON MEDIDAS DE CONTROL DE INFECCIONES Y BIOSEGURIDAD EN EL PERSONAL DE SALUD	TRABAJADOR PROTEGIDO	162,742	157,315	51,511.87	156,448.83	99.45	1,495.00	1,432.00	95.79	
5005157 MEDIDAS DE CONTROL DE INFECCIONES Y BIOSEGURIDAD EN LOS SERVICIOS DE ATENCION DE TUBERCULOSIS	TRABAJADOR PROTEGIDO	162,742	157,315	51,511.87	156,448.83	99.45	1,495.000	1,432.000	95.79	
3043952 FAMILIA CON PRACTICAS SALUDABLES PARA LA PREVENCIÓN DE VIH/SIDA Y TUBERCULOSIS	FAMILIA	364,162	376,187	165,217.22	375,181.69	99.73	1,050.00	356.00	33.90	
5000062 PROMOVER EN LAS FAMILIA PRACTICAS SALUDABLES PARA LA PREVENCIÓN DE VIH/SIDA Y TUBERCULOSIS	FAMILIA	364,162	376,187	165,217.22	375,181.69	99.73	1,050.000	356.000	33.90	
3043953 INSTITUCIONES EDUCATIVAS QUE PROMUEVEN PRACTICAS SALUDABLES PARA LA PREVENCIÓN DE VIH/SIDA Y TUBERCULOSIS	INSTITUCION EDUCATIVA	247,632	296,923	133,227.69	296,921.45	100.00	50.00	47.00	94.00	
5000063 PROMOVER DESDE LAS INSTITUCIONES EDUCATIVAS PRACTICAS SALUDABLES PARA LA PREVENCIÓN DE VIH/SIDA Y TUBERCULOSIS	INSTITUCION EDUCATIVA	247,632	296,923	133,227.69	296,921.45	100.00	70.000	57.000	81.43	
3043954 AGENTES COMUNITARIOS QUE PROMUEVEN PRACTICAS SALUDABLES PARA LA PREVENCIÓN DE VIH/SIDA Y TUBERCULOSIS	PERSONA CAPACITADA	687,298	780,841	382,037.03	780,838.03	100.00	170.00	163.00	95.88	
5000064 PROMOVER MEDIANTE AGENTES COMUNITARIOS EN SALUD (ACS), PRACTICAS SALUDABLES PARA LA PREVENCIÓN DE TUBERCULOSIS	PERSONA CAPACITADA	687,298	780,841	382,037.03	780,838.03	100.00	170.000	163.000	95.88	
3043958 POBLACION INFORMADA SOBRE USO CORRECTO DE CONDON PARA	PERSONA INFORMADA	64,457	77,057	49,673.08	77,056.41	100.00	6,500.00	11,155.00	171.62	





FORMATO 6

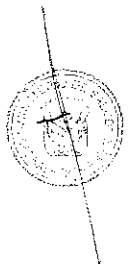
RESUMEN DE EJECUCIÓN PRESUPUESTAL DE PROGRAMAS PRESUPUESTALES POR EJECUTORA SEGUN PRODUCTO DESAGREGADO POR ACTIVIDAD

SECTOR : 11 SALUD

PLIEGO : 137 INSTITUTO DE GESTION DE SERVICIOS DE SALUD

Periodo : Anual

PROGRAMA PRESUPUESTAL UNIDAD EJECUTORA PRODUCTO/PROYECTO ACTIVIDAD	UNIDAD DE MEDIDA	EJECUCION FINANCIERA					EJECUCION FISICA		
		PIA (S/.)	PIM (S/.)	MONTO DEVENGADO AL I SEMESTRE (S/.)	MONTO DEVENGADO ANUAL (S/.)	AVANCE ACUMULADO (%)	CANTIDAD PROGRAMADA	CANTIDAD EJECUTADA	AVANCE DE EJECUCION (%)
<b>PREVENCIÓN DE INFECCIONES DE TRANSMISIÓN SEXUAL Y VIH/SIDA</b>									
5000068 MEJORAR EN POBLACION INFORMADA EL USO CORRECTO DE CONDON PARA PREVENCIÓN DE INFECCIONES DE TRANSMISIÓN SEXUAL Y VIH/SIDA	PERSONA INFORMADA	64,457	77,057	49,673.08	77,056.41	100.00	6,500.000	11,155.000	171.62
3043959 ADULTOS Y JOVENES RECIBEN CONSEJERIA Y TAMIZAJE PARA INFECCIONES DE TRANSMISIÓN SEXUAL Y VIH/SIDA	PERSONA INFORMADA	329,751	434,497	201,958.81	434,493.53	100.00	3,210.00	6,970.00	217.13
5000069 ENTREGAR A ADULTOS Y JOVENES VARONES CONSEJERIA Y TAMIZAJE PARA ITS Y VIH/SIDA	PERSONA INFORMADA	329,751	434,497	201,958.81	434,493.53	100.00	3,210.000	6,970.000	217.13
3043960 POBLACION ADOLESCENTE INFORMADA SOBRE INFECCIONES DE TRANSMISIÓN SEXUAL y VIH/SIDA	PERSONA CAPACITADA	57,929	41,729	8,064.84	41,728.86	100.00	7,000.00	8,053.00	115.04
5000070 ENTREGAR A POBLACION ADOLESCENTE INFORMACION SOBRE INFECCIONES DE TRANSMISIÓN SEXUAL Y VIH/SIDA	PERSONA CAPACITADA	57,929	41,729	8,064.84	41,728.86	100.00	7,000.000	8,053.000	115.04
3043961 POBLACION DE ALTO RIESGO RECIBE INFORMACION Y ATENCION PREVENTIVA	PERSONA TRATADA	7,900	17,000		16,999.86	100.00	5.00	5.00	100.00
5000071 BRINDAR INFORMACION Y ATENCION PREVENTIVA A POBLACION DE ALTO RIESGO	PERSONA TRATADA	7,900	17,000		16,999.86	100.00	5.000	5.000	100.00
3043968 POBLACION CON INFECCIONES DE TRANSMISIÓN SEXUAL RECIBEN TRATAMIENTO SEGUN GUIA CLINICAS	PERSONA ATENDIDA	122,961	176,952	77,775.89	176,950.33	100.00	23,236.00	18,059.00	77.72
5000078 BRINDAR A POBLACION CON INFECCIONES DE TRANSMISIÓN SEXUAL TRATAMIENTO SEGUN GUIA CLINICAS	PERSONA ATENDIDA	122,961	176,952	77,775.89	176,950.33	100.00	23,236.000	18,059.000	77.72
3043971 MUJERES GESTANTES REACTIVAS A SIFILIS Y SUS CONTACTOS Y RECIEN NACIDOS EXPUESTOS RECIBEN	GESTANTE ATENDIDA	207,433	204,752	77,625.30	154,749.16	75.58	58.00	52.00	89.66



409

FORMATO 6


RESUMEN DE EJECUCIÓN PRESUPUESTAL DE PROGRAMAS PRESUPUESTALES POR EJECUTORA SEGUN PRODUCTO DESAGREGADO POR ACTIVIDAD

SECTOR :11 SALUD

PLIEGO :137 INSTITUTO DE GESTION DE SERVICIOS DE SALUD

Periodo :Anual

PROGRAMA PRESUPUESTAL UNIDAD EJECUTORA PRODUCTO/PROYECTO ACTIVIDAD	UNIDAD DE MEDIDA	EJECUCION FINANCIERA					EJECUCION FISICA			
		PIA (S/.)	PIM (S/.)	MONTO DEVENGADO AL I SEMESTRE (S/.)	MONTO DEVENGADO ANUAL (S/.)	AVANCE ACUMULADO (%)	CANTIDAD PROGRAMADA	CANTIDAD EJECUTADA	AVANCE DE EJECUCION (%)	
<b>TRATAMIENTO OPORTUNO</b>										
5000081 BRINDAR TRATAMIENTO OPORTUNO A MUJERES GESTANTES REACTIVAS A SIFILIS Y SUS CONTACTOS Y RECIEN NACIDOS EXPUESTOS	GESTANTE ATENDIDA	207,433	204,752	77,625.30	154,749.16	75.58	61.000	52.000	85.25	
3043972 PERSONA QUE ACCEDE AL EESS Y RECIBE TRATAMIENTO OPORTUNO PARA TUBERCULOSIS EXTREMADAMENTE DROGO RESISTENTE (XDR)	PERSONA TRATADA	63,805	131,804	44,710.70	111,803.62	84.83	15.00	14.00	93.33	
5000082 BRINDAR TRATAMIENTO OPORTUNO A PERSONAS QUE ACCEDEN AL EESS Y RECIBE TRATAMIENTO PARA TUBERCULOSIS EXTREMADAMENTE DROGO RESISTENTE (XDR)	PERSONA TRATADA	63,805	131,804	44,710.70	111,803.62	84.83	15.000	14.000	93.33	
3043974 PERSONA CON COMORBILIDAD RECIBE TRATAMIENTO PARA TUBERCULOSIS TRATADA	PERSONA TRATADA	23,000	22,800	7,184.80	22,799.48	100.00	180.00	165.00	91.67	
5000084 BRINDAR TRATAMIENTO PARA TUBERCULOSIS A PERSONAS CON COMORBILIDAD	PERSONA TRATADA	23,000	22,800	7,184.80	22,799.48	100.00	180.000	165.000	91.67	
024 RED. DE SALUD TUPAC AMARU - IGSS (001577)		6,979,899	8,770,839	3,262,904.36	8,730,150.49	99.54				
<b>3000001 ACCIONES COMUNES</b>										
5004433 MONITOREO, SUPERVISION, EVALUACION Y CONTROL DE VIH/SIDA - TUBERCULOSIS	INFORME	130,372	183,101	70,242.51	182,994.92	99.94	0.00	0.00	0.00	
5004433 MONITOREO, SUPERVISION, EVALUACION Y CONTROL DE VIH/SIDA - TUBERCULOSIS	INFORME	130,372	183,101	70,242.51	182,994.92	99.94	26.000	26.000	100.00	
3000612 SINTOMATICOS RESPIRATORIOS CON DESPISTAJE DE TUBERCULOSIS	PERSONA ATENDIDA	2,963,227	3,347,817	1,793,368.65	3,331,134.36	99.50	25,818.00	22,928.00	88.81	
5004436 DESPISTAJE DE TUBERCULOSIS EN SINTOMATICOS RESPIRATORIOS	PERSONA ATENDIDA	2,963,227	3,347,817	1,793,368.65	3,331,134.36	99.50	29,686.000	22,928.000	77.24	
3000613 PERSONAS EN CONTACTO DE CASOS DE TUBERCULOSIS CON CONTROL Y TRATAMIENTO PREVENTIVO (GENERAL, INDIGENA, PRIVADA DE SU LIBERTAD)	PERSONA TRATADA	1,378,802	1,610,396	50,622.79	1,607,885.21	99.84	5,045.00	4,680.00	92.77	
5004437 CONTROL Y TRATAMIENTO PREVENTIVO DE CONTACTOS DE CASOS TUBERCULOSIS (GENERAL, INDIGENA,	PERSONA TRATADA	1,378,802	1,610,396	50,622.79	1,607,885.21	99.84	5,052.000	4,680.000	92.64	



FORMATO 6


RESUMEN DE EJECUCIÓN PRESUPUESTAL DE PROGRAMAS PRESUPUESTALES POR EJECUTORA SEGUN PRODUCTO DESAGREGADO POR ACTIVIDAD

SECTOR : 11 SALUD

PLIEGO : 137 INSTITUTO DE GESTION DE SERVICIOS DE SALUD

Periodo : Anual

PROGRAMA PRESUPUESTAL UNIDAD EJECUTORA PRODUCTO/PROYECTO ACTIVIDAD	UNIDAD DE MEDIDA	EJECUCION FINANCIERA					EJECUCION FISICA		
		PIA (S/.)	PIM (S/.)	MONTO DEVENGADO AL I SEMESTRE (S/.)	MONTO DEVENGADO ANUAL (S/.)	AVANCE ACUMULADO (%)	CANTIDAD PROGRAMADA	CANTIDAD EJECUTADA	AVANCE DE EJECUCION (%)
PRIVADA DE SU LIBERTAD)									
3000614 PERSONAS CON DIAGNOSTICO DE TUBERCULOSIS	PERSONA DIAGNOSTICADA	1,589,621	2,203,481	929,072.42	2,203,032.76	99.98	1,318.00	1,268.00	96.21
5004438 DIAGNOSTICO DE CASOS DE TUBERCULOSIS	PERSONA DIAGNOSTICADA	1,589,621	2,203,481	929,072.42	2,203,032.76	99.98	1,263.000	1,268.000	100.40
3000616 PACIENTES CON COMORBILIDAD CON DESPISTAJE Y DIAGNOSTICO DE TUBERCULOSIS	PERSONA TRATADA	9,500	164,451	898.80	158,677.00	96.49	259.00	360.00	139.00
5004440 DESPISTAJE Y DIAGNOSTICO DE TUBERCULOSIS PARA PACIENTES CON COMORBILIDAD	PERSONA TRATADA	9,500	164,451	898.80	158,677.00	96.49	359.000	360.000	100.28
3000691 SERVICIOS DE ATENCION DE TUBERCULOSIS CON MEDIDAS DE CONTROL DE INFECCIONES Y BIOSEGURIDAD EN EL PERSONAL DE SALUD	TRABAJADOR PROTEGIDO	110,000	120,128	71,778.00	106,306.05	88.49	1,222.00	1,049.00	85.84
5005157 MEDIDAS DE CONTROL DE INFECCIONES Y BIOSEGURIDAD EN LOS SERVICIOS DE ATENCION DE TUBERCULOSIS	TRABAJADOR PROTEGIDO	110,000	120,128	71,778.00	106,306.05	88.49	2,129.000	1,049.000	49.27
3043952 FAMILIA CON PRACTICAS SALUDABLES PARA LA PREVENCIÓN DE VIH/SIDA Y TUBERCULOSIS	FAMILIA	66,680	234,816	49,643.78	234,501.28	99.87	3,780.00	3,210.00	84.92
5000062 PROMOVER EN LAS FAMILIA PRACTICAS SALUDABLES PARA LA PREVENCIÓN DE VIH/SIDA Y TUBERCULOSIS	FAMILIA	66,680	234,816	49,643.78	234,501.28	99.87	6,000.000	3,210.000	53.50
3043953 INSTITUCIONES EDUCATIVAS QUE PROMUEVEN PRACTICAS SALUDABLES PARA LA PREVENCIÓN DE VIH/SIDA Y TUBERCULOSIS	INSTITUCION EDUCATIVA	53,800	54,053	36,045.63	53,676.63	99.30	169.00	172.00	101.78
5000063 PROMOVER DESDE LAS INSTITUCIONES EDUCATIVAS PRACTICAS SALUDABLES PARA LA PREVENCIÓN DE VIH/SIDA Y TUBERCULOSIS	INSTITUCION EDUCATIVA	53,800	54,053	36,045.63	53,676.63	99.30	72.000	172.000	238.89
3043954 AGENTES COMUNITARIOS QUE PROMUEVEN PRACTICAS SALUDABLES PARACAPACITADA	PERSONA	55,400	79,625	42,227.89	79,610.98	99.98	279.00	289.00	103.58



301

FORMATO 6

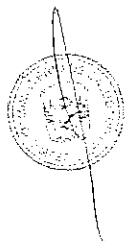
RESUMEN DE EJECUCIÓN PRESUPUESTAL DE PROGRAMAS PRESUPUESTALES POR EJECUTORA SEGUN PRODUCTO DESAGREGADO POR ACTIVIDAD

SECTOR : 11 SALUD

PLIEGO : 137 INSTITUTO DE GESTION DE SERVICIOS DE SALUD

Periodo : Anual

PROGRAMA PRESUPUESTAL UNIDAD EJECUTORA PRODUCTO/PROYECTO ACTIVIDAD	UNIDAD DE MEDIDA	EJECUCION FINANCIERA					EJECUCION FISICA		
		PIA (S/.)	PIM (S/.)	MONTO DEVENGADO AL I SEMESTRE (S/.)	MONTO DEVENGADO ANUAL (S/.)	AVANCE ACUMULADO (%)	CANTIDAD PROGRAMADA	CANTIDAD EJECUTADA	AVANCE DE EJECUCION (%)
<b>PREVENCION DE VIH/SIDA Y TUBERCULOSIS</b>									
5000064 PROMOVER MEDIANTE AGENTES PERSONA COMUNITARIOS EN SALUD (ACS), PRACTICAS SALUDABLES PARA PREVENCION DE TUBERCULOSIS	PERSONA CAPACITADA	55,400	79,625	42,227.89	79,610.98	99.98	300.000	289.000	96.33
<b>3043955 HOGARES EN AREAS DE ELEVADO RIESGO DE TRANSMISION DE TBC QUE ACCEDEN A VIVIENDAS REORDENADAS</b>							0.00	0.00	0.00
5000065 REORDENAR VIVIENDAS EN HOGARES, UBICADOS EN AREAS DE ELEVADO RIESGO DE TRANSMISION DE TBC	VIVIENDAS						1.000	0.000	0.00
<b>3043956 HOGARES DE PERSONAS AFECTADAS DE TBMDR CON VIVIENDAS MEJORADAS</b>							0.00	0.00	0.00
5000066 IMPLEMENTAR VIVIENDAS MEJORADAS EN HOGARES DE PERSONAS AFECTADAS DE TUBERCULOSIS MULTIDROGO RESISTENTE - TBMDR	VIVIENDAS						1.000	0.000	0.00
<b>3043958 POBLACION INFORMADA SOBRE USO CORRECTO DE CONDON PARA PREVENCION DE INFECCIONES DE TRANSMISION SEXUAL Y VIH/SIDA</b>	PERSONA INFORMADA	27,000	50,401	20,994.98	50,400.98	100.00	90,844.00	90,775.00	99.92
5000068 MEJORAR EN POBLACION INFORMADA EL USO CORRECTO DE CONDON PARA PREVENCION DE INFECCIONES DE TRANSMISION SEXUAL Y VIH/SIDA	PERSONA INFORMADA	27,000	50,401	20,994.98	50,400.98	100.00	90,212.000	90,775.000	100.62
<b>3043959 ADULTOS Y JOVENES RECIBEN CONSEJERIA Y TAMIZAJE PARA INFECCIONES DE TRANSMISION SEXUAL Y VIH/SIDA</b>	PERSONA INFORMADA	184,676	184,679	34,315.57	184,130.80	99.70	107,194.00	75,810.00	70.72
5000069 ENTREGAR A ADULTOS Y JOVENES VARONES CONSEJERIA Y TAMIZAJE PARA ITS Y VIH/SIDA	PERSONA INFORMADA	184,676	184,679	34,315.57	184,130.80	99.70	117,536.000	75,810.000	64.50
<b>3043960 POBLACION ADOLESCENTE</b>	PERSONA	84,704	97,386	38,256.55	97,376.80	99.99	14,169.00	14,442.00	101.93



304

**FORMATO 6**

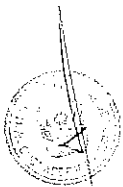
**RESUMEN DE EJECUCIÓN PRESUPUESTAL DE PROGRAMAS PRESUPUESTALES POR EJECUTORA SEGUN PRODUCTO DESAGREGADO POR ACTIVIDAD**

SECTOR : 11 SALUD

PLIEGO : 137 INSTITUTO DE GESTION DE SERVICIOS DE SALUD

Periodo : Anual

PROGRAMA PRESUPUESTAL UNIDAD EJECUTORA PRODUCTO/PROYECTO ACTIVIDAD	UNIDAD DE MEDIDA	EJECUCION FINANCIERA					EJECUCION FISICA			
		PIA (S/.)	PIM (S/.)	MONTO DEVENGADO AL I SEMESTRE (S/.)	MONTO DEVENGADO ANUAL (S/.)	AVANCE ACUMULADO (%)	CANTIDAD PROGRAMADA	CANTIDAD EJECUTADA	AVANCE DE EJECUCION (%)	
<b>INFORMADA SOBRE INFECCIONES DE TRANSMISION SEXUAL y VIH/SIDA</b>	<b>CAPACITADA</b>									
5000070 ENTREGAR A POBLACION ADOLESCENTE INFORMACION SOBRE INFECCIONES DE TRANSMISION SEXUAL Y VIH/SIDA	PERSONA CAPACITADA	84,704	97,386	38,256.55	97,376.80	99.99	18,249.000	14,442.000	79.14	
<b>3043961 POBLACION DE ALTO RIESGO RECIBE INFORMACION Y ATENCION PREVENTIVA</b>	<b>PERSONA TRATADA</b>	<b>139,606</b>	<b>148,991</b>	<b>60,396.56</b>	<b>148,950.66</b>	<b>99.97</b>	<b>3,939.00</b>	<b>3,785.00</b>	<b>96.09</b>	
5000071 BRINDAR INFORMACION Y ATENCION PREVENTIVA A POBLACION DE ALTO RIESGO	PERSONA TRATADA	139,606	148,991	60,396.56	148,950.66	99.97	3,950.000	3,785.000	95.82	
<b>3043968 POBLACION CON INFECCIONES DE TRANSMISION SEXUAL RECIBEN TRATAMIENTO SEGUN GUIA CLINICAS</b>	<b>PERSONA ATENDIDA</b>	<b>79,297</b>	<b>140,012</b>	<b>34,165.30</b>	<b>140,011.20</b>	<b>100.00</b>	<b>22,574.00</b>	<b>22,471.00</b>	<b>99.54</b>	
5000078 BRINDAR A POBLACION CON INFECCIONES DE TRANSMISION SEXUAL TRATAMIENTO SEGUN GUIA CLINICAS	PERSONA ATENDIDA	79,297	140,012	34,165.30	140,011.20	100.00	18,500.000	22,471.000	121.46	
<b>3043969 PERSONAS DIAGNOSTICADAS CON VIH/SIDA QUE ACUDEN A LOS SERVICIOS Y RECIBEN ATENCION INTEGRAL</b>							<b>0.00</b>	<b>0.00</b>	<b>0.00</b>	
5000079 BRINDAR ATENCION INTEGRAL A PERSONAS CON DIAGNOSTICO DE VIH QUE ACUDEN A LOS SERVICIOS	PERSONA ATENDIDA						1.000	0.000	0.00	
<b>3043970 MUJERES GESTANTES REACTIVAS Y NIÑOS EXPUESTOS AL VIH/SIDA RECIBEN TRATAMIENTO OPORTUNO</b>							<b>0.00</b>	<b>0.00</b>	<b>0.00</b>	
5000080 BRINDAR TRATAMIENTO OPORTUNO A MUJERES GESTANTES REACTIVAS Y NIÑOS EXPUESTOS AL VIH	PERSONA ATENDIDA						1.000	0.000	0.00	
<b>3043971 MUJERES GESTANTES REACTIVAS A SIFILIS Y SUS CONTACTOS Y RECIEN NACIDOS EXPUESTOS RECIBEN TRATAMIENTO OPORTUNO</b>	<b>GESTANTE ATENDIDA</b>	<b>29,000</b>	<b>73,288</b>	<b>27,154.93</b>	<b>73,247.96</b>	<b>99.95</b>	<b>55.00</b>	<b>61.00</b>	<b>110.91</b>	
5000081 BRINDAR TRATAMIENTO OPORTUNO A MUJERES GESTANTES	GESTANTE ATENDIDA	29,000	73,288	27,154.93	73,247.96	99.95	40.000	61.000	152.50	



**FORMATO 6**

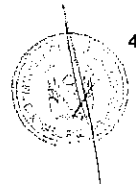
**RESUMEN DE EJECUCIÓN PRESUPUESTAL DE PROGRAMAS PRESUPUESTALES POR EJECUTORA SEGUN PRODUCTO DESAGREGADO POR ACTIVIDAD**

SECTOR : 11 SALUD

PLIEGO : 137 INSTITUTO DE GESTION DE SERVICIOS DE SALUD

Periodo : Anual

PROGRAMA PRESUPUESTAL UNIDAD EJECUTORA PRODUCTO/PROYECTO ACTIVIDAD	UNIDAD DE MEDIDA	EJECUCION FINANCIERA					EJECUCION FISICA		
		PIA (S/.)	PIM (S/.)	MONTO DEVENGADO AL I SEMESTRE (S/.)	MONTO DEVENGADO ANUAL (S/.)	AVANCE ACUMULADO (%)	CANTIDAD PROGRAMADA	CANTIDAD EJECUTADA	AVANCE DE EJECUCION (%)
REACTIVAS A SIFILIS Y SUS CONTACTOS Y RECEN NACIDOS EXPUESTOS									
3043972 PERSONA QUE ACCEDE AL EESS Y RECIBE TRATAMIENTO OPORTUNO PARA TUBERCULOSIS EXTREMADAMENTE DROGO RESISTENTE (XDR)	PERSONA TRATADA	78,214	78,214	3,720.00	78,212.90	100.00	5.00	9.00	180.00
5000082 BRINDAR TRATAMIENTO OPORTUNO A PERSONAS QUE ACEDEN AL EESS Y RECIBE TRATAMIENTO PARA TUBERCULOSIS EXTREMADAMENTE DROGO RESISTENTE (XDR)	PERSONA TRATADA	78,214	78,214	3,720.00	78,212.90	100.00	5.000	9.000	180.00
3043974 PERSONA CON COMORBILIDAD RECIBE TRATAMIENTO PARA TUBERCULOSIS							0.00	0.00	0.00
5000084 BRINDAR TRATAMIENTO PARA TUBERCULOSIS A PERSONAS CON COMORBILIDAD	PERSONA TRATADA						1.000	0.000	0.00
025 RED. DE SERVICIOS DE SALUD " BARRANCO-CHORRILLOS-SURCO" - IGSS (001578)		5,109,370	5,389,624	4,918,205.25	5,328,023.43	98.86			
3000001 ACCIONES COMUNES		98,042	144,299	123,562.00	144,297.14	100.00	0.00	0.00	0.00
5004433 MONITOREO, SUPERVISION, EVALUACION Y CONTROL DE VIH/SIDA - TUBERCULOSIS	INFORME	98,042	144,299	123,562.00	144,297.14	100.00	30.000	29.000	96.67
3000612 SINTOMATICOS RESPIRATORIOS CON DESPISTAJE DE TUBERCULOSIS	PERSONA ATENDIDA	1,819,066	1,824,985	1,751,895.00	1,824,845.07	99.99	21,000.00	21,003.00	100.01
5004436 DESPISTAJE DE TUBERCULOSIS EN SINTOMATICOS RESPIRATORIOS	PERSONA ATENDIDA	1,819,066	1,824,985	1,751,895.00	1,824,845.07	99.99	21,000.000	21,003.000	100.01
3000613 PERSONAS EN CONTACTO DE CASOS DE TUBERCULOSIS CON CONTROL Y TRATAMIENTO PREVENTIVO (GENERAL, INDIGENA, PRIVADA DE SU LIBERTAD)	PERSONA TRATADA	465,807	555,601	449,917.56	555,491.93	99.98	1,500.00	1,626.00	108.40
5004437 CONTROL Y TRATAMIENTO PREVENTIVO DE CONTACTOS DE CASOS TUBERCULOSIS (GENERAL, INDIGENA, PRIVADA DE SU LIBERTAD)	PERSONA TRATADA	465,807	555,601	449,917.56	555,491.93	99.98	1,500.000	1,626.000	108.40
3000615 PERSONAS PRIVADAS DE SU	PERSONA	66,000	66,107		16,607.00	25.12	11.00	10.00	90.91



302

**FORMATO 6**

**RESUMEN DE EJECUCIÓN PRESUPUESTAL DE PROGRAMAS PRESUPUESTALES POR EJECUTORA SEGUN PRODUCTO DESAGREGADO POR ACTIVIDAD**

SECTOR : 11 SALUD

PLIEGO : 137 INSTITUTO DE GESTION DE SERVICIOS DE SALUD

Periodo : Anual

PROGRAMA PRESUPUESTAL UNIDAD EJECUTORA PRODUCTO/PROYECTO ACTIVIDAD	UNIDAD DE MEDIDA	EJECUCION FINANCIERA					EJECUCION FISICA			
		PIA (S/.)	PIM (S/.)	MONTO DEVENGADO AL I SEMESTRE (S/.)	MONTO DEVENGADO ANUAL (S/.)	AVANCE ACUMULADO (%)	CANTIDAD PROGRAMADA	CANTIDAD EJECUTADA	AVANCE DE EJECUCION (%)	
<b>LIBERTAD TRATADAS</b>	<b>TRATADA</b>									
5004439 TRATAMIENTO DE CASOS DE PERSONAS PRIVADAS DE SU LIBERTAD	PERSONA TRATADA	66,000	66,107		16,607.00	25.12	11.000	10.000	90.91	
<b>3000672 PERSONA QUE ACCEDE AL ESTABLECIMIENTO DE SALUD Y RECIBE TRATAMIENTO OPORTUNO PARA TUBERCULOSIS Y SUS COMPLICACIONES</b>	<b>PERSONA TRATADA</b>	<b>122,455</b>	<b>142,252</b>	<b>121,407.00</b>	<b>142,250.43</b>	<b>100.00</b>	<b>667.00</b>	<b>673.00</b>	<b>100.90</b>	
5005161 BRINDAR TRATAMIENTO OPORTUNO PARA TUBERCULOSIS Y SUS COMPLICACIONES	PERSONA TRATADA	122,455	142,252	121,407.00	142,250.43	100.00	667.000	673.000	100.90	
<b>3000691 SERVICIOS DE ATENCION DE TUBERCULOSIS CON MEDIDAS DE CONTROL DE INFECCIONES Y BIOSEGURIDAD EN EL PERSONAL DE SALUD</b>	<b>TRABAJADOR PROTEGIDO</b>	<b>2,000</b>	<b>2,000</b>	<b>539.80</b>	<b>539.80</b>	<b>26.99</b>	<b>80.00</b>	<b>80.00</b>	<b>100.00</b>	
5005157 MEDIDAS DE CONTROL DE INFECCIONES Y BIOSEGURIDAD EN LOS SERVICIOS DE ATENCION DE TUBERCULOSIS	TRABAJADOR PROTEGIDO	2,000	2,000	539.80	539.80	26.99	80.000	80.000	100.00	
<b>3043952 FAMILIA CON PRACTICAS SALUDABLES PARA LA PREVENCION DE VIH/SIDA Y TUBERCULOSIS</b>	<b>FAMILIA</b>	<b>586,360</b>	<b>781,916</b>	<b>563,043.61</b>	<b>772,673.33</b>	<b>98.82</b>	<b>538.00</b>	<b>514.00</b>	<b>95.54</b>	
5000082 PROMOVER EN LAS FAMILIA PRACTICAS SALUDABLES PARA LA PREVENCION DE VIH/SIDA Y TUBERCULOSIS	FAMILIA	586,360	781,916	563,043.61	772,673.33	98.82	538.000	514.000	95.54	
<b>3043953 INSTITUCIONES EDUCATIVAS QUE PROMUEVEN PRACTICAS SALUDABLES PARA LA PREVENCION DE VIH/SIDA Y TUBERCULOSIS</b>	<b>INSTITUCION EDUCATIVA</b>	<b>1,140,234</b>	<b>1,066,509</b>	<b>1,135,440.37</b>	<b>1,066,462.98</b>	<b>100.00</b>	<b>37.00</b>	<b>37.00</b>	<b>100.00</b>	
5000063 PROMOVER DESDE LAS INSTITUCIONES EDUCATIVAS PRACTICAS SALUDABLES PARA LA PREVENCION DE VIH/SIDA Y TUBERCULOSIS	INSTITUCION EDUCATIVA	1,140,234	1,066,509	1,135,440.37	1,066,462.98	100.00	37.000	37.000	100.00	
<b>3043954 AGENTES COMUNITARIOS QUE PROMUEVEN PRACTICAS SALUDABLES PARA LA PREVENCION DE VIH/SIDA Y TUBERCULOSIS</b>	<b>PERSONA CAPACITADA</b>	<b>176,532</b>	<b>178,205</b>	<b>171,959.58</b>	<b>178,204.57</b>	<b>100.00</b>	<b>188.00</b>	<b>171.00</b>	<b>90.96</b>	



301

FORMATO 6

RESUMEN DE EJECUCIÓN PRESUPUESTAL DE PROGRAMAS PRESUPUESTALES POR EJECUTORA SEGUN PRODUCTO DESAGREGADO POR ACTIVIDAD

SECTOR : 11 SALUD

PLIEGO : 137 INSTITUTO DE GESTION DE SERVICIOS DE SALUD

Periodo : Anual

PROGRAMA PRESUPUESTAL UNIDAD EJECUTORA PRODUCTO/PROYECTO ACTIVIDAD	UNIDAD DE MEDIDA	EJECUCION FINANCIERA					EJECUCION FISICA		
		PIA (S/.)	PIM (S/.)	MONTO DEVENGADO AL I SEMESTRE (S/.)	MONTO DEVENGADO ANUAL (S/.)	AVANCE ACUMULADO (%)	CANTIDAD PROGRAMADA	CANTIDAD EJECUTADA	AVANCE DE EJECUCION (%)
5000064 PROMOVER MEDIANTE AGENTES COMUNITARIOS EN SALUD (ACS), PRACTICAS SALUDABLES PARA PREVENCION DE TUBERCULOSIS	PERSONA CAPACITADA	176,532	178,205	171,959.58	178,204.57	100.00	188.000	171.000	90.96
3043958 POBLACION INFORMADA SOBRE USO CORRECTO DE CONDON PARA PREVENCIÓN DE INFECCIONES DE TRANSMISION SEXUAL Y VIH/SIDA	PERSONA INFORMADA	137,356	114,941	128,911.96	114,940.67	100.00	3,149.00	3,072.00	97.55
5000068 MEJORAR EN POBLACION INFORMADA EL USO CORRECTO DE CONDON PARA PREVENCION DE INFECCIONES DE TRANSMISION SEXUAL Y VIH/SIDA	PERSONA INFORMADA	137,356	114,941	128,911.96	114,940.67	100.00	3,149.000	3,072.000	97.55
3043959 ADULTOS Y JOVENES RECIBEN CONSEJERIA Y TAMIZAJE PARA INFECCIONES DE TRANSMISION SEXUAL Y VIH/SIDA	PERSONA INFORMADA	245,960	226,692	234,153.46	226,690.67	100.00	12,000.00	11,965.00	99.71
5000069 ENTREGAR A ADULTOS Y JOVENES VARONES CONSEJERIA Y TAMIZAJE PARA ITS Y VIH/SIDA	PERSONA INFORMADA	245,960	226,692	234,153.46	226,690.67	100.00	12,000.000	11,965.000	99.71
3043960 POBLACION ADOLESCENTE INFORMADA SOBRE INFECCIONES DE TRANSMISION SEXUAL y VIH/SIDA	PERSONA CAPACITADA	60,058	74,428	52,358.00	74,427.61	100.00	120.00	95.00	79.17
5000070 ENTREGAR A POBLACION ADOLESCENTE INFORMACION SOBRE INFECCIONES DE TRANSMISION SEXUAL Y VIH/SIDA	PERSONA CAPACITADA	60,058	74,428	52,358.00	74,427.61	100.00	120.000	95.000	79.17
3043961 POBLACION DE ALTO RIESGO RECIBE INFORMACION Y ATENCION PREVENTIVA	PERSONA TRATADA	186,500	183,689	177,595.96	183,656.23	99.98	1,400.00	1,216.00	86.86
5000071 BRINDAR INFORMACION Y ATENCION PREVENTIVA A POBLACION DE ALTO RIESGO	PERSONA TRATADA	186,500	183,689	177,595.96	183,656.23	99.98	1,400.000	1,216.000	86.86
3043968 POBLACION CON INFECCIONES DE TRANSMISION SEXUAL RECIBEN TRATAMIENTO SEGUN GUIA CLINICAS	PERSONA ATENDIDA	1,000	9,400	3,197.45	9,400.00	100.00	9,900.00	6,708.00	67.76



002



**FORMATO 6**

**RESUMEN DE EJECUCIÓN PRESUPUESTAL DE PROGRAMAS PRESUPUESTALES POR EJECUTORA SEGUN PRODUCTO DESAGREGADO POR ACTIVIDAD**

SECTOR :11 SALUD

PLIEGO :137 INSTITUTO DE GESTION DE SERVICIOS DE SALUD

Periodo : Anual

PROGRAMA PRESUPUESTAL UNIDAD EJECUTORA PRODUCTO/PROYECTO ACTIVIDAD	UNIDAD DE MEDIDA	EJECUCION FINANCIERA					EJECUCION FISICA		
		PIA (S/.)	PIM (S/.)	MONTO DEVENGADO AL I SEMESTRE (S/.)	MONTO DEVENGADO ANUAL (S/.)	AVANCE ACUMULADO (%)	CANTIDAD PROGRAMADA	CANTIDAD EJECUTADA	AVANCE DE EJECUCION (%)
5000078 BRINDAR A POBLACION CON INFECCIONES DE TRANSMISION SEXUAL TRATAMIENTO SEGUN GUIA CLINICAS	PERSONA ATENDIDA	1,000	9,400	3,197.45	9,400.00	100.00	9,900.000	6,708.000	67.76
3043970 MUJERES GESTANTES REACTIVAS Y NIÑOS EXPUESTOS AL VIH/SIDA RECIBEN TRATAMIENTO OPORTUNO	PERSONA ATENDIDA	1,000	9,300	2,003.50	9,300.00	100.00	28.00	28.00	100.00
5000080 BRINDAR TRATAMIENTO OPORTUNO A MUJERES GESTANTES REACTIVAS Y NIÑOS EXPUESTOS AL VIH	PERSONA ATENDIDA	1,000	9,300	2,003.50	9,300.00	100.00	28.000	28.000	100.00
3043971 MUJERES GESTANTES REACTIVAS A SIFILIS Y SUS CONTACTOS Y RECIEN NACIDOS EXPUESTOS RECIBEN TRATAMIENTO OPORTUNO	GESTANTE ATENDIDA	1,000	9,300	2,220.00	8,236.00	88.56	29.00	27.00	93.10
5000081 BRINDAR TRATAMIENTO OPORTUNO A MUJERES GESTANTES REACTIVAS A SIFILIS Y SUS CONTACTOS Y RECIEN NACIDOS EXPUESTOS	GESTANTE ATENDIDA	1,000	9,300	2,220.00	8,236.00	88.56	29.000	27.000	93.10
<b>026 RED. DE SERVICIOS DE SALUD "SAN JUAN DE MIRAFLORES-VILLA MARIA DEL TRIUNFO" - IGSS (001579)</b>		<b>7,658,621</b>	<b>9,408,341</b>	<b>4,376,388.63</b>	<b>9,060,709.80</b>	<b>96.31</b>			
3000001 ACCIONES COMUNES		230,038	272,652	190,764.17	272,543.83	99.96	0.00	0.00	0.00
5004433 MONITOREO, SUPERVISION, EVALUACION Y CONTROL DE VIH/SIDA - TUBERCULOSIS	INFORME	230,038	272,652	190,764.17	272,543.83	99.96	47.000	37.000	78.72
3000612 SINTOMATICOS RESPIRATORIOS CON DESPISTAJE DE TUBERCULOSIS	PERSONA ATENDIDA	319,536	413,642	228,339.89	413,498.43	99.97	18,196.00	17,835.00	98.02
5004436 DESPISTAJE DE TUBERCULOSIS EN SINTOMATICOS RESPIRATORIOS	PERSONA ATENDIDA	319,536	413,642	228,339.89	413,498.43	99.97	18,196.000	17,835.000	98.02
3000613 PERSONAS EN CONTACTO DE CASOS DE TUBERCULOSIS CON CONTROL Y TRATAMIENTO PREVENTIVO (GENERAL, INDIGENA, PRIVADA DE SU LIBERTAD)	PERSONA TRATADA	325,384	313,944	163,176.12	264,675.89	84.31	2,793.00	2,979.00	106.66
5004437 CONTROL Y TRATAMIENTO PREVENTIVO DE CONTACTOS DE CASOS TUBERCULOSIS (GENERAL, INDIGENA, PRIVADA DE SU LIBERTAD)	PERSONA TRATADA	325,384	313,944	163,176.12	264,675.89	84.31	2,793.000	2,979.000	106.66



bb2

FORMATO 6

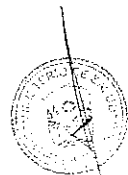
RESUMEN DE EJECUCIÓN PRESUPUESTAL DE PROGRAMAS PRESUPUESTALES POR EJECUTORA SEGUN PRODUCTO DESAGREGADO POR ACTIVIDAD

SECTOR : 11 SALUD

PLIEGO : 137 INSTITUTO DE GESTION DE SERVICIOS DE SALUD

Periodo : Anual

PROGRAMA PRESUPUESTAL UNIDAD EJECUTORA PRODUCTO/PROYECTO ACTIVIDAD	UNIDAD DE MEDIDA	EJECUCION FINANCIERA					EJECUCION FISICA		
		PIA (S/.)	PIM (S/.)	MONTO DEVENGADO AL I SEMESTRE (S/.)	MONTO DEVENGADO ANUAL (S/.)	AVANCE ACUMULADO (%)	CANTIDAD PROGRAMADA	CANTIDAD EJECUTADA	AVANCE DE EJECUCION (%)
3000614 PERSONAS CON DIAGNOSTICO DE TUBERCULOSIS	PERSONA DIAGNOSTICADA	787,242	957,226	411,122.52	823,957.60	86.08	1,082.00	1,134.00	104.81
5004438 DIAGNOSTICO DE CASOS DE TUBERCULOSIS	PERSONA DIAGNOSTICADA	787,242	957,226	411,122.52	823,957.60	86.08	1,082.000	1,134.000	104.81
3000616 PACIENTES CON COMORBILIDAD CON DESPISTAJE Y DIAGNOSTICO DE TUBERCULOSIS	PERSONA TRATADA	95,000	49,980	49,979.20	49,979.20	100.00	1,960.00	912.00	46.53
5004440 DESPISTAJE Y DIAGNOSTICO DE TUBERCULOSIS PARA PACIENTES CON COMORBILIDAD	PERSONA TRATADA	95,000	49,980	49,979.20	49,979.20	100.00	1,960.000	912.000	46.53
3000672 PERSONA QUE ACCEDE AL ESTABLECIMIENTO DE SALUD Y RECIBE TRATAMIENTO OPORTUNO PARA TUBERCULOSIS Y SUS COMPLICACIONES	PERSONA TRATADA	349,975	423,817	233,501.04	398,647.04	94.06	1,082.00	1,134.00	104.81
5005161 BRINDAR TRATAMIENTO OPORTUNO PARA TUBERCULOSIS Y SUS COMPLICACIONES	PERSONA TRATADA	349,975	423,817	233,501.04	398,647.04	94.06	1,082.000	1,134.000	104.81
3000691 SERVICIOS DE ATENCION DE TUBERCULOSIS CON MEDIDAS DE CONTROL DE INFECCIONES Y BIOSEGURIDAD EN EL PERSONAL DE SALUD	TRABAJADOR PROTEGIDO	172,227	222,606	100,016.30	207,855.37	93.37	728.00	649.00	89.15
5005157 MEDIDAS DE CONTROL DE INFECCIONES Y BIOSEGURIDAD EN LOS SERVICIOS DE ATENCION DE TUBERCULOSIS	TRABAJADOR PROTEGIDO	172,227	222,606	100,016.30	207,855.37	93.37	728.000	649.000	89.15
3043952 FAMILIA CON PRACTICAS SALUDABLES PARA LA PREVENCION DE VIH/SIDA Y TUBERCULOSIS	FAMILIA	1,826,643	2,382,021	931,433.97	2,303,593.10	96.71	1,570.00	1,538.00	97.96
5000062 PROMOVER EN LAS FAMILIA PRACTICAS SALUDABLES PARA LA PREVENCION DE VIH/SIDA Y TUBERCULOSIS	FAMILIA	1,826,643	2,382,021	931,433.97	2,303,593.10	96.71	1,570.000	1,538.000	97.96
3043953 INSTITUCIONES EDUCATIVAS QUE PROMUEVEN PRACTICAS SALUDABLES PARA LA PREVENCION DE VIH/SIDA Y TUBERCULOSIS	INSTITUCION EDUCATIVA	89,555	110,938	53,581.83	110,862.22	99.93	80.00	80.00	100.00



298

FORMATO 6

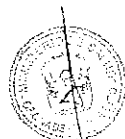
RESUMEN DE EJECUCIÓN PRESUPUESTAL DE PROGRAMAS PRESUPUESTALES POR EJECUTORA SEGUN PRODUCTO DESAGREGADO POR ACTIVIDAD

SECTOR : 11 SALUD

PLIEGO : 137 INSTITUTO DE GESTION DE SERVICIOS DE SALUD

Periodo : Anual

PROGRAMA PRESUPUESTAL UNIDAD EJECUTORA PRODUCTO/PROYECTO ACTIVIDAD	UNIDAD DE MEDIDA	EJECUCION FINANCIERA					EJECUCION FISICA		
		PIA (S/.)	PIM (S/.)	MONTO DEVENGADO AL I SEMESTRE (S/.)	MONTO DEVENGADO ANUAL (S/.)	AVANCE ACUMULADO (%)	CANTIDAD PROGRAMADA	CANTIDAD EJECUTADA	AVANCE DE EJECUCION (%)
5000063 PROMOVER DESDE LAS INSTITUCIONES EDUCATIVAS PRACTICAS SALUDABLES PARA LA PREVENCION DE VIH/SIDA Y TUBERCULOSIS	INSTITUCION EDUCATIVA	89,555	110,938	53,581.83	110,862.22	99.93	80.000	80.000	100.00
3043954 AGENTES COMUNITARIOS QUE PROMUEVEN PRACTICAS SALUDABLES PARA CAPACITADA PREVENCION DE VIH/SIDA Y TUBERCULOSIS	PERSONA	411,876	418,544	170,623.37	396,748.25	94.79	147.00	147.00	100.00
5000064 PROMOVER MEDIANTE AGENTES COMUNITARIOS EN SALUD (ACS), PRACTICAS SALUDABLES PARA PREVENCION DE TUBERCULOSIS	PERSONA CAPACITADA	411,876	418,544	170,623.37	396,748.25	94.79	147.000	147.000	100.00
3043955 HOGARES EN AREAS DE ELEVADO RIESGO DE TRANSMISION DE TBC QUE ACCEDEN A VIVIENDAS REORDENADAS	VIVIENDAS	221,740	328,162	156,666.68	327,983.45	99.95	100.00	95.00	95.00
5000065 REORDENAR VIVIENDAS EN HOGARES, UBICADOS EN AREAS DE ELEVADO RIESGO DE TRANSMISION DE TBC	VIVIENDAS	221,740	328,162	156,666.68	327,983.45	99.95	100.000	95.000	95.00
3043956 HOGARES DE PERSONAS AFECTADAS DE TBMDR CON VIVIENDAS MEJORADAS	VIVIENDAS	101,382	139,498	60,238.74	139,424.75	99.95	48.00	41.00	85.42
5000066 IMPLEMENTAR VIVIENDAS MEJORADAS EN HOGARES DE PERSONAS AFECTADAS DE TUBERCULOSIS MULTIDROGO RESISTENTE - TBMDR	VIVIENDAS	101,382	139,498	60,238.74	139,424.75	99.95	48.000	44.000	91.67
3043958 POBLACION INFORMADA SOBRE USO CORRECTO DE CONDON PARA PREVENCION DE INFECCIONES DE TRANSMISION SEXUAL Y VIH/SIDA	PERSONA INFORMADA	22,514	124,999	1,740.00	124,996.79	100.00	11,901.00	11,954.00	100.45
5000068 MEJORAR EN POBLACION INFORMADA EL USO CORRECTO DE CONDON PARA PREVENCION DE INFECCIONES DE TRANSMISION SEXUAL Y VIH/SIDA	PERSONA INFORMADA	22,514	124,999	1,740.00	124,996.79	100.00	11,901.000	11,954.000	100.45
3043959 ADULTOS Y JOVENES RECIBEN CONSEJERIA Y TAMIZAJE PARA	PERSONA INFORMADA	633,918	797,006	377,520.31	797,003.06	100.00	12,143.00	12,497.00	102.92



FORMATO 6

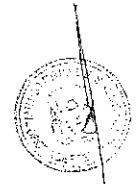
RESUMEN DE EJECUCIÓN PRESUPUESTAL DE PROGRAMAS PRESUPUESTALES POR EJECUTORA SEGUN PRODUCTO DESAGREGADO POR ACTIVIDAD

SECTOR : 11 SALUD

PLIEGO : 137 INSTITUTO DE GESTION DE SERVICIOS DE SALUD

Periodo : Anual

PROGRAMA PRESUPUESTAL UNIDAD EJECUTORA PRODUCTO/PROYECTO ACTIVIDAD	UNIDAD DE MEDIDA	EJECUCION FINANCIERA					EJECUCION FISICA		
		PIA (S/.)	PIM (S/.)	MONTO DEVENGADO AL I SEMESTRE (S/.)	MONTO DEVENGADO ANUAL (S/.)	AVANCE ACUMULADO (%)	CANTIDAD PROGRAMADA	CANTIDAD EJECUTADA	AVANCE DE EJECUCION (%)
<b>INFECCIONES DE TRANSMISION SEXUAL Y VIH/SIDA</b>									
5000069 ENTREGAR A ADULTOS Y JOVENES VARONES CONSEJERIA Y TAMIZAJE PARA ITS Y VIH/SIDA	PERSONA INFORMADA	633,918	797,006	377,520.31	797,003.06	100.00	12,143.000	12,497.000	102.92
3043960 POBLACION ADOLESCENTE INFORMADA SOBRE INFECCIONES DE TRANSMISION SEXUAL y VIH/SIDA	PERSONA CAPACITADA	118,116	174,705	61,162.26	174,703.78	100.00	9,389.00	6,349.00	67.62
5000070 ENTREGAR A POBLACION ADOLESCENTE INFORMACION SOBRE INFECCIONES DE TRANSMISION SEXUAL Y VIH/SIDA	PERSONA CAPACITADA	118,116	174,705	61,162.26	174,703.78	100.00	9,389.000	6,349.000	67.62
3043961 POBLACION DE ALTO RIESGO RECIBE INFORMACION Y ATENCION PREVENTIVA	PERSONA TRATADA	178,129	178,936	113,888.66	178,935.74	100.00	7.00	0.00	0.00
5000071 BRINDAR INFORMACION Y ATENCION PREVENTIVA A POBLACION DE ALTO RIESGO	PERSONA TRATADA	178,129	178,936	113,888.66	178,935.74	100.00	7.000	0.000	0.00
3043968 POBLACION CON INFECCIONES DE TRANSMISION SEXUAL RECIBEN TRATAMIENTO SEGUN GUIA CLINICAS	PERSONA ATENDIDA	384,180	311,267	162,037.68	307,928.85	98.93	8,367.00	7,593.00	90.75
5000078 BRINDAR A POBLACION CON INFECCIONES DE TRANSMISION SEXUAL TRATAMIENTO SEGUN GUIA CLINICAS	PERSONA ATENDIDA	384,180	311,267	162,037.68	307,928.85	98.93	8,267.000	7,593.000	91.85
3043969 PERSONAS DIAGNOSTICADAS CON VIH/SIDA QUE ACUDEN A LOS SERVICIOS Y RECIBEN ATENCION INTEGRAL	PERSONA ATENDIDA	1,145,336	1,523,391	813,824.98	1,523,387.62	100.00	6.00	3.00	50.00
5000079 BRINDAR ATENCION INTEGRAL A PERSONAS CON DIAGNOSTICO DE VIH QUE ACUDEN A LOS SERVICIOS	PERSONA ATENDIDA	1,145,336	1,523,391	813,824.98	1,523,387.62	100.00	6.000	3.000	50.00
3043970 MUJERES GESTANTES REACTIVAS Y NIÑOS EXPUESTOS AL VIH/SIDA RECIBEN TRATAMIENTO OPORTUNO	PERSONA ATENDIDA	29,835	30,955	24,284.39	30,953.33	99.99	10.00	5.00	50.00
5000080 BRINDAR TRATAMIENTO OPORTUNO A MUJERES GESTANTES REACTIVAS Y NIÑOS EXPUESTOS AL VIH	PERSONA ATENDIDA	29,835	30,955	24,284.39	30,953.33	99.99	10.000	5.000	50.00



291

FORMATO 6

RESUMEN DE EJECUCIÓN PRESUPUESTAL DE PROGRAMAS PRESUPUESTALES POR EJECUTORA SEGUN PRODUCTO DESAGREGADO POR ACTIVIDAD

SECTOR : 11 SALUD

PLIEGO : 137 INSTITUTO DE GESTION DE SERVICIOS DE SALUD

Periodo : Anual

PROGRAMA PRESUPUESTAL UNIDAD EJECUTORA PRODUCTO/PROYECTO ACTIVIDAD	UNIDAD DE MEDIDA	EJECUCION FINANCIERA					EJECUCION FISICA		
		PIA (S/.)	PIM (S/.)	MONTO DEVENGADO AL I SEMESTRE (S/.)	MONTO DEVENGADO ANUAL (S/.)	AVANCE ACUMULADO (%)	CANTIDAD PROGRAMADA	CANTIDAD EJECUTADA	AVANCE DE EJECUCION (%)
3043971 MUJERES GESTANTES REACTIVAS A SIFILIS Y SUS CONTACTOS Y RECIEN NACIDOS EXPUESTOS RECIBEN TRATAMIENTO OPORTUNO	GESTANTE ATENDIDA	8,250	8,128	2,349.52	8,111.42	99.80	33.00	29.00	87.88
5000081 BRINDAR TRATAMIENTO OPORTUNO A MUJERES GESTANTES REACTIVAS A SIFILIS Y SUS CONTACTOS Y RECIEN NACIDOS EXPUESTOS	GESTANTE ATENDIDA	8,250	8,128	2,349.52	8,111.42	99.80	33.000	29.000	87.88
3043972 PERSONA QUE ACCEDE AL EESS Y RECIBE TRATAMIENTO OPORTUNO PARA TUBERCULOSIS EXTREMADAMENTE DROGO RESISTENTE (XDR)	PERSONA TRATADA	110,703	165,669	59,412.42	165,651.16	99.99	6.00	4.00	66.67
5000082 BRINDAR TRATAMIENTO OPORTUNO A PERSONAS QUE ACCEDEN AL EESS Y RECIBE TRATAMIENTO PARA TUBERCULOSIS EXTREMADAMENTE DROGO RESISTENTE (XDR)	PERSONA TRATADA	110,703	165,669	59,412.42	165,651.16	99.99	6.000	4.000	66.67
3043974 PERSONA CON COMORBILIDAD RECIBE TRATAMIENTO PARA TUBERCULOSIS TRATADA	PERSONA TRATADA	97,042	60,255	10,724.58	39,268.92	65.17	107.00	106.00	99.07
5000084 BRINDAR TRATAMIENTO PARA TUBERCULOSIS A PERSONAS CON COMORBILIDAD	PERSONA TRATADA	97,042	60,255	10,724.58	39,268.92	65.17	107.000	106.000	99.07
027 RED. DE SERVICIOS DE SALUD "VILLA EL SALVADOR - LURIN -PACHACAMAC-PUCUSANA" - IGSS (001580)		8,391,308	8,671,212	4,144,486.55	8,657,432.45	99.84			
3000001 ACCIONES COMUNES		402,593	399,876	194,314.27	399,419.79	99.89	0.00	0.00	0.00
5004433 MONITOREO, SUPERVISION, EVALUACION Y CONTROL DE VIH/SIDA - TUBERCULOSIS	INFORME	402,593	399,876	194,314.27	399,419.79	99.89	48.000	48.000	100.00
3000612 SINTOMATICOS RESPIRATORIOS CON DESPISTAJE DE TUBERCULOSIS	PERSONA ATENDIDA	1,453,349	1,452,710	725,514.21	1,451,894.61	99.94	21,000.00	18,270.00	87.00
5004436 DESPISTAJE DE TUBERCULOSIS EN SINTOMATICOS RESPIRATORIOS	PERSONA ATENDIDA	1,453,349	1,452,710	725,514.21	1,451,894.61	99.94	21,000.000	18,270.000	87.00
3000613 PERSONAS EN CONTACTO DE CASOS DE TUBERCULOSIS CON CONTROL Y TRATAMIENTO PREVENTIVO (GENERAL,	PERSONA TRATADA	1,008,601	1,011,730	475,868.42	1,011,277.11	99.96	2,800.00	2,844.00	101.57



295

**FORMATO 6**

**RESUMEN DE EJECUCIÓN PRESUPUESTAL DE PROGRAMAS PRESUPUESTALES POR EJECUTORA SEGUN PRODUCTO DESAGREGADO POR ACTIVIDAD**

SECTOR : 11 SALUD

PLIEGO : 137 INSTITUTO DE GESTION DE SERVICIOS DE SALUD

Periodo : Anual

PROGRAMA PRESUPUESTAL UNIDAD EJECUTORA PRODUCTO/PROYECTO ACTIVIDAD	UNIDAD DE MEDIDA	EJECUCION FINANCIERA					EJECUCION FISICA			
		PIA (S/.)	PIM (S/.)	MONTO DEVENGADO AL I SEMESTRE (S/.)	MONTO DEVENGADO ANUAL (S/.)	AVANCE ACUMULADO (%)	CANTIDAD PROGRAMADA	CANTIDAD EJECUTADA	AVANCE DE EJECUCION (%)	
INDIGENA, PRIVADA DE SU LIBERTAD)										
5004437 CONTROL Y TRATAMIENTO PREVENTIVO DE CONTACTOS DE CASOS TUBERCULOSIS (GENERAL, INDIGENA, PRIVADA DE SU LIBERTAD)	PERSONA TRATADA	1,008,601	1,011,730	475,868.42	1,011,277.11	99.96	2,800.000	2,844.000	101.57	
3000614 PERSONAS CON DIAGNOSTICO DE TUBERCULOSIS	PERSONA DIAGNOSTICADA	764,260	766,677	430,346.68	766,463.11	99.97	800.00	781.00	97.63	
5004438 DIAGNOSTICO DE CASOS DE TUBERCULOSIS	PERSONA DIAGNOSTICADA	764,260	766,677	430,346.68	766,463.11	99.97	800.000	781.000	97.63	
3000616 PACIENTES CON COMORBILIDAD CON DESPISTAJE Y DIAGNOSTICO DE TUBERCULOSIS	PERSONA TRATADA	10,000	9,949		9,948.25	99.99	800.00	770.00	96.25	
5004440 DESPISTAJE Y DIAGNOSTICO DE TUBERCULOSIS PARA PACIENTES CON COMORBILIDAD	PERSONA TRATADA	10,000	9,949		9,948.25	99.99	800.000	770.000	96.25	
3000672 PERSONA QUE ACCEDE AL ESTABLECIMIENTO DE SALUD Y RECIBE TRATAMIENTO OPORTUNO PARA TUBERCULOSIS Y SUS COMPLICACIONES	PERSONA TRATADA	15,000	15,000	15,000.00	15,000.00	100.00	800.00	781.00	97.63	
5005161 BRINDAR TRATAMIENTO OPORTUNO PARA TUBERCULOSIS Y SUS COMPLICACIONES	PERSONA TRATADA	15,000	15,000	15,000.00	15,000.00	100.00	800.000	781.000	97.63	
3000673 POBLACION CON DIAGNOSTICO DE HEPATITIS B CRONICA QUE ACUDE A LOS SERVICIOS DE SALUD RECIBE ATENCION INTEGRAL	PERSONA TRATADA	5,000	4,986		4,985.40	99.99	10.00	9.00	90.00	
5005158 BRINDAR A PERSONAS CON DIAGNOSTICO DE HEPATITIS B CRONICA ATENCION INTEGRAL	PERSONA TRATADA	5,000	4,986		4,985.40	99.99	10.000	9.000	90.00	
3000691 SERVICIOS DE ATENCION DE TUBERCULOSIS CON MEDIDAS DE CONTROL DE INFECCIONES Y BIOSEGURIDAD EN EL PERSONAL DE SALUD	TRabajador PROTEGIDO	15,000	15,000		15,000.00	100.00	350.00	350.00	100.00	
5005157 MEDIDAS DE CONTROL DE INFECCIONES Y BIOSEGURIDAD EN LOS SERVICIOS DE ATENCION DE	TRabajador PROTEGIDO	15,000	15,000		15,000.00	100.00	350.000	350.000	100.00	



294

FORMATO 6

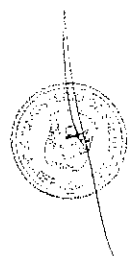
RESUMEN DE EJECUCIÓN PRESUPUESTAL DE PROGRAMAS PRESUPUESTALES POR EJECUTORA SEGUN PRODUCTO DESAGREGADO POR ACTIVIDAD

SECTOR : 11 SALUD

PLIEGO : 137 INSTITUTO DE GESTION DE SERVICIOS DE SALUD

Periodo : Anual

PROGRAMA PRESUPUESTAL UNIDAD EJECUTORA PRODUCTO/PROYECTO ACTIVIDAD	UNIDAD DE MEDIDA	EJECUCION FINANCIERA					EJECUCION FISICA		
		PIA (S/.)	PIM (S/.)	MONTO DEVENGADO AL I SEMESTRE (S/.)	MONTO DEVENGADO ANUAL (S/.)	AVANCE ACUMULADO (%)	CANTIDAD PROGRAMADA	CANTIDAD EJECUTADA	AVANCE DE EJECUCION (%)
<b>TUBERCULOSIS</b>									
3043952 FAMILIA CON PRACTICAS SALUDABLES PARA LA PREVENCIÓN DE VIH/SIDA Y TUBERCULOSIS	FAMILIA	397,497	417,229	200,671.35	417,203.42	99.99	5,435.00	5,171.00	95.14
5000062 PROMOVER EN LAS FAMILIA PRACTICAS SALUDABLES PARA LA PREVENCIÓN DE VIH/SIDA Y TUBERCULOSIS	FAMILIA	397,497	417,229	200,671.35	417,203.42	99.99	5,435.000	5,171.000	95.14
3043953 INSTITUCIONES EDUCATIVAS QUE PROMUEVEN PRACTICAS SALUDABLES PARA LA PREVENCIÓN DE VIH/SIDA Y TUBERCULOSIS	INSTITUCION EDUCATIVA	5,000	4,960	3,960.00	4,960.00	100.00	98.00	94.00	95.92
5000063 PROMOVER DESDE LAS INSTITUCIONES EDUCATIVAS PRACTICAS SALUDABLES PARA LA PREVENCIÓN DE VIH/SIDA Y TUBERCULOSIS	INSTITUCION EDUCATIVA	5,000	4,960	3,960.00	4,960.00	100.00	98.000	94.000	95.92
3043954 AGENTES COMUNITARIOS QUE PROMUEVEN PRACTICAS SALUDABLES PARA LA PREVENCIÓN DE VIH/SIDA Y TUBERCULOSIS	PERSONA CAPACITADA	154,132	135,949	38,041.80	135,946.41	100.00	380.00	368.00	96.84
5000064 PROMOVER MEDIANTE AGENTES COMUNITARIOS EN SALUD (ACS), PRACTICAS SALUDABLES PARA LA PREVENCIÓN DE TUBERCULOSIS	PERSONA CAPACITADA	154,132	135,949	38,041.80	135,946.41	100.00	380.000	368.000	96.84
3043958 POBLACION INFORMADA SOBRE USO CORRECTO DE CONDON PARA LA PREVENCIÓN DE INFECCIONES DE TRANSMISION SEXUAL Y VIH/SIDA	PERSONA INFORMADA	564,406	552,638	275,681.06	551,879.65	99.86	8,136.00	8,136.00	100.00
5000068 MEJORAR EN POBLACION INFORMADA EL USO CORRECTO DE CONDON PARA LA PREVENCIÓN DE INFECCIONES DE TRANSMISION SEXUAL Y VIH/SIDA	PERSONA INFORMADA	564,406	552,638	275,681.06	551,879.65	99.86	8,136.000	8,136.000	100.00
3043959 ADULTOS Y JOVENES RECIBEN CONSEJERIA Y TAMIZAJE PARA LA PREVENCIÓN DE INFECCIONES DE TRANSMISION SEXUAL Y VIH/SIDA	PERSONA INFORMADA	90,238	83,098	23,949.19	83,096.84	100.00	9,610.00	9,425.00	98.07



243

FORMATO 6

RESUMEN DE EJECUCIÓN PRESUPUESTAL DE PROGRAMAS PRESUPUESTALES POR EJECUTORA SEGUN PRODUCTO DESAGREGADO POR ACTIVIDAD

SECTOR : 11 SALUD

PLIEGO : 137 INSTITUTO DE GESTION DE SERVICIOS DE SALUD

Periodo : Anual

PROGRAMA PRESUPUESTAL UNIDAD EJECUTORA PRODUCTO/PROYECTO ACTIVIDAD	UNIDAD DE MEDIDA	EJECUCION FINANCIERA					EJECUCION FISICA		
		PIA (S/.)	PIM (S/.)	MONTO DEVENGADO AL I SEMESTRE (S/.)	MONTO DEVENGADO ANUAL (S/.)	AVANCE ACUMULADO (%)	CANTIDAD PROGRAMADA	CANTIDAD EJECUTADA	AVANCE DE EJECUCION (%)
5000069 ENTREGAR A ADULTOS Y JOVENES VARONES CONSEJERIA Y TAMIZAJE PARA ITS Y VIH/SIDA	PERSONA INFORMADA	90,238	83,098	23,949.19	83,096.84	100.00	9,610.000	9,425.000	98.07
3043960 POBLACION ADOLESCENTE INFORMADA SOBRE INFECCIONES DE TRANSMISION SEXUAL y VIH/SIDA	PERSONA CAPACITADA	511,445	509,457	255,587.38	508,374.82	99.79	3,968.00	3,750.00	94.51
5000070 ENTREGAR A POBLACION ADOLESCENTE INFORMACION SOBRE INFECCIONES DE TRANSMISION SEXUAL Y VIH/SIDA	PERSONA CAPACITADA	511,445	509,457	255,587.38	508,374.82	99.79	3,968.000	3,750.000	94.51
3043961 POBLACION DE ALTO RIESGO RECIBE INFORMACION Y ATENCION PREVENTIVA	PERSONA TRATADA	479,684	470,510	214,543.30	470,480.47	99.99	1,178.00	1,094.00	92.87
5000071 BRINDAR INFORMACION Y ATENCION PREVENTIVA A POBLACION DE ALTO RIESGO	PERSONA TRATADA	479,684	470,510	214,543.30	470,480.47	99.99	1,178.000	1,094.000	92.87
3043968 POBLACION CON INFECCIONES DE TRANSMISION SEXUAL RECIBEN TRATAMIENTO SEGUN GUIA CLINICAS	PERSONA ATENDIDA	865,544	1,060,219	482,534.49	1,058,931.83	99.88	9,060.00	8,780.00	96.91
5000078 BRINDAR A POBLACION CON INFECCIONES DE TRANSMISION SEXUAL TRATAMIENTO SEGUN GUIA CLINICAS	PERSONA ATENDIDA	865,544	1,060,219	482,534.49	1,058,931.83	99.88	9,060.000	8,780.000	96.91
3043969 PERSONAS DIAGNOSTICADAS CON VIH/SIDA QUE ACUDEN A LOS SERVICIOS Y RECIBEN ATENCION INTEGRAL	PERSONA ATENDIDA	698,236	763,450	375,397.21	758,405.30	99.34	580.00	569.00	98.10
5000079 BRINDAR ATENCION INTEGRAL A PERSONAS CON DIAGNOSTICO DE VIH QUE ACUDEN A LOS SERVICIOS	PERSONA ATENDIDA	698,236	763,450	375,397.21	758,405.30	99.34	580.000	569.000	98.10
3043970 MUJERES GESTANTES REACTIVAS Y NIÑOS EXPUESTOS AL VIH/SIDA RECIBEN TRATAMIENTO OPORTUNO	PERSONA ATENDIDA	883,591	894,406	398,222.59	893,202.04	99.87	16.00	12.00	75.00
5000080 BRINDAR TRATAMIENTO OPORTUNO A MUJERES GESTANTES REACTIVAS Y NIÑOS EXPUESTOS AL VIH	PERSONA ATENDIDA	883,591	894,406	398,222.59	893,202.04	99.87	16.000	12.000	75.00
3043971 MUJERES GESTANTES REACTIVAS A SIFILIS Y SUS CONTACTOS Y RECIBEN	GESTANTE ATENDIDA	46,732	35,045	8,853.10	35,044.30	100.00	21.00	20.00	95.24



132



FORMATO 6

RESUMEN DE EJECUCIÓN PRESUPUESTAL DE PROGRAMAS PRESUPUESTALES POR EJECUTORA SEGUN PRODUCTO DESAGREGADO POR ACTIVIDAD

SECTOR : 11 SALUD

PLIEGO : 137 INSTITUTO DE GESTION DE SERVICIOS DE SALUD

Periodo : Anual

PROGRAMA PRESUPUESTAL UNIDAD EJECUTORA PRODUCTO/PROYECTO ACTIVIDAD	UNIDAD DE MEDIDA	EJECUCION FINANCIERA					EJECUCION FISICA			
		PIA (S/.)	PIM (S/.)	MONTO DEVENGADO AL I SEMESTRE (S/.)	MONTO DEVENGADO ANUAL (S/.)	AVANCE ACUMULADO (%)	CANTIDAD PROGRAMADA	CANTIDAD EJECUTADA	AVANCE DE EJECUCION (%)	
<b>NACIDOS EXPUESTOS RECIBEN TRATAMIENTO OPORTUNO</b>										
5000081 BRINDAR TRATAMIENTO OPORTUNO A MUJERES GESTANTES REACTIVAS A SIFILIS Y SUS CONTACTOS Y RECIEEN NACIDOS EXPUESTOS	GESTANTE ATENDIDA	46,732	35,045	8,853.10	35,044.30	100.00	21.000	20.000	95.24	
3043972 PERSONA QUE ACCEDE AL EESS Y RECIBE TRATAMIENTO OPORTUNO PARA TUBERCULOSIS EXTREMADAMENTE DROGO RESISTENTE (XDR)	PERSONA TRATADA	15,000	62,327	26,001.50	59,923.50	96.14	1.00	1.00	100.00	
5000082 BRINDAR TRATAMIENTO OPORTUNO A PERSONAS QUE ACCEDEN AL EESS Y RECIBE TRATAMIENTO PARA TUBERCULOSIS EXTREMADAMENTE DROGO RESISTENTE (XDR)	PERSONA TRATADA	15,000	62,327	26,001.50	59,923.50	96.14	1.000	1.000	100.00	
3043974 PERSONA CON COMORBILIDAD RECIBE TRATAMIENTO PARA TUBERCULOSIS TRATADA	PERSONA TRATADA	6,000	5,996	5,995.60	5,995.60	99.99	80.00	69.00	86.25	
5000084 BRINDAR TRATAMIENTO PARA TUBERCULOSIS A PERSONAS CON COMORBILIDAD	PERSONA TRATADA	6,000	5,996	5,995.60	5,995.60	99.99	80.000	69.000	86.25	
028 HOSPITAL SAN JUAN DE LURIGANCHO - IGSS (001581)		968,085	1,325,429	667,965.89	1,270,980.45	95.89				
3000001 ACCIONES COMUNES		11,398	11,398	6,895.02	7,396.62	64.89	0.00	0.00	0.00	
5004433 MONITOREO, SUPERVISION, EVALUACION Y CONTROL DE VIH/SIDA - TUBERCULOSIS	INFORME	4,428	4,428		427.60	9.66	12.000	12.000	100.00	
5004434 DESARROLLO DE NORMAS Y GUIAS TECNICAS VIH/SIDA Y TUBERCULOSIS	NORMA	6,970	6,970	6,895.02	6,969.02	99.99	4.000	2.000	50.00	
3000612 SINTOMATICOS RESPIRATORIOS CON DESPISTAJE DE TUBERCULOSIS		50,997	156,889	91,445.53	154,252.79	98.32	0.00	0.00	0.00	
5004436 DESPISTAJE DE TUBERCULOSIS EN SINTOMATICOS RESPIRATORIOS	PERSONA ATENDIDA	50,997	156,889	91,445.53	154,252.79	98.32	12,000.000	10,590.000	88.25	
3000614 PERSONAS CON DIAGNOSTICO DE TUBERCULOSIS		177,236	227,229	68,303.67	227,099.18	99.94	0.00	0.00	0.00	
5004438 DIAGNOSTICO DE CASOS DE	PERSONA	177,236	227,229	68,303.67	227,099.18	99.94	350.000	310.000	88.57	



FORMATO 6

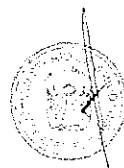
RESUMEN DE EJECUCIÓN PRESUPUESTAL DE PROGRAMAS PRESUPUESTALES POR EJECUTORA SEGUN PRODUCTO DESAGREGADO POR ACTIVIDAD

SECTOR : 11 SALUD

PLIEGO : 137 INSTITUTO DE GESTION DE SERVICIOS DE SALUD

Periodo : Anual

PROGRAMA PRESUPUESTAL UNIDAD EJECUTORA PRODUCTO/PROYECTO ACTIVIDAD	UNIDAD DE MEDIDA	EJECUCION FINANCIERA					EJECUCION FISICA			
		PIA (S/.)	PIM (S/.)	MONTO DEVENGADO AL I SEMESTRE (S/.)	MONTO DEVENGADO ANUAL (S/.)	AVANCE ACUMULADO (%)	CANTIDAD PROGRAMADA	CANTIDAD EJECUTADA	AVANCE DE EJECUCION (%)	
TUBERCULOSIS	DIAGNOSTICADA									
3000616 PACIENTES CON COMORBILIDAD CON DESPISTAJE Y DIAGNOSTICO DE TUBERCULOSIS		37,000	37,000	9,946.00	36,998.99	100.00	0.00	0.00	0.00	
5004440 DESPISTAJE Y DIAGNOSTICO DE TUBERCULOSIS PARA PACIENTES CON COMORBILIDAD	PERSONA TRATADA	37,000	37,000	9,946.00	36,998.99	100.00	70.000	67.000	95.71	
3000673 POBLACION CON DIAGNOSTICO DE HEPATITIS B CRONICA QUE ACUDE A LOS SERVICIOS DE SALUD RECIBE ATENCION INTEGRAL		136,477	136,477	115,144.87	136,475.60	100.00	0.00	0.00	0.00	
5005158 BRINDAR A PERSONAS CON DIAGNOSTICO DE HEPATITIS B CRONICA ATENCION INTEGRAL	PERSONA TRATADA	136,477	136,477	115,144.87	136,475.60	100.00	38.000	35.000	92.11	
3043958 POBLACION INFORMADA SOBRE USO CORRECTO DE CONDON PARA PREVENCION DE INFECCIONES DE TRANSMISION SEXUAL Y VIH/SIDA		64,000	64,000	38,508.16	63,998.74	100.00	0.00	0.00	0.00	
5000068 MEJORAR EN POBLACION INFORMADA EL USO CORRECTO DE CONDON PARA PREVENCION DE INFECCIONES DE TRANSMISION SEXUAL Y VIH/SIDA	PERSONA INFORMADA	64,000	64,000	38,508.16	63,998.74	100.00	6,020.000	6,008.000	99.80	
3043959 ADULTOS Y JOVENES RECIBEN CONSEJERIA Y TAMIZAJE PARA INFECCIONES DE TRANSMISION SEXUAL Y VIH/SIDA		7,000	25,780	12,013.00	25,717.42	99.76	0.00	0.00	0.00	
5000069 ENTREGAR A ADULTOS Y JOVENES VARONES CONSEJERIA Y TAMIZAJE PARA ITS Y VIH/SIDA	PERSONA INFORMADA	7,000	25,780	12,013.00	25,717.42	99.76	1,400.000	1,209.000	86.36	
3043961 POBLACION DE ALTO RIESGO RECIBE INFORMACION Y ATENCION PREVENTIVA		136,286	143,839	29,700.29	142,761.17	99.25	0.00	0.00	0.00	
5000071 BRINDAR INFORMACION Y ATENCION PREVENTIVA A POBLACION DE ALTO RIESGO	PERSONA TRATADA	136,286	143,839	29,700.29	142,761.17	99.25	24.000	24.000	100.00	



290

**FORMATO 6**

**RESUMEN DE EJECUCIÓN PRESUPUESTAL DE PROGRAMAS PRESUPUESTALES POR EJECUTORA SEGUN PRODUCTO DESAGREGADO POR ACTIVIDAD**

SECTOR : 11 SALUD

PLIEGO : 137 INSTITUTO DE GESTION DE SERVICIOS DE SALUD

Periodo : Anual

PROGRAMA PRESUPUESTAL UNIDAD EJECUTORA PRODUCTO/PROYECTO ACTIVIDAD	UNIDAD DE MEDIDA	EJECUCION FINANCIERA					EJECUCION FISICA		
		PIA (S/.)	PIM (S/.)	MONTO DEVENGADO AL I SEMESTRE (S/.)	MONTO DEVENGADO ANUAL (S/.)	AVANCE ACUMULADO (%)	CANTIDAD PROGRAMADA	CANTIDAD EJECUTADA	AVANCE DE EJECUCION (%)
<b>3043968 POBLACION CON INFECCIONES DE TRANSMISION SEXUAL RECIBEN TRATAMIENTO SEGUN GUIA CLINICAS</b>		<b>78,307</b>	<b>107,317</b>	<b>59,598.90</b>	<b>107,306.40</b>	<b>99.99</b>	<b>0.00</b>	<b>0.00</b>	<b>0.00</b>
5000078 BRINDAR A POBLACION CON INFECCIONES DE TRANSMISION SEXUAL TRATAMIENTO SEGUN GUIA CLINICAS	PERSONA ATENDIDA	78,307	107,317	59,598.90	107,306.40	99.99	600.000	551.000	91.83
<b>3043969 PERSONAS DIAGNOSTICADAS CON VIH/SIDA QUE ACUDEN A LOS SERVICIOS Y RECIBEN ATENCION INTEGRAL</b>		<b>200,119</b>	<b>245,709</b>	<b>181,675.54</b>	<b>204,490.56</b>	<b>83.22</b>	<b>0.00</b>	<b>0.00</b>	<b>0.00</b>
5000079 BRINDAR ATENCION INTEGRAL A PERSONAS CON DIAGNOSTICO DE VIH QUE ACUDEN A LOS SERVICIOS	PERSONA ATENDIDA	200,119	245,709	181,675.54	204,490.56	83.22	200.000	158.000	79.00
<b>3043970 MUJERES GESTANTES REACTIVAS Y NIÑOS EXPUESTOS AL VIH/SIDA RECIBEN TRATAMIENTO OPORTUNO</b>		<b>36,165</b>	<b>63,171</b>	<b>21,680.20</b>	<b>63,169.05</b>	<b>100.00</b>	<b>0.00</b>	<b>0.00</b>	<b>0.00</b>
5000080 BRINDAR TRATAMIENTO OPORTUNO A MUJERES GESTANTES REACTIVAS Y NIÑOS EXPUESTOS AL VIH	PERSONA ATENDIDA	36,165	63,171	21,680.20	63,169.05	100.00	16.000	13.000	81.25
<b>3043971 MUJERES GESTANTES REACTIVAS A SIFILIS Y SUS CONTACTOS Y RECIEN NACIDOS EXPUESTOS RECIBEN TRATAMIENTO OPORTUNO</b>		<b>25,361</b>	<b>52,969</b>	<b>7,349.94</b>	<b>51,381.25</b>	<b>97.00</b>	<b>0.00</b>	<b>0.00</b>	<b>0.00</b>
5000081 BRINDAR TRATAMIENTO OPORTUNO A MUJERES GESTANTES REACTIVAS A SIFILIS Y SUS CONTACTOS Y RECIEN NACIDOS EXPUESTOS	GESTANTE ATENDIDA	25,361	52,969	7,349.94	51,381.25	97.00	52.000	46.000	88.46
<b>3043974 PERSONA CON COMORBILIDAD RECIBE TRATAMIENTO PARA TUBERCULOSIS</b>		<b>7,739</b>	<b>53,651</b>	<b>25,704.77</b>	<b>49,932.68</b>	<b>93.07</b>	<b>0.00</b>	<b>0.00</b>	<b>0.00</b>
5000084 BRINDAR TRATAMIENTO PARA TUBERCULOSIS A PERSONAS CON COMORBILIDAD	PERSONA TRATADA	7,739	53,651	25,704.77	49,932.68	93.07	60.000	49.000	81.67
<b>029 HOSPITAL VITARTE - IGSS (001582)</b>		<b>2,992,445</b>	<b>2,925,364</b>	<b>1,814,173.26</b>	<b>2,887,827.47</b>	<b>98.72</b>			
<b>3000001 ACCIONES COMUNES</b>		<b>203,198</b>	<b>181,864</b>	<b>97,011.85</b>	<b>178,738.50</b>	<b>98.28</b>	<b>0.00</b>	<b>0.00</b>	<b>0.00</b>
5004433 MONITOREO, SUPERVISION, EVALUACION Y CONTROL DE VIH/SIDA - TUBERCULOSIS	INFORME	203,198	181,864	97,011.85	178,738.50	98.28	18.000	18.000	100.00



FORMATO 6

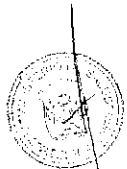
RESUMEN DE EJECUCIÓN PRESUPUESTAL DE PROGRAMAS PRESUPUESTALES POR EJECUTORA SEGUN PRODUCTO DESAGREGADO POR ACTIVIDAD

SECTOR :11 SALUD

PLIEGO :137 INSTITUTO DE GESTION DE SERVICIOS DE SALUD

Periodo :Anual

PROGRAMA PRESUPUESTAL UNIDAD EJECUTORA PRODUCTO/PROYECTO ACTIVIDAD	UNIDAD DE MEDIDA	EJECUCION FINANCIERA					EJECUCION FISICA		
		PIA (S/.)	PIM (S/.)	MONTO DEVENGADO AL I SEMESTRE (S/.)	MONTO DEVENGADO ANUAL (S/.)	AVANCE ACUMULADO (%)	CANTIDAD PROGRAMADA	CANTIDAD EJECUTADA	AVANCE DE EJECUCION (%)
3000612 SINTOMATICOS RESPIRATORIOS CON DESPISTAJE DE TUBERCULOSIS	PERSONA ATENDIDA	386,000	517,253	335,609.08	517,227.56	100.00	4,545.00	4,408.00	96.99
5004436 DESPISTAJE DE TUBERCULOSIS EN SINTOMATICOS RESPIRATORIOS	PERSONA ATENDIDA	386,000	517,253	335,609.08	517,227.56	100.00	4,546.000	4,408.000	96.96
3000614 PERSONAS CON DIAGNOSTICO DE TUBERCULOSIS	PERSONA DIAGNOSTICADA	571,413	396,945	258,575.29	396,942.19	100.00	125.00	117.00	93.60
5004438 DIAGNOSTICO DE CASOS DE TUBERCULOSIS	PERSONA DIAGNOSTICADA	571,413	396,945	258,575.29	396,942.19	100.00	126.000	117.000	92.86
3000616 PACIENTES CON COMORBILIDAD CON DESPISTAJE Y DIAGNOSTICO DE TUBERCULOSIS	PERSONA TRATADA	416,884	417,467	132,760.33	417,222.50	99.94	5.00	1.00	20.00
5004440 DESPISTAJE Y DIAGNOSTICO DE TUBERCULOSIS PARA PACIENTES CON COMORBILIDAD	PERSONA TRATADA	416,884	417,467	132,760.33	417,222.50	99.94	5.000	1.000	20.00
3000672 PERSONA QUE ACCEDE AL ESTABLECIMIENTO DE SALUD Y RECIBE TRATAMIENTO OPORTUNO PARA TUBERCULOSIS Y SUS COMPLICACIONES	PERSONA TRATADA	416,958	300,869	115,269.73	270,296.57	89.84	6.00	6.00	100.00
5005161 BRINDAR TRATAMIENTO OPORTUNO PARA TUBERCULOSIS Y SUS COMPLICACIONES	PERSONA TRATADA	416,958	300,869	115,269.73	270,296.57	89.84	7.000	6.000	85.71
3000691 SERVICIOS DE ATENCION DE TUBERCULOSIS CON MEDIDAS DE CONTROL DE INFECCIONES Y BIOSEGURIDAD EN EL PERSONAL DE SALUD	TRABAJADOR PROTEGIDO	28,274	18,274	7,284.20	18,274.00	100.00	1,100.00	1,250.00	113.64
5005157 MEDIDAS DE CONTROL DE INFECCIONES Y BIOSEGURIDAD EN LOS SERVICIOS DE ATENCION DE TUBERCULOSIS	TRABAJADOR PROTEGIDO	28,274	18,274	7,284.20	18,274.00	100.00	1,100.000	1,250.000	113.64
3043958 POBLACION INFORMADA SOBRE USO CORRECTO DE CONDON PARA PREVENCION DE INFECCIONES DE TRANSMISION SEXUAL Y VIH/SIDA	PERSONA INFORMADA	114,895	425,647	403,134.73	425,644.27	100.00	1,800.00	2,076.00	115.33
5000068 MEJORAR EN POBLACION INFORMADA EL USO CORRECTO DE CONDON PARA PREVENCION DE	PERSONA INFORMADA	114,895	425,647	403,134.73	425,644.27	100.00	1,819.000	2,076.000	114.13



FORMATO 6

RESUMEN DE EJECUCIÓN PRESUPUESTAL DE PROGRAMAS PRESUPUESTALES POR EJECUTORA SEGUN PRODUCTO DESAGREGADO POR ACTIVIDAD

SECTOR : 11 SALUD

PLIEGO : 137 INSTITUTO DE GESTION DE SERVICIOS DE SALUD

Periodo : Anual

PROGRAMA PRESUPUESTAL UNIDAD EJECUTORA PRODUCTO/PROYECTO ACTIVIDAD	UNIDAD DE MEDIDA	EJECUCION FINANCIERA					EJECUCION FISICA			
		PIA (S/.)	PIM (S/.)	MONTO DEVENGADO AL I SEMESTRE (S/.)	MONTO DEVENGADO ANUAL (S/.)	AVANCE ACUMULADO (%)	CANTIDAD PROGRAMADA	CANTIDAD EJECUTADA	AVANCE DE EJECUCION (%)	
INFECCIONES DE TRANSMISION SEXUAL Y VIH/SIDA										
3043959 ADULTOS Y JOVENES RECIBEN CONSEJERIA Y TAMIZAJE PARA INFECCIONES DE TRANSMISION SEXUAL Y VIH/SIDA	PERSONA INFORMADA	34,449	56,310	29,774.17	56,309.57	100.00	5,124.00	5,164.00	100.78	
5000069 ENTREGAR A ADULTOS Y JOVENES VARONES CONSEJERIA Y TAMIZAJE PARA ITS Y VIH/SIDA	PERSONA INFORMADA	34,449	56,310	29,774.17	56,309.57	100.00	5,124.000	5,164.000	100.78	
3043960 POBLACION ADOLESCENTE INFORMADA SOBRE INFECCIONES DE TRANSMISION SEXUAL y VIH/SIDA	PERSONA CAPACITADA	28,963	5,435	4,410.00	5,435.00	100.00	1,000.00	1,885.00	188.50	
5000070 ENTREGAR A POBLACION ADOLESCENTE INFORMACION SOBRE INFECCIONES DE TRANSMISION SEXUAL Y VIH/SIDA	PERSONA CAPACITADA	28,963	5,435	4,410.00	5,435.00	100.00	1,000.000	1,885.000	188.50	
3043961 POBLACION DE ALTO RIESGO RECIBE INFORMACION Y ATENCION PREVENTIVA	PERSONA TRATADA	250,008	256,843	119,330.68	255,041.29	99.30	18.00	10.00	55.56	
5000071 BRINDAR INFORMACION Y ATENCION PREVENTIVA A POBLACION DE ALTO RIESGO	PERSONA TRATADA	250,008	256,843	119,330.68	255,041.29	99.30	19.000	10.000	52.63	
3043968 POBLACION CON INFECCIONES DE TRANSMISION SEXUAL RECIBEN TRATAMIENTO SEGUN GUIA CLINICAS	PERSONA ATENDIDA	215,546	118,364	91,788.97	118,361.90	100.00	140.00	48.00	34.29	
5000078 BRINDAR A POBLACION CON INFECCIONES DE TRANSMISION SEXUAL TRATAMIENTO SEGUN GUIA CLINICAS	PERSONA ATENDIDA	215,546	118,364	91,788.97	118,361.90	100.00	140.000	48.000	34.29	
3043969 PERSONAS DIAGNOSTICADAS CON VIH/SIDA QUE ACUDEN A LOS SERVICIOS Y RECIBEN ATENCION INTEGRAL		13,000	13,000	12,206.73	12,850.23	98.85	0.00	0.00	0.00	
5000079 BRINDAR ATENCION INTEGRAL A PERSONAS CON DIAGNOSTICO DE VIH QUE ACUDEN A LOS SERVICIOS	PERSONA ATENDIDA	13,000	13,000	12,206.73	12,850.23	98.85	2.000	0.000	0.00	
3043970 MUJERES GESTANTES REACTIVAS Y NIÑOS EXPUESTOS AL VIH/SIDA RECIBEN	PERSONA ATENDIDA	18,000	17,991	9,932.53	17,990.80	100.00	8.00	4.00	50.00	



287

**FORMATO 6**

**RESUMEN DE EJECUCIÓN PRESUPUESTAL DE PROGRAMAS PRESUPUESTALES POR EJECUTORA SEGUN PRODUCTO DESAGREGADO POR ACTIVIDAD**

SECTOR : 11 SALUD

PLIEGO : 137 INSTITUTO DE GESTION DE SERVICIOS DE SALUD

Periodo : Anual

PROGRAMA PRESUPUESTAL UNIDAD EJECUTORA PRODUCTO/PROYECTO ACTIVIDAD	UNIDAD DE MEDIDA	EJECUCION FINANCIERA					EJECUCION FISICA		
		PIA (S/.)	PIM (S/.)	MONTO DEVENGADO AL I SEMESTRE (S/.)	MONTO DEVENGADO ANUAL (S/.)	AVANCE ACUMULADO (%)	CANTIDAD PROGRAMADA	CANTIDAD EJECUTADA	AVANCE DE EJECUCION (%)
<b>TRATAMIENTO OPORTUNO</b>									
5000080 BRINDAR TRATAMIENTO OPORTUNO A MUJERES GESTANTES REACTIVAS Y NIÑOS EXPUESTOS AL VIH	PERSONA ATENDIDA	18,000	17,991	9,932.53	17,990.80	100.00	8.000	4.000	50.00
<b>3043971 MUJERES GESTANTES REACTIVAS A SIFILIS Y SUS CONTACTOS Y RECIENTES NACIDOS EXPUESTOS RECIBEN TRATAMIENTO OPORTUNO</b>	<b>GESTANTE ATENDIDA</b>	<b>294,857</b>	<b>199,102</b>	<b>197,084.97</b>	<b>197,493.09</b>	<b>99.19</b>	<b>14.000</b>	<b>6.000</b>	<b>42.86</b>
5000081 BRINDAR TRATAMIENTO OPORTUNO A MUJERES GESTANTES REACTIVAS A SIFILIS Y SUS CONTACTOS Y RECIENTES NACIDOS EXPUESTOS	GESTANTE ATENDIDA	294,857	199,102	197,084.97	197,493.09	99.19	14.000	6.000	42.86
<b>030 RED DE SALUD LIMA CIUDAD - IGSS (001583)</b>		<b>11,098,693</b>	<b>10,646,894</b>	<b>4,661,545.46</b>	<b>10,635,274.23</b>	<b>99.89</b>			
<b>3000001 ACCIONES COMUNES</b>		<b>43,000</b>	<b>41,450</b>	<b>5,632.08</b>	<b>40,548.94</b>	<b>97.83</b>	<b>0.00</b>	<b>0.00</b>	<b>0.00</b>
5004433 MONITOREO, SUPERVISION, EVALUACION Y CONTROL DE VIH/SIDA - TUBERCULOSIS	INFORME	43,000	41,450	5,632.08	40,548.94	97.83	7.000	7.000	100.00
<b>3000612 SINTOMATICOS RESPIRATORIOS CON DESPISTAJE DE TUBERCULOSIS</b>		<b>58,000</b>	<b>58,000</b>	<b>4,944.22</b>	<b>56,997.54</b>	<b>98.27</b>	<b>0.00</b>	<b>0.00</b>	<b>0.00</b>
5004436 DESPISTAJE DE TUBERCULOSIS EN SINTOMATICOS RESPIRATORIOS	PERSONA ATENDIDA	58,000	58,000	4,944.22	56,997.54	98.27	22,500.000	22,541.000	100.18
<b>3000613 PERSONAS EN CONTACTO DE CASOS DE TUBERCULOSIS CON CONTROL Y TRATAMIENTO PREVENTIVO (GENERAL, INDIGENA, PRIVADA DE SU LIBERTAD)</b>		<b>7,765,882</b>	<b>7,401,628</b>	<b>3,347,051.10</b>	<b>7,398,129.01</b>	<b>99.95</b>	<b>0.00</b>	<b>0.00</b>	<b>0.00</b>
5004437 CONTROL Y TRATAMIENTO PREVENTIVO DE CONTACTOS DE CASOS TUBERCULOSIS (GENERAL, INDIGENA, PRIVADA DE SU LIBERTAD)	PERSONA TRATADA	7,765,882	7,401,628	3,347,051.10	7,398,129.01	99.95	3,674.000	3,468.000	94.39
<b>3000614 PERSONAS CON DIAGNOSTICO DE TUBERCULOSIS</b>		<b>223,808</b>	<b>283,129</b>	<b>43,737.59</b>	<b>283,014.85</b>	<b>99.96</b>	<b>0.00</b>	<b>0.00</b>	<b>0.00</b>
5004438 DIAGNOSTICO DE CASOS DE TUBERCULOSIS	PERSONA DIAGNOSTICADA	223,808	283,129	43,737.59	283,014.85	99.96	1,297.000	1,307.000	100.77
<b>3000615 PERSONAS PRIVADAS DE SU LIBERTAD TRATADAS</b>		<b>114,500</b>	<b>98,965</b>	<b>48,584.54</b>	<b>98,962.72</b>	<b>100.00</b>	<b>0.00</b>	<b>0.00</b>	<b>0.00</b>



**FORMATO 6**

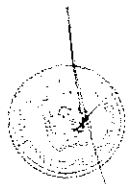
**RESUMEN DE EJECUCIÓN PRESUPUESTAL DE PROGRAMAS PRESUPUESTALES POR EJECUTORA SEGUN PRODUCTO DESAGREGADO POR ACTIVIDAD**

SECTOR : 11 SALUD

PLIEGO : 137 INSTITUTO DE GESTIÓN DE SERVICIOS DE SALUD

Periodo : Anual

PROGRAMA PRESUPUESTAL UNIDAD EJECUTORA PRODUCTO/PROYECTO ACTIVIDAD	UNIDAD DE MEDIDA	EJECUCION FINANCIERA					EJECUCION FISICA		
		PIA (S/.)	PIM (S/.)	MONTO DEVENGADO AL I SEMESTRE (S/.)	MONTO DEVENGADO ANUAL (S/.)	AVANCE ACUMULADO (%)	CANTIDAD PROGRAMADA	CANTIDAD EJECUTADA	AVANCE DE EJECUCION (%)
5004439 TRATAMIENTO DE CASOS DE PERSONAS PRIVADAS DE SU LIBERTAD	PERSONA TRATADA	114,500	98,965	48,584.54	98,962.72	100.00	6.000	6.000	100.00
<b>3000616 PACIENTES CON COMORBILIDAD CON DESPISTAJE Y DIAGNOSTICO DE TUBERCULOSIS</b>		<b>1,372,635</b>	<b>1,318,975</b>	<b>531,112.57</b>	<b>1,318,421.18</b>	<b>99.96</b>	<b>0.00</b>	<b>0.00</b>	<b>0.00</b>
5004440 DESPISTAJE Y DIAGNOSTICO DE TUBERCULOSIS PARA PACIENTES CON COMORBILIDAD	PERSONA TRATADA	1,372,635	1,318,975	531,112.57	1,318,421.18	99.96	1,300.000	1,337.000	102.85
<b>3043952 FAMILIA CON PRACTICAS SALUDABLES PARA LA PREVENCIÓN DE VIH/SIDA Y TUBERCULOSIS</b>		<b>472,335</b>	<b>517,888</b>	<b>266,980.93</b>	<b>517,491.41</b>	<b>99.92</b>	<b>0.00</b>	<b>0.00</b>	<b>0.00</b>
5000062 PROMOVER EN LAS FAMILIA PRACTICAS SALUDABLES PARA LA PREVENCIÓN DE VIH/SIDA Y TUBERCULOSIS	FAMILIA	472,335	517,888	266,980.93	517,491.41	99.92	1,726.000	1,746.000	101.16
<b>3043953 INSTITUCIONES EDUCATIVAS QUE PROMUEVEN PRACTICAS SALUDABLES PARA LA PREVENCIÓN DE VIH/SIDA Y TUBERCULOSIS</b>		<b>185,160</b>	<b>148,493</b>	<b>77,172.50</b>	<b>148,489.45</b>	<b>100.00</b>	<b>0.00</b>	<b>0.00</b>	<b>0.00</b>
5000063 PROMOVER DESDE LAS INSTITUCIONES EDUCATIVAS PRACTICAS SALUDABLES PARA LA PREVENCIÓN DE VIH/SIDA Y TUBERCULOSIS	INSTITUCION EDUCATIVA	185,160	148,493	77,172.50	148,489.45	100.00	70.000	71.000	101.43
<b>3043954 AGENTES COMUNITARIOS QUE PROMUEVEN PRACTICAS SALUDABLES PARA PREVENCIÓN DE VIH/SIDA Y TUBERCULOSIS</b>		<b>634,373</b>	<b>506,271</b>	<b>276,230.59</b>	<b>506,099.79</b>	<b>99.97</b>	<b>0.00</b>	<b>0.00</b>	<b>0.00</b>
5000064 PROMOVER MEDIANTE AGENTES COMUNITARIOS EN SALUD (ACS), PRACTICAS SALUDABLES PARA PREVENCIÓN DE TUBERCULOSIS	PERSONA CAPACITADA	634,373	506,271	276,230.59	506,099.79	99.97	125.000	129.000	103.20
<b>3043958 POBLACION INFORMADA SOBRE USO CORRECTO DE CONDON PARA PREVENCIÓN DE INFECCIONES DE TRANSMISION SEXUAL Y VIH/SIDA</b>		<b>33,000</b>	<b>32,896</b>	<b>1,809.64</b>	<b>32,894.30</b>	<b>99.99</b>	<b>0.00</b>	<b>0.00</b>	<b>0.00</b>
5000068 MEJORAR EN POBLACION INFORMADA EL USO CORRECTO DE	PERSONA INFORMADA	33,000	32,896	1,809.64	32,894.30	99.99	9,000.000	9,082.000	100.91



285

**FORMATO 6**

**RESUMEN DE EJECUCIÓN PRESUPUESTAL DE PROGRAMAS PRESUPUESTALES POR EJECUTORA SEGUN PRODUCTO DESAGREGADO POR ACTIVIDAD**

SECTOR : 11 SALUD

PLIEGO : 137 INSTITUTO DE GESTION DE SERVICIOS DE SALUD

Periodo : Anual

PROGRAMA PRESUPUESTAL UNIDAD EJECUTORA PRODUCTO/PROYECTO ACTIVIDAD	UNIDAD DE MEDIDA	EJECUCION FINANCIERA					EJECUCION FISICA		
		PIA (S/.)	PIM (S/.)	MONTO DEVENGADO AL I SEMESTRE (S/.)	MONTO DEVENGADO ANUAL (S/.)	AVANCE ACUMULADO (%)	CANTIDAD PROGRAMADA	CANTIDAD EJECUTADA	AVANCE DE EJECUCION (%)
CONDON PARA PREVENCIÓN DE INFECCIONES DE TRANSMISIÓN SEXUAL Y VIH/SIDA									
<b>3043959</b>	<b>ADULTOS Y JOVENES RECIBEN CONSEJERIA Y TAMIZAJE PARA INFECCIONES DE TRANSMISIÓN SEXUAL Y VIH/SIDA</b>	<b>35,000</b>	<b>22,998</b>	<b>1,998.00</b>	<b>22,948.86</b>	<b>99.79</b>	<b>0.00</b>	<b>0.00</b>	<b>0.00</b>
5000069	ENTREGAR A ADULTOS Y JOVENES VARONES CONSEJERIA Y TAMIZAJE PARA ITS Y VIH/SIDA	35,000	22,998	1,998.00	22,948.86	99.79	4,640.000	4,721.000	101.75
<b>3043960</b>	<b>POBLACION ADOLESCENTE INFORMADA SOBRE INFECCIONES DE TRANSMISIÓN SEXUAL y VIH/SIDA</b>	<b>14,000</b>	<b>14,000</b>	<b>3,497.75</b>	<b>13,999.41</b>	<b>100.00</b>	<b>0.00</b>	<b>0.00</b>	<b>0.00</b>
5000070	ENTREGAR A POBLACION ADOLESCENTE INFORMACION SOBRE INFECCIONES DE TRANSMISIÓN SEXUAL Y VIH/SIDA	14,000	14,000	3,497.75	13,999.41	100.00	650.000	650.000	100.00
<b>3043961</b>	<b>POBLACION DE ALTO RIESGO RECIBE INFORMACION Y ATENCION PREVENTIVA</b>	<b>50,000</b>	<b>94,310</b>	<b>34,100.00</b>	<b>93,109.98</b>	<b>98.73</b>	<b>0.00</b>	<b>0.00</b>	<b>0.00</b>
5000071	BRINDAR INFORMACION Y ATENCION PREVENTIVA A POBLACION DE ALTO RIESGO	50,000	94,310	34,100.00	93,109.98	98.73	6,224.000	6,134.000	98.55
<b>3043968</b>	<b>POBLACION CON INFECCIONES DE TRANSMISIÓN SEXUAL RECIBEN TRATAMIENTO SEGUN GUIA CLINICAS</b>	<b>21,000</b>	<b>18,000</b>	<b>10,497.75</b>	<b>17,999.65</b>	<b>100.00</b>	<b>0.00</b>	<b>0.00</b>	<b>0.00</b>
5000078	BRINDAR A POBLACION CON INFECCIONES DE TRANSMISIÓN SEXUAL TRATAMIENTO SEGUN GUIA CLINICAS	21,000	18,000	10,497.75	17,999.65	100.00	8,010.000	7,648.000	95.48
<b>3043969</b>	<b>PERSONAS DIAGNOSTICADAS CON VIH/SIDA QUE ACUDEN A LOS SERVICIOS Y RECIBEN ATENCION INTEGRAL</b>	<b>15,000</b>	<b>31,429</b>		<b>27,765.94</b>	<b>88.34</b>	<b>0.00</b>	<b>0.00</b>	<b>0.00</b>
5000079	BRINDAR ATENCION INTEGRAL A PERSONAS CON DIAGNOSTICO DE VIH QUE ACUDEN A LOS SERVICIOS	15,000	31,429		27,765.94	88.34	300.000	300.000	100.00
<b>3043970</b>	<b>MUJERES GESTANTES REACTIVAS</b>	<b>16,000</b>	<b>13,471</b>	<b>1,198.20</b>	<b>13,460.27</b>	<b>99.92</b>	<b>0.00</b>	<b>0.00</b>	<b>0.00</b>





FORMATO 6

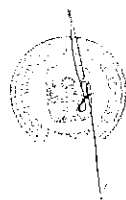
RESUMEN DE EJECUCIÓN PRESUPUESTAL DE PROGRAMAS PRESUPUESTALES POR EJECUTORA SEGUN PRODUCTO DESAGREGADO POR ACTIVIDAD

SECTOR : 11 SALUD

PLIEGO : 137 INSTITUTO DE GESTION DE SERVICIOS DE SALUD

Periodo : Anual

PROGRAMA PRESUPUESTAL UNIDAD EJECUTORA PRODUCTO/PROYECTO ACTIVIDAD	UNIDAD DE MEDIDA	EJECUCION FINANCIERA					EJECUCION FISICA		
		PIA (S/.)	PIM (S/.)	MONTO DEVENGADO AL I SEMESTRE (S/.)	MONTO DEVENGADO ANUAL (S/.)	AVANCE ACUMULADO (%)	CANTIDAD PROGRAMADA	CANTIDAD EJECUTADA	AVANCE DE EJECUCION (%)
<b>Y NIÑOS EXPUESTOS AL VIH/SIDA RECIBEN TRATAMIENTO OPORTUNO</b>									
5000080 BRINDAR TRATAMIENTO OPORTUNO A MUJERES GESTANTES REACTIVAS Y NIÑOS EXPUESTOS AL VIH	PERSONA ATENDIDA	16,000	13,471	1,198.20	13,460.27	99.92	10.000	4.000	40.00
3043971 MUJERES GESTANTES REACTIVAS A SIFILIS Y SUS CONTACTOS Y RECIEN NACIDOS EXPUESTOS RECIBEN TRATAMIENTO OPORTUNO		45,000	44,991	6,998.00	44,940.93	99.89	0.00	0.00	0.00
5000081 BRINDAR TRATAMIENTO OPORTUNO A MUJERES GESTANTES REACTIVAS A SIFILIS Y SUS CONTACTOS Y RECIEN NACIDOS EXPUESTOS	GESTANTE ATENDIDA	45,000	44,991	6,998.00	44,940.93	99.89	36.000	37.000	102.78
031 INSTITUTO NACIONAL DE SALUD DEL NIÑO - SAN BORJA - IGSS (001584)		49,330	445,880	45,744.56	426,845.19	95.73			
3000612 SINTOMATICOS RESPIRATORIOS CON DESPISTAJE DE TUBERCULOSIS		1,000	49,322	894.00	48,854.40	99.05	0.00	0.00	0.00
5004436 DESPISTAJE DE TUBERCULOSIS EN SINTOMATICOS RESPIRATORIOS	PERSONA ATENDIDA	1,000	49,322	894.00	48,854.40	99.05	60.000	81.000	135.00
3000614 PERSONAS CON DIAGNOSTICO DE TUBERCULOSIS		1,000	271,972		257,357.97	94.63	0.00	0.00	0.00
5004438 DIAGNOSTICO DE CASOS DE TUBERCULOSIS	PERSONA DIAGNOSTICADA	1,000	271,972		257,357.97	94.63	18.000	16.000	88.89
3000691 SERVICIOS DE ATENCION DE TUBERCULOSIS CON MEDIDAS DE CONTROL DE INFECCIONES Y BIOSEGURIDAD EN EL PERSONAL DE SALUD		38,863	50,926	23,495.86	50,923.27	99.99	0.00	0.00	0.00
5005157 MEDIDAS DE CONTROL DE INFECCIONES Y BIOSEGURIDAD EN LOS SERVICIOS DE ATENCION DE TUBERCULOSIS	TRABAJADOR PROTEGIDO	38,863	50,926	23,495.86	50,923.27	99.99	600.000	649.000	108.17
3043959 ADULTOS Y JOVENES RECIBEN CONSEJERIA Y TAMIZAJE PARA INFECCIONES DE TRANSMISION SEXUAL Y VIH/SIDA		4,467	4,466		2,517.00	56.36	0.00	0.00	0.00
5000069 ENTREGAR A ADULTOS Y	PERSONA	4,467	4,466		2,517.00	56.36	1,374.000	2,149.000	156.40



FORMATO 6

RESUMEN DE EJECUCIÓN PRESUPUESTAL DE PROGRAMAS PRESUPUESTALES POR EJECUTORA SEGUN PRODUCTO DESAGREGADO POR ACTIVIDAD

SECTOR :11. SALUD

PLIEGO :137 INSTITUTO DE GESTIÓN DE SERVICIOS DE SALUD

Periodo : Anual

PROGRAMA PRESUPUESTAL UNIDAD EJECUTORA PRODUCTO/PROYECTO ACTIVIDAD	UNIDAD DE MEDIDA	EJECUCION FINANCIERA					EJECUCION FISICA		
		PIA (S/.)	PIM (S/.)	MONTO DEVENGADO AL 1 SEMESTRE (S/.)	MONTO DEVENGADO ANUAL (S/.)	AVANCE ACUMULADO (%)	CANTIDAD PROGRAMADA	CANTIDAD EJECUTADA	AVANCE DE EJECUCION (%)
JOVENES VARONES CONSEJERIA Y TAMIZAJE PARA ITS Y VIH/SIDA	INFORMADA								
3043960 POBLACION ADOLESCENTE INFORMADA SOBRE INFECCIONES DE TRANSMISION SEXUAL y VIH/SIDA		2,000	2,000				0.00	0.00	0.00
5000070 ENTREGAR A POBLACION ADOLESCENTE INFORMACION SOBRE INFECCIONES DE TRANSMISION SEXUAL Y VIH/SIDA	PERSONA CAPACITADA	2,000	2,000				1,000.000	644.000	64.40
3043961 POBLACION DE ALTO RIESGO RECIBE INFORMACION Y ATENCION PREVENTIVA		1,000	999		999.00	100.00	0.00	0.00	0.00
5000071 BRINDAR INFORMACION Y ATENCION PREVENTIVA A POBLACION DE ALTO RIESGO	PERSONA TRATADA	1,000	999		999.00	100.00	15.000	15.000	100.00
3043969 PERSONAS DIAGNOSTICADAS CON VIH/SIDA QUE ACUDEN A LOS SERVICIOS Y RECIBEN ATENCION INTEGRAL		1,000	66,195	21,354.70	66,193.55	100.00	0.00	0.00	0.00
5000079 BRINDAR ATENCION INTEGRAL A PERSONAS CON DIAGNOSTICO DE VIH QUE ACUDEN A LOS SERVICIOS	PERSONA ATENDIDA	1,000	66,195	21,354.70	66,193.55	100.00	8.000	8.000	100.00
032 HOSPITAL DE HUAYCAN - IGSS (001585)		2,287,121	2,597,071	1,286,332.03	2,574,042.95	99.11			
3000001 ACCIONES COMUNES		1,000	1,000		999.20	99.92	0.00	0.00	0.00
5004433 MONITOREO, SUPERVISION, EVALUACION Y CONTROL DE VIH/SIDA - TUBERCULOSIS	INFORME	1,000	1,000		999.20	99.92	12.000	12.000	100.00
3000612 SINTOMATICOS RESPIRATORIOS CON DESPISTAJE DE TUBERCULOSIS	PERSONA ATENDIDA	1,270,500	1,270,500	686,042.97	1,267,768.33	99.78	6,569.00	6,137.00	93.42
5004436 DESPISTAJE DE TUBERCULOSIS EN SINTOMATICOS RESPIRATORIOS	PERSONA ATENDIDA	1,270,500	1,270,500	686,042.97	1,267,768.33	99.78	6,569.000	6,137.000	93.42
3000613 PERSONAS EN CONTACTO DE CASOS DE TUBERCULOSIS CON CONTROL Y TRATAMIENTO PREVENTIVO (GENERAL, INDIGENA, PRIVADA DE SU LIBERTAD)	PERSONA TRATADA	23,000	312,950	2,050.00	312,650.00	99.90	414.00	731.00	176.57
5004437 CONTROL Y TRATAMIENTO PREVENTIVO DE CONTACTOS DE CASOS	PERSONA TRATADA	23,000	312,950	2,050.00	312,650.00	99.90	414.000	450.000	108.70



FORMATO 6


RESUMEN DE EJECUCIÓN PRESUPUESTAL DE PROGRAMAS PRESUPUESTALES POR EJECUTORA SEGUN PRODUCTO DESAGREGADO POR ACTIVIDAD

SECTOR : 11 SALUD

PLIEGO : 137 INSTITUTO DE GESTION DE SERVICIOS DE SALUD

Periodo : Anual

PROGRAMA PRESUPUESTAL UNIDAD EJECUTORA PRODUCTO/PROYECTO ACTIVIDAD	UNIDAD DE MEDIDA	EJECUCION FINANCIERA					EJECUCION FISICA		
		PIA (S/.)	PIM (S/.)	MONTO DEVENGADO AL I SEMESTRE (S/.)	MONTO DEVENGADO ANUAL (S/.)	AVANCE ACUMULADO (%)	CANTIDAD PROGRAMADA	CANTIDAD EJECUTADA	AVANCE DE EJECUCION (%)
TUBERCULOSIS (GENERAL, INDIGENA, PRIVADA DE SU LIBERTAD)									
3000614 PERSONAS CON DIAGNOSTICO DE TUBERCULOSIS	PERSONA DIAGNOSTICADA	843,344	863,344	566,954.06	843,350.40	97.68	230.00	198.00	86.09
5004438 DIAGNOSTICO DE CASOS DE TUBERCULOSIS	PERSONA DIAGNOSTICADA	843,344	863,344	566,954.06	843,350.40	97.68	230.000	198.000	86.09
3000616 PACIENTES CON COMORBILIDAD CON DESPISTAJE Y DIAGNOSTICO DE TUBERCULOSIS	PERSONA TRATADA	13,000	13,000	12,650.00	13,000.00	100.00	179.00	198.00	110.61
5004440 DESPISTAJE Y DIAGNOSTICO DE TUBERCULOSIS PARA PACIENTES CON COMORBILIDAD	PERSONA TRATADA	13,000	13,000	12,650.00	13,000.00	100.00	179.000	198.000	110.61
3043952 FAMILIA CON PRACTICAS SALUDABLES PARA LA PREVENCIÓN DE VIH/SIDA Y TUBERCULOSIS	FAMILIA	50,000	50,000		49,999.86	100.00	31.00	39.00	125.81
5000062 PROMOVER EN LAS FAMILIA PRACTICAS SALUDABLES PARA LA PREVENCIÓN DE VIH/SIDA Y TUBERCULOSIS	FAMILIA	50,000	50,000		49,999.86	100.00	31.000	39.000	125.81
3043953 INSTITUCIONES EDUCATIVAS QUE PROMUEVEN PRACTICAS SALUDABLES PARA LA PREVENCIÓN DE VIH/SIDA Y TUBERCULOSIS	INSTITUCION EDUCATIVA	6,277	6,277		6,276.16	99.99	4.00	6.00	150.00
5000063 PROMOVER DESDE LAS INSTITUCIONES EDUCATIVAS PRACTICAS SALUDABLES PARA LA PREVENCIÓN DE VIH/SIDA Y TUBERCULOSIS	INSTITUCION EDUCATIVA	6,277	6,277		6,276.16	99.99	4.000	6.000	150.00
3043954 AGENTES COMUNITARIOS QUE PROMUEVEN PRACTICAS SALUDABLES PARA PREVENCIÓN DE VIH/SIDA Y TUBERCULOSIS	PERSONA CAPACITADA	6,000	6,000		6,000.00	100.00	15.00	13.00	86.67
5000064 PROMOVER MEDIANTE AGENTES COMUNITARIOS EN SALUD (ACS), PRACTICAS SALUDABLES PARA PREVENCIÓN DE TUBERCULOSIS	PERSONA CAPACITADA	6,000	6,000		6,000.00	100.00	15.000	13.000	86.67
3043958 POBLACION INFORMADA SOBRE USO CORRECTO DE CONDON PARA	PERSONA INFORMADA	11,000	11,000		10,999.00	99.99	11,757.00	11,297.00	96.09



181

FORMATO 6

RESUMEN DE EJECUCIÓN PRESUPUESTAL DE PROGRAMAS PRESUPUESTALES POR EJECUTORA SEGUN PRODUCTO DESAGREGADO POR ACTIVIDAD

SECTOR :11 SALUD

PLIEGO :137 INSTITUTO DE GESTION DE SERVICIOS DE SALUD

Periodo : Anual

PROGRAMA PRESUPUESTAL UNIDAD EJECUTORA PRODUCTO/PROYECTO ACTIVIDAD	UNIDAD DE MEDIDA	EJECUCION FINANCIERA					EJECUCION FISICA		
		PIA (S/.)	PIM (S/.)	MONTO DEVENGADO AL I SEMESTRE (S/.)	MONTO DEVENGADO ANUAL (S/.)	AVANCE ACUMULADO (%)	CANTIDAD PROGRAMADA	CANTIDAD EJECUTADA	AVANCE DE EJECUCION (%)
<b>PREVENCION DE INFECCIONES DE TRANSMISION SEXUAL Y VIH/SIDA</b>									
5000068 MEJORAR EN POBLACION INFORMADA EL USO CORRECTO DE CONDON PARA PREVENCION DE INFECCIONES DE TRANSMISION SEXUAL Y VIH/SIDA	PERSONA INFORMADA	11,000	11,000		10,999.00	99.99	11,757.000	11,297.000	96.09
3043959 ADULTOS Y JOVENES RECIBEN CONSEJERIA Y TAMIZAJE PARA INFECCIONES DE TRANSMISION SEXUAL Y VIH/SIDA	PERSONA INFORMADA	10,000	10,000	5,000.00	10,000.00	100.00	3,286.00	4,401.00	133.93
5000069 ENTREGAR A ADULTOS Y JOVENES VARONES CONSEJERIA Y TAMIZAJE PARA ITS Y VIH/SIDA	PERSONA INFORMADA	10,000	10,000	5,000.00	10,000.00	100.00	3,286.000	4,401.000	133.93
3043960 POBLACION ADOLESCENTE INFORMADA SOBRE INFECCIONES DE TRANSMISION SEXUAL y VIH/SIDA	PERSONA CAPACITADA	9,000	9,000		9,000.00	100.00	990.00	633.00	63.94
5000070 ENTREGAR A POBLACION ADOLESCENTE INFORMACION SOBRE INFECCIONES DE TRANSMISION SEXUAL Y VIH/SIDA	PERSONA CAPACITADA	9,000	9,000		9,000.00	100.00	990.000	633.000	63.94
3043961 POBLACION DE ALTO RIESGO RECIBE INFORMACION Y ATENCION PREVENTIVA :	PERSONA TRATADA	6,000	6,000	2,800.00	6,000.00	100.00	2.00	5.00	250.00
5000071 BRINDAR INFORMACION Y ATENCION PREVENTIVA A POBLACION DE ALTO RIESGO	PERSONA TRATADA	6,000	6,000	2,800.00	6,000.00	100.00	2.000	3.000	150.00
3043968 POBLACION CON INFECCIONES DE TRANSMISION SEXUAL RECIBEN TRATAMIENTO SEGUN GUIA CLINICAS	PERSONA ATENDIDA	7,000	7,000	6,000.00	7,000.00	100.00	2,140.00	1,953.00	91.26
5000078 BRINDAR A POBLACION CON INFECCIONES DE TRANSMISION SEXUAL TRATAMIENTO SEGUN GUIA CLINICAS	PERSONA ATENDIDA	7,000	7,000	6,000.00	7,000.00	100.00	2,140.000	1,953.000	91.26
3043970 MUJERES GESTANTES REACTIVAS Y NIÑOS EXPUESTOS AL VIH/SIDA RECIBEN TRATAMIENTO OPORTUNO	PERSONA ATENDIDA	4,000	4,000		4,000.00	100.00	2.00	2.00	100.00



**FORMATO 6**

**RESUMEN DE EJECUCIÓN PRESUPUESTAL DE PROGRAMAS PRESUPUESTALES POR EJECUTORA SEGUN PRODUCTO DESAGREGADO POR ACTIVIDAD**

SECTOR : 11 SALUD

PLIEGO : 137 INSTITUTO DE GESTION DE SERVICIOS DE SALUD

Periodo : Anual

PROGRAMA PRESUPUESTAL UNIDAD EJECUTORA PRODUCTO/PROYECTO ACTIVIDAD	UNIDAD DE MEDIDA	EJECUCION FINANCIERA					EJECUCION FISICA		
		PIA (S/.)	PIM (S/.)	MONTO DEVENGADO AL I SEMESTRE (S/.)	MONTO DEVENGADO ANUAL (S/.)	AVANCE ACUMULADO (%)	CANTIDAD PROGRAMADA	CANTIDAD EJECUTADA	AVANCE DE EJECUCION (%)
5000080 BRINDAR TRATAMIENTO OPORTUNO A MUJERES GESTANTES REACTIVAS Y NIÑOS EXPUESTOS AL VIH	PERSONA ATENDIDA	4,000	4,000		4,000.00	100.00	2.000	2.000	100.00
3043971 MUJERES GESTANTES REACTIVAS A SIFILIS Y SUS CONTACTOS Y RECIBEN NACIDOS EXPUESTOS RECIBEN TRATAMIENTO OPORTUNO	GESTANTE ATENDIDA	4,000	4,000		4,000.00	100.00	4.00	2.00	50.00
5000081 BRINDAR TRATAMIENTO OPORTUNO A MUJERES GESTANTES REACTIVAS A SIFILIS Y SUS CONTACTOS Y RECIBEN NACIDOS EXPUESTOS	GESTANTE ATENDIDA	4,000	4,000		4,000.00	100.00	4.000	2.000	50.00
3043972 PERSONA QUE ACCEDE AL EESS Y RECIBE TRATAMIENTO OPORTUNO PARA TUBERCULOSIS EXTREMADAMENTE DROGO RESISTENTE (XDR)	PERSONA TRATADA	23,000	23,000	4,835.00	23,000.00	100.00	1.00	1.00	100.00
5000082 BRINDAR TRATAMIENTO OPORTUNO A PERSONAS QUE ACCEDEN AL EESS Y RECIBE TRATAMIENTO PARA TUBERCULOSIS EXTREMADAMENTE DROGO RESISTENTE (XDR)	PERSONA TRATADA	23,000	23,000	4,835.00	23,000.00	100.00	1.000	1.000	100.00
033 RED DE SALUD LIMA NORTE IV - IGSS (001586)		2,001,882	2,213,379	1,122,792.17	2,194,446.60	99.14			
3000001 ACCIONES COMUNES		24,839	24,839	24,839.00	24,839.00	100.00	0.00	0.00	0.00
5004433 MONITOREO, SUPERVISION, EVALUACION Y CONTROL DE VIH/SIDA - TUBERCULOSIS	INFORME	24,839	24,839	24,839.00	24,839.00	100.00	12.000	12.000	100.00
3000612 SINTOMATICOS RESPIRATORIOS CON DESPISTAJE DE TUBERCULOSIS	PERSONA ATENDIDA	210,005	385,091	213,251.88	385,090.40	100.00	18,953.00	13,764.00	72.62
5004436 DESPISTAJE DE TUBERCULOSIS EN SINTOMATICOS RESPIRATORIOS	PERSONA ATENDIDA	210,005	385,091	213,251.88	385,090.40	100.00	18,593.000	13,764.000	74.03
3000613 PERSONAS EN CONTACTO DE CASOS DE TUBERCULOSIS CON CONTROL Y TRATAMIENTO PREVENTIVO (GENERAL, INDIGENA, PRIVADA DE SU LIBERTAD)	PERSONA TRATADA	103,189	276,399	158,553.39	276,398.20	100.00	1,350.00	1,472.00	109.04
5004437 CONTROL Y TRATAMIENTO PREVENTIVO DE CONTACTOS DE CASOS	PERSONA TRATADA	103,189	276,399	158,553.39	276,398.20	100.00	1,350.000	1,472.000	109.04



525

FORMATO 6

RESUMEN DE EJECUCIÓN PRESUPUESTAL DE PROGRAMAS PRESUPUESTALES POR EJECUTORA SEGUN PRODUCTO DESAGREGADO POR ACTIVIDAD

SECTOR : 11 SALUD

PLIEGO : 137 INSTITUTO DE GESTION DE SERVICIOS DE SALUD

Periodo : Anual

PROGRAMA PRESUPUESTAL UNIDAD EJECUTORA PRODUCTO/PROYECTO ACTIVIDAD	UNIDAD DE MEDIDA	EJECUCION FINANCIERA					EJECUCION FISICA		
		PIA (S/.)	PIM (S/.)	MONTO DEVENGADO AL I SEMESTRE (S/.)	MONTO DEVENGADO ANUAL (S/.)	AVANCE ACUMULADO (%)	CANTIDAD PROGRAMADA	CANTIDAD EJECUTADA	AVANCE DE EJECUCION (%)
TUBERCULOSIS (GENERAL, INDIGENA, PRIVADA DE SU LIBERTAD)									
3000614 PERSONAS CON DIAGNOSTICO DE TUBERCULOSIS	PERSONA DIAGNOSTICADA	573,766	312,615	90,631.09	310,809.28	99.42	574.00	542.00	94.43
5004438 DIAGNOSTICO DE CASOS DE TUBERCULOSIS	PERSONA DIAGNOSTICADA	573,766	312,615	90,631.09	310,809.28	99.42	574.000	542.000	94.43
3000615 PERSONAS PRIVADAS DE SU LIBERTAD TRATADAS	PERSONA TRATADA						1.00	0.00	0.00
5004439 TRATAMIENTO DE CASOS DE PERSONAS PRIVADAS DE SU LIBERTAD	PERSONA TRATADA						1.000	0.000	0.00
3000616 PACIENTES CON COMORBILIDAD CON DESPISTAJE Y DIAGNOSTICO DE TUBERCULOSIS	PERSONA TRATADA	1,384	1,384	1,377.31	1,383.31	99.95	1,230.00	818.00	66.50
5004440 DESPISTAJE Y DIAGNOSTICO DE TUBERCULOSIS PARA PACIENTES CON COMORBILIDAD	PERSONA TRATADA	1,384	1,384	1,377.31	1,383.31	99.95	1,230.000	818.000	66.50
3000672 PERSONA QUE ACCEDE AL ESTABLECIMIENTO DE SALUD Y RECIBE TRATAMIENTO OPORTUNO PARA TUBERCULOSIS Y SUS COMPLICACIONES	PERSONA TRATADA	60,022	133,353	59,122.00	132,004.63	98.99	696.00	648.00	93.10
5005161 BRINDAR TRATAMIENTO OPORTUNO PARA TUBERCULOSIS Y SUS COMPLICACIONES	PERSONA TRATADA	60,022	133,353	59,122.00	132,004.63	98.99	696.000	648.000	93.10
3000691 SERVICIOS DE ATENCION DE TUBERCULOSIS CON MEDIDAS DE CONTROL DE INFECCIONES Y BIOSEGURIDAD EN EL PERSONAL DE SALUD	TRABAJADOR PROTEGIDO	67,232	63,039	30,061.43	63,038.78	100.00	487.00	487.00	100.00
5005157 MEDIDAS DE CONTROL DE INFECCIONES Y BIOSEGURIDAD EN LOS SERVICIOS DE ATENCION DE TUBERCULOSIS	TRABAJADOR PROTEGIDO	67,232	63,039	30,061.43	63,038.78	100.00	487.000	487.000	100.00
3043952 FAMILIA CON PRACTICAS SALUDABLES PARA LA PREVENCION DE VIH/SIDA Y TUBERCULOSIS	FAMILIA	58,898	54,172	29,764.09	49,871.66	92.06	540.00	596.00	110.37
5000062 PROMOVER EN LAS FAMILIA PRACTICAS SALUDABLES PARA LA	FAMILIA	58,898	54,172	29,764.09	49,871.66	92.06	540.000	596.000	110.37



FORMATO 6

RESUMEN DE EJECUCIÓN PRESUPUESTAL DE PROGRAMAS PRESUPUESTALES POR EJECUTORA SEGUN PRODUCTO DESAGREGADO POR ACTIVIDAD

SECTOR : 11 SALUD

PLIEGO : 137 INSTITUTO DE GESTION DE SERVICIOS DE SALUD

Periodo : Anual

PROGRAMA PRESUPUESTAL UNIDAD EJECUTORA PRODUCTO/PROYECTO ACTIVIDAD	UNIDAD DE MEDIDA	EJECUCION FINANCIERA					EJECUCION FISICA			
		PIA (S/.)	PIM (S/.)	MONTO DEVENGADO AL I SEMESTRE (S/.)	MONTO DEVENGADO ANUAL (S/.)	AVANCE ACUMULADO (%)	CANTIDAD PROGRAMADA	CANTIDAD EJECUTADA	AVANCE DE EJECUCION (%)	
PREVENCION DE VIH/SIDA Y TUBERCULOSIS										
3043953 INSTITUCIONES EDUCATIVAS QUE PROMUEVEN PRACTICAS SALUDABLES PARA LA PREVENCION DE VIH/SIDA Y TUBERCULOSIS	INSTITUCION EDUCATIVA	2,964	7,964	2,962.50	7,963.99	100.00	52.00	217.00	417.31	
5000063 PROMOVER DESDE LAS INSTITUCIONES EDUCATIVAS PRACTICAS SALUDABLES PARA LA PREVENCION DE VIH/SIDA Y TUBERCULOSIS	INSTITUCION EDUCATIVA	2,964	7,964	2,962.50	7,963.99	100.00	191.000	217.000	113.61	
3043954 AGENTES COMUNITARIOS QUE PROMUEVEN PRACTICAS SALUDABLES PARA PREVENCION DE VIH/SIDA Y TUBERCULOSIS	PERSONA CAPACITADA	37,653	59,679	21,463.50	50,521.11	84.65	95.00	54.00	56.84	
5000064 PROMOVER MEDIANTE AGENTES COMUNITARIOS EN SALUD (ACS), PRACTICAS SALUDABLES PARA PREVENCION DE TUBERCULOSIS	PERSONA CAPACITADA	37,653	59,679	21,463.50	50,521.11	84.65	95.000	54.000	56.84	
3043958 POBLACION INFORMADA SOBRE USO CORRECTO DE CONDON PARA PREVENCION DE INFECCIONES DE TRANSMISION SEXUAL Y VIH/SIDA	PERSONA INFORMADA	61,912	56,006	22,569.28	56,005.28	100.00	23,600.00	23,605.00	100.02	
5000068 MEJORAR EN POBLACION INFORMADA EL USO CORRECTO DE CONDON PARA PREVENCION DE INFECCIONES DE TRANSMISION SEXUAL Y VIH/SIDA	PERSONA INFORMADA	61,912	56,006	22,569.28	56,005.28	100.00	23,600.000	23,605.000	100.02	
3043959 ADULTOS Y JOVENES RECIBEN CONSEJERIA Y TAMIZAJE PARA INFECCIONES DE TRANSMISION SEXUAL Y VIH/SIDA	PERSONA INFORMADA	377,551	438,449	184,065.80	436,134.32	99.47	14,800.00	15,022.00	101.50	
5000069 ENTREGAR A ADULTOS Y JOVENES VARONES CONSEJERIA Y TAMIZAJE PARA ITS Y VIH/SIDA	PERSONA INFORMADA	377,551	438,449	184,065.80	436,134.32	99.47	14,800.000	15,022.000	101.50	
3043960 POBLACION ADOLESCENTE INFORMADA SOBRE INFECCIONES DE TRANSMISION SEXUAL y VIH/SIDA	PERSONA CAPACITADA	55,352	20,223	16,238.00	20,223.00	100.00	4,410.00	3,393.00	76.94	



**FORMATO 6**

**RESUMEN DE EJECUCIÓN PRESUPUESTAL DE PROGRAMAS PRESUPUESTALES POR EJECUTORA SEGUN PRODUCTO DESAGREGADO POR ACTIVIDAD**

SECTOR : 11 SALUD

PLIEGO : 137 INSTITUTO DE GESTION DE SERVICIOS DE SALUD

Periodo : Anual

PROGRAMA PRESUPUESTAL UNIDAD EJECUTORA PRODUCTO/PROYECTO ACTIVIDAD	UNIDAD DE MEDIDA	EJECUCION FINANCIERA					EJECUCION FISICA		
		PIA (S/.)	PIM (S/.)	MONTO DEVENGADO AL I SEMESTRE (S/.)	MONTO DEVENGADO ANUAL (S/.)	AVANCE ACUMULADO (%)	CANTIDAD PROGRAMADA	CANTIDAD EJECUTADA	AVANCE DE EJECUCION (%)
5000070 ENTREGAR A POBLACION ADOLESCENTE INFORMACION SOBRE INFECCIONES DE TRANSMISION SEXUAL Y VIH/SIDA	PERSONA CAPACITADA	55,352	20,223	16,238.00	20,223.00	100.00	4,410.000	3,393.000	76.94
<b>3043961 POBLACION DE ALTO RIESGO RECIBE INFORMACION Y ATENCION PREVENTIVA</b>	<b>PERSONA TRATADA</b>	<b>46,186</b>	<b>47,587</b>	<b>44,854.00</b>	<b>47,587.00</b>	<b>100.00</b>	<b>1,520.00</b>	<b>1,489.00</b>	<b>97.96</b>
5000071 BRINDAR INFORMACION Y ATENCION PREVENTIVA A POBLACION DE ALTO RIESGO	PERSONA TRATADA	46,186	47,587	44,854.00	47,587.00	100.00	1,520.000	1,489.000	97.96
<b>3043968 POBLACION CON INFECCIONES DE TRANSMISION SEXUAL RECIBEN TRATAMIENTO SEGUN GUIA CLINICAS</b>	<b>PERSONA ATENDIDA</b>	<b>234,895</b>	<b>217,450</b>	<b>116,662.90</b>	<b>217,448.04</b>	<b>100.00</b>	<b>10,000.00</b>	<b>10,157.00</b>	<b>101.57</b>
5000078 BRINDAR A POBLACION CON INFECCIONES DE TRANSMISION SEXUAL TRATAMIENTO SEGUN GUIA CLINICAS	PERSONA ATENDIDA	234,895	217,450	116,662.90	217,448.04	100.00	10,000.000	10,157.000	101.57
<b>3043969 PERSONAS DIAGNOSTICADAS CON VIH/SIDA QUE ACUDEN A LOS SERVICIOS Y RECIBEN ATENCION INTEGRAL</b>	<b>PERSONA ATENDIDA</b>						<b>1.00</b>	<b>0.00</b>	<b>0.00</b>
5000079 BRINDAR ATENCION INTEGRAL A PERSONAS CON DIAGNOSTICO DE VIH QUE ACUDEN A LOS SERVICIOS	PERSONA ATENDIDA						1.000	0.000	0.00
<b>3043970 MUJERES GESTANTES REACTIVAS Y NIÑOS EXPUESTOS AL VIH/SIDA RECIBEN TRATAMIENTO OPORTUNO</b>	<b>PERSONA ATENDIDA</b>	<b>29,217</b>	<b>31,746</b>	<b>29,217.00</b>	<b>31,746.00</b>	<b>100.00</b>	<b>4.00</b>	<b>0.00</b>	<b>0.00</b>
5000080 BRINDAR TRATAMIENTO OPORTUNO A MUJERES GESTANTES REACTIVAS Y NIÑOS EXPUESTOS AL VIH	PERSONA ATENDIDA	29,217	31,746	29,217.00	31,746.00	100.00	4.000	0.000	0.00
<b>3043971 MUJERES GESTANTES REACTIVAS A SIFILIS Y SUS CONTACTOS Y RECIBEN TRATAMIENTO OPORTUNO</b>	<b>GESTANTE ATENDIDA</b>	<b>41,827</b>	<b>42,836</b>	<b>41,827.00</b>	<b>42,836.00</b>	<b>100.00</b>	<b>40.00</b>	<b>33.00</b>	<b>82.50</b>
5000081 BRINDAR TRATAMIENTO OPORTUNO A MUJERES GESTANTES REACTIVAS A SIFILIS Y SUS CONTACTOS Y RECIBEN TRATAMIENTO OPORTUNO	GESTANTE ATENDIDA	41,827	42,836	41,827.00	42,836.00	100.00	40.000	33.000	82.50



AEZ



**FORMATO 6**

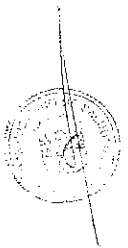
**RESUMEN DE EJECUCIÓN PRESUPUESTAL DE PROGRAMAS PRESUPUESTALES POR EJECUTORA SEGUN PRODUCTO DESAGREGADO POR ACTIVIDAD**

SECTOR : 11 SALUD

PLIEGO : 137 INSTITUTO DE GESTION DE SERVICIOS DE SALUD

Periodo : Anual

PROGRAMA PRESUPUESTAL UNIDAD EJECUTORA PRODUCTO/PROYECTO ACTIVIDAD	UNIDAD DE MEDIDA	EJECUCION FINANCIERA					EJECUCION FISICA		
		PIA (S/.)	PIM (S/.)	MONTO DEVENGADO AL I SEMESTRE (S/.)	MONTO DEVENGADO ANUAL (S/.)	AVANCE ACUMULADO (%)	CANTIDAD PROGRAMADA	CANTIDAD EJECUTADA	AVANCE DE EJECUCION (%)
3043974 PERSONA CON COMORBILIDAD RECIBE TRATAMIENTO PARA TUBERCULOSIS TRATADA	PERSONA	14,990	40,547	35,332.00	40,546.60	100.00	40.00	34.00	85.00
5000084 BRINDAR TRATAMIENTO PARA TUBERCULOSIS A PERSONAS CON COMORBILIDAD	PERSONA TRATADA	14,990	40,547	35,332.00	40,546.60	100.00	40.000	34.000	85.00
034 RED DE SALUD LIMA ESTE METROPOLITANA - IGSS (001652)			13,465,775	8,039,109.04	11,804,662.73	87.66			
3000001 ACCIONES COMUNES			18,000	14,991.10	17,999.10	100.00	0.00	0.00	0.00
5004433 MONITOREO, SUPERVISION, EVALUACION Y CONTROL DE VIH/SIDA - TUBERCULOSIS	INFORME		18,000	14,991.10	17,999.10	100.00	18.000	15.000	83.33
5004434 DESARROLLO DE NORMAS Y GUIAS TECNICAS VIH/SIDA Y TUBERCULOSIS	NORMA						1.000	0.000	0.00
3000612 SINTOMATICOS RESPIRATORIOS CON DESPISTAJE DE TUBERCULOSIS			2,218,576	1,199,083.70	2,066,354.09	93.14	0.00	0.00	0.00
5004436 DESPISTAJE DE TUBERCULOSIS EN SINTOMATICOS RESPIRATORIOS	PERSONA ATENDIDA		2,218,576	1,199,083.70	2,066,354.09	93.14	62,975.000	51,990.000	82.56
3000613 PERSONAS EN CONTACTO DE CASOS DE TUBERCULOSIS CON CONTROL Y TRATAMIENTO PREVENTIVO (GENERAL, INDIGENA, PRIVADA DE SU LIBERTAD)			673,399	435,771.54	588,394.97	87.38	0.00	0.00	0.00
5004437 CONTROL Y TRATAMIENTO PREVENTIVO DE CONTACTOS DE CASOS TUBERCULOSIS (GENERAL, INDIGENA, PRIVADA DE SU LIBERTAD)	PERSONA TRATADA		673,399	435,771.54	588,394.97	87.38	376.000	132.000	35.11
3000614 PERSONAS CON DIAGNOSTICO DE TUBERCULOSIS			6,395,751	3,953,478.02	5,491,092.95	85.86	0.00	0.00	0.00
5004438 DIAGNOSTICO DE CASOS DE TUBERCULOSIS	PERSONA DIAGNOSTICADA		6,395,751	3,953,478.02	5,491,092.95	85.86	1,850.000	1,776.000	96.00
3000616 PACIENTES CON COMORBILIDAD CON DESPISTAJE Y DIAGNOSTICO DE TUBERCULOSIS			1,404,679	683,590.87	1,254,926.52	89.34	0.00	0.00	0.00
5004440 DESPISTAJE Y DIAGNOSTICO DE TUBERCULOSIS PARA PACIENTES CON COMORBILIDAD	PERSONA TRATADA		1,404,679	683,590.87	1,254,926.52	89.34	46.000	49.000	106.52



222

FORMATO 6

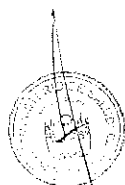
RESUMEN DE EJECUCIÓN PRESUPUESTAL DE PROGRAMAS PRESUPUESTALES POR EJECUTORA SEGUN PRODUCTO DESAGREGADO POR ACTIVIDAD

SECTOR : 11 SALUD

PLIEGO : 137 INSTITUTO DE GESTION DE SERVICIOS DE SALUD

Periodo : Anual

PROGRAMA PRESUPUESTAL UNIDAD EJECUTORA PRODUCTO/PROYECTO ACTIVIDAD	UNIDAD DE MEDIDA	EJECUCION FINANCIERA					EJECUCION FISICA		
		PIA (S/.)	PIM (S/.)	MONTO DEVENGADO AL 1 SEMESTRE (S/.)	MONTO DEVENGADO ANUAL (S/.)	AVANCE ACUMULADO (%)	CANTIDAD PROGRAMADA	CANTIDAD EJECUTADA	AVANCE DE EJECUCION (%)
3000672 PERSONA QUE ACCEDE AL ESTABLECIMIENTO DE SALUD Y RECIBE TRATAMIENTO OPORTUNO PARA TUBERCULOSIS Y SUS COMPLICACIONES			26,552		6,552.00	24.68	0.00	0.00	0.00
5005161 BRINDAR TRATAMIENTO OPORTUNO PARA TUBERCULOSIS Y SUS COMPLICACIONES	PERSONA TRATADA		26,552		6,552.00	24.68	2,158.000	2,103.000	97.45
3000691 SERVICIOS DE ATENCION DE TUBERCULOSIS CON MEDIDAS DE CONTROL DE INFECCIONES Y BIOSEGURIDAD EN EL PERSONAL DE SALUD			43,591	30,918.00	40,867.55	93.75	0.00	0.00	0.00
5005157 MEDIDAS DE CONTROL DE INFECCIONES Y BIOSEGURIDAD EN LOS SERVICIOS DE ATENCION DE TUBERCULOSIS	TRABAJADOR PROTEGIDO		43,591	30,918.00	40,867.55	93.75	2,200.000	772.000	35.09
3043952 FAMILIA CON PRACTICAS SALUDABLES PARA LA PREVENCION DE VIH/SIDA Y TUBERCULOSIS			19,550	14,550.00	19,550.00	100.00	0.00	0.00	0.00
5000062 PROMOVER EN LAS FAMILIA PRACTICAS SALUDABLES PARA LA PREVENCION DE VIH/SIDA Y TUBERCULOSIS	FAMILIA		19,550	14,550.00	19,550.00	100.00	2,100.000	1,561.000	74.33
3043953 INSTITUCIONES EDUCATIVAS QUE PROMUEVEN PRACTICAS SALUDABLES PARA LA PREVENCION DE VIH/SIDA Y TUBERCULOSIS			31,410				0.00	0.00	0.00
5000063 PROMOVER DESDE LAS INSTITUCIONES EDUCATIVAS PRACTICAS SALUDABLES PARA LA PREVENCION DE VIH/SIDA Y TUBERCULOSIS	INSTITUCION EDUCATIVA		31,410				71.000	62.000	87.32
3043954 AGENTES COMUNITARIOS QUE PROMUEVEN PRACTICAS SALUDABLES PARA PREVENCION DE VIH/SIDA Y TUBERCULOSIS			5,000		5,000.00	100.00	0.00	0.00	0.00
5000064 PROMOVER MEDIANTE AGENTES COMUNITARIOS EN SALUD (ACS), PRACTICAS SALUDABLES PARA	PERSONA CAPACITADA		5,000		5,000.00	100.00	309.000	209.000	67.64



274

**FORMATO 6**

**RESUMEN DE EJECUCIÓN PRESUPUESTAL DE PROGRAMAS PRESUPUESTALES POR EJECUTORA SEGUN PRODUCTO DESAGREGADO POR ACTIVIDAD**

SECTOR : 11 SALUD

PLIEGO : 137 INSTITUTO DE GESTIÓN DE SERVICIOS DE SALUD

Periodo : Anual

PROGRAMA PRESUPUESTAL UNIDAD EJECUTORA PRODUCTO/PROYECTO ACTIVIDAD	UNIDAD DE MEDIDA	EJECUCION FINANCIERA					EJECUCION FISICA		
		PIA (S/.)	PIM (S/.)	MONTO DEVENGADO AL I SEMESTRE (S/.)	MONTO DEVENGADO ANUAL (S/.)	AVANCE ACUMULADO (%)	CANTIDAD PROGRAMADA	CANTIDAD EJECUTADA	AVANCE DE EJECUCION (%)
PREVENCIÓN DE TUBERCULOSIS							0.00	0.00	0.00
3043955 HOGARES EN AREAS DE ELEVADO RIESGO DE TRANSMISION DE TBC QUE ACCEDEN A VIVIENDAS REORDENADAS									
5000065 REORDENAR VIVIENDAS EN HOGARES, UBICADOS EN AREAS DE ELEVADO RIESGO DE TRANSMISION DE TBC	VIVIENDAS						150.000	0.000	0.00
3043956 HOGARES DE PERSONAS AFECTADAS DE TBMDR CON VIVIENDAS MEJORADAS							0.00	0.00	0.00
5000066 IMPLEMENTAR VIVIENDAS MEJORADAS EN HOGARES DE PERSONAS AFECTADAS DE TUBERCULOSIS MULTIDROGO RESISTENTE - TBMDR	VIVIENDAS						1.000	0.000	0.00
3043958 POBLACION INFORMADA SOBRE USO CORRECTO DE CONDON PARA PREVENCIÓN DE INFECCIONES DE TRANSMISION SEXUAL Y VIH/SIDA			28,778	1,992.78	22,467.78	78.07	0.00	0.00	0.00
5000068 MEJORAR EN POBLACION INFORMADA EL USO CORRECTO DE CONDON PARA PREVENCIÓN DE INFECCIONES DE TRANSMISION SEXUAL Y VIH/SIDA	PERSONA INFORMADA		28,778	1,992.78	22,467.78	78.07	71,271.000	29,013.000	40.71
3043959 ADULTOS Y JOVENES RECIBEN CONSEJERIA Y TAMIZAJE PARA INFECCIONES DE TRANSMISION SEXUAL Y VIH/SIDA			43,209	5,239.84	36,978.84	85.58	0.00	0.00	0.00
5000069 ENTREGAR A ADULTOS Y JOVENES VARONES CONSEJERIA Y TAMIZAJE PARA ITS Y VIH/SIDA	PERSONA INFORMADA		43,209	5,239.84	36,978.84	85.58	20,764.000	7,646.000	36.82
3043960 POBLACION ADOLESCENTE INFORMADA SOBRE INFECCIONES DE TRANSMISION SEXUAL y VIH/SIDA			3,000	1,000.00	3,000.00	100.00	0.00	0.00	0.00
5000070 ENTREGAR A POBLACION ADOLESCENTE INFORMACION SOBRE	PERSONA CAPACITADA		3,000	1,000.00	3,000.00	100.00	151,562.000	7,165.000	4.73



273

FORMATO 6

RESUMEN DE EJECUCIÓN PRESUPUESTAL DE PROGRAMAS PRESUPUESTALES POR EJECUTORA SEGUN PRODUCTO DESAGREGADO POR ACTIVIDAD

SECTOR : 11 SALUD

PLIEGO : 137 INSTITUTO DE GESTION DE SERVICIOS DE SALUD

Periodo : Anual

PROGRAMA PRESUPUESTAL UNIDAD EJECUTORA PRODUCTO/PROYECTO ACTIVIDAD	UNIDAD DE MEDIDA	EJECUCION FINANCIERA					EJECUCION FISICA		
		PIA (S/.)	PIM (S/.)	MONTO DEVENGADO AL I SEMESTRE (S/.)	MONTO DEVENGADO ANUAL (S/.)	AVANCE ACUMULADO (%)	CANTIDAD PROGRAMADA	CANTIDAD EJECUTADA	AVANCE DE EJECUCION (%)
INFECCIONES DE TRANSMISION SEXUAL Y VIH/SIDA									
3043961 POBLACION DE ALTO RIESGO RECIBE INFORMACION Y ATENCION PREVENTIVA			2,484,234	1,644,045.19	2,190,158.98	88.16	0.00	0.00	0.00
5000071 BRINDAR INFORMACION Y ATENCION PREVENTIVA A POBLACION DE ALTO RIESGO	PERSONA TRATADA		2,484,234	1,644,045.19	2,190,158.98	88.16	5,183.000	865.000	16.69
3043968 POBLACION CON INFECCIONES DE TRANSMISION SEXUAL RECIBEN TRATAMIENTO SEGUN GUIA CLINICAS			5,200	5,000.00	5,200.00	100.00	0.00	0.00	0.00
5000078 BRINDAR A POBLACION CON INFECCIONES DE TRANSMISION SEXUAL TRATAMIENTO SEGUN GUIA CLINICAS	PERSONA ATENDIDA		5,200	5,000.00	5,200.00	100.00	23,525.000	9,354.000	39.76
3043970 MUJERES GESTANTES REACTIVAS Y NIÑOS EXPUESTOS AL VIH/SIDA RECIBEN TRATAMIENTO OPORTUNO			4,950	4,950.00	4,950.00	100.00	0.00	0.00	0.00
5000080 BRINDAR TRATAMIENTO OPORTUNO A MUJERES GESTANTES REACTIVAS Y NIÑOS EXPUESTOS AL VIH	PERSONA ATENDIDA		4,950	4,950.00	4,950.00	100.00	5.000	2.000	40.00
3043971 MUJERES GESTANTES REACTIVAS A SIFILIS Y SUS CONTACTOS Y RECIEN NACIDOS EXPUESTOS RECIBEN TRATAMIENTO OPORTUNO			4,950	4,950.00	4,950.00	100.00	0.00	0.00	0.00
5000081 BRINDAR TRATAMIENTO OPORTUNO A MUJERES GESTANTES REACTIVAS A SIFILIS Y SUS CONTACTOS Y RECIEN NACIDOS EXPUESTOS	GESTANTE ATENDIDA		4,950	4,950.00	4,950.00	100.00	31.000	22.000	70.97
3043972 PERSONA QUE ACCEDE AL EESS Y RECIBE TRATAMIENTO OPORTUNO PARA TUBERCULOSIS EXTREMADAMENTE DROGO RESISTENTE (XDR)			54,946	39,548.00	46,219.95	84.12	0.00	0.00	0.00
5000082 BRINDAR TRATAMIENTO OPORTUNO A PERSONAS QUE ACCEDEN AL EESS Y RECIBE TRATAMIENTO PARA TUBERCULOSIS EXTREMADAMENTE	PERSONA TRATADA		54,946	39,548.00	46,219.95	84.12	7.000	9.000	128.57



**FORMATO 6**

**RESUMEN DE EJECUCIÓN PRESUPUESTAL DE PROGRAMAS PRESUPUESTALES POR EJECUTORA SEGUN PRODUCTO DESAGREGADO POR ACTIVIDAD**

SECTOR : 11 SALUD

PLIEGO : 137 INSTITUTO DE GESTION DE SERVICIOS DE SALUD

Periodo : Anual

PROGRAMA PRESUPUESTAL UNIDAD EJECUTORA PRODUCTO/PROYECTO ACTIVIDAD	UNIDAD DE MEDIDA	EJECUCION FINANCIERA					EJECUCION FISICA		
		PIA (S/.)	PIM (S/.)	MONTO DEVENGADO AL I SEMESTRE (S/.)	MONTO DEVENGADO ANUAL (S/.)	AVANCE ACUMULADO (%)	CANTIDAD PROGRAMADA	CANTIDAD EJECUTADA	AVANCE DE EJECUCION (%)
DROGO RESISTENTE (XDR)									
3043974 PERSONA CON COMORBILIDAD							0.00	0.00	0.00
RECIBE TRATAMIENTO PARA TUBERCULOSIS									
5000084 BRINDAR TRATAMIENTO PARA TUBERCULOSIS A PERSONAS CON COMORBILIDAD	PERSONA TRATADA						50.000	0.000	0.00
0017 ENFERMEDADES METAXENICAS Y ZONOSIS		33,375,629	38,909,192	17,973,397.54	36,270,231.44	93.22			
001 ADMINISTRACION IGSS (INSTITUTO DE GESTION DE SERVICIOS DE SALUD) (001548)		4,650,081	577,660	24,136.68	436,003.85	75.48			
3000001 ACCIONES COMUNES		378,588	24,137	24,136.68	24,136.68	100.00	0.00	0.00	0.00
5000085 MONITOREO, SUPERVISION, EVALUACION Y CONTROL METAXENICAS Y ZONOSIS	INFORME	137,400					30.000	10.000	33.33
5004451 DESARROLLO DE NORMAS Y GUIAS TECNICAS EN METAXENICAS Y ZONOSIS	NORMA	241,188	24,137	24,136.68	24,136.68	100.00	4.000	4.000	100.00
3043977 FAMILIA CON PRACTICAS SALUDABLES PARA LA PREVENCION DE ENFERMEDADES METAXENICAS Y ZONOTICAS	FAMILIA	939,975	86,591				78.00	72.00	92.31
5000087 PROMOCION DE PRACTICAS SALUDABLES PARA LA PREVENCION DE ENFERMEDADES METAXENICAS Y ZONOTICAS EN FAMILIAS DE ZONAS DE RIESGO	FAMILIA	939,975	86,591				78.000	72.000	92.31
3043978 INSTITUCIONES EDUCATIVAS QUE PROMUEVEN PRACTICAS SALUDABLES PARA LA PREVENCION DE ENFERMEDADES METAXENICAS Y ZONOTICAS		438,791					0.00	0.00	0.00
5000088 PROMOCION DE PRACTICAS SALUDABLES PARA LA PREVENCION DE ENFERMEDADES METAXENICAS Y ZONOTICAS EN INSTITUCIONES EDUCATIVAS	INSTITUCION EDUCATIVA	438,791					79.000	0.000	0.00
3043979 MUNICIPIOS PARTICIPANDO EN		247,609					0.00	0.00	0.00



142

**FORMATO 6**

**RESUMEN DE EJECUCIÓN PRESUPUESTAL DE PROGRAMAS PRESUPUESTALES POR EJECUTORA SEGUN PRODUCTO DESAGREGADO POR ACTIVIDAD**

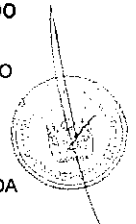
SECTOR : 11 SALUD

PLIEGO : 137 INSTITUTO DE GESTION DE SERVICIOS DE SALUD

Periodo : Anual

PROGRAMA PRESUPUESTAL UNIDAD EJECUTORA PRODUCTO/PROYECTO ACTIVIDAD	UNIDAD DE MEDIDA	EJECUCION FINANCIERA					EJECUCION FISICA		
		PIA (S/.)	PIM (S/.)	MONTO DEVENGADO AL I SEMESTRE (S/.)	MONTO DEVENGADO ANUAL (S/.)	AVANCE ACUMULADO (%)	CANTIDAD PROGRAMADA	CANTIDAD EJECUTADA	AVANCE DE EJECUCION (%)
<b>DISMINUCION DE LA TRANSMISION DE ENFERMEDADES METAXENICAS Y ZONOTICAS</b>									
5000089 PROMOCION DE PRACTICAS SALUDABLES PARA LA DISMUNICION DE LA TRANSMISION DE ENFERMEDADES METAXENICAS Y ZONOTICAS	MUNICIPIO	247,609					5.000	0.000	0.00
3043980 POBLADORES DE AREAS CON RIESGO DE TRANSMISION INFORMADA CONOCE LOS MECANISMOS DE TRANSMISION DE ENFERMEDADES METAXENICAS Y ZONOTICAS		510,245					0.00	0.00	0.00
5000090 INFORMACION DE LOS MECANISMOS DE TRANSMISION DE ENFERMEDADES METAXENICAS Y ZONOTICAS EN POBLADORES DE AREAS CON RIESGO	PERSONA CAPACITADA	510,245					20,618.000	0.000	0.00
3043981 VIVIENDAS PROTEGIDAS DE LOS PRINCIPALES CONDICIONANTES DEL RIESGO EN LAS AREAS DE ALTO Y MUY ALTO RIESGO DE ENFERMEDADES METAXENICAS Y ZONOSIS		507,011					0.00	0.00	0.00
5000091 INTERVENCIONES EN VIVIENDAS PROTEGIDAS DE LOS PRINCIPALES CONDICIONANTES DEL RIESGO EN LAS AREAS DE ALTO Y MUY ALTO RIESGO DE ENFERMEDADES METAXENICAS Y ZONOSIS	VIVIENDAS	507,011					603,723.000	0.000	0.00
3043982 VACUNACION DE ANIMALES DOMESTICOS	ANIMAL VACUNADO	777,880	11,480				4.00	1.00	25.00
5000092 VACUNAR A ANIMALES DOMESTICOS	ANIMAL VACUNADO	777,880	11,480				4.000	1.000	25.00
3043983 DIAGNOSTICO Y TRATAMIENTO DE ENFERMEDADES METAXENICAS	PERSONA TRATADA	849,982	89,530		89,530.00	100.00	1.00	1.00	100.00
5000093 EVALUACION, DIAGNOSTICO Y TRATAMIENTO DE ENFERMEDADES	PERSONA TRATADA	849,982	89,530		89,530.00	100.00	2.000	1.000	50.00

270



FORMATO 6

RESUMEN DE EJECUCIÓN PRESUPUESTAL DE PROGRAMAS PRESUPUESTALES POR EJECUTORA SEGUN PRODUCTO DESAGREGADO POR ACTIVIDAD

SECTOR : 11 SALUD

PLIEGO : 137 INSTITUTO DE GESTION DE SERVICIOS DE SALUD

Periodo : Anual

PROGRAMA PRESUPUESTAL UNIDAD EJECUTORA PRODUCTO/PROYECTO ACTIVIDAD	UNIDAD DE MEDIDA	EJECUCION FINANCIERA					EJECUCION FISICA		
		PIA (S/.)	PIM (S/.)	MONTO DEVENGADO AL I SEMESTRE (S/.)	MONTO DEVENGADO ANUAL (S/.)	AVANCE ACUMULADO (%)	CANTIDAD PROGRAMADA	CANTIDAD EJECUTADA	AVANCE DE EJECUCION (%)
METAXENICAS									
3043984 DIAGNOSTICO Y TRATAMIENTO DE CASOS DE ENFERMEDADES ZONOTICAS			353,461		322,337.17	91.19	0.00	0.00	0.00
5000094 EVALUACION, DIAGNOSTICO Y TRATAMIENTO DE CASOS DE ENFERMEDADES ZONOTICAS	PERSONA TRATADA		353,461		322,337.17	91.19	12.000	6.000	50.00
3044119 COMUNIDAD CON FACTORES DE RIESGO CONTROLADOS	COMUNIDAD		12,461				24.00	9.00	37.50
5000095 ACCIONES DE CONTROL EN COMUNIDADES CON FACTORES DE RIESGO DE ENFERMEDADES METAXENICAS Y ZONOTICAS	COMUNIDAD		12,461				9.000	9.000	100.00
002 HOSPITAL NACIONAL ARZOBISPO LOAYZA (001551)		51,313	51,313	784.04	22,928.61	44.68			
3043983 DIAGNOSTICO Y TRATAMIENTO DE ENFERMEDADES METAXENICAS	PERSONA TRATADA	11,313	11,313	603.87	8,290.83	73.29	2,195.00	2,947.00	134.26
5000093 EVALUACION, DIAGNOSTICO Y TRATAMIENTO DE ENFERMEDADES METAXENICAS	PERSONA TRATADA	11,313	11,313	603.87	8,290.83	73.29	748.000	2,947.000	393.98
3043984 DIAGNOSTICO Y TRATAMIENTO DE CASOS DE ENFERMEDADES ZONOTICAS	PERSONA TRATADA	40,000	40,000	180.17	14,637.78	36.59	247.00	157.00	63.56
5000094 EVALUACION, DIAGNOSTICO Y TRATAMIENTO DE CASOS DE ENFERMEDADES ZONOTICAS	PERSONA TRATADA	40,000	40,000	180.17	14,637.78	36.59	320.000	157.000	49.06
003 HOSPITAL NACIONAL DOS DE MAYO (001552)		482,129	501,762	244,633.11	499,943.24	99.64			
3000001 ACCIONES COMUNES		590	590		99.36	16.84	0.00	0.00	0.00
5000085 MONITOREO, SUPERVISION, EVALUACION Y CONTROL METAXENICAS Y ZONOSIS	INFORME	590	590		99.36	16.84	4.000	4.000	100.00
3043983 DIAGNOSTICO Y TRATAMIENTO DE ENFERMEDADES METAXENICAS	PERSONA TRATADA	277,900	248,874	125,703.72	248,123.47	99.70	40.00	32.00	80.00
5000093 EVALUACION, DIAGNOSTICO Y TRATAMIENTO DE ENFERMEDADES METAXENICAS	PERSONA TRATADA	277,900	248,874	125,703.72	248,123.47	99.70	36.000	32.000	88.89
3043984 DIAGNOSTICO Y TRATAMIENTO DE	PERSONA	203,639	252,298	118,929.39	251,720.41	99.77	340.00	300.00	88.24



692

FORMATO 6

RESUMEN DE EJECUCIÓN PRESUPUESTAL DE PROGRAMAS PRESUPUESTALES POR EJECUTORA SEGUN PRODUCTO DESAGREGADO POR ACTIVIDAD

SECTOR : 11 SALUD

PLIEGO : 137 INSTITUTO DE GESTION DE SERVICIOS DE SALUD

Periodo : Anual

PROGRAMA PRESUPUESTAL UNIDAD EJECUTORA PRODUCTO/PROYECTO ACTIVIDAD	UNIDAD DE MEDIDA	EJECUCION FINANCIERA					EJECUCION FISICA			
		PIA (S/.)	PIM (S/.)	MONTO DEVENGADO AL 1 SEMESTRE (S/.)	MONTO DEVENGADO ANUAL (S/.)	AVANCE ACUMULADO (%)	CANTIDAD PROGRAMADA	CANTIDAD EJECUTADA	AVANCE DE EJECUCION (%)	
CASOS DE ENFERMEDADES ZOOTICAS	TRATADA									
5000094 EVALUACION, DIAGNOSTICO Y TRATAMIENTO DE CASOS DE ENFERMEDADES ZOOTICAS	PERSONA TRATADA	203,639	252,298	118,929.39	251,720.41	99.77	340.000	300.000	88.24	
004 IGSS- HOSPITAL CAYETANO HEREDIA (001553)		1,526,083	1,508,583	690,875.79	1,507,791.42	99.95				
3043983 DIAGNOSTICO Y TRATAMIENTO DE ENFERMEDADES METAXENICAS	PERSONA TRATADA	765,943	755,443	278,451.91	755,439.58	100.00	1,236.00	1,082.00	87.54	
5000093 EVALUACION, DIAGNOSTICO Y TRATAMIENTO DE ENFERMEDADES METAXENICAS	PERSONA TRATADA	765,943	755,443	278,451.91	755,439.58	100.00	1,236.000	1,082.000	87.54	
3043984 DIAGNOSTICO Y TRATAMIENTO DE CASOS DE ENFERMEDADES ZOOTICAS	PERSONA TRATADA	760,140	753,140	412,423.88	752,351.84	99.90	418.00	329.00	78.71	
5000094 EVALUACION, DIAGNOSTICO Y TRATAMIENTO DE CASOS DE ENFERMEDADES ZOOTICAS	PERSONA TRATADA	760,140	753,140	412,423.88	752,351.84	99.90	418.000	329.000	78.71	
005 IGSS-HOSPITAL SERGIO BERNALES (001554)		264,679	252,467	135,856.90	209,832.52	83.11				
3043983 DIAGNOSTICO Y TRATAMIENTO DE ENFERMEDADES METAXENICAS	PERSONA TRATADA	249,979	238,626	122,337.21	195,992.43	82.13	600.00	802.00	133.67	
5000093 EVALUACION, DIAGNOSTICO Y TRATAMIENTO DE ENFERMEDADES METAXENICAS	PERSONA TRATADA	249,979	238,626	122,337.21	195,992.43	82.13	600.000	802.000	133.67	
3043984 DIAGNOSTICO Y TRATAMIENTO DE CASOS DE ENFERMEDADES ZOOTICAS	PERSONA TRATADA	14,700	13,841	13,519.69	13,840.09	99.99	800.00	209.00	26.13	
5000094 EVALUACION, DIAGNOSTICO Y TRATAMIENTO DE CASOS DE ENFERMEDADES ZOOTICAS	PERSONA TRATADA	14,700	13,841	13,519.69	13,840.09	99.99	800.000	209.000	26.13	
007 INSTITUTO NACIONAL DE CIENCIAS NEUROLOGICAS - IGSS (001560)		2,075	138,427	19,042.42	138,419.96	99.99				
3043984 DIAGNOSTICO Y TRATAMIENTO DE CASOS DE ENFERMEDADES ZOOTICAS	PERSONA TRATADA	2,075	138,427	19,042.42	138,419.96	99.99	151.00	165.00	109.27	
5000094 EVALUACION, DIAGNOSTICO Y TRATAMIENTO DE CASOS DE ENFERMEDADES ZOOTICAS	PERSONA TRATADA	2,075	138,427	19,042.42	138,419.96	99.99	151.000	165.000	109.27	
010 INSTITUTO NACIONAL DE SALUD DEL NIÑO		268,085	225,755	58,727.88	138,810.32	61.49				



262



FORMATO 6

RESUMEN DE EJECUCIÓN PRESUPUESTAL DE PROGRAMAS PRESUPUESTALES POR EJECUTORA SEGUN PRODUCTO DESAGREGADO POR ACTIVIDAD

SECTOR : 11 SALUD

PLIEGO : 137 INSTITUTO DE GESTION DE SERVICIOS DE SALUD

Periodo : Anual

PROGRAMA PRESUPUESTAL UNIDAD EJECUTORA PRODUCTO/PROYECTO ACTIVIDAD	UNIDAD DE MEDIDA	EJECUCION FINANCIERA					EJECUCION FISICA			
		PIA (S/.)	PIM (S/.)	MONTO DEVENGADO AL I SEMESTRE (S/.)	MONTO DEVENGADO ANUAL (S/.)	AVANCE ACUMULADO (%)	CANTIDAD PROGRAMADA	CANTIDAD EJECUTADA	AVANCE DE EJECUCION (%)	
<b>- IGSS (001563)</b>										
3043983 DIAGNOSTICO Y TRATAMIENTO DE ENFERMEDADES METAXENICAS	PERSONA TRATADA	121,749	90,615	22,469.66	46,348.52	51.15	52.00	136.00	261.54	
5000093 EVALUACION, DIAGNOSTICO Y TRATAMIENTO DE ENFERMEDADES METAXENICAS	PERSONA TRATADA	121,749	90,615	22,469.66	46,348.52	51.15	52.000	136.000	261.54	
3043984 DIAGNOSTICO Y TRATAMIENTO DE CASOS DE ENFERMEDADES ZONOTICAS	PERSONA TRATADA	146,336	135,140	36,258.22	92,461.80	68.42	44.00	48.00	109.09	
5000094 EVALUACION, DIAGNOSTICO Y TRATAMIENTO DE CASOS DE ENFERMEDADES ZONOTICAS	PERSONA TRATADA	146,336	135,140	36,258.22	92,461.80	68.42	44.000	48.000	109.09	
012 HOSPITAL NACIONAL HIPOLITO UNANUE - IGSS (001565)		577,671	440,785	151,204.54	440,785.00	100.00				
3043983 DIAGNOSTICO Y TRATAMIENTO DE ENFERMEDADES METAXENICAS	PERSONA TRATADA	558,071	318,350	77,425.90	318,350.00	100.00	292.00	1,673.00	572.95	
5000093 EVALUACION, DIAGNOSTICO Y TRATAMIENTO DE ENFERMEDADES METAXENICAS	PERSONA TRATADA	558,071	318,350	77,425.90	318,350.00	100.00	292.000	1,673.000	572.95	
3043984 DIAGNOSTICO Y TRATAMIENTO DE CASOS DE ENFERMEDADES ZONOTICAS	PERSONA TRATADA	19,600	122,435	73,778.64	122,435.00	100.00	136.00	170.00	125.00	
5000094 EVALUACION, DIAGNOSTICO Y TRATAMIENTO DE CASOS DE ENFERMEDADES ZONOTICAS	PERSONA TRATADA	19,600	122,435	73,778.64	122,435.00	100.00	136.000	170.000	125.00	
014 HOSPITAL DE APOYO DEPARTAMENTAL MARIA AUXILIADORA - IGSS (001567)		423,612	403,939	179,576.05	402,729.32	99.70				
3043983 DIAGNOSTICO Y TRATAMIENTO DE ENFERMEDADES METAXENICAS	PERSONA TRATADA	403,694	384,021	178,258.05	383,052.70	99.75	80.00	46.00	57.50	
5000093 EVALUACION, DIAGNOSTICO Y TRATAMIENTO DE ENFERMEDADES METAXENICAS	PERSONA TRATADA	403,694	384,021	178,258.05	383,052.70	99.75	80.000	46.000	57.50	
3043984 DIAGNOSTICO Y TRATAMIENTO DE CASOS DE ENFERMEDADES ZONOTICAS	PERSONA TRATADA	19,918	19,918	1,318.00	19,676.62	98.79	910.00	869.00	95.49	
5000094 EVALUACION, DIAGNOSTICO Y TRATAMIENTO DE CASOS DE ENFERMEDADES ZONOTICAS	PERSONA TRATADA	19,918	19,918	1,318.00	19,676.62	98.79	910.000	869.000	95.49	
015 HOSPITAL DE APOYO SANTA ROSA - IGSS		114,100	114,100	70,000.00	114,077.08	99.98				



267

FORMATO 6

RESUMEN DE EJECUCIÓN PRESUPUESTAL DE PROGRAMAS PRESUPUESTALES POR EJECUTORA SEGUN PRODUCTO DESAGREGADO POR ACTIVIDAD

SECTOR : 11 SALUD

PLIEGO : 137 INSTITUTO DE GESTION DE SERVICIOS DE SALUD

Periodo : Anual

PROGRAMA PRESUPUESTAL UNIDAD EJECUTORA PRODUCTO/PROYECTO ACTIVIDAD	UNIDAD DE MEDIDA	EJECUCION FINANCIERA					EJECUCION FISICA			
		PIA (S/.)	PIM (S/.)	MONTO DEVENGADO AL I SEMESTRE (S/.)	MONTO DEVENGADO ANUAL (S/.)	AVANCE ACUMULADO (%)	CANTIDAD PROGRAMADA	CANTIDAD EJECUTADA	AVANCE DE EJECUCION (%)	
(001568)										
3043983 DIAGNOSTICO Y TRATAMIENTO DE ENFERMEDADES METAXENICAS		78,500	78,500	70,000.00	78,499.88	100.00	0.00	0.00	0.00	
5000093 EVALUACION, DIAGNOSTICO Y TRATAMIENTO DE ENFERMEDADES METAXENICAS	PERSONA TRATADA	78,500	78,500	70,000.00	78,499.88	100.00	15.000	0.000	0.00	
3043984 DIAGNOSTICO Y TRATAMIENTO DE CASOS DE ENFERMEDADES ZOOTICAS		35,600	35,600		35,577.20	99.94	0.00	0.00	0.00	
5000094 EVALUACION, DIAGNOSTICO Y TRATAMIENTO DE CASOS DE ENFERMEDADES ZOOTICAS	PERSONA TRATADA	35,600	35,600		35,577.20	99.94	250.000	0.000	0.00	
016 HOSPITAL DE EMERGENCIAS CASIMIRO ULLOA - IGSS (001569)		188,735	295,337		293,363.26	99.33				
3043983 DIAGNOSTICO Y TRATAMIENTO DE ENFERMEDADES METAXENICAS	PERSONA TRATADA	20,000	140,656		138,682.26	98.60	8.00	9.00	112.50	
5000093 EVALUACION, DIAGNOSTICO Y TRATAMIENTO DE ENFERMEDADES METAXENICAS	PERSONA TRATADA	20,000	140,656		138,682.26	98.60	8.000	9.000	112.50	
3043984 DIAGNOSTICO Y TRATAMIENTO DE CASOS DE ENFERMEDADES ZOOTICAS	PERSONA TRATADA	168,735	154,681		154,681.00	100.00	1,052.00	1,130.00	107.41	
5000094 EVALUACION, DIAGNOSTICO Y TRATAMIENTO DE CASOS DE ENFERMEDADES ZOOTICAS	PERSONA TRATADA	168,735	154,681		154,681.00	100.00	1,052.000	1,130.000	107.41	
020 HOSPITAL CARLOS LANFRANCO LA HOZ - IGSS (001573)		497,519	485,005	199,705.58	482,957.92	99.58				
3000001 ACCIONES COMUNES		217,118	214,058	50,065.42	214,012.24	99.98	0.00	0.00	0.00	
5000085 MONITOREO, SUPERVISION, EVALUACION Y CONTROL METAXENICAS Y ZOOTICIS	INFORME	217,118	214,058	50,065.42	214,012.24	99.98	12.000	9.000	75.00	
3043983 DIAGNOSTICO Y TRATAMIENTO DE ENFERMEDADES METAXENICAS	PERSONA TRATADA	256,135	246,681	145,004.38	246,679.72	100.00	69.00	55.00	79.71	
5000093 EVALUACION, DIAGNOSTICO Y TRATAMIENTO DE ENFERMEDADES METAXENICAS	PERSONA TRATADA	256,135	246,681	145,004.38	246,679.72	100.00	69.000	55.000	79.71	
3043984 DIAGNOSTICO Y TRATAMIENTO DE CASOS DE ENFERMEDADES ZOOTICAS	PERSONA TRATADA	24,266	24,266	4,635.78	22,265.96	91.76	744.00	872.00	117.20	



792

FORMATO 6

RESUMEN DE EJECUCIÓN PRESUPUESTAL DE PROGRAMAS PRESUPUESTALES POR EJECUTORA SEGUN PRODUCTO DESAGREGADO POR ACTIVIDAD

SECTOR : 11 SALUD

PLIEGO : 137 INSTITUTO DE GESTION DE SERVICIOS DE SALUD

Periodo : Anual

PROGRAMA PRESUPUESTAL UNIDAD EJECUTORA PRODUCTO/PROYECTO ACTIVIDAD	UNIDAD DE MEDIDA	EJECUCION FINANCIERA						EJECUCION FISICA		
		PIA (S/.)	PIM (S/.)	MONTO DEVENGADO AL I SEMESTRE (S/.)	MONTO DEVENGADO ANUAL (S/.)	AVANCE ACUMULADO (%)	CANTIDAD PROGRAMADA	CANTIDAD EJECUTADA	AVANCE DE EJECUCION (%)	
5000094 EVALUACION, DIAGNOSTICO Y TRATAMIENTO DE CASOS DE ENFERMEDADES ZONOTICAS	PERSONA TRATADA	24,266	24,266	4,835.78	22,265.96	91.76	744.000	872.000	117.20	
021 HOSPITAL "JOSE AGURTO TELLO DE CHOSICA" - IGSS (001574)		699,350	295,222	161,347.29	295,218.22	100.00				
3043983 DIAGNOSTICO Y TRATAMIENTO DE ENFERMEDADES METAXENICAS	PERSONA TRATADA	361,519	214,892	99,624.45	214,890.10	100.00	360.00	267.00	74.17	
5000093 EVALUACION, DIAGNOSTICO Y TRATAMIENTO DE ENFERMEDADES METAXENICAS	PERSONA TRATADA	361,519	214,892	99,624.45	214,890.10	100.00	317.000	267.000	84.23	
3043984 DIAGNOSTICO Y TRATAMIENTO DE CASOS DE ENFERMEDADES ZONOTICAS	PERSONA TRATADA	337,831	80,330	61,722.84	80,328.12	100.00	588.00	589.00	100.17	
5000094 EVALUACION, DIAGNOSTICO Y TRATAMIENTO DE CASOS DE ENFERMEDADES ZONOTICAS	PERSONA TRATADA	337,831	80,330	61,722.84	80,328.12	100.00	582.000	589.000	101.20	
022 RED. DE SALUD SAN JUAN DE LURIGANCHO - IGSS (001575)		2,808,933	5,249,867	1,873,247.60	5,009,067.90	95.41				
3000001 ACCIONES COMUNES		114,436	199,735	84,267.19	199,733.11	100.00	0.00	0.00	0.00	
5000085 MONITOREO, SUPERVISION, EVALUACION Y CONTROL METAXENICAS Y ZONOSIS	INFORME	93,665	178,964	63,996.19	178,962.11	100.00	44.000	33.000	75.00	
5004451 DESARROLLO DE NORMAS Y GUIAS TECNICAS EN METAXENICAS Y ZONOSIS	NORMA	20,771	20,771	20,271.00	20,771.00	100.00	1.000	1.000	100.00	
3043977 FAMILIA CON PRACTICAS SALUDABLES PARA LA PREVENCION DE ENFERMEDADES METAXENICAS Y ZONOTICAS	FAMILIA	124,021	207,795	152,085.25	207,794.26	100.00	3,549.00	1,857.00	52.32	
5000087 PROMOCION DE PRACTICAS SALUDABLES PARA LA PREVENCION DE ENFERMEDADES METAXENICAS Y ZONOTICAS EN FAMILIAS DE ZONAS DE RIESGO	FAMILIA	124,021	207,795	152,085.25	207,794.26	100.00	2,000.000	1,857.000	92.85	
3043978 INSTITUCIONES EDUCATIVAS QUE PROMUEVEN PRACTICAS SALUDABLES PARA LA PREVENCION DE ENFERMEDADES	INSTITUCION EDUCATIVA	315,838	349,283	174,768.59	349,282.02	100.00	49.00	5.00	10.20	



265

FORMATO 6

RESUMEN DE EJECUCIÓN PRESUPUESTAL DE PROGRAMAS PRESUPUESTALES POR EJECUTORA SEGUN PRODUCTO DESAGREGADO POR ACTIVIDAD

SECTOR : 11 SALUD

PLIEGO : 137 INSTITUTO DE GESTION DE SERVICIOS DE SALUD

Periodo : Anual

PROGRAMA PRESUPUESTAL UNIDAD EJECUTORA PRODUCTO/PROYECTO ACTIVIDAD	UNIDAD DE MEDIDA	EJECUCION FINANCIERA					EJECUCION FISICA			
		PIA (S/.)	PIM (S/.)	MONTO DEVENGADO AL I SEMESTRE (S/.)	MONTO DEVENGADO ANUAL (S/.)	AVANCE ACUMULADO (%)	CANTIDAD PROGRAMADA	CANTIDAD EJECUTADA	AVANCE DE EJECUCION (%)	
<b>METAXENICAS Y ZONOTICAS</b>										
5000088 PROMOCION DE PRACTICAS SALUDABLES PARA LA PREVENCION DE ENFERMEDADES METAXENICAS Y ZONOTICAS EN INSTITUCIONES EDUCATIVAS	INSTITUCION EDUCATIVA	315,838	349,283	174,768.59	349,282.02	100.00	49.000	5.000	10.20	
3043979 MUNICIPIOS PARTICIPANDO EN DISMINUCION DE LA TRANSMISION DE ENFERMEDADES METAXENICAS Y ZONOTICAS	MUNICIPIO	101,851	259,170	199,139.26	259,169.81	100.00	1.00	1.00	100.00	
5000089 PROMOCION DE PRACTICAS SALUDABLES PARA LA DISMUNICION DE LA TRANSMISION DE ENFERMEDADES METAXENICAS Y ZONOTICAS	MUNICIPIO	101,851	259,170	199,139.26	259,169.81	100.00	1.000	1.000	100.00	
3043981 VIVIENDAS PROTEGIDAS DE LOS PRINCIPALES CONDICIONANTES DEL RIESGO EN LAS AREAS DE ALTO Y MUY ALTO RIESGO DE ENFERMEDADES METAXENICAS Y ZONOSIS	VIVIENDAS	269,638	272,998	73,407.00	108,168.00	39.62	164,066.00	298,203.00	181.76	
5000091 INTERVENCIONES EN VIVIENDAS PROTEGIDAS DE LOS PRINCIPALES CONDICIONANTES DEL RIESGO EN LAS AREAS DE ALTO Y MUY ALTO RIESGO DE ENFERMEDADES METAXENICAS Y ZONOSIS	VIVIENDAS	269,638	272,998	73,407.00	108,168.00	39.62	82,033.000	298,203.000	363.52	
3043982 VACUNACION DE ANIMALES DOMESTICOS	ANIMAL VACUNADO	99,292	107,902	1,570.00	107,902.00	100.00	53,096.00	90,235.00	169.95	
5000092 VACUNAR A ANIMALES DOMESTICOS	ANIMAL VACUNADO	99,292	107,902	1,570.00	107,902.00	100.00	53,096.000	90,235.000	169.95	
3043983 DIAGNOSTICO Y TRATAMIENTO DE ENFERMEDADES METAXENICAS	PERSONA TRATADA	842,078	910,201	508,555.32	910,124.99	99.99	20.00	25.00	125.00	
5000093 EVALUACION, DIAGNOSTICO Y TRATAMIENTO DE ENFERMEDADES METAXENICAS	PERSONA TRATADA	842,078	910,201	508,555.32	910,124.99	99.99	20.000	25.000	125.00	
3043984 DIAGNOSTICO Y TRATAMIENTO DE CASOS DE ENFERMEDADES ZONOTICAS	PERSONA TRATADA	686,162	2,414,335	422,768.80	2,338,446.14	96.86	35.00	185.00	528.57	



209

**FORMATO 6**

**RESUMEN DE EJECUCIÓN PRESUPUESTAL DE PROGRAMAS PRESUPUESTALES POR EJECUTORA SEGUN PRODUCTO DESAGREGADO POR ACTIVIDAD**

SECTOR : 11 SALUD

PLIEGO : 137 INSTITUTO DE GESTION DE SERVICIOS DE SALUD

Periodo : Anual

PROGRAMA PRESUPUESTAL UNIDAD EJECUTORA PRODUCTO/PROYECTO ACTIVIDAD	UNIDAD DE MEDIDA	EJECUCION FINANCIERA					EJECUCION FISICA		
		PIA (S/.)	PIM (S/.)	MONTO DEVENGADO AL I SEMESTRE (S/.)	MONTO DEVENGADO ANUAL (S/.)	AVANCE ACUMULADO (%)	CANTIDAD PROGRAMADA	CANTIDAD EJECUTADA	AVANCE DE EJECUCION (%)
5000094 EVALUACION, DIAGNOSTICO Y TRATAMIENTO DE CASOS DE ENFERMEDADES ZOOTICAS	PERSONA TRATADA	686,162	2,414,335	422,768.80	2,338,446.14	96.86	35.000	35.000	100.00
3044119 COMUNIDAD CON FACTORES DE RIESGO CONTROLADOS	COMUNIDAD	255,617	528,448	256,686.19	528,447.57	100.00	118.00	238.00	201.69
5000095 ACCIONES DE CONTROL EN COMUNIDADES CON FACTORES DE RIESGO DE ENFERMEDADES METAXENICAS Y ZOOTICAS	COMUNIDAD	255,617	528,448	256,686.19	528,447.57	100.00	122.000	238.000	195.08
023 RED. DE SALUD RIMAC - SAN MARTIN DE PORRES - LOS OLIVOS - IGSS (001576)		1,421,760	1,540,829	714,403.08	1,522,782.53	98.83			
3043977 FAMILIA CON PRACTICAS SALUDABLES PARA LA PREVENCION DE ENFERMEDADES METAXENICAS Y ZOOTICAS	FAMILIA	95,800	98,113	44,107.18	98,111.72	100.00	1,050.00	762.00	72.57
5000087 PROMOCION DE PRACTICAS SALUDABLES PARA LA PREVENCION DE ENFERMEDADES METAXENICAS Y ZOOTICAS EN FAMILIAS DE ZONAS DE RIESGO	FAMILIA	95,800	98,113	44,107.18	98,111.72	100.00	1,050.000	762.000	72.57
3043978 INSTITUCIONES EDUCATIVAS QUE PROMUEVEN PRACTICAS SALUDABLES PARA LA PREVENCION DE ENFERMEDADES METAXENICAS Y ZOOTICAS	INSTITUCION EDUCATIVA	50,598	55,640	28,098.84	55,637.50	100.00	50.00	43.00	86.00
5000088 PROMOCION DE PRACTICAS SALUDABLES PARA LA PREVENCION DE ENFERMEDADES METAXENICAS Y ZOOTICAS EN INSTITUCIONES EDUCATIVAS	INSTITUCION EDUCATIVA	50,598	55,640	28,098.84	55,637.50	100.00	70.000	43.000	61.43
3043979 MUNICIPIOS PARTICIPANDO EN DISMINUCION DE LA TRANSMISION DE ENFERMEDADES METAXENICAS Y ZOOTICAS	MUNICIPIO	46,805	53,024	28,049.73	53,022.52	100.00	3.00	3.00	100.00
5000089 PROMOCION DE PRACTICAS SALUDABLES PARA LA DISMUNICION DE LA TRANSMISION DE ENFERMEDADES	MUNICIPIO	46,805	53,024	28,049.73	53,022.52	100.00	3.000	3.000	100.00



**FORMATO 6**

**RESUMEN DE EJECUCIÓN PRESUPUESTAL DE PROGRAMAS PRESUPUESTALES POR EJECUTORA SEGUN PRODUCTO DESAGREGADO POR ACTIVIDAD**

SECTOR :11 SALUD

PLIEGO :137 INSTITUTO DE GESTION DE SERVICIOS DE SALUD

Periodo :Anual

PROGRAMA PRESUPUESTAL UNIDAD EJECUTORA PRODUCTO/PROYECTO ACTIVIDAD	UNIDAD DE MEDIDA	EJECUCION FINANCIERA					EJECUCION FISICA			
		PIA (S/.)	PIM (S/.)	MONTO DEVENGADO AL I SEMESTRE (S/.)	MONTO DEVENGADO ANUAL (S/.)	AVANCE ACUMULADO (%)	CANTIDAD PROGRAMADA	CANTIDAD EJECUTADA	AVANCE DE EJECUCION (%)	
METAXENICAS Y ZOOTICAS										
3043980 POBLADORES DE AREAS CON RIESGO DE TRANSMISION INFORMADA CONOCE LOS MECANISMOS DE TRANSMISION DE ENFERMEADES METAXENICAS Y ZOOTICAS	PERSONA CAPACITADA	19,931	19,931	14,450.85	19,930.80	100.00	60,000.00	12,000.00	20.00	
5000090 INFORMACION DE LOS MECANISMOS DE TRANSMISION DE ENFERMEADES METAXENICAS Y ZOOTICAS EN POBLADORES DE AREAS CON RIESGO	PERSONA CAPACITADA	19,931	19,931	14,450.85	19,930.80	100.00	60,000.000	12,000.000	20.00	
3043981 VIVIENDAS PROTEGIDAS DE LOS PRINCIPALES CONDICIONANTES DEL RIESGO EN LAS AREAS DE ALTO Y MUY ALTO RIESGO DE ENFERMEADES METAXENICAS Y ZONOSIS	VIVIENDAS	663,907	707,404	373,156.91	702,396.31	99.29	534,720.00	103,182.00	19.30	
5000091 INTERVENCIONES EN VIVIENDAS PROTEGIDAS DE LOS PRINCIPALES CONDICIONANTES DEL RIESGO EN LAS AREAS DE ALTO Y MUY ALTO RIESGO DE ENFERMEADES METAXENICAS Y ZONOSIS	VIVIENDAS	663,907	707,404	373,156.91	702,396.31	99.29	534,720.000	103,182.000	19.30	
3043982 VACUNACION DE ANIMALES DOMESTICOS	ANIMAL VACUNADO	122,275	124,954	38,899.20	123,304.34	98.68	70,000.00	88,261.00	126.09	
5000092 VACUNAR A ANIMALES DOMESTICOS	ANIMAL VACUNADO	122,275	124,954	38,899.20	123,304.34	98.68	70,000.000	88,261.000	126.09	
3043983 DIAGNOSTICO Y TRATAMIENTO DE ENFERMEADES METAXENICAS	PERSONA TRATADA	119,199	123,691	34,153.27	117,590.23	95.07	125.00	105.00	84.00	
5000093 EVALUACION, DIAGNOSTICO Y TRATAMIENTO DE ENFERMEADES METAXENICAS	PERSONA TRATADA	119,199	123,691	34,153.27	117,590.23	95.07	125.000	105.000	84.00	
3043984 DIAGNOSTICO Y TRATAMIENTO DE CASOS DE ENFERMEADES ZOOTICAS	PERSONA TRATADA	249,952	296,403	133,236.90	291,120.11	98.22	1,400.00	1,522.00	108.71	
5000094 EVALUACION, DIAGNOSTICO Y TRATAMIENTO DE CASOS DE ENFERMEADES ZOOTICAS	PERSONA TRATADA	249,952	296,403	133,236.90	291,120.11	98.22	1,400.000	1,522.000	108.71	



FORMATO 6

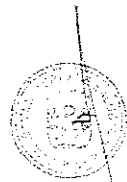
RESUMEN DE EJECUCIÓN PRESUPUESTAL DE PROGRAMAS PRESUPUESTALES POR EJECUTORA SEGUN PRODUCTO DESAGREGADO POR ACTIVIDAD

SECTOR : 11 SALUD

PLIEGO : 137 INSTITUTO DE GESTIÓN DE SERVICIOS DE SALUD

Periodo : Anual

PROGRAMA PRESUPUESTAL UNIDAD EJECUTORA PRODUCTO/PROYECTO ACTIVIDAD	UNIDAD DE MEDIDA	EJECUCION FINANCIERA					EJECUCION FISICA		
		PIA (S/.)	PIM (S/.)	MONTO DEVENGADO AL I SEMESTRE (S/.)	MONTO DEVENGADO ANUAL (S/.)	AVANCE ACUMULADO (%)	CANTIDAD PROGRAMADA	CANTIDAD EJECUTADA	AVANCE DE EJECUCION (%)
3044119 COMUNIDAD CON FACTORES DE RIESGO CONTROLADOS	COMUNIDAD	53,293	61,669	20,250.20	61,669.00	100.00	140.00	120.00	85.71
5000095 ACCIONES DE CONTROL EN COMUNIDADES CON FACTORES DE RIESGO DE ENFERMEDADES METAXENICAS Y ZONOTICAS	COMUNIDAD	53,293	61,669	20,250.20	61,669.00	100.00	140.000	120.000	85.71
024 RED. DE SALUD TUPAC AMARU - IGSS (001577)		2,577,305	3,377,040	2,452,132.16	3,374,735.11	99.93			
3000001 ACCIONES COMUNES		203,605	147,408	102,073.91	147,406.26	100.00	0.00	0.00	0.00
5000085 MONITOREO, SUPERVISION, EVALUACION Y CONTROL METAXENICAS Y ZONOSIS	INFORME	203,605	147,408	102,073.91	147,406.26	100.00	30.000	30.000	100.00
5004451 DESARROLLO DE NORMAS Y GUIAS TECNICAS EN METAXENICAS Y ZONOSIS	NORMA						1.000	0.000	0.00
3043977 FAMILIA CON PRACTICAS SALUDABLES PARA LA PREVENCION DE ENFERMEDADES METAXENICAS Y ZONOTICAS	FAMILIA	192,225	355,681	38,942.76	355,680.07	100.00	10,192.00	10,283.00	100.89
5000087 PROMOCION DE PRACTICAS SALUDABLES PARA LA PREVENCION DE ENFERMEDADES METAXENICAS Y ZONOTICAS EN FAMILIAS DE ZONAS DE RIESGO	FAMILIA	192,225	355,681	38,942.76	355,680.07	100.00	15,000.000	10,283.000	68.55
3043978 INSTITUCIONES EDUCATIVAS QUE PROMUEVEN PRACTICAS SALUDABLES PARA LA PREVENCION DE ENFERMEDADES METAXENICAS Y ZONOTICAS	INSTITUCION EDUCATIVA	160,360	222,699	114,098.33	222,699.00	100.00	68.00	78.00	114.71
5000088 PROMOCION DE PRACTICAS SALUDABLES PARA LA PREVENCION DE ENFERMEDADES METAXENICAS Y ZONOTICAS EN INSTITUCIONES EDUCATIVAS	INSTITUCION EDUCATIVA	160,360	222,699	114,098.33	222,699.00	100.00	72.000	78.000	108.33
3043979 MUNICIPIOS PARTICIPANDO EN DISMINUCION DE LA TRANSMISION DE ENFERMEDADES METAXENICAS Y	MUNICIPIO		46,874		46,874.00	100.00	6.00	6.00	100.00



261

FORMATO 6

RESUMEN DE EJECUCIÓN PRESUPUESTAL DE PROGRAMAS PRESUPUESTALES POR EJECUTORA SEGUN PRODUCTO DESAGREGADO POR ACTIVIDAD

SECTOR : 11 SALUD

PLIEGO : 137 INSTITUTO DE GESTION DE SERVICIOS DE SALUD

Periodo : Anual

PROGRAMA PRESUPUESTAL UNIDAD EJECUTORA PRODUCTO/PROYECTO ACTIVIDAD	UNIDAD DE MEDIDA	EJECUCION FINANCIERA					EJECUCION FISICA		
		PIA (S/.)	PIM (S/.)	MONTO DEVENGADO AL I SEMESTRE (S/.)	MONTO DEVENGADO ANUAL (S/.)	AVANCE ACUMULADO (%)	CANTIDAD PROGRAMADA	CANTIDAD EJECUTADA	AVANCE DE EJECUCION (%)
<b>ZOONOTICAS</b>									
5000089 PROMOCION DE PRACTICAS SALUDABLES PARA LA DISMUNICION DE LA TRANSMISION DE ENFERMEDADES METAXENICAS Y ZOONOTICAS	MUNICIPIO		46,874		46,874.00	100.00	4.000	0.000	0.00
3043980 POBLADORES DE AREAS CON RIESGO DE TRANSMISION INFORMADA CONOCE LOS MECANISMOS DE TRANSMISION DE ENFERMEDADES METAXENICAS Y ZOONOTICAS	PERSONA CAPACITADA	332,364	332,807	233,081.67	332,657.17	99.95	478,210.00	471,483.00	98.59
5000090 INFORMACION DE LOS MECANISMOS DE TRANSMISION DE ENFERMEDADES METAXENICAS Y ZOONOTICAS EN POBLADORES DE AREAS CON RIESGO	PERSONA CAPACITADA	332,364	332,807	233,081.67	332,657.17	99.95	450,045.000	471,483.000	104.76
3043981 VIVIENDAS PROTEGIDAS DE LOS PRINCIPALES CONDICIONANTES DEL RIESGO EN LAS AREAS DE ALTO Y MUY ALTO RIESGO DE ENFERMEDADES METAXENICAS Y ZOONOSIS	VIVIENDAS	843,509	841,274	768,293.41	841,272.62	100.00	895,424.00	585,392.00	65.38
5000091 INTERVENCIONES EN VIVIENDAS PROTEGIDAS DE LOS PRINCIPALES CONDICIONANTES DEL RIESGO EN LAS AREAS DE ALTO Y MUY ALTO RIESGO DE ENFERMEDADES METAXENICAS Y ZOONOSIS	VIVIENDAS	843,509	841,274	768,293.41	841,272.62	100.00	950,000.000	585,392.000	61.62
3043982 VACUNACION DE ANIMALES DOMESTICOS	ANIMAL VACUNADO	182,320	165,334	115,780.69	165,332.39	100.00	75,000.00	75,251.00	100.33
5000092 VACUNAR A ANIMALES DOMESTICOS	ANIMAL VACUNADO	182,320	165,334	115,780.69	165,332.39	100.00	75,000.000	75,251.000	100.33
3043983 DIAGNOSTICO Y TRATAMIENTO DE ENFERMEDADES METAXENICAS	PERSONA TRATADA	403,602	643,828	590,892.94	643,826.77	100.00	1,966.00	1,943.00	98.83
5000093 EVALUACION, DIAGNOSTICO Y TRATAMIENTO DE ENFERMEDADES METAXENICAS	PERSONA TRATADA	403,602	643,828	590,892.94	643,826.77	100.00	2,270.000	1,943.000	85.59
3043984 DIAGNOSTICO Y TRATAMIENTO DE	PERSONA	249,620	611,415	483,788.45	609,266.83	99.65	1,714.00	1,698.00	99.07



260



FORMATO 6

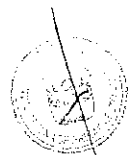
RESUMEN DE EJECUCIÓN PRESUPUESTAL DE PROGRAMAS PRESUPUESTALES POR EJECUTORA SEGUN PRODUCTO DESAGREGADO POR ACTIVIDAD

SECTOR : 11 SALUD

PLIEGO : 137 INSTITUTO DE GESTION DE SERVICIOS DE SALUD

Periodo : Anual

PROGRAMA PRESUPUESTAL UNIDAD EJECUTORA PRODUCTO/PROYECTO ACTIVIDAD	UNIDAD DE MEDIDA	EJECUCION FINANCIERA					EJECUCION FISICA			
		PIA (S/.)	PIM (S/.)	MONTO DEVENGADO AL 1 SEMESTRE (S/.)	MONTO DEVENGADO ANUAL (S/.)	AVANCE ACUMULADO (%)	CANTIDAD PROGRAMADA	CANTIDAD EJECUTADA	AVANCE DE EJECUCION (%)	
CASOS DE ENFERMEDADES ZONOTICAS	TRATADA									
5000094 EVALUACION, DIAGNOSTICO Y TRATAMIENTO DE CASOS DE ENFERMEDADES ZONOTICAS	PERSONA TRATADA	249,620	611,415	483,788.45	609,266.83	99.65	1,620.000	1,698.000	104.81	
3044119 COMUNIDAD CON FACTORES DE RIESGO CONTROLADOS	COMUNIDAD	9,700	9,720	5,180.00	9,720.00	100.00	12.00	12.00	100.00	
5000095 ACCIONES DE CONTROL EN COMUNIDADES CON FACTORES DE RIESGO DE ENFERMEDADES METAXENICAS Y ZONOTICAS	COMUNIDAD	9,700	9,720	5,180.00	9,720.00	100.00	9.000	12.000	133.33	
025 RED. DE SERVICIOS DE SALUD " BARRANCO-CHORRILLOS-SURCO" - IGSS (001578)		1,283,270	1,242,104	1,032,129.86	1,192,167.53	95.98				
3000001 ACCIONES COMUNES		202,759	225,143	193,953.74	225,142.65	100.00	0.00	0.00	0.00	
5000085 MONITOREO, SUPERVISION, EVALUACION Y CONTROL METAXENICAS Y ZONOSIS	INFORME	202,759	225,143	193,953.74	225,142.65	100.00	22.000	20.000	90.91	
3043977 FAMILIA CON PRACTICAS SALUDABLES PARA LA PREVENCION DE ENFERMEDADES METAXENICAS Y ZONOTICAS	FAMILIA	397,163	329,644	230,225.98	301,955.00	91.60	2,586.00	2,382.00	92.11	
5000087 PROMOCION DE PRACTICAS SALUDABLES PARA LA PREVENCION DE ENFERMEDADES METAXENICAS Y ZONOTICAS EN FAMILIAS DE ZONAS DE RIESGO	FAMILIA	397,163	329,644	230,225.98	301,955.00	91.60	2,586.000	2,382.000	92.11	
3043978 INSTITUCIONES EDUCATIVAS QUE PROMUEVEN PRACTICAS SALUDABLES PARA EDUCATIVA LA PREVENCION DE ENFERMEDADES METAXENICAS Y ZONOTICAS	INSTITUCION	271,034	223,151	261,174.62	223,131.00	99.99	33.00	33.00	100.00	
5000088 PROMOCION DE PRACTICAS SALUDABLES PARA LA PREVENCION DE ENFERMEDADES METAXENICAS Y ZONOTICAS EN INSTITUCIONES EDUCATIVAS	INSTITUCION EDUCATIVA	271,034	223,151	261,174.62	223,131.00	99.99	33.000	33.000	100.00	
3043979 MUNICIPIOS PARTICIPANDO EN	MUNICIPIO	20,000	20,000		1,778.80	8.89	3.00	3.00	100.00	



FORMATO 6

RESUMEN DE EJECUCIÓN PRESUPUESTAL DE PROGRAMAS PRESUPUESTALES POR EJECUTORA SEGUN PRODUCTO DESAGREGADO POR ACTIVIDAD

SECTOR : 11 SALUD

PLIEGO : 137 INSTITUTO DE GESTION DE SERVICIOS DE SALUD

Periodo : Anual

PROGRAMA PRESUPUESTAL UNIDAD EJECUTORA PRODUCTO/PROYECTO ACTIVIDAD	UNIDAD DE MEDIDA	EJECUCION FINANCIERA					EJECUCION FISICA		
		PIA (S/.)	PIM (S/.)	MONTO DEVENGADO AL I SEMESTRE (S/.)	MONTO DEVENGADO ANUAL (S/.)	AVANCE ACUMULADO (%)	CANTIDAD PROGRAMADA	CANTIDAD EJECUTADA	AVANCE DE EJECUCION (%)
<b>DISMINUCION DE LA TRANSMISION DE ENFERMEDADES METAXENICAS Y ZONOTICAS</b>									
5000089 PROMOCION DE PRACTICAS SALUDABLES PARA LA DISMUNICION DE LA TRANSMISION DE ENFERMEDADES METAXENICAS Y ZONOTICAS	MUNICIPIO	20,000	20,000		1,778.80	8.89	3.000	3.000	100.00
3043980 POBLADORES DE AREAS CON RIESGO DE TRANSMISION INFORMADA CONOCE LOS MECANISMOS DE TRANSMISION DE ENFERMEDADES METAXENICAS Y ZONOTICAS	PERSONA CAPACITADA	15,619	18,521	15,619.00	18,521.00	100.00	5,749.00	4,293.00	74.67
5000090 INFORMACION DE LOS MECANISMOS DE TRANSMISION DE ENFERMEDADES METAXENICAS Y ZONOTICAS EN POBLADORES DE AREAS CON RIESGO	PERSONA CAPACITADA	15,619	18,521	15,619.00	18,521.00	100.00	5,749.000	4,293.000	74.67
3043981 VIVIENDAS PROTEGIDAS DE LOS PRINCIPALES CONDICIONANTES DEL RIESGO EN LAS AREAS DE ALTO Y MUY ALTO RIESGO DE ENFERMEDADES METAXENICAS Y ZONOSIS	VIVIENDAS	143,094	119,845	108,140.24	119,749.29	99.92	40,296.00	18,999.00	47.15
5000091 INTERVENCIONES EN VIVIENDAS PROTEGIDAS DE LOS PRINCIPALES CONDICIONANTES DEL RIESGO EN LAS AREAS DE ALTO Y MUY ALTO RIESGO DE ENFERMEDADES METAXENICAS Y ZONOSIS	VIVIENDAS	143,094	119,845	108,140.24	119,749.29	99.92	40,296.000	18,999.000	47.15
3043982 VACUNACION DE ANIMALES DOMESTICOS	ANIMAL VACUNADO	125,232	107,079	74,265.73	104,085.17	97.20	25,200.00	25,200.00	100.00
5000092 VACUNAR A ANIMALES DOMESTICOS	ANIMAL VACUNADO	125,232	107,079	74,265.73	104,085.17	97.20	30,532.000	25,200.000	82.54
3043983 DIAGNOSTICO Y TRATAMIENTO DE ENFERMEDADES METAXENICAS	PERSONA TRATADA	33,878	30,945	33,878.00	30,945.00	100.00	52.00	46.00	88.46
5000093 EVALUACION, DIAGNOSTICO Y TRATAMIENTO DE ENFERMEDADES	PERSONA TRATADA	33,878	30,945	33,878.00	30,945.00	100.00	52.000	46.000	88.46

258



FORMATO 6

RESUMEN DE EJECUCIÓN PRESUPUESTAL DE PROGRAMAS PRESUPUESTALES POR EJECUTORA SEGUN PRODUCTO DESAGREGADO POR ACTIVIDAD

SECTOR : 11 SALUD

PLIEGO : 137 INSTITUTO DE GESTION DE SERVICIOS DE SALUD

Periodo : Anual

PROGRAMA PRESUPUESTAL UNIDAD EJECUTORA PRODUCTO/PROYECTO ACTIVIDAD	UNIDAD DE MEDIDA	EJECUCION FINANCIERA					EJECUCION FISICA		
		PIA (S/.)	PIM (S/.)	MONTO DEVENGADO AL I SEMESTRE (S/.)	MONTO DEVENGADO ANUAL (S/.)	AVANCE ACUMULADO (%)	CANTIDAD PROGRAMADA	CANTIDAD EJECUTADA	AVANCE DE EJECUCION (%)
<b>METAXENICAS</b>									
3043984 DIAGNOSTICO Y TRATAMIENTO DE CASOS DE ENFERMEDADES ZOOTICAS	PERSONA TRATADA	15,619	91,519	29,393.55	90,603.25	99.00	424.00	454.00	107.08
5000094 EVALUACION, DIAGNOSTICO Y TRATAMIENTO DE CASOS DE ENFERMEDADES ZOOTICAS	PERSONA TRATADA	15,619	91,519	29,393.55	90,603.25	99.00	424.000	454.000	107.08
3044119 COMUNIDAD CON FACTORES DE RIESGO CONTROLADOS	COMUNIDAD	58,872	76,257	85,479.00	76,256.37	100.00	83.00	83.00	100.00
5000095 ACCIONES DE CONTROL EN COMUNIDADES CON FACTORES DE RIESGO DE ENFERMEDADES METAXENICAS Y ZOOTICAS	COMUNIDAD	58,872	76,257	85,479.00	76,256.37	100.00	9.000	0.000	0.00
026 RED. DE SERVICIOS DE SALUD "SAN JUAN DE MIRAFLORES-VILLA MARIA DEL TRIUNFO" - IGSS (001579)		2,736,476	3,911,204	1,779,209.94	3,741,218.92	95.65			
<b>3000001 ACCIONES COMUNES</b>									
5000085 MONITOREO, SUPERVISION, EVALUACION Y CONTROL METAXENICAS Y ZONOSIS	INFORME	155,091	155,908	135,541.46	152,781.93	97.99	0.00	0.00	0.00
5004451 DESARROLLO DE NORMAS Y GUIAS TECNICAS EN METAXENICAS Y ZONOSIS	NORMA	118,929	119,970	100,429.00	116,844.47	97.39	120.000	110.000	91.67
5004451 DESARROLLO DE NORMAS Y GUIAS TECNICAS EN METAXENICAS Y ZONOSIS	NORMA	36,162	35,938	35,112.46	35,937.46	100.00	2.000	2.000	100.00
3043977 FAMILIA CON PRACTICAS SALUDABLES PARA LA PREVENCION DE ENFERMEDADES METAXENICAS Y ZOOTICAS	FAMILIA	641,059	833,951	370,722.17	794,618.44	95.28	1,580.00	1,580.00	100.00
5000087 PROMOCION DE PRACTICAS SALUDABLES PARA LA PREVENCION DE ENFERMEDADES METAXENICAS Y ZOOTICAS EN FAMILIAS DE ZONAS DE RIESGO	FAMILIA	641,059	833,951	370,722.17	794,618.44	95.28	1,580.000	1,580.000	100.00
3043978 INSTITUCIONES EDUCATIVAS QUE PROMUEVEN PRACTICAS SALUDABLES PARA LA PREVENCION DE ENFERMEDADES METAXENICAS Y ZOOTICAS	INSTITUCION	99,167	99,160	99,160.00	99,160.00	100.00	160.00	160.00	100.00
5000088 PROMOCION DE PRACTICAS	INSTITUCION	99,167	99,160	99,160.00	99,160.00	100.00	160.000	160.000	100.00



259

FORMATO 6

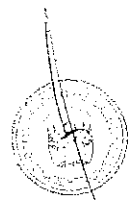
RESUMEN DE EJECUCIÓN PRESUPUESTAL DE PROGRAMAS PRESUPUESTALES POR EJECUTORA SEGUN PRODUCTO DESAGREGADO POR ACTIVIDAD

SECTOR :11 SALUD

PLIEGO :137 INSTITUTO DE GESTION DE SERVICIOS DE SALUD

Periodo : Anual

PROGRAMA PRESUPUESTAL UNIDAD EJECUTORA PRODUCTO/PROYECTO ACTIVIDAD	UNIDAD DE MEDIDA	EJECUCION FINANCIERA					EJECUCION FISICA			
		PIA (S/.)	PIM (S/.)	MONTO DEVENGADO AL I SEMESTRE (S/.)	MONTO DEVENGADO ANUAL (S/.)	AVANCE ACUMULADO (%)	CANTIDAD PROGRAMADA	CANTIDAD EJECUTADA	AVANCE DE EJECUCION (%)	
SALUDABLES PARA LA PREVENCION DE ENFERMEDADES METAXENICAS Y ZONOTICAS EN INSTITUCIONES EDUCATIVAS	EDUCATIVA									
3043979 MUNICIPIOS PARTICIPANDO EN DISMINUCION DE LA TRANSMISION DE ENFERMEDADES METAXENICAS Y ZONOTICAS	MUNICIPIO	200,420	385,642	138,431.90	378,982.09	98.27	2.00	2.00	100.00	
5000089 PROMOCION DE PRACTICAS SALUDABLES PARA LA DISMUNICION DE LA TRANSMISION DE ENFERMEDADES METAXENICAS Y ZONOTICAS	MUNICIPIO	200,420	385,642	138,431.90	378,982.09	98.27	2.000	2.000	100.00	
3043980 POBLADORES DE AREAS CON RIESGO DE TRANSMISION INFORMADA CONOCE LOS MECANISMOS DE TRANSMISION DE ENFERMEDADES METAXENICAS Y ZONOTICAS	PERSONA CAPACITADA	1,060,721	1,536,198	643,690.89	1,536,196.38	100.00	1,125.00	1,130.00	100.44	
5000090 INFORMACION DE LOS MECANISMOS DE TRANSMISION DE ENFERMEDADES METAXENICAS Y ZONOTICAS EN POBLADORES DE AREAS CON RIESGO	PERSONA CAPACITADA	1,060,721	1,536,198	643,690.89	1,536,196.38	100.00	1,125.000	1,145.000	101.78	
3043981 VIVIENDAS PROTEGIDAS DE LOS PRINCIPALES CONDICIONANTES DEL RIESGO EN LAS AREAS DE ALTO Y MUY ALTO RIESGO DE ENFERMEDADES METAXENICAS Y ZONOSIS	VIVIENDAS	93,500	396,740	168,019.59	309,716.59	78.07	572,482.00	545,360.00	95.26	
5000091 INTERVENCIONES EN VIVIENDAS PROTEGIDAS DE LOS PRINCIPALES CONDICIONANTES DEL RIESGO EN LAS AREAS DE ALTO Y MUY ALTO RIESGO DE ENFERMEDADES METAXENICAS Y ZONOSIS	VIVIENDAS	93,500	396,740	168,019.59	309,716.59	78.07	572,482.000	295,560.000	51.63	
3043982 VACUNACION DE ANIMALES DOMESTICOS	ANIMAL VACUNADO	121,296	152,597	33,996.70	152,592.87	100.00	90,000.00	89,727.00	99.70	
5000092 VACUNAR A ANIMALES	ANIMAL VACUNADO	121,296	152,597	33,996.70	152,592.87	100.00	90,000.000	79,727.000	88.59	



251

FORMATO 6


RESUMEN DE EJECUCIÓN PRESUPUESTAL DE PROGRAMAS PRESUPUESTALES POR EJECUTORA SEGUN PRODUCTO DESAGREGADO POR ACTIVIDAD

SECTOR : 11 SALUD

PLIEGO : 137 INSTITUTO DE GESTION DE SERVICIOS DE SALUD

Periodo : Anual

PROGRAMA PRESUPUESTAL UNIDAD EJECUTORA PRODUCTO/PROYECTO ACTIVIDAD	UNIDAD DE MEDIDA	EJECUCION FINANCIERA					EJECUCION FISICA		
		PIA (S/.)	PIM (S/.)	MONTO DEVENGADO AL I SEMESTRE (S/.)	MONTO DEVENGADO ANUAL (S/.)	AVANCE ACUMULADO (%)	CANTIDAD PROGRAMADA	CANTIDAD EJECUTADA	AVANCE DE EJECUCION (%)
DOMESTICOS									
3043983 DIAGNOSTICO Y TRATAMIENTO DE ENFERMEDADES METAXENICAS	PERSONA TRATADA	154,937	152,630	106,721.24	152,473.80	99.90	92.00	90.00	97.83
5000093 EVALUACION, DIAGNOSTICO Y TRATAMIENTO DE ENFERMEDADES METAXENICAS	PERSONA TRATADA	154,937	152,630	106,721.24	152,473.80	99.90	92.000	90.000	97.83
3043984 DIAGNOSTICO Y TRATAMIENTO DE CASOS DE ENFERMEDADES ZONOTICAS	PERSONA TRATADA	50,012	50,573	28,515.59	50,572.34	100.00	1,416.00	1,316.00	92.94
5000094 EVALUACION, DIAGNOSTICO Y TRATAMIENTO DE CASOS DE ENFERMEDADES ZONOTICAS	PERSONA TRATADA	50,012	50,573	28,515.59	50,572.34	100.00	1,416.000	1,316.000	92.94
3044119 COMUNIDAD CON FACTORES DE RIESGO CONTROLADOS	COMUNIDAD	160,273	147,805	54,410.40	114,124.48	77.21	148.00	143.00	96.62
5000095 ACCIONES DE CONTROL EN COMUNIDADES CON FACTORES DE RIESGO DE ENFERMEDADES METAXENICAS Y ZONOTICAS	COMUNIDAD	160,273	147,805	54,410.40	114,124.48	77.21	148.000	103.000	69.59
027 RED. DE SERVICIOS DE SALUD "VILLA EL SALVADOR - LURIN -PACHACAMAC-PUCUSANA" - IGSS (001580)		4,349,533	4,970,063	2,398,981.92	4,692,493.07	94.42			
3000001 ACCIONES COMUNES		43,448	35,960	9,770.08	35,958.69	100.00	0.00	0.00	0.00
5000085 MONITOREO, SUPERVISION, EVALUACION Y CONTROL METAXENICAS Y ZONOSIS	INFORME	43,448	35,960	9,770.08	35,958.69	100.00	6.000	6.000	100.00
3043977 FAMILIA CON PRACTICAS SALUDABLES PARA LA PREVENCION DE ENFERMEDADES METAXENICAS Y ZONOTICAS	FAMILIA	207,539	224,838	109,427.25	224,819.80	99.99	72,944.00	67,805.00	92.95
5000087 PROMOCION DE PRACTICAS SALUDABLES PARA LA PREVENCION DE ENFERMEDADES METAXENICAS Y ZONOTICAS EN FAMILIAS DE ZONAS DE RIESGO	FAMILIA	207,539	224,838	109,427.25	224,819.80	99.99	72,944.000	67,805.000	92.95
3043978 INSTITUCIONES EDUCATIVAS QUE PROMUEVEN PRACTICAS SALUDABLES PARA LA PREVENCION DE ENFERMEDADES	INSTITUCION EDUCATIVA	147,515	156,187	77,332.20	155,576.99	99.61	119.00	105.00	88.24



255

FORMATO 6

RESUMEN DE EJECUCIÓN PRESUPUESTAL DE PROGRAMAS PRESUPUESTALES POR EJECUTORA SEGUN PRODUCTO DESAGREGADO POR ACTIVIDAD

SECTOR : 11 SALUD

PLIEGO : 137 INSTITUTO DE GESTION DE SERVICIOS DE SALUD

Periodo : Anual

PROGRAMA PRESUPUESTAL UNIDAD EJECUTORA PRODUCTO/PROYECTO ACTIVIDAD	UNIDAD DE MEDIDA	EJECUCION FINANCIERA					EJECUCION FISICA			
		PIA (S/.)	PIM (S/.)	MONTO DEVENGADO AL I SEMESTRE (S/.)	MONTO DEVENGADO ANUAL (S/.)	AVANCE ACUMULADO (%)	CANTIDAD PROGRAMADA	CANTIDAD EJECUTADA	AVANCE DE EJECUCION (%)	
<b>METAXENICAS Y ZOONOTICAS</b>										
5000088 PROMOCION DE PRACTICAS SALUDABLES PARA LA PREVENCIÓN DE ENFERMEDADES METAXENICAS Y ZOONOTICAS EN INSTITUCIONES EDUCATIVAS	INSTITUCION EDUCATIVA	147,515	156,187	77,332.20	155,576.99	99.61	119.000	105.000	88.24	
3043979 MUNICIPIOS PARTICIPANDO EN DISMINUCION DE LA TRANSMISION DE ENFERMEDADES METAXENICAS Y ZOONOTICAS	MUNICIPIO	5,000	4,984	2,184.00	4,982.60	99.97	6.00	6.00	100.00	
5000089 PROMOCION DE PRACTICAS SALUDABLES PARA LA DISMUNICION DE LA TRANSMISION DE ENFERMEDADES METAXENICAS Y ZOONOTICAS	MUNICIPIO	5,000	4,984	2,184.00	4,982.60	99.97	6.000	6.000	100.00	
3043981 VIVIENDAS PROTEGIDAS DE LOS PRINCIPALES CONDICIONANTES DEL RIESGO EN LAS AREAS DE ALTO Y MUY ALTO RIESGO DE ENFERMEDADES METAXENICAS Y ZOONOSIS	VIVIENDAS	768,965	842,256	527,760.89	842,185.44	99.99	287,653.00	243,126.00	84.52	
5000091 INTERVENCIONES EN VIVIENDAS PROTEGIDAS DE LOS PRINCIPALES CONDICIONANTES DEL RIESGO EN LAS AREAS DE ALTO Y MUY ALTO RIESGO DE ENFERMEDADES METAXENICAS Y ZOONOSIS	VIVIENDAS	768,965	842,256	527,760.89	842,185.44	99.99	287,653.000	243,126.000	84.52	
3043982 VACUNACION DE ANIMALES DOMESTICOS	ANIMAL VACUNADO	806,681	809,203	367,299.90	808,798.85	99.95	59,145.00	59,740.00	101.01	
5000092 VACUNAR A ANIMALES DOMESTICOS	ANIMAL VACUNADO	806,681	809,203	367,299.90	808,798.85	99.95	59,145.000	59,740.000	101.01	
3043983 DIAGNOSTICO Y TRATAMIENTO DE ENFERMEDADES METAXENICAS	PERSONA TRATADA	1,220,336	1,358,840	695,368.92	1,356,121.25	99.80	20.00	15.00	75.00	
5000093 EVALUACION, DIAGNOSTICO Y TRATAMIENTO DE ENFERMEDADES METAXENICAS	PERSONA TRATADA	1,220,336	1,358,840	695,368.92	1,356,121.25	99.80	20.000	15.000	75.00	
3043984 DIAGNOSTICO Y TRATAMIENTO DE CASOS DE ENFERMEDADES ZOONOTICAS	PERSONA TRATADA	1,150,049	1,537,795	609,838.68	1,264,049.45	82.20	2,160.00	2,173.00	100.60	

25

**FORMATO 6**

**RESUMEN DE EJECUCIÓN PRESUPUESTAL DE PROGRAMAS PRESUPUESTALES POR EJECUTORA SEGUN PRODUCTO DESAGREGADO POR ACTIVIDAD**

SECTOR : 11 SALUD

PLIEGO : 137 INSTITUTO DE GESTION DE SERVICIOS DE SALUD

Periodo : Anual

PROGRAMA PRESUPUESTAL UNIDAD EJECUTORA PRODUCTO/PROYECTO ACTIVIDAD	UNIDAD DE MEDIDA	EJECUCION FINANCIERA					EJECUCION FISICA		
		PIA (S/.)	PIM (S/.)	MONTO DEVENGADO AL I SEMESTRE (S/.)	MONTO DEVENGADO ANUAL (S/.)	AVANCE ACUMULADO (%)	CANTIDAD PROGRAMADA	CANTIDAD EJECUTADA	AVANCE DE EJECUCION (%)
5000094 EVALUACION, DIAGNOSTICO Y TRATAMIENTO DE CASOS DE ENFERMEDADES ZONOTICAS	PERSONA TRATADA	1,150,049	1,537,795	609,838.68	1,264,049.45	82.20	2,160.000	2,173.000	100.60
<b>028 HOSPITAL SAN JUAN DE LURIGANCHO - IGSS (001581)</b>		<b>205,018</b>	<b>299,819</b>	<b>115,906.48</b>	<b>299,792.00</b>	<b>99.99</b>			
3000001 ACCIONES COMUNES		6,846	6,846	6,846.00	6,846.00	100.00	0.00	0.00	0.00
5000085 MONITOREO, SUPERVISION, EVALUACION Y CONTROL METAXENICAS Y ZONOSIS	INFORME	3,423	3,423	3,423.00	3,423.00	100.00	12.000	12.000	100.00
5004451 DESARROLLO DE NORMAS Y GUIAS TECNICAS EN METAXENICAS Y ZONOSIS	NORMA	3,423	3,423	3,423.00	3,423.00	100.00	4.000	3.000	75.00
3043983 DIAGNOSTICO Y TRATAMIENTO DE ENFERMEDADES METAXENICAS		110,758	153,831	76,537.08	153,804.82	99.98	0.00	0.00	0.00
5000093 EVALUACION, DIAGNOSTICO Y TRATAMIENTO DE ENFERMEDADES METAXENICAS	PERSONA TRATADA	110,758	153,831	76,537.08	153,804.82	99.98	16.000	15.000	93.75
3043984 DIAGNOSTICO Y TRATAMIENTO DE CASOS DE ENFERMEDADES ZONOTICAS		87,414	139,142	32,523.40	139,141.18	100.00	0.00	0.00	0.00
5000094 EVALUACION, DIAGNOSTICO Y TRATAMIENTO DE CASOS DE ENFERMEDADES ZONOTICAS	PERSONA TRATADA	87,414	139,142	32,523.40	139,141.18	100.00	200.000	162.000	81.00
<b>029 HOSPITAL VITARTE - IGSS (001582)</b>		<b>3,536,688</b>	<b>2,668,317</b>	<b>726,847.27</b>	<b>2,596,025.45</b>	<b>97.29</b>			
3000001 ACCIONES COMUNES		180,045	76,007	4,495.00	74,040.27	97.41	0.00	0.00	0.00
5000085 MONITOREO, SUPERVISION, EVALUACION Y CONTROL METAXENICAS Y ZONOSIS	INFORME	180,045	76,007	4,495.00	74,040.27	97.41	18.000	18.000	100.00
3043977 FAMILIA CON PRACTICAS SALUDABLES PARA LA PREVENCION DE ENFERMEDADES METAXENICAS Y ZONOTICAS			27,540	27,539.55	27,539.55	100.00	0.00	0.00	0.00
5000087 PROMOCION DE PRACTICAS SALUDABLES PARA LA PREVENCION DE ENFERMEDADES METAXENICAS Y ZONOTICAS EN FAMILIAS DE ZONAS DE RIESGO	FAMILIA		27,540	27,539.55	27,539.55	100.00	1.000	0.000	0.00



FORMATO 6

RESUMEN DE EJECUCIÓN PRESUPUESTAL DE PROGRAMAS PRESUPUESTALES POR EJECUTORA SEGUN PRODUCTO DESAGREGADO POR ACTIVIDAD

SECTOR : 11 SALUD

PLIEGO : 137 INSTITUTO DE GESTION DE SERVICIOS DE SALUD

Periodo : Anual

PROGRAMA PRESUPUESTAL UNIDAD EJECUTORA PRODUCTO/PROYECTO ACTIVIDAD	UNIDAD DE MEDIDA	EJECUCION FINANCIERA					EJECUCION FISICA		
		PIA (S/.)	PIM (S/.)	MONTO DEVENGADO AL I SEMESTRE (S/.)	MONTO DEVENGADO ANUAL (S/.)	AVANCE ACUMULADO (%)	CANTIDAD PROGRAMADA	CANTIDAD EJECUTADA	AVANCE DE EJECUCION (%)
3043983 DIAGNOSTICO Y TRATAMIENTO DE ENFERMEDADES METAXENICAS	PERSONA TRATADA	283,348	672,083	561,582.38	601,762.80	89.54	429.00	410.00	95.57
5000093 EVALUACION, DIAGNOSTICO Y TRATAMIENTO DE ENFERMEDADES METAXENICAS	PERSONA TRATADA	283,348	672,083	561,582.38	601,762.80	89.54	430.000	410.000	95.35
3043984 DIAGNOSTICO Y TRATAMIENTO DE CASOS DE ENFERMEDADES ZOOTICAS	PERSONA TRATADA	3,073,295	1,892,687	133,230.34	1,892,682.83	100.00	450.00	474.00	105.33
5000094 EVALUACION, DIAGNOSTICO Y TRATAMIENTO DE CASOS DE ENFERMEDADES ZOOTICAS	PERSONA TRATADA	3,073,295	1,892,687	133,230.34	1,892,682.83	100.00	451.000	474.000	105.10
030 RED DE SALUD LIMA CIUDAD - IGSS (001583)		3,703,158	4,342,683	2,124,721.80	4,334,455.04	99.81			
3000001 ACCIONES COMUNES		23,000	18,998	1,497.50	17,997.07	94.73	0.00	0.00	0.00
5000085 MONITOREO, SUPERVISION, EVALUACION Y CONTROL METAXENICAS Y ZONOSIS	INFORME	23,000	18,998	1,497.50	17,997.07	94.73	9.000	9.000	100.00
3043977 FAMILIA CON PRACTICAS SALUDABLES PARA LA PREVENCION DE ENFERMEDADES METAXENICAS Y ZOOTICAS		80,600	66,194	35,579.55	66,189.43	99.99	0.00	0.00	0.00
5000087 PROMOCION DE PRACTICAS SALUDABLES PARA LA PREVENCION DE ENFERMEDADES METAXENICAS Y ZOOTICAS EN FAMILIAS DE ZONAS DE RIESGO	FAMILIA	80,600	66,194	35,579.55	66,189.43	99.99	2,655.000	2,705.000	101.88
3043978 INSTITUCIONES EDUCATIVAS QUE PROMUEVEN PRACTICAS SALUDABLES PARA LA PREVENCION DE ENFERMEDADES METAXENICAS Y ZOOTICAS		39,000	37,500	20,711.41	37,498.05	99.99	0.00	0.00	0.00
5000088 PROMOCION DE PRACTICAS SALUDABLES PARA LA PREVENCION DE ENFERMEDADES METAXENICAS Y ZOOTICAS EN INSTITUCIONES EDUCATIVAS	INSTITUCION EDUCATIVA	39,000	37,500	20,711.41	37,498.05	99.99	31.000	31.000	100.00
3043979 MUNICIPIOS PARTICIPANDO EN DISMINUCION DE LA TRANSMISION DE		27,600	26,600	12,981.00	24,598.83	92.48	0.00	0.00	0.00



251



FORMATO 6

RESUMEN DE EJECUCIÓN PRESUPUESTAL DE PROGRAMAS PRESUPUESTALES POR EJECUTORA SEGUN PRODUCTO DESAGREGADO POR ACTIVIDAD

SECTOR : 11 SALUD

PLIEGO : 137 INSTITUTO DE GESTION DE SERVICIOS DE SALUD

Periodo : Anual

PROGRAMA PRESUPUESTAL UNIDAD EJECUTORA PRODUCTO/PROYECTO ACTIVIDAD	UNIDAD DE MEDIDA	EJECUCION FINANCIERA					EJECUCION FISICA			
		PIA (S/.)	PIM (S/.)	MONTO DEVENGADO AL I SEMESTRE (S/.)	MONTO DEVENGADO ANUAL (S/.)	AVANCE ACUMULADO (%)	CANTIDAD PROGRAMADA	CANTIDAD EJECUTADA	AVANCE DE EJECUCION (%)	
<b>ENFERMEDADES METAXENICAS Y ZONOTICAS</b>										
5000089 PROMOCION DE PRACTICAS SALUDABLES PARA LA DISMUNICION DE LA TRANSMISION DE ENFERMEDADES METAXENICAS Y ZONOTICAS	MUNICIPIO	27,500	26,600	12,981.00	24,598.83	92.48	13.000	13.000	100.00	
3043980 POBLADORES DE AREAS CON RIESGO DE TRANSMISION INFORMADA CONOCE LOS MECANISMOS DE TRANSMISION DE ENFERMEDADES METAXENICAS Y ZONOTICAS		21,000	19,000	4,940.24	18,999.19	100.00	0.00	0.00	0.00	
5000090 INFORMACION DE LOS MECANISMOS DE TRANSMISION DE ENFERMEDADES METAXENICAS Y ZONOTICAS EN POBLADORES DE AREAS CON RIESGO	PERSONA CAPACITADA	21,000	19,000	4,940.24	18,999.19	100.00	16,750.000	15,800.000	94.33	
3043981 VIVIENDAS PROTEGIDAS DE LOS PRINCIPALES CONDICIONANTES DEL RIESGO EN LAS AREAS DE ALTO Y MUY ALTO RIESGO DE ENFERMEDADES METAXENICAS Y ZONOSIS		1,642,106	1,860,226	942,972.66	1,856,029.34	99.77	0.00	0.00	0.00	
5000091 INTERVENCIONES EN VIVIENDAS PROTEGIDAS DE LOS PRINCIPALES CONDICIONANTES DEL RIESGO EN LAS AREAS DE ALTO Y MUY ALTO RIESGO DE ENFERMEDADES METAXENICAS Y ZONOSIS	VIVIENDAS	1,642,106	1,860,226	942,972.66	1,856,029.34	99.77	389,868.000	323,064.000	82.86	
3043982 VACUNACION DE ANIMALES DOMESTICOS		169,000	186,095	63,697.26	186,007.65	99.95	0.00	0.00	0.00	
5000092 VACUNAR A ANIMALES DOMESTICOS	ANIMAL VACUNADO	169,000	186,095	63,697.26	186,007.65	99.95	45,220.000	42,781.000	94.61	
3043983 DIAGNOSTICO Y TRATAMIENTO DE ENFERMEDADES METAXENICAS		24,000	22,432	7,342.43	22,430.17	99.99	0.00	0.00	0.00	
5000093 EVALUACION, DIAGNOSTICO Y TRATAMIENTO DE ENFERMEDADES METAXENICAS	PERSONA TRATADA	24,000	22,432	7,342.43	22,430.17	99.99	24.000	22.000	91.67	



25

FORMATO 6

RESUMEN DE EJECUCIÓN PRESUPUESTAL DE PROGRAMAS PRESUPUESTALES POR EJECUTORA SEGUN PRODUCTO DESAGREGADO POR ACTIVIDAD

SECTOR :11 SALUD

PLIEGO :137 INSTITUTO DE GESTION DE SERVICIOS DE SALUD

Periodo :Anual

PROGRAMA PRESUPUESTAL UNIDAD EJECUTORA PRODUCTO/PROYECTO ACTIVIDAD	UNIDAD DE MEDIDA	EJECUCION FINANCIERA.					EJECUCION FISICA		
		PIA (S/.)	PIM (S/.)	MONTO DEVENGADO AL I SEMESTRE (S/.)	MONTO DEVENGADO ANUAL (S/.)	AVANCE ACUMULADO (%)	CANTIDAD PROGRAMADA	CANTIDAD EJECUTADA	AVANCE DE EJECUCION (%)
3043984 DIAGNOSTICO Y TRATAMIENTO DE CASOS DE ENFERMEDADES ZONOTICAS		1,676,852	2,105,638	1,034,999.75	2,104,705.31	99.96	0.00	0.00	0.00
5000094 EVALUACION, DIAGNOSTICO Y TRATAMIENTO DE CASOS DE ENFERMEDADES ZONOTICAS	PERSONA TRATADA	1,676,852	2,105,638	1,034,999.75	2,104,705.31	99.96	3,000.000	2,746.000	91.53
032 HOSPITAL DE HUAYCAN - IGSS (001585)		421,240	581,240	217,453.79	580,643.76	99.90			
3000001 ACCIONES COMUNES		3,160	3,160	867.19	3,159.19	99.97	0.00	0.00	0.00
5000085 MONITOREO, SUPERVISION, EVALUACION Y CONTROL METAXENICAS Y ZONOSIS	INFORME	3,160	3,160	867.19	3,159.19	99.97	4.000	4.000	100.00
3043977 FAMILIA CON PRACTICAS SALUDABLES PARA LA PREVENCION DE ENFERMEDADES METAXENICAS Y ZONOTICAS	FAMILIA	9,170	9,170		9,169.43	99.99	100.00	80.00	80.00
5000087 PROMOCION DE PRACTICAS SALUDABLES PARA LA PREVENCION DE ENFERMEDADES METAXENICAS Y ZONOTICAS EN FAMILIAS DE ZONAS DE RIESGO	FAMILIA	9,170	9,170		9,169.43	99.99	100.000	80.000	80.00
3043978 INSTITUCIONES EDUCATIVAS QUE PROMUEVEN PRACTICAS SALUDABLES PARA LA PREVENCION DE ENFERMEDADES METAXENICAS Y ZONOTICAS	INSTITUCION PARAEDUCATIVA	7,172	7,172		7,172.00	100.00	4.00	13.00	325.00
5000088 PROMOCION DE PRACTICAS SALUDABLES PARA LA PREVENCION DE ENFERMEDADES METAXENICAS Y ZONOTICAS EN INSTITUCIONES EDUCATIVAS	INSTITUCION EDUCATIVA	7,172	7,172		7,172.00	100.00	4.000	4.000	100.00
3043980 POBLADORES DE AREAS CON RIESGO DE TRANSMISION INFORMADA CONOCE LOS MECANISMOS DE TRANSMISION DE ENFERMEDADES METAXENICAS Y ZONOTICAS	PERSONA CAPACITADA	9,909	9,909		9,909.00	100.00	1,479.00	1,349.00	91.21
5000090 INFORMACION DE LOS MECANISMOS DE TRANSMISION DE ENFERMEDADES METAXENICAS Y	PERSONA CAPACITADA	9,909	9,909		9,909.00	100.00	1,479.000	1,349.000	91.21



FORMATO 6

RESUMEN DE EJECUCIÓN PRESUPUESTAL DE PROGRAMAS PRESUPUESTALES POR EJECUTORA SEGUN PRODUCTO DESAGREGADO POR ACTIVIDAD

SECTOR : 11 SALUD

PLIEGO : 137 INSTITUTO DE GESTION DE SERVICIOS DE SALUD

Periodo : Anual

PROGRAMA PRESUPUESTAL UNIDAD EJECUTORA PRODUCTO/PROYECTO ACTIVIDAD	UNIDAD DE MEDIDA	EJECUCION FINANCIERA					EJECUCION FISICA			
		PIA (S/.)	PIM (S/.)	MONTO DEVENGADO AL I SEMESTRE (S/.)	MCNTO DEVENGADO ANUAL (S/.)	AVANCE ACUMULADO (%)	CANTIDAD PROGRAMADA	CANTIDAD EJECUTADA	AVANCE DE EJECUCION (%)	
ZOONOTICAS EN POBLADORES DE AREAS CON RIESGO										
3043981 VIVIENDAS PROTEGIDAS DE LOS PRINCIPALES CONDICIONANTES DEL RIESGO EN LAS AREAS DE ALTO Y MUY ALTO RIESGO DE ENFERMEDADES METAXENICAS Y ZONOSIS	VIVIENDAS	291,124	451,124	196,479.67	450,845.87	99.94	50,410.00	59,003.00	117.05	
5000091 INTERVENCIONES EN VIVIENDAS PROTEGIDAS DE LOS PRINCIPALES CONDICIONANTES DEL RIESGO EN LAS AREAS DE ALTO Y MUY ALTO RIESGO DE ENFERMEDADES METAXENICAS Y ZONOSIS	VIVIENDAS	291,124	451,124	196,479.67	450,845.87	99.94	50,410.000	59,003.000	117.05	
3043982 VACUNACION DE ANIMALES DOMESTICOS	ANIMAL VACUNADO	91,431	91,431	17,881.93	91,114.27	99.65	11,000.00	11,000.00	100.00	
5000092 VACUNAR A ANIMALES DOMESTICOS	ANIMAL VACUNADO	91,431	91,431	17,881.93	91,114.27	99.65	11,000.000	11,000.000	100.00	
3043983 DIAGNOSTICO Y TRATAMIENTO DE ENFERMEDADES METAXENICAS	PERSONA TRATADA	3,308	3,308	880.00	3,308.00	100.00	80.00	5.00	6.25	
5000093 EVALUACION, DIAGNOSTICO Y TRATAMIENTO DE ENFERMEDADES METAXENICAS	PERSONA TRATADA	3,308	3,308	880.00	3,308.00	100.00	80.000	5.000	6.25	
3043984 DIAGNOSTICO Y TRATAMIENTO DE CASOS DE ENFERMEDADES ZOONOTICAS	PERSONA TRATADA	4,952	4,952	1,345.00	4,952.00	100.00	409.00	460.00	112.47	
5000094 EVALUACION, DIAGNOSTICO Y TRATAMIENTO DE CASOS DE ENFERMEDADES ZOONOTICAS	PERSONA TRATADA	4,952	4,952	1,345.00	4,952.00	100.00	409.000	460.000	112.47	
3044119 COMUNIDAD CON FACTORES DE RIESGO CONTROLADOS	COMUNIDAD	1,014	1,014		1,014.00	100.00	2.00	13.00	650.00	
5000095 ACCIONES DE CONTROL EN COMUNIDADES CON FACTORES DE RIESGO DE ENFERMEDADES METAXENICAS Y ZOONOTICAS	COMUNIDAD	1,014	1,014		1,014.00	100.00	2.000	2.000	100.00	
033 RED DE SALUD LIMA NORTE IV - IGSS (001586)		586,816	706,222	297,149.08	620,581.85	87.87				
3000001 ACCIONES COMUNES		11,530	11,530	11,529.67	11,529.67	100.00	0.00	0.00	0.00	



FORMATO 6


RESUMEN DE EJECUCIÓN PRESUPUESTAL DE PROGRAMAS PRESUPUESTALES POR EJECUTORA SEGUN PRODUCTO DESAGREGADO POR ACTIVIDAD

SECTOR : 11 SALUD

PLIEGO : 137 INSTITUTO DE GESTION DE SERVICIOS DE SALUD

Periodo : Anual

PROGRAMA PRESUPUESTAL UNIDAD EJECUTORA PRODUCTO/PROYECTO ACTIVIDAD	UNIDAD DE MEDIDA	EJECUCION FINANCIERA					EJECUCION FISICA		
		PIA (S/.)	PIM (S/.)	MONTO DEVENGADO AL I SEMESTRE (S/.)	MONTO DEVENGADO ANUAL (S/.)	AVANCE ACUMULADO (%)	CANTIDAD PROGRAMADA	CANTIDAD EJECUTADA	AVANCE DE EJECUCION (%)
5000085 MONITOREO, SUPERVISION, EVALUACION Y CONTROL METAXENICAS Y ZONOSIS	INFORME	11,530	11,530	11,529.67	11,529.67	100.00	13.000	11.000	84.62
3043977 FAMILIA CON PRACTICAS SALUDABLES PARA LA PREVENCION DE ENFERMEDADES METAXENICAS Y ZONOTICAS	FAMILIA	17,197	13,244	4,345.00	5,365.00	40.51	10,150.00	7,214.00	71.07
5000087 PROMOCION DE PRACTICAS SALUDABLES PARA LA PREVENCION DE ENFERMEDADES METAXENICAS Y ZONOTICAS EN FAMILIAS DE ZONAS DE RIESGO	FAMILIA	17,197	13,244	4,345.00	5,365.00	40.51	10,150.000	7,214.000	71.07
3043978 INSTITUCIONES EDUCATIVAS QUE PROMUEVEN PRACTICAS SALUDABLES PARA EDUCATIVA LA PREVENCION DE ENFERMEDADES METAXENICAS Y ZONOTICAS	INSTITUCION	61,096	9,085	7,259.18	9,085.00	100.00	51.00	48.00	94.12
5000088 PROMOCION DE PRACTICAS SALUDABLES PARA LA PREVENCION DE ENFERMEDADES METAXENICAS Y ZONOTICAS EN INSTITUCIONES EDUCATIVAS	INSTITUCION EDUCATIVA	61,096	9,085	7,259.18	9,085.00	100.00	51.000	48.000	94.12
3043979 MUNICIPIOS PARTICIPANDO EN DISMINUCION DE LA TRANSMISION DE ENFERMEDADES METAXENICAS Y ZONOTICAS	MUNICIPIO	51,730	4,650	2,080.00	4,650.00	100.00	3.00	3.00	100.00
5000089 PROMOCION DE PRACTICAS SALUDABLES PARA LA DISMUNICION DE LA TRANSMISION DE ENFERMEDADES METAXENICAS Y ZONOTICAS	MUNICIPIO	51,730	4,650	2,080.00	4,650.00	100.00	3.000	3.000	100.00
3043980 POBLADORES DE AREAS CON RIESGO DE TRANSMISION INFORMADA CONOCE LOS MECANISMOS DE TRANSMISION DE ENFERMEDADES METAXENICAS Y ZONOTICAS	PERSONA CAPACITADA	3,163	36,586	16,328.71	36,570.00	99.96	171,500.00	123,022.00	71.73
5000090 INFORMACION DE LOS MECANISMOS DE TRANSMISION DE	PERSONA CAPACITADA	3,163	36,586	16,328.71	36,570.00	99.96	171,500.000	123,022.000	71.73



242

FORMATO 6

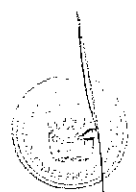
RESUMEN DE EJECUCIÓN PRESUPUESTAL DE PROGRAMAS PRESUPUESTALES POR EJECUTORA SEGUN PRODUCTO DESAGREGADO POR ACTIVIDAD

SECTOR : 11 SALUD

PLIEGO : 137 INSTITUTO DE GESTION DE SERVICIOS DE SALUD

Periodo : Anual

PROGRAMA PRESUPUESTAL UNIDAD EJECUTORA PRODUCTO/PROYECTO ACTIVIDAD	UNIDAD DE MEDIDA	EJECUCION FINANCIERA					EJECUCION FISICA		
		PIA (S/.)	PIM (S/.)	MONTO DEVENGADO AL I SEMESTRE (S/.)	MONTO DEVENGADO ANUAL (S/.)	AVANCE ACUMULADO (%)	CANTIDAD PROGRAMADA	CANTIDAD EJECUTADA	AVANCE DE EJECUCION (%)
ENFERMEDADES METAXENICAS Y ZONOTICAS EN POBLADORES DE AREAS CON RIESGO									
3043981 VIVIENDAS PROTEGIDAS DE LOS PRINCIPALES CONDICIONANTES DEL RIESGO EN LAS AREAS DE ALTO Y MUY ALTO RIESGO DE ENFERMEDADES METAXENICAS Y ZONOSIS	VIVIENDAS	89,604	226,661	125,120.25	204,645.77	90.29	317,739.00	343,866.00	108.22
5000091 INTERVENCIONES EN VIVIENDAS PROTEGIDAS DE LOS PRINCIPALES CONDICIONANTES DEL RIESGO EN LAS AREAS DE ALTO Y MUY ALTO RIESGO DE ENFERMEDADES METAXENICAS Y ZONOSIS	VIVIENDAS	89,604	226,661	125,120.25	204,645.77	90.29	317,739.000	343,866.000	108.22
3043982 VACUNACION DE ANIMALES DOMESTICOS	ANIMAL VACUNADO	61,149	81,928	18,947.00	55,792.67	68.10	38,000.00	37,897.00	99.73
5000092 VACUNAR A ANIMALES DOMESTICOS	ANIMAL VACUNADO	61,149	81,928	18,947.00	55,792.67	68.10	38,000.000	37,897.000	99.73
3043983 DIAGNOSTICO Y TRATAMIENTO DE ENFERMEDADES METAXENICAS	PERSONA TRATADA	95,139	89,203	12,330.38	89,202.62	100.00	70.00	48.00	68.57
5000093 EVALUACION, DIAGNOSTICO Y TRATAMIENTO DE ENFERMEDADES METAXENICAS	PERSONA TRATADA	95,139	89,203	12,330.38	89,202.62	100.00	70.000	48.000	68.57
3043984 DIAGNOSTICO Y TRATAMIENTO DE CASOS DE ENFERMEDADES ZONOTICAS	PERSONA TRATADA	71,816	95,968	15,847.30	95,966.49	100.00	807.00	859.00	106.44
5000094 EVALUACION, DIAGNOSTICO Y TRATAMIENTO DE CASOS DE ENFERMEDADES ZONOTICAS	PERSONA TRATADA	71,816	95,968	15,847.30	95,966.49	100.00	807.000	859.000	106.44
3044119 COMUNIDAD CON FACTORES DE RIESGO CONTROLADOS	COMUNIDAD	124,392	137,367	83,361.59	107,774.63	78.46	65.00	47.00	72.31
5000095 ACCIONES DE CONTROL EN COMUNIDADES CON FACTORES DE RIESGO DE ENFERMEDADES METAXENICAS Y ZONOTICAS	COMUNIDAD	124,392	137,367	83,361.59	107,774.63	78.46	65.000	47.000	72.31
034 RED DE SALUD LIMA ESTE METROPOLITANA - IGSS (001652)			4,729,449	2,305,324.28	3,323,407.56	70.27			



247

FORMATO 6

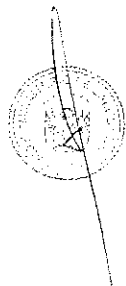
RESUMEN DE EJECUCIÓN PRESUPUESTAL DE PROGRAMAS PRESUPUESTALES POR EJECUTORA SEGUN PRODUCTO DESAGREGADO POR ACTIVIDAD

SECTOR : 11 SALUD

PLIEGO : 137 INSTITUTO DE GESTION DE SERVICIOS DE SALUD

Periodo : Anual

PROGRAMA PRESUPUESTAL UNIDAD EJECUTORA PRODUCTO/PROYECTO ACTIVIDAD	UNIDAD DE MEDIDA	EJECUCION FINANCIERA					EJECUCION FISICA		
		PIA (S/.)	PIM (S/.)	MONTO DEVENGADO AL I SEMESTRE (S/.)	MONTO DEVENGADO ANUAL (S/.)	AVANCE ACUMULADO (%)	CANTIDAD PROGRAMADA	CANTIDAD EJECUTADA	AVANCE DE EJECUCION (%)
<b>3000001 ACCIONES COMUNES</b>			<b>298,940</b>	<b>235,621.09</b>	<b>293,499.68</b>	<b>98.18</b>	<b>0.00</b>	<b>0.00</b>	<b>0.00</b>
5000085 MONITOREO, SUPERVISION, EVALUACION Y CONTROL METAXENICAS Y ZONOSIS	INFORME		298,940	235,621.09	293,499.68	98.18	18.000	15.000	83.33
5004451 DESARROLLO DE NORMAS Y GUIAS TECNICAS EN METAXENICAS Y ZONOSIS	NORMA						4.000	0.000	0.00
<b>3043977 FAMILIA CON PRACTICAS SALUDABLES PARA LA PREVENCION DE ENFERMEDADES METAXENICAS Y ZOOTICAS</b>			<b>901,414</b>	<b>320,428.41</b>	<b>543,605.59</b>	<b>60.31</b>	<b>0.00</b>	<b>0.00</b>	<b>0.00</b>
5000087 PROMOCION DE PRACTICAS SALUDABLES PARA LA PREVENCION DE ENFERMEDADES METAXENICAS Y ZOOTICAS EN FAMILIAS DE ZONAS DE RIESGO	FAMILIA		901,414	320,428.41	543,605.59	60.31	1,740.000	886.000	50.92
<b>3043978 INSTITUCIONES EDUCATIVAS QUE PROMUEVEN PRACTICAS SALUDABLES PARA LA PREVENCION DE ENFERMEDADES METAXENICAS Y ZOOTICAS</b>			<b>433,806</b>	<b>216,062.13</b>	<b>340,701.21</b>	<b>78.54</b>	<b>0.00</b>	<b>0.00</b>	<b>0.00</b>
5000088 PROMOCION DE PRACTICAS SALUDABLES PARA LA PREVENCION DE ENFERMEDADES METAXENICAS Y ZOOTICAS EN INSTITUCIONES EDUCATIVAS	INSTITUCION EDUCATIVA		433,806	216,062.13	340,701.21	78.54	79.000	44.000	55.70
<b>3043979 MUNICIPIOS PARTICIPANDO EN DISMINUCION DE LA TRANSMISION DE ENFERMEDADES METAXENICAS Y ZOOTICAS</b>			<b>242,289</b>	<b>76,573.37</b>	<b>123,165.37</b>	<b>50.83</b>	<b>0.00</b>	<b>0.00</b>	<b>0.00</b>
5000089 PROMOCION DE PRACTICAS SALUDABLES PARA LA DISMINUCION DE LA TRANSMISION DE ENFERMEDADES METAXENICAS Y ZOOTICAS	MUNICIPIO		242,289	76,573.37	123,165.37	50.83	7.000	3.000	42.86
<b>3043980 POBLADORES DE AREAS CON RIESGO DE TRANSMISION INFORMADA CONOCE LOS MECANISMOS DE</b>			<b>510,174</b>	<b>472,810.20</b>	<b>314,746.45</b>	<b>61.69</b>	<b>0.00</b>	<b>0.00</b>	<b>0.00</b>



HC

FORMATO 6

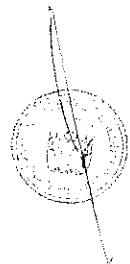
RESUMEN DE EJECUCIÓN PRESUPUESTAL DE PROGRAMAS PRESUPUESTALES POR EJECUTORA SEGUN PRODUCTO DESAGREGADO POR ACTIVIDAD

SECTOR : 11 SALUD

PLIEGO : 137 INSTITUTO DE GESTION DE SERVICIOS DE SALUD

Periodo : Anual

PROGRAMA PRESUPUESTAL UNIDAD EJECUTORA PRODUCTO/PROYECTO ACTIVIDAD	UNIDAD DE MEDIDA	EJECUCION FINANCIERA					EJECUCION FISICA		
		PIA (S/.)	PIM (S/.)	MONTO DEVENGADO AL I SEMESTRE (S/.)	MONTO DEVENGADO ANUAL (S/.)	AVANCE ACUMULADO (%)	CANTIDAD PROGRAMADA	CANTIDAD EJECUTADA	AVANCE DE EJECUCION (%)
<b>TRANSMISION DE ENFERMEDADES METAXENICAS Y ZOONOTICAS</b>									
5000090 INFORMACION DE LOS MECANISMOS DE TRANSMISION DE ENFERMEDADES METAXENICAS Y ZOONOTICAS EN POBLADORES DE AREAS CON RIESGO	PERSONA CAPACITADA		510,174	472,810.20	314,746.45	61.69	20,618.000	11,818.000	57.32
3043981 VIVIENDAS PROTEGIDAS DE LOS PRINCIPALES CONDICIONANTES DEL RIESGO EN LAS AREAS DE ALTO Y MUY ALTO RIESGO DE ENFERMEDADES METAXENICAS Y ZOONOSIS			939,281	343,226.83	703,699.54	74.92	0.00	0.00	0.00
5000091 INTERVENCIONES EN VIVIENDAS PROTEGIDAS DE LOS PRINCIPALES CONDICIONANTES DEL RIESGO EN LAS AREAS DE ALTO Y MUY ALTO RIESGO DE ENFERMEDADES METAXENICAS Y ZOONOSIS	VIVIENDAS		939,281	343,226.83	703,699.54	74.92	552,803.000	495,032.000	89.55
3043982 VACUNACION DE ANIMALES DOMESTICOS			898,109	345,252.60	560,323.29	62.39	0.00	0.00	0.00
5000092 VACUNAR A ANIMALES DOMESTICOS	ANIMAL VACUNADO		898,109	345,252.60	560,323.29	62.39	122,100.000	105,100.000	86.08
3043983 DIAGNOSTICO Y TRATAMIENTO DE ENFERMEDADES METAXENICAS			377,749	295,349.65	316,610.03	83.81	0.00	0.00	0.00
5000093 EVALUACION, DIAGNOSTICO Y TRATAMIENTO DE ENFERMEDADES METAXENICAS	PERSONA TRATADA		377,749	295,349.65	316,610.03	83.81	70,333.000	3,458.000	4.92
3043984 DIAGNOSTICO Y TRATAMIENTO DE CASOS DE ENFERMEDADES ZOONOTICAS			127,687		127,056.40	99.51	0.00	0.00	0.00
5000094 EVALUACION, DIAGNOSTICO Y TRATAMIENTO DE CASOS DE ENFERMEDADES ZOONOTICAS	PERSONA TRATADA		127,687		127,056.40	99.51	3,322.000	526.000	15.83
3044119 COMUNIDAD CON FACTORES DE RIESGO CONTROLADOS							0.00	0.00	0.00
5000095 ACCIONES DE CONTROL EN COMUNIDADES CON FACTORES DE	COMUNIDAD						72.000	0.000	0.00



245

FORMATO 6

RESUMEN DE EJECUCIÓN PRESUPUESTAL DE PROGRAMAS PRESUPUESTALES POR EJECUTORA SEGUN PRODUCTO DESAGREGADO POR ACTIVIDAD

SECTOR:11 SALUD

PLIEGO:137 INSTITUTO DE GESTION DE SERVICIOS DE SALUD

Periodo : Anual

PROGRAMA PRESUPUESTAL UNIDAD EJECUTORA PRODUCTO/PROYECTO ACTIVIDAD	UNIDAD DE MEDIDA	EJECUCION FINANCIERA					EJECUCION FISICA			
		PIA (S/.)	PIM (S/.)	MONTO DEVENGADO AL I SEMESTRE (S/.)	MONTO DEVENGADO ANUAL (S/.)	AVANCE ACUMULADO (%)	CANTIDAD PROGRAMADA	CANTIDAD EJECUTADA	AVANCE DE EJECUCION (%)	
RIESGO DE ENFERMEDADES METAXENICAS Y ZOONOTICAS										
0018 ENFERMEDADES NO TRANSMISIBLES		80,164,553	94,813,286	46,495,210.50	90,873,817.81	95.85				
001 ADMINISTRACION IGSS ( INSTITUTO DE GESTION DE SERVICIOS DE SALUD) (001548)		5,083,552	306,241	117,733.93	294,188.20	96.06				
3000001 ACCIONES COMUNES		330,317	306,241	117,733.93	294,188.20	96.06	0.00	0.00	0.00	
5004452 MONITOREO, SUPERVISION, EVALUACION Y CONTROL DE ENFERMEDADES NO TRANSMISIBLES	INFORME	222,749	306,241	117,733.93	294,188.20	96.06	40.000	19.000	47.50	
5004453 DESARROLLO DE NORMAS Y GUIAS TECNICAS EN ENFERMEDADES NO TRANSMISIBLES	NORMA	107,568					1.000	0.000	0.00	
3000011 TAMIZAJE Y DIAGNOSTICO DE PACIENTES CON CATARATAS		5,000					0.00	0.00	0.00	
5000109 EVALUACION DE TAMIZAJE Y DIAGNOSTICO DE PACIENTES CON CATARATAS	PERSONA TAMIZADA	5,000					13,314.000	0.000	0.00	
3000013 TAMIZAJE Y DIAGNOSTICO DE PACIENTES CON ERRORES REFRACTIVOS		4,000					0.00	0.00	0.00	
5000111 EXAMENES DE TAMIZAJE Y DIAGNOSTICO DE PERSONAS CON ERRORES REFRACTIVOS	PERSONA TAMIZADA	4,000					43,222.000	0.000	0.00	
3000015 VALORACION CLINICA Y TAMIZAJE LABORATORIAL DE ENFERMEDADES CRONICAS NO TRANSMISIBLES		4,209,013					0.00	0.00	0.00	
5000113 EVALUACION CLINICA Y TAMIZAJE LABORATORIAL DE PERSONAS CON RIESGO DE PADECER ENFERMEDADES CRONICAS NO TRANSMISIBLES	PERSONA TAMIZADA	4,209,013					5,584.000	0.000	0.00	
3000016 TRATAMIENTO Y CONTROL DE PERSONAS CON HIPERTENSION ARTERIAL		342,350					0.00	0.00	0.00	
5000114 BRINDAR TRATAMIENTO A PERSONAS CON DIAGNOSTICO DE HIPERTENSION ARTERIAL	PERSONA TRATADA	342,350					4,639.000	0.000	0.00	
3000017 TRATAMIENTO Y CONTROL DE		5,000					0.00	0.00	0.00	



24



FORMATO 6

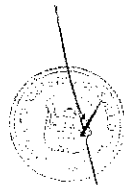
RESUMEN DE EJECUCIÓN PRESUPUESTAL DE PROGRAMAS PRESUPUESTALES POR EJECUTORA SEGUN PRODUCTO DESAGREGADO POR ACTIVIDAD

SECTOR : 11 SALUD

PLIEGO : 137 INSTITUTO DE GESTION DE SERVICIOS DE SALUD

Periodo : Anual

PROGRAMA PRESUPUESTAL UNIDAD EJECUTORA PRODUCTO/PROYECTO ACTIVIDAD	UNIDAD DE MEDIDA	EJECUCION FINANCIERA					EJECUCION FISICA		
		PIA (S/.)	PIM (S/.)	MONTO DEVENGADO AL I SEMESTRE (S/.)	MONTO DEVENGADO ANUAL (S/.)	AVANCE ACUMULADO (%)	CANTIDAD PROGRAMADA	CANTIDAD EJECUTADA	AVANCE DE EJECUCION (%)
PERSONAS CON DIABETES									
5000115 BRINDAR TRATAMIENTO A PERSONAS CON DIAGNOSTICO DE DIABETES MELLITUS	PERSONA TRATADA	5,000					1,862.000	0.000	0.00
3000680 ATENCION ESTOMATOLOGICA PREVENTIVA		61,948					0.00	0.00	0.00
5000104 ATENCION ESTOMATOLOGICA PREVENTIVA BASICA EN NIÑOS, GESTANTES Y ADULTOS MAYORES	PERSONA TRATADA	61,948					32,517.000	0.000	0.00
3000681 ATENCION ESTOMATOLOGICA RECUPERATIVA		20,000					0.00	0.00	0.00
5000105 ATENCION ESTOMATOLOGICA RECUPERATIVA BASICA EN NIÑOS, GESTANTES Y ADULTOS MAYORES	PERSONA TRATADA	20,000					18,745.000	0.000	0.00
3000682 ATENCION ESTOMATOLOGICA ESPECIALIZADA		100,924					0.00	0.00	0.00
5000106 ATENCION ESTOMATOLOGICA ESPECIALIZADA BASICA	PERSONA TRATADA	100,924					412.000	0.000	0.00
3043987 POBLACION INFORMADA Y SENSIBILIZADA EN EL CUIDADO DE LA SALUD DE LAS ENFERMEDADES NO TRANSMISIBLES (MENTAL, BUCAL, OCULAR, METALES PESADOS, HIPERTENSION ARTERIAL Y DIABETES MELLITUS)		5,000					0.00	0.00	0.00
5000098 INFORMACION Y SENSIBILIZACION DE LA POBLACION EN PARA EL CUIDADO DE LA SALUD DE LAS ENFERMEDADES NO TRANSMISIBLES (MENTAL, BUCAL, OCULAR, METALES PESADOS, HIPERTENSION ARTERIAL Y DIABETES MELLITUS)	PERSONA INFORMADA	5,000					20,618.000	0.000	0.00
002 HOSPITAL NACIONAL ARZOBISPO LOAYZA (001551)		466,374	1,369,137	540,008.03	1,130,150.36	82.54			
3000009 TAMIZAJE Y DIAGNOSTICO DE PACIENTE CON RETINOPATIA OFTAMOLOGICA DEL PREMATURO	PERSONA TAMIZADA	25,000	25,015	18,000.00	24,999.00	99.94	278.00	120.00	43.17



24

FORMATO 6

RESUMEN DE EJECUCIÓN PRESUPUESTAL DE PROGRAMAS PRESUPUESTALES POR EJECUTORA SEGUN PRODUCTO DESAGREGADO POR ACTIVIDAD

SECTOR : 11 SALUD

PLIEGO : 137 INSTITUTO DE GESTION DE SERVICIOS DE SALUD

Periodo : Anual

PROGRAMA PRESUPUESTAL UNIDAD EJECUTORA PRODUCTO/PROYECTO ACTIVIDAD	UNIDAD DE MEDIDA	EJECUCION FINANCIERA					EJECUCION FISICA		
		PIA (S/.)	PIM (S/.)	MONTO DEVENGADO AL I SEMESTRE (S/.)	MONTO DEVENGADO ANUAL (S/.)	AVANCE ACUMULADO (%)	CANTIDAD PROGRAMADA	CANTIDAD EJECUTADA	AVANCE DE EJECUCION (%)
5000107 EXAMENES DE TAMIZAJE Y DIAGNOSTICO EN PACIENTES CON RETINOPATIA OFTAMOLOGICA DEL PREMATURO	PERSONA TAMIZADA	25,000	25,015	18,000.00	24,999.00	99.94	240.000	120.000	50.00
3000010 CONTROL Y TRATAMIENTO DE PACIENTE CON RETINOPATIA OFTAMOLOGICA DEL PREMATURO	PERSONA TRATADA	43,500	63,538	30,500.00	62,904.00	99.00	28.00	10.00	35.71
5000108 BRINDAR TRATAMIENTO A NIÑOS PREMATUROS CON DIAGNOSTICO DE RETINOPATIA OFTAMOLOGICA	PERSONA TRATADA	43,500	63,538	30,500.00	62,904.00	99.00	48.000	10.000	20.83
3000012 TRATAMIENTO Y CONTROL DE PACIENTES CON CATARATAS	PERSONA TRATADA	50,800	378,849	54,912.60	197,586.11	52.15	626.00	618.00	98.72
5000110 BRINDAR TRATAMIENTO A PACIENTES CON DIAGNOSTICO DE CATARATAS	PERSONA TRATADA	50,800	378,849	54,912.60	197,586.11	52.15	600.000	618.000	103.00
3000016 TRATAMIENTO Y CONTROL DE PERSONAS CON HIPERTENSION ARTERIAL	PERSONA TRATADA	290,072	423,709	124,237.43	422,443.25	99.70	15,000.00	13,125.00	87.50
5000114 BRINDAR TRATAMIENTO A PERSONAS CON DIAGNOSTICO DE HIPERTENSION ARTERIAL	PERSONA TRATADA	290,072	423,709	124,237.43	422,443.25	99.70	18,000.000	13,125.000	72.92
3000017 TRATAMIENTO Y CONTROL DE PERSONAS CON DIABETES	PERSONA TRATADA	27,002	103,689	83,977.00	102,886.20	99.23	24,965.00	25,224.00	101.04
5000115 BRINDAR TRATAMIENTO A PERSONAS CON DIAGNOSTICO DE DIABETES MELLITUS	PERSONA TRATADA	27,002	103,689	83,977.00	102,886.20	99.23	30,000.000	25,224.000	84.08
3000681 ATENCION ESTOMATOLOGICA RECUPERATIVA	PERSONA TRATADA	10,000	221,920	161,255.00	211,093.80	95.12	8,672.00	8,360.00	96.40
5000105 ATENCION ESTOMATOLOGICA RECUPERATIVA BASICA EN NIÑOS, GESTANTES Y ADULTOS MAYORES	PERSONA TRATADA	10,000	221,920	161,255.00	211,093.80	95.12	5,500.000	8,360.000	152.00
3000682 ATENCION ESTOMATOLOGICA ESPECIALIZADA	PERSONA TRATADA	20,000	152,417	67,126.00	108,238.00	71.01	347.00	334.00	96.25
5000106 ATENCION ESTOMATOLOGICA ESPECIALIZADA BASICA	PERSONA TRATADA	20,000	152,417	67,126.00	108,238.00	71.01	50.000	334.000	668.00
003 HOSPITAL NACIONAL DOS DE MAYO (001552)		4,608,023	4,866,677	2,501,822.11	4,809,298.56	98.82			



**FORMATO 6**

**RESUMEN DE EJECUCIÓN PRESUPUESTAL DE PROGRAMAS PRESUPUESTALES POR EJECUTORA SEGUN PRODUCTO DESAGREGADO POR ACTIVIDAD**

SECTOR : 11 SALUD

PLIEGO : 137 INSTITUTO DE GESTION DE SERVICIOS DE SALUD

Periodo : Anual

PROGRAMA PRESUPUESTAL UNIDAD EJECUTORA PRODUCTO/PROYECTO ACTIVIDAD	UNIDAD DE MEDIDA	EJECUCION FINANCIERA					EJECUCION FISICA		
		PIA (S/.)	PIM (S/.)	MONTO DEVENGADO AL I SEMESTRE (S/.)	MONTO DEVENGADO ANUAL (S/.)	AVANCE ACUMULADO (%)	CANTIDAD PROGRAMADA	CANTIDAD EJECUTADA	AVANCE DE EJECUCION (%)
<b>3000001 ACCIONES COMUNES</b>		<b>590</b>	<b>590</b>	<b>556.08</b>	<b>583.08</b>	<b>98.83</b>	<b>0.00</b>	<b>0.00</b>	<b>0.00</b>
5004452 MONITOREO, SUPERVISION, EVALUACION Y CONTROL DE ENFERMEDADES NO TRANSMISIBLES	INFORME	590	590	556.08	583.08	98.83	4.000	4.000	100.00
<b>3000009 TAMIZAJE Y DIAGNOSTICO DE PACIENTE CON RETINOPATIA OFTAMOLOGICA DEL PREMATURO</b>	<b>PERSONA TAMIZADA</b>	<b>227,780</b>	<b>229,836</b>	<b>112,784.45</b>	<b>229,512.51</b>	<b>99.86</b>	<b>360.00</b>	<b>332.00</b>	<b>92.22</b>
5000107 EXAMENES DE TAMIZAJE Y DIAGNOSTICO EN PACIENTES CON RETINOPATIA OFTAMOLOGICA DEL PREMATURO	PERSONA TAMIZADA	227,780	229,836	112,784.45	229,512.51	99.86	360.000	332.000	92.22
<b>3000010 CONTROL Y TRATAMIENTO DE PACIENTE CON RETINOPATIA OFTAMOLOGICA DEL PREMATURO</b>	<b>PERSONA TRATADA</b>	<b>116,849</b>	<b>123,321</b>	<b>53,212.56</b>	<b>123,300.53</b>	<b>99.98</b>	<b>20.00</b>	<b>16.00</b>	<b>80.00</b>
5000108 BRINDAR TRATAMIENTO A NIÑOS PREMATUROS CON DIAGNOSTICO DE RETINOPATIA OFTAMOLOGICA	PERSONA TRATADA	116,849	123,321	53,212.56	123,300.53	99.98	20.000	16.000	80.00
<b>3000011 TAMIZAJE Y DIAGNOSTICO DE PACIENTES CON CATARATAS</b>	<b>PERSONA TAMIZADA</b>	<b>116,383</b>	<b>126,529</b>	<b>71,379.49</b>	<b>126,387.56</b>	<b>99.89</b>	<b>360.00</b>	<b>355.00</b>	<b>98.61</b>
5000109 EVALUACION DE TAMIZAJE Y DIAGNOSTICO DE PACIENTES CON CATARATAS	PERSONA TAMIZADA	116,383	126,529	71,379.49	126,387.56	99.89	360.000	355.000	98.61
<b>3000012 TRATAMIENTO Y CONTROL DE PACIENTES CON CATARATAS</b>	<b>PERSONA TRATADA</b>	<b>408,219</b>	<b>431,564</b>	<b>204,740.97</b>	<b>419,970.97</b>	<b>97.31</b>	<b>350.00</b>	<b>338.00</b>	<b>96.57</b>
5000110 BRINDAR TRATAMIENTO A PACIENTES CON DIAGNOSTICO DE CATARATAS	PERSONA TRATADA	408,219	431,564	204,740.97	419,970.97	97.31	350.000	338.000	96.57
<b>3000013 TAMIZAJE Y DIAGNOSTICO DE PACIENTES CON ERRORES REFRACTIVOS</b>	<b>PERSONA TAMIZADA</b>	<b>26,340</b>	<b>26,340</b>	<b>12,817.14</b>	<b>26,322.64</b>	<b>99.93</b>	<b>100.00</b>	<b>101.00</b>	<b>101.00</b>
5000111 EXAMENES DE TAMIZAJE Y DIAGNOSTICO DE PERSONAS CON ERRORES REFRACTIVOS	PERSONA TAMIZADA	26,340	26,340	12,817.14	26,322.64	99.93	100.000	101.000	101.00
<b>3000014 TRATAMIENTO Y CONTROL DE PACIENTES CON ERRORES REFRACTIVOS</b>	<b>PERSONA TRATADA</b>	<b>298,722</b>	<b>298,752</b>	<b>115,869.97</b>	<b>296,640.16</b>	<b>99.29</b>	<b>20.00</b>	<b>20.00</b>	<b>100.00</b>
5000112 BRINDAR TRATAMIENTO A PACIENTES CON DIAGNOSTICO DE	PERSONA TRATADA	298,722	298,752	115,869.97	296,640.16	99.29	20.000	20.000	100.00



241

FORMATO 6

RESUMEN DE EJECUCIÓN PRESUPUESTAL DE PROGRAMAS PRESUPUESTALES POR EJECUTORA SEGUN PRODUCTO DESAGREGADO POR ACTIVIDAD

SECTOR : 11 SALUD

PLIEGO : 137 INSTITUTO DE GESTION DE SERVICIOS DE SALUD

Periodo : Anual

PROGRAMA PRESUPUESTAL UNIDAD EJECUTORA PRODUCTO/PROYECTO ACTIVIDAD	UNIDAD DE MEDIDA	EJECUCIÓN FINANCIERA					EJECUCION FISICA			
		PIA (S/.)	PIM (S/.)	MONTO DEVENGADO AL I SEMESTRE (S/.)	MONTO DEVENGADO ANUAL (S/.)	AVANCE ACUMULADO (%)	CANTIDAD PROGRAMADA	CANTIDAD EJECUTADA	AVANCE DE EJECUCION (%)	
ERRORES REFRACTIVOS										
3000016 TRATAMIENTO Y CONTROL DE PERSONAS CON HIPERTENSION ARTERIAL	PERSONA TRATADA	1,424,617	1,728,964	941,198.34	1,723,527.20	99.69	1,433.00	1,253.00	87.44	
5000114 BRINDAR TRATAMIENTO A PERSONAS CON DIAGNOSTICO DE HIPERTENSION ARTERIAL	PERSONA TRATADA	1,424,617	1,728,964	941,198.34	1,723,527.20	99.69	1,433.000	1,253.000	87.44	
3000017 TRATAMIENTO Y CONTROL DE PERSONAS CON DIABETES	PERSONA TRATADA	1,157,579	1,089,208	565,750.09	1,085,320.44	99.64	6,476.00	6,189.00	95.57	
5000115 BRINDAR TRATAMIENTO A PERSONAS CON DIAGNOSTICO DE DIABETES MELLITUS	PERSONA TRATADA	1,157,579	1,089,208	565,750.09	1,085,320.44	99.64	6,476.000	6,189.000	95.57	
3000680 ATENCION ESTOMATOLOGICA PREVENTIVA	PERSONA TRATADA	286,350	313,296	145,899.17	303,879.29	96.99	2,460.00	2,408.00	97.89	
5000104 ATENCION ESTOMATOLOGICA PREVENTIVA BASICA EN NIÑOS, GESTANTES Y ADULTOS MAYORES	PERSONA TRATADA	286,350	313,296	145,899.17	303,879.29	96.99	2,460.000	2,408.000	97.89	
3000681 ATENCION ESTOMATOLOGICA RECUPERATIVA	PERSONA TRATADA	342,564	283,400	163,310.82	278,018.33	98.10	3,143.00	2,935.00	93.38	
5000105 ATENCION ESTOMATOLOGICA RECUPERATIVA BASICA EN NIÑOS, GESTANTES Y ADULTOS MAYORES	PERSONA TRATADA	342,564	283,400	163,310.82	278,018.33	98.10	3,143.000	2,935.000	93.38	
3000682 ATENCION ESTOMATOLOGICA ESPECIALIZADA	PERSONA TRATADA	202,030	203,038	114,303.03	195,835.85	96.45	1,784.00	1,602.00	89.80	
5000106 ATENCION ESTOMATOLOGICA ESPECIALIZADA BASICA	PERSONA TRATADA	202,030	203,038	114,303.03	195,835.85	96.45	1,784.000	1,602.000	89.80	
3043988 FAMILIA EN ZONAS DE RIESGO INFORMADA QUE REALIZAN PRACTICAS HIGIENICAS SANITARIAS PARA PREVENIR LAS ENFERMEDADES NO TRANSMISIBLES ( MENTAL, BUCAL, OCULAR, METALES PESADOS, HIPERTENSION ARTERIAL Y DIABETES MELLITUS )							0.00	0.00	0.00	
5000099 PROMOCION DE PRACTICAS HIGIENICAS SANITARIAS EN FAMILIAS EN ZONAS DE RIESGO PARA PREVENIR LAS ENFERMEDADES NO TRANSMISIBLES	FAMILIA						1.000	0.000	0.00	



070

FORMATO 6

RESUMEN DE EJECUCIÓN PRESUPUESTAL DE PROGRAMAS PRESUPUESTALES POR EJECUTORA SEGUN PRODUCTO DESAGREGADO POR ACTIVIDAD

SECTOR : 11 SALUD

PLIEGO : 137 INSTITUTO DE GESTION DE SERVICIOS DE SALUD

Periodo : Anual

PROGRAMA PRESUPUESTAL UNIDAD EJECUTORA PRODUCTO/PROYECTO ACTIVIDAD	UNIDAD DE MEDIDA	EJECUCION FINANCIERA					EJECUCION FISICA		
		PIA (S/.)	PIM (S/.)	MONTO DEVENGADO AL I SEMESTRE (S/.)	MONTO DEVENGADO ANUAL (S/.)	AVANCE ACUMULADO (%)	CANTIDAD PROGRAMADA	CANTIDAD EJECUTADA	AVANCE DE EJECUCION (%)
(MENTAL, BUCAL, OCULAR, METALES PESADOS, HIPERTENSIO Y DIABETES)									
3043989 INSTITUCIONES EDUCATIVAS QUE PROMUEVEN PRACTICAS HIGIENICAS SANITARIAS PARA PREVENIR LAS ENFERMEDADES NO TRANSMISIBLES (MENTAL, BUCAL, OCULAR, METALES PESADOS, HIPERTENSION ARTERIAL Y DIABETES MELLITUS)							0.00	0.00	0.00
5000100 PROMOCION DE PRACTICAS SALUDABLES EN INSTITUCIONES EDUCATIVAS PARA LA PREVENCION DE LAS ENFERMEDADES NO TRANSMISIBLES (SALUD MENTAL, BUCAL, OCULAR, METALES PESADOS, HTA Y DIABETES MELLITUS)	INSTITUCION EDUCATIVA						1.000	0.000	0.00
PROYECTOS DE INVERSIÓN DEL PROGRAMA			11,839				0.00	0.00	0.00
004 IGSS- HOSPITAL CAYETANO HEREDIA (001553)		3,855,714	5,044,697	1,625,965.79	5,031,922.33	99.75			0.00
3000001 ACCIONES COMUNES							0.00	0.00	0.00
5004452 MONITOREO, SUPERVISION, EVALUACION Y CONTROL DE ENFERMEDADES NO TRANSMISIBLES	INFORME						1.000	0.000	0.00
3000011 TAMIZAJE Y DIAGNOSTICO DE PACIENTES CON CATARATAS	PERSONA TAMIZADA	257,746	272,648	73,594.88	272,218.83	99.84	2,015.00	1,906.00	94.59
5000109 EVALUACION DE TAMIZAJE Y DIAGNOSTICO DE PACIENTES CON CATARATAS	PERSONA TAMIZADA	257,746	272,648	73,594.88	272,218.83	99.84	2,015.000	1,906.000	94.59
3000012 TRATAMIENTO Y CONTROL DE PACIENTES CON CATARATAS	PERSONA TRATADA	300,092	782,302	67,816.46	780,301.03	99.74	738.00	967.00	131.03
5000110 BRINDAR TRATAMIENTO A PACIENTES CON DIAGNOSTICO DE CATARATAS	PERSONA TRATADA	300,092	782,302	67,816.46	780,301.03	99.74	738.000	567.000	76.83
3000013 TAMIZAJE Y DIAGNOSTICO DE PACIENTES CON ERRORES REFRACTIVOS	PERSONA TAMIZADA	332,954	340,894	87,771.87	340,821.08	99.98	450.00	0.00	0.00
5000111 EXAMENES DE TAMIZAJE Y	PERSONA	332,954	340,894	87,771.87	340,821.08	99.98	450.000	0.000	0.00



FORMATO 6

RESUMEN DE EJECUCIÓN PRESUPUESTAL DE PROGRAMAS PRESUPUESTALES POR EJECUTORA SEGUN PRODUCTO DESAGREGADO POR ACTIVIDAD

SECTOR : 11 SALUD

PLIEGO : 137 INSTITUTO DE GESTION DE SERVICIOS DE SALUD

Periodo : Anual

PROGRAMA PRESUPUESTAL UNIDAD EJECUTORA PRODUCTO/PROYECTO ACTIVIDAD	UNIDAD DE MEDIDA	EJECUCION FINANCIERA					EJECUCION FISICA			
		PIA (S/.)	PIM (S/.)	MONTO DEVENGADO AL I SEMESTRE (S/.)	MONTO DEVENGADO ANUAL (S/.)	AVANCE ACUMULADO (%)	CANTIDAD PROGRAMADA	CANTIDAD EJECUTADA	AVANCE DE EJECUCION (%)	
DIAGNOSTICO DE PERSONAS CON ERRORES REFRACTIVOS	TAMIZADA									
3000014 TRATAMIENTO Y CONTROL DE PACIENTES CON ERRORES REFRACTIVOS	PERSONA TRATADA	247,025	250,625	68,751.88	249,907.06	99.71	778.00	782.00	100.51	
5000112 BRINDAR TRATAMIENTO A PACIENTES CON DIAGNOSTICO DE ERRORES REFRACTIVOS	PERSONA TRATADA	247,025	250,625	68,751.88	249,907.06	99.71	778.000	782.000	100.51	
3000016 TRATAMIENTO Y CONTROL DE PERSONAS CON HIPERTENSION ARTERIAL	PERSONA TRATADA	704,581	1,054,052	505,965.69	1,053,966.70	99.99	8,430.00	9,594.00	113.81	
5000114 BRINDAR TRATAMIENTO A PERSONAS CON DIAGNOSTICO DE HIPERTENSION ARTERIAL	PERSONA TRATADA	704,581	1,054,052	505,965.69	1,053,966.70	99.99	8,430.000	9,594.000	113.81	
3000017 TRATAMIENTO Y CONTROL DE PERSONAS CON DIABETES	PERSONA TRATADA	754,124	1,039,561	509,286.77	1,039,558.96	100.00	14,500.00	14,971.00	103.25	
5000115 BRINDAR TRATAMIENTO A PERSONAS CON DIAGNOSTICO DE DIABETES MELLITUS	PERSONA TRATADA	754,124	1,039,561	509,286.77	1,039,558.96	100.00	14,500.000	14,971.000	103.25	
3000680 ATENCION ESTOMATOLOGICA PREVENTIVA	PERSONA TRATADA	721,726	744,045	80,584.18	738,347.32	99.23	9,204.00	10,995.00	119.46	
5000104 ATENCION ESTOMATOLOGICA PREVENTIVA BASICA EN NIÑOS, GESTANTES Y ADULTOS MAYORES	PERSONA TRATADA	721,726	744,045	80,584.18	738,347.32	99.23	9,204.000	10,995.000	119.46	
3000681 ATENCION ESTOMATOLOGICA RECUPERATIVA	PERSONA TRATADA	276,516	283,854	127,367.39	283,839.65	99.99	23,430.00	23,141.00	98.77	
5000105 ATENCION ESTOMATOLOGICA RECUPERATIVA BASICA EN NIÑOS, GESTANTES Y ADULTOS MAYORES	PERSONA TRATADA	276,516	283,854	127,367.39	283,839.65	99.99	23,430.000	23,141.000	98.77	
3000682 ATENCION ESTOMATOLOGICA ESPECIALIZADA	PERSONA TRATADA	260,950	260,950	99,176.67	260,795.22	99.94	3,374.00	3,914.00	116.00	
5000106 ATENCION ESTOMATOLOGICA ESPECIALIZADA BASICA	PERSONA TRATADA	260,950	260,950	99,176.67	260,795.22	99.94	3,374.000	3,914.000	116.00	
3043997 TAMIZAJE Y TRATAMIENTO DE PACIENTES AFECTADOS POR METALES PESADOS	PERSONA TRATADA		10,000		6,516.48	65.16	1.00	1.00	100.00	
5000103 EXAMENES DE TAMIZAJE Y TRATAMIENTO DE PERSONAS AFECTADAS	PERSONA TRATADA		10,000		6,516.48	65.16	1.000	1.000	100.00	



FORMATO 6

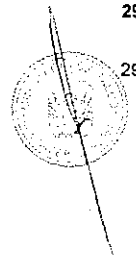
RESUMEN DE EJECUCIÓN PRESUPUESTAL DE PROGRAMAS PRESUPUESTALES POR EJECUTORA SEGUN PRODUCTO DESAGREGADO POR ACTIVIDAD

SECTOR : 11 SALUD

PLIEGO : 137 INSTITUTO DE GESTION DE SERVICIOS DE SALUD

Periodo : Anual

PROGRAMA PRESUPUESTAL UNIDAD EJECUTORA PRODUCTO/PROYECTO ACTIVIDAD	UNIDAD DE MEDIDA	EJECUCION FINANCIERA					EJECUCION FISICA		
		PIA (S/.)	PIM (S/.)	MONTO DEVENGADO AL I SEMESTRE (S/.)	MONTO DEVENGADO ANUAL (S/.)	AVANCE ACUMULADO (%)	CANTIDAD PROGRAMADA	CANTIDAD EJECUTADA	AVANCE DE EJECUCION (%)
POR INTOXICACION DE METALES PESADOS									
PROYECTOS DE INVERSIÓN DEL PROGRAMA									
005 IGSS-HOSPITAL SERGIO BERNALES (001554)		715,032	1,451,309	589,585.97	1,221,349.01	84.15	0.00	0.00	0.00
3000010 CONTROL Y TRATAMIENTO DE PACIENTE CON RETINOPATIA	PERSONA TRATADA	6,000	60,358	13,352.74	59,357.44	98.34	5.00	5.00	100.00
OFTAMOLOGICA DEL PREMATURO 5000108 BRINDAR TRATAMIENTO A NIÑOS PREMATUROS CON DIAGNOSTICO DE RETINOPATIA OFTAMOLOGICA	PERSONA TRATADA	6,000	60,358	13,352.74	59,357.44	98.34	5.000	5.000	100.00
3000012 TRATAMIENTO Y CONTROL DE PACIENTES CON CATARATAS	PERSONA TRATADA	5,000	123,951	91,152.29	114,950.29	92.74	300.00	271.00	90.33
5000110 BRINDAR TRATAMIENTO A PACIENTES CON DIAGNOSTICO DE CATARATAS	PERSONA TRATADA	5,000	123,951	91,152.29	114,950.29	92.74	300.000	271.000	90.33
3000014 TRATAMIENTO Y CONTROL DE PACIENTES CON ERRORES REFRACTIVOS	PERSONA TRATADA	154,760	362,254	144,789.09	253,429.54	69.96	180.00	174.00	96.67
5000112 BRINDAR TRATAMIENTO A PACIENTES CON DIAGNOSTICO DE ERRORES REFRACTIVOS	PERSONA TRATADA	154,760	362,254	144,789.09	253,429.54	69.96	180.000	174.000	96.67
3000016 TRATAMIENTO Y CONTROL DE PERSONAS CON HIPERTENSION ARTERIAL	PERSONA TRATADA	228,956	312,114	117,994.09	250,683.51	80.32	2,100.00	2,088.00	99.43
5000114 BRINDAR TRATAMIENTO A PERSONAS CON DIAGNOSTICO DE HIPERTENSION ARTERIAL	PERSONA TRATADA	228,956	312,114	117,994.09	250,683.51	80.32	2,100.000	2,088.000	99.43
3000017 TRATAMIENTO Y CONTROL DE PERSONAS CON DIABETES	PERSONA TRATADA	290,316	390,030	136,402.10	347,797.37	89.17	1,600.00	1,445.00	90.31
5000115 BRINDAR TRATAMIENTO A PERSONAS CON DIAGNOSTICO DE DIABETES MELLITUS	PERSONA TRATADA	290,316	390,030	136,402.10	347,797.37	89.17	1,600.000	1,445.000	90.31
3000680 ATENCION ESTOMATOLOGICA PREVENTIVA	PERSONA TRATADA	5,000	62,559	9,883.00	62,558.20	100.00	16,348.00	16,753.00	102.48
5000104 ATENCION ESTOMATOLOGICA PREVENTIVA BASICA EN NIÑOS, GESTANTES Y ADULTOS MAYORES	PERSONA TRATADA	5,000	62,559	9,883.00	62,558.20	100.00	16,348.000	16,753.000	102.48



33

**FORMATO 6**


**RESUMEN DE EJECUCIÓN PRESUPUESTAL DE PROGRAMAS PRESUPUESTALES POR EJECUTORA SEGUN PRODUCTO DESAGREGADO POR ACTIVIDAD**

SECTOR : 11 SALUD

PLIEGO : 137 INSTITUTO DE GESTION DE SERVICIOS DE SALUD

Periodo : Anual

PROGRAMA PRESUPUESTAL UNIDAD EJECUTORA PRODUCTO/PROYECTO ACTIVIDAD	UNIDAD DE MEDIDA	EJECUCION FINANCIERA					EJECUCION FISICA		
		PIA (S/.)	PIM (S/.)	MONTO DEVENGADO AL I SEMESTRE (S/.)	MONTO DEVENGADO ANUAL (S/.)	AVANCE ACUMULADO (%)	CANTIDAD PROGRAMADA	CANTIDAD EJECUTADA	AVANCE DE EJECUCION (%)
3000681 ATENCION ESTOMATOLOGICA RECUPERATIVA	PERSONA TRATADA	10,000	92,315	32,584.77	84,844.77	91.91	16,076.00	21,646.00	134.65
5000105 ATENCION ESTOMATOLOGICA RECUPERATIVA BASICA EN NIÑOS, GESTANTES Y ADULTOS MAYORES	PERSONA TRATADA	10,000	92,315	32,584.77	84,844.77	91.91	16,076.000	21,646.000	134.65
3000682 ATENCION ESTOMATOLOGICA ESPECIALIZADA	PERSONA TRATADA	15,000	47,728	43,427.89	47,727.89	100.00	2,436.00	2,449.00	100.53
5000106 ATENCION ESTOMATOLOGICA ESPECIALIZADA BASICA	PERSONA TRATADA	15,000	47,728	43,427.89	47,727.89	100.00	2,436.000	2,449.000	100.53
006 INSTITUTO NACIONAL DE SALUD MENTAL - IGSS (001559)		99,900	108,579	19,343.54	108,574.25	100.00			
3043987 POBLACION INFORMADA Y SENSIBILIZADA EN EL CUIDADO DE LA SALUD DE LAS ENFERMEDADES NO TRANSMISIBLES (MENTAL, BUCAL, OCULAR, METALES PESADOS, HIPERTENSION ARTERIAL Y DIABETES MELLITUS)	PERSONA INFORMADA	59,000	59,000	2,324.14	58,996.14	99.99	46,870.00	49,818.00	106.29
5000098 INFORMACION Y SENSIBILIZACION DE LA POBLACION EN PARA EL CUIDADO DE LA SALUD DE LAS ENFERMEDADES NO TRANSMISIBLES (MENTAL, BUCAL, OCULAR, METALES PESADOS, HIPERTENSION ARTERIAL Y DIABETES MELLITUS)	PERSONA INFORMADA	59,000	59,000	2,324.14	58,996.14	99.99	46,870.000	49,818.000	106.29
3043989 INSTITUCIONES EDUCATIVAS QUE PROMUEVEN PRACTICAS HIGIENICAS SANITARIAS PARA PREVENIR LAS ENFERMEDADES NO TRANSMISIBLES (MENTAL, BUCAL, OCULAR, METALES PESADOS, HIPERTENSION ARTERIAL Y DIABETES MELLITUS)	INSTITUCION EDUCATIVA	40,900	49,579	17,019.40	49,578.11	100.00	6.00	6.00	100.00
5000100 PROMOCION DE PRACTICAS SALUDABLES EN INSTITUCIONES EDUCATIVAS PARA LA PREVENCION DE LAS ENFERMEDADES NO TRANSMISIBLES (SALUD MENTAL, BUCAL, OCULAR,	INSTITUCION EDUCATIVA	40,900	49,579	17,019.40	49,578.11	100.00	6.000	6.000	100.00



236



FORMATO 6

RESUMEN DE EJECUCIÓN PRESUPUESTAL DE PROGRAMAS PRESUPUESTALES POR EJECUTORA SEGUN PRODUCTO DESAGREGADO POR ACTIVIDAD

SECTOR :11 SALUD

PLIEGO :137 INSTITUTO DE GESTION DE SERVICIOS DE SALUD

Periodo : Anual

PROGRAMA PRESUPUESTAL UNIDAD EJECUTORA PRODUCTO/PROYECTO ACTIVIDAD	UNIDAD DE MEDIDA	EJECUCION FINANCIERA					EJECUCION FISICA		
		PIA (S/.)	PIM (S/.)	MONTO DEVENGADO AL I SEMESTRE (S/.)	MONTO DEVENGADO ANUAL (S/.)	AVANCE ACUMULADO (%)	CANTIDAD PROGRAMADA	CANTIDAD EJECUTADA	AVANCE DE EJECUCION (%)
METALES PESADOS, HTA Y DIABETES MELLITUS)									
008 INSTITUTO NACIONAL DE OFTALMOLOGIA -IGSS (001561)		1,194,129	2,046,623	456,157.75	2,036,894.80	99.52			
3000001 ACCIONES COMUNES		36,000	36,000	18,167.00	35,365.43	98.24	0.00	0.00	0.00
5004452 MONITOREO, SUPERVISION, EVALUACION Y CONTROL DE ENFERMEDADES NO TRANSMISIBLES	INFORME	31,500	31,500	18,167.00	31,028.43	98.50	10.000	8.000	80.00
5004453 DESARROLLO DE NORMAS Y GUIAS TECNICAS EN ENFERMEDADES NO TRANSMISIBLES	NORMA	4,500	4,500		4,337.00	96.38	2.000	0.000	0.00
3000009 TAMIZAJE Y DIAGNOSTICO DE PACIENTE CON RETINOPATIA OFTAMOLOGICA DEL PREMATURO	PERSONA TAMIZADA	73,000	63,000	47,724.00	61,519.01	97.65	5.00	1.00	20.00
5000107 EXAMENES DE TAMIZAJE Y DIAGNOSTICO EN PACIENTES CON RETINOPATIA OFTAMOLOGICA DEL PREMATURO	PERSONA TAMIZADA	73,000	63,000	47,724.00	61,519.01	97.65	5.000	1.000	20.00
3000010 CONTROL Y TRATAMIENTO DE PACIENTE CON RETINOPATIA OFTAMOLOGICA DEL PREMATURO	PERSONA TRATADA	23,000	23,000	7,440.24	22,116.34	96.16	2.00	1.00	50.00
5000108 BRINDAR TRATAMIENTO A NIÑOS PREMATUROS CON DIAGNOSTICO DE RETINOPATIA OFTAMOLOGICA	PERSONA TRATADA	23,000	23,000	7,440.24	22,116.34	96.16	2.000	1.000	50.00
3000011 TAMIZAJE Y DIAGNOSTICO DE PACIENTES CON CATARATAS	PERSONA TAMIZADA	456,240	500,706	153,893.55	500,470.40	99.95	900.00	1,040.00	115.56
5000109 EVALUACION DE TAMIZAJE Y DIAGNOSTICO DE PACIENTES CON CATARATAS	PERSONA TAMIZADA	456,240	500,706	153,893.55	500,470.40	99.95	900.000	1,040.000	115.56
3000012 TRATAMIENTO Y CONTROL DE PACIENTES CON CATARATAS	PERSONA TRATADA	220,500	1,045,450	87,397.01	1,045,240.21	99.98	500.00	446.00	89.20
5000110 BRINDAR TRATAMIENTO A PACIENTES CON DIAGNOSTICO DE CATARATAS	PERSONA TRATADA	220,500	1,045,450	87,397.01	1,045,240.21	99.98	500.000	446.000	89.20
3000013 TAMIZAJE Y DIAGNOSTICO DE PACIENTES CON ERRORES REFRACTIVOS	PERSONA TAMIZADA	326,389	319,467	133,855.95	313,952.52	98.27	1,300.00	1,660.00	127.69

207

FORMATO 6

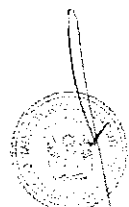
RESUMEN DE EJECUCIÓN PRESUPUESTAL DE PROGRAMAS PRESUPUESTALES POR EJECUTORA SEGUN PRODUCTO DESAGREGADO POR ACTIVIDAD

SECTOR : 11 SALUD

PLIEGO : 137 INSTITUTO DE GESTION DE SERVICIOS DE SALUD

Periodo : Anual

PROGRAMA PRESUPUESTAL UNIDAD EJECUTORA PRODUCTO/PROYECTO ACTIVIDAD	UNIDAD DE MEDIDA	EJECUCION FINANCIERA					EJECUCION FISICA		
		PIA (S/.)	PIM (S/.)	MONTO DEVENGADO AL I SEMESTRE (S/.)	MONTO DEVENGADO ANUAL (S/.)	AVANCE ACUMULADO (%)	CANTIDAD PROGRAMADA	CANTIDAD EJECUTADA	AVANCE DE EJECUCION (%)
5000111 EXAMENES DE TAMIZAJE Y DIAGNOSTICO DE PERSONAS CON ERRORES REFRACTIVOS	PERSONA TAMIZADA	326,389	319,467	133,855.95	313,952.52	98.27	1,300.000	1,660.000	127.69
3000014 TRATAMIENTO Y CONTROL DE PACIENTES CON ERRORES REFRACTIVOS	PERSONA TRATADA	59,000	59,000	7,680.00	58,230.89	98.70	900.00	1,470.00	163.33
5000112 BRINDAR TRATAMIENTO A PACIENTES CON DIAGNOSTICO DE ERRORES REFRACTIVOS	PERSONA TRATADA	59,000	59,000	7,680.00	58,230.89	98.70	900.000	1,470.000	163.33
010 INSTITUTO NACIONAL DE SALUD DEL NIÑO - IGSS (001563)		4,691,471	5,179,194	1,777,520.77	3,771,613.97	72.82			
3000009 TAMIZAJE Y DIAGNOSTICO DE PACIENTE CON RETINOPATIA OFTAMOLOGICA DEL PREMATURO	PERSONA TAMIZADA	281,141	349,141	87,158.35	218,906.91	62.70	145.00	325.00	224.14
5000107 EXAMENES DE TAMIZAJE Y DIAGNOSTICO EN PACIENTES CON RETINOPATIA OFTAMOLOGICA DEL PREMATURO	PERSONA TAMIZADA	281,141	349,141	87,158.35	218,906.91	62.70	145.000	325.000	224.14
3000010 CONTROL Y TRATAMIENTO DE PACIENTE CON RETINOPATIA OFTAMOLOGICA DEL PREMATURO	PERSONA TRATADA	290,100	297,554	39,758.55	139,309.53	46.82	34.00	50.00	147.06
5000108 BRINDAR TRATAMIENTO A NIÑOS PREMATUROS CON DIAGNOSTICO DE RETINOPATIA OFTAMOLOGICA	PERSONA TRATADA	290,100	297,554	39,758.55	139,309.53	46.82	34.000	50.000	147.06
3000011 TAMIZAJE Y DIAGNOSTICO DE PACIENTES CON CATARATAS	PERSONA TAMIZADA	340,790	337,169	59,431.62	181,910.18	53.95	165.00	301.00	182.42
5000109 EVALUACION DE TAMIZAJE Y DIAGNOSTICO DE PACIENTES CON CATARATAS	PERSONA TAMIZADA	340,790	337,169	59,431.62	181,910.18	53.95	165.000	301.000	182.42
3000012 TRATAMIENTO Y CONTROL DE PACIENTES CON CATARATAS	PERSONA TRATADA	339,819	347,591	68,405.87	194,504.18	55.96	44.00	153.00	347.73
5000110 BRINDAR TRATAMIENTO A PACIENTES CON DIAGNOSTICO DE CATARATAS	PERSONA TRATADA	339,819	347,591	68,405.87	194,504.18	55.96	44.000	153.000	347.73
3000013 TAMIZAJE Y DIAGNOSTICO DE PACIENTES CON ERRORES REFRACTIVOS	PERSONA TAMIZADA	329,127	412,091	97,684.34	264,933.63	64.29	7,392.00	6,981.00	94.44
5000111 EXAMENES DE TAMIZAJE Y	PERSONA	329,127	412,091	97,684.34	264,933.63	64.29	7,392.000	6,981.000	94.44



23

FORMATO 6

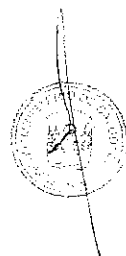
RESUMEN DE EJECUCIÓN PRESUPUESTAL DE PROGRAMAS PRESUPUESTALES POR EJECUTORA SEGUN PRODUCTO DESAGREGADO POR ACTIVIDAD

SECTOR : 11 SALUD

PLIEGO : 137 INSTITUTO DE GESTION DE SERVICIOS DE SALUD

Periodo : Anual

PROGRAMA PRESUPUESTAL UNIDAD EJECUTORA PRODUCTO/PROYECTO ACTIVIDAD	UNIDAD DE MEDIDA	EJECUCION FINANCIERA					EJECUCION FISICA			
		PIA (S/.)	PIM (S/.)	MONTO DEVENGADO AL I SEMESTRE (S/.)	MONTO DEVENGADO ANUAL (S/.)	AVANCE ACUMULADO (%)	CANTIDAD PROGRAMADA	CANTIDAD EJECUTADA	AVANCE DE EJECUCION (%)	
DIAGNOSTICO DE PERSONAS CON ERRORES REFRACTIVOS	TAMIZADA									
3000014 TRATAMIENTO Y CONTROL DE PACIENTES CON ERRORES REFRACTIVOS	PERSONA TRATADA	413,553	433,262	79,219.99	245,128.78	56.58	6,900.00	6,660.00	96.52	
5000112 BRINDAR TRATAMIENTO A PACIENTES CON DIAGNOSTICO DE ERRORES REFRACTIVOS	PERSONA TRATADA	413,553	433,262	79,219.99	245,128.78	56.58	6,900.000	6,660.000	96.52	
3000015 VALORACION CLINICA Y TAMIZAJE LABORATORIAL DE ENFERMEDADES CRONICAS NO TRANSMISIBLES	PERSONA TAMIZADA	144,705	315,821	97,241.50	231,989.76	73.46	1,600.00	1,841.00	115.06	
5000113 EVALUACION CLINICA Y TAMIZAJE LABORATORIAL DE PERSONAS CON RIESGO DE PADECER ENFERMEDADES CRONICAS NO TRANSMISIBLES	PERSONA TAMIZADA	144,705	315,821	97,241.50	231,989.76	73.46	1,600.000	1,841.000	115.06	
3000017 TRATAMIENTO Y CONTROL DE PERSONAS CON DIABETES	PERSONA TRATADA	585,450	397,860	221,283.47	343,066.37	86.23	700.00	739.00	105.57	
5000115 BRINDAR TRATAMIENTO A PERSONAS CON DIAGNOSTICO DE DIABETES MELLITUS	PERSONA TRATADA	585,450	397,860	221,283.47	343,066.37	86.23	700.000	739.000	105.57	
3000682 ATENCION ESTOMATOLOGICA ESPECIALIZADA	PERSONA TRATADA	1,966,786	2,288,705	1,027,337.08	1,951,864.63	85.28	51,700.00	43,538.00	84.21	
5000106 ATENCION ESTOMATOLOGICA ESPECIALIZADA BASICA	PERSONA TRATADA	1,966,786	2,288,705	1,027,337.08	1,951,864.63	85.28	51,700.000	43,538.000	84.21	
011 INSTITUTO NACIONAL MATERNO PERINATAL - IGSS (001564)		403,925	509,600	226,476.78	458,197.41	89.91				
3000009 TAMIZAJE Y DIAGNOSTICO DE PACIENTE CON RETINOPATIA OFTAMOLOGICA DEL PREMATURO		8,500	85,405	23,168.86	73,767.04	86.37	0.00	0.00	0.00	
5000107 EXAMENES DE TAMIZAJE Y DIAGNOSTICO EN PACIENTES CON RETINOPATIA OFTAMOLOGICA DEL PREMATURO	PERSONA TAMIZADA	8,500	85,405	23,168.86	73,767.04	86.37	1,000.000	831.000	83.10	
3000010 CONTROL Y TRATAMIENTO DE PACIENTE CON RETINOPATIA OFTAMOLOGICA DEL PREMATURO		170,350	170,350	78,687.66	162,368.62	95.31	0.00	0.00	0.00	



233

FORMATO 6


RESUMEN DE EJECUCIÓN PRESUPUESTAL DE PROGRAMAS PRESUPUESTALES POR EJECUTORA SEGUN PRODUCTO DESAGREGADO POR ACTIVIDAD

SECTOR : 11 SALUD

PLIEGO : 137 INSTITUTO DE GESTION DE SERVICIOS DE SALUD

Periodo : Anual

PROGRAMA PRESUPUESTAL UNIDAD EJECUTORA PRODUCTO/PROYECTO ACTIVIDAD	UNIDAD DE MEDIDA	EJECUCION FINANCIERA					EJECUCION FISICA		
		PIA (S/.)	PIM (S/.)	MONTO DEVENGADO AL I SEMESTRE (S/.)	MONTO DEVENGADO ANUAL (S/.)	AVANCE ACUMULADO (%)	CANTIDAD PROGRAMADA	CANTIDAD EJECUTADA	AVANCE DE EJECUCION (%)
5000108 BRINDAR TRATAMIENTO A NIÑOS PREMATUROS CON DIAGNOSTICO DE RETINOPATIA OFTAMOLOGICA	PERSONA TRATADA	170,350	170,350	78,687.66	162,368.62	95.31	454.000	449.000	98.90
3000680 ATENCION ESTOMATOLOGICA PREVENTIVA		29,000	30,610	6,785.68	18,785.75	61.37	0.00	0.00	0.00
5000104 ATENCION ESTOMATOLOGICA PREVENTIVA BASICA EN NIÑOS, GESTANTES Y ADULTOS MAYORES	PERSONA TRATADA	29,000	30,610	6,785.68	18,785.75	61.37	5,911.000	5,427.000	91.81
3000681 ATENCION ESTOMATOLOGICA RECUPERATIVA		186,075	190,875	115,948.78	190,874.20	100.00	0.00	0.00	0.00
5000105 ATENCION ESTOMATOLOGICA RECUPERATIVA BASICA EN NIÑOS, GESTANTES Y ADULTOS MAYORES	PERSONA TRATADA	186,075	190,875	115,948.78	190,874.20	100.00	3,160.000	3,379.000	106.93
3000682 ATENCION ESTOMATOLOGICA ESPECIALIZADA		10,000	32,360	1,885.80	12,401.80	38.32	0.00	0.00	0.00
5000106 ATENCION ESTOMATOLOGICA ESPECIALIZADA BASICA	PERSONA TRATADA	10,000	32,360	1,885.80	12,401.80	38.32	1,820.000	201.000	11.04
012 HOSPITAL NACIONAL HIPOLITO UNANUE - IGSS (001565)		3,428,547	4,536,693	1,990,752.62	4,396,451.64	96.91			
3000009 TAMIZAJE Y DIAGNOSTICO DE PACIENTE CON RETINOPATIA OFTAMOLOGICA DEL PREMATURO	PERSONA TAMIZADA	159,471	146,868	107,517.10	146,868.00	100.00	568.00	518.00	91.20
5000107 EXAMENES DE TAMIZAJE Y DIAGNOSTICO EN PACIENTES CON RETINOPATIA OFTAMOLOGICA DEL PREMATURO	PERSONA TAMIZADA	159,471	146,868	107,517.10	146,868.00	100.00	568.000	518.000	91.20
3000010 CONTROL Y TRATAMIENTO DE PACIENTE CON RETINOPATIA OFTAMOLOGICA DEL PREMATURO	PERSONA TRATADA	7,900	7,900		7,810.00	98.86	7.00	12.00	171.43
5000108 BRINDAR TRATAMIENTO A NIÑOS PREMATUROS CON DIAGNOSTICO DE RETINOPATIA OFTAMOLOGICA	PERSONA TRATADA	7,900	7,900		7,810.00	98.86	7.000	12.000	171.43
3000011 TAMIZAJE Y DIAGNOSTICO DE PACIENTES CON CATARATAS	PERSONA TAMIZADA	165,092	165,228	54,014.48	165,228.00	100.00	293.00	390.00	133.11
5000109 EVALUACION DE TAMIZAJE Y DIAGNOSTICO DE PACIENTES CON	PERSONA TAMIZADA	165,092	165,228	54,014.48	165,228.00	100.00	293.000	390.000	133.11



231

**FORMATO 6**

**RESUMEN DE EJECUCIÓN PRESUPUESTAL DE PROGRAMAS PRESUPUESTALES POR EJECUTORA SEGUN PRODUCTO DESAGREGADO POR ACTIVIDAD**

SECTOR : 11 SALUD

PLIEGO : 137 INSTITUTO DE GESTION DE SERVICIOS DE SALUD

Periodo : Anual

PROGRAMA PRESUPUESTAL UNIDAD EJECUTORA PRODUCTO/PROYECTO ACTIVIDAD	UNIDAD DE MEDIDA	EJECUCION FINANCIERA					EJECUCION FISICA			
		PIA (S/.)	PIM (S/.)	MONTO DEVENGADO AL I SEMESTRE (S/.)	MONTO DEVENGADO ANUAL (S/.)	AVANCE ACUMULADO (%)	CANTIDAD PROGRAMADA	CANTIDAD EJECUTADA	AVANCE DE EJECUCION (%)	
<b>CATARATAS</b>										
<b>3000012 TRATAMIENTO Y CONTROL DE PACIENTES CON CATARATAS</b>	<b>PERSONA TRATADA</b>	<b>161,418</b>	<b>157,476</b>	<b>93,000.00</b>	<b>157,475.75</b>	<b>100.00</b>	<b>223.00</b>	<b>252.00</b>	<b>113.00</b>	
5000110 BRINDAR TRATAMIENTO A PACIENTES CON DIAGNOSTICO DE CATARATAS	PERSONA TRATADA	161,418	157,476	93,000.00	157,475.75	100.00	223.000	252.000	113.00	
<b>3000013 TAMIZAJE Y DIAGNOSTICO DE PACIENTES CON ERRORES REFRACTIVOS</b>	<b>PERSONA TAMIZADA</b>	<b>277,101</b>	<b>417,582</b>	<b>258,149.89</b>	<b>417,548.77</b>	<b>99.99</b>	<b>340.00</b>	<b>302.00</b>	<b>88.82</b>	
5000111 EXAMENES DE TAMIZAJE Y DIAGNOSTICO DE PERSONAS CON ERRORES REFRACTIVOS	PERSONA TAMIZADA	277,101	417,582	258,149.89	417,548.77	99.99	340.000	302.000	88.82	
<b>3000014 TRATAMIENTO Y CONTROL DE PACIENTES CON ERRORES REFRACTIVOS</b>	<b>PERSONA TRATADA</b>	<b>154,493</b>	<b>311,213</b>	<b>169,520.32</b>	<b>281,184.85</b>	<b>90.35</b>	<b>469.00</b>	<b>471.00</b>	<b>100.43</b>	
5000112 BRINDAR TRATAMIENTO A PACIENTES CON DIAGNOSTICO DE ERRORES REFRACTIVOS	PERSONA TRATADA	154,493	311,213	169,520.32	281,184.85	90.35	469.000	471.000	100.43	
<b>3000016 TRATAMIENTO Y CONTROL DE PERSONAS CON HIPERTENSION ARTERIAL</b>	<b>PERSONA TRATADA</b>	<b>1,118,504</b>	<b>1,213,637</b>	<b>304,543.14</b>	<b>1,213,637.00</b>	<b>100.00</b>	<b>1,028.00</b>	<b>1,005.00</b>	<b>97.76</b>	
5000114 BRINDAR TRATAMIENTO A PERSONAS CON DIAGNOSTICO DE HIPERTENSION ARTERIAL	PERSONA TRATADA	1,118,504	1,213,637	304,543.14	1,213,637.00	100.00	1,028.000	1,005.000	97.76	
<b>3000017 TRATAMIENTO Y CONTROL DE PERSONAS CON DIABETES</b>	<b>PERSONA TRATADA</b>	<b>801,273</b>	<b>1,553,963</b>	<b>592,299.59</b>	<b>1,443,892.27</b>	<b>92.92</b>	<b>2,875.00</b>	<b>2,851.00</b>	<b>99.17</b>	
5000115 BRINDAR TRATAMIENTO A PERSONAS CON DIAGNOSTICO DE DIABETES MELLITUS	PERSONA TRATADA	801,273	1,553,963	592,299.59	1,443,892.27	92.92	2,875.000	2,851.000	99.17	
<b>3000680 ATENCION ESTOMATOLOGICA PREVENTIVA</b>	<b>PERSONA TRATADA</b>	<b>37,926</b>	<b>6,576</b>	<b>5,220.00</b>	<b>6,570.00</b>	<b>99.91</b>	<b>3,025.00</b>	<b>3,074.00</b>	<b>101.62</b>	
5000104 ATENCION ESTOMATOLOGICA PREVENTIVA BASICA EN NIÑOS, GESTANTES Y ADULTOS MAYORES	PERSONA TRATADA	37,926	6,576	5,220.00	6,570.00	99.91	3,025.000	3,074.000	101.62	
<b>3000681 ATENCION ESTOMATOLOGICA RECUPERATIVA</b>	<b>PERSONA TRATADA</b>	<b>45,230</b>	<b>28,880</b>	<b>17,074.00</b>	<b>28,878.00</b>	<b>99.99</b>	<b>5,258.00</b>	<b>4,857.00</b>	<b>92.37</b>	
5000105 ATENCION ESTOMATOLOGICA RECUPERATIVA BASICA EN NIÑOS, GESTANTES Y ADULTOS MAYORES	PERSONA TRATADA	45,230	28,880	17,074.00	28,878.00	99.99	5,258.000	4,857.000	92.37	



FORMATO 6

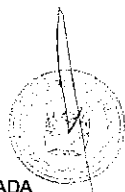
RESUMEN DE EJECUCIÓN PRESUPUESTAL DE PROGRAMAS PRESUPUESTALES POR EJECUTORA SEGUN PRODUCTO DESAGREGADO POR ACTIVIDAD

SECTOR : 11 SALUD

PLIEGO : 137 INSTITUTO DE GESTION DE SERVICIOS DE SALUD

Periodo : Anual

PROGRAMA PRESUPUESTAL UNIDAD EJECUTORA PRODUCTO/PROYECTO ACTIVIDAD	UNIDAD DE MEDIDA	EJECUCION FINANCIERA					EJECUCION FISICA		
		PIA (S/.)	PIM (S/.)	MONTO DEVENGADO AL I SEMESTRE (S/.)	MONTO DEVENGADO ANUAL (S/.)	AVANCE ACUMULADO (%)	CANTIDAD PROGRAMADA	CANTIDAD EJECUTADA	AVANCE DE EJECUCION (%)
3000682 ATENCION ESTOMATOLOGICA ESPECIALIZADA	PERSONA TRATADA	500,139	527,370	389,414.10	527,359.00	100.00	1,251.00	1,236.00	98.80
5000106 ATENCION ESTOMATOLOGICA ESPECIALIZADA BASICA	PERSONA TRATADA	500,139	527,370	389,414.10	527,359.00	100.00	1,251.000	1,236.000	98.80
013 HOSPITAL HERMILIO VALDIZAN - IGSS (001566)		235,186	216,362	50,216.92	194,552.91	89.92			
3000680 ATENCION ESTOMATOLOGICA PREVENTIVA	PERSONA TRATADA	90,317	122,739	23,077.02	117,113.52	95.42	1,100.00	989.00	89.91
5000104 ATENCION ESTOMATOLOGICA PREVENTIVA BASICA EN NIÑOS, GESTANTES Y ADULTOS MAYORES	PERSONA TRATADA	90,317	122,739	23,077.02	117,113.52	95.42	1,100.000	989.000	89.91
3000681 ATENCION ESTOMATOLOGICA RECUPERATIVA	PERSONA TRATADA	77,169	57,364	16,000.00	50,170.90	87.46	1,555.00	1,223.00	78.65
5000105 ATENCION ESTOMATOLOGICA RECUPERATIVA BASICA EN NIÑOS, GESTANTES Y ADULTOS MAYORES	PERSONA TRATADA	77,169	57,364	16,000.00	50,170.90	87.46	1,555.000	1,223.000	78.65
3000682 ATENCION ESTOMATOLOGICA ESPECIALIZADA	PERSONA TRATADA	67,700	36,259	11,139.90	27,268.49	75.20	60.00	44.00	73.33
5000106 ATENCION ESTOMATOLOGICA ESPECIALIZADA BASICA	PERSONA TRATADA	67,700	36,259	11,139.90	27,268.49	75.20	60.000	44.000	73.33
014 HOSPITAL DE APOYO DEPARTAMENTAL MARIA AUXILIADORA - IGSS (001567)		1,918,618	3,086,024	1,761,625.20	3,057,487.25	99.08			
3000009 TAMIZAJE Y DIAGNOSTICO DE PACIENTE CON RETINOPATIA OFTAMOLOGICA DEL PREMATURO	PERSONA TAMIZADA	51,000	51,000	6,950.00	50,936.58	99.88	270.00	231.00	85.56
5000107 EXAMENES DE TAMIZAJE Y DIAGNOSTICO EN PACIENTES CON RETINOPATIA OFTAMOLOGICA DEL PREMATURO	PERSONA TAMIZADA	51,000	51,000	6,950.00	50,936.58	99.88	270.000	231.000	85.56
3000010 CONTROL Y TRATAMIENTO DE PACIENTE CON RETINOPATIA OFTAMOLOGICA DEL PREMATURO	PERSONA TRATADA	60,000	60,000	10,200.00	59,995.00	99.99	54.00	16.00	29.63
5000108 BRINDAR TRATAMIENTO A NIÑOS PREMATUROS CON DIAGNOSTICO DE RETINOPATIA OFTAMOLOGICA	PERSONA TRATADA	60,000	60,000	10,200.00	59,995.00	99.99	20.000	16.000	80.00
3000011 TAMIZAJE Y DIAGNOSTICO DE	PERSONA	542,644	468,243	258,035.15	468,046.37	99.96	2,500.00	2,778.00	111.12



231

FORMATO 6

RESUMEN DE EJECUCIÓN PRESUPUESTAL DE PROGRAMAS PRESUPUESTALES POR EJECUTORA SEGUN PRODUCTO DESAGREGADO POR ACTIVIDAD

SECTOR : 11 SALUD

PLIEGO : 137 INSTITUTO DE GESTION DE SERVICIOS DE SALUD

Periodo : Anual

PROGRAMA PRESUPUESTAL UNIDAD EJECUTORA PRODUCTO/PROYECTO ACTIVIDAD	UNIDAD DE MEDIDA	EJECUCION FINANCIERA					EJECUCION FISICA			
		PIA (S/.)	PIM (S/.)	MONTO DEVENGADO AL I SEMESTRE (S/.)	MONTO DEVENGADO ANUAL (S/.)	AVANCE ACUMULADO (%)	CANTIDAD PROGRAMADA	CANTIDAD EJECUTADA	AVANCE DE EJECUCION (%)	
<b>PACIENTES CON CATARATAS</b>	<b>TAMIZADA</b>									
5000109 EVALUACION DE TAMIZAJE Y DIAGNOSTICO DE PACIENTES CON CATARATAS	PERSONA TAMIZADA	542,644	468,243	258,035.15	468,046.37	99.96	2,500.000	2,778.000	111.12	
<b>3000012 TRATAMIENTO Y CONTROL DE PACIENTES CON CATARATAS</b>	<b>PERSONA TRATADA</b>	<b>23,000</b>	<b>23,000</b>	<b>15,185.00</b>	<b>22,999.96</b>	<b>100.00</b>	<b>210.00</b>	<b>227.00</b>	<b>108.10</b>	
5000110 BRINDAR TRATAMIENTO A PACIENTES CON DIAGNOSTICO DE CATARATAS	PERSONA TRATADA	23,000	23,000	15,185.00	22,999.96	100.00	120.000	227.000	189.17	
<b>3000016 TRATAMIENTO Y CONTROL DE PERSONAS CON HIPERTENSION ARTERIAL</b>	<b>PERSONA TRATADA</b>	<b>591,964</b>	<b>1,822,242</b>	<b>1,177,072.77</b>	<b>1,794,162.52</b>	<b>98.46</b>	<b>3,000.00</b>	<b>3,901.00</b>	<b>130.03</b>	
5000114 BRINDAR TRATAMIENTO A PERSONAS CON DIAGNOSTICO DE HIPERTENSION ARTERIAL	PERSONA TRATADA	591,964	1,822,242	1,177,072.77	1,794,162.52	98.46	3,000.000	3,901.000	130.03	
<b>3000017 TRATAMIENTO Y CONTROL DE PERSONAS CON DIABETES</b>	<b>PERSONA TRATADA</b>	<b>173,608</b>	<b>193,064</b>	<b>81,495.41</b>	<b>193,058.95</b>	<b>100.00</b>	<b>5,500.00</b>	<b>3,513.00</b>	<b>63.87</b>	
5000115 BRINDAR TRATAMIENTO A PERSONAS CON DIAGNOSTICO DE DIABETES MELLITUS	PERSONA TRATADA	173,608	193,064	81,495.41	193,058.95	100.00	5,500.000	3,513.000	63.87	
<b>3000680 ATENCION ESTOMATOLOGICA PREVENTIVA</b>	<b>PERSONA TRATADA</b>	<b>50,898</b>	<b>50,898</b>	<b>27,521.60</b>	<b>50,882.25</b>	<b>99.97</b>	<b>2,500.00</b>	<b>2,491.00</b>	<b>99.64</b>	
5000104 ATENCION ESTOMATOLOGICA PREVENTIVA BASICA EN NIÑOS, GESTANTES Y ADULTOS MAYORES	PERSONA TRATADA	50,898	50,898	27,521.60	50,882.25	99.97	2,500.000	2,491.000	99.64	
<b>3000681 ATENCION ESTOMATOLOGICA RECUPERATIVA</b>	<b>PERSONA TRATADA</b>	<b>394,606</b>	<b>386,679</b>	<b>179,653.67</b>	<b>386,508.42</b>	<b>99.96</b>	<b>10,000.00</b>	<b>11,344.00</b>	<b>113.44</b>	
5000105 ATENCION ESTOMATOLOGICA RECUPERATIVA BASICA EN NIÑOS, GESTANTES Y ADULTOS MAYORES	PERSONA TRATADA	394,606	386,679	179,653.67	386,508.42	99.96	10,000.000	11,344.000	113.44	
<b>3000682 ATENCION ESTOMATOLOGICA ESPECIALIZADA</b>	<b>PERSONA TRATADA</b>	<b>30,898</b>	<b>30,898</b>	<b>5,511.60</b>	<b>30,897.20</b>	<b>100.00</b>	<b>1,300.00</b>	<b>1,027.00</b>	<b>79.00</b>	
5000106 ATENCION ESTOMATOLOGICA ESPECIALIZADA BASICA	PERSONA TRATADA	30,898	30,898	5,511.60	30,897.20	100.00	1,300.000	1,027.000	79.00	
<b>015 HOSPITAL DE APOYO SANTA ROSA - IGSS (001568)</b>		<b>1,523,980</b>	<b>2,105,913</b>	<b>1,581,645.93</b>	<b>2,105,316.50</b>	<b>99.97</b>				
3000009 TAMIZAJE Y DIAGNOSTICO DE		130,000	130,000	118,000.00	130,000.00	100.00	0.00	0.00	0.00	



221

FORMATO 6


RESUMEN DE EJECUCIÓN PRESUPUESTAL DE PROGRAMAS PRESUPUESTALES POR EJECUTORA SEGUN PRODUCTO DESAGREGADO POR ACTIVIDAD

SECTOR : 11 SALUD

PLIEGO : 137 INSTITUTO DE GESTION DE SERVICIOS DE SALUD

Periodo : Anual

PROGRAMA PRESUPUESTAL UNIDAD EJECUTORA PRODUCTO/PROYECTO ACTIVIDAD	UNIDAD DE MEDIDA	EJECUCION FINANCIERA					EJECUCION FISICA		
		PIA (S/.)	PIM (S/.)	MONTO DEVENGADO AL 1 SEMESTRE (S/.)	MONTO DEVENGADO ANUAL (S/.)	AVANCE ACUMULADO (%)	CANTIDAD PROGRAMADA	CANTIDAD EJECUTADA	AVANCE DE EJECUCION (%)
PACIENTE CON RETINOPATIA									
OFTAMOLOGICA DEL PREMATURO									
5000107 EXAMENES DE TAMIZAJE Y DIAGNOSTICO EN PACIENTES CON RETINOPATIA OFTAMOLOGICA DEL PREMATURO	PERSONA TAMIZADA	130,000	130,000	118,000.00	130,000.00	100.00	10.000	0.000	0.00
3000010 CONTROL Y TRATAMIENTO DE PACIENTE CON RETINOPATIA OFTAMOLOGICA DEL PREMATURO		50,000	50,000	49,575.00	50,000.00	100.00	0.00	0.00	0.00
5000108 BRINDAR TRATAMIENTO A NIÑOS PREMATUROS CON DIAGNOSTICO DE RETINOPATIA OFTAMOLOGICA	PERSONA TRATADA	50,000	50,000	49,575.00	50,000.00	100.00	4.000	0.000	0.00
3000011 TAMIZAJE Y DIAGNOSTICO DE PACIENTES CON CATARATAS		741,360	878,029	486,725.94	877,831.53	99.98	0.00	0.00	0.00
5000109 EVALUACION DE TAMIZAJE Y DIAGNOSTICO DE PACIENTES CON CATARATAS	PERSONA TAMIZADA	741,360	878,029	486,725.94	877,831.53	99.98	670.000	0.000	0.00
3000012 TRATAMIENTO Y CONTROL DE PACIENTES CON CATARATAS		50,000	50,000	49,100.00	50,000.00	100.00	0.00	0.00	0.00
5000110 BRINDAR TRATAMIENTO A PACIENTES CON DIAGNOSTICO DE CATARATAS	PERSONA TRATADA	50,000	50,000	49,100.00	50,000.00	100.00	60.000	21.000	35.00
3000013 TAMIZAJE Y DIAGNOSTICO DE PACIENTES CON ERRORES REFRACTIVOS		65,200	65,200	65,000.00	65,200.00	100.00	0.00	0.00	0.00
5000111 EXAMENES DE TAMIZAJE Y DIAGNOSTICO DE PERSONAS CON ERRORES REFRACTIVOS	PERSONA TAMIZADA	65,200	65,200	65,000.00	65,200.00	100.00	120.000	0.000	0.00
3000014 TRATAMIENTO Y CONTROL DE PACIENTES CON ERRORES REFRACTIVOS		50,000	50,000	50,000.00	50,000.00	100.00	0.00	0.00	0.00
5000112 BRINDAR TRATAMIENTO A PACIENTES CON DIAGNOSTICO DE ERRORES REFRACTIVOS	PERSONA TRATADA	50,000	50,000	50,000.00	50,000.00	100.00	100.000	62.000	62.00
3000016 TRATAMIENTO Y CONTROL DE PERSONAS CON HIPERTENSION ARTERIAL		75,600	75,600	75,030.00	75,600.00	100.00	0.00	0.00	0.00
5000114 BRINDAR TRATAMIENTO A PERSONAS CON DIAGNOSTICO DE	PERSONA TRATADA	75,600	75,600	75,030.00	75,600.00	100.00	3,275.000	741.000	22.63



222



FORMATO 6

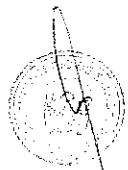
RESUMEN DE EJECUCIÓN PRESUPUESTAL DE PROGRAMAS PRESUPUESTALES POR EJECUTORA SEGUN PRODUCTO DESAGREGADO POR ACTIVIDAD

SECTOR : 11 SALUD

PLIEGO : 137 INSTITUTO DE GESTION DE SERVICIOS DE SALUD

Periodo : Anual

PROGRAMA PRESUPUESTAL UNIDAD EJECUTORA PRODUCTO/PROYECTO ACTIVIDAD	UNIDAD DE MEDIDA	EJECUCION FINANCIERA					EJECUCION FISICA		
		PIA (S/.)	PIM (S/.)	MONTO DEVENGADO AL I SEMESTRE (S/.)	MONTO DEVENGADO ANUAL (S/.)	AVANCE ACUMULADO (%)	CANTIDAD PROGRAMADA	CANTIDAD EJECUTADA	AVANCE DE EJECUCION (%)
HIPERTENSION ARTERIAL									
3000017 TRATAMIENTO Y CONTROL DE PERSONAS CON DIABETES		166,520	612,955	535,001.87	612,563.53	99.94	0.00	0.00	0.00
5000115 BRINDAR TRATAMIENTO A PERSONAS CON DIAGNOSTICO DE DIABETES MELLITUS	PERSONA TRATADA	166,520	612,955	535,001.87	612,563.53	99.94	2,750.000	2,011.000	73.13
3000682 ATENCION ESTOMATOLOGICA ESPECIALIZADA		195,300	194,129	153,213.12	194,121.44	100.00	0.00	0.00	0.00
5000106 ATENCION ESTOMATOLOGICA ESPECIALIZADA BASICA	PERSONA TRATADA	195,300	194,129	153,213.12	194,121.44	100.00	1,260.000	100.000	7.94
016 HOSPITAL DE EMERGENCIAS CASIMIRO ULLOA - IGSS (001569)		88,234	283,689	239,244.20	274,648.00	96.81			
3000016 TRATAMIENTO Y CONTROL DE PERSONAS CON HIPERTENSION ARTERIAL	PERSONA TRATADA	35,866	135,580	115,835.75	133,109.75	98.18	780.00	948.00	121.54
5000114 BRINDAR TRATAMIENTO A PERSONAS CON DIAGNOSTICO DE HIPERTENSION ARTERIAL	PERSONA TRATADA	35,866	135,580	115,835.75	133,109.75	98.18	780.000	948.000	121.54
3000017 TRATAMIENTO Y CONTROL DE PERSONAS CON DIABETES	PERSONA TRATADA	52,368	148,109	123,408.45	141,538.25	95.56	662.00	651.00	98.34
5000115 BRINDAR TRATAMIENTO A PERSONAS CON DIAGNOSTICO DE DIABETES MELLITUS	PERSONA TRATADA	52,368	148,109	123,408.45	141,538.25	95.56	662.000	651.000	98.34
018 HOSPITAL NACIONAL VICTOR LARCO HERRERA - IGSS (001571)			46,436						
3000016 TRATAMIENTO Y CONTROL DE PERSONAS CON HIPERTENSION ARTERIAL	PERSONA TRATADA		46,436				0.00	0.00	0.00
5000114 BRINDAR TRATAMIENTO A PERSONAS CON DIAGNOSTICO DE HIPERTENSION ARTERIAL	PERSONA TRATADA		46,436				100.000	100.000	100.00
019 HOSPITAL NACIONAL DOCENTE MADRE NIÑO - SAN BARTOLOME - IGSS (001572)		896,892	891,044	412,137.84	891,025.08	100.00			
3000001 ACCIONES COMUNES		1,608	1,608	1,607.60	1,607.60	99.98	0.00	0.00	0.00
5004452 MONITOREO, SUPERVISION, EVALUACION Y CONTROL DE ENFERMEDADES NO TRANSMISIBLES	INFORME	1,608	1,608	1,607.60	1,607.60	99.98	12.000	12.000	100.00
3000009 TAMIZAJE Y DIAGNOSTICO DE		179,010	143,644	60,913.52	143,639.24	100.00	0.00	0.00	0.00



**FORMATO 6**

**RESUMEN DE EJECUCIÓN PRESUPUESTAL DE PROGRAMAS PRESUPUESTALES POR EJECUTORA SEGUN PRODUCTO DESAGREGADO POR ACTIVIDAD**

SECTOR : 11 SALUD

PLIEGO : 137 INSTITUTO DE GESTION DE SERVICIOS DE SALUD

Periodo : Anual

PROGRAMA PRESUPUESTAL UNIDAD EJECUTORA PRODUCTO/PROYECTO ACTIVIDAD	UNIDAD DE MEDIDA	EJECUCION FINANCIERA					EJECUCION FISICA		
		PIA (S/.)	PIM (S/.)	MONTO DEVENGADO AL I SEMESTRE (S/.)	MONTO DEVENGADO ANUAL (S/.)	AVANCE ACUMULADO (%)	CANTIDAD PROGRAMADA	CANTIDAD EJECUTADA	AVANCE DE EJECUCION (%)
<b>PACIENTE CON RETINOPATIA OPTAMOLOGICA DEL PREMATURO</b>									
5000107 EXAMENES DE TAMIZAJE Y DIAGNOSTICO EN PACIENTES CON RETINOPATIA OPTAMOLOGICA DEL PREMATURO	PERSONA TAMIZADA	179,010	143,644	60,913.52	143,639.24	100.00	190.000	126.000	66.32
<b>3000010 CONTROL Y TRATAMIENTO DE PACIENTE CON RETINOPATIA OPTAMOLOGICA DEL PREMATURO</b>		<b>12,114</b>	<b>11,794</b>	<b>11,000.00</b>	<b>11,792.79</b>	<b>99.99</b>	<b>0.00</b>	<b>0.00</b>	<b>0.00</b>
5000108 BRINDAR TRATAMIENTO A NIÑOS PREMATUROS CON DIAGNOSTICO DE RETINOPATIA OPTAMOLOGICA	PERSONA TRATADA	12,114	11,794	11,000.00	11,792.79	99.99	10.000	10.000	100.00
<b>3000011 TAMIZAJE Y DIAGNOSTICO DE PACIENTES CON CATARATAS</b>		<b>5,004</b>	<b>5,004</b>	<b>86.40</b>	<b>5,003.70</b>	<b>99.99</b>	<b>0.00</b>	<b>0.00</b>	<b>0.00</b>
5000109 EVALUACION DE TAMIZAJE Y DIAGNOSTICO DE PACIENTES CON CATARATAS	PERSONA TAMIZADA	5,004	5,004	86.40	5,003.70	99.99	125.000	32.000	25.60
<b>3000012 TRATAMIENTO Y CONTROL DE PACIENTES CON CATARATAS</b>		<b>10,815</b>	<b>10,789</b>	<b>3,082.64</b>	<b>10,787.65</b>	<b>99.99</b>	<b>0.00</b>	<b>0.00</b>	<b>0.00</b>
5000110 BRINDAR TRATAMIENTO A PACIENTES CON DIAGNOSTICO DE CATARATAS	PERSONA TRATADA	10,815	10,789	3,082.64	10,787.65	99.99	89.000	5.000	5.62
<b>3000013 TAMIZAJE Y DIAGNOSTICO DE PACIENTES CON ERRORES REFRACTIVOS</b>		<b>110,741</b>	<b>149,413</b>	<b>48,345.42</b>	<b>149,409.52</b>	<b>100.00</b>	<b>0.00</b>	<b>0.00</b>	<b>0.00</b>
5000111 EXAMENES DE TAMIZAJE Y DIAGNOSTICO DE PERSONAS CON ERRORES REFRACTIVOS	PERSONA TAMIZADA	110,741	149,413	48,345.42	149,409.52	100.00	880.000	812.000	92.27
<b>3000014 TRATAMIENTO Y CONTROL DE PACIENTES CON ERRORES REFRACTIVOS</b>		<b>50</b>	<b>50</b>		<b>49.92</b>	<b>99.84</b>	<b>0.00</b>	<b>0.00</b>	<b>0.00</b>
5000112 BRINDAR TRATAMIENTO A PACIENTES CON DIAGNOSTICO DE ERRORES REFRACTIVOS	PERSONA TRATADA	50	50		49.92	99.84	776.000	828.000	106.70
<b>3000016 TRATAMIENTO Y CONTROL DE PERSONAS CON HIPERTENSION ARTERIAL</b>		<b>1,579</b>	<b>1,579</b>	<b>1,393.71</b>	<b>1,578.65</b>	<b>99.98</b>	<b>0.00</b>	<b>0.00</b>	<b>0.00</b>
5000114 BRINDAR TRATAMIENTO A PERSONAS CON DIAGNOSTICO DE	PERSONA TRATADA	1,579	1,579	1,393.71	1,578.65	99.98	327.000	316.000	96.64



FORMATO 6

RESUMEN DE EJECUCIÓN PRESUPUESTAL DE PROGRAMAS PRESUPUESTALES POR EJECUTORA SEGUN PRODUCTO DESAGREGADO POR ACTIVIDAD

SECTOR : 11 SALUD

PLIEGO : 137 INSTITUTO DE GESTION DE SERVICIOS DE SALUD

Periodo : Anual

PROGRAMA PRESUPUESTAL UNIDAD EJECUTORA PRODUCTO/PROYECTO ACTIVIDAD	UNIDAD DE MEDIDA	EJECUCION FINANCIERA					EJECUCION FISICA		
		PIA (S/.)	PIM (S/.)	MONTO DEVENGADO AL I SEMESTRE (S/.)	MONTO DEVENGADO ANUAL (S/.)	AVANCE ACUMULADO (%)	CANTIDAD PROGRAMADA	CANTIDAD EJECUTADA	AVANCE DE EJECUCION (%)
<b>HIPERTENSION ARTERIAL</b>									
<b>3000017 TRATAMIENTO Y CONTROL DE PERSONAS CON DIABETES</b>		<b>16,750</b>	<b>16,750</b>	<b>16,750.00</b>	<b>16,750.00</b>	<b>100.00</b>	<b>0.00</b>	<b>0.00</b>	<b>0.00</b>
5000115 BRINDAR TRATAMIENTO A PERSONAS CON DIAGNOSTICO DE DIABETES MELLITUS	PERSONA TRATADA	16,750	16,750	16,750.00	16,750.00	100.00	217.000	213.000	98.16
<b>3000680 ATENCION ESTOMATOLOGICA PREVENTIVA</b>		<b>312,305</b>	<b>282,703</b>	<b>146,365.37</b>	<b>282,701.09</b>	<b>100.00</b>	<b>0.00</b>	<b>0.00</b>	<b>0.00</b>
5000104 ATENCION ESTOMATOLOGICA PREVENTIVA BASICA EN NIÑOS, GESTANTES Y ADULTOS MAYORES	PERSONA TRATADA	312,305	282,703	146,365.37	282,701.09	100.00	1,371.000	1,256.000	91.61
<b>3000681 ATENCION ESTOMATOLOGICA RECUPERATIVA</b>		<b>195,535</b>	<b>211,176</b>	<b>104,354.64</b>	<b>211,172.32</b>	<b>100.00</b>	<b>0.00</b>	<b>0.00</b>	<b>0.00</b>
5000105 ATENCION ESTOMATOLOGICA RECUPERATIVA BASICA EN NIÑOS, GESTANTES Y ADULTOS MAYORES	PERSONA TRATADA	195,535	211,176	104,354.64	211,172.32	100.00	4,617.000	4,864.000	105.35
<b>3000682 ATENCION ESTOMATOLOGICA ESPECIALIZADA</b>		<b>51,381</b>	<b>56,534</b>	<b>18,238.54</b>	<b>56,532.60</b>	<b>100.00</b>	<b>0.00</b>	<b>0.00</b>	<b>0.00</b>
5000106 ATENCION ESTOMATOLOGICA ESPECIALIZADA BASICA	PERSONA TRATADA	51,381	56,534	18,238.54	56,532.60	100.00	746.000	748.000	100.27
<b>020 HOSPITAL CARLOS LANFRANCO LA HOZ - IGSS (001573)</b>		<b>1,705,380</b>	<b>1,776,247</b>	<b>1,093,020.82</b>	<b>1,772,903.90</b>	<b>99.81</b>			
<b>3000001 ACCIONES COMUNES</b>		<b>618,095</b>	<b>537,167</b>	<b>320,188.17</b>	<b>537,166.93</b>	<b>100.00</b>	<b>0.00</b>	<b>0.00</b>	<b>0.00</b>
5004452 MONITOREO, SUPERVISION, EVALUACION Y CONTROL DE ENFERMEDADES NO TRANSMISIBLES	INFORME	618,095	537,167	320,188.17	537,166.93	100.00	12.000	12.000	100.00
<b>3000011 TAMIZAJE Y DIAGNOSTICO DE PACIENTES CON CATARATAS</b>	PERSONA TAMIZADA	<b>191,037</b>	<b>191,037</b>	<b>37,598.50</b>	<b>191,037.00</b>	<b>100.00</b>	<b>15,705.00</b>	<b>13,753.00</b>	<b>87.57</b>
5000109 EVALUACION DE TAMIZAJE Y DIAGNOSTICO DE PACIENTES CON CATARATAS	PERSONA TAMIZADA	191,037	191,037	37,598.50	191,037.00	100.00	15,705.000	13,753.000	87.57
<b>3000012 TRATAMIENTO Y CONTROL DE PACIENTES CON CATARATAS</b>	PERSONA TRATADA	<b>77,190</b>	<b>77,190</b>	<b>75,541.00</b>	<b>77,190.00</b>	<b>100.00</b>	<b>1,529.00</b>	<b>1,325.00</b>	<b>86.66</b>
5000110 BRINDAR TRATAMIENTO A PACIENTES CON DIAGNOSTICO DE CATARATAS	PERSONA TRATADA	77,190	77,190	75,541.00	77,190.00	100.00	1,529.000	1,325.000	86.66



225

FORMATO 6

RESUMEN DE EJECUCIÓN PRESUPUESTAL DE PROGRAMAS PRESUPUESTALES POR EJECUTORA SEGUN PRODUCTO DESAGREGADO POR ACTIVIDAD

SECTOR : 11 SALUD

PLIEGO : 137 INSTITUTO DE GESTION DE SERVICIOS DE SALUD

Periodo : Anual

PROGRAMA PRESUPUESTAL UNIDAD EJECUTORA PRODUCTO/PROYECTO ACTIVIDAD	UNIDAD DE MEDIDA	EJECUCION FINANCIERA						EJECUCION FISICA		
		PIA (S/.)	PIM (S/.)	MONTO DEVENGADO AL 1 SEMESTRE (S/.)	MONTO DEVENGADO ANUAL (S/.)	AVANCE ACUMULADO (%)	CANTIDAD PROGRAMADA	CANTIDAD EJECUTADA	AVANCE DE EJECUCION (%)	
3000013 TAMIZAJE Y DIAGNOSTICO DE PACIENTES CON ERRORES REFRACTIVOS	PERSONA TAMIZADA	92,420	92,420	975.00	92,420.00	100.00	23,058.00	15,670.00	67.96	
5000111 EXAMENES DE TAMIZAJE Y DIAGNOSTICO DE PERSONAS CON ERRORES REFRACTIVOS	PERSONA TAMIZADA	92,420	92,420	975.00	92,420.00	100.00	23,058.000	15,670.000	67.96	
3000014 TRATAMIENTO Y CONTROL DE PACIENTES CON ERRORES REFRACTIVOS	PERSONA TRATADA	5,100	5,100		5,099.99	100.00	500.00	504.00	100.80	
5000112 BRINDAR TRATAMIENTO A PACIENTES CON DIAGNOSTICO DE ERRORES REFRACTIVOS	PERSONA TRATADA	5,100	5,100		5,099.99	100.00	500.000	504.000	100.80	
3000015 VALORACION CLINICA Y TAMIZAJE LABORATORIAL DE ENFERMEDADES CRONICAS NO TRANSMISIBLES	PERSONA TAMIZADA	122,581	122,581	69,035.73	122,566.99	99.99	939.00	399.00	42.49	
5000113 EVALUACION CLINICA Y TAMIZAJE LABORATORIAL DE PERSONAS CON RIESGO DE PADECER ENFERMEDADES CRONICAS NO TRANSMISIBLES	PERSONA TAMIZADA	122,581	122,581	69,035.73	122,566.99	99.99	939.000	399.000	42.49	
3000016 TRATAMIENTO Y CONTROL DE PERSONAS CON HIPERTENSION ARTERIAL	PERSONA TRATADA	272,763	376,732	321,278.25	373,404.47	99.12	929.00	1,952.00	210.12	
5000114 BRINDAR TRATAMIENTO A PERSONAS CON DIAGNOSTICO DE HIPERTENSION ARTERIAL	PERSONA TRATADA	272,763	376,732	321,278.25	373,404.47	99.12	929.000	1,570.000	169.00	
3000017 TRATAMIENTO Y CONTROL DE PERSONAS CON DIABETES	PERSONA TRATADA	148,712	162,399	140,969.85	162,398.85	100.00	1,028.00	1,097.00	106.71	
5000115 BRINDAR TRATAMIENTO A PERSONAS CON DIAGNOSTICO DE DIABETES MELLITUS	PERSONA TRATADA	148,712	162,399	140,969.85	162,398.85	100.00	1,028.000	1,097.000	106.71	
3000680 ATENCION ESTOMATOLOGICA PREVENTIVA	PERSONA TRATADA	41,934	41,934	36,781.97	41,933.83	100.00	2,390.00	2,979.00	124.64	
5000104 ATENCION ESTOMATOLOGICA PREVENTIVA BASICA EN NIÑOS, GESTANTES Y ADULTOS MAYORES	PERSONA TRATADA	41,934	41,934	36,781.97	41,933.83	100.00	2,390.000	2,979.000	124.64	
3000681 ATENCION ESTOMATOLOGICA RECUPERATIVA	PERSONA TRATADA	49,578	72,379	41,784.00	72,377.99	100.00	3,397.00	3,614.00	106.39	
5000105 ATENCION ESTOMATOLOGICA	PERSONA TRATADA	49,578	72,379	41,784.00	72,377.99	100.00	3,397.000	3,614.000	106.39	



224

FORMATO 6

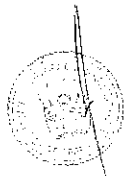
RESUMEN DE EJECUCIÓN PRESUPUESTAL DE PROGRAMAS PRESUPUESTALES POR EJECUTORA SEGUN PRODUCTO DESAGREGADO POR ACTIVIDAD

SECTOR : 11 SALUD

PLIEGO : 137 INSTITUTO DE GESTION DE SERVICIOS DE SALUD

Periodo : Anual

PROGRAMA PRESUPUESTAL UNIDAD EJECUTORA PRODUCTO/PROYECTO ACTIVIDAD	UNIDAD DE MEDIDA	EJECUCION FINANCIERA					EJECUCION FISICA			
		PIA (S/.)	PIM (S/.)	MONTO DEVENGADO AL I SEMESTRE (S/.)	MONTO DEVENGADO ANUAL (S/.)	AVANCE ACUMULADO (%)	CANTIDAD PROGRAMADA	CANTIDAD EJECUTADA	AVANCE DE EJECUCION (%)	
RECUPERATIVA BASICA EN NIÑOS, GESTANTES Y ADULTOS MAYORES										
3000682 ATENCION ESTOMATOLOGICA ESPECIALIZADA	PERSONA TRATADA	31,094	42,432	20,908.00	42,431.99	100.00	936.00	1,207.00	128.95	
5000106 ATENCION ESTOMATOLOGICA ESPECIALIZADA BASICA	PERSONA TRATADA	31,094	42,432	20,908.00	42,431.99	100.00	936.000	1,207.000	128.95	
3043987 POBLACION INFORMADA Y SENSIBILIZADA EN EL CUIDADO DE LA SALUD DE LAS ENFERMEDADES NO TRANSMISIBLES (MENTAL, BUCAL, OCULAR, METALES PESADOS, HIPERTENSION ARTERIAL Y DIABETES MELLITUS)	PERSONA INFORMADA	20,400	20,400	20,393.35	20,399.98	100.00	8,382.00	4,081.00	48.69	
5000098 INFORMACION Y SENSIBILIZACION DE LA POBLACION EN PARA EL CUIDADO DE LA SALUD DE LAS ENFERMEDADES NO TRANSMISIBLES (MENTAL, BUCAL, OCULAR, METALES PESADOS, HIPERTENSION ARTERIAL Y DIABETES MELLITUS)	PERSONA INFORMADA	20,400	20,400	20,393.35	20,399.98	100.00	8,382.000	4,081.000	48.69	
3043997 TAMIZAJE Y TRATAMIENTO DE PACIENTES AFECTADOS POR METALES PESADOS	PERSONA TRATADA	34,476	34,476	7,567.00	34,475.88	100.00	1,379.00	3,723.00	269.98	
5000103 EXAMENES DE TAMIZAJE Y TRATAMIENTO DE PERSONAS AFECTADAS POR INTOXICACION DE METALES PESADOS	PERSONA TRATADA	34,476	34,476	7,567.00	34,475.88	100.00	1,379.000	1,764.000	127.92	
021 HOSPITAL "JOSE AGURTO TELLO DE CHOSICA" - IGSS (001574)		1,261,799	1,306,923	593,151.23	1,297,097.13	99.25				
3000009 TAMIZAJE Y DIAGNOSTICO DE PACIENTE CON RETINOPATIA OFTAMOLOGICA DEL PREMATURO	PERSONA TAMIZADA	14,663	14,657	14,656.20	14,656.20	99.99	7.00	7.00	100.00	
5000107 EXAMENES DE TAMIZAJE Y DIAGNOSTICO EN PACIENTES CON RETINOPATIA OFTAMOLOGICA DEL PREMATURO	PERSONA TAMIZADA	14,663	14,657	14,656.20	14,656.20	99.99	12.000	7.000	58.33	
3000010 CONTROL Y TRATAMIENTO DE	PERSONA						1.00	0.00	0.00	



22

FORMATO 6

RESUMEN DE EJECUCIÓN PRESUPUESTAL DE PROGRAMAS PRESUPUESTALES POR EJECUTORA SEGUN PRODUCTO DESAGREGADO POR ACTIVIDAD

SECTOR : 11 SALUD

PLIEGO : 137 INSTITUTO DE GESTION DE SERVICIOS DE SALUD

Periodo : Anual

PROGRAMA PRESUPUESTAL UNIDAD EJECUTORA PRODUCTO/PROYECTO ACTIVIDAD	UNIDAD DE MEDIDA	EJECUCION FINANCIERA					EJECUCION FISICA			
		PIA (S/.)	PIM (S/.)	MONTO DEVENGADO AL I SEMESTRE (S/.)	MONTO DEVENGADO ANUAL (S/.)	AVANCE ACUMULADO (%)	CANTIDAD PROGRAMADA	CANTIDAD EJECUTADA	AVANCE DE EJECUCION (%)	
PACIENTE CON RETINOPATIA OFTAMOLOGICA DEL PREMATURO	TRATADA									
5000108 BRINDAR TRATAMIENTO A NIÑOS PREMATUROS CON DIAGNOSTICO DE RETINOPATIA OFTAMOLOGICA	PERSONA TRATADA						1.000	0.000	0.00	
3000011 TAMIZAJE Y DIAGNOSTICO DE PACIENTES CON CATARATAS	PERSONA TAMIZADA	140,783	20,985	12,300.00	20,984.22	100.00	100.00	99.00	99.00	
5000109 EVALUACION DE TAMIZAJE Y DIAGNOSTICO DE PACIENTES CON CATARATAS	PERSONA TAMIZADA	140,783	20,985	12,300.00	20,984.22	100.00	100.000	99.000	99.00	
3000012 TRATAMIENTO Y CONTROL DE PACIENTES CON CATARATAS	PERSONA TRATADA	63,168	386,858	62,443.00	386,806.46	99.99	16.00	16.00	100.00	
5000110 BRINDAR TRATAMIENTO A PACIENTES CON DIAGNOSTICO DE CATARATAS	PERSONA TRATADA	63,168	386,858	62,443.00	386,806.46	99.99	32.000	0.000	0.00	
3000013 TAMIZAJE Y DIAGNOSTICO DE PACIENTES CON ERRORES REFRACTIVOS	PERSONA TAMIZADA	25,680	25,680	25,508.00	25,680.00	100.00	398.00	365.00	91.71	
5000111 EXAMENES DE TAMIZAJE Y DIAGNOSTICO DE PERSONAS CON ERRORES REFRACTIVOS	PERSONA TAMIZADA	25,680	25,680	25,508.00	25,680.00	100.00	464.000	365.000	78.66	
3000014 TRATAMIENTO Y CONTROL DE PACIENTES CON ERRORES REFRACTIVOS	PERSONA TRATADA	16,721	7,606		5,048.00	66.37	232.00	198.00	85.34	
5000112 BRINDAR TRATAMIENTO A PACIENTES CON DIAGNOSTICO DE ERRORES REFRACTIVOS	PERSONA TRATADA	16,721	7,606		5,048.00	66.37	252.000	198.000	78.57	
3000016 TRATAMIENTO Y CONTROL DE PERSONAS CON HIPERTENSION ARTERIAL	PERSONA TRATADA	236,495	295,335	134,023.24	289,974.28	98.18	657.00	587.00	89.35	
5000114 BRINDAR TRATAMIENTO A PERSONAS CON DIAGNOSTICO DE HIPERTENSION ARTERIAL	PERSONA TRATADA	236,495	295,335	134,023.24	289,974.28	98.18	852.000	587.000	68.90	
3000017 TRATAMIENTO Y CONTROL DE PERSONAS CON DIABETES	PERSONA TRATADA	226,442	212,735	73,863.56	212,442.01	99.86	300.00	324.00	108.00	
5000115 BRINDAR TRATAMIENTO A PERSONAS CON DIAGNOSTICO DE DIABETES MELLITUS	PERSONA TRATADA	226,442	212,735	73,863.56	212,442.01	99.86	300.000	324.000	108.00	
3000680 ATENCION ESTOMATOLOGICA	PERSONA	171,997	126,365	86,627.77	126,202.29	99.87	937.00	937.00	100.00	

FORMATO 6

RESUMEN DE EJECUCIÓN PRESUPUESTAL DE PROGRAMAS PRESUPUESTALES POR EJECUTORA SEGUN PRODUCTO DESAGREGADO POR ACTIVIDAD

SECTOR : 11 SALUD

PLIEGO : 137 INSTITUTO DE GESTION DE SERVICIOS DE SALUD

Periodo : Anual

PROGRAMA PRESUPUESTAL UNIDAD EJECUTORA PRODUCTO/PROYECTO ACTIVIDAD	UNIDAD DE MEDIDA	EJECUCION FINANCIERA					EJECUCION FISICA		
		PIA (S/.)	PIM (S/.)	MONTO DEVENGADO AL I SEMESTRE (S/.)	MONTO DEVENGADO ANUAL (S/.)	AVANCE ACUMULADO (%)	CANTIDAD PROGRAMADA	CANTIDAD EJECUTADA	AVANCE DE EJECUCION (%)
<b>PREVENTIVA</b>	<b>TRATADA</b>								
5000104 ATENCION ESTOMATOLOGICA PREVENTIVA BASICA EN NIÑOS, GESTANTES Y ADULTOS MAYORES	PERSONA TRATADA	171,997	126,365	86,627.77	126,202.29	99.87	930.000	937.000	100.75
<b>3000681 ATENCION ESTOMATOLOGICA RECUPERATIVA</b>	<b>PERSONA TRATADA</b>	<b>218,378</b>	<b>151,001</b>	<b>119,675.66</b>	<b>149,603.49</b>	<b>99.07</b>	<b>500.00</b>	<b>500.00</b>	<b>100.00</b>
5000105 ATENCION ESTOMATOLOGICA RECUPERATIVA BASICA EN NIÑOS, GESTANTES Y ADULTOS MAYORES	PERSONA TRATADA	218,378	151,001	119,675.66	149,603.49	99.07	580.000	500.000	86.21
<b>3000682 ATENCION ESTOMATOLOGICA ESPECILIZADA</b>	<b>PERSONA TRATADA</b>	<b>147,472</b>	<b>65,701</b>	<b>64,053.80</b>	<b>65,700.18</b>	<b>100.00</b>	<b>79.00</b>	<b>55.00</b>	<b>69.62</b>
5000106 ATENCION ESTOMATOLOGICA ESPECIALIZADA BASICA	PERSONA TRATADA	147,472	65,701	64,053.80	65,700.18	100.00	30.000	55.000	183.33
<b>022 RED. DE SALUD SAN JUAN DE LURIGANCHO - IGSS (001575)</b>		<b>7,694,471</b>	<b>8,476,716</b>	<b>4,054,585.70</b>	<b>8,407,155.34</b>	<b>99.18</b>			
<b>3000001 ACCIONES COMUNES</b>		<b>101,869</b>	<b>105,166</b>	<b>60,004.37</b>	<b>103,936.70</b>	<b>98.83</b>	<b>0.00</b>	<b>0.00</b>	<b>0.00</b>
5004452 MONITOREO, SUPERVISION, EVALUACION Y CONTROL DE ENFERMEDADES NO TRANSMISIBLES	INFORME	84,094	84,569	47,629.37	84,561.70	99.99	50.000	90.000	180.00
5004453 DESARROLLO DE NORMAS Y GUIAS TECNICAS EN ENFERMEDADES NO TRANSMISIBLES	NORMA	17,775	20,597	12,375.00	19,375.00	94.07	10.000	10.000	100.00
<b>3000011 TAMIZAJE Y DIAGNOSTICO DE PACIENTES CON CATARATAS</b>	<b>PERSONA TAMIZADA</b>	<b>434,543</b>	<b>495,059</b>	<b>171,388.19</b>	<b>495,058.36</b>	<b>100.00</b>	<b>1,810.00</b>	<b>1,593.00</b>	<b>88.01</b>
5000109 EVALUACION DE TAMIZAJE Y DIAGNOSTICO DE PACIENTES CON CATARATAS	PERSONA TAMIZADA	434,543	495,059	171,388.19	495,058.36	100.00	1,810.000	1,593.000	88.01
<b>3000013 TAMIZAJE Y DIAGNOSTICO DE PACIENTES CON ERRORES REFRACTIVOS</b>	<b>PERSONA TAMIZADA</b>	<b>506,110</b>	<b>497,292</b>	<b>224,472.72</b>	<b>497,291.49</b>	<b>100.00</b>	<b>2,532.00</b>	<b>3,308.00</b>	<b>130.65</b>
5000111 EXAMENES DE TAMIZAJE Y DIAGNOSTICO DE PERSONAS CON ERRORES REFRACTIVOS	PERSONA TAMIZADA	506,110	497,292	224,472.72	497,291.49	100.00	2,532.000	3,308.000	130.65
<b>3000016 TRATAMIENTO Y CONTROL DE PERSONAS CON HIPERTENSION ARTERIAL</b>	<b>PERSONA TRATADA</b>	<b>961,115</b>	<b>1,002,637</b>	<b>477,984.41</b>	<b>1,000,592.04</b>	<b>99.80</b>	<b>32,014.00</b>	<b>28,212.00</b>	<b>88.12</b>
5000114 BRINDAR TRATAMIENTO A PERSONAS CON DIAGNOSTICO DE	PERSONA TRATADA	961,115	1,002,637	477,984.41	1,000,592.04	99.80	32,014.000	28,212.000	88.12



FORMATO 6

RESUMEN DE EJECUCIÓN PRESUPUESTAL DE PROGRAMAS PRESUPUESTALES POR EJECUTORA SEGUN PRODUCTO DESAGREGADO POR ACTIVIDAD

SECTOR :11 SALUD

PLIEGO :137 INSTITUTO DE GESTION DE SERVICIOS DE SALUD

Periodo : Anual

PROGRAMA PRESUPUESTAL UNIDAD EJECUTORA PRODUCTO/PROYECTO ACTIVIDAD	UNIDAD DE MEDIDA	EJECUCION FINANCIERA					EJECUCION FISICA		
		PIA (S/.)	PIM (S/.)	MONTO DEVENGADO AL I SEMESTRE (S/.)	MONTO DEVENGADO ANUAL (S/.)	AVANCE ACUMULADO (%)	CANTIDAD PROGRAMADA	CANTIDAD EJECUTADA	AVANCE DE EJECUCION (%)
HIPERTENSION ARTERIAL									
3000017 TRATAMIENTO Y CONTROL DE PERSONAS CON DIABETES	PERSONA TRATADA	818,304	906,089	431,199.72	906,088.62	100.00	9,302.00	4,997.00	53.72
5000115 BRINDAR TRATAMIENTO A PERSONAS CON DIAGNOSTICO DE DIABETES MELLITUS	PERSONA TRATADA	818,304	906,089	431,199.72	906,088.62	100.00	9,302.000	4,997.000	53.72
3000680 ATENCION ESTOMATOLOGICA PREVENTIVA	PERSONA TRATADA	958,522	1,189,811	572,620.84	1,165,346.92	97.94	161,334.00	222,903.00	138.16
5000104 ATENCION ESTOMATOLOGICA PREVENTIVA BASICA EN NIÑOS, GESTANTES Y ADULTOS MAYORES	PERSONA TRATADA	958,522	1,189,811	572,620.84	1,165,346.92	97.94	161,334.000	222,903.000	138.16
3000681 ATENCION ESTOMATOLOGICA RECUPERATIVA	PERSONA TRATADA	674,923	820,283	405,199.74	779,117.35	94.98	56,422.00	57,261.00	101.49
5000105 ATENCION ESTOMATOLOGICA RECUPERATIVA BASICA EN NIÑOS, GESTANTES Y ADULTOS MAYORES	PERSONA TRATADA	674,923	820,283	405,199.74	779,117.35	94.98	56,422.000	57,261.000	101.49
3000682 ATENCION ESTOMATOLOGICA ESPECIALIZADA	PERSONA TRATADA	318,603	409,215	187,952.89	409,212.24	100.00	214.00	433.00	202.34
5000106 ATENCION ESTOMATOLOGICA ESPECIALIZADA BASICA	PERSONA TRATADA	318,603	409,215	187,952.89	409,212.24	100.00	132.000	433.000	328.03
3043987 POBLACION INFORMADA Y SENSIBILIZADA EN EL CUIDADO DE LA SALUD DE LAS ENFERMEDADES NO TRANSMISIBLES (MENTAL, BUCAL, OCULAR, METALES PESADOS, HIPERTENSION ARTERIAL Y DIABETES MELLITUS)	PERSONA INFORMADA	2,847,025	2,935,111	1,453,168.02	2,934,458.97	99.98	119,526.00	206,000.00	172.35
5000098 INFORMACION Y SENSIBILIZACION DE LA POBLACION EN PARA EL CUIDADO DE LA SALUD DE LAS ENFERMEDADES NO TRANSMISIBLES (MENTAL, BUCAL, OCULAR, METALES PESADOS, HIPERTENSION ARTERIAL Y DIABETES MELLITUS)	PERSONA INFORMADA	2,847,025	2,935,111	1,453,168.02	2,934,458.97	99.98	119,526.000	206,000.000	172.35
3043988 FAMILIA EN ZONAS DE RIESGO INFORMADA QUE REALIZAN PRACTICAS HIGIENICAS SANITARIAS PARA PREVENIR	FAMILIA	50,013	92,609	48,256.80	92,608.65	100.00	903.00	968.00	107.20



220



FORMATO 6

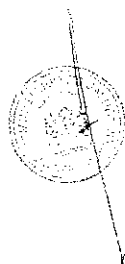
RESUMEN DE EJECUCIÓN PRESUPUESTAL DE PROGRAMAS PRESUPUESTALES POR EJECUTORA SEGUN PRODUCTO DESAGREGADO POR ACTIVIDAD

SECTOR : 11 SALUD

PLIEGO : 137 INSTITUTO DE GESTION DE SERVICIOS DE SALUD

Periodo : Anual

PROGRAMA PRESUPUESTAL UNIDAD EJECUTORA PRODUCTO/PROYECTO ACTIVIDAD	UNIDAD DE MEDIDA	EJECUCION FINANCIERA					EJECUCION FISICA		
		PIA (S/.)	PIM (S/.)	MONTO DEVENGADO AL I SEMESTRE (S/.)	MONTO DEVENGADO ANUAL (S/.)	AVANCE ACUMULADO (%)	CANTIDAD PROGRAMADA	CANTIDAD EJECUTADA	AVANCE DE EJECUCION (%)
<b>LAS ENFERMEDADES NO TRANSMISIBLES ( MENTAL, BUCAL, OCULAR, METALES PESADOS, HIPERTENSION ARTERIAL Y DIABETES MELLITUS )</b>									
5000099 PROMOCION DE PRACTICAS HIGIENICAS SANITARIAS EN FAMILIAS EN ZONAS DE RIESGO PARA PREVENIR LAS ENFERMEDADES NO TRANSMISIBLES (MENTAL, BUCAL, OCULAR, METALES PESADOS, HIPERTENSIO Y DIABETES)	FAMILIA	50,013	92,609	48,256.80	92,608.65	100.00	903.000	968.000	107.20
3043989 INSTITUCIONES EDUCATIVAS QUE PROMUEVEN PRACTICAS HIGIENICAS SANITARIAS PARA PREVENIR LAS ENFERMEDADES NO TRANSMISIBLES (MENTAL, BUCAL, OCULAR, METALES PESADOS, HIPERTENSION ARTERIAL Y DIABETES MELLITUS)	INSTITUCION EDUCATIVA	16,363	16,363	15,745.00	16,363.00	100.00	60.00	55.00	91.67
5000100 PROMOCION DE PRACTICAS SALUDABLES EN INSTITUCIONES EDUCATIVAS PARA LA PREVENCION DE LAS ENFERMEDADES NO TRANSMISIBLES (SALUD MENTAL, BUCAL, OCULAR, METALES PESADOS, HTA Y DIABETES MELLITUS)	INSTITUCION EDUCATIVA	16,363	16,363	15,745.00	16,363.00	100.00	60.000	55.000	91.67
3043990 MUNICIPIO QUE DESARROLLAN ACCIONES DIRIGIDAS A PREVENIR LAS ENFERMEDADES NO TRANSMISIBLES ( MENTAL, BUCAL, OCULAR, METALES PESADOS, HIPERTENSION ARTERIAL Y DIABETES MELLITUS)	MUNICIPIO	7,081	7,081	6,593.00	7,081.00	100.00	1.00	3.00	300.00
5000101 ACCIONES DIRIGIDAS A FUNCIONARIOS DE MUNICIPIOS PARA PREVENIR LAS ENFERMEDADES NO TRANSMISIBLES ( MENTAL, BUCAL, OCULAR, METALES PESADOS, HIPERTENSION ARTERIAL)	MUNICIPIO	7,081	7,081	6,593.00	7,081.00	100.00	1.000	1.000	100.00



2/19

FORMATO 6

RESUMEN DE EJECUCIÓN PRESUPUESTAL DE PROGRAMAS PRESUPUESTALES POR EJECUTORA SEGUN PRODUCTO DESAGREGADO POR ACTIVIDAD

SECTOR : 11 SALUD

PLIEGO : 137 INSTITUTO DE GESTION DE SERVICIOS DE SALUD

Periodo : Anual

PROGRAMA PRESUPUESTAL UNIDAD EJECUTORA PRODUCTO/PROYECTO ACTIVIDAD	UNIDAD DE MEDIDA	EJECUCION FINANCIERA					EJECUCION FISICA		
		PIA (S/.)	PIM (S/.)	MONTO DEVENGADO AL I SEMESTRE (S/.)	MONTO DEVENGADO ANUAL (S/.)	AVANCE ACUMULADO (%)	CANTIDAD PROGRAMADA	CANTIDAD EJECUTADA	AVANCE DE EJECUCION (%)
023 RED. DE SALUD RIMAC - SAN MARTIN DE PORRES - LOS OLIVOS - IGSS (001576)		3,554,195	3,940,595	1,774,800.97	3,920,278.16	99.48			
3000001 ACCIONES COMUNES		164,339	205,240	91,030.02	205,236.92	100.00	0.00	0.00	0.00
5004452 MONITOREO, SUPERVISION, EVALUACION Y CONTROL DE ENFERMEDADES NO TRANSMISIBLES	INFORME	164,339	205,240	91,030.02	205,236.92	100.00	15.000	15.000	100.00
3000011 TAMIZAJE Y DIAGNOSTICO DE PACIENTES CON CATARATAS	PERSONA TAMIZADA	310,250	329,500	165,442.39	329,498.66	100.00	20,000.00	15,640.00	78.20
5000109 EVALUACION DE TAMIZAJE Y DIAGNOSTICO DE PACIENTES CON CATARATAS	PERSONA TAMIZADA	310,250	329,500	165,442.39	329,498.66	100.00	30,000.000	15,640.000	52.13
3000012 TRATAMIENTO Y CONTROL DE PACIENTES CON CATARATAS		8,100	8,050	50.00	8,050.00	100.00	0.00	0.00	0.00
5000110 BRINDAR TRATAMIENTO A PACIENTES CON DIAGNOSTICO DE CATARATAS	PERSONA TRATADA	8,100	8,050	50.00	8,050.00	100.00	500.000	200.000	40.00
3000013 TAMIZAJE Y DIAGNOSTICO DE PACIENTES CON ERRORES REFRACTIVOS		21,010	20,371	13,957.95	20,371.00	100.00	0.00	0.00	0.00
5000111 EXAMENES DE TAMIZAJE Y DIAGNOSTICO DE PERSONAS CON ERRORES REFRACTIVOS	PERSONA TAMIZADA	21,010	20,371	13,957.95	20,371.00	100.00	50,000.000	23,135.000	46.27
3000014 TRATAMIENTO Y CONTROL DE PACIENTES CON ERRORES REFRACTIVOS		5,150	5,050	50.00	5,049.52	99.99	0.00	0.00	0.00
5000112 BRINDAR TRATAMIENTO A PACIENTES CON DIAGNOSTICO DE ERRORES REFRACTIVOS	PERSONA TRATADA	5,150	5,050	50.00	5,049.52	99.99	1,000.000	370.000	37.00
3000015 VALORACION CLINICA Y TAMIZAJE LABORATORIAL DE ENFERMEDADES CRONICAS NO TRANSMISIBLES		185,217	180,847	21,732.70	180,846.47	100.00	0.00	0.00	0.00
5000113 EVALUACION CLINICA Y TAMIZAJE LABORATORIAL DE PERSONAS CON RIESGO DE PADECER ENFERMEDADES CRONICAS NO TRANSMISIBLES	PERSONA TAMIZADA	185,217	180,847	21,732.70	180,846.47	100.00	13,210.000	7,302.000	55.28
3000016 TRATAMIENTO Y CONTROL DE PERSONAS CON HIPERTENSION ARTERIAL		416,531	445,669	187,332.76	425,639.17	95.51	0.00	0.00	0.00



212

FORMATO 6

RESUMEN DE EJECUCIÓN PRESUPUESTAL DE PROGRAMAS PRESUPUESTALES POR EJECUTORA SEGUN PRODUCTO DESAGREGADO POR ACTIVIDAD

SECTOR : 11 SALUD

PLIEGO : 137 INSTITUTO DE GESTION DE SERVICIOS DE SALUD

Periodo : Anual

PROGRAMA PRESUPUESTAL UNIDAD EJECUTORA PRODUCTO/PROYECTO ACTIVIDAD	UNIDAD DE MEDIDA	EJECUCION FINANCIERA					EJECUCION FISICA		
		PIA (S/.)	PIM (S/.)	MONTO DEVENGADO AL I SEMESTRE (S/.)	MONTO DEVENGADO ANUAL (S/.)	AVANCE ACUMULADO (%)	CANTIDAD PROGRAMADA	CANTIDAD EJECUTADA	AVANCE DE EJECUCION (%)
5000114 BRINDAR TRATAMIENTO A PERSONAS CON DIAGNOSTICO DE HIPERTENSION ARTERIAL	PERSONA TRATADA	416,531	445,669	187,332.76	425,639.17	95.51	2,650.000	104.000	3.92
3000017 TRATAMIENTO Y CONTROL DE PERSONAS CON DIABETES		313,909	311,719	148,330.38	311,717.25	100.00	0.00	0.00	0.00
5000115 BRINDAR TRATAMIENTO A PERSONAS CON DIAGNOSTICO DE DIABETES MELLITUS	PERSONA TRATADA	313,909	311,719	148,330.38	311,717.25	100.00	2,350.000	223.000	9.49
3000680 ATENCION ESTOMATOLOGICA PREVENTIVA		1,761,458	2,024,729	953,504.68	2,024,684.69	100.00	0.00	0.00	0.00
5000104 ATENCION ESTOMATOLOGICA PREVENTIVA BASICA EN NIÑOS, GESTANTES Y ADULTOS MAYORES	PERSONA TRATADA	1,761,458	2,024,729	953,504.68	2,024,684.69	100.00	33,025.000	24,245.000	73.41
3000681 ATENCION ESTOMATOLOGICA RECUPERATIVA							0.00	0.00	0.00
5000105 ATENCION ESTOMATOLOGICA RECUPERATIVA BASICA EN NIÑOS, GESTANTES Y ADULTOS MAYORES	PERSONA TRATADA						23,268.000	0.000	0.00
3000682 ATENCION ESTOMATOLOGICA ESPECIALIZADA		162,261	183,193	102,800.44	183,191.29	100.00	0.00	0.00	0.00
5000106 ATENCION ESTOMATOLOGICA ESPECIALIZADA BASICA	PERSONA TRATADA	162,261	183,193	102,800.44	183,191.29	100.00	968.000	154.000	15.91
3043987 POBLACION INFORMADA Y SENSIBILIZADA EN EL CUIDADO DE LA SALUD DE LAS ENFERMEDADES NO TRANSMISIBLES (MENTAL, BUCAL, OCULAR, METALES PESADOS, HIPERTENSION ARTERIAL Y DIABETES MELLITUS)		58,600	40,514	10,674.73	40,514.00	100.00	0.00	0.00	0.00
5000098 INFORMACION Y SENSIBILIZACION DE LA POBLACION EN PARA EL CUIDADO DE LA SALUD DE LAS ENFERMEDADES NO TRANSMISIBLES (MENTAL, BUCAL, OCULAR, METALES PESADOS, HIPERTENSION ARTERIAL Y DIABETES MELLITUS)	PERSONA INFORMADA	58,600	40,514	10,674.73	40,514.00	100.00	60,000.000	15,523.000	25.87
3043988 FAMILIA EN ZONAS DE RIESGO		134,775	173,118	74,711.71	172,884.95	99.87	0.00	0.00	0.00



212

FORMATO 6

RESUMEN DE EJECUCIÓN PRESUPUESTAL DE PROGRAMAS PRESUPUESTALES POR EJECUTORA SEGUN PRODUCTO DESAGREGADO POR ACTIVIDAD

SECTOR : 11 SALUD

PLIEGO : 137 INSTITUTO DE GESTION DE SERVICIOS DE SALUD

Periodo : Anual

PROGRAMA PRESUPUESTAL UNIDAD EJECUTORA PRODUCTO/PROYECTO ACTIVIDAD	UNIDAD DE MEDIDA	EJECUCION FINANCIERA					EJECUCION FISICA		
		PIA (S/.)	PIM (S/.)	MONTO DEVENGADO AL 1 SEMESTRE (S/.)	MONTO DEVENGADO ANUAL (S/.)	AVANCE ACUMULADO (%)	CANTIDAD PROGRAMADA	CANTIDAD EJECUTADA	AVANCE DE EJECUCION (%)
<b>INFORMADA QUE REALIZAN PRACTICAS HIGIENICAS SANITARIAS PARA PREVENIR LAS ENFERMEDADES NO TRANSMISIBLES ( MENTAL, BUCAL, OCULAR, METALES PESADOS, HIPERTENSION ARTERIAL Y DIABETES MELLITUS )</b>									
5000099 PROMOCION DE PRACTICAS HIGIENICAS SANITARIAS EN FAMILIAS EN ZONAS DE RIESGO PARA PREVENIR LAS ENFERMEDADES NO TRANSMISIBLES (MENTAL, BUCAL, OCULAR, METALES PESADOS, HIPERTENSIO Y DIABETES)	FAMILIA	134,775	173,118	74,711.71	172,884.95	99.87	1,050.000	547.000	52.10
3043989 INSTITUCIONES EDUCATIVAS QUE PROMUEVEN PRACTICAS HIGIENICAS SANITARIAS PARA PREVENIR LAS ENFERMEDADES NO TRANSMISIBLES (MENTAL, BUCAL, OCULAR, METALES PESADOS, HIPERTENSION ARTERIAL Y DIABETES MELLITUS)		12,595	12,595	5,183.21	12,594.24	99.99	0.00	0.00	0.00
5000100 PROMOCION DE PRACTICAS SALUDABLES EN INSTITUCIONES EDUCATIVAS PARA LA PREVENCIÓN DE LAS ENFERMEDADES NO TRANSMISIBLES (SALUD MENTAL, BUCAL, OCULAR, METALES PESADOS, HTA Y DIABETES MELLITUS)	INSTITUCION EDUCATIVA	12,595	12,595	5,183.21	12,594.24	99.99	70.000	58.000	82.86
024 RED. DE SALUD TUPAC AMARU - IGSS (001577)		3,905,738	4,831,912	1,819,489.98	4,825,049.12	99.86			
3000001 ACCIONES COMUNES		33,490	33,490	29,448.58	33,488.58	100.00	0.00	0.00	0.00
5004452 MONITOREO, SUPERVISION, EVALUACION Y CONTROL DE ENFERMEDADES NO TRANSMISIBLES	INFORME	33,490	33,490	29,448.58	33,488.58	100.00	11.000	2.000	18.18
3000011 TAMIZAJE Y DIAGNOSTICO DE PACIENTES CON CATARATAS	PERSONA TAMIZADA	145,530	267,229	257,677.20	267,228.98	100.00	1,540.00	2,384.00	154.81
5000109 EVALUACION DE TAMIZAJE Y DIAGNOSTICO DE PACIENTES CON	PERSONA TAMIZADA	145,530	267,229	257,677.20	267,228.98	100.00	1,540.000	2,384.000	154.81



**FORMATO 6**


**RESUMEN DE EJECUCIÓN PRESUPUESTAL DE PROGRAMAS PRESUPUESTALES POR EJECUTORA SEGUN PRODUCTO DESAGREGADO POR ACTIVIDAD**

SECTOR : 11 SALUD

PLIEGO : 137 INSTITUTO DE GESTION DE SERVICIOS DE SALUD

Periodo : Anual

PROGRAMA PRESUPUESTAL UNIDAD EJECUTORA PRODUCTO/PROYECTO ACTIVIDAD	UNIDAD DE MEDIDA	EJECUCION FINANCIERA					EJECUCION FISICA		
		PIA (S/.)	PIM (S/.)	MONTO DEVENGADO AL I SEMESTRE (S/.)	MONTO DEVENGADO ANUAL (S/.)	AVANCE ACUMULADO (%)	CANTIDAD PROGRAMADA	CANTIDAD EJECUTADA	AVANCE DE EJECUCION (%)
<b>CATARATAS</b>									
<b>3000012 TRATAMIENTO Y CONTROL DE PACIENTES CON CATARATAS</b>							0.00	0.00	0.00
5000110 BRINDAR TRATAMIENTO A PACIENTES CON DIAGNOSTICO DE CATARATAS	PERSONA TRATADA						1.000	0.000	0.00
<b>3000013 TAMIZAJE Y DIAGNOSTICO DE PACIENTES CON ERRORES REFRACTIVOS</b>	PERSONA TAMIZADA	21,326	21,326	19,826.00	21,326.00	100.00	35,800.00	42,427.00	118.51
5000111 EXAMENES DE TAMIZAJE Y DIAGNOSTICO DE PERSONAS CON ERRORES REFRACTIVOS	PERSONA TAMIZADA	21,326	21,326	19,826.00	21,326.00	100.00	35,800.000	42,427.000	118.51
<b>3000014 TRATAMIENTO Y CONTROL DE PACIENTES CON ERRORES REFRACTIVOS</b>							0.00	0.00	0.00
5000112 BRINDAR TRATAMIENTO A PACIENTES CON DIAGNOSTICO DE ERRORES REFRACTIVOS	PERSONA TRATADA						1.000	0.000	0.00
<b>3000015 VALORACION CLINICA Y TAMIZAJE LABORATORIAL DE ENFERMEDADES CRONICAS NO TRANSMISIBLES</b>	PERSONA TAMIZADA		29,332		29,332.00	100.00	10,944.00	9,953.00	90.94
5000113 EVALUACION CLINICA Y TAMIZAJE LABORATORIAL DE PERSONAS CON RIESGO DE PADECER ENFERMEDADES CRONICAS NO TRANSMISIBLES	PERSONA TAMIZADA		29,332		29,332.00	100.00	14,532.000	0.000	0.00
<b>3000016 TRATAMIENTO Y CONTROL DE PERSONAS CON HIPERTENSION ARTERIAL</b>	PERSONA TRATADA	416,098	553,355	45,370.00	548,944.66	99.20	7,043.00	5,501.00	78.11
5000114 BRINDAR TRATAMIENTO A PERSONAS CON DIAGNOSTICO DE HIPERTENSION ARTERIAL	PERSONA TRATADA	416,098	553,355	45,370.00	548,944.66	99.20	7,104.000	5,501.000	77.44
<b>3000017 TRATAMIENTO Y CONTROL DE PERSONAS CON DIABETES</b>	PERSONA TRATADA	739,756	915,943	588,250.01	915,933.30	100.00	3,302.00	1,823.00	55.21
5000115 BRINDAR TRATAMIENTO A PERSONAS CON DIAGNOSTICO DE DIABETES MELLITUS	PERSONA TRATADA	739,756	915,943	588,250.01	915,933.30	100.00	4,046.000	1,823.000	45.06
<b>3000680 ATENCION ESTOMATOLOGICA PREVENTIVA</b>	PERSONA TRATADA	1,110,031	1,526,388	561,095.93	1,525,586.62	99.95	43,411.00	90,088.00	207.52



FORMATO 6

RESUMEN DE EJECUCIÓN PRESUPUESTAL DE PROGRAMAS PRESUPUESTALES POR EJECUTORA SEGUN PRODUCTO DESAGREGADO POR ACTIVIDAD

SECTOR :11 SALUD

PLIEGO :137 INSTITUTO DE GESTION DE SERVICIOS DE SALUD

Periodo : Anual

PROGRAMA PRESUPUESTAL UNIDAD EJECUTORA PRODUCTO/PROYECTO ACTIVIDAD	UNIDAD DE MEDIDA	EJECUCION FINANCIERA					EJECUCION FISICA		
		PIA (S/.)	PIM (S/.)	MONTO DEVENGADO AL I SEMESTRE (S/.)	MONTO DEVENGADO ANUAL (S/.)	AVANCE ACUMULADO (%)	CANTIDAD PROGRAMADA	CANTIDAD EJECUTADA	AVANCE DE EJECUCION (%)
5000104 ATENCION ESTOMATOLOGICA PREVENTIVA BASICA EN NIÑOS, GESTANTES Y ADULTOS MAYORES	PERSONA TRATADA	1,110,031	1,526,388	561,095.93	1,525,586.62	99.95	50,000.000	90,088.000	180.18
3000681 ATENCION ESTOMATOLOGICA RECUPERATIVA	PERSONA TRATADA	1,032,176	1,033,262	180,688.96	1,033,247.01	100.00	10,332.00	11,220.00	108.59
5000105 ATENCION ESTOMATOLOGICA RECUPERATIVA BASICA EN NIÑOS, GESTANTES Y ADULTOS MAYORES	PERSONA TRATADA	1,032,176	1,033,262	180,688.96	1,033,247.01	100.00	800.000	11,220.000	1,402.50
3000682 ATENCION ESTOMATOLOGICA ESPECIALIZADA	PERSONA TRATADA	200,672	208,679	39,950.17	207,537.11	99.45	178.00	612.00	343.82
5000106 ATENCION ESTOMATOLOGICA ESPECIALIZADA BASICA	PERSONA TRATADA	200,672	208,679	39,950.17	207,537.11	99.45	300.000	612.000	204.00
3043987 POBLACION INFORMADA Y SENSIBILIZADA EN EL CUIDADO DE LA SALUD DE LAS ENFERMEDADES NO TRANSMISIBLES (MENTAL, BUCAL, OCULAR, METALES PESADOS, HIPERTENSION ARTERIAL Y DIABETES MELLITUS)	PERSONA INFORMADA	86,032	86,032	14,664.00	86,031.00	100.00	73,792.00	67,431.00	91.38
5000098 INFORMACION Y SENSIBILIZACION DE LA POBLACION EN PARA EL CUIDADO DE LA SALUD DE LAS ENFERMEDADES NO TRANSMISIBLES (MENTAL, BUCAL, OCULAR, METALES PESADOS, HIPERTENSION ARTERIAL Y DIABETES MELLITUS)	PERSONA INFORMADA	86,032	86,032	14,664.00	86,031.00	100.00	72,792.000	67,431.000	92.64
3043988 FAMILIA EN ZONAS DE RIESGO INFORMADA QUE REALIZAN PRACTICAS HIGIENICAS SANITARIAS PARA PREVENIR LAS ENFERMEDADES NO TRANSMISIBLES ( MENTAL, BUCAL, OCULAR, METALES PESADOS, HIPERTENSION ARTERIAL Y DIABETES MELLITUS )	FAMILIA	105,627	130,361	67,522.16	129,878.94	99.63	4,029.00	2,818.00	69.94
5000099 PROMOCION DE PRACTICAS HIGIENICAS SANITARIAS EN FAMILIAS EN ZONAS DE RIESGO PARA PREVENIR LAS ENFERMEDADES NO TRANSMISIBLES	FAMILIA	105,627	130,361	67,522.16	129,878.94	99.63	6,000.000	2,818.000	46.97



212

FORMATO 6

RESUMEN DE EJECUCIÓN PRESUPUESTAL DE PROGRAMAS PRESUPUESTALES POR EJECUTORA SEGUN PRODUCTO DESAGREGADO POR ACTIVIDAD

SECTOR:11 SALUD

PLIEGO:137 INSTITUTO DE GESTION DE SERVICIOS DE SALUD

Periodo : Anual

PROGRAMA PRESUPUESTAL UNIDAD EJECUTORA PRODUCTO/PROYECTO ACTIVIDAD	UNIDAD DE MEDIDA	EJECUCION FINANCIERA					EJECUCION FISICA		
		PIA (S/.)	PIM (S/.)	MONTO DEVENGADO AL I SEMESTRE (S/.)	MONTO DEVENGADO ANUAL (S/.)	AVANCE ACUMULADO (%)	CANTIDAD PROGRAMADA	CANTIDAD EJECUTADA	AVANCE DE EJECUCION (%)
(MENTAL, BUCAL, OCULAR, METALES PESADOS, HIPERTENSIO Y DIABETES)									
3043989 INSTITUCIONES EDUCATIVAS QUE PROMUEVEN PRACTICAS HIGIENICAS SANITARIAS PARA PREVENIR LAS ENFERMEDADES NO TRANSMISIBLES (MENTAL, BUCAL, OCULAR, METALES PESADOS, HIPERTENSION ARTERIAL Y DIABETES MELLITUS)	INSTITUCION EDUCATIVA		11,512		11,511.95	100.00	20.00	20.00	100.00
5000100 PROMOCION DE PRACTICAS SALUDABLES EN INSTITUCIONES EDUCATIVAS PARA LA PREVENCIÓN DE LAS ENFERMEDADES NO TRANSMISIBLES (SALUD MENTAL, BUCAL, OCULAR, METALES PESADOS, HTA Y DIABETES MELLITUS)	INSTITUCION EDUCATIVA		11,512		11,511.95	100.00	20.000	0.000	0.00
3043997 TAMIZAJE Y TRATAMIENTO DE PACIENTES AFECTADOS POR METALES PESADOS		15,000	15,003	14,996.97	15,002.97	100.00	0.00	0.00	0.00
5000103 EXAMENES DE TAMIZAJE Y TRATAMIENTO DE PERSONAS AFECTADAS POR INTOXICACION DE METALES PESADOS	PERSONA TRATADA	15,000	15,003	14,996.97	15,002.97	100.00	12.000	0.000	0.00
025 RED. DE SERVICIOS DE SALUD " BARRANCO-CHORRILLOS-SURCO" - IGSS (001578)		1,889,746	2,470,176	1,860,273.67	2,434,025.06	98.54			
3000001 ACCIONES COMUNES		171,638	168,243	149,058.00	162,162.34	96.39	0.00	0.00	0.00
5004452 MONITOREO, SUPERVISION, EVALUACION Y CONTROL DE ENFERMEDADES NO TRANSMISIBLES	INFORME	171,638	168,243	149,058.00	162,162.34	96.39	15.000	14.000	93.33
3000011 TAMIZAJE Y DIAGNOSTICO DE PACIENTES CON CATARATAS	PERSONA TAMIZADA	54,998	54,980	54,998.00	54,979.67	100.00	1,322.00	1,279.00	96.75
5000109 EVALUACION DE TAMIZAJE Y DIAGNOSTICO DE PACIENTES CON CATARATAS	PERSONA TAMIZADA	54,998	54,980	54,998.00	54,979.67	100.00	1,322.000	1,279.000	96.75
3000012 TRATAMIENTO Y CONTROL DE	PERSONA	74,798	71,463	74,798.00	71,461.72	100.00	5.00	0.00	0.00



213

FORMATO 6

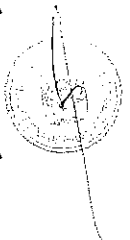
RESUMEN DE EJECUCIÓN PRESUPUESTAL DE PROGRAMAS PRESUPUESTALES POR EJECUTORA SEGUN PRODUCTO DESAGREGADO POR ACTIVIDAD

SECTOR:11 SALUD

PLIEGO:137 INSTITUTO DE GESTION DE SERVICIOS DE SALUD

Periodo : Anual

PROGRAMA PRESUPUESTAL UNIDAD EJECUTORA PRODUCTO/PROYECTO ACTIVIDAD	UNIDAD DE MEDIDA	EJECUCION FINANCIERA					EJECUCION FISICA			
		PIA (S/.)	PIM (S/.)	MONTO DEVENGADO AL I SEMESTRE (S/.)	MONTO DEVENGADO ANUAL (S/.)	AVANCE ACUMULADO (%)	CANTIDAD PROGRAMADA	CANTIDAD EJECUTADA	AVANCE DE EJECUCION (%)	
<b>PACIENTES CON CATARATAS</b>	<b>TRATADA</b>									
5000110 BRINDAR TRATAMIENTO A PACIENTES CON DIAGNOSTICO DE CATARATAS	PERSONA TRATADA	74,798	71,463	74,798.00	71,461.72	100.00	5.000	0.000	0.00	
<b>3000013 TAMIZAJE Y DIAGNOSTICO DE PACIENTES CON ERRORES REFRACTIVOS</b>	<b>PERSONA TAMIZADA</b>	<b>54,298</b>	<b>69,464</b>	<b>54,246.00</b>	<b>69,464.00</b>	<b>100.00</b>	<b>6,432.00</b>	<b>6,071.00</b>	<b>94.39</b>	
5000111 EXAMENES DE TAMIZAJE Y DIAGNOSTICO DE PERSONAS CON ERRORES REFRACTIVOS	PERSONA TAMIZADA	54,298	69,464	54,246.00	69,464.00	100.00	6,432.000	6,071.000	94.39	
<b>3000014 TRATAMIENTO Y CONTROL DE PACIENTES CON ERRORES REFRACTIVOS</b>	<b>PERSONA TRATADA</b>	<b>57,416</b>	<b>63,184</b>	<b>57,416.00</b>	<b>63,184.00</b>	<b>100.00</b>	<b>363.00</b>	<b>0.00</b>	<b>0.00</b>	
5000112 BRINDAR TRATAMIENTO A PACIENTES CON DIAGNOSTICO DE ERRORES REFRACTIVOS	PERSONA TRATADA	57,416	63,184	57,416.00	63,184.00	100.00	363.000	210.000	57.85	
<b>3000015 VALORACION CLINICA Y TAMIZAJE LABORATORIAL DE ENFERMEDADES CRONICAS NO TRANSMISIBLES</b>	<b>PERSONA TAMIZADA</b>	<b>269,515</b>	<b>232,416</b>	<b>137,715.00</b>	<b>212,118.01</b>	<b>91.27</b>	<b>10,673.00</b>	<b>8,715.00</b>	<b>81.65</b>	
5000113 EVALUACION CLINICA Y TAMIZAJE LABORATORIAL DE PERSONAS CON RIESGO DE PADECER ENFERMEDADES CRONICAS NO TRANSMISIBLES	PERSONA TAMIZADA	269,515	232,416	137,715.00	212,118.01	91.27	10,673.000	8,715.000	81.65	
<b>3000016 TRATAMIENTO Y CONTROL DE PERSONAS CON HIPERTENSION ARTERIAL</b>	<b>PERSONA TRATADA</b>	<b>87,298</b>	<b>90,051</b>	<b>87,192.50</b>	<b>90,012.82</b>	<b>99.96</b>	<b>605.00</b>	<b>845.00</b>	<b>139.67</b>	
5000114 BRINDAR TRATAMIENTO A PERSONAS CON DIAGNOSTICO DE HIPERTENSION ARTERIAL	PERSONA TRATADA	87,298	90,051	87,192.50	90,012.82	99.96	605.000	845.000	139.67	
<b>3000017 TRATAMIENTO Y CONTROL DE PERSONAS CON DIABETES</b>	<b>PERSONA TRATADA</b>	<b>74,798</b>	<b>73,055</b>	<b>74,798.00</b>	<b>73,054.68</b>	<b>100.00</b>	<b>937.00</b>	<b>937.00</b>	<b>100.00</b>	
5000115 BRINDAR TRATAMIENTO A PERSONAS CON DIAGNOSTICO DE DIABETES MELLITUS	PERSONA TRATADA	74,798	73,055	74,798.00	73,054.68	100.00	937.000	937.000	100.00	
<b>3000680 ATENCION ESTOMATOLOGICA PREVENTIVA</b>	<b>PERSONA TRATADA</b>	<b>228,474</b>	<b>419,922</b>	<b>302,132.00</b>	<b>419,886.77</b>	<b>99.99</b>	<b>73,236.00</b>	<b>36,618.00</b>	<b>50.00</b>	
5000104 ATENCION ESTOMATOLOGICA PREVENTIVA BASICA EN NIÑOS,	PERSONA TRATADA	228,474	419,922	302,132.00	419,886.77	99.99	73,236.000	57,869.000	79.02	



200



FORMATO 6

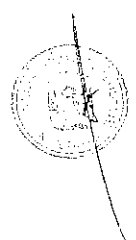
RESUMEN DE EJECUCIÓN PRESUPUESTAL DE PROGRAMAS PRESUPUESTALES POR EJECUTORA SEGUN PRODUCTO DESAGREGADO POR ACTIVIDAD

SECTOR : 11 SALUD

PLIEGO : 137 INSTITUTO DE GESTION DE SERVICIOS DE SALUD

Periodo : Anual

PROGRAMA PRESUPUESTAL UNIDAD EJECUTORA PRODUCTO/PROYECTO ACTIVIDAD	UNIDAD DE MEDIDA	EJECUCION FINANCIERA					EJECUCION FISICA			
		PIA (S/.)	PIM (S/.)	MONTO DEVENGADO AL I SEMESTRE (S/.)	MONTO DEVENGADO ANUAL (S/.)	AVANCE ACUMULADO (%)	CANTIDAD PROGRAMADA	CANTIDAD EJECUTADA	AVANCE DE EJECUCION (%)	
GESTANTES Y ADULTOS MAYORES										
3000681 ATENCION ESTOMATOLOGICA RECUPERATIVA	PERSONA TRATADA	194,013	350,446	287,372.99	350,327.32	99.97	8,185.00	7,456.00	91.09	
5000105 ATENCION ESTOMATOLOGICA RECUPERATIVA BASICA EN NIÑOS, GESTANTES Y ADULTOS MAYORES	PERSONA TRATADA	194,013	350,446	287,372.99	350,327.32	99.97	8,185.000	7,456.000	91.09	
3000682 ATENCION ESTOMATOLOGICA ESPECIALIZADA	PERSONA TRATADA	303,580	470,376	296,421.00	470,167.35	99.96	340.00	340.00	100.00	
5000106 ATENCION ESTOMATOLOGICA ESPECIALIZADA BASICA	PERSONA TRATADA	303,580	470,376	296,421.00	470,167.35	99.96	340.000	340.000	100.00	
3043987 POBLACION INFORMADA Y SENSIBILIZADA EN EL CUIDADO DE LA SALUD DE LAS ENFERMEDADES NO TRANSMISIBLES (MENTAL, BUCAL, OCULAR, METALES PESADOS, HIPERTENSION ARTERIAL Y DIABETES MELLITUS)	PERSONA INFORMADA	212,820	228,906	191,160.75	227,878.27	99.55	5,460.00	5,048.00	92.45	
5000098 INFORMACION Y SENSIBILIZACION DE LA POBLACION EN PARA EL CUIDADO DE LA SALUD DE LAS ENFERMEDADES NO TRANSMISIBLES (MENTAL, BUCAL, OCULAR, METALES PESADOS, HIPERTENSION ARTERIAL Y DIABETES MELLITUS)	PERSONA INFORMADA	212,820	228,906	191,160.75	227,878.27	99.55	5,460.000	5,048.000	92.45	
3043988 FAMILIA EN ZONAS DE RIESGO INFORMADA QUE REALIZAN PRACTICAS HIGIENICAS SANITARIAS PARA PREVENIR LAS ENFERMEDADES NO TRANSMISIBLES ( MENTAL, BUCAL, OCULAR, METALES PESADOS, HIPERTENSION ARTERIAL Y DIABETES MELLITUS )	FAMILIA	25,500	61,938	25,500.00	56,437.27	91.12	2,487.00	1,513.00	60.84	
5000099 PROMOCION DE PRACTICAS HIGIENICAS SANITARIAS EN FAMILIAS EN ZONAS DE RIESGO PARA PREVENIR LAS ENFERMEDADES NO TRANSMISIBLES (MENTAL, BUCAL, OCULAR, METALES PESADOS, HIPERTENSIO Y DIABETES)	FAMILIA	25,500	61,938	25,500.00	56,437.27	91.12	2,487.000	1,513.000	60.84	



211

FORMATO 6

RESUMEN DE EJECUCIÓN PRESUPUESTAL DE PROGRAMAS PRESUPUESTALES POR EJECUTORA SEGUN PRODUCTO DESAGREGADO POR ACTIVIDAD

SECTOR : 11 SALUD

PLIEGO : 137 INSTITUTO DE GESTION DE SERVICIOS DE SALUD

Periodo : Anual

PROGRAMA PRESUPUESTAL UNIDAD EJECUTORA PRODUCTO/PROYECTO ACTIVIDAD	UNIDAD DE MEDIDA	EJECUCION FINANCIERA					EJECUCION FISICA		
		PIA (S/.)	PIM (S/.)	MONTO DEVENGADO AL I SEMESTRE (S/.)	MONTO DEVENGADO ANUAL (S/.)	AVANCE ACUMULADO (%)	CANTIDAD PROGRAMADA	CANTIDAD EJECUTADA	AVANCE DE EJECUCION (%)
3043989 INSTITUCIONES EDUCATIVAS QUE PROMUEVEN PRACTICAS HIGIENICAS SANITARIAS PARA PREVENIR LAS ENFERMEDADES NO TRANSMISIBLES (MENTAL, BUCAL, OCULAR, METALES PESADOS, HIPERTENSION ARTERIAL Y DIABETES MELLITUS)	INSTITUCION EDUCATIVA	15,300	48,275	15,300.00	48,274.56	100.00	53.00	28.00	52.83
5000100 PROMOCION DE PRACTICAS SALUDABLES EN INSTITUCIONES EDUCATIVAS PARA LA PREVENCIÓN DE LAS ENFERMEDADES NO TRANSMISIBLES (SALUD MENTAL, BUCAL, OCULAR, METALES PESADOS, HTA Y DIABETES MELLITUS)	INSTITUCION EDUCATIVA	15,300	48,275	15,300.00	48,274.56	100.00	53.000	28.000	52.83
3043990 MUNICIPIO QUE DESARROLLAN ACCIONES DIRIGIDAS A PREVENIR LAS ENFERMEDADES NO TRANSMISIBLES ( MENTAL, BUCAL, OCULAR, METALES PESADOS, HIPERTENSION ARTERIAL Y DIABETES MELLITUS)	MUNICIPIO	35,300	37,457	22,237.23	34,616.43	92.42	2.00	2.00	100.00
5000101 ACCIONES DIRIGIDAS A FUNCIONARIOS DE MUNICIPIOS PARA PREVENIR LAS ENFERMEDADES NO TRANSMISIBLES ( MENTAL, BUCAL, OCULAR, METALES PESADOS, HIPERTENSION ARTERIAL)	MUNICIPIO	35,300	37,457	22,237.23	34,616.43	92.42	2.000	2.000	100.00
3043997 TAMIZAJE Y TRATAMIENTO DE PACIENTES AFECTADOS POR METALES PESADOS	PERSONA TRATADA	30,000	30,000	29,928.20	29,999.85	100.00	94.00	48.00	51.06
5000103 EXAMENES DE TAMIZAJE Y TRATAMIENTO DE PERSONAS AFECTADAS POR INTOXICACION DE METALES PESADOS	PERSONA TRATADA	30,000	30,000	29,928.20	29,999.85	100.00	94.000	48.000	51.06
026 RED. DE SERVICIOS DE SALUD "SAN JUAN DE MIRAFLORES-VILLA MARIA DEL TRIUNFO" - IGSS (001579)		7,011,055	7,589,925	3,619,802.38	7,244,253.42	95.45			

FORMATO 6

RESUMEN DE EJECUCIÓN PRESUPUESTAL DE PROGRAMAS PRESUPUESTALES POR EJECUTORA SEGUN PRODUCTO DESAGREGADO POR ACTIVIDAD

SECTOR :11 SALUD

PLIEGO :137 INSTITUTO DE GESTION DE SERVICIOS DE SALUD

Periodo :Anual

PROGRAMA PRESUPUESTAL UNIDAD EJECUTORA PRODUCTO/PROYECTO ACTIVIDAD	UNIDAD DE MEDIDA	EJECUCION FINANCIERA					EJECUCION FISICA			
		PIA (\$/.)	PIM (\$/.)	MONTO DEVENGADO AL I SEMESTRE (\$/.)	MONTO DEVENGADO ANUAL (\$/.)	AVANCE ACUMULADO (%)	CANTIDAD PROGRAMADA	CANTIDAD EJECUTADA	AVANCE DE EJECUCION (%)	
3000001 ACCIONES COMUNES		32,520	32,207	21,531.10	30,081.02	93.40	0.00	0.00	0.00	
5004452 MONITOREO, SUPERVISION, EVALUACION Y CONTROL DE ENFERMEDADES NO TRANSMISIBLES	INFORME	32,520	32,207	21,531.10	30,081.02	93.40	3.000	3.000	100.00	
3000011 TAMIZAJE Y DIAGNOSTICO DE PACIENTES CON CATARATAS	PERSONA TAMIZADA	13,000	11,360	1,560.00	11,360.00	100.00	1,867.00	1,867.00	100.00	
5000109 EVALUACION DE TAMIZAJE Y DIAGNOSTICO DE PACIENTES CON CATARATAS	PERSONA TAMIZADA	13,000	11,360	1,560.00	11,360.00	100.00	1,867.000	1,867.000	100.00	
3000012 TRATAMIENTO Y CONTROL DE PACIENTES CON CATARATAS	PERSONA TRATADA	6,000	5,734		5,734.00	100.00	204.00	197.00	96.57	
5000110 BRINDAR TRATAMIENTO A PACIENTES CON DIAGNOSTICO DE CATARATAS	PERSONA TRATADA	6,000	5,734		5,734.00	100.00	204.000	197.000	96.57	
3000013 TAMIZAJE Y DIAGNOSTICO DE PACIENTES CON ERRORES REFRACTIVOS	PERSONA TAMIZADA	10,000	5,406		5,405.04	99.98	2,266.00	2,297.00	101.37	
5000111 EXAMENES DE TAMIZAJE Y DIAGNOSTICO DE PERSONAS CON ERRORES REFRACTIVOS	PERSONA TAMIZADA	10,000	5,406		5,405.04	99.98	2,266.000	2,297.000	101.37	
3000014 TRATAMIENTO Y CONTROL DE PACIENTES CON ERRORES REFRACTIVOS	PERSONA TRATADA	11,500	7,784	4,800.00	7,767.63	99.79	1,736.00	1,320.00	76.04	
5000112 BRINDAR TRATAMIENTO A PACIENTES CON DIAGNOSTICO DE ERRORES REFRACTIVOS	PERSONA TRATADA	11,500	7,784	4,800.00	7,767.63	99.79	1,736.000	1,320.000	76.04	
3000015 VALORACION CLINICA Y TAMIZAJE LABORATORIAL DE ENFERMEDADES CRONICAS NO TRANSMISIBLES	PERSONA TAMIZADA	130,700	113,128	14,528.19	58,529.62	51.74	15,562.00	13,296.00	85.44	
5000113 EVALUACION CLINICA Y TAMIZAJE LABORATORIAL DE PERSONAS CON RIESGO DE PADECER ENFERMEDADES CRONICAS NO TRANSMISIBLES	PERSONA TAMIZADA	130,700	113,128	14,528.19	58,529.62	51.74	15,562.000	13,296.000	85.44	
3000016 TRATAMIENTO Y CONTROL DE PERSONAS CON HIPERTENSION ARTERIAL	PERSONA TRATADA	224,125	115,509	21,318.42	46,972.08	40.67	2,731.00	2,780.00	101.79	
5000114 BRINDAR TRATAMIENTO A PERSONAS CON DIAGNOSTICO DE	PERSONA TRATADA	224,125	115,509	21,318.42	46,972.08	40.67	2,731.000	2,780.000	101.79	



2019

FORMATO 6

RESUMEN DE EJECUCIÓN PRESUPUESTAL DE PROGRAMAS PRESUPUESTALES POR EJECUTORA SEGUN PRODUCTO DESAGREGADO POR ACTIVIDAD

SECTOR :11 SALUD

PLIEGO :137 INSTITUTO DE GESTION DE SERVICIOS DE SALUD

Periodo :Anual

PROGRAMA PRESUPUESTAL UNIDAD EJECUTORA PRODUCTO/PROYECTO ACTIVIDAD	UNIDAD DE MEDIDA	EJECUCION FINANCIERA					EJECUCION FISICA			
		PIA (S/.)	PIM (S/.)	MONTO DEVENGADO AL I SEMESTRE (S/.)	MONTO DEVENGADO ANUAL (S/.)	AVANCE ACUMULADO (%)	CANTIDAD PROGRAMADA	CANTIDAD EJECUTADA	AVANCE DE EJECUCION (%)	
HIPERTENSION ARTERIAL										
3000017 TRATAMIENTO Y CONTROL DE PERSONAS CON DIABETES	PERSONA TRATADA	316,189	368,069	126,453.89	309,039.28	83.96	1,685.00	1,905.00	113.06	
5000115 BRINDAR TRATAMIENTO A PERSONAS CON DIAGNOSTICO DE DIABETES MELLITUS	PERSONA TRATADA	316,189	368,069	126,453.89	309,039.28	83.96	1,685.000	1,905.000	113.06	
3000680 ATENCION ESTOMATOLOGICA PREVENTIVA	PERSONA TRATADA	287,931	365,233	125,996.41	356,223.70	97.53	203,859.00	199,235.00	97.73	
5000104 ATENCION ESTOMATOLOGICA PREVENTIVA BASICA EN NIÑOS, GESTANTES Y ADULTOS MAYORES	PERSONA TRATADA	287,931	365,233	125,996.41	356,223.70	97.53	203,859.000	199,235.000	97.73	
3000681 ATENCION ESTOMATOLOGICA RECUPERATIVA	PERSONA TRATADA	4,213,533	4,470,950	2,389,609.84	4,397,412.90	98.36	74,676.00	56,642.00	75.85	
5000105 ATENCION ESTOMATOLOGICA RECUPERATIVA BASICA EN NIÑOS, GESTANTES Y ADULTOS MAYORES	PERSONA TRATADA	4,213,533	4,470,950	2,389,609.84	4,397,412.90	98.36	74,676.000	56,642.000	75.85	
3000682 ATENCION ESTOMATOLOGICA ESPECIALIZADA	PERSONA TRATADA	258,693	318,077	72,006.86	299,681.54	94.22	872.00	672.00	77.06	
5000106 ATENCION ESTOMATOLOGICA ESPECIALIZADA BASICA	PERSONA TRATADA	258,693	318,077	72,006.86	299,681.54	94.22	872.000	672.000	77.06	
3043988 FAMILIA EN ZONAS DE RIESGO INFORMADA QUE REALIZAN PRACTICAS HIGIENICAS SANITARIAS PARA PREVENIR LAS ENFERMEDADES NO TRANSMISIBLES ( MENTAL, BUCAL, OCULAR, METALES PESADOS, HIPERTENSION ARTERIAL Y DIABETES MELLITUS )	FAMILIA	1,424,416	1,704,142	826,404.42	1,647,422.73	96.67	5,448.00	5,190.00	95.26	
5000099 PROMOCION DE PRACTICAS HIGIENICAS SANITARIAS EN FAMILIAS EN ZONAS DE RIESGO PARA PREVENIR LAS ENFERMEDADES NO TRANSMISIBLES (MENTAL, BUCAL, OCULAR, METALES PESADOS, HIPERTENSIO Y DIABETES)	FAMILIA	1,424,416	1,704,142	826,404.42	1,647,422.73	96.67	5,448.000	5,190.000	95.26	
3043989 INSTITUCIONES EDUCATIVAS QUE PROMUEVEN PRACTICAS HIGIENICAS SANITARIAS PARA PREVENIR LAS	INSTITUCION EDUCATIVA	62,100	61,727	10,193.25	58,025.23	94.00	130.00	140.00	107.69	



202

FORMATO 6

RESUMEN DE EJECUCIÓN PRESUPUESTAL DE PROGRAMAS PRESUPUESTALES POR EJECUTORA SEGUN PRODUCTO DESAGREGADO POR ACTIVIDAD

SECTOR : 11 SALUD

PLIEGO : 137 INSTITUTO DE GESTION DE SERVICIOS DE SALUD

Periodo : Anual

PROGRAMA PRESUPUESTAL UNIDAD EJECUTORA PRODUCTO/PROYECTO ACTIVIDAD	UNIDAD DE MEDIDA	EJECUCION FINANCIERA					EJECUCION FISICA		
		PIA (S/.)	PIM (S/.)	MONTO DEVENGADO AL I SEMESTRE (S/.)	MONTO DEVENGADO ANUAL (S/.)	AVANCE ACUMULADO (%)	CANTIDAD PROGRAMADA	CANTIDAD EJECUTADA	AVANCE DE EJECUCION (%)
ENFERMEDADES NO TRANSMISIBLES (MENTAL, BUCAL, OCULAR, METALES PESADOS, HIPERTENSION ARTERIAL Y DIABETES MELLITUS)									
5000100 PROMOCION DE PRACTICAS SALUDABLES EN INSTITUCIONES EDUCATIVAS PARA LA PREVENCION DE LAS ENFERMEDADES NO TRANSMISIBLES (SALUD MENTAL, BUCAL, OCULAR, METALES PESADOS, HTA Y DIABETES MELLITUS)	INSTITUCION EDUCATIVA	62,100	61,727	10,193.25	58,025.23	94.00	130.000	140.000	107.69
3043990 MUNICIPIO QUE DESARROLLAN ACCIONES DIRIGIDAS A PREVENIR LAS ENFERMEDADES NO TRANSMISIBLES ( MENTAL, BUCAL, OCULAR, METALES PESADOS, HIPERTENSION ARTERIAL Y DIABETES MELLITUS)	MUNICIPIO	5,600	5,600	5,400.00	5,600.00	100.00	2.00	2.00	100.00
5000101 ACCIONES DIRIGIDAS A FUNCIONARIOS DE MUNICIPIOS PARA PREVENIR LAS ENFERMEDADES NO TRANSMISIBLES ( MENTAL, BUCAL, OCULAR, METALES PESADOS, HIPERTENSION ARTERIAL)	MUNICIPIO	5,600	5,600	5,400.00	5,600.00	100.00	2.000	2.000	100.00
3043997 TAMIZAJE Y TRATAMIENTO DE PACIENTES AFECTADOS POR METALES PESADOS	PERSONA TRATADA	14,748	4,999		4,998.65	99.99	10.00	8.00	80.00
5000103 EXAMENES DE TAMIZAJE Y TRATAMIENTO DE PERSONAS AFECTADAS POR INTOXICACION DE METALES PESADOS	PERSONA TRATADA	14,748	4,999		4,998.65	99.99	10.000	8.000	80.00
027 RED. DE SERVICIOS DE SALUD "VILLA EL SALVADOR - LURIN -PACHACAMAC-PUCUSANA" - IGSS (001580)		11,089,861	11,992,173	6,134,829.91	11,984,119.55	99.93			
3000001 ACCIONES COMUNES		20,000	20,000	3,100.00	20,000.00	100.00	0.00	0.00	0.00
5004452 MONITOREO, SUPERVISION, EVALUACION Y CONTROL DE	INFORME	20,000	20,000	3,100.00	20,000.00	100.00	11.000	11.000	100.00

201

FORMATO 6


RESUMEN DE EJECUCIÓN PRESUPUESTAL DE PROGRAMAS PRESUPUESTALES POR EJECUTORA SEGUN PRODUCTO DESAGREGADO POR ACTIVIDAD

SECTOR : 11 SALUD

PLIEGO : 137 INSTITUTO DE GESTION DE SERVICIOS DE SALUD

Periodo : Anual

PROGRAMA PRESUPUESTAL UNIDAD EJECUTORA PRODUCTO/PROYECTO ACTIVIDAD	UNIDAD DE MEDIDA	EJECUCION FINANCIERA					EJECUCION FISICA		
		PIA (S/.)	PIM (S/.)	MONTO DEVENGADO AL I SEMESTRE (S/.)	MONTO DEVENGADO ANUAL (S/.)	AVANCE ACUMULADO (%)	CANTIDAD PROGRAMADA	CANTIDAD EJECUTADA	AVANCE DE EJECUCION (%)
ENFERMEDADES NO TRANSMISIBLES									
3000011 TAMIZAJE Y DIAGNOSTICO DE PACIENTES CON CATARATAS	PERSONA TAMIZADA	9,000	8,951		8,950.65	100.00	1,161.00	1,025.00	88.29
5000109 EVALUACION DE TAMIZAJE Y DIAGNOSTICO DE PACIENTES CON CATARATAS	PERSONA TAMIZADA	9,000	8,951		8,950.65	100.00	1,161.000	1,025.000	88.29
3000013 TAMIZAJE Y DIAGNOSTICO DE PACIENTES CON ERRORES REFRACTIVOS	PERSONA TAMIZADA	12,000	12,000	1,000.00	11,999.89	100.00	3,323.00	2,929.00	88.14
5000111 EXAMENES DE TAMIZAJE Y DIAGNOSTICO DE PERSONAS CON ERRORES REFRACTIVOS	PERSONA TAMIZADA	12,000	12,000	1,000.00	11,999.89	100.00	3,323.000	2,929.000	88.14
3000015 VALORACION CLINICA Y TAMIZAJE LABORATORIAL DE ENFERMEDADES CRONICAS NO TRANSMISIBLES	PERSONA TAMIZADA	44,128	70,842	15,941.76	69,983.96	98.79	3,046.00	3,256.00	106.89
5000113 EVALUACION CLINICA Y TAMIZAJE LABORATORIAL DE PERSONAS CON RIESGO DE PADECER ENFERMEDADES CRONICAS NO TRANSMISIBLES	PERSONA TAMIZADA	44,128	70,842	15,941.76	69,983.96	98.79	3,046.000	3,256.000	106.89
3000016 TRATAMIENTO Y CONTROL DE PERSONAS CON HIPERTENSION ARTERIAL	PERSONA TRATADA	106,775	98,745	18,616.56	97,977.23	99.22	4,550.00	4,617.00	101.47
5000114 BRINDAR TRATAMIENTO A PERSONAS CON DIAGNOSTICO DE HIPERTENSION ARTERIAL	PERSONA TRATADA	106,775	98,745	18,616.56	97,977.23	99.22	4,550.000	4,617.000	101.47
3000017 TRATAMIENTO Y CONTROL DE PERSONAS CON DIABETES	PERSONA TRATADA	135,590	118,033	38,450.40	117,379.88	99.45	3,000.00	3,182.00	106.07
5000115 BRINDAR TRATAMIENTO A PERSONAS CON DIAGNOSTICO DE DIABETES MELLITUS	PERSONA TRATADA	135,590	118,033	38,450.40	117,379.88	99.45	3,000.000	3,182.000	106.07
3000680 ATENCION ESTOMATOLOGICA PREVENTIVA	PERSONA TRATADA	357,979	480,575	87,337.29	480,346.12	99.95	170,479.00	170,942.00	100.27
5000104 ATENCION ESTOMATOLOGICA PREVENTIVA BASICA EN NIÑOS, GESTANTES Y ADULTOS MAYORES	PERSONA TRATADA	357,979	480,575	87,337.29	480,346.12	99.95	170,479.000	170,942.000	100.27
3000681 ATENCION ESTOMATOLOGICA RECUPERATIVA	PERSONA TRATADA	3,334,820	3,520,828	1,696,855.38	3,520,415.46	99.99	35,955.00	36,321.00	101.02



200

FORMATO 6

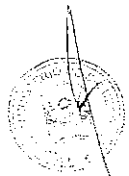
RESUMEN DE EJECUCIÓN PRESUPUESTAL DE PROGRAMAS PRESUPUESTALES POR EJECUTORA SEGUN PRODUCTO DESAGREGADO POR ACTIVIDAD

SECTOR : 11 SALUD

PLIEGO : 137 INSTITUTO DE GESTION DE SERVICIOS DE SALUD

Periodo : Anual

PROGRAMA PRESUPUESTAL UNIDAD EJECUTORA PRODUCTO/PROYECTO ACTIVIDAD	UNIDAD DE MEDIDA	EJECUCION FINANCIERA					EJECUCION FISICA		
		PIA (S/.)	PIM (S/.)	MONTO DEVENGADO AL I SEMESTRE (S/.)	MONTO DEVENGADO ANUAL (S/.)	AVANCE ACUMULADO (%)	CANTIDAD PROGRAMADA	CANTIDAD EJECUTADA	AVANCE DE EJECUCION (%)
5000105 ATENCION ESTOMATOLOGICA RECUPERATIVA BASICA EN NIÑOS, GESTANTES Y ADULTOS MAYORES	PERSONA TRATADA	3,334,820	3,520,828	1,696,855.38	3,520,415.46	99.99	35,955.000	36,321.000	101.02
3000682 ATENCION ESTOMATOLOGICA ESPECILIZADA	PERSONA TRATADA	986,894	980,723	488,972.20	979,636.93	99.89	325.00	332.00	102.15
5000106 ATENCION ESTOMATOLOGICA ESPECIALIZADA BASICA	PERSONA TRATADA	986,894	980,723	488,972.20	979,636.93	99.89	325.000	332.000	102.15
3043987 POBLACION INFORMADA Y SENSIBILIZADA EN EL CUIDADO DE LA SALUD DE LAS ENFERMEDADES NO TRANSMISIBLES (MENTAL, BUCAL, OCULAR, METALES PESADOS, HIPERTENSION ARTERIAL Y DIABETES MELLITUS)	PERSONA INFORMADA	5,770,410	6,397,029	3,662,824.28	6,393,293.89	99.94	23,000.00	21,157.00	91.99
5000098 INFORMACION Y SENSIBILIZACION DE LA POBLACION EN PARA EL CUIDADO DE LA SALUD DE LAS ENFERMEDADES NO TRANSMISIBLES (MENTAL, BUCAL, OCULAR, METALES PESADOS, HIPERTENSION ARTERIAL Y DIABETES MELLITUS)	PERSONA INFORMADA	5,770,410	6,397,029	3,662,824.28	6,393,293.89	99.94	23,000.000	21,157.000	91.99
3043988 FAMILIA EN ZONAS DE RIESGO INFORMADA QUE REALIZAN PRACTICAS HIGIENICAS SANITARIAS PARA PREVENIR LAS ENFERMEDADES NO TRANSMISIBLES ( MENTAL, BUCAL, OCULAR, METALES PESADOS, HIPERTENSION ARTERIAL Y DIABETES MELLITUS )	FAMILIA	192,580	177,390	77,742.45	177,081.56	99.83	6,179.00	6,248.00	101.12
5000099 PROMOCION DE PRACTICAS HIGIENICAS SANITARIAS EN FAMILIAS EN ZONAS DE RIESGO PARA PREVENIR LAS ENFERMEDADES NO TRANSMISIBLES (MENTAL, BUCAL, OCULAR, METALES PESADOS, HIPERTENSIO Y DIABETES)	FAMILIA	192,580	177,390	77,742.45	177,081.56	99.83	6,179.000	6,248.000	101.12
3043989 INSTITUCIONES EDUCATIVAS QUE PROMUEVEN PRACTICAS HIGIENICAS SANITARIAS PARA PREVENIR LAS	INSTITUCION EDUCATIVA	109,685	97,096	40,609.59	97,093.74	100.00	70.00	66.00	94.29



205

FORMATO 6

RESUMEN DE EJECUCIÓN PRESUPUESTAL DE PROGRAMAS PRESUPUESTALES POR EJECUTORA SEGUN PRODUCTO DESAGREGADO POR ACTIVIDAD

SECTOR :11 SALUD

PLIEGO :137 INSTITUTO DE GESTION DE SERVICIOS DE SALUD

Periodo :Anual

PROGRAMA PRESUPUESTAL UNIDAD EJECUTORA PRODUCTO/PROYECTO ACTIVIDAD	UNIDAD DE MEDIDA	EJECUCION FINANCIERA					EJECUCION FISICA		
		PIA (S/.)	PIM (S/.)	MONTO DEVENGADO AL I SEMESTRE (S/.)	MONTO DEVENGADO ANUAL (S/.)	AVANCE ACUMULADO (%)	CANTIDAD PROGRAMADA	CANTIDAD EJECUTADA	AVANCE DE EJECUCION (%)
<b>ENFERMEDADES NO TRANSMISIBLES (MENTAL, BUCAL, OCULAR, METALES PESADOS, HIPERTENSION ARTERIAL Y DIABETES MELLITUS)</b>									
5000100 PROMOCION DE PRACTICAS SALUDABLES EN INSTITUCIONES EDUCATIVAS PARA LA PREVENCION DE LAS ENFERMEDADES NO TRANSMISIBLES (SALUD MENTAL, BUCAL, OCULAR, METALES PESADOS, HTA Y DIABETES MELLITUS)	INSTITUCION EDUCATIVA	109,685	97,096	40,609.59	97,093.74	100.00	70.000	66.000	94.29
3043990 MUNICIPIO QUE DESARROLLAN ACCIONES DIRIGIDAS A PREVENIR LAS ENFERMEDADES NO TRANSMISIBLES ( MENTAL, BUCAL, OCULAR, METALES PESADOS, HIPERTENSION ARTERIAL Y DIABETES MELLITUS)	MUNICIPIO	5,000	4,961	2,380.00	4,960.24	99.98	6.00	6.00	100.00
5000101 ACCIONES DIRIGIDAS A FUNCIONARIOS DE MUNICIPIOS PARA PREVENIR LAS ENFERMEDADES NO TRANSMISIBLES ( MENTAL, BUCAL, OCULAR, METALES PESADOS, HIPERTENSION ARTERIAL)	MUNICIPIO	5,000	4,961	2,380.00	4,960.24	99.98	6.000	6.000	100.00
3043997 TAMIZAJE Y TRATAMIENTO DE PACIENTES AFECTADOS POR METALES PESADOS	PERSONA TRATADA	5,000	5,000	1,000.00	5,000.00	100.00	12.00	12.00	100.00
5000103 EXAMENES DE TAMIZAJE Y TRATAMIENTO DE PERSONAS AFECTADAS POR INTOXICACION DE METALES PESADOS	PERSONA TRATADA	5,000	5,000	1,000.00	5,000.00	100.00	12.000	12.000	100.00
028 HOSPITAL SAN JUAN DE LURIGANCHO - IGSS (001581)		935,275	2,122,100	1,004,557.27	2,103,910.93	99.14			
3000011 TAMIZAJE Y DIAGNOSTICO DE PACIENTES CON CATARATAS		9,064	9,064	449.00	9,063.05	99.99	0.00	0.00	0.00
5000109 EVALUACION DE TAMIZAJE Y DIAGNOSTICO DE PACIENTES CON	PERSONA TAMIZADA	9,064	9,064	449.00	9,063.05	99.99	1,200.000	1,192.000	



hac



FORMATO 6

RESUMEN DE EJECUCIÓN PRESUPUESTAL DE PROGRAMAS PRESUPUESTALES POR EJECUTORA SEGUN PRODUCTO DESAGREGADO POR ACTIVIDAD

SECTOR : 11 SALUD

PLIEGO : 137 INSTITUTO DE GESTION DE SERVICIOS DE SALUD

Periodo : Anual

PROGRAMA PRESUPUESTAL UNIDAD EJECUTORA PRODUCTO/PROYECTO ACTIVIDAD	UNIDAD DE MEDIDA	EJECUCION FINANCIERA					EJECUCION FISICA		
		PIA (S/.)	PIM (S/.)	MONTO DEVENGADO AL I SEMESTRE (S/.)	MONTO DEVENGADO ANUAL (S/.)	AVANCE ACUMULADO (%)	CANTIDAD PROGRAMADA	CANTIDAD EJECUTADA	AVANCE DE EJECUCION (%)
CATARATAS									
3000012 TRATAMIENTO Y CONTROL DE PACIENTES CON CATARATAS		53,536	232,318	81,851.48	226,884.49	97.66	0.00	0.00	0.00
5000110 BRINDAR TRATAMIENTO A PACIENTES CON DIAGNOSTICO DE CATARATAS	PERSONA TRATADA	53,536	232,318	81,851.48	226,884.49	97.66	620.000	616.000	99.35
3000013 TAMIZAJE Y DIAGNOSTICO DE PACIENTES CON ERRORES REFRACTIVOS		31,673	151,194	146,752.48	151,192.74	100.00	0.00	0.00	0.00
5000111 EXAMENES DE TAMIZAJE Y DIAGNOSTICO DE PERSONAS CON ERRORES REFRACTIVOS	PERSONA TAMIZADA	31,673	151,194	146,752.48	151,192.74	100.00	2,280.000	2,279.000	99.96
3000014 TRATAMIENTO Y CONTROL DE PACIENTES CON ERRORES REFRACTIVOS		17,976	89,128	36,226.00	86,006.50	96.50	0.00	0.00	0.00
5000112 BRINDAR TRATAMIENTO A PACIENTES CON DIAGNOSTICO DE ERRORES REFRACTIVOS	PERSONA TRATADA	17,976	89,128	36,226.00	86,006.50	96.50	2,280.000	2,279.000	99.96
3000015 VALORACION CLINICA Y TAMIZAJE LABORATORIAL DE ENFERMEDADES CRONICAS NO TRANSMISIBLES		132,038	132,038	19,200.00	132,036.53	100.00	0.00	0.00	0.00
5000113 EVALUACION CLINICA Y TAMIZAJE LABORATORIAL DE PERSONAS CON RIESGO DE PADECER ENFERMEDADES CRONICAS NO TRANSMISIBLES	PERSONA TAMIZADA	132,038	132,038	19,200.00	132,036.53	100.00	550.000	541.000	98.36
3000016 TRATAMIENTO Y CONTROL DE PERSONAS CON HIPERTENSION ARTERIAL		192,340	520,227	324,913.75	516,854.07	99.35	0.00	0.00	0.00
5000114 BRINDAR TRATAMIENTO A PERSONAS CON DIAGNOSTICO DE HIPERTENSION ARTERIAL	PERSONA TRATADA	192,340	520,227	324,913.75	516,854.07	99.35	4,182.000	4,179.000	99.93
3000017 TRATAMIENTO Y CONTROL DE PERSONAS CON DIABETES		257,157	591,229	274,477.99	586,159.22	99.14	0.00	0.00	0.00
5000115 BRINDAR TRATAMIENTO A PERSONAS CON DIAGNOSTICO DE DIABETES MELLITUS	PERSONA TRATADA	257,157	591,229	274,477.99	586,159.22	99.14	7,400.000	7,050.000	95.27
3000680 ATENCION ESTOMATOLOGICA PREVENTIVA		111,793	189,497	57,144.84	189,322.03	99.91	0.00	0.00	0.00



503

FORMATO 6

RESUMEN DE EJECUCIÓN PRESUPUESTAL DE PROGRAMAS PRESUPUESTALES POR EJECUTORA SEGUN PRODUCTO DESAGREGADO POR ACTIVIDAD

SECTOR : 11 SALUD

PLIEGO : 137 INSTITUTO DE GESTION DE SERVICIOS DE SALUD

Periodo : Anual

PROGRAMA PRESUPUESTAL UNIDAD EJECUTORA PRODUCTO/PROYECTO ACTIVIDAD	UNIDAD DE MEDIDA	EJECUCION FINANCIERA					EJECUCION FISICA		
		PIA (S/.)	PIM (S/.)	MONTO DEVENGADO AL 1 SEMESTRE (S/.)	MONTO DEVENGADO ANUAL (S/.)	AVANCE ACUMULADO (%)	CANTIDAD PROGRAMADA	CANTIDAD EJECUTADA	AVANCE DE EJECUCION (%)
5000104 ATENCION ESTOMATOLOGICA PREVENTIVA BASICA EN NIÑOS, GESTANTES Y ADULTOS MAYORES	PERSONA TRATADA	111,793	189,497	57,144.84	189,322.03	99.91	3,760.000	3,380.000	89.89
3000681 ATENCION ESTOMATOLOGICA RECUPERATIVA		35,668	81,999	19,082.00	81,383.05	99.25	0.00	0.00	0.00
5000105 ATENCION ESTOMATOLOGICA RECUPERATIVA BASICA EN NIÑOS, GESTANTES Y ADULTOS MAYORES	PERSONA TRATADA	35,668	81,999	19,082.00	81,383.05	99.25	8,570.000	8,557.000	99.85
3000682 ATENCION ESTOMATOLOGICA ESPECIALIZADA		94,030	125,406	44,459.73	125,009.25	99.68	0.00	0.00	0.00
5000106 ATENCION ESTOMATOLOGICA ESPECIALIZADA BASICA	PERSONA TRATADA	94,030	125,406	44,459.73	125,009.25	99.68	2,500.000	2,275.000	91.00
029 HOSPITAL VITARTE - IGSS (001582)		2,423,702	3,188,068	2,151,444.67	3,172,673.83	99.52			
3000001 ACCIONES COMUNES		504,132	216,384	51,317.33	207,705.13	95.99	0.00	0.00	0.00
5004452 MONITOREO, SUPERVISION, EVALUACION Y CONTROL DE ENFERMEDADES NO TRANSMISIBLES	INFORME	504,132	216,384	51,317.33	207,705.13	95.99	18.000	18.000	100.00
3000009 TAMIZAJE Y DIAGNOSTICO DE PACIENTE CON RETINOPATIA OFTAMOLOGICA DEL PREMATURO	PERSONA TAMIZADA	18,000	18,000	8,395.00	17,998.76	99.99	21.00	16.00	76.19
5000107 EXAMENES DE TAMIZAJE Y DIAGNOSTICO EN PACIENTES CON RETINOPATIA OFTAMOLOGICA DEL PREMATURO	PERSONA TAMIZADA	18,000	18,000	8,395.00	17,998.76	99.99	21.000	16.000	76.19
3000011 TAMIZAJE Y DIAGNOSTICO DE PACIENTES CON CATARATAS	PERSONA TAMIZADA	22,000	66,269	34,225.82	66,238.59	99.95	509.00	949.00	186.44
5000109 EVALUACION DE TAMIZAJE Y DIAGNOSTICO DE PACIENTES CON CATARATAS	PERSONA TAMIZADA	22,000	66,269	34,225.82	66,238.59	99.95	509.000	949.000	186.44
3000012 TRATAMIENTO Y CONTROL DE PACIENTES CON CATARATAS	PERSONA TRATADA	210,531	290,783	145,883.48	290,780.49	100.00	117.00	52.00	44.44
5000110 BRINDAR TRATAMIENTO A PACIENTES CON DIAGNOSTICO DE CATARATAS	PERSONA TRATADA	210,531	290,783	145,883.48	290,780.49	100.00	117.000	52.000	44.44
3000013 TAMIZAJE Y DIAGNOSTICO DE PACIENTES CON ERRORES REFRACTIVOS	PERSONA TAMIZADA	234,502	212,590	122,396.47	211,664.73	99.56	970.00	434.00	44.74



202

FORMATO 6

RESUMEN DE EJECUCIÓN PRESUPUESTAL DE PROGRAMAS PRESUPUESTALES POR EJECUTORA SEGUN PRODUCTO DESAGREGADO POR ACTIVIDAD

SECTOR : 11 SALUD

PLIEGO : 137 INSTITUTO DE GESTION DE SERVICIOS DE SALUD

Periodo : Anual

PROGRAMA PRESUPUESTAL UNIDAD EJECUTORA PRODUCTO/PROYECTO ACTIVIDAD	UNIDAD DE MEDIDA	EJECUCION FINANCIERA					EJECUCION FISICA		
		PIA (S/.)	PIM (S/.)	MONTO DEVENGADO AL I SEMESTRE (S/.)	MONTO DEVENGADO ANUAL (S/.)	AVANCE ACUMULADO (%)	CANTIDAD PROGRAMADA	CANTIDAD EJECUTADA	AVANCE DE EJECUCION (%)
5000111 EXAMENES DE TAMIZAJE Y DIAGNOSTICO DE PERSONAS CON ERRORES REFRACTIVOS	PERSONA TAMIZADA	234,502	212,590	122,396.47	211,664.73	99.56	970.000	434.000	44.74
3000015 VALORACION CLINICA Y TAMIZAJE LABORATORIAL DE ENFERMEDADES CRONICAS NO TRANSMISIBLES	PERSONA TAMIZADA	125,848	1,000	1,000.00	1,000.00	100.00	672.00	1,154.00	171.73
5000113 EVALUACION CLINICA Y TAMIZAJE LABORATORIAL DE PERSONAS CON RIESGO DE PADECER ENFERMEDADES CRONICAS NO TRANSMISIBLES	PERSONA TAMIZADA	125,848	1,000	1,000.00	1,000.00	100.00	672.000	1,154.000	171.73
3000016 TRATAMIENTO Y CONTROL DE PERSONAS CON HIPERTENSION ARTERIAL	PERSONA TRATADA	179,355	392,831	348,769.80	391,499.42	99.66	2,617.00	571.00	21.82
5000114 BRINDAR TRATAMIENTO A PERSONAS CON DIAGNOSTICO DE HIPERTENSION ARTERIAL	PERSONA TRATADA	179,355	392,831	348,769.80	391,499.42	99.66	2,617.000	571.000	21.82
3000017 TRATAMIENTO Y CONTROL DE PERSONAS CON DIABETES	PERSONA TRATADA	867,895	788,385	434,190.18	784,032.55	99.45	290.00	837.00	288.62
5000115 BRINDAR TRATAMIENTO A PERSONAS CON DIAGNOSTICO DE DIABETES MELLITUS	PERSONA TRATADA	867,895	788,385	434,190.18	784,032.55	99.45	290.000	837.000	288.62
3000680 ATENCION ESTOMATOLOGICA PREVENTIVA	PERSONA TRATADA	119,458	800,781	620,171.03	800,713.73	99.99	7,810.00	8,274.00	105.94
5000104 ATENCION ESTOMATOLOGICA PREVENTIVA BASICA EN NIÑOS, GESTANTES Y ADULTOS MAYORES	PERSONA TRATADA	119,458	800,781	620,171.03	800,713.73	99.99	7,811.000	8,274.000	105.93
3000681 ATENCION ESTOMATOLOGICA RECUPERATIVA	PERSONA TRATADA	86,364	262,065	261,536.82	262,063.62	100.00	6,700.00	5,572.00	83.16
5000105 ATENCION ESTOMATOLOGICA RECUPERATIVA BASICA EN NIÑOS, GESTANTES Y ADULTOS MAYORES	PERSONA TRATADA	86,364	262,065	261,536.82	262,063.62	100.00	6,701.000	5,572.000	83.15
3000682 ATENCION ESTOMATOLOGICA ESPECIALIZADA	PERSONA TRATADA	39,617	122,980	122,210.73	122,976.90	100.00	203.00	88.00	43.35
5000106 ATENCION ESTOMATOLOGICA ESPECIALIZADA BASICA	PERSONA TRATADA	39,617	122,980	122,210.73	122,976.90	100.00	204.000	88.000	43.14
3043987 POBLACION INFORMADA Y	PERSONA	16,000	16,000	1,348.01	15,999.91	100.00	1,000.00	2,380.00	238.00



FORMATO 6

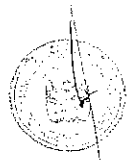
RESUMEN DE EJECUCIÓN PRESUPUESTAL DE PROGRAMAS PRESUPUESTALES POR EJECUTORA SEGUN PRODUCTO DESAGREGADO POR ACTIVIDAD

SECTOR : 11 SALUD

PLIEGO : 137 INSTITUTO DE GESTION DE SERVICIOS DE SALUD

Periodo : Anual

PROGRAMA PRESUPUESTAL UNIDAD EJECUTORA PRODUCTO/PROYECTO ACTIVIDAD	UNIDAD DE MEDIDA	EJECUCION FINANCIERA					EJECUCION FISICA			
		PIA (S/.)	PIM (S/.)	MONTO DEVENGADO AL 1 SEMESTRE (S/.)	MONTO DEVENGADO ANUAL (S/.)	AVANCE ACUMULADO (%)	CANTIDAD PROGRAMADA	CANTIDAD EJECUTADA	AVANCE DE EJECUCION (%)	
<b>SENSIBILIZADA EN EL CUIDADO DE LA SALUD DE LAS ENFERMEDADES NO TRANSMISIBLES (MENTAL, BUCAL, OCULAR, METALES PESADOS, HIPERTENSION ARTERIAL Y DIABETES MELLITUS)</b>	<b>INFORMADA</b>									
5000098 INFORMACION Y SENSIBILIZACION DE LA POBLACION EN PARA EL CUIDADO DE LA SALUD DE LAS ENFERMEDADES NO TRANSMISIBLES (MENTAL, BUCAL, OCULAR, METALES PESADOS, HIPERTENSION ARTERIAL Y DIABETES MELLITUS)	PERSONA INFORMADA	16,000	16,000	1,348.01	15,999.91	100.00	1,000.000	2,380.000	238.00	
<b>030 RED DE SALUD LIMA CIUDAD - IGSS (001583)</b>		<b>5,714,479</b>	<b>6,123,047</b>	<b>2,658,464.75</b>	<b>6,101,908.57</b>	<b>99.65</b>				
<b>3000011 TAMIZAJE Y DIAGNOSTICO DE PACIENTES CON CATARATAS</b>		<b>10,000</b>	<b>9,801</b>	<b>8,316.00</b>	<b>9,801.00</b>	<b>100.00</b>	<b>0.00</b>	<b>0.00</b>	<b>0.00</b>	
5000109 EVALUACION DE TAMIZAJE Y DIAGNOSTICO DE PACIENTES CON CATARATAS	PERSONA TAMIZADA	10,000	9,801	8,316.00	9,801.00	100.00	3,000.000	3,053.000	101.77	
<b>3000013 TAMIZAJE Y DIAGNOSTICO DE PACIENTES CON ERRORES REFRACTIVOS</b>		<b>10,000</b>	<b>7,599</b>	<b>6,699.00</b>	<b>7,598.99</b>	<b>100.00</b>	<b>0.00</b>	<b>0.00</b>	<b>0.00</b>	
5000111 EXAMENES DE TAMIZAJE Y DIAGNOSTICO DE PERSONAS CON ERRORES REFRACTIVOS	PERSONA TAMIZADA	10,000	7,599	6,699.00	7,598.99	100.00	16,500.000	15,871.000	96.19	
<b>3000015 VALORACION CLINICA Y TAMIZAJE LABORATORIAL DE ENFERMEDADES CRONICAS NO TRANSMISIBLES</b>		<b>15,000</b>	<b>15,000</b>	<b>10,385.00</b>	<b>15,000.00</b>	<b>100.00</b>	<b>0.00</b>	<b>0.00</b>	<b>0.00</b>	
5000113 EVALUACION CLINICA Y TAMIZAJE LABORATORIAL DE PERSONAS CON RIESGO DE PADECER ENFERMEDADES CRONICAS NO TRANSMISIBLES	PERSONA TAMIZADA	15,000	15,000	10,385.00	15,000.00	100.00	13,200.000	13,282.000	100.62	
<b>3000016 TRATAMIENTO Y CONTROL DE PERSONAS CON HIPERTENSION ARTERIAL</b>		<b>15,000</b>	<b>19,190</b>	<b>12,692.50</b>	<b>19,189.92</b>	<b>100.00</b>	<b>0.00</b>	<b>0.00</b>	<b>0.00</b>	
5000114 BRINDAR TRATAMIENTO A PERSONAS CON DIAGNOSTICO DE	PERSONA TRATADA	15,000	19,190	12,692.50	19,189.92	100.00	1,550.000	78.000	5.03	



200

FORMATO 6

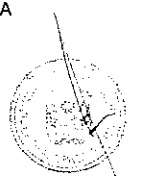
RESUMEN DE EJECUCIÓN PRESUPUESTAL DE PROGRAMAS PRESUPUESTALES POR EJECUTORA SEGUN PRODUCTO DESAGREGADO POR ACTIVIDAD

SECTOR :11 SALUD

PLIEGO :137 INSTITUTO DE GESTION DE SERVICIOS DE SALUD

Periodo :Anual

PROGRAMA PRESUPUESTAL UNIDAD EJECUTORA PRODUCTO/PROYECTO ACTIVIDAD	UNIDAD DE MEDIDA	EJECUCION FINANCIERA					EJECUCION FISICA		
		PIA (S/.)	PIM (S/.)	MONTO DEVENGADO AL I SEMESTRE (S/.)	MONTO DEVENGADO ANUAL (S/.)	AVANCE ACUMULADO (%)	CANTIDAD PROGRAMADA	CANTIDAD EJECUTADA	AVANCE DE EJECUCION (%)
HIPERTENSION ARTERIAL									
3000017 TRATAMIENTO Y CONTROL DE PERSONAS CON DIABETES		892,525	1,193,628	592,663.19	1,193,558.86	99.99	0.00	0.00	0.00
5000115 BRINDAR TRATAMIENTO A PERSONAS CON DIAGNOSTICO DE DIABETES MELLITUS	PERSONA TRATADA	892,525	1,193,628	592,663.19	1,193,558.86	99.99	470.000	189.000	40.21
3000680 ATENCION ESTOMATOLOGICA PREVENTIVA		2,734,042	2,614,812	1,062,107.25	2,614,133.54	99.97	0.00	0.00	0.00
5000104 ATENCION ESTOMATOLOGICA PREVENTIVA BASICA EN NIÑOS, GESTANTES Y ADULTOS MAYORES	PERSONA TRATADA	2,734,042	2,614,812	1,062,107.25	2,614,133.54	99.97	100,000.000	96,032.000	96.03
3000681 ATENCION ESTOMATOLOGICA RECUPERATIVA		15,000	14,000	7,700.00	13,999.97	100.00	0.00	0.00	0.00
5000105 ATENCION ESTOMATOLOGICA RECUPERATIVA BASICA EN NIÑOS, GESTANTES Y ADULTOS MAYORES	PERSONA TRATADA	15,000	14,000	7,700.00	13,999.97	100.00	44,500.000	44,048.000	98.98
3000682 ATENCION ESTOMATOLOGICA ESPECIALIZADA		15,000	180,004	6,000.00	163,470.53	90.81	0.00	0.00	0.00
5000106 ATENCION ESTOMATOLOGICA ESPECIALIZADA BASICA	PERSONA TRATADA	15,000	180,004	6,000.00	163,470.53	90.81	1,300.000	1,159.000	89.15
3043987 POBLACION INFORMADA Y SENSIBILIZADA EN EL CUIDADO DE LA SALUD DE LAS ENFERMEDADES NO TRANSMISIBLES (MENTAL, BUCAL, OCULAR, METALES PESADOS, HIPERTENSION ARTERIAL Y DIABETES MELLITUS)		22,000	20,369	5,255.40	20,368.01	100.00	0.00	0.00	0.00
5000098 INFORMACION Y SENSIBILIZACION DE LA POBLACION EN PARA EL CUIDADO DE LA SALUD DE LAS ENFERMEDADES NO TRANSMISIBLES (MENTAL, BUCAL, OCULAR, METALES PESADOS, HIPERTENSION ARTERIAL Y DIABETES MELLITUS)	PERSONA INFORMADA	22,000	20,369	5,255.40	20,368.01	100.00	16,000.000	15,254.000	95.34
3043988 FAMILIA EN ZONAS DE RIESGO INFORMADA QUE REALIZAN PRACTICAS HIGIENICAS SANITARIAS PARA PREVENIR		689,558	600,320	276,281.84	597,496.69	99.53	0.00	0.00	0.00



661

FORMATO 6

RESUMEN DE EJECUCIÓN PRESUPUESTAL DE PROGRAMAS PRESUPUESTALES POR EJECUTORA SEGUN PRODUCTO DESAGREGADO POR ACTIVIDAD

SECTOR : 11 SALUD

PLIEGO : 137 INSTITUTO DE GESTION DE SERVICIOS DE SALUD

Periodo : Anual

PROGRAMA PRESUPUESTAL UNIDAD EJECUTORA PRODUCTO/PROYECTO ACTIVIDAD	UNIDAD DE MEDIDA	EJECUCION FINANCIERA					EJECUCION FISICA		
		PIA (\$.)	PIM (\$.)	MONTO DEVENGADO AL I SEMESTRE (\$.)	MONTO DEVENGADO ANUAL (\$.)	AVANCE ACUMULADO (%)	CANTIDAD PROGRAMADA	CANTIDAD EJECUTADA	AVANCE DE EJECUCION (%)
LAS ENFERMEDADES NO TRANSMISIBLES ( MENTAL, BUCAL, OCULAR, METALES PESADOS, HIPERTENSION ARTERIAL Y DIABETES MELLITUS )									
5000099 PROMOCION DE PRACTICAS HIGIENICAS SANITARIAS EN FAMILIAS EN ZONAS DE RIESGO PARA PREVENIR LAS ENFERMEDADES NO TRANSMISIBLES (MENTAL, BUCAL, OCULAR, METALES PESADOS, HIPERTENSIO Y DIABETES)	FAMILIA	689,558	600,320	276,281.84	597,496.69	99.53	2,600.000	2,650.000	101.92
3043989 INSTITUCIONES EDUCATIVAS QUE PROMUEVEN PRACTICAS HIGIENICAS SANITARIAS PARA PREVENIR LAS ENFERMEDADES NO TRANSMISIBLES (MENTAL, BUCAL, OCULAR, METALES PESADOS, HIPERTENSION ARTERIAL Y DIABETES MELLITUS)		543,849	465,744	190,847.14	464,734.48	99.78	0.00	0.00	0.00
5000100 PROMOCION DE PRACTICAS SALUDABLES EN INSTITUCIONES EDUCATIVAS PARA LA PREVENCION DE LAS ENFERMEDADES NO TRANSMISIBLES (SALUD MENTAL, BUCAL, OCULAR, METALES PESADOS, HTA Y DIABETES MELLITUS)	INSTITUCION EDUCATIVA	543,849	465,744	190,847.14	464,734.48	99.78	31.000	31.000	100.00
3043990 MUNICIPIO QUE DESARROLLAN ACCIONES DIRIGIDAS A PREVENIR LAS ENFERMEDADES NO TRANSMISIBLES ( MENTAL, BUCAL, OCULAR, METALES PESADOS, HIPERTENSION ARTERIAL Y DIABETES MELLITUS)		752,505	982,580	479,517.43	982,556.58	100.00	0.00	0.00	0.00
5000101 ACCIONES DIRIGIDAS A FUNCIONARIOS DE MUNICIPIOS PARA PREVENIR LAS ENFERMEDADES NO TRANSMISIBLES ( MENTAL, BUCAL, OCULAR, METALES PESADOS, HIPERTENSION ARTERIAL)	MUNICIPIO	752,505	982,580	479,517.43	982,556.58	100.00	13.000	12.000	92.31



861

FORMATO 6

RESUMEN DE EJECUCIÓN PRESUPUESTAL DE PROGRAMAS PRESUPUESTALES POR EJECUTORA SEGUN PRODUCTO DESAGREGADO POR ACTIVIDAD

SECTOR : 11 SALUD

PLIEGO : 137 INSTITUTO DE GESTION DE SERVICIOS DE SALUD

Periodo : Anual

PROGRAMA PRESUPUESTAL UNIDAD EJECUTORA PRODUCTO/PROYECTO ACTIVIDAD	UNIDAD DE MEDIDA	EJECUCION FINANCIERA					EJECUCION FISICA		
		PIA (S/.)	PIM (S/.)	MONTO DEVENGADO AL 1 SEMESTRE (S/.)	MONTO DEVENGADO ANUAL (S/.)	AVANCE ACUMULADO (%)	CANTIDAD PROGRAMADA	CANTIDAD EJECUTADA	AVANCE DE EJECUCION (%)
<b>031 INSTITUTO NACIONAL DE SALUD DEL NIÑO - SAN BORJA - IGSS (001584)</b>		<b>784,032</b>	<b>208,881</b>	<b>61,806.66</b>	<b>208,873.35</b>	<b>100.00</b>			
3000009 TAMIZAJE Y DIAGNOSTICO DE PACIENTE CON RETINOPATIA OFTAMOLOGICA DEL PREMATURO		31,317	52,332	18,008.54	52,328.52	99.99	0.00	0.00	0.00
5000107 EXAMENES DE TAMIZAJE Y DIAGNOSTICO EN PACIENTES CON RETINOPATIA OFTAMOLOGICA DEL PREMATURO	PERSONA TAMIZADA	31,317	52,332	18,008.54	52,328.52	99.99	90.000	90.000	100.00
3000010 CONTROL Y TRATAMIENTO DE PACIENTE CON RETINOPATIA OFTAMOLOGICA DEL PREMATURO		285,563	142,053	43,798.12	142,049.82	100.00	0.00	0.00	0.00
5000108 BRINDAR TRATAMIENTO A NIÑOS PREMATUROS CON DIAGNOSTICO DE RETINOPATIA OFTAMOLOGICA	PERSONA TRATADA	285,563	142,053	43,798.12	142,049.82	100.00	12.000	11.000	91.67
3000011 TAMIZAJE Y DIAGNOSTICO DE PACIENTES CON CATARATAS		64,628					0.00	0.00	0.00
5000109 EVALUACION DE TAMIZAJE Y DIAGNOSTICO DE PACIENTES CON CATARATAS	PERSONA TAMIZADA	64,628					20.000	29.000	145.00
3000012 TRATAMIENTO Y CONTROL DE PACIENTES CON CATARATAS		402,524	14,496		14,495.01	99.99	0.00	0.00	0.00
5000110 BRINDAR TRATAMIENTO A PACIENTES CON DIAGNOSTICO DE CATARATAS	PERSONA TRATADA	402,524	14,496		14,495.01	99.99	20.000	22.000	110.00
<b>032 HOSPITAL DE HUAYCAN - IGSS (001585)</b>		<b>1,168,457</b>	<b>1,214,069</b>	<b>709,732.64</b>	<b>1,210,750.10</b>	<b>99.73</b>			
3000011 TAMIZAJE Y DIAGNOSTICO DE PACIENTES CON CATARATAS	PERSONA TAMIZADA	46,933	46,933	10,789.25	46,704.75	99.51	59.00	55.00	93.22
5000109 EVALUACION DE TAMIZAJE Y DIAGNOSTICO DE PACIENTES CON CATARATAS	PERSONA TAMIZADA	46,933	46,933	10,789.25	46,704.75	99.51	59.000	55.000	93.22
3000013 TAMIZAJE Y DIAGNOSTICO DE PACIENTES CON ERRORES REFRACTIVOS	PERSONA TAMIZADA	133,787	148,555	55,154.60	146,976.72	98.94	212.00	140.00	66.04
5000111 EXAMENES DE TAMIZAJE Y DIAGNOSTICO DE PERSONAS CON ERRORES REFRACTIVOS	PERSONA TAMIZADA	133,787	148,555	55,154.60	146,976.72	98.94	212.000	140.000	66.04



FORMATO 6

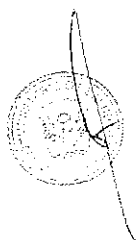
RESUMEN DE EJECUCIÓN PRESUPUESTAL DE PROGRAMAS PRESUPUESTALES POR EJECUTORA SEGUN PRODUCTO DESAGREGADO POR ACTIVIDAD

SECTOR:11 SALUD

PLIEGO :137 INSTITUTO DE GESTION DE SERVICIOS DE SALUD

Periodo :Anual

PROGRAMA PRESUPUESTAL UNIDAD EJECUTORA PRODUCTO/PROYECTO ACTIVIDAD	UNIDAD DE MEDIDA	EJECUCION FINANCIERA					EJECUCION FISICA		
		PIA (S/.)	PIM (S/.)	MONTO DEVENGADO AL 1 SEMESTRE (S/.)	MONTO DEVENGADO ANUAL (S/.)	AVANCE ACUMULADO (%)	CANTIDAD PROGRAMADA	CANTIDAD EJECUTADA	AVANCE DE EJECUCION (%)
3000014 TRATAMIENTO Y CONTROL DE PACIENTES CON ERRORES REFRACTIVOS	PERSONA TRATADA	51,322	51,322	21,937.23	50,657.57	98.71	273.00	129.00	47.25
5000112 BRINDAR TRATAMIENTO A PACIENTES CON DIAGNOSTICO DE ERRORES REFRACTIVOS	PERSONA TRATADA	51,322	51,322	21,937.23	50,657.57	98.71	273.000	129.000	47.25
3000015 VALORACION CLINICA Y TAMIZAJE LABORATORIAL DE ENFERMEDADES CRONICAS NO TRANSMISIBLES	PERSONA TAMIZADA	844,203	875,047	590,651.56	874,200.66	99.90	2,022.00	2,207.00	109.15
5000113 EVALUACION CLINICA Y TAMIZAJE LABORATORIAL DE PERSONAS CON RIESGO DE PADECER ENFERMEDADES CRONICAS NO TRANSMISIBLES	PERSONA TAMIZADA	844,203	875,047	590,651.56	874,200.66	99.90	2,022.000	2,207.000	109.15
3000016 TRATAMIENTO Y CONTROL DE PERSONAS CON HIPERTENSION ARTERIAL	PERSONA TRATADA	45,000	45,000	15,000.00	44,999.20	100.00	224.00	2,190.00	977.68
5000114 BRINDAR TRATAMIENTO A PERSONAS CON DIAGNOSTICO DE HIPERTENSION ARTERIAL	PERSONA TRATADA	45,000	45,000	15,000.00	44,999.20	100.00	224.000	250.000	111.61
3000017 TRATAMIENTO Y CONTROL DE PERSONAS CON DIABETES	PERSONA TRATADA	19,000	19,000	12,000.00	19,000.00	100.00	833.00	707.00	84.87
5000115 BRINDAR TRATAMIENTO A PERSONAS CON DIAGNOSTICO DE DIABETES MELLITUS	PERSONA TRATADA	19,000	19,000	12,000.00	19,000.00	100.00	833.000	707.000	84.87
3043988 FAMILIA EN ZONAS DE RIESGO INFORMADA QUE REALIZAN PRACTICAS HIGIENICAS SANITARIAS PARA PREVENIR LAS ENFERMEDADES NO TRANSMISIBLES (	FAMILIA	12,212	12,212		12,211.20	99.99	100.00	96.00	96.00
MENTAL, BUCAL, OCULAR, METALES PESADOS, HIPERTENSION ARTERIAL Y DIABETES MELLITUS )									
5000099 PROMOCION DE PRACTICAS HIGIENICAS SANITARIAS EN FAMILIAS EN ZONAS DE RIESGO PARA PREVENIR LAS ENFERMEDADES NO TRANSMISIBLES (MENTAL, BUCAL, OCULAR, METALES PESADOS, HIPERTENSIO Y DIABETES)	FAMILIA	12,212	12,212		12,211.20	99.99	100.000	96.000	96.00



196



FORMATO 6

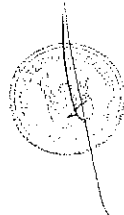
RESUMEN DE EJECUCIÓN PRESUPUESTAL DE PROGRAMAS PRESUPUESTALES POR EJECUTORA SEGUN PRODUCTO DESAGREGADO POR ACTIVIDAD

SECTOR : 11 SALUD

PLIEGO : 137 INSTITUTO DE GESTION DE SERVICIOS DE SALUD

Periodo : Anual

PROGRAMA PRESUPUESTAL UNIDAD EJECUTORA PRODUCTO/PROYECTO ACTIVIDAD	UNIDAD DE MEDIDA	EJECUCION FINANCIERA					EJECUCION FISICA		
		PIA (S/.)	PIM (S/.)	MONTO DEVENGADO AL I SEMESTRE (S/.)	MONTO DEVENGADO ANUAL (S/.)	AVANCE ACUMULADO (%)	CANTIDAD PROGRAMADA	CANTIDAD EJECUTADA	AVANCE DE EJECUCION (%)
3043989 INSTITUCIONES EDUCATIVAS QUE PROMUEVEN PRACTICAS HIGIENICAS SANITARIAS PARA PREVENIR LAS ENFERMEDADES NO TRANSMISIBLES (MENTAL, BUCAL, OCULAR, METALES PESADOS, HIPERTENSION ARTERIAL Y DIABETES MELLITUS)	INSTITUCION EDUCATIVA	16,000	16,000	4,200.00	16,000.00	100.00	4.00	5.00	125.00
5000100 PROMOCION DE PRACTICAS SALUDABLES EN INSTITUCIONES EDUCATIVAS PARA LA PREVENCION DE LAS ENFERMEDADES NO TRANSMISIBLES (SALUD MENTAL, BUCAL, OCULAR, METALES PESADOS, HTA Y DIABETES MELLITUS)	INSTITUCION EDUCATIVA	16,000	16,000	4,200.00	16,000.00	100.00	4.000	5.000	125.00
033 RED DE SALUD LIMA NORTE IV - IGSS (001586)		1,816,786	2,453,138	1,158,767.08	2,446,778.10	99.74			
3000001 ACCIONES COMUNES		4,612	7,612	7,612.00	7,612.00	100.00	0.00	0.00	0.00
5004452 MONITOREO, SUPERVISION, EVALUACION Y CONTROL DE ENFERMEDADES NO TRANSMISIBLES	INFORME	4,612	7,612	7,612.00	7,612.00	100.00	12.000	9.000	75.00
3000011 TAMIZAJE Y DIAGNOSTICO DE PACIENTES CON CATARATAS	PERSONA TAMIZADA	22,665	25,815	22,665.00	25,815.00	100.00	7,640.00	6,578.00	86.10
5000109 EVALUACION DE TAMIZAJE Y DIAGNOSTICO DE PACIENTES CON CATARATAS	PERSONA TAMIZADA	22,665	25,815	22,665.00	25,815.00	100.00	7,640.000	6,578.000	86.10
3000013 TAMIZAJE Y DIAGNOSTICO DE PACIENTES CON ERRORES REFRACTIVOS	PERSONA TAMIZADA	13,853	16,753	13,853.00	16,753.00	100.00	20,200.00	20,803.00	102.99
5000111 EXAMENES DE TAMIZAJE Y DIAGNOSTICO DE PERSONAS CON ERRORES REFRACTIVOS	PERSONA TAMIZADA	13,853	16,753	13,853.00	16,753.00	100.00	20,200.000	20,803.000	102.99
3000015 VALORACION CLINICA Y TAMIZAJE LABORATORIAL DE ENFERMEDADES CRONICAS NO TRANSMISIBLES	PERSONA TAMIZADA	73,874	286,395	121,825.30	286,395.00	100.00	2,600.00	2,552.00	98.15
5000113 EVALUACION CLINICA Y TAMIZAJE LABORATORIAL DE PERSONAS CON RIESGO DE PADECER	PERSONA TAMIZADA	73,874	286,395	121,825.30	286,395.00	100.00	2,600.000	2,552.000	98.15



**FORMATO 6**

**RESUMEN DE EJECUCIÓN PRESUPUESTAL DE PROGRAMAS PRESUPUESTALES POR EJECUTORA SEGUN PRODUCTO DESAGREGADO POR ACTIVIDAD**

SECTOR : 11 SALUD

PLIEGO : 137 INSTITUTO DE GESTION DE SERVICIOS DE SALUD

Periodo : Anual

PROGRAMA PRESUPUESTAL UNIDAD EJECUTORA PRODUCTO/PROYECTO ACTIVIDAD	UNIDAD DE MEDIDA	EJECUCION FINANCIERA					EJECUCION FISICA		
		PIA (S/.)	PIM (S/.)	MONTO DEVENGADO AL I SEMESTRE (S/.)	MONTO DEVENGADO ANUAL (S/.)	AVANCE ACUMULADO (%)	CANTIDAD PROGRAMADA	CANTIDAD EJECUTADA	AVANCE DE EJECUCION (%)
ENFERMEDADES CRONICAS NO TRANSMISIBLES									
3000016 TRATAMIENTO Y CONTROL DE PERSONAS CON HIPERTENSION ARTERIAL	PERSONA TRATADA	150,325	470,970	227,891.27	470,970.00	100.00	1,400.00	1,372.00	98.00
5000114 BRINDAR TRATAMIENTO A PERSONAS CON DIAGNOSTICO DE HIPERTENSION ARTERIAL	PERSONA TRATADA	150,325	470,970	227,891.27	470,970.00	100.00	1,400.000	1,372.000	98.00
3000017 TRATAMIENTO Y CONTROL DE PERSONAS CON DIABETES	PERSONA TRATADA	157,862	151,293	54,494.95	151,292.74	100.00	900.00	614.00	68.22
5000115 BRINDAR TRATAMIENTO A PERSONAS CON DIAGNOSTICO DE DIABETES MELLITUS	PERSONA TRATADA	157,862	151,293	54,494.95	151,292.74	100.00	900.000	614.000	68.22
3000680 ATENCION ESTOMATOLOGICA PREVENTIVA	PERSONA TRATADA	403,224	444,640	230,544.50	444,639.55	100.00	148,700.00	153,321.00	103.11
5000104 ATENCION ESTOMATOLOGICA PREVENTIVA BASICA EN NIÑOS, GESTANTES Y ADULTOS MAYORES	PERSONA TRATADA	403,224	444,640	230,544.50	444,639.55	100.00	148,700.000	153,321.000	103.11
3000681 ATENCION ESTOMATOLOGICA RECUPERATIVA	PERSONA TRATADA	317,874	319,176	90,609.13	315,660.72	98.90	45,800.00	49,738.00	108.60
5000105 ATENCION ESTOMATOLOGICA RECUPERATIVA BASICA EN NIÑOS, GESTANTES Y ADULTOS MAYORES	PERSONA TRATADA	317,874	319,176	90,609.13	315,660.72	98.90	45,800.000	49,738.000	108.60
3000682 ATENCION ESTOMATOLOGICA ESPECIALIZADA	PERSONA TRATADA	148,390	194,814	112,552.25	192,972.41	99.05	44.00	34.00	77.27
5000106 ATENCION ESTOMATOLOGICA ESPECIALIZADA BASICA	PERSONA TRATADA	148,390	194,814	112,552.25	192,972.41	99.05	44.000	34.000	77.27
3043987 POBLACION INFORMADA Y SENSIBILIZADA EN EL CUIDADO DE LA SALUD DE LAS ENFERMEDADES NO TRANSMISIBLES (MENTAL, BUCAL, OCULAR, METALES PESADOS, HIPERTENSION ARTERIAL Y DIABETES MELLITUS)	PERSONA INFORMADA	395,413	406,976	208,954.00	405,976.00	99.75	9,800.00	10,129.00	103.36
5000098 INFORMACION Y SENSIBILIZACION DE LA POBLACION EN PARA EL CUIDADO DE LA SALUD DE LAS ENFERMEDADES NO TRANSMISIBLES	PERSONA INFORMADA	395,413	406,976	208,954.00	405,976.00	99.75	9,800.000	10,129.000	103.36



FORMATO 6

RESUMEN DE EJECUCIÓN PRESUPUESTAL DE PROGRAMAS PRESUPUESTALES POR EJECUTORA SEGUN PRODUCTO DESAGREGADO POR ACTIVIDAD

SECTOR :11 SALUD

PLIEGO :137 INSTITUTO DE GESTION DE SERVICIOS DE SALUD

Periodo :Anual

PROGRAMA PRESUPUESTAL UNIDAD EJECUTORA PRODUCTO/PROYECTO ACTIVIDAD	UNIDAD DE MEDIDA	EJECUCION FINANCIERA					EJECUCION FISICA			
		PIA (S/.)	PIM (S/.)	MONTO DEVENGADO AL I SEMESTRE (S/.)	MONTO DEVENGADO ANUAL (S/.)	AVANCE ACUMULADO (%)	CANTIDAD PROGRAMADA	CANTIDAD EJECUTADA	AVANCE DE EJECUCION (%)	
(MENTAL, BUCAL, OCULAR, METALES PESADOS, HIPERTENSION ARTERIAL Y DIABETES MELLITUS)										
3043988 FAMILIA EN ZONAS DE RIESGO INFORMADA QUE REALIZAN PRACTICAS HIGIENICAS SANITARIAS PARA PREVENIR LAS ENFERMEDADES NO TRANSMISIBLES (	FAMILIA	12,139	12,139	12,139.00	12,139.00	100.00	2,520.00	1,791.00	71.07	
MENTAL, BUCAL, OCULAR, METALES PESADOS, HIPERTENSION ARTERIAL Y DIABETES MELLITUS )										
5000099 PROMOCION DE PRACTICAS HIGIENICAS SANITARIAS EN FAMILIAS EN ZONAS DE RIESGO PARA PREVENIR LAS ENFERMEDADES NO TRANSMISIBLES (MENTAL, BUCAL, OCULAR, METALES PESADOS, HIPERTENSIO Y DIABETES)	FAMILIA	12,139	12,139	12,139.00	12,139.00	100.00	2,520.000	1,791.000	71.07	
3043989 INSTITUCIONES EDUCATIVAS QUE PROMUEVEN PRACTICAS HIGIENICAS SANITARIAS PARA PREVENIR LAS ENFERMEDADES NO TRANSMISIBLES (MENTAL, BUCAL, OCULAR, METALES PESADOS, HIPERTENSION ARTERIAL Y DIABETES MELLITUS)	INSTITUCION EDUCATIVA	9,663	9,663	9,663.00	9,663.00	100.00	51.00	53.00	103.92	
5000100 PROMOCION DE PRACTICAS SALUDABLES EN INSTITUCIONES EDUCATIVAS PARA LA PREVENCION DE LAS ENFERMEDADES NO TRANSMISIBLES (SALUD MENTAL, BUCAL, OCULAR, METALES PESADOS, HTA Y DIABETES MELLITUS)	INSTITUCION EDUCATIVA	9,663	9,663	9,663.00	9,663.00	100.00	51.000	53.000	103.92	
3043990 MUNICIPIO QUE DESARROLLAN ACCIONES DIRIGIDAS A PREVENIR LAS ENFERMEDADES NO TRANSMISIBLES (	MUNICIPIO	8,392	8,392	8,392.00	8,392.00	100.00	3.00	1.00	33.33	
MENTAL, BUCAL, OCULAR, METALES PESADOS, HIPERTENSION ARTERIAL Y DIABETES MELLITUS)										



FORMATO 6

RESUMEN DE EJECUCIÓN PRESUPUESTAL DE PROGRAMAS PRESUPUESTALES POR EJECUTORA SEGUN PRODUCTO DESAGREGADO POR ACTIVIDAD

SECTOR : 11 SALUD

PLIEGO : 137 INSTITUTO DE GESTION DE SERVICIOS DE SALUD

Periodo : Anual

PROGRAMA PRESUPUESTAL UNIDAD EJECUTORA PRODUCTO/PROYECTO ACTIVIDAD	UNIDAD DE MEDIDA	EJECUCION FINANCIERA					EJECUCION FISICA		
		PIA (S/.)	PIM (S/.)	MONTO DEVENGADO AL 1 SEMESTRE (S/.)	MONTO DEVENGADO ANUAL (S/.)	AVANCE ACUMULADO (%)	CANTIDAD PROGRAMADA	CANTIDAD EJECUTADA	AVANCE DE EJECUCION (%)
5000101 ACCIONES DIRIGIDAS A FUNCIONARIOS DE MUNICIPIOS PARA PREVENIR LAS ENFERMEDADES NO TRANSMISIBLES ( MENTAL, BUCAL, OCULAR, METALES PESADOS, HIPERTENSION ARTERIAL)	MUNICIPIO	8,392	8,392	8,392.00	8,392.00	100.00	3.000	1.000	33.33
3043997 TAMIZAJE Y TRATAMIENTO DE PACIENTES AFECTADOS POR METALES PESADOS	PERSONA TRATADA	98,500	98,500	37,571.68	98,497.68	100.00	175.00	0.00	0.00
5000103 EXAMENES DE TAMIZAJE Y TRATAMIENTO DE PERSONAS AFECTADAS POR INTOXICACION DE METALES PESADOS	PERSONA TRATADA	98,500	98,500	37,571.68	98,497.68	100.00	175.000	0.000	0.00
<b>034 RED DE SALUD LIMA ESTE METROPOLITANA - IGSS (001652)</b>			<b>5,071,098</b>	<b>3,910,245.39</b>	<b>3,962,370.98</b>	<b>78.14</b>			
3000001 ACCIONES COMUNES			241,523	147,600.52	218,358.74	90.41	0.00	0.00	0.00
5004452 MONITOREO, SUPERVISION, EVALUACION Y CONTROL DE ENFERMEDADES NO TRANSMISIBLES	INFORME		241,523	147,600.52	218,358.74	90.41	16.000	6.000	37.50
5004453 DESARROLLO DE NORMAS Y GUIAS TECNICAS EN ENFERMEDADES NO TRANSMISIBLES	NORMA						2.000	0.000	0.00
3000011 TAMIZAJE Y DIAGNOSTICO DE PACIENTES CON CATARATAS			1,850	1,850.00	1,850.00	100.00	0.00	0.00	0.00
5000109 EVALUACION DE TAMIZAJE Y DIAGNOSTICO DE PACIENTES CON CATARATAS	PERSONA TAMIZADA		1,850	1,850.00	1,850.00	100.00	13,314.000	7,523.000	56.50
3000013 TAMIZAJE Y DIAGNOSTICO DE PACIENTES CON ERRORES REFRACTIVOS			3,989	1,993.61	3,982.61	99.84	0.00	0.00	0.00
5000111 EXAMENES DE TAMIZAJE Y DIAGNOSTICO DE PERSONAS CON ERRORES REFRACTIVOS	PERSONA TAMIZADA		3,989	1,993.61	3,982.61	99.84	43,373.000	253.000	0.58
3000014 TRATAMIENTO Y CONTROL DE PACIENTES CON ERRORES REFRACTIVOS							0.00	0.00	0.00
5000112 BRINDAR TRATAMIENTO A PACIENTES CON DIAGNOSTICO DE	PERSONA TRATADA						13,628.000	0.000	0.00



**FORMATO 6**

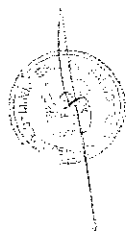
**RESUMEN DE EJECUCIÓN PRESUPUESTAL DE PROGRAMAS PRESUPUESTALES POR EJECUTORA SEGUN PRODUCTO DESAGREGADO POR ACTIVIDAD**

SECTOR:11 SALUD

PLIEGO:137 INSTITUTO DE GESTION DE SERVICIOS DE SALUD

Periodo : Anual

PROGRAMA PRESUPUESTAL UNIDAD EJECUTORA PRODUCTO/PROYECTO ACTIVIDAD	UNIDAD DE MEDIDA	EJECUCION FINANCIERA					EJECUCION FISICA		
		PIA (S/.)	PIM (S/.)	MONTO DEVENGADO AL I SEMESTRE (S/.)	MONTO DEVENGADO ANUAL (S/.)	AVANCE ACUMULADO (%)	CANTIDAD PROGRAMADA	CANTIDAD EJECUTADA	AVANCE DE EJECUCION (%)
ERRORES REFRACTIVOS									
3000015 VALORACION CLINICA Y TAMIZAJE LABORATORIAL DE ENFERMEDADES CRONICAS NO TRANSMISIBLES			4,262,278	3,411,198.96	3,386,994.85	79.46	0.00	0.00	0.00
5000113 EVALUACION CLINICA Y TAMIZAJE LABORATORIAL DE PERSONAS CON RIESGO DE PADECER ENFERMEDADES CRONICAS NO TRANSMISIBLES	PERSONA TAMIZADA		4,262,278	3,411,198.96	3,386,994.85	79.46	77.000	0.000	0.00
3000016 TRATAMIENTO Y CONTROL DE PERSONAS CON HIPERTENSION ARTERIAL			339,343	306,683.00	205,449.47	60.54	0.00	0.00	0.00
5000114 BRINDAR TRATAMIENTO A PERSONAS CON DIAGNOSTICO DE HIPERTENSION ARTERIAL	PERSONA TRATADA		339,343	306,683.00	205,449.47	60.54	4,980.000	0.000	0.00
3000017 TRATAMIENTO Y CONTROL DE PERSONAS CON DIABETES			4,933		4,933.00	100.00	0.00	0.00	0.00
5000115 BRINDAR TRATAMIENTO A PERSONAS CON DIAGNOSTICO DE DIABETES MELLITUS	PERSONA TRATADA		4,933		4,933.00	100.00	1,862.000	0.000	0.00
3000680 ATENCION ESTOMATOLOGICA PREVENTIVA			89,941		51,580.69	57.35	0.00	0.00	0.00
5000104 ATENCION ESTOMATOLOGICA PREVENTIVA BASICA EN NIÑOS, GESTANTES Y ADULTOS MAYORES	PERSONA TRATADA		89,941		51,580.69	57.35	43,663.000	0.000	0.00
3000681 ATENCION ESTOMATOLOGICA RECUPERATIVA			20,000				0.00	0.00	0.00
5000105 ATENCION ESTOMATOLOGICA RECUPERATIVA BASICA EN NIÑOS, GESTANTES Y ADULTOS MAYORES	PERSONA TRATADA		20,000				32,490.000	11,539.000	35.52
3000682 ATENCION ESTOMATOLOGICA ESPECIALIZADA			103,224	40,919.30	85,204.62	82.54	0.00	0.00	0.00
5000106 ATENCION ESTOMATOLOGICA ESPECIALIZADA BASICA	PERSONA TRATADA		103,224	40,919.30	85,204.62	82.54	620.000	89.000	14.35
3043987 POBLACION INFORMADA Y SENSIBILIZADA EN EL CUIDADO DE LA SALUD DE LAS ENFERMEDADES NO			4,017		4,017.00	100.00	0.00	0.00	0.00



161

FORMATO 6

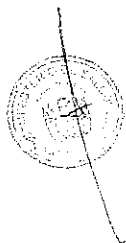
RESUMEN DE EJECUCIÓN PRESUPUESTAL DE PROGRAMAS PRESUPUESTALES POR EJECUTORA SEGUN PRODUCTO DESAGREGADO POR ACTIVIDAD

SECTOR : 11 SALUD

PLIEGO : 137 INSTITUTO DE GESTION DE SERVICIOS DE SALUD

Periodo : Anual

PROGRAMA PRESUPUESTAL UNIDAD EJECUTORA PRODUCTO/PROYECTO ACTIVIDAD	UNIDAD DE MEDIDA	EJECUCION FINANCIERA					EJECUCION FISICA		
		PIA (S/.)	PIM (S/.)	MONTO DEVENGADO AL I SEMESTRE (S/.)	MONTO DEVENGADO ANUAL (S/.)	AVANCE ACUMULADO (%)	CANTIDAD PROGRAMADA	CANTIDAD EJECUTADA	AVANCE DE EJECUCION (%)
<b>TRANSMISIBLES (MENTAL, BUCAL, OCULAR, METALES PESADOS, HIPERTENSION ARTERIAL Y DIABETES MELLITUS)</b>									
5000098 INFORMACION Y SENSIBILIZACION DE LA POBLACION EN PARA EL CUIDADO DE LA SALUD DE LAS ENFERMEDADES NO TRANSMISIBLES (MENTAL, BUCAL, OCULAR, METALES PESADOS, HIPERTENSION ARTERIAL Y DIABETES MELLITUS)	PERSONA INFORMADA		4,017		4,017.00	100.00	20,618.000	437.000	2.12
3043988 FAMILIA EN ZONAS DE RIESGO INFORMADA QUE REALIZAN PRACTICAS HIGIENICAS SANITARIAS PARA PREVENIR LAS ENFERMEDADES NO TRANSMISIBLES (							0.00	0.00	0.00
MENTAL, BUCAL, OCULAR, METALES PESADOS, HIPERTENSION ARTERIAL Y DIABETES MELLITUS )									
5000099 PROMOCION DE PRACTICAS HIGIENICAS SANITARIAS EN FAMILIAS EN ZONAS DE RIESGO PARA PREVENIR LAS ENFERMEDADES NO TRANSMISIBLES (MENTAL, BUCAL, OCULAR, METALES PESADOS, HIPERTENSIO Y DIABETES)	FAMILIA						1,725.000	0.000	0.00
3043989 INSTITUCIONES EDUCATIVAS QUE PROMUEVEN PRACTICAS HIGIENICAS SANITARIAS PARA PREVENIR LAS ENFERMEDADES NO TRANSMISIBLES (MENTAL, BUCAL, OCULAR, METALES PESADOS, HIPERTENSION ARTERIAL Y DIABETES MELLITUS)							0.00	0.00	0.00
5000100 PROMOCION DE PRACTICAS SALUDABLES EN INSTITUCIONES EDUCATIVAS PARA LA PREVENCION DE LAS ENFERMEDADES NO TRANSMISIBLES (SALUD MENTAL, BUCAL, OCULAR, METALES PESADOS, HTA Y DIABETES	INSTITUCION EDUCATIVA						576.000	0.000	0.00



167

FORMATO 6

RESUMEN DE EJECUCIÓN PRESUPUESTAL DE PROGRAMAS PRESUPUESTALES POR EJECUTORA SEGUN PRODUCTO DESAGREGADO POR ACTIVIDAD

SECTOR:11 SALUD

PLIEGO :137 INSTITUTO DE GESTION DE SERVICIOS DE SALUD

Periodo : Anual

PROGRAMA PRESUPUESTAL UNIDAD EJECUTORA PRODUCTO/PROYECTO ACTIVIDAD	UNIDAD DE MEDIDA	EJECUCION FINANCIERA					EJECUCION FISICA		
		PIA (S/.)	PIM (S/.)	MONTO DEVENGADO AL I SEMESTRE (S/.)	MONTO DEVENGADO ANUAL (S/.)	AVANCE ACUMULADO (%)	CANTIDAD PROGRAMADA	CANTIDAD EJECUTADA	AVANCE DE EJECUCION (%)
MELLITUS)							0.00	0.00	0.00
3043990 MUNICIPIO QUE DESARROLLAN ACCIONES DIRIGIDAS A PREVENIR LAS ENFERMEDADES NO TRANSMISIBLES ( MENTAL, BUCAL, OCULAR, METALES PESADOS, HIPERTENSION ARTERIAL Y DIABETES MELLITUS)									
5000101 ACCIONES DIRIGIDAS A FUNCIONARIOS DE MUNICIPIOS PARA PREVENIR LAS ENFERMEDADES NO TRANSMISIBLES ( MENTAL, BUCAL, OCULAR, METALES PESADOS, HIPERTENSION ARTERIAL)	MUNICIPIO						7.000	0.000	0.00
0024 PREVENCIÓN Y CONTROL DEL CÁNCER		49,664,353	88,212,308	36,996,739.62	83,159,531.34	94.27			
001 ADMINISTRACION IGSS ( INSTITUTO DE GESTION DE SERVICIOS DE SALUD) (001548)		2,764,237	87,991		76,512.80	86.96			
3000001 ACCIONES COMUNES		174,868	30,780		25,679.40	83.43	0.00	0.00	0.00
5004441 MONITOREO, SUPERVISION, EVALUACION Y CONTROL DE PREVENCIÓN Y CONTROL DEL CÁNCER	INFORME	136,318	30,780		25,679.40	83.43	20.000	10.000	50.00
5004442 DESARROLLO DE NORMAS Y GUÍAS TÉCNICAS EN PREVENCIÓN Y CONTROL DEL CÁNCER	NORMA	38,550					1.000	1.000	100.00
3000004 MUJER TAMIZADA EN CÁNCER DE CUELLO UTERINO		495,542	53,741		50,833.40	94.59	0.00	0.00	0.00
5000132 TAMIZAJE EN MUJERES PARA DETECCIÓN DE CÁNCER DE CUELLO UTERINO	PERSONA TAMIZADA	495,542	53,741		50,833.40	94.59	26,940.000	0.000	0.00
3000360 INSTITUCIONES EDUCATIVAS SALUDABLES QUE PROMUEVEN LA PREVENCIÓN DEL CÁNCER DE CUELLO UTERINO, MAMA, ESTÓMAGO, PROSTATA, PULMÓN, COLÓN, RECTO, HIGADO, LEUCEMIA, LINFOMA, PIEL Y OTROS	INSTITUCION EDUCATIVA		3,470				553.00	172.00	31.10
5003060 CAPACITACION A LAS INSTITUCIONES EDUCATIVAS PARA LA	INSTITUCION EDUCATIVA		3,470				553.000	172.000	31.10



181

FORMATO 6

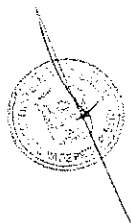
RESUMEN DE EJECUCIÓN PRESUPUESTAL DE PROGRAMAS PRESUPUESTALES POR EJECUTORA SEGUN PRODUCTO DESAGREGADO POR ACTIVIDAD

SECTOR : 11 SALUD

PLIEGO : 137 INSTITUTO DE GESTIÓN DE SERVICIOS DE SALUD

Periodo : Anual

PROGRAMA PRESUPUESTAL UNIDAD EJECUTORA PRODUCTO/PROYECTO ACTIVIDAD	UNIDAD DE MEDIDA	EJECUCION FINANCIERA					EJECUCION FISICA		
		PIA (S/.)	PIM (S/.)	MONTO DEVENGADO AL I SEMESTRE (S/.)	MONTO DEVENGADO ANUAL (S/.)	AVANCE ACUMULADO (%)	CANTIDAD PROGRAMADA	CANTIDAD EJECUTADA	AVANCE DE EJECUCION (%)
PROMOCION DE PRACTICAS Y ENTORNOS SALUDABLES PARA LA PREVENCIÓN DEL CANCER									
3000363 PERSONAS CON CONSEJERIA EN LA PREVENCIÓN DEL CANCER DE: COLON Y RECTO, HIGADO, LEUCEMIA, LINFOMA, PIEL Y OTROS		1,316,959					0.00	0.00	0.00
5003063 CONSEJERIA EN LA PREVENCIÓN DEL CANCER DE COLONY RECTO, HIGADO, LEUCEMIA, LINFOMA, PIEL Y OTROS	PERSONA	1,316,959					1,208.000	0.000	0.00
3000425 MUJERES CON CITOLOGIA ANORMAL CON EXAMEN DE CRIOTERAPIA O CONO LEEP		412,744					0.00	0.00	0.00
5003263 CRIOTERAPIA O CONO LEEP EN MUJERES CON CITOLOGIA ANORMAL	PERSONA	412,744					63.000	0.000	0.00
3044194 POBLACION INFORMADA Y SENSIBILIZADA EN EL CUIDADO DE LA SALUD DEL CANCER DE CERVIX, CANCER DE MAMA, CANCER GASTRICO, CANCER DE PROSTATA Y CANCER DE PULMON							0.00	0.00	0.00
5000118 INFORMACION Y SENSIBILIZACION DE LA POBLACION EN EL CUIDADO DE LA SALUD DEL CANCER DE CERVIX, MAMA, GASTRICO, PROSTATA Y DE PULMON	PERSONA						1.000	0.000	0.00
3044195 MUJERES MAYORES DE 18 AÑOS CON CONSEJERIA EN CANCER DE CERVIX		213,649					0.00	0.00	0.00
5000119 CONSEJERIA A MUJERES MAYORES DE 18 AÑOS PARA LA PREVENCIÓN DE CANCER DE CERVIX	PERSONA	213,649					21,277.000	0.000	0.00
3044197 MUJERES MAYORES DE 18 AÑOS CON CONSEJERIA EN CANCER DE MAMA		150,475					0.00	0.00	0.00
5000120 CONSEJERIA EN MUJERES MAYORES DE 18 AÑOS PARA LA PREVENCIÓN DE CANCER DE MAMA	PERSONA	150,475					18,294.000	0.000	0.00





FORMATO 6

RESUMEN DE EJECUCIÓN PRESUPUESTAL DE PROGRAMAS PRESUPUESTALES POR EJECUTORA SEGUN PRODUCTO DESAGREGADO POR ACTIVIDAD

SECTOR :11 SALUD

PLIEGO :137 INSTITUTO DE GESTION DE SERVICIOS DE SALUD

Periodo : Anual

PROGRAMA PRESUPUESTAL UNIDAD EJECUTORA PRODUCTO/PROYECTO ACTIVIDAD	UNIDAD DE MEDIDA	EJECUCION FINANCIERA					EJECUCION FISICA		
		PIA (S/.)	PIM (S/.)	MONTO DEVENGADO AL I SEMESTRE (S/.)	MONTO DEVENGADO ANUAL (S/.)	AVANCE ACUMULADO (%)	CANTIDAD PROGRAMADA	CANTIDAD EJECUTADA	AVANCE DE EJECUCION (%)
002 HOSPITAL NACIONAL ARZOBISPO LOAYZA (001551)		896,444	5,208,029	867,555.88	3,474,511.20	66.71			
3000001 ACCIONES COMUNES		10,000	10,000		9,966.30	99.66	0.00	0.00	0.00
5004441 MONITOREO, SUPERVISION, EVALUACION Y CONTROL DE PREVENCIÓN Y CONTROL DEL CÁNCER	INFORME	10,000	10,000		9,966.30	99.66	15.000	15.000	100.00
3000004 MUJER TAMIZADA EN CÁNCER DE CUELLO UTERINO	PERSONA TAMIZADA	161,400	161,400	124,631.67	161,198.52	99.88	5,532.00	3,294.00	59.54
5000132 TAMIZAJE EN MUJERES PARA DETECCIÓN DE CÁNCER DE CUELLO UTERINO	PERSONA TAMIZADA	161,400	161,400	124,631.67	161,198.52	99.88	3,420.000	3,294.000	96.32
3000365 ATENCIÓN DEL CÁNCER DE CUELLO UTERINO PARA EL ESTADIAJE Y TRATAMIENTO	PERSONA	40,000	653,956	14,500.00	258,209.26	39.48	1,382.00	883.00	63.89
5003065 DETERMINACIÓN DEL ESTADIO CLÍNICO Y TRATAMIENTO DEL CÁNCER DE CUELLO UTERINO	PERSONA	40,000	653,956	14,500.00	258,209.26	39.48	960.000	883.000	91.98
3000366 ATENCIÓN DEL CÁNCER DE MAMA PARA EL ESTADIAJE Y TRATAMIENTO	PERSONA	100,000	1,936,133	158,390.00	1,249,619.40	64.54	4,137.00	1,545.00	37.35
5003066 DETERMINACIÓN DEL ESTADIO CLÍNICO Y TRATAMIENTO DEL CÁNCER DE MAMA	PERSONA	100,000	1,936,133	158,390.00	1,249,619.40	64.54	5,137.000	1,545.000	30.08
3000367 ATENCIÓN DEL CÁNCER DE ESTÓMAGO PARA EL ESTADIAJE Y TRATAMIENTO	PERSONA	95,000	783,229	121,500.00	386,246.08	49.31	1,040.00	980.00	94.23
5003067 DETERMINACIÓN DEL ESTADIO CLÍNICO Y TRATAMIENTO DEL CÁNCER DE ESTÓMAGO	PERSONA	95,000	783,229	121,500.00	386,246.08	49.31	1,200.000	980.000	81.67
3000368 ATENCIÓN DEL CÁNCER DE PROSTATA PARA EL DIAGNÓSTICO, ESTADIAJE Y TRATAMIENTO	PERSONA		79,061		79,000.00	99.92	483.00	456.00	94.41
5003068 DETERMINACIÓN DEL DIAGNÓSTICO, ESTADIO CLÍNICO Y TRATAMIENTO DEL CÁNCER DE PROSTATA	PERSONA		79,061		79,000.00	99.92	84.000	456.000	542.86
3000370 ATENCIÓN DEL CÁNCER DE COLON	PERSONA		587,617		382,594.00	65.11	1,296.00	1,371.00	105.79



187

FORMATO 6

RESUMEN DE EJECUCIÓN PRESUPUESTAL DE PROGRAMAS PRESUPUESTALES POR EJECUTORA SEGUN PRODUCTO DESAGREGADO POR ACTIVIDAD

SECTOR : 11 SALUD

PLIEGO : 137 INSTITUTO DE GESTION DE SERVICIOS DE SALUD

Periodo : Anual

PROGRAMA PRESUPUESTAL UNIDAD EJECUTORA PRODUCTO/PROYECTO ACTIVIDAD	UNIDAD DE MEDIDA	EJECUCION FINANCIERA					EJECUCION FISICA		
		PIA (S/.)	PIM (S/.)	MONTO DEVENGADO AL I SEMESTRE (S/.)	MONTO DEVENGADO ANUAL (S/.)	AVANCE ACUMULADO (%)	CANTIDAD PROGRAMADA	CANTIDAD EJECUTADA	AVANCE DE EJECUCION (%)
<b>Y RECTO QUE INCLUYE: DIAGNOSTICO, ESTADIAJE Y TRATAMIENTO</b>									
5003070 DIAGNOSTICO, ESTADIAJE Y TRATAMIENTO DEL CANCER DE COLON Y RECTO	PERSONA		587,617		382,594.00	65.11	900.000	1,371.000	152.33
3000372 ATENCION DE LA LEUCEMIA QUE INCLUYE: DIAGNOSTICO Y TRATAMIENTO	PERSONA		115,259		74,717.65	64.83	72.00	78.00	108.33
5003072 DIAGNOSTICO Y TRATAMIENTO MEDICO DE LEUCEMIA	PERSONA		115,259		74,717.65	64.83	100.000	78.000	78.00
3000373 ATENCION DE LA LINFOMA QUE INCLUYE: DIAGNOSTICO Y TRATAMIENTO	PERSONA		141,751		135,281.65	95.44	408.00	478.00	117.16
5003073 DIAGNOSTICO Y TRATAMIENTO MEDICO DE LINFOMA	PERSONA		141,751		135,281.65	95.44	55.000	478.000	869.09
3000424 MUJERES CON CITOLOGIA ANORMAL CON COLPOSCOPIA	PERSONA	60,400	60,400	36,737.19	60,398.94	100.00	828.00	119.00	14.37
5003262 EXAMEN DE COLPOSCOPIA EN MUJERES CON CITOLOGIA ANORMAL	PERSONA	60,400	60,400	36,737.19	60,398.94	100.00	768.000	119.000	15.49
3044198 MUJERES DE 40 A 65 AÑOS CON MAMOGRAFIA BILATERAL	PERSONA	61,400	61,400	50,000.00	61,400.00	100.00	3,795.00	4,265.00	112.38
5000121 MAMOGRAFIA BILATERAL EN MUJERES DE 40 A 65 AÑOS	PERSONA	61,400	61,400	50,000.00	61,400.00	100.00	1,477.000	4,265.000	288.76
3044201 VARONES DE 50 A 70 AÑOS CON EXAMEN DE TACTO PROSTATICO POR VIA RECTAL	PERSONA	10,000	13,800	13,800.00	13,800.00	100.00	5,184.00	4,971.00	95.89
5000124 EXAMEN DE TACTO PROSTATICO POR VIA RECTAL EN VARONES DE 50 A 70 AÑOS	PERSONA	10,000	13,800	13,800.00	13,800.00	100.00	2,184.000	4,971.000	227.61
3044202 VARONES DE 50 A 70 AÑOS CON DOSAJE DE PSA	PERSONA	60,000	118,414	51,200.00	118,337.06	99.94	5,334.00	4,240.00	79.49
5000125 DOSAJE DE PSA EN VARONES DE 50 A 70 AÑOS PARA DIAGNOSTICO DE CANCER DE PROSTATA	PERSONA	60,000	118,414	51,200.00	118,337.06	99.94	2,400.000	4,240.000	176.67
3045112 PERSONAS DE 45 A 65 AÑOS CON ENDOSCOPIA DIGESTIVA ALTA	PERSONA	298,244	485,609	296,797.02	483,742.34	99.62	11,891.00	7,102.00	59.73
5000130 ENDOSCOPIA DIGESTIVA ALTA EN PERSONAS DE 45 A 65 AÑOS	PERSONA	298,244	485,609	296,797.02	483,742.34	99.62	8,000.000	7,102.000	88.78



FORMATO 6

RESUMEN DE EJECUCIÓN PRESUPUESTAL DE PROGRAMAS PRESUPUESTALES POR EJECUTORA SEGUN PRODUCTO DESAGREGADO POR ACTIVIDAD

SECTOR : 11 SALUD

PLIEGO : 137 INSTITUTO DE GESTION DE SERVICIOS DE SALUD

Periodo : Anual

PROGRAMA PRESUPUESTAL UNIDAD EJECUTORA PRODUCTO/PROYECTO ACTIVIDAD	UNIDAD DE MEDIDA	EJECUCION FINANCIERA					EJECUCION FISICA		
		PIA (S/.)	PIM (S/.)	MONTO DEVENGADO AL 1 SEMESTRE (S/.)	MONTO DEVENGADO ANUAL (S/.)	AVANCE ACUMULADO (%)	CANTIDAD PROGRAMADA	CANTIDAD EJECUTADA	AVANCE DE EJECUCION (%)
003 HOSPITAL NACIONAL DOS DE MAYO (001552)		8,000,796	14,200,535	4,477,912.78	13,963,657.71	98.33			
3000001 ACCIONES COMUNES		590	590		589.96	99.99	0.00	0.00	0.00
5004441 MONITOREO, SUPERVISION, EVALUACION Y CONTROL DE PREVENCIÓN Y CONTROL DEL CÁNCER	INFORME	590	590		589.96	99.99	4.000	4.000	100.00
3000003 COMUNIDADES SALUDABLES PROMUEVEN ESTILOS DE VIDA SALUDABLE PARA LA PREVENCIÓN DE LOS PRINCIPALES TIPOS DE CÁNCER							0.00	0.00	0.00
5000131 PROMOCION DE ESTILOS DE VIDA SALUDABLE PARA LA PREVENCIÓN DE LOS PRINCIPALES TIPOS DE CÁNCER	PERSONA INFORMADA						1.000	0.000	0.00
3000004 MUJER TAMIZADA EN CÁNCER DE CUELLO UTERINO	PERSONA TAMIZADA	166,059	166,059	80,869.74	165,103.92	99.42	3,978.00	3,390.00	85.22
5000132 TAMIZAJE EN MUJERES PARA DETECCIÓN DE CÁNCER DE CUELLO UTERINO	PERSONA TAMIZADA	166,059	166,059	80,869.74	165,103.92	99.42	3,978.000	3,390.000	85.22
3000361 FAMILIAS SALUDABLES CON CONOCIMIENTO DE LA PREVENCIÓN DEL CÁNCER DE CUELLO UTERINO, MAMA, ESTÓMAGO, PROSTATA, PULMÓN COLÓN, RECTO, HIGADO, LEUCEMIA, LINFOMA, PIEL Y OTROS							0.00	0.00	0.00
5003061 CONSEJERÍA A LAS FAMILIAS PARA LA ADOPCIÓN Y PRÁCTICA DE ESTILOS DE VIDA SALUDABLES PARA LA PREVENCIÓN DEL CÁNCER	FAMILIA						1.000	0.000	0.00
3000364 PERSONAS CON EVALUACIÓN MÉDICA PREVENTIVA EN CÁNCER DE: COLÓN Y RECTO, HIGADO, LEUCEMIA, LINFOMA, PIEL							0.00	0.00	0.00
5003064 EVALUACIÓN MÉDICA PREVENTIVA EN CÁNCER DE COLÓN Y RECTO, HIGADO, LEUCEMIA, LINFOMA, PIEL	PERSONA						1.000	0.000	0.00
3000365 ATENCIÓN DEL CÁNCER DE	PERSONA	399,801	4,918,046	126,359.55	4,850,972.27	98.64	80.00	60.00	75.00



181

**FORMATO 6**

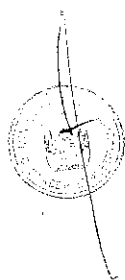
**RESUMEN DE EJECUCIÓN PRESUPUESTAL DE PROGRAMAS PRESUPUESTALES POR EJECUTORA SEGUN PRODUCTO DESAGREGADO POR ACTIVIDAD**

SECTOR : 11 SALUD

PLIEGO : 137 INSTITUTO DE GESTION DE SERVICIOS DE SALUD

Periodo : Anual

PROGRAMA PRESUPUESTAL UNIDAD EJECUTORA PRODUCTO/PROYECTO ACTIVIDAD	UNIDAD DE MEDIDA	EJECUCION FINANCIERA					EJECUCION FISICA		
		PIA (S/.)	PIM (S/.)	MONTO DEVENGADO AL I SEMESTRE (S/.)	MONTO DEVENGADO ANUAL (S/.)	AVANCE ACUMULADO (%)	CANTIDAD PROGRAMADA	CANTIDAD EJECUTADA	AVANCE DE EJECUCION (%)
<b>CUELLO UTERINO PARA EL ESTADIAJE Y TRATAMIENTO</b>									
5003065 DETERMINACION DEL ESTADIO CLINICO Y TRATAMIENTO DEL CANCER DE CUELLO UTERINO	PERSONA	399,801	4,918,046	126,359.55	4,850,972.27	98.64	80.000	60.000	75.00
<b>3000366 ATENCION DEL CANCER DE MAMA PARA EL ESTADIAJE Y TRATAMIENTO</b>									
5003066 DETERMINACION DEL ESTADIO CLINICO Y TRATAMIENTO DEL CANCER DE MAMA	PERSONA	797,758	1,258,219	696,892.99	1,242,927.05	98.78	120.000	102.000	85.00
<b>3000367 ATENCION DEL CANCER DE ESTOMAGO PARA EL ESTADIAJE Y TRATAMIENTO</b>									
5003067 DETERMINACION DEL ESTADIO CLINICO Y TRATAMIENTO DEL CANCER DE ESTOMAGO	PERSONA	259,798	403,238	118,023.48	399,792.62	99.15	92.000	91.000	98.91
<b>3000368 ATENCION DEL CANCER DE PROSTATA PARA EL DIAGNOSTICO, ESTADIAJE Y TRATAMIENTO</b>									
5003068 DETERMINACION DEL DIAGNOSTICO, ESTADIO CLINICO Y TRATAMIENTO DEL CANCER DE PROSTATA	PERSONA	516,818	740,306	370,653.87	734,835.27	99.26	200.000	186.000	93.00
<b>3000369 ATENCION DEL CANCER DE PULMON QUE INCLUYE: DIAGNOSTICO, ESTADIAJE Y TRATAMIENTO</b>									
5003069 EVALUACION MEDICA PREVENTIVA, DETERMINACION DE DIAGNOSTICO, ESTADIAJE Y TRATAMIENTO DEL CANCER DE PULMON	PERSONA	318,501	323,450	144,153.15	314,267.58	97.16	39.000	40.000	102.56
<b>3000370 ATENCION DEL CANCER DE COLON Y RECTO QUE INCLUYE: DIAGNOSTICO, ESTADIAJE Y TRATAMIENTO</b>									
5003070 DIAGNOSTICO, ESTADIAJE Y TRATAMIENTO DEL CANCER DE COLON Y RECTO	PERSONA	211,751	303,880	140,134.63	294,751.90	97.00	78.000	70.000	89.74



FORMATO 6

RESUMEN DE EJECUCIÓN PRESUPUESTAL DE PROGRAMAS PRESUPUESTALES POR EJECUTORA SEGUN PRODUCTO DESAGREGADO POR ACTIVIDAD

SECTOR : 11 SALUD

PLIEGO : 137 INSTITUTO DE GESTION DE SERVICIOS DE SALUD

Periodo : Anual

PROGRAMA PRESUPUESTAL UNIDAD EJECUTORA PRODUCTO/PROYECTO ACTIVIDAD	UNIDAD DE MEDIDA	EJECUCION FINANCIERA					EJECUCION FISICA		
		PIA (S/.)	PIM (S/.)	MONTO DEVENGADO AL I SEMESTRE (S/.)	MONTO DEVENGADO ANUAL (S/.)	AVANCE ACUMULADO (%)	CANTIDAD PROGRAMADA	CANTIDAD EJECUTADA	AVANCE DE EJECUCION (%)
3000371 ATENCION DEL CANCER DE HIGADO QUE INCLUYE: DIAGNOSTICO, ESTADIAJE Y TRATAMIENTO	PERSONA	189,658	290,006	177,648.15	288,844.72	99.60	20.00	17.00	85.00
5003071 DETERMINACION DEL DIAGNOSTICO, ESTADIO CLINICO Y TRATAMIENTO DEL CANCER DE HIGADO	PERSONA	189,658	290,006	177,648.15	288,844.72	99.60	20.000	17.000	85.00
3000372 ATENCION DE LA LEUCEMIA QUE INCLUYE: DIAGNOSTICO Y TRATAMIENTO	PERSONA	661,196	1,051,655	528,893.25	1,025,660.02	97.53	48.00	52.00	108.33
5003072 DIAGNOSTICO Y TRATAMIENTO MEDICO DE LEUCEMIA	PERSONA	661,196	1,051,655	528,893.25	1,025,660.02	97.53	48.000	52.000	108.33
3000373 ATENCION DE LA LINFOMA QUE INCLUYE: DIAGNOSTICO Y TRATAMIENTO	PERSONA	131,288	411,110	227,900.66	382,840.37	93.12	100.00	99.00	99.00
5003073 DIAGNOSTICO Y TRATAMIENTO MEDICO DE LINFOMA	PERSONA	131,288	411,110	227,900.66	382,840.37	93.12	100.000	99.000	99.00
3000374 ATENCION DEL CANCER DE PIEL NO MELANOMAS QUE INCLUYE: DIAGNOSTICO, ESTADIAJE Y TRATAMIENTO	PERSONA	321,614	406,861	175,650.27	406,622.15	99.94	0.00	0.00	0.00
5003074 DIAGNOSTICO, ESTADIAJE CLINICO Y TRATAMIENTO DEL CANCER DE PIEL NO MELANOMA	PERSONA	321,614	406,861	175,650.27	406,622.15	99.94	136.000	0.000	0.00
3000424 MUJERES CON CITOLOGIA ANORMAL CON COLPOSCOPIA	PERSONA	275,974	288,733	120,555.69	287,568.33	99.60	896.00	760.00	84.82
5003262 EXAMEN DE COLPOSCOPIA EN MUJERES CON CITOLOGIA ANORMAL	PERSONA	275,974	288,733	120,555.69	287,568.33	99.60	896.000	760.000	84.82
3000425 MUJERES CON CITOLOGIA ANORMAL CON EXAMEN DE CRIOTERAPIA O CONO LEEP	PERSONA	183,499	183,499	82,244.22	175,324.76	95.55	27.00	24.00	88.89
5003263 CRIOTERAPIA O CONO LEEP EN MUJERES CON CITOLOGIA ANORMAL	PERSONA	183,499	183,499	82,244.22	175,324.76	95.55	27.000	24.000	88.89
3000683 NIÑA PROTEGIDA CON VACUNA VPH NIÑO PROTEGIDO	NIÑO PROTEGIDO	11,678	11,678	11,190.16	11,641.07	99.68	20.00	0.00	0.00
5005137 PROTEGER A LA NIÑA CON APLICACION DE VACUNA VPH	NIÑO PROTEGIDO	11,678	11,678	11,190.16	11,641.07	99.68	40.000	0.000	0.00
3044195 MUJERES MAYORES DE 18 AÑOS CON CONSEJERIA EN CANCER DE CERVIX	PERSONA	744,080	660,098	121,002.18	659,850.97	99.96	3,049.00	3,045.00	99.87
5000119 CONSEJERIA A MUJERES MAYORES DE 18 AÑOS PARA LA	PERSONA	744,080	660,098	121,002.18	659,850.97	99.96	3,049.000	3,045.000	99.87

FORMATO 6

RESUMEN DE EJECUCIÓN PRESUPUESTAL DE PROGRAMAS PRESUPUESTALES POR EJECUTORA SEGUN PRODUCTO DESAGREGADO POR ACTIVIDAD

SECTOR : 11 SALUD

PLIEGO : 137 INSTITUTO DE GESTION DE SERVICIOS DE SALUD

Periodo : Anual

PROGRAMA PRESUPUESTAL UNIDAD EJECUTORA PRODUCTO/PROYECTO ACTIVIDAD	UNIDAD DE MEDIDA	EJECUCION FINANCIERA					EJECUCION FISICA			
		PIA (S/.)	PIM (S/.)	MONTO DEVENGADO AL I SEMESTRE (S/.)	MONTO DEVENGADO ANUAL (S/.)	AVANCE ACUMULADO (%)	CANTIDAD PROGRAMADA	CANTIDAD EJECUTADA	AVANCE DE EJECUCION (%)	
PREVENCION DE CANCER DE CERVIX										
3044197 MUJERES MAYORES DE 18 AÑOS CON CONSEJERIA EN CANCER DE MAMA	PERSONA	257,112	317,700	155,697.96	315,340.73	99.26	3,049.00	3,045.00	99.87	
5000120 CONSEJERIA EN MUJERES MAYORES DE 18 AÑOS PARA LA PREVENCION DE CANCER DE MAMA	PERSONA	257,112	317,700	155,697.96	315,340.73	99.26	3,049.000	3,045.000	99.87	
3044198 MUJERES DE 40 A 65 AÑOS CON MAMOGRAFIA BILATERAL	PERSONA	336,198	380,568	189,215.50	379,184.71	99.64	1,734.00	1,396.00	80.51	
5000121 MAMOGRAFIA BILATERAL EN MUJERES DE 40 A 65 AÑOS	PERSONA	336,198	380,568	189,215.50	379,184.71	99.64	1,734.000	1,396.000	80.51	
3044199 PERSONAS CON CONSEJERIA EN LA PREVENCION DEL CANCER GASTRICO	PERSONA	274,818	286,425	144,442.76	281,095.47	98.14	1,150.00	1,072.00	93.22	
5000122 CONSEJERIA PARA LA PREVENCION DEL CANCER GASTRICO	PERSONA	274,818	286,425	144,442.76	281,095.47	98.14	1,150.000	1,072.000	93.22	
3044200 VARONES MAYORES DE 18 AÑOS CON CONSEJERIA EN LA PREVENCION DEL CANCER DE PROSTATA	PERSONA	177,068	177,068	47,834.53	169,664.84	95.82	5,200.00	4,772.00	91.77	
5000123 CONSEJERIA A VARONES MAYORES DE 18 AÑOS PARA LA PREVENCION DE CANCER DE PROSTATA	PERSONA	177,068	177,068	47,834.53	169,664.84	95.82	5,200.000	4,772.000	91.77	
3044201 VARONES DE 50 A 70 AÑOS CON EXAMEN DE TACTO PROSTATICO POR VIA RECTAL	PERSONA	369,015	336,050	153,421.11	335,997.75	99.98	1,300.00	1,285.00	98.85	
5000124 EXAMEN DE TACTO PROSTATICO POR VIA RECTAL EN VARONES DE 50 A 70 AÑOS	PERSONA	369,015	336,050	153,421.11	335,997.75	99.98	1,300.000	1,285.000	98.85	
3044202 VARONES DE 50 A 70 AÑOS CON DOSAJE DE PSA	PERSONA	476,216	490,252	355,938.42	479,926.32	97.89	1,300.00	1,230.00	94.62	
5000125 DOSAJE DE PSA EN VARONES DE 50 A 70 AÑOS PARA DIAGNOSTICO DE CANCER DE PROSTATA	PERSONA	476,216	490,252	355,938.42	479,926.32	97.89	1,300.000	1,230.000	94.62	
3044203 POBLACION EN EDAD ESCOLAR CON CONSEJERIA EN PREVENCION DEL CANCER DE PULMON	PERSONA	262,786	191,400	79,240.55	161,529.52	84.39	100.00	93.00	93.00	
5000126 CONSEJERIA EN PREVENCION DEL CANCER DE PULMON EN POBLACION	PERSONA	262,786	191,400	79,240.55	161,529.52	84.39	100.000	93.000	93.00	



28/

FORMATO 6

RESUMEN DE EJECUCIÓN PRESUPUESTAL DE PROGRAMAS PRESUPUESTALES POR EJECUTORA SEGUN PRODUCTO DESAGREGADO POR ACTIVIDAD

SECTOR : 11 SALUD

PLIEGO : 137 INSTITUTO DE GESTION DE SERVICIOS DE SALUD

Periodo : Anual

PROGRAMA PRESUPUESTAL UNIDAD EJECUTORA PRODUCTO/PROYECTO ACTIVIDAD	UNIDAD DE MEDIDA	EJECUCION FINANCIERA					EJECUCION FISICA			
		PIA (S/.)	PIM (S/.)	MONTO DEVENGADO AL I SEMESTRE (S/.)	MONTO DEVENGADO ANUAL (S/.)	AVANCE ACUMULADO (%)	CANTIDAD PROGRAMADA	CANTIDAD EJECUTADA	AVANCE DE EJECUCION (%)	
ESCOLAR										
3044204 POBLACION LABORAL CON CONSEJERIA EN PREVENCION DEL CANCER DE PULMON	PERSONA	59,801	65,345	41,205.03	65,308.48	99.94	100.00	93.00	93.00	
5000127 CONSEJERIA EN PREVENCION DEL CANCER DE PULMON EN POBLACION EN EDAD LABORAL	PERSONA	59,801	65,345	41,205.03	65,308.48	99.94	100.000	93.000	93.00	
3045112 PERSONAS DE 45 A 65 AÑOS CON ENDOSCOPIA DIGESTIVA ALTA	PERSONA	597,719	538,299	188,744.93	534,016.93	99.20	1,150.00	979.00	85.13	
5000130 ENDOSCOPIA DIGESTIVA ALTA EN PERSONAS DE 45 A 65 AÑOS	PERSONA	597,719	538,299	188,744.93	534,016.93	99.20	1,150.000	979.000	85.13	
004 IGSS- HOSPITAL CAYETANO HEREDIA (001553)		5,267,366	7,271,188	3,687,655.65	7,245,898.45	99.65				
3000004 MUJER TAMIZADA EN CANCER DE CUELLO UTERINO	PERSONA TAMIZADA	622,996	822,996	315,844.02	814,944.87	99.02	3,232.00	2,886.00	89.29	
5000132 TAMIZAJE EN MUJERES PARA DETECCION DE CANCER DE CUELLO UTERINO	PERSONA TAMIZADA	622,996	822,996	315,844.02	814,944.87	99.02	3,232.000	2,886.000	89.29	
3000365 ATENCION DEL CANCER DE CUELLO UTERINO PARA EL ESTADIAJE Y TRATAMIENTO	PERSONA	281,824	691,770	518,052.63	689,776.91	99.71	500.00	433.00	86.60	
5003065 DETERMINACION DEL ESTADIO CLINICO Y TRATAMIENTO DEL CANCER DE CUELLO UTERINO	PERSONA	281,824	691,770	518,052.63	689,776.91	99.71	500.000	433.000	86.60	
3000366 ATENCION DEL CANCER DE MAMA PARA EL ESTADIAJE Y TRATAMIENTO	PERSONA	488,004	1,214,148	817,619.47	1,214,144.99	100.00	2,500.00	2,495.00	99.80	
5003066 DETERMINACION DEL ESTADIO CLINICO Y TRATAMIENTO DEL CANCER DE MAMA	PERSONA	488,004	1,214,148	817,619.47	1,214,144.99	100.00	2,500.000	2,495.000	99.80	
3000367 ATENCION DEL CANCER DE ESTOMAGO PARA EL ESTADIAJE Y TRATAMIENTO	PERSONA	682,323	782,239	500,818.07	781,058.82	99.85	1,132.00	906.00	80.04	
5003067 DETERMINACION DEL ESTADIO CLINICO Y TRATAMIENTO DEL CANCER DE ESTOMAGO	PERSONA	682,323	782,239	500,818.07	781,058.82	99.85	1,132.000	906.000	80.04	
3000368 ATENCION DEL CANCER DE	PERSONA	342,146	679,390	427,750.74	679,343.89	99.99	700.00	665.00	95.00	



**FORMATO 6**

**RESUMEN DE EJECUCIÓN PRESUPUESTAL DE PROGRAMAS PRESUPUESTALES POR EJECUTORA SEGUN PRODUCTO DESAGREGADO POR ACTIVIDAD**

SECTOR : 11 SALUD

PLIEGO : 137 INSTITUTO DE GESTION DE SERVICIOS DE SALUD

Periodo : Anual

PROGRAMA PRESUPUESTAL UNIDAD EJECUTORA PRODUCTO/PROYECTO ACTIVIDAD	UNIDAD DE MEDIDA	EJECUCION FINANCIERA					EJECUCION FISICA		
		PIA (S/.)	PIM (S/.)	MONTO DEVENGADO AL 1 SEMESTRE (S/.)	MONTO DEVENGADO ANUAL (S/.)	AVANCE ACUMULADO (%)	CANTIDAD PROGRAMADA	CANTIDAD EJECUTADA	AVANCE DE EJECUCION (%)
<b>PROSTATA PARA EL DIAGNOSTICO, ESTADIAJE Y TRATAMIENTO</b>									
5003068 DETERMINACION DEL DIAGNOSTICO, ESTADIO CLINICO Y TRATAMIENTO DEL CANCER DE PROSTATA	PERSONA	342,146	679,390	427,750.74	679,343.89	99.99	700.000	665.000	95.00
<b>3000369 ATENCION DEL CANCER DE PULMON QUE INCLUYE: DIAGNOSTICO, ESTADIAJE Y TRATAMIENTO</b>	PERSONA	169,729	169,811	58,816.96	169,810.09	100.00	600.00	662.00	110.33
5003069 EVALUACION MEDICA PREVENTIVA, DETERMINACION DE DIAGNOSTICO, ESTADIAJE Y TRATAMIENTO DEL CANCER DE PULMON	PERSONA	169,729	169,811	58,816.96	169,810.09	100.00	600.000	662.000	110.33
<b>3000370 ATENCION DEL CANCER DE COLON Y RECTO QUE INCLUYE: DIAGNOSTICO, ESTADIAJE Y TRATAMIENTO</b>	PERSONA	169,505	209,397	96,681.02	207,956.17	99.31	1,264.00	1,295.00	102.45
5003070 DIAGNOSTICO, ESTADIAJE Y TRATAMIENTO DEL CANCER DE COLON Y RECTO	PERSONA	169,505	209,397	96,681.02	207,956.17	99.31	1,264.000	1,295.000	102.45
<b>3000371 ATENCION DEL CANCER DE HIGADO QUE INCLUYE: DIAGNOSTICO, ESTADIAJE Y TRATAMIENTO</b>	PERSONA	125,961	125,755	60,041.74	125,753.75	100.00	120.00	137.00	114.17
5003071 DETERMINACION DEL DIAGNOSTICO, ESTADIO CLINICO Y TRATAMIENTO DEL CANCER DE HIGADO	PERSONA	125,961	125,755	60,041.74	125,753.75	100.00	120.000	137.000	114.17
<b>3000373 ATENCION DE LA LINFOMA QUE INCLUYE: DIAGNOSTICO Y TRATAMIENTO</b>	PERSONA	335,885	534,291	301,312.98	533,040.82	99.77	656.00	731.00	111.43
5003073 DIAGNOSTICO Y TRATAMIENTO MEDICO DE LINFOMA	PERSONA	335,885	534,291	301,312.98	533,040.82	99.77	656.000	731.000	111.43
<b>3000374 ATENCION DEL CANCER DE PIEL NO MELANOMAS QUE INCLUYE: DIAGNOSTICO, ESTADIAJE Y TRATAMIENTO</b>	PERSONA	485,951	477,951	133,671.40	472,050.55	98.77	1,072.00	829.00	77.33
5003074 DIAGNOSTICO, ESTADIAJE CLINICO Y TRATAMIENTO DEL CANCER DE PIEL NO MELANOMA	PERSONA	485,951	477,951	133,671.40	472,050.55	98.77	1,072.000	829.000	77.33
<b>3000424 MUJERES CON CITOLOGIA</b>	PERSONA	254,193	251,193	74,974.81	250,494.14	99.72	430.00	305.00	70.93



18



**FORMATO 6**

**RESUMEN DE EJECUCIÓN PRESUPUESTAL DE PROGRAMAS PRESUPUESTALES POR EJECUTORA SEGUN PRODUCTO DESAGREGADO POR ACTIVIDAD**

SECTOR : 11 SALUD

PLIEGO : 137 INSTITUTO DE GESTION DE SERVICIOS DE SALUD

Periodo : Anual

PROGRAMA PRESUPUESTAL UNIDAD EJECUTORA PRODUCTO/PROYECTO ACTIVIDAD	UNIDAD DE MEDIDA	EJECUCION FINANCIERA					EJECUCION FISICA		
		PIA (S/.)	PIM (S/.)	MONTO DEVENGADO AL I SEMESTRE (S/.)	MONTO DEVENGADO ANUAL (S/.)	AVANCE ACUMULADO (%)	CANTIDAD PROGRAMADA	CANTIDAD EJECUTADA	AVANCE DE EJECUCION (%)
<b>ANORMAL CON COLPOSCOPIA</b>									
5003262 EXAMEN DE COLPOSCOPIA EN MUJERES CON CITOLOGIA ANORMAL	PERSONA	254,193	251,193	74,974.81	250,494.14	99.72	430.000	305.000	70.93
<b>3044195 MUJERES MAYORES DE 18 AÑOS CON CONSEJERIA EN CANCER DE CERVIX</b>	PERSONA	<b>233,909</b>	<b>238,707</b>	<b>81,639.53</b>	<b>238,275.81</b>	<b>99.82</b>	<b>9,676.00</b>	<b>9,632.00</b>	<b>99.55</b>
5000119 CONSEJERIA A MUJERES MAYORES DE 18 AÑOS PARA LA PREVENCIÓN DE CANCER DE CERVIX	PERSONA	233,909	238,707	81,639.53	238,275.81	99.82	9,676.000	9,632.000	99.55
<b>3044197 MUJERES MAYORES DE 18 AÑOS CON CONSEJERIA EN CANCER DE MAMA</b>	PERSONA	<b>546,326</b>	<b>541,326</b>	<b>112,425.59</b>	<b>540,487.81</b>	<b>99.85</b>	<b>9,676.00</b>	<b>9,632.00</b>	<b>99.55</b>
5000120 CONSEJERIA EN MUJERES MAYORES DE 18 AÑOS PARA LA PREVENCIÓN DE CANCER DE MAMA	PERSONA	546,326	541,326	112,425.59	540,487.81	99.85	9,676.000	9,632.000	99.55
<b>3044198 MUJERES DE 40 A 65 AÑOS CON MAMOGRAFIA BILATERAL</b>	PERSONA	<b>327,023</b>	<b>327,023</b>	<b>127,359.80</b>	<b>326,368.42</b>	<b>99.80</b>	<b>1,002.00</b>	<b>0.00</b>	<b>0.00</b>
5000121 MAMOGRAFIA BILATERAL EN MUJERES DE 40 A 65 AÑOS	PERSONA	327,023	327,023	127,359.80	326,368.42	99.80	1,002.000	0.000	0.00
<b>3045112 PERSONAS DE 45 A 65 AÑOS CON ENDOSCOPIA DIGESTIVA ALTA</b>	PERSONA	<b>201,591</b>	<b>205,191</b>	<b>60,646.89</b>	<b>202,391.41</b>	<b>98.64</b>	<b>5,452.00</b>	<b>5,125.00</b>	<b>94.00</b>
5000130 ENDOSCOPIA DIGESTIVA ALTA EN PERSONAS DE 45 A 65 AÑOS	PERSONA	201,591	205,191	60,646.89	202,391.41	98.64	5,452.000	5,125.000	94.00
<b>005 IGSS-HOSPITAL SERGIO BERNALES (001554)</b>		<b>1,727,995</b>	<b>1,984,474</b>	<b>865,370.80</b>	<b>1,480,694.07</b>	<b>74.61</b>			
<b>3000004 MUJER TAMIZADA EN CANCER DE CUELLO UTERINO</b>	PERSONA TAMIZADA	<b>293,230</b>	<b>372,090</b>	<b>114,574.51</b>	<b>231,477.38</b>	<b>62.21</b>	<b>3,100.00</b>	<b>2,970.00</b>	<b>95.81</b>
5000132 TAMIZAJE EN MUJERES PARA DETECCIÓN DE CANCER DE CUELLO UTERINO	PERSONA TAMIZADA	293,230	372,090	114,574.51	231,477.38	62.21	3,100.000	2,970.000	95.81
<b>3000363 PERSONAS CON CONSEJERIA EN LA PREVENCIÓN DEL CANCER DE: COLON Y RECTO, HIGADO, LEUCEMIA, LINFOMA, PIEL Y OTROS</b>	PERSONA	<b>1,200</b>	<b>1,099</b>	<b>1,099.00</b>	<b>1,099.00</b>	<b>100.00</b>	<b>1,200.00</b>	<b>1,327.00</b>	<b>110.58</b>
5003063 CONSEJERIA EN LA PREVENCIÓN DEL CANCER DE COLONY RECTO, HIGADO, LEUCEMIA, LINFOMA, PIEL Y OTROS	PERSONA	1,200	1,099	1,099.00	1,099.00	100.00	1,200.000	1,327.000	110.58



**FORMATO 6**


**RESUMEN DE EJECUCIÓN PRESUPUESTAL DE PROGRAMAS PRESUPUESTALES POR EJECUTORA SEGUN PRODUCTO DESAGREGADO POR ACTIVIDAD**

SECTOR : 11 SALUD

PLIEGO : 137 INSTITUTO DE GESTION DE SERVICIOS DE SALUD

Periodo : Anual

PROGRAMA PRESUPUESTAL UNIDAD EJECUTORA PRODUCTO/PROYECTO ACTIVIDAD	UNIDAD DE MEDIDA	EJECUCION FINANCIERA					EJECUCION FISICA		
		PIA (S/.)	PIM (S/.)	MONTO DEVENGADO AL I SEMESTRE (S/.)	MONTO DEVENGADO ANUAL (S/.)	AVANCE ACUMULADO (%)	CANTIDAD PROGRAMADA	CANTIDAD EJECUTADA	AVANCE DE EJECUCION (%)
3000364 PERSONAS CON EVALUACION MEDICA PREVENTIVA EN CANCER DE: COLON Y RECTO, HIGADO, LEUCEMIA, LINFOMA, PIEL	PERSONA	5,000	3,380	3,379.67	3,379.67	99.99	1,200.00	1,327.00	110.58
5003064 EVALUACION MEDICA PREVENTIVA EN CANCER DE COLON Y RECTO, HIGADO, LEUCEMIA, LINFOMA, PIEL	PERSONA	5,000	3,380	3,379.67	3,379.67	99.99	1,200.000	1,327.000	110.58
3000365 ATENCION DEL CANCER DE CUELLO UTERINO PARA EL ESTADIAJE Y TRATAMIENTO	PERSONA	65,320	76,196	24,652.18	61,090.65	80.18	40.00	39.00	97.50
5003065 DETERMINACION DEL ESTADIO CLINICO Y TRATAMIENTO DEL CANCER DE CUELLO UTERINO	PERSONA	65,320	76,196	24,652.18	61,090.65	80.18	40.000	39.000	97.50
3000366 ATENCION DEL CANCER DE MAMA PARA EL ESTADIAJE Y TRATAMIENTO	PERSONA	178,514	160,232	75,704.64	127,886.69	79.81	28.00	26.00	92.86
5003066 DETERMINACION DEL ESTADIO CLINICO Y TRATAMIENTO DEL CANCER DE MAMA	PERSONA	178,514	160,232	75,704.64	127,886.69	79.81	28.000	26.000	92.86
3000367 ATENCION DEL CANCER DE ESTOMAGO PARA EL ESTADIAJE Y TRATAMIENTO	PERSONA	211,648	274,255	159,419.66	183,990.85	67.09	8.00	32.00	400.00
5003067 DETERMINACION DEL ESTADIO CLINICO Y TRATAMIENTO DEL CANCER DE ESTOMAGO	PERSONA	211,648	274,255	159,419.66	183,990.85	67.09	8.000	32.000	400.00
3000368 ATENCION DEL CANCER DE PROSTATA PARA EL DIAGNOSTICO, ESTADIAJE Y TRATAMIENTO	PERSONA	51,892	55,313	14,591.47	45,801.44	82.80	6.00	3.00	50.00
5003068 DETERMINACION DEL DIAGNOSTICO, ESTADIO CLINICO Y TRATAMIENTO DEL CANCER DE PROSTATA	PERSONA	51,892	55,313	14,591.47	45,801.44	82.80	6.000	3.000	50.00
3000369 ATENCION DEL CANCER DE PULMON QUE INCLUYE: DIAGNOSTICO, ESTADIAJE Y TRATAMIENTO	PERSONA	21,756	17,030	11,729.33	17,029.33	100.00	2.00	2.00	100.00
5003069 EVALUACION MEDICA PREVENTIVA, DETERMINACION DE	PERSONA	21,756	17,030	11,729.33	17,029.33	100.00	2.000	2.000	100.00



**FORMATO 6**

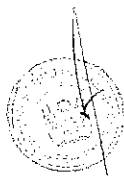
**RESUMEN DE EJECUCIÓN PRESUPUESTAL DE PROGRAMAS PRESUPUESTALES POR EJECUTORA SEGUN PRODUCTO DESAGREGADO POR ACTIVIDAD**

SECTOR : 11 SALUD

PLIEGO : 137 INSTITUTO DE GESTION DE SERVICIOS DE SALUD

Periodo : Anual

PROGRAMA PRESUPUESTAL UNIDAD EJECUTORA PRODUCTO/PROYECTO ACTIVIDAD	UNIDAD DE MEDIDA	EJECUCION FINANCIERA					EJECUCION FISICA		
		PIA (S/.)	PIM (S/.)	MONTO DEVENGADO AL I SEMESTRE (S/.)	MONTO DEVENGADO ANUAL (S/.)	AVANCE ACUMULADO (%)	CANTIDAD PROGRAMADA	CANTIDAD EJECUTADA	AVANCE DE EJECUCION (%)
DIAGNOSTICO, ESTADIAJE Y TRATAMIENTO DEL CANCER DE PULMON									
<b>3000370 ATENCION DEL CANCER DE COLON Y RECTO QUE INCLUYE: DIAGNOSTICO, ESTADIAJE Y TRATAMIENTO</b>	<b>PERSONA</b>	<b>265,704</b>	<b>335,401</b>	<b>152,936.59</b>	<b>253,874.95</b>	<b>75.69</b>	<b>6.00</b>	<b>19.00</b>	<b>316.67</b>
5003070 DIAGNOSTICO, ESTADIAJE Y TRATAMIENTO DEL CANCER DE COLON Y RECTO	PERSONA	265,704	335,401	152,936.59	253,874.95	75.69	6.000	19.000	316.67
<b>3000371 ATENCION DEL CANCER DE HIGADO QUE INCLUYE: DIAGNOSTICO, ESTADIAJE Y TRATAMIENTO</b>	<b>PERSONA</b>	<b>5,000</b>	<b>4,413</b>	<b>4,413.00</b>	<b>4,413.00</b>	<b>100.00</b>	<b>2.00</b>	<b>4.00</b>	<b>200.00</b>
5003071 DETERMINACION DEL DIAGNOSTICO, ESTADIO CLINICO Y TRATAMIENTO DEL CANCER DE HIGADO	PERSONA	5,000	4,413	4,413.00	4,413.00	100.00	2.000	4.000	200.00
<b>3000372 ATENCION DE LA LEUCEMIA QUE INCLUYE: DIAGNOSTICO Y TRATAMIENTO</b>	<b>PERSONA</b>	<b>10,000</b>	<b>25,500</b>	<b>9,631.56</b>	<b>9,631.56</b>	<b>37.77</b>	<b>2.00</b>	<b>0.00</b>	<b>0.00</b>
5003072 DIAGNOSTICO Y TRATAMIENTO MEDICO DE LEUCEMIA	PERSONA	10,000	25,500	9,631.56	9,631.56	37.77	2.000	0.000	0.00
<b>3000373 ATENCION DE LA LINFOMA QUE INCLUYE: DIAGNOSTICO Y TRATAMIENTO</b>	<b>PERSONA</b>	<b>10,000</b>	<b>9,273</b>	<b>7,570.45</b>	<b>7,570.45</b>	<b>81.64</b>	<b>4.00</b>	<b>5.00</b>	<b>125.00</b>
5003073 DIAGNOSTICO Y TRATAMIENTO MEDICO DE LINFOMA	PERSONA	10,000	9,273	7,570.45	7,570.45	81.64	4.000	5.000	125.00
<b>3000374 ATENCION DEL CANCER DE PIEL NO MELANOMAS QUE INCLUYE: DIAGNOSTICO, ESTADIAJE Y TRATAMIENTO</b>	<b>PERSONA</b>	<b>86,164</b>	<b>79,666</b>	<b>39,322.49</b>	<b>71,901.66</b>	<b>90.25</b>	<b>8.00</b>	<b>1.00</b>	<b>12.50</b>
5003074 DIAGNOSTICO, ESTADIAJE CLINICO Y TRATAMIENTO DEL CANCER DE PIEL NO MELANOMA	PERSONA	86,164	79,666	39,322.49	71,901.66	90.25	8.000	1.000	12.50
<b>3000424 MUJERES CON CITOLOGIA ANORMAL CON COLPOSCOPIA</b>	<b>PERSONA</b>	<b>91,164</b>	<b>118,441</b>	<b>81,076.21</b>	<b>115,032.62</b>	<b>97.12</b>	<b>1,316.00</b>	<b>1,362.00</b>	<b>103.50</b>
5003262 EXAMEN DE COLPOSCOPIA EN MUJERES CON CITOLOGIA ANORMAL	PERSONA	91,164	118,441	81,076.21	115,032.62	97.12	1,316.000	1,362.000	103.50
<b>3000425 MUJERES CON CITOLOGIA ANORMAL CON EXAMEN DE CRIOTERAPIA O CONO LEEP</b>	<b>PERSONA</b>	<b>19,100</b>	<b>13,202</b>	<b>9,368.66</b>	<b>13,201.99</b>	<b>100.00</b>	<b>31.00</b>	<b>28.00</b>	<b>90.32</b>
5003263 CRIOTERAPIA O CONO LEEP EN	PERSONA	19,100	13,202	9,368.66	13,201.99	100.00	31.000	28.000	90.32



11

FORMATO 6

RESUMEN DE EJECUCIÓN PRESUPUESTAL DE PROGRAMAS PRESUPUESTALES POR EJECUTORA SEGUN PRODUCTO DESAGREGADO POR ACTIVIDAD

SECTOR : 11 SALUD

PLIEGO : 137 INSTITUTO DE GESTION DE SERVICIOS DE SALUD

Periodo : Anual

PROGRAMA PRESUPUESTAL UNIDAD EJECUTORA PRODUCTO/PROYECTO ACTIVIDAD	UNIDAD DE MEDIDA	EJECUCION FINANCIERA					EJECUCION FISICA			
		PIA (S/.)	PIM (S/.)	MONTO DEVENGADO AL I SEMESTRE (S/.)	MONTO DEVENGADO ANUAL (S/.)	AVANCE ACUMULADO (%)	CANTIDAD PROGRAMADA	CANTIDAD EJECUTADA	AVANCE DE EJECUCION (%)	
MUJERES CON CITOLOGIA ANORMAL										
3044195 MUJERES MAYORES DE 18 AÑOS CON CONSEJERIA EN CANCER DE CERVIX	PERSONA	17,160	12,651	7,717.00	12,650.33	99.99	1,900.00	2,136.00	112.42	
5000119 CONSEJERIA A MUJERES MAYORES DE 18 AÑOS PARA LA PREVENCION DE CANCER DE CERVIX	PERSONA	17,160	12,651	7,717.00	12,650.33	99.99	1,900.000	2,136.000	112.42	
3044197 MUJERES MAYORES DE 18 AÑOS CON CONSEJERIA EN CANCER DE MAMA	PERSONA	5,300	4,207	4,206.65	4,206.33	99.98	1,800.00	2,136.00	118.67	
5000120 CONSEJERIA EN MUJERES MAYORES DE 18 AÑOS PARA LA PREVENCION DE CANCER DE MAMA	PERSONA	5,300	4,207	4,206.65	4,206.33	99.98	1,800.000	2,136.000	118.67	
3044198 MUJERES DE 40 A 65 AÑOS CON MAMOGRAFIA BILATERAL	PERSONA	128,468	149,013	43,867.79	79,995.28	53.68	368.00	742.00	201.63	
5000121 MAMOGRAFIA BILATERAL EN MUJERES DE 40 A 65 AÑOS	PERSONA	128,468	149,013	43,867.79	79,995.28	53.68	368.000	742.000	201.63	
3044199 PERSONAS CON CONSEJERIA EN LA PREVENCION DEL CANCER GASTRICO	PERSONA	120,180	135,657	45,765.47	129,257.73	95.28	1,600.00	1,911.00	119.44	
5000122 CONSEJERIA PARA LA PREVENCION DEL CANCER GASTRICO	PERSONA	120,180	135,657	45,765.47	129,257.73	95.28	1,600.000	1,911.000	119.44	
3044200 VARONES MAYORES DE 18 AÑOS CON CONSEJERIA EN LA PREVENCION DEL CANCER DE PROSTATATA	PERSONA	24,902	17,451	8,228.23	17,450.46	100.00	1,200.00	1,262.00	105.17	
5000123 CONSEJERIA A VARONES MAYORES DE 18 AÑOS PARA LA PREVENCION DE CANCER DE PROSTATATA	PERSONA	24,902	17,451	8,228.23	17,450.46	100.00	1,200.000	1,262.000	105.17	
3044201 VARONES DE 50 A 70 AÑOS CON EXAMEN DE TACTO PROSTATICO POR VIA RECTAL	PERSONA	5,000	4,623	4,622.78	4,622.78	100.00	800.00	947.00	118.38	
5000124 EXAMEN DE TACTO PROSTATICO POR VIA RECTAL EN VARONES DE 50 A 70 AÑOS	PERSONA	5,000	4,623	4,622.78	4,622.78	100.00	800.000	947.000	118.38	
3044202 VARONES DE 50 A 70 AÑOS CON DOSAJE DE PSA	PERSONA	38,922	24,279	10,064.01	24,278.25	100.00	800.00	947.00	118.38	
5000125 DOSAJE DE PSA EN VARONES DE 50 A 70 AÑOS PARA DIAGNOSTICO DE CANCER DE PROSTATATA	PERSONA	38,922	24,279	10,064.01	24,278.25	100.00	800.000	947.000	118.38	



141

FORMATO 6

RESUMEN DE EJECUCIÓN PRESUPUESTAL DE PROGRAMAS PRESUPUESTALES POR EJECUTORA SEGUN PRODUCTO DESAGREGADO POR ACTIVIDAD

SECTOR : 11 SALUD

PLIEGO : 137 INSTITUTO DE GESTION DE SERVICIOS DE SALUD

Periodo : Anual

PROGRAMA PRESUPUESTAL UNIDAD EJECUTORA PRODUCTO/PROYECTO ACTIVIDAD	UNIDAD DE MEDIDA	EJECUCION FINANCIERA					EJECUCION FISICA		
		PIA (S/.)	PIM (S/.)	MONTO DEVENGADO AL I SEMESTRE (S/.)	MONTO DEVENGADO ANUAL (S/.)	AVANCE ACUMULADO (%)	CANTIDAD PROGRAMADA	CANTIDAD EJECUTADA	AVANCE DE EJECUCION (%)
3044203 POBLACION EN EDAD ESCOLAR CON CONSEJERIA EN PREVENCION DEL CANCER DE PULMON	PERSONA	500					100.00	71.00	71.00
5000126 CONSEJERIA EN PREVENCION DEL CANCER DE PULMON EN POBLACION ESCOLAR	PERSONA	500					100.000	71.000	71.00
3044204 POBLACION LABORAL CON CONSEJERIA EN PREVENCION DEL CANCER DE PULMON	PERSONA	10,000	9,776	9,776.00	9,776.00	100.00	400.00	367.00	91.75
5000127 CONSEJERIA EN PREVENCION DEL CANCER DE PULMON EN POBLACION EN EDAD LABORAL	PERSONA	10,000	9,776	9,776.00	9,776.00	100.00	400.000	367.000	91.75
3045112 PERSONAS DE 45 A 65 AÑOS CON ENDOSCOPIA DIGESTIVA ALTA	PERSONA	61,871	81,326	21,653.45	51,075.67	62.80	792.00	835.00	105.43
5000130 ENDOSCOPIA DIGESTIVA ALTA EN PERSONAS DE 45 A 65 AÑOS	PERSONA	61,871	81,326	21,653.45	51,075.67	62.80	792.000	835.000	105.43
010 INSTITUTO NACIONAL DE SALUD DEL NIÑO - IGSS (001563)		353,354	478,891	72,666.21	412,072.60	86.05			
3000364 PERSONAS CON EVALUACION MEDICA PREVENTIVA EN CANCER DE: COLON Y RECTO, HIGADO, LEUCEMIA, LINFOMA, PIEL	PERSONA	227,806	71,630	26,266.26	38,377.87	53.58	128.00	72.00	56.25
5003064 EVALUACION MEDICA PREVENTIVA EN CANCER DE COLON Y RECTO, HIGADO, LEUCEMIA, LINFOMA, PIEL	PERSONA	227,806	71,630	26,266.26	38,377.87	53.58	128.000	72.000	56.25
3000372 ATENCION DE LA LEUCEMIA QUE INCLUYE: DIAGNOSTICO Y TRATAMIENTO	PERSONA	125,548	390,964	46,399.95	357,397.82	91.41	59.00	93.00	157.63
5003072 DIAGNOSTICO Y TRATAMIENTO MEDICO DE LEUCEMIA	PERSONA	125,548	390,964	46,399.95	357,397.82	91.41	59.000	93.000	157.63
3000373 ATENCION DE LA LINFOMA QUE INCLUYE: DIAGNOSTICO Y TRATAMIENTO	PERSONA		16,297		16,296.91	100.00	1.00	1.00	100.00
5003073 DIAGNOSTICO Y TRATAMIENTO MEDICO DE LINFOMA	PERSONA		16,297		16,296.91	100.00	1.000	1.000	100.00
011 INSTITUTO NACIONAL MATERNO PERINATAL - IGSS (001564)		737,013	798,641	290,260.62	737,682.25	92.37			
3000004 MUJER TAMIZADA EN CANCER DE		570,513	584,939	273,465.92	565,186.14	96.62	0.00	0.00	0.00



17

FORMATO 6

RESUMEN DE EJECUCIÓN PRESUPUESTAL DE PROGRAMAS PRESUPUESTALES POR EJECUTORA SEGUN PRODUCTO DESAGREGADO POR ACTIVIDAD

SECTOR : 11 SALUD

PLIEGO : 137 INSTITUTO DE GESTION DE SERVICIOS DE SALUD

Periodo : Anual

PROGRAMA PRESUPUESTAL UNIDAD EJECUTORA PRODUCTO/PROYECTO ACTIVIDAD	UNIDAD DE MEDIDA	EJECUCION FINANCIERA					EJECUCION FISICA			
		PIA (S/.)	PIM (S/.)	MONTO DEVENGADO AL I SEMESTRE (S/.)	MONTO DEVENGADO ANUAL (S/.)	AVANCE ACUMULADO (%)	CANTIDAD PROGRAMADA	CANTIDAD EJECUTADA	AVANCE DE EJECUCION (%)	
<b>CUELLO UTERINO</b>										
5000132 TAMIZAJE EN MUJERES PARA DETECCION DE CANCER DE CUELLO UTERINO	PERSONA TAMIZADA	570,513	584,939	273,465.92	565,186.14	96.62	2,400.000	2,379.000	99.13	
<b>3000365 ATENCION DEL CANCER DE CUELLO UTERINO PARA EL ESTADIAJE Y TRATAMIENTO</b>		21,000	36,965	2,498.70	34,764.90	94.05	0.00	0.00	0.00	
5003065 DETERMINACION DEL ESTADIO CLINICO Y TRATAMIENTO DEL CANCER DE CUELLO UTERINO	PERSONA	21,000	36,965	2,498.70	34,764.90	94.05	60.000	56.000	93.33	
<b>3000366 ATENCION DEL CANCER DE MAMA PARA EL ESTADIAJE Y TRATAMIENTO</b>		19,500	23,266		16,620.00	71.43	0.00	0.00	0.00	
5003066 DETERMINACION DEL ESTADIO CLINICO Y TRATAMIENTO DEL CANCER DE MAMA	PERSONA	19,500	23,266		16,620.00	71.43	40.000	34.000	85.00	
<b>3000373 ATENCION DE LA LINFOMA QUE INCLUYE: DIAGNOSTICO Y TRATAMIENTO</b>			16				0.00	0.00	0.00	
5003073 DIAGNOSTICO Y TRATAMIENTO MEDICO DE LINFOMA	PERSONA		16				20.000	0.000	0.00	
<b>3000424 MUJERES CON CITOLOGIA ANORMAL CON COLPOSCOPIA</b>		23,500	26,017		20,998.48	80.71	0.00	0.00	0.00	
5003262 EXAMEN DE COLPOSCOPIA EN MUJERES CON CITOLOGIA ANORMAL	PERSONA	23,500	26,017		20,998.48	80.71	1,309.000	580.000	44.31	
<b>3000425 MUJERES CON CITOLOGIA ANORMAL CON EXAMEN DE CRIOTERAPIA O CONO LEEP</b>		24,500	24,500		19,070.00	77.84	0.00	0.00	0.00	
5003263 CRIOTERAPIA O CONO LEEP EN MUJERES CON CITOLOGIA ANORMAL	PERSONA	24,500	24,500		19,070.00	77.84	60.000	61.000	101.67	
<b>3044194 POBLACION INFORMADA Y SENSIBILIZADA EN EL CUIDADO DE LA SALUD DEL CANCER DE CERVIX, CANCER DE MAMA, CANCER GASTRICO, CANCER DE PROSTATA Y CANCER DE PULMON</b>		57,000	81,938	8,096.00	60,642.73	74.01	0.00	0.00	0.00	
5000118 INFORMACION Y SENSIBILIZACION DE LA POBLACION EN EL CUIDADO DE LA SALUD DEL CANCER DE	PERSONA	57,000	81,938	8,096.00	60,642.73	74.01	3,000.000	3,310.000	110.33	



171

FORMATO 6

RESUMEN DE EJECUCIÓN PRESUPUESTAL DE PROGRAMAS PRESUPUESTALES POR EJECUTORA SEGUN PRODUCTO DESAGREGADO POR ACTIVIDAD

SECTOR:11 SALUD

PLIEGO:137 INSTITUTO DE GESTION DE SERVICIOS DE SALUD

Periodo : Anual

PROGRAMA PRESUPUESTAL UNIDAD EJECUTORA PRODUCTO/PROYECTO ACTIVIDAD	UNIDAD DE MEDIDA	EJECUCION FINANCIERA					EJECUCION FISICA			
		PIA (S/.)	PIM (S/.)	MONTO DEVENGADO AL 1 SEMESTRE (S/.)	MONTO DEVENGADO ANUAL (S/.)	AVANCE ACUMULADO (%)	CANTIDAD PROGRAMADA	CANTIDAD EJECUTADA	AVANCE DE EJECUCION (%)	
CERVIX, MAMA, GASTRICO, PROSTATA Y DE PULMON										
3044195 MUJERES MAYORES DE 18 AÑOS CON CONSEJERIA EN CANCER DE CERVIX		10,500	10,500	1,200.00	9,900.00	94.29	0.00	0.00	0.00	0.00
5000119 CONSEJERIA A MUJERES MAYORES DE 18 AÑOS PARA LA PREVENCIÓN DE CANCER DE CERVIX	PERSONA	10,500	10,500	1,200.00	9,900.00	94.29	4,120.000	2,014.000	48.88	
3044197 MUJERES MAYORES DE 18 AÑOS CON CONSEJERIA EN CANCER DE MAMA		10,500	10,500	5,000.00	10,500.00	100.00	0.00	0.00	0.00	0.00
5000120 CONSEJERIA EN MUJERES MAYORES DE 18 AÑOS PARA LA PREVENCIÓN DE CANCER DE MAMA	PERSONA	10,500	10,500	5,000.00	10,500.00	100.00	1,860.000	1,074.000	57.74	
012 HOSPITAL NACIONAL HIPOLITO UNANUE - IGSS (001565)		2,320,887	3,794,046	1,670,315.65	3,465,914.77	91.35				
3000004 MUJER TAMIZADA EN CANCER DE CUELLO UTERINO	PERSONA TAMIZADA	80,594	76,101	1,974.00	76,101.00	100.00	2,000.00	1,972.00	98.60	98.60
5000132 TAMIZAJE EN MUJERES PARA DETECCIÓN DE CANCER DE CUELLO UTERINO	PERSONA TAMIZADA	80,594	76,101	1,974.00	76,101.00	100.00	2,000.000	1,972.000	98.60	98.60
3000365 ATENCIÓN DEL CANCER DE CUELLO UTERINO PARA EL ESTADIAJE Y TRATAMIENTO	PERSONA	298,980	370,261	172,019.85	293,195.60	79.19	43.00	25.00	58.14	58.14
5003065 DETERMINACION DEL ESTADIO CLINICO Y TRATAMIENTO DEL CANCER DE CUELLO UTERINO	PERSONA	298,980	370,261	172,019.85	293,195.60	79.19	29.000	25.000	86.21	86.21
3000366 ATENCIÓN DEL CANCER DE MAMA PARA EL ESTADIAJE Y TRATAMIENTO	PERSONA	201,361	530,681	391,411.15	520,861.15	98.15	122.00	123.00	100.82	100.82
5003066 DETERMINACION DEL ESTADIO CLINICO Y TRATAMIENTO DEL CANCER DE MAMA	PERSONA	201,361	530,681	391,411.15	520,861.15	98.15	122.000	123.000	100.82	100.82
3000367 ATENCIÓN DEL CANCER DE ESTOMAGO PARA EL ESTADIAJE Y TRATAMIENTO	PERSONA	357,773	582,901	162,108.11	560,538.13	96.16	30.00	28.00	93.33	93.33
5003067 DETERMINACION DEL ESTADIO CLINICO Y TRATAMIENTO DEL CANCER DE ESTOMAGO	PERSONA	357,773	582,901	162,108.11	560,538.13	96.16	30.000	28.000	93.33	93.33



123

FORMATO 6

RESUMEN DE EJECUCIÓN PRESUPUESTAL DE PROGRAMAS PRESUPUESTALES POR EJECUTORA SEGUN PRODUCTO DESAGREGADO POR ACTIVIDAD

SECTOR : 11 SALUD

PLIEGO : 137 INSTITUTO DE GESTION DE SERVICIOS DE SALUD

Periodo : Anual

PROGRAMA PRESUPUESTAL UNIDAD EJECUTORA PRODUCTO/PROYECTO ACTIVIDAD	UNIDAD DE MEDIDA	EJECUCION FINANCIERA					EJECUCION FISICA		
		PIA (S/.)	PIM (S/.)	MONTO DEVENGADO AL I SEMESTRE (S/.)	MONTO DEVENGADO ANUAL (S/.)	AVANCE ACUMULADO (%)	CANTIDAD PROGRAMADA	CANTIDAD EJECUTADA	AVANCE DE EJECUCION (%)
3000368 ATENCION DEL CANCER DE PROSTATA PARA EL DIAGNOSTICO, ESTADIAJE Y TRATAMIENTO	PERSONA	240,208	623,582	185,496.13	472,953.70	75.84	50.00	50.00	100.00
5003068 DETERMINACION DEL DIAGNOSTICO, ESTADIO CLINICO Y TRATAMIENTO DEL CANCER DE PROSTATA	PERSONA	240,208	623,582	185,496.13	472,953.70	75.84	50.000	50.000	100.00
3000369 ATENCION DEL CANCER DE PULMON QUE INCLUYE: DIAGNOSTICO, ESTADIAJE Y TRATAMIENTO	PERSONA	216,736	84,265	80,591.00	84,265.00	100.00	22.00	22.00	100.00
5003069 EVALUACION MEDICA PREVENTIVA, DETERMINACION DE DIAGNOSTICO, ESTADIAJE Y TRATAMIENTO DEL CANCER DE PULMON	PERSONA	216,736	84,265	80,591.00	84,265.00	100.00	22.000	22.000	100.00
3000370 ATENCION DEL CANCER DE COLON Y RECTO QUE INCLUYE: DIAGNOSTICO, ESTADIAJE Y TRATAMIENTO	PERSONA	343,117	818,976	385,200.88	753,181.86	91.97	36.00	33.00	91.67
5003070 DIAGNOSTICO, ESTADIAJE Y TRATAMIENTO DEL CANCER DE COLON Y RECTO	PERSONA	343,117	818,976	385,200.88	753,181.86	91.97	36.000	33.000	91.67
3000371 ATENCION DEL CANCER DE HIGADO QUE INCLUYE: DIAGNOSTICO, ESTADIAJE Y TRATAMIENTO	PERSONA	1,440	1,440	1,440.00	1,440.00	100.00	20.00	18.00	90.00
5003071 DETERMINACION DEL DIAGNOSTICO, ESTADIO CLINICO Y TRATAMIENTO DEL CANCER DE HIGADO	PERSONA	1,440	1,440	1,440.00	1,440.00	100.00	20.000	18.000	90.00
3000372 ATENCION DE LA LEUCEMIA QUE INCLUYE: DIAGNOSTICO Y TRATAMIENTO	PERSONA	35,690	37,229	30,997.30	35,688.30	95.86	9.00	9.00	100.00
5003072 DIAGNOSTICO Y TRATAMIENTO MEDICO DE LEUCEMIA	PERSONA	35,690	37,229	30,997.30	35,688.30	95.86	9.000	9.000	100.00
3000373 ATENCION DE LA LINFOMA QUE INCLUYE: DIAGNOSTICO Y TRATAMIENTO	PERSONA	24,020	142,290	114,592.04	141,406.04	99.38	32.00	32.00	100.00
5003073 DIAGNOSTICO Y TRATAMIENTO MEDICO DE LINFOMA	PERSONA	24,020	142,290	114,592.04	141,406.04	99.38	32.000	32.000	100.00
3000374 ATENCION DEL CANCER DE PIEL NO MELANOMAS QUE INCLUYE: DIAGNOSTICO,	PERSONA	120,460	97,112	2,500.00	97,111.99	100.00	29.00	21.00	72.41





FORMATO 6

RESUMEN DE EJECUCIÓN PRESUPUESTAL DE PROGRAMAS PRESUPUESTALES POR EJECUTORA SEGUN PRODUCTO DESAGREGADO POR ACTIVIDAD

SECTOR : 11 SALUD

PLIEGO : 137 INSTITUTO DE GESTION DE SERVICIOS DE SALUD

Periodo : Anual

PROGRAMA PRESUPUESTAL UNIDAD EJECUTORA PRODUCTO/PROYECTO ACTIVIDAD	UNIDAD DE MEDIDA	EJECUCION FINANCIERA					EJECUCION FISICA			
		PIA (S/.)	PIM (S/.)	MONTO DEVENGADO AL I SEMESTRE (S/.)	MONTO DEVENGADO ANUAL (S/.)	AVANCE ACUMULADO (%)	CANTIDAD PROGRAMADA	CANTIDAD EJECUTADA	AVANCE DE EJECUCION (%)	
<b>ESTADIAJE Y TRATAMIENTO</b>										
5003074 DIAGNOSTICO, ESTADIAJE CLINICO Y TRATAMIENTO DEL CANCER DE PIEL NO MELANOMA	PERSONA	120,460	97,112	2,500.00	97,111.99	100.00	29.000	21.000	72.41	
3000424 MUJERES CON CITOLOGIA ANORMAL CON COLPOSCOPIA	PERSONA	67,510	65,490	1,800.00	65,490.00	100.00	662.00	647.00	97.73	
5003262 EXAMEN DE COLPOSCOPIA EN MUJERES CON CITOLOGIA ANORMAL	PERSONA	67,510	65,490	1,800.00	65,490.00	100.00	662.000	647.000	97.73	
3000425 MUJERES CON CITOLOGIA ANORMAL CON EXAMEN DE CRIOTERAPIA O CONO LEEP	PERSONA	7,900	2,900	2,900.00	2,900.00	100.00	57.00	53.00	92.98	
5003263 CRIOTERAPIA O CONO LEEP EN MUJERES CON CITOLOGIA ANORMAL	PERSONA	7,900	2,900	2,900.00	2,900.00	100.00	57.000	53.000	92.98	
3044198 MUJERES DE 40 A 65 AÑOS CON MAMOGRAFIA BILATERAL	PERSONA	68,988	64,299	6,000.00	64,299.00	100.00	650.00	479.00	73.69	
5000121 MAMOGRAFIA BILATERAL EN MUJERES DE 40 A 65 AÑOS	PERSONA	68,988	64,299	6,000.00	64,299.00	100.00	611.000	479.000	78.40	
3044201 VARONES DE 50 A 70 AÑOS CON EXAMEN DE TACTO PROSTATICO POR VIA RECTAL	PERSONA	67,120	80,435	3,210.00	80,435.00	100.00	294.00	225.00	76.53	
5000124 EXAMEN DE TACTO PROSTATICO POR VIA RECTAL EN VARONES DE 50 A 70 AÑOS	PERSONA	67,120	80,435	3,210.00	80,435.00	100.00	294.000	225.000	76.53	
3044202 VARONES DE 50 A 70 AÑOS CON DOSAJE DE PSA	PERSONA	100,910	40,130	18,350.00	40,130.00	100.00	808.00	794.00	98.27	
5000125 DOSAJE DE PSA EN VARONES DE 50 A 70 AÑOS PARA DIAGNOSTICO DE CANCER DE PROSTATA	PERSONA	100,910	40,130	18,350.00	40,130.00	100.00	808.000	794.000	98.27	
3045112 PERSONAS DE 45 A 65 AÑOS CON ENDOSCOPIA DIGESTIVA ALTA	PERSONA	88,080	175,954	109,725.19	175,918.00	99.98	2,110.00	1,982.00	93.93	
5000130 ENDOSCOPIA DIGESTIVA ALTA EN PERSONAS DE 45 A 65 AÑOS	PERSONA	88,080	175,954	109,725.19	175,918.00	99.98	2,110.000	1,982.000	93.93	
014 HOSPITAL DE APOYO DEPARTAMENTAL MARIA AUXILIADORA - IGSS (001567)		1,465,879	5,123,830	2,628,134.43	5,012,123.61	97.82				
3000004 MUJER TAMIZADA EN CANCER DE CUELLO UTERINO	PERSONA TAMIZADA	282,018	131,388	65,468.49	129,386.37	98.48	6,000.00	4,800.00	80.00	



(1)

**FORMATO 6**

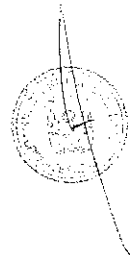
**RESUMEN DE EJECUCIÓN PRESUPUESTAL DE PROGRAMAS PRESUPUESTALES POR EJECUTORA SEGUN PRODUCTO DESAGREGADO POR ACTIVIDAD**

SECTOR : 11 SALUD

PLIEGO : 137 INSTITUTO DE GESTION DE SERVICIOS DE SALUD

Periodo : Anual

PROGRAMA PRESUPUESTAL UNIDAD EJECUTORA PRODUCTO/PROYECTO ACTIVIDAD	UNIDAD DE MEDIDA	EJECUCION FINANCIERA					EJECUCION FISICA		
		PIA (S/.)	PIM (S/.)	MONTO DEVENGADO AL I SEMESTRE (S/.)	MONTO DEVENGADO ANUAL (S/.)	AVANCE ACUMULADO (%)	CANTIDAD PROGRAMADA	CANTIDAD EJECUTADA	AVANCE DE EJECUCION (%)
5000132 TAMIZAJE EN MUJERES PARA DETECCION DE CANCER DE CUELLO UTERINO	PERSONA TAMIZADA	282,018	131,388	65,468.49	129,386.37	98.48	3,500.000	4,800.000	137.14
3000365 ATENCION DEL CANCER DE CUELLO UTERINO PARA EL ESTADIAJE Y TRATAMIENTO	PERSONA	11,000	1,167,907	825,996.96	1,132,234.82	96.95	100.00	97.00	97.00
5003065 DETERMINACION DEL ESTADIO CLINICO Y TRATAMIENTO DEL CANCER DE CUELLO UTERINO	PERSONA	11,000	1,167,907	825,996.96	1,132,234.82	96.95	100.000	97.000	97.00
3000366 ATENCION DEL CANCER DE MAMA PARA EL ESTADIAJE Y TRATAMIENTO	PERSONA	20,000	1,138,063	651,160.78	1,114,357.97	97.92	110.00	107.00	97.27
5003066 DETERMINACION DEL ESTADIO CLINICO Y TRATAMIENTO DEL CANCER DE MAMA	PERSONA	20,000	1,138,063	651,160.78	1,114,357.97	97.92	110.000	107.000	97.27
3000367 ATENCION DEL CANCER DE ESTOMAGO PARA EL ESTADIAJE Y TRATAMIENTO	PERSONA	20,000	741,502	106,564.28	711,636.88	95.97	72.00	73.00	101.39
5003067 DETERMINACION DEL ESTADIO CLINICO Y TRATAMIENTO DEL CANCER DE ESTOMAGO	PERSONA	20,000	741,502	106,564.28	711,636.88	95.97	72.000	73.000	101.39
3000368 ATENCION DEL CANCER DE PROSTATA PARA EL DIAGNOSTICO, ESTADIAJE Y TRATAMIENTO	PERSONA	22,000	499,334	217,237.96	494,151.45	98.96	24.00	33.00	137.50
5003068 DETERMINACION DEL DIAGNOSTICO, ESTADIO CLINICO Y TRATAMIENTO DEL CANCER DE PROSTATA	PERSONA	22,000	499,334	217,237.96	494,151.45	98.96	24.000	33.000	137.50
3000369 ATENCION DEL CANCER DE PULMON QUE INCLUYE: DIAGNOSTICO, ESTADIAJE Y TRATAMIENTO	PERSONA	20,000	20,000		19,993.94	99.97	26.00	24.00	92.31
5003069 EVALUACION MEDICA PREVENTIVA, DETERMINACION DE DIAGNOSTICO, ESTADIAJE Y TRATAMIENTO DEL CANCER DE PULMON	PERSONA	20,000	20,000		19,993.94	99.97	26.000	24.000	92.31
3000370 ATENCION DEL CANCER DE COLON Y RECTO QUE INCLUYE: DIAGNOSTICO,	PERSONA	20,000	229,634	204,692.50	228,999.76	99.72	31.00	50.00	161.29



01

FORMATO 6

RESUMEN DE EJECUCIÓN PRESUPUESTAL DE PROGRAMAS PRESUPUESTALES POR EJECUTORA SEGUN PRODUCTO DESAGREGADO POR ACTIVIDAD

SECTOR : 11 SALUD

PLIEGO : 137 INSTITUTO DE GESTION DE SERVICIOS DE SALUD

Periodo : Anual

PROGRAMA PRESUPUESTAL UNIDAD EJECUTORA PRODUCTO/PROYECTO ACTIVIDAD	UNIDAD DE MEDIDA	EJECUCION FINANCIERA					EJECUCION FISICA			
		PIA (S/.)	PIM (S/.)	MONTO DEVENGADO AL I SEMESTRE (S/.)	MONTO DEVENGADO ANUAL (S/.)	AVANCE ACUMULADO (%)	CANTIDAD PROGRAMADA	CANTIDAD EJECUTADA	AVANCE DE EJECUCION (%)	
<b>ESTADIAJE Y TRATAMIENTO</b>										
5003070 DIAGNOSTICO, ESTADIAJE Y TRATAMIENTO DEL CANCER DE COLON Y RECTO	PERSONA	20,000	229,634	204,692.50	228,999.76	99.72	31.000	50.000	161.29	
<b>3000371 ATENCION DEL CANCER DE HIGADO QUE INCLUYE: DIAGNOSTICO, ESTADIAJE Y TRATAMIENTO</b>	PERSONA	11,000	11,000		11,000.00	100.00	5.00	6.00	120.00	
5003071 DETERMINACION DEL DIAGNOSTICO, ESTADIO CLINICO Y TRATAMIENTO DEL CANCER DE HIGADO	PERSONA	11,000	11,000		11,000.00	100.00	5.000	6.000	120.00	
<b>3000372 ATENCION DE LA LEUCEMIA QUE INCLUYE: DIAGNOSTICO Y TRATAMIENTO</b>	PERSONA	12,000	119,839	79,474.50	118,838.36	99.17	22.00	24.00	109.09	
5003072 DIAGNOSTICO Y TRATAMIENTO MEDICO DE LEUCEMIA	PERSONA	12,000	119,839	79,474.50	118,838.36	99.17	22.000	24.000	109.09	
<b>3000373 ATENCION DE LA LINFOMA QUE INCLUYE: DIAGNOSTICO Y TRATAMIENTO</b>	PERSONA	13,477	329,281	207,399.10	316,091.07	95.99	66.00	84.00	127.27	
5003073 DIAGNOSTICO Y TRATAMIENTO MEDICO DE LINFOMA	PERSONA	13,477	329,281	207,399.10	316,091.07	95.99	66.000	84.000	127.27	
<b>3000374 ATENCION DEL CANCER DE PIEL NO MELANOMAS QUE INCLUYE: DIAGNOSTICO, ESTADIAJE Y TRATAMIENTO</b>	PERSONA	12,000	12,000		11,999.20	99.99	24.00	70.00	291.67	
5003074 DIAGNOSTICO, ESTADIAJE CLINICO Y TRATAMIENTO DEL CANCER DE PIEL NO MELANOMA	PERSONA	12,000	12,000		11,999.20	99.99	24.000	70.000	291.67	
<b>3000424 MUJERES CON CITOLOGIA ANORMAL CON COLPOSCOPIA</b>	PERSONA	329,418	129,396	50,761.71	129,395.02	100.00	1,000.00	200.00	20.00	
5003262 EXAMEN DE COLPOSCOPIA EN MUJERES CON CITOLOGIA ANORMAL	PERSONA	329,418	129,396	50,761.71	129,395.02	100.00	1,000.000	200.000	20.00	
<b>3044198 MUJERES DE 40 A 65 AÑOS CON MAMOGRAFIA BILATERAL</b>	PERSONA	403,330	405,641	155,757.52	405,394.32	99.94	2,750.00	4,100.00	149.09	
5000121 MAMOGRAFIA BILATERAL EN MUJERES DE 40 A 65 AÑOS	PERSONA	403,330	405,641	155,757.52	405,394.32	99.94	2,750.000	4,100.000	149.09	
<b>3044202 VARONES DE 50 A 70 AÑOS CON DOSAJE DE PSA</b>	PERSONA	250,818	150,027	56,202.63	149,826.45	99.87	3,080.00	1,918.00	62.27	
5000125 DOSAJE DE PSA EN VARONES DE 50 A 70 AÑOS PARA DIAGNOSTICO DE	PERSONA	250,818	150,027	56,202.63	149,826.45	99.87	3,080.000	1,918.000	62.27	



FORMATO 6

RESUMEN DE EJECUCIÓN PRESUPUESTAL DE PROGRAMAS PRESUPUESTALES POR EJECUTORA SEGUN PRODUCTO DESAGREGADO POR ACTIVIDAD

SECTOR : 11 SALUD

PLIEGO : 137 INSTITUTO DE GESTION DE SERVICIOS DE SALUD

Periodo : Anual

PROGRAMA PRESUPUESTAL UNIDAD EJECUTORA PRODUCTO/PROYECTO ACTIVIDAD	UNIDAD DE MEDIDA	EJECUCION FINANCIERA					EJECUCION FISICA			
		PIA (S/.)	PIM (S/.)	MONTO DEVENGADO AL I SEMESTRE (S/.)	MONTO DEVENGADO ANUAL (S/.)	AVANCE ACUMULADO (%)	CANTIDAD PROGRAMADA	CANTIDAD EJECUTADA	AVANCE DE EJECUCION (%)	
CANCER DE PRÓSTATA										
3045112 PERSONAS DE 45 A 65 AÑOS CON ENDOSCOPIA DIGESTIVA ALTA	PERSONA	38,818	38,818	7,418.00	38,818.00	100.00	1,320.00	1,498.00	113.48	
5000130 ENDOSCOPIA DIGESTIVA ALTA EN PERSONAS DE 45 A 65 AÑOS	PERSONA	38,818	38,818	7,418.00	38,818.00	100.00	1,320.000	1,498.000	113.48	
015 HOSPITAL DE APOYO SANTA ROSA - IGSS (001568)		1,312,810	3,556,049	2,157,548.64	3,529,172.80	99.24				
3000004 MUJER TAMIZADA EN CANCER DE CUELLO UTERINO		42,000	42,000	42,000.00	42,000.00	100.00	0.00	0.00	0.00	
5000132 TAMIZAJE EN MUJERES PARA DETECCION DE CANCER DE CUELLO UTERINO	PERSONA TAMIZADA	42,000	42,000	42,000.00	42,000.00	100.00	2,200.000	927.000	42.14	
3000365 ATENCION DEL CANCER DE CUELLO UTERINO PARA EL ESTADIAJE Y TRATAMIENTO		77,500	77,500	75,353.00	77,499.09	100.00	0.00	0.00	0.00	
5003065 DETERMINACION DEL ESTADIO CLINICO Y TRATAMIENTO DEL CANCER DE CUELLO UTERINO	PERSONA	77,500	77,500	75,353.00	77,499.09	100.00	480.000	356.000	74.17	
3000366 ATENCION DEL CANCER DE MAMA PARA EL ESTADIAJE Y TRATAMIENTO		321,280	1,667,523	1,368,904.71	1,659,437.02	99.52	0.00	0.00	0.00	
5003066 DETERMINACION DEL ESTADIO CLINICO Y TRATAMIENTO DEL CANCER DE MAMA	PERSONA	321,280	1,667,523	1,368,904.71	1,659,437.02	99.52	3,610.000	1,962.000	54.35	
3000367 ATENCION DEL CANCER DE ESTOMAGO PARA EL ESTADIAJE Y TRATAMIENTO		257,480	260,622	140,080.20	244,050.05	93.64	0.00	0.00	0.00	
5003067 DETERMINACION DEL ESTADIO CLINICO Y TRATAMIENTO DEL CANCER DE ESTOMAGO	PERSONA	257,480	260,622	140,080.20	244,050.05	93.64	910.000	392.000	43.08	
3000368 ATENCION DEL CANCER DE PROSTATA PARA EL DIAGNOSTICO, ESTADIAJE Y TRATAMIENTO		65,230	65,230	61,069.80	65,229.50	100.00	0.00	0.00	0.00	
5003068 DETERMINACION DEL DIAGNOSTICO, ESTADIO CLINICO Y TRATAMIENTO DEL CANCER DE PROSTATA	PERSONA	65,230	65,230	61,069.80	65,229.50	100.00	250.000	242.000	96.80	



FORMATO 6

RESUMEN DE EJECUCIÓN PRESUPUESTAL DE PROGRAMAS PRESUPUESTALES POR EJECUTORA SEGUN PRODUCTO DESAGREGADO POR ACTIVIDAD

SECTOR:11 SALUD

PLIEGO :137 INSTITUTO DE GESTION DE SERVICIOS DE SALUD

Periodo : Anual

PROGRAMA PRESUPUESTAL UNIDAD EJECUTORA PRODUCTO/PROYECTO ACTIVIDAD	UNIDAD DE MEDIDA	EJECUCION FINANCIERA					EJECUCION FISICA		
		PIA (S/.)	PIM (S/.)	MONTO DEVENGADO AL 1 SEMESTRE (S/.)	MONTO DEVENGADO ANUAL (S/.)	AVANCE ACUMULADO (%)	CANTIDAD PROGRAMADA	CANTIDAD EJECUTADA	AVANCE DE EJECUCION (%)
<b>3000369 ATENCION DEL CANCER DE PULMON QUE INCLUYE: DIAGNOSTICO, ESTADIAJE Y TRATAMIENTO</b>			838,030		838,029.34	100.00	0.00	0.00	0.00
5003069 EVALUACION MEDICA PREVENTIVA, DETERMINACION DE DIAGNOSTICO, ESTADIAJE Y TRATAMIENTO DEL CANCER DE PULMON	PERSONA		838,030		838,029.34	100.00	13.000	13.000	100.00
<b>3000370 ATENCION DEL CANCER DE COLON Y RECTO QUE INCLUYE: DIAGNOSTICO, ESTADIAJE Y TRATAMIENTO</b>		59,600	59,600	56,948.70	59,599.40	100.00	0.00	0.00	0.00
5003070 DIAGNOSTICO, ESTADIAJE Y TRATAMIENTO DEL CANCER DE COLON Y RECTO	PERSONA	59,600	59,600	56,948.70	59,599.40	100.00	1,080.000	796.000	73.70
<b>3000373 ATENCION DE LA LINFOMA QUE INCLUYE: DIAGNOSTICO Y TRATAMIENTO</b>		45,600	94,345	80,757.20	92,132.40	97.65	0.00	0.00	0.00
5003073 DIAGNOSTICO Y TRATAMIENTO MEDICO DE LINFOMA	PERSONA	45,600	94,345	80,757.20	92,132.40	97.65	270.000	260.000	96.30
<b>3000374 ATENCION DEL CANCER DE PIEL NO MELANOMAS QUE INCLUYE: DIAGNOSTICO, ESTADIAJE Y TRATAMIENTO</b>		35,600	35,600	35,460.00	35,599.48	100.00	0.00	0.00	0.00
5003074 DIAGNOSTICO, ESTADIAJE CLINICO Y TRATAMIENTO DEL CANCER DE PIEL NO MELANOMA	PERSONA	35,600	35,600	35,460.00	35,599.48	100.00	320.000	151.000	47.19
<b>3000424 MUJERES CON CITOLOGIA ANORMAL CON COLPOSCOPIA</b>		35,600	35,600	10,000.00	35,600.00	100.00	0.00	0.00	0.00
5003262 EXAMEN DE COLPOSCOPIA EN MUJERES CON CITOLOGIA ANORMAL	PERSONA	35,600	35,600	10,000.00	35,600.00	100.00	550.000	73.000	13.27
<b>3000425 MUJERES CON CITOLOGIA ANORMAL CON EXAMEN DE CRIOTERAPIA O CONO LEEP</b>		45,600	45,600	45,300.00	45,600.00	100.00	0.00	0.00	0.00
5003263 CRIOTERAPIA O CONO LEEP EN MUJERES CON CITOLOGIA ANORMAL	PERSONA	45,600	45,600	45,300.00	45,600.00	100.00	200.000	193.000	96.50
<b>3044198 MUJERES DE 40 A 65 AÑOS CON MAMOGRAFIA BILATERAL</b>		132,220	139,299	70,187.33	139,297.14	100.00	0.00	0.00	0.00
5000121 MAMOGRAFIA BILATERAL EN MUJERES DE 40 A 65 AÑOS	PERSONA	132,220	139,299	70,187.33	139,297.14	100.00	2,400.000	241.000	10.04



FORMATO 6

RESUMEN DE EJECUCIÓN PRESUPUESTAL DE PROGRAMAS PRESUPUESTALES POR EJECUTORA SEGUN PRODUCTO DESAGREGADO POR ACTIVIDAD

SECTOR:11 SALUD

PLIEGO :137 INSTITUTO DE GESTION DE SERVICIOS DE SALUD

Periodo : Anual

PROGRAMA PRESUPUESTAL UNIDAD EJECUTORA PRODUCTO/PROYECTO ACTIVIDAD	UNIDAD DE MEDIDA	EJECUCION FINANCIERA					EJECUCION FISICA		
		PIA (S/.)	PIM (S/.)	MONTO DEVENGADO AL I SEMESTRE (S/.)	MONTO DEVENGADO ANUAL (S/.)	AVANCE ACUMULADO (%)	CANTIDAD PROGRAMADA	CANTIDAD EJECUTADA	AVANCE DE EJECUCION (%)
3044201 VARONES DE 50 A 70 AÑOS CON EXAMEN DE TACTO PROSTATICO POR VIA RECTAL		90,800	90,800	68,681.32	90,800.00	100.00	0.00	0.00	0.00
5000124 EXAMEN DE TACTO PROSTATICO PERSONA POR VIA RECTAL EN VARONES DE 50 A 70 AÑOS		90,800	90,800	68,681.32	90,800.00	100.00	52.000	0.000	0.00
3044202 VARONES DE 50 A 70 AÑOS CON DOSAJE DE PSA		72,300	72,300	72,240.00	72,300.00	100.00	0.00	0.00	0.00
5000125 DOSAJE DE PSA EN VARONES PERSONA DE 50 A 70 AÑOS PARA DIAGNOSTICO DE CANCER DE PROSTATA		72,300	72,300	72,240.00	72,300.00	100.00	380.000	224.000	58.95
3045112 PERSONAS DE 45 A 65 AÑOS CON ENDOSCOPIA DIGESTIVA ALTA		32,000	32,000	30,566.38	31,999.38	100.00	0.00	0.00	0.00
5000130 ENDOSCOPIA DIGESTIVA ALTA PERSONA EN PERSONAS DE 45 A 65 AÑOS		32,000	32,000	30,566.38	31,999.38	100.00	2,500.000	497.000	19.88
016 HOSPITAL DE EMERGENCIAS CASIMIRO ULLOA - IGSS (001569)			132,384	26,380.00	125,304.00	94.65			
3000364 PERSONAS CON EVALUACION PERSONA MEDICA PREVENTIVA EN CANCER DE: COLON Y RECTO, HIGADO, LEUCEMIA, LINFOMA, PIEL			89,872		89,872.00	100.00	1.00	1.00	100.00
5003064 EVALUACION MEDICA PERSONA PREVENTIVA EN CANCER DE COLON Y RECTO, HIGADO, LEUCEMIA, LINFOMA, PIEL			89,872		89,872.00	100.00	1.000	1.000	100.00
3000366 ATENCION DEL CANCER DE MAMA PERSONA PARA EL ESTADIAJE Y TRATAMIENTO							2.00	2.00	100.00
5003066 DETERMINACION DEL ESTADIO PERSONA CLINICO Y TRATAMIENTO DEL CANCER DE MAMA							2.000	2.000	100.00
3000367 ATENCION DEL CANCER DE PERSONA ESTOMAGO PARA EL ESTADIAJE Y TRATAMIENTO			38,012	25,820.00	30,932.00	81.37	1.00	1.00	100.00
5003067 DETERMINACION DEL ESTADIO PERSONA CLINICO Y TRATAMIENTO DEL CANCER DE ESTOMAGO			38,012	25,820.00	30,932.00	81.37	1.000	1.000	100.00
3000370 ATENCION DEL CANCER DE COLON PERSONA			4,500	560.00	4,500.00	100.00	2.00	2.00	100.00



FORMATO 6

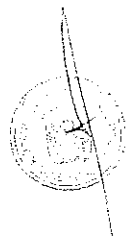
RESUMEN DE EJECUCIÓN PRESUPUESTAL DE PROGRAMAS PRESUPUESTALES POR EJECUTORA SEGUN PRODUCTO DESAGREGADO POR ACTIVIDAD

SECTOR:11 SALUD

PLIEGO:137 INSTITUTO DE GESTION DE SERVICIOS DE SALUD

Periodo : Anual

PROGRAMA PRESUPUESTAL UNIDAD EJECUTORA PRODUCTO/PROYECTO ACTIVIDAD	UNIDAD DE MEDIDA	EJECUCION FINANCIERA					EJECUCION FISICA		
		PIA (S/.)	PIM (S/.)	MONTO DEVENGADO AL I SEMESTRE (S/.)	MONTO DEVENGADO ANUAL (S/.)	AVANCE ACUMULADO (%)	CANTIDAD PROGRAMADA	CANTIDAD EJECUTADA	AVANCE DE EJECUCION (%)
Y RECTO QUE INCLUYE: DIAGNOSTICO, ESTADIAJE Y TRATAMIENTO									
5003070 DIAGNOSTICO, ESTADIAJE Y TRATAMIENTO DEL CANCER DE COLON Y RECTO	PERSONA		4,500	560.00	4,500.00	100.00	2,000	2,000	100.00
017 HOSPITAL DE EMERGENCIAS PEDIATRICAS - IGSS (001570)			28,570		28,563.99	99.98			
3000365 ATENCION DEL CANCER DE CUELLO UTERINO PARA EL ESTADIAJE Y TRATAMIENTO	PERSONA		621		620.00	99.84	1.00	1.00	100.00
5003065 DETERMINACION DEL ESTADIO CLINICO Y TRATAMIENTO DEL CANCER DE CUELLO UTERINO	PERSONA		621		620.00	99.84	1,000	1,000	100.00
3000366 ATENCION DEL CANCER DE MAMA PARA EL ESTADIAJE Y TRATAMIENTO	PERSONA		1,175		1,175.00	100.00	2.00	2.00	100.00
5003066 DETERMINACION DEL ESTADIO CLINICO Y TRATAMIENTO DEL CANCER DE MAMA	PERSONA		1,175		1,175.00	100.00	2,000	2,000	100.00
3000367 ATENCION DEL CANCER DE ESTOMAGO PARA EL ESTADIAJE Y TRATAMIENTO	PERSONA		8,612		8,611.99	100.00	6.00	6.00	100.00
5003067 DETERMINACION DEL ESTADIO CLINICO Y TRATAMIENTO DEL CANCER DE ESTOMAGO	PERSONA		8,612		8,611.99	100.00	6,000	6,000	100.00
3000370 ATENCION DEL CANCER DE COLON Y RECTO QUE INCLUYE: DIAGNOSTICO, ESTADIAJE Y TRATAMIENTO	PERSONA		3,197		3,195.00	99.94	6.00	6.00	100.00
5003070 DIAGNOSTICO, ESTADIAJE Y TRATAMIENTO DEL CANCER DE COLON Y RECTO	PERSONA		3,197		3,195.00	99.94	6,000	6,000	100.00
3000372 ATENCION DE LA LEUCEMIA QUE INCLUYE: DIAGNOSTICO Y TRATAMIENTO	PERSONA		5,921		5,920.00	99.98	5.00	5.00	100.00
5003072 DIAGNOSTICO Y TRATAMIENTO MEDICO DE LEUCEMIA	PERSONA		5,921		5,920.00	99.98	5,000	5,000	100.00
3000373 ATENCION DE LA LINFOMA QUE INCLUYE: DIAGNOSTICO Y TRATAMIENTO	PERSONA		9,044		9,042.00	99.98	3.00	3.00	100.00



16

FORMATO 6

RESUMEN DE EJECUCIÓN PRESUPUESTAL DE PROGRAMAS PRESUPUESTALES POR EJECUTORA SEGUN PRODUCTO DESAGREGADO POR ACTIVIDAD

SECTOR : 11 SALUD

PLIEGO : 137 INSTITUTO DE GESTION DE SERVICIOS DE SALUD

Periodo : Anual

PROGRAMA PRESUPUESTAL UNIDAD EJECUTORA PRODUCTO/PROYECTO ACTIVIDAD	UNIDAD DE MEDIDA	EJECUCION FINANCIERA					EJECUCION FISICA		
		PIA (S/.)	PIM (S/.)	MONTO DEVENGADO AL I SEMESTRE (S/.)	MONTO DEVENGADO ANUAL (S/.)	AVANCE ACUMULADO (%)	CANTIDAD PROGRAMADA	CANTIDAD EJECUTADA	AVANCE DE EJECUCION (%)
5003073 DIAGNOSTICO Y TRATAMIENTO MEDICO DE LINFOMA	PERSONA		9,044		9,042.00	99.98	3.000	3.000	100.00
019 HOSPITAL NACIONAL DOCENTE MADRE NIÑO - SAN BARTOLOME - IGSS (001572)		836,679	826,698	408,298.41	826,686.63	100.00			
3000001 ACCIONES COMUNES		1,608	1,608	1,607.55	1,607.95	100.00	0.00	0.00	0.00
5004441 MONITOREO, SUPERVISION, EVALUACION Y CONTROL DE PREVENCIÓN Y CONTROL DEL CÁNCER	INFORME	1,608	1,608	1,607.55	1,607.95	100.00	12.000	12.000	100.00
3000004 MUJER TAMIZADA EN CÁNCER DE CUELLO UTERINO		265,177	307,181	159,557.16	307,177.59	100.00	0.00	0.00	0.00
5000132 TAMIZAJE EN MUJERES PARA DETECCIÓN DE CÁNCER DE CUELLO UTERINO	PERSONA TAMIZADA	265,177	307,181	159,557.16	307,177.59	100.00	16,348.000	19,508.000	119.33
3000365 ATENCIÓN DEL CÁNCER DE CUELLO UTERINO PARA EL ESTADIAJE Y TRATAMIENTO		7,270	18,470	3,200.00	18,468.87	99.99	0.00	0.00	0.00
5003065 DETERMINACIÓN DEL ESTADIO CLÍNICO Y TRATAMIENTO DEL CÁNCER DE CUELLO UTERINO	PERSONA	7,270	18,470	3,200.00	18,468.87	99.99	46.000	21.000	45.65
3000366 ATENCIÓN DEL CÁNCER DE MAMA PARA EL ESTADIAJE Y TRATAMIENTO		8,166	12,586	11,274.00	12,585.94	100.00	0.00	0.00	0.00
5003066 DETERMINACIÓN DEL ESTADIO CLÍNICO Y TRATAMIENTO DEL CÁNCER DE MAMA	PERSONA	8,166	12,586	11,274.00	12,585.94	100.00	6.000	6.000	100.00
3000424 MUJERES CON CITOLOGÍA ANORMAL CON COLPOSCOPIA		493,047	413,781	172,091.38	413,776.98	100.00	0.00	0.00	0.00
5003262 EXAMEN DE COLPOSCOPIA EN MUJERES CON CITOLOGÍA ANORMAL	PERSONA	493,047	413,781	172,091.38	413,776.98	100.00	1,800.000	1,770.000	98.33
3000425 MUJERES CON CITOLOGÍA ANORMAL CON EXAMEN DE CRIOTERAPIA O CONO LEEP		28,107	39,768	27,276.70	39,766.62	100.00	0.00	0.00	0.00
5003263 CRIOTERAPIA O CONO LEEP EN MUJERES CON CITOLOGÍA ANORMAL	PERSONA	28,107	39,768	27,276.70	39,766.62	100.00	130.000	113.000	86.92
3044195 MUJERES MAYORES DE 18 AÑOS CON CONSEJERÍA EN CÁNCER DE CERVIX		10,050	10,050	10,049.58	10,049.98	100.00	0.00	0.00	0.00
5000119 CONSEJERÍA A MUJERES	PERSONA	10,050	10,050	10,049.58	10,049.98	100.00	4,620.000	5,059.000	109.50



**FORMATO 6**

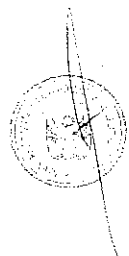
**RESUMEN DE EJECUCIÓN PRESUPUESTAL DE PROGRAMAS PRESUPUESTALES POR EJECUTORA SEGUN PRODUCTO DESAGREGADO POR ACTIVIDAD**

SECTOR:11 SALUD

PLIEGO:137 INSTITUTO DE GESTION DE SERVICIOS DE SALUD

Periodo : Anual

PROGRAMA PRESUPUESTAL UNIDAD EJECUTORA PRODUCTO/PROYECTO ACTIVIDAD	UNIDAD DE MEDIDA	EJECUCION FINANCIERA					EJECUCION FISICA		
		PIA (S/.)	PIM (S/.)	MONTO DEVENGADO AL 1 SEMESTRE (S/.)	MONTO DEVENGADO ANUAL (S/.)	AVANCE ACUMULADO (%)	CANTIDAD PROGRAMADA	CANTIDAD EJECUTADA	AVANCE DE EJECUCION (%)
MAYORES DE 18 AÑOS PARA LA PREVENCIÓN DE CÁNCER DE CERVIX									
3044197 MUJERES MAYORES DE 18 AÑOS CON CONSEJERÍA EN CÁNCER DE MAMA		16,750	16,750	16,742.04	16,749.01	99.99	0.00	0.00	0.00
5000120 CONSEJERÍA EN MUJERES MAYORES DE 18 AÑOS PARA LA PREVENCIÓN DE CÁNCER DE MAMA	PERSONA	16,750	16,750	16,742.04	16,749.01	99.99	3,050.000	4,117.000	134.98
3044198 MUJERES DE 40 A 65 AÑOS CON MAMOGRAFÍA BILATERAL		6,504	6,504	6,500.00	6,503.69	100.00	0.00	0.00	0.00
5000121 MAMOGRAFÍA BILATERAL EN MUJERES DE 40 A 65 AÑOS	PERSONA	6,504	6,504	6,500.00	6,503.69	100.00	686.000	650.000	94.75
020 HOSPITAL CARLOS LANFRANCO LA HOZ - IGSS (001573)		1,250,252	1,732,167	684,359.75	1,732,159.38	100.00			
3000001 ACCIONES COMUNES		29,376	29,376	11,969.68	29,375.97	100.00	0.00	0.00	0.00
5004441 MONITOREO, SUPERVISIÓN, EVALUACIÓN Y CONTROL DE PREVENCIÓN Y CONTROL DEL CÁNCER	INFORME	29,376	29,376	11,969.68	29,375.97	100.00	12.000	12.000	100.00
3000004 MUJER TAMIZADA EN CÁNCER DE CUELLO UTERINO	PERSONA TAMIZADA	205,934	200,772	108,823.19	200,772.00	100.00	1,153.00	779.00	67.56
5000132 TAMIZAJE EN MUJERES PARA DETECCIÓN DE CÁNCER DE CUELLO UTERINO	PERSONA TAMIZADA	205,934	200,772	108,823.19	200,772.00	100.00	1,153.000	779.000	67.56
3000363 PERSONAS CON CONSEJERÍA EN LA PREVENCIÓN DEL CÁNCER DE: COLÓN Y RECTO, HIGADO, LEUCEMIA, LINFOMA, PIEL Y OTROS	PERSONA	75,080	75,080	46,812.00	75,080.00	100.00	263.00	169.00	64.26
5003063 CONSEJERÍA EN LA PREVENCIÓN DEL CÁNCER DE COLÓN Y RECTO, HIGADO, LEUCEMIA, LINFOMA, PIEL Y OTROS	PERSONA	75,080	75,080	46,812.00	75,080.00	100.00	263.000	169.000	64.26
3000364 PERSONAS CON EVALUACIÓN MÉDICA PREVENTIVA EN CÁNCER DE: COLÓN Y RECTO, HIGADO, LEUCEMIA, LINFOMA, PIEL	PERSONA	50,325	50,325	26,227.15	50,324.98	100.00	263.00	157.00	59.70
5003064 EVALUACIÓN MÉDICA PREVENTIVA EN CÁNCER DE COLÓN Y RECTO, HIGADO, LEUCEMIA, LINFOMA,	PERSONA	50,325	50,325	26,227.15	50,324.98	100.00	263.000	157.000	59.70



**FORMATO 6**

**RESUMEN DE EJECUCIÓN PRESUPUESTAL DE PROGRAMAS PRESUPUESTALES POR EJECUTORA SEGUN PRODUCTO DESAGREGADO POR ACTIVIDAD**

SECTOR : 11 SALUD

PLIEGO : 137 INSTITUTO DE GESTION DE SERVICIOS DE SALUD

Periodo : Anual

PROGRAMA PRESUPUESTAL UNIDAD EJECUTORA PRODUCTO/PROYECTO ACTIVIDAD	UNIDAD DE MEDIDA	EJECUCION FINANCIERA					EJECUCION FISICA			
		PIA (S/.)	PIM (S/.)	MONTO DEVENGADO AL I SEMESTRE (S/.)	MONTO DEVENGADO ANUAL (S/.)	AVANCE ACUMULADO (%)	CANTIDAD PROGRAMADA	CANTIDAD EJECUTADA	AVANCE DE EJECUCION (%)	
PIEL										
3000365 ATENCION DEL CANCER DE CUELLO UTERINO PARA EL ESTADIAJE Y TRATAMIENTO	PERSONA		734	357.00	730.21	99.48	40.00	5.00	12.50	
5003065 DETERMINACION DEL ESTADIO CLINICO Y TRATAMIENTO DEL CANCER DE CUELLO UTERINO	PERSONA		734	357.00	730.21	99.48	40.000	5.000	12.50	
3000366 ATENCION DEL CANCER DE MAMA PARA EL ESTADIAJE Y TRATAMIENTO	PERSONA		200	56.00	200.00	100.00	40.00	2.00	5.00	
5003066 DETERMINACION DEL ESTADIO CLINICO Y TRATAMIENTO DEL CANCER DE MAMA	PERSONA		200	56.00	200.00	100.00	80.000	0.000	0.00	
3000367 ATENCION DEL CANCER DE ESTOMAGO PARA EL ESTADIAJE Y TRATAMIENTO	PERSONA		2,220	539.00	2,220.00	100.00	40.00	8.00	20.00	
5003067 DETERMINACION DEL ESTADIO CLINICO Y TRATAMIENTO DEL CANCER DE ESTOMAGO	PERSONA		2,220	539.00	2,220.00	100.00	8.000	0.000	0.00	
3000368 ATENCION DEL CANCER DE PROSTATA PARA EL DIAGNOSTICO, ESTADIAJE Y TRATAMIENTO	PERSONA		564	198.80	564.00	100.00	40.00	1.00	2.50	
5003068 DETERMINACION DEL DIAGNOSTICO, ESTADIO CLINICO Y TRATAMIENTO DEL CANCER DE PROSTATA	PERSONA		564	198.80	564.00	100.00	3.000	0.000	0.00	
3000370 ATENCION DEL CANCER DE COLON Y RECTO QUE INCLUYE: DIAGNOSTICO, ESTADIAJE Y TRATAMIENTO	PERSONA		3,390	1,368.92	3,389.92	100.00	40.00	3.00	7.50	
5003070 DIAGNOSTICO, ESTADIAJE Y TRATAMIENTO DEL CANCER DE COLON Y RECTO	PERSONA		3,390	1,368.92	3,389.92	100.00	3.000	0.000	0.00	
3000373 ATENCION DE LA LINFOMA QUE INCLUYE: DIAGNOSTICO Y TRATAMIENTO	PERSONA		18	8.40	15.47	85.94	40.00	0.00	0.00	
5003073 DIAGNOSTICO Y TRATAMIENTO MEDICO DE LINFOMA	PERSONA		18	8.40	15.47	85.94	1.000	0.000	0.00	
3000424 MUJERES CON CITOLOGIA	PERSONA	22,326	22,326	4,030.00	22,325.90	100.00	122.00	204.00	167.21	



FORMATO 6

RESUMEN DE EJECUCIÓN PRESUPUESTAL DE PROGRAMAS PRESUPUESTALES POR EJECUTORA SEGUN PRODUCTO DESAGREGADO POR ACTIVIDAD

SECTOR : 11 SALUD

PLIEGO : 137 INSTITUTO DE GESTION DE SERVICIOS DE SALUD

Periodo : Anual

PROGRAMA PRESUPUESTAL UNIDAD EJECUTORA PRODUCTO/PROYECTO ACTIVIDAD	UNIDAD DE MEDIDA	EJECUCION FINANCIERA					EJECUCION FISICA			
		PIA (S/.)	PIM (S/.)	MONTO DEVENGADO AL I SEMESTRE (S/.)	MONTO DEVENGADO ANUAL (S/.)	AVANCE ACUMULADO (%)	CANTIDAD PROGRAMADA	CANTIDAD EJECUTADA	AVANCE DE EJECUCION (%)	
<b>ANORMAL CON COLPOSCOPIA</b>										
5003262 EXAMEN DE COLPOSCOPIA EN MUJERES CON CITOLOGIA ANORMAL	PERSONA	22,326	22,326	4,030.00	22,325.90	100.00	122.000	204.000	167.21	
<b>3000425 MUJERES CON CITOLOGIA ANORMAL CON EXAMEN DE CRIOTERAPIA O CONO LEEP</b>	PERSONA	97,060	97,060	78,262.00	97,059.97	100.00	53.00	42.00	79.25	
5003263 CRIOTERAPIA O CONO LEEP EN MUJERES CON CITOLOGIA ANORMAL	PERSONA	97,060	97,060	78,262.00	97,059.97	100.00	53.000	42.000	79.25	
<b>3044195 MUJERES MAYORES DE 18 AÑOS CON CONSEJERIA EN CANCER DE CERVIX</b>	PERSONA	111,005	108,612	52,200.44	108,612.00	100.00	1,558.00	857.00	55.01	
5000119 CONSEJERIA A MUJERES MAYORES DE 18 AÑOS PARA LA PREVENCION DE CANCER DE CERVIX	PERSONA	111,005	108,612	52,200.44	108,612.00	100.00	1,558.000	857.000	55.01	
<b>3044197 MUJERES MAYORES DE 18 AÑOS CON CONSEJERIA EN CANCER DE MAMA</b>	PERSONA	131,977	127,319	58,367.20	127,319.00	100.00	1,575.00	460.00	29.21	
5000120 CONSEJERIA EN MUJERES MAYORES DE 18 AÑOS PARA LA PREVENCION DE CANCER DE MAMA	PERSONA	131,977	127,319	58,367.20	127,319.00	100.00	1,575.000	460.000	29.21	
<b>3044198 MUJERES DE 40 A 65 AÑOS CON MAMOGRAFIA BILATERAL</b>	PERSONA	67,225	65,295	31,943.00	65,295.00	100.00	224.00	319.00	142.41	
5000121 MAMOGRAFIA BILATERAL EN MUJERES DE 40 A 65 AÑOS	PERSONA	67,225	65,295	31,943.00	65,295.00	100.00	224.000	319.000	142.41	
<b>3044199 PERSONAS CON CONSEJERIA EN LA PREVENCION DEL CANCER GASTRICO</b>	PERSONA	48,924	48,924	46,306.00	48,924.00	100.00	840.00	777.00	92.50	
5000122 CONSEJERIA PARA LA PREVENCION DEL CANCER GASTRICO	PERSONA	48,924	48,924	46,306.00	48,924.00	100.00	840.000	777.000	92.50	
<b>3044200 VARONES MAYORES DE 18 AÑOS CON CONSEJERIA EN LA PREVENCION DEL CANCER DE PROSTATA</b>	PERSONA	130,750	185,266	60,999.00	185,266.00	100.00	840.00	392.00	46.67	
5000123 CONSEJERIA A VARONES MAYORES DE 18 AÑOS PARA LA PREVENCION DE CANCER DE PROSTATA	PERSONA	130,750	185,266	60,999.00	185,266.00	100.00	840.000	392.000	46.67	
<b>3044201 VARONES DE 50 A 70 AÑOS CON EXAMEN DE TACTO PROSTATICO POR VIA RECTAL</b>	PERSONA	28,465	28,465	26,837.00	28,465.00	100.00	420.00	64.00	15.24	
5000124 EXAMEN DE TACTO PROSTATICO	PERSONA	28,465	28,465	26,837.00	28,465.00	100.00	420.000	64.000	15.24	



FORMATO 6

RESUMEN DE EJECUCIÓN PRESUPUESTAL DE PROGRAMAS PRESUPUESTALES POR EJECUTORA SEGUN PRODUCTO DESAGREGADO POR ACTIVIDAD

SECTOR : 11 SALUD

PLIEGO : 137 INSTITUTO DE GESTION DE SERVICIOS DE SALUD

Periodo : Anual

PROGRAMA PRESUPUESTAL UNIDAD EJECUTORA PRODUCTO/PROYECTO ACTIVIDAD	UNIDAD DE MEDIDA	EJECUCION FINANCIERA					EJECUCION FISICA		
		PIA (S/.)	PIM (S/.)	MONTO DEVENGADO AL I SEMESTRE (S/.)	MONTO DEVENGADO ANUAL (S/.)	AVANCE ACUMULADO (%)	CANTIDAD PROGRAMADA	CANTIDAD EJECUTADA	AVANCE DE EJECUCION (%)
POR VIA RECTAL EN VARONES DE 50 A 70 AÑOS									
3044202 VARONES DE 50 A 70 AÑOS CON DOSAJE DE PSA	PERSONA	28,180	237,328	26,851.00	237,328.00	100.00	367.00	294.00	80.11
5000125 DOSAJE DE PSA EN VARONES DE 50 A 70 AÑOS PARA DIAGNOSTICO DE CANCER DE PROSTATA	PERSONA	28,180	237,328	26,851.00	237,328.00	100.00	367.000	294.000	80.11
3044203 POBLACION EN EDAD ESCOLAR CON CONSEJERIA EN PREVENCIÓN DEL CANCER DE PULMON	PERSONA	37,123	68,452	20,786.23	68,451.99	100.00	315.00	146.00	46.35
5000126 CONSEJERIA EN PREVENCION DEL CANCER DE PULMON EN POBLACION ESCOLAR	PERSONA	37,123	68,452	20,786.23	68,451.99	100.00	315.000	146.000	46.35
3044204 POBLACION LABORAL CON CONSEJERIA EN PREVENCION DEL CANCER DE PULMON	PERSONA	22,060	220,729	12,871.84	220,728.98	100.00	315.00	115.00	36.51
5000127 CONSEJERIA EN PREVENCION DEL CANCER DE PULMON EN POBLACION EN EDAD LABORAL	PERSONA	22,060	220,729	12,871.84	220,728.98	100.00	315.000	115.000	36.51
3045112 PERSONAS DE 45 A 65 AÑOS CON ENDOSCOPIA DIGESTIVA ALTA	PERSONA	164,442	159,712	68,545.90	159,710.99	100.00	683.00	334.00	48.90
5000130 ENDOSCOPIA DIGESTIVA ALTA EN PERSONAS DE 45 A 65 AÑOS	PERSONA	164,442	159,712	68,545.90	159,710.99	100.00	683.000	334.000	48.90
021 HOSPITAL "JOSE AGURTO TELLO DE CHOSICA" - IGSS (001574)		799,910	1,162,493	291,213.28	1,150,102.38	98.93			
3000004 MUJER TAMIZADA EN CANCER DE CUELLO UTERINO	PERSONA TAMIZADA	348,632	297,463	79,599.51	297,128.18	99.89	700.00	553.00	79.00
5000132 TAMIZAJE EN MUJERES PARA DETECCION DE CANCER DE CUELLO UTERINO	PERSONA TAMIZADA	348,632	297,463	79,599.51	297,128.18	99.89	776.000	553.000	71.26
3000370 ATENCION DEL CANCER DE COLON Y RECTO QUE INCLUYE: DIAGNOSTICO, ESTADIAJE Y TRATAMIENTO	PERSONA		234,948	10,248.00	233,423.00	99.35	1.00	0.00	0.00
5003070 DIAGNOSTICO, ESTADIAJE Y TRATAMIENTO DEL CANCER DE COLON Y RECTO	PERSONA		234,948	10,248.00	233,423.00	99.35	1.000	0.000	0.00



11

FORMATO 6

RESUMEN DE EJECUCIÓN PRESUPUESTAL DE PROGRAMAS PRESUPUESTALES POR EJECUTORA SEGUN PRODUCTO DESAGREGADO POR ACTIVIDAD

SECTOR : 11 SALUD

PLIEGO : 137 INSTITUTO DE GESTION DE SERVICIOS DE SALUD

Periodo : Anual

PROGRAMA PRESUPUESTAL UNIDAD EJECUTORA PRODUCTO/PROYECTO ACTIVIDAD	UNIDAD DE MEDIDA	EJECUCION FINANCIERA					EJECUCION FISICA		
		PIA (S/.)	PIM (S/.)	MONTO DEVENGADO AL I SEMESTRE (S/.)	MONTO DEVENGADO ANUAL (S/.)	AVANCE ACUMULADO (%)	CANTIDAD PROGRAMADA	CANTIDAD EJECUTADA	AVANCE DE EJECUCION (%)
3000372 ATENCION DE LA LEUCEMIA QUE INCLUYE: DIAGNOSTICO Y TRATAMIENTO	PERSONA						1.00	1.00	100.00
5003072 DIAGNOSTICO Y TRATAMIENTO MEDICO DE LEUCEMIA	PERSONA						1.000	1.000	100.00
3000424 MUJERES CON CITOLOGIA ANORMAL CON COLPOSCOPIA	PERSONA	54,404	230,502	24,405.00	223,655.72	97.03	72.00	54.00	75.00
5003262 EXAMEN DE COLPOSCOPIA EN MUJERES CON CITOLOGIA ANORMAL	PERSONA	54,404	230,502	24,405.00	223,655.72	97.03	40.000	54.000	135.00
3044195 MUJERES MAYORES DE 18 AÑOS CON CONSEJERIA EN CANCER DE CERVIX	PERSONA	64,477	44,208	22,360.96	44,207.00	100.00	1,000.00	854.00	85.40
5000119 CONSEJERIA A MUJERES MAYORES DE 18 AÑOS PARA LA PREVENCION DE CANCER DE CERVIX	PERSONA	64,477	44,208	22,360.96	44,207.00	100.00	900.000	854.000	94.89
3044197 MUJERES MAYORES DE 18 AÑOS CON CONSEJERIA EN CANCER DE MAMA	PERSONA	10,195	10,195	9,800.00	10,195.00	100.00	426.00	368.00	86.38
5000120 CONSEJERIA EN MUJERES MAYORES DE 18 AÑOS PARA LA PREVENCION DE CANCER DE MAMA	PERSONA	10,195	10,195	9,800.00	10,195.00	100.00	390.000	368.000	94.36
3044199 PERSONAS CON CONSEJERIA EN LA PREVENCION DEL CANCER GASTRICO	PERSONA	36,696	26,526	16,033.04	26,525.08	100.00	150.00	141.00	94.00
5000122 CONSEJERIA PARA LA PREVENCION DEL CANCER GASTRICO	PERSONA	36,696	26,526	16,033.04	26,525.08	100.00	150.000	141.000	94.00
3044200 VARONES MAYORES DE 18 AÑOS CON CONSEJERIA EN LA PREVENCION DEL CANCER DE PROSTATA	PERSONA	3,000	3,000	2,935.00	3,000.00	100.00	60.00	32.00	53.33
5000123 CONSEJERIA A VARONES MAYORES DE 18 AÑOS PARA LA PREVENCION DE CANCER DE PROSTATA	PERSONA	3,000	3,000	2,935.00	3,000.00	100.00	42.000	32.000	76.19
3044201 VARONES DE 50 A 70 AÑOS CON EXAMEN DE TACTO PROSTATICO POR VIA RECTAL	PERSONA	10,500	10,500	9,821.00	10,322.56	98.31	80.00	57.00	71.25
5000124 EXAMEN DE TACTO PROSTATICO POR VIA RECTAL EN VARONES DE 50 A 70 AÑOS	PERSONA	10,500	10,500	9,821.00	10,322.56	98.31	50.000	57.000	114.00
3044202 VARONES DE 50 A 70 AÑOS CON DOSAJE DE PSA	PERSONA	81,270	137,483	33,970.00	137,480.39	100.00	158.00	158.00	100.00



FORMATO 6

RESUMEN DE EJECUCIÓN PRESUPUESTAL DE PROGRAMAS PRESUPUESTALES POR EJECUTORA SEGUN PRODUCTO DESAGREGADO POR ACTIVIDAD

SECTOR : 11 SALUD

PLIEGO : 137 INSTITUTO DE GESTION DE SERVICIOS DE SALUD

Periodo : Anual

PROGRAMA PRESUPUESTAL UNIDAD EJECUTORA PRODUCTO/PROYECTO ACTIVIDAD	UNIDAD DE MEDIDA	EJECUCION FINANCIERA					EJECUCION FISICA		
		PIA (S/.)	PIM (S/.)	MONTO DEVENGADO AL I SEMESTRE (S/.)	MONTO DEVENGADO ANUAL (S/.)	AVANCE ACUMULADO (%)	CANTIDAD PROGRAMADA	CANTIDAD EJECUTADA	AVANCE DE EJECUCION (%)
5000125 DOSAJE DE PSA EN VARONES DE 50 A 70 AÑOS PARA DIAGNOSTICO DE CANCER DE PROSTATA	PERSONA	81,270	137,483	33,970.00	137,480.39	100.00	150.000	158.000	105.33
3044203 POBLACION EN EDAD ESCOLAR CON CONSEJERIA EN PREVENCION DEL CANCER DE PULMON	PERSONA	3,000	3,000	2,594.00	3,000.00	100.00	73.00	52.00	71.23
5000126 CONSEJERIA EN PREVENCION DEL CANCER DE PULMON EN POBLACION ESCOLAR	PERSONA	3,000	3,000	2,594.00	3,000.00	100.00	36.000	52.000	144.44
3044204 POBLACION LABORAL CON CONSEJERIA EN PREVENCION DEL CANCER DE PULMON	PERSONA	159,157	136,089	51,703.77	132,586.45	97.43	140.00	140.00	100.00
5000127 CONSEJERIA EN PREVENCION DEL CANCER DE PULMON EN POBLACION EN EDAD LABORAL	PERSONA	159,157	136,089	51,703.77	132,586.45	97.43	120.000	140.000	116.67
3045112 PERSONAS DE 45 A 65 AÑOS CON ENDOSCOPIA DIGESTIVA ALTA	PERSONA	28,579	28,579	27,743.00	28,579.00	100.00	372.00	372.00	100.00
5000130 ENDOSCOPIA DIGESTIVA ALTA EN PERSONAS DE 45 A 65 AÑOS	PERSONA	28,579	28,579	27,743.00	28,579.00	100.00	380.000	372.000	103.33
022 RED. DE SALUD SAN JUAN DE LURIGANCHO - IGSS (001575)		840,220	1,027,325	553,114.64	994,707.75	96.83			
3000001 ACCIONES COMUNES		216,927	239,300	121,654.55	239,299.04	100.00	0.00	0.00	0.00
5004441 MONITOREO, SUPERVISION, EVALUACION Y CONTROL DE PREVENCION Y CONTROL DEL CANCER	INFORME	205,104	227,477	109,986.55	227,476.04	100.00	13.000	11.000	84.62
5004442 DESARROLLO DE NORMAS Y GUIAS TECNICAS EN PREVENCION Y CONTROL DEL CANCER	NORMA	11,823	11,823	11,668.00	11,823.00	100.00	1.000	3.000	300.00
3000004 MUJER TAMIZADA EN CANCER DE CUELLO UTERINO	PERSONA TAMIZADA	296,571	445,129	290,963.55	445,129.00	100.00	2,110.00	110.00	5.21
5000132 TAMIZAJE EN MUJERES PARA DETECCION DE CANCER DE CUELLO UTERINO	PERSONA TAMIZADA	296,571	445,129	290,963.55	445,129.00	100.00	2,110.000	110.000	5.21
3000425 MUJERES CON CITOLOGIA ANORMAL CON EXAMEN DE CRIOTERAPIA O CONO LEEP	PERSONA	16,000	16,000	2,342.00	16,000.00	100.00	94.00	0.00	0.00



**FORMATO 6**

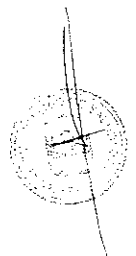
**RESUMEN DE EJECUCIÓN PRESUPUESTAL DE PROGRAMAS PRESUPUESTALES POR EJECUTORA SEGUN PRODUCTO DESAGREGADO POR ACTIVIDAD**

SECTOR :11 SALUD

PLIEGO :137 INSTITUTO DE GESTION DE SERVICIOS DE SALUD

Periodo :Anual

PROGRAMA PRESUPUESTAL UNIDAD EJECUTORA PRODUCTO/PROYECTO ACTIVIDAD	UNIDAD DE MEDIDA	EJECUCION FINANCIERA					EJECUCION FISICA		
		PIA (S/.)	PIM (S/.)	MONTO DEVENGADO AL I SEMESTRE (S/.)	MONTO DEVENGADO ANUAL (S/.)	AVANCE ACUMULADO (%)	CANTIDAD PROGRAMADA	CANTIDAD EJECUTADA	AVANCE DE EJECUCION (%)
5003263 CRIOTERAPIA O CONO LEEP EN MUJERES CON CITOLOGIA ANORMAL	PERSONA	16,000	16,000	2,342.00	16,000.00	100.00	94.000	90.000	95.74
3044194 POBLACION INFORMADA Y SENSIBILIZADA EN EL CUIDADO DE LA SALUD DEL CANCER DE CERVIX, CANCER DE MAMA, CANCER GASTRICO, CANCER DE PROSTATA Y CANCER DE PULMON	PERSONA INFORMADA	118,986	136,765	75,161.13	136,764.61	100.00	53,770.00	24,600.00	45.75
5000118 INFORMACION Y SENSIBILIZACION DE LA POBLACION EN EL CUIDADO DE LA SALUD DEL CANCER DE CERVIX, MAMA, GASTRICO, PROSTATA Y DE PULMON	PERSONA INFORMADA	118,986	136,765	75,161.13	136,764.61	100.00	53,770.000	24,600.000	45.75
3044195 MUJERES MAYORES DE 18 AÑOS CON CONSEJERIA EN CANCER DE CERVIX	PERSONA	7,074	7,074	7,074.00	7,074.00	100.00	22,932.00	28,925.00	126.13
5000119 CONSEJERIA A MUJERES MAYORES DE 18 AÑOS PARA LA PREVENCION DE CANCER DE CERVIX	PERSONA	7,074	7,074	7,074.00	7,074.00	100.00	22,932.000	28,925.000	126.13
3044197 MUJERES MAYORES DE 18 AÑOS CON CONSEJERIA EN CANCER DE MAMA	PERSONA	119,267	117,662	31,140.41	85,046.10	72.28	25,106.00	19,563.00	77.92
5000120 CONSEJERIA EN MUJERES MAYORES DE 18 AÑOS PARA LA PREVENCION DE CANCER DE MAMA	PERSONA	119,267	117,662	31,140.41	85,046.10	72.28	25,106.000	19,563.000	77.92
3044199 PERSONAS CON CONSEJERIA EN LA PREVENCION DEL CANCER GASTRICO	PERSONA	16,232	16,232	5,758.00	16,232.00	100.00	16,600.00	16,600.00	100.00
5000122 CONSEJERIA PARA LA PREVENCION DEL CANCER GASTRICO	PERSONA	16,232	16,232	5,758.00	16,232.00	100.00	16,600.000	16,600.000	100.00
3044200 VARONES MAYORES DE 18 AÑOS CON CONSEJERIA EN LA PREVENCION DEL CANCER DE PROSTATA	PERSONA	9,345	9,345	1,621.00	9,345.00	100.00	9,000.00	9,032.00	100.36
5000123 CONSEJERIA A VARONES MAYORES DE 18 AÑOS PARA LA PREVENCION DE CANCER DE PROSTATA	PERSONA	9,345	9,345	1,621.00	9,345.00	100.00	9,000.000	9,032.000	100.36
3044203 POBLACION EN EDAD ESCOLAR CON CONSEJERIA EN PREVENCION DEL CANCER DE PULMON	PERSONA	17,237	17,237	12,477.00	17,237.00	100.00	9,976.00	8,632.00	86.53
5000126 CONSEJERIA EN PREVENCION	PERSONA	17,237	17,237	12,477.00	17,237.00	100.00	9,976.000	8,632.000	86.53



157

FORMATO 6

RESUMEN DE EJECUCIÓN PRESUPUESTAL DE PROGRAMAS PRESUPUESTALES POR EJECUTORA SEGUN PRODUCTO DESAGREGADO POR ACTIVIDAD

SECTOR : 11 SALUD

PLIEGO : 137 INSTITUTO DE GESTION DE SERVICIOS DE SALUD

Periodo : Anual

PROGRAMA PRESUPUESTAL UNIDAD EJECUTORA PRODUCTO/PROYECTO ACTIVIDAD	UNIDAD DE MEDIDA	EJECUCION FINANCIERA					EJECUCION FISICA			
		PIA (S/.)	PIM (S/.)	MONTO DEVENGADO AL 1 SEMESTRE (S/.)	MONTO DEVENGADO ANUAL (S/.)	AVANCE ACUMULADO (%)	CANTIDAD PROGRAMADA	CANTIDAD EJECUTADA	AVANCE DE EJECUCION (%)	
DEL CANCER DE PULMON EN POBLACION ESCOLAR										
3044204 POBLACION LABORAL CON CONSEJERIA EN PREVENCION DEL CANCER DE PULMON	PERSONA	22,581	22,581	4,923.00	22,581.00	100.00	15,138.00	41,932.00	277.00	
5000127 CONSEJERIA EN PREVENCION DEL CANCER DE PULMON EN POBLACION EN EDAD LABORAL	PERSONA	22,581	22,581	4,923.00	22,581.00	100.00	15,138.00	41,932.00	277.00	
023 RED. DE SALUD RIMAC - SAN MARTIN DE PORRES - LOS OLIVOS - IGSS (001576)		1,826,509	2,005,823	1,061,238.92	1,984,811.22	98.95				
3000003 COMUNIDADES SALUDABLES PROMUEVEN ESTILOS DE VIDA SALUDABLE PARA LA PREVENCION DE LOS PRINCIPALES TIPOS DE CANCER		44,931	41,479	34,017.56	41,478.24	100.00	0.00	0.00	0.00	
5000131 PROMOCION DE ESTILOS DE VIDA SALUDABLE PARA LA PREVENCION DE LOS PRINCIPALES TIPOS DE CANCER	PERSONA INFORMADA	44,931	41,479	34,017.56	41,478.24	100.00	1,435.000	30.000	2.09	
3000004 MUJER TAMIZADA EN CANCER DE CUELLO UTERINO		321,824	553,642	391,461.95	533,639.55	96.39	0.00	0.00	0.00	
5000132 TAMIZAJE EN MUJERES PARA DETECCION DE CANCER DE CUELLO UTERINO	PERSONA TAMIZADA	321,824	553,642	391,461.95	533,639.55	96.39	31,941.000	16,455.000	51.52	
3000425 MUJERES CON CITOLOGIA ANORMAL CON EXAMEN DE CRIOTERAPIA O CONO LEEP		4,000	4,000	1,000.00	3,000.00	75.00	0.00	0.00	0.00	
5003263 CRIOTERAPIA O CONO LEEP EN MUJERES CON CITOLOGIA ANORMAL	PERSONA	4,000	4,000	1,000.00	3,000.00	75.00	220.000	5.000	2.27	
3000683 NIÑA PROTEGIDA CON VACUNA VPH		3,516	3,516	516.00	3,516.00	100.00	0.00	0.00	0.00	
5005137 PROTEGER A LA NIÑA CON APLICACION DE VACUNA VPH	NIÑO PROTEGIDO	3,516	3,516	516.00	3,516.00	100.00	9,225.000	11,251.000	121.96	
3044194 POBLACION INFORMADA Y SENSIBILIZADA EN EL CUIDADO DE LA SALUD DEL CANCER DE CERVIX, CANCER DE MAMA, CANCER GASTRICO, CANCER DE PROSTATA Y CANCER DE PULMON		45,377	52,027	20,220.70	52,027.00	100.00	0.00	0.00	0.00	
5000118 INFORMACION Y	PERSONA	45,377	52,027	20,220.70	52,027.00	100.00	60.000	200.000	333.33	



15



FORMATO 6

RESUMEN DE EJECUCIÓN PRESUPUESTAL DE PROGRAMAS PRESUPUESTALES POR EJECUTORA SEGUN PRODUCTO DESAGREGADO POR ACTIVIDAD

SECTOR : 11 SALUD

PLIEGO : 137 INSTITUTO DE GESTION DE SERVICIOS DE SALUD

Periodo : Anual

PROGRAMA PRESUPUESTAL UNIDAD EJECUTORA PRODUCTO/PROYECTO ACTIVIDAD	UNIDAD DE MEDIDA	EJECUCION FINANCIERA					EJECUCION FISICA		
		PIA (S/.)	PIM (S/.)	MONTO DEVENGADO AL 1 SEMESTRE (S/.)	MONTO DEVENGADO ANUAL (S/.)	AVANCE ACUMULADO (%)	CANTIDAD PROGRAMADA	CANTIDAD EJECUTADA	AVANCE DE EJECUCION (%)
SENSIBILIZACION DE LA POBLACION EN EL INFORMADA CUIDADO DE LA SALUD DEL CANCER DE CERVIX, MAMA, GASTRICO, PROSTATA Y DE PULMON									
3044195 MUJERES MAYORES DE 18 AÑOS CON CONSEJERIA EN CANCER DE CERVIX		274,627	215,759	78,883.58	215,758.21	100.00	0.00	0.00	0.00
5000119 CONSEJERIA A MUJERES MAYORES DE 18 AÑOS PARA LA PREVENCION DE CANCER DE CERVIX	PERSONA	274,627	215,759	78,883.58	215,758.21	100.00	31,941.000	18,374.000	57.52
3044197 MUJERES MAYORES DE 18 AÑOS CON CONSEJERIA EN CANCER DE MAMA		92,952	97,954	39,232.59	97,953.72	100.00	0.00	0.00	0.00
5000120 CONSEJERIA EN MUJERES MAYORES DE 18 AÑOS PARA LA PREVENCION DE CANCER DE MAMA	PERSONA	92,952	97,954	39,232.59	97,953.72	100.00	31,941.000	17,240.000	53.97
3044199 PERSONAS CON CONSEJERIA EN LA PREVENCION DEL CANCER GASTRICO		325,823	329,120	149,586.54	329,119.28	100.00	0.00	0.00	0.00
5000122 CONSEJERIA PARA LA PREVENCION DEL CANCER GASTRICO	PERSONA	325,823	329,120	149,586.54	329,119.28	100.00	7,726.000	5,258.000	68.06
3044200 VARONES MAYORES DE 18 AÑOS CON CONSEJERIA EN LA PREVENCION DEL CANCER DE PROSTATA		381,550	399,691	200,456.53	399,689.23	100.00	0.00	0.00	0.00
5000123 CONSEJERIA A VARONES MAYORES DE 18 AÑOS PARA LA PREVENCION DE CANCER DE PROSTATA	PERSONA	381,550	399,691	200,456.53	399,689.23	100.00	3,736.000	1,980.000	53.00
3044203 POBLACION EN EDAD ESCOLAR CON CONSEJERIA EN PREVENCION DEL CANCER DE PULMON		78,955	35,980	19,100.29	35,978.20	99.99	0.00	0.00	0.00
5000126 CONSEJERIA EN PREVENCION DEL CANCER DE PULMON EN POBLACION ESCOLAR	PERSONA	78,955	35,980	19,100.29	35,978.20	99.99	3,192.000	1,366.000	42.79
3044204 POBLACION LABORAL CON CONSEJERIA EN PREVENCION DEL CANCER DE PULMON		252,954	272,655	126,763.18	272,651.79	100.00	0.00	0.00	0.00
5000127 CONSEJERIA EN PREVENCION DEL CANCER DE PULMON EN POBLACION EN EDAD LABORAL	PERSONA	252,954	272,655	126,763.18	272,651.79	100.00	4,696.000	4,945.000	105.30

FORMATO 6

RESUMEN DE EJECUCIÓN PRESUPUESTAL DE PROGRAMAS PRESUPUESTALES POR EJECUTORA SEGUN PRODUCTO DESAGREGADO POR ACTIVIDAD

SECTOR : 11 SALUD

PLIEGO : 137 INSTITUTO DE GESTION DE SERVICIOS DE SALUD

Periodo : Anual

PROGRAMA PRESUPUESTAL UNIDAD EJECUTORA PRODUCTO/PROYECTO ACTIVIDAD	UNIDAD DE MEDIDA	EJECUCION FINANCIERA					EJECUCION FISICA		
		PIA (S/.)	PIM (S/.)	MONTO DEVENGADO AL I SEMESTRE (S/.)	MONTO DEVENGADO ANUAL (S/.)	AVANCE ACUMULADO (%)	CANTIDAD PROGRAMADA	CANTIDAD EJECUTADA	AVANCE DE EJECUCION (%)
<b>024 RED. DE SALUD TUPAC AMARU - IGSS (001577)</b>		<b>1,121,551</b>	<b>1,685,849</b>	<b>689,909.62</b>	<b>1,683,864.18</b>	<b>99.88</b>			
3000001 ACCIONES COMUNES		30,240	30,240	25,231.97	30,239.97	100.00	0.00	0.00	0.00
5004441 MONITOREO, SUPERVISION, EVALUACION Y CONTROL DE PREVENCION Y CONTROL DEL CANCER	INFORME	30,240	30,240	25,231.97	30,239.97	100.00	18.000	18.000	100.00
3000003 COMUNIDADES SALUDABLES PROMUEVEN ESTILOS DE VIDA SALUDABLE PARA LA PREVENCION DE LOS PRINCIPALES TIPOS DE CANCER	PERSONA INFORMADA		3,452		3,452.00	100.00	100.00	100.00	100.00
5000131 PROMOCION DE ESTILOS DE VIDA SALUDABLE PARA LA PREVENCION DE LOS PRINCIPALES TIPOS DE CANCER	PERSONA INFORMADA		3,452		3,452.00	100.00	100.000	0.000	0.00
3000004 MUJER TAMIZADA EN CANCER DE CUELLO UTERINO	PERSONA TAMIZADA	406,045	692,444	360,892.83	692,293.66	99.98	43,663.00	16,936.00	38.79
5000132 TAMIZAJE EN MUJERES PARA DETECCION DE CANCER DE CUELLO UTERINO	PERSONA TAMIZADA	406,045	692,444	360,892.83	692,293.66	99.98	64,890.000	16,936.000	26.10
3000360 INSTITUCIONES EDUCATIVAS SALUDABLES QUE PROMUEVEN LA PREVENCION DEL CANCER DE CUELLO UTERINO, MAMA, ESTOMAGO, PROSTATA, PULMON, COLON, RECTO, HIGADO, LEUCEMIA, LINFOMA, PIEL Y OTROS							0.00	0.00	0.00
5003060 CAPACITACION A LAS INSTITUCIONES EDUCATIVAS PARA LA PROMOCION DE PRACTICAS Y ENTORNOS SALUDABLES PARA LA PREVENCION DEL CANCER	INSTITUCION EDUCATIVA						1.000	0.000	0.00
3000362 MUNICIPIOS SALUDABLES QUE PROMUEVEN LA PREVENCION DEL CANCER DE CUELLO UTERINO, MAMA, ESTOMAGO, PROSTATA, PULMON Y COLON, RECTO, HIGADO, LEUCEMIA, LINFOMA, PIEL Y OTROS							0.00	0.00	0.00
5003062 CAPACITACION A LOS MUNICIPIOS PARA LA PROMOCION DE	MUNICIPIO						1.000	0.000	0.00



FORMATO 6

RESUMEN DE EJECUCIÓN PRESUPUESTAL DE PROGRAMAS PRESUPUESTALES POR EJECUTORA SEGUN PRODUCTO DESAGREGADO POR ACTIVIDAD

SECTOR :11 SALUD

PLIEGO :137 INSTITUTO DE GESTION DE SERVICIOS DE SALUD

Periodo :Anual

PROGRAMA PRESUPUESTAL UNIDAD EJECUTORA PRODUCTO/PROYECTO ACTIVIDAD	UNIDAD DE MEDIDA	EJECUCION FINANCIERA					EJECUCION FISICA		
		PIA (S/.)	PIM (S/.)	MONTO DEVENGADO AL I SEMESTRE (S/.)	MONTO DEVENGADO ANUAL (S/.)	AVANCE ACUMULADO (%)	CANTIDAD PROGRAMADA	CANTIDAD EJECUTADA	AVANCE DE EJECUCION (%)
PRACTICAS EN SALUD EN LA PREVENCION DEL CANCER									
3000363 PERSONAS CON CONSEJERIA EN LA PREVENCION DEL CANCER DE: COLON Y RECTO, HIGADO, LEUCEMIA, LINFOMA, PIEL Y OTROS							0.00	0.00	0.00
5003063 CONSEJERIA EN LA PREVENCION DEL CANCER DE COLONY RECTO, HIGADO, LEUCEMIA, LINFOMA, PIEL Y OTROS	PERSONA						1.000	0.000	0.00
3000424 MUJERES CON CITOLOGIA ANORMAL CON COLPOSCOPIA							0.00	0.00	0.00
5003262 EXAMEN DE COLPOSCOPIA EN MUJERES CON CITOLOGIA ANORMAL	PERSONA						1.000	0.000	0.00
3000425 MUJERES CON CITOLOGIA ANORMAL CON EXAMEN DE CRIOTERAPIA O CONO LEEP	PERSONA	7,500	7,500	5,499.97	7,499.97	100.00	124.00	18.00	14.52
5003263 CRIOTERAPIA O CONO LEEP EN MUJERES CON CITOLOGIA ANORMAL	PERSONA	7,500	7,500	5,499.97	7,499.97	100.00	200.000	18.000	9.00
3044194 POBLACION INFORMADA Y SENSIBILIZADA EN EL CUIDADO DE LA SALUD DEL CANCER DE CERVIX, CANCER DE MAMA, CANCER GASTRICO, CANCER DE PROSTATA Y CANCER DE PULMON	PERSONA INFORMADA	222,796	231,675	30,823.07	229,841.90	99.21	142,210.00	102,904.00	72.36
5000118 INFORMACION Y SENSIBILIZACION DE LA POBLACION EN EL CUIDADO DE LA SALUD DEL CANCER DE CERVIX, MAMA, GASTRICO, PROSTATA Y DE PULMON	PERSONA INFORMADA	222,796	231,675	30,823.07	229,841.90	99.21	147,762.000	102,904.000	69.64
3044195 MUJERES MAYORES DE 18 AÑOS CON CONSEJERIA EN CANCER DE CERVIX	PERSONA	72,124	149,150	53,706.24	149,149.98	100.00	81,734.00	28,577.00	34.96
5000119 CONSEJERIA A MUJERES MAYORES DE 18 AÑOS PARA LA PREVENCION DE CANCER DE CERVIX	PERSONA	72,124	149,150	53,706.24	149,149.98	100.00	131,298.000	28,577.000	21.76
3044197 MUJERES MAYORES DE 18 AÑOS CON CONSEJERIA EN CANCER DE MAMA	PERSONA	117,408	185,413	58,607.78	185,412.98	100.00	38,878.00	20,373.00	52.40



FORMATO 6

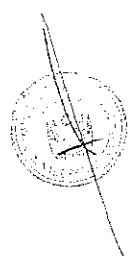
RESUMEN DE EJECUCIÓN PRESUPUESTAL DE PROGRAMAS PRESUPUESTALES POR EJECUTORA SEGUN PRODUCTO DESAGREGADO POR ACTIVIDAD

SECTOR : 11 SALUD

PLIEGO : 137 INSTITUTO DE GESTION DE SERVICIOS DE SALUD

Periodo : Anual

PROGRAMA PRESUPUESTAL UNIDAD EJECUTORA PRODUCTO/PROYECTO ACTIVIDAD	UNIDAD DE MEDIDA	EJECUCION FINANCIERA					EJECUCION FISICA		
		PIA (S/.)	PIM (S/.)	MONTO DEVENGADO AL I SEMESTRE (S/.)	MONTO DEVENGADO ANUAL (S/.)	AVANCE ACUMULADO (%)	CANTIDAD PROGRAMADA	CANTIDAD EJECUTADA	AVANCE DE EJECUCION (%)
5000120 CONSEJERIA EN MUJERES MAYORES DE 18 AÑOS PARA LA PREVENCION DE CANCER DE MAMA	PERSONA	117,408	185,413	58,607.78	185,412.98	100.00	50,000.000	20,373.000	40.75
3044198 MUJERES DE 40 A 65 AÑOS CON MAMOGRAFIA BILATERAL							0.00	0.00	0.00
5000121 MAMOGRAFIA BILATERAL EN MUJERES DE 40 A 65 AÑOS	PERSONA						1.000	0.000	0.00
3044199 PERSONAS CON CONSEJERIA EN LA PREVENCION DEL CANCER GASTRICO		151,521	193,617	137,982.00	193,617.00	100.00	0.00	0.00	0.00
5000122 CONSEJERIA PARA LA PREVENCION DEL CANCER GASTRICO	PERSONA	151,521	193,617	137,982.00	193,617.00	100.00	95,604.000	0.000	0.00
3044200 VARONES MAYORES DE 18 AÑOS CON CONSEJERIA EN LA PREVENCION DEL CANCER DE PROSTATA		85,915	85,915	4,164.00	85,913.96	100.00	0.00	0.00	0.00
5000123 CONSEJERIA A VARONES MAYORES DE 18 AÑOS PARA LA PREVENCION DE CANCER DE PROSTATA	PERSONA	85,915	85,915	4,164.00	85,913.96	100.00	99,749.000	0.000	0.00
3044201 VARONES DE 50 A 70 AÑOS CON EXAMEN DE TACTO PROSTATICO POR VIA RECTAL							0.00	0.00	0.00
5000124 EXAMEN DE TACTO PROSTATICO POR VIA RECTAL EN VARONES DE 50 A 70 AÑOS	PERSONA						1.000	0.000	0.00
3044202 VARONES DE 50 A 70 AÑOS CON DOSAJE DE PSA							0.00	0.00	0.00
5000125 DOSAJE DE PSA EN VARONES DE 50 A 70 AÑOS PARA DIAGNOSTICO DE CANCER DE PROSTATA	PERSONA						1.000	0.000	0.00
3044203 POBLACION EN EDAD ESCOLAR CON CONSEJERIA EN PREVENCION DEL CANCER DE PULMON		15,500	41,901	499.88	41,900.88	100.00	0.00	0.00	0.00
5000126 CONSEJERIA EN PREVENCION DEL CANCER DE PULMON EN POBLACION ESCOLAR	PERSONA	15,500	41,901	499.88	41,900.88	100.00	9,430.000	0.000	0.00
3044204 POBLACION LABORAL CON CONSEJERIA EN PREVENCION DEL CANCER		12,502	64,542	12,501.88	64,541.88	100.00	0.00	0.00	0.00



15

FORMATO 6

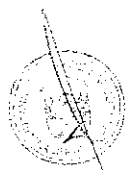
RESUMEN DE EJECUCIÓN PRESUPUESTAL DE PROGRAMAS PRESUPUESTALES POR EJECUTORA SEGUN PRODUCTO DESAGREGADO POR ACTIVIDAD

SECTOR : 11 SALUD

PLIEGO : 137 INSTITUTO DE GESTION DE SERVICIOS DE SALUD

Periodo : Anual

PROGRAMA PRESUPUESTAL UNIDAD EJECUTORA PRODUCTO/PROYECTO ACTIVIDAD	UNIDAD DE MEDIDA	EJECUCION FINANCIERA					EJECUCION FISICA			
		PIA (S/.)	PIM (S/.)	MONTO DEVENGADO AL 1 SEMESTRE (S/.)	MONTO DEVENGADO ANUAL (S/.)	AVANCE ACUMULADO (%)	CANTIDAD PROGRAMADA	CANTIDAD EJECUTADA	AVANCE DE EJECUCION (%)	
<b>DE PULMON</b>										
5000127 CONSEJERIA EN PREVENCION DEL CANCER DE PULMON EN POBLACION EN EDAD LABORAL	PERSONA	12,502	64,542	12,501.88	64,541.88	100.00	54,127.000	0.000	0.00	
<b>025 RED. DE SERVICIOS DE SALUD "</b> <b>BARRANCO-CHORRILLOS-SURCO" - IGSS</b> <b>(001578)</b>		<b>2,105,874</b>	<b>2,253,284</b>	<b>1,941,796.24</b>	<b>2,225,370.03</b>	<b>98.76</b>				
<b>3000001 ACCIONES COMUNES</b>		<b>131,238</b>	<b>146,830</b>	<b>131,238.00</b>	<b>146,829.93</b>	<b>100.00</b>	<b>0.00</b>	<b>0.00</b>	<b>0.00</b>	<b>0.00</b>
5004441 MONITOREO, SUPERVISION, EVALUACION Y CONTROL DE PREVENCION Y CONTROL DEL CANCER	INFORME	131,238	146,830	131,238.00	146,829.93	100.00	18.000	18.000	100.00	100.00
<b>3000003 COMUNIDADES SALUDABLES</b> <b>PROMUEVEN ESTILOS DE VIDA SALUDABLE</b> <b>PARA LA PREVENCION DE LOS PRINCIPALES</b> <b>TIPOS DE CANCER</b>	PERSONA INFORMADA	<b>100,000</b>	<b>110,159</b>	<b>14,153.00</b>	<b>110,156.72</b>	<b>100.00</b>	<b>7.00</b>	<b>7.00</b>	<b>100.00</b>	<b>100.00</b>
5000131 PROMOCION DE ESTILOS DE VIDA SALUDABLE PARA LA PREVENCION DE LOS PRINCIPALES TIPOS DE CANCER	PERSONA INFORMADA	100,000	110,159	14,153.00	110,156.72	100.00	7.000	7.000	100.00	100.00
<b>3000004 MUJER TAMIZADA EN CANCER DE</b> <b>CUELLO UTERINO</b>	PERSONA TAMIZADA	<b>198,473</b>	<b>319,522</b>	<b>246,646.80</b>	<b>317,666.67</b>	<b>99.42</b>	<b>11,436.00</b>	<b>11,391.00</b>	<b>99.61</b>	<b>99.61</b>
5000132 TAMIZAJE EN MUJERES PARA DETECCION DE CANCER DE CUELLO UTERINO	PERSONA TAMIZADA	198,473	319,522	246,646.80	317,666.67	99.42	11,436.000	11,391.000	99.61	99.61
<b>3000360 INSTITUCIONES EDUCATIVAS</b> <b>SALUDABLES QUE PROMUEVEN LA</b> <b>PREVENCION DEL CANCER DE CUELLO</b> <b>UTERINO, MAMA, ESTOMAGO, PROSTATA,</b> <b>PULMON, COLON, RECTO, HIGADO,</b> <b>LEUCEMIA, LINFOMA, PIEL Y OTROS</b>	INSTITUCION EDUCATIVA	<b>15,300</b>	<b>11,830</b>	<b>11,830.00</b>	<b>11,830.00</b>	<b>100.00</b>	<b>63.00</b>	<b>38.00</b>	<b>60.32</b>	<b>60.32</b>
5003060 CAPACITACION A LAS INSTITUCIONES EDUCATIVAS PARA LA PROMOCION DE PRACTICAS Y ENTORNOS SALUDABLES PARA LA PREVENCION DEL CANCER	INSTITUCION EDUCATIVA	15,300	11,830	11,830.00	11,830.00	100.00	63.000	38.000	60.32	60.32
<b>3000362 MUNICIPIOS SALUDABLES QUE</b> <b>PROMUEVEN LA PREVENCION DEL CANCER</b>	MUNICIPIO	<b>21,220</b>	<b>21,220</b>	<b>10,650.00</b>	<b>21,169.70</b>	<b>99.76</b>	<b>3.00</b>	<b>3.00</b>	<b>100.00</b>	<b>100.00</b>



15

FORMATO 6

RESUMEN DE EJECUCIÓN PRESUPUESTAL DE PROGRAMAS PRESUPUESTALES POR EJECUTORA SEGUN PRODUCTO DESAGREGADO POR ACTIVIDAD

SECTOR : 11 SALUD

PLIEGO : 137 INSTITUTO DE GESTION DE SERVICIOS DE SALUD

Periodo : Anual

PROGRAMA PRESUPUESTAL UNIDAD EJECUTORA PRODUCTO/PROYECTO ACTIVIDAD	UNIDAD DE MEDIDA	EJECUCION FINANCIERA					EJECUCION FISICA			
		PIA (S/.)	PIM (S/.)	MONTO DEVENGADO AL 1 SEMESTRE (S/.)	MONTO DEVENGADO ANUAL (S/.)	AVANCE ACUMULADO (%)	CANTIDAD PROGRAMADA	CANTIDAD EJECUTADA	AVANCE DE EJECUCION (%)	
DE CUELLO UTERINO, MAMA, ESTOMAGO, PROSTATA, PULMON Y COLON, RECTO, HIGADO, LEUCEMIA, LINFOMA, PIEL Y OTROS										
5003062 CAPACITACION A LOS MUNICIPIOS PARA LA PROMOCION DE PRACTICAS EN SALUD EN LA PREVENCIÓN DEL CANCER	MUNICIPIO	21,220	21,220	10,650.00	21,169.70	99.76	3.000	3.000	100.00	
3000424 MUJERES CON CITOLOGIA ANORMAL CON COLPOSCOPIA	PERSONA	5,000	5,000	4,808.50	4,999.85	100.00	25.00	15.00	60.00	
5003262 EXAMEN DE COLPOSCOPIA EN MUJERES CON CITOLOGIA ANORMAL	PERSONA	5,000	5,000	4,808.50	4,999.85	100.00	25.000	15.000	60.00	
3000425 MUJERES CON CITOLOGIA ANORMAL CON EXAMEN DE CRIOTERAPIA O CONO LEEP	PERSONA	5,000	5,000	4,991.50	4,999.85	100.00	25.00	15.00	60.00	
5003263 CRIOTERAPIA O CONO LEEP EN MUJERES CON CITOLOGIA ANORMAL	PERSONA	5,000	5,000	4,991.50	4,999.85	100.00	25.000	15.000	60.00	
3044194 POBLACION INFORMADA Y SENSIBILIZADA EN EL CUIDADO DE LA SALUD DEL CANCER DE CERVIX, CANCER DE MAMA, CANCER GASTRICO, CANCER DE PROSTATA Y CANCER DE PULMON	PERSONA INFORMADA	26,179	28,671	26,179.00	28,671.00	100.00	4,486.00	4,338.00	96.70	
5000118 INFORMACION Y SENSIBILIZACION DE LA POBLACION EN EL CUIDADO DE LA SALUD DEL CANCER DE CERVIX, MAMA, GASTRICO, PROSTATA Y DE PULMON	PERSONA INFORMADA	26,179	28,671	26,179.00	28,671.00	100.00	4,486.000	4,338.000	96.70	
3044195 MUJERES MAYORES DE 18 AÑOS CON CONSEJERIA EN CANCER DE CERVIX	PERSONA	406,734	398,641	385,177.21	398,477.38	99.96	13,657.00	10,901.00	79.82	
5000119 CONSEJERIA A MUJERES MAYORES DE 18 AÑOS PARA LA PREVENCIÓN DE CANCER DE CERVIX	PERSONA	406,734	398,641	385,177.21	398,477.38	99.96	13,657.000	10,901.000	79.82	
3044197 MUJERES MAYORES DE 18 AÑOS CON CONSEJERIA EN CANCER DE MAMA	PERSONA	178,091	163,879	175,352.00	163,850.43	99.98	11,263.00	6,640.00	58.95	
5000120 CONSEJERIA EN MUJERES MAYORES DE 18 AÑOS PARA LA PREVENCIÓN DE CANCER DE MAMA	PERSONA	178,091	163,879	175,352.00	163,850.43	99.98	11,263.000	6,640.000	58.95	



FORMATO 6

RESUMEN DE EJECUCIÓN PRESUPUESTAL DE PROGRAMAS PRESUPUESTALES POR EJECUTORA SEGUN PRODUCTO DESAGREGADO POR ACTIVIDAD

SECTOR : 11 SALUD

PLIEGO : 137 INSTITUTO DE GESTION DE SERVICIOS DE SALUD

Periodo : Anual

PROGRAMA PRESUPUESTAL UNIDAD EJECUTORA PRODUCTO/PROYECTO ACTIVIDAD	UNIDAD DE MEDIDA	EJECUCION FINANCIERA						EJECUCION FISICA		
		PIA (S/.)	PIM (S/.)	MONTO DEVENGADO AL I SEMESTRE (S/.)	MONTO DEVENGADO ANUAL (S/.)	AVANCE ACUMULADO (%)	CANTIDAD PROGRAMADA	CANTIDAD EJECUTADA	AVANCE DE EJECUCION (%)	
3044198 MUJERES DE 40 A 65 AÑOS CON MAMOGRAFIA BILATERAL	PERSONA	5,000	5,000	3,983.99	4,999.68	99.99	5,784.00	4,889.00	84.53	
5000121 MAMOGRAFIA BILATERAL EN MUJERES DE 40 A 65 AÑOS	PERSONA	5,000	5,000	3,983.99	4,999.68	99.99	5,784.000	4,889.000	84.53	
3044199 PERSONAS CON CONSEJERIA EN LA PREVENCION DEL CANCER GASTRICO	PERSONA	55,600	55,600	18,798.34	39,449.26	70.95	2,238.00	2,223.00	99.33	
5000122 CONSEJERIA PARA LA PREVENCION DEL CANCER GASTRICO	PERSONA	55,600	55,600	18,798.34	39,449.26	70.95	2,238.000	2,223.000	99.33	
3044200 VARONES MAYORES DE 18 AÑOS CON CONSEJERIA EN LA PREVENCION DEL CANCER DE PROSTATA	PERSONA	20,400	20,400		16,500.00	80.88	225.00	217.00	96.44	
5000123 CONSEJERIA A VARONES MAYORES DE 18 AÑOS PARA LA PREVENCION DE CANCER DE PROSTATA	PERSONA	20,400	20,400		16,500.00	80.88	225.000	217.000	96.44	
3044202 VARONES DE 50 A 70 AÑOS CON DOSAJE DE PSA	PERSONA	5,000	5,000	4,268.90	4,999.96	100.00	113.00	13.00	11.50	
5000125 DOSAJE DE PSA EN VARONES DE 50 A 70 AÑOS PARA DIAGNOSTICO DE CANCER DE PROSTATA	PERSONA	5,000	5,000	4,268.90	4,999.96	100.00	113.000	13.000	11.50	
3044203 POBLACION EN EDAD ESCOLAR CON CONSEJERIA EN PREVENCION DEL CANCER DE PULMON	PERSONA	912,239	936,132	903,719.00	934,269.60	99.80	1,000.00	615.00	61.50	
5000126 CONSEJERIA EN PREVENCION DEL CANCER DE PULMON EN POBLACION ESCOLAR	PERSONA	912,239	936,132	903,719.00	934,269.60	99.80	1,000.000	615.000	61.50	
3044204 POBLACION LABORAL CON CONSEJERIA EN PREVENCION DEL CANCER DE PULMON	PERSONA	20,400	20,400		16,500.00	80.88	2,393.00	2,385.00	99.67	
5000127 CONSEJERIA EN PREVENCION DEL CANCER DE PULMON EN POBLACION EN EDAD LABORAL	PERSONA	20,400	20,400		16,500.00	80.88	2,393.000	2,385.000	99.67	
026 RED. DE SERVICIOS DE SALUD "SAN JUAN DE MIRAFLORES-VILLA MARIA DEL TRIUNFO" - IGSS (001579)		1,719,470	4,018,989	751,818.40	3,873,564.10	96.38				
3000001 ACCIONES COMUNES		135,827	128,954	2,986.00	21,153.13	16.40	0.00	0.00	0.00	
5004441 MONITOREO, SUPERVISION,	INFORME	135,827	128,954	2,986.00	21,153.13	16.40	12.000	9.000	75.00	



14

FORMATO 6

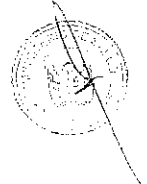
RESUMEN DE EJECUCIÓN PRESUPUESTAL DE PROGRAMAS PRESUPUESTALES POR EJECUTORA SEGUN PRODUCTO DESAGREGADO POR ACTIVIDAD

SECTOR : 11 SALUD

PLIEGO : 137 INSTITUTO DE GESTION DE SERVICIOS DE SALUD

Periodo : Anual

PROGRAMA PRESUPUESTAL UNIDAD EJECUTORA PRODUCTO/PROYECTO ACTIVIDAD	UNIDAD DE MEDIDA	EJECUCION FINANCIERA					EJECUCION FISICA		
		PIA (S/.)	PIM (S/.)	MONTO DEVENGADO AL I SEMESTRE (S/.)	MONTO DEVENGADO ANUAL (S/.)	AVANCE ACUMULADO (%)	CANTIDAD PROGRAMADA	CANTIDAD EJECUTADA	AVANCE DE EJECUCION (%)
EVALUACION Y CONTROL DE PREVENCIÓN Y CONTROL DEL CÁNCER									
5004442 DESARROLLO DE NORMAS Y GUIAS TECNICAS EN PREVENCIÓN Y CONTROL DEL CÁNCER	NORMA						4.000	0.000	0.00
3000003 COMUNIDADES SALUDABLES PROMUEVEN ESTILOS DE VIDA SALUDABLE PARA LA PREVENCIÓN DE LOS PRINCIPALES TIPOS DE CÁNCER	PERSONA INFORMADA	162,887	625,379	93,844.60	625,258.77	99.98	867.00	867.00	100.00
5000131 PROMOCION DE ESTILOS DE VIDA SALUDABLE PARA LA PREVENCIÓN DE LOS PRINCIPALES TIPOS DE CÁNCER	PERSONA INFORMADA	162,887	625,379	93,844.60	625,258.77	99.98	867.000	867.000	100.00
3000004 MUJER TAMIZADA EN CÁNCER DE CUELLO UTERINO	PERSONA TAMIZADA	811,876	1,690,017	449,140.65	1,663,348.10	98.42	18,248.00	17,650.00	96.72
5000132 TAMIZAJE EN MUJERES PARA DETECCIÓN DE CÁNCER DE CUELLO UTERINO	PERSONA TAMIZADA	811,876	1,690,017	449,140.65	1,663,348.10	98.42	18,248.000	17,650.000	96.72
3000360 INSTITUCIONES EDUCATIVAS SALUDABLES QUE PROMUEVEN LA PREVENCIÓN DEL CÁNCER DE CUELLO UTERINO, MAMA, ESTOMAGO, PROSTATA, PULMON, COLON, RECTO, HIGADO, LEUCEMIA, LINFOMA, PIEL Y OTROS	INSTITUCION EDUCATIVA	60,227	52,741	19,867.87	52,734.16	99.99	59.00	60.00	101.69
5003060 CAPACITACION A LAS INSTITUCIONES EDUCATIVAS PARA LA PROMOCION DE PRACTICAS Y ENTORNOS SALUDABLES PARA LA PREVENCIÓN DEL CÁNCER	INSTITUCION EDUCATIVA	60,227	52,741	19,867.87	52,734.16	99.99	59.000	60.000	101.69
3000361 FAMILIAS SALUDABLES CON CONOCIMIENTO DE LA PREVENCIÓN DEL CÁNCER DE CUELLO UTERINO, MAMA, ESTOMAGO, PROSTATA, PULMON COLON, RECTO, HIGADO, LEUCEMIA, LINFOMA, PIEL Y OTROS	FAMILIA	15,227	15,210		15,210.00	100.00	872.00	872.00	100.00
5003061 CONSEJERIA A LAS FAMILIAS PARA LA ADOPCIÓN Y PRACTICA DE	FAMILIA	15,227	15,210		15,210.00	100.00	872.000	872.000	100.00





FORMATO 6

RESUMEN DE EJECUCIÓN PRESUPUESTAL DE PROGRAMAS PRESUPUESTALES POR EJECUTORA SEGUN PRODUCTO DESAGREGADO POR ACTIVIDAD

SECTOR : 11 SALUD

PLIEGO : 137 INSTITUTO DE GESTION DE SERVICIOS DE SALUD

Periodo : Anual

PROGRAMA PRESUPUESTAL UNIDAD EJECUTORA PRODUCTO/PROYECTO ACTIVIDAD	UNIDAD DE MEDIDA	EJECUCION FINANCIERA					EJECUCION FISICA		
		PIA (S/.)	PIM (S/.)	MONTO DEVENGADO AL I SEMESTRE (S/.)	MONTO DEVENGADO ANUAL (S/.)	AVANCE ACUMULADO (%)	CANTIDAD PROGRAMADA	CANTIDAD EJECUTADA	AVANCE DE EJECUCION (%)
ESTILOS DE VISDA SALUDABLES PARA LA PREVENCION DEL CANCER									
3000362 MUNICIPIOS SALUDABLES QUE PROMUEVEN LA PREVENCION DEL CANCER DE CUELLO UTERINO, MAMA, ESTOMAGO, PROSTATA, PULMON Y COLON, RECTO, HIGADO, LEUCEMIA, LINFOMA, PIEL Y OTROS	MUNICIPIO	45,227	37,587		37,587.00	100.00	2.00	2.00	100.00
5003062 CAPACITACION A LOS MUNICIPIOS PARA LA PROMOCION DE PRACTICAS EN SALUD EN LA PREVENCION DEL CANCER	MUNICIPIO	45,227	37,587		37,587.00	100.00	2.000	2.000	100.00
3000363 PERSONAS CON CONSEJERIA EN LA PREVENCION DEL CANCER DE: COLON Y RECTO, HIGADO, LEUCEMIA, LINFOMA, PIEL Y OTROS	PERSONA	9,500	3,103		3,098.00	99.84	42,997.00	41,286.00	96.02
5003063 CONSEJERIA EN LA PREVENCION DEL CANCER DE COLONY RECTO, HIGADO, LEUCEMIA, LINFOMA, PIEL Y OTROS	PERSONA	9,500	3,103		3,098.00	99.84	42,997.000	41,286.000	96.02
3000364 PERSONAS CON EVALUACION MEDICA PREVENTIVA EN CANCER DE: COLON Y RECTO, HIGADO, LEUCEMIA, LINFOMA, PIEL							0.00	0.00	0.00
5003064 EVALUACION MEDICA PREVENTIVA EN CANCER DE COLON Y RECTO, HIGADO, LEUCEMIA, LINFOMA, PIEL	PERSONA						3,500.000	0.000	0.00
3000424 MUJERES CON CITOLOGIA ANORMAL CON COLPOSCOPIA	PERSONA	22,850	21,452		21,443.00	99.96	158.00	40.00	25.32
5003262 EXAMEN DE COLPOSCOPIA EN MUJERES CON CITOLOGIA ANORMAL	PERSONA	22,850	21,452		21,443.00	99.96	158.000	40.000	25.32
3000425 MUJERES CON CITOLOGIA ANORMAL CON EXAMEN DE CRIOTERAPIA O CONO LEEP	PERSONA	84,562	437,537	25,553.31	437,534.28	100.00	158.00	26.00	16.46
5003263 CRIOTERAPIA O CONO LEEP EN MUJERES CON CITOLOGIA ANORMAL	PERSONA	84,562	437,537	25,553.31	437,534.28	100.00	158.000	26.000	16.46
3044194 POBLACION INFORMADA Y	PERSONA	153,658	403,349	79,807.24	396,156.95	98.22	38,850.00	42,369.00	109.06

FORMATO 6


RESUMEN DE EJECUCIÓN PRESUPUESTAL DE PROGRAMAS PRESUPUESTALES POR EJECUTORA SEGUN PRODUCTO DESAGREGADO POR ACTIVIDAD

SECTOR : 11 SALUD

PLIEGO : 137 INSTITUTO DE GESTIÓN DE SERVICIOS DE SALUD

Periodo : Anual

PROGRAMA PRESUPUESTAL UNIDAD EJECUTORA PRODUCTO/PROYECTO ACTIVIDAD	UNIDAD DE MEDIDA	EJECUCION FINANCIERA					EJECUCION FISICA			
		PIA (S/.)	PIM (S/.)	MONTO DEVENGADO AL I SEMESTRE (S/.)	MONTO DEVENGADO ANUAL (S/.)	AVANCE ACUMULADO (%)	CANTIDAD PROGRAMADA	CANTIDAD EJECUTADA	AVANCE DE EJECUCION (%)	
SENSIBILIZADA EN EL CUIDADO DE LA SALUD DEL CANCER DE CERVIX, CANCER DE MAMA, CANCER GASTRICO, CANCER DE PROSTATA Y CANCER DE PULMON	INFORMADA									
5000118 INFORMACION Y	PERSONA	153,658	403,349	79,807.24	396,156.95	98.22	38,850.000	42,369.000	109.06	
SENSIBILIZACION DE LA POBLACION EN EL CUIDADO DE LA SALUD DEL CANCER DE CERVIX, MAMA, GASTRICO, PROSTATA Y DE PULMON	INFORMADA									
3044195 MUJERES MAYORES DE 18 AÑOS CON CONSEJERIA EN CANCER DE CERVIX	PERSONA	104,813	549,258	65,238.98	547,956.98	99.76	26,157.00	24,677.00	94.34	
5000119 CONSEJERIA A MUJERES MAYORES DE 18 AÑOS PARA LA PREVENCION DE CANCER DE CERVIX	PERSONA	104,813	549,258	65,238.98	547,956.98	99.76	26,157.000	24,677.000	94.34	
3044197 MUJERES MAYORES DE 18 AÑOS CON CONSEJERIA EN CANCER DE MAMA	PERSONA	22,424	24,025	9,925.00	24,023.31	99.99	19,940.00	17,615.00	88.34	
5000120 CONSEJERIA EN MUJERES MAYORES DE 18 AÑOS PARA LA PREVENCION DE CANCER DE MAMA	PERSONA	22,424	24,025	9,925.00	24,023.31	99.99	19,940.000	17,615.000	88.34	
3044198 MUJERES DE 40 A 65 AÑOS CON MAMOGRAFIA BILATERAL	PERSONA	15,200	12,401		12,401.00	100.00	8,688.00	10,758.00	123.83	
5000121 MAMOGRAFIA BILATERAL EN MUJERES DE 40 A 65 AÑOS	PERSONA	15,200	12,401		12,401.00	100.00	8,688.000	10,758.000	123.83	
3044199 PERSONAS CON CONSEJERIA EN LA PREVENCION DEL CANCER GASTRICO	PERSONA						3,334.00	2,997.00	89.89	
5000122 CONSEJERIA PARA LA PREVENCION DEL CANCER GASTRICO	PERSONA						3,334.000	0.000	0.00	
3044200 VARONES MAYORES DE 18 AÑOS CON CONSEJERIA EN LA PREVENCION DEL CANCER DE PROSTATA	PERSONA						0.00	0.00	0.00	
5000123 CONSEJERIA A VARONES MAYORES DE 18 AÑOS PARA LA PREVENCION DE CANCER DE PROSTATA	PERSONA						316.000	0.000	0.00	
3044201 VARONES DE 50 A 70 AÑOS CON EXAMEN DE TACTO PROSTATICO POR VIA RECTAL	PERSONA	17,955	5,455	5,454.75	5,454.75	100.00	882.00	550.00	62.36	



H

**FORMATO 6**

**RESUMEN DE EJECUCIÓN PRESUPUESTAL DE PROGRAMAS PRESUPUESTALES POR EJECUTORA SEGUN PRODUCTO DESAGREGADO POR ACTIVIDAD**

SECTOR : 11 SALUD

PLIEGO : 137 INSTITUTO DE GESTION DE SERVICIOS DE SALUD

Periodo : Anual

PROGRAMA PRESUPUESTAL UNIDAD EJECUTORA PRODUCTO/PROYECTO ACTIVIDAD	UNIDAD DE MEDIDA	EJECUCION FINANCIERA					EJECUCION FISICA		
		PIA (S/.)	PIM (S/.)	MONTO DEVENGADO AL I SEMESTRE (S/.)	MONTO DEVENGADO ANUAL (S/.)	AVANCE ACUMULADO (%)	CANTIDAD PROGRAMADA	CANTIDAD EJECUTADA	AVANCE DE EJECUCION (%)
5000124 EXAMEN DE TACTO PROSTATICO PERSONA POR VIA RECTAL EN VARONES DE 50 A 70 AÑOS	PERSONA	17,955	5,455	5,454.75	5,454.75	100.00	682.000	550.000	62.36
3044202 VARONES DE 50 A 70 AÑOS CON DOSAJE DE PSA	PERSONA	57,237	12,521		10,204.67	81.50	302.00	0.00	0.00
5000125 DOSAJE DE PSA EN VARONES DE 50 A 70 AÑOS PARA DIAGNOSTICO DE CANCER DE PROSTATA	PERSONA	57,237	12,521		10,204.67	81.50	302.000	0.000	0.00
3044203 POBLACION EN EDAD ESCOLAR CON CONSEJERIA EN PREVENCIÓN DEL CANCER DE PULMON							0.00	0.00	0.00
5000126 CONSEJERIA EN PREVENCIÓN DEL CANCER DE PULMON EN POBLACION ESCOLAR	PERSONA						882.000	0.000	0.00
3044204 POBLACION LABORAL CON CONSEJERIA EN PREVENCIÓN DEL CANCER DE PULMON							0.00	0.00	0.00
5000127 CONSEJERIA EN PREVENCIÓN DEL CANCER DE PULMON EN POBLACION EN EDAD LABORAL	PERSONA						2,050.000	0.000	0.00
027 RED. DE SERVICIOS DE SALUD "VILLA EL SALVADOR - LURIN -PACHACAMAC-PUCUSANA" - IGSS (001580)		2,083,986	2,144,505	1,002,589.57	2,142,529.72	99.91			
3000001 ACCIONES COMUNES		20,000	20,000	2,100.00	20,000.00	100.00	0.00	0.00	0.00
5004441 MONITOREO, SUPERVISION, EVALUACION Y CONTROL DE PREVENCIÓN Y CONTROL DEL CANCER	INFORME	20,000	20,000	2,100.00	20,000.00	100.00	11.000	11.000	100.00
3000003 COMUNIDADES SALUDABLES PROMUEVEN ESTILOS DE VIDA SALUDABLE PARA LA PREVENCIÓN DE LOS PRINCIPALES TIPOS DE CANCER	PERSONA INFORMADA	4,000	3,965	2,470.00	3,965.00	100.00	38.00	38.00	100.00
5000131 PROMOCION DE ESTILOS DE VIDA SALUDABLE PARA LA PREVENCIÓN DE LOS PRINCIPALES TIPOS DE CANCER	PERSONA INFORMADA	4,000	3,965	2,470.00	3,965.00	100.00	38.000	38.000	100.00
3000004 MUJER TAMIZADA EN CANCER DE CUELLO UTERINO	PERSONA TAMIZADA	21,500	112,504	73,617.00	112,504.00	100.00	19,768.00	20,219.00	102.28



FORMATO 6

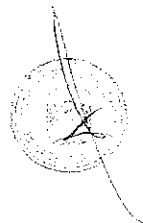
RESUMEN DE EJECUCIÓN PRESUPUESTAL DE PROGRAMAS PRESUPUESTALES POR EJECUTORA SEGUN PRODUCTO DESAGREGADO POR ACTIVIDAD

SECTOR : 11 SALUD

PLIEGO : 137 INSTITUTO DE GESTION DE SERVICIOS DE SALUD

Periodo : Anual

PROGRAMA PRESUPUESTAL UNIDAD EJECUTORA PRODUCTO/PROYECTO ACTIVIDAD	UNIDAD DE MEDIDA	EJECUCION FINANCIERA					EJECUCION FISICA		
		PIA (S/.)	PIM (S/.)	MONTO DEVENGADO AL I SEMESTRE (S/.)	MONTO DEVENGADO ANUAL (S/.)	AVANCE ACUMULADO (%)	CANTIDAD PROGRAMADA	CANTIDAD EJECUTADA	AVANCE DE EJECUCION (%)
5000132 TAMIZAJE EN MUJERES PARA DETECCION DE CANCER DE CUELLO UTERINO	PERSONA TAMIZADA	21,500	112,504	73,617.00	112,504.00	100.00	19,768.000	20,219.000	102.28
3000360 INSTITUCIONES EDUCATIVAS SALUDABLES QUE PROMUEVEN LA PREVENCION DEL CANCER DE CUELLO UTERINO, MAMA, ESTOMAGO, PROSTATA, PULMON, COLON, RECTO, HIGADO, LEUCEMIA, LINFOMA, PIEL Y OTROS	INSTITUCION EDUCATIVA	5,000	5,000	3,360.00	5,000.00	100.00	39.00	35.00	89.74
5003060 CAPACITACION A LAS INSTITUCIONES EDUCATIVAS PARA LA PROMOCION DE PRACTICAS Y ENTORNOS SALUDABLES PARA LA PREVENCION DEL CANCER	INSTITUCION EDUCATIVA	5,000	5,000	3,360.00	5,000.00	100.00	39.000	35.000	89.74
3000361 FAMILIAS SALUDABLES CON CONOCIMIENTO DE LA PREVENCION DEL CANCER DE CUELLO UTERINO, MAMA, ESTOMAGO, PROSTATA, PULMON COLON, RECTO, HIGADO, LEUCEMIA, LINFOMA, PIEL Y OTROS	FAMILIA	5,000	4,993	2,726.00	4,992.40	99.99	4,000.00	4,000.00	100.00
5003061 CONSEJERIA A LAS FAMILIAS PARA LA ADOPCION Y PRACTICA DE ESTILOS DE VIDA SALUDABLES PARA LA PREVENCION DEL CANCER	FAMILIA	5,000	4,993	2,726.00	4,992.40	99.99	4,000.000	4,000.000	100.00
3000362 MUNICIPIOS SALUDABLES QUE PROMUEVEN LA PREVENCION DEL CANCER DE CUELLO UTERINO, MAMA, ESTOMAGO, PROSTATA, PULMON Y COLON, RECTO, HIGADO, LEUCEMIA, LINFOMA, PIEL Y OTROS	MUNICIPIO	5,000	4,988		4,987.50	99.99	5.00	5.00	100.00
5003062 CAPACITACION A LOS MUNICIPIOS PARA LA PROMOCION DE PRACTICAS EN SALUD EN LA PREVENCION DEL CANCER	MUNICIPIO	5,000	4,988		4,987.50	99.99	5.000	5.000	100.00
3000363 PERSONAS CON CONSEJERIA EN LA PREVENCION DEL CANCER DE: COLON Y RECTO, HIGADO, LEUCEMIA, LINFOMA, PIEL Y	PERSONA	6,000	6,000		5,999.84	100.00	4,667.00	4,711.00	100.94



FORMATO 6

RESUMEN DE EJECUCIÓN PRESUPUESTAL DE PROGRAMAS PRESUPUESTALES POR EJECUTORA SEGUN PRODUCTO DESAGREGADO POR ACTIVIDAD

SECTOR : 11 SALUD

PLIEGO : 137 INSTITUTO DE GESTION DE SERVICIOS DE SALUD

Periodo : Anual

PROGRAMA PRESUPUESTAL UNIDAD EJECUTORA PRODUCTO/PROYECTO ACTIVIDAD	UNIDAD DE MEDIDA	EJECUCION FINANCIERA					EJECUCION FISICA		
		PIA (S/.)	PIM (S/.)	MONTO DEVENGADO AL I SEMESTRE (S/.)	MONTO DEVENGADO ANUAL (S/.)	AVANCE ACUMULADO (%)	CANTIDAD PROGRAMADA	CANTIDAD EJECUTADA	AVANCE DE EJECUCION (%)
<b>OTROS</b>									
5003063 CONSEJERIA EN LA PREVENCION DEL CANCER DE COLONY RECTO, HIGADO, LEUCEMIA, LINFOMA, PIEL Y OTROS	PERSONA	6,000	6,000		5,999.84	100.00	4,667.000	4,711.000	100.94
3044194 POBLACION INFORMADA Y SENSIBILIZADA EN EL CUIDADO DE LA SALUD DEL CANCER DE CERVIX, CANCER DE MAMA, CANCER GASTRICO, CANCER DE PROSTATA Y CANCER DE PULMON	PERSONA INFORMADA	231,146	228,440	108,849.76	228,277.78	99.93	10,015.00	10,035.00	100.20
5000118 INFORMACION Y SENSIBILIZACION DE LA POBLACION EN EL CUIDADO DE LA SALUD DEL CANCER DE CERVIX, MAMA, GASTRICO, PROSTATA Y DE PULMON	PERSONA INFORMADA	231,146	228,440	108,849.76	228,277.78	99.93	10,015.000	10,035.000	100.20
3044195 MUJERES MAYORES DE 18 AÑOS CON CONSEJERIA EN CANCER DE CERVIX	PERSONA	156,935	174,235	49,438.92	174,224.40	99.99	25,546.00	25,957.00	101.61
5000119 CONSEJERIA A MUJERES MAYORES DE 18 AÑOS PARA LA PREVENCION DE CANCER DE CERVIX	PERSONA	156,935	174,235	49,438.92	174,224.40	99.99	25,546.000	25,957.000	101.61
3044197 MUJERES MAYORES DE 18 AÑOS CON CONSEJERIA EN CANCER DE MAMA	PERSONA	322,178	312,470	124,119.60	311,840.62	99.80	13,445.00	14,625.00	108.78
5000120 CONSEJERIA EN MUJERES MAYORES DE 18 AÑOS PARA LA PREVENCION DE CANCER DE MAMA	PERSONA	322,178	312,470	124,119.60	311,840.62	99.80	13,445.000	14,625.000	108.78
3044198 MUJERES DE 40 A 65 AÑOS CON MAMOGRAFIA BILATERAL	PERSONA	15,000	15,000		14,999.98	100.00	13,463.00	14,512.00	107.79
5000121 MAMOGRAFIA BILATERAL EN MUJERES DE 40 A 65 AÑOS	PERSONA	15,000	15,000		14,999.98	100.00	13,463.000	14,512.000	107.79
3044199 PERSONAS CON CONSEJERIA EN LA PREVENCION DEL CANCER GASTRICO	PERSONA	374,739	357,057	149,413.34	357,033.95	99.99	2,763.00	2,763.00	100.00
5000122 CONSEJERIA PARA LA PREVENCION DEL CANCER GASTRICO	PERSONA	374,739	357,057	149,413.34	357,033.95	99.99	2,763.000	2,763.000	100.00
3044200 VARONES MAYORES DE 18 AÑOS CON CONSEJERIA EN LA PREVENCION DEL CANCER DE PROSTATA	PERSONA	326,944	285,890	173,196.07	285,367.47	99.82	1,354.00	1,474.00	108.86



FORMATO 6

RESUMEN DE EJECUCIÓN PRESUPUESTAL DE PROGRAMAS PRESUPUESTALES POR EJECUTORA SEGUN PRODUCTO DESAGREGADO POR ACTIVIDAD

SECTOR : 11 SALUD

PLIEGO : 137 INSTITUTO DE GESTION DE SERVICIOS DE SALUD

Periodo : Anual

PROGRAMA PRESUPUESTAL UNIDAD EJECUTORA PRODUCTO/PROYECTO ACTIVIDAD	UNIDAD DE MEDIDA	EJECUCION FINANCIERA					EJECUCION FISICA		
		PIA (S/.)	PIM (S/.)	MONTO DEVENGADO AL I SEMESTRE (S/.)	MONTO DEVENGADO ANUAL (S/.)	AVANCE ACUMULADO (%)	CANTIDAD PROGRAMADA	CANTIDAD EJECUTADA	AVANCE DE EJECUCION (%)
5000123 CONSEJERIA A VARONES MAYORES DE 18 AÑOS PARA LA PREVENCION DE CANCER DE PROSTATA	PERSONA	326,944	285,890	173,196.07	285,367.47	99.82	1,354.000	1,474.000	108.86
3044201 VARONES DE 50 A 70 AÑOS CON EXAMEN DE TACTO PROSTATICO POR VIA RECTAL	PERSONA	20,000	19,936		19,936.00	100.00	407.00	363.00	89.19
5000124 EXAMEN DE TACTO PROSTATICO POR VIA RECTAL EN VARONES DE 50 A 70 AÑOS	PERSONA	20,000	19,936		19,936.00	100.00	407.000	363.000	89.19
3044202 VARONES DE 50 A 70 AÑOS CON DOSAJE DE PSA	PERSONA	10,000	10,000		9,999.68	100.00	407.00	367.00	90.17
5000125 DOSAJE DE PSA EN VARONES DE 50 A 70 AÑOS PARA DIAGNOSTICO DE CANCER DE PROSTATA	PERSONA	10,000	10,000		9,999.68	100.00	407.000	367.000	90.17
3044203 POBLACION EN EDAD ESCOLAR CON CONSEJERIA EN PREVENCION DEL CANCER DE PULMON	PERSONA	291,465	297,305	137,372.16	296,696.71	99.80	483.00	272.00	56.31
5000126 CONSEJERIA EN PREVENCION DEL CANCER DE PULMON EN POBLACION ESCOLAR	PERSONA	291,465	297,305	137,372.16	296,696.71	99.80	483.000	272.000	56.31
3044204 POBLACION LABORAL CON CONSEJERIA EN PREVENCION DEL CANCER DE PULMON	PERSONA	269,079	286,722	175,926.72	286,704.39	99.99	2,541.00	1,999.00	78.67
5000127 CONSEJERIA EN PREVENCION DEL CANCER DE PULMON EN POBLACION EN EDAD LABORAL	PERSONA	269,079	286,722	175,926.72	286,704.39	99.99	2,541.000	1,999.000	78.67
028 HOSPITAL SAN JUAN DE LURIGANCHO - IGSS (001581)		2,092,781	3,505,722	1,684,501.75	3,495,380.53	99.71			
3000001 ACCIONES COMUNES		6,846	59,993	34,426.40	59,989.40	99.99	0.00	0.00	0.00
5004441 MONITOREO, SUPERVISION, EVALUACION Y CONTROL DE PREVENCION Y CONTROL DEL CANCER	INFORME	3,423	56,570	31,006.48	56,569.48	100.00	12.000	12.000	100.00
5004442 DESARROLLO DE NORMAS Y GUIAS TECNICAS EN PREVENCION Y CONTROL DEL CANCER	NORMA	3,423	3,423	3,419.92	3,419.92	99.91	4.000	4.000	100.00
3000004 MUJER TAMIZADA EN CANCER DE		725,923	857,387	355,644.38	856,661.05	99.92	0.00	0.00	0.00



247

**FORMATO 6**

**RESUMEN DE EJECUCIÓN PRESUPUESTAL DE PROGRAMAS PRESUPUESTALES POR EJECUTORA SEGUN PRODUCTO DESAGREGADO POR ACTIVIDAD**

SECTOR : 11 SALUD

PLIEGO : 137 INSTITUTO DE GESTION DE SERVICIOS DE SALUD

Periodo : Anual

PROGRAMA PRESUPUESTAL UNIDAD EJECUTORA PRODUCTO/PROYECTO ACTIVIDAD	UNIDAD DE MEDIDA	EJECUCION FINANCIERA					EJECUCION FISICA			
		PIA (S/.)	PIM (S/.)	MONTO DEVENGADO AL 1 SEMESTRE (S/.)	MONTO DEVENGADO ANUAL (S/.)	AVANCE ACUMULADO (%)	CANTIDAD PROGRAMADA	CANTIDAD EJECUTADA	AVANCE DE EJECUCION (%)	
<b>CUELLO UTERINO</b>										
5000132 TAMIZAJE EN MUJERES PARA DETECCION DE CÁNCER DE CUELLO UTERINO	PERSONA TAMIZADA	725,923	857,387	355,644.38	856,661.05	99.92	2,220.000	1,900.000	85.59	
<b>3000363 PERSONAS CON CONSEJERIA EN LA PREVENCIÓN DEL CÁNCER DE: COLÓN Y RECTO, HIGADO, LEUCEMIA, LINFOMA, PIEL Y OTROS</b>		5,500	5,500		1,954.75	35.54	0.00	0.00	0.00	
5003063 CONSEJERIA EN LA PREVENCIÓN DEL CÁNCER DE COLÓN Y RECTO, HIGADO, LEUCEMIA, LINFOMA, PIEL Y OTROS	PERSONA	5,500	5,500		1,954.75	35.54	3,200.000	2,550.000	79.69	
<b>3000364 PERSONAS CON EVALUACION MEDICA PREVENTIVA EN CÁNCER DE: COLÓN Y RECTO, HIGADO, LEUCEMIA, LINFOMA, PIEL</b>		5,050	12,837	9,400.00	12,836.98	100.00	0.00	0.00	0.00	
5003064 EVALUACION MEDICA PREVENTIVA EN CÁNCER DE COLÓN Y RECTO, HIGADO, LEUCEMIA, LINFOMA, PIEL	PERSONA	5,050	12,837	9,400.00	12,836.98	100.00	50.000	0.000	0.00	
<b>3000365 ATENCIÓN DEL CÁNCER DE CUELLO UTERINO PARA EL ESTADIAJE Y TRATAMIENTO</b>			47		47.00	100.00	0.00	0.00	0.00	
5003065 DETERMINACION DEL ESTADIO CLINICO Y TRATAMIENTO DEL CÁNCER DE CUELLO UTERINO	PERSONA		47		47.00	100.00	220.000	216.000	98.18	
<b>3000366 ATENCIÓN DEL CÁNCER DE MAMA PARA EL ESTADIAJE Y TRATAMIENTO</b>			2,354		2,353.86	99.99	0.00	0.00	0.00	
5003066 DETERMINACION DEL ESTADIO CLINICO Y TRATAMIENTO DEL CÁNCER DE MAMA	PERSONA		2,354		2,353.86	99.99	36.000	35.000	97.22	
<b>3000367 ATENCIÓN DEL CÁNCER DE ESTOMAGO PARA EL ESTADIAJE Y TRATAMIENTO</b>			301		300.16	99.72	0.00	0.00	0.00	
5003067 DETERMINACION DEL ESTADIO CLINICO Y TRATAMIENTO DEL CÁNCER DE ESTOMAGO	PERSONA		301		300.16	99.72	40.000	37.000	92.50	



141

FORMATO 6

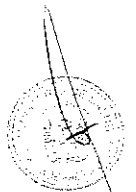
RESUMEN DE EJECUCIÓN PRESUPUESTAL DE PROGRAMAS PRESUPUESTALES POR EJECUTORA SEGUN PRODUCTO DESAGREGADO POR ACTIVIDAD

SECTOR : 11 SALUD

PLIEGO : 137 INSTITUTO DE GESTION DE SERVICIOS DE SALUD

Periodo : Anual

PROGRAMA PRESUPUESTAL UNIDAD EJECUTORA PRODUCTO/PROYECTO ACTIVIDAD	UNIDAD DE MEDIDA	EJECUCION FINANCIERA					EJECUCION FISICA		
		PIA (S/.)	PIM (S/.)	MONTO DEVENGADO AL I SEMESTRE (S/.)	MONTO DEVENGADO ANUAL (S/.)	AVANCE ACUMULADO (%)	CANTIDAD PROGRAMADA	CANTIDAD EJECUTADA	AVANCE DE EJECUCION (%)
3000368 ATENCION DEL CANCER DE PROSTATA PARA EL DIAGNOSTICO, ESTADIAJE Y TRATAMIENTO			34				0.00	0.00	0.00
5003068 DETERMINACION DEL DIAGNOSTICO, ESTADIO CLINICO Y TRATAMIENTO DEL CANCER DE PROSTATA	PERSONA		34				20.000	17.000	85.00
3000370 ATENCION DEL CANCER DE COLON Y RECTO QUE INCLUYE: DIAGNOSTICO, ESTADIAJE Y TRATAMIENTO			13		13.00	100.00	0.00	0.00	0.00
5003070 DIAGNOSTICO, ESTADIAJE Y TRATAMIENTO DEL CANCER DE COLON Y RECTO	PERSONA		13		13.00	100.00	6.000	0.000	0.00
3000424 MUJERES CON CITOLOGIA ANORMAL CON COLPOSCOPIA		333,477	404,872	290,430.53	404,630.13	99.94	0.00	0.00	0.00
5003262 EXAMEN DE COLPOSCOPIA EN MUJERES CON CITOLOGIA ANORMAL	PERSONA	333,477	404,872	290,430.53	404,630.13	99.94	400.000	398.000	99.50
3000425 MUJERES CON CITOLOGIA ANORMAL CON EXAMEN DE CRIOTERAPIA O CONO LEEP		33,670	33,670	7,568.00	33,668.84	100.00	0.00	0.00	0.00
5003263 CRIOTERAPIA O CONO LEEP EN MUJERES CON CITOLOGIA ANORMAL	PERSONA	33,670	33,670	7,568.00	33,668.84	100.00	600.000	588.000	98.00
3000683 NIÑA PROTEGIDA CON VACUNA VPH		27,115	63,190	29,421.54	63,189.14	100.00	0.00	0.00	0.00
5005137 PROTEGER A LA NIÑA CON APLICACION DE VACUNA VPH	NIÑO PROTEGIDO	27,115	63,190	29,421.54	63,189.14	100.00	5.000	0.000	0.00
3044195 MUJERES MAYORES OE 18 AÑOS CON CONSEJERIA EN CANCER DE CERVIX		508,253	1,217,972	678,444.99	1,216,726.48	99.90	0.00	0.00	0.00
5000119 CONSEJERÍA A MUJERES MAYORES DE 18 AÑOS PARA LA PREVENCIÓN DE CANCER DE CERVIX	PERSONA	508,253	1,217,972	678,444.99	1,216,726.48	99.90	2,300.000	2,251.000	97.87
3044197 MUJERES MAYORES DE 18 AÑOS CON CONSEJERIA EN CANCER DE MAMA		48,672	122,513	51,194.28	122,177.95	99.73	0.00	0.00	0.00
5000120 CONSEJERIA EN MUJERES MAYORES DE 18 AÑOS PARA LA PREVENCIÓN DE CANCER DE MAMA	PERSONA	48,672	122,513	51,194.28	122,177.95	99.73	2,000.000	1,779.000	88.95
3044198 MUJERES DE 40 A 65 AÑOS CON		11,156	18,156	14,834.00	18,099.70	99.69	0.00	0.00	0.00



16



FORMATO 6

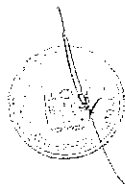
RESUMEN DE EJECUCIÓN PRESUPUESTAL DE PROGRAMAS PRESUPUESTALES POR EJECUTORA SEGUN PRODUCTO DESAGREGADO POR ACTIVIDAD

SECTOR : 11 SALUD

PLIEGO : 137 INSTITUTO DE GESTION DE SERVICIOS DE SALUD

Periodo : Anual

PROGRAMA PRESUPUESTAL UNIDAD EJECUTORA PRODUCTO/PROYECTO ACTIVIDAD	UNIDAD DE MEDIDA	EJECUCION FINANCIERA					EJECUCION FISICA			
		PIA (S/.)	PIM (S/.)	MONTO DEVENGADO AL I SEMESTRE (S/.)	MONTO DEVENGADO ANUAL (S/.)	AVANCE ACUMULADO (%)	CANTIDAD PROGRAMADA	CANTIDAD EJECUTADA	AVANCE DE EJECUCION (%)	
MAMOGRAFIA BILATERAL										
5000121 MAMOGRAFIA BILATERAL EN MUJERES DE 40 A 65 AÑOS	PERSONA	11,156	18,156	14,834.00	18,099.70	99.69	900.000	883.000	98.11	
3044199 PERSONAS CON CONSEJERIA EN LA PREVENCIÓN DEL CÁNCER GÁSTRICO		13,997	88,581	46,064.00	88,174.80	99.54	0.00	0.00	0.00	
5000122 CONSEJERIA PARA LA PREVENCIÓN DEL CÁNCER GÁSTRICO	PERSONA	13,997	88,581	46,064.00	88,174.80	99.54	2,000.000	1,350.000	67.50	
3044200 VARONES MAYORES DE 18 AÑOS CON CONSEJERIA EN LA PREVENCIÓN DEL CÁNCER DE PROSTATA		48,767	77,281	15,652.00	77,056.90	99.71	0.00	0.00	0.00	
5000123 CONSEJERIA A VARONES MAYORES DE 18 AÑOS PARA LA PREVENCIÓN DE CÁNCER DE PROSTATA	PERSONA	48,767	77,281	15,652.00	77,056.90	99.71	1,400.000	1,091.000	77.93	
3044201 VARONES DE 50 A 70 AÑOS CON EXAMEN DE TACTO PROSTATICO POR VIA RECTAL		31,703	88,606	20,246.91	87,641.96	98.91	0.00	0.00	0.00	
5000124 EXAMEN DE TACTO PROSTATICO POR VIA RECTAL EN VARONES DE 50 A 70 AÑOS	PERSONA	31,703	88,606	20,246.91	87,641.96	98.91	680.000	521.000	76.62	
3044202 VARONES DE 50 A 70 AÑOS CON DOSAJE DE PSA		21,467	57,467	4,175.20	57,436.43	99.95	0.00	0.00	0.00	
5000125 DOSAJE DE PSA EN VARONES DE 50 A 70 AÑOS PARA DIAGNOSTICO DE CÁNCER DE PROSTATA	PERSONA	21,467	57,467	4,175.20	57,436.43	99.95	1,110.000	1,102.000	99.28	
3044203 POBLACION EN EDAD ESCOLAR CON CONSEJERIA EN PREVENCIÓN DEL CÁNCER DE PULMON		101,126	148,080	6,400.00	146,752.98	99.10	0.00	0.00	0.00	
5000126 CONSEJERIA EN PREVENCIÓN DEL CÁNCER DE PULMON EN POBLACION ESCOLAR	PERSONA	101,126	148,080	6,400.00	146,752.98	99.10	500.000	261.000	52.20	
3044204 POBLACION LABORAL CON CONSEJERIA EN PREVENCIÓN DEL CÁNCER DE PULMON		5,500	5,500		5,499.40	99.99	0.00	0.00	0.00	
5000127 CONSEJERIA EN PREVENCIÓN DEL CÁNCER DE PULMON EN POBLACION EN EDAD LABORAL	PERSONA	5,500	5,500		5,499.40	99.99	1,500.000	1,494.000	99.60	



134

FORMATO 6

RESUMEN DE EJECUCIÓN PRESUPUESTAL DE PROGRAMAS PRESUPUESTALES POR EJECUTORA SEGUN PRODUCTO DESAGREGADO POR ACTIVIDAD

SECTOR : 11 SALUD

PLIEGO : 137 INSTITUTO DE GESTION DE SERVICIOS DE SALUD

Periodo : Anual

PROGRAMA PRESUPUESTAL UNIDAD EJECUTORA PRODUCTO/PROYECTO ACTIVIDAD	UNIDAD DE MEDIDA	EJECUCION FINANCIERA					EJECUCION FISICA		
		PIA (S/.)	PIM (S/.)	MONTO DEVENGADO AL I SEMESTRE (S/.)	MONTO DEVENGADO ANUAL (S/.)	AVANCE ACUMULADO (%)	CANTIDAD PROGRAMADA	CANTIDAD EJECUTADA	AVANCE DE EJECUCION (%)
3045112 PERSONAS DE 45 A 65 AÑOS CON ENDOSCOPIA DIGESTIVA ALTA		164,559	241,368	120,599.52	240,169.62	99.50	0.00	0.00	0.00
5000130 ENDOSCOPIA DIGESTIVA ALTA EN PERSONAS DE 45 A 65 AÑOS	PERSONA	164,559	241,368	120,599.52	240,169.62	99.50	300.000	288.000	96.00
029 HOSPITAL VITARTE - IGSS (001582)		3,569,202	2,899,808	1,065,157.58	2,880,824.80	99.35			
3000001 ACCIONES COMUNES		207,814	170,467	59,155.64	168,497.83	98.84	0.00	0.00	0.00
5004441 MONITOREO, SUPERVISION, EVALUACION Y CONTROL DE PREVENCIÓN Y CONTROL DEL CÁNCER	INFORME	207,814	170,467	59,155.64	168,497.83	98.84	18.000	18.000	100.00
3000004 MUJER TAMIZADA EN CÁNCER DE CUELLO UTERINO	PERSONA TAMIZADA	189,505	190,289	92,894.09	189,918.47	99.81	2,195.00	1,029.00	46.88
5000132 TAMIZAJE EN MUJERES PARA DETECCIÓN DE CÁNCER DE CUELLO UTERINO	PERSONA TAMIZADA	189,505	190,289	92,894.09	189,918.47	99.81	2,196.000	1,029.000	46.88
3000363 PERSONAS CON CONSEJERÍA EN LA PREVENCIÓN DEL CÁNCER DE: COLÓN Y RECTO, HIGADO, LEUCEMIA, LINFOMA, PIEL Y OTROS	PERSONA	17,000	102,594	59,968.95	102,590.99	100.00	606.00	0.00	0.00
5003063 CONSEJERÍA EN LA PREVENCIÓN DEL CÁNCER DE COLÓN Y RECTO, HIGADO, LEUCEMIA, LINFOMA, PIEL Y OTROS	PERSONA	17,000	102,594	59,968.95	102,590.99	100.00	606.000	0.000	0.00
3000364 PERSONAS CON EVALUACIÓN MÉDICA PREVENTIVA EN CÁNCER DE: COLÓN Y RECTO, HIGADO, LEUCEMIA, LINFOMA, PIEL	PERSONA	125,848	157,824	81,122.80	157,800.15	99.98	606.00	211.00	34.82
5003064 EVALUACIÓN MÉDICA PREVENTIVA EN CÁNCER DE COLÓN Y RECTO, HIGADO, LEUCEMIA, LINFOMA, PIEL	PERSONA	125,848	157,824	81,122.80	157,800.15	99.98	606.000	211.000	34.82
3000424 MUJERES CON CITOLOGÍA ANORMAL CON COLPOSCOPIA	PERSONA	119,269	104,331	82,399.90	103,479.51	99.18	780.00	545.00	69.87
5003262 EXAMEN DE COLPOSCOPIA EN MUJERES CON CITOLOGÍA ANORMAL	PERSONA	119,269	104,331	82,399.90	103,479.51	99.18	780.000	545.000	69.87
3000425 MUJERES CON CITOLOGÍA ANORMAL CON EXAMEN DE CRIOTERAPIA O CONO LEEP	PERSONA	336,837	307,437	60,866.77	304,454.51	99.03	120.00	103.00	85.83



138

FORMATO 6

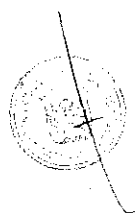
RESUMEN DE EJECUCIÓN PRESUPUESTAL DE PROGRAMAS PRESUPUESTALES POR EJECUTORA SEGUN PRODUCTO DESAGREGADO POR ACTIVIDAD

SECTOR :11 SALUD

PLIEGO :137 INSTITUTO DE GESTION DE SERVICIOS DE SALUD

Periodo : Anual

PROGRAMA PRESUPUESTAL UNIDAD EJECUTORA PRODUCTO/PROYECTO ACTIVIDAD	UNIDAD DE MEDIDA	EJECUCION FINANCIERA					EJECUCION FISICA		
		PIA (S/.)	PIM (S/.)	MONTO DEVENGADO AL I SEMESTRE (S/.)	MONTO DEVENGADO ANUAL (S/.)	AVANCE ACUMULADO (%)	CANTIDAD PROGRAMADA	CANTIDAD EJECUTADA	AVANCE DE EJECUCION (%)
5003263 CRIOTERAPIA O CONO LEEP EN MUJERES CON CITOLOGIA ANORMAL	PERSONA	336,837	307,437	60,866.77	304,454.51	99.03	121.000	103.000	85.12
3044194 POBLACION INFORMADA Y SENSIBILIZADA EN EL CUIDADO DE LA SALUD DEL CANCER DE CERVIX, CANCER DE MAMA, CANCER GASTRICO, CANCER DE PROSTATA Y CANCER DE PULMON	PERSONA INFORMADA	358,530	126,666	114,033.35	125,636.92	99.19	600.00	1,472.00	245.33
5000118 INFORMACION Y SENSIBILIZACION DE LA POBLACION EN EL CUIDADO DE LA SALUD DEL CANCER DE CERVIX, MAMA, GASTRICO, PROSTATA Y DE PULMON	PERSONA INFORMADA	358,530	126,666	114,033.35	125,636.92	99.19	600.000	1,472.000	245.33
3044195 MUJERES MAYORES DE 18 AÑOS CON CONSEJERIA EN CANCER DE CERVIX	PERSONA	837,851	714,375	216,408.47	713,197.51	99.84	2,764.00	2,784.00	100.72
5000119 CONSEJERIA A MUJERES MAYORES DE 18 AÑOS PARA LA PREVENCION DE CANCER DE CERVIX	PERSONA	837,851	714,375	216,408.47	713,197.51	99.84	2,764.000	2,784.000	100.72
3044197 MUJERES MAYORES DE 18 AÑOS CON CONSEJERIA EN CANCER DE MAMA	PERSONA	26,000	25,999	25,998.73	25,998.73	100.00	1,760.00	1,639.00	93.13
5000120 CONSEJERIA EN MUJERES MAYORES DE 18 AÑOS PARA LA PREVENCION DE CANCER DE MAMA	PERSONA	26,000	25,999	25,998.73	25,998.73	100.00	1,760.000	1,639.000	93.13
3044198 MUJERES DE 40 A 65 AÑOS CON MAMOGRAFIA BILATERAL	PERSONA	16,000	15,999	15,998.01	15,998.01	99.99	5.00	0.00	0.00
5000121 MAMOGRAFIA BILATERAL EN MUJERES DE 40 A 65 AÑOS	PERSONA	16,000	15,999	15,998.01	15,998.01	99.99	5.000	0.000	0.00
3044199 PERSONAS CON CONSEJERIA EN LA PREVENCION DEL CANCER GASTRICO	PERSONA	228,745	178,688	52,030.39	174,538.19	97.68	500.00	333.00	66.60
5000122 CONSEJERIA PARA LA PREVENCION DEL CANCER GASTRICO	PERSONA	228,745	178,688	52,030.39	174,538.19	97.68	500.000	333.000	66.60
3044200 VARONES MAYORES DE 18 AÑOS CON CONSEJERIA EN LA PREVENCION DEL CANCER DE PROSTATA	PERSONA	16,000	28,415	28,413.56	28,413.56	99.99	459.00	115.00	25.05
5000123 CONSEJERIA A VARONES MAYORES DE 18 AÑOS PARA LA PREVENCION DE CANCER DE PROSTATA	PERSONA	16,000	28,415	28,413.56	28,413.56	99.99	459.000	115.000	25.05



FORMATO 6

RESUMEN DE EJECUCIÓN PRESUPUESTAL DE PROGRAMAS PRESUPUESTALES POR EJECUTORA SEGUN PRODUCTO DESAGREGADO POR ACTIVIDAD

SECTOR : 11 SALUD

PLIEGO : 137 INSTITUTO DE GESTIÓN DE SERVICIOS DE SALUD

Periodo : Anual

PROGRAMA PRESUPUESTAL UNIDAD EJECUTORA PRODUCTO/PROYECTO ACTIVIDAD	UNIDAD DE MEDIDA	EJECUCION FINANCIERA					EJECUCION FISICA		
		PIA (S/.)	PIM (S/.)	MONTO DEVENGADO AL I SEMESTRE (S/.)	MONTO DEVENGADO ANUAL (S/.)	AVANCE ACUMULADO (%)	CANTIDAD PROGRAMADA	CANTIDAD EJECUTADA	AVANCE DE EJECUCION (%)
3044201 VARONES DE 50 A 70 AÑOS CON EXAMEN DE TACTO PROSTATICO POR VIA RECTAL	PERSONA	3,588	3,588	2,049.88	3,587.88	100.00	354.00	245.00	69.21
5000124 EXAMEN DE TACTO PROSTATICO POR VIA RECTAL EN VARONES DE 50 A 70 AÑOS	PERSONA	3,588	3,588	2,049.88	3,587.88	100.00	354.000	245.000	69.21
3044202 VARONES DE 50 A 70 AÑOS CON DOSAJE DE PSA	PERSONA	793,825	697,492	145,819.47	693,941.58	99.49	354.00	344.00	97.18
5000125 DOSAJE DE PSA EN VARONES DE 50 A 70 AÑOS PARA DIAGNOSTICO DE CANCER DE PROSTATA	PERSONA	793,825	697,492	145,819.47	693,941.58	99.49	1,219.000	0.000	0.00
3044203 POBLACION EN EDAD ESCOLAR CON CONSEJERIA EN PREVENCION DEL CANCER DE PULMON	PERSONA	20,000	20,000	19,997.57	19,997.57	99.99	100.00	7.00	7.00
5000126 CONSEJERIA EN PREVENCION DEL CANCER DE PULMON EN POBLACION ESCOLAR	PERSONA	20,000	20,000	19,997.57	19,997.57	99.99	100.000	7.000	7.00
3044204 POBLACION LABORAL CON CONSEJERIA EN PREVENCION DEL CANCER DE PULMON	PERSONA	272,390	47,644		44,773.39	93.97	91.00	32.00	35.16
5000127 CONSEJERIA EN PREVENCION DEL CANCER DE PULMON EN POBLACION EN EDAD LABORAL	PERSONA	272,390	47,644		44,773.39	93.97	93.000	32.000	34.41
3045112 PERSONAS DE 45 A 65 AÑOS CON ENDOSCOPIA DIGESTIVA ALTA	PERSONA		8,000	8,000.00	8,000.00	100.00	250.00	333.00	133.20
5000130 ENDOSCOPIA DIGESTIVA ALTA EN PERSONAS DE 45 A 65 AÑOS	PERSONA		8,000	8,000.00	8,000.00	100.00	760.000	333.000	43.82
030 RED DE SALUD LIMA CIUDAD - IGSS (001583)		1,799,700	2,380,166	1,086,780.25	2,375,750.37	99.81			
3000003 COMUNIDADES SALUDABLES PROMUEVEN ESTILOS DE VIDA SALUDABLE PARA LA PREVENCION DE LOS PRINCIPALES TIPOS DE CANCER		1,067,664	1,640,552	808,405.74	1,640,012.34	99.97	0.00	0.00	0.00
5000131 PROMOCION DE ESTILOS DE VIDA SALUDABLE PARA LA PREVENCION DE LOS PRINCIPALES TIPOS DE CANCER	PERSONA INFORMADA	1,067,664	1,640,552	808,405.74	1,640,012.34	99.97	17,850.000	17,181.000	96.25



FORMATO 6

RESUMEN DE EJECUCIÓN PRESUPUESTAL DE PROGRAMAS PRESUPUESTALES POR EJECUTORA SEGUN PRODUCTO DESAGREGADO POR ACTIVIDAD

SECTOR : 11 SALUD

PLIEGO : 137 INSTITUTO DE GESTIÓN DE SERVICIOS DE SALUD

Periodo : Anual

PROGRAMA PRESUPUESTAL UNIDAD EJECUTORA PRODUCTO/PROYECTO ACTIVIDAD	UNIDAD DE MEDIDA	EJECUCION FINANCIERA					EJECUCION FISICA		
		PIA (S/.)	PIM (S/.)	MONTO DEVENGADO AL I SEMESTRE (S/.)	MONTO DEVENGADO ANUAL (S/.)	AVANCE ACUMULADO (%)	CANTIDAD PROGRAMADA	CANTIDAD EJECUTADA	AVANCE DE EJECUCION (%)
3000004 MUJER TAMIZADA EN CANCER DE CUELLO UTERINO		166,400	301,291	118,976.85	301,072.03	99.93	0.00	0.00	0.00
5000132 TAMIZAJE EN MUJERES PARA DETECCION DE CANCER DE CUELLO UTERINO	PERSONA TAMIZADA	166,400	301,291	118,976.85	301,072.03	99.93	13,400.000	13,431.000	100.23
3000424 MUJERES CON CITOLOGIA ANORMAL CON COLPOSCOPIA		52,598	49,096	5,992.87	49,095.85	100.00	0.00	0.00	0.00
5003262 EXAMEN DE COLPOSCOPIA EN MUJERES CON CITOLOGIA ANORMAL	PERSONA	52,598	49,096	5,992.87	49,095.85	100.00	88.000	0.000	0.00
3044195 MUJERES MAYORES DE 18 AÑOS CON CONSEJERIA EN CANCER DE CERVIX		125,520	104,969	33,950.66	104,782.40	99.82	0.00	0.00	0.00
5000119 CONSEJERIA A MUJERES MAYORES DE 18 AÑOS PARA LA PREVENCIÓN DE CANCER DE CERVIX	PERSONA	125,520	104,969	33,950.66	104,782.40	99.82	18,800.000	18,019.000	95.85
3044197 MUJERES MAYORES DE 18 AÑOS CON CONSEJERIA EN CANCER DE MAMA		44,206	43,287	26,809.00	43,234.18	99.88	0.00	0.00	0.00
5000120 CONSEJERIA EN MUJERES MAYORES DE 18 AÑOS PARA LA PREVENCIÓN DE CANCER DE MAMA	PERSONA	44,206	43,287	26,809.00	43,234.18	99.88	9,900.000	10,092.000	101.94
3044199 PERSONAS CON CONSEJERIA EN LA PREVENCIÓN DEL CANCER GASTRICO		6,000	2,999	998.66	2,998.62	99.99	0.00	0.00	0.00
5000122 CONSEJERIA PARA LA PREVENCIÓN DEL CANCER GASTRICO	PERSONA	6,000	2,999	998.66	2,998.62	99.99	7,004.000	1,376.000	19.65
3044200 VARONES MAYORES DE 18 AÑOS CON CONSEJERIA EN LA PREVENCIÓN DEL CANCER DE PROSTATA		146,280	98,136	44,171.88	94,825.16	96.63	0.00	0.00	0.00
5000123 CONSEJERIA A VARONES MAYORES DE 18 AÑOS PARA LA PREVENCIÓN DE CANCER DE PROSTATA	PERSONA	146,280	98,136	44,171.88	94,825.16	96.63	7,598.000	846.000	11.13
3044203 POBLACION EN EDAD ESCOLAR CON CONSEJERIA EN PREVENCIÓN DEL CANCER DE PULMON		116,520	104,150	34,322.43	104,059.42	99.91	0.00	0.00	0.00
5000126 CONSEJERIA EN PREVENCIÓN DEL CANCER DE PULMON EN POBLACION ESCOLAR	PERSONA	116,520	104,150	34,322.43	104,059.42	99.91	2,088.000	75.000	3.59
3044204 POBLACION LABORAL CON		74,512	35,686	13,152.16	35,670.37	99.96	0.00	0.00	0.00



FORMATO 6

RESUMEN DE EJECUCIÓN PRESUPUESTAL DE PROGRAMAS PRESUPUESTALES POR EJECUTORA SEGUN PRODUCTO DESAGREGADO POR ACTIVIDAD

SECTOR : 11 SALUD

PLIEGO : 137 INSTITUTO DE GESTION DE SERVICIOS DE SALUD

Periodo : Anual

PROGRAMA PRESUPUESTAL UNIDAD EJECUTORA PRODUCTO/PROYECTO ACTIVIDAD	UNIDAD DE MEDIDA	EJECUCION FINANCIERA					EJECUCION FISICA		
		PIA (S/.)	PIM (S/.)	MONTO DEVENGADO AL I SEMESTRE (S/.)	MONTO DEVENGADO ANUAL (S/.)	AVANCE ACUMULADO (%)	CANTIDAD PROGRAMADA	CANTIDAD EJECUTADA	AVANCE DE EJECUCION (%)
<b>CONSEJERIA EN PREVENCION DEL CANCER DE PULMON</b>									
5000127 CONSEJERIA EN PREVENCION DEL CANCER DE PULMON EN POBLACION EN EDAD LABORAL	PERSONA	74,512	35,686	13,152.16	35,670.37	99.96	7,598.000	1,000.000	13.16
<b>031 INSTITUTO NACIONAL DE SALUD DEL NIÑO - SAN BORJA - IGSS (001584)</b>									
3000367 ATENCION DEL CANCER DE ESTOMAGO PARA EL ESTADIAJE Y TRATAMIENTO			1,000				0.00	0.00	0.00
5003067 DETERMINACION DEL ESTADIO CLINICO Y TRATAMIENTO DEL CANCER DE ESTOMAGO	PERSONA		1,000				1.000	1.000	100.00
3000372 ATENCION DE LA LEUCEMIA QUE INCLUYE: DIAGNOSTICO Y TRATAMIENTO		3,011,083	14,685,878	5,418,980.70	14,340,395.83	97.65	0.00	0.00	0.00
5003072 DIAGNOSTICO Y TRATAMIENTO MEDICO DE LEUCEMIA	PERSONA	3,011,083	14,685,878	5,418,980.70	14,340,395.83	97.65	100.000	94.000	94.00
3000373 ATENCION DE LA LINFOMA QUE INCLUYE: DIAGNOSTICO Y TRATAMIENTO		10,000	33,636		33,635.75	100.00	0.00	0.00	0.00
5003073 DIAGNOSTICO Y TRATAMIENTO MEDICO DE LINFOMA	PERSONA	10,000	33,636		33,635.75	100.00	6.000	7.000	116.67
<b>032 HOSPITAL DE HUAYCAN - IGSS (001585)</b>									
3000003 COMUNIDADES SALUDABLES PROMUEVEN ESTILOS DE VIDA SALUDABLE PARA LA PREVENCION DE LOS PRINCIPALES TIPOS DE CANCER	PERSONA INFORMADA	5,170	5,170	772,392.76	5,170.00	100.00	2.00	2.00	100.00
5000131 PROMOCION DE ESTILOS DE VIDA SALUDABLE PARA LA PREVENCION DE LOS PRINCIPALES TIPOS DE CANCER	PERSONA INFORMADA	5,170	5,170		5,170.00	100.00	2.000	2.000	100.00
3000004 MUJER TAMIZADA EN CANCER DE CUELLO UTERINO	PERSONA TAMIZADA	35,862	35,862	19,362.00	35,862.00	100.00	780.00	917.00	117.56
5000132 TAMIZAJE EN MUJERES PARA DETECCION DE CANCER DE CUELLO UTERINO	PERSONA TAMIZADA	35,862	35,862	19,362.00	35,862.00	100.00	780.000	917.000	117.56
3000360 INSTITUCIONES EDUCATIVAS SALUDABLES QUE PROMUEVEN LA	INSTITUCION EDUCATIVA	10,801	10,801	2,312.52	10,800.52	100.00	2.00	2.00	100.00



FORMATO 6

RESUMEN DE EJECUCIÓN PRESUPUESTAL DE PROGRAMAS PRESUPUESTALES POR EJECUTORA SEGUN PRODUCTO DESAGREGADO POR ACTIVIDAD

SECTOR : 11 SALUD

PLIEGO : 137 INSTITUTO DE GESTION DE SERVICIOS DE SALUD

Periodo : Anual

PROGRAMA PRESUPUESTAL UNIDAD EJECUTORA PRODUCTO/PROYECTO ACTIVIDAD	UNIDAD DE MEDIDA	EJECUCION FINANCIERA					EJECUCION FISICA			
		PIA (S/.)	PIM (S/.)	MONTO DEVENGADO AL I SEMESTRE (S/.)	MONTO DEVENGADO ANUAL (S/.)	AVANCE ACUMULADO (%)	CANTIDAD PROGRAMADA	CANTIDAD EJECUTADA	AVANCE DE EJECUCION (%)	
PREVENCION DEL CANCER DE CUELLO UTERINO, MAMA, ESTOMAGO, PROSTATA, PULMON, COLON, RECTO, HIGADO, LEUCEMIA, LINFOMA, PIEL Y OTROS										
5003060 CAPACITACION A LAS INSTITUCIONES EDUCATIVAS PARA LA PROMOCION DE PRACTICAS Y ENTORNOS SALUDABLES PARA LA PREVENCION DEL CANCER	INSTITUCION EDUCATIVA	10,801	10,801	2,312.52	10,800.52	100.00	2.000	2.000	100.00	
3000361 FAMILIAS SALUDABLES CON CONOCIMIENTO DE LA PREVENCION DEL CANCER DE CUELLO UTERINO, MAMA, ESTOMAGO, PROSTATA, PULMON COLON, RECTO, HIGADO, LEUCEMIA, LINFOMA, PIEL Y OTROS	FAMILIA	29,943	29,943	10,008.66	29,858.40	99.72	100.00	86.00	86.00	
5003061 CONSEJERIA A LAS FAMILIAS PARA LA ADOPCION Y PRACTICA DE ESTILOS DE VISDA SALUDABLES PARA LA PREVENCION DEL CANCER	FAMILIA	29,943	29,943	10,008.66	29,858.40	99.72	100.000	86.000	86.00	
3000363 PERSONAS CON CONSEJERIA EN LA PREVENCION DEL CANCER DE: COLON Y RECTO, HIGADO, LEUCEMIA, LINFOMA, PIEL Y OTROS	PERSONA	500	500		500.00	100.00	6.00	1.00	16.67	
5003063 CONSEJERIA EN LA PREVENCION DEL CANCER DE COLONY RECTO, HIGADO, LEUCEMIA, LINFOMA, PIEL Y OTROS	PERSONA	500	500		500.00	100.00	6.000	1.000	16.67	
3000364 PERSONAS CON EVALUACION MEDICA PREVENTIVA EN CANCER DE: COLON Y RECTO, HIGADO, LEUCEMIA, LINFOMA, PIEL	PERSONA	500	500		500.00	100.00	6.00	1.00	16.67	
5003064 EVALUACION MEDICA PREVENTIVA EN CANCER DE COLON Y RECTO, HIGADO, LEUCEMIA, LINFOMA, PIEL	PERSONA	500	500		500.00	100.00	6.000	1.000	16.67	
3000365 ATENCION DEL CANCER DE CUELLO UTERINO PARA EL ESTADIAJE Y	PERSONA		20,000		20,000.00	100.00	1.00	1.00	100.00	



FORMATO 6

RESUMEN DE EJECUCIÓN PRESUPUESTAL DE PROGRAMAS PRESUPUESTALES POR EJECUTORA SEGUN PRODUCTO DESAGREGADO POR ACTIVIDAD

SECTOR : 11 SALUD

PLIEGO : 137 INSTITUTO DE GESTION DE SERVICIOS DE SALUD

Periodo : Anual

PROGRAMA PRESUPUESTAL UNIDAD EJECUTORA PRODUCTO/PROYECTO ACTIVIDAD	UNIDAD DE MEDIDA	EJECUCION FINANCIERA					EJECUCION FISICA		
		PIA (S/.)	PIM (S/.)	MONTO DEVENGADO AL I SEMESTRE (S/.)	MONTO DEVENGADO ANUAL (S/.)	AVANCE ACUMULADO (%)	CANTIDAD PROGRAMADA	CANTIDAD EJECUTADA	AVANCE DE EJECUCION (%)
<b>TRATAMIENTO</b>									
5003065 DETERMINACION DEL ESTADIO CLINICO Y TRATAMIENTO DEL CANCER DE CUELLO UTERINO	PERSONA		20,000		20,000.00	100.00	1.000	1.000	100.00
3044195 MUJERES MAYORES DE 18 AÑOS CON CONSEJERIA EN CANCER DE CERVIX	PERSONA	52,473	52,473	32,581.65	52,472.38	100.00	528.00	674.00	127.65
5000119 CONSEJERIA A MUJERES MAYORES DE 18 AÑOS PARA LA PREVENCIÓN DE CANCER DE CERVIX	PERSONA	52,473	52,473	32,581.65	52,472.38	100.00	528.000	674.000	127.65
3044197 MUJERES MAYORES DE 18 AÑOS CON CONSEJERIA EN CANCER DE MAMA	PERSONA	3,737	3,737	2,878.67	3,736.67	99.99	1,361.00	1,331.00	97.80
5000120 CONSEJERIA EN MUJERES MAYORES DE 18 AÑOS PARA LA PREVENCIÓN DE CANCER DE MAMA	PERSONA	3,737	3,737	2,878.67	3,736.67	99.99	1,361.000	1,331.000	97.80
3044199 PERSONAS CON CONSEJERIA EN LA PREVENCIÓN DEL CANCER GASTRICO	PERSONA	500	500		500.00	100.00	10.00	34.00	340.00
5000122 CONSEJERIA PARA LA PREVENCIÓN DEL CANCER GASTRICO	PERSONA	500	500		500.00	100.00	10.000	12.000	120.00
3044202 VARONES DE 50 A 70 AÑOS CON DOSAJE DE PSA	PERSONA	1,108,454	1,108,454	705,249.26	1,101,392.55	99.36	60.00	60.00	100.00
5000125 DOSAJE DE PSA EN VARONES DE 50 A 70 AÑOS PARA DIAGNOSTICO DE CANCER DE PROSTATA	PERSONA	1,108,454	1,108,454	705,249.26	1,101,392.55	99.36	60.000	60.000	100.00
033 RED DE SALUD LIMA NORTE IV - IGSS (001586)		502,415	588,218	357,019.68	587,381.76	99.86			
3000001 ACCIONES COMUNES		6,655	24,655	6,655.00	24,655.00	100.00	0.00	0.00	0.00
5004441 MONITOREO, SUPERVISION, EVALUACION Y CONTROL DE PREVENCIÓN Y CONTROL DEL CANCER	INFORME	6,655	24,655	6,655.00	24,655.00	100.00	13.000	15.000	115.38
3000003 COMUNIDADES SALUDABLES PROMUEVEN ESTILOS DE VIDA SALUDABLE PARA LA PREVENCIÓN DE LOS PRINCIPALES TIPOS DE CANCER	PERSONA INFORMADA	7,049	8,549	7,049.00	8,549.00	100.00	158.00	159.00	100.63
5000131 PROMOCION DE ESTILOS DE VIDA SALUDABLE PARA LA PREVENCIÓN DE LOS PRINCIPALES TIPOS DE CANCER	PERSONA INFORMADA	7,049	8,549	7,049.00	8,549.00	100.00	158.000	159.000	100.63



FORMATO 6

RESUMEN DE EJECUCIÓN PRESUPUESTAL DE PROGRAMAS PRESUPUESTALES POR EJECUTORA SEGUN PRODUCTO DESAGREGADO POR ACTIVIDAD

SECTOR : 11 . SALUD

PLIEGO : 137 INSTITUTO DE GESTION DE SERVICIOS DE SALUD

Periodo : Anual

PROGRAMA PRESUPUESTAL UNIDAD EJECUTORA PRODUCTO/PROYECTO ACTIVIDAD	UNIDAD DE MEDIDA	EJECUCION FINANCIERA					EJECUCION FISICA		
		PIA (S/.)	PIM (S/.)	MONTO DEVENGADO AL 1 SEMESTRE (S/.)	MONTO DEVENGADO ANUAL (S/.)	AVANCE ACUMULADO (%)	CANTIDAD PROGRAMADA	CANTIDAD EJECUTADA	AVANCE DE EJECUCION (%)
3000004 MUJER TAMIZADA EN CANCER DE CUELLO UTERINO	PERSONA TAMIZADA	99,389	160,196	100,962.94	159,427.00	99.52	13,800.00	9,457.00	68.53
5000132 TAMIZAJE EN MUJERES PARA DETECCION DE CANCER DE CUELLO UTERINO	PERSONA TAMIZADA	99,389	160,196	100,962.94	159,427.00	99.52	13,800.000	9,457.000	68.53
3000360 INSTITUCIONES EDUCATIVAS SALUDABLES QUE PROMUEVEN LA PREVENCIÓN DEL CANCER DE CUELLO UTERINO, MAMA, ESTOMAGO, PROSTATA, PULMON, COLON, RECTO, HIGADO, LEUCEMIA, LINFOMA, PIEL Y OTROS	INSTITUCION EDUCATIVA	3,229	3,229	3,229.00	3,229.00	100.00	120.00	126.00	105.00
5003060 CAPACITACION A LAS INSTITUCIONES EDUCATIVAS PARA LA PROMOCION DE PRACTICAS Y ENTORNOS SALUDABLES PARA LA PREVENCIÓN DEL CANCER	INSTITUCION EDUCATIVA	3,229	3,229	3,229.00	3,229.00	100.00	120.000	126.000	105.00
3000361 FAMILIAS SALUDABLES CON CONOCIMIENTO DE LA PREVENCIÓN DEL CANCER DE CUELLO UTERINO, MAMA, ESTOMAGO, PROSTATA, PULMON COLON, RECTO, HIGADO, LEUCEMIA, LINFOMA, PIEL Y OTROS	FAMILIA	17,855	17,855	17,854.47	17,854.97	100.00	213.00	153.00	71.83
5003061 CONSEJERIA A LAS FAMILIAS PARA LA ADOPCION Y PRACTICA DE ESTILOS DE VISDA SALUDABLES PARA LA PREVENCIÓN DEL CANCER	FAMILIA	17,855	17,855	17,854.47	17,854.97	100.00	213.000	153.000	71.83
3000362 MUNICIPIOS SALUDABLES QUE PROMUEVEN LA PREVENCIÓN DEL CANCER DE CUELLO UTERINO, MAMA, ESTOMAGO, PROSTATA, PULMON Y COLON, RECTO, HIGADO, LEUCEMIA, LINFOMA, PIEL Y OTROS	MUNICIPIO	12,386	12,386	12,384.42	12,385.81	100.00	3.00	0.00	0.00
5003082 CAPACITACION A LOS MUNICIPIOS PARA LA PROMOCION DE PRACTICAS EN SALUD EN LA PREVENCIÓN DEL CANCER	MUNICIPIO	12,386	12,386	12,384.42	12,385.81	100.00	3.000	0.000	0.00
3000363 PERSONAS CON CONSEJERIA EN	PERSONA	78,898	61,405	1,447.00	61,338.16	99.89	5,208.00	5,858.00	112.48



FORMATO 6

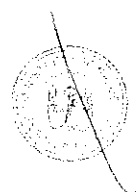
RESUMEN DE EJECUCIÓN PRESUPUESTAL DE PROGRAMAS PRESUPUESTALES POR EJECUTORA SEGUN PRODUCTO DESAGREGADO POR ACTIVIDAD

SECTOR :11 SALUD

PLIEGO :137 INSTITUTO DE GESTION DE SERVICIOS DE SALUD

Periodo : Anual

PROGRAMA PRESUPUESTAL UNIDAD EJECUTORA PRODUCTO/PROYECTO ACTIVIDAD	UNIDAD DE MEDIDA	EJECUCION FINANCIERA					EJECUCION FISICA		
		PIA (S/.)	PIM (S/.)	MONTO DEVENGADO AL 1 SEMESTRE (S/.)	MONTO DEVENGADO ANUAL (S/.)	AVANCE ACUMULADO (%)	CANTIDAD PROGRAMADA	CANTIDAD EJECUTADA	AVANCE DE EJECUCION (%)
LA PREVENCIÓN DEL CÁNCER DE: COLÓN Y RECTO, HIGADO, LEUCEMIA, LINFOMA, PIEL Y OTROS									
5003063 CONSEJERIA EN LA PREVENCIÓN DEL CÁNCER DE COLÓN Y RECTO, HIGADO, LEUCEMIA, LINFOMA, PIEL Y OTROS	PERSONA	78,898	61,405	1,447.00	61,338.16	99.89	5,208.000	5,858.000	112.48
3000424 MUJERES CON CITOLOGIA ANORMAL CON COLPOSCOPIA	PERSONA						1.00	0.00	0.00
5003262 EXAMEN DE COLPOSCOPIA EN MUJERES CON CITOLOGIA ANORMAL	PERSONA						1.000	0.000	0.00
3044194 POBLACION INFORMADA Y SENSIBILIZADA EN EL CUIDADO DE LA SALUD DEL CÁNCER DE CERVIX, CÁNCER DE MAMA, CÁNCER GÁSTRICO, CÁNCER DE PROSTATA Y CÁNCER DE PULMÓN	PERSONA INFORMADA	14,626	14,626	14,624.70	14,625.99	100.00	60,200.00	45,477.00	75.54
5000118 INFORMACION Y SENSIBILIZACION DE LA POBLACION EN EL CUIDADO DE LA SALUD DEL CÁNCER DE CERVIX, MAMA, GÁSTRICO, PROSTATA Y DE PULMÓN	PERSONA INFORMADA	14,626	14,626	14,624.70	14,625.99	100.00	60,200.000	45,477.000	75.54
3044195 MUJERES MAYORES DE 18 AÑOS CON CONSEJERIA EN CÁNCER DE CERVIX	PERSONA	31,012	31,474	31,012.00	31,474.00	100.00	21,600.00	17,704.00	81.96
5000119 CONSEJERIA A MUJERES MAYORES DE 18 AÑOS PARA LA PREVENCIÓN DE CÁNCER DE CERVIX	PERSONA	31,012	31,474	31,012.00	31,474.00	100.00	21,600.000	17,704.000	81.96
3044197 MUJERES MAYORES DE 18 AÑOS CON CONSEJERIA EN CÁNCER DE MAMA	PERSONA	150,273	171,300	81,844.09	171,299.88	100.00	21,600.00	14,564.00	67.43
5000120 CONSEJERIA EN MUJERES MAYORES DE 18 AÑOS PARA LA PREVENCIÓN DE CÁNCER DE MAMA	PERSONA	150,273	171,300	81,844.09	171,299.88	100.00	21,600.000	14,564.000	67.43
3044199 PERSONAS CON CONSEJERIA EN LA PREVENCIÓN DEL CÁNCER GÁSTRICO	PERSONA	19,070	19,070	19,069.80	19,069.95	100.00	10,320.00	7,282.00	70.56
5000122 CONSEJERIA PARA LA PREVENCIÓN DEL CÁNCER GÁSTRICO	PERSONA	19,070	19,070	19,069.80	19,069.95	100.00	10,320.000	7,282.000	70.56
3044200 VARONES MAYORES DE 18 AÑOS	PERSONA	9,487	9,487	9,487.00	9,487.00	100.00	2,800.00	2,495.00	89.11



12

FORMATO 6

RESUMEN DE EJECUCIÓN PRESUPUESTAL DE PROGRAMAS PRESUPUESTALES POR EJECUTORA SEGUN PRODUCTO DESAGREGADO POR ACTIVIDAD

SECTOR : 11 SALUD

PLIEGO : 137 INSTITUTO DE GESTION DE SERVICIOS DE SALUD

Periodo : Anual

PROGRAMA PRESUPUESTAL UNIDAD EJECUTORA PRODUCTO/PROYECTO ACTIVIDAD	UNIDAD DE MEDIDA	EJECUCION FINANCIERA					EJECUCION FISICA			
		PIA (S/.)	PIM (S/.)	MONTO DEVENGADO AL I SEMESTRE (S/.)	MONTO DEVENGADO ANUAL (S/.)	AVANCE ACUMULADO (%)	CANTIDAD PROGRAMADA	CANTIDAD EJECUTADA	AVANCE DE EJECUCION (%)	
<b>CON CONSEJERIA EN LA PREVENCION DEL CANCER DE PROSTATAS</b>										
5000123 CONSEJERIA A VARONES MAYORES DE 18 AÑOS PARA LA PREVENCION DE CANCER DE PROSTATAS	PERSONA	9,487	9,487	9,487.00	9,487.00	100.00	2,800.000	2,495.000	89.11	
3044203 POBLACION EN EDAD ESCOLAR CON CONSEJERIA EN PREVENCION DEL CANCER DE PULMON	PERSONA	22,765	24,265	21,680.00	24,265.00	100.00	3,040.00	2,762.00	90.86	
5000126 CONSEJERIA EN PREVENCION DEL CANCER DE PULMON EN POBLACION ESCOLAR	PERSONA	22,765	24,265	21,680.00	24,265.00	100.00	3,040.000	2,762.000	90.86	
3044204 POBLACION LABORAL CON CONSEJERIA EN PREVENCION DEL CANCER DE PULMON	PERSONA	29,721	29,721	29,720.26	29,721.00	100.00	10,320.00	7,464.00	72.33	
5000127 CONSEJERIA EN PREVENCION DEL CANCER DE PULMON EN POBLACION EN EDAD LABORAL	PERSONA	29,721	29,721	29,720.26	29,721.00	100.00	10,320.000	7,464.000	72.33	
<b>034 RED DE SALUD LIMA ESTE METROPOLITANA - IGSS (001652)</b>			<b>3,328,179</b>	<b>2,483,767.41</b>	<b>2,019,466.14</b>	<b>60.68</b>				
3000001 ACCIONES COMUNES			113,076	49,665.95	110,473.45	97.70	0.00	0.00	0.00	
5004441 MONITOREO, SUPERVISION, EVALUACION Y CONTROL DE PREVENCION Y CONTROL DEL CANCER	INFORME		113,076	49,665.95	110,473.45	97.70	6.000	3.000	50.00	
5004442 DESARROLLO DE NORMAS Y GUIAS TECNICAS EN PREVENCION Y CONTROL DEL CANCER	NORMA						1.000	0.000	0.00	
3000003 COMUNIDADES SALUDABLES PROMUEVEN ESTILOS DE VIDA SALUDABLE PARA LA PREVENCION DE LOS PRINCIPALES TIPOS DE CANCER							0.00	0.00	0.00	
5000131 PROMOCION DE ESTILOS DE VIDA SALUDABLE PARA LA PREVENCION DE LOS PRINCIPALES TIPOS DE CANCER	PERSONA INFORMADA						72.000	0.000	0.00	
3000004 MUJER TAMIZADA EN CANCER DE CUELLO UTERINO			1,092,915	385,024.80	425,924.93	38.97	0.00	0.00	0.00	
5000132 TAMIZAJE EN MUJERES PARA	PERSONA		1,092,915	385,024.80	425,924.93	38.97	55,477.000	51,863.000	93.49	



12

FORMATO 6

RESUMEN DE EJECUCIÓN PRESUPUESTAL DE PROGRAMAS PRESUPUESTALES POR EJECUTORA SEGUN PRODUCTO DESAGREGADO POR ACTIVIDAD

SECTOR : 11 SALUD

PLIEGO : 137 INSTITUTO DE GESTION DE SERVICIOS DE SALUD

Periodo : Anual

PROGRAMA PRESUPUESTAL UNIDAD EJECUTORA PRODUCTO/PROYECTO ACTIVIDAD	UNIDAD DE MEDIDA	EJECUCION FINANCIERA					EJECUCION FISICA		
		PIA (S/.)	PIM (S/.)	MONTO DEVENGADO AL I SEMESTRE (S/.)	MONTO DEVENGADO ANUAL (S/.)	AVANCE ACUMULADO (%)	CANTIDAD PROGRAMADA	CANTIDAD EJECUTADA	AVANCE DE EJECUCION (%)
DETECCION DE CANCER DE CUELLO UTERINO	TAMIZADA						0.00	0.00	0.00
3000360 INSTITUCIONES EDUCATIVAS SALUDABLES QUE PROMUEVEN LA PREVENCION DEL CANCER DE CUELLO UTERINO, MAMA, ESTOMAGO, PROSTATA, PULMON, COLON, RECTO, HIGADO, LEUCEMIA, LINFOMA, PIEL Y OTROS							72.000	0.000	0.00
5003060 CAPACITACION A LAS INSTITUCIONES EDUCATIVAS PARA LA PROMOCION DE PRACTICAS Y ENTORNOS SALUDABLES PARA LA PREVENCION DEL CANCER	INSTITUCION EDUCATIVA								
3000361 FAMILIAS SALUDABLES CON CONOCIMIENTO DE LA PREVENCION DEL CANCER DE CUELLO UTERINO, MAMA, ESTOMAGO, PROSTATA, PULMON COLON, RECTO, HIGADO, LEUCEMIA, LINFOMA, PIEL Y OTROS							1,725.000	0.000	0.00
5003061 CONSEJERIA A LAS FAMILIAS PARA LA ADOPCION Y PRACTICA DE ESTILOS DE VISDA SALUDABLES PARA LA PREVENCION DEL CANCER	FAMILIA								
3000362 MUNICIPIOS SALUDABLES QUE PROMUEVEN LA PREVENCION DEL CANCER DE CUELLO UTERINO, MAMA, ESTOMAGO, PROSTATA, PULMON Y COLON, RECTO, HIGADO, LEUCEMIA, LINFOMA, PIEL Y OTROS							7.000	0.000	0.00
5003062 CAPACITACION A LOS MUNICIPIOS PARA LA PROMOCION DE PRACTICAS EN SALUD EN LA PREVENCION DEL CANCER	MUNICIPIO								
3000363 PERSONAS CON CONSEJERIA EN LA PREVENCION DEL CANCER DE: COLON Y RECTO, HIGADO, LEUCEMIA, LINFOMA, PIEL Y OTROS			1,315,926	1,301,472.68	1,029,561.59	78.24	0.00	0.00	0.00



12

FORMATO 6

RESUMEN DE EJECUCIÓN PRESUPUESTAL DE PROGRAMAS PRESUPUESTALES POR EJECUTORA SEGUN PRODUCTO DESAGREGADO POR ACTIVIDAD

SECTOR:11 SALUD

PLIEGO:137 INSTITUTO DE GESTION DE SERVICIOS DE SALUD

Periodo :Anual

PROGRAMA PRESUPUESTAL UNIDAD EJECUTORA PRODUCTO/PROYECTO ACTIVIDAD	UNIDAD DE MEDIDA	EJECUCION FINANCIERA					EJECUCION FISICA		
		PIA (S/.)	PIM (S/.)	MONTO DEVENGADO AL I SEMESTRE (S/.)	MONTO DEVENGADO ANUAL (S/.)	AVANCE ACUMULADO (%)	CANTIDAD PROGRAMADA	CANTIDAD EJECUTADA	AVANCE DE EJECUCION (%)
5003063 CONSEJERIA EN LA PREVENCION DEL CANCER DE COLONY RECTO, HIGADO, LEUCEMIA, LINFOMA, PIEL Y OTROS	PERSONA		1,315,926	1,301,472.68	1,029,561.59	78.24	1,725.000	17.000	0.99
3000425 MUJERES CON CITOLOGIA ANORMAL CON EXAMEN DE CRIOTERAPIA O CONO LEEP			443,870	411,560.10	247,394.79	55.74	0.00	0.00	0.00
5003263 CRIOTERAPIA O CONO LEEP EN MUJERES CON CITOLOGIA ANORMAL	PERSONA		443,870	411,560.10	247,394.79	55.74	63.000	62.000	98.41
3044194 POBLACION INFORMADA Y SENSIBILIZADA EN EL CUIDADO DE LA SALUD DEL CANCER DE CERVIX, CANCER DE MAMA, CANCER GASTRICO, CANCER DE PROSTATA Y CANCER DE PULMON							0.00	0.00	0.00
5000118 INFORMACION Y SENSIBILIZACION DE LA POBLACION EN EL CUIDADO DE LA SALUD DEL CANCER DE CERVIX, MAMA, GASTRICO, PROSTATA Y DE PULMON	PERSONA						1,000.000	0.000	0.00
3044195 MUJERES MAYORES DE 18 AÑOS CON CONSEJERIA EN CANCER DE CERVIX			212,783	202,477.57	137,739.38	64.73	0.00	0.00	0.00
5000119 CONSEJERIA A MUJERES MAYORES DE 18 AÑOS PARA LA PREVENCION DE CANCER DE CERVIX	PERSONA		212,783	202,477.57	137,739.38	64.73	81,748.000	28,842.000	35.28
3044197 MUJERES MAYORES DE 18 AÑOS CON CONSEJERIA EN CANCER DE MAMA			149,609	133,566.31	68,372.00	45.70	0.00	0.00	0.00
5000120 CONSEJERIA EN MUJERES MAYORES DE 18 AÑOS PARA LA PREVENCION DE CANCER DE MAMA	PERSONA		149,609	133,566.31	68,372.00	45.70	86,633.000	13,402.000	15.47
0068 REDUCCION DE VULNERABILIDAD Y ATENCION DE EMERGENCIAS POR DESASTRES		19,024,321	18,886,613	6,207,873.52	16,685,077.23	88.34			
001 ADMINISTRACION IGSS (INSTITUTO DE GESTION DE SERVICIOS DE SALUD) (001548)		345,627	551,199	233,599.22	510,058.22	92.54			
3000001 ACCIONES COMUNES			536,199	233,599.22	510,058.22	95.12	0.00	0.00	0.00
5004279 MONITOREO,SUPERVISION Y EVALUACION DE PRODUCTOS Y	INFORME TECNICO		536,199	233,599.22	510,058.22	95.12	4.000	4.000	100.00



121

FORMATO 6

RESUMEN DE EJECUCIÓN PRESUPUESTAL DE PROGRAMAS PRESUPUESTALES POR EJECUTORA SEGUN PRODUCTO DESAGREGADO POR ACTIVIDAD

SECTOR : 11 SALUD

PLIEGO : 137 INSTITUTO DE GESTION DE SERVICIOS DE SALUD

Periodo : Anual

PROGRAMA PRESUPUESTAL UNIDAD EJECUTORA PRODUCTO/PROYECTO ACTIVIDAD	UNIDAD DE MEDIDA	EJECUCION FINANCIERA					EJECUCION FISICA		
		PIA (S/.)	PIM (S/.)	MONTO DEVENGADO AL I SEMESTRE (S/.)	MONTO DEVENGADO ANUAL (S/.)	AVANCE ACUMULADO (%)	CANTIDAD PROGRAMADA	CANTIDAD EJECUTADA	AVANCE DE EJECUCION (%)
ACTIVIDADES EN GESTION DE RIESGO DE DESASTRES									
5004280 DESARROLLO DE INSTRUMENTOS ESTRATEGICOS PARA LA GESTION DEL RIESGO DE DESASTRES	INFORME TECNICO						8.000	0.000	0.00
3000734 CAPACIDAD INSTALADA PARA LA PREPARACION Y RESPUESTA FRENTE A EMERGENCIAS Y DESASTRES	CAPACIDAD INSTALADA	32,150	15,000				4.00	3.00	75.00
5005561 IMPLEMENTACION DE BRIGADAS PARA LA ATENCION FRENTE A EMERGENCIAS Y DESASTRES	BRIGADA	32,150	15,000				4.000	3.000	75.00
5005612 DESARROLLO DE LOS CENTROS Y ESPACIOS DE MONITOREO DE EMERGENCIAS Y DESASTRES	REPORTE						16.000	0.000	0.00
3000737 ESTUDIOS PARA LA ESTIMACION DEL RIESGO DE DESASTRES		151,821					0.00	0.00	0.00
5005570 DESARROLLO DE ESTUDIOS DE VULNERABILIDAD Y RIESGO EN SERVICIOS PUBLICOS	DOCUMENTO TECNICO	151,821					22.000	0.000	0.00
3000740 SERVICIOS PUBLICOS SEGUROS ANTE EMERGENCIAS Y DESASTRES		161,656					0.00	0.00	0.00
5005584 SEGURIDAD ESTRUCTURAL DE SERVICIOS PUBLICOS	INTERVENCION	161,656					21.000	0.000	0.00
5005585 SEGURIDAD FISICO FUNCIONAL DE SERVICIOS PUBLICOS	INTERVENCION						1.000	0.000	0.00
002 HOSPITAL NACIONAL ARZOBISPO LOAYZA (001551)		1,733,500	1,763,383	513,679.36	1,713,111.21	97.15			
3000001 ACCIONES COMUNES		18,000	36,100	7,713.60	27,111.21	75.10	0.00	0.00	0.00
5004280 DESARROLLO DE INSTRUMENTOS ESTRATEGICOS PARA LA GESTION DEL RIESGO DE DESASTRES	INFORME TECNICO	18,000	36,100	7,713.60	27,111.21	75.10	3.000	1.000	33.33
3000734 CAPACIDAD INSTALADA PARA LA PREPARACION Y RESPUESTA FRENTE A EMERGENCIAS Y DESASTRES	CAPACIDAD INSTALADA	999,500	1,011,283	216,996.20	975,426.62	96.45	17.00	18.00	105.88
5005560 DESARROLLO DE SIMULACROS EN GESTION REACTIVA	REPORTE	8,000	8,000		7,800.00	97.50	3.000	4.000	133.33



121

171

FORMATO 6

RESUMEN DE EJECUCIÓN PRESUPUESTAL DE PROGRAMAS PRESUPUESTALES POR EJECUTORA SEGUN PRODUCTO DESAGREGADO POR ACTIVIDAD

SECTOR : 11 SALUD

PLIEGO : 137 INSTITUTO DE GESTION DE SERVICIOS DE SALUD

Periodo : Anual

PROGRAMA PRESUPUESTAL UNIDAD EJECUTORA PRODUCTO/PROYECTO ACTIVIDAD	UNIDAD DE MEDIDA	EJECUCION FINANCIERA					EJECUCION FISICA		
		PIA (S/.)	PIM (S/.)	MONTO DEVENGADO AL I SEMESTRE (S/.)	MONTO DEVENGADO ANUAL (S/.)	AVANCE ACUMULADO (%)	CANTIDAD PROGRAMADA	CANTIDAD EJECUTADA	AVANCE DE EJECUCION (%)
5005561 IMPLEMENTACION DE BRIGADAS PARA LA ATENCION FRENTE A EMERGENCIAS Y DESASTRES	BRIGADA	90,500	90,500	36,027.20	89,198.24	98.56	1.000	1.000	100.00
5005610 ADMINISTRACION Y ALMACENAMIENTO DE INFRAESTRUCTURA MOVIL PARA LA ASISTENCIA FRENTE A EMERGENCIAS Y DESASTRES	INFRAESTRUCTURA MOVIL	680,000	691,783	170,000.40	671,781.22	97.11	1.000	1.000	100.00
5005612 DESARROLLO DE LOS CENTROS Y ESPACIOS DE MONITOREO DE EMERGENCIAS Y DESASTRES	REPORTE	221,000	221,000	10,968.60	206,647.16	93.51	12.000	12.000	100.00
3000737 ESTUDIOS PARA LA ESTIMACION DEL RIESGO DE DESASTRES	ESTUDIO	18,000	18,000	13,500.00	18,000.00	100.00	1.00	1.00	100.00
5005570 DESARROLLO DE ESTUDIOS DE VULNERABILIDAD Y RIESGO EN SERVICIOS PUBLICOS	DOCUMENTO	18,000	18,000	13,500.00	18,000.00	100.00	1.000	1.000	100.00
3000738 PERSONAS CON FORMACION Y CONOCIMIENTO EN GESTION DEL RIESGO DE DESASTRES Y ADAPTACION AL CAMBIO CLIMATICO	PERSONA	48,000	48,000	1,300.00	45,100.00	93.96	60.00	60.00	100.00
5005580 FORMACION Y CAPACITACION EN MATERIA DE GESTION DE RIESGO DE DESASTRES Y ADAPTACION AL CAMBIO CLIMATICO	PERSONA	48,000	48,000	1,300.00	45,100.00	93.96	60.000	60.000	100.00
3000740 SERVICIOS PUBLICOS SEGUROS ANTE EMERGENCIAS Y DESASTRES	SERVICIO INTERVENIDO	650,000	650,000	274,169.56	647,473.38	99.61	6.00	6.00	100.00
5005584 SEGURIDAD ESTRUCTURAL DE SERVICIOS PUBLICOS	INTERVENCION	300,000	300,000	178,673.00	299,999.45	100.00	2.000	2.000	100.00
5005585 SEGURIDAD FISICO FUNCIONAL DE SERVICIOS PUBLICOS	INTERVENCION	350,000	350,000	95,496.56	347,473.93	99.28	4.000	4.000	100.00
003 HOSPITAL NACIONAL DOS DE MAYO (001552)		1,048,640	1,279,331	812,099.37	1,271,791.41	99.41			
3000001 ACCIONES COMUNES		3,789	3,789		3,788.36	99.98	0.00	0.00	0.00
5004279 MONITOREO,SUPERVISION Y EVALUACION DE PRODUCTOS Y ACTIVIDADES EN GESTION DE RIESGO DE	INFORME TECNICO	590	590		589.96	99.99	4.000	4.000	100.00



FORMATO 6

RESUMEN DE EJECUCIÓN PRESUPUESTAL DE PROGRAMAS PRESUPUESTALES POR EJECUTORA SEGUN PRODUCTO DESAGREGADO POR ACTIVIDAD

SECTOR : 11 SALUD

PLIEGO : 137 INSTITUTO DE GESTION DE SERVICIOS DE SALUD

Periodo : Anual

PROGRAMA PRESUPUESTAL UNIDAD EJECUTORA PRODUCTO/PROYECTO ACTIVIDAD	UNIDAD DE MEDIDA	EJECUCION FINANCIERA					EJECUCION FISICA			
		PIA (S/.)	PIM (S/.)	MONTO DEVENGADO AL I SEMESTRE (S/.)	MONTO DEVENGADO ANUAL (S/.)	AVANCE ACUMULADO (%)	CANTIDAD PROGRAMADA	CANTIDAD EJECUTADA	AVANCE DE EJECUCION (%)	
DESASTRES										
5004280 DESARROLLO DE INSTRUMENTOS ESTRATEGICOS PARA LA GESTION DEL RIESGO DE DESASTRES	INFORME TECNICO	3,199	3,199		3,198.40	99.98	5.000	9.000	180.00	
3000734 CAPACIDAD INSTALADA PARA LA PREPARACION Y RESPUESTA FRENTE A EMERGENCIAS Y DESASTRES	CAPACIDAD INSTALADA	4,084	14,084	2,500.00	12,334.88	87.58	18.00	17.00	94.44	
5005560 DESARROLLO DE SIMULACROS EN GESTION REACTIVA	REPORTE	1,764	1,764		136.14	7.72	4.000	4.000	100.00	
5005561 IMPLEMENTACION DE BRIGADAS PARA LA ATENCION FRENTE A EMERGENCIAS Y DESASTRES	BRIGADA	334	334		226.93	67.94	1.000	1.000	100.00	
5005610 ADMINISTRACION Y ALMACENAMIENTO DE INFRAESTRUCTURA MOVIL PARA LA ASISTENCIA FRENTE A EMERGENCIAS Y DESASTRES	INFRAESTRUCTURA MOVIL	689	10,689	2,500.00	10,675.27	99.87	1.000	0.000	0.00	
5005612 DESARROLLO DE LOS CENTROS Y ESPACIOS DE MONITOREO DE EMERGENCIAS Y DESASTRES	REPORTE	1,297	1,297		1,296.54	99.96	12.000	12.000	100.00	
3000737 ESTUDIOS PARA LA ESTIMACION DEL RIESGO DE DESASTRES	ESTUDIO	292	292		181.95	62.31	1.00	1.00	100.00	
5005570 DESARROLLO DE ESTUDIOS DE VULNERABILIDAD Y RIESGO EN SERVICIOS PUBLICOS	DOCUMENTO TECNICO	292	292		181.95	62.31	1.000	1.000	100.00	
3000738 PERSONAS CON FORMACION Y CONOCIMIENTO EN GESTION DEL RIESGO DE DESASTRES Y ADAPTACION AL CAMBIO CLIMATICO	PERSONA	500	500				90.00	114.00	126.67	
5005580 FORMACION Y CAPACITACION EN MATERIA DE GESTION DE RIESGO DE DESASTRES Y ADAPTACION AL CAMBIO CLIMATICO	PERSONA	500	500				90.000	114.000	126.67	
3000740 SERVICIOS PUBLICOS SEGUROS ANTE EMERGENCIAS Y DESASTRES	SERVICIO INTERVENIDO	1,039,975	1,260,666	809,599.37	1,255,486.22	99.59	3.00	0.00	0.00	
5005585 SEGURIDAD FISICO FUNCIONAL	SERVICIO INTERVENCION	1,039,975	1,260,666	809,599.37	1,255,486.22	99.59	3.000	0.000	0.00	



16

Fact



FORMATO 6

RESUMEN DE EJECUCIÓN PRESUPUESTAL DE PROGRAMAS PRESUPUESTALES POR EJECUTORA SEGUN PRODUCTO DESAGREGADO POR ACTIVIDAD

SECTOR : 11 - SALUD

PLIEGO : 137 INSTITUTO DE GESTION DE SERVICIOS DE SALUD

Periodo : Anual

PROGRAMA PRESUPUESTAL UNIDAD EJECUTORA PRODUCTO/PROYECTO ACTIVIDAD	UNIDAD DE MEDIDA	EJECUCION FINANCIERA					EJECUCION FISICA			
		PIA (S/.)	PIM (S/.)	MONTO DEVENGADO AL I SEMESTRE (S/.)	MONTO DEVENGADO ANUAL (S/.)	AVANCE ACUMULADO (%)	CANTIDAD PROGRAMADA	CANTIDAD EJECUTADA	AVANCE DE EJECUCION (%)	
DE SERVICIOS PUBLICOS										
004 IGSS- HOSPITAL CAYETANO HEREDIA (001553)		880,000	889,350	693,125.28	888,327.30	99.89				
3000001 ACCIONES COMUNES		50,000	50,000	50,000.00	50,000.00	100.00	0.00	0.00	0.00	
5004280 DESARROLLO DE INSTRUMENTOS ESTRATEGICOS PARA LA GESTION DEL RIESGO DE DESASTRES	INFORME TECNICO	50,000	50,000	50,000.00	50,000.00	100.00	5.000	5.000	100.00	
3000734 CAPACIDAD INSTALADA PARA LA PREPARACION Y RESPUESTA FRENTE A EMERGENCIAS Y DESASTRES	CAPACIDAD INSTALADA	460,000	460,000	352,421.00	459,960.01	99.99	12.00	12.00	100.00	
5005560 DESARROLLO DE SIMULACROS EN GESTION REACTIVA	REPORTE	100,000	100,000	100,000.00	100,000.00	100.00	3.000	3.000	100.00	
5005561 IMPLEMENTACION DE BRIGADAS PARA LA ATENCION FRENTE A EMERGENCIAS Y DESASTRES	BRIGADA	50,000	50,000	50,000.00	50,000.00	100.00	1.000	1.000	100.00	
5005610 ADMINISTRACION Y ALMACENAMIENTO DE INFRAESTRUCTURA MOVIL PARA LA ASISTENCIA FRENTE A EMERGENCIAS Y DESASTRES	INFRAESTRUCTURA MOVIL	160,000	160,000	52,421.00	159,960.01	99.98	2.000	0.000	0.00	
5005612 DESARROLLO DE LOS CENTROS Y ESPACIOS DE MONITOREO DE EMERGENCIAS Y DESASTRES	REPORTE	150,000	150,000	150,000.00	150,000.00	100.00	12.000	12.000	100.00	
3000737 ESTUDIOS PARA LA ESTIMACION DEL RIESGO DE DESASTRES	ESTUDIO	110,000	110,000	109,999.50	109,999.50	100.00	1.00	1.00	100.00	
5005570 DESARROLLO DE ESTUDIOS DE VULNERABILIDAD Y RIESGO EN SERVICIOS TECNICO PUBLICOS	DOCUMENTO	110,000	110,000	109,999.50	109,999.50	100.00	1.000	1.000	100.00	
3000738 PERSONAS CON FORMACION Y CONOCIMIENTO EN GESTION DEL RIESGO DE DESASTRES Y ADAPTACION AL CAMBIO CLIMATICO	PERSONA	50,000	50,000	49,999.99	49,999.99	100.00	600.00	614.00	102.33	
5005580 FORMACION Y CAPACITACION EN MATERIA DE GESTION DE RIESGO DE DESASTRES Y ADAPTACION AL CAMBIO CLIMATICO	PERSONA	50,000	50,000	49,999.99	49,999.99	100.00	600.000	614.000	102.33	



FORMATO 6

RESUMEN DE EJECUCIÓN PRESUPUESTAL DE PROGRAMAS PRESUPUESTALES POR EJECUTORA SEGUN PRODUCTO DESAGREGADO POR ACTIVIDAD

SECTOR : 11 SALUD

PLIEGO : 137 INSTITUTO DE GESTION DE SERVICIOS DE SALUD

Periodo : Anual

PROGRAMA PRESUPUESTAL UNIDAD EJECUTORA PRODUCTO/PROYECTO ACTIVIDAD	UNIDAD DE MEDIDA	EJECUCION FINANCIERA					EJECUCION FISICA		
		PIA (S/.)	PIM (S/.)	MONTO DEVENGADO AL 1 SEMESTRE (S/.)	MONTO DEVENGADO ANUAL (S/.)	AVANCE ACUMULADO (%)	CANTIDAD PROGRAMADA	CANTIDAD EJECUTADA	AVANCE DE EJECUCION (%)
3000740 SERVICIOS PUBLICOS SEGUROS ANTE EMERGENCIAS Y DESASTRES	SERVICIO INTERVENIDO	210,000	219,350	130,704.79	218,367.80	99.55	1.00	1.00	100.00
5005584 SEGURIDAD ESTRUCTURAL DE SERVICIOS PUBLICOS	INTERVENCION	50,000	50,000	49,134.46	49,134.46	98.27	2.000	1.000	50.00
5005585 SEGURIDAD FISICO FUNCIONAL DE SERVICIOS PUBLICOS	INTERVENCION	160,000	169,350	81,570.33	169,233.34	99.93	2.000	0.000	0.00
005 IGSS-HOSPITAL SERGIO BERNALES (001554)		186,113	201,458	45,930.77	53,903.00	26.76			
3000001 ACCIONES COMUNES		4,000	1,978	1,977.78	1,977.78	99.99	0.00	0.00	0.00
5004280 DESARROLLO DE INSTRUMENTOS ESTRATEGICOS PARA LA GESTION DEL RIESGO DE DESASTRES	INFORME TECNICO	4,000	1,978	1,977.78	1,977.78	99.99	4.000	5.000	125.00
3000734 CAPACIDAD INSTALADA PARA LA PREPARACION Y RESPUESTA FRENTE A EMERGENCIAS Y DESASTRES	CAPACIDAD INSTALADA	157,153	132,027	31,445.00	34,193.88	25.90	22.00	15.00	68.18
5005560 DESARROLLO DE SIMULACROS EN GESTION REACTIVA	REPORTE	10,000	8,540	8,000.00	8,540.00	100.00	3.000	2.000	66.67
5005610 ADMINISTRACION Y ALMACENAMIENTO DE INFRAESTRUCTURA MOVIL PARA LA ASISTENCIA FRENTE A EMERGENCIAS Y DESASTRES	INFRAESTRUCTURA MOVIL	8,050	7,649	7,648.33	7,648.33	99.99	7.000	1.000	14.29
5005612 DESARROLLO DE LOS CENTROS Y ESPACIOS DE MONITOREO DE EMERGENCIAS Y DESASTRES	REPORTE	139,103	115,838	15,796.67	18,005.55	15.54	12.000	12.000	100.00
3000737 ESTUDIOS PARA LA ESTIMACION DEL RIESGO DE DESASTRES	ESTUDIO	1,560	27,000				3.00	1.00	33.33
5005570 DESARROLLO DE ESTUDIOS DE VULNERABILIDAD Y RIESGO EN SERVICIOS PUBLICOS	DOCUMENTO TECNICO	1,560	27,000				3.000	1.000	33.33
3000738 PERSONAS CON FORMACION Y CONOCIMIENTO EN GESTION DEL RIESGO DE DESASTRES Y ADAPTACION AL CAMBIO CLIMATICO	PERSONA	14,260	9,397	4,096.65	9,397.00	100.00	100.00	100.00	100.00
5005580 FORMACION Y CAPACITACION EN MATERIA DE GESTION DE RIESGO DE	PERSONA	14,260	9,397	4,096.65	9,397.00	100.00	100.000	100.000	100.00



**FORMATO 6**

**RESUMEN DE EJECUCIÓN PRESUPUESTAL DE PROGRAMAS PRESUPUESTALES POR EJECUTORA SEGUN PRODUCTO DESAGREGADO POR ACTIVIDAD**

SECTOR : 11 SALUD

PLIEGO : 137 INSTITUTO DE GESTION DE SERVICIOS DE SALUD

Periodo : Anual

PROGRAMA PRESUPUESTAL UNIDAD EJECUTORA PRODUCTO/PROYECTO ACTIVIDAD	UNIDAD DE MEDIDA	EJECUCION FINANCIERA					EJECUCION FISICA			
		PIA (S/.)	PIM (S/.)	MONTO DEVENGADO AL I SEMESTRE (S/.)	MONTO DEVENGADO ANUAL (S/.)	AVANCE ACUMULADO (%)	CANTIDAD PROGRAMADA	CANTIDAD EJECUTADA	AVANCE DE EJECUCION (%)	
DESASTRES Y ADAPTACION AL CAMBIO CLIMATICO										
3000740 SERVICIOS PUBLICOS SEGUROS ANTE EMERGENCIAS Y DESASTRES	SERVICIO INTERVENIDO	9,140	31,056	8,411.34	8,334.34	26.84	2.00	2.00	100.00	
5005584 SEGURIDAD ESTRUCTURAL DE SERVICIOS PUBLICOS	INTERVENCION	7,640	30,119	7,397.67	7,397.67	24.56	1.000	1.000	100.00	
5005585 SEGURIDAD FISICO FUNCIONAL DE SERVICIOS PUBLICOS	INTERVENCION	1,500	937	1,013.67	936.67	99.96	1.000	1.000	100.00	
006 INSTITUTO NACIONAL DE SALUD MENTAL - IGSS (001559)		121,147	131,639	1,345.29	131,634.03	100.00				
3000001 ACCIONES COMUNES		4,500	4,500		4,500.00	100.00	0.00	0.00	0.00	
5004280 DESARROLLO DE INSTRUMENTOS ESTRATEGICOS PARA LA GESTION DEL RIESGO DE DESASTRES	INFORME TECNICO	4,500	4,500		4,500.00	100.00	2.000	1.000	50.00	
3000734 CAPACIDAD INSTALADA PARA LA PREPARACION Y RESPUESTA FRENTE A EMERGENCIAS Y DESASTRES	CAPACIDAD INSTALADA	58,247	53,439	1,345.29	53,435.14	99.99	1.00	1.00	100.00	
5005560 DESARROLLO DE SIMULACROS EN GESTION REACTIVA	REPORTE	4,000	13,500	1,345.29	13,497.61	99.98	3.000	3.000	100.00	
5005561 IMPLEMENTACION DE BRIGADAS PARA LA ATENCION FRENTE A EMERGENCIAS Y DESASTRES	BRIGADA	14,000	11,960		11,959.76	100.00	10.000	5.000	50.00	
5005610 ADMINISTRACION Y ALMACENAMIENTO DE INFRAESTRUCTURA MOVIL PARA LA ASISTENCIA FRENTE A EMERGENCIAS Y DESASTRES	INFRAESTRUCTURA MOVIL	4,000	2,032		2,031.70	99.99	1.000	0.000	0.00	
5005612 DESARROLLO DE LOS CENTROS Y ESPACIOS DE MONITOREO DE EMERGENCIAS Y DESASTRES	REPORTE	36,247	25,947		25,946.07	100.00	12.000	12.000	100.00	
3000737 ESTUDIOS PARA LA ESTIMACION DEL RIESGO DE DESASTRES	ESTUDIO	12,000	12,000		11,999.94	100.00	1.00	1.00	100.00	
5005570 DESARROLLO DE ESTUDIOS DE VULNERABILIDAD Y RIESGO EN SERVICIOS TECNICO PUBLICOS	DOCUMENTO	12,000	12,000		11,999.94	100.00	1.000	1.000	100.00	
3000738 PERSONAS CON FORMACION Y	PERSONA		5,000		4,999.96	100.00	0.00	0.00	0.00	



19

FORMATO 6

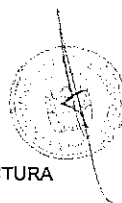
RESUMEN DE EJECUCIÓN PRESUPUESTAL DE PROGRAMAS PRESUPUESTALES POR EJECUTORA SEGUN PRODUCTO DESAGREGADO POR ACTIVIDAD

SECTOR : 11 SALUD

PLIEGO : 137 INSTITUTO DE GESTION DE SERVICIOS DE SALUD

Periodo : Anual

PROGRAMA PRESUPUESTAL UNIDAD EJECUTORA PRODUCTO/PROYECTO ACTIVIDAD	UNIDAD DE MEDIDA	EJECUCION FINANCIERA					EJECUCION FISICA		
		PIA (S/.)	PIM (S/.)	MONTO DEVENGADO AL I SEMESTRE (S/.)	MONTO DEVENGADO ANUAL (S/.)	AVANCE ACUMULADO (%)	CANTIDAD PROGRAMADA	CANTIDAD EJECUTADA	AVANCE DE EJECUCION (%)
CONOCIMIENTO EN GESTION DEL RIESGO DE DESASTRES Y ADAPTACION AL CAMBIO CLIMATICO									
5005580 FORMACION Y CAPACITACION EN MATERIA DE GESTION DE RIESGO DE DESASTRES Y ADAPTACION AL CAMBIO CLIMATICO	PERSONA		5,000		4,999.96	100.00	60.000	0.000	0.00
3000740 SERVICIOS PUBLICOS SEGUROS ANTE EMERGENCIAS Y DESASTRES	SERVICIO INTERVENIDO	46,400	56,700		56,698.99	100.00	5.00	4.00	80.00
5005584 SEGURIDAD ESTRUCTURAL DE SERVICIOS PUBLICOS	INTERVENCION	22,640	39,490		39,489.14	100.00	2.000	2.000	100.00
5005585 SEGURIDAD FISICO FUNCIONAL DE SERVICIOS PUBLICOS	INTERVENCION	23,760	17,210		17,209.85	100.00	3.000	2.000	66.67
007 INSTITUTO NACIONAL DE CIENCIAS NEUROLOGICAS - IGSS (001560)		246,234	277,517	91,662.42	276,962.92	99.80			
3000001 ACCIONES COMUNES		400	398	348.03	396.13	99.53	0.00	0.00	0.00
5004279 MONITOREO,SUPERVISION Y EVALUACION DE PRODUCTOS Y ACTIVIDADES EN GESTION DE RIESGO DE DESASTRES	INFORME TECNICO	200	49		48.10	98.16	2.000	2.000	100.00
5004280 DESARROLLO DE INSTRUMENTOS ESTRATEGICOS PARA LA GESTION DEL RIESGO DE DESASTRES	INFORME TECNICO	200	349	348.03	348.03	99.72	3.000	4.000	133.33
3000734 CAPACIDAD INSTALADA PARA LA PREPARACION Y RESPUESTA FRENTE A EMERGENCIAS Y DESASTRES	CAPACIDAD INSTALADA	164,664	195,949	77,944.39	195,396.79	99.72	12.00	12.00	100.00
5005560 DESARROLLO DE SIMULACROS EN GESTION REACTIVA	REPORTE	1,000	7,808	7,699.14	7,807.14	99.99	3.000	2.000	66.67
5005561 IMPLEMENTACION DE BRIGADAS PARA LA ATENCION FRENTE A EMERGENCIAS Y DESASTRES	BRIGADA	1,000	588	387.50	587.50	99.91	4.000	4.000	100.00
5005610 ADMINISTRACION Y ALMACENAMIENTO DE INFRAESTRUCTURA MOVIL PARA LA ASISTENCIA FRENTE A EMERGENCIAS Y DESASTRES	INFRAESTRUCTURA MOVIL	10,000	11,380	7,990.00	11,379.20	99.99	3.000	3.000	100.00



**FORMATO 6**

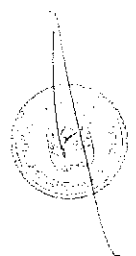
**RESUMEN DE EJECUCIÓN PRESUPUESTAL DE PROGRAMAS PRESUPUESTALES POR EJECUTORA SEGUN PRODUCTO DESAGREGADO POR ACTIVIDAD**

SECTOR : 11 - SALUD

PLIEGO : 137 INSTITUTO DE GESTION DE SERVICIOS DE SALUD

Periodo : Anual

PROGRAMA PRESUPUESTAL UNIDAD EJECUTORA PRODUCTO/PROYECTO ACTIVIDAD	UNIDAD DE MEDIDA	EJECUCION FINANCIERA					EJECUCION FISICA		
		PIA (S/.)	PIM (S/.)	MONTO DEVENGADO AL I SEMESTRE (S/.)	MONTO DEVENGADO ANUAL (S/.)	AVANCE ACUMULADO (%)	CANTIDAD PROGRAMADA	CANTIDAD EJECUTADA	AVANCE DE EJECUCION (%)
5005612 DESARROLLO DE LOS CENTROS Y ESPACIOS DE MONITOREO DE EMERGENCIAS Y DESASTRES	REPORTE	152,664	176,173	61,867.75	175,622.95	99.69	12.000	12.000	100.00
3000737 ESTUDIOS PARA LA ESTIMACION DEL RIESGO DE DESASTRES	ESTUDIO	8,470	8,470	420.00	8,470.00	100.00	2.00	1.00	50.00
5005570 DESARROLLO DE ESTUDIOS DE VULNERABILIDAD Y RIESGO EN SERVICIOS TECNICO PUBLICOS	DOCUMENTO	8,470	8,470	420.00	8,470.00	100.00	2.000	1.000	50.00
3000738 PERSONAS CON FORMACION Y CONOCIMIENTO EN GESTION DEL RIESGO DE DESASTRES Y ADAPTACION AL CAMBIO CLIMATICO	PERSONA	1,500	1,500	1,300.00	1,500.00	100.00	200.00	155.00	77.50
5005580 FORMACION Y CAPACITACION EN MATERIA DE GESTION DE RIESGO DE DESASTRES Y ADAPTACION AL CAMBIO CLIMATICO	PERSONA	1,500	1,500	1,300.00	1,500.00	100.00	200.000	155.000	77.50
3000740 SERVICIOS PUBLICOS SEGUROS ANTE EMERGENCIAS Y DESASTRES	SERVICIO INTERVENIDO	71,200	71,200	11,650.00	71,200.00	100.00	2.00	2.00	100.00
5005584 SEGURIDAD ESTRUCTURAL DE SERVICIOS PUBLICOS	INTERVENCION	70,400	39,201	2,650.00	39,201.00	100.00	2.000	2.000	100.00
5005585 SEGURIDAD FISICO FUNCIONAL DE SERVICIOS PUBLICOS	INTERVENCION	800	31,999	9,000.00	31,999.00	100.00	2.000	2.000	100.00
008 INSTITUTO NACIONAL DE OFTALMOLOGIA - IGSS (001561)		611,860	611,940	135,105.90	611,552.02	99.94			
3000001 ACCIONES COMUNES		48,000	16,000	10,000.00	15,997.73	99.99	0.00	0.00	0.00
5004280 DESARROLLO DE INSTRUMENTOS ESTRATEGICOS PARA LA GESTION DEL RIESGO DE DESASTRES	INFORME TECNICO	48,000	16,000	10,000.00	15,997.73	99.99	10.000	10.000	100.00
3000734 CAPACIDAD INSTALADA PARA LA PREPARACION Y RESPUESTA FRENTE A EMERGENCIAS Y DESASTRES	CAPACIDAD INSTALADA	315,160	365,171	74,831.40	364,860.16	99.91	16.00	16.00	100.00
5005560 DESARROLLO DE SIMULACROS EN GESTION REACTIVA	REPORTE	33,000	58,037	1,111.50	58,036.50	100.00	4.000	4.000	100.00
5005561 IMPLEMENTACION DE BRIGADAS PARA LA ATENCION FRENTE A EMERGENCIAS Y DESASTRES	BRIGADA	17,000	35,061	28,659.90	35,059.00	99.99	2.000	2.000	100.00



112

112

FORMATO 6

RESUMEN DE EJECUCIÓN PRESUPUESTAL DE PROGRAMAS PRESUPUESTALES POR EJECUTORA SEGUN PRODUCTO DESAGREGADO POR ACTIVIDAD

SECTOR : 11 SALUD

PLIEGO : 137 INSTITUTO DE GESTION DE SERVICIOS DE SALUD

Periodo : Anual

PROGRAMA PRESUPUESTAL UNIDAD EJECUTORA PRODUCTO/PROYECTO ACTIVIDAD	UNIDAD DE MEDIDA	EJECUCION FINANCIERA					EJECUCION FISICA		
		PIA (S/.)	PIM (S/.)	MONTO DEVENGADO AL 1 SEMESTRE (S/.)	MONTO DEVENGADO ANUAL (S/.)	AVANCE ACUMULADO (%)	CANTIDAD PROGRAMADA	CANTIDAD EJECUTADA	AVANCE DE EJECUCION (%)
5005610 ADMINISTRACION Y ALMACENAMIENTO DE INFRAESTRUCTURA MOVIL PARA LA ASISTENCIA FRENTE A EMERGENCIAS Y DESASTRES	INFRAESTRUCTURA MOVIL	119,000	30,920	28,060.00	30,919.80	100.00	2.000	2.000	100.00
5005612 DESARROLLO DE LOS CENTROS Y ESPACIOS DE MONITOREO DE EMERGENCIAS Y DESASTRES	REPORTE	146,160	241,153	17,000.00	240,844.86	99.87	12.000	12.000	100.00
3000737 ESTUDIOS PARA LA ESTIMACION DEL RIESGO DE DESASTRES	ESTUDIO	19,200					1.00	0.00	0.00
5005570 DESARROLLO DE ESTUDIOS DE VULNERABILIDAD Y RIESGO EN SERVICIOS TECNICO PUBLICOS	DOCUMENTO	19,200					1.000	0.000	0.00
3000738 PERSONAS CON FORMACION Y CONOCIMIENTO EN GESTION DEL RIESGO DE DESASTRES Y ADAPTACION AL CAMBIO CLIMATICO	PERSONA	10,000	10,890	10,275.00	10,874.40	99.86	100.00	69.00	69.00
5005580 FORMACION Y CAPACITACION EN MATERIA DE GESTION DE RIESGO DE DESASTRES Y ADAPTACION AL CAMBIO CLIMATICO	PERSONA	10,000	10,890	10,275.00	10,874.40	99.86	100.000	69.000	69.00
3000740 SERVICIOS PUBLICOS SEGUROS ANTE EMERGENCIAS Y DESASTRES	SERVICIO INTERVENIDO	219,500	219,879	39,999.50	219,819.73	99.97	1.00	1.00	100.00
5005584 SEGURIDAD ESTRUCTURAL DE SERVICIOS PUBLICOS	INTERVENCION	105,500	79,212		79,153.69	99.93	1.000	1.000	100.00
5005585 SEGURIDAD FISICO FUNCIONAL DE SERVICIOS PUBLICOS	INTERVENCION	114,000	140,667	39,999.50	140,666.04	100.00	1.000	1.000	100.00
009 INSTITUTO NACIONAL DE REHABILITACION - IGSS (001562)		179,000	181,083	87,270.33	180,693.04	99.78			
3000001 ACCIONES COMUNES		1,500	2,500	1,023.66	2,498.90	99.96	0.00	0.00	0.00
5004279 MONITOREO,SUPERVISION Y EVALUACION DE PRODUCTOS Y ACTIVIDADES EN GESTION DE RIESGO DE DESASTRES	INFORME TECNICO	500	500	499.17	499.17	99.83	2.000	2.000	100.00
5004280 DESARROLLO DE INSTRUMENTOS ESTRATEGICOS PARA LA	INFORME TECNICO	1,000	2,000	524.49	1,999.73	99.99	5.000	5.000	100.00



FORMATO 6

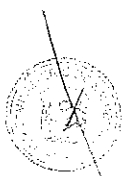
RESUMEN DE EJECUCIÓN PRESUPUESTAL DE PROGRAMAS PRESUPUESTALES POR EJECUTORA SEGUN PRODUCTO DESAGREGADO POR ACTIVIDAD

SECTOR : 11 SALUD

PLIEGO : 137 INSTITUTO DE GESTION DE SERVICIOS DE SALUD

Periodo : Anual

PROGRAMA PRESUPUESTAL UNIDAD EJECUTORA PRODUCTO/PROYECTO ACTIVIDAD	UNIDAD DE MEDIDA	EJECUCION FINANCIERA					EJECUCION FISICA			
		PIA (S/.)	PIM (S/.)	MONTO DEVENGADO AL I SEMESTRE (S/.)	MONTO DEVENGADO ANUAL (S/.)	AVANCE ACUMULADO (%)	CANTIDAD PROGRAMADA	CANTIDAD EJECUTADA	AVANCE DE EJECUCION (%)	
<b>GESTION DEL RIESGO DE DESASTRES</b>										
<b>3000734 CAPACIDAD INSTALADA PARA LA PREPARACION Y RESPUESTA FRENTE A EMERGENCIAS Y DESASTRES</b>	<b>CAPACIDAD INSTALADA</b>	<b>137,049</b>	<b>156,232</b>	<b>73,775.23</b>	<b>155,876.58</b>	<b>99.77</b>	<b>24.00</b>	<b>25.00</b>	<b>104.17</b>	
5005560 DESARROLLO DE SIMULACROS EN GESTION REACTIVA	REPORTE	9,500	8,472	5,560.00	8,471.68	100.00	6.000	7.000	116.67	
5005561 IMPLEMENTACION DE BRIGADAS PARA LA ATENCION FRENTE A EMERGENCIAS Y DESASTRES	BRIGADA	22,500	20,707	894.50	20,704.54	99.99	4.000	4.000	100.00	
5005610 ADMINISTRACION Y ALMACENAMIENTO DE INFRAESTRUCTURA MOVIL PARA LA ASISTENCIA FRENTE A EMERGENCIAS Y DESASTRES	INFRAESTRUCTURA MOVIL	52,240	46,315	33,333.60	46,113.60	99.57	2.000	2.000	100.00	
5005612 DESARROLLO DE LOS CENTROS Y ESPACIOS DE MONITOREO DE EMERGENCIAS Y DESASTRES	REPORTE	52,809	80,738	33,987.13	80,586.76	99.81	12.000	12.000	100.00	
<b>3000737 ESTUDIOS PARA LA ESTIMACION DEL RIESGO DE DESASTRES</b>	<b>ESTUDIO</b>	<b>14,000</b>					<b>0.00</b>	<b>0.00</b>	<b>0.00</b>	
5005570 DESARROLLO DE ESTUDIOS DE VULNERABILIDAD Y RIESGO EN SERVICIOS TECNICOS PUBLICOS	DOCUMENTO	14,000					0.000	0.000	0.00	
<b>3000738 PERSONAS CON FORMACION Y CONOCIMIENTO EN GESTION DEL RIESGO DE DESASTRES Y ADAPTACION AL CAMBIO CLIMATICO</b>	<b>PERSONA</b>	<b>8,451</b>	<b>10,351</b>	<b>5,209.86</b>	<b>10,345.98</b>	<b>99.95</b>	<b>260.00</b>	<b>260.00</b>	<b>100.00</b>	
5005580 FORMACION Y CAPACITACION EN MATERIA DE GESTION DE RIESGO DE DESASTRES Y ADAPTACION AL CAMBIO CLIMATICO	PERSONA	8,451	10,351	5,209.86	10,345.98	99.95	260.000	260.000	100.00	
<b>3000740 SERVICIOS PUBLICOS SEGUROS ANTE EMERGENCIAS Y DESASTRES</b>	<b>SERVICIO INTERVENIDO</b>	<b>18,000</b>	<b>12,000</b>	<b>7,261.58</b>	<b>11,971.58</b>	<b>99.76</b>	<b>4.00</b>	<b>4.00</b>	<b>100.00</b>	
5005585 SEGURIDAD FISICO FUNCIONAL DE SERVICIOS PUBLICOS	INTERVENCION	18,000	12,000	7,261.58	11,971.58	99.76	4.000	4.000	100.00	
<b>010 INSTITUTO NACIONAL DE SALUD DEL NIÑO</b>		<b>1,074,400</b>	<b>1,054,044</b>	<b>131,182.51</b>	<b>443,009.41</b>	<b>42.03</b>				



FORMATO 6

RESUMEN DE EJECUCIÓN PRESUPUESTAL DE PROGRAMAS PRESUPUESTALES POR EJECUTORA SEGUN PRODUCTO DESAGREGADO POR ACTIVIDAD

SECTOR : 11 SALUD

PLIEGO : 137 INSTITUTO DE GESTION DE SERVICIOS DE SALUD

Periodo : Anual

PROGRAMA PRESUPUESTAL UNIDAD EJECUTORA PRODUCTO/PROYECTO ACTIVIDAD	UNIDAD DE MEDIDA	EJECUCION FINANCIERA					EJECUCION FISICA		
		PIA (S/.)	PIM (S/.)	MONTO DEVENGADO AL 1 SEMESTRE (S/.)	MONTO DEVENGADO ANUAL (S/.)	AVANCE ACUMULADO (%)	CANTIDAD PROGRAMADA	CANTIDAD EJECUTADA	AVANCE DE EJECUCION (%)
3000001 ACCIONES COMUNES		41,516	41,516	3,265.81	20,915.81	50.38	0.00	0.00	0.00
5004279 MONITOREO,SUPERVISION Y EVALUACION DE PRODUCTOS Y ACTIVIDADES EN GESTION DE RIESGO DE DESASTRES	INFORME TECNICO	11,650	11,650	1,999.90	7,649.90	65.66	2.000	6.000	300.00
5004280 DESARROLLO DE INSTRUMENTOS ESTRATEGICOS PARA LA GESTION DEL RIESGO DE DESASTRES	INFORME TECNICO	29,866	29,866	1,265.91	13,265.91	44.42	4.000	6.000	150.00
3000734 CAPACIDAD INSTALADA PARA LA PREPARACION Y RESPUESTA FRENTE A EMERGENCIAS Y DESASTRES	CAPACIDAD INSTALADA	576,884	573,096	67,535.20	239,911.58	41.86	20.00	21.00	105.00
5005560 DESARROLLO DE SIMULACROS EN GESTION REACTIVA	REPORTE	111,500	111,500	5,278.90	41,622.25	37.33	4.000	4.000	100.00
5005561 IMPLEMENTACION DE BRIGADAS PARA LA ATENCION FRENTE A EMERGENCIAS Y DESASTRES	BRIGADA	68,400	67,584	8,819.90	27,881.88	41.26	3.000	3.000	100.00
5005610 ADMINISTRACION Y ALMACENAMIENTO DE INFRAESTRUCTURA MOVIL PARA LA ASISTENCIA FRENTE A EMERGENCIAS Y DESASTRES	INFRAESTRUCTURA MOVIL	109,600	109,600	35,900.00	39,600.00	36.13	1.000	2.000	200.00
5005612 DESARROLLO DE LOS CENTROS Y ESPACIOS DE MONITOREO DE EMERGENCIAS Y DESASTRES	REPORTE	287,384	284,412	17,536.40	130,807.45	45.99	12.000	12.000	100.00
3000737 ESTUDIOS PARA LA ESTIMACION DEL RIESGO DE DESASTRES	ESTUDIO	32,000	32,000	499.90	15,969.90	49.91	1.00	1.00	100.00
5005570 DESARROLLO DE ESTUDIOS DE VULNERABILIDAD Y RIESGO EN SERVICIOS TECNICO PUBLICOS	DOCUMENTO TECNICO	32,000	32,000	499.90	15,969.90	49.91	1.000	1.000	100.00
3000738 PERSONAS CON FORMACION Y CONOCIMIENTO EN GESTION DEL RIESGO DE DESASTRES Y ADAPTACION AL CAMBIO CLIMATICO	PERSONA	96,000	81,409		30,408.28	37.35	60.00	220.00	366.67
5005580 FORMACION Y CAPACITACION EN MATERIA DE GESTION DE RIESGO OE DESASTRES Y ADAPTACION AL CAMBIO	PERSONA	96,000	81,409		30,408.28	37.35	60.000	220.000	366.67





FORMATO 6

RESUMEN DE EJECUCIÓN PRESUPUESTAL DE PROGRAMAS PRESUPUESTALES POR EJECUTORA SEGUN PRODUCTO DESAGREGADO POR ACTIVIDAD

SECTOR : 11 SALUD

PLIEGO : 137 INSTITUTO DE GESTION DE SERVICIOS DE SALUD

Periodo : Anual

PROGRAMA PRESUPUESTAL UNIDAD EJECUTORA PRODUCTO/PROYECTO ACTIVIDAD	UNIDAD DE MEDIDA	EJECUCION FINANCIERA					EJECUCION FISICA			
		PIA (S/.)	PIM (S/.)	MONTO DEVENGADO AL I SEMESTRE (S/.)	MONTO DEVENGADO ANUAL (S/.)	AVANCE ACUMULADO (%)	CANTIDAD PROGRAMADA	CANTIDAD EJECUTADA	AVANCE DE EJECUCION (%)	
CLIMATICO										
3000740 SERVICIOS PUBLICOS SEGUROS ANTE EMERGENCIAS Y DESASTRES	SERVICIO INTERVENIDO	328,000	326,023	59,881.60	135,803.84	41.65	5.00	7.00	140.00	
5005584 SEGURIDAD ESTRUCTURAL DE SERVICIOS PUBLICOS	INTERVENCION	134,000	134,000	59,150.00	75,050.00	56.01	2.000	4.000	200.00	
5005585 SEGURIDAD FISICO FUNCIONAL DE SERVICIOS PUBLICOS	INTERVENCION	194,000	192,023	731.60	60,753.84	31.64	3.000	3.000	100.00	
011 INSTITUTO NACIONAL MATERNO PERINATAL - IGSS (001564)		1,830,894	2,188,186	119,162.46	1,291,821.17	59.04				
3000001 ACCIONES COMUNES		20,000	166,377		162,488.50	97.66	0.00	0.00	0.00	
5004279 MONITOREO,SUPERVISION Y EVALUACION DE PRODUCTOS Y ACTIVIDADES EN GESTION DE RIESGO DE DESASTRES	INFORME TECNICO		3,000				2.000	0.000	0.00	
5004280 DESARROLLO DE INSTRUMENTOS ESTRATEGICOS PARA LA GESTION DEL RIESGO DE DESASTRES	INFORME TECNICO	20,000	163,377		162,488.50	99.46	6.000	6.000	100.00	
3000734 CAPACIDAD INSTALADA PARA LA PREPARACION Y RESPUESTA FRENTE A EMERGENCIAS Y DESASTRES		329,200	525,875	109,922.46	435,470.09	82.81	0.00	0.00	0.00	
5005560 DESARROLLO DE SIMULACROS EN GESTION REACTIVA	REPORTE	17,500	17,500	2,121.00	15,720.00	89.83	4.000	4.000	100.00	
5005561 IMPLEMENTACION DE BRIGADAS PARA LA ATENCION FRENTE A EMERGENCIAS Y DESASTRES	BRIGADA		13,000				5.000	0.000	0.00	
5005610 ADMINISTRACION Y ALMACENAMIENTO DE INFRAESTRUCTURA MOVIL PARA LA ASISTENCIA FRENTE A EMERGENCIAS Y DESASTRES	INFRAESTRUCTURA MOVIL	30,000	30,000	16,400.00	29,400.00	98.00	2.000	0.000	0.00	
5005612 DESARROLLO DE LOS CENTROS Y ESPACIOS DE MONITOREO DE EMERGENCIAS Y DESASTRES	REPORTE	281,700	465,375	91,401.46	390,350.09	83.88	12.000	12.000	100.00	
3000737 ESTUDIOS PARA LA ESTIMACION DEL RIESGO DE DESASTRES		20,000	20,000		15,500.00	77.50	0.00	0.00	0.00	
5005570 DESARROLLO DE ESTUDIOS DE	DOCUMENTO	20,000	20,000		15,500.00	77.50	1.000	1.000	100.00	

**FORMATO 6**


**RESUMEN DE EJECUCIÓN PRESUPUESTAL DE PROGRAMAS PRESUPUESTALES POR EJECUTORA SEGUN PRODUCTO DESAGREGADO POR ACTIVIDAD**

SECTOR : 11 SALUD

PLIEGO : 137 INSTITUTO DE GESTION DE SERVICIOS DE SALUD

Periodo : Anual

PROGRAMA PRESUPUESTAL UNIDAD EJECUTORA PRODUCTO/PROYECTO ACTIVIDAD	UNIDAD DE MEDIDA	EJECUCION FINANCIERA					EJECUCION FISICA		
		PIA (S/.)	PIM (S/.)	MONTO DEVENGADO AL 1 SEMESTRE (S/.)	MONTO DEVENGADO ANUAL (S/.)	AVANCE ACUMULADO (%)	CANTIDAD PROGRAMADA	CANTIDAD EJECUTADA	AVANCE DE EJECUCION (%)
VULNERABILIDAD Y RIESGO EN SERVICIOS TECNICO PUBLICOS									
3000738 PERSONAS CON FORMACION Y CONOCIMIENTO EN GESTION DEL RIESGO DE DESASTRES Y ADAPTACION AL CAMBIO CLIMATICO		15,000	20,000		16,780.00	83.90	0.00	0.00	0.00
5005580 FORMACION Y CAPACITACION EN MATERIA DE GESTION DE RIESGO DE DESASTRES Y ADAPTACION AL CAMBIO CLIMATICO	PERSONA	15,000	20,000		16,780.00	83.90	200.000	200.000	100.00
3000740 SERVICIOS PUBLICOS SEGUROS ANTE EMERGENCIAS Y DESASTRES		1,446,694	1,455,934	9,240.00	661,582.58	45.44	0.00	0.00	0.00
5005584 SEGURIDAD ESTRUCTURAL DE SERVICIOS PUBLICOS	INTERVENCION	942,194	942,194		395,000.00	41.92	2.000	0.000	0.00
5005585 SEGURIDAD FISICO FUNCIONAL DE SERVICIOS PUBLICOS	INTERVENCION	504,500	513,740	9,240.00	266,582.58	51.89	4.000	0.000	0.00
012 HOSPITAL NACIONAL HIPOLITO UNANUE - IGSS (001565)		413,463	610,887	101,313.19	598,206.46	97.92			
3000001 ACCIONES COMUNES		80,300	47,351	7,787.90	47,350.76	100.00	0.00	0.00	0.00
5004280 DESARROLLO DE INSTRUMENTOS ESTRATEGICOS PARA LA GESTION DEL RIESGO DE DESASTRES	INFORME TECNICO	18,800	16,300	2,490.08	16,300.00	100.00	5.000	3.000	60.00
5005609 ASISTENCIA TECNICA Y ACOMPAÑAMIENTO EN GESTION DEL RIESGO DE DESASTRES	INFORME TECNICO	61,500	31,051	5,297.82	31,050.76	100.00	2.000	0.000	0.00
3000734 CAPACIDAD INSTALADA PARA LA PREPARACION Y RESPUESTA FRENTE A EMERGENCIAS Y DESASTRES	CAPACIDAD INSTALADA	208,468	276,542	47,761.29	264,676.08	95.71	23.00	23.00	100.00
5005560 DESARROLLO DE SIMULACROS EN GESTION REACTIVA	REPORTE	61,876	34,470	2,433.60	30,003.60	87.04	4.000	4.000	100.00
5005561 IMPLEMENTACION DE BRIGADAS PARA LA ATENCION FRENTE A EMERGENCIAS Y DESASTRES	BRIGADA	11,850	15,590	6,810.00	13,467.65	86.39	4.000	4.000	100.00
5005610 ADMINISTRACION Y ALMACENAMIENTO DE INFRAESTRUCTURA MOVIL PARA LA	INFRAESTRUCTURA MOVIL		37,500	24,006.00	34,990.50	93.31	3.000	3.000	100.00



FORMATO 6

RESUMEN DE EJECUCIÓN PRESUPUESTAL DE PROGRAMAS PRESUPUESTALES POR EJECUTORA SEGUN PRODUCTO DESAGREGADO POR ACTIVIDAD

SECTOR : 11 SALUD

PLIEGO : 137 INSTITUTO DE GESTIÓN DE SERVICIOS DE SALUD

Periodo : Anual

PROGRAMA PRESUPUESTAL UNIDAD EJECUTORA PRODUCTO/PROYECTO ACTIVIDAD	UNIDAD DE MEDIDA	EJECUCION FINANCIERA					EJECUCION FISICA			
		PIA (S/.)	PIM (S/.)	MONTO DEVENGADO AL I SEMESTRE (S/.)	MONTO DEVENGADO ANUAL (S/.)	AVANCE ACUMULADO (%)	CANTIDAD PROGRAMADA	CANTIDAD EJECUTADA	AVANCE DE EJECUCION (%)	
ASISTENCIA FRENTE A EMERGENCIAS Y DESASTRES										
5005612 DESARROLLO DE LOS CENTROS Y ESPACIOS DE MONITOREO DE EMERGENCIAS Y DESASTRES	REPORTE	134,742	188,982	14,511.69	188,214.33	98.54	12.000	12.000	100.00	
3000737 ESTUDIOS PARA LA ESTIMACION DEL RIESGO DE DESASTRES	ESTUDIO	8,000	12,000		12,000.00	100.00	1.00	1.00	100.00	
5005570 DESARROLLO DE ESTUDIOS DE VULNERABILIDAD Y RIESGO EN SERVICIOS TECNICO PUBLICOS	DOCUMENTO	8,000	12,000		12,000.00	100.00	1.000	1.000	100.00	
3000738 PERSONAS CON FORMACION Y CONOCIMIENTO EN GESTION DEL RIESGO DE DESASTRES Y ADAPTACION AL CAMBIO CLIMATICO	PERSONA		12,500		11,708.62	93.67	90.00	90.00	100.00	
5005580 FORMACION Y CAPACITACION EN MATERIA DE GESTION DE RIESGO DE DESASTRES Y ADAPTACION AL CAMBIO CLIMATICO	PERSONA		12,500		11,708.62	93.67	90.000	90.000	100.00	
3000740 SERVICIOS PUBLICOS SEGUROS ANTE EMERGENCIAS Y DESASTRES	SERVICIO INTERVENIDO	116,695	262,494	45,764.00	262,471.00	99.99	2.00	2.00	100.00	
5005584 SEGURIDAD ESTRUCTURAL DE SERVICIOS PUBLICOS	INTERVENCION	112,195	54,200	4,200.00	54,200.00	100.00	2.000	0.000	0.00	
5005585 SEGURIDAD FISICO FUNCIONAL DE SERVICIOS PUBLICOS	INTERVENCION	4,500	208,294	41,564.00	208,271.00	99.99	2.000	2.000	100.00	
013 HOSPITAL HERMILIO VALDIZAN - IGSS (001566)		508,478	469,909	121,188.50	335,732.48	71.45				
3000001 ACCIONES COMUNES		3,730	2,247	1,116.20	2,209.10	98.31	0.00	0.00	0.00	
5004279 MONITOREO, SUPERVISION Y EVALUACION DE PRODUCTOS Y ACTIVIDADES EN GESTION DE RIESGO DE DESASTRES	INFORME TECNICO	292	292	276.20	276.20	94.59	4.000	4.000	100.00	
5004280 DESARROLLO DE INSTRUMENTOS ESTRATEGICOS PARA LA GESTION DEL RIESGO DE DESASTRES	INFORME TECNICO	3,438	1,955	840.00	1,932.90	98.87	8.000	8.000	100.00	
3000734 CAPACIDAD INSTALADA PARA LA PREPARACION Y RESPUESTA FRENTE A	CAPACIDAD INSTALADA	138,481	84,748	59,562.30	84,727.60	99.98	29.00	29.00	100.00	

FORMATO 6

RESUMEN DE EJECUCIÓN PRESUPUESTAL DE PROGRAMAS PRESUPUESTALES POR EJECUTORA SEGUN PRODUCTO DESAGREGADO POR ACTIVIDAD

SECTOR : 11 SALUD

PLIEGO : 137 INSTITUTO DE GESTION DE SERVICIOS DE SALUD

Periodo : Anual

PROGRAMA PRESUPUESTAL UNIDAD EJECUTORA PRODUCTO/PROYECTO ACTIVIDAD	UNIDAD DE MEDIDA	EJECUCION FINANCIERA					EJECUCION FISICA			
		PIA (S/.)	PIM (S/.)	MONTO DEVENGADO AL 1 SEMESTRE (S/.)	MONTO DEVENGADO ANUAL (S/.)	AVANCE ACUMULADO (%)	CANTIDAD PROGRAMADA	CANTIDAD EJECUTADA	AVANCE DE EJECUCION (%)	
<b>EMERGENCIAS Y DESASTRES</b>										
5005580 DESARROLLO DE SIMULACROS EN GESTION REACTIVA	REPORTE	17,454	13,234	11,367.30	13,226.30	99.94	4.000	4.000	100.00	
5005561 IMPLEMENTACION DE BRIGADAS PARA LA ATENCION FRENTE A EMERGENCIAS Y DESASTRES	BRIGADA	14,025	13,510	6,933.00	13,508.00	99.99	10.000	10.000	100.00	
5005610 ADMINISTRACION Y ALMACENAMIENTO DE INFRAESTRUCTURA MOVIL PARA LA ASISTENCIA FRENTE A EMERGENCIAS Y DESASTRES	INFRAESTRUCTURA MOVIL	25,000	24,732	23,000.00	24,731.00	100.00	3.000	3.000	100.00	
5005612 DESARROLLO DE LOS CENTROS Y ESPACIOS DE MONITOREO DE EMERGENCIAS Y DESASTRES	REPORTE	82,002	33,272	18,262.00	33,262.30	99.97	12.000	12.000	100.00	
<b>3000737 ESTUDIOS PARA LA ESTIMACION DEL RIESGO DE DESASTRES</b>	ESTUDIO	11,550	11,500	11,500.00	11,500.00	100.00	1.00	1.00	100.00	
5005570 DESARROLLO DE ESTUDIOS DE VULNERABILIDAD Y RIESGO EN SERVICIOS PUBLICOS	DOCUMENTO	11,550	11,500	11,500.00	11,500.00	100.00	1.000	1.000	100.00	
<b>3000738 PERSONAS CON FORMACION Y CONOCIMIENTO EN GESTION DEL RIESGO DE DESASTRES Y ADAPTACION AL CAMBIO CLIMATICO</b>	PERSONA	530					300.00	300.00	100.00	
5005580 FORMACION Y CAPACITACION EN MATERIA DE GESTION DE RIESGO DE DESASTRES Y ADAPTACION AL CAMBIO CLIMATICO	PERSONA	530					300.000	300.000	100.00	
<b>3000740 SERVICIOS PUBLICOS SEGUROS ANTE EMERGENCIAS Y DESASTRES</b>	SERVICIO INTERVENIDO	354,187	371,414	49,010.00	237,295.78	63.89	3.00	5.00	166.67	
5005584 SEGURIDAD ESTRUCTURAL DE SERVICIOS PUBLICOS	INTERVENCION	131,676	173,468	26,000.00	142,512.68	82.16	1.000	3.000	300.00	
5005585 SEGURIDAD FISICO FUNCIONAL DE SERVICIOS PUBLICOS	INTERVENCION	222,511	197,946	23,010.00	94,783.10	47.88	2.000	2.000	100.00	
<b>014 HOSPITAL DE APOYO DEPARTAMENTAL MARIA AUXILIADORA - IGSS (001567)</b>		100,000	100,000	13,999.70	99,730.84	99.73				
3000001 ACCIONES COMUNES		5,000	5,000	5,000.00	5,000.00	100.00	0.00	0.00	0.00	

**FORMATO 6**

**RESUMEN DE EJECUCIÓN PRESUPUESTAL DE PROGRAMAS PRESUPUESTALES POR EJECUTORA SEGUN PRODUCTO DESAGREGADO POR ACTIVIDAD**

SECTOR : 11 SALUD

PLIEGO : 137 INSTITUTO DE GESTION DE SERVICIOS DE SALUD

Periodo : Anual

PROGRAMA PRESUPUESTAL UNIDAD EJECUTORA PRODUCTO/PROYECTO ACTIVIDAD	UNIDAD DE MEDIDA	EJECUCION FINANCIERA					EJECUCION FISICA		
		PIA (S/.)	PIM (S/.)	MONTO DEVENGADO AL I SEMESTRE (S/.)	MONTO DEVENGADO ANUAL (S/.)	AVANCE ACUMULADO (%)	CANTIDAD PROGRAMADA	CANTIDAD EJECUTADA	AVANCE DE EJECUCION (%)
5004280 DESARROLLO DE INSTRUMENTOS ESTRATEGICOS PARA LA GESTION DEL RIESGO DE DESASTRES	INFORME TECNICO	5,000	5,000	5,000.00	5,000.00	100.00	10.000	9.000	90.00
3000734 CAPACIDAD INSTALADA PARA LA PREPARACION Y RESPUESTA FRENTE A EMERGENCIAS Y DESASTRES	CAPACIDAD INSTALADA	52,000	52,000	5,000.00	51,758.53	99.54	17.00	29.00	170.59
5005560 DESARROLLO DE SIMULACROS EN GESTION REACTIVA	REPORTE	5,000	5,000	5,000.00	5,000.00	100.00	3.000	4.000	133.33
5005561 IMPLEMENTACION DE BRIGADAS PARA LA ATENCION FRENTE A EMERGENCIAS Y DESASTRES	BRIGADA	11,000	11,000		10,980.60	99.82	1.000	1.000	100.00
5005610 ADMINISTRACION Y ALMACENAMIENTO DE INFRAESTRUCTURA MOVIL PARA LA ASISTENCIA FRENTE A EMERGENCIAS Y DESASTRES	INFRAESTRUCTURA MOVIL	26,000	26,000		25,777.93	99.15	1.000	1.000	100.00
5005612 DESARROLLO DE LOS CENTROS Y ESPACIOS DE MONITOREO DE EMERGENCIAS Y DESASTRES	REPORTE	10,000	10,000		10,000.00	100.00	12.000	14.000	116.67
3000737 ESTUDIOS PARA LA ESTIMACION DEL RIESGO DE DESASTRES	ESTUDIO	12,000	12,000		12,000.00	100.00	2.00	2.00	100.00
5005570 DESARROLLO DE ESTUDIOS DE VULNERABILIDAD Y RIESGO EN SERVICIOS TECNICOS PUBLICOS	DOCUMENTO TECNICO	12,000	12,000		12,000.00	100.00	2.000	2.000	100.00
3000738 PERSONAS CON FORMACION Y CONOCIMIENTO EN GESTION DEL RIESGO DE DESASTRES Y ADAPTACION AL CAMBIO CLIMATICO	PERSONA	6,000	6,000	3,999.70	6,000.00	100.00	200.00	235.00	117.50
5005580 FORMACION Y CAPACITACION EN MATERIA DE GESTION DE RIESGO DE DESASTRES Y ADAPTACION AL CAMBIO CLIMATICO	PERSONA	6,000	6,000	3,999.70	6,000.00	100.00	200.000	235.000	117.50
3000740 SERVICIOS PUBLICOS SEGUROS ANTE EMERGENCIAS Y DESASTRES	SERVICIO INTERVENIDO	25,000	25,000		24,972.31	99.89	4.00	6.00	150.00
5005585 SEGURIDAD FISICO FUNCIONAL DE SERVICIOS PUBLICOS	INTERVENCION	25,000	25,000		24,972.31	99.89	4.000	6.000	150.00



**FORMATO 6**

**RESUMEN DE EJECUCIÓN PRESUPUESTAL DE PROGRAMAS PRESUPUESTALES POR EJECUTORA SEGUN PRODUCTO DESAGREGADO POR ACTIVIDAD**

SECTOR :11 SALUD

PLIEGO :137 INSTITUTO DE GESTION DE SERVICIOS DE SALUD

Periodo : Anual

PROGRAMA PRESUPUESTAL UNIDAD EJECUTORA PRODUCTO/PROYECTO ACTIVIDAD	UNIDAD DE MEDIDA	EJECUCION FINANCIERA					EJECUCION FISICA		
		PIA (S/.)	PIM (S/.)	MONTO DEVENGADO AL I SEMESTRE (S/.)	MONTO DEVENGADO ANUAL (S/.)	AVANCE ACUMULADO (%)	CANTIDAD PROGRAMADA	CANTIDAD EJECUTADA	AVANCE DE EJECUCION (%)
<b>015 HOSPITAL DE APOYO SANTA ROSA - IGSS (001568)</b>		<b>907,000</b>	<b>758,845</b>	<b>380,490.92</b>	<b>751,846.01</b>	<b>99.08</b>			
<b>3000001 ACCIONES COMUNES</b>		<b>50,000</b>	<b>50,000</b>	<b>47,620.00</b>	<b>50,000.00</b>	<b>100.00</b>	<b>0.00</b>	<b>0.00</b>	<b>0.00</b>
5004279 MONITOREO,SUPERVISION Y EVALUACION DE PRODUCTOS Y ACTIVIDADES EN GESTION DE RIESGO DE DESASTRES	INFORME TECNICO						1.000	1.000	100.00
5004280 DESARROLLO DE INSTRUMENTOS ESTRATEGICOS PARA LA GESTION DEL RIESGO DE DESASTRES	INFORME TECNICO	50,000	50,000	47,620.00	50,000.00	100.00	8.000	8.000	100.00
<b>3000734 CAPACIDAD INSTALADA PARA LA PREPARACION Y RESPUESTA FRENTE A EMERGENCIAS Y DESASTRES</b>		<b>445,000</b>	<b>478,972</b>	<b>165,833.70</b>	<b>471,973.01</b>	<b>98.54</b>	<b>0.00</b>	<b>0.00</b>	<b>0.00</b>
5005560 DESARROLLO DE SIMULACROS EN GESTION REACTIVA	REPORTE		13,500		13,499.68	100.00	3.000	3.000	100.00
5005561 IMPLEMENTACION DE BRIGADAS PARA LA ATENCION FRENTE A EMERGENCIAS Y DESASTRES	BRIGADA	90,000	76,500	76,400.00	76,500.00	100.00	12.000	4.000	33.33
5005610 ADMINISTRACION Y ALMACENAMIENTO DE INFRAESTRUCTURA MOVIL PARA LA ASISTENCIA FRENTE A EMERGENCIAS Y DESASTRES	INFRAESTRUCTURA MOVIL	180,000	269,070	60,431.70	262,071.33	97.40	4.000	4.000	100.00
5005612 DESARROLLO DE LOS CENTROS Y ESPACIOS DE MONITOREO DE EMERGENCIAS Y DESASTRES	REPORTE	175,000	119,902	29,002.00	119,902.00	100.00	12.000	5.000	41.67
<b>3000737 ESTUDIOS PARA LA ESTIMACION DEL RIESGO DE DESASTRES</b>		<b>45,000</b>	<b>45,000</b>	<b>43,866.70</b>	<b>45,000.00</b>	<b>100.00</b>	<b>0.00</b>	<b>0.00</b>	<b>0.00</b>
5005570 DESARROLLO DE ESTUDIOS DE VULNERABILIDAD Y RIESGO EN SERVICIOS TECNICO PUBLICOS	DOCUMENTO	45,000	45,000	43,866.70	45,000.00	100.00	1.000	0.000	0.00
<b>3000740 SERVICIOS PUBLICOS SEGUROS ANTE EMERGENCIAS Y DESASTRES</b>		<b>367,000</b>	<b>184,873</b>	<b>123,170.52</b>	<b>184,873.00</b>	<b>100.00</b>	<b>0.00</b>	<b>0.00</b>	<b>0.00</b>
5005584 SEGURIDAD ESTRUCTURAL DE SERVICIOS PUBLICOS	INTERVENCION	215,000	90,540	73,170.52	90,540.00	100.00	1.000	0.000	0.00
5005585 SEGURIDAD FISICO FUNCIONAL	INTERVENCION	152,000	94,333	50,000.00	94,333.00	100.00	1.000	1.000	100.00



110

FORMATO 6

RESUMEN DE EJECUCIÓN PRESUPUESTAL DE PROGRAMAS PRESUPUESTALES POR EJECUTORA SEGUN PRODUCTO DESAGREGADO POR ACTIVIDAD

SECTOR:11 SALUD

PLIEGO:137 INSTITUTO DE GESTION DE SERVICIOS DE SALUD

Periodo : Anual

PROGRAMA PRESUPUESTAL UNIDAD EJECUTORA PRODUCTO/PROYECTO ACTIVIDAD	UNIDAD DE MEDIDA	EJECUCION FINANCIERA					EJECUCION FISICA			
		PIA (S/.)	PIM (S/.)	MONTO DEVENGADO AL I SEMESTRE (S/.)	MONTO DEVENGADO ANUAL (S/.)	AVANCE ACUMULADO (%)	CANTIDAD PROGRAMADA	CANTIDAD EJECUTADA	AVANCE DE EJECUCION (%)	
DE SERVICIOS PUBLICOS										
016 HOSPITAL DE EMERGENCIAS CASIMIRO ULLOA - IGSS (001569)		580,344	383,367	137,990.40	360,850.87	94.13				
3000001 ACCIONES COMUNES		35,000	22,309	2,624.40	22,306.24	99.99	0.00	0.00	0.00	0.00
5004279 MONITOREO,SUPERVISION Y EVALUACION DE PRODUCTOS Y ACTIVIDADES EN GESTION DE RIESGO DE DESASTRES	INFORME TECNICO	5,000	7,309	2,624.40	7,306.24	99.96	4.000	3.000		75.00
5004280 DESARROLLO DE INSTRUMENTOS ESTRATEGICOS PARA LA GESTION DEL RIESGO DE DESASTRES	INFORME TECNICO	30,000	15,000		15,000.00	100.00	1.000	2.000		200.00
3000734 CAPACIDAD INSTALADA PARA LA PREPARACION Y RESPUESTA FRENTE A EMERGENCIAS Y DESASTRES	CAPACIDAD INSTALADA	378,344	226,345	73,076.00	203,835.44	90.06	12.00	4.00		33.33
5005560 DESARROLLO DE SIMULACROS EN GESTION REACTIVA	REPORTE	15,000	9,974		9,972.44	99.98	4.000	2.000		50.00
5005561 IMPLEMENTACION DE BRIGADAS PARA LA ATENCION FRENTE A EMERGENCIAS Y DESASTRES	BRIGADA	42,000	37,981	6,600.00	37,980.00	100.00	1.000	1.000		100.00
5005610 ADMINISTRACION Y ALMACENAMIENTO DE INFRAESTRUCTURA MOVIL PARA LA ASISTENCIA FRENTE A EMERGENCIAS Y DESASTRES	INFRAESTRUCTURA MOVIL	163,868	110,914		88,407.00	79.71	1.000	1.000		100.00
5005612 DESARROLLO DE LOS CENTROS Y ESPACIOS DE MONITOREO DE EMERGENCIAS Y DESASTRES	REPORTE	157,476	67,476	66,476.00	67,476.00	100.00	6.000	0.000		0.00
3000737 ESTUDIOS PARA LA ESTIMACION DEL RIESGO DE DESASTRES	ESTUDIO	30,000	11,782	9,800.00	11,782.00	100.00	1.00	1.00		100.00
5005570 DESARROLLO DE ESTUDIOS DE VULNERABILIDAD Y RIESGO EN SERVICIOS TECNICO PUBLICOS	DOCUMENTO	30,000	11,782	9,800.00	11,782.00	100.00	1.000	1.000		100.00
3000738 PERSONAS CON FORMACION Y CONOCIMIENTO EN GESTION DEL RIESGO DE DESASTRES Y ADAPTACION AL CAMBIO CLIMATICO	PERSONA	17,000	10,000	8,000.00	9,996.81	99.97	30.00	30.00		100.00



01

FORMATO 6

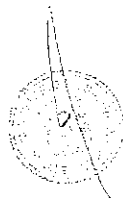
RESUMEN DE EJECUCIÓN PRESUPUESTAL DE PROGRAMAS PRESUPUESTALES POR EJECUTORA SEGUN PRODUCTO DESAGREGADO POR ACTIVIDAD

SECTOR : 11 SALUD

PLIEGO : 137 INSTITUTO DE GESTION DE SERVICIOS DE SALUD

Periodo : Anual

PROGRAMA PRESUPUESTAL UNIDAD EJECUTORA PRODUCTO/PROYECTO ACTIVIDAD	UNIDAD DE MEDIDA	EJECUCION FINANCIERA					EJECUCION FISICA		
		PIA (S/.)	PIM (S/.)	MONTO DEVENGADO AL I SEMESTRE (S/.)	MONTO DEVENGADO ANUAL (S/.)	AVANCE ACUMULADO (%)	CANTIDAD PROGRAMADA	CANTIDAD EJECUTADA	AVANCE DE EJECUCION (%)
5005580 FORMACION Y CAPACITACION EN MATERIA DE GESTION DE RIESGO DE DESASTRES Y ADAPTACION AL CAMBIO CLIMATICO	PERSONA	17,000	10,000	8,000.00	9,996.81	99.97	30.000	30.000	100.00
3000740 SERVICIOS PUBLICOS SEGUROS ANTE EMERGENCIAS Y DESASTRES	SERVICIO INTERVENIDO	120,000	112,931	44,490.00	112,930.38	100.00	4.00	1.00	25.00
5005585 SEGURIDAD FISICO FUNCIONAL DE SERVICIOS PUBLICOS	INTERVENCION	120,000	112,931	44,490.00	112,930.38	100.00	4.000	1.000	25.00
017 HOSPITAL DE EMERGENCIAS PEDIATRICAS - IGSS (001570)		442,310	361,537	32,148.19	337,977.14	93.48			
3000001 ACCIONES COMUNES		30,000	26,841	11,990.00	26,840.00	100.00	0.00	0.00	0.00
5004279 MONITOREO,SUPERVISION Y EVALUACION DE PRODUCTOS Y ACTIVIDADES EN GESTION DE RIESGO DE DESASTRES	INFORME TECNICO	10,000	1,996	1,995.26	1,995.26	99.96	12.000	12.000	100.00
5004280 DESARROLLO DE INSTRUMENTOS ESTRATEGICOS PARA LA GESTION DEL RIESGO DE DESASTRES	INFORME TECNICO	20,000	24,845	9,994.74	24,844.74	100.00	3.000	3.000	100.00
3000734 CAPACIDAD INSTALADA PARA LA PREPARACION Y RESPUESTA FRENTE A EMERGENCIAS Y DESASTRES	CAPACIDAD INSTALADA	232,350	176,074	16,059.19	153,033.19	86.91	12.00	12.00	100.00
5005560 DESARROLLO DE SIMULACROS EN GESTION REACTIVA	REPORTE	16,200	5,000	4,999.19	4,999.19	99.98	2.000	2.000	100.00
5005561 IMPLEMENTACION DE BRIGADAS PARA LA ATENCION FRENTE A EMERGENCIAS Y DESASTRES	BRIGADA	31,350	30,574		30,534.00	99.87	1.000	1.000	100.00
5005610 ADMINISTRACION Y ALMACENAMIENTO DE INFRAESTRUCTURA MOVIL PARA LA ASISTENCIA FRENTE A EMERGENCIAS Y DESASTRES	INFRAESTRUCTURA MOVIL	83,000	82,500		59,500.00	72.12	1.000	1.000	100.00
5005612 DESARROLLO DE LOS CENTROS Y ESPACIOS DE MONITOREO DE EMERGENCIAS Y DESASTRES	REPORTE	101,800	58,000	11,060.00	58,000.00	100.00	12.000	12.000	100.00
3000737 ESTUDIOS PARA LA ESTIMACION DEL RIESGO DE DESASTRES	ESTUDIO	67,000	63,590		63,089.97	99.21	1.00	1.00	100.00





FORMATO 6

RESUMEN DE EJECUCIÓN PRESUPUESTAL DE PROGRAMAS PRESUPUESTALES POR EJECUTORA SEGUN PRODUCTO DESAGREGADO POR ACTIVIDAD

SECTOR : 11 SALUD

PLIEGO : 137 INSTITUTO DE GESTION DE SERVICIOS DE SALUD

Periodo : Anual

PROGRAMA PRESUPUESTAL UNIDAD EJECUTORA PRODUCTO/PROYECTO ACTIVIDAD	UNIDAD DE MEDIDA	EJECUCION FINANCIERA					EJECUCION FISICA		
		PIA (S/.)	PIM (S/.)	MONTO DEVENGADO AL I SEMESTRE (S/.)	MONTO DEVENGADO ANUAL (S/.)	AVANCE ACUMULADO (%)	CANTIDAD PROGRAMADA	CANTIDAD EJECUTADA	AVANCE DE EJECUCION (%)
5005570 DESARROLLO DE ESTUDIOS DE VULNERABILIDAD Y RIESGO EN SERVICIOS PUBLICOS	DOCUMENTO TECNICO	67,000	63,590		63,089.97	99.21	1.000	1.000	100.00
3000738 PERSONAS CON FORMACION Y CONOCIMIENTO EN GESTION DEL RIESGO DE DESASTRES Y ADAPTACION AL CAMBIO CLIMATICO	PERSONA	19,500	12,000		12,000.00	100.00	75.00	71.00	94.67
5005580 FORMACION Y CAPACITACION EN MATERIA DE GESTION DE RIESGO DE DESASTRES Y ADAPTACION AL CAMBIO CLIMATICO	PERSONA	19,500	12,000		12,000.00	100.00	75.000	71.000	94.67
3000740 SERVICIOS PUBLICOS SEGUROS ANTE EMERGENCIAS Y DESASTRES	SERVICIO INTERVENIDO	93,460	83,032	4,099.00	83,013.98	99.98	4.00	4.00	100.00
5005584 SEGURIDAD ESTRUCTURAL DE SERVICIOS PUBLICOS	INTERVENCION	41,460	41,460		41,460.00	100.00	1.000	1.000	100.00
5005585 SEGURIDAD FISICO FUNCIONAL DE SERVICIOS PUBLICOS	INTERVENCION	52,000	41,572	4,099.00	41,553.98	99.96	4.000	4.000	100.00
018 HOSPITAL NACIONAL VICTOR LARCO HERRERA - IGSS (001571)		293,500	217,902	12,507.00	217,719.83	99.92			
3000001 ACCIONES COMUNES		3,000	3,000	407.00	2,958.56	98.62	0.00	0.00	0.00
5004280 DESARROLLO DE INSTRUMENTOS ESTRATEGICOS PARA LA GESTION DEL RIESGO DE DESASTRES	INFORME TECNICO	3,000	3,000	407.00	2,958.56	98.62	4.000	4.000	100.00
3000734 CAPACIDAD INSTALADA PARA LA PREPARACION Y RESPUESTA FRENTE A EMERGENCIAS Y DESASTRES	CAPACIDAD INSTALADA	112,500	108,971	1,300.00	108,831.27	99.87	14.00	14.00	100.00
5005560 DESARROLLO DE SIMULACROS EN GESTION REACTIVA	REPORTE	10,000	9,638	1,300.00	9,637.40	99.99	2.000	2.000	100.00
5005610 ADMINISTRACION Y ALMACENAMIENTO DE INFRAESTRUCTURA MOVIL PARA LA ASISTENCIA FRENTE A EMERGENCIAS Y DESASTRES	INFRAESTRUCTURA MOVIL	23,000	22,586		22,447.20	99.39	1.000	1.000	100.00
5005612 DESARROLLO DE LOS CENTROS Y ESPACIOS DE MONITOREO DE EMERGENCIAS Y DESASTRES	REPORTE	79,500	76,747		76,746.67	100.00	12.000	12.000	100.00



101

FORMATO 6

RESUMEN DE EJECUCIÓN PRESUPUESTAL DE PROGRAMAS PRESUPUESTALES POR EJECUTORA SEGUN PRODUCTO DESAGREGADO POR ACTIVIDAD

SECTOR : 11 SALUD

PLIEGO : 137 INSTITUTO DE GESTION DE SERVICIOS DE SALUD

Periodo : Anual

PROGRAMA PRESUPUESTAL UNIDAD EJECUTORA PRODUCTO/PROYECTO ACTIVIDAD	UNIDAD DE MEDIDA	EJECUCION FINANCIERA					EJECUCION FISICA		
		PIA (S/.)	PIM (S/.)	MONTO DEVENGADO AL I SEMESTRE (S/.)	MONTO DEVENGADO ANUAL (S/.)	AVANCE ACUMULADO (%)	CANTIDAD PROGRAMADA	CANTIDAD EJECUTADA	AVANCE DE EJECUCION (%)
3000737 ESTUDIOS PARA LA ESTIMACION DEL RIESGO DE DESASTRES	ESTUDIO	15,000	15,000		15,000.00	100.00	1.00	1.00	100.00
5005570 DESARROLLO DE ESTUDIOS DE VULNERABILIDAD Y RIESGO EN SERVICIOS TECNICO PUBLICOS	DOCUMENTO	15,000	15,000		15,000.00	100.00	1.000	1.000	100.00
3000738 PERSONAS CON FORMACION Y CONOCIMIENTO EN GESTION DEL RIESGO DE DESASTRES Y ADAPTACION AL CAMBIO CLIMATICO	PERSONA	3,000	3,000		2,999.00	99.97	300.00	295.00	98.33
5005580 FORMACION Y CAPACITACION EN MATERIA DE GESTION DE RIESGO DE DESASTRES Y ADAPTACION AL CAMBIO CLIMATICO	PERSONA	3,000	3,000		2,999.00	99.97	300.000	295.000	98.33
3000740 SERVICIOS PUBLICOS SEGUROS ANTE EMERGENCIAS Y DESASTRES	SERVICIO INTERVENIDO	160,000	87,931	10,800.00	87,931.00	100.00	2.00	2.00	100.00
5005584 SEGURIDAD ESTRUCTURAL DE SERVICIOS PUBLICOS	INTERVENCION	100,000	26,000		26,000.00	100.00	1.000	1.000	100.00
5005585 SEGURIDAD FISICO FUNCIONAL DE SERVICIOS PUBLICOS	INTERVENCION	60,000	81,931	10,800.00	61,931.00	100.00	1.000	1.000	100.00
019 HOSPITAL NACIONAL DOCENTE MADRE NIÑO - SAN BARTOLOME - IGSS (001572)		435,543	459,364	130,259.29	446,337.34	97.16			
3000001 ACCIONES COMUNES		5,000	7,000	5,811.57	6,999.69	100.00	0.00	0.00	0.00
5004280 DESARROLLO DE INSTRUMENTOS ESTRATEGICOS PARA LA GESTION DEL RIESGO DE DESASTRES	INFORME TECNICO	5,000	7,000	5,811.57	6,999.69	100.00	2.000	2.000	100.00
3000734 CAPACIDAD INSTALADA PARA LA PREPARACION Y RESPUESTA FRENTE A EMERGENCIAS Y DESASTRES		130,059	146,840	54,498.59	146,836.61	100.00	0.00	0.00	0.00
5005560 DESARROLLO DE SIMULACROS EN GESTION REACTIVA	REPORTE	6,000	4,836	4,835.15	4,835.55	99.99	2.000	2.000	100.00
5005561 IMPLEMENTACION DE BRIGADAS PARA LA ATENCION FRENTE A EMERGENCIAS Y DESASTRES	BRIGADA	2,000	7,000	4,135.80	6,999.88	100.00	1.000	1.000	100.00
5005610 ADMINISTRACION Y ALMACENAMIENTO DE INFRAESTRUCTURA MOVIL PARA LA	INFRAESTRUCTURA MOVIL	40,000	50,129	22,528.45	50,128.14	100.00	1.000	1.000	100.00

**FORMATO 6**

**RESUMEN DE EJECUCIÓN PRESUPUESTAL DE PROGRAMAS PRESUPUESTALES POR EJECUTORA SEGUN PRODUCTO DESAGREGADO POR ACTIVIDAD**

SECTOR : 11 SALUD

PLIEGO : 137 INSTITUTO DE GESTION DE SERVICIOS DE SALUD

Periodo : Anual

PROGRAMA PRESUPUESTAL UNIDAD EJECUTORA PRODUCTO/PROYECTO ACTIVIDAD	UNIDAD DE MEDIDA	EJECUCION FINANCIERA					EJECUCION FISICA			
		PIA (S/.)	PIM (S/.)	MONTO DEVENGADO AL I SEMESTRE (S/.)	MONTO DEVENGADO ANUAL (S/.)	AVANCE ACUMULADO (%)	CANTIDAD PROGRAMADA	CANTIDAD EJECUTADA	AVANCE DE EJECUCION (%)	
ASISTENCIA FRENTE A EMERGENCIAS Y DESASTRES										
5005612 DESARROLLO DE LOS CENTROS Y ESPACIOS DE MONITOREO DE EMERGENCIAS Y DESASTRES	REPORTE	82,059	84,875	22,999.19	84,873.04	100.00	1.000	1.000	100.00	
3000737 ESTUDIOS PARA LA ESTIMACION DEL RIESGO DE DESASTRES		27,000	27,000	26,799.55	26,999.85	100.00	0.00	0.00	0.00	
5005570 DESARROLLO DE ESTUDIOS DE VULNERABILIDAD Y RIESGO EN SERVICIOS TECNICO PUBLICOS	DOCUMENTO	27,000	27,000	26,799.55	26,999.85	100.00	2.000	2.000	100.00	
3000738 PERSONAS CON FORMACION Y CONOCIMIENTO EN GESTION DEL RIESGO DE DESASTRES Y ADAPTACION AL CAMBIO CLIMATICO		3,000	4,000	1,999.92	3,999.22	99.98	0.00	0.00	0.00	
5005580 FORMACION Y CAPACITACION EN MATERIA DE GESTION DE RIESGO DE DESASTRES Y ADAPTACION AL CAMBIO CLIMATICO	PERSONA	3,000	4,000	1,999.92	3,999.22	99.98	1.000	1.000	100.00	
3000740 SERVICIOS PUBLICOS SEGUROS ANTE EMERGENCIAS Y DESASTRES		270,484	274,524	41,149.66	261,501.97	95.26	0.00	0.00	0.00	
5005584 SEGURIDAD ESTRUCTURAL DE SERVICIOS PUBLICOS	INTERVENCION	119,484	129,955	7,500.00	129,954.70	100.00	1.000	1.000	100.00	
5005585 SEGURIDAD FISICO FUNCIONAL DE SERVICIOS PUBLICOS	INTERVENCION	151,000	144,569	33,649.66	131,547.27	90.99	2.000	2.000	100.00	
020 HOSPITAL CARLOS LANFRANCO LA HOZ - IGSS (001573)		539,080	539,080	149,505.19	536,843.55	99.59				
3000001 ACCIONES COMUNES		40,000	40,000	19,999.08	39,999.08	100.00	0.00	0.00	0.00	
5004279 MONITOREO, SUPERVISION Y EVALUACION DE PRODUCTOS Y ACTIVIDADES EN GESTION DE RIESGO DE DESASTRES	INFORME TECNICO	20,000	20,000	20,000.00	20,000.00	100.00	4.000	4.000	100.00	
5004280 DESARROLLO DE INSTRUMENTOS ESTRATEGICOS PARA LA GESTION DEL RIESGO DE DESASTRES	INFORME TECNICO	20,000	20,000	19,999.08	19,999.08	100.00	8.000	8.000	100.00	
3000734 CAPACIDAD INSTALADA PARA LA PREPARACION Y RESPUESTA FRENTE A	CAPACIDAD INSTALADA	355,000	355,000	82,572.40	352,764.53	99.37	21.00	21.00	100.00	



10

1.2.0

FORMATO 6

RESUMEN DE EJECUCIÓN PRESUPUESTAL DE PROGRAMAS PRESUPUESTALES POR EJECUTORA SEGUN PRODUCTO DESAGREGADO POR ACTIVIDAD

SECTOR : 11 SALUD

PLIEGO : 137 INSTITUTO DE GESTION DE SERVICIOS DE SALUD

Periodo : Anual

PROGRAMA PRESUPUESTAL UNIDAD EJECUTORA PRODUCTO/PROYECTO ACTIVIDAD	UNIDAD DE MEDIDA	EJECUCION FINANCIERA					EJECUCION FISICA			
		PIA (S/.)	PIM (S/.)	MONTO DEVENGADO AL 1 SEMESTRE (S/.)	MONTO DEVENGADO ANUAL (S/.)	AVANCE ACUMULADO (%)	CANTIDAD PROGRAMADA	CANTIDAD EJECUTADA	AVANCE DE EJECUCION (%)	
<b>EMERGENCIAS Y DESASTRES</b>										
5005560 DESARROLLO DE SIMULACROS EN GESTION REACTIVA	REPORTE	50,000	50,000	6,685.29	49,999.99	100.00	3.000	3.000	100.00	
5005561 IMPLEMENTACION DE BRIGADAS PARA LA ATENCION FRENTE A EMERGENCIAS Y DESASTRES	BRIGADA	60,000	60,000		57,765.78	96.28	5.000	5.000	100.00	
5005610 ADMINISTRACION Y ALMACENAMIENTO DE INFRAESTRUCTURA MOVIL PARA LA ASISTENCIA FRENTE A EMERGENCIAS Y DESASTRES	INFRAESTRUCTURA MOVIL	139,200	139,200	31,929.94	139,199.59	100.00	4.000	4.000	100.00	
5005612 DESARROLLO DE LOS CENTROS Y ESPACIOS DE MONITOREO DE EMERGENCIAS Y DESASTRES	REPORTE	105,800	105,800	43,957.17	105,799.17	100.00	9.000	6.000	66.67	
3000737 ESTUDIOS PARA LA ESTIMACION DEL RIESGO DE DESASTRES	ESTUDIO	35,000	35,000	9,736.00	35,000.00	100.00	1.00	1.00	100.00	
5005570 DESARROLLO DE ESTUDIOS DE VULNERABILIDAD Y RIESGO EN SERVICIOS PUBLICOS	DOCUMENTO TECNICO	35,000	35,000	9,736.00	35,000.00	100.00	1.000	1.000	100.00	
3000738 PERSONAS CON FORMACION Y CONOCIMIENTO EN GESTION DEL RIESGO DE DESASTRES Y ADAPTACION AL CAMBIO CLIMATICO	PERSONA	30,000	30,000	24,997.71	29,999.94	100.00	3,001.00	220.00	7.33	
5005580 FORMACION Y CAPACITACION EN MATERIA DE GESTION DE RIESGO DE DESASTRES Y ADAPTACION AL CAMBIO CLIMATICO	PERSONA	30,000	30,000	24,997.71	29,999.94	100.00	300.000	220.000	73.33	
3000740 SERVICIOS PUBLICOS SEGUROS ANTE EMERGENCIAS Y DESASTRES	SERVICIO INTERVENIDO	79,080	79,080	12,200.00	79,080.00	100.00	10.00	10.00	100.00	
5005584 SEGURIDAD ESTRUCTURAL DE SERVICIOS PUBLICOS	INTERVENCION	50,000	50,000	120.00	50,000.00	100.00	2.000	2.000	100.00	
5005585 SEGURIDAD FISICO FUNCIONAL DE SERVICIOS PUBLICOS	INTERVENCION	29,080	29,080	12,080.00	29,080.00	100.00	8.000	8.000	100.00	
021 HOSPITAL "JOSE AGURTO TELLO DE CHOSICA" - IGSS (001574)		478,511	448,380	192,733.01	442,368.89	98.66				
3000001 ACCIONES COMUNES		10,570	10,570	10,570.00	10,570.00	100.00	0.00	0.00	0.00	



109

**FORMATO 6**

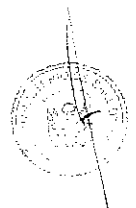
**RESUMEN DE EJECUCIÓN PRESUPUESTAL DE PROGRAMAS PRESUPUESTALES POR EJECUTORA SEGUN PRODUCTO DESAGREGADO POR ACTIVIDAD**

SECTOR : 11 SALUD

PLIEGO : 137 INSTITUTO DE GESTION DE SERVICIOS DE SALUD

Periodo : Anual

PROGRAMA PRESUPUESTAL UNIDAD EJECUTORA PRODUCTO/PROYECTO ACTIVIDAD	UNIDAD DE MEDIDA	EJECUCION FINANCIERA					EJECUCION FISICA		
		PIA (S/.)	PIM (S/.)	MONTO DEVENGADO AL I SEMESTRE (S/.)	MONTO DEVENGADO ANUAL (S/.)	AVANCE ACUMULADO (%)	CANTIDAD PROGRAMADA	CANTIDAD EJECUTADA	AVANCE DE EJECUCION (%)
5004279 MONITOREO,SUPERVISION Y EVALUACION DE PRODUCTOS Y ACTIVIDADES EN GESTION DE RIESGO DE DESASTRES	INFORME TECNICO	500	500	500.00	500.00	100.00	4.000	4.000	100.00
5004280 DESARROLLO DE INSTRUMENTOS ESTRATEGICOS PARA LA GESTION DEL RIESGO DE DESASTRES	INFORME TECNICO	10,070	10,070	10,070.00	10,070.00	100.00	6.000	7.000	116.67
<b>3000734 CAPACIDAD INSTALADA PARA LA PREPARACION Y RESPUESTA FRENTE A EMERGENCIAS Y DESASTRES</b>	<b>CAPACIDAD INSTALADA</b>	<b>407,367</b>	<b>374,503</b>	<b>132,120.33</b>	<b>368,493.21</b>	<b>98.40</b>	<b>24.00</b>	<b>24.00</b>	<b>100.00</b>
5005560 DESARROLLO DE SIMULACROS EN GESTION REACTIVA	REPORTE	7,771	7,771	7,771.00	7,771.00	100.00	3.000	4.000	133.33
5005561 IMPLEMENTACION DE BRIGADAS PARA LA ATENCION FRENTE A EMERGENCIAS Y DESASTRES	BRIGADA	15,500	15,500	15,500.00	15,500.00	100.00	4.000	4.000	100.00
5005610 ADMINISTRACION Y ALMACENAMIENTO DE INFRAESTRUCTURA MOVIL PARA LA ASISTENCIA FRENTE A EMERGENCIAS Y DESASTRES	INFRAESTRUCTURA MOVIL	61,432	64,199	29,154.30	64,199.00	100.00	4.000	4.000	100.00
5005612 DESARROLLO DE LOS CENTROS Y ESPACIOS DE MONITOREO DE EMERGENCIAS Y DESASTRES	REPORTE	322,664	287,033	79,695.03	281,023.21	97.91	12.000	12.000	100.00
<b>3000737 ESTUDIOS PARA LA ESTIMACION DEL RIESGO DE DESASTRES</b>	<b>ESTUDIO</b>	<b>12,000</b>	<b>12,000</b>	<b>12,000.00</b>	<b>12,000.00</b>	<b>100.00</b>	<b>1.00</b>	<b>1.00</b>	<b>100.00</b>
5005570 DESARROLLO DE ESTUDIOS DE VULNERABILIDAD Y RIESGO EN SERVICIOS TECNICO PUBLICOS	DOCUMENTO TECNICO	12,000	12,000	12,000.00	12,000.00	100.00	1.000	1.000	100.00
<b>3000738 PERSONAS CON FORMACION Y CONOCIMIENTO EN GESTION DEL RIESGO DE DESASTRES Y ADAPTACION AL CAMBIO CLIMATICO</b>	<b>PERSONA</b>	<b>2,000</b>	<b>4,733</b>	<b>2,000.00</b>	<b>4,733.00</b>	<b>100.00</b>	<b>30.00</b>	<b>30.00</b>	<b>100.00</b>
5005580 FORMACION Y CAPACITACION EN MATERIA DE GESTION DE RIESGO DE DESASTRES Y ADAPTACION AL CAMBIO CLIMATICO	PERSONA	2,000	4,733	2,000.00	4,733.00	100.00	30.000	30.000	100.00



103

10

FORMATO 6

RESUMEN DE EJECUCIÓN PRESUPUESTAL DE PROGRAMAS PRESUPUESTALES POR EJECUTORA SEGUN PRODUCTO DESAGREGADO POR ACTIVIDAD

SECTOR : 11 SALUD

PLIEGO : 137 INSTITUTO DE GESTION DE SERVICIOS DE SALUD

Periodo : Anual

PROGRAMA PRESUPUESTAL UNIDAD EJECUTORA PRODUCTO/PROYECTO ACTIVIDAD	UNIDAD DE MEDIDA	EJECUCION FINANCIERA					EJECUCION FISICA		
		PIA (S/.)	PIM (S/.)	MONTO DEVENGADO AL I SEMESTRE (S/.)	MONTO DEVENGADO ANUAL (S/.)	AVANCE ACUMULADO (%)	CANTIDAD PROGRAMADA	CANTIDAD EJECUTADA	AVANCE DE EJECUCION (%)
3000740 SERVICIOS PUBLICOS SEGUROS ANTE EMERGENCIAS Y DESASTRES	SERVICIO INTERVENIDO	46,574	46,574	36,042.68	46,572.68	100.00	2.00	2.00	100.00
5005585 SEGURIDAD FISICO FUNCIONAL DE SERVICIOS PUBLICOS	INTERVENCIÓN	46,574	46,574	36,042.68	46,572.68	100.00	4.000	1.000	25.00
022 RED. DE SALUD SAN JUAN DE LURIGANCHO - IGSS (001575)		115,336	126,544	27,555.94	126,313.36	99.82			
3000001 ACCIONES COMUNES		11,850	11,850	4,800.00	11,622.00	98.08	0.00	0.00	0.00
5004279 MONITOREO, SUPERVISION Y EVALUACION DE PRODUCTOS Y ACTIVIDADES EN GESTION DE RIESGO DE DESASTRES	INFORME TECNICO		5,550		5,322.00	95.89	2.000	2.000	100.00
5004280 DESARROLLO DE INSTRUMENTOS ESTRATEGICOS PARA LA GESTION DEL RIESGO DE DESASTRES	INFORME TECNICO	11,000	1,500		1,500.00	100.00	3.000	6.000	200.00
5005609 ASISTENCIA TECNICA Y ACOMPAÑAMIENTO EN GESTION DEL RIESGO DE DESASTRES	INFORME TECNICO	850	4,800	4,800.00	4,800.00	100.00	1.000	3.000	300.00
3000734 CAPACIDAD INSTALADA PARA LA PREPARACION Y RESPUESTA FRENTE A EMERGENCIAS Y DESASTRES	CAPACIDAD INSTALADA	38,096	66,472	21,955.94	66,470.20	100.00	6.00	6.00	100.00
5005560 DESARROLLO DE SIMULACROS EN GESTION REACTIVA	REPORTE	4,500	321		321.00	100.00	5.000	12.000	240.00
5005561 IMPLEMENTACION DE BRIGADAS PARA LA ATENCION FRENTE A EMERGENCIAS Y DESASTRES	BRIGADA	4,460	14,048		14,046.74	99.99	1.000	1.000	100.00
5005610 ADMINISTRACION Y ALMACENAMIENTO DE INFRAESTRUCTURA MOVIL PARA LA ASISTENCIA FRENTE A EMERGENCIAS Y DESASTRES	INFRAESTRUCTURA MOVIL	12,500	12,185		12,185.00	100.00	1.000	1.000	100.00
5005612 DESARROLLO DE LOS CENTROS Y ESPACIOS DE MONITOREO DE EMERGENCIAS Y DESASTRES	REPORTE	16,636	39,918	21,955.94	39,917.46	100.00	12.000	12.000	100.00
3000737 ESTUDIOS PARA LA ESTIMACION DEL RIESGO DE DESASTRES	ESTUDIO	20,840	11,000		11,000.00	100.00	3.00	3.00	100.00
5005570 DESARROLLO DE ESTUDIOS DE	DOCUMENTO	20,840	11,000		11,000.00	100.00	3.000	3.000	100.00



**FORMATO 6**

**RESUMEN DE EJECUCIÓN PRESUPUESTAL DE PROGRAMAS PRESUPUESTALES POR EJECUTORA SEGUN PRODUCTO DESAGREGADO POR ACTIVIDAD**

SECTOR : 11 SALUD

PLIEGO : 137 INSTITUTO DE GESTION DE SERVICIOS DE SALUD

Periodo : Anual

PROGRAMA PRESUPUESTAL UNIDAD EJECUTORA PRODUCTO/PROYECTO ACTIVIDAD	UNIDAD DE MEDIDA	EJECUCION FINANCIERA					EJECUCION FISICA			
		PIA (S/.)	PIM (S/.)	MONTO DEVENGADO AL I SEMESTRE (S/.)	MONTO DEVENGADO ANUAL (S/.)	AVANCE ACUMULADO (%)	CANTIDAD PROGRAMADA	CANTIDAD EJECUTADA	AVANCE DE EJECUCION (%)	
VULNERABILIDAD Y RIESGO EN SERVICIOS TECNICO PUBLICOS										
3000738 PERSONAS CON FORMACION Y CONOCIMIENTO EN GESTION DEL RIESGO DE DESASTRES Y ADAPTACION AL CAMBIO CLIMATICO	PERSONA	3,700	800	800.00	800.00	100.00	30.00	30.00	100.00	
5005580 FORMACION Y CAPACITACION EN MATERIA DE GESTION DE RIESGO DE DESASTRES Y ADAPTACION AL CAMBIO CLIMATICO	PERSONA	3,700	800	800.00	800.00	100.00	30.000	30.000	100.00	
3000739 POBLACION CON PRACTICAS SEGURAS PARA LA RESILIENCIA	PERSONA	1,000	2,150		2,150.00	100.00	30.00	34.00	113.33	
5005583 ORGANIZACION Y ENTRENAMIENTO DE COMUNIDADES EN HABILIDADES FRENTE AL RIESGO DE DESASTRES	PERSONA	1,000	2,150		2,150.00	100.00	30.000	30.000	100.00	
3000740 SERVICIOS PUBLICOS SEGUROS ANTE EMERGENCIAS Y DESASTRES	SERVICIO INTERVENIDO	39,850	34,272		34,271.16	100.00	1.00	1.00	100.00	
5005584 SEGURIDAD ESTRUCTURAL DE SERVICIOS PUBLICOS	INTERVENCION	15,000	10,350		10,350.00	100.00	1.000	1.000	100.00	
5005585 SEGURIDAD FISICO FUNCIONAL DE SERVICIOS PUBLICOS	INTERVENCION	24,850	23,922		23,921.16	100.00	2.000	2.000	100.00	
023 RED. DE SALUD RIMAC - SAN MARTIN DE PORRES - LOS OLIVOS - IGSS (001576)		57,652	47,015	9,679.00	45,293.22	96.34				
3000001 ACCIONES COMUNES		7,680	7,043		7,042.24	99.99	0.00	0.00	0.00	
5004279 MONITOREO, SUPERVISION Y EVALUACION DE PRODUCTOS Y ACTIVIDADES EN GESTION DE RIESGO DE DESASTRES	INFORME TECNICO	3,600	3,600		3,600.00	100.00	8.000	10.000	125.00	
5004280 DESARROLLO DE INSTRUMENTOS ESTRATEGICOS PARA LA GESTION DEL RIESGO DE DESASTRES	INFORME TECNICO	1,320	683		682.24	99.89	3.000	4.000	133.33	
5005609 ASISTENCIA TECNICA Y ACOMPAÑAMIENTO EN GESTION DEL RIESGO DE DESASTRES	INFORME TECNICO	2,760	2,760		2,760.00	100.00	2.000	1.000	50.00	
3000734 CAPACIDAD INSTALADA PARA LA		22,510	20,510	9,679.00	18,789.00	91.61	0.00	0.00	0.00	



FORMATO 6

RESUMEN DE EJECUCIÓN PRESUPUESTAL DE PROGRAMAS PRESUPUESTALES POR EJECUTORA SEGUN PRODUCTO DESAGREGADO POR ACTIVIDAD

SECTOR : 11 SALUD

PLIEGO : 137 INSTITUTO DE GESTION DE SERVICIOS DE SALUD

Periodo : Anual

PROGRAMA PRESUPUESTAL UNIDAD EJECUTORA PRODUCTO/PROYECTO ACTIVIDAD	UNIDAD DE MEDIDA	EJECUCION FINANCIERA					EJECUCION FISICA		
		PIA (S/.)	PIM (S/.)	MONTO DEVENGADO AL I SEMESTRE (S/.)	MONTO DEVENGADO ANUAL (S/.)	AVANCE ACUMULADO (%)	CANTIDAD PROGRAMADA	CANTIDAD EJECUTADA	AVANCE DE EJECUCION (%)
<b>PREPARACION Y RESPUESTA FRENTE A EMERGENCIAS Y DESASTRES</b>									
5005560 DESARROLLO DE SIMULACROS EN GESTION REACTIVA	REPORTE	2,310	2,310		2,310.00	100.00	3.000	1.000	33.33
5005561 IMPLEMENTACION DE BRIGADAS PARA LA ATENCION FRENTE A EMERGENCIAS Y DESASTRES	BRIGADA	3,800	1,800		1,800.00	100.00	3.000	2.000	66.67
5005610 ADMINISTRACION Y ALMACENAMIENTO DE INFRAESTRUCTURA MOVIL PARA LA ASISTENCIA FRENTE A EMERGENCIAS Y DESASTRES	INFRAESTRUCTURA MOVIL	5,000	5,000		5,000.00	100.00	1.000	1.000	100.00
5005612 DESARROLLO DE LOS CENTROS Y ESPACIOS DE MONITOREO DE EMERGENCIAS Y DESASTRES	REPORTE	11,400	11,400	9,679.00	9,679.00	84.90	12.000	3.000	25.00
3000737 ESTUDIOS PARA LA ESTIMACION DEL RIESGO DE DESASTRES		10,000	10,000		10,000.00	100.00	0.00	0.00	0.00
5005570 DESARROLLO DE ESTUDIOS DE VULNERABILIDAD Y RIESGO EN SERVICIOS TECNICOS PUBLICOS	DOCUMENTO	10,000	10,000		10,000.00	100.00	90.000	20.000	22.22
3000738 PERSONAS CON FORMACION Y CONOCIMIENTO EN GESTION DEL RIESGO DE DESASTRES Y ADAPTACION AL CAMBIO CLIMATICO		6,712	6,712		6,711.98	100.00	0.00	0.00	0.00
5005580 FORMACION Y CAPACITACION EN MATERIA DE GESTION DE RIESGO DE DESASTRES Y ADAPTACION AL CAMBIO CLIMATICO	PERSONA	6,712	6,712		6,711.98	100.00	4.000	2.000	50.00
3000739 POBLACION CON PRACTICAS SEGURAS PARA LA RESILIENCIA		2,750	2,750		2,750.00	100.00	0.00	0.00	0.00
5005583 ORGANIZACION Y ENTRENAMIENTO DE COMUNIDADES EN HABILIDADES FRENTE AL RIESGO DE DESASTRES	PERSONA	2,750	2,750		2,750.00	100.00	200.000	0.000	0.00
3000740 SERVICIOS PUBLICOS SEGUROS ANTE EMERGENCIAS Y DESASTRES		8,000					0.00	0.00	0.00





FORMATO 6

RESUMEN DE EJECUCIÓN PRESUPUESTAL DE PROGRAMAS PRESUPUESTALES POR EJECUTORA SEGUN PRODUCTO DESAGREGADO POR ACTIVIDAD

SECTOR : 11 SALUD

PLIEGO : 137 INSTITUTO DE GESTION DE SERVICIOS DE SALUD

Periodo : Anual

PROGRAMA PRESUPUESTAL UNIDAD EJECUTORA PRODUCTO/PROYECTO ACTIVIDAD	UNIDAD DE MEDIDA	EJECUCION FINANCIERA					EJECUCION FISICA		
		PIA (S/.)	PIM (S/.)	MONTO DEVENGADO AL I SEMESTRE (S/.)	MONTO DEVENGADO ANUAL (S/.)	AVANCE ACUMULADO (%)	CANTIDAD PROGRAMADA	CANTIDAD EJECUTADA	AVANCE DE EJECUCION (%)
5005584 SEGURIDAD ESTRUCTURAL DE SERVICIOS PUBLICOS	INTERVENCION	5,000					4.000	4.000	100.00
5005585 SEGURIDAD FISICO FUNCIONAL DE SERVICIOS PUBLICOS	INTERVENCION	3,000					4.000	4.000	100.00
<b>024 RED. DE SALUD TUPAC AMARU - IGSS (001577)</b>		<b>967,620</b>	<b>954,551</b>	<b>555,605.34</b>	<b>954,299.12</b>	<b>99.97</b>			
<b>3000001 ACCIONES COMUNES</b>		<b>238,496</b>	<b>240,497</b>	<b>70,395.01</b>	<b>240,494.16</b>	<b>100.00</b>	<b>0.00</b>	<b>0.00</b>	<b>0.00</b>
5004279 MONITOREO,SUPERVISION Y EVALUACION DE PRODUCTOS Y ACTIVIDADES EN GESTION DE RIESGO DE DESASTRES	INFORME TECNICO	14,700	14,700	13,259.98	14,699.98	100.00	12.000	12.000	100.00
5004280 DESARROLLO DE INSTRUMENTOS ESTRATEGICOS PARA LA GESTION DEL RIESGO DE DESASTRES	INFORME TECNICO	191,796	193,797	25,138.71	193,794.86	100.00	12.000	12.000	100.00
5005609 ASISTENCIA TECNICA Y ACOMPANAMIENTO EN GESTION DEL RIESGO DE DESASTRES	INFORME TECNICO	32,000	32,000	31,996.32	31,999.32	100.00	4.000	4.000	100.00
<b>3000734 CAPACIDAD INSTALADA PARA LA PREPARACION Y RESPUESTA FRENTE A EMERGENCIAS Y DESASTRES</b>		<b>378,124</b>	<b>357,264</b>	<b>207,784.32</b>	<b>357,078.95</b>	<b>99.95</b>	<b>0.00</b>	<b>0.00</b>	<b>0.00</b>
5005560 DESARROLLO DE SIMULACROS EN GESTION REACTIVA	REPORTE	79,000	49,052	35,199.46	49,051.96	100.00	12.000	0.000	0.00
5005561 IMPLEMENTACION DE BRIGADAS PARA LA ATENCION FRENTE A EMERGENCIAS Y DESASTRES	BRIGADA	84,000	118,978	37,320.00	118,935.50	99.96	6.000	3.000	50.00
5005610 ADMINISTRACION Y ALMACENAMIENTO DE INFRAESTRUCTURA MOVIL PARA LA ASISTENCIA FRENTE A EMERGENCIAS Y DESASTRES	INFRAESTRUCTURA MOVIL	128,000	129,000	106,142.89	128,934.89	99.95	1.000	0.000	0.00
5005612 DESARROLLO DE LOS CENTROS Y ESPACIOS DE MONITOREO DE EMERGENCIAS Y DESASTRES	REPORTE	87,124	60,234	29,121.97	60,156.60	99.87	12.000	12.000	100.00
<b>3000737 ESTUDIOS PARA LA ESTIMACION DEL RIESGO DE DESASTRES</b>	ESTUDIO	<b>54,000</b>	<b>54,000</b>	<b>54,000.00</b>	<b>54,000.00</b>	<b>100.00</b>	<b>7.00</b>	<b>7.00</b>	<b>100.00</b>
5005570 DESARROLLO DE ESTUDIOS DE	DOCUMENTO	54,000	54,000	54,000.00	54,000.00	100.00	8.000	7.000	87.50

FORMATO 6

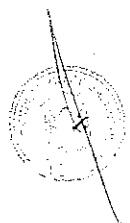
RESUMEN DE EJECUCIÓN PRESUPUESTAL DE PROGRAMAS PRESUPUESTALES POR EJECUTORA SEGUN PRODUCTO DESAGREGADO POR ACTIVIDAD

SECTOR :11 SALUD

PLIEGO :137 INSTITUTO DE GESTION DE SERVICIOS DE SALUD

Periodo : Anual

PROGRAMA PRESUPUESTAL UNIDAD EJECUTORA PRODUCTO/PROYECTO ACTIVIDAD	UNIDAD DE MEDIDA	EJECUCION FINANCIERA					EJECUCION FISICA			
		PIA (S/.)	PIM (S/.)	MONTO DEVENGADO AL 1 SEMESTRE (S/.)	MONTO DEVENGADO ANUAL (S/.)	AVANCE ACUMULADO (%)	CANTIDAD PROGRAMADA	CANTIDAD EJECUTADA	AVANCE DE EJECUCION (%)	
VULNERABILIDAD Y RIESGO EN SERVICIOS TECNICO PUBLICOS										
3000738 PERSONAS CON FORMACION Y CONOCIMIENTO EN GESTION DEL RIESGO DE DESASTRES Y ADAPTACION AL CAMBIO CLIMATICO	PERSONA	38,000	42,518	14,866.70	42,517.70	100.00	174.00	174.00	100.00	
5005580 FORMACION Y CAPACITACION EN MATERIA DE GESTION DE RIESGO DE DESASTRES Y ADAPTACION AL CAMBIO CLIMATICO	PERSONA	38,000	42,518	14,866.70	42,517.70	100.00	180.000	174.000	96.67	
3000739 POBLACION CON PRACTICAS SEGURAS PARA LA RESILIENCIA		66,000	67,272	36,319.31	67,208.31	99.91	0.00	0.00	0.00	
5005583 ORGANIZACION Y ENTRENAMIENTO DE COMUNIDADES EN HABILIDADES FRENTE AL RIESGO DE DESASTRES	PERSONA	66,000	67,272	36,319.31	67,208.31	99.91	180.000	0.000	0.00	
3000740 SERVICIOS PUBLICOS SEGUROS ANTE EMERGENCIAS Y DESASTRES	SERVICIO INTERVENIDO	193,000	193,000	172,240.00	193,000.00	100.00	4.00	4.00	100.00	
5005584 SEGURIDAD ESTRUCTURAL DE SERVICIOS PUBLICOS	INTERVENCION	80,000	80,000	80,000.00	80,000.00	100.00	4.000	4.000	100.00	
5005585 SEGURIDAD FISICO FUNCIONAL DE SERVICIOS PUBLICOS	INTERVENCION	113,000	113,000	92,240.00	113,000.00	100.00	4.000	4.000	100.00	
025 RED. DE SERVICIOS DE SALUD " BARRANCO-CHORRILLOS-SURCO" - IGSS (001578)		402,811	516,550	377,706.63	516,524.74	100.00				
3000001 ACCIONES COMUNES		141,276	239,498	181,084.98	239,475.26	99.99	0.00	0.00	0.00	
5004279 MONITOREO,SUPERVISION Y EVALUACION DE PRODUCTOS Y ACTIVIDADES EN GESTION DE RIESGO DE DESASTRES	INFORME TECNICO	131,276	221,140	173,584.98	221,117.44	99.99	10.000	11.000	110.00	
5004280 DESARROLLO DE INSTRUMENTOS ESTRATEGICOS PARA LA GESTION DEL RIESGO DE DESASTRES	INFORME TECNICO	5,000	5,000	5,000.00	5,000.00	100.00	5.000	5.000	100.00	
5005609 ASISTENCIA TECNICA Y ACOMPAÑAMIENTO EN GESTION DEL RIESGO DE DESASTRES	INFORME TECNICO	5,000	13,358	2,500.00	13,357.82	100.00	2.000	2.000	100.00	



FORMATO 6

RESUMEN DE EJECUCIÓN PRESUPUESTAL DE PROGRAMAS PRESUPUESTALES POR EJECUTORA SEGUN PRODUCTO DESAGREGADO POR ACTIVIDAD

SECTOR:11 SALUD

PLIEGO:137 INSTITUTO DE GESTION DE SERVICIOS DE SALUD

Periodo : Anual

PROGRAMA PRESUPUESTAL UNIDAD EJECUTORA PRODUCTO/PROYECTO ACTIVIDAD	UNIDAD DE MEDIDA	EJECUCION FINANCIERA					EJECUCION FISICA		
		PIA (S/.)	PIM (S/.)	MONTO DEVENGADO AL I SEMESTRE (S/.)	MONTO DEVENGADO ANUAL (S/.)	AVANCE ACUMULADO (%)	CANTIDAD PROGRAMADA	CANTIDAD EJECUTADA	AVANCE DE EJECUCION (%)
3000734 CAPACIDAD INSTALADA PARA LA PREPARACION Y RESPUESTA FRENTE A EMERGENCIAS Y DESASTRES	CAPACIDAD INSTALADA	194,600	210,117	155,984.95	210,114.98	100.00	26.00	26.00	100.00
5005560 DESARROLLO DE SIMULACROS EN GESTION REACTIVA	REPORTE	15,000	15,000	13,749.35	14,999.35	100.00	9.000	9.000	100.00
5005561 IMPLEMENTACION DE BRIGADAS PARA LA ATENCION FRENTE A EMERGENCIAS Y DESASTRES	BRIGADA	40,000	25,000	18,060.00	24,999.14	100.00	2.000	2.000	100.00
5005610 ADMINISTRACION Y ALMACENAMIENTO DE INFRAESTRUCTURA MOVIL PARA LA ASISTENCIA FRENTE A EMERGENCIAS Y DESASTRES	INFRAESTRUCTURA MOVIL	25,000	25,000	24,607.00	25,000.00	100.00	3.000	3.000	100.00
5005612 DESARROLLO DE LOS CENTROS Y ESPACIOS DE MONITOREO DE EMERGENCIAS Y DESASTRES	REPORTE	114,600	145,117	99,568.60	145,116.49	100.00	12.000	12.000	100.00
3000737 ESTUDIOS PARA LA ESTIMACION DEL RIESGO DE DESASTRES	ESTUDIO	1,200	1,200	1,200.00	1,200.00	100.00	7.00	5.00	71.43
5005570 DESARROLLO DE ESTUDIOS DE VULNERABILIDAD Y RIESGO EN SERVICIOS TECNICO PUBLICOS	DOCUMENTO	1,200	1,200	1,200.00	1,200.00	100.00	7.000	5.000	71.43
3000738 PERSONAS CON FORMACION Y CONOCIMIENTO EN GESTION DEL RIESGO DE DESASTRES Y ADAPTACION AL CAMBIO CLIMATICO	PERSONA	5,000	5,000	4,095.00	4,999.50	99.99	500.00	280.00	56.00
5005580 FORMACION Y CAPACITACION EN MATERIA DE GESTION DE RIESGO DE DESASTRES Y ADAPTACION AL CAMBIO CLIMATICO	PERSONA	5,000	5,000	4,095.00	4,999.50	99.99	500.000	280.000	56.00
3000739 POBLACION CON PRACTICAS SEGURAS PARA LA RESILIENCIA	PERSONA	10,000	10,000	2,500.00	10,000.00	100.00	85.00	90.00	105.88
5005583 ORGANIZACION Y ENTRENAMIENTO DE COMUNIDADES EN HABILIDADES FRENTE AL RIESGO DE DESASTRES	PERSONA	10,000	10,000	2,500.00	10,000.00	100.00	85.000	90.000	105.88
3000740 SERVICIOS PUBLICOS SEGUROS	SERVICIO	50,735	50,735	34,041.70	50,735.00	100.00	12.00	12.00	100.00



FORMATO 6

RESUMEN DE EJECUCIÓN PRESUPUESTAL DE PROGRAMAS PRESUPUESTALES POR EJECUTORA SEGUN PRODUCTO DESAGREGADO POR ACTIVIDAD

SECTOR : 11 SALUD

PLIEGO : 137 INSTITUTO DE GESTION DE SERVICIOS DE SALUD

Periodo : Anual

PROGRAMA PRESUPUESTAL UNIDAD EJECUTORA PRODUCTO/PROYECTO ACTIVIDAD	UNIDAD DE MEDIDA	EJECUCION FINANCIERA					EJECUCION FISICA			
		PIA (S/.)	PIM (S/.)	MONTO DEVENGADO AL I SEMESTRE (S/.)	MONTO DEVENGADO ANUAL (S/.)	AVANCE ACUMULADO (%)	CANTIDAD PROGRAMADA	CANTIDAD EJECUTADA	AVANCE DE EJECUCION (%)	
<b>ANTE EMERGENCIAS Y DESASTRES</b>	<b>INTERVENIDO</b>									
5005585 SEGURIDAD FISICO FUNCIONAL DE SERVICIOS PUBLICOS	INTERVENCION	50,735	50,735	34,041.70	50,735.00	100.00	12.000	12.000	100.00	
<b>026 RED. DE SERVICIOS DE SALUD "SAN JUAN DE MIRAFLORES-VILLA MARIA DEL TRIUNFO" - IGSS (001579)</b>		<b>307,603</b>	<b>301,927</b>	<b>151,302.29</b>	<b>292,623.73</b>	<b>96.92</b>				
<b>3000001 ACCIONES COMUNES</b>		<b>20,800</b>	<b>29,948</b>	<b>9,200.00</b>	<b>20,647.49</b>	<b>68.94</b>	<b>0.00</b>	<b>0.00</b>	<b>0.00</b>	
5004279 MONITOREO,SUPERVISION Y EVALUACION DE PRODUCTOS Y ACTIVIDADES EN GESTION DE RIESGO DE DESASTRES	INFORME TECNICO	8,000	20,000	8,000.00	10,700.00	53.50	13.000	13.000	100.00	
5004280 DESARROLLO DE INSTRUMENTOS ESTRATEGICOS PARA LA GESTION DEL RIESGO DE DESASTRES	INFORME TECNICO	4,300	3,710	1,200.00	3,710.00	100.00	5.000	5.000	100.00	
5005609 ASISTENCIA TECNICA Y ACOMPAÑAMIENTO EN GESTION DEL RIESGO DE DESASTRES	INFORME TECNICO	8,500	6,238		6,237.49	99.99	10.000	10.000	100.00	
<b>3000734 CAPACIDAD INSTALADA PARA LA PREPARACION Y RESPUESTA FRENTE A EMERGENCIAS Y DESASTRES</b>	<b>CAPACIDAD INSTALADA</b>	<b>177,403</b>	<b>180,858</b>	<b>94,089.79</b>	<b>180,855.82</b>	<b>100.00</b>	<b>53.00</b>	<b>52.00</b>	<b>98.11</b>	
5005560 DESARROLLO DE SIMULACROS EN GESTION REACTIVA	REPORTE	20,008	20,008	19,619.50	20,007.50	100.00	36.000	36.000	100.00	
5005561 IMPLEMENTACION DE BRIGADAS PARA LA ATENCION FRENTE A EMERGENCIAS Y DESASTRES	BRIGADA	25,000	35,006	5,426.00	35,005.62	100.00	1.000	1.000	100.00	
5005610 ADMINISTRACION Y ALMACENAMIENTO DE INFRAESTRUCTURA MOVIL PARA LA ASISTENCIA FRENTE A EMERGENCIAS Y DESASTRES	INFRAESTRUCTURA MOVIL	31,000	21,670	15,169.20	21,669.20	100.00	4.000	3.000	75.00	
5005612 DESARROLLO DE LOS CENTROS Y ESPACIOS DE MONITOREO DE EMERGENCIAS Y DESASTRES	REPORTE	101,395	104,174	53,875.09	104,173.50	100.00	12.000	12.000	100.00	
<b>3000737 ESTUDIOS PARA LA ESTIMACION DEL RIESGO DE DESASTRES</b>	<b>ESTUDIO</b>	<b>18,500</b>	<b>13,004</b>	<b>2,500.00</b>	<b>13,004.00</b>	<b>100.00</b>	<b>17.00</b>	<b>17.00</b>	<b>100.00</b>	
5005570 DESARROLLO DE ESTUDIOS DE	DOCUMENTO	18,500	13,004	2,500.00	13,004.00	100.00	17.000	17.000	100.00	



16

FORMATO 6

RESUMEN DE EJECUCIÓN PRESUPUESTAL DE PROGRAMAS PRESUPUESTALES POR EJECUTORA SEGUN PRODUCTO DESAGREGADO POR ACTIVIDAD

SECTOR : 11 SALUD

PLIEGO : 137 INSTITUTO DE GESTION DE SERVICIOS DE SALUD

Periodo : Anual

PROGRAMA PRESUPUESTAL UNIDAD EJECUTORA PRODUCTO/PROYECTO ACTIVIDAD	UNIDAD DE MEDIDA	EJECUCION FINANCIERA					EJECUCION FISICA			
		PIA (S/.)	PIM (S/.)	MONTO DEVENGADO AL I SEMESTRE (S/.)	MONTO DEVENGADO ANUAL (S/.)	AVANCE ACUMULADO (%)	CANTIDAD PROGRAMADA	CANTIDAD EJECUTADA	AVANCE DE EJECUCION (%)	
VULNERABILIDAD Y RIESGO EN SERVICIOS TECNICOS PUBLICOS										
3000738 PERSONAS CON FORMACION Y CONOCIMIENTO EN GESTION DEL RIESGO DE DESASTRES Y ADAPTACION AL CAMBIO CLIMATICO	PERSONA	25,400	20,903	6,390.00	20,902.94	100.00	70.00	70.00	100.00	
5005580 FORMACION Y CAPACITACION EN MATERIA DE GESTION DE RIESGO DE DESASTRES Y ADAPTACION AL CAMBIO CLIMATICO	PERSONA	25,400	20,903	6,390.00	20,902.94	100.00	70.000	70.000	100.00	
3000739 POBLACION CON PRACTICAS SEGURAS PARA LA RESILIENCIA	PERSONA	39,500	32,407	18,806.50	32,406.50	100.00	150.00	150.00	100.00	
5005583 ORGANIZACION Y ENTRENAMIENTO DE COMUNIDADES EN HABILIDADES FRENTE AL RIESGO DE DESASTRES	PERSONA	39,500	32,407	18,806.50	32,406.50	100.00	150.000	150.000	100.00	
3000740 SERVICIOS PUBLICOS SEGUROS ANTE EMERGENCIAS Y DESASTRES	SERVICIO INTERVENIDO	26,000	24,807	20,316.00	24,806.98	100.00	4.00	1.00	25.00	
5005584 SEGURIDAD ESTRUCTURAL DE SERVICIOS PUBLICOS	INTERVENCION	26,000	24,807	20,316.00	24,806.98	100.00	4.000	1.000	25.00	
027 RED. DE SERVICIOS DE SALUD "VILLA EL SALVADOR - LURIN -PACHACAMAC-PUCUSANA" - IGSS (001580)		342,696	274,761	45,904.00	270,957.32	98.62				
3000001 ACCIONES COMUNES		7,000	6,994	120.00	6,992.16	99.97	0.00	0.00	0.00	
5004279 MONITOREO, SUPERVISION Y EVALUACION DE PRODUCTOS Y ACTIVIDADES EN GESTION DE RIESGO DE DESASTRES	INFORME TECNICO	1,000	1,000	120.00	1,000.00	100.00	24.000	24.000	100.00	
5004280 DESARROLLO DE INSTRUMENTOS ESTRATEGICOS PARA LA GESTION DEL RIESGO DE DESASTRES	INFORME TECNICO	3,000	2,995		2,994.24	99.97	32.000	30.000	93.75	
5005609 ASISTENCIA TECNICA Y ACOMPAÑAMIENTO EN GESTION DEL RIESGO DE DESASTRES	INFORME TECNICO	3,000	2,999		2,997.92	99.96	12.000	11.000	91.67	
3000734 CAPACIDAD INSTALADA PARA LA PREPARACION Y RESPUESTA FRENTE A	CAPACIDAD INSTALADA	151,000	150,966	10,797.00	150,964.79	100.00	16.00	16.00	100.00	



FORMATO 6

RESUMEN DE EJECUCIÓN PRESUPUESTAL DE PROGRAMAS PRESUPUESTALES POR EJECUTORA SEGUN PRODUCTO DESAGREGADO POR ACTIVIDAD

SECTOR : 11 SALUD

PLIEGO : 137 INSTITUTO DE GESTION DE SERVICIOS DE SALUD

Periodo : Anual

PROGRAMA PRESUPUESTAL UNIDAD EJECUTORA PRODUCTO/PROYECTO ACTIVIDAD	UNIDAD DE MEDIDA	EJECUCION FINANCIERA					EJECUCION FISICA		
		PIA (S/.)	PIM (S/.)	MONTO DEVENGADO AL 1 SEMESTRE (S/.)	MONTO DEVENGADO ANUAL (S/.)	AVANCE ACUMULADO (%)	CANTIDAD PROGRAMADA	CANTIDAD EJECUTADA	AVANCE DE EJECUCION (%)
<b>EMERGENCIAS Y DESASTRES</b>									
5005560 DESARROLLO DE SIMULACROS EN GESTION REACTIVA	REPORTE	115,000					16.000	0.000	0.00
5005561 IMPLEMENTACION DE BRIGADAS PARA LA ATENCION FRENTE A EMERGENCIAS Y DESASTRES	BRIGADA	16,000	15,991		15,990.00	99.99	3.000	3.000	100.00
5005612 DESARROLLO DE LOS CENTROS Y ESPACIOS DE MONITOREO DE EMERGENCIAS Y DESASTRES	REPORTE	20,000	134,975	10,797.00	134,974.79	100.00	3.000	3.000	100.00
<b>3000737 ESTUDIOS PARA LA ESTIMACION DEL RIESGO DE DESASTRES</b>	<b>ESTUDIO</b>	<b>69,696</b>					<b>6.00</b>	<b>6.00</b>	<b>100.00</b>
5005570 DESARROLLO DE ESTUDIOS DE VULNERABILIDAD Y RIESGO EN SERVICIOS PUBLICOS	DOCUMENTO	69,696					6.000	6.000	100.00
<b>3000738 PERSONAS CON FORMACION Y CONOCIMIENTO EN GESTION DEL RIESGO DE DESASTRES Y ADAPTACION AL CAMBIO CLIMATICO</b>	<b>PERSONA</b>	<b>5,000</b>	<b>5,000</b>		<b>4,999.84</b>	<b>100.00</b>	<b>200.00</b>	<b>201.00</b>	<b>100.50</b>
5005580 FORMACION Y CAPACITACION EN MATERIA DE GESTION DE RIESGO DE DESASTRES Y ADAPTACION AL CAMBIO CLIMATICO	PERSONA	5,000	5,000		4,999.84	100.00	200.000	201.000	100.50
<b>3000739 POBLACION CON PRACTICAS SEGURAS PARA LA RESILIENCIA</b>	<b>PERSONA</b>	<b>10,000</b>	<b>10,000</b>		<b>10,000.00</b>	<b>100.00</b>	<b>200.00</b>	<b>179.00</b>	<b>89.50</b>
5005583 ORGANIZACION Y ENTRENAMIENTO DE COMUNIDADES EN HABILIDADES FRENTE AL RIESGO DE DESASTRES	PERSONA	10,000	10,000		10,000.00	100.00	200.000	179.000	89.50
<b>3000740 SERVICIOS PUBLICOS SEGUROS ANTE EMERGENCIAS Y DESASTRES</b>	<b>SERVICIO INTERVENIDO</b>	<b>100,000</b>	<b>101,801</b>	<b>34,987.00</b>	<b>98,000.53</b>	<b>96.27</b>	<b>8.00</b>	<b>8.00</b>	<b>100.00</b>
5005584 SEGURIDAD ESTRUCTURAL DE SERVICIOS PUBLICOS	INTERVENCION	70,000	69,609	34,987.00	69,608.53	100.00	5.000	5.000	100.00
5005585 SEGURIDAD FISICO FUNCIONAL DE SERVICIOS PUBLICOS	INTERVENCION	30,000	32,192		28,392.00	88.20	8.000	8.000	100.00
<b>028 HOSPITAL SAN JUAN DE LURIGANCHO - IGSS (001581)</b>		<b>413,260</b>	<b>404,504</b>	<b>160,520.96</b>	<b>403,076.11</b>	<b>99.65</b>			



FORMATO 6

RESUMEN DE EJECUCIÓN PRESUPUESTAL DE PROGRAMAS PRESUPUESTALES POR EJECUTORA SEGUN PRODUCTO DESAGREGADO POR ACTIVIDAD

SECTOR : 11 SALUD

PLIEGO : 137 INSTITUTO DE GESTION DE SERVICIOS DE SALUD

Periodo : Anual

PROGRAMA PRESUPUESTAL UNIDAD EJECUTORA PRODUCTO/PROYECTO ACTIVIDAD	UNIDAD DE MEDIDA	EJECUCION FINANCIERA					EJECUCION FISICA		
		PIA (S/.)	PIM (S/.)	MONTO DEVENGADO AL I SEMESTRE (S/.)	MONTO DEVENGADO ANUAL (S/.)	AVANCE ACUMULADO (%)	CANTIDAD PROGRAMADA	CANTIDAD EJECUTADA	AVANCE DE EJECUCION (%)
3000001 ACCIONES COMUNES		10,000	10,000	7,800.00	10,000.00	100.00	0.00	0.00	0.00
5004280 DESARROLLO DE INSTRUMENTOS ESTRATEGICOS PARA LA GESTION DEL RIESGO DE DESASTRES	INFORME TECNICO	10,000	10,000	7,800.00	10,000.00	100.00	1.000	1.000	100.00
3000734 CAPACIDAD INSTALADA PARA LA PREPARACION Y RESPUESTA FRENTE A EMERGENCIAS Y DESASTRES		264,260	260,771	88,384.00	259,343.61	99.45	0.00	0.00	0.00
5005560 DESARROLLO DE SIMULACROS EN GESTION REACTIVA	REPORTE	8,760	8,760	2,000.00	8,760.00	100.00	3.000	3.000	100.00
5005561 IMPLEMENTACION DE BRIGADAS PARA LA ATENCION FRENTE A EMERGENCIAS Y DESASTRES	BRIGADA	30,500	30,500	6,000.00	29,074.40	95.33	1.000	1.000	100.00
5005610 ADMINISTRACION Y ALMACENAMIENTO DE INFRAESTRUCTURA MOVIL PARA LA ASISTENCIA FRENTE A EMERGENCIAS Y DESASTRES	INFRAESTRUCTURA MOVIL	225,000	221,511	80,384.00	221,509.21	100.00	10.000	1.000	10.00
3000737 ESTUDIOS PARA LA ESTIMACION DEL RIESGO DE DESASTRES		30,000	30,000		30,000.00	100.00	0.00	0.00	0.00
5005570 DESARROLLO DE ESTUDIOS DE VULNERABILIDAD Y RIESGO EN SERVICIOS PUBLICOS	DOCUMENTO TECNICO	30,000	30,000		30,000.00	100.00	1.000	1.000	100.00
3000738 PERSONAS CON FORMACION Y CONOCIMIENTO EN GESTION DEL RIESGO DE DESASTRES Y ADAPTACION AL CAMBIO CLIMATICO		39,000	33,733	11,490.00	33,733.00	100.00	0.00	0.00	0.00
5005580 FORMACION Y CAPACITACION EN MATERIA DE GESTION DE RIESGO DE DESASTRES Y ADAPTACION AL CAMBIO CLIMATICO	PERSONA	39,000	33,733	11,490.00	33,733.00	100.00	77.000	77.000	100.00
3000740 SERVICIOS PUBLICOS SEGUROS ANTE EMERGENCIAS Y DESASTRES		70,000	70,000	52,846.96	69,999.50	100.00	0.00	0.00	0.00
5005584 SEGURIDAD ESTRUCTURAL DE SERVICIOS PUBLICOS	INTERVENCION	10,000	10,000		10,000.00	100.00	1.000	1.000	100.00
5005585 SEGURIDAD FISICO FUNCIONAL DE SERVICIOS PUBLICOS	INTERVENCION	60,000	60,000	52,846.96	59,999.50	100.00	1.000	0.000	0.00



93

FORMATO 6

RESUMEN DE EJECUCIÓN PRESUPUESTAL DE PROGRAMAS PRESUPUESTALES POR EJECUTORA SEGUN PRODUCTO DESAGREGADO POR ACTIVIDAD

SECTOR : 11 SALUD

PLIEGO : 137 INSTITUTO DE GESTION DE SERVICIOS DE SALUD

Periodo : Anual

PROGRAMA PRESUPUESTAL UNIDAD EJECUTORA PRODUCTO/PROYECTO ACTIVIDAD	UNIDAD DE MEDIDA	EJECUCION FINANCIERA					EJECUCION FISICA		
		PIA (S/.)	PIM (S/.)	MONTO DEVENGADO AL I SEMESTRE (S/.)	MONTO DEVENGADO ANUAL (S/.)	AVANCE ACUMULADO (%)	CANTIDAD PROGRAMADA	CANTIDAD EJECUTADA	AVANCE DE EJECUCION (%)
<b>029 HOSPITAL VITARTE - IGSS (001582)</b>		<b>1,218,619</b>	<b>597,139</b>	<b>171,330.85</b>	<b>593,936.62</b>	<b>99.46</b>			
<b>3000001 ACCIONES COMUNES</b>		<b>205,906</b>	<b>48,173</b>	<b>8,042.29</b>	<b>48,075.17</b>	<b>99.80</b>	<b>0.00</b>	<b>0.00</b>	<b>0.00</b>
5004279 MONITOREO,SUPERVISION Y EVALUACION DE PRODUCTOS Y ACTIVIDADES EN GESTION DE RIESGO DE DESASTRES	INFORME TECNICO	10,000	7,997		7,901.33	98.80	12.000	12.000	100.00
5004280 DESARROLLO DE INSTRUMENTOS ESTRATEGICOS PARA LA GESTION DEL RIESGO DE DESASTRES	INFORME TECNICO	183,906	28,635	8,042.29	28,633.34	99.99	7.000	12.000	171.43
5005609 ASISTENCIA TECNICA Y ACOMPANAMIENTO EN GESTION DEL RIESGO DE DESASTRES	INFORME TECNICO	12,000	11,541		11,540.50	100.00	200.000	4.000	2.00
<b>3000734 CAPACIDAD INSTALADA PARA LA PREPARACION Y RESPUESTA FRENTE A EMERGENCIAS Y DESASTRES</b>	<b>CAPACIDAD INSTALADA</b>	<b>623,561</b>	<b>380,069</b>	<b>107,893.33</b>	<b>380,061.61</b>	<b>100.00</b>	<b>22.00</b>	<b>19.00</b>	<b>86.36</b>
5005560 DESARROLLO DE SIMULACROS EN GESTION REACTIVA	REPORTE	34,000	32,446	11,997.92	32,443.89	99.99	4.000	4.000	100.00
5005561 IMPLEMENTACION DE BRIGADAS PARA LA ATENCION FRENTE A EMERGENCIAS Y DESASTRES	BRIGADA	579,561	309,597	71,513.48	309,592.24	100.00	2.000	1.000	50.00
5005610 ADMINISTRACION Y ALMACENAMIENTO DE INFRAESTRUCTURA MOVIL PARA LA ASISTENCIA FRENTE A EMERGENCIAS Y DESASTRES	INFRAESTRUCTURA MOVIL	5,000					4.000	3.000	75.00
5005612 DESARROLLO DE LOS CENTROS Y ESPACIOS DE MONITOREO DE EMERGENCIAS Y DESASTRES	REPORTE	5,000	38,026	24,381.93	38,025.48	100.00	12.000	11.000	91.67
<b>3000737 ESTUDIOS PARA LA ESTIMACION DEL RIESGO DE DESASTRES</b>	<b>ESTUDIO</b>	<b>20,000</b>	<b>20,000</b>	<b>4,426.18</b>	<b>19,999.15</b>	<b>100.00</b>	<b>1.00</b>	<b>1.00</b>	<b>100.00</b>
5005570 DESARROLLO DE ESTUDIOS DE VULNERABILIDAD Y RIESGO EN SERVICIOS TECNICO PUBLICOS	DOCUMENTO	20,000	20,000	4,426.18	19,999.15	100.00	1.000	1.000	100.00
<b>3000738 PERSONAS CON FORMACION Y CONOCIMIENTO EN GESTION DEL RIESGO DE DESASTRES Y ADAPTACION AL CAMBIO</b>	<b>PERSONA</b>	<b>30,000</b>	<b>11,955</b>		<b>11,555.00</b>	<b>96.65</b>	<b>240.00</b>	<b>232.00</b>	<b>96.67</b>



26



FORMATO 6

RESUMEN DE EJECUCIÓN PRESUPUESTAL DE PROGRAMAS PRESUPUESTALES POR EJECUTORA SEGUN PRODUCTO DESAGREGADO POR ACTIVIDAD

SECTOR : 11 SALUD

PLIEGO : 137 INSTITUTO DE GESTION DE SERVICIOS DE SALUD

Periodo : Anual

PROGRAMA PRESUPUESTAL UNIDAD EJECUTORA PRODUCTO/PROYECTO ACTIVIDAD	UNIDAD DE MEDIDA	EJECUCION FINANCIERA					EJECUCION FISICA		
		PIA (S/.)	PIM (S/.)	MONTO DEVENGADO AL I SEMESTRE (S/.)	MONTO DEVENGADO ANUAL (S/.)	AVANCE ACUMULADO (%)	CANTIDAD PROGRAMADA	CANTIDAD EJECUTADA	AVANCE DE EJECUCION (%)
<b>CLIMATICO</b>									
5005580 FORMACION Y CAPACITACION EN MATERIA DE GESTION DE RIESGO DE DESASTRES Y ADAPTACION AL CAMBIO CLIMATICO	PERSONA	30,000	11,955		11,555.00	96.65	240.000	232.000	96.67
3000740 SERVICIOS PUBLICOS SEGUROS ANTE EMERGENCIAS Y DESASTRES	SERVICIO INTERVENIDO	339,152	136,942	50,969.05	134,245.69	98.03	4.00	3.00	75.00
5005584 SEGURIDAD ESTRUCTURAL DE SERVICIOS PUBLICOS	INTERVENCION	56,807	35,315	14,074.69	35,314.04	100.00	2.000	2.000	100.00
5005585 SEGURIDAD FISICO FUNCIONAL DE SERVICIOS PUBLICOS	INTERVENCION	282,345	101,627	36,894.36	98,931.65	97.35	2.000	1.000	50.00
030 RED DE SALUD LIMA CIUDAD - IGSS (001583)		1,185,168	905,657	144,077.75	852,943.45	94.18			
3000001 ACCIONES COMUNES		113,900	113,275	74,752.78	113,073.30	99.82	0.00	0.00	0.00
5004279 MONITOREO, SUPERVISION Y EVALUACION DE PRODUCTOS Y ACTIVIDADES EN GESTION DE RIESGO DE DESASTRES	INFORME TECNICO	88,450	88,450	74,253.45	88,249.22	99.77	19.000	19.000	100.00
5004280 DESARROLLO DE INSTRUMENTOS ESTRATEGICOS PARA LA GESTION DEL RIESGO DE DESASTRES	INFORME TECNICO	14,450	14,450	499.33	14,449.20	99.99	7.000	7.000	100.00
5005609 ASISTENCIA TECNICA Y ACOMPANAMIENTO EN GESTION DEL RIESGO DE DESASTRES	INFORME TECNICO	11,000	10,375		10,374.88	100.00	1.000	1.000	100.00
3000734 CAPACIDAD INSTALAOA PARA LA PREPARACION Y RESPUESTA FRENTE A EMERGENCIAS Y DESASTRES		346,268	290,800	29,324.97	283,200.86	97.39	0.00	0.00	0.00
5005560 DESARROLLO DE SIMULACROS EN GESTION REACTIVA	REPORTE	11,000	10,997	599.33	10,856.19	98.72	102.000	99.000	97.06
5005581 IMPLEMENTACION DE BRIGADAS PARA LA ATENCION FRENTE A EMERGENCIAS Y DESASTRES	BRIGADA	51,000	73,820		73,659.74	99.78	8.000	8.000	100.00
5005610 ADMINISTRACION Y ALMACENAMIENTO DE INFRAESTRUCTURA MOVIL PARA LA ASISTENCIA FRENTE A EMERGENCIAS Y	INFRAESTRUCTURA MOVIL	27,000	56,000	20,642.00	48,740.30	87.04	32.000	32.000	100.00



FORMATO 6

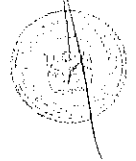
RESUMEN DE EJECUCIÓN PRESUPUESTAL DE PROGRAMAS PRESUPUESTALES POR EJECUTORA SEGUN PRODUCTO DESAGREGADO POR ACTIVIDAD

SECTOR : 11 SALUD

PLIEGO : 137 INSTITUTO DE GESTION DE SERVICIOS DE SALUD

Periodo : Anual

PROGRAMA PRESUPUESTAL UNIDAD EJECUTORA PRODUCTO/PROYECTO ACTIVIDAD	UNIDAD DE MEDIDA	EJECUCION FINANCIERA					EJECUCION FISICA			
		PIA (S/.)	PIM (S/.)	MONTO DEVENGADO AL I SEMESTRE (S/.)	MONTO DEVENGADO ANUAL (S/.)	AVANCE ACUMULADO (%)	CANTIDAD PROGRAMADA	CANTIDAD EJECUTADA	AVANCE DE EJECUCION (%)	
DESASTRES										
5005612 DESARROLLO DE LOS CENTROS Y ESPACIOS DE MONITOREO DE EMERGENCIAS Y DESASTRES	REPORTE	257,268	149,983	8,083.64	149,944.63	99.97	6.000	6.000	100.00	
3000737 ESTUDIOS PARA LA ESTIMACION DEL RIESGO DE DESASTRES		27,000	99,320	15,000.00	99,319.68	100.00	0.00	0.00	0.00	
5005570 DESARROLLO DE ESTUDIOS DE VULNERABILIDAD Y RIESGO EN SERVICIOS PUBLICOS	DOCUMENTO	27,000	99,320	15,000.00	99,319.68	100.00	15.000	15.000	100.00	
3000740 SERVICIOS PUBLICOS SEGUROS ANTE EMERGENCIAS Y DESASTRES		698,000	402,262	25,000.00	357,349.61	88.84	0.00	0.00	0.00	
5005584 SEGURIDAD ESTRUCTURAL DE SERVICIOS PUBLICOS	INTERVENCION	168,000	34,300	25,000.00	34,300.00	100.00	5.000	5.000	100.00	
5005585 SEGURIDAD FISICO FUNCIONAL DE SERVICIOS PUBLICOS	INTERVENCION	530,000	367,962		323,049.61	87.79	10.000	10.000	100.00	
031 INSTITUTO NACIONAL DE SALUD DEL NIÑO - SAN BORJA - IGSS (001584)		354,684	201,343	81,112.83	200,902.56	99.78				
3000001 ACCIONES COMUNES		5,000	23,910	1,709.91	23,909.91	100.00	0.00	0.00	0.00	
5004280 DESARROLLO DE INSTRUMENTOS ESTRATEGICOS PARA LA GESTION DEL RIESGO DE DESASTRES	INFORME TECNICO	5,000	23,910	1,709.91	23,909.91	100.00	4.000	4.000	100.00	
3000734 CAPACIDAD INSTALADA PARA LA PREPARACION Y RESPUESTA FRENTE A EMERGENCIAS Y DESASTRES		314,684	163,883	79,402.92	163,442.65	99.73	0.00	0.00	0.00	
5005560 DESARROLLO DE SIMULACROS EN GESTION REACTIVA	REPORTE	53,000	23,745	21,600.00	23,745.00	100.00	3.000	3.000	100.00	
5005561 IMPLEMENTACION DE BRIGADAS PARA LA ATENCION FRENTE A EMERGENCIAS Y DESASTRES	BRIGADA	10,000	9,995		9,994.73	100.00	3.000	3.000	100.00	
5005610 ADMINISTRACION Y ALMACENAMIENTO DE INFRAESTRUCTURA MOVIL PARA LA ASISTENCIA FRENTE A EMERGENCIAS Y DESASTRES	INFRAESTRUCTURA MOVIL	246,684	76,143	36,202.92	75,702.92	99.42	3.000	3.000	100.00	
5005612 DESARROLLO DE LOS CENTROS Y ESPACIOS DE MONITOREO DE	REPORTE	5,000	54,000	21,600.00	54,000.00	100.00	12.000	12.000	100.00	



06

**FORMATO 6**

**RESUMEN DE EJECUCIÓN PRESUPUESTAL DE PROGRAMAS PRESUPUESTALES POR EJECUTORA SEGUN PRODUCTO DESAGREGADO POR ACTIVIDAD**

SECTOR : 11 SALUD

PLIEGO : 137 INSTITUTO DE GESTION DE SERVICIOS DE SALUD

Periodo : Anual

PROGRAMA PRESUPUESTAL UNIDAD EJECUTORA PRODUCTO/PROYECTO ACTIVIDAD	UNIDAD DE MEDIDA	EJECUCION FINANCIERA					EJECUCION FISICA		
		PIA (S/.)	PIM (S/.)	MONTO DEVENGADO AL I SEMESTRE (S/.)	MONTO DEVENGADO ANUAL (S/.)	AVANCE ACUMULADO (%)	CANTIDAD PROGRAMADA	CANTIDAD EJECUTADA	AVANCE DE EJECUCION (%)
<b>EMERGENCIAS Y DESASTRES</b>									
3000737 ESTUDIOS PARA LA ESTIMACION DEL RIESGO DE DESASTRES		15,000	10,000		10,000.00	100.00	0.00	0.00	0.00
5005570 DESARROLLO DE ESTUDIOS DE DOCUMENTO VULNERABILIDAD Y RIESGO EN SERVICIOS TECNICO PUBLICOS		15,000	10,000		10,000.00	100.00	1.000	1.000	100.00
3000738 PERSONAS CON FORMACION Y CONOCIMIENTO EN GESTION DEL RIESGO DE DESASTRES Y ADAPTACION AL CAMBIO CLIMATICO		10,000	3,550		3,550.00	100.00	0.00	0.00	0.00
5005580 FORMACION Y CAPACITACION EN MATERIA DE GESTION DE RIESGO DE DESASTRES Y ADAPTACION AL CAMBIO CLIMATICO	PERSONA	10,000	3,550		3,550.00	100.00	350.000	350.000	100.00
3000740 SERVICIOS PUBLICOS SEGUROS ANTE EMERGENCIAS Y DESASTRES		10,000					0.00	0.00	0.00
5005585 SEGURIDAD FISICO FUNCIONAL DE SERVICIOS PUBLICOS	INTERVENCION	10,000					2.000	2.000	100.00
032 HOSPITAL DE HUAYCAN - IGSS (001585)		401,912	401,912	62,621.74	384,079.42	95.56			
3000001 ACCIONES COMUNES		13,000	13,000	3,069.67	12,999.67	100.00	0.00	0.00	0.00
5004280 DESARROLLO DE INSTRUMENTOS ESTRATEGICOS PARA LA GESTION DEL RIESGO DE DESASTRES	INFORME TECNICO	13,000	13,000	3,069.67	12,999.67	100.00	5.000	5.000	100.00
3000734 CAPACIDAD INSTALADA PARA LA PREPARACION Y RESPUESTA FRENTE A EMERGENCIAS Y DESASTRES	CAPACIDAD INSTALADA	258,001	258,001	24,644.53	240,171.94	93.09	3.00	3.00	100.00
5005560 DESARROLLO DE SIMULACROS EN GESTION REACTIVA	REPORTE	13,000	13,000		12,816.20	98.59	3.000	3.000	100.00
5005561 IMPLEMENTACION DE BRIGADAS PARA LA ATENCION FRENTE A EMERGENCIAS Y DESASTRES	BRIGADA	29,006	29,006	900.00	24,670.10	85.05	1.000	1.000	100.00
5005610 ADMINISTRACION Y ALMACENAMIENTO DE INFRAESTRUCTURA MOVIL PARA LA ASISTENCIA FRENTE A EMERGENCIAS Y DESASTRES	INFRAESTRUCTURA MOVIL	147,000	147,000	10,550.00	134,004.64	91.16	1.000	1.000	100.00



FORMATO 6


RESUMEN DE EJECUCIÓN PRESUPUESTAL DE PROGRAMAS PRESUPUESTALES POR EJECUTORA SEGUN PRODUCTO DESAGREGADO POR ACTIVIDAD

SECTOR : 11 SALUD

PLIEGO : 137 INSTITUTO DE GESTION DE SERVICIOS DE SALUD

Periodo : Anual

PROGRAMA PRESUPUESTAL UNIDAD EJECUTORA PRODUCTO/PROYECTO ACTIVIDAD	UNIDAD DE MEDIDA	EJECUCION FINANCIERA					EJECUCION FISICA		
		PIA (S/.)	PIM (S/.)	MONTO DEVENGADO AL I SEMESTRE (S/.)	MONTO DEVENGADO ANUAL (S/.)	AVANCE ACUMULADO (%)	CANTIDAD PROGRAMADA	CANTIDAD EJECUTADA	AVANCE DE EJECUCION (%)
5005612 DESARROLLO DE LOS CENTROS Y ESPACIOS DE MONITOREO DE EMERGENCIAS Y DESASTRES	REPORTE	68,995	68,995	13,194.53	68,681.00	99.54	12.000	12.000	100.00
3000737 ESTUDIOS PARA LA ESTIMACION DEL RIESGO DE DESASTRES	ESTUDIO	17,000	17,000	16,500.00	17,000.00	100.00	1.00	1.00	100.00
5005570 DESARROLLO DE ESTUDIOS DE VULNERABILIDAD Y RIESGO EN SERVICIOS TECNICOS PUBLICOS	DOCUMENTO	17,000	17,000	16,500.00	17,000.00	100.00	1.000	1.000	100.00
3000738 PERSONAS CON FORMACION Y CONOCIMIENTO EN GESTION DEL RIESGO DE DESASTRES Y ADAPTACION AL CAMBIO CLIMATICO	PERSONA	3,600	3,600	100.00	3,600.00	100.00	90.00	90.00	100.00
5005580 FORMACION Y CAPACITACION EN MATERIA DE GESTION DE RIESGO DE DESASTRES Y ADAPTACION AL CAMBIO CLIMATICO	PERSONA	3,600	3,600	100.00	3,600.00	100.00	90.000	90.000	100.00
3000740 SERVICIOS PUBLICOS SEGUROS ANTE EMERGENCIAS Y DESASTRES	SERVICIO INTERVENIDO	110,311	110,311	18,307.54	110,307.81	100.00	1.00	1.00	100.00
5005584 SEGURIDAD ESTRUCTURAL DE SERVICIOS PUBLICOS	INTERVENCION	30,000	30,000	15,927.54	29,997.80	99.99	1.000	1.000	100.00
5005585 SEGURIDAD FISICO FUNCIONAL DE SERVICIOS PUBLICOS	INTERVENCION	80,311	80,311	2,380.00	80,310.01	100.00	1.000	1.000	100.00
033 RED DE SALUD LIMA NORTE IV - IGSS (001586)		301,316	322,870	88,287.58	319,681.56	99.01			
3000001 ACCIONES COMUNES		18,119	19,119	5,403.00	19,118.99	100.00	0.00	0.00	0.00
5004279 MONITOREO,SUPERVISION Y EVALUACION DE PRODUCTOS Y ACTIVIDADES EN GESTION DE RIESGO DE DESASTRES	INFORME TECNICO	2,899	3,899	2,899.00	3,899.00	100.00	12.000	13.000	108.33
5004280 DESARROLLO DE INSTRUMENTOS ESTRATEGICOS PARA LA GESTION DEL RIESGO DE DESASTRES	INFORME TECNICO	2,108	2,108		2,108.00	100.00	4.000	4.000	100.00
5005609 ASISTENCIA TECNICA Y ACOMPAÑAMIENTO EN GESTION DEL RIESGO DE DESASTRES	INFORME TECNICO	13,112	13,112	2,504.00	13,111.99	100.00	3.000	2.000	66.67
3000734 CAPACIDAD INSTALADA PARA LA	CAPACIDAD	112,653	128,699	36,927.46	126,444.38	98.25	23.00	18.00	78.26



28

FORMATO 6

RESUMEN DE EJECUCIÓN PRESUPUESTAL DE PROGRAMAS PRESUPUESTALES POR EJECUTORA SEGUN PRODUCTO DESAGREGADO POR ACTIVIDAD

SECTOR : 11 SALUD

PLIEGO : 137 INSTITUTO DE GESTION DE SERVICIOS DE SALUD

Periodo : Anual

PROGRAMA PRESUPUESTAL UNIDAD EJECUTORA PRODUCTO/PROYECTO ACTIVIDAD	UNIDAD DE MEDIDA	EJECUCION FINANCIERA					EJECUCION FISICA			
		PIA (S/.)	PIM (S/.)	MONTO DEVENGADO AL I SEMESTRE (S/.)	MONTO DEVENGADO ANUAL (S/.)	AVANCE ACUMULADO (%)	CANTIDAD PROGRAMADA	CANTIDAD EJECUTADA	AVANCE DE EJECUCION (%)	
<b>PREPARACION Y RESPUESTA FRENTE A EMERGENCIAS Y DESASTRES</b>	<b>INSTALADA</b>									
5005560 DESARROLLO DE SIMULACROS EN GESTION REACTIVA	REPORTE	13,705	13,708	4,085.00	13,708.00	100.00	6.000	6.000	100.00	
5005561 IMPLEMENTACION DE BRIGADAS PARA LA ATENCION FRENTE A EMERGENCIAS Y DESASTRES	BRIGADA	43,815	43,815		42,055.00	95.98	2.000	2.000	100.00	
5005610 ADMINISTRACION Y ALMACENAMIENTO DE INFRAESTRUCTURA MOVIL PARA LA ASISTENCIA FRENTE A EMERGENCIAS Y DESASTRES	INFRAESTRUCTURA MOVIL	20,872	20,872		20,386.91	97.68	3.000	2.000	66.67	
5005612 DESARROLLO DE LOS CENTROS Y ESPACIOS DE MONITOREO DE EMERGENCIAS Y DESASTRES	REPORTE	34,261	50,304	32,842.46	50,294.47	99.98	12.000	8.000	66.67	
<b>3000737 ESTUDIOS PARA LA ESTIMACION DEL RIESGO DE DESASTRES</b>	<b>ESTUDIO</b>	<b>37,160</b>	<b>37,168</b>	<b>4,217.00</b>	<b>37,167.00</b>	<b>100.00</b>	<b>6.00</b>	<b>4.00</b>	<b>66.67</b>	
5005570 DESARROLLO DE ESTUDIOS DE VULNERABILIDAD Y RIESGO EN SERVICIOS TECNICOS PUBLICOS	DOCUMENTO	37,160	37,168	4,217.00	37,167.00	100.00	6.000	4.000	66.67	
<b>3000738 PERSONAS CON FORMACION Y CONOCIMIENTO EN GESTION DEL RIESGO DE DESASTRES Y ADAPTACION AL CAMBIO CLIMATICO</b>	<b>PERSONA</b>	<b>38,346</b>	<b>42,346</b>	<b>21,711.12</b>	<b>42,345.99</b>	<b>100.00</b>	<b>50.00</b>	<b>45.00</b>	<b>90.00</b>	
5005580 FORMACION Y CAPACITACION EN MATERIA DE GESTION DE RIESGO DE DESASTRES Y ADAPTACION AL CAMBIO CLIMATICO	PERSONA	38,346	42,346	21,711.12	42,345.99	100.00	50.000	45.000	90.00	
<b>3000739 POBLACION CON PRACTICAS SEGURAS PARA LA RESILIENCIA</b>	<b>PERSONA</b>	<b>38,346</b>	<b>38,346</b>	<b>4,217.00</b>	<b>38,071.75</b>	<b>99.28</b>	<b>70.00</b>	<b>40.00</b>	<b>57.14</b>	
5005583 ORGANIZACION Y ENTRENAMIENTO DE COMUNIDADES EN HABILIDADES FRENTE AL RIESGO DE DESASTRES	PERSONA	38,346	38,346	4,217.00	38,071.75	99.28	70.000	40.000	57.14	
<b>3000740 SERVICIOS PUBLICOS SEGUROS ANTE EMERGENCIAS Y DESASTRES</b>	<b>SERVICIO INTERVENIDO</b>	<b>56,692</b>	<b>57,192</b>	<b>15,812.00</b>	<b>56,533.45</b>	<b>98.85</b>	<b>4.00</b>	<b>0.00</b>	<b>0.00</b>	

FORMATO 6

RESUMEN DE EJECUCIÓN PRESUPUESTAL DE PROGRAMAS PRESUPUESTALES POR EJECUTORA SEGUN PRODUCTO DESAGREGADO POR ACTIVIDAD

SECTOR : 11 SALUD

PLIEGO : 137 INSTITUTO DE GESTION DE SERVICIOS DE SALUD

Periodo : Anual

PROGRAMA PRESUPUESTAL UNIDAD EJECUTORA PRODUCTO/PROYECTO ACTIVIDAD	UNIDAD DE MEDIDA	EJECUCION FINANCIERA						EJECUCION FISICA		
		PIA (S/.)	PIM (S/.)	MONTO DEVENGADO AL I SEMESTRE (S/.)	MONTO DEVENGADO ANUAL (S/.)	AVANCE ACUMULADO (%)	CANTIDAD PROGRAMADA	CANTIDAD EJECUTADA	AVANCE DE EJECUCION (%)	
5005584 SEGURIDAD ESTRUCTURAL DE SERVICIOS PUBLICOS	INTERVENCION	28,346	28,846	8,580.00	28,846.00	100.00	2.000	0.000	0.00	
5005585 SEGURIDAD FISICO FUNCIONAL DE SERVICIOS PUBLICOS	INTERVENCION	28,346	28,346	7,232.00	27,687.45	97.68	2.000	0.000	0.00	
<b>034 RED DE SALUD LIMA ESTE METROPOLITANA - IGSS (001652)</b>			<b>353,439</b>	<b>195,870.31</b>	<b>223,968.88</b>	<b>63.37</b>				
<b>3000001 ACCIONES COMUNES</b>			<b>12,400</b>				<b>0.00</b>	<b>0.00</b>	<b>0.00</b>	
5004279 MONITOREO,SUPERVISION Y EVALUACION DE PRODUCTOS Y ACTIVIDADES EN GESTION DE RIESGO DE DESASTRES	INFORME TECNICO		12,400				8.000	2.000	25.00	
5004280 DESARROLLO DE INSTRUMENTOS ESTRATEGICOS PARA LA GESTION DEL RIESGO DE DESASTRES	INFORME TECNICO						6.000	0.000	0.00	
5005609 ASISTENCIA TECNICA Y ACOMPANAMIENTO EN GESTION DEL RIESGO DE DESASTRES	INFORME TECNICO						9.000	0.000	0.00	
<b>3000734 CAPACIDAD INSTALADA PARA LA PREPARACION Y RESPUESTA FRENTE A EMERGENCIAS Y DESASTRES</b>			<b>30,903</b>	<b>152.04</b>	<b>30,903.00</b>	<b>100.00</b>	<b>0.00</b>	<b>0.00</b>	<b>0.00</b>	
5005561 IMPLEMENTACION DE BRIGADAS PARA LA ATENCION FRENTE A EMERGENCIAS Y DESASTRES	BRIGADA		30,903	152.04	30,903.00	100.00	5.000	12.000	240.00	
5005612 DESARROLLO DE LOS CENTROS Y ESPACIOS DE MONITOREO DE EMERGENCIAS Y DESASTRES	REPORTE						12.000	0.000	0.00	
<b>3000737 ESTUDIOS PARA LA ESTIMACION DEL RIESGO DE DESASTRES</b>			<b>149,180</b>	<b>43,071.90</b>	<b>149,178.08</b>	<b>100.00</b>	<b>0.00</b>	<b>0.00</b>	<b>0.00</b>	
5005570 DESARROLLO DE ESTUDIOS DE VULNERABILIDAD Y RIESGO EN SERVICIOS TECNICO PUBLICOS	DOCUMENTO		149,180	43,071.90	149,178.08	100.00	21.000	16.000	76.19	
<b>3000738 PERSONAS CON FORMACION Y CONOCIMIENTO EN GESTION DEL RIESGO DE DESASTRES Y ADAPTACION AL CAMBIO CLIMATICO</b>							<b>0.00</b>	<b>0.00</b>	<b>0.00</b>	
5005580 FORMACION Y CAPACITACION	PERSONA						60.000	0.000	0.00	



FORMATO 6

RESUMEN DE EJECUCIÓN PRESUPUESTAL DE PROGRAMAS PRESUPUESTALES POR EJECUTORA SEGUN PRODUCTO DESAGREGADO POR ACTIVIDAD

SECTOR:11 SALUD

PLIEGO:137 INSTITUTO DE GESTION DE SERVICIOS DE SALUD

Periodo : Anual

PROGRAMA PRESUPUESTAL UNIDAD EJECUTORA PRODUCTO/PROYECTO ACTIVIDAD	UNIDAD DE MEDIDA	EJECUCION FINANCIERA					EJECUCION FISICA		
		PIA (S/.)	PIM (S/.)	MONTO DEVENGADO AL I SEMESTRE (S/.)	MONTO DEVENGADO ANUAL (S/.)	AVANCE ACUMULADO (%)	CANTIDAD PROGRAMADA	CANTIDAD EJECUTADA	AVANCE DE EJECUCION (%)
EN MATERIA DE GESTION DE RIESGO DE DESASTRES Y ADAPTACION AL CAMBIO CLIMATICO									
<b>3000740 SERVICIOS PUBLICOS SEGUROS ANTE EMERGENCIAS Y DESASTRES</b>			<b>160,956</b>	<b>152,646.37</b>	<b>43,887.80</b>	<b>27.27</b>	<b>0.00</b>	<b>0.00</b>	<b>0.00</b>
5005584 SEGURIDAD ESTRUCTURAL DE SERVICIOS PUBLICOS	INTERVENCION		160,956	152,646.37	43,887.80	27.27	16.000	0.000	0.00
5005585 SEGURIDAD FISICO FUNCIONAL DE SERVICIOS PUBLICOS	INTERVENCION						16.000	0.000	0.00
<b>0104 REDUCCION DE LA MORTALIDAD POR EMERGENCIAS Y URGENCIAS MEDICAS</b>		<b>137,727,323</b>	<b>156,162,457</b>	<b>74,753,827.57</b>	<b>152,634,385.63</b>	<b>97.74</b>			
<b>001 ADMINISTRACION IGSS ( INSTITUTO DE GESTION DE SERVICIOS DE SALUD) (001548)</b>		<b>41,628,179</b>	<b>32,903,261</b>	<b>14,563,598.37</b>	<b>32,441,002.64</b>	<b>98.60</b>			
<b>3000001 ACCIONES COMUNES</b>		<b>3,807,532</b>	<b>1,001,271</b>	<b>677,270.02</b>	<b>992,407.14</b>	<b>99.11</b>	<b>0.00</b>	<b>0.00</b>	<b>0.00</b>
5002829 DESARROLLO DE NORMAS Y GUIAS TECNICAS EN ATENCION PRE HOSPITALARIA Y EMERGENCIAS	NORMA	358,126	47,496	46,799.70	47,205.70	99.39	19.000	7.000	36.84
5005138 MONITOREO, SUPERVISION Y EVALUACION DEL PROGRAMA PRESUPUESTAL	INFORME	3,179,482	879,476	439,312.67	676,323.87	99.54	18.000	9.000	50.00
5005139 ASISTENCIA TECNICA Y CAPACITACION	PERSONA	269,924	274,299	191,157.65	268,877.57	98.02	2,185.000	958.000	43.84
<b>3000283 ATENCION PREHOSPITALARIA MOVIL DE LA EMERGENCIA CON SOPORTE VITAL BASICO "SVB"</b>	<b>PACIENTE ATENDIDO</b>	<b>14,880,876</b>	<b>11,921,576</b>	<b>9,188,928.11</b>	<b>11,832,553.11</b>	<b>99.25</b>	<b>39,972.00</b>	<b>40,946.00</b>	<b>102.44</b>
5002796 SERVICIO DE AMBULANCIA CON SOPORTE VITAL BASICO (SBV) PARA LA ATENCION PRE HOSPITALARIA DE LA EMERGENCIA	PACIENTE ATENDIDO	14,880,876	11,921,576	9,188,928.11	11,832,553.11	99.25	39,972.000	40,946.000	102.44
<b>3000284 ATENCION PREHOSPITALARIA MOVIL DE LA EMERGENCIA CON SOPORTE VITAL AVANZADO "SVA"</b>	<b>PACIENTE ATENDIDO</b>	<b>10,864,648</b>	<b>6,124,906</b>	<b>1,975,405.95</b>	<b>5,986,209.94</b>	<b>97.74</b>	<b>1,990.00</b>	<b>1,884.00</b>	<b>94.67</b>
5002797 SERVICIO DE AMBULANCIA CON SOPORTE VITAL AVANZADO (SVA) PARA LA ATENCION PRE HOSPITALARIA DE LA EMERGENCIA	PACIENTE ATENDIDO	10,864,648	6,124,906	1,975,405.95	5,986,209.94	97.74	1,990.000	1,884.000	94.67



FORMATO 6

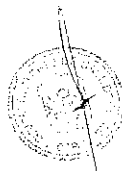
RESUMEN DE EJECUCIÓN PRESUPUESTAL DE PROGRAMAS PRESUPUESTALES POR EJECUTORA SEGUN PRODUCTO DESAGREGADO POR ACTIVIDAD

SECTOR : 11 SALUD

PLIEGO : 137 INSTITUTO DE GESTION DE SERVICIOS DE SALUD

Periodo : Anual

PROGRAMA PRESUPUESTAL UNIDAD EJECUTORA PRODUCTO/PROYECTO ACTIVIDAD	UNIDAD DE MEDIDA	EJECUCION FINANCIERA					EJECUCION FISICA		
		PIA (S/.)	PIM (S/.)	MONTO DEVENGADO AL I SEMESTRE (S/.)	MONTO DEVENGADO ANUAL (S/.)	AVANCE ACUMULADO (%)	CANTIDAD PROGRAMADA	CANTIDAD EJECUTADA	AVANCE DE EJECUCION (%)
3000285 TRANSPORTE ASISTIDO (NO EMERGENCIA) DE PACIENTES ESTABLES (NO CRITICOS)							0.00	0.00	0.00
5002798 SERVICIO DE TRASLADO DE PACIENTES ESTABLES (NO EMERGENCIA) ATENDIDO	PACIENTE						1.000	0.000	0.00
3000289 ATENCION AMBULATORIA DE URGENCIAS (PRIORIDAD III O IV) EN MODULOS HOSPITALARIOS DIFERENCIADOS AUTORIZADOS							0.00	0.00	0.00
5002824 ATENCION AMBULATORIA DE URGENCIAS (PRIORIDAD III O IV) EN MODULOS HOSPITALARIOS DIFERENCIADOS AUTORIZADOS	PACIENTE ATENDIDO						1.000	0.000	0.00
3000290 ATENCION DE URGENCIAS (PRIORIDAD III O IV) EN MODULOS DE ATENCION AMBULATORIA	PACIENTE ATENDIDO	1,755,627	1,531,773	33,500.00	1,504,169.89	98.20	5,101.00	6,539.00	128.19
5002825 ATENCION DE URGENCIAS (PRIORIDAD III O IV) EN MODULOS DE ATENCION AMBULATORIA	PACIENTE ATENDIDO	1,755,627	1,531,773	33,500.00	1,504,169.89	98.20	7,343.000	5,539.000	75.43
3000684 ATENCION MEDICA TELEFONICA DE LA EMERGENCIA Y URGENCIA EN CENTRO REGULADOR		5,170,502	6,607,238	854,277.81	6,441,214.83	97.49	1,110,750.00	951,048.00	85.62
5002792 SERVICIO DE ATENCION DE LLAMADAS DE EMERGENCIAS MEDICAS "106"	ATENCION	1,521,311	2,239,267	427,874.59	2,151,791.64	96.09	997,350.000	843,536.000	84.58
5002793 ATENCION MEDICA TELEFONICA DE LA EMERGENCIA	ATENCION	3,649,191	4,367,971	426,403.22	4,289,423.19	98.20	113,401.000	107,512.000	94.81
3000685 DESPACHO DE LA UNIDAD MOVIL Y COORDINACION DE LA REFERENCIA		5,133,994	2,454,746	1,270,582.08	2,439,494.34	99.38	141,969.00	152,787.00	107.62
5002794 DESPACHO DE LA UNIDAD MOVIL SAMU	ATENCION	1,454,748	836,694	387,620.22	830,632.70	99.28	45,000.000	46,965.000	104.37
5005140 COORDINACION Y SEGUIMIENTO DE LA REFERENCIA	ATENCION	3,679,246	1,618,052	882,961.86	1,608,861.64	99.43	96,969.000	105,822.000	109.13
3000686 ATENCION DE LA EMERGENCIA O URGENCIA EN ESTABLECIMIENTO DE SALUD		15,000	3,261,751	563,634.40	3,244,953.39	99.49	1,072.00	2,091.00	195.06
5005142 ATENCION DE LA EMERGENCIA O URGENCIA EN ESTABLECIMIENTO DE SALUD	ATENCION	15,000	3,261,751	563,634.40	3,244,953.39	99.49	2,028.000	2,091.000	103.11



18



FORMATO 6

RESUMEN DE EJECUCIÓN PRESUPUESTAL DE PROGRAMAS PRESUPUESTALES POR EJECUTORA SEGUN PRODUCTO DESAGREGADO POR ACTIVIDAD

SECTOR : 11 SALUD

PLIEGO : 137 INSTITUTO DE GESTION DE SERVICIOS DE SALUD

Periodo : Anual

PROGRAMA PRESUPUESTAL UNIDAD EJECUTORA PRODUCTO/PROYECTO ACTIVIDAD	UNIDAD DE MEDIDA	EJECUCION FINANCIERA					EJECUCION FISICA		
		PIA (S/.)	PIM (S/.)	MONTO DEVENGADO AL I SEMESTRE (S/.)	MONTO DEVENGADO ANUAL (S/.)	AVANCE ACUMULADO (%)	CANTIDAD PROGRAMADA	CANTIDAD EJECUTADA	AVANCE DE EJECUCION (%)
URGENCIA CON PRIORIDAD I EN ESTABLECIMIENTOS DE SALUD 5005143 ATENCION DE LA EMERGENCIA O ATENCION URGENCIA CON PRIORIDAD II EN ESTABLECIMIENTOS DE SALUD							1.000	0.000	0.00
<b>002 HOSPITAL NACIONAL ARZOBISPO LOAYZA (001551)</b>		<b>1,341,075</b>	<b>1,645,588</b>	<b>913,663.89</b>	<b>1,643,960.66</b>	<b>99.90</b>			
3000285 TRANSPORTE ASISTIDO (NO PACIENTE EMERGENCIA) DE PACIENTES ESTABLES (NO ATENDIDO CRITICOS)		77,556	95,602	6,002.30	95,434.31	99.82	1,880.00	1,876.00	99.79
5002798 SERVICIO DE TRASLADO DE PACIENTE PACIENTES ESTABLES (NO EMERGENCIA) ATENDIDO		77,556	95,602	6,002.30	95,434.31	99.82	500.000	1,876.000	375.20
3000286 TRANSPORTE ASISTIDO (NO PACIENTE EMERGENCIA) DE PACIENTES CRITICOS ATENDIDO		60,000	64,949	18,861.59	63,493.10	97.76	4,201.00	4,244.00	101.02
5002800 SERVICIO DE TRASLADO DE PACIENTE PACIENTES EN SITUACION CRITICA ATENDIDO		60,000	64,949	18,861.59	63,493.10	97.76	1,200.000	4,244.000	353.67
3000686 ATENCION DE LA EMERGENCIA O ATENCION URGENCIA EN ESTABLECIMIENTO DE SALUD		1,203,519	1,485,037	888,800.00	1,485,033.25	100.00	20,845.00	20,178.00	96.80
5005142 ATENCION DE LA EMERGENCIA O ATENCION URGENCIA CON PRIORIDAD I EN ESTABLECIMIENTOS DE SALUD		480,000	480,000	379,000.00	480,000.00	100.00	2,400.000	7,714.000	321.42
5005143 ATENCION DE LA EMERGENCIA O ATENCION URGENCIA CON PRIORIDAD II EN ESTABLECIMIENTOS DE SALUD		723,519	1,005,037	509,800.00	1,005,033.25	100.00	5,296.000	12,464.000	235.35
<b>003 HOSPITAL NACIONAL DOS DE MAYO (001552)</b>		<b>12,027,811</b>	<b>11,152,757</b>	<b>3,714,185.71</b>	<b>10,911,119.03</b>	<b>97.83</b>			
3000001 ACCIONES COMUNES		1,190	1,190		1,183.89	99.49	0.00	0.00	0.00
5002829 DESARROLLO DE NORMAS Y NORMA GUIAS TECNICAS EN ATENCION PRE HOSPITALARIA Y EMERGENCIAS		600	600		593.91	98.99	3.000	3.000	100.00
5005138 MONITOREO, SUPERVISION Y INFORME EVALUACION DEL PROGRAMA PRESUPUESTAL		590	590		589.98	100.00	4.000	4.000	100.00
3000285 TRANSPORTE ASISTIDO (NO PACIENTE EMERGENCIA) DE PACIENTES ESTABLES (NO ATENDIDO CRITICOS)		436,849	436,942	285,998.18	436,139.75	99.82	890.00	915.00	102.81



FORMATO 6

RESUMEN DE EJECUCIÓN PRESUPUESTAL DE PROGRAMAS PRESUPUESTALES POR EJECUTORA SEGUN PRODUCTO DESAGREGADO POR ACTIVIDAD

SECTOR :11 SALUD

PLIEGO :137 INSTITUTO DE GESTION DE SERVICIOS DE SALUD

Periodo :Anual

PROGRAMA PRESUPUESTAL UNIDAD EJECUTORA PRODUCTO/PROYECTO ACTIVIDAD	UNIDAD DE MEDIDA	EJECUCION FINANCIERA					EJECUCION FISICA		
		PIA (S/.)	PIM (S/.)	MONTO DEVENGADO AL I SEMESTRE (S/.)	MONTO DEVENGADO ANUAL (S/.)	AVANCE ACUMULADO (%)	CANTIDAD PROGRAMADA	CANTIDAD EJECUTADA	AVANCE DE EJECUCION (%)
5002798 SERVICIO DE TRASLADO DE PACIENTES ESTABLES (NO EMERGENCIA)	PACIENTE ATENDIDO	436,849	436,942	285,998.18	436,139.75	99.82	890.000	915.000	102.81
3000286 TRANSPORTE ASISTIDO (NO EMERGENCIA) DE PACIENTES CRITICOS	PACIENTE ATENDIDO	218,631	258,388	120,789.39	257,297.68	99.58	280.00	512.00	182.86
5002800 SERVICIO DE TRASLADO DE PACIENTES EN SITUACION CRITICA.	PACIENTE ATENDIDO	203,761	243,518	120,023.79	242,442.09	99.56	270.000	451.000	167.04
5005141 SERVICIO DE TRASLADO DE PACIENTES EN SITUACION CRITICA INESTABLE	PACIENTE ATENDIDO	14,870	14,870	765.60	14,855.59	99.90	10.000	61.000	610.00
3000289 ATENCION AMBULATORIA DE URGENCIAS (PRIORIDAD III O IV) EN MODULOS HOSPITALARIOS DIFERENCIADOS AUTORIZADOS	PACIENTE ATENDIDO	4,328,637	4,166,962	1,609,939.19	4,039,045.25	96.93	25,508.00	24,204.00	94.89
5002824 ATENCION AMBULATORIA DE URGENCIAS (PRIORIDAD III O IV) EN MODULOS HOSPITALARIOS DIFERENCIADOS AUTORIZADOS	PACIENTE ATENDIDO	4,328,637	4,166,962	1,609,939.19	4,039,045.25	96.93	25,508.000	24,204.000	94.89
3000685 DESPACHO DE LA UNIDAD MOVIL Y COORDINACION DE LA REFERENCIA	ATENCION	500	500				200.00	211.00	105.50
5005140 COORDINACION Y SEGUIMIENTO DE LA REFERENCIA	ATENCION	500	500				200.000	211.000	105.50
3000686 ATENCION DE LA EMERGENCIA O URGENCIA EN ESTABLECIMIENTO DE SALUD	ATENCION	7,042,004	6,288,775	1,697,458.95	3,177,452.46	98.23	49,928.00	46,954.00	94.04
5005142 ATENCION DE LA EMERGENCIA O URGENCIA CON PRIORIDAD I EN ESTABLECIMIENTOS DE SALUD	ATENCION	1,732,434	1,519,706	518,734.27	1,491,681.09	98.16	9,242.000	10,132.000	109.63
5005143 ATENCION DE LA EMERGENCIA O URGENCIA CON PRIORIDAD II EN ESTABLECIMIENTOS DE SALUD	ATENCION	5,309,570	4,769,069	1,178,724.68	4,685,771.37	98.25	40,686.000	36,822.000	90.50
004 IGSS- HOSPITAL CAYETANO HEREDIA (001553)		9,495,616	12,519,480	5,341,619.03	12,410,315.59	99.13			
3000001 ACCIONES COMUNES		75,000	75,000	25,000.00	75,000.00	100.00	0.00	0.00	0.00
5005139 ASISTENCIA TECNICA Y CAPACITACION	PERSONA	75,000	75,000	25,000.00	75,000.00	100.00	340.000	300.000	88.24
3000284 ATENCION PREHOSPITALARIA MOVIL DE LA EMERGENCIA CON SOPORTE			537,791		536,375.55	99.74	0.00	0.00	0.00



FORMATO 6

RESUMEN DE EJECUCIÓN PRESUPUESTAL DE PROGRAMAS PRESUPUESTALES POR EJECUTORA SEGUN PRODUCTO DESAGREGADO POR ACTIVIDAD

SECTOR : 11 SALUD

PLIEGO : 137 INSTITUTO DE GESTION DE SERVICIOS DE SALUD

Periodo : Anual

PROGRAMA PRESUPUESTAL UNIDAD EJECUTORA PRODUCTO/PROYECTO ACTIVIDAD	UNIDAD DE MEDIDA	EJECUCION FINANCIERA					EJECUCION FISICA		
		PIA (S/.)	PIM (S/.)	MONTO DEVENGADO AL I SEMESTRE (S/.)	MONTO DEVENGADO ANUAL (S/.)	AVANCE ACUMULADO (%)	CANTIDAD PROGRAMADA	CANTIDAD EJECUTADA	AVANCE DE EJECUCION (%)
<b>VITAL AVANZADO "SVA"</b>									
5002797 SERVICIO DE AMBULANCIA CON SOPORTE VITAL AVANZADO (SVA) PARA LA ATENCION PRE HOSPITALARIA DE LA EMERGENCIA	PACIENTE ATENDIDO		537,791		536,375.55	99.74	1.000	1.000	100.00
3000285 TRANSPORTE ASISTIDO (NO EMERGENCIA) DE PACIENTES ESTABLES (NO CRITICOS)	PACIENTE ATENDIDO	80,000	80,000	67,719.13	78,975.06	98.72	1,200.00	1,240.00	103.33
5002798 SERVICIO DE TRASLADO DE PACIENTES ESTABLES (NO EMERGENCIA)	PACIENTE ATENDIDO	80,000	80,000	67,719.13	78,975.06	98.72	1,200.000	1,240.000	103.33
3000286 TRANSPORTE ASISTIDO (NO EMERGENCIA) DE PACIENTES CRITICOS	PACIENTE ATENDIDO	2,069,303	2,234,458	969,576.72	2,231,529.22	99.87	557.00	564.00	101.26
5002800 SERVICIO DE TRASLADO DE PACIENTES EN SITUACION CRITICA	PACIENTE ATENDIDO	2,069,303	2,234,458	969,576.72	2,231,529.22	99.87	555.000	564.000	101.62
3000289 ATENCION AMBULATORIA DE URGENCIAS (PRIORIDAD III O IV) EN MODULOS HOSPITALARIOS DIFERENCIADOS AUTORIZADOS	PACIENTE ATENDIDO	1,418,759	1,526,202	759,345.68	1,525,898.58	99.98	28,500.00	28,125.00	98.68
5002824 ATENCION AMBULATORIA DE URGENCIAS (PRIORIDAD III O IV) EN MODULOS HOSPITALARIOS DIFERENCIADOS AUTORIZADOS	PACIENTE ATENDIDO	1,418,759	1,526,202	759,345.68	1,525,898.58	99.98	28,500.000	28,025.000	98.33
3000686 ATENCION DE LA EMERGENCIA O URGENCIA EN ESTABLECIMIENTO DE SALUD	ATENCION	5,852,554	8,066,029	3,519,977.50	7,962,537.18	98.72	39,500.00	46,171.00	116.89
5005142 ATENCION DE LA EMERGENCIA O URGENCIA CON PRIORIDAD I EN ESTABLECIMIENTOS DE SALUD	ATENCION	2,309,677	2,258,477	1,030,453.34	2,154,987.94	95.42	6,000.000	5,961.000	99.35
5005143 ATENCION DE LA EMERGENCIA O URGENCIA CON PRIORIDAD II EN ESTABLECIMIENTOS DE SALUD	ATENCION	3,542,877	5,807,552	2,489,524.16	5,807,549.24	100.00	39,500.000	46,171.000	116.89
005 IGSS-HOSPITAL SERGIO BERNALES (001554)		9,166,278	12,774,618	7,015,596.89	11,424,975.73	89.43			
3000285 TRANSPORTE ASISTIDO (NO EMERGENCIA) DE PACIENTES ESTABLES (NO CRITICOS)	PACIENTE ATENDIDO	258,660	304,035	135,195.84	279,950.60	92.08	426.00	540.00	126.76
5002798 SERVICIO DE TRASLADO DE	PACIENTE	258,660	304,035	135,195.84	279,950.60	92.08	426.000	540.000	126.76



FORMATO 6


RESUMEN DE EJECUCIÓN PRESUPUESTAL DE PROGRAMAS PRESUPUESTALES POR EJECUTORA SEGUN PRODUCTO DESAGREGADO POR ACTIVIDAD

SECTOR : 11 SALUD

PLIEGO : 137 INSTITUTO DE GESTION DE SERVICIOS DE SALUD

Periodo : Anual

PROGRAMA PRESUPUESTAL UNIDAD EJECUTORA PRODUCTO/PROYECTO ACTIVIDAD	UNIDAD DE MEDIDA	EJECUCION FINANCIERA					EJECUCION FISICA		
		PIA (S/.)	PIM (S/.)	MONTO DEVENGADO AL I SEMESTRE (S/.)	MONTO DEVENGADO ANUAL (S/.)	AVANCE ACUMULADO (%)	CANTIDAD PROGRAMADA	CANTIDAD EJECUTADA	AVANCE DE EJECUCION (%)
PACIENTES ESTABLES (NO EMERGENCIA) ATENDIDO									
3000286 TRANSPORTE ASISTIDO (NO EMERGENCIA) DE PACIENTES CRITICOS	PACIENTE ATENDIDO	92,156	134,202	55,540.43	99,196.33	73.92	120.00	135.00	112.50
5002800 SERVICIO DE TRASLADO DE PACIENTES EN SITUACION CRITICA	PACIENTE ATENDIDO	92,156	134,202	55,540.43	99,196.33	73.92	120.000	135.000	112.50
3000290 ATENCION DE URGENCIAS (PRIORIDAD III O IV) EN MODULOS DE ATENCION AMBULATORIA	PACIENTE ATENDIDO	2,452,592	2,807,866	1,199,869.23	2,392,420.63	85.20	63,882.00	62,515.00	97.86
5002825 ATENCION DE URGENCIAS (PRIORIDAD III O IV) EN MODULOS DE ATENCION AMBULATORIA	PACIENTE ATENDIDO	2,452,592	2,807,866	1,199,869.23	2,392,420.63	85.20	63,882.000	62,515.000	97.86
3000686 ATENCION DE LA EMERGENCIA O URGENCIA EN ESTABLECIMIENTO DE SALUD	ATENCION	6,362,870	9,528,515	5,624,991.39	8,653,408.17	90.82	38,000.00	31,130.00	81.92
5005143 ATENCION DE LA EMERGENCIA O URGENCIA CON PRIORIDAD II EN ESTABLECIMIENTOS DE SALUD	ATENCION	6,362,870	9,528,515	5,624,991.39	8,653,408.17	90.82	38,000.000	31,130.000	81.92
007 INSTITUTO NACIONAL DE CIENCIAS NEUROLÓGICAS - IGSS (001560)		154,082	999,906	231,023.94	999,252.11	99.93			
3000001 ACCIONES COMUNES		1,100	1,094	783.35	1,093.35	99.94	0.00	0.00	0.00
5002829 DESARROLLO DE NORMAS Y GUIAS TECNICAS EN ATENCION PRE HOSPITALARIA Y EMERGENCIAS	NORMA	400	584	583.35	583.35	99.89	1.000	1.000	100.00
5005138 MONITOREO, SUPERVISION Y EVALUACION DEL PROGRAMA PRESUPUESTAL	INFORME	500	200	200.00	200.00	100.00	5.000	5.000	100.00
5005139 ASISTENCIA TECNICA Y CAPACITACION	PERSONA	200	310		310.00	100.00	200.000	200.000	100.00
3000285 TRANSPORTE ASISTIDO (NO EMERGENCIA) DE PACIENTES ESTABLES (NO ATENDIDO CRITICOS)	PACIENTE ATENDIDO	200	200		200.00	100.00	420.00	357.00	85.00
5002798 SERVICIO DE TRASLADO DE PACIENTES ESTABLES (NO EMERGENCIA) ATENDIDO	PACIENTE ATENDIDO	200	200		200.00	100.00	420.000	357.000	85.00
3000286 TRANSPORTE ASISTIDO (NO EMERGENCIA) DE PACIENTES CRITICOS	PACIENTE ATENDIDO	400	400		95.90	23.98	36.00	30.00	83.33
5002800 SERVICIO DE TRASLADO DE PACIENTES EN SITUACION CRITICA	PACIENTE ATENDIDO	200	304				36.000	30.000	83.33



FORMATO 6

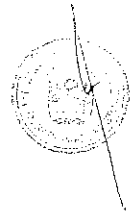
RESUMEN DE EJECUCIÓN PRESUPUESTAL DE PROGRAMAS PRESUPUESTALES POR EJECUTORA SEGUN PRODUCTO DESAGREGADO POR ACTIVIDAD

SECTOR : 11 SALUD

PLIEGO : 137 INSTITUTO DE GESTION DE SERVICIOS DE SALUD

Periodo : Anual

PROGRAMA PRESUPUESTAL UNIDAD EJECUTORA PRODUCTO/PROYECTO ACTIVIDAD	UNIDAD DE MEDIDA	EJECUCION FINANCIERA					EJECUCION FISICA		
		PIA (S/.)	PIM (S/.)	MONTO DEVENGADO AL I SEMESTRE (S/.)	MONTO DEVENGADO ANUAL (S/.)	AVANCE ACUMULADO (%)	CANTIDAD PROGRAMADA	CANTIDAD EJECUTADA	AVANCE DE EJECUCION (%)
5005141 SERVICIO DE TRASLADO DE PACIENTES EN SITUACION CRITICA INESTABLE	PACIENTE ATENDIDO	200	96		95.90	99.90	5,000	5,000	100.00
3000686 ATENCION DE LA EMERGENCIA O URGENCIA EN ESTABLECIMIENTO DE SALUD	ATENCION	152,382	998,212	230,240.59	997,862.86	99.97	1,800.00	1,953.00	108.50
5005142 ATENCION DE LA EMERGENCIA O URGENCIA CON PRIORIDAD I EN ESTABLECIMIENTOS DE SALUD	ATENCION	152,182	996,572	229,800.59	996,222.86	99.96	650.000	740.000	113.85
5005143 ATENCION DE LA EMERGENCIA O URGENCIA CON PRIORIDAD II EN ESTABLECIMIENTOS DE SALUD	ATENCION	200	1,640	440.00	1,640.00	100.00	1,800.000	1,953.000	108.50
008 INSTITUTO NACIONAL DE OFTALMOLOGIA - IGSS (001561)		188,200	173,948	50,000.00	173,106.22	99.52			
3000001 ACCIONES COMUNES		36,000	7,675		7,675.00	100.00	0.00	0.00	0.00
5002829 DESARROLLO DE NORMAS Y GUIAS TECNICAS EN ATENCION PRE HOSPITALARIA Y EMERGENCIAS	NORMA	24,000					1.000	1.000	100.00
5005139 ASISTENCIA TECNICA Y CAPACITACION	PERSONA	12,000	7,675		7,675.00	100.00	30.000	30.000	100.00
3000289 ATENCION AMBULATORIA DE URGENCIAS (PRIORIDAD III O IV) EN MODULOS HOSPITALARIOS DIFERENCIADOS AUTORIZADOS	PACIENTE ATENDIDO	152,200	166,273	50,000.00	165,431.22	99.49	1,200.00	1,174.00	97.83
5002824 ATENCION AMBULATORIA DE URGENCIAS (PRIORIDAD III O IV) EN MODULOS HOSPITALARIOS DIFERENCIADOS AUTORIZADOS	PACIENTE ATENDIDO	152,200	166,273	50,000.00	165,431.22	99.49	1,200.000	1,174.000	97.83
009 INSTITUTO NACIONAL DE REHABILITACION - IGSS (001562)			58,911		58,911.00	100.00			
3000285 TRANSPORTE ASISTIDO (NO EMERGENCIA) DE PACIENTES ESTABLES (NO ATENDIDO CRITICOS)	PACIENTE		58,911		58,911.00	100.00	10.00	10.00	100.00
5002798 SERVICIO DE TRASLADO DE PACIENTES ESTABLES (NO EMERGENCIA)	PACIENTE ATENDIDO		58,911		58,911.00	100.00	10.000	10.000	100.00
010 INSTITUTO NACIONAL DE SALUD DEL NIÑO - IGSS (001563)		7,162,699	9,357,225	3,930,345.51	8,776,048.97	93.79			



FORMATO 6

RESUMEN DE EJECUCIÓN PRESUPUESTAL DE PROGRAMAS PRESUPUESTALES POR EJECUTORA SEGUN PRODUCTO DESAGREGADO POR ACTIVIDAD

SECTOR : 11 SALUD

PLIEGO : 137 INSTITUTO DE GESTION DE SERVICIOS DE SALUD

Periodo : Anual

PROGRAMA PRESUPUESTAL UNIDAD EJECUTORA PRODUCTO/PROYECTO ACTIVIDAD	UNIDAD DE MEDIDA	EJECUCION FINANCIERA					EJECUCION FISICA		
		PIA (S/.)	PIM (S/.)	MONTO DEVENGADO AL I SEMESTRE (S/.)	MONTO DEVENGADO ANUAL (S/.)	AVANCE ACUMULADO (%)	CANTIDAD PROGRAMADA	CANTIDAD EJECUTADA	AVANCE DE EJECUCION (%)
3000289 ATENCION AMBULATORIA DE URGENCIAS (PRIORIDAD III O IV) EN MODULOS HOSPITALARIOS DIFERENCIADOS AUTORIZADOS	PACIENTE ATENDIDO	5,038,208	2,929,717	1,390,922.03	2,723,814.71	92.97	35,438.00	43,214.00	121.94
5002824 ATENCION AMBULATORIA DE URGENCIAS (PRIORIDAD III O IV) EN MODULOS HOSPITALARIOS DIFERENCIADOS AUTORIZADOS	PACIENTE ATENDIDO	5,038,208	2,929,717	1,390,922.03	2,723,814.71	92.97	35,438.000	43,214.000	121.94
3000685 DESPACHO DE LA UNIDAD MOVIL Y COORDINACION DE LA REFERENCIA	ATENCION		805,809	31,918.23	805,808.93	100.00	1.00	1.00	100.00
5005140 COORDINACION Y SEGUIMIENTO DE LA REFERENCIA	ATENCION		805,809	31,918.23	805,808.93	100.00	1.000	1.000	100.00
3000686 ATENCION DE LA EMERGENCIA O URGENCIA EN ESTABLECIMIENTO DE SALUD	ATENCION	2,124,491	5,621,699	2,507,505.25	5,246,425.33	93.32	67,635.00	93,563.00	138.34
5005142 ATENCION DE LA EMERGENCIA O URGENCIA CON PRIORIDAD I EN ESTABLECIMIENTOS DE SALUD	ATENCION	863,981	2,529,765	1,090,667.88	2,309,525.16	91.29	810.000	3,626.000	447.65
5005143 ATENCION DE LA EMERGENCIA O URGENCIA CON PRIORIDAD II EN ESTABLECIMIENTOS DE SALUD	ATENCION	1,260,510	3,091,934	1,416,837.37	2,936,900.17	94.99	66,825.000	89,937.000	134.59
011 INSTITUTO NACIONAL MATERNO PERINATAL - IGSS (001564)		23,000	37,504	2,600.00	31,936.98	85.16			
3000001 ACCIONES COMUNES							0.00	0.00	0.00
5005138 MONITOREO, SUPERVISION Y EVALUACION DEL PROGRAMA PRESUPUESTAL	INFORME						2.000	0.000	0.00
3000285 TRANSPORTE ASISTIDO (NO EMERGENCIA) DE PACIENTES ESTABLES (NO CRITICOS)		5,000	5,000		5,000.00	100.00	0.00	0.00	0.00
5002798 SERVICIO DE TRASLADO DE PACIENTES ESTABLES (NO EMERGENCIA)	PACIENTE ATENDIDO	5,000	5,000		5,000.00	100.00	1,400.000	327.000	23.36
3000286 TRANSPORTE ASISTIDO (NO EMERGENCIA) DE PACIENTES CRITICOS		18,000	32,504	2,600.00	26,936.98	82.87	0.00	0.00	0.00
5002800 SERVICIO DE TRASLADO DE PACIENTES EN SITUACION CRITICA	PACIENTE ATENDIDO	8,000	22,504	2,600.00	16,936.98	75.26	120.000	126.000	105.00
5005141 SERVICIO DE TRASLADO DE	PACIENTE	10,000	10,000		10,000.00	100.00	343.000	224.000	65.31



**FORMATO 6**

**RESUMEN DE EJECUCIÓN PRESUPUESTAL DE PROGRAMAS PRESUPUESTALES POR EJECUTORA SEGUN PRODUCTO DESAGREGADO POR ACTIVIDAD**

SECTOR : 11 SALUD

PLIEGO : 137 INSTITUTO DE GESTION DE SERVICIOS DE SALUD

Periodo : Anual

PROGRAMA PRESUPUESTAL UNIDAD EJECUTORA PRODUCTO/PROYECTO ACTIVIDAD	UNIDAD DE MEDIDA	EJECUCION FINANCIERA					EJECUCION FISICA		
		PIA (S/.)	PIM (S/.)	MONTO DEVENGADO AL I SEMESTRE (S/.)	MONTO DEVENGADO ANUAL (S/.)	AVANCE ACUMULADO (%)	CANTIDAD PROGRAMADA	CANTIDAD EJECUTADA	AVANCE DE EJECUCION (%)
PACIENTES EN SITUACION CRITICA INESTABLE	ATENDIDO								
3000289 ATENCION AMBULATORIA DE URGENCIAS (PRIORIDAD III O IV) EN MODULOS HOSPITALARIOS DIFERENCIADOS AUTORIZADOS							0.00	0.00	0.00
5002824 ATENCION AMBULATORIA DE URGENCIAS (PRIORIDAD III O IV) EN MODULOS HOSPITALARIOS DIFERENCIADOS AUTORIZADOS	PACIENTE ATENDIDO						360.000	0.000	0.00
3000686 ATENCION DE LA EMERGENCIA O URGENCIA EN ESTABLECIMIENTO DE SALUD							0.00	0.00	0.00
5005142 ATENCION DE LA EMERGENCIA O ATENCION URGENCIA CON PRIORIDAD I EN ESTABLECIMIENTOS DE SALUD							1,061.000	0.000	0.00
5005143 ATENCION DE LA EMERGENCIA O ATENCION URGENCIA CON PRIORIDAD II EN ESTABLECIMIENTOS DE SALUD							9,275.000	0.000	0.00
012 HOSPITAL NACIONAL HIPOLITO UNANUE - IGSS (001565)		4,175,812	7,363,186	4,162,759.90	7,327,537.80	99.52			
3000001 ACCIONES COMUNES		14,000	14,000	13,929.73	13,999.99	100.00	0.00	0.00	0.00
5002829 DESARROLLO DE NORMAS Y GUIAS TECNICAS EN ATENCION PRE HOSPITALARIA Y EMERGENCIAS	NORMA	7,000	7,000	6,996.05	6,999.99	100.00	1.000	0.000	0.00
5005139 ASISTENCIA TECNICA Y CAPACITACION	PERSONA	7,000	7,000	6,933.68	7,000.00	100.00	172.000	140.000	81.40
3000285 TRANSPORTE ASISTIDO (NO EMERGENCIA) DE PACIENTES ESTABLES (NO ATENDIDO CRITICOS)	PACIENTE	124,250	130,350	12,022.80	124,249.97	95.32	1,083.00	1,436.00	132.59
5002798 SERVICIO DE TRASLADO DE PACIENTES ESTABLES (NO EMERGENCIA)	PACIENTE ATENDIDO	124,250	130,350	12,022.80	124,249.97	95.32	1,083.000	1,436.000	132.59
3000286 TRANSPORTE ASISTIDO (NO EMERGENCIA) DE PACIENTES CRITICOS	PACIENTE ATENDIDO	1,476,998	1,526,251	1,341,270.65	1,526,199.78	100.00	38.00	36.00	94.74
5002800 SERVICIO DE TRASLADO DE PACIENTES EN SITUACION CRITICA	PACIENTE ATENDIDO	19,382	110,130	65,666.75	110,130.00	100.00	32.000	33.000	103.13
5005141 SERVICIO DE TRASLADO DE	PACIENTE	1,457,616	1,416,121	1,275,603.90	1,416,069.78	100.00	3.000	3.000	100.00



**FORMATO 6**

**RESUMEN DE EJECUCIÓN PRESUPUESTAL DE PROGRAMAS PRESUPUESTALES POR EJECUTORA SEGUN PRODUCTO DESAGREGADO POR ACTIVIDAD**

SECTOR : 11 SALUD

PLIEGO : 137 INSTITUTO DE GESTION DE SERVICIOS DE SALUD

Periodo : Anual

PROGRAMA PRESUPUESTAL UNIDAD EJECUTORA PRODUCTO/PROYECTO ACTIVIDAD	UNIDAD DE MEDIDA	EJECUCION FINANCIERA					EJECUCION FISICA			
		PIA (S/.)	PIM (S/.)	MONTO DEVENGADO AL I SEMESTRE (S/.)	MONTO DEVENGADO ANUAL (S/.)	AVANCE ACUMULADO (%)	CANTIDAD PROGRAMADA	CANTIDAD EJECUTADA	AVANCE DE EJECUCION (%)	
PACIENTES EN SITUACION CRITICA INESTABLE	ATENDIDO									
3000289 ATENCION AMBULATORIA DE URGENCIAS (PRIORIDAD III O IV) EN MODULOS HOSPITALARIOS DIFERENCIADOS AUTORIZADOS	PACIENTE ATENDIDO	221,800	1,560,112	801,698.98	1,559,834.58	99.98	30,000.00	28,594.00	95.31	
5002824 ATENCION AMBULATORIA DE URGENCIAS (PRIORIDAD III O IV) EN MODULOS HOSPITALARIOS DIFERENCIADOS AUTORIZADOS	PACIENTE ATENDIDO	221,800	1,560,112	801,698.98	1,559,834.58	99.98	30,000.000	28,594.000	95.31	
3000686 ATENCION DE LA EMERGENCIA O URGENCIA EN ESTABLECIMIENTO DE SALUD	ATENCION	2,338,764	4,132,473	1,993,837.74	4,103,253.48	99.29	63,195.00	60,862.00	96.31	
5005142 ATENCION DE LA EMERGENCIA O URGENCIA CON PRIORIDAD I EN ESTABLECIMIENTOS DE SALUD	ATENCION	1,175,178	1,103,485	487,838.36	1,103,464.50	100.00	13,000.000	12,250.000	94.23	
5005143 ATENCION DE LA EMERGENCIA O URGENCIA CON PRIORIDAD II EN ESTABLECIMIENTOS DE SALUD	ATENCION	1,163,586	3,028,988	1,505,999.38	2,999,788.98	99.04	50,195.000	48,612.000	96.85	
013 HOSPITAL HERMILIO VALDIZAN - IGSS (001566)			2,310,639	954,611.48	2,306,829.74	99.84				
3000686 ATENCION DE LA EMERGENCIA O URGENCIA EN ESTABLECIMIENTO DE SALUD	ATENCION		2,310,639	954,611.48	2,306,829.74	99.84	2,485.00	2,437.00	98.07	
5005143 ATENCION DE LA EMERGENCIA O URGENCIA CON PRIORIDAD II EN ESTABLECIMIENTOS DE SALUD	ATENCION		2,310,639	954,611.48	2,306,829.74	99.84	2,485.000	2,437.000	98.07	
014 HOSPITAL DE APOYO DEPARTAMENTAL MARIA AUXILIADORA - IGSS (001567)		6,142,416	5,799,185	2,747,671.60	5,784,221.00	99.74				
3000285 TRANSPORTE ASISTIDO (NO EMERGENCIA) DE PACIENTES ESTABLES (NO CRITICOS)	PACIENTE ATENDIDO	2,000	2,000	400.00	2,000.00	100.00	1,300.00	1,351.00	103.92	
5002798 SERVICIO DE TRASLADO DE PACIENTES ESTABLES (NO EMERGENCIA)	PACIENTE ATENDIDO	2,000	2,000	400.00	2,000.00	100.00	1,300.000	1,351.000	103.92	
3000286 TRANSPORTE ASISTIDO (NO EMERGENCIA) DE PACIENTES CRITICOS	PACIENTE ATENDIDO	3,000	3,000		3,000.00	100.00	320.00	300.00	93.75	
5002800 SERVICIO DE TRASLADO DE PACIENTES EN SITUACION CRITICA	PACIENTE ATENDIDO	3,000	3,000		3,000.00	100.00	320.000	300.000	93.75	



27



FORMATO 6

RESUMEN DE EJECUCIÓN PRESUPUESTAL DE PROGRAMAS PRESUPUESTALES POR EJECUTORA SEGUN PRODUCTO DESAGREGADO POR ACTIVIDAD

SECTOR :11 SALUD

PLIEGO :137 INSTITUTO DE GESTION DE SERVICIOS DE SALUD

Periodo :Anual

PROGRAMA PRESUPUESTAL UNIDAD EJECUTORA PRODUCTO/PROYECTO ACTIVIDAD	UNIDAD DE MEDIDA	EJECUCION FINANCIERA					EJECUCION FISICA		
		PIA (S/.)	PIM (S/.)	MONTO DEVENGADO AL I SEMESTRE (S/.)	MONTO DEVENGADO ANUAL (S/.)	AVANCE ACUMULADO (%)	CANTIDAD PROGRAMADA	CANTIDAD EJECUTADA	AVANCE DE EJECUCION (%)
3000289 ATENCION AMBULATORIA DE URGENCIAS (PRIORIDAD III O IV) EN MODULOS HOSPITALARIOS DIFERENCIADOS AUTORIZADOS	PACIENTE ATENDIDO	70,000	70,000	31,592.00	69,999.60	100.00	76,000.00	83,296.00	109.60
5002824 ATENCION AMBULATORIA DE URGENCIAS (PRIORIDAD III O IV) EN MODULOS HOSPITALARIOS DIFERENCIADOS AUTORIZADOS	PACIENTE ATENDIDO	70,000	70,000	31,592.00	69,999.60	100.00	76,000.00	83,296.00	109.60
3000290 ATENCION DE URGENCIAS (PRIORIDAD III O IV) EN MODULOS DE ATENCION AMBULATORIA	PACIENTE ATENDIDO	6,002,416	5,654,824	2,676,454.90	5,639,878.38	99.74	1,200.00	890.00	74.17
5002825 ATENCION DE URGENCIAS (PRIORIDAD III O IV) EN MODULOS DE ATENCION AMBULATORIA	PACIENTE ATENDIDO	6,002,416	5,654,824	2,676,454.90	5,639,878.38	99.74	38,000.000	2,200.000	5.79
3000686 ATENCION DE LA EMERGENCIA O URGENCIA EN ESTABLECIMIENTO DE SALUD	ATENCION	65,000	69,361	39,224.70	69,343.02	99.97	20,440.00	20,826.00	101.89
5005142 ATENCION DE LA EMERGENCIA O URGENCIA CON PRIORIDAD I EN ESTABLECIMIENTOS DE SALUD	ATENCION	20,000	24,361	7,300.90	24,357.82	99.99	2,000.000	1,029.000	51.45
5005143 ATENCION DE LA EMERGENCIA O URGENCIA CON PRIORIDAD II EN ESTABLECIMIENTOS DE SALUD	ATENCION	45,000	45,000	31,923.80	44,985.20	99.97	19,600.000	19,797.000	101.01
015 HOSPITAL DE APOYO SANTA ROSA - IGSS (001568)		523,700	419,343	277,361.94	418,030.85	99.69			
3000284 ATENCION PREHOSPITALARIA MOVIL DE LA EMERGENCIA CON SOPORTE VITAL AVANZADO "SVA"							0.00	0.00	0.00
5002797 SERVICIO DE AMBULANCIA CON SOPORTE VITAL AVANZADO (SVA) PARA LA ATENCION PRE HOSPITALARIA DE LA EMERGENCIA	PACIENTE ATENDIDO						1.000	1.000	100.00
3000285 TRANSPORTE ASISTIDO (NO EMERGENCIA) DE PACIENTES ESTABLES (NO CRITICOS)		90,000	90,112	80,929.00	89,687.90	99.53	0.00	0.00	0.00
5002798 SERVICIO DE TRASLADO DE PACIENTES ESTABLES (NO EMERGENCIA)	PACIENTE ATENDIDO	90,000	90,112	80,929.00	89,687.90	99.53	1,150.000	9,240.000	803.48



45

FORMATO 6

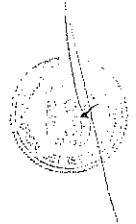
RESUMEN DE EJECUCIÓN PRESUPUESTAL DE PROGRAMAS PRESUPUESTALES POR EJECUTORA SEGUN PRODUCTO DESAGREGADO POR ACTIVIDAD

SECTOR : 11 SALUD

PLIEGO : 137 INSTITUTO DE GESTION DE SERVICIOS DE SALUD

Periodo : Anual

PROGRAMA PRESUPUESTAL UNIDAD EJECUTORA PRODUCTO/PROYECTO ACTIVIDAD	UNIDAD DE MEDIDA	EJECUCION FINANCIERA					EJECUCION FISICA		
		PIA (S/.)	PIM (S/.)	MONTO DEVENGADO AL I SEMESTRE (S/.)	MONTO DEVENGADO ANUAL (S/.)	AVANCE ACUMULADO (%)	CANTIDAD PROGRAMADA	CANTIDAD EJECUTADA	AVANCE DE EJECUCION (%)
3000686 ATENCION DE LA EMERGENCIA O URGENCIA EN ESTABLECIMIENTO DE SALUD		433,700	329,231	196,432.94	328,342.95	99.73	0.00	0.00	0.00
5005142 ATENCION DE LA EMERGENCIA O ATENCION URGENCIA CON PRIORIDAD I EN ESTABLECIMIENTOS DE SALUD		433,700	329,231	196,432.94	328,342.95	99.73	750.000	406.000	54.13
016 HOSPITAL DE EMERGENCIAS CASIMIRO ULLOA - IGSS (001569)		17,891,225	18,886,973	10,756,331.56	18,858,407.15	99.85			
3000001 ACCIONES COMUNES		45,000	22,870	16,784.09	22,868.27	99.99	0.00	0.00	0.00
5002829 DESARROLLO DE NORMAS Y GUIAS TECNICAS EN ATENCION PRE HOSPITALARIA Y EMERGENCIAS	NORMA	15,000	4,996	4,995.29	4,995.29	99.99	3.000	4.000	133.33
5005139 ASISTENCIA TECNICA Y CAPACITACION	PERSONA	30,000	17,874	16,784.09	17,872.98	99.99	200.000	200.000	100.00
3000285 TRANSPORTE ASISTIDO (NO EMERGENCIA) DE PACIENTES ESTABLES (NO ATENDIDO CRITICOS)	PACIENTE	2,548	1,523	1,384.00	1,523.00	100.00	146.00	169.00	115.75
5002798 SERVICIO DE TRASLADO DE PACIENTES ESTABLES (NO EMERGENCIA)	PACIENTE ATENDIDO	2,548	1,523	1,384.00	1,523.00	100.00	146.000	169.000	115.75
3000286 TRANSPORTE ASISTIDO (NO EMERGENCIA) DE PACIENTES CRITICOS ATENDIDO	PACIENTE ATENDIDO	210,504	1,530,420	1,264,042.62	1,530,418.67	100.00	924.00	856.00	92.64
5002800 SERVICIO DE TRASLADO DE PACIENTES EN SITUACION CRITICA ATENDIDO	PACIENTE ATENDIDO	210,504	1,530,420	1,264,042.62	1,530,418.67	100.00	924.000	856.000	92.64
3000289 ATENCION AMBULATORIA DE URGENCIAS (PRIORIDAD III O IV) EN MÓDULOS HOSPITALARIOS DIFERENCIADOS AUTORIZADOS	PACIENTE ATENDIDO	6,220,140	6,221,340	2,445,604.29	6,193,027.34	99.54	43,320.00	45,466.00	104.95
5002824 ATENCION AMBULATORIA DE URGENCIAS (PRIORIDAD III O IV) EN MÓDULOS HOSPITALARIOS DIFERENCIADOS AUTORIZADOS	PACIENTE ATENDIDO	6,220,140	6,221,340	2,445,604.29	6,193,027.34	99.54	43,320.000	45,466.000	104.95
3000685 DESPACHO DE LA UNIDAD MOVIL Y COORDINACION DE LA REFERENCIA	ATENCION	68,800	68,785	64,168.43	68,785.00	100.00	90.00	93.00	103.33
5005140 COORDINACION Y SEGUIMIENTO DE LA REFERENCIA	ATENCION	68,800	68,785	64,168.43	68,785.00	100.00	90.000	93.000	103.33
3000686 ATENCION DE LA EMERGENCIA O URGENCIA EN ESTABLECIMIENTO DE SALUD	ATENCION	11,344,233	11,042,035	6,964,348.13	11,041,784.87	100.00	61,533.00	60,268.00	97.94



FORMATO 6

RESUMEN DE EJECUCIÓN PRESUPUESTAL DE PROGRAMAS PRESUPUESTALES POR EJECUTORA SEGUN PRODUCTO DESAGREGADO POR ACTIVIDAD

SECTOR : 11 SALUD

PLIEGO : 137 INSTITUTO DE GESTION DE SERVICIOS DE SALUD

Periodo : Anual

PROGRAMA PRESUPUESTAL UNIDAD EJECUTORA PRODUCTO/PROYECTO ACTIVIDAD	UNIDAD DE MEDIDA	EJECUCION FINANCIERA					EJECUCION FISICA		
		PIA (S/.)	PIM (S/.)	MONTO DEVENGADO AL I SEMESTRE (S/.)	MONTO DEVENGADO ANUAL (S/.)	AVANCE ACUMULADO (%)	CANTIDAD PROGRAMADA	CANTIDAD EJECUTADA	AVANCE DE EJECUCION (%)
5005142 ATENCION DE LA EMERGENCIA O ATENCION URGENCIA CON PRIORIDAD I EN ESTABLECIMIENTOS DE SALUD		5,594,915	5,127,780	4,205,426.25	5,127,777.20	100.00	16,325.000	16,740.000	102.54
5005143 ATENCION DE LA EMERGENCIA O ATENCION URGENCIA CON PRIORIDAD II EN ESTABLECIMIENTOS DE SALUD		5,749,318	5,914,255	2,758,921.88	5,914,007.67	100.00	45,208.000	43,528.000	96.28
<b>017 HOSPITAL DE EMERGENCIAS PEDIATRICAS - IGSS (001570)</b>		<b>7,316,976</b>	<b>8,865,166</b>	<b>4,360,571.10</b>	<b>8,737,906.47</b>	<b>98.56</b>			
<b>3000001 ACCIONES COMUNES</b>		<b>60,000</b>	<b>35,279</b>		<b>35,279.00</b>	<b>100.00</b>	<b>0.00</b>	<b>0.00</b>	<b>0.00</b>
5005139 ASISTENCIA TECNICA Y CAPACITACION	PERSONA	60,000	35,279		35,279.00	100.00	32.000	33.000	103.13
<b>3000286 TRANSPORTE ASISTIDO (NO EMERGENCIA) DE PACIENTES CRITICOS</b>	<b>PACIENTE ATENDIDO</b>	<b>936,417</b>	<b>888,482</b>	<b>532,173.16</b>	<b>882,029.05</b>	<b>99.27</b>	<b>840.00</b>	<b>897.00</b>	<b>106.79</b>
5002800 SERVICIO DE TRASLADO DE PACIENTES EN SITUACION CRITICA	PACIENTE ATENDIDO	786,787	691,415	452,543.54	685,793.82	99.19	800.000	860.000	107.50
5005141 SERVICIO DE TRASLADO DE PACIENTES EN SITUACION CRITICA INESTABLE	PACIENTE ATENDIDO	149,630	197,067	79,629.62	196,235.23	99.58	40.000	37.000	92.50
<b>3000289 ATENCION AMBULATORIA DE URGENCIAS (PRIORIDAD III O IV) EN MODULOS HOSPITALARIOS DIFERENCIADOS AUTORIZADOS</b>	<b>PACIENTE ATENDIDO</b>	<b>1,600,307</b>	<b>1,602,693</b>	<b>792,174.25</b>	<b>1,599,461.40</b>	<b>99.80</b>	<b>35,000.00</b>	<b>37,925.00</b>	<b>108.36</b>
5002824 ATENCION AMBULATORIA DE URGENCIAS (PRIORIDAD III O IV) EN MODULOS HOSPITALARIOS DIFERENCIADOS AUTORIZADOS	PACIENTE ATENDIDO	1,600,307	1,602,693	792,174.25	1,599,461.40	99.80	35,000.000	37,925.000	108.36
<b>3000686 ATENCION DE LA EMERGENCIA O URGENCIA EN ESTABLECIMIENTO DE SALUD</b>	<b>ATENCION</b>	<b>4,720,252</b>	<b>6,338,712</b>	<b>3,036,223.69</b>	<b>6,221,137.02</b>	<b>98.15</b>	<b>5,330.00</b>	<b>4,866.00</b>	<b>91.29</b>
5005142 ATENCION DE LA EMERGENCIA O ATENCION URGENCIA CON PRIORIDAD I EN ESTABLECIMIENTOS DE SALUD		2,573,980	3,106,086	1,559,084.61	2,991,931.61	96.32	330.000	310.000	93.94
5005143 ATENCION DE LA EMERGENCIA O ATENCION URGENCIA CON PRIORIDAD II EN ESTABLECIMIENTOS DE SALUD		2,146,272	3,232,626	1,477,139.08	3,229,205.41	99.89	5,000.000	4,556.000	91.12
<b>018 HOSPITAL NACIONAL VICTOR LARCO HERRERA - IGSS (001571)</b>		<b>13,724</b>	<b>288,739</b>	<b>25,156.28</b>	<b>288,666.68</b>	<b>99.97</b>			

FORMATO 6

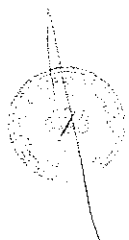
RESUMEN DE EJECUCIÓN PRESUPUESTAL DE PROGRAMAS PRESUPUESTALES POR EJECUTORA SEGUN PRODUCTO DESAGREGADO POR ACTIVIDAD

SECTOR : 11 SALUD

PLIEGO : 137 INSTITUTO DE GESTION DE SERVICIOS DE SALUD

Periodo : Anual

PROGRAMA PRESUPUESTAL UNIDAD EJECUTORA PRODUCTO/PROYECTO ACTIVIDAD	UNIDAD DE MEDIDA	EJECUCION FINANCIERA					EJECUCION FISICA		
		PIA (S/.)	PIM (S/.)	MONTO DEVENGADO AL I SEMESTRE (S/.)	MONTO DEVENGADO ANUAL (S/.)	AVANCE ACUMULADO (%)	CANTIDAD PROGRAMADA	CANTIDAD EJECUTADA	AVANCE DE EJECUCION (%)
3000285 TRANSPORTE ASISTIDO (NO EMERGENCIA) DE PACIENTES ESTABLES (NO CRITICOS)	PACIENTE ATENDIDO	13,224	13,243		13,242.02	99.99	2,890.00	2,889.00	99.97
5002798 SERVICIO DE TRASLADO DE PACIENTES ESTABLES (NO EMERGENCIA)	PACIENTE ATENDIDO	13,224	13,243		13,242.02	99.99	2,890.000	2,889.000	99.97
3000686 ATENCION DE LA EMERGENCIA O URGENCIA EN ESTABLECIMIENTO DE SALUD	ATENCION	500	275,496	25,156.28	275,424.66	99.97	1,500.00	1,410.00	94.00
5005143 ATENCION DE LA EMERGENCIA O URGENCIA CON PRIORIDAD II EN ESTABLECIMIENTOS DE SALUD	ATENCION	500	275,496	25,156.28	275,424.66	99.97	1,500.000	1,410.000	94.00
019 HOSPITAL NACIONAL OOCENTE MADRE NIÑO - SAN BARTOLOME - IGSS (001572)		7,202,798	7,274,616	3,138,886.13	7,270,576.62	99.94			
3000001 ACCIONES COMUNES		1,071,675	1,044,941	474,705.92	1,040,927.66	99.62	0.00	0.00	0.00
5002829 DESARROLLO DE NORMAS Y GUIAS TECNICAS EN ATENCION PRE HOSPITALARIA Y EMERGENCIAS	NORMA	3,350	5,922	5,921.10	5,921.10	99.98	3.000	3.000	100.00
5005139 ASISTENCIA TECNICA Y CAPACITACION	PERSONA	1,068,325	1,039,019	468,784.82	1,035,006.56	99.61	118.000	68.000	57.63
3000285 TRANSPORTE ASISTIDO (NO EMERGENCIA) DE PACIENTES ESTABLES (NO CRITICOS)		269,457	316,208	143,861.45	316,203.57	100.00	0.00	0.00	0.00
5002798 SERVICIO DE TRASLADO DE PACIENTES ESTABLES (NO EMERGENCIA)	PACIENTE ATENDIDO	269,457	316,208	143,861.45	316,203.57	100.00	168.000	215.000	127.98
3000286 TRANSPORTE ASISTIDO (NO EMERGENCIA) DE PACIENTES CRITICOS		461,832	470,031	208,702.85	470,025.50	100.00	0.00	0.00	0.00
5002800 SERVICIO DE TRASLADO DE PACIENTES EN SITUACION CRITICA	PACIENTE ATENDIDO	281,784	313,992	162,075.35	313,990.41	100.00	83.000	100.000	120.48
5005141 SERVICIO DE TRASLADO DE PACIENTES EN SITUACION CRITICA INESTABLE	PACIENTE ATENDIDO	180,048	156,039	46,627.50	156,035.09	100.00	60.000	77.000	128.33
3000289 ATENCION AMBULATORIA DE URGENCIAS (PRIORIDAD III O IV) EN MODULOS HOSPITALARIOS DIFERENCIADOS AUTORIZADOS		2,143,537	2,512,025	751,207.03	2,512,019.11	100.00	0.00	0.00	0.00
5002824 ATENCION AMBULATORIA DE URGENCIAS (PRIORIDAD III O IV) EN	PACIENTE ATENDIDO	2,143,537	2,512,025	751,207.03	2,512,019.11	100.00	17,878.000	21,659.000	121.15



FORMATO 6

RESUMEN DE EJECUCIÓN PRESUPUESTAL DE PROGRAMAS PRESUPUESTALES POR EJECUTORA SEGUN PRODUCTO DESAGREGADO POR ACTIVIDAD

SECTOR : 11 SALUD

PLIEGO : 137 INSTITUTO DE GESTION DE SERVICIOS DE SALUD

Periodo : Anual

PROGRAMA PRESUPUESTAL UNIDAD EJECUTORA PRODUCTO/PROYECTO ACTIVIDAD	UNIDAD DE MEDIDA	EJECUCION FINANCIERA					EJECUCION FISICA		
		PIA (S/.)	PIM (S/.)	MONTO DEVENGADO AL I SEMESTRE (S/.)	MONTO DEVENGADO ANUAL (S/.)	AVANCE ACUMULADO (%)	CANTIDAD PROGRAMADA	CANTIDAD EJECUTADA	AVANCE DE EJECUCION (%)
MODULOS HOSPITALARIOS									
DIFERENCIADOS AUTORIZADOS									
3000686 ATENCION DE LA EMERGENCIA O URGENCIA EN ESTABLECIMIENTO DE SALUD		3,256,297	2,931,411	1,560,407.88	2,931,400.78	100.00	0.00	0.00	0.00
5005142 ATENCION DE LA EMERGENCIA O ATENCION URGENCIA CON PRIORIDAD I EN ESTABLECIMIENTOS DE SALUD		2,764,684	2,689,000	1,482,189.22	2,688,992.80	100.00	836.000	846.000	101.20
5005143 ATENCION DE LA EMERGENCIA O ATENCION URGENCIA CON PRIORIDAD II EN ESTABLECIMIENTOS DE SALUD		491,613	242,411	78,218.66	242,407.98	100.00	2,376.000	2,529.000	106.44
020 HOSPITAL CARLOS LANFRANCO LA HOZ - IGSS (001573)		861,200	863,548	261,571.96	862,776.10	99.91			
3000001 ACCIONES COMUNES		87,000	87,000	50,415.85	86,999.97	100.00	0.00	0.00	0.00
5005138 MONITOREO, SUPERVISION Y EVALUACION DEL PROGRAMA PRESUPUESTAL	INFORME	87,000	87,000	50,415.85	86,999.97	100.00	12.000	12.000	100.00
3000284 ATENCION PREHOSPITALARIA MOVIL DE LA EMERGENCIA CON SOPORTE VITAL AVANZADO "SVA"	PACIENTE ATENDIDO	115,000	115,218	15,140.00	115,216.31	100.00	38.00	38.00	100.00
5002797 SERVICIO DE AMBULANCIA CON SOPORTE VITAL AVANZADO (SVA) PARA LA ATENCION PRE HOSPITALARIA DE LA EMERGENCIA	PACIENTE ATENDIDO	115,000	115,218	15,140.00	115,216.31	100.00	38.000	38.000	100.00
3000286 TRANSPORTE ASISTIDO (NO EMERGENCIA) DE PACIENTES CRITICOS	PACIENTE ATENDIDO	659,200	661,330	196,016.11	660,559.82	99.88	680.00	543.00	79.85
5002800 SERVICIO DE TRASLADO DE PACIENTES EN SITUACION CRITICA	PACIENTE ATENDIDO	473,000	475,130	96,537.95	474,360.68	99.84	500.000	353.000	70.60
5005141 SERVICIO DE TRASLADO DE PACIENTES EN SITUACION CRITICA INESTABLE	PACIENTE ATENDIDO	186,200	186,200	99,478.16	186,199.14	100.00	180.000	190.000	105.56
021 HOSPITAL "JOSE AGURTO TELLO DE CHOSICA" - IGSS (001574)		2,295,304	2,403,178	1,464,780.19	2,397,787.87	99.78			
3000001 ACCIONES COMUNES		5,000	5,000	2,050.00	5,000.00	100.00	0.00	0.00	0.00
5002829 DESARROLLO DE NORMAS Y GUIAS TECNICAS EN ATENCION PRE HOSPITALARIA Y EMERGENCIAS	NORMA	3,000	3,000	1,050.00	3,000.00	100.00	2.000	2.000	100.00



ft

**FORMATO 6**

**RESUMEN DE EJECUCIÓN PRESUPUESTAL DE PROGRAMAS PRESUPUESTALES POR EJECUTORA SEGUN PRODUCTO DESAGREGADO POR ACTIVIDAD**

SECTOR : 11 SALUD

PLIEGO : 137 INSTITUTO DE GESTION DE SERVICIOS DE SALUD

Periodo : Anual

PROGRAMA PRESUPUESTAL UNIDAD EJECUTORA PRODUCTO/PROYECTO ACTIVIDAD	UNIDAD DE MEDIDA	EJECUCION FINANCIERA					EJECUCION FISICA		
		PIA (S/.)	PIM (S/.)	MONTO DEVENGADO AL I SEMESTRE (S/.)	MONTO DEVENGADO ANUAL (S/.)	AVANCE ACUMULADO (%)	CANTIDAD PROGRAMADA	CANTIDAD EJECUTADA	AVANCE DE EJECUCION (%)
5005139 ASISTENCIA TECNICA Y CAPACITACION	PERSONA	2,000	2,000	1,000.00	2,000.00	100.00	250.000	98.000	39.20
3000285 TRANSPORTE ASISTIDO (NO EMERGENCIA) DE PACIENTES ESTABLES (NO ATENDIDO CRITICOS)	PACIENTE	151,096	270,795	170,866.67	270,732.55	99.98	600.00	600.00	100.00
5002798 SERVICIO DE TRASLADO DE PACIENTES ESTABLES (NO EMERGENCIA)	PACIENTE ATENDIDO	151,096	270,795	170,866.67	270,732.55	99.98	1,200.000	458.000	38.17
3000286 TRANSPORTE ASISTIDO (NO EMERGENCIA) DE PACIENTES CRITICOS	PACIENTE ATENDIDO	111,585	203,364	134,218.46	201,739.47	99.20	500.00	523.00	104.60
5002800 SERVICIO DE TRASLADO DE PACIENTES EN SITUACION CRITICA	PACIENTE ATENDIDO	111,585	203,364	134,218.46	201,739.47	99.20	200.000	523.000	261.50
3000289 ATENCION AMBULATORIA DE URGENCIAS (PRIORIDAD III O IV) EN MODULOS HOSPITALARIOS DIFERENCIADOS AUTORIZADOS	PACIENTE ATENDIDO	603,135	613,954	337,936.20	610,504.40	99.44	49,200.00	50,814.00	103.28
5002824 ATENCION AMBULATORIA DE URGENCIAS (PRIORIDAD III O IV) EN MODULOS HOSPITALARIOS DIFERENCIADOS AUTORIZADOS	PACIENTE ATENDIDO	603,135	613,954	337,936.20	610,504.40	99.44	44,892.000	50,814.000	113.19
3000686 ATENCION DE LA EMERGENCIA O URGENCIA EN ESTABLECIMIENTO DE SALUD	ATENCION	1,424,488	1,310,065	819,708.86	1,309,811.45	99.98	7,290.00	7,292.00	100.03
5005142 ATENCION DE LA EMERGENCIA O ATENCION URGENCIA CON PRIORIDAD I EN ESTABLECIMIENTOS DE SALUD		781,697	733,293	489,520.22	733,043.62	99.97	300.000	426.000	142.00
5005143 ATENCION DE LA EMERGENCIA O ATENCION URGENCIA CON PRIORIDAD II EN ESTABLECIMIENTOS DE SALUD		642,791	576,772	330,188.64	576,767.83	100.00	9,868.000	6,866.000	69.58
022 RED. DE SALUD SAN JUAN DE LURIGANCHO - IGSS (001575)		1,908,209	2,133,525	1,049,970.00	2,133,507.64	100.00			
3000001 ACCIONES COMUNES		22,800					0.00	0.00	0.00
5005138 MONITOREO, SUPERVISION Y EVALUACION DEL PROGRAMA PRESUPUESTAL	INFORME						5.000	0.000	0.00
5005139 ASISTENCIA TECNICA Y CAPACITACION	PERSONA	22,800					18.000	10.000	55.56
3000285 TRANSPORTE ASISTIDO (NO	PACIENTE	78,282	83,182	22,517.00	83,182.00	100.00	220.00	321.00	145.91



FORMATO 6

RESUMEN DE EJECUCIÓN PRESUPUESTAL DE PROGRAMAS PRESUPUESTALES POR EJECUTORA SEGUN PRODUCTO DESAGREGADO POR ACTIVIDAD

SECTOR : 11 SALUD

PLIEGO : 137 INSTITUTO DE GESTION DE SERVICIOS DE SALUD

Periodo : Anual

PROGRAMA PRESUPUESTAL UNIDAD EJECUTORA PRODUCTO/PROYECTO ACTIVIDAD	UNIDAD DE MEDIDA	EJECUCION FINANCIERA					EJECUCION FISICA			
		PIA (S/.)	PIM (S/.)	MONTO DEVENGADO AL I SEMESTRE (S/.)	MONTO DEVENGADO ANUAL (S/.)	AVANCE ACUMULADO (%)	CANTIDAD PROGRAMADA	CANTIDAD EJECUTADA	AVANCE DE EJECUCION (%)	
<b>EMERGENCIA) DE PACIENTES ESTABLES (NO ATENDIDO CRITICOS)</b>										
5002798 SERVICIO DE TRASLADO DE PACIENTES ESTABLES (NO EMERGENCIA)	PACIENTE ATENDIDO	78,282	83,182	22,517.00	83,182.00	100.00	220.000	321.000	145.91	
3000286 TRANSPORTE ASISTIDO (NO EMERGENCIA) DE PACIENTES CRITICOS	PACIENTE ATENDIDO	10,000	13,500		13,500.00	100.00	112.00	390.00	348.21	
5002800 SERVICIO DE TRASLADO DE PACIENTES EN SITUACION CRITICA	PACIENTE ATENDIDO	10,000	13,500		13,500.00	100.00	45.000	66.000	146.67	
3000686 ATENCION DE LA EMERGENCIA O URGENCIA EN ESTABLECIMIENTO DE SALUD	ATENCION	1,797,127	2,036,843	1,027,453.00	2,036,825.64	100.00	11,352.00	11,285.00	99.41	
5005142 ATENCION DE LA EMERGENCIA O URGENCIA CON PRIORIDAD I EN ESTABLECIMIENTOS DE SALUD	ATENCION	1,782,127	2,010,743	1,027,453.00	2,010,725.64	100.00	11,352.000	11,285.000	99.41	
5005143 ATENCION DE LA EMERGENCIA O URGENCIA CON PRIORIDAD II EN ESTABLECIMIENTOS DE SALUD	ATENCION	15,000	26,100		26,100.00	100.00	41,686.000	54,603.000	130.99	
<b>023 RED. DE SALUD RIMAC - SAN MARTIN DE PORRES - LOS OLIVOS - IGSS (001576)</b>		<b>485,650</b>	<b>611,854</b>	<b>297,532.13</b>	<b>611,851.56</b>	<b>100.00</b>				
<b>3000001 ACCIONES COMUNES</b>										
5002829 DESARROLLO DE NORMAS Y GUIAS TECNICAS EN ATENCION PRE HOSPITALARIA Y EMERGENCIAS	NORMA	50	50		50.00	100.00	1.000	0.000	0.00	
5005138 MONITOREO, SUPERVISION Y EVALUACION DEL PROGRAMA PRESUPUESTAL	INFORME	50					4.000	4.000	100.00	
5005139 ASISTENCIA TECNICA Y CAPACITACION	PERSONA	50	50		50.00	100.00	85.000	0.000	0.00	
3000283 ATENCION PREHOSPITALARIA MOVIL DE LA EMERGENCIA CON SOPORTE VITAL BASICO "SVB"		50					0.00	0.00	0.00	
5002796 SERVICIO DE AMBULANCIA CON SOPORTE VITAL BASICO (SBV) PARA LA ATENCION PRE HOSPITALARIA DE LA EMERGENCIA	PACIENTE ATENDIDO	50					150.000	18.000	12.00	
3000285 TRANSPORTE ASISTIDO (NO EMERGENCIA) DE PACIENTES ESTABLES (NO		50					0.00	0.00	0.00	



69

FORMATO 6

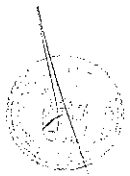
RESUMEN DE EJECUCIÓN PRESUPUESTAL DE PROGRAMAS PRESUPUESTALES POR EJECUTORA SEGUN PRODUCTO DESAGREGADO POR ACTIVIDAD

SECTOR : 11 SALUD

PLIEGO : 137 INSTITUTO DE GESTION DE SERVICIOS DE SALUD

Periodo : Anual

PROGRAMA PRESUPUESTAL UNIDAD EJECUTORA PRODUCTO/PROYECTO ACTIVIDAD	UNIDAD DE MEDIDA	EJECUCION FINANCIERA					EJECUCION FISICA		
		PIA (S/.)	PIM (S/.)	MONTO DEVENGADO AL I SEMESTRE (S/.)	MONTO DEVENGADO ANUAL (S/.)	AVANCE ACUMULADO (%)	CANTIDAD PROGRAMADA	CANTIDAD EJECUTADA	AVANCE DE EJECUCION (%)
<b>CRITICOS)</b>									
5002798 SERVICIO DE TRASLADO DE PACIENTES ESTABLES (NO EMERGENCIA)	PACIENTE ATENDIDO	50					360.000	191.000	53.06
<b>3000286 TRANSPORTE ASISTIDO (NO EMERGENCIA) DE PACIENTES CRITICOS</b>		50					0.00	0.00	0.00
5002800 SERVICIO DE TRASLADO DE PACIENTES EN SITUACION CRITICA	PACIENTE ATENDIDO	50					76.000	32.000	42.11
<b>3000290 ATENCION DE URGENCIAS (PRIORIDAD III O IV) EN MODULOS DE ATENCION AMBULATORIA</b>		50					0.00	0.00	0.00
5002825 ATENCION DE URGENCIAS (PRIORIDAD III O IV) EN MODULOS DE ATENCION AMBULATORIA	PACIENTE ATENDIDO	50					350.000	328.000	93.71
<b>3000685 DESPACHO DE LA UNIDAD MOVIL Y COORDINACION DE LA REFERENCIA</b>		50	50		50.00	100.00	0.00	0.00	0.00
5005140 COORDINACION Y SEGUIMIENTO DE LA REFERENCIA	ATENCION	50	50		50.00	100.00	712.000	1,389.000	195.08
<b>3000686 ATENCION DE LA EMERGENCIA O URGENCIA EN ESTABLECIMIENTO DE SALUD</b>		485,250	611,704	297,532.13	611,701.56	100.00	0.00	0.00	0.00
5005142 ATENCION DE LA EMERGENCIA O URGENCIA CON PRIORIDAD I EN ESTABLECIMIENTOS DE SALUD	ATENCION	485,200	611,704	297,532.13	611,701.56	100.00	712.000	1,820.000	255.62
5005143 ATENCION DE LA EMERGENCIA O URGENCIA CON PRIORIDAD II EN ESTABLECIMIENTOS DE SALUD	ATENCION	50					2,304.000	11,132.000	483.16
<b>024 RED. DE SALUD TUPAC AMARU - IGSS (001577)</b>		115,080	3,157,164	2,542,569.68	3,157,163.58	100.00			
<b>3000001 ACCIONES COMUNES</b>		20,800	20,800	20,299.94	20,799.94	100.00	0.00	0.00	0.00
5005138 MONITOREO, SUPERVISION Y EVALUACION DEL PROGRAMA PRESUPUESTAL	INFORME	500	500		500.00	100.00	7.000	6.000	85.71
5005139 ASISTENCIA TECNICA Y CAPACITACION	PERSONA	20,300	20,300	20,299.94	20,299.94	100.00	300.000	150.000	50.00
<b>3000283 ATENCION PREHOSPITALARIA MOVIL DE LA EMERGENCIA CON SOPORTE VITAL BASICO "SVB"</b>			2,500,000	2,491,935.04	2,500,000.00	100.00	0.00	0.00	0.00





FORMATO 6

RESUMEN DE EJECUCIÓN PRESUPUESTAL DE PROGRAMAS PRESUPUESTALES POR EJECUTORA SEGUN PRODUCTO DESAGREGADO POR ACTIVIDAD

SECTOR : 11 SALUD

PLIEGO : 137 INSTITUTO DE GESTION DE SERVICIOS DE SALUD

Periodo : Anual

PROGRAMA PRESUPUESTAL UNIDAD EJECUTORA PRODUCTO/PROYECTO ACTIVIDAD	UNIDAD DE MEDIDA	EJECUCION FINANCIERA					EJECUCION FISICA		
		PIA (S/.)	PIM (S/.)	MONTO DEVENGADO AL I SEMESTRE (S/.)	MONTO DEVENGADO ANUAL (S/.)	AVANCE ACUMULADO (%)	CANTIDAD PROGRAMADA	CANTIDAD EJECUTADA	AVANCE DE EJECUCION (%)
5002796 SERVICIO DE AMBULANCIA CON SOPORTE VITAL BASICO (SBV) PARA LA ATENCION PRE HOSPITALARIA DE LA EMERGENCIA	PACIENTE ATENDIDO		2,500,000	2,491,935.04	2,500,000.00	100.00	120.000	0.000	0.00
3000285 TRANSPORTE ASISTIDO (NO EMERGENCIA) DE PACIENTES ESTABLES (NO CRITICOS)		94,280	636,364	30,334.70	636,363.64	100.00	0.00	0.00	0.00
5002798 SERVICIO DE TRASLADO DE PACIENTES ESTABLES (NO EMERGENCIA)	PACIENTE ATENDIDO	94,280	636,364	30,334.70	636,363.64	100.00	1,561.000	0.000	0.00
3000286 TRANSPORTE ASISTIDO (NO EMERGENCIA) DE PACIENTES CRITICOS							0.00	0.00	0.00
5002800 SERVICIO DE TRASLADO DE PACIENTES EN SITUACION CRITICA	PACIENTE ATENDIDO						1.000	0.000	0.00
3000289 ATENCION AMBULATORIA DE URGENCIAS (PRIORIDAD III O IV) EN MODULOS HOSPITALARIOS DIFERENCIADOS AUTORIZADOS							0.00	0.00	0.00
5002824 ATENCION AMBULATORIA DE URGENCIAS (PRIORIDAD III O IV) EN MODULOS HOSPITALARIOS DIFERENCIADOS AUTORIZADOS	PACIENTE ATENDIDO						1.000	0.000	0.00
3000290 ATENCION DE URGENCIAS (PRIORIDAD III O IV) EN MODULOS DE ATENCION AMBULATORIA							0.00	0.00	0.00
5002825 ATENCION DE URGENCIAS (PRIORIDAD III O IV) EN MODULOS DE ATENCION AMBULATORIA	PACIENTE ATENDIDO						250.000	0.000	0.00
3000686 ATENCION DE LA EMERGENCIA O URGENCIA EN ESTABLECIMIENTO DE SALUD							0.00	0.00	0.00
5005142 ATENCION DE LA EMERGENCIA O ATENCION URGENCIA CON PRIORIDAD I EN ESTABLECIMIENTOS DE SALUD							1.000	0.000	0.00
5005143 ATENCION DE LA EMERGENCIA O ATENCION URGENCIA CON PRIORIDAD II EN ESTABLECIMIENTOS DE SALUD							1.000	0.000	0.00
025 RED. DE SERVICIOS DE SALUD "		16,200	154,117	832,283.00	154,117.00	100.00			



FORMATO 6

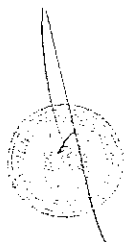
RESUMEN DE EJECUCIÓN PRESUPUESTAL DE PROGRAMAS PRESUPUESTALES POR EJECUTORA SEGUN PRODUCTO DESAGREGADO POR ACTIVIDAD

SECTOR : 11 SALUD

PLIEGO : 137 INSTITUTO DE GESTION DE SERVICIOS DE SALUD

Periodo : Anual

PROGRAMA PRESUPUESTAL UNIDAD EJECUTORA PRODUCTO/PROYECTO ACTIVIDAD	UNIDAD DE MEDIDA	EJECUCION FINANCIERA					EJECUCION FISICA			
		PIA (S/.)	PIM (S/.)	MONTO DEVENGADO AL I SEMESTRE (S/.)	MONTO DEVENGADO ANUAL (S/.)	AVANCE ACUMULADO (%)	CANTIDAD PROGRAMADA	CANTIDAD EJECUTADA	AVANCE DE EJECUCION (%)	
<b>BARRANCO-CHORRILLOS-SURCO" - IGSS</b>										
<b>(001578)</b>										
3000001 ACCIONES COMUNES		1,200	1,200	1,200.00	1,200.00	100.00	0.00	0.00	0.00	
5005138 MONITOREO, SUPERVISION Y EVALUACION DEL PROGRAMA PRESUPUESTAL	INFORME	1,200	1,200	1,200.00	1,200.00	100.00	7.000	7.000	100.00	
3000283 ATENCION PREHOSPITALARIA MOVIL DE LA EMERGENCIA CON SOPORTE VITAL BASICO "SVB"	PACIENTE ATENDIDO		137,917	817,083.00	137,917.00	100.00	1,320.00	1,148.00	86.97	
5002796 SERVICIO DE AMBULANCIA CON SOPORTE VITAL BASICO (SBV) PARA LA ATENCION PRE HOSPITALARIA DE LA EMERGENCIA	PACIENTE ATENDIDO		137,917	817,083.00	137,917.00	100.00	1,320.000	1,148.000	86.97	
3000285 TRANSPORTE ASISTIDO (NO EMERGENCIA) DE PACIENTES ESTABLES (NO CRITICOS)	PACIENTE ATENDIDO	10,000	10,000	10,000.00	10,000.00	100.00	430.00	400.00	93.02	
5002798 SERVICIO DE TRASLADO DE PACIENTES ESTABLES (NO EMERGENCIA)	PACIENTE ATENDIDO	10,000	10,000	10,000.00	10,000.00	100.00	430.000	400.000	93.02	
3000290 ATENCION DE URGENCIAS (PRIORIDAD III O IV) EN MODULOS DE ATENCION AMBULATORIA	PACIENTE ATENDIDO	5,000	5,000	4,000.00	5,000.00	100.00	3,013.00	3,012.00	99.97	
5002825 ATENCION DE URGENCIAS (PRIORIDAD III O IV) EN MODULOS DE ATENCION AMBULATORIA	PACIENTE ATENDIDO	5,000	5,000	4,000.00	5,000.00	100.00	3,013.000	3,012.000	99.97	
026 RED. DE SERVICIOS DE SALUD "SAN JUAN DE MIRAFLORES-VILLA MARIA DEL TRIUNFO" - IGSS (001579)		531,754	2,013,026	419,930.48	1,925,942.17	95.67				
<b>3000001 ACCIONES COMUNES</b>										
5002829 DESARROLLO DE NORMAS Y GUIAS TECNICAS EN ATENCION PRE HOSPITALARIA Y EMERGENCIAS	NORMA	42,500	37,135	14,491.85	37,134.58	100.00	0.00	0.00	0.00	
5005138 MONITOREO, SUPERVISION Y EVALUACION DEL PROGRAMA PRESUPUESTAL	INFORME	8,500	7,302	4,051.85	7,301.85	100.00	4.000	4.000	100.00	
5005139 ASISTENCIA TECNICA Y CAPACITACION	PERSONA	29,000	24,315	10,440.00	24,315.00	100.00	12.000	12.000	100.00	
5005139 ASISTENCIA TECNICA Y CAPACITACION	PERSONA	5,000	5,518		5,517.73	100.00	300.000	300.000	100.00	



**FORMATO 6**

**RESUMEN DE EJECUCIÓN PRESUPUESTAL DE PROGRAMAS PRESUPUESTALES POR EJECUTORA SEGUN PRODUCTO DESAGREGADO POR ACTIVIDAD**

SECTOR :11 SALUD

PLIEGO :137 INSTITUTO DE GESTION DE SERVICIOS DE SALUD

Periodo :Anual

PROGRAMA PRESUPUESTAL UNIDAD EJECUTORA PRODUCTO/PROYECTO ACTIVIDAD	UNIDAD DE MEDIDA	EJECUCION FINANCIERA					EJECUCION FISICA		
		PIA (S/.)	PIM (S/.)	MONTO DEVENGADO AL I SEMESTRE (S/.)	MONTO DEVENGADO ANUAL (S/.)	AVANCE ACUMULADO (%)	CANTIDAD PROGRAMADA	CANTIDAD EJECUTADA	AVANCE DE EJECUCION (%)
3000283 ATENCION PREHOSPITALARIA MOVIL DE LA EMERGENCIA CON SOPORTE VITAL BASICO "SVB"	PACIENTE ATENDIDO	97,200	127,653	53,185.25	127,651.44	100.00	1,433.00	1,433.00	100.00
5002796 SERVICIO DE AMBULANCIA CON SOPORTE VITAL BASICO (SBV) PARA LA ATENCION PRE HOSPITALARIA DE LA EMERGENCIA	PACIENTE ATENDIDO	97,200	127,653	53,185.25	127,651.44	100.00	1,433.000	1,433.000	100.00
3000284 ATENCION PREHOSPITALARIA MOVIL DE LA EMERGENCIA CON SOPORTE VITAL AVANZADO "SVA"		5,400					0.00	0.00	0.00
5002797 SERVICIO DE AMBULANCIA CON SOPORTE VITAL AVANZADO (SVA) PARA LA ATENCION PRE HOSPITALARIA DE LA EMERGENCIA	PACIENTE ATENDIDO	5,400					0.000	0.000	0.00
3000285 TRANSPORTE ASISTIDO (NO EMERGENCIA) DE PACIENTES ESTABLES (NO CRITICOS)	PACIENTE ATENDIDO	169,447	170,487	50,797.55	97,533.63	57.21	523.00	520.00	99.43
5002798 SERVICIO DE TRASLADO DE PACIENTES ESTABLES (NO EMERGENCIA)	PACIENTE ATENDIDO	169,447	170,487	50,797.55	97,533.63	57.21	523.000	520.000	99.43
3000286 TRANSPORTE ASISTIDO (NO EMERGENCIA) DE PACIENTES CRITICOS	PACIENTE ATENDIDO	194,807	268,581	103,969.55	254,454.11	94.74	100.00	125.00	125.00
5002800 SERVICIO DE TRASLADO DE PACIENTES EN SITUACION CRITICA	PACIENTE ATENDIDO	194,807	268,581	103,969.55	254,454.11	94.74	100.000	125.000	125.00
3000289 ATENCION AMBULATORIA DE URGENCIAS (PRIORIDAD III O IV) EN MODULOS HOSPITALARIOS DIFERENCIADOS AUTORIZADOS		7,300	3,100	2,940.00	3,100.00	100.00	0.00	0.00	0.00
5002824 ATENCION AMBULATORIA DE URGENCIAS (PRIORIDAD III O IV) EN MODULOS HOSPITALARIOS DIFERENCIADOS AUTORIZADOS	PACIENTE ATENDIDO	7,300	3,100	2,940.00	3,100.00	100.00	1,000.000	0.000	0.00
3000290 ATENCION DE URGENCIAS (PRIORIDAD III O IV) EN MODULOS DE ATENCION AMBULATORIA	PACIENTE ATENDIDO	2,500	2,434	2,433.20	2,433.20	99.97	1,445.00	1,445.00	100.00
5002825 ATENCION DE URGENCIAS (PRIORIDAD III O IV) EN MODULOS DE	PACIENTE ATENDIDO	2,500	2,434	2,433.20	2,433.20	99.97	1,445.000	1,445.000	100.00



68

**FORMATO 6**

**RESUMEN DE EJECUCIÓN PRESUPUESTAL DE PROGRAMAS PRESUPUESTALES POR EJECUTORA SEGUN PRODUCTO DESAGREGADO POR ACTIVIDAD**

SECTOR : 11 SALUD

PLIEGO : 137 INSTITUTO DE GESTION DE SERVICIOS DE SALUD

Periodo : Anual

PROGRAMA PRESUPUESTAL UNIDAD EJECUTORA PRODUCTO/PROYECTO ACTIVIDAD	UNIDAD DE MEDIDA	EJECUCION FINANCIERA					EJECUCION FISICA		
		PIA (S/.)	PIM (S/.)	MONTO DEVENGADO AL I SEMESTRE (S/.)	MONTO DEVENGADO ANUAL (S/.)	AVANCE ACUMULADO (%)	CANTIDAD PROGRAMADA	CANTIDAD EJECUTADA	AVANCE DE EJECUCION (%)
ATENCION AMBULATORIA									
3000685 DESPACHO DE LA UNIDAD MOVIL Y ATENCION COORDINACION DE LA REFERENCIA			1,398,132	192,113.08	1,398,131.97	100.00	4.00	2.00	50.00
5005140 COORDINACION Y SEGUIMIENTO ATENCION DE LA REFERENCIA			1,398,132	192,113.08	1,398,131.97	100.00	44.000	0.000	0.00
3000686 ATENCION DE LA EMERGENCIA O ATENCION URGENCIA EN ESTABLECIMIENTO DE SALUD		12,600	5,504		5,503.24	99.99	110.00	55.00	50.00
5005142 ATENCION DE LA EMERGENCIA O ATENCION URGENCIA CON PRIORIDAD I EN ESTABLECIMIENTOS DE SALUD		5,900	5,504		5,503.24	99.99	50.000	25.000	50.00
5005143 ATENCION DE LA EMERGENCIA O ATENCION URGENCIA CON PRIORIDAD II EN ESTABLECIMIENTOS DE SALUD		6,700					60.000	30.000	50.00
027 RED. DE SERVICIOS DE SALUD "VILLA EL SALVADOR - LURIN -PACHACAMAC-PUCUSANA" - IGSS (001580)		342,616	314,047	229,841.22	309,055.28	98.41			
3000285 TRANSPORTE ASISTIDO (NO PACIENTE EMERGENCIA) DE PACIENTES ESTABLES (NO ATENDIDO CRITICOS)		156,000	145,020	89,697.00	141,463.70	97.55	1,111.00	998.00	89.83
5002798 SERVICIO DE TRASLADO DE PACIENTE PACIENTES ESTABLES (NO EMERGENCIA) ATENDIDO		156,000	145,020	89,697.00	141,463.70	97.55	1,111.000	998.000	89.83
3000286 TRANSPORTE ASISTIDO (NO PACIENTE EMERGENCIA) DE PACIENTES CRITICOS ATENDIDO		186,616	169,027	140,144.22	167,591.58	99.15	1,111.00	1,076.00	96.85
5002800 SERVICIO DE TRASLADO DE PACIENTE PACIENTES EN SITUACION CRITICA ATENDIDO		186,616	169,027	140,144.22	167,591.58	99.15	1,111.000	1,076.000	96.85
028 HOSPITAL SAN JUAN DE LURIGANCHO - IGSS (001581)		3,303,095	3,916,856	2,385,780.77	3,912,451.49	99.89			
3000001 ACCIONES COMUNES		161,790	191,407	49,041.06	190,888.46	99.73	0.00	0.00	0.00
5002829 DESARROLLO DE NORMAS Y NORMA GUIAS TECNICAS EN ATENCION PRE HOSPITALARIA Y EMERGENCIAS		86,758	100,267	28,741.58	99,923.84	99.66	5.000	4.000	80.00
5005138 MONITOREO, SUPERVISION Y INFORME EVALUACION DEL PROGRAMA PRESUPUESTAL		34,032	34,032	5,532.00	34,031.20	100.00	12.000	12.000	100.00
5005139 ASISTENCIA TECNICA Y PERSONA CAPACITACION		41,000	57,108	14,767.48	56,933.42	99.69	80.000	80.000	100.00



64

FORMATO 6

RESUMEN DE EJECUCIÓN PRESUPUESTAL DE PROGRAMAS PRESUPUESTALES POR EJECUTORA SEGUN PRODUCTO DESAGREGADO POR ACTIVIDAD

SECTOR : 11 SALUD

PLIEGO : 137 INSTITUTO DE GESTION DE SERVICIOS DE SALUD

Periodo : Anual

PROGRAMA PRESUPUESTAL UNIDAD EJECUTORA PRODUCTO/PROYECTO ACTIVIDAD	UNIDAD DE MEDIDA	EJECUCION FINANCIERA					EJECUCION FISICA		
		PIA (S/.)	PIM (S/.)	MONTO DEVENGADO AL I SEMESTRE (S/.)	MONTO DEVENGADO ANUAL (S/.)	AVANCE ACUMULADO (%)	CANTIDAD PROGRAMADA	CANTIDAD EJECUTADA	AVANCE DE EJECUCION (%)
3000286 TRANSPORTE ASISTIDO (NO EMERGENCIA) DE PACIENTES CRITICOS		133,232	181,574	35,111.63	181,456.23	99.94	0.00	0.00	0.00
5002800 SERVICIO DE TRASLADO DE PACIENTES EN SITUACION CRITICA	PACIENTE ATENDIDO	105,871	144,213	29,987.63	144,159.66	99.96	250.000	249.000	99.60
5005141 SERVICIO DE TRASLADO DE PACIENTES EN SITUACION CRITICA INESTABLE	PACIENTE ATENDIDO	27,361	37,361	5,124.00	37,296.57	99.83	250.000	228.000	91.20
3000289 ATENCION AMBULATORIA DE URGENCIAS (PRIORIDAD III O IV) EN MODULOS HOSPITALARIOS DIFERENCIADOS AUTORIZADOS		1,068,876	1,371,156	876,826.18	1,370,893.01	99.98	0.00	0.00	0.00
5002824 ATENCION AMBULATORIA DE URGENCIAS (PRIORIDAD III O IV) EN MODULOS HOSPITALARIOS DIFERENCIADOS AUTORIZADOS	PACIENTE ATENDIDO	1,068,876	1,371,156	876,826.18	1,370,893.01	99.98	21,000.000	19,638.000	93.51
3000686 ATENCION DE LA EMERGENCIA O URGENCIA EN ESTABLECIMIENTO DE SALUD		1,939,197	2,172,719	1,424,801.90	2,169,213.79	99.84	0.00	0.00	0.00
5005142 ATENCION DE LA EMERGENCIA O URGENCIA CON PRIORIDAD I EN ESTABLECIMIENTOS DE SALUD	ATENCION	720,350	752,660	447,598.41	752,655.48	100.00	1,960.000	1,615.000	82.40
5005143 ATENCION DE LA EMERGENCIA O URGENCIA CON PRIORIDAD II EN ESTABLECIMIENTOS DE SALUD	ATENCION	1,218,847	1,420,059	977,203.49	1,416,558.31	99.75	13,800.000	13,812.000	100.09
029 HOSPITAL VITARTE - IGSS (001582)		688,786	1,122,983	826,630.00	1,122,438.00	99.95			
3000001 ACCIONES COMUNES		25,125	7,125	940.50	7,125.00	100.00	0.00	0.00	0.00
5002829 DESARROLLO DE NORMAS Y GUIAS TECNICAS EN ATENCION PRE HOSPITALARIA Y EMERGENCIAS	NORMA	1,000	1,000	940.50	1,000.00	100.00	2.000	1.000	50.00
5005138 MONITOREO, SUPERVISION Y EVALUACION DEL PROGRAMA PRESUPUESTAL	INFORME	19,125	1,125		1,125.00	100.00	12.000	12.000	100.00
5005139 ASISTENCIA TECNICA Y CAPACITACION	PERSONA	5,000	5,000		5,000.00	100.00	200.000	108.000	54.00
3000285 TRANSPORTE ASISTIDO (NO EMERGENCIA) DE PACIENTES ESTABLES (NO ATENDIDO CRITICOS)	PACIENTE	491,661	236,165	217,780.47	235,784.57	99.84	3,320.00	4,214.00	126.93



FORMATO 6

RESUMEN DE EJECUCIÓN PRESUPUESTAL DE PROGRAMAS PRESUPUESTALES POR EJECUTORA SEGUN PRODUCTO DESAGREGADO POR ACTIVIDAD

SECTOR : 11 SALUD

PLIEGO : 137 INSTITUTO DE GESTION DE SERVICIOS DE SALUD

Periodo : Anual

PROGRAMA PRESUPUESTAL UNIDAD EJECUTORA PRODUCTO/PROYECTO ACTIVIDAD	UNIDAD DE MEDIDA	EJECUCION FINANCIERA					EJECUCION FISICA		
		PIA (S/.)	PIM (S/.)	MONTO DEVENGADO AL 1 SEMESTRE (S/.)	MONTO DEVENGADO ANUAL (S/.)	AVANCE ACUMULADO (%)	CANTIDAD PROGRAMADA	CANTIDAD EJECUTADA	AVANCE DE EJECUCION (%)
5002798 SERVICIO DE TRASLADO DE PACIENTES ESTABLES (NO EMERGENCIA)	PACIENTE ATENDIDO	491,661	236,165	217,780.47	235,784.57	99.84	770.000	773.000	100.39
3000286 TRANSPORTE ASISTIDO (NO EMERGENCIA) DE PACIENTES CRITICOS	PACIENTE ATENDIDO	42,000	44,948	15,000.00	44,946.80	100.00	140.00	185.00	132.14
5002800 SERVICIO DE TRASLADO DE PACIENTES EN SITUACION CRITICA	PACIENTE ATENDIDO	21,000	33,948	15,000.00	33,946.80	100.00	80.000	120.000	150.00
5005141 SERVICIO DE TRASLADO DE PACIENTES EN SITUACION CRITICA INESTABLE	PACIENTE ATENDIDO	21,000	11,000		11,000.00	100.00	60.000	65.000	108.33
3000289 ATENCION AMBULATORIA DE URGENCIAS (PRIORIDAD III O IV) EN MÓDULOS HOSPITALARIOS DIFERENCIADOS AUTORIZADOS	PACIENTE ATENDIDO						66,000.00	52,504.00	79.55
5002824 ATENCION AMBULATORIA DE URGENCIAS (PRIORIDAD III O IV) EN MÓDULOS HOSPITALARIOS DIFERENCIADOS AUTORIZADOS	PACIENTE ATENDIDO						66,000.000	0.000	0.00
3000290 ATENCION DE URGENCIAS (PRIORIDAD III O IV) EN MÓDULOS DE ATENCION AMBULATORIA	PACIENTE ATENDIDO	10,000	91,907	91,795.26	91,893.72	99.99	16,800.00	8,010.00	47.68
5002825 ATENCION DE URGENCIAS (PRIORIDAD III O IV) EN MÓDULOS DE ATENCION AMBULATORIA	PACIENTE ATENDIDO	10,000	91,907	91,795.26	91,893.72	99.99	26,432.000	8,010.000	30.30
3000684 ATENCION MEDICA TELEFONICA DE LA EMERGENCIA Y URGENCIA EN CENTRO REGULADOR	ATENCION	27,000	27,000		26,930.00	99.74	6.00	0.00	0.00
5002792 SERVICIO DE ATENCION DE LLAMADAS DE EMERGENCIAS MEDICAS "106"	ATENCION	14,000	14,000		13,940.00	99.57	4.000	0.000	0.00
5002793 ATENCION MEDICA TELEFONICA DE LA EMERGENCIA	ATENCION	13,000	13,000		12,990.00	99.92	2.000	0.000	0.00
3000685 DESPACHO DE LA UNIDAD MOVIL Y COORDINACION DE LA REFERENCIA	ATENCION	43,000	25,717	8,858.34	25,641.68	99.71	2.00	0.00	0.00
5002794 DESPACHO DE LA UNIDAD MOVIL SAMU	ATENCION	22,000	6,075		6,000.00	98.77	2.000	0.000	0.00
5005140 COORDINACION Y SEGUIMIENTO	ATENCION	21,000	19,642	8,858.34	19,641.68	100.00	2,550.000	3,441.000	134.94

FORMATO 6


RESUMEN DE EJECUCIÓN PRESUPUESTAL DE PROGRAMAS PRESUPUESTALES POR EJECUTORA SEGUN PRODUCTO DESAGREGADO POR ACTIVIDAD

SECTOR : 11 SALUD

PLIEGO : 137 INSTITUTO DE GESTION DE SERVICIOS DE SALUD

Periodo : Anual

PROGRAMA PRESUPUESTAL UNIDAD EJECUTORA PRODUCTO/PROYECTO ACTIVIDAD	UNIDAD DE MEDIDA	EJECUCION FINANCIERA					EJECUCION FISICA		
		PIA (S/.)	PIM (S/.)	MONTO DEVENGADO AL I SEMESTRE (S/.)	MONTO DEVENGADO ANUAL (S/.)	AVANCE ACUMULADO (%)	CANTIDAD PROGRAMADA	CANTIDAD EJECUTADA	AVANCE DE EJECUCION (%)
DE LA REFERENCIA									
3000686 ATENCION DE LA EMERGENCIA O URGENCIA EN ESTABLECIMIENTO DE SALUD	ATENCION	50,000	690,121	492,255.43	690,116.23	100.00	15,400.00	13,733.00	89.18
5005142 ATENCION DE LA EMERGENCIA O URGENCIA CON PRIORIDAD I EN ESTABLECIMIENTOS DE SALUD	ATENCION	23,000	584,817	449,996.08	584,814.06	100.00	400.000	392.000	98.00
5005143 ATENCION DE LA EMERGENCIA O URGENCIA CON PRIORIDAD II EN ESTABLECIMIENTOS DE SALUD	ATENCION	27,000	105,304	42,259.35	105,302.17	100.00	15,000.000	13,381.000	89.21
030 RED DE SALUD LIMA CIUDAD - IGSS (001583)		458,900	391,069	76,415.25	376,849.44	96.36			
3000285 TRANSPORTE ASISTIDO (NO EMERGENCIA) DE PACIENTES ESTABLES (NO CRITICOS)		91,300	66,499	25,436.37	66,387.86	99.83	0.00	0.00	0.00
5002798 SERVICIO DE TRASLADO DE PACIENTES ESTABLES (NO EMERGENCIA) ATENDIDO	PACIENTE ATENDIDO	91,300	66,499	25,436.37	66,387.86	99.83	707.000	707.000	100.00
3000686 ATENCION DE LA EMERGENCIA O URGENCIA EN ESTABLECIMIENTO DE SALUD		367,600	324,570	50,978.88	310,461.58	95.65	0.00	0.00	0.00
5005142 ATENCION DE LA EMERGENCIA O URGENCIA CON PRIORIDAD I EN ESTABLECIMIENTOS DE SALUD	ATENCION	91,300	159,612	20,762.38	151,924.06	95.18	100.000	94.000	94.00
5005143 ATENCION DE LA EMERGENCIA O URGENCIA CON PRIORIDAD II EN ESTABLECIMIENTOS DE SALUD	ATENCION	276,300	164,958	30,216.50	158,537.52	96.11	1,450.000	1,442.000	99.45
031 INSTITUTO NACIONAL DE SALUD DEL NIÑO - SAN BORJA - IGSS (001584)		1,934,089	2,618,049	1,167,090.73	2,592,665.36	99.03			
3000286 TRANSPORTE ASISTIDO (NO EMERGENCIA) DE PACIENTES CRITICOS		290,129	338,888	149,029.46	328,784.94	97.02	0.00	0.00	0.00
5002800 SERVICIO DE TRASLADO DE PACIENTES EN SITUACION CRITICA ATENDIDO	PACIENTE ATENDIDO	270,129	309,773	128,029.46	299,869.94	96.74	124.000	143.000	115.32
5005141 SERVICIO DE TRASLADO DE PACIENTES EN SITUACION CRITICA INESTABLE	PACIENTE ATENDIDO	20,000	29,115	21,000.00	29,115.00	100.00	60.000	47.000	78.33
3000289 ATENCION AMBULATORIA DE URGENCIAS (PRIORIDAD III O IV) EN MODULOS HOSPITALARIOS DIFERENCIADOS		390,851	877,651	365,534.42	862,825.71	98.31	0.00	0.00	0.00



**FORMATO 6**

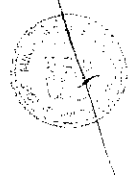
**RESUMEN DE EJECUCIÓN PRESUPUESTAL DE PROGRAMAS PRESUPUESTALES POR EJECUTORA SEGUN PRODUCTO DESAGREGADO POR ACTIVIDAD**

SECTOR : 11 SALUD

PLIEGO : 137 INSTITUTO DE GESTION DE SERVICIOS DE SALUD

Periodo : Anual

PROGRAMA PRESUPUESTAL UNIDAD EJECUTORA PRODUCTO/PROYECTO ACTIVIDAD	UNIDAD DE MEDIDA	EJECUCION FINANCIERA					EJECUCION FISICA		
		PIA (S/.)	PIM (S/.)	MONTO DEVENGADO AL I SEMESTRE (S/.)	MONTO DEVENGADO ANUAL (S/.)	AVANCE ACUMULADO (%)	CANTIDAD PROGRAMADA	CANTIDAD EJECUTADA	AVANCE DE EJECUCION (%)
<b>AUTORIZADOS</b>									
5002824 ATENCION AMBULATORIA DE URGENCIAS (PRIORIDAD III O IV) EN MODULOS HOSPITALARIOS DIFERENCIADOS AUTORIZADOS	PACIENTE ATENDIDO	390,851	877,651	365,534.42	862,825.71	98.31	1,704.000	1,957.000	114.85
3000686 ATENCION DE LA EMERGENCIA O URGENCIA EN ESTABLECIMIENTO DE SALUD		1,253,109	1,401,510	652,526.85	1,401,054.71	99.97	0.00	0.00	0.00
5005142 ATENCION DE LA EMERGENCIA O URGENCIA CON PRIORIDAD I EN ESTABLECIMIENTOS DE SALUD	ATENCION	356,993	653,391	305,283.38	653,219.22	99.97	398.000	336.000	84.42
5005143 ATENCION DE LA EMERGENCIA O URGENCIA CON PRIORIDAD II EN ESTABLECIMIENTOS DE SALUD	ATENCION	896,116	748,119	347,263.47	747,835.49	99.96	1,967.000	2,249.000	114.34
032 HOSPITAL DE HUAYCAN - IGSS (001585)		158,734	161,326	61,867.30	159,731.70	99.01			
3000001 ACCIONES COMUNES		14,000	14,000	1,831.70	13,999.10	99.99	0.00	0.00	0.00
5002829 DESARROLLO DE NORMAS Y GUIAS TECNICAS EN ATENCION PRE HOSPITALARIA Y EMERGENCIAS	NORMA	7,000	7,000	1,831.70	6,999.70	100.00	3.000	1.000	33.33
5005139 ASISTENCIA TECNICA Y CAPACITACION	PERSONA	7,000	7,000		6,999.40	99.99	70.000	105.000	150.00
3000285 TRANSPORTE ASISTIDO (NO EMERGENCIA) DE PACIENTES ESTABLES (NO ATENDIDO CRITICOS)	PACIENTE ATENDIDO	8,000	8,000		6,599.60	82.50	73.00	86.00	117.81
5002798 SERVICIO DE TRASLADO DE PACIENTES ESTABLES (NO EMERGENCIA)	PACIENTE ATENDIDO	8,000	8,000		6,599.60	82.50	73.000	86.000	117.81
3000286 TRANSPORTE ASISTIDO (NO EMERGENCIA) DE PACIENTES CRITICOS	PACIENTE ATENDIDO	8,000	10,592		10,400.00	98.19	40.00	42.00	105.00
5002800 SERVICIO DE TRASLADO DE PACIENTES EN SITUACION CRITICA	PACIENTE ATENDIDO	8,000	10,592		10,400.00	98.19	40.000	42.000	105.00
3000289 ATENCION AMBULATORIA DE URGENCIAS (PRIORIDAD III O IV) EN MODULOS HOSPITALARIOS DIFERENCIADOS AUTORIZADOS	PACIENTE ATENDIDO	18,000	18,000		18,000.00	100.00	20,000.00	21,274.00	106.37
5002824 ATENCION AMBULATORIA DE URGENCIAS (PRIORIDAD III O IV) EN MODULOS HOSPITALARIOS	PACIENTE ATENDIDO	18,000	18,000		18,000.00	100.00	20,000.000	21,274.000	106.37





FORMATO 6

RESUMEN DE EJECUCIÓN PRESUPUESTAL DE PROGRAMAS PRESUPUESTALES POR EJECUTORA SEGUN PRODUCTO DESAGREGADO POR ACTIVIDAD

SECTOR : 11 SALUD

PLIEGO : 137 INSTITUTO DE GESTION DE SERVICIOS DE SALUD

Periodo : Anual

PROGRAMA PRESUPUESTAL UNIDAD EJECUTORA PRODUCTO/PROYECTO ACTIVIDAD	UNIDAD DE MEDIDA	EJECUCION FINANCIERA					EJECUCION FISICA			
		PIA (S/.)	PIM (S/.)	MONTO DEVENGADO AL I SEMESTRE (S/.)	MONTO DEVENGADO ANUAL (S/.)	AVANCE ACUMULADO (%)	CANTIDAD PROGRAMADA	CANTIDAD EJECUTADA	AVANCE DE EJECUCION (%)	
DIFERENCIADOS AUTORIZADOS										
3000686 ATENCION DE LA EMERGENCIA O URGENCIA EN ESTABLECIMIENTO DE SALUD	ATENCION	110,734	110,734	60,035.60	110,733.00	100.00	20,928.00	22,510.00	107.56	
5005142 ATENCION DE LA EMERGENCIA O URGENCIA CON PRIORIDAD I EN ESTABLECIMIENTOS DE SALUD	ATENCION	81,367	81,367	30,668.60	81,366.60	100.00	1,404.000	1,236.000	88.03	
5005143 ATENCION DE LA EMERGENCIA O URGENCIA CON PRIORIDAD II EN ESTABLECIMIENTOS DE SALUD	ATENCION	29,367	29,367	29,367.00	29,366.40	100.00	19,529.000	21,274.000	108.94	
033 RED DE SALUD LIMA NORTE IV - IGSS (001586)		174,115	1,843,754	108,647.10	1,840,817.50	99.84				
3000001 ACCIONES COMUNES		13,704	600,772	2,600.00	599,521.33	99.79	0.00	0.00	0.00	
5005138 MONITOREO, SUPERVISION Y EVALUACION DEL PROGRAMA PRESUPUESTAL	INFORME	10,541	597,609	2,600.00	596,358.33	99.79	19.000	19.000	100.00	
5005139 ASISTENCIA TECNICA Y CAPACITACION	PERSONA	3,163	3,163		3,163.00	100.00	140.000	73.000	52.14	
3000283 ATENCION PREHOSPITALARIA MOVIL DE LA EMERGENCIA CON SOPORTE VITAL BASICO "SVB"	PACIENTE ATENDIDO	17,672	217,672	9,766.00	217,195.59	99.78	66.00	66.00	100.00	
5002796 SERVICIO DE AMBULANCIA CON SOPORTE VITAL BASICO (SBV) PARA LA ATENCION PRE HOSPITALARIA DE LA EMERGENCIA	PACIENTE ATENDIDO	17,672	217,672	9,766.00	217,195.59	99.78	66.000	66.000	100.00	
3000285 TRANSPORTE ASISTIDO (NO EMERGENCIA) DE PACIENTES ESTABLES (NO CRITICOS)	PACIENTE ATENDIDO	23,719	23,833	19,466.00	23,833.00	100.00	1,350.00	1,384.00	102.52	
5002798 SERVICIO DE TRASLADO DE PACIENTES ESTABLES (NO EMERGENCIA)	PACIENTE ATENDIDO	23,719	23,833	19,466.00	23,833.00	100.00	1,350.000	1,384.000	102.52	
3000289 ATENCION AMBULATORIA DE URGENCIAS (PRIORIDAD III O IV) EN MODULOS HOSPITALARIOS DIFERENCIADOS AUTORIZADOS	PACIENTE ATENDIDO						1.00	0.00	0.00	
5002824 ATENCION AMBULATORIA DE URGENCIAS (PRIORIDAD III O IV) EN MODULOS HOSPITALARIOS	PACIENTE ATENDIDO						1.000	0.000	0.00	



FORMATO 6

RESUMEN DE EJECUCIÓN PRESUPUESTAL DE PROGRAMAS PRESUPUESTALES POR EJECUTORA SEGUN PRODUCTO DESAGREGADO POR ACTIVIDAD

SECTOR : 11 SALUD

PLIEGO : 137 INSTITUTO DE GESTION DE SERVICIOS DE SALUD

Periodo : Anual

PROGRAMA PRESUPUESTAL UNIDAD EJECUTORA PRODUCTO/PROYECTO ACTIVIDAD	UNIDAD DE MEDIDA	EJECUCION FINANCIERA					EJECUCION FISICA		
		PIA (S/.)	PIM (S/.)	MONTO DEVENGADO AL I SEMESTRE (S/.)	MONTO DEVENGADO ANUAL (S/.)	AVANCE ACUMULADO (%)	CANTIDAD PROGRAMADA	CANTIDAD EJECUTADA	AVANCE DE EJECUCION (%)
DIFERENCIADOS AUTORIZADOS									
3000290 ATENCION DE URGENCIAS (PRIORIDAD III O IV) EN MODULOS DE ATENCION AMBULATORIA	PACIENTE ATENDIDO	22,401	904,858	19,766.00	904,848.60	100.00	10,000.00	10,519.00	105.19
5002825 ATENCION DE URGENCIAS (PRIORIDAD III O IV) EN MODULOS DE ATENCION AMBULATORIA	PACIENTE ATENDIDO	22,401	904,858	19,766.00	904,848.60	100.00	10,000.000	10,519.000	105.19
3000686 ATENCION DE LA EMERGENCIA O URGENCIA EN ESTABLECIMIENTO DE SALUD	ATENCION	96,619	96,619	57,049.10	95,418.98	98.76	400.00	266.00	66.50
5005142 ATENCION DE LA EMERGENCIA O ATENCION URGENCIA CON PRIORIDAD I EN ESTABLECIMIENTOS DE SALUD		49,298	49,298	39,640.10	48,140.42	97.65	100.000	52.000	52.00
5005143 ATENCION DE LA EMERGENCIA O ATENCION URGENCIA CON PRIORIDAD II EN ESTABLECIMIENTOS DE SALUD		47,321	47,321	17,409.00	47,278.56	99.91	300.000	214.000	71.33
034 RED DE SALUD LIMA ESTE METROPOLITANA - IGSS (001652)			1,626,916	842,935.43	1,214,425.70	74.65			
3000001 ACCIONES COMUNES			1,540,554	828,052.93	1,199,543.20	77.86	0.00	0.00	0.00
5002829 DESARROLLO DE NORMAS Y GUIAS TECNICAS EN ATENCION PRE HOSPITALARIA Y EMERGENCIAS	NORMA		253,873	119,568.94	165,095.94	65.03	1.000	0.000	0.00
5005138 MONITOREO, SUPERVISION Y EVALUACION DEL PROGRAMA PRESUPUESTAL	INFORME		1,172,459	672,483.99	920,228.24	78.49	4.000	4.000	100.00
5005139 ASISTENCIA TECNICA Y CAPACITACION	PERSONA		114,222	36,000.00	114,221.02	100.00	1.000	62.000	6,200.00
3000686 ATENCION DE LA EMERGENCIA O URGENCIA EN ESTABLECIMIENTO DE SALUD			86,362	14,882.50	14,882.50	17.23	0.00	0.00	0.00
5005142 ATENCION DE LA EMERGENCIA O ATENCION URGENCIA CON PRIORIDAD I EN ESTABLECIMIENTOS DE SALUD			86,362	14,882.50	14,882.50	17.23	72.000	66.000	91.67
035 HOSPITAL DE EMERGENCIAS VILLA EL SALVADOR - IGSS (001659)									
3000290 ATENCION DE URGENCIAS (PRIORIDAD III O IV) EN MODULOS DE ATENCION AMBULATORIA							0.00	0.00	0.00



52

**FORMATO 6**

**RESUMEN DE EJECUCIÓN PRESUPUESTAL DE PROGRAMAS PRESUPUESTALES POR EJECUTORA SEGUN PRODUCTO DESAGREGADO POR ACTIVIDAD**

SECTOR : 11 SALUD

PLIEGO : 137 INSTITUTO DE GESTION DE SERVICIOS DE SALUD

Periodo : Anual

PROGRAMA PRESUPUESTAL UNIDAD EJECUTORA PRODUCTO/PROYECTO ACTIVIDAD	UNIDAD DE MEDIDA	EJECUCION FINANCIERA					EJECUCION FISICA		
		PIA (S/.)	PIM (S/.)	MONTO DEVENGADO AL I SEMESTRE (S/.)	MONTO DEVENGADO ANUAL (S/.)	AVANCE ACUMULADO (%)	CANTIDAD PROGRAMADA	CANTIDAD EJECUTADA	AVANCE DE EJECUCION (%)
5002825 ATENCION DE URGENCIAS (PRIORIDAD III O IV) EN MODULOS DE ATENCION AMBULATORIA	PACIENTE ATENDIDO						6,242.000	0.000	0.00
3000686 ATENCION DE LA EMERGENCIA O URGENCIA EN ESTABLECIMIENTO DE SALUD							0.00	0.00	0.00
5005142 ATENCION DE LA EMERGENCIA O ATENCION URGENCIA CON PRIORIDAD I EN ESTABLECIMIENTOS DE SALUD							2,000.000	0.000	0.00
0129 PREVENCIÓN Y MANEJO DE CONDICIONES SECUNDARIAS DE SALUD EN PERSONAS CON DISCAPACIDAD		28,957,695	34,172,071	15,971,229.84	32,807,127.41	98.93			
001 ADMINISTRACION IGSS ( INSTITUTO DE GESTION DE SERVICIOS DE SALUD) (001548)		114,836	694,011	75,401.00	690,134.99	99.44			
3000001 ACCIONES COMUNES		49,836	41,876	22,601.00	38,001.00	90.75	0.00	0.00	0.00
5005144 DESARROLLO DE NORMAS Y GUIAS TECNICAS EN DISCAPACIDAD	NORMA	13,400					1.000	1.000	100.00
5005145 MONITOREO, SUPERVISION, EVALUACION Y CONTROL DEL PROGRAMA PRESUPUESTAL	INFORME	36,436	41,876	22,601.00	38,001.00	90.75	30.000	12.000	40.00
3000687 PERSONAS CON DISCAPACIDAD RECIBEN SERVICIOS DE PROMOCION DE LA SALUD		30,000					0.00	0.00	0.00
5005146 CAPACITACION EN ACTIVIDADES DE PROMOCION DE LA SALUD ORIENTADAS A LAS PERSONAS CON DISCAPACIDAD	PERSONA CAPACITADA	10,000					360.000	0.000	0.00
5005147 CAPACITACION A ESTABLECIMIENTOS DE SALUD PARA LA PROMOCION DE LA SALUD DE LAS PERSONAS CON DISCAPACIDAD	ESTABLECIMIENTO DE SALUD	5,000					72.000	0.000	0.00
5005149 CAPACITACION A LAS INSTITUCIONES EDUCATIVAS PARA LA PROMOCION DE LA SALUD DE LAS PERSONAS CON DISCAPACIDAD	INSTITUCION EDUCATIVA	15,000					72.000	0.000	0.00
3000688 PERSONAS CON DISCAPACIDAD RECIBEN ATENCION EN REHABILITACION	PERSONA CON DISCAPACIDAD	25,000	652,135	52,800.00	652,133.99	100.00	8,516.00	2,752.00	32.32



57

FORMATO 6

RESUMEN DE EJECUCIÓN PRESUPUESTAL DE PROGRAMAS PRESUPUESTALES POR EJECUTORA SEGUN PRODUCTO DESAGREGADO POR ACTIVIDAD

SECTOR : 11 SALUD

PLIEGO : 137 INSTITUTO DE GESTION DE SERVICIOS DE SALUD

Periodo : Anual

PROGRAMA PRESUPUESTAL UNIDAD EJECUTORA PRODUCTO/PROYECTO ACTIVIDAD	UNIDAD DE MEDIDA	EJECUCION FINANCIERA					EJECUCION FISICA		
		PIA (S/.)	PIM (S/.)	MONTO DEVENGADO AL I SEMESTRE (S/.)	MONTO DEVENGADO ANUAL (S/.)	AVANCE ACUMULADO (%)	CANTIDAD PROGRAMADA	CANTIDAD EJECUTADA	AVANCE DE EJECUCION (%)
<b>BASADA EN ESTABLECIMIENTOS DE SALUD</b>									
5004449 CAPACITACION EN MEDICINA DE REHABILITACION	PERSONA CAPACITADA	5,000					360.000	0.000	0.00
5005150 ATENCION DE REHABILITACION PARA PERSONAS CON DISCAPACIDAD FISICA	ATENCION	5,000	383,535	36,600.00	363,533.99	100.00	8,463.000	2,713.000	32.06
5005151 ATENCION DE REHABILITACION PARA PERSONAS CON DISCAPACIDAD SENSORIAL	ATENCION	5,000	288,600	16,200.00	288,600.00	100.00	157.000	89.000	56.69
5005152 ATENCION DE REHABILITACION PARA PERSONAS CON DISCAPACIDAD MENTAL	ATENCION	10,000					2,531.000	0.000	0.00
3000690 PERSONAS CON DISCAPACIDAD RECIBEN SERVICIOS DE REHABILITACION		10,000					0.00	0.00	0.00
<b>BASADA EN LA COMUNIDAD</b>									
5005155 CAPACITACION A AGENTES COMUNITARIOS EN REHABILITACION BASADA EN LA COMUNIDAD	PERSONA CAPACITADA	5,000					360.000	0.000	0.00
5005156 VISITAS A FAMILIAS PARA REHABILITACION BASADA EN LA COMUNIDAD MEDIANTE AGENTES COMUNITARIOS	FAMILIA	5,000					360.000	0.000	0.00
002 HOSPITAL NACIONAL ARZOBISPO LOAYZA (001551)		151,141	151,141	87,641.97	151,091.12	99.97			
3000688 PERSONAS CON DISCAPACIDAD RECIBEN ATENCION EN REHABILITACION	PERSONA CON DISCAPACIDAD	88,747	88,747	46,141.97	88,745.07	100.00	39,913.00	39,683.00	99.42
<b>BASADA EN ESTABLECIMIENTOS DE SALUD</b>									
5004449 CAPACITACION EN MEDICINA DE REHABILITACION	PERSONA CAPACITADA	21,387	21,387	2,641.97	21,386.97	100.00	62.000	113.000	182.26
5005150 ATENCION DE REHABILITACION PARA PERSONAS CON DISCAPACIDAD FISICA	ATENCION	15,000	15,000	6,000.00	15,000.00	100.00	12,000.000	34,872.000	290.60
5005151 ATENCION DE REHABILITACION PARA PERSONAS CON DISCAPACIDAD SENSORIAL	ATENCION	26,180	26,180	18,000.00	26,178.90	100.00	680.000	2,208.000	324.71
5005152 ATENCION DE REHABILITACION	ATENCION	26,180	26,180	19,500.00	26,179.20	100.00	1,020.000	2,490.000	244.12



FORMATO 6

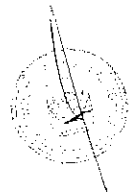
RESUMEN DE EJECUCIÓN PRESUPUESTAL DE PROGRAMAS PRESUPUESTALES POR EJECUTORA SEGUN PRODUCTO DESAGREGADO POR ACTIVIDAD

SECTOR :11 SALUD

PLIEGO :137 INSTITUTO DE GESTION DE SERVICIOS DE SALUD

Periodo :Anual

PROGRAMA PRESUPUESTAL UNIDAD EJECUTORA PRODUCTO/PROYECTO ACTIVIDAD	UNIDAD DE MEDIDA	EJECUCION FINANCIERA					EJECUCION FISICA		
		PIA (S/.)	PIM (S/.)	MONTO DEVENGADO AL I SEMESTRE (S/.)	MONTO DEVENGADO ANUAL (S/.)	AVANCE ACUMULADO (%)	CANTIDAD PROGRAMADA	CANTIDAD EJECUTADA	AVANCE DE EJECUCION (%)
PARA PERSONAS CON DISCAPACIDAD MENTAL									
3000689 PERSONA CON DISCAPACIDAD CERTIFICADA EN ESTABLECIMIENTOS DE SALUD	PERSONA CON DISCAPACIDAD	62,394	62,394	41,500.00	62,346.05	99.92	577.00	501.00	86.83
5005153 CERTIFICACION DE DISCAPACIDAD	CERTIFICADO	60,000	60,000	41,500.00	59,999.75	100.00	300.000	276.000	92.00
5005154 CERTIFICACION DE INCAPACIDAD PARA EL TRABAJO	CERTIFICADO	2,394	2,394		2,346.30	98.01	150.000	225.000	150.00
003 HOSPITAL NACIONAL DOS DE MAYO (001552)		914,688	988,750	342,616.17	960,887.28	97.18			
3000001 ACCIONES COMUNES		590	590	589.98	589.98	100.00	0.00	0.00	0.00
5005145 MONITOREO, SUPERVISION, EVALUACION Y CONTROL DEL PROGRAMA PRESUPUESTAL	INFORME	590	590	589.98	589.98	100.00	4.000	4.000	100.00
3000688 PERSONAS CON DISCAPACIDAD RECIBEN ATENCION EN REHABILITACION BASADA EN ESTABLECIMIENTOS DE SALUD	PERSONA CON DISCAPACIDAD	911,204	984,066	341,018.21	957,214.32	97.27	28,800.00	30,456.00	105.75
5005150 ATENCION DE REHABILITACION PARA PERSONAS CON DISCAPACIDAD FISICA	ATENCION	669,068	695,112	207,853.13	674,621.40	97.05	26,000.000	27,613.000	106.20
5005151 ATENCION DE REHABILITACION PARA PERSONAS CON DISCAPACIDAD SENSORIAL	ATENCION	240,136	286,954	131,181.48	280,609.32	97.79	2,000.000	2,030.000	101.50
5005152 ATENCION DE REHABILITACION PARA PERSONAS CON DISCAPACIDAD MENTAL	ATENCION	2,000	2,000	1,983.60	1,983.60	99.18	800.000	813.000	101.63
3000689 PERSONA CON DISCAPACIDAD CERTIFICADA EN ESTABLECIMIENTOS DE SALUD	PERSONA CON DISCAPACIDAD	2,894	4,094	1,007.98	3,082.98	75.30	340.00	335.00	98.53
5005153 CERTIFICACION DE DISCAPACIDAD	CERTIFICADO	948	948	503.99	878.99	92.72	180.000	166.000	92.22
5005154 CERTIFICACION DE INCAPACIDAD PARA EL TRABAJO	CERTIFICADO	1,946	3,146	503.99	2,203.99	70.06	160.000	169.000	105.63
004 IGSS- HOSPITAL CAYETANO HEREDIA (001553)		1,350,770	1,406,092	416,342.17	1,401,425.16	99.67			



FORMATO 6


RESUMEN DE EJECUCIÓN PRESUPUESTAL DE PROGRAMAS PRESUPUESTALES POR EJECUTORA SEGUN PRODUCTO DESAGREGADO POR ACTIVIDAD

SECTOR : 11 SALUD

PLIEGO : 137 INSTITUTO DE GESTION DE SERVICIOS DE SALUD

Periodo : Anual

PROGRAMA PRESUPUESTAL UNIDAD EJECUTORA PRODUCTO/PROYECTO ACTIVIDAD	UNIDAD DE MEDIDA	EJECUCION FINANCIERA					EJECUCION FISICA		
		PIA (S/.)	PIM (S/.)	MONTO DEVENGADO AL I SEMESTRE (S/.)	MONTO DEVENGADO ANUAL (S/.)	AVANCE ACUMULADO (%)	CANTIDAD PROGRAMADA	CANTIDAD EJECUTADA	AVANCE DE EJECUCION (%)
3000688 PERSONAS CON DISCAPACIDAD RECIBEN ATENCION EN REHABILITACION BASADA EN ESTABLECIMIENTOS DE SALUD	PERSONA CON DISCAPACIDAD	452,924	508,246	193,063.42	508,243.84	100.00	137,000.00	128,504.00	93.80
5005150 ATENCION DE REHABILITACION PARA PERSONAS CON DISCAPACIDAD FISICA	ATENCION	282,924	338,246	143,063.42	338,243.89	100.00	137,000.000	128,504.000	93.80
5005151 ATENCION DE REHABILITACION PARA PERSONAS CON DISCAPACIDAD SENSORIAL	ATENCION	120,000	120,000		119,999.95	100.00	15,270.000	12,285.000	80.45
5005152 ATENCION DE REHABILITACION PARA PERSONAS CON DISCAPACIDAD MENTAL	ATENCION	50,000	50,000	50,000.00	50,000.00	100.00	6,300.000	5,609.000	89.03
3000689 PERSONA CON DISCAPACIDAD CERTIFICADA EN ESTABLECIMIENTOS DE SALUD	PERSONA CON DISCAPACIDAD	897,846	897,846	223,278.75	893,181.32	99.48	170.00	179.00	105.29
5005153 CERTIFICACION DE DISCAPACIDAD	CERTIFICADO	588,555	588,555	120,611.73	588,550.70	100.00	170.000	179.000	105.29
5005154 CERTIFICACION DE INCAPACIDAD PARA EL TRABAJO	CERTIFICADO	309,291	309,291	102,667.02	304,630.62	98.49	90.000	95.000	105.56
005 IGSS-HOSPITAL SERGIO BERNALES (001554)		401,736	415,643	189,392.51	306,194.71	73.67			
3000688 PERSONAS CON DISCAPACIDAD RECIBEN ATENCION EN REHABILITACION BASADA EN ESTABLECIMIENTOS DE SALUD	PERSONA CON DISCAPACIDAD	400,736	414,726	188,475.84	305,278.04	73.61	36,600.00	34,152.00	93.31
5005150 ATENCION DE REHABILITACION PARA PERSONAS CON DISCAPACIDAD FISICA	ATENCION	376,736	393,536	167,248.71	284,088.81	72.19	30,000.000	28,050.000	93.50
5005151 ATENCION DE REHABILITACION PARA PERSONAS CON DISCAPACIDAD SENSORIAL	ATENCION	11,000	8,437	8,475.54	8,436.89	100.00	5,000.000	4,813.000	96.26
5005152 ATENCION DE REHABILITACION PARA PERSONAS CON DISCAPACIDAD MENTAL	ATENCION	13,000	12,753	12,751.59	12,752.34	99.99	1,600.000	1,289.000	80.56
3000689 PERSONA CON DISCAPACIDAD CERTIFICADA EN ESTABLECIMIENTOS DE SALUD	PERSONA CON DISCAPACIDAD	1,000	917	916.67	916.67	99.96	400.00	414.00	103.50



5

**FORMATO 6**

**RESUMEN DE EJECUCIÓN PRESUPUESTAL DE PROGRAMAS PRESUPUESTALES POR EJECUTORA SEGUN PRODUCTO DESAGREGADO POR ACTIVIDAD**

SECTOR : 11, SALUD

PLIEGO : 137 INSTITUTO DE GESTION DE SERVICIOS DE SALUD

Periodo : Anual

PROGRAMA PRESUPUESTAL UNIDAD EJECUTORA PRODUCTO/PROYECTO ACTIVIDAD	UNIDAD DE MEDIDA	EJECUCION FINANCIERA					EJECUCION FISICA		
		PIA (S/.)	PIM (S/.)	MONTO DEVENGADO AL I SEMESTRE (S/.)	MONTO DEVENGADO ANUAL (S/.)	AVANCE ACUMULADO (%)	CANTIDAD PROGRAMADA	CANTIDAD EJECUTADA	AVANCE DE EJECUCION (%)
5005153 CERTIFICACION DE DISCAPACIDAD	CERTIFICADO	1,000	917	916.67	916.67	99.96	400.000	414.000	103.50
<b>006 INSTITUTO NACIONAL DE SALUD MENTAL - IGSS (001559)</b>		<b>119,874</b>	<b>197,985</b>	<b>79,018.14</b>	<b>195,469.65</b>	<b>98.73</b>			
<b>3000001 ACCIONES COMUNES</b>		<b>62,174</b>	<b>74,919</b>	<b>19,289.87</b>	<b>74,915.17</b>	<b>99.99</b>	<b>0.00</b>	<b>0.00</b>	<b>0.00</b>
5005144 DESARROLLO DE NORMAS Y GUIAS TECNICAS EN DISCAPACIDAD	NORMA	22,550	43,571	7,998.95	43,568.50	99.99	3.000	3.000	100.00
5005145 MONITOREO, SUPERVISION, EVALUACION Y CONTROL DEL PROGRAMA PRESUPUESTAL	INFORME	39,624	31,348	11,290.92	31,346.67	100.00	2.000	2.000	100.00
<b>3000687 PERSONAS CON DISCAPACIDAD RECIBEN SERVICIOS DE PROMOCION DE LA SALUD</b>	<b>PERSONA CON DISCAPACIDAD</b>	<b>15,000</b>	<b>31,694</b>	<b>16,819.55</b>	<b>30,023.33</b>	<b>94.73</b>	<b>3.00</b>	<b>4.00</b>	<b>133.33</b>
5005147 CAPACITACION A ESTABLECIMIENTOS DE SALUD PARA LA PROMOCION DE LA SALUD DE LAS PERSONAS CON DISCAPACIDAD	ESTABLECIMIENTO DE SALUD	15,000	31,694	16,819.55	30,023.33	94.73	3.000	4.000	133.33
<b>3000688 PERSONAS CON DISCAPACIDAD RECIBEN ATENCION EN REHABILITACION BASADA EN ESTABLECIMIENTOS DE SALUD</b>	<b>PERSONA CON DISCAPACIDAD</b>	<b>25,250</b>	<b>76,627</b>	<b>40,142.27</b>	<b>75,789.18</b>	<b>98.91</b>	<b>340.00</b>	<b>307.00</b>	<b>90.29</b>
5004449 CAPACITACION EN MEDICINA DE REHABILITACION	PERSONA CAPACITADA	15,000	3,842	951.53	3,005.50	78.23	30.000	31.000	103.33
5005152 ATENCION DE REHABILITACION PARA PERSONAS CON DISCAPACIDAD MENTAL	ATENCION	10,250	72,785	39,190.74	72,783.68	100.00	340.000	307.000	90.29
<b>3000689 PERSONA CON DISCAPACIDAD CERTIFICADA EN ESTABLECIMIENTOS DE SALUD</b>	<b>PERSONA CON DISCAPACIDAD</b>	<b>8,900</b>	<b>6,196</b>	<b>2,255.12</b>	<b>6,193.54</b>	<b>99.96</b>	<b>300.00</b>	<b>323.00</b>	<b>107.67</b>
5005153 CERTIFICACION DE DISCAPACIDAD	CERTIFICADO	5,800	4,673	741.82	4,671.34	99.96	300.000	323.000	107.67
5005154 CERTIFICACION DE INCAPACIDAD PARA EL TRABAJO	CERTIFICADO	3,100	1,523	1,513.30	1,522.20	99.95	40.000	37.000	92.50
<b>3000690 PERSONAS CON DISCAPACIDAD RECIBEN SERVICIOS DE REHABILITACION BASADA EN LA COMUNIDAD</b>	<b>PERSONA CON DISCAPACIDAD</b>	<b>8,550</b>	<b>8,549</b>	<b>511.33</b>	<b>8,548.43</b>	<b>99.99</b>	<b>30.00</b>	<b>30.00</b>	<b>100.00</b>
5005155 CAPACITACION A AGENTES	PERSONA	8,550	8,549	511.33	8,548.43	99.99	30.000	30.000	100.00



FORMATO 6

RESUMEN DE EJECUCIÓN PRESUPUESTAL DE PROGRAMAS PRESUPUESTALES POR EJECUTORA SEGUN PRODUCTO DESAGREGADO POR ACTIVIDAD

SECTOR : 11 SALUD

PLIEGO : 137 INSTITUTO DE GESTION DE SERVICIOS DE SALUD

Periodo : Anual

PROGRAMA PRESUPUESTAL UNIDAD EJECUTORA PRODUCTO/PROYECTO ACTIVIDAD	UNIDAD DE MEDIDA	EJECUCION FINANCIERA					EJECUCION FISICA		
		PIA (S/.)	PIM (S/.)	MONTO DEVENGADO AL I SEMESTRE (S/.)	MONTO DEVENGADO ANUAL (S/.)	AVANCE ACUMULADO (%)	CANTIDAD PROGRAMADA	CANTIDAD EJECUTADA	AVANCE DE EJECUCION (%)
COMUNITARIOS EN REHABILITACION BASADA EN LA COMUNIDAD	CAPACITADA								
007 INSTITUTO NACIONAL DE CIENCIAS NEUROLOGICAS - IGSS (001560)		90,333	421,704	74,209.00	421,324.71	99.91			
3000688 PERSONAS CON DISCAPACIDAD RECIBEN ATENCION EN REHABILITACION BASADA EN ESTABLECIMIENTOS DE SALUD	PERSONA CON DISCAPACIDAD	85,433	415,923	74,209.00	415,881.87	99.99	4,530.00	4,331.00	95.61
5004449 CAPACITACION EN MEDICINA DE REHABILITACION	PERSONA CAPACITADA	500					27.000	27.000	100.00
5005150 ATENCION DE REHABILITACION PARA PERSONAS CON DISCAPACIDAD FISICA	ATENCION	79,402	415,223	74,209.00	415,181.87	99.99	3,630.000	3,416.000	94.10
5005151 ATENCION DE REHABILITACION PARA PERSONAS CON DISCAPACIDAD SENSORIAL	ATENCION	5,031					290.000	284.000	97.93
5005152 ATENCION DE REHABILITACION PARA PERSONAS CON DISCAPACIDAD MENTAL	ATENCION	500	700		700.00	100.00	610.000	631.000	103.44
3000689 PERSONA CON DISCAPACIDAD CERTIFICADA EN ESTABLECIMIENTOS DE SALUD	PERSONA CON DISCAPACIDAD	4,900	5,781		5,442.84	94.15	159.00	190.00	119.50
5005153 CERTIFICACION DE DISCAPACIDAD	CERTIFICADO	4,700	5,586		5,248.34	93.96	150.000	174.000	116.00
5005154 CERTIFICACION DE INCAPACIDAD PARA EL TRABAJO	CERTIFICADO	200	195		194.50	99.74	10.000	16.000	160.00
009 INSTITUTO NACIONAL DE REHABILITACION - IGSS (001562)		15,275,237	18,569,728	9,276,536.60	18,542,913.09	99.86			
3000001 ACCIONES COMUNES		8,915	8,915	211.28	8,912.54	99.97	0.00	0.00	0.00
5005144 DESARROLLO DE NORMAS Y GUIAS TECNICAS EN DISCAPACIDAD	NORMA	2,915	2,915		2,914.04	99.97	3.000	3.000	100.00
5005145 MONITOREO, SUPERVISION, EVALUACION Y CONTROL DEL PROGRAMA PRESUPUESTAL	INFORME	6,000	6,000	211.28	5,998.50	99.98	4.000	4.000	100.00
3000687 PERSONAS CON DISCAPACIDAD RECIBEN SERVICIOS DE PROMOCION DE LA SALUD	PERSONA CON DISCAPACIDAD	598,157	163,676	163,164.14	163,674.86	100.00	1.00	1.00	100.00





**FORMATO 6**

**RESUMEN DE EJECUCIÓN PRESUPUESTAL DE PROGRAMAS PRESUPUESTALES POR EJECUTORA SEGUN PRODUCTO DESAGREGADO POR ACTIVIDAD**

SECTOR:11 SALUD

PLIEGO :137 INSTITUTO DE GESTION DE SERVICIOS DE SALUD

Periodo :Anual

PROGRAMA PRESUPUESTAL UNIDAD EJECUTORA PRODUCTO/PROYECTO ACTIVIDAD	UNIDAD DE MEDIDA	EJECUCION FINANCIERA					EJECUCION FISICA		
		PIA (S/.)	PIM (S/.)	MONTO DEVENGADO AL I SEMESTRE (S/.)	MONTO DEVENGADO ANUAL (S/.)	AVANCE ACUMULADO (%)	CANTIDAD PROGRAMADA	CANTIDAD EJECUTADA	AVANCE DE EJECUCION (%)
5005146 CAPACITACION EN ACTIVIDADES DE PROMOCION DE LA SALUD ORIENTADAS A LAS PERSONAS CON DISCAPACIDAD	PERSONA CAPACITADA	598,157	163,876	163,164.14	163,674.86	100.00	1.000	1.000	100.00
3000688 PERSONAS CON DISCAPACIDAD RECIBEN ATENCION EN REHABILITACION BASADA EN ESTABLECIMIENTOS DE SALUD	PERSONA CON DISCAPACIDAD	14,660,165	18,384,527	9,112,246.58	18,360,579.56	99.87	375,471.00	311,028.00	82.84
5004449 CAPACITACION EN MEDICINA DE REHABILITACION	PERSONA CAPACITADA	74,617	515,519	187,209.79	512,722.69	99.46	850.000	850.000	100.00
5005150 ATENCION DE REHABILITACION PARA PERSONAS CON DISCAPACIDAD FISICA	ATENCION	10,607,168	14,000,668	8,945,557.74	13,980,322.59	99.85	177,680.000	191,345.000	107.69
5005151 ATENCION DE REHABILITACION PARA PERSONAS CON DISCAPACIDAD SENSORIAL	ATENCION	1,365,105	1,350,380	700,469.69	1,350,358.19	100.00	34,616.000	34,962.000	101.00
5005152 ATENCION DE REHABILITACION PARA PERSONAS CON DISCAPACIDAD MENTAL	ATENCION	2,613,275	2,517,982	1,279,009.36	2,517,176.09	99.97	98,732.000	84,091.000	85.17
3000689 PERSONA CON DISCAPACIDAD CERTIFICADA EN ESTABLECIMIENTOS DE SALUD	PERSONA CON DISCAPACIDAD	8,000	12,610	914.60	9,746.13	77.29	680.00	677.00	99.56
5005153 CERTIFICACION DE DISCAPACIDAD	CERTIFICADO	4,000	5,760	914.60	5,746.73	99.77	649.000	649.000	100.00
5005154 CERTIFICACION DE INCAPACIDAD PARA EL TRABAJO	CERTIFICADO	4,000	6,850		3,999.40	58.39	30.000	28.000	93.33
010 INSTITUTO NACIONAL DE SALUD DEL NIÑO -IGSS (001563)		1,054,582	1,157,643	438,362.51	999,587.37	86.35			
3000688 PERSONAS CON DISCAPACIDAD RECIBEN ATENCION EN REHABILITACION BASADA EN ESTABLECIMIENTOS DE SALUD	PERSONA CON DISCAPACIDAD	802,332	1,017,713	394,821.53	874,253.94	85.90	52,034.00	59,736.00	114.80
5005150 ATENCION DE REHABILITACION PARA PERSONAS CON DISCAPACIDAD FISICA	ATENCION	531,480	681,444	238,514.30	567,698.42	83.31	22,032.000	34,655.000	157.29
5005151 ATENCION DE REHABILITACION PARA PERSONAS CON DISCAPACIDAD SENSORIAL	ATENCION	270,852	336,269	156,307.23	306,555.52	91.16	30,002.000	25,081.000	83.60



**FORMATO 6**

**RESUMEN DE EJECUCIÓN PRESUPUESTAL DE PROGRAMAS PRESUPUESTALES POR EJECUTORA SEGUN PRODUCTO DESAGREGADO POR ACTIVIDAD**

SECTOR :11 SALUD

PLIEGO :137 INSTITUTO DE GESTION DE SERVICIOS DE SALUD

Periodo : Anual

PROGRAMA PRESUPUESTAL UNIDAD EJECUTORA PRODUCTO/PROYECTO ACTIVIDAD	UNIDAD DE MEDIDA	EJECUCION FINANCIERA					EJECUCION FISICA		
		PIA (S/.)	PIM (S/.)	MONTO DEVENGADO AL 1 SEMESTRE (S/.)	MONTO DEVENGADO ANUAL (S/.)	AVANCE ACUMULADO (%)	CANTIDAD PROGRAMADA	CANTIDAD EJECUTADA	AVANCE DE EJECUCION (%)
3000689 PERSONA CON DISCAPACIDAD CERTIFICADA EN ESTABLECIMIENTOS DE SALUD	PERSONA CON DISCAPACIDAD	72,726	49,251	9,280.27	46,962.72	95.35	402.00	272.00	67.66
5005153 CERTIFICACION DE DISCAPACIDAD	CERTIFICADO	72,726	49,251	9,280.27	46,962.72	95.35	402.000	272.000	67.66
3000690 PERSONAS CON DISCAPACIDAD RECIBEN SERVICIOS DE REHABILITACION BASADA EN LA COMUNIDAD	PERSONA CON DISCAPACIDAD	179,524	90,679	34,260.71	78,370.71	86.43	104.00	0.00	0.00
5005155 CAPACITACION A AGENTES COMUNITARIOS EN REHABILITACION BASADA EN LA COMUNIDAD	PERSONA CAPACITADA	179,524	90,679	34,260.71	78,370.71	86.43	104.000	0.000	0.00
012 HOSPITAL NACIONAL HIPOLITO UNANUE - IGSS (001565)		2,214,048	2,828,864	1,429,917.90	2,826,633.88	99.92			
3000688 PERSONAS CON DISCAPACIDAD RECIBEN ATENCION EN REHABILITACION BASADA EN ESTABLECIMIENTOS DE SALUD	PERSONA CON DISCAPACIDAD	1,530,817	2,225,222	1,235,955.72	2,224,190.02	99.95	25,039.00	28,349.00	113.22
5004449 CAPACITACION EN MEDICINA DE REHABILITACION	PERSONA CAPACITADA	5,000	5,000	5,000.00	5,000.00	100.00	30.000	30.000	100.00
5005150 ATENCION DE REHABILITACION PARA PERSONAS CON DISCAPACIDAD FISICA	ATENCION	774,123	1,230,248	672,357.98	1,230,157.27	99.99	20,251.000	23,427.000	115.68
5005151 ATENCION DE REHABILITACION PARA PERSONAS CON DISCAPACIDAD SENSORIAL	ATENCION	409,999	506,809	395,981.29	505,869.00	99.81	1,640.000	1,927.000	117.50
5005152 ATENCION DE REHABILITACION PARA PERSONAS CON DISCAPACIDAD MENTAL	ATENCION	341,695	483,165	162,616.45	483,163.75	100.00	3,148.000	2,995.000	95.14
3000689 PERSONA CON DISCAPACIDAD CERTIFICADA EN ESTABLECIMIENTOS DE SALUD	PERSONA CON DISCAPACIDAD	683,231	603,642	193,962.18	602,443.86	99.80	369.00	383.00	103.79
5005153 CERTIFICACION DE DISCAPACIDAD	CERTIFICADO	255,467	184,703	54,713.93	184,703.00	100.00	339.000	348.000	102.65
5005154 CERTIFICACION DE INCAPACIDAD PARA EL TRABAJO	CERTIFICADO	427,764	418,939	139,248.25	417,740.86	99.71	30.000	35.000	116.67
013 HOSPITAL HERMILIO VALDIZAN - IGSS (001566)		2,880,383	2,638,918	1,328,543.72	2,638,665.14	99.99			

FORMATO 6


RESUMEN DE EJECUCIÓN PRESUPUESTAL DE PROGRAMAS PRESUPUESTALES POR EJECUTORA SEGUN PRODUCTO DESAGREGADO POR ACTIVIDAD

SECTOR :11 SALUD

PLIEGO :137 INSTITUTO DE GESTION DE SERVICIOS DE SALUD

Periodo :Anual

PROGRAMA PRESUPUESTAL UNIDAD EJECUTORA PRODUCTO/PROYECTO ACTIVIDAD	UNIDAD DE MEDIDA	EJECUCION FINANCIERA					EJECUCION FISICA		
		PIA (S/.)	PIM (S/.)	MONTO DEVENGADO AL I SEMESTRE (S/.)	MONTO DEVENGADO ANUAL (S/.)	AVANCE ACUMULADO (%)	CANTIDAD PROGRAMADA	CANTIDAD EJECUTADA	AVANCE DE EJECUCION (%)
3000688 PERSONAS CON DISCAPACIDAD RECIBEN ATENCION EN REHABILITACION BASADA EN ESTABLECIMIENTOS DE SALUD	PERSONA CON DISCAPACIDAD	2,879,572	2,638,198	1,328,007.01	2,638,099.27	100.00	12,000.00	12,551.00	104.59
5005152 ATENCION DE REHABILITACION PARA PERSONAS CON DISCAPACIDAD MENTAL	ATENCION	2,879,572	2,638,198	1,328,007.01	2,638,099.27	100.00	12,000.000	12,551.000	104.59
3000689 PERSONA CON DISCAPACIDAD CERTIFICADA EN ESTABLECIMIENTOS DE SALUD	PERSONA CON DISCAPACIDAD	723	720	536.71	565.87	78.59	400.00	329.00	82.25
5005153 CERTIFICACION DE DISCAPACIDAD	CERTIFICADO	723	720	536.71	565.87	78.59	400.000	329.000	82.25
3000690 PERSONAS CON DISCAPACIDAD RECIBEN SERVICIOS DE REHABILITACION BASADA EN LA COMUNIDAD	PERSONA CON DISCAPACIDAD	88					20.00	0.00	0.00
5005155 CAPACITACION A AGENTES COMUNITARIOS EN REHABILITACION BASADA EN LA COMUNIDAD	PERSONA CAPACITADA	88					20.000	0.000	0.00
014 HOSPITAL DE APOYO DEPARTAMENTAL MARIA AUXILIADORA - IGSS (001567)		539,757	512,097	212,443.35	508,528.56	99.30			
3000688 PERSONAS CON DISCAPACIDAD RECIBEN ATENCION EN REHABILITACION BASADA EN ESTABLECIMIENTOS DE SALUD	PERSONA CON DISCAPACIDAD	537,757	510,097	212,443.35	506,528.56	99.30	57,000.00	59,803.00	104.92
5005150 ATENCION DE REHABILITACION PARA PERSONAS CON DISCAPACIDAD FISICA	ATENCION	275,461	240,791	105,690.91	239,316.53	99.39	45,000.000	48,396.000	107.55
5005151 ATENCION DE REHABILITACION PARA PERSONAS CON DISCAPACIDAD SENSORIAL	ATENCION	262,296	269,306	106,752.44	267,212.03	99.22	12,000.000	11,434.000	95.28
3000689 PERSONA CON DISCAPACIDAD CERTIFICADA EN ESTABLECIMIENTOS DE SALUD	PERSONA CON DISCAPACIDAD	2,000	2,000		2,000.00	100.00	550.00	354.00	64.36
5005153 CERTIFICACION DE DISCAPACIDAD	CERTIFICADO	1,000	1,000		1,000.00	100.00	400.000	248.000	62.00
5005154 CERTIFICACION DE INCAPACIDAD PARA EL TRABAJO	CERTIFICADO	1,000	1,000		1,000.00	100.00	150.000	96.000	64.00
015 HOSPITAL DE APOYO SANTA ROSA - IGSS		431,825	365,150	213,278.61	365,146.99	100.00			



FORMATO 6

RESUMEN DE EJECUCIÓN PRESUPUESTAL DE PROGRAMAS PRESUPUESTALES POR EJECUTORA SEGUN PRODUCTO DESAGREGADO POR ACTIVIDAD

SECTOR : 11 SALUD

PLIEGO : 137 INSTITUTO DE GESTION DE SERVICIOS DE SALUD

Periodo : Anual

PROGRAMA PRESUPUESTAL UNIDAD EJECUTORA PRODUCTO/PROYECTO ACTIVIDAD	UNIDAD DE MEDIDA	EJECUCION FINANCIERA					EJECUCION FISICA		
		PIA (S/.)	PIM (S/.)	MONTO DEVENGADO AL I SEMESTRE (S/.)	MONTO DEVENGADO ANUAL (S/.)	AVANCE ACUMULADO (%)	CANTIDAD PROGRAMADA	CANTIDAD EJECUTADA	AVANCE DE EJECUCION (%)
<b>(001568)</b>									
3000688 PERSONAS CON DISCAPACIDAD RECIBEN ATENCION EN REHABILITACION BASADA EN ESTABLECIMIENTOS DE SALUD		431,825	365,150	213,278.61	365,146.99	100.00	0.00	0.00	0.00
5005150 ATENCION DE REHABILITACION PARA PERSONAS CON DISCAPACIDAD FISICA	ATENCION	431,825	365,150	213,278.61	365,146.99	100.00	9,090.000	9,080.000	99.89
<b>018 HOSPITAL NACIONAL VICTOR LARCO HERRERA - IGSS (001571)</b>									
3000688 PERSONAS CON DISCAPACIDAD RECIBEN ATENCION EN REHABILITACION BASADA EN ESTABLECIMIENTOS DE SALUD	PERSONA CON DISCAPACIDAD	74,860	74,521	13,757.40	72,378.20	97.12	9,000.00	8,542.00	94.91
5005150 ATENCION DE REHABILITACION PARA PERSONAS CON DISCAPACIDAD FISICA	ATENCION	12,500	12,442	11,800.00	11,800.00	94.84	2,000.000	1,889.000	94.45
5005152 ATENCION DE REHABILITACION PARA PERSONAS CON DISCAPACIDAD MENTAL	ATENCION	62,360	62,079	1,957.40	60,578.20	97.58	7,000.000	6,653.000	95.04
3000689 PERSONA CON DISCAPACIDAD CERTIFICADA EN ESTABLECIMIENTOS DE SALUD	PERSONA CON DISCAPACIDAD	14,000	13,931	5,001.29	13,927.08	99.97	700.00	700.00	100.00
5005153 CERTIFICACION DE DISCAPACIDAD	CERTIFICADO	10,000	9,967	1,038.00	9,963.79	99.97	528.000	528.000	100.00
5005154 CERTIFICACION DE INCAPACIDAD PARA EL TRABAJO	CERTIFICADO	4,000	3,964	3,963.29	3,963.29	99.98	172.000	172.000	100.00
<b>019 HOSPITAL NACIONAL DOCENTE MADRE NIÑO - SAN BARTOLOME - IGSS (001572)</b>									
3000688 PERSONAS CON DISCAPACIDAD RECIBEN ATENCION EN REHABILITACION BASADA EN ESTABLECIMIENTOS DE SALUD		33,293	32,523	29,451.17	32,522.28	100.00	0.00	0.00	0.00
5005150 ATENCION DE REHABILITACION PARA PERSONAS CON DISCAPACIDAD FISICA	ATENCION	33,293	32,523	29,451.17	32,522.28	100.00	12,603.000	11,703.000	92.86
5005151 ATENCION DE REHABILITACION PARA PERSONAS CON DISCAPACIDAD SENSORIAL	ATENCION						2,398.000	0.000	0.00



42

FORMATO 6

RESUMEN DE EJECUCIÓN PRESUPUESTAL DE PROGRAMAS PRESUPUESTALES POR EJECUTORA SEGUN PRODUCTO DESAGREGADO POR ACTIVIDAD

SECTOR :11 SALUD

PLIEGO :137 INSTITUTO DE GESTION DE SERVICIOS DE SALUD

Periodo :Anual

PROGRAMA PRESUPUESTAL UNIDAD EJECUTORA PRODUCTO/PROYECTO ACTIVIDAD	UNIDAD DE MEDIDA	EJECUCION FINANCIERA					EJECUCION FISICA		
		PIA (S/.)	PIM (S/.)	MONTO DEVENGADO AL I SEMESTRE (S/.)	MONTO DEVENGADO ANUAL (S/.)	AVANCE ACUMULADO (%)	CANTIDAD PROGRAMADA	CANTIDAD EJECUTADA	AVANCE DE EJECUCION (%)
5005152 ATENCION DE REHABILITACION PARA PERSONAS CON DISCAPACIDAD MENTAL	ATENCION						4,244.000	0.000	0.00
020 HOSPITAL CARLOS LANFRANCO LA HOZ - IGSS (001573)		389,088	388,995	196,042.76	388,988.81	100.00			
3000688 PERSONAS CON DISCAPACIDAD RECIBEN ATENCION EN REHABILITACION BASADA EN ESTABLECIMIENTOS DE SALUD	PERSONA CON DISCAPACIDAD	249,481	249,388	125,868.55	249,382.22	100.00	3,934.00	6,235.00	158.49
5005150 ATENCION DE REHABILITACION PARA PERSONAS CON DISCAPACIDAD FISICA	ATENCION	249,481	249,388	125,868.55	249,382.22	100.00	3,934.000	6,235.000	158.49
3000689 PERSONA CON DISCAPACIDAD CERTIFICADA EN ESTABLECIMIENTOS DE SALUD	PERSONA CON DISCAPACIDAD	139,607	139,607	70,174.21	139,606.59	100.00	146.00	256.00	175.34
5005153 CERTIFICACION DE DISCAPACIDAD	CERTIFICADO	139,607	139,607	70,174.21	139,606.59	100.00	146.000	256.000	175.34
021 HOSPITAL "JOSE AGURTO TELLO DE CHOSICA" - IGSS (001574)		348,888	304,922	120,881.82	304,917.98	100.00			
3000688 PERSONAS CON DISCAPACIDAD RECIBEN ATENCION EN REHABILITACION BASADA EN ESTABLECIMIENTOS DE SALUD	PERSONA CON DISCAPACIDAD	342,888	298,922	119,308.82	298,917.98	100.00	7,643.00	6,623.00	86.65
5004449 CAPACITACION EN MEDICINA DE REHABILITACION	PERSONA CAPACITADA	138,668	99,907	62,225.77	99,905.33	100.00	1.000	1.000	100.00
5005150 ATENCION DE REHABILITACION PARA PERSONAS CON DISCAPACIDAD FISICA	ATENCION	190,220	185,015	55,583.05	185,012.65	100.00	6,076.000	6,111.000	100.58
5005151 ATENCION DE REHABILITACION PARA PERSONAS CON DISCAPACIDAD SENSORIAL	ATENCION	4,000	4,000	1,500.00	4,000.00	100.00	8.000	50.000	625.00
5005152 ATENCION DE REHABILITACION PARA PERSONAS CON DISCAPACIDAD MENTAL	ATENCION	10,000	10,000		10,000.00	100.00	20.000	209.000	1,045.00
3000689 PERSONA CON DISCAPACIDAD CERTIFICADA EN ESTABLECIMIENTOS DE SALUD	PERSONA CON DISCAPACIDAD	6,000	6,000	1,573.00	6,000.00	100.00	27.00	27.00	100.00
5005153 CERTIFICACION DE	CERTIFICADO	3,000	3,000		3,000.00	100.00	50.000	18.000	36.00



11

FORMATO 6


RESUMEN DE EJECUCIÓN PRESUPUESTAL DE PROGRAMAS PRESUPUESTALES POR EJECUTORA SEGUN PRODUCTO DESAGREGADO POR ACTIVIDAD

SECTOR : 11 SALUD

PLIEGO : 137 INSTITUTO DE GESTION DE SERVICIOS DE SALUD

Periodo : Anual

PROGRAMA PRESUPUESTAL UNIDAD EJECUTORA PRODUCTO/PROYECTO ACTIVIDAD	UNIDAD DE MEDIDA	EJECUCION FINANCIERA					EJECUCION FISICA			
		PIA (S/.)	PIM (S/.)	MONTO DEVENGADO AL I SEMESTRE (S/.)	MONTO DEVENGADO ANUAL (S/.)	AVANCE ACUMULADO (%)	CANTIDAD PROGRAMADA	CANTIDAD EJECUTADA	AVANCE DE EJECUCION (%)	
DISCAPACIDAD										
5005154 CERTIFICACION DE INCAPACIDAD PARA EL TRABAJO	CERTIFICADO	3,000	3,000	1,573.00	3,000.00	100.00	4.000	2.000	50.00	
023 RED. DE SALUD RIMAC - SAN MARTIN DE PORRES - LOS OLIVOS - IGSS (001576)		77,006	89,047	19,382.03	89,027.96	99.98				
3000687 PERSONAS CON DISCAPACIDAD RECIBEN SERVICIOS DE PROMOCION DE LA SALUD		1,100	1,100		1,100.00	100.00	0.00	0.00	0.00	
5005146 CAPACITACION EN ACTIVIDADES DE PROMOCION DE LA SALUD ORIENTADAS A LAS PERSONAS CON DISCAPACIDAD	PERSONA CAPACITADA	450	450		450.00	100.00	636.000	101.000	15.88	
5005147 CAPACITACION A ESTABLECIMIENTOS DE SALUD PARA LA PROMOCION DE LA SALUD DE LAS PERSONAS CON DISCAPACIDAD	ESTABLECIMIENTO DE SALUD	450	450		450.00	100.00	35.000	35.000	100.00	
5005149 CAPACITACION A LAS INSTITUCIONES EDUCATIVAS PARA LA PROMOCION DE LA SALUD DE LAS PERSONAS CON DISCAPACIDAD	INSTITUCION EDUCATIVA	200	200		200.00	100.00	70.000	34.000	48.57	
3000688 PERSONAS CON DISCAPACIDAD RECIBEN ATENCION EN REHABILITACION BASADA EN ESTABLECIMIENTOS DE SALUD		70,556	82,597	19,058.03	82,577.96	99.98	0.00	0.00	0.00	
5004449 CAPACITACION EN MEDICINA DE REHABILITACION	PERSONA CAPACITADA	260	260		260.00	100.00	2.000	10.000	500.00	
5005150 ATENCION DE REHABILITACION PARA PERSONAS CON DISCAPACIDAD FISICA	ATENCION	3,170	3,170	2,000.00	3,154.70	99.52	54.000	1,652.000	3,059.26	
5005151 ATENCION DE REHABILITACION PARA PERSONAS CON DISCAPACIDAD SENSORIAL	ATENCION	2,500	2,500		2,499.01	99.96	54.000	105.000	194.44	
5005152 ATENCION DE REHABILITACION PARA PERSONAS CON DISCAPACIDAD MENTAL	ATENCION	64,626	76,667	17,058.03	76,664.25	100.00	54.000	101.000	187.04	
3000690 PERSONAS CON DISCAPACIDAD RECIBEN SERVICIOS DE REHABILITACION		5,350	5,350	324.00	5,350.00	100.00	0.00	0.00	0.00	



16

FORMATO 6

RESUMEN DE EJECUCIÓN PRESUPUESTAL DE PROGRAMAS PRESUPUESTALES POR EJECUTORA SEGUN PRODUCTO DESAGREGADO POR ACTIVIDAD

SECTOR :11 SALUD

PLIEGO :137 INSTITUTO DE GESTION DE SERVICIOS DE SALUD

Periodo :Anual

PROGRAMA PRESUPUESTAL UNIDAD EJECUTORA PRODUCTO/PROYECTO ACTIVIDAD	UNIDAD DE MEDIDA	EJECUCION FINANCIERA					EJECUCION FISICA		
		PIA (S/.)	PIM (S/.)	MONTO DEVENGADO AL I SEMESTRE (S/.)	MONTO DEVENGADO ANUAL (S/.)	AVANCE ACUMULADO (%)	CANTIDAD PROGRAMADA	CANTIDAD EJECUTADA	AVANCE DE EJECUCION (%)
<b>BASADA EN LA COMUNIDAD</b>									
5005155 CAPACITACION A AGENTES COMUNITARIOS EN REHABILITACION BASADA EN LA COMUNIDAD	PERSONA CAPACITADA	950	950		950.00	100.00	170.000	170.000	100.00
5005156 VISITAS A FAMILIAS PARA REHABILITACION BASADA EN LA COMUNIDAD MEDIANTE AGENTES COMUNITARIOS	FAMILIA	4,400	4,400	324.00	4,400.00	100.00	66.000	43.000	65.15
<b>024 RED. DE SALUD TUPAC AMARU - IGSS (001577)</b>		<b>3,700</b>	<b>5,806</b>	<b>899.97</b>	<b>5,805.97</b>	<b>100.00</b>			
3000687 PERSONAS CON DISCAPACIDAD RECIBEN SERVICIOS DE PROMOCION DE LA SALUD	PERSONA CON DISCAPACIDAD	2,200	4,306	899.97	4,305.97	100.00	27.00	22.00	81.48
5005147 CAPACITACION A ESTABLECIMIENTOS DE SALUD PARA LA PROMOCION DE LA SALUD DE LAS PERSONAS CON DISCAPACIDAD	ESTABLECIMIENTO DE SALUD	2,200	4,306	899.97	4,305.97	100.00	43.000	22.000	51.16
3000688 PERSONAS CON DISCAPACIDAD RECIBEN ATENCION EN REHABILITACION BASADA EN ESTABLECIMIENTOS DE SALUD	PERSONA CON DISCAPACIDAD	1,500	1,500		1,500.00	100.00	674.00	728.00	108.01
5005150 ATENCION DE REHABILITACION PARA PERSONAS CON DISCAPACIDAD FISICA	ATENCION	1,500	1,500		1,500.00	100.00	280.000	728.000	260.00
<b>028 HOSPITAL SAN JUAN DE LURIGANCHO - IGSS (001581)</b>		<b>1,367,904</b>	<b>1,721,516</b>	<b>791,004.69</b>	<b>1,707,171.70</b>	<b>99.17</b>			
3000001 ACCIONES COMUNES		6,846	6,846	6,763.00	6,846.00	100.00	0.00	0.00	0.00
5005144 DESARROLLO DE NORMAS Y GUIAS TECNICAS EN DISCAPACIDAD	NORMA	3,423	3,423	3,340.00	3,423.00	100.00	3.000	3.000	100.00
5005145 MONITOREO, SUPERVISION, EVALUACION Y CONTROL DEL PROGRAMA PRESUPUESTAL	INFORME	3,423	3,423	3,423.00	3,423.00	100.00	12.000	12.000	100.00
3000687 PERSONAS CON DISCAPACIDAD RECIBEN SERVICIOS DE PROMOCION DE LA SALUD		151,360	151,360	85,360.00	144,799.52	95.67	0.00	0.00	0.00
5005146 CAPACITACION EN ACTIVIDADES DE PROMOCION DE LA SALUD	PERSONA CAPACITADA	75,680	75,680	42,680.00	69,119.52	91.33	60.000	60.000	100.00



45

FORMATO 6

RESUMEN DE EJECUCIÓN PRESUPUESTAL DE PROGRAMAS PRESUPUESTALES POR EJECUTORA SEGUN PRODUCTO DESAGREGADO POR ACTIVIDAD

SECTOR : 11 SALUD

PLIEGO : 137 INSTITUTO DE GESTION DE SERVICIOS DE SALUD

Periodo : Anual

PROGRAMA PRESUPUESTAL UNIDAD EJECUTORA PRODUCTO/PROYECTO ACTIVIDAD	UNIDAD DE MEDIDA	EJECUCION FINANCIERA					EJECUCION FISICA		
		PIA (S/.)	PIM (S/.)	MONTO DEVENGADO AL 1 SEMESTRE (S/.)	MONTO DEVENGADO ANUAL (S/.)	AVANCE ACUMULADO (%)	CANTIDAD PROGRAMADA	CANTIDAD EJECUTADA	AVANCE DE EJECUCION (%)
ORIENTADAS A LAS PERSONAS CON DISCAPACIDAD									
5005147 CAPACITACION A ESTABLECIMIENTOS DE SALUD PARA LA PROMOCION DE LA SALUD DE LAS PERSONAS CON DISCAPACIDAD	ESTABLECIMIENTO DE SALUD	37,840	37,840	21,340.00	37,840.00	100.00	1.000	1.000	100.00
5005149 CAPACITACION A LAS INSTITUCIONES EDUCATIVAS PARA LA PROMOCION DE LA SALUD DE LAS PERSONAS CON DISCAPACIDAD	INSTITUCION EDUCATIVA	37,840	37,840	21,340.00	37,840.00	100.00	1.000	1.000	100.00
<b>3000688 PERSONAS CON DISCAPACIDAD RECIBEN ATENCION EN REHABILITACION BASADA EN ESTABLECIMIENTOS DE SALUD</b>		<b>899,701</b>	<b>1,245,960</b>	<b>520,394.58</b>	<b>1,244,513.87</b>	<b>99.88</b>	<b>0.00</b>	<b>0.00</b>	<b>0.00</b>
5004449 CAPACITACION EN MEDICINA DE REHABILITACION	PERSONA CAPACITADA	37,840	37,840	1,340.00	37,840.00	100.00	30.000	30.000	100.00
5005150 ATENCION DE REHABILITACION PARA PERSONAS CON DISCAPACIDAD FISICA	ATENCION	393,966	426,705	288,988.14	426,623.84	99.98	6,300.000	6,262.000	99.40
5005151 ATENCION DE REHABILITACION PARA PERSONAS CON DISCAPACIDAD SENSORIAL	ATENCION	430,055	489,271	218,357.69	489,021.06	99.95	2,600.000	2,529.000	97.27
5005152 ATENCION DE REHABILITACION PARA PERSONAS CON DISCAPACIDAD MENTAL	ATENCION	37,840	292,144	11,708.75	291,028.97	99.62	1,050.000	1,024.000	97.52
<b>3000689 PERSONA CON DISCAPACIDAD CERTIFICADA EN ESTABLECIMIENTOS DE SALUD</b>		<b>201,977</b>	<b>211,278</b>	<b>145,728.95</b>	<b>204,940.64</b>	<b>97.00</b>	<b>0.00</b>	<b>0.00</b>	<b>0.00</b>
5005153 CERTIFICACION DE DISCAPACIDAD	CERTIFICADO	37,840	37,840	20,880.00	37,839.95	100.00	170.000	170.000	100.00
5005154 CERTIFICACION DE INCAPACIDAD PARA EL TRABAJO	CERTIFICADO	164,137	173,438	124,848.95	167,100.69	96.35	1.000	0.000	0.00
<b>3000690 PERSONAS CON DISCAPACIDAD RECIBEN SERVICIOS DE REHABILITACION BASADA EN LA COMUNIDAD</b>		<b>108,020</b>	<b>106,072</b>	<b>32,758.16</b>	<b>106,071.67</b>	<b>100.00</b>	<b>0.00</b>	<b>0.00</b>	<b>0.00</b>
5005155 CAPACITACION A AGENTES COMUNITARIOS EN REHABILITACION	PERSONA CAPACITADA	37,840	35,892	15,578.16	35,892.00	100.00	1.000	0.000	0.00



FORMATO 6

RESUMEN DE EJECUCIÓN PRESUPUESTAL DE PROGRAMAS PRESUPUESTALES POR EJECUTORA SEGUN PRODUCTO DESAGREGADO POR ACTIVIDAD

SECTOR : 11 SALUD

PLIEGO : 137 INSTITUTO DE GESTION DE SERVICIOS DE SALUD

Periodo : Anual

PROGRAMA PRESUPUESTAL UNIDAD EJECUTORA PRODUCTO/PROYECTO ACTIVIDAD	UNIDAD DE MEDIDA	EJECUCION FINANCIERA					EJECUCION FISICA		
		PIA (S/.)	PIM (S/.)	MONTO DEVENGADO AL I SEMESTRE (S/.)	MONTO DEVENGADO ANUAL (S/.)	AVANCE ACUMULADO (%)	CANTIDAD PROGRAMADA	CANTIDAD EJECUTADA	AVANCE DE EJECUCION (%)
BASADA EN LA COMUNIDAD									
5005156 VISITAS A FAMILIAS PARA REHABILITACION BASADA EN LA COMUNIDAD MEDIANTE AGENTES COMUNITARIOS	FAMILIA	70,180	70,180	17,180.00	70,179.67	100.00	10.000	10.000	100.00
029 HOSPITAL VITARTE - IGSS (001582)		600,111	476,834	266,088.78	476,012.52	99.83			
3000001 ACCIONES COMUNES		46,146	33,270	1,955.85	33,270.00	100.00	0.00	0.00	0.00
5005145 MONITOREO, SUPERVISION, EVALUACION Y CONTROL DEL PROGRAMA PRESUPUESTAL	INFORME	46,146	33,270	1,955.85	33,270.00	100.00	18.000	18.000	100.00
3000688 PERSONAS CON DISCAPACIDAD RECIBEN ATENCION EN REHABILITACION	PERSONA CON DISCAPACIDAD	502,192	381,612	242,996.66	380,802.65	99.79	3,050.00	3,189.00	104.56
BASADA EN ESTABLECIMIENTOS DE SALUD									
5004449 CAPACITACION EN MEDICINA DE REHABILITACION	PERSONA CAPACITADA	117,081	12,661		12,661.00	100.00	30.000	30.000	100.00
5005150 ATENCION DE REHABILITACION PARA PERSONAS CON DISCAPACIDAD FISICA	ATENCION	385,111	368,951	242,996.66	368,141.65	99.78	3,000.000	3,145.000	104.83
5005151 ATENCION DE REHABILITACION PARA PERSONAS CON DISCAPACIDAD SENSORIAL	ATENCION						20.000	0.000	0.00
3000689 PERSONA CON DISCAPACIDAD CERTIFICADA EN ESTABLECIMIENTOS DE SALUD	PERSONA CON DISCAPACIDAD	51,773	61,952	21,136.27	61,939.87	99.98	10.00	6.00	60.00
5005153 CERTIFICACION DE DISCAPACIDAD	CERTIFICADO	51,773	61,952	21,136.27	61,939.87	99.98	10.000	6.000	60.00
030 RED DE SALUD LIMA CIUDAD - IGSS (001583)		20,000	18,500	499.33	18,499.22	100.00			
3000687 PERSONAS CON DISCAPACIDAD RECIBEN SERVICIOS DE PROMOCION DE LA SALUD		20,000	18,500	499.33	18,499.22	100.00	0.00	0.00	0.00
5005147 CAPACITACION A ESTABLECIMIENTOS DE SALUD PARA LA PROMOCION DE LA SALUD DE LAS PERSONAS CON DISCAPACIDAD	ESTABLECIMIENTO DE SALUD	20,000	18,500	499.33	18,499.22	100.00	485.000	486.000	100.21
031 INSTITUTO NACIONAL DE SALUD DEL NIÑO		153,450	302,817	127,994.24	302,681.81	99.96			

FORMATO 6

RESUMEN DE EJECUCIÓN PRESUPUESTAL DE PROGRAMAS PRESUPUESTALES POR EJECUTORA SEGUN PRODUCTO DESAGREGADO POR ACTIVIDAD

SECTOR : 11 SALUD

PLIEGO : 137 INSTITUTO DE GESTION DE SERVICIOS DE SALUD

Periodo : Anual

PROGRAMA PRESUPUESTAL UNIDAD EJECUTORA PRODUCTO/PROYECTO ACTIVIDAD	UNIDAD DE MEDIDA	EJECUCION FINANCIERA					EJECUCION FISICA		
		PIA (S/.)	PIM (S/.)	MONTO DEVENGADO AL 1 SEMESTRE (S/.)	MONTO DEVENGADO ANUAL (S/.)	AVANCE ACUMULADO (%)	CANTIDAD PROGRAMADA	CANTIDAD EJECUTADA	AVANCE DE EJECUCION (%)
<b>- SAN BORJA - IGSS (001584)</b>									
3000688 PERSONAS CON DISCAPACIDAD RECIBEN ATENCION EN REHABILITACION BASADA EN ESTABLECIMIENTOS DE SALUD		153,450	302,817	127,994.24	302,681.81	99.96	0.00	0.00	0.00
5005150 ATENCION DE REHABILITACION PARA PERSONAS CON DISCAPACIDAD FISICA	ATENCION	143,450	237,012	104,867.42	236,879.03	99.94	3,888.000	3,888.000	100.00
5005151 ATENCION DE REHABILITACION PARA PERSONAS CON DISCAPACIDAD SENSORIAL	ATENCION	10,000	65,805	23,126.82	65,802.78	100.00	832.000	1,200.000	144.23
<b>032 HOSPITAL DE HUAYCAN - IGSS (001585)</b>									
3000688 PERSONAS CON DISCAPACIDAD RECIBEN ATENCION EN REHABILITACION BASADA EN ESTABLECIMIENTOS DE SALUD	PERSONA CON DISCAPACIDAD	128,589	128,589	39,018.36	120,853.93	93.98	1,100.00	1,307.00	118.82
5004449 CAPACITACION EN MEDICINA DE REHABILITACION	PERSONA CAPACITADA						4.000	0.000	0.00
5005150 ATENCION DE REHABILITACION PARA PERSONAS CON DISCAPACIDAD FISICA	ATENCION	128,589	128,589	39,018.36	120,853.93	93.98	1,100.000	1,308.000	118.91
5005151 ATENCION DE REHABILITACION PARA PERSONAS CON DISCAPACIDAD SENSORIAL	ATENCION						17.000	0.000	0.00
5005152 ATENCION DE REHABILITACION PARA PERSONAS CON DISCAPACIDAD MENTAL	ATENCION						15.000	0.000	0.00
3000689 PERSONA CON DISCAPACIDAD CERTIFICADA EN ESTABLECIMIENTOS DE SALUD	PERSONA CON DISCAPACIDAD						1.00	1.00	100.00
5005153 CERTIFICACION OE DISCAPACIDAD	CERTIFICADO						15.000	0.000	0.00
3000690 PERSONAS CON DISCAPACIDAD RECIBEN SERVICIOS DE REHABILITACION BASADA EN LA COMUNIDAD							0.00	0.00	0.00
5005155 CAPACITACION A AGENTES COMUNITARIOS EN REHABILITACION BASADA EN LA COMUNIDAD	PERSONA CAPACITADA						10.000	0.000	0.00



27

FORMATO 6

RESUMEN DE EJECUCIÓN PRESUPUESTAL DE PROGRAMAS PRESUPUESTALES POR EJECUTORA SEGUN PRODUCTO DESAGREGADO POR ACTIVIDAD

SECTOR : 11 SALUD

PLIEGO : 137 INSTITUTO DE GESTION DE SERVICIOS DE SALUD

Periodo : Anual

PROGRAMA PRESUPUESTAL UNIDAD EJECUTORA PRODUCTO/PROYECTO ACTIVIDAD	UNIDAD DE MEDIDA	EJECUCION FINANCIERA					EJECUCION FISICA		
		PIA (S/.)	PIM (S/.)	MONTO DEVENGADO AL I SEMESTRE (S/.)	MONTO DEVENGADO ANUAL (S/.)	AVANCE ACUMULADO (%)	CANTIDAD PROGRAMADA	CANTIDAD EJECUTADA	AVANCE DE EJECUCION (%)
033 RED DE SALUD LIMA NORTE IV - IGSS (001586)		207,596	218,504	173,823.48	218,497.43	100.00			
3000001 ACCIONES COMUNES		17,790	17,790	16,790.00	17,790.00	100.00	0.00	0.00	0.00
5005145 MONITOREO, SUPERVISION, EVALUACION Y CONTROL DEL PROGRAMA PRESUPUESTAL	INFORME	17,790	17,790	16,790.00	17,790.00	100.00	7.000	7.000	100.00
3000687 PERSONAS CON DISCAPACIDAD RECIBEN SERVICIOS DE PROMOCION DE LA SALUD	PERSONA CON DISCAPACIDAD	131,336	137,244	98,707.34	137,237.43	100.00	502.00	499.00	99.40
5005146 CAPACITACION EN ACTIVIDADES DE PROMOCION DE LA SALUD ORIENTADAS A LAS PERSONAS CON DISCAPACIDAD	PERSONA CAPACITADA	28,989	28,989	27,035.23	28,988.12	100.00	485.000	485.000	100.00
5005147 CAPACITACION A ESTABLECIMIENTOS DE SALUD PARA LA PROMOCION DE LA SALUD DE LAS PERSONAS CON DISCAPACIDAD	ESTABLECIMIENTO DE SALUD	67,822	73,730	37,147.11	73,724.31	99.99	9.000	9.000	100.00
5005149 CAPACITACION A LAS INSTITUCIONES EDUCATIVAS PARA LA PROMOCION DE LA SALUD DE LAS PERSONAS CON DISCAPACIDAD	INSTITUCION EDUCATIVA	34,525	34,525	34,525.00	34,525.00	100.00	8.000	5.000	62.50
3000688 PERSONAS CON DISCAPACIDAD RECIBEN ATENCION EN REHABILITACION BASADA EN ESTABLECIMIENTOS DE SALUD	PERSONA CON DISCAPACIDAD						1.00	0.00	0.00
5004449 CAPACITACION EN MEDICINA DE REHABILITACION	PERSONA CAPACITADA						1.000	0.000	0.00
5005152 ATENCION DE REHABILITACION PARA PERSONAS CON DISCAPACIDAD MENTAL	ATENCION						1.000	0.000	0.00
3000690 PERSONAS CON DISCAPACIDAD RECIBEN SERVICIOS DE REHABILITACION BASADA EN LA COMUNIDAD	PERSONA CON DISCAPACIDAD	58,470	63,470	58,326.14	63,470.00	100.00	108.00	68.00	62.96
5005155 CAPACITACION A AGENTES COMUNITARIOS EN REHABILITACION BASADA EN LA COMUNIDAD	PERSONA CAPACITADA	13,339	13,339	13,339.00	13,339.00	100.00	80.000	68.000	85.00
5005156 VISITAS A FAMILIAS PARA	FAMILIA	45,131	50,131	44,987.14	50,131.00	100.00	28.000	0.000	0.00



14

FORMATO 6

RESUMEN DE EJECUCIÓN PRESUPUESTAL DE PROGRAMAS PRESUPUESTALES POR EJECUTORA SEGUN PRODUCTO DESAGREGADO POR ACTIVIDAD

SECTOR : 11 SALUD

PLIEGO : 137 INSTITUTO DE GESTION DE SERVICIOS DE SALUD

Periodo : Anual

PROGRAMA PRESUPUESTAL UNIDAD EJECUTORA PRODUCTO/PROYECTO ACTIVIDAD	UNIDAD DE MEDIDA	EJECUCION FINANCIERA					EJECUCION FISICA		
		PIA (S/.)	PIM (S/.)	MONTO DEVENGADO AL I SEMESTRE (S/.)	MONTO DEVENGADO ANUAL (S/.)	AVANCE ACUMULADO (%)	CANTIDAD PROGRAMADA	CANTIDAD EJECUTADA	AVANCE DE EJECUCION (%)
REHABILITACION BASADA EN LA COMUNIDAD MEDIANTE AGENTES COMUNITARIOS									
<b>034 RED DE SALUD LIMA ESTE METROPOLITANA - IGSS (001652)</b>			<b>47,840</b>	<b>23,680.87</b>	<b>47,839.87</b>	<b>100.00</b>			
<b>3000001 ACCIONES COMUNES</b>			<b>3,500</b>	<b>3,500.00</b>	<b>3,500.00</b>	<b>100.00</b>	<b>0.00</b>	<b>0.00</b>	<b>0.00</b>
5005144 DESARROLLO DE NORMAS Y GUIAS TECNICAS EN DISCAPACIDAD	NORMA						2.000	0.000	0.00
5005145 MONITOREO, SUPERVISION, EVALUACION Y CONTROL DEL PROGRAMA PRESUPUESTAL	INFORME		3,500	3,500.00	3,500.00	100.00	18.000	5.000	27.78
<b>3000687 PERSONAS CON DISCAPACIDAD RECIBEN SERVICIOS DE PROMOCION DE LA SALUD</b>			<b>29,666</b>	<b>14,000.87</b>	<b>29,665.87</b>	<b>100.00</b>	<b>0.00</b>	<b>0.00</b>	<b>0.00</b>
5005146 CAPACITACION EN ACTIVIDADES DE PROMOCION DE LA SALUD ORIENTADAS A LAS PERSONAS CON DISCAPACIDAD	PERSONA CAPACITADA		10,000		10,000.00	100.00	360.000	65.000	18.06
5005147 CAPACITACION A ESTABLECIMIENTOS DE SALUD PARA LA PROMOCION DE LA SALUD DE LAS PERSONAS CON DISCAPACIDAD	ESTABLECIMIENTO DE SALUD		5,000	5,000.00	5,000.00	100.00	72.000	1.000	1.39
5005149 CAPACITACION A LAS INSTITUCIONES EDUCATIVAS PARA LA PROMOCION DE LA SALUD DE LAS PERSONAS CON DISCAPACIDAD	INSTITUCION EDUCATIVA		14,666	9,000.87	14,665.87	100.00	72.000	0.000	0.00
<b>3000688 PERSONAS CON DISCAPACIDAD RECIBEN ATENCION EN REHABILITACION BASADA EN ESTABLECIMIENTOS DE SALUD</b>			<b>9,674</b>	<b>1,180.00</b>	<b>9,674.00</b>	<b>100.00</b>	<b>0.00</b>	<b>0.00</b>	<b>0.00</b>
5004449 CAPACITACION EN MEDICINA DE REHABILITACION	PERSONA CAPACITADA		4,674	1,180.00	4,674.00	100.00	360.000	48.000	13.33
5005150 ATENCION DE REHABILITACION PARA PERSONAS CON DISCAPACIDAD FISICA	ATENCION						8,358.000	5,324.000	63.70
5005151 ATENCION DE REHABILITACION PARA PERSONAS CON DISCAPACIDAD	ATENCION		5,000		5,000.00	100.00	156.000	33.000	21.15



40

FORMATO 6

RESUMEN DE EJECUCIÓN PRESUPUESTAL DE PROGRAMAS PRESUPUESTALES POR EJECUTORA SEGUN PRODUCTO DESAGREGADO POR ACTIVIDAD

SECTOR:11 SALUD

PLIEGO :137 INSTITUTO DE GESTION DE SERVICIOS DE SALUD

Periodo : Anual

PROGRAMA PRESUPUESTAL UNIDAD EJECUTORA PRODUCTO/PROYECTO ACTIVIDAD	UNIDAD DE MEDIDA	EJECUCION FINANCIERA					EJECUCION FISICA		
		PIA (S/.)	PIM (S/.)	MONTO DEVENGADO AL I SEMESTRE (S/.)	MONTO DEVENGADO ANUAL (S/.)	AVANCE ACUMULADO (%)	CANTIDAD PROGRAMADA	CANTIDAD EJECUTADA	AVANCE DE EJECUCION (%)
SENSORIAL									
5005152 ATENCION DE REHABILITACION PARA PERSONAS CON DISCAPACIDAD MENTAL	ATENCION						2,531.000	0.000	0.00
3000690 PERSONAS CON DISCAPACIDAD RECIBEN SERVICIOS DE REHABILITACION BASADA EN LA COMUNIDAD			5,000	5,000.00	5,000.00	100.00	0.00	0.00	0.00
5005155 CAPACITACION A AGENTES COMUNITARIOS EN REHABILITACION BASADA EN LA COMUNIDAD	PERSONA CAPACITADA		5,000	5,000.00	5,000.00	100.00	360.000	15.000	4.17
5005156 VISITAS A FAMILIAS PARA REHABILITACION BASADA EN LA COMUNIDAD MEDIANTE AGENTES COMUNITARIOS	FAMILIA						360.000	0.000	0.00
035 HOSPITAL DE EMERGENCIAS VILLA EL SALVADOR - IGSS (001659)									
3000688 PERSONAS CON DISCAPACIDAD RECIBEN ATENCION EN REHABILITACION BASADA EN ESTABLECIMIENTOS DE SALUD							0.00	0.00	0.00
5005150 ATENCION DE REHABILITACION PARA PERSONAS CON DISCAPACIDAD FISICA	ATENCION						206.000	0.000	0.00
5005151 ATENCION DE REHABILITACION PARA PERSONAS CON DISCAPACIDAD SENSORIAL	ATENCION						150.000	0.000	0.00
0131 CONTROL Y PREVENCION EN SALUD MENTAL		23,029,203	33,901,899	13,671,510.56	32,996,528.65	97.33			
001 ADMINISTRACION IGSS ( INSTITUTO DE GESTION DE SERVICIOS DE SALUD) (001548)		60,000	436,434	157,493.83	418,401.94	95.87			
3000001 ACCIONES COMUNES		15,000	396,413	157,493.83	391,721.94	98.82	0.00	0.00	0.00
5005183 MONITOREO, SUPERVISION, EVALUACION Y CONTROL DEL PROGRAMA EN SALUD MENTAL	INFORME	10,000	395,843	157,493.83	391,721.94	98.96	12.000	8.000	66.67
5005185 ACOMPAÑAMIENTO CLINICO PSICOSOCIAL	ESTABLECIMIENTO DE SALUD	5,000	570				6.000	0.000	0.00
3000698 PERSONAS CON TRASTORNOS		15,000	20,166		16,226.00	80.46	0.00	0.00	0.00



68

FORMATO 6

RESUMEN DE EJECUCIÓN PRESUPUESTAL DE PROGRAMAS PRESUPUESTALES POR EJECUTORA SEGUN PRODUCTO DESAGREGADO POR ACTIVIDAD

SECTOR :11 SALUD

PLIEGO :137 INSTITUTO DE GESTION DE SERVICIOS DE SALUD

Periodo :Anual

PROGRAMA PRESUPUESTAL UNIDAD EJECUTORA PRODUCTO/PROYECTO ACTIVIDAD	UNIDAD DE MEDIDA	EJECUCION FINANCIERA					EJECUCION FISICA		
		PIA (S/.)	PIM (S/.)	MONTO DEVENGADO AL I SEMESTRE (S/.)	MONTO DEVENGADO ANUAL (S/.)	AVANCE ACUMULADO (%)	CANTIDAD PROGRAMADA	CANTIDAD EJECUTADA	AVANCE DE EJECUCION (%)
<b>MENTALES Y PROBLEMAS PSICOSOCIALES</b>									
<b>DETECTADAS</b>									
5005186 ADOLESCENTE DE 12 A 17 AÑOS IDENTIFICADO CON DEFICIT EN SUS HABILIDADES SOCIALES	PERSONA TAMIZADA	5,000	20,166		16,226.00	80.46	1,000	0.000	0.00
5005187 NIÑA Y/O NIÑO DE 8 A 11 AÑOS IDENTIFICADO CON DEFICIT EN SUS HABILIDADES SOCIALES	PERSONA TAMIZADA	5,000					17,289.000	0.000	0.00
5005188 TAMIZAJE DE PERSONAS CON TRASTORNOS MENTALES Y PROBLEMAS PSICOSOCIALES	PERSONA TAMIZADA	5,000					115,502.000	0.000	0.00
<b>3000699 POBLACION CON PROBLEMAS PSICOSOCIALES QUE RECIBEN ATENCION OPORTUNA Y DE CALIDAD</b>		<b>5,000</b>					<b>0.00</b>	<b>0.00</b>	<b>0.00</b>
5005189 TRATAMIENTO DE PERSONAS CON PROBLEMAS PSICOSOCIALES	PERSONA TRATADA	5,000					6,324.000	0.000	0.00
<b>3000700 PERSONAS CON TRASTORNOS AFECTIVOS Y DE ANSIEDAD TRATADAS OPORTUNAMENTE</b>		<b>5,000</b>	<b>9,140</b>		<b>1,840.00</b>	<b>20.13</b>	<b>0.00</b>	<b>0.00</b>	<b>0.00</b>
5005190 TRATAMIENTO AMBULATORIO DE PERSONAS CON TRASTORNOS AFECTIVOS (DEPRESION Y CONDUCTA SUICIDA) Y DE ANSIEDAD	PERSONA TRATADA	5,000	9,140		1,840.00	20.13	1,873.000	0.000	0.00
5005191 TRATAMIENTO CON INTERNAMIENTO DE PERSONAS CON TRASTORNOS AFECTIVOS Y DE ANSIEDAD	PERSONA TRATADA						1.000	0.000	0.00
<b>3000701 PERSONAS CON TRASTORNOS MENTALES Y DEL COMPORTAMIENTO DEBIDO AL CONSUMO DEL ALCOHOL TRATADAS OPORTUNAMENTE</b>		<b>5,000</b>	<b>3,776</b>		<b>3,776.00</b>	<b>100.00</b>	<b>0.00</b>	<b>0.00</b>	<b>0.00</b>
5005192 TRATAMIENTO AMBULATORIO DE PERSONAS CON TRASTORNO DEL COMPORTAMIENTO DEBIDO AL CONSUMO DE ALCOHOL	PERSONA TRATADA	5,000	3,776		3,776.00	100.00	1,018.000	0.000	0.00
5005193 TRATAMIENTO CON INTERNAMIENTO DE PACIENTES CON	PERSONA TRATADA						1.000	0.000	0.00



32

FORMATO 6

RESUMEN DE EJECUCIÓN PRESUPUESTAL DE PROGRAMAS PRESUPUESTALES POR EJECUTORA SEGUN PRODUCTO DESAGREGADO POR ACTIVIDAD

SECTOR : 11 SALUD

PLIEGO : 137 INSTITUTO DE GESTION DE SERVICIOS DE SALUD

Periodo : Anual

PROGRAMA PRESUPUESTAL UNIDAD EJECUTORA PRODUCTO/PROYECTO ACTIVIDAD	UNIDAD DE MEDIDA	EJECUCION FINANCIERA					EJECUCION FISICA		
		PIA (S/.)	PIM (S/.)	MONTO DEVENGADO AL I SEMESTRE (S/.)	MONTO DEVENGADO ANUAL (S/.)	AVANCE ACUMULADO (%)	CANTIDAD PROGRAMADA	CANTIDAD EJECUTADA	AVANCE DE EJECUCION (%)
TRASTORNO DEL COMPORTAMIENTO DEBIDO AL CONSUMO DE ALCOHOL							1.000	0.000	0.00
5005194 REHABILITACION PSICOSOCIAL DE PERSONAS CON TRASTORNOS DEL COMPORTAMIENTO DEBIDO AL CONSUMO DE ALCOHOL	PERSONA ATENDIDA								
<b>3000702 PERSONAS CON TRASTORNOS Y SINDROMES PSICOTICOS TRATADAS OPORTUNAMENTE</b>		<b>5,000</b>					<b>0.00</b>	<b>0.00</b>	<b>0.00</b>
5005195 TRATAMIENTO AMBULATORIO DE PERSONA TRATADA PERSONAS CON SINDROME O TRASTORNO PSICOTICO		5,000					58.000	0.000	0.00
5005196 TRATAMIENTO CON INTERNAMIENTO DE PERSONAS CON SINDROME O TRASTORNO PSICOTICO	PERSONA TRATADA						1.000	0.000	0.00
5005197 REHABILITACION PSICOSOCIAL DE PERSONAS CON SINDROME O TRASTORNO ESQUIZOFRENICO	PERSONA ATENDIDA						1.000	0.000	0.00
<b>3000703 PERSONAS CON TRASTORNOS MENTALES JUDICIALIZADAS TRATADAS</b>							<b>0.00</b>	<b>0.00</b>	<b>0.00</b>
5005198 TRATAMIENTO DE PERSONAS CON TRASTORNOS MENTALES JUDICIALIZADAS	PERSONA TRATADA						1.000	0.000	0.00
<b>3000705 POBLACION EN RIESGO QUE ACEDEN A PROGRAMAS DE PREVENCION EN SALUD MENTAL</b>		<b>10,000</b>	<b>4,838</b>		<b>4,838.00</b>	<b>100.00</b>	<b>0.00</b>	<b>0.00</b>	<b>0.00</b>
5005200 PREVENCION FAMILIAR DE CONDUCTAS DE RIESGO EN ADOLESCENTES FAMILIAS FUERTES: AMOR Y LIMITES	PERSONA ATENDIDA	5,000	4,838		4,838.00	100.00	150.000	0.000	0.00
5005202 SESIONES DE ENTRENAMIENTO EN HABILIDADES SOCIALES PARA NIÑAS, NIÑOS	PERSONA ATENDIDA	5,000					692.000	0.000	0.00
<b>3000706 FAMILIAS CON CONOCIMIENTOS DE PRACTICAS SALUDABLES PARA PREVENIR LOS TRANSTOTRNS MENTALES Y</b>				<b>713</b>			<b>0.00</b>	<b>0.00</b>	<b>0.00</b>



43

FORMATO 6

RESUMEN DE EJECUCIÓN PRESUPUESTAL DE PROGRAMAS PRESUPUESTALES POR EJECUTORA SEGUN PRODUCTO DESAGREGADO POR ACTIVIDAD

SECTOR : 11 SALUD

PLIEGO : 137 INSTITUTO DE GESTION DE SERVICIOS DE SALUD

Periodo : Anual

PROGRAMA PRESUPUESTAL UNIDAD EJECUTORA PRODUCTO/PROYECTO ACTIVIDAD	UNIDAD DE MEDIDA	EJECUCION FINANCIERA					EJECUCION FISICA		
		PIA (S/.)	PIM (S/.)	MONTO DEVENGADO AL 1 SEMESTRE (S/.)	MONTO DEVENGADO ANUAL (S/.)	AVANCE ACUMULADO (%)	CANTIDAD PROGRAMADA	CANTIDAD EJECUTADA	AVANCE DE EJECUCION (%)
<b>PROBLEMAS PSICOSOCIALES</b>									
5005203 SESIONES EDUCATIVAS PARA PROMOVER PRACTICAS Y GENERAR ENTORNOS SALUDABLES PARA CONTRIBUIR A LA MEJORA DE LA SALUD MENTAL	FAMILIA		713				1.000	0.000	0.00
<b>3000707 COMUNIDADES QUE PROMUEVEN PRACTICAS Y ENTORNOS SALUDABLES PARA CONTRIBUIR EN LA DISMINUCION DE LOS TRANSTOTRNS MENTALES Y PROBLEMAS PSICOSOCIALES</b>	COMUNIDAD		1,388				0.00	0.00	0.00
5005204 AGENTES COMUNITARIOS DE SALUD CAPACITADOS PROMUEVEN ACCIONES DE PROMOCION DE LA SALUD MENTAL	PERSONA CAPACITADA		1,388				1.000	0.000	0.00
<b>002 HOSPITAL NACIONAL ARZOBISPO LOAYZA (001551)</b>		889,557	1,059,231	507,172.49	1,053,163.98	99.43			
<b>3000001 ACCIONES COMUNES</b>		150,174	156,701	51,122.13	156,658.18	99.97	0.00	0.00	0.00
5005183 MONITOREO, SUPERVISION, EVALUACION Y CONTROL DEL PROGRAMA EN SALUD MENTAL	INFORME	150,174	156,701	51,122.13	156,658.18	99.97	3.000	4.000	133.33
<b>3000700 PERSONAS CON TRASTORNOS AFECTIVOS Y DE ANSIEDAD TRATADAS OPORTUNAMENTE</b>	PERSONA TRATADA	397,475	462,370	184,235.92	456,417.46	98.71	8,345.00	8,558.00	102.55
5005190 TRATAMIENTO AMBULATORIO DEPERSONAS CON TRASTORNOS AFECTIVOS (DEPRESION Y CONDUCTA SUICIDA) Y DE ANSIEDAD	PERSONA TRATADA	397,475	462,370	184,235.92	456,417.46	98.71	6,870.000	8,558.000	124.57
<b>3000701 PERSONAS CON TRASTORNOS MENTALES Y DEL COMPORTAMIENTO DEBIDO AL CONSUMO DEL ALCOHOL TRATADAS OPORTUNAMENTE</b>	PERSONA TRATADA	341,908	440,160	271,814.44	440,088.34	99.98	177.00	80.00	45.20
5005192 TRATAMIENTO AMBULATORIO DE PERSONA TRATADA PERSONAS CON TRASTORNO DEL COMPORTAMIENTO DEBIDO AL CONSUMO DE ALCOHOL		341,908	440,160	271,814.44	440,088.34	99.98	300.000	80.000	26.67

36





FORMATO 6

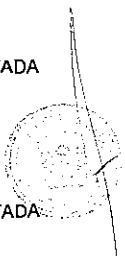
RESUMEN DE EJECUCIÓN PRESUPUESTAL DE PROGRAMAS PRESUPUESTALES POR EJECUTORA SEGUN PRODUCTO DESAGREGADO POR ACTIVIDAD

SECTOR : 11 SALUD

PLIEGO : 137 INSTITUTO DE GESTION DE SERVICIOS DE SALUD

Periodo : Anual

PROGRAMA PRESUPUESTAL UNIDAD EJECUTORA PRODUCTO/PROYECTO ACTIVIDAD	UNIDAD DE MEDIDA	EJECUCION FINANCIERA					EJECUCION FISICA		
		PIA (S/.)	PIM (S/.)	MONTO DEVENGADO AL I SEMESTRE (S/.)	MONTO DEVENGADO ANUAL (S/.)	AVANCE ACUMULADO (%)	CANTIDAD PROGRAMADA	CANTIDAD EJECUTADA	AVANCE DE EJECUCION (%)
<b>003 HOSPITAL NACIONAL DOS DE MAYO (001552)</b>		<b>678,004</b>	<b>721,872</b>	<b>343,112.54</b>	<b>648,599.48</b>	<b>89.85</b>			
3000001 ACCIONES COMUNES		590	590	589.99	589.99	100.00	0.00	0.00	0.00
5005183 MONITOREO, SUPERVISION, EVALUACION Y CONTROL DEL PROGRAMA EN SALUD MENTAL	INFORME	590	590	589.99	589.99	100.00	4.000	4.000	100.00
3000699 POBLACION CON PROBLEMAS PSICOSOCIALES QUE RECIBEN ATENCION OPORTUNA Y DE CALIDAD	PERSONA TRATADA	1,200	1,200	1,195.50	1,195.50	99.63	4,954.00	4,203.00	84.84
5005189 TRATAMIENTO DE PERSONAS CON PROBLEMAS PSICOSOCIALES	PERSONA TRATADA	1,200	1,200	1,195.50	1,195.50	99.63	4,954.000	4,203.000	84.84
3000700 PERSONAS CON TRASTORNOS AFECTIVOS Y DE ANSIEDAD TRATADAS OPORTUNAMENTE	PERSONA TRATADA	227,771	211,992	126,147.24	174,933.82	82.52	525.00	566.00	107.81
5005190 TRATAMIENTO AMBULATORIO DE PERSONAS CON TRASTORNOS AFECTIVOS (DEPRESION Y CONDUCTA SUICIDA) Y DE ANSIEDAD	PERSONA TRATADA	227,771	211,992	126,147.24	174,933.82	82.52	525.000	566.000	107.81
3000701 PERSONAS CON TRASTORNOS MENTALES Y DEL COMPORTAMIENTO DEBIDO AL CONSUMO DEL ALCOHOL TRATADAS OPORTUNAMENTE	PERSONA TRATADA	163,198	167,310	90,865.68	144,452.78	86.34	44.00	50.00	113.64
5005192 TRATAMIENTO AMBULATORIO DE PERSONA TRATADA PERSONAS CON TRASTORNO DEL COMPORTAMIENTO DEBIDO AL CONSUMO DE ALCOHOL	PERSONA TRATADA	163,198	167,310	90,865.68	144,452.78	86.34	44.000	50.000	113.64
3000702 PERSONAS CON TRASTORNOS Y SINDROMES PSICOTICOS TRATADAS OPORTUNAMENTE	PERSONA TRATADA	85,799	116,215	28,216.31	113,805.26	97.93	86.00	98.00	113.95
5005195 TRATAMIENTO AMBULATORIO DE PERSONA TRATADA PERSONAS CON SINDROME O TRASTORNO PSICOTICO	PERSONA TRATADA	85,799	116,215	28,216.31	113,805.26	97.93	86.000	98.000	113.95
3000703 PERSONAS CON TRASTORNOS MENTALES JUDICIALIZADAS TRATADAS	PERSONA TRATADA	199,446	224,565	96,097.82	213,622.13	95.13	20.00	16.00	80.00
5005198 TRATAMIENTO DE PERSONAS CON TRASTORNOS MENTALES	PERSONA TRATADA	199,446	224,565	96,097.82	213,622.13	95.13	20.000	16.000	80.00



35

FORMATO 6

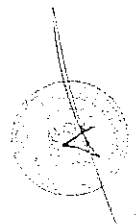
RESUMEN DE EJECUCIÓN PRESUPUESTAL DE PROGRAMAS PRESUPUESTALES POR EJECUTORA SEGUN PRODUCTO DESAGREGADO POR ACTIVIDAD

SECTOR : 11 SALUD

PLIEGO : 137 INSTITUTO DE GESTION DE SERVICIOS DE SALUD

Periodo : Anual

PROGRAMA PRESUPUESTAL UNIDAD EJECUTORA PRODUCTO/PROYECTO ACTIVIDAD	UNIDAD DE MEDIDA	EJECUCION FINANCIERA					EJECUCION FISICA			
		PIA (S/.)	PIM (S/.)	MONTO DEVENGADO AL I SEMESTRE (S/.)	MONTO DEVENGADO ANUAL (S/.)	AVANCE ACUMULADO (%)	CANTIDAD PROGRAMADA	CANTIDAD EJECUTADA	AVANCE DE EJECUCION (%)	
JUDICIALIZADAS										
004 IGSS- HOSPITAL CAYETANO HEREDIA (001553)		150,000	1,338,709	149,999.30	1,338,708.30	100.00				
3000001 ACCIONES COMUNES			1,188,709		1,188,709.00	100.00	0.00	0.00	0.00	0.00
5005183 MONITOREO, SUPERVISION, EVALUACION Y CONTROL DEL PROGRAMA EN SALUD MENTAL	INFORME		1,188,709		1,188,709.00	100.00	1.000	1.000	100.00	100.00
3000700 PERSONAS CON TRASTORNOS AFECTIVOS Y DE ANSIEDAD TRATADAS OPORTUNAMENTE	PERSONA TRATADA	50,000	50,000	50,000.00	50,000.00	100.00	16,000.00	18,478.00	115.49	115.49
5005190 TRATAMIENTO AMBULATORIO DE PERSONAS CON TRASTORNOS AFECTIVOS (DEPRESION Y CONDUCTA SUICIDA) Y DE ANSIEDAD	PERSONA TRATADA	50,000	50,000	50,000.00	50,000.00	100.00	16,000.000	18,478.000	115.49	115.49
3000701 PERSONAS CON TRASTORNOS MENTALES Y DEL COMPORTAMIENTO DEBIDO AL CONSUMO DEL ALCOHOL TRATADAS OPORTUNAMENTE	PERSONA TRATADA	50,000	50,000	49,999.30	49,999.30	100.00	220.00	155.00	70.45	70.45
5005192 TRATAMIENTO AMBULATORIO DE PERSONA TRATADA PERSONAS CON TRASTORNO DEL COMPORTAMIENTO DEBIDO AL CONSUMO DE ALCOHOL		50,000	50,000	49,999.30	49,999.30	100.00	220.000	155.000	70.45	70.45
3000702 PERSONAS CON TRASTORNOS Y SINDROMES PSICOTICOS TRATADAS OPORTUNAMENTE	PERSONA TRATADA	50,000	50,000	50,000.00	50,000.00	100.00	5,000.00	5,118.00	102.36	102.36
5005195 TRATAMIENTO AMBULATORIO DE PERSONA TRATADA PERSONAS CON SINDROME O TRASTORNO PSICOTICO		50,000	50,000	50,000.00	50,000.00	100.00	5,000.000	5,118.000	102.36	102.36
005 IGSS-HOSPITAL SERGIO BERNALES (001554)		503,390	507,822	280,529.65	375,479.91	73.94				
3000698 PERSONAS CON TRASTORNOS MENTALES Y PROBLEMAS PSICOSOCIALES DETECTADAS	PERSONA TAMIZADA	19,500	24,859	16,609.00	24,859.00	100.00	1,366.00	1,981.00	145.02	145.02
5005186 ADOLESCENTE DE 12 A 17 AÑOS IDENTIFICADO CON DEFICIT EN SUS HABILIDADES SOCIALES	PERSONA TAMIZADA	7,500	6,619	6,619.00	6,619.00	100.00	292.000	229.000	78.42	78.42



34

FORMATO 6

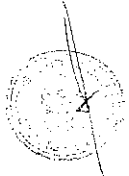
RESUMEN DE EJECUCIÓN PRESUPUESTAL DE PROGRAMAS PRESUPUESTALES POR EJECUTORA SEGUN PRODUCTO DESAGREGADO POR ACTIVIDAD

SECTOR :11 SALUD

PLIEGO :137 INSTITUTO DE GESTION DE SERVICIOS DE SALUD

Periodo :Anual

PROGRAMA PRESUPUESTAL UNIDAD EJECUTORA PRODUCTO/PROYECTO ACTIVIDAD	UNIDAD DE MEDIDA	EJECUCION FINANCIERA					EJECUCION FISICA		
		PIA (S/.)	PIM (S/.)	MONTO DEVENGADO AL I SEMESTRE (S/.)	MONTO DEVENGADO ANUAL (S/.)	AVANCE ACUMULADO (%)	CANTIDAD PROGRAMADA	CANTIDAD EJECUTADA	AVANCE DE EJECUCION (%)
5005187 NIÑA Y/O NIÑO DE 8 A 11 AÑOS IDENTIFICADO CON DEFICIT EN SUS HABILIDADES SOCIALES	PERSONA TAMIZADA	6,000	5,495	5,495.00	5,495.00	100.00	168.000	157.000	93.45
5005188 TAMIZAJE DE PERSONAS CON TRASTORNOS MENTALES Y PROBLEMAS PSICOSOCIALES	PERSONA TAMIZADA	6,000	12,745	4,495.00	12,745.00	100.00	906.000	1,595.000	176.05
3000699 POBLACION CON PROBLEMAS PSICOSOCIALES QUE RECIBEN ATENCION OPORTUNA Y DE CALIDAD	PERSONA TRATADA	8,100	6,669	6,669.00	6,669.00	100.00	1,000.00	1,123.00	112.30
5005189 TRATAMIENTO DE PERSONAS CON PROBLEMAS PSICOSOCIALES	PERSONA TRATADA	8,100	6,669	6,669.00	6,669.00	100.00	1,000.000	1,123.000	112.30
3000700 PERSONAS CON TRASTORNOS AFECTIVOS Y DE ANSIEDAD TRATADAS OPORTUNAMENTE	PERSONA TRATADA	90,700	97,577	41,856.00	68,806.00	70.51	400.00	429.00	107.25
5005190 TRATAMIENTO AMBULATORIO DE PERSONAS CON TRASTORNOS AFECTIVOS (DEPRESION Y CONDUCTA SUICIDA) Y DE ANSIEDAD	PERSONA TRATADA	90,700	97,577	41,856.00	68,806.00	70.51	400.000	429.000	107.25
3000701 PERSONAS CON TRASTORNOS MENTALES Y DEL COMPORTAMIENTO DEBIDO AL CONSUMO DEL ALCOHOL TRATADAS OPORTUNAMENTE	PERSONA TRATADA	96,064	94,642	67,809.21	79,900.21	84.42	25.00	22.00	88.00
5005192 TRATAMIENTO AMBULATORIO DE PERSONA TRATADA PERSONAS CON TRASTORNO DEL COMPORTAMIENTO DEBIDO AL CONSUMO DE ALCOHOL	PERSONA TRATADA	96,064	94,642	67,809.21	79,900.21	84.42	25.000	22.000	88.00
3000702 PERSONAS CON TRASTORNOS Y SINDROMES PSICOTICOS TRATADAS OPORTUNAMENTE	PERSONA TRATADA	96,900	96,505	72,657.88	72,657.88	75.29	250.00	285.00	114.00
5005195 TRATAMIENTO AMBULATORIO DE PERSONA TRATADA PERSONAS CON SINDROME O TRASTORNO PSICOTICO	PERSONA TRATADA	96,900	96,505	72,657.88	72,657.88	75.29	250.000	285.000	114.00
3000705 POBLACION EN RIESGO QUE ACCEDEN A PROGRAMAS DE PREVENCION EN SALUD MENTAL	PERSONA ATENDIDA	192,126	187,570	74,928.56	122,587.82	65.36	415.00	361.00	86.99
5005201 SESIONES DE ENTRENAMIENTO	PERSONA	189,226	185,331	72,689.56	120,348.82	64.94	253.000	204.000	80.63



53

FORMATO 6

RESUMEN DE EJECUCIÓN PRESUPUESTAL DE PROGRAMAS PRESUPUESTALES POR EJECUTORA SEGUN PRODUCTO DESAGREGADO POR ACTIVIDAD

SECTOR:11 SALUD

PLIEGO:137 INSTITUTO DE GESTION DE SERVICIOS DE SALUD

Periodo : Anual

PROGRAMA PRESUPUESTAL UNIDAD EJECUTORA PRODUCTO/PROYECTO ACTIVIDAD	UNIDAD DE MEDIDA	EJECUCION FINANCIERA					EJECUCION FISICA			
		PIA (S/.)	PIM (S/.)	MONTO DEVENGADO AL I SEMESTRE (S/.)	MONTO DEVENGADO ANUAL (S/.)	AVANCE ACUMULADO (%)	CANTIDAD PROGRAMADA	CANTIDAD EJECUTADA	AVANCE DE EJECUCION (%)	
EN HABILIDADES SOCIALES PARA ADOLESCENTES, JOVENES Y ADULTOS	ATENDIDA									
5005202 SESIONES DE ENTRENAMIENTO EN HABILIDADES SOCIALES PARA NIÑAS, NIÑOS	PERSONA ATENDIDA	2,900	2,239	2,239.00	2,239.00	100.00	162.000	157.000	96.91	
<b>006 INSTITUTO NACIONAL DE SALUD MENTAL - IGSS (001559)</b>		<b>2,438,055</b>	<b>4,100,711</b>	<b>1,710,108.89</b>	<b>3,925,135.26</b>	<b>95.72</b>				
<b>3000001 ACCIONES COMUNES</b>		<b>34,450</b>	<b>795,991</b>	<b>175,282.68</b>	<b>792,390.54</b>	<b>99.55</b>	<b>0.00</b>	<b>0.00</b>	<b>0.00</b>	
5005183 MONITOREO, SUPERVISION, EVALUACION Y CONTROL DEL PROGRAMA EN SALUD MENTAL	INFORME	10,400	299,045	85,252.81	299,040.09	100.00	12.000	12.000	100.00	
5005184 DESARROLLO DE NORMAS Y GUIAS TECNICAS PARA EL ABORDAJE DE TRASTORNOS MENTALES Y PROBLEMAS DE PSICOSOCIALES	NORMA	10,000	26,670		26,669.18	100.00	2.000	2.000	100.00	
5005185 ACOMPAÑAMIENTO CLINICO PSICOSOCIAL	ESTABLECIMIENTO DE SALUD	14,050	470,276	90,029.87	466,681.27	99.24	46.000	50.000	108.70	
<b>3000699 POBLACION CON PROBLEMAS PSICOSOCIALES QUE RECIBEN ATENCION OPORTUNA Y DE CALIDAD</b>	PERSONA TRATADA	<b>80,674</b>	<b>204,725</b>	<b>69,996.83</b>	<b>204,720.13</b>	<b>100.00</b>	<b>15.00</b>	<b>15.00</b>	<b>100.00</b>	
5005189 TRATAMIENTO DE PERSONAS CON PROBLEMAS PSICOSOCIALES	PERSONA TRATADA	80,674	204,725	69,996.83	204,720.13	100.00	15.000	15.000	100.00	
<b>3000700 PERSONAS CON TRASTORNOS AFECTIVOS Y DE ANSIEDAD TRATADAS OPORTUNAMENTE</b>	PERSONA TRATADA	<b>2,204,630</b>	<b>2,861,140</b>	<b>1,386,321.15</b>	<b>2,690,329.57</b>	<b>94.03</b>	<b>45.00</b>	<b>45.00</b>	<b>100.00</b>	
5005190 TRATAMIENTO AMBULATORIO DE PERSONAS CON TRASTORNOS AFECTIVOS (DEPRESION Y CONDUCTA SUICIDA) Y DE ANSIEDAD	PERSONA TRATADA	2,189,980	2,841,090	1,379,119.48	2,670,283.52	93.99	35.000	35.000	100.00	
5005191 TRATAMIENTO CON INTERNAMIENTO DE PERSONAS CON TRASTORNOS AFECTIVOS Y DE ANSIEDAD	PERSONA TRATADA	14,650	20,050	7,201.67	20,046.05	99.98	10.000	10.000	100.00	
<b>3000701 PERSONAS CON TRASTORNOS MENTALES Y DEL COMPORTAMIENTO DEBIDO AL CONSUMO DEL ALCOHOL TRATADAS OPORTUNAMENTE</b>	PERSONA TRATADA	<b>70,651</b>	<b>115,263</b>	<b>40,807.65</b>	<b>115,251.57</b>	<b>99.99</b>	<b>138.00</b>	<b>95.00</b>	<b>68.84</b>	



FORMATO 6


RESUMEN DE EJECUCIÓN PRESUPUESTAL DE PROGRAMAS PRESUPUESTALES POR EJECUTORA SEGUN PRODUCTO DESAGREGADO POR ACTIVIDAD

SECTOR : 11 SALUD

PLIEGO : 137 INSTITUTO DE GESTION DE SERVICIOS DE SALUD

Periodo : Anual

PROGRAMA PRESUPUESTAL UNIDAD EJECUTORA PRODUCTO/PROYECTO ACTIVIDAD	UNIDAD DE MEDIDA	EJECUCION FINANCIERA					EJECUCION FISICA		
		PIA (S/.)	PIM (S/.)	MONTO DEVENGADO AL I SEMESTRE (S/.)	MONTO DEVENGADO ANUAL (S/.)	AVANCE ACUMULADO (%)	CANTIDAD PROGRAMADA	CANTIDAD EJECUTADA	AVANCE DE EJECUCION (%)
5005192 TRATAMIENTO AMBULATORIO DE PERSONA TRATADA PERSONAS CON TRASTORNO DEL COMPORTAMIENTO DEBIDO AL CONSUMO DE ALCOHOL		21,900	32,952	8,115.84	32,948.11	99.99	15.000	14.000	93.33
5005193 TRATAMIENTO CON INTERNAMIENTO DE PACIENTES CON TRASTORNO DEL COMPORTAMIENTO DEBIDO AL CONSUMO DE ALCOHOL	PERSONA TRATADA	33,351	58,560	23,225.12	58,555.09	99.99	10.000	12.000	120.00
5005194 REHABILITACION PSICOSOCIAL DE PERSONAS CON TRASTORNOS DEL COMPORTAMIENTO DEBIDO AL CONSUMO DE ALCOHOL	PERSONA ATENDIDA	15,400	23,751	9,466.69	23,748.37	99.99	110.000	69.000	62.73
3000702 PERSONAS CON TRASTORNOS Y SINDROMES PSICOTICOS TRATADAS OPORTUNAMENTE	PERSONA TRATADA	47,650	123,592	37,700.58	122,443.45	99.07	90.00	91.00	101.11
5005195 TRATAMIENTO AMBULATORIO DE PERSONA TRATADA PERSONAS CON SINDROME O TRASTORNO PSICOTICO		16,750	28,751	6,818.25	28,477.98	99.05	30.000	30.000	100.00
5005196 TRATAMIENTO CON INTERNAMIENTO DE PERSONAS CON SINDROME O TRASTORNO PSICOTICO	PERSONA TRATADA	16,450	64,302	23,612.42	63,464.53	98.70	65.000	61.000	93.85
5005197 REHABILITACION PSICOSOCIAL DE PERSONAS CON SINDROME O TRASTORNO ESQUIZOFRENICO	PERSONA ATENDIDA	14,450	30,539	7,269.91	30,500.94	99.88	62.000	60.000	96.77
010 INSTITUTO NACIONAL DE SALUD DEL NIÑO - IGSS (001563)		759,605	1,162,189	519,627.60	1,079,422.34	92.88			
3000698 PERSONAS CON TRASTORNOS MENTALES Y PROBLEMAS PSICOSOCIALES DETECTADAS	PERSONA TAMIZADA	759,605	1,162,189	519,627.60	1,079,422.34	92.88	1,924.00	1,904.00	98.96
5005188 TAMIZAJE DE PERSONAS CON TRASTORNOS MENTALES Y PROBLEMAS PSICOSOCIALES	PERSONA TAMIZADA	759,605	1,162,189	519,627.60	1,079,422.34	92.88	1,924.000	1,904.000	98.96
012 HOSPITAL NACIONAL HIPOLITO UNANUE - IGSS (001565)		1,107,004	1,260,038	714,112.11	1,258,745.57	99.90			
3000699 POBLACION CON PROBLEMAS PSICOSOCIALES QUE RECIBEN ATENCION	PERSONA TRATADA	338,552	314,757	250,019.19	314,757.00	100.00	559.00	560.00	100.18



**FORMATO 6**

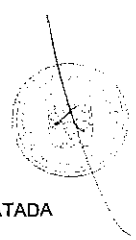
**RESUMEN DE EJECUCIÓN PRESUPUESTAL DE PROGRAMAS PRESUPUESTALES POR EJECUTORA SEGUN PRODUCTO DESAGREGADO POR ACTIVIDAD**

SECTOR : 11 SALUD

PLIEGO : 137 INSTITUTO DE GESTION DE SERVICIOS DE SALUD

Periodo : Anual

PROGRAMA PRESUPUESTAL UNIDAD EJECUTORA PRODUCTO/PROYECTO ACTIVIDAD	UNIDAD DE MEDIDA	EJECUCION FINANCIERA					EJECUCION FISICA			
		PIA (S/.)	PIM (S/.)	MONTO DEVENGADO AL I SEMESTRE (S/.)	MONTO DEVENGADO ANUAL (S/.)	AVANCE ACUMULADO (%)	CANTIDAD PROGRAMADA	CANTIDAD EJECUTADA	AVANCE DE EJECUCION (%)	
<b>OPORTUNA Y DE CALIDAD</b>										
5005189 TRATAMIENTO DE PERSONAS CON PROBLEMAS PSICOSOCIALES	PERSONA TRATADA	338,552	314,757	250,019.19	314,757.00	100.00	559.000	560.000	100.18	
3000700 PERSONAS CON TRASTORNOS AFECTIVOS Y DE ANSIEDAD TRATADAS	PERSONA TRATADA	585,364	579,313	252,835.62	578,085.04	99.79	1,649.00	1,487.00	90.18	
<b>OPORTUNAMENTE</b>										
5005190 TRATAMIENTO AMBULATORIO DE PERSONAS CON TRASTORNOS AFECTIVOS (DEPRESION Y CONDUCTA SUICIDA) Y DE ANSIEDAD	PERSONA TRATADA	485,364	414,173	194,702.21	412,950.79	99.70	1,516.000	1,396.000	92.08	
5005191 TRATAMIENTO CON INTERNAMIENTO DE PERSONAS CON TRASTORNOS AFECTIVOS Y DE ANSIEDAD	PERSONA TRATADA	100,000	165,140	58,133.41	165,134.25	100.00	133.000	91.000	68.42	
3000701 PERSONAS CON TRASTORNOS MENTALES Y DEL COMPORTAMIENTO DEBIDO AL CONSUMO DEL ALCOHOL TRATADAS OPORTUNAMENTE	PERSONA TRATADA	17,958	200,838	126,940.01	200,837.00	100.00	141.00	101.00	71.63	
5005192 TRATAMIENTO AMBULATORIO DE PERSONA TRATADA PERSONAS CON TRASTORNO DEL COMPORTAMIENTO DEBIDO AL CONSUMO DE ALCOHOL		10,000	171,945	106,323.55	171,944.00	100.00	141.000	101.000	71.63	
5005193 TRATAMIENTO CON INTERNAMIENTO DE PACIENTES CON TRASTORNO DEL COMPORTAMIENTO DEBIDO AL CONSUMO DE ALCOHOL	PERSONA TRATADA	5,000	25,935	17,661.08	25,935.00	100.00	8.000	13.000	162.50	
5005194 REHABILITACION PSICOSOCIAL DE PERSONAS CON TRASTORNOS DEL COMPORTAMIENTO DEBIDO AL CONSUMO DE ALCOHOL	PERSONA ATENDIDA	2,958	2,958	2,955.38	2,958.00	100.00	61.000	66.000	108.20	
3000702 PERSONAS CON TRASTORNOS Y SINDROMES PSICOTICOS TRATADAS OPORTUNAMENTE	PERSONA TRATADA	165,130	165,130	84,317.29	165,066.53	99.96	136.00	206.00	151.47	
5005195 TRATAMIENTO AMBULATORIO DE PERSONA TRATADA PERSONAS CON SINDROME O TRASTORNO PSICOTICO		156,630	156,630	75,828.66	156,577.64	99.97	136.000	206.000	151.47	
5005196 TRATAMIENTO CON	PERSONA TRATADA	5,000	5,000	4,998.11	4,998.37	99.97	6.000	7.000	116.67	



30

FORMATO 6

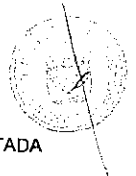
RESUMEN DE EJECUCIÓN PRESUPUESTAL DE PROGRAMAS PRESUPUESTALES POR EJECUTORA SEGUN PRODUCTO DESAGREGADO POR ACTIVIDAD

SECTOR : 11 SALUD

PLIEGO : 137 INSTITUTO DE GESTION DE SERVICIOS DE SALUD

Periodo : Anual

PROGRAMA PRESUPUESTAL UNIDAD EJECUTORA PRODUCTO/PROYECTO ACTIVIDAD	UNIDAD DE MEDIDA	EJECUCION FINANCIERA					EJECUCION FISICA			
		PIA (S/.)	PIM (S/.)	MONTO DEVENGADO AL I SEMESTRE (S/.)	MONTO DEVENGADO ANUAL (S/.)	AVANCE ACUMULADO (%)	CANTIDAD PROGRAMADA	CANTIDAD EJECUTADA	AVANCE DE EJECUCION (%)	
INTERNAMIENTO DE PERSONAS CON SINDROME O TRASTORNO PSICOTICO										
5005197 REHABILITACION PSICOSOCIAL DE PERSONAS CON SINDROME O TRASTORNO ESQUIZOFRENICO	PERSONA ATENDIDA	3,500	3,500	3,490.52	3,490.52	99.73	115.000	137.000	119.13	
<b>013 HOSPITAL HERMILIO VALDIZAN - IGSS (001566)</b>		<b>7,671,244</b>	<b>9,034,747</b>	<b>4,059,375.27</b>	<b>8,987,951.07</b>	<b>99.48</b>				
<b>3000001 ACCIONES COMUNES</b>			<b>824,133</b>	<b>33,595.00</b>	<b>805,542.97</b>	<b>97.74</b>	<b>0.00</b>	<b>0.00</b>	<b>0.00</b>	
5005183 MONITOREO, SUPERVISION, EVALUACION Y CONTROL DEL PROGRAMA EN SALUD MENTAL	INFORME		524,270		508,425.55	96.98	2.000	2.000	100.00	
5005185 ACOMPAÑAMIENTO CLINICO PSICOSOCIAL	ESTABLECIMIENTO DE SALUD		299,863	33,595.00	297,117.42	99.08	25.000	23.000	92.00	
<b>3000699 POBLACION CON PROBLEMAS PSICOSOCIALES QUE RECIBEN ATENCION OPORTUNA Y DE CALIDAD</b>	PERSONA TRATADA	<b>392,380</b>	<b>377,858</b>	<b>188,003.14</b>	<b>377,855.86</b>	<b>100.00</b>	<b>320.00</b>	<b>319.00</b>	<b>99.69</b>	
5005189 TRATAMIENTO DE PERSONAS CON PROBLEMAS PSICOSOCIALES	PERSONA TRATADA	392,380	377,858	188,003.14	377,855.86	100.00	320.000	319.000	99.69	
<b>3000700 PERSONAS CON TRASTORNOS AFECTIVOS Y DE ANSIEDAD TRATADAS OPORTUNAMENTE</b>	PERSONA TRATADA	<b>162,636</b>	<b>758,519</b>	<b>248,347.27</b>	<b>739,745.13</b>	<b>97.52</b>	<b>1,000.00</b>	<b>1,007.00</b>	<b>100.70</b>	
5005190 TRATAMIENTO AMBULATORIO DE PERSONAS CON TRASTORNOS AFECTIVOS (DEPRESION Y CONDUCTA SUICIDA) Y DE ANSIEDAD	PERSONA TRATADA	130,502	73,051	24,230.13	73,049.42	100.00	800.000	833.000	104.13	
5005191 TRATAMIENTO CON INTERNAMIENTO DE PERSONAS CON TRASTORNOS AFECTIVOS Y DE ANSIEDAD	PERSONA TRATADA	32,134	685,468	224,117.14	666,695.71	97.26	200.000	174.000	87.00	
<b>3000701 PERSONAS CON TRASTORNOS MENTALES Y DEL COMPORTAMIENTO DEBIDO AL CONSUMO DEL ALCOHOL TRATADAS OPORTUNAMENTE</b>	PERSONA TRATADA	<b>637,670</b>	<b>897,882</b>	<b>488,634.24</b>	<b>890,417.11</b>	<b>99.17</b>	<b>390.00</b>	<b>387.00</b>	<b>99.23</b>	
5005192 TRATAMIENTO AMBULATORIO DE PERSONA TRATADA PERSONAS CON TRASTORNO DEL COMPORTAMIENTO DEBIDO AL CONSUMO DE ALCOHOL	PERSONA TRATADA	53,976	54,258	38,575.57	54,043.16	99.60	210.000	214.000	101.90	



29

**FORMATO 6**

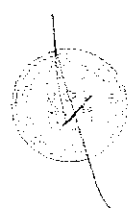
**RESUMEN DE EJECUCIÓN PRESUPUESTAL DE PROGRAMAS PRESUPUESTALES POR EJECUTORA SEGUN PRODUCTO DESAGREGADO POR ACTIVIDAD**

SECTOR : 11 SALUD

PLIEGO : 137 INSTITUTO DE GESTION DE SERVICIOS DE SALUD

Periodo : Anual

PROGRAMA PRESUPUESTAL UNIDAD EJECUTORA PRODUCTO/PROYECTO ACTIVIDAD	UNIDAD DE MEDIDA	EJECUCION FINANCIERA					EJECUCION FISICA		
		PIA (S/.)	PIM (S/.)	MONTO DEVENGADO AL I SEMESTRE (S/.)	MONTO DEVENGADO ANUAL (S/.)	AVANCE ACUMULADO (%)	CANTIDAD PROGRAMADA	CANTIDAD EJECUTADA	AVANCE DE EJECUCION (%)
5005193 TRATAMIENTO CON INTERNAMIENTO DE PACIENTES CON TRASTORNO DEL COMPORTAMIENTO DEBIDO AL CONSUMO DE ALCOHOL	PERSONA TRATADA	355,504	679,250	371,394.07	672,537.32	99.01	180.000	173.000	96.11
5005194 REHABILITACION PSICOSOCIAL DE PERSONAS CON TRASTORNOS DEL COMPORTAMIENTO DEBIDO AL CONSUMO DE ALCOHOL	PERSONA ATENDIDA	228,190	164,374	78,664.60	163,836.63	99.67	80.000	78.000	97.50
3000702 PERSONAS CON TRASTORNOS Y SINDROMES PSICOTICOS TRATADAS OPORTUNAMENTE	PERSONA TRATADA	6,346,718	6,126,458	3,065,223.19	6,124,493.71	99.97	800.00	818.00	102.25
5005195 TRATAMIENTO AMBULATORIO DE PERSONA TRATADA PERSONAS CON SINDROME O TRASTORNO PSICOTICO	PERSONA TRATADA	1,678,861	1,697,187	840,756.39	1,696,139.85	99.94	100.000	102.000	102.00
5005196 TRATAMIENTO CON INTERNAMIENTO DE PERSONAS CON SINDROME O TRASTORNO PSICOTICO	PERSONA TRATADA	4,469,522	4,218,670	2,110,768.69	4,218,636.07	100.00	700.000	716.000	102.29
5005197 REHABILITACION PSICOSOCIAL DE PERSONAS CON SINDROME O TRASTORNO ESQUIZOFRENICO	PERSONA ATENDIDA	198,335	210,601	113,898.11	209,717.79	99.58	80.000	78.000	97.50
3000703 PERSONAS CON TRASTORNOS MENTALES JUDICIALIZADAS TRATADAS	PERSONA TRATADA	131,840	49,897	35,572.43	49,896.29	100.00	22.00	22.00	100.00
5005198 TRATAMIENTO DE PERSONAS CON TRASTORNOS MENTALES JUDICIALIZADAS	PERSONA TRATADA	131,840	49,897	35,572.43	49,896.29	100.00	22.000	22.000	100.00
014 HOSPITAL DE APOYO DEPARTAMENTAL MARIA AUXILIADORA - IGSS (001567)		377,256	331,696	147,190.74	330,493.77	99.64			
3000698 PERSONAS CON TRASTORNOS MENTALES Y PROBLEMAS PSICOSOCIALES DETECTADAS	PERSONA TAMIZADA	200,404	156,766	63,797.21	156,765.08	100.00	8,000.00	7,688.00	96.10
5005188 TAMIZAJE DE PERSONAS CON TRASTORNOS MENTALES Y PROBLEMAS PSICOSOCIALES	PERSONA TAMIZADA	200,404	156,766	63,797.21	156,765.08	100.00	8,000.000	7,688.000	96.10
3000699 POBLACION CON PROBLEMAS PSICOSOCIALES QUE RECIBEN ATENCION OPORTUNA Y DE CALIDAD	PERSONA TRATADA	6,200	6,200	1,671.10	5,000.00	80.65	5,000.00	4,823.00	96.46





FORMATO 6

RESUMEN DE EJECUCIÓN PRESUPUESTAL DE PROGRAMAS PRESUPUESTALES POR EJECUTORA SEGUN PRODUCTO DESAGREGADO POR ACTIVIDAD

SECTOR : 11 SALUD

PLIEGO : 137 INSTITUTO DE GESTION DE SERVICIOS DE SALUD

Periodo : Anual

PROGRAMA PRESUPUESTAL UNIDAD EJECUTORA PRODUCTO/PROYECTO ACTIVIDAD	UNIDAD DE MEDIDA	EJECUCION FINANCIERA						EJECUCION FISICA		
		PIA (S/.)	PIM (S/.)	MONTO DEVENGADO AL I SEMESTRE (S/.)	MONTO DEVENGADO ANUAL (S/.)	AVANCE ACUMULADO (%)	CANTIDAD PROGRAMADA	CANTIDAD EJECUTADA	AVANCE DE EJECUCION (%)	
5005189 TRATAMIENTO DE PERSONAS CON PROBLEMAS PSICOSOCIALES	PERSONA TRATADA	6,200	6,200	1,671.10	5,000.00	80.65	5,000.000	4,823.000	96.46	
<b>3000700 PERSONAS CON TRASTORNOS AFECTIVOS Y DE ANSIEDAD TRATADAS OPORTUNAMENTE</b>	<b>PERSONA TRATADA</b>	<b>155,652</b>	<b>153,730</b>	<b>66,770.74</b>	<b>153,728.69</b>	<b>100.00</b>	<b>6,500.00</b>	<b>5,483.00</b>	<b>84.35</b>	
5005190 TRATAMIENTO AMBULATORIO DE PERSONAS CON TRASTORNOS AFECTIVOS (DEPRESION Y CONDUCTA SUICIDA) Y DE ANSIEDAD	PERSONA TRATADA	155,652	153,730	66,770.74	153,728.69	100.00	6,500.000	5,483.000	84.35	
<b>3000701 PERSONAS CON TRASTORNOS MENTALES Y DEL COMPORTAMIENTO DEBIDO AL CONSUMO DEL ALCOHOL TRATADAS OPORTUNAMENTE</b>	<b>PERSONA TRATADA</b>	<b>10,000</b>	<b>10,000</b>	<b>9,961.69</b>	<b>10,000.00</b>	<b>100.00</b>	<b>1,780.00</b>	<b>2,020.00</b>	<b>113.48</b>	
5005192 TRATAMIENTO AMBULATORIO DE PERSONA TRATADA PERSONAS CON TRASTORNO DEL COMPORTAMIENTO DEBIDO AL CONSUMO DE ALCOHOL	PERSONA TRATADA	5,000	5,000	4,996.82	5,000.00	100.00	2,000.000	220.000	11.00	
5005194 REHABILITACION PSICOSOCIAL DE PERSONAS CON TRASTORNOS DEL COMPORTAMIENTO DEBIDO AL CONSUMO DE ALCOHOL	PERSONA ATENDIDA	5,000	5,000	4,964.87	5,000.00	100.00	1,200.000	1,437.000	119.75	
<b>3000702 PERSONAS CON TRASTORNOS Y SINDROMES PSICOTICOS TRATADAS OPORTUNAMENTE</b>	<b>PERSONA TRATADA</b>	<b>5,000</b>	<b>5,000</b>	<b>4,990.00</b>	<b>5,000.00</b>	<b>100.00</b>	<b>3,600.00</b>	<b>3,606.00</b>	<b>100.17</b>	
5005195 TRATAMIENTO AMBULATORIO DE PERSONA TRATADA PERSONAS CON SINDROME O TRASTORNO PSICOTICO	PERSONA TRATADA	5,000	5,000	4,990.00	5,000.00	100.00	3,600.000	3,606.000	100.17	
<b>015 HOSPITAL DE APOYO SANTA ROSA - IGSS (001568)</b>		<b>136,877</b>	<b>132,735</b>	<b>115,603.98</b>	<b>130,982.90</b>	<b>98.68</b>				
<b>3000699 POBLACION CON PROBLEMAS PSICOSOCIALES QUE RECIBEN ATENCION OPORTUNA Y DE CALIDAD</b>		<b>52,877</b>	<b>52,877</b>	<b>51,933.33</b>	<b>52,877.00</b>	<b>100.00</b>	<b>0.00</b>	<b>0.00</b>	<b>0.00</b>	
5005189 TRATAMIENTO DE PERSONAS CON PROBLEMAS PSICOSOCIALES	PERSONA TRATADA	52,877	52,877	51,933.33	52,877.00	100.00	1,670.000	16,650.000	997.01	
<b>3000700 PERSONAS CON TRASTORNOS AFECTIVOS Y DE ANSIEDAD TRATADAS</b>		<b>84,000</b>	<b>79,858</b>	<b>63,670.65</b>	<b>78,105.90</b>	<b>97.81</b>	<b>0.00</b>	<b>0.00</b>	<b>0.00</b>	



FORMATO 6

RESUMEN DE EJECUCIÓN PRESUPUESTAL DE PROGRAMAS PRESUPUESTALES POR EJECUTORA SEGUN PRODUCTO DESAGREGADO POR ACTIVIDAD

SECTOR : 11 SALUD

PLIEGO : 137 INSTITUTO DE GESTION DE SERVICIOS DE SALUD

Periodo : Anual

PROGRAMA PRESUPUESTAL UNIDAD EJECUTORA PRODUCTO/PROYECTO ACTIVIDAD	UNIDAD DE MEDIDA	EJECUCION FINANCIERA					EJECUCION FISICA		
		PIA (S/.)	PIM (S/.)	MONTO DEVENGADO AL I SEMESTRE (S/.)	MONTO DEVENGADO ANUAL (S/.)	AVANCE ACUMULADO (%)	CANTIDAD PROGRAMADA	CANTIDAD EJECUTADA	AVANCE DE EJECUCION (%)
<b>OPORTUNAMENTE</b>									
5005190 TRATAMIENTO AMBULATORIO DE PERSONAS CON TRASTORNOS AFECTIVOS (DEPRESION Y CONDUCTA SUICIDA) Y DE ANSIEDAD	PERSONA TRATADA	38,400	34,258	21,670.85	32,505.90	94.89	2,200.000	132.000	6.00
5005191 TRATAMIENTO CON INTERNAMIENTO DE PERSONAS CON TRASTORNOS AFECTIVOS Y DE ANSIEDAD	PERSONA TRATADA	45,600	45,600	42,000.00	45,600.00	100.00	50.000	0.000	0.00
<b>018 HOSPITAL NACIONAL VICTOR LARCO HERRERA - IGSS (001571)</b>		<b>646,575</b>	<b>2,165,576</b>	<b>808,435.50</b>	<b>1,903,684.16</b>	<b>87.91</b>			
<b>3000001 ACCIONES COMUNES</b>			<b>357,205</b>		<b>352,381.63</b>	<b>98.65</b>	<b>0.00</b>	<b>0.00</b>	<b>0.00</b>
5005183 MONITOREO, SUPERVISION, EVALUACION Y CONTROL DEL PROGRAMA EN SALUD MENTAL	INFORME		68,976		68,806.73	99.75	1.000	1.000	100.00
5005185 ACOMPAÑAMIENTO CLINICO PSICOSOCIAL	ESTABLECIMIENTO DE SALUD		288,229		283,574.90	98.39	5.000	5.000	100.00
<b>3000699 POBLACION CON PROBLEMAS PSICOSOCIALES QUE RECIBEN ATENCION OPORTUNA Y DE CALIDAD</b>	<b>PERSONA TRATADA</b>	<b>5,000</b>	<b>4,938</b>		<b>4,858.00</b>	<b>98.38</b>	<b>251.00</b>	<b>251.00</b>	<b>100.00</b>
5005189 TRATAMIENTO DE PERSONAS CON PROBLEMAS PSICOSOCIALES	PERSONA TRATADA	5,000	4,938		4,858.00	98.38	251.000	251.000	100.00
<b>3000700 PERSONAS CON TRASTORNOS AFECTIVOS Y DE ANSIEDAD TRATADAS</b>	<b>PERSONA TRATADA</b>	<b>8,200</b>	<b>92,907</b>		<b>92,762.25</b>	<b>99.84</b>	<b>6,518.00</b>	<b>6,518.00</b>	<b>100.00</b>
<b>OPORTUNAMENTE</b>									
5005190 TRATAMIENTO AMBULATORIO DE PERSONAS CON TRASTORNOS AFECTIVOS (DEPRESION Y CONDUCTA SUICIDA) Y DE ANSIEDAD	PERSONA TRATADA	5,900	7,864		7,719.98	98.17	6,398.000	6,398.000	100.00
5005191 TRATAMIENTO CON INTERNAMIENTO DE PERSONAS CON TRASTORNOS AFECTIVOS Y DE ANSIEDAD	PERSONA TRATADA	2,300	85,043		85,042.27	100.00	120.000	120.000	100.00
<b>3000701 PERSONAS CON TRASTORNOS MENTALES Y DEL COMPORTAMIENTO DEBIDO AL CONSUMO DEL ALCOHOL TRATADAS OPORTUNAMENTE</b>	<b>PERSONA TRATADA</b>	<b>412,075</b>	<b>448,024</b>	<b>204,700.52</b>	<b>446,586.47</b>	<b>99.68</b>	<b>435.00</b>	<b>435.00</b>	<b>100.00</b>
5005192 TRATAMIENTO AMBULATORIO DE PERSONA TRATADA	PERSONA TRATADA	3,610	4,869		4,820.81	99.01	411.000	411.000	100.00



92

FORMATO 6


RESUMEN DE EJECUCIÓN PRESUPUESTAL DE PROGRAMAS PRESUPUESTALES POR EJECUTORA SEGUN PRODUCTO DESAGREGADO POR ACTIVIDAD

SECTOR : 11 SALUD

PLIEGO : 137 INSTITUTO DE GESTION DE SERVICIOS DE SALUD

Periodo : Anual

PROGRAMA PRESUPUESTAL UNIDAD EJECUTORA PRODUCTO/PROYECTO ACTIVIDAD	UNIDAD DE MEDIDA	EJECUCION FINANCIERA					EJECUCION FISICA			
		PIA (S/.)	PIM (S/.)	MONTO DEVENGADO AL I SEMESTRE (S/.)	MONTO DEVENGADO ANUAL (S/.)	AVANCE ACUMULADO (%)	CANTIDAD PROGRAMADA	CANTIDAD EJECUTADA	AVANCE DE EJECUCION (%)	
PERSONAS CON TRASTORNO DEL COMPORTAMIENTO DEBIDO AL CONSUMO DE ALCOHOL										
5005193 TRATAMIENTO CON INTERNAMIENTO DE PACIENTES CON TRASTORNO DEL COMPORTAMIENTO DEBIDO AL CONSUMO DE ALCOHOL	PERSONA TRATADA	408,485	443,155	204,700.52	441,765.86	99.69	24.000	24.000	100.00	
3000702 PERSONAS CON TRASTORNOS Y SINDROMES PSICOTICOS TRATADAS OPORTUNAMENTE	PERSONA TRATADA	220,000	1,262,217	603,734.98	1,006,811.52	79.77	8,906.00	8,906.00	100.00	
5005195 TRATAMIENTO AMBULATORIO DE PERSONA TRATADA PERSONAS CON SINDROME O TRASTORNO PSICOTICO		190,700	979,537	598,834.98	978,660.50	99.91	8,139.000	8,139.000	100.00	
5005196 TRATAMIENTO CON INTERNAMIENTO DE PERSONAS CON SINDROME O TRASTORNO PSICOTICO	PERSONA TRATADA	28,600	281,429	4,900.00	27,824.62	9.89	256.000	256.000	100.00	
5005197 REHABILITACION PSICOSOCIAL DE PERSONAS CON SINDROME O TRASTORNO ESQUIZOFRENICO	PERSONA ATENDIDA	700	1,251		326.40	26.09	511.000	511.000	100.00	
3000703 PERSONAS CON TRASTORNOS MENTALES JUDICIALIZADAS TRATADAS	PERSONA TRATADA	1,300	285		284.29	99.75	12.00	12.00	100.00	
5005198 TRATAMIENTO DE PERSONAS CON TRASTORNOS MENTALES JUDICIALIZADAS	PERSONA TRATADA	1,300	285		284.29	99.75	12.000	12.000	100.00	
019 HOSPITAL NACIONAL DOCENTE MADRE NIÑO - SAN BARTOLOME - IGSS (001572)		20,100	20,100	2,599.38	20,099.78	100.00				
3000698 PERSONAS CON TRASTORNOS MENTALES Y PROBLEMAS PSICOSOCIALES DETECTADAS		10,050	10,050	4.80	10,049.80	100.00	0.00	0.00	0.00	
5005188 TAMIZAJE DE PERSONAS CON TRASTORNOS MENTALES Y PROBLEMAS PSICOSOCIALES	PERSONA TAMIZADA	10,050	10,050	4.80	10,049.80	100.00	177.000	182.000	102.82	
3000699 POBLACION CON PROBLEMAS PSICOSOCIALES QUE RECIBEN ATENCION OPORTUNA Y DE CALIDAD		10,050	10,050	2,594.58	10,049.98	100.00	0.00	0.00	0.00	
5005189 TRATAMIENTO DE PERSONAS	PERSONA TRATADA	10,050	10,050	2,594.58	10,049.98	100.00	95.000	103.000	108.42	



25

FORMATO 6

RESUMEN DE EJECUCIÓN PRESUPUESTAL DE PROGRAMAS PRESUPUESTALES POR EJECUTORA SEGUN PRODUCTO DESAGREGADO POR ACTIVIDAD

SECTOR : 11 SALUD

PLIEGO : 137 INSTITUTO DE GESTION DE SERVICIOS DE SALUD

Periodo : Anual

PROGRAMA PRESUPUESTAL UNIDAD EJECUTORA PRODUCTO/PROYECTO ACTIVIDAD	UNIDAD DE MEDIDA	EJECUCION FINANCIERA					EJECUCION FISICA			
		PIA (S/.)	PIM (S/.)	MONTO DEVENGADO AL I SEMESTRE (S/.)	MONTO DEVENGADO ANUAL (S/.)	AVANCE ACUMULADO (%)	CANTIDAD PROGRAMADA	CANTIDAD EJECUTADA	AVANCE DE EJECUCION (%)	
CON PROBLEMAS PSICOSOCIALES										
020 HOSPITAL CARLOS LANFRANCO LA HOZ - IGSS (001573)		180,521	207,138	51,963.85	192,525.30	92.95				
3000001 ACCIONES COMUNES			26,617		25,557.34	96.02	0.00	0.00	0.00	
5005183 MONITOREO, SUPERVISION, EVALUACION Y CONTROL DEL PROGRAMA EN SALUD MENTAL	INFORME		26,617		25,557.34	96.02	2.000	2.000	100.00	
3000698 PERSONAS CON TRASTORNOS MENTALES Y PROBLEMAS PSICOSOCIALES DETECTADAS	PERSONA TAMIZADA	160,521	160,521	51,963.85	146,968.79	91.56	6,378.00	3,315.00	51.98	
5005188 TAMIZAJE DE PERSONAS CON TRASTORNOS MENTALES Y PROBLEMAS PSICOSOCIALES	PERSONA TAMIZADA	160,521	160,521	51,963.85	146,968.79	91.56	6,378.000	3,315.000	51.98	
3000700 PERSONAS CON TRASTORNOS AFECTIVOS Y DE ANSIEDAD TRATADAS OPORTUNAMENTE	PERSONA TRATADA	10,000	10,000		9,999.92	100.00	2,183.00	1,557.00	71.32	
5005190 TRATAMIENTO AMBULATORIO DE PERSONAS CON TRASTORNOS AFECTIVOS (DEPRESION Y CONDUCTA SUICIDA) Y DE ANSIEDAD	PERSONA TRATADA	5,000	5,000		4,999.97	100.00	2,180.000	1,556.000	71.38	
5005191 TRATAMIENTO CON INTERNAMIENTO DE PERSONAS CON TRASTORNOS AFECTIVOS Y DE ANSIEDAD	PERSONA TRATADA	5,000	5,000		4,999.95	100.00	3.000	1.000	33.33	
3000702 PERSONAS CON TRASTORNOS Y SINDROMES PSICOTICOS TRATADAS OPORTUNAMENTE	PERSONA TRATADA	10,000	10,000		9,999.25	99.99	228.10	316.00	138.54	
5005195 TRATAMIENTO AMBULATORIO DE PERSONA TRATADA PERSONAS CON SINDROME O TRASTORNO PSICOTICO		5,000	5,000		4,999.26	99.99	226.000	316.000	139.82	
5005196 TRATAMIENTO CON INTERNAMIENTO DE PERSONAS CON SINDROME O TRASTORNO PSICOTICO	PERSONA TRATADA	5,000	5,000		4,999.99	100.00	2.000	1.000	50.00	
021 HOSPITAL "JOSE AGURTO TELLO DE CHOSICA" - IGSS (001574)		290,440	268,027	85,244.07	259,205.06	96.71				
3000001 ACCIONES COMUNES		17,500	17,500	13,695.23	13,699.80	78.28	0.00	0.00	0.00	
5005183 MONITOREO, SUPERVISION, INFORME	INFORME	17,500	17,500	13,695.23	13,699.80	78.28	4.000	4.000	100.00	



FORMATO 6

RESUMEN DE EJECUCIÓN PRESUPUESTAL DE PROGRAMAS PRESUPUESTALES POR EJECUTORA SEGUN PRODUCTO DESAGREGADO POR ACTIVIDAD

SECTOR :11 SALUD

PLIEGO :137 INSTITUTO DE GESTION DE SERVICIOS DE SALUD

Periodo : Anual

PROGRAMA PRESUPUESTAL UNIDAD EJECUTORA PRODUCTO/PROYECTO ACTIVIDAD	UNIDAD DE MEDIDA	EJECUCION FINANCIERA					EJECUCION FISICA		
		PIA (S/.)	PIM (S/.)	MONTO DEVENGADO AL 1 SEMESTRE (S/.)	MONTO DEVENGADO ANUAL (S/.)	AVANCE ACUMULADO (%)	CANTIDAD PROGRAMADA	CANTIDAD EJECUTADA	AVANCE DE EJECUCION (%)
EVALUACION Y CONTROL DEL PROGRAMA EN SALUD MENTAL									
3000698 PERSONAS CON TRASTORNOS MENTALES Y PROBLEMAS PSICOSOCIALES DETECTADAS	PERSONA TAMIZADA	123,880	96,960	20,729.86	96,957.78	100.00	650.00	575.00	88.46
5005188 TAMIZAJE DE PERSONAS CON TRASTORNOS MENTALES Y PROBLEMAS PSICOSOCIALES	PERSONA TAMIZADA	123,880	96,960	20,729.86	96,957.78	100.00	650.000	575.000	88.46
3000699 POBLACION CON PROBLEMAS PSICOSOCIALES QUE RECIBEN ATENCION OPORTUNA Y DE CALIDAD	PERSONA TRATADA	8,500	8,498	6,997.46	8,497.46	99.99	635.00	562.00	88.50
5005189 TRATAMIENTO DE PERSONAS CON PROBLEMAS PSICOSOCIALES	PERSONA TRATADA	8,500	8,498	6,997.46	8,497.46	99.99	528.000	562.000	106.44
3000700 PERSONAS CON TRASTORNOS AFECTIVOS Y DE ANSIEDAD TRATADAS OPORTUNAMENTE	PERSONA TRATADA	130,560	135,069	34,701.92	130,050.02	96.28	773.00	571.00	73.87
5005190 TRATAMIENTO AMBULATORIO DE PERSONAS CON TRASTORNOS AFECTIVOS (DEPRESION Y CONDUCTA SUICIDA) Y DE ANSIEDAD	PERSONA TRATADA	130,560	135,069	34,701.92	130,050.02	96.28	370.000	571.000	154.32
3000701 PERSONAS CON TRASTORNOS MENTALES Y DEL COMPORTAMIENTO DEBIDO AL CONSUMO DEL ALCOHOL TRATADAS OPORTUNAMENTE	PERSONA TRATADA	5,000	5,000	4,649.60	5,000.00	100.00	60.00	62.00	103.33
5005192 TRATAMIENTO AMBULATORIO DE PERSONAS CON TRASTORNO DEL COMPORTAMIENTO DEBIDO AL CONSUMO DE ALCOHOL	PERSONA TRATADA	5,000	5,000	4,649.60	5,000.00	100.00	60.000	62.000	103.33
3000702 PERSONAS CON TRASTORNOS Y SINDROMES PSICOTICOS TRATADAS OPORTUNAMENTE	PERSONA TRATADA	5,000	5,000	4,470.00	5,000.00	100.00	76.00	69.00	90.79
5005195 TRATAMIENTO AMBULATORIO DE PERSONAS CON SINDROME O TRASTORNO PSICOTICO	PERSONA TRATADA	5,000	5,000	4,470.00	5,000.00	100.00	76.000	69.000	90.79
022 RED. DE SALUD SAN JUAN DE LURIGANCHO - IGSS (001575)		374,585	1,025,351	342,538.54	1,023,506.31	99.82			



**FORMATO 6**

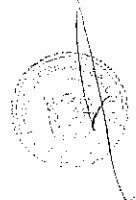
**RESUMEN DE EJECUCIÓN PRESUPUESTAL DE PROGRAMAS PRESUPUESTALES POR EJECUTORA SEGUN PRODUCTO DESAGREGADO POR ACTIVIDAD**

SECTOR : 11 SALUD

PLIEGO : 137 INSTITUTO DE GESTION DE SERVICIOS DE SALUD

Periodo : Anual

PROGRAMA PRESUPUESTAL UNIDAD EJECUTORA PRODUCTO/PROYECTO ACTIVIDAD	UNIDAD DE MEDIDA	EJECUCION FINANCIERA						EJECUCION FISICA		
		PIA (S/.)	PIM (S/.)	MONTO DEVENGADO AL I SEMESTRE (S/.)	MONTO DEVENGADO ANUAL (S/.)	AVANCE ACUMULADO (%)	CANTIDAD PROGRAMADA	CANTIDAD EJECUTADA	AVANCE DE EJECUCION (%)	
<b>3000001 ACCIONES COMUNES</b>		<b>3,780</b>	<b>3,780</b>	<b>3,780.00</b>	<b>3,780.00</b>	<b>100.00</b>	<b>0.00</b>	<b>0.00</b>	<b>0.00</b>	
5005183 MONITOREO, SUPERVISION, EVALUACION Y CONTROL DEL PROGRAMA EN SALUD MENTAL	INFORME	850	850	850.00	850.00	100.00	7.000	12.000	171.43	
5005184 DESARROLLO DE NORMAS Y GUIAS TECNICAS PARA EL ABORDAJE DE TRASTORNOS MENTALES Y PROBLEMAS DE PSICOSOCIALES	NORMA	2,930	2,930	2,930.00	2,930.00	100.00	2.000	3.000	150.00	
<b>3000698 PERSONAS CON TRASTORNOS MENTALES Y PROBLEMAS PSICOSOCIALES DETECTADAS</b>	<b>PERSONA TAMIZADA</b>	<b>213,767</b>	<b>238,789</b>	<b>124,749.39</b>	<b>238,788.48</b>	<b>100.00</b>	<b>59,023.00</b>	<b>77,449.00</b>	<b>131.22</b>	
5005186 ADOLESCENTE DE 12 A 17 AÑOS IDENTIFICADO CON DEFICIT EN SUS HABILIDADES SOCIALES	PERSONA TAMIZADA	4,860	4,860	4,860.00	4,860.00	100.00	871.000	2,349.000	269.69	
5005187 NIÑA Y/O NIÑO DE 8 A 11 AÑOS IDENTIFICADO CON DEFICIT EN SUS HABILIDADES SOCIALES	PERSONA TAMIZADA	2,870	2,870	2,870.00	2,870.00	100.00	4,512.000	2,512.000	55.67	
5005188 TAMIZAJE DE PERSONAS CON TRASTORNOS MENTALES Y PROBLEMAS PSICOSOCIALES	PERSONA TAMIZADA	206,037	231,059	117,019.39	231,058.48	100.00	59,023.000	69,439.000	117.65	
<b>3000699 POBLACION CON PROBLEMAS PSICOSOCIALES QUE RECIBEN ATENCION OPORTUNA Y DE CALIDAD</b>	<b>PERSONA TRATADA</b>	<b>97,314</b>	<b>226,989</b>	<b>100,373.34</b>	<b>226,981.50</b>	<b>100.00</b>	<b>1,630.00</b>	<b>1,866.00</b>	<b>114.48</b>	
5005189 TRATAMIENTO DE PERSONAS CON PROBLEMAS PSICOSOCIALES	PERSONA TRATADA	97,314	226,989	100,373.34	226,981.50	100.00	1,630.000	1,866.000	114.48	
<b>3000700 PERSONAS CON TRASTORNOS AFECTIVOS Y DE ANSIEDAD TRATADAS OPORTUNAMENTE</b>	<b>PERSONA TRATADA</b>	<b>975</b>	<b>240,741</b>	<b>82,766.21</b>	<b>239,220.55</b>	<b>99.37</b>	<b>4,832.00</b>	<b>5,931.00</b>	<b>122.74</b>	
5005190 TRATAMIENTO AMBULATORIO DE PERSONAS CON TRASTORNOS AFECTIVOS (DEPRESION Y CONDUCTA SUICIDA) Y DE ANSIEDAD	PERSONA TRATADA	975	240,741	82,766.21	239,220.55	99.37	4,832.000	3,265.000	67.57	
<b>3000701 PERSONAS CON TRASTORNOS MENTALES Y DEL COMPORTAMIENTO DEBIDO AL CONSUMO DEL ALCOHOL TRATADAS OPORTUNAMENTE</b>	<b>PERSONA TRATADA</b>	<b>2,929</b>	<b>132,166</b>	<b>4,940.00</b>	<b>132,166.00</b>	<b>100.00</b>	<b>456.00</b>	<b>456.00</b>	<b>100.00</b>	



22

**FORMATO 6**

**RESUMEN DE EJECUCIÓN PRESUPUESTAL DE PROGRAMAS PRESUPUESTALES POR EJECUTORA SEGUN PRODUCTO DESAGREGADO POR ACTIVIDAD**

SECTOR : 11 SALUD

PLIEGO : 137 INSTITUTO DE GESTION DE SERVICIOS DE SALUD

Periodo : Anual

PROGRAMA PRESUPUESTAL UNIDAD EJECUTORA PRODUCTO/PROYECTO ACTIVIDAD	UNIDAD DE MEDIDA	EJECUCION FINANCIERA					EJECUCION FISICA		
		PIA (S/.)	PIM (S/.)	MONTO DEVENGADO AL I SEMESTRE (S/.)	MONTO DEVENGADO ANUAL (S/.)	AVANCE ACUMULADO (%)	CANTIDAD PROGRAMADA	CANTIDAD EJECUTADA	AVANCE DE EJECUCION (%)
5005192 TRATAMIENTO AMBULATORIO DE PERSONA TRATADA PERSONAS CON TRASTORNO DEL COMPORTAMIENTO DEBIDO AL CONSUMO DE ALCOHOL		2,929	132,166	4,940.00	132,166.00	100.00	456.000	456.000	100.00
3000702 PERSONAS CON TRASTORNOS Y SINDROMES PSICOTICOS TRATADAS OPORTUNAMENTE	PERSONA TRATADA		129,239		128,923.18	99.76	330.00	900.00	272.73
5005195 TRATAMIENTO AMBULATORIO DE PERSONA TRATADA PERSONAS CON SINDROME O TRASTORNO PSICOTICO			129,239		128,923.18	99.76	440.000	440.000	100.00
3000704 COMUNIDADES CON POBLACIONES COMUNIDAD VICTIMAS DE VIOLENCIA POLITICA ATENDIDAS	COMUNIDAD	2,400	2,400	2,400.00	2,400.00	100.00	1.00	1.00	100.00
5005199 INTERVENCIONES COMUNITARIAS PARA LA RECUPERACION EMOCIONAL DE POBLACIONES VICTIMAS DE VIOLENCIA POLITICA	COMUNIDAD	2,400	2,400	2,400.00	2,400.00	100.00	1.000	1.000	100.00
3000705 POBLACION EN RIESGO QUE ACCEDEN A PROGRAMAS DE PREVENCION EN SALUD MENTAL	PERSONA ATENDIDA	28,240	28,240	21,489.60	28,239.60	100.00	510.00	345.00	67.65
5005200 PREVENCION FAMILIAR DE CONDUCTAS DE RIESGO EN ADOLESCENTES FAMILIAS FUERTES: AMOR Y LIMITES	PERSONA ATENDIDA	6,750	6,750		6,750.00	100.00	150.000	80.000	53.33
5005201 SESIONES DE ENTRENAMIENTO EN HABILIDADES SOCIALES PARA ADOLESCENTES, JOVENES Y ADULTOS	PERSONA ATENDIDA	10,900	10,900	10,899.60	10,899.60	100.00	510.000	345.000	67.65
5005202 SESIONES DE ENTRENAMIENTO EN HABILIDADES SOCIALES PARA NIÑAS, NIÑOS	PERSONA ATENDIDA	10,590	10,590	10,590.00	10,590.00	100.00	510.000	345.000	67.65
3000706 FAMILIAS CON CONOCIMIENTOS DE FAMILIA PRACTICAS SALUDABLES PARA PREVENIR LOS TRANSTOTRNS MENTALES Y PROBLEMAS PSICOSOCIALES		12,680	12,680	840.00	12,680.00	100.00	191.00	267.00	139.79
5005203 SESIONES EDUCATIVAS PARA PROMOVER PRACTICAS Y GENERAR	FAMILIA	12,680	12,680	840.00	12,680.00	100.00	381.000	267.000	70.08



21

FORMATO 6

RESUMEN DE EJECUCIÓN PRESUPUESTAL DE PROGRAMAS PRESUPUESTALES POR EJECUTORA SEGUN PRODUCTO DESAGREGADO POR ACTIVIDAD

SECTOR :11 SALUD

PLIEGO :137 INSTITUTO DE GESTION DE SERVICIOS DE SALUD

Periodo :Anual

PROGRAMA PRESUPUESTAL UNIDAD EJECUTORA PRODUCTO/PROYECTO ACTIVIDAD	UNIDAD DE MEDIDA	EJECUCION FINANCIERA					EJECUCION FISICA			
		PIA (S/.)	PIM (S/.)	MONTO DEVENGADO AL I SEMESTRE (S/.)	MONTO DEVENGADO ANUAL (S/.)	AVANCE ACUMULADO (%)	CANTIDAD PROGRAMADA	CANTIDAD EJECUTADA	AVANCE DE EJECUCION (%)	
ENTORNOS SALUDABLES PARA CONTRIBUIR A LA MEJORA DE LA SALUD MENTAL										
3000707 COMUNIDADES QUE PROMUEVEN PRACTICAS Y ENTORNOS SALUDABLES PARA CONTRIBUIR EN LA DISMINUCION DE LOS TRANSTOTRNS MENTALES Y PROBLEMAS PSICOSOCIALES	COMUNIDAD	12,500	10,327	1,200.00	10,327.00	100.00	102.00	129.00	126.47	
5005204 AGENTES COMUNITARIOS DE SALUD CAPACITADOS PROMUEVEN ACCIONES DE PROMOCION DE LA SALUD MENTAL	PERSONA CAPACITADA	12,500	10,327	1,200.00	10,327.00	100.00	102.000	102.000	100.00	
023 RED. DE SALUD RIMAC - SAN MARTIN DE PORRES - LOS OLIVOS - IGSS (001576)		1,000,292	1,137,953	518,190.26	1,137,345.19	99.95				
3000001 ACCIONES COMUNES		100	100		100.00	100.00	0.00	0.00	0.00	
5005183 MONITOREO, SUPERVISION, EVALUACION Y CONTROL DEL PROGRAMA EN SALUD MENTAL	INFORME	50	50		50.00	100.00	12.000	12.000	100.00	
5005185 ACOMPAÑAMIENTO CLINICO PSICOSOCIAL	ESTABLECIMIENTO DE SALUD	50	50		50.00	100.00	15.000	14.000	93.33	
3000698 PERSONAS CON TRASTORNOS MENTALES Y PROBLEMAS PSICOSOCIALES DETECTADAS		999,742	1,137,463	518,190.26	1,136,875.19	99.95	0.00	0.00	0.00	
5005186 ADOLESCENTE DE 12 A 17 AÑOS IDENTIFICADO CON DEFICIT EN SUS HABILIDADES SOCIALES	PERSONA TAMIZADA	50	50		50.00	100.00	12,180.000	3,393.000	27.86	
5005187 NIÑA Y/O NIÑO DE 8 A 11 AÑOS IDENTIFICADO CON DEFICIT EN SUS HABILIDADES SOCIALES	PERSONA TAMIZADA	50	20		20.00	100.00	5,948.000	2,424.000	40.75	
5005188 TAMIZAJE DE PERSONAS CON TRASTORNOS MENTALES Y PROBLEMAS PSICOSOCIALES	PERSONA TAMIZADA	999,642	1,137,393	518,190.26	1,136,805.19	99.95	58,884.000	57,561.000	97.75	
3000699 POBLACION CON PROBLEMAS PSICOSOCIALES QUE RECIBEN ATENCION OPORTUNA Y DE CALIDAD		50	50		50.00	100.00	0.00	0.00	0.00	
5005189 TRATAMIENTO DE PERSONAS	PERSONA TRATADA	50	50		50.00	100.00	5,336.000	3,662.000	68.63	





FORMATO 6

RESUMEN DE EJECUCIÓN PRESUPUESTAL DE PROGRAMAS PRESUPUESTALES POR EJECUTORA SEGUN PRODUCTO DESAGREGADO POR ACTIVIDAD

SECTOR : 11 SALUD

PLIEGO : 137 INSTITUTO DE GESTIÓN DE SERVICIOS DE SALUD

Periodo : Anual

PROGRAMA PRESUPUESTAL UNIDAD EJECUTORA PRODUCTO/PROYECTO ACTIVIDAD	UNIDAD DE MEDIDA	EJECUCION FINANCIERA					EJECUCION FISICA		
		PIA (S/.)	PIM (S/.)	MONTO DEVENGADO AL I SEMESTRE (S/.)	MONTO DEVENGADO ANUAL (S/.)	AVANCE ACUMULADO (%)	CANTIDAD PROGRAMADA	CANTIDAD EJECUTADA	AVANCE DE EJECUCION (%)
CON PROBLEMAS PSICOSOCIALES									
3000700 PERSONAS CON TRASTORNOS AFECTIVOS Y DE ANSIEDAD TRATADAS OPORTUNAMENTE		50	50		50.00	100.00	0.00	0.00	0.00
5005190 TRATAMIENTO AMBULATORIO DE PERSONAS CON TRASTORNOS AFECTIVOS (DEPRESION Y CONDUCTA SUICIDA) Y DE ANSIEDAD	PERSONA TRATADA	50	50		50.00	100.00	14,010.000	5,183.000	37.00
3000701 PERSONAS CON TRASTORNOS MENTALES Y DEL COMPORTAMIENTO DEBIDO AL CONSUMO DEL ALCOHOL TRATADAS OPORTUNAMENTE		50	20				0.00	0.00	0.00
5005192 TRATAMIENTO AMBULATORIO DE PERSONA TRATADA PERSONAS CON TRASTORNO DEL COMPORTAMIENTO DEBIDO AL CONSUMO DE ALCOHOL		50	20				389.000	228.000	58.61
3000702 PERSONAS CON TRASTORNOS Y SINDROMES PSICOTICOS TRATADAS OPORTUNAMENTE		50	20		20.00	100.00	0.00	0.00	0.00
5005195 TRATAMIENTO AMBULATORIO DE PERSONA TRATADA PERSONAS CON SINDROME O TRASTORNO PSICOTICO		50	20		20.00	100.00	365.000	134.000	36.71
3000705 POBLACION EN RIESGO QUE ACCEDEN A PROGRAMAS DE PREVENCIÓN EN SALUD MENTAL		150	150		150.00	100.00	0.00	0.00	0.00
5005200 PREVENCIÓN FAMILIAR DE CONDUCTAS DE RIESGO EN ADOLESCENTES FAMILIAS FUERTES: AMOR Y LIMITES	PERSONA ATENDIDA	50	50		50.00	100.00	925.000	344.000	37.19
5005201 SESIONES DE ENTRENAMIENTO EN HABILIDADES SOCIALES PARA ADOLESCENTES, JOVENES Y ADULTOS	PERSONA ATENDIDA	50	50		50.00	100.00	354.000	216.000	61.02
5005202 SESIONES DE ENTRENAMIENTO EN HABILIDADES SOCIALES PARA NIÑAS, NIÑOS	PERSONA ATENDIDA	50	50		50.00	100.00	228.000	252.000	110.53
3000706 FAMILIAS CON CONOCIMIENTOS DE		50	50		50.00	100.00	0.00	0.00	0.00

## FORMATO 6

## RESUMEN DE EJECUCIÓN PRESUPUESTAL DE PROGRAMAS PRESUPUESTALES POR EJECUTORA SEGUN PRODUCTO DESAGREGADO POR ACTIVIDAD

SECTOR : 11 SALUD

PLIEGO : 137 INSTITUTO DE GESTION DE SERVICIOS DE SALUD

Periodo : Anual

PROGRAMA PRESUPUESTAL UNIDAD EJECUTORA PRODUCTO/PRDYECTO ACTIVIDAD	UNIDAD DE MEDIDA	EJECUCION FINANCIERA					EJECUCION FISICA		
		PIA (S/.)	PIM (S/.)	MONTO DEVENGADO AL I SEMESTRE (S/.)	MONTO DEVENGADO ANUAL (S/.)	AVANCE ACUMULADO (%)	CANTIDAD PROGRAMADA	CANTIDAD EJECUTADA	AVANCE DE EJECUCION (%)
PRACTICAS SALUDABLES PARA PREVENIR LOS TRANSTOTRNS MENTALES Y PROBLEMAS PSICOSOCIALES									
5005203 SESIONES EDUCATIVAS PARA PROMOVER PRACTICAS Y GENERAR ENTORNOS SALUDABLES PARA CONTRIBUIR A LA MEJORA DE LA SALUD MENTAL	FAMILIA	50	50		50.00	100.00	525.000	556.000	105.90
3000707 COMUNIDADES QUE PROMUEVEN PRACTICAS Y ENTORNOS SALUDABLES PARA CONTRIBUIR EN LA DISMINUCION DE LOS TRANSTOTRNS MENTALES Y PROBLEMAS PSICOSOCIALES		50	50		50.00	100.00	0.00	0.00	0.00
5005204 AGENTES COMUNITARIOS DE SALUD CAPACITADOS PROMUEVEN ACCIONES DE PROMOCION DE LA SALUD MENTAL	PERSONA CAPACITADA	50	50		50.00	100.00	180.000	289.000	160.56
024 RED. DE SALUD TUPAC AMARU - IGSS (001577)		282,692	1,153,612	160,953.33	1,153,272.36	99.97			
3000001 ACCIONES COMUNES							0.00	0.00	0.00
5005183 MONITOREO, SUPERVISION, EVALUACION Y CONTROL DEL PROGRAMA EN SALUD MENTAL	INFORME						1.000	0.000	0.00
3000698 PERSONAS CON TRASTORNOS MENTALES Y PROBLEMAS PSICOSOCIALES DETECTADAS	PERSONA TAMIZADA	260,692	410,484	52,495.87	410,144.89	99.92	29,759.00	26,827.00	90.15
5005186 ADOLESCENTE DE 12 A 17 AÑOS IDENTIFICADO CON DEFICIT EN SUS HABILIDADES SOCIALES	PERSONA TAMIZADA	6,000	6,000	1,999.99	5,999.99	100.00	980.000	2,784.000	284.08
5005188 TAMIZAJE DE PERSONAS CON TRASTORNOS MENTALES Y PROBLEMAS PSICOSOCIALES	PERSONA TAMIZADA	254,692	404,484	50,495.88	404,144.90	99.92	32,530.000	26,827.000	82.47
3000699 POBLACION CON PROBLEMAS PSICOSOCIALES QUE RECIBEN ATENCION OPORTUNA Y DE CALIDAD	PERSONA TRATADA	5,000	1,484	1,288.52	1,483.52	99.97	12,040.00	13,396.00	111.26
5005189 TRATAMIENTO DE PERSONAS	PERSONA TRATADA	5,000	1,484	1,288.52	1,483.52	99.97	8,780.000	13,396.000	152.57



**FORMATO 6**

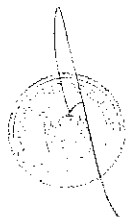
**RESUMEN DE EJECUCIÓN PRESUPUESTAL DE PROGRAMAS PRESUPUESTALES POR EJECUTORA SEGUN PRODUCTO DESAGREGADO POR ACTIVIDAD**

SECTOR : 11 SALUD

PLIEGO : 137 INSTITUTO DE GESTION DE SERVICIOS DE SALUD

Periodo : Anual

PROGRAMA PRESUPUESTAL UNIDAD EJECUTORA PRODUCTO/PROYECTO ACTIVIDAD	UNIDAD DE MEDIDA	EJECUCION FINANCIERA					EJECUCION FISICA			
		PIA (S/.)	PIM (S/.)	MONTO DEVENGADO AL I SEMESTRE (S/.)	MONTO DEVENGADO ANUAL (S/.)	AVANCE ACUMULADO (%)	CANTIDAD PROGRAMADA	CANTIDAD EJECUTADA	AVANCE DE EJECUCION (%)	
CON PROBLEMAS PSICOSOCIALES										
3000700 PERSONAS CON TRASTORNOS AFECTIVOS Y DE ANSIEDAD TRATADAS OPORTUNAMENTE	PERSONA TRATADA	3,000	218,698	33,284.33	218,698.00	100.00	9,158.00	10,276.00	112.21	
5005190 TRATAMIENTO AMBULATORIO DE PERSONAS CON TRASTORNOS AFECTIVOS (DEPRESION Y CONDUCTA SUICIDA) Y DE ANSIEDAD	PERSONA TRATADA	3,000	218,698	33,284.33	218,698.00	100.00	4,800.000	10,276.000	214.08	
5005191 TRATAMIENTO CON INTERNAMIENTO DE PERSONAS CON TRASTORNOS AFECTIVOS Y DE ANSIEDAD	PERSONA TRATADA						1.000	0.000	0.00	
3000701 PERSONAS CON TRASTORNOS MENTALES Y DEL COMPORTAMIENTO DEBIDO AL CONSUMO DEL ALCOHOL TRATADAS OPORTUNAMENTE	PERSONA TRATADA	8,000	213,163	18,819.46	213,162.96	100.00	376.00	430.00	114.36	
5005192 TRATAMIENTO AMBULATORIO DE PERSONA TRATADA PERSONAS CON TRASTORNO DEL COMPORTAMIENTO DEBIDO AL CONSUMO DE ALCOHOL		3,000	208,163	14,708.00	208,163.00	100.00	120.000	430.000	358.33	
5005194 REHABILITACION PSICOSOCIAL DE PERSONAS CON TRASTORNOS DEL COMPORTAMIENTO DEBIDO AL CONSUMO DE ALCOHOL	PERSONA ATENDIDA	5,000	5,000	4,111.46	4,999.96	100.00	80.000	0.000	0.00	
3000702 PERSONAS CON TRASTORNOS Y SINDROMES PSICOTICOS TRATADAS OPORTUNAMENTE	PERSONA TRATADA		303,783	49,065.16	303,783.00	100.00	440.00	409.00	92.95	
5005195 TRATAMIENTO AMBULATORIO DE PERSONA TRATADA PERSONAS CON SINDROME O TRASTORNO PSICOTICO			303,783	49,065.16	303,783.00	100.00	1.000	0.000	0.00	
5005196 TRATAMIENTO CON INTERNAMIENTO DE PERSONAS CON SINDROME O TRASTORNO PSICOTICO	PERSONA TRATADA						1.000	0.000	0.00	
5005197 REHABILITACION PSICOSOCIAL DE PERSONAS CON SINDROME O TRASTORNO ESQUIZOFRENICO	PERSONA ATENDIDA						1.000	0.000	0.00	
3000704 COMUNIDADES CON POBLACIONES							0.00	0.00	0.00	



FORMATO 6

RESUMEN DE EJECUCIÓN PRESUPUESTAL DE PROGRAMAS PRESUPUESTALES POR EJECUTORA SEGUN PRODUCTO DESAGREGADO POR ACTIVIDAD

SECTOR : 11 SALUD

PLIEGO : 137 INSTITUTO DE GESTION DE SERVICIOS DE SALUD

Periodo : Anual

PROGRAMA PRESUPUESTAL UNIDAD EJECUTORA PRODUCTO/PROYECTO ACTIVIDAD	UNIDAD DE MEDIDA	EJECUCION FINANCIERA					EJECUCION FISICA		
		PIA (S/.)	PIM (S/.)	MONTO DEVENGADO AL 1 SEMESTRE (S/.)	MONTO DEVENGADO ANUAL (S/.)	AVANCE ACUMULADO (%)	CANTIDAD PROGRAMADA	CANTIDAD EJECUTADA	AVANCE DE EJECUCION (%)
VICTIMAS DE VIOLENCIA POLITICA									
ATENDIDAS									
5005199 INTERVENCIONES COMUNITARIAS PARA LA RECUPERACION EMOCIONAL DE POBLACIONES VICTIMAS DE VIOLENCIA POLITICA	COMUNIDAD						1.000	0.000	0.00
3000705 POBLACION EN RIESGO QUE ACCEDEN A PROGRAMAS DE PREVENCION EN SALUD MENTAL	PERSONA ATENDIDA	6,000	6,000	5,999.99	5,999.99	100.00	773.00	701.00	90.69
5005200 PREVENCION FAMILIAR DE CONDUCTAS DE RIESGO EN ADOLESCENTES FAMILIAS FUERTES: AMOR Y LIMITES	PERSONA ATENDIDA	3,000	3,000	2,999.99	2,999.99	100.00	100.000	56.000	56.00
5005201 SESIONES DE ENTRENAMIENTO EN HABILIDADES SOCIALES PARA ADOLESCENTES, JOVENES Y ADULTOS	PERSONA ATENDIDA	3,000	3,000	3,000.00	3,000.00	100.00	380.000	701.000	184.47
3000706 FAMILIAS CON CONOCIMIENTOS DE PRACTICAS SALUDABLES PARA PREVENIR LOS TRANSTOTRNS MENTALES Y PROBLEMAS PSICOSOCIALES							0.00	0.00	0.00
5005203 SESIONES EDUCATIVAS PARA PROMOVER PRACTICAS Y GENERAR ENTORNOS SALUDABLES PARA CONTRIBUIR A LA MEJORA DE LA SALUD MENTAL	FAMILIA						1.000	0.000	0.00
3000707 COMUNIDADES QUE PROMUEVEN PRACTICAS Y ENTORNOS SALUDABLES PARA CONTRIBUIR EN LA DISMINUCION DE LOS TRANSTOTRNS MENTALES Y PROBLEMAS PSICOSOCIALES							0.00	0.00	0.00
5005204 AGENTES COMUNITARIOS DE SALUD CAPACITADOS PROMUEVEN ACCIONES DE PROMOCION DE LA SALUD MENTAL	PERSONA CAPACITADA						1.000	0.000	0.00
025 RED. DE SERVICIOS DE SALUD " BARRANCO-CHORRILLOS-SURCO" - IGSS		103,254	425,053	257,450.79	417,044.50	98.12			



**FORMATO 6**

**RESUMEN DE EJECUCIÓN PRESUPUESTAL DE PROGRAMAS PRESUPUESTALES POR EJECUTORA SEGUN PRODUCTO DESAGREGADO POR ACTIVIDAD**

SECTOR : 11 SALUD

PLIEGO : 137 INSTITUTO DE GESTION DE SERVICIOS DE SALUD

Periodo : Anual

PROGRAMA PRESUPUESTAL UNIDAD EJECUTORA PRODUCTO/PROYECTO ACTIVIDAD	UNIDAD DE MEDIDA	EJECUCION FINANCIERA					EJECUCION FISICA			
		PIA (S/.)	PIM (S/.)	MONTO DEVENGADO AL I SEMESTRE (S/.)	MONTO DEVENGADO ANUAL (S/.)	AVANCE ACUMULADO (%)	CANTIDAD PROGRAMADA	CANTIDAD EJECUTADA	AVANCE DE EJECUCION (%)	
<b>(001578)</b>										
3000698 PERSONAS CON TRASTORNOS MENTALES Y PROBLEMAS PSICOSOCIALES DETECTADAS	PERSONA TAMIZADA	89,954	387,223	253,335.39	379,511.70	98.01	36,112.00	34,539.00	95.64	
5005188 TAMIZAJE DE PERSONAS CON TRASTORNOS MENTALES Y PROBLEMAS PSICOSOCIALES	PERSONA TAMIZADA	89,954	387,223	253,335.39	379,511.70	98.01	36,112.000	34,539.000	95.64	
3000700 PERSONAS CON TRASTORNOS AFECTIVOS Y DE ANSIEDAD TRATADAS OPORTUNAMENTE	PERSONA TRATADA	13,300	37,830	4,115.40	37,532.80	99.21	2,138.00	1,753.00	81.99	
5005190 TRATAMIENTO AMBULATORIO DE PERSONAS CON TRASTORNOS AFECTIVOS (DEPRESION Y CONDUCTA SUICIDA) Y DE ANSIEDAD	PERSONA TRATADA	13,300	37,830	4,115.40	37,532.80	99.21	2,138.000	1,753.000	81.99	
026 RED. DE SERVICIOS DE SALUD "SAN JUAN DE MIRAFLORES-VILLA MARIA DEL TRIUNFO" - IGSS (001579)		1,674,708	2,462,263	1,041,805.01	2,460,118.04	99.91				
3000001 ACCIONES COMUNES		11,000	13,387	9,158.75	13,386.75	100.00	0.00	0.00	0.00	
5005183 MONITOREO, SUPERVISION, EVALUACION Y CONTROL DEL PROGRAMA EN SALUD MENTAL	INFORME	11,000	13,387	9,158.75	13,386.75	100.00	6.000	6.000	100.00	
3000698 PERSONAS CON TRASTORNOS MENTALES Y PROBLEMAS PSICOSOCIALES DETECTADAS	PERSONA TAMIZADA	786,508	833,997	458,886.83	833,853.51	99.98	35,134.00	34,596.00	98.47	
5005186 ADOLESCENTE DE 12 A 17 AÑOS IDENTIFICADO CON DEFICIT EN SUS HABILIDADES SOCIALES	PERSONA TAMIZADA	3,700	3,700		3,700.00	100.00	2,600.000	2,583.000	99.35	
5005187 NIÑA Y/O NIÑO DE 8 A 11 AÑOS IDENTIFICADO CON DEFICIT EN SUS HABILIDADES SOCIALES	PERSONA TAMIZADA	7,500	7,406	4,955.50	7,405.50	99.99	1,500.000	866.000	57.73	
5005188 TAMIZAJE DE PERSONAS CON TRASTORNOS MENTALES Y PROBLEMAS PSICOSOCIALES	PERSONA TAMIZADA	775,308	822,891	453,931.33	822,748.01	99.98	31,034.000	31,147.000	100.36	
3000699 POBLACION CON PROBLEMAS PSICOSOCIALES QUE RECIBEN ATENCION OPORTUNA Y DE CALIDAD	PERSONA TRATADA	7,200	7,005	3,965.00	7,005.00	100.00	2,485.00	2,400.00	96.58	



15

FORMATO 6

RESUMEN DE EJECUCIÓN PRESUPUESTAL DE PROGRAMAS PRESUPUESTALES POR EJECUTORA SEGUN PRODUCTO DESAGREGADO POR ACTIVIDAD

SECTOR : 11 SALUD

PLIEGO : 137 INSTITUTO DE GESTION DE SERVICIOS DE SALUD

Periodo : Anual

PROGRAMA PRESUPUESTAL UNIDAD EJECUTORA PRODUCTO/PROYECTO ACTIVIDAD	UNIDAD DE MEDIDA	EJECUCION FINANCIERA						EJECUCION FISICA		
		PIA (S/.)	PIM (S/.)	MONTO DEVENGADO AL I SEMESTRE (S/.)	MONTO DEVENGADO ANUAL (S/.)	AVANCE ACUMULADO (%)	CANTIDAD PROGRAMADA	CANTIDAD EJECUTADA	AVANCE DE EJECUCION (%)	
5005189 TRATAMIENTO DE PERSONAS CON PROBLEMAS PSICOSOCIALES	PERSONA TRATADA	7,200	7,005	3,965.00	7,005.00	100.00	2,485.000	2,400.000	96.58	
<b>3000700 PERSONAS CON TRASTORNOS AFECTIVOS Y DE ANSIEDAD TRATADAS OPORTUNAMENTE</b>	<b>PERSONA TRATADA</b>	<b>238,000</b>	<b>558,121</b>	<b>151,249.39</b>	<b>558,118.85</b>	<b>100.00</b>	<b>3,637.00</b>	<b>2,200.00</b>	<b>60.49</b>	
5005190 TRATAMIENTO AMBULATORIO DE PERSONAS CON TRASTORNOS AFECTIVOS (DEPRESION Y CONDUCTA SUICIDA) Y DE ANSIEDAD	PERSONA TRATADA	238,000	558,121	151,249.39	558,118.85	100.00	3,637.000	2,200.000	60.49	
<b>3000701 PERSONAS CON TRASTORNOS MENTALES Y DEL COMPORTAMIENTO DEBIDO AL CONSUMO DEL ALCOHOL TRATADAS OPORTUNAMENTE</b>	<b>PERSONA TRATADA</b>	<b>247,000</b>	<b>449,987</b>	<b>180,477.23</b>	<b>448,936.48</b>	<b>99.77</b>	<b>162.00</b>	<b>86.00</b>	<b>53.09</b>	
5005192 TRATAMIENTO AMBULATORIO DE PERSONA TRATADA PERSONAS CON TRASTORNO DEL COMPORTAMIENTO DEBIDO AL CONSUMO DE ALCOHOL	PERSONA TRATADA	237,000	445,018	178,027.23	445,017.91	100.00	97.000	86.000	88.66	
5005194 REHABILITACION PSICOSOCIAL DE PERSONAS CON TRASTORNOS DEL COMPORTAMIENTO DEBIDO AL CONSUMO DE ALCOHOL	PERSONA ATENDIDA	10,000	4,969	2,450.00	3,918.57	78.86	65.000	0.000	0.00	
<b>3000702 PERSONAS CON TRASTORNOS Y SINDROMES PSICOTICOS TRATADAS OPORTUNAMENTE</b>	<b>PERSONA TRATADA</b>	<b>345,500</b>	<b>585,648</b>	<b>230,246.15</b>	<b>584,700.27</b>	<b>99.84</b>	<b>129.00</b>	<b>51.00</b>	<b>39.53</b>	
5005195 TRATAMIENTO AMBULATORIO DE PERSONA TRATADA PERSONAS CON SINDROME O TRASTORNO PSICOTICO	PERSONA TRATADA	340,000	581,148	227,403.15	580,201.09	99.84	66.000	51.000	77.27	
5005197 REHABILITACION PSICOSOCIAL DE PERSONAS CON SINDROME O TRASTORNO ESQUIZOFRENICO	PERSONA ATENDIDA	5,500	4,500	2,843.00	4,499.18	99.98	63.000	0.000	0.00	
<b>3000704 COMUNIDADES CON POBLACIONES VICTIMAS DE VIOLENCIA POLITICA ATENDIDAS</b>	<b>COMUNIDAD</b>	<b>10,500</b>	<b>4,494</b>	<b>1,344.00</b>	<b>4,494.00</b>	<b>100.00</b>	<b>29.00</b>	<b>12.00</b>	<b>41.38</b>	
5005199 INTERVENCIONES COMUNITARIAS PARA LA RECUPERACION EMOCIONAL DE POBLACIONES VICTIMAS	COMUNIDAD	10,500	4,494	1,344.00	4,494.00	100.00	29.000	12.000	41.38	



41

FORMATO 6

RESUMEN DE EJECUCIÓN PRESUPUESTAL DE PROGRAMAS PRESUPUESTALES POR EJECUTORA SEGUN PRODUCTO DESAGREGADO POR ACTIVIDAD

SECTOR : 11 SALUD

PLIEGO : 137 INSTITUTO DE GESTION DE SERVICIOS DE SALUD

Periodo : Anual

PROGRAMA PRESUPUESTAL UNIDAD EJECUTORA PRODUCTO/PROYECTO ACTIVIDAD	UNIDAD DE MEDIDA	EJECUCION FINANCIERA					EJECUCION FISICA			
		PIA (S/.)	PIM (S/.)	MONTO DEVENGADO AL I SEMESTRE (S/.)	MONTO DEVENGADO ANUAL (S/.)	AVANCE ACUMULADO (%)	CANTIDAD PROGRAMADA	CANTIDAD EJECUTADA	AVANCE DE EJECUCION (%)	
DE VIOLENCIA POLITICA										
3000705 POBLACION EN RIESGO QUE ACCEDEN A PROGRAMAS DE PREVENCIÓN EN SALUD MENTAL	PERSONA ATENDIDA	16,500	5,221	2,075.00	5,220.52	99.99	302.00	182.00	60.26	
5005200 PREVENCIÓN FAMILIAR DE CONDUCTAS DE RIESGO EN ADOLESCENTES FAMILIAS FUERTES: AMOR Y LIMITES	PERSONA ATENDIDA	5,500	2,346	75.00	2,345.52	99.98	122.000	95.000	77.87	
5005201 SESIONES DE ENTRENAMIENTO EN HABILIDADES SOCIALES PARA ADOLESCENTES, JOVENES Y ADULTOS	PERSONA ATENDIDA	5,500	2,075	1,200.00	2,075.00	100.00	90.000	42.000	46.67	
5005202 SESIONES DE ENTRENAMIENTO EN HABILIDADES SOCIALES PARA NIÑAS, NIÑOS	PERSONA ATENDIDA	5,500	800	800.00	800.00	100.00	90.000	45.000	50.00	
3000706 FAMILIAS CON CONOCIMIENTOS DE PRACTICAS SALUDABLES PARA PREVENIR LOS TRANSTORNOS MENTALES Y PROBLEMAS PSICOSOCIALES	FAMILIA	5,500	440	440.00	440.00	100.00	450.00	377.00	83.78	
5005203 SESIONES EDUCATIVAS PARA PROMOVER PRACTICAS Y GENERAR ENTORNOS SALUDABLES PARA CONTRIBUIR A LA MEJORA DE LA SALUD MENTAL	FAMILIA	5,500	440	440.00	440.00	100.00	450.000	377.000	83.78	
3000707 COMUNIDADES QUE PROMUEVEN PRACTICAS Y ENTORNOS SALUDABLES PARA CONTRIBUIR EN LA DISMINUCION DE LOS TRANSTORNOS MENTALES Y PROBLEMAS PSICOSOCIALES	COMUNIDAD	7,000	3,963	3,962.66	3,962.66	99.99	122.00	95.00	77.87	
5005204 AGENTES COMUNITARIOS DE SALUD CAPACITADOS PROMUEVEN ACCIONES DE PROMOCION DE LA SALUD MENTAL	PERSONA CAPACITADA	7,000	3,963	3,962.66	3,962.66	99.99	122.000	95.000	77.87	
027 RED. DE SERVICIOS DE SALUD "VILLA EL SALVADOR - LURIN -PACHACAMAC-PUCUSANA" - IGSS (001580)		243,790	260,958	64,324.02	260,202.32	99.71				
3000001 ACCIONES COMUNES		20,000	20,000	2,100.00	20,000.00	100.00	0.00	0.00	0.00	



**FORMATO 6**

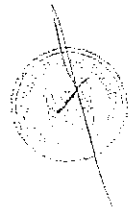
**RESUMEN DE EJECUCIÓN PRESUPUESTAL DE PROGRAMAS PRESUPUESTALES POR EJECUTORA SEGUN PRODUCTO DESAGREGADO POR ACTIVIDAD**

SECTOR : 11 SALUD

PLIEGO : 137 INSTITUTO DE GESTION DE SERVICIOS DE SALUD

Periodo : Anual

PROGRAMA PRESUPUESTAL UNIDAD EJECUTORA PRODUCTO/PROYECTO ACTIVIDAD	UNIDAD DE MEDIDA	EJECUCION FINANCIERA					EJECUCION FISICA		
		PIA (S/.)	PIM (S/.)	MONTO DEVENGADO AL I SEMESTRE (S/.)	MONTO DEVENGADO ANUAL (S/.)	AVANCE ACUMULADO (%)	CANTIDAD PROGRAMADA	CANTIDAD EJECUTADA	AVANCE DE EJECUCION (%)
5005183 MONITOREO, SUPERVISION, EVALUACION Y CONTROL DEL PROGRAMA EN SALUD MENTAL	INFORME	20,000	20,000	2,100.00	20,000.00	100.00	6.000	6.000	100.00
<b>3000698 PERSONAS CON TRASTORNOS MENTALES Y PROBLEMAS PSICOSOCIALES DETECTADAS</b>	<b>PERSONA TAMIZADA</b>	<b>223,790</b>	<b>240,958</b>	<b>62,224.02</b>	<b>240,202.32</b>	<b>99.69</b>	<b>17,846.00</b>	<b>18,009.00</b>	<b>100.91</b>
5005186 ADOLESCENTE DE 12 A 17 AÑOS IDENTIFICADO CON DEFICIT EN SUS HABILIDADES SOCIALES	PERSONA TAMIZADA	30,000	30,000		30,000.00	100.00	8,923.000	8,592.000	96.29
5005187 NIÑA Y/O NIÑO DE 8 A 11 AÑOS IDENTIFICADO CON DEFICIT EN SUS HABILIDADES SOCIALES	PERSONA TAMIZADA	70,000	69,966	19,770.00	69,965.80	100.00	8,923.000	8,495.000	95.20
5005188 TAMIZAJE DE PERSONAS CON TRASTORNOS MENTALES Y PROBLEMAS PSICOSOCIALES	PERSONA TAMIZADA	123,790	140,992	42,454.02	140,236.52	99.46	17,846.000	18,009.000	100.91
<b>028 HOSPITAL SAN JUAN DE LURIGANCHO - IGSS (001581)</b>		<b>1,164,435</b>	<b>1,982,321</b>	<b>476,412.17</b>	<b>1,960,790.04</b>	<b>98.91</b>			
<b>3000001 ACCIONES COMUNES</b>		<b>6,846</b>	<b>6,846</b>	<b>4,423.00</b>	<b>6,845.98</b>	<b>100.00</b>	<b>0.00</b>	<b>0.00</b>	<b>0.00</b>
5005183 MONITOREO, SUPERVISION, EVALUACION Y CONTROL DEL PROGRAMA EN SALUD MENTAL	INFORME	3,423	3,423	1,000.00	3,422.98	100.00	12.000	12.000	100.00
5005184 DESARROLLO DE NORMAS Y GUIAS TECNICAS PARA EL ABORDAJE DE TRASTORNOS MENTALES Y PROBLEMAS DE PSICOSOCIALES	NORMA	3,423	3,423	3,423.00	3,423.00	100.00	3.000	0.000	0.00
<b>3000698 PERSONAS CON TRASTORNOS MENTALES Y PROBLEMAS PSICOSOCIALES DETECTADAS</b>		<b>354,547</b>	<b>519,472</b>	<b>207,513.76</b>	<b>518,649.74</b>	<b>99.84</b>	<b>0.00</b>	<b>0.00</b>	<b>0.00</b>
5005186 ADOLESCENTE DE 12 A 17 AÑOS IDENTIFICADO CON DEFICIT EN SUS HABILIDADES SOCIALES	PERSONA TAMIZADA	146,497	177,890	77,393.72	177,076.31	99.54	360.000	359.000	99.72
5005187 NIÑA Y/O NIÑO DE 8 A 11 AÑOS IDENTIFICADO CON DEFICIT EN SUS HABILIDADES SOCIALES	PERSONA TAMIZADA	86,584	117,400	53,232.00	117,397.52	100.00	200.000	171.000	85.50
5005188 TAMIZAJE DE PERSONAS CON TRASTORNOS MENTALES Y PROBLEMAS	PERSONA TAMIZADA	121,466	224,182	76,888.04	224,175.91	100.00	5,170.000	5,137.000	99.36





**FORMATO 6**

**RESUMEN DE EJECUCIÓN PRESUPUESTAL DE PROGRAMAS PRESUPUESTALES POR EJECUTORA SEGUN PRODUCTO DESAGREGADO POR ACTIVIDAD**

SECTOR : 11 SALUD

PLIEGO : 137 INSTITUTO DE GESTION DE SERVICIOS DE SALUD

Periodo : Anual

PROGRAMA PRESUPUESTAL UNIDAD EJECUTORA PRODUCTO/PROYECTO ACTIVIDAD	UNIDAD DE MEDIDA	EJECUCION FINANCIERA					EJECUCION FISICA		
		PIA (S/.)	PIM (S/.)	MONTO DEVENGADO AL I SEMESTRE (S/.)	MONTO DEVENGADO ANUAL (S/.)	AVANCE ACUMULADO (%)	CANTIDAD PROGRAMADA	CANTIDAD EJECUTADA	AVANCE DE EJECUCION (%)
<b>PSICOSOCIALES</b>									
3000699 POBLACION CON PROBLEMAS PSICOSOCIALES QUE RECIBEN ATENCION OPORTUNA Y DE CALIDAD		144,866	208,086	71,106.00	207,896.42	99.91	0.00	0.00	0.00
5005189 TRATAMIENTO DE PERSONAS CON PROBLEMAS PSICOSOCIALES	PERSONA TRATADA	144,866	208,086	71,106.00	207,896.42	99.91	2,484.000	2,484.000	100.00
3000700 PERSONAS CON TRASTORNOS AFECTIVOS Y DE ANSIEDAD TRATADAS OPORTUNAMENTE		111,200	140,988	21,030.00	140,888.45	99.93	0.00	0.00	0.00
5005190 TRATAMIENTO AMBULATORIO DE PERSONAS CON TRASTORNOS AFECTIVOS (DEPRESION Y CONDUCTA SUICIDA) Y DE ANSIEDAD	PERSONA TRATADA	111,200	140,988	21,030.00	140,888.45	99.93	1,020.000	1,007.000	98.73
3000701 PERSONAS CON TRASTORNOS MENTALES Y DEL COMPORTAMIENTO DEBIDO AL CONSUMO DEL ALCOHOL TRATADAS OPORTUNAMENTE		156,897	226,515	41,644.33	222,276.43	98.13	0.00	0.00	0.00
5005192 TRATAMIENTO AMBULATORIO DE PERSONA TRATADA PERSONAS CON TRASTORNO DEL COMPORTAMIENTO DEBIDO AL CONSUMO DE ALCOHOL		110,466	130,755	24,549.66	130,629.97	99.90	130.000	125.000	98.15
5005194 REHABILITACION PSICOSOCIAL DE PERSONAS CON TRASTORNOS DEL COMPORTAMIENTO DEBIDO AL CONSUMO DE ALCOHOL	PERSONA ATENDIDA	46,431	95,760	17,094.67	91,646.46	95.70	7.000	7.000	100.00
3000702 PERSONAS CON TRASTORNOS Y SINDROMES PSICOTICOS TRATADAS OPORTUNAMENTE		135,493	444,754	43,779.17	443,898.43	99.81	0.00	0.00	0.00
5005195 TRATAMIENTO AMBULATORIO DE PERSONA TRATADA PERSONAS CON SINDROME O TRASTORNO PSICOTICO		46,631	71,634	13,601.60	71,581.67	99.93	306.000	334.000	109.15
5005196 TRATAMIENTO CON INTERNAMIENTO DE PERSONAS CON SINDROME O TRASTORNO PSICOTICO	PERSONA TRATADA	42,431	269,868	20,003.43	289,278.05	99.78	1.000	0.000	0.00
5005197 REHABILITACION PSICOSOCIAL DE PERSONAS CON SINDROME O	PERSONA ATENDIDA	46,431	103,252	10,174.14	103,038.71	99.79	4.000	2.000	50.00



FORMATO 6


RESUMEN DE EJECUCIÓN PRESUPUESTAL DE PROGRAMAS PRESUPUESTALES POR EJECUTORA SEGUN PRODUCTO DESAGREGADO POR ACTIVIDAD

SECTOR :11 SALUD

PLIEGO :137 INSTITUTO DE GESTION DE SERVICIOS DE SALUD

Periodo : Anual

PROGRAMA PRESUPUESTAL UNIDAD EJECUTORA PRODUCTO/PROYECTO ACTIVIDAD	UNIDAD DE MEDIDA	EJECUCION FINANCIERA					EJECUCION FISICA			
		PIA (S/.)	PIM (S/.)	MONTO DEVENGADO AL I SEMESTRE (S/.)	MONTO DEVENGADO ANUAL (S/.)	AVANCE ACUMULADO (%)	CANTIDAD PROGRAMADA	CANTIDAD EJECUTADA	AVANCE DE EJECUCION (%)	
TRASTORNO ESQUIZOFRENICO										
3000703 PERSONAS CON TRASTORNOS MENTALES JUDICIALIZADAS TRATADAS		46,431	89,591	20,153.94	89,568.52	99.97	0.00	0.00	0.00	
5005198 TRATAMIENTO DE PERSONAS CON TRASTORNOS MENTALES JUDICIALIZADAS	PERSONA TRATADA	46,431	89,591	20,153.94	89,568.52	99.97	15.000	12.000	80.00	
3000704 COMUNIDADES CON POBLACIONES VICTIMAS DE VIOLENCIA POLITICA ATENDIDAS		42,431	67,539	22,486.13	67,529.46	99.99	0.00	0.00	0.00	
5005199 INTERVENCIONES COMUNITARIAS PARA LA RECUPERACION EMOCIONAL DE POBLACIONES VICTIMAS DE VIOLENCIA POLITICA	COMUNIDAD	42,431	67,539	22,486.13	67,529.46	99.99	1.000	0.000	0.00	
3000705 POBLACION EN RIESGO QUE ACCEDEN A PROGRAMAS DE PREVENCION EN SALUD MENTAL		124,293	222,929	36,547.84	207,719.84	93.18	0.00	0.00	0.00	
5005200 PREVENCION FAMILIAR DE CONDUCTAS DE RIESGO EN ADOLESCENTES FAMILIAS FUERTES: AMOR Y LIMITES	PERSONA ATENDIDA	41,431	60,643	8,867.43	60,541.13	99.83	6.000	5.000	83.33	
5005201 SESIONES DE ENTRENAMIENTO EN HABILIDADES SOCIALES PARA ADOLESCENTES, JOVENES Y ADULTOS	PERSONA ATENDIDA	41,431	80,643	18,834.76	69,639.36	86.36	620.000	608.000	98.06	
5005202 SESIONES DE ENTRENAMIENTO EN HABILIDADES SOCIALES PARA NIÑAS, NIÑOS	PERSONA ATENDIDA	41,431	81,643	8,845.65	77,539.35	94.97	250.000	181.000	72.40	
3000706 FAMILIAS CON CONOCIMIENTOS DE PRACTICAS SALUDABLES PARA PREVENIR LOS TRANSTOTRNS MENTALES Y PROBLEMAS PSICOSOCIALES		41,431	55,601	7,728.00	55,516.77	99.85	0.00	0.00	0.00	
5005203 SESIONES EDUCATIVAS PARA PROMOVER PRACTICAS Y GENERAR ENTORNOS SALUDABLES PARA CONTRIBUIR A LA MEJORA DE LA SALUD MENTAL	FAMILIA	41,431	55,601	7,728.00	55,516.77	99.85	13.000	13.000	100.00	
029 HOSPITAL VITARTE - IGSS (001582)		1,687,288	1,591,680	710,019.22	1,580,255.63	99.28				



**FORMATO 6**

**RESUMEN DE EJECUCIÓN PRESUPUESTAL DE PROGRAMAS PRESUPUESTALES POR EJECUTORA SEGUN PRODUCTO DESAGREGADO POR ACTIVIDAD**

SECTOR : 11 SALUD

PLIEGO : 137 INSTITUTO DE GESTION DE SERVICIOS DE SALUD

Periodo : Anual

PROGRAMA PRESUPUESTAL UNIDAD EJECUTORA PRODUCTO/PROYECTO ACTIVIDAD	UNIDAD DE MEDIDA	EJECUCION FINANCIERA					EJECUCION FISICA		
		PIA (S/.)	PIM (S/.)	MONTO DEVENGADO AL I SEMESTRE (S/.)	MONTO DEVENGADO ANUAL (S/.)	AVANCE ACUMULADO (%)	CANTIDAD PROGRAMADA	CANTIDAD EJECUTADA	AVANCE DE EJECUCION (%)
<b>3000001 ACCIONES COMUNES</b>		<b>236,464</b>	<b>206,746</b>	<b>45,986.00</b>	<b>205,935.39</b>	<b>99.61</b>	<b>0.00</b>	<b>0.00</b>	<b>0.00</b>
5005183 MONITOREO, SUPERVISION, EVALUACION Y CONTROL DEL PROGRAMA EN SALUD MENTAL	INFORME	236,464	206,746	45,986.00	205,935.39	99.61	18.000	18.000	100.00
<b>3000698 PERSONAS CON TRASTORNOS MENTALES Y PROBLEMAS PSICOSOCIALES DETECTADAS</b>	<b>PERSONA TAMIZADA</b>	<b>129,848</b>	<b>272,775</b>	<b>192,872.73</b>	<b>272,773.30</b>	<b>100.00</b>	<b>4,250.00</b>	<b>4,634.00</b>	<b>109.04</b>
5005186 ADOLESCENTE DE 12 A 17 AÑOS IDENTIFICADO CON DEFICIT EN SUS HABILIDADES SOCIALES	PERSONA TAMIZADA		32,078	32,077.78	32,077.78	100.00	1.000	0.000	0.00
5005188 TAMIZAJE DE PERSONAS CON TRASTORNOS MENTALES Y PROBLEMAS PSICOSOCIALES	PERSONA TAMIZADA	129,848	240,697	160,794.95	240,695.52	100.00	4,251.000	4,634.000	109.01
<b>3000699 POBLACION CON PROBLEMAS PSICOSOCIALES QUE RECIBEN ATENCION OPORTUNA Y DE CALIDAD</b>	<b>PERSONA TRATADA</b>	<b>165,599</b>	<b>102,572</b>	<b>37,194.10</b>	<b>100,030.27</b>	<b>97.52</b>	<b>600.00</b>	<b>334.00</b>	<b>55.67</b>
5005189 TRATAMIENTO DE PERSONAS CON PROBLEMAS PSICOSOCIALES	PERSONA TRATADA	165,599	102,572	37,194.10	100,030.27	97.52	600.000	334.000	55.67
<b>3000700 PERSONAS CON TRASTORNOS AFECTIVOS Y DE ANSIEDAD TRATADAS OPORTUNAMENTE</b>	<b>PERSONA TRATADA</b>	<b>342,874</b>	<b>346,453</b>	<b>300,387.19</b>	<b>345,146.19</b>	<b>99.62</b>	<b>500.00</b>	<b>228.00</b>	<b>45.60</b>
5005190 TRATAMIENTO AMBULATORIO DE PERSONAS CON TRASTORNOS AFECTIVOS (DEPRESION Y CONDUCTA SUICIDA) Y DE ANSIEDAD	PERSONA TRATADA	213,026	343,506	300,387.19	342,206.73	99.62	501.000	228.000	45.51
5005191 TRATAMIENTO CON INTERNAMIENTO DE PERSONAS CON TRASTORNOS AFECTIVOS Y DE ANSIEDAD	PERSONA TRATADA	129,848	2,947		2,939.46	99.74	120.000	124.000	103.33
<b>3000701 PERSONAS CON TRASTORNOS MENTALES Y DEL COMPORTAMIENTO DEBIDO AL CONSUMO DEL ALCOHOL TRATADAS OPORTUNAMENTE</b>	<b>PERSONA TRATADA</b>	<b>330,152</b>	<b>295,647</b>	<b>73,797.84</b>	<b>294,196.50</b>	<b>99.51</b>	<b>36.00</b>	<b>6.00</b>	<b>16.67</b>
5005192 TRATAMIENTO AMBULATORIO DE PERSONA TRATADA PERSONAS CON TRASTORNO DEL COMPORTAMIENTO DEBIDO AL CONSUMO DE ALCOHOL	PERSONA TRATADA	200,304	200,609	73,797.84	199,160.04	99.28	24.000	1.000	4.17



FORMATO 6

RESUMEN DE EJECUCIÓN PRESUPUESTAL DE PROGRAMAS PRESUPUESTALES POR EJECUTORA SEGUN PRODUCTO DESAGREGADO POR ACTIVIDAD

SECTOR : 11 SALUD

PLIEGO : 137 INSTITUTO DE GESTION DE SERVICIOS DE SALUD

Periodo : Anual

PROGRAMA PRESUPUESTAL UNIDAD EJECUTORA PRODUCTO/PROYECTO ACTIVIDAD	UNIDAD DE MEDIDA	EJECUCION FINANCIERA					EJECUCION FISICA		
		PIA (S/.)	PIM (S/.)	MONTO DEVENGADO AL I SEMESTRE (S/.)	MONTO DEVENGADO ANUAL (S/.)	AVANCE ACUMULADO (%)	CANTIDAD PROGRAMADA	CANTIDAD EJECUTADA	AVANCE DE EJECUCION (%)
5005193 TRATAMIENTO CON INTERNAMIENTO DE PACIENTES CON TRASTORNO DEL COMPORTAMIENTO DEBIDO AL CONSUMO DE ALCOHOL	PERSONA TRATADA	129,848	95,038		95,036.46	100.00	12.000	5.000	41.67
3000702 PERSONAS CON TRASTORNOS Y SINDROMES PSICOTICOS TRATADAS OPORTUNAMENTE	PERSONA TRATADA	309,246	234,702	59,032.18	232,635.59	99.12	36.00	9.00	25.00
5005195 TRATAMIENTO AMBULATORIO DE PERSONA TRATADA PERSONAS CON SINDROME O TRASTORNO PSICOTICO		179,398	126,140	39,541.46	124,128.95	98.41	24.000	3.000	12.50
5005196 TRATAMIENTO CON INTERNAMIENTO DE PERSONAS CON SINDROME O TRASTORNO PSICOTICO	PERSONA TRATADA	129,848	108,562	19,490.72	108,506.64	99.95	12.000	6.000	50.00
3000703 PERSONAS CON TRASTORNOS MENTALES JUDICIALIZADAS TRATADAS	PERSONA TRATADA	173,105	132,785	749.18	129,538.39	97.55	20.00	36.00	180.00
5005198 TRATAMIENTO DE PERSONAS CON TRASTORNOS MENTALES JUDICIALIZADAS	PERSONA TRATADA	173,105	132,785	749.18	129,538.39	97.55	20.000	36.000	180.00
030 RED DE SALUD LIMA CIUDAD - IGSS (001583)		115,400	299,940	41,320.81	276,322.98	92.13			
3000001 ACCIONES COMUNES		115,400	64,202	12,772.69	61,553.81	95.88	0.00	0.00	0.00
5005183 MONITOREO, SUPERVISION, EVALUACION Y CONTROL DEL PROGRAMA EN SALUD MENTAL	INFORME	115,400	64,202	12,772.69	61,553.81	95.88	6.000	6.000	100.00
3000698 PERSONAS CON TRASTORNOS MENTALES Y PROBLEMAS PSICOSOCIALES DETECTADAS			64,174	4,098.12	43,205.17	67.33	0.00	0.00	0.00
5005188 TAMIZAJE DE PERSONAS CON TRASTORNOS MENTALES Y PROBLEMAS PSICOSOCIALES	PERSONA TAMIZADA		64,174	4,098.12	43,205.17	67.33	14,600.000	14,798.000	101.36
3000700 PERSONAS CON TRASTORNOS AFECTIVOS Y DE ANSIEDAD TRATADAS OPORTUNAMENTE			80,788	24,450.00	80,788.00	100.00	0.00	0.00	0.00
5005190 TRATAMIENTO AMBULATORIO DE PERSONAS CON TRASTORNOS AFECTIVOS (DEPRESION Y CONDUCTA	PERSONA TRATADA		80,788	24,450.00	80,788.00	100.00	250.000	236.000	94.40

FORMATO 6

RESUMEN DE EJECUCIÓN PRESUPUESTAL DE PROGRAMAS PRESUPUESTALES POR EJECUTORA SEGUN PRODUCTO DESAGREGADO POR ACTIVIDAD

SECTOR : 11 SALUD

PLIEGO : 137 INSTITUTO DE GESTION DE SERVICIOS DE SALUD

Periodo : Anual

PROGRAMA PRESUPUESTAL UNIDAD EJECUTORA PRODUCTO/PROYECTO ACTIVIDAD	UNIDAD DE MEDIDA	EJECUCION FINANCIERA					EJECUCION FISICA		
		PIA (S/.)	PIM (S/.)	MONTO DEVENGADO AL I SEMESTRE (S/.)	MONTO DEVENGADO ANUAL (S/.)	AVANCE ACUMULADO (%)	CANTIDAD PROGRAMADA	CANTIDAD EJECUTADA	AVANCE DE EJECUCION (%)
SUICIDA) Y DE ANSIEDAD									
3000701 PERSONAS CON TRASTORNOS MENTALES Y DEL COMPORTAMIENTO DEBIDO AL CONSUMO DEL ALCOHOL TRATADAS OPORTUNAMENTE			45,388		45,388.00	100.00	0.00	0.00	0.00
5005192 TRATAMIENTO AMBULATORIO DE PERSONA TRATADA PERSONAS CON TRASTORNO DEL COMPORTAMIENTO DEBIDO AL CONSUMO DE ALCOHOL			45,388		45,388.00	100.00	800.000	800.000	100.00
3000702 PERSONAS CON TRASTORNOS Y SINDROMES PSICOTICOS TRATADAS OPORTUNAMENTE			45,388		45,388.00	100.00	0.00	0.00	0.00
5005195 TRATAMIENTO AMBULATORIO DE PERSONA TRATADA PERSONAS CON SINDROME O TRASTORNO PSICOTICO			45,388		45,388.00	100.00	220.000	209.000	95.00
031 INSTITUTO NACIONAL DE SALUD DEL NIÑO - SAN BORJA - IGSS (001584)		15,000	62,317	23,789.38	61,119.02	98.08			
3000698 PERSONAS CON TRASTORNOS MENTALES Y PROBLEMAS PSICOSOCIALES DETECTADAS		15,000	62,317	23,789.38	61,119.02	98.08	0.00	0.00	0.00
5005186 ADOLESCENTE DE 12 A 17 AÑOS PERSONA IDENTIFICADO CON DEFICIT EN SUS TAMIZADA HABILIDADES SOCIALES		7,500	7,357	129.69	6,234.55	84.74	100.000	100.000	100.00
5005187 NIÑA Y/O NIÑO DE 8 A 11 AÑOS PERSONA IDENTIFICADO CON DEFICIT EN SUS TAMIZADA HABILIDADES SOCIALES		7,500	54,960	23,659.69	54,884.47	99.86	120.000	120.000	100.00
032 HOSPITAL DE HUAYCAN - IGSS (001585)		45,501	60,415	17,892.43	58,055.99	96.10			
3000698 PERSONAS CON TRASTORNOS PERSONA MENTALES Y PROBLEMAS PSICOSOCIALES TAMIZADA DETECTADAS		23,001	37,915	8,933.56	35,556.70	93.78	6,084.00	9,964.00	163.77
5005186 ADOLESCENTE DE 12 A 17 AÑOS PERSONA IDENTIFICADO CON DEFICIT EN SUS TAMIZADA HABILIDADES SOCIALES		500	500		500.00	100.00	80.000	100.000	125.00
5005187 NIÑA Y/O NIÑO DE 8 A 11 AÑOS PERSONA IDENTIFICADO CON DEFICIT EN SUS TAMIZADA HABILIDADES SOCIALES		500	500		500.00	100.00	4.000	4.000	100.00

FORMATO 6

RESUMEN DE EJECUCIÓN PRESUPUESTAL DE PROGRAMAS PRESUPUESTALES POR EJECUTORA SEGUN PRODUCTO DESAGREGADO POR ACTIVIDAD

SECTOR : 11 SALUD

PLIEGO : 137 INSTITUTO DE GESTION DE SERVICIOS DE SALUD

Periodo : Anual

PROGRAMA PRESUPUESTAL UNIDAD EJECUTORA PRODUCTO/PROYECTO ACTIVIDAD	UNIDAD DE MEDIDA	EJECUCION FINANCIERA					EJECUCION FISICA		
		PIA (S/.)	PIM (S/.)	MONTO DEVENGADO AL 1 SEMESTRE (S/.)	MONTO DEVENGADO ANUAL (S/.)	AVANCE ACUMULADO (%)	CANTIDAD PROGRAMADA	CANTIDAD EJECUTADA	AVANCE DE EJECUCION (%)
5005188 TAMIZAJE DE PERSONAS CON TRASTORNOS MENTALES Y PROBLEMAS PSICOSOCIALES	PERSONA TAMIZADA	22,001	36,915	8,933.56	34,556.70	93.61	6,000.000	8,544.000	142.40
3000699 POBLACION CON PROBLEMAS PSICOSOCIALES QUE RECIBEN ATENCION OPORTUNA Y DE CALIDAD	PERSONA TRATADA	22,500	22,500	8,958.87	22,499.29	100.00	957.00	1,047.00	109.40
5005189 TRATAMIENTO DE PERSONAS CON PROBLEMAS PSICOSOCIALES	PERSONA TRATADA	22,500	22,500	8,958.87	22,499.29	100.00	957.000	1,047.000	109.40
033 RED DE SALUD LIMA NORTE IV - IGSS (001586)		413,630	564,969	340,351.18	562,864.04	99.63			
3000001 ACCIONES COMUNES		26,354	28,279	26,464.96	28,270.72	99.97	0.00	0.00	0.00
5005183 MONITOREO, SUPERVISION, EVALUACION Y CONTROL DEL PROGRAMA EN SALUD MENTAL	INFORME	4,612	4,612	4,574.72	4,611.72	99.99	13.000	13.000	100.00
5005185 ACOMPAÑAMIENTO CLINICO PSICOSOCIAL	ESTABLECIMIENTO DE SALUD	21,742	23,667	21,890.24	23,659.00	99.97	32.000	19.000	59.38
3000698 PERSONAS CON TRASTORNOS MENTALES Y PROBLEMAS PSICOSOCIALES DETECTADAS	PERSONA TAMIZADA	37,160	54,516	37,610.00	54,515.10	100.00	39,940.00	32,912.00	82.40
5005186 ADOLESCENTE DE 12 A 17 AÑOS IDENTIFICADO CON DEFICIT EN SUS HABILIDADES SOCIALES	PERSONA TAMIZADA	4,876	10,354	7,376.00	10,353.90	100.00	1,546.000	1,546.000	100.00
5005187 NIÑA Y/O NIÑO DE 8 A 11 AÑOS IDENTIFICADO CON DEFICIT EN SUS HABILIDADES SOCIALES	PERSONA TAMIZADA	23,323	25,467	21,273.00	25,466.30	100.00	1,774.000	1,774.000	100.00
5005188 TAMIZAJE DE PERSONAS CON TRASTORNOS MENTALES Y PROBLEMAS PSICOSOCIALES	PERSONA TAMIZADA	8,961	18,695	8,961.00	18,694.90	100.00	36,620.000	29,592.000	80.81
3000699 POBLACION CON PROBLEMAS PSICOSOCIALES QUE RECIBEN ATENCION OPORTUNA Y DE CALIDAD	PERSONA TRATADA	7,203	7,203	7,203.00	7,203.00	100.00	11,000.00	6,327.00	57.52
5005189 TRATAMIENTO DE PERSONAS CON PROBLEMAS PSICOSOCIALES	PERSONA TRATADA	7,203	7,203	7,203.00	7,203.00	100.00	11,000.000	6,327.000	57.52
3000700 PERSONAS CON TRASTORNOS AFECTIVOS Y DE ANSIEDAD TRATADAS OPORTUNAMENTE	PERSONA TRATADA	6,852	72,800	32,239.69	72,799.19	100.00	7,000.00	6,555.00	93.64

FORMATO 6

RESUMEN DE EJECUCIÓN PRESUPUESTAL DE PROGRAMAS PRESUPUESTALES POR EJECUTORA SEGUN PRODUCTO DESAGREGADO POR ACTIVIDAD

SECTOR : 11 SALUD

PLIEGO : 137 INSTITUTO DE GESTION DE SERVICIOS DE SALUD

Periodo : Anual

PROGRAMA PRESUPUESTAL UNIDAD EJECUTORA PRODUCTO/PROYECTO ACTIVIDAD	UNIDAD DE MEDIDA	EJECUCION FINANCIERA					EJECUCION FISICA		
		PIA (S/.)	PIM (S/.)	MONTO DEVENGADO AL I SEMESTRE (S/.)	MONTO DEVENGADO ANUAL (S/.)	AVANCE ACUMULADO (%)	CANTIDAD PROGRAMADA	CANTIDAD EJECUTADA	AVANCE DE EJECUCION (%)
5005190 TRATAMIENTO AMBULATORIO DE PERSONAS CON TRASTORNOS AFECTIVOS (DEPRESION Y CONDUCTA SUICIDA) Y DE ANSIEDAD	PERSONA TRATADA	6,852	72,800	32,239.69	72,799.19	100.00	7,000.000	6,555.000	93.64
3000701 PERSONAS CON TRASTORNOS MENTALES Y DEL COMPORTAMIENTO DEBIDO AL CONSUMO DEL ALCOHOL TRATADAS OPORTUNAMENTE	PERSONA TRATADA	26,485	96,197	52,872.52	95,575.22	99.35	220.00	218.00	99.09
5005192 TRATAMIENTO AMBULATORIO DE PERSONA TRATADA PERSONAS CON TRASTORNO DEL COMPORTAMIENTO DEBIDO AL CONSUMO DE ALCOHOL	PERSONA TRATADA	20,687	89,287	46,075.00	88,666.35	99.30	120.000	134.000	111.67
5005194 REHABILITACION PSICOSOCIAL DE PERSONAS CON TRASTORNOS DEL COMPORTAMIENTO DEBIDO AL CONSUMO DE ALCOHOL	PERSONA ATENDIDA	5,798	6,910	6,797.52	6,908.87	99.98	100.000	84.000	84.00
3000702 PERSONAS CON TRASTORNOS Y SINDROMES PSICOTICOS TRATADAS OPORTUNAMENTE	PERSONA TRATADA	245,163	227,712	119,655.07	227,029.46	99.70	70.00	50.00	71.43
5005195 TRATAMIENTO AMBULATORIO DE PERSONA TRATADA PERSONAS CON SINDROME O TRASTORNO PSICOTICO	PERSONA TRATADA	239,695	222,244	114,187.11	221,561.50	99.69	40.000	32.000	80.00
5005197 REHABILITACION PSICOSOCIAL DE PERSONAS CON SINDROME O TRASTORNO ESQUIZOFRENICO	PERSONA ATENDIDA	5,468	5,468	5,467.96	5,467.96	100.00	30.000	18.000	60.00
3000704 COMUNIDADES CON POBLACIONES VICTIMAS DE VIOLENCIA POLITICA ATENDIDAS	COMUNIDAD	16,471	16,471	16,471.00	16,471.00	100.00	2.00	0.00	0.00
5005199 INTERVENCIONES COMUNITARIAS PARA LA RECUPERACION EMOCIONAL DE POBLACIONES VICTIMAS DE VIOLENCIA POLITICA	COMUNIDAD	16,471	16,471	16,471.00	16,471.00	100.00	2.000	0.000	0.00
3000705 POBLACION EN RIESGO QUE ACCEDEN A PROGRAMAS DE PREVENCIÓN EN SALUD MENTAL	PERSONA ATENDIDA	21,471	31,633	24,763.94	31,631.65	100.00	1,176.00	1,165.00	99.06
5005200 PREVENCIÓN FAMILIAR DE	PERSONA	10,000	13,563	11,993.00	13,562.55	100.00	30.000	19.000	63.33

**FORMATO 6**

**RESUMEN DE EJECUCIÓN PRESUPUESTAL DE PROGRAMAS PRESUPUESTALES POR EJECUTORA SEGUN PRODUCTO DESAGREGADO POR ACTIVIDAD**

SECTOR : 11 SALUD

PLIEGO : 137 INSTITUTO DE GESTION DE SERVICIOS DE SALUD

Periodo : Anual

PROGRAMA PRESUPUESTAL UNIDAD EJECUTORA PRODUCTO/PROYECTO ACTIVIDAD	UNIDAD DE MEDIDA	EJECUCION FINANCIERA					EJECUCION FISICA			
		PIA (S/.)	PIM (S/.)	MONTO DEVENGADO AL I SEMESTRE (S/.)	MONTO DEVENGADO ANUAL (S/.)	AVANCE ACUMULADO (%)	CANTIDAD PROGRAMADA	CANTIDAD EJECUTADA	AVANCE DE EJECUCION (%)	
CONDUCTAS DE RIESGO EN ADOLESCENTES FAMILIAS FUERTES: AMOR Y LIMITES	ATENDIDA									
5005201 SESIONES DE ENTRENAMIENTO EN HABILIDADES SOCIALES PARA ADOLESCENTES, JOVENES Y ADULTOS	PERSONA ATENDIDA	1,471	5,046	970.94	5,045.55	99.99	267.000	267.000	100.00	
5005202 SESIONES DE ENTRENAMIENTO EN HABILIDADES SOCIALES PARA NIÑAS, NIÑOS	PERSONA ATENDIDA	10,000	13,024	11,800.00	13,023.55	100.00	879.000	879.000	100.00	
3000706 FAMILIAS CON CONOCIMIENTOS DE FAMILIA PRACTICAS SALUDABLES PARA PREVENIR LOS TRANSTOTRNS MENTALES Y PROBLEMAS PSICOSOCIALES		16,471	19,046	13,071.00	18,257.35	95.86	850.00	657.00	77.29	
5005203 SESIONES EDUCATIVAS PARA PROMOVER PRACTICAS Y GENERAR ENTORNOS SALUDABLES PARA CONTRIBUIR A LA MEJORA DE LA SALUD MENTAL	FAMILIA	16,471	19,046	13,071.00	18,257.35	95.86	850.000	657.000	77.29	
3000707 COMUNIDADES QUE PROMUEVEN PRACTICAS Y ENTORNOS SALUDABLES PARA CONTRIBUIR EN LA DISMINUCION DE LOS TRANSTOTRNS MENTALES Y PROBLEMAS PSICOSOCIALES	COMUNIDAD	10,000	11,112	10,000.00	11,111.35	99.99	150.00	133.00	88.67	
5005204 AGENTES COMUNITARIOS DE SALUD CAPACITADOS PROMUEVEN ACCIONES DE PROMOCION DE LA SALUD MENTAL	PERSONA CAPACITADA	10,000	11,112	10,000.00	11,111.35	99.99	150.000	133.000	88.67	
034 RED DE SALUD LIMA ESTE METROPOLITANA - IGSS (001652)			128,042	23,894.22	123,033.41	96.09				
3000001 ACCIONES COMUNES			18,580	5,000.00	18,580.00	100.00	0.00	0.00	0.00	
5005183 MONITOREO, SUPERVISION, EVALUACION Y CONTROL DEL PROGRAMA EN SALUD MENTAL	INFORME		14,080	5,000.00	14,080.00	100.00	14.000	9.000	64.29	
5005184 DESARROLLO DE NORMAS Y GUIAS TECNICAS PARA EL ABORDAJE DE TRASTORNOS MENTALES Y PROBLEMAS	NORMA						3.000	0.000	0.00	



FORMATO 6

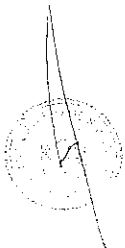
RESUMEN DE EJECUCIÓN PRESUPUESTAL DE PROGRAMAS PRESUPUESTALES POR EJECUTORA SEGUN PRODUCTO DESAGREGADO POR ACTIVIDAD

SECTOR : 11 SALUD

PLIEGO : 137 INSTITUTO DE GESTION DE SERVICIOS DE SALUD

Periodo : Anual

PROGRAMA PRESUPUESTAL UNIDAD EJECUTORA PRODUCTO/PROYECTO ACTIVIDAD	UNIDAD DE MEDIDA	EJECUCION FINANCIERA					EJECUCION FISICA		
		PIA (S/.)	PIM (S/.)	MONTO DEVENGADO AL I SEMESTRE (S/.)	MONTO DEVENGADO ANUAL (S/.)	AVANCE ACUMULADO (%)	CANTIDAD PROGRAMADA	CANTIDAD EJECUTADA	AVANCE DE EJECUCION (%)
DE PSICOSOCIALES									
5005185 ACOMPAÑAMIENTO CLINICO PSICOSOCIAL	ESTABLECIMIENTO DE SALUD		4,500		4,500.00	100.00	6.000	5.000	83.33
<b>3000698 PERSONAS CON TRASTORNOS MENTALES Y PROBLEMAS PSICOSOCIALES DETECTADAS</b>			<b>77,149</b>	<b>3,471.92</b>	<b>77,146.26</b>	<b>100.00</b>	<b>0.00</b>	<b>0.00</b>	<b>0.00</b>
5005186 ADOLESCENTE DE 12 A 17 AÑOS IDENTIFICADO CON DEFICIT EN SUS HABILIDADES SOCIALES	PERSONA TAMIZADA		55,660	990.37	55,657.71	100.00	31,074.000	2,453.000	7.89
5005187 NIÑA Y/O NIÑO DE 8 A 11 AÑOS IDENTIFICADO CON DEFICIT EN SUS HABILIDADES SOCIALES	PERSONA TAMIZADA		4,489	488.76	4,488.76	99.99	17,289.000	231.000	1.34
5005188 TAMIZAJE DE PERSONAS CON TRASTORNOS MENTALES Y PROBLEMAS PSICOSOCIALES	PERSONA TAMIZADA		17,000	1,992.79	16,999.79	100.00	6,448.000	54,175.000	840.18
<b>3000699 POBLACION CON PROBLEMAS PSICOSOCIALES QUE RECIBEN ATENCION OPORTUNA Y DE CALIDAD</b>			<b>9,758</b>	<b>1,491.99</b>	<b>5,699.99</b>	<b>58.41</b>	<b>0.00</b>	<b>0.00</b>	<b>0.00</b>
5005189 TRATAMIENTO DE PERSONAS CON PROBLEMAS PSICOSOCIALES	PERSONA TRATADA		9,758	1,491.99	5,699.99	58.41	6,324.000	1,377.000	21.77
<b>3000700 PERSONAS CON TRASTORNOS AFECTIVOS Y DE ANSIEDAD TRATADAS OPORTUNAMENTE</b>			<b>6,400</b>	<b>4,472.80</b>	<b>5,454.49</b>	<b>85.23</b>	<b>0.00</b>	<b>0.00</b>	<b>0.00</b>
5005190 TRATAMIENTO AMBULATORIO DE PERSONAS CON TRASTORNOS AFECTIVOS (DEPRESION Y CONDUCTA SUICIDA) Y DE ANSIEDAD	PERSONA TRATADA		6,400	4,472.80	5,454.49	85.23	1,873.000	3,218.000	171.81
<b>3000701 PERSONAS CON TRASTORNOS MENTALES Y DEL COMPORTAMIENTO DEBIDO AL CONSUMO DEL ALCOHOL TRATADAS OPORTUNAMENTE</b>			<b>544</b>	<b>488.76</b>	<b>543.76</b>	<b>99.96</b>	<b>0.00</b>	<b>0.00</b>	<b>0.00</b>
5005192 TRATAMIENTO AMBULATORIO DE PERSONA TRATADA PERSONAS CON TRASTORNO DEL COMPORTAMIENTO DEBIDO AL CONSUMO DE ALCOHOL			544	488.76	543.76	99.96	1,018.000	160.000	15.72
<b>3000702 PERSONAS CON TRASTORNOS Y</b>			<b>6,000</b>	<b>3,987.97</b>	<b>5,999.97</b>	<b>100.00</b>	<b>0.00</b>	<b>0.00</b>	<b>0.00</b>



FORMATO 6

RESUMEN DE EJECUCIÓN PRESUPUESTAL DE PROGRAMAS PRESUPUESTALES POR EJECUTORA SEGUN PRODUCTO DESAGREGADO POR ACTIVIDAD

SECTOR :11 SALUD

PLIEGO :137 INSTITUTO DE GESTION DE SERVICIOS DE SALUD

Periodo : Anual

PROGRAMA PRESUPUESTAL UNIDAD EJECUTORA PRODUCTO/PROYECTO ACTIVIDAD	UNIDAD DE MEDIDA	EJECUCION FINANCIERA					EJECUCION FISICA		
		PIA (S/.)	PIM (S/.)	MONTO DEVENGADO AL I SEMESTRE (S/.)	MONTO DEVENGADO ANUAL (S/.)	AVANCE ACUMULADO (%)	CANTIDAD PROGRAMADA	CANTIDAD EJECUTADA	AVANCE DE EJECUCION (%)
<b>SINDROMES PSICOTICOS TRATADAS OPORTUNAMENTE</b>									
5005195 TRATAMIENTO AMBULATORIO DE PERSONA TRATADA PERSONAS CON SINDROME O TRASTORNO PSICOTICO			6,000	3,987.97	5,999.97	100.00	58.000	29.000	50.00
<b>3000704 COMUNIDADES CON POBLACIONES VICTIMAS DE VIOLENCIA POLITICA ATENDIDAS</b>							0.00	0.00	0.00
5005199 INTERVENCIONES COMUNITARIAS PARA LA RECUPERACION EMOCIONAL DE POBLACIONES VICTIMAS DE VIOLENCIA POLITICA	COMUNIDAD						4.000	0.000	0.00
<b>3000705 POBLACION EN RIESGO QUE ACCEDEN A PROGRAMAS DE PREVENCION EN SALUD MENTAL</b>			9,611	4,980.78	9,608.94	99.98	0.00	0.00	0.00
5005200 PREVENCION FAMILIAR DE CONDUCTAS DE RIESGO EN ADOLESCENTES FAMILIAS FUERTES: AMOR Y LIMITES	PERSONA ATENDIDA		4,611	2,392.33	4,609.49	99.97	698.000	520.000	74.50
5005201 SESIONES DE ENTRENAMIENTO EN HABILIDADES SOCIALES PARA ADOLESCENTES, JOVENES Y ADULTOS	PERSONA ATENDIDA						4,977.000	0.000	0.00
5005202 SESIONES DE ENTRENAMIENTO EN HABILIDADES SOCIALES PARA NIÑAS, NIÑOS	PERSONA ATENDIDA		5,000	2,588.45	4,999.45	99.99	9,194.000	244.000	2.65
<b>3000706 FAMILIAS CON CONOCIMIENTOS DE PRACTICAS SALUDABLES PARA PREVENIR LOS TRANSTOTRNS MENTALES Y PROBLEMAS PSICOSOCIALES</b>							0.00	0.00	0.00
5005203 SESIONES EDUCATIVAS PARA PROMOVER PRACTICAS Y GENERAR ENTORNOS SALUDABLES PARA CONTRIBUIR A LA MEJORA DE LA SALUD MENTAL	FAMILIA						1,740.000	0.000	0.00
<b>3000707 COMUNIDADES QUE PROMUEVEN PRACTICAS Y ENTORNOS SALUDABLES</b>							0.00	0.00	0.00



FORMATO 6


RESUMEN DE EJECUCIÓN PRESUPUESTAL DE PROGRAMAS PRESUPUESTALES POR EJECUTORA SEGUN PRODUCTO DESAGREGADO POR ACTIVIDAD


SECTOR : 11 SALUD

PLIEGO : 137 INSTITUTO DE GESTION DE SERVICIOS DE SALUD

Periodo : Anual

PROGRAMA PRESUPUESTAL UNIDAD EJECUTORA PRODUCTO/PROYECTO ACTIVIDAD	UNIDAD DE MEDIDA	EJECUCION FINANCIERA					EJECUCION FISICA		
		PIA (S/.)	PIM (S/.)	MONTO DEVENGADO AL I SEMESTRE (S/.)	MONTO DEVENGADO ANUAL (S/.)	AVANCE ACUMULADO (%)	CANTIDAD PROGRAMADA	CANTIDAD EJECUTADA	AVANCE DE EJECUCION (%)
PARA CONTRIBUIR EN LA DISMINUCION DE LOS TRANSTORNOS MENTALES Y PROBLEMAS PSICOSOCIALES									
5005204 AGENTES COMUNITARIOS DE SALUD CAPACITADOS PROMUEVEN ACCIONES DE PROMOCION DE LA SALUD MENTAL	PERSONA CAPACITADA						360.000	0.000	0.00
<b>TOTAL</b>		891,155,753	1,222,903,926	582,622,890.42	1,178,814,347.95	96.39			

  
 \_\_\_\_\_  
 WILLIAM ESCOBAR ARANA  
 (No Director General)  
 Oficina General de Planeamiento, Presupuesto y Modernización  
 MINISTERIO DE SALUD

  
 \_\_\_\_\_  
 TITULAR DEL PLIEGO  
 (Nombre y Firma)  
 .....  
 Dra. PATRICIA J. GARCÍA FUNEGRA  
 Ministra de Salud

