

05/12/2013
08:42:23

PRESUPUESTO INSTITUCIONAL DE APERTURA DE LOS GASTOS

AIR22A6C

(EN NUEVOS SOLES)

PAGINA : 264

SECTOR : 11 SALUD
 PLIEGO : 011 M. DE SALUD
 EJECUTORA : 036 HOSPITAL CARLOS LANFRANCO LA HOZ

PROGRAMAS PRESUPUESTALES	RECURSOS DINARIOS	RECURSOS FINANCIADOS REGISTRADOS	RECURSOS FINANCIADOS NO REGISTRADOS	RECURSOS FINANCIADOS NO REGISTRADOS DE TRANSFERENCIAS	RECURSOS FINANCIADOS NO REGISTRADOS DE TRANSFERENCIAS	TOTAL
0016 TBC-VIH/SIDA	15 404 365		521 750			
3843953 INSTITUCIONES EDUCATIVAS QUE PRDMEVEN PRACTICAS SALUDABLES PARA LA PREVENCION DE VIH/SIDA Y TUBERCULOSIS	1 146 240		118 508			15 926 115
5808863 PROMOVER EN LAS INSTITUCIONES EDUCATIVAS PRACTICAS SALUDABLES PARA LA PREVENCION DE VIH/SIDA Y TUBERCULOSIS			4 800			1 264 740
5 GASTOS CORRIENTES			4 888			4 000
2 3 BIENES Y SERVICIOS			4 808			4 000
3043954 AGENTES COMUNITARIOS QUE PRDMEVEN PRACTICAS SALUDABLES PARA PREVENCION DE VIH/SIDA Y TUBERCULOSIS			4 800			4 800
-5880864 PROMOVER MEDIANTE AGENTES COMUNITARIOS EN SALUD (ACS), PRACTICAS SALUDABLES PARA PREVENCION DE TUBERCULOSIS	21 888					4 000
5 GASTOS CORRIENTES	21 808					21 800
2 3 BIENES Y SERVICIOS	21 800					21 300
3043958 POBLACION INFORMADA SOBRE USO CORRECTO DE CONDOMINIO PARA PREVENCION DE INFECCIONES DE TRANSMISION SEXUAL Y VIH/SIDA	21 888					21 800
5088868 MEJORAR EN POBLACION INFORMADA EL USO CORRECTO DE CONDOMINIO PARA PREVENCION DE INFECCIONES DE TRANSMISION SEXUAL Y VIH/SIDA	4 008					4 000
5 GASTOS CORRIENTES	4 808					4 008
2 3 BIENES Y SERVICIOS	4 008					4 000
3843959 ADULTOS Y JOVENES RECIBEN CONSEJERIA Y TAMIZAJE PARA INFECCIONES DE TRANSMISION SEXUAL Y VIH/SIDA	82 188		27 500			4 800
5088869 ENTREGAR A ADULTOS Y JOVENES YARDINES CON CONSEJERIA Y TAMIZAJE PARA ITS Y VIH/SIDA	82 108					109 600
5 GASTOS CORRIENTES	82 108		27 500			109 600
2 3 BIENES Y SERVICIOS	82 108		27 500			109 600
3843968 POBLACION ADOLESCENTE INFORMADA SOBRE INFECCIONES DE TRANSMISION SEXUAL Y VIH/SIDA	82 188		27 500			109 600
5090870 ENTREGAR A POBLACION ADOLESCENTE INFORMACION SOBRE INFECCIONES DE TRANSMISION SEXUAL Y VIH/SIDA	49 188		5 000			54 100
5 GASTOS CORRIENTES	49 108		5 008			54 100
2 3 BIENES Y SERVICIOS	49 108		5 880			54 100
3843961 POBLACION DE ALTO RIESGO RECIBE INFORMACION Y ATENCION PREVENTIVA	49 188		5 800			54 100
5088871 BRINDAR INFORMACION Y ATENCION PREVENTIVA A POBLACION DE ALTO RIESGO	38 008		5 880			43 000
5 GASTOS CORRIENTES	38 008		5 008			63 000
2 3 BIENES Y SERVICIOS	38 808		5 808			43 000
3043965 PERSONA QUE ACCEDI AL EESS Y RECIBE TRATAMIENTO OPORTUNO PARA TUBERCULOSIS ESQUEMAS 1, 2, NO MULTIDROGO RESISTENTE Y MULTIDROGO RESISTENTE	38 008		5 000			43 000
5888075 BRINDAR TRATAMIENTO OPORTUNO PARA TUBERCULOSIS ESQUEMAS 1,2, NO MULTIDROGO RESISTENTE Y MULTIDROGO RESISTENTE	148 540		38 088			170 540
5 GASTOS CORRIENTES	140 540		38 888			170 540
2 1 PERSONAL Y OBLIGACIONES SOCIALES	148 540		38 000			178 540
2 3 BIENES Y SERVICIOS	99 808		10 000			50 500
3043965 POBLACION CON INFECCIONES DE TRANSMISION SEXUAL RECIBEN TRATAMIENTO SEGUN GUIA CLINICAS	40 060		20 000			96 062
5000078 BRINDAR A POBLACION CON INFECCIONES DE TRANSMISION SEXUAL TRATAMIENTO SEGUN GUIA CLINICAS	96 062					96 062
5 GASTOS CORRIENTES	96 062					96 062
	96 062					96 062



A. PORTOCARRERO G.



APROBACIÓN INSTITUCIONAL
LEY N° 30114 PRESUPUESTO DEL SECTOR PUBLICO PARA EL AÑO FISCAL 2014
PRESUPUESTO INSTITUCIONAL DE APERTURA DE LOS GASTOS
(EN NUEVDS SOLES)

05/12/2013
08:42:23

SECTOR : 11 SALUD
 PLIEGO : 011 M. DE SALUD
 EJECUTORA : 036 HOSPITAL CARLOS LANFRANCO LA HOZ

Categoría Presupuestal Programa Presupuestal Producto/Proyecto Actividades	Categoría de Gasto Trans. Genérica del Gasto	RECURSOS	RECURSOS	RECURSOS POR	DONACIONES	RECURSOS	TOTAL
		ORDINARIOS	INSTRUMENTOS FINANCIADOS	OPERAC. CREDITO	DE CREDITOS	DETERMINADOS	TRANSFERENCIAS
PROGRAMAS PRESUPUESTALES		15 484 365	521 750				15 926 115
0015 TBC-VIH/SIDA		1 146 240	118 500				96 062
3043968 POBLACION CON INFECCIONES DE TRANSMISION SEXUAL RECIBEN TRATAMIENTO SEGUN GUIA CLINICAS		96 862					96 862
5880078 BRINDAR A POBLACION CON INFECCIONES DE TRANSMISION SEXUAL TRATAMIENTO SEGUN GUIA CLINICAS		96 862					96 862
5 GASTOS CORRIENTES		52 835					43 227
2 1 PERSONAL Y OBLIGACIONES SOCIALES		43 227					40 437
2 3 BIENES Y SERVICIOS		40 437					40 437
3043969 PERSONAS DIAGNOSTICADAS CON VIH/SIDA QUE ACUDEN A LOS SERVICIOS Y RECIBEN ATENCION INTEGRAL		48 437					48 437
5080879 BRINDAR ATENCION INTEGRAL A PERSONAS CON DIAGNOSTICO DE VIH QUE ACUDEN A LOS SERVICIOS		48 437					48 437
5 GASTOS CORRIENTES		40 437					155 771
2 3 BIENES Y SERVICIOS		150 771	5 000				155 771
3043970 MUJERES GESTANTES REACTIVAS Y NIÑOS EXPUESTOS AL VIH/SIDA RECIBEN TRATAMIENTO OPORTUNO		150 771	5 800				155 771
5080080 BRINDAR TRATAMIENTO OPORTUNO A MUJERES GESTANTES REACTIVAS Y NIÑOS EXPUESTOS AL VIH		150 771	5 000				140 555
5 GASTOS CORRIENTES		135 555	5 000				15 216
2 1 PERSONAL Y OBLIGACIONES SOCIALES		15 216					25 259
2 3 BIENES Y SERVICIOS		25 259					25 259
3043971 MUJERES GESTANTES REACTIVAS A SIFILIS Y SUS CONTACTOS Y RECIE NACIDOS EXPUESTOS RECIBEN TRATAMIENTO OPORTUNO		25 259					25 259
5800081 BRINDAR TRATAMIENTO OPORTUNO A MUJERES GESTANTES REACTIVAS A SIFILIS Y SUS CONTACTOS Y RECIE NACIDOS EXPUESTOS		25 259					25 259
5 GASTOS CORRIENTES		25 259					176 078
2 3 BIENES Y SERVICIOS		156 078	28 000				176 078
3043972 PERSONA QUE ACCEDE AL EESS Y RECIBE TRATAMIENTO OPORTUNO PARA TUBERCULOSIS EXTREMADAMENTE DROGO RESISTENTE (XDR)		156 078	28 000				176 078
5080082 BRINDAR TRATAMIENTO OPORTUNO A PERSONAS QUE ACEDEN AL EESS Y RECIBE TRATAMIENTO PARA TUBERCULOSIS EXTREMADAMENTE DROGO RESISTENTE (XDR)		156 078	20 000				132 958
5 GASTOS CORRIENTES		112 958	20 000				43 120
2 1 PERSONAL Y OBLIGACIONES SOCIALES		43 120					116 533
2 3 BIENES Y SERVICIOS		106 533	10 000				116 533
3043974 PERSONA CON COMORBILIDAD RECIBE TRATAMIENTO PARA TUBERCULOSIS		186 533	10 800				116 533
5880084 BRINDAR TRATAMIENTO PARA TUBERCULOSIS A PERSONAS CON COMORBILIDAD		186 533	10 000				93 469
5 GASTOS CORRIENTES		83 469	18 000				23 064
2 1 PERSONAL Y OBLIGACIONES SOCIALES		23 064					676 619
2 3 BIENES Y SERVICIOS		650 619	26 800				26 800
0017 ENFERMEDADES METAXENICAS Y ZOONOSIS		26 000					26 800
3000881 ACCIONES COMUNES		26 800					
5880005 MONITOREO, SUPERVISION, EVALUACION Y CONTROL METAXENICAS Y ZOONOSIS							



A. PORTOCARRERO G.



05/12/2013

08:42:23

(EN NUEVOS SOLES)

SECTOR : 11 SALUD
 PLIEGO : 011 M. DE SALUD
 EJECUTORA : 036 HOSPITAL CARLOS LANFRANCO LA HOZ

Categoría Presupuestal	Programa Presupuestal	Producto/Proyecto	Categoría de Gasto	Actividades	Trans. Genérica del Gasto	RECURSOS ORDINARIOS	RECURSOS EXTRAORDINARIOS	RECURSOS POR OPERAC. GPEC	DONACIONES	RECURSOS DETERMINADOS	TOTAL
PROGRAMAS PRESUPUESTALES						15 484 366	521 750				15 926 115
6817	ENFERMEDADES METAXENICAS Y ZDONOSIS					650 419	26 000				676 619
3080081	ACCIONES COMUNES					26 000					26 000
5800885	MONITOREO, SUPERVISION, EVALUACION Y CONTROL METAXENICAS Y ZONOSIS					26 000					26 000
5	GASTOS CORRIENTES					26 000					26 000
2 3	BIENES Y SERVICIOS					26 000					26 000
3043977	FAMILIA CON PRACTICAS SALUDABLES PARA LA PREVENCION DE ENFERMEDADES METAXENICAS Y ZONOTICAS						9 000				9 000
5888867	PROMOCION DE PRACTICAS SALUDABLES PARA LA PREVENCION DE ENFERMEDADES METAXENICAS Y ZONOTICAS EN FAMILIAS DE ZONAS DE RIESGO						9 000				9 000
5	GASTOS CORRIENTES						9 000				9 000
2 3	BIENES Y SERVICIOS						9 000				9 000
3043978	INSTITUCIONES EDUCATIVAS QUE PROMUEVEN PRACTICAS SALUDABLES PARA LA PREVENCION DE ENFERMEDADES METAXENICAS Y ZONOTICAS					12 000					12 000
5008888	PROMOCION DE PRACTICAS SALUDABLES PARA LA PREVENCION DE ENFERMEDADES METAXENICAS Y ZONOTICAS EN INSTITUCIONES EDUCATIVAS					12 000					12 000
5	GASTOS CORRIENTES					12 000					12 000
2 3	BIENES Y SERVICIOS					12 000					12 000
3043979	MUNICIPIOS PARTICIPANDO EN DISMINUCION DE LA TRANSMISION DE ENFERMEDADES METAXENICAS Y ZONOTICAS					2 300					2 300
5009089	PROMOCION DE PRACTICAS SALUDABLES PARA LA DISMINUCION DE LA TRANSMISION DE ENFERMEDADES METAXENICAS Y ZONOTICAS					2 300					2 300
5	GASTOS CORRIENTES					2 300					2 300
2 3	BIENES Y SERVICIOS					2 300					2 300
3843988	POBLADORES DE AREAS CON RIESGO DE TRANSMISION INFORMADA CONOCE LOS MECANISMOS DE TRANSMISION DE ENFERMEDADES METAXENICAS Y ZONOTICAS					5 000	2 000				7 000
5000098	INFORMACION DE LOS MECANISMOS DE TRANSMISION DE ENFERMEDADES METAXENICAS Y ZONOTICAS EN POBLADORES DE AREAS CON RIESGO					5 000	2 000				7 000
5	GASTOS CORRIENTES					5 000	2 000				7 000
2 3	BIENES Y SERVICIOS					5 000	2 000				7 000
3843981	VIVIENDAS PROTEGIDAS DE LOS PRINCIPALES CONDICIONANTES DEL RIESGO EN LAS AREAS DE ALTO Y MUY ALTO RIESGO DE ENFERMEDADES METAXENICAS Y ZONOSIS					143 966					143 966
5000091	INTERVENCIONES EN VIVIENDAS PROTEGIDAS DE LOS PRINCIPALES CONDICIONANTES DEL RIESGO EN LAS AREAS DE ALTO Y MUY ALTO RIESGO DE ENFERMEDADES METAXENICAS Y ZONOSIS					143 966					143 966
5	GASTOS CORRIENTES					143 966					143 966
2 1	PERSONAL Y OBLIGACIONES SOCIALES					93 966					93 966
2 3	BIENES Y SERVICIOS					50 000					50 000
3043982	VACUNACION DE ANIMALES DOMESTICOS					322 949	15 000				337 949
5800892	VACUNAR A ANIMALES DOMESTICOS					322 949	15 000				337 949
5	GASTOS CORRIENTES					322 949	15 000				337 949



A. PARIACARNERO G.



APROBACIÓN INSTITUCIONAL
LEY N° 30114 PRESUPUESTO DEL SECTOR PUBLICO PARA EL AÑO FISCAL 2014
PRESUPUESTO INSTITUCIONAL DE APERTURA DE LOS GASTOS
(EN NUEVOS SOLES)

05/12/2013
08:42:23

SECTOR : 11 SALUD
 PLIEGO : 011 M. DE SALUD
 EJECUTORA : 036 HOSPITAL CARLOS LANFRANCO LA HOZ

Categoría Presupuestal Programa Presupuestal Producto/Proyecto Actividades	Categoría de Gasto Trans.Generica del Gasto	RECURSOS	RECURSOS	RECURSOS POR	DONACIONES	RECURSOS	TOTAL
		ORDINARIOS	DIRECTAMENTE REALIZADOS	OPERACIONES DE CREDITO	EN TRANSFERENCIAS	DETERMINADOS	
PROGRAMAS PRESUPUESTALES		15 484 365	521 759				15 926 115
8017	ENFERMEDADES METAXENICAS Y ZOONOSIS	659 619	26 990				876 619
3043982	VACUNACION DE ANIMALES DOMESTICOS	322 949	15 899				337 949
5080092	VACUNAR A ANIMALES DOMESTICOS	322 949	15 899				337 949
	5 GASTOS CORRIENTES	322 949	15 909				337 949
	2 1 PERSONAL Y OBLIGACIONES SOCIALES	171 832	15 000				186 032
	2 3 BIENES Y SERVICIOS	151 917					151 917
3043983	DIAGNOSTICO Y TRATAMIENTO DE ENFERMEDADES METAXENICAS	40 288					40 288
5000093	EVALUACION, DIAGNOSTICO Y TRATAMIENTO DE ENFERMEDADES METAXENICAS	40 288					40 288
	5 GASTOS CORRIENTES	40 288					40 288
	2 3 BIENES Y SERVICIOS	40 288					40 288
3843984	DIAGNOSTICO Y TRATAMIENTO DE CASOS DE ENFERMEDADES ZOOINFECCIOSAS	74 116					74 116
5000094	EVALUACION, DIAGNOSTICO Y TRATAMIENTO DE CASOS DE ENFERMEDADES ZOOINFECCIOSAS	74 116					74 116
	5 GASTOS CORRIENTES	74 116					74 116
	2 3 BIENES Y SERVICIOS	74 116					74 116
3844119	COMUNIDAD CON FACTORES DE RIESGO CONTROLADOS	24 000					24 000
5000095	ACCIONES DE CONTROL EN COMUNIDADES CON FACTORES DE RIESGO DE ENFERMEDADES METAXENICAS Y ZOOINFECCIOSAS	24 000					24 000
	5 GASTOS CORRIENTES	24 000					24 000
	2 3 BIENES Y SERVICIOS	24 000					24 000
8018	ENFERMEDADES NO TRANSMISIBLES	1 872 894	79 508				1 951 394
3080081	ACCIONES COMUNES	21 900					21 900
5094452	MONITOREO, SUPERVISION, EVALUACION Y CONTROL DE ENFERMEDADES NO TRANSMISIBLES	21 900					21 900
	5 GASTOS CORRIENTES	21 900					21 900
	2 3 BIENES Y SERVICIOS	21 000					21 000
3880806	ATENCION ESTOMATOLOGICA PREVENTIVA BASICA	312 757	37 580				350 257
5000104	ATENCION ESTOMATOLOGICA PREVENTIVA BASICA EN NIÑOS, GESTANTES Y ADULTOS MAYORES	312 757	37 580				350 257
	5 GASTOS CORRIENTES	312 757	37 500				350 257
	2 1 PERSONAL Y OBLIGACIONES SOCIALES	251 057	38 000				281 057
	2 3 BIENES Y SERVICIOS	61 700	7 500				69 200
3888807	ATENCION ESTOMATOLOGICA RECUPERATIVA BASICA	232 090					232 090
5000105	ATENCION ESTOMATOLOGICA RECUPERATIVA BASICA EN NIÑOS, GESTANTES Y ADULTOS MAYORES	232 090					232 090
	5 GASTOS CORRIENTES	232 090					232 090
	2 1 PERSONAL Y OBLIGACIONES SOCIALES	129 563					129 563
	2 3 BIENES Y SERVICIOS	102 527					102 527
3088808	ATENCION ESTOMATOLOGICA ESPECIALIZADA BASICA	109 678					109 678



05/12/2013
08:42:23

PRESUPUESTO INSTITUCIONAL DE APERTURA DE LOS GASTOS

AIR22A6C

(EN NUEVOS SOLES)

PAGINA : 268

SECTOR : 11 SALUD
 PLIEGO : 011 M. DE SALUD
 EJECUTORA : 036 HOSPITAL CARLOS LANFRANCO LA HOZ

Categoría Presupuestal	Programa Presupuestal	Producto/Proyecto	Actividades	Categoría de Gasto	Trans. Genérica del Gasto	RECURSOS	RECURSOS	RECURSOS (POR)	DONACIONES	RECURSOS	TOTAL
						ORDINARIOS	EXTRAORDINARIOS	OPERAC.	OPERAC.	DETERMINADOS	TRANSFERENCIAS
PRDGRAMAS PRESUPUESTALES						15 484 365	521 750				15 926 115
8018	ENFERMEDADES NO TRANSMISIBLES					1 872 898	78 508				1 951 394
3808888	ATENCION ESTOMATOLÓGICA ESPECIALIZADA BASICA					109 678					109 678
5888108	ATENCION ESTOMATOLÓGICA ESPECIALIZADA BASICA					189 678					189 678
	5 GASTOS CORRIENTES					189 678					189 678
	2 1 PERSONAL Y OBLIGACIONES SOCIALES					69 390					69 390
	2 3 BIENES Y SERVICIOS					48 288					48 288
3880811	TAMIZAJE Y DIAGNOSTICO DE PACIENTES CON CATARATAS					167 537	23 500				191 037
5088109	EVALUACION DE TAMIZAJE Y DIAGNOSTICO DE PACIENTES CON CATARATAS					167 537	23 500				191 037
	5 GASTOS CORRIENTES					167 537	23 500				191 037
	2 1 PERSONAL Y OBLIGACIONES SOCIALES					148 437	15 000				163 437
	2 3 BIENES Y SERVICIOS					27 100	8 500				35 600
3008012	TRATAMIENTO Y CONTROL DE PACIENTES CON CATARATAS					77 198					77 198
5000118	BRINDAR TRATAMIENTO A PACIENTES CON DIAGNOSTICO DE CATARATAS					77 198					77 198
	5 GASTOS CORRIENTES					77 198					77 198
	2 1 PERSONAL Y OBLIGACIONES SOCIALES					46 016					46 016
	2 3 BIENES Y SERVICIOS					31 174					31 174
3800013	TAMIZAJE Y DIAGNOSTICO DE PACIENTES CON ERRORES REFRACTIVOS					92 420					92 420
5880111	EXAMENES DE TAMIZAJE Y DIAGNOSTICO DE PERSONAS CON ERRORES REFRACTIVOS					92 420					92 420
	5 GASTOS CORRIENTES					92 420					92 420
	2 3 BIENES Y SERVICIOS					92 420					92 420
3000814	TRATAMIENTO Y CONTROL DE PACIENTES CON ERRORES REFRACTIVOS					5 800					5 800
5008112	BRINDAR TRATAMIENTO A PACIENTES CON DIAGNOSTICO DE ERRORES REFRACTIVOS					5 800					5 800
	5 GASTOS CORRIENTES					5 800					5 800
	2 3 BIENES Y SERVICIOS					5 800					5 800
3000815	VALORACION CLINICA Y TAMIZAJE LABORATORIAL DE ENFERMEDADES CRONICAS NO TRANSMISIBLES					122 581					122 581
5800113	EVALUACION CLINICA Y TAMIZAJE LABORATORIAL DE PERSONAS CON RIESGO DE PADECER ENFERMEDADES CRONICAS NO TRANSMISIBLES					122 581					122 581
	5 GASTOS CORRIENTES					122 581					122 581
	2 1 PERSONAL Y OBLIGACIONES SOCIALES					97 581					97 581
	2 3 BIENES Y SERVICIOS					25 000					25 000
3000016	TRATAMIENTO Y CONTROL DE PERSONAS CON HIPERTENSION ARTERIAL					262 763	18 800				272 763
5000118	BRINDAR TRATAMIENTO A PERSONAS CON DIAGNOSTICO DE HIPERTENSION ARTERIAL					262 763	18 800				272 763
	5 GASTOS CORRIENTES					262 763	18 800				272 763
	2 1 PERSONAL Y OBLIGACIONES SOCIALES					230 663	10 000				240 663
	2 3 BIENES Y SERVICIOS					32 100					32 100
3000017	TRATAMIENTO Y CONTROL DE PERSONAS CON DIABETES					148 712					148 712



A. DORTCHACORR



05/12/2013

PRESUPUESTO INSTITUCIONAL DE APERTURA DE LDS GASTOS

08:42:23

(EN NUEVOS SOLES)

PAGINA : 268

SECTDR : 11 SALUD
 PLIEGO : 011 M. DE SALUD
 EJECUTORA : 036 HOSPITAL CARLOS LANFRANCO LA HOZ

Categoría Presupuestal Programa Presupuestal Producto/Proyecto Actividades	Categoría de Gasto Trans. Genérica del Gasto	RECURSOS	RECURSOS	RECURSOS POR	DONACIONES	RECURSOS	TOTAL
		ORDINARIOS	DIRECTAMENTE	OPERAC. DEFG.	DE CREDITO	DE TERMINADOS	
			RECORRIDOS	DE CREDITO	TRANSFERENCIAS		
PROGRAMAS PRESUPUESTALES		15 484 345	521 756				15 926 115
0018 ENFERMEDADES NO TRANSMISIBLES		1 872 884	78 588				1 951 394
3000008 ATENCION ESTOMATOLÓGICA ESPECIALIZADA BASICA		189 678					189 678
5088186 ATENCION ESTOMATOLÓGICA ESPECIALIZADA BASICA		189 678					189 678
5 GASTOS CORRIENTES		189 674					189 674
2 1 PERSONAL Y OBLIGACIONES SOCIALES		69 398					69 398
2 3 BIENES Y SERVICIOS		48 288					48 288
3080011 TAMIZAJE Y DIAGNOSTICO DE PACIENTES CON CATARATAS		167 537	23 589				191 837
5888189 EVALUACION DE TAMIZAJE Y DIAGNOSTICO DE PACIENTES CON CATARATAS		167 537	23 500				191 837
5 GASTOS CORRIENTES		167 537	23 500				191 837
2 1 PERSONAL Y OBLIGACIONES SOCIALES		148 437	15 008				155 437
2 3 BIENES Y SERVICIOS		27 168	8 598				35 608
3880812 TRATAMIENTO Y CONTROL DE PACIENTES CON CATARATAS		77 198					77 198
5888118 BRINDAR TRATAMIENTO A PACIENTES CON DIAGNOSTICO DE CATARATAS		77 198					77 198
5 GASTOS CORRIENTES		77 198					77 198
2 1 PERSONAL Y OBLIGACIONES SOCIALES		46 016					46 816
2 3 BIENES Y SERVICIOS		31 174					31 174
3000013 TAMIZAJE Y DIAGNOSTICO DE PACIENTES CON ERRORES REFRACTIVOS		92 428					92 428
5888111 EXAMENES DE TAMIZAJE Y DIAGNOSTICO DE PERSONAS CON ERRORES REFRACTIVOS		92 428					92 428
5 GASTOS CORRIENTES		92 428					92 428
2 3 BIENES Y SERVICIOS		92 428					92 428
3008014 TRATAMIENTO Y CONTROL DE PACIENTES CON ERRORES REFRACTIVOS		5 888					5 888
5888112 BRINDAR TRATAMIENTO A PACIENTES CON DIAGNOSTICO DE ERRORES REFRACTIVOS		5 888					5 888
5 GASTOS CORRIENTES		5 888					5 888
2 3 BIENES Y SERVICIOS		5 888					5 006
3000015 VALORACION CLINICA Y TAMIZAJE LABORATORIAL DE ENFERMEDADES CRONICAS NO TRANSMISIBLES		122 581					122 581
5888113 EVALUACION CLINICA Y TAMIZAJE LABORATORIAL DE PERSONAS CON RIESGO DE PADecer ENFERMEDADES CRONICAS NO TRANSMISIBLES		122 581					122 581
5 GASTOS CORRIENTES		122 581					122 581
2 1 PERSONAL Y OBLIGACIONES SOCIALES		97 581					97 581
2 3 BIENES Y SERVICIOS		25 800					25 800
3000016 TRATAMIENTO Y CONTROL DE PERSONAS CON HIPERTENSION ARTERIAL		262 763	18 888				272 763
5888114 BRINDAR TRATAMIENTO A PERSONAS CON DIAGNOSTICO DE HIPERTENSION ARTERIAL		262 763	18 888				272 763
5 GASTOS CORRIENTES		262 763	18 888				272 763
2 1 PERSONAL Y OBLIGACIONES SOCIALES		238 663	18 600				246 663
2 3 BIENES Y SERVICIOS		32 100					32 186
3000017 TRATAMIENTO Y CONTROL DE PERSONAS CON DIABETES		148 712					148 712



APROBACIÓN INSTITUCIONAL
LEY N° 30114 PRESUPUESTO DEL SECTDR PUBLICO PARA EL AÑO FISCAL 2014
PRESUPUESTO INSTITUCIONAL DE APERTURA DE LOS GASTOS
 (EN NUEVOS SOLES)

05/12/2013
08:42:23

SECTOR : 11 SALUD
 PLIEGO : 011 M. DE SALUD
 EJECUTORA : 036 HOSPITAL CARLOS LANFRANCO LA HOZ

Categoría Presupuestal Programa Presupuestal Producto/Proyecto Actividades	Categoría de Gasto Tratamiento del Gasto	RECURSOS ORDINARIOS		RECURSOS EXTRAORDINARIOS	RECURSOS POR OPERACIONES DE CREDITO	DONACIONES Y TRANSFERENCIAS	RECURSOS DETERMINADOS	TOTAL
		ORDINARIOS	EXTRAORDINARIOS	REGADADOS	DE CREDITO	TRANSFERENCIAS	DETERMINADOS	TOTAL
PROGRAMAS PRESUPUESTALES			15 404 365	521 750				15 926 115
8018	ENFERMEDADES NO TRANSMISIBLES		1 872 894	78 588				1 951 394
3008017	TRATAMIENTO Y CONTRDL DE PERSONAS CON DIABETES		148 712					148 712
5800115	BRINDAR TRATAMIENTO A PERSONAS CON DIAGNOSTICO DE DIABETES MELLITUS		144 712					144 712
5	GASTOS CORRIENTES		148 712					148 712
2 1	PERSONAL Y OBLIGACIONES SOCIALES		75 316					75 316
2 3	BIENES Y SERVICIOS		73 396					73 396
3043987	POBLACION INFORMADA Y SENSIBILIZADA EN EL CUIDADO DE LA SALUD DE LAS ENFERMEDADES NO TRANSMISIBLES (MENTAL, BUCAL, OCULAR, METALES PESADOS, HIPERTENSION ARTERIAL Y DIABETES MELLITUS)		28 080					28 080
5080094	INFORMACION Y SENSIBILIZACION DE LA POBLACION EN PARA EL CUIDADO DE LA SALUD DE LAS ENFERMEDADES NO TRANSMISIBLES (MENTAL, BUCAL, OCULAR, METALES PESADOS, HIPERTENSION ARTERIAL Y DIABETES MELLITUS)		20 880					20 880
5	GASTOS CORRIENTES		28 080					28 080
2 3	BIENES Y SERVICIOS		28 080					28 080
3043988	FAMILIA EN ZONAS DE RIESGO INFORMADA QUE REALIZAN PRACTICAS HIGIENICAS SANITARIAS PARA PREVENIR LAS ENFERMEDADES NO TRANSMISIBLES (MENTAL, BUCAL, OCULAR, METALES PESADOS, HIPERTENSION ARTERIAL Y DIABETES MELLITUS)		18 188					18 188
5088099	PROMOCION DE PRACTICAS HIGIENICAS SANITARIAS EN FAMILIAS EN ZONAS DE RIESGO PARA PREVENIR LAS ENFERMEDADES NO TRANSMISIBLES (MENTAL, BUCAL, OCULAR, METALES PESADOS, HIPERTENSION Y DIABETES)		19 188					19 188
5	GASTOS CORRIENTES		19 188					19 188
2 3	BIENES Y SERVICIOS		19 188					19 188
3843969	INSTITUCIONES EDUCATIVAS QUE PROMUEVEN PRACTICAS HIGIENICAS SANITARIAS PARA PREVENIR LAS ENFERMEDADES NO TRANSMISIBLES (MENTAL, BUCAL, OCULAR, METALES PESADOS, HIPERTENSION ARTERIAL Y DIABETES MELLITUS)		3 358	2 508				5 866
5009188	PROMOCION DE PRACTICAS SALUDABLES EN INSTITUCIONES EDUCATIVAS PARA LA PREVENCION DE LAS ENFERMEDADES NO TRANSMISIBLES (SALUD MENTAL, BUCAL, OCULAR, METALES PESADOS, HTA Y DIABETES MELLITUS)		3 358	2 588				5 946
5	GASTOS CORRIENTES		3 358	2 500				5 858
2 3	BIENES Y SERVICIOS		3 358	2 588				5 946
3043998	MUNICIPIO QUE DESARROLLAN ACCIONES DIRIGIDAS A PREVENIR LAS ENFERMEDADES NO TRANSMISIBLES (MENTAL, BUCAL, OCULAR, METALES PESADOS, HIPERTENSION ARTERIAL Y DIABETES MELLITUS)		3 525					3 525
5009181	ACCIONES DIRIGIDAS A FUNCIONARIOS DE MUNICIPIOS PARA PREVENIR LAS ENFERMEDADES NO TRANSMISIBLES (MENTAL, BUCAL, OCULAR, METALES PESADOS, HIPERTENSION ARTERIAL)		3 525					3 525
5	GASTOS CORRIENTES		3 525					3 525
2 3	BIENES Y SERVICIOS		3 525					3 525
3843994	TAMIZAJE Y TRATAMIENTO DE PACIENTES CON PROBLEMAS Y TRASTORNOS DE SALUD MENTAL		175 521	5 800				181 321
5888182	EXAMENES DE TAMIZAJE Y TRATAMIENTO DE PACIENTES CON PROBLEMAS Y TRASTORNOS DE SALUD MENTAL		175 521	5 000				180 521
5	GASTOS CORRIENTES		175 521	5 888				181 409
2 1	PERSONAL Y OBLIGACIONES SOCIALES		157 521	5 008				162 529
2 3	BIENES Y SERVICIOS		10 000					10 000
3043997	TAMIZAJE Y TRATAMIENTO DE PACIENTES AFECTADOS POR METALES PESADOS		99 678					99 678



A. PORTOCARRERO G.



05/12/2013

PRESUPUESTO INSTITUCIONAL DE APERTURA DE LOS GASTOS

08:42:23

(EN NUEVOS SOLES)

PAGINA : 270

SECTOR : 11 SALUD
 PLIEGO : 011 M. DE SALUD
 EJECUTORA : 036 HOSPITAL CARLOS LANFRANCO LA HOZ

Categoría Presupuestal	Programa Presupuestal	Producto/Proyecto	Categoría de Gasto	Actividades	Trans. Genérica del Gasto	RECURSOS ORDINARIOS	RECURSOS DIRECTAMENTE RECAUDADOS	RECURSOS POR OPERACIONES DE CREDITO	DONACIONES Y TRANSFERENCIAS	RECURSOS DETERMINADOS	TOTAL
PROGRAMAS PRESUPUESTALES						15 404 365	521 750				15 926 115
0018	ENFERMEDADES NO TRANSMISIBLES					1 872 884	78 508				1 951 394
3043997	TAMIZAJE Y TRATAMIENTO DE PACIENTES AFECTADOS POR METALES PESADOS					99 678					99 670
5088103	EXAMENES DE TAMIZAJE Y TRATAMIENTO DE PERSONAS AFECTADAS POR INTOXICACION DE METALES PESADOS					89 678					99 670
	5 GASTOS CORRIENTES					99 678					99 670
	2 3 BIENES Y SERVICIOS					99 670					99 670
8024	PREVENCIÓN Y CONTROL DEL CÁNCER					1 195 828	54 750				1 250 578
3808001	ACCIONES COMUNES					10 800					10 800
5004441	MONITOREO, SUPERVISIÓN, EVALUACIÓN Y CONTROL DE PREVENCIÓN Y CONTROL DEL CÁNCER					18 800					18 800
	5 GASTOS CORRIENTES					10 800					18 388
	2 3 BIENES Y SERVICIOS					10 800					10 000
3000003	COMUNIDADES SALUDABLES PROMUEVEN ESTILOS DE VIDA SALUDABLE PARA LA PREVENCIÓN DE LOS PRINCIPALES TIPOS DE CÁNCER					18 000					18 000
5000131	PROMOCIÓN DE ESTILOS DE VIDA SALUDABLE PARA LA PREVENCIÓN DE LOS PRINCIPALES TIPOS DE CÁNCER					18 000					13 800
	5 GASTOS CORRIENTES					18 000					18 000
	2 3 BIENES Y SERVICIOS					10 000					10 000
3000004	MUJER TAMIZADA EN CÁNCER DE CUELLO UTERINO					182 731	15 000				197 731
5000132	TAMIZAJE EN MUJERES PARA DETECCIÓN DE CÁNCER DE CUELLO UTERINO					182 731	15 000				197 731
	5 GASTOS CORRIENTES					182 731	15 000				197 731
	2 1 PERSONAL Y OBLIGACIONES SOCIALES					156 922	15 000				171 922
	2 3 BIENES Y SERVICIOS					25 009					25 809
3000360	INSTITUCIONES EDUCATIVAS SALUDABLES QUE PROMUEVEN LA PREVENCIÓN DEL CÁNCER DE CUELLO UTERINO, MAMA, ESTÓMAGO, PRÓSTATA, PULMÓN, COLÓN, RECTO, HIGADO, LEUCEMIA, LINFOMA, PIEL Y OTROS					14 008					14 000
5003060	CAPACITACIÓN A LAS INSTITUCIONES EDUCATIVAS PARA LA PROMOCIÓN DE PRÁCTICAS Y ENTORNOS SALUDABLES PARA LA PREVENCIÓN DEL CÁNCER					18 008					14 008
	5 GASTOS CORRIENTES					14 000					14 000
	2 3 BIENES Y SERVICIOS					14 008					14 000
3000361	FAMILIAS SALUDABLES CON CONOCIMIENTO DE LA PREVENCIÓN DEL CÁNCER DE CUELLO UTERINO, MAMA, ESTÓMAGO, PRÓSTATA, PULMÓN, COLÓN, RECTO, HIGADO, LEUCEMIA, LINFOMA, PIEL Y OTROS					32 700					32 700
5003061	CONSEJERÍA A LAS FAMILIAS PARA LA ADOPCIÓN Y PRÁCTICA DE ESTILOS DE VIDA SALUDABLES PARA LA PREVENCIÓN DEL CÁNCER					32 700					32 700
	5 GASTOS CORRIENTES					32 700					32 700
	2 3 BIENES Y SERVICIOS					32 700					32 700
3080362	MUNICIPIOS SALUDABLES QUE PROMUEVEN LA PREVENCIÓN DEL CÁNCER DE CUELLO UTERINO, MAMA, ESTÓMAGO, PRÓSTATA, PULMÓN Y COLÓN, RECTO, HIGADO, LEUCEMIA, LINFOMA, PIEL Y OTROS					68 380					63 300
5003062	CAPACITACIÓN A LOS MUNICIPIOS PARA LA PROMOCIÓN DE PRÁCTICAS EN SALUD EN LA PREVENCIÓN DEL CÁNCER					68 380					68 388
	5 GASTOS CORRIENTES					68 380					68 380



A. PORTOCARRERO G.



05/12/2013
08:42:23

SECTOR : 11 SALUD
 PLIEGO : 011 M. DE SALUD
 EJECUTORA : 036 HOSPITAL CARLOS LANFRANCO LA HOZ

Categoría Presupuestal Programa Presupuestal Producto/Proyecto Actividades	Categoría de Gasto Trans. Genérica del Gasto	RECURSOS		RECURSOS POR OPERAC. OFICINA Y DE CREDITO Y TRANSFERENCIAS	DONACIONES Y RECURSOS DETERMINADOS	TOTAL
		ORDINARIOS	ADICIONALES			
PROGRAMAS PRESUPUESTALES						
0024	PREVENCIÓN Y CONTROL DEL CÁNCER	15 404 365	521 750			15 926 115
3080362	MUNICIPIOS SALUDABLES QUE PROMUEVEN LA PREVENCIÓN DEL CÁNCER DE CUELLO UTERINO, MAMA, ESTOMAGO, PROSTATA, PULMON Y COLON, RECTO, HIGADO, LEUCEMIA, LINFOMA, PIEL Y OTROS	1 195 929	54 758			1 250 687
5803862	CAPACITACIÓN A LOS MUNICIPIOS PARA LA PROMOCIÓN DE PRÁCTICAS EN SALUD EN LA PREVENCIÓN DEL CÁNCER	68 388				68 388
5	GASTOS CORRIENTES	68 388				68 388
2 3	BIENES Y SERVICIOS	68 388				68 388
3808363	PERSONAS CON CONSEJERÍA EN LA PREVENCIÓN DEL CÁNCER DE: COLON Y RECTO, HIGADO, LEUCEMIA, LINFOMA, PIEL Y OTROS	64 800				64 800
5883063	CONSEJERÍA EN LA PREVENCIÓN DEL CÁNCER DE COLON Y RECTO, HIGADO, LEUCEMIA, LINFOMA, PIEL Y OTROS	64 008				64 008
5	GASTOS CORRIENTES	64 888				64 888
2 3	BIENES Y SERVICIOS	64 888				64 888
3000425	MUJERES CON CITOLOGÍA ANORMAL CON EXAMEN DE CRITERIA O CONO LEEP	125 888				125 888
5003263	CRITERIA O CONO LEEP EN MUJERES CON CITOLOGÍA ANORMAL	125 888				125 888
5	GASTOS CORRIENTES	125 888				125 888
2 3	BIENES Y SERVICIOS	125 888				125 888
3844194	POBLACIÓN INFORMADA Y SENSIBILIZADA EN EL CUIDADO DE LA SALUD DEL CÁNCER DE CERVIX, CÁNCER DE MAMA, CÁNCER GÁSTRICO, CÁNCER DE PROSTATA Y CÁNCER DE PULMON	18 627	4 588			23 215
5088118	INFORMACIÓN Y SENSIBILIZACIÓN DE LA POBLACIÓN EN EL CUIDADO DE LA SALUD DEL CÁNCER DE CERVIX, MAMA, GÁSTRICO, PROSTATA Y DE PULMON	18 627	4 588			23 215
5	GASTOS CORRIENTES	16 627	4 588			21 215
2 3	BIENES Y SERVICIOS	18 627	4 500			23 127
3044195	MUJERES MAYORES DE 18 AÑOS CON CONSEJERÍA EN CÁNCER DE CERVIX	86 894	18 048			104 942
5888119	CONSEJERÍA A MUJERES MAYORES DE 18 AÑOS PARA LA PREVENCIÓN DE CÁNCER DE CERVIX	86 894	10 888			97 782
5	GASTOS CORRIENTES	86 894	18 888			105 782
2 1	PERSONAL Y OBLIGACIONES SOCIALES	72 546	18 008			90 554
2 3	BIENES Y SERVICIOS	14 348				14 348
3044197	MUJERES MAYORES DE 18 AÑOS CON CONSEJERÍA EN CÁNCER DE MAMA	184 872	5 888			190 760
5808120	CONSEJERÍA EN MUJERES MAYORES DE 18 AÑOS PARA LA PREVENCIÓN DE CÁNCER DE MAMA	184 872	5 888			190 760
5	GASTOS CORRIENTES	184 872	5 888			190 760
2 1	PERSONAL Y OBLIGACIONES SOCIALES	94 524	5 888			100 412
2 3	BIENES Y SERVICIOS	14 348				14 348
3844190	MUJERES DE 40 A 65 AÑOS CON MAMOGRAFÍA BILATERAL	71 151				71 151
5888121	MAMOGRAFÍA BILATERAL EN MUJERES DE 40 A 65 AÑOS	71 151				71 151
5	GASTOS CORRIENTES	71 151				71 151
2 1	PERSONAL Y OBLIGACIONES SOCIALES	57 876				57 876
2 3	BIENES Y SERVICIOS	13 275				13 275



A. PORTOCARRERO G.



05/12/2013

PRESUPUESTO INSTITUCIONAL DE APERTURA DE LOS GASTOS

08:42:23

(EN NUEVOS SOLES)

SECTOR : 11 SALUD
 PLIEGO : 011 M. DE SALUD
 EJECUTORA : 036 HOSPITAL CARLOS LANFRANCO LA HOZ

Programa Presupuestal	Actividades	Categoría de Gasto	Tirada Genérica del Gasto	RECURSOS ORDINARIOS	RECURSOS DIRECTAMENTE ASIGNADOS	RECURSOS POR CREDITO	DONACIONES	RECURSOS DETERMINADOS	TOTAL
PROGRAMAS PRESUPUESTALES				15 884 365	521 758				15 926 115
8024	PREVENCIÓN Y CDNTRDL DEL CÁNCER			1 195 829	54 750				1 250 579
3044199	PERSONAS CON CDNSEJERIA EN LA PREVENCIÓN DEL CÁNCER GÁSTRICO			43 674	5 250				48 928
5008122	CONSEJERIA PARA LA PREVENCIÓN DEL CÁNCER GÁSTRICO			45 674	5 258				88 924
5	GASTOS CORRIENTES			43 674	5 258				48 924
2 3	BIENES Y SERVICIOS			43 674	5 250				48 924
3844288	VARDNES MAYDRES OE 18 AÑOS CDN CDNSEJERIA EN LA PREVENCIÓN DEL CÁNCER DE PRDSTATA			110 990					110 990
5808123	CONSEJERIA A VARONES MAYORES DE 18 AÑOS PARA LA PREVENCIÓN DE CÁNCER DE PROSTATA			110 996					110 990
5	GASTOS CORRIENTES			110 990					118 998
2 1	PERSONAL Y OBLIGACIONES SOCIALES			101 572					181 572
2 3	BIENES Y SERVICIOS			9 418					9 418
3044281	VARONES DE 50 A 70 AÑOS CON EXAMEN DE TACTO PRDSTATICO POR VIA RECTAL			27 986					27 986
5000124	EXAMEN DE TACTO PROSTATICO POR VIA RECTAL EN VARONES DE 50 A 70 AÑOS			27 986					27 386
5	GASTOS CORRIENTES			27 986					27 986
2 3	BIENES Y SERVICIOS			27 906					27 906
3044202	VARDNES DE 50 A 70 AÑOS CDN DDSAJE DE PSA			27 627					27 627
5800125	DDSAJE DE PSA EN VARONES DE 58 A 78 AÑOS PARA DIAGNOSTICO DE CÁNCER DE PROSTATA			27 627					27 627
5	GASTOS CORRIENTES			27 627					27 627
2 3	BIENES Y SERVICIOS			27 627					27 627
3044203	PDBLACION EN EDAD ESCDLAR CON CDNSEJERIA EN PREVENCIÓN DEL CÁNCER DE PULMDN			36 395					36 395
5800126	CONSEJERIA EN PREVENCIÓN DEL CÁNCER DE PULMON EN POBLACION ESCOLAR			36 395					36 395
5	GASTOS CORRIENTES			36 395					36 395
2 3	BIENES Y SERVICIOS			36 395					21 627
3044204	PDBLACION LABDRAL CDN CDNSEJERIA EN PREVENCIÓN DEL CÁNCER DE PULMDN			21 627					21 627
5000127	CONSEJERIA EN PREVENCIÓN DEL CÁNCER DE PULMON EN POBLACION EN EOAD LABORAL			21 627					21 627
5	GASTOS CORRIENTES			21 627					21 627
2 3	BIENES Y SERVICIOS			21 627					145 535
3045112	PERSONAS DE 45 A 65 AÑOS CON ENDDSCDPIA DIGESTIVA ALTA			130 535	15 808				145 535
5800130	ENDOSCOPIA DIGESTIVA ALTA EN PERSONAS DE 45 A 65 AÑOS			130 535	15 808				145 535
5	GASTOS CORRIENTES			130 535	15 080				112 189
2 1	PERSONAL Y OBLIGACIONES SOCIALES			97 189	15 000				33 346
2 3	BIENES Y SERVICIOS			33 346					602 800
0068	REDUCCION DE VULNERABILIDAD Y ATENCION DE EMERGENCIAS PDR DESASTRES			602 808					68 860
3080169	POBLACION CDN PRACTICAS SEGURAS EN SALUD FRENTE A DCURRENCIA DE PELIGRDS NATURALES			68 860					56 800
5001580	CAPACITACION DE COMUNIDADES EN HABILIDADES PARA REOUICR EL RIESGO DE DAÑOS DE SALUD			56 800					56 800



A. PORIOCARRO D.



APROBACIÓN INSTITUCIONAL
LEY N° 30114 PRESUPUESTO DEL SECTOR PUBLICO PARA EL AÑO FISCAL 2014
PRESUPUESTO INSTITUCIONAL DE APERTURA DE LOS GASTOS
 (EN NUEVOS SOLES)

05/12/2013
08:42:23

SECTOR : 11 SALUD
 PLIEGO : 011 M. DE SALUD
 EJECUTORA : 036 HOSPITAL CARLOS LANFRANCO LA HOZ

Categoría Presupuestal Programa Presupuestal Producto/Proyecto Actividades	Categoría de Gasto Tipo de Gasto Transferencia del Gasto	RECURSOS		RECURSOS		RECURSOS		RECURSOS		TOTAL
		ORDINARIOS	EXTRAORDINARIOS	RECURSOS PROPIOS	RECURSOS PROPIOS	RECURSOS PROPIOS	RECURSOS PROPIOS	RECURSOS PROPIOS	RECURSOS PROPIOS	
PROGRAMAS PRESUPUESTALES										
0066 REDUCCION DE VULNERABILIDAD Y ATENCION DE EMERGENCIAS POR DESASTRES				15 484 365		521 758				15 926 115
3080169 POBLACION CON PRACTICAS SEGURAS EN SALUD FRENTE A DCURRENCIA DE PELIGROS NATURALES				68 888						68 888
5001588 CAPACIYACION OE COMUNIDADES EN HABILBAOES PARA REDUCIR EL RIESGO DE CAÑOS DE SALUO				56 888						56 888
5 GASTOS CORRIENTES				56 888						56 888
2 3 BIENES Y SERVICIOS				56 800						56 800
5883301 ENTRENAMIENTO BE LA POBLACION EN RESPUESTA Y RENABILIYACION EN SALUO FRENTE A EMERGENCIAS Y DESASTRE				12 888						12 888
5 GASTOS CORRIENTES				12 888						12 888
2 3 BIENES Y SERVICIOS				12 000						12 000
3000450 ENTIDADES PUBLICAS CON GESTION DE RIESGO DE DESASTRE EN SUS PRODCESDS DE PLANIFICACION Y ADMINISTRACION PARA EL DESARROLLO				63 888						63 888
5004278 DESARROLLO DE CAPACIDADES Y ASISTENCIA TECNICA EN GESYION DEL RIESGO OE DESASTRES				43 888						43 888
5 GASTOS CORRIENTES				43 888						43 888
2 3 BIENES Y SERVICIOS				43 888						43 888
5084279 MONITOREO,SUPERVISION Y EVALUACION DE PRODUCTOS Y ACTIVIDADES EN GESTION DE RIESGO OE DESASTRES				18 888						18 888
5 GASTOS CORRIENTES				18 888						18 888
2 3 BIENES Y SERVICIOS				10 000						10 000
5004280 DESARROLLO DE INSTRUMENTOS ESTRATEGICOS PARA LA GESTION DEL RIESGO OE DESASTRES				18 888						18 888
5 GASTOS CORRIENTES				18 888						18 888
2 3 BIENES Y SERVICIOS				10 000						10 000
3000564 SERVICIOS DE SALUD CON CAPACIDADES COMPLEMENTARIAS PARA LA ATENCION FRENTE A EMERGENCIAS Y DESASTRES				75 888						75 888
5003304 CAPACIDAD DE EXPANSION ASISTENCIAL EN ESTABLECIMIENTOS DE SALUD ESTRATEGICOS				48 888						48 888
5 GASTOS CORRIENTES				48 888						48 888
2 3 BIENES Y SERVICIOS				48 800						48 800
5003305 DEFERVA COMPLEMENTARIA ORGANIZABA FRENTE A EMERGENCIAS Y DESASTRES				28 888						28 888
5 GASTOS CORRIENTES				28 888						28 888
2 3 BIENES Y SERVICIOS				20 000						20 000
5083306 ATENCION BE SALUD Y MOVILIZACION OE BRIGADAS FRENTE A EMERGENCIAS Y DESASTRES				18 888						18 888
5 GASTOS CORRIENTES				18 888						18 888
2 3 BIENES Y SERVICIOS				15 888						15 888
3000565 SERVICIOS ESENCIALES SEGUROS ANTE EMERGENCIAS Y DESASTRES				360 000						360 000
5881576 SEGURIDAD FUNCIONAL DE LOS ESTABLECIMIENTOS DE SALUD				188 888						188 888
5 GASTOS CORRIENTES				190 000						190 000
2 3 BIENES Y SERVICIOS				190 888						190 888
5003299 ANALISIS DE LA VULNERABILIDAD DE ESTABLECIMIENTOS DE SALUD				10 000						10 000
5 GASTOS CORRIENTES				10 000						10 000



A. PORTOCARRERO C.



05/12/2013

PRESUPUESTO INSTITUCIONAL DE APERTURA DE LOS GASTOS

08:42:23

(EN NUEVOS SOLES)

PAGINA : 274

SECTOR : 11 SALUD
 PLIEGO : 011 M. DE SALUD
 EJECUTORA : 036 HOSPITAL CARLOS LANFRANCO LA HOZ

Categoría Presupuestal Programa Presupuestal Producto/Proyecto Actividades	Categoría de Gasto Trans. General del Gasto	RECURSOS	RECURSOS	RECURSOS POR	RECURSOS	RECURSOS	TOTAL
		ORDINARIOS	EXTRAORDINARIOS	OPERACIONES DE CAPITAL	DE DONACIONES	DETERMINADOS	
PROGRAMAS PRESUPUESTALES		15 404 365	521 750				15 926 115
0069 REDUCCION DE VULNERABILIDAD Y ATENCION DE EMERGENCIAS POR DESASTRES		682 800					682 800
3000565 SERVICIOS ESENCIALES SEGUROS ANTE EMERGENCIAS Y DESASTRES		360 000					360 000
5883299 ANALISIS DE LA VULNERABILIDAD DE ESTABLECIMIENTOS DE SALUD		18 800					18 800
5 GASTOS CORRIENTES		10 000					10 000
2 3 BIENES Y SERVICIOS		10 000					10 000
5084475 SEGURIDAD ESTRUCTURAL Y NO ESTRUCTURAL DE ESTABLECIMIENTOS DE SALUD		168 000					168 000
5 GASTOS CORRIENTES		180 080					180 080
2 3 BIENES Y SERVICIOS		160 000					160 000
3800628 POBLACION CON MONITOREO, VIGILANCIA Y CONTROL DE DAÑOS A LA SALUD FRENTE A EMERGENCIA Y DESASTRES		36 008					36 008
5083303 ORGANIZACION E IMPLEMENTACION DE SIMULACROS FRENTE A EMERGENCIAS Y DESASTRES		16 000					16 000
5 GASTOS CORRIENTES		16 000					16 000
2 3 BIENES Y SERVICIOS		16 000					16 000
5604873 IMPLEMENTACION DE CENTROS DE OPERACIONES DE EMERGENCIAS DE SALUD PARA EL ANALISIS DE INFORMACION Y TOMA DE DECISIONES ANTE SITUACIONES DE EMERGENCIAS Y DESASTRES		28 008					28 008
5 GASTOS CORRIENTES		28 088					28 088
2 3 BIENES Y SERVICIOS		20 000					20 000
0092 INCLUSION SOCIAL INTEGRAL DE LAS PERSONAS CON DISCAPACIDAD		139 887					139 887
3000001 ACCIONES COMUNES		25 000					25 000
5000276 GESTION DEL PROGRAMA		25 000					25 000
5 GASTOS CORRIENTES		25 000					25 000
2 3 BIENES Y SERVICIOS		25 000					25 000
3800277 PERSONA CON DISCAPACIDAD MENOR DE 30 AÑOS ATENDIDA EN SERVICIOS DE MEDICINA DE REHABILITACION		16 350					16 350
5004449 CAPACITACION EN MEDICINA DE REHABILITACION		16 350					16 350
5 GASTOS CORRIENTES		16 350					16 350
2 3 BIENES Y SERVICIOS		16 350					16 350
3000620 PERSONA CON DISCAPACIDAD MAYOR DE 30 AÑOS ATENDIDA EN SERVICIOS DE MEDICINA DE REHABILITACION		78 817					78 817
5002789 ATENCION DE MEDICINA DE REHABILITACION		78 817					78 817
5 GASTOS CORRIENTES		70 817					70 817
2 1 PERSONAL Y OBLIGACIONES SOCIALES		18 117					18 117
2 3 BIENES Y SERVICIOS		52 700					52 700
3000621 PERSONA CON DISCAPACIDAD ATENDIDA EN SERVICIOS DE CERTIFICACION		27 440					27 440
5002790 CERTIFICACION DE DISCAPACIDAD O INCAPACIDAD		27 440					27 440
5 GASTOS CORRIENTES		27 440					27 440
2 3 BIENES Y SERVICIOS		27 440					27 440
0104 REDUCCION DE LA MORTALIDAD POR EMERGENCIAS Y URGENCIAS MEDICAS		1 928 805					1 928 805



A. PORTOCARRERO G.



APROBACIÓN INSTITUCIONAL
LEY N° 30114 PRESUPUESTO DEL SECTOR PUBLICO PARA EL AÑO FISCAL 2014
PRESUPUESTO INSTITUCIONAL DE APERTURA DE LOS GASTOS
 (EN NUEVOS SOLES)

SECTOR : 11 SALUD
 PLIEGO : 011 M. DE SALUD
 EJECUTORA : 021 HOSPITAL CAYETANO HEREDIA

Programa Presupuestal	Producto/Proyecto/Actividades	Categoría de Gasto Trans. General del Gasto	RECURSOS ORDINARIOS	RECURSOS DIRECTAMENTE RECAUDADOS	RECURSOS POR OPERACIONES DE CREDITO	DONACIONES TRANSFERENCIAS	RECURSOS DETERMINADOS	TOTAL
PROGRAMAS PRESUPUESTALES								
0024	PREVENCIÓN Y CONTROL DEL CÁNCER		28 649 198	4 081 347				32 730 545
3000366	ATENCIÓN DEL CÁNCER DE MAMA PARA EL ESTADIAJE Y TRATAMIENTO		3 089 429					3 089 429
5003066	DETERMINACIÓN DEL ESTADIO CLÍNICO Y TRATAMIENTO DEL CÁNCER DE MAMA		315 416					315 416
	5 GASTOS CORRIENTES		315 416					315 416
	2 1 PERSONAL Y OBLIGACIONES SOCIALES		315 416					315 416
	2 3 BIENES Y SERVICIOS		65 416					65 416
3000367	ATENCIÓN DEL CÁNCER DE ESTÓMAGO PARA EL ESTADIAJE Y TRATAMIENTO		250 000					250 000
5003067	DETERMINACIÓN DEL ESTADIO CLÍNICO Y TRATAMIENTO DEL CÁNCER DE ESTÓMAGO		320 000					320 000
	5 GASTOS CORRIENTES		320 000					320 000
	2 3 BIENES Y SERVICIOS		320 000					320 000
3000368	ATENCIÓN DEL CÁNCER DE PROSTATA PARA EL DIAGNÓSTICO, ESTADIAJE Y TRATAMIENTO		320 000					320 000
5003068	DETERMINACIÓN DEL DIAGNÓSTICO, ESTADIO CLÍNICO Y TRATAMIENTO DEL CÁNCER DE PROSTATA		100 000					100 000
	5 GASTOS CORRIENTES		100 000					100 000
	2 3 BIENES Y SERVICIOS		100 000					100 000
3000369	ATENCIÓN DEL CÁNCER DE PULMÓN QUE INCLUYE: DIAGNÓSTICO, ESTADIAJE Y TRATAMIENTO		100 000					100 000
5003049	EVALUACIÓN MÉDICA PREVENTIVA, DETERMINACIÓN DE DIAGNÓSTICO, ESTADIAJE Y TRATAMIENTO DEL CÁNCER DE PULMÓN		100 000					100 000
	5 GASTOS CORRIENTES		100 000					100 000
	2 3 BIENES Y SERVICIOS		100 000					100 000
3000370	ATENCIÓN DEL CÁNCER DE COLÓN Y RECTO QUE INCLUYE: DIAGNÓSTICO, ESTADIAJE Y TRATAMIENTO		100 000					100 000
5003070	DIAGNÓSTICO, ESTADIAJE Y TRATAMIENTO DEL CÁNCER DE COLÓN Y RECTO		100 000					100 000
	5 GASTOS CORRIENTES		100 000					100 000
	2 3 BIENES Y SERVICIOS		100 000					100 000
3000371	ATENCIÓN DEL CÁNCER DE HIGADO QUE INCLUYE: DIAGNÓSTICO, ESTADIAJE Y TRATAMIENTO		100 000					100 000
5003071	DETERMINACIÓN DEL DIAGNÓSTICO, ESTADIO CLÍNICO Y TRATAMIENTO DEL CÁNCER DE HIGADO		100 000					100 000
	5 GASTOS CORRIENTES		100 000					100 000
	2 3 BIENES Y SERVICIOS		100 000					100 000
3000373	ATENCIÓN DEL CÁNCER DE LINFOMA QUE INCLUYE: DIAGNÓSTICO Y TRATAMIENTO		100 000					100 000
5003073	DIAGNÓSTICO Y TRATAMIENTO MÉDICO DE LINFOMA		100 000					100 000
	5 GASTOS CORRIENTES		100 000					100 000
	2 3 BIENES Y SERVICIOS		100 000					100 000
3000374	ATENCIÓN DEL CÁNCER DE PIEL NO MELANOMAS QUE INCLUYE: DIAGNÓSTICO, ESTADIAJE Y TRATAMIENTO		152 000					152 000
5003074	DIAGNÓSTICO, ESTADIAJE CLÍNICO Y TRATAMIENTO DEL CÁNCER DE PIEL NO MELANOMA		152 000					152 000
	5 GASTOS CORRIENTES		152 000					152 000
	2 3 BIENES Y SERVICIOS		152 000					152 000



APROBACIÓN INSTITUCIONAL
LEY N° 30114 PRESUPUESTO DEL SECTOR PUBLICO PARA EL AÑO FISCAL 2014
PRESUPUESTO INSTITUCIONAL DE APERTURA DE LOS GASTOS
(EN NUEVOS SOLES)

05/12/2013
08:42:23

SECTOR : 11 SALUD
 PLIEGO : 011 M. DE SALUD
 EJECUTORA : 021 HOSPITAL CAYETANO HEREDIA

Programa Presupuestal	Producto/Proyecto	Categoría de Gasto	Actividades	RECURSOS ORDINARIOS	RECURSOS EXTRAORDINARIOS	RECURSOS POR DEBITO SOCIAL	DONACIONES	RECURSOS DETERMINADOS	TOTAL
PROGRAMAS PRESUPUESTALES				28 649 198	4 081 347				32 738 545
0024	PREVENCIÓN Y CONTROL DEL CÁNCER			3 089 429					3 883 429
3000424	MUJERES CON CITOLOGÍA ANORMAL CON COLPOSCOPIA			205 445					205 445
5883262	EXAMEN DE COLPOSCOPIA EN MUJERES CON CITOLOGÍA ANORMAL			285 445					285 445
		5	GASTOS CORRIENTES	285 445					285 445
		2	1 PERSONAL Y OBLIGACIONES SOCIALES	65 445					65 445
		2	3 BIENES Y SERVICIOS	140 800					140 800
3044195	MUJERES MAYORES DE 18 AÑOS CON CONSEJERÍA EN CÁNCER DE CERVIX			276 818					276 818
5080119	CONSEJERÍA A MUJERES MAYORES DE 18 AÑOS PARA LA PREVENCIÓN DE CÁNCER DE CERVIX			276 818					276 818
		5	GASTOS CORRIENTES	276 818					276 818
		2	1 PERSONAL Y OBLIGACIONES SOCIALES	36 818					36 818
		2	3 BIENES Y SERVICIOS	240 800					240 800
3044197	MUJERES MAYORES DE 18 AÑOS CON CONSEJERÍA EN CÁNCER DE MAMA			325 714					325 714
5008128	CONSEJERÍA EN MUJERES MAYORES DE 18 AÑOS PARA LA PREVENCIÓN DE CÁNCER DE MAMA			325 714					325 714
		5	GASTOS CORRIENTES	325 714					325 714
		2	1 PERSONAL Y OBLIGACIONES SOCIALES	73 714					73 714
		2	3 BIENES Y SERVICIOS	252 000					252 000
3044198	MUJERES DE 48 A 65 AÑOS CON MAMOGRAFÍA BILATERAL			229 743					229 743
5800121	MAMOGRAFÍA BILATERAL EN MUJERES DE 48 A 65 AÑOS			229 743					229 743
		5	GASTOS CORRIENTES	229 743					229 743
		2	1 PERSONAL Y OBLIGACIONES SOCIALES	66 843					66 843
		2	3 BIENES Y SERVICIOS	162 900					162 900
3845112	PERSONAS DE 45 A 65 AÑOS CON ENDOSCOPIA DIGESTIVA ALTA			108 874					108 874
5088138	ENDOSCOPIA DIGESTIVA ALTA EN PERSONAS DE 45 A 65 AÑOS			108 874					108 874
		5	GASTOS CORRIENTES	108 874					108 874
		2	1 PERSONAL Y OBLIGACIONES SOCIALES	86 874					86 874
		2	3 BIENES Y SERVICIOS	22 800					22 800
8860	REDUCCIÓN DE VULNERABILIDAD Y ATENCIÓN DE EMERGENCIAS POR DESASTRES			1 863 380					1 863 380
3880450	ENTIDADES PÚBLICAS CON GESTIÓN DE RIESGO DE DESASTRE EN SUS PROCESOS DE PLANIFICACIÓN Y ADMINISTRACIÓN PARA EL DESARROLLO			623 928					623 928
5004278	DESARROLLO DE CAPACIDADES Y ASISTENCIA TÉCNICA EN GESTIÓN DEL RIESGO DE DESASTRES			286 928					286 928
		5	GASTOS CORRIENTES	286 928					286 928
		2	3 BIENES Y SERVICIOS	296 920					296 920
5084280	DESARROLLO DE INSTRUMENTOS ESTRATÉGICOS PARA LA GESTIÓN DEL RIESGO DE DESASTRES			337 800					337 800
		5	GASTOS CORRIENTES	337 800					337 800
		2	3 BIENES Y SERVICIOS	337 000					337 000



05/12/2013
08:42:23

SECTOR : 11 SALUD
 PLIEGO : 011 M. DE SALUD
 EJECUTORA : 021 HOSPITAL CAYETANO HEREDIA

PRDGRAMAS PRESUPUESTALES	RECURSOS ORDINARIOS	RECURSOS DIRECTAMENTE RECAUDADOS	RECURSOS POR OPERACIONES DE CREDITO	DONACIONES	RECURSOS DETERMINADOS	TOTAL
9068 REDUCCION DE VULNERABILIDAD Y ATENCION DE EMERGENCIAS POR DESASTRES	28 648 198	4 881 347				32 730 545
3080564 SERVICIOS DE SALUD CON CAPACIDADES COMPLEMENTARIAS PARA LA ATENCION FRENTE A EMERGENCIAS Y DESASTRES	1 863 380					1 863 380
5003304 CAPACIDAD DE EXPANSION ASISTENCIAL EN ESTABLECIMIENTOS DE SALUD ESTRATEGICOS	488 408					488 408
5 GASTOS CORRIENTES	328 888					328 888
2 3 BIENES Y SERVICIOS	328 888					328 888
5803386 ATENCION DE SALUD Y MOVILIZACION DE BRIGADAS FRENTE A EMERGENCIAS Y BESASTRES	169 408					169 408
5 GASTOS CORRIENTES	169 408					169 408
2 3 BIENES Y SERVICIOS	169 408					169 408
3080565 SERVICIOS ESENCIALES SEGUROS ANTE EMERGENCIAS Y DESASTRES	521 728					521 728
5001576 SEGURIDAD FUNCIONAL DE LOS ESTABLECIMIENTOS DE SALUD	292 148					292 148
5 GASTOS CORRIENTES	292 148					292 148
2 3 BIENES Y SERVICIOS	292 148					292 148
5803299 ANALISIS DE LA VULNERABILIDAD DE ESTABLECIMIENTOS DE SALUD	71 388					71 388
5 GASTOS CORRIENTES	71 388					71 388
2 3 BIENES Y SERVICIOS	71 388					71 388
5084475 SEGURIDAD ESTRUCTURAL Y NO ESTRUCTURAL DE ESTABLECIMIENTOS DE SALUD	158 288					158 288
5 GASTOS CORRIENTES	158 288					158 288
2 3 BIENES Y SERVICIOS	158 288					158 288
3880628 POBLACION CON MINDITDRED, VIGILANCIA Y CDNTRDL DE DAÑOS A LA SALUD FRENTE A EMERGENCIA Y DESASTRES	228 348					228 348
5083343 ORGANIZACION E IMPLEMENTACION DE SIMULACROS FRENTE A EMERGENCIAS Y DESASTRES	188 888					188 888
5 GASTOS CORRIENTES	188 888					188 888
2 3 BIENES Y SERVICIOS	188 888					188 888
5884473 IMPLEMENTACION DE CENTROS DE OPERACIONES DE EMERGENCIAS DE SALUD PARA EL ANALISIS DE INFORMACION Y TOMA DE DECISIONES ANTE SITUACIONES DE EMERGENCIAS Y DESASTRES	128 348					128 348
5 GASTOS CORRIENTES	128 348					128 348
2 3 BIENES Y SERVICIOS	128 348					128 348
0092 INCLUSION SOCIAL INTEGRAL DE LAS PERSONAS CON DISCAPACIDAD	598 088					598 088
3008277 PERSONA CON DISCAPACIDAD MENOR DE 30 AÑOS ATENDIDA EN SERVICIOS DE MEDICINA DE REHABILITACION	58 888					58 888
5882789 ATENCION DE MEDICINA DE REHABILITACION	58 888					58 888
5 GASTOS CORRIENTES	58 888					58 888
2 3 BIENES Y SERVICIOS	58 888					58 888
3000628 PERSONA CON DISCAPACIDAD MAYOR DE 38 AÑOS ATENDIDA EN SERVICIOS DE MEDICINA DE REHABILITACION	245 888					245 888
5882789 ATENCION DE MEDICINA DE REHABILITACION	245 888					245 888
5 GASTOS CORRIENTES	245 888					245 888
2 3 BIENES Y SERVICIOS	245 888					245 888



05/12/2013
08:42:23

SECTOR : 11 SALUD
 PLIEGO : 011 M. DE SALUD
 EJECUTORA : 021 HOSPITAL CAYETANO HEREDIA

Categoría Presupuestal Programa Presupuestal Producto/Proyecto Actividades	Categoría de Gasto Trans. Genérica del Gasto	RECURSOS					TOTAL
		ORDINARIOS	EXTRAORDINARIOS	RECURSOS POR PRECAUCIÓN	RECURSOS POR DEBERES	RECURSOS POR CREDITO	
PROGRAMAS PRESUPUESTALES		28 643 198		4 881 347			32 730 545
0092	INCLUSION SOCIAL INTEGRAL DE LAS PERSONAS CON DISCAPACIDAD	598 808					598 008
3080621	PERSONA CON DISCAPACIDAD ATENDIDA EN SERVICIOS DE CERTIFICACION	295 800					295 000
5002790	CERTIFICACION DE DISCAPACIDAD O INCAPACIDAD	295 800					295 008
	5 GASTOS CORRIENTES	295 880					295 008
	2 3 BIENES Y SERVICIOS	295 888					295 888
0108	REDUCCION DE LA MORTALIDAD POR EMERGENCIAS Y URGENCIAS MEDICAS	8 858 551					8 954 551
3000295	TRANSPORTE ASISTIDO (NO EMERGENCIA) DE PACIENTES ESTABLES (NO CRITICOS)	565 888					565 808
5082798	SERVICIO DE TRASLADO DE PACIENTES ESTABLES (NO EMERGENCIA)	278 888					278 888
	5 GASTOS CORRIENTES	278 088					278 808
	2 3 BIENES Y SERVICIOS	278 000					270 800
5002799	SERVICIO DE AMBULANCIA CON SOPORTE VITAL BASICO (SVB) PARA EL TRASLADO DE PACIENTES QUE NO SE ENCUENTRA EN SITUACION DE EMERGENCIA	295 880					295 888
	5 GASTOS CORRIENTES	295 008					295 888
	2 3 BIENES Y SERVICIOS	295 000					295 880
3000286	TRANSPORTE ASISTIDO (NO EMERGENCIA) DE PACIENTES CRITICOS	386 808					386 808
5802888	SERVICIO DE TRASLADO DE PACIENTES EN SITUACION CRITICA	108 808					108 808
	5 GASTOS CORRIENTES	100 888					100 888
	2 3 BIENES Y SERVICIOS	188 000					188 888
5802801	SERVICIO DE AMBULANCIA CON APOYO VITAL AVANZADO I PARA EL TRASLADO DE PACIENTES QUE NO SE ENCUENTRAN EN SITUACION DE EMERGENCIA	186 808					186 808
	5 GASTOS CORRIENTES	186 888					186 888
	2 3 BIENES Y SERVICIOS	186 888					186 888
5802802	SERVICIO DE AMBULANCIA CON APOYO VITAL AVANZADO II PARA EL TRASLADO DE PACIENTES QUE NO SE ENCUENTRAN EN SITUACION DE EMERGENCIA	180 808					180 808
	5 GASTOS CORRIENTES	188 800					188 888
	2 3 BIENES Y SERVICIOS	188 008					100 888
3888287	ATENCION MEDICA DE LA EMERGENCIA O URGENCIA	2 861 967					2 061 967
5082803	ATENCION DE PACIENTES CON GASTRITIS AGUDA Y ULCERA PEPTICA SIN COMPLICACION	178 388					178 388
	5 GASTOS CORRIENTES	178 388					178 388
	2 1 PERSONAL Y OBLIGACIONES SOCIALES	81 388					81 300
	2 3 BIENES Y SERVICIOS	97 000					97 088
5002887	TRATAMIENTO DE HERIDAS, CONTUSIONES Y TRAUMATISMOS SUPERFICIALES	292 768					292 768
	5 GASTOS CORRIENTES	292 768					292 768
	2 1 PERSONAL Y OBLIGACIONES SOCIALES	72 764					72 764
	2 3 BIENES Y SERVICIOS	220 000					220 888
5002889	TRATAMIENTO DE LAS INTOXICACIONES POR DROGAS Y FARMACOS	187 627					187 627



SECTOR : 11 SALUD
 PLIEGO : 011 M. DE SALUD
 EJECUTORA : 021 HOSPITAL CAYETANO HEREDIA

Programa Presupuestal	Categoría de Gasto	RECURSOS ORDINARIOS	RECURSOS EXTRAORDINARIOS	RECURSOS CORRIENTES	RECURSOS DE INICIATIVA	RECURSOS DE TRANSFERENCIAS	RECURSOS DE DONACIONES	RECURSOS DE DETERMINADOS	TOTAL
PROGRAMAS PRESUPUESTALES		28 649 198	4 081 347						32 730 545
8184 REDUCCION DE LA MORTALIDAD POR EMERGENCIAS Y URGENCIAS MEDICAS		4 954 551							4 954 551
3008287 ATENCION MEDICA DE LA EMERGENCIA D URGENCIA		2 861 967							2 861 967
5802909 TRATAMIENTO DE LAS INTOXICACIONES POR ORGANOFOSFORADOS		187 627							187 627
5 GASTOS CORRIENTES		187 627							187 627
2 1 PERSONAL Y OBLIGACIONES SOCIALES		55 627							55 627
2 3 BIENES Y SERVICIOS		132 000							132 000
5092914 TRATAMIENTO DEL DESORDEN VASCULAR CEREBRAL ISQUEMICO		572 557							572 557
5 GASTOS CORRIENTES		572 557							572 557
2 1 PERSONAL Y OBLIGACIONES SOCIALES		240 557							240 557
2 3 BIENES Y SERVICIOS		132 000							132 000
5092811 TRATAMIENTO DE LA INSUFICIENCIA RESPIRATORIA AGUDA		331 298							331 298
5 GASTOS CORRIENTES		331 298							331 298
2 1 PERSONAL Y OBLIGACIONES SOCIALES		61 298							61 298
2 3 BIENES Y SERVICIOS		270 000							270 000
5092812 TRATAMIENTO DE LA ENFERMEDAD ISQUEMICA DEL CORAZON		365 889							365 889
5 GASTOS CORRIENTES		365 889							365 889
2 1 PERSONAL Y OBLIGACIONES SOCIALES		57 989							57 989
2 3 BIENES Y SERVICIOS		308 000							308 000
5092813 TRATAMIENTO DE LA LITIASIS URINARIA		333 344							333 344
5 GASTOS CORRIENTES		333 344							333 344
2 1 PERSONAL Y OBLIGACIONES SOCIALES		63 344							63 344
2 3 BIENES Y SERVICIOS		270 000							270 000
3888288 ATENCION QUIRURGICA O DE TRAUMA DE LA EMERGENCIA D URGENCIA		1 712 773							1 712 773
5092816 TRATAMIENTO DE LA COLELITIASIS		250 690							250 690
5 GASTOS CORRIENTES		250 690							250 690
2 1 PERSONAL Y OBLIGACIONES SOCIALES		60 190							60 190
2 3 BIENES Y SERVICIOS		190 500							190 500
5092818 TRATAMIENTO DE FRACTURA DE EXTREMIDADES		324 929							324 929
5 GASTOS CORRIENTES		324 929							324 929
2 1 PERSONAL Y OBLIGACIONES SOCIALES		96 929							96 929
2 3 BIENES Y SERVICIOS		228 000							228 000
5092319 TRATAMIENTO DE LOS TRAUMATISMOS INTRACRANEALES		362 572							362 572
5 GASTOS CORRIENTES		362 572							362 572
2 1 PERSONAL Y OBLIGACIONES SOCIALES		92 572							92 572
2 3 BIENES Y SERVICIOS		270 000							270 000
5082020 TRATAMIENTO DE TRAUMATISMOS MULTIPLES SEVEROS		223 110							223 110



APROBACIÓN INSTITUCIONAL
LEY N° 30114 PRESUPUESTO DEL SECTOR PUBLICO PARA EL AÑO FISCAL 2014
PRESUPUESTO INSTITUCIONAL DE APERTURA DE LOS GASTOS
 (EN NUEVOS SOLES)

05/12/2013
08:42:23

SECTOR : 11 SALUD
 PLIEGD : 011 M. DE SALUD
 EJECUTORA : 021 HOSPITAL CAYETANO HEREDIA

Categoría Presupuestal Programa Presupuestal Producto/Proyecto Actividades	Categoría de Gasto Trans: Genérica del Gasto	RECURSOS	RECURSOS	RECURSOS POR	CONACIONES	RECURSOS	TOTAL
		ORDINARIOS	EXTRAORDINARIOS	OPERACIONALES		DETERMINADOS	
		RECAUDADOS	INDICREDIADOS	TRANSFERENCIAS			
PROGRAMAS PRESUPUESTALES		28 649 198	4 881 347				32 738 545
0104 REDUCCION DE LA MORTALIDAD POR EMERGENCIAS Y URGENCIAS MEDICAS		8 954 551					4 954 551
3000288 ATENCION QUIRURGICA O DE TRAUMA DE LA EMERGENCIA O URGENCIA		1 712 773					1 712 773
5002820 TRATAMIENTO DE TRAUMATISMOS MULTIPLES SEVEROS		228 118					228 110
5 GASTOS CORRIENTES		228 118					228 118
2 1 PERSONAL Y OBLIGACIONES SOCIALES		96 110					96 110
2 3 BIENES Y SERVICIOS		132 000					132 000
5802821 TRATAMIENTO DE FRACTURA DE COLUMNA Y PELVIS		217 787					217 787
5 GASTOS CORRIENTES		217 787					217 787
2 1 PERSONAL Y OBLIGACIONES SOCIALES		95 787					95 787
2 3 BIENES Y SERVICIOS		122 000					122 000
5002023 TRATAMIENTO DEL DESORDEN VASCULAR CEREBRAL HEMORRAGICO		328 685					328 685
5 GASTOS CORRIENTES		328 685					328 685
2 1 PERSONAL Y OBLIGACIONES SOCIALES		188 685					188 685
2 3 BIENES Y SERVICIOS		220 000					220 000
3800289 ATENCION AMBULATORIA DE URGENCIAS (PRIORIDAD III O IV) EN MODULOS HOSPITALARIOS DIFERENCIADOS AUTORIZADOS		228 811					228 811
5002824 ATENCION AMBULATORIA DE URGENCIAS (PRIORIDAD III O IV) EN MODULOS HOSPITALARIOS DIFERENCIADOS AUTORIZADOS		228 811					228 811
5 GASTOS CORRIENTES		228 811					228 811
2 1 PERSONAL Y OBLIGACIONES SOCIALES		53 811					53 811
2 3 BIENES Y SERVICIOS		175 000					175 888
TOTAL UNIDAD EJECUTORA :		73 382 398	23 771 601				97 153 999
RESUMEN POR UNIDAD EJECUTORA							
5 GASTOS CORRIENTES		73 382 398	22 818 281				96 290 599
1 PERSONAL Y OBLIGACIONES SOCIALES		43 912 990	109 000				44 012 990
2 PENSIONES Y OTRAS PRESTACIONES SOCIALES		8 826 661					8 826 661
3 BIENES Y SERVICIOS		20 642 747	22 617 997				43 260 744
5 OTROS GASTOS			100 204				100 204
6 GASTOS DE CAPITAL			953 408				953 408
6 ADQUISICION DE ACTIVOS NO FINANCIEROS			953 408				953 408
TOTAL UNIDAD EJECUTORA :		73 382 398	23 771 681				97 153 999



A. PONTIARRERO G.



APROBACIÓN INSTITUCIONAL
LEY N° 30114 PRESUPUESTO DEL SECTOR PUBLICO PARA EL AÑO FISCAL 2014
PRESUPUESTO INSTITUCIONAL DE APERTURA DE LOS GASTOS
 (EN NUEVOS SOLES)

05/12/2013
08:42:23

SECTOR : 11 SALUD
 PLIEGO : 011 M. DE SALUD
 EJECUTORA : 022 DIRECCION DE SALUD II LIMA SUR

Categoría Presupuestal	Programa Presupuestal	Producto/Proyecto	Categoría de Gasto	Trans. Genérica del Gasto	RECURSOS	RECURSOS	RECURSOS POR	DONACIONES	RECURSOS	TOTAL
					ORDINARIOS	DIRECTAMENTE RECAUDADOS	OPERAC. OFIC. DE CREDITO	DETERMINADOS		
ACCIONES CENTRALES										
5888001	PLANEAMIENTO Y PRESUPUESTO				5 123 246			757 723		5 880 969
	5 GASTOS CORRIENTES							7 588		528 332
	2 1 PERSONAL Y OBLIGACIONES SOCIALES				528 832			7 588		528 332
	2 3 BIENES Y SERVICIOS				284 772					238 060
5888002	CONDUCCION Y DRIENTACION SUPERIOR				238 060			7 500		64 200
	5 GASTOS CORRIENTES									64 288
	2 3 BIENES Y SERVICIOS				64 288					64 200
5888803	GESTION ADMINISTRATIVA				64 200					3 522 485
	5 GASTOS CORRIENTES							572 693		4 465 175
	2 1 PERSONAL Y OBLIGACIONES SOCIALES				3 522 485			447 693		3 979 176
	2 3 BIENES Y SERVICIOS				2 508 547					2 603 547
	2 5 OTROS GASTOS				1 813 938			422 693		1 406 651
	6 GASTOS DE CAPITAL							25 000		25 000
	2 6 ADQUISICION DE ACTIVOS NO FINANCIEROS							125 000		125 000
5888804	ASESORAMIENTO TECNICO Y JURIDICO							125 000		251 944
	5 GASTOS CORRIENTES				251 944					179 744
	2 1 PERSONAL Y OBLIGACIONES SOCIALES				251 944					72 200
	2 3 BIENES Y SERVICIOS				179 744					645 768
5088885	GESTION DE RECURSOS HUMANOS				72 200			177 538		823 298
	5 GASTOS CORRIENTES									563 528
	2 1 PERSONAL Y OBLIGACIONES SOCIALES				645 768			177 538		91 848
	2 3 BIENES Y SERVICIOS				563 528					118 817
5088886	ACCIONES DE CONTRL Y AUDITORIA				91 848			177 538		118 817
	5 GASTOS CORRIENTES				118 817					118 017
	2 3 BIENES Y SERVICIOS				118 817					12 652 299
ASIGNACIONES PRESUPUESTALES QUE NO RESULTAN EN PRODUCTOS										
5888430	APOYO A LA COMUNIDAD							3 848 347		20 880
	5 GASTOS CORRIENTES				20 880					20 908
	2 5 OTROS GASTOS				20 908					20 008
5888819	CONTROL SANITARIO				20 008					20 1584
	5 GASTOS CORRIENTES							10 500		261 584
	2 1 PERSONAL Y OBLIGACIONES SOCIALES				261 584			18 588		233 804
	2 3 BIENES Y SERVICIOS				233 804					40 500
5888738	EDUCACION, INFORMACION Y COMUNICACION DE SALUD				40 500			10 500		9 228
	5 GASTOS CORRIENTES									9 228
	2 3 BIENES Y SERVICIOS				9 228					9 228
					9 220					9 220



A BOUTAPOSTON C



APROBACIÓN INSTITUCIONAL
LEY N° 30114 PRESUPUESTO DEL SECTOR PÚBLICO PARA EL AÑO FISCAL 2014
PRESUPUESTO INSTITUCIONAL DE APERTURA DE LOS GASTOS
(EN NUEVOS SOLES)

05/12/2013
08:42:23

SECTOR : 11 SALUD
 PLIEGO : 011 M. DE SALUD
 EJECUTORA : 022 DIRECCION DE SALUD II LIMA SUR

Categoría Presupuestal	Programa Presupuestal	Producto/Proyecto	Categoría de Gasto	Título Genérico del Gasto	RECURSOS	RECURSOS	RECURSOS	CONTRIBUCIONES	RECURSOS	TOTAL
					ORDINARIOS	EXTRAORDINARIOS	OPERACIONALES	DETERMINADOS		
ASIGNACIONES PRESUPUESTALES QUE NO RESULTAN EN PRODUCTOS					12 652 209	3 849 347				16 501 556
5800782				FORMULACION DE NORMAS Y REGULACION SANITARIA	1 966 628	3 831 347				5 797 967
5				GASTOS CORRIENTES	1 966 628	3 463 808				5 430 528
2				1 PERSONAL Y OBLIGACIONES SOCIALES	1 638 720					1 638 720
2				3 BIENES Y SERVICIOS		3 358 988				3 358 988
2				5 OTROS GASTOS	327 988	185 008				512 996
6				GASTOS DE CAPITAL		367 447				367 447
2				6 ADQUISICION DE ACTIVOS NO FINANCIEROS		367 447				367 447
5808804				FORTALECIMIENTO DEL SISTEMA NACIONAL DE LA RED DE LABORATORIOS EN SALUD PUBLICA	38 504					38 504
5				GASTOS CORRIENTES	38 504					38 504
2				3 BIENES Y SERVICIOS	134 312					134 312
5888859				IDENTIFICACION, EVALUACION Y CONTROL DE RIESGOS Y DAÑOS EN SALUD OCUPACIONAL Y AMBIENTAL	134 312					134 312
5				GASTOS CORRIENTES	128 612					128 612
2				1 PERSONAL Y OBLIGACIONES SOCIALES	13 508					13 508
2				3 BIENES Y SERVICIOS	85 886					85 886
5808953				MANTENIMIENTO Y REPARACION DE ESTABLECIMIENTOS DE SALUD	85 800					85 800
5				GASTOS CORRIENTES	85 800					85 800
2				3 BIENES Y SERVICIOS	8 931 344					8 931 344
5808991				OBLIGACIONES PREVISIONALES	8 931 344					8 931 344
5				GASTOS CORRIENTES	8 331 344					8 331 344
2				2 PENSIONES Y OTRAS PRESTACIONES SOCIALES	398 748					398 748
5001825				PROMOCION DE LA SALUD	398 748					398 748
5				GASTOS CORRIENTES	272 648					272 648
2				1 PERSONAL Y OBLIGACIONES SOCIALES	126 188					126 188
2				3 BIENES Y SERVICIOS	542 528					542 528
5881279				VIGILANCIA DE LOS RIESGOS PARA LA SALUD	542 528					542 528
5				GASTOS CORRIENTES	262 628					262 628
2				1 PERSONAL Y OBLIGACIONES SOCIALES	279 908					279 908
2				3 BIENES Y SERVICIOS	14 908					14 908
5001283				VIGILANCIA Y CONTROL DE LA CALIDAD DE AGUA PARA CONSUMO HUMANO	14 980					14 980
5				GASTOS CORRIENTES	14 988					14 988
2				3 BIENES Y SERVICIOS	25 988	7 588				33 488
5801285				VIGILANCIA Y CONTROL DEL MEDIO AMBIENTE	25 908				7 588	33 496
5				GASTOS CORRIENTES	25 990				7 500	33 490
2				3 BIENES Y SERVICIOS	282 557					282 557
5001565				MANTENIMIENTO Y REPARACION DE EQUIPO	202 557					202 557
5				GASTOS CORRIENTES						



05/12/2013

08:42:23

(EN NUEVOS SOLES)

SECTOR : 11 SALUD
 PLIEGO : 011 M. DE SALUD
 EJECUTORA : 022 DIRECCION DE SALUD II LIMA SUR

Asignación	Descripción	RECURSOS ORDINARIOS	RECURSOS DIRECTAMENTE RECAUDADOS	RECURSOS SIN RECURSOS POR OPERACIONES DE CREDITO	DONACIONES TRANSFERENCIAS	RECURSOS DETERMINADOS	TOTAL
ASIGNACIONES PRESUPUESTALES QUE NO RESULTAN EN PRODUCTOS		12 652 200	3 849 347				16 501 556
5001565	MANTENIMIENTO Y REPARACION DE EQUIPO	282 557					282 557
5	GASTOS CORRIENTES	282 557					282 557
2 1	PERSONAL Y OBLIGACIONES SOCIALES	110 092					110 092
2 3	BIENES Y SERVICIOS	92 465					92 465
PROGRAMAS PRESUPUESTALES		3 797 711					3 797 711
0001	PROGRAMA ARTICULADO NUTRICIONAL	627 561					627 561
3000001	ACCIONES COMUNES	321 985					321 985
5004424	VIGILANCIA, INVESTIGACION Y TECNOLOGIAS EN NUTRICION	72 800					72 800
5	GASTOS CORRIENTES	72 800					72 800
2 3	BIENES Y SERVICIOS	72 800					72 800
5804425	DESARROLLO DE NORMAS Y GUIAS TECNICAS EN NUTRICION	40 676					40 676
5	GASTOS CORRIENTES	48 676					48 676
2 1	PERSONAL Y OBLIGACIONES SOCIALES	27 076					27 076
2 3	BIENES Y SERVICIOS	13 680					13 680
5894426	MONITOREO, SUPERVISION, EVALUACION Y CONTROL DEL PROGRAMA ARTICULADO NUTRICIONAL	208 509					208 509
5	GASTOS CORRIENTES	200 509					200 509
2 1	PERSONAL Y OBLIGACIONES SOCIALES	30 276					30 276
2 3	BIENES Y SERVICIOS	176 233					176 233
3000609	COMUNIDAD ACCEDE A AGUA PARA EL CONSUMO HUMANO	305 576					305 576
5004428	VIGILANCIA DE LA CALIDAD DEL AGUA PARA EL CONSUMO HUMANO	287 576					287 576
5	GASTOS CORRIENTES	287 576					287 576
2 1	PERSONAL Y OBLIGACIONES SOCIALES	27 976					27 976
2 3	BIENES Y SERVICIOS	268 580					268 580
5004429	DESINFECCION Y/O TRATAMIENTO DEL AGUA PARA EL CONSUMO HUMANO	10 000					10 000
5	GASTOS CORRIENTES	10 800					10 800
2 3	BIENES Y SERVICIOS	18 900					18 900
0002	SALUD MATERNO NEONATAL	377 246					377 246
3000001	ACCIONES COMUNES	377 246					377 246
5004389	DESARROLLO DE NORMAS Y GUIAS TECNICAS EN SALUD MATERNO NEONATAL	171 430					171 430
5	GASTOS CORRIENTES	171 430					171 430
2 3	BIENES Y SERVICIOS	171 430					171 430
5004430	MONITOREO, SUPERVISION, EVALUACION Y CONTROL DE LA SALUD MATERNO NEONATAL	205 816					205 816
5	GASTOS CORRIENTES	205 816					205 816
2 1	PERSONAL Y OBLIGACIONES SOCIALES	13 916					13 916
2 3	BIENES Y SERVICIOS	192 800					192 800



A. PIRELLA GARRERA S.



SECTOR : 11 SALUD
 PLIEGO : 011 M. DE SALUD
 EJECUTORA : 022 DIRECCION DE SALUD II LIMA SUR

Programa Presupuestal	Producto/Proyecto	Categoría de Gasto	Actividades	Trans. Genérica del Gasto	RECURSOS POR ORDENARIOS	RECURSOS POR DIRECTAMENTE ADECUADOS	RECURSOS POR COFINANCIACION	DONACIONES	RECURSOS INDETERMINADOS	TOTAL
PROGRAMAS PRESUPUESTALES					3 797 711					3 797 711
0816	TBC-VIH/SIDA				1 227 850					1 227 850
3806081	ACCIONES COMUNES				546 288					546 288
5004433	MONITOREO, SUPERVISION, EVALUACION Y CONTROL DE VIH/SIDA - TUBERCULOSIS				502 486					502 486
		5	GASTOS CORRIENTES		502 400					502 400
		2	PERSONAL Y OBLIGACIONES SOCIALES		13 016					13 016
		2	BIENES Y SERVICIOS		489 384					489 384
5804434	DESARROLLO DE NORMATIVAS Y GUIAS TECNICAS VIH/SIDA Y TUBERCULOSIS				43 800					43 800
		5	GASTOS CORRIENTES		43 686					43 686
		2	BIENES Y SERVICIOS		43 800					43 800
38060611	SERVICIOS DE ATENCION DE TUBERCULOSIS CON ADECUADA BIOSEGURIDAD				356 872					356 872
5004435	ADECUADA BIOSEGURIDAD EN LOS SERVICIOS DE ATENCION DE TUBERCULOSIS				356 872					356 872
		5	GASTOS CORRIENTES		356 872					356 872
		2	PERSONAL Y OBLIGACIONES SOCIALES		212 692					212 692
		2	BIENES Y SERVICIOS		137 380					137 380
38060614	PERSONAS CON DIAGNOSTICO DE TUBERCULOSIS				133 178					133 178
5004438	DIAGNOSTICO DE CASOS DE TUBERCULOSIS				133 178					133 178
		5	GASTOS CORRIENTES		133 178					133 178
		2	PERSONAL Y OBLIGACIONES SOCIALES		85 728					85 728
		2	BIENES Y SERVICIOS		47 450					47 450
38043961	POBLACION DE ALTO RIESGO RECIBE INFORMACION Y ATENCION PREVENTIVA				164 900					164 900
5088071	BRINDAR INFORMACION Y ATENCION PREVENTIVA A POBLACION DE ALTO RIESGO				164 980					164 980
		5	GASTOS CORRIENTES		164 980					164 980
		2	BIENES Y SERVICIOS		164 900					164 900
38043969	PERSONAS DIAGNOSTICADAS CON VIH/SIDA QUE ACUDEN A LOS SERVICIOS Y RECIBEN ATENCION INTEGRAL				33 500					33 500
5000079	BRINDAR ATENCION INTEGRAL A PERSONAS CON DIAGNOSTICO DE VIH QUE ACUDEN A LOS SERVICIOS				33 500					33 500
		5	GASTOS CORRIENTES		33 500					33 500
		2	BIENES Y SERVICIOS		33 500					33 500
0017	ENFERMEDADES METAXENICAS Y ZODONOSIS				513 927					513 927
3000001	ACCIONES COMUNES				464 327					464 327
5000085	MONITOREO, SUPERVISION, EVALUACION Y CONTROL METAXENICAS Y ZODONOSIS				357 651					357 651
		5	GASTOS CORRIENTES		357 651					357 651
		2	PERSONAL Y OBLIGACIONES SOCIALES		31 200					31 200
		2	BIENES Y SERVICIOS		326 451					326 451
5084451	DESARROLLO DE NORMATIVAS Y GUIAS TECNICAS EN METAXENICAS Y ZODONOSIS				106 676					106 676
		5	GASTOS CORRIENTES		106 676					106 676



05/12/2013

08:42:23

(EN NUEVOS SOLES)

SECTOR : 11 SALUD
 PLIEGO : 011 M. DE SALUD
 EJECUTORA : 022 DIRECCION DE SALUD II LIMA SUR

Categoría Presupuestal	Programa Presupuestal	Producto/Proyecto	Categoría de Gasto	Actividades	Transferencia del Gasto	RECURSOS		RECURSOS POR		DIRECCIONES		RECURSOS	TOTAL
						ORDINARIO	EXTRAORDINARIO	OPERACIONES	FINANCIADAS	DE CREDITO	TRANSFERENCIAS	DETERMINADOS	
PROGRAMAS PRESUPUESTALES							3 787 711						3 787 711
0017	ENFERMEDADES METAXENICAS Y ZONOSIS						513 927						513 927
3000801	ACCIONES COMUNES						464 327						464 327
5004451	DESARROLLO DE NORMAS Y GUIAS TECNICAS EN METAXENICAS Y ZONOSIS						106 676						106 676
	5	GASTOS CORRIENTES					186 676						186 676
		2 1	PERSONAL Y OBLIGACIONES SOCIALES				38 276						38 276
		2 3	BIENES Y SERVICIOS				76 400						76 400
3043983	DIAGNOSTICO Y TRATAMIENTO DE ENFERMEDADES METAXENICAS						49 668						49 668
5006093	EVALUACION, DIAGNOSTICO Y TRATAMIENTO DE ENFERMEDADES METAXENICAS						49 668						49 668
	5	GASTOS CORRIENTES					49 668						49 668
		2 3	BIENES Y SERVICIOS				49 668						49 668
0018	ENFERMEDADES NO TRANSMISIBLES						379 343						379 343
3004081	ACCIONES COMUNES						379 343						379 343
5884452	MONITOREO, SUPERVISION, EVALUACION Y CONTROL DE ENFERMEDADES NO TRANSMISIBLES						313 912						313 912
	5	GASTOS CORRIENTES					513 912						513 912
		2 1	PERSONAL Y OBLIGACIONES SOCIALES				30 288						30 288
		2 3	BIENES Y SERVICIOS				283 624						283 624
5004453	DESARROLLO DE NDRMAS Y GUIAS TECNICAS EN ENFERMEAOAES NO TRANSMISIBLES						65 431						65 431
	5	GASTOS CORRIENTES					65 431						65 431
		2 3	BIENES Y SERVICIOS				65 431						65 431
0024	PREVENCION Y CONTRDL DEL CANCER						145 281						145 281
3000001	ACCIONES COMUNES						145 281						145 281
5084441	MONITOREO, SUPERVISION, EVALUACION Y CONTROL DE PREVENCION Y CONTROL DEL CANCER						118 281						118 281
	5	GASTOS CORRIENTES					118 281						118 281
		2 3	BIENES Y SERVICIOS				118 281						118 281
5884442	DESARROLLO DE NORMAS Y GUIAS TECNICAS EN PREVENCION Y CONTROL DEL CANCER						35 000						35 000
	5	GRSTOS CORRIENTES					35 000						35 000
		2 3	BIENES Y SERVICIOS				35 000						35 000
0068	REDUCCION DE VULNERABILIDAD Y ATENCION DE EMERGENCIAS POR DESASTRES						437 773						437 773
3000450	ENTIDADES PUBLICAS CON GESTION DE RIESGO DE DESASTRE EN SUS PROCESOS DE PLANIFICACION Y ADMINISTRACION PARA EL DESARROLLO						286 554						286 554
5804278	MONITOREO, SUPERVISION Y EVALUACION DE PRODUCTOS Y ACTIVIDADES EN GESTION DE RIESGO DE DESASTRES						286 554						286 554
	5	GASTOS CORRIENTES					206 554						206 554
		2 1	PERSONAL Y OBLIGACIONES SOCIALES				95 448						95 448
		2 3	BIENES Y SERVICIOS				111 114						111 114
3000564	SERVICIOS DE SALUD CON CAPACIDADES COMPLEMENTARIAS PARA LA ATENCION FRENTE A EMERGENCIAS Y DESASTRES						118 588						118 588



A. POR UCARRERO G.



SECTOR : 11 SALUD
 PLIEGO : 011 M. DE SALUD
 EJECUTORA : 022 DIRECCION DE SALUD II LIMA SUR

Categoría Presupuestal	Programa Presupuestal	Producto/Proyecto	Categoría de Gasto	Trans. Genérica del Gasto	RECURSOS				TOTAL
					ORDINARIOS	DIRECTAMENTE OPERAC. OFIC.	RECURSOS ECONÓMICOS DONACIONES	RECURSOS DETERMINADOS	
Actividades					RECAUDADOS	DE CREDITO	TRANSFERENCIAS		
PROGRAMAS PRESUPUESTALES					3 797 711				3 797 711
0868	REDUCCION DE VULNERABILIDAD Y ATENCION DE EMERGENCIAS POR DESASTRES				437 773				437 773
3880564	SERVICIOS DE SALUD CON CAPACIDADES COMPLEMENTARIAS PARA LA ATENCION FRENTE A EMERGENCIAS Y DESASTRES				119 593				119 593
5083335	OFERTA COMPLEMENTARIA DRGANIZADA FRENTE A EMERGENCIAS Y DESASTRES				119 500				119 500
	5 GASTOS CORRIENTES				110 500				110 500
	2 1 PERSONAL Y OBLIGACIONES SOCIALES				28 600				28 600
	2 3 BIENES Y SERVICIOS				81 900				81 900
3080628	POBLACION CON MONITOREO, VIGILANCIA Y CONTROL DE DAÑOS A LA SALUD FRENTE A EMERGENCIA Y DESASTRES				128 719				128 719
5833333	ORGANIZACION E IMPLEMENTACION DE SIMULAGRDS FRENTE A EMERGENCIA 5 Y DESASTRES				128 719				128 719
	5 GASTOS CDRRIENTES				129 719				129 719
	2 1 PERSONAL Y OBLIGACIONES SOCIALES				31 296				31 296
	2 3 BIENES Y SERVICIOS				89 423				89 423
0892	INCLUSION SOCIAL INTEGRAL DE LAS PERSONAS CON DISCAPACIDAD				26 980				26 980
3080801	ACCIONES COMUNES				26 980				26 980
5909276	GESTION DEL PRDGRAMA				26 889				26 889
	5 GASTOS CORRIENTES				26 889				26 889
	2 3 BIENES Y SERVICIOS				26 800				26 800
0184	REDUCCION DE LA MORTALIDAD POR EMERGENCIAS Y URGENCIAS MEDICAS				62 230				62 230
3088801	ACCIONES COMUNES				62 739				62 739
5902926	MONITOREO DE LA ATENCION DEL PROGRAMA				19 439				19 439
	5 GASTOS CORRIENTES				19 439				19 439
	2 3 BIENES Y SERVICIOS				19 430				19 430
5392827	SUPERVISION DE LA ATENCION DEL PROGRAMA				9 008				9 008
	5 GASTOS CORRIENTES				9 008				9 008
	2 3 BIENES Y SERVICIOS				9 008				9 008
5992828	EVALUACION Y CONTROL DE LA ATENCION DEL PROGRAMA				14 998				14 998
	5 GASTOS CORRIENTES				14 900				14 900
	2 3 BIENES Y SERVICIOS				14 000				14 000
5032938	IMPLEMENTACION DE DOCUMENTOS TECNICDS EN ATENCION PRE HOSPITALARIA Y EMERGENCIA				21 389				21 389
	5 GASTOS CORRIENTES				21 388				21 388
	2 3 BIENES Y SERVICIOS				21 388				21 388
TDTAL UNIDAD EJECUTORA :					21 573 166	4 627 978			26 198 236

RESUMEN POR UNIDAD EJECUTORA

5 GASTOS CORRIENTES

21 573 166

4 114 623

26 687 789



A. PORTOCARRERO G.



05/12/2013
08:42:23

(EN NUEVOS SOLES)

SECTOR : 11 SALUD
 PLIEGO : 011 M. DE SALUD
 EJECUTORA : 022 DIRECCION DE SALUD II LIMA SUR

Categoría Presupuestal	Programa Presupuestal	Producto/Proyecto	Categoría de Gasto	Actividades	Trans. Genérica del Gasto	RECURSOS ORDINARIOS	RECURSOS DIRECTAMENTE RECAUDADOS	RECURSOS POR GERCOP, GERC, DE CREDITO	DONACIONES	RECURSOS DE TRAMENDADOS	TOTAL
5 GASTOS CORRIENTES											
1 PERSONAL Y OBLIGACIONES SOCIALES						6 820 939					6 820 939
2 PENSIONES Y OTRAS PRESTACIONES SOCIALES						8 931 344					8 931 344
3 BIENES Y SERVICIOS						5 800 883	3 984 623				9 785 506
5 OTROS GASTOS						20 000	130 000				150 000
6 GASTOS DE CAPITAL											
6 ADQUISICION DE ACTIVOS NO FINANCIEROS							492 447				492 447
TOTAL UNIDAD EJECUTORA :						21 573 166	4 687 070				26 188 236



A. PARTICABERO G.



APROBACIÓN INSTITUCIONAL
LEY N° 30114 PRESUPUESTO DEL SECTOR PUBLICO PARA EL AÑO FISCAL 2014
PRESUPUESTO INSTITUCIONAL DE APERTURA DE LOS GASTOS
 (EN NUEVOS SOLES)

05/12/2013
08:42:23

SECTOR : 11 SALUD
 PLIEGO : 011 M. DE SALUD
 EJECUTORA : 025 HOSPITAL DE APOYO DEPARTAMENTAL MARIA AUXILIADORA

Categoría Presupuestal Programa Presupuestal Producto/Proyecto Actividades	Categoría de Gasto Trans. General del Gasto	RECURSOS ORDINARIOS	RECURSOS DIRECTOS	RECURSOS POR OPERAC. OFICIALES	OPERACIONES DE CREDITO	OPERACIONES TRANSFERENCIALES	RECURSOS DETERMINADOS	RECURSOS NO DETERMINADOS
			BECAUDADOS					
ACCIONES CENTRALES		9 880 147	2 167 588					12 047 647
5808801 PLANEAMIENTO Y PRESUPUESTO		56 488						56 488
5 GASTOS CORRIENTES		56 488						56 488
2 3 BIENES Y SERVICIOS		56 488						56 488
5808003 GESTION ADMINISTRATIVA		9 524 589	1 954 788					11 479 209
5 GASTOS CORRIENTES		9 524 509	1 554 788					11 079 297
2 1 PERSONAL Y OBLIGACIONES SOCIALES		6 513 828	598 788					7 112 616
2 2 PENSIONES Y OTRAS PRESTACIONES SOCIALES		588 888						588 888
2 3 BIENES Y SERVICIOS		2 421 793	1 374 000					3 795 793
5808005 GESTION DE RECURSOS HUMANOS		248 892	38 388					287 280
5 GASTOS CORRIENTES		248 892	38 388					287 280
2 1 PERSONAL Y OBLIGACIONES SOCIALES		163 892	9 988					173 880
2 3 BIENES Y SERVICIOS		85 000	28 400					113 400
5808086 ACCIONES DE CONTROL Y AUDITORIA		51 146	184 508					235 654
5 GASTOS CORRIENTES		51 146	184 508					235 654
2 1 PERSONAL Y OBLIGACIONES SOCIALES		58 228						58 228
2 3 BIENES Y SERVICIOS		918	164 508					165 418
ASIGNACIONES PRESUPUESTALES QUE NO RESULTAN EN PRODUCTOS		47 286 736	7 757 680					55 044 416
5808395 ACTIVIDAD REGULAR DE INMUNIZACIONES DE PERSONAS MAYORES DE 5 AÑOS		35 918						35 918
5 GASTOS CORRIENTES		35 918						35 918
2 3 BIENES Y SERVICIOS		35 918						35 918
5808046 APOYO A LA REHABILITACION FISICA		376 464	48 588					425 052
5 GASTOS CORRIENTES		376 464	48 588					425 052
2 1 PERSONAL Y OBLIGACIONES SOCIALES		366 464	36 300					402 764
2 3 BIENES Y SERVICIOS		10 000	4 000					14 000
5808045 APOYO AL CIUDADANO Y A LA FAMILIA		506 168	41 688					547 856
5 GASTOS CORRIENTES		506 168	41 688					547 856
2 1 PERSONAL Y OBLIGACIONES SOCIALES		166 668	39 600					206 268
2 3 BIENES Y SERVICIOS		139 500	2 088					141 500
5808089 APOYO ALIMENTARIO PARA GRUPOS EN RIESGO		2 066 270	151 588					2 217 858
5 GASTOS CORRIENTES		2 066 270	151 588					2 217 858
2 1 PERSONAL Y OBLIGACIONES SOCIALES		981 948	148 500					1 130 448
2 3 BIENES Y SERVICIOS		1 084 322	3 000					1 087 322
5808058 CAPACITACION Y PERFECCIONAMIENTO		848 580	267 300					1 115 880
5 GASTOS CORRIENTES		848 580	267 300					1 115 880
2 1 PERSONAL Y OBLIGACIONES SOCIALES		848 580	267 300					1 115 880
5808095 MANTENIMIENTO Y REPARACION DE ESTABLECIMIENTOS DE SALUD		288 681	59 508					348 189



A FOTOCOPIAR



SECTOR : 11 SALUD
 PLIEGO : 011 M. DE SALUD
 EJECUTORA : 025 HOSPITAL DE APOYO DEPARTAMENTAL MARIA AUXILIADORA

Actividades	Programa/Presupuesto	Categoría de Gastos	RECURSOS ORDINARIOS	RECURSOS DIRECTAMENTE PRECAUDADOS	RECURSOS POR TRANSFERENCIAS	DONACIONES Y TRANSFERENCIAS	RECURSOS DETERMINADOS	TOTAL
ASIGNACIONES PRESUPUESTALES QUE NO RESULTAN EN PRODUCTOS								
5040853	MANTENIMIENTO Y REPARACION DE ESTABLECIMIENTOS DE SALUD		47 246 738	7 757 688				58 954 336
5	GASTOS CORRIENTES		288 881	99 988				388 741
2 1	PERSONAL Y OBLIGACIONES SOCIALES		288 841	99 988				388 741
2 3	BIENES Y SERVICIOS		78 364	9 900				50 204
5088991	OBLIGACIONES PREVISIONALES		218 477	98 800				308 477
5	GASTOS CORRIENTES		3 345 842					3 345 842
2 2	PENSIONES Y OTRAS PRESTACIONES SOCIALES		3 345 842					3 345 842
5081068	ACCION NACIONAL CONTRA LA VIOLENCIA FAMILIAR Y SEXUAL		15 416	1 288				16 616
5	GASTOS CORRIENTES		15 816	1 288				15 616
2 1	PERSONAL Y OBLIGACIONES SOCIALES		13 816					13 416
2 3	BIENES Y SERVICIOS		2 800	1 200				3 200
5081189	SERVICIOS DE APOYO AL DIAGNOSTICO Y TRATAMIENTO		4 378 424	455 188				4 325 524
5	GASTOS CORRIENTES		4 878 424	455 188				4 825 524
2 1	PERSONAL Y OBLIGACIONES SOCIALES		4 811 824	435 800				4 445 524
2 3	BIENES Y SERVICIOS		359 400	19 500				373 800
5081195	SERVICIOS GENERALES		8 278 484	398 408				4 668 804
5	GASTOS CORRIENTES		4 278 484	398 408				4 668 884
2 1	PERSONAL Y OBLIGACIONES SOCIALES		2 378 484	306 900				2 677 384
2 3	BIENES Y SERVICIOS		1 988 800	83 500				1 991 500
5081561	ATENCION DE EMERGENCIAS Y URGENCIAS		3 983 972	340 508				4 324 472
5	GASTOS CORRIENTES		5 883 872	348 588				8 324 472
2 1	PERSONAL Y OBLIGACIONES SOCIALES		3 854 972	313 500				4 168 472
2 3	BIENES Y SERVICIOS		128 800	27 800				158 000
5881562	ATENCION EN CONSULTAS EXTERNAS		2 522 196	193 888				2 715 596
5	GASTOS CORRIENTES		2 522 186	193 888				2 715 996
2 1	PERSONAL Y OBLIGACIONES SOCIALES		2 367 196	158 400				2 455 596
2 3	BIENES Y SERVICIOS		215 800	35 400				250 400
5881563	ATENCION EN HOSPITALIZACION		12 684 662	2 489 688				15 094 262
5	GASTOS CORRIENTES		12 684 662	2 409 688				15 094 262
2 1	PERSONAL Y OBLIGACIONES SOCIALES		12 278 382	1 175 100				13 453 482
2 3	BIENES Y SERVICIOS		806 300	1 234 500				1 640 800
5081564	INTERVENCIONES QUIRURGICAS		7 538 232	718 888				8 240 232
5	GASTOS CORRIENTES		7 530 232	718 888				8 240 232
2 1	PERSONAL Y OBLIGACIONES SOCIALES		7 460 232	660 000				8 120 232
2 3	BIENES Y SERVICIOS		78 800	50 000				120 600
5881565	MANTENIMIENTO Y REPARACION DE EQUIPO		1 185 242	196 988				1 302 142
5	GASTOS CORRIENTES		1 185 242					



A. P. 01/12/2013



APROBACIÓN INSTITUCIONAL
LEY N° 30114 PRESUPUESTO DEL SECTOR PUBLICO PARA EL AÑO FISCAL 2014
PRESUPUESTO INSTITUCIONAL DE APERTURA DE LOS GASTOS
 (EN NUEVOS SOLES)

SECTOR : 11 SALUD
 PLIEGO : 011 M. DE SALUD
 EJECUTORA : 025 HOSPITAL DE APOYO DEPARTAMENTAL MARIA AUXILIADORA

Categoría Presupuestal	Programa Presupuestal	Producto/Proyecto	Categoría de Gastos	Actividades	Trans. Capex del Gasto	RECURSOS		RECURSOS POR DONACIONES		RECURSOS DE FINANCIAMIENTO	TOTAL
						ORDINARIOS	DIRECTAMENTE RECAUDADOS	OPERACIONES	TRANSFERENCIAS		

ASIGNACIONES PRESUPUESTALES QUE NO RESULTAN EN PRODUCTOS						47 286 738	7 757 688			54 964 336
5881565	MANTENIMIENTO Y REPARACION DE EQUIPO					1 185 242	136 988			1 382 142
5	GASTOS CORRIENTES					1 185 242	186 988			1 382 142
2 1	PERSONAL Y OBLIGACIONES SOCIALES					929 924	189 998			1 039 924
2 3	BIENES Y SERVICIOS					175 318	86 990			263 318
5881568	ATENCION DE CUIDADOS INTENSIVOS					2 168 828	199 688			2 368 428
5	GASTOS CORRIENTES					2 168 828	199 688			2 368 428
2 1	PERSONAL Y OBLIGACIONES SOCIALES					2 852 928	174 600			2 227 420
2 3	BIENES Y SERVICIOS					188 800	25 800			133 888
5881569	COMERCIALIZACION DE MEDICAMENTOS E INSUMOS					1 287 385	2 259 900			3 547 285
5	GASTOS CORRIENTES					1 287 385	2 259 988			3 547 285
2 1	PERSONAL Y OBLIGACIONES SOCIALES					1 159 792	66 008			1 225 792
2 3	BIENES Y SERVICIOS					127 593	2 193 900			2 321 493
PROGRAMAS PRESUPUESTALES						14 555 754	739 888			15 295 654
0801	PROGRAMA ARTICULADO NUTRICIONAL					2 625 428	58 198			2 983 528
3833254	NIÑOS CON VACUNA COMPLETA					287 166	11 988			218 866
5088817	APLICACION DE VACUNAS COMPLETAS					287 166	11 988			219 866
5	GASTOS CORRIENTES					287 166	11 988			219 866
2 1	PERSONAL Y OBLIGACIONES SOCIALES					78 444	9 900			98 344
2 3	BIENES Y SERVICIOS					129 722	2 888			138 722
3833255	NIÑOS CON CRED COMPLETO SEGUN EDAD					38 988	3 308			33 388
5880818	ATENCION A NIÑOS CON CRECIMIENTO Y DESARROLLO - CRED COMPLETO PARA SU EDAD					38 988	3 308			33 388
5	GASTOS CORRIENTES					39 886	3 308			33 386
2 1	PERSONAL Y OBLIGACIONES SOCIALES					21 768	3 308			24 568
2 3	BIENES Y SERVICIOS					8 818				8 618
3833311	ATENCION DE INFECCIONES RESPIRATORIAS AGUDAS					668 273				668 273
5880827	ATENDER A NIÑOS CON INFECCIONES RESPIRATORIAS AGUDAS					668 273				668 273
5	GASTOS CORRIENTES					668 273				668 273
2 1	PERSONAL Y OBLIGACIONES SOCIALES					187 596				187 596
2 3	BIENES Y SERVICIOS					568 677				568 677
3833312	ATENCION DE ENFERMEDADES DIARREICAS AGUDAS					279 577	8 688			286 177
5888828	ATENDER A NIÑOS CON ENFERMEDADES DIARREICAS AGUDAS					279 577	8 688			286 177
5	GASTOS CORRIENTES					279 577	8 688			286 177
2 1	PERSONAL Y OBLIGACIONES SOCIALES					43 856	6 608			58 456
2 3	BIENES Y SERVICIOS					235 721				235 721
3833313	ATENCION DE INFECCIONES RESPIRATORIAS AGUDAS CON COMPLICACIONES					275 454	8 688			282 854



APROBACIÓN INSTITUCIONAL
LEY N° 30114 PRESUPUESTO DEL SECTOR PUBLICO PARA EL AÑO FISCAL 2014
PRESUPUESTO INSTITUCIONAL DE APERTURA DE LOS GASTOS
 (EN NUEVOS SOLES)

SECTOR : 11 SALUD
 PLIEGO : 011 M. DE SALUD
 EJECUTORA : 025 HOSPITAL DE APOYO DEPARTAMENTAL MARIA AUXILIADORA

Categoría Presupuestal	Programa Presupuestal	Producto/Proyecto	Categoría de Gasto	Actividades	RECURSOS ORDINARIOS	RECURSOS DIRECTAMENTE RECAUDADOS	RECURSOS POR OPERAC. OFIC. DE CREDITO	DONACIONES TRANSFERENCIAS	RECURSOS DETERMINADOS	TOTAL
PROGRAMAS PRESUPUESTALES										
0801	PROGRAMA ARTICULADO NUTRICIONAL				14 555 754	739 988				15 295 654
3833313	ATENCION DE INFECCIONES RESPIRATORIAS AGUDAS CON COMPLICACIONES				2 625 428	58 188				2 683 520
5888429	ATENDER A NIÑOS CON DIAGNOSTICO DE INFECCIONES RESPIRATORIAS AGUDAS CON COMPLICACIONES				775 854	6 688				782 554
5	GASTOS CORRIENTES				775 854	6 688				782 554
2 1	PERSONAL Y OBLIGACIONES SOCIALES				43 356	6 600				49 956
2 3	BIENES Y SERVICIOS				732 498					732 498
3833314	ATENCION DE ENFERMEDADES DIARREICAS AGUDAS CON COMPLICACIONES				266 658	6 688				273 258
5088838	ATENDER A NIÑOS CON DIAGNOSTICO DE ENFERMEDAD DIARREICA AGUDA COMPLICADA				266 658	6 688				273 258
5	GASTOS CORRIENTES				266 658	6 688				273 258
2 1	PERSONAL Y OBLIGACIONES SOCIALES				181 360	6 608				187 968
2 3	BIENES Y SERVICIOS				165 298					165 298
3033315	ATENCION DE OTRAS ENFERMEDADES PREVALENTES				255 895	13 288				269 895
5088831	BRINDAR ATENCION A OTRAS ENFERMEDADES PREVALENTES				255 895	13 288				269 895
5	GASTOS CORRIENTES				255 895	13 288				269 895
2 1	PERSONAL Y OBLIGACIONES SOCIALES				241 688	13 200				254 888
2 3	BIENES Y SERVICIOS				14 295					14 295
3033414	ATENCION DE NIÑOS Y NIÑAS CON PARASITOSIS INTESTINAL				142 311	9 988				152 211
5088835	ATENDER A NIÑOS Y NIÑAS CON DIAGNOSTICO DE PARASITOSIS INTESTINAL				142 311	9 988				152 211
5	GASTOS CORRIENTES				142 311	8 800				152 211
2 1	PERSONAL Y OBLIGACIONES SOCIALES				128 818	9 988				137 916
2 3	BIENES Y SERVICIOS				14 295					14 295
0882	SALUD MATERNO NEDNATAL				6 676 422	443 888				7 120 222
3833172	ATENCION PRENATAL REENFDICADA				448 818					448 818
5088837	BRINDAR ATENCION PRENATAL REENFDICADA				448 818					448 818
5	GASTOS CORRIENTES				448 818					448 818
2 1	PERSONAL Y OBLIGACIONES SOCIALES				8 920					8 920
2 3	BIENES Y SERVICIOS				448 898					448 898
3033291	POBLACION ACCEDE A METDDOS DE PLANIFICACION FAMILIAR				78 283	6 688				78 883
5088842	MEJDRAMIENTO DEL ACCESO DE LA POBLACION A METODOS DE PLANIFICACION FAMILIAR				78 283	6 688				78 883
5	GASTOS CORRIENTES				78 283	6 688				78 883
2 1	PERSONAL Y OBLIGACIONES SOCIALES				55 988	6 600				62 588
2 3	BIENES Y SERVICIOS				14 295					14 295
3033292	POBLACION ACCEDE A SERVICIOS DE CONSEJERIA EN SALUD SEXUAL Y REPRDDUCTIVA				85 387	9 988				95 287
5088843	MEJDRAMIENTO DEL ACCESO DE LA POBLACION A SERVICIOS DE CONSEJERIA EN SALUD SEXUAL Y REPRODUCTIVA				85 387	9 988				95 287
5	GASTOS CORRIENTES				85 387	8 800				95 287



A. PORTUCCARRERO G.



05/12/2013

08:42:23

(EN NUEVOS SOLES)

SECTOR : 11 SALUD
 PLIEGO : 011 M. DE SALUD
 EJECUTORA : 025 HOSPITAL DE APOYO DEPARTAMENTAL MARIA AUXILIADORA

Categoría Presupuestal	Programa Presupuestal	Producto/Proyecto	Categoría de Gasto	Título Genérico del Gasto	RECURSOS ORDINARIOS	RECURSOS DIRECTAMENTE RECAUDADOS	RECURSOS POR OPERACIONES DE CREDITO	DONACIONES TRANSFERENCIAS	RECURSOS DETERMINADOS	TOTAL
PROGRAMAS PRESUPUESTALES					14 555 754	739 900				15 295 654
0002	SALUD MATERND NEDNATAL				6 676 422	448 848				7 125 272
3033292	POBLACION ACCEDE A SERVICIOS DE CDNSEJERIA EN SALUD SEXUAL Y REPRODUCTIVA				85 387	9 940				95 207
5000843	MEJDRAMIENTO DEL ACCESO DE LA POBLACION A SERVICIOS DE CDNSEJERIA EN SALUD SEXUAL Y REPRODUCTIVA				85 307	9 980				95 207
	5	GASTOS CORRIENTES			85 387	9 900				95 207
	2	1	PERSONAL Y OBLIGACIONES SOCIALES		81 012	9 900				90 912
	2	3	BIENES Y SERVICIOS		4 295					4 295
3033294	ATENCIÓN DE LA GESTANTE CON COMPLICACIONES				672 114	69 308				741 414
5840044	BRINDAR ATENCIÓN A LA GESTANTE CON COMPLICACIONES				672 114	69 308				741 414
	5	GASTOS CORRIENTES			672 114	69 348				741 414
	2	1	PERSONAL Y OBLIGACIONES SOCIALES		641 216	69 300				710 516
	2	3	BIENES Y SERVICIOS		30 898					30 898
3033295	ATENCIÓN DEL PARTO NORMAL				821 391	13 240				834 591
5004445	BRINDAR ATENCIÓN DE PARTO NORMAL				821 391	13 288				834 591
	5	GASTOS CORRIENTES			821 391	13 208				834 591
	2	1	PERSONAL Y OBLIGACIONES SOCIALES		139 096	13 208				152 295
	2	3	BIENES Y SERVICIOS		682 295					682 295
3033296	ATENCIÓN DEL PARTO COMPLICADO NO QUIRURGICO				507 602	42 904				550 502
5008046	BRINDAR ATENCIÓN DEL PARTO COMPLICADO NO QUIRURGICO				547 602	42 904				590 502
	5	GASTOS CORRIENTES			507 682	42 900				550 582
	2	1	PERSONAL Y OBLIGACIONES SOCIALES		476 704	42 900				519 604
	2	3	BIENES Y SERVICIOS		30 898					30 898
3033297	ATENCIÓN DEL PARTO COMPLICADO QUIRURGICO				949 883	59 440				1 008 483
5800447	BRINDAR ATENCIÓN DEL PARTO COMPLICADO QUIRURGICO				949 083	59 488				1 008 483
	5	GASTOS CORRIENTES			949 483	59 404				1 008 483
	2	1	PERSONAL Y OBLIGACIONES SOCIALES		571 580	59 400				630 980
	2	3	BIENES Y SERVICIOS		377 495					377 495
3033298	ATENCIÓN DEL PUERPERIO				275 038	26 404				302 238
5008048	ATENDER EL PUERPERIO				275 838	26 440				302 238
	5	GASTOS CORRIENTES			275 830	26 440				342 238
	2	1	PERSONAL Y OBLIGACIONES SOCIALES		244 944	26 400				271 340
	2	3	BIENES Y SERVICIOS		30 898					30 898
3033299	ATENCIÓN DEL PUERPERIO CON COMPLICACIONES				102 378	12 248				115 576
5888049	ATENDER EL PUERPERIO CON COMPLICACIONES				142 378	13 288				115 570
	5	GASTOS CORRIENTES			182 370	13 200				115 578
	2	1	PERSONAL Y OBLIGACIONES SOCIALES		71 480	13 200				54 680



A. PORTOCARRERO C.



APROBACIÓN INSTITUCIONAL
LEY N° 30114 PRESUPUESTO DEL SECTDR PUBLICO PARA EL AÑO FISCAL 2014
PRESUPUESTO INSTITUCIONAL DE APERTURA DE LOS GASTOS
 (EN NUEVOS SOLES)

05/12/2013
08:42:23

SECTOR : 11 SALUD
 PLIEGO : 011 M. DE SALUD
 EJECUTORA : 025 HOSPITAL DE APOYO DEPARTAMENTAL MARIA AUXILIADORA

Categoría Presupuestal Programa Presupuestal Producto/Proyecto Actividades	Categoría de Gasto Trans. Genérica del Gasto	RECURSOS	RECURSOS	RECURSOS POR	DONACIONES	RECURSOS	TOTAL
		ORDINARIO	DIRECTAMENTE RECAUDADOS	OPERACIONES DE CREDITO	TRANSFERENCIAS	DETERMINADOS	
PRDGRAMAS PRESUPUESTALES		14 555 754	739 908				15 295 664
8082 SALUD MATERNO NEONATAL		6 676 422	448 888				7 125 222
3033299 ATENCION DEL PUERPERIO CON COMPLICACIONES		102 378	13 288				115 578
5080049 ATENDER EL PUERPERIO CON COMPLICACIONES		102 378	13 288				115 578
5 GASTOS CORRIENTES		182 378	13 288				115 578
2 3 BIENES Y SERVICIOS		30 898					30 898
3033300 ATENCION OBSTETRICA EN UNIDAD DE CUIDADOS INTENSIVOS		335 749	6 680				342 349
5800850 ATENDER COMPLICACIONES OBSTETRICAS EN UNIDAD DE CUIDADOS INTENSIVOS		335 749	6 688				342 349
5 GASTOS CORRIENTES		335 749	6 680				342 349
2 1 PERSONAL Y OBLIGACIONES SOCIALES		43 248	6 680				49 888
2 3 BIENES Y SERVICIOS		292 501					292 501
3033305 ATENCION DEL RECIEN NACIDO NORMAL		672 814	72 688				745 414
5800853 ATENDER AL RECIEN NACIDO NORMAL		672 814	72 688				745 414
5 GASTOS CORRIENTES		672 814	72 688				745 414
2 1 PERSONAL Y OBLIGACIONES SOCIALES		541 916	72 680				614 516
2 3 BIENES Y SERVICIOS		130 898					138 898
3033306 ATENCION DEL RECIEN NACIDO CON COMPLICACIONES		963 798	66 088				1 029 798
5800854 ATENDER AL RECIEN NACIDO CON COMPLICACIONES		963 798	66 088				1 029 798
5 GASTOS CORRIENTES		963 798	66 888				1 029 798
2 1 PERSONAL Y OBLIGACIONES SOCIALES		821 482	66 000				887 482
2 3 BIENES Y SERVICIOS		142 298					142 298
3033387 ATENCION DEL RECIEN NACIDO CON COMPLICACIONES QUE REQUIERE UNIDAD DE CUIDADOS INTENSIVOS NEONATALES - UCIN		778 255	62 708				832 955
5800855 ATENDER AL RECIEN NACIDO CON COMPLICACIONES QUE REQUIERE UNIDAD DE CUIDADOS INTENSIVOS NEONATALES - UCIN		778 255	62 708				832 955
5 GASTOS CORRIENTES		778 255	62 788				832 955
2 1 PERSONAL Y OBLIGACIONES SOCIALES		745 968	62 788				808 668
2 3 BIENES Y SERVICIOS		24 285					24 285
0016 TBC-VIH/SIDA		1 690 926	89 488				1 758 326
3000611 SERVICIOS DE ATENCION DE TUBERCULOSIS CON ADECUADA BIOSEGURIDAD		354 898					354 898
5004435 ADECUADA BIOSEGURIDAD EN LOS SERVICIOS DE ATENCION DE TUBERCULOSIS		354 898					354 898
5 GASTOS CORRIENTES		354 898					354 898
2 3 BIENES Y SERVICIOS		354 898					354 898
3000616 PACIENTES CON COMORBILIDAD CON DESPISTAJE Y DIAGNOSTICO DE TUBERCULOSIS		30 898					38 898
5084448 DESPISTAJE Y DIAGNOSTICO DE TUBERCULOSIS PARA PACIENTES CON COMORBILIDAD		30 898					38 898
5 GASTOS CORRIENTES		38 898					38 898
2 3 BIENES Y SERVICIOS		30 898					30 898
3000699 PERSONAS DIAGNOSTICADAS CON VIH/SIDA QUE ACUDEN A LOS SERVICIOS Y RECIBEN ATENCION INTEGRAL		485 682	36 300				521 982



APROBACIÓN INSTITUCIONAL
LEY N° 30114 PRESUPUESTO DEL SECTOR PUBLICO PARA EL AÑO FISCAL 2014
PRESUPUESTO INSTITUCIONAL DE APERTURA DE LOS GASTOS
 (EN NUEVOS SOLES)

SECTOR : 11 SALUD
 PLIEGO : 011 M. DE SALUD
 EJECUTORA : 025 HOSPITAL DE APDYD DEPARTAMENTAL MARIA AUXILIADORA

Programa Presupuestal	Producto/Proyecto	Categoría de Gasto	Trans. Genérica del Gasto	RECURSOS ORDINARIOS	RECURSOS DIRECTAMENTE RECAUDADOS	RECURSOS POR OPERAC. OFIC. DE CREDITO	DONACIONES (TRANSEFERENCIAS)	RECURSOS DETERMINADOS	TOTAL
PROGRAMAS PRESUPUESTALES									
8016	TBC-VIH/SICA			14 555 754	739 988				15 295 654
3843969	PERSONAS DIAGNOSTICADAS CON VIH/SIDA QUE ACUDEN A LOS SERVICIOS Y RECIBEN ATENCIÓN INTEGRAL			1 698 926	59 488				1 758 326
5088879	BRINDAR ATENCIÓN INTEGRAL A PERSONAS CON DIAGNÓSTICO DE VIH QUE ACUDEN A LOS SERVICIOS			485 682	36 388				521 982
	5 GASTOS CORRIENTES			485 682	36 388				521 982
	2 1 PERSONAL Y OBLIGACIONES SOCIALES			485 682	36 300				521 982
	2 3 BIENES Y SERVICIOS			295 164	36 388				331 464
3043972	PERSONA QUE ACCDE AL EESS Y RECIBE TRATAMIENTO OPDRTUND PARA TUBERCULOSIS EXTREMADAMENTE DRDGD RESISTENTE (XDR)			198 498					198 498
5888882	BRINDAR TRATAMIENTO OPDRTUND A PERSONAS QUE ACCEDEN AL EESS Y RECIBE TRATAMIENTO PARA TUBERCULOSIS EXTREMADAMENTE DRDGD RESISTENTE (XDR)			796 558	23 188				819 650
	5 GASTOS CORRIENTES			796 558	23 188				819 650
	2 1 PERSONAL Y OBLIGACIONES SOCIALES			389 652	23 188				412 840
	2 3 BIENES Y SERVICIOS			406 898					406 898
3043974	PERSONA CON COMORBILIDAD RECIBE TRATAMIENTO PARA TUBERCULOSIS			38 898					38 898
5888886	BRINDAR TRATAMIENTO PARA TUBERCULOSIS A PERSONAS CON COMORBILIDAD			38 898					38 898
	5 GASTOS CORRIENTES			38 898					38 898
	2 3 BIENES Y SERVICIOS			38 898					38 898
0017	ENFERMEDADES METAXENICAS Y ZODNDIS			368 746					368 746
3843963	DIAGNÓSTICO Y TRATAMIENTO DE ENFERMEDADES METAXENICAS			359 451					359 451
5888893	EVALUACION, DIAGNÓSTICO Y TRATAMIENTO DE ENFERMEDADES METAXENICAS			359 451					359 451
	5 GASTOS CORRIENTES			359 451					359 451
	2 1 PERSONAL Y OBLIGACIONES SOCIALES			321 156					321 156
	2 3 BIENES Y SERVICIOS			38 295					38 295
3043984	DIAGNÓSTICO Y TRATAMIENTO DE CASOS DE ENFERMEDADES ZODNDICAS			8 295					8 295
5888894	EVALUACION, DIAGNÓSTICO Y TRATAMIENTO DE CASOS DE ENFERMEDADES ZODNDICAS			9 295					9 295
	5 GASTOS CORRIENTES			9 295					9 295
	2 3 BIENES Y SERVICIOS			9 295					9 295
0018	ENFERMEDADES NO TRANSMISIBLES			1 655 152	151 688				1 806 840
3088086	ATENCIÓN ESTOMATOLÓGICA PREVENTIVA BÁSICA			58 898					58 898
5888164	ATENCIÓN ESTOMATOLÓGICA PREVENTIVA BÁSICA EN NIÑOS, GESTANTES Y ADULTOS MAYORES			58 898					58 898
	5 GASTOS CORRIENTES			58 898					58 898
	2 3 BIENES Y SERVICIOS			58 898					58 898
3088087	ATENCIÓN ESTOMATOLÓGICA RECUPERATIVA BÁSICA			317 878	36 388				354 176
5888185	ATENCIÓN ESTOMATOLÓGICA RECUPERATIVA BÁSICA EN NIÑOS, GESTANTES Y ADULTOS MAYORES			317 878	36 300				354 176
	5 GASTOS CORRIENTES			317 878	36 388				354 176



A. PORTOCARRERO G.



SECTDR : 11 SALUD
 PLIEGO : 011 M. DE SALUD
 EJECUTORA : 025 HOSPITAL DE APOYO DEPARTAMENTAL MARIA AUXILIADORA

Categoría Presupuestal	Programa Presupuestal	Producto/Proyecto	Categoría de Gasto	Actividades	Trans. Genérica del Gasto	RECURSOS ORDINARIOS	RECURSOS DIRECTAMENTE ASIGNADOS	RECURSOS POR OPERACIONES OFICIALES	DONACIONES	RECURSOS DETERMINADOS	TOTAL
PROGRAMAS PRESUPUESTALES						14 555 754	739 988				15 295 654
8818	ENFERMEDADES NO TRANSMISIBLES					1 655 152	151 888				1 806 952
3088887	ATENCION ESTOMATOLOGICA RECUPERATIVA BASICA					317 378	96 388				354 178
5888185	ATENCION ESTOMATOLOGICA RECUPERATIVA BASICA EN NIÑOS, GESTANTES Y ADULTOS MAYORES					317 873	36 308				354 178
	5 GASTOS CORRIENTES					317 878	36 300				373 280
	2 1 PERSONAL Y OBLIGACIONES SOCIALES					286 980	36 300				38 898
	2 3 BIENES Y SERVICIOS					30 898					38 898
3880808	ATENCION ESTOMATOLOGICA ESPECIALIZADA BASICA					38 898					38 898
5880186	ATENCION ESTOMATOLOGICA ESPECIALIZADA BASICA					34 898					38 898
	5 GASTOS CORRIENTES					34 898					38 898
	2 3 BIENES Y SERVICIOS					30 898					38 898
3000809	TAMIZAJE Y DIAGNOSTICO DE PACIENTE CON RETINOPATIA OFTAMOLOGICA DEL PREMATURO					38 898					38 898
5008107	EXAMENES DE TAMIZAJE Y DIAGNOSTICO EN PACIENTES CON RETINOPATIA OFTAMOLOGICA DEL PREMATURO					38 898					38 898
	5 GASTOS CORRIENTES					38 898					38 898
	2 3 BIENES Y SERVICIOS					38 898					38 898
3880010	CONTROL Y TRATAMIENTO DE PACIENTE CON RETINOPATIA OFTAMOLOGICA DEL PREMATURO					38 898					38 898
5888188	BRINDAR TRATAMIENTO A NIÑOS PREMATUROS CON DIAGNOSTICO DE RETINOPATIA OFTAMOLOGICA					38 898					38 898
	5 GASTOS CORRIENTES					38 898					38 898
	2 3 BIENES Y SERVICIOS					30 898					38 898
3000011	TAMIZAJE Y DIAGNOSTICO DE PACIENTES CON CATARATAS					472 574	33 888				505 574
5800109	EVALUACION DE TAMIZAJE Y DIAGNOSTICO DE PACIENTES CON CATARATAS					472 574	33 888				505 574
	5 GASTOS CORRIENTES					872 574	33 888				366 676
	2 1 PERSONAL Y OBLIGACIONES SOCIALES					138 898	33 888				138 898
	2 3 BIENES Y SERVICIOS					38 898					38 898
3000012	TRATAMIENTO Y CONTROL DE PACIENTES CON CATARATAS					38 898					38 898
5808118	BRINDAR TRATAMIENTO A PACIENTES CON DIAGNOSTICO DE CATARATAS					38 898					38 898
	5 GASTOS CORRIENTES					38 898					38 898
	2 3 BIENES Y SERVICIOS					167 890	16 508				184 398
3080016	TRATAMIENTO Y CONTROL DE PERSONAS CON HIPERTENSION ARTERIAL					167 898	16 508				184 398
5808114	BRINDAR TRATAMIENTO A PERSONAS CON DIAGNOSTICO DE HIPERTENSION ARTERIAL					187 898	16 508				188 398
	5 GASTOS CORRIENTES					136 892	16 508				153 492
	2 1 PERSONAL Y OBLIGACIONES SOCIALES					30 898					38 898
	2 3 BIENES Y SERVICIOS					185 858	23 180				208 158
3000017	TRATAMIENTO Y CONTROL DE PERSONAS CON DIABETES					185 050	23 180				208 158
5808115	BRINDAR TRATAMIENTO A PERSONAS CON DIAGNOSTICO DE DIABETES MELLITUS					185 058	23 180				208 158
	5 GASTOS CORRIENTES										



SECTOR : 11 SALUD
 PLIEGO : 011 M. DE SALUD
 EJECUTORA : 025 HOSPITAL DE APOYO DEPARTAMENTAL MARIA AUXILIADORA

Categoría Presupuestal	Programa Presupuestal	Producto/Proyecto	Categoría de Gasto	Trans. Genérica del Gasto	RECURSOS	RECURSOS	RECURSOS POR	CONACIONES	RECURSOS	TOTAL
					ORDINARIOS	INDIRECTAMENTE	OPERACIONES	DE	DETERMINADOS	
					RECORRIDOS	DE CREDITO	TRANSFERENCIAS			
PROGRAMAS PRESUPUESTALES										
0018	ENFERMEDADES NO TRANSMISIBLES				14 555 754	735 988				15 295 654
3000017	TRATAMIENTO Y CONTROL DE PERSONAS CON DIABETES				1 655 152	151 880				1 806 952
5888115	BRINDAR TRATAMIENTO A PERSONAS CON DIAGNOSTICO DE DIABETES MELLITUS				185 850	23 188				208 150
5	GASTOS CORRIENTES				185 850	23 188				208 150
2 1	PERSONAL Y OBLIGACIONES SOCIALES				185 850	23 188				208 150
2 3	BIENES Y SERVICIOS				154 152	23 100				177 252
3043994	TAMIZAJE Y TRATAMIENTO DE PACIENTES CON PROBLEMAS Y TRASTORNOS DE SALUD MENTAL				38 898					38 898
5808102	EXAMENES DE TAMIZAJE Y TRATAMIENTO DE PACIENTES CON PROBLEMAS Y TRASTORNOS DE SALUD MENTAL				337 278	42 988				380 266
5	GASTOS CORRIENTES				337 278	42 988				380 266
2 1	PERSONAL Y OBLIGACIONES SOCIALES				337 278	42 988				380 266
2 3	BIENES Y SERVICIOS				38 898					38 898
0824	PREVENCIÓN Y CONTROL DEL CÁNCER				1 296 888	21 888				1 318 776
3800884	MUJER TAMIZADA EN CÁNCER DE CUELLO UTERINO				278 895	2 880				281 775
5880132	TAMIZAJE EN MUJERES PARA DETECCIÓN DE CÁNCER DE CUELLO UTERINO				278 895	2 880				281 775
5	GASTOS CORRIENTES				278 895	2 880				281 775
2 3	BIENES Y SERVICIOS				278 895	2 880				281 775
3080365	ATENCIÓN DEL CÁNCER DE CUELLO UTERINO PARA EL ESTADIAJE Y TRATAMIENTO				10 888					10 888
5883865	DETERMINACIÓN DEL ESTADIO CLÍNICO Y TRATAMIENTO DEL CÁNCER DE CUELLO UTERINO				18 888					18 888
5	GASTOS CORRIENTES				18 888					18 888
2 3	BIENES Y SERVICIOS				18 888					18 888
3800366	ATENCIÓN DEL CÁNCER DE MAMA PARA EL ESTADIAJE Y TRATAMIENTO				10 888					10 888
5883066	DETERMINACIÓN DEL ESTADIO CLÍNICO Y TRATAMIENTO DEL CÁNCER DE MAMA				10 888					10 888
5	GASTOS CORRIENTES				10 888					10 888
2 3	BIENES Y SERVICIOS				10 888					10 888
3080367	ATENCIÓN DEL CÁNCER DE ESTÓMAGO PARA EL ESTADIAJE Y TRATAMIENTO				18 888					18 888
5883067	DETERMINACIÓN DEL ESTADIO CLÍNICO Y TRATAMIENTO DEL CÁNCER DE ESTÓMAGO				18 888					18 888
5	GASTOS CORRIENTES				18 888					18 888
2 3	BIENES Y SERVICIOS				18 888					18 888
3080368	ATENCIÓN DEL CÁNCER DE PRÓSTATA PARA EL DIAGNÓSTICO, ESTADIAJE Y TRATAMIENTO				13 477					13 477
5883868	DETERMINACIÓN DEL DIAGNÓSTICO, ESTADIO CLÍNICO Y TRATAMIENTO DEL CÁNCER DE PRÓSTATA				13 477					13 477
5	GASTOS CORRIENTES				13 477					13 477
2 3	BIENES Y SERVICIOS				13 477					13 477
3080369	ATENCIÓN DEL CÁNCER DE PULMÓN QUE INCLUYE: DIAGNÓSTICO, ESTADIAJE Y TRATAMIENTO				10 888					10 888
5883069	EVALUACIÓN MÉDICA PREVENTIVA, DETERMINACIÓN DE DIAGNÓSTICO, ESTADIAJE Y TRATAMIENTO DEL CÁNCER DE PULMÓN				10 888					10 888



A. PORTOCARRERO G.



APROBACIÓN INSTITUCIONAL
LEY N° 30114 PRESUPUESTO DEL SECTDR PUBLICO PARA EL AÑO FISCAL 2014
PRESUPUESTO INSTITUCIONAL DE APERTURA DE LOS GASTOS
 (EN NUEVOS SOLES)

05/12/2013
08:42:23

SECTOR : 11 SALUD
 PLIEGO : 011 M. DE SALUD
 EJECUTORA : 025 HOSPITAL DE APOYO DEPARTAMENTAL MARIA AUXILIADRA

Categoría Presupuestal	Programa Presupuestal	Producto/Proyecto	Actividades	Categoría de Gasto	Trans.Generica del Gasto	RECURSOS	RECURSOS	RECURSOS POR	CONACIONES	RECURSOS	TOTAL
						ORDINARIOS	DIRECTAMENTE	OPERAC. DE	DETERMINADOS	TRANSFERENCIAS	
PRDGRAMAS PRESUPUESTALES						14 555 754	739 900				15 295 654
8824 PREVENCION Y CDNTRDL DEL CANCER						1 296 888	21 800				1 317 888
3000369 ATENCION DEL CANCER DE PULMON QUE INCLUYE: DIAGNOSTICO, ESTADIAJE Y TRATAMIENTO						10 800					10 800
5003069 EVALUACION MEDICA PREVENTIVA, DETERMINACION DE DIAGNOSTICO, ESTADIAJE Y TRATAMIENTO DEL CANCER DE PULMON						10 000					10 000
5 GASTOS CORRIENTES						10 800					10 800
2 3 BIENES Y SERVICIOS						10 000					10 000
3000370 ATENCION DEL CANCER DE COLON Y RECTO QUE INCLUYE: DIAGNOSTICO, ESTADIAJE Y TRATAMIENTO						10 080					10 080
5803078 DIAGNOSTICO, ESTADIAJE Y TRATAMIENTO DEL CANCER DE COLON Y RECTO						18 088					18 088
5 GASTOS CORRIENTES						18 088					18 088
2 3 BIENES Y SERVICIOS						10 000					10 000
3000371 ATENCION DEL CANCER DE HIGADO QUE INCLUYE: DIAGNOSTICO, ESTADIAJE Y TRATAMIENTO						10 800					10 800
5803871 DETERMINACION DEL DIAGNOSTICO, ESTADIO CLINICO Y TRATAMIENTO DEL CANCER DE HIGADO						10 000					10 000
5 GASTOS CORRIENTES						10 000					10 000
2 3 BIENES Y SERVICIOS						10 000					10 000
3000372 ATENCION DE LA LEUCEMIA QUE INCLUYE: DIAGNOSTICO Y TRATAMIENTO						10 000					10 000
5883072 DIAGNOSTICO Y TRATAMIENTO MEDICO DE LEUCEMIA						10 088					10 088
5 GASTOS CORRIENTES						18 088					18 088
2 3 BIENES Y SERVICIOS						10 000					10 000
3000424 MUJERES CON CITOLOGIA ANORMAL CON COLPOSCOPIA						385 898					385 898
5803262 EXAMEN DE COLPOSCOPIA EN MUJERES CON CITOLOGIA ANORMAL						385 898					385 898
5 GASTOS CORRIENTES						385 898					385 898
2 3 BIENES Y SERVICIOS						305 098					305 098
3000425 MUJERES CON CITOLOGIA ANORMAL CON EXAMEN DE CRITERIA O CON LEEP						18 800					18 800
5803263 CRITERIA O CON LEEP EN MUJERES CON CITOLOGIA ANORMAL						18 800					18 800
5 GASTOS CORRIENTES						18 000					18 000
2 3 BIENES Y SERVICIOS						10 000					10 000
3044198 MUJERES DE 40 A 65 AÑOS CON MAMOGRAFIA BILATERAL						365 822	19 008				384 830
5800121 MAMOGRAFIA BILATERAL EN MUJERES DE 40 A 65 AÑOS						365 822	19 800				385 622
5 GASTOS CORRIENTES						365 822	19 800				385 622
2 1 PERSONAL Y OBLIGACIONES SOCIALES						224 324	19 800				244 124
2 3 BIENES Y SERVICIOS						121 498					121 498
3044202 VARONES DE 50 A 70 AÑOS CON DOSAJE DE PSA						248 898					248 898
5008125 DOSAJE DE PSA EN VARONES DE 50 A 70 AÑOS PARA DIAGNOSTICO DE CANCER DE PROSTATA						248 898					248 898
5 GASTOS CORRIENTES						248 898					248 898
2 3 BIENES Y SERVICIOS						248 898					248 898



SECTOR : 11 SALUD
 PLIEGO : 011 M. DE SALUD
 EJECUTORA : 025 HOSPITAL DE APOYO DEPARTAMENTAL MARIA AUXILIADORA

Programa Presupuestal	Producto/Proyecto	Categoría de Gasto	Tirada General del Gasto	RECURSOS ORDINARIOS	RECURSOS DIRECTAMENTE RECAUDADOS	RECURSOS POR OPERACIONES DE CREDITO	DONACIONES TRANSFERENCIAS	RECURSOS DETERMINADOS	TOTAL
PRDGRAMAS PRESUPUESTALES				14 555 754	739 980				15 295 654
0024	PREVENCION Y CONTROL DEL CANCER			1 295 888	21 888				1 317 888
3045112	PERSONAS DE 45 A 65 AÑOS CON ENDOSCOPIA DIGESTIVA ALTA			38 898					38 898
5000139	ENDOSCOPIA DIGESTIVA ALTA EN PERSONAS DE 45 A 65 AÑOS			38 898					38 898
	5 GASTOS CORRIENTES			38 898					38 898
	2 3 BIENES Y SERVICIOS			30 898					30 898
0868	REDUCCION DE VULNERABILIDAD Y ATENCION DE EMERGENCIAS POR DESASTRES			108 089					108 089
3000565	SERVICIOS ESENCIALES SEGUROS ANTE EMERGENCIAS Y DESASTRES			188 088					188 088
5884475	SEGURIDAD ESTRUCTURAL Y NO ESTRUCTURAL DE ESTABLECIMIENTOS DE SALUD			188 088					188 088
	5 GASTOS CORRIENTES			100 808					100 808
	2 3 BIENES Y SERVICIOS			180 008					180 008
0104	REDUCCION DE LA MORTALIDAD POR EMERGENCIAS Y URGENCIAS MEDICAS			135 888					135 888
3000206	TRANSPORTE ASISTIDO (NO EMERGENCIA) DE PACIENTES CRITICOS			26 880					26 880
5882881	SERVICIO DE AMBULANCIA CON APOYO VITAL AVANZADO I PARA EL TRASLADO DE PACIENTES QUE NO SE ENCUENTRAN EN SITUACION DE EMERGENCIA			13 888					13 888
	5 GASTOS CORRIENTES			13 888					13 888
	2 3 BIENES Y SERVICIOS			13 888					13 888
5002882	SERVICIO DE AMBULANCIA CON APOYO VITAL AVANZADO II PARA EL TRASLADO DE PACIENTES QUE NO SE ENCUENTRAN EN SITUACION DE EMERGENCIA			13 088					13 088
	5 GASTOS CORRIENTES			13 880					13 880
	2 3 BIENES Y SERVICIOS			13 000					13 000
3000287	ATENCION MEDICA DE LA EMERGENCIA O URGENCIA			59 088					59 088
5802884	ATENCION DE PACIENTES CON HEMORRAGIA DIGESTIVA AGUDA ALTA			15 088					15 088
	5 GASTOS CORRIENTES			15 800					15 800
	2 3 BIENES Y SERVICIOS			15 008					15 008
5802887	TRATAMIENTO DE HERIDAS, CONTUSIONES Y TRAUMATISMOS SUPERFICIALES			13 808					13 808
	5 GASTOS CORRIENTES			13 088					13 088
	2 3 BIENES Y SERVICIOS			13 800					13 800
5002888	TRATAMIENTO DE LESION DE PARTE S BLANDAS DE MIEMBRO SUPERIOR Y MIEMBRO INFERIOR			13 800					13 800
	5 GASTOS CORRIENTES			13 808					13 808
	2 3 BIENES Y SERVICIOS			13 800					13 800
5002811	TRATAMIENTO DE LA INSUFICIENCIA RESPIRATORIA AGUDA			18 088					18 088
	5 GASTOS CORRIENTES			18 088					18 088
	2 3 BIENES Y SERVICIOS			18 000					18 000
3000288	ATENCION QUIRURGICA O DE TRAUMA DE LA EMERGENCIA O URGENCIA			58 888					58 888
5002818	TRATAMIENTO DE FRACTURA DE EXTREMIDADES			16 888					16 888



A. PORTOCARRERO R.



SECTOR : 11 SALUD
 PLIEGO : 011 M. DE SALUD
 EJECUTORA : 025 HOSPITAL DE APOYO DEPARTAMENTAL MARIA AUXILIADORA

Categoría Presupuestal	Programa Presupuestal	Producto/Proyecto	Categoría de Gasto	Actividades	Trans. Ganancia del Gasto	RECURSOS	RECURSOS	RECURSOS POR	BONIFICACIONES	RECURSOS	TOTAL
						ORDINARIOS	DIRECTAMENTE	OPERACIONES	DE	DETERMINADOS	
						ORDINARIOS	DE CREDITO	DE CREDITO	DE CREDITO	DE CREDITO	
						ORDINARIOS	DE CREDITO	DE CREDITO	DE CREDITO	DE CREDITO	
PROGRAMAS PRESUPUESTALES						14 555 754	739 900				15 295 654
8104	REDUCCION DE LA MORTALIDAD POR EMERGENCIAS Y URGENCIAS MEDICAS					135 099					135 000
3008288	ATENCION QUIRURGICA O DE TRAUMA DE LA EMERGENCIA O URGENCIA					50 808					50 000
5002819	TRATAMIENTO DE FRACTURA DE EXTREMIDADES					16 809					16 000
	5 GASTOS CORRIENTES					16 988					16 800
	2 3 BIENES Y SERVICIOS					16 888					16 000
5002819	TRATAMIENTO DE LOS TRAUMATISMOS INTRACRANEALES					18 000					19 000
	5 GASTOS CORRIENTES					18 008					18 800
	2 3 BIENES Y SERVICIOS					18 008					18 800
5002822	TRATAMIENTO DE LAS QUEMAURAS					16 000					16 000
	5 GASTOS CORRIENTES					16 080					16 000
	2 3 BIENES Y SERVICIOS					16 888					16 880
TOTAL UNIDAD EJECUTORA :						71 642 637	19 665 900				82 307 637
RESUMEN POR UNIDAD EJECUTORA											
	5 GASTOS CORRIENTES					71 642 637	19 665 900				82 307 637
	1 PERSONAL Y OBLIGACIONES SOCIALES					53 176 242	5 237 100				58 413 342
	2 PENSIONES Y OTRAS PRESTACIONES SOCIALES					3 846 642					3 846 642
	3 BIENES Y SERVICIOS					14 620 553	5 427 900				20 048 453
TOTAL UNIDAD EJECUTORA :						71 642 637	19 665 900				82 307 637



A. PORTOCARRERO G.



APROBACIÓN INSTITUCIONAL
LEY N° 30114 PRESUPUESTO DEL SECTOR PUBLICO PARA EL AÑO FISCAL 2014
PRESUPUESTO INSTITUCIONAL DE APERTURA DE LOS GASTOS
(EN NUEVOS SOLES)

SECTOR : 11 SALUD
 PLIEGO : 011 M. DE SALUD
 EJECUTORA : 026 DIRECCION DE SALUD V LIMA CIUDAD

Programa Presupuestal	Producto/Proyecto	Categoría de Gasto	Trans. Genérica del Gasto	RECURSOS ORDINARIOS	RECURSOS DIRECTAMENTE PRECADASTRADOS	RECURSOS POR OPERACIONES DE CRÉDITO	DONACIONES EN ESPECIE	RECURSOS DETERMINADOS	TOTAL
ACCIONES CENTRALES									
5080001	PLANEAMIENTO Y PRESUPUESTO			5 712 502		1 114 988			7 827 492
5	GASTOS CORRIENTES			749 811					749 811
2 1	PERSONAL Y OBLIGACIONES SOCIALES			749 811					749 811
2 3	BIENES Y SERVICIOS			524 274					524 274
5800803	GESTION ADMINISTRATIVA			224 737					224 737
5	GASTOS CORRIENTES			5 283 187		1 114 900			6 398 087
2 1	PERSONAL Y OBLIGACIONES SOCIALES			5 283 187		196 008			5 479 195
2 3	BIENES Y SERVICIOS			3 599 296					3 599 296
6	GASTOS DE CAPITAL			1 683 891		196 000			1 879 891
2 6	ADQUISICION DE ACTIVOS NO FINANCIEROS					918 988			918 988
5080004	ASESORAMIENTO TECNICO Y JURIDICO			918 900					918 900
5	GASTOS CORRIENTES			113 862					113 862
2 1	PERSONAL Y OBLIGACIONES SOCIALES			113 862					113 862
2 3	BIENES Y SERVICIOS			98 271					98 271
5000005	GESTION DE RECURSOS HUMANOS			23 591					23 591
5	GASTOS CORRIENTES			533 917					533 917
2 1	PERSONAL Y OBLIGACIONES SOCIALES			533 917					533 917
2 3	BIENES Y SERVICIOS			334 983					334 983
5080006	ACCIONES DE CONTROL Y AUTORIDAD			199 814					199 814
5	GASTOS CORRIENTES			32 525					32 525
2 3	BIENES Y SERVICIOS			32 525					32 525
ASIGNACIONES PRESUPUESTALES QUE NO RESULTAN EN PRODUCTOS				8 626 916		5 896 207			13 723 123
5800383	ACTIVIDAD COMPLEMENTARIA DE INMUNIZACIONES DE PERSONAS MAYORES DE 5 AÑOS			48 711		388 687			429 398
5	GASTOS CORRIENTES			48 711		388 687			429 398
2 3	BIENES Y SERVICIOS			40 711		388 687			429 398
5800438	APOYO A LA COMUNIDAD			30 800					30 800
5	GASTOS CORRIENTES			30 800					30 800
2 5	OTROS GASTOS			30 000					30 000
5008469	APOYO ALIMENTARIO PARA GRUPOS EN RIESGO			2 599 789		66 174			2 665 963
5	GASTOS CORRIENTES			2 599 789		66 174			2 665 963
2 1	PERSONAL Y OBLIGACIONES SOCIALES			1 341 817					1 341 817
2 2	PENSIONES Y OTRAS PRESTACIONES SOCIALES			1 038 332					1 038 332
2 3	BIENES Y SERVICIOS			219 640		66 174			285 814
5008619	CONTROL SANITARIO			143 682					143 682
5	GASTOS CORRIENTES			143 682					143 682
2 3	BIENES Y SERVICIOS			143 682					143 682



SECTOR : 11 SALUD
 PLIEGO : 011 M. DE SALUD
 EJECUTORA : 026 DIRECCION DE SALUD V LIMA CIUDAD

Categoría Presupuestal	Programa Presupuestal	Producto/Proyecto	Categoría de Gasto	Actividades	Trans. Genérica del Gasto	RECURSOS ORDINARIOS	RECURSOS EXTRAORDINARIOS	RECURSOS POR TRANSFERENCIAS	RECURSOS DONACIONES	RECURSOS DETERMINADOS	TOTAL
ASIGNACIONES PRESUPUESTALES QUE NO RESULTAN EN PRODUCTOS						5 626 916	5 896 207				13 723 123
5808738	EDUCACION, INFORMACION Y COMUNICACION DE SALUD					98 268					98 268
	5 GASTOS CORRIENTES					98 268					98 268
		2 1 PERSONAL Y OBLIGACIONES SOCIALES				26 622					26 622
		2 3 BIENES Y SERVICIOS				63 646					63 646
5008782	FORMULACION DE NDRMAS Y REGULACION SANITARIA					585 856	1 829 578				2 415 426
	5 GASTOS CORRIENTES					585 856	1 829 578				2 415 426
		2 1 PERSONAL Y OBLIGACIONES SOCIALES				429 321					429 321
		2 3 BIENES Y SERVICIOS				156 535	1 629 578				1 986 185
5888869	IDENTIFICACION, EVALUACION Y CONTROL DE RIESGOS Y DAÑOS EN SALUD OCUPACIONAL Y AMBIENTAL					318 772					318 772
	5 GASTOS CORRIENTES					318 772					318 772
		2 1 PERSONAL Y OBLIGACIONES SOCIALES				292 718					292 718
		2 3 BIENES Y SERVICIOS				26 054					26 054
5000991	OBLIGACIONES PREVISIONALES					1 952 080					1 952 080
	5 GASTOS CORRIENTES					1 952 080					1 952 080
		2 2 PENSIONES Y OTRAS PRESTACIONES SOCIALES				1 952 080					1 952 080
5891034	PREVENCION DE RIESGOS Y DAÑOS PARA LA SALUD					1 212 684					1 212 684
	5 GASTOS CORRIENTES					1 212 684					1 212 684
		2 1 PERSONAL Y OBLIGACIONES SOCIALES				1 156 704					1 156 704
		2 3 BIENES Y SERVICIOS				55 980					55 980
5881189	SERVICIOS DE APOYO AL DIAGNOSTICO Y TRATAMIENTO					545 785	123 828				669 555
	5 GASTOS CORRIENTES					545 785	123 828				669 555
		2 1 PERSONAL Y OBLIGACIONES SOCIALES				344 769					344 769
		2 3 BIENES Y SERVICIOS				288 956	123 828				324 786
5001285	VIGILANCIA Y CONTROL DEL MEDIO AMBIENTE					22 120					22 120
	5 GASTOS CORRIENTES					22 120					22 120
		2 3 BIENES Y SERVICIOS				22 120					22 120
5001286	VIGILANCIA Y CONTROL EPIDEMIOLOGICO					132 277					132 277
	5 GASTOS CORRIENTES					132 277					132 277
		2 1 PERSONAL Y OBLIGACIONES SOCIALES				100 812					100 812
		2 3 BIENES Y SERVICIOS				31 465					31 465
5081965	MANTENIMIENTO Y REPARACION DE EQUIPO					198 741					198 741
	5 GASTOS CORRIENTES					198 741					198 741
		2 3 BIENES Y SERVICIOS				198 741					198 741
5881569	COMERCIALIZACION DE MEDICAMENTOS E INSUMOS					762 957		2 687 956			3 458 913
	5 GASTOS CORRIENTES					762 957		2 687 956			3 458 913
		2 1 PERSONAL Y OBLIGACIONES SOCIALES				593 483					593 483



05/12/2013

08:42:23

(EN NUEVOS SOLES)

SECTOR : 11 SALUD
 PLIEGO : 011 M. DE SALUD
 EJECUTORA : 026 DIRECCION DE SALUD Y LIMA CIUDAD

Actividades	Categoría de Gasto Trans. Genérica del Gasto	RECURSOS ORDINARIOS	RECURSOS DIRECTAMENTE RECAUDADOS	RECURSOS POR CERRAR OFICIO DE CREDITO	CONTRACIONES DE TRANSFERENCIAS	RECURSOS DETERMINADOS	TOTAL
ASIGNACIONES PRESUPUESTALES QUE NO RESULTAN EN PRODUCTOS		8 626 916	5 896 287				13 723 123
5081569	COMERCIALIZACION DE MEDICAMENTOS E INSUMOS	762 357	2 687 956				3 450 313
5	GASTOS CORRIENTES	762 357	2 687 956				3 450 313
2 3	BIENES Y SERVICIOS	198 374	2 687 956				2 886 330
PROGRAMAS PRESUPUESTALES		2 554 125					2 554 125
8881	PROGRAMA ARTICULADO NUTRICIONAL	735 854					735 854
3088801	ACCIONES COMUNES	673 668					673 668
5004424	VIGILANCIA, INVESTIGACION Y TECNOLOGIAS EN NUTRICION	8 853					8 853
5	GASTOS CORRIENTES	8 853					8 853
2 3	BIENES Y SERVICIOS	8 853					8 853
5004425	DESARROLLO DE NORMAS Y GUIAS TECNICAS EN NUTRICION	24 437					24 437
5	GASTOS CORRIENTES	24 437					24 437
2 3	BIENES Y SERVICIOS	24 437					24 437
5804426	MONITOREO, SUPERVISION, EVALUACION Y CONTROL DEL PROGRAMA ARTICULADO NUTRICIONAL	648 378					648 378
5	GASTOS CORRIENTES	648 378					648 378
2 1	PERSONAL Y OBLIGACIONES SOCIALES	432 181					432 181
2 3	BIENES Y SERVICIOS	288 189					288 189
3808688	COMUNIDAD ACCEDER A AGUA PARA EL CONSUMO HUMANO	62 194					62 194
5884428	VIGILANCIA DE LA CALIDAD DEL AGUA PARA EL CONSUMO HUMANO	62 194					62 194
5	GASTOS CORRIENTES	62 194					62 194
2 3	BIENES Y SERVICIOS	62 194					62 194
0882	SALUD MATERNO NEONATAL	110 483					110 483
3808081	ACCIONES COMUNES	118 483					118 483
5884389	DESARROLLO DE NORMAS Y GUIAS TECNICAS EN SALUD MATERNO NEONATAL	53 983					53 983
5	GASTOS CORRIENTES	53 983					53 983
2 3	BIENES Y SERVICIOS	53 983					53 983
5804430	MONITOREO, SUPERVISION, EVALUACION Y CONTROL DE LA SALUD MATERNO NEONATAL	56 508					56 508
5	GASTOS CORRIENTES	56 588					56 588
2 1	PERSONAL Y OBLIGACIONES SOCIALES	44 078					44 078
2 3	BIENES Y SERVICIOS	12 422					12 422
0816	TBC-VIH/SIDA	489 466					489 466
3000001	ACCIONES COMUNES	124 881					124 881
5084433	MONITOREO, SUPERVISION, EVALUACION Y CONTROL DE VIH/SIDA - TUBERCULOSIS	182 296					182 296
5	GASTOS CORRIENTES	182 296					182 296
2 3	BIENES Y SERVICIOS	182 296					182 296



SECTOR : 11 SALUD
 PLIEGO : 011 M. DE SALUD
 EJECUTORA : 026 DIRECCION DE SALUD V LIMA CIUDAD

Categoría Presupuestal	Programa Presupuestal	Producto/Proyecto	Categoría de Gasto	Actividades	Trans. Genérica del Gasto	RECURSOS					TOTAL
						ORDINARIOS	EXTRAORDINARIOS	RECURSOS POR ENCARGO	RECURSOS POR TRANSFERENCIAS	RECURSOS DETERMINADOS	
PROGRAMAS PRESUPUESTALES						2 558 125					2 554 125
8816 TBC-VIH/SIDA						489 466					489 466
3800001 ACCIONES COMUNES						124 081					124 081
5084438 DESARROLLO DE NORMAS Y GUIAS TECNICAS VIH/SIDA Y TUBERCULOSIS						21 785					21 785
5 GASTOS CORRIENTES						21 785					21 785
2 3 BIENES Y SERVICIOS						21 785					21 785
3080614 PERSONAS CON DIAGNOSTICO DE TUBERCULOSIS						285 385					285 385
5804838 DIAGNOSTICO DE GASTOS DE TUBERCULOSIS						285 385					285 385
5 GASTOS CORRIENTES						285 385					285 385
2 3 BIENES Y SERVICIOS						285 385					285 385
0017 ENFERMEDADES METAXENICAS Y ZODNOSIS						381 897					381 897
3000001 ACCIONES COMUNES						164 382					168 382
5888085 MONITOREO, SUPERVISION, EVALUACION Y CDNTROL METAXENICAS Y ZOONOSIS						149 536					149 536
5 GASTOS CORRIENTES						149 536					149 536
2 3 BIENES Y SERVICIOS						149 536					149 536
5884451 DESARROLLO DE NORMAS Y GUIAS TECNICAS EN METAXENICAS Y ZODNOSIS						14 766					18 766
5 GASTOS CORRIENTES						14 766					18 766
2 3 BIENES Y SERVICIOS						14 766					14 766
3043983 DIAGNOSTICO Y TRATAMIENTO DE ENFERMEDADES METAXENICAS						217 595					217 595
5880093 EVALUACION, DIAGNOSTICO Y TRATAMIENTO DE ENFERMEDADES METAXENICAS						217 595					217 595
5 GASTOS CORRIENTES						217 595					217 595
2 3 BIENES Y SERVICIOS						217 595					217 595
0818 ENFERMEDADES NO TRANSMISIBLES						172 542					172 542
3008001 ACCIONES COMUNES						172 542					172 542
5804852 MONITOREO, SUPERVISION, EVALUACION Y CDNTROL DE ENFERMEDADES NO TRANSMISIBLES						144 877					144 077
5 GASTOS CORRIENTES						144 877					144 877
2 3 BIENES Y SERVICIOS						144 877					144 877
5084453 DESARROLLO DE NORMAS Y GUIAS TECNICAS EN ENFERMEDADES NO TRANSMISIBLES						28 465					28 465
5 GASTOS CORRIENTES						28 465					28 465
2 3 BIENES Y SERVICIOS						28 465					28 465
0024 PREVENCIÓN Y CONTROL DEL CÁNCER						38 986					38 986
3000001 ACCIONES COMUNES						38 986					38 986
5884441 MONITOREO, SUPERVISION, EVALUACION Y CDNTROL DE PREVENCIÓN Y CDNTROL DEL CÁNCER						18 432					18 432
5 GASTOS CORRIENTES						18 832					18 432
2 3 BIENES Y SERVICIOS						18 432					18 432



APROBACIÓN INSTITUCIONAL
LEY N° 30114 PRESUPUESTO DEL SECTOR PUBLICO PARA EL AÑO FISCAL 2014
PRESUPUESTO INSTITUCIONAL DE APERTURA DE LOS GASTOS
 (EN NUEVOS SOLES)

05/12/2013
 08:42:23

SECTOR : 11 SALUD
 PLIEGO : 011 M. DE SALUD
 EJECUTORA : 026 DIRECCION DE SALUD V LIMA CIUDAD

Programa/Presupuestal	Producto/Proyecto	Categoría de Gasto	Título General del Gasto	RECURSOS ORDINARIOS	RECURSOS DIRECTAMENTE RECAUDADOS	RECURSOS POR OPERACIONES DE CREDITO	DONACIONES TRANSFERENCIAS	RECURSOS DETERMINADOS	TOTAL
PROGRAMAS PRESUPUESTALES				2 554 125					2 554 125
0024	PREVENCIÓN Y CONTROL DEL CÁNCER			38 986					38 986
3000001	ACCIONES COMUNES			30 986					30 986
5084442	DESARROLLO DE NORMAS Y GUÍAS TÉCNICAS EN PREVENCIÓN Y CONTROL DEL CÁNCER			12 554					12 554
	5	GASTOS CORRIENTES		12 554					12 554
	2	3	BIENES Y SERVICIOS	12 554					12 554
0068	REDUCCIÓN DE VULNERABILIDAD Y ATENCIÓN DE EMERGENCIAS POR DESASTRES			696 632					696 632
3000450	ENTIDADES PÚBLICAS CON GESTIÓN DE RIESGO DE DESASTRE EN SUS PROCESOS DE PLANIFICACIÓN Y ADMINISTRACIÓN PARA EL DESARROLLO			134 683					134 683
5884278	DESARROLLO DE CAPACIDADES Y ASISTENCIA TÉCNICA EN GESTIÓN DEL RIESGO DE DESASTRES			96 691					96 691
	5	GASTOS CORRIENTES		96 691					96 691
	2	3	BIENES Y SERVICIOS	96 691					96 691
5884279	MONITOREO, SUPERVISIÓN Y EVALUACIÓN DE PRODUCTOS Y ACTIVIDADES EN GESTIÓN DE RIESGO DE DESASTRES			26 987					26 987
	5	GASTOS CORRIENTES		26 987					26 987
	2	3	BIENES Y SERVICIOS	26 987					26 987
5004288	DESARROLLO DE INSTRUMENTOS ESTRATÉGICOS PARA LA GESTIÓN DEL RIESGO DE DESASTRES			11 885					11 885
	5	GASTOS CORRIENTES		11 885					11 885
	2	3	BIENES Y SERVICIOS	11 885					11 885
3008564	SERVICIOS DE SALUD CON CAPACIDADES COMPLEMENTARIAS PARA LA ATENCIÓN FRENTE A EMERGENCIAS Y DESASTRES			98 218					98 218
5883385	OFERTA COMPLEMENTARIA ORGANIZADA FRENTE A EMERGENCIAS Y DESASTRES			18 859					18 859
	5	GASTOS CORRIENTES		18 859					18 859
	2	3	BIENES Y SERVICIOS	18 859					18 859
5883386	ATENCIÓN DE SALUD Y MOVILIZACIÓN DE BRIGADAS FRENTE A EMERGENCIAS Y DESASTRES			71 359					71 359
	5	GASTOS CORRIENTES		71 359					71 359
	2	3	BIENES Y SERVICIOS	71 359					71 359
3000565	SERVICIOS ESENCIALES SEGUROS ANTE EMERGENCIAS Y DESASTRES			183 989					183 989
5083299	ANÁLISIS DE LA VULNERABILIDAD DE ESTABLECIMIENTOS DE SALUD			183 989					183 989
	5	GASTOS CORRIENTES		183 989					183 989
	2	3	BIENES Y SERVICIOS	183 989					183 989
3000628	POBLACIÓN CON MONITOREO, VIGILANCIA Y CONTROL DE DAÑOS A LA SALUD FRENTE A EMERGENCIA Y DESASTRES			287 742					287 742
5883383	ORGANIZACIÓN E IMPLEMENTACIÓN DE SIMULACROS FRENTE A EMERGENCIAS Y DESASTRES			13 173					13 173
	5	GASTOS CORRIENTES		13 173					13 173
	2	3	BIENES Y SERVICIOS	13 173					13 173
5884473	IMPLEMENTACIÓN DE GESTOS DE OPERACIONES DE EMERGENCIAS DE SALUD PARA EL ANÁLISIS DE INFORMACIÓN Y TOMA DE DECISIONES ANTE SITUACIONES DE EMERGENCIAS Y DESASTRES			274 569					274 569
	5	GASTOS CORRIENTES		274 569					274 569



A PARTIR DEL FONDO:



274 569

05/12/2013
08:42:23

(EN NUEVOS SOLES)

SECTOR : 11 SALUD
 PLIEGO : 011 M. DE SALUD
 EJECUTORA : 026 DIRECCION DE SALUD V LIMA CIUDAD

Categoría Presupuestal	Programa Presupuestal	Producto/Proyecto	Actividades	Categoría de Gasto	Título Genérico del Gasto	RECURSOS	RECURSOS	RECURSOS POR	DONACIONES	RECURSOS	TOTAL
						ORDINARIOS	DIRECTAMENTE	DEBAC. OTIC	Y	DETERMINADOS	
						RECAUDADOS	DE CREDITO	TRANSERENCIAS			
PROGRAMAS PRESUPUESTALES						2 554 125					2 554 125
0068	REDUCCION DE VULNERABILIDAD Y ATENCION DE EMERGENCIAS PDR DESASTRES					896 632					896 632
3000620	PD BLACION CDN MDNITRED, VIGILANCIA Y CDNTRDL DE DAÑOS A LA SALUD FRENTE A EMERGENCIA Y DESASTRES					287 742					287 742
5884473	IMPLEMENTACION DE CENTROS DE OPERACIONES DE EMERGENCIAS DE SALUD PARA EL ANALISIS DE INFORMACION Y TOMA DE DECISIONES ANTE SITUACIONES DE EMERGENCIAS Y DESASTRES					274 569					274 569
	5	GASTOS CORRIENTES				274 569					274 569
	2	1	PERSONAL Y OBLIGACIONES SOCIALES			232 458					232 458
	2	3	BIENES Y SERVICIOS			42 111					42 111
0104	REDUCCION DE LA MORTALIDAD PDR EMERGENCIAS Y URGENCIAS MEDICAS					16 265					16 265
3880801	ACCIONES COMUNES					16 265					16 265
5802026	MONITOREO DE LA ATENCION DEL PROGRAMA					8 782					8 782
	5	GASTOS CORRIENTES				8 782					8 782
	2	5	BIENES Y SERVICIOS			8 782					8 782
5082827	SUPERVISION DE LA ATENCION DEL PROGRAMA					7 483					7 483
	5	GASTOS CORRIENTES				7 483					7 483
	2	3	BIENES Y SERVICIOS			7 403					7 403
TOTAL UNIDAD EJECUTORA :						17 893 543	6 211 187				24 104 650
RESUMEN POR UNIDAD EJECUTORA											
5	GASTOS CORRIENTES					17 893 543	5 292 287				23 185 750
1	PERSONAL Y OBLIGACIONES SOCIALES					9 543 707					9 543 707
2	PENSIONES Y OTRAS PRESTACIONES SOCIALES					2 990 332					2 990 332
3	BIENES Y SERVICIOS					5 329 504	5 292 207				10 621 711
5	OTROS GASTOS					30 000					30 000
6	GASTOS DE CAPITAL						818 900				918 900
6	ADQUISICION DE ACTIVOS NO FINANCIEROS						918 900				918 900
TOTAL UNIDAD EJECUTORA :						17 893 543	6 211 187				24 104 650



A. 20130000000000000000



05/12/2013

08:42:23

(EN NUEVOS SOLES)

SECTOR : 11 SALUD
 PLIEGO : 011 M. DE SALUD
 EJECUTORA : 027 HDSPITAL NACIDNAL ARZOBISPD LDAYZA

Categoría Presupuestal	Programa Presupuestal	Producto/Proyecto	Categoría de Gasto	Actividades	Turana, Genérica del Gasto	RECURSOS ORDINARIOS	RECURSOS DIRECTAMENTE RECAUDADOS	RECURSOS POR OPERACIONES DE CREDITO	DONACIONES Y TRANSFERENCIAS	RECURSOS DETERMINADOS	TOTAL
ACCIONES CENTRALES						6 376 934	1 058 778				7 427 784
5080881	PLANEAMIENTO Y PRESUPUESTO					428 474	11 064				439 538
	5 GASTOS CORRIENTES					428 474	11 064				439 538
	2 1 PERSONAL Y OBLIGACIONES SOCIALES					389 321					389 321
	2 3 BIENES Y SERVICIOS					119 153	11 064				138 217
5888893	GESTION ADMINISTRATIVA					5 712 982	877 628				6 590 618
	5 GASTOS CORRIENTES					5 712 982	877 628				6 590 618
	2 1 PERSONAL Y OBLIGACIONES SOCIALES					5 174 479					5 174 479
	2 3 BIENES Y SERVICIOS					538 583	877 628				1 416 131
5808884	ASESORAMIENTO TECNICO Y JURIDICO					128 156	77 415				285 571
	5 GASTOS CORRIENTES					128 156	77 415				285 571
	2 1 PERSONAL Y OBLIGACIONES SOCIALES					76 008					76 008
	2 3 BIENES Y SERVICIOS					52 156	77 415				129 571
5888885	GESTION DE RECURSOS HUMANOS					38 997	26 899				65 896
	5 GASTOS CORRIENTES					38 997	26 899				65 896
	2 1 PERSONAL Y OBLIGACIONES SOCIALES					16 626					16 626
	2 3 BIENES Y SERVICIOS					22 371	26 899				49 278
5888806	ACCIONES DE CONTROL Y AUDITORIA					68 325	57 764				126 889
	5 GASTOS CORRIENTES					68 325	57 764				126 889
	2 1 PERSONAL Y OBLIGACIONES SOCIALES					15 825					15 825
	2 3 BIENES Y SERVICIOS					52 588	57 764				118 264
ASIGNACIONES PRESUPUESTALES QUE NO RESULTAN EN PRODUCTOS						94 827 821	43 943 238				128 777 851
5800446	APOYO A LA REHABILITACION FISICA					825 578	45 767				871 345
	5 GASTOS CORRIENTES					825 578	45 767				871 345
	2 1 PERSONAL Y OBLIGACIONES SOCIALES					373 252					373 252
	2 3 BIENES Y SERVICIOS					452 326	45 767				498 093
5800453	APOYO AL CIUDADANO CON DISCAPACIDAD					1 188 738	74 865				1 254 883
	5 GASTOS CORRIENTES					1 188 738	74 865				1 254 883
	2 1 PERSONAL Y OBLIGACIONES SOCIALES					956 862					956 862
	2 3 BIENES Y SERVICIOS					221 876	74 865				296 941
5808469	APOYO ALIMENTARIO PARA GRUPOS EN RIESGO					4 877 678	928 888				8 997 678
	5 GASTOS CORRIENTES					4 877 678	928 888				8 997 678
	2 1 PERSONAL Y OBLIGACIONES SOCIALES					1 838 748					1 838 748
	2 3 BIENES Y SERVICIOS					2 238 938	928 888				3 158 930
5888538	CRPACITACION Y PERFECCIONAMIENTO					2 448 654	18 888				2 458 654
	5 GASTOS CORRIENTES					2 448 654	18 888				2 458 654
	2 1 PERSONAL Y OBLIGACIONES SOCIALES					2 430 864					2 430 864



A. PONTUCARRE & C.



05/12/2013

08:42:23

(EN NUEVOS SOLES)

SECTOR : 11 SALUD
 PLIEGO : 011 M. DE SALUD
 EJECUTORA : 027 HOSPITAL NACIONAL ARZOBISPO LOAYZA

Categoría Presupuestal Programa Presupuestal Producto/Proyecto Actividades	Categoría de Gasto Trans. Genérica del Gasto	RECURSOS	RECURSOS	RECURSOS POR	DONACIONES	RECURSOS	TOTAL
		ORDINARIOS	DIRECTAMENTE RECAUDADOS	OPERAC. ORIG. DE CRÉDITO	DE CRÉDITO TRANSPARENCIAS	DETERMINADOS	
ASIGNACIONES PRESUPUESTALES QUE NO RESULTAN EN PRODUCTOS		84 827 821	43 949 238				128 777 051
5880638	CAPACITACION Y PERFECCIONAMIENTO	2 448 654	18 888				2 467 542
	5 GASTOS CORRIENTES	2 448 654	18 888				2 467 542
	2 3 BIENES Y SERVICIOS	10 888	18 888				29 776
5880738	EDUCACION, INFORMACION Y COMUNICACION DE SALUD	291 135	86 170				377 305
	5 GASTOS CORRIENTES	201 135	86 170				287 305
	2 1 PERSONAL Y OBLIGACIONES SOCIALES	89 135					89 135
	2 3 BIENES Y SERVICIOS	112 000	86 170				198 170
5880913	INVESTIGACION Y DESARROLLO	55 550	49 157				104 707
	5 GASTOS CORRIENTES	55 550	49 157				104 707
	2 3 BIENES Y SERVICIOS	55 550	49 157				104 707
5880991	OBLIGACIONES PREVIDENCIALES	16 182 785					16 182 785
	5 GASTOS CORRIENTES	16 182 785					16 182 785
	2 2 PENSIONES Y OTRAS PRESTACIONES SOCIALES	16 182 785					16 182 785
5881034	PREVENCIÓN DE RIESGOS Y DAÑOS PARA LA SALUD	11 583	1 729				13 312
	3 GASTOS CORRIENTES	11 583	1 729				13 312
	2 3 BIENES Y SERVICIOS	11 583	1 729				13 312
5881189	SERVICIOS DE APOYO AL DIAGNÓSTICO Y TRATAMIENTO	6 857 946	1 596 938				8 454 884
	5 GASTOS CORRIENTES	6 857 946	1 596 938				8 454 884
	2 1 PERSONAL Y OBLIGACIONES SOCIALES	4 302 675					4 302 675
	2 3 BIENES Y SERVICIOS	1 755 871	1 596 938				3 352 809
5881195	SERVICIOS GENERALES	9 119 362	2 743 566				11 862 928
	5 GASTOS CORRIENTES	9 119 362	2 743 566				11 862 928
	2 1 PERSONAL Y OBLIGACIONES SOCIALES	6 131 721					6 131 721
	2 3 BIENES Y SERVICIOS	3 986 641	2 743 566				6 730 207
5881286	VIGILANCIA Y CONTROL EPIDEMIOLÓGICO	9 5941	43 317				53 258
	5 GASTOS CORRIENTES	9 5941	43 317				53 258
	2 1 PERSONAL Y OBLIGACIONES SOCIALES	83 867					83 867
	2 3 BIENES Y SERVICIOS	12 874	43 317				56 191
5881561	ATENCIÓN DE EMERGENCIAS Y URGENCIAS	5 313 478	221 472				5 534 950
	5 GASTOS CORRIENTES	5 313 478	221 472				5 534 950
	2 1 PERSONAL Y OBLIGACIONES SOCIALES	4 783 013					4 783 013
	2 3 BIENES Y SERVICIOS	530 467	221 472				751 939
5881662	ATENCIÓN EN CONSULTAS EXTERNAS	13 326 477	3 494 848				16 821 325
	6 GASTOS CORRIENTES	13 326 477	3 494 848				16 821 325
	2 1 PERSONAL Y OBLIGACIONES SOCIALES	12 114 288					12 114 288
	2 3 BIENES Y SERVICIOS	1 212 269	3 494 848				4 707 117



A. PORTOCARRERO G.



APROBACIÓN INSTITUCIONAL
LEY N° 30114 PRESUPUESTO DEL SECTOR PUBLICO PARA EL AÑO FISCAL 2014
PRESUPUESTO INSTITUCIONAL DE APERTURA DE LOS GASTOS
 (EN NUEVOS SOLES)

SECTOR : 11 SALUD
 PLIEGO : 011 M. DE SALUD
 EJECUTORA : 027 HOSPITAL NACIONAL ARZOBISPO LDAYZA

Categoría Presupuestal	Programa Presupuestal	Producto/Proyecto	Actividades	Categoría de Gasto	Trans. General del Gasto	RECURSOS	RECURSOS	RECURSOS POR	DONACIONES	RECURSOS	TOTAL
						ORDINARIOS	DIRECTAMENTE RECAUDADOS	OPERACIONES DE CREDITO	Y TRANSFERENCIAS	DETERMINADOS	
ASIGNACIONES PRESUPUESTALES QUE NO RESULTAN EN PRODUCTOS											
5881563	ATENCION EN HOSPITALIZACION					84 827 821	43 949 238				128 777 851
	5 GASTOS CORRIENTES					18 844 523	6 161 647				24 286 170
	2 1 PERSONAL Y OBLIGACIONES SOCIALES					18 844 523	6 161 647				24 286 170
	7 3 BIENES Y SERVICIOS					17 048 009					17 840 080
5881564	INTERVENCIONES QUIRURGICAS					1 004 514	6 161 647				7 166 101
	5 GASTOS CORRIENTES					2 798 342	521 386				3 319 728
	2 1 PERSONAL Y OBLIGACIONES SOCIALES					2 798 342	521 386				3 319 728
	2 3 BIENES Y SERVICIOS					2 254 254					2 254 254
5881565	MANTENIMIENTO Y REPARACION DE EQUIPO					544 888	521 386				1 065 474
	5 GASTOS CORRIENTES					962 266	568 888				1 522 266
	2 1 PERSONAL Y OBLIGACIONES SOCIALES					735 877					1 522 266
	2 3 BIENES Y SERVICIOS					226 389	568 008				735 877
5881568	ATENCION DE CUIDADOS INTENSIVOS					2 834 293	56 915				2 891 288
	5 GASTOS CORRIENTES					2 834 293	56 915				2 891 288
	2 1 PERSONAL Y OBLIGACIONES SOCIALES					1 789 363					1 789 363
	2 3 BIENES Y SERVICIOS					1 124 938	56 915				1 131 845
5881569	COMERCIALIZACION DE MEDICAMENTOS E INSUMOS					1 388 588	27 362 263				28 662 851
	5 GASTOS CORRIENTES					1 388 588	27 362 263				28 662 851
	2 1 PERSONAL Y OBLIGACIONES SOCIALES					1 898 479					1 898 479
	2 3 BIENES Y SERVICIOS					202 109	27 362 263				27 564 372
PROGRAMAS PRESUPUESTALES						6 467 818					6 467 818
4401	PROGRAMA ARTICULADO NUTRICIONAL					308 147					308 147
3833254	NIÑOS CON VACUNA COMPLETA					48 888					48 888
5088817	APLICACION DE VACUNAS COMPLETAS					48 888					48 888
	5 GASTOS CORRIENTES					48 888					48 888
	2 3 BIENES Y SERVICIOS					48 888					48 888
3833255	NIÑOS CON CRED COMPLETO SEGUN EDRD					48 888					48 888
5888818	ATENCION A NIÑOS CON CRECIMIENTO Y DESARROLLO - CRED COMPLETO PARA SU EDAD					48 888					48 888
	5 GASTOS CORRIENTES					48 888					48 888
	2 3 BIENES Y SERVICIOS					48 888					48 888
3833311	ATENCION DE INFECCIONES RESPIRATORIAS AGUDAS					50 000					50 000
5888827	ATENDER A NIÑOS CON INFECCIONES RESPIRATORIAS AGUDAS					50 000					50 000
	5 GASTOS CORRIENTES					50 000					50 000
	2 3 BIENES Y SERVICIOS					50 000					50 000
3033312	ATENCION DE ENFERMEDADES DIARREICAS AGUDAS					58 000					58 000



05/12/2013

08:42:23

(EN NUEVOS SOLES)

SECTDR : 11 SALUD
 PLIEGO : 011 M. DE SALUD
 EJECUTORA : 027 HOSPITAL NACIONAL ARZOBISPO LOAYZA

Categoría Presupuestal	Programa Presupuestal	Producto/Proyecto	Categoría de Gasto	Trans. Genérica del Gasto	RECURSOS ORDINARIOS	RECURSOS DIRECTAMENTE RECAUDADOS	RECURSOS POR OPERAC. OFIC.	DONACIONES	RECURSOS DETERMINADOS	TOTAL
PRDGRAMAS PRESUPUESTALES					6 467 518					6 467 518
0001 PROGRAMA ARTICULADO NUTRICIONAL					300 147					300 147
3033312 ATENCION DE ENFERMEDADES DIARREICAS AGUDAS					50 000					50 000
5000028 ATENDER A NIÑOS CON ENFERMEDADES DIARREICAS AGUDAS					50 880					50 880
5 GASTOS CORRIENTES					50 000					50 000
2 3 BIENES Y SERVICIOS					50 000					50 000
3033313 ATENCION DE INFECCIONES RESPIRATORIAS AGUDAS CON COMPLICACIONES					40 147					40 147
5000829 ATENDER A NIÑOS CON DIAGNOSTICO DE INFECCIONES RESPIRATORIAS AGUDAS CON COMPLICACIONES					40 147					40 147
5 GASTOS CORRIENTES					48 147					48 147
2 3 BIENES Y SERVICIOS					40 147					40 147
3033314 ATENCION DE ENFERMEDADES DIARREICAS AGUDAS CON COMPLICACIONES					80 000					80 000
5800030 ATENDER A NIÑOS CON DIAGNOSTICO DE ENFERMEDAD DIARREICA AGUDA COMPLICADA					80 800					80 800
5 GASTOS CORRIENTES					80 000					80 000
2 3 BIENES Y SERVICIOS					80 000					80 000
0002 SALUD MATERNO NEONATAL					724 000					724 000
3000005 ADULESCENTES ACCEDEN A SERVICIOS DE SALUD PARA PREVENCIÓN DEL EMBARAZO					30 000					30 000
5008858 BRINDAR SERVICIOS DE SALUD PARA PREVENCIÓN DEL EMBARAZO A ADOLESCENTES					30 000					30 000
5 GASTOS CORRIENTES					30 000					30 000
2 3 BIENES Y SERVICIOS					30 000					30 000
3033172 ATENCIÓN PRENATAL REENFOCADA					80 000					80 000
5000037 BRINDAR ATENCIÓN PRENATAL REENFOCADA					80 000					80 000
5 GASTOS CORRIENTES					80 800					80 800
2 3 BIENES Y SERVICIOS					80 000					80 000
3033291 POBLACION ACCEDE A METODOS DE PLANIFICACION FAMILIAR					20 080					20 080
5000042 MEJORAMIENTO DEL ACCESO DE LA POBLACION A METODOS DE PLANIFICACION FAMILIAR					20 000					20 000
5 GASTOS CORRIENTES					20 800					20 800
2 3 BIENES Y SERVICIOS					20 000					20 000
3033292 POBLACION ACCEDE A SERVICIOS DE CONSEJERIA EN SALUD SEXUAL Y REPRODUCTIVA					50 080					50 080
5088043 MEJORAMIENTO DEL ACCESO DE LA POBLACION A SERVICIOS DE CONSEJERIA EN SALUD SEXUAL Y REPRODUCTIVA					50 080					50 080
5 GASTOS CORRIENTES					50 000					50 000
2 3 BIENES Y SERVICIOS					50 000					50 000
3033294 ATENCION DE LA GESTANTE CON COMPLICACIONES					80 000					80 000
5080044 BRINDAR ATENCION A LA GESTANTE CON COMPLICACIONES					80 800					80 800
5 GASTOS CORRIENTES					80 000					80 000
2 3 BIENES Y SERVICIOS					80 000					80 000



A. POHUCARRERO C.



SECTOR : 11 SALUD
 PLIEGO : 011 M. DE SALUD
 EJECUTORA : 045 RED DE SALUD TUPAC AMARU

Programa Presupuestal	Actividades	Trans. Genérica del Gasto	RECURSOS ORDINARIOS	RECURSOS EXTRAORDINARIOS	RECURSOS ESPECIALES	DONACIONES	RECURSOS DETERMINADOS	TOTAL
PROGRAMAS PRESUPUESTALES			23 648 263					23 648 263
0017	ENFERMEDADES METAXENICAS Y ZODNDOSIS		2 144 108					2 144 108
3043900	PDBLADRES DE AREAS CDN RIESGD DE TRANSMISIDN INFDRMADA CDNDCE LDS MECANISMDS DE TRANSMISIDN DE ENFERMEDADES METAXENICAS Y ZODNDTICAS		38 330					38 330
5080898	INFDRMACION DE LOS MECANISMDS DE TRANSMISIDN DE ENFERMEDADES METAXENICAS Y ZODNDTICAS EN PDBLADORES DE AREAS CON RIESGO		38 338					38 338
	5	GASTOS CORRIENTES	38 338					38 338
	2	3 BIENES Y SERVICIOS	30 330					30 330
3043901	VIVIENDAS PROTEGIDAS DE LDS PRINCIPALES CDNDICIONANTES DEL RIESGD EN LAS AREAS DE ALTD Y MUY ALTO RIESGO DE ENFERMEDADES METAXENICAS Y ZOONOSIS		1 230 598					1 230 598
5080891	INTERVENCIONES EN VIVIENDAS PROTEGIDAS DE LOS PRINCIPALES CONDICIONANTES DEL RIESGO EN LAS AREAS DE ALTO Y MUY ALTO RIESGO DE ENFERMEDADES METAXENICAS Y ZOONOSIS		1 238 598					1 238 598
	5	GASTOS CORRIENTES	1 230 598					1 230 598
	2	1 PERSONAL Y OBLIGACIONES SOCIALES	226 206					226 206
	2	3 BIENES Y SERVICIOS	1 004 392					1 004 392
3043982	VACUNACION DE ANIMALES DOMESTICOS		61 795					61 795
5080892	VACUNAR A ANIMALES DOMESTICOS		61 795					61 795
	5	GASTOS CORRIENTES	61 795					61 795
	2	3 BIENES Y SERVICIOS	61 795					61 795
3043983	DIAGNOSTICO Y TRATAMIENTO DE ENFERMEDADES METAXENICAS		328 114					328 114
5080893	EVALUACION, DIAGNOSTICO Y TRATAMIENTO DE ENFERMEDADES METAXENICAS		328 114					328 114
	5	GASTOS CORRIENTES	328 114					328 114
	2	1 PERSONAL Y OBLIGACIONES SOCIALES	45 342					45 342
	2	3 BIENES Y SERVICIOS	274 772					274 772
3043904	DIAGNOSTICO Y TRATAMIENTO DE CASOS DE ENFERMEDADES ZOONOTICAS		83 112					83 112
5080894	EVALUACION, DIAGNOSTICO Y TRATAMIENTO DE CASOS DE ENFERMEDADES ZOONOTICAS		83 112					83 112
	5	GASTOS CORRIENTES	83 112					83 112
	2	3 BIENES Y SERVICIOS	83 112					83 112
3844119	CDMUNIDAD CDN FACTORES DE RIESGO CDNTRDLADDS		8 788					8 788
5080895	ACCIONES DE CONTROL EN COMUNIDADES CON FACTORES DE RIESGO DE ENFERMEDADES METAXENICAS Y ZOONOTICAS		8 788					8 788
	5	GASTOS CORRIENTES	9 700					9 700
	2	3 BIENES Y SERVICIOS	9 700					9 700
0018	ENFERMEDADES NO TRANSMISIBLES		3 845 441					3 845 441
3888081	ACCIONES COMUNES		25 880					25 880
5084452	MONITOREO, SUPERVISION, EVALUACION Y CONTROL DE ENFERMEDADES NO TRANSMISIBLES		25 880					25 880
	5	GASTOS CORRIENTES	25 800					25 800
	2	3 BIENES Y SERVICIOS	25 000					25 000



A. PORTEBARRERO G.



SECTOR : 11 SALUD
 PLIEGO : 011 M. DE SALUD
 EJECUTORA : 045 RED DE SALUD TUPAC AMARU

Categoría Presupuestal	Programa Presupuestal	Producto/Proyecto	Categoría de Gasto	Trans. Genérica del Gasto	RECURSOS ORDINARIOS	RECURSOS INDIRECTAMENTE RECAUDADOS	RECURSOS POR OPERAC. DE CREDITO	RENTAS Y TRANSFERENCIAS	RECURSOS DETERMINADOS	TOTAL
PROGRAMAS PRESUPUESTALES					23 648 263					23 648 263
8816 ENFERMEDADES NO TRANSMISIBLES					3 845 441					3 845 441
3888086 ATENCION ESTOMATOLOGICA PREVENTIVA BASICA					496 799					496 799
5090104 ATENCION ESTOMATOLOGICA PREVENTIVA BASICA EN NIÑDS, GESTANTES Y ADULTOS MAYDRES					496 799					496 799
5 GASTOS CORRIENTES					496 799					496 799
2 1 PERSONAL Y OBLIGACIONES SOCIALES					335 157					335 157
2 3 BIENES Y SERVICIOS					161 642					161 642
3808087 ATENCION ESTOMATOLOGICA RECUPERATIVA BASICA					584 141					584 141
5060105 ATENCION ESTOMATOLOGICA RECUPERATIVA BASICA EN NIÑDS, GESTANTES Y ADULTOS MAYDRES					584 141					584 141
5 GASTOS CORRIENTES					584 141					584 141
2 1 PERSONAL Y OBLIGACIONES SOCIALES					418 470					418 470
2 3 BIENES Y SERVICIOS					173 671					173 671
3008008 ATENCION ESTOMATOLOGICA ESPECIALIZADA BASICA					174 248					174 248
5808106 ATENCION ESTOMATOLOGICA ESPECIALIZADA BASICA					174 248					174 248
5 GASTOS CORRIENTES					174 248					174 248
2 1 PERSONAL Y OBLIGACIONES SOCIALES					97 678					97 678
2 3 BIENES Y SERVICIOS					76 570					76 570
3888811 TAMIZAJE Y DIAGNOSTICO DE PACIENTES CON CATARATAS					85 355					85 355
5080109 EVALUACION DE TAMIZAJE Y DIAGNOSTICO DE PACIENTES CON CATARATAS					85 355					85 355
5 GASTOS CORRIENTES					85 355					85 355
2 3 BIENES Y SERVICIOS					9 750					9 750
3080813 TAMIZAJE Y DIAGNOSTICO DE PACIENTES CON ERRORES REFRACTIVOS					9 750					9 750
5808111 EXAMENES DE TAMIZAJE Y DIAGNOSTICO DE PERSONAS CON ERRORES REFRACTIVOS					9 750					9 750
5 GASTOS CORRIENTES					9 750					9 750
2 3 BIENES Y SERVICIOS					9 750					9 750
3080816 TRATAMIENTO Y CONTROL DE PERSONAS CON HIPERTENSION ARTERIAL					795 149					795 149
5809114 BRINDAR TRATAMIENTO A PERSONAS CON DIAGNOSTICO DE HIPERTENSION ARTERIAL					795 149					795 149
5 GASTOS CORRIENTES					795 149					795 149
2 1 PERSONAL Y OBLIGACIONES SOCIALES					488 158					488 158
2 3 BIENES Y SERVICIOS					306 991					306 991
3088017 TRATAMIENTO Y CONTROL DE PERSONAS CON DIABETES					1 184 587					1 184 587
5808115 BRINDAR TRATAMIENTO A PERSONAS CON DIAGNOSTICO DE DIABETES MELLITUS					1 184 587					1 184 587
5 GASTOS CORRIENTES					1 134 587					1 134 587
2 1 PERSONAL Y OBLIGACIONES SOCIALES					634 088					634 088
2 3 BIENES Y SERVICIOS					550 499					550 499
3043987 POBLACION INFORMADA Y SENSIBILIZADA EN EL CUIDADO DE LA SALUD DE LAS ENFERMEDADES NO TRANSMISIBLES (MENTAL,					153 243					153 243



A. PORTOCARRERO G.



05/12/2013

08:42:23

(EN NUEVOS SOLES)

SECTOR : 11 SALUD
 PLIEGO : 011 M. DE SALUD
 EJECUTORA : 045 RED DE SALUD TUPAC AMARU

Programas Presupuestales	RECURSOS ASIGNADOS	RECURSOS ORDINARIOS	RECURSOS DIRECTAMENTE ASIGNADOS	RECURSOS POR CONTRATO	DONACIONES	RECURSOS DETERMINADOS	TOTAL
PROGRAMAS PRESUPUESTALES	23 648 263						23 648 263
0018 ENFERMEDADES NO TRANSMISIBLES	3 845 441						3 845 441
3043987 POBLACION INFORMADA Y SENSIBILIZADA EN EL CUIDADO DE LA SALUD DE LAS ENFERMEDADES NO TRANSMISIBLES (MENTAL, BUCAL, OCULAR, METALES PESADOS, HIPERTENSION ARTERIAL Y DIABETES MELLITUS)	153 243						153 243
5888898 INFORMACION Y SENSIBILIZACION DE LA POBLACION EN PARA EL CUIDADO DE LA SALUD DE LAS ENFERMEDADES NO TRANSMISIBLES (MENTAL, BUCAL, OCULAR, METALES PESADOS, HIPERTENSION ARTERIAL Y DIABETES MELLITUS)	153 243						153 243
5 GASTOS CORRIENTES	153 243						153 243
2 1 PERSONAL Y OBLIGACIONES SOCIALES	74 579						74 579
2 3 BIENES Y SERVICIOS	78 664						78 664
38 43988 FAMILIA EN ZONAS DE RIESGO INFORMADA QUE REALIZAN PRACTICAS HIGIENICAS SANITARIAS PARA PREVENIR LAS ENFERMEDADES NO TRANSMISIBLES (MENTAL, BUCAL, OCULAR, METALES PESADOS, HIPERTENSION ARTERIAL Y DIABETES MELLITUS)	45 480						45 480
5080098 PROMOCION DE PRACTICAS HIGIENICAS SANITARIAS EN FAMILIAS EN ZONAS DE RIESGO PARA PREVENIR LAS ENFERMEDADES NO TRANSMISIBLES (MENTAL, BUCAL, OCULAR, METALES PESADOS, HIPERTENSION ARTERIAL Y DIABETES)	45 480						45 480
5 GASTOS CORRIENTES	45 480						45 480
2 3 BIENES Y SERVICIOS	45 400						45 400
3043994 TAMIZAJE Y TRATAMIENTO DE PACIENTES CON PROBLEMAS Y TRASTORNOS DE SALUD MENTAL	275 769						275 769
5008102 EXAMENES DE TAMIZAJE Y TRATAMIENTO DE PACIENTES CON PROBLEMAS Y TRASTORNOS DE SALUD MENTAL	275 769						275 769
5 GASTOS CORRIENTES	275 769						275 769
2 1 PERSONAL Y OBLIGACIONES SOCIALES	120 565						120 565
2 3 BIENES Y SERVICIOS	155 204						155 204
3043997 TAMIZAJE Y TRATAMIENTO DE PACIENTES AFECTADOS POR METALES PESADOS	6 000						6 000
5000133 EXAMENES DE TAMIZAJE Y TRATAMIENTO DE PERSONAS AFECTADAS POR INTOXICACION DE METALES PESADOS	6 000						6 000
5 GASTOS CORRIENTES	6 000						6 000
2 3 BIENES Y SERVICIOS	6 000						6 000
0024 PREVENCIÓN Y CONTROL DEL CÁNCER	750 824						750 824
3808081 ACCIONES COMUNES	13 700						13 700
5004441 MONITOREO, SUPERVISION, EVALUACION Y CONTROL DE PREVENCIÓN Y CONTROL DEL CÁNCER	13 700						13 700
5 GASTOS CORRIENTES	13 700						13 700
2 3 BIENES Y SERVICIOS	13 700						13 700
3000804 MUJER TAMIZADA EN CÁNCER DE CUELLO UTERINO	258 468						258 468
5000132 TAMIZAJE EN MUJERES PARA DETECCIÓN DE CÁNCER DE CUELLO UTERINO	258 468						258 468
5 GASTOS CORRIENTES	258 468						258 468
2 1 PERSONAL Y OBLIGACIONES SOCIALES	59 943						59 943
2 3 BIENES Y SERVICIOS	198 525						198 525
3808425 MUJERES CON CITOLOGÍA ANORMAL CON EXAMEN DE CRIOTERAPIA O COND LEEP	15 688						15 688
6003769 CRIOTERAPIA O COND LEEP EN MUJERES CON CITOLOGÍA ANORMAL	15 688						15 688



A. P. 10/10/2013



APROBACIÓN INSTITUCIONAL
LEY N° 30114 PRESUPUESTO DEL SECTOR PÚBLICO PARA EL AÑO FISCAL 2014
PRESUPUESTO INSTITUCIONAL DE APERTURA DE LOS GASTOS
 (EN NUEVOS SOLES)

05/12/2013
08:42:23

SECTOR : 11 SALUD
 PLIEGO : 011 M. DE SALUD
 EJECUTORA : 045 RED DE SALUD TUPAC AMARU

Categoría Presupuestal Programa Presupuestal Producto/Proyecto Actividades	Categoría de Gasto Trans. Genérica del Gasto	RECURSOS	RECURSOS	RECURSOS POR	DONACIONES	RECURSOS	TOTAL
		ORDENARIOS	INDIRECTAMENTE	OPERAC. OFIC. DE GASTOS	DE CREDITOS	DE TRANSFERENCIAS	DETERMINADOS
PRDGRAMAS PRESUPUESTALES							23 648 263
0824 PREVENCIÓN Y CONTROL DEL CÁNCER							758 424
3899425 MUJERES CON CITOLOGÍA ANORMAL CON EXAMEN DE CRIOTERAPIA O CONO LEEP							15 648
5003263 CRIOTERAPIA O CONO LEEP EN MUJERES CON CITOLOGÍA ANORMAL							15 648
5 GASTOS CORRIENTES							15 688
2 3 BIENES Y SERVICIOS							15 600
3044194 POBLACIÓN INFORMADA Y SENSIBILIZADA EN EL CUIDADO DE LA SALUD DEL CÁNCER DE CERVIX, CÁNCER DE MAMA, CÁNCER GÁSTRICO, CÁNCER DE PROSTATA Y CÁNCER DE PULMÓN							168 615
5008118 INFORMACIÓN Y SENSIBILIZACIÓN DE LA POBLACIÓN EN EL CUIDADO DE LA SALUD DEL CÁNCER DE CERVIX, MAMA, GÁSTRICO, PROSTATA Y DE PULMÓN							168 615
5 GASTOS CORRIENTES							164 615
2 1 PERSONAL Y OBLIGACIONES SOCIALES							139 534
2 3 BIENES Y SERVICIOS							21 081
3844195 MUJERES MAYORES DE 18 AÑOS CON CONSEJERÍA EN CÁNCER DE CERVIX							75 244
5000119 CONSEJERÍA A MUJERES MAYORES DE 18 AÑOS PARA LA PREVENCIÓN DE CÁNCER DE CERVIX							75 244
5 GASTOS CORRIENTES							75 244
2 3 BIENES Y SERVICIOS							75 244
3844197 MUJERES MAYORES DE 18 AÑOS CON CONSEJERÍA EN CÁNCER DE MAMA							65 244
5000120 CONSEJERÍA EN MUJERES MAYORES DE 18 AÑOS PARA LA PREVENCIÓN DE CÁNCER DE MAMA							65 244
5 GASTOS CORRIENTES							65 244
2 3 BIENES Y SERVICIOS							65 244
3844199 PERSONAS CON CONSEJERÍA EN LA PREVENCIÓN DEL CÁNCER GÁSTRICO							82 450
5088122 CONSEJERÍA PARA LA PREVENCIÓN DEL CÁNCER GÁSTRICO							82 658
5 GASTOS CORRIENTES							82 658
2 3 BIENES Y SERVICIOS							82 650
3944288 VARONES MAYORES DE 18 AÑOS CON CONSEJERÍA EN LA PREVENCIÓN DEL CÁNCER DE PROSTATA							68 827
5000123 CONSEJERÍA A VARONES MAYORES DE 18 AÑOS PARA LA PREVENCIÓN DE CÁNCER DE PROSTATA							60 827
5 GASTOS CORRIENTES							60 827
2 1 PERSONAL Y OBLIGACIONES SOCIALES							54 925
2 3 BIENES Y SERVICIOS							5 902
3844203 POBLACIÓN EN EDAD ESCOLAR CON CONSEJERÍA EN PREVENCIÓN DEL CÁNCER DE PULMÓN							4 184
5000126 CONSEJERÍA EN PREVENCIÓN DEL CÁNCER DE PULMÓN EN POBLACIÓN ESCOLAR							4 188
5 GASTOS CORRIENTES							4 180
2 3 BIENES Y SERVICIOS							4 100
3944204 POBLACIÓN LABORAL CON CONSEJERÍA EN PREVENCIÓN DEL CÁNCER DE PULMÓN							14 376
5000127 CONSEJERÍA EN PREVENCIÓN DEL CÁNCER DE PULMÓN EN POBLACIÓN EN EDAD LABORAL							14 376



A. PORTOCARRERO



05/12/2013
08:42:23

PRESUPUESTO INSTITUCIONAL DE APERTURA DE LOS GASTOS

PAGINA : 338

(EN NUEVOS SOLES)

SECTOR : 11 SALUD
 PLIEGO : 011 M. DE SALUD
 EJECUTORA : 045 RED DE SALUD TUPAC AMARU

Categoría Presupuestal Programa Presupuestal Producto/Proyecto Actividades	Categoría de Gasto Trans. Generación del Gasto	RECURSOS				TOTAL
		ORDINARIOS	EXTRAORDINARIOS	RECURSOS POR OPERACIONES	RECURSOS DETERMINADOS	
		RECAUDADOS	RECAUDADOS	DEL CREDITO	TRANSFERENCIAS	
PROGRAMAS PRESUPUESTALES						23 648 263
0024	PREVENCIÓN Y CDNTROL DEL CANCER					23 648 263
0024	PREVENCIÓN Y CDNTROL DEL CANCER					758 824
3044204	PDBLACION LABORAL CDN CDNSEJERIA EN PREVENCION DEL CANCER DE PULMON					14 376
5800127	CONSEJERIA EN PREVENCION DEL CANCER DE PULMON EN PDBLACION EN EDAD LABDRAL					14 376
	5 GASTOS CORRIENTES					14 376
	2 3 BIENES Y SERVICIOS					14 376
0066	REDUCCION DE VULNERABILIDAD Y ATENCION DE EMERGENCIAS POR DESASTRES					2 377 076
3000169	PDBLACION CON PRACTICAS SEGURAS EN SALUD FRENTE A OCURRENCIA DE PELIGROS NATURALES					281 316
5801580	CAPACITACION DE COMUNIDADES EN HABILIDADES PARA REDUCIR EL RIESGO DE DAÑOS DE SALUD					41 647
	5 GASTOS CORRIENTES					41 647
	2 3 BIENES Y SERVICIOS					41 647
5083301	ENTRENAMIENTO DE LA PDBLACION EN RESPUESTA Y REHABILITACION EN SALUD FRENTE A EMERGENCIAS Y DESASTRE					239 669
	5 GASTOS CORRIENTES					239 668
	2 1 PERSONAL Y OBLIGACIONES SOCIALES					33 131
	2 3 BIENES Y SERVICIOS					206 538
3000450	ENTIDADES PUBLICAS CON GESTION DE RIESGO DE DESASTRE EN SUS PROCESOS DE PLANIFICACION Y ADMINISTRACION PARA EL DESARROLLO					337 367
5088278	DESARROLLO DE CAPACIDADES Y ASISTENCIA TECNICA EN GESTION DEL RIESGO DE DESASTRES					50 650
	5 GASTOS CORRIENTES					50 650
	2 3 BIENES Y SERVICIOS					50 650
5004279	MONITOREO, SUPERVISION Y EVALUACION DE PRODUCTOS Y ACTIVIDADES EN GESTION DE RIESGO DE DESASTRES					8 000
	5 GASTOS CORRIENTES					8 000
	2 3 BIENES Y SERVICIOS					8 000
5804268	DESARROLLO DE INSTRUMENTOS ESTRATEGICOS PARA LA GESTION DEL RIESGO DE DESASTRES					278 717
	5 GASTOS CORRIENTES					278 717
	2 1 PERSONAL Y OBLIGACIONES SOCIALES					167 374
	2 3 BIENES Y SERVICIOS					111 343
3000564	SERVICIOS DE SALUD CON CAPACIDADES COMPLEMENTARIAS PARA LA ATENCION FRENTE A EMERGENCIAS Y DESASTRES					772 596
5803384	CAPACIDAD DE EXPANSION ASISTENCIAL EN ESTABLECIMIENTOS DE SALUD ESTRATEGICOS					93 750
	5 GASTOS CORRIENTES					93 750
	2 3 BIENES Y SERVICIOS					93 750
5003305	DEFERTA COMPLEMENTARIA ORGANIZADA FRENTE A EMERGENCIAS Y DESASTRES					341 343
	5 GASTOS CORRIENTES					341 343
	2 1 PERSONAL Y OBLIGACIONES SOCIALES					136 399
	2 3 BIENES Y SERVICIOS					204 944
5003385	ATENCION DE SALUD Y MOVILIZACION DE BRIGADAS FRENTE A EMERGENCIAS Y DESASTRES					337 503



A. PORTOARRERO G.



SECTOR : 11 SALUD
 PLIEGO : 011 M. DE SALUD
 EJECUTORA : 045 RED DE SALUD TUPAC AMARU

Categoría Presupuestal	Programa Presupuestal	Producto/Proyecto	Categoría de Gasto	Trans. Genérica del Gasto	RECURSOS	RECURSOS	RECURSOS	DONACIONES	RECURSOS	TOTAL
					ORDINARIOS	DIRECCIONALES	DE OPERAC. OBIC.	RECAUDADOS	DE CREDITO	
PROGRAMAS PRESUPUESTALES					23 648 263					23 648 263
0068	REDUCCION DE VULNERABILIDAD Y ATENCION DE EMERGENCIAS POR DESASTRES				2 377 878					2 377 878
3888564	SERVICIOS DE SALUD CON CAPACIDADES COMPLEMENTARIAS PARA LA ATENCION FRENTE A EMERGENCIAS Y DESASTRES				772 596					772 596
5803386	ATENCION DE SALUD Y MOVILIZACION DE BRIGADAS FRENTE A EMERGENCIAS Y DESASTRES				337 503					337 503
	5 GASTOS CORRIENTES				337 503					337 503
	2 3 BIENES Y SERVICIOS				337 503					337 503
3800565	SERVICIOS ESENCIALES SEGUROS ANTE EMERGENCIAS Y DESASTRES				652 798					652 798
5091576	SEGURIDAD FUNCIONAL DE LOS ESTABLECIMIENTOS DE SALUD				3 345					3 345
	5 GASTOS CORRIENTES				3 345					3 345
	2 3 BIENES Y SERVICIOS				3 345					3 345
5003289	ANALISIS DE LA VULNERABILIDAD DE ESTABLECIMIENTOS DE SALUD				487 657					487 657
	5 GASTOS CORRIENTES				487 657					487 657
	2 1 PERSONAL Y OBLIGACIONES SOCIALES				435 807					435 807
	2 3 BIENES Y SERVICIOS				52 568					52 568
5084476	SEGURIDAD ESTRUCTURAL Y NO ESTRUCTURAL DE ESTABLECIMIENTOS DE SALUD				181 796					181 796
	5 GASTOS CORRIENTES				181 796					181 796
	2 3 BIENES Y SERVICIOS				161 796					161 796
3000628	POBLACION CON MONITOREO, VIGILANCIA Y CONTROL DE DAÑOS A LA SALUD FRENTE A EMERGENCIA Y DESASTRES				333 801					333 801
5003393	ORGANIZACION E IMPLEMENTACION DE SIMULACROS FRENTE A EMERGENCIAS Y DESASTRES				46 650					46 650
	5 GASTOS CORRIENTES				46 650					46 650
	2 3 BIENES Y SERVICIOS				46 650					46 650
5004277	ESTUDIO Y VIGILANCIA DE ENFERMEDADES TRAZADORAS Y AGENTES ETIOLÓGICOS PARA LA GESTIÓN DEL RIESGO DE DESASTRES				848					848
	5 GASTOS CORRIENTES				848					848
	2 3 BIENES Y SERVICIOS				848					848
5804473	IMPLEMENTACION DE CENTROS DE OPERACIONES DE EMERGENCIAS DE SALUD PARA EL ANALISIS DE INFORMACION Y TOMA DE DECISIONES ANTE SITUACIONES DE EMERGENCIAS Y DESASTRES				285 511					285 511
	5 GASTOS CORRIENTES				285 511					285 511
	2 1 PERSONAL Y OBLIGACIONES SOCIALES				261 341					261 341
	2 3 BIENES Y SERVICIOS				24 178					24 178
0108	REDUCCION DE LA MORTALIDAD POR EMERGENCIAS Y URGENCIAS MEDICAS				528 858					528 858
3800285	TRANSPORTE ASISTIDO (NO EMERGENCIA) DE PACIENTES ESTABLES (NO CRITICOS)				100 505					100 505
5002798	SERVICIO DE TRASLADO DE PACIENTES ESTABLES (NO EMERGENCIA)				100 505					100 505
	5 GASTOS CORRIENTES				100 505					100 505
	2 1 PERSONAL Y OBLIGACIONES SOCIALES				71 573					71 573
	2 3 BIENES Y SERVICIOS				28 932					28 932
3088287	ATENCION MEDICA DE LA EMERGENCIA O URGENCIA				278 126					278 126



APROBACIÓN INSTITUCIONAL
LEY N° 30114 PRESUPUESTO DEL SECTOR PUBLICO PARA EL AÑO FISCAL 2014
PRESUPUESTO INSTITUCIONAL DE APERTURA DE LOS GASTOS
 (EN NUEVOS SOLES)

SECTOR : 11 SALUD
 PLIEGO : 011 M. DE SALUD
 EJECUTORA : 045 RED DE SALUD TUPAC AMARU

Categoría Presupuestal Programa Presupuestal Producto/Proyecto Actividades	Categoría de Gasto Trans. Genérica del Gasto	RECURSOS	RECURSOS	RECURSOS	DONACIONES	RECURSOS	TOTAL
		ORDINARIOS	EXTRAORDINARIOS	OPERA. OFIC.	DE CREDITO	DETERMINADOS	
PROGRAMAS PRESUPUESTALES		23 648 263					23 648 263
8104	REDUCCION DE LA MORTALIDAD POR EMERGENCIAS Y URGENCIAS MEDICAS	526 856					526 856
3088287	ATENCION MEDICA DE LA EMERGENCIA O URGENCIA	270 126					270 126
5882886	TRATAMIENTO DEL SINDROME DE ESPALDA DOLOROSA	67 640					67 640
5	GASTOS CORRIENTES	67 640					67 640
2 1	PERSONAL Y OBLIGACIONES SOCIALES	60 148					60 148
2 3	BIENES Y SERVICIOS	7 500					7 500
5082807	TRATAMIENTO DE HERIDAS, CONTUSIONES Y TRAUMATISMOS SUPERFICIALES	202 486					202 486
5	GASTOS CORRIENTES	202 486					202 486
2 1	PERSONAL Y OBLIGACIONES SOCIALES	183 102					183 102
2 3	BIENES Y SERVICIOS	19 384					19 384
3808288	ATENCION QUIRURGICA DE TRAUMA DE LA EMERGENCIA O URGENCIA	155 427					155 427
5082822	TRATAMIENTO DE LAS QUEMADURAS	155 427					155 427
5	GASTOS CORRIENTES	155 427					155 427
2 1	PERSONAL Y OBLIGACIONES SOCIALES	143 927					143 927
2 3	BIENES Y SERVICIOS	11 500					11 500
TOTAL UNIDAD EJECUTORA :		43 781 372	3 128 488				48 898 452
RESUMEN POR UNIDAD EJECUTORA							
5	GASTOS CORRIENTES	43 326 836		2 857 785			48 282 741
1	PERSONAL Y OBLIGACIONES SOCIALES	28 313 281					28 313 281
2	PENSIONES Y OTRAS PRESTACIONES SOCIALES	664 567					664 567
3	BIENES Y SERVICIOS	14 127 268		2 762 573			16 869 841
5	OTROS GASTOS			195 132			195 132
6	GASTOS DE CAPITAL	436 938		178 775			607 711
6	ADQUISICION DE ACTIVOS NO FINANCIEROS	436 938		170 775			607 711
TOTAL UNIDAD EJECUTORA :		43 781 372	3 128 488				46 898 452



A. PORTOCARRERO G.



05/12/2013
08:42:23

PRESUPUESTO INSTITUCIONAL DE APERTURA DE LOS GASTOS

AIR22A6C

(EN NUEVOS SOLES)

PAGINA : 341

SECTOR : 11 SALUD
 PLIEGO : 011 M. DE SALUD
 EJECUTORA : 046 RED DE SERVICIOS DE SALUD " BARRANCO - CHORRILLOS - SURCO "

Categoría Presupuestal Programa Presupuestal Producto/Proyecto Actividades	Categoría de Gasto Trans. Genérica del Gasto	RECURSOS	RECURSOS	RECURSOS FOR	DONACIONES	RECURSOS	TOTAL
		ORDINARIOS	DIRECTAMENTE RECAUDADOS	OPERAC. OFIC. DE CREDITO	TRANSFERENCIAS	DETERMINADOS	
ACCIONES CENTRALES							
5080081	PLANEAMIENTO Y PRESUPUESTO	2 937 339		197 900			3 944 339
5	GASTOS CORRIENTES	258 989		15 898			273 989
2 1	PERSONAL Y OBLIGACIONES SOCIALES	259 989		15 088			273 989
2 3	BIENES Y SERVICIOS	189 233					189 233
5889883	GESTION ADMINISTRATIVA	69 756		15 888			84 756
5	GASTOS CORRIENTES	2 875 117		92 888			2 167 117
2 1	PERSONAL Y OBLIGACIONES SOCIALES	2 875 117		92 800			2 167 117
2 3	BIENES Y SERVICIOS	1 961 728					1 961 728
5898886	ACCIONES DE CONTROL Y AUDITORIA	113 397		92 000			205 397
5	GASTOS CORRIENTES	683 233					683 233
2 1	PERSONAL Y OBLIGACIONES SOCIALES	803 233					683 233
2 3	BIENES Y SERVICIOS	428 637					428 637
ASIGNACIONES PRESUPUESTALES QUE NO RESULTAN EN PRODUCTOS		174 596					174 596
5888453	APOYO AL CIUDADANO CON DISCAPACIDAD	13 742 195		697 235			14 439 439
5	GASTOS CORRIENTES	739 584					739 584
2 1	PERSONAL Y OBLIGACIONES SOCIALES	739 584					739 584
2 3	BIENES Y SERVICIOS	692 227					692 227
5888538	CAPACITACION Y PERFECCIONAMIENTO	47 277					47 277
5	GASTOS CORRIENTES	389 187					389 187
2 1	PERSONAL Y OBLIGACIONES SOCIALES	389 187					389 187
5889991	OBLIGACIONES PREVISIONALES	389 197					389 187
5	GASTOS CORRIENTES	559 741					559 741
2 2	PENSIONES Y OTRAS PRESTACIONES SOCIALES	559 741					559 741
5881189	SERVICIOS DE APOYO AL DIAGNOSTICO Y TRATAMIENTO	559 741					559 741
5	GASTOS CORRIENTES	924 448					924 448
2 1	PERSONAL Y OBLIGACIONES SOCIALES	924 448					924 448
5881195	SERVICIOS GENERALES	924 448					924 448
5	GASTOS CORRIENTES	1 379 618		43 859			1 414 568
2 1	PERSONAL Y OBLIGACIONES SOCIALES	1 378 619		43 958			1 414 568
2 3	BIENES Y SERVICIOS	799 214					798 214
5081279	VIGILANCIA DE LOS RIESGOS PARA LA SALUD	588 396		43 958			624 346
5	GASTOS CORRIENTES			120 900			128 088
2 3	BIENES Y SERVICIOS			128 008			128 888
5081285	VIGILANCIA Y CONTROL DEL MEDIO AMBIENTE			120 888			128 000
5	GASTOS CORRIENTES	587 191		98 588			685 699
2 1	PERSONAL Y OBLIGACIONES SOCIALES	587 191		88 508			685 699
		461 149					461 149



DIRECCION GENERAL DE SALUD PUBLICA



APROBACIÓN INSTITUCIONAL
LEY N° 30114 PRESUPUESTO DEL SECTOR PUBLICO PARA EL AÑO FISCAL 2014
PRESUPUESTO INSTITUCIONAL DE APERTURA DE LOS GASTOS
 (EN NUEVOS SOLES)

SECTOR : 11 SALUD
PLIEGO : 011 M. DE SALUD
EJECUTORA : 046 REO OE SERVICIOS DE SALUD " BARRANCO - CHORRILLOS - SURCO "

Programa Presupuestal	Producto/Proyecto	Categoría de Gasto	Trans. Genérica del Gasto	RECURSOS ORDINARIOS	RECURSOS EXTRAORDINARIOS	RECURSOS POR DEGRADACIÓN	DONACIONES TRANSFERENCIAS	RECURSOS DETERMINADOS	TOTAL
ASIGNACIONES PRESUPUESTALES QUE NO RESULTAN EN PRODUCTOS				13 142 195	697 235				14 439 430
5081285	VIGILANCIA Y CONTROL DEL MEDIO AMBIENTE	5 GASTOS CORRIENTES		587 191	98 588				605 699
		2 3 BIENES Y SERVICIOS		507 191	98 588				685 699
5081286	VIGILANCIA Y CONTROL EPIDEMIOLOGICO	5 GASTOS CORRIENTES		46 042	98 506				144 550
		2 1 PERSONAL Y OBLIGACIONES SOCIALES		227 664	78 681				298 345
		2 3 BIENES Y SERVICIOS		227 664	78 681				298 345
5881561	ATENCION DE EMERGENCIAS Y URGENCIAS	5 GASTOS CORRIENTES		162 049					162 049
		2 1 PERSONAL Y OBLIGACIONES SOCIALES		65 615	70 681				136 296
		2 3 BIENES Y SERVICIOS		2 711 808					2 711 808
5081562	ATENCION EN CONSULTAS EXTERNAS	5 GASTOS CORRIENTES		2 696 889					2 696 889
		2 1 PERSONAL Y OBLIGACIONES SOCIALES		1 4 199					14 199
		2 3 BIENES Y SERVICIOS		5 513 265	364 886				5 677 361
5081565	MANTENIMIENTO Y REPARACION DE EQUIPO	5 GASTOS CORRIENTES		5 513 265	364 886				5 677 361
		2 1 PERSONAL Y OBLIGACIONES SOCIALES		5 132 281					5 132 281
		2 3 BIENES Y SERVICIOS		381 054	364 896				745 950
5081867	BRINDAR UNA ADECUADA DISPENSACION DE MEDICAMENTOS Y PRODUCTOS FARMACEUTICOS	5 GASTOS CORRIENTES		4 488					4 488
		2 1 PERSONAL Y OBLIGACIONES SOCIALES		4 488					4 488
		2 3 BIENES Y SERVICIOS		4 488					4 488
		5 GASTOS CORRIENTES		785 889					785 889
		2 1 PERSONAL Y OBLIGACIONES SOCIALES		785 889					785 889
		2 3 BIENES Y SERVICIOS		739 893					739 893
		5 GASTOS CORRIENTES		55 196					55 196
PROGRAMAS PRESUPUESTALES				12 162 552	1 955 572				14 116 124
8001	PROGRAMA ARTICULADO NUTRICIONAL			8 557 882	663 356				4 221 246
3888801	ACCIONES COMUNES			281 775	64 888				265 775
5884424	VIGILANCIA, INVESTIGACION Y TECNOLÓGICAS EN NUTRICION	5 GASTOS CORRIENTES		135 778	68 000				195 778
		2 1 PERSONAL Y OBLIGACIONES SOCIALES		135 778	68 888				195 778
		2 3 BIENES Y SERVICIOS		114 978					114 978
5004426	MONITOREO, SUPERVISION, EVALUACION Y CONTROL DEL PROGRAMA ARTICULADO NUTRICIONAL	5 GASTOS CORRIENTES		28 799	68 800				88 799
		2 1 PERSONAL Y OBLIGACIONES SOCIALES		65 997	4 888				69 997
		2 3 BIENES Y SERVICIOS		65 997	4 888				69 997
3080608	SERVICIOS DE CUIDADO DIURNO ACERCA A CONTROL DE CALIDAD NUTRICIONAL DE LOS ALIMENTOS	5 GASTOS CORRIENTES		65 997	4 000				69 997
		2 1 PERSONAL Y OBLIGACIONES SOCIALES		65 996					65 996
5884427	CONTROL DE CALIDAD NUTRICIONAL DE LOS ALIMENTOS	5 GASTOS CORRIENTES		65 996					65 996
		2 1 PERSONAL Y OBLIGACIONES SOCIALES		65 996					65 996
		2 3 BIENES Y SERVICIOS		65 996					65 996



A. PORTOCARRERO G.



APROBACIÓN INSTITUCIONAL
LEY N° 30114 PRESUPUESTO DEL SECTOR PUBLICO PARA EL AÑO FISCAL 2014
PRESUPUESTO INSTITUCIONAL DE APERTURA DE LOS GASTOS
 (EN NUEVOS SOLES)

05/12/2013
08:42:23

SECTOR : 11 SALUD
 PLIEGO : 011 M. DE SALUD
 EJECUTORA : 046 RED DE SERVICIOS DE SALUD " BARRANCO - CHORRILLOS - SURCO "

Categoría Presupuestal Programa Presupuestal Producto/Proyecto Actividades	Categoría de Gasto Trans. Genérica del Gasto	RECURSOS ORDINARIOS		RECURSOS EXTRAORDINARIOS		RECURSOS POR DONACIONES	RECURSOS DETERMINADOS	TOTAL
		ORDINARIOS	DIRECTAMENTE ASIGNADOS	OPERATIVOS	OTROS	DE CREDITOS	TRANSFERENCIAS	
PROGRAMAS PRESUPUESTALES		12 162 552		1 655 572				14 118 124
0401 PRDGRAMA ARTICULADD NUTRICIONAL		3 557 892		663 356				4 221 248
3000689 COMUNIDAD ACCEDE A AGUA PARA EL CONSUMO HUMANO				131 316				131 316
5894428 VIGILANCIA DE LA CALIDAD DEL AGUA PARA EL CONSUMO HUMANO				65 996				65 996
5 GASTOS CORRIENTES				65 996				65 996
2 3 BIENES Y SERVICIOS				65 996				65 996
5884429 DESINFECCION Y/O TRATAMIENTO DEL AGUA PARA EL CONSUMO HUMANO				65 329				65 329
5 GASTOS CORRIENTES				65 329				65 329
2 1 PERSONAL Y OBLIGACIONES SOCIALES				36 922				36 922
2 3 BIENES Y SERVICIOS				28 396				28 396
3033246 MUNICIPIOS SALUDABLES PROMUEVEN EL CUIDADO INFANTIL Y LA ADECUADA ALIMENTACION				241 774				241 774
5069911 MUNICIPIOS SALUDABLES PROMUEVEN ACCIONES DE CUIDADO INFANTIL Y LA ADECUADA ALIMENTACION				241 774				241 774
5 GASTOS CORRIENTES				241 774				241 774
2 1 PERSONAL Y OBLIGACIONES SOCIALES				220 975				220 975
2 3 BIENES Y SERVICIOS				20 799				20 799
3033249 COMUNIDADES SALUDABLES PROMUEVEN EL CUIDADO INFANTIL Y LA ADECUADA ALIMENTACION				35 647		500		36 147
5090912 COMUNIDADES SALUDABLES PROMUEVEN ACCIONES PARA EL CUIDADO INFANTIL Y LA ADECUADA ALIMENTACION				35 647		590		36 147
5 GASTOS CORRIENTES				35 647				35 647
2 3 BIENES Y SERVICIOS				35 647				35 647
6 GASTOS DE CAPITAL						509		509
2 6 ADQUISICION DE ACTIVOS NO FINANCIEROS						500		500
3033250 INSTITUCIONES EDUCATIVAS SALUDABLES PROMUEVEN EL CUIDADO INFANTIL Y LA ADECUADA ALIMENTACION				18 399				18 399
5890813 INSTITUCIONES EDUCATIVAS SALUDABLES PROMUEVEN ACCIONES PARA EL CUIDADO INFANTIL Y LA ADECUADA ALIMENTACION				18 399				18 399
5 GASTOS CORRIENTES				18 399				18 399
2 3 BIENES Y SERVICIOS				18 399				18 399
3033251 FAMILIAS SALUDABLES CON CONOCIMIENTOS PARA EL CUIDADO INFANTIL, LACTANCIA MATERNA EXCLUSIVA Y LA ADECUADA ALIMENTACION Y PROTECCION DEL MENOR DE 36 MESES				26 199		39 880		56 199
5069014 FAMILIAS CON NIÑOS MENORES DE 36 MESES DESARROLLAN PRACTICAS SALUDABLES				26 199		38 000		56 199
5 GASTOS CORRIENTES				26 199		30 400		56 199
2 3 BIENES Y SERVICIOS				26 199		30 000		56 199
3033254 NIÑOS CON VACUNA COMPLETA				769 492		399 488		1 159 482
5099817 APLICACION DE VACUNAS COMPLETAS				769 492		390 009		1 159 492
5 GASTOS CORRIENTES				769 492		390 489		1 159 482
2 1 PERSONAL Y OBLIGACIONES SOCIALES				308 503				308 503
2 3 BIENES Y SERVICIOS				460 989		390 000		850 989
3033255 NIÑOS CON CRED COMPLETO SEGUN EDAD				953 922		48 000		993 922



A. POR TUCARRERO G.



SECTOR : 11 SALUD
 PLIEGO : D11 M. DE SALUD
 EJECUTORA : 046 RED DE SERVICIOS DE SALUD " BARRANCO - CHDRILLDS - SURCO "

Programa Presupuestal	Actividades	RECURSOS ORDINARIOS	RECURSOS DIRECTAMENTE ASIGNADOS	RECURSOS POR OPERACIONES DE CREDITO	BONIFICACIONES Y TRANSFERENCIAS	RECURSOS DETERMINADOS	TOTAL
PROGRAMAS PRESUPUESTALES							
0001	PROGRAMA ARTICULADO NUTRICIONAL	12 162 552	1955 572				14 118 124
0001	PROGRAMA ARTICULADO NUTRICIONAL	3 557 882	863 356				4 221 248
3033255	NIÑOS CON CRED COMPLETO SEGUN EDAD	955 922	48 008				993 922
5088818	ATENCION A NIÑOS CON CRECIMIENTO Y DESARROLLO - CRED COMPLETO PARA SU EDAD	953 922	48 008				993 922
5	GASTOS CORRIENTES	953 922	48 888				993 922
2 1	PERSONAL Y OBLIGACIONES SOCIALES	402 769					402 769
2 3	BIENES Y SERVICIOS	551 153	40 800				591 153
3033256	NIÑOS CON SUPLEMENTO DE HIERRO Y VITAMINA A	228 837	100 800				328 837
5088819	ADMINISTRAR SUPLEMENTO DE HIERRO Y VITAMINA A	228 837	100 800				328 837
5	GASTOS CORRIENTES	228 837	188 808				328 037
2 1	PERSONAL Y OBLIGACIONES SOCIALES	112 244					112 244
2 3	BIENES Y SERVICIOS	116 793	188 000				215 793
3033311	ATENCION DE INFECCIONES RESPIRATORIAS AGUDAS	357 374					357 374
5088823	ATENDER A NIÑOS CON INFECCIONES RESPIRATORIAS AGUDAS	357 374					357 374
5	GASTOS CORRIENTES	357 378					357 374
2 1	PERSONAL Y OBLIGACIONES SOCIALES	165 781					165 781
2 3	BIENES Y SERVICIOS	191 593					191 593
3033312	ATENCION DE ENFERMEDADES DIARREICAS AGUDAS	287 949					207 949
5088828	ATENDER A NIÑOS CON ENFERMEDADES DIARREICAS AGUDAS	287 949					207 949
5	GASTOS CORRIENTES	287 949					207 949
2 1	PERSONAL Y OBLIGACIONES SOCIALES	86 551					86 551
2 3	BIENES Y SERVICIOS	121 398					121 398
3033315	ATENCION DE OTRAS ENFERMEDADES PREVALENTES	88 996	2 856				93 852
5088831	BRINDAR ATENCION A OTRAS ENFERMEDADES PREVALENTES	88 996	2 856				93 852
5	GASTOS CORRIENTES	88 996	2 856				93 852
2 3	BIENES Y SERVICIOS	88 996	2 856				93 852
3033317	GESTANTE CON SUPLEMENTO DE HIERRO Y ACIDO FOLICO	133 115					133 115
5088832	ADMINISTRAR SUPLEMENTO DE HIERRO Y ACIDO FOLICO A GESTANTES	133 115					133 115
5	GASTOS CORRIENTES	133 115					133 115
2 1	PERSONAL Y OBLIGACIONES SOCIALES	98 917					98 917
2 3	BIENES Y SERVICIOS	42 188					42 188
3033414	ATENCION DE NIÑOS Y NIÑAS CON PARASITOSIS INTESTINAL	105 901	36 000				141 901
5088835	ATENDER A NIÑOS Y NIÑAS CON DIAGNOSTICO DE PARASITOSIS INTESTINAL	105 901	36 000				141 901
5	GASTOS CORRIENTES	185 981	36 088				141 901
2 1	PERSONAL Y OBLIGACIONES SOCIALES	43 303					43 303
2 3	BIENES Y SERVICIOS	62 598	36 000				98 598



SECTOR : 11 SALUD
 PLIEGO : 011 M. DE SALUD
 EJECUTORA : 046 RED DE SERVICIOS DE SALUD " BARRANCO - CHORRILLDS - SURCO "

Categoría Presupuestal	Programa Presupuestal	Producto/Proyecto	Categoría de Gasto	Trans. Generación del Gasto	RECURSOS ORDINARIOS	RECURSOS INDIRECTAMENTE PRECANTADOS	RECURSOS POR OPERACIONES DE CREDITO	DONACIONES Y TRANSFERENCIAS	RECURSOS DETERMINADOS	TOTAL
PROGRAMAS PRESUPUESTALES					12 162 552	1 955 572				14 118 124
8082	SALUD MATERND NEDNATAL				4 851 338	98 683				4 950 021
3000001	ACCIDNES COMUNES				28 388					28 388
5884438	MDNITREG, SUPERVISION, EVALUACION Y CONTRDL DE LA SALUD MATERNO NEONATAL				28 388					28 388
5	GASTOS CORRIENTES				28 388					28 388
2 3	BIENES Y SERVICIOS				28 388					28 388
3000002	POBLACION INFRMADA SOBRE SALUD SEXUAL, SALUD REPRODUCTIVA Y METODOS DE PLANIFICACION FAMILIAR					25 889				25 889
5888959	BRINDAR INFORMACION SOBRE SALUD SEXUAL, SALUD REPRODUCTIVA Y METODOS DE PLANIFICACION FAMILIAR					25 889				25 889
5	GASTOS CORRIENTES					25 889				25 889
2 3	BIENES Y SERVICIOS					25 000				25 000
3000005	ADOLESCENTES ACCEDEN A SERVICIOS DE SALUD PARA PREVENCION DEL EMBARAZO				47 598					47 598
5888868	BRINDAR SERVICIOS DE SALUD PARA PREVENCION DEL EMBARAZO A ADOLESCENTES				47 598					47 598
5	GASTOS CORRIENTES				47 598					47 598
2 3	BIENES Y SERVICIOS				47 598					47 598
3033172	ATENCION PRENATAL REENFOCADA				668 937					668 937
5888937	BRINDAR ATENCION PRENATAL REENFOCADA				668 937					668 937
5	GASTOS CORRIENTES				668 937					668 937
2 1	PERSONAL Y OBLIGACIONES SOCIALES				356 244					356 244
2 3	BIENES Y SERVICIOS				304 693					304 693
3033288	MUNICIPIOS SALUDABLES QUE PROMUEVEN SALUD SEXUAL Y REPRDDUCTIVA				18 399	66 589				84 899
5888839	PROMOVER LA SALUD SEXUAL Y REPRDDUCTIVA CON ENFASIS EN MATERNIDAD SALUDABLE				18 399	66 589				84 899
5	GASTOS CORRIENTES				18 399	66 589				84 899
2 3	BIENES Y SERVICIOS				18 399	66 500				84 899
3033289	COMUNIDADES SALUDABLES QUE PROMUEVEN SALUD SEXUAL Y REPRDDUCTIVA				18 399					18 399
5888948	COMUNIDAD PROMUEVE ACCIONES ADECUADAS EN SALUD SEXUAL Y REPRDDUCTIVA CON ENFASIS EN MATERNIDAD SALVABLE Y SALUD DEL NEONATO				18 399					18 399
5	GASTOS CORRIENTES				18 399					18 399
2 3	BIENES Y SERVICIOS				18 399					18 399
3033290	INSTITUCIONES EDUCATIVAS SALUDABLES PROMUEVEN SALUD SEXUAL Y REPRDDUCTIVA				68 818					68 818
5888841	PROMOVER DESDE LAS INSTITUCIONES EDUCATIVAS SALUOABLES, SALUD SEXUAL Y REPRDDUCTIVA CON ENFASIS EN LA MATERNIDAD SALUDABLE				68 818					68 818
5	GASTOS CORRIENTES				68 818					68 818
2 1	PERSONAL Y OBLIGACIONES SOCIALES				39 219					39 219
2 3	BIENES Y SERVICIOS				23 799					23 799
3033291	POBLACION ACCEDEN A METODOS DE PLANIFICACION FAMILIAR				181 279					181 279
5088042	MEJORAMIENTO DEL ACCESO DE LA POBLACION A METODOS DE PLANIFICACION FAMILIAR				181 279					181 279



APROBACIÓN INSTITUCIONAL
LEY N° 30114 PRESUPUESTO DEL SECTOR PUBLICO PARA EL AÑO FISCAL 2014
PRESUPUESTO INSTITUCIONAL DE APERTURA DE LOS GASTOS
(EN NUEVOS SOLES)

SECTOR : 11 SALUD
PLIEGD : 011 M. DE SALUD
EJECUTORA : 046 RED DE SERVICIOS DE SALUD " BARRANCO - CHORRILLOS - SURCO "

Categoría Presupuestal	Programa Presupuestal	Producto/Proyecto	Categoría de Gasto	Actividades	Trans. Generales del Gasto	REGISTROS ORDINARIOS	REGISTROS DIRECTAMENTE RECAUDADOS	RECURSOS POR ORGAN. OFIC. DE CREDITO	DONACIONES	RECURSOS DETERMINADOS	TOTAL
------------------------	-----------------------	-------------------	--------------------	-------------	----------------------------	----------------------	-----------------------------------	--------------------------------------	------------	-----------------------	-------

PROGRAMAS PRESUPUESTALES						12 162 552	1 955 572				14 118 124
8002 SALUD MATERNO NEONATAL						4 851 338	98 693				4 950 031
3033291 POBLACION ACCEDA A METODOS DE PLANIFICACION FAMILIAR						181 279					181 279
5000442 MEJORAMIENTO DEL ACCESO DE LA POBLACION A METODOS DE PLANIFICACION FAMILIAR						181 279					181 279
5 GASTOS CORRIENTES						181 279					181 279
2 1 PERSONAL Y OBLIGACIONES SOCIALES						189 883					189 883
2 3 BIENES Y SERVICIOS						71 396					71 396
3833292 POBLACION ACCEDA A SERVICIOS DE CONSEJERIA EN SALUD SEXUAL Y REPRODUCTIVA						71 396					71 396
5800845 MEJORAMIENTO DEL ACCESO DE LA POBLACION A SERVICIOS DE CONSEJERIA EN SALUD SEXUAL Y REPRODUCTIVA						71 396					71 396
5 GASTOS CORRIENTES						71 396					71 396
2 3 BIENES Y SERVICIOS						71 396					71 396
3033295 ATENCION DEL PARTO NORMAL						2 578 829					2 578 829
5088045 BRINDAR ATENCION DE PARTO NORMAL						2 578 829					2 578 829
5 GASTOS CORRIENTES						2 578 829					2 578 829
2 1 PERSONAL Y OBLIGACIONES SOCIALES						2 512 164					2 512 164
2 3 BIENES Y SERVICIOS						66 665					66 665
3033298 ATENCION DEL PUERPERIO						485 718		7 193			492 911
5800448 ATENDER EL PUERPERIO						485 718		7 193			492 911
5 GASTOS CORRIENTES						485 718		7 182			492 900
2 1 PERSONAL Y OBLIGACIONES SOCIALES						68 518					68 518
2 3 BIENES Y SERVICIOS						417 200		7 193			424 393
3833384 ACCESO AL SISTEMA DE REFERENCIA INSTITUCIONAL						279 969					279 969
5088852 MEJORAMIENTO DEL ACCESO AL SISTEMA DE REFERENCIA INSTITUCIONAL						279 969					279 969
5 GASTOS CORRIENTES						279 969					279 969
2 1 PERSONAL Y OBLIGACIONES SOCIALES						214 971					214 971
2 3 BIENES Y SERVICIOS						64 998					64 998
3033305 ATENCION DEL RECIEN NACIDO NORMAL						327 343					327 343
5008853 ATENDER AL RECIEN NACIDO NORMAL						327 343					327 343
5 GASTOS CORRIENTES						327 343					327 343
2 1 PERSONAL Y OBLIGACIONES SOCIALES						327 343					327 343
3833412 FAMILIAS SALUDABLES INFORMADAS RESPECTO DE SU SALUD SEXUAL Y REPRODUCTIVA						98 847					98 847
5088856 INFORMAR A FAMILIAS SALUDABLES RESPECTO DE SU SALUD SEXUAL Y REPRODUCTIVA, CON ENFASIS EN LA MATERNIDAD SALUDABLES						98 847					98 847
5 GASTOS CORRIENTES						98 447					98 447
2 1 PERSONAL Y OBLIGACIONES SOCIALES						74 248					74 248
2 3 BIENES Y SERVICIOS						23 799					23 799
0816 TBC-VIH/SIDA						1 546 473		187 523			1 733 996

0816 TBC-VIH/SIDA



A. PORTOCARRERO G.



05/12/2013
08:42:23

SECTOR : 11 SALUD
 PLIEGO : 011 M. DE SALUD
 EJECUTORA : 046 RED DE SERVICIOS DE SALUD " BARRANCO - CHORRILLOS - SURCO "

Programa Presupuestal	Actividades	Trans. Genérica del Gasto	RECURSOS ORDINARIOS	RECURSOS DIRECTAMENTE RECAUDADOS	RECURSOS POR OPERAC. OBT. DE CREDITO	RECURSOS POR DONACIONES	RECURSOS DETERMINADOS	TOTAL
PROGRAMAS PRESUPUESTALES			12 162 552	1 955 572				14 118 124
8816	TBC-VIH/SIDA		1 546 473	187 523				1 733 896
3000001	ACCIONES COMUNES		75 678	16 880				91 678
5004433	MONITOREO, SUPERVISION, EVALUACION Y CONTROL DE VIH/SIDA - TUBERCULOSIS		75 678	16 000				91 678
	5 GASTOS CORRIENTES		75 678	16 880				81 678
	2 1 PERSONAL Y OBLIGACIONES SOCIALES		40 688					40 688
	2 3 BIENES Y SERVICIOS		34 990	16 088				50 990
3000611	SERVICIOS DE ATENCION DE TUBERCULOSIS CON ADECUADA BIENESTAR		88 894					88 894
5804825	ADECUADA BIENESTAR EN LOS SERVICIOS DE ATENCION DE TUBERCULOSIS		88 894					88 894
	5 GASTOS CORRIENTES		88 894					88 894
	2 3 BIENES Y SERVICIOS		88 894					88 894
3090612	SINTOMATICOS RESPIRATORIOS CON DESPISTAJE DE TUBERCULOSIS		144 429					144 429
5084436	DESPISTAJE DE TUBERCULOSIS EN SINTOMATICOS RESPIRATORIOS		144 429					144 429
	5 GASTOS CORRIENTES		144 429					144 429
	2 1 PERSONAL Y OBLIGACIONES SOCIALES		63 034					63 034
	2 3 BIENES Y SERVICIOS		81 395					81 395
3000613	PERSONAS EN CONTACTO DE CASOS DE TUBERCULOSIS CON CONTROL Y TRATAMIENTO PREVENTIVO (GENERAL, INDIGENA, PRIVADA DE SU LIBERTAD)		214 088	55 888				269 888
5094437	CONTROL Y TRATAMIENTO PREVENTIVO DE CONTACTOS DE CASOS DE TUBERCULOSIS (GENERAL, INDIGENA, PRIVADA DE SU LIBERTAD)		214 088	55 888				269 888
	5 GASTOS CORRIENTES		214 088	55 000				269 088
	2 1 PERSONAL Y OBLIGACIONES SOCIALES		184 008					184 008
	2 3 BIENES Y SERVICIOS		30 000	55 000				65 000
3000615	PERSONAS PRIVADAS DE SU LIBERTAD TRATADAS			60 888				60 888
5084439	TRATAMIENTO DE CASOS DE PERSONAS PRIVADAS DE SU LIBERTAD			60 888				60 888
	5 GASTOS CORRIENTES			60 800				60 800
	2 3 BIENES Y SERVICIOS			60 000				60 000
3043952	FAMILIA CON PRACTICAS SALUDABLES PARA LA PREVENCION DE VIH/SIDA Y TUBERCULOSIS		171 516					171 516
5088062	PROMOVER EN LAS FAMILIAS PRACTICAS SALUDABLES PARA LA PREVENCION DE VIH/SIDA Y TUBERCULOSIS		171 516					171 516
	5 GASTOS CORRIENTES		171 516					171 516
	2 1 PERSONAL Y OBLIGACIONES SOCIALES		147 717					147 717
	2 3 BIENES Y SERVICIOS		23 799					23 799
3043953	INSTITUCIONES EDUCATIVAS QUE PROMUEVEN PRACTICAS SALUDABLES PARA LA PREVENCION DE VIH/SIDA Y TUBERCULOSIS		192 863					192 863
5080963	PROMOVER DESDE LAS INSTITUCIONES EDUCATIVAS PRACTICAS SALUDABLES PARA LA PREVENCION DE VIH/SIDA Y TUBERCULOSIS		192 863					192 863
	5 GASTOS CORRIENTES		192 863					192 863
	2 1 PERSONAL Y OBLIGACIONES SOCIALES		156 065					156 065
	2 3 BIENES Y SERVICIOS		36 798					36 798



APROBACIÓN INSTITUCIONAL
LEY N° 30114 PRESUPUESTO DEL SECTOR PÚBLICO PARA EL AÑO FISCAL 2014
PRESUPUESTO INSTITUCIONAL DE APERTURA DE LOS GASTOS
(EN NUEVOS SOLES)

SECTOR : 11 SALUD
PLIEGO : 011 M. DE SALUD
EJECUTORA : 046 RED DE SERVICIOS DE SALUD " BARRANCO - CHORRILLOS - SURCO "

Categoría Presupuestal Programa Presupuestal Producto/Proyecto Actividades	Categoría de Gasto Trans. Generación del Gasto	RECURSOS ORDINARIOS	RECURSOS ADICIONALES	RECURSOS POR OPERAC. OFIC.	DONACIONES	RECURSOS DETERMINADOS	TOTAL
		PERSONAL Y OBLIGACIONES SOCIALES	PERSONAL Y OBLIGACIONES SOCIALES	DE CREDITO	TRANSFERENCIAS		
PROGRAMAS PRESUPUESTALES		12 162 552	1 966 572				14 118 124
8016 TBC-VIH/SIDA		1 546 473	187 523				1 733 996
3883958 AGENTES COMUNITARIOS QUE PROMUEVEN PRACTICAS SALUDABLES PARA PREVENCIÓN DE VIH/SIDA Y TUBERCULOSIS		37 529	1 500				39 029
5880064 PROMOVER MEDIANTE AGENTES COMUNITARIOS EN SALUD (ACS), PRACTICAS SALUDABLES PARA PREVENCIÓN DE TUBERCULOSIS		37 529	1 500				39 029
5 GASTOS CORRIENTES		37 529	1 500				39 029
2 1 PERSONAL Y OBLIGACIONES SOCIALES		37 529					37 529
2 3 BIENES Y SERVICIOS			1 500				1 500
3043958 POBLACION INFORMADA SOBRE USO CORRECTO DE CONDON PARA PREVENCIÓN DE INFECCIONES DE TRANSMISIÓN SEXUAL Y VIH/SIDA		78 338					78 338
5880068 MEJORAR EN POBLACION INFORMADA EL USO CORRECTO DE CONDON PARA PREVENCIÓN DE INFECCIONES DE TRANSMISIÓN SEXUAL Y VIH/SIDA		78 338					78 338
5 GASTOS CORRIENTES		78 338					78 338
2 1 PERSONAL Y OBLIGACIONES SOCIALES		35 732					35 732
2 3 BIENES Y SERVICIOS		42 590					42 590
3043959 ADULTOS Y JOVENES RECIBEN CONSEJERÍA Y TAMIZAJE PARA INFECCIONES DE TRANSMISIÓN SEXUAL Y VIH/SIDA		199 660					199 660
5000069 ENTREGAR A ADULTOS Y JOVENES VARNES CONSEJERÍA Y TAMIZAJE PARA ITS Y VIH/SIDA		199 660					199 660
5 GASTOS CORRIENTES		199 660					199 660
2 1 PERSONAL Y OBLIGACIONES SOCIALES		152 862					152 862
2 3 BIENES Y SERVICIOS		47 598					47 598
3043960 POBLACION ADOLESCENTE INFORMADA SOBRE INFECCIONES DE TRANSMISIÓN SEXUAL Y VIH/SIDA		54 598					54 598
5808878 ENTREGAR A POBLACION ADOLESCENTE INFORMACION SOBRE INFECCIONES DE TRANSMISIÓN SEXUAL Y VIH/SIDA		54 598					54 598
5 GASTOS CORRIENTES		54 598					54 598
2 3 BIENES Y SERVICIOS		54 598					54 598
30 83961 POBLACION DE ALTO RIESGO RECIBE INFORMACION Y ATENCION PREVENTIVA		72 566					72 566
5008871 BRINDAR INFORMACION Y ATENCION PREVENTIVA A POBLACION DE ALTO RIESGO		72 566					72 566
5 GASTOS CORRIENTES		72 566					72 566
2 1 PERSONAL Y OBLIGACIONES SOCIALES		35 768					35 768
2 3 BIENES Y SERVICIOS		36 798					36 798
30 83965 PERSONA QUE ACCEDERÁ AL TEESS Y RECIBE TRATAMIENTO OPORTUNO PARA TUBERCULOSIS ESQUEMAS 1, 2, NO MULTIRROGO RESISTENTE Y MULTIRROGO RESISTENTE		216 382	55 823				271 325
5888875 BRINDAR TRATAMIENTO OPORTUNO PARA TUBERCULOSIS ESQUEMAS 1,2, NO MULTIRROGO RESISTENTE Y MULTIRROGO RESISTENTE		216 382	55 823				271 325
5 GASTOS CORRIENTES		216 382	55 823				271 325
2 1 PERSONAL Y OBLIGACIONES SOCIALES		60 906					60 906
2 3 BIENES Y SERVICIOS		155 396	55 823				210 419
0017 ENFERMEDADES METAXENICAS Y ZOONOSIS		368 726	40 880				429 726
3080801 ACCIONES COMUNES		63 154					63 154
5000085 MONITOREO, SUPERVISION, EVALUACION Y CONTROL METAXENICAS Y ZOONOSIS		63 154					63 154



05/12/2013

08:42:23

(EN NUEVOS SOLES)

SECTOR : 11 SALUD
 PLIEGO : 011 M. DE SALUD
 EJECUTORA : 046 RED DE SERVICIOS DE SALUD " BARRANCO - CHORRILLOS - SURCO "

Programa Presupuestal	Producto/Proyecto	Categoría de Gasto	Trans. Genérica del Gasto	RECURSOS ORDINARIOS	RECURSOS DIRECTAMENTE RECAUDADOS	RECURSOS POR OPERACIONES DE CREDITO	RECURSOS POR DONACIONES	RECURSOS DETERMINADOS	TOTAL
PRDGRAMAS PRESUPUESTALES				12 162 552	1 955 572				14 118 124
0017	ENFERMEDADES METAXENICAS Y ZODONOSIS			389 726	48 880				429 726
3800801	ACCIONES COMUNES			63 154					63 154
5800885	MONITOREO, SUPERVISION, EVALUACION Y CONTROL METAXENICAS Y ZODONOSIS			63 154					63 154
	5 GASTOS CORRIENTES			63 154					63 154
	2 1 PERSONAL Y OBLIGACIONES SOCIALES			22 855					22 855
	2 3 BIENES Y SERVICIOS			40 299					40 299
3043977	FAMILIA CON PRACTICAS SALUDABLES PARA LA PREVENCION DE ENFERMEDADES METAXENICAS Y ZODONOTICAS			124 694	20 808				144 894
5088087	PROMOCION DE PRACTICAS SALUDABLES PARA LA PREVENCION DE ENFERMEDADES METAXENICAS Y ZODONOTICAS EN FAMILIAS DE ZONA DE RIESGO			124 694	28 808				144 894
	5 GASTOS CORRIENTES			124 894	28 888				144 894
	2 3 BIENES Y SERVICIOS			124 694	28 000				144 694
3843978	INSTITUCIONES EDUCATIVAS QUE PROMUEVEN PRACTICAS SALUDABLES PARA LA PREVENCION DE ENFERMEDADES METAXENICAS Y ZODONOTICAS			48 118					48 118
5880888	PROMOCION DE PRACTICAS SALUDABLES PARA LA PREVENCION DE ENFERMEDADES METAXENICAS Y ZODONOTICAS EN INSTITUCIONES EDUCATIVAS			48 118					48 118
	5 GASTOS CORRIENTES			80 118					80 118
	2 1 PERSONAL Y OBLIGACIONES SOCIALES			40 118					40 118
3043979	MUNICIPIOS PARTICIPANDO EN DISMINUCION DE LA TRANSMISION DE ENFERMEDADES METAXENICAS Y ZODONOTICAS				20 800				20 000
5000089	PROMOCION DE PRACTICAS SALUDABLES PARA LA DISMINUCION DE LA TRANSMISION DE ENFERMEDADES METAXENICAS Y ZODONOTICAS				20 808				20 800
	5 GASTOS CORRIENTES				28 088				20 800
	2 3 BIENES Y SERVICIOS				20 008				20 000
3043980	POBLADORES DE AREAS CON RIESGO DE TRANSMISION INFORMADA CONOCE LOS MECANISMOS DE TRANSMISION DE ENFERMEDADES METAXENICAS Y ZODONOTICAS			14 199					18 199
5000090	INFORMACION DE LOS MECANISMOS DE TRANSMISION DE ENFERMEDADES METAXENICAS Y ZODONOTICAS EN POBLADORES DE AREAS CON RIESGO			18 199					14 199
	5 GASTOS CORRIENTES			14 199					14 199
	2 3 BIENES Y SERVICIOS			14 199					14 199
3043981	VIVIENDAS PROTEGIDAS DE LOS PRINCIPALES CONDICIONANTES DEL RIESGO EN LAS AREAS DE ALTO Y MUY ALTO RIESGO DE ENFERMEDADES METAXENICAS Y ZODONOSIS			33 428					33 428
5800091	INTERVENCIONES EN VIVIENDAS PROTEGIDAS DE LOS PRINCIPALES CONDICIONANTES DEL RIESGO EN LAS AREAS DE ALTO Y MUY ALTO RIESGO DE ENFERMEDADES METAXENICAS Y ZODONOSIS			53 428					33 428
	5 GASTOS CORRIENTES			33 428					33 420
	2 1 PERSONAL Y OBLIGACIONES SOCIALES			33 020					33 420
3043902	VACUNACION DE ANIMALES DOMESTICOS			32 372					32 372
5800092	VACUNAR A ANIMALES DOMESTICOS			32 372					32 372
	5 GASTOS CORRIENTES			32 372					32 372



05/12/2013
08:42:23

SECTOR : 11 SALUD
 PLIEGO : 011 M. DE SALUD
 EJECUTORA : 046 RED DE SERVICIOS DE SALUD " BARRANCO - CHORRILLOS - SURCO "

Categoría Presupuestal	Programa Presupuestal	Producto/Proyecto	Actividades	Categoría de Gasto	Trans. Genérica del Gasto	RECURSOS				TOTAL
						ORDINARIOS	DIRECTAMENTE RECAUDADOS	RECURSOS POR OPERACIÓN DE CREDITO	DONACIONES Y TRANSFERENCIAS	
PROGRAMAS PRESUPUESTALES						12 162 552	1 855 572			18 118 124
8817	ENFERMEDADES METAXENICAS Y ZODNDISIS					389 726	40 608			429 726
3D43982	VACUNACION DE ANIMALES DOMESTICDS					32 372				32 372
5000892	VACUNAR A ANIMALES DOMESTICDS					32 372				32 372
5	GASTOS CORRIENTES					32 372				32 372
2 1	PERSONAL Y OBLIGACIONES SOCIALES					32372				32 372
3843983	DIAGNOSTICO Y TRATAMIENTO DE ENFERMEDADES METAXENICAS					30 796				36 796
5000893	EVALUACION, DIAGNOSTICO Y TRATAMIENTO DE ENFERMEDADES METAXENICAS					38 798				30 796
5	GASTOS CORRIENTES					36 798				38 798
2 3	BIENES Y SERVICIOS					36 798				38 798
3843984	DIAGNOSTICO Y TRATAMIENTO DE CASOS DE ENFERMEDADES ZODNDICAS					14 199				14 199
5600894	EVALUACION, DIAGNOSTICO Y TRATAMIENTO DE CASOS DE ENFERMEDADES ZOONOTICAS					14 199				14 199
5	GASTOS CORRIENTES					14 199				14 199
2 3	BIENES Y SERVICIOS					14 199				14 199
3044119	COMUNIDAD CON FACTORES DE RIESGO CONTROLADOS					36 764				36 764
5600895	ACCIONES DE CONTROL EN COMUNIDADES CON FACTORES DE RIESGO DE ENFERMEDADES METAXENICAS Y ZOONOTICAS					36 764				36 764
5	GASTOS CORRIENTES					36 764				36 764
2 1	PERSONAL Y OBLIGACIONES SOCIALES					36 764				36 764
8018	ENFERMEDADES NO TRANSMISIBLES					1 895 063	178 800			1 265 083
3008001	ACCIONES COMUNES					84 598	20 088			64 598
5604452	MONITOREO, SUPERVISION, EVALUACION Y CONTROL DE ENFERMEDADES NO TRANSMISIBLES					44 598	28 000			64 598
5	GASTOS CORRIENTES					44 598	28 000			64 598
2 3	BIENES Y SERVICIOS					44 598	28 000			64 598
3066086	ATENCION ESTOMATOLÓGICA PREVENTIVA BASICA					118 177				118 177
5880188	ATENCION ESTOMATOLÓGICA PREVENTIVA BASICA EN NIÑOS, GESTANTES Y ADULTOS MAYORES					118 177				118 177
5	GASTOS CORRIENTES					118 177				118 177
2 1	PERSONAL Y OBLIGACIONES SOCIALES					22 982				22 982
2 3	BIENES Y SERVICIOS					95 195				95 195
38D8D7	ATENCION ESTOMATOLÓGICA RECUPERATIVA BASICA					113 340				113 340
5000185	ATENCION ESTOMATOLÓGICA RECUPERATIVA BASICA EN NIÑOS, GESTANTES Y ADULTOS MAYORES					113 340				113 340
5	GASTOS CORRIENTES					113 340				113 340
2 1	PERSONAL Y OBLIGACIONES SOCIALES					18 145				18 145
2 3	BIENES Y SERVICIOS					95 195				95 195
3880808	ATENCION ESTOMATOLÓGICA ESPECIALIZADA BASICA					178 296	50 000			224 296
5800166	ATENCION ESTOMATOLÓGICA ESPECIALIZADA BASICA					174 296	50 088			224 296



A. PORTUARRIAGA S.



APROBACIÓN INSTITUCIONAL
LEY N° 30114 PRESUPUESTO DEL SECTOR PUBLICO PARA EL AÑO FISCAL 2014
PRESUPUESTO INSTITUCIONAL DE APERTURA DE LOS GASTOS
 (EN NUEVOS SOLES)

05/12/2013
08:42:23

SECTOR : 11 SALUD
 PLIEGO : 011 M. DE SALUD
 EJECUTORA : 046 RED DE SERVICIOS DE SALUD " BARRANCO - CHORRILLOS - SURCO "

Programa Presupuestal	Categoría de Gasto	RECURSOS ORDINARIOS	RECURSOS EXTRAORDINARIOS	RECURSOS POR OPERACIONES Y TRANSFERENCIAS	RECONACIONES	RECURSOS DETERMINADOS	TOTAL
PROGRAMAS PRESUPUESTALES		12 162 552	1 955 572				14 118 124
0018 ENFERMEDADES NO TRANSMISIBLES		1 895 083	178 808				1 265 083
3000008 ATENCION ESTOMATOLÓGICA ESPECIALIZADA BASICA		174 296	58 009				224 296
5000196 ATENCION ESTOMATOLÓGICA ESPECIALIZADA BASICA		174 296	50 089				224 296
5 GASTOS CORRIENTES		174 296	58 800				224 296
2 1 PERSONAL Y OBLIGACIONES SOCIALES		79 101					79 101
2 3 BIENES Y SERVICIOS		95 195	58 008				145 195
3000011 TAMIZAJE Y DIAGNOSTICO DE PACIENTES CON CATARATAS		49 998					49 998
5000109 EVALUACION DE TAMIZAJE Y DIAGNOSTICO DE PACIENTES CON CATARATAS		49 998					49 998
5 GASTOS CORRIENTES		49 998					49 998
2 3 BIENES Y SERVICIOS		49 998					49 998
3000012 TRATAMIENTO Y CONTROL DE PACIENTES CON CATARATAS		67 998					67 998
5800110 BRINDAR TRATAMIENTO A PACIENTES CON DIAGNOSTICO DE CATARATAS		67 998					67 998
5 GASTOS CORRIENTES		67 998					67 998
2 3 BIENES Y SERVICIOS		67 998					67 998
3000013 TAMIZAJE Y DIAGNOSTICO DE PACIENTES CON ERRORES REFRACTIVOS		37 998					37 998
5000111 EXAMENES DE TAMIZAJE Y DIAGNOSTICO DE PERSONAS CON ERRORES REFRACTIVOS		37 998					37 998
5 GASTOS CORRIENTES		37 998					37 998
2 3 BIENES Y SERVICIOS		37 998					37 998
3800014 TRATAMIENTO Y CONTROL DE PACIENTES CON ERRORES REFRACTIVOS		52 196					52 196
5000112 BRINDAR TRATAMIENTO A PACIENTES CON DIAGNOSTICO DE ERRORES REFRACTIVOS		52 196					52 196
5 GASTOS CORRIENTES		52 196					52 196
2 3 BIENES Y SERVICIOS		52 196					52 196
3000015 VALORACION CLINICA Y TAMIZAJE LABORATORIAL DE ENFERMEDADES CRONICAS NO TRANSMISIBLES		125 195					125 195
5080113 EVALUACION CLINICA Y TAMIZAJE LABORATORIAL DE PERSONAS CON RIESGO DE PADECER ENFERMEDADES CRONICAS NO TRANSMISIBLES		125 195					125 195
5 GASTOS CORRIENTES		125 195					125 195
2 3 BIENES Y SERVICIOS		125 195					125 195
3000016 TRATAMIENTO Y CONTROL DE PERSONAS CON HIPERTENSION ARTERIAL		62 998					62 998
5000114 BRINDAR TRATAMIENTO A PERSONAS CON DIAGNOSTICO DE HIPERTENSION ARTERIAL		62 998					62 998
5 GASTOS CORRIENTES		62 998					62 998
2 3 BIENES Y SERVICIOS		62 998					62 998
3000017 TRATAMIENTO Y CONTROL DE PERSONAS CON DIABETES		67 998	30 000				97 998
5000115 BRINDAR TRATAMIENTO A PERSONAS CON DIAGNOSTICO DE DIABETES MELLITUS		67 998	30 000				97 998
5 GASTOS CORRIENTES		67 998	30 000				97 998
2 3 BIENES Y SERVICIOS		67 998	30 000				97 998



A. PORTOCARRERO G.



05/12/2013
08:42:23

(EN NUEVOS SOLES)

SECTOR : 11 SALUD
 PLIEGO : 011 M. DE SALUD
 EJECUTORA : 046 RED DE SERVICIOS DE SALUD " BARRANCO - CHORRILLOS - SURCO "

Categoría Presupuestal	Programa Presupuestal	Producto/Proyecto	Categoría de Gasto	Actividades	Trans. Genérica del Gasto	RECURSOS ORDINARIOS	RECURSOS EXTRAORDINARIOS	RECURSOS DE CREDITO	CONTRONER TRANSFERENCIAS	RECURSOS DETERMINADOS	TOTAL
PROGRAMAS PRESUPUESTALES						12 162 552	1 955 572				14 118 124
8018 ENFERMEDADES NO TRANSMISIBLES						1 895 883	170 000				1 265 083
3843907 PDBLACION INFRMADA Y SENSIBILIZADA EN EL CUIDADD DE LA SALUD DE LAS ENFERMEDADES ND TRANSMISIBLES (MENTAL, BUCAL, DCULAR, METALES PESADOS, HIPERTENSION ARTERIAL Y DIABETES MELLITUS)						175 291					175 291
5008098 INFORMACIDN Y SENSIBILIZACION DE LA POBLACION EN PARA EL CUIDADO DE LA SALUD DE LAS ENFERMEAOAES ND TRANSMISIBLES (MENTAL, BUCAL, DCULAR, METALES PESADOS, HIPERTENSION ARTERIAL Y DIABETES MELLITUS)						175 291					175 291
5 GASTOS CORRIENTES						175 291					175 291
2 3 BIENES Y SERVICIOS						175 291					175 291
3843908 FAMILIA EN ZDNAS DE RIESGO INFORMADA QUE REALIZAN PRACTICAS HIGIENICAS SANITARIAS PARA PREVENIR LAS ENFERMEDADES NO TRANSMISIBLES (MENTAL, BUCAL, OCULAR, METALES PESADDS, HIPERTENSIDN ARTERIAL Y DIABETES MELLITUS)							25 000				25 000
5000099 PROMOCIDN DE PRACTCAS HIGIENICAS SANITARIAS EN FAMILIAS EN ZONAS OE RIESGO PARA PREVENIR LAS ENFERMEDADES NO TRANSMISIBLES (MENTAL, BUCAL, OCULAR, METALES PESADOS, HIPERTENSIO Y DIABETES)							25 000				25 000
5 GASTOS CORRIENTES							25 000				25 000
2 3 BIENES Y SERVICIOS							25 000				25 000
3043989 INSTITUCIONES EDUCATIVAS QUE PRDMUEVEN PRACTICAS HIGIENICAS SANITARIAS PARA PREVENIR LAS ENFERMEDADES NO TRANSMISIBLES (MENTAL, BUCAL, OCULAR, METALES PESADDS, HIPERTENSIDN ARTERIAL Y DIABETES MELLITUS)							15 000				15 000
5888188 PRDMOCIDN DE PRACTICAS SALUDABLES EN INSTITUCIONES EDUCATIVAS PARA LA PREVENCIDN DE LAS ENFERMEDADES ND TRANSMISIBLES (SALUD MENTAL, BUCAL, OCULAR, METALES PESADDS, HTA Y DIABETES MELLITUS)							15 000				15 000
5 GASTOS CORRIENTES							15 000				15 000
2 3 BIENES Y SERVICIOS							15 000				15 000
3843998 MUNICIPIO QUE OESARROLLAN ACCIONES DIRIGIDAS A PREVENIR LAS ENFERMEDADES ND TRANSMISIBLES (MENTAL, BUCAL, OCULAR, METALES PESADOS, HIPERTENSIDN ARTERIAL Y DIABETES MELLITUS)							15 000				15 000
5000101 ACCIONES DIRIGIDAS A FUNCIONARIOS DE MUNICIPIOS PARA PREVENIR LAS ENFERMEDADES NO TRANSMISIBLES (MENTAL, BUCAL, OCULAR, METALES PESADOS, HIPERTENSION ARTERIAL)							15 000				15 000
5 GASTOS CORRIENTES							15 000				15 000
2 3 BIENES Y SERVICIOS							15 000				15 000
3043994 TAMIZAJE Y TRATAMIENTO DE PACIENTES CDN PRBLEMAS Y TRANSTORNDN DE SALUD MENTAL							15 888				15 000
5000102 EXAMENES DE TAMIZAJE Y TRATAMIENTO DE PACIENTES CON PROBLEMAS Y TRANSTORNDN DE SALUD MENTAL							15 000				15 000
5 GASTOS CORRIENTES							15 000				15 000
2 3 BIENES Y SERVICIOS							15 000				15 000
8024 PREVENCION Y CDNTRDL DEL CANCER						572 003	556 000				1 128 003
3000001 ACCIDNES COMUNES						28 398	28 888				48 386
5004441 MONITOREO, SUPERVISION, EVALUACION Y CONTROL DE PREVENCIDN Y CDNTRDL DEL CANCER						28 398	28 088				48 386
5 GASTOS CORRIENTES						28 398	20 808				48 386
2 3 BIENES Y SERVICIOS						28 398	20 000				48 386
3008804 MUJER TAMIZADA EN CANCER DE CUELLO UTERINO						181 018					181 018



APROBACIÓN INSTITUCIONAL
LEY N° 30114 PRESUPUESTO DEL SECTOR PUBLICO PARA EL AÑO FISCAL 2014
PRESUPUESTO INSTITUCIONAL DE APERTURA DE LOS GASTOS
(EN NUEVOS SOLES)

05/12/2013
08:42:23

SECTOR : 11 SALUD
 PLIEGO : 011 M. DE SALUD
 EJECUTORA : D46 RED DE SERVICIOS DE SALUD " BARRANCO - CHORRILLOS - SURCO "

Categoría Preaupaatal Programa Presupuestal Producto/Proyecto Actividades	Categoría de Gasto Trans. Genérica del Gasto	RECURSOS	RECURSOS	RECURSOS POR	DONACIONES	RECURSOS	TOTAL
		ORDINARIOS	INDETERMINADOS	OPERAC. SPIC	TRANSFERENCIAS	DETERMINADOS	
PROGRAMAS PRESUPUESTALES		12 162 552	1 955 572				14 118 124
0024 PREVENCIÓN Y CONTROL DEL CÁNCER		572 883	556 888				1 128 883
3000004 MUJER TAMIZADA EN CÁNCER DE CUELLO UTERINO		181 816					181 816
5808132 TAMIZAJE EN MUJERES PARA DETECCIÓN DE CÁNCER DE CUELLO UTERINO		181 816					181 816
5 GASTOS CORRIENTES		181 816					181 816
2 1 PERSONAL Y OBLIGACIONES SOCIALES		133 428					133 428
2 3 BIENES Y SERVICIOS		47 598					47 598
3080360 INSTITUCIONES EDUCATIVAS SALUDABLES QUE PROMUEVEN LA PREVENCIÓN DEL CÁNCER DE CUELLO UTERINO, MAMA, ESTÓMAGO, PRÓSTATA, PULMÓN, COLÓN, RECTO, HIGADO, LEUCEMIA, LINFOMA, PIEL Y OTROS			15 000				15 000
5803860 CAPACITACIÓN A LAS INSTITUCIONES EDUCATIVAS PARA LA PROMOCIÓN DE PRÁCTICAS Y ENTORNOS SALUDABLES PARA LA PREVENCIÓN DEL CÁNCER			15 888				15 888
5 GASTOS CORRIENTES			15 888				15 888
2 3 BIENES Y SERVICIOS			15 888				15 888
3000362 MUNICIPIOS SALUDABLES QUE PROMUEVEN LA PREVENCIÓN DEL CÁNCER DE CUELLO UTERINO, MAMA, ESTÓMAGO, PRÓSTATA, PULMÓN Y COLÓN, RECTO, HIGADO, LEUCEMIA, LINFOMA, PIEL Y OTROS			11 888				11 888
5883062 CAPACITACIÓN A LOS MUNICIPIOS PARA LA PROMOCIÓN DE PRÁCTICAS EN SALUD EN LA PREVENCIÓN DEL CÁNCER			11 888				11 888
5 GASTOS CORRIENTES			11 888				11 888
2 3 BIENES Y SERVICIOS			11 000				11 000
3844194 POBLACIÓN INFORMADA Y SENSIBILIZADA EN EL CUIDADO DE LA SALUD DEL CÁNCER DE CERVIX, CÁNCER DE MAMA, CÁNCER GÁSTRICO, CÁNCER DE PRÓSTATA Y CÁNCER DE PULMÓN		23 789					23 789
5008118 INFORMACIÓN Y SENSIBILIZACIÓN DE LA POBLACIÓN EN EL CUIDADO DE LA SALUD DEL CÁNCER DE CERVIX, MAMA, GÁSTRICO, PRÓSTATA Y DE PULMÓN		23 789					23 789
5 GASTOS CORRIENTES		23 789					23 789
2 3 BIENES Y SERVICIOS			23 789				23 789
3844195 MUJERES MAYORES DE 18 AÑOS CON CONSEJERÍA EN CÁNCER DE CERVIX		126 834					126 834
5000119 CONSEJERÍA A MUJERES MAYORES DE 18 AÑOS PARA LA PREVENCIÓN DE CÁNCER DE CERVIX		126 834					126 834
5 GASTOS CORRIENTES		126 834					126 834
2 1 PERSONAL Y OBLIGACIONES SOCIALES		79 236					79 236
2 3 BIENES Y SERVICIOS		47 598					47 598
3044197 MUJERES MAYORES DE 18 AÑOS CON CONSEJERÍA EN CÁNCER DE MAMA		73 898					73 898
5088120 CONSEJERÍA EN MUJERES MAYORES DE 18 AÑOS PARA LA PREVENCIÓN DE CÁNCER DE MAMA		73 898					73 898
5 GASTOS CORRIENTES		73 898					73 898
2 1 PERSONAL Y OBLIGACIONES SOCIALES		49 299					49 299
2 3 BIENES Y SERVICIOS		23 799					23 799
3044199 PERSONAS CON CONSEJERÍA EN LA PREVENCIÓN DEL CÁNCER GÁSTRICO			118 888				118 888
5000122 CONSEJERÍA PARA LA PREVENCIÓN DEL CÁNCER GÁSTRICO			118 888				118 888
5 GASTOS CORRIENTES			118 888				118 888



APROBACIÓN INSTITUCIONAL
LEY N° 30114 PRESUPUESTO DEL SECTOR PUBLICO PARA EL AÑO FISCAL 2014
PRESUPUESTO INSTITUCIONAL DE APERTURA DE LOS GASTOS
 (EN NUEVOS SOLES)

SECTOR : 11 SALUD
 PLIEGO : 011 M. DE SALUD
 EJECUTORA : 046 RED DE SERVICIOS DE SALUD " BARRANCO - CHORRILLOS - SURCO "

Categoría Presupuestal Programa Presupuestal Producto/Proyecto Actividades	Categoría de Gasto Trans. General del Gasto	RECURSOS	RECURSOS	RECURSOS POR	DONACIONES	RECURSOS	TOTAL
		ORDINARIOS	DIRECTAMENTE	OPERACIONES	RECURSOS	DETERMINADOS	
		RECIBIDOS	RECIBIDOS	DE CREDITO	RECORRIDAS	DETERMINADOS	
					TRANSFERENCIAS		
PROGRAMAS PRESUPUESTALES		12 162 552	1 455 572				14 118 124
4024 PREVENCIÓN Y CONTROL DEL CÁNCER		572 483	556 048				1 124 983
3844199 PERSONAS CON CONSEJERÍA EN LA PREVENCIÓN DEL CÁNCER GÁSTRICO			110 800				110 000
5080122 CONSEJERÍA PARA LA PREVENCIÓN DEL CÁNCER GÁSTRICO			110 040				118 088
5 GASTOS CORRIENTES			118 084				118 000
2 3 BIENES Y SERVICIOS			110 000				110 000
3044200 VARONES MAYORES DE 18 AÑOS CON CONSEJERÍA EN LA PREVENCIÓN DEL CÁNCER DE PRÓSTATA			80 800				88 800
5080123 CONSEJERÍA A VARONES MAYORES DE 18 AÑOS PARA LA PREVENCIÓN DE CÁNCER DE PRÓSTATA			80 000				88 000
5 GASTOS CORRIENTES			80 008				80 000
2 3 BIENES Y SERVICIOS			40 000				80 000
3844203 POBLACIÓN EN EDAD ESCOLAR CON CONSEJERÍA EN PREVENCIÓN DEL CÁNCER DE PULMÓN		138 936					138 936
5000126 CONSEJERÍA EN PREVENCIÓN DEL CÁNCER DE PULMÓN EN POBLACIÓN ESCOLAR		138 936					138 936
5 GASTOS CORRIENTES		138 936					138 936
2 1 PERSONAL Y OBLIGACIONES SOCIALES		115 137					115 137
2 3 BIENES Y SERVICIOS		23 799					23 799
3044204 POBLACIÓN LABORAL CON CONSEJERÍA EN PREVENCIÓN DEL CÁNCER DE PULMÓN			320 000				324 808
5888127 CONSEJERÍA EN PREVENCIÓN DEL CÁNCER DE PULMÓN EN POBLACIÓN EN EDAD LABORAL			328 808				320 000
5 GASTOS CORRIENTES			328 008				320 000
2 3 BIENES Y SERVICIOS			328 008				320 000
0068 REDUCCIÓN DE VULNERABILIDAD Y ATENCIÓN DE EMERGENCIAS POR DESASTRES		149 985	148 440				339 965
3880189 POBLACIÓN CON PRÁCTICAS SEGURAS EN SALUD FRENTE A OCURRENCIA DE PELIGROS NATURALES		23 799	24 888				43 799
5401584 CAPACITACIÓN DE COMUNIDADES EN HABILIDADES PARA REDUCIR EL RIESGO DE DAÑOS DE SALUD		23 799	28 088				43 799
5 GASTOS CORRIENTES		23 799	28 884				43 799
2 3 BIENES Y SERVICIOS		23 799	20 000				43 799
3800450 ENTIDADES PÚBLICAS CON GESTIÓN DE RIESGO DE DESASTRE EN SUS PROCESOS DE PLANIFICACIÓN Y ADMINISTRACIÓN PARA EL DESARROLLO		43 578	100 004				183 578
5804279 MONITOREO, SUPERVISIÓN Y EVALUACIÓN DE PRODUCTOS Y ACTIVIDADES EN GESTIÓN DE RIESGO DE DESASTRES		83 570					83 570
5 GASTOS CORRIENTES		83 578					83 570
2 1 PERSONAL Y OBLIGACIONES SOCIALES		83 570					83 570
5884288 DESARROLLO DE INSTRUMENTOS ESTRATÉGICOS PARA LA GESTIÓN DEL RIESGO DE DESASTRES			180 888				108 940
5 GASTOS CORRIENTES			144 440				108 000
2 3 BIENES Y SERVICIOS			100 004				188 880
3080585 SERVICIOS ESENCIALES SEGUROS ANTE EMERGENCIAS Y DESASTRES		42 596					42 596
507475 SEGURIDAD ESTRUCTURAL Y NO ESTRUCTURAL DE ESTABLECIMIENTOS DE SALUD		42 596					42 596
5 GASTOS CORRIENTES		42 596					42 596
2 3 BIENES Y SERVICIOS		42 596					42 596



A. PORTOPIERRE G.



APROBACIÓN INSTITUCIONAL
LEY N° 30114 PRESUPUESTO DEL SECTOR PÚBLICO PARA EL AÑO FISCAL 2014
PRESUPUESTO INSTITUCIONAL DE APERTURA DE LOS GASTOS
(EN NUEVOS SOLES)

05/12/2013
08:42:23

SECTOR : 11 SALUD
 PLIEGD : 011 M. DE SALUD
 EJECUTORA : 046 RED DE SERVICIOS DE SALUD " BARRANCO - CHDRRILLOS - SURCO "

Programa Presupuestal	Actividades	Categoría de Gasto	Trans. Genérica del Gasto	RECURSOS ORDINARIOS	RECURSOS DIRECTAMENTE RECAUDADOS	RECURSOS POR OPERACIONES DE CREDITO	DONACIONES Y TRANSFERENCIAS	RECURSOS DETERMINADOS	TOTAL
PROGRAMAS PRESUPUESTALES				12 162 552	1 955 572				14 118 124
0068	REDUCCION DE VULNERABILIDAD Y ATENCION DE EMERGENCIAS POR DESASTRES			149 965	190 000				339 965
3080628	POBLACION CON MONITOREO, VIGILANCIA Y CONTROL DE DAÑOS A LA SALUD FRENTE A EMERGENCIA Y DESASTRES				70 000				70 000
5803303	ORGANIZACION E IMPLEMENTACION DE SIMULACROS FRENTE A EMERGENCIAS Y DESASTRES				30 000				30 000
	5	GASTOS CORRIENTES			38 000				38 000
	2	3	BIENES Y SERVICIOS		30 000				30 000
5884277	ESTUDIO Y VIGILANCIA DE ENFERMEDADES TRAZADORAS Y AGENTES ETIOLÓGICOS PARA LA GESTION DEL RIESGO DE DESASTRES				20 000				20 000
	5	GASTOS CORRIENTES			20 000				20 000
	2	3	BIENES Y SERVICIOS		20 000				20 000
5004473	IMPLEMENTACION DE CENTROS DE OPERACIONES DE EMERGENCIAS DE SALUD PARA EL ANALISIS DE INFORMACION Y TOMA DE DECISIONES ANTE SITUACIONES DE EMERGENCIAS Y DESASTRES				20 880				20 880
	5	GASTOS CORRIENTES			20 880				20 880
	2	3	BIENES Y SERVICIOS		20 000				20 000
0104	REDUCCION DE LA MORTALIDAD POR EMERGENCIAS Y URGENCIAS MEDICAS				50 000				50 000
3080285	TRANSPORTE ASISTIDO (NO EMERGENCIA) DE PACIENTES ESTABLES (NO CRITICOS)				58 080				58 080
5802799	SERVICIO DE AMBULANCIA CON SOPORTE VITAL BASICO (SVB) PARA EL TRASLADO DE PACIENTES QUE NO SE ENCUENTRA EN SITUACION DE EMERGENCIA				58 888				58 888
	5	GASTOS CORRIENTES			50 000				50 000
	2	3	BIENES Y SERVICIOS		50 000				50 000
TOTAL UNIDAD EJECUTORA :				28 842 886	2 759 887				31 601 893
RESUMEN POR UNIDAD EJECUTORA									
	5	GASTOS CORRIENTES		28 842 886	2 759 307				31 601 393
	1	PERSONAL Y OBLIGACIONES SOCIALES		21 513 233					21 513 233
	2	PENSIONES Y OTRAS PRESTACIONES SOCIALES		559 741					559 741
	3	BIENES Y SERVICIOS		6 769 112	2 759 307				9 528 419
	6	GASTOS DE CAPITAL			500				500
		ADQUISICION DE ACTIVOS NO FINANCIEROS			500				500
TOTAL UNIDAD EJECUTORA :				28 842 886	2 759 007				31 601 893



A. PORTOCARRERO G.



05/12/2013

08:42:23

(EN NUEVOS SOLES)

SECTOR : 11 SALUD
 PLIEGO : 011 M. DE SALUD
 EJECUTORA : 047 RED DE SERVICIOS DE SALUD " SAN JUAN DE MIRAFLORES - VILLA MARIA DEL TRIUNFO "

Categoría Presupuestal	Programa Presupuestal	Producto/Proyecto	Actividades	Clasificación de Gasto	RECURSOS		RECURSOS POR		DONACIONES	RECURSOS	TOTAL
					ORDINARIOS	EXTRAORDINARIOS	ORDINARIOS	EXTRAORDINARIOS	DETERMINADOS	INDETERMINADOS	
ACCIONES CENTRALES						2 816 154		133 361			2 949 515
5090991	PLANEAMIENTO Y PRESUPUESTO					199 756		58 508			258 264
	5 GASTOS CORRIENTES					199 756		58 508			258 264
	2 3 BIENES Y SERVICIOS					199 756		58 500			258 256
5000003	GESTION ADMINISTRATIVA					1 246 593		74 861			1 321 454
	5 GASTOS CORRIENTES					1 246 593		78 661			1 321 454
	2 1 PERSONAL Y OBLIGACIONES SOCIALES					591 166					591 166
	2 2 PENSIONES Y OTRAS PRESTACIONES SOCIALES					128 698					128 698
	2 3 BIENES Y SERVICIOS					526 729		74 861			601 590
5898804	ASESORAMIENTO TECNICO Y JURIDICO					1 285 747					1 285 747
	5 GASTOS CORRIENTES					1 285 747					1 285 747
	2 1 PERSONAL Y OBLIGACIONES SOCIALES					1 155 401					1 155 401
	2 2 PENSIONES Y OTRAS PRESTACIONES SOCIALES					9 864					9 864
	2 3 BIENES Y SERVICIOS					40 482					40 482
5009996	ACCIONES DE CONTROL Y AUDITORIA					164 058					164 058
	5 GASTOS CORRIENTES					164 058					164 058
	2 1 PERSONAL Y OBLIGACIONES SOCIALES					73 993					73 993
	2 2 PENSIONES Y OTRAS PRESTACIONES SOCIALES					9 864					9 864
	2 3 BIENES Y SERVICIOS					80 201					80 201
ASIGNACIONES PRESUPUESTALES QUE NO RESULTAN EN PRODUCTOS						3 354 263		148 898			3 503 163
5088455	APDOYO AL CIUDADANO Y A LA FAMILIA					50 000		18 000			68 000
	5 GASTOS CORRIENTES					50 000		18 000			68 000
	2 3 BIENES Y SERVICIOS					50 000		18 000			68 000
5008844	GESTION ESTRATEGICA DE RECURSOS HUMANOS					78 000		50 800			128 800
	5 GASTOS CORRIENTES					78 000		50 800			128 800
	2 3 BIENES Y SERVICIOS					70 000		50 800			120 800
5000958	MANTENIMIENTO Y REPARACION DE ESTABLECIMIENTOS DE SALVO					28 000		10 000			38 000
	5 GASTOS CORRIENTES					28 000		10 000			38 000
	2 3 BIENES Y SERVICIOS					28 000		10 800			38 800
5008991	OBLIGACIONES PREVISIONALES					134 232					134 232
	5 GASTOS CORRIENTES					134 232					134 232
	2 2 PENSIONES Y OTRAS PRESTACIONES SOCIALES					134 232					134 232
5001060	ACCION NACIONAL CONTRA LA VIOLENCIA FAMILIAR Y SEXUAL					15 880					15 880
	5 GASTOS CORRIENTES					15 098					15 098
	2 3 BIENES Y SERVICIOS					15 800					15 800
5881189	SERVICIOS DE APOYO AL DIAGNOSTICO Y TRATAMIENTO					966 926		44 385			1 011 311
	5 GASTOS CORRIENTES					966 926		44 385			1 011 311



A DICTAR EN...



05/12/2013
08:42:23

SECTOR : 11 SALUD
 PLIEGO : 011 M. DE SALUD
 EJECUTORA : 047 RED DE SERVICIOS DE SALUD " SAN JUAN DE MIRAFLORES - VILLA MARIA DEL TRIUNFO "

Categoría Presupuestal	Programa Presupuestal	Producto/Proyecto	Categoría de Gasto	Trans. Genérica del Gasto	RECURSOS	RECURSOS	RECURSOS POR	RECURSOS	RECURSOS	TOTAL
					ORDINARIOS	DIRECTAMENTE	OPERACIONES	DETERMINADOS		
Actividades					RECAUDADOS	DE CREDITO	TRANSFERENCIAS			
ASIGNACIONES PRESUPUESTALES QUE NO RESULTAN EN PRODUCTOS					3 354 263	148 393				3 533 153
5001189	SERVICIOS DE APOYO AL DIAGNOSTICO Y TRATAMIENTO				966 926	44 385				1 311 311
	5 GASTOS CORRIENTES				966 926	44 385				1 311 311
	2 1 PERSONAL Y OBLIGACIONES SOCIALES				906 955	44 335				951 340
	2 2 PENSIONES Y OTRAS PRESTACIONES SOCIALES				11 864					11 364
	2 3 BIENES Y SERVICIOS				48 107					48 107
5081135	SERVICIOS GENERALES				980 803					980 800
	5 GASTOS CORRIENTES				980 808					983 000
	2 3 BIENES Y SERVICIOS				980 008					980 000
5831279	VIGILANCIA DE LOS RIESGOS PARA LA SALUD				35 033					35 000
	5 GASTOS CORRIENTES				35 038					35 000
	2 3 BIENES Y SERVICIOS				35 888					35 800
5081562	ATENCION EN CONSULTAS EXTERNAS				1 067 405	34 005				1 101 410
	5 GASTOS CORRIENTES				1 067 405	34 005				1 101 410
	2 1 PERSONAL Y OBLIGACIONES SOCIALES				1 035 506	34 005				1 069 511
	2 2 PENSIONES Y OTRAS PRESTACIONES SOCIALES				16 399					16 399
	2 3 BIENES Y SERVICIOS				15 500					15 500
5001565	MANTENIMIENTO Y REPARACION DE EQUIPO				15 000					15 000
	5 GASTOS CORRIENTES				15 000					15 000
	2 3 BIENES Y SERVICIOS				15 000					15 000
5001569	COMERCIALIZACION DE MEDICAMENTOS E INSUMOS				700	500				1 200
	5 GASTOS CORRIENTES				700	500				1 200
	2 3 BIENES Y SERVICIOS				700	500				1 200
PROGRAMAS PRESUPUESTALES					34 085 921	3 137 395				37 193 316
3001	PROGRAMA ARTICULADO NUTRICIONAL				10 173 712	773 375				10 947 087
3000801	ACCIONES COMUNES				196 282	128 570				326 822
5004424	VIGILANCIA, INVESTIGACION Y TECNOLOGIAS EN NUTRICION				195 676	116 570				314 246
	5 GASTOS CORRIENTES				195 676	113 570				314 246
	2 3 BIENES Y SERVICIOS				195 676	118 570				314 246
5004426	MONITOREO, SUPERVISION, EVALUACION Y CONTRDL DEL PROGRAMA ARTICULADO NUTRICIONAL				2 576	10 380				12 576
	5 GASTOS CORRIENTES				2 576	10 000				12 573
	2 3 BIENES Y SERVICIOS				2 576	10 000				12 576
3000808	SERVICIOS DE CUIDADO DIURNO ACCEDEN A CONTRDL DE CALIDAD NUTRICIONAL DE LOS ALIMENTOS				163 870	16 430				160 300
5004427	CONTROL DE CALIDAD NUTRICIONAL DE LOS ALIMENTOS				163 870	16 430				160 303
	5 GASTOS CORRIENTES				163 876	16 430				183 300
	2 3 BIENES Y SERVICIOS				163 370	16 430				180 300



A PORTADA 05/12/13



SECTOR : 11 SALUD
 PLIEGO : 011 M. DE SALUD
 EJECUTORA : 047 RED DE SERVICIOS DE SALUD " SAN JUAN DE MIRAFLORES - VILLA MARIA DEL TRIUNFO "

Categoría Presupuestal Programa Presupuestal Producto/Proyecto Actividades	Categoría de Gasto Trans. Genérica del Gasto	RECURSOS	RECURSOS	RECURSOS POR FUENTES DONACIONES	RECURSOS	TOTAL
		ORDINARIOS	EXTRAORDINARIOS	OPERACIONALES	DETERMINADOS	
		DE CAUDALOS	DE CREDITOS	DE TRANSFERENCIAS	DE CREDITOS	
PROGRAMAS PRESUPUESTALES		34 885 921	3 187 395			37 193 316
0081 PRDGRAMA ARTICULADD NUTRICIDNAL		18 173 712	773 375			18 947 087
3000689 CDMUNIDAD ACCEDE A AGUA PARA EL CONSUMD HUMAND		999 018	52 445			1 052 363
5084428 VIGILANCIA DE LA CALIDAD DEL AGUA PARA EL C&NSUMD HUMAND		85 862				85 862
5 GASTOS CORRIENTES		85 882				85 882
2 3 BIENES Y SERVICIOS		85 862				85 062
5084429 DESINFECCION Y/O TRATAMIENTO DEL AGUA PARA EL CONSUMO HUMANO		914 856	52 445			967 381
5 GASTOS CORRIENTES		914 856	52 445			967 301
2 1 PERSONAL Y OBLIGACIONES SOCIALES		808 200	52 445			940 775
2 3 BIENES Y SERVICIOS		26 576				26 576
3D33248 MUNICIPIOS SALUDABLES PRDMUEVEN EL CUIDADO INFANTIL Y LA ADECUADA ALIMENTACION		26 576	5 098			31 576
5808811 MUNICIPIOS SALUDABLES PROMUEVEN ACCIDNES DE CUIDADO INFANTIL Y LA ADECUADA ALIMENTACION		26 576	5 888			31 576
5 GASTOS CORRIENTES		26 576	5 888			31 576
2 3 BIENES Y SERVICIOS		26 576	5 098			31 576
3033249 CDMUNIDADES SALUDABLES PRDMUEVEN EL CUIDADO INFANTIL Y LA ADECUADA ALIMENTACION		178 645	115 888			293 645
5088812 CDMUNIDADES SALUDABLES PROMUEVEN ACCIDNES PARA EL CUIDADD INFANTIL Y LA ADECUADA ALIMENTACION		178 645	115 088			293 645
5 GASTOS CORRIENTES		178 645	115 800			293 645
2 3 BIENES Y SERVICIOS		173 645	115 008			293 645
3033250 INSTITUCIONES EDUCATIVAS SALUDABLES PROMUEVEN EL CUIDADO INFANTIL Y LA ADECUADA ALIMENTACION		118 883				118 883
5088813 INSTITUCIONES EDUCATIVAS SALUOABLES PRDMUEVEN ACCIONES PARA EL CUIOADO INFANTIL Y LA ADECUADA AUMENTACION		118 883				118 833
5 GASTOS CORRIENTES		118 883				118 833
2 3 BIENES Y SERVICIOS		118 883				110 883
3033251 FAMILIAS SALUDABLES CDN CONOCIMIENTOS PARA EL CUIDADO INFANTIL, LACTANCIA MATERNA EXCLUSIVA Y LA ADECUADA ALIMENTACION Y PROTECCION DEL MENDR DE 36 MESES		1 247 791	56 498			1 384 281
5888814 FAMILIAS CON NIÑDAS MENORES DE 36 MESES DESARROLLAN PRACTICAS SALUOABLES		1 247 781	56 488			1 384 201
5 GASTOS CORRIENTES		1 247 791	36 490			1 304 281
2 1 PERSONAL Y OBLIGACIONES SOCIALES		1 048 349	56 490			1 104 839
2 3 BIENES Y SERVICIOS		196 442				199 442
3033254 NIÑDS CDN VACUNA CDMPLETA		1 842 822	246 665			2 089 487
5808817 APLICACION DE VACUNAS CDMPLETAS		1 842 822	246 665			2 089 487
5 GASTOS CORRIENTES		1 842 822	246 665			2 089 487
2 1 PERSONAL Y OBLIGACIONES SOCIALES		1 381 409	76 665			1 438 074
2 3 BIENES Y SERVICIOS		461 413	129 000			651 413
3033255 NIÑOS CON CRED CDMPLETD SEGU N EDAD		1 562 511	68 595			1 631 106
5880018 ATENCION A NIÑOS CON CRECIMIENTO Y DESARRD LLD - CRED COMPLETD PARA SU EDAD		1 562 511	68 595			1 631 106
5 GASTOS GDRRIENTES		1 562 511	68 595			1 631 106



A. PORTOCARRERO G.



SECTOR : 11 SALUD
 PLIEGO : 011 M. DE SALUD
 EJECUTORA : 047 RED DE SERVICIOS DE SALUD " SAN JUAN DE MIRAFLORES - VILLA MARIA DEL TRIUNFO "

Categoría Presupuestal	Programa Presupuestal	Producción/Proyecto	Categoría de Gasto	Trans. Genérica del Gasto	RECURSOS ORDINARIOS	RECURSOS DIRECTAMENTE RECAUDADOS	RECURSOS POR OPERAC. OFIC. DE CREDITO	DONACIONES Y TRANSFERENCIAS	RECURSOS DETERMINADOS	TOTAL
PROGRAMAS PRESUPUESTALES					34 805 921	3 187 395				37 193 316
8081	PROGRAMA ARTICULADO NUTRICIONAL				16 173 712	773 375				16 947 887
3033255	NIÑOS CON CRED COMPLETO SEGUN EDAD				1 562 511	68 595				1 631 106
5800018	ATENCION A NIÑOS CON CRECIMIENTO Y DESARROLLO - CRED COMPLETO PARA SU EDAD				1 562 511	68 595				1 631 106
	5 GASTOS CORRIENTES				1 562 511	68 595				1 631 106
	2 1 PERSONAL Y OBLIGACIONES SOCIALES				1 276 217	68 595				1 344 812
	2 3 BIENES Y SERVICIOS				266 294					266 294
3033256	NIÑOS CON SUPLEMENTO DE HIERRO Y VITAMINA A				61 643	15 008				76 643
5080019	ADMINISTRAR SUPLEMENTO DE HIERRO Y VITAMINA A				61 643	15 008				76 643
	5 GASTOS CORRIENTES				61 643	15 008				76 643
	2 3 BIENES Y SERVICIOS				61 643	15 008				76 643
3033311	ATENCION DE INFECCIONES RESPIRATORIAS AGUDAS				1 699 664	59 188				1 758 844
5808827	ATENDER A NIÑOS CON INFECCIONES RESPIRATORIAS AGUDAS				1 699 664	59 188				1 758 844
	5 GASTOS CORRIENTES				1 699 664	59 188				1 758 844
	2 1 PERSONAL Y OBLIGACIONES SOCIALES				1 482 764	59 188				1 541 944
	2 3 BIENES Y SERVICIOS				296 900					296 900
3033312	ATENCION DE ENFERMEDADES DIARREICAS AGUDAS				1 861 137					1 861 137
5080023	ATENDER A NIÑOS CON ENFERMEDADES DIARREICAS AGUDAS				1 861 137					1 861 137
	5 GASTOS CORRIENTES				1 861 137					1 861 137
	2 1 PERSONAL Y OBLIGACIONES SOCIALES				1 546 602					1 546 602
	2 3 BIENES Y SERVICIOS				314 535					314 535
3033317	GESTANTE CON SUPLEMENTO DE HIERRO Y ACIDO FOLICO				220 800	10 008				230 800
5000032	ADMINISTRAR SUPLEMENTO DE HIERRO Y ACIDO FOLICO A GESTANTES				220 800	10 008				230 800
	5 GASTOS CORRIENTES				220 800	10 008				230 800
	2 3 BIENES Y SERVICIOS				220 000	10 800				230 800
0902	SALUD MATERNO NEONATAL				7 703 482	381 515				8 084 977
3090991	ACCIONES COMUNES				53 965					53 965
5084439	MONITOREO, SUPERVISION, EVALUACION Y CONTROL DE LA SALUD MATERNO NEONATAL				53 965					53 965
	5 GASTOS CORRIENTES				53 965					53 965
	2 3 BIENES Y SERVICIOS				53 965					53 965
3000992	POBLACION INFORMADA SOBRE SALUD SEXUAL, SALUD REPRODUCTIVA Y METODOS DE PLANIFICACION FAMILIAR				1 799 339	79 355				1 779 694
5899859	BRINDAR INFORMACION SOBRE SALUD SEXUAL, SALUD REPRODUCTIVA Y METODOS DE PLANIFICACION FAMILIAR				1 799 339	79 355				1 779 694
	5 GASTOS CORRIENTES				1 799 339	79 355				1 779 694
	2 1 PERSONAL Y OBLIGACIONES SOCIALES				1 687 302	79 355				1 766 657
	2 3 BIENES Y SERVICIOS				13 037					13 037
3000005	ADOLESCENTES ACCEDEN A SERVICIOS DE SALUD PARA PREVENCION DEL EMBARAZO				137 138					137 138



05/12/2013

08:42:23

(EN NUEVOS SOLES)

SECTOR : 11 SALUD
 PLIEGO : 011 M. DE SALUD
 EJECUTORA : 047 RED DE SERVICIOS DE SALUD " SAN JUAN DE MIRAFLORES - VILLA MARIA DEL TRIUNFO "

Programa Presupuestal	Producto/Proyecto/Actividades	Categoría de Gasto/Trans.Generica del Gasto	RECURSOS ORDINARIOS	RECURSOS EXTRAORDINARIOS	RECURSOS POR OPERACIONES DE CREDITO	DONACIONES	RECURSOS DETERMINADOS	TOTAL
PROGRAMAS PRESUPUESTALES			34 885 921	3 187 395				37 193 316
0802	SALUD MATERNO NEONATAL		7 783 462	381 515				8 884 977
3888085	ADOLESCENTES ACCEDEN A SERVICIOS DE SALUD PARA PREVENCION DEL EMBARAZO		137 138					137 138
5888858	BRINDAR SERVICIOS DE SALUD PARA PREVENCION DEL EMBARAZO A ADOLESCENTES		137 138					137 138
	5	GASTOS CORRIENTES	137 138					137 138
	2	3 BIENES Y SERVICIOS	137 138					137 138
3033172	ATENCION PRENATAL REENFOCADA		227 334					227 334
5888037	BRINDAR ATENCION PRENATAL REENFOCADA		227 334					227 334
	5	GASTOS CORRIENTES	227 334					227 334
	2	3 BIENES Y SERVICIOS	227 334					227 334
3033288	MUNICIPIOS SALUDABLES QUE PROMUEVEN SALUD SEXUAL Y REPRODUCTIVA		51 388	38 888				81 388
5800039	PROMOVER LA SALUD SEXUAL Y REPRODUCTIVA CON ENFASIS EN MATERNIDAD SALUDABLE		51 388	38 888				81 388
	5	GASTOS CORRIENTES	51 388	38 888				81 300
	2	3 BIENES Y SERVICIOS	51 300	30 000				81 300
3833289	COMUNIDADES SALUDABLES QUE PROMUEVEN SALUD SEXUAL Y REPRODUCTIVA		117 952					117 952
5808848	COMUNIDAD PROMUEVE ACCIONES ADECUADAS EN SALUD SEXUAL Y REPRODUCTIVA CON ENFASIS EN MATERNIDAD SALUDABLE Y SALUD DEL NEONATO		117 952					117 952
	5	GASTOS CORRIENTES	117 952					117 952
	2	3 BIENES Y SERVICIOS	117 852					117 852
3833298	INSTITUCIONES EDUCATIVAS SALUDABLES PROMUEVEN SALUD SEXUAL Y REPRODUCTIVA		30 891	65 088				95 891
5008041	PROMOVER DESDE LAS INSTITUCIONES EDUCATIVAS SALUDABLES, SALUD SEXUAL Y REPRODUCTIVA CON ENFASIS EN LA MATERNIDAD SALUDABLE		30 891	65 888				95 091
	5	GASTOS CORRIENTES	30 891	65 008				95 091
	2	3 BIENES Y SERVICIOS	30 091	65 800				95 091
3833291	POBLACION ACCEDE A METODOS DE PLANIFICACION FAMILIAR		169 629					169 629
5000042	MEJORAMIENTO DEL ACCESO DE LA POBLACION A METODOS DE PLANIFICACION FAMILIAR		169 629					169 629
	5	GASTOS CORRIENTES	168 629					168 629
	2	3 BIENES Y SERVICIOS	169 629					169 629
3833292	POBLACION ACCEDE A SERVICIOS DE CONSEJERIA EN SALUD SEXUAL Y REPRODUCTIVA		159 642					159 642
5800043	MEJORAMIENTO DEL ACCESO DE LA POBLACION A SERVICIOS DE CONSEJERIA EN SALUD SEXUAL Y REPRODUCTIVA		159 642					159 642
	5	GASTOS CORRIENTES	159 642					159 642
	2	3 BIENES Y SERVICIOS	159 642					159 642
3833294	ATENCION DE LA GESTANTE CON COMPLICACIONES		119 317					119 317
5008044	BRINDAR ATENCION A LA GESTANTE CON COMPLICACIONES		119 317					119 317
	5	GASTOS CORRIENTES	119 317					119 317
	2	3 BIENES Y SERVICIOS	118 317					118 317



A. PORTOCARRERO G.



05/12/2013
08:42:23

SECTOR : 11 SALUD
 PLIEGD : 011 M. DE SALUD
 EJECUTORA : 047 RED DE SERVICIOS DE SALUD " SAN JUAN DE MIRAFLORES - VILLA MARIA DEL TRIUNFO "

Programa Presupuestal	Producto/Proyecto	Categoría de Gasto	Trans. Genérica del Gasto	RECURSOS ORDINARIOS	RECURSOS EXTRAORDINARIOS	RECURSOS FOR	DONACIONES	RECURSOS DETERMINADOS
PROGRAMAS PRESUPUESTALES				34 085 921	3 107 395			37 193 316
0002 SALUD MATERNO NEONATAL				7 783 462	361 515			8 884 977
3033295 ATENCION DEL PARTO NORMAL				2 813 639	123 748			2 937 379
5808845 BRINDAR ATENCION DE PARTO NORMAL				2 813 639	123 740			2 937 379
5 GASTOS CORRIENTES				2 813 638	123 748			2 937 379
2 1 PERSONAL Y OBLIGACIONES SOCIALES				2 564 347	123 748			2 688 095
2 3 BIENES Y SERVICIOS				249 292				249 292
3833297 ATENCION DEL PARTO COMPLICADO QUIRURGICO				422 658				422 658
5000047 BRINDAR ATENCION DEL PARTO COMPLICADO QUIRURGICO				422 658				422 658
5 GASTOS CORRIENTES				422 658				422 658
2 3 BIENES Y SERVICIOS				422 658				422 658
3033298 ATENCION DEL PUERPERIO				1 279 018	48 428			1 327 438
5808840 ATENDER EL PUERPERIO				1 279 018	48 428			1 327 438
5 GASTOS CORRIENTES				1 279 018	48 420			1 327 438
2 1 PERSONAL Y OBLIGACIONES SOCIALES				1 093 839	48 420			1 142 259
2 3 BIENES Y SERVICIOS				185 171				185 171
3833384 ACCESO AL SISTEMA DE REFERENCIA INSTITUCIONAL				92 872				92 872
5000052 MEJORAMIENTO DEL ACCESO AL SISTEMA DE REFERENCIA INSTITUCIONAL				92 872				92 872
5 GASTOS CORRIENTES				92 872				92 872
2 3 BIENES Y SERVICIOS				92 872				92 872
3833305 ATENCION DEL RECIEN NACIDO NORMAL				293 486				293 486
5088053 ATENDER AL RECIEN NACIDO NORMAL				293 486				293 486
5 GASTOS CORRIENTES				293 486				293 486
2 3 BIENES Y SERVICIOS				293 486				293 486
3033412 FAMILIAS SALUDABLES INFORMADAS RESPECTO DE SU SALUD SEXUAL Y REPRODUCTIVA				35 098	35 080			70 178
5880856 INFORMAR A FAMILIAS SALUDABLES RESPECTO DE SU SALUD SEXUAL Y REPRODUCTIVA, CON ENFASIS EN LA MATEANIDAD SALUDABLES				35 098	35 080			70 178
5 GASTOS CORRIENTES				35 090	35 080			70 170
2 3 BIENES Y SERVICIOS				35 090	35 008			70 098
0816 TBC-VIHUSIDA				6 439 518	854 470			9 293 988
3000001 ACCIONES COMUNES				188 150				188 150
5804433 MONITOREO, SUPERVISION, EVALUACION Y CONTAD. DE VIHUSIDA - TUBERCULOSIS				188 150				188 150
5 GASTOS CORRIENTES				188 150				188 150
2 3 BIENES Y SERVICIOS				188 150				188 150
3080611 SERVICIOS DE ATENCION DE TUBERCULOSIS CON ADECUADA BIODIVERSIDAD				33 498				33 498
5804435 ADECUADA BIODIVERSIDAD EN LOS SERVICIOS DE ATENCION DE TUBERCULOSIS				33 498				33 498



APROBACIÓN INSTITUCIONAL
LEY N° 30114 PRESUPUESTO DEL SECTOR PUBLICO PARA EL AÑO FISCAL 2014
PRESUPUESTO INSTITUCIONAL DE APERTURA DE LOS GASTOS
 (EN NUEVOS SOLES)

05/12/2013
08:42:23

SECTOR : 11 SALUD
 PLIEGO : 011 M. DE SALUD
 EJECUTORA : 047 RED DE SERVICIOS DE SALUD " SAN JUAN DE MIRAFLORES - VILLA MARIA DEL TRIUNFO "

Categoría Presupuestal Programa Presupuestal Producto/Proyecto Actividades	Categoría de Gasto Estructura General del Gasto	RECURSOS	RECURSOS	RECURSOS POR DONACIONES	RECURSOS	TOTAL
		ORDINARIOS	EXTRAORDINARIOS	DE FAC. OF. C.	INTERVENIENDO	
PROGRAMAS PRESUPUESTALES						
8016 TBC-VIH/SIDA		34 865 621	3 107 395			37 973 016
3080611 SERVICIOS DE ATENCION DE TUBERCULOSIS CON ADECUADA BIASEGURIDAD		3 439 518	854 478			4 293 996
5804435 ADECUADA BIASEGURIDAD EN LOS SERVICIOS DE ATENCION DE TUBERCULOSIS		33 498				33 498
5 GASTOS CORRIENTES		33 498				33 498
2 3 BIENES Y SERVICIOS		33 498				33 498
3888612 SINTOMATICOS RESPIRATORIOS CON DESPISTAJE DE TUBERCULOSIS		1 846 389	88 708			1 935 097
5884436 DESPISTAJE DE TUBERCULOSIS EN SINTOMATICOS RESPIRATORIOS		1 848 308	88 788			1 937 096
5 GASTOS CORRIENTES		1 888 309	88 788			1 977 097
2 1 PERSONAL Y OBLIGACIONES SOCIALES		1 667 253	88 788			1 756 041
2 3 BIENES Y SERVICIOS		176 056	88 788			264 844
3080613 PERSONAS EN CONTACTO DE CASOS DE TUBERCULOSIS CON CONTROL Y TRATAMIENTO PREVENTIVO (GENERAL, INDIGENA, PRIVADA DE SU LIBERTAD)		178 305	50 808			229 113
5888437 CONTROL Y TRATAMIENTO PREVENTIVO DE CONTACTOS DE CASOS TUBERCULOSIS (GENERAL, INDIGENA, PRIVADA DE SU LIBERTAD)		174 385	50 888			225 273
5 GASTOS CORRIENTES		174 305	58 880			233 185
2 3 BIENES Y SERVICIOS		178 305	50 000			228 305
3800614 PERSONAS CON DIAGNOSTICO DE TUBERCULOSIS		2 748 343	108 255			2 856 598
5804438 DIAGNOSTICO DE CASOS DE TUBERCULOSIS		2 744 343	106 255			2 850 598
5 GASTOS CORRIENTES		2 744 343	106 255			2 850 598
2 1 PERSONAL Y OBLIGACIONES SOCIALES		2 437 351	188 255			2 625 606
2 3 BIENES Y SERVICIOS		306 992				306 992
3808616 PACIENTES CON COMORBILIDAD CON DESPISTAJE Y DIAGNOSTICO DE TUBERCULOSIS		17 758	45 880			63 638
5888440 DESPISTAJE Y DIAGNOSTICO DE TUBERCULOSIS PARA PACIENTES CON COMORBILIDAD		17 758	45 800			63 558
5 GASTOS CORRIENTES		17 758	45 008			62 766
2 3 BIENES Y SERVICIOS		17 750	45 000			62 750
3043952 FAMILIA CON PRACTICAS SALUDABLES PARA LA PREVENCION DE VIH/SIDA Y TUBERCULOSIS		1 153 086	214 388			1 367 474
5000862 PROMOVER EN LAS FAMILIAS PRACTICAS SALUDABLES PARA LA PREVENCION DE VIH/SIDA Y TUBERCULOSIS		1 153 006	214 388			1 367 394
5 GASTOS CORRIENTES		1 153 006	214 388			1 367 394
2 1 PERSONAL Y OBLIGACIONES SOCIALES		1 140 256	53 800			1 194 056
2 3 BIENES Y SERVICIOS		12 750	160 500			173 250
3043953 INSTITUCIONES EDUCATIVAS QUE PROMUEVEN PRACTICAS SALUDABLES PARA LA PREVENCION DE VIH/SIDA Y TUBERCULOSIS		178 589				178 589
5888063 PROMOVER DESDE LAS INSTITUCIONES EDUCATIVAS PRACTICAS SALUDABLES PARA LA PREVENCION DE VIH/SIDA Y TUBERCULOSIS		178 589				178 589
5 GASTOS CORRIENTES		174 589				174 589
2 3 BIENES Y SERVICIOS		174 589				174 589
3043954 AGENTES COMUNITARIOS QUE PROMUEVEN PRACTICAS SALUDABLES PARA PREVENCION DE VIH/SIDA Y TUBERCULOSIS		105 000	100 000			205 000
5000868 PROMOVER MEDIANTE AGENTES COMUNITARIOS EN SALUD (ACS), PRACTICAS SALUBABLES PARA PREVENCION DE TUBERCULOSIS		105 008	100 008			205 016



A. PORTOCARRERO G.



APROBACIÓN INSTITUCIONAL
LEY N° 30114 PRESUPUESTO DEL SECTOR PÚBLICO PARA EL AÑO FISCAL 2014
PRESUPUESTO INSTITUCIONAL DE APERTURA DE LOS GASTOS
 (EN NUEVOS SOLES)

SECTOR : 11 SALUD
 PLIEGO : 011 M. DE SALUD
 EJECUTORA : 047 RED DE SERVICIOS DE SALUD " SAN JUAN DE MIRAFLORES - VILLA MARIA DEL TRIUNFO "

Programa Presupuestal	Actividades	RECURSOS ORDINARIOS	RECURSOS EXTRAORDINARIOS	RECURSOS POR TRANSFERENCIAS	RECURSOS DETERMINADOS	TOTAL
PROGRAMAS PRESUPUESTALES						
0016	TBC-VIH/SIDA	34 485 921	3 107 395			37 593 316
3043965	PERSONA QUE ACCEDER AL EESS Y RECIBE TRATAMIENTO OPORTUNO PARA TUBERCULOSIS ESQUEMAS 1, 2, NO MULTIDROGO RESISTENTE Y MULTIDROGO RESISTENTE	63 902	78 008			141 910
5080875	BRINDAR TRATAMIENTO OPORTUNO PARA TUBERCULOSIS ESQUEMA 3 1,2, NO MULTIDROGO RESISTENTE Y MULTIDROGO RESISTENTE	63 902	78 008			141 910
	5 GASTOS CORRIENTES	63 902	78 008			141 910
	2 3 BIENES Y SERVICIOS	63 902	78 008			141 910
3043968	POBLACION CON INFECCIONES DE TRANSMISION SEXUAL RECIBEN TRATAMIENTO SEGUN GUIA CLINICAS	120 375	18 000			138 375
5080078	BRINDAR A POBLACION CON INFECCIONES DE TRANSMISION SEXUAL TRATAMIENTO SEGUN GUIA CLINICAS	120 375	18 000			138 375
	5 GASTOS CORRIENTES	120 375	18 000			138 375
	2 3 BIENES Y SERVICIOS	120 375	18 000			138 375
3043969	PERSONAS DIAGNOSTICADAS CON VIH/SIDA QUE ACUDEN A LOS SERVICIOS Y RECIBEN ATENCION INTEGRAL	63 538	50 880			114 418
5000079	BRINDAR ATENCION INTEGRAL A PERSONAS CON DIAGNOSTICO DE VIH QUE ACUDEN A LOS SERVICIOS	63 538	50 880			114 418
	5 GASTOS CORRIENTES	63 538	50 880			114 418
	2 3 BIENES Y SERVICIOS	63 538	50 880			114 418
3043970	MUJERES GESTANTES REACTIVAS Y NIÑOS EXPUESTOS AL VIH/SIDA RECIBEN TRATAMIENTO OPORTUNO	94 214				94 214
5000089	BRINDAR TRATAMIENTO OPORTUNO A MUJERES GESTANTES REACTIVAS Y NIÑOS EXPUESTOS AL VIH	94 214				94 214
	5 GASTOS CORRIENTES	94 214				94 214
	2 3 BIENES Y SERVICIOS	94 214				94 214
3043971	MUJERES GESTANTES REACTIVAS A SIFILIS Y SUS CONTACTOS Y RECIBEN TRATAMIENTO OPORTUNO	31 817				31 817
5000081	BRINDAR TRATAMIENTO OPORTUNO A MUJERES GESTANTES REACTIVAS A SIFILIS Y SUS CONTACTOS Y RECIBEN TRATAMIENTO OPORTUNO	31 817				31 817
	5 GASTOS CORRIENTES	31 817				31 817
	2 3 BIENES Y SERVICIOS	31 817				31 817
3843972	PERSONA QUE ACCEDER AL EESS Y RECIBE TRATAMIENTO OPORTUNO PARA TUBERCULOSIS EXTREMADAMENTE DRUGO RESISTENTE (XDR)	48 277				48 277
5000082	BRINDAR TRATAMIENTO OPORTUNO A PERSONAS QUE ACCEDEN AL EESS Y RECIBEN TRATAMIENTO PARA TUBERCULOSIS EXTREMADAMENTE DRUGO RESISTENTE (XDR)	48 277				48 277
	5 GASTOS CORRIENTES	48 277				48 277
	2 3 BIENES Y SERVICIOS	48 277				48 277
3843974	PERSONA CON COMORBILIDAD RECIBEN TRATAMIENTO PARA TUBERCULOSIS	6 466	15 000			21 466
5000084	BRINDAR TRATAMIENTO PARA TUBERCULOSIS A PERSONAS CON COMORBILIDAD	6 466	15 000			21 466
	5 GASTOS CORRIENTES	6 466	15 000			21 466
	2 3 BIENES Y SERVICIOS	6 466	15 000			21 466
0017	ENFERMEDADES METABOLICAS Y ZOONOSIS	1 035 855	273 075			1 308 930
3000803	ACCIONES COMUNES	28 225	18 008			46 233



APROBACIÓN INSTITUCIONAL
LEY N° 30114 PRESUPUESTO DEL SECTOR PUBLICO PARA EL AÑO FISCAL 2014
PRESUPUESTO INSTITUCIONAL DE APERTURA DE LOS GASTOS
(EN NUEVOS SOLES)

05/12/2013
08:42:23

SECTOR : 11 SALUD
 PLIEGO : 011 M. DE SALUD
 EJECUTORA : 047 RED DE SERVICIOS DE SALUD " SAN JUAN DE MIRAFLORES - VILLA MARIA DEL TRIUNFO "

Categoría Presupuestal	Programa Presupuestal	Producto/Proyecto	Categoría de Gasto	Trans. Genérica del Gasto	RECURSOS	RECURSOS	RECURSOS POR	RECURSOS	RECURSOS	TOTAL
					ORDINARIOS	DIRECTAMENTE	OPERAC. OFICIALES	DETERMINADOS	DE DONACIONES	
Actividades					RECALCULADOS EN	RECALCULADOS EN	CRÉDITO	TRANSFERENCIAS		
PRDGRAMAS PRESUPUESTALES					34 085 921	3 187 395				37 193 315
0018 ENFERMEDADES NO TRANSMISIBLES					3 656 632	614 155				4 270 787
3000013 TAMIZAJE Y DIAGNOSTICO DE PACIENTES CON ERRORES REFRACTIVOS					13 612	2 000				15 612
5000111 EXAMENES DE TAMIZAJE Y DIAGNOSTICO DE PERSONAS CON ERRORES REFRACTIVOS					13 612	2 880				15 612
5 GASTOS CORRIENTES					13 612	2 000				15 612
2 3 BIENES Y SERVICIOS					13 612	2 000				15 612
3000015 VALDRACION CLINICA Y TAMIZAJE LABORATORIAL DE ENFERMEDADES CRONICAS NO TRANSMISIBLES					55 846	125 048				164 846
5808113 EVALUACION CLINICA Y TAMIZAJE LABORATORIAL DE PERSONAS CON RIESGO DE PADECER ENFERMEDADES CRONICAS NO TRANSMISIBLES					55 946	125 000				168 946
5 GASTOS CORRIENTES					55 946	125 048				188 946
2 3 BIENES Y SERVICIOS					55 946	125 000				180 946
3000016 TRATAMIENTO Y CONTROL DE PERSONAS CON HIPERTENSION ARTERIAL					5 000	200 800				205 800
5088114 BRINDAR TRATAMIENTO A PERSONAS CON DIAGNOSTICO DE HIPERTENSION ARTERIAL					5 000	280 800				285 800
5 GASTOS CORRIENTES					5 088	200 800				205 888
2 3 BIENES Y SERVICIOS					5 000	208 000				213 000
3000017 TRATAMIENTO Y CONTROL DE PERSONAS CON DIABETES					121 666	108 088				229 754
5088115 BRINDAR TRATAMIENTO A PERSONAS CON DIAGNOSTICO DE DIABETES MELLITUS					121 666	108 088				229 754
5 GASTOS CORRIENTES					121 666	108 000				229 666
2 3 BIENES Y SERVICIOS					121 666	180 880				302 546
3043987 POBLACION INFORMADA Y SENSIBILIZADA EN EL CUIDADO DE LA SALUD DE LAS ENFERMEDADES NO TRANSMISIBLES (MENTAL, BUCAL, OCULAR, METALES PESADOS, HIPERTENSION ARTERIAL Y DIABETES MELLITUS)					24 446					24 446
5888898 INFORMACION Y SENSIBILIZACION DE LA POBLACION EN PARA EL CUIDADO DE LA SALUD DE LAS ENFERMEDADES NO TRANSMISIBLES (MENTAL, BUCAL, OCULAR, METALES PESADOS, HIPERTENSION ARTERIAL Y DIABETES MELLITUS)					24 446					24 446
5 GASTOS CORRIENTES					24 446					24 446
2 3 BIENES Y SERVICIOS					24 446					24 446
3043988 FAMILIA EN ZONAS DE RIESGO INFORMADA QUE REALIZAN PRACTICAS HIGIENICAS SANITARIAS PARA PREVENIR LAS ENFERMEDADES NO TRANSMISIBLES (MENTAL, BUCAL, OCULAR, METALES PESADOS, HIPERTENSION ARTERIAL Y DIABETES MELLITUS)					604 583	20 245				624 828
5448899 PROMOCION DE PRACTICAS HIGIENICAS SANITARIAS EN FAMILIAS EN ZONAS DE RIESGO PARA PREVENIR LAS ENFERMEDADES NO TRANSMISIBLES (MENTAL, BUCAL, OCULAR, METALES PESADOS, HIPERTENSION Y DIABETES)					684 563	24 245				708 808
5 GASTOS CORRIENTES					644 563	28 245				672 808
2 1 PERSONAL Y OBLIGACIONES SOCIALES					602 813	28 245				631 058
2 3 BIENES Y SERVICIOS					1 750					1 750
3043989 INSTITUCIONES EDUCATIVAS QUE PROMUEVEN PRACTICAS HIGIENICAS SANITARIAS PARA PREVENIR LAS ENFERMEDADES NO TRANSMISIBLES (MENTAL, BUCAL, OCULAR, METALES PESADOS, HIPERTENSION ARTERIAL Y DIABETES MELLITUS)					24 750					24 750
5088108 PROMOCION DE PRACTICAS SALUDABLES EN INSTITUCIONES EDUCATIVAS PARA LA PREVENCION DE LAS ENFERMEDADES NO TRANSMISIBLES (SALUD MENTAL, BUCAL, OCULAR, METALES PESADOS, NTA Y DIABETES MELLITUS)					28 750					28 750
5 GASTOS CORRIENTES					24 750					24 750



A. PABLO ANDRÉS G.



05/12/2013

08:42:23

(EN NUEVOS SOLES)

SECTOR : 11 SALUD
 PLIEGO : 011 M. DE SALUD
 EJECUTORA : 047 RED DE SERVICIOS DE SALUD " SAN JUAN DE MIRAFLORES - VILLA MARIA DEL TRIUNFO "

Programa Presupuestal	Categoría de Gasto	Actividades	Trans. Genérica del Gasto	RECURSOS ORDINARIOS	RECURSOS DERECHAMENTE RECAUDADOS	RECURSOS POR OPERACIONES DE CREDITO	CONTRATACIONES Y TRANSFERENCIAS	RECURSOS DETERMINADOS	TOTAL
PROGRAMAS PRESUPUESTALES				34 085 921	3 187 395				37 193 316
0818	ENFERMEDADES NO TRANSMISIBLES			3 656 632	614 155				4 270 787
3043989	INSTITUCIONES EDUCATIVAS QUE PROMUEVEN PRACTICAS HIGIENICAS SANITARIAS PARA PREVENIR LAS ENFERMEDADES NO TRANSMISIBLES (MENTAL, BUCAL, OCULAR, METALES PESADOS, HIPERTENSION ARTERIAL Y DIABETES MELLITUS)			28 758					20 750
5808100	PROMOCION DE PRACTICAS SALUDABLES EN INSTITUCIONES EDUCATIVAS PARA LA PREVENCION DE LAS ENFERMEDADES NO TRANSMISIBLES (SALUD MENTAL, BUCAL, OCULAR, METALES PESADOS, HTA Y DIABETES MELLITUS)			28 758					20 758
	5	GASTOS CORRIENTES		28 750					20 750
	2	3	BIENES Y SERVICIOS	20 750					20 750
3043994	TAMIZAJE Y TRATAMIENTO DE PACIENTES CON PROBLEMAS Y TRASTORNOS DE SALUD MENTAL			214 242	50 860				264 242
5006102	EXAMENES DE TAMIZAJE Y TRATAMIENTO DE PACIENTES CON PROBLEMAS Y TRASTORNOS DE SALUD MENTAL			214 242	58 800				264 242
	5	GASTOS CORRIENTES		214 242	50 000				264 242
	2	3	BIENES Y SERVICIOS	214 242	50 000				264 242
3043997	TAMIZAJE Y TRATAMIENTO DE PACIENTES AFECTADOS POR METALES PESADOS			20 000					20 866
5080182	EXAMENES DE TAMIZAJE Y TRATAMIENTO DE PERSONAS AFECTADAS POR INTOXICACION DE METALES PESADOS			28 888					20 660
	5	GASTOS CORRIENTES		28 880					28 000
	2	3	BIENES Y SERVICIOS	20 000					20 000
0024	PREVENCION Y CONTROL DEL CANCER			786 199	168 868				946 199
3000001	ACCIONES COMUNES			1 381	160 808				161 381
5084441	MONITOREO, SUPERVISION, EVALUACION Y CONTROL DE PREVENCION Y CONTROL DEL CANCER			1 381	168 800				161 381
	5	GASTOS CORRIENTES		1 281	168 860				161 381
	2	3	BIENES Y SERVICIOS	1 381	160 000				161 381
3000003	COMUNIDADES SALUDABLES PROMUEVEN ESTILOS DE VIDA SALUDABLE PARA LA PREVENCION DE LOS PRINCIPALES TIPOS DE CANCER			324 388					324 388
5886131	PROMOCION DE ESTILOS DE VIDA SALUDABLE PARA LA PREVENCION DE LOS PRINCIPALES TIPOS DE CANCER			324 388					324 388
	5	GASTOS CORRIENTES		324 388					324 388
	2	3	BIENES Y SERVICIOS	324 388					324 388
3008004	MUJER TAMIZADA EN CANCER DE CUELLO UTERINO			32 008					32 008
5886132	TAMIZAJE EN MUJERES PARA DETECCION DE CANCER DE CUELLO UTERINO			32 008					32 008
	5	GASTOS CORRIENTES		32 688					32 008
	2	3	BIENES Y SERVICIOS	32 000					32 000
3886368	INSTITUCIONES EDUCATIVAS SALUDABLES QUE PROMUEVEN LA PREVENCION DEL CANCER DE CUELLO UTERINO, MAMA, ESTOMAGO, PROSTATA, PULMON, COLON, RECTO, HIGADO, LEUCEMIA, LINFOMA, PIEL Y OTROS			49 399					49 399
5083068	CAPACITACION A LAS INSTITUCIONES EDUCATIVAS PARA LA PROMOCION DE PRACTICAS Y ENTORNOS SALUDABLES PARA LA PREVENCION DEL CANCER			49 399					49 399
	5	GASTOS CORRIENTES		49 399					49 399
	2	3	BIENES Y SERVICIOS	49 399					49 399



A. PORTOCARRERO G.



APROBACIÓN INSTITUCIONAL
LEY N° 30114 PRESUPUESTO DEL SECTDR PUBLICO PARA EL AÑO FISCAL 2014
PRESUPUESTO INSTITUCIONAL DE APERTURA DE LOS GASTOS
(EN NUEVOS SOLES)

05/12/2013
08:42:23

SECTOR : 11 SALUD
 PLIEGO : 011 M. DE SALUD
 EJECUTORA : 047 RED DE SERVICIOS DE SALUD " SAN JUAN DE MIRAFLORES - VILLA MARIA DEL TRIUNFO "

Categoría Presupuestal	Programa Presupuestal	Producto/Proyecto	Categoría de Gasto	Actividades	Trans. Generador del Gasto	RECURSOS ORDINARIOS	RECURSOS EXTRAORDINARIOS	RECURSOS POR OPERAC. OFICIALES DE CREDITO	CONTRACIONES Y TRANSFERENCIAS	RECURSOS DETERMINADOS	TOTAL
PROGRAMAS PRESUPUESTALES						34 885 921	3 187 395				37 193 316
0024 PREVENCION Y CONTROL DEL CANCER						788 199	168 000				946 199
3000361 FAMILIAS SALUDABLES CON CONDICIONAMIENTO DE LA PREVENCION DEL CANCER DE CUELLO UTERINO, MAMA, ESTOMAGO, PROSTATAS, PULMONES, RECTO, HIGADO, LEUCEMIA, LINFOMA, PIEL Y OTROS						49 399					49 399
5883061 CONSEJERIA A LAS FAMILIAS PARA LA ADOPCION Y PRACTICA DE ESTILOS DE VIDA SALUDABLES PARA LA PREVENCION DEL CANCER						49 399					49 399
5 GASTOS CORRIENTES						49 399					49 399
2 3 BIENES Y SERVICIOS						49 399					49 399
3000362 MUNICIPIOS SALUDABLES QUE PROMUEVEN LA PREVENCION DEL CANCER DE CUELLO UTERINO, MAMA, ESTOMAGO, PROSTATAS, PULMONES Y RECTO, HIGADO, LEUCEMIA, LINFOMA, PIEL Y OTROS						49 399					49 399
5883062 CAPACITACION A LOS MUNICIPIOS PARA LA PROMOCION DE PRACTICAS EN SALUD EN LA PREVENCION DEL CANCER						49 399					49 399
5 GASTOS CORRIENTES						49 399					49 399
2 3 BIENES Y SERVICIOS						49 399					49 399
3000425 MUJERES CON CITOLOGIA ANORMAL CON EXAMEN DE Crioterapia de Cond Leep						20 084					20 084
5003263 Crioterapia de Cond Leep en mujeres con citología anormal						28 084					28 084
5 GASTOS CORRIENTES						28 084					28 084
2 3 BIENES Y SERVICIOS						28 084					28 084
3044194 POBLACION INFORMADA Y SENSIBILIZADA EN EL CUIDADO DE LA SALUD DEL CANCER DE CERVIX, CANCER DE MAMA, CANCER GASTRICO, CANCER DE PROSTATAS Y CANCER DE PULMON						184 482					184 482
5080118 INFORMACION Y SENSIBILIZACION DE LA POBLACION EN EL CUIDADO DE LA SALUD DEL CANCER DE CERVIX, MAMA, GASTRICO, PROSTATAS Y DE PULMON						184 482					184 482
5 GASTOS CORRIENTES						184 482					184 482
2 3 BIENES Y SERVICIOS						104 402					104 402
3044195 MUJERES MAYORES DE 10 AÑOS CON CONSEJERIA EN CANCER DE CERVIX						44 533					44 533
5090119 CONSEJERIA A MUJERES MAYORES DE 10 AÑOS PARA LA PREVENCION DE CANCER DE CERVIX						44 533					44 533
5 GASTOS CORRIENTES						44 533					44 533
2 3 BIENES Y SERVICIOS						44 533					44 533
3044197 MUJERES MAYORES DE 10 AÑOS CON CONSEJERIA EN CANCER DE MAMA						37 099					37 099
5888128 CONSEJERIA EN MUJERES MAYORES DE 10 AÑOS PARA LA PREVENCION DE CANCER DE MAMA						37 099					37 099
5 GASTOS CORRIENTES						37 099					37 099
2 3 BIENES Y SERVICIOS						37 099					37 099
3944199 PERSONAS CON CONSEJERIA EN LA PREVENCION DEL CANCER GASTRICO						91					91
5888122 CONSEJERIA PARA LA PREVENCION DEL CANCER GASTRICO						91					91
5 GASTOS CORRIENTES						91					91
2 3 BIENES Y SERVICIOS						91					91
3044200 VARONES MAYORES DE 10 AÑOS CON CONSEJERIA EN LA PREVENCION DEL CANCER DE PROSTATAS						91					91
5888123 CONSEJERIA A VARONES MAYORES DE 10 AÑOS PARA LA PREVENCION DE CANCER DE PROSTATAS						91					91



05/12/2013

08:42:23

(EN NUEVOS SOLES)

SECTOR : 11 SALUD
 PLIEGD : 011 M. DE SALUD
 EJECUTORA : 047 RED DE SERVICIOS DE SALUD " SAN JUAN DE MIRAFLORES - VILLA MARIA DEL TRIUNFO "

Programa Presupuestal	Producto/Proyecto	Actividades	Categoría de Gastos	Trans. Generación del Gasto	RECURSOS ORDINARIOS	RECURSOS EXTRAORDINARIOS	RECURSOS POR DEBERAJES	RECURSOS POR DONACIONES	RECURSOS DETERMINADOS	TOTAL
PROGRAMAS PRESUPUESTALES					34 085 921	3 187 395				37 193 216
8824	PREVENCIÓN Y CONTROL DEL CÁNCER				785 199	160 808				946 199
3844208	VARONES MAYORES DE 18 AÑOS CON CONSEJERÍA EN LA PREVENCIÓN DEL CÁNCER DE PROSTATA				91					91
5000122	CONSEJERÍA A VARONES MAYORES DE 18 AÑOS PARA LA PREVENCIÓN DE CÁNCER DE PROSTATA				91					91
	5 GASTOS CORRIENTES				91					91
	2 3 BIENES Y SERVICIOS				91					91
3844281	VARONES DE 50 A 78 AÑOS CON EXAMEN DE TACTO PROSTATICO POR VIA RECTAL				15 482					15 482
5004124	EXAMEN DE TACTO PROSTATICO POR VIA RECTAL EN VARONES DE 58 A 70 AÑOS				15 082					15 082
	5 GASTOS CORRIENTES				15 082					15 082
	2 3 BIENES Y SERVICIOS				15 082					15 082
3044282	VARONES DE 50 A 70 AÑOS CON DOSAJE DE PSA				13 750					13 750
5040125	DOSAJE DE PSA EN VARONES DE 50 A 70 AÑOS PARA DIAGNOSTICO DE CÁNCER DE PROSTATA				13 750					13 750
	5 GASTOS CORRIENTES				13 750					13 750
	2 2 BIENES Y SERVICIOS				13 750					13 750
3044203	POBLACION EN EDAD ESCOLAR CON CONSEJERÍA EN PREVENCIÓN DEL CÁNCER DE PULMON				28 091					28 091
5000126	CONSEJERÍA EN PREVENCIÓN DEL CÁNCER DE PULMON EN POBLACION ESCOLAR				20 091					20 091
	5 GASTOS CORRIENTES				20 881					20 891
	2 3 BIENES Y SERVICIOS				20 091					20 091
3044284	POBLACION LABORAL CON CONSEJERÍA EN PREVENCIÓN DEL CÁNCER DE PULMON				25 098					25 098
5000127	CONSEJERÍA EN PREVENCIÓN DEL CÁNCER DE PULMON EN POBLACION EN EDAD LABORAL				25 090					25 090
	5 GASTOS CORRIENTES				25 090					25 090
	2 3 BIENES Y SERVICIOS				25 090					25 090
8066	REDUCCIÓN DE VULNERABILIDAD Y ATENCIÓN DE EMERGENCIAS POR DESASTRES				1 415 192	49 005				1 464 198
3000450	ENTIDADES PÚBLICAS CON GESTIÓN DE RIESGO DE DESASTRE EN SUS PROCESOS DE PLANIFICACIÓN Y ADMINISTRACIÓN PARA EL DESARROLLO				26 000	10 000				36 000
5004279	MONITOREO, SUPERVISIÓN Y EVALUACIÓN DE PRODUCTOS Y ACTIVIDADES EN GESTIÓN DE RIESGO DE DESASTRES				26 000	10 000				36 000
	5 GASTOS CORRIENTES				26 000	18 000				36 000
	2 3 BIENES Y SERVICIOS				26 000	14 000				36 000
3808565	SERVICIOS ESENCIALES SEGUROS ANTE EMERGENCIAS Y DESASTRES				1 052 951	39 005				1 091 956
5001576	SEGURIDAD FUNCIONAL DE LOS ESTABLECIMIENTOS DE SALUD				1 007 951	39 005				1 046 956
	5 GASTOS CORRIENTES				1 007 951	29 005				1 046 956
	2 1 PERSONAL Y OBLIGACIONES SOCIALES				1 007 951	39 005				1 046 956
5002289	ANÁLISIS DE LA VULNERABILIDAD DE ESTABLECIMIENTOS DE SALUD				5 000					5 000
	5 GASTOS CORRIENTES				5 000					5 000
	2 3 BIENES Y SERVICIOS				5 000					5 000



A. PUNTOCHAMBERS G.



APROBACIÓN INSTITUCIONAL
LEY N° 30114 PRESUPUESTO DEL SECTOR PUBLICO PARA EL AÑO FISCAL 2014
PRESUPUESTO INSTITUCIONAL DE APERTURA DE LOS GASTOS
 (EN NUEVOS SOLES)

05/12/2013
08:42:23

SECTOR : 11 SALUD
 PLIEGO : 011 M. DE SALUD
 EJECUTORA : 047 RED DE SERVICIOS DE SALUD " SAN JUAN DE MIRAFLORES - VILLA MARIA DEL TRIUNFO "

Programa Presupuestal	Actividades	Categoría de Gasto	Trans. Genérica del Gasto	RECURSOS ORDINARIOS	RECURSOS DIRECTAMENTE ASIGNADOS	RECURSOS POR OPERACIÓN DE CREDITO	DONACIONES	RECURSOS DETERMINADOS	TOTAL
PROGRAMAS PRESUPUESTALES				34 085 921	3 197 395				37 193 316
D068	REDUCCION DE VULNERABILIDAD Y ATENCION DE EMERGENCIAS POR DESASTRES			1 415 193	49 005				1 464 198
3808565	SERVICIOS ESENCIALES SEGUROS ANTE EMERGENCIAS Y DESASTRES			1 052 951	39 005				1 091 956
5004475	SEGURIDAD ESTRUCTURAL Y NO ESTRUCTURAL DE ESTABLECIMIENTOS DE SALUD			40 900					40 900
	5	GASTOS CORRIENTES		40 800					40 800
		2	3 BIENES Y SERVICIOS	40 000					40 000
3080528	POBLACION CON MONITOREO, VIGILANCIA Y CONTROL DE DAÑOS A LA SALUD FRENTE A EMERGENCIA Y DESASTRES			336 242					336 242
5803303	ORGANIZACION E IMPLEMENTACION DE SIMULACROS FRENTE A EMERGENCIAS Y DESASTRES			336 242					336 242
	5	GASTOS CORRIENTES		336 242					336 242
		2	3 BIENES Y SERVICIOS	335 242					335 242
0104	REDUCCION DE LA MORTALIDAD POR EMERGENCIAS Y URGENCIAS MEDICAS			75 200	900				76 100
3000285	TRANSPORTE ASISTIDO (NO EMERGENCIA) DE PACIENTES ESTABLES (NO CRITICOS)			24 298	980				25 278
5002798	SERVICIO DE TRASLADO DE PACIENTES ESTABLES (NO EMERGENCIA)			9 500	790				10 290
	5	GASTOS CORRIENTES		9 500	700				10 200
		2	3 BIENES Y SERVICIOS	9 500	700				10 200
5002799	SERVICIO DE AMBULANCIA CON SOPORTE VITAL BASICO (SVB) PARA EL TRASLADO DE PACIENTES QUE NO SE ENCUENTRA EN SITUACION DE EMERGENCIA			14 700	280				14 980
	5	GASTOS CORRIENTES		14 700	208				14 908
		2	3 BIENES Y SERVICIOS	14 780	200				14 980
3000287	ATENCION MEDICA DE LA EMERGENCIA D URGENCIA			48 000					48 000
5002887	TRATAMIENTO DE HERIDAS, CONTUSIONES Y TRAUMATISMOS SUPERFICIALES			20 008					20 008
	5	GASTOS CORRIENTES		20 800					20 800
		2	3 BIENES Y SERVICIOS	20 000					20 000
5002300	TRATAMIENTO DE LESION DE PARTES BLANDAS DE MIEMBRO SUPERIOR Y MIEMBRO INFERIOR			10 090					10 090
	5	GASTOS CORRIENTES		19 000					19 000
		2	3 BIENES Y SERVICIOS	10 000					10 000
5882809	TRATAMIENTO DE LAS INTOXICACIONES POR ORGANOFOSFORADOS			5 800					5 800
	5	GASTOS CORRIENTES		5 800					5 800
		2	3 BIENES Y SERVICIOS	5 000					5 000
5002814	EXTRACCION DE CUERPO EXTRAÑO EN APARATO RESPIRATORIO			5 008					5 008
	5	GASTOS CORRIENTES		5 600					5 600
		2	3 BIENES Y SERVICIOS	5 000					5 000
3009288	ATENCION QUIRURGICA D DE TRAUMA DE LA EMERGENCIA D URGENCIA			12 080					12 080
5002822	TRATAMIENTO DE LAS QUEMADURAS			12 080					12 080
	5	GASTOS CORRIENTES		12 008					12 008
		2	3 BIENES Y SERVICIOS	12 000					12 000



1 PERIODO 2014



12 000

SECTOR : 11 SALUD
 PLIEGO : 011 M. DE SALUD
 EJECUTORA : 048 RED DE SERVICIOS DE SALUD " VILLA EL SALVADOR - LURIN - PACHACAMAC - PUCUSANA "

Categoría Presupuestal	Programa Presupuestal	Producto/Proyecto	Actividades	Categoría de Gasto	Trans. Genérica del Gasto	RECURSOS					TOTAL
						ORDINARIOS	EXTRAORDINARIOS	RECIBIDOS	RECORRIDOS	RECORRIDOS POR DONACIONES	
ACCIONES CENTRALES						4 165 598	1 968 488				6 125 876
5800001	PLANEAMIENTO Y PRESUPUESTO					92 544					92 544
	5 GASTOS CORRIENTES					92 544					92 544
	2 1 PERSONAL Y OBLIGACIONES SOCIALES					22 981					22 981
	2 3 BIENES Y SERVICIOS					69 563					69 563
5008003	GESTION ADMINISTRATIVA					5 924 881	1 960 480				5 884 531
	5 GASTOS CORRIENTES					3 924 451	1 964 488				5 884 531
	2 1 PERSONAL Y OBLIGACIONES SOCIALES					2 464 754					2 464 754
	2 3 BIENES Y SERVICIOS					1 459 297	1 968 488				3 419 777
5800086	ACCIONES DE CONTROL Y AUDITORIA					148 883					148 883
	5 GASTOS CORRIENTES					148 883					148 883
	2 1 PERSONAL Y OBLIGACIONES SOCIALES					46 673					46 673
	2 3 BIENES Y SERVICIOS					182 138					182 138
ASIGNACIONES PRESUPUESTALES QUE NO RESULTAN EN PRODUCTOS						2 843 180	516 803				3 359 193
5800580	ATENCION BASICA DE SALUD					9 808					9 808
	5 GASTOS CORRIENTES					9 808					9 808
	2 3 BIENES Y SERVICIOS					9 000					9 000
5009344	GESTION ESTRATEGICA DE RECURSOS HUMANOS					78 008					78 800
	5 GASTOS CORRIENTES					70 800					78 880
	2 3 BIENES Y SERVICIOS					78 008					78 008
5800963	MANTENIMIENTO Y REPARACION DE ESTABLECIMIENTOS DE SALUD					30 800					58 000
	5 GASTOS CORRIENTES					38 088					30 800
	2 3 BIENES Y SERVICIOS					30 000					38 088
5008991	OBLIGACIONES PREVISIONALES					84 540					84 348
	5 GASTOS CORRIENTES					84 348					84 348
	2 2 PENSIONES Y OTRAS PRESTACIONES SOCIALES					84 340					84 348
5801834	PREVENCION DE RIESGOS Y DAÑOS PARA LA SALUD					18 008					10 808
	5 GASTOS CORRIENTES					18 088					10 000
	2 3 BIENES Y SERVICIOS					18 008					10 808
5001189	SERVICIOS DE APOYO AL DIAGNOSTICO Y TRATAMIENTO					738 297					739 297
	5 GASTOS CORRIENTES					739 297					739 297
	2 1 PERSONAL Y OBLIGACIONES SOCIALES					729 297					729 297
	2 3 BIENES Y SERVICIOS					10 800					18 800
5081195	SERVICIOS GENERALES					1 082 750					1 082 750
	5 GASTOS CORRIENTES					1 082 750					1 082 750
	2 3 BIENES Y SERVICIOS					1 882 750					1 002 750
5001279	VIGILANCIA DE LOS RIESGOS PARA LA SALUD					15 758	516 003				531 753



A. PORTOCARRERO G.



05/12/2013
08:42:23

PRESUPUESTO INSTITUCIONAL DE APERTURA DE LOS GASTOS

PAGINA : 372

(EN NUEVOS SOLES)

SECTOR : 11 SALUD
 PLIEGO : 011 M. DE SALUD
 EJECUTORA : 047 RED DE SERVICIOS DE SALUD " SAN JUAN DE MIRAFLORES - VILLA MARIA DEL TRIUNFO "

Categoría Presupuestal Programa Presupuestal Producto/Proyecto Actividades	Categoría de Gasto Trans. Genérica del Gasto	RECURSOS ORDINARIOS	RECURSOS DIRECTAMENTE RECAUDADOS	RECURSOS POR OPERACIÓN DE CREDITO	DONACIONES Y TRANSFERENCIAS	RECURSOS DETERMINADOS	TOTAL
TOTAL UNIDAD EJECUTORA :		48 256 338	3 369 646				43 645 984
RESUMEN POR UNIDAD EJECUTORA							
5 GASTOS CORRIENTES		40 256 338	3 369 646				43 645 984
1 PERSONAL Y OBLIGACIONES SOCIALES		28 590 106	1 183 385				29 773 491
2 PENSIONES Y OTRAS PRESTACIONES SOCIALES		310 921					310 921
3 BIENES Y SERVICIOS		11 355 311	2 206 261				13 561 572
TOTAL UNIDAD EJECUTORA :		40 256 338	3 369 646				43 645 984



A. PACHO ARRERO G.



05/12/2013

08:42:23

(EN NUEVOS SOLES)

SECTOR : 11 SALUD
 PLIEGO : 011 M. DE SALUD
 EJECUTORA : 045 RED DE SALUD TUPAC AMARU

Programa Presupuestal	Producto/Proyecto	Categoría de Gasto	Trans. Genérica del Gasto	PRELIMINAR	RECURSOS ORDINARIOS	RECURSOS DETERMINADOS	RECURSOS DETERMINADOS DE CREDITO	RECURSOS DETERMINADOS TRANSFERENCIAS	TOTAL
PROGRAMAS PRESUPUESTALES				23 648 263					23 648 263
0002 SALUD MATERNO NEONATAL				3 575 814					3 575 414
3033291 PDBLACION ACCEDE A METODOS DE PLANIFICACION FAMILIAR				318 117					318 117
5800842 MEJORAMIENTO DEL ACCESO DE LA PDBLACION A METODOS DE PLANIFICACION FAMILIAR				318 117					318 117
5 GASTOS CORRIENTES				318 117					318 117
2 1 PERSONAL Y OBLIGACIONES SOCIALES				238 098					238 898
7 3 BIENES Y SERVICIOS				88 827					88 827
3033292 POBLACION ACCEDE A SERVICIOS DE CDNSEJERIA EN SALUD SEXUAL Y REPRDDUCTIVA				312 553					312 553
5800843 MEJDRAMIENTO DEL ACCESO DE LA POBLACION A SERVICIOS DE CDNSEJERIA EN SALUD SEXUAL Y REPRODUCTIVA				312 553					312 553
5 GASTOS CORRIENTES				312 553					312 553
2 1 PERSONAL Y OBLIGACIONES SOCIALES				248 560					248 560
2 3 BIENES Y SERVICIOS				63 993					63 993
3033294 ATENCION DE LA GESTANTE CON COMPLICACIONES				386 685					386 605
588084 BRINDAR ATENCION A LA GESTANTE CON COMPLICACIONES				386 685					386 685
5 GASTOS CORRIENTES				386 685					386 685
2 1 PERSONAL Y OBLIGACIONES SOCIALES				183 289					183 289
2 3 BIENES Y SERVICIOS				123 316					123 316
3033295 ATENCION DEL PARTO NORMAL				555 245					555 245
5000045 BRINDAR ATENCION DE PARTO NORMAL				555 245					555 285
5 GASTOS CORRIENTES				555 285					555 245
2 1 PERSONAL Y OBLIGACIONES SOCIALES				512 993					512 993
2 3 BIENES Y SERVICIOS				42 252					42 252
3033296 ATENCION DEL PUERPERIO				283 193					283 193
5880848 ATENDER EL PUERPERIO				283 193					283 193
5 GASTOS CORRIENTES				283 193					283 193
2 1 PERSONAL Y OBLIGACIONES SOCIALES				159 918					159 918
2 3 BIENES Y SERVICIOS				123 275					123 275
3033305 ATENCION DEL RECEN NACIDO NORMAL				634 731					634 731
5008853 ATENDER AL RECEN NACIDO NORMAL				634 731					634 731
5 GASTOS CORRIENTES				634 731					634 731
2 1 PERSONAL Y OBLIGACIONES SOCIALES				491 258					491 258
2 3 BIENES Y SERVICIOS				143 473					143 473
3033412 FAMILIAS SALUDABLES INFDRMOAS RESPECTO DE SU SALUD SEXUAL Y REPRDDUCTIVA				148 246					148 246
5000056 INFORMAR A FAMILIAS SALUDABLES RESPECTO DE SU SALUD SEXUAL Y REPRDDUCTIVA, CON ENFASIS EN LA MATERNIDAD SALUDABLES				148 246					148 286
5 GASTOS CORRIENTES				148 246					148 246
2 1 PERSONAL Y OBLIGACIONES SOCIALES				89 751					89 751




A PRODUCCION

140 246
69 751

APROBACIÓN INSTITUCIONAL
LEY N° 30114 PRESUPUESTO DEL SECTOR PUBLICO PARA EL AÑO FISCAL 2014
PRESUPUESTO INSTITUCIONAL DE APERTURA DE LOS GASTOS
 (EN NUEVOS SOLES)

SECTOR : 11 SALUD
 PLIEGO : 011 M. DE SALUD
 EJECUTORA : 045 RED DE SALUD TUPAC AMARU

Programa Presupuestal	Producto/Proyecto	Actividades	Unidad General del Gasto	RECURSOS ORDENARIOS	RECURSOS PARACALENTALES	RECURSOS EXTRAORDINARIOS	RECURSOS POR DONACIONES	RECURSOS DETERMINADOS	TOTAL
PROGRAMAS PRESUPUESTALES				23 648 263					23 648 263
D001 PROGRAMA ARTICULADO NUTRICIONAL				6 881 564					6 881 564
3033312 ATENCION DE ENFERMEDADES DIARREICAS AGUDAS				344 499					344 499
588828 ATENDER A NIÑOS CON ENFERMEDADES DIARREICAS AGUDAS				344 499					344 499
5 GASTOS CORRIENTES				344 499					344 499
2 1 PERSONAL Y OBLIGACIONES SOCIALES				213 849					213 849
2 3 BIENES Y SERVICIOS				130 650					130 650
3033315 ATENCION DE OTRAS ENFERMEAOADES PREVALENTES				98 935					98 935
5088831 BRINDAR ATENCION A OTRAS ENFERMEDADES PREVALENTES				98 935					98 935
5 GASTOS CORRIENTES				90 935					90 935
2 1 PERSONAL Y OBLIGACIONES SOCIALES				65 225					65 225
2 3 BIENES Y SERVICIOS				25 710					25 710
3033317 GESTANTE CON SUPLEMENTO DE HIERRO Y ACIDO FOLICO				114 824					114 824
5008832 ADMINISTRAR SUPLEMENTO DE HIERRO Y ACIDO FOLICO A GESTANTES				114 024					114 024
5 GASTOS CORRIENTES				114 824					114 824
2 3 BIENES Y SERVICIOS				114 024					114 024
3033414 ATENCION DE NIÑOS Y NIÑAS CON PARASITOSIS INTESTINAL				219 943					219 943
5000835 ATENDER A NIÑOS Y NIÑAS CON DIAGNOSTICO DE PARASITOSIS INTESTINAL				219 943					219 943
5 GASTOS CORRIENTES				219 943					219 943
2 1 PERSONAL Y OBLIGACIONES SOCIALES				92 041					92 041
2 3 BIENES Y SERVICIOS				127 902					127 982
0002 SALUD MATERNO NEONATAL				3 575 814					3 575 814
3000001 ACCIONES COMUNES				156 252					156 252
5004439 MONITOREO, SUPERVISION, EVALUACION Y CONTROL DE LA SALUD MATERNO NEONATAL				156 252					156 252
5 GASTOS CORRIENTES				156 252					156 252
2 1 PERSONAL Y OBLIGACIONES SOCIALES				117 420					117 420
2 3 BIENES Y SERVICIOS				30 832					30 832
3000005 ADOLESCENTES ACCEDEN A SERVICIOS DE SALUD PARA PREVENCION DEL EMBARAZO				141 274					141 274
5088858 BRINDAR SERVICIOS DE SALUD PARA PREVENCION DEL EMBARAZO A ADOLESCENTES				141 274					141 274
5 GASTOS CORRIENTES				141 274					141 274
2 3 BIENES Y SERVICIOS				141 274					141 274
3033172 ATENCION PRENATAL REENFOCADA				717 798					717 798
5000037 BRINDAR ATENCION PRENATAL REENFOCADA				717 798					717 798
5 GASTOS CORRIENTES				717 798					717 798
2 1 PERSONAL Y OBLIGACIONES SOCIALES				466 220					466 220
2 3 BIENES Y SERVICIOS				251 578					251 578



05/12/2013
08:42:23PRESUPUESTO INSTITUCIONAL DE APERTURA DE LOS GASTOS
(EN NUEVOS SOLES)SECTOR : 11 SALUD
PLIEGO : 011 M. DE SALUD
EJECUTORA : 045 RED DE SALUD TUPAC AMARU

Categoría Presupuestal	Programa Presupuestal	Producto/Proyecto	Categoría de Gasto	Trans. Genérica del Gasto	RECURSOS	RECURSOS	RECURSOS POR	CONDICIONES	RECURSOS	TOTAL
					ORDINARIOS	DIRECTAMENTE	OPERAC. C/TC	DETERMINADOS		
Actividades					RECURSOS ORDINARIOS	RECURSOS ORDINARIOS	RECURSOS ORDINARIOS	RECURSOS ORDINARIOS	RECURSOS ORDINARIOS	
PROGRAMAS PRESUPUESTALES					23 646 263					23 646 263
0001 PROGRAMA ARTICULADO NUTRICIONAL					6 881 564					6 881 564
3000609 COMUNIDAD ACCEDE A AGUA PARA EL CONSUMO HUMANO					549 195					549 195
5004426 VIGILANCIA DE LA CALIDAD DEL AGUA PARA EL CONSUMO HUMANO					549 195					549 195
5 GASTOS CORRIENTES					549 195					549 195
2 1 PERSONAL Y OBLIGACIONES SOCIALES					514 903					514 903
2 3 BIENES Y SERVICIOS					32 292					32 292
3033251 FAMILIAS SALUDABLES CON CONOCIMIENTOS PARA EL CUIDADO INFANTIL, LACTANCIA MATERNA EXCLUSIVA Y LA ADECUADA ALIMENTACION Y PROTECCION DEL MENOR DE 36 MESES					226 438					226 438
5888014 FAMILIAS CON NIÑOS MENORES DE 36 MESES DESARROLLAN PRACTICAS SALUDABLES					226 438					226 438
5 GASTOS CORRIENTES					226 438					226 438
2 1 PERSONAL Y OBLIGACIONES SOCIALES					182 016					182 016
2 3 BIENES Y SERVICIOS					33 422					33 422
3033254 NIÑOS CON VACUNA COMPLETA					2 547 335					2 547 335
5908817 APLICACION DE VACUNAS COMPLETAS					2 547 335					2 547 335
5 GASTOS CORRIENTES					2 547 335					2 547 335
2 1 PERSONAL Y OBLIGACIONES SOCIALES					1 044 984					1 044 984
2 3 BIENES Y SERVICIOS					1 502 351					1 502 351
3033255 NIÑOS CON CRED COMPLETO SEGUN EDAD					1 966 421					1 966 421
5068018 ATENCION A NIÑOS CON CRECIMIENTO Y DESARROLLO - CRED COMPLETO PARA SU EDAD					1 096 421					1 096 421
5 GASTOS CORRIENTES					1 966 421					1 966 421
2 1 PERSONAL Y OBLIGACIONES SOCIALES					543 921					543 921
2 3 BIENES Y SERVICIOS					542 500					542 500
3033256 NIÑOS CON SUPLEMENTO DE HIERRO Y VITAMINA A					267 685					267 685
5888019 ADMINISTRAR SUPLEMENTO DE HIERRO Y VITAMINA A					267 685					267 685
5 GASTOS CORRIENTES					267 685					267 685
2 1 PERSONAL Y OBLIGACIONES SOCIALES					234 423					234 423
2 3 BIENES Y SERVICIOS					33 182					33 182
3033311 ATENCION DE INFECCIONES RESPIRATORIAS AGUAS					799 699					799 699
5900027 ATENDER A NIÑOS CON INFECCIONES RESPIRATORIAS AGUAS					799 699					799 699
5 GASTOS CORRIENTES					799 699					799 699
2 1 PERSONAL Y OBLIGACIONES SOCIALES					479 584					479 584
2 3 BIENES Y SERVICIOS					320 116					320 116
3033312 ATENCION DE ENFERMEDADES DIARREICAS AGUDAS					344 499					344 499
5884826 ATENDER A NIÑOS CON ENFERMEDADES DIARREICAS AGUDAS					344 499					344 499
5 GASTOS CORRIENTES					344 499					344 499



A. PORTOCARRERO



05/12/2013
08:42:23

SECTOR : 11 SALUD
 PLIEGO : 011 M. DE SALUD
 EJECUTORA : 045 RED DE SALUD TUPAC AMARU

Actividades	Transfer. Generica del Gasto	RECURSOS ORDINARIOS	RECURSOS DETERMINADOS	RECURSOS POR OPERACIONES DE CREDITO	DONACIONES TRANSFERENCIAS	TOTAL
-------------	------------------------------	---------------------	-----------------------	-------------------------------------	---------------------------	-------

ASIGNACIONES PRESUPUESTALES QUE NO RESULTAN EN PRODUCTOS

5891561	ATENCIÓN DE EMERGENCIAS Y URGENCIAS	17 959 349	1 293 214			19 253 563
5	GASTOS CORRIENTES	229 419	129 990			349 419
2 1	PERSONAL Y OBLIGACIONES SOCIALES	229 419	120 999			349 419
2 3	BIENES Y SERVICIOS	144 373				144 373
5001562	ATENCIÓN EN CONSULTAS EXTERNAS	85 046	120 000			205 046
5	GASTOS CORRIENTES	11 742 696	487 214			12 229 910
2 1	PERSONAL Y OBLIGACIONES SOCIALES	11 742 896	428 689			12 163 385
2 3	BIENES Y SERVICIOS	11 644 450				11 644 450
6	GASTOS DE CAPITAL	98 246	420 689			518 935
2 6	ADQUISICIÓN DE ACTIVOS NO FINANCIEROS		66 525			66 525
5981565	MANTENIMIENTO Y REPARACIÓN DE EQUIPO		66 525			66 525
5	GASTOS CORRIENTES	14 194	35 908			49 104
2 3	BIENES Y SERVICIOS	14 104	85 009			49 104
5091867	BRINDAR UNA ADECUADA DISPENSACIÓN DE MEDICAMENTOS Y PRODUCTOS FARMACÉUTICOS	14 104	35 800			49 104
5	GASTOS CORRIENTES	519 584				519 584
2 1	PERSONAL Y OBLIGACIONES SOCIALES	519 584				519 584
2 3	BIENES Y SERVICIOS	517 979				517 979
		1 705				1 705

PROGRAMAS PRESUPUESTALES

8081	PROGRAMA ARTICULADO NUTRICIONAL	23 648 263				23 648 263
3000001	ACCIONES COMUNES	6 801 564				6 801 564
5004424	VIGILANCIA, INVESTIGACIÓN Y TECNOLOGÍAS EN NUTRICIÓN	469 706				469 706
5	GASTOS CORRIENTES	123 409				123 409
2 1	PERSONAL Y OBLIGACIONES SOCIALES	128 809				128 809
2 3	BIENES Y SERVICIOS	96 489				96 489
5904426	MONITOREO, SUPERVISIÓN, EVALUACIÓN Y CONTROL DEL PROGRAMA ARTICULADO NUTRICIONAL	32 320				32 320
5	GASTOS CORRIENTES	340 897				340 897
2 1	PERSONAL Y OBLIGACIONES SOCIALES	340 897				340 897
2 3	BIENES Y SERVICIOS	301 380				301 380
3080605	SERVICIOS DE CUIDADO DIURNO ACCEDEN A CONTROL DE CALIDAD NUTRICIONAL DE LOS ALIMENTOS	39 537				39 537
5084427	CONTROL DE CALIDAD NUTRICIONAL DE LOS ALIMENTOS	86 863				86 863
5	GASTOS CORRIENTES	86 863				86 863
2 1	PERSONAL Y OBLIGACIONES SOCIALES	49 369				49 369
2 3	BIENES Y SERVICIOS	37 554				37 554
3808609	COMUNIDAD ACCEDER A AGUA PARA EL CONSUMO HUMANO	549 195				549 195
5904429	VIGILANCIA DE LA CALIDAD DEL AGUA PARA EL CONSUMO HUMANO	549 195				549 195
5	GASTOS CORRIENTES	549 195				549 195



A. PORTOCARRERO G.



05/12/2013
08:42:23

PRESUPUESTO INSTITUCIONAL DE APERTURA DE LOS GASTOS

(EN NUEVOS SOLES)

SECTOR : 11 SALUD
 PLIEGO : 011 M. DE SALUD
 EJECUTORA : 045 RED DE SALUD TUPAC AMARU

Categoría Presupuestal	Programa Presupuestal	Producto/Proyecto	Categoría de Gasto	Trans. General del Gasto	RECURSOS ORDINARIOS	RECURSOS DIRECTAMENTE OPERACIONALES PRECADAUCADOS	RECURSOS POR OPERACIONES DE CREDITO Y TRANSFERENCIAS	DONACIONES	RECURSOS DETERMINADOS	TOTAL
------------------------	-----------------------	-------------------	--------------------	--------------------------	---------------------	---	--	------------	-----------------------	-------

ASIGNACIONES PRESUPUESTALES QUE NO RESULTAN EN PRODUCTOS

					17 950 349	1 283 214				19 233 563
5888738	EDUCACION, INFORMACION Y COMUNICACION DE SALUD				91 808					91 008
	5 GASTOS CORRIENTES				91 088					81 888
	2 3 BIENES Y SERVICIOS				91 008					91 000
5888859	IDENTIFICACION, EVALUACION Y CDNTROL DE RIESGOS Y DAÑOS EN SALUD DCUPACIONAL Y AMBIENTAL				28 932	380 888				328 932
	5 GASTOS CORRIENTES				28 932	388 800				328 932
	2 3 BIENES Y SERVICIOS				28 932	300 008				328 932
5888953	MANTENIMIENTO Y REPARACION DE ESTABLECIMIENTOS DE SALUD				298 008					298 008
	5 GASTOS CORRIENTES				298 888					298 008
	2 3 BIENES Y SERVICIOS				298 008					298 000
5888891	OBLIGACIONES PREVISIONALES				884 567					884 567
	5 GASTOS CORRIENTES				884 567					884 567
	2 2 PENSIONES Y OTRAS PRESTACIONES SOCIALES				884 567					884 567
5081034	PREVENCION DE RIESGOS Y DAÑOS PARA LA SALUD				76 469					76 468
	5 GASTOS CORRIENTES				76 469					76 469
	2 3 BIENES Y SERVICIOS				76 469					76 469
5081075	PROMOCION DE LA SALUD				34 224					34 224
	5 GASTOS CORRIENTES				34 224					34 224
	2 1 PERSONAL Y OBLIGACIONES SOCIALES				34 148					34 148
	2 3 BIENES Y SERVICIOS				76					76
5881139	SERVICIOS DE APYO AL DIAGNOSTICO Y TRATAMIENTO				847 541					847 541
	5 GASTOS CORRIENTES				847 541					847 541
	2 1 PERSONAL Y OBLIGACIONES SOCIALES				773 765					773 765
	2 3 BIENES Y SERVICIOS				73 776					73 776
5881195	SERVICIOS GENERALES				2 245 332	285 888				2 488 332
	5 GASTOS CORRIENTES				2 245 332	245 888				2 490 332
	2 1 PERSONAL Y OBLIGACIONES SOCIALES				372 296					372 296
	2 3 BIENES Y SERVICIOS				1 873 036	245 000				2 110 036
5081285	VIGILANCIA Y CDNTROL DEL MEDIO AMBIENTE				3 800	86 088				99 080
	5 GASTOS CORRIENTES				3 008	96 808				99 000
	2 3 BIENES Y SERVICIOS				3 008	96 000				99 888
5081286	VIGILANCIA Y CONTROL EPIDEMIOLOGICO				87 600					87 688
	5 GASTOS CORRIENTES				87 600					87 600
	2 1 PERSONAL Y OBLIGACIONES SOCIALES				70 174					70 174
	2 3 BIENES Y SERVICIOS				17 426					17 426
5081561	ATENCION DE EMERGENCIAS Y URGENCIAS				228 419	128 888				349 419
	5 GASTOS CORRIENTES				228 418	120 000				389 419



05/12/2013
08:42:23

(EN NUEVOS SOLES)

SECTOR : 11 SALUD
 PLIEGO : 011 M. DE SALUD
 EJECUTORA : 045 RED DE SALUD TUPAC AMARU

Actividades	RECURSOS ORDINARIOS	RECURSOS DIRECTAMENTE ASIGNADOS	RECURSOS POR OPERACIONES DE CREDITO	DONACIONES Y TRANSFERENCIAS	RECURSOS DETERMINADOS	TOTAL
ACCIONES CENTRALES	2 163 358	1 845 266				8 088 626
5080081 PLANEAMIENTO Y PRESUPUESTO	722 184	188 888				910 184
5 GASTOS CORRIENTES	722 184	188 888				910 184
2 1 PERSONAL Y OBLIGACIONES SOCIALES	441 948					441 948
2 3 BIENES Y SERVICIOS	280 236	188 888				469 236
5088883 GESTION ADMINISTRATIVA	1 800 988	1 468 868				2 805 454
5 GASTOS CORRIENTES	1 480 988	1 368 216				2 761 284
2 1 PERSONAL Y OBLIGACIONES SOCIALES	869 656					869 656
2 3 BIENES Y SERVICIOS	531 332	1 165 864				1 696 416
2 5 OTROS GASTOS		195 132				195 132
6 GASTOS DE CAPITAL		198 250				184 250
2 8 ADQUISICION DE ACTIVOS NO FINANCIEROS		184 250				184 250
5088885 GESTION DE RECURSOS HUMANOS	35 103	131 488				166 583
5 GASTOS CORRIENTES	35 143	131 408				166 543
2 1 PERSONAL Y OBLIGACIONES SOCIALES	34 264					34 264
2 3 BIENES Y SERVICIOS	879	131 400				132 279
50889086 ACCIONES DE CONTROL Y AUDITORIA	5 045	61 400				66 445
5 GASTOS CORRIENTES	5 845	61 400				66 445
2 3 BIENES Y SERVICIOS	5 045	61 488				66 445
ASIGNACIONES PRESUPUESTALES QUE NO RESULTAN EN PRODUCTOS	17 950 849	1 283 214				19 233 363
2112824 MEJORAMIENTO DE LA CAPACIDAD RESOLUTIVA DEL CENTRO DE SALUD LAURA RODRIGUEZ MICRORREGION COLLIQUE - PROVINCIA DE LIMA	836 936					436 936
6 GASTOS DE CAPITAL	430 936					436 936
2 6 ADQUISICION DE ACTIVOS NO FINANCIEROS	436 936					436 936
5080395 ACTIVIDAD REGULAR DE INMUNIZACIONES DE PERSONAS MAYORES DE 5 AÑOS	94 272					94 272
5 GASTOS CORRIENTES	94 272					94 272
2 1 PERSONAL Y OBLIGACIONES SOCIALES	93 936					93 936
2 3 BIENES Y SERVICIOS	336					336
5080453 APOYO AL CIUDADANO CON DISCAPACIDAD	289 323					289 323
5 GASTOS CORRIENTES	289 323					289 323
2 1 PERSONAL Y OBLIGACIONES SOCIALES	264 078					264 078
2 3 BIENES Y SERVICIOS	25 253					25 253
5088574 CAPACITACION Y PERFECCIONAMIENTO	43 350					43 350
5 GASTOS CORRIENTES	43 350					43 350
2 3 BIENES Y SERVICIOS	43 350					43 350
5080730 EDUCACION, INFORMACION Y COMUNICACION DE SALUD	91 008					91 008
5 GASTOS CORRIENTES	91 008					91 008



A. PORTUGALERIE



APROBACIÓN INSTITUCIONAL
LEY N° 30114 PRESUPUESTO DEL SECTOR PUBLICO PARA EL AÑO FISCAL 2014
PRESUPUESTO INSTITUCIONAL DE APERTURA DE LOS GASTOS
 (EN NUEVOS SOLES)

05/12/2013
08:42:23

SECTOR : 11 SALUD
 PLIEGO : 011 M. DE SALUD
 EJECUTORA : 044 RED DE SALUD RIMAC - SAN MARTIN DE PORRES - LOS OLIVDS

Categoría Presupuestal Programa Presupuestal Producto/Proyecto Actividades	Categoría de Gasto Trámite Genérico del Gasto	RECURSOS ORDINARIOS	RECURSOS DIRECTAMENTE ASIGNADOS	RECURSOS POR CREDITOS	DONACIONES	RECURSOS DETERMINADOS	TOTAL
			RECALIDADOS DEL FONDO	RECALIDADOS DEL FONDO	TRANSFERENCIAS		
PROGRAMAS PRESUPUESTALES		16 322 972	961 230				17 284 202
0068	REDUCCION DE VULNERABILIDAD Y ATENCION DE EMERGENCIAS POR DESASTRES	4 850					4 858
3000565	SERVICIOS ESENCIALES SEGUROS ANTE EMERGENCIAS Y DESASTRES	550					550
5083299	ANALISIS DE LA VULNERABILIDAD DE ESTABLECIMIENTOS DE SALUD	388					300
5	GASTOS CORRIENTES	388					300
2 3	BIENES Y SERVICIOS	300					300
3000628	POBLACION CON MONITOREO, VIGILANCIA Y CONTROL DE DAÑOS A LA SALUD FRENTE A EMERGENCIA Y DESASTRES	658					650
5884473	IMPLEMENTACION DE CENTROS DE OPERACIONES DE EMERGENCIAS DE SALUD PARA EL ANALISIS DE INFORMACION Y TOMA DE DECISIONES ANTE SITUACIONES DE EMERGENCIAS Y DESASTRES	658					650
5	GASTOS CORRIENTES	650					638
2 3	BIENES Y SERVICIOS	650					650
TOTAL UNIDAD EJECUTORA :		35 363 732	3 449 824				39 812 756
RESUMEN POR UNIDAD EJECUTORA							
5	GASTOS CORRIENTES	35 583 732	3 341 024				38 904 756
1	PERSONAL Y OBLIGACIONES SOCIALES	25 938 007					25 938 007
2	PENSIONES Y OTRAS PRESTACIONES SOCIALES	158 874					158 874
3	BIENES Y SERVICIOS	9 446 851	3 341 024				12 787 875
5	OTROS GASTOS	20 000					20 000
6	GASTOS DE CAPITAL		108 000				108 000
6	ADQUISICION DE ACTIVOS NO FINANCIEROS		108 000				108 000
TOTAL UNIDAD EJECUTORA :		35 563 732	3 449 024				39 012 756



A. PORTOCARRERA G.



APROBACIÓN INSTITUCIONAL
LEY N° 30114 PRESUPUESTO DEL SECTOR PUBLICO PARA EL AÑO FISCAL 2014
PRESUPUESTO INSTITUCIONAL DE APERTURA DE LOS GASTOS
 (EN NUEVOS SOLES)

SECTOR : 11 SALUD
 PLIEGO : 011 M. DE SALUD
 EJECUTORA : 044 RED DE SALUD RIMAC - SAN MARTIN DE PORRES - LOS OLIVOS

Programa Presupuestal	Producto/Proyecto	Categoría de Gasto	Actividades	Título Genérico del Gasto	RECURSOS ORDINARIOS	RECURSOS DIRECTAMENTE RECAUDADOS	RECURSOS POR OPERACIONES DE CREDITO	DONACIONES TRANSFERENCIAS	RECURSOS DETERMINADOS	TOTAL
PROGRAMAS PRESUPUESTALES					16 322 972	961 238				17 284 282
0068	REDUCCION DE VULNERABILIDAD Y ATENCION OE EMERGENCIAS POR DESASTRES				4 850					4 850
3800169	POBLACION CON PRACTICAS SEGURAS EN SALUD FRENTE A DCURRENCIA DE PELIGROS NATURALES				750					750
5081588	CAPACITACION DE COMUNIDADES EN HABILIDADES PARA REDUCIR EL RIESGO DE DAÑOS DE SALUD				308					308
	5 GASTOS CORRIENTES				380					380
	2 3 BIENES Y SERVICIOS				380					380
5003301	ENTRENAMIENTO DE LA POBLACION EN RESPUESTA Y REHABILITACION EN SALUD FRENTE A EMERGENCIAS Y DESASTRE				454					450
	5 GASTOS CORRIENTES				458					458
	2 3 BIENES Y SERVICIOS				458					450
3000450	ENTIDADES PUBLICAS CON GESTION DE RIESGO DE DESASTRE EN SUS PROCESOS DE PLANIFICACION Y ADMINISTRACION PARA EL DESARROLLO				1 150					1 158
5884278	DESARROLLO DE CAPACIDADES Y ASISTENCIA TECNICA EN GESTION DEL RIESGO DE DESASTRES				358					358
	5 GASTOS CORRIENTES				354					350
	2 3 BIENES Y SERVICIOS				358					350
5444274	MONITOREO, SUPERVISION Y EVALUACION DE PRODUCTOS Y ACTIVIDADES EN GESTION DE RIESGO DE DESASTRES				408					408
	5 GASTOS CORRIENTES				404					400
	2 3 BIENES Y SERVICIOS				408					400
5004280	DESARROLLO DE INSTRUMENTOS ESTRATEGICOS PARA LA GESTION DEL RIESGO DE DESASTRES				484					488
	5 GASTOS CORRIENTES				440					488
	2 3 BIENES Y SERVICIOS				408					488
3800564	SERVICIOS DE SALUD CON CAPACIDADES COMPLEMENTARIAS PARA LA ATENCION FRENTE A EMERGENCIAS Y DESASTRES				1 750					1 758
5843384	CAPACIDAD DE EXPANSION ASISTENCIAL EN ESTABLECIMIENTOS DE SALUD ESTRATEGICOS				488					408
	5 GASTOS CORRIENTES				448					488
	2 3 BIENES Y SERVICIOS				480					488
5083385	OFERTA COMPLEMENTARIA ORGANIZADA FRENTE A EMERGENCIAS Y DESASTRES				888					888
	5 GASTOS CORRIENTES				848					808
	2 3 BIENES Y SERVICIOS				800					800
5083306	ATENCION DE SALUD Y MOVILIZACION DE BRIGADAS FRENTE A EMERGENCIAS Y DESASTRES				558					550
	5 GASTOS CORRIENTES				558					550
	2 3 BIENES Y SERVICIOS				550					550
3000565	SERVICIOS ESENCIALES SEGUROS ANTE EMERGENCIAS Y DESASTRES				558					558
5801576	SEGURIDAD FUNCIONAL DE LOS ESTABLECIMIENTOS DE SALUD				258					258
	5 GASTOS CORRIENTES				258					250
	2 3 BIENES Y SERVICIOS				250					250
5883299	ANALISIS DE LA VULNERABILIDAD DE ESTABLECIMIENTOS DE SALUD				388					388
	5 GASTOS CORRIENTES				380					388



A. PORTOCARRERO G.



APROBACIÓN INSTITUCIONAL
LEY N° 30114 PRESUPUESTO DEL SECTOR PUBLICO PARA EL AÑO FISCAL 2014
PRESUPUESTO INSTITUCIONAL DE APERTURA DE LOS GASTOS
 (EN NUEVOS SOLES)

SECTOR : 11 SALUD
 PLIEGO : 011 M. DE SALUD
 EJECUTORA : 044 RED DE SALUD RIMAC - SAN MARTIN DE PORRES - LOS OLIVOS

Categoría Presupuestal Programa Presupuestal Producto/Proyecto Actividades	Categoría de Gasto Titular Genérica del Gasto	RECURSOS	RECURSOS	RECURSOS POR	DONACIONES	RECURSOS	TOTAL
		ORDINARIOS	DIRECTAMENTE EFECTUADOS	OPERA. CREDITO DE CREDITO	TRANSFERENCIAS	DETERMINADOS	
PROGRAMAS PRESUPUESTALES		16 322 922	961 238				17 284 282
0024	PREVENCION Y CNTRDL DEL CANCER	2 188	85 568				87 658
3800004	MUJER TAMIZADA EN CANCER DE CUELLO UTERINO	58	15 688				15 730
5880132	TAMIZAJE EN MUJERES PARA DETECCION DE CANCER DE CUELLO UTERINO	50	15 688				15 730
5	GASTOS CORRIENTES	58	15 688				15 730
2 3	BIENES Y SERVICIOS	58	15 688				15 730
3044194	POBLACION INFORMADA Y SENSIBILIZADA EN EL CUIDADO DE LA SALUD DEL CANCER DE CERVIX, CANCER DE MAMA, CANCER GASTRICO, CANCER DE PRDSTATA Y CANCER DE PULMON	380	23 488				23 788
5000118	INFORMACION Y SENSIBILIZACION DE LA POBLACION EN EL CUIDADO DE LA SALUD DEL CANCER DE CERVIX, MAMA, GASTRICO, PROSTATA Y DE PULMON	308	23 488				23 288
5	GASTOS CORRIENTES	388	23 488				23 788
2 3	BIENES Y SERVICIOS	300	23 488				23 780
3044195	MUJERES MAYORES DE 18 AÑOS CON CDNSEJERIA EN CANCER DE CERVIX	288	15 408				15 688
5808119	CONSEJERIA A MUJERES MAYORES DE 18 AÑOS PARA LA PREVENCION DE CANCER DE CERVIX	288	15 408				15 688
5	GASTOS CORRIENTES	280	15 400				15 680
2 3	BIENES Y SERVICIOS	200	15 400				15 600
3844197	MUJERES MAYORES DE 18 AÑOS CON CONSEJERIA EN CANCER DE MAMA	208					208
5080120	CDNSEJERIA EN MUJERES MAYORES DE 18 AÑOS PARA LA PREVENCION DE CANCER DE MAMA	208					208
5	GASTOS CORRIENTES	208					208
2 3	BIENES Y SERVICIOS	200					200
3844199	PERSONAS CON CDNSEJERIA EN LA PREVENCION DEL CANCER GASTRICO	280					280
5800122	CDNSEJERIA PARA LA PREVENCION DEL CANCER GASTRICO	288					288
5	GASTOS CORRIENTES	288					288
2 3	BIENES Y SERVICIOS	200					200
3844280	VARONES MAYORES DE 18 AÑOS CON CDNSEJERIA EN LA PREVENCION DEL CANCER DE PROSTATA	350	8 868				7 218
5000123	CDNSEJERIA A VARONES MAYORES DE 18 AÑOS PARA LA PREVENCION DE CANCER DE PROSTATA	350	8 868				7 218
5	GASTOS CORRIENTES	358	8 860				2 218
2 3	BIENES Y SERVICIOS	350	8 868				7 218
3044283	POBLACION EN EDAD ESCOLAR CON CDNSEJERIA EN PREVENCION DEL CANCER DE PULMON	280	13 460				13 660
5800126	CONSEJERIA EN PREVENCION DEL CANCER DE PULMON EN POBLACION ESCOLAR	288	13 460				13 660
5	GASTOS CORRIENTES	200	13 468				13 668
2 3	BIENES Y SERVICIOS	200	13 460				13 660
3044284	POBLACION LABORAL CON CDNSEJERIA EN PREVENCION DEL CANCER DE PULMON	250	18 688				10 938
3888127	CONSEJERIA EN PREVENCION DEL CANCER DE PULMON EN POBLACION EN EDAD LABORAL	250	18 688				18 938
3	GASTOS CORRIENTES	258	18 600				18 930
2 3	BIENES Y SERVICIOS	250	10 600				10 930



APROBACIÓN INSTITUCIONAL
LEY N° 30114 PRESUPUESTO DEL SECTOR PUBLICO PARA EL AÑO FISCAL 2014
PRESUPUESTO INSTITUCIONAL DE APERTURA DE LOS GASTOS
(EN NUEVOS SOLES)

SECTOR : 11 SALUD
 PLIEGO : 011 M. DE SALUD
 EJECUTORA : 044 RED DE SALUD RIMAC - SAN MARTIN DE PORRES - LOS OLIVOS

Programa Presupuestal	Actividades	RECURSOS ORDINARIOS	RECURSOS DIRECTAMENTE ASIGNADOS	RECURSOS POR OPERACIONES DE CREDITO	DONACIONES Y TRANSFERENCIAS	RECURSOS DETERMINADOS	TOTAL
PROGRAMAS PRESUPUESTALES		16 322 672	961 238				17 284 282
8018	ENFERMEDADES NO TRANSMISIBLES	1 187 522	31 186				1 218 722
3843987	POBLACION INFORMADA Y SENSIBILIZADA EN EL CUIDADO DE LA SALUD DE LAS ENFERMEDADES NO TRANSMISIBLES (MENTAL, BUCAL, OCULAR, METALES PESADOS, HIPERTENSION ARTERIAL Y DIABETES MELLITUS)	408	12 408				12 800
5000090	INFORMACION Y SENSIBILIZACION DE LA POBLACION EN PARA EL CUIDADO DE LA SALUD DE LAS ENFERMEDADES NO TRANSMISIBLES (MENTAL, BUCAL, OCULAR, METALES PESADOS, HIPERTENSION ARTERIAL Y DIABETES MELLITUS)	408	12 400				12 800
	5 GASTOS CORRIENTES	408	12 400				12 800
	2 3 BIENES Y SERVICIOS	400	12 400				12 800
3843988	FAMILIA EN ZONAS DE RIESGO INFORMADA QUE REALIZAN PRACTICAS HIGIENICAS SANITARIAS PARA PREVENIR LAS ENFERMEDADES NO TRANSMISIBLES (MENTAL, BUCAL, OCULAR, METALES PESADOS, HIPERTENSION ARTERIAL Y DIABETES MELLITUS)	408					400
5088898	PROMOCION DE PRACTICAS HIGIENICAS SANITARIAS EN FAMILIAS EN ZONAS DE RIESGO PARA PREVENIR LAS ENFERMEDADES NO TRANSMISIBLES (MENTAL, BUCAL, OCULAR, METALES PESADOS, HIPERTENSION ARTERIAL Y DIABETES)	408					400
	5 GASTOS CORRIENTES	408					400
	2 3 BIENES Y SERVICIOS	400					400
3843989	INSTITUCIONES EDUCATIVAS QUE PROMUEVEN PRACTICAS HIGIENICAS SANITARIAS PARA PREVENIR LAS ENFERMEDADES NO TRANSMISIBLES (MENTAL, BUCAL, OCULAR, METALES PESADOS, HIPERTENSION ARTERIAL Y DIABETES MELLITUS)	158					150
5008100	PROMOCION DE PRACTICAS SALUDABLES EN INSTITUCIONES EDUCATIVAS PARA LA PREVENCION DE LAS ENFERMEDADES NO TRANSMISIBLES (SALUD MENTAL, BUCAL, OCULAR, METALES PESADOS, HTA Y DIABETES MELLITUS)	158					150
	5 GASTOS CORRIENTES	158					150
	2 3 BIENES Y SERVICIOS	158					150
3843998	MUNICIPIO QUE DESARROLLAN ACCIONES DIRIGIDAS A PREVENIR LAS ENFERMEDADES NO TRANSMISIBLES (MENTAL, BUCAL, OCULAR, METALES PESADOS, HIPERTENSION ARTERIAL Y DIABETES MELLITUS)	150					150
5880101	ACCIONES DIRIGIDAS A FUNCIONARIOS DE MUNICIPIOS PARA PREVENIR LAS ENFERMEDADES NO TRANSMISIBLES (MENTAL, BUCAL, OCULAR, METALES PESADOS, HIPERTENSION ARTERIAL)	150					150
	5 GASTOS CORRIENTES	150					150
	2 3 BIENES Y SERVICIOS	150					150
3843994	TAMIZAJE Y TRATAMIENTO DE PACIENTES CON PROBLEMAS Y TRASTORNOS DE SALUD MENTAL	179 822	5 508				185 322
5880102	EXAMENES DE TAMIZAJE Y TRATAMIENTO DE PACIENTES CON PROBLEMAS Y TRASTORNOS DE SALUD MENTAL	179 822	5 508				185 322
	5 GASTOS CORRIENTES	179 822	5 500				185 322
	2 3 BIENES Y SERVICIOS	179 822	5 500				185 322
0824	PREVENCION Y CONTROL DEL CANCER	2 188	65 560				67 688
3888803	COMUNIDADES SALUDABLES PROMUEVEN ESTILOS DE VIDA SALUDABLE PARA LA PREVENCION DE LOS PRINCIPALES TIPOS DE CANCER	350					350
5888131	PROMOCION DE ESTILOS DE VIDA SALUDABLE PARA LA PREVENCION DE LOS PRINCIPALES TIPOS DE CANCER	350					350
	5 GASTOS CORRIENTES	350					350
	2 3 BIENES Y SERVICIOS	350					350
3808884	MUJER TAMIZADA EN CANCER DE CUELLO UTERINO	58	15 680				15 738



05/12/2013

PRESUPUESTO INSTITUCIONAL DE APERTURA DE LOS GASTOS

08:42:23

(EN NUEVOS SOLES)

SECTOR : 11 SALUD
 PLIEGO : 011 M. DE SALUD
 EJECUTORA : 044 RED DE SALUD RIMAC - SAN MARTIN DE PORRES - LOS OLIVOS

Categoría Presupuestal Programa Presupuestal Producto/Proyecto Actividades	Categoría de Gastos Trans. General del Gasto	RECURSOS	RECURSOS	RECURSOS POR	DONACIONES	RECURSOS	TOTAL
		ORDINARIOS	DIRECTAMENTE ASIGNADOS	OPERAC. OFIC.	DE CREDITO Y TRANSFERENCIAS	DETERMINADOS	
PROGRAMAS PRESUPUESTALES		16 322 972	961 238				17 284 282
0818 ENFERMEDADES NO TRANSMISIBLES		1 187 522	31 188				1 218 722
300006 ATENCION ESTOMATOLÓGICA PREVENTIVA BASICA		415 112	208				415 312
5888184 ATENCION ESTOMATOLÓGICA PREVENTIVA BASICA EN NIÑOS, GESTANTES Y ADULTOS MAYORES		415 112	280				415 312
5 GASTOS CORRIENTES		415 112	208				415 312
2 1 PERSONAL Y OBLIGACIONES SOCIALES		414 812					414 812
2 3 BIENES Y SERVICIOS		380	288				500
3088587 ATENCION ESTOMATOLÓGICA RECUPERATIVA BASICA		590 808	150				591 838
5088105 ATENCION ESTOMATOLÓGICA RECUPERATIVA BASICA EN NIÑOS, GESTANTES Y ADULTOS MAYORES		530 888	158				591 838
5 GASTOS CORRIENTES		530 888	158				591 838
2 3 BIENES Y SERVICIOS		598 888	150				591 038
3088808 ATENCION ESTOMATOLÓGICA ESPECIALIZADA BASICA		58	188				150
5800186 ATENCION ESTOMATOLÓGICA ESPECIALIZADA BASICA		50	100				158
5 GASTOS CORRIENTES		50	188				158
2 3 BIENES Y SERVICIOS		50	108				158
3800011 TAMIZAJE Y DIAGNOSTICO DE PACIENTES CON CATARATAS		158	50				288
5088109 EVALUACION DE TAMIZAJE Y DIAGNOSTICO DE PACIENTES CON CATARATAS		158	50				200
5 GASTOS CORRIENTES		150	58				288
2 3 BIENES Y SERVICIOS		158	68				200
3000013 TAMIZAJE Y DIAGNOSTICO DE PACIENTES CON ERRORES REFRACTIVOS		50					50
5800111 EXAMENES DE TAMIZAJE Y DIAGNOSTICO DE PERSONAS CON ERRORES REFRACTIVOS		50					50
5 GASTOS CORRIENTES		50					58
2 3 BIENES Y SERVICIOS		50					50
3000015 VALORACION CLINICA Y TAMIZAJE LABORATORIAL DE ENFERMEDADES CRONICAS NO TRANSMISIBLES		158	50				280
5088113 EVALUACION CLINICA Y TAMIZAJE LABORATORIAL DE PERSONAS CON RIESGO DE PADECER ENFERMEDADES CRONICAS NO TRANSMISIBLES		158	50				208
5 GASTOS CORRIENTES		150	50				208
2 3 BIENES Y SERVICIOS		150	80				200
3000016 TRATAMIENTO Y CONTROL DE PERSONAS CON HIPERTENSION ARTERIAL		100	12 658				12 750
5088114 BRINDAR TRATAMIENTO A PERSONAS CON DIAGNOSTICO DE HIPERTENSION ARTERIAL		100	12 658				12 750
5 GASTOS CORRIENTES		108	12 650				12 750
2 3 BIENES Y SERVICIOS		100	12 650				12 758
3088017 TRATAMIENTO Y CONTROL DE PERSONAS CON DIABETES		200					208
5800115 BRINDAR TRATAMIENTO A PERSONAS CON DIAGNOSTICO DE DIABETES MELLITUS		200					208
5 GASTOS CORRIENTES		280					208
2 3 BIENES Y SERVICIOS		200					200



A. PORTOCARRERO G.



APROBACIÓN INSTITUCIONAL
LEY N° 30114 PRESUPUESTO DEL SECTOR PUBLICO PARA EL AÑO FISCAL 2014
PRESUPUESTO INSTITUCIONAL DE APERTURA DE LOS GASTOS
 (EN NUEVOS SOLES)

SECTOR : 11 SALUD
 PLIEGO : 011 M. DE SALUD
 EJECUTORA : 044 RED DE SALUD RIMAC - SAN MARTIN DE PORRES - LOS OLIVOS

Programa Presupuestal	Producto/Proyecto	Categoría de Gasto	Trans. Genérica del Gasto	RECURSOS ORDINARIOS	RECURSOS DIRECTAMENTE RECAUDADOS	RECURSOS POR OPERACIÓN DE CREDITO	DONACIONES TRANSFERENCIAS	RECURSOS DETERMINADOS MEF	TOTAL
PROGRAMAS PRESUPUESTALES				16 322 972	961 238				17 284 282
0017	ENFERMEDADES METAXENICAS Y ZODONOSIS			521 677	43 748				565 377
3843980	POBLADORES DE AREAS CON RIESGO DE TRANSMISION INFORMADA CONOCE LOS MECANISMOS DE TRANSMISION DE ENFERMEDADES METAXENICAS Y ZODONOTICAS			350					358
5448090	INFORMACION DE LOS MECANISMOS DE TRANSMISION DE ENFERMEDADES METAXENICAS Y ZODONOTICAS EN POBLADORES DE AREAS CON RIESGO			350					350
	5	GASTOS CORRIENTES		358					350
	2	3	BIENES Y SERVICIOS	350					350
3843981	VIVIENDAS PROTEGIDAS DE LOS PRINCIPALES CONDICIONANTES DEL RIESGO EN LAS AREAS DE ALTO Y MUY ALTO RIESGO DE ENFERMEDADES METAXENICAS Y ZODONOSIS			281 155	30 808				311 155
5000891	INTERVENCIONES EN VIVIENDAS PROTEGIDAS DE LOS PRINCIPALES CONDICIONANTES DEL RIESGO EN LAS AREAS DE ALTO Y MUY ALTO RIESGO DE ENFERMEDADES METAXENICAS Y ZODONOSIS			281 155	34 800				311 155
	5	GASTOS CORRIENTES		281 155	30 000				311 155
	2	1	PERSONAL Y OBLIGACIONES SOCIALES	280 655					280 655
	2	3	BIENES Y SERVICIOS	588	38 800				38 500
3843982	VACUNACION DE ANIMALES DOMESTICOS			60 337	18 504				70 837
5088092	VACUNAR A ANIMALES DOMESTICOS			68 337	10 504				78 037
	5	GASTOS CORRIENTES		68 337	10 508				78 037
	2	1	PERSONAL Y OBLIGACIONES SOCIALES	31 717					31 717
	2	3	BIENES Y SERVICIOS	28 620	10 500				39 128
3843983	DIAGNOSTICO Y TRATAMIENTO DE ENFERMEDADES METAXENICAS			51 423	3 150				54 573
5088803	EVALUACION, DIAGNOSTICO Y TRATAMIENTO DE ENFERMEDADES METAXENICAS			51 423	3 158				54 573
	5	GASTOS CORRIENTES		51 423	3 158				54 573
	2	1	PERSONAL Y OBLIGACIONES SOCIALES	51 023					51 823
	2	3	BIENES Y SERVICIOS	408	3 150				3 550
3043984	DIAGNOSTICO Y TRATAMIENTO DE CASOS DE ENFERMEDADES ZODONOTICAS			150	58				200
5008094	EVALUACION, DIAGNOSTICO Y TRATAMIENTO DE CASOS DE ENFERMEDADES ZODONOTICAS			154	58				200
	5	GASTOS CORRIENTES		158	50				200
	2	3	BIENES Y SERVICIOS	158	50				780
3044119	COMUNIDAD CON FACTORES DE RIESGO CONTROLADOS			258					250
5088035	ACCIONES DE CONTROL EN COMUNIDADES CON FACTORES DE RIESGO DE ENFERMEDADES METAXENICAS Y ZODONOTICAS			250					250
	5	GASTOS CORRIENTES		258					250
	2	3	BIENES Y SERVICIOS	250					250
0018	ENFERMEDADES NO TRANSMISIBLES			1 187 622	31 188				1 218 722
3080806	ATENCION ESTOMATOLÓGICA PREVENTIVA BÁSICA			415 112	288				415 312
5000104	ATENCION ESTOMATOLÓGICA PREVENTIVA BÁSICA EN NIÑOS, GESTANTES Y ADULTOS MAYORES			415 112	288				415 312
	5	GASTOS CORRIENTES		415 112	288				415 312



4 PARTICIPACION



APROBACIÓN INSTITUCIONAL
LEY N° 30114 PRESUPUESTO DEL SECTOR PUBLICO PARA EL AÑO FISCAL 2014
PRESUPUESTO INSTITUCIONAL DE APERTURA DE LOS GASTOS
 (EN NUEVOS SOLES)

SECTOR : 11 SALUD
 PLIEGD : 011 M. DE SALUD
 EJECUTDRA : 044 RED DE SALUD RIMAC - SAN MARTIN DE PORRES - LOS OLIVOS

Programa Presupuestal	Categoría de Gasto	RECURSOS	RECURSOS	RECURSOS POR	DONACIONES	RECURSOS	TOTAL
Proyecto	Trans. General del Gasto	ORDINARIOS	DIRECTAMENTE	OPERACIONES	DETERMINADOS		
Actividades			RECAUDADOS	DE CREDITO	TRANSFERENCIAS		
PROGRAMAS PRESUPUESTALES		15 322 972	961 230				15 284 202
0816 TBC-UIH/SIDA		2 939 996	13 450				2 852 516
3043965 PERSONA QUE ACCEDE AL EESS Y RECIBE TRATAMIENTO OPORTUNO PARA TUBERCULOSIS ESQUEMAS 1, 2, NO MULTIDROGO RESISTENTE Y MULTIDROGO RESISTENTE		160 993					160 993
5000075 BRINDAR TRATAMIENTO OPORTUNO PARA TUBERCULOSIS ESQUEMAS 1,2, NO MULTIDROGO RESISTENTE Y MULTIDROGO RESISTENTE		160 993					160 993
5 GASTOS CORRIENTES		160 993					160 993
2 1 PERSONAL Y OBLIGACIONES SOCIALES		160 743					160 743
2 3 BIENES Y SERVICIOS		258					258
3843968 POBLACION CON INFECCIONES DE TRANSMISION SEXUAL RECIBEN TRATAMIENTO SEGUN GUIA CLINICAS		234 934					234 934
5800878 BRINDAR A POBLACION CON INFECCIONES DE TRANSMISION SEXUAL TRATAMIENTO SEGUN GUIA CLINICAS		234 886					234 886
5 GASTOS CORRIENTES		234 886					234 886
2 1 PERSONAL Y OBLIGACIONES SOCIALES		234 886					234 886
3843971 MUJERES GESTANTES REACTIVAS A SIFILIS Y SUS CONTACTOS Y RECIEN NACIDOS EXPUESTOS RECIBEN TRATAMIENTO OPORTUNO		66 781	50				66 831
5400881 BRINDAR TRATAMIENTO OPORTUNO A MUJERES GESTANTES REACTIVAS A SIFILIS Y SUS CONTACTOS Y RECIEN NACIDOS EXPUESTOS		66 781	58				66 831
5 GASTOS CORRIENTES		66 781	50				66 831
2 1 PERSONAL Y OBLIGACIONES SOCIALES		66 581					66 581
2 3 BIENES Y SERVICIOS		280	58				258
8817 ENFERMEDADES METAXENICAS Y ZOONOSIS		521 677	43 708				565 377
3843977 FAMILIA CON PRACTICAS SALUDABLES PARA LA PREVENCION DE ENFERMEDADES METAXENICAS Y ZOONOTICAS		127 462					127 462
5880487 PROMOCION DE PRACTICAS SALUDABLES PARA LA PREVENCION DE ENFERMEDADES METAXENICAS Y ZOONOTICAS EN FAMILIAS DE ZONAS DE RIESGO		127 462					127 462
5 GASTOS CORRIENTES		127 462					127 462
2 1 PERSONAL Y OBLIGACIONES SOCIALES		127 112					127 112
2 3 BIENES Y SERVICIOS		358					358
3043378 INSTITUCIONES EDUCATIVAS QUE PROMUEVEN PRACTICAS SALUDABLES PARA LA PREVENCION DE ENFERMEDADES METAXENICAS Y ZOONOTICAS		358					358
5088888 PROMOCION DE PRACTICAS SALUDABLES PARA LA PREVENCION DE ENFERMEDADES METAXENICAS Y ZOONOTICAS EN INSTITUCIONES EDUCATIVAS		358					358
5 GASTOS CORRIENTES		358					358
2 3 BIENES Y SERVICIOS		358					358
3043979 MUNICIPIOS PARTICIPANDO EN DISMINUCION DE LA TRANSMISION DE ENFERMEDADES METAXENICAS Y ZOONOTICAS		200					200
5000889 PROMOCION DE PRACTICAS SALUDABLES PARA LA DISMINUCION DE LA TRANSMISION DE ENFERMEDADES METAXENICAS Y ZOONOTICAS		200					200
5 GASTOS CORRIENTES		200					200
2 3 BIENES Y SERVICIOS		200					200
3843988 POBLADORES DE AREAS CON RIESGO DE TRANSMISION INFORMADA CONOCE LOS MECANISMOS DE TRANSMISION DE ENFERMEDADES METAXENICAS Y ZOONOTICAS		354					354



A. PORTOCARRERO G.



05/12/2013

PRESUPUESTO INSTITUCIONAL DE APERTURA DE LOS GASTOS

08:42:23

(EN NUEVOS SOLES)

SECTOR : 11 SALUD
 PLIEGO : 011 M. DE SALUD
 EJECUTORA : 044 RED DE SALUD RIMAC - SAN MARTIN DE PORRES - LOS OLIVOS

Categoría Presupuestal Programa Presupuestal Producto/Proyecto Actividades	Categoría de Gasto Trans. Genérica del Gasto	RECURSOS ORDINARIOS		RECURSOS DIRECTAMENTE RECAUDADOS		RECURSOS POR OPERACIONES DE CREDITO		DONACIONES Y TRANSFERENCIAS		RECURSOS DETERMINADOS	TOTAL
PROGRAMAS PRESUPUESTALES			16 322 972		981 238						17 264 202
0016 TBC-VIH/SIDA			2 839 866		12 458						2 852 516
3043952 FAMILIA CON PRACTICAS SALUDABLES PARA LA PREVENCION DE VIH/SIDA Y TUBERCULOSIS			468								468
5880062 PRDMOYER EN LAS FAMILIA PRACTICAS SALUDABLES PARA LA PREVENCION DE VIH/SIDA Y TUBERCULOSIS			408								408
5 GASTOS CORRIENTES			408								408
2 3 BIENES Y SERVICIOS			400								400
3043953 INSTITUCIONES EDUCATIVAS QUE PRDMUEVEN PRACTICAS SALUDABLES PARA LA PREVENCION DE VIH/SIDA Y TUBERCULOSIS			400		50						458
5880063 PROMOVER DESDE LAS INSTITUCIONES EDUCATIVAS PRACTICAS SALUDABLES PARA LA PREVENCION DE VIH/SIDA Y TUBERCULOSIS			408		58						458
5 GASTOS CORRIENTES			488		50						458
2 3 BIENES Y SERVICIOS			400		50						450
3043954 AGENTES COMUNITARIOS QUE PRDMUEVEN PRACTICAS SALUDABLES PARA PREVENCION DE VIH/SIDA Y TUBERCULOSIS			2 818 461								2 818 461
5888664 PRDMOYER MEDIANTE AGENTES COMUNITARIOS EN SALUD (ACS), PRACTICAS SALUDABLES PARA PREVENCION DE TUBERCULOSIS			2 016 461								2 016 461
5 GASTOS CORRIENTES			2 818 461								2 818 461
2 1 PERSONAL Y OBLIGACIONES SOCIALES			2 016 211								2 016 211
2 3 BIENES Y SERVICIOS			250								250
3043955 POBLACION INFORMADA SOBRE USO CORRECTO DE CONDÓN PARA PREVENCION DE INFECCIONES DE TRANSMISION SEXUAL Y VIH/SIDA			125 588		50						125 638
5000068 MEJORAR EN POBLACION INFORMADA EL USO CORRECTO DE CONDÓN PARA PREVENCION DE INFECCIONES DE TRANSMISION SEXUAL Y VIH/SIDA			125 588		58						125 638
5 GASTOS CORRIENTES			125 588		58						125 638
2 1 PERSONAL Y OBLIGACIONES SOCIALES			125 388								125 388
2 3 BIENES Y SERVICIOS			200		50						250
3043959 ADULTOS Y JOVENES RECIBEN CONSEJERIA Y TAMIZAJE PARA INFECCIONES DE TRANSMISION SEXUAL Y VIH/SIDA			233 057		13 308						246 357
5880689 ENTREGAR A ADULTOS Y JOVENES VARNES CONSEJERIA Y TAMIZAJE PARA ITS Y VIH/SIDA			233 857		13 380						246 357
5 GASTOS CORRIENTES			233 857		12 380						246 357
2 1 PERSONAL Y OBLIGACIONES SOCIALES			232 807								232 807
2 3 BIENES Y SERVICIOS			250		13 300						13 550
3043960 POBLACION ADOLESCENTE INFORMADA SOBRE INFECCIONES DE TRANSMISION SEXUAL Y VIH/SIDA			150								158
5008670 ENTREGAR A POBLACION ADOLESCENTE INFORMACION SOBRE INFECCIONES DE TRANSMISION SEXUAL Y VIH/SIDA			150								158
5 GASTOS CORRIENTES			158								158
2 3 BIENES Y SERVICIOS			150								150
3043961 POBLACION DE ALTO RIESGO RECIBE INFORMACION Y ATENCION PREVENTIVA			358								368
5880671 BRINDAR INFORMACION Y ATENCION PREVENTIVA A POBLACION DE ALTO RIESGO			358								358
5 GASTOS CORRIENTES			358								358
2 3 BIENES Y SERVICIOS			358								358
3043965 PERSONA QUE ACCEDE AL EESS Y RECIBE TRATAMIENTO OPORTRUNO PARA TUBERCULOSIS ESQUEMAS 1, 2, NO MULTIDROGO D RESISTENTE Y MULTIDROGO RESISTENTE			160 993								168 993



A. PORTOCARRERO g.



SECTOR : 11 SALUD
 PLIEGO : 011 M. DE SALUD
 EJECUTORA : 044 RED DE SALUD RIMAC - SAN MARTIN DE PORRES - LOS OLIVOS

Categoría Presupuestal	Programa Presupuestal	Producto/Proyecto	Categoría de Gasto	Actividades	Trans.Generica del Gasto	RECURSOS ORDINARIOS	RECURSOS DEPRECIATIVOS	RECURSOS POR DIVERSAS FUENTES	DONACIONES	RECURSOS DETERMINADOS	TOTAL
PRDGRAMAS PRESUPUESTALES						16 322 972	961 230				17 284 282
0002 SALUD MATERNO NEONATAL						4 831 941	58 670				4 898 611
3833291 POBLACION ACCEDE A METODOS DE PLANIFICACION FAMILIAR						588					588
5880042 MEJORAMIENTO DEL ACCESO DE LA POBLACION A METODOS DE PLANIFICACION FAMILIAR						588					588
5 GASTOS CORRIENTES						508					508
2 3 BIENES Y SERVICIOS						500					508
3033292 POBLACION ACCEDE A SERVICIOS DE CONSEJERIA EN SALUD SEXUAL Y REPRODUCTIVA						1 155 645	1 328				1 134 965
5088043 MEJORAMIENTO DEL ACCESO DE LA POBLACION A SERVICIOS DE CONSEJERIA EN SALUD SEXUAL Y REPRODUCTIVA						1 133 643	1 328				1 134 963
5 GASTOS CORRIENTES						1 133 643	1 328				1 134 963
2 3 BIENES Y SERVICIOS						1 133 643	1 328				1 134 963
3033295 ATENCION DEL PARTO NORMAL						1 334 389					1 334 389
5840445 BRINDAR ATENCION DE PARTO NORMAL						1 334 389					1 334 389
5 GASTOS CORRIENTES						1 334 389					1 334 389
2 1 PERSONAL Y OBLIGACIONES SOCIALES						1 333 989					1 333 989
2 3 BIENES Y SERVICIOS						408					408
3033298 ATENCION DEL PUERPERIO						358					358
5980049 ATENDER EL PUERPERIO						359					359
5 GASTOS CORRIENTES						350					359
2 3 BIENES Y SERVICIOS						350					358
3033304 ACCESO AL SISTEMA DE REFERENCIA INSTITUCIONAL						986 886					986 886
5000852 MEJORAMIENTO DEL ACCESO AL SISTEMA DE REFERENCIA INSTITUCIONAL						986 886					986 886
5 GASTOS CORRIENTES						986 086					986 886
2 1 PERSONAL Y OBLIGACIONES SOCIALES						843 966					843 966
2 3 BIENES Y SERVICIOS						142 118					142 116
3033305 ATENCION DEL RECEN NACIDO NORMAL						333 313					333 313
5040853 ATENDER AL RECEN NACIDO NORMAL						333 313					333 313
5 GASTOS CORRIENTES						333 313					333 313
2 1 PERSONAL Y OBLIGACIONES SOCIALES						279 763					279 763
2 3 BIENES Y SERVICIOS						53 550					53 550
3033412 FAMILIAS SALUDABLES INFORMADAS RESPECTO DE SU SALUD SEXUAL Y REPRDUCTIVA						241 810	7 080				248 819
5000056 INFORMAR A FAMILIAS SALUDABLES RESPECTO DE SU SALUD SEXUAL Y REPRODUCTIVA, CON ENFASIS EN LA MATERNIDAD SALUDABLES						241 810	7 080				248 819
5 GASTOS CORRIENTES						241 810	7 009				248 818
2 3 BIENES Y SERVICIOS						241 810	7 080				248 810
0016 TBC-VIH/SIDA						2 838 966	13 450				2 852 516
3043952 FAMILIA CON PRACTICAS SALUDABLES PARA LA PREVENCION DE VIH/SIDA Y TUBERCULOSIS						409					488



A. PORTOCARRERO G.



05/12/2013

08:42:23

(EN NUEVOS SOLES)

SECTDR : 11 SALUD
 PLIEGO : 011 M. DE SALUD
 EJECUTDRA : 044 RED DE SALUD RIMAC - SAN MARTIN DE PDRRES - LOS OLIVOS

Programa Presupuestal	Producto/Proyecto	Categoría de Gasto	Actividades	Trans. Genérica del Gasto	RECURSOS ORDINARIOS	RECURSOS EXTRAORDINARIOS	RECURSOS POR OPOR. DE CREDITO	DONACIONES Y TRANSFERENCIAS	RECURSOS DETERMINADOS	TOTAL
PROGRAMAS PRESUPUESTALES					16 322 972	961 230				17 284 282
0081	PROGRAMA ARTICULADO NUTRICIONAL				7 735 716	728 750				8 464 466
3033414	ATENCIÓN DE NIÑOS Y NIÑAS CON PARASITOSIS INTESTINAL				200					200
5000835	ATENDER A NIÑOS Y NIÑAS CON DIAGNÓSTICO DE PARASITOSIS INTESTINAL				200					200
	5 GASTOS CORRIENTES				200					200
	2 3 BIENES Y SERVICIOS				200					200
0002	SALUD MATERNO NEDNATAL				4 031 941	58 670				8 800 611
3000002	POBLACION INFORMADA SOBRE SALUD SEXUAL, SALUD REPRODUCTIVA Y METODOS DE PLANIFICACION FAMILIAR				300					300
5000859	BRINDAR INFORMACION SOBRE SALUD SEXUAL, SALUD REPRODUCTIVA Y METODOS DE PLANIFICACION FAMILIAR				300					300
	5 GASTOS CORRIENTES				300					300
	2 3 BIENES Y SERVICIOS				300					300
3008085	ADOLESCENTES ACCEDEN A SERVICIOS DE SALUD PARA PREVENCIÓN DEL EMBARAZO				350	50				400
5000058	BRINDAR SERVICIOS DE SALUD PARA PREVENCIÓN DEL EMBARAZO A ADOLESCENTES				350	50				400
	5 GASTOS CORRIENTES				350	50				400
	2 3 BIENES Y SERVICIOS				350	50				400
3833172	ATENCIÓN PRENATAL REENFOCADA				300					300
5000037	BRINDAR ATENCIÓN PRENATAL REENFOCADA				300					300
	5 GASTOS CORRIENTES				300					300
	2 3 BIENES Y SERVICIOS				300					300
3033288	MUNICIPIOS SALUDABLES QUE PROMUEVEN SALUD SEXUAL Y REPRODUCTIVA				250					250
5000889	PROMOVER LA SALUD SEXUAL Y REPRODUCTIVA CON ENFASIS EN MATERNIDAD SALUDABLE				250					250
	5 GASTOS CORRIENTES				250					250
	2 3 BIENES Y SERVICIOS				250					250
3033209	COMUNIDADES SALUDABLES QUE PROMUEVEN SALUD SEXUAL Y REPRODUCTIVA				350					350
5000040	COMUNIDAD PROMUEVE ACCIONES ADECUADAS EN SALUD SEXUAL Y REPRODUCTIVA CON ENFASIS EN MATERNIDAD SALUDABLE Y SALUD DEL NEONATO				350					350
	5 GASTOS CORRIENTES				350					350
	2 3 BIENES Y SERVICIOS				350					350
3833298	INSTITUCIONES EDUCATIVAS SALUDABLES PROMUEVEN SALUD SEXUAL Y REPRODUCTIVA				300	50 300				50 600
5000041	PROMOVER DESDE LAS INSTITUCIONES EDUCATIVAS SALUDABLES, SALUD SEXUAL Y REPRODUCTIVA CON ENFASIS EN LA MATERNIDAD SALUDABLE				300	50 300				50 600
	5 GASTOS CORRIENTES				300	50 300				50 600
	2 3 BIENES Y SERVICIOS				300	50 300				50 600
3833291	POBLACION ACCDEE A METODOS DE PLANIFICACION FAMILIAR				500					500
5000042	MEJORAMIENTO DEL ACCESO DE LA POBLACION A METODOS DE PLANIFICACION FAMILIAR				500					500
	5 GASTOS CORRIENTES				500					500



APROBACIÓN INSTITUCIONAL
LEY N° 30114 PRESUPUESTO DEL SECTOR PUBLICO PARA EL AÑO FISCAL 2014
PRESUPUESTO INSTITUCIONAL DE APERTURA DE LOS GASTOS
 (EN NUEVOS SOLES)

05/12/2013
08:42:23

SECTOR : 11 SALUD
 PLIEGO : 011 M. DE SALUD
 EJECUTORA : 044 RED DE SALUD RIMAC - SAN MARTIN DE PORRES - LOS OLIVOS

Categoría Presupuestal Programa Presupuestal Producto/Proyecto Actividades	Categoría de Gasto Trans. Genérica del Gasto	RECURSOS	RECURSOS	RECURSOS POR	DONACIONES	RECURSOS	TOTAL
		ORDINARIOS	DIRECCIONALES	DEPARTAMENTALES	DE CREDITO	DETERMINADOS	TRANSFERENCIAS
PROGRAMAS PRESUPUESTALES		16 322 972	961 238				17 284 210
0001 PROGRAMA ARTICULADO NUTRICIONAL		7 135 716	728 758				8 864 474
3833254 NIÑOS CON VACUNA COMPLETA		1 291 840	191 408				1 483 248
5000017 APLICACION DE VACUNAS COMPLETAS		1 291 840	191 408				1 483 248
5 GASTOS CORRIENTES		1 291 840	191 408				1 483 248
2 3 BIENES Y SERVICIOS		1 291 840	191 400				1 483 240
3033255 NIÑOS CON CRED COMPLETO SEGUN EDAD		1 754 717	438 250				2 192 967
5800018 ATENCION A NIÑOS CON CRECIMIENTO Y DESARROLLO - CRED COMPLETO PARA SU EDAD		1 754 717	438 250				2 192 967
5 GASTOS CORRIENTES		1 754 717	438 250				2 192 967
2 1 PERSONAL Y OBLIGACIONES SOCIALES		477 073					477 073
2 3 BIENES Y SERVICIOS		1 277 644	438 250				1 715 894
3033256 NIÑOS CON SUPLEMENTO DE HIERRO Y VITAMINA A		200					200
5080819 ADMINISTRAR SUPLEMENTO DE HIERRO Y VITAMINA A		200					200
5 GASTOS CORRIENTES		200					200
2 3 BIENES Y SERVICIOS		200					200
3033311 ATENCION DE INFECCIONES RESPIRATORIAS AGUDAS		192 334	78 450				270 784
5800027 ATENDER A NIÑOS CON INFECCIONES RESPIRATORIAS AGUDAS		192 334	78 450				270 784
5 GASTOS CORRIENTES		192 334	78 450				270 784
2 3 BIENES Y SERVICIOS		132 334	78 450				210 784
3033312 ATENCION DE ENFERMEDADES DIARREICAS AGUDAS		300					300
5000828 ATENDER A NIÑOS CON ENFERMEDADES DIARREICAS AGUDAS		300					300
5 GASTOS CORRIENTES		300					300
2 3 BIENES Y SERVICIOS		300					300
3033315 ATENCION DE OTRAS ENFERMEDADES PREVALENTES		3 836 072	12 400				3 848 472
5088031 BRINDAR ATENCION A OTRAS ENFERMEDADES PREVALENTES		3 836 072	12 400				3 848 472
5 GASTOS CORRIENTES		3 836 072	12 400				3 848 472
2 1 PERSONAL Y OBLIGACIONES SOCIALES		504 636					504 636
2 3 BIENES Y SERVICIOS		3 331 376	12 400				3 343 776
3033317 GESTANTE CON SUPLEMENTO DE HIERRO Y ACIDO FOLICO		200					200
5880037 ADMINISTRAR SUPLEMENTO DE HIERRO Y ACIDO FOLICO A GESTANTES		200					200
5 GASTOS CORRIENTES		200					200
2 3 BIENES Y SERVICIOS		200					200
3833414 ATENCION DE NIÑOS Y NIÑAS CON PARASITOSIS INTESTINAL		200					200
5000035 ATENDER A NIÑOS Y NIÑAS CON DIAGNOSTICO DE PARASITOSIS INTESTINAL		200					200
5 GASTOS CORRIENTES		200					200



05/12/2013
08:42:23

PRESUPUESTO INSTITUCIONAL DE APERTURA DE LOS GASTOS

(EN NUEVOS SOLES)

SECTOR : 11 SALUD
 PLIEGO : 011 M. DE SALUD
 EJECUTORA : 044 RED DE SALUD RIMAC - SAN MARTIN DE PORRES - LOS OLIVOS

Categoría Presupuestal	Programa Presupuestal	Producto/Proyecto	Categoría de Gasto	Título Genérico del Gasto	RECURSOS ORDINARIOS	RECURSOS DIRECTAMENTE RECAUDADOS	RECURSOS POR OPERACIONES FINANCIARIAS Y DE CREDITO	DONACIONES Y TRANSFERENCIAS	RECURSOS DETERMINADOS	TOTAL
ASIGNACIONES PRESUPUESTALES QUE NO RESULTAN EN PRODUCTOS					19 899 269	2 989 994				21 889 164
5001562	ATENCIÓN EN CONSULTAS EXTERNAS				2 863 421	156 953				2 229 374
5	GASTOS CORRIENTES				2 863 421	48 953				2 112 374
2 3	BIENES Y SERVICIOS				158	48 953				49 103
6	GASTOS DE CAPITAL					188 000				188 000
2 6	ADQUISICIÓN DE ACTIVOS NO FINANCIEROS					188 000				188 000
5001565	MANTENIMIENTO Y REPARACION DE EQUIPO				31 282	15 609				46 892
5	GASTOS CORRIENTES				31 202	15 609				46 812
2 1	PERSONAL Y OBLIGACIONES SOCIALES				31 052					31 052
2 3	BIENES Y SERVICIOS				150	15 608				15 758
5001569	COMERCIALIZACION DE MEDICAMENTOS E INSUMOS				581 237	5 690				506 857
5	GASTOS CORRIENTES				581 237	5 690				506 857
2 1	PERSONAL Y OBLIGACIONES SOCIALES				581 207					501 207
2 3	BIENES Y SERVICIOS				50	5 600				5 650
PROGRAMAS PRESUPUESTALES					16 322 972	961 238				17 284 202
8001	PROGRAMA ARTICULADO NUTRICIONAL				7 735 716	729 758				8 464 466
3033248	MUNICIPIOS SALUDABLES PROMUEVEN EL CUIDADO INFANTIL Y LA ADECUADA ALIMENTACION				480					400
5000811	MUNICIPIOS SALUDABLES PROMUEVEN ACCIONES DE CUIDADO INFANTIL Y LA ADECUADA ALIMENTACION				408					400
5	GASTOS CORRIENTES				408					400
2 3	BIENES Y SERVICIOS				400					400
3033249	CDMUNIDADES SALUDABLES PROMUEVEN EL CUIDADO INFANTIL Y LA ADECUADA ALIMENTACION				254 587					254 587
5000812	CDMUNIDADES SALUDABLES PROMUEVEN ACCIONES PARA EL CUIDADO INFANTIL Y LA ADECUADA ALIMENTACION				254 587					254 587
5	GASTOS CORRIENTES				254 587					254 587
2 1	PERSONAL Y OBLIGACIONES SOCIALES				254 337					254 337
2 3	BIENES Y SERVICIOS				250					250
3033250	INSTITUCIONES EDUCATIVAS SALUDABLES PROMUEVEN EL CUIDADO INFANTIL Y LA ADECUADA ALIMENTACION				308	6 280				8 500
5000813	INSTITUCIONES EDUCATIVAS SALUDABLES PROMUEVEN ACCIONES PARA EL CUIDADO INFANTIL Y LA ADECUADA ALIMENTACION				308	8 280				8 500
5	GASTOS CORRIENTES				308	8 280				8 500
2 3	BIENES Y SERVICIOS				308	8 200				8 500
3033251	FAMILIAS SALUDABLES CON CONOCIMIENTOS PARA EL CUIDADO INFANTIL, LACTANCIA MATERNA EXCLUSIVA Y LA ADECUADA ALIMENTACION Y PROTECCION DEL MENOR DE 36 MESES				404 566	50				404 616
5000814	FAMILIAS CON NIÑOS MENORES DE 36 MESES DESARROLLAN PRACTICAS SALUDABLES				494 566	50				404 616
5	GASTOS CORRIENTES				404 566	50				404 616
2 3	BIENES Y SERVICIOS				404 566	50				404 616
3033254	NIÑOS CON VACUNA COMPLETA				1 291 848	191 400				483 240
5000917	APLICACION DE VACUNAS COMPLETAS				1 291 848	191 400				483 240



A. PORTOCARRERO G.



SECTOR : 11 SALUD
 PLIEGO : 011 M. DE SALUD
 EJECUTORA : 044 RED DE SALUD RIMAC - SAN MARTIN DE PORRES - LOS OLIVOS

Actividades	Trans. Genérica del Gasto	RECURSOS ORDINARIOS	RECURSOS DIRECTAMENTE DE PRECAUCIONES	RECURSOS POR OPERAC. LOJOS DE CREDITO	RECURSOS DE DONACIONES Y TRANSFERENCIAS	RECURSOS DETERMINADOS	TOTAL
ASIGNACIONES PRESUPUESTALES QUE NO RESULTAN EN PRODUCTOS							
5888953	MANTENIMIENTO Y REPARACION DE ESTABLECIMIENTOS DE SALUD	19 889 268	2 800 904				21 891 164
5	GASTOS CORRIENTES	358	18 472				18 823
2 3	BIENES Y SERVICIOS	358	18 473				18 823
5888991	OBLIGACIONES PREVISIONALES	358	18 473				18 823
5	GASTOS CORRIENTES	158 874					158 874
2 2	PENSIONES Y OTRAS PRESTACIONES SOCIALES	158 874					158 874
5881834	PREVENCIÓN DE RIESGOS Y DAÑOS PARA LA SALUD	2 356 715					2 356 715
5	GASTOS CORRIENTES	2 356 715					2 356 715
2 1	PERSONAL Y OBLIGACIONES SOCIALES	2 261 315					2 261 315
2 3	BIENES Y SERVICIOS	95 400					95 400
5801860	ACCION NACIONAL CONTRA LA VIOLENCIA FAMILIAR Y SEXUAL	318 869					318 869
5	GASTOS CORRIENTES	318 869					318 869
2 1	PERSONAL Y OBLIGACIONES SOCIALES	158 869					158 869
2 3	BIENES Y SERVICIOS	160 000					160 000
5801189	SERVICIOS DE APOYO AL DIAGNOSTICO Y TRATAMIENTO	3 875 995					3 875 995
5	GASTOS CORRIENTES	3 875 995					3 875 995
2 1	PERSONAL Y OBLIGACIONES SOCIALES	3 875 845					3 875 845
2 3	BIENES Y SERVICIOS	158					158
5881195	SERVICIOS GENERALES	858	577 238				578 888
5	GASTOS CORRIENTES	858	577 238				578 888
2 3	BIENES Y SERVICIOS	858	577 238				578 888
5881235	VIGILANCIA Y CONTROL DEL MEDIO AMBIENTE	138 781	47 683				186 384
5	GASTOS CORRIENTES	138 781	47 683				186 384
2 1	PERSONAL Y OBLIGACIONES SOCIALES	138 681					138 681
2 3	BIENES Y SERVICIOS	188	47 683				47 783
5801236	VIGILANCIA Y CONTROL EPIDEMIOLOGICO	516 461	26 485				542 866
5	GASTOS CORRIENTES	516 481	26 485				542 866
2 1	PERSONAL Y OBLIGACIONES SOCIALES	516 411					516 411
2 3	BIENES Y SERVICIOS	60	26 485				26 455
5881561	ATENCION DE EMERGENCIAS Y URGENCIAS	908	1 183 040				1 183 848
5	GASTOS CORRIENTES	908	1 183 048				1 183 848
2 1	PERSONAL Y OBLIGACIONES SOCIALES	508					500
2 3	BIENES Y SERVICIOS	488	1 183 048				1 183 440
5881562	ATENCION EN CONSULTAS EXTERNAS	2 863 421	156 853				2 224 374
5	GASTOS CORRIENTES	2 863 421	48 953				2 112 374
2 1	PERSONAL Y OBLIGACIONES SOCIALES	2 863 271					2 863 271



A. PORTOCARRERO G.



05/12/2013

08:42:23

(EN NUEVOS SOLES)

SECTOR : 11 SALUD
 PLIEGO : 011 M. DE SALUD
 EJECUTORA : 044 RED DE SALUD RIMAC - SAN MARTIN DE PORRES - LOS OLIVOS

Categoría Presupuestal Programa Presupuestal Producto/Proyecto Actividades	Categoría de Gasto Trans. Genérica del Gasto	RECURSOS	RECURSOS	RECURSOS POR	DONACIONES	RECURSOS	TOTAL
		ORDINARIOS	DIRECCIONALES	OPERACIONES	DE CREDITO	DETERMINADOS	
ACCIONES CENTRALES		150 588	485 898				637 386
5880881	PLANEAMIENTO Y PRESUPUESTO	988					988
5	GASTOS CORRIENTES	988					988
2 1	PERSONAL Y OBLIGACIONES SOCIALES	388					388
2 3	BIENES Y SERVICIOS	600					600
5880883	GESTION ADMINISTRATIVA	700	485 825				485 725
5	GASTOS CORRIENTES	788	485 825				485 725
2 3	BIENES Y SERVICIOS	788	485 825				485 725
5880906	ACCIONES DE CONTROL Y AUDITORIA	148 988	1 865				158 765
5	GASTOS CORRIENTES	148 988	1 865				158 765
2 3	BIENES Y SERVICIOS	148 900	1 865				150 765
ASIGNACIONES PRESUPUESTALES QUE NO RESULTAN EN PRODUCTOS		19 898 268	2 888 904				21 887 164
5048383	ACTIVIDAD COMPLEMENTARIA DE INMUNIZACIONES DE PERSONAS MAYORES DE 5 AÑOS	51 988					51 988
5	GASTOS CORRIENTES	51 908					51 988
2 3	BIENES Y SERVICIOS	51 988					51 988
5888469	APOYO ALIMENTARIO PARA GRUPOS EN RIESGO	56 949	58 888				186 949
5	GASTOS CORRIENTES	56 949	50 088				166 949
2 1	PERSONAL Y OBLIGACIONES SOCIALES	56 889					56 889
2 3	BIENES Y SERVICIOS	50	50 000				58 088
5888514	ATENCION INTEGRAL DE SALUD	9 389 979					9 389 979
5	GASTOS CORRIENTES	9 389 979					9 389 979
2 1	PERSONAL Y OBLIGACIONES SOCIALES	9 369 679					9 369 679
2 3	BIENES Y SERVICIOS	188					188
2 5	OTROS GASTOS	20 000					20 000
5888538	CAPACITACION Y PERFECCIONAMIENTO	82 288					82 288
5	GASTOS CORRIENTES	82 208					82 288
2 3	BIENES Y SERVICIOS	82 200					82 200
5888619	CONTROL SANITARIO	4 088					4 088
5	GASTOS CORRIENTES	4 008					4 088
2 3	BIENES Y SERVICIOS	4 088					4 088
5888738	EDUCACION, INFORMACION Y COMUNICACION DE SALUD	44 699					44 699
5	GASTOS CORRIENTES	44 699					44 699
2 1	PERSONAL Y OBLIGACIONES SOCIALES	31 159					31 159
2 3	BIENES Y SERVICIOS	13 540					13 540
5888859	IDENTIFICACION, EVALUACION Y CONTROL DE RIESGOS Y DAÑOS EN SALUD OCUPACIONAL Y AMBIENTAL	296 858					296 858
5	GASTOS CORRIENTES	296 858					296 858
2 1	PERSONAL Y OBLIGACIONES SOCIALES	296 858					296 858



A. PONTOCARRERO C.



05/12/2013

PRESUPUESTO INSTITUCIONAL DE APERTURA DE LOS GASTOS

08:42:23

(EN NUEVOS SOLES)

PAGINA : 310

SECTOR : 11 SALUD
 PLIEGO : 011 M. DE SALUD
 EJECUTORA : 043 RED DE SALUD SAN JUAN DE LURIGANCHO

Categoría Presupuestal Programa Presupuestal Producto/Proyecto Actividades	Categoría de Gasto Trans. Genérica del Gasto	RECURSOS ORDINARIOS		RECURSOS POR DONACIONES		RECURSOS DETERMINADOS		TOTAL
		RECORDADOS	DE DIRECTAMENTE	DE TRANSFERENCIAS	DE TRANSFERENCIAS			
PROGRAMAS PRESUPUESTALES			27 853 682		1 441 847			28 505 529
8184 REDUCCION DE LA MORTALIDAD POR EMERGENCIAS Y URGENCIAS MEDICAS			167 110					167 110
3000287 ATENCION MEDICA DE LA EMERGENCIA O URGENCIA			158 223					158 223
5802809 TRATAMIENTO DE LAS INTOXICACIONES POR DRGANO-FOSFORADOS			2 387					2 387
5 GASTOS CORRIENTES			2 387					2 387
2 3 BIENES Y SERVICIOS			2 387					2 387
5802813 TRATAMIENTO DE LA LITIASIS URINARIA			827					827
5 GASTOS CORRIENTES			827					827
2 3 BIENES Y SERVICIOS			827					827
5802014 EXTRACCION DE CUERPO EXTRAÑO EN APARATO RESPIRATORIO			4 628					4 628
5 GASTOS CORRIENTES			4 628					4 628
2 3 BIENES Y SERVICIOS			4 628					4 628
3008288 ATENCION QUIRURGICA O DE TRAUMA DE LA EMERGENCIA O URGENCIA			2 912					2 912
5802822 TRATAMIENTO DE LAS QUEMAURAS			2 912					2 912
5 GASTOS CORRIENTES			2 912					2 912
2 3 BIENES Y SERVICIOS			2 912					2 912
TOTAL UNIDAD EJECUTORA :			36 968 622		2 787 507			39 744 129
RESUMEN POR UNIDAD EJECUTORA								
5 GASTOS CORRIENTES			36 960 622		2 787 507			39 748 129
1 PERSONAL Y OBLIGACIONES SOCIALES			22 849 175					22 849 175
2 PENSIONES Y OTRAS PRESTACIONES SOCIALES			847 672					847 672
3 BIENES Y SERVICIOS			13 263 775		2 787 507			16 051 282
TOTAL UNIDAD EJECUTORA :			36 968 622		2 787 507			39 748 129



APROBACIÓN INSTITUCIONAL
LEY N° 30114 PRESUPUESTO DEL SECTOR PUBLICO PARA EL AÑO FISCAL 2014
PRESUPUESTO INSTITUCIONAL DE APERTURA DE LOS GASTOS
 (EN NUEVDS SOLES)

SECTOR : 11 SALUD
 PLIEGO : 011 M. DE SALUD
 EJECUTORA : 043 RED DE SALUD SAN JUAN DE LURIGANCHO

Programa Presupuestal	Producto/Proyecto	Categoría de Gasto	Actividades	RECURSOS ORIGINARIOS	RECURSOS IMPUTADOS	RECURSOS POR OPERACIONES DE CREDITO	DONACIONES Y TRANSFERENCIAS	RECURSOS DETERMINADOS	TOTAL
PROGRAMAS PRESUPUESTALES				27 063 682	1 441 887				28 505 569
8068	REDUCCION DE VULNERABILIDAD Y ATENCION DE EMERGENCIAS POR DESASTRES			87 194					87 194
3080565	SERVICIOS ESENCIALES SEGUROS ANTE EMERGENCIAS Y DESASTRES			4 362					4 362
5883299	ANALISIS DE LA VULNERABILIDAD DE ESTABLECIMIENTOS DE SALUD			1 940					1 940
	5 GASTOS CORRIENTES			1 848					1 848
	2 3 BIENES Y SERVICIOS			1 940					1 940
5044475	SEGURIDAD ESTRUCTURAL Y NO ESTRUCTURAL DE ESTABLECIMIENTOS DE SALUD			867					867
	5 GASTOS CORRIENTES			867					867
	2 3 BIENES Y SERVICIOS			867					867
3800628	POBLACION CON MONITOREO, VIGILANCIA Y CONTROL DE DAÑOS A LA SALUD FRENTE A EMERGENCIA Y DESASTRES			2 600					2 600
5083303	ORGANIZACION E IMPLEMENTACION DE SIMULACROS FRENTE A EMERGENCIAS Y DESASTRES			2 640					2 640
	5 GASTOS CORRIENTES			2 600					2 600
	2 3 BIENES Y SERVICIOS			2 688					2 688
0104	REDUCCION DE LA MORTALIDAD POR EMERGENCIAS Y URGENCIAS MEDICAS			167 110					167 110
3008285	TRANSPORTE ASISTIDO (NO EMERGENCIA) DE PACIENTES ESTABLES (NO CRITICOS)			5 975					5 975
5002798	SERVICIO DE TRASLAZO DE PACIENTES ESTABLES (NO EMERGENCIA)			2 912					2 912
	5 GASTOS CORRIENTES			2 912					2 912
	2 3 BIENES Y SERVICIOS			2 912					2 912
5882799	SERVICIO DE AMBULANCIA CON SOPORTE VITAL BASICO (SVB) PARA EL TRASLADO DE PACIENTES QUE NO SE ENCUENTRA EN SITUACION DE EMERGENCIA			3 063					3 063
	5 GASTOS CORRIENTES			3 063					3 063
	2 3 BIENES Y SERVICIOS			3 063					3 063
3080207	ATENCION MEDICA DE LA EMERGENCIA D URGENCIA			158 223					158 223
5002886	TRATAMIENTO DEL SINDROME DE ESPALDA DOLOROSA			49 836					49 836
	5 GASTOS CORRIENTES			49 834					49 834
	2 1 PERSONAL Y OBLIGACIONES SOCIALES			44 854					44 854
	2 3 BIENES Y SERVICIOS			4 982					4 982
5042807	TRATAMIENTO DE HERIDAS, CONTUSIONES Y TRAUMATISMOS SUPERFICIALES			53 859					53 859
	5 GASTOS CORRIENTES			53 859					53 859
	2 1 PERSONAL Y OBLIGACIONES SOCIALES			58 853					58 853
	2 3 BIENES Y SERVICIOS			3 016					3 016
5002808	TRATAMIENTO DE LESION DE PARTES BLANDAS DE MIEMBRO SUPERIOR Y MIEMBRO INFERIOR			46 676					46 676
	5 GASTOS CORRIENTES			46 674					46 674
	2 1 PERSONAL Y OBLIGACIONES SOCIALES			44 825					44 825
	2 3 BIENES Y SERVICIOS			1 851					1 851
5882809	TRATAMIENTO DE LAS INTOXICACIONES POR ORGANOFOSFORADOS			2 347					2 347

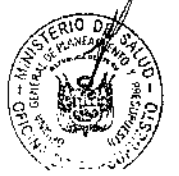


A. PORTOCARRERO G.



SECTOR : 11 SALUD
 PLIEGO : 011 M. DE SALUD
 EJECUTORA : 043 RED DE SALUD SAN JUAN DE LURIGANCHO

Categoría Presupuestal	Programa Presupuestal	Producto/Proyecto	Categoría de Gasto	Trans. Genérica del Gasto	RECURSOS ORDINARIOS	RECURSOS DIRECTAMENTE OPERACIONALES	RECURSOS POR OPERACIONES DE CREDITO	DONACIONES	RECURSOS DETERMINADOS	TOTAL
PROGRAMAS PRESUPUESTALES					27 863 682	1 441 847				28 505 529
8868	REDUCCION DE VULNERABILIDAD Y ATENCION DE EMERGENCIAS POR OESASTRES				97 194					97 194
3080169	POBLACION CON PRACTICAS SEGURAS EN SALUD FRENTE A OCURRENCIA DE PELIGROS NATURALES				58 432					58 432
5881588	CAPACITACION DE COMUNIDADES EN HABILIDADES PARA REDUCIR EL RIESGO DE BAÑOS DE SALUD				19 768					19 768
	5 GASTOS CORRIENTES				19 368					19 768
	2 3 BIENES Y SERVICIOS				19 768					19 768
5083384	ENTRENAMIENTO DE LA POBLACION EN RESPUESTA Y REHABILITACION EN SALUD FRENTE A EMERGENCIAS Y DESASTRE				38 672					38 672
	5 GASTOS CORRIENTES				38 672					38 672
	2 3 BIENES Y SERVICIOS				38 672					38 672
3088456	ENTIDADES PUBLICAS CON GESTION DE RIESGO DE DESASTRE EN SUS PROCESOS DE PLANIFICACION Y ADMINISTRACION PARA EL DESARROLLO				7 146					7 146
5604278	DESARROLLO DE CAPACIDADES Y ASISTENCIA TECNICA EN GESTION DEL RIESGO DE DESASTRES				1 898					1 898
	5 GASTOS CORRIENTES				1 898					1 898
	2 3 BIENES Y SERVICIOS				1 898					1 898
5884279	MONITOREO, SUPERVISION Y EVALUACION DE PRODUCTOS Y ACTIVIDADES EN GESTION DE RIESGO DE DESASTRES				1 569					1 569
	5 GASTOS CORRIENTES				1 569					1 569
	2 3 BIENES Y SERVICIOS				1 569					1 569
5084289	DESARROLLO DE INSTRUMENTOS ESTRATEGICOS PARA LA GESTION DEL RIESGO DE DESASTRES				3 688					3 688
	5 GASTOS CORRIENTES				3 688					3 688
	2 3 BIENES Y SERVICIOS				3 688					3 688
3088564	SERVICIOS DE SALUD CON CAPACIDADES COMPLEMENTARIAS PARA LA ATENCION FRENTE A EMERGENCIAS Y DESASTRES				24 654					24 654
5883384	CAPACIDAD DE EXPANSION ASISTENCIAL EN ESTABLECIMIENTOS DE SALUD ESTRATEGICOS				278					278
	5 GASTOS CORRIENTES				278					278
	2 3 BIENES Y SERVICIOS				278					278
5883385	OFERTA COMPLEMENTARIA ORGANIZADA FRENTE A EMERGENCIAS Y DESASTRES				2 340					2 340
	5 GASTOS CORRIENTES				2 340					2 340
	2 3 BIENES Y SERVICIOS				2 340					2 340
5803386	ATENCION DE SALUD Y MOVILIZACION DE BRIGADAS FRENTE A EMERGENCIAS Y DESASTRES				22 046					22 044
	5 GASTOS CORRIENTES				22 864					22 846
	2 3 BIENES Y SERVICIOS				22 044					22 044
3000565	SERVICIOS ESENCIALES SEGUROS ANTE EMERGENCIAS Y DESASTRES				4 362					4 362
5881576	SEGURIDAD FUNCIONAL DE LOS ESTABLECIMIENTOS DE SALUD				1 555					1 555
	5 GASTOS CORRIENTES				1 555					1 555
	2 3 BIENES Y SERVICIOS				1 555					1 555
5883293	ANALISIS DE LA VULNERABILIDAD DE ESTABLECIMIENTOS DE SALUD				1 940					1 948
	5 GASTOS CORRIENTES				1 940					1 940



A. PORTOCARRERO G.



05/12/2013
08:42:23

SECTOR : 11 SALUD
PLIEGO : 011 M. DE SALUD
EJECUTORA : 043 RED DE SALUD SAN JUAN DE LURIGANCHO

Categoría Presupuestal	Programa Presupuestal	Producto/Proyecto	Categoría de Gasto	Actividades	Trans. General del Gasto	RECURSOS	RECURSOS	RECURSOS POR	DONACIONES	RECURSOS	TOTAL
						ORDINARIOS	EXTRAORDINARIOS	OPERACIONES	DETERMINADOS	DE CREDITO	TRANSFERNENCIAS
PROGRAMAS PRESUPUESTALES						27 063 682	1 441 647				28 505 529
0824 PREVENCIÓN Y CONTROL DEL CÁNCER						752 887	87 695				850 182
3044194 POBLACION INFORMADA Y SENSIBILIZADA EN EL CUIDADO DE LA SALUD DEL CÁNCER DE CERVIX, CÁNCER DE MAMA, CÁNCER GÁSTRICO, CÁNCER DE PROSTATA Y CÁNCER DE PULMÓN						77 357					77 357
5000118 INFORMACIÓN Y SENSIBILIZACIÓN DE LA POBLACIÓN EN EL CUIDADO DE LA SALUD DEL CÁNCER DE CERVIX, MAMA, GÁSTRICO, PROSTATA Y DE PULMÓN						77 357					77 357
5 GASTOS CORRIENTES						77 357					77 357
2 1 PERSONAL Y OBLIGACIONES SOCIALES						76 621					76 621
2 3 BIENES Y SERVICIOS						736					736
3044195 MUJERES MAYORES DE 18 AÑOS CON CONSEJERÍA EN CÁNCER DE CERVIX						2 275					2 275
5088119 CONSEJERÍA A MUJERES MAYORES DE 18 AÑOS PARA LA PREVENCIÓN DE CÁNCER DE CERVIX						7 275					7 275
5 GASTOS CORRIENTES						7 275					7 275
2 3 BIENES Y SERVICIOS						7 275					7 275
3844197 MUJERES MAYORES DE 15 AÑOS CON CONSEJERÍA EN CÁNCER DE MAMA						281 606	62 196				343 802
5888128 CONSEJERÍA EN MUJERES MAYORES DE 18 AÑOS PARA LA PREVENCIÓN DE CÁNCER DE MAMA						281 586	62 196				343 802
5 GASTOS CORRIENTES						281 686	62 196				343 802
2 3 BIENES Y SERVICIOS						251 686	62 196				313 882
3044199 PERSONAS CON CONSEJERÍA EN LA PREVENCIÓN DEL CÁNCER GÁSTRICO						4 918					4 918
5888122 CONSEJERÍA PARA LA PREVENCIÓN DEL CÁNCER GÁSTRICO						4 918					4 918
5 GASTOS CORRIENTES						4 918					4 918
2 3 BIENES Y SERVICIOS						4 918					4 918
3044200 VARONES MAYORES DE 18 AÑOS CON CONSEJERÍA EN LA PREVENCIÓN DEL CÁNCER DE PROSTATA						9 816					9 816
5088123 CONSEJERÍA A VARONES MAYORES DE 18 AÑOS PARA LA PREVENCIÓN DE CÁNCER DE PROSTATA						3 816					3 816
5 GASTOS CORRIENTES						3 816					3 816
2 3 BIENES Y SERVICIOS						3 816					3 816
3044203 POBLACION EN EDAD ESCOLAR CON CONSEJERÍA EN PREVENCIÓN DEL CÁNCER DE PULMÓN						122 718	25 499				148 217
5000126 CONSEJERÍA EN PREVENCIÓN DEL CÁNCER DE PULMÓN EN POBLACION ESCOLAR						122 210	25 499				147 709
5 GASTOS CORRIENTES						122 718	25 499				148 217
2 3 BIENES Y SERVICIOS						122 718	25 499				148 217
3844204 POBLACION LABORAL CON CONSEJERÍA EN PREVENCIÓN DEL CÁNCER DE PULMÓN						5 802					5 802
5888127 CONSEJERÍA EN PREVENCIÓN DEL CÁNCER DE PULMÓN EN POBLACION EN EDAD LABORAL						5 802					5 802
5 GASTOS CORRIENTES						5 802					5 802
2 3 BIENES Y SERVICIOS						5 802					5 802
0860 REDUCCION DE VULNERABILIDAD Y ATENCION DE EMERGENCIAS POR DESASTRES						97 194					97 194
3000169 POBLACION CON PRACTICAS SEGURAS EN SALUD FRENTE A OCURRENCIA DE PELIGROS NATURALES						58 432					58 432
5001560 CAPACITACION DE COMUNIDADES EN HABILIDADES PARA REDUCIR EL RIESGO DE DAÑOS DE SALUD						19 760					19 760



APROBACIÓN INSTITUCIONAL
LEY N° 30114 PRESUPUESTO DEL SECTOR PUBLICO PARA EL AÑO FISCAL 2014
PRESUPUESTO INSTITUCIONAL DE APERTURA DE LOS GASTOS
 (EN NUEVOS SOLES)

05/12/2013
08:42:23

SECTOR : 11 SALUD
 PLIEGO : 011 M. DE SALUD
 EJECUTORA : 043 RED DE SALUD SAN JUAN DE LURIGANCHO

Programa Presupuestal	Producto/Proyecto	Categoría de Gasto	Trans. Genérica del Gasto	RECURSOS ASIGNADOS	RECURSOS RECAUDADOS	RECURSOS POR EMPLEO	RECURSOS DETERMINADOS	DONACIONES	RECURSOS TRANSFERENCIAS	TOTAL
PROGRAMAS PRESUPUESTALES				27 063 682	1 441 847					28 505 529
0818	ENFERMEDADES NO TRANSMISIBLES			4 535 182	91 974					4 627 156
3843990	MUNICIPIO QUE DESARROLLAN ACCIONES DIRIGIDAS A PREVENIR LAS ENFERMEDADES NO TRANSMISIBLES (MENTAL, BUCAL, OCULAR, METALES PESADOS, HIPERTENSION ARTERIAL Y DIABETES MELLITUS)			733						733
5080181	ACCIONES DIRIGIDAS A FUNCIONARIOS DE MUNICIPIOS PARA PREVENIR LAS ENFERMEDADES NO TRANSMISIBLES (MENTAL, BUCAL, OCULAR, METALES PESADOS, HIPERTENSION ARTERIAL)			733						733
	5 GASTOS CORRIENTES			233						233
	2 3 BIENES Y SERVICIOS			733						733
3803994	TAMIZAJE Y TRATAMIENTO DE PACIENTES CON PROBLEMAS Y TRASTORNOS DE SALUD MENTAL			187 505						187 505
5800182	EXAMENES DE TAMIZAJE Y TRATAMIENTO DE PACIENTES CON PROBLEMAS Y TRASTORNOS DE SALUD MENTAL			107 505						107 505
	5 GASTOS CORRIENTES			187 505						187 505
	2 1 PERSONAL Y OBLIGACIONES SOCIALES			74 872						74 872
	2 2 PENSIONES Y OTRAS PRESTACIONES SOCIALES			3 888						3 888
	2 3 BIENES Y SERVICIOS			29 833						29 833
8824	PREVENCIÓN Y CONTROL DEL CÁNCER			762 487	87 695					850 182
3088081	ACCIONES COMUNES			185 687						185 687
5804441	MONITOREO, SUPERVISIÓN, EVALUACIÓN Y CONTROL DE PREVENCIÓN Y CONTROL DEL CÁNCER			182 478						182 478
	5 GASTOS CORRIENTES			102 470						102 470
	2 1 PERSONAL Y OBLIGACIONES SOCIALES			181 820						181 820
	2 3 BIENES Y SERVICIOS			650						650
5004442	DESARROLLO DE NORMAS Y GUÍAS TÉCNICAS EN PREVENCIÓN Y CONTROL DEL CÁNCER			3 217						3 217
	5 GASTOS CORRIENTES			3 217						3 217
	2 3 BIENES Y SERVICIOS			3 217						3 217
3808084	MUJER TAMIZADA EN CÁNCER DE CUELLO UTERINO			152 711						152 711
5008132	TAMIZAJE EN MUJERES PARA DETECCIÓN DE CÁNCER DE CUELLO UTERINO			152 711						152 711
	5 GASTOS CORRIENTES			152 711						152 711
	2 1 PERSONAL Y OBLIGACIONES SOCIALES			129 014						129 014
	2 3 BIENES Y SERVICIOS			23 697						23 697
3088425	MUJERES CON CITÓLOGÍA ANORMAL CON EXAMEN DE CRIOTERAPIA O CON LEEP			1 397						1 397
5003253	CRIOTERAPIA O CON LEEP EN MUJERES CON CITÓLOGÍA ANORMAL			1 397						1 397
	5 GASTOS CORRIENTES			1 397						1 397
	2 3 BIENES Y SERVICIOS			1 397						1 397
3844194	POBLACIÓN INFORMADA Y SENSIBILIZADA EN EL CUIDADO DE LA SALUD DEL CÁNCER DE CERVIX, CÁNCER DE MAMA, CÁNCER GÁSTRICO, CÁNCER DE PRÓSTATA Y CÁNCER DE PULMÓN			77 357						77 357
5080110	INFORMACIÓN Y SENSIBILIZACIÓN DE LA POBLACIÓN EN EL CUIDADO DE LA SALUD DEL CÁNCER DE CERVIX, MAMA, GÁSTRICO, PRÓSTATA Y DE PULMÓN			77 357						77 357
	5 GASTOS CORRIENTES			77 357						77 357



05/12/2013

PRESUPUESTO INSTITUCIONAL DE APERTURA DE LOS GASTOS

08:42:23

(EN NUEVOS SOLES)

PAGINA : 305

SECTOR : 11 SALUD
 PLIEGO : 011 M. DE SALUD
 EJECUTORA : 043 RED DE SALUD SAN JUAN DE LURIGANCHO

Programa Presupuestal	Producto/Proyecto	Categoría de Gasto	Trans. Genérica del Gasto	RECURSOS ORDINARIOS	RECURSOS DIRECTAMENTE RECAUDADOS	RECURSOS POR OPERACIONES DE CRÉDITOS	DONACIONES	RECURSOS DETERMINADOS	TOTAL
PROGRAMAS PRESUPUESTALES				27 863 682	1 441 847				28 505 529
0018 ENFERMEDADES NO TRANSMISIBLES				4 535 182	91 974				4 627 976
3008016 TRATAMIENTO Y CONTROL DE PERSONAS CON HIPERTENSIÓN ARTERIAL				336 935	22 876				359 811
5898114 BRINDAR TRATAMIENTO A PERSONAS CON DIAGNÓSTICO DE HIPERTENSIÓN ARTERIAL				336 935	22 876				359 811
5 GASTOS CORRIENTES				336 935	22 876				359 811
2 1 PERSONAL Y OBLIGACIONES SOCIALES				231 015					231 015
2 3 BIENES Y SERVICIOS				105 920	22 876				128 796
3008017 TRATAMIENTO Y CONTROL DE PERSONAS CON DIABETES				232 521					232 521
5888115 BRINDAR TRATAMIENTO A PERSONAS CON DIAGNÓSTICO DE DIABETES MELLITUS				232 521					232 521
5 GASTOS CORRIENTES				232 521					232 521
2 1 PERSONAL Y OBLIGACIONES SOCIALES				231 991					231 991
2 3 BIENES Y SERVICIOS				530					530
3043987 POBLACIÓN INFORMADA Y SENSIBILIZADA EN EL CUIDADO DE LA SALUD DE LAS ENFERMEDADES NO TRANSMISIBLES (MENTAL, BUCAL, OCULAR, METALES PESADOS, HIPERTENSIÓN ARTERIAL Y DIABETES MELLITUS)				2 318 118	4 588				2 322 610
5880899 INFORMACIÓN Y SENSIBILIZACIÓN DE LA POBLACIÓN EN EL CUIDADO DE LA SALUD DE LAS ENFERMEDADES NO TRANSMISIBLES (MENTAL, BUCAL, OCULAR, METALES PESADOS, HIPERTENSIÓN ARTERIAL Y DIABETES MELLITUS)				2 318 118	4 588				2 322 610
5 GASTOS CORRIENTES				2 318 118	4 588				2 322 610
2 1 PERSONAL Y OBLIGACIONES SOCIALES				2 316 618					2 316 618
2 2 PENSIONES Y OTRAS PRESTACIONES SOCIALES				1 500					1 500
2 3 BIENES Y SERVICIOS					4 580				4 580
3043988 FAMILIA EN ZONAS DE RIESGO INFORMADA QUE REALIZAN PRÁCTICAS HIGIENICAS SANITARIAS PARA PREVENIR LAS ENFERMEDADES NO TRANSMISIBLES (MENTAL, BUCAL, OCULAR, METALES PESADOS, HIPERTENSIÓN ARTERIAL Y DIABETES MELLITUS)				181 354					181 354
5898099 PROMOCIÓN DE PRÁCTICAS HIGIENICAS SANITARIAS EN FAMILIAS EN ZONAS DE RIESGO PARA PREVENIR LAS ENFERMEDADES NO TRANSMISIBLES (MENTAL, BUCAL, OCULAR, METALES PESADOS, HIPERTENSIÓN Y DIABETES)				181 354					181 354
5 GASTOS CORRIENTES				181 354					181 354
2 1 PERSONAL Y OBLIGACIONES SOCIALES				180 771					180 771
2 3 BIENES Y SERVICIOS				583					583
3043989 INSTITUCIONES EDUCATIVAS QUE PROMUEVEN PRÁCTICAS HIGIENICAS SANITARIAS PARA PREVENIR LAS ENFERMEDADES NO TRANSMISIBLES (MENTAL, BUCAL, OCULAR, METALES PESADOS, HIPERTENSIÓN ARTERIAL Y DIABETES MELLITUS)				578					578
5888189 PROMOCIÓN DE PRÁCTICAS SALUDABLES EN INSTITUCIONES EDUCATIVAS PARA LA PREVENCIÓN DE LAS ENFERMEDADES NO TRANSMISIBLES (SALUD MENTAL, BUCAL, OCULAR, METALES PESADOS, HTA Y DIABETES MELLITUS)				578					578
5 GASTOS CORRIENTES				578					578
2 3 BIENES Y SERVICIOS				578					578
3043990 MUNICIPIO QUE DESARROLLAN ACCIONES DIRIGIDAS A PREVENIR LAS ENFERMEDADES NO TRANSMISIBLES (MENTAL, BUCAL, OCULAR, METALES PESADOS, HIPERTENSIÓN ARTERIAL Y DIABETES MELLITUS)				733					733
5888181 ACCIONES DIRIGIDAS A FUNCIONARIOS DE MUNICIPIOS PARA PREVENIR LAS ENFERMEDADES NO TRANSMISIBLES (MENTAL, BUCAL, OCULAR, METALES PESADOS, HIPERTENSIÓN ARTERIAL)				733					733
5 GASTOS CORRIENTES									



05/12/2013

08:42:23

(EN NUEVOS SOLES)

SECTOR : 11 SALUD
 PLIEGO : 011 M. DE SALUD
 EJECUTORA : 043 RED DE SALUD SAN JUAN DE LURIGANCHO

Programa Presupuestal	Actividades	RECURSOS	RECURSOS	RECURSOS POR DONACIONES	RECURSOS	TOTAL
Programa Presupuestal	Categoría de Gasto	RECURSOS	RECURSOS	RECURSOS POR DONACIONES	RECURSOS	TOTAL
Producto/Proyecto	Trans. Genérica del Gasto	RECURSOS	RECURSOS	RECURSOS POR DONACIONES	RECURSOS	TOTAL
Actividades	Trans. Genérica del Gasto	RECURSOS	RECURSOS	RECURSOS POR DONACIONES	RECURSOS	TOTAL

PROGRAMAS PRESUPUESTALES		27 863 682	1 441 847		28 505 529
0018 ENFERMEDADES NO TRANSMISIBLES		4 535 182	91 974		4 627 076
3000001 ACCIONES COMUNES		173 941	5 100		179 041
5084452 MONITOREO, SUPERVISION, EVALUACION Y CONTROL DE ENFERMEDADES NO TRANSMISIBLES		173 258	5 188		178 350
5 GASTOS CORRIENTES		173 258	5 188		178 358
2 3 BIENES Y SERVICIOS		101 179	5 180		106 079
5884453 DESARROLLO DE NDRMAS Y GUIAS TECNICAS EN ENFERMEDADES NO TRANSMISIBLES		691			691
5 GASTOS CORRIENTES		691			691
2 3 BIENES Y SERVICIOS		691			691
3000006 ATENCION ESTOMATOLOGICA PREVENTIVA BASICA		440 923	28 699		469 622
5808104 ATENCION ESTOMATOLOGICA PREVENTIVA BASICA EN NIÑOS, GESTANTES Y ADULTOS MAYORES		448 923	28 899		469 622
5 GASTOS CORRIENTES		448 923	28 899		469 622
2 1 PERSONAL Y OBLIGACIONES SOCIALES		280 851			280 851
2 2 PENSIONES Y OTRAS PRESTACIONES SOCIALES		1 508			1 508
2 3 BIENES Y SERVICIOS		158 572	28 899		187 471
3000007 ATENCION ESTOMATOLOGICA RECUPERATIVA BASICA		450 035	30 599		480 634
5888185 ATENCION ESTOMATOLOGICA RECUPERATIVA BASICA EN NIÑOS, GESTANTES Y ADULTOS MAYORES		450 035	30 599		480 634
5 GASTOS CORRIENTES		458 835	50 599		480 634
2 1 PERSONAL Y OBLIGACIONES SOCIALES		381 435			381 435
2 3 BIENES Y SERVICIOS		148 600	30 599		179 199
3000608 ATENCION ESTOMATOLOGICA ESPECIALIZADA BASICA		195 614			195 614
5088186 ATENCION ESTOMATOLOGICA ESPECIALIZADA BASICA		185 614			195 614
5 GASTOS CORRIENTES		195 614			195 614
2 1 PERSONAL Y OBLIGACIONES SOCIALES		156 995			156 995
2 3 BIENES Y SERVICIOS		38 619			38 619
3000011 TAMIZAJE Y DIAGNOSTICO DE PACIENTES CON CATARATAS		45 179			45 179
5800189 EVALUACION DE TAMIZAJE Y DIAGNOSTICO DE PACIENTES CON CATARATAS		45 179			45 179
5 GASTOS CORRIENTES		45 179			45 179
2 1 PERSONAL Y OBLIGACIONES SOCIALES		44 825			44 825
2 3 BIENES Y SERVICIOS		354			354
3000013 TAMIZAJE Y DIAGNOSTICO DE PACIENTES CON ERRORES REFRACTIVOS		51 674			51 674
5888111 EXAMENES DE TAMIZAJE Y DIAGNOSTICO DE PERSONAS CON ERRORES REFRACTIVOS		51 674			51 674
5 GASTOS CORRIENTES		51 674			51 674
2 1 PERSONAL Y OBLIGACIONES SOCIALES		50 820			50 820
2 3 BIENES Y SERVICIOS		054			054
3808016 TRATAMIENTO Y CONTROL DE PERSONAS CON HIPERTENSION ARTERIAL		336 935	22 874		359 011



A. PORTOCARRERO G.



05/12/2013
08:42:23

SECTOR : 11 SALUD
 PLIEGO : 011 M. DE SALUD
 EJECUTORA : 043 REO DE SALUD SAN JUAN DE LURIGANCHO

Programa Presupuestal	Producto/Proyecto	Categoría de Gasto	Trans. Genérica del Gasto	RECURSOS DE ORDINARIOS	RECURSOS DE EQUIPAMIENTO DE SECAUDALOS	RECURSOS POR OPERACIONES DE CREDITO	DONACIONES TRANSFERENCIAS	RECURSOS DETERMINADOS	TOTAL
PROGRAMAS PRESUPUESTALES				27 883 682	1 441 847				28 505 529
8817 ENFERMEDADES METAXENICAS Y ZONOSIS				1 832 888	36 180				1 869 040
3043979 MUNICIPIOS PARTICIPANDO EN DISMINUCION DE LA TRANSMISION DE ENFERMEGAEDES METAXENICAS Y ZODNOTICAS				116 660					116 660
5808889 PRMDICION DE PRACTICAS SALUBRES PARA LA DISMUNICION DE LA TRANSMISION DE ENFERMEDADES METAXENICAS Y ZONOTICAS				116 660					116 660
5 GASTOS CORRIENTES				116 660					116 660
2 1 PERSONAL Y OBLIGACIONES SOCIALES				115 466					115 466
2 3 BIENES Y SERVICIOS				1 194					1 194
3843981 VIVIENDAS PROTEGIDAS DE LOS PRINCIPALES CDNDICIONANTES DEL RIESGO EN LAS AREAS DE ALTO Y MUY ALTO RIESGO DE ENFERMEDADES METAXENICAS Y ZONOSIS				354 000	28 368				382 368
5880091 INTERVENCIONES EN VIVIENDAS PROTEGIDAS DE LOS PRINCIPALES CONDICIONANTES DEL RIESGO EN LAS AREAS DE ALTO Y MUY ALTO RIESGO DE ENFERMEDADES METAXENICAS Y ZONOSIS				354 000	28 368				382 368
5 GASTOS CORRIENTES				354 000	28 360				382 360
2 3 BIENES Y SERVICIOS				354 888	28 368				382 360
3843982 VACUNACION DE ANIMALES DOMESTICOS				69 271					69 271
5008092 VACUNAR A ANIMALES DOMESTICOS				69 271					69 271
5 GASTOS CORRIENTES				69 271					69 271
2 3 BIENES Y SERVICIOS				69 271					69 271
3843983 DIAGNOSTICO Y TRATAMIENTO DE ENFERMEDADES METAXENICAS				468 449					468 449
5008093 EVALUACION, DIAGNOSTICO Y TRATAMIENTO DE ENFERMEDADES METAXENICAS				468 449					468 449
5 GASTOS CORRIENTES				468 449					468 449
2 1 PERSONAL Y OBLIGACIONES SOCIALES				467 378					467 378
2 3 BIENES Y SERVICIOS				1 071					1 071
3843984 DIAGNOSTICO Y TRATAMIENTO DE CASOS DE ENFERMEDADES ZONOTICAS				468 499	7 880				468 299
5808094 EVALUACION, DIAGNOSTICO Y TRATAMIENTO DE CASOS DE ENFERMEDADES ZONOTICAS				468 499	7 880				468 299
5 GASTOS CORRIENTES				468 499	7 688				468 299
2 1 PERSONAL Y OBLIGACIONES SOCIALES				442 866					442 866
2 3 BIENES Y SERVICIOS				17 633	7 800				25 433
3844119 COMUNIDAD CON FACTORES DE RIESGO CONTROLADOS				1 472					1 472
5080095 ACCIONES DE CONTROL EN COMUNIDADES CON FACTORES DE RIESGO DE ENFERMEDADES METAXENICAS Y ZONOTICAS				1 472					1 472
5 GASTOS CORRIENTES				1 472					1 472
2 3 BIENES Y SERVICIOS				1 472					1 472
8818 ENFERMEGAEDES NO TRANSMISIBLES				4 535 182	91 074				4 627 076
3888881 ACCIONES COMUNES				173 941	5 198				179 041
5884452 MONITOREO, SUPERVISION, EVALUACION Y CONTROL DE ENFERMEDADES NO TRANSMISIBLES				173 250	5 198				178 358
5 GASTOS CORRIENTES				173 258	5 188				178 358
2 1 PERSONAL Y OBLIGACIONES SOCIALES				71 471					71 471



A. PABUCARRERA G.



05/12/2013

08.42:23

(EN NUEVOS SOLES)

SECTOR : 11 SALUD
 PLIEGO : 011 M. DE SALUD
 EJECUTORA : 043 RED DE SALUD SAN JUAN DE LURIGANCHO

Programa Presupuestal	Actividades	Trans. Genérica del Gasto	RECURSOS ORDINARIOS	RECURSOS DIRECTAMENTE RECAUDADOS	RECURSOS POR DONACIONES	RECURSOS DETERMINADOS	TOTAL
PROGRAMAS PRESUPUESTALES			27 863 682	1 441 447			28 565 529
0016	TBC-VIH/SIDA		8 975 799	315 748			9 291 529
3043971	MUJERES GESTANTES REACTIVAS A SIFILIS Y SUS CONTACTOS Y RECIEN NACIDOS EXPUESTOS RECIBEN TRATAMIENTO OPORTUNO		951 562				951 562
5098091	BRINDAR TRATAMIENTO OPORTUNO A MUJERES GESTANTES REACTIVAS A SIFILIS Y SUS CONTACTOS Y RECIEN NACIDOS EXPUESTOS		951 562				951 562
	5 GASTOS CORRIENTES		951 562				951 562
	2 1 PERSONAL Y OBLIGACIONES SOCIALES		950 551				950 551
	2 3 BIENES Y SERVICIOS		1 011				1 011
3043972	PERSONA QUE ACCEDE AL EESS Y RECIBE TRATAMIENTO OPORTUNO PARA TUBERCULOSIS EXTREMADAMENTE DRUGO RESISTENTE (XDR)		1 828 611				1 828 611
5098082	BRINDAR TRATAMIENTO OPORTUNO A PERSONAS QUE ACCEDEN AL EESS Y RECIBE TRATAMIENTO PARA TUBERCULOSIS EXTREMADAMENTE DRUGO RESISTENTE (XDR)		1 028 611				1 028 611
	5 GASTOS CORRIENTES		1 028 611				1 028 611
	2 1 PERSONAL Y OBLIGACIONES SOCIALES		1 027 926				1 027 926
	2 3 BIENES Y SERVICIOS		786				786
0017	ENFERMEDADES METAXENICAS Y ZOONOSIS		1 832 888	36 160			1 968 840
3000001	ACCIONES COMUNES		179 519				179 519
5088085	MONITOREO, SUPERVISION, EVALUACION Y CONTROL METAXENICAS Y ZOONOSIS		179 137				179 137
	5 GASTOS CORRIENTES		179 137				179 137
	2 1 PERSONAL Y OBLIGACIONES SOCIALES		101 129				101 129
	2 3 BIENES Y SERVICIOS		78 008				78 008
5080451	DESARROLLO DE NORMAS Y GUIAS TECNICAS EN METAXENICAS Y ZOONOSIS		182				182
	5 GASTOS CORRIENTES		182				182
	2 3 BIENES Y SERVICIOS		182				182
3043977	FAMILIA CON PRACTICAS SALUDABLES PARA LA PREVENCION DE ENFERMEDADES METAXENICAS Y ZOONOTICAS		181 547				181 547
5080987	PROMOCION DE PRACTICAS SALUDABLES PARA LA PREVENCION DE ENFERMEDADES METAXENICAS Y ZOONOTICAS EN FAMILIAS DE ZONAS DE RIESGO		181 547				181 547
	5 GASTOS CORRIENTES		181 547				181 547
	2 1 PERSONAL Y OBLIGACIONES SOCIALES		109 308				109 308
	2 3 BIENES Y SERVICIOS		1 238				1 238
3043978	INSTITUCIONES EDUCATIVAS QUE PROMUEVEN PRACTICAS SALUDABLES PARA LA PREVENCION DE ENFERMEDADES METAXENICAS Y ZOONOTICAS		1 663				1 663
5088888	PROMOCION DE PRACTICAS SALUDABLES PARA LA PREVENCION DE ENFERMEDADES METAXENICAS Y ZOONOTICAS EN INSTITUCIONES EDUCATIVAS		1 663				1 663
	5 GASTOS CORRIENTES		1 663				1 663
	2 3 BIENES Y SERVICIOS		1 663				1 663
3043979	MUNICIPIOS PARTICIPANDO EN DISMINUCION DE LA TRANSMISION DE ENFERMEDADES METAXENICAS Y ZOONOTICAS		116 660				116 660
5088888	PROMOCION DE PRACTICAS SALUDABLES PARA LA DISMINUCION DE LA TRANSMISION DE ENFERMEDADES METAXENICAS Y ZOONOTICAS		116 660				116 660



A. PORTOCARRERO G.



05/12/2013

08:42:23

(EN NUEVOS SOLES)

SECTOR : 11 SALUD
 PLIEGO : 011 M. DE SALUD
 EJECUTORA : 043 RED DE SALUD SAN JUAN DE LURIGANCHO

Categoría Presupuestal	Programa Presupuestal	Producto/Proyecto	Actividades	Trans. Generación del Gasto	RECURSOS ASIGNADOS	RECURSOS DIRIGIDOS A EJECUTAR	RECURSOS POR OPERACIONES DE CREDITO	DONACIONES TRANSFERENCIAS	RECURSOS DETERMINADOS	TOTAL
PRDGRAMAS PRESUPUESTALES					27 063 682	1 441 847				28 505 529
0016 TBC-VIH/SIDA					8 975 789	315 740				9 291 529
3043959 ADULTOS Y JOVENES RECIBEN CONSEJERIA Y TAMIZAJE PARA INFECCIONES DE TRANSMISION SEXUAL Y VIH/SIDA					568 815					568 815
5800869 ENTREGAR A ADULTOS Y JOVENES VARONES CONSEJERIA Y TAMIZAJE PARA ITS Y VIH/SIDA					568 815					568 815
5 GASTOS CORRIENTES					568 815					568 815
2 3 BIENES Y SERVICIOS					3 185					3 185
3043960 POBLACION ADOLESCENTE INFORMADA SOBRE INFECCIONES DE TRANSMISION SEXUAL Y VIH/SIDA					602 437					602 437
5088878 ENTREGAR A POBLACION ADOLESCENTE INFORMACION SOBRE INFECCIONES DE TRANSMISION SEXUAL Y VIH/SIDA					602 437					602 437
5 GASTOS CORRIENTES					602 437					602 437
2 1 PERSONAL Y OBLIGACIONES SOCIALES					608 877					608 877
2 3 BIENES Y SERVICIOS					1 560					1 560
3043961 POBLACION DE ALTO RIESGO RECIBE INFORMACION Y ATENCION PREVENTIVA					888 409	91 855				979 474
5800871 BRINDAR INFORMACION Y ATENCION PREVENTIVA A POBLACION DE ALTO RIESGO					888 409	91 855				979 474
5 GASTOS CORRIENTES					888 409	91 855				979 474
2 1 PERSONAL Y OBLIGACIONES SOCIALES					371 427					371 427
2 3 BIENES Y SERVICIOS					516 982	91 065				608 047
3043965 PERSONA QUE ACCEDER AL ASES Y RECIBE TRATAMIENTO OPORTUNO PARA TUBERCULOSIS ESQUEMAS 1, 2, NO MULTIDROGO RESISTENTE Y MULTIDROGO RESISTENTE					1 816 730	25 199				1 041 929
5800075 BRINDAR TRATAMIENTO OPORTUNO PARA TUBERCULOSIS ESQUEMAS 1,2, NO MULTIDROGO RESISTENTE Y MULTIDROGO RESISTENTE					1 816 730	25 199				1 041 929
5 GASTOS CORRIENTES					1 016 730	25 188				1 041 929
2 1 PERSONAL Y OBLIGACIONES SOCIALES					899 190					899 190
2 3 BIENES Y SERVICIOS					117 540	25 189				142 739
3043960 POBLACION CON INFECCIONES DE TRANSMISION SEXUAL RECIBEN TRATAMIENTO SEGUN GUIA CLINICAS					948 163					948 163
5800878 BRINDAR A POBLACION CON INFECCIONES DE TRANSMISION SEXUAL TRATAMIENTO SEGUN GUIA CLINICAS					948 163					948 163
5 GASTOS CORRIENTES					948 163					948 163
2 1 PERSONAL Y OBLIGACIONES SOCIALES					945 228					945 228
2 3 BIENES Y SERVICIOS					2 935					2 935
3043970 MUJERES GESTANTES REACTIVAS Y NIÑOS EXPUESTOS AL VIH/SIDA RECIBEN TRATAMIENTO OPORTUNO					963 674					963 674
5800880 BRINDAR TRATAMIENTO OPORTUNO A MUJERES GESTANTES REACTIVAS Y NIÑOS EXPUESTOS AL VIH					963 674					963 674
5 GASTOS CORRIENTES					863 674					863 674
2 1 PERSONAL Y OBLIGACIONES SOCIALES					963 334					963 334
2 3 BIENES Y SERVICIOS					340					340
3043971 MUJERES GESTANTES REACTIVAS A SIFILIS Y SUS CONTACTOS Y RECIEN NACIDOS EXPUESTOS RECIBEN TRATAMIENTO OPORTUNO					951 562					951 562
5800081 BRINDAR TRATAMIENTO OPORTUNO A MUJERES GESTANTES REACTIVAS A SIFILIS Y SUS CONTACTOS Y RECIEN NACIDOS EXPUESTOS					951 562					951 562
5 GASTOS CORRIENTES					951 562					951 562



A. PORZUECO RIVERA C.



05/12/2013
08:42:23

PRESUPUESTO INSTITUCIONAL DE APERTURA DE LOS GASTOS

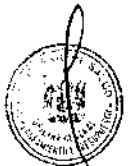
AIR22A6C

(EN NUEVOS SOLES)

PAGINA : 300

SECTOR : 11 SALUD
 PLIEGO : 011 M. DE SALUD
 EJECUTORA : 043 RED DE SALUD SAN JUAN DE LURIGANCHO

Programa Presupuestal	Actividades	Trans. Genérica del Gasto	RECURSOS ORDENADOS	RECURSOS DIRECTAMENTE MANEJADOS	RECURSOS POR OPERACIÓN DE CRÉDITO	DONACIONES TRANSFERENCIALES	RECURSOS DETERMINADOS	TOTAL
PROGRAMAS PRESUPUESTALES			27 063 682	1 441 847				28 505 529
8016	TBC-VIH/SIDA		8 975 789	315 740				9 291 529
3000616	PACIENTES CON COMORBILIDAD CON DESPISTAJE Y DIAGNOSTICO DE TUBERCULOSIS		768 034	1 190				769 224
5804440	DESPISTAJE Y DIAGNOSTICO DE TUBERCULOSIS PARA PACIENTE S CON COMORBILIDAD		768 834	1 198				769 224
5	GASTOS CORRIENTES		768 034	1 198				769 224
2 1	PERSONAL Y OBLIGACIONES SOCIALES		762 201					762 201
2 3	BIENES Y SERVICIOS		5 833	1 190				7 823
3043952	FAMILIA CON PRACTICAS SALUDABLES PARA LA PREVENCION DE VIH/SIDA Y TUBERCULOSIS		250 317	55 688				306 505
5000852	PROMOVER EN LAS FAMILIA PRACTICAS SALUDABLES PARA LA PREVENCION DE VIH/SIDA Y TUBERCULOSIS		250 817	55 688				306 505
5	GASTOS CORRIENTES		250 817	55 688				306 505
2 3	BIENES Y SERVICIOS		250 817	55 688				306 505
3043953	INSTITUCIONES EDUCATIVAS QUE PROMUEVEN PRACTICAS SALUDABLES PARA LA PREVENCION DE VIH/SIDA Y TUBERCULOSIS		609					609
5008063	PROMOVER DESDE LAS INSTITUCIONES EDUCATIVAS PRACTICAS SALUDABLES PARA LA PREVENCION DE VIH/SIDA Y TUBERCULOSIS		609					609
5	GASTOS CORRIENTES		609					609
2 3	BIENES Y SERVICIOS		609					609
3843954	AGENTES COMUNITARIOS QUE PROMUEVEN PRACTICAS SALUDABLES PARA PREVENCION DE VIH/SIDA Y TUBERCULOSIS		7 958					7 958
5000064	PROMOVER MEDIANTE AGENTES COMUNITARIOS EN SALUD (ACS), PRACTICAS SALUDABLES PARA PREVENCION DE TUBERCULOSIS		7 958					7 958
5	GASTOS CORRIENTES		7 958					7 958
2 3	BIENES Y SERVICIOS		7 958					7 958
3043955	HOGARES EN AREAS DE ELEVADO RIESGO DE TRANSMISION DE TBC QUE ACCEDE A VIVIENDAS REORDENADAS		213					213
5000065	REORDENAR VIVIENDAS EN HOGARES, UBICADOS EN AREAS DE ELEVADO RIESGO DE TRANSMISION DE TBC		213					213
5	GASTOS CORRIENTES		213					213
2 3	BIENES Y SERVICIOS		213					213
3043956	HOGARES DE PERSONAS AFECTADAS DE TBMOR CON VIVIENDAS MEJORADAS		363					363
5088066	IMPLEMENTAR VIVIENDAS MEJORADAS EN HOGARES DE PERSONAS AFECTADAS DE TUBERCULOSIS MULTIRRESISTENTE - TBMOR		363					363
5	GASTOS CORRIENTES		363					363
2 3	BIENES Y SERVICIOS		363					363
3043958	POBLACION INFORMADA SOBRE USO CORRECTO DE CONDOM PARA PREVENCION DE INFECCIONES DE TRANSMISION SEXUAL Y VIH/SIDA		788					788
5000860	MEJORAR EN POBLACION INFORMADA EL USO CORRECTO DE CONDOM PARA PREVENCION DE INFECCIONES DE TRANSMISION SEXUAL Y VIH/SIDA		788					788
5	GASTOS CORRIENTES		788					788
2 3	BIENES Y SERVICIOS		788					788
3843959	ADULTOS Y JOVENES RECIBEN CONSEJERIA Y TAMIZAJE PARA INFECCIONES DE TRANSMISION SEXUAL Y VIH/SIDA		560 015					560 015
5088069	ENTREGAR A ADULTOS Y JOVENES VERDONES CONSEJERIA Y TAMIZAJE PARA ITS Y VIH/SIDA		568 815					568 815
5	GASTOS CORRIENTES		568 815					568 815
2 1	PERSONAL Y OBLIGACIONES SOCIALES		556 910					556 910



APROBACIÓN INSTITUCIONAL
LEY N° 30114 PRESUPUESTO DEL SECTDR PUBLICO PARA EL AÑO FISCAL 2014
PRESUPUESTO INSTITUCIONAL DE APERTURA DE LOS GASTOS
(EN NUEVOS SOLES)

SECTOR : 11 SALUD
 PLIEGO : 011 M. DE SALUD
 EJECUTORA : 043 RED DE SALUD SAN JUAN DE LURIGANCHO

Categoría Presupuestal	Programa Presupuestal	Producto/Proyecto	Categoría de Gasto	Trans. Genérica del Gasto	RECURSOS ORDINARIOS	RECURSOS SUPLEMENTALES	RECURSOS POR OPERACIONES DE CREDITO	RECURSOS POR DONACIONES	RECURSOS DETERMINADOS	TOTAL
PROGRAMAS PRESUPUESTALES					27 063 682	1 441 847				28 505 529
0016 TBC-VIH/SIDA					8 975 789	315 748				9 291 529
3000001 ACCIONES COMUNES					190 225					188 225
5804433 MONITOREO, SUPERVISION, EVALUACION Y CONTROL DE VIH/SIDA - TUBERCULOSIS					188 142					100 142
5 GASTOS CORRIENTES					100 142					100 142
2 1 PERSONAL Y OBLIGACIONES SOCIALES					22 202					22 202
2 3 BIENES Y SERVICIOS					77 940					77 940
5004434 DESARROLLO DE NORMAS Y GUIAS TECNICAS VIH/SIDA Y TUBERCULOSIS					83					83
5 GASTOS CORRIENTES					83					83
2 3 BIENES Y SERVICIOS					83					83
3000611 SERVICIOS DE ATENCION DE TUBERCULOSIS CON ADECUADA BIOSEGURIDAD					11 965					11 965
5804435 ADECUADA BIOSEGURIDAD EN LOS SERVICIOS DE ATENCION DE TUBERCULOSIS					11 965					11 965
5 GASTOS CORRIENTES					11 965					11 965
2 3 BIENES Y SERVICIOS					11 965					11 965
3000612 SINTOMATICOS RESPIRATORIOS CON DESPISTAJE DE TUBERCULOSIS					595 282	94 997				690 279
5004456 DESPISTAJE DE TUBERCULOSIS EN SINTOMATICOS RESPIRATORIOS					595 282	84 887				690 279
5 GASTOS CORRIENTES					595 282	94 997				690 279
2 1 PERSONAL Y OBLIGACIONES SOCIALES					225 659					225 659
2 2 PENSIONES Y OTRAS PRESTACIONES SOCIALES					1 500					1 500
2 3 BIENES Y SERVICIOS					368 123	94 997				463 120
3000613 PERSONAS EN CONTACTO DE CASOS DE TUBERCULOSIS CON CONTROL Y TRATAMIENTO PREVENTIVO (GENERAL, INDIGENA, PRIVADA DE SU LIBERTAD)					1 147					1 147
5084437 CONTROL Y TRATAMIENTO PREVENTIVO DE CONTACTOS DE CASOS TUBERCULOSIS (GENERAL, INDIGENA, PRIVADA DE SU LIBERTAD)					1 147					1 147
5 GASTOS CORRIENTES					1 147					1 147
2 3 BIENES Y SERVICIOS					1 147					1 147
3000614 PERSONAS CON DIAGNOSTICO DE TUBERCULOSIS					269 435	47 691				317 036
5894438 DIAGNOSTICO DE CASOS DE TUBERCULOSIS					269 435	47 681				317 036
5 GASTOS CORRIENTES					269 435	47 691				317 036
2 1 PERSONAL Y OBLIGACIONES SOCIALES					51 773					51 773
2 3 BIENES Y SERVICIOS					217 662	47 691				265 263
3000615 PERSONAS PRIVADAS DE SU LIBERTAD TRATADAS					9 360					9 368
5004439 TRATAMIENTO DE CASOS DE PERSONAS PRIVADAS DE SU LIBERTAD					9 360					9 368
5 GASTOS CORRIENTES					9 360					9 368
2 3 BIENES Y SERVICIOS					9 360					9 368
3000616 PACIENTES CON COMORBILIDAD CON DESPISTAJE Y DIAGNOSTICO DE TUBERCULOSIS					768 834	1 199				769 224
5804448 DESPISTAJE Y DIAGNOSTICO DE TUBERCULOSIS PARA PACIENTES CON COMORBILIDAD					768 834	1 199				769 224



A. PORTOCARRERO G.



05/12/2013
08:42:23

SECTOR : 11 SALUD
 PLIEGO : 011 M. DE SALUD
 EJECUTORA : 043 RED DE SALUD SAN JUAN DE LURIGANCHO

Categoría Presupuestal	Programa Presupuestal	Producto/Proyecto	Categoría de Gasto	Actividades	Trans. Genérica del Gasto	RECURSOS CORRIENTES	RECURSOS PARA INVERSIONES	RECURSOS DETERMINADOS	TOTAL
Actividades	Trans. Genérica del Gasto	RECAUDADOS	DE CREDITO	TRANSFERENCIAS					
PROGRAMAS PRESUPUESTALES						27 863 682	1 441 847		28 585 529
0802	SALUD MATERNO NEONATAL					3 629 348	180 762		3 810 102
3033294	ATENCION DE LA GESTANTE CON COMPLICACIONES					979 868			979 868
5880044	BRINDAR ATENCION A LA GESTANTE CON COMPLICACIONES					979 868			979 868
5	GASTOS CORRIENTES					979 868			979 868
2 1	PERSONAL Y OBLIGACIONES SOCIALES					974 539			974 539
2 2	PENSIONES Y OTRAS PRESTACIONES SOCIALES					3 000			3 000
2 3	BIENES Y SERVICIOS					1 521			1 521
3033295	ATENCION DEL PARTO NORMAL					180 278	1 600		181 878
5000045	BRINDAR ATENCION DE PARTO NORMAL					180 278	1 600		181 878
5	GASTOS CORRIENTES					180 278	1 600		181 878
2 1	PERSONAL Y OBLIGACIONES SOCIALES					157 828			157 828
2 3	BIENES Y SERVICIOS					22 656	1 600		24 250
3833296	ATENCION DEL PUERPERIO					734 108	22 699		756 287
5600046	ATENDER EL PUERPERIO					734 108	22 699		756 287
5	GASTOS CORRIENTES					734 108	22 699		756 287
2 1	PERSONAL Y OBLIGACIONES SOCIALES					624 745			624 745
2 3	BIENES Y SERVICIOS					109 363	22 099		131 462
3033304	ACCESO AL SISTEMA DE REFERENCIA INSTITUCIONAL					196 881			196 881
5600052	MEJORAMIENTO DEL ACCESO AL SISTEMA DE REFERENCIA INSTITUCIONAL					196 881			196 881
5	GASTOS CORRIENTES					196 881			196 881
2 1	PERSONAL Y OBLIGACIONES SOCIALES					185 665			185 665
2 3	BIENES Y SERVICIOS					1 816			1 816
3033305	ATENCION DEL RECEN NACIDO NORMAL					454 808			454 808
5600053	ATENDER AL RECEN NACIDO NORMAL					454 808			454 808
5	GASTOS CORRIENTES					454 808			454 808
2 1	PERSONAL Y OBLIGACIONES SOCIALES					444 279			444 279
2 2	PENSIONES Y OTRAS PRESTACIONES SOCIALES					1 500			1 500
2 3	BIENES Y SERVICIOS					9 029			9 029
3033412	FAMILIAS SALUDABLES INFORMADAS RESPECTO DE SU SALUD SEXUAL Y REPRODUCTIVA					108 823			108 823
5000056	INFORMAR A FAMILIAS SALUDABLES RESPECTO DE SU SALUD SEXUAL Y REPRODUCTIVA, CON ENFASIS EN LA MATERNIDAD SALUDABLES					108 823			108 823
5	GASTOS CORRIENTES					108 823			108 823
2 1	PERSONAL Y OBLIGACIONES SOCIALES					166 643			166 643
2 2	PENSIONES Y OTRAS PRESTACIONES SOCIALES					1 500			1 500
2 3	BIENES Y SERVICIOS					680			680
0016	TBC-VIH/SIDA					8 975 788	315 740		9 291 529
3000001	ACCIONES COMUNES					188 225			188 225



05/12/2013
08:42:23

AIR22A6C

(EN NUEVOS SOLES)

PAGINA : 297

SECTOR : 11 SALUD
 PLIEGO : 011 M. DE SALUD
 EJECUTORA : 043 RED DE SALUD SAN JUAN DE LURIGANCHO

Categoría Presupuestal Programa Presupuestal Producto/Proyecto Actividades	Categoría de Gasto Trans. General del Gasto	RECURSOS	RECURSOS	RECURSOS POR	DONACIONES	RECURSOS	TOTAL
		ORDINARIOS	DIRECTAMENTE	OPERACIONES	DE CREDITOS	DETERMINADOS	
			RECAUDADOS	DE CREDITOS	TRANSFERENCIAS		
PROGRAMAS PRESUPUESTALES		27 863 682	1 441 847				28 585 529
8082 SALUD MATERND NEDNATAL		3 529 346	188 762				3 818 182
3080805 ADLESCENTES ACCEDEN A SERVICIOS DE SALUD PARA PREVENCIÓN DEL EMBARAZO		1 495					1 495
5080058 BRINDAR SERVICIOS DE SALUD PARA PREVENCIÓN DEL EMBARAZO A ADOLESCENTES		1 495					1 895
5 GASTOS CORRIENTES		1 495					1 495
2 3 BIENES Y SERVICIOS		1 895					1 495
3033172 ATENCIÓN PRENATAL REENFOCADA		339 132	58 297				397 429
5808837 BRINDAR ATENCIÓN PRENATAL REENFOCADA		339 132	58 297				397 429
5 GASTOS CORRIENTES		839 132	58 297				397 429
2 2 PENSIONES Y OTRAS PRESTACIONES SOCIALES		3 000					3 000
2 3 BIENES Y SERVICIOS		335 132	58 297				394 429
3033288 MUNICIPIOS SALUDABLES QUE PROMUEVEN SALUD SEXUAL Y REPRODUCTIVA		498					498
5098839 PROMOVER LA SALUD SEXUAL Y REPRODUCTIVA CON ENFASIS EN MATERNIDAD SALUDABLE		498					498
5 GASTOS CORRIENTES		498					498
2 3 BIENES Y SERVICIOS		898					498
3033289 COMUNIDADES SALUDABLES QUE PROMUEVEN SALUD SEXUAL Y REPRODUCTIVA		923					923
5809848 COMUNIDAD PROMUEVE ACCIONES ADECUADAS EN SALUD SEXUAL Y REPRODUCTIVA CON ENFASIS EN MATERNIDAD SALUDABLE Y SALUD DEL NEDNATD		923					923
5 GASTOS CORRIENTES		923					923
2 3 BIENES Y SERVICIOS		923					923
3033290 INSTITUCIONES EDUCATIVAS SALUDABLES PROMUEVEN SALUD SEXUAL Y REPRODUCTIVA		728					724
5888841 PROMOVER DESDE LAS INSTITUCIONES EDUCATIVAS SALUDABLES, SALUD SEXUAL Y REPRODUCTIVA CON ENFASIS EN LA MATERNIDAD SALUDABLE		724					724
5 GASTOS CORRIENTES		724					724
2 3 BIENES Y SERVICIOS		724					724
3833291 POBLACION ACCDEE A METODOS DE PLANIFICACION FAMILIAR		147 894	31 499				178 593
5888842 MEJORAMIENTO DEL ACCESO DE LA POBLACION A METODOS DE PLANIFICACION FAMILIAR		147 894	31 499				178 593
5 GASTOS CORRIENTES		187 894	31 499				178 593
2 3 BIENES Y SERVICIOS		147 084	31 499				178 593
3033292 POBLACION ACCDEE A SERVICIOS DE CONSEJERIA EN SALUD SEXUAL Y REPRODUCTIVA		388 896	67 267				367 363
5808043 MEJORAMIENTO DEL ACCESO DE LA POBLACION A SERVICIOS DE CONSEJERIA EN SALUD SEXUAL Y REPRODUCTIVA		388 896	67 267				367 363
5 GASTOS CORRIENTES		300 086	67 267				367 363
2 3 BIENES Y SERVICIOS		300 096	67 267				367 363
3033294 ATENCIÓN DE LA GESTANTE CON COMPLICACIONES		879 868					979 068
5880844 BRINDAR ATENCIÓN A LA GESTANTE CON COMPLICACIONES		979 868					979 068
5 GASTOS CORRIENTES		979 868					979 868



A. PORTOCARRERO G.



05/12/2013

PRESUPUESTO INSTITUCIONAL DE APERTURA DE LOS GASTOS

08:42:23

(EN NUEVOS SOLES)

SECTOR : 11 SALUD
 PLIEGO : 011 M. DE SALUD
 EJECUTORA : 043 RED DE SALUD SAN JUAN DE LURIGANCHO

Programa/Proyecto/Actividades	Categoría de Gasto Trans. Generación del Gasto	RECURSOS ORDINARIOS	RECURSOS DIRECCIONALES RECAUDACIONES	RECURSOS POR OPERACIONES MEDIO CREDITO	DONACIONES TRANSFERENCIAS	RECURSOS DETERMINADOS	TOTAL
PROGRAMAS PRESUPUESTALES		27 863 682	1 441 847				28 585 529
0001 PROGRAMA ARTICULADO NUTRICIONAL		7 863 780	728 516				7 793 296
3033314 ATENCION DE ENFERMEDADES DIARREICAS AGUDAS CON COMPLICACIONES		485 087					485 887
5000030 ATENDER A NIÑOS CON DIAGNOSTICO DE ENFERMEDAD DIARREICA AGUDA COMPLICADA		485 097					485 097
5 GASTOS CORRIENTES		485 097					485 097
2 3 BIENES Y SERVICIOS		573					573
3033315 ATENCION DE OTRAS ENFERMEDADES PREVALENTES		818 888	3 675				813 763
5000831 BRINDAR ATENCION A OTRAS ENFERMEDADES PREVALENTES		818 888	3 675				813 763
5 GASTOS CORRIENTES		818 088	3 675				813 763
2 1 PERSONAL Y OBLIGACIONES SOCIALES		808 403					808 403
2 3 BIENES Y SERVICIOS		1 695	3 675				5 368
3033317 GESTANTE CON SUPLEMENTO DE HIERRO Y ACIDO FOLICO		434 858	109 897				544 855
5800032 ADMINISTRAR SUPLEMENTO DE HIERRO Y ACIDO FOLICO A GESTANTES		434 858	189 997				544 855
5 GASTOS CORRIENTES		438 858	189 997				588 855
2 1 PERSONAL Y OBLIGACIONES SOCIALES		408 708					408 708
2 3 BIENES Y SERVICIOS		26 158	189 997				136 147
3033414 ATENCION DE NIÑOS Y NIÑAS CON PARASITOSIS INTESTINAL		228 188	84 466				318 646
5800035 ATENDER A NIÑOS Y NIÑAS CON DIAGNOSTICO DE PARASITOSIS INTESTINAL		224 188	94 466				318 646
5 GASTOS CORRIENTES		224 188	94 466				318 646
2 3 BIENES Y SERVICIOS		224 188	94 466				318 646
0002 SALUD MATERNO NEONATAL		3 628 348	188 782				3 810 182
3000001 ACCIONES COMUNES		125 821					125 821
5080389 DESARROLLO DE NORMAS Y GUIAS TECNICAS EN SALUD MATERNO NEONATAL		183					183
5 GASTOS CORRIENTES		183					183
2 3 BIENES Y SERVICIOS		183					183
5804430 MONITOREO, SUPERVISION, EVALUACION Y CONTROL DE LA SALUD MATERNO NEONATAL		124 838					124 838
5 GASTOS CORRIENTES		124 838					124 838
2 1 PERSONAL Y OBLIGACIONES SOCIALES		46 846					46 846
2 3 BIENES Y SERVICIOS		77 992					77 992
3000002 POBLACION INFORMADA SOBRE SALUD SEXUAL, SALUD REPRODUCTIVA Y METODOS DE PLANIFICACION FAMILIAR		68 487					68 487
5000053 BRINDAR INFORMACION SOBRE SALUD SEXUAL, SALUD REPRODUCTIVA Y METODOS DE PLANIFICACION FAMILIAR		68 407					68 487
5 GASTOS CORRIENTES		60 407					60 487
2 1 PERSONAL Y OBLIGACIONES SOCIALES		52 735					52 735
2 3 BIENES Y SERVICIOS		7 672					7 672
3000005 ADOLESCENTES ACCEDEN A SERVICIOS DE SALUD PARA PREVENCION DEL EMBARAZO		1 495					1 495
5000058 BRINDAR SERVICIOS DE SALUD PARA PREVENCION DEL EMBARAZO A ADOLESCENTES		1 495					1 495



05/12/2013
08:42:23

SECTOR : 11 SALUD
 PLIEGO : 011 M. DE SALUD
 EJECUTORA : 043 RED DE SALUD SAN JUAN DE LURIGANCHO

Categoría Presupuestal Programa Presupuestal Producto/Proyecto Actividades	Categoría de Gasto Trans. Genérica del Gasto	RECURSOS	RECURSOS	RECURSOS POR	CONACIONES	RECURSOS	TOTAL
		ORDINARIOS	DIRECTAMENTE RECORRIDOS	OPERACIONES ON CREDITO	TRANSFERENCIAS	DETERMINADOS	
PROGRAMAS PRESUPUESTALES		27 862 682	1 441 547				28 585 529
0001 PROGRAMA ARTICULADO NUTRICIONAL		7 663 788	729 516				7 793 296
3033254 NIÑOS CON VACUNA COMPLETA		820 391	39 898				859 489
5808017 APLICACION DE VACUNAS COMPLETAS		629 391	39 898				659 489
5 GASTOS CORRIENTES		820 391	39 898				859 439
2 2 PENSIONES Y OTRAS PRESTACIONES SOCIALES		3 800					3 000
2 3 BIENES Y SERVICIOS		284 945	39 098				324 843
3033255 NIÑOS CON CRED COMPLETO SEGUN EDAD		1 188 956	111 969				1 212 957
5098018 ATENCION A NIÑOS CON CRECIMIENTO Y DESARROLLO - CRED COMPLETO PARA SU EDAD		1 188 956	111 969				1 212 957
5 GASTOS CORRIENTES		1 188 956	111 969				1 212 957
2 1 PERSONAL Y OBLIGACIONES SOCIALES		521 948					521 948
2 3 BIENES Y SERVICIOS		579 048	111 969				691 089
3033256 NIÑOS CON SUPLEMENTO DE HIERRO Y VITAMINA A		251 279	162 965				414 244
5088819 ADMINISTRAR SUPLEMENTO DE HIERRO Y VITAMINA A		251 279	162 965				414 244
5 GASTOS CORRIENTES		251 279	162 965				414 244
2 1 PERSONAL Y OBLIGACIONES SOCIALES		76 635					76 635
2 3 BIENES Y SERVICIOS		174 444	162 965				337 409
3833311 ATENCION DE INFECCIONES RESPIRATORIAS AGUDAS		853 373	77 889				1 630 882
5880027 ATENDER A NIÑOS CON INFECCIONES RESPIRATORIAS AGUDAS		953 373	77 489				1 038 852
5 GASTOS CORRIENTES		953 372	77 889				1 038 352
2 1 PERSONAL Y OBLIGACIONES SOCIALES		580 443					580 443
2 3 BIENES Y SERVICIOS		372 930	77 489				458 419
3033312 ATENCION DE ENFERMEDADES DIARREICAS AGUAS		1 066 273	98 393				1 156 666
5888029 ATENDER A NIÑOS CON ENFERMEDADES DIARREICAS AGUDAS		1 066 273	98 393				1 156 666
5 GASTOS CORRIENTES		1 066 273	98 393				1 156 666
2 1 PERSONAL Y OBLIGACIONES SOCIALES		626 149					626 149
2 3 BIENES Y SERVICIOS		440 124	90 393				530 517
3033313 ATENCION DE INFECCIONES RESPIRATORIAS AGUDAS CON COMPLICACIONES		492 621	9 475				502 896
5888929 ATENDER A NIÑOS CON DIAGNOSTICO DE INFECCIONES RESPIRATORIAS AGUDAS CON COMPLICACIONES		492 621	9 475				502 896
5 GASTOS CORRIENTES		492 621	9 475				502 896
2 1 PERSONAL Y OBLIGACIONES SOCIALES		482 936					482 936
2 3 BIENES Y SERVICIOS		9 685	9 475				19 160
3033314 ATENCION DE ENFERMEDADES DIARREICAS AGUAS CON COMPLICACIONES		495 997					495 997
5888930 ATENDER A NIÑOS CON DIAGNOSTICO DE ENFERMEDAD DIARREICA AGUA COMPLICADA		495 997					495 997
5 GASTOS CORRIENTES		495 997					495 997
2 1 PERSONAL Y OBLIGACIONES SOCIALES		484 524					484 524



A. PORTOCARRERO G.



APROBACIÓN INSTITUCIONAL
LEY N° 30114 PRESUPUESTO DEL SECTOR PUBLICO PARA EL AÑO FISCAL 2014
PRESUPUESTO INSTITUCIONAL DE APERTURA DE LOS GASTOS
 (EN NUEVOS SOLES)

SECTOR : 11 SALUD
 PLIEGO : 011 M. DE SALUD
 EJECUTORA : 043 RED DE SALUD SAN JUAN DE LURIGANCHO

Programa Presupuestal	Categoría de Gasto	Recursos Ordinarios	Recursos Determinados	Recursos por Operación de Crédito	Relaciones de Dependencia	Recursos Determinados	Total
Producto/Proyecto	Trans. Genérica del Gasto	RECURSOS ORDINARIOS	RECURSOS DETERMINADOS	RECURSOS POR OPERACIÓN DE CRÉDITO	RELACIONES DE DEPENDENCIA	RECURSOS DETERMINADOS	TOTAL
Actividades					TRANSFERENCIAS		
PROGRAMAS PRESUPUESTALES							
0001	PROGRAMA ARTICULADO NUTRICIONAL	27 863 682	1 441 847				28 505 529
3000001	ACCIONES COMUNALES	7 883 788	729 516				7 793 296
5084426	MONITOREO, SUPERVISIÓN, EVALUACIÓN Y CONTROL DEL PROGRAMA ARTICULADO NUTRICIONAL	78 559					78 559
	5 GASTOS CORRIENTES	77 863					77 863
	2 3 BIENES Y SERVICIOS	77 963					77 963
3000609	COMUNIDAD ACCEDA A AGUA PARA EL CONSUMO HUMANO	77 963					77 963
5084423	VIGILANCIA DE LA CALIDAD DEL AGUA PARA EL CONSUMO HUMANO	194 858	8 488				202 458
	5 GASTOS CORRIENTES	198 522	8 400				198 922
	2 1 PERSONAL Y OBLIGACIONES SOCIALES	198 522	8 400				198 922
	2 3 BIENES Y SERVICIOS	142 819					142 819
5084429	DESINFECCIÓN Y/O TRATAMIENTO DEL AGUA PARA EL CONSUMO HUMANO	48 503	8 488				56 983
	5 GASTOS CORRIENTES	3 536					3 536
	2 3 BIENES Y SERVICIOS	3 536					3 536
3033248	MUNICIPIOS SALUDABLES PROMUEVEN EL CUIDADO INFANTIL Y LA ADECUADA ALIMENTACIÓN	1 818					1 818
5088011	MUNICIPIOS SALUDABLES PROMUEVEN ACCIONES DE CUIDADO INFANTIL Y LA ADECUADA ALIMENTACIÓN	1 810					1 810
	5 GASTOS CORRIENTES	1 610					1 610
	2 3 BIENES Y SERVICIOS	1 818					1 818
3033249	COMUNIDADES SALUDABLES PROMUEVEN EL CUIDADO INFANTIL Y LA ADECUADA ALIMENTACIÓN	188 278	21 589				178 859
5808812	COMUNIDADES SALUDABLES PROMUEVEN ACCIONES PARA EL CUIDADO INFANTIL Y LA ADECUADA ALIMENTACIÓN	149 278	21 588				178 858
	5 GASTOS CORRIENTES	149 278	21 589				178 859
	2 1 PERSONAL Y OBLIGACIONES SOCIALES	48 855					48 855
	2 3 BIENES Y SERVICIOS	101 215	21 589				122 804
3033250	INSTITUCIONES EDUCATIVAS SALUDABLES PROMUEVEN EL CUIDADO INFANTIL Y LA ADECUADA ALIMENTACIÓN	882					882
5000013	INSTITUCIONES EDUCATIVAS SALUDABLES PROMUEVEN ACCIONES PARA EL CUIDADO INFANTIL Y LA ADECUADA ALIMENTACIÓN	882					882
	5 GASTOS CORRIENTES	882					882
	2 3 BIENES Y SERVICIOS	802					802
3033251	FAMILIAS SALUDABLES CON CONOCIMIENTOS PARA EL CUIDADO INFANTIL, LACTANCIA MATERNA EXCLUSIVA Y LA ADECUADA ALIMENTACIÓN Y PROTECCIÓN DEL MENOR DE 36 MESES	133					133
5080014	FAMILIAS CON NIÑOS MENORES DE 36 MESES DESARROLLAN PRÁCTICAS SALUDABLES	133					133
	5 GASTOS CORRIENTES	133					133
	2 3 BIENES Y SERVICIOS	133					133
3033254	NIÑOS CON VACUNA COMPLETA	620 391	39 088				659 489
5000017	APLICACIÓN DE VACUNAS COMPLETAS	820 381	39 098				859 489
	5 GASTOS CORRIENTES	828 391	39 098				869 489
	2 1 PERSONAL Y OBLIGACIONES SOCIALES	532 446					532 446



A. PORTOCARRERO G.



APROBACIÓN INSTITUCIONAL
LEY N° 30114 PRESUPUESTO DEL SECTOR PUBLICO PARA EL AÑO FISCAL 2014
PRESUPUESTO INSTITUCIONAL DE APERTURA DE LOS GASTOS
 (EN NUEVOS SOLES)

SECTOR : 11 SALUD
 PLIEGO : 011 M. DE SALUD
 EJECUTORA : 043 RED DE SALUD SAN JUAN DE LURIGANCHO

Categoría Presupuestal Programa Presupuestal Producto/Proyecto Actividades	Categoría de Gasto Trans. Genérica del Gasto	RECURSOS	RECURSOS	RECURSOS POR	DONACIONES	RECURSOS	TOTAL
		ORDINARIOS	EXTRAORDINARIOS	OPERACIONES DE CREDITOS	EN TRANSFERENCIAS	DETERMINADOS	
ASIGNACIONES PRESUPUESTALES QUE NO RESULTAN EN PRODUCTOS		6 277 752	368 650				6 638 482
5881834	PREVENCION DE RIESGOS Y DAÑOS PARA LA SALUD	6 059	8 588				14 659
5	GASTOS CORRIENTES	6 058	8 600				14 659
2 3	BIENES Y SERVICIOS	8 059	8 688				14 659
5881189	SERVICIOS DE APOYO AL DIAGNOSTICO Y TRATAMIENTO	16 849	45 758				61 799
5	GASTOS CORRIENTES	16 849	45 750				61 799
2 3	BIENES Y SERVICIOS	16 049	45 750				61 799
5001195	SERVICIOS GENERALES	4 839 624	38 450				4 876 074
5	GASTOS CORRIENTES	4 838 624	36 450				4 876 074
2 3	BIENES Y SERVICIOS	4 839 624	36 458				4 876 074
5001286	VIGILANCIA Y CONTROL EPIDEMIOLÓGICO	65 129	2 650				67 779
5	GASTOS CORRIENTES	65 129	2 650				67 779
2 3	BIENES Y SERVICIOS	65 129	2 650				67 779
5081561	ATENCIÓN DE EMERGENCIAS Y URGENCIAS	58 564	58 600				117 164
5	GASTOS CORRIENTES	58 564	58 680				117 164
2 3	BIENES Y SERVICIOS	58 564	58 600				117 164
5081562	ATENCIÓN EN CONSULTAS EXTERNAS	182 897	28 450				138 547
5	GASTOS CORRIENTES	182 097	28 450				138 547
2 3	BIENES Y SERVICIOS	182 097	28 450				138 547
5081565	MANTENIMIENTO Y REPARACIÓN DE EQUIPO	145 808	8 088				153 000
5	GASTOS CORRIENTES	145 808	8 088				153 000
2 3	BIENES Y SERVICIOS	145 008	0 008				153 000
5001087	BRINDAR UNA ADECUADA DISPENSACIÓN DE MEDICAMENTOS Y PRODUCTOS FARMACÉUTICOS	11 053	41 280				52 253
5	GASTOS CORRIENTES	11 853	81 208				52 253
2 3	BIENES Y SERVICIOS	11 053	41 208				52 253
PROGRAMAS PRESUPUESTALES		27 863 682	1 441 887				28 505 529
0001	PROGRAMA ARTICULADO NUTRICIONAL	7 083 700	729 516				7 793 296
3808801	ACCIONES COMUNES	78 559					78 559
5884428	VIGILANCIA, INVESTIGACIÓN Y TÉCNICAS EN NUTRICIÓN	363					363
5	GASTOS CORRIENTES	363					363
2 3	BIENES Y SERVICIOS	363					363
5084425	DESARROLLO DE NORMAS Y GUÍAS TÉCNICAS EN NUTRICIÓN	293					293
5	GASTOS CORRIENTES	293					293
2 3	BIENES Y SERVICIOS	293					293
5084426	MONITOREO, SUPERVISIÓN, EVALUACIÓN Y CONTROL DEL PROGRAMA ARTICULADO NUTRICIONAL	77 963					77 963
5	GASTOS CORRIENTES	77 963					77 963



A. PORTECARRERO G.



APROBACIÓN INSTITUCIONAL
LEY N° 30114 PRESUPUESTO DEL SECTOR PUBLICO PARA EL AÑO FISCAL 2014
PRESUPUESTO INSTITUCIONAL DE APERTURA DE LOS GASTOS
 (EN NUEVOS SOLES)

05/12/2013
08:42:23

SECTOR : 11 SALUD
 PLIEGO : 011 M. DE SALUD
 EJECUTORA : 043 RED DE SALUD SAN JUAN DE LURIGANCHO

Categoría Presupuestal	Programa Presupuestal	Producto/Proyecto	Categoría de Gasto	Actividades	Trans. Generales del Gasto	RECURSOS ORDINARIOS	RECURSOS EXTRAORDINARIOS	RECURSOS POR DONACIONES	RECURSOS DETERMINADOS	TOTAL
						ORDINARIOS	EXTRAORDINARIOS	TRANSFERENCIAS	DETERMINADOS	TOTAL
ACCIONES CENTRALES						3 619 188	985 010			4 604 198
5808881	PLANEAMIENTO Y PRESUPUESTO					108 974	9 680			118 654
	5 GASTOS CORRIENTES					180 974	9 608			190 582
	2 1 PERSONAL Y OBLIGACIONES SOCIALES					44 346				44 346
	2 3 BIENES Y SERVICIOS					56 628	9 608			66 236
5808803	GESTION ADMINISTRATIVA					3 189 734	956 111			4 145 845
	5 GASTOS CORRIENTES					3 189 734	956 111			4 145 845
	2 1 PERSONAL Y OBLIGACIONES SOCIALES					2 312 380				2 312 380
	2 2 PENSIONES Y OTRAS PRESTACIONES SOCIALES					3 169				3 169
	2 3 BIENES Y SERVICIOS					874 185	956 111			1 830 296
5808805	GESTION DE RECURSOS HUMANOS					215 984	3 008			218 992
	5 GASTOS CORRIENTES					215 984	3 008			218 992
	2 1 PERSONAL Y OBLIGACIONES SOCIALES					52 597				52 597
	2 3 BIENES Y SERVICIOS					163 387	3 008			166 395
5808886	ACCIONES DE CONTROL Y AUDITORIA					112 496	16 299			128 795
	5 GASTOS CORRIENTES					112 496	16 299			128 795
	2 1 PERSONAL Y OBLIGACIONES SOCIALES					50 146				50 146
	2 3 BIENES Y SERVICIOS					62 350	16 299			78 649
ASIGNACIONES PRESUPUESTALES QUE NO RESULTAN EN PRODUCTOS						6 277 752	360 658			6 638 410
5080453	APOYO AL CIUDADANO CON DISCAPACIDAD					7 546	7 486			15 032
	5 GASTOS CORRIENTES					7 546	7 480			15 026
	2 3 BIENES Y SERVICIOS					7 546	7 400			14 946
5080580	ATENCION BASICA DE SALUD					63 713	126 750			190 463
	5 GASTOS CORRIENTES					63 713	120 758			184 471
	2 3 BIENES Y SERVICIOS					63 713	120 750			184 463
5088533	CAPACITACION Y PERFECCIONAMIENTO					7 327	000			7 327
	5 GASTOS CORRIENTES					7 327	880			8 207
	2 3 BIENES Y SERVICIOS					7 327	800			8 127
5800730	EDUCACION, INFORMACION Y COMUNICACION DE SALUD					38 588				38 588
	5 GASTOS CORRIENTES					38 588				38 588
	2 3 BIENES Y SERVICIOS					38 588				38 588
5080953	MANTENIMIENTO Y REPARACION DE ESTABLECIMIENTOS DE SALUD					100 000	2 000			102 000
	5 GASTOS CORRIENTES					108 888	2 000			110 888
	2 3 BIENES Y SERVICIOS					100 000	2 000			102 000
5800991	OBLIGACIONES PREVISIONALES					825 003				825 003
	5 GASTOS CORRIENTES					825 003				825 003
	2 2 PENSIONES Y OTRAS PRESTACIONES SOCIALES					825 003				825 003



A. PORTOCARRERO G.



05/12/2013
08:42:23

SECTOR : 11 SALUD
 PLIEGO : 011 M. DE SALUD
 EJECUTORA : 042 HOSPITAL "JOSE AGURTO TELLO DE CHOSICA"

Categoría Presupuestal Programa Presupuestal Producto/Proyecto Actividades	Categoría de Gasto Trans. Gubernales del Gasto	RECURSOS	RECURSOS	RECURSOS POR	DONACIONES	RECURSOS	TOTAL
		OPERATIVOS	DIRECTAMENTE DE CALIDAD	OPERACIONES ADMINISTRATIVAS	DE TERCEROS Y TRANSFERENCIAS	DETERMINADOS	
PROGRAMAS PRESUPUESTALES							
0104	REDUCCION DE LA MORTALIDAD POR EMERGENCIAS Y URGENCIAS MEDICAS	18 266 773	2 056 560				12 323 333
3080208	ATENCION QUIRURGICA O DE TRAUMA DE LA EMERGENCIA O URGENCIA	1 143 155	109 888				1 252 955
5002818	TRATAMIENTO DE FRACTURA DE EXTREMIDADES	537 875	55 288				592 353
	5 GASTOS CORRIENTES	244 895					244 895
	2 3 BIENES Y SERVICIOS	244 895					244 895
5082822	TRATAMIENTO DE LAS QUEMADURAS					55 280	35 280
	5 GASTOS CORRIENTES					35 280	35 280
	2 3 BIENES Y SERVICIOS					35 280	35 280
TOTAL UNIDAD EJECUTORA :		15 214 925	2 987 800				18 121 925
RESUMEN POR UNIDAD EJECUTORA							
5	GASTOS CORRIENTES	15 214 925	2 907 000				18 121 925
1	PERSONAL Y OBLIGACIONES SOCIALES	9 030 745					9 030 745
2	PENSIONES Y OTRAS PRESTACIONES SOCIALES	30 112					30 112
3	BIENES Y SERVICIOS	6 154 068	2 907 000				9 061 068
TOTAL UNIDAD EJECUTORA :		15 214 925	2 907 000				18 121 925



A. PORTUGALERO S.



05/12/2013
08:42:23

PRESUPUESTO INSTITUCIONAL DE APERTURA DE LOS GASTOS

AIR22A6C

(EN NUEVOS SOLES)

PAGINA : 290

SECTOR : 11 SALUD
 PLIEGO : 011 M. DE SALUD
 EJECUTORA : 042 HOSPITAL "JOSE AGURTO TELLO DE CHOSICA"

Categoría Presupuestal	Programa Presupuestal	Producto/Proyecto	Categoría de Gasto	Actividades	Trans. Genérica del Gasto	RECURSOS ORDINARIOS	RECURSOS DIRECTAMENTE ASIGNADOS	RECURSOS POR OPERACIÓN DE CRÉDITO	DONACIONES	RECURSOS DETERMINADOS	TOTAL
PROGRAMAS PRESUPUESTALES											
8092	INCLUSION SOCIAL INTEGRAL DE LAS PERSONAS CON DISCAPACIDAD					18 266 773	2 856 560				12 323 333
3808277	PERSONA CON DISCAPACIDAD MENOR DE 30 AÑOS ATENDIDA EN SERVICIOS DE MEDICINA DE REHABILITACION					236 434	32 888				268 434
5802789	ATENCION DE MEDICINA DE REHABILITACION					158 835	22 888				188 835
5	GASTOS CORRIENTES					95 181					95 181
2 3	BIENES Y SERVICIOS					95 181					95 181
5084449	CAPACITACION EN MEDICINA DE REHABILITACION					95 181					95 181
5	GASTOS CORRIENTES					63 854	22 808				85 654
2 3	BIENES Y SERVICIOS					63 654	22 808				85 654
3888620	PERSONA CON DISCAPACIDAD MAYOR DE 30 AÑOS ATENDIDA EN SERVICIOS DE MEDICINA DE REHABILITACION					63 654	22 000				85 654
5882789	ATENCION DE MEDICINA DE REHABILITACION					77 599	10 088				87 599
5	GASTOS CORRIENTES					77 599	18 008				87 599
2 3	BIENES Y SERVICIOS					77 599	10 808				87 599
8184	REDUCCION DE LA MORTALIDAD POR EMERGENCIAS Y URGENCIAS MEDICAS					1 143 155	189 808				1 252 955
3080285	TRANSPORTE ASISTIDO (NO EMERGENCIA) DE PACIENTES ESTABLES (NO CRITICOS)						21 888				21 888
5802798	SERVICIO DE TRASLADO DE PACIENTES ESTABLES (NO EMERGENCIA)						21 888				21 888
5	GASTOS CORRIENTES						21 800				21 888
2 3	BIENES Y SERVICIOS						21 888				21 888
3080286	TRANSPORTE ASISTIDO (NO EMERGENCIA) DE PACIENTES CRITICOS					282 184	23 528				305 704
5002880	SERVICIO DE TRASLADO DE PACIENTES EN SITUACION CRITICA					282 184	23 528				305 704
5	GASTOS CORRIENTES					282 184	23 528				305 704
2 3	BIENES Y SERVICIOS					282 184	23 528				305 784
3000287	ATENCION MEDICA DE LA EMERGENCIA O URGENCIA					823 896	18 008				333 896
5002887	TRATAMIENTO DE HERIDAS, CONTUSIONES Y TRAUMATISMOS SUPERFICIALES					323 896	18 008				333 896
5	GASTOS CORRIENTES					323 896	10 888				333 886
2 1	PERSONAL Y OBLIGACIONES SOCIALES					77 177					77 177
2 3	BIENES Y SERVICIOS					246 719	18 000				266 719
3808288	ATENCION QUIRURGICA O DE TRAUMA DE LA EMERGENCIA O URGENCIA					537 875	55 288				592 365
5002815	TRATAMIENTO DE LA APENDICITIS AGUDA					292 188	10 880				302 188
5	GASTOS CORRIENTES					292 188	18 008				302 188
2 3	BIENES Y SERVICIOS					292 188	18 888				302 100
5002816	TRATAMIENTO DE LA CELESTIASIS						18 808				18 888
5	GASTOS CORRIENTES						18 888				18 888
2 3	BIENES Y SERVICIOS						18 000				18 000
5042818	TRATAMIENTO DE FRACTURA DE EXTREMIDADES										18 800
						244 895					244 895



A. PUENTE-HERNANDEZ



APROBACIÓN INSTITUCIONAL
LEY N° 30114 PRESUPUESTO DEL SECTOR PUBLICO PARA EL AÑO FISCAL 2014
PRESUPUESTO INSTITUCIONAL DE APERTURA DE LOS GASTOS
 (EN NUEVOS SOLES)

SECTDR : 11 SALUD
 PLIEGD : 011 M. DE SALUD
 EJECUTORA : 042 HOSPITAL "JOSE AGURTO TELLO DE CHDSICA"

Programa Presupuestal	Categoría de Gasto	RECURSOS ORDINARIOS	RECURSOS DIRECTAMENTE ASIGNADOS	RECURSOS POR OPERACIONES DE CREDITO	CONACIONES Y TRANSFERENCIAS	RECURSOS DETERMINADOS	TOTAL
PROGRAMAS PRESUPUESTALES		10 266 773	2 056 560				12 323 333
0868 REDUCCION DE VULNERABILIDAD Y ATENCION DE EMERGENCIAS POR DESASTRES		758 478	245 688				1 004 150
3080450 ENTIDADES PUBLICAS CON GESTION DE RIESGO DE DESASTRE EN SUS PROCESOS DE PLANIFICACION Y ADMINISTRACION PARA EL DESARROLLO			35 880				35 880
5884280 DESARROLLO DE INSTRUMENTOS ESTRATEGICOS PARA LA GESTION DEL RIESGO DE DESASTRES			35 088				35 800
5 GASTOS CORRIENTES			35 088				35 800
2 3 BIENES Y SERVICIOS			35 880				35 800
3080564 SERVICIOS DE SALUD CON CAPACIDADES COMPLEMENTARIAS PARA LA ATENCION FRENTE A EMERGENCIAS Y DESASTRES			155 680				155 680
5083304 CAPACIDAD DE EXPANSION ASISTENCIAL EN ESTABLECIMIENTOS DE SALUD ESTRATEGICOS			39 880				39 008
5 GASTOS CORRIENTES			39 888				39 808
2 3 BIENES Y SERVICIOS			39 000				39 000
5803385 OFERTA COMPLEMENTARIA ORGANIZADA FRENTE A EMERGENCIAS Y DESASTRES			33 528				33 520
5 GASTOS CORRIENTES			33 528				33 520
2 3 BIENES Y SERVICIOS			33 528				33 520
5083306 ATENCION DE SALUD Y MOVILIZACION DE BRIGADAS FRENTE A EMERGENCIAS Y DESASTRES			83 168				83 162
5 GASTOS CORRIENTES			83 160				83 160
2 3 BIENES Y SERVICIOS			83 160				83 160
308 8565 SERVICIOS ESENCIALES SEGUROS ANTE EMERGENCIAS Y DESASTRES		388 688	48 888				348 659
5881578 SEGURIDAD FUNCIONAL DE LOS ESTABLECIMIENTOS DE SALUD		138 483	28 008				158 483
5 GASTOS CORRIENTES		138 483	28 888				158 483
2 1 PERSONAL Y OBLIGACIONES SOCIALES		138 483					138 463
2 3 BIENES Y SERVICIOS			20 008				20 000
5883259 ANALISIS DE LA VULNERABILIDAD DE ESTABLECIMIENTOS DE SALUD			18 888				10 888
5 GASTOS CORRIENTES			18 888				10 808
2 3 BIENES Y SERVICIOS			10 000				10 800
5884475 SEGURIDAD ESTRUCTURAL Y NO ESTRUCTURAL DE ESTABLECIMIENTOS DE SALUD		170 197	18 400				188 197
5 GASTOS CORRIENTES		178 197	10 888				160 197
2 1 PERSONAL Y OBLIGACIONES SOCIALES		44 113					44 113
2 3 BIENES Y SERVICIOS		126 084	18 000				136 034
3080628 POBLACION CON MONITOREO, VIGILANCIA Y CONTROL DE DAÑOS A LA SALUD FRENTE A EMERGENCIA Y DESASTRES		449 790	15 888				464 790
5084473 IMPLEMENTACION DE CENTROS DE OPERACIONES DE EMERGENCIAS DE SALUD PARA EL ANALISIS DE INFORMACION Y TOMA DE DECISIONES ANTE SITUACIONES DE EMERGENCIAS Y DESASTRES		449 788	15 084				464 798
5 GASTOS CORRIENTES		449 798	15 088				464 799
2 3 BIENES Y SERVICIOS		449 790	15 000				464 790
0892 INCLUSION SOCIAL INTEGRAL DE LAS PERSONAS CON DISCAPACIDAD		236 434	32 888				268 434
3808277 PERSONA CON DISCAPACIDAD MENOR DE 30 AÑOS ATENDIDA EN SERVICIOS DE MEDICINA DE REHABILITACION		158 335	22 880				180 835



A. PORTOCARRERO G.



05/12/2013

08:42:23

(EN NUEVOS SOLES)

SECTOR : 11 SALUD
 PLIEGO : 011 M. DE SALUD
 EJECUTORA : 042 HOSPITAL "JOSE AGURTO TELLO DE CHOSICA"

Categoría Presupuestal Programa Presupuestal Producto/Proyecto Actividades	Categoría de Gasto Trans. Genérica del Gasto	RECURSOS	RECURSOS	RECURSOS	RECURSOS	TOTAL
		ORDINARIOS	DIRECTAMENTE	GERAC. DE	DETERMINADOS	
		RECAUDADOS	RECAUDADOS	DESCRITIVO	TRANSFERENCIAS	
PROGRAMAS PRESUPUESTALES		10 266 773	2 856 568			12 323 333
8024 PREVENCIÓN Y CONTROL DEL CÁNCER		783 145	283 888			966 145
3808365 ATENCIÓN DEL CÁNCER DE CUELLO UTERINO PARA EL ESTADIAJE Y TRATAMIENTO		99 418	19 499			109 418
5903065 DETERMINACIÓN DEL ESTADIO CLÍNICO Y TRATAMIENTO DEL CÁNCER DE CUELLO UTERINO		99 418	18 889			109 418
5 GASTOS CORRIENTES		99 418	18 880			109 418
2 3 BIENES Y SERVICIOS		99 418	18 000			109 418
3808366 ATENCIÓN DEL CÁNCER DE MAMA PARA EL ESTADIAJE Y TRATAMIENTO			25 008			25 008
5983066 DETERMINACIÓN DEL ESTADIO CLÍNICO Y TRATAMIENTO DEL CÁNCER DE MAMA			25 008			25 889
5 GASTOS CORRIENTES			25 088			25 889
2 3 BIENES Y SERVICIOS			25 000			25 888
3808424 MUJERES CON CITOLOGÍA ANORMAL CON COLPOSCOPÍA			10 800			18 880
5003262 EXAMEN DE COLPOSCOPÍA EN MUJERES CON CITOLOGÍA ANORMAL			10 880			18 880
5 GASTOS CORRIENTES			10 880			10 000
2 3 BIENES Y SERVICIOS			10 008			18 008
3808495 MUJERES MAYORES DE 18 AÑOS CON CONSEJERÍA EN CÁNCER DE CERVIX		59 321	35 088			85 321
5080119 CONSEJERÍA A MUJERES MAYORES DE 18 AÑOS PARA LA PREVENCIÓN DE CÁNCER DE CERVIX		50 321	35 088			85 321
5 GASTOS CORRIENTES		50 321	35 008			45 321
2 3 BIENES Y SERVICIOS		50 321	35 000			85 321
3044199 PERSONAS CON CONSEJERÍA EN LA PREVENCIÓN DEL CÁNCER GÁSTRICO		171 545	25 800			196 545
5000122 CONSEJERÍA PARA LA PREVENCIÓN DEL CÁNCER GÁSTRICO		171 545	25 800			186 545
5 GASTOS CORRIENTES		171 545	25 808			186 585
2 3 BIENES Y SERVICIOS		171 545	25 800			186 545
3044202 VARDONES DE 50 A 70 AÑOS CON DDSAJE DE PSA		168 872	18 000			174 872
5000125 DDSAJE DE PSA EN VARDONES DE 50 A 70 AÑOS PARA DIAGNÓSTICO DE CÁNCER DE PROSTATA		164 872	18 880			174 872
5 GASTOS CORRIENTES		164 872	18 888			174 872
2 3 BIENES Y SERVICIOS		164 872	18 000			174 872
3844284 POBLACIÓN LABORAL CON CONSEJERÍA EN PREVENCIÓN DEL CÁNCER DE PULMÓN			89 808			39 800
5000127 CONSEJERÍA EN PREVENCIÓN DEL CÁNCER DE PULMÓN EN POBLACIÓN EN EDAD LABORAL			39 008			39 880
5 GASTOS CORRIENTES			39 008			39 888
2 3 BIENES Y SERVICIOS			39 000			39 000
3045112 PERSONAS DE 45 A 65 AÑOS CON ENDOSCOPIA DIGESTIVA ALTA		101 230	10 800			111 230
5080130 ENDOSCOPIA DIGESTIVA ALTA EN PERSONAS DE 45 A 65 AÑOS		101 239	10 800			111 230
5 GASTOS CORRIENTES		181 230	19 800			111 230
2 3 BIENES Y SERVICIOS		101 230	10 000			111 230
8060 REDUCCIÓN DE VULNERABILIDAD Y ATENCIÓN DE EMERGENCIAS POR DESASTRES		758 470	245 680			1 004 158



A. PORTOCARRERO G.



05/12/2013
08:42:23

SECTOR : 11 SALUD
 PLIEGO : 011 M. DE SALUD
 EJECUTORA : 042 HOSPITAL "JOSE AGURTO TELLO DE CHOSICA"

Programa Presupuestal	Producto/Proyecto	Categoría de Gasto	Trans. Genérica del Gasto	RECURSOS ORDINARIOS	RECURSOS DIRECTAMENTE RECAUDADOS	RECURSOS POR OPERACIÓN DE CREDITO	DONACIONES	RECURSOS DETERMINADOS	TOTAL
PROGRAMAS PRESUPUESTALES				18 266 773	2 856 568				12 323 333
0818	ENFERMEDADES NO TRANSMISIBLES			945 725	215 840				1 161 566
3080812	TRATAMIENTO Y CONTROL DE PACIENTES CON CATARATAS			183 913	10 880				193 913
5888118	BRINDAR TRATAMIENTO A PACIENTES CON DIAGNOSTICO DE CATARATAS			183 913	18 008				193 313
	5 GASTOS CORRIENTES			183 913	18 884				193 313
	2 1 PERSONAL Y OBLIGACIONES SOCIALES			42 671					42 671
	2 3 BIENES Y SERVICIOS			141 242	10 000				151 242
3808013	TAMIZAJE Y DIAGNOSTICO DE PACIENTES CON ERRORES REFRACTIVOS				10 480				10 480
5080111	EXAMENES DE TAMIZAJE Y DIAGNOSTICO DE PERSONAS CON ERRORES REFRACTIVOS				10 480				10 480
	5 GASTOS CORRIENTES				10 000				10 400
	2 3 BIENES Y SERVICIOS				10 000				10 000
3800014	TRATAMIENTO Y CONTROL DE PACIENTES CON ERRORES REFRACTIVOS				10 000				10 800
5000112	BRINDAR TRATAMIENTO A PACIENTES CON DIAGNOSTICO DE ERRORES REFRACTIVOS				10 000				10 000
	5 GASTOS CORRIENTES				10 480				10 000
	2 3 BIENES Y SERVICIOS				10 000				10 000
3808016	TRATAMIENTO Y CONTROL DE PERSONAS CON HIPERTENSION ARTERIAL			238 359	10 000				249 359
5088114	BRINDAR TRATAMIENTO A PERSONAS CON DIAGNOSTICO DE HIPERTENSION ARTERIAL			239 359	18 048				249 359
	5 GASTOS CORRIENTES			239 359	10 888				249 359
	2 1 PERSONAL Y OBLIGACIONES SOCIALES			139 941					139 941
	2 3 BIENES Y SERVICIOS			99 418	10 000				109 418
3080017	TRATAMIENTO Y CONTROL DE PERSONAS CON DIABETES			94 865	10 000				104 965
5000115	BRINDAR TRATAMIENTO A PERSONAS CON DIAGNOSTICO DE DIABETES MELLITUS			94 065	14 044				104 065
	5 GASTOS CORRIENTES			94 065	10 080				104 085
	2 1 PERSONAL Y OBLIGACIONES SOCIALES								94 065
	2 3 BIENES Y SERVICIOS				10 000				10 000
3043994	TAMIZAJE Y TRATAMIENTO DE PACIENTES CON PROBLEMAS Y TRASTORNOS DE SALUD MENTAL			216 909	14 048				226 909
5000102	EXAMENES DE TAMIZAJE Y TRATAMIENTO DE PACIENTES CON PROBLEMAS Y TRASTORNOS DE SALUD MENTAL			214 909	10 800				226 909
	5 GASTOS CORRIENTES			216 909	10 000				226 909
	2 1 PERSONAL Y OBLIGACIONES SOCIALES			52 637					52 637
	2 3 BIENES Y SERVICIOS			164 272	10 000				174 272
8024	PREVENCIÓN Y CONTROL DEL CÁNCER			183 145	203 004				386 145
3800004	MUJER TAMIZADA EN CÁNCER DE CUELLO UTERINO			195 759	39 800				234 759
5044132	TAMIZAJE EN MUJERES PARA DETECCIÓN DE CÁNCER DE CUELLO UTERINO			195 759	39 008				234 759
	5 GASTOS CORRIENTES			195 759	39 000				234 759
	2 1 PERSONAL Y OBLIGACIONES SOCIALES			52 633					52 633
	2 3 BIENES Y SERVICIOS			143 066	33 000				182 066



A. PORTOCARRERO G.



05/12/2013
08:42:23

PRESUPUESTO INSTITUCIONAL DE APERTURA DE LOS GASTOS

(EN NUEVOS SOLES)

SECTOR : 11 SALUD
 PLIEGO : 011 M. DE SALUD
 EJECUTORA : 042 HOSPITAL "JOSE AGURTO TELLO DE CHOSICA"

Categoría Presupuestal	Programa Presupuestal	Producto/Proyecto	Categoría de Gasto	Trans. Genérica del Gasto	RECURSOS FINANCIARIOS	RECURSOS DIRECTAMENTE RECAUDADOS	RECURSOS POR OPERACIONES DE CREDITO	DONACIONES TRANSFERENCIAS	RECURSOS DETERMINADOS	TOTAL
PROGRAMAS PRESUPUESTALES					18 266 373	2 836 568				12 323 333
0016	TBC-VIH/SIDA				949 192	316 688				1 265 872
3000616	PACIENTES CON COMORBILIDAD CON DESPISTAJE Y DIAGNOSTICO DE TUBERCULOSIS				188 853	28 888				238 459
5884488	DESPISTAJE Y DIAGNOSTICO DE TUBERCULOSIS PARA PACIENTES CON COMORBILIDAD				188 859	28 888				280 059
	5 GASTOS CORRIENTES				180 359	28 888				280 059
	2 3 BIENES Y SERVICIOS				77 588	28 000				97 586
3043959	ADULTOS Y JOVENES RECIBEN CONSEJERIA Y TAMIZAJE PARA INFECCIONES DE TRANSMISION SEXUAL Y VIH/SIDA				196 612	50 288				286 892
5088869	ENTREGAR A ADULTOS Y JOVENES VARNES CONSEJERIA Y TAMIZAJE PARA ITS Y VIH/SIDA				196 612	50 288				246 892
	5 GASTOS CORRIENTES				196 612	50 288				246 892
	2 1 PERSONAL Y OBLIGACIONES SOCIALES				73 562					73 562
	2 3 BIENES Y SERVICIOS				123 050	50 288				173 340
3843961	POBLACION DE ALTO RIESGO RECIBE INFORMACION Y ATENCION PREVENTIVA					23 520				23 520
5880071	BRINDAR INFORMACION Y ATENCION PREVENTIVA A POBLACION DE ALTO RIESGO					23 520				23 520
	5 GASTOS CORRIENTES					23 520				23 520
	2 3 BIENES Y SERVICIOS					23 520				23 520
3043968	POBLACION CON INFECCIONES DE TRANSMISION SEXUAL RECIBEN TRATAMIENTO SEGUN GUIA CLINICAS				115 351	31 168				186 511
5088878	BRINDAR A POBLACION CON INFECCIONES DE TRANSMISION SEXUAL TRATAMIENTO SEGUN GUIA CLINICAS				115 351	31 168				146 511
	5 GASTOS CORRIENTES				115 351	31 168				146 511
	2 1 PERSONAL Y OBLIGACIONES SOCIALES				115 351					115 351
	2 3 BIENES Y SERVICIOS					31 168				31 168
3843970	MUJERES GESTANTES REACTIVAS Y NIÑOS EXPUESTOS AL VIH/SIDA RECIBEN TRATAMIENTO OPORTUNO				68 026	18 000				78 026
5088883	BRINDAR TRATAMIENTO OPORTUNO A MUJERES GESTANTES REACTIVAS Y NIÑOS EXPUESTOS AL VIH				68 026	18 000				78 026
	5 GASTOS CORRIENTES				68 026	18 000				78 026
	2 1 PERSONAL Y OBLIGACIONES SOCIALES				68 026					68 026
	2 3 BIENES Y SERVICIOS					18 000				18 000
3043971	MUJERES GESTANTES REACTIVAS A SIFILIS Y SUS CONTACTOS Y RECIEN NACIDOS EXPUESTOS RECIBEN TRATAMIENTO OPORTUNO				67 681	43 280				112 881
5000881	BRINDAR TRATAMIENTO OPORTUNO A MUJERES GESTANTES REACTIVAS A SIFILIS Y SUS CONTACTOS Y RECIEN NACIDOS EXPUESTOS				67 681	43 280				112 881
	5 GASTOS CORRIENTES				67 681	43 280				112 881
	2 1 PERSONAL Y OBLIGACIONES SOCIALES				67 681					67 681
	2 3 BIENES Y SERVICIOS					43 280				43 280
0017	ENFERMEDADES METAXENICAS Y ZONOSIS				520 250	92 040				612 290
3843983	DIAGNOSTICO Y TRATAMIENTO DE ENFERMEDADES METAXENICAS				257 736	58 528				316 256
5088893	EVALUACION, DIAGNOSTICO Y TRATAMIENTO DE ENFERMEDADES METAXENICAS				257 736	58 528				316 256
	5 GASTOS CORRIENTES				257 736	58 528				316 256
	2 1 PERSONAL Y OBLIGACIONES SOCIALES				131 652					131 652



A. PORTOCARRERO G.



APROBACIÓN INSTITUCIONAL
LEY N° 30114 PRESUPUESTO DEL SECTOR PUBLICO PARA EL AÑO FISCAL 2014
PRESUPUESTO INSTITUCIONAL DE APERTURA DE LDS GASTOS
 (EN NUEVOS SOLES)

SECTOR : 11 SALUD
 PLIEGO : 011 M. DE SALUD
 EJECUTORA : 042 HOSPITAL "JOSE AGURTO TELLO DE CHOSICA"

Categoría Presupuestal Programa Presupuestal Producto/Proyecto Actividades	Categoría de Gasto Trans. Genérica del Gasto	RECURSOS	RECURSOS	RECURSOS POR	RECURSOS	RECURSOS	TOTAL
		ORDINARIOS	DIRECCIONALES	OPERACIONALES	DE CREDITO	DE TRANSFERENCIAS	DETERMINADOS
PRDGRAMAS PRESUPUESTALES							
8002	SALUD MATERNO NEDNATAL		18 266 773	2 856 568			12 323 333
3833384	ACCESD AL SISTEMA DE REFERENCIA INSTITUCIONAL		2 893 191	468 888			3 361 271
5880852	MEJORAMIENTO DEL ACCESO AL SISTEMA DE REFERENCIA INSTITUCIONAL		212 336	64 888			273 818
5	GASTOS CORRIENTES		212 336	64 888			277 818
2 1	PERSONAL Y OBLIGACIONES SOCIALES		212 336	64 888			277 818
2 3	BIENES Y SERVICIOS		158 379				158 379
3833385	ATENCION DEL RECIEN NACIDO NORMAL		53 957	64 680			118 637
5008053	ATENDER AL RECIEN NACIDO NORMAL		160 423	18 888			178 423
5	GASTOS CORRIENTES		160 423	18 888			170 423
2 1	PERSONAL Y OBLIGACIONES SOCIALES		160 823	18 408			170 423
2 3	BIENES Y SERVICIOS		83 430				83 430
3033306	ATENCION DEL RECIEN NACIDO CON COMPLICACIONES		96 993	18 008			186 993
5048054	ATENDER AL REGION NACIDO CON COMPLICACIONES		324 882	20 008			348 882
5	GASTOS CORRIENTES		328 882	20 008			348 882
2 1	PERSONAL Y OBLIGACIONES SOCIALES		328 882	20 008			348 882
2 3	BIENES Y SERVICIOS		169 447				169 447
8816	TBC-VIH/SIDA		159 435	28 888			178 435
3080611	SERVICIOS DE ATENCION DE TUBERCULOSIS CON ADECUADA BIOSEGURIDAD		948 192	318 688			1 265 872
5004435	ADECUADA BIOSEGURIDAD EN LOS SERVICIOS DE ATENCION DE TUBERCULOSIS		49 648	85 288			134 928
5	GASTOS CORRIENTES		43 648	95 288			138 928
2 3	BIENES Y SERVICIOS		43 648	95 288			138 928
3000612	SINTOMATICOS RESPIRATORIOS CON DESPISTAJE DE TUBERCULOSIS		43 648	95 288			138 928
5084436	DESPISTAJE DE TUBERCULOSIS EN SINTOMATICOS RESPIRATORIOS		118 339	31 168			149 493
5	GASTOS CORRIENTES		118 933	31 168			149 493
2 1	PERSONAL Y OBLIGACIONES SOCIALES		116 339	31 168			149 493
2 3	BIENES Y SERVICIOS		68 624				68 624
3080614	PERSONAS CON DIAGNOSTICO DE TUBERCULOSIS		49 709	31 160			80 869
5004436	DIAGNOSTICO DE CASOS DE TUBERCULOSIS		167 562	18 808			177 562
5	GASTOS CORRIENTES		167 562	18 008			177 562
2 1	PERSONAL Y OBLIGACIONES SOCIALES		167 562	10 008			177 562
2 3	BIENES Y SERVICIOS		107 544				107 544
3000616	PACIENTES CON COMORBILIDAD CON DESPISTAJE Y DIAGNOSTICO DE TUBERCULOSIS		80 018	10 800			70 018
5004440	DESPISTAJE Y DIAGNOSTICO DE TUBERCULOSIS PARA PACIENTES CON COMORBILIDAD		180 859	28 008			200 859
5	GASTOS CORRIENTES		188 859	20 008			200 859
2 1	PERSONAL Y OBLIGACIONES SOCIALES		188 859	20 008			200 859
			102 471				102 471



A. PORTOCARRERO G.



05/12/2013

08:42:23

(EN NUEVOS SOLES)

SECTOR : 11 SALUD
 PLIEGO : 011 M. DE SALUD
 EJECUTORA : 042 HOSPITAL "JOSE AGURTO TELLO DE CHOSICA"

Programa Presupuestal	Actividades	RECURSOS ORDINARIOS	RECURSOS DE APORTANTES	RECURSOS POR TRANSFERENCIAS	RECURSOS DETERMINADOS	TOTAL
PROGRAMAS PRESUPUESTALES		10 266 773	2 456 564			12 323 333
0002 SALUD MATERNO NEONATAL		2 893 191	468 488			3 361 271
3033292 PDBLACIDN ACCEDE A SERVICIOS DE CDNSEJERIA EN SALUD SEXUAL Y REPRODUCTIVA		100 729				100 729
5080843 MEJDRAMIENTO DEL ACCESO DE LA PDBLACIDN A SERVICIOS DE CONSEJERIA EN SALUD SEXUAL Y REPRO4UCTIVR		100 729				100 729
5 GASTOS CORRIENTES		100 729				100 729
2 3 BIENES Y SERVICIOS		49 709				49 709
3033294 ATENCIDN DE LA GESTANTE CON COMPLICACIDNES		209 512	50 160			259 672
5400044 BRINDAR ATENCION A LA GESTRANTE CON COMPLICACIDNES		209 512	50 160			259 672
5 GASTOS CORRIENTES		209 512	50 160			259 672
2 1 PERSONAL Y OBLIGACIONES SOCIALES		159 803				159 803
2 3 BIENES Y SERVICIOS		49 709	50 160			99 869
3033295 ATENCION DEL PARTO NDORMAL		251 573	84 280			335 853
5090045 BRINDAR ATENCION DE PARTO NORMAL		251 573	84 280			335 853
5 GASTOS CORRIENTES		251 573	84 280			335 853
2 1 PERSONAL Y OBLIGACIONES SOCIALES		147 907				147 907
2 3 BIENES Y SERVICIOS		103 666	84 280			187 946
3033296 ATENCION DEL PARTO COMPLICADO NO QUIRURGICO		319 046	43 524			362 526
5090046 BRINDAR ATENCION DEL PARTO COMPLICADO NO QUIRURGICO		319 046	43 524			362 526
5 GASTOS CORRIENTES		319 446	43 528			362 526
2 1 PERSONAL Y OBLIGACIONES SOCIALES		183 825				183 825
2 3 BIENES Y SERVICIOS		135 181	43 528			178 701
3033297 ATENCION DEL PARTO COMPLICADO QUIRURGICO		555 818	24 844			575 519
5800847 BRINDAR ATENCION DEL PARTO COMPLICADO QUIRURGICO		555 918	20 000			575 919
5 GASTOS CORRIENTES		556 918	24 004			575 919
2 1 PERSONAL Y OBLIGACIONES SOCIALES		349 520				349 520
2 3 BIENES Y SERVICIOS		206 399	28 008			226 390
3033298 ATENCION DEL PUERPERIO		192 272	60 160			252 432
5800048 ATENDER EL PUERPERIO		192 272	64 164			252 432
5 GASTOS CORRIENTES		192 272	60 160			252 432
2 1 PERSONAL Y OBLIGACIONES SOCIALES		128 618				128 618
2 3 BIENES Y SERVICIOS		63 654	68 168			123 814
3033299 ATENCION DEL PUERPERIO CON COMPLICACIDNES		208 274	85 280			293 550
5400448 ATENDER EL PUERPERIO CON COMPLICACIONES		208 274	85 280			293 550
5 GASTOS CORRIENTES		208 274	85 280			293 550
2 1 PERSONAL Y OBLIGACIONES SOCIALES		130 671				130 671
2 3 BIENES Y SERVICIOS		77 599	85 280			162 879



A. PORTOCARRERO G.



SECTOR : 11 SALUD
 PLIEGO : 011 M. DE SALUD
 EJECUTORA : 042 HOSPITAL "JOSE AGURTO TELLO DE CHDSICA"

Programa Presupuestal	Producto/Proyecto/Actividades	Categoría de Gasto	RECURSOS ORDINARIOS	RECURSOS DIRECTAMENTE RECAUDADOS	RECURSOS CORRIENTES OPERATIVOS DE CREDITO	DONACIONES TRANSFERENCIAS	RECURSOS DETERMINADOS	TOTAL
PROGRAMAS PRESUPUESTALES								
0001	PROGRAMA ARTICULADO NUTRICIONAL		18 266 773	2 856 569				12 329 333
303314	ATENCIÓN DE ENFERMEDADES DIARREICAS AGUDAS CON COMPLICACIONES		2 837 218	373 448				2 418 658
5898839	ATENCIÓN A NIÑOS CON DIAGNOSTICO DE ENFERMEDAD DIARREICA AGUDA COMPLICADA		258 659	79 889				337 450
5	GASTOS CORRIENTES		259 658	78 888				337 459
2 3	BIENES Y SERVICIOS		113 363	78 800				182 163
303315	ATENCIÓN DE DTRAS ENFERMEDADES PREVALENTES		132 846					132 846
5088931	BRINDAR ATENCIÓN A DTRAS ENFERMEDADES PREVALENTES		132 846					132 846
5	GASTOS CORRIENTES		132 846					132 846
2 1	PERSONAL Y OBLIGACIONES SOCIALES		53 434					53 434
2 3	BIENES Y SERVICIOS		79 412					79 412
303317	GESTANTE CON SUPLEMENTO DE HIERRO Y ACIDO FOLICO		159 832	66 448				226 272
5898832	ADMINISTRAR SUPLEMENTO DE HIERRO Y ACIDO FOLICO A GESTANTES		159 932	66 449				226 272
5	GASTOS CORRIENTES		159 832	66 448				226 272
2 1	PERSONAL Y OBLIGACIONES SOCIALES		98 117					98 117
2 3	BIENES Y SERVICIOS		69 715	66 448				136 155
303314	ATENCIÓN DE NIÑOS Y NIÑAS CON PARASITOSIS INTestinal		145 338	18 008				163 338
5898835	ATENCIÓN A NIÑOS Y NIÑAS CON DIAGNOSTICO DE PARASITOSIS INTestinal		145 338	18 008				163 338
5	GASTOS CORRIENTES		145 338	18 880				164 218
2 1	PERSONAL Y OBLIGACIONES SOCIALES		75 615					75 615
2 3	BIENES Y SERVICIOS		69 715	18 008				87 723
8002	SALUD MATERNO NEDNATAL		2 893 191	469 888				3 363 079
3033172	ATENCIÓN PRENATAL REENFOCADA		217 742	10 888				228 630
5088937	BRINDAR ATENCIÓN PRENATAL REENFOCADA		217 742	10 888				228 630
5	GASTOS CORRIENTES		217 742	10 000				227 742
2 1	PERSONAL Y OBLIGACIONES SOCIALES		124 385					124 385
2 3	BIENES Y SERVICIOS		93 357	10 000				103 357
3033291	POBLACIÓN ACCEDE A METODOS DE PLANIFICACION FAMILIAR		136 527	28 000				164 527
5888942	MEJORAMIENTO DEL ACCESO DE LA POBLACION A METODOS DE PLANIFICACION FAMILIAR		136 527	28 888				165 415
5	GASTOS CORRIENTES		136 527	20 889				157 416
2 1	PERSONAL Y OBLIGACIONES SOCIALES		62 873					62 873
2 3	BIENES Y SERVICIOS		73 654	20 880				94 534
3033292	POBLACIÓN ACCEDE A SERVICIOS DE CONSEJERIA EN SALUD SEXUAL Y REPRODUCTIVA		188 729					188 729
5898843	MEJORAMIENTO DEL ACCESO DE LA POBLACION A SERVICIOS DE CONSEJERIA EN SALUD SEXUAL Y REPRODUCTIVA		188 729					188 729
5	GASTOS CORRIENTES		188 729					188 729
2 1	PERSONAL Y OBLIGACIONES SOCIALES		51 820					51 820



A. PORTO CARRERO G.



05/12/2013
08:42:23

SECTOR : 11 SALUD
 PLIEGD : 011 M. DE SALUD
 EJECUTORA : 042 HOSPITAL "JOSE AGURTD TELLO DE CHOSICA"

Categoría Presupuestal	Programa Presupuestal	Producto/Proyecto	Actividades	Categoría de Gasto	Trans. Genérica del Gasto	RECURSOS	RECURSOS	RECURSOS POR	DONACIONES	RECURSOS	TOTAL
						ORDINARIOS	DIRECTAMENTE RECAUDADOS	OPERAC. DE CREDITO	Y TRANSFERENCIAS	DETERMINADOS	
PROGRAMAS PRESUPUESTALES						10 266 773	2 054 540				12 323 333
0091 PROGRAMA ARTICULADO NUTRICIONAL						2 037 210	373 440				2 410 650
3033254 NIÑOS CON VACUNA COMPLETA						158 679	65 909				223 679
5909917 APLICACION DE VACUNAS COMPLETAS						158 670	45 909				223 670
5 GASTOS CORRIENTES						158 479	65 909				223 670
2 1 PERSONAL Y OBLIGACIONES SOCIALES						58 640					58 640
2 3 BIENES Y SERVICIOS						199 930	65 000				165 050
3033255 NIÑOS CON CRED COMPLETO SEGUN EDAD						177 993	29 890				197 993
5809018 ATENCION A NIÑOS CON CRECIMIENTO Y DESARROLLO - CRED COMPLETO PARA SU EDAD						177 993	29 890				197 993
5 GASTOS CORRIENTES						177 993	29 099				197 993
2 1 PERSONAL Y OBLIGACIONES SOCIALES						70 691					70 691
2 3 BIENES Y SERVICIOS						107 302	29 000				127 392
3033256 NIÑOS CON SUPLEMENTO DE HIERRO Y VITAMINA A						95 998	5 980				109 900
5990019 ADMINISTRAR SUPLEMENTO DE HIERRO Y VITAMINA A						95 998	5 008				109 990
5 GASTOS CORRIENTES						95 998	5 008				109 990
2 1 PERSONAL Y OBLIGACIONES SOCIALES						46 191					46 191
2 3 BIENES Y SERVICIOS						49 709	5 000				54 709
3033311 ATENCION DE INFECCIONES RESPIRATORIAS AGUDAS						323 276	54 680				377 956
5000927 ATENDER A NIÑOS CON INFECCIONES RESPIRATORIAS AGUDAS						323 276	54 669				377 956
5 GASTOS CORRIENTES						323 276	54 669				377 956
2 1 PERSONAL Y OBLIGACIONES SOCIALES						229 616					229 616
2 3 BIENES Y SERVICIOS						93 660	54 690				148 340
3033312 ATENCION DE ENFERMEDADES DIARREICAS AGUDAS						252 794	43 528				296 316
5999926 ATENDER A NIÑOS CON ENFERMEDADES DIARREICAS AGUDAS						252 799	43 529				296 318
5 GASTOS CORRIENTES						252 796	43 520				296 319
2 1 PERSONAL Y OBLIGACIONES SOCIALES						193 144					193 144
2 3 BIENES Y SERVICIOS						63 654	43 520				107 174
3033313 ATENCION DE INFECCIONES RESPIRATORIAS AGUDAS CON COMPLICACIONES						331 915	38 009				361 915
5090929 ATENDER A NIÑOS CON DIAGNOSTICO DE INFECCIONES RESPIRATORIAS AGUDAS CON COMPLICACIONES						331 915	30 909				361 915
5 GASTOS CORRIENTES						331 915	30 009				361 915
2 1 PERSONAL Y OBLIGACIONES SOCIALES						140 965					140 965
2 3 BIENES Y SERVICIOS						190 959	30 000				220 959
3033314 ATENCION DE ENFERMEDADES DIARREICAS AGUDAS CON COMPLICACIONES						258 659	79 600				337 450
5999830 ATENDER A NIÑOS CON DIAGNOSTICO DE ENFERMEDAD DIARREICA AGUDA COMPLICADA						258 659	79 899				337 450
5 GASTOS CORRIENTES						258 659	79 690				337 450
2 1 PERSONAL Y OBLIGACIONES SOCIALES						145 287					145 287



A. PORTOCARRERO G.



SECTOR : 11 SALUD
 PLIEGO : 011 M. DE SALUD
 EJECUTORA : 042 HOSPITAL "JOSE AGURTO TELLO DE CHOSICA"

Actividades	RECURSOS ORDINARIOS	RECURSOS DIRECTAMENTE RECAUDADOS	RECURSOS POR OPERACIONES DE CREDITO	DONACIONES Y TRANSFERENCIAS	RECURSOS DETERMINADOS	TOTAL
ASIGNACIONES PRESUPUESTALES QUE NO RESULTAN EN PRODUCTOS	3 758 815	587 160				4 345 175
5001195 SERVICIOS GENERALES	732 602	72 680				805 282
5 GASTOS CORRIENTES	732 602	72 680				805 282
2 1 PERSONAL Y OBLIGACIONES SOCIALES	692 682					692 682
2 3 BIENES Y SERVICIOS	48 888	72 680				112 680
5001286 VIGILANCIA Y CONTROL EPIDEMIOLOGICO	187 139					187 139
5 GASTOS CORRIENTES	187 139					187 139
2 1 PERSONAL Y OBLIGACIONES SOCIALES	177 139					177 139
2 3 BIENES Y SERVICIOS	18 088					18 088
5001561 ATENCION DE EMERGENCIAS Y URGENCIAS	546 716	23 520				578 236
5 GASTOS CORRIENTES	546 716	23 520				578 236
2 1 PERSONAL Y OBLIGACIONES SOCIALES	546 716					546 716
2 3 BIENES Y SERVICIOS		23 528				23 528
5801562 ATENCION EN CONSULTAS EXTERNAS	178 646					178 646
5 GASTOS CORRIENTES	178 646					178 646
2 1 PERSONAL Y OBLIGACIONES SOCIALES	178 646					178 646
5801563 ATENCION EN HOSPITALIZACION	872 327					872 327
5 GASTOS CORRIENTES	872 327					872 327
2 1 PERSONAL Y OBLIGACIONES SOCIALES	872 327					872 327
5001564 INTERVENCIONES QUIRURGICAS	406 411					406 411
5 GASTOS CORRIENTES	406 411					406 411
2 1 PERSONAL Y OBLIGACIONES SOCIALES	406 411					406 411
5081555 MANTENIMIENTO Y REPARACION DE EQUIPO		43 528				43 528
5 GASTOS CORRIENTES		43 528				43 528
2 3 BIENES Y SERVICIOS		43 528				43 528
5081568 ATENCION DE CUIDADOS INTENSIVOS		33 568				33 568
5 GASTOS CORRIENTES		33 568				33 568
2 3 BIENES Y SERVICIOS		33 568				33 568
5801867 BRINDAR UNA ADECUADA DISPENSACION DE MEDICAMENTOS Y PRODUCTOS FARMACEUTICOS	464 650	314 648				779 298
5 GASTOS CORRIENTES	464 650	314 648				779 298
2 1 PERSONAL Y OBLIGACIONES SOCIALES	328 101					328 101
2 3 BIENES Y SERVICIOS	144 549	314 600				459 149
PROGRAMAS PRESUPUESTALES	18 266 773	2 856 560				12 323 333
8001 PROGRAMA ARTICULADO NUTRICIONAL	2 837 218	373 448				2 410 650
3033254 NIÑOS CON VACUNA COMPLETA	158 678	65 088				223 670
5808017 APLICACION DE VACUNAS COMPLETAS	158 678	65 004				223 670
5 GASTOS CORRIENTES	158 678	85 088				223 670



05/12/2013
08:42:23

PRESUPUESTO INSTITUCIONAL DE APERTURA DE LOS GASTOS

AIR22A6C

PAGINA : 279

(EN NUEVOS SOLES)

SECTOR : 11 SALUD
PLIEGO : 011 M. DE SALUD
EJECUTORA : 042 HOSPITAL "JOSE AGURTO TELLO DE CHOSICA"

Actividades	Trans. Genérica del Gasto	RECURSOS ORDINARIOS	RECURSOS DIRECTAMENTE RECAUDADOS	RECURSOS POR OBRAS DE CREDITO	DONACIONES Y TRANSFERENCIAS	RECURSOS DETERMINADOS	TOTAL
ACCIONES CENTRALES							
5000801	PLANEAMIENTO Y PRESUPUESTO	62 661	40 288				182 941
5	GASTOS CORRIENTES	62 661	40 288				182 941
2 1	PERSONAL Y OBLIGACIONES SOCIALES	62 661					62 661
2 3	BIENES Y SERVICIOS		48 280				48 280
5008803	GESTION ADMINISTRATIVA	825 589	188 008				925 589
5	GASTOS CORRIENTES	825 589	188 008				925 589
2 1	PERSONAL Y OBLIGACIONES SOCIALES	795 477					795 477
2 2	PENSIONES Y OTRAS PRESTACIONES SOCIALES	38 112					38 112
2 3	BIENES Y SERVICIOS		188 008				188 008
5088005	GESTION DE RECURSOS HUMANOS	126 663	68 888				194 663
5	GASTOS CORRIENTES	126 663	68 888				194 663
2 1	PERSONAL Y OBLIGACIONES SOCIALES	126 663					126 663
2 3	BIENES Y SERVICIOS		68 888				68 888
5888088	ACCIONES DE CONTROL Y AUDITORIA	175 224	55 880				238 224
5	GASTOS CORRIENTES	175 224	55 880				238 224
2 1	PERSONAL Y OBLIGACIONES SOCIALES	25 588					25 588
2 3	BIENES Y SERVICIOS	149 715	55 880				284 715
ASIGNACIONES PRESUPUESTALES QUE NO RESULTAN EN PRODUCTOS		3 750 015	507 160				4 345 175
5080455	APOYO AL CIUDADANO Y A LA FAMILIA	189 156					189 156
5	GASTOS CORRIENTES	189 156					189 156
2 1	PERSONAL Y OBLIGACIONES SOCIALES	109 156					109 156
3880469	APOYO ALIMENTARIO PARA GRUPOS EN RIESGO	72 386	39 888				111 386
5	GASTOS CORRIENTES	72 386	39 888				111 386
2 1	PERSONAL Y OBLIGACIONES SOCIALES	72 386					72 386
2 3	BIENES Y SERVICIOS		39 888				39 888
5888953	MANTENIMIENTO Y REPARACION DE ESTABLECIMIENTOS DE SALUD		45 288				45 288
5	GASTOS CORRIENTES		45 288				45 288
2 3	BIENES Y SERVICIOS		45 288				45 288
5801868	ACCION NACIONAL CONTRA LA VIOLENCIA FAMILIAR Y SEXUAL	46 802	5 888				51 882
5	GASTOS CORRIENTES	46 802	5 888				51 882
2 1	PERSONAL Y OBLIGACIONES SOCIALES	46 802					46 802
2 3	BIENES Y SERVICIOS		5 888				5 888
5881189	SERVICIOS DE APOYO AL DIAGNOSTICO Y TRATAMIENTO	148 188	18 888				158 188
5	GASTOS CORRIENTES	148 188	18 888				158 188
2 1	PERSONAL Y OBLIGACIONES SOCIALES	140 188					140 188
2 3	BIENES Y SERVICIOS		18 888				18 888



APROBACIÓN INSTITUCIONAL
LEY N° 30114 PRESUPUESTO DEL SECTOR PUBLICO PARA EL AÑO FISCAL 2014
PRESUPUESTO INSTITUCIONAL DE APERTURA DE LOS GASTOS
 (EN NUEVOS SOLES)

SECTOR : 11 SALUD
 PLIEGO : 011 M. DE SALUD
 EJECUTORA : 036 HOSPITAL CARLOS LANFRANCO LA HOZ

Categoría Presupuestal Programa Presupuestal Producto/Proyecto Actividades	Categoría de Gasto Trans. General del Gasto	RECURSOS		RECURSOS POR DONACIONES		RECURSOS DETERMINADOS	TOTAL
		ORDINARIOS	EXTRAORDINARIOS	OPERACIONES	OPERACIONES		
PROGRAMAS PRESUPUESTALES							
0104 REDUCCION DE LA MORTALIDAD POR EMERGENCIAS Y URGENCIAS MEDICAS		15 404 365		521 750			15 826 115
3000288 ATENCION QUIRURGICA O DE TRAUMA OE LA EMERGENCIA O URGENCIA		1 920 885					1 828 805
5002823 TRATAMIENTO DEL DESORDEN VASCULAR CEREBRAL HEMDRRAGICO		482 450					482 450
5 GASTOS CORRIENTES		25 000					25 880
2 3 BIENES Y SERVICIOS		25 000					25 000
TOTAL UNIDAD EJECUTORA :		30 388 054		5 931 765			44 329 819
RESUMEN POR UNIDAD EJECUTORA							
5 GASTOS CORRIENTES		30 398 054		5 851 765			44 249 818
1 PERSONAL Y OBLIGACIONES SOCIALES		21 372 953		1 444 200			22 817 153
2 PENSIONES Y OTRAS PRESTACIONES SOCIALES		719 969					719 969
3 BIENES Y SERVICIOS		16 305 132		4 377 184			20 682 316
5 OTROS GASTOS				38 381			30 381
6 GASTOS DE CAPITAL				60 000			68 000
8 ADQUISICION DE ACTIVOS NO FINANCIEROS				80 008			80 000
TOTAL UNIDAD EJECUTORA :		30 398 054		5 931 765			44 329 818



A. PORTOCARRERO G.



MEF / DGPP

APROBACIÓN INSTITUCIONAL

LEY N° 30114 PRESUPUESTO DEL SECTOR PUBLICO PARA EL AÑO FISCAL 2014

PRESUPUESTO INSTITUCIONAL DE APERTURA DE LOS GASTOS

(EN NUEVOS SOLES)

ANEXO 2

AIR22A6C

PAGINA : 277

05/12/2013

08:42:23

SECTOR : 11 SALUD
 PLIEGO : D11 M. DE SALUD
 EJECUTORA : D36 HOSPITAL CARLOS LANFRANCO LA HOZ

Categoría Presupuestal Programa Presupuestal Producto/Proyecto Actividades	Categoría de Gasto Tramo General del Gasto	RECURSOS	RECURSOS	RECURSOS POR	DONACIONES	RECURSOS	TOTAL
		ORDINARIOS	DIRECCIONALES	OPERACIONES	TRANSFERENCIAS	DETERMINADOS	
		15 404 365	521 750				15 926 115
PRDGRAMAS PRESUPUESTALES		1 928 885					1 928 805
8184 REDUCCION DE LA MORTALIDAD POR EMERGENCIAS Y URGENCIAS MEDICAS		1 197 584					1 197 584
3808287 ATENCION MEDICA DE LA EMERGENCIA O URGENCIA		47 700					47 786
5082812 TRATAMIENTO DE LA ENFERMEDAD ISQUEMICA DEL GORAZON		47 788					47 700
5 GASTOS CORRIENTES		47 700					69 050
2 3 BIENES Y SERVICIOS		69 850					69 050
5082813 TRATAMIENTO DE LA LITIASIS URINARIA		69 858					69 850
5 GASTOS CORRIENTES		69 850					89 058
2 3 BIENES Y SERVICIOS		89 858					89 850
5882814 EXTRACCION DE CUERPO EXTRAÑO EN APARATO RESPIRATORIO		89 858					89 858
5 GASTOS CORRIENTES		89 850					482 450
2 3 BIENES Y SERVICIOS		482 450					33 580
3860208 ATENCION QUIRURGICA DE TRAUMA DE LA EMERGENCIA O URGENCIA		83 580					33 588
5882815 TRATAMIENTO DE LA APENDICITIS AGUDA		33 588					33 588
5 GASTOS CORRIENTES		33 580					91 408
2 3 BIENES Y SERVICIOS		91 488					91 408
5082816 TRATAMIENTO DE LA GOLELITIASIS		91 488					91 400
5 GASTOS CORRIENTES		91 400					69 058
2 3 BIENES Y SERVICIOS		69 850					69 850
5082817 TRATAMIENTO DE LA DISTRUCCION INTESTINAL		69 850					69 050
5 GASTOS CORRIENTES		69 058					33 158
2 3 BIENES Y SERVICIOS		33 158					33 150
5882818 TRATAMIENTO DE FRACTURA DE EXTREMIDADES		33 150					33 150
5 GASTOS CORRIENTES		33 150					83 688
2 3 BIENES Y SERVICIOS		83 688					83 688
5882828 TRATAMIENTO DE TRAUMATISMOS MULTIPLES SEVEROS		83 688					63 680
5 GASTOS CORRIENTES		63 680					69 050
2 3 BIENES Y SERVICIOS		69 850					69 850
5882821 TRATAMIENTO DE FRACTURA DE COLUMNA Y PELVIS		69 850					69 850
5 GASTOS CORRIENTES		69 850					77 780
2 3 BIENES Y SERVICIOS		77 786					77 780
5082422 TRATAMIENTO DE LAS QUEMADURAS		77 780					77 780
5 GASTOS CORRIENTES		77 780					25 088
2 3 BIENES Y SERVICIOS		25 088					25 080
5882823 TRATAMIENTO DEL DESORDEN VASCULAR CEREBRAL HEMORRAGICO		25 080					
5 GASTOS CORRIENTES							



A. POR UCARRERA



APROBACIÓN INSTITUCIONAL
LEY N° 30114 PRESUPUESTO DEL SECTOR PUBLICO PARA EL AÑO FISCAL 2014
PRESUPUESTO INSTITUCIONAL DE APERTURA DE LDS GASTOS
 (EN NUEVOS SOLES)

SECTOR : 11 SALUD
 PLIEGO : 011 M. DE SALUD
 EJECUTORA : 036 HOSPITAL CARLOS LANFRANCO LA HOZ

Programa Presupuestal	Categoría de Gasto	RECURSOS ORDINARIOS	RECURSOS DEPARTAMENTALES	RECURSOS POR OPERACIONES DE CREDITO	RECURSOS DETERMINADOS	TOTAL
PROGRAMAS PRESUPUESTALES						
8104	REDUCCION DE LA MORTALIDAD POR EMERGENCIAS Y URGENCIAS MEDICAS	15 404 365	521 750			15 926 115
3880286	TRANSPORTE ASISTIDO (NO EMERGENCIA) DE PACIENTES CRITICOS	1 929 895				1 920 805
5082802	SERVICIO DE AMBULANCIA CON APOYO VITAL AVANZADO II PARA EL TRASLADO DE PACIENTES QUE NO SE ENCUENTRAN EN SITUACION DE EMERGENCIA	155 771				155 771
	5 GASTOS CORRIENTES	87 171				87 171
	2 3 BIENES Y SERVICIOS	87 171				87 171
3088287	ATENCION MEDICA DE LA EMERGENCIA D URGENCIA	7 008				7 088
5082803	ATENCION DE PACIENTES CON GASTRITIS AGUDA Y ULCERA PEPTICA SIN COMPLICACION	1 197 584				1 197 584
	5 GASTOS CORRIENTES	534 184				534 184
	2 1 PERSONAL Y OBLIGACIONES SOCIALES	534 184				534 184
	2 3 BIENES Y SERVICIOS	507 584				507 584
5802884	ATENCION DE PACIENTES CON NEMOTORRAGIA DIGESTIVA AGUDA ALTA	26 600				26 600
	5 GASTOS CORRIENTES	68 688				68 688
	2 3 BIENES Y SERVICIOS	69 588				68 688
5082805	EXTRACCION DE CUERPO EXTRAÑO EN APARATO DIGESTIVO	68 600				68 600
	5 GASTOS CORRIENTES	53 158				53 158
	2 3 BIENES Y SERVICIOS	53 158				53 158
5882886	TRATAMIENTO DEL SINDROME DE ESPALDA DOLOROSA	53 158				53 158
	5 GASTOS CORRIENTES	84 850				84 858
	2 3 BIENES Y SERVICIOS	84 858				84 858
5092807	TRATAMIENTO DE HERIDAS, CONTUSIONES Y TRAUMATISMOS SUPERFICIALES	84 850				84 850
	5 GASTOS CORRIENTES	24 958				24 958
	2 3 BIENES Y SERVICIOS	24 958				24 958
5082888	TRATAMIENTO DE LESION DE PARTES BLANDAS DE MIEMBRO SUPERIOR Y MIEMBRO INFERIOR	24 958				24 958
	5 GASTOS CORRIENTES	35 488				35 488
	2 3 BIENES Y SERVICIOS	95 488				95 488
5882809	TRATAMIENTO DE LAS INTOXICACIONES POR ORGANOFOSFORADOS	95 400				95 400
	5 GASTOS CORRIENTES	84 858				84 858
	2 3 BIENES Y SERVICIOS	84 858				84 858
5082818	TRATAMIENTO DEL DESORDEN VASCULAR CEREBRAL ISQUEMICO	84 058				84 858
	5 GASTOS CORRIENTES	28 008				28 898
	2 3 BIENES Y SERVICIOS	28 888				28 888
5882811	TRATAMIENTO DE LA INSUFICIENCIA RESPIRATORIA AGUDA	20 888				28 000
	5 GASTOS CORRIENTES	27 488				27 488
	2 3 BIENES Y SERVICIOS	27 488				27 488
5002812	TRATAMIENTO DE LA ENFERMEDAD ISQUEMICA DEL CORAZON	27 488				27 400
		47 798				47 798



05/12/2013
08:42:23

(EN NUEVOS SOLES)

SECTOR : 11 SALUD
 PLIEGO : 011 M. DE SALUD
 EJECUTORA : 036 HOSPITAL CARLOS LANFRANCO LA HOZ

Categoría Presupuestal Programa Presupuestal Producto/Proyecto Actividades	Categoría de Gasto (Trans. Genérica del Gasto)	RECURSOS	RECURSOS	RECURSOS POR	DONACIONES	RECURSOS	TOTAL
		ORDINARIOS	DIRECTAMENTE RECAUDADOS	OPERACIONES DE CREDITO	TRANSFERENCIAS	DETERMINADOS	
PROGRAMAS PRESUPUESTALES		15 804 365	521 758				15 926 115
0104 REDUCCION DE LA MORTALIDAD POR EMERGENCIAS Y URGENCIAS MEDICAS		1 920 885					1 920 885
3000001 ACCIONES COMUNES		25 888					25 888
5882826	MONITOREO DE LA ATENCION DEL PROGRAMA	18 888					18 888
5	GASTOS CORRIENTES	18 888					18 888
2 3	BIENES Y SERVICIOS	10 000					10 000
5882827	SUPERVISION DE LA ATENCION DEL PROGRAMA	15 888					15 888
5	GASTOS CORRIENTES	15 888					15 888
2 3	BIENES Y SERVICIOS	15 888					15 888
3800283 ATENCION PREHOSPITALARIA MOVIL DE LA EMERGENCIA CON SOPORTE VITAL BASICO "SVB"		18 888					18 888
5882796	SERVICIO DE AMBULANCIA CON SOPORTE VITAL BASICO (SBV) PARA LA ATENCION PRE HOSPITALARIA DE LA EMERGENCIA	18 080					18 080
5	GASTOS CORRIENTES	10 000					10 000
2 3	BIENES Y SERVICIOS	15 888					15 888
3000284 ATENCION PREHOSPITALARIA MOVIL DE LA EMERGENCIA CON SOPORTE VITAL AVANZADO "SVA"		15 888					15 888
5882797	SERVICIO DE AMBULANCIA CON SOPORTE VITAL AVANZADO (SVA) PARA LA ATENCION PRE HOSPITALARIA DE LA EMERGENCIA	15 888					15 888
5	GASTOS CORRIENTES	15 888					15 888
2 3	BIENES Y SERVICIOS	15 000					15 000
3000285 TRANSPORTE ASISTIDO (NO EMERGENCIA) DE PACIENTES ESTABLES (NO CRITICOS)		35 008					35 008
5882798	SERVICIO DE TRASLADO DE PACIENTES ESTABLES (NO EMERGENCIA)	20 800					20 800
5	GASTOS CORRIENTES	28 080					28 080
2 3	BIENES Y SERVICIOS	20 000					20 000
5882789	SERVICIO DE AMBULANCIA CON SOPORTE VITAL BASICO (SVB) PARA EL TRASLADO DE PACIENTES QUE NO SE ENCUENTRA EN SITUACION DE EMERGENCIA	15 888					15 888
5	GASTOS CORRIENTES	15 888					15 888
2 3	BIENES Y SERVICIOS	15 000					15 000
3000286 TRANSPORTE ASISTIDO (NO EMERGENCIA) DE PACIENTES CRITICOS		155 771					155 771
5002800	SERVICIO DE TRASLADO DE PACIENTES EN SITUACION CRITICA	15 000					15 000
5	GASTOS CORRIENTES	15 888					15 888
2 3	BIENES Y SERVICIOS	15 000					15 000
5882881	SERVICIO DE AMBULANCIA CON APOYO VITAL AVANZADO I PARA EL TRASLADO DE PACIENTES QUE NO SE ENCUENTRAN EN SITUACION DE EMERGENCIA	53 600					53 600
5	GASTOS CORRIENTES	52 688					52 688
2 3	BIENES Y SERVICIOS	53 600					53 600
5002882	SERVICIO DE AMBULANCIA CON APOYO VITAL AVANZADO II PARA EL TRASLADO DE PACIENTES QUE NO SE ENCUENTRAN EN SITUACION DE EMERGENCIA	87 171					87 171
5	GASTOS CORRIENTES	87 171					87 171
2 1	PERSONAL Y OBLIGACIONES SOCIALES	80 171					80 171



A. PORTOCARRERO

87 171
80 171