



PLIEGO 011 – MINISTERIO DE SALUD

INFORMACIÓN FINANCIERA Y PRESUPUESTARIA

CIERRE DEL EJERCICIO 2009

BALANCE GENERAL
 Al 31 de Diciembre del 2009 y 2008
 (EN NUEVOS SOLES)

EF-1

SECTOR: 11 SALUD
 ENTIDAD: 011 M DE SALUD

ACTIVO		2009	2008
ACTIVO CORRIENTE			
Efectivo y Equivalente de Efectivo	3	134,659,462.88	177,825,396.90
Inversiones Disponibles	4	0.00	0.00
Cuentas por Cobrar (Neto)	5	2,460,360.97	3,003,572.32
Otras Cuentas por Cobrar (Neto)	6	24,907,874.83	21,579,275.47
Existencias (Neto)	7	221,052,526.88	179,547,798.97
Gastos Pagados por Anticipado	8	217,649,555.87	270,309,885.52
TOTAL ACTIVO CORRIENTE		600,729,781.43	852,365,929.18

ACTIVO NO CORRIENTE		2009	2008
Cuentas por Cobrar a Largo Plazo	9	0.00	0.00
Otras Ctas. por Cobrar a Largo Plazo	10	0.00	0.00
Inversiones (Neto)	11	0.00	0.00
Edificios, Estructuras y Act. no Prod. (Neto)	12	477,012,482.21	309,351,274.50
Vehículos, Maquinarias y Otros (Neto)	13	388,360,378.30	294,741,097.53
Otras Cuentas del Activo (Neto)	14	27,096,479.87	13,224,365.04
TOTAL ACTIVO NO CORRIENTE		892,469,340.38	617,316,737.07

TOTAL ACTIVO		2009	2008
Cuentas de Orden	30	2,035,876,764.07	2,397,869,440.51

PASIVO Y PATRIMONIO		2009	2008
PASIVO CORRIENTE			
Obligaciones Tesoro Público	15	60,120,233.72	31,798,318.55
Sobregiros Bancarios	16	0.00	0.00
Cuentas por Pagar	17	289,376,081.45	133,014,177.05
Operaciones de Crédito	18	0.00	0.00
Parte Cte. Deudas a Largo Plazo	19	0.00	0.00
Otras Cuentas del Pasivo	20	51,752,773.15	38,167,291.27
TOTAL PASIVO CORRIENTE		401,249,088.32	202,979,786.87

PASIVO NO CORRIENTE		2009	2008
Deudas a Largo Plazo	21	0.00	0.00
Beneficios Sociales y Oblig. Prev.	22	778,949,672.40	832,241,861.75
Ingresos Diferidos	23	0.00	0.00
Otras Cuentas del Pasivo	24	19,565.91	0.00
Provisiones	25	3,340,296.12	1,699,869.52
TOTAL PASIVO NO CORRIENTE		782,309,534.43	833,941,731.27

TOTAL PASIVO		2009	2008
		1,183,558,622.75	1,036,921,518.14

PATRIMONIO		2009	2008
Hacienda Nacional	26	2,083,026,420.64	1,873,675,473.55
Hacienda Nacional Adicional	27	(10,105,757.46)	212,122,926.09
Reservas	28	0.00	0.00
Resultados Acumulados	29	(1,763,280,164.12)	(1,853,037,251.53)
TOTAL PATRIMONIO		- 309,640,499.06	232,761,148.11

TOTAL PASIVO Y PATRIMONIO		2009	2008
Cuentas de Orden	30	2,035,876,764.07	2,397,869,440.51

MINISTERIO DE SALUD
 Oficina General de Administración
 Oficina de Ejecución
 CECILIA CECILIA QUIROZ AGUIAR
CONTADOR GENERAL
 MAT. N° 1151

MINISTERIO DE SALUD
 OFICINA GENERAL DE ADMINISTRACIÓN
 PEDRO M. TAPIA ALVARADO
 DIRECTOR EJECUTIVO DE ECONOMÍA

IRENE JANEZ QUIROZ
 DIRECTORA GENERAL DE ADMINISTRACIÓN
DIRECTOR GENERAL DE ADMINISTRACIÓN

Oscar Ugarte Urbina
 DIRECTOR DE LA ENTIDAD
MINISTRO DE SALUD


- Las Notas forman parte integrante de los Estados Financieros


ESTADO DE GESTION
 Por los años terminados el 31 de diciembre de 2009 y 2008
 (EN NUEVOS SOLES)


EF-2

SECTOR : 11 SALUD
 ENTIDAD : 011 M. DE SALUD


		2009	2008
INGRESOS	Nota		
Ingresos Tributarios Netos	31	0.00	28,535,307.95
Ingresos No Tributarios	32	253,256,301.36	243,843,244.74
Trasposos y Remesas Recibidas	33	2,181,646,888.50	1,668,978,239.32
Donaciones y Transferencias Recibidas	34	208,323,420.58	152,330,933.55
TOTAL INGRESOS		2,643,226,610.44	2,093,687,725.56
COSTOS Y GASTOS			
Costo de Ventas	35	(69,447,163.17)	(62,283,854.11)
Gastos en Bienes y Servicios	36	(723,583,535.11)	(651,894,004.33)
Gastos de Personal	37	(958,109,637.44)	(906,172,836.11)
Gastos por Pens.Prest.y Asistencia Social	38	(21,251,792.86)	(107,584.19)
Donaciones y Transferencias Otorgadas	39	(448,388,902.99)	0.00
Trasposos y Remesas Otorgadas	40	(425.92)	(164,072,346.00)
Estimaciones y Provisiones del Ejercicio	41	(400,911,845.20)	(469,254,447.29)
TOTAL COSTOS Y GASTOS		(2,621,693,302.69)	(2,253,785,072.03)
RESULTADO DE OPERACION		21,533,307.75	(160,097,346.47)
OTROS INGRESOS Y GASTOS			
Ingresos Financieros	42	23,230.78	14,313.06
Gastos Financieros	43	(9,033.89)	(214,787.68)
Otros Ingresos	44	345,878,547.40	227,281,417.16
Otros Gastos	45	(320,819,617.75)	(271,842,440.61)
TOTAL OTROS INGRESOS Y GASTOS		25,073,126.54	(44,761,498.07)
RESULTADO DEL EJERCICIO SUPERAVIT (DEFICIT)		46,606,434.29	(204,858,844.54)

Oficina General de Administración
 Oficina de Economía

 CPC. MARÍA CECILIA CHANO ARAUJO
 CONTADOR GENERAL
 Matrícula N° 1151
CONTADOR GENERAL
MAT. N°

MINISTERIO DE SALUD
 OFICINA GENERAL DE ADMINISTRACIÓN

 IRENÉ SUÁREZ QUIROZ
 DIRECTOR GENERAL DE ADMINISTRACIÓN
DIRECTOR GENERAL DE
ADMINISTRACIÓN

MINISTERIO DE SALUD
 OFICINA GENERAL DE ADMINISTRACIÓN

 OSCAR UGARTE URBINA
 TITULAR DE LA ENTIDAD
MINISTRO DE SALUD

- Las Notas forman parte integrante de los Estados Financieros


MINISTERIO DE SALUD
 OFICINA GENERAL DE ADMINISTRACIÓN

 PEDRO M. TAPIA ALVARADO
 DIRECTOR EJECUTIVO DE ECONOMÍA


ESTADO DE CAMBIOS EN EL PATRIMONIO NETO
 Por los años terminados el 31 de diciembre de 2009 y 2008
 (EN NUEVOS SOLES)



EF-3

SECTOR : 11 SALUD
 ENTIDAD : 011 M. DE SALUD

CONCEPTOS	HACIENDA NACIONAL	HACIENDA NAC. ADICIONAL	RESERVAS	RESULTADOS ACUMULADOS	TOTAL
SALDOS AL 31 DE DICIEMBRE DE 2007	1,858,937,120.31	95,137,544.89	0.00	(1,742,077,712.72)	211,996,952.48
Ajustes de Ejercicios Anteriores	0.00	0.00	0.00	24,370,067.90	24,370,067.90
Trasposos y Remesas del Tesoro Público *	0.00	185,348,689.47	0.00	0.00	185,348,689.47
Trasposos y Remesas de Otras Entidades *	0.00	(7,742,800.93)	0.00	0.00	(7,742,800.93)
Trasposos de Documentos	0.00	2,927,163.97	0.00	0.00	2,927,163.97
Otras Operaciones Patrimoniales (Nota) **	24,508,593.05	25,381,162.03	0.00	0.00	49,889,755.08
Superávit (Déficit) del Ejercicio	0.00	0.00	0.00	(204,858,844.54)	(204,858,844.54)
Traslados entre Cuentas Patrimoniales	95,137,544.89	(95,137,544.89)	0.00	0.00	0.00
Traslados de saldos por Fusión y/o Liquidación	(104,907,784.70)	6,208,711.55	0.00	69,529,237.83	(29,169,835.32)
SALDOS AL 31 DE DICIEMBRE DE 2008	1,873,875,473.55	212,122,926.09	0.00	(1,853,037,251.53)	232,761,148.11
Ajustes de Ejercicios Anteriores	(2,771,979.00)	0.00	0.00	43,150,653.12	40,378,674.12
Trasposos y Remesas del Tesoro Público	0.00	(56,633,510.24)	0.00	0.00	(56,633,510.24)
Trasposos y Remesas de Otras Entidades	0.00	0.00	0.00	0.00	0.00
Trasposos de Documentos	0.00	67,562,090.55	0.00	0.00	67,562,090.55
Otras Operaciones Patrimoniales (Nota)	0.00	(21,034,337.77)	0.00	0.00	(21,034,337.77)
Superávit (Déficit) del Ejercicio	0.00	0.00	0.00	46,606,434.29	46,606,434.29
Traslados entre Cuentas Patrimoniales	212,122,926.09	(212,122,926.09)	0.00	0.00	0.00
Traslados de saldos por Fusión y/o Liquidación	0.00	0.00	0.00	0.00	0.00
SALDOS AL 31 DE DICIEMBRE DE 2009	2,083,026,420.64	(10,105,757.46)	0.00	(1,763,280,164.12)	309,640,499.06

MINISTERIO DE SALUD
 Oficina General de Administración
 Oficina de Ejecución

 PEDRO M. TAMA ALVARADO
 CONTADOR GENERAL
 MAT. N° 1151

MINISTERIO DE SALUD
 OFICINA GENERAL DE ADMINISTRACIÓN

 IRENE SPARTZ QUIROZ
 DIRECTORA GENERAL DE ADMINISTRACIÓN
 DE ADMINISTRACIÓN


 TITULAR DE LA ENTIDAD
 Oscar Ugarte Ubilluz
 MINISTRO DE SALUD


* Importe Neto de Trasposos y Remesas DE SALUD
 ** Incluye Donaciones Recibidas DE SALUD


PEDRO M. TAMA ALVARADO
 DIRECTOR EJECUTIVO DE ECOI

ESTADO DE FLUJOS DE EFECTIVO
 Por los años terminados el 31 de diciembre de 2009 y 2008
 (EN NUEVOS SOLES)

EF-4


SECTOR : 11 SALUD
 ENTIDAD : 011 M. DE SALUD

CONCEPTOS	2009	2008
A.- ACTIVIDADES DE OPERACION		
Cobranza de Impuestos, Contribuciones y Derechos Administrativos (Nota)	33,308,284.37	27,379,725.01
Cobranza de Aportes por regulación	0.00	0.00
Cobranza de Venta de Bienes y Servicios y Renta de la Propiedad	216,516,705.32	232,779,972.79
Donaciones y Transferencias Corrientes Recibidas (Nota)	2,120,701,468.02	1,765,333,066.26
Otros (Nota)	76,119,982.54	131,069,396.01
MENOS		
Pago a Proveedores de Bienes y Servicios (Nota)	(1,004,393,358.05)	(801,393,417.32)
Pago de Remuneraciones y Obligaciones Sociales	(893,682,588.15)	(594,569,812.29)
Pago de Otras Retribuciones y Complementarias	(58,757,953.55)	0.00
Pago de Pensiones y Otros Beneficios	(158,701,324.43)	(170,976,348.14)
Pago por Prestaciones y Asistencia Social	(2,175,259.25)	0.00
Donaciones y Transferencias Corrientes Otorgadas (Nota)	(37,627.06)	0.00
Otros (Nota)	(317,380,016.94)	(537,123,795.23)
AUMENTO (DISMINUCIÓN) DEL EFECTIVO Y EQUIVALENTE DE EFECTIVO PROVENIENTE DE ACTIVIDAD DE OPERACIÓN	11,518,312.85	52,498,789.09
B.- ACTIVIDADES DE INVERSION		
Cobranza de Venta de Inmuebles, Maquinaria y Equipo	0.00	11,226.39
Cobranza de Venta de Otras Cuentas del Activo	0.00	0.00
Otros (Nota)	190,799.34	9,050.23
MENOS		
Pago por Compra de Inmuebles, Maquinaria y Equipo	(60,729,681.89)	(73,126,463.95)
Pago por Construcciones en Curso (Nota)	(12,434,349.95)	(1,759,601.13)
Pago por Compras de Otras Cuentas del Activo	(21,463,514.28)	(2,967,799.91)
Otros (Nota)	(40,307,459.30)	(108,203,212.14)
AUMENTO (DISMINUCIÓN) DEL EFECTIVO Y EQUIVALENTE DE EFECTIVO PROVENIENTE DE ACTIVIDAD DE INVERSION	(134,744,206.08)	(188,036,800.51)
C.- ACTIVIDADES DE FINANCIAMIENTO		
Donaciones y Transferencias de Capital Recibidas (Nota)	153,926,239.58	302,013,528.62
Cobranza por Colocaciones de Valores y Otros Documentos (Nota)	0.00	0.00
Prestamos Internos y/o Externos (Nota)	2,183,750.00	0.00
Otros (Nota)	13,936,975.91	1,934,295.97
MENOS		
Donaciones y Transferencias de Capital Entregadas (Nota)	(77,667,848.01)	(90,173,410.09)
Amortización de Préstamos e Intereses (Nota)	0.00	0.00
Otros (Nota)	(12,299,158.27)	(51,496,208.10)
Traslado de saldos por Fusión y/o Liquidación	0.00	0.00
AUMENTO (DISMINUCIÓN) DEL EFECTIVO Y EQUIVALENTE DE EFECTIVO PROVENIENTE DE ACTIVIDAD DE FINANCIAMIENTO	80,059,959.21	162,278,206.40
D.- AUMENTO (DISMINUCIÓN) DEL EFECTIVO Y EQUIVALENTE DE EFECTIVO	(43,165,834.02)	28,740,194.98
E.- SALDO EFECTIVO Y EQUIVALENTE DE EFECTIVO AL INICIO DEL EJERCICIO	177,825,396.90	149,085,201.92
F.- SALDO EFECTIVO Y EQUIVALENTE DE EFECTIVO AL FINALIZAR EL EJERCICIO	134,659,462.88	177,825,396.90

MINISTERIO DE ECONOMÍA Y FINANZAS
 Oficina General de Contabilidad
 Oficina de Contabilidad

CONTADOR GENERAL
 PEDRO M. TANIA ALVARADO
 DIRECTOR EJECUTIVO DE ECONOMÍA

MINISTERIO DE SALUD
 OFICINA GENERAL DE ADMINISTRACIÓN

DIRECTOR GENERAL
 IRENE SOLÓRZANO QUIROZ
 PEDRO M. TANIA ALVARADO
 DIRECTOR EJECUTIVO DE ECONOMÍA

MINISTERIO DE SALUD
 OFICINA GENERAL DE ADMINISTRACIÓN

MINISTRO DE SALUD
 OSCAR UGARTE URBINA
 OFICINA GENERAL DE ADMINISTRACIÓN

INVERSIONES
 (EN NUEVOS SOLES)

AF-1

SECTOR : 11 SALUD
 ENTIDAD : 011 M. DE SALUD

CONCEPTO	SALDO AL 31.12.2008	MOVIMIENTO DURANTE EL EJERCICIO 2009						SALDO AL 31.12.2009	(-) FLUCTUACION DE INVERSION EN TITULOS Y VALORES Y ACCIONES Y PARTICIPACIONES DE CAPITAL	SALDO NETO
		AUMENTOS			DISMINUCIONES					
		APORTES ADQUISICIONES Y/O COLOCACIONES	OTROS	TOTAL AUMENTOS	RECUPERACIONES Y/O VENTAS	OTRAS	TOTAL DISMINUCIONES			
INVERSION EN TITULOS Y VALORES	0.00	0.00	0.00	0.00	0.00	0.00	0.00	0.00	0.00	
BONOS	0.00	0.00	0.00	0.00	0.00	0.00	0.00	0.00	0.00	
PAGARES	0.00	0.00	0.00	0.00	0.00	0.00	0.00	0.00	0.00	
LETRAS	0.00	0.00	0.00	0.00	0.00	0.00	0.00	0.00	0.00	
OTROS TITULOS VALORES	0.00	0.00	0.00	0.00	0.00	0.00	0.00	0.00	0.00	
TITULOS VALORES DE DUDOSA RECUPERACION	0.00	0.00	0.00	0.00	0.00	0.00	0.00	0.00	0.00	
ACCIONES Y PARTICIPACIONES DE CAPITAL	0.00	0.00	0.00	0.00	0.00	0.00	0.00	0.00	0.00	
EN EMPRESAS	0.00	0.00	0.00	0.00	0.00	0.00	0.00	0.00	0.00	
EN ORGANISMOS INTERNACIONALES	0.00	0.00	0.00	0.00	0.00	0.00	0.00	0.00	0.00	
CONSTITUCION O AUMENTO DE CAPITAL DE EMPRESAS	0.00	0.00	0.00	0.00	0.00	0.00	0.00	0.00	0.00	
EN OTROS	0.00	0.00	0.00	0.00	0.00	0.00	0.00	0.00	0.00	
ACCIONES Y PARTICIPACIONES DE CAPITAL DE DUDOSA RECUPERACION	0.00	0.00	0.00	0.00	0.00	0.00	0.00	0.00	0.00	
TOTAL	0.00	0.00	0.00	0.00	0.00	0.00	0.00	0.00	0.00	

NOTA : Las cifras informadas en las columnas "OTROS" serán explicadas en hoja adicional, indicando las cuentas que incluyen.

- Detallar la situación legal de las Empresas en las que se posee Inversiones (Operativas, no Operativas y en Liquidación)

MINISTERIO DE SALUD
 Oficina General de Administración

Oficina General de Administración

CONTADOR GENERAL

MARIA CELIA GIRAO ARAUJO
 CONTADOR GENERAL
 Matricula N° 1151

MINISTERIO DE SALUD
 Oficina General de Administración

Oficina General de Administración

DIRECTOR GENERAL
 DE ADMINISTRACION

MINISTERIO DE SALUD
 Oficina General de Administración

RECORDAR: LA FOLIA RELEVADO
 INFORMATICA DE CONTABILIDAD ECONOMICA


VEHÍCULOS, MAQUINARIAS Y OTROS
 (EN NUEVOS SOLES)


AF-2A


SECTOR: 11 SALUD
 ENTIDAD: 011 M. DE SALUD

CONCEPTO	SALDO AL 31/12/2009	MOVIMIENTO DURANTE EL EJERCICIO 2009									SALDO AL 31/12/2009	3) DEPRECIACIÓN ACUMULADA DE VEHÍCULOS, MAQUINARIAS Y OTROS	SALDO NETO
		AUMENTOS					DISMINUCIONES						
		Compras	Donaciones	Transferencias Recibidas	Otros	TOTAL AUMENTOS	Transferencias Entregadas	Retiro por Ventas	Otros	TOTAL DISMINUCIONES			
VEHÍCULO	17,410,071.40	2,923,325.99	444,823.51	14,560.40	13,338,287.78	16,720,997.68	1,645,239.64	0.00	508,628.10	1,553,867.74	32,577,201.34	15,563,164.08	17,014,037.26
-Para Transporte Terrestre	17,410,071.40	2,923,325.99	444,823.51	14,560.40	13,338,287.78	16,720,997.68	1,645,239.64	0.00	508,628.10	1,553,867.74	32,577,201.34	15,563,164.08	17,014,037.26
-Para Transporte Aéreo	0.00	0.00	0.00	0.00	0.00	0.00	0.00	0.00	0.00	0.00	0.00	0.00	0.00
-Para Transporte Acuático	0.00	0.00	0.00	0.00	0.00	0.00	0.00	0.00	0.00	0.00	0.00	0.00	0.00
MAQUINARIA, EQUIPO, MOBILIARIO Y OTROS	618,273,188.43	70,023,925.08	3,186,028.01	7,280,961.17	105,428,008.63	185,918,623.09	28,803,582.20	0.00	43,062,828.44	74,066,410.64	733,123,410.88	404,093,181.66	329,030,229.22
-Para Oficina	73,500,116.28	3,866,021.82	1,132,519.21	62,386.72	1,553,393.40	6,621,321.15	151,712.28	0.00	23,263,757.55	23,415,469.83	59,705,967.60	37,386,079.33	19,319,888.27
-Para Instalaciones Educativas	95,116.39	67,665.00	488,173.81	0.00	1,307,435.88	1,863,274.70	0.00	0.00	1,800,257.19	1,800,257.19	158,133.90	15,277.53	142,856.37
-Equipos Informáticos y de Comunicaciones	95,330,194.10	14,216,380.23	864,180.86	808,798.83	13,720,378.45	29,411,736.41	12,240,546.84	0.00	7,128,711.01	19,369,257.85	109,372,672.66	52,991,453.85	53,381,218.81
-Mobiliario, Equipo y Aparatos Médicos	342,349,477.22	32,204,494.61	807,128.06	3,814,524.88	56,979,178.02	93,805,323.57	1,781,775.05	0.00	8,795,221.57	10,558,946.62	425,597,804.17	223,872,852.80	201,724,951.37
-Mobiliario y Equipo de Uso Agrícola y Pesquero	768,168.21	70,049.00	0.00	0.00	10,939.23	80,896.23	0.00	0.00	15,876.06	15,876.06	631,280.38	440,587.80	390,682.58
-Equipo y Mobiliario de Cultura y Arte	205,188.89	20,120.00	0.00	0.00	6,480.00	28,600.00	0.00	0.00	0.00	0.00	233,799.89	120,673.30	113,126.59
-Equipo y Mobiliario de Deporte y Recreación	712,158.08	92,101.25	470.00	0.00	84,392.57	179,863.68	40,100.00	0.00	29,338.24	69,438.24	819,683.68	357,913.82	461,770.06
-Mobiliario, Equipo, Aparatos y Armamento Para la Def. y Seg	1,127,780.50	0.00	0.00	0.00	1,206,108.73	1,206,108.73	0.00	0.00	118,618.28	118,618.28	2,215,266.95	1,039,533.31	1,175,733.64
-Maquinarias y Equipos Diversos	103,185,987.90	19,485,093.13	93,566.07	2,587,950.70	30,555,708.54	52,722,308.44	13,809,448.03	0.00	1,911,048.54	15,720,496.57	140,189,799.65	87,928,810.12	52,258,989.53
BIENES EN ARRENDAMIENTO FINANCIERO	0.00	0.00	0.00	0.00	0.00	0.00	0.00	0.00	0.00	0.00	0.00	0.00	0.00
VEHÍCULOS, MAQUINARIAS Y OTRAS UNIDADES POR RECIBIR	43,273,015.03	25,993,207.95	0.00	0.00	16,549,467.19	41,532,675.03	0.00	0.00	43,274,404.83	43,274,404.83	41,531,285.23	0.00	41,531,285.23
VEHÍCULOS, MAQUINARIAS Y OTRAS UNIDADES POR DISTRIBUIR	2,195,101.31	2,897,029.00	0.00	188,884.73	1,019,166.85	4,105,080.80	3,678,133.90	0.00	1,837,211.42	5,515,345.32	784,838.58	0.00	784,838.58
TOTALES	681,151,388.17	101,827,487.92	3,630,851.52	7,484,106.33	135,333,930.84	248,275,378.40	32,926,955.74	0.00	88,483,672.76	121,410,028.53	808,016,734.04	419,658,355.74	389,359,378.30

NOTA: Las cifras informadas en las columnas "OTROS" serán explicadas en hoja adicional indicando las cuentas que integran.

MINISTERIO DE SALUD
 Oficina General de Administración
 Contador General

 CPC. MARIA DECILIA GIPAO ARAUJO
 CONTADOR GENERAL
 Matricula N° 1151

MINISTERIO DE SALUD
 OFICINA GENERAL DE ADMINISTRACION

 DIRECTORA GENERAL DE ADMINISTRACION
 ROSA ELIZABETH QUIROZ
 DIRECTORA GENERAL DE ADMINISTRACION

MINISTERIO DE SALUD
 OFICINA GENERAL DE ADMINISTRACION

 PEDRO M. TAPIA ALVARADO
 DIRECTOR EJECUTIVO DE CONTABILIDAD

DEPRECIACIÓN, AMORTIZACIÓN Y AGOTAMIENTO
 (EN NUEVOS SOLES)

AF-3

SECTOR : 11 FICTICIO
 ENTIDAD : 011 M. DE SALUD

CONCEPTO	SALDO AL 31/12/2008	MOVIMIENTO DURANTE EL EJERCICIO 2009								SALDO AL 31/12/2009
		DISMINUCIONES				AUMENTOS				
		Rebajas por Ventas	Transferencias Entregadas	Otras	TOTAL DISMINUCIONES	Transferencias Recibidas	Otros	Estimación del Ejercicio	TOTAL AUMENTOS	
DEPRECIACIÓN ACUMULADA DE EDIFICIOS Y ESTRUCTURAS	44,382,316.79	0.00	0.00	376.64	376.64	0.00	2,481.13	3,933,205.77	3,935,687.90	48,917,628.05
- Edificios Residenciales	7,251,369.34	0.00	0.00	0.00	0.00	0.00	2,481.13	348,249.11	350,730.24	7,602,099.58
- Edificios o Unidades No Residenciales	37,713,654.64	0.00	0.00	376.64	376.64	0.00	0.00	3,556,784.19	3,556,784.19	41,270,062.19
- Estructuras	17,292.81	0.00	0.00	0.00	0.00	0.00	0.00	28,173.47	28,173.47	45,466.29
CONSTRUCCIÓN DE EDIFICIOS RESIDENCIALES, NO RESIDENCIALES Y ESTRUCTURAS	0.00	0.00	0.00	0.00	0.00	0.00	0.00	0.00	0.00	0.00
- Construcción de Edificios Residenciales	0.00	0.00	0.00	0.00	0.00	0.00	0.00	0.00	0.00	0.00
- Construcción de Edificios o Unidades No Residenciales	0.00	0.00	0.00	0.00	0.00	0.00	0.00	0.00	0.00	0.00
- Construcción de Estructuras	0.00	0.00	0.00	0.00	0.00	0.00	0.00	0.00	0.00	0.00
ADQUIRIDOS EN ARRENDAMIENTO FINANCIERO	0.00	0.00	0.00	0.00	0.00	0.00	0.00	0.00	0.00	0.00
ENTREGADOS EN CONCESIÓN EDIFICIOS Y ESTRUCTURAS AFECTADAS EN USO	0.00	0.00	0.00	0.00	0.00	0.00	0.00	0.00	0.00	0.00
DEPRECIACION ACUMULADA DE VEHÍCULOS, MAQUINARIAS Y OTROS	366,522,546.20	0.00	768,043.44	12,912,678.38	13,680,721.82	425.92	362,459.82	46,451,645.62	46,814,531.36	419,656,355.74
- Vehículos	14,688,461.85	0.00	932.50	430,576.81	431,509.31	0.00	120,220.92	1,187,704.76	1,307,925.68	15,564,878.23
- Maquinaria, Equipo, Mobiliario y Otros	371,834,084.34	0.00	767,110.94	12,482,101.57	13,249,212.51	425.92	242,238.89	45,263,940.86	45,506,605.68	404,091,477.51
- Adquiridos en Arrendamiento Financiero	0.00	0.00	0.00	0.00	0.00	0.00	0.00	0.00	0.00	0.00
AMORTIZACIÓN ACUMULADA DE INTANGIBLES	5,907,548.48	0.00	0.00	361,783.38	361,783.38	0.00	9,536.32	1,889,884.22	1,899,420.54	7,445,185.64
- Estudios y Proyectos	2,874.45	0.00	0.00	0.00	0.00	0.00	0.00	6,497.80	6,497.80	9,372.25
- Otros Activos Intangibles	5,904,674.03	0.00	0.00	361,783.38	361,783.38	0.00	9,536.32	1,883,386.42	1,892,922.74	7,435,813.39
AGOTAMIENTO DE BIENES AGROPECUARIOS, MINEROS Y OTROS	0.00	0.00	0.00	0.00	0.00	0.00	0.00	0.00	0.00	0.00
- Agotamiento de Bienes Agropecuarios, Mineros y Otros	0.00	0.00	0.00	0.00	0.00	0.00	0.00	0.00	0.00	0.00
TOTALES :	437,412,411.47	0.00	768,043.44	13,274,838.40	14,042,681.84	425.92	374,477.27	52,274,736.61	52,649,638.80	476,019,169.43

NOTA : - Las cifras informadas en el rubro "OTROS" serán explicadas en hoja adicional, indicando los conceptos que incluyen.

MINISTERIO DE SALUD
 OFICINA GENERAL DE ADMINISTRACION

MINISTERIO DE SALUD
 Oficina General de Administración
CONTADOR GENERAL
MATIAJ
 CPC. MARIA TERECELA GIVAS ARANJO
 CONTADOR GENERAL
 Matrícula N° 3151

[Firma manuscrita]

IRENE SPANBERA UIROZ
 DIRECTORA GENERAL DE ADMINISTRACION
 DE ADMINISTRACION

OTRAS CUENTAS DEL ACTIVO
 (EN NUEVOS SOLES)

AF-4

SECTOR: 11 SALUD
 ENTIDAD: 011 M DE SALUD

CONCEPTO	SALDO AL 31/12/2004	MOVIMIENTO DURANTE EL EJERCICIO 2008										SALDO AL 31/12/2009	+ AMORTIZACIÓN Y AGOTAMIENTO	SALDO NETO
		AUMENTOS					DISMINUCIONES							
		Compras y/o Entregas por Rendir	Valoración de Bienes Agropecuarios	Transferencias Recibidas	Donaciones	Otros	TOTAL AUMENTOS	Transferencias Entregadas	Liquidación de Cargas Diferidas	Otros	TOTAL DISMINUCIONES			
INVERSIONES INTANGIBLES	208,208.75	5,902,007.25	0.00	0.00	0.00	49,560.51	3,951,987.78	0.00	0.00	5,129,942.52	6,129,942.52	10,111.99	0.00	30,121.89
-Sistema de Información Tecnológica	0.00	70.00	0.00	0.00	0.00	0.00	70.00	0.00	0.00	70.00	70.00	0.00	0.00	0.00
-Mejoramiento de Procesos	8,206.75	18,000.00	0.00	0.00	0.00	0.00	18,000.00	0.00	0.00	8,206.75	8,206.75	18,000.00	0.00	18,000.00
-Diseño de Instrumentos para Mejorar la Calidad del Servicio	0.00	6,755.00	0.00	0.00	0.00	0.00	6,755.00	0.00	0.00	6,755.00	6,755.00	0.00	0.00	0.00
-Formación y Capacitación	0.00	130.00	0.00	0.00	0.00	0.00	130.00	0.00	0.00	130.00	130.00	0.00	0.00	0.00
-Otras Inversiones Intangibles	200,000.00	5,877,052.25	0.00	0.00	0.00	49,060.51	5,926,917.78	0.00	0.00	6,114,780.77	6,114,780.77	12,131.99	0.00	12,131.89
ESTUDIOS Y PROYECTOS	1,841,801.20	13,840,735.67	0.00	0.00	0.00	0.00	10,840,735.67	0.00	0.00	2,724,432.79	2,724,432.79	12,958,104.08	9,372.25	12,948,731.83
-Estudios de Preinversión	39,519.00	3,934,349.57	0.00	0.00	0.00	0.00	3,974,349.57	0.00	0.00	651,816.49	651,816.49	3,322,048.08	0.00	3,322,048.08
-Elaboración de Expediente Técnico	487,498.47	9,119,164.53	0.00	0.00	0.00	0.00	9,119,164.53	0.00	0.00	0.00	0.00	9,695,881.00	9,372.25	9,697,253.25
-Otros Gastos de Activos no Financieros	1,314,783.73	787,221.57	0.00	0.00	0.00	0.00	787,221.57	0.00	0.00	2,072,616.30	2,072,616.30	0.00	0.00	29,383.00
OBJETOS DE VALOR	569,781.29	0.00	0.00	0.00	0.00	0.00	0.00	0.00	0.00	0.00	0.00	569,781.29	0.00	569,781.29
-Piedras y Metales Preciosos	0.00	0.00	0.00	0.00	0.00	0.00	0.00	0.00	0.00	0.00	0.00	0.00	0.00	0.00
-Pinturas y Esculturas	569,781.29	0.00	0.00	0.00	0.00	0.00	0.00	0.00	0.00	0.00	0.00	569,781.29	0.00	569,781.29
-Joyas y Antigüedades	0.00	0.00	0.00	0.00	0.00	0.00	0.00	0.00	0.00	0.00	0.00	0.00	0.00	0.00
OTROS ACTIVOS	16,061,616.54	3,485,116.20	0.00	25,128.18	110,345.58	1,745,851.38	5,552,257.10	25,128.18	0.00	1,162,286.72	1,187,414.90	20,426,458.74	7,435,813.39	12,990,645.35
BIENES AGROPECUARIOS, MINEROS Y OTROS	0.00	0.00	0.00	0.00	0.00	0.00	0.00	0.00	0.00	0.00	0.00	0.00	0.00	0.00
-Animales de Cría	0.00	0.00	0.00	0.00	0.00	0.00	0.00	0.00	0.00	0.00	0.00	0.00	0.00	0.00
-Animales Reproductores	0.00	0.00	0.00	0.00	0.00	0.00	0.00	0.00	0.00	0.00	0.00	0.00	0.00	0.00
-Animales de Tiro	0.00	0.00	0.00	0.00	0.00	0.00	0.00	0.00	0.00	0.00	0.00	0.00	0.00	0.00
-Otros Animales	0.00	0.00	0.00	0.00	0.00	0.00	0.00	0.00	0.00	0.00	0.00	0.00	0.00	0.00
-Arboles Frutales	0.00	0.00	0.00	0.00	0.00	0.00	0.00	0.00	0.00	0.00	0.00	0.00	0.00	0.00
-Vides y Arbustos	0.00	0.00	0.00	0.00	0.00	0.00	0.00	0.00	0.00	0.00	0.00	0.00	0.00	0.00
-Semillas y Almacigos	0.00	0.00	0.00	0.00	0.00	0.00	0.00	0.00	0.00	0.00	0.00	0.00	0.00	0.00
-Minas y Canteras	0.00	0.00	0.00	0.00	0.00	0.00	0.00	0.00	0.00	0.00	0.00	0.00	0.00	0.00
-Bienes por Recibir	0.00	0.00	0.00	0.00	0.00	0.00	0.00	0.00	0.00	0.00	0.00	0.00	0.00	0.00
-Otros Bienes Agropecuarios, Pasqueros y Mineros	0.00	0.00	0.00	0.00	0.00	0.00	0.00	0.00	0.00	0.00	0.00	0.00	0.00	0.00
BIENES CULTURALES	1,137,897.03	1,400.00	0.00	0.00	0.00	0.00	3,400.00	0.00	0.00	23,061.57	23,061.57	1,118,191.46	0.00	1,118,193.45
-Libros y Textos para Biblioteca	772,873.24	1,400.00	0.00	0.00	0.00	0.00	3,400.00	0.00	0.00	23,061.57	23,061.57	752,408.67	0.00	752,408.67
-Bienes Culturales por Recibir	0.00	0.00	0.00	0.00	0.00	0.00	0.00	0.00	0.00	0.00	0.00	0.00	0.00	0.00
-Otros Bienes Culturales	365,023.79	0.00	0.00	0.00	0.00	0.00	0.00	0.00	0.00	0.00	0.00	365,782.79	0.00	365,782.79
ACTIVOS INTANGIBLES	14,923,759.51	3,482,716.70	0.00	25,128.18	110,345.58	1,745,851.38	5,364,041.84	25,128.18	0.00	1,139,223.15	1,164,351.33	19,123,450.02	7,435,813.39	11,687,636.63
-Patentes y Marcas de Fabrica	321,297.17	0.00	0.00	0.00	0.00	0.00	0.00	0.00	0.00	0.00	0.00	321,297.17	120,808.71	200,488.46
-Software	9,175,796.36	1,341,334.45	0.00	25,128.18	110,345.58	1,612,672.18	1,612,672.37	25,128.18	0.00	246,068.98	271,197.16	10,508,189.77	6,468,816.27	4,039,373.50
-Otros Activos Intangibles	5,427,175.81	2,141,382.25	0.00	0.00	0.00	1,627,179.22	3,751,369.47	0.00	0.00	893,154.17	893,154.17	8,245,963.11	645,188.41	7,450,774.70
BIENES AGROPECUARIOS, MINEROS Y OTROS POR DISTRIBUIR	0.00	0.00	0.00	0.00	0.00	0.00	0.00	0.00	0.00	0.00	0.00	0.00	0.00	0.00
OTROS	0.00	0.00	0.00	0.00	0.00	184,815.28	184,815.26	0.00	0.00	0.00	0.00	184,815.26	0.00	184,815.26
FIDEICOMISO	0.00	0.00	0.00	0.00	0.00	0.00	0.00	0.00	0.00	0.00	0.00	0.00	0.00	0.00
-Fideicomiso	0.00	0.00	0.00	0.00	0.00	0.00	0.00	0.00	0.00	0.00	0.00	0.00	0.00	0.00
SERVICIOS Y OTROS CONTRATADOS POR ANTICIPADO	44,892.50	0.00	0.00	0.00	0.00	0.00	0.00	0.00	44,892.50	0.00	44,892.50	0.00	0.00	0.00
-Anticipo a Contratistas	0.00	0.00	0.00	0.00	0.00	0.00	0.00	0.00	0.00	0.00	0.00	0.00	0.00	0.00
-Anticipo a Proveedores	0.00	0.00	0.00	0.00	0.00	0.00	0.00	0.00	0.00	0.00	0.00	0.00	0.00	0.00
-Encargos Generales	42,690.30	0.00	0.00	0.00	0.00	0.00	0.00	0.00	42,690.00	0.00	42,690.00	0.00	0.00	0.00
-Fiduciarios de la Deuda Pública	0.00	0.00	0.00	0.00	0.00	0.00	0.00	0.00	0.00	0.00	0.00	0.00	0.00	0.00
-Otros	2,202.20	0.00	0.00	0.00	0.00	0.00	0.00	0.00	2,202.50	0.00	2,202.50	0.00	0.00	0.00


OTRAS CUENTAS DEL ACTIVO
(EN NUEVOS SOLES)


AF-4


SECTOR 11 SALUD
 ENTIDAD 011 M DE SALUD

CONCEPTO	SALDO AL 31/12/2008	MOVIMIENTO DURANTE EL EJERCICIO 2009										SALDO AL 31/12/2009	(1) AMORTIZACIÓN Y AGOTAMIENTO	SALDO NETO
		AUMENTOS					DISMINUCIONES							
		Compras y/o Entregas por Rendir	Valoración de Bienes Agropecuarios	Transferencias Recibidas	Donaciones	Otros	TOTAL AUMENTOS	Transferencias Entregadas	Liquidación de Cargas Diferidas	Otros	TOTAL DISMINUCIONES			
OTROS CONCEPTOS	539,800.24	0.00	0.00	0.00	0.00	445,852.78	445,852.78	0.00	0.00	448,463.61	448,463.61	557,189.41	0.00	557,189.41
-Fondos Sujelos a Restricción	539,800.24	0.00	0.00	0.00	0.00	445,852.78	445,852.78	0.00	0.00	448,463.61	448,463.61	557,189.41	0.00	557,189.41
-Otros	0.00	0.00	0.00	0.00	0.00	0.00	0.00	0.00	0.00	0.00	0.00	0.00	0.00	0.00
TOTALES:	19,285,098.52	22,228,859.62	0.00	25,128.18	110,345.88	2,426,379.93	25,790,713.21	25,128.18	44,892.50	10,465,125.61	10,535,146.32	34,541,865.51	7,445,185.64	27,096,679.87

NOTA: Las cifras informadas en los conceptos "OTROS" serán explicadas en hoja adicional, indicando las cuentas que incluyen.
 Las cifras informadas en la columna "LIQUIDACIONES DE CARGAS DIFERIDAS", serán explicadas en hoja adicional, indicando el período al que corresponden.
 Las inversiones intangibles sólo presentarán saldo por el gasto devengado pendiente de pago.
 (1) Este saldo al cierre del ejercicio se deberá trasladar según sea el caso a: Construcciones en curso, Inversiones Intangibles o Estudios y Proyectos.

MINISTERIO DE SALUD
 Oficina General de Administración
 Oficina de Economía

 CPC: MARÍA CECILIA GIRAO ARAUJO
 CONTADOR GENERAL
 Matrícula N° 1151

MINISTERIO DE SALUD
 OFICINA GENERAL DE ADMINISTRACIÓN

 IRENE SÁENZ QUIROZ
 DIRECTORA GENERAL DE ADMINISTRACIÓN
 DE ADMINISTRACIÓN

MINISTERIO DE SALUD
 OFICINA GENERAL DE ADMINISTRACIÓN

 PEDRO M. TAPIA ALVARADO
 DIRECTOR EJECUTIVO DE ECONOMÍA


BENEFICIOS SOCIALES Y OBLIGACIONES PREVISIONALES
 (EN NUEVOS SOLES)


SECTOR : 11 SALUD
 ENTIDAD : 011 M. DE SALUD

AF-5

CONCEPTO	SALDO AL 31/12/2008	MOVIMIENTO DURANTE EL EJERCICIO 2009							ADELANTO POR TIEMPO DE SERVICIOS (-)	SALDO AL 31/12/2009	
		DISMINUCIONES				AUMENTOS					
		Pago de Beneficios Sociales	Transferencias Entregadas	Otras	TOTAL DISMINUCIONES	Compensaciones y Estimaciones del Ejercicio	Transferencias Recibidas	Otros			TOTAL AUMENTOS
TOTALES	832,242,828.95	150,967,932.51	1,458,341.68	149,864,996.40	302,290,370.59	224,177,816.07	8,413.91	24,810,984.06	248,987,214.04	0.00	778,949,672.40

NOTA: Las cifras informadas en el rubro "OTROS", serán explicadas en hoja adicional, indicando las normas legales que correspondan.

MINISTERIO DE ECONOMÍA Y FINANZAS
 Oficina de Contabilidad

 CONTADOR GENERAL
 MAT. N°

MINISTERIO DE SALUD
 OFICINA GENERAL DE ADMINISTRACION

 DIRECTOR GENERAL
 DE ADMINISTRACION

fw


**INGRESOS DIFERIDOS
 (EN NUEVOS SOLES)**


AF-6

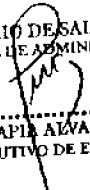
SECTOR : 11 SALUD
 ENTIDAD : 011 M. DE SALUD

CONCEPTO	SALDO AL 31/12/2008	MOVIMIENTO DURANTE EL EJERCICIO 2009						SALDO AL 31/12/2009
		DISMINUCIONES			AUMENTOS			
		Realización	Otras	TOTAL DISMINUCIONES	Ventas y Otros Ingresos	Otros	TOTAL AUMENTOS	
VENTA DE BIENES Y SERVICIOS	0.00	0.00	0.00	0.00	0.00	0.00	0.00	0.00
COSTOS DIFERIDOS	0.00	0.00	0.00	0.00	0.00	0.00	0.00	0.00
INTERESES DIFERIDOS	0.00	0.00	0.00	0.00	0.00	0.00	0.00	0.00
TRIBUTOS DIFERIDOS	0.00	0.00	0.00	0.00	0.00	0.00	0.00	0.00
INGRESOS DIFERIDOS-PROINVERSIÓN	0.00	0.00	0.00	0.00	0.00	0.00	0.00	0.00
DIFERENCIA DE CAMBIO - PROINVERSIÓN	0.00	0.00	0.00	0.00	0.00	0.00	0.00	0.00
OTROS INGRESOS DIFERIDOS	0.00	0.00	0.00	0.00	0.00	0.00	0.00	0.00
TOTALES	0.00	0.00	0.00	0.00	0.00	0.00	0.00	0.00

NOTA: -Las cifras Informadas en las columnas "OTROS" serán explicadas en hoja adicional, indicando las cuentas que incluyen

MINISTERIO DE ECONOMÍA Y FINANZAS
 Oficina General de Administración
 Oficina de Economía

 CPD. DANIELA CHERILLENTO ARAUJO
CONTADOR GENERAL
 MAT. Nº 1151

MINISTERIO DE SALUD
 OFICINA GENERAL DE ADMINISTRACIÓN

IRENE SUÁREZ QUIROZ
 DIRECTORA GENERAL DE ADMINISTRACIÓN
DIRECTOR GENERAL DE ADMINISTRACIÓN

MINISTERIO DE SALUD
 OFICINA GENERAL DE ADMINISTRACIÓN

PEDRO M. TAPIA ALVARADO
 DIRECTOR EJECUTIVO DE ECONOMÍA


HACIENDA NACIONAL ADICIONAL
 (EN NUEVOS SOLES)


SECTOR : 11 SALUD
 ENTIDAD : 011 M. DE SALUD

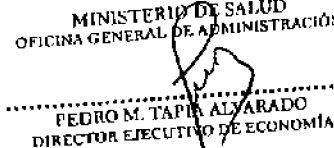
AF-7

CONCEPTOS	SALDO AL 31.12.2008	MOVIMIENTO DURANTE EL EJERCICIO 2009				SALDO AL 31.12.2009
		AUMENTO	DISMINUCIÓN	TRASLADOS A LA HACIENDA NACIONAL	TRASLADO DE SALDOS POR FUSIÓN Y/O LIQUIDACIÓN	
TRASPASOS Y REMESAS						
Trasposos de Fondos	207,267,143.34	0.00	(56,633,510.24)	(207,267,143.34)	0.00	(56,633,510.24)
- Tesoro Público	182,036,597.09	0.00	(56,633,510.24)	(182,036,597.09)	0.00	(56,633,510.24)
- Gobierno Nacional	20,956,618.25	0.00	0.00	(20,956,618.25)	0.00	0.00
- Gobiernos Regionales	4,273,928.00	0.00	0.00	(4,273,928.00)	0.00	0.00
- Gobiernos Locales	0.00	0.00	0.00	0.00	0.00	0.00
Trasposos de Documentos	4,529,245.75	67,653,221.03	(91,130.48)	(4,529,245.75)	0.00	67,562,090.55
- Recursos por Operaciones Oficiales de Crédito Externo	0.00	2,163,750.00	0.00	0.00	0.00	2,163,750.00
- Recursos por Operaciones Oficiales de Crédito Interno	0.00	0.00	0.00	0.00	0.00	0.00
- Otros Documentos	4,529,245.75	65,489,471.03	(91,130.48)	(4,529,245.75)	0.00	65,398,340.55
Trasposos Internos	(17,653,576.61)	0.00	(21,034,337.77)	17,653,576.61	0.00	(21,034,337.77)
- Trasposos Internos	(17,653,576.61)	0.00	(21,034,337.77)	17,653,576.61	0.00	(21,034,337.77)
Resultado Neto - Promoción de la Inversión Privada	0.00	0.00	0.00	0.00	0.00	0.00
-Resultado Neto - Promoción de la Inversión Privada	0.00	0.00	0.00	0.00	0.00	0.00
OTROS	17,980,113.61	0.00	0.00	(17,980,113.61)	0.00	0.00
- Otros	17,980,113.61	0.00	0.00	(17,980,113.61)	0.00	0.00
TOTALES :	212,122,926.09	67,653,221.03	(77,758,978.49)	(212,122,926.09)	0.00	(10,105,757.46)

NOTA : - Las cifras informadas en el rubro "OTROS" serán explicadas en hoja adicional, indicando los conceptos que incluyen.
 La cuenta 1601.03 Trasposos Internos registra los trasposos entre Unidades Ejecutoras del mismo Pliego.

MINISTERIO DE SALUD
 Oficina General de Administración
 Oficina de Economía

 CEC. MARÍA CECILIA SIRANO ARCAÑO
CONTADOR GENERAL
 Matrícula N° 0317

MINISTERIO DE SALUD
 OFICINA GENERAL DE ADMINISTRACIÓN

 IRENE JUÁREZ QUIROZ
**DIRECTOR GENERAL
 DE ADMINISTRACIÓN**

MINISTERIO DE SALUD
 OFICINA GENERAL DE ADMINISTRACIÓN

 PEDRO M. TAPIA ALVARADO
DIRECTOR EJECUTIVO DE ECONOMÍA


DONACIONES DE CAPITAL RECIBIDAS
 (EN NUEVOS SOLES)


SECTOR : 11 SALUD
 ENTIDAD : 011 M. DE SALUD

AF-8

CONCEPTO	2009
EN EFECTIVO	2,015,633.24
De Gobiernos Extranjeros	0.00
- De Países de América	0.00
- De Países de Europa	0.00
- De Países de África, Asia y Oceanía	0.00
- De Agencias Gubernamentales de Cooperación Internacional	0.00
- De Fondos Contravalor o de Desarrollo Binacional	0.00
De Organismos Internacionales	0.00
- Instituciones Financieras Internacionales	0.00
- Otros Organismos	0.00
De Otras Unidades de Gobierno	2,015,633.24
- Del Gobierno Nacional (1)	2,013,612.24
- De los Gobiernos Regionales	0.00
- De los Gobiernos Locales	0.00
- De Otras Entidades Públicas	2,021.00
- De Fondos Públicos	0.00
EN BIENES	9,950,623.45
De Gobiernos Extranjeros	1,590,530.82
- De Países de América	1,067,222.48
- De Países de Europa	0.00
- De Países de África, Asia y Oceanía	279,003.73
- De Agencias Gubernamentales de Cooperación Internacional	244,304.61
- De Fondos Contravalor o de Desarrollo Binacional	0.00
De Organismos Internacionales	805,248.77
- Instituciones Financieras Internacionales	7,638.30
- Otros Organismos	797,610.47
De Otras Unidades de Gobierno	7,554,843.86
- Del Gobierno Nacional	7,188,902.06
- De los Gobiernos Regionales	0.00
- De los Gobiernos Locales	0.00
- De Otras Entidades Públicas	365,941.80
- De Fondos Públicos	0.00
CONDONACIÓN DE DEUDA	0.00
Condonación de Deuda Externa	0.00
- De Gobiernos Extranjeros	0.00
- De Organismos Internacionales o Agencias Oficiales	0.00
- De Títulos Valores Colocados en el Exterior	0.00
- De Otros Créditos Externos	0.00
Condonación de Deuda Interna	0.00
- De Unidades de Gobierno	0.00
- De Títulos Valores Internos	0.00
- Otros Créditos Internos	0.00
TOTAL	11,966,256.69

NOTA: (1). Incluye las Transferencias recibidas por las Sociedades de Beneficencia Pública del MIMDES, así como los recursos del Fondo de Compensación Municipal recibidos por las Municipalidades mediante depósito en cuenta corriente bancaria.

Oficina de Economía

CONTADOR GENERAL
 MAT. N° 1151
PEDRO M. TANIA ALVARADO
 DIRECTOR EJECUTIVO DE ECONOMÍA


MINISTERIO DE SALUD
 OFICINA GENERAL DE ADMINISTRACIÓN

DIRECTOR GENERAL
 DE ADMINISTRACIÓN

DONACIONES DE CAPITAL OTORGADOS
 (EN NUEVOS SOLES)

SECTOR : 11 SALUD
 ENTIDAD : 011 M. DE SALUD


AF-8A

CONCEPTO	2009
EN EFECTIVO	35,944,273.00
A Gobiernos Extranjeros	0.00
- A Países de América	0.00
- A Países de Europa	0.00
- A Países de África, Asia y Oceanía	0.00
- A Agencias Gubernamentales de Cooperación Internacional	0.00
- A Fondos Contravalor o de Desarrollo Binacional	0.00
A Organismos Internacionales	0.00
- Instituciones Financieras Internacionales	0.00
- Otros Organismos	0.00
A Otras Unidades de Gobierno	35,944,273.00
- A Gobierno Nacional	0.00
- A los Gobiernos Regionales	21,697,446.00
- A los Gobiernos Locales	14,246,829.00
- A Otras Entidades Públicas	0.00
- A Fondos Públicos	0.00
EN BIENES	104,316,393.18
A Gobiernos Extranjeros	0.00
- A Países de América	0.00
- A Países de Europa	0.00
- A Países de África, Asia y Oceanía	0.00
- A Agencias Gubernamentales de Cooperación Internacional	0.00
- A Fondos Contravalor o de Desarrollo Binacional	0.00
A Organismos Internacionales	0.00
- Instituciones Financieras Internacionales	0.00
- Otros Organismos	0.00
A Otras Unidades de Gobierno	104,316,393.18
- A Gobierno Nacional	8,024,384.44
- A los Gobiernos Regionales	96,052,469.49
- A los Gobiernos Locales	219,784.61
- A Otras Entidades Públicas	19,744.44
- A Fondos Públicos	0.00
CONDONACIÓN DE DEUDA	0.00
Condonación de Deuda Externa	0.00
- A Gobiernos Extranjeros	0.00
- A Organismos Internacionales o Agencias Oficiales	0.00
- De Títulos Valores Colocados en el Exterior	0.00
- De Otros Créditos Externos	0.00
Condonación de Deuda Interna	0.00
- A Unidades de Gobierno	0.00
- De Títulos Valores Internos	0.00
- Otros Créditos Internos	0.00
TOTAL MINISTERIO DE SALUD	140,260,668.18
Oficina General de Administración	


 CPC. MARÍA CECILIA TAPIA ALVARADO
 CONTADOR GENERAL
 MAT. N°

MINISTERIO DE SALUD
 OFICINA GENERAL DE ADMINISTRACIÓN

PEDRO M. TAPIA ALVARADO
 DIRECTOR EJECUTIVO DE ECONOMÍA

MINISTERIO DE SALUD
 OFICINA GENERAL DE ADMINISTRACIÓN

 IRENE SUÁREZ QUIROZ
 DIRECTOR GENERAL
 DE ADMINISTRACIÓN

MOVIMIENTO DE FONDOS QUE ADMINISTRA LA DIRECCIÓN NACIONAL DEL TESORO PÚBLICO

Ejercicio 2009
 (EN NUEVOS SOLES)

SECTOR : 11 SALUD
 ENTIDAD : 011 M. DE SALUD

AF - 9

1.- Movimiento de Fondos que Administra la Dirección Nacional del Tesoro Público

A.- Monto Neto Girado del Ejercicio Vigente

MESES	RECURSOS ORDINARIOS			OTRAS FUENTES DE FINANCIAMIENTO			TOTAL GENERAL
	CORRIENTE	CAPITAL	TOTAL	CORRIENTE	CAPITAL	TOTAL	
Enero	142,995,602.70	8,803,504.13	151,799,106.83	0.00	0.00	0.00	151,799,106.83
Febrero	145,891,871.49	8,699,326.19	154,591,197.68	0.00	0.00	0.00	154,591,197.68
Marzo	168,690,578.72	45,576,080.51	214,266,659.23	0.00	0.00	0.00	214,266,659.23
Abril	230,270,021.98	4,076,473.80	234,346,495.78	0.00	0.00	0.00	234,346,495.78
Mayo	213,316,529.45	4,780,412.50	218,096,941.95	0.00	0.00	0.00	218,096,941.95
Junio	131,336,816.00	6,552,408.78	137,889,224.78	0.00	0.00	0.00	137,889,224.78
Julio	190,773,395.09	4,252,447.94	195,025,843.03	0.00	0.00	0.00	195,025,843.03
Agosto	198,433,008.64	6,307,745.51	204,740,754.15	0.00	0.00	0.00	204,740,754.15
Setiembre	141,219,365.74	7,671,436.14	148,890,801.88	0.00	0.00	0.00	148,890,801.88
Octubre	139,488,762.94	19,947,363.68	159,436,126.62	0.00	0.00	0.00	159,436,126.62
Noviembre	172,722,985.42	11,515,382.12	184,238,367.54	0.00	0.00	0.00	184,238,367.54
Diciembre	203,376,737.88	36,372,744.91	239,749,482.77	0.00	0.00	0.00	239,749,482.77
Totales	2,078,515,676.03	164,555,326.21	2,243,071,002.24	0.00	0.00	0.00	2,243,071,002.24

B.- Cheques Pagados del Ejercicio Vigente (Banco de la Nación)

MESES	RECURSOS ORDINARIOS			OTRAS FUENTES DE FINANCIAMIENTO			TOTAL GENERAL
	CORRIENTE	CAPITAL	TOTAL	CORRIENTE	CAPITAL	TOTAL	
Enero	119,461,292.77	7,754,017.42	127,215,310.19	0.00	0.00	0.00	127,215,310.19
Febrero	150,480,005.82	8,226,277.59	158,706,283.41	0.00	0.00	0.00	158,706,283.41
Marzo	156,622,539.53	17,606,028.89	174,228,568.42	0.00	0.00	0.00	174,228,568.42
Abril	236,573,899.84	32,596,245.87	269,170,145.71	0.00	0.00	0.00	269,170,145.71
Mayo	221,153,768.38	4,906,055.32	226,059,823.70	0.00	0.00	0.00	226,059,823.70
Junio	127,204,492.14	6,084,070.29	133,288,562.43	0.00	0.00	0.00	133,288,562.43
Julio	187,966,870.26	4,422,319.84	192,389,190.10	0.00	0.00	0.00	192,389,190.10
Agosto	202,309,439.38	6,483,226.14	208,792,665.52	0.00	0.00	0.00	208,792,665.52
Setiembre	142,507,604.19	6,388,157.95	148,895,762.14	0.00	0.00	0.00	148,895,762.14
Octubre	137,628,911.20	20,723,575.03	158,352,486.23	0.00	0.00	0.00	158,352,486.23
Noviembre	173,036,992.48	11,224,539.99	184,261,532.47	0.00	0.00	0.00	184,261,532.47
Diciembre	176,783,530.80	24,804,811.63	201,588,342.43	0.00	0.00	0.00	201,588,342.43
Totales	2,031,729,346.79	151,219,325.96	2,182,948,672.75	0.00	0.00	0.00	2,182,948,672.75

C.- Cheques Pagados de Ejercicios Anteriores (Banco de la Nación)

MESES	RECURSOS ORDINARIOS			OTRAS FUENTES DE FINANCIAMIENTO			TOTAL GENERAL
	CORRIENTE	CAPITAL	TOTAL	CORRIENTE	CAPITAL	TOTAL	
Enero	24,764,029.79	1,986,245.17	26,750,274.96	0.00	0.00	0.00	26,750,274.96
Febrero	-199,492.17	-79,797.52	-279,289.69	0.00	0.00	0.00	-279,289.69
Marzo	0.00	0.00	0.00	0.00	0.00	0.00	0.00
Abril	0.00	0.00	0.00	0.00	0.00	0.00	0.00
Mayo	0.00	0.00	0.00	0.00	0.00	0.00	0.00
Junio	0.00	0.00	0.00	0.00	0.00	0.00	0.00
Julio	0.00	0.00	0.00	0.00	0.00	0.00	0.00
Agosto	0.00	0.00	0.00	0.00	0.00	0.00	0.00
Setiembre	0.00	0.00	0.00	0.00	0.00	0.00	0.00
Octubre	0.00	0.00	0.00	0.00	0.00	0.00	0.00
Noviembre	0.00	0.00	0.00	0.00	0.00	0.00	0.00
Diciembre	0.00	0.00	0.00	0.00	0.00	0.00	0.00
Totales	24,564,537.62	1,906,447.65	26,470,985.27	0.00	0.00	0.00	26,470,985.27

MINISTERIO DE SALUD
 Dirección General de Administración
 OFICINA EJECUTIVA DE ECONOMÍA

CPC. SOFÍA MARÍA PATRICIA RODRIGUEZ SOTO
 TESORERÍA

TESORERO

MINISTERIO DE SALUD
 Oficina General de Administración
 Oficina de Contabilidad

CPC. MARÍA CECILIA GÓMEZ ALVARADO
 CONTADOR GENERAL
 Matricula N° 115

CONTADOR GENERAL
 MAT. N°

MINISTERIO DE SALUD
 Dirección General de Administración

MINISTERIO DE SALUD
 OFICINA EJECUTIVA DE ECONOMÍA

PEDRO M. PATRICIA ALVARADO
 DIRECTOR EJECUTIVO DE ECONOMÍA

IRENE M. PÉREZ QUIROZ
 DIRECTORA GENERAL DE ADMINISTRACIÓN

DIRECTOR GENERAL
 DE ADMINISTRACIÓN

MOVIMIENTO DE FONDOS QUE ADMINISTRA LA DIRECCIÓN NACIONAL DEL TESORO PÚBLICO

Ejercicio 2009
 (EN NUEVOS SOLES)

SECTOR 11 SALUD
 ENTIDAD : 011 M. DE SALUD

AF - 9

D.- Reversiones al Tesoro Público del Ejercicio Vigente


MESES	RECURSOS ORDINARIOS			OTRAS FUENTES DE FINANCIAMIENTO			TOTAL GENERAL
	CORRIENTE	CAPITAL	TOTAL	CORRIENTE	CAPITAL	TOTAL	
Enero	2,365.70	0.00	2,365.70	0.00	0.00	0.00	2,365.70
Febrero	27,158.81	1,049.50	28,208.31	0.00	0.00	0.00	28,208.31
Marzo	66,012.18	0.00	66,012.18	0.00	0.00	0.00	66,012.18
Abril	82,852.17	3,637.10	86,489.27	0.00	0.00	0.00	86,489.27
Mayo	143,192.58	3,864.36	147,056.94	0.00	0.00	0.00	147,056.94
Junio	121,939.52	1,223.83	123,163.35	0.00	0.00	0.00	123,163.35
Julio	1,255,509.17	1,396.02	1,256,905.19	0.00	0.00	0.00	1,256,905.19
Agosto	183,489.19	6,982.00	190,471.19	0.00	0.00	0.00	190,471.19
Setiembre	847,709.75	4,534.27	852,244.02	0.00	0.00	0.00	852,244.02
Octubre	384,886.52	9,894.08	394,780.60	0.00	0.00	0.00	394,780.60
Noviembre	2,017,820.83	12,870.41	2,030,691.24	0.00	0.00	0.00	2,030,691.24
Diciembre	488,179.29	39,778.75	527,958.04	0.00	0.00	0.00	527,958.04
Totales	5,621,115.71	85,230.32	5,706,346.03	0.00	0.00	0.00	5,706,346.03

E.- Reversiones al Tesoro Público de Ejercicios Anteriores


MESES	RECURSOS ORDINARIOS			OTRAS FUENTES DE FINANCIAMIENTO			TOTAL GENERAL
	CORRIENTE	CAPITAL	TOTAL	CORRIENTE	CAPITAL	TOTAL	
Enero	1,081,187.17	62,436.99	1,143,624.16	0.00	0.00	0.00	1,143,624.16
Febrero	42,424,442.27	0.00	42,424,442.27	0.00	0.00	0.00	42,424,442.27
Marzo	1,786,972.45	0.00	1,786,972.45	0.00	0.00	0.00	1,786,972.45
Abril	3,879,963.86	2,686.80	3,882,650.68	0.00	0.00	0.00	3,882,650.68
Mayo	1,640,998.70	813,226.02	2,254,224.72	0.00	0.00	0.00	2,254,224.72
Junio	2,032,985.78	0.00	2,032,985.78	0.00	0.00	0.00	2,032,985.78
Julio	1,131,166.80	0.00	1,131,166.80	0.00	0.00	0.00	1,131,166.80
Agosto	71,456.70	0.00	71,456.70	0.00	0.00	0.00	71,456.70
Setiembre	818,890.20	573,585.58	1,392,475.78	0.00	0.00	0.00	1,392,475.78
Octubre	174,897.81	0.00	174,897.81	0.00	0.00	0.00	174,897.81
Noviembre	301,965.42	0.00	301,965.42	0.00	0.00	0.00	301,965.42
Diciembre	36,647.67	0.00	36,647.67	0.00	0.00	0.00	36,647.67
Totales	55,381,574.85	1,251,935.39	56,633,510.24	0.00	0.00	0.00	56,633,510.24

2. Documentos Cancelatorios recibidos del Tesoro Público, transferencias, reversiones y Otras Operaciones


MESES	DOCUMENTOS CANCELATORIOS				TRANSFERENCIA, REVERSIONES Y OTRAS (1)		
	RECIBIDOS	ENTREGADOS AL BENEFICIARIO	DEVOLUCIÓN DEL EJERCICIO VIGENTE	DEVOLUCIÓN DE EJERCICIOS ANTERIORES	FONDO DE PENSIONES	OTROS	TOTAL
Enero	0.00	0.00	0.00	0.00	186,802.38	28,720.99	195,523.37
Febrero	0.00	0.00	0.00	0.00	240,941.20	81,289.60	322,230.80
Marzo	0.00	0.00	0.00	0.00	197,055.29	110,662.81	307,718.10
Abril	0.00	0.00	0.00	0.00	177,985.41	103,229.40	281,214.81
Mayo	0.00	0.00	0.00	0.00	228,468.30	109,135.92	335,602.22
Junio	0.00	0.00	0.00	0.00	200,120.66	118,521.64	318,642.30
Julio	0.00	0.00	0.00	0.00	182,343.10	112,800.88	295,143.98
Agosto	0.00	0.00	0.00	0.00	224,531.69	137,971.37	362,503.06
Setiembre	0.00	0.00	0.00	0.00	196,490.51	114,600.67	311,091.18
Octubre	0.00	0.00	0.00	0.00	183,403.34	117,993.26	301,396.60
Noviembre	0.00	0.00	0.00	0.00	204,256.81	123,578.00	327,834.81
Diciembre	0.00	0.00	0.00	0.00	190,943.04	78,206.81	269,149.85
Totales	0.00	0.00	0.00	0.00	2,391,339.73	1,236,711.35	3,628,051.08

MINISTERIO DE SALUD
 Dirección General de Administración
 OFICINA EJECUTIVA DE ECONOMÍA

 CPC. SOFIA MARIA PATRICIA RODRIGUEZ SOTO
 TESORERÍA

TESORERO

MINISTERIO DE SALUD
 Oficina General de Administración
 Oficina de Contabilidad

 CPC. MARIA OSCAR SANCHEZ
 CONTADOR GENERAL
 María O. S.

CONTADOR GENERAL
 MAT. N°

MINISTERIO DE SALUD
 DIRECCIÓN GENERAL DE ADMINISTRACIÓN

 IRENE MAREZ QUIROZ
 DIRECTORA GENERAL DE ADMINISTRACIÓN

DIRECTOR GENERAL
 DE ADMINISTRACIÓN

MINISTERIO DE SALUD
 OFICINA EJECUTIVA DE ECONOMÍA

 PEDRO M. TAPIA ALVARADO
 DIRECTOR EJECUTIVO DE ECONOMÍA

ANULACIONES DE GIRO
 Ejercicio 2009
 (EN NUEVOS SOLES)

SECTOR : 11 SALUD
 ENTIDAD : 011 M. DE SALUD

AF - 9A

1. Detalle de Anulaciones de Giro
 1.1 Ejercicio Vigente


MESES	RECURSOS ORDINARIOS			OTRAS FUENTES DE FINANCIAMIENTO		
	CORRIENTE	CAPITAL	TOTAL	CORRIENTE	CAPITAL	TOTAL
Enero	0.00	0.00	0.00	0.00	0.00	0.00
Febrero	1,478,940.76	10,388.78	1,489,329.54	0.00	0.00	0.00
Marzo	1,125,018.62	162,119.61	1,287,138.23	0.00	0.00	0.00
Abril	1,008,686.98	4,327.40	1,013,014.38	0.00	0.00	0.00
Mayo	1,092,205.16	53,782.16	1,145,987.32	0.00	0.00	0.00
Junio	505,034.35	31,010.00	536,044.35	0.00	0.00	0.00
Julio	659,107.85	24,620.88	683,728.73	0.00	0.00	0.00
Agosto	563,742.33	13,585.72	577,328.05	0.00	0.00	0.00
Setiembre	510,085.64	41,532.10	551,617.74	0.00	0.00	0.00
Octubre	437,731.75	29,166.00	466,897.75	0.00	0.00	0.00
Noviembre	415,062.08	39,645.43	454,711.51	0.00	0.00	0.00
Diciembre	466,618.90	7,569.00	474,187.90	0.00	0.00	0.00
Totales	8,262,234.42	417,751.08	8,679,985.50	0.00	0.00	0.00


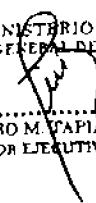
1.2 Ejercicios Anteriores

MESES	RECURSOS ORDINARIOS			OTRAS FUENTES DE FINANCIAMIENTO		
	CORRIENTE	CAPITAL	TOTAL	CORRIENTE	CAPITAL	TOTAL
	OTROS	OTROS				
Enero	5,164,673.27	27,589.56	5,192,262.83	0.00	0.00	0.00
Febrero	55,371.19	0.00	55,371.19	0.00	0.00	0.00
Marzo	61,124.84	158.76	61,283.60	0.00	0.00	0.00
Abril	6,143.61	0.00	6,143.61	0.00	0.00	0.00
Mayo	2,536.64	0.00	2,536.64	0.00	0.00	0.00
Junio	256.73	0.00	256.73	0.00	0.00	0.00
Julio	9,481.17	0.00	9,481.17	0.00	0.00	0.00
Agosto	417.16	0.00	417.16	0.00	0.00	0.00
Setiembre	0.00	0.00	0.00	0.00	0.00	0.00
Octubre	0.00	0.00	0.00	0.00	0.00	0.00
Noviembre	1,113.81	0.00	1,113.81	0.00	0.00	0.00
Diciembre	462.31	0.00	462.31	0.00	0.00	0.00
Totales	5,301,580.73	27,648.32	5,329,229.05	0.00	0.00	0.00

MINISTERIO DE SALUD
 Dirección General de Administración
 OFICINA EJECUTIVA DE ECONOMÍA

 CPC. SOFIA MARÍA PATRICIA RODRIGUEZ SOTO
 TESORERÍA
TESORERO

MINISTERIO DE SALUD
 Oficina General de Administración
 Oficina de Economía

 CPC. PEDRO M. VAPIA ALVARADO
 CONTADOR GENERAL
 MAT. N°
CONTADOR GENERAL

MINISTERIO DE SALUD
 Oficina General de Administración

 IRISNE SUAREZ DE VASCO
 DIRECTOR GENERAL DE ADMINISTRACIÓN
DIRECTOR GENERAL DE ADMINISTRACIÓN
 MINISTERIO DE SALUD
 Oficina General de Administración

 PEDRO M. VAPIA ALVARADO
 DIRECTOR EJECUTIVO DE ECONOMÍA

RECURSOS RECIBIDOS DEL TESORO PÚBLICO

Ejercicio 2009
 (EN NUEVOS SOLES)

SECTOR : 11 SALUD
 ENTIDAD : 011 M. DE SALUD

AF - 9B

CONCEPTOS	RECURSOS ORDINARIOS					OTRAS FUENTES DE FINANCIAMIENTO				
	DEL EJERCICIO			DE EJERCICIOS ANTERIORES		DEL EJERCICIO			De Ejercicios Anteriores	
	GIROS	PAGOS	REVERSIONES	PAGOS	REVERSIONES	GIROS	PAGOS	REVERSIONES	PAGOS	REVERSIONES
CORRIENTE										
- Recursos Ordinarios	2,078,515,676.03	2,031,729,346.79	5,621,115.71	24,564,537.62	55,381,574.85	0.00	0.00	0.00	0.00	0.00
- Fondo Inversiones de Desarrollo de Ancash - FIDA	0.00	0.00	0.00	0.00	0.00	0.00	0.00	0.00	0.00	0.00
- FEDADOI	0.00	0.00	0.00	0.00	0.00	0.00	0.00	0.00	0.00	0.00
- Corporación Andina de Fomento - CAF	0.00	0.00	0.00	0.00	0.00	0.00	0.00	0.00	0.00	0.00
- PL-480 - Endeudamiento	0.00	0.00	0.00	0.00	0.00	0.00	0.00	0.00	0.00	0.00
- PL-480 - Donaciones	0.00	0.00	0.00	0.00	0.00	0.00	0.00	0.00	0.00	0.00
- Documentos Cancelatorios	0.00	0.00	0.00	0.00	0.00	0.00	0.00	0.00	0.00	0.00
- Recursos por Op. Oficiales de Crédito Interno	0.00	0.00	0.00	0.00	0.00	0.00	0.00	0.00	0.00	0.00
- Recursos por Op. Oficiales de Crédito Externo	0.00	0.00	0.00	0.00	0.00	0.00	0.00	0.00	0.00	0.00
- Recursos por Privatización y Concesiones	0.00	0.00	0.00	0.00	0.00	0.00	0.00	0.00	0.00	0.00
- Fondo de Desarrollo Perú Canadá	0.00	0.00	0.00	0.00	0.00	0.00	0.00	0.00	0.00	0.00
- Convenio PASA-Perú/CE	0.00	0.00	0.00	0.00	0.00	0.00	0.00	0.00	0.00	0.00
- Recursos Determinados	0.00	0.00	0.00	0.00	0.00	0.00	0.00	0.00	0.00	0.00
- Otros	0.00	0.00	0.00	0.00	0.00	0.00	0.00	0.00	0.00	0.00
SUB-TOTAL	2,078,515,676.03	2,031,729,346.79	5,621,115.71	24,564,537.62	55,381,574.85	0.00	0.00	0.00	0.00	0.00
CAPITAL										
- Recursos Ordinarios	164,555,326.21	151,219,325.96	85,230.32	1,906,447.65	1,251,935.39	0.00	0.00	0.00	0.00	0.00
- Fondo Inversiones de Desarrollo de Ancash - FIDA	0.00	0.00	0.00	0.00	0.00	0.00	0.00	0.00	0.00	0.00
- FEDADOI	0.00	0.00	0.00	0.00	0.00	0.00	0.00	0.00	0.00	0.00
- Corporación Andina de Fomento - CAF	0.00	0.00	0.00	0.00	0.00	0.00	0.00	0.00	0.00	0.00
- PL-480 - Endeudamiento	0.00	0.00	0.00	0.00	0.00	0.00	0.00	0.00	0.00	0.00
- PL-480 - Donaciones	0.00	0.00	0.00	0.00	0.00	0.00	0.00	0.00	0.00	0.00
- Documentos Cancelatorios	0.00	0.00	0.00	0.00	0.00	0.00	0.00	0.00	0.00	0.00
- Recursos por Op. Oficiales de Crédito Interno	0.00	0.00	0.00	0.00	0.00	0.00	0.00	0.00	0.00	0.00
- Recursos por Op. Oficiales de Crédito Externo	0.00	0.00	0.00	0.00	0.00	0.00	0.00	0.00	0.00	0.00
- Recursos por Privatización y Concesiones	0.00	0.00	0.00	0.00	0.00	0.00	0.00	0.00	0.00	0.00
- Fondo de Desarrollo Perú Canadá	0.00	0.00	0.00	0.00	0.00	0.00	0.00	0.00	0.00	0.00
- Convenio PASA-Perú/CE	0.00	0.00	0.00	0.00	0.00	0.00	0.00	0.00	0.00	0.00
- Recursos Determinados	0.00	0.00	0.00	0.00	0.00	0.00	0.00	0.00	0.00	0.00
- Otros	0.00	0.00	0.00	0.00	0.00	0.00	0.00	0.00	0.00	0.00
SUB-TOTAL	164,555,326.21	151,219,325.96	85,230.32	1,906,447.65	1,251,935.39	0.00	0.00	0.00	0.00	0.00
TOTAL GENERAL	2,243,071,002.24	2,182,948,672.75	5,706,346.03	26,470,985.27	56,633,510.24	0.00	0.00	0.00	0.00	0.00

NOTA : - Las cifras informadas en el rubro "OTROS" serán explicadas en hoja adicional, indicando los conceptos que incluyen
 - Los recursos de las fuentes de financiamiento que se reciben a través de depósitos en cuenta corriente, serán informados mediante DECLARACIÓN JURADA, refrendada por el Contador General y el Director General de Administración o quien haga sus veces en la entidad.

MINISTERIO DE SALUD
 OFICINA GENERAL DE ADMINISTRACIÓN

MINISTERIO DE SALUD
 Dirección General de Administración
 OFICINA GENERAL DE ECONOMÍA
TESORERO
 SOPHIA MARIA FABRICIA RODRIGUEZ SOTO
 TESORERÍA

MINISTERIO DE SALUD
 Oficina General de Administración
CONTADOR GENERAL
 (MARTIN)
 CPC. MARIA CECILIA GIRAO APALLO
 CONTADOR GENERAL

MINISTERIO DE SALUD
 OFICINA GENERAL DE ADMINISTRACIÓN
DIRECTOR GENERAL DE ADMINISTRACIÓN
 IRENE SUAREZ QUIROZ
 PEDRO M. TAPIA ALVARADO
 DIRECTOR GENERAL DE ADMINISTRACIÓN

OTRAS OPERACIONES CON LA DIRECCION NACIONAL DEL TESORO PÚBLICO

Ejercicio 2009
 (En Nuevos Soles)

SECTOR : 11 SALUD
 ENTIDAD : 011 M. DE SALUD

AF - 9C

Recursos Entregados al Tesoro Público

CONCEPTO	IMPORTE
1.- FONDO PARA LA IGUALDAD	0.00
2.- OTROS	0.00
TOTAL	0.00

NOTA: 1. Detallar en hoja adicional los conceptos y montos transferidos al Tesoro Público, que originaron el ahorro en aplicación a los dispositivos legales por medidas de austeridad por medidas de austeridad

MINISTERIO DE ECONOMÍA Y FINANZAS
 Dirección General de Contabilidad Pública
 OFICINA EJECUTIVA DE ECONOMÍA

[Firma]

CPD. SOFIA MARIA PATRICIA RODRIGUEZ SOTO
 TESORERÍA

TESORERO

MINISTERIO DE SALUD
 Oficina General de Administración
 Oficina de Economía

[Firma]

CPD. MARA CECILIA GIRAO ARAUJO

CONTADOR GENERAL
 MAT. N°

MINISTERIO DE SALUD
 Oficina General de Administración

[Firma]

FRANCISCO SÁENZ QUIROZ
 DIRECCIÓN GENERAL DE ADMINISTRACIÓN

**DIRECTOR GENERAL
 DE ADMINISTRACIÓN**

MINISTERIO DE SALUD
 Oficina General de Administración

[Firma]

PEDRO M. TAPIA ALVARADO
 DIRECTOR EJECUTIVO DE ECONOMÍA

DECLARACIÓN JURADA
SOBRE: LIBROS DE CONTABILIDAD, ESTIMACIONES Y CONCILIACION DE SALDOS E INVENTARIOS Y OTROS
AF-10 EJERCICIO 2009

SECTOR: 11 SALUD
 ENTIDAD: 011 M. DE SALUD

1. IDENTIFICACION		RUC Nº:	20131373237	webmaster@minsa.gob.pe	3156600	316600-2114
DIRECCION		AV. SALAVERRY CDA. 7				

2. FUNCIONARIOS QUE PRESENTAN LA DECLARACION JURADA		CPC MARIA CECILIA GIRAO ARAUJO				
CONTADOR GENERAL		LIC IRENE SUAREZ QUIROZ				
DIRECTOR GENERAL DE ADMINISTRACION		ULTIMO REGISTRO				
LIBROS DE CONTABILIDAD		FECHA LEGALIZACION		FOUO		FECHA
LIBROS PRINCIPALES (R.C. Nº 180-2005-EF/93.01)		31/03/2009		25		31/12/2009
LIBRO INVENTARIOS Y BALANCES		31/03/2009		4700		31/12/2009
LIBRO DIARIO		31/03/2009		1020		31/12/2009
LIBRO MAYOR		Observaciones				

4. ESTIMACIONES DEL EJERCICIO	SI	NO	OBSERVACIONES
Estimaciones de Cobranza Duda y Reclamaciones	(X)		
Desvalorización de Bienes Corrientes	(X)		
Estimaciones de Fluctuación de Valores	(X)		
Depreciación de Edificios, Estructuras y Maquinaria y Equipo	(X)		
Agotamiento de Bienes Agropecuarios, Mineros y Otros	(X)		
Amortización de Estudios Proyectos y Activos Intangibles	(X)		
Sentencias Judiciales, Laudos Arbitrales y Otros	(X)		
5. CONCILIACIONES			
Conciliaciones con Tesoro Público	(X)		
Conciliaciones Bancarias	(X)		
Arguero de Fondos	(X)		
Arguero de valores	(X)		
6. INVENTARIOS			
Inventario Físico de Bienes en Almacén	(X)		
Inventario Físico de Bienes del Activo Fijo	(X)		
Inventario Físico de Bienes en Préstamo y/o Cédidos en Uso	(X)		
Inventario Físico de Bienes No Depreciables	(X)		
Inventario Físico de Estructuras	(X)		
7. ORGANO DE CONTROL INSTITUCIONAL			
Cuenta con Organo de Control Institucional o denominación equivalente	(X)		
Esta designado por la Contraloría General de la República	(X)		

Nota : - Los Inventarios Físicos han sido conciliados con los Saldos de Balance.
 - El cálculo de las Estimaciones se han efectuado bien por bien.

MINISTERIO DE SALUD
 Oficina General de Administración
 Oficina General de Contabilidad
CONTADOR GENERAL
 MAT. 1311

MINISTERIO DE SALUD
 OFICINA GENERAL DE ADMINISTRACION

MINISTERIO DE SALUD
 OFICINA GENERAL DE ADMINISTRACION

DIRECTOR GENERAL
 OFICINA GENERAL DE ADMINISTRACION

PEDRO MARIA ALVARADO
 DIRECTOR EJECUTIVO DE ECONOMIA













CPC MARIA CECILIA GIRAO ARAUJO
 CONTADOR GENERAL
 Matrícula Nº 1161

**DECLARACIÓN JURADA
 FUNCIONARIOS RESPONSABLES DE LA ELABORACIÓN Y SUSCRIPCIÓN DE LA INFORMACIÓN CONTABLE Y
 COMPLEMENTARIA**

EJERCICIO 2009

SECTOR : 11 SALUD
 ENTIDAD : 011 M. DE SALUD

A

DATOS PERSONALES	FUNCIONARIOS	ESTADOS FINANCIEROS Y PRESUPUESTARIOS	FIRMA COMPLETA	FIRMA ABREV
NOMBRES Y APELLIDOS	TITULAR DE LA ENTIDAD DR. OSCAR UGARTE UBILLUZ	OFICIO DE PRESENTACION DE LA INFORMACION CONTABLE SUSCRIPCION DE LOS ESTADOS FINANCIEROS Y PRESUPUESTARIOS, ANEXO AF-11.	 Oscar Ugarte Ubilluz	
TELÉFONO / FAX	3156648 -		MINISTRO DE SALUD	
NOMBRES Y APELLIDOS	DIRECTOR GENERAL DE ADMINISTRACIÓN O QUIEN HAGA SUS VECES LIC. IRENE SUÁREZ QUIROZ	EF1, EF2, EF3, EF4, AF1, AF2, AF2A, AF3, AF4, AF5, AF6, AF7, AF8, AF8A, AF9, AF9A, AF9B, AF9C, AF10, AF11, AF12, AF13, OA-1, OA-3, OA-3 A, OA-3 B, OA-4, OA-5, OA-6, OA-7, PP1, PP2, EP1, EP2, EP-3, EP-4 INVENTARIOS FISICOS DE BIENES PATRIMONIALES Y DE BIENES DEL ALMACEN, ARQUEOS DE CAJA, CALCULO ACTUARIAL, COMPENSACION POR TIEMPO DE SERVICIOS Y OTROS		
CORREO ELECTRÓNICO	isuarez@minsa.gob.pe			
TELÉFONO / FAX	3156600 -138			
NOMBRES Y APELLIDOS	CONTADOR GENERAL CPC. MARÍA CECILIA GIRAO ARAUJO	EF1, EF2, EF3, EF4, AF1, AF2, AF2A, AF3, AF4, AF5, AF6, AF7, AF8, AF8A, AF9, AF9A, AF9B, AF9C, AF10, AF11, AF12, AF13, HT1, OA-1, OA-3, OA-3A, OA-3B, OA-4, OA-6 NOTAS A LOS ESTADOS FINANCIEROS EP1, EP2, EP-3, EP-4, PI-1, PI-2, PI-3, PI-4, GS-1, GS-2, GS-3, GS-4, TFR, TFO-1, TFO-2, TFO3.		
CORREO ELECTRÓNICO	cgirao@minsa.gob.pe			
TELÉFONO / FAX	3156600 --139			
NOMBRES Y APELLIDOS	RESPONSABLE DE PRESUPUESTO ECON AUGUSTO MARTIN PORTOCARRERO GRADOS	PP1, PP2, EP3, EP4 CONCILIACIÓN DEL MARCO LEGAL DEL PRESUPUESTO INFORMACIÓN SOBRE PROYECTOS DE INVERSIÓN, METAS FÍSICAS Y GASTO SOCIAL PI-1, PI-2, PI-3, PI-4, GS-1, GS-2, GS-3, GS-4 TRANSFERENCIAS FINANCIERAS RECIBIDAS Y OTORGADAS TFR, TFO-1, TFO-2, TFO-3.	 ECON AUGUSTO M. PORTOCARRERO GRADOS Director General Oficina General de Planeamiento y Presupuesto MINISTERIO DE SALUD	
CORREO ELECTRÓNICO	aportocarrero@minsa.gob.pe			
TELÉFONO / FAX	3156678 -2849			
NOMBRES Y APELLIDOS	RESPONSABLE DE PERSONAL Y RECURSOS HUMANOS DRA. JEANETTE EDITH TRUJILLO BRAVO	OTROS ANEXOS. OA-5, OA-6, OA-7	 Abog JEANETTE EDITH TRUJILLO BRAVO Especialista General de Oficina General de Gestión de Recursos Humanos MINISTERIO DE SALUD	
CORREO ELECTRÓNICO	jtrujillo@minsa.gob.pe			
TELÉFONO / FAX	3156600 -2340			
NOMBRES Y APELLIDOS	RESPONSABLE DE ABASTECIMIENTO Y SERVICIOS AUXILIARES ING VITILIO LUIS CALONGE GARCÍA	OTROS ANEXOS: OA-4, OA-5		
CORREO ELECTRÓNICO	vcalonge@minsa.gob.pe			
TELÉFONO / FAX	3156600 --339			


DONACIONES CORRIENTES RECIBIDAS
 (EN NUEVOS SOLES)

SECTOR : 11 SALUD
 ENTIDAD : 011 M. DE SALUD


AF-12

CONCEPTO	AL 31/12/2009	AL 31/12/2008
EN EFECTIVO	90,865,185.76	1,765,163,462.35
De Gobiernos Extranjeros	1,662,039.51	0.00
- De Países de América	1,130,799.51	0.00
- De Países de Europa	0.00	0.00
- De Países de África, Asia y Oceanía	0.00	0.00
- De Agencias Gubernamentales de Cooperación Internacional	0.00	0.00
- De Fondo Contravalor o de Desarrollo Binacional	531,240.00	0.00
De Organismos Internacionales	0.00	0.00
- Instituciones Financieras Internacionales	0.00	0.00
- Otros Organismos	0.00	0.00
De Otras Unidades de Gobierno	89,303,146.25	1,765,163,462.35
- Del Gobierno Nacional (1)	89,303,146.25	1,760,776,687.24
- De los Gobiernos Regionales	0.00	63,214.32
- De los Gobiernos Locales	0.00	0.00
- De Otras Entidades Públicas	0.00	0.00
- De Fondos Públicos	0.00	0.00
- Otras	0.00	4,323,560.79
EN BIENES	105,391,978.13	55,825,910.94
De Gobiernos Extranjeros	2,735,230.55	0.00
- De Países de América	2,340,159.18	0.00
- De Países de Europa	382,033.20	0.00
- De Países de África, Asia y Oceanía	13,036.17	0.00
- De Agencias Gubernamentales de Cooperación Internacional	0.00	0.00
- De Fondo Contravalor o de Desarrollo Binacional	0.00	0.00
De Organismos Internacionales	2,150,920.33	0.00
- Instituciones Financieras Internacionales	0.00	0.00
- Otros Organismos	2,150,920.33	0.00
De Otras Unidades de Gobierno	100,505,827.25	55,825,910.94
- Del Gobierno Nacional	98,438,530.17	55,179,693.66
- De los Gobiernos Regionales	781,257.97	587,560.99
- De los Gobiernos Locales	0.00	19,730.55
- De Otras Entidades Públicas	1,286,039.11	0.00
- De Fondos Públicos	0.00	0.00
- Otras	0.00	38,925.74
TOTAL	196,357,163.89	1,820,989,373.29

NOTA: (1) Incluye las transferencias recibidas por las Sociedades de Beneficencia Pública del MIMDES, así como los recursos del Fondo de Compensación Municipal, recibidos con depósito en cuenta corriente bancaria por las Municipalidades.



 CONTADOR GENERAL
 MAT. N° 7151



 IRENE SUAREZ QUIROZ
 DIRECTOR GENERAL DE ADMINISTRACION
 DE ADMINISTRACION

MINISTERIO DE SALUD
 OFICINA GENERAL DE ADMINISTRACION


 PEDRO M. TAPIA ALVARADO
 DIRECTOR EJECUTIVO DE ECONOMIA

DONACIONES CORRIENTES OTORGADAS
 (EN NUEVOS SOLES)

SECTOR : 11 SALUD
 ENTIDAD : 011 M. DE SALUD

AF-13

CONCEPTO	AL 31/12/2009	AL 31/12/2008
EN EFECTIVO	37,627.06	32,522,012.00
A Gobiernos Extranjeros	0.00	0.00
- A Países de América	0.00	0.00
- A Países de Europa	0.00	0.00
- A Países de África, Asia y Oceanía	0.00	0.00
- A Agencias Gubernamentales de Cooperación Internacional	0.00	0.00
- A Fondo Contravalor o de Desarrollo Binacional	0.00	0.00
A Organismos Internacionales	0.00	0.00
- Instituciones Financieras Internacionales	0.00	0.00
- Otros Organismos	0.00	0.00
A Otras Unidades de Gobierno	37,627.06	32,522,012.00
- A Gobierno Nacional	37,627.06	0.00
- A los Gobiernos Regionales	0.00	32,522,012.00
- A los Gobiernos Locales	0.00	0.00
- A Otras Entidades Públicas	0.00	0.00
- A Fondos Públicos	0.00	0.00
EN BIENES	308,090,607.75	131,550,334.00
A Gobiernos Extranjeros	0.00	0.00
- A Países de América	0.00	0.00
- A Países de Europa	0.00	0.00
- A Países de África, Asia y Oceanía	0.00	0.00
- A Agencias Gubernamentales de Cooperación Internacional	0.00	0.00
- A Fondo Contravalor o de Desarrollo Binacional	0.00	0.00
A Organismos Internacionales	0.00	0.00
- Instituciones Financieras Internacionales	0.00	0.00
- Otros Organismos	0.00	0.00
A Otras Unidades de Gobierno	308,090,607.75	131,550,334.00
- A Gobierno Nacional	99,553,558.04	60,545,098.92
- A los Gobiernos Regionales	205,869,997.42	70,074,634.04
- A los Gobiernos Locales	161,898.27	77,369.78
- A Otras Entidades Públicas	2,505,356.02	853,231.26
- A Fondos Públicos	0.00	0.00
TOTAL MINISTERIO DE SALUD	308,128,234.81	164,072,346.00



 CPC MARIA CECILIA GARCIA ARAUJO
 CONTADOR GENERAL
 Matrícula N° 1151

CONTADOR GENERAL
MAT. N°

MINISTERIO DE SALUD
 OFICINA GENERAL DE ADMINISTRACION


 IRENE SUAREZ QUIROZ
 DIRECTORA GENERAL DE ADMINISTRACION

DIRECTOR GENERAL
DE ADMINISTRACION

MINISTERIO DE SALUD
 OFICINA GENERAL DE ADMINISTRACION

 PEDRO M. TAPIA ALVARADO
 DIRECTOR EJECUTIVO DE ECONOMIA

ESTADO DE EJECUCION DEL PRESUPUESTO DE INGRESOS Y GASTOS
EJERCICIO 2009
 (EN NUEVOS SOLES)

SECTOR : 11 SALUD
 ENTIDAD : 011 M. DE SALUD

EP-1

RECURSOS PÚBLICOS	EJECUCIÓN INGRESOS	GASTOS PÚBLICOS	EJECUCIÓN GASTOS
1 RECURSOS ORDINARIOS		1 RECURSOS ORDINARIOS	
00 RECURSOS ORDINARIOS		00 RECURSOS ORDINARIOS	2,420,685,038.88
		GASTOS CORRIENTES	2,061,068,796.68
		2.1 PERSONAL Y OBLIGACIONES SOCIALES	918,373,808.92
		2.2 PENSIONES Y OTRAS PRESTACIONES SOCIALES	200,474,202.51
		2.3 BIENES Y SERVICIOS	773,907,642.36
		2.5 OTROS GASTOS	168,313,142.89
		GASTOS DE CAPITAL	359,616,242.20
		2.4 DONACIONES Y TRANSFERENCIAS	35,944,275.00
		2.5 OTROS GASTOS	3,213,712.34
		2.6 ADQUISICION DE ACTIVOS NO FINANCIEROS	320,458,254.89
TOTAL RECURSOS ORDINARIOS	2,420,685,038.88	TOTAL RECURSOS ORDINARIOS	2,420,685,038.88
2 RECURSOS DIRECTAMENTE RECAUDADOS		2 RECURSOS DIRECTAMENTE RECAUDADOS	
09 RECURSOS DIRECTAMENTE RECAUDADOS	340,421,723.16	09 RECURSOS DIRECTAMENTE RECAUDADOS	265,373,650.01
INGRESOS CORRIENTES	256,560,346.88	GASTOS CORRIENTES	250,099,159.90
1.3 VENTA DE BIENES Y SERVICIOS Y DERECHOS ADMINISTRATIVOS	249,270,685.78	2.1 PERSONAL Y OBLIGACIONES SOCIALES	61,480,360.37
1.5 OTROS INGRESOS	7,289,661.10	2.2 PENSIONES Y OTRAS PRESTACIONES SOCIALES	3,955,870.75
SALDOS DE BALANCE	83,861,376.28	2.3 BIENES Y SERVICIOS	184,175,700.78
1.9 SALDOS DE BALANCE	83,861,376.28	2.5 OTROS GASTOS	487,228.00
		GASTOS DE CAPITAL	15,274,490.11
		2.6 ADQUISICION DE ACTIVOS NO FINANCIEROS	15,274,490.11
TOTAL RECURSOS DIRECTAMENTE RECAUDADOS	340,421,723.16	TOTAL RECURSOS DIRECTAMENTE RECAUDADOS	265,373,650.01
3 RECURSOS POR OPERACIONES OFICIALES DE CREDITO		3 RECURSOS POR OPERACIONES OFICIALES DE CREDITO	
19 RECURSOS POR OPERACIONES OFICIALES DE CREDITO	2,168,250.00	19 RECURSOS POR OPERACIONES OFICIALES DE CREDITO	
ENDEUDAMIENTO EXTERNO	2,168,250.00		
INGRESOS CORRIENTES	4,500.00		
1.5 OTROS INGRESOS	4,500.00		
FINANCIAMIENTO	2,163,750.00		
1.8 ENDEUDAMIENTO	2,163,750.00		
TOTAL RECURSOS POR OPERACIONES OFICIALES DE CREDITO	2,168,250.00	TOTAL RECURSOS POR OPERACIONES OFICIALES DE CREDITO	
4 DONACIONES Y TRANSFERENCIAS		4 DONACIONES Y TRANSFERENCIAS	
13 DONACIONES Y TRANSFERENCIAS	137,515,559.71	13 DONACIONES Y TRANSFERENCIAS	108,538,302.73
DONACION	14,746,552.93	DONACION	4,059,433.81
INGRESOS CORRIENTES	1,787,104.29	GASTOS CORRIENTES	836,457.80

ESTADO DE EJECUCIÓN DEL PRESUPUESTO DE INGRESOS Y GASTOS
EJERCICIO 2009
 (EN NUEVOS SOLES)

SECTOR : 11 SALUD
 ENTIDAD : 011 M. DE SALUD


EP-1


RECURSOS PÚBLICOS	EJECUCIÓN INGRESOS	GASTOS PÚBLICOS	EJECUCIÓN GASTOS
1.4 DONACIONES Y TRANSFERENCIAS	1,662,939.51	2.3 BIENES Y SERVICIOS	938,457.80
1.5 OTROS INGRESOS	125,964.78	GASTOS DE CAPITAL	3,122,976.01
INGRESOS DE CAPITAL	1,586.04	2.6 ADQUISICIÓN DE ACTIVOS NO FINANCIEROS	3,122,976.01
1.5 OTROS INGRESOS	1,586.04		
SALDOS DE BALANCE	12,957,862.60		
1.9 SALDOS DE BALANCE	12,957,862.60		
TRANSFERENCIA	122,769,006.78	TRANSFERENCIA	104,478,868.92
INGRESOS CORRIENTES	86,089,458.08	GASTOS CORRIENTES	101,983,774.01
1.4 DONACIONES Y TRANSFERENCIAS	86,087,882.18	2.1 PERSONAL Y OBLIGACIONES SOCIALES	912.78
1.5 OTROS INGRESOS	1,572.90	2.3 BIENES Y SERVICIOS	101,722,763.19
SALDOS DE BALANCE	36,679,551.70	2.5 OTROS GASTOS	260,096.06
1.9 SALDOS DE BALANCE	36,679,551.70	GASTOS DE CAPITAL	2,495,094.91
		2.5 OTROS GASTOS	30,000.00
		2.6 ADQUISICION DE ACTIVOS NO FINANCIEROS	2,465,094.91
TOTAL DONACIONES Y TRANSFERENCIAS	137,515,559.71	TOTAL DONACIONES Y TRANSFERENCIAS	108,538,302.73
TOTAL GENERAL	2,900,790,571.75	TOTAL GENERAL	2,794,596,991.62



Los Ingresos y Gastos por Fuentes de Financiamiento se adecuarán a las disposiciones vigentes para el periodo.


* No son aplicables por los Gobiernos Locales, Sociedades de Beneficencia Pública e Institutos Vales Provinciales.

** Solo ONP

MINISTERIO DE SALUD
 Oficina General de Administración
 Oficina de Economía

CONTADOR GENERAL
 CONTADOR GENERAL
 Matrícula N° 1151

MINISTERIO DE SALUD
 OFICINA GENERAL DE ADMINISTRACIÓN

IRENI SUAREZ QUIROZ
 DIRECTORA GENERAL DE ADMINISTRACIÓN
DIRECTOR GENERAL
DE ADMINISTRACIÓN


Oscar Ugarte Urbizu
 TITULAR DE LA ENTIDAD
 MINISTRO DE SALUD


MINISTERIO DE SALUD
 OFICINA GENERAL DE ADMINISTRACIÓN

PEDRO M. TANIA ALVARADO
 DIRECTOR EJECUTIVO DE ECONOMÍA

ESTADO DE EJECUCIÓN DEL PRESUPUESTO DE INGRESOS Y GASTOS
EJERCICIO 2009
 (EN NUEVOS SOLES)

SECTOR : 11 SALUD
 ENTIDAD : 011 M. DE SALUD

ANEXO EP-1

RECURSOS PÚBLICOS	EJECUCIÓN INGRESOS	GASTOS PÚBLICOS	EJECUCIÓN GASTOS
1 RECURSOS ORDINARIOS		1 RECURSOS ORDINARIOS	
00 RECURSOS ORDINARIOS		00 RECURSOS ORDINARIOS	2,420,685,038.89
		GASTOS CORRIENTES	2,061,068,796.68
		2.1.1 1.1 1 FUNCIONARIOS ELEGIDOS POR ELECCION POLITICA	16,520.52
		2.1.1 1.1 2 PERSONAL ADMINISTRATIVO NOMBRADO (REGIMEN	34,775,581.05
		2.1.1 1.1 3 PERSONAL CON CONTRATO A PLAZO FIJO (REGIMEN	310,773.85
		2.1.1 1.2 1 ASIGNACION A FONDOS PARA PERSONAL	63,306,417.73
		2.1.1 1.2 99 OTRAS RETRIBUCIONES Y COMPLEMENTOS	1,360.00
		2.1.1 3.1 1 PERSONAL NOMBRADO	212,499,132.87
		2.1.1 3.1 2 PERSONAL CONTRATADO	36,459,451.77
		2.1.1 3.1 3 PERSONAL SERUMS	56,537,081.19
		2.1.1 3.1 4 INTERNOS DE MEDICINA Y ODONTOLOGIA	2,771,228.09
		2.1.1 3.2 1 PERSONAL NOMBRADO	84,479,491.92
		2.1.1 3.2 2 PERSONAL CONTRATADO	413,250.39
		2.1.1 3.3 1 GUARDIAS HOSPITALARIAS	92,710,304.61
		2.1.1 3.3 2 ASIGNACION EXTRAORDINARIA POR TRABAJO	250,969,367.75
		2.1.1 3.3 99 OTRAS RETRIBUCIONES Y COMPLEMENTOS	3,360.00
		2.1.1 4.1 1 PERSONAL NOMBRADO	56,286.12
		2.1.1 9.1 1 GRATIFICACIONES	1,232,987.98
		2.1.1 9.1 2 AGUINALDOS	22,261,651.71
		2.1.1 9.1 3 BONIFICACION POR ESCOLARIDAD	7,958,704.81
		2.1.1 9.2 1 COMPENSACION POR TIEMPO DE SERVICIOS (CTS)	308,004.62
		2.1.1 9.3 1 ASIGNACION POR CUMPLIR 25 O 30 AÑOS	87,265.15
		2.1.1 9.3 2 BONIFICACION ADICIONAL POR VACACIONES	3,123.93
		2.1.1 9.3 3 COMPENSACION VACACIONAL (VACACIONES TRUNCAS)	3,010.31
		2.1.1 9.3 4 ASIGNACION POR ENSEÑANZA	66,355.00
		2.1.1 9.3 5 BONOS DE PRODUCTIVIDAD-CONVENIOS DE	280.00
		2.1.1 9.3 99 OTRAS OCASIONALES	633,820.40
		2.1.3 1.1 1 APORTES A LOS FONDOS DE SALUD	9,384,311.22
		2.1.3 1.1 5 CONTRIBUCIONES A ESSALUD	41,124,685.93
		2.2.1 1.1 1 REGIMEN DE PENSIONES DL 20530	142,302,103.91
		2.2.1 1.2 1 ESCOLARIDAD, AGUINALDOS Y GRATIFICACIONES	13,909,493.33
		2.2.2 2.1 1 PENSIONES DE GRACIA	3,708.21
		2.2.2 2.1 2 PENSIONES POR ACCIDENTES DE TRABAJO O VICTIMAS DE	86,474.08
		2.2.2 2.1 3 BONOS COMPLEMENTARIOS Y PENSIONES	207,025.68

ESTADO DE EJECUCION DEL PRESUPUESTO DE INGRESOS Y GASTOS
EJERCICIO 2009
 (EN NUEVOS SOLES)

SECTOR : 11 SALUD
 ENTIDAD : 011 M DE SALUD

ANEXO EP-1

RECURSOS PÚBLICOS	EJECUCIÓN INGRESOS	GASTOS PÚBLICOS	EJECUCIÓN GASTOS
		2.2.2.3.3.1 ENTREGA DE MEDICAMENTOS	41,826,664.91
		2.2.2.3.3.99 OTROS BIENES Y SERVICIOS DE ASISTENCIA MEDICA	1,848,226.40
		2.2.2.3.4.2 GASTOS DE SEPELIO Y LUTO DEL PERSONAL ACTIVO	83,922.38
		2.2.2.3.4.3 GASTOS DE SEPELIO Y LUTO DEL PERSONAL PENSIONISTA	37,243.91
		2.2.2.3.99.99 OTROS BIENES DE ASISTENCIA SOCIAL	170,339.70
		2.3.1.1.1.1 ALIMENTOS Y BEBIDAS PARA CONSUMO HUMANO	26,094,998.65
		2.3.1.1.1.2 ALIMENTOS Y BEBIDAS PARA CONSUMO ANIMAL	22,606.30
		2.3.1.2.1.1 VESTUARIO, ACCESORIOS Y PRENDAS DIVERSAS	9,244,693.38
		2.3.1.2.1.2 TEXTILES Y ACABADOS TEXTILES	2,763,673.91
		2.3.1.2.1.3 CALZADO	261,172.98
		2.3.1.3.1.1 COMBUSTIBLES Y CARBURANTES	12,675,768.44
		2.3.1.3.1.2 GASES	338,839.44
		2.3.1.3.1.3 LUBRICANTES, GRASAS Y AFINES	113,886.48
		2.3.1.4.1.1 MUNICIONES, EXPLOSIVOS Y SIMILARES	2,708.60
		2.3.1.5.1.1 REPUESTOS Y ACCESORIOS	923,880.25
		2.3.1.5.1.2 PAPELERIA EN GENERAL, UTILES Y MATERIALES DE	8,454,611.77
		2.3.1.5.2.1 AGROPECUARIO, GANADERO Y DE JARDINERIA	33,631.65
		2.3.1.5.3.1 ASEO, LIMPIEZA Y TOCADOR	9,232,959.05
		2.3.1.5.3.2 DE COCINA, COMEDOR Y CAFETERIA	332,965.14
		2.3.1.5.4.1 ELECTRICIDAD, ILUMINACION Y ELECTRONICA	1,275,593.88
		2.3.1.5.99.99 OTROS	273,183.56
		2.3.1.6.1.1 DE VEHICULOS	365,254.92
		2.3.1.6.1.2 DE COMUNICACIONES Y TELECOMUNICACIONES	154,035.66
		2.3.1.6.1.3 DE CONSTRUCCION Y MAQUINAS	31,531.73
		2.3.1.6.1.4 DE SEGURIDAD	4,097,119.28
		2.3.1.6.1.99 OTROS ACCESORIOS Y REPUESTOS	1,484,773.57
		2.3.1.7.1.1 ENSERES	765,263.59
		2.3.1.8.1.1 VACUNAS	242,813,535.37
		2.3.1.8.1.2 MEDICAMENTOS	20,988,841.14
		2.3.1.8.1.99 OTROS PRODUCTOS SIMILARES	764,877.53
		2.3.1.8.2.1 MATERIAL, INSUMOS, INSTRUMENTAL Y ACCESORIOS	65,086,431.64
		2.3.1.9.1.1 LIBROS, TEXTOS Y OTROS MATERIALES IMPRESOS	80,517.38
		2.3.1.9.1.2 MATERIAL DIDACTICO, ACCESORIOS Y UTILES DE	146,690.06
		2.3.1.9.1.99 OTROS MATERIALES DIVERSOS DE ENSEÑANZA	254,898.48
		2.3.1.10.1.1 SUMINISTROS DE USO ZOOTECNICO	16,719.52

ESTADO DE EJECUCION DEL PRESUPUESTO DE INGRESOS Y GASTOS
EJERCICIO 2009
 (EN NUEVOS SOLES)

SECTOR : 11 SALUD
 ENTIDAD : 011 M. DE SALUD

ANEXO EP-1

RECURSOS PÚBLICOS	EJECUCIÓN INGRESOS	GASTOS PÚBLICOS	EJECUCIÓN GASTOS
		2.3.1.10.1.4 FERTILIZANTES, INSECTICIDAS, FUNGICIDAS Y SIMILARES	220,049.87
		2.3.1.10.1.6 PRODUCTOS FARMACEUTICOS DE USO ANIMAL	4,509,610.06
		2.3.1.11.1.1 PARA EDIFICIOS Y ESTRUCTURAS	1,016,349.73
		2.3.1.11.1.2 PARA VEHICULOS	31,213.84
		2.3.1.11.1.3 PARA MOBILIARIO Y SIMILARES	51,942.37
		2.3.1.11.1.4 PARA MAQUINARIAS Y EQUIPOS	74,354.24
		2.3.1.11.1.5 OTROS MATERIALES DE MANTENIMIENTO	1,142,457.37
		2.3.1.11.1.6 MATERIALES DE ACONDICIONAMIENTO	132,452.16
		2.3.1.99.1.1 HERRAMIENTAS	95,817.56
		2.3.1.99.1.2 PRODUCTOS QUIMICOS	559,376.20
		2.3.1.99.1.3 LIBROS, DIARIOS, REVISTAS Y OTROS BIENES IMPRESOS	1,586,581.22
		2.3.1.99.1.4 SIMBOLOS, DISTINTIVOS Y CONDECORACIONES	97,872.71
		2.3.1.99.1.99 OTROS BIENES	1,880,894.95
		2.3.2.1.1.1 PASAJES Y GASTOS DE TRANSPORTE	737,263.55
		2.3.2.1.1.2 VIATICOS Y ASIGNACIONES POR COMISION DE SERVICIO	17,410.24
		2.3.2.1.1.99 OTROS GASTOS	19,222.80
		2.3.2.1.2.1 PASAJES Y GASTOS DE TRANSPORTE	7,368,939.97
		2.3.2.1.2.2 VIATICOS Y ASIGNACIONES POR COMISION DE SERVICIO	11,502,615.99
		2.3.2.1.2.3 VIATICOS Y FLETES POR CAMBIO DE COLOCACION	4,031,385.65
		2.3.2.1.2.99 OTROS GASTOS	10,743,028.39
		2.3.2.2.1.1 SERVICIO DE SUMINISTRO DE ENERGIA ELECTRICA	10,389,222.48
		2.3.2.2.1.2 SERVICIO DE AGUA Y DESAGUE	9,568,169.93
		2.3.2.2.1.3 SERVICIO DE SUMINISTRO DE GAS	132,419.98
		2.3.2.2.2.1 SERVICIO DE TELEFONIA MOVIL	756,938.08
		2.3.2.2.2.2 SERVICIO DE TELEFONIA FIJA	5,294,497.31
		2.3.2.2.2.3 SERVICIO DE INTERNET	1,065,801.96
		2.3.2.2.3.1 CORREOS Y SERVICIOS DE MENSAJERIA	273,742.13
		2.3.2.2.3.99 OTROS SERVICIOS DE COMUNICACION	281,380.43
		2.3.2.2.4.1 SERVICIO DE PUBLICIDAD	4,357,964.88
		2.3.2.2.4.2 OTROS SERVICIOS DE PUBLICIDAD Y DIFUSION	970,985.66
		2.3.2.2.4.3 SERVICIOS DE IMAGEN INSTITUCIONAL	46,759.28
		2.3.2.2.4.4 SERVICIO DE IMPRESIONES, ENCUADERNACION Y	8,005,819.53
		2.3.2.3.1.1 SERVICIOS DE LIMPIEZA E HIGIENE	17,979,514.01
		2.3.2.3.1.2 SERVICIOS DE SEGURIDAD Y VIGILANCIA	14,930,994.50
		2.3.2.4.1.1 DE EDIFICACIONES, OFICINAS Y ESTRUCTURAS	19,926,779.23

ESTADO DE EJECUCION DEL PRESUPUESTO DE INGRESOS Y GASTOS
EJERCICIO 2009
 (EN NUEVOS SOLES)

SECTOR : 11 SALUD
 ENTIDAD : 011 M. DE SALUD

ANEXO EP-1

RECURSOS PÚBLICOS	EJECUCIÓN INGRESOS	GASTOS PÚBLICOS	EJECUCIÓN GASTOS
		2.3.2.4.1.3 DE VEHICULOS	1,210,583.69
		2.3.2.4.1.4 DE MOBILIARIO Y SIMILARES	219,350.14
		2.3.2.4.1.5 DE MAQUINARIAS Y EQUIPOS	5,583,572.00
		2.3.2.4.1.99 DE OTROS BIENES Y ACTIVOS	2,145,138.06
		2.3.2.5.1.1 DE EDIFICIOS Y ESTRUCTURAS	1,810,398.74
		2.3.2.5.1.2 DE VEHICULOS	648,799.69
		2.3.2.5.1.3 DE MOBILIARIO Y SIMILARES	399,017.15
		2.3.2.5.1.4 DE MAQUINARIAS Y EQUIPOS	831,912.78
		2.3.2.5.1.99 DE OTROS BIENES Y ACTIVOS	464,828.81
		2.3.2.6.1.1 GASTOS LEGALES Y JUDICIALES	243,644.20
		2.3.2.6.1.2 GASTOS NOTARIALES	573,836.47
		2.3.2.6.2.1 CARGOS BANCARIOS	1,653.09
		2.3.2.6.2.2 GASTOS FINANCIEROS POR COMPRA Y VENTA DE TITULOS	169.50
		2.3.2.6.2.99 OTROS SERVICIOS FINANCIEROS	4,424.96
		2.3.2.6.3.1 SEGURO DE VIDA	1,068,094.80
		2.3.2.6.3.2 SEGURO DE VEHICULOS	190,357.13
		2.3.2.6.3.3 SEGURO OBLIGATORIO ACCIDENTES DE TRANSITO (SOAT)	87,924.15
		2.3.2.6.3.4 OTROS SEGUROS PERSONALES	1,879,470.38
		2.3.2.6.3.99 OTROS SEGUROS DE BIENES MUEBLES E INMUEBLES	337,668.67
		2.3.2.7.1.1 CONSULTORIAS	395,250.06
		2.3.2.7.1.2 ASESORIAS	243,855.47
		2.3.2.7.1.3 AUDITORIAS	84,303.95
		2.3.2.7.1.5 ESTUDIOS E INVESTIGACIONES	82,200.00
		2.3.2.7.1.99 OTROS SERVICIOS SIMILARES	361,541.81
		2.3.2.7.2.1 CONSULTORIAS	1,343,116.87
		2.3.2.7.2.2 ASESORIAS	411,818.34
		2.3.2.7.2.3 AUDITORIAS	76,213.00
		2.3.2.7.2.4 PERFILES DE INVERSION	95,850.00
		2.3.2.7.2.5 ESTUDIOS E INVESTIGACIONES	331,570.00
		2.3.2.7.2.99 OTROS SERVICIOS SIMILARES	2,713,386.71
		2.3.2.7.3.1 REALIZADO POR PERSONAS JURIDICAS	1,963,545.25
		2.3.2.7.3.2 REALIZADO POR PERSONAS NATURALES	353,358.60
		2.3.2.7.4.1 ELABORACION DE PROGRAMAS INFORMATICOS	36,342.00
		2.3.2.7.4.2 PROCESAMIENTOS DE DATOS	303,432.60
		2.3.2.7.4.3 SOPORTE TECNICO	225,800.68

ESTADO DE EJECUCION DEL PRESUPUESTO DE INGRESOS Y GASTOS

EJERCICIO 2009
 (EN NUEVOS SOLES)

SECTOR : 11 SALUD
 ENTIDAD : 011 M. DE SALUD

ANEXO EP-1

RECURSOS PÚBLICOS	EJECUCIÓN INGRESOS	GASTOS PÚBLICOS	EJECUCIÓN GASTOS
		2.3 2 7.4 99 OTROS SERVICIOS DE INFORMATICA	226,872.37
		2.3 2 7.5 1 ESTIPENDIO POR SECIGRA	6,800.00
		2.3.2 7.5 2 PROPINAS PARA PRACTICANTES	443,152.11
		2.3.2 7.5 4 ANIMADORAS Y ALFABETIZADORES	438,520.00
		2.3.2 7.7 1 SERVICIOS RELACIONADOS CON EL MEDIO AMBIENTE	125,521.61
		2.3.2 7.8 1 SERVICIOS RELACIONADOS CON EL TRATAMIENTO DE	57,111.47
		2.3.2 7.9 2 ORGANIZACION Y CONDUCCION DE EVENTOS	6,106.00
		2.3.2 7.9 4 AUSPICIO Y PATROCINIO DE EVENTOS CULTURALES Y DE	9,350.00
		2.3 2 7.9 5 ORGANIZACION DE EVENTOS CULTURALES	10,000.00
		2 3 2 7.9 99 OTROS RELACIONADOS A ORGANIZACION DE EVENTOS	3,000.00
		2.3 2 7.10 1 SEMINARIOS ,TALLERES Y SIMILARES ORGANIZADOS POR	2,649,612.09
		2.3 2 7.10 2 ATENCIONES OFICIALES Y CELEBRACIONES	155,106.28
		2.3 2 7.10 99 OTRAS ATENCIONES Y CELEBRACIONES	122,357.65
		2.3.2 7.11 1 EMBALAJE Y ALMACENAJE	4,887,924.72
		2.3 2 7.11 2 TRANSPORTE Y TRASLADO DE CARGA, BIENES Y	6,818,488.04
		2.3.2 7.11 3 SERVICIOS RELACIONADOS CON FLORERIA, JARDINERIA Y	49,384.00
		2.3.2 7.11 99 SERVICIOS DIVERSOS	35,983,180.63
		2.3.2 8 1 1 CONTRATO ADMINISTRATIVO DE SERVICIOS	146,275,591.14
		2.5.2 1 1 99 A OTRAS ORGANIZACIONES	8,457,849.14
		2.5.3 1 1 99 A OTRAS PERSONAS NATURALES	114,007,200.00
		2.5.4 1.1 1 IMPUESTOS	40,631,801.47
		2.5.4 1.2 1 DERECHOS ADMINISTRATIVOS	11,398.67
		2.5.4 1.3 1 MULTAS	18,213.50
		2.5.4 2 1 1 DERECHOS ADMINISTRATIVOS	2.00
		2.5.4 2 2 1 MULTAS	356.00
		2.5.4 3 1 1 IMPUESTOS	142,517.38
		2.5.4 3 2 1 DERECHOS ADMINISTRATIVOS	648,168.24
		2.5.4 3 3 1 MULTAS	1,556.00
		2.5.5 1.1 1 PERSONAL ADMINISTRATIVO	2,566.52
		2.5.5 1.1 3 PERSONAL DE SALUD	18,943.33
		2.5.5 1.2 1 PENSIONISTAS	3,900,129.09
		2.5.5 1.3 1 A PERSONAS JURIDICAS	115,878.39
		2.5.5 1.3 2 A PERSONAS NATURALES	31,965.16
		2.5.5 2.1 99 OTRAS INDEMNIZACIONES Y COMPENSACIONES	324,600.00
		GASTOS DE CAPITAL	359,616,242.20

ESTADO DE EJECUCION DEL PRESUPUESTO DE INGRESOS Y GASTOS
EJERCICIO 2009
 (EN NUEVOS SOLES)

SECTOR : 11 SALUD
 ENTIDAD : 011 M. DE SALUD

ANEXO EP-1

RECURSOS PÚBLICOS	EJECUCIÓN INGRESOS	GASTOS PÚBLICOS	EJECUCIÓN GASTOS
		2.4.2.3.1.2 A OTRAS UNIDADES DEL GOBIERNO REGIONAL	21,697,446.00
		2.4.2.3.1.3 A OTRAS UNIDADES DEL GOBIERNO LOCAL	14,246,829.00
		2.5.2.2.199 A OTRAS ORGANIZACIONES	3,213,712.31
		2.6.1.2.1.1 COMPRA DE EDIFICIOS ADMINISTRATIVOS	713,750.00
		2.6.2.1.1.5 COSTO DE CONSTRUCCION POR ADMINISTRACION	7,550.00
		2.6.2.2.1.5 COSTO DE CONSTRUCCION POR ADMINISTRACION	3,500.00
		2.6.2.2.3.2 COSTO DE CONSTRUCCION POR CONTRATA	165,024,399.65
		2.6.2.2.3.5 COSTO DE CONSTRUCCION POR ADMINISTRACION	1,453,253.62
		2.6.2.2.4.2 COSTO DE CONSTRUCCION POR CONTRATA	300.00
		2.6.2.3.99.5 COSTO DE CONSTRUCCION POR ADMINISTRACION	34,835.09
		2.6.3.1.1.1 PARA TRANSPORTE TERRESTRE	16,962,029.61
		2.6.3.1.1.3 PARA TRANSPORTE ACUATICO	2,400.00
		2.6.3.2.1.1 MAQUINAS Y EQUIPOS	1,399,342.45
		2.6.3.2.1.2 MOBILIARIO	3,337,284.87
		2.6.3.2.2.1 MAQUINAS Y EQUIPOS	69,444.00
		2.6.3.2.2.2 MOBILIARIO	235,827.48
		2.6.3.2.3.1 EQUIPOS COMPUTACIONALES Y PERIFERICOS	6,693,718.76
		2.6.3.2.3.2 EQUIPOS DE COMUNICACIONES PARA REDES	526,148.38
		2.6.3.2.3.3 EQUIPOS DE TELECOMUNICACIONES	4,309,241.97
		2.6.3.2.4.1 MOBILIARIO	7,572,886.32
		2.6.3.2.4.2 EQUIPOS	63,596,375.05
		2.6.3.2.5.2 EQUIPO DE USO AGRICOLA Y PESQUERO	77,819.00
		2.6.3.2.6.1 EQUIPO DE CULTURA Y ARTE	1,900.00
		2.6.3.2.6.2 MOBILIARIO DE CULTURA Y ARTE	20,120.00
		2.6.3.2.7.1 EQUIPO DE DEPORTES Y RECREACION	49,741.29
		2.6.3.2.7.2 MOBILIARIO DE DE DEPORTES Y RECREACION	24,201.50
		2.6.3.2.9.1 AIRE ACONDICIONADO Y REFRIGERACION	2,157,452.75
		2.6.3.2.9.2 ASEO, LIMPIEZA Y COCINA	3,425,577.16
		2.6.3.2.9.3 SEGURIDAD INDUSTRIAL	71,688.63
		2.6.3.2.9.4 ELECTRICIDAD Y ELECTRONICA	2,137,932.26
		2.6.3.2.9.5 EQUIPOS E INSTRUMENTOS DE MEDICION	4,187,824.23
		2.6.3.2.9.6 EQUIPOS PARA VEHICULOS	6,680.00
		2.6.3.2.999 MAQUINARIAS, EQUIPOS Y MOBILIARIOS DE OTRAS	10,349,072.58
		2.6.6.1.3.2 SOFTWARES	1,703,892.66
		2.6.6.1.3.99 OTROS ACTIVOS INTANGIBLES	7,616.00

ESTADO DE EJECUCION DEL PRESUPUESTO DE INGRESOS Y GASTOS
EJERCICIO 2009
 (EN NUEVOS SOLES)

SECTOR : 11 SALUD
 ENTIDAD : 011 M. DE SALUD

ANEXO EP-1

RECURSOS PÚBLICOS	EJECUCIÓN INGRESOS	GASTOS PÚBLICOS	EJECUCIÓN GASTOS
		2.6.7.1.2.2 GASTOS POR LA COMPRA DE BIENES	70.00
		2.6.7.1.4.2 GASTOS POR LA COMPRA DE BIENES	866,254.55
		2.6.7.1.5.2 GASTOS POR LA COMPRA DE BIENES	3,130.00
		2.6.7.1.5.3 GASTOS POR LA CONTRATACION DE SERVICIOS	4,500.00
		2.6.7.1.6.2 GASTOS POR LA COMPRA DE BIENES	97,255.57
		2.6.7.1.6.3 GASTOS POR LA CONTRATACION DE SERVICIOS	2,487,705.71
		2.6.8.1.2.1 ESTUDIO DE PRÉINVERSION	3,285,973.08
		2.6.8.1.3.1 ELABORACION DE EXPEDIENTES TECNICOS	8,881,527.85
		2.6.8.1.4.2 GASTO POR LA COMPRA DE BIENES	1,602,989.38
		2.6.8.1.4.3 GASTO POR LA CONTRATACION DE SERVICIOS	5,877,457.76
		2.6.8.1.4.99 OTROS GASTOS	1,187,516.68
TOTAL RECURSOS ORDINARIOS	2,420,685,038.88	TOTAL RECURSOS ORDINARIOS	2,420,685,038.88
2 RECURSOS DIRECTAMENTE RECAUDADOS		2 RECURSOS DIRECTAMENTE RECAUDADOS	
09 RECURSOS DIRECTAMENTE RECAUDADOS	340,421,723.16	09 RECURSOS DIRECTAMENTE RECAUDADOS	265,373,650.01
INGRESOS CORRIENTES	256,580,346.88	GASTOS CORRIENTES	250,099,159.90
1.3.1.4.1.1 ALIMENTOS Y BEBIDAS	67,957.00	2.1.1.1.2.1 ASIGNACION A FONDOS PARA PERSONAL	15,813,334.07
1.3.1.4.1.4 PRODUCTOS TEXTILES	270.00	2.1.1.3.3.2 ASIGNACION EXTRAORDINARIA POR TRABAJO	45,321,617.30
1.3.1.4.1.5 MATERIALES MEDICOS QUIRURGICOS	1,494,419.16	2.1.1.10.1.1 DIETAS DE DIRECTORIO Y DE ORGANISMOS COLEGIADOS	153,690.00
1.3.1.4.1.7 PRODUCTOS Y MATERIALES DE REHABILITACION	1,662,583.42	2.1.3.1.1.5 CONTRIBUCIONES A ESSALUD	32,378.00
1.3.1.6.1.1 PRODUCCION DE BIOLOGICOS	130,172.22	2.1.3.1.1.6 OTRAS CONTRIBUCIONES DEL EMPLEADOR	159,341.00
1.3.1.6.1.2 MEDICINAS	52,073,773.48	2.2.2.3.3.1 ENTREGA DE MEDICAMENTOS	19,012.35
1.3.1.6.1.3 VACUNAS	1,093,235.00	2.2.2.3.99.99 OTROS BIENES DE ASISTENCIA SOCIAL	3,936,858.40
1.3.1.6.1.4 FARMACIA	4,081,587.02	2.3.1.1.1.1 ALIMENTOS Y BEBIDAS PARA CONSUMO HUMANO	6,197,911.43
1.3.1.6.1.99 OTROS PRODUCTOS DE SALUD	408,731.64	2.3.1.1.1.2 ALIMENTOS Y BEBIDAS PARA CONSUMO ANIMAL	2,430.50
1.3.1.9.1.1 VENTA DE PUBLICACIONES	757.00	2.3.1.2.1.1 VESTUARIO, ACCESORIOS Y PRENDAS DIVERSAS	4,592,998.26
1.3.1.9.1.2 VENTA DE BASES PARA LICITACION PUBLICA,	157,438.59	2.3.1.2.1.2 TEXTILES Y ACABADOS TEXTILES	561,781.88
1.3.1.9.1.99 OTROS BIENES	681,504.30	2.3.1.2.1.3 CALZADO	522,819.88
1.3.2.1.4.99 OTROS DERECHOS ADMINISTRATIVOS GENERALES	3,855.00	2.3.1.3.1.1 COMBUSTIBLES Y CARBURANTES	443,598.78
1.3.2.3.1.4 CONSTANCIAS Y CERTIFICADOS	5,334.00	2.3.1.3.1.2 GASES	73,591.95
1.3.2.4.1.1 TASAS DE SALUD	19,528,098.82	2.3.1.3.1.3 LUBRICANTES, GRASAS Y AFINES	29,961.92
1.3.2.4.1.2 AUTORIZACION, INSPECCION Y CONTROL SANITARIO	1,960,301.46	2.3.1.5.1.1 REPUESTOS Y ACCESORIOS	217,310.24
1.3.2.4.1.3 EXAMENES MEDICOS, PSICOSOMATICOS Y DOSAJE	187,380.40	2.3.1.5.1.2 PAPELERIA EN GENERAL, UTILES Y MATERIALES DE	2,930,477.62
1.3.2.4.1.4 CERTIFICADOS	1,944,867.97	2.3.1.5.2.1 AGROPECUARIO, GANADERO Y DE JARDINERIA	1,921.00
1.3.2.4.1.5 PASES SANITARIOS	4,449,850.66	2.3.1.5.3.1 ASEO, LIMPIEZA Y TOCADOR	1,458,050.66

ESTADO DE EJECUCION DEL PRESUPUESTO DE INGRESOS Y GASTOS
EJERCICIO 2009
 (EN NUEVOS SOLES)

SECTOR 11 SALUD
 ENTIDAD 011 M. DE SALUD

ANEXO EP-1

RECURSOS PÚBLICOS	EJECUCIÓN INGRESOS	GASTOS PÚBLICOS	EJECUCIÓN GASTOS
1.3.2.4.1.6 CARNETS Y/O TARJETAS DE ATENCION	2,646,456.33	2.3.1.5.3.2 DE COCINA, COMEDOR Y CAFETERIA	60,465.23
1.3.2.4.1.7 CONTROL CANINO	35,660.50	2.3.1.5.4.1 ELECTRICIDAD, ILUMINACION Y ELECTRONICA	460,059.23
1.3.2.4.1.99 OTROS DERECHOS ADMINISTRATIVOS DE SALUD	2,201,818.76	2.3.1.5.99.99 OTROS	80,081.58
1.3.2.8.1.6 ESTACIONAMIENTO DE VEHICULOS	233.00	2.3.1.6.1.1 DE VEHICULOS	123,745.66
1.3.2.8.1.12 EXPEDICION DE CONSTANCIAS	610.00	2.3.1.6.1.2 DE COMUNICACIONES Y TELECOMUNICACIONES	58,391.88
1.3.2.10.1.1 FORMULARIOS	85.00	2.3.1.6.1.3 DE CONSTRUCCION Y MAQUINAS	36,146.67
1.3.2.10.1.5 CERTIFICACIONES DIVERSAS	259,443.42	2.3.1.6.1.4 DE SEGURIDAD	59,055.09
1.3.2.10.1.11 ACCESO A LA INFORMACION PUBLICA	25,351.88	2.3.1.6.1.99 OTROS ACCESORIOS Y REPUESTOS	584,569.41
1.3.2.10.1.99 OTROS DERECHOS ADMINISTRATIVOS	48,081.16	2.3.1.7.1.1 ENSERES	337,814.23
1.3.3.1.1.2 SERVICIOS DE FUMIGACION	160.00	2.3.1.8.1.1 VACUNAS	545,379.88
1.3.3.1.1.99 OTROS SERVICIOS AGROPECUARIOS	5.68	2.3.1.8.1.2 MEDICAMENTOS	30,919,671.41
1.3.3.2.1.4 SERVICIOS DE TRANSPORTE	12,848.00	2.3.1.8.1.99 OTROS PRODUCTOS SIMILARES	2,455,557.99
1.3.3.2.1.99 OTROS SERVICIOS DE TRANSPORTE	65,174.50	2.3.1.8.2.1 MATERIAL, INSUMOS, INSTRUMENTAL Y ACCESORIOS	26,724,749.28
1.3.3.2.2.1 SERVICIO TELEFONICO Y FAX	196.40	2.3.1.9.1.1 LIBROS, TEXTOS Y OTROS MATERIALES IMPRESOS	27,037.00
1.3.3.3.1.2 SERVICIO DE CAPACITACION	376,296.66	2.3.1.9.1.2 MATERIAL DIDACTICO, ACCESORIOS Y UTILES DE	13,225.52
1.3.3.3.1.3 PENSION DE ENSEÑANZA	151,904.99	2.3.1.9.1.99 OTROS MATERIALES DIVERSOS DE ENSEÑANZA	47,337.57
1.3.3.3.1.99 OTROS SERVICIOS DE EDUCACION	13,288.88	2.3.1.10.1.3 ANIMALES PARA ESTUDIO	120.00
1.3.3.3.2.1 VACACIONES UTILES	15.00	2.3.1.10.1.4 FERTILIZANTES, INSECTICIDAS, FUNGICIDAS Y SIMILARES	446,901.20
1.3.3.3.2.99 OTROS SERVICIOS CULTURALES Y RECREATIVOS	14,870.00	2.3.1.10.1.6 PRODUCTOS FARMACEUTICOS DE USO ANIMAL	19,616.42
1.3.3.4.1.1 ATENCION MEDICA	30,759,348.08	2.3.1.11.1.1 PARA EDIFICIOS Y ESTRUCTURAS	201,262.45
1.3.3.4.1.2 ATENCION DENTAL	3,256,787.23	2.3.1.11.1.2 PARA VEHICULOS	3,841.28
1.3.3.4.1.3 EXAMEN PSICOLOGICO Y/O SIQUIATRICA	1,488,147.09	2.3.1.11.1.3 PARA MOBILIARIO Y SIMILARES	10,543.37
1.3.3.4.1.4 SERVICIO DE EMERGENCIA	9,072,270.85	2.3.1.11.1.4 PARA MAQUINARIAS Y EQUIPOS	71,224.48
1.3.3.4.1.5 CIRUGIA	7,224,897.59	2.3.1.11.1.5 OTROS MATERIALES DE MANTENIMIENTO	240,427.65
1.3.3.4.1.6 HOSPITALIZACION	16,440,713.31	2.3.1.11.1.6 MATERIALES DE ACONDICIONAMIENTO	55,995.91
1.3.3.4.1.7 SERVICIO DE TOPICO	2,619,910.94	2.3.1.99.1.1 HERRAMIENTAS	17,737.07
1.3.3.4.1.8 SERVICIOS EN CLINICAS	18,789,657.80	2.3.1.99.1.2 PRODUCTOS QUIMICOS	181,697.78
1.3.3.4.1.99 OTROS SERVICIOS MEDICOS - ASISTENCIALES	1,515,671.74	2.3.1.99.1.3 LIBROS, DIARIOS, REVISTAS Y OTROS BIENES IMPRESOS	890,677.13
1.3.3.4.2.1 EXAMENES DE LABORATORIO	31,493,489.86	2.3.1.99.1.4 SIMBOLOS, DISTINTIVOS Y CONDECORACIONES	24,391.40
1.3.3.4.2.2 ELECTROENCEFALOGRAMA	207,401.00	2.3.1.99.1.99 OTROS BIENES	1,009,029.63
1.3.3.4.2.3 ELECTROCARDIOGRAMA	1,124,699.84	2.3.2.1.1.1 PASAJES Y GASTOS DE TRANSPORTE	31,335.92
1.3.3.4.2.4 DIAGNOSTICOS POR IMAGENES (RAYOS X, ECOGRAFIAS,	15,899,311.81	2.3.2.1.1.2 VIATICOS Y ASIGNACIONES POR COMISION DE SERVICIO	14,342.09
1.3.3.4.2.5 EXAMEN DE AUDIOMETRIA	393,655.75	2.3.2.1.1.99 OTROS GASTOS	4,306.00
1.3.3.4.2.99 OTROS EXAMENES DE LABORATORIO Y DE AYUDA AL	125,042.26	2.3.2.1.2.1 PASAJES Y GASTOS DE TRANSPORTE	1,979,358.19
1.3.3.4.3.1 FISIOTERAPIA	2,762,459.46	2.3.2.1.2.2 VIATICOS Y ASIGNACIONES POR COMISION DE SERVICIO	2,624,514.85

ESTADO DE EJECUCION DEL PRESUPUESTO DE INGRESOS Y GASTOS
EJERCICIO 2009
 (EN NUEVOS SOLES)

SECTOR : 11 SALUD
 ENTIDAD : 011 M. DE SALUD

ANEXO EP-1

RECURSOS PÚBLICOS	EJECUCIÓN INGRESOS	GASTOS PÚBLICOS	EJECUCIÓN GASTOS
1.3 3 4.3 2 VACUNAS	239,777.76	2.3 2 1.2 3 VIATICOS Y FLETES POR CAMBIO DE COLOCACION	21.00
1.3 3 4.3 99 OTROS SERVICIOS DE SALUD	5,549,065.33	2.3 2 1.2 99 OTROS GASTOS	13,285,278.00
1.3 3 5.1 1 EDIFICIOS E INSTALACIONES	239,648.01	2.3 2 2.1 1 SERVICIO DE SUMINISTRO DE ENERGIA ELECTRICA	242,502.49
1.3 3 5.1 2 TERRENOS URBANOS	4,500.00	2.3 2 2.1 2 SERVICIO DE AGUA Y DESAGUE	411,403.41
1.3 3 5.1 99 OTROS INMUEBLES	3,600.00	2.3 2 2.1 3 SERVICIO DE SUMINISTRO DE GAS	238.00
1.3 3 5.2 3 MOBILIARIO Y SIMILARES	568.70	2.3 2 2.2 1 SERVICIO DE TELEFONIA MOVIL	31,546.77
1.3 3 5.3 99 OTROS ALQUILERES	384,501.59	2.3 2 2.2 2 SERVICIO DE TELEFONIA FIJA	235,753.82
1.3 3 9.1 3 SERVICIOS DE ADMINISTRACION	97,403.49	2.3 2 2.2 3 SERVICIO DE INTERNET	164,057.90
1.3 3 9.1 99 OTROS SERVICIOS POR ADMINISTRACION Y	2,852,946.79	2.3 2 2.3 1 CORREOS Y SERVICIOS DE MENSAJERIA	90,712.54
1.3 3 9.2 3 SERVICIOS DE INVESTIGACION Y DESARROLLO	134,258.56	2.3 2 2.3 99 OTROS SERVICIOS DE COMUNICACION	84,715.26
1.3 3 9.2 5 SERVICIOS DE COMEDOR Y CAFETERIAS	16,204.00	2.3 2 2.4 1 SERVICIO DE PUBLICIDAD	105,647.29
1.3 3 9.2 8 SERVICIOS DE PUBLICIDAD E IMPRESION	983.00	2.3 2 2.4 2 OTROS SERVICIOS DE PUBLICIDAD Y DIFUSION	71,050.07
1.3 3 9.2 9 SERVICIOS A TERCEROS	501,123.42	2.3 2 2.4 3 SERVICIOS DE IMAGEN INSTITUCIONAL	20,155.43
1.3 3 9.2 16 SERVICIOS FUNERARIOS Y DE CEMENTERIO	299,205.42	2.3 2 2.4 4 SERVICIO DE IMPRESIONES, ENCUADERNACION Y	1,291,290.62
1.3 3 9.2 21 SERVICIOS DE SANEAMIENTO	8,815.80	2.3 2 3.1 1 SERVICIOS DE LIMPIEZA E HIGIENE	1,417,485.82
1.5 1 1.3 99 OTROS	2,082.99	2.3 2 3.1 2 SERVICIOS DE SEGURIDAD Y VIGILANCIA	2,183,937.63
1.5 1 1.4 99 OTROS INTERESES	675.13	2.3 2 4.1 1 DE EDIFICACIONES, OFICINAS Y ESTRUCTURAS	2,293,177.11
1.5 1 2.2 99 OTROS DERECHOS E INGRESOS POR OTRAS	600.00	2.3 2 4.1 3 DE VEHICULOS	185,534.75
1.5 2 1.1 1 DE ADMINISTRACION GENERAL	171,198.78	2.3 2 4.1 4 DE MOBILIARIO Y SIMILARES	178,857.52
1.5 2 1.6 2 MULTAS A ESTABLECIMIENTOS, FARMACIAS Y OTROS	3,825,380.41	2.3 2 4.1 5 DE MAQUINARIAS Y EQUIPOS	1,219,234.52
1.5 2 1.6 99 OTRAS MULTAS	434,843.20	2.3 2 4.1 99 DE OTROS BIENES Y ACTIVOS	298,829.34
1.5 2 2.1 1 SANCIONES DE ADMINISTRACION GENERAL	4,675.73	2.3 2 5.1 1 DE EDIFICIOS Y ESTRUCTURAS	734,985.45
1.5 2 2.1 2 INTERESES POR SANCIONES	69,038.02	2.3 2 5.1 2 DE VEHICULOS	77,785.32
1.5 2 2.1 3 EJECUCION DE GARANTIA	6,547.21	2.3 2 5.1 3 DE MOBILIARIO Y SIMILARES	41,200.05
1.5 2 2.1 99 OTRAS SANCIONES	1,040,064.04	2.3 2 5.1 4 DE MAQUINARIAS Y EQUIPOS	173,393.76
1.5 5 1.2 1 VENTA DE CHATARRA	13,856.30	2.3 2 5.1 99 DE OTROS BIENES Y ACTIVOS	46,205.38
1.5 5 1.2 2 VENTA DE BIENES USADOS NO CLASIFICADOS COMO	1,935.20	2.3 2 6.1 1 GASTOS LEGALES Y JUDICIALES	169,356.79
1.5 5 1.4 99 OTROS INGRESOS DIVERSOS	1,718,764.09	2.3 2 6.1 2 GASTOS NOTARIALES	219,589.06
SALDOS DE BALANCE	83,861,376.28	2.3 2 6.2 1 CARGOS BANCARIOS	84,563.54
1.9 1 1 1 1 SALDOS DE BALANCE	83,861,376.28	2.3 2 6.2 99 OTROS SERVICIOS FINANCIEROS	263.65
		2.3 2 6.3 1 SEGURO DE VIDA	67,674.16
		2.3 2 6.3 2 SEGURO DE VEHICULOS	65,543.29
		2.3 2 6.3 3 SEGURO OBLIGATORIO ACCIDENTES DE TRANSITO (SOAT)	7,727.16
		2.3 2 6.3 4 OTROS SEGUROS PERSONALES	371,706.63
		2.3 2 6 3 99 OTROS SEGUROS DE BIENES MUEBLES E INMUEBLES	20,257.04

ESTADO DE EJECUCION DEL PRESUPUESTO DE INGRESOS Y GASTOS
EJERCICIO 2009
 (EN NUEVOS SOLES)

SECTOR : 11 SALUD
 ENTIDAD : 011 M. DE SALUD

ANEXO EP-1

RECURSOS PÚBLICOS	EJECUCIÓN INGRESOS	GASTOS PÚBLICOS	EJECUCIÓN GASTOS
		2.3.2 7.1 1 CONSULTORIAS	151,925.57
		2.3.2 7.1 2 ASESORIAS	48,226.67
		2.3.2 7.1 3 AUDITORIAS	46,803.95
		2.3.2 7.1 4 PERFILES DE INVERSION	12,000.00
		2.3.2 7.1 99 OTROS SERVICIOS SIMILARES	50,105.15
		2.3.2 7.2 1 CONSULTORIAS	1,374,251.07
		2.3.2 7.2 2 ASESORIAS	234,785.00
		2.3.2 7.2 3 AUDITORIAS	18,600.00
		2.3.2 7.2 5 ESTUDIOS E INVESTIGACIONES	4,000.00
		2.3.2 7.2 99 OTROS SERVICIOS SIMILARES	223,775.66
		2.3.2 7.3 1 REALIZADO POR PERSONAS JURIDICAS	679,449.49
		2.3.2 7.3 2 REALIZADO POR PERSONAS NATURALES	137,410.24
		2.3.2 7.4 1 ELABORACION DE PROGRAMAS INFORMATICOS	21,585.00
		2.3.2 7.4 2 PROCESAMIENTOS DE DATOS	18,329.77
		2.3.2 7.4 3 SOPORTE TECNICO	12,099.00
		2.3.2 7.4 99 OTROS SERVICIOS DE INFORMATICA	377,964.96
		2.3.2 7.5 2 PROPINAS PARA PRACTICANTES	80,540.15
		2.3.2 7.5 4 ANIMADORAS Y ALFABETIZADORES	59,640.00
		2.3.2 7.7 1 SERVICIOS RELACIONADOS CON EL MEDIO AMBIENTE	16,769.96
		2.3.2 7.8 1 SERVICIOS RELACIONADOS CON EL TRATAMIENTO DE	2,737.00
		2.3.2 7.9 2 ORGANIZACION Y CONDUCCION DE EVENTOS	4,396.20
		2.3.2 7.9 5 ORGANIZACION DE EVENTOS CULTURALES	175,075.00
		2.3.2 7.9 99 OTROS RELACIONADOS A ORGANIZACION DE EVENTOS	3,830.00
		2.3.2 7.10 1 SEMINARIOS ,TALLERES Y SIMILARES ORGANIZADOS POR	325,315.63
		2.3.2 7.10 2 ATENCIONES OFICIALES Y CELEBRACIONES	10,481.00
		2.3.2 7.10 99 OTRAS ATENCIONES Y CELEBRACIONES	4,371.20
		2.3.2 7.11 1 EMBALAJE Y ALMACENAJE	20,054.43
		2.3.2 7.11 2 TRANSPORTE Y TRASLADO DE CARGA, BIENES Y	369,170.67
		2.3.2 7.11 3 SERVICIOS RELACIONADOS CON FLORERIA, JARDINERIA Y	29,045.50
		2.3.2 7.11 99 SERVICIOS DIVERSOS	25,516,168.59
		2.3.2 8 1 1 CONTRATO ADMINISTRATIVO DE SERVICIOS	40,934,268.78
		2.5.4 1.1 1 IMPUESTOS	224,232.69
		2.5.4 1.2 1 DERECHOS ADMINISTRATIVOS	793.85
		2.5.4 1.3 1 MULTAS	69,449.00
		2.5.4 3 1 1 IMPUESTOS	4,438.14

ESTADO DE EJECUCION DEL PRESUPUESTO DE INGRESOS Y GASTOS
EJERCICIO 2009
 (EN NUEVOS SOLES)

SECTOR : 11 SALUD
 ENTIDAD : 011 M. DE SALUD

ANEXO EP-1

RECURSOS PÚBLICOS	EJECUCIÓN INGRESOS	GASTOS PÚBLICOS	EJECUCIÓN GASTOS
		2.5.4.3.2.1 DERECHOS ADMINISTRATIVOS	101,008.36
		2.5.5.1.3.1 A PERSONAS JURIDICAS	88,305.98
		GASTOS DE CAPITAL	15,274,490.11
		2.6.1.1.1.1 COMPRA DE VIVIENDAS RESIDENCIALES	1,092,283.00
		2.6.2.2.3.2 COSTO DE CONSTRUCCION POR CONTRATA	2,287,381.64
		2.6.3.1.1.1 PARA TRANSPORTE TERRESTRE	1,453,794.77
		2.6.3.2.1.1 MAQUINAS Y EQUIPOS	394,103.76
		2.6.3.2.1.2 MOBILIARIO	962,275.31
		2.6.3.2.2.2 MOBILIARIO	34,766.00
		2.6.3.2.3.1 EQUIPOS COMPUTACIONALES Y PERIFERICOS	1,743,738.12
		2.6.3.2.3.2 EQUIPOS DE COMUNICACIONES PARA REDES	16,292.77
		2.6.3.2.3.3 EQUIPOS DE TELECOMUNICACIONES	589,226.61
		2.6.3.2.4.1 MOBILIARIO	435,449.52
		2.6.3.2.4.2 EQUIPOS	2,040,976.30
		2.6.3.2.5.2 EQUIPO DE USO AGRICOLA Y PESQUERO	19,620.00
		2.6.3.2.7.1 EQUIPO DE DEPORTES Y RECREACION	19,040.00
		2.6.3.2.7.2 MOBILIARIO DE DE DEPORTES Y RECREACION	2,390.00
		2.6.3.2.9.1 AIRE ACONDICIONADO Y REFRIGERACION	332,030.93
		2.6.3.2.9.2 ASEO, LIMPIEZA Y COCINA	372,918.85
		2.6.3.2.9.3 SEGURIDAD INDUSTRIAL	9,830.29
		2.6.3.2.9.4 ELECTRICIDAD Y ELECTRONICA	128,627.11
		2.6.3.2.9.5 EQUIPOS E INSTRUMENTOS DE MEDICION	1,901,532.58
		2.6.3.2.9.99 MAQUINARIAS, EQUIPOS Y MOBILIARIOS DE OTRAS	1,035,977.34
		2.6.6.1.2.1 LIBROS Y TEXTOS PARA BIBLIOTECAS	3,400.00
		2.6.6.1.3.2 SOFTWARES	297,391.01
		2.6.6.1.3.99 OTROS ACTIVOS INTANGIBLES	8,962.00
		2.6.8.1.4.3 GASTO POR LA CONTRATACION DE SERVICIOS	92,452.20
TOTAL RECURSOS DIRECTAMENTE RECAUDADOS	340,421,723.16	TOTAL RECURSOS DIRECTAMENTE RECAUDADOS	265,373,650.01
3 RECURSOS POR OPERACIONES OFICIALES DE CREDITO		3 RECURSOS POR OPERACIONES OFICIALES DE CREDITO	
19 RECURSOS POR OPERACIONES OFICIALES DE CREDITO	2,168,250.00	19 RECURSOS POR OPERACIONES OFICIALES DE CREDITO	
ENDEUDAMIENTO EXTERNO	2,168,250.00		
INGRESOS CORRIENTES	4,500.00		
1.5.1.1.3.2 CREDITOS	4,500.00		
FINANCIAMIENTO	2,163,750.00		

ESTADO DE EJECUCION DEL PRESUPUESTO DE INGRESOS Y GASTOS

EJERCICIO 2009
 (EN NUEVOS SOLES)

SECTOR : 11 SALUD
 ENTIDAD : 011 M. DE SALUD

ANEXO EP-1

RECURSOS PÚBLICOS	EJECUCIÓN INGRESOS	GASTOS PÚBLICOS	EJECUCIÓN GASTOS
1.8.1 1.2 1 BANCO INTERAMERICANO DE DESARROLLO - BID	2,163,750.00		
TOTAL RECURSOS POR OPERACIONES OFICIALES DE CREDITO	2,168,250.00	TOTAL RECURSOS POR OPERACIONES OFICIALES DE CREDITO	
4 DONACIONES Y TRANSFERENCIAS		4 DONACIONES Y TRANSFERENCIAS	
13 DONACIONES Y TRANSFERENCIAS	137,615,559.71	13 DONACIONES Y TRANSFERENCIAS	108,538,302.73
DONACION	14,746,552.93	DONACION	4,059,433.81
INGRESOS CORRIENTES	1,787,104.29	GASTOS CORRIENTES	936,457.80
1.4.1 1.1 3 ESTADOS UNIDOS DE NORTEAMERICA	1,130,799.51	2.3.1 1.1 1 ALIMENTOS Y BEBIDAS PARA CONSUMO HUMANO	701.70
1.4.1 1.5 2 FONDO CONTRAVALOR PERU - JAPON	531,240.00	2.3.1 2.1 1 VESTUARIO, ACCESORIOS Y PRENDAS DIVERSAS	4,311.00
1.5.1 1.3 99 OTROS	6,938.77	2.3.1 2.1 2 TEXTILES Y ACABADOS TEXTILES	282.00
1.5.2 1.6 2 MULTAS A ESTABLECIMIENTOS, FARMACIAS Y OTROS	28,729.03	2.3.1 2.1 3 CALZADO	320.00
1.5.4 1.1 1 TRANSFERENCIAS VOLUNTARIAS CORRIENTES DE	52,800.00	2.3.1 3.1 1 COMBUSTIBLES Y CARBURANTES	53,685.90
1.5.4 1.1 2 TRANSFERENCIAS VOLUNTARIAS CORRIENTES DE	36,401.98	2.3.1 5.3 1 ASEO, LIMPIEZA Y TOCADOR	11,357.76
1.5.5 1.4 99 OTROS INGRESOS DIVERSOS	195.00	2.3.1 5.4 1 ELECTRICIDAD, ILUMINACION Y ELECTRONICA	290.00
INGRESOS DE CAPITAL	1,586.04	2.3.1 6.1 1 DE VEHICULOS	22,769.90
1.5.4 2.1 2 TRANSFERENCIAS VOLUNTARIAS DE CAPITAL DE	1,586.04	2.3.1 8.1 2 MEDICAMENTOS	1,677.40
SALDOS DE BALANCE	12,957,862.60	2.3.1 8.1 99 OTROS PRODUCTOS SIMILARES	1,271.90
1.9.1 1.1 1 SALDOS DE BALANCE	12,957,862.60	2.3.1 8.2 1 MATERIAL, INSUMOS, INSTRUMENTAL Y ACCESORIOS	13,416.55
		2.3.1 11.1 2 PARA VEHICULOS	1,877.50
		2.3.2 1.1 1 PASAJES Y GASTOS DE TRANSPORTE	7,272.92
		2.3.2 1.1 99 OTROS GASTOS	8,555.00
		2.3.2 1.2 1 PASAJES Y GASTOS DE TRANSPORTE	15,751.88
		2.3.2 1.2 2 VIATICOS Y ASIGNACIONES POR COMISION DE SERVICIO	57,612.23
		2.3.2 2.2 1 SERVICIO DE TELEFONIA MOVIL	120,438.67
		2.3.2 2.2 2 SERVICIO DE TELEFONIA FIJA	33,941.63
		2.3.2 2.2 3 SERVICIO DE INTERNET	77,333.68
		2.3.2 2.4 4 SERVICIO DE IMPRESIONES, ENCUADERNACION Y	10,466.00
		2.3.2 4.1 3 DE VEHICULOS	263,843.56
		2.3.2 5.1 1 DE EDIFICIOS Y ESTRUCTURAS	88,620.00
		2.3.2 6.2 1 CARGOS BANCARIOS	2,366.86
		2.3.2 6.2 99 OTROS SERVICIOS FINANCIEROS	100.00
		2.3.2 7.2 99 OTROS SERVICIOS SIMILARES	12,000.00
		2.3.2 7.10 1 SEMINARIOS, TALLERES Y SIMILARES ORGANIZADOS POR	5,000.00
		2.3.2 7.11 2 TRANSPORTE Y TRASLADO DE CARGA, BIENES Y	19,373.20
		2.3.2 7.11 99 SERVICIOS DIVERSOS	101,820.66

ESTADO DE EJECUCION DEL PRESUPUESTO DE INGRESOS Y GASTOS
EJERCICIO 2009
 (EN NUEVOS SOLES)

SECTOR : 11 SALUD
 ENTIDAD : 011 M. DE SALUD

ANEXO EP-1

RECURSOS PÚBLICOS	EJECUCIÓN INGRESOS	GASTOS PÚBLICOS	EJECUCIÓN GASTOS
		GASTOS DE CAPITAL	3,122,976.01
		2.6.2.2.3.2 COSTO DE CONSTRUCCIÓN POR CONTRATA	1,988,947.66
		2.6.3.1.1.1 PARA TRANSPORTE TERRESTRE	86,369.80
		2.6.3.2.1.2 MOBILIARIO	30,115.60
		2.6.3.2.3.1 EQUIPOS COMPUTACIONALES Y PERIFERICOS	255,195.00
		2.6.3.2.3.3 EQUIPOS DE TELECOMUNICACIONES	41,181.00
		2.6.3.2.4.2 EQUIPOS	228,900.00
		2.6.3.2.9.4 ELECTRICIDAD Y ELECTRONICA	10,250.00
		2.6.3.2.9.99 MAQUINARIAS, EQUIPOS Y MOBILIARIOS DE OTRAS	2,240.00
		2.6.7.1.4.2 GASTOS POR LA COMPRA DE BIENES	6,960.00
		2.6.8.1.3.1 ELABORACION DE EXPEDIENTES TECNICOS	414,974.95
		2.6.8.1.4.3 GASTO POR LA CONTRATACION DE SERVICIOS	63,842.00
TRANSFERENCIA	122,769,006.78	TRANSFERENCIA	104,478,868.92
INGRESOS CORRIENTES	86,089,455.08	GASTOS CORRIENTES	101,983,774.01
1.4.1.3.1.1 DEL GOBIERNO NACIONAL	86,087,882.18	2.1.1.3.1.3 PERSONAL SERUMS	912.76
1.5.5.1.4.99 OTROS INGRESOS DIVERSOS	1,572.90	2.3.1.1.1.1 ALIMENTOS Y BEBIDAS PARA CONSUMO HUMANO	691,367.32
SALDOS DE BALANCE	36,679,551.70	2.3.1.2.1.1 VESTUARIO, ACCESORIOS Y PRENDAS DIVERSAS	225,731.77
1.9.1.1.1.1 SALDOS DE BALANCE	36,679,551.70	2.3.1.2.1.2 TEXTILES Y ACABADOS TEXTILES	96,299.00
		2.3.1.2.1.3 CALZADO	10,079.71
		2.3.1.3.1.1 COMBUSTIBLES Y CARBURANTES	433,140.68
		2.3.1.3.1.2 GASES	2,472.60
		2.3.1.3.1.3 LUBRICANTES, GRASAS Y AFINES	8,640.98
		2.3.1.5.1.1 REPUESTOS Y ACCESORIOS	19,576.50
		2.3.1.5.1.2 PAPELERIA EN GENERAL, UTILES Y MATERIALES DE	603,900.06
		2.3.1.5.3.1 ASEO, LIMPIEZA Y TOCADOR	687,311.22
		2.3.1.5.3.2 DE COCINA, COMEDOR Y CAFETERIA	54,417.18
		2.3.1.5.4.1 ELECTRICIDAD, ILUMINACION Y ELECTRONICA	47,183.32
		2.3.1.5.99.99 OTROS	4,614.29
		2.3.1.6.1.1 DE VEHICULOS	3,259.50
		2.3.1.6.1.2 DE COMUNICACIONES Y TELECOMUNICACIONES	5,830.88
		2.3.1.6.1.3 DE CONSTRUCCION Y MAQUINAS	10,462.70
		2.3.1.6.1.4 DE SEGURIDAD	18,922.99
		2.3.1.6.1.99 OTROS ACCESORIOS Y REPUESTOS	42,704.21
		2.3.1.7.1.1 ENSERES	141,048.50
		2.3.1.8.1.1 VACUNAS	109,071.80

ESTADO DE EJECUCION DEL PRESUPUESTO DE INGRESOS Y GASTOS
EJERCICIO 2009
 (EN NUEVOS SOLES)

SECTOR : 11 SALUD
 ENTIDAD : 011 M DE SALUD

ANEXO EP-1

RECURSOS PÚBLICOS	EJECUCIÓN INGRESOS	GASTOS PÚBLICOS	EJECUCIÓN GASTOS
		2.3.1.8.1.2 MEDICAMENTOS	25,074,067.03
		2.3.1.8.1.99 OTROS PRODUCTOS SIMILARES	2,104,104.17
		2.3.1.8.2.1 MATERIAL, INSUMOS, INSTRUMENTAL Y ACCESORIOS	40,130,066.89
		2.3.1.9.1.1 LIBROS, TEXTOS Y OTROS MATERIALES IMPRESOS	49,225.00
		2.3.1.9.1.2 MATERIAL DIDACTICO, ACCESORIOS Y UTILES DE	327.00
		2.3.1.9.1.99 OTROS MATERIALES DIVERSOS DE ENSEÑANZA	21,479.16
		2.3.1.10.1.4 FERTILIZANTES, INSECTICIDAS, FUNGICIDAS Y SIMILARES	11,836.50
		2.3.1.11.1.1 PARA EDIFICIOS Y ESTRUCTURAS	11,928.62
		2.3.1.11.1.3 PARA MOBILIARIO Y SIMILARES	1,031.00
		2.3.1.11.1.4 PARA MAQUINARIAS Y EQUIPOS	580.00
		2.3.1.11.1.5 OTROS MATERIALES DE MANTENIMIENTO	43,586.99
		2.3.1.11.1.6 MATERIALES DE ACONDICIONAMIENTO	9,518.07
		2.3.1.99.1.1 HERRAMIENTAS	36.60
		2.3.1.99.1.2 PRODUCTOS QUIMICOS	196,343.45
		2.3.1.99.1.3 LIBROS, DIARIOS, REVISTAS Y OTROS BIENES IMPRESOS	504,312.43
		2.3.1.99.1.4 SIMBOLOS, DISTINTIVOS Y CONDECORACIONES	2,275.00
		2.3.1.99.1.99 OTROS BIENES	123,443.63
		2.3.2.1.1.1 PASAJES Y GASTOS DE TRANSPORTE	6,379.22
		2.3.2.1.1.99 OTROS GASTOS	8,059.20
		2.3.2.1.2.1 PASAJES Y GASTOS DE TRANSPORTE	156,620.70
		2.3.2.1.2.2 VIATICOS Y ASIGNACIONES POR COMISION DE SERVICIO	178,645.46
		2.3.2.1.2.99 OTROS GASTOS	250,224.16
		2.3.2.2.1.1 SERVICIO DE SUMINISTRO DE ENERGIA ELECTRICA	6,253.10
		2.3.2.2.1.2 SERVICIO DE AGUA Y DESAGUE	173.50
		2.3.2.2.2.2 SERVICIO DE TELEFONIA FIJA	49,766.13
		2.3.2.2.2.3 SERVICIO DE INTERNET	9,051.95
		2.3.2.2.3.1 CORREOS Y SERVICIOS DE MENSAJERIA	23.00
		2.3.2.2.4.1 SERVICIO DE PUBLICIDAD	363,602.75
		2.3.2.2.4.2 OTROS SERVICIOS DE PUBLICIDAD Y DIFUSION	159,348.00
		2.3.2.2.4.3 SERVICIOS DE IMAGEN INSTITUCIONAL	6,278.22
		2.3.2.2.4.4 SERVICIO DE IMPRESIONES, ENCUADERNACION Y	703,457.64
		2.3.2.3.1.1 SERVICIOS DE LIMPIEZA E HIGIENE	66,979.43
		2.3.2.3.1.2 SERVICIOS DE SEGURIDAD Y VIGILANCIA	2,558.67
		2.3.2.4.1.1 DE EDIFICACIONES, OFICINAS Y ESTRUCTURAS	598,322.61
		2.3.2.4.1.3 DE VEHICULOS	42,004.97

ESTADO DE EJECUCIÓN DEL PRESUPUESTO DE INGRESOS Y GASTOS
EJERCICIO 2009
 (EN NUEVOS SOLES)

SECTOR : 11 SALUD
 ENTIDAD : 011 M. DE SALUD

ANEXO EP-1


RECURSOS PÚBLICOS	EJECUCIÓN INGRESOS	GASTOS PÚBLICOS	EJECUCIÓN GASTOS
		2.3.2.4.1.4 DE MOBILIARIO Y SIMILARES	14.090.79
		2.3.2.4.1.5 DE MAQUINARIAS Y EQUIPOS	190.646.72
		2.3.2.4.1.99 DE OTROS BIENES Y ACTIVOS	34.526.11
		2.3.2.5.1.1 DE EDIFICIOS Y ESTRUCTURAS	1.400.00
		2.3.2.5.1.3 DE MOBILIARIO Y SIMILARES	5.870.00
		2.3.2.5.1.4 DE MAQUINARIAS Y EQUIPOS	300.00
		2.3.2.5.1.99 DE OTROS BIENES Y ACTIVOS	140.054.00
		2.3.2.6.1.2 GASTOS NOTARIALES	515.00
		2.3.2.6.2.1 CARGOS BANCARIOS	213.80
		2.3.2.6.3.3 SEGURO OBLIGATORIO ACCIDENTES DE TRANSITO (SOAT)	960.00
		2.3.2.7.1.1 CONSULTORIAS	16,956.00
		2.3.2.7.1.2 ASESORIAS	81,485.00
		2.3.2.7.1.3 AUDITORIAS	24,800.00
		2.3.2.7.1.99 OTROS SERVICIOS SIMILARES	2,400.00
		2.3.2.7.2.1 CONSULTORIAS	146,760.00
		2.3.2.7.2.2 ASESORIAS	45,020.00
		2.3.2.7.2.3 AUDITORIAS	93,600.00
		2.3.2.7.2.99 OTROS SERVICIOS SIMILARES	94,850.48
		2.3.2.7.3.1 REALIZADO POR PERSONAS JURIDICAS	1,500.00
		2.3.2.7.3.2 REALIZADO POR PERSONAS NATURALES	600.00
		2.3.2.7.4.2 PROCESAMIENTOS DE DATOS	700.00
		2.3.2.7.4.99 OTROS SERVICIOS DE INFORMATICA	5,183.00
		2.3.2.7.7.1 SERVICIOS RELACIONADOS CON EL MEDIO AMBIENTE	1,000.00
		2.3.2.7.10.1 SEMINARIOS ,TALLERES Y SIMILARES ORGANIZADOS POR	139,440.00
		2.3.2.7.11.2 TRANSPORTE Y TRASLADO DE CARGA, BIENES Y	43,431.52
		2.3.2.7.11.3 SERVICIOS RELACIONADOS CON FLORERIA, JARDINERIA Y	7,250.00
		2.3.2.7.11.99 SERVICIOS DIVERSOS	13,226,287.06
		2.3.2.8.1.1 CONTRATO ADMINISTRATIVO DE SERVICIOS	13,292,927.45
		2.5.1.2.1.1 A LAS EMPRESAS PRIVADAS NO FINANCIERAS	36,990.00
		2.5.2.1.1.99 A OTRAS ORGANIZACIONES	223,108.06
		GASTOS DE CAPITAL	2,495,094.91
		2.5.2.2.1.99 A OTRAS ORGANIZACIONES	30,000.00
		2.6.3.2.1.1 MAQUINAS Y EQUIPOS	46,826.41
		2.6.3.2.1.2 MOBILIARIO	90,360.00
		2.6.3.2.3.1 EQUIPOS COMPUTACIONALES Y PERIFERICOS	460,011.59

ESTADO DE EJECUCION DEL PRESUPUESTO DE INGRESOS Y GASTOS
EJERCICIO 2009
 (EN NUEVOS SOLES)

SECTOR : 11 SALUD
 ENTIDAD : 011 M. DE SALUD

ANEXO EP-1


RECURSOS PÚBLICOS	EJECUCIÓN INGRESOS	GASTOS PÚBLICOS	EJECUCIÓN GASTOS
		2.6.3.2.3.3 EQUIPOS DE TELECOMUNICACIONES	37,913.00
		2.6.3.2.4.1 MOBILIARIO	70,241.00
		2.6.3.2.4.2 EQUIPOS	903,584.29
		2.6.3.2.9.1 AIRE ACONDICIONADO Y REFRIGERACION	15,719.57
		2.6.3.2.9.2 ASEO, LIMPIEZA Y COCINA	54,970.50
		2.6.3.2.9.3 SEGURIDAD INDUSTRIAL	8,045.00
		2.6.3.2.9.4 ELECTRICIDAD Y ELECTRONICA	16,078.00
		2.6.3.2.9.5 EQUIPOS E INSTRUMENTOS DE MEDICION	345,558.74
		2.6.3.2.9.9B MAQUINARIAS, EQUIPOS Y MOBILIARIOS DE OTRAS	294,160.77
		2.6.6.1.3.2 SOFTWARES	845.00
		2.6.8.1.3.1 ELABORACION DE EXPEDIENTES TECNICOS	120,800.00
TOTAL DONACIONES Y TRANSFERENCIAS	137,515,559.71	TOTAL DONACIONES Y TRANSFERENCIAS	108,538,302.73
TOTAL GENERAL	2,900,790,574.75	TOTAL GENERAL	2,794,596,991.62


 SPC. MARIA CECILIA CIRIO ARAUJO
 CONTADOR GENERAL
 MAT. N°


 IRENE LAJEZ QUIROZ
 DIRECTORA GENERAL DE ADMINISTRACION
 DIRECTOR GENERAL
 DE ADMINISTRACIÓN


 TITULAR DE LA ENTIDAD
 Oscar Ugarte Ubilluz
 MINISTRO DE SALUD




 MINISTERIO DE SALUD
 OFICINA GENERAL DE ADMINISTRACIÓN
 PEDRO M. TAPIA ALVARADO
 DIRECTOR EJECUTIVO DE ECONOMÍA

ESTADO DE EJECUCION DEL PRESUPUESTO DE INGRESOS Y GASTOS

EJERCICIO 2009
 (EN NUEVOS SOLES)

SECTOR : 11 SALUD
 ENTIDAD : 011 M. DE SALUD

Anexo Por Tipo de Financiamiento y Tipo de Recurso

RECURSOS PÚBLICOS	EJECUCIÓN INGRESOS	GASTOS PÚBLICOS	EJECUCIÓN GASTOS
3 RECURSOS POR OPERACIONES OFICIALES DE CREDITO		3 RECURSOS POR OPERACIONES OFICIALES DE CREDITO	
19 RECURSOS POR OPERACIONES OFICIALES DE CREDITO ENDEUDAMIENTO EXTERNO	2,168,250.00	18 RECURSOS POR OPERACIONES OFICIALES DE CREDITO	
0 ENDEUDAMIENTO EXTERNO	2,168,250.00		
INGRESOS CORRIENTES			
15.1 1.3 2 CREDITOS FINANCIAMIENTO	4,500.00		
1.8.1 1.2 1 BANCO INTERAMERICANO DE DESARROLLO - BID	2,183,750.00		
TOTAL RECURSOS POR OPERACIONES OFICIALES DE CREDITO	2,168,250.00	TOTAL RECURSOS POR OPERACIONES OFICIALES DE CREDITO	
4 DONACIONES Y TRANSFERENCIAS		4 DONACIONES Y TRANSFERENCIAS	
13 DONACIONES Y TRANSFERENCIAS DONACION	137,515,553.71	13 DONACIONES Y TRANSFERENCIAS DONACION	108,538,302.73
0 NORMAL	14,746,552.93	0 NORMAL	4,059,433.81
	14,746,080.41		4,059,433.81
INGRESOS CORRIENTES		GASTOS CORRIENTES	
1.4.1 1.1 3 ESTADOS UNIDOS DE NORTEAMERICA	1,130,799.51	2.3 1 1.1 1 ALIMENTOS Y BEBIDAS PARA CONSUMO HUMANO	701.70
1.4.1 1.5 2 FONDO CONTRAVALOR PERU - JAPON	531,240.00	2.3 1 2.1 1 VESTUARIO, ACCESORIOS Y PRENDAS DIVERSAS	4,311.00
1.5.1 1.3 99 OTROS	6,938.77	2.3 1 2.1 2 TEXTILES Y ACABADOS TEXTILES	282.00
1.5.2 1.6 2 MULTAS A ESTABLECIMIENTOS, FARMACIAS Y OTROS	28,729.03	2.3 1 2.1 3 CALZADO	320.00
1.5.4 1.1 1 TRANSFERENCIAS VOLUNTARIAS CORRIENTES DE	52,800.00	2.3.1 3.1 1 COMBUSTIBLES Y CARBURANTES	53,685.90
1.5.4 1.1 2 TRANSFERENCIAS VOLUNTARIAS CORRIENTES DE	36,401.98	2.3.1 5 3 1 ASEO, LIMPIEZA Y TOCADOR	11,357.76
1.5.5 1.4 99 OTROS INGRESOS DIVERSOS	183.00	2.3.1 5.4 1 ELECTRICIDAD, ILUMINACION Y ELECTRONICA	290.00
INGRESOS DE CAPITAL		2.3 1 8 1 1 DE VEHICULOS	22,769.90
1.5.4 2 1 2 TRANSFERENCIAS VOLUNTARIAS DE CAPITAL DE	1,586.04	2.3.1 8 1 2 MEDICAMENTOS	1,677.40
SALDOS DE BALANCE		2.3.1 8 1 99 OTROS PRODUCTOS SIMILARES	1,271.90
1.9.1 1.1 1 SALDOS DE BALANCE	12,957,402.06	2.3.1 8.2 1 MATERIAL, INSUMOS, INSTRUMENTAL Y ACCESORIOS	13,416.65
		2.3.1 11.1 2 PARA VEHICULOS	1,877.50
		2.3.2 1.1 1 PASAJES Y GASTOS DE TRANSPORTE	7,272.92
		2.3.2 1.1 99 OTROS GASTOS	8,555.00
		2.3.2 1.2 1 PASAJES Y GASTOS DE TRANSPORTE	15,751.68
		2.3.2 1.2 2 VIATICOS Y ASIGNACIONES POR COMISION DE SERVICIO	57,612.23

ESTADO DE EJECUCION DEL PRESUPUESTO DE INGRESOS Y GASTOS
EJERCICIO 2009
 (EN NUEVOS SOLES)

SECTOR : 11 SALUD
 ENTIDAD : 011 M. DE SALUD

Anexo Por Tipo de Financiamiento y Tipo de Recurso

RECURSOS PÚBLICOS	EJECUCIÓN INGRESOS	GASTOS PÚBLICOS	EJECUCIÓN GASTOS
		2.3.2.2.2.1 SERVICIO DE TELEFONIA MOVIL	120,438.67
		2.3.2.2.2.2 SERVICIO DE TELEFONIA FIJA	33,941.63
		2.3.2.2.2.3 SERVICIO DE INTERNET	77,333.68
		2.3.2.2.4.4 SERVICIO DE IMPRESIONES, ENCUADERNACION Y	10,468.00
		2.3.2.4.1.3 DE VEHICULOS	263,943.56
		2.3.2.5.1.1 DE EDIFICIOS Y ESTRUCTURAS	88,620.00
		2.3.2.6.2.1 CARGOS BANCARIOS	2,366.86
		2.3.2.6.2.99 OTROS SERVICIOS FINANCIEROS	100.00
		2.3.2.7.2.99 OTROS SERVICIOS SIMILARES	12,000.00
		2.3.2.7.10.1 SEMINARIOS ,TALLERES Y SIMILARES ORGANIZADOS POR	5,000.00
		2.3.2.7.11.2 TRANSPORTE Y TRASLADO DE CARGA, BIENES Y	19,373.20
		2.3.2.7.11.99 SERVICIOS DIVERSOS	101,820.66
		GASTOS DE CAPITAL	
		2.6.2.2.3.2 COSTO DE CONSTRUCCION POR CONTRATA	1,988,947.66
		2.6.3.1.1.1 PARA TRANSPORTE TERRESTRE	60,369.80
		2.6.3.2.1.2 MOBILIARIO	30,115.00
		2.6.3.2.3.1 EQUIPOS COMPUTACIONALES Y PERIFERICOS	255,195.00
		2.6.3.2.3.3 EQUIPOS DE TELECOMUNICACIONES	41,181.00
		2.6.3.2.4.2 EQUIPOS	228,900.00
		2.6.3.2.9.4 ELECTRICIDAD Y ELECTRONICA	10,250.00
		2.6.3.2.9.99 MAQUINARIAS, EQUIPOS Y MOBILIARIOS DE OTRAS	2,240.00
		2.6.7.1.4.2 GASTOS POR LA COMPRA DE BIENES	6,960.00
		2.6.8.1.3.1 ELABORACION DE EXPEDIENTES TECNICOS	414,974.95
		2.6.8.1.4.3 GASTO POR LA CONTRATACION DE SERVICIOS	63,842.00
9 CONVENIO CON ENTIDADES DIFERENTES AL GOBIERNO NACIONAL	472.52	9 CONVENIO CON ENTIDADES DIFERENTES AL GOBIERNO NACIONAL Y	
INGRESOS CORRIENTES			
1.5.5.1.4.99 OTROS INGRESOS DIVERSOS	12.00		
SALDOS DE BALANCE			
1.9.1.1.1.1 SALDOS DE BALANCE	460.52		
TRANSFERENCIA	122,769,006.78	TRANSFERENCIA	104,478,868.92

ESTADO DE EJECUCION DEL PRESUPUESTO DE INGRESOS Y GASTOS
EJERCICIO 2009
 (EN NUEVOS SOLES)

SECTOR : 11 SALUD
 ENTIDAD : 011 M. DE SALUD

Anexo Por Tipo de Financiamiento y Tipo de Recurso

RECURSOS PÚBLICOS	EJECUCIÓN INGRESOS	GASTOS PÚBLICOS	EJECUCIÓN GASTOS
0 NORMAL	26,004.00	0 NORMAL	25,935.00
SALDOS DE BALANCE		GASTOS CORRIENTES	
1.9.1.1.1.1 SALDOS DE BALANCE	26,004.00	2.3.1.8.2.1 MATERIAL, INSUMOS, INSTRUMENTAL Y ACCESORIOS	25,935.00
6 CONSTRUYENDO PERU (Ex- Prog. A TRABAJAR)	12,940.83	6 CONSTRUYENDO PERU (Ex- Prog. A TRABAJAR)	
SALDOS DE BALANCE			
1.9.1.1.1.1 SALDOS DE BALANCE	12,940.83		
7 SEGURO INTEGRAL DE SALUD	115,833,755.52	7 SEGURO INTEGRAL DE SALUD	101,871,129.64
INGRESOS CORRIENTES		GASTOS CORRIENTES	
1.4.1.3.1.1 DEL GOBIERNO NACIONAL	86,087,862.18	2.3.1.1.1.1 ALIMENTOS Y BEBIDAS PARA CONSUMO HUMANO	653,027.98
SALDOS DE BALANCE		2.3.1.2.1.1 VESTUARIO, ACCESORIOS Y PRENDAS DIVERSAS	132,181.00
1.9.1.1.1.1 SALDOS DE BALANCE	29,745,873.34	2.3.1.2.1.2 TEXTILES Y ACABADOS TEXTILES	96,299.00
		2.3.1.2.1.3 CALZADO	2,589.93
		2.3.1.3.1.1 COMBUSTIBLES Y CARBURANTES	424,956.18
		2.3.1.3.1.2 GASES	2,472.60
		2.3.1.3.1.3 LUBRICANTES, GRASAS Y AFINES	8,840.98
		2.3.1.5.1.1 REPUESTOS Y ACCESORIOS	18,136.50
		2.3.1.5.1.2 PAPELERIA EN GENERAL, UTILES Y MATERIALES DE	473,665.93
		2.3.1.5.3.1 ASEO, LIMPIEZA Y TOCADOR	681,195.22
		2.3.1.5.3.2 DE COCINA, COMEDOR Y CAFETERIA	2,292.38
		2.3.1.5.4.1 ELECTRICIDAD, ILUMINACION Y ELECTRONICA	47,183.32
		2.3.1.5.99.99 OTROS	4,614.29
		2.3.1.6.1.1 DE VEHICULOS	3,259.50
		2.3.1.6.1.2 DE COMUNICACIONES Y TELECOMUNICACIONES	5,830.88
		2.3.1.6.1.3 DE CONSTRUCCION Y MAQUINAS	10,462.70
		2.3.1.6.1.4 DE SEGURIDAD	18,922.99
		2.3.1.6.1.99 OTROS ACCESORIOS Y REPUESTOS	41,706.21
		2.3.1.7.1.1 ENSERES	123,330.50
		2.3.1.8.1.1 VACUNAS	109,071.80
		2.3.1.8.1.2 MEDICAMENTOS	25,074,097.03

ESTADO DE EJECUCION DEL PRESUPUESTO DE INGRESOS Y GASTOS
EJERCICIO 2009
 (EN NUEVOS SOLES)

SECTOR : 11 SALUD
 ENTIDAD : 011 M. DE SALUD

Anexo Por Tipo de Financiamiento y Tipo de Recurso

RECURSOS PÚBLICOS	EJECUCIÓN INGRESOS	GASTOS PÚBLICOS	EJECUCIÓN GASTOS
		2.3.1 8.1 99 OTROS PRODUCTOS SIMILARES	2,104,104.17
		2.3.1 8.2 1 MATERIAL, INSUMOS, INSTRUMENTAL Y ACCESORIOS	40,003,920.22
		2.3.1 9.1 1 LIBROS, TEXTOS Y OTROS MATERIALES IMPRESOS	7,125.00
		2.3.1 9.1 2 MATERIAL DIDACTICO, ACCESORIOS Y UTILES DE	327.60
		2.3.1 9.1 99 OTROS MATERIALES DIVERSOS DE ENSEÑANZA	24,479.16
		2.3.1 10.1 4 FERTILIZANTES, INSECTICIDAS, FUNGICIDAS Y SIMILARES	11,636.50
		2.3.1 11.1 1 PARA EDIFICIOS Y ESTRUCTURAS	11,928.62
		2.3.1 11.1 3 PARA MOBILIARIO Y SIMILARES	1,031.00
		2.3.1 11.1 4 PARA MAQUINARIAS Y EQUIPOS	590.00
		2.3.1 11.1 5 OTROS MATERIALES DE MANTENIMIENTO	43,586.99
		2.3.1 11.1 6 MATERIALES DE ACONDICIONAMIENTO	9,518.97
		2.3.1 99.1 1 HERRAMIENTAS	36.60
		2.3.1 99.1 2 PRODUCTOS QUIMICOS	112,206.51
		2.3.1 99.1 3 LIBROS, DIARIOS, REVISTAS Y OTROS BIENES IMPRESOS	504,312.43
		2.3.1 99.1 4 SIMBOLOS, DISTINTIVOS Y CONDECORACIONES	2,275.00
		2.3.1 99.1 99 OTROS BIENES	89,242.13
		2.3.2 1.1 1 PASAJES Y GASTOS DE TRANSPORTE	6,379.22
		2.3.2 1.1 99 OTROS GASTOS	8,859.20
		2.3.2 1.2 1 PASAJES Y GASTOS DE TRANSPORTE	116,334.68
		2.3.2 1.2 2 VIATICOS Y ASIGNACIONES POR COMISION DE SERVICIO	38,207.54
		2.3.2 1.2 99 OTROS GASTOS	180,332.66
		2.3.2 2.1 1 SERVICIO DE SUMINISTRO DE ENERGIA ELECTRICA	6,253.10
		2.3.2 2.1 2 SERVICIO DE AGUA Y DESAGUE	173.50
		2.3.2 2.2 2 SERVICIO DE TELEFONIA FIJA	49,766.13
		2.3.2 2.2 3 SERVICIO DE INTERNET	9,051.95
		2.3.2 2.3 1 CORREOS Y SERVICIOS DE MENSAJERIA	23.00
		2.3.2 2.4 1 SERVICIO DE PUBLICIDAD	6,613.60
		2.3.2 2.4 3 SERVICIOS DE IMAGEN INSTITUCIONAL	6,278.22
		2.3.2 2.4 4 SERVICIO DE IMPRESIONES, ENCUADERNACION Y	675,017.84
		2.3.2 3.1 1 SERVICIOS DE LIMPIEZA E HIGIENE	60,979.43

ESTADO DE EJECUCION DEL PRESUPUESTO DE INGRESOS Y GASTOS
EJERCICIO 2009
 (EN NUEVOS SOLES)

SECTOR : 11 SALUD
 ENTIDAD : 011 M. DE SALUD

Anexo Por Tipo de Financiamiento y Tipo de Recurso

RECURSOS PÚBLICOS	EJECUCIÓN INGRESOS	GASTOS PÚBLICOS	EJECUCIÓN GASTOS
		2.3.2.3.1.2 SERVICIOS DE SEGURIDAD Y VIGILANCIA	2,556.57
		2.3.2.4.1.1 DE EDIFICACIONES, OFICINAS Y ESTRUCTURAS	440,804.64
		2.3.2.4.1.3 DE VEHICULOS	40,504.97
		2.3.2.4.1.4 DE MOBILIARIO Y SIMILARES	14,090.78
		2.3.2.4.1.5 DE MAQUINARIAS Y EQUIPOS	190,646.72
		2.3.2.4.1.99 DE OTROS BIENES Y ACTIVOS	34,526.11
		2.3.2.5.1.3 DE MOBILIARIO Y SIMILARES	5,870.00
		2.3.2.5.1.4 DE MAQUINARIAS Y EQUIPOS	300.00
		2.3.2.5.1.99 DE OTROS BIENES Y ACTIVOS	134,504.00
		2.3.2.6.1.2 GASTOS NOTARIALES	515.00
		2.3.2.6.2.1 CARGOS BANCARIOS	213.80
		2.3.2.6.3.3 SEGURO OBLIGATORIO ACCIDENTES DE TRANSITO (SOAT)	960.00
		2.3.2.7.1.1 CONSULTORIAS	16,956.00
		2.3.2.7.1.2 ASESORIAS	81,485.00
		2.3.2.7.1.3 AUDITORIAS	24,800.00
		2.3.2.7.1.99 OTROS SERVICIOS SIMILARES	2,400.00
		2.3.2.7.2.1 CONSULTORIAS	146,760.00
		2.3.2.7.2.2 ASESORIAS	45,020.00
		2.3.2.7.2.3 AUDITORIAS	93,600.00
		2.3.2.7.2.99 OTROS SERVICIOS SIMILARES	94,850.48
		2.3.2.7.3.1 REALIZADO POR PERSONAS JURIDICAS	1,500.00
		2.3.2.7.3.2 REALIZADO POR PERSONAS NATURALES	600.00
		2.3.2.7.4.2 PROCESAMIENTOS DE DATOS	700.00
		2.3.2.7.4.99 OTROS SERVICIOS DE INFORMATICA	5,183.00
		2.3.2.7.7.1 SERVICIOS RELACIONADOS CON EL MEDIO AMBIENTE	1,000.00
		2.3.2.7.10.1 SEMINARIOS ,TALLERES Y SIMILARES ORGANIZADOS POR	210.00
		2.3.2.7.11.2 TRANSPORTE Y TRASLADO DE CARGA, BIENES Y	43,431.52
		2.3.2.7.11.3 SERVICIOS RELACIONADOS CON FLORERIA, JARDINERIA Y	7,250.00
		2.3.2.7.11.99 SERVICIOS DIVERSOS	13,098,070.94
		2.3.2.8.1.1 CONTRATO ADMINISTRATIVO DE SERVICIOS	12,872,817.16

ESTADO DE EJECUCION DEL PRESUPUESTO DE INGRESOS Y GASTOS
EJERCICIO 2009
 (EN NUEVOS SOLES)

SECTOR : 11 SALUD
 ENTIDAD : 011 M. DE SALUD

Anexo Por Tipo de Financiamiento y Tipo de Recurso

RECURSOS PÚBLICOS	EJECUCIÓN INGRESOS	GASTOS PÚBLICOS	EJECUCIÓN GASTOS
		2.5.1.2.1.1 A LAS EMPRESAS PRIVADAS NO FINANCIERAS	36,990.00
		2.5.2.1.1.99 A OTRAS ORGANIZACIONES	223,108.06
		GASTOS DE CAPITAL	
		2.5.2.2.1.99 A OTRAS ORGANIZACIONES	30,000.00
		2.6.3.2.1.1 MAQUINAS Y EQUIPOS	37,060.01
		2.6.3.2.1.2 MOBILIARIO	75,360.00
		2.6.3.2.3.1 EQUIPOS COMPUTACIONALES Y PERIFERICOS	429,816.80
		2.6.3.2.3.3 EQUIPOS DE TELECOMUNICACIONES	1,365.00
		2.6.3.2.4.1 MOBILIARIO	70,241.00
		2.6.3.2.4.2 EQUIPOS	903,564.29
		2.6.3.2.9.1 AIRE ACONDICIONADO Y REFRIGERACION	15,719.57
		2.6.3.2.9.2 ASEO, LIMPIEZA Y COCINA	54,970.50
		2.6.3.2.9.3 SEGURIDAD INDUSTRIAL	8,045.00
		2.6.3.2.9.4 ELECTRICIDAD Y ELECTRONICA	16,078.00
		2.6.3.2.9.5 EQUIPOS E INSTRUMENTOS DE MEDICION	309,876.78
		2.6.3.2.9.99 MAQUINARIAS, EQUIPOS Y MOBILIARIOS DE OTRAS	245,075.77
		2.6.6.1.3.2 SOFTWARES	845.00
A TRANSFERENCIAS DE ENTIDADES DEL GOBIERNO NACIONAL Y	1,838,250.64	A TRANSFERENCIAS DE ENTIDADES DEL GOBIERNO NACIONAL Y	1,214,341.45
SALDOS DE BALANCE		GASTOS CORRIENTES	
1.9.1.1.1.1 SALDOS DE BALANCE	1,838,250.64	2.3.1.1.1.1 ALIMENTOS Y BEBIDAS PARA CONSUMO HUMANO	35,299.34
		2.3.1.2.1.1 VESTUARIO, ACCESORIOS Y PRENDAS DIVERSAS	14,999.36
		2.3.1.5.1.2 PAPELERIA EN GENERAL, UTILES Y MATERIALES DE	129,610.13
		2.3.1.6.1.99 OTROS ACCESORIOS Y REPUESTOS	998.00
		2.3.1.9.1.1 LIBROS, TEXTOS Y OTROS MATERIALES IMPRESOS	42,100.00
		2.3.1.99.1.99 OTROS BIENES	16,103.50
		2.3.2.1.2.1 PASAJES Y GASTOS DE TRANSPORTE	38,354.63
		2.3.2.1.2.2 VIATICOS Y ASIGNACIONES POR COMISION DE SERVICIO	68,592.87
		2.3.2.1.2.99 OTROS GASTOS	37,748.50
		2.3.2.2.4.1 SERVICIO DE PUBLICIDAD	356,989.15
		2.3.2.2.4.2 OTROS SERVICIOS DE PUBLICIDAD Y DIFUSION	85,848.00

ESTADO DE EJECUCION DEL PRESUPUESTO DE INGRESOS Y GASTOS
EJERCICIO 2009
 (EN NUEVOS SOLES)

SECTOR : 11 SALUD
 ENTIDAD : 011 M. DE SALUD

Anexo Por Tipo de Financiamiento y Tipo de Recurso


RECURSOS PÚBLICOS	EJECUCIÓN INGRESOS	GASTOS PÚBLICOS	EJECUCIÓN GASTOS
		2.3.2 2 4 4 SERVICIO DE IMPRESIONES, ENCUADERNACION Y	24 690.00
		2.3.2 4 1 1 DE EDIFICACIONES, OFICINAS Y ESTRUCTURAS	155,018.00
		2.3.2 7.10 1 SEMINARIOS ,TALLERES Y SIMILARES ORGANIZADOS POR	90 381.00
		2.3.2 7.11 99 SERVICIOS DIVERSOS	11,199.78
		GASTOS DE CAPITAL	
		2.6.3 2 1 1 MAQUINAS Y EQUIPOS	9,766.40
		2.6.3 2.1 2 MOBILIARIO	15,000.00
		2.6.3 2.3 1 EQUIPOS COMPUTACIONALES Y PERIFERICOS	26,794.79
		2.6.3 2 3 3 EQUIPOS DE TELECOMUNICACIONES	36,548.00
		2.6.3 2.9 99 MAQUINARIAS, EQUIPOS Y MOBILIARIOS DE OTRAS	18,300.00
H TRANSF. DEL PROG. JUNTOS	5,058,055.79	H TRANSF. DEL PROG. JUNTOS	1,367,462.63
INGRESOS CORRIENTES		GASTOS CORRIENTES	
1.5.5 1.4 99 OTROS INGRESOS DIVERSOS	1,572.90	2.1.1 3.1 3 PERSONAL SERUMS	912.76
SALDOS DE BALANCE		2.3.1 1.1 1 ALIMENTOS Y BEBIDAS PARA CONSUMO HUMANO	3,040.00
1.9 1 1.1 1 SALDOS DE BALANCE	5,056,482.89	2.3.1 2.1 1 VESTUARIO, ACCESORIOS Y PRENDAS DIVERSAS	78,601.41
		2.3.1 2.1 3 CALZADO	7,489.78
		2.3.1 3.1 1 COMBUSTIBLES Y CARBURANTES	8,184.50
		2.3.1 5.1 1 REPUESTOS Y ACCESORIOS	1,440.00
		2.3 1 5.1 2 PAPELERIA EN GENERAL, UTILES Y MATERIALES DE	624.00
		2.3 1 5.3 1 ASEO, LIMPIEZA Y TOCADOR	6,116.00
		2.3.1 5.3 2 DE COCINA, COMEDOR Y CAFETERIA	52,124.80
		2.3.1 7.1 1 ENSERES	17,718.00
		2.3.1 8 2 1 MATERIAL, INSUMOS, INSTRUMENTAL Y ACCESORIOS	100,213.67
		2.3.1 99 1 2 PRODUCTOS QUIMICOS	84,136.94
		2.3 1 99 1 99 OTROS BIENES	18,098.00
		2.3.2 1.2 1 PASAJES Y GASTOS DE TRANSPORTE	1,931.39
		2.3 2 1.2 2 VIATICOS Y ASIGNACIONES POR COMISION DE SERVICIO	69,844.95
		2.3 2 1.2 99 OTROS GASTOS	52,143.00
		2.3.2 2.4 2 OTROS SERVICIOS DE PUBLICIDAD Y DIFUSION	73,500.00
		2.3.2 2.4 4 SERVICIO DE IMPRESIONES, ENCUADERNACION Y	3,750.00


ESTADO DE EJECUCION DEL PRESUPUESTO DE INGRESOS Y GASTOS
EJERCICIO 2009
 (EN NUEVOS SOLES)


SECTOR : 11 SALUD
 ENTIDAD : 011 M. DE SALUD

Anexo Por Tipo de Financiamiento y Tipo de Recurso

RECURSOS PÚBLICOS	EJECUCIÓN INGRESOS	GASTOS PÚBLICOS	EJECUCIÓN GASTOS
		2.3.2.4.1.1 DE EDIFICACIONES, OFICINAS Y ESTRUCTURAS	2,500.00
		2.3.2.4.1.3 DE VEHICULOS	1,500.00
		2.3.2.5.1.1 DE EDIFICIOS Y ESTRUCTURAS	1,400.00
		2.3.2.5.1.99 DE OTROS BIENES Y ACTIVOS	5,550.00
		2.3.2.7.10.1 SEMINARIOS, TALLERES Y SIMILARES ORGANIZADOS POR	48,849.00
		2.3.2.7.11.99 SERVICIOS DIVERSOS	117,010.34
		2.3.2.8.1.1 CONTRATO ADMINISTRATIVO DE SERVICIOS	420,140.29
		GASTOS DE CAPITAL	
		2.6.3.2.3.1 EQUIPOS COMPUTACIONALES Y PERIFERICOS	3,400.00
		2.6.3.2.9.5 EQUIPOS E INSTRUMENTOS DE MEDICION	35,683.00
		2.6.3.2.9.99 MAQUINARIAS, EQUIPOS Y MOBILIARIOS DE OTRAS	30,785.00
		2.6.8.1.3.1 ELABORACION DE EXPEDIENTES TECNICOS	120,800.00
TOTAL DONACIONES Y TRANSFERENCIAS	137,515,559.71	TOTAL DONACIONES Y TRANSFERENCIAS	108,538,302.73
TOTAL GENERAL	139,683,809.71	TOTAL GENERAL	108,538,302.73


 CPC. MARÍA CECILIA GIRAO AVALILLO
 CONTADOR GENERAL
 MAT. N°


 MINISTERIO DE SALUD
 OFICINA GENERAL DE ADMINISTRACION
 DIRECTOR GENERAL
 DE ADMINISTRACION


 OSCAR UGARTE URBINA
 MINISTRO DE SALUD



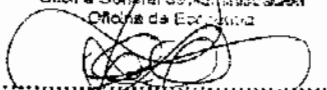

 MINISTERIO DE SALUD
 OFICINA GENERAL DE ADMINISTRACION
 PEDRO M. TAPIA ALVARADO
 DIRECTOR EJECUTIVO DE ECONOMIA


ESTADO DE FUENTES Y USO DE FONDOS
EJERCICIO 2009
 (EN NUEVOS SOLES)


SECTOR : 11 SALUD
 ENTIDAD : 011 M. DE SALUD

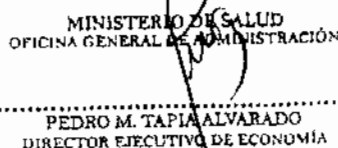
EP-2

CONCEPTO	IMPORTE
I. INGRESOS CORRIENTES	2,405,510,202.93
Impuestos y Contribuciones Obligatorias	
Contribuciones Sociales	
Venta de Bienes y Servicios y Derechos Adimistrativos	249,270,685.78
Donaciones y Transferencias	87,749,921.69
Otros Ingresos	7,420,798.78
Recursos Ordinarios (corrientes)	2,061,068,796.68
II GASTOS CORRIENTES	(2,414,088,188.39)
Personal y Obligaciones Sociales	(979,855,082.05)
Pensiones y Otras Prestaciones Sociales	(204,430,073.26)
Bienes y Servicios	(1,060,742,564.13)
Donaciones y Transferencias	
Otros Gastos	(169,060,468.95)
III. AHORRO O DESAHORRO CTA CTE. (I - II)	(8,577,985.46)
IV. INGRESOS DE CAPITAL Y TRANSFERENCIAS	359,617,828.24
Ingresos de Capital	
Donaciones y Transferencias	
Otros Ingresos	1,586.04
Venta de Activos no Financieros	
Venta de Activos Financieros	
Recursos Ordinarios (capital)	359,616,242.20
V. GASTOS DE CAPITAL	(380,508,803.23)
Gastos de Capital	
Donaciones y Transferencias	(35,944,275.00)
Otros Gastos	(3,243,712.31)
Adquisición de Activos no Financieros	(341,320,815.92)
Adquisición de Activos Financieros	
VI. SERVICIO DE LA DEUDA	
Intereses de la Deuda	
Comisiones y Otros Gastos de la Deuda	
VII. RESULTADO ECONÓMICO (III + IV - V - VI)	(29,468,960.45)
VIII.FINANCIAMIENTO NETO (A + B + C + D)	135,662,540.58
A. SALDO NETO DE ENDEUDAMIENTO EXTERNO	2,163,750.00
Financiamiento	
Endeudamiento Externo	2,163,750.00
Servicio de la Deuda	
(-) Amortización de la Deuda Externa	
B. SALDO NETO DE ENDEUDAMIENTO INTERNO	
Financiamiento	
Endeudamiento Interno	
Servicio de la Deuda	
(-) Amortización de la Deuda Interna	
C. Recursos Ordinarios (amortización de la deuda)	
D. SALDO DE BALANCE	133,498,790.58
RESULTADO DE LA EJECUCIÓN PRESUPUESTARIA (VII+VIII) DE SALUD	106,193,580.13

MINISTERIO DE SALUD
 Oficina General de Administración
 Oficina de Economía

CONTADOR GENERAL
 CONTADOR GENERAL
 MAT. N° Maticulada N° 1161

MINISTERIO DE SALUD
 Oficina General de Administración

DIRECTORA GENERAL
 DE ADMINISTRACIÓN

MINISTERIO DE SALUD

TITULAR DE LA ENTIDAD
Oscar Ugarte Ubilluz
 MINISTRO DE SALUD

MINISTERIO DE SALUD
 OFICINA GENERAL DE ADMINISTRACIÓN

PEDRO M. TAPIA ALVARADO
 DIRECTOR EJECUTIVO DE ECONOMÍA

CLASIFICACIÓN FUNCIONAL DEL GASTO
EJERCICIO 2009
 (EN NUEVOS SOLES)

SECTOR : 11 SALUD
 ENTIDAD : 011 M. DE SALUD

EP-3


FUNCIÓN	PRESUPUESTO INSTITUCIONAL MODIFICADO - PIM	EJECUCIÓN	VARIACIONES
SERVICIOS GENERALES	3,213,714	3,213,712.31	1.69
01 Legislativa			
02 Relaciones Exteriores			
03 Planeamiento, Gestion Y Reserva De Contingencia	3,213,714	3,213,712.31	1.69
04 Defensa Y Seguridad Nacional			
05 Orden Publico Y Seguridad			
06 Justicia			
25 Deuda Publica			
SERVICIOS SOCIALES	3,009,879,250	2,791,383,279.31	218,495,970.69
Medio Ambiente			
8 Saneamiento			
20 Salud	2,809,797,646	2,598,498,545.91	211,299,100.09
21 Cultura Y Deporte			
22 Educacion			
23 Proteccion Social	33,315,781	32,384,567.37	931,213.63
24 Prevision Social	166,765,823	160,500,166.03	6,265,656.97
SERVICIOS ECONOMICOS			
07 Trabajo			
08 Comercio			
09 Turismo			
10 Agropecuaria			
11 Pesca			
12 Energia			
13 Minería			
14 Industria			
Transporte			
16 Comunicaciones			
19 Vivienda Y Desarrollo Urbano			
TOTAL GENERAL	3,013,092,964	2,794,596,991.62	218,495,972.38



 Sr. AUGUSTO ROMERO GRADOS
DE PRESUPUESTO
 Oficina General de Planeamiento y Presupuesto
 MINISTERIO DE SALUD

MINISTERIO DE SALUD
 OFICINA GENERAL DE ADMINISTRACION

 IRENE SUAREZ QUIROZ
DIRECTOR GENERAL
 DE ADMINISTRACIÓN
 MINISTERIO DE SALUD
 Oficina General de Administración
 Oficina de Economía


TITULAR DE LA ENTIDAD
 Oscar Ugarte Ubilluz
 MINISTRO DE SALUD


 Lic. Adm. LUIS FELIPE COCA SILVA
 Director Ejecutivo
 Oficina de Presupuesto
 Oficina General de Planeamiento y Presupuesto
 MINISTERIO DE SALUD


CONTADOR GENERAL
 MATILDE
 Matrícula N° 1151

MINISTERIO DE SALUD
 OFICINA GENERAL DE ADMINISTRACION

 PEDRO M. TALLA ALVARADO
 DIRECTOR EJECUTIVO DE ECONOMÍA

DISTRIBUCIÓN GEOGRÁFICA DEL GASTO
EJERCICIO 2009
 (EN NUEVOS SOLES)


SECTOR : 11 SALUD
 ENTIDAD : 011 M. DE SALUD

EP-4

Nº DE ORDEN	DEPARTAMENTOS	PRESUPUESTO INSTITUCIONAL MODIFICADO - PIM	EJECUCIÓN
1	Amazonas	2,077,223	1,737,241.68
2	Ancash	3,588,586	3,573,582.27
3	Apurimac	5,245,695	2,496,628.71
4	Arequipa	589,992	583,971.06
5	Ayacucho	6,184,749	4,312,321.04
6	Cajamarca	6,484,797	5,847,574.16
7	Provincia Constitucional Del Callao	34,163,643	26,019,472.36
8	Cusco	4,765,042	4,212,949.66
9	Huancavelica	9,082,377	4,654,065.06
10	Huanuco	3,531,850	2,982,909.35
11	Ica	105,433,465	95,254,398.95
12	Junin	3,412,992	2,706,606.90
13	La Libertad	2,375,529	2,370,443.69
14	Lambayeque	1,783,513	1,779,029.44
15	Lima	2,797,271,071	2,610,304,941.24
16	Loreto	3,430,355	3,430,352.08
17	Madre De Dios	10,726,205	10,726,201.36
18	Moquegua	474,759	472,015.69
19	Pasco	760,428	760,418.75
20	Piura	4,258,413	3,564,144.35
21	Puno	3,290,647	2,859,105.99
22	San Martin	1,634,643	1,634,642.03
23	Tacna	619,392	618,125.34
24	Tumbes	302,272	302,264.29
25	Ucayali	1,605,326	1,393,575.17
26	Exterior		
TOTAL		3,013,092,964	2,794,596,991.62

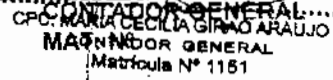
MINISTERIO DE SALUD
 OFICINA GENERAL DE ADMINISTRACIÓN

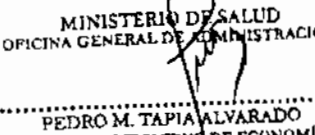

 AUGUSTO ROMERO GRADOS
 DIRECTOR GENERAL DE PRESUPUESTO
 Oficina General de Planeamiento y Presupuesto
 MINISTERIO DE SALUD


 IRENE SUAREZ QUIROZ
 DIRECTORA GENERAL DE ADMINISTRACIÓN
 DIRECTOR GENERAL DE ADMINISTRACIÓN
 MINISTERIO DE SALUD
 Oficina General de Administración
 Oficina de Economía


 OSCAR UGARTE UBILLUZ
 TITULAR DE LA ENTIDAD
 Oscar Ugarte Ubilluz
 MINISTRO DE SALUD


 Lic. Adm. LUIS FELIPE COCA SILVA
 Director Ejecutivo
 Oficina de Presupuesto
 Oficina General de Planeamiento y Presupuesto
 MINISTERIO DE SALUD


 CONTADOR GENERAL.....
 CPC. MARIA CECILIA GIRANO ARAUJO
 MAONOR GENERAL
 Matrícula N° 1151


 MINISTERIO DE SALUD
 OFICINA GENERAL DE ADMINISTRACIÓN
 PEDRO M. TAPIA ALVARADO
 DIRECTOR EJECUTIVO DE ECONOMÍA

PRESUPUESTO INSTITUCIONAL DE INGRESOS
EJERCICIO 2009
 (En Nuevos Soles)

SECTOR : 11 SALUD
 ENTIDAD : 011 M. DE SALUD


PP1


CONCEPTOS	PRESUPUESTO INSTITUCIONAL DE APERTURA - PIA	MODIFICACIONES		PRESUPUESTO INSTITUCIONAL MODIFICADO - PIM
		CRÉDITOS SUPLEMENTARIOS	TRANSFERENCIAS INSTITUCIONALES	
1 RECURSOS ORDINARIOS				
TOTAL FF 1 RECURSOS ORDINARIOS	2,262,266,806	496,181,719	(228,050,967)	2,530,397,558
2 RECURSOS DIRECTAMENTE RECAUDADOS				
INGRESOS_CORRIENTES	256,299,910	3,821,310		260,121,220
1.3 VENTA DE BIENES Y SERVICIOS Y DERECHOS ADMINISTRATIVOS	252,499,609	3,621,310		256,320,919
1.5 OTROS INGRESOS	3,800,301			3,800,301
SALDOS DE BALANCE		83,770,602		83,770,602
1.9 SALDOS DE BALANCE		83,770,602		83,770,602
TOTAL FF 2 RECURSOS DIRECTAMENTE RECAUDADOS	256,299,910	87,591,912		343,891,822
3 RECURSOS POR OPERACIONES OFICIALES DE CREDITO				
ENDEUDAMIENTO EXTERNO			3,000,000	3,000,000
FINANCIAMIENTO			3,000,000	3,000,000
1.8 ENDEUDAMIENTO			3,000,000	3,000,000
TOTAL FF 3 RECURSOS POR OPERACIONES OFICIALES DE			3,000,000	3,000,000
4 DONACIONES Y TRANSFERENCIAS				
DONACIONES		15,054,548		15,054,548
INGRESOS_CORRIENTES		1,923,671		1,923,671
1.4 DONACIONES Y TRANSFERENCIAS		1,881,351		1,881,351
1.5 OTROS INGRESOS		42,320		42,320
SALDOS DE BALANCE		13,130,877		13,130,877
1.9 SALDOS DE BALANCE		13,130,877		13,130,877
TRANSFERENCIAS		123,521,015	(2,771,979)	120,749,036
INGRESOS_CORRIENTES		86,042,281		86,042,281
1.4 DONACIONES Y TRANSFERENCIAS		86,042,281		86,042,281
SALDOS DE BALANCE		37,478,734	(2,771,979)	34,706,755
1.9 SALDOS DE BALANCE		37,478,734	(2,771,979)	34,706,755
TOTAL FF 4 DONACIONES Y TRANSFERENCIAS		138,575,563	(2,771,979)	135,803,584
TOTAL GENERAL	2,518,566,716	722,349,194	(227,822,946)	3,013,092,964

Las Fuentes de Financiamiento y los conceptos del ingreso se adecuarán a los clasificadores vigentes para el periodo.

* No son aplicables por los Gobiernos Locales, Sociedades de Beneficencia Pública e Institutos Viales Provinciales

** Solo ONP


 DIRECTOR DE PRESUPUESTO

MINISTERIO DE SALUD
 OFICINA GENERAL DE ADMINISTRACION

 IRENE SUAREZ QUIROZ
 DIRECTORA GENERAL DE ADMINISTRACION
 DIRECTOR GENERAL DE ADMINISTRACION


 TITULAR DE LA ENTIDAD
 Oscar Ugarte Ubilluz
 MINISTRO DE SALUD


 Lic. Adm. LUIS FELIPE COCA SILVA
 Director Ejecutivo
 Oficina de Presupuesto
 Oficina General de Planeamiento y Presupuesto
 MINISTERIO DE SALUD

MINISTERIO DE SALUD
 OFICINA GENERAL DE ADMINISTRACION

 PEDRO M. TALJA ALVARADO
 DIRECTOR EJECUTIVO DE ECONOMIA

PRESUPUESTO INSTITUCIONAL DE INGRESOS
EJERCICIO 2009
 (En Nuevos Soles)

SECTOR 11 SALUD
 ENTIDAD 011 M. DE SALUD

ANEXO PPI

CONCEPTOS	PRESUPUESTO INSTITUCIONAL DE APERTURA - PIA	MODIFICACIONES		PRESUPUESTO INSTITUCIONAL MODIFICADO - PIM
		CRÉDITOS SUPLEMENTARIOS	TRANSFERENCIAS INSTITUCIONALES	
1 RECURSOS ORDINARIOS				
TOTAL FF 1 RECURSOS ORDINARIOS	2,262,266,806	496,181,719	(228,050,967)	2,530,397,558
2 RECURSOS DIRECTAMENTE RECAUDADOS				
INGRESOS CORRIENTES	256,299,918	3,821,310		260,121,220
1.3 VENTA DE BIENES Y SERVICIOS Y DERECHOS ADMINISTRATIVOS	252,499,609	3,821,310		256,320,919
1.3.1 4 1 5 MATERIALES MEDICOS QUIRURGICOS	745,045			745,045
1.3.1 4 1 7 PRODUCTOS Y MATERIALES DE REHABILITACION	1,850,083			1,850,083
1.3.1 5 1 1 VENTA DE PUBLICACIONES (LIBROS, BOLETINES,	3,600			3,600
1.3.1 6.1 1 PRODUCCION DE BIOLOGICOS	150,000			150,000
1.3.1 6.1 2 MEDICINAS	52,071,166	783,041		52,854,207
1.3.1 6.1 3 VACUNAS	1,380,000			1,380,000
1.3.1 6.1 4 FARMACIA	2,229,404			2,229,404
1.3.1 6.1 99 OTROS PRODUCTOS DE SALUD	479,273			479,273
1.3.1 9 1 2 VENTA DE BASES PARA LICITACION PUBLICA, CONCURSO	205,639			205,639
1.3.1 9 1 99 OTROS BIENES	1,230,555			1,230,555
1.3.2 1.1 2 TASAS REGISTRALES	560,000			560,000
1.3.2 4.1 1 TASAS DE SALUD	16,133,790			16,133,790
1.3.2 4.1 2 AUTORIZACION INSPECCION Y CONTROL SANITARIO	268,244			268,244
1.3.2 4.1 3 EXAMENES MEDICOS, PSICOSOMATICOS Y DOSAJE	68,650	118,109		184,759
1.3.2 4.1 4 CERTIFICADOS	2,388,325			2,388,325
1.3.2 4.1 5 PASES SANITARIOS	10			10
1.3.2 4.1 6 CARNETS Y/O TARJETAS DE ATENCION	3,385,887			3,385,887
1.3.2 4.1 7 CONTROL CANINO	11,963			11,963
1.3.2 4.1 99 OTROS DERECHOS ADMINISTRATIVOS DE SALUD	1,280,345			1,280,345
1.3.2 10 1 10 INSPECCION Y CONTROL SANITARIO	1,000			1,000
1.3.3 2 1 4 SERVICIOS DE TRANSPORTE	25,353			25,353
1.3.3 2 1 99 OTROS SERVICIOS DE TRANSPORTE	38,000			38,000
1.3.3 3 1 2 SERVICIO DE CAPACITACION	46,386	250,000		296,386
1.3.3 3 1 3 PENSION DE ENSEÑANZA	283,294			283,294
1.3.3 3 1 99 OTROS SERVICIOS DE EDUCACION	28,598			28,598
1.3.3 4 1 1 ATENCION MEDICA	30,602,069	750,539		31,352,608
1.3.3 4 1 2 ATENCION DENTAL	3,300,227			3,300,227
1.3.3 4 1 3 EXAMEN PSICOLOGICO Y/O SIQUIATRICA	1,125,242			1,125,242
1.3.3 4 1 4 SERVICIO DE EMERGENCIA	8,694,565	240,241		8,934,806
1.3.3 4 1 5 CIRUGIA	9,398,930	58,512		9,457,442
1.3.3 4 1 6 HOSPITALIZACION	21,662,854	740,670		22,403,524
1.3.3 4 1 7 SERVICIO DE TOPICO	3,000,793			3,000,793
1.3.3 4 1 8 SERVICIOS EN CLINICAS	20,886,970			20,886,970
1.3.3 4 1 99 OTROS SERVICIOS MEDICOS ASISTENCIALES	3,455,338			3,455,338
1.3.3 4 2 1 EXAMENES DE LABORATORIO	30,757,017	145,059		30,902,076
1.3.3 4 2 2 ELECTROENCEFALOGRAMA	683,802			683,802
1.3.3 4 2 3 ELECTROCARDIOGRAMA	1,262,129			1,262,129
1.3.3 4 2 4 DIAGNOSTICOS POR IMAGENES (RAYOS X, ECOGRAFIAS,	16,327,967	145,605		16,473,572
1.3.3 4 2 5 EXAMEN DE AUDIOMETRIA	269,070			269,070
1.3.3 4 2 99 OTROS EXAMENES DE LABORATORIO Y DE AYUDA AL	1,096,495			1,096,495
1.3.3 4 3 1 FISIOTERAPIA	2,408,631	248,256		2,656,887
1.3.3 4 3 2 VACUNAS	611,049			611,049
1.3.3 4 3 99 OTROS SERVICIOS DE SALUD	11,063,542	326,062		11,389,604
1.3.3 5 2 2 MAQUINARIAS Y EQUIPOS	1,000			1,000
1.3.3 5 3 99 OTROS ALQUILERES	657,122			657,122
1.3.3 9 2 5 SERVICIOS DE COMEDOR Y CAFETERIAS	10,000			10,000



PRESUPUESTO INSTITUCIONAL DE INGRESOS

EJERCICIO 2009
 (En Nuevos Soles)

SECTOR : 11 SALUD
 ENTIDAD : 011 M. DE SALUD

ANEXO PPI

CONCEPTOS	PRESUPUESTO INSTITUCIONAL DE APERTURA - PIA	MODIFICACIONES		PRESUPUESTO INSTITUCIONAL MODIFICADO - PIM
		CRÉDITOS SUPLEMENTARIOS	TRANSFERENCIAS INSTITUCIONALES	
13 3 9.2 9 SERVICIOS A TERCEROS	161,587			161,587
1.5 OTROS INGRESOS	3,800,301			3,800,301
1.5.2 1 1 1 DE ADMINISTRACION GENERAL	4,860			4,860
1.5 2 1.6 2 MULTAS A ESTABLECIMIENTOS FARMACIAS Y OTROS	1,470,000			1,470,000
15 2 1.6 99 OTRAS MULTAS	447,548			447,548
1.5.2 2 1 1 SANCIONES DE ADMINISTRACION GENERAL	2,550			2,550
15 2 2 1 2 INTERESES POR SANCIONES	42,012			42,012
15 2 2 1 99 OTRAS SANCIONES	270,763			270,763
1.5.5 1.4 99 OTROS INGRESOS DIVERSOS	1,562,568			1,562,568
SALDOS DE BALANCE		83,770,602		83,770,602
1.9 SALDOS DE BALANCE		83,770,602		83,770,602
1.9 1 1.1 1 SALDOS DE BALANCE		83,770,602		83,770,602
TOTAL FF 2 RECURSOS DIRECTAMENTE RECAUDADOS	256,299,910	87,591,912		343,891,822
3 RECURSOS POR OPERACIONES OFICIALES DE CREDITO				
ENDEUDAMIENTO EXTERNO			3,000,000	3,000,000
FINANCIAMIENTO			3,000,000	3,000,000
1.8 ENDEUDAMIENTO			3,000,000	3,000,000
1.8 1 1.2 1 BANCO INTERAMERICANO DE DESARROLLO - BID			3,000,000	3,000,000
TOTAL FF 3 RECURSOS POR OPERACIONES OFICIALES DE			3,000,000	3,000,000
4 DONACIONES Y TRANSFERENCIAS				
DONACIONES		15,054,548		15,054,548
0 NORMAL		14,871,263		14,871,263
INGRESOS CORRIENTES		1,923,671		1,923,671
1.4 DONACIONES Y TRANSFERENCIAS		1,881,351		1,881,351
1.4.1 1.1 3 ESTADOS UNIDOS DE NORTEAMERICA		1,350,109		1,350,109
1.4 1 1.5 2 FONDO CONTRAVALOR PERU - JAPON		531,242		531,242
1.5 OTROS INGRESOS		42,320		42,320
1.5 4 1.1 1 TRANSFERENCIAS VOLUNTARIAS CORRIENTES DE		30,800		30,800
1.5 4 1.1 2 TRANSFERENCIAS VOLUNTARIAS CORRIENTES DE		11,520		11,520
SALDOS DE BALANCE		12,947,592		12,947,592
1.9 SALDOS DE BALANCE		12,947,592		12,947,592
1.9 1 1.1 1 SALDOS DE BALANCE		12,947,592		12,947,592
9 CONVENIO CON ENTIDADES DIFERENTES AL GOBIERNO NACIONAL Y		183,285		183,285
SALDOS DE BALANCE		183,285		183,285
1.9 SALDOS DE BALANCE		183,285		183,285
1.9 1 1.1 1 SALDOS DE BALANCE		183,285		183,285
TRANSFERENCIAS		123,521,015	(2,771,979)	120,749,036
0 NORMAL		26,004		26,004
SALDOS DE BALANCE		26,004		26,004
1.9 SALDOS DE BALANCE		26,004		26,004
1.9 1 1.1 1 SALDOS DE BALANCE		26,004		26,004
6 CONSTRUYENDO PERU (Ex- Prog A TRABAJAR)		30		30
SALDOS DE BALANCE		30		30
1.9 SALDOS DE BALANCE		30		30
1.9 1 1.1 1 SALDOS DE BALANCE		30		30
7 SEGURO INTEGRAL DE SALUD		115,264,755		115,264,755
INGRESOS CORRIENTES		86,042,281		86,042,281
1.4 DONACIONES Y TRANSFERENCIAS		86,042,281		86,042,281
1.4 1 1.1 1 DEL GOBIERNO NACIONAL		86,042,281		86,042,281



PRESUPUESTO INSTITUCIONAL DE INGRESOS
 EJERCICIO 2009
 (En Nuevos Soles)

SECTOR : 11 SALUD
 ENTIDAD : 011 M. DE SALUD

ANEXO PP1

CONCEPTOS	PRESUPUESTO INSTITUCIONAL DE APERTURA - PIA	MODIFICACIONES		PRESUPUESTO INSTITUCIONAL MODIFICADO - PIM
		CRÉDITOS SUPLEMENTARIOS	TRANSFERENCIAS INSTITUCIONALES	
SALDOS DE BALANCE		29,222,474		29,222,474
1.9 SALDOS DE BALANCE		29,222,474		29,222,474
1.9.1 1.1.1 1 SALDOS DE BALANCE		29,222,474		29,222,474
A TRANSFERENCIAS DE ENTIDADES DEL GOBIERNO NACIONAL Y		4,211,221	(2,771,979)	1,439,242
SALDOS DE BALANCE		4,211,221	(2,771,979)	1,439,242
1.9 SALDOS DE BALANCE		4,211,221	(2,771,979)	1,439,242
1.9.1 1.1.1 1 SALDOS DE BALANCE		4,211,221	(2,771,979)	1,439,242
H TRANSF. DEL PROG. JUNTOS		4,019,005		4,019,005
SALDOS DE BALANCE		4,019,005		4,019,005
1.9 SALDOS DE BALANCE		4,019,005		4,019,005
1.9.1 1.1.1 1 SALDOS DE BALANCE		4,019,005		4,019,005
TOTAL FF 4 DONACIONES Y TRANSFERENCIAS		138,575,563	(2,771,979)	135,803,584
TOTAL GENERAL	2,518,566,716	722,349,194	(227,822,946)	3,013,092,964


Las Fuentes de Financiamiento y los conceptos del ingreso se adecuarán a los clasificadores vigentes para el periodo.

* No son aplicables por los Gobiernos Locales, Sociedades de Beneficencia Pública e Institutos Viales Provinciales

** Solo ONP


Augusto Portocarrero Grados
 Director General
 Oficina General de Planeamiento y Presupuesto
 MINISTERIO DE SALUD

MINISTERIO DE SALUD
 OFICINA GENERAL DE ADMINISTRACION


IRENE SUAREZ QUIROZ
 DIRECTORA GENERAL DE ADMINISTRACION
 DIRECTOR GENERAL
 DE ADMINISTRACION


 TITULAR DE LA ENTIDAD
Oscar Ugarte Ubilluz
 MINISTRO DE SALUD


Lic. Adm. LUIS FELIPE COCA SILVA
 Director Ejecutivo
 Oficina de Presupuesto
 Oficina General de Planeamiento y Presupuesto
 MINISTERIO DE SALUD


 MINISTERIO DE SALUD
 OFICINA GENERAL DE ADMINISTRACION
PEDRO M. TAPIA ALVARAJ
 DIRECTOR EJECUTIVO DE PI

PRESUPUESTO INSTITUCIONAL DE GASTOS

EJERCICIO 2009
 (En Nuevos Soles)

SECTOR : 11 SALUD
 ENTIDAD : 011 M. DE SALUD

PP2

CONCEPTO	PRESUPUESTO INSTITUCIONAL DE APERTURA - PIA	MODIFICACIONES			PRESUPUESTO INSTITUCIONAL MODIFICADO - PIM
		CREDITOS SUPLEMENTARIOS	TRANSFERENCIAS INSTITUCIONALES	ANULACIONES Y HABILITACIONES	
1 RECURSOS ORDINARIOS					
GASTOS CORRIENTES	1,948,879,811	176,918,100	(99,348,266)	65,248,040	2,091,497,885
2.1 PERSONAL Y OBLIGACIONES SOCIALES	909,356,794	8,151,300	(10,113,002)	22,937,150	930,334,242
2.2 PENSIONES Y OTRAS PRESTACIONES SOCIALES	160,254,388	3,766,800	1,857,420	40,842,219	206,720,827
2.3 BIENES Y SERVICIOS	866,169,988	165,000,000	(91,448,534)	(154,867,255)	784,854,199
2.5 OTROS GASTOS	12,896,441		355,850	156,335,926	169,588,217
GASTOS DE CAPITAL	313,587,195	319,263,819	(128,702,701)	(65,248,040)	438,900,073
2.4 DONACIONES Y TRANSFERENCIAS				35,944,275	35,944,275
2.6 OTROS GASTOS				3,213,714	3,213,714
2.6 ADQUISICION DE ACTIVOS NO FINANCIEROS	313,587,195	319,253,619	(128,702,701)	(104,406,029)	399,742,084
TOTAL FF 1 RECURSOS ORDINARIOS	2,262,266,806	496,181,719	(228,050,967)		2,530,397,558
2 RECURSOS DIRECTAMENTE RECAUDADOS					
GASTOS CORRIENTES	717,748,363	81,613,077		3,188,681	302,550,121
2.1 PERSONAL Y OBLIGACIONES SOCIALES	67,184,507	2,288,519		175,863	69,648,889
2.2 PENSIONES Y OTRAS PRESTACIONES SOCIALES	168,712			6,488,501	6,657,213
2.3 BIENES Y SERVICIOS	150,390,144	77,764,558		(2,544,870)	225,609,832
2.5 OTROS GASTOS	5,000	1,560,000		(930,813)	634,187
GASTOS DE CAPITAL	38,551,547	5,978,835		(3,188,681)	41,341,701
2.6 ADQUISICION DE ACTIVOS NO FINANCIEROS	38,551,547	5,978,835		(3,188,681)	41,341,701
TOTAL FF 2 RECURSOS DIRECTAMENTE RECAUDADOS	256,295,910	87,591,912			343,891,822
3 RECURSOS POR OPERACIONES OFICIALES DE CREDITO					
ENDEUDAMIENTO EXTERNO					3,000,000
GASTOS DE CAPITAL					3,000,000
2.6 ADQUISICION DE ACTIVOS NO FINANCIEROS					3,000,000
TOTAL FF 3 RECURSOS POR OPERACIONES OFICIALES DE			3,000,000		3,000,000
4 DONACIONES Y TRANSFERENCIAS					
DONACIONES		15,054,548			15,054,548
GASTOS CORRIENTES		5,300,420		(2,345,911)	2,954,509
2.3 BIENES Y SERVICIOS		5,300,420		(2,354,276)	2,946,144
2.5 OTROS GASTOS				8,365	8,365
GASTOS DE CAPITAL		9,754,128		2,345,911	12,100,039
2.6 ADQUISICION DE ACTIVOS NO FINANCIEROS		9,754,128		2,345,911	12,100,039
TRANSFERENCIAS		123,521,015	(2,771,979)		120,749,036
GASTOS CORRIENTES		116,472,058		(950,608)	115,521,450
2.1 PERSONAL Y OBLIGACIONES SOCIALES		41,222			41,222
2.3 BIENES Y SERVICIOS		115,848,957		(745,576)	115,103,381
2.5 OTROS GASTOS		581,879		(204,077)	377,802
GASTOS DE CAPITAL		7,046,957	(2,771,979)	950,608	5,227,586
2.4 DONACIONES Y TRANSFERENCIAS		2,771,979	(2,771,979)		
2.5 OTROS GASTOS		502		30,000	30,502
2.6 ADQUISICION DE ACTIVOS NO FINANCIEROS		4,276,476		920,608	5,197,084
TOTAL FF 4 DONACIONES Y TRANSFERENCIAS		138,575,563	(2,771,979)		135,803,584



PRESUPUESTO INSTITUCIONAL DE GASTOS

EJERCICIO 2009
 (En Nuevos Soles)

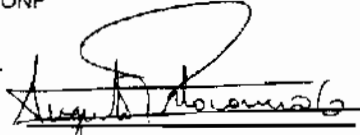
SECTOR : 11 SALUD
 ENTIDAD : 011 M. DE SALUD

PP2

CONCEPTO	PRESUPUESTO INSTITUCIONAL DE APERTURA - PIA	MODIFICACIONES			PRESUPUESTO INSTITUCIONAL MODIFICADO - PIM
		CRÉDITOS SUPLEMENTARIOS	TRANSFERENCIAS INSTITUCIONALES	ANULACIONES Y HABILITACIONES	
TOTAL GENERAL	2,518,566,716	722,349,194	(227,822,946)		3,013,092,964

Las Fuentes de Financiamiento y los conceptos del gasto se adecuarán a los clasificadores vigentes para el periodo.

** Solo ONP




DIRECTOR DE PRESUPUESTO
 DR. AUGUSTO M. PORTOCARRERO CHABÚS
 Director General
 Oficina General de Planeamiento y Presupuesto
 MINISTERIO DE SALUD

MINISTERIO DE SALUD
 OFICINA GENERAL DE ADMINISTRACIÓN



IRENE SUÁREZ QUIROZ
 DIRECTORA GENERAL DE ADMINISTRACIÓN

DIRECTOR GENERAL DE ADMINISTRACIÓN



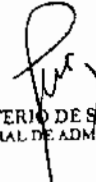
TITULAR DE LA ENTIDAD

Oscar Ugarte Ubilluz
 MINISTRO DE SALUD



Lic. Adm. **LUIS FELIPE COCA SILVA**
 Director Ejecutivo
 Oficina de Presupuesto
 Oficina General de Planeamiento y Presupuesto
 MINISTERIO DE SALUD

MINISTERIO DE SALUD
 OFICINA GENERAL DE ADMINISTRACIÓN



PEDRO M. TAPIA ALVARADO
 DIRECTOR EJECUTIVO DE ECONOMÍA

PRESUPUESTO INSTITUCIONAL DE GASTOS

EJERCICIO 2009
 (En Nuevos Soles)

SECTOR : 11 SALUD
 ENTIDAD : 011 M. DE SALUD

ANEXO PP2

CONCEPTO	PRESUPUESTO INSTITUCIONAL DE APERTURA - PIA	MODIFICACIONES			PRESUPUESTO INSTITUCIONAL MODIFICADO - PIM
		CREDITOS SUPLEMENTARIOS	TRANSFERENCIAS INSTITUCIONALES	ANULACIONES Y HABILITACIONES	
1 RECURSOS ORDINARIOS					
GASTOS CORRIENTES	1,946,679,511	176,918,100	(99,348,266)	65,248,040	2,091,497,485
2.1 PERSONAL Y OBLIGACIONES SOCIALES	909,356,794	8,151,300	(10,113,002)	22,937,150	930,334,242
2.1.1 1.1.1 FUNCIONARIOS ELEGIDOS POR ELECCION POLITICA				16,521	16,521
2.1.1 1.1.2 PERSONAL ADMINISTRATIVO NOMBRADO (REGIMEN	168,436,499			(131,567,472)	36,869,027
2.1.1 1.1.3 PERSONAL CON CONTRATO A PLAZO FIJO (REGIMEN	1,784,434		(163,896)	(1,286,922)	333,616
2.1.1 1.1.4 PERSONAL CON CONTRATO A PLAZO INDETERMINADO	547,992			(547,968)	24
2.1.1 1.1.5 PERSONAL CON CONTRATO A PLAZO FIJO (REGIMEN	7,749			(7,749)	
2.1.1 1.2.1 ASIGNACION A FONDOS PARA PERSONAL	72,622,437			(8,726,713)	63,895,724
2.1.1 1.2.99 OTRAS RETRIBUCIONES Y COMPLEMENTOS	4,432,614			(4,424,570)	8,044
2.1.1 3.1.1 PERSONAL NOMBRADO	242,286,659			(27,737,420)	214,549,239
2.1.1 3.1.2 PERSONAL CONTRATADO	3,341,464			33,530,556	36,872,020
2.1.1 3.1.3 PERSONAL SERUMS				56,537,083	56,537,083
2.1.1 3.1.4 INTERNOS DE MEDICINA Y ODONTOLOGIA	99,600			2,671,629	2,771,229
2.1.1 3.2.1 PERSONAL NOMBRADO	25,807,698			59,079,267	84,886,965
2.1.1 3.2.2 PERSONAL CONTRATADO	23,173,567			(22,731,782)	441,805
2.1.1 3.3.1 GUARDIAS HOSPITALARIAS	68,349,512		(53,184)	25,711,230	94,007,558
2.1.1 3.3.2 ASIGNACION EXTRAORDINARIA POR TRABAJO	232,282,007			21,086,314	253,368,321
2.1.1 3.3.99 OTRAS RETRIBUCIONES Y COMPLEMENTOS				5,080	5,080
2.1.1 4.1.1 PERSONAL NOMBRADO	48,906			7,386	56,292
2.1.1 9.1.1 GRATIFICACIONES	12,381,410	248,442	(7,000)	(11,312,407)	1,310,445
2.1.1 9.1.2 AGUINALDOS	6,663,806	7,902,658		9,444,170	24,010,634
2.1.1 9.1.3 BONIFICACION POR ESCOLARIDAD	6,351,700			1,649,522	8,001,222
2.1.1 9.2.1 COMPENSACION POR TIEMPO DE SERVICIOS (CTS)	1,979,688			(1,598,427)	381,261
2.1.1 9.3.1 ASIGNACION POR CUMPLIR 25 O 30 AÑOS	72,986			55,635	128,621
2.1.1 9.3.2 BONIFICACION ADICIONAL POR VACACIONES	3,070			38,963	42,033
2.1.1 9.3.3 COMPENSACION VACACIONAL (VACACIONES TRUNCAS)				3,018	3,018
2.1.1 9.3.4 ASIGNACION POR ENSEÑANZA				66,805	66,805
2.1.1 9.3.5 BONOS DE PRODUCTIVIDAD-CONVENIOS DE				280	280
2.1.1 9.3.99 OTRAS OCASIONALES	175,520			471,021	646,541
2.1.3 1.1.1 APORTES A LOS FONDOS DE SALUD	3,908,522		(16,111)	5,534,268	9,427,679
2.1.3 1.1.5 CONTRIBUCIONES A ESSALUD	34,598,934		(9,873,811)	16,969,832	41,694,955
2.2 PENSIONES Y OTRAS PRESTACIONES SOCIALES	160,254,388	3,766,800	1,857,420	40,842,219	206,720,827
2.2.1 1.1.1 REGIMEN DE PENSIONES DL. 20530	147,731,056		1,857,420	(3,512,793)	146,075,683
2.2.1 1.2.1 ESCOLARIDAD AGUINALDOS Y GRATIFICACIONES	8,582,040	3,766,800		2,773,999	15,122,839
2.2.1 1.2.99 OTROS BENEFICIOS	1,921				1,921
2.2.2 1.1.1 PRESTACIONES DE SALUD	1,000				1,000
2.2.2 2.1.1 PENSIONES DE GRACIA	3,724,188			(3,075,828)	648,360
2.2.2 2.1.2 PENSIONES POR ACCIDENTES DE TRABAJO O VICTIMAS	1,920			83,565	85,485
2.2.2 2.1.3 BONOS COMPLEMENTARIOS Y PENSIONES				225,505	225,505
2.2.2 3.1.99 OTROS BIENES DE APOYO ALIMENTARIO				61,500	61,500
2.2.2 3.3.1 ENTREGA DE MEDICAMENTOS				42,005,424	42,005,424
2.2.2 3.3.99 OTROS BIENES Y SERVICIOS DE ASISTENCIA MEDICA				2,105,321	2,105,321
2.2.2 3.4.2 GASTOS DE SEPELIO Y LUTO DEL PERSONAL ACTIVO	103,391			28,397	131,788
2.2.2 3.4.3 GASTOS DE SEPELIO Y LUTO DEL PERSONAL PENSIONIST	106,872			(23,227)	83,645
2.2.2 3.99.99 OTROS BIENES DE ASISTENCIA SOCIAL				170,351	170,351
2.3 BIENES Y SERVICIOS	856,169,986	165,000,000	(91,448,534)	(154,857,251)	784,864,199
2.3.1 1.1.1 ALIMENTOS - BEBIDAS PARA CONSUMO HUMANO	21,243,412		(467,890)	5,352,494	26,133,016
2.3.1 1.1.2 ALIMENTOS - BEBIDAS PARA CONSUMO ANIMAL				22,967	22,967
2.3.1 2.1.1 VESTUARIO ACCESORIOS - PRENDAS DIVERSAS	8,931,163		(618,504)	1,045,858	9,364,517
2.3.1 2.1.2 TEXTILES Y ALABAS DE TEXTILES	1,367,170			1,366,526	2,733,696
2.3.1 2.1.3 CALZADO	611,916		(51,000)	(274,157)	286,769



PRESUPUESTO INSTITUCIONAL DE GASTOS

EJERCICIO 2009
 (En Nuevos Soles)

SECTOR : 11 SALUD
 ENTIDAD : 011 M. DE SALUD

ANEXO PP2

CONCEPTO	PRESUPUESTO INSTITUCIONAL DE APERTURA - PIA	MODIFICACIONES			PRESUPUESTO INSTITUCIONAL MODIFICADO - PIM
		CRÉDITOS SUPLEMENTARIOS	TRANSFERENCIAS INSTITUCIONALES	ANULACIONES Y HABILITACIONES	
2.3.1.3.1.1 COMBUSTIBLES Y CARBURANTES	11,510,903		(1,433,183)	2,608,603	12,686,323
2.3.1.3.1.2 GASES	861,834			(521,264)	340,550
2.3.1.3.1.3 LUBRICANTES, GRASAS Y AFINES	325,930			(209,725)	116,205
2.3.1.4.1.1 MUNICIONES, EXPLOSIVOS Y SIMILARES				2,709	2,709
2.3.1.5.1.1 REPUESTOS Y ACCESORIOS	892,345		(180,000)	227,732	940,077
2.3.1.5.1.2 PAPELERIA EN GENERAL, UTILES Y MATERIALES DE	6,354,531		(1,516,732)	3,653,575	8,491,474
2.3.1.5.2.1 AGROPECUARIO, GANADERO Y DE JARDINERIA				33,634	33,634
2.3.1.5.3.1 ASEO, LIMPIEZA Y TOCADOR	2,896,012			6,389,532	9,287,644
2.3.1.5.3.2 DE COCINA, COMEDOR Y CAFETERIA	35,200			301,743	336,943
2.3.1.5.4.1 ELECTRICIDAD, ILUMINACION Y ELECTRONICA	767,444			512,446	1,279,890
2.3.1.5.99 OTROS	490,889		(15,000)	(202,565)	273,324
2.3.1.6.1.1 DE VEHICULOS	1,163,034			(791,997)	371,042
2.3.1.6.1.2 DE COMUNICACIONES Y TELECOMUNICACIONES	128,986			25,084	154,050
2.3.1.6.1.3 DE CONSTRUCCION Y MAQUINAS	48,000			(16,463)	31,537
2.3.1.6.1.4 DE SEGURIDAD	279,176		(762,176)	4,080,137	4,097,137
2.3.1.6.1.99 OTROS ACCESORIOS Y REPUESTOS	1,070,158			431,872	1,502,030
2.3.1.7.1.1 ENSERES	786,487		5,104,110	4,604	5,895,201
2.3.1.8.1.1 VACUNAS	355,719,641			(112,033,966)	243,685,675
2.3.1.8.1.2 MEDICAMENTOS	21,696,486		(1,876,708)	1,266,898	21,086,676
2.3.1.8.1.99 OTROS PRODUCTOS SIMILARES	1,030,260			(263,823)	766,437
2.3.1.8.2.1 MATERIAL, INSUMOS, INSTRUMENTAL Y ACCESORIOS	131,172,976		(2,122,523)	(63,240,536)	65,809,917
2.3.1.9.1.1 LIBROS, TEXTOS Y OTROS MATERIALES IMPRESOS	1,438,056		(101,000)	(1,254,534)	82,522
2.3.1.9.1.2 MATERIAL DIDACTICO, ACCESORIOS Y UTILES DE	632,023		(277,145)	(208,179)	146,699
2.3.1.9.1.99 OTROS MATERIALES DIVERSOS DE ENSEÑANZA	136,362		258,920	138,358	533,660
2.3.1.10.1.1 SUMINISTROS DE USO ZOOTECNICO				16,720	16,720
2.3.1.10.1.4 FERTILIZANTES, INSECTICIDAS, FUNGICIDAS Y SIMILARES	2,159,374			(1,939,322)	220,052
2.3.1.10.1.6 PRODUCTOS FARMACEUTICOS DE USO ANIMAL				4,509,613	4,509,613
2.3.1.11.1.1 PARA EDIFICIOS Y ESTRUCTURAS	5,375,535			(4,270,495)	1,105,040
2.3.1.11.1.2 PARA VEHICULOS	71,200			(39,981)	31,219
2.3.1.11.1.3 PARA MOBILIARIO Y SIMILARES	152,000			(100,051)	51,949
2.3.1.11.1.4 PARA MAQUINARIAS Y EQUIPOS	467,117		(111,817)	(280,839)	74,361
2.3.1.11.1.5 OTROS MATERIALES DE MANTENIMIENTO	4,200,814			(3,054,713)	1,146,101
2.3.1.11.1.5 MATERIALES DE ACONDICIONAMIENTO	6,890,657			(6,755,195)	135,462
2.3.1.99.1.1 HERRAMIENTAS	338,507			(225,338)	113,169
2.3.1.99.1.2 PRODUCTOS QUIMICOS	596,101		(4,500)	(32,208)	559,393
2.3.1.99.1.3 LIBROS, DIARIOS, REVISTAS Y OTROS BIENES IMPRESOS	405,887		(100,000)	1,285,697	1,591,584
2.3.1.99.1.4 SIMBOLOS, DISTINTIVOS Y CONDECORACIONES	2,300			95,577	97,877
2.3.1.99.1.99 OTROS BIENES	19,604,437		(8,540,237)	(9,158,658)	1,905,542
2.3.2.1.1.1 PASAJES Y GASTOS DE TRANSPORTE	32,088			712,848	744,936
2.3.2.1.1.2 VIATICOS Y ASIGNACIONES POR COMISION DE SERVICIO	102,000			(84,588)	17,412
2.3.2.1.1.3 VIATICOS Y FLETES POR CAMBIO DE COLOCACION	900			(900)	
2.3.2.1.1.99 OTROS GASTOS				19,223	19,223
2.3.2.1.2.1 PASAJES Y GASTOS DE TRANSPORTE	7,880,530		(1,458,220)	969,932	7,392,242
2.3.2.1.2.2 VIATICOS Y ASIGNACIONES POR COMISION DE SERVICIO	14,680,664		(6,036,586)	3,081,533	11,725,611
2.3.2.1.2.3 VIATICOS Y FLETES POR CAMBIO DE COLOCACION	3,584,709			445,687	4,031,397
2.3.2.1.2.99 OTROS GASTOS	1,036,885		(657,440)	(381,920)	10,750,805
2.3.2.1.1.1 SERVICIO DE SUMINISTRO DE ENERGIA ELECTRICA	7,964,686		(36,000)	2,448,906	10,481,592
2.3.2.2.1.2 SERVICIO DE AGUA Y DESAGUE	6,841,422			2,762,706	9,604,128
2.3.2.2.1.3 SERVICIO DE SUMINISTRO DE GAS	65,680			64,148	129,828
2.3.2.2.2.1 SERVICIO DE TELEFONIA MOVIL	1,051,180		(329,004)	95,676	817,852
2.3.2.2.2.2 SERVICIO DE TELEFONIA FIJA	4,302,460		(50,300)	1,011,433	5,263,693
2.3.2.2.2.3 SERVICIO DE INTERNET	1,195,415		(170,599)	709,236	1,734,152



PRESUPUESTO INSTITUCIONAL DE GASTOS

EJERCICIO 2009
 (En Nuevos Soles)

SECTOR : 11 SALUD
 ENTIDAD : 011 M. DE SALUD

ANEXO PP2

CONCEPTO	PRESUPUESTO INSTITUCIONAL DE APERTURA - PIA	MODIFICACIONES			PRESUPUESTO INSTITUCIONAL MODIFICADO - PIM
		CREDITOS SUPLEMENTARIOS	TRANSFERENCIAS INSTITUCIONALES	ANULACIONES Y HABILITACIONES	
2.3.2.2.3.1 CORREOS Y SERVICIOS DE MENSAJERIA	373,915		(35,000)	(64,077)	274,838
2.3.2.2.3.99 OTROS SERVICIOS DE COMUNICACION	269,703		(15,000)	34,919	289,522
2.3.2.2.4.1 SERVICIO DE PUBLICIDAD	3.113,071		(506,650)	1.809,914	4.416,335
2.3.2.2.4.2 OTROS SERVICIOS DE PUBLICIDAD Y DIFUSION	3.970,465		(652,621)	(2.281,379)	1.036,465
2.3.2.2.4.3 SERVICIOS DE IMAGEN INSTITUCIONAL	8,000			36,760	46,760
2.3.2.2.4.4 SERVICIO DE IMPRESIONES, ENCUADERNACION Y	7.171,212		(1.475,365)	2.489,002	8.184,849
2.3.2.3.1.1 SERVICIOS DE LIMPIEZA E HIGIENE	9.203,000		(62,800)	8,843,581	17.983,881
2.3.2.3.1.2 SERVICIOS DE SEGURIDAD Y VIGILANCIA	9,894,013		(900,291)	5,947,804	14,941,526
2.3.2.4.1.1 DE EDIFICACIONES, OFICINAS Y ESTRUCTURAS	10.932,619	165,000,000	(50,992,800)	(104,479,449)	20,460,370
2.3.2.4.1.3 DE VEHICULOS	797,200			458,051	1,255,251
2.3.2.4.1.4 DE MOBILIARIO Y SIMILARES	126,150			97,588	223,738
2.3.2.4.1.5 DE MAQUINARIAS Y EQUIPOS	8,063,110			(2,348,897)	5,714,213
2.3.2.4.1.99 DE OTROS BIENES Y ACTIVOS	1,805,568		(102,376)	509,459	2,212,651
2.3.2.5.1.1 DE EDIFICIOS Y ESTRUCTURAS	609,001		(6,200)	1,228,172	1,827,973
2.3.2.5.1.2 DE VEHICULOS	27,200			622,607	649,807
2.3.2.5.1.3 DE MOBILIARIO Y SIMILARES	2,900			404,526	407,426
2.3.2.5.1.4 DE MAQUINARIAS Y EQUIPOS	78,802		(1,254)	767,227	844,775
2.3.2.5.1.99 DE OTROS BIENES Y ACTIVOS	65,280		(812,300)	1,240,052	493,032
2.3.2.6.1.1 GASTOS LEGALES Y JUDICIALES	856,182		(370,662)	(738,720)	247,300
2.3.2.6.1.2 GASTOS NOTARIALES	163,260			410,583	573,843
2.3.2.6.2.1 CARGOS BANCARIOS				1,654	1,654
2.3.2.6.2.2 GASTOS FINANCIEROS POR COMPRA Y VENTA DE TITULOS				171	171
2.3.2.6.2.99 OTROS SERVICIOS FINANCIEROS				4,435	4,435
2.3.2.6.3.1 SEGURO DE VIDA	250,383		(1,308)	819,464	1,068,539
2.3.2.6.3.2 SEGURO DE VEHICULOS	52,000			138,361	190,361
2.3.2.6.3.3 SEGURO OBLIGATORIO ACCIDENTES DE TRANSITO (SOAT)	167,337			(19,412)	87,925
2.3.2.6.3.4 OTROS SEGUROS PERSONALES	2,767,973		(110,000)	(758,723)	1,899,250
2.3.2.6.3.99 OTROS SEGUROS DE BIENES MUEBLES E INMUEBLES	933,359		(264,808)	(330,877)	337,674
2.3.2.7.1.1 CONSULTORIAS	1,222,491		(282,756)	(338,329)	601,406
2.3.2.7.1.2 ASESORIAS	96,800			147,056	243,856
2.3.2.7.1.3 AUDITORIAS	32,000			52,304	84,304
2.3.2.7.1.4 PERFILES DE INVERSION	30,000			(30,000)	
2.3.2.7.1.5 ESTUDIOS E INVESTIGACIONES	24,500			90,207	114,707
2.3.2.7.1.99 OTROS SERVICIOS SIMILARES	298,846			68,023	366,869
2.3.2.7.2.1 CONSULTORIAS	2,057,331		(1,170,000)	550,788	1,438,119
2.3.2.7.2.2 ASESORIAS	312,000			99,820	411,820
2.3.2.7.2.3 AUDITORIAS				76,213	76,213
2.3.2.7.2.4 PERFILES DE INVERSION	105,000			(9,150)	95,850
2.3.2.7.2.5 ESTUDIOS E INVESTIGACIONES	311,548			20,327	331,875
2.3.2.7.2.99 OTROS SERVICIOS SIMILARES	75,450		(4,537,500)	7,284,730	2,622,680
2.3.2.7.3.1 REALIZADO POR PERSONAS JURIDICAS	1,825,175			485,030	2,310,205
2.3.2.7.3.2 REALIZADO POR PERSONAS NATURALES	515,157		(9,000)	(151,564)	354,593
2.3.2.7.4.1 ELABORACION DE PROGRAMAS INFORMATICOS	75,000			(35,666)	39,334
2.3.2.7.4.2 PROCESAMIENTOS DE DATOS	99,500			207,534	307,034
2.3.2.7.4.3 SOPORTE TECNICO	36,591		(500)	226,839	266,930
2.3.2.7.4.4 OTROS SERVICIOS DE INFORMATICA	1,054,294		(653,000)	(46,641)	354,653
2.3.2.7.5.1 ESTIPENDIO POR SERVIDOR				6,899	6,899
2.3.2.7.5.2 PROPINAS PARA PRACTICANTES	3,809,539		(4,644)	(3,197,142)	44,753
2.3.2.7.5.4 ARMADORAS Y ALFABETIZADORES				436,527	436,527
2.3.2.7.7.1 SERVICIOS RELACIONADOS CON EL MEDIO AMBIENTE	184,251			63,605	247,856
2.3.2.7.7.2 SERVICIOS RELACIONADOS CON EL TRATAMIENTO DE	8,000			49,110	57,110
2.3.2.7.7.4 ORGANIZACION Y CONDUCCION DE EVENTOS	16,200			16,200	32,400



PRESUPUESTO INSTITUCIONAL DE GASTOS

EJERCICIO 2008
 (En Nuevos Soles)

SECTOR : 11 SALUD
 ENTIDAD : 011 M. DE SALUD

ANEXO PP2

CONCEPTO	PRESUPUESTO INSTITUCIONAL DE APERTURA - PIA	MODIFICACIONES			PRESUPUESTO INSTITUCIONAL MODIFICADO - PIM
		CREDITOS SUPLEMENTARIOS	TRANSFERENCIAS INSTITUCIONALES	ANULACIONES Y HABILITACIONES	
2.3.2.7.9.2 ORGANIZACION Y CONDUCCION DE EVENTOS	18,550			(12,444)	6,106
2.3.2.7.9.4 AUSPICIO Y PATROCINIO DE EVENTOS CULTURALES Y DE				9,350	9,350
2.3.2.7.9.5 ORGANIZACION DE EVENTOS CULTURALES				10,000	10,000
2.3.2.7.9.99 OTROS RELACIONADOS A ORGANIZACION DE EVENTOS	6,750			(5,750)	3,000
2.3.2.7.10.1 SEMINARIOS, TALLERES Y SIMILARES ORGANIZADOS POR	2,814,815		(580,871)	455,874	2,685,816
2.3.2.7.10.2 ATENCIONES OFICIALES Y CELEBRACIONES	104,454			50,741	155,195
2.3.2.7.10.99 OTRAS ATENCIONES Y CELEBRACIONES	320,632		(39,250)	(159,021)	122,361
2.3.2.7.11.1 EMBALAJE Y ALMACENAJE	55,000			4,972,500	5,033,500
2.3.2.7.11.2 TRANSPORTE Y TRASLADO DE CARGA, BIENES Y	1,101,400		(17,000)	5,769,696	6,854,096
2.3.2.7.11.3 SERVICIOS RELACIONADOS CON FLORERIA, JARDINERIA Y				49,385	49,385
2.3.2.7.11.99 SERVICIOS DIVERSOS	23,711,798		(4,035,359)	16,641,377	36,317,816
2.3.2.B.1.1 CONTRATO ADMINISTRATIVO DE SERVICIOS	103,678,856		(2,754,584)	45,438,945	146,363,217
2.5 OTROS GASTOS	12,896,441		355,850	156,335,926	169,588,217
2.5.2.1.199 A OTRAS ORGANIZACIONES	9,937,221			(870,983)	9,066,238
2.5.3.1.199 A OTRAS PERSONAS NATURALES				114,007,200	114,007,200
2.5.4.1.1 IMPUESTOS				40,956,496	40,956,496
2.5.4.1.2 DERECHOS ADMINISTRATIVOS	5,000			246,215	251,215
2.5.4.1.3 MULTAS				51,841	51,841
2.5.4.2.1 DERECHOS ADMINISTRATIVOS				2	2
2.5.4.2.2 MULTAS				355	355
2.5.4.3.1 IMPUESTOS				142,519	142,519
2.5.4.3.2 DERECHOS ADMINISTRATIVOS	152,000			564,488	716,488
2.5.4.3.3 MULTAS				1,555	1,555
2.5.5.1.1 PERSONAL ADMINISTRATIVO	1,000			1,567	2,567
2.5.5.1.3 PERSONAL DE SALUD	1,120		355,850	(337,906)	19,064
2.5.5.1.2 PENSIONISTAS	2,800,100			1,100,132	3,900,232
2.5.5.1.3.1 A PERSONAS JURIDICAS				115,879	115,879
2.5.5.1.3.2 A PERSONAS NATURALES				31,966	31,966
2.5.5.2.199 OTRAS INDEMNIZACIONES Y COMPENSACIONES				324,600	324,600
GASTOS DE CAPITAL	313,587,195	319,263,619	(128,702,701)	(65,248,040)	438,900,073
2.4 DONACIONES Y TRANSFERENCIAS				35,944,275	35,944,275
2.4.2.3.1.2 A OTRAS UNIDADES DEL GOBIERNO REGIONAL				21,697,446	21,697,446
2.4.2.3.1.3 A OTRAS UNIDADES DEL GOBIERNO LOCAL				14,246,829	14,246,829
2.5 OTROS GASTOS				3,213,714	3,213,714
2.5.2.1.99 A OTRAS ORGANIZACIONES				3,213,714	3,213,714
2.6 ADQUISICION DE ACTIVOS NO FINANCIEROS	313,587,195	319,263,619	(128,702,701)	(104,406,029)	399,742,084
2.6.1.2.1.1 COMPRA DE EDIFICIOS ADMINISTRATIVOS				713,750	713,750
2.6.2.1.1.2 COSTO DE CONSTRUCCION POR CONTRATA		981,716		(981,716)	
2.6.2.1.1.5 COSTO DE CONSTRUCCION POR ADMINISTRACION				7,550	7,550
2.6.2.2.1.2 COSTO DE CONSTRUCCION POR CONTRATA		1,856,380		(1,816,890)	49,490
2.6.2.2.1.5 COSTO DE CONSTRUCCION POR ADMINISTRACION				3,500	3,500
2.6.2.2.3.2 COSTO DE CONSTRUCCION POR CONTRATA	700,859,335	216,418,194	(140,213,074)	(94,046,805)	185,017,650
2.6.2.2.3.4 COSTO DE CONSTRUCCION POR ADMINISTRACION				762,338	762,338
2.6.2.2.3.5 COSTO DE CONSTRUCCION POR ADMINISTRACION		1,736,990		(99,090)	1,637,900
2.6.2.2.4.2 COSTO DE CONSTRUCCION POR CONTRATA		17,942		(17,542)	400
2.6.2.3.3.5 COSTO DE CONSTRUCCION POR ADMINISTRACION		301,473		(301,473)	
2.6.2.3.4.2 COSTO DE CONSTRUCCION POR CONTRATA		1,828,140		(1,724,235)	103,905
2.6.2.3.99.5 COSTO DE CONSTRUCCION POR ADMINISTRACION		643,560		(606,723)	36,837
2.6.3.1.1 PARA TRANSPORTE TERRESTRE				16,970,843	16,970,843
2.6.3.1.2 PARA TRANSPORTE AEREO				1,000	1,000
2.6.3.1.3 PARA TRANSPORTE ACUATICO				1,410	1,410
2.6.3.1.4 PARA TRANSPORTES EN CARROZAS Y EQUIPOS	2,193,897	2,321,614	(54,029)	(2,925,051)	1,530,421



PRESUPUESTO INSTITUCIONAL DE GASTOS

EJERCICIO 2009
 (En Nuevos Soles)

SECTOR : 11 SALUD
 ENTIDAD : 011 M DE SALUD

ANEXO PP2

CONCEPTO	PRESUPUESTO INSTITUCIONAL DE APERTURA - PIA	MODIFICACIONES			PRESUPUESTO INSTITUCIONAL MODIFICADO - PIM
		CRÉDITOS SUPLEMENTARIOS	TRANSFERENCIAS INSTITUCIONALES	ANULACIONES Y HABILITACIONES	
2.6.3.2.1.2 MOBILIARIO	460,100	69,496		2,890,046	3,419,644
2.6.3.2.2.1 MAQUINAS Y EQUIPOS				69,446	69,446
2.6.3.2.2.2 MOBILIARIO	39,500			195,785	238,285
2.6.3.2.3.1 EQUIPOS COMPUTACIONALES Y PERIFERICOS	3,301,056	15,359	2,564,500	3,661,516	9,542,441
2.6.3.2.3.2 EQUIPOS DE COMUNICACIONES PARA REDES	47,212	10,000		599,850	657,062
2.6.3.2.3.3 EQUIPOS DE TELECOMUNICACIONES	18,690	3,574		4,306,263	4,326,437
2.6.3.2.4.1 MOBILIARIO	1,027,316	54,264		7,669,065	8,750,645
2.6.3.2.4.2 EQUIPOS	94,362,675	68,002,588	682,578	(60,691,511)	102,356,334
2.6.3.2.5.2 EQUIPO DE USO AGRICOLA Y PESQUERO				79,479	79,479
2.6.3.2.6.1 EQUIPO DE CULTURA Y ARTE				1,900	1,900
2.6.3.2.6.2 MOBILIARIO DE CULTURA Y ARTE				20,120	20,120
2.6.3.2.7.1 EQUIPO DE DEPORTES Y RECREACION				49,742	49,742
2.6.3.2.7.2 MOBILIARIO DE DEPORTES Y RECREACION				24,202	24,202
2.6.3.2.9.1 AIRE ACONDICIONADO Y REFRIGERACION	207,800	2,123		2,082,247	2,291,370
2.6.3.2.9.2 ASEO, LIMPIEZA Y COCINA	918,000			2,990,883	3,908,883
2.6.3.2.9.3 SEGURIDAD INDUSTRIAL	1,500			70,976	72,476
2.6.3.2.9.4 ELECTRICIDAD Y ELECTRONICA	32,000	1,260		2,154,867	2,188,127
2.6.3.2.9.5 EQUIPOS E INSTRUMENTOS DE MEDICION	77,000	8,551	8,597,500	4,135,573	12,812,624
2.6.3.2.9.6 EQUIPOS PARA VEHICULOS	12,000			(1,119)	10,881
2.6.3.2.9.99 MAQUINARIAS, EQUIPOS Y MOBILIARIOS DE OTRAS	9,525,000	511		2,306,102	11,831,613
2.6.6.1.3.2 SOFTWARES	509,000			2,095,614	2,604,614
2.6.6.1.3.99 OTROS ACTIVOS INTANGIBLES				7,616	7,616
2.6.6.1.99.99 OTROS		512,435		(512,435)	
2.6.7.1.2.1 GASTOS POR LA CONTRATACION DE PERSONAL				12,000	12,000
2.6.7.1.2.2 GASTOS POR LA COMPRA DE BIENES				70	70
2.6.7.1.4.2 GASTOS POR LA COMPRA DE BIENES		560,524		314,814	675,338
2.6.7.1.5.1 GASTOS POR LA CONTRATACION DE PERSONAL		20,000			20,000
2.6.7.1.5.2 GASTOS POR LA COMPRA DE BIENES				3,130	3,130
2.6.7.1.5.3 GASTOS POR LA CONTRATACION DE SERVICIOS		30,000		(15,147)	14,853
2.6.7.1.6.2 GASTOS POR LA COMPRA DE BIENES				101,182	101,182
2.6.7.1.6.3 GASTOS POR LA CONTRATACION DE SERVICIOS		50,200		2,626,136	2,676,336
2.6.8.1.2.1 ESTUDIO DE PREINVERSION		1,990,772		1,295,207	3,285,974
2.6.8.1.3.1 ELABORACION DE EXPEDIENTES TECNICOS		528,909		9,593,396	10,122,305
2.6.8.1.4.2 GASTO POR LA COMPRA DE BIENES		260,878		1,631,042	1,891,920
2.6.8.1.4.3 GASTO POR LA CONTRATACION DE SERVICIOS		286,230		6,115,072	6,401,302
2.6.8.1.4.99 OTROS GASTOS		18,739,924	(260,176)	(16,232,896)	2,226,850
TOTAL FF 1 RECURSOS ORDINARIOS	2,262,266,806	496,181,719	(278,050,967)		2,530,397,558
2 RECURSOS DIRECTAMENTE RECAUDADOS					
GASTOS CORRIENTES	217,748,363	81,613,077		3,188,681	302,550,121
2.1 PERSONAL Y OBLIGACIONES SOCIALES	67,184,507	2,289,519		175,663	69,646,889
2.1.1.1.1.2 PERSONAL ADMINISTRATIVO NOMBRADO (REGIMEN	372,520			(83,900)	288,620
2.1.1.1.1.3 PERSONAL CON CONTRATO A PLAZO FIJO (REGIMEN	5,560			(5,560)	
2.1.1.1.2.1 ASIGNACION A FONDOS PARA PERSONAL	15,868,281	239,243		991,989	17,099,513
2.1.1.3.2.1 PERSONAL NOMBRADO	96,600			(96,600)	
2.1.1.3.2.2 PERSONAL CONTRATADO	3,985,254			(3,443,045)	542,209
2.1.1.3.5.2 ASIGNACION EXTRAORDINARIA POR TRABAJO	46,082,492	1,019,276		3,401,203	51,505,971
2.1.1.9.1.1 GRATIFICACIONES	775,609			(756,970)	18,639
2.1.1.10.1.1 DIETAS DE REPRESENTACION DE ORGANISMOS COLEGIADOS		230,000			230,000
2.1.3.1.1.1 CONTRIBUCIONES A FONDOS				32,383	32,383
2.1.3.1.1.2 OTRAS CONTRIBUCIONES DEL EMPLEADO P				156,377	156,377
2.2 PENSIONES Y OTRAS PRESTACIONES SOCIALES	150,717			6,498,501	6,649,218



PRESUPUESTO INSTITUCIONAL DE GASTOS

EJERCICIO 2009
 (En Nuevos Soles)

SECTOR : 11 SALUD
 ENTIDAD : 011 M. DE SALUD

ANEXO PP2

CONCEPTO	PRESUPUESTO INSTITUCIONAL DE APERTURA - PIA	MODIFICACIONES			PRESUPUESTO INSTITUCIONAL MODIFICADO - PIM
		CREDITOS SUPLEMENTARIOS	TRANSFERENCIAS INSTITUCIONALES	ANULACIONES Y HABILITACIONES	
2.2.1.1.1.1 REGIMEN DE PENSIONES DL 20530	144,712				144,712
2.2.2.3.1.99 OTROS BIENES DE APOYO ALIMENTARIO				1,036,792	1,036,792
2.2.2.3.3.1 ENTREGA DE MEDICAMENTOS				22,500	22,500
2.2.2.3.4.2 GASTOS DE SEPELIO Y LUTO DEL PERSONAL ACTIVO	24,000				24,000
2.2.2.3.99.99 OTROS BIENES DE ASISTENCIA SOCIAL				5,429,209	5,429,209
2.3 BIENES Y SERVICIOS	150,390,144	77,764,558		(2,544,870)	225,609,832
2.3.1.1.1.1 ALIMENTOS Y BEBIDAS PARA CONSUMO HUMANO	1,921,971	270,134		4,337,179	6,529,284
2.3.1.1.1.2 ALIMENTOS Y BEBIDAS PARA CONSUMO ANIMAL	1,640			1,062	2,702
2.3.1.2.1.1 VESTUARIO, ACCESORIOS Y PRENDAS DIVERSAS	5,395,105	1,505,695		(1,135,355)	5,765,446
2.3.1.2.1.2 TEXTILES Y ACABADOS TEXTILES	574,362			230,380	804,742
2.3.1.2.1.3 CALZADO	175,046	31,676		427,811	634,533
2.3.1.3.1.1 COMBUSTIBLES Y CARBURANTES	647,336	882,574		(875,793)	554,117
2.3.1.3.1.2 GASES	22,862	8,920		22,579	54,401
2.3.1.3.1.3 LUBRICANTES, GRASAS Y AFINES	51,415	457,070		(419,058)	89,427
2.3.1.5.1.1 REPUESTOS Y ACCESORIOS	163,028	113,999		(23,170)	253,857
2.3.1.5.1.2 PAPELERIA EN GENERAL, UTILES Y MATERIALES DE	2,511,232	3,040,297		(1,920,533)	3,630,996
2.3.1.5.2.1 AGROPECUARIO, GANADERO Y DE JARDINERIA	1,532			390	1,922
2.3.1.5.3.1 ASEO, LIMPIEZA Y TOCADOR	1,335,057	4,027,427		(3,617,215)	1,745,269
2.3.1.5.3.2 DE COCINA, COMEDOR Y CAFETERIA	9,800			61,689	71,489
2.3.1.5.4.1 ELECTRICIDAD, ILUMINACION Y ELECTRONICA	142,400	165,389		279,028	586,817
2.3.1.5.99.99 OTROS	306,812	12,006,000		(8,786,119)	3,550,693
2.3.1.6.1.1 DE VEHICULOS	54,738	17,440		90,787	162,965
2.3.1.6.1.2 DE COMUNICACIONES Y TELECOMUNICACIONES	15,047	1,500,000		(1,441,709)	73,338
2.3.1.6.1.3 DE CONSTRUCCION Y MAQUINAS		14,154		28,102	42,256
2.3.1.6.1.4 DE SEGURIDAD	15,935			62,553	78,488
2.3.1.6.1.99 OTROS ACCESORIOS Y REPUESTOS	501,259	58,000		269,250	828,509
2.3.1.7.1.1 ENSERES	283,290	2,114		159,337	444,741
2.3.1.8.1.1 VACUNAS	1,078,200			(259,882)	818,318
2.3.1.8.1.2 MEDICAMENTOS	42,375,350	10,315,687		(11,189,173)	41,501,864
2.3.1.8.1.99 OTROS PRODUCTOS SIMILARES	1,451,691	1,503,004		1,573,485	4,528,180
2.3.1.8.2.1 MATERIAL, INSUMOS, INSTRUMENTAL Y ACCESORIOS	22,352,188	10,978,932		(1,611,706)	31,719,414
2.3.1.9.1.1 LIBROS, TEXTOS Y OTROS MATERIALES IMPRESOS	8,298	95		21,464	29,857
2.3.1.9.1.2 MATERIAL DIDACTICO, ACCESORIOS Y UTILES DE	99,865	50,000		(93,082)	56,783
2.3.1.9.1.99 OTROS MATERIALES DIVERSOS DE ENSEÑANZA	15,539	165,594		(128,533)	52,600
2.3.1.10.1.3 ANIMALES PARA ESTUDIO				120	120
2.3.1.10.1.4 FERTILIZANTES, INSECTICIDAS FUNGICIDAS Y SIMILARES	200			448,070	448,270
2.3.1.10.1.5 PRODUCTOS FARMACEUTICOS DE USO ANIMAL				19,617	19,617
2.3.1.11.1.1 PARA EDIFICIOS Y ESTRUCTURAS	809,416	250,000		(31,362)	1,028,054
2.3.1.11.1.2 PARA VEHICULOS	19,226			(4,279)	14,947
2.3.1.11.1.3 PARA MOBILIARIO Y SIMILARES	77,362			(26,539)	50,823
2.3.1.11.1.4 PARA MAQUINARIAS Y EQUIPOS	150,058			(50,176)	99,882
2.3.1.11.1.5 OTROS MATERIALES DE MANTENIMIENTO	984,996	174		(385,456)	599,714
2.3.1.11.1.6 MATERIALES DE ACONDICIONAMIENTO	54,513	1,517		60,864	116,899
2.3.1.99.1.1 HERRAMIENTAS	66,434			(32,890)	33,544
2.3.1.99.1.2 PRODUCTOS QUIMICOS	432,608	2,957		50,325	485,891
2.3.1.99.1.3 LIBROS, DIARIOS, REVISTAS Y OTROS BIENES IMPRESOS	446,840	106,349		706,465	1,259,654
2.3.1.99.1.4 SIMBOLOS, DISTINTIVOS Y CONDECORACIONES				24,789	24,789
2.3.1.99.1.99 OTROS BIENES	5,146,431	5,668,935		(6,991,913)	3,723,453
2.3.2.1.1.1 PASAJES Y BIENES DE TRANSPORTE	52,135			6411	58,546
2.3.2.1.1.2 VIAYOS Y ASIGNACIONES POR COMISION DE SERVICIO	50,000	6,000		(17,820)	38,180
2.3.2.1.1.3 PASAJES Y GASTOS DE TRANSPORTE	2,100			3,205	4,305
2.3.2.1.1.99 PASAJES Y GASTOS DE TRANSPORTE	1,099,993	1,36,093		535,143	2,491,229



PRESUPUESTO INSTITUCIONAL DE GASTOS

EJERCICIO 2009
 (En Nuevos Soles)

SECTOR : 11 SALUD
 ENTIDAD : 011 M. DE SALUD

ANEXO PP2

CONCEPTO	PRESUPUESTO INSTITUCIONAL DE APERTURA - PIA	MODIFICACIONES			PRESUPUESTO INSTITUCIONAL MODIFICADO - PIM
		CREDITOS SUPLEMENTARIOS	TRANSFERENCIAS INSTITUCIONALES	ANULACIONES Y HABILITACIONES	
2.3.2.1.2.2 VIATICOS Y ASIGNACIONES POR COMISION DE SERVICIO	2,008,214	1,128,380		(47,870)	3,088,724
2.3.2.1.2.3 VIATICOS Y FLETES POR CAMBIO DE COLOCACION				181	181
2.3.2.1.2.99 OTROS GASTOS	463,065	2,678,878		10,447,582	13,590,525
2.3.2.2.1.1 SERVICIO DE SUMINISTRO DE ENERGIA ELECTRICA	74,000	253,000		(48,641)	278,359
2.3.2.2.1.2 SERVICIO DE AGUA Y DESAGUE	67,000	351,500		4,906	423,406
2.3.2.2.1.3 SERVICIO DE SUMINISTRO DE GAS	2,500			238	2,738
2.3.2.2.2.1 SERVICIO DE TELEFONIA MOVIL	24,280			12,306	36,586
2.3.2.2.2.2 SERVICIO DE TELEFONIA FIJA	45,332	450,000		(218,079)	278,253
2.3.2.2.2.3 SERVICIO DE INTERNET	78,900			175,154	254,054
2.3.2.2.3.1 CORREOS Y SERVICIOS DE MENSAJERIA	80,272	141,325		(90,439)	131,158
2.3.2.2.3.99 OTROS SERVICIOS DE COMUNICACION	88,400	1,000		(339)	89,061
2.3.2.2.4.1 SERVICIO DE PUBLICIDAD	76,377	5,012		55,740	137,129
2.3.2.2.4.2 OTROS SERVICIOS DE PUBLICIDAD Y DIFUSION	335,382	10,200		(183,516)	162,066
2.3.2.2.4.3 SERVICIOS DE IMAGEN INSTITUCIONAL		20,000		7,929	27,929
2.3.2.2.4.4 SERVICIO DE IMPRESIONES, ENCUADERNACION Y	1,254,198	422,544		1,036,828	2,713,570
2.3.2.3.1.1 SERVICIOS DE LIMPIEZA E HIGIENE	1,842,476	151,800		(469,579)	1,524,597
2.3.2.3.1.2 SERVICIOS DE SEGURIDAD Y VIGILANCIA	931,829	283,000		1,214,224	2,429,053
2.3.2.4.1.1 DE EDIFICACIONES, OFICINAS Y ESTRUCTURAS	2,232,416	10,295		1,053,735	3,296,446
2.3.2.4.1.3 DE VEHICULOS	194,741	150,000		(48,407)	296,334
2.3.2.4.1.4 DE MOBILIARIO Y SIMILARES	43,420	66,471		153,278	263,169
2.3.2.4.1.5 DE MAQUINARIAS Y EQUIPOS	1,770,382	161,503		115,347	2,037,242
2.3.2.4.1.99 DE OTROS BIENES Y ACTIVOS	140,510	5,000		300,312	445,822
2.3.2.5.1.1 DE EDIFICIOS Y ESTRUCTURAS	533,594	35,000		236,531	805,125
2.3.2.5.1.2 DE VEHICULOS	12,000	55,000		19,149	86,149
2.3.2.5.1.3 DE MOBILIARIO Y SIMILARES	9,330	20,417		21,409	51,156
2.3.2.5.1.4 DE MAQUINARIAS Y EQUIPOS	19,026	30,250		139,952	189,228
2.3.2.5.1.99 DE OTROS BIENES Y ACTIVOS				48,209	48,209
2.3.2.6.1.1 GASTOS LEGALES Y JUDICIALES				169,700	169,700
2.3.2.6.1.2 GASTOS NOTARIALES	86,516	37,317		125,114	250,942
2.3.2.6.2.1 CARGOS BANCARIOS	1,096	252,658		(158,482)	95,272
2.3.2.6.2.99 OTROS SERVICIOS FINANCIEROS		12		295	307
2.3.2.6.3.1 SEGURO DE VIDA		2,430		70,124	72,554
2.3.2.6.3.2 SEGURO DE VEHICULOS	11,840			56,204	68,044
2.3.2.6.3.3 SEGURO OBLIGATORIO ACCIDENTES DE TRANSITO (SOAT)	18,721			2,300	21,021
2.3.2.6.3.4 OTROS SEGUROS PERSONALES	642,503			(261,556)	380,947
2.3.2.6.3.99 OTROS SEGUROS DE BIENES MUEBLES E INMUEBLES	203,255	174,057		(229,433)	147,879
2.3.2.7.1.1 CONSULTORIAS	495,102			(184,036)	311,066
2.3.2.7.1.2 ASESORIAS	148,400			(95,498)	52,902
2.3.2.7.1.3 AUDITORIAS				46,804	46,804
2.3.2.7.1.4 PERFILES DE INVERSION	15,000			(3,000)	12,000
2.3.2.7.1.99 OTROS SERVICIOS SIMILARES	5,170,780	24,350		(4,663,454)	531,656
2.3.2.7.2.1 CONSULTORIAS	298,208	212,294		1,030,555	1,541,057
2.3.2.7.2.2 ASESORIAS	111,000	43,500		155,951	311,451
2.3.2.7.2.3 AUDITORIAS				18,600	18,600
2.3.2.7.2.4 PERFILES DE INVERSION	18,000				18,000
2.3.2.7.2.5 ESTUDIOS E INVESTIGACIONES	75,465			(26,902)	48,563
2.3.2.7.2.99 OTROS SERVICIOS SIMILARES		1,600		235,311	236,911
2.3.2.7.3.1 REALIZADO POR PERSONAS JURIDICAS	581,624			320,252	901,876
2.3.2.7.3.2 REALIZADO POR PERSONAS NATURALES	174,256			59,158	243,414
2.3.2.7.4.1 ELABORACION DE PROGRAMAS INFORMATICOS	50,000			(28,000)	22,000
2.3.2.7.4.2 PROCESAMIENTO DE DATOS	70,000	669,551		(724,921)	15,629
2.3.2.7.4.3 SOPORTE TECNICO	16,000			(5,650)	10,350



PRESUPUESTO INSTITUCIONAL DE GASTOS
EJERCICIO 2009
 (En Nuevos Soles)

SECTOR : 11 SALUD
 ENTIDAD : 011 M. DE SALUD

ANEXO PP2

CONCEPTO	PRESUPUESTO INSTITUCIONAL DE APERTURA - PIA	MODIFICACIONES			PRESUPUESTO INSTITUCIONAL MODIFICADO - PIM
		CRÉDITOS SUPLEMENTARIOS	TRANSFERENCIAS INSTITUCIONALES	ANULACIONES Y HABILITACIONES	
2.3.2.7.4.99 OTROS SERVICIOS DE INFORMATICA	69,619	100,645		229,621	399,885
2.3.2.7.5.2 PROPINAS PARA PRACTICANTES				80,786	80,788
2.3.2.7.5.4 ANIMADORAS Y ALFABETIZADORES				59,640	59,640
2.3.2.7.7.1 SERVICIOS RELACIONADOS CON EL MEDIO AMBIENTE	41,774			(21,633)	20,141
2.3.2.7.8.1 SERVICIOS RELACIONADOS CON EL TRATAMIENTO DE				5,000	5,000
2.3.2.7.9.2 ORGANIZACION Y CONDUCCION DE EVENTOS				4,397	4,397
2.3.2.7.9.5 ORGANIZACION DE EVENTOS CULTURALES				175,075	175,075
2.3.2.7.9.99 OTROS RELACIONADOS A ORGANIZACION DE EVENTOS				3,630	3,630
2.3.2.7.10.1 SEMINARIOS, TALLERES Y SIMILARES ORGANIZADOS POR	94,260	50,000		253,751	398,011
2.3.2.7.10.2 ATENCIONES OFICIALES Y CELEBRACIONES				12,581	12,581
2.3.2.7.10.99 OTRAS ATENCIONES Y CELEBRACIONES				4,934	4,934
2.3.2.7.11.1 EMBALAJE Y ALMACENAJE	28,700			79,089	107,789
2.3.2.7.11.2 TRANSPORTE Y TRASLADO DE CARGA, BIENES Y	63,472	112,847		277,912	454,231
2.3.2.7.11.3 SERVICIOS RELACIONADOS CON FLORERIA, JARDINERIA Y				54,106	54,106
2.3.2.7.11.99 SERVICIOS DIVERSOS	11,002,580	8,795,566		8,426,387	26,224,528
2.3.2.8.1.1 CONTRATO ADMINISTRATIVO DE SERVICIOS	27,662,083	7,579,932		7,258,909	42,500,924
2.5 OTROS GASTOS	5,000	1,560,000		(930,813)	634,187
2.5.4.1.1.1 IMPUESTOS	5,000			355,010	360,010
2.5.4.1.2.1 DERECHOS ADMINISTRATIVOS				1,800	1,800
2.5.4.1.3.1 MULTAS				77,725	77,725
2.5.4.3.1.1 IMPUESTOS				4,439	4,439
2.5.4.3.2.1 DERECHOS ADMINISTRATIVOS		1,560,000		(1,458,093)	101,907
2.5.5.1.3.1 A PERSONAS JURIDICAS				88,306	88,306
GASTOS DE CAPITAL	38,551,547	5,978,835		(3,188,581)	41,341,701
2.6 ADQUISICION DE ACTIVOS NO FINANCIEROS	38,551,547	5,978,835		(3,188,681)	41,341,701
2.6.1.1.1.1 COMPRA DE VIVIENDAS RESIDENCIALES				1,092,283	1,092,283
2.6.2.2.3.2 COSTO DE CONSTRUCCION POR CONTRATO				5,814,736	5,814,736
2.6.3.1.1.1 PARA TRANSPORTE TERRESTRE	152,550	272,180		1,842,486	2,267,216
2.6.3.2.1.1 MAQUINAS Y EQUIPOS	14,675,426	2,195,000		(1,757,072)	15,113,354
2.6.3.2.1.2 MOBILIARIO	606,141	157,820		386,479	1,352,440
2.6.3.2.2.1 MAQUINAS Y EQUIPOS	7,413	2,944,490		(2,936,905)	14,998
2.6.3.2.2.2 MOBILIARIO	330			35,396	35,726
2.6.3.2.3.1 EQUIPOS COMPUTACIONALES Y PERIFERICOS	1,163,440	92,000		1,397,834	2,653,274
2.6.3.2.3.2 EQUIPOS DE COMUNICACIONES PARA REDES	80,410			(47,616)	32,794
2.6.3.2.3.3 EQUIPOS DE TELECOMUNICACIONES	942,179			(317,000)	625,179
2.6.3.2.4.1 MOBILIARIO	901,922			180,616	1,082,538
2.6.3.2.4.2 EQUIPOS	17,914,220	317,345		(11,965,752)	6,266,813
2.6.3.2.5.2 EQUIPO DE USO AGRICOLA Y PESQUERO				19,620	19,620
2.6.3.2.7.1 EQUIPO DE DEPORTES Y RECREACION				20,000	20,000
2.6.3.2.7.2 MOBILIARIO DE DEPORTES Y RECREACION				3,000	3,000
2.6.3.2.9.1 AIRE ACONDICIONADO Y REFRIGERACION	46,547			372,483	419,130
2.6.3.2.9.2 ASEO, LIMPIEZA Y COCINA	2,729			430,573	433,302
2.6.3.2.9.3 SEGURIDAD INDUSTRIAL	871			10,512	11,383
2.6.3.2.9.4 ELECTRICIDAD Y ELECTRONICA	11,388			116,626	130,013
2.6.3.2.9.5 EQUIPOS E INSTRUMENTOS DE MEDICION	105,640			1,831,754	1,937,394
2.6.3.2.9.99 MAQUINARIAS, EQUIPOS Y MOBILIARIOS DE OTRAS	1,214,544			(124,359)	1,090,185
2.6.6.1.1.1 TERRENIOS URBANOS				153,104	153,104
2.6.6.1.1.2 LIBROS Y TEXTOS PARA EDUCATIVAS				3,600	3,600
2.6.6.1.3.2 SOFAPAPES	323,097			604,674	927,771
2.6.6.1.3.99 OTROS ACTIVOS INTANGIBLES				8,952	8,952
2.6.6.1.99 OTROS	200,600			156,357	356,957
2.6.8.1.4.2 GASTO POR LA CONTRATACION DE SERVICIOS				90,400	90,400



PRESUPUESTO INSTITUCIONAL DE GASTOS

EJERCICIO 2009
 (En Nuevos Soles)

SECTOR : 11 SALUD
 ENTIDAD : 011 M. DE SALUD

ANEXO PP2

CONCEPTO	PRESUPUESTO INSTITUCIONAL DE APERTURA - PIA	MODIFICACIONES			PRESUPUESTO INSTITUCIONAL MODIFICADO - PIM
		CREDITOS SUPLEMENTARIOS	TRANSFERENCIAS INSTITUCIONALES	ANULACIONES Y HABILITACIONES	
TOTAL FF 2 RECURSOS DIRECTAMENTE RECAUDADOS	256,299,910	87,591,812			343,891,822
3 RECURSOS POR OPERACIONES OFICIALES DE CREDITO					
ENDEUDAMIENTO EXTERNO					
GASTOS DE CAPITAL					
2.5 ADQUISICION DE ACTIVOS NO FINANCIEROS			3,000,000		3,000,000
2.6.3 2.9 99 MAQUINARIAS, EQUIPOS Y MOBILIARIOS DE OTRAS			3,000,000		3,000,000
TOTAL FF 3 RECURSOS POR OPERACIONES OFICIALES DE			3,000,000		3,000,000
4 DONACIONES Y TRANSFERENCIAS					
DONACIONES		15,054,548			15,054,548
0 NORMAL		14,871,263			14,871,263
GASTOS CORRIENTES		5,117,133		(2,345,911)	2,771,222
23 BIENES Y SERVICIOS		5,117,135		(2,354,276)	2,762,859
23.1 1.1 1 ALIMENTOS Y BEBIDAS PARA CONSUMO HUMANO				722	722
23.1 2.1 1 VESTUARIO, ACCESORIOS Y PRENDAS DIVERSAS				4,311	4,311
23.1 2.1 2 TEXTILES Y ACABADOS TEXTILES				282	282
23.1 2.1 3 CALZADO				320	320
23.1 3.1 1 COMBUSTIBLES Y CARBURANTES		14,500		39,134	53,734
23.1 5.1 2 PAPELERIA EN GENERAL, UTILES Y MATERIALES DE		5,000			5,000
23.1 5.3 1 ASEO, LIMPIEZA Y TOCADOR				12,237	12,237
23.1 5.4 1 ELECTRICIDAD, ILUMINACION Y ELECTRONICA				290	290
23.1 6.1 1 DE VEHICULOS		37,214		(13,899)	23,315
23.1 6.1 2 DE COMUNICACIONES Y TELECOMUNICACIONES				398	398
23.1 8.1 2 MEDICAMENTOS				1,171	1,171
23.1 8.1 99 OTROS PRODUCTOS SIMILARES		13,200		(9,928)	3,272
23.1 8.2 1 MATERIAL, INSUMOS, INSTRUMENTAL Y ACCESORIOS		442,727		(145,900)	296,827
23.1 9.1 1 LIBROS, TEXTOS Y OTROS MATERIALES IMPRESOS		8,600			8,600
23.1 11.1 2 PARA VEHICULOS		20,000		(17,500)	2,500
23.2 1.1 1 PASAJES Y GASTOS DE TRANSPORTE				7,273	7,273
23.2 1.1 2 VIATICOS Y ASIGNACIONES POR COMISION DE SERVICIO				3,020	3,020
23.2 1.1 99 OTROS GASTOS				8,555	8,555
23.2 1.2 1 PASAJES Y GASTOS DE TRANSPORTE		22,410		(13,453)	8,957
23.2 1.2 2 VIATICOS Y ASIGNACIONES POR COMISION DE SERVICIO		37,350		24,031	61,381
23.2 2.2 1 SERVICIO DE TELEFONIA MOVIL		184,460		117,375	301,835
23.2 2.2 2 SERVICIO DE TELEFONIA FIJA		53,998		(20,056)	33,942
23.2 2.2 3 SERVICIO DE INTERNET		136,419		63,000	199,419
23.2 2.3 99 OTROS SERVICIOS DE COMUNICACION		91,418		(91,418)	
23.2 2.4 1 SERVICIO DE PUBLICIDAD		5,955		33,000	38,955
23.2 2.4 2 OTROS SERVICIOS DE PUBLICIDAD Y DIFUSION		22,100		(19,080)	3,020
23.2 2.4 4 SERVICIO DE IMPRESIONES, ENCUADERNACION Y		10,000		466	10,466
23.2 4.1 1 DE EDIFICACIONES, OFICINAS Y ESTRUCTURAS		5,643			5,643
23.2 4.1 3 DE VEHICULOS		421,778		(156,295)	265,483
23.2 4.1 5 DE MAQUINARIAS Y EQUIPOS		21,000			21,000
23.2 5.1 1 DE EDIFICIOS Y ESTRUCTURAS				88,529	88,529
23.2 6.2 1 CARGOS BANCARIOS		111,919		2,354	114,273
23.2 6.2 99 OTROS SERVICIOS FINANCIEROS				100	100
23.2 6.3 3 SEGURO OBLIGATORIO ACCIDENTES DE TRANSITO (SOAT)		16,288		(4,458)	11,830
23.2 7.1 2 AUDITORIAS		100,000			100,000
23.2 7.1 99 OTROS SERVICIOS SIMILARES		7,564		(1,500)	6,064
23.2 7.2 1 CONSULTORIAS		2,115,437		(2,371,717)	(256,280)
23.2 7.2 99 OTROS SERVICIOS SIMILARES				11,000	11,000



PRESUPUESTO INSTITUCIONAL DE GASTOS

EJERCICIO 2008
 (En Nuevos Soles)

SECTOR : 11 SALUD
 ENTIDAD : 011 M. DE SALUD

ANEXO PP2

CONCEPTO	PRESUPUESTO INSTITUCIONAL DE APERTURA - PIA	MODIFICACIONES			PRESUPUESTO INSTITUCIONAL MODIFICADO - PIM
		CRÉDITOS SUPLEMENTARIOS	TRANSFERENCIAS INSTITUCIONALES	ANULACIONES Y HABILITACIONES	
2.3.2.7.10.1 SEMINARIOS, TALLERES Y SIMILARES ORGANIZADOS POR				5,000	5,000
2.3.2.7.11.2 TRANSPORTE Y TRASLADO DE CARGA, BIENES Y		109,535		(26,786)	80,749
2.3.2.7.11.99 SERVICIOS DIVERSOS		33,400		110,212	143,612
2.3.2.8.1.1 CONTRATO ADMINISTRATIVO DE SERVICIOS		60,000		6,929	69,929
2.5 OTROS GASTOS				8,365	8,365
2.5.4.1.2.1 DERECHOS ADMINISTRATIVOS				8,365	8,365
GASTOS DE CAPITAL		9,754,128		2,345,911	12,100,039
2.6 ADQUISICION DE ACTIVOS NO FINANCIEROS		9,754,128		2,345,911	12,100,039
2.6.2.2.3.2 COSTO DE CONSTRUCCION POR CONTRATA		8,860,000		1,731,125	10,591,125
2.6.3.1.1.1 PARA TRANSPORTE TERRESTRE		96,000			96,000
2.6.3.2.1.1 MAQUINAS Y EQUIPOS		267,887		(227,406)	40,481
2.6.3.2.1.2 MOBILIARIO				36,116	36,116
2.6.3.2.3.1 EQUIPOS COMPUTACIONALES Y PERIFERICOS		190,613		209,615	400,228
2.6.3.2.3.2 EQUIPOS DE COMUNICACIONES PARA REDES		62,075		(40,787)	21,288
2.6.3.2.3.3 EQUIPOS DE TELECOMUNICACIONES		29,500		155,181	184,681
2.6.3.2.4.2 EQUIPOS		235,872			235,872
2.6.3.2.9.4 ELECTRICIDAD Y ELECTRONICA				10,250	10,250
2.6.3.2.9.99 MAQUINARIAS, EQUIPOS Y MOBILIARIOS DE OTRAS		12,181		800	12,981
2.6.6.1.3.1 ELABORACION DE EXPEDIENTES TECNICOS				407,175	407,175
2.6.6.1.4.3 GASTO POR LA CONTRATACION DE SERVICIOS				63,842	63,842
9 CONVENIO CON ENTIDADES DIFERENTES AL GOBIERNO NACIONAL Y		183,285			183,285
GASTOS CORRIENTES		183,285			183,285
2.3 BIENES Y SERVICIOS		183,285			183,285
2.3.2.7.2.1 CONSULTORIAS		183,285			183,285
TRANSFERENCIAS		123,521,015	(2,771,979)		120,749,036
0 NORMAL		26,004			26,004
GASTOS CORRIENTES		26,004			26,004
2.3 BIENES Y SERVICIOS		26,004			26,004
2.3.1.8.2.1 MATERIAL, INSUMOS, INSTRUMENTAL Y ACCESORIOS		26,004			26,004
6 CONSTRUYENDO PERU (Ex- Prog. A TRABAJAR)		30			30
GASTOS CORRIENTES		30			30
2.3 BIENES Y SERVICIOS		30			30
2.3.2.4.1.5 DE MAQUINARIAS Y EQUIPOS		30			30
7 SEGURO INTEGRAL DE SALUD		115,264,755			115,264,755
GASTOS CORRIENTES		111,257,510		42,290	111,299,800
2.3 BIENES Y SERVICIOS		110,675,631		246,322	110,921,953
2.3.1.1.1.1 ALIMENTOS Y BEBIDAS PARA CONSUMO HUMANO		384,145		278,539	662,684
2.3.1.2.1.1 VESTUARIO, ACCESORIOS Y PRENDAS DIVERSAS		49,802		97,064	146,866
2.3.1.2.1.2 TEXTILES Y ACABADOS TEXTILES		25,109		81,391	106,500
2.3.1.2.1.3 CALZADO		2,590			2,590
2.3.1.3.1.1 COMBUSTIBLES Y CARBURANTES		266,131		165,743	431,874
2.3.1.3.1.2 GASES		5,619		(1,256)	4,363
2.3.1.3.1.3 LUBRICANTES, GRASAS Y AFINES		5,749		3,632	9,381
2.3.1.5.1.1 REPUESTOS Y ACCESORIOS		658,063		(645,637)	21,246
2.3.1.5.1.2 PAPELERIA EN GENERAL, UTILES Y MATERIALES DE		529,546		70,168	609,714
2.3.1.5.3.1 ASEO, LIMPIEZA Y TOCADOR		449,506		264,702	714,208
2.3.1.5.3.2 DE COCINA, COMEDOR Y CAFETERIA		2,774		(331)	2,443
2.3.1.5.4.1 ELECTRICIDAD, ILUMINACION Y ELECTRONICA		34,050		15,352	49,402
2.3.1.5.99 OTROS		241,162		(107,506)	133,656
2.3.1.6.1.1 DE VEHICULOS		3,754		574	4,328
2.3.1.6.1.2 DE COMUNICACIONES Y TELECOMUNICACIONES		10,581		1,294	11,875



PRESUPUESTO INSTITUCIONAL DE GASTOS

EJERCICIO 2009
 (En Nuevos Soles)

SECTOR : 11 SALUD
 ENTIDAD : 011 M. DE SALUD

ANEXO PP2

CONCEPTO	PRESUPUESTO INSTITUCIONAL DE APERTURA - PIA	MODIFICACIONES			PRESUPUESTO INSTITUCIONAL MODIFICADO - PIM
		CREDITOS SUPLEMENTARIOS	TRANSFERENCIAS INSTITUCIONALES	ANULACIONES Y HABILITACIONES	
2.3.1.6.1.3 DE CONSTRUCCION Y MAQUINAS		14,075		(3,610)	10,465
2.3.1.6.1.4 DE SEGURIDAD		16,566		360	16,926
2.3.1.6.1.99 OTROS ACCESORIOS Y REPUESTOS		62,809		(12,768)	50,041
2.3.1.7.1.1 ENSERES		85,280		34,053	123,333
2.3.1.8.1.1 VACUNAS		13,806		96,273	112,079
2.3.1.8.1.2 MEDICAMENTOS		31,737,800		(3,554,535)	26,165,265
2.3.1.8.1.99 OTROS PRODUCTOS SIMILARES		2,380,419		(161,797)	2,218,622
2.3.1.8.2.1 MATERIAL, INSUMOS, INSTRUMENTAL Y ACCESORIOS		52,415,683		(6,724,876)	45,690,807
2.3.1.8.1.1 LIBROS, TEXTOS Y OTROS MATERIALES IMPRESOS		262		7,126	7,387
2.3.1.9.1.2 MATERIAL DIDACTICO, ACCESORIOS Y UTILES DE				328	328
2.3.1.9.1.99 OTROS MATERIALES DIVERSOS DE ENSEÑANZA		23,633		2,307	25,940
2.3.1.10.1.2 MATERIAL BIOLOGICO		40,000		(40,000)	
2.3.1.10.1.4 FERTILIZANTES, INSECTICIDAS, FUNGICIDAS Y SIMILARES		1,650		10,187	11,837
2.3.1.11.1.1 PARA EDIFICIOS Y ESTRUCTURAS		11,803		7,518	19,321
2.3.1.11.1.2 PARA VEHICULOS				36	36
2.3.1.11.1.3 PARA MOBILIARIO Y SIMILARES		3,016		(1,985)	1,031
2.3.1.11.1.4 PARA MAQUINARIAS Y EQUIPOS		2,349		580	2,929
2.3.1.11.1.5 OTROS MATERIALES DE MANTENIMIENTO		11,422		32,412	43,834
2.3.1.11.1.6 MATERIALES DE ACONDICIONAMIENTO		12,271		(1,471)	10,800
2.3.1.99.1.1 HERRAMIENTAS		37			37
2.3.1.99.1.2 PRODUCTOS QUIMICOS		103,657		18,506	122,163
2.3.1.99.1.3 LIBROS, DIARIOS, REVISTAS Y OTROS BIENES IMPRESOS		533,653		147,313	680,966
2.3.1.99.1.4 SIMBOLOS, DISTINTIVOS Y CONDECORACIONES		1,680		595	2,275
2.3.1.99.1.99 OTROS BIENES		290,784		(201,436)	89,348
2.3.2.1.1.1 PASAJES Y GASTOS DE TRANSPORTE		4,542		1,639	6,381
2.3.2.1.1.2 VIATICOS Y ASIGNACIONES POR COMISION DE SERVICIO		26,886		(26,886)	
2.3.2.1.1.99 OTROS GASTOS		370		8,490	8,860
2.3.2.1.2.1 PASAJES Y GASTOS DE TRANSPORTE		107,745		20,409	128,204
2.3.2.1.2.2 VIATICOS Y ASIGNACIONES POR COMISION DE SERVICIO		126,905		10,513	137,418
2.3.2.1.2.99 OTROS GASTOS		101,774		61,448	163,222
2.3.2.2.1.1 SERVICIO DE SUMINISTRO DE ENERGIA ELECTRICA		6,758		(504)	6,254
2.3.2.2.1.2 SERVICIO DE AGUA Y DESAGUE		500		(326)	174
2.3.2.2.2.2 SERVICIO DE TELEFONIA FIJA		8,171		41,758	49,929
2.3.2.2.2.3 SERVICIO DE INTERNET		3,500		5,552	9,052
2.3.2.2.3.1 CORREOS Y SERVICIOS DE MENSAJERIA		1,000		(977)	23
2.3.2.2.4.1 SERVICIO DE PUBLICIDAD		6,614			6,614
2.3.2.2.4.3 SERVICIOS DE IMAGEN INSTITUCIONAL		4,331		1,948	6,279
2.3.2.2.4.4 SERVICIO DE IMPRESIONES, ENCUADERNACION Y		474,196		222,541	696,737
2.3.2.3.1.1 SERVICIOS DE LIMPIEZA E HIGIENE		11,102		55,848	66,980
2.3.2.3.1.2 SERVICIOS DE SEGURIDAD Y VIGILANCIA		2,557			2,557
2.3.2.4.1.1 DE EDIFICACIONES, OFICINAS Y ESTRUCTURAS		504,952		156,875	661,828
2.3.2.4.1.3 DE VEHICULOS		14,844		25,567	40,506
2.3.2.4.1.4 DE MOBILIARIO Y SIMILARES		41,505		(27,513)	14,092
2.3.2.4.1.5 DE MAQUINARIAS Y EQUIPOS		130,418		115,050	245,478
2.3.2.4.1.99 DE OTROS BIENES Y ACTIVOS		24,550		14,710	39,260
2.3.2.5.1.1 DE EQUIPAMIENTO Y ESTRUCTURAS		7,515			7,515
2.3.2.5.1.3 DE MOBILIARIO Y SIMILARES		5,870			5,870
2.3.2.5.1.4 DE MAQUINARIAS Y EQUIPOS		300			300
2.3.2.5.1.99 DE OTROS BIENES Y ACTIVOS				134,504	134,504
2.3.2.6.1.2 GASTOS NOTARIALES		1,200		(685)	515
2.3.2.6.1.3 CARGOS BANCARIOS		1,200		957	2,157
2.3.2.6.3.3 SEGURO OBLIGATORIO ACCIDENTES Y DE TRANSITO (SOA)		456		577	990



PRESUPUESTO INSTITUCIONAL DE GASTOS

EJERCICIO 2009
 (En Nuevos Soles)

SECTOR : 11 SALUD
 ENTIDAD : 011 M DE SALUD

ANEXO PP2

CONCEPTO	PRESUPUESTO INSTITUCIONAL DE APERTURA - PIA	MODIFICACIONES			PRESUPUESTO INSTITUCIONAL MODIFICADO - PIM
		CREDITOS SUPLEMENTARIOS	TRANSFERENCIAS INSTITUCIONALES	ANULACIONES Y HABILITACIONES	
2.3.2.7.1.1 CONSULTORIAS		12,900		4,055	16,955
2.3.2.7.1.2 ASESORIAS		66,450		13,035	81,485
2.3.2.7.1.3 AUDITORIAS		24,800			24,800
2.3.2.7.1.99 OTROS SERVICIOS SIMILARES		82,792		(80,392)	2,400
2.3.2.7.2.1 CONSULTORIAS		184,300		(37,540)	146,760
2.3.2.7.2.2 ASESORIAS		31,520		15,500	45,020
2.3.2.7.2.3 AUDITORIAS		67,000		26,600	93,600
2.3.2.7.2.99 OTROS SERVICIOS SIMILARES		314,446		(189,968)	124,478
2.3.2.7.3.1 REALIZADO POR PERSONAS JURIDICAS		1,500			1,500
2.3.2.7.3.2 REALIZADO POR PERSONAS NATURALES		1,100			1,100
2.3.2.7.4.2 PROCESAMIENTOS DE DATOS				700	700
2.3.2.7.4.99 OTROS SERVICIOS DE INFORMATICA		2,500		2,683	5,183
2.3.2.7.7.1 SERVICIOS RELACIONADOS CON EL MEDIO AMBIENTE		1,000			1,000
2.3.2.7.10.1 SEMINARIOS, TALLERES Y SIMILARES ORGANIZADOS POR		3,210		(2,862)	348
2.3.2.7.11.2 TRANSPORTE Y TRASLADO DE CARGA, BIENES Y		36,492		6,942	43,434
2.3.2.7.11.3 SERVICIOS RELACIONADOS CON FLORERIA, JARDINERIA Y		5,950		1,300	7,250
2.3.2.7.11.99 SERVICIOS DIVERSOS		5,973,144		7,715,108	13,688,252
2.3.2.8.1.1 CONTRATO ADMINISTRATIVO DE SERVICIOS		11,796,721		2,079,367	13,876,108
2.5 OTROS GASTOS		581,879		(204,032)	377,847
2.5.1.2.1.1 A LAS EMPRESAS PRIVADAS NO FINANCIERAS		92,078		(55,088)	36,990
2.5.2.1.1.99 A OTRAS ORGANIZACIONES		200,449		79,503	279,952
2.5.3.1.1.99 A OTRAS PERSONAS NATURALES		289,352		(228,447)	60,905
GASTOS DE CAPITAL		4,007,245		(42,290)	3,964,955
2.5 OTROS GASTOS		502		30,000	30,502
2.5.2.2.1.99 A OTRAS ORGANIZACIONES		502		30,000	30,502
2.6 ADQUISICION DE ACTIVOS NO FINANCIEROS		4,006,743		(72,290)	3,934,453
2.6.3.2.1.1 MAQUINAS Y EQUIPOS		57,800		(9,594)	48,206
2.6.3.2.1.2 MOBILIARIO		26,190		49,170	75,360
2.6.3.2.2.2 MOBILIARIO		2,003			2,003
2.6.3.2.3.1 EQUIPOS COMPUTACIONALES Y PERIFERICOS		295,261		182,555	477,816
2.6.3.2.3.3 EQUIPOS DE TELECOMUNICACIONES				3,934	3,934
2.6.3.2.4.1 MOBILIARIO		18,340		70,559	88,899
2.6.3.2.4.2 EQUIPOS		3,553,879		(1,102,361)	2,451,518
2.6.3.2.9.1 AIRE ACONDICIONADO Y REFRIGERACION				17,921	17,921
2.6.3.2.8.2 ASEO, LIMPIEZA Y COCINA				135,427	135,427
2.6.3.2.8.3 SEGURIDAD INDUSTRIAL		10,000		(1,955)	8,045
2.6.3.2.8.4 ELECTRICIDAD Y ELECTRONICA		10,460		5,618	16,078
2.6.3.2.9.5 EQUIPOS E INSTRUMENTOS DE MEDICION		24,110		285,768	309,878
2.6.3.2.9.99 MAQUINARIAS, EQUIPOS Y MOBILIARIOS DE OTRAS		8,700		282,863	291,563
2.6.6.1.3.2 SOFTWARES				845	845
2.6.7.1.4.2 GASTOS POR LA COMPRA DE BIENES				6,960	6,960
A TRANSFERENCIAS DE ENTIDADES DEL GOBIERNO NACIONAL Y		4,211,721	(2,771,979)		1,439,742
GASTOS CORRIENTES		1,366,742		(120,171)	1,246,571
2.3 BIENES Y SERVICIOS		1,366,742		(120,171)	1,246,571
2.3.1.1.1.1 ALIMENTOS Y BEBIDAS PARA CONSUMO HUMANO				37,185	37,185
2.3.1.2.1.1 VESTUARIO, ACCESORIOS Y PRENDAS DIVERSAS				15,000	15,000
2.3.1.5.1.2 PAPELERIA EN GENERAL, TONER Y MATERIALES DE				129,012	129,012
2.3.1.5.1.99 OTROS ACCESORIOS Y REPUESTOS				1,000	1,000
2.3.1.8.1.1 TIRRA DE TEXTOS Y OTROS MATERIALES IMPRESOS				42,100	42,100
2.3.1.99.1.99 OTROS BIENES				25,705	25,705
2.3.2.1.2.1 PASAJES Y GASTOS DE TRANSPORTE				51,107	51,107
2.3.2.1.2.2 VIAJES Y ASIGNACIONES POR COMISION DE SERVICIO				95,481	95,481



PRESUPUESTO INSTITUCIONAL DE GASTOS

EJERCICIO 2009
 (En Nuevos Soles)

SECTOR : 11 SALUD
 ENTIDAD : 011 M. DE SALUD

ANEXO PP2

CONCEPTO	PRESUPUESTO INSTITUCIONAL DE APERTURA - PIA	MODIFICACIONES			PRESUPUESTO INSTITUCIONAL MODIFICADO - PI
		CREDITOS SUPLEMENTARIOS	TRANSFERENCIAS INSTITUCIONALES	ANULACIONES Y HABILITACIONES	
2.3 2 1 2 99 OTROS GASTOS				41,520	41,520
2.3 2 2 4 1 SERVICIO DE PUBLICIDAD		255,000		78,314	343,314
2.3 2 2 4 2 OTROS SERVICIOS DE PUBLICIDAD Y DIFUSION				99,891	99,891
2.3 2 2 4 4 SERVICIO DE IMPRESIONES, ENCUADERNACION Y				24,890	24,890
2.3 2 4 1 1 DE EDIFICACIONES, OFICINAS Y ESTRUCTURAS				155,019	155,019
2.3 2 7 2 1 CONSULTORIAS		111,919		(35,000)	78,919
2.3 2 7 2 99 OTROS SERVICIOS SIMILARES		989,823		(989,823)	
2.3 2 7 10 1 SEMINARIOS, TALLERES Y SIMILARES ORGANIZADOS POR				91,698	91,698
2.3 2 7 11 99 SERVICIOS DIVERSOS				11,800	11,800
GASTOS DE CAPITAL		2,844,479	(2,771,979)	120,171	192,671
2.4 DONACIONES Y TRANSFERENCIAS		2,771,979	(2,771,979)		
2.4 2 3.1 2 A OTRAS UNIDADES DEL GOBIERNO REGIONAL		1,979,834	(1,979,834)		
2.4 2 3.1 3 A OTRAS UNIDADES DEL GOBIERNO LOCAL		792,145	(792,145)		
2.6 ADQUISICION DE ACTIVOS NO FINANCIEROS		72,500		120,171	192,671
2.6 3 2.1 1 MAQUINAS Y EQUIPOS		72,500		(60,992)	11,508
2.6 3 2.1 2 MOBILIARIO				15,006	15,006
2.6 3 2.3 1 EQUIPOS COMPUTACIONALES Y PERIFERICOS				31,194	31,194
2.6 3 2.3 3 EQUIPOS DE TELECOMUNICACIONES				40,842	40,842
2.6 3 2.9 99 MAQUINARIAS, EQUIPOS Y MOBILIARIOS DE OTRAS				26,121	26,121
2.6 8 1.3 1 ELABORACION DE EXPEDIENTES TECNICOS				66,000	66,000
H TRANSF. DEL PROG. JUNTOS		4,019,005			4,019,005
GASTOS CORRIENTES		3,821,772		(872,727)	2,949,045
2.1 PERSONAL Y OBLIGACIONES SOCIALES		41,222			41,222
2.1 1 3.1 3 PERSONAL SERUMS		34,139			34,139
2.1 1 3 3 1 GUARDIAS HOSPITALARIAS		6,083			6,083
2.1 1 9.1 1 GRATIFICACIONES		600			600
2.1 1 9.1 2 AGUINALDOS		400			400
2.3 BIENES Y SERVICIOS		3,780,550		(672,727)	2,907,823
2.3 1 1 1 1 ALIMENTOS Y BEBIDAS PARA CONSUMO HUMANO		19,000		(14,700)	4,300
2.3 1 2 1 1 VESTUARIO, ACCESORIOS Y PRENDAS DIVERSAS		34,230		89,251	103,481
2.3 1 2 1 3 CALZADO		14,500			14,500
2.3 1 3 1 1 COMBUSTIBLES Y CARBURANTES		136,021		(2,640)	133,381
2.3 1 5 1 1 REPUESTOS Y ACCESORIOS		1,500			1,500
2.3 1 5 1 2 PAPELERIA EN GENERAL, UTILES Y MATERIALES DE				624	624
2.3 1 5 3 1 ASEO, LIMPIEZA Y TOCADOR		15,000		(8,862)	6,138
2.3 1 5 3 2 DE COCINA, COMEDOR Y CAFETERIA		40,000		12,179	52,179
2.3 1 7 1 1 ENSERES		96,000		(72,782)	23,218
2.3 1 8 2 1 MATERIAL INSUMOS INSTRUMENTAL Y ACCESORIOS		152,101			152,101
2.3 1 9 1 2 MATERIAL DIDACTICO, ACCESORIOS Y UTILES DE		5,800		(5,800)	
2.3 1 99 1 2 PRODUCTOS QUIMICOS		376,814			376,814
2.3 1 99 1 99 OTROS BIENES		46,586		6,798	53,384
2.3 2 1 2 1 PASAJES Y GASTOS DE TRANSPORTE		57,140		(6,167)	50,973
2.3 2 1 2 2 VIATICOS - ASIGNACIONES POR COMISION DE SERVICIO		120,129		30,349	150,478
2.3 2 1 2 99 OTROS GASTOS		217,158		(40,962)	176,196
2.3 2 2 4 2 OTROS SERVICIOS DE PUBLICIDAD Y DIFUSION		87,000		21,000	108,000
2.3 2 2 4 4 SERVICIO DE IMPRESIONES, ENCUADERNACION Y		3,750		546	4,296
2.3 2 4 1 1 DE EDIFICACIONES, OFICINAS Y ESTRUCTURAS				2,500	2,500
2.3 2 4 1 3 DE VEHICULOS				1,500	1,500
2.3 2 5 1 1 DE EDIFICIOS Y ESTRUCTURAS				1,400	1,400
2.3 2 5 1 4 DE MAQUINARIAS Y EQUIPOS				2,000	2,000
2.3 2 5 1 99 DE OTROS BIENES Y ACTIVOS		5,000		7,247	12,247
2.3 2 5 2 1 CARROS NACIONALES		570,490		(575,832)	-5,342



PRESUPUESTO INSTITUCIONAL DE GASTOS
EJERCICIO 2009
 (En Nuevos Soles)


SECTOR : 11 SALUD
 ENTIDAD : 011 M. DE SALUD

ANEXO PP2


CONCEPTO	PRESUPUESTO INSTITUCIONAL DE APERTURA - PIA	MODIFICACIONES			PRESUPUESTO INSTITUCIONAL MODIFICADO - PIM
		CREDITOS SUPLEMENTARIOS	TRANSFERENCIAS INSTITUCIONALES	ANULACIONES Y HABILITACIONES	
2.3.2 7.7 1 CONSULTORIAS		230,465		(230,465)	
2.3.2 7.2 99 OTROS SERVICIOS SIMILARES		9,000			9,000
2.3.2 7.10 1 SEMINARIOS, TALLERES Y SIMILARES ORGANIZADOS POR		59,880		4,866	64,746
2.3.2 7.11 99 SERVICIOS DIVERSOS		142,180		6,400	148,580
2.3.2 8.1 1 CONTRATO ADMINISTRATIVO DE SERVICIOS		1,389,800		(127,762)	1,262,038
GASTOS DE CAPITAL		197,233		872,727	1,069,960
2.5 ADQUISICION DE ACTIVOS NO FINANCIEROS		197,233		872,727	1,069,960
2.5.2 2.3 2 COSTO DE CONSTRUCCION POR CONTRATA				784,927	784,927
2.6 3 2.3 1 EQUIPOS COMPUTACIONALES Y PERIFERICOS		3,800			3,800
2.6 3 2 9 5 EQUIPOS E INSTRUMENTOS DE MEDICION		106,983			106,983
2.6 3 2 9 99 MAQUINARIAS, EQUIPOS Y MOBILIARIOS DE OTRAS		86,450			86,450
2.6 8 1.3 1 ELABORACION DE EXPEDIENTES TECNICOS				87,800	87,800
TOTAL FF 4 DONACIONES Y TRANSFERENCIAS		138,575,563	(2,771,979)		135,803,584
TOTAL GENERAL	2,518,566,716	722,349,194	(227,822,946)		3,013,092,964

Las Fuentes de Financiamiento y los conceptos del gasto se adecuarán a los clasificadores vigentes para el periodo.

** Solo ONP


 Oscar Ugarte Ubilluz
 Director General
 Oficina General de Planeamiento y Presupuesto
 MINISTERIO DE SALUD

MINISTERIO DE SALUD
 OFICINA GENERAL DE ADMINISTRACION


 IRENE SUAREZ QUIROZ
 DIRECTORA GENERAL DE ADMINISTRACION
 DIRECTOR GENERAL
 DE ADMINISTRACION


 TITULAR DE LA ENTIDAD
 Oscar Ugarte Ubilluz
 MINISTRO DE SALUD


 Lic. Adm. LUIS FELIPE COCA SILVA
 Director Ejecutivo
 Oficina de Presupuesto
 Oficina General de Planeamiento y Presupuesto
 MINISTERIO DE SALUD

MINISTERIO DE SALUD
 OFICINA GENERAL DE ADMINISTRACION
 PEDRO M. TAPIA AVALOS
 DIRECTOR EJECUTIVO


CONTROL DE OBLIGACIONES PREVISIONALES
 (EN NUEVOS SOLES)

OA-1


SECTOR : 11 SALUD
 ENTIDAD : 011 M. DE SALUD


CONCEPTO POR REGIMENES DE PENSIONES	D.L. N° 19990 SNP	D.L. N° 20530 SP	OTROS	TOTAL
SALDO AL 31/12/2008		1,686,403,871.78		1,686,403,871.78
AUMENTOS				
-Ajuste por Nuevo Cálculo Actuarial				
-Otros				
TOTAL AUMENTOS				
DISMINUCIONES				
-Ajuste por Nuevo Cálculo Actuarial				
-Aplicación a Previsiones del Ejército		106,556,021.73		106,556,021.73
-Otras		215,164,546.37		215,164,546.37
TOTAL DISMINUCIONES		321,720,568.10		321,720,568.10
SALDO AL 31/12/2009		1,364,683,303.68		1,364,683,303.68

NOTA : Explicar los montos consignados en el rubro "Otros"

MINISTERIO DE SALUD
 OFICINA GENERAL DE ADMINISTRACIÓN
 OFICINA DE ECONOMÍA

 DPC MARÍA DE SAGIRA VARALAJÓ
 CONTADOR GENERAL
 MAT. N°

MINISTERIO DE SALUD
 OFICINA GENERAL DE ADMINISTRACIÓN


 IRENE SÁNCHEZ QUIROZ
 DIRECTORA GENERAL DE ADMINISTRACIÓN
 DIRECTOR GENERAL
 DE ADMINISTRACIÓN

MINISTERIO DE SALUD
 OFICINA GENERAL DE ADMINISTRACIÓN

 PEDRO M. TAFÍA ALVARADO
 DIRECTOR EJECUTIVO DE ECONOMÍA

**REPORTE DE SALDOS DE CUENTAS DEL ACTIVO POR OPERACIONES RECIPROCAS
 ENTRE ENTIDADES DEL SECTOR PÚBLICO**

EJERCICIO 2009
 (EN NUEVOS SOLES)

OA - 3

SECTOR : 11 SALUD
 ENTIDAD : 011 M. DE SALUD

CON ENTIDADES DE :	ACTIVO								NATURALEZA DE LA OPERACIÓN
	ACTIVO CORRIENTE				ACTIVO NO CORRIENTE				
	Efectivo y Equivalente de Efectivo	Ctas. Por Cobrar	Otras Ctas. Por Cobrar	Gastos Pagados Por Anticipado	Ctas. Por Cobrar a Largo Plazo	Otras Ctas. Por Cobrar a Largo Plazo	Inversiones	Otras Ctas. del Activo	
GOBIERNO NACIONAL									
INSTITUTO NACIONAL PENITENCIARIO		71,742.03							Prestac. de servicio de salud
MINISTERIO DE DEFENSA		3,000.00							Pasajes
MINISTERIO DE TRANSPORTES Y COMUNICACIONES		37,894.76							Venta de medicinas y servicio de salud
U. N. DE INGENIERIA		15,714.91							Prestac. servicio de salud
GOBIERNOS REGIONALES									
GOBIERNO REGIONAL MADRE DE DIOS		785.00							Prestac. servicios de salud
GOBIERNO REGIONAL PASCO		9,000.00							Prestac. servicios de salud
GOBIERNOS LOCALES *									
MUNICIPALIDAD DISTRITAL DE LOS OLIVOS (LAS PALMERAS) - LIMA		15,277.00							Prestac. servicios de salud
EMPRESAS NO FINANCIERAS									
EMPRESAS FINANCIERAS									
BANCO DE LA NACION	132,875,286.78	813.12						557,189.41	Anexo Cta. Cte. RDR RDOCE DyT, Alquiler de espacio Multimed, Fondos sujetos a restricción
ESSALUD									
SEGURO SOCIAL DE SALUD		155,192.57							Prestac. servicio de salud a paciente
SENATI									
CAJA DE PENSIONES MILITAR - POLICIAL									
FONDO REVOLVENTE									
FONAVI EN LIQUIDACIÓN									
BANCO CENTRAL DE RESERVA DEL PERÚ									
TOTALES	132,875,286.78	309,419.39						557,189.41	

NOTA : (1). De ser necesario la columna del concepto "Naturaleza de la Operación" se complementará con datos, que se presentará en hoja adicional.
 (2). Adjuntar un "Acta de Conciliación de Operaciones Recíprocas" con el nombre de la cuenta contable recíproca.
 (3). En la columna "Gastos Pagados por Anticipado" no se incluirá el saldo de la sub-división 120505 Entregar a rendir cuentas.
 (4). En la columna "Otras Cuentas del Activo" deberán considerarse los saldos de la cuenta divisionaria 110107 Bancos Depósitos Sujetos a Restricción que se encuentran en las Entidades Financieras del Sector Público.
 * Incluye Municipalidades, Institutos Viales Provinciales y Organismos Públicos Descentralizados Municipales.

MINISTERIO DE SALUD
 Oficina General de Administración
 Oficina de Economía
 CONTADOR GENERAL
 CPC. MARÍA CECILIA GIRAO ARAUJO
 CONTADOR GENERAL
 Matrícula N° 1151

MINISTERIO DE SALUD
 OFICINA GENERAL DE ADMINISTRACIÓN
 DIRECTOR GENERAL DE EQUIPOZ
 DIRECTOR ADMINISTRACIÓN ADMINISTRACIÓN

MINISTERIO DE SALUD
 OFICINA GENERAL DE ADMINISTRACIÓN
 PEDRO M. TAPIA ALVARADO
 DIRECTOR EJECUTIVO DE ECONOMÍA

**REPORTE DE SALDOS DE CUENTAS DEL PASIVO POR OPERACIONES RECIPROCAS
 ENTRE ENTIDADES DEL SECTOR PUBLICO**
 EJERCICIO 2009
 (EN NUEVOS SOLES)

OA - 3A

SECTOR : 11 SALUD
 ENTIDAD : 011 M DE SALUD

CON ENTIDADES DE :	PASIVO								NATURALEZA DE LA OPERACION
	PASIVO CORRIENTE					PASIVO NO CORRIENTE			
	Obligaciones Tesoro Publico	Cuentas por Pagar	Operaciones de Crédito	Parte Cte. Deudas a Largo Plazo	Otras Clas. del Pasivo	Deudas a Largo Plazo	Ingresos Diferidos	Otras Clas. del Pasivo	
ESSALUD SEGURO SOCIAL DE SALUD		423 473.82							Contribuciones del empleador, exámenes de laboratorio, cuota patronal
SENATI CAJA DE PENSIONES MILITAR - POLICIAL FONDO REVOLVENTE FONAVI EN LIQUIDACIÓN BANCO CENTRAL DE RESERVA DEL PERU									
TOTALES	54,287.50	1,268,163.20			240.00				

NOTA: (1). De ser necesario, la columna del concepto "Naturaleza de la Operación", se complementará con datos, que se presentará en hoja adicional.

(2). Adjuntar un "Acta de Conciliación de Operaciones Reciprocas" con el nombre de la cuenta contable reciproca.

* Incluye Municipalidades, Institutos Viales Provinciales y Entidades Públicas Descentralizadas Municipales.

Oficina General de Administración
 Oficina de Economía

.....
 CPC. MARIA CECILIA GIBAO ARAUJO
 CONTADOR GENERAL
 MAT. N°

MINISTERIO DE SALUD
 OFICINA GENERAL DE ADMINISTRACION

.....
 IRENE SUAREZ QUIROZ
 DIRECTORA GENERAL DE ADMINISTRACION

MINISTERIO DE SALUD
 OFICINA GENERAL DE ADMINISTRACION

.....
 PEDRO M. TAPIA ALVARADO
 DIRECTOR EJECUTIVO DE ECONOMIA

**REPORTE DE CUENTAS DE GESTION POR OPERACIONES RECIPROCAS
 ENTRE ENTIDADES DEL SECTOR PUBLICO**
 EJERCICIO 2009
 (EN NUEVOS SOLES)

OA - 3B

SECTOR : 11 SALUD
 ENTIDAD : 011 M. DE SALUD

CON ENTIDADES DE :	INGRESOS				GASTOS				NATURALEZA DE LA OPERACION
	Ing. Trib	Ing. No Trib	Ing. Financ.	Otros Ingresos	Costo de Ventas	Gastos en Bienes y Servicios	Gastos Financ.	Otros Gastos	
GOBIERNO NACIONAL									
INSTITUTO NACIONAL DE ESTADISTICA E INFORMATICA						15,853.82			Elaboración de planes, consulta base de datos, capacitación
INSTITUTO NACIONAL DE DEFENSA CIVIL						1,107.16			Inspección técnica de seguridad
MINISTERIO DE JUSTICIA						7,128.80			Suscripción software información jurídica, servicio de capacitación
ARCHIVO GENERAL DE LA NACION						120,889.00		95,802.80	Servicio de archivo y capacitación
INSTITUTO NACIONAL PENITENCIARIO		201,139.78							Prestac. servicios de salud
MINISTERIO DEL INTERIOR						457.98			Servicio de identificación vehicular
MINISTERIO DE ECONOMIA Y FINANZAS		448.73							Prestac. servicios de salud
OFICINA DE NORMALIZACION PREVISIONAL		7,035.30				3,066,127.77			Seguro complementario de riesgo del trabajador
INSTITUTO NACIONAL DE CULTURA						85,520.28			Revisión de anteproyecto
BIBLIOTECA NACIONAL DEL PERU						40.00			Servicio de recabar información
U.N. MAYOR DE SAN MARCOS						13,670.00			Servicio de capacitación
U.N. DE TRUJILLO						166,250.54			Servicio educativo diplomado
U.N. DE INGENIERIA		82,594.17				2,283,563.48			Servicio de capacitación, investigación en ingeniería civil Hosp. N/A, Servicio de análisis Diesel
									Mantenimiento eléctrico, estudios e investigaciones
U.N. SAN LUIS GONZAGA DE ICA						150,000.00			Servicio de consultoría elaboración de estudio Integral
U.N. AGRARIA DE LA MOLINA						24,838.88			Alquiler de local
U.N. DE LA AMAZONIA PERUANA						300.00			Alquiler de local
INSTITUTO NACIONAL DE SALUD						3,218,912.45			Servicio de análisis compra de vacunas, capacitación, compra de reactivos de laboratorio.
CENTRO DE FORMACION EN TURISMO						500.00			Servicio de capacitación
INSTITUTO NAC DE DEFENSA DE LA COMPET. Y DE LA PROTEC. DE LA PROPIEDAD INTELECTUAL						1,699.90			Prueba de aptitud de medicina, búsqueda Norma ISO, Registro marca salud
INSTITUTO PERUANO DE ENERGIA NUCLEAR						5,270.85			Servicio de capacitación y documen

**REPORTE DE CUENTAS DE GESTION POR OPERACIONES RECIPROCAS
 ENTRE ENTIDADES DEL SECTOR PUBLICO**
 EJERCICIO 2009
 (EN NUEVOS SOLES)

OA - 3B'

SECTOR : 11 SALUD
 ENTIDAD : 011 M. DE SALUD

CON ENTIDADES DE :	INGRESOS				GASTOS				NATURALEZA DE LA OPERACION
	Ing. Trib	Ing No Trib.	Ing. Financ	Otros Ingresos	Costo de Ventas	Gastos en Bienes y Servicios	Gastos Financ.	Otros Gastos	
CONTRALORIA GENERAL DE LA REPUBLICA						188,745.82		7,100.00	Servicio de capacitación al personal
MINISTERIO DE DEFENSA		557.50				747,056.83			Prescrip. servicios de salud, capacitacion y servicio de lavandería
INSTITUTO PERUANO DEL DEPORTE		1,146.52							Prestacion de servicio de salud
MINISTERIO DE TRANSPORTES Y COMUNICACIONES		199,601.82							Servicio de Capacitación, Pasantías de servicio de salud
MINISTERIO DE VIVIENDA, CONSTRUCCION Y SANEAMIENTO						4,184.80			Servicio de tasación de inmueble
MINISTERIO DE LA PRODUCCION								7,022.50	Multa
INSTITUTO NACIONAL DE ENFERMEDADES NEOPLASICAS				1,122,385.80		99,128.80			Adquisición de medicinas oncológicas
ORGANISMO SUPERVISOR DE LAS CONTRATACIONES DEL ESTADO						16,526.00			Servicio de capacitación
CENTRO VACACIONAL HUAMPANI						19,500.00			Servicio de atención de eventos
SUPERINTENDENCIA NACIONAL DE ADMINISTRACION TRIBUTARIA (CAPTADORA)						569,388.00		2,492,522.48	Derechos transitorios, tributos
SOC. DE BENEF. PUB. DE LIMA		24.00				1,216.30			Servicios funerarios
GOBIERNOS REGIONALES									
GOBIERNO REGIONAL AREQUIPA				18,189.08					Venta de narcóticos
GOBIERNO REGIONAL LA LIBERTAD				15,385.78					Venta de fármacos
GOBIERNO REGIONAL TACNA								1,239.08	Flete, embalaje de medicamentos y narcóticos
GOBIERNO REGIONAL LIMA				1,204.00					Por la venta de narcóticos
GOBIERNO REGIONAL DEL CALLAO		10,325.00		12,998.08					Por la venta de narcóticos
GOBIERNOS LOCALES *									
MUNICIPALIDAD DISTRITAL DE BELLAVISTA - PROV. CONSTI. DEL CALLAO								41,361.84	Arbitrios
MUNICIPALIDAD PROVINCIAL DE LIMA - LIMA								432,854.97	Arbitrios
MUNICIPALIDAD DISTRITAL DE ATE - VITARTE - LIMA								15,221.88	Arbitrios
MUNICIPALIDAD DISTRITAL DE BARRANCO - LIMA								2,092.84	Arbitrios
MUNICIPALIDAD DISTRITAL DE BREÑA - LIMA								151,022.84	Arbitrios
MUNICIPALIDAD DISTRITAL DE CHACLACAYO - LIMA						1,218.90			Servicio de agua potable y alcantarillado
MUNICIPALIDAD DISTRITAL DE CIENEGUILLA - LIMA								528.81	Arbitrios
MUNICIPALIDAD DISTRITAL DE EL AGUSTINO - LIMA								42,639.32	Arbitrios
MUNICIPALIDAD DISTRITAL DE JESUS MARIA - LIMA								88,518.18	Arbitrios

**REPORTE DE CUENTAS DE GESTION POR OPERACIONES RECIPROCAS
 ENTRE ENTIDADES DEL SECTOR PUBLICO**

EJERCICIO 2009
 (EN NUEVOS SOLES)


OA - 3B

SECTOR : 11 SALUD
 ENTIDAD : 011 M. DE SALUD

CON ENTIDADES DE :	INGRESOS				GASTOS				NATURALEZA DE LA OPERACION
	Ing.Trib.	Ing.No Trib.	Ing.Financ.	Otros Ingresos	Costo de Ventas	Gastos en Bienes y Servicios	Gastos Financ.	Otros Gastos	
SEGURO SOCIAL DE SALUD		92,834.33		84,082.37		8,394,177.08			Prestat.serv.paciente venta de narcótico, gasto por serv. de análisis de plasma, cuota nacional
SENATI									
CAJA DE PENSIONES MILITAR - POLICIAL									
FONDO REVOLVENTE									
FONAVI EN LIQUIDACIÓN									
BANCO CENTRAL DE RESERVA DEL PERU									
TOTALES		582,991.36		1,234,203.14		29,556,592.18		4,034,879.93	

NOTA : (1). En la columna "Naturaleza de la Operación" se explicará la naturaleza de la operación, complementándose en hoja adicional si fuera necesario.
 (2). Adjuntar un "Acta de Conciliación de Operaciones Recíprocas" con el nombre de la cuenta contable recíproca.
 * Incluye Municipalidades, Institutos Viales, Provinciales y Organismos Públicos Descentralizados Municipales.

MINISTERIO DE SALUD
 Oficina General de Administración
 Oficina de Economía



.....
 CPC MARÍA CECILIA CUZCO ARANDA
 CONTADOR GENERAL
 CONTADOR GENERAL
 MAT. N°

MINISTERIO DE SALUD
 OFICINA GENERAL DE ADMINISTRACIÓN



.....
 IRENE JUÁREZ QUIROZ
 DIRECTORA GENERAL DE ADMINISTRACIÓN
 DIRECTOR GENERAL
 DE ADMINISTRACIÓN

MINISTERIO DE ECONOMIA Y FINANZAS
 OFICINA GENERAL DE ADMINISTRACIÓN



.....
 PEDRO M. TAPIA ALVARADO
 DIRECTOR EJECUTIVO DE ECONOMÍA

GASTOS DE PERSONAL EN LAS ENTIDADES DEL SECTOR PUBLICO

0A-4

SECTOR : 11 SALUD
 ENTIDAD : 011 M. DE SALUD

RÉGIMEN - CATEGORÍA	MODALIDAD			Total General
	Nombrados	Contratados a Plazo Fijo y/o Indeterminado	Contrato de Administración de Servicios	Importe S/.
	Importe S/.	Importe S/.	Importe S/.	
	Personal y Obligaciones Sociales y Retribuciones	Personal y Obligaciones Sociales y Retribuciones	Honorarios	
D.L. N°276	823,242,121.20	100,652,309.24	0.00	923,894,430.44
TITULAR	22,475,809.25	0.00	0.00	22,475,809.25
DIRECTIVOS	30,821,130.66	363,513.32	0.00	31,184,643.98
PROFESIONALES	420,999,260.10	99,772,021.53	0.00	520,771,281.63
TECNICOS	296,518,147.65	398,566.97	0.00	296,916,714.62
AUXILIARES	52,427,773.54	118,207.42	0.00	52,545,980.96
OBREROS	0.00	0.00	0.00	0.00
... N°728	0.00	0.00	0.00	0.00
TITULAR	0.00	0.00	0.00	0.00
DIRECTIVOS	0.00	0.00	0.00	0.00
PROFESIONALES	0.00	0.00	0.00	0.00
TÉCNICOS	0.00	0.00	0.00	0.00
AUXILIARES	0.00	0.00	0.00	0.00
OBREROS	0.00	0.00	0.00	0.00
Proyecto de Inversión	0.00	0.00	0.00	0.00
TITULAR	0.00	0.00	0.00	0.00
DIRECTIVOS	0.00	0.00	0.00	0.00
PROFESIONALES	0.00	0.00	0.00	0.00
TÉCNICOS	0.00	0.00	0.00	0.00
AUXILIARES	0.00	0.00	0.00	0.00
OBREROS	0.00	0.00	0.00	0.00
... ROS	20,012,342.58	14,202,864.42	199,975,797.24	234,191,004.24
D.S. N° 213-90-EF	0.00	0.00	0.00	0.00
CONTRATO DE ADM.DE SERV.	0.00	0.00	199,975,797.24	199,975,797.24
CONTRATO - PENUD	0.00	0.00	0.00	0.00
OTROS(1)	20,012,342.58	14,202,864.42	0.00	34,215,207.00
TOTAL	843,254,463.78	114,855,173.66	199,975,797.24	1,158,085,434.68

NOTA: (1) En hoja adicional indicar el régimen al que pertenecen

MINISTERIO DE SALUD
 OFICINA GENERAL DE ADMINISTRACIÓN

ING. VITILIO CALONGE GARCIA
 Director Ejecutivo de Logística

MINISTERIO DE SALUD
 OFICINA GENERAL DE ADMINISTRACIÓN
 OFICINA DE ECONOMÍA
 CPC. MARCO ANTONIO CASTRO ARALLAO
 CONTADOR GENERAL
 MAT. N° 1151

MINISTERIO DE SALUD
 OFICINA GENERAL DE ADMINISTRACIÓN

IRENE SUAREZ QUIROZ
 DIRECTORA GENERAL DE ADMINISTRACIÓN

MINISTERIO DE SALUD
 OFICINA GENERAL DE ADMINISTRACIÓN

PEDRO M. TAPIA ALVARADO
 DIRECTOR EJECUTIVO DE ECONOMÍA

ESTADÍSTICA DEL PERSONAL EN LAS ENTIDADES DEL SECTOR PÚBLICO

OA-5

SECTOR : 11 SALUD
 ENTIDAD : 011 M. DE SALUD

RÉGIMEN - CATEGORÍA	SALDO AL 31/12/2008				MOVIMIENTO DURANTE EL EJERCICIO						SALDO AL 31/12/2009			
	Nombrados	Contratados	C.A.S.	Total	AUMENTOS			DISMINUCIONES			Nombrados	Contratados	C.A.S.	Total
					N° Personas	N° Personas	N° Personas	N° Personas	N° Personas	N° Personas				
	N° Personas	N° Personas	N° Personas	N° Personas	N° Personas	N° Personas	N° Personas	N° Personas	N° Personas	N° Personas	N° Personas	N° Personas	N° Personas	N° Personas
D.L. N°276	25,844	3,690	0	29,534	423	71	0	2,717	271	0	23,550	3,490	0	27,040
TITULAR	31	0	0	31	2	0	0	4	0	0	29	0	0	29
DIRECTIVOS	548	1	0	549	102	0	0	47	0	0	603	1	0	604
PROFESIONALES	11,308	3,545	0	14,853	218	17	0	1,239	192	0	10,287	3,370	0	13,657
TECNICOS	12,154	104	0	12,258	84	34	0	1,032	70	0	11,206	68	0	11,274
AUXILIARES	1,803	40	0	1,843	17	20	0	395	9	0	1,425	51	0	1,476
OBREERDS	0	0	0	0	0	0	0	0	0	0	0	0	0	0
D.L. N°72B	0	0	0	0	0	0	0	0	0	0	0	0	0	0
TITULAR	0	0	0	0	0	0	0	0	0	0	0	0	0	0
DIRECTIVOS	0	0	0	0	0	0	0	0	0	0	0	0	0	0
PROFESIONALES	0	0	0	0	0	0	0	0	0	0	0	0	0	0
TECNICOS	0	0	0	0	0	0	0	0	0	0	0	0	0	0
AUXILIARES	0	0	0	0	0	0	0	0	0	0	0	0	0	0
OBREEROS	0	0	0	0	0	0	0	0	0	0	0	0	0	0
Proyecto de Inversión	0	0	0	0	0	48	0	0	48	0	0	0	0	0
TITULAR	0	0	0	0	0	1	0	0	1	0	0	0	0	0
DIRECTIVOS	0	0	0	0	0	12	0	0	12	0	0	0	0	0
PROFESIONALES	0	0	0	0	0	25	0	0	25	0	0	0	0	0
TÉCNICOS	0	0	0	0	0	10	0	0	10	0	0	0	0	0
AUXILIARES	0	0	0	0	0	0	0	0	0	0	0	0	0	0
OBREEROS	0	0	0	0	0	0	0	0	0	0	0	0	0	0
OTROS	0	0	14,948	14,948	35	0	2,328	11	0	2,291	24	0	14,985	15,009
D.S. N° 213-90-6F	0	0	0	0	0	0	0	0	0	0	0	0	0	0
CONTRATO DE ADM. DE SERV.	0	0	14,948	14,948	0	0	2,328	0	0	2,291	0	0	14,985	14,985
CONTRATO - FENUO	0	0	0	0	0	0	0	0	0	0	0	0	0	0
OTROS(1)	0	0	0	0	35	0	0	11	0	0	24	0	0	24

ESTADÍSTICA DEL PERSONAL EN LAS ENTIDADES DEL SECTOR PÚBLICO

OA-5

SECTOR: 11 SALUD
 ENTIDAD: 011 M. DE SALUD

RÉGIMEN - CATEGORÍA	SALDO AL 31/12/2008				MOVIMIENTO DURANTE EL EJERCICIO						SALDO AL 31/12/2009			
	Nombrados		Contratados		AUMENTOS		DISMINUCIONES				Nombrados		Contratados	
	N° Personas	N° Personas	N° Personas	N° Personas	N° Personas	N° Personas	N° Personas	N° Personas	N° Personas	N° Personas	N° Personas	N° Personas	N° Personas	N° Personas
TOTAL	25,844	3,690	14,948	44,482	456	119	2,328	2,728	319	2,291	23,574	3,490	14,985	42,049

NOTA: (1) En hoja adicional indicar al régimen que pertenece.


 JEFE DE PERSONAL
 Abog. JEANETTE TRUJILLO BRAVO
 Directora General (e)
 Ofic. General de Gestión de Recursos Humanos
 MINISTERIO DE SALUD

MINISTERIO DE SALUD
 OFICINA GENERAL DE ADMINISTRACIÓN

 IRENE SUAREZ QUIROZ
 DIRECTORA GENERAL DE ADMINISTRACIÓN
 DIRECTOR GENERAL
 DE ADMINISTRACIÓN

MINISTERIO DE SALUD
 OFICINA GENERAL DE ADMINISTRACIÓN

 ING. VITILIO CALONGE GARCIA
 Director Ejecutivo de Logística

MINISTERIO DE SALUD
 OFICINA GENERAL DE ADMINISTRACIÓN

 PEDRO M. TAPIA ALVARADO
 DIRECTOR EJECUTIVO DE ECONOMÍA

REPORTE DE TRABAJADORES Y PENSIONISTAS DE LA ENTIDAD, COMPRENDIDOS EN LOS Ds.Ls. Nº 20530 Y Nº 19990

AL 31/12/2009

OA-6

SECTOR : 11 SALUD
 ENTIDAD : 011 M DE SALUD

UNIDADES INSTITUCIONALES	RUC Nº	SALDO ANTERIOR AL 31/12/2008			Nº DE PERSONAS	MOVIMIENTO DE PERSONAS		SALDO ACTUAL AL 31/12/ 2009			Nº DE PERSONAS
		Obligaciones Previsionales registradas (3)	Reserva Actuarial (según ONP)			Altas	Bajas	Obligaciones Previsionales registradas (3)	Reserva Actuarial (según ONP)		
			US\$	Nuevos Soles					US\$	Nuevos Soles	
Pensionistas D.L. Nº20530 (1)		2,110,418,387.53	672,417,027.82	2,110,418,387.53	13,738	51	1,583	1,791,955,173.77	620,486,556.00	1,791,955,173.77	12,096
ADMINISTRACION CENTRAL - MINSA	20131373237	342,817,047.38	109,281,813.00	342,817,047.38	2055	0	35	307,041,583.25	106,593,346.00	307,841,583.25	2020
INSTITUTO NACIONAL DE SALUD MENTAL	20131376414	12,614,564.00	4,021,219.00	12,614,564.00	90	0	2	12,351,837.38	4,278,952.00	12,351,837.38	88
INSTITUTO NACIONAL DE CIENCIAS	20131380012	23,063,305.58	7,352,026.00	23,063,305.58	132	1	0	23,153,214.41	8,017,041.00	23,153,214.41	133
INSTITUTO NACIONAL DE OFTALMOLOGIA	20131381094	5,268,211.92	1,679,379.00	5,268,211.92	28	0	0	5,128,062.76	1,775,645.00	5,128,062.76	28
INSTITUTO NACIONAL DE REHABILITACION	20131377577	17,590,275.77	5,607,356.00	17,590,275.77	113	0	5	17,030,045.04	5,898,830.00	17,030,045.04	108
INSTITUTO NACIONAL DE SALUD DEL NIÑO	20131368403	163,379,966.65	52,081,596.00	163,379,966.65	918	12	8	163,608,541.42	56,651,157.00	163,608,541.42	922
INSTITUTO NACIONAL MATERNO	20144329148	98,052,534.55	31,258,785.00	98,052,534.55	612	0	9	97,932,804.89	33,910,251.00	97,932,804.89	603
DIRECCION DE SALUD I CALLAO	20147907487	8,806,914.18	2,807,432.00	8,806,914.18	44	0	44	0.00	0.00	0.00	0
HOSPITAL DANIEL ALCIDES CARRION	20174943924	245,514,578.95	78,264,131.00	245,514,578.95	1440	0	1,440	0.00	0.00	0.00	0
HOSPITAL DE APOYO SAN JOSE	20380486351	303,297.71	96,684.00	303,297.71	2	0	2	0.00	0.00	0.00	0
DIRECCION DE SALUD IV LIMA ESTE	20147966904	27,178,186.66	8,683,107.00	27,176,186.66	193	0	0	26,735,388.53	9,257,406.00	28,735,388.53	193
HOSPITAL NACIONAL HIPOLITO UNANUE	20153219118	92,670,113.88	29,540,999.00	92,670,113.88	538	8	0	92,975,989.48	32,193,594.00	92,975,989.48	547
HOSPITAL HERMILO VALDIZAN	20172155317	24,781,986.30	7,899,900.00	24,781,986.30	168	0	2	24,484,637.28	8,478,080.00	24,484,637.28	166
HOSPITAL SERGIO BERNALES	20160588234	54,490,345.63	17,370,209.00	54,490,345.63	349	0	4	54,284,404.63	18,796,539.00	54,284,404.63	345
HOSPITAL CAYETANO HEREDIA	20154528971	101,674,950.79	32,411,524.00	101,874,950.79	659	0	5	100,913,038.94	34,942,188.00	100,913,038.94	654
DIRECCION DE SALUD II LIMA SUR	20177030583	96,672,135.34	30,818,747.00	96,872,135.34	873	0	44	89,552,885.90	31,008,617.00	89,552,885.90	829
HOSPITAL DE APOYO DEPARTAMENTAL	20162041281	48,148,862.49	15,348,697.00	48,148,862.49	290	5	5	47,017,991.58	16,280,468.00	47,017,991.58	290
DIRECCION DE SALUD V LIMA CIUDAD	20125484560	16,663,897.71	5,312,048.00	16,663,897.71	126	0	2	15,883,361.98	5,430,527.00	15,883,361.98	124
HOSPITAL NACIONAL ARZOBISPO LOAYZA	20154969991	173,898,178.81	55,433,911.00	173,896,178.81	1265	18	41	171,908,737.17	59,525,186.00	171,908,737.17	1242
HOSPITAL NACIONAL DOS DE MAYO	20160388570	151,927,854.88	48,430,875.00	151,927,854.88	1001	0	10	150,138,920.97	51,987,161.00	150,138,920.97	991
HOSPITAL DE APOYO SANTA ROSA	20171604355	137,295,328.56	43,766,442.00	137,295,328.56	1017	2	26	130,397,534.89	45,151,501.00	130,397,534.89	993
HOSPITAL DE EMERGENCIAS CASIMIRO	20138100015	26,628,700.56	8,488,588.00	26,828,700.56	145	1	0	28,320,183.66	9,113,637.00	26,320,183.66	148

REPORTE DE TRABAJADORES Y PENSIONISTAS DE LA ENTIDAD, COMPRENDIDOS EN LOS Ds.Ls. Nº 20530 Y Nº 19990

AL 31/12/2009

OA-6

SECTOR : 11 SALUD
 ENTIDAD : 011 M. DE SALUD

UNIDADES INSTITUCIONALES	RUC Nº	SALDO ANTERIOR AL 31/12/2008			Nº DE PERSONAS	MOVIMIENTO DE PERSONAS		SALDO ACTUAL AL 31/12/2009			Nº DE PERSONAS
		Obligaciones Previsionales registradas (3)	Reserva Actuarial (según ONP)			Altas	Bajas	Obligaciones Previsionales registradas (3)	Reserva Actuarial (según ONP)		
			US\$	Nuevos Soles					US\$	Nuevos Soles	
HOSPITAL DE EMERGENCIAS PEDIATRICAS	20139776403	1,753,717.89	559,043.00	1,753,717.89	13	0	0	1,632,921.41	565,416.00	1,632,921.41	13
HOSPITAL NACIONAL VICTOR LARCO	20159855938	44,682,192.02	14,243,608.00	44,682,192.02	339	0	2	43,672,965.59	15,122,218.00	43,672,965.59	337
HOSPITAL NACIONAL DOCENTE MADRE	20137729751	76,027,497.56	24,235,734.00	76,027,497.56	527	2	7	72,215,274.63	25,005,289.00	72,215,274.63	522
HOSPITAL PUENTE PIEDRA Y SERVICIOS	20203531550	9,528,987.44	3,036,974.00	9,528,987.44	60	0	0	9,316,162.38	3,225,818.00	9,316,162.38	60
HOSPITAL "JOSE AGURTO TELLO DE	20507151320	0.00	0.00	0.00	0	0	0	0.00	0.00	0.00	0
RED DE SALUD SAN JUAN DE	20507970584	9,918,946.18	3,161,921.00	9,918,946.18	62	0	0	9,569,930.94	3,313,688.00	9,569,930.94	62
RED DE SALUD RIMAC - SAN MARTIN DE	20289907784	17,592,957.91	5,608,211.00	17,592,957.91	107	0	0	17,447,381.26	6,041,337.00	17,447,381.26	107
RED. DE SALUD TUPAC AMARU	20507945041	12,162,161.55	3,877,004.00	12,162,161.55	82	0	0	11,819,160.22	4,092,507.00	11,819,160.22	82
RED. DE SERVICIOS DE SALUD "	20189708972	1,660,724.66	529,389.00	1,660,724.66	4	1	0	1,731,090.30	599,408.00	1,731,090.30	5
RED. DE SERVICIOS DE SALUD "SAN JUAN	20507992715	1,047,218.44	333.82	1,047,218.44	7	0	0	1,065,241.69	368,851.00	1,065,241.69	7
RED. DE SERVICIOS DE SALUD "VILLA EL	20507884408	979,368.26	312,199.00	979,368.26	4	0	0	957,060.10	331,392.00	957,060.10	4
HOSPITAL SAN JUAN DE LURIGANCHO	20512311122	1,206,446.28	384,586.00	1,206,446.28	7	0	0	1,189,916.65	412,021.00	1,189,916.65	7
HOSPITAL VITARTE	20512338756	0.00	0.00	0.00	0	0	0	0.00	0.00	0.00	0
RED DE SALUD LIMA CIUDAD		64,423,151.08	20,536,548.00	64,423,151.08	468	0	0	63,889,794.44	22,122,505.00	63,889,794.44	468
PROGRAMA DE APOYO A LA REFORMA DEL		0.00	0.00	0.00	0	0	0	0.00	0.00	0.00	0
Trabajadores Activos D.L. Nº 20530 (1)		376,236,963.94	119,382,575.25	376,236,963.94	1,204	0	171	319,972,000.55	110,796,629.00	319,972,000.55	1,033
ADMINISTRACION CENTRAL - MINSA	20131373237	13,065,589.32	4,184,995.00	13,065,589.32	82	0	4	12,274,329.23	4,250,114.00	12,274,329.23	78
INSTITUTO NACIONAL DE SALUD MENTAL	20131376414	221,365.54	70,566.00	221,365.54	1	0	0	217,671.45	75,371.00	217,671.45	1
INSTITUTO NACIONAL DE CIENCIAS	20131380012	6,216,423.50	1,981,646.00	6,216,423.50	24	0	1	5,307,814.77	1,837,686.00	5,307,814.77	23
INSTITUTO NACIONAL DE OFTALMOLOGIA	20131381094	2,740,363.99	873,562.00	2,740,363.99	10	0	0	2,697,100.31	933,899.00	2,697,100.31	10
INSTITUTO NACIONAL DE REHABILITACION	20131377577	4,045,258.75	1,289,531.00	4,045,258.75	16	0	0	3,347,041.82	1,158,948.00	3,347,041.82	16
INSTITUTO NACIONAL DE SALUD DEL NIÑO	20131368403	30,051,283.62	9,579,625.00	30,051,283.62	101	0	12	22,922,694.25	7,937,221.00	22,922,694.25	89
INSTITUTO NACIONAL MATERNO	20144329148	22,249,514.43	7,092,609.00	22,249,514.43	69	0	4	25,995,015.07	9,001,044.00	25,995,015.07	65

REPORTE DE TRABAJADORES Y PENSIONISTAS DE LA ENTIDAD, COMPRENDIDOS EN LOS Ds.Ls. Nº 20530 Y Nº 19990

AL 31/12/2009

SECTOR : 11 SALUD
 ENTIDAD : 011 M. DE SALUD

UNIDADES INSTITUCIONALES	RUC N°	SALDO ANTERIOR AL 31/12/2008			N° DE PERSONAS	MOVIMIENTO DE PERSONAS		SALDO ACTUAL AL 31/12/ 2009			N° DE PERSONAS
		Obligaciones Previsionales registradas (3)	Reserva Actuarial (según ONP)			Altas	Bajas	Obligaciones Previsionales registradas (3)	Reserva Actuarial (según ONP)		
			US\$	Nuevos Soles					US\$	Nuevos Soles	
DIRECCION DE SALUD I CALLAO	20147807487	5,493,153.64	1,751,085.00	5,493,153.64	23	0	23	0.00	0.00	0.00	0
HOSPITAL DANIEL ALCIDES CARRION	20174943924	25,115,110.60	8,006,092.00	25,115,110.60	86	0	86	0.00	0.00	0.00	0
HOSPITAL DE APOYO SAN JOSE	20380486351	3,327,676.27	1,060,783.00	3,327,676.27	13	0	13	0.00	0.00	0.00	0
DIRECCION DE SALUD IV LIMA ESTE	20147966904	2,879,693.85	917,977.00	2,879,693.85	14	0	0	2,707,800.35	937,804.00	2,707,800.35	14
HOSPITAL NACIONAL HIPOLITO UNANUE	20153219118	42,243,842.70	13,466,319.00	42,243,842.70	112	0	8	39,240,209.04	13,567,330.00	39,240,209.04	104
HOSPITAL HERMILIO VALDIZAN	20172155317	2,680,654.34	854,528.00	2,680,654.34	14	0	0	2,614,532.39	905,309.00	2,614,532.39	14
HOSPITAL SERGIO BERNALES	20160589234	21,191,696.07	6,755,402.00	21,191,696.07	71	0	3	20,300,150.54	7,029,138.00	20,300,150.54	68
HOSPITAL CAYETANO HEREDIA	20154528971	14,219,039.12	4,532,687.00	14,219,039.12	44	0	2	12,834,667.66	4,444,137.00	12,834,667.66	42
DIRECCION DE SALUD II LIMA SUR	20177030563	133,488.76	42,553.00	133,488.76	1	0	0	131,089.21	45,391.00	131,089.21	1
HOSPITAL DE APOYO DEPARTAMENTAL	20162041291	14,223,098.40	4,533,981.00	14,223,098.40	31	0	0	15,038,810.98	5,206,652.00	15,038,810.98	31
DIRECCION DE SALUD V LIMA CIUDAD	20126484560	558,215.20	177,308.00	558,215.20	3	0	0	557,877.85	193,171.00	557,877.85	3
HOSPITAL NACIONAL ARZOBISPO LOAYZA	20154996991	65,346,250.97	20,830,810.00	65,346,250.97	163	0	8	59,599,921.70	20,937,092.00	59,599,921.70	155
HOSPITAL NACIONAL DOS DE MAYO	20160388570	35,215,397.34	11,225,820.00	35,215,397.34	127	0	4	32,303,293.69	11,185,351.00	32,303,293.69	123
HOSPITAL DE APOYO SANTA ROSA	20171604355	11,407,302.10	3,836,373.00	11,407,302.10	35	0	2	10,904,539.28	3,775,910.00	10,904,539.28	33
HOSPITAL DE EMERGENCIAS CASIMIRO	20138100015	13,115,339.00	4,180,854.00	13,115,339.00	25	0	0	12,858,135.54	4,452,263.00	12,858,135.54	25
HOSPITAL DE EMERGENCIAS PEDIATRICAS	20139776403	198,672.48	63,332.00	198,672.48	1	0	0	194,760.94	67,438.00	194,760.94	1
HOSPITAL NACIONAL VICTOR LARCO	20158855938	6,738,301.10	2,148,008.00	6,738,301.10	24	0	0	6,046,475.64	2,093,855.00	6,046,475.64	24
HOSPITAL NACIONAL DOCENTE MADRE	20137729751	8,600,816.42	2,741,733.00	8,600,816.42	28	0	0	8,462,458.03	2,930,214.00	8,462,458.03	28
HOSPITAL PUENTE PIEDRA Y SERVICIOS	20203531550	2,461,346.67	784,518.00	2,461,346.67	9	0	0	2,410,682.91	837,724.00	2,410,682.91	9
HOSPITAL "JOSE AGURTO TELLO DE	20507151320	1,455,386.05	463,942.00	1,455,386.05	2	0	0	1,444,788.42	500,273.00	1,444,788.42	2
RED. DE SALUD SAN JUAN DE	20507970584	397,514.37	126,718.00	397,514.37	3	0	0	398,803.92	138,090.00	398,803.92	3
RED. DE SALUD RIMAC - SAN MARTIN DE	20299907784	868,741.96	276,934.00	868,741.96	4	0	0	849,424.34	294,122.00	849,424.34	4

REPORTE DE TRABAJADORES Y PENSIONISTAS DE LA ENTIDAD, COMPRENDIDOS EN LOS Ds.Ls. N° 20530 Y N° 19990

AL 31/12/2009

SECTOR : 11 SALUD
 ENTIDAD : 011 M. DE SALUD

UNIDADES INSTITUCIONALES	RUC N°	SALDO ANTERIOR AL 31/12/2008			N° DE PERSONAS	MOVIMIENTO DE PERSONAS		SALDO ACTUAL AL 31/12/ 2009			N° DE PERSONAS
		Obligaciones Previsionales registradas (3)	Reserva Actuarial (según ONP)			Altas	Bajas	Obligaciones Previsionales registradas (3)	Reserva Actuarial (según ONP)		
			US\$	Nuevos Soles					US\$	Nuevos Soles	
RED. DE SALUD TUPAC AMARU	20507945041	2,487,862.21	786,895.00	2,487,862.21	9	0	0	2,459,134.89	851,501.00	2,459,134.89	9
RED. DE SERVICIOS DE SALUD "	20168708972	4,353,309.01	1,387,730.00	4,353,309.01	13	0	1	4,133,727.25	1,431,346.00	4,133,727.25	12
RED. DE SERVICIOS DE SALUD "SAN JUAN	20507992715	1,735,560.84	553.25	1,735,560.84	8	0	0	1,700,627.68	588,860.00	1,700,627.68	8
RED. DE SERVICIOS DE SALUD "VILLA EL	20507884408	1,282,239.34	408,747.00	1,282,239.34	5	0	0	1,270,304.13	439,858.00	1,270,304.13	5
HOSPITAL SAN JUAN DE LURIGANCHO	20512311122	1,386,488.12	441,979.00	1,386,488.12	5	0	0	1,359,742.60	470,825.00	1,359,742.60	5
HOSPITAL VITARTE	20512338756	658,045.35	209,789.00	658,045.35	1	0	0	650,334.28	225,185.00	650,334.28	1
RED DE SALUD LIMA CIUDAD		7,894,922.41	2,516,711.00	7,894,922.41	27	0	0	6,740,040.38	2,333,809.00	6,740,040.39	27
PROGRAMA DE APOYO A LA REFORMA DEL		0.00	0.00	0.00	0	0	0	0.00	0.00	0.00	0
Pensionistas D.L. N° 19990 (2)		0.00	0.00	0.00	0	0	0	0.00	0.00	0.00	0
Oficina de Normalización Provisional-(ONP)		0.00	0.00	0.00	0	0	0	0.00	0.00	0.00	0
Trabajadores Activos D.L. N° 19990 (2)		0.00	0.00	0.00	0	0	0	0.00	0.00	0.00	0
Oficina de Normalización Provisional-(ONP)		0.00	0.00	0.00	0	0	0	0.00	0.00	0.00	0
TOTAL		2,486,656,351.47	791,799,603.07	2,486,655,351.47	14,942	51	1,864	2,111,937,174.32	731,283,185.00	2,111,937,174.32	13,129

NOTA: (1) Las entidades de los Gobiernos Nacional, Regional, Local así como Organismos del Estado a nivel de Unidades Ejecutoras registrarán la información de los trabajadores y pensionistas comprendidos en el D.L. N° 20530
 (2) La Oficina de Normalización Provisional - ONP, informará sobre trabajadores y pensionistas comprendidos en el D.L. N° 19990.
 (3) Incluye el saldo final de las cuentas: 9108 Control de Obligaciones Previsionales y 210205 Obligaciones Previsionales

MINISTERIO DE SALUD
 OFICINA GENERAL DE ADMINISTRACIÓN
 OFICINA DE ECONOMÍA
 CPC: PEDRO JAGUADO ALVARADO
 CONTADOR GENERAL
 MAT. N° 1151

MINISTERIO DE SALUD
 OFICINA GENERAL DE ADMINISTRACIÓN
 PEDRO MATAPÍA ALVARADO
 DIRECTOR EJECUTIVO DE ECONOMÍA

Abog. FRANCISCO PATILLO BRAVO
 Jefe de Personal
 Oficina General (g)
 Oficina de Recursos Humanos
 MINISTERIO DE SALUD

MINISTERIO DE SALUD
 OFICINA GENERAL DE ADMINISTRACIÓN

IRENE SUAREZ QUIROZ
 DIRECTORA GENERAL DE ADMINISTRACIÓN


DIRECTOR GENERAL
 DE ADMINISTRACIÓN

DATOS PARA EL REGISTRO DE CONTADORES GENERALES
 ARTICULO 12 - LEY N° 26708


OA - 7

1- DATOS DE LA ENTIDAD DONDE SE DESEMPEÑA			
Entidad		Codigo	
ADMINISTRACION CENTRAL - MINSA		001	
Unidad Ejecutora		Codigo	
ADMINISTRACION CENTRAL - MINSA		000117	
Dirección		RUC N°	
AV. SALAVERRY CDA. 7 S/N LIMA		20191373237	
Distrito	Provincia	Departamento	
JESUS MARIA	LIMA	LIMA	
2- DATOS PERSONALES DEL CONTADOR GENERAL			
Apellidos y Nombres			
GIRAO ARAUJO MARÍA CECILIA			
D.N.I. N°	Teléfono	E-Mail	RUC N°
21407461	3156600	CGIRAOA@MINSA GOB.PE	
Registro en el Colegio Profesional			
MATRÍCULA N°	Colegio Departamental	HÁBIL	INHABIL
1151	COLEGIO DE CONTADORES PÚBLICOS DE ICA	X	
Inicio de Funciones			
Fecha	Modalidad	Documento	
24/09/2004	DESIGNADA	RM N° 979-2004/MINSA	
CENTRO DE TRABAJO ANTERIOR		CARGO DESEMPEÑADO	
MINISTERIO DE SALUD		DIRECTOR DE CONTABILIDAD INTEGRADA	
TÉRMINO DE FUNCIONES EN EL TRABAJO ANTERIOR			
FECHA	MOTIVO	DOCUMENTO	
/ /			
Observaciones			

NOTA: La información que se consigne en el presente documento tiene carácter de declaración jurada


 DIRECTOR DE PERSONAL
 Abog. JEANETTE TRUJILLO BRAVO
 Directora General (e)
 Ofic. General de Gestión de Recursos Humanos
 MINISTERIO DE SALUD


 MINISTERIO DE SALUD
 OFICINA GENERAL DE ADMINISTRACIÓN
 IRENE SUAREZ QUIROZ
 DIRECTORA GENERAL DE ADMINISTRACIÓN
 DIRECTOR GENERAL
 DE ADMINISTRACIÓN


 MINISTERIO DE SALUD
 OFICINA GENERAL DE ADMINISTRACIÓN
 PEDRO M. TAPIA ALVARADO
 DIRECTOR EJECUTIVO DE ECONOMÍA