



PERÚ

Ministerio  
de Salud

Oficina General  
de Administración

“Año de la lucha contra la corrupción y la impunidad”

## **FORMATOS PREESTABLECIDOS DE LA INFORMACION DE ECOEficiencia DE LA U.E. N° 001 ADMINISTRACION CENTRAL DEL MINSA**

**FEBRERO 2019**

**CONTIENE:**

- F.1: FORMATO N° 01 CONSUMO DE AGUA POTABLE
- F.2: FORMATO N° 02 CONSUMO DE ENERGÍA
- F.3: FORMATO N° 03 CONSUMO DE PAPEL
- F.4: FORMATO N° 04 CONSUMO DE COMBUSTIBLE
- F.5: FORMATO N° 05 LÍNEA BASE
- F.6: FORMATO N° 06 CONSUMO DE TÓNER
- REPORTE VIA ON LINE ANTE EL MINAM
- CONSTANCIA DE REGISTRO DE INFORMACIÓN



PERÚ

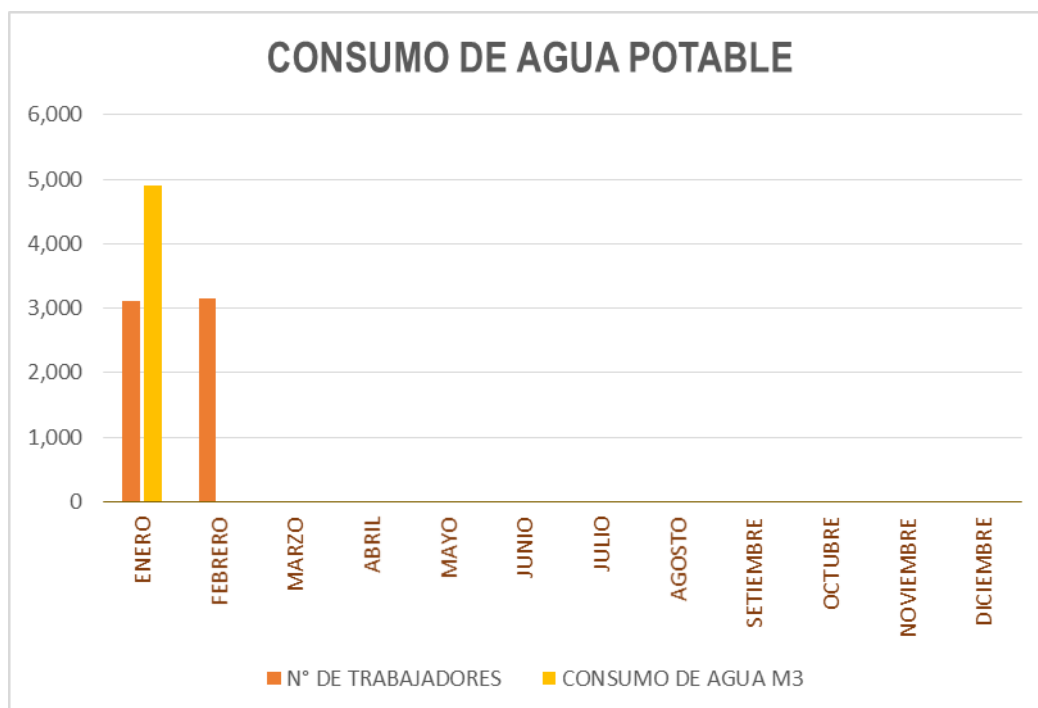
Ministerio de Salud

Oficina General de Administración

“Año de la lucha contra la corrupción y la impunidad”

FORMATO N° 01			
CONSUMO DE AGUA POTABLE			
2019			
TIPO DE TARIFA			
MES	N° DE TRABAJADORES NOMBRADOS - CAS - DESTACADOS	CONSUMO DE AGUA M <sup>3</sup>	IMPORTE S/.
ENERO	3,112	4,908.00	S/ 32,039.40
<b>FEBRERO</b>	<b>3,143</b>	<b>0.00</b>	<b>0.00</b> *
MARZO			
ABRIL			
MAYO			
JUNIO			
JULIO			
AGOSTO			
SETIEMBRE			
OCTUBRE			
NOVIEMBRE			
DICIEMBRE			
<b>TOTAL</b>	<b>6,255</b>	<b>4,908.00</b>	<b>S/ 32,039.40</b>

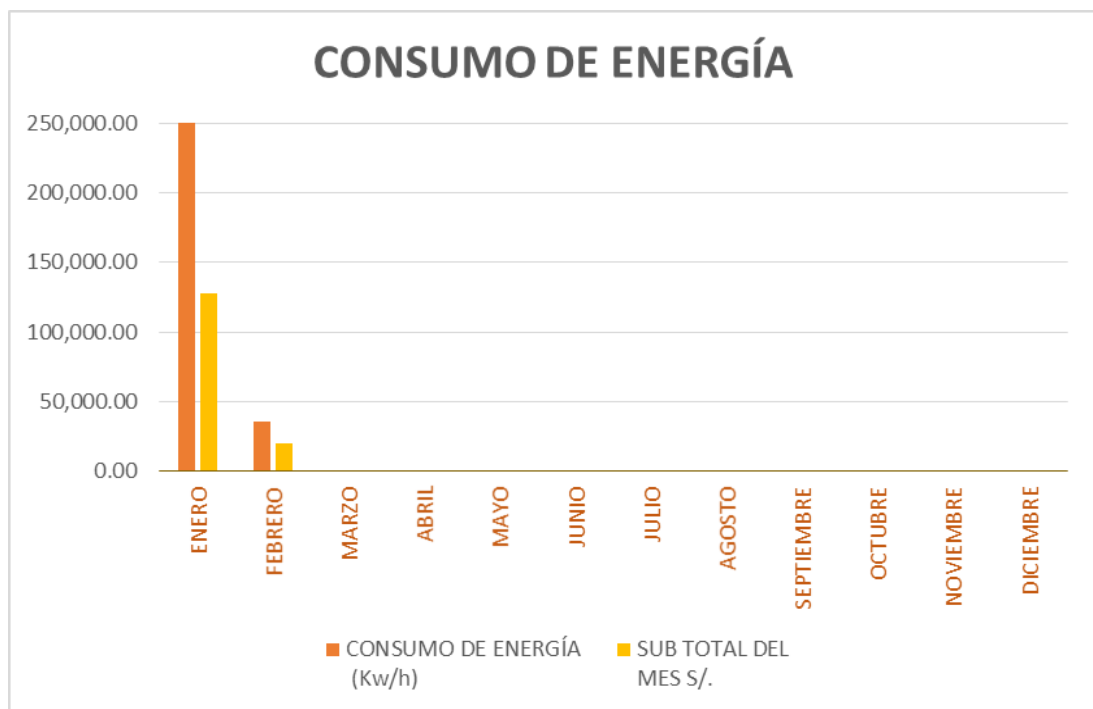
\* NO SE REGISTRA INFORMACION DE CONSUMO DEBIDO A LOS PERIODOS DE FACTURACIÓN





FORMATO N° 02			
CONSUMO DE ENERGÍA			
2019			
TIPO DE TARIFA			
MES	N° DE TRABAJADORES NOMBRADOS - CAS - DESTACADOS	CONSUMO DE ENERGÍA (Kw/h)	SUB TOTAL DEL MES S/.
ENERO	3,112	251,267.50	S/ 127,590.70
<b>FEBRERO</b>	<b>3,143</b>	<b>35,892.20</b>	<b>S/ 20,001.20</b>
MARZO			
ABRIL			
MAYO			
JUNIO			
JULIO			
AGOSTO			
SEPTIEMBRE			
OCTUBRE			
NOVIEMBRE			
DICIEMBRE			
<b>TOTAL</b>	<b>6,255</b>	<b>287,159.70</b>	<b>147,591.90</b>

\* LOS MONTOS SON REFERENCIALES DEBIDO A LOS PERIODOS DE FACTURACIÓN





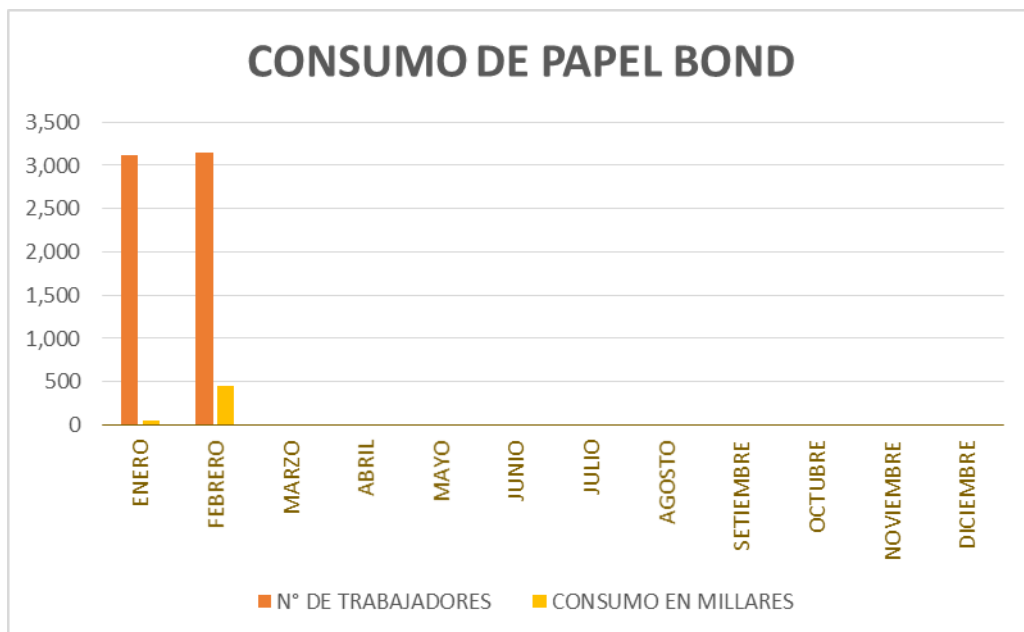
PERÚ

Ministerio de Salud

Oficina General de Administración

“Año de la lucha contra la corrupción y la impunidad”

FORMATO N° 03			
CONSUMO DE PAPEL BOND			
2019			
TIPO DE TARIFA			
MES	N° DE TRABAJADORES NOMBRADOS - CAS - DESTACADOS	CONSUMO EN MILLARES	SUB TOTAL DEL MES S/.
ENERO	3,112	50.00	S/ 894.44
<b>FEBRERO</b>	<b>3,143</b>	<b>450.00</b>	<b>S/ 8,049.98</b> *
MARZO			
ABRIL			
MAYO			
JUNIO			
JULIO			
AGOSTO			
SETIEMBRE			
OCTUBRE			
NOVIEMBRE			
DICIEMBRE			
<b>TOTAL</b>	<b>6,255</b>	<b>500</b>	<b>S/ 8,944.42</b>





PERÚ

Ministerio de Salud

Oficina General de Administración

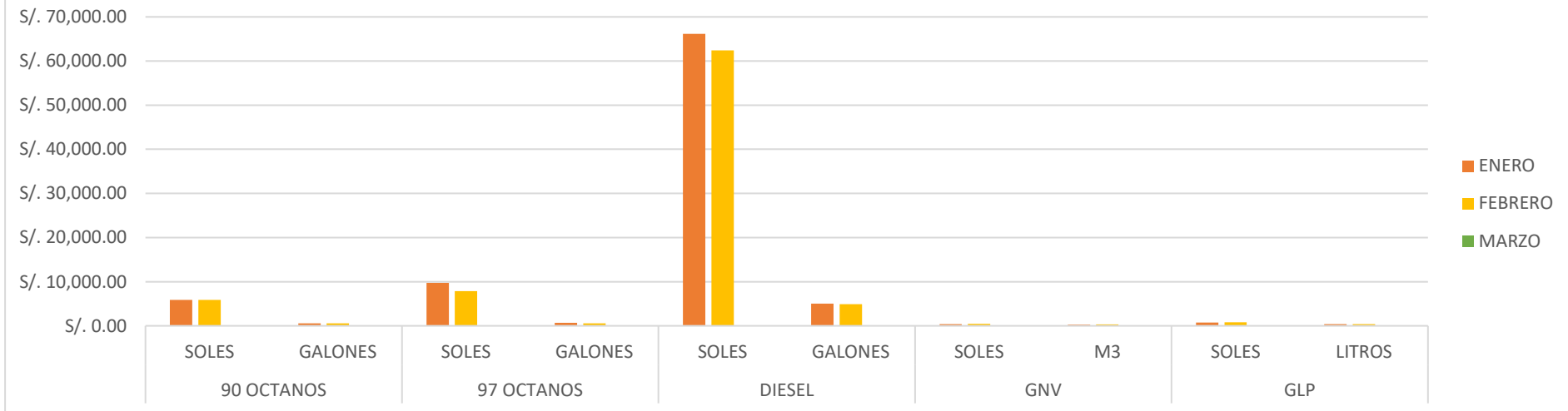
“Año de la lucha contra la corrupción y la impunidad”

### FORMATO N° 04

### RESUMEN GENERAL DE GASTOS DE COMBUSTIBLE 2019

MES	90 OCTANOS		97 OCTANOS		DIESEL		GNV		GLP	
	SOLES	GALONES	SOLES	GALONES	SOLES	GALONES	SOLES	M3	SOLES	LITROS
ENERO	S/. 5,852.50	547.224	S/. 9,737.19	667.260	S/. 66,174.22	5,024.940	S/. 358.72	238.490	S/. 743.97	381.526
FEBRERO	S/. 5,887.68	566.129	S/. 7,869.85	553.939	S/. 62,438.43	4,886.787	S/. 459.32	315.610	S/. 803.75	412.185
MARZO										
<b>TOTAL</b>	<b>S/. 11,740.18</b>	<b>1,113.353</b>	<b>S/. 17,607.04</b>	<b>1,221.199</b>	<b>128,612.650</b>	<b>9,911.727</b>	<b>S/. 818.04</b>	<b>554.100</b>	<b>S/. 1,547.72</b>	<b>793.711</b>

### CONSUMO DE COMBUSTIBLE





PERÚ

Ministerio de Salud

Oficina General de Administración

"Año de la lucha contra la corrupción y la impunidad"

### FORMATO N° 05

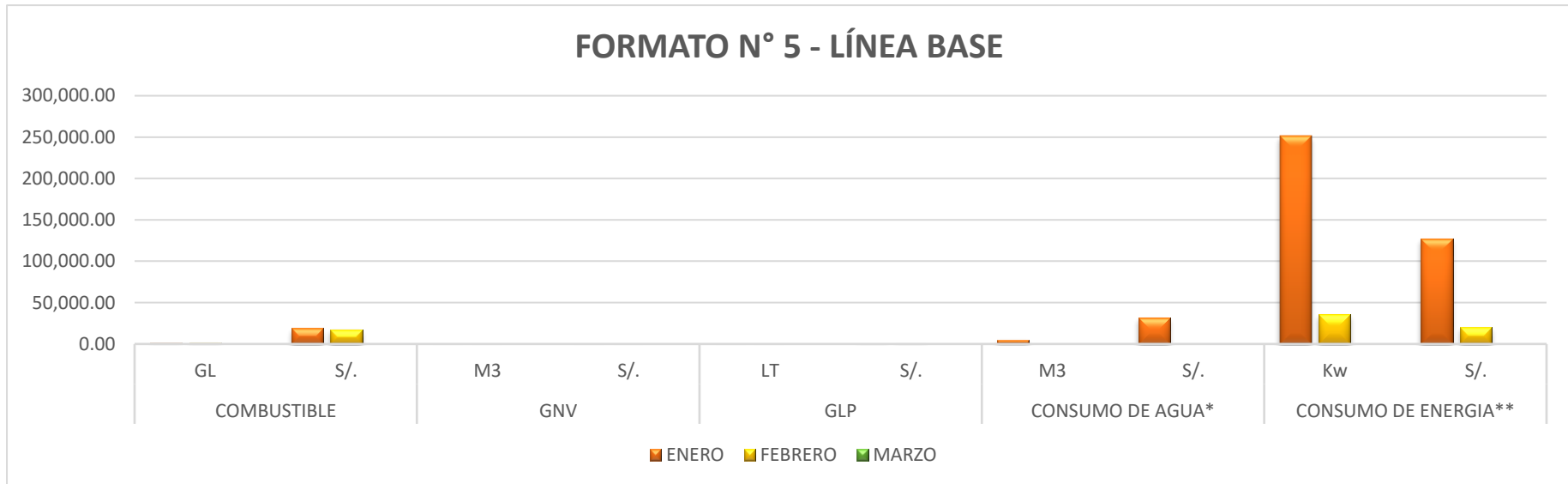
### LÍNEA BASE 2019

MES	COMBUSTIBLE		GNV		GLP		CONSUMO DE AGUA*		CONSUMO DE ENERGIA**	
	GL	S/.	M <sup>3</sup>	S/.	LT	S/.	M <sup>3</sup>	S/.	Kw	S/.
ENERO	1,480.55	S/. 18,901.77	238.490	S/. 358.72	381.526	S/. 743.97	4,908.00	S/. 32,039.40	251,267.50	S/. 127,590.70
FEBRERO	1,426.82	S/. 17,463.11	315.610	S/. 459.32	412.185	S/. 803.75	0.00	S/. 0.00	35,892.20	S/. 20,001.20
MARZO										
<b>TOTAL S/.</b>	<b>2,907.37</b>	<b>S/. 36,364.88</b>	<b>554.10</b>	<b>S/. 818.04</b>	<b>793.71</b>	<b>S/. 1,547.72</b>	<b>S/. 4,908.00</b>	<b>S/. 32,039.40</b>	<b>287,159.70</b>	<b>S/. 147,591.90</b>

\* NO SE REGISTRA INFORMACION DEL CONSUMO DE AGUA DEBIDO A LOS PERIODOS DE FACTURACIÓN

\*\* LOS MONTOS SON REFERENCIALES DEBIDO A LOS PERIODOS DE FACTURACIÓN

### FORMATO N° 5 - LÍNEA BASE





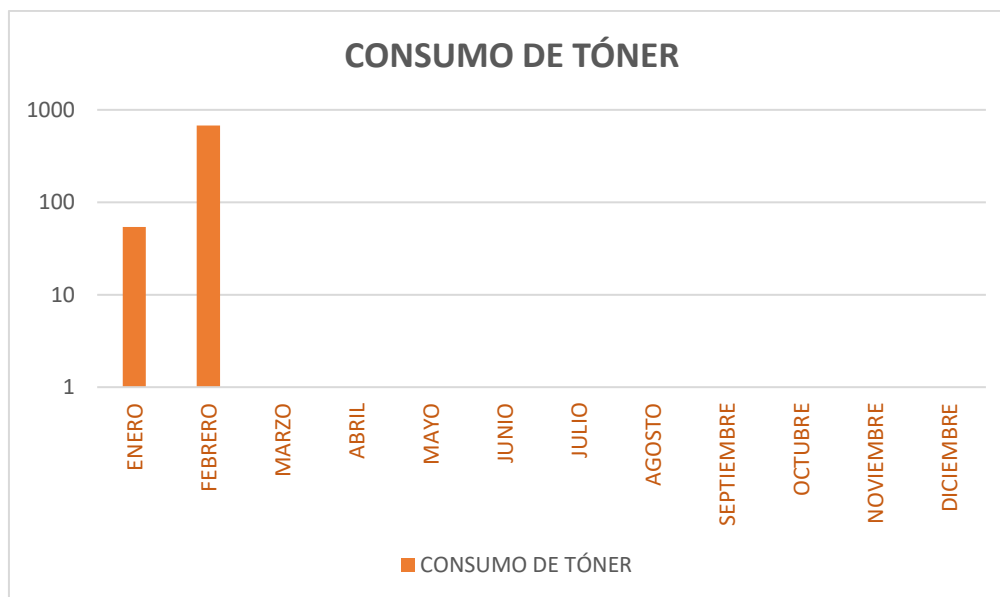
PERÚ

Ministerio de Salud

Oficina General de Administración

“Año de la lucha contra la corrupción y la impunidad”

<b>FORMATO N° 06</b>			
<b>CONSUMO DE TÓNER</b>			
<b>2019</b>			
<b>TIPO DE TARIFA</b>			
<b>MES</b>	<b>N° DE TRABAJADORES NOMBRADOS - CAS - DESTACADOS</b>	<b>CONSUMO DE TÓNER</b>	<b>SUB TOTAL DEL MES S/.</b>
ENERO	3,112	54	S/. 27,881.90
<b>FEBRERO</b>	<b>3,143</b>	<b>676</b>	<b>S/. 310,427.97</b>
MARZO			
ABRIL			
MAYO			
JUNIO			
JULIO			
AGOSTO			
SEPTIEMBRE			
OCTUBRE			
NOVIEMBRE			
DICIEMBRE			
<b>TOTAL</b>	<b>6,255</b>	<b>730</b>	<b>S/. 338,309.87</b>





PERÚ

Ministerio de Salud

Oficina General de Administración

“Año de la lucha contra la corrupción y la impunidad”

Año del Proceso: 2019 ▼



Año del Proceso: 2019 ▼

NIVEL DE GOBIERNO: GOBIERNO NACIONAL  
SECTOR: SALUD  
PLIEGO: M. DE SALUD  
UNIDAD EJECUTORA: ADMINISTRACION CENTRAL - MINSA  
SEDE: MINISTERIO DE SALUD  
Fecha de Impresión: 08 de marzo de 2019

Periodo	Número de trabajadores	Consumo de Agua			
		Detalle de consumo			
		Consumo de agua	Importe (S/.)	Tipo de Tarifa	Tipo de Facturación
Enero	3112	4908.00	32039.40	121	Consumo Mínimo
Febrero	3143	0.00	0.00	121	Consumo Mínimo
Marzo					
Abril					
Mayo					
Junio					
Julio					
Agosto					
Setiembre					
Octubre					
Noviembre					
Diciembre					

Periodo	Sub total del mes (S/.)	Consumo de Energía		
		Consumo de energía (Kw.h)		
		Hora punta	Fuera punta	Tipo de Tarifa
Enero	127590.70	251267.50		BT6
Febrero	20001.20	35892.20		BT6
Marzo				
Abril				
Mayo				
Junio				
Julio				
Agosto				
Setiembre				
Octubre				
Noviembre				
Diciembre				







PERÚ

Ministerio de Salud

Oficina General de Administración

“Año de la lucha contra la corrupción y la impunidad”

Consumo de Otros Combustibles						
Periodo	Gas Natural Vehicular		Gas Licuado de Petróleo		Diesel 2	
	Metros Cúbicos	Nuevos soles (S/.)	Lts	Nuevos soles (S/.)	Gls	Nuevos soles (S/.)
Enero	238.490	358.720	381.526	743.970	5024.940	66174.22
Febrero	315.610	459.320	412.185	803.750	4886.787	62438.43
Marzo						
Abril						
Mayo						
Junio						
Julio						
Agosto						
Setiembre						
Octubre						
Noviembre						
Diciembre						

Generación de RRSS					
Periodo	Papeles y cartones	Vidrios	Plásticos	Cartucho de tintas y Tóner	Aluminio y otros metales
	Kilos	Kilos	Kilos	Unidades	Kilos
Enero	0.00	0.00	0.00	0	0.00
Febrero	0.00	0.00	0.00	0	0.00
Marzo					
Abril					
Mayo					
Junio					
Julio					
Agosto					
Setiembre					
Octubre					
Noviembre					
Diciembre					

Imprimir Exportar Indicadores Generar constancia

MINISTERIO DEL AMBIENTE  
Email: [ecoeficiencia@minam.gob.pe](mailto:ecoeficiencia@minam.gob.pe)  
Teléfono:(511) 611 6000  
Av. Javier Prado Oeste N° 1440 - San Isidro  
Lima – Perú



PERÚ

Ministerio  
de Salud

Oficina General  
de Administración

“Año de la lucha contra la corrupción y la impunidad”



PERÚ

Ministerio  
del Ambiente

## CONSTANCIA DE REGISTRO

Pliego : M. DE SALUD

Unidad Ejecutora : ADMINISTRACION CENTRAL - MINSA

Local : MINISTERIO DE SALUD

Responsable : OSWALDO GARCIA BEDOYA

Fecha : 08/03/2019

Hora : 17:39:07



PERÚ

Ministerio  
de Salud

Oficina General  
de Administración

"Año de la lucha contra la corrupción y la impunidad"

## **CUADROS COMPARATIVOS DE LAS MEDIDAS DE ECOEficiencia DE LA U.E. N° 001 ADMINISTRACION CENTRAL DEL MINSA, RESPECTO AL EJERCICIO ANTERIOR**

**FEBRERO 2019**

CONTIENE:

- CONSUMO DE AGUA POTABLE
- CONSUMO DE ENERGÍA
- CONSUMO DE PETRÓLEO DIESEL
- CONSUMO DE GASOLINA 90 OCTANOS
- CONSUMO DE GASOLINA 97 OCTANOS
- CONSUMO GNV
- CONSUMO GLP
- CONSUMO DE TÓNER
- CONSUMO DE PAPEL BOND



PERÚ

Ministerio de Salud

Oficina General de Administración

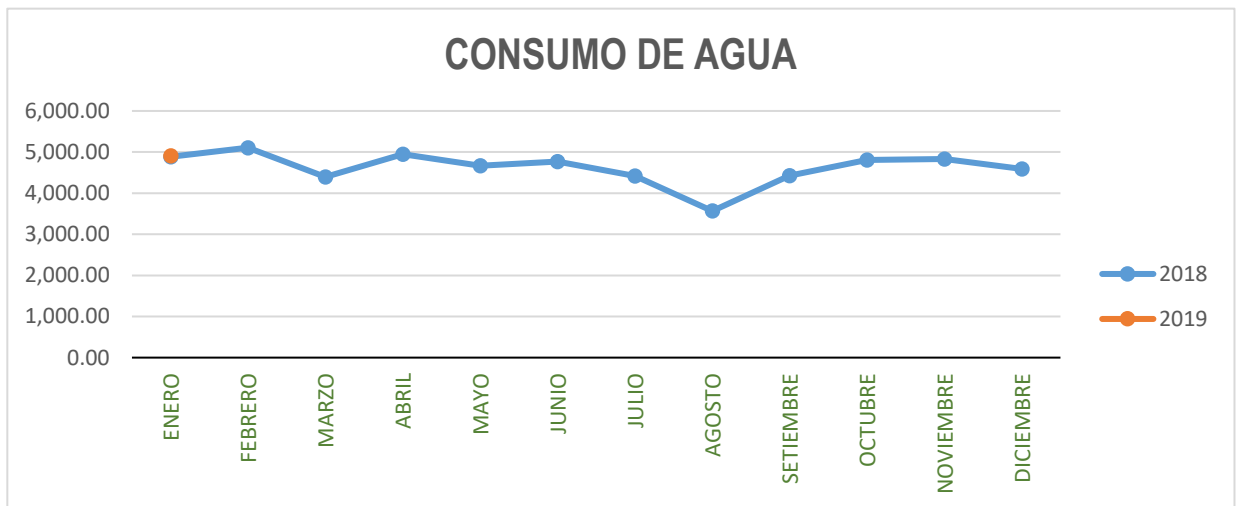
“Año de la lucha contra la corrupción y la impunidad”

### CONSUMO DE AGUA POTABLE

En nivel comparativo al ejercicio anterior

MES	2018				2019			
	CONSUMO DE AGUA M <sup>3</sup>	Nº DE TRABAJADORES	M <sup>3</sup> / TRABAJADOR	IMPORTE S/	CONSUMO DE AGUA M <sup>3</sup>	Nº DE TRABAJADORES	M <sup>3</sup> / TRABAJADOR	IMPORTE S/
ENERO	4,885.00	2,985	1.64	S/ 30,972.69	4,908.00	3,112	1.58	S/ 32,039.40
<b>FEBRERO</b>	<b>5,106.00</b>	<b>3,060</b>	<b>1.67</b>	<b>S/ 32,085.78</b>	<b>0.00</b>	<b>3,143</b>	<b>0.00</b>	<b>0.00</b>
MARZO	4,399.00	3,041	1.45	S/ 27,909.96				
ABRIL	4,949.00	3,052	1.62	S/ 31,162.61				
MAYO	4,666.00	2,974	1.57	S/ 29,651.39				
JUNIO	4,770.00	2,978	1.60	S/ 30,324.78				
JULIO	4,415.00	2,960	1.49	S/ 27,851.33				
AGOSTO	3,566.00	2,964	1.20	S/ 23,395.48				
SEPTIEMBRE	4,429.00	2,995	1.48	S/ 28,097.45				
OCTUBRE	4,807.00	2,998	1.60	S/ 31,775.27				
NOVIEMBRE	4,832.00	3,093	1.56	S/ 32,230.32				
DICIEMBRE	4,593.00	3,049	1.51	S/ 29,640.90				
<b>TOTAL</b>	<b>55,417.00</b>	<b>36,149.00</b>	<b>1.53</b>	<b>S/ 355,098</b>	<b>4,908.00</b>	<b>6,255.00</b>	<b>1.63</b>	<b>S/ 32,039.40</b>

\* NO SE REGISTRA INFORMACION DE CONSUMO DEBIDO A LOS PERIODOS DE FACTURACIÓN





PERÚ

Ministerio de Salud

Oficina General de Administración

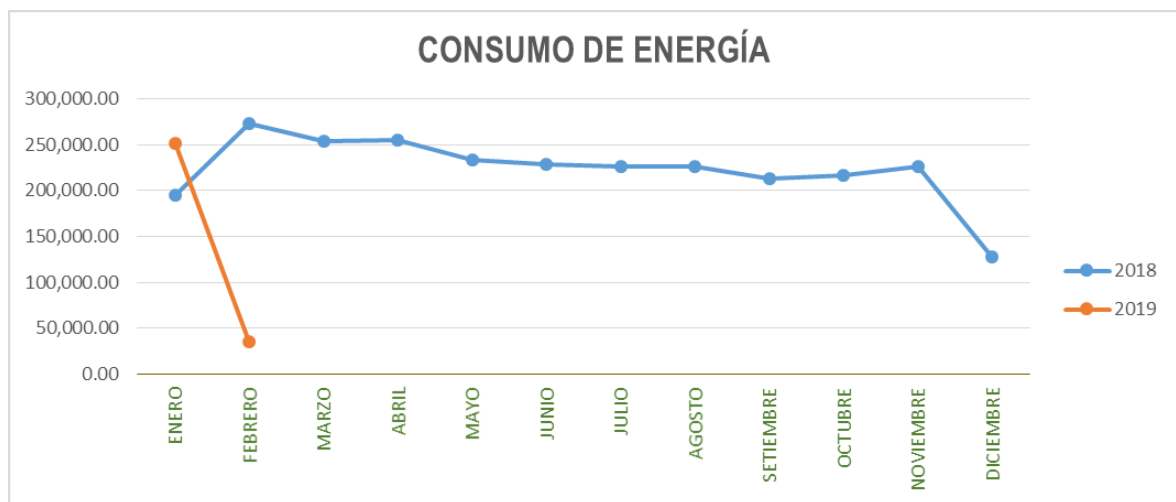
“Año de la lucha contra la corrupción y la impunidad”

## CONSUMO DE ENERGÍA

En nivel comparativo al ejercicio anterior

MES	2018			2019		
	Nº DE TRABAJADORES	CONSUMO DE ENERGÍA (Kw/h)	SUB TOTAL DEL MES S/.	Nº DE TRABAJADORES	CONSUMO DE ENERGÍA (Kw/h)	SUB TOTAL DEL MES S/.
ENERO	2,985	194,969.50	S/ 101,133.20	3,112	251,267.50	S/ 127,590.70
<b>FEBRERO</b>	<b>3,060</b>	<b>273,027.90</b>	<b>S/ 138,605.10</b>	<b>3,143</b>	<b>35,892.20</b>	<b>S/ 20,001.20</b>
MARZO	3,041	254,169.80	S/ 136,693.00			
ABRIL	3,052	254,982.60	S/ 135,804.50			
MAYO	2,974	234,000.40	S/ 124,098.40			
JUNIO	2,978	228,551.00	S/ 117,346.70			
JULIO	2,960	225,689.30	S/ 135,318.00			
AGOSTO	2,964	226,883.20	S/ 125,046.55			
SETIEMBRE	2,995	212,998.20	S/ 123,240.30			
OCTUBRE	2,998	216,736.50	S/ 112,363.50			
NOVIEMBRE	3,093	225,783.50	S/ 119,161.50			
DICIEMBRE	3,049	127,593.40	S/ 76,357.10			
<b>TOTAL</b>	<b>36,149.00</b>	<b>2,675,385.30</b>	<b>S/ 1,445,167.85</b>	<b>6,255.00</b>	<b>287,159.70</b>	<b>S/ 147,591.90</b>

\* LOS MONTOS SON REFERENCIALES DEBIDO A LOS PERIODOS DE FACTURACIÓN

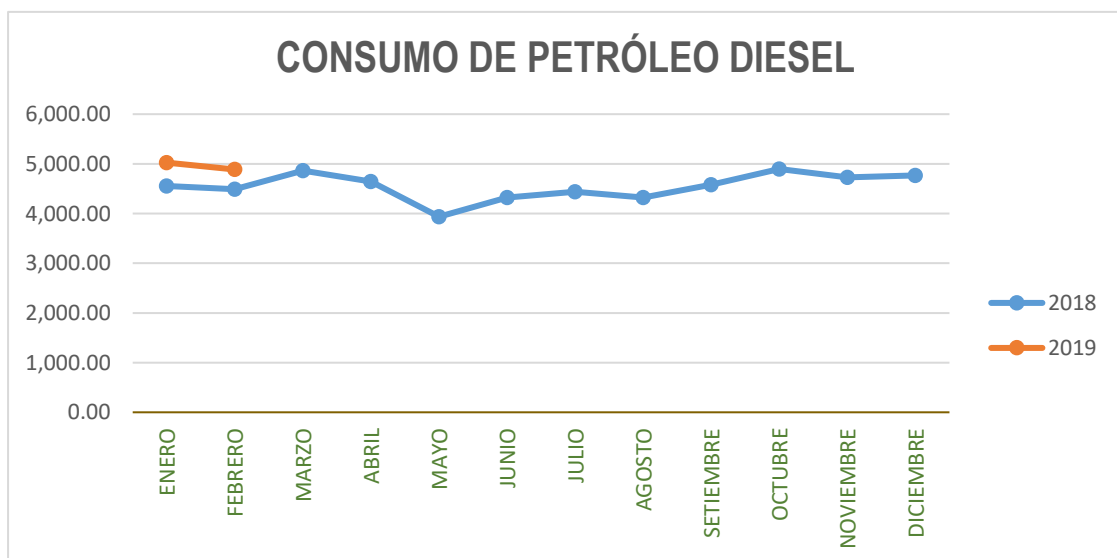




### CONSUMO DE PETRÓLEO DIESEL

En nivel comparativo al ejercicio anterior

MES	2018			2019		
	CONSUMO DE GALONES	N° DE TRABAJADORES	IMPORTE S/.	CONSUMO DE GALONES	N° DE TRABAJADORES	IMPORTE S/.
ENERO	4,553.93	2,985	S/. 54,201.48	5,024.94	3,112	S/. 66,174.22
<b>FEBRERO</b>	<b>4,487.09</b>	<b>3,060</b>	<b>S/. 50,575.43</b>	<b>4,886.78</b>	<b>3,143</b>	<b>S/. 62,438.43</b>
MARZO	4,865.04	3,041	S/. 54,826.85			
ABRIL	4,647.43	3,052	S/. 51,859.64			
MAYO	3,936.65	2,974	S/. 52,570.60			
JUNIO	4,322.44	2,978	S/. 51,685.22			
JULIO	4,438.35	2,960	S/. 54,303.10			
AGOSTO	4,322.82	2,964	S/. 53,009.78			
SETIEMBRE	4,579.56	2,995	S/. 56,372.16			
OCTUBRE	4,896.45	2,998	S/. 60,925.42			
NOVIEMBRE	4,726.58	3,093	S/. 62,096.60			
<b>DICIEMBRE</b>	<b>4,766.95</b>	<b>3,049</b>	<b>S/. 63,734.67</b>			
<b>TOTAL</b>	<b>54,543.29</b>	<b>36,149.00</b>	<b>S/. 666,160.95</b>	<b>9,911.72</b>	<b>6,255.00</b>	<b>S/. 128,612.65</b>

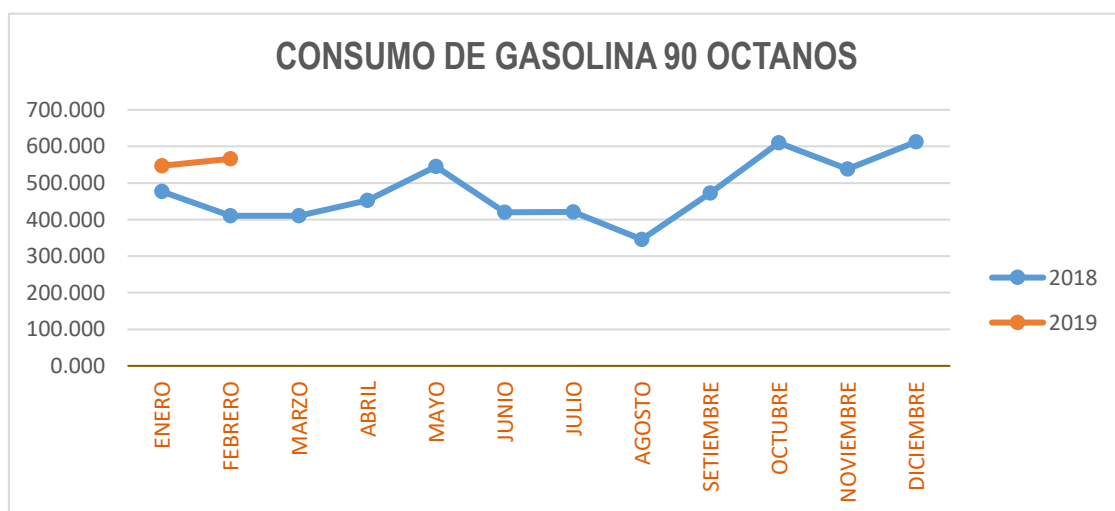




### CONSUMO DE GASOLINA 90 OCTANOS

En nivel comparativo al ejercicio anterior

MES	2018			2019		
	CONSUMO DE GALONES	Nº DE TRABAJADORES	SUB TOTAL DEL MES S/.	CONSUMO DE GALONES	Nº DE TRABAJADORES	SUB TOTAL DEL MES S/.
ENERO	477.220	2,985	S/ 6,127.75	547.224	3,112	S/ 5,852.50
<b>FEBRERO</b>	<b>410.203</b>	<b>3,060</b>	<b>S/ 5,465.77</b>	<b>566.129</b>	<b>3,143</b>	<b>S/ 5,887.68</b> *
MARZO	410.643	3,041	S/ 5,283.37			
ABRIL	452.446	3,052	S/ 5,865.10			
MAYO	545.352	2,974	S/ 7,597.63			
JUNIO	420.070	2,978	S/ 5,925.27			
JULIO	421.043	2,960	S/ 5,799.18			
AGOSTO	345.847	2,964	S/ 4,498.16			
SETIEMBRE	472.280	2,995	S/ 5,541.85			
OCTUBRE	610.163	2,998	S/ 7,412.01			
NOVIEMBRE	537.970	3,093	S/ 6,241.22			
DICIEMBRE	612.504	3,049	S/ 6,779.54			
<b>TOTAL</b>	<b>5,715.74</b>	<b>36,149.00</b>	<b>S/ 72,536.85</b>	<b>1,113.35</b>	<b>6,255.00</b>	<b>S/ 11,740.18</b>





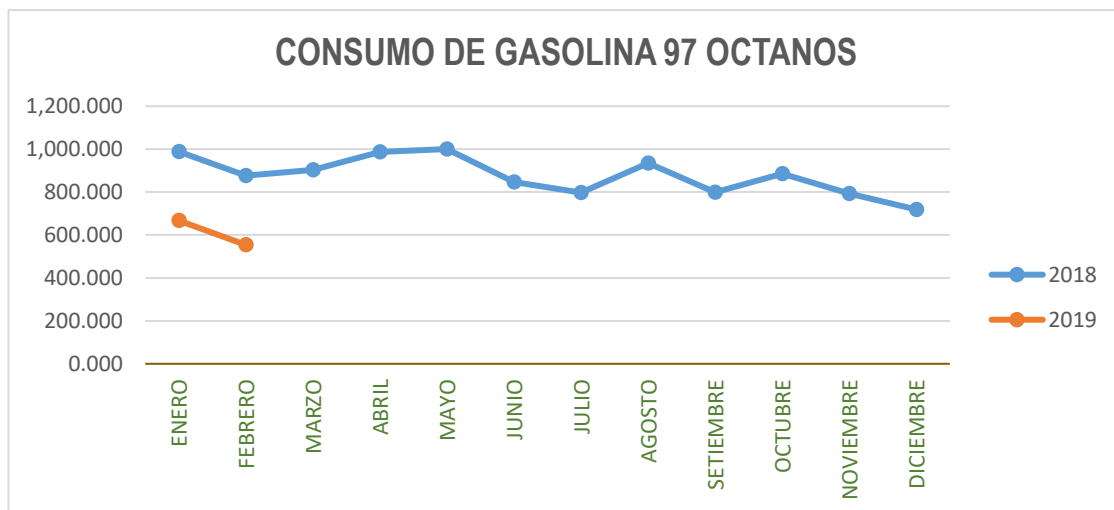


### CONSUMO DE GASOLINA 97 OCTANOS

En nivel comparativo al ejercicio anterior

MES	2018			2019		
	CONSUMO DE GALONES	Nº DE TRABAJADORES	SUB TOTAL DEL MES S/.	CONSUMO DE GALONES	Nº DE TRABAJADORES	SUB TOTAL DEL MES S/.
ENERO	988.080	2,985	S/. 13,055.87	667.260	3,112	S/. 9,737.19
<b>FEBRERO</b>	<b>876.097</b>	<b>3,060</b>	<b>S/. 12,033.52</b>	<b>553.939</b>	<b>3,143</b>	<b>S/. 7,869.85</b>
MARZO	902.934	3,041	S/. 11,990.56			
ABRIL	986.430	3,052	S/. 13,335.30			
MAYO	1,000.532	2,974	S/. 14,108.26			
JUNIO	846.073	2,978	S/. 11,972.51			
JULIO	797.158	2,960	S/. 10,484.76			
AGOSTO	934.317	2,964	S/. 15,126.59			
SETIEMBRE	799.212	2,995	S/. 12,188.47			
OCTUBRE	885.292	2,998	S/. 14,513.22			
NOVIEMBRE	792.546	3,093	S/. 12,443.54			
DICIEMBRE	718.943	3,049	S/. 10,860.13			
<b>TOTAL</b>	<b>10,527.61</b>	<b>36,149.00</b>	<b>S/. 152,112.73</b>	<b>1,221.20</b>	<b>6,255.00</b>	<b>S/. 17,607.04</b>

\*





PERÚ

Ministerio de Salud

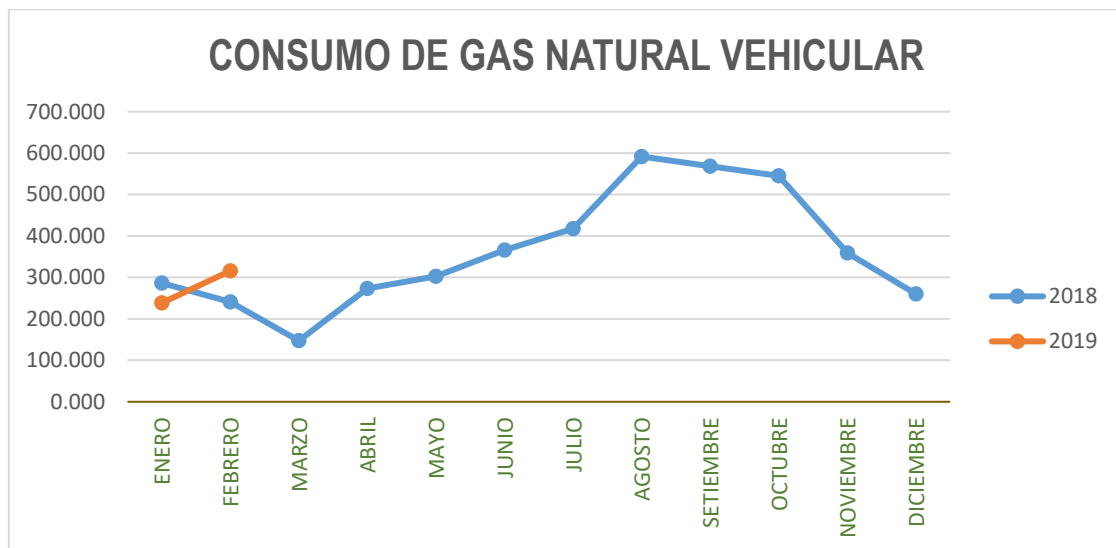
Oficina General de Administración

“Año de la lucha contra la corrupción y la impunidad”

## CONSUMO DE GAS NATURAL VEHICULAR - GNV

En nivel comparativo al ejercicio anterior

MES	2018			2019		
	CONSUMO EN M <sup>3</sup>	Nº DE TRABAJADORES	SUB TOTAL DEL MES S/	CONSUMO EN M <sup>3</sup>	Nº DE TRABAJADORES	SUB TOTAL DEL MES S/
ENERO	286.060	2,985	S/. 414.69	238.490	3,112	S/. 358.72
<b>FEBRERO</b>	<b>241.130</b>	<b>3,060</b>	<b>S/. 349.55</b>	<b>315.610</b>	<b>3,143</b>	<b>S/. 459.32</b> *
MARZO	147.340	3,041	S/. 213.31			
ABRIL	273.180	3,052	S/. 395.59			
MAYO	302.380	2,974	S/. 455.74			
JUNIO	366.150	2,978	S/. 548.21			
JULIO	417.380	2,960	S/. 621.70			
AGOSTO	591.630	2,964	S/. 881.27			
SETIEMBRE	568.000	2,995	S/. 846.42			
OCTUBRE	545.270	2,998	S/. 815.17			
NOVIEMBRE	359.030	3,093	S/. 541.94			
DICIEMBRE	259.810	3,049	S/. 396.11			
<b>TOTAL</b>	<b>4,357.36</b>	<b>36,149.00</b>	<b>S/. 6,479.70</b>	<b>554.10</b>	<b>6,255.00</b>	<b>S/. 818.04</b>





PERÚ

Ministerio de Salud

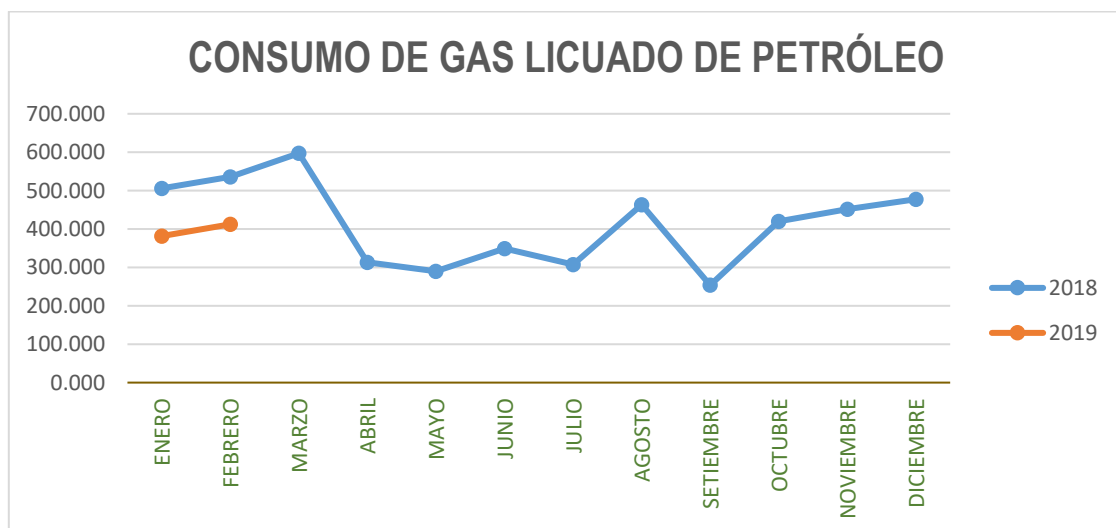
Oficina General de Administración

“Año de la lucha contra la corrupción y la impunidad”

## CONSUMO DE GAS LICUADO DE PETRÓLEO - GLP

En nivel comparativo al ejercicio anterior

MES	2018			2019		
	CONSUMO EN LITROS	Nº DE TRABAJADORES	SUB TOTAL DEL MES S/.	CONSUMO EN LITROS	Nº DE TRABAJADORES	SUB TOTAL DEL MES S/.
ENERO	505.605	2,985	S/. 985.95	381.526	3,112	S/. 743.97
<b>FEBRERO</b>	<b>536.120</b>	<b>3,060</b>	<b>S/. 1,045.12</b>	<b>412.185</b>	<b>3,143</b>	<b>S/. 803.75</b>
MARZO	597.125	3,041	S/. 1,164.37			
ABRIL	313.348	3,052	S/. 611.02			
MAYO	289.606	2,974	S/. 564.74			
JUNIO	348.976	2,978	S/. 680.49			
JULIO	307.450	2,960	S/. 599.53			
AGOSTO	462.989	2,985	S/. 902.83			
SETIEMBRE	253.706	2,995	S/. 494.72			
OCTUBRE	419.957	2,998	S/. 818.90			
NOVIEMBRE	452.057	3,093	S/. 881.50			
DICIEMBRE	477.753	3,049	S/. 931.62			
<b>TOTAL</b>	<b>4,964.69</b>	<b>36,170.00</b>	<b>S/. 9,680.79</b>	<b>793.71</b>	<b>6,255.00</b>	<b>S/. 1,547.72</b>

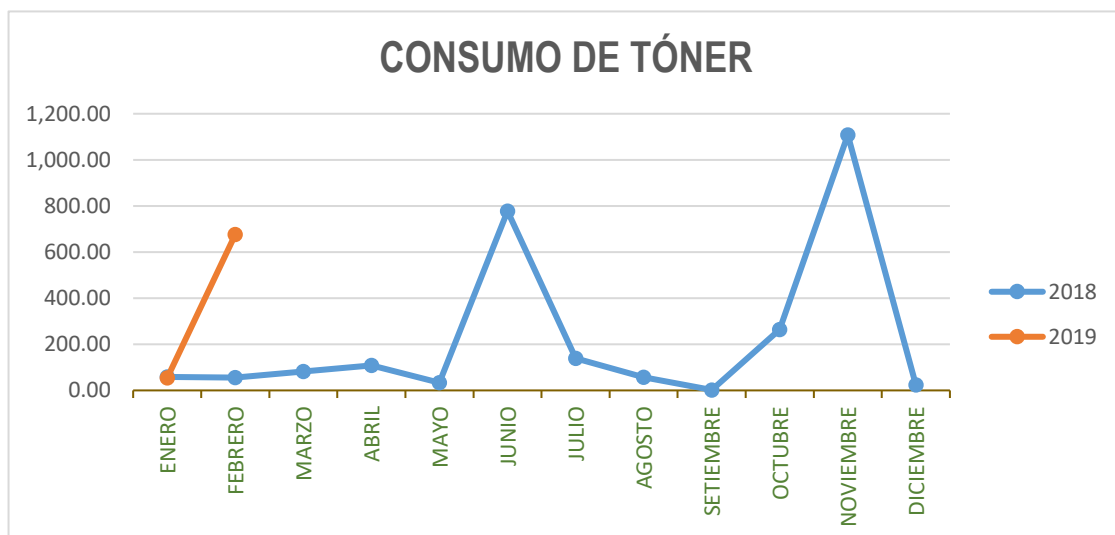




### CONSUMO DE TÓNER

En nivel comparativo al ejercicio anterior

MES	2018			2019		
	CONSUMO EN UNIDADES	Nº DE TRABAJADORES	SUB TOTAL DEL MES S/.	CONSUMO EN UNIDADES	Nº DE TRABAJADORES	SUB TOTAL DEL MES S/.
ENERO	58.000	2,985	S/. 29,930.48	54.000	3,112	S/. 27,881.90
<b>FEBRERO</b>	<b>56.000</b>	<b>3,060</b>	<b>S/. 31,126.43</b>	<b>676.000</b>	<b>3,143</b>	<b>S/. 310,427.97</b>
MARZO	82.000	3,041	S/. 34,268.78			
ABRIL	108.000	3,052	S/. 56,686.97			
MAYO	34.000	2,974	S/. 20,335.71			
JUNIO	778.000	2,978	S/. 217,117.77			
JULIO	139.000	2,960	S/. 71,472.08			
AGOSTO	57.000	2,964	S/. 43,737.87			
SETIEMBRE	2.000	2,995	S/. 1,545.59			
OCTUBRE	264.000	2,998	S/. 187,171.98			
NOVIEMBRE	1,108.000	3,093	S/. 709,449.39			
DICIEMBRE	24.000	3,049	S/. 11,842.29			
<b>TOTAL</b>	<b>2,710.00</b>	<b>36,149.00</b>	<b>S/. 1,414,685.34</b>	<b>730.00</b>	<b>6,255.00</b>	<b>S/. 338,309.87</b>





PERÚ

Ministerio de Salud

Oficina General de Administración

“Año de la lucha contra la corrupción y la impunidad”

## CONSUMO DE PAPEL BOND

En nivel comparativo al ejercicio anterior

MES	2018			2019		
	CONSUMO EN MILLARES	N° DE TRABAJADORES	SUB TOTAL DEL MES S/.	CONSUMO EN MILLARES	N° DE TRABAJADORES	SUB TOTAL DEL MES S/.
ENERO	1,367.500	2,985	S/. 24,398.38	50.000	3,112	S/. 894.44
<b>FEBRERO</b>	<b>440.000</b>	<b>3,060</b>	<b>S/. 7,850.29</b>	<b>450.000</b>	<b>3,143</b>	<b>S/. 8,049.98</b>
MARZO	685.000	3,041	S/. 12,520.95			
ABRIL	1,192.500	3,052	S/. 22,032.65			
MAYO	525.000	2,974	S/. 10,387.72			
JUNIO	5,591.000	2,978	S/. 104,529.57			
JULIO	1,350.000	2,960	S/. 24,248.99			
AGOSTO	1,079.000	2,964	S/. 25,682.95			
SETIEMBRE	257.500	2,995	S/. 4,606.35			
OCTUBRE	2,230.500	2,998	S/. 41,089.77			
NOVIEMBRE	12,801.500	3,093	S/. 232,218.84			
<b>DICIEMBRE</b>	<b>555.000</b>	<b>3,049</b>	<b>S/. 9,928.27</b>			
<b>TOTAL</b>	<b>28,074.50</b>	<b>36,149</b>	<b>S/. 519,494.73</b>	<b>500.00</b>	<b>6,255</b>	<b>S/. 8,944.42</b>

