



PERÚ

Ministerio  
de Salud

Oficina General  
de Administración

“Año de la lucha contra la corrupción y la impunidad”

## **FORMATOS PREESTABLECIDOS DE LA INFORMACION DE ECOEficiencia DE LA U.E. N° 001 ADMINISTRACION CENTRAL DEL MINSA**

**JUNIO 2019**

**CONTIENE:**

- F.1: FORMATO N° 01 CONSUMO DE AGUA POTABLE
- F.2: FORMATO N° 02 CONSUMO DE ENERGÍA
- F.3: FORMATO N° 03 CONSUMO DE PAPEL
- F.4: FORMATO N° 04 CONSUMO DE COMBUSTIBLE
- F.5: FORMATO N° 05 LÍNEA BASE
- F.6: FORMATO N° 06 CONSUMO DE TÓNER
- REPORTE VIA ON LINE ANTE EL MINAM
- CONSTANCIA DE REGISTRO DE INFORMACIÓN



PERÚ

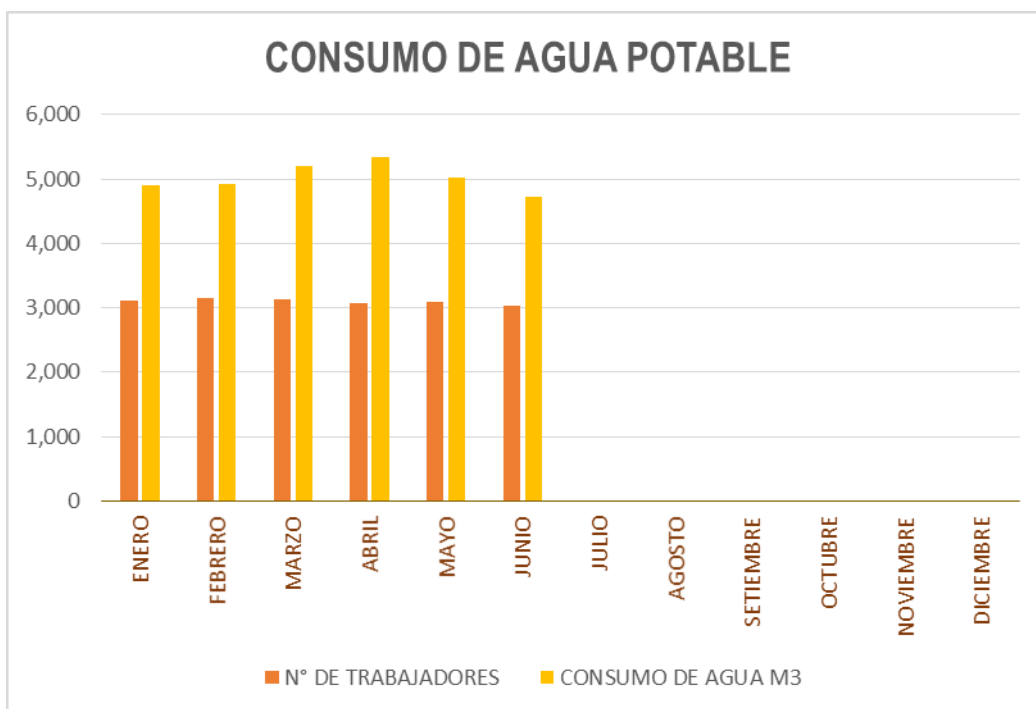
Ministerio de Salud

Oficina General de Administración

“Año de la lucha contra la corrupción y la impunidad”

FORMATO N° 01			
CONSUMO DE AGUA POTABLE			
2019			
TIPO DE TARIFA			
MES	N° DE TRABAJADORES NOMBRADOS - CAS - DESTACADOS	CONSUMO DE AGUA M <sup>3</sup>	IMPORTE S/.
ENERO	3,112	4,908.00	S/ 32,039.40
FEBRERO	3,143	4,931.00	S/ 32,079.10
MARZO	3,130	5,197.00	S/ 34,340.15
ABRIL	3,073	5,331.00	S/ 34,813.90
MAYO	3,094	5,027.00	S/ 32,423.50
<b>JUNIO</b>	<b>3,027</b>	<b>4,716.00</b>	<b>S/ 30,504.00</b> *
JULIO			
AGOSTO			
SEPTIEMBRE			
OCTUBRE			
NOVIEMBRE			
DICIEMBRE			
<b>TOTAL</b>	<b>18,579</b>	<b>30,110.00</b>	<b>S/ 196,200.05</b>

\* NO SE REGISTRA INFORMACION DE CONSUMO DEBIDO A LOS PERIODOS DE FACTURACIÓN





PERÚ

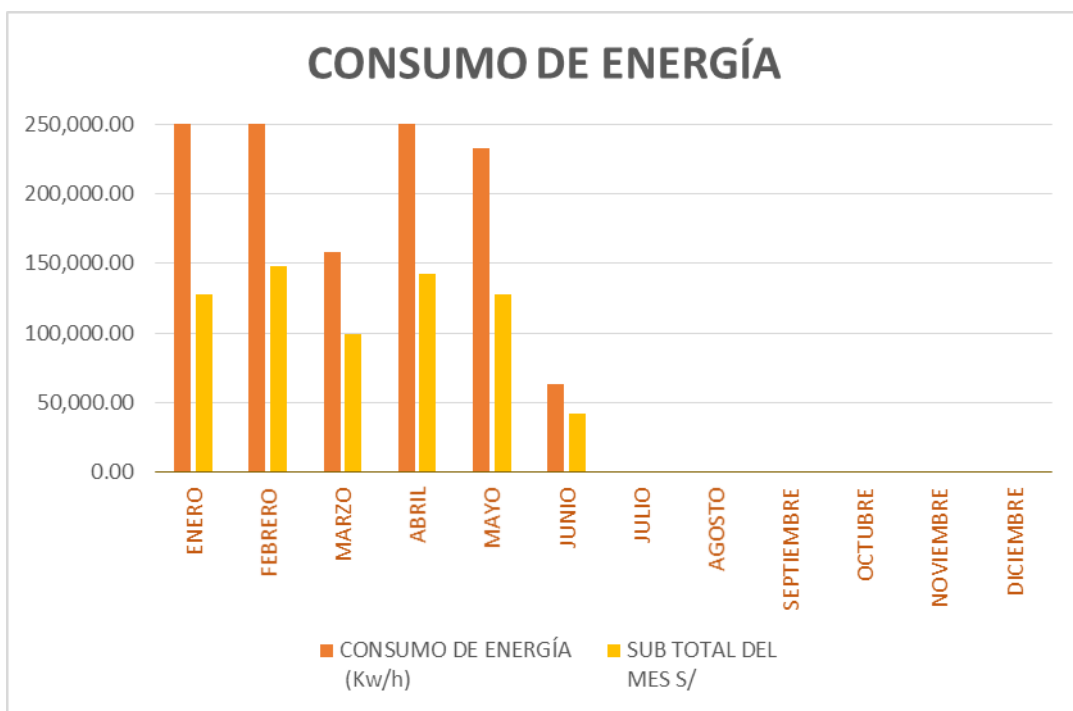
Ministerio de Salud

Oficina General de Administración

“Año de la lucha contra la corrupción y la impunidad”

FORMATO N° 02			
CONSUMO DE ENERGÍA			
2019			
TIPO DE TARIFA			
MES	N° DE TRABAJADORES NOMBRADOS - CAS - DESTACADOS	CONSUMO DE ENERGÍA (Kw/h)	SUB TOTAL DEL MES S/
ENERO	3,112	251,267.50	S/ 127,590.70
FEBRERO	3,143	291,687.60	S/ 148,022.90
MARZO	3,130	157,926.60	S/ 99,223.90
ABRIL	3,073	267,500.00	S/ 142,610.00
MAYO	3,094	232,557.10	S/ 127,341.67
<b>JUNIO</b>	<b>3,027</b>	<b>63,341.50</b>	<b>S/ 42,342.30</b> *
JULIO			
AGOSTO			
SEPTIEMBRE			
OCTUBRE			
NOVIEMBRE			
DICIEMBRE			
<b>TOTAL</b>	<b>18,579</b>	<b>1,264,280.30</b>	<b>S/ 687,131.47</b>

\* LOS MONTO SON REFERENCIALES DEBIDO A LOS PERIODOS DE FACTURACIÓN





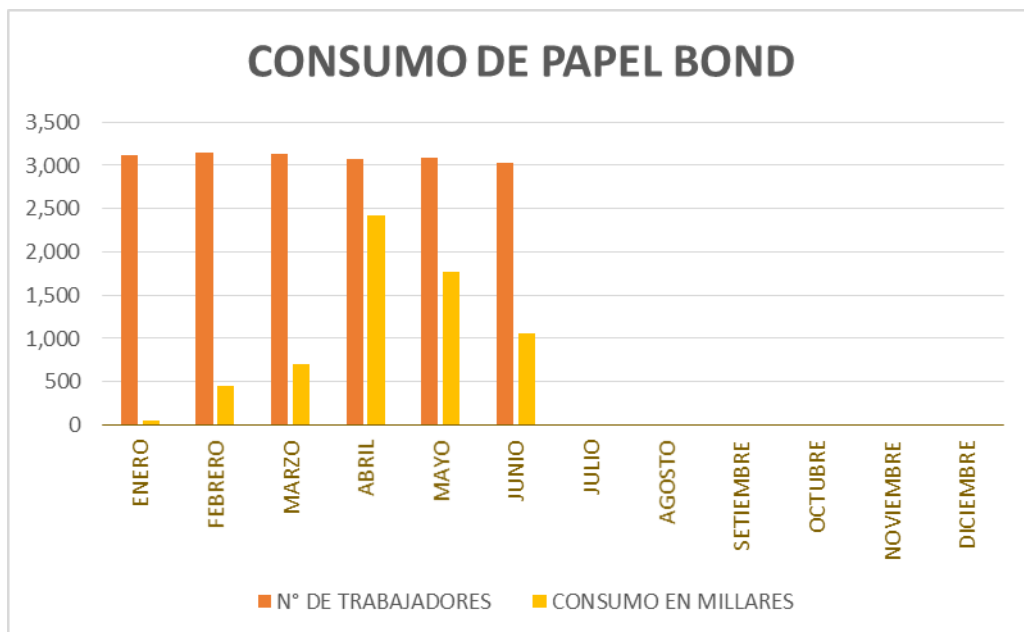
PERÚ

Ministerio de Salud

Oficina General de Administración

“Año de la lucha contra la corrupción y la impunidad”

FORMATO N° 03			
CONSUMO DE PAPEL BOND			
2019			
TIPO DE TARIFA			
MES	N° DE TRABAJADORES NOMBRADOS - CAS - DESTACADOS	CONSUMO EN MILLARES	SUB TOTAL DEL MES S/.
ENERO	3,112	50.00	S/ 894.44
FEBRERO	3,143	450.00	S/ 8,049.98
MARZO	3,130	710.00	S/ 13,468.83
ABRIL	3,073	2,425.00	S/ 46,024.34
MAYO	3,094	1,768.50	S/ 34,161.29
<b>JUNIO</b>	<b>3,027</b>	<b>1,062.50</b>	<b>S/ 20,249.99</b> *
JULIO			
AGOSTO			
SEPTIEMBRE			
OCTUBRE			
NOVIEMBRE			
DICIEMBRE			
<b>TOTAL</b>	<b>18,579</b>	<b>6466.00</b>	<b>S/ 122,848.87</b>





PERÚ

Ministerio de Salud

Oficina General de Administración

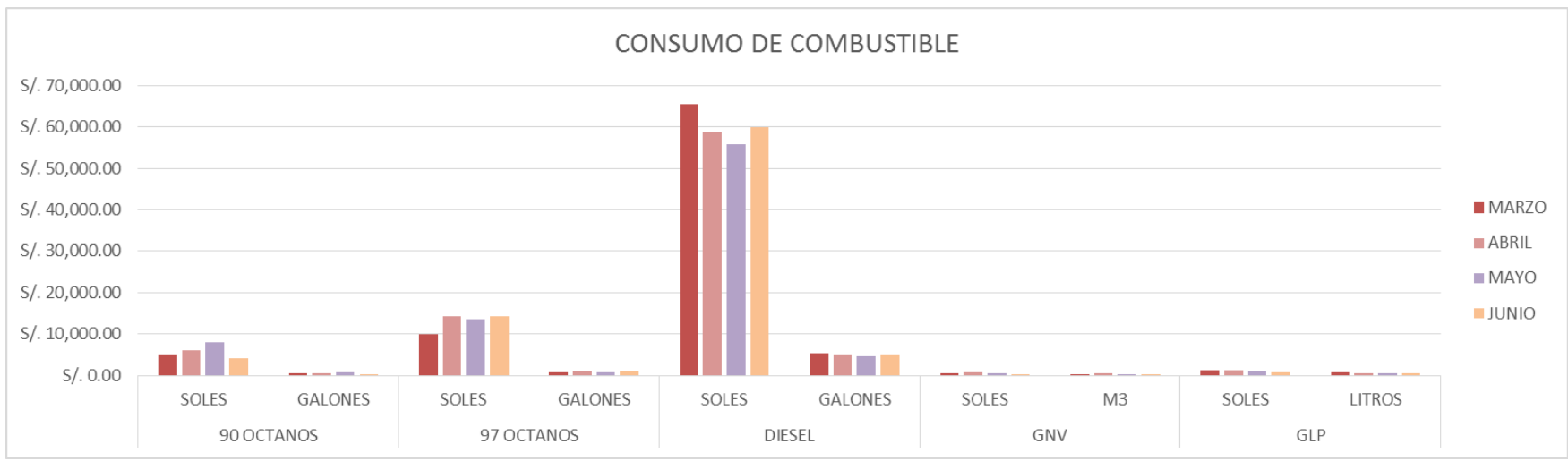
“Año de la lucha contra la corrupción y la impunidad”

### FORMATO N° 04

### RESUMEN GENERAL DE GASTOS DE COMBUSTIBLE 2019

MES	90 OCTANOS		97 OCTANOS		DIESEL		GNV		GLP	
	SOLES	GALONES	SOLES	GALONES	SOLES	GALONES	SOLES	M3	SOLES	LITROS
MARZO	S/. 4,933.21	452.170	S/. 9,915.76	652.000	S/. 65,500.95	5,388.190	S/. 506.79	350.060	S/. 1,304.24	668.840
ABRIL	S/. 6,107.90	516.671	S/. 14,336.48	872.840	S/. 58,832.73	4,829.528	S/. 664.43	459.280	S/. 1,130.35	579.672
MAYO	S/. 7,890.36	646.499	S/. 13,470.63	808.911	S/. 55,800.26	4,528.634	S/. 474.93	324.030	S/. 1,037.38	531.988
<b>JUNIO</b>	<b>S/. 4,163.29</b>	<b>347.616</b>	<b>S/. 14,316.16</b>	<b>878.252</b>	<b>S/. 59,888.91</b>	<b>4,762.904</b>	<b>S/. 243.67</b>	<b>164.640</b>	<b>S/. 807.44</b>	<b>404.073</b>
<b>TOTAL</b>	<b>S/. 35,090.34</b>	<b>3,045.756</b>	<b>S/. 74,245.36</b>	<b>4,638.782</b>	<b>361,294.010</b>	<b>29,225.571</b>	<b>S/. 3,013.57</b>	<b>2,072.900</b>	<b>S/. 6,213.51</b>	<b>3,176.430</b>

\*





PERÚ

Ministerio de Salud

Oficina General de Administración

“Año de la lucha contra la corrupción y la impunidad”

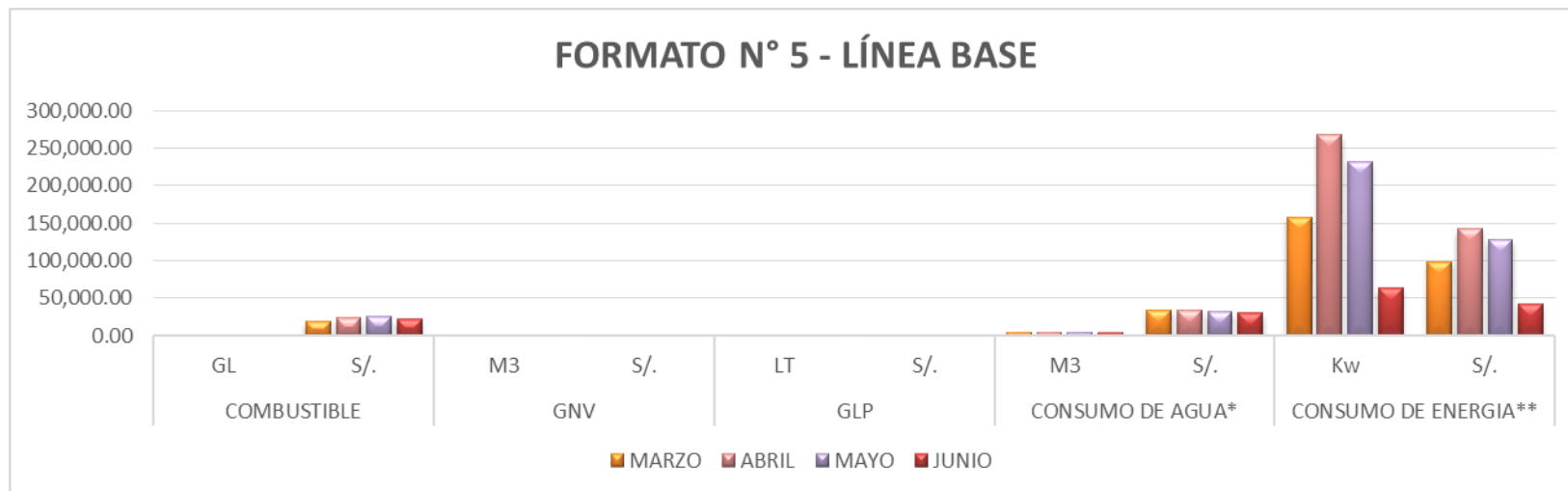
### FORMATO Nº 05

### LÍNEA BASE 2019

MES	COMBUSTIBLE		GNV		GLP		CONSUMO DE AGUA*		CONSUMO DE ENERGIA**	
	GL	S/.	M <sup>3</sup>	S/.	LT	S/.	M <sup>3</sup>	S/.	Kw	S/.
MARZO	1,457.74	S/. 19,325.26	350.060	S/. 506.79	668.840	S/. 1,304.24	5,197.00	S/. 34,340.15	157,926.60	S/. 99,223.90
ABRIL	1,627.52	S/. 23,689.60	459.280	S/. 664.43	579.672	S/. 1,130.35	5,331.00	S/. 34,813.90	267,500.00	S/. 142,610.00
MAYO	1,750.24	S/. 25,456.51	324.030	S/. 474.93	531.988	S/. 1,037.38	5,027.00	S/. 32,423.50	232,557.10	S/. 127,341.67
<b>JUNIO</b>	<b>1,477.65</b>	<b>S/. 21,908.46</b>	<b>164.640</b>	<b>S/. 243.67</b>	<b>404.073</b>	<b>S/. 807.44</b>	<b>4,716.00</b>	<b>S/. 30,504.00</b>	<b>63,341.50</b>	<b>S/. 42,342.30</b>
<b>TOTAL S/.</b>	<b>9,220.52</b>	<b>S/. 126,744.71</b>	<b>1,852.11</b>	<b>S/. 2,707.86</b>	<b>2,978.28</b>	<b>S/. 5,827.13</b>	<b>S/. 30,110.00</b>	<b>S/. 196,200.05</b>	<b>1,264,280.30</b>	<b>S/. 687,131.47</b>

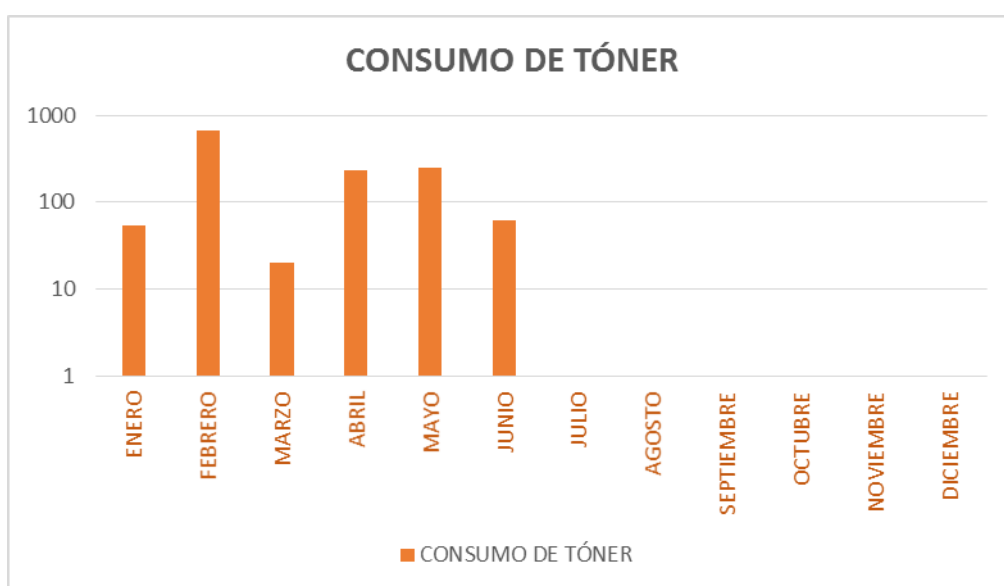
\* NO SE REGISTRA INFORMACION DEL CONSUMO DE AGUA DEBIDO A LOS PERIODOS DE FACTURACIÓN

\*\* LOS MONTOS SON REFERENCIALES DEBIDO A LOS PERIODOS DE FACTURACIÓN





FORMATO N° 06			
CONSUMO DE TÓNER			
2019			
TIPO DE TARIFA			
MES	N° DE TRABAJADORES NOMBRADOS - CAS - DESTACADOS	CONSUMO DE TÓNER	SUB TOTAL DEL MES S/
ENERO	3,112	54	S/ 27,881.90
FEBRERO	3,143	676	S/ 310,427.97
MARZO	3,130	20	S/ 12,258.95
ABRIL	3,073	230	S/ 174,091.87
MAYO	3,094	253	S/ 209,585.40
<b>JUNIO</b>	<b>3,027</b>	<b>61</b>	<b>S/ 42,205.91</b>
JULIO			
AGOSTO			
SEPTIEMBRE			
OCTUBRE			
NOVIEMBRE			
DICIEMBRE			
<b>TOTAL</b>	<b>18,579</b>	<b>1294</b>	<b>S/. 776,452.00</b>





PERÚ

Ministerio de Salud

Oficina General de Administración

“Año de la lucha contra la corrupción y la impunidad”

Año del Proceso: 2019 ▼



NIVEL DE GOBIERNO: GOBIERNO NACIONAL  
SECTOR: SALUD  
PLIEGO: M. DE SALUD  
UNIDAD EJECUTORA: ADMINISTRACION CENTRAL - MINSA  
SEDE: MINISTERIO DE SALUD  
Fecha de Impresión: 09 de julio de 2019

Periodo	Número de trabajadores	Consumo de Agua			
		Consumo de agua	Importe (S/.)	Tipo de Tarifa	Tipo de Facturación
Enero	3112	4908.00	32039.40	121	Consumo Mínimo
Febrero	3143	4931.00	32079.10	121	Consumo Mínimo
Marzo	3130	5197.00	34340.15	121	Consumo Mínimo
Abril	3073	5331.00	34813.90	121	Consumo Mínimo
Mayo	3094	5027.00	32423.50	121	Consumo Mínimo
Junio	3027	4716.00	30504.00	121	Consumo Mínimo
Julio					
Agosto					
Setiembre					
Octubre					
Noviembre					
Diciembre					

Periodo	Sub total del mes (S/.)	Consumo de Energía		
		Hora punta	Fuera punta	Tipo de Tarifa
Enero	127590.70	251267.50		BT6
Febrero	148022.90	291687.60		BT6
Marzo	99223.90	157926.60		BT6
Abril	142610.00	267500.00		BT6
Mayo	127341.67	232557.10		BT6
Junio	42342.30	63341.50		BT6
Julio				
Agosto				
Setiembre				
Octubre				
Noviembre				
Diciembre				







PERÚ

Ministerio de Salud

Oficina General de Administración

“Año de la lucha contra la corrupción y la impunidad”

Consumo de Otros Combustibles						
Periodo	Gas Natural Vehicular		Gas Licuado de Petróleo		Diesel 2	
	Metros Cúbicos	Nuevos soles (S/.)	Lts	Nuevos soles (S/.)	Gls	Nuevos soles (S/.)
Enero	238.490	358.720	381.526	743.970	5024.940	66174.22
Febrero	315.610	459.320	412.185	803.750	4886.787	62438.43
Marzo	350.060	506.790	668.840	1304.240	5388.190	65500.95
Abril	459.280	664.430	579.672	1130.350	4829.528	58832.73
Mayo	324.030	474.930	531.988	1037.380	4528.634	55800.26
Junio	164.640	243.670	404.073	807.440	4762.904	59888.91
Julio						
Agosto						
Setiembre						
Octubre						
Noviembre						
Diciembre						

Generación de RRSS					
Periodo	Papeles y cartones	Vidrios	Plásticos	Cartucho de tintas y Tóner	Aluminio y otros metales
	Kilos	Kilos	Kilos	Unidades	Kilos
Enero	0.00	0.00	0.00	0	0.00
Febrero	0.00	0.00	0.00	0	0.00
Marzo	0.00	0.00	0.00	0	0.00
Abril	0.00	0.00	0.00	0	0.00
Mayo	0.00	0.00	0.00	0	0.00
Junio	0.00	0.00	0.00	0	0.00
Julio					
Agosto					
Setiembre					
Octubre					
Noviembre					
Diciembre					

Imprimir
 Exportar
 Indicadores
 Generar constancia

MINISTERIO DEL AMBIENTE  
 Email: [ecoeficiencia@minam.gob.pe](mailto:ecoeficiencia@minam.gob.pe)  
 Teléfono:(511) 611 6000  
 Av. Javier Prado Oeste N° 1440 - San Isidro  
 Lima – Perú



PERÚ

Ministerio  
de Salud

Oficina General  
de Administración

“Año de la lucha contra la corrupción y la impunidad”



PERÚ

Ministerio  
del Ambiente

## CONSTANCIA DE REGISTRO

Pliego : M. DE SALUD

Unidad Ejecutora : ADMINISTRACION CENTRAL - MINSA

Local : MINISTERIO DE SALUD

Responsable : OSWALDO GARCIA BEDOYA

Fecha : 09/07/2019

Hora : 17:31:39



PERÚ

Ministerio  
de Salud

Oficina General  
de Administración

"Año de la lucha contra la corrupción y la impunidad"

## **CUADROS COMPARATIVOS DE LAS MEDIDAS DE ECOEficiencia DE LA U.E. N° 001 ADMINISTRACION CENTRAL DEL MINSA, RESPECTO AL EJERCICIO ANTERIOR**

**MAYO 2019**

CONTIENE:

- CONSUMO DE AGUA POTABLE
- CONSUMO DE ENERGÍA
- CONSUMO DE PETRÓLEO DIESEL
- CONSUMO DE GASOLINA 90 OCTANOS
- CONSUMO DE GASOLINA 97 OCTANOS
- CONSUMO GNV
- CONSUMO GLP
- CONSUMO DE TÓNER
- CONSUMO DE PAPEL BOND

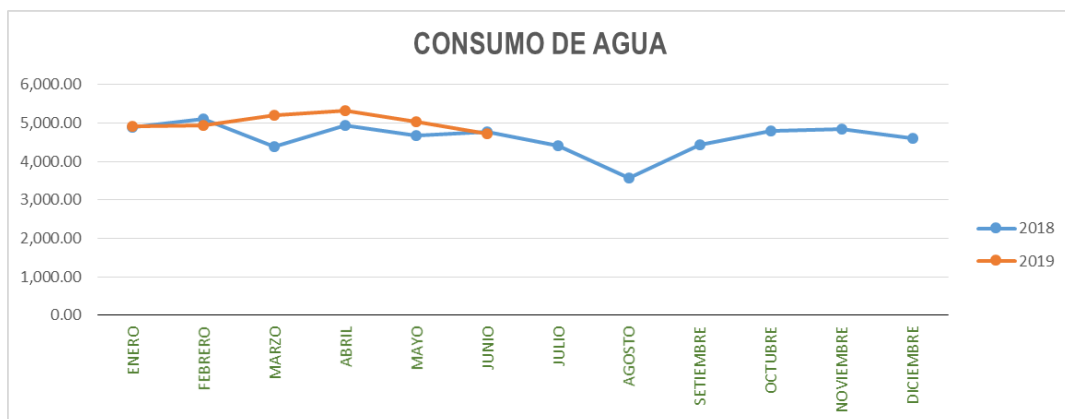


### CONSUMO DE AGUA POTABLE

En nivel comparativo al ejercicio anterior

MES	2018				2019			
	CONSUMO DE AGUA M <sup>3</sup>	Nº DE TRABAJADORES	M <sup>3</sup> / TRABAJADOR	IMPORTE S/	CONSUMO DE AGUA M <sup>3</sup>	Nº DE TRABAJADORES	M <sup>3</sup> / TRABAJADOR	IMPORTE S/
ENERO	4,885.00	2,985	1.64	S/ 30,972.69	4,908.00	3,112	1.58	S/ 32,039.40
FEBRERO	5,106.00	3,060	1.67	S/ 32,085.78	4,931.00	3,143	1.57	S/ 32,079.10
MARZO	4,399.00	3,041	1.45	S/ 27,909.96	5,197.00	3,130	1.66	S/ 34,340.15
ABRIL	4,949.00	3,052	1.62	S/ 31,162.61	5,331.00	3,073	1.73	S/ 34,813.90
MAYO	4,666.00	2,974	1.57	S/ 29,651.39	5,027.00	3,094	1.62	S/ 32,423.50
<b>JUNIO</b>	<b>4,770.00</b>	<b>2,978</b>	<b>1.60</b>	<b>S/ 30,324.78</b>	<b>4,716.00</b>	<b>3,027</b>	<b>1.56</b>	<b>S/ 30,504.00</b> *
JULIO	4,415.00	2,960	1.49	S/ 27,851.33				
AGOSTO	3,566.00	2,964	1.20	S/ 23,395.48				
SEPTIEMBRE	4,429.00	2,995	1.48	S/ 28,097.45				
OCTUBRE	4,807.00	2,998	1.60	S/ 31,775.27				
NOVIEMBRE	4,832.00	3,093	1.56	S/ 32,230.32				
DICIEMBRE	4,593.00	3,049	1.51	S/ 29,640.90				
<b>TOTAL</b>	<b>55,417.00</b>	<b>36,149.00</b>	<b>1.53</b>	<b>S/ 355,098</b>	<b>30,110.00</b>	<b>18,579.00</b>	<b>1.63</b>	<b>S/ 196,200.05</b>

\* NO SE REGISTRA INFORMACION DE CONSUMO DEBIDO A LOS PERIODOS DE FACTURACIÓN



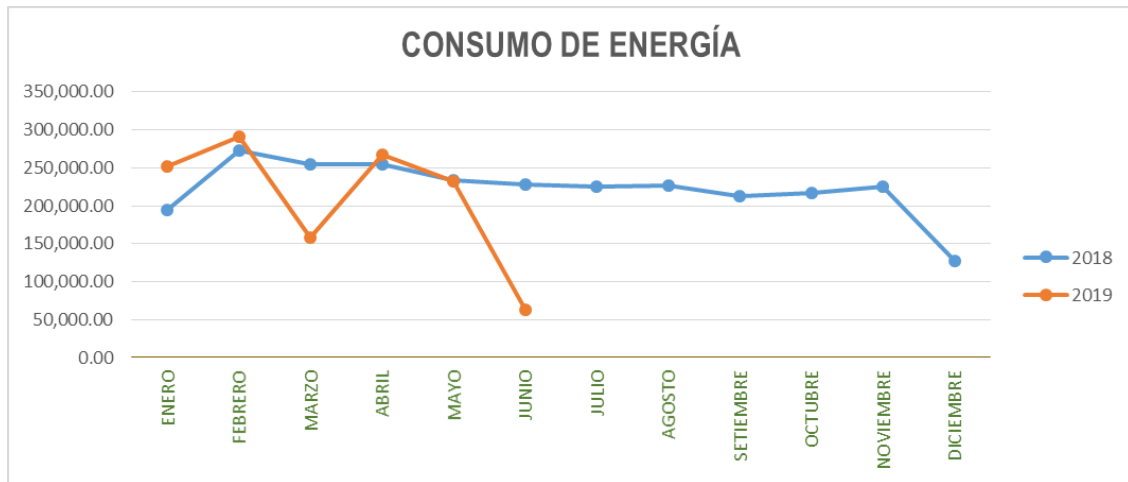


### CONSUMO DE ENERGÍA

En nivel comparativo al ejercicio anterior

MES	2018			2019		
	Nº DE TRABAJADORES	CONSUMO DE ENERGÍA (Kw/h)	SUB TOTAL DEL MES S/.	Nº DE TRABAJADORES	CONSUMO DE ENERGÍA (Kw/h)	SUB TOTAL DEL MES S/.
ENERO	2,985	194,969.50	S/ 101,133.20	3,112	251,267.50	S/ 127,590.70
FEBRERO	3,060	273,027.90	S/ 138,605.10	3,143	291,687.60	S/ 148,022.90
MARZO	3,041	254,169.80	S/ 136,693.00	3,130	157,926.60	S/ 99,223.90
ABRIL	3,052	254,982.60	S/ 135,804.50	3,073	267,500.00	S/ 142,610.00
MAYO	2,974	234,000.40	S/ 124,098.40	3,094	232,557.10	S/ 127,341.67
<b>JUNIO</b>	<b>2,978</b>	<b>228,551.00</b>	<b>S/ 117,346.70</b>	<b>3,027</b>	<b>63,341.50</b>	<b>S/ 42,342.30</b> *
JULIO	2,960	225,689.30	S/ 135,318.00			
AGOSTO	2,964	226,883.20	S/ 125,046.55			
SETIEMBRE	2,995	212,998.20	S/ 123,240.30			
OCTUBRE	2,998	216,736.50	S/ 112,363.50			
NOVIEMBRE	3,093	225,783.50	S/ 119,161.50			
DICIEMBRE	3,049	127,593.40	S/ 76,357.10			
<b>TOTAL</b>	<b>36,149.00</b>	<b>2,675,385.30</b>	<b>S/ 1,445,167.85</b>	<b>18,579.00</b>	<b>1,264,280.30</b>	<b>S/ 687,131.47</b>

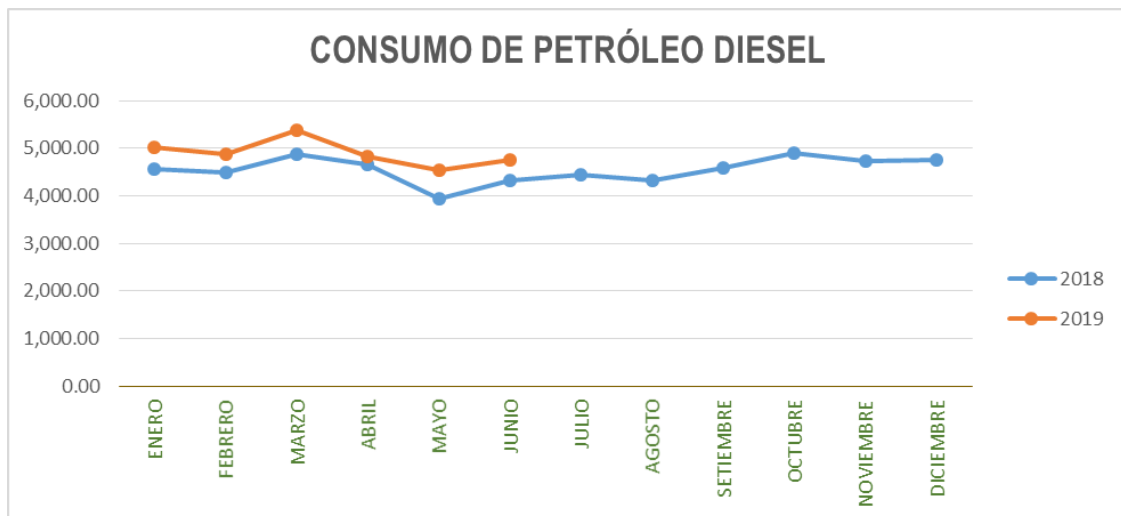
\* LOS MONTOS SON REFERENCIALES DEBIDO A LOS PERIODOS DE FACTURACIÓN



**CONSUMO DE PETRÓLEO DIESEL**

En nivel comparativo al ejercicio anterior

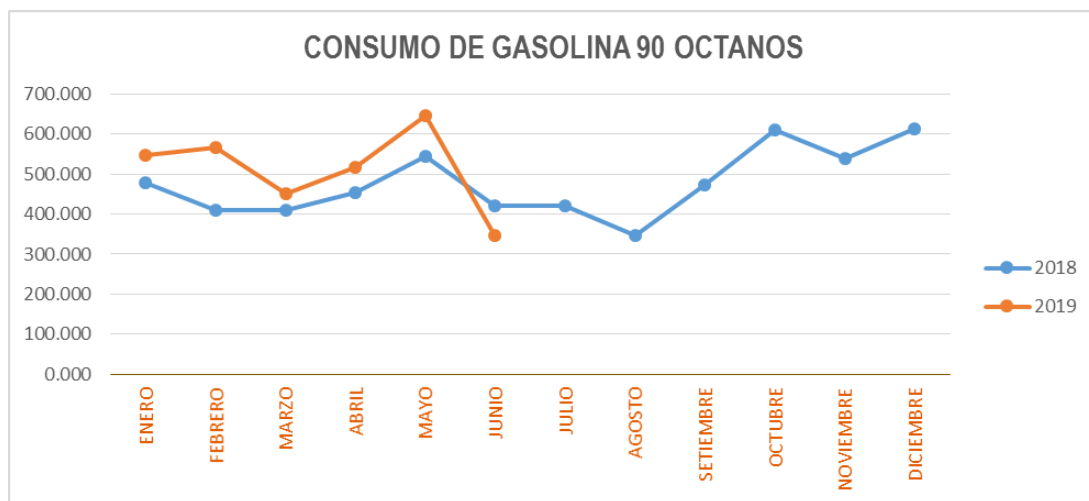
MES	2018			2019		
	CONSUMO DE GALONES	N° DE TRABAJADORES	IMPORTE S/.	CONSUMO DE GALONES	N° DE TRABAJADORES	IMPORTE S/.
ENERO	4,553.93	2,985	S/. 54,201.48	5,024.94	3,112	S/. 66,174.22
FEBRERO	4,487.09	3,060	S/. 50,575.43	4,886.78	3,143	S/. 62,438.43
MARZO	4,865.04	3,041	S/. 54,826.85	5,388.19	3,130	S/. 65,500.95
ABRIL	4,647.43	3,052	S/. 51,859.64	4,829.53	3,073	S/. 58,832.73
MAYO	3,936.65	2,974	S/. 52,570.60	4,528.63	3,094	S/. 55,800.26
<b>JUNIO</b>	<b>4,322.44</b>	<b>2,978</b>	<b>S/. 51,685.22</b>	<b>4,762.90</b>	<b>3,027</b>	<b>S/. 59,888.91</b>
JULIO	4,438.35	2,960	S/. 54,303.10			
AGOSTO	4,322.82	2,964	S/. 53,009.78			
SEPTIEMBRE	4,579.56	2,995	S/. 56,372.16			
OCTUBRE	4,896.45	2,998	S/. 60,925.42			
NOVIEMBRE	4,726.58	3,093	S/. 62,096.60			
<b>DICIEMBRE</b>	<b>4,766.95</b>	<b>3,049</b>	<b>S/. 63,734.67</b>			
<b>TOTAL</b>	<b>54,543.29</b>	<b>36,149.00</b>	<b>S/. 666,160.95</b>	<b>29,420.97</b>	<b>18,579.00</b>	<b>S/. 368,635.50</b>



**CONSUMO DE GASOLINA 90 OCTANOS**

En nivel comparativo al ejercicio anterior

MES	2018			2019		
	CONSUMO DE GALONES	Nº DE TRABAJADORES	SUB TOTAL DEL MES S/.	CONSUMO DE GALONES	Nº DE TRABAJADORES	SUB TOTAL DEL MES S/.
ENERO	477.220	2,985	S/ 6,127.75	547.224	3,112	S/ 5,852.50
FEBRERO	410.203	3,060	S/ 5,465.77	566.129	3,143	S/ 5,887.68
MARZO	410.643	3,041	S/ 5,283.37	452.177	3,130	S/ 4,933.21
ABRIL	452.446	3,052	S/ 5,865.10	516.671	3,073	S/ 6,107.90
MAYO	545.352	2,974	S/ 7,597.63	646.499	3,094	S/ 7,890.36
<b>JUNIO</b>	<b>420.070</b>	<b>2,978</b>	<b>S/ 5,925.27</b>	<b>347.616</b>	<b>3,027</b>	<b>S/ 4,163.29 *</b>
JULIO	421.043	2,960	S/ 5,799.18			
AGOSTO	345.847	2,964	S/ 4,498.16			
SETIEMBRE	472.280	2,995	S/ 5,541.85			
OCTUBRE	610.163	2,998	S/ 7,412.01			
NOVIEMBRE	537.970	3,093	S/ 6,241.22			
DICIEMBRE	612.504	3,049	S/ 6,779.54			
<b>TOTAL</b>	<b>5,715.74</b>	<b>36,149.00</b>	<b>S/ 72,536.85</b>	<b>3,076.32</b>	<b>18,579.00</b>	<b>S/ 34,834.94</b>



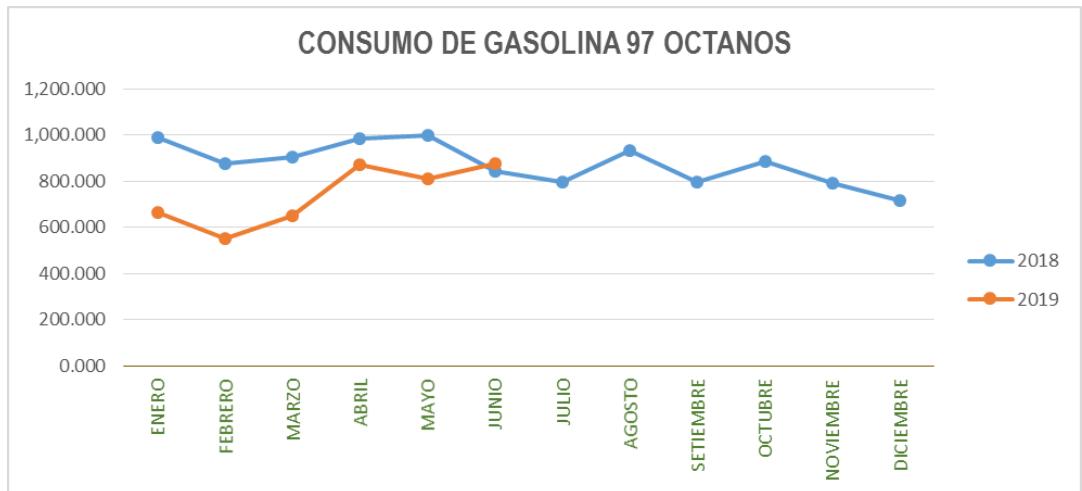




### CONSUMO DE GASOLINA 97 OCTANOS

En nivel comparativo al ejercicio anterior

MES	2018			2019		
	CONSUMO DE GALONES	N° DE TRABAJADORES	SUB TOTAL DEL MES S/.	CONSUMO DE GALONES	N° DE TRABAJADORES	SUB TOTAL DEL MES S/.
ENERO	988.080	2,985	S/. 13,055.87	667.260	3,112	S/. 9,737.19
FEBRERO	876.097	3,060	S/. 12,033.52	553.939	3,143	S/. 7,869.85
MARZO	902.934	3,041	S/. 11,990.56	652.000	3,130	S/. 9,915.76
ABRIL	986.430	3,052	S/. 13,335.30	872.840	3,073	S/. 14,336.48
MAYO	1,000.532	2,974	S/. 14,108.26	808.911	3,094	S/. 13,470.63
<b>JUNIO</b>	<b>846.073</b>	<b>2,978</b>	<b>S/. 11,972.51</b>	<b>878.252</b>	<b>3,027</b>	<b>S/. 14,316.16</b> *
JULIO	797.158	2,960	S/. 10,484.76			
AGOSTO	934.317	2,964	S/. 15,126.59			
SETIEMBRE	799.212	2,995	S/. 12,188.47			
OCTUBRE	885.292	2,998	S/. 14,513.22			
NOVIEMBRE	792.546	3,093	S/. 12,443.54			
DICIEMBRE	718.943	3,049	S/. 10,860.13			
<b>TOTAL</b>	<b>10,527.61</b>	<b>36,149.00</b>	<b>S/. 152,112.73</b>	<b>4,433.20</b>	<b>18,579.00</b>	<b>S/. 69,646.07</b>

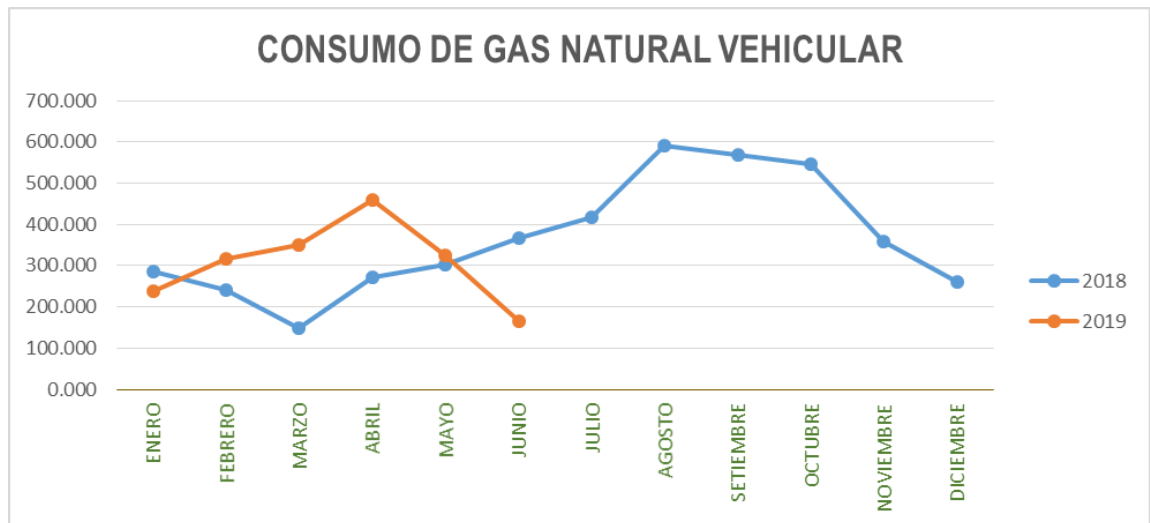




### CONSUMO DE GAS NATURAL VEHICULAR - GNV

En nivel comparativo al ejercicio anterior

MES	2018			2019		
	CONSUMO EN M <sup>3</sup>	Nº DE TRABAJADORES	SUB TOTAL DEL MES S/	CONSUMO EN M <sup>3</sup>	Nº DE TRABAJADORES	SUB TOTAL DEL MES S/
ENERO	286.060	2,985	S/. 414.69	238.490	3,112	S/. 358.72
FEBRERO	241.130	3,060	S/. 349.55	315.610	3,143	S/. 459.32
MARZO	147.340	3,041	S/. 213.31	350.060	3,130	S/. 506.79
ABRIL	273.180	3,052	S/. 395.59	459.280	3,073	S/. 664.43
MAYO	302.380	2,974	S/. 455.74	324.030	3,094	S/. 474.93
<b>JUNIO</b>	<b>366.150</b>	<b>2,978</b>	<b>S/. 548.21</b>	<b>164.640</b>	<b>3,027</b>	<b>S/. 243.67 *</b>
JULIO	417.380	2,960	S/. 621.70			
AGOSTO	591.630	2,964	S/. 881.27			
SEPTIEMBRE	568.000	2,995	S/. 846.42			
OCTUBRE	545.270	2,998	S/. 815.17			
NOVIEMBRE	359.030	3,093	S/. 541.94			
DICIEMBRE	259.810	3,049	S/. 396.11			
<b>TOTAL</b>	<b>4,357.36</b>	<b>36,149.00</b>	<b>S/. 6,479.70</b>	<b>1,852.11</b>	<b>18,579.00</b>	<b>S/. 2,707.86</b>





PERÚ

Ministerio de Salud

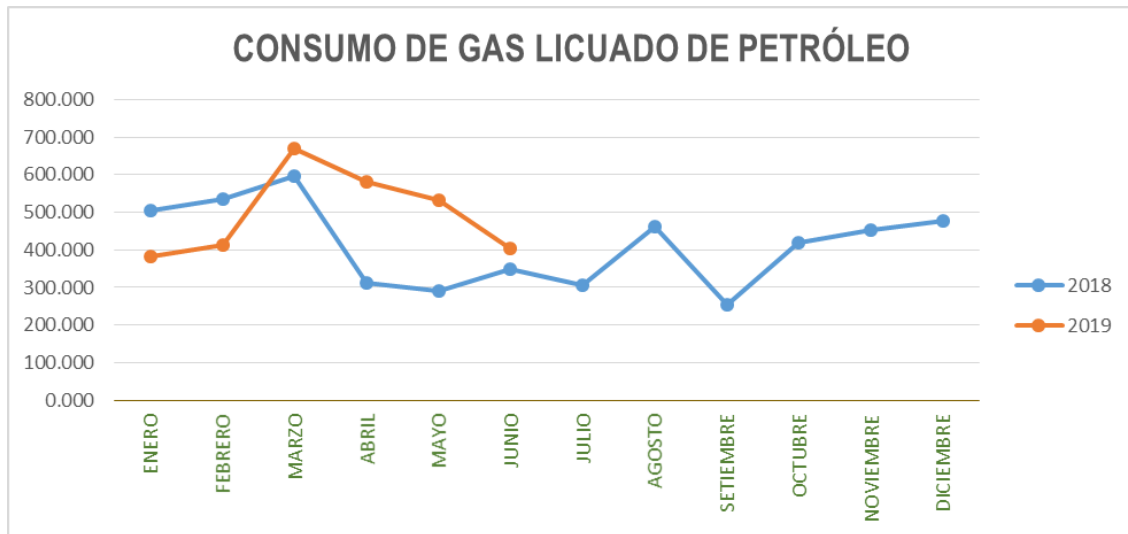
Oficina General de Administración

“Año de la lucha contra la corrupción y la impunidad”

### CONSUMO DE GAS LICUADO DE PETRÓLEO - GLP

En nivel comparativo al ejercicio anterior

MES	2018			2019		
	CONSUMO EN LITROS	Nº DE TRABAJADORES	SUB TOTAL DEL MES S/.	CONSUMO EN LITROS	Nº DE TRABAJADORES	SUB TOTAL DEL MES S/.
ENERO	505.605	2,985	S/. 985.95	381.526	3,112	S/. 743.97
FEBRERO	536.120	3,060	S/. 1,045.12	412.185	3,143	S/. 803.75
MARZO	597.125	3,041	S/. 1,164.37	668.841	3,130	S/. 1,304.24
ABRIL	313.348	3,052	S/. 611.02	579.672	3,073	S/. 1,130.35
MAYO	289.606	2,974	S/. 564.74	531.988	3,094	S/. 1,037.38
<b>JUNIO</b>	<b>348.976</b>	<b>2,978</b>	<b>S/. 680.49</b>	<b>404.073</b>	<b>3,027</b>	<b>S/. 807.44</b> *
JULIO	307.450	2,960	S/. 599.53			
AGOSTO	462.989	2,985	S/. 902.83			
SEPTIEMBRE	253.706	2,995	S/. 494.72			
OCTUBRE	419.957	2,998	S/. 818.90			
NOVIEMBRE	452.057	3,093	S/. 881.50			
DICIEMBRE	477.753	3,049	S/. 931.62			
<b>TOTAL</b>	<b>4,964.69</b>	<b>36,170.00</b>	<b>S/. 9,680.79</b>	<b>2,978.29</b>	<b>18,579.00</b>	<b>S/. 5,827.13</b>

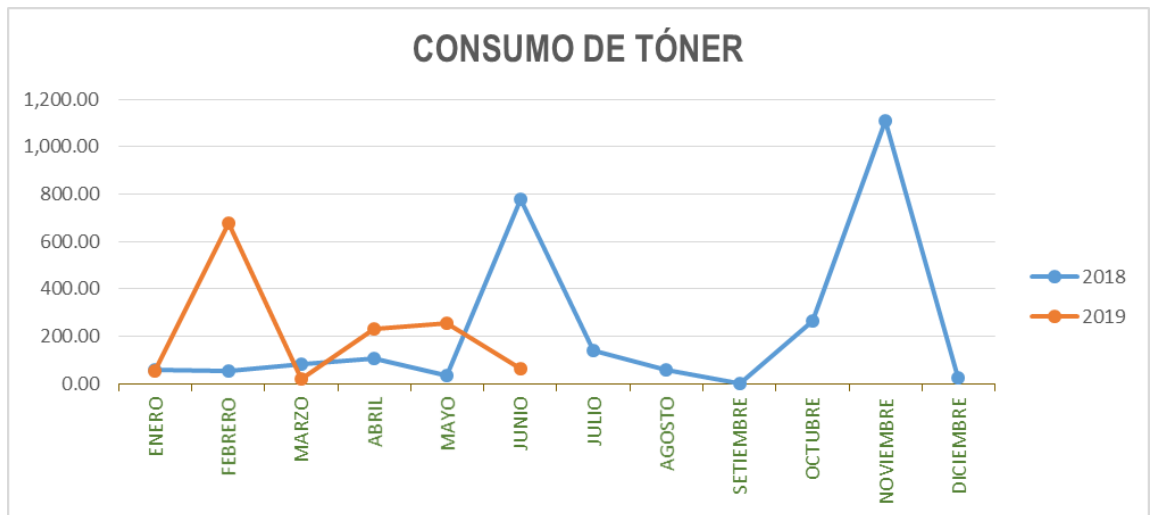




### CONSUMO DE TÓNER

En nivel comparativo al ejercicio anterior

MES	2018			2019		
	CONSUMO EN UNIDADES	Nº DE TRABAJADORES	SUB TOTAL DEL MES S/.	CONSUMO EN UNIDADES	Nº DE TRABAJADORES	SUB TOTAL DEL MES S/.
ENERO	58.000	2,985	S/. 29,930.48	54.00	3,112	S/. 27,881.90
FEBRERO	56.000	3,060	S/. 31,126.43	676.00	3,143	S/. 310,427.97
MARZO	82.000	3,041	S/. 34,268.78	20.00	3,130	S/. 12,258.95
ABRIL	108.000	3,052	S/. 56,686.97	230.00	3,073	S/. 174,091.87
MAYO	34.000	2,974	S/. 20,335.71	253.00	3,094	S/. 209,585.40
<b>JUNIO</b>	<b>778.000</b>	<b>2,978</b>	<b>S/. 217,117.77</b>	<b>61.00</b>	<b>3,027</b>	<b>S/. 42,205.91</b>
JULIO	139.000	2,960	S/. 71,472.08			
AGOSTO	57.000	2,964	S/. 43,737.87			
SETIEMBRE	2.000	2,995	S/. 1,545.59			
OCTUBRE	264.000	2,998	S/. 187,171.98			
NOVIEMBRE	1,108.000	3,093	S/. 709,449.39			
DICIEMBRE	24.000	3,049	S/. 11,842.29			
<b>TOTAL</b>	<b>2,710.00</b>	<b>36,149.00</b>	<b>S/. 1,414,685.34</b>	<b>1,294.00</b>	<b>18,579.00</b>	<b>S/. 776,452.00</b>





### CONSUMO DE PAPEL BOND

En nivel comparativo al ejercicio anterior

MES	2018			2019		
	CONSUMO EN MILLARES	N° DE TRABAJADORES	SUB TOTAL DEL MES S/.	CONSUMO EN MILLARES	N° DE TRABAJADORES	SUB TOTAL DEL MES S/.
ENERO	1,367.500	2,985	S/. 24,398.38	50.000	3,112	S/. 894.44
FEBRERO	440.000	3,060	S/. 7,850.29	450.000	3,143	S/. 8,049.98
MARZO	685.000	3,041	S/. 12,520.95	710.000	3,130	S/. 13,468.83
ABRIL	1,192.500	3,052	S/. 22,032.65	2,425.000	3,073	S/. 46,024.34
MAYO	525.000	2,974	S/. 10,387.72	1,768.500	3,094	S/. 34,161.29
<b>JUNIO</b>	<b>5,591.000</b>	<b>2,978</b>	<b>S/. 104,529.57</b>	<b>1,062.500</b>	<b>3,027</b>	<b>S/. 20,249.99</b>
JULIO	1,350.000	2,960	S/. 24,248.99			
AGOSTO	1,079.000	2,964	S/. 25,682.95			
SETIEMBRE	257.500	2,995	S/. 4,606.35			
OCTUBRE	2,230.500	2,998	S/. 41,089.77			
NOVIEMBRE	12,801.500	3,093	S/. 232,218.84			
DICIEMBRE	555.000	3,049	S/. 9,928.27			
<b>TOTAL</b>	<b>28,074.50</b>	<b>36,149</b>	<b>S/. 519,494.73</b>	<b>6,466.00</b>	<b>18,579</b>	<b>S/. 122,848.87</b>

