



PERÚ

Ministerio  
de Salud

Oficina General  
de Administración

“Año de la Universalización de la Salud”

## **FORMATOS PREESTABLECIDOS DE LA INFORMACION DE ECOEficiencia DE LA U.E. N° 001 ADMINISTRACION CENTRAL DEL MINSA**

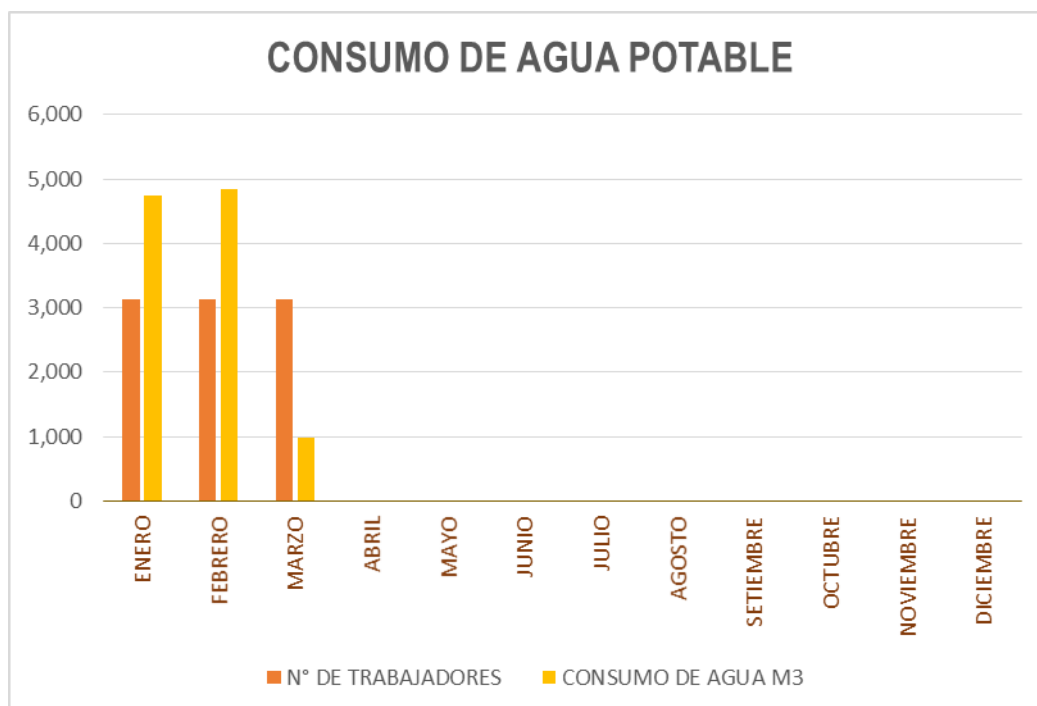
**MARZO 2020**

**CONTIENE:**

- F.1: FORMATO N° 01 CONSUMO DE AGUA POTABLE
- F.2: FORMATO N° 02 CONSUMO DE ENERGÍA
- F.3: FORMATO N° 03 CONSUMO DE PAPEL
- F.4: FORMATO N° 04 CONSUMO DE COMBUSTIBLE
- F.5: FORMATO N° 05 LÍNEA BASE
- F.6: FORMATO N° 06 CONSUMO DE TÓNER
- REPORTE VIA ON LINE ANTE EL MINAM
- CONSTANCIA DE REGISTRO DE INFORMACIÓN



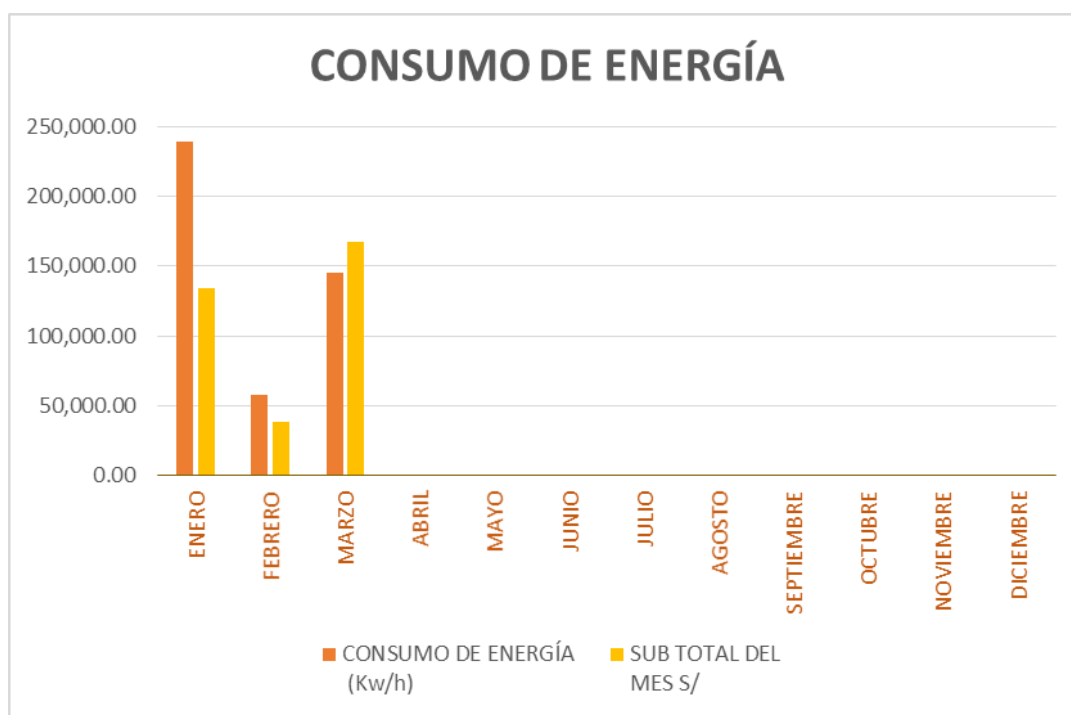
FORMATO N° 01			
CONSUMO DE AGUA POTABLE			
2020			
TIPO DE TARIFA			
MES	N° DE TRABAJADORES NOMBRADOS - CAS - DESTACADOS	CONSUMO DE AGUA M <sup>3</sup>	IMPORTE S/.
ENERO	3,135	4,741.50	31,973.80
FEBRERO	3,127	4,846.00	33,850.90
<b>MARZO</b>	<b>3,126</b>	<b>986.00</b>	<b>18,639.50 *</b>
ABRIL			
MAYO			
JUNIO			
JULIO			
AGOSTO			
SEPTIEMBRE			
OCTUBRE			
NOVIEMBRE			
DICIEMBRE			
<b>TOTAL</b>	<b>9,388</b>	<b>10,573.50</b>	<b>84,464.20</b>





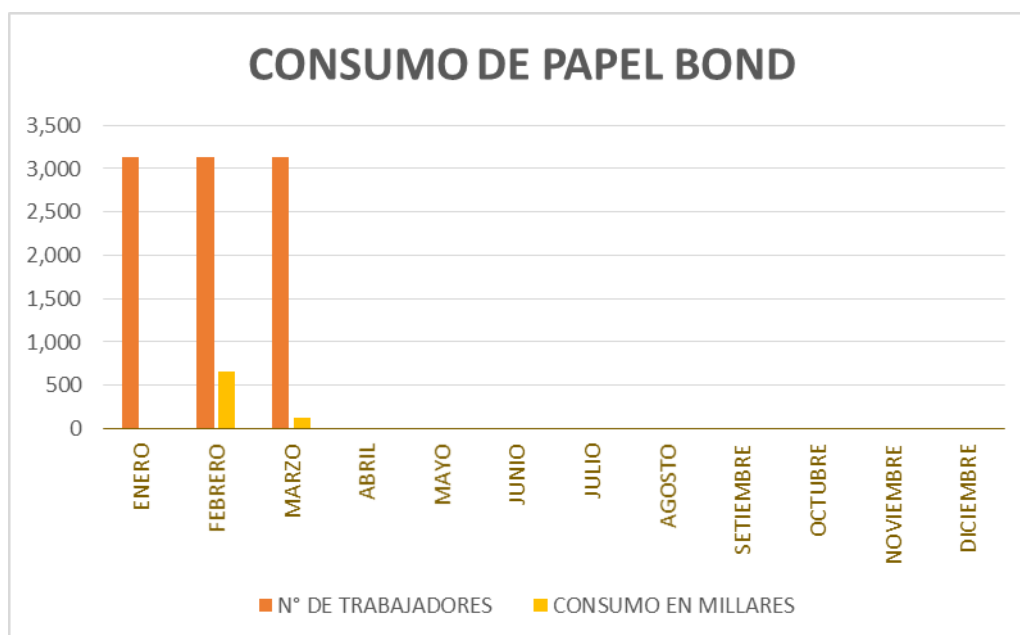
FORMATO N° 02			
CONSUMO DE ENERGÍA			
2020			
TIPO DE TARIFA			
MES	N° DE TRABAJADORES NOMBRADOS - CAS - DESTACADOS	CONSUMO DE ENERGÍA (Kw/h)	SUB TOTAL DEL MES S/
ENERO	3,135	239,359.50	S/ 134,020.06
FEBRERO	3,127	58,077.30	S/ 37,991.29
<b>MARZO</b>	<b>3,126</b>	<b>145,491.70</b>	<b>S/ 167,532.69</b> *
ABRIL			
MAYO			
JUNIO			
JULIO			
AGOSTO			
SEPTIEMBRE			
OCTUBRE			
NOVIEMBRE			
DICIEMBRE			
<b>TOTAL</b>	<b>9,388</b>	<b>442,928.50</b>	<b>S/ 339,544.04</b>

\* LOS MONTOS SON REFERENCIALES DEBIDO A LOS PERIODOS DE FACTURACIÓN





<b>FORMATO N° 03</b>			
<b>CONSUMO DE PAPEL BOND</b>			
<b>2020</b>			
<b>TIPO DE TARIFA</b>			
<b>MES</b>	<b>N° DE TRABAJADORES NOMBRADOS - CAS - DESTACADOS</b>	<b>CONSUMO EN MILLARES</b>	<b>SUB TOTAL DEL MES S/.</b>
ENERO	3,135	0.00	S/ -
FEBRERO	3,127	660.00	S/ 13,987.25
<b>MARZO</b>	<b>3,126</b>	<b>120.00</b>	<b>S/ 2,543.14</b>
ABRIL			
MAYO			
JUNIO			
JULIO			
AGOSTO			
SETIEMBRE			
OCTUBRE			
NOVIEMBRE			
DICIEMBRE			
<b>TOTAL</b>	<b>9,388</b>	<b>780.00</b>	<b>S/ 16,530.39</b>





PERÚ

Ministerio de Salud

Oficina General de Administración

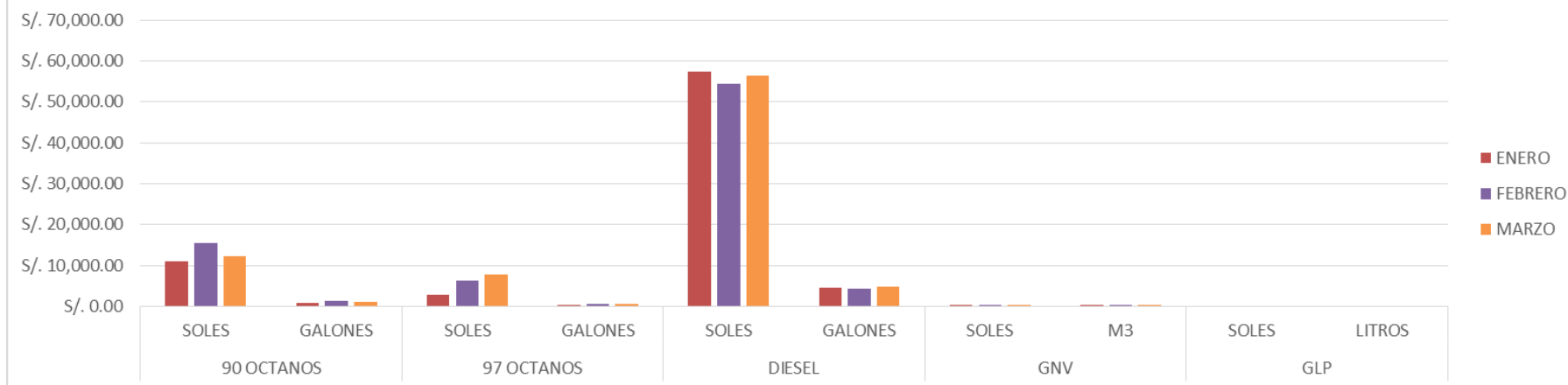
"Año de la Universalización de la Salud"

### FORMATO N° 04

### RESUMEN GENERAL DE GASTOS DE COMBUSTIBLE 2020

MES	90 OCTANOS		97 OCTANOS		DIESEL		GNV		GLP	
	SOLES	GALONES	SOLES	GALONES	SOLES	GALONES	SOLES	M3	SOLES	LITROS
ENERO	S/. 10,894.08	927.137	S/. 2,865.03	178.885	S/. 57,476.00	4,609.947	S/. 415.37	294.780	S/. 0.00	0.000
FEBRERO	S/. 15,419.24	1,344.302	S/. 6,252.34	479.144	S/. 54,443.11	4,348.176	S/. 320.79	225.100	S/. 0.00	0.000
<b>MARZO</b>	<b>S/. 12,345.78</b>	<b>1,115.400</b>	<b>S/. 7,775.61</b>	<b>614.536</b>	<b>S/. 56,433.95</b>	<b>4,732.814</b>	<b>S/. 222.06</b>	<b>154.070</b>	<b>S/. 0.00</b>	<b>0.000</b>
<b>TOTAL</b>	<b>S/. 38,659.10</b>	<b>3,386.839</b>	<b>S/. 16,892.98</b>	<b>1,272.565</b>	<b>168,353.060</b>	<b>13,690.937</b>	<b>S/. 958.22</b>	<b>673.950</b>	<b>S/. 0.00</b>	<b>0.000</b>

### CONSUMO DE COMBUSTIBLE





PERÚ

Ministerio de Salud

Oficina General de Administración

“Año de la Universalización de la Salud”

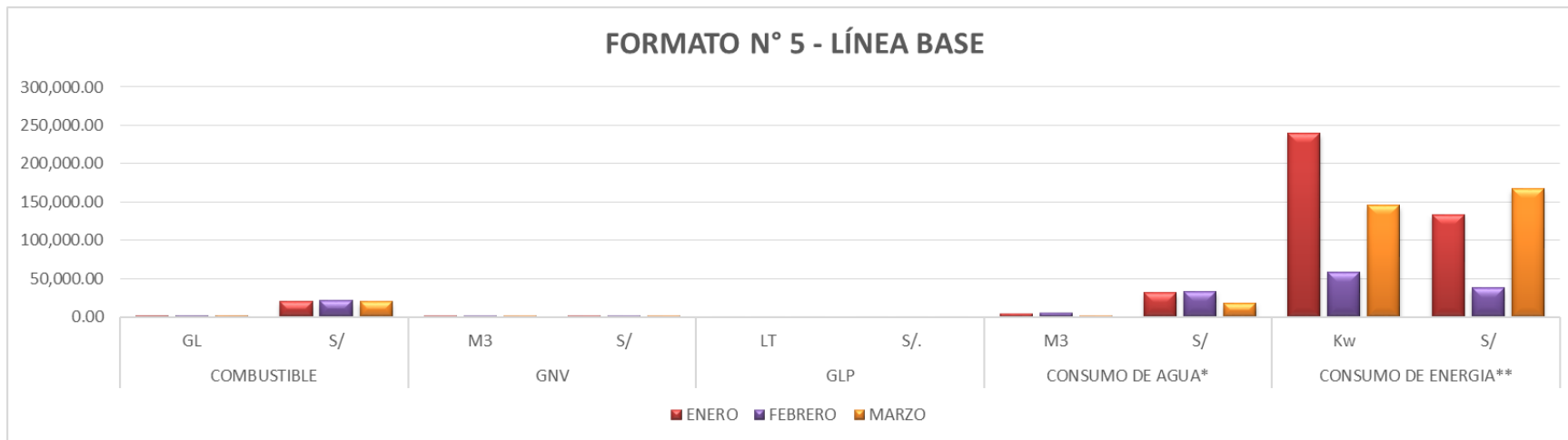
### FORMATO N° 05

### LÍNEA BASE 2020

MES	COMBUSTIBLE		GNV		GLP		CONSUMO DE AGUA*		CONSUMO DE ENERGIA**	
	GL	S/	M <sup>3</sup>	S/	LT	S/	M <sup>3</sup>	S/	Kw	S/
ENERO	1,576.61	S/. 20,042.70	294.780	S/. 415.37	0.000	S/. 0.00	4,741.50	S/. 31,973.80	239,359.50	S/. 134,020.06
FEBRERO	1,823.45	S/. 21,671.58	225.100	S/. 320.79	0.000	S/. 0.00	4,846.00	S/. 33,850.90	58,077.30	S/. 37,991.29
<b>MARZO</b>	<b>1,729.94</b>	<b>S/. 20,121.39</b>	<b>154.070</b>	<b>S/. 222.06</b>	<b>0.000</b>	<b>S/. 0.00</b>	<b>986.00</b>	<b>S/. 18,639.50</b>	<b>145,491.70</b>	<b>S/. 167,532.69</b>
<b>TOTAL S/.</b>	<b>5,129.99</b>	<b>S/. 61,835.67</b>	<b>673.95</b>	<b>S/. 958.22</b>	<b>0.00</b>	<b>S/. 0.00</b>	<b>S/. 10,573.50</b>	<b>S/. 84,464.20</b>	<b>442,928.50</b>	<b>S/. 339,544.04</b>

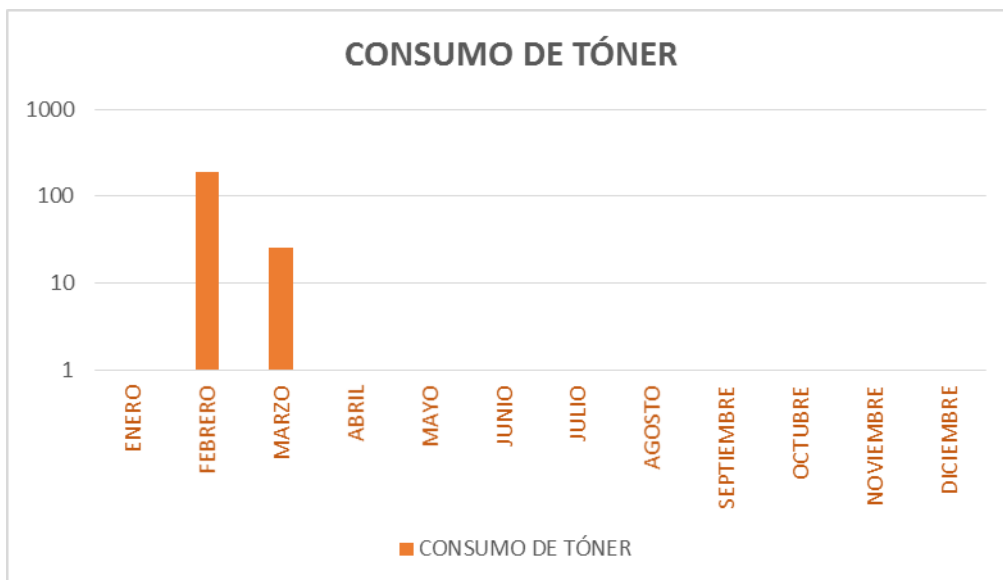
\* NO SE REGISTRA INFORMACION DEL CONSUMO DE AGUA DEBIDO A LOS PERIODOS DE FACTURACIÓN

\*\* LOS MONTOS SON REFERENCIALES DEBIDO A LOS PERIODOS DE FACTURACIÓN





FORMATO N° 06			
CONSUMO DE TÓNER			
2020			
TIPO DE TARIFA			
MES	N° DE TRABAJADORES NOMBRADOS - CAS - DESTACADOS	CONSUMO DE TÓNER	SUB TOTAL DEL MES S/.
ENERO	3,135	0	S/. 0.00
FEBRERO	3,127	187	S/. 125,036.36
<b>MARZO</b>	<b>3,126</b>	<b>26</b>	<b>S/. 12,424.37 *</b>
ABRIL			
MAYO			
JUNIO			
JULIO			
AGOSTO			
SEPTIEMBRE			
OCTUBRE			
NOVIEMBRE			
DICIEMBRE			
<b>TOTAL</b>	<b>9,388</b>	<b>213</b>	<b>S/. 137,460.73</b>





PERÚ

Ministerio de Salud

Oficina General de Administración

“Año de la Universalización de la Salud”

Año del Proceso: 2020



NIVEL DE GOBIERNO: GOBIERNO NACIONAL  
 SECTOR: SALUD  
 PLIEGO: M. DE SALUD  
 UNIDAD EJECUTORA: ADMINISTRACION CENTRAL - MINSA  
 SEDE: MINISTERIO DE SALUD  
 Fecha de Impresión: 05 de mayo de 2020

Periodo	Número de trabajadores	Consumo de Agua			
		Detalle de consumo			
		Consumo de agua	Importe (S/.)	Tipo de Tarifa	Tipo de Facturación
Enero	3135	4741.50	31973.80	121	Consumo Mínimo
Febrero	3127	4846.00	33850.90	121	Consumo Mínimo
Marzo	3126	986.00	18639.50	121	Consumo Mínimo
Abril				121	Consumo Mínimo
Mayo					
Junio					
Julio					
Agosto					
Setiembre					
Octubre					
Noviembre					
Diciembre					

Periodo	Sub total del mes (S/.)	Consumo de Energía		
		Consumo de energía (Kw.h)		
		Hora punta	Fuera punta	Tipo de Tarifa
Enero	134020.06	239359.50		BT6
Febrero	37991.29	58077.30		BT6
Marzo	167532.69	145491.70		BT6
Abril				BT6
Mayo				
Junio				
Julio				
Agosto				
Setiembre				
Octubre				
Noviembre				
Diciembre				







PERÚ

Ministerio de Salud

Oficina General de Administración

“Año de la Universalización de la Salud”

Periodo	Consumo de Otros Combustibles					
	Gas Natural Vehicular		Gas Licuado de Petróleo		Diesel 2	
	Metros Cúbicos	Nuevos soles (S/.)	Lts	Nuevos soles (S/.)	Gls	Nuevos soles (S/.)
Enero	294.780	415.370	0.000	0.000	4609.947	57476.00
Febrero	225.100	320.790	0.000	0.000	4348.176	54443.11
Marzo	154.070	222.060	0.000	0.000	4732.814	56433.95
Abril						
Mayo						
Junio						
Julio						
Agosto						
Setiembre						
Octubre						
Noviembre						
Diciembre						

Periodo	Generación de RRSS				
	Papeles y cartones	Vidrios	Plásticos	Cartucho de tintas y Tóner	Aluminio y otros metales
	Kilos	Kilos	Kilos	Unidades	Kilos
Enero	4467.38	0.00	124.44	0.00	0.00
Febrero	4364.89	0.00	120.89	0.00	0.00
Marzo	3697.00	0.00	98.00	0.00	0.00
Abril					
Mayo					
Junio					
Julio					
Agosto					
Setiembre					
Octubre					
Noviembre					
Diciembre					

Imprimir
 Exportar
 Indicadores
 Generar constancia

**MINISTERIO DEL AMBIENTE**  
 Email: [ecoeficiencia@minam.gob.pe](mailto:ecoeficiencia@minam.gob.pe)  
 Teléfono:(511) 611 6000  
 Av. Javier Prado Oeste Nº 1440 - San Isidro  
 Lima – Perú



PERÚ

Ministerio  
de Salud

Oficina General  
de Administración

“Año de la Universalización de la Salud”



PERÚ

Ministerio  
del Ambiente

## CONSTANCIA DE REGISTRO

Pliego : M. DE SALUD

Unidad Ejecutora : ADMINISTRACION CENTRAL - MINSA

Local : MINISTERIO DE SALUD

Responsable : WILSON VARA MALLQUI

Fecha : 05/05/2020

Hora : 10:29:23



PERÚ

Ministerio  
de Salud

Oficina General  
de Administración

"Año de la Universalización de la Salud"

## **CUADROS COMPARATIVOS DE LAS MEDIDAS DE ECOEFICIENCIA DE LA U.E. N° 001 ADMINISTRACION CENTRAL DEL MINSA, RESPECTO AL EJERCICIO ANTERIOR**

**MARZO 2020**

**CONTIENE:**

- CONSUMO DE AGUA POTABLE
- CONSUMO DE ENERGÍA
- CONSUMO DE PETRÓLEO DIESEL
- CONSUMO DE GASOLINA 90 OCTANOS
- CONSUMO DE GASOLINA 97 OCTANOS
- CONSUMO GNV
- CONSUMO GLP
- CONSUMO DE TÓNER
- CONSUMO DE PAPEL BOND

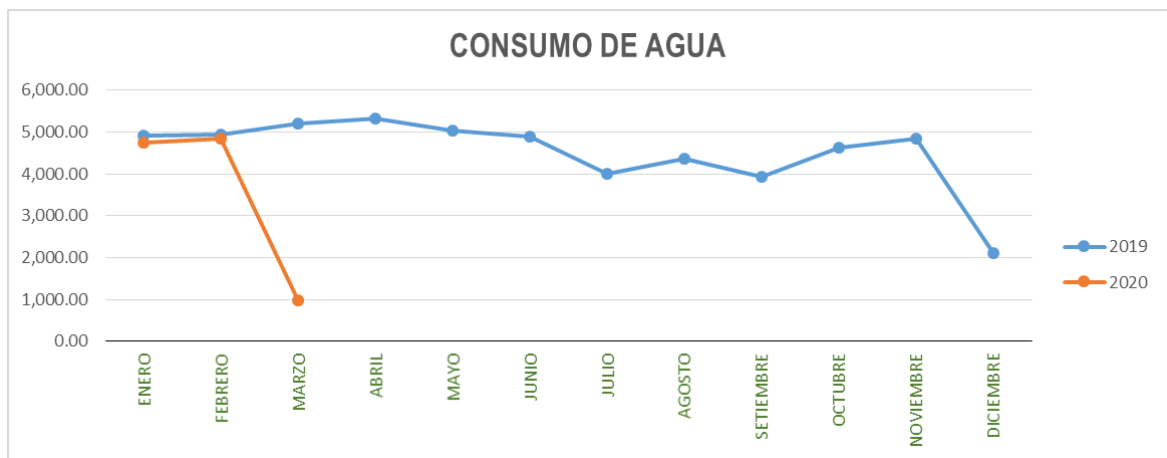


### CONSUMO DE AGUA POTABLE

En nivel comparativo al ejercicio anterior

MES	2019				2020			
	CONSUMO DE AGUA M <sup>3</sup>	Nº DE TRABAJADORES	M <sup>3</sup> / TRABAJADOR	IMPORTE S/	CONSUMO DE AGUA M <sup>3</sup>	Nº DE TRABAJADORES	M <sup>3</sup> / TRABAJADOR	IMPORTE S/
ENERO	4,908.00	3,112	1.58	S/ 32,039.40	4,741.50	3,135	1.51	S/ 31,973.80
FEBRERO	4,931.00	3,143	1.57	S/ 32,079.10	4,846.00	3,127	1.55	S/ 33,850.90
<b>MARZO</b>	<b>5,197.00</b>	<b>3,130</b>	<b>1.66</b>	<b>S/ 34,340.15</b>	<b>986.00</b>	<b>3,126</b>	<b>0.32</b>	<b>S/ 18,639.50</b>
ABRIL	5,331.00	3,073	1.73	S/ 34,813.90				
MAYO	5,027.00	3,094	1.62	S/ 32,423.50				
JUNIO	4,891.00	3,027	1.62	S/ 31,903.80				
JULIO	4,015.00	3,067	1.31	S/ 26,523.80				
AGOSTO	4,363.20	3,090	1.41	S/ 29,531.70				
SETIEMBRE	3,925.00	3,094	1.27	S/ 26,769.30				
OCTUBRE	4,618.00	3,112	1.48	S/ 30,797.60				
NOVIEMBRE	4,848.00	3,191	1.52	S/ 32,907.00				
DICIEMBRE	2,099.00	3,149	0.67	S/ 15,989.50				
<b>TOTAL</b>	<b>54,153.20</b>	<b>37,282.00</b>	<b>1.45</b>	<b>S/ 360,119</b>	<b>10,573.50</b>	<b>9,388.00</b>	<b>1.63</b>	<b>S/ 84,464.20</b>

\* NO SE REGISTRA INFORMACION DE CONSUMO DEBIDO A LOS PERIODOS DE FACTURACIÓN



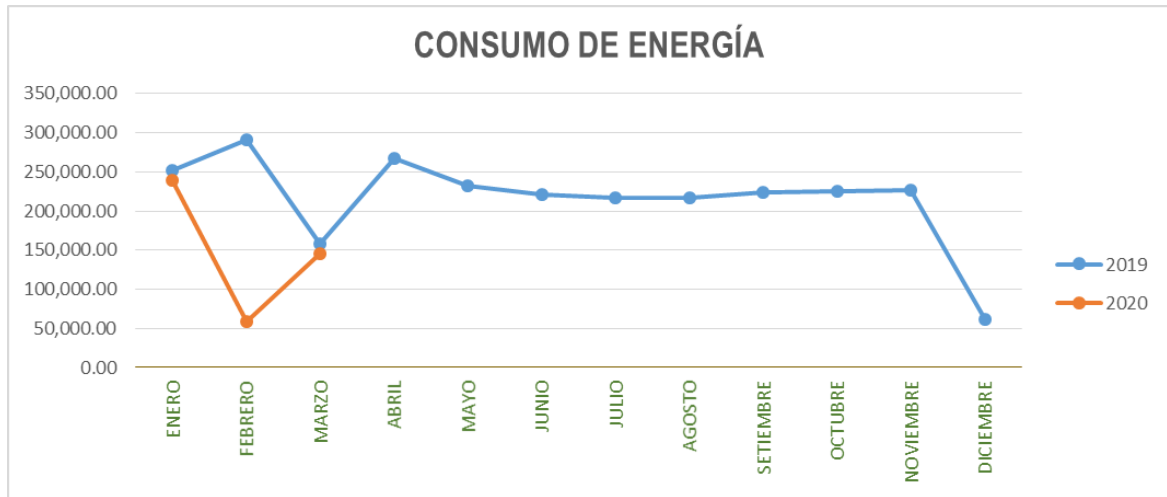


### CONSUMO DE ENERGÍA

En nivel comparativo al ejercicio anterior

MES	2019			2020		
	Nº DE TRABAJADORES	CONSUMO DE ENERGÍA (Kwh)	SUB TOTAL DEL MES S/.	Nº DE TRABAJADORES	CONSUMO DE ENERGÍA (Kwh)	SUB TOTAL DEL MES S/.
ENERO	3,112	251,267.50	S/ 127,590.70	3,135	239,359.50	S/ 134,020.06
FEBRERO	3,143	291,687.60	S/ 148,022.90	3,127	58,077.30	S/ 37,991.29
<b>MARZO</b>	<b>3,130</b>	<b>157,926.60</b>	<b>S/ 99,223.90</b>	<b>3,126</b>	<b>145,491.70</b>	<b>S/ 167,532.69</b> *
ABRIL	3,073	267,500.00	S/ 142,610.00			
MAYO	3,094	232,557.10	S/ 127,341.67			
JUNIO	3,027	220,727.10	S/ 125,655.60			
JULIO	3,067	217,238.30	S/ 122,444.13			
AGOSTO	3,090	217,008.10	S/ 123,133.30			
SETIEMBRE	3,094	223,868.10	S/ 129,175.82			
OCTUBRE	3,112	224,799.60	S/ 154,067.46			
NOVIEMBRE	3,191	226,729.40	S/ 132,558.61			
DICIEMBRE	3149	61,644.70	S/ 42,827.00			
<b>TOTAL</b>	<b>37,282.00</b>	<b>2,592,954.10</b>	<b>S/ 1,474,651.09</b>	<b>9,388.00</b>	<b>442,928.50</b>	<b>S/ 339,544.04</b>

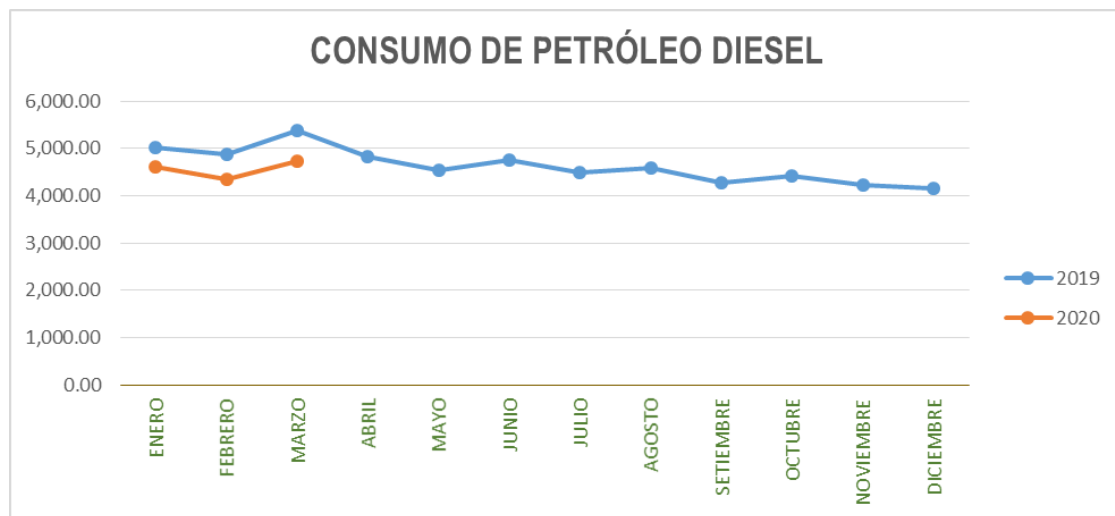
\* LOS MONTOS SON REFERENCIALES DEBIDO A LOS PERIODOS DE FACTURACIÓN



**CONSUMO DE PETRÓLEO DIESEL**

En nivel comparativo al ejercicio anterior

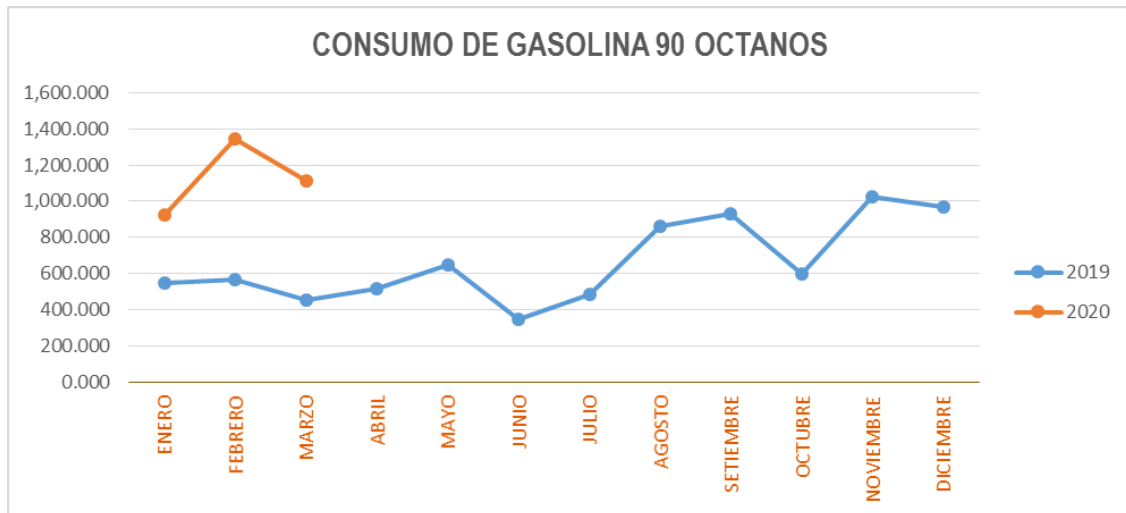
MES	2019			2020		
	CONSUMO DE GALONES	N° DE TRABAJADORES	IMPORTE S/	CONSUMO DE GALONES	N° DE TRABAJADORES	IMPORTE S/
ENERO	5,024.94	3,112	S/. 66,174.22	4,609.95	3,135	S/. 57,476.00
FEBRERO	4,886.78	3,143	S/. 62,438.43	4,348.18	3,127	S/. 54,443.11
<b>MARZO</b>	<b>5,388.19</b>	<b>3,130</b>	<b>S/. 65,500.95</b>	<b>4,732.81</b>	<b>3,126</b>	<b>S/. 56,433.95</b>
ABRIL	4,829.53	3,073	S/. 58,832.73			
MAYO	4,528.63	3,094	S/. 55,800.26			
JUNIO	4,762.90	3,027	S/. 60,181.79			
JULIO	4,494.16	3,067	S/. 55,575.36			
AGOSTO	4,577.65	3,090	S/. 55,760.12			
SETIEMBRE	4,283.21	3,094	S/. 51,680.07			
OCTUBRE	4,421.88	3,112	S/. 54,576.01			
NOVIEMBRE	4,238.11	3,191	S/. 51,122.84			
DICIEMBRE	4,145.76	3,149	S/. 50,588.86			
<b>TOTAL</b>	<b>55,581.74</b>	<b>37,282.00</b>	<b>S/. 688,231.64</b>	<b>13,690.94</b>	<b>9,388.00</b>	<b>S/. 168,353.06</b>



**CONSUMO DE GASOLINA 90 OCTANOS**

En nivel comparativo al ejercicio anterior

MES	2019			2020		
	CONSUMO DE GALONES	N° DE TRABAJADORES	SUB TOTAL DEL MES S/.	CONSUMO DE GALONES	N° DE TRABAJADORES	SUB TOTAL DEL MES S/.
ENERO	547.224	3,112	S/ 5,852.50	927.137	3,135	S/ 10,894.08
FEBRERO	566.129	3,143	S/ 5,887.68	1,344.302	3,127	S/ 15,419.24
<b>MARZO</b>	<b>452.177</b>	<b>3,130</b>	<b>S/ 4,933.21</b>	<b>1,115.400</b>	<b>3,126</b>	<b>S/ 12,345.78</b>
ABRIL	516.671	3,073	S/ 6,107.90			
MAYO	646.499	3,094	S/ 7,890.36			
JUNIO	347.616	3,027	S/ 4,163.29			
JULIO	481.621	3,067	S/ 5,933.39			
AGOSTO	862.081	3,090	S/ 10,512.83			
SETIEMBRE	930.985	3,094	S/ 11,190.12			
OCTUBRE	599.780	3,112	S/ 7,316.29			
NOVIEMBRE	1,021.641	3,191	S/ 12,308.77			
DICIEMBRE	966.805	3,149	S/ 11,195.60			
<b>TOTAL</b>	<b>7,939.23</b>	<b>37,282.00</b>	<b>S/ 93,291.94</b>	<b>3,386.84</b>	<b>9,388.00</b>	<b>S/ 38,659.10</b>



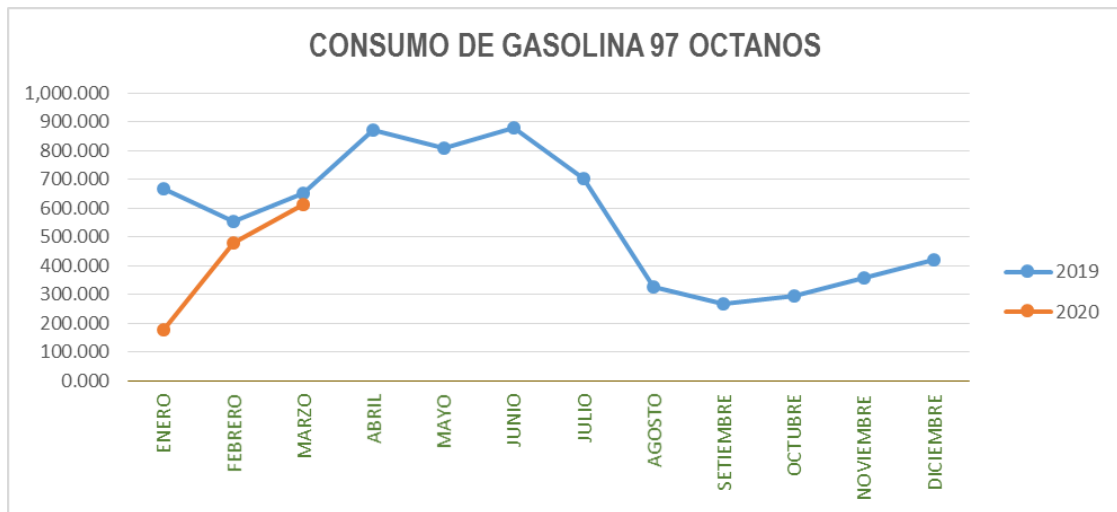




### CONSUMO DE GASOLINA 97 OCTANOS

En nivel comparativo al ejercicio anterior

MES	2019			2020		
	CONSUMO DE GALONES	N° DE TRABAJADORES	SUB TOTAL DEL MES S/.	CONSUMO DE GALONES	N° DE TRABAJADORES	SUB TOTAL DEL MES S/.
ENERO	667.260	3,112	S/. 9,737.19	178.885	3,135	S/. 2,865.03
FEBRERO	553.939	3,143	S/. 7,869.85	479.144	3,127	S/. 6,252.34
<b>MARZO</b>	<b>652.000</b>	<b>3,130</b>	<b>S/. 9,915.76</b>	<b>614.536</b>	<b>3,126</b>	<b>S/. 7,775.61</b>
ABRIL	872.840	3,073	S/. 14,336.48			
MAYO	808.911	3,094	S/. 13,470.63			
JUNIO	878.252	3,027	S/. 14,316.16			
JULIO	704.691	3,067	S/. 11,646.56			
AGOSTO	326.529	3,090	S/. 5,475.26			
SETIEMBRE	267.830	3,094	S/. 4,416.06			
OCTUBRE	295.704	3,112	S/. 4,955.99			
NOVIEMBRE	357.253	3,191	S/. 5,933.10			
DICIEMBRE	418.993	3,149	S/. 6,504.31			
<b>TOTAL</b>	<b>6,804.20</b>	<b>37,282.00</b>	<b>S/. 108,577.35</b>	<b>1,272.565</b>	<b>9,388.00</b>	<b>S/. 16,892.98</b>

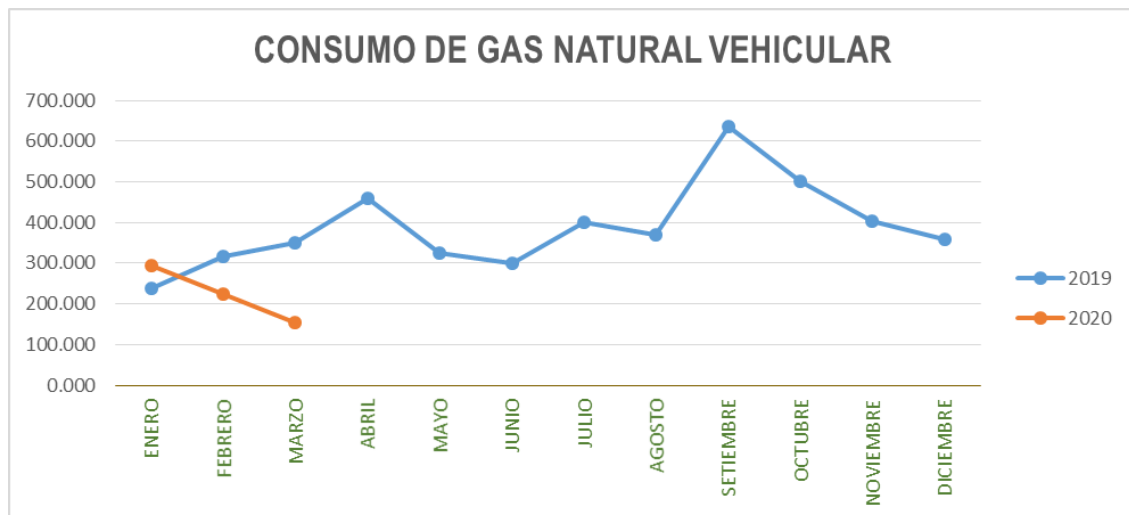




### CONSUMO DE GAS NATURAL VEHICULAR - GNV

En nivel comparativo al ejercicio anterior

MES	2019			2020		
	CONSUMO EN M <sup>3</sup>	N° DE TRABAJADORES	SUB TOTAL DEL MES S/	CONSUMO EN M <sup>3</sup>	N° DE TRABAJADORES	SUB TOTAL DEL MES S/
ENERO	238.490	3,112	S/. 358.72	294.780	3,135	S/. 415.37
FEBRERO	315.610	3,143	S/. 459.32	225.100	3,127	S/. 320.79
<b>MARZO</b>	<b>350.060</b>	<b>3,130</b>	<b>S/. 506.79</b>	<b>154.070</b>	<b>3,126</b>	<b>S/. 222.06</b> *
ABRIL	459.280	3,073	S/. 664.43			
MAYO	324.030	3,094	S/. 474.93			
JUNIO	301.040	3,027	S/. 440.45			
JULIO	401.860	3,067	S/. 590.81			
AGOSTO	369.350	3,090	S/. 249.56			
SETIEMBRE	635.290	3,094	S/. 439.47			
OCTUBRE	501.009	3,112	S/. 338.52			
NOVIEMBRE	403.470	3,191	S/. 570.49			
DICIEMBRE	358.160	3,149	S/. 501.42			
<b>TOTAL</b>	<b>4,657.65</b>	<b>37,282.00</b>	<b>S/. 5,594.91</b>	<b>673.95</b>	<b>9,388.00</b>	<b>S/. 958.22</b>



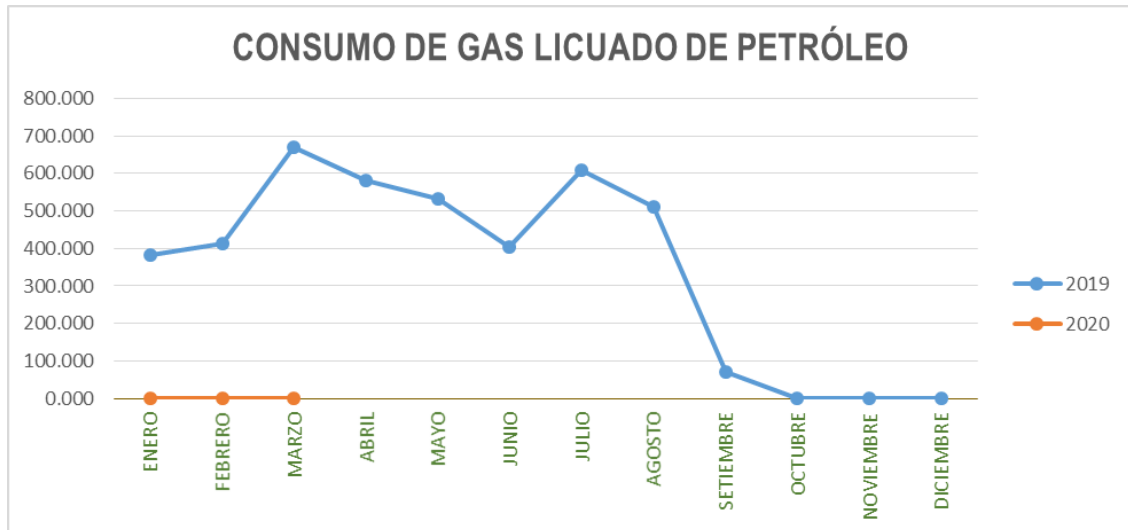


### CONSUMO DE GAS LICUADO DE PETRÓLEO - GLP

En nivel comparativo al ejercicio anterior

MES	2019			2020		
	CONSUMO EN LITROS	N° DE TRABAJADORES	SUB TOTAL DEL MES S/.	CONSUMO EN LITROS	N° DE TRABAJADORES	SUB TOTAL DEL MES S/.
ENERO	381.526	3,112	S/. 743.97	0.000	3,135	S/. -
FEBRERO	412.185	3,143	S/. 803.75	0.000	3,127	S/. -
<b>MARZO</b>	<b>668.841</b>	<b>3,130</b>	<b>S/. 1,304.24</b>	<b>0.000</b>	<b>3,126</b>	<b>S/. -</b>
ABRIL	579.672	3,073	S/. 1,130.35			
MAYO	531.988	3,094	S/. 1,037.38			
JUNIO	404.073	3,027	S/. 807.44			
JULIO	607.489	3,067	S/. 1,184.60			
AGOSTO	509.837	3,090	S/. 994.18			
SETIEMBRE	71.942	3,094	S/. 140.28			
OCTUBRE	0.000	3,112	S/. -			
NOVIEMBRE	0.000	3,191	S/. -			
DICIEMBRE	0.000	3,149	S/. -			
<b>TOTAL</b>	<b>4,167.55</b>	<b>37,282.00</b>	<b>S/. 8,146.19</b>	<b>0.00</b>	<b>9,388.00</b>	<b>S/. 0.00</b>

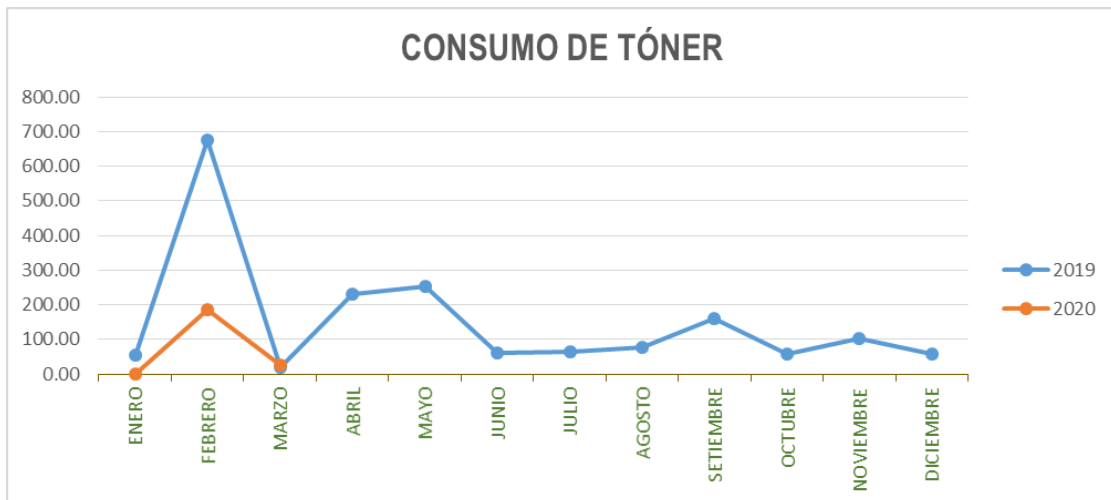
\*



**CONSUMO DE TÓNER**

En nivel comparativo al ejercicio anterior

MES	2019			2020		
	CONSUMO EN UNIDADES	Nº DE TRABAJADORES	SUB TOTAL DEL MES S/	CONSUMO EN UNIDADES	Nº DE TRABAJADORES	SUB TOTAL DEL MES S/
ENERO	54.00	3,112	S/. 27,881.90	0.00	3,135	S/. -
FEBRERO	676.00	3,143	S/. 310,427.97	187.00	3,127	S/. 125,036.36
<b>MARZO</b>	<b>20.00</b>	<b>3,130</b>	<b>S/. 12,258.95</b>	<b>26.00</b>	<b>3,126</b>	<b>S/. 12,424.37</b>
ABRIL	230.00	3,073	S/. 174,091.87			
MAYO	253.00	3,094	S/. 209,585.40			
JUNIO	61.00	3,027	S/. 42,205.91			
JULIO	65.00	3,067	S/. 59,374.75			
AGOSTO	78.00	3,090	S/. 35,266.21			
SETIEMBRE	160.00	3,094	S/. 119,420.04			
OCTUBRE	57.00	3,112	S/. 42,806.26			
NOVIEMBRE	102.000	3,191	S/. 62,961.32			
DICIEMBRE	59.000	3,149	S/. 37,671.72			
<b>TOTAL</b>	<b>1,815.00</b>	<b>37,282.00</b>	<b>S/. 1,133,952.30</b>	<b>213.00</b>	<b>9,388.00</b>	<b>S/. 137,460.73</b>



**CONSUMO DE PAPEL BOND**

En nivel comparativo al ejercicio anterior

MES	2019			2020		
	CONSUMO EN MILLARES	N° DE TRABAJADORES	SUB TOTAL DEL MES S/	CONSUMO EN MILLARES	N° DE TRABAJADORES	SUB TOTAL DEL MES S/
ENERO	50.00	3,112	S/. 894.44	0.00	3,135	S/. -
FEBRERO	450.00	3,143	S/. 8,049.98	660.00	3,127	S/. 13,987.25
<b>MARZO</b>	<b>710.00</b>	<b>3,130</b>	<b>S/. 13,468.83</b>	<b>120.00</b>	<b>3,126</b>	<b>S/. 2,543.14</b>
ABRIL	2,425.00	3,073	S/. 46,024.34			
MAYO	1,768.50	3,094	S/. 34,161.29			
JUNIO	1,062.50	3,027	S/. 20,249.99			
JULIO	940.00	3,067	S/. 17,876.29			
AGOSTO	2,040.00	3,090	S/. 19,502.92			
SETIEMBRE	3,780.00	3,094	S/. 35,861.64			
OCTUBRE	3,280.00	3,112	S/. 31,438.98			
NOVIEMBRE	1,140.00	3,191	S/. 10,815.40			
DICIEMBRE	3,671.00	3,149	S/. 38,061.59			
<b>TOTAL</b>	<b>21,317.00</b>	<b>37,282</b>	<b>S/. 276,405.69</b>	<b>780.00</b>	<b>9,388</b>	<b>S/. 16,530.39</b>

