



## **FORMATOS PREESTABLECIDOS DE LA INFORMACION DE ECOEficiencia DE LA U.E. N° 001 ADMINISTRACION CENTRAL DEL MINSA**

**ENERO 2021**

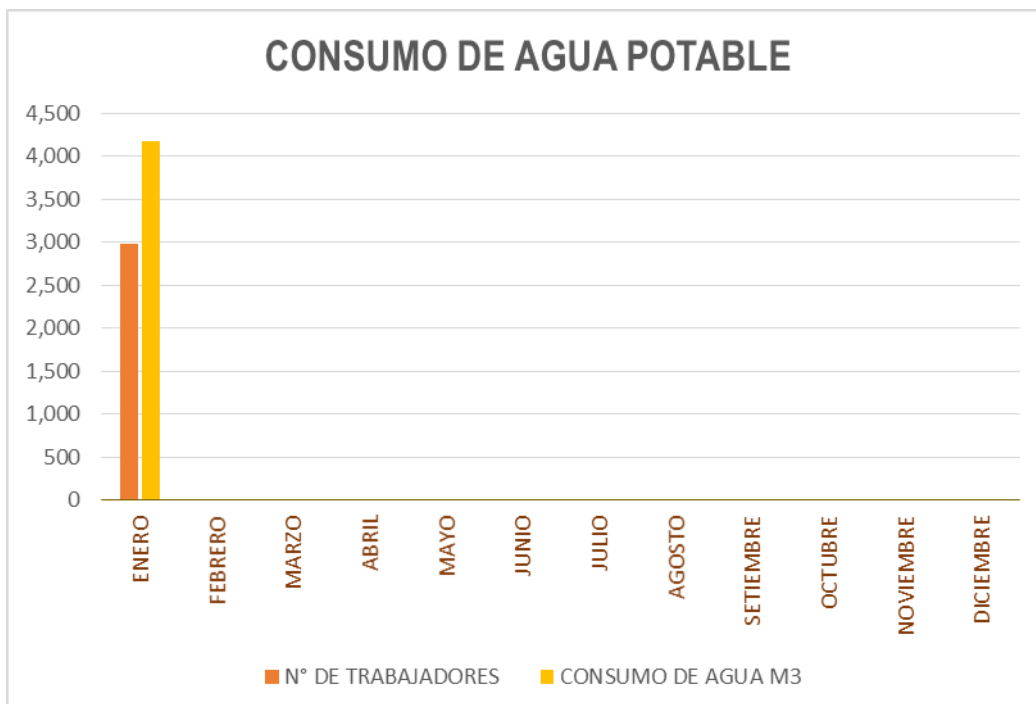
**CONTIENE:**

- F.1: FORMATO N° 01 CONSUMO DE AGUA POTABLE
- F.2: FORMATO N° 02 CONSUMO DE ENERGÍA
- F.3: FORMATO N° 03 CONSUMO DE PAPEL
- F.4: FORMATO N° 04 CONSUMO DE COMBUSTIBLE
- F.5: FORMATO N° 05 LÍNEA BASE
- F.6: FORMATO N° 06 CONSUMO DE TÓNER
- REPORTE VIA ON LINE ANTE EL MINAM
- CONSTANCIA DE REGISTRO DE INFORMACIÓN



<b>FORMATO N° 01</b>			
<b>CONSUMO DE AGUA POTABLE</b>			
<b>2021</b>			
<b>TIPO DE TARIFA</b>			
<b>MES</b>	<b>N° DE TRABAJADORES NOMBRADOS - CAS - DESTACADOS</b>	<b>CONSUMO DE AGUA M<sup>3</sup></b>	<b>IMPORTE S/.</b>
<b>ENERO</b>	<b>2,982</b>	<b>4,175.20</b>	<b>17,608.50 *</b>
FEBRERO			
MARZO			
ABRIL			
MAYO			
JUNIO			
JULIO			
AGOSTO			
SEPTIEMBRE			
OCTUBRE			
NOVIEMBRE			
<b>DICIEMBRE</b>			
<b>TOTAL</b>	<b>2,982</b>	<b>4,175.20</b>	<b>17,608.50</b>

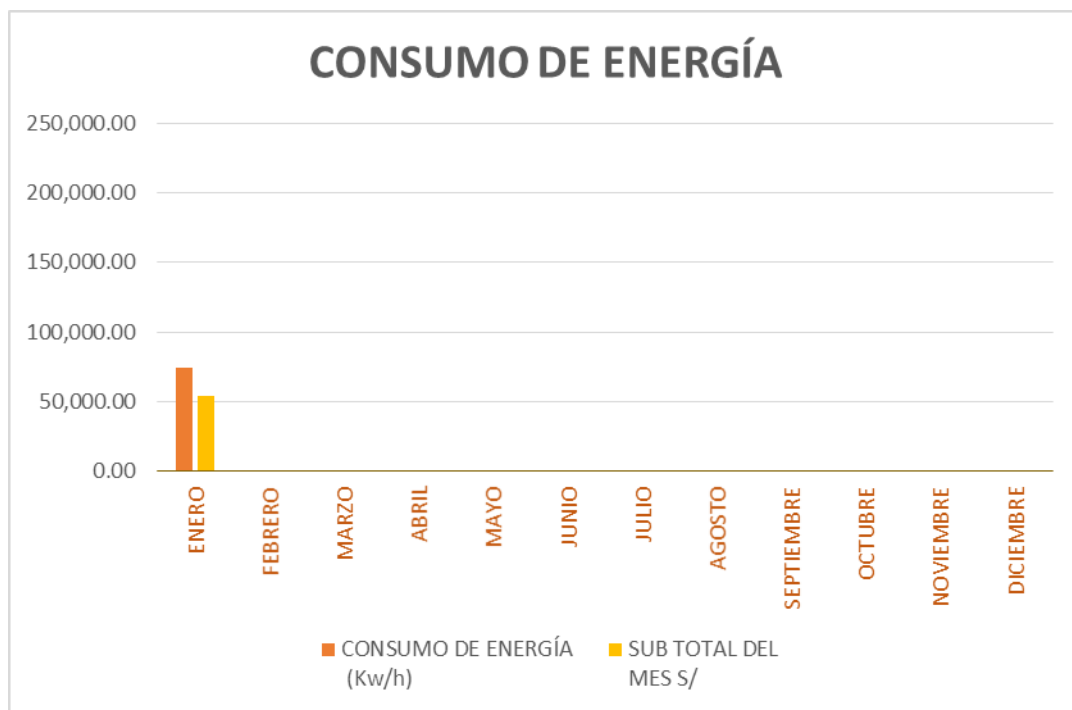
\* LOS MONTOS CORRESPONDIENTES SON REFERENCIALES DEBIDO A LOS PERIODOS DE FACTURACION Y ESTADO DE EMERGENCIA QUE HA OCASIONADO LA DEMORA EN LA EMISION Y RECEPCION DE LOS MISMOS SE VIENEN RECOPILANDO POR INTERNET.





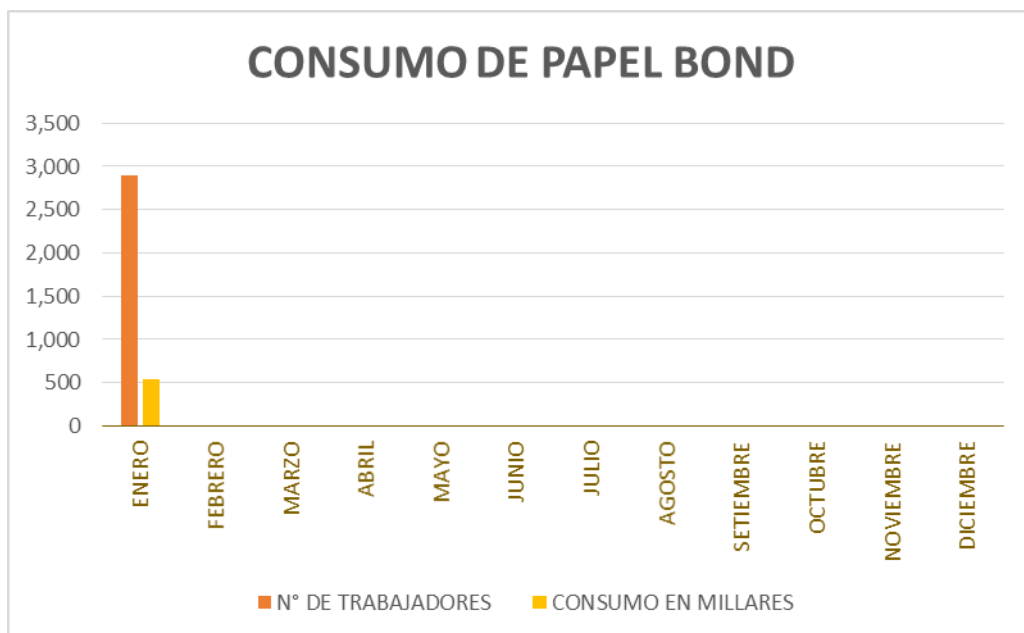
FORMATO N° 02			
CONSUMO DE ENERGÍA			
2021			
TIPO DE TARIFA			
MES	N° DE TRABAJADORES NOMBRADOS - CAS - DESTACADOS	CONSUMO DE ENERGÍA (Kw/h)	SUB TOTAL DEL MES S/
ENERO	2,892	74,629.08	S/ 54,169.60 *
FEBRERO			
MARZO			
ABRIL			
MAYO			
JUNIO			
JULIO			
AGOSTO			
SEPTIEMBRE			
OCTUBRE			
NOVIEMBRE			
DICIEMBRE			
<b>TOTAL</b>	<b>2,892</b>	<b>74,629.08</b>	<b>S/ 54,169.60</b>

\* LOS MONTOS SON REFERENCIALES DEBIDO A LOS PERIODOS DE FACTURACIÓN





<b>FORMATO N° 03</b>			
<b>CONSUMO DE PAPEL BOND</b>			
<b>2021</b>			
<b>TIPO DE TARIFA</b>			
<b>MES</b>	<b>N° DE TRABAJADORES NOMBRADOS - CAS - DESTACADOS</b>	<b>CONSUMO EN MILLARES</b>	<b>SUB TOTAL DEL MES S/.</b>
<b>ENERO</b>	<b>2,892</b>	<b>535.00</b>	<b>S/ 8,825.57</b>
FEBRERO			
MARZO			
ABRIL			
MAYO			
JUNIO			
JULIO			
AGOSTO			
SEPTIEMBRE			
OCTUBRE			
NOVIEMBRE			
<b>DICIEMBRE</b>			
<b>TOTAL</b>	<b>2,892</b>	<b>535.00</b>	<b>S/ 8,825.57</b>



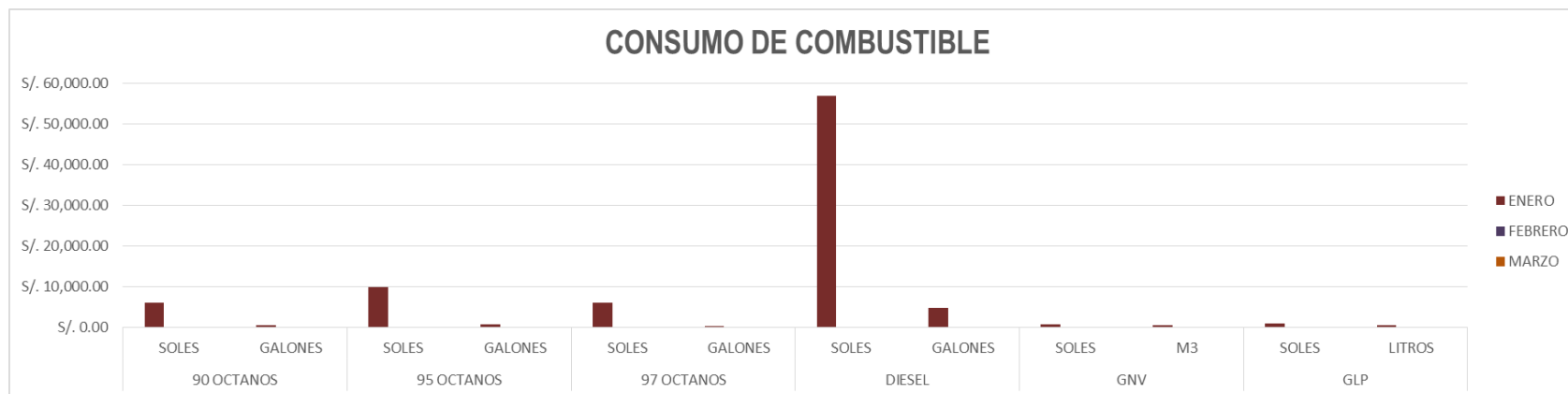


"Año del Bicentenario del Perú: 200 años de Independencia"

### FORMATO N° 04

#### RESUMEN GENERAL DE GASTOS DE COMBUSTIBLE 2021

MES	90 OCTANOS		95 OCTANOS		97 OCTANOS		DIESEL		GNV		GLP	
	SOLES	GALONES	SOLES	GALONES	SOLES	GALONES	SOLES	GALONES	SOLES	M3	SOLES	LITROS
ENERO	S/. 6,074.99	530.434	S/ 9,777.10	710.159	S/. 6,111.31	384.898	S/. 56,793.48	4,685.526	S/. 726.86	498.010	S/. 896.41	521.450
FEBRERO												
MARZO												
<b>TOTAL</b>	<b>S/. 6,074.99</b>	<b>530.434</b>	<b>9,777.100</b>	<b>710.159</b>	<b>S/. 6,111.31</b>	<b>384.898</b>	<b>56,793.480</b>	<b>4,685.526</b>	<b>S/. 726.86</b>	<b>498.010</b>	<b>S/. 896.41</b>	<b>521.450</b>





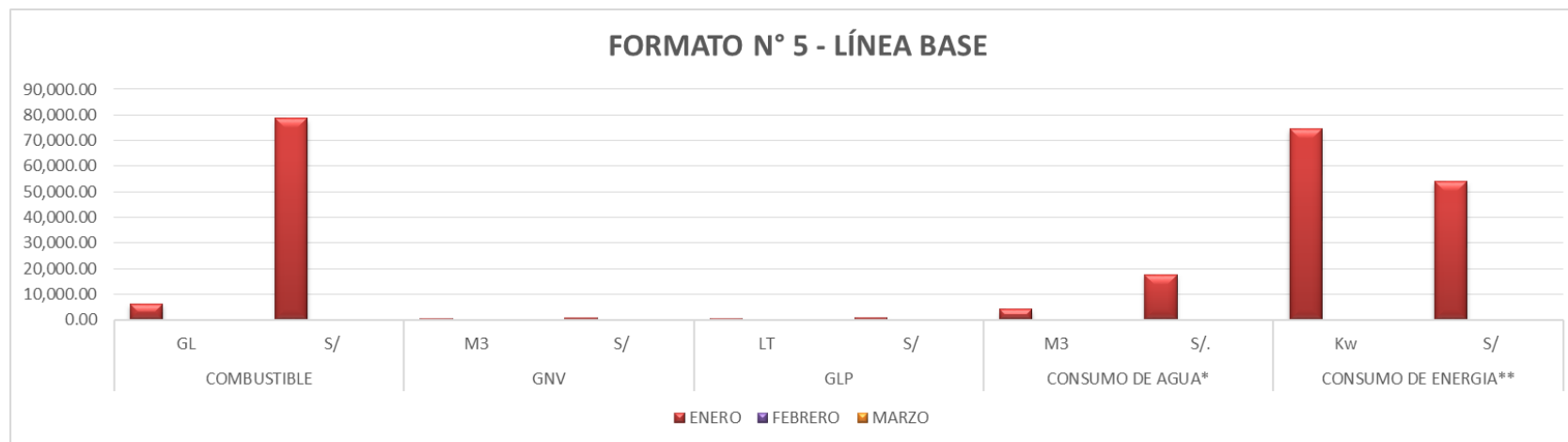
"Año del Bicentenario del Perú: 200 años de Independencia

FORMATO Nº 05

LÍNEA BASE 2021

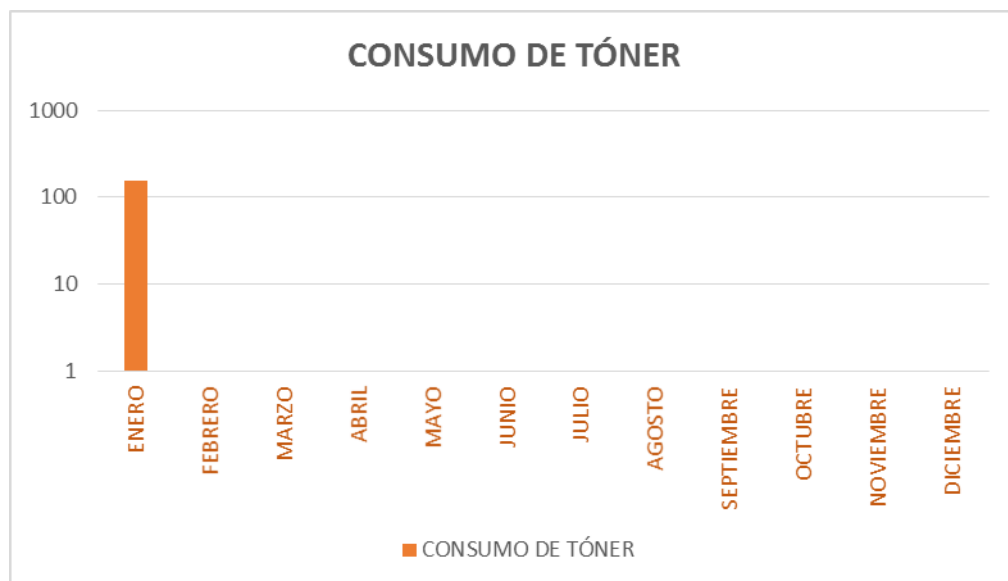
MES	COMBUSTIBLE		GNV		GLP		CONSUMO DE AGUA*		CONSUMO DE ENERGIA**	
	GL	S/	M <sup>3</sup>	S/	LT	S/	M <sup>3</sup>	S/.	Kw	S/
ENERO	6,311.02	S/. 78,756.88	498.010	726.86	521.450	896.41	4,175.20	S/. 17,608.50	74,629.08	S/. 54,169.60
FEBRERO										
MARZO										
<b>TOTAL S/.</b>	<b>6,311.02</b>	<b>S/. 78,756.88</b>	<b>498.01</b>	<b>S/. 726.86</b>	<b>521.45</b>	<b>S/. 896.41</b>	<b>S/. 4,175.20</b>	<b>S/. 17,608.50</b>	<b>74,629.08</b>	<b>S/. 54,169.60</b>

\*\* LOS MONTOS SON REFERENCIALES DEBIDO A LOS PERIODOS DE FACTURACIÓN





<b>FORMATO N° 06</b>			
<b>CONSUMO DE TÓNER</b>			
<b>2021</b>			
<b>TIPO DE TARIFA</b>			
<b>MES</b>	<b>N° DE TRABAJADORES NOMBRADOS - CAS - DESTACADOS</b>	<b>CONSUMO DE TÓNER</b>	<b>SUB TOTAL DEL MES S/.</b>
<b>ENERO</b>	<b>2,892</b>	<b>154</b>	<b>S/. 185,270.81</b>
FEBRERO			
MARZO			
ABRIL			
MAYO			
JUNIO			
JULIO			
AGOSTO			
SEPTIEMBRE			
OCTUBRE			
NOVIEMBRE			
DICIEMBRE			
<b>TOTAL</b>	<b>2,892</b>	<b>154</b>	<b>S/. 185,270.81</b>





PERÚ

Ministerio de Salud

Oficina General de Administración

"Año del Bicentenario del Perú: 200 años de Independencia



Año del Proceso: 2021

NIVEL DE GOBIERNO: GOBIERNO NACIONAL  
SECTOR: SALUD  
PLIEGO: M. DE SALUD  
UNIDAD EJECUTORA: ADMINISTRACION CENTRAL - MINSA  
SEDE: MINISTERIO DE SALUD  
Fecha de Impresión: 11 de febrero de 2021

Periodo	Número de trabajadores	Consumo de Agua			
		Detalle de consumo			
		Consumo de agua	Importe (S/.)	Tipo de Tarifa	Tipo de Facturación
Enero	2892	4175.20	17608.50	121	Consumo Mínimo
Febrero					
Marzo					
Abril					
Mayo					
Junio					
Julio					
Agosto					
Setiembre					
Octubre					
Noviembre					
Diciembre					

Periodo	Sub total del mes (S/.)	Consumo de Energía		
		Consumo de energía (Kw.h)		
		Hora punta	Fuera punta	Tipo de Tarifa
Enero	74629.08	54169.60		BT6
Febrero				
Marzo				
Abril				
Mayo				
Junio				
Julio				
Agosto				
Setiembre				
Octubre				
Noviembre				
Diciembre				







PERÚ

Ministerio de Salud

Oficina General de Administración

"Año del Bicentenario del Perú: 200 años de Independencia

Consumo de Otros Combustibles						
Periodo	Gas Natural Vehicular		Gas Licuado de Petróleo		Diesel 2	
	Metros Cúbicos	Nuevos soles (S/.)	Lts	Nuevos soles (S/.)	Gls	Nuevos soles (S/.)
Enero	498.010	726.860	521.450	896.410	4685.526	56793.48
Febrero						
Marzo						
Abril						
Mayo						
Junio						
Julio						
Agosto						
Setiembre						
Octubre						
Noviembre						
Diciembre						

Generación de RRSS					
Periodo	Papeles y cartones	Vidrios	Plásticos	Cartucho de tintas y Tóner	Aluminio y otros metales
	Kilos	Kilos	Kilos	Unidades	Kilos
Enero	3375.12	0.00	148.19	0	0.00
Febrero					
Marzo					
Abril					
Mayo					
Junio					
Julio					
Agosto					
Setiembre					
Octubre					
Noviembre					
Diciembre					

Imprimir
 Exportar
 Indicadores
 Generar constancia

**MINISTERIO DEL AMBIENTE**  
 Email: [ecoeficiencia@minam.gob.pe](mailto:ecoeficiencia@minam.gob.pe)  
 Teléfono:(511) 611 6000  
 Av. Javier Prado Oeste Nº 1440 - San Isidro  
 Lima – Perú



PERÚ

Ministerio  
de Salud

Oficina General  
de Administración

"Año del Bicentenario del Perú: 200 años de Independencia



PERÚ

Ministerio  
del Ambiente

## CONSTANCIA DE REGISTRO

Pliego : M. DE SALUD

Unidad Ejecutora : ADMINISTRACION CENTRAL - MINSA

Local : MINISTERIO DE SALUD

Responsable : MANUEL JESUS ORDOÑEZ REAÑO

Fecha : 11/02/2021

Hora : 12:42:20



# **CUADROS COMPARATIVOS DE LAS MEDIDAS DE ECOEficiencia DE LA U.E. N° 001 ADMINISTRACION CENTRAL DEL MINSA, RESPECTO AL EJERCICIO ANTERIOR**

**ENERO 2021**

**CONTIENE:**

- CONSUMO DE AGUA POTABLE
- CONSUMO DE ENERGÍA
- CONSUMO DE PETRÓLEO DIESEL
- CONSUMO DE GASOLINA 90 OCTANOS
- CONSUMO DE GASOLINA 95 OCTANOS
- CONSUMO DE GASOLINA 97 OCTANOS
- CONSUMO GNV
- CONSUMO GLP
- CONSUMO DE TÓNER
- CONSUMO DE PAPEL BOND

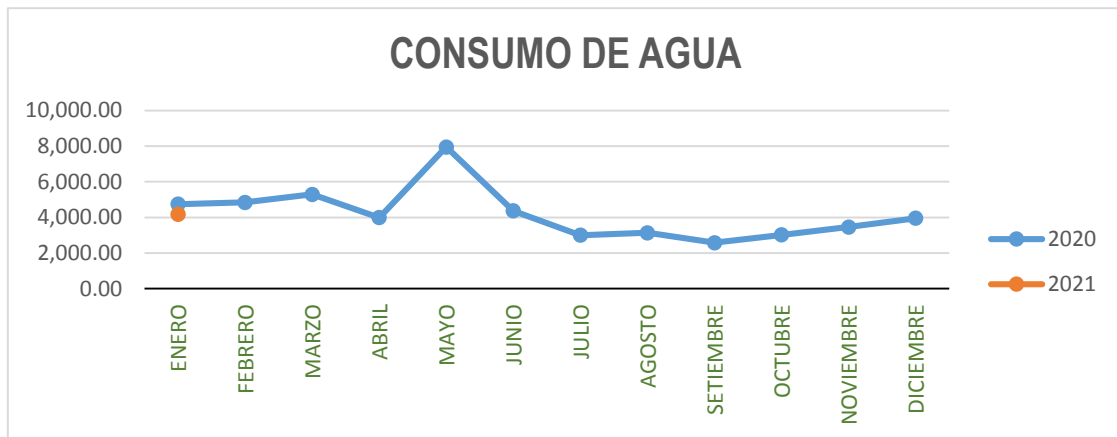


### CONSUMO DE AGUA POTABLE

En nivel comparativo al ejercicio anterior

MES	2020				2021			
	CONSUMO DE AGUA M <sup>3</sup>	Nº DE TRABAJADORES	M <sup>3</sup> / TRABAJADOR	IMPORTE S/	CONSUMO DE AGUA M <sup>3</sup>	Nº DE TRABAJADORES	M <sup>3</sup> / TRABAJADOR	IMPORTE S/
ENERO	4,741.50	3,135	1.51	S/ 31,973.80	4,175.20	2,892	1.44	S/ 17,608.50 *
FEBRERO	4,846.00	3,127	1.55	S/ 33,850.90				
MARZO	5,289.96	3,126	1.69	S/ 36,748.10				
ABRIL	3,989.13	3,128	1.28	S/ 27,539.00				
MAYO	7,950.01	3,109	2.56	S/ 30,005.50				
JUNIO	4,363.99	3,083	1.42	S/ 28,676.10				
JULIO	2,997.25	3,066	0.98	S/ 24,014.30				
AGOSTO	3,138.00	3,037	1.03	S/ 21,707.90				
SEPTIEMBRE	2,575.00	3,025	0.85	S/ 18,871.90				
OCTUBRE	3,021.00	3,005	1.01	S/ 21,636.50				
NOVIEMBRE	3,461.00	2,971	1.16	S/ 24,783.99				
DICIEMBRE	3,950.00	2,930	1.35	S/ 28,360.50				
<b>TOTAL</b>	<b>50,322.84</b>	<b>36,742.00</b>	<b>1.37</b>	<b>S/ 328,168</b>	<b>4,175.20</b>	<b>2,892.00</b>	<b>1.44</b>	<b>S/ 17,608.50</b>

\*LOS MONTOS CORRESPONDIENTES AL MES DE ENERO 2021 SON REFERENCIALES DEBIDO A LOS PERIODOS DE FACTURACION Y ESTADO DE EMERGENCIA QUE HA OCASIONADO LA DEMORA EN LA EMISION Y RECEPCION DE LOS MISMOS SE VIENEN RECOPILANDO POR INTERNET.

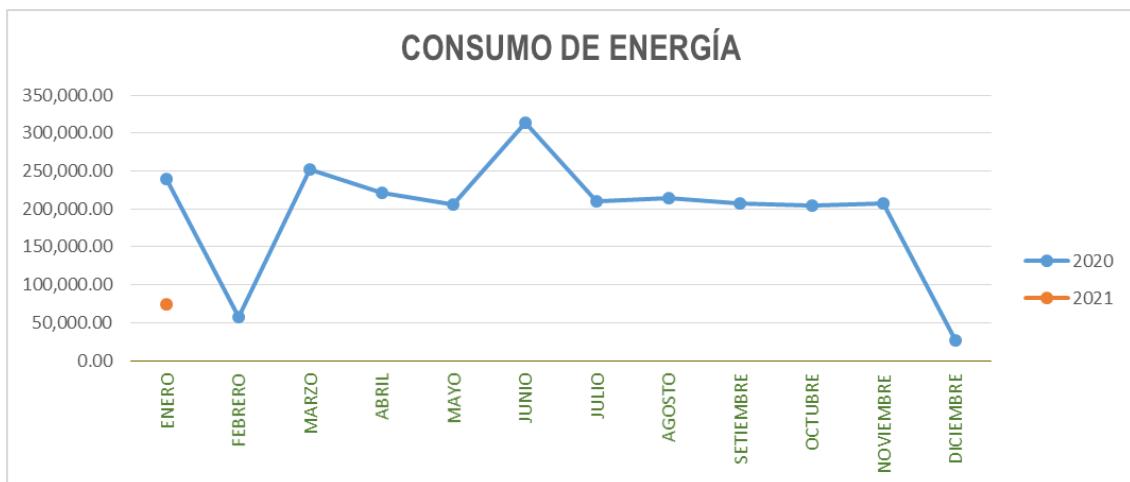


**CONSUMO DE ENERGÍA**

En nivel comparativo al ejercicio anterior

MES	2020			2021		
	Nº DE TRABAJADORES	CONSUMO DE ENERGÍA (Kw/h)	SUB TOTAL DEL MES S/.	Nº DE TRABAJADORES	CONSUMO DE ENERGÍA (Kw/h)	SUB TOTAL DEL MES S/.
ENERO	3,135	239,359.50	S/ 134,020.06	2,892	74,629.08	S/ 54,169.60 *
FEBRERO	3,127	58,077.30	S/ 37,991.29			
MARZO	3,126	252,443.26	S/ 168,201.59			
ABRIL	3,128	221,819.20	S/ 143,965.80			
MAYO	3,109	206,399.28	S/ 123,337.46			
JUNIO	3,083	313,949.14	S/ 118,751.07			
JULIO	3,066	210,770.24	S/ 118,852.98			
AGOSTO	3,037	214,452.98	S/ 120,857.89			
SETIEMBRE	3,025	207,460.46	S/ 114,581.18			
OCTUBRE	3,005	203,831.78	S/ 116,917.62			
NOVIEMBRE	2,971	207,230.80	S/ 119,817.62			
DICIEMBRE	2930	26,610.60	S/ 16,520.10			
<b>TOTAL</b>	<b>36,742.00</b>	<b>2,362,404.54</b>	<b>S/ 1,333,814.66</b>	<b>2,892.00</b>	<b>74,629.08</b>	<b>S/ 54,169.60</b>

\* LOS MONTOS CORRESPONDIENTES AL MES DE ENERO 2021 SON REFERENCIALES DEBIDO A LOS PERIODOS DE FACTURACION Y ESTADO DE EMERGENCIA QUE HA OCASIONADO LA DEMORA EN LA EMISION Y RECEPCION DE LOS MISMOS SE VIENEN RECOPILANDO POR INTERNET.

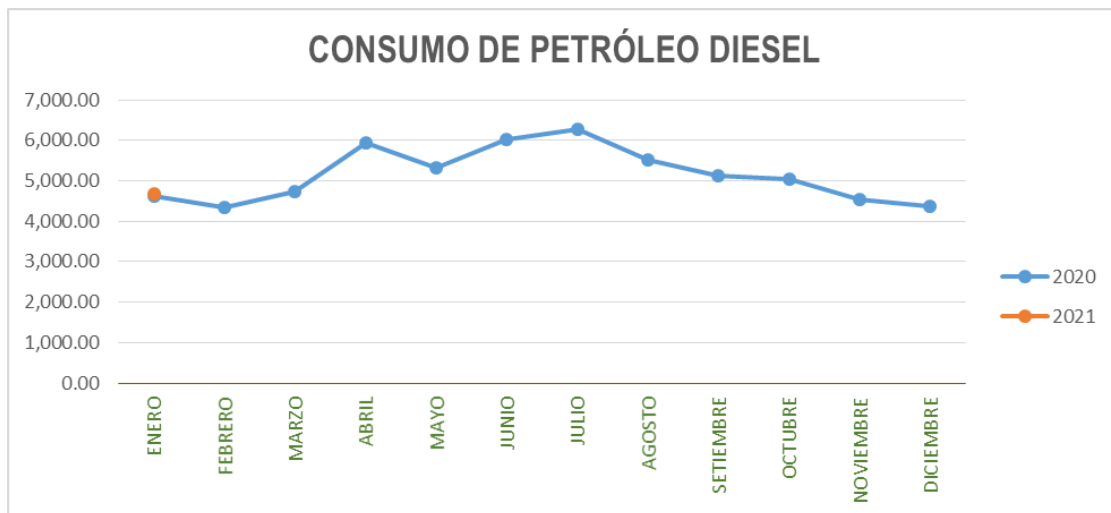




## CONSUMO DE PETRÓLEO DIESEL

En nivel comparativo al ejercicio anterior

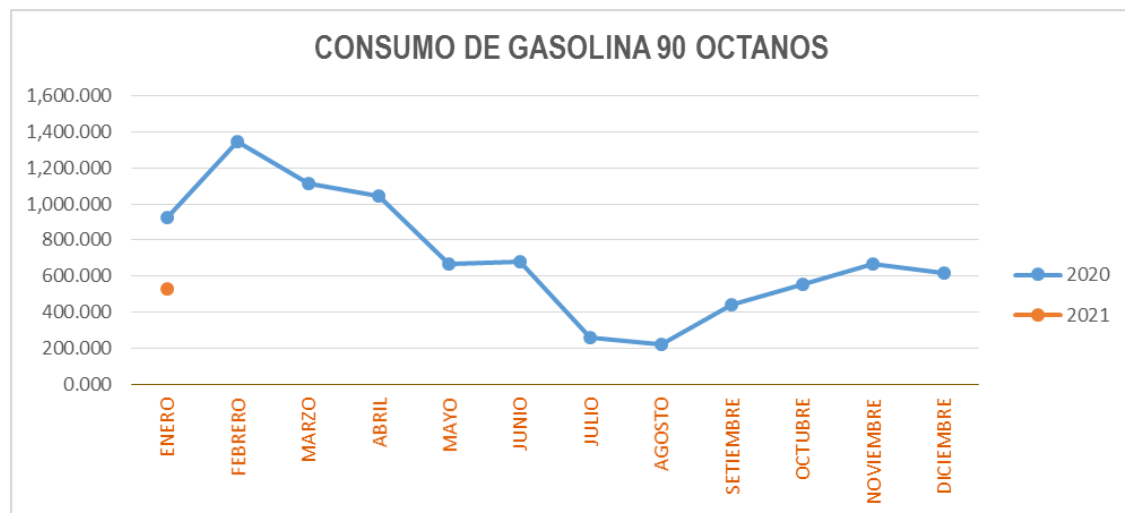
MES	2020			2021		
	CONSUMO DE GALONES	Nº DE TRABAJADORES	IMPORTE S/	CONSUMO DE GALONES	Nº DE TRABAJADORES	IMPORTE S/
ENERO	4,609.95	3,135	S/. 57,476.00	4,685.53	2,892	S/. 56,793.48
FEBRERO	4,348.18	3,127	S/. 54,443.11			
MARZO	4,722.81	3,126	S/. 56,314.65			
ABRIL	5,924.96	3,128	S/. 69,492.29			
MAYO	5,310.93	3,109	S/. 55,406.51			
JUNIO	6,032.47	3,083	S/. 61,132.58			
JULIO	6,285.80	3,066	S/. 63,131.50			
AGOSTO	5,523.98	3,037	S/. 58,414.39			
SEPTIEMBRE	5,134.68	3,025	S/. 54,516.95			
OCTUBRE	5,047.22	3,005	S/. 52,356.99			
NOVIEMBRE	4,524.37	2,971	S/. 46,457.89			
DICIEMBRE	4,357.68	2,930	S/. 48,735.56			
<b>TOTAL</b>	<b>61,823.02</b>	<b>36,742.00</b>	<b>S/. 677,878.42</b>	<b>4,685.53</b>	<b>2,892.00</b>	<b>S/. 56,793.48</b>



**CONSUMO DE GASOLINA 90 OCTANOS**

En nivel comparativo al ejercicio anterior

MES	2020			2021		
	CONSUMO DE GALONES	N° DE TRABAJADORES	SUB TOTAL DEL MES S/	CONSUMO DE GALONES	N° DE TRABAJADORES	SUB TOTAL DEL MES S/
ENERO	927.137	3,135	S/ 10,894.08	530.434	2,892	S/ 6,074.99
FEBRERO	1,344.302	3,127	S/ 15,419.24			
MARZO	1,116.000	3,126	S/ 12,345.78			
ABRIL	1,046.916	3,128	S/ 10,859.26			
MAYO	668.388	3,109	S/ 6,877.71			
JUNIO	681.272	3,083	S/ 6,657.38			
JULIO	257.404	3,066	S/ 2,393.23			
AGOSTO	220.070	3,037	S/ 2,087.28			
SETIEMBRE	442.169	3,025	S/ 4,543.24			
OCTUBRE	552.563	3,005	S/ 5,565.81			
NOVIEMBRE	668.418	2,971	S/ 6,715.17			
<b>DICIEMBRE</b>	<b>619.709</b>	<b>2,930</b>	<b>S/ 6,396.03</b>			
<b>TOTAL</b>	<b>8,544.35</b>	<b>36,742.00</b>	<b>S/ 90,754.21</b>	<b>530.43</b>	<b>2,892.00</b>	<b>S/ 6,074.99</b>

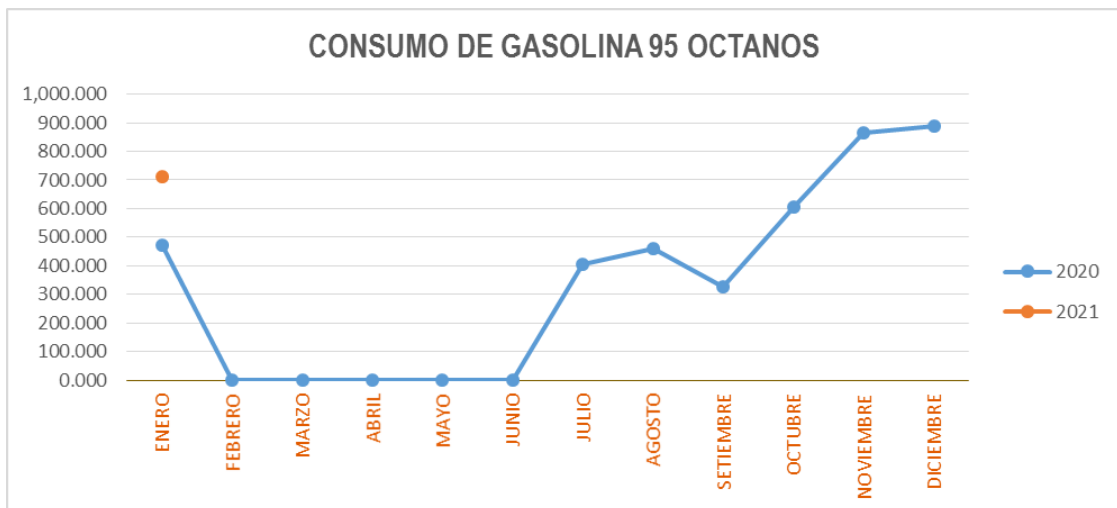




**CONSUMO DE GASOLINA 95 OCTANOS**

En nivel comparativo al ejercicio anterior

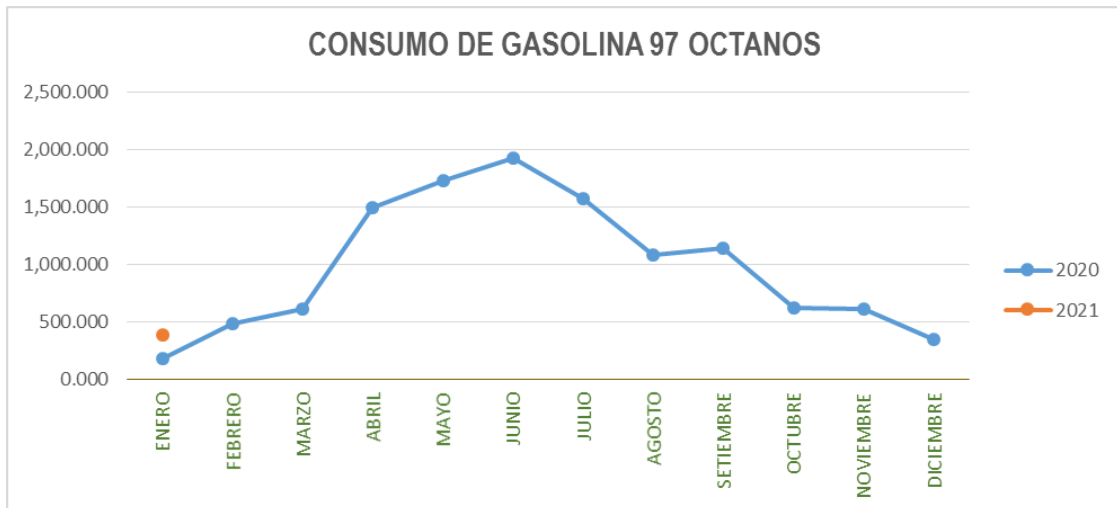
MES	2020			2021		
	CONSUMO DE GALONES	N° DE TRABAJADORES	SUB TOTAL DEL MES S/.	CONSUMO DE GALONES	N° DE TRABAJADORES	SUB TOTAL DEL MES S/.
ENERO	470.585	3,135	S/ 6,283.59	710.159	2,892	S/ 9,777.10
FEBRERO	0.000	3,127	S/ -			
MARZO	0.000	3,126	S/ -			
ABRIL	0.000	3,128	S/ -			
MAYO	0.000	3,109	S/ -			
JUNIO	0.000	3,083	S/ -			
JULIO	406.520	3,066	S/ 4,681.26			
AGOSTO	459.118	3,037	S/ 5,443.75			
SETIEMBRE	325.582	3,025	S/ 4,140.70			
OCTUBRE	606.815	3,005	S/ 7,569.95			
NOVIEMBRE	865.173	2,971	S/ 10,551.98			
DICIEMBRE	886.715	2,930	S/ 11,058.93			
<b>TOTAL</b>	<b>4,020.51</b>	<b>36,742.00</b>	<b>S/ 49,730.16</b>	<b>710.16</b>	<b>2,892.00</b>	<b>S/ 9,777.10</b>



**CONSUMO DE GASOLINA 97 OCTANOS**

En nivel comparativo al ejercicio anterior

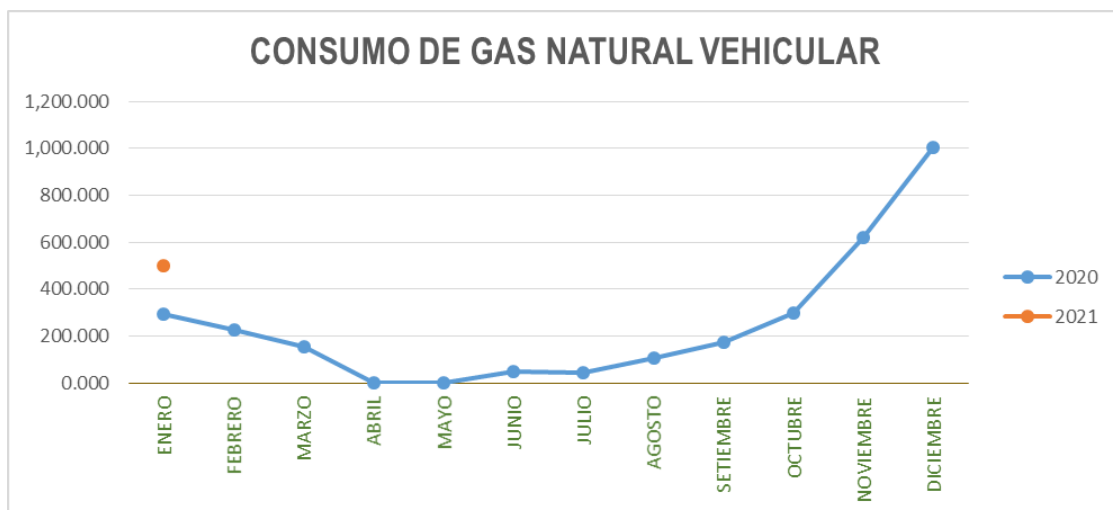
MES	2020			2021		
	CONSUMO DE GALONES	N° DE TRABAJADORES	SUB TOTAL DEL MES S/.	CONSUMO DE GALONES	N° DE TRABAJADORES	SUB TOTAL DEL MES S/.
ENERO	178.885	3,135	S/. 2,865.03	384.898	2,892	S/. 6,111.31
FEBRERO	479.144	3,127	S/. 6,252.34			
MARZO	614.536	3,126	S/. 7,775.61			
ABRIL	1,489.484	3,128	S/. 17,689.92			
MAYO	1,727.650	3,109	S/. 20,403.55			
JUNIO	1,927.578	3,083	S/. 21,750.92			
JULIO	1,573.610	3,066	S/. 18,843.67			
AGOSTO	1,086.069	3,037	S/. 14,405.18			
SETIEMBRE	1,144.438	3,025	S/. 16,245.64			
OCTUBRE	616.283	3,005	S/. 8,780.95			
NOVIEMBRE	606.815	2,971	S/. 7,569.93			
DICIEMBRE	<b>342.022</b>	<b>2,930</b>	<b>S/. 4,873.95</b>			
<b>TOTAL</b>	<b>11,786.51</b>	<b>36,742.00</b>	<b>S/. 147,456.69</b>	<b>384.898</b>	<b>2,892.00</b>	<b>S/. 6,111.31</b>



**CONSUMO DE GAS NATURAL VEHICULAR - GNV**

En nivel comparativo al ejercicio anterior

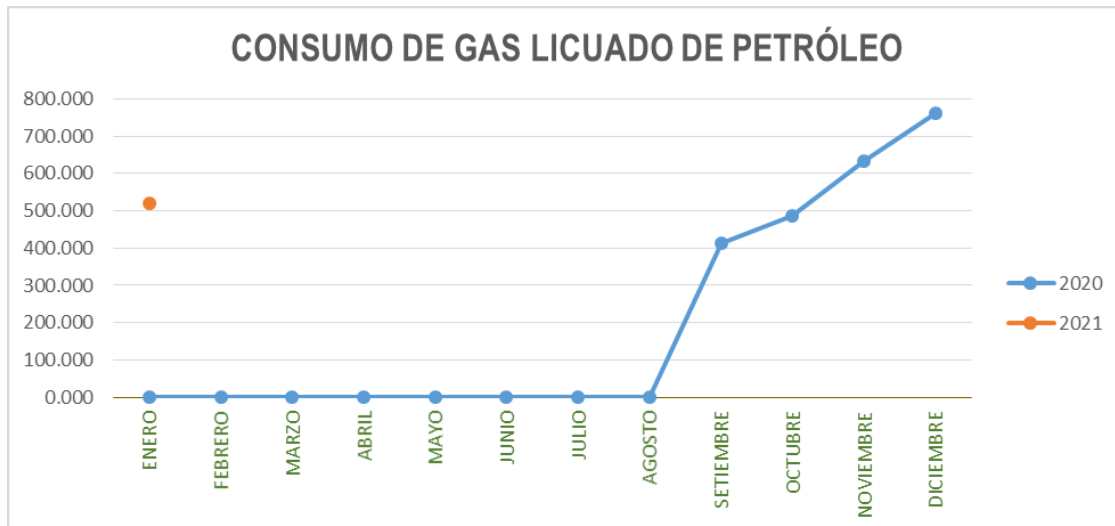
MES	2020			2021		
	CONSUMO EN M <sup>3</sup>	N° DE TRABAJADORES	SUB TOTAL DEL MES S/	CONSUMO EN M <sup>3</sup>	N° DE TRABAJADORES	SUB TOTAL DEL MES S/
ENERO	294.780	3,135	S/. 415.37	498.010	2,892	S/. 726.86
FEBRERO	225.100	3,127	S/. 320.79			
MARZO	154.070	3,126	S/. 222.06			
ABRIL	0.000	3,128	S/. -			
MAYO	0.000	3,109	S/. -			
JUNIO	50.480	3,083	S/. 77.99			
JULIO	45.940	3,066	S/. 68.88			
AGOSTO	105.190	3,037	S/. 152.17			
SEPTIEMBRE	174.190	3,025	S/. 249.00			
OCTUBRE	296.340	3,005	S/. 423.63			
NOVIEMBRE	619.010	2,971	S/. 878.33			
DICIEMBRE	1,004.910	2,930	S/. 1,044.60			
<b>TOTAL</b>	<b>2,970.01</b>	<b>36,742.00</b>	<b>S/. 3,852.82</b>	<b>498.01</b>	<b>2,892.00</b>	<b>S/. 726.86</b>



**CONSUMO DE GAS LICUADO DE PETRÓLEO - GLP**

En nivel comparativo al ejercicio anterior

MES	2020			2021		
	CONSUMO EN LITROS	N° DE TRABAJADORES	SUB TOTAL DEL MES S/.	CONSUMO EN LITROS	N° DE TRABAJADORES	SUB TOTAL DEL MES S/.
ENERO	0.000	3,135	S/. -	521.450	2,892	S/. 896.41
FEBRERO	0.000	3,127	S/. -			
MARZO	0.000	3,126	S/. -			
ABRIL	0.000	3,128	S/. -			
MAYO	0.000	3,109	S/. -			
JUNIO	0.000	3,083	S/. -			
JULIO	0.000	3,066	S/. -			
AGOSTO	0.000	3,037	S/. -			
SETIEMBRE	412.334	3,025	S/. 531.91			
OCTUBRE	486.558	3,005	S/. 627.66			
NOVIEMBRE	633.494	2,971	S/. 855.80			
DICIEMBRE	760.480	2,930	S/. 1,090.28			
<b>TOTAL</b>	<b>2,292.87</b>	<b>36,742.00</b>	<b>S/. 3,105.65</b>	<b>521.45</b>	<b>2,892.00</b>	<b>S/. 896.41</b>

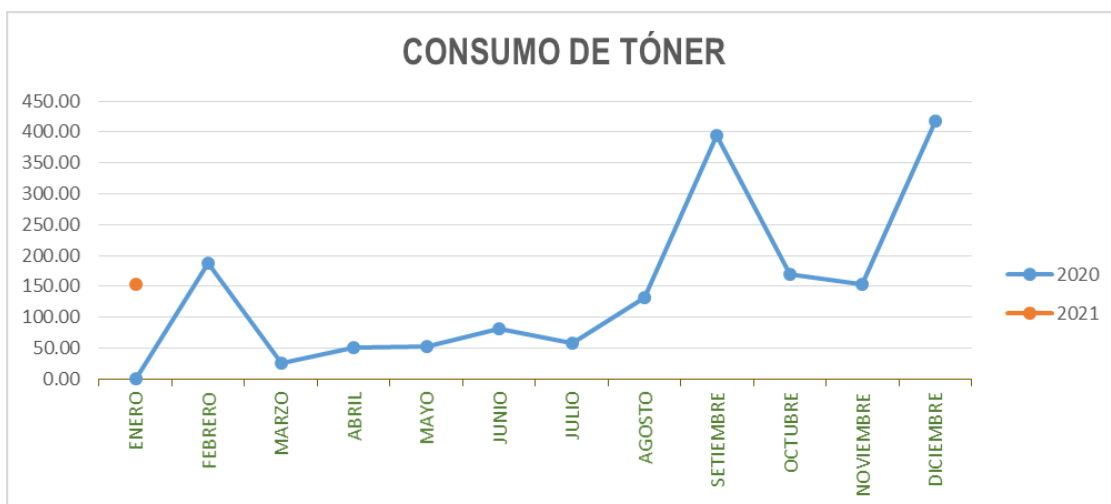




## CONSUMO DE TÓNER

En nivel comparativo al ejercicio anterior

MES	2020			2021		
	CONSUMO EN UNIDADES	Nº DE TRABAJADORES	SUB TOTAL DEL MES S/	CONSUMO EN UNIDADES	Nº DE TRABAJADORES	SUB TOTAL DEL MES S/
ENERO	0.00	3,135	S/. -	154	2,892	S/. 185,270.81
FEBRERO	187.00	3,127	S/. 125,036.36			
MARZO	26.00	3,126	S/. 12,424.37			
ABRIL	51.00	3,128	S/. 32,980.69			
MAYO	52.00	3,109	S/. 15,138.44			
JUNIO	81.00	3,083	S/. 45,992.05			
JULIO	58.00	3,066	S/. 36,744.73			
AGOSTO	132.00	3,037	S/. 84,775.36			
SETIEMBRE	394.00	3,025	S/. 319,760.77			
OCTUBRE	169.00	3,005	S/. 113,043.43			
NOVIEMBRE	153.000	2,971	S/. 62,309.49			
DICIEMBRE	417.000	2,930	S/. 210,666.95			
<b>TOTAL</b>	<b>1,720.00</b>	<b>36,742.00</b>	<b>S/. 1,058,872.64</b>	<b>154.00</b>	<b>2,892.00</b>	<b>S/. 185,270.81</b>



**CONSUMO DE PAPEL BOND**

En nivel comparativo al ejercicio anterior

MES	2020			2021		
	CONSUMO EN MILLARES	N° DE TRABAJADORES	SUB TOTAL DEL MES S/	CONSUMO EN MILLARES	N° DE TRABAJADORES	SUB TOTAL DEL MES S/
ENERO	0.00	3,135	S/. -	535.00	2,892	S/. 8,825.57
FEBRERO	660.00	3,127	S/. 13,987.25			
MARZO	120.00	3,126	S/. 2,543.14			
ABRIL	165.00	3,128	S/. 1,929.30			
MAYO	175.00	3,109	S/. 3,708.75			
JUNIO	4,510.00	3,083	S/. 77,348.52			
JULIO	831.00	3,066	S/. 14,284.06			
AGOSTO	640	3,037	S/. 10,995.71			
SETIEMBRE	480	3,025	S/. 8,246.78			
OCTUBRE	415	3,005	S/. 7,130.02			
NOVIEMBRE	21	2,971	S/. 367.61			
DICIEMBRE	2,885	2,930	S/. 50,110.07			
<b>TOTAL</b>	<b>10,902.00</b>	<b>36,742</b>	<b>S/. 190,651.21</b>	<b>535.00</b>	<b>2,892</b>	<b>S/. 8,825.57</b>

