



FORMATOS PREESTABLECIDOS DE LA INFORMACION DE ECOEficiencia DE LA U.E. N° 001 ADMINISTRACION CENTRAL DEL MINSA

JULIO 2021

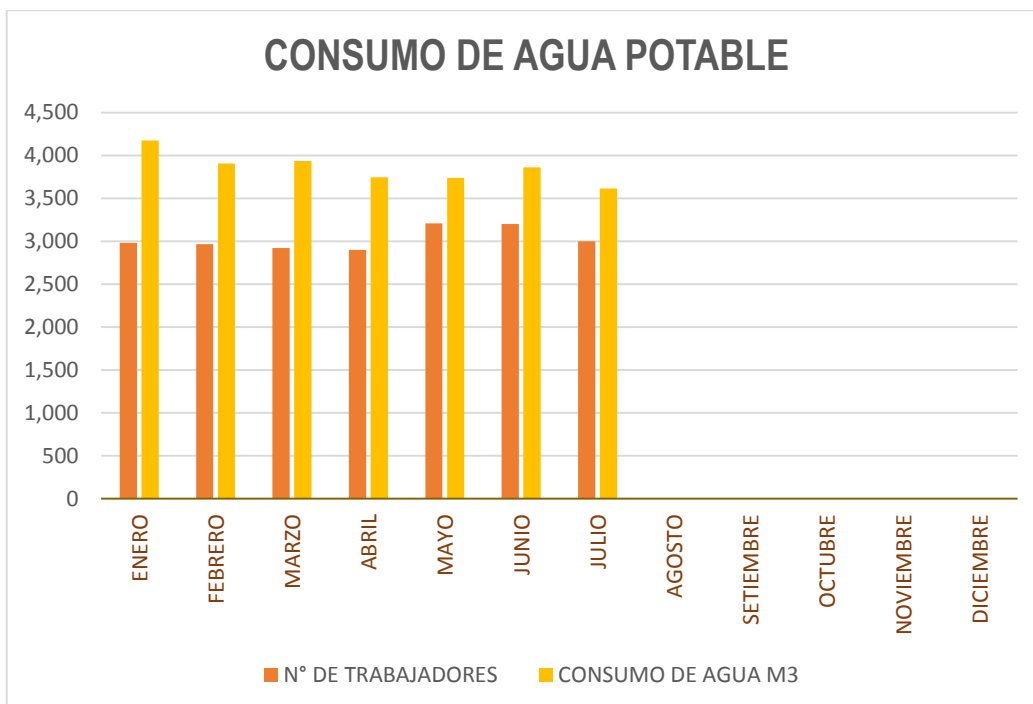
CONTIENE:

- F.1: FORMATO N° 01 CONSUMO DE AGUA POTABLE
- F.2: FORMATO N° 02 CONSUMO DE ENERGÍA
- F.3: FORMATO N° 03 CONSUMO DE PAPEL
- F.4: FORMATO N° 04 CONSUMO DE COMBUSTIBLE
- F.5: FORMATO N° 05 LÍNEA BASE
- F.6: FORMATO N° 06 CONSUMO DE TÓNER
- REPORTE VIA ON LINE ANTE EL MINAM
- CONSTANCIA DE REGISTRO DE INFORMACIÓN



FORMATO N° 01			
CONSUMO DE AGUA POTABLE			
2021			
TIPO DE TARIFA			
MES	N° DE TRABAJADORES NOMBRADOS - CAS - DESTACADOS	CONSUMO DE AGUA M ³	IMPORTE S/.
ENERO	2,982	4,175.20	17,608.50
FEBRERO	2,967	3,905.00	27,613.10
MARZO	2,922	3,934.00	28,739.20
ABRIL	2,898	3,744.00	28,340.70
MAYO	3,209	3,737.00	28,526.30
JUNIO	3,202	3,861.00	29,174.00
JULIO	2,999	3,615.00	27,853.00
AGOSTO			
SETIEMBRE			
OCTUBRE			
NOVIEMBRE			
DICIEMBRE			
TOTAL	21,179	26,971.20	187,854.80

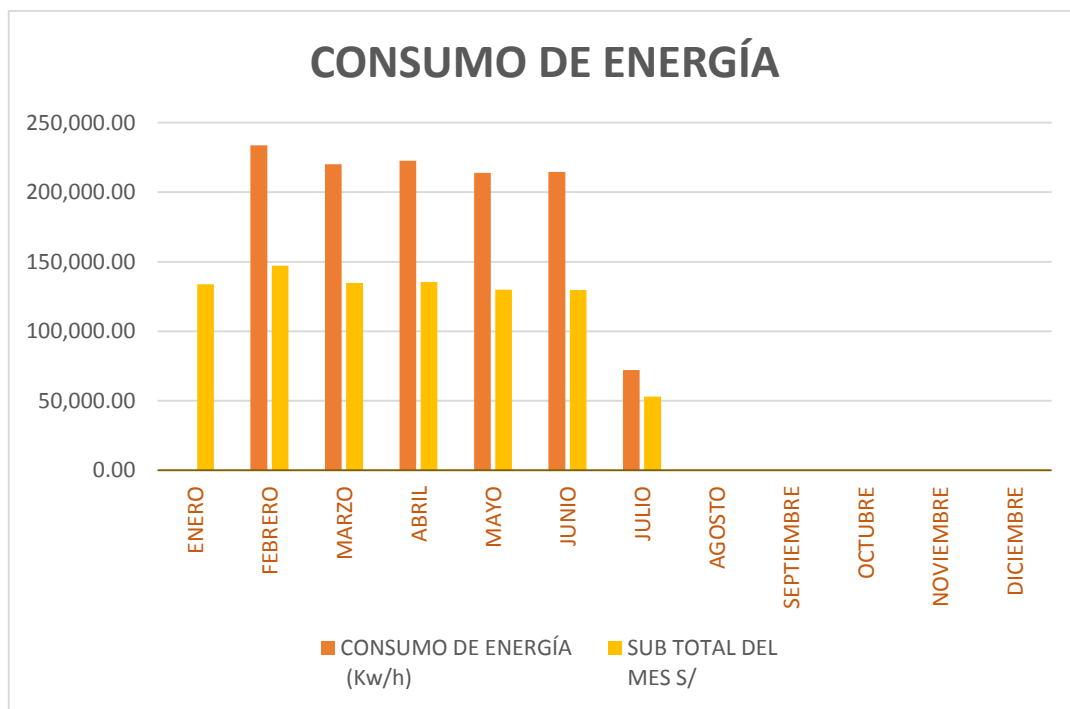
* LOS MONTOS CORRESPONDIENTES SON REFERENCIALES DEBIDO A LOS PERIODOS DE FACTURACION Y ESTADO DE EMERGENCIA QUE HA OCASIONADO LA DEMORA EN LA EMISION Y RECEPCION DE LOS MISMOS SE VIENEN RECOPILANDO POR INTERNET.





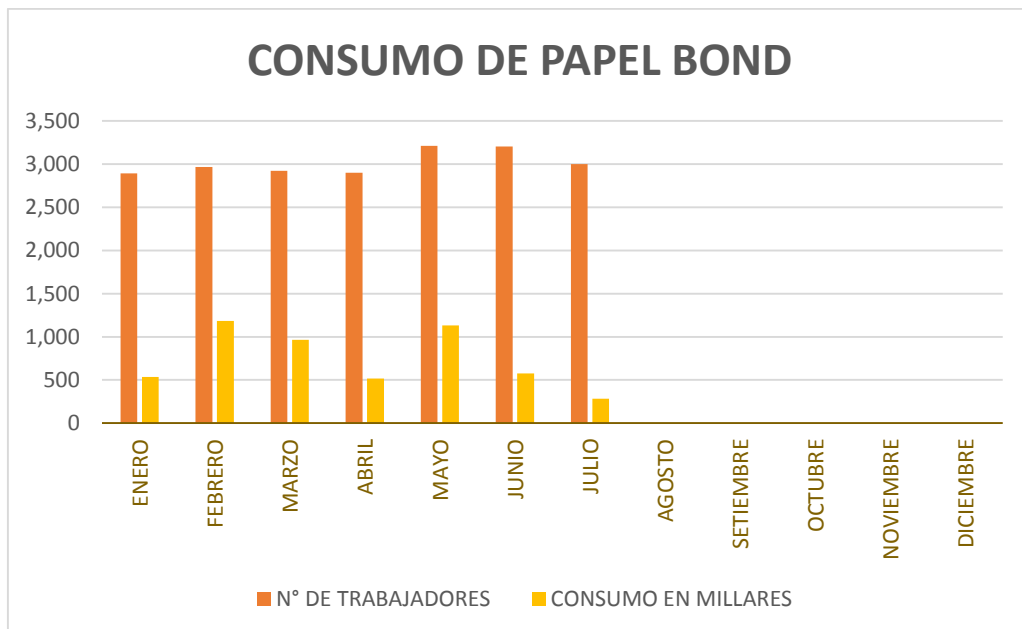
FORMATO N° 02			
CONSUMO DE ENERGÍA			
2021			
TIPO DE TARIFA			
MES	N° DE TRABAJADORES NOMBRADOS - CAS - DESTACADOS	CONSUMO DE ENERGÍA (Kw/h)	SUB TOTAL DEL MES S/
ENERO	2,892	222,356.68	S/ 133,807.24
FEBRERO	2,967	233,776.08	S/ 147,236.54
MARZO	2,922	220,076.46	S/ 134,664.95
ABRIL	2,898	222,574.80	S/ 135,439.95
MAYO	3,209	214,027.70	S/ 129,798.35
JUNIO	3,202	214,578.68	S/ 129,624.56
JULIO	2,999	72,001.02	S/ 53,031.40 *
AGOSTO			
SEPTIEMBRE			
OCTUBRE			
NOVIEMBRE			
DICIEMBRE			
TOTAL	21,089	1,177,034.74	S/ 863,602.99

* LOS MONTOS SON REFERENCIALES DEBIDO A LOS PERIODOS DE FACTURACIÓN





FORMATO N° 03			
CONSUMO DE PAPEL BOND			
2021			
TIPO DE TARIFA			
MES	N° DE TRABAJADORES NOMBRADOS - CAS - DESTACADOS	CONSUMO EN MILLARES	SUB TOTAL DEL MES S/.
ENERO	2,892	535.00	S/ 8,825.57
FEBRERO	2,967	1,185.00	S/ 19,548.23
MARZO	2,922	965.00	S/ 15,919.03
ABRIL	2,898	515.00	S/ 8,495.65
MAYO	3,209	1,130.00	S/ 18,640.92
JUNIO	3,202	575.00	S/ 9,817.01
JULIO	2,999	285.00	S/ 4,701.47
AGOSTO			
SETIEMBRE			
OCTUBRE			
NOVIEMBRE			
DICIEMBRE			
TOTAL	21,089	5190.00	S/ 85,947.88





PERÚ

Ministerio de Salud

Oficina General de Administración

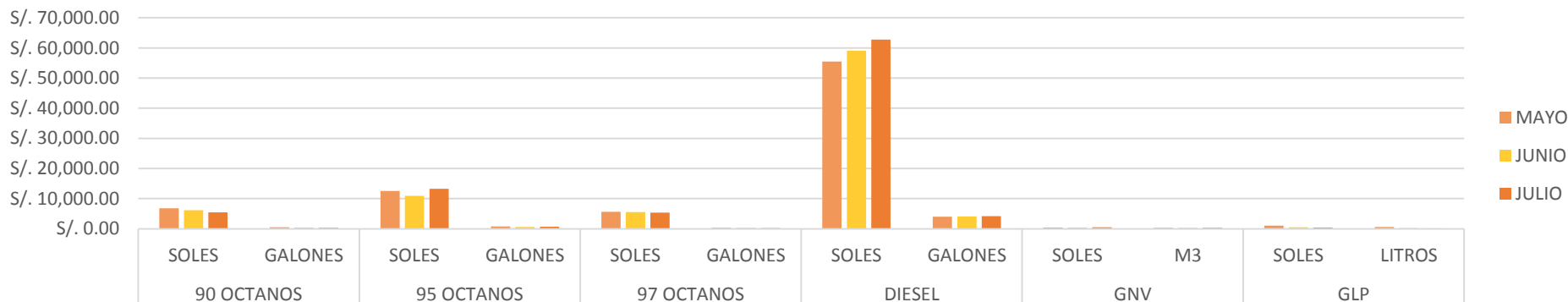
"Año del Bicentenario del Perú: 200 años de Independencia

FORMATO N° 04

RESUMEN GENERAL DE GASTOS DE COMBUSTIBLE 2021

MES	90 OCTANOS		95 OCTANOS		97 OCTANOS		DIESEL		GNV		GLP	
	SOLES	GALONES	SOLES	GALONES	SOLES	GALONES	SOLES	GALONES	SOLES	M3	SOLES	LITROS
MAYO	S/. 6,743.99	486.121	12,513.790	746.264	S/. 5,636.45	299.955	S/. 55,489.92	4,017.834	S/. 449.79	305.980	S/. 1,000.07	542.561
JUNIO	S/. 6,142.36	426.050	10,933.780	624.084	S/. 5,535.80	279.287	S/. 59,075.54	4,092.406	S/. 418.03	283.100	S/. 488.89	260.564
JULIO	S/. 5,444.63	353.435	S/ 13,270.17	712.199	S/. 5,370.73	253.340	S/. 62,716.27	4,145.335	S/. 509.53	343.280	S/. 398.13	164.415
TOTAL	S/. 43,928.08	3,304.180	72,466.240	4,468.351	S/. 50,412.12	2,795.299	415,885.290	30,494.828	S/. 4,003.25	2,727.300	S/. 5,021.99	2,662.551

CONSUMO DE COMBUSTIBLE





"Año del Bicentenario del Perú: 200 años de Independencia

FORMATO Nº 05

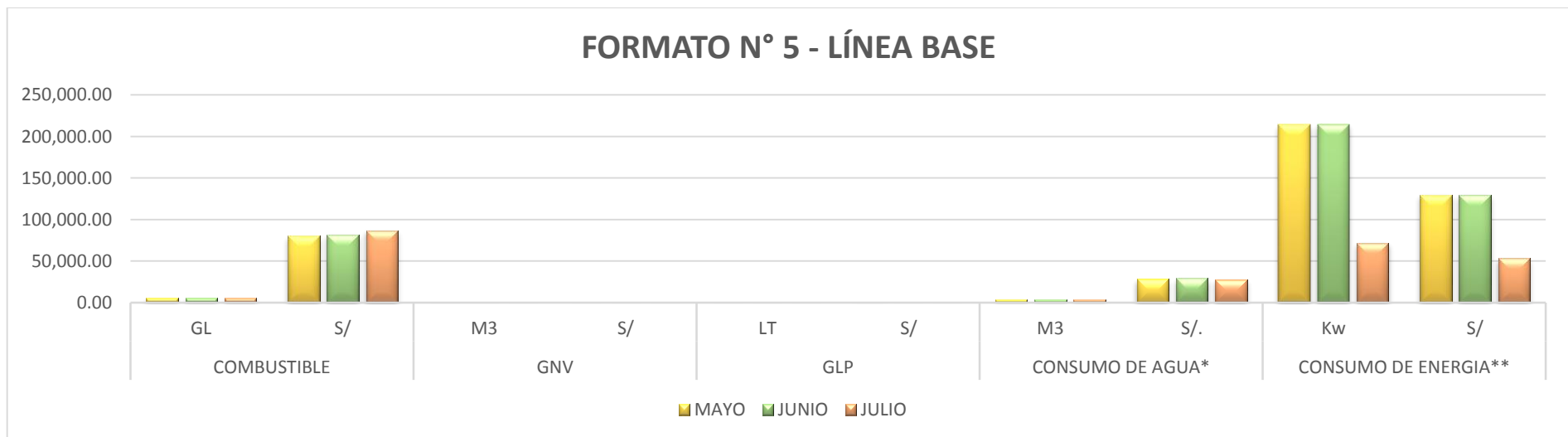
LÍNEA BASE 2021

MES	COMBUSTIBLE		GNV		GLP		CONSUMO DE AGUA*		CONSUMO DE ENERGIA**	
	GL	S/	M ³	S/	LT	S/	M ³	S/.	Kw	S/
MAYO	5,550.17	S/. 80,384.15	305.980	S/. 449.79	542.561	S/. 1,000.07	3,737.00	S/. 28,526.30	214,027.70	S/. 129,798.35
JUNIO	5,421.83	S/. 81,687.48	283.100	S/. 418.03	260.564	S/. 488.89	3,861.00	S/. 29,174.00	214,578.68	S/. 129,624.56
JULIO	5,464.31	S/. 86,801.80	343.280	S/. 509.53	164.415	S/. 398.13	3,615.00	S/. 27,853.00	72,001.02	S/. 53,031.40
TOTAL S/.	41,062.66	S/. 582,691.73	2,727.30	S/. 4,003.25	2,662.55	S/. 5,021.99	S/. 26,971.20	S/. 187,854.80	1,177,034.74	S/. 863,602.99

* NO SE REGISTRA INFORMACION DEL CONSUMO DE AGUA DEBIDO A LOS PERIODOS DE FACTURACIÓN

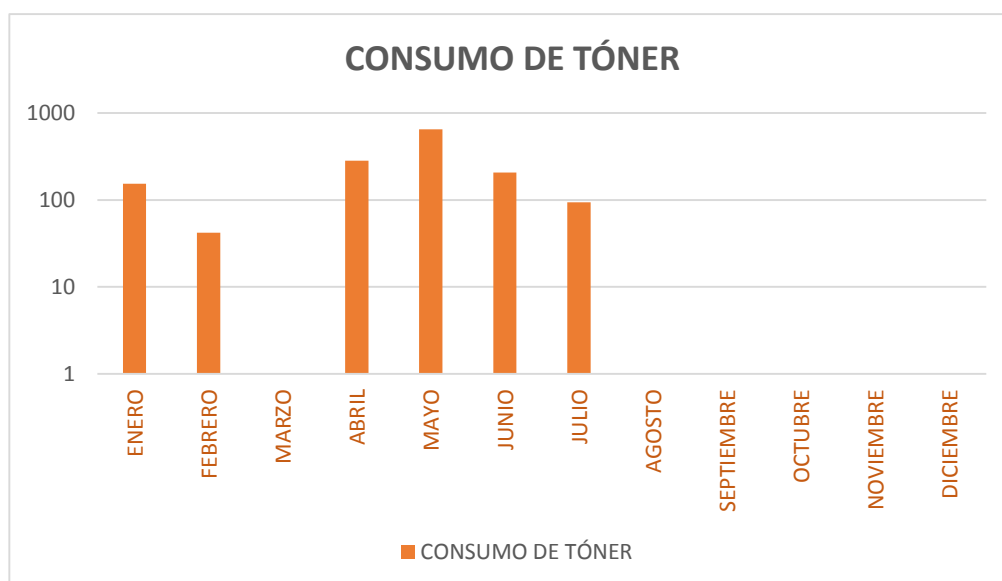
** LOS MONTOS SON REFERENCIALES DEBIDO A LOS PERIODOS DE FACTURACIÓN

FORMATO Nº 5 - LÍNEA BASE





FORMATO N° 06			
CONSUMO DE TÓNER			
2021			
TIPO DE TARIFA			
MES	N° DE TRABAJADORES NOMBRADOS - CAS - DESTACADOS	CONSUMO DE TÓNER	SUB TOTAL DEL MES S/.
ENERO	2,892	154	S/. 185,270.81
FEBRERO	2,967	42	S/. 37,541.74
MARZO	2,922	0	S/. 0.00
ABRIL	2,898	284	S/. 186,804.80
MAYO	3,209	653	S/. 415,032.38
JUNIO	3,202	207	S/. 169,768.63
JULIO	2,999	94	S/. 110,572.36
AGOSTO			
SEPTIEMBRE			
OCTUBRE			
NOVIEMBRE			
DICIEMBRE			
TOTAL	21,089	1434	S/. 1,104,990.72





PERÚ

Ministerio de Salud

Oficina General de Administración

"Año del Bicentenario del Perú: 200 años de Independencia

Ecoeficiencia para el Sector Público



NIVEL DE GOBIERNO: GOBIERNO NACIONAL
 SECTOR: SALUD
 PLIEGO: M. DE SALUD
 UNIDAD EJECUTORA: ADMINISTRACION CENTRAL - MINSA
 SEDE: MINISTERIO DE SALUD
 Fecha de Impresión: 06 de agosto de 2021

Periodo	Número de trabajadores	Consumo de Agua			
		Detalle de consumo			
		Consumo de agua	Importe (\$.)	Tipo de Tarifa	Tipo de Facturación
Enero	2892	4175.20	17608.50	121	Consumo Mínimo
Febrero	2967	3905.00	27613.10	121	Consumo Mínimo
Marzo	2922	3934.00	28739.20	121	Consumo Mínimo
Abril	2898	3744.00	28340.70	121	Consumo Mínimo
Mayo	3209	3737.00	28526.30	121	Consumo Mínimo
Junio	3202	3861.00	29174.00	121	Consumo Mínimo
Julio	2999	3615.00	27853.00	121	Consumo Mínimo
Agosto					
Setiembre					
Octubre					
Noviembre					
Diciembre					

Periodo	Sub total del mes (\$.)	Consumo de Energía		
		Consumo de energía (Kw.h)		
		Hora punta	Fuera punta	Tipo de Tarifa
Enero	133807.24	222356.68		BT6
Febrero	147236.54	233776.08		BT6
Marzo	134664.95	220076.46		BT6
Abril	135439.95	222574.80		BT6
Mayo	129798.35	214027.70		BT6
Junio	129624.56	212352.68		BT6
Julio	53031.40	72001.02		BT6
Agosto				
Setiembre				
Octubre				
Noviembre				
Diciembre				

**PERÚ****Ministerio
de Salud**Oficina General
de Administración

"Año del Bicentenario del Perú: 200 años de Independencia

Periodo	Consumo de Otros Combustibles					
	Gas Natural Vehicular		Gas Licuado de Petróleo		Diesel 2	
	Metros Cúbicos	Nuevos soles (S/.)	Lts	Nuevos soles (S/.)	Gls	Nuevos soles (S/.)
Enero	498.010	726.860	521.450	896.410	4685.526	56793.48
Febrero	359.050	524.060	335.857	628.690	4618.095	59796.02
Marzo	604.590	885.040	238.341	428.530	4677.541	64246.52
Abril	489.940	333.290	1181.270	599.363	4258.091	57767.54
Mayo	305.980	449.790	542.561	1000.070	4017.834	55489.92
Junio	283.100	418.030	260.564	488.890	4092.406	59075.54
Julio	343.280	509.530	164.415	398.130	4145.335	62716.27
Agosto						
Setiembre						
Octubre						
Noviembre						
Diciembre						

Periodo	Generación de RRSS				
	Papeles y cartones	Vidrios	Plásticos	Cartucho de tintas y Tóner	Aluminio y otros metales
	Kilos	Kilos	Kilos	Unidades	Kilos
Enero	3375.12	0.00	148.19	0	0.00
Febrero	2366.08	0.00	92.67	0	0.00
Marzo	4597.54	0.00	165.72	0	0.00
Abril	2247.66	0.00	113.54	0	0.00
Mayo	2837.62	0.00	98.56	0	0.00
Junio	1664.14	0.00	124.25	0	0.00
Julio	2310.94	0.00	158.57	0	0.00
Agosto					
Setiembre					
Octubre					
Noviembre					
Diciembre					

Imprimir
 Exportar
 Indicadores
 Generar constancia

MINISTERIO DEL AMBIENTE
 Email: ecoeficiencia@minam.gob.pe
 Teléfono:(511) 611 6000
 Av. Javier Prado Oeste N° 1440 - San Isidro
 Lima – Perú



PERÚ

Ministerio
de Salud

Oficina General
de Administración

"Año del Bicentenario del Perú: 200 años de Independencia



PERÚ

Ministerio
del Ambiente

CONSTANCIA DE REGISTRO

Pliego : M. DE SALUD

Unidad Ejecutora : ADMINISTRACION CENTRAL - MINSA

Local : MINISTERIO DE SALUD

Responsable : MANUEL JESUS ORDOÑEZ REAÑO

Fecha : 06/08/2021

Hora : 18:02:47



CUADROS COMPARATIVOS DE LAS MEDIDAS DE ECOEficiencia DE LA U.E. N° 001 ADMINISTRACION CENTRAL DEL MINSA, RESPECTO AL EJERCICIO ANTERIOR

JULIO 2021

CONTIENE:

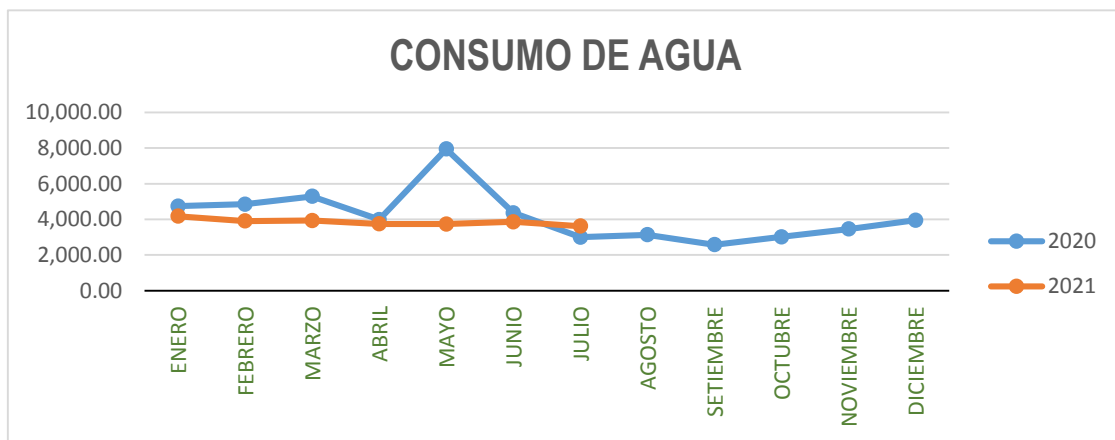
- CONSUMO DE AGUA POTABLE
- CONSUMO DE ENERGÍA
- CONSUMO DE PETRÓLEO DIESEL
- CONSUMO DE GASOLINA 90 OCTANOS
- CONSUMO DE GASOLINA 95 OCTANOS
- CONSUMO DE GASOLINA 97 OCTANOS
- CONSUMO GNV
- CONSUMO GLP
- CONSUMO DE TÓNER
- CONSUMO DE PAPEL BOND

**CONSUMO DE AGUA POTABLE**

En nivel comparativo al ejercicio anterior

MES	2020				2021			
	CONSUMO DE AGUA M ³	Nº DE TRABAJADORES	M ³ / TRABAJADOR	IMPORTE S/	CONSUMO DE AGUA M ³	Nº DE TRABAJADORES	M ³ / TRABAJADOR	IMPORTE S/
ENERO	4,741.50	3,135	1.51	S/ 31,973.80	4,175.20	2,892	1.44	S/ 17,608.50
FEBRERO	4,846.00	3,127	1.55	S/ 33,850.90	3,905.00	2,967	1.32	S/ 27,613.10
MARZO	5,289.96	3,126	1.69	S/ 36,748.10	3,934.00	2,922	1.35	S/ 28,739.20
ABRIL	3,989.13	3,128	1.28	S/ 27,539.00	3,744.00	2,898	1.29	S/ 28,340.70
MAYO	7,950.01	3,109	2.56	S/ 30,005.50	3,737.00	3,209	1.16	S/ 28,526.30
JUNIO	4,363.99	3,083	1.42	S/ 28,676.10	3,861.00	3,202	1.21	S/ 29,174.00
JULIO	2,997.25	3,066	0.98	S/ 24,014.30	3,615.00	2,999	1.21	S/ 27,853.00
AGOSTO	3,138.00	3,037	1.03	S/ 21,707.90				
SEPTIEMBRE	2,575.00	3,025	0.85	S/ 18,871.90				
OCTUBRE	3,021.00	3,005	1.01	S/ 21,636.50				
NOVIEMBRE	3,461.00	2,971	1.16	S/ 24,783.99				
DICIEMBRE	3,950.00	2,930	1.35	S/ 28,360.50				
TOTAL	50,322.84	36,742.00	1.37	S/ 328,168	26,971.20	21,089.00	1.28	S/ 187,854.80

*LOS MONTOS CORRESPONDIENTES AL MES DE JULIO 2021 SON REFERENCIALES DEBIDO A LOS PERIODOS DE FACTURACION Y ESTADO DE EMERGENCIA QUE HA OCASIONADO LA DEMORA EN LA EMISION Y RECEPCION DE LOS MISMOS SE VIENEN RECOPILANDO POR INTERNET.

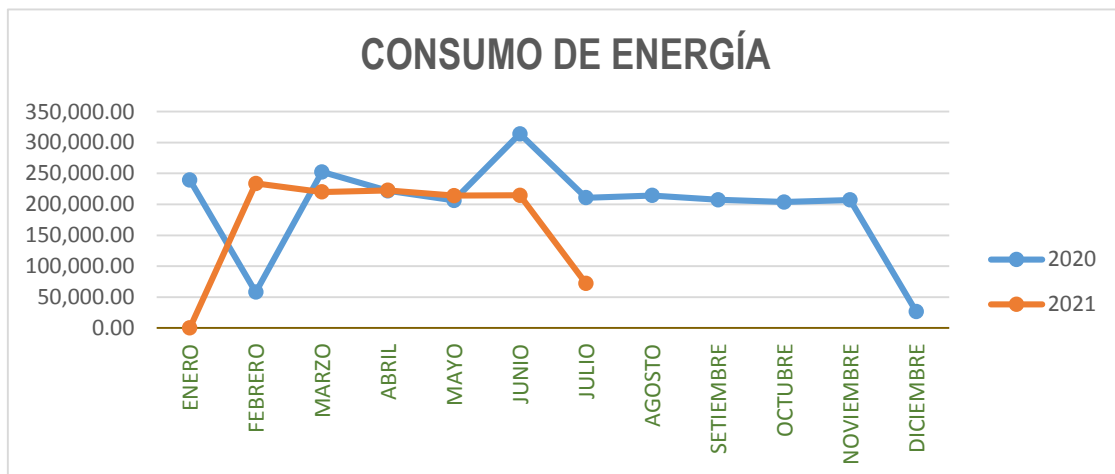


**CONSUMO DE ENERGÍA**

En nivel comparativo al ejercicio anterior

MES	2020			2021		
	N° DE TRABAJADORES	CONSUMO DE ENERGÍA (Kw/h)	SUB TOTAL DEL MES S/.	N° DE TRABAJADORES	CONSUMO DE ENERGÍA (Kw/h)	SUB TOTAL DEL MES S/.
ENERO	3,135	239,359.50	S/ 134,020.06	2,892	222,356.68	S/ 133,807.24
FEBRERO	3,127	58,077.30	S/ 37,991.29	2,967	233,776.08	S/ 147,236.54
MARZO	3,126	252,443.26	S/ 168,201.59	2,922	220,076.46	S/ 134,664.95
ABRIL	3,128	221,819.20	S/ 143,965.80	2,898	222,574.80	S/ 135,439.95
MAYO	3,109	206,399.28	S/ 123,337.46	3,209	214,027.70	S/ 129,798.35
JUNIO	3,083	313,949.14	S/ 118,751.07	3,202	214,578.68	S/ 129,624.56
JULIO	3,066	210,770.24	S/ 118,852.98	2,999	72,001.02	S/ 53,031.40 *
AGOSTO	3,037	214,452.98	S/ 120,857.89			
SEPTIEMBRE	3,025	207,460.46	S/ 114,581.18			
OCTUBRE	3,005	203,831.78	S/ 116,917.62			
NOVIEMBRE	2,971	207,230.80	S/ 119,817.62			
DICIEMBRE	2,930	26,610.60	S/ 16,520.10			
TOTAL	36,742.00	2,362,404.54	S/ 1,333,814.66	21,089.00	1,177,034.74	S/ 863,602.99

* LOS MONTOS CORRESPONDIENTES AL MES DE JULIO 2021 SON REFERENCIALES DEBIDO A LOS PERIODOS DE FACTURACION Y ESTADO DE EMERGENCIA QUE HA OCASIONADO LA DEMORA EN LA EMISION Y RECEPCION DE LOS MISMOS SE VIENEN RECOPILANDO POR INTERNET.

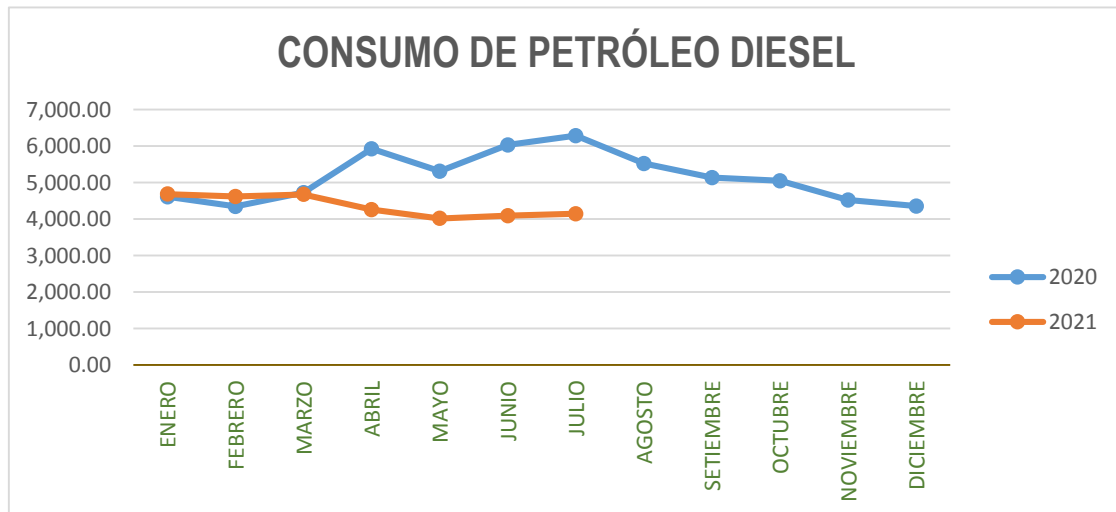


**CONSUMO DE PETRÓLEO DIESEL**

En nivel comparativo al ejercicio anterior

MES	2020			2021		
	CONSUMO DE GALONES	Nº DE TRABAJADORES	IMPORTE S/	CONSUMO DE GALONES	Nº DE TRABAJADORES	IMPORTE S/
ENERO	4,609.95	3,135	S/. 57,476.00	4,685.53	2,892	S/. 56,793.48
FEBRERO	4,348.18	3,127	S/. 54,443.11	4,618.10	2,967	S/. 59,796.02
MARZO	4,722.81	3,126	S/. 56,314.65	4,677.54	2,922	S/. 64,246.52
ABRIL	5,924.96	3,128	S/. 69,492.29	4,258.09	2,898	S/. 57,767.54
MAYO	5,310.93	3,109	S/. 55,406.51	4,017.83	3,209	S/. 55,489.92
JUNIO	6,032.47	3,083	S/. 61,132.58	4,092.41	3,202	S/. 59,075.54
JULIO	6,285.80	3,066	S/. 63,131.50	4,145.34	2,999	S/. 62,716.27 *
AGOSTO	5,523.98	3,037	S/. 58,414.39			
SEPTIEMBRE	5,134.68	3,025	S/. 54,516.95			
OCTUBRE	5,047.22	3,005	S/. 52,356.99			
NOVIEMBRE	4,524.37	2,971	S/. 46,457.89			
DICIEMBRE	4,357.68	2,930	S/. 48,735.56			
TOTAL	61,823.02	36,742.00	S/. 677,878.42	30,494.83	21,089.00	S/. 415,885.29

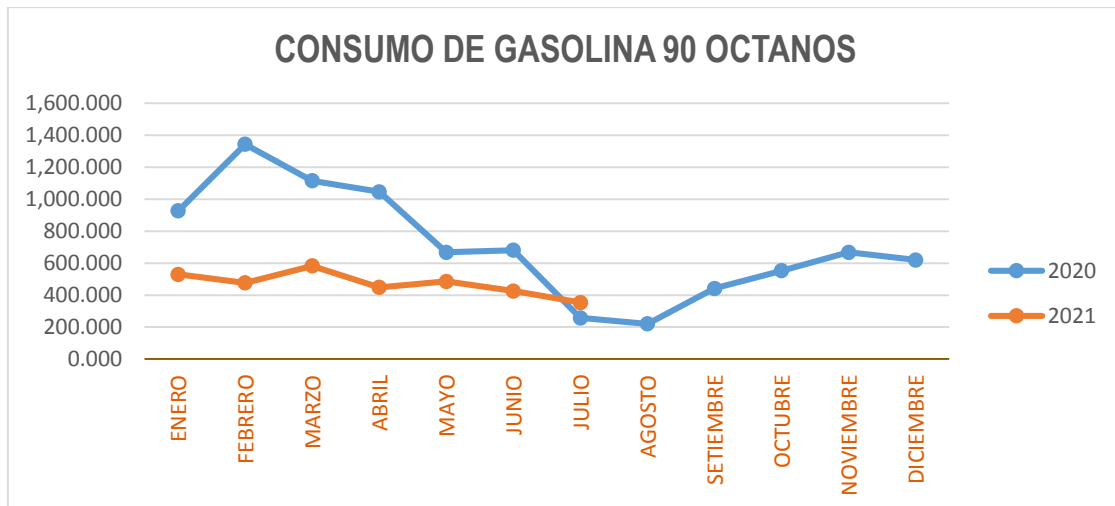
* LOS MONTOS SON REFERENCIALES DEBIDO A LA DEMORA DEL REPORTE DE FACTURACION



**CONSUMO DE GASOLINA 90 OCTANOS**

En nivel comparativo al ejercicio anterior

MES	2020			2021		
	CONSUMO DE GALONES	N° DE TRABAJADORES	SUB TOTAL DEL MES S/	CONSUMO DE GALONES	N° DE TRABAJADORES	SUB TOTAL DEL MES S/
ENERO	927.137	3,135	S/ 10,894.08	530.434	2,892	S/ 6,074.99
FEBRERO	1,344.302	3,127	S/ 15,419.24	476.702	2,967	S/ 5,950.81
MARZO	1,116.000	3,126	S/ 12,345.78	582.518	2,922	S/ 7,700.14
ABRIL	1,046.916	3,128	S/ 10,859.26	448.920	2,898	S/ 5,871.16
MAYO	668.388	3,109	S/ 6,877.71	486.121	3,209	S/ 6,743.99
JUNIO	681.272	3,083	S/ 6,657.38	426.050	3,202	S/ 6,142.36
JULIO	257.404	3,066	S/ 2,393.23	353.435	2,999	S/ 5,444.63
AGOSTO	220.070	3,037	S/ 2,087.28			
SEPTIEMBRE	442.169	3,025	S/ 4,543.24			
OCTUBRE	552.563	3,005	S/ 5,565.81			
NOVIEMBRE	668.418	2,971	S/ 6,715.17			
DECIEMBRE	619.709	2,930	S/ 6,396.03			
TOTAL	8,544.35	36,742.00	S/ 90,754.21	3,304.18	21,089.00	S/ 43,928.08

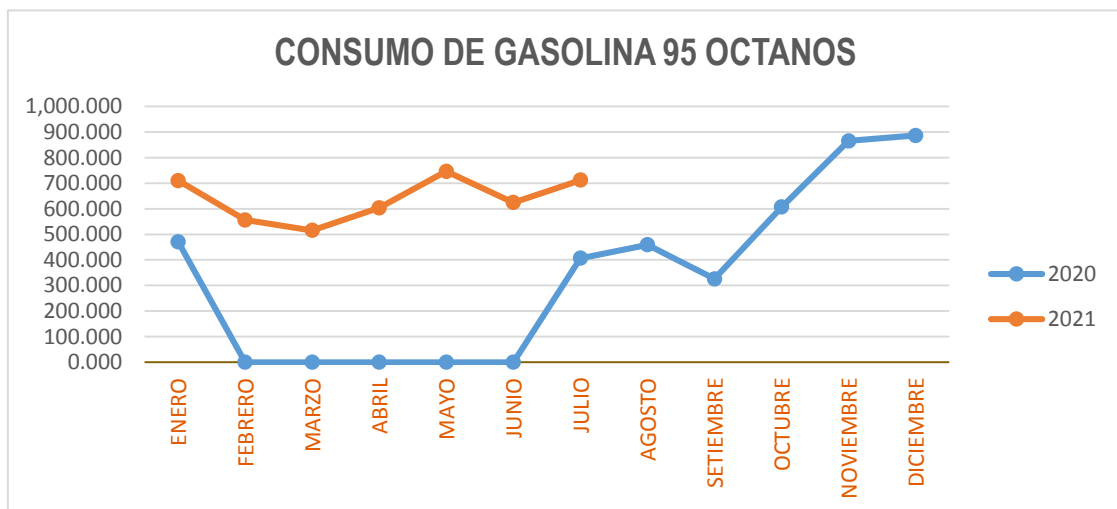




CONSUMO DE GASOLINA 95 OCTANOS

En nivel comparativo al ejercicio anterior

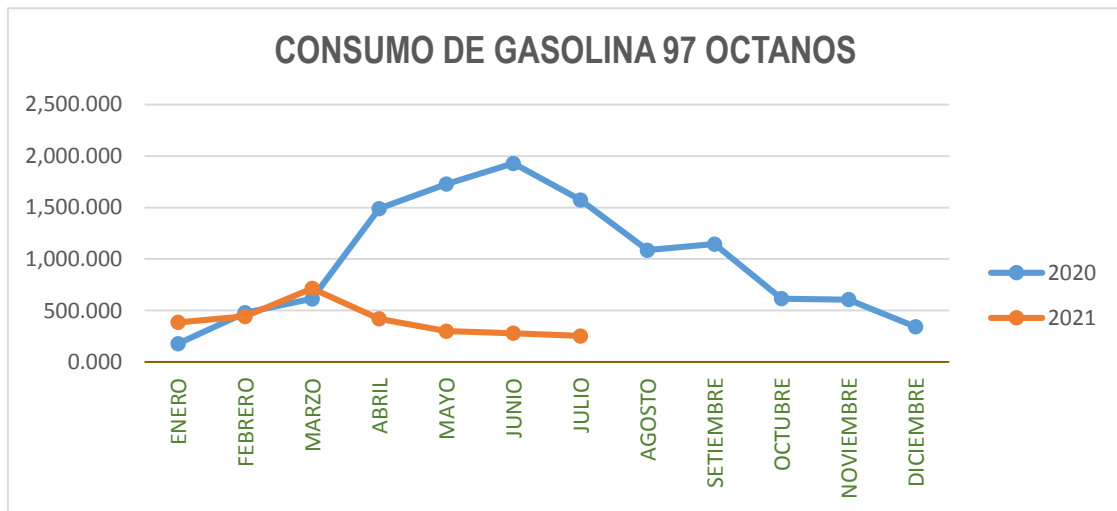
MES	2020			2021		
	CONSUMO DE GALONES	N° DE TRABAJADORES	SUB TOTAL DEL MES S/.	CONSUMO DE GALONES	N° DE TRABAJADORES	SUB TOTAL DEL MES S/.
ENERO	470.585	3,135	S/ 6,283.59	710.159	2,892	S/ 9,777.10
FEBRERO	0.000	3,127	S/ -	556.383	2,967	S/ 8,309.74
MARZO	0.000	3,126	S/ -	515.536	2,922	S/ 8,157.60
ABRIL	0.000	3,128	S/ -	603.726	2,898	S/ 9,504.06
MAYO	0.000	3,109	S/ -	746.264	3,209	S/ 12,513.79
JUNIO	0.000	3,083	S/ -	624.084	3,202	S/ 10,933.78
JULIO	406.520	3,066	S/ 4,681.26	712.199	2,999	S/ 13,270.17
AGOSTO	459.118	3,037	S/ 5,443.75			
SEPTIEMBRE	325.582	3,025	S/ 4,140.70			
OCTUBRE	606.815	3,005	S/ 7,569.95			
NOVIEMBRE	865.173	2,971	S/ 10,551.98			
DICIEMBRE	886.715	2,930	S/ 11,058.93			
TOTAL	4,020.51	36,742.00	S/ 49,730.16	4,468.35	21,089.00	S/ 72,466.24



**CONSUMO DE GASOLINA 97 OCTANOS**

En nivel comparativo al ejercicio anterior

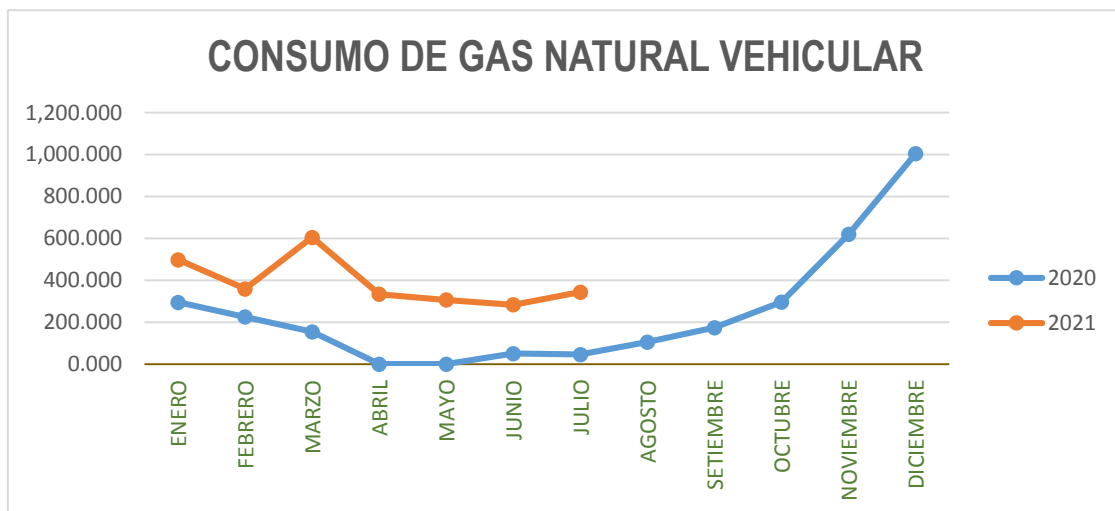
MES	2020			2021		
	CONSUMO DE GALONES	N° DE TRABAJADORES	SUB TOTAL DEL MES S/.	CONSUMO DE GALONES	N° DE TRABAJADORES	SUB TOTAL DEL MES S/.
ENERO	178.885	3,135	S/. 2,865.03	384.898	2,892	S/. 6,111.31
FEBRERO	479.144	3,127	S/. 6,252.34	442.924	2,967	S/. 7,534.65
MARZO	614.536	3,126	S/. 7,775.61	715.030	2,922	S/. 12,766.00
ABRIL	1,489.484	3,128	S/. 17,689.92	419.865	2,898	S/. 7,457.18
MAYO	1,727.650	3,109	S/. 20,403.55	299.955	3,209	S/. 5,636.45
JUNIO	1,927.578	3,083	S/. 21,750.92	279.287	3,202	S/. 5,535.80
JULIO	1,573.610	3,066	S/. 18,843.67	253.340	2,999	S/. 5,370.73
AGOSTO	1,086.069	3,037	S/. 14,405.18			
SETIEMBRE	1,144.438	3,025	S/. 16,245.64			
OCTUBRE	616.283	3,005	S/. 8,780.95			
NOVIEMBRE	606.815	2,971	S/. 7,569.93			
DICIEMBRE	342.022	2,930	S/. 4,873.95			
TOTAL	11,786.51	36,742.00	S/. 147,456.69	2,795.299	21,089.00	S/. 50,412.12



**CONSUMO DE GAS NATURAL VEHICULAR - GNV**

En nivel comparativo al ejercicio anterior

MES	2020			2021		
	CONSUMO EN M ³	N° DE TRABAJADORES	SUB TOTAL DEL MES S/	CONSUMO EN M ³	N° DE TRABAJADORES	SUB TOTAL DEL MES S/
ENERO	294.780	3,135	S/. 415.37	498.010	2,892	S/. 726.86
FEBRERO	225.100	3,127	S/. 320.79	359.050	2,967	S/. 524.06
MARZO	154.070	3,126	S/. 222.06	604.590	2,922	S/. 885.04
ABRIL	0.000	3,128	S/. -	333.290	2,898	S/. 489.94
MAYO	0.000	3,109	S/. -	305.980	3,209	S/. 449.79
JUNIO	50.480	3,083	S/. 77.99	283.100	3,202	S/. 418.03
JULIO	45.940	3,066	S/. 68.88	343.280	2,999	S/. 509.53
AGOSTO	105.190	3,037	S/. 152.17			
SEPTIEMBRE	174.190	3,025	S/. 249.00			
OCTUBRE	296.340	3,005	S/. 423.63			
NOVIEMBRE	619.010	2,971	S/. 878.33			
DICIEMBRE	1,004.910	2,930	S/. 1,044.60			
TOTAL	2,970.01	36,742.00	S/. 3,852.82	2,727.30	21,089.00	S/. 4,003.25

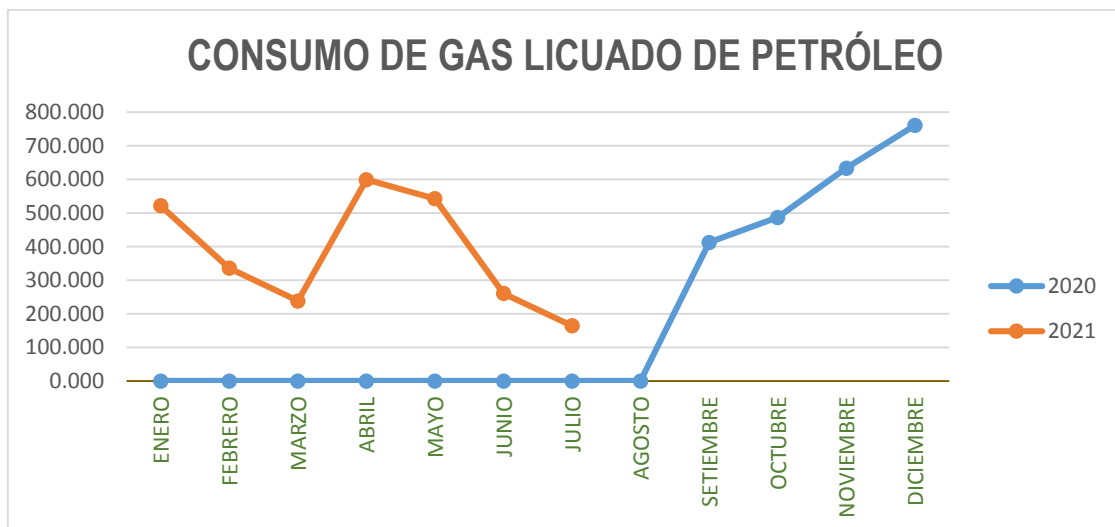




CONSUMO DE GAS LICUADO DE PETRÓLEO - GLP

En nivel comparativo al ejercicio anterior

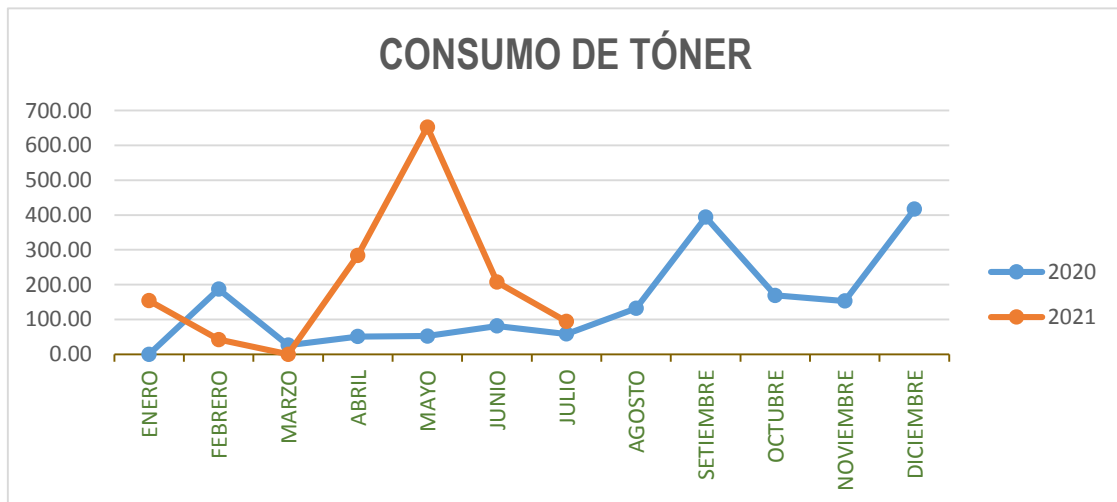
MES	2020			2021		
	CONSUMO EN LITROS	N° DE TRABAJADORES	SUB TOTAL DEL MES S/.	CONSUMO EN LITROS	N° DE TRABAJADORES	SUB TOTAL DEL MES S/.
ENERO	0.000	3,135	S/. -	521.450	2,892	S/. 896.41
FEBRERO	0.000	3,127	S/. -	335.857	2,967	S/. 628.69
MARZO	0.000	3,126	S/. -	238.341	2,922	S/. 428.53
ABRIL	0.000	3,128	S/. -	599.363	2,898	S/. 1,181.27
MAYO	0.000	3,109	S/. -	542.561	3,209	S/. 1,000.07
JUNIO	0.000	3,083	S/. -	260.564	3,202	S/. 488.89
JULIO	0.000	3,066	S/. -	164.415	2,999	S/. 398.13
AGOSTO	0.000	3,037	S/. -			
SETIEMBRE	412.334	3,025	S/. 531.91			
OCTUBRE	486.558	3,005	S/. 627.66			
NOVIEMBRE	633.494	2,971	S/. 855.80			
DICIEMBRE	760.480	2,930	S/. 1,090.28			
TOTAL	2,292.87	36,742.00	S/. 3,105.65	2,662.55	21,089.00	S/. 5,021.99



**CONSUMO DE TÓNER**

En nivel comparativo al ejercicio anterior

MES	2020			2021		
	CONSUMO EN UNIDADES	Nº DE TRABAJADORES	SUB TOTAL DEL MES S/	CONSUMO EN UNIDADES	Nº DE TRABAJADORES	SUB TOTAL DEL MES S/
ENERO	0.00	3,135	S/. -	154	2,892	S/. 185,270.81
FEBRERO	187.00	3,127	S/. 125,036.36	42	2,967	S/. 37,541.74
MARZO	26.00	3,126	S/. 12,424.37	0	2,922	S/. -
ABRIL	51.00	3,128	S/. 32,980.69	284	2,898	S/. 186,804.80
MAYO	52.00	3,109	S/. 15,138.44	653	3,209	S/. 415,032.38
JUNIO	81.00	3,083	S/. 45,992.05	207	3,202	S/. 169,768.63
JULIO	58.00	3,066	S/. 36,744.73	94	2,999	S/. 110,572.36
AGOSTO	132.00	3,037	S/. 84,775.36			
SEPTIEMBRE	394.00	3,025	S/. 319,760.77			
OCTUBRE	169.00	3,005	S/. 113,043.43			
NOVIEMBRE	153.000	2,971	S/. 62,309.49			
DICIEMBRE	417.000	2,930	S/. 210,666.95			
TOTAL	1,720.00	36,742.00	S/. 1,058,872.64	1,434.00	21,089.00	S/. 1,104,990.72



**CONSUMO DE PAPEL BOND**

En nivel comparativo al ejercicio anterior

MES	2020			2021		
	CONSUMO EN MILLARES	Nº DE TRABAJADORES	SUB TOTAL DEL MES S/	CONSUMO EN MILLARES	Nº DE TRABAJADORES	SUB TOTAL DEL MES S/
ENERO	0.00	3,135	S/. -	535.00	2,892	S/. 8,825.57
FEBRERO	660.00	3,127	S/. 13,987.25	1,185.00	2,967	S/. 19,548.23
MARZO	120.00	3,126	S/. 2,543.14	965	2,922	S/. 15,919.03
ABRIL	165.00	3,128	S/. 1,929.30	515	2,898	S/. 8,495.65
MAYO	175.00	3,109	S/. 3,708.75	1,130	3,209	S/. 18,640.92
JUNIO	4,510.00	3,083	S/. 77,348.52	575	3,202	S/. 9,817.01
JULIO	831.00	3,066	S/. 14,284.06	285	2,999	S/. 4,701.47
AGOSTO	640	3,037	S/. 10,995.71			
SETIEMBRE	480	3,025	S/. 8,246.78			
OCTUBRE	415	3,005	S/. 7,130.02			
NOVIEMBRE	21	2,971	S/. 367.61			
DICIEMBRE	2,885	2,930	S/. 50,110.07			
TOTAL	10,902.00	36,742	S/. 190,651.21	5,190.00	21,089	S/. 85,947.88

