



PERÚ

Ministerio
de Salud

Oficina General
de Administración

“Decenio de la Igualdad de Oportunidades para Mujeres y Hombres”
“Año del Bicentenario del Perú: 200 años de independencia”

FORMATOS PREESTABLECIDOS DE LA INFORMACION DE ECOEficiencia DE LA U.E. N° 001 ADMINISTRACION CENTRAL DEL MINSA

OCTUBRE 2021

CONTIENE:

- F.1: FORMATO N° 01 CONSUMO DE AGUA POTABLE
- F.2: FORMATO N° 02 CONSUMO DE ENERGÍA
- F.3: FORMATO N° 03 CONSUMO DE PAPEL
- F.4: FORMATO N° 04 CONSUMO DE COMBUSTIBLE
- F.5: FORMATO N° 05 LÍNEA BASE
- F.6: FORMATO N° 06 CONSUMO DE TÓNER
- REPORTE VIA ON LINE ANTE EL MINAM
- CONSTANCIA DE REGISTRO DE INFORMACIÓN



PERÚ

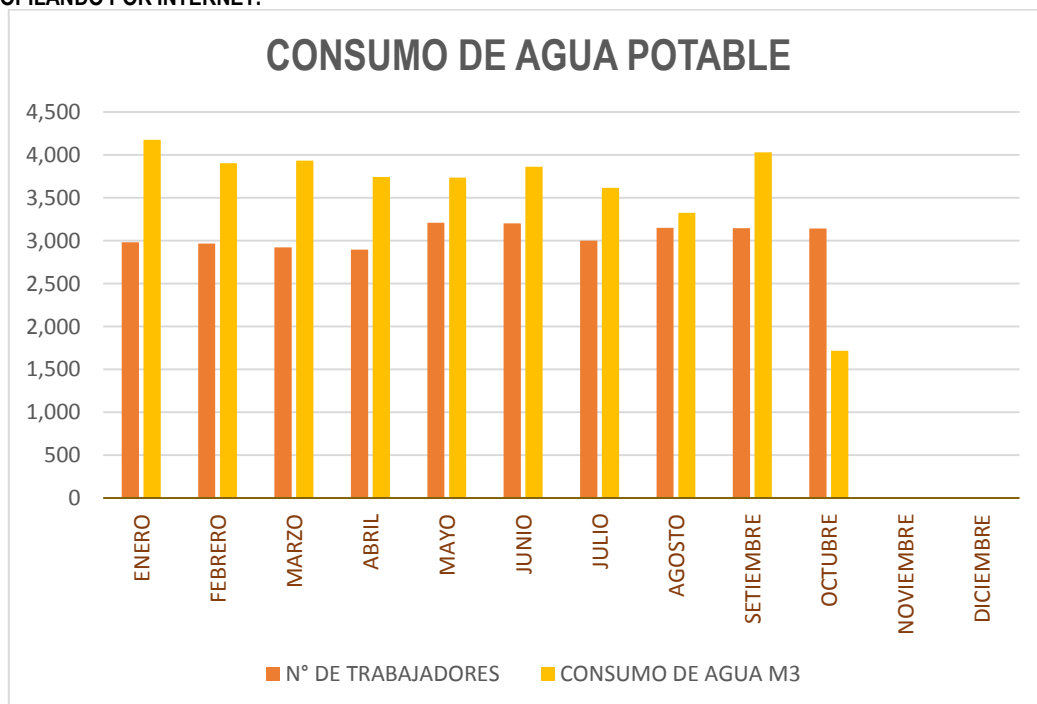
Ministerio de Salud

Oficina General de Administración

“Decenio de la Igualdad de Oportunidades para Mujeres y Hombres”
“Año del Bicentenario del Perú: 200 años de independencia”

FORMATO N° 01			
CONSUMO DE AGUA POTABLE			
2021			
TIPO DE TARIFA			
MES	N° DE TRABAJADORES NOMBRADOS - CAS - DESTACADOS	CONSUMO DE AGUA M ³	IMPORTE S/.
ENERO	2,982	4,175.20	17,608.50
FEBRERO	2,967	3,905.00	27,613.10
MARZO	2,922	3,934.00	28,739.20
ABRIL	2,898	3,744.00	28,340.70
MAYO	3,209	3,737.00	28,526.30
JUNIO	3,202	3,861.00	29,174.00
JULIO	2,999	3,615.00	27,853.00
AGOSTO	3,149	3,324.00	25,478.40
SETIEMBRE	3,145	4,032.00	32,959.50
OCTUBRE	3,144	1,719.00	18,087.60
NOVIEMBRE			
DICIEMBRE			
TOTAL	30,617	36,046.20	264,380.30

* LOS MONTOS CORRESPONDIENTES SON REFERENCIALES DEBIDO A LOS PERIODOS DE FACTURACION Y ESTADO DE EMERGENCIA QUE HA OCASIONADO LA DEMORA EN LA EMISION Y RECEPCION DE LOS MISMOS SE VIENEN RECOPILANDO POR INTERNET.





PERÚ

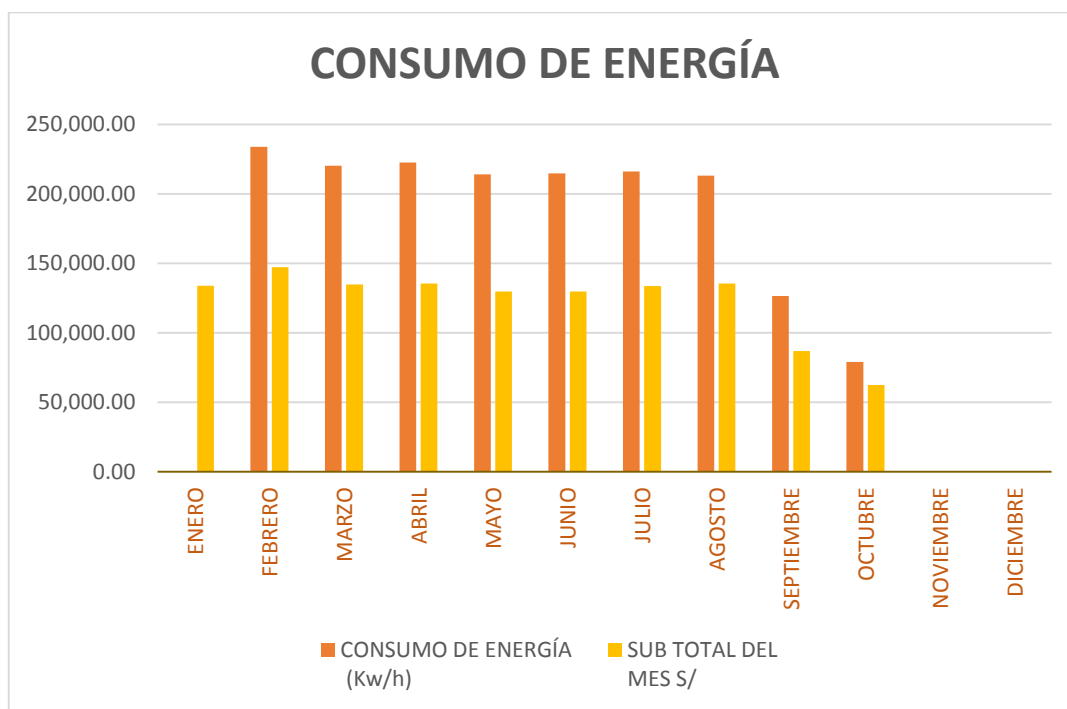
Ministerio de Salud

Oficina General de Administración

“Decenio de la Igualdad de Oportunidades para Mujeres y Hombres”
“Año del Bicentenario del Perú: 200 años de independencia”

FORMATO N° 02			
CONSUMO DE ENERGÍA			
2021			
TIPO DE TARIFA			
MES	N° DE TRABAJADORES NOMBRADOS - CAS - DESTACADOS	CONSUMO DE ENERGÍA (Kw/h)	SUB TOTAL DEL MES S/
ENERO	2,892	222,356.68	S/ 133,807.24
FEBRERO	2,967	233,776.08	S/ 147,236.54
MARZO	2,922	220,076.46	S/ 134,664.95
ABRIL	2,898	222,574.80	S/ 135,439.95
MAYO	3,209	214,027.70	S/ 129,798.35
JUNIO	3,202	214,578.68	S/ 129,624.56
JULIO	2,999	215,941.48	S/ 133,710.94
AGOSTO	3,149	213,077.32	S/ 135,411.95
SEPTIEMBRE	3,145	126,410.38	S/ 86,952.11
OCTUBRE	3,144	78,974.24	S/ 62,580.07
NOVIEMBRE			
DICIEMBRE			
TOTAL	30,527	1,739,437.14	S/ 1,229,226.66

* LOS MONTOS SON REFERENCIALES DEBIDO A LOS PERIODOS DE FACTURACIÓN





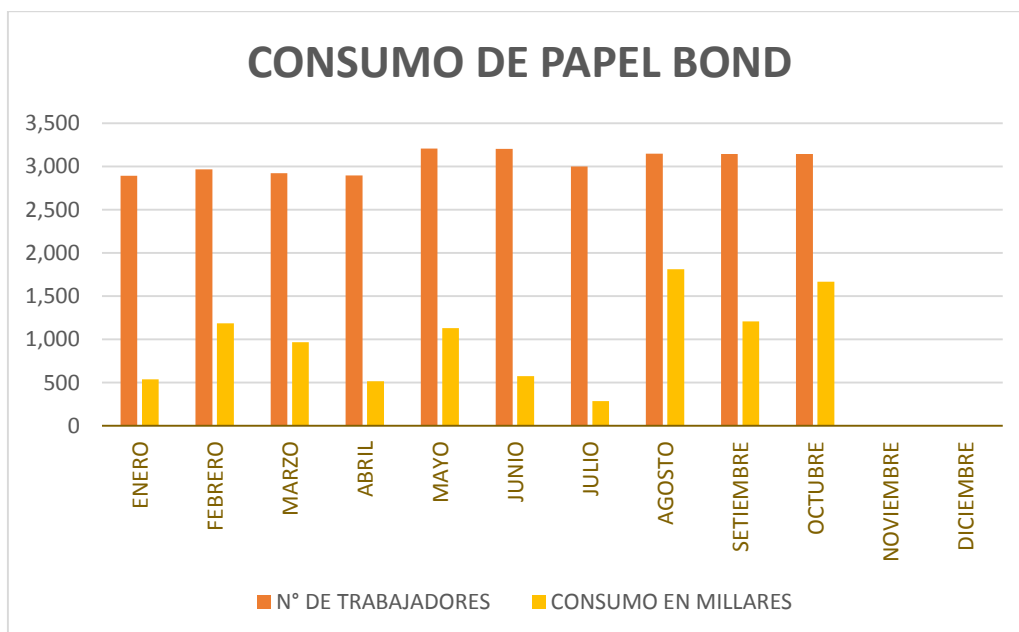
PERÚ

Ministerio de Salud

Oficina General de Administración

“Decenio de la Igualdad de Oportunidades para Mujeres y Hombres”
“Año del Bicentenario del Perú: 200 años de independencia”

FORMATO N° 03			
CONSUMO DE PAPEL BOND			
2021			
TIPO DE TARIFA			
MES	N° DE TRABAJADORES NOMBRADOS - CAS - DESTACADOS	CONSUMO EN MILLARES	SUB TOTAL DEL MES S/.
ENERO	2,892	535.00	S/ 8,825.57
FEBRERO	2,967	1,185.00	S/ 19,548.23
MARZO	2,922	965.00	S/ 15,919.03
ABRIL	2,898	515.00	S/ 8,495.65
MAYO	3,209	1,130.00	S/ 18,640.92
JUNIO	3,202	575.00	S/ 9,817.01
JULIO	2,999	285.00	S/ 4,701.47
AGOSTO	3,149	1,811.50	S/ 44,156.51
SETIEMBRE	3,145	1,208.00	S/ 30,970.99
OCTUBRE	3,144	1,665.00	S/ 42,633.99
NOVIEMBRE			
DICIEMBRE			
TOTAL	30,527	9874.50	S/ 203,709.37





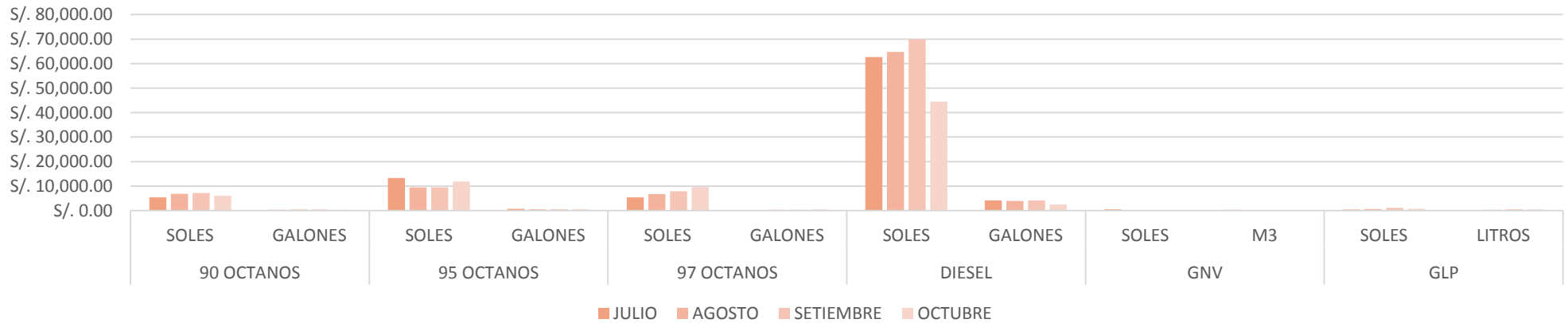
“Decenio de la Igualdad de Oportunidades para Mujeres y Hombres”
 “Año del Bicentenario del Perú: 200 años de independencia”

FORMATO N° 04

RESUMEN GENERAL DE GASTOS DE COMBUSTIBLE 2021

MES	90 OCTANOS		95 OCTANOS		97 OCTANOS		DIESEL		GNV		GLP	
	SOLES	GALONES	SOLES	GALONES	SOLES	GALONES	SOLES	GALONES	SOLES	M3	SOLES	LITROS
JULIO	S/. 5,444.63	353.435	S/ 13,270.17	712.199	S/. 5,370.73	253.340	S/. 62,716.27	4,145.335	S/. 509.53	343.280	S/. 398.13	164.415
AGOSTO	S/. 6,873.46	429.181	S/ 9,476.05	489.715	S/. 6,792.81	310.306	S/. 64,720.42	3,991.270	S/. 192.58	129.250	S/. 681.02	299.588
SETIEMBRE	S/. 7,143.65	438.351	S/ 9,507.94	483.215	S/. 7,919.75	358.752	S/. 69,919.92	4,130.590	S/. 268.31	176.520	S/. 1,166.77	495.733
OCTUBRE	S/. 6,064.54	354.664	S/ 11,886.70	579.365	S/. 9,583.05	414.321	S/. 44,500.51	2,490.665	S/. 189.72	126.470	S/. 754.12	384.619
NOVIEMBRE												
DICIEMBRE												
TOTAL	S/. 64,009.73	4,526.376	103,336.930	6,020.646	S/. 74,707.73	3,878.678	595,026.140	41,107.353	S/. 4,653.86	3,159.540	S/. 7,623.90	3,842.491

CONSUMO DEL COMBUSTIBLE





“Decenio de la Igualdad de Oportunidades para Mujeres y Hombres”
 “Año del Bicentenario del Perú: 200 años de independencia”

FORMATO Nº 05

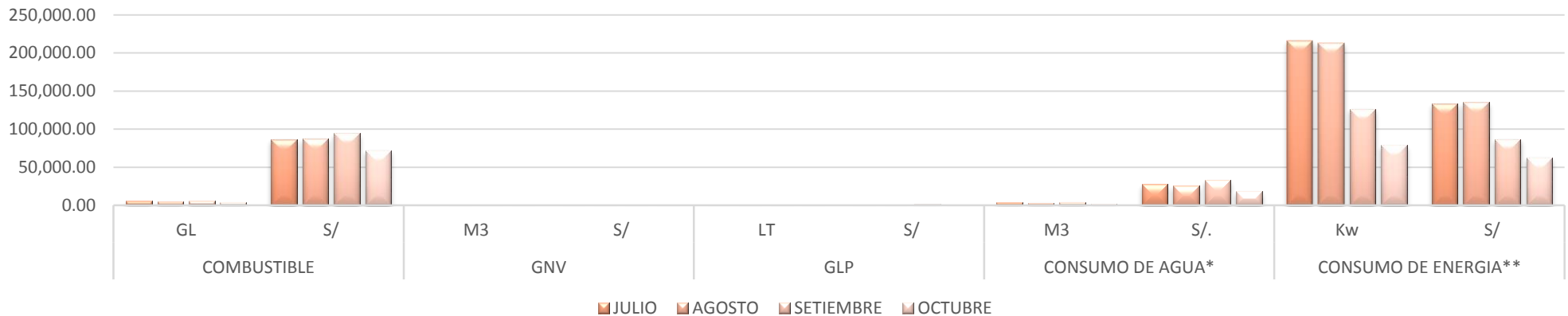
LÍNEA BASE 2021

MES	COMBUSTIBLE		GNV		GLP		CONSUMO DE AGUA*		CONSUMO DE ENERGIA**	
	GL	S/	M ³	S/	LT	S/	M ³	S/.	Kw	S/
JULIO	5,464.31	S/. 86,801.80	343.280	S/. 509.53	164.415	S/. 398.13	3,615.00	S/. 27,853.00	215,941.48	S/. 133,710.94
AGOSTO	5,220.47	S/. 87,862.74	129.250	S/. 192.58	299.588	S/. 681.02	3,324.00	S/. 25,478.40	213,077.32	S/. 135,411.95
SETIEMBRE	5,410.91	S/. 94,491.26	176.520	S/. 268.31	495.733	S/. 1,166.77	4,032.00	S/. 32,959.50	126,410.38	S/. 86,952.11
OCTUBRE	3,839.02	S/. 72,034.80	126.470	S/. 189.72	384.619	S/. 754.12	1,719.00	S/. 18,087.60	78,974.24	S/. 62,580.07
NOVIEMBRE										
DICIEMBRE										
TOTAL S/.	55,533.06	S/. 837,080.53	3,159.54	S/. 4,653.86	3,842.49	S/. 7,623.90	S/. 36,046.20	S/. 264,380.30	1,739,437.14	S/. 1,229,226.66

* NO SE REGISTRA INFORMACION DEL CONSUMO DE AGUA DEBIDO A LOS PERIODOS DE FACTURACIÓN

** LOS MONTOS SON REFERENCIALES DEBIDO A LOS PERIODOS DE FACTURACIÓN

FORMATO Nº 5 - LÍNEA BASE





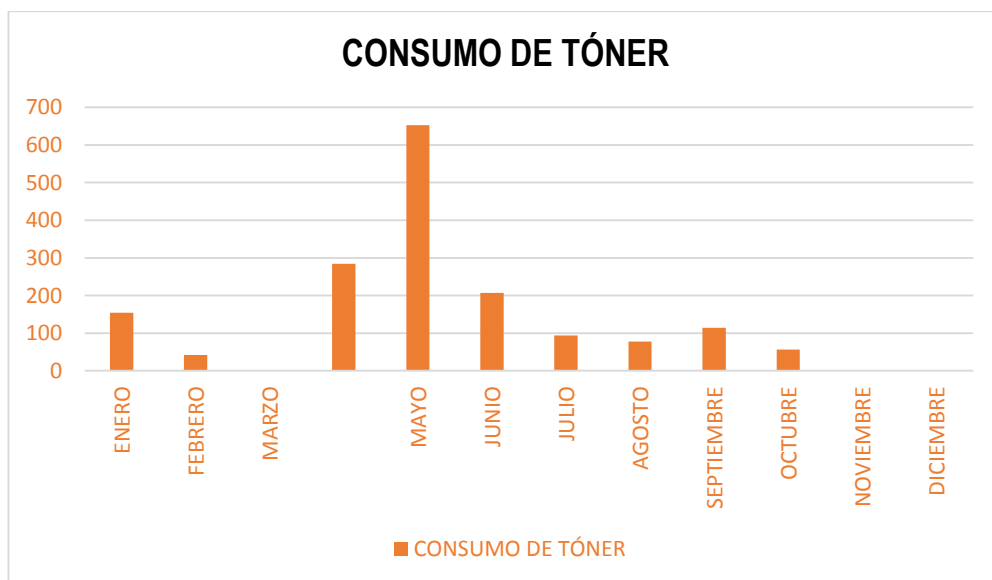
PERÚ

Ministerio de Salud

Oficina General de Administración

“Decenio de la Igualdad de Oportunidades para Mujeres y Hombres”
“Año del Bicentenario del Perú: 200 años de independencia”

FORMATO N° 06			
CONSUMO DE TÓNER			
2021			
TIPO DE TARIFA			
MES	N° DE TRABAJADORES NOMBRADOS - CAS - DESTACADOS	CONSUMO DE TÓNER	SUB TOTAL DEL MES S/.
ENERO	2,892	154	S/. 185,270.81
FEBRERO	2,967	42	S/. 37,541.74
MARZO	2,922	0	S/. 0.00
	2,898	284	S/. 186,804.80
MAYO	3,209	653	S/. 415,032.38
JUNIO	3,202	207	S/. 169,768.63
JULIO	2,999	94	S/. 110,572.36
AGOSTO	3,149	78	S/. 55,193.63
SEPTIEMBRE	3,145	114	S/. 81,016.57
OCTUBRE	3,144	56	S/. 50,230.56
NOVIEMBRE			
DICIEMBRE			
TOTAL	30,527	1682	S/. 1,291,431.48





PERÚ

Ministerio de Salud

Oficina General de Administración

“Decenio de la Igualdad de Oportunidades para Mujeres y Hombres”
“Año del Bicentenario del Perú: 200 años de independencia”

Ecoeficiencia para el Sector Público



NIVEL DE GOBIERNO: GOBIERNO NACIONAL					
SECTOR: SALUD					
PLIEGO: M. DE SALUD					
UNIDAD EJECUTORA: ADMINISTRACION CENTRAL - MINSA					
SEDE: MINISTERIO DE SALUD					
Fecha de Impresión: 09 de noviembre de 2021					
Periodo	Número de trabajadores	Consumo de Agua			
		Detalle de consumo			
		Consumo de agua	Importe (S./)	Tipo de Tarifa	Tipo de Facturación
Enero	2892	4175.20	17608.50	121	Consumo Mínimo
Febrero	2967	3905.00	27613.10	121	Consumo Mínimo
Marzo	2922	3934.00	28739.20	121	Consumo Mínimo
Abril	2898	3744.00	28340.70	121	Consumo Mínimo
Mayo	3209	3737.00	28526.30	121	Consumo Mínimo
Junio	3202	3861.00	29174.00	121	Consumo Mínimo
Julio	2999	3615.00	27853.00	121	Consumo Mínimo
Agosto	3149	3324.00	25478.40	121	Consumo Mínimo
Setiembre	3145	4032.00	32959.50	121	Consumo Mínimo
Octubre	3144	1719.00	18087.60	121	Consumo Mínimo
Noviembre					
Diciembre					

**PERÚ****Ministerio
de Salud**Oficina General
de Administración

“Decenio de la Igualdad de Oportunidades para Mujeres y Hombres”
“Año del Bicentenario del Perú: 200 años de independencia”

Consumo de Energía				
Periodo	Sub total del mes (S/.)	Consumo de energía (Kw.h)		
		Hora punta	Fuera punta	Tipo de Tarifa
Enero	133807.24	222356.68		BT6
Febrero	147236.54	233776.08		BT6
Marzo	134664.95	220076.46		BT6
Abril	135439.95	222574.80		BT6
Mayo	129798.35	214027.70		BT6
Junio	129624.56	214578.68		BT6
Julio	133710.94	215941.48		BT6
Agosto	135411.95	213077.32		BT6
Setiembre	86952.11	126410.38		BT6
Octubre	62580.07	78974.24		BT6
Noviembre				
Diciembre				

Consumo de Papel						
Periodo	Papel Bond		Otros papeles y sobres		Cartuchos de tinta de impresora y Toners	
	Kilos	Nuevos soles (S/.)	Kilos	Nuevos soles (S/.)	Unidades	Nuevos soles (S/.)
Enero	535 kg	8825.57	0.00	0.00	154	185270.81
Febrero	1185 kg	19548.23	0.00	0.00	42	37541.74
Marzo	965 kg	15919.03	0.00	0.00	0	0.00
Abril	515 kg	8495.65	0.00	0.00	284	186804.80
Mayo	1130 kg	18640.92	0.00	0.00	653	415032.38
Junio	575 kg	9817.01	0.00	0.00	207	169768.63
Julio	285 kg	4701.47	0.00	0.00	94	110572.36
Agosto	1811.5 kg	44156.51	0.00	0.00	78	55193.63
Setiembre	1208 kg	30790.99	0.00	0.00	114	81016.57
Octubre	1665 kg	42633.99	0.00	0.00	56	50230.56
Noviembre						
Diciembre						



PERÚ

Ministerio
de SaludOficina General
de Administración

“Decenio de la Igualdad de Oportunidades para Mujeres y Hombres”
“Año del Bicentenario del Perú: 200 años de independencia”

Consumo de Combustible								
Periodo	Gasolina 97 Octanos		Gasolina 95 Octanos		Gasolina 90 Octanos		Gasolina 84 Octanos	
	Gls	Nuevos soles (S/.)	Gls	Nuevos soles (S/.)	Gls	Nuevos soles (S/.)	Gls	Nuevos soles (S/.)
Enero	384.898	6111.31	710.159	9777.10	530.434	6074.99	0.000	0.00
Febrero	442.924	7534.65	556.383	8309.74	476.702	5950.81	0.000	0.00
Marzo	715.030	12766.00	515.536	8157.60	582.518	7700.14	0.000	0.00
Abril	419.865	7457.18	603.726	9504.06	448.920	5871.16	0.000	0.00
Mayo	299.955	5636.45	746.264	12513.79	486.121	6743.99	0.000	0.00
Junio	279.287	5535.80	624.084	10933.78	426.050	6142.36	0.000	0.00
Julio	253.340	5370.73	712.199	13270.17	353.435	5444.63	0.000	0.00
Agosto	310.306	6792.81	489.715	9476.05	429.181	6873.46	0.000	0.00
Setiembre	358.752	7919.75	483.215	9507.94	438.351	7143.65	0.000	0.00
Octubre	414.321	9583.05	579.365	11886.70	354.664	6064.54	0.000	0.00
Noviembre								
Diciembre								

Consumo de Otros Combustibles						
Periodo	Gas Natural Vehicular		Gas Licuado de Petróleo		Diesel 2	
	Metros Cúbicos	Nuevos soles (S/.)	Lts	Nuevos soles (S/.)	Gls	Nuevos soles (S/.)
Enero	498.010	726.860	521.450	896.410	4685.526	56793.48
Febrero	359.050	524.060	335.857	628.690	4618.095	59796.02
Marzo	604.590	885.040	238.341	428.530	4677.541	64246.52
Abril	489.940	333.290	1181.270	599.363	4258.091	57767.54
Mayo	305.980	449.790	542.561	1000.070	4017.834	55489.92
Junio	283.100	418.030	260.564	488.890	4092.406	59075.54
Julio	343.280	509.530	164.415	398.130	4145.335	62716.27
Agosto	129.250	192.580	299.588	681.020	3991.270	64720.42
Setiembre	176.520	268.310	495.733	1166.770	4130.590	69919.92
Octubre	126.470	189.720	384.619	754.120	2490.665	44500.51
Noviembre						
Diciembre						



PERÚ

Ministerio
de Salud

Oficina General
de Administración

“Decenio de la Igualdad de Oportunidades para Mujeres y Hombres”
“Año del Bicentenario del Perú: 200 años de independencia”

Generación de RRSS					
Periodo	Papeles y cartones	Vidrios	Plásticos	Cartucho de tintas y Tóner	Aluminio y otros metales
	Kilos	Kilos	Kilos	Unidades	Kilos
Enero	3375.12	0.00	148.19	0	0.00
Febrero	2366.08	0.00	92.67	0	0.00
Marzo	4597.54	0.00	165.72	0	0.00
Abril	2247.66	0.00	113.54	0	0.00
Mayo	2837.62	0.00	98.56	0	0.00
Junio	1664.14	0.00	124.25	0	0.00
Julio	2310.94	0.00	158.57	0	0.00
Agosto	2015.00	0.00	136.50	0	0.00
Setiembre	2784.00	0.00	114.92	0	0.00
Octubre	1968.00	0.00	123.45	0	0.00
Noviembre					
Diciembre					

Imprimir Exportar Indicadores Generar constancia

MINISTERIO DEL AMBIENTE
Email: ecoeficiencia@minam.gob.pe
Teléfono:(511) 611 6000
Av. Javier Prado Oeste N° 1440 - San Isidro
Lima – Perú



PERÚ

Ministerio
de Salud

Oficina General
de Administración

“Decenio de la Igualdad de Oportunidades para Mujeres y Hombres”
“Año del Bicentenario del Perú: 200 años de independencia”



PERÚ

Ministerio
del Ambiente

CONSTANCIA DE REGISTRO

Pliego : M. DE SALUD

Unidad Ejecutora : ADMINISTRACION CENTRAL - MINSA

Local : MINISTERIO DE SALUD

Responsable : JOSE ERNESTO MONTALVA DE FALLA

Fecha : 09/11/2021

Hora : 16:23:28



PERÚ

Ministerio
de Salud

Oficina General
de Administración

“Decenio de la Igualdad de Oportunidades para Mujeres y Hombres”
“Año del Bicentenario del Perú: 200 años de independencia”

CUADROS COMPARATIVOS DE LAS MEDIDAS DE ECOEFICIENCIA DE LA U.E. N° 001 ADMINISTRACION CENTRAL DEL MINSA, RESPECTO AL EJERCICIO ANTERIOR

OCTUBRE 2021

CONTIENE:

- CONSUMO DE AGUA POTABLE
- CONSUMO DE ENERGÍA
- CONSUMO DE PETRÓLEO DIESEL
- CONSUMO DE GASOLINA 90 OCTANOS
- CONSUMO DE GASOLINA 95 OCTANOS
- CONSUMO DE GASOLINA 97 OCTANOS
- CONSUMO GNV
- CONSUMO GLP
- CONSUMO DE TÓNER
- CONSUMO DE PAPEL BOND



PERÚ

Ministerio de Salud

Oficina General de Administración

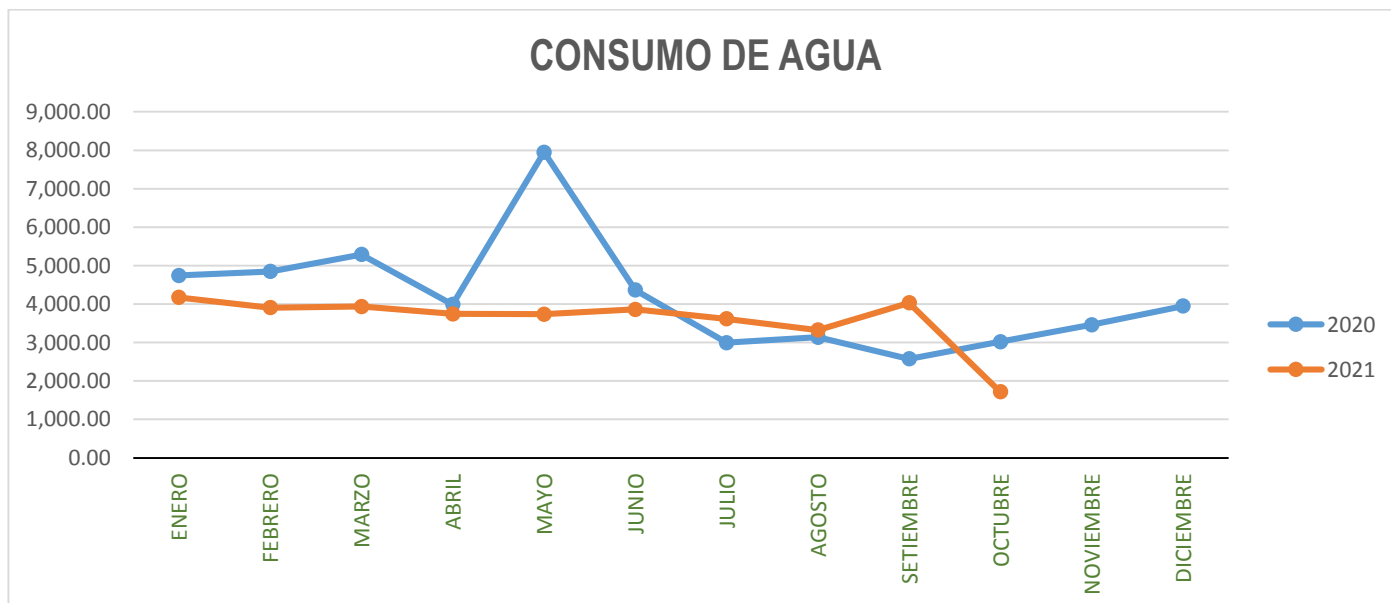
“Decenio de la Igualdad de Oportunidades para Mujeres y Hombres”
“Año del Bicentenario del Perú: 200 años de independencia”

CONSUMO DE AGUA POTABLE

En nivel comparativo al ejercicio anterior

MES	2020				2021			
	CONSUMO DE AGUA M3	Nº DE TRABAJADORES	M3 / TRABAJADOR	IMPORTE S/	CONSUMO DE AGUA M3	Nº DE TRABAJADORES	M3 / TRABAJADOR	IMPORTE S/
ENERO	4,741.50	3,135	1.51	S/ 31,973.80	4,175.20	2,892	1.44	S/ 17,608.50
FEBRERO	4,846.00	3,127	1.55	S/ 33,850.90	3,905.00	2,967	1.32	S/ 27,613.10
MARZO	5,289.96	3,126	1.69	S/ 36,748.10	3,934.00	2,922	1.35	S/ 28,739.20
ABRIL	3,989.13	3,128	1.28	S/ 27,539.00	3,744.00	2,898	1.29	S/ 28,340.70
MAYO	7,950.01	3,109	2.56	S/ 30,005.50	3,737.00	3,209	1.16	S/ 28,526.30
JUNIO	4,363.99	3,083	1.42	S/ 28,676.10	3,861.00	3,202	1.21	S/ 29,174.00
JULIO	2,997.25	3,066	0.98	S/ 24,014.30	3,615.00	2,999	1.21	S/ 27,853.00
AGOSTO	3,138.00	3,037	1.03	S/ 21,707.90	3,324.00	3,149	1.06	S/ 25,478.40
SETIEMBRE	2,575.00	3,025	0.85	S/ 18,871.90	4,032.00	3,145	1.28	S/ 32,959.50
OCTUBRE	3,021.00	3,005	1.01	S/ 21,636.50	1,719.00	3,144	0.55	S/ 18,087.60
NOVIEMBRE	3,461.00	2,971	1.16	S/ 24,783.99				
DICIEMBRE	3,950.00	2,930	1.35	S/ 28,360.50				
TOTAL	50,322.84	36,742.00	1.37	S/ 328,168	36,046.20	30,527.00	1.18	S/ 264,380.30

*LOS MONTOS CORRESPONDIENTES AL MES DE SETIEMBRE 2021 SON REFERENCIALES DEBIDO A LOS PERIODOS DE FACTURACION Y ESTADO DE EMERGENCIA QUE HA OCASIONADO LA DEMORA EN LA EMISION Y RECEPCION DE LOS MISMOS SE VIENEN RECOPILANDO POR INTERNET.





PERÚ

Ministerio de Salud

Oficina General de Administración

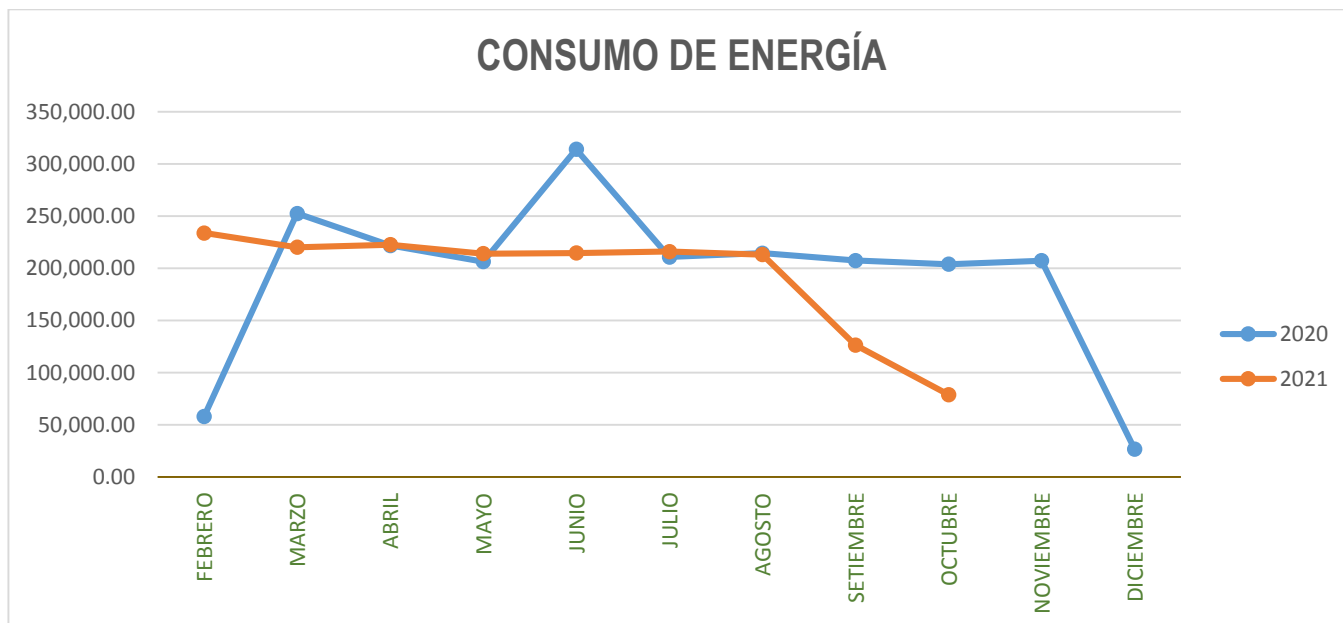
“Decenio de la Igualdad de Oportunidades para Mujeres y Hombres”
“Año del Bicentenario del Perú: 200 años de independencia”

CONSUMO DE ENERGÍA

En nivel comparativo al ejercicio anterior

MES	2020			2021		
	N° DE TRABAJADORES	CONSUMO DE ENERGÍA (Kw/h)	SUB TOTAL DEL MES S/.	N° DE TRABAJADORES	CONSUMO DE ENERGÍA (Kw/h)	SUB TOTAL DEL MES S/.
ENERO	3,135	239,359.50	S/ 134,020.06	2,892	222,356.68	S/ 133,807.24
FEBRERO	3,127	58,077.30	S/ 37,991.29	2,967	233,776.08	S/ 147,236.54
MARZO	3,126	252,443.26	S/ 168,201.59	2,922	220,076.46	S/ 134,664.95
ABRIL	3,128	221,819.20	S/ 143,965.80	2,898	222,574.80	S/ 135,439.95
MAYO	3,109	206,399.28	S/ 123,337.46	3,209	214,027.70	S/ 129,798.35
JUNIO	3,083	313,949.14	S/ 118,751.07	3,202	214,578.68	S/ 129,624.56
JULIO	3,066	210,770.24	S/ 118,852.98	2,999	215,941.48	S/ 133,710.94
AGOSTO	3,037	214,452.98	S/ 120,857.89	3,149	213,077.32	S/ 135,411.95
SEPTIEMBRE	3,025	207,460.46	S/ 114,581.18	3,145	126,410.38	S/ 86,952.11
OCTUBRE	3,005	203,831.78	S/ 116,917.62	3,144	78,974.24	S/ 62,580.07
NOVIEMBRE	2,971	207,230.80	S/ 119,817.62			
DICIEMBRE	2930	26,610.60	S/ 16,520.10			
TOTAL	36,742.00	2,362,404.54	S/. 1,333,814.66	30,527.00	1,739,437.14	S/ 1,229,226.66

* LOS MONTOS CORRESPONDIENTES AL MES DE SETIEMBRE 2021 SON REFERENCIALES DEBIDO A LOS PERIODOS DE FACTURACION Y ESTADO DE EMERGENCIA QUE HA OCASIONADO LA DEMORA EN LA EMISION Y RECEPCION DE LOS MISMOS SE VIENEN RECOPILANDO POR INTERNET.





PERÚ

Ministerio
de Salud

Oficina General
de Administración

“Decenio de la Igualdad de Oportunidades para Mujeres y Hombres”
“Año del Bicentenario del Perú: 200 años de independencia”



PERÚ

Ministerio de Salud

Oficina General de Administración

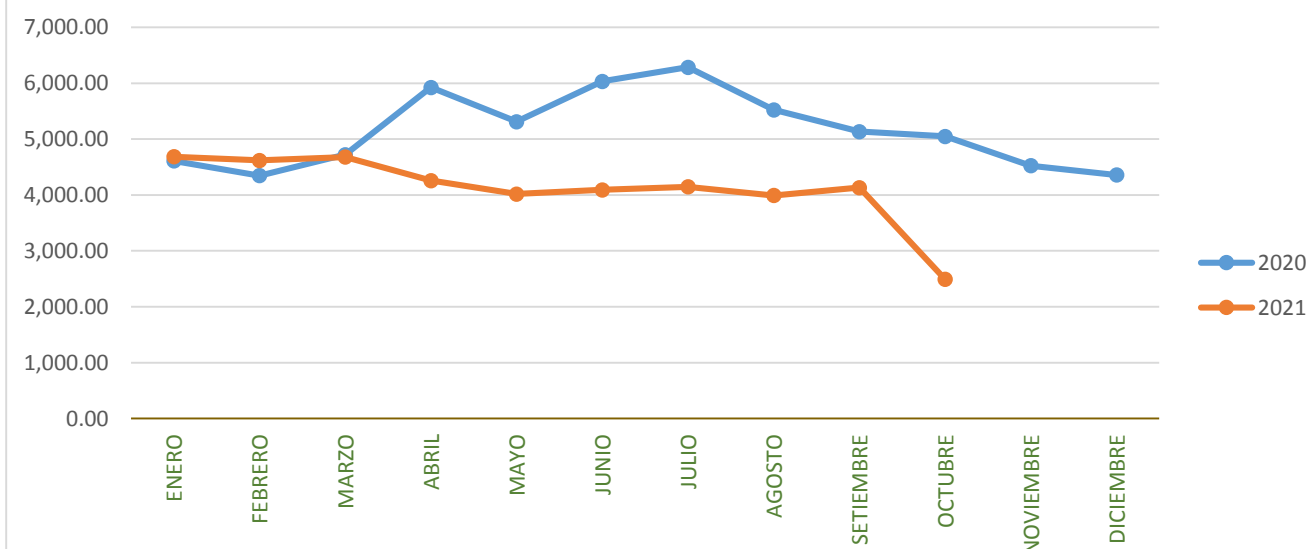
“Decenio de la Igualdad de Oportunidades para Mujeres y Hombres”
“Año del Bicentenario del Perú: 200 años de independencia”

CONSUMO DE PETRÓLEO DIESEL

En nivel comparativo al ejercicio anterior

MES	2020			2021		
	CONSUMO DE GALONES	N° DE TRABAJADORES	IMPORTE S/	CONSUMO DE GALONES	N° DE TRABAJADORES	IMPORTE S/
ENERO	4,609.95	3,135	S/. 57,476.00	4,685.53	2,892	S/. 56,793.48
FEBRERO	4,348.18	3,127	S/. 54,443.11	4,618.10	2,967	S/. 59,796.02
MARZO	4,722.81	3,126	S/. 56,314.65	4,677.54	2,922	S/. 64,246.52
ABRIL	5,924.96	3,128	S/. 69,492.29	4,258.09	2,898	S/. 57,767.54
MAYO	5,310.93	3,109	S/. 55,406.51	4,017.83	3,209	S/. 55,489.92
JUNIO	6,032.47	3,083	S/. 61,132.58	4,092.41	3,202	S/. 59,075.54
JULIO	6,285.80	3,066	S/. 63,131.50	4,145.34	2,999	S/. 62,716.27
AGOSTO	5,523.98	3,037	S/. 58,414.39	3,991.27	3,149	S/. 64,720.42
SETIEMBRE	5,134.68	3,025	S/. 54,516.95	4,130.59	3,145	S/. 69,919.92
OCTUBRE	5,047.22	3,005	S/. 52,356.99	2,490.67	3,144	S/. 44,500.51
NOVIEMBRE	4,524.37	2,971	S/. 46,457.89			
DICIEMBRE	4,357.68	2,930	S/. 48,735.56			
TOTAL	61,823.02	36,742.00	S/. 677,878.42	41,107.35	30,527.00	S/. 595,026.14

CONSUMO DE PETRÓLEO DIESEL





PERÚ

Ministerio de Salud

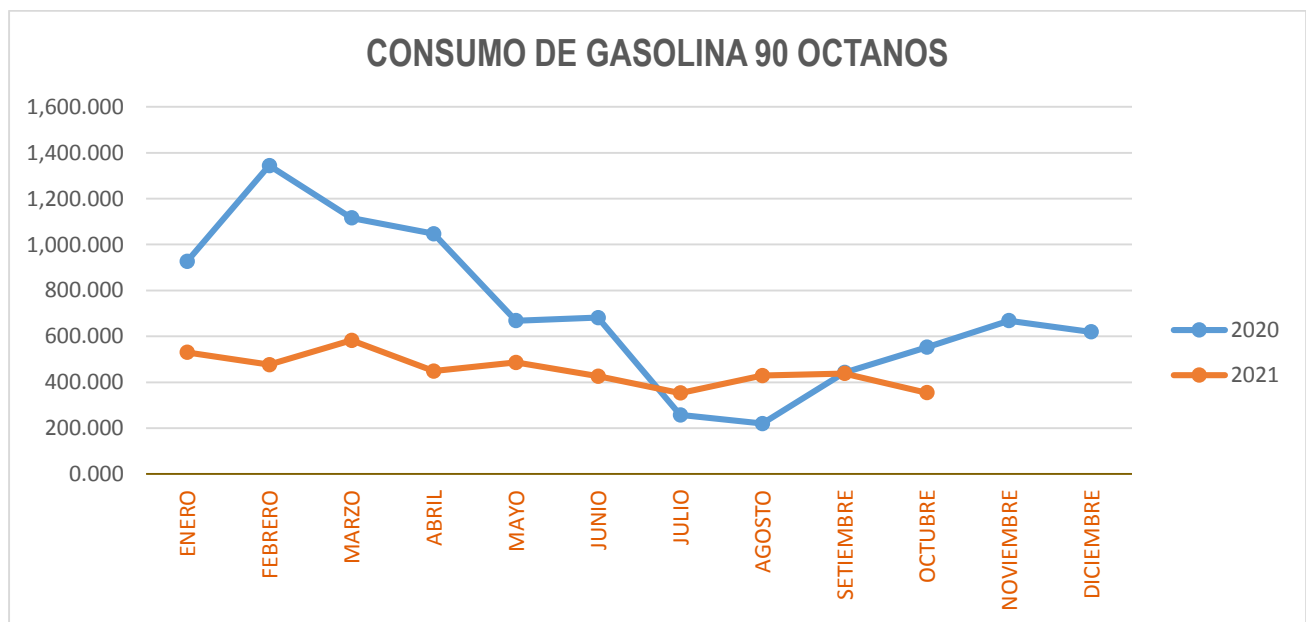
Oficina General de Administración

“Decenio de la Igualdad de Oportunidades para Mujeres y Hombres”
“Año del Bicentenario del Perú: 200 años de independencia”

CONSUMO DE GASOLINA 90 OCTANOS

En nivel comparativo al ejercicio anterior

MES	2020			2021		
	CONSUMO DE GALONES	Nº DE TRABAJADORES	SUB TOTAL DEL MES S/	CONSUMO DE GALONES	Nº DE TRABAJADORES	SUB TOTAL DEL MES S/
ENERO	927.137	3,135	S/ 10,894.08	530.434	2,892	S/ 6,074.99
FEBRERO	1,344.302	3,127	S/ 15,419.24	476.702	2,967	S/ 5,950.81
MARZO	1,116.000	3,126	S/ 12,345.78	582.518	2,922	S/ 7,700.14
ABRIL	1,046.916	3,128	S/ 10,859.26	448.920	2,898	S/ 5,871.16
MAYO	668.388	3,109	S/ 6,877.71	486.121	3,209	S/ 6,743.99
JUNIO	681.272	3,083	S/ 6,657.38	426.050	3,202	S/ 6,142.36
JULIO	257.404	3,066	S/ 2,393.23	353.435	2,999	S/ 5,444.63
AGOSTO	220.070	3,037	S/ 2,087.28	429.181	3,149	S/ 6,873.46
SETIEMBRE	442.169	3,025	S/ 4,543.24	438.351	3,145	S/ 7,143.65
OCTUBRE	552.563	3,005	S/ 5,565.81	354.664	3,144	S/ 6,064.54
NOVIEMBRE	668.418	2,971	S/ 6,715.17			
DICIEMBRE	619.709	2,930	S/ 6,396.03			
TOTAL	8,544.35	36,742.00	S/ 90,754.21	4,526.38	30,527.00	S/ 64,009.73





PERÚ

Ministerio de Salud

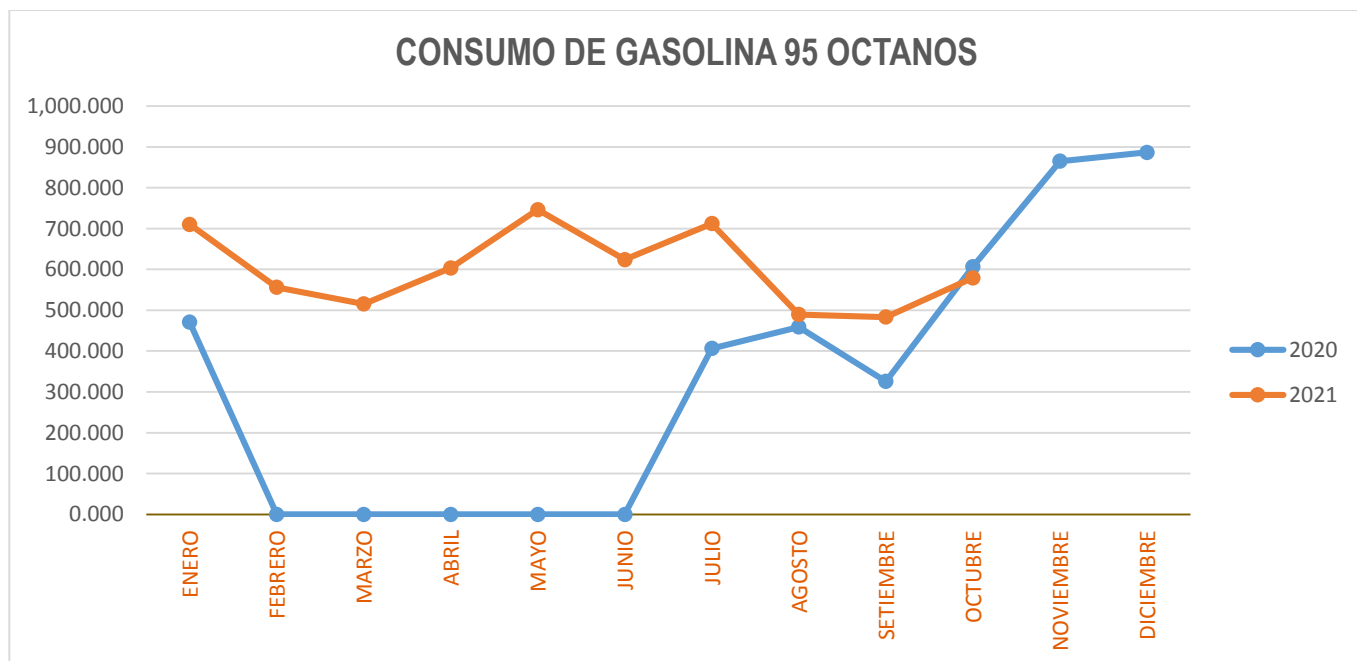
Oficina General de Administración

“Decenio de la Igualdad de Oportunidades para Mujeres y Hombres”
“Año del Bicentenario del Perú: 200 años de independencia”

CONSUMO DE GASOLINA 95 OCTANOS

En nivel comparativo al ejercicio anterior

MES	2020			2021		
	CONSUMO DE GALONES	N° DE TRABAJADORES	SUB TOTAL DEL MES S/.	CONSUMO DE GALONES	N° DE TRABAJADORES	SUB TOTAL DEL MES S/.
ENERO	470.585	3,135	S/ 6,283.59	710.159	2,892	S/ 9,777.10
FEBRERO	0.000	3,127	S/ -	556.383	2,967	S/ 8,309.74
MARZO	0.000	3,126	S/ -	515.536	2,922	S/ 8,157.60
ABRIL	0.000	3,128	S/ -	603.726	2,898	S/ 9,504.06
MAYO	0.000	3,109	S/ -	746.264	3,209	S/ 12,513.79
JUNIO	0.000	3,083	S/ -	624.084	3,202	S/ 10,933.78
JULIO	406.520	3,066	S/ 4,681.26	712.199	2,999	S/ 13,270.17
AGOSTO	459.118	3,037	S/ 5,443.75	489.715	3,149	S/ 9,476.05
SEPTIEMBRE	325.582	3,025	S/ 4,140.70	483.215	3,145	S/ 9,507.94
OCTUBRE	606.815	3,005	S/ 7,569.95	579.365	3,144	S/ 11,886.70
NOVIEMBRE	865.173	2,971	S/ 10,551.98			
DICIEMBRE	886.715	2,930	S/ 11,058.93			
TOTAL	4,020.51	36,742.00	S/ 49,730.16	6,020.65	30,527.00	S/ 103,336.93





PERÚ

Ministerio de Salud

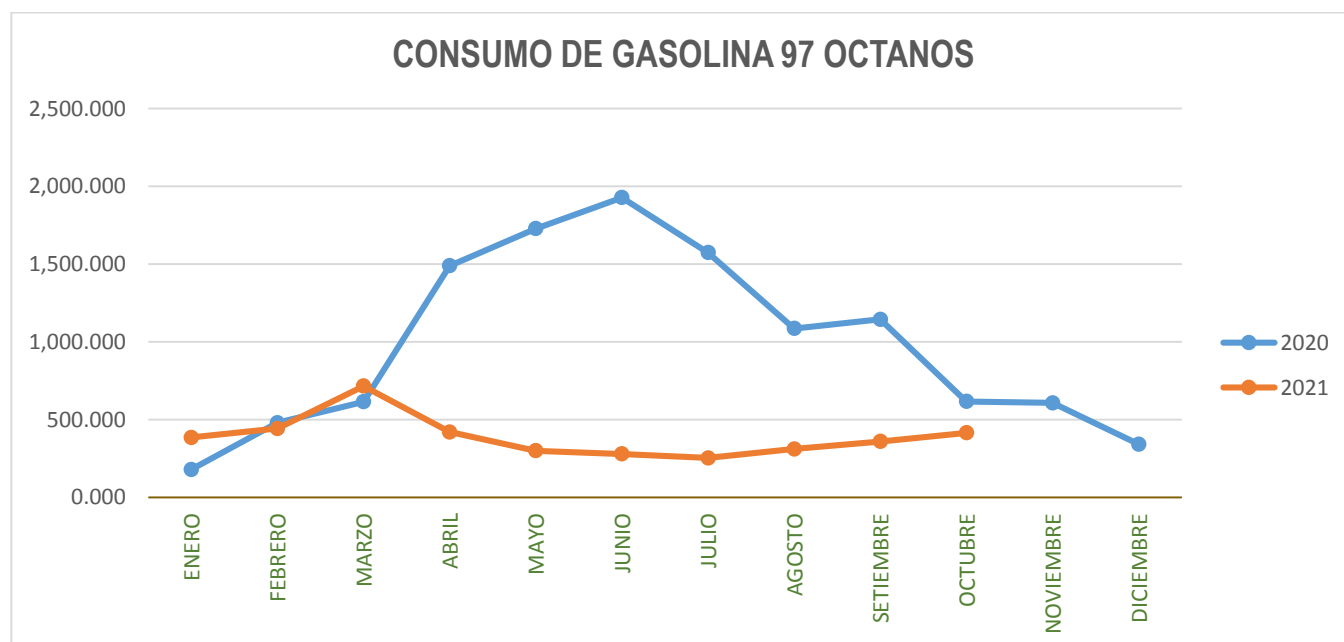
Oficina General de Administración

“Decenio de la Igualdad de Oportunidades para Mujeres y Hombres”
“Año del Bicentenario del Perú: 200 años de independencia”

CONSUMO DE GASOLINA 97 OCTANOS

En nivel comparativo al ejercicio anterior

MES	2020			2021		
	CONSUMO DE GALONES	Nº DE TRABAJADORES	SUB TOTAL DEL MES S/.	CONSUMO DE GALONES	Nº DE TRABAJADORES	SUB TOTAL DEL MES S/.
ENERO	178.885	3,135	S/. 2,865.03	384.898	2,892	S/. 6,111.31
FEBRERO	479.144	3,127	S/. 6,252.34	442.924	2,967	S/. 7,534.65
MARZO	614.536	3,126	S/. 7,775.61	715.030	2,922	S/. 12,766.00
ABRIL	1,489.484	3,128	S/. 17,689.92	419.865	2,898	S/. 7,457.18
MAYO	1,727.650	3,109	S/. 20,403.55	299.955	3,209	S/. 5,636.45
JUNIO	1,927.578	3,083	S/. 21,750.92	279.287	3,202	S/. 5,535.80
JULIO	1,573.610	3,066	S/. 18,843.67	253.340	2,999	S/. 5,370.73
AGOSTO	1,086.069	3,037	S/. 14,405.18	310.306	3,149	S/. 6,792.81
SETIEMBRE	1,144.438	3,025	S/. 16,245.64	358.752	3,145	S/. 7,919.75
OCTUBRE	616.283	3,005	S/. 8,780.95	414.321	3,144	S/. 9,583.05
NOVIEMBRE	606.815	2,971	S/. 7,569.93			
DICIEMBRE	342.022	2,930	S/. 4,873.95			
TOTAL	11,786.51	36,742.00	S/. 147,456.69	3,878.678	30,527.00	S/. 74,707.73





PERÚ

Ministerio de Salud

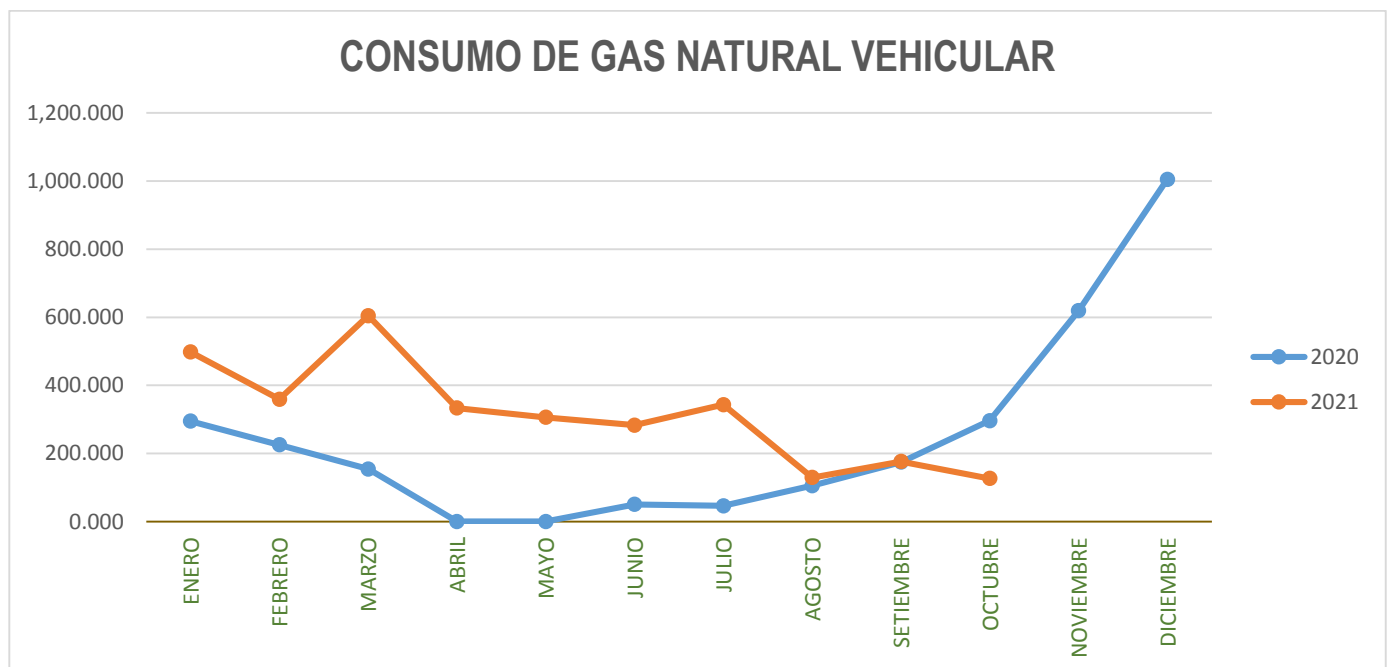
Oficina General de Administración

“Decenio de la Igualdad de Oportunidades para Mujeres y Hombres”
“Año del Bicentenario del Perú: 200 años de independencia”

CONSUMO DE GAS NATURAL VEHICULAR - GNV

En nivel comparativo al ejercicio anterior

MES	2020			2021		
	CONSUMO EN M3	N° DE TRABAJADORES	SUB TOTAL DEL MES S/	CONSUMO EN M ³	N° DE TRABAJADORES	SUB TOTAL DEL MES S/
ENERO	294.780	3,135	S/. 415.37	498.010	2,892	S/. 726.86
FEBRERO	225.100	3,127	S/. 320.79	359.050	2,967	S/. 524.06
MARZO	154.070	3,126	S/. 222.06	604.590	2,922	S/. 885.04
ABRIL	0.000	3,128	S/. -	333.290	2,898	S/. 489.94
MAYO	0.000	3,109	S/. -	305.980	3,209	S/. 449.79
JUNIO	50.480	3,083	S/. 77.99	283.100	3,202	S/. 418.03
JULIO	45.940	3,066	S/. 68.88	343.280	2,999	S/. 509.53
AGOSTO	105.190	3,037	S/. 152.17	129.250	3,149	S/. 192.58
SETIEMBRE	174.190	3,025	S/. 249.00	176.520	3,145	S/. 268.31
OCTUBRE	296.340	3,005	S/. 423.63	126.470	3,144	S/. 189.72
NOVIEMBRE	619.010	2,971	S/. 878.33			
DICIEMBRE	1,004.910	2,930	S/. 1,044.60			
TOTAL	2,970.01	36,742.00	S/. 3,852.82	3,159.54	30,527.00	S/. 4,653.86





PERÚ

Ministerio de Salud

Oficina General de Administración

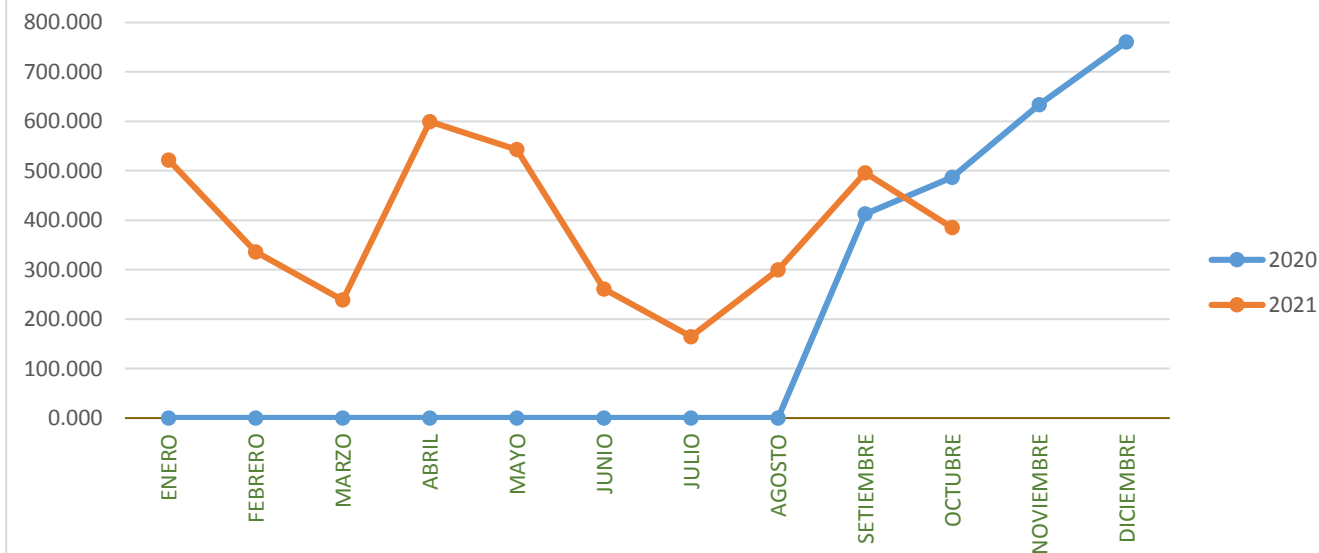
“Decenio de la Igualdad de Oportunidades para Mujeres y Hombres”
“Año del Bicentenario del Perú: 200 años de independencia”

CONSUMO DE GAS LICUADO DE PETRÓLEO - GLP

En nivel comparativo al ejercicio anterior

MES	2020			2021		
	CONSUMO EN LITROS	Nº DE TRABAJADORES	SUB TOTAL DEL MES S/.	CONSUMO EN LITROS	Nº DE TRABAJADORES	SUB TOTAL DEL MES S/.
ENERO	0.000	3,135	S/. -	521.450	2,892	S/. 896.41
FEBRERO	0.000	3,127	S/. -	335.857	2,967	S/. 628.69
MARZO	0.000	3,126	S/. -	238.341	2,922	S/. 428.53
ABRIL	0.000	3,128	S/. -	599.363	2,898	S/. 1,181.27
MAYO	0.000	3,109	S/. -	542.561	3,209	S/. 1,000.07
JUNIO	0.000	3,083	S/. -	260.564	3,202	S/. 488.89
JULIO	0.000	3,066	S/. -	164.415	2,999	S/. 398.13
AGOSTO	0.000	3,037	S/. -	299.588	3,149	S/. 681.02
SETIEMBRE	412.334	3,025	S/. 531.91	495.733	496	S/. 1,166.77
OCTUBRE	486.558	3,005	S/. 627.66	384.619	3,144	S/. 754.12
NOVIEMBRE	633.494	2,971	S/. 855.80			
DICIEMBRE	760.480	2,930	S/. 1,090.28			
TOTAL	2,292.87	36,742.00	S/. 3,105.65	3,842.49	27,877.73	S/. 7,623.90

CONSUMO DE GAS LICUADO DE PETRÓLEO





PERÚ

Ministerio de Salud

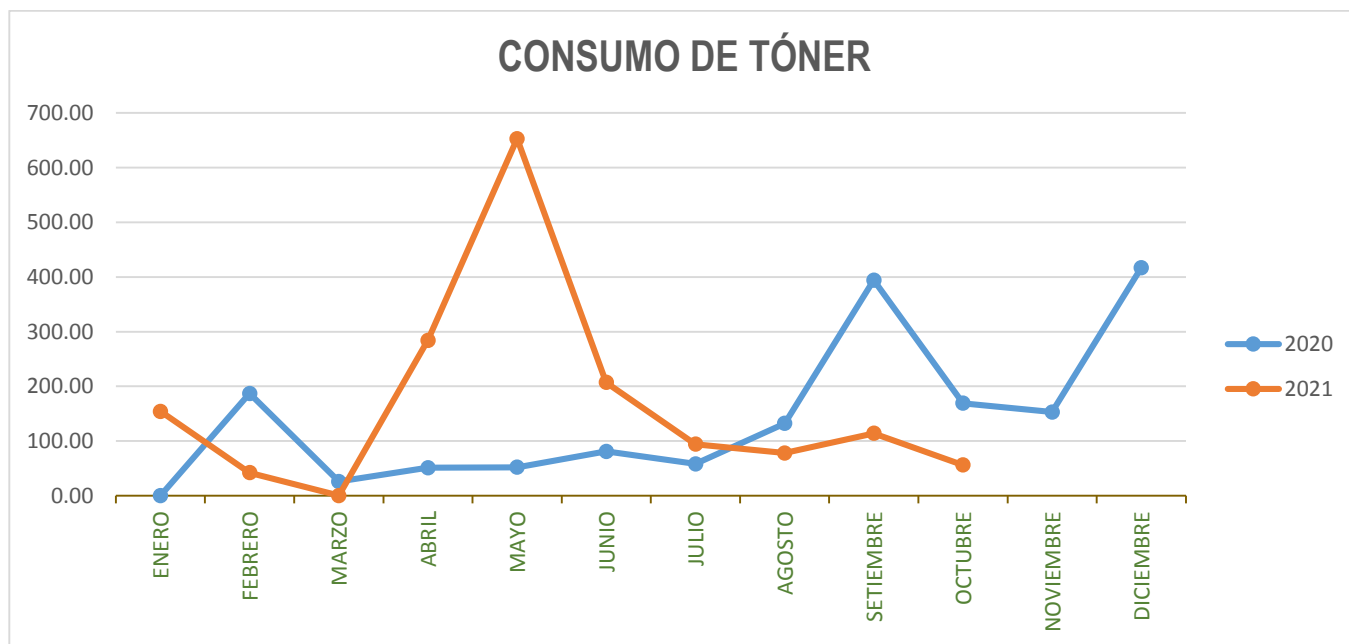
Oficina General de Administración

“Decenio de la Igualdad de Oportunidades para Mujeres y Hombres”
“Año del Bicentenario del Perú: 200 años de independencia”

CONSUMO DE TÓNER

En nivel comparativo al ejercicio anterior

MES	2020			2021		
	CONSUMO EN UNIDADES	N° DE TRABAJADORES	SUB TOTAL DEL MES S/	CONSUMO EN UNIDADES	N° DE TRABAJADORES	SUB TOTAL DEL MES S/
ENERO	0.00	3,135	S/. -	154	2,892	S/. 185,270.81
FEBRERO	187.00	3,127	S/. 125,036.36	42	2,967	S/. 37,541.74
MARZO	26.00	3,126	S/. 12,424.37	0	2,922	S/. -
ABRIL	51.00	3,128	S/. 32,980.69	284	2,898	S/. 186,804.80
MAYO	52.00	3,109	S/. 15,138.44	653	3,209	S/. 415,032.38
JUNIO	81.00	3,083	S/. 45,992.05	207	3,202	S/. 169,768.63
JULIO	58.00	3,066	S/. 36,744.73	94	2,999	S/. 110,572.36
AGOSTO	132.00	3,037	S/. 84,775.36	78	3,149	S/. 55,193.63
SETIEMBRE	394.00	3,025	S/. 319,760.77	114	3,145	S/. 81,016.57
OCTUBRE	169.00	3,005	S/. 113,043.43	56	3,144	S/. 50,230.56
NOVIEMBRE	153.000	2,971	S/. 62,309.49			
DICIEMBRE	417.000	2,930	S/. 210,666.95			
TOTAL	1,720.00	36,742.00	S/. 1,058,872.64	1,682.00	30,527.00	S/. 1,291,431.48





PERÚ

Ministerio de Salud

Oficina General de Administración

“Decenio de la Igualdad de Oportunidades para Mujeres y Hombres”
“Año del Bicentenario del Perú: 200 años de independencia”

CONSUMO DE PAPEL BOND

En nivel comparativo al ejercicio anterior

MES	2020			2021		
	CONSUMO EN MILLARES	Nº DE TRABAJADORES	SUB TOTAL DEL MES S/	CONSUMO EN MILLARES	Nº DE TRABAJADORES	SUB TOTAL DEL MES S/
ENERO	0.00	3,135	S/. -	535.00	2,892	S/. 8,825.57
FEBRERO	660.00	3,127	S/. 13,987.25	1,185.00	2,967	S/. 19,548.23
MARZO	120.00	3,126	S/. 2,543.14	965	2,922	S/. 15,919.03
ABRIL	165.00	3,128	S/. 1,929.30	515	2,898	S/. 8,495.65
MAYO	175.00	3,109	S/. 3,708.75	1,130	3,209	S/. 18,640.92
JUNIO	4,510.00	3,083	S/. 77,348.52	575	3,202	S/. 9,817.01
JULIO	831.00	3,066	S/. 14,284.06	285	2,999	S/. 4,701.47
AGOSTO	640	3,037	S/. 10,995.71	1,812	3,149	S/. 44,156.51
SETIEMBRE	480	3,025	S/. 8,246.78	1,208	3,145	S/. 30,970.99
OCTUBRE	415	3,005	S/. 7,130.02	1,665	3,144	S/. 42,633.99
NOVIEMBRE	21	2,971	S/. 367.61			
DICIEMBRE	2,885	2,930	S/. 50,110.07			
TOTAL	10,902.00	36,742	S/. 190,651.21	9,874.50	30,527	S/. 203,709.37

CONSUMO DE PAPEL BOND

