



## **FORMATOS PREESTABLECIDOS DE LA INFORMACION DE ECOEficiencia DE LA U.E. N° 001 ADMINISTRACION CENTRAL DEL MINSA**

**ENERO 2022**

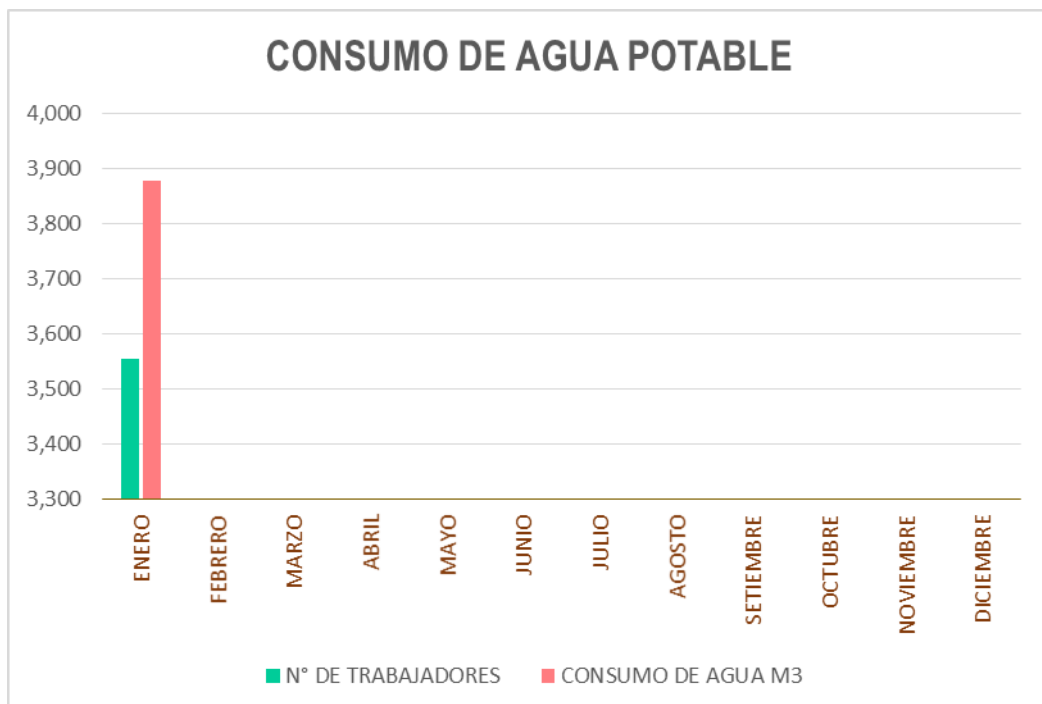
**CONTIENE:**

- F.1: FORMATO N° 01 CONSUMO DE AGUA POTABLE
- F.2: FORMATO N° 02 CONSUMO DE ENERGÍA
- F.3: FORMATO N° 03 CONSUMO DE PAPEL
- F.4: FORMATO N° 04 CONSUMO DE COMBUSTIBLE
- F.5: FORMATO N° 05 LÍNEA BASE
- F.6: FORMATO N° 06 CONSUMO DE TÓNER
- REPORTE VIA ON LINE ANTE EL MINAM
- CONSTANCIA DE REGISTRO DE INFORMACIÓN



FORMATO N° 01			
CONSUMO DE AGUA POTABLE			
2022			
TIPO DE TARIFA			
MES	N° DE TRABAJADORES NOMBRADOS - CAS - DESTACADOS	CONSUMO DE AGUA M <sup>3</sup>	IMPORTE S/.
ENERO	3,554	3,878.00	S/ 31,258.10 *
FEBRERO			
MARZO			
ABRIL			
MAYO			
JUNIO			
JULIO			
AGOSTO			
SETIEMBRE			
OCTUBRE			
NOVIEMBRE			
DICIEMBRE			
<b>TOTAL</b>	<b>3,554.00</b>	<b>3,878.00</b>	<b>S/ 31,258.10</b>

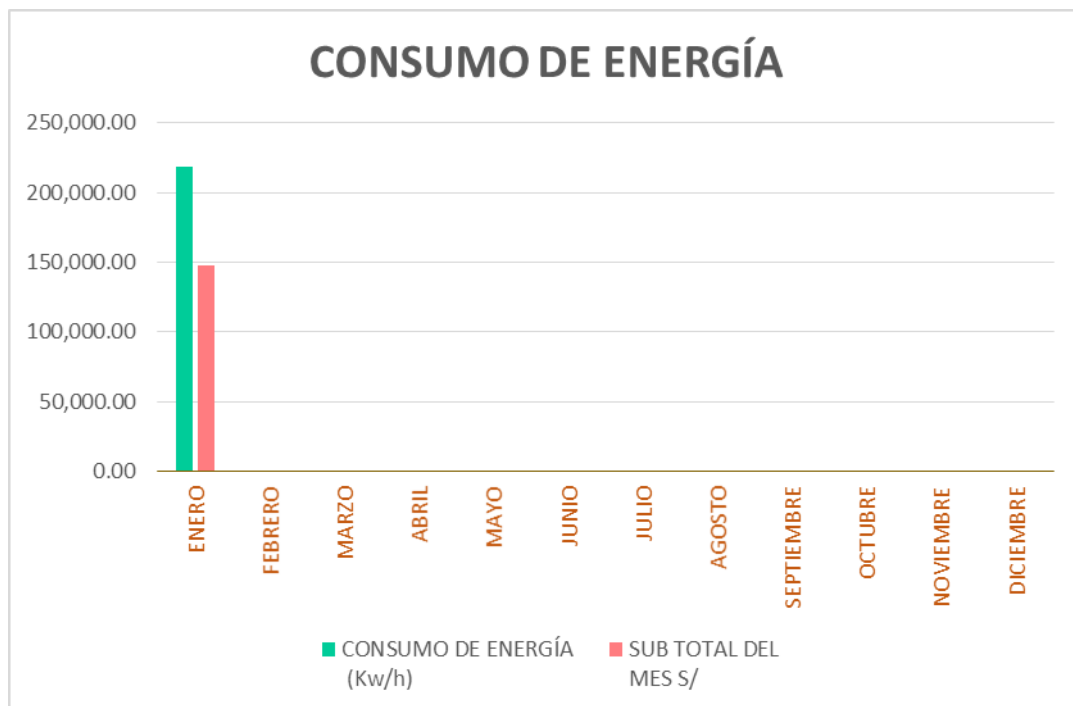
\* LOS MONTOS CORRESPONDIENTES SON REFERENCIALES DEBIDO A LOS PERIODOS DE FACTURACION Y ESTADO DE EMERGENCIA QUE HA OCASIONADO LA DEMORA EN LA EMISION Y RECEPCION DE LOS MISMOS SE VIENEN RECOPILANDO POR INTERNET.





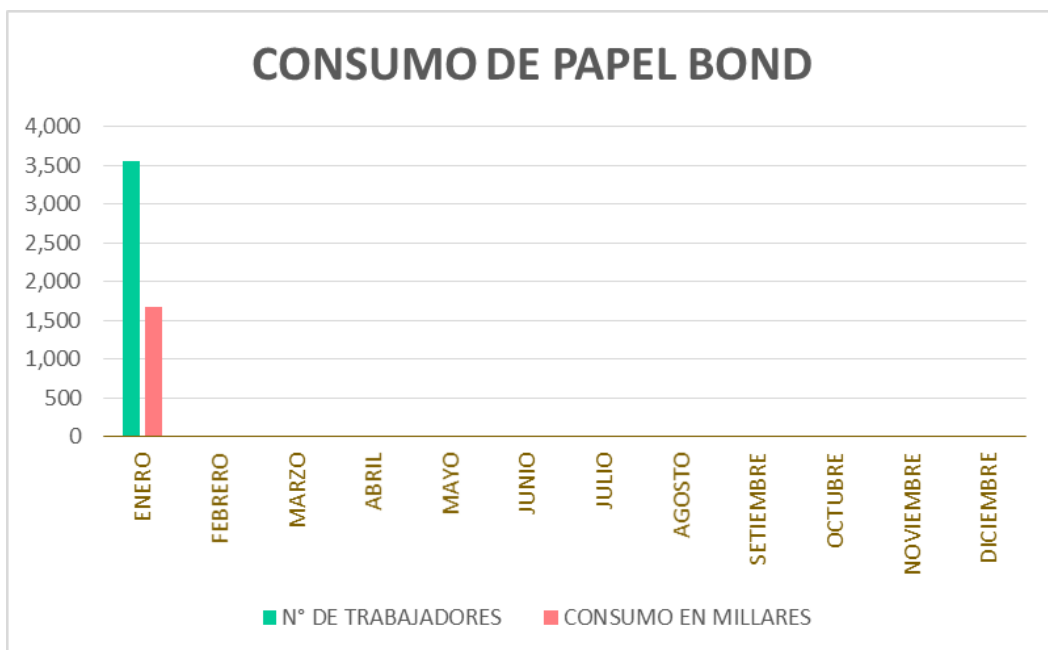
FORMATO N° 02			
CONSUMO DE ENERGÍA			
2022			
TIPO DE TARIFA			
MES	N° DE TRABAJADORES NOMBRADOS - CAS - DESTACADOS	CONSUMO DE ENERGÍA (Kw/h)	SUB TOTAL DEL MES S/
ENERO	3,554	218,164.72	S/ 147,283.51 *
FEBRERO			
MARZO			
ABRIL			
MAYO			
JUNIO			
JULIO			
AGOSTO			
SEPTIEMBRE			
OCTUBRE			
NOVIEMBRE			
DICIEMBRE			
<b>TOTAL</b>	<b>3,554.00</b>	<b>218,164.72</b>	<b>S/ 147,283.51</b>

\* LOS MONTOS SON REFERENCIALES DEBIDO A LOS PERIODOS DE FACTURACIÓN





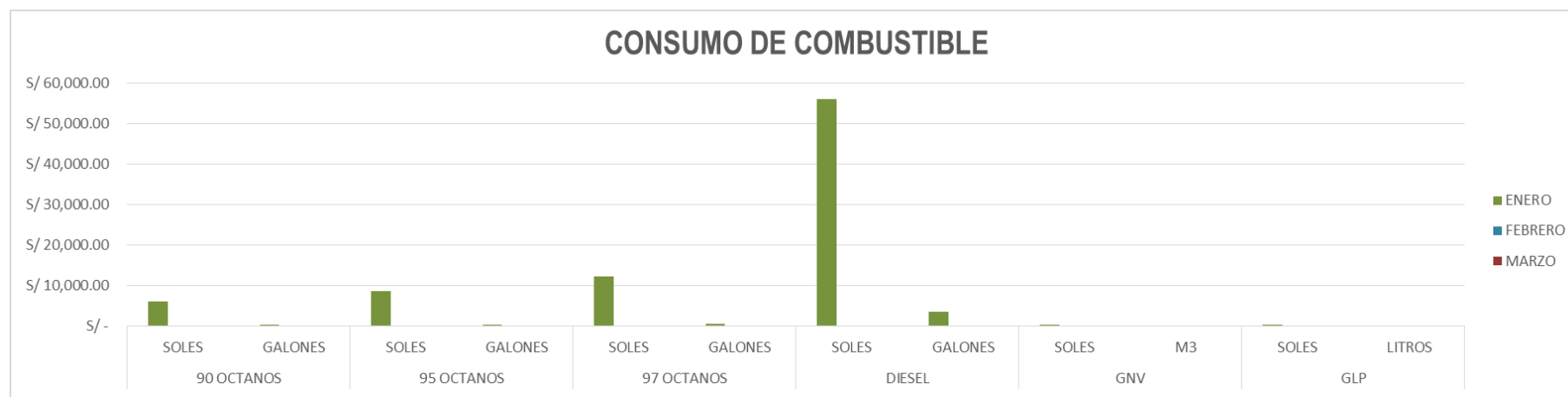
FORMATO N° 03			
CONSUMO DE PAPEL BOND			
2022			
TIPO DE TARIFA			
MES	N° DE TRABAJADORES NOMBRADOS - CAS - DESTACADOS	CONSUMO EN MILLARES	SUB TOTAL DEL MES S/.
ENERO	3,554	1,675.00	S/ 55,337.28
FEBRERO			
MARZO			
ABRIL			
MAYO			
JUNIO			
JULIO			
AGOSTO			
SEPTIEMBRE			
OCTUBRE			
NOVIEMBRE			
DICIEMBRE			
<b>TOTAL</b>	<b>3,554</b>	<b>1,675.00</b>	<b>S/ 55,337.28</b>





“Año del Fortalecimiento de la Soberanía Nacional”

FORMATO N° 04												
RESUMEN GENERAL DE GASTOS DE COMBUSTIBLE 2022												
MES	90 OCTANOS		95 OCTANOS		97 OCTANOS		DIESEL		GNV		GLP	
	SOLES	GALONES	SOLES	GALONES	SOLES	GALONES	SOLES	GALONES	SOLES	M3	SOLES	LITROS
ENERO	S/ 6,186.78	400.716	S/ 8,663.43	469.964	S/ 12,226.10	587.473	S/ 56,095.46	3,565.284	S/ 330.80	220.530	S/ 306.88	114.082
FEBRERO												
MARZO												
<b>TOTAL</b>	<b>S/ 6,186.78</b>	<b>400.716</b>	<b>S/ 8,663.43</b>	<b>469.964</b>	<b>S/ 12,226.10</b>	<b>587.473</b>	<b>S/ 56,095.46</b>	<b>3,565.284</b>	<b>S/ 330.80</b>	<b>220.530</b>	<b>S/ 306.88</b>	<b>114.082</b>





“Año del Fortalecimiento de la Soberanía Nacional”

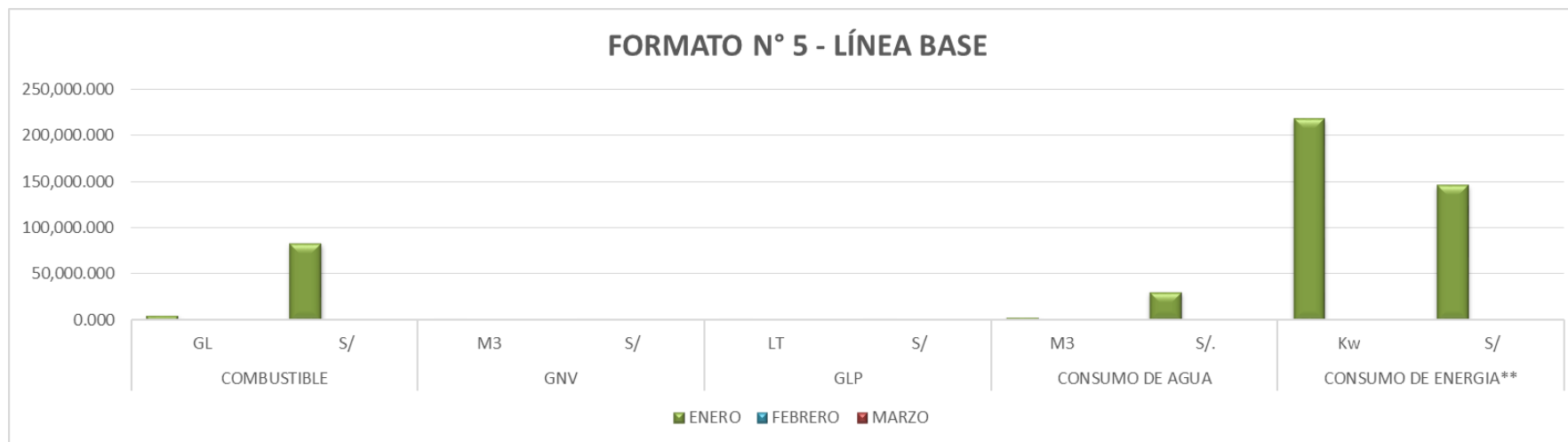
FORMATO N° 05

LÍNEA BASE 2022

MES	COMBUSTIBLE		GNV		GLP		CONSUMO DE AGUA		CONSUMO DE ENERGIA**	
	GL	S/	M <sup>3</sup>	S/	LT	S/	M <sup>3</sup>	S/.	Kw	S/
ENERO	5,023.437	S/ 83,171.77	220.530	S/ 330.80	114.082	S/ 306.88	3,878.00	S/ 31,258.10	218,164.72	S/ 147,283.51
FEBRERO										
MARZO										
<b>TOTAL S/.</b>	<b>5,023.437</b>	<b>S/ 83,171.77</b>	<b>220.530</b>	<b>S/ 330.80</b>	<b>114.082</b>	<b>S/ 306.88</b>	<b>3,878.000</b>	<b>S/ 31,258.10</b>	<b>218,164.720</b>	<b>S/ 147,283.51</b>

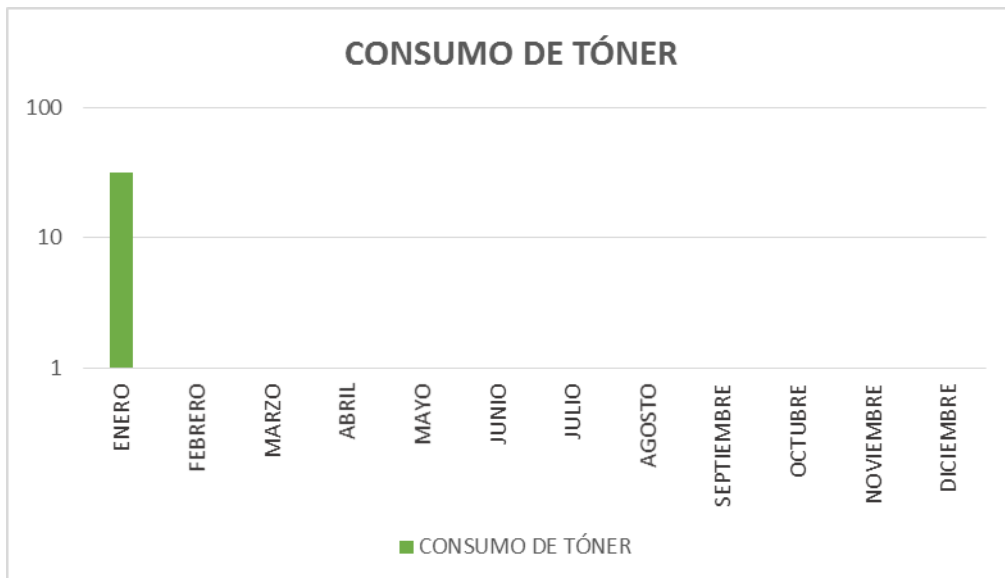
\*\* LOS MONTOS SON REFERENCIALES DEBIDO A LOS PERIODOS DE FACTURACIÓN

FORMATO N° 5 - LÍNEA BASE





FORMATO N° 06			
CONSUMO DE TÓNER			
2022			
TIPO DE TARIFA			
MES	N° DE TRABAJADORES NOMBRADOS - CAS - DESTACADOS	CONSUMO DE TÓNER	SUB TOTAL DEL MES S/.
ENERO	3,554	32	S/ 12,934.59
FEBRERO			
MARZO			
ABRIL			
MAYO			
JUNIO			
JULIO			
AGOSTO			
SEPTIEMBRE			
OCTUBRE			
NOVIEMBRE			
DICIEMBRE			
<b>TOTAL</b>	<b>3,554</b>	<b>32</b>	<b>S/ 12,934.59</b>





PERÚ

Ministerio de Salud

Oficina General de Administración

"Año del Fortalecimiento de la Soberanía Nacional"



<b>Año del Proceso: 2022</b>					
<b>NIVEL DE GOBIERNO: GOBIERNO NACIONAL</b>					
<b>SECTOR: SALUD</b>					
<b>PLIEGO: M. DE SALUD</b>					
<b>UNIDAD EJECUTORA: ADMINISTRACION CENTRAL - MINSA</b>					
<b>SEDE: MINISTERIO DE SALUD</b>					
Fecha de Impresión: 11 de febrero de 2022					
Periodo	Número de trabajadores	Consumo de Agua			
		Detalle de consumo			
		Consumo de agua	Importe (S/.)	Tipo de Tarifa	Tipo de Facturación
Enero	3554	3878.00	31258.10	121	Consumo Mínimo
Febrero					
Marzo					
Abril					
Mayo					
Junio					
Julio					
Agosto					
Setiembre					
Octubre					
Noviembre					
Diciembre					





Consumo de Energía				
Periodo	Sub total del mes (S/.)	Consumo de energía (Kw.h)		
		Hora punta	Fuera punta	Tipo de Tarifa
Enero	147283.51	218164.72		BT6
Febrero				
Marzo				
Abril				
Mayo				
Junio				
Julio				
Agosto				
Setiembre				
Octubre				
Noviembre				
Diciembre				

Consumo de Papel						
Periodo	Papel Bond		Otros papeles y sobres		Cartuchos de tinta de impresora y Toners	
	Kilos	Nuevos soles (S/.)	Kilos	Nuevos soles (S/.)	Unidades	Nuevos soles (S/.)
Enero	1675 kg	55337.28			32	12934.59
Febrero						
Marzo						
Abril						
Mayo						
Junio						
Julio						
Agosto						
Setiembre						
Octubre						
Noviembre						
Diciembre						



Consumo de Combustible								
Periodo	Gasolina 97 Octanos		Gasolina 95 Octanos		Gasolina 90 Octanos		Gasolina 84 Octanos	
	Gls	Nuevos soles (S/.)	Gls	Nuevos soles (S/.)	Gls	Nuevos soles (S/.)	Gls	Nuevos soles (S/.)
Enero	587.473	12226.10	469.964	8663.43	400.716	6186.78		
Febrero								
Marzo								
Abril								
Mayo								
Junio								
Julio								
Agosto								
Setiembre								
Octubre								
Noviembre								
Diciembre								

Consumo de Otros Combustibles						
Periodo	Gas Natural Vehicular		Gas Licuado de Petróleo		Diesel 2	
	Metros Cúbicos	Nuevos soles (S/.)	Lts	Nuevos soles (S/.)	Gls	Nuevos soles (S/.)
Enero	220.530	330.800	114.082	306.880	3565.284	56095.46
Febrero						
Marzo						
Abril						
Mayo						
Junio						
Julio						
Agosto						
Setiembre						
Octubre						
Noviembre						
Diciembre						



PERÚ

Ministerio  
de Salud

Oficina General  
de Administración

"Año del Fortalecimiento de la Soberanía Nacional"

Generación de RRSS					
Periodo	Papeles y cartones	Vidrios	Plásticos	Cartucho de tintas y Tóner	Aluminio y otros metales
	Kilos	Kilos	Kilos	Unidades	Kilos
Enero	1927.81		161.73		
Febrero					
Marzo					
Abril					
Mayo					
Junio					
Julio					
Agosto					
Setiembre					
Octubre					
Noviembre					
Diciembre					

Imprimir Exportar Indicadores Generar constancia

MINISTERIO DEL AMBIENTE

Email: [ecoeficiencia@minam.gob.pe](mailto:ecoeficiencia@minam.gob.pe)

Teléfono:(511) 611 6000

Av. Javier Prado Oeste N° 1440 - San Isidro

Lima – Perú



PERÚ

Ministerio  
de Salud

Oficina General  
de Administración

“Año del Fortalecimiento de la Soberanía Nacional”



PERÚ

Ministerio  
del Ambiente

## CONSTANCIA DE REGISTRO

Pliego : M. DE SALUD

Unidad Ejecutora : ADMINISTRACION CENTRAL - MINSA

Local : MINISTERIO DE SALUD

Responsable : JOSE ERNESTO MONTALVA DE FALLA

Fecha : 11/02/2022

Hora : 10:31:49



PERÚ

Ministerio  
de Salud

Oficina General  
de Administración

"Año del Fortalecimiento de la Soberanía Nacional"

## **CUADROS COMPARATIVOS DE LAS MEDIDAS DE ECOEFICIENCIA DE LA U.E. N° 001 ADMINISTRACION CENTRAL DEL MINSA, RESPECTO AL EJERCICIO ANTERIOR**

**ENERO 2022**

**CONTIENE:**

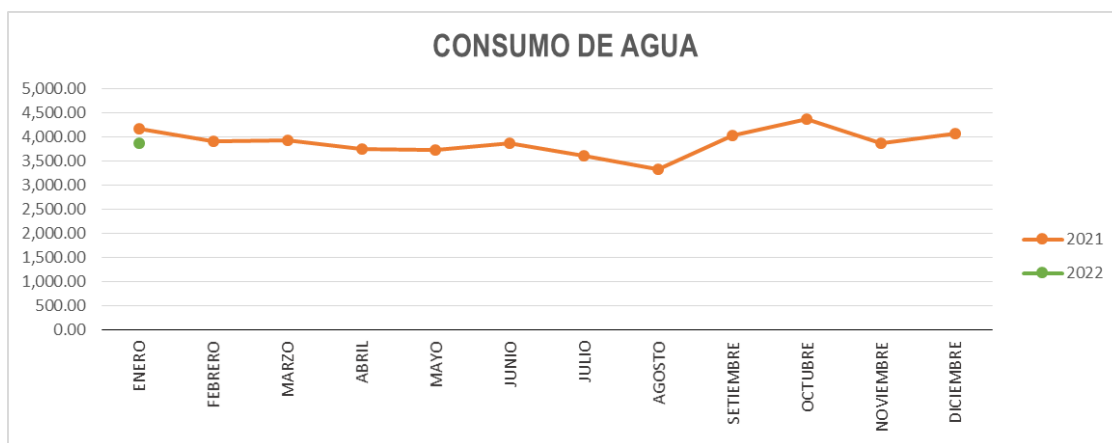
- CONSUMO DE AGUA POTABLE
- CONSUMO DE ENERGÍA
- CONSUMO DE PETRÓLEO DIESEL
- CONSUMO DE GASOLINA 90 OCTANOS
- CONSUMO DE GASOLINA 95 OCTANOS
- CONSUMO DE GASOLINA 97 OCTANOS
- CONSUMO GNV
- CONSUMO GLP
- CONSUMO DE TÓNER
- CONSUMO DE PAPEL BOND

**CONSUMO DE AGUA POTABLE**

En nivel comparativo al ejercicio anterior

MES	2021				2022			
	CONSUMO DE AGUA M <sup>3</sup>	N° DE TRABAJADORES	M <sup>3</sup> / TRABAJADOR	IMPORTE S/	CONSUMO DE AGUA M <sup>3</sup>	N° DE TRABAJADORES	M <sup>3</sup> / TRABAJADOR	IMPORTE S/
ENERO	4,175.20	2,892	1.44	S/ 17,608.50	3,878.00	3,554	1.09	S/ 31,258.10 *
FEBRERO	3,905.00	2,967	1.32	S/ 27,613.10				
MARZO	3,934.00	2,922	1.35	S/ 28,739.20				
ABRIL	3,744.00	2,898	1.29	S/ 28,340.70				
MAYO	3,737.00	3,209	1.16	S/ 28,526.30				
JUNIO	3,861.00	3,202	1.21	S/ 29,174.00				
JULIO	3,615.00	2,999	1.21	S/ 27,853.00				
AGOSTO	3,324.00	3,149	1.06	S/ 25,478.40				
SETIEMBRE	4,032.00	3,145	1.28	S/ 32,959.50				
OCTUBRE	4,375.00	3,144	1.39	S/ 36,682.70				
NOVIEMBRE	3,870.00	3,599	1.08	S/ 31,975.96				
DICIEMBRE	4,063.01	3,532	1.15	S/ 32,281.20				
<b>TOTAL</b>	<b>46,635.21</b>	<b>37,658.00</b>	<b>1.24</b>	<b>S/ 347,232.56</b>	<b>3,878.00</b>	<b>3,554.00</b>	<b>1.09</b>	<b>S/ 31,258.10</b>

\*LOS MONTOS CORRESPONDIENTES AL MES DE ENERO 2022 SON REFERENCIALES DEBIDO A LOS PERIODOS DE FACTURACION Y ESTADO DE EMERGENCIA QUE HA OCASIONADO LA DEMORA EN LA EMISION Y RECEPCION DE LOS MISMOS SE VIENEN RECOPILANDO POR INTERNET.

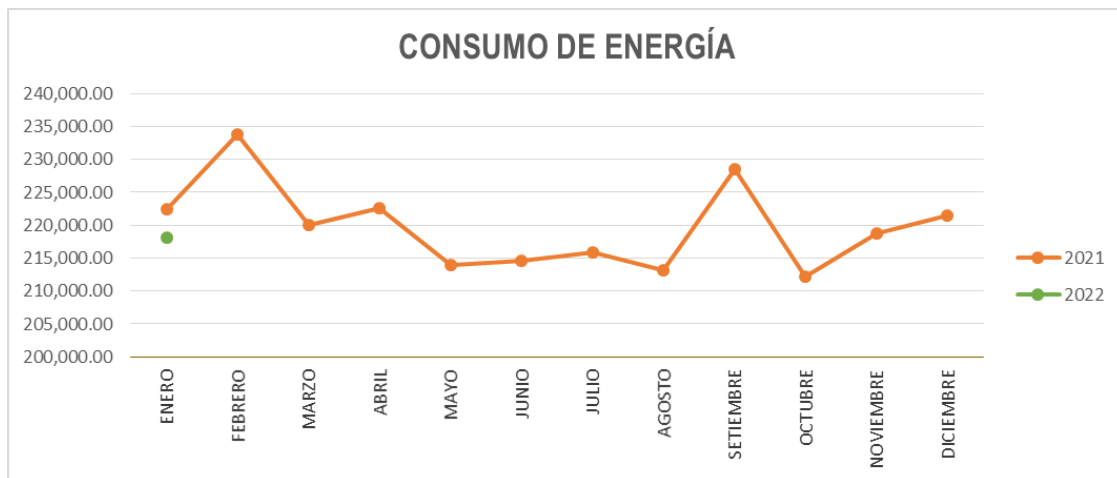


**CONSUMO DE ENERGÍA**

En nivel comparativo al ejercicio anterior

MES	2021			2022		
	Nº DE TRABAJADORES	CONSUMO DE ENERGÍA (Kw/h)	SUB TOTAL DEL MES S/.	Nº DE TRABAJADORES	CONSUMO DE ENERGÍA (Kw/h)	SUB TOTAL DEL MES S/.
ENERO	2,892	222,356.68	S/ 133,807.24	<b>3,554</b>	<b>218,164.72</b>	<b>S/ 147,283.51</b> *
FEBRERO	2,967	233,776.08	S/ 147,236.54			
MARZO	2,922	220,076.46	S/ 134,664.95			
ABRIL	2,898	222,574.80	S/ 135,439.95			
MAYO	3,209	214,027.70	S/ 129,798.35			
JUNIO	3,202	214,578.68	S/ 129,624.56			
JULIO	2,999	215,941.48	S/ 133,710.94			
AGOSTO	3,149	213,077.32	S/ 135,411.95			
SEPTIEMBRE	3,145	228,590.38	S/ 140,689.51			
OCTUBRE	3,144	212,128.44	S/ 141,645.01			
NOVIEMBRE	3,599	218,749.84	S/ 145,579.32			
DICIEMBRE	<b>3,532</b>	<b>221,477.90</b>	<b>S/ 148,738.51</b>			
<b>TOTAL</b>	<b>37,658.00</b>	<b>2,637,355.76</b>	<b>S/ 1,656,346.83</b>	<b>3,554</b>	<b>218,164.72</b>	<b>S/ 147,283.51</b>

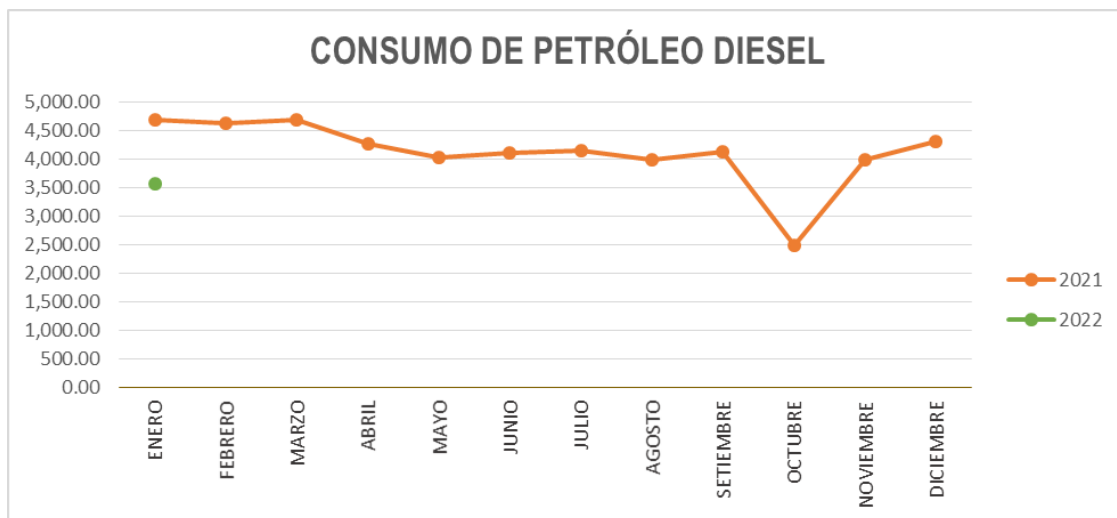
\* LOS MONTOS CORRESPONDIENTES AL MES DE ENERO 2021 SON REFERENCIALES DEBIDO A LOS PERIODOS DE FACTURACION Y ESTADO DE EMERGENCIA QUE HA OCASIONADO LA DEMORA EN LA EMISION Y RECEPCION DE LOS MISMOS SE VIENEN RECOPILANDO POR INTERNET.



**CONSUMO DE PETRÓLEO DIESEL**

En nivel comparativo al ejercicio anterior

MES	2021			2022		
	CONSUMO DE GALONES	Nº DE TRABAJADORES	IMPORTE S/	CONSUMO DE GALONES	Nº DE TRABAJADORES	SUB TOTAL DEL MES S/.
ENERO	4,685.53	2,892	S/. 56,793.48	<b>3,565.284</b>	<b>3,554</b>	<b>S/ 56,095.46</b>
FEBRERO	4,618.10	2,967	S/. 59,796.02			
MARZO	4,677.54	2,922	S/. 64,246.52			
ABRIL	4,258.09	2,898	S/. 57,767.54			
MAYO	4,017.83	3,209	S/. 55,489.92			
JUNIO	4,092.41	3,202	S/. 59,075.54			
JULIO	4,145.34	2,999	S/. 62,716.27			
AGOSTO	3,991.27	3,149	S/. 64,720.42			
SEPTIEMBRE	4,130.59	3,145	S/. 69,919.92			
OCTUBRE	2,490.67	3,144	S/. 44,500.51			
NOVIEMBRE	3,978.39	3,599	S/ 69,062.39			
DICIEMBRE	<b>4,298.69</b>	<b>3,532</b>	<b>S/. 67,354.04</b>			
<b>TOTAL</b>	<b>49,384.43</b>	<b>37,658.00</b>	<b>S/. 731,442.57</b>	<b>3,565.28</b>	<b>3,554</b>	<b>S/. 56,095.46</b>



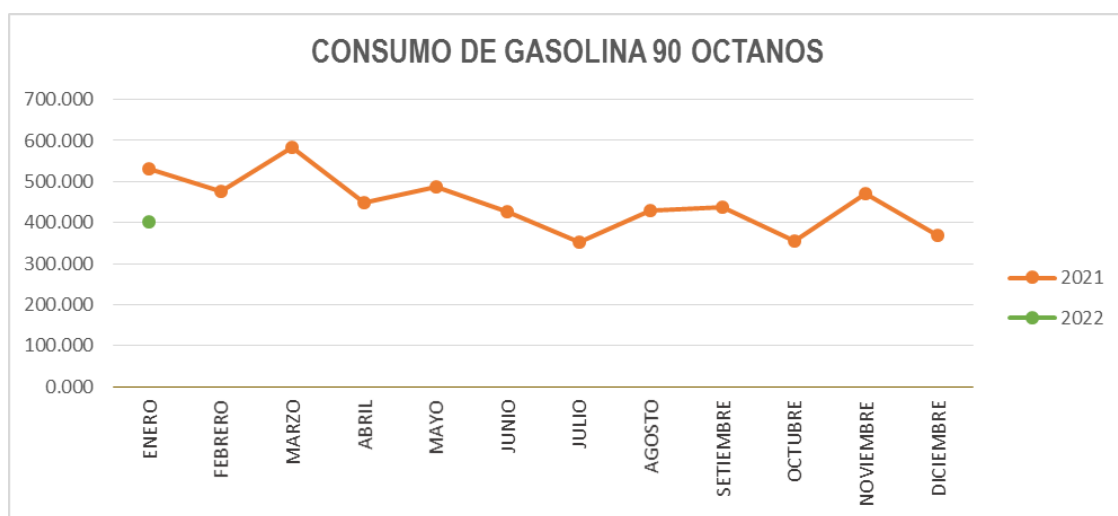




## CONSUMO DE GASOLINA 90 OCTANOS

En nivel comparativo al ejercicio anterior

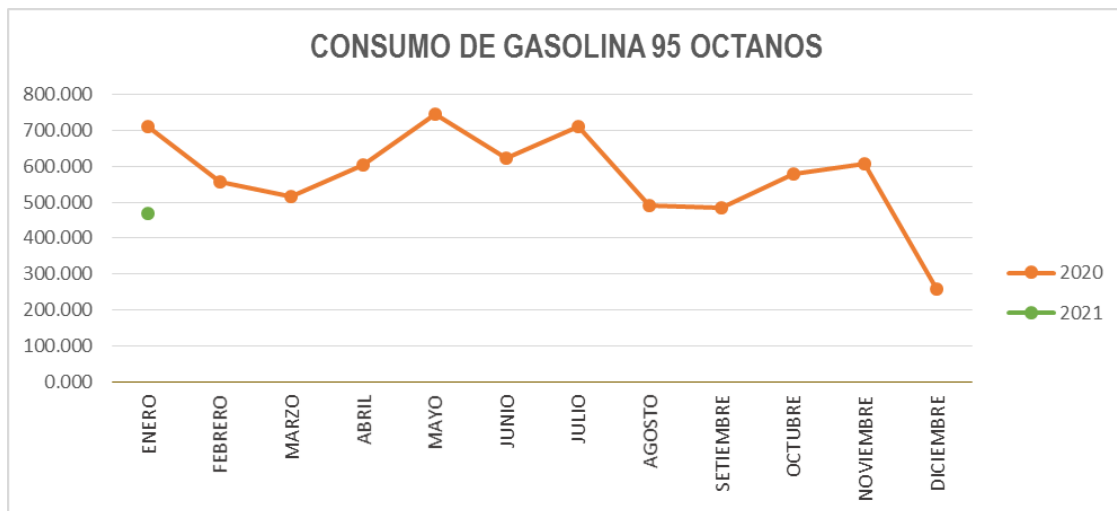
MES	2021			2022		
	CONSUMO DE GALONES	Nº DE TRABAJADORES	SUB TOTAL DEL MES S/	CONSUMO DE GALONES	Nº DE TRABAJADORES	SUB TOTAL DEL MES S/
ENERO	530.434	2,892	S/ 6,074.99	<b>400.716</b>	<b>3,554</b>	<b>S/ 6,186.78</b>
FEBRERO	476.702	2,967	S/ 5,950.81			
MARZO	582.518	2,922	S/ 7,700.14			
ABRIL	448.920	2,898	S/ 5,871.16			
MAYO	486.121	3,209	S/ 6,743.99			
JUNIO	426.050	3,202	S/ 6,142.36			
JULIO	353.435	2,999	S/ 5,444.63			
AGOSTO	429.181	3,149	S/ 6,873.46			
SEPTIEMBRE	438.351	3,145	S/ 7,143.65			
OCTUBRE	354.664	3,144	S/ 6,064.54			
NOVIEMBRE	470.630	3,599	S/ 8,241.58			
DICIEMBRE	<b>367.852</b>	<b>3,532</b>	<b>S/ 6,177.31</b>			
<b>TOTAL</b>	<b>5,364.86</b>	<b>37,658.00</b>	<b>S/ 78,428.62</b>	<b>400.72</b>	<b>3,554</b>	<b>S/ 6,186.78</b>



**CONSUMO DE GASOLINA 95 OCTANOS**

En nivel comparativo al ejercicio anterior

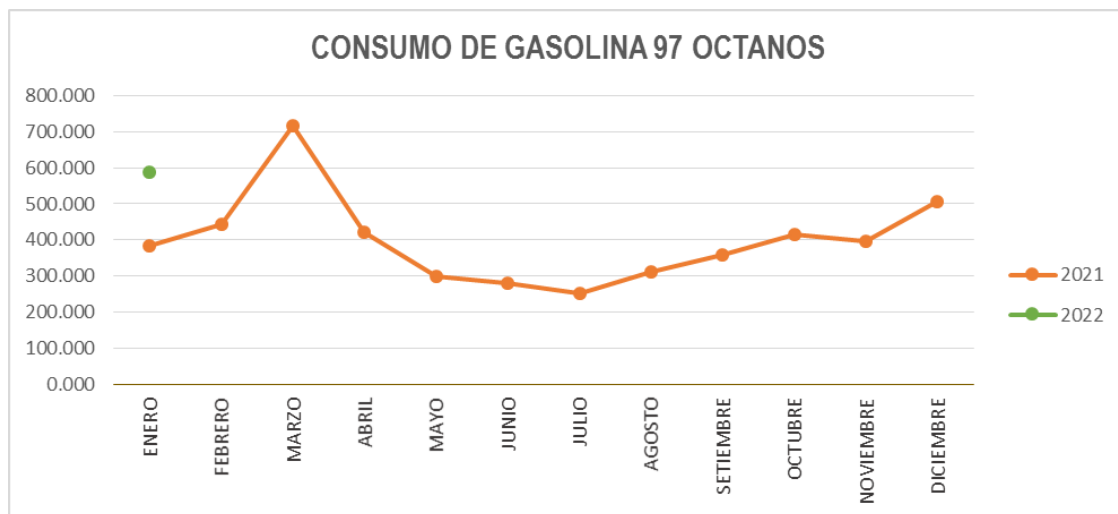
MES	2021			2022		
	CONSUMO DE GALONES	N° DE TRABAJADORES	SUB TOTAL DEL MES S/.	CONSUMO DE GALONES	N° DE TRABAJADORES	SUB TOTAL DEL MES S/.
ENERO	710.159	2,892	S/ 9,777.10	<b>469.964</b>	<b>3,554</b>	<b>S/ 8,663.43</b>
FEBRERO	556.383	2,967	S/ 8,309.74			
MARZO	515.536	2,922	S/ 8,157.60			
ABRIL	603.726	2,898	S/ 9,504.06			
MAYO	746.264	3,209	S/ 12,513.79			
JUNIO	624.084	3,202	S/ 10,933.78			
JULIO	712.199	2,999	S/ 13,270.17			
AGOSTO	489.715	3,149	S/ 9,476.05			
SEPTIEMBRE	483.215	3,145	S/ 9,507.94			
OCTUBRE	579.365	3,144	S/ 11,886.70			
NOVIEMBRE	608.191	3,599	S/ 12,807.95			
DICIEMBRE	<b>259.703</b>	<b>3,532</b>	<b>S/ 5,123.94</b>			
<b>TOTAL</b>	<b>6,888.54</b>	<b>37,658.00</b>	<b>S/ 121,268.82</b>	<b>469.96</b>	<b>3,554</b>	<b>S/ 8,663.43</b>



**CONSUMO DE GASOLINA 97 OCTANOS**

En nivel comparativo al ejercicio anterior

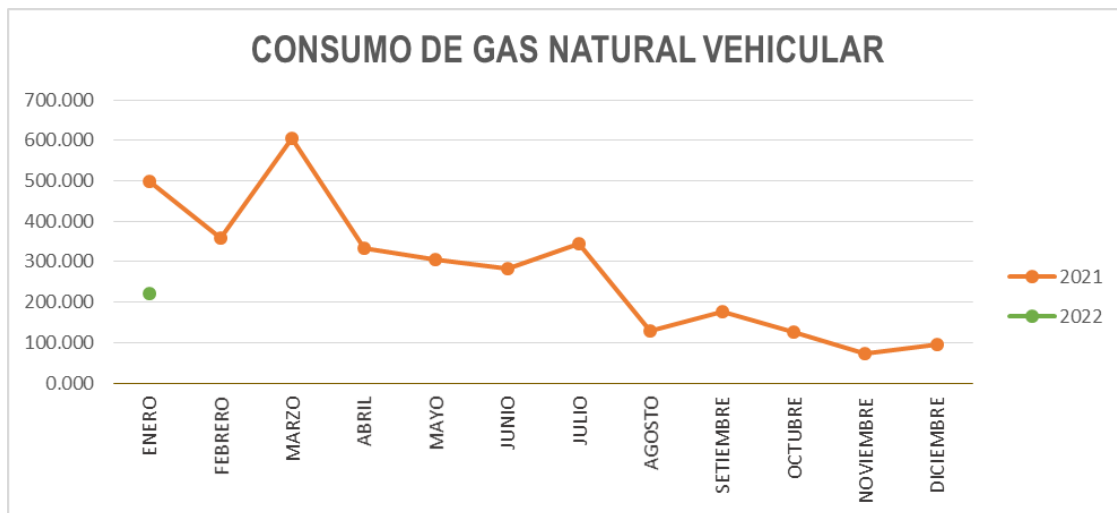
MES	2021			2022		
	CONSUMO DE GALONES	Nº DE TRABAJADORES	SUB TOTAL DEL MES S/.	CONSUMO DE GALONES	Nº DE TRABAJADORES	SUB TOTAL DEL MES S/.
ENERO	384.898	2,892	S/. 6,111.31	<b>587.473</b>	<b>3,554</b>	<b>S/ 12,226.10</b>
FEBRERO	442.924	2,967	S/. 7,534.65			
MARZO	715.030	2,922	S/. 12,766.00			
ABRIL	419.865	2,898	S/. 7,457.18			
MAYO	299.955	3,209	S/. 5,636.45			
JUNIO	279.287	3,202	S/. 5,535.80			
JULIO	253.340	2,999	S/. 5,370.73			
AGOSTO	310.306	3,149	S/. 6,792.81			
SEPTIEMBRE	358.752	3,145	S/. 7,919.75			
OCTUBRE	414.321	3,144	S/. 9,583.05			
NOVIEMBRE	397.202	3,599	S/. 9,413.74			
DICIEMBRE	<b>505.152</b>	<b>3,532</b>	<b>S/. 11,368.66</b>			
<b>TOTAL</b>	<b>4,781.03</b>	<b>37,658</b>	<b>S/. 95,490.13</b>	<b>587.47</b>	<b>3,554</b>	<b>S/ 12,226.10</b>



**CONSUMO DE GAS NATURAL VEHICULAR - GNV**

En nivel comparativo al ejercicio anterior

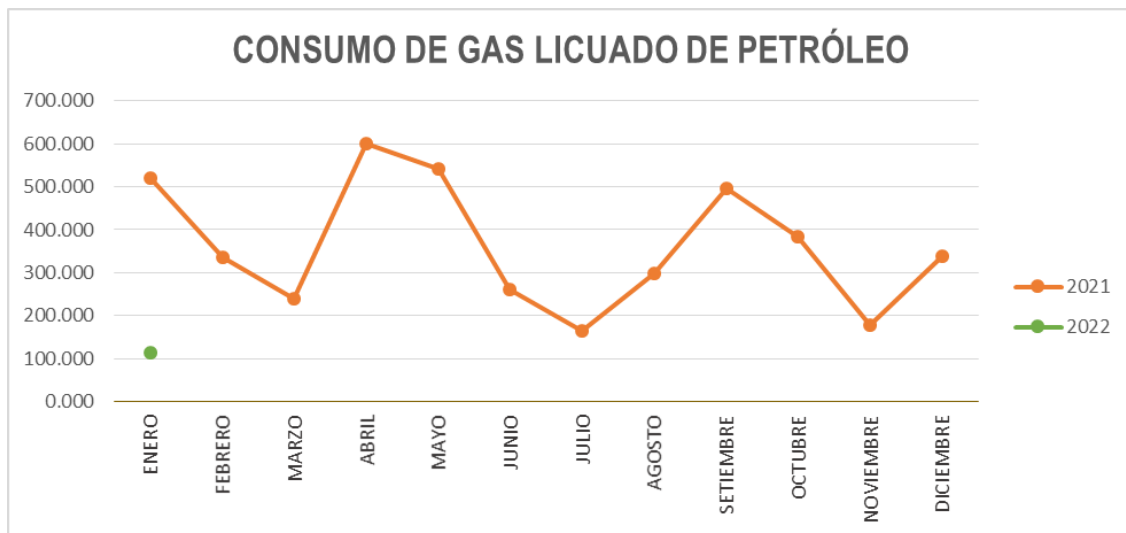
MES	2021			2022		
	CONSUMO EN M <sup>3</sup>	Nº DE TRABAJADORES	SUB TOTAL DEL MES S/	CONSUMO EN M <sup>3</sup>	Nº DE TRABAJADORES	SUB TOTAL DEL MES S/
ENERO	498.010	2,892	S/. 726.86	<b>220.530</b>	<b>3,554</b>	<b>S/ 330.80</b>
FEBRERO	359.050	2,967	S/. 524.06			
MARZO	604.590	2,922	S/. 885.04			
ABRIL	333.290	2,898	S/. 489.94			
MAYO	305.980	3,209	S/. 449.79			
JUNIO	283.100	3,202	S/. 418.03			
JULIO	343.280	2,999	S/. 509.53			
AGOSTO	129.250	3,149	S/. 192.58			
SEPTIEMBRE	176.520	3,145	S/. 268.31			
OCTUBRE	126.470	3,144	S/. 189.72			
NOVIEMBRE	71.860	3,599	S/. 105.04			
DICIEMBRE	<b>95.290</b>	<b>3,532</b>	<b>S/. 142.94</b>			
<b>TOTAL</b>	<b>3,326.69</b>	<b>37,658.00</b>	<b>S/. 4,901.84</b>	<b>220.53</b>	<b>3,554</b>	<b>S/ 330.80</b>



**CONSUMO DE GAS LICUADO DE PETRÓLEO - GLP**

En nivel comparativo al ejercicio anterior

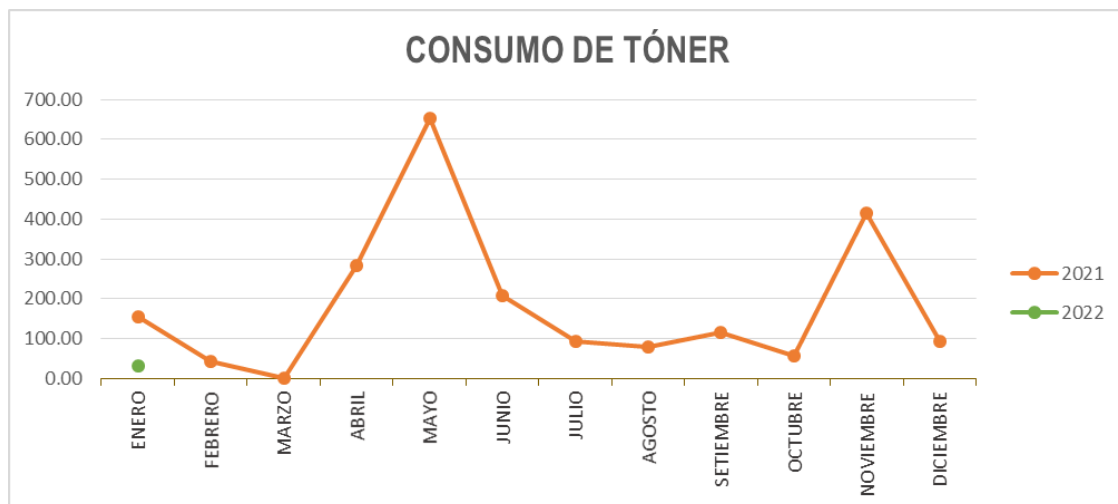
MES	2021			2022		
	CONSUMO EN LITROS	Nº DE TRABAJADORES	SUB TOTAL DEL MES S/.	CONSUMO EN LITROS	Nº DE TRABAJADORES	SUB TOTAL DEL MES S/.
ENERO	521.450	2,892	S/. 896.41	<b>114.082</b>	<b>3,554</b>	<b>S/ 306.88</b>
FEBRERO	335.857	2,967	S/. 628.69			
MARZO	238.341	2,922	S/. 428.53			
ABRIL	599.363	2,898	S/. 1,181.27			
MAYO	542.561	3,209	S/. 1,000.07			
JUNIO	260.564	3,202	S/. 488.89			
JULIO	164.415	2,999	S/. 398.13			
AGOSTO	299.588	3,149	S/. 681.02			
SEPTIEMBRE	495.733	496	S/. 1,166.77			
OCTUBRE	384.619	3,144	S/. 754.12			
NOVIEMBRE	178.143	3,599	S/. 474.91			
DICIEMBRE	<b>337.835</b>	<b>3,532</b>	S/. 908.10			
<b>TOTAL</b>	<b>4,358.47</b>	<b>35,008.73</b>	<b>S/. 9,006.91</b>	<b>114.08</b>	<b>3,554</b>	<b>S/. 306.88</b>



**CONSUMO DE TÓNER**

En nivel comparativo al ejercicio anterior

MES	2021			2022		
	CONSUMO EN UNIDADES	Nº DE TRABAJADORES	SUB TOTAL DEL MES S/	CONSUMO EN UNIDADES	Nº DE TRABAJADORES	SUB TOTAL DEL MES S/
ENERO	154	2,892	S/. 185,270.81	32	3,554	S/ 12,934.59
FEBRERO	42	2,967	S/. 37,541.74			
MARZO	0	2,922	S/. -			
ABRIL	284	2,898	S/. 186,804.80			
MAYO	653	3,209	S/. 415,032.38			
JUNIO	207	3,202	S/. 169,768.63			
JULIO	94	2,999	S/. 110,572.36			
AGOSTO	78	3,149	S/. 55,193.63			
SETIEMBRE	114	3,145	S/. 81,016.57			
OCTUBRE	56	3,144	S/. 50,230.56			
NOVIEMBRE	415	3,599	S/. 324,065.79			
DICIEMBRE	94	3,532	S/. 35,329.46			
<b>TOTAL</b>	<b>2,191</b>	<b>37,658.00</b>	<b>S/. 1,650,826.73</b>	<b>32</b>	<b>3,554</b>	<b>S/ 12,934.59</b>



**CONSUMO DE PAPEL BOND**

En nivel comparativo al ejercicio anterior

MES	2021			2022		
	CONSUMO EN MILLARES	N° DE TRABAJADORES	SUB TOTAL DEL MES S/	CONSUMO EN MILLARES	N° DE TRABAJADORES	SUB TOTAL DEL MES S/
ENERO	535.00	2,892	S/. 8,825.57	<b>1,675.00</b>	<b>3,554</b>	<b>S/ 55,337.28</b>
FEBRERO	1,185.00	2,967	S/. 19,548.23			
MARZO	965	2,922	S/. 15,919.03			
ABRIL	515	2,898	S/. 8,495.65			
MAYO	1,130	3,209	S/. 18,640.92			
JUNIO	575	3,202	S/. 9,817.01			
JULIO	285	2,999	S/. 4,701.47			
AGOSTO	1,812	3,149	S/. 44,156.51			
SEPTIEMBRE	1,208	3,145	S/. 30,970.99			
OCTUBRE	1,665	3,144	S/. 42,633.99			
NOVIEMBRE	1,320	3,599	S/. 33,799.92			
DICIEMBRE	<b>2,073</b>	<b>3,532</b>	<b>S/. 55,060.59</b>			
<b>TOTAL</b>	<b>13,267.50</b>	<b>37,658</b>	<b>S/. 292,569.88</b>	<b>1,675.00</b>	<b>3,554.00</b>	<b>S/ 55,337.28</b>

