



FORMATOS PREESTABLECIDOS DE LA INFORMACION DE ECOEficiencia DE LA U.E. N° 001 ADMINISTRACION CENTRAL DEL MINSA

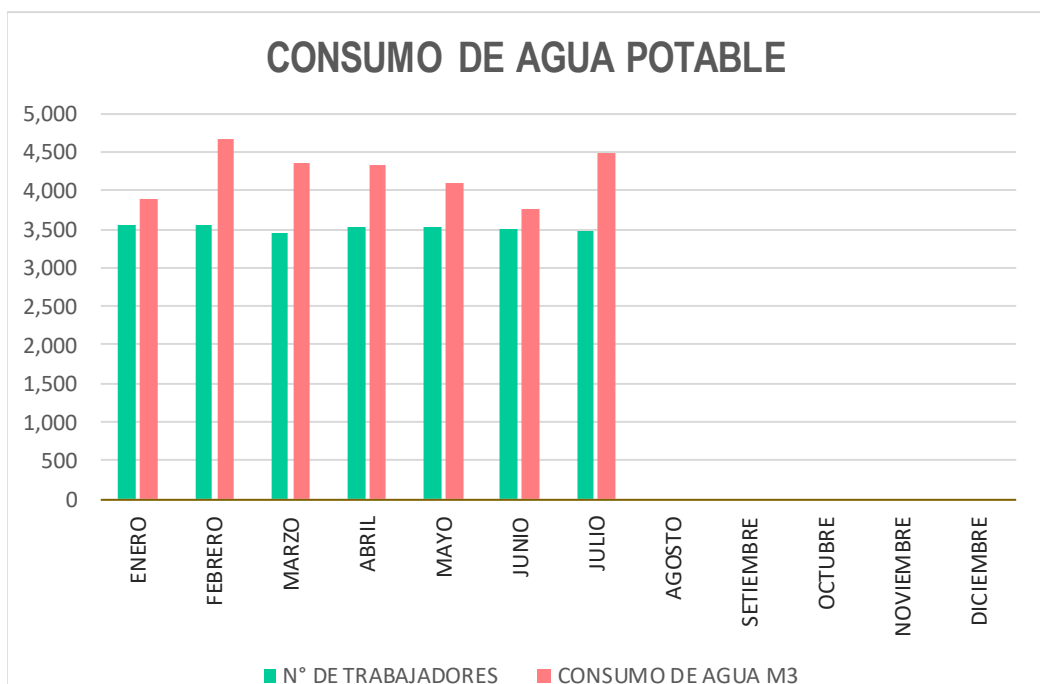
JULIO 2022

CONTIENE:

- F.1: FORMATO N° 01 CONSUMO DE AGUA POTABLE
- F.2: FORMATO N° 02 CONSUMO DE ENERGÍA
- F.3: FORMATO N° 03 CONSUMO DE PAPEL
- F.4: FORMATO N° 04 CONSUMO DE COMBUSTIBLE
- F.5: FORMATO N° 05 LÍNEA BASE
- F.6: FORMATO N° 06 CONSUMO DE TÓNER
- REPORTE VIA ON LINE ANTE EL MINAM
- CONSTANCIA DE REGISTRO DE INFORMACIÓN

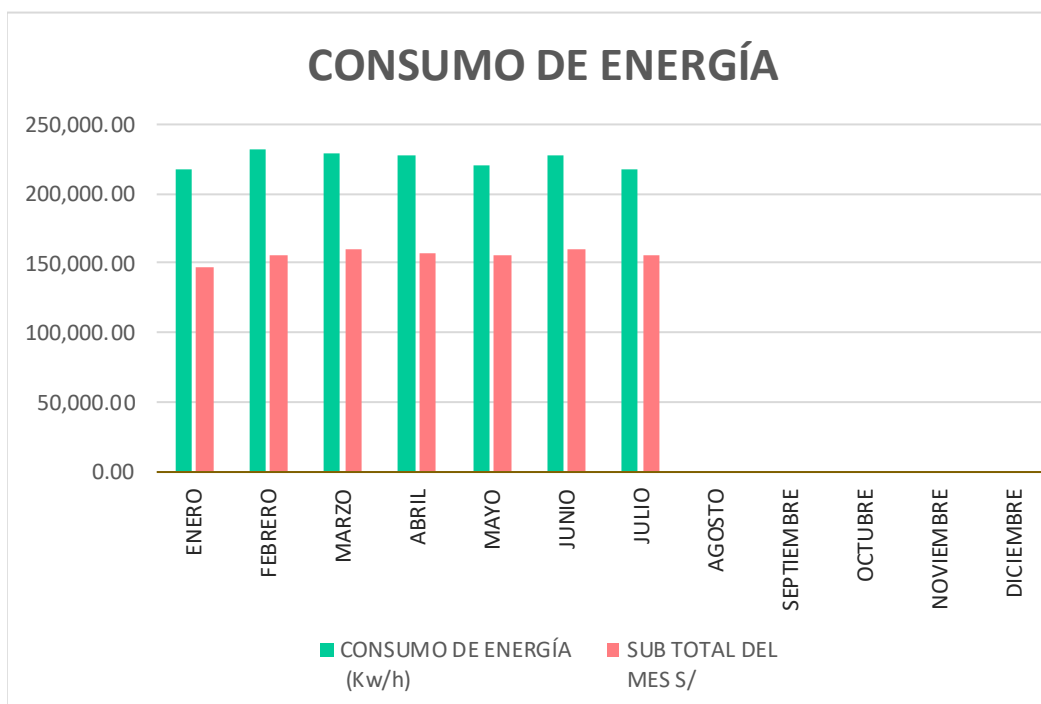


FORMATO N° 01			
CONSUMO DE AGUA POTABLE			
2022			
TIPO DE TARIFA			
MES	N° DE TRABAJADORES NOMBRADOS - CAS - DESTACADOS	CONSUMO DE AGUA M ³	IMPORTE S/.
ENERO	3,554	3,878.00	S/ 31,258.10
FEBRERO	3,547	4,663.00	S/ 37,209.50
MARZO	3,456	4,363.00	S/ 34,514.50
ABRIL	3,526	4,340.01	S/ 33,542.80
MAYO	3,519	4,109.12	S/ 32,112.60
JUNIO	3,512	3,758.00	S/ 28,474.40
JULIO	3,488	4,473.00	S/ 34,759.20
AGOSTO			
SETIEMBRE			
OCTUBRE			
NOVIEMBRE			
DICIEMBRE			
TOTAL	24,602.00	29,584.13	S/ 231,871.10



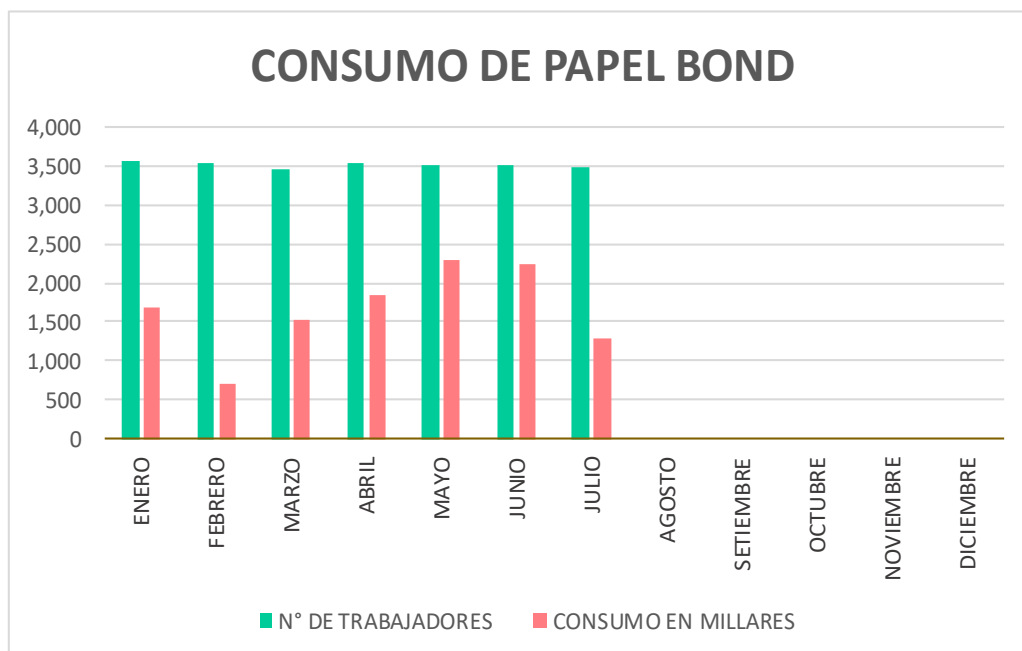


FORMATO N° 02			
CONSUMO DE ENERGÍA			
2022			
TIPO DE TARIFA			
MES	N° DE TRABAJADORES NOMBRADOS - CAS - DESTACADOS	CONSUMO DE ENERGÍA (Kw/h)	SUB TOTAL DEL MES S/
ENERO	3,554	218,164.72	S/ 147,283.51
FEBRERO	3,457	232,515.68	S/ 155,665.48
MARZO	3,456	229,527.60	S/ 160,508.12
ABRIL	3,526	227,175.04	S/ 156,939.40
MAYO	3,519	220,230.46	S/ 155,228.82
JUNIO	3,512	227,412.42	S/ 159,768.51
JULIO	3,488	217,467.16	S/ 155,452.31
AGOSTO			
SEPTIEMBRE			
OCTUBRE			
NOVIEMBRE			
DICIEMBRE			
TOTAL	24,512	1,572,493.08	S/ 1,090,846.15





FORMATO N° 03			
CONSUMO DE PAPEL BOND			
2022			
TIPO DE TARIFA			
MES	N° DE TRABAJADORES NOMBRADOS - CAS - DESTACADOS	CONSUMO EN MILLARES	SUB TOTAL DEL MES S/.
ENERO	3,554	1,675	S/ 55,337.28
FEBRERO	3,547	715	S/ 18,308.29
MARZO	3,456	1,515	S/ 38,887.38
ABRIL	3,526	1,830	S/ 47,031.73
MAYO	3,519	2,294	S/ 61,132.00
JUNIO	3,512	2,247	S/ 57,209.05
JULIO	3,488	1,280	S/ 32,896.50
AGOSTO			
SEPTIEMBRE			
OCTUBRE			
NOVIEMBRE			
DICIEMBRE			
TOTAL	24,602	11,555.50	S/ 310,802.23





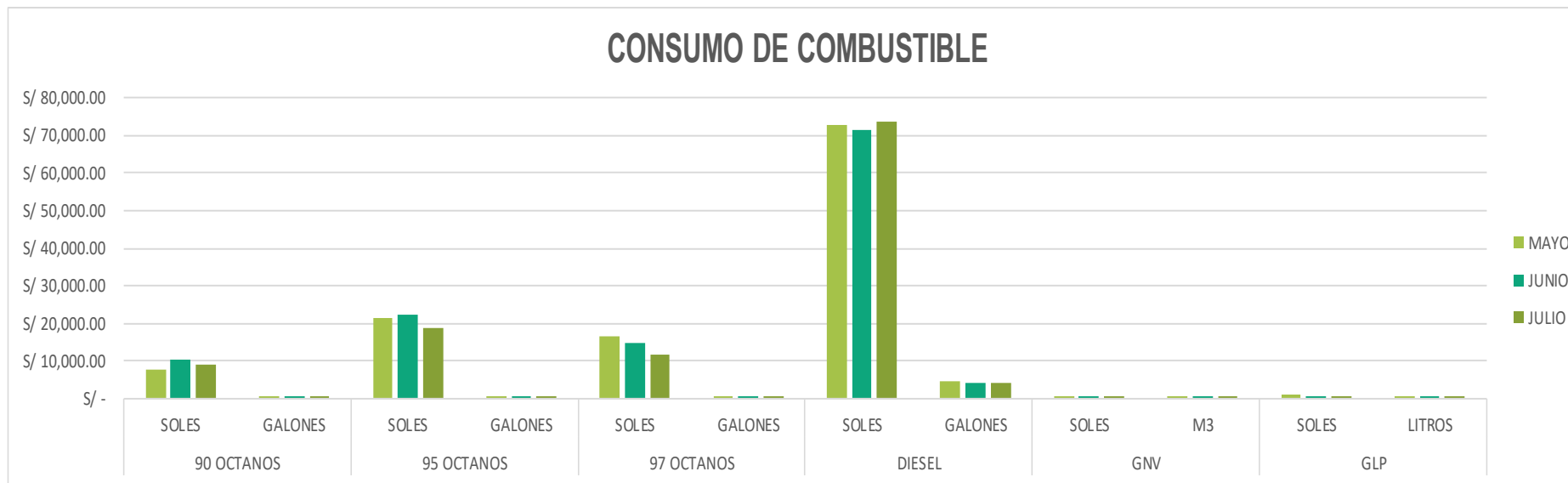
"Año del Fortalecimiento de la Soberanía Nacional"

FORMATO N° 04

RESUMEN GENERAL DE GASTOS DE COMBUSTIBLE 2022

MES	90 OCTANOS		95 OCTANOS		97 OCTANOS		DIESEL		GNV		GLP	
	SOLES	GALONES	SOLES	GALONES	SOLES	GALONES	SOLES	GALONES	SOLES	M3	SOLES	LITROS
MAYO	S/ 7,679.17	371.355	S/ 21,274.53	781.852	S/ 16,313.95	637.505	S/ 72,962.28	4,549.540	S/ 33.76	22.360	S/ 936.89	92.031
JUNIO	S/ 10,208.39	439.998	S/ 22,343.20	723.268	S/ 14,587.17	539.484	S/ 71,287.94	4,183.610	S/ 65.07	43.100	S/ 227.63	22.360
JULIO	S/ 8,802.55	371.695	S/ 18,902.61	632.775	S/ 11,542.18	453.184	S/ 73,770.88	4,325.142	S/ 251.90	181.230	S/ 284.11	27.909
TOTAL	S/ 51,030.95	2,598.641	S/ 131,346.30	5,342.618	S/ 111,696.66	4,499.718	S/ 494,976.21	30,520.756	S/ 862.86	587.220	S/ 4,382.51	579.898

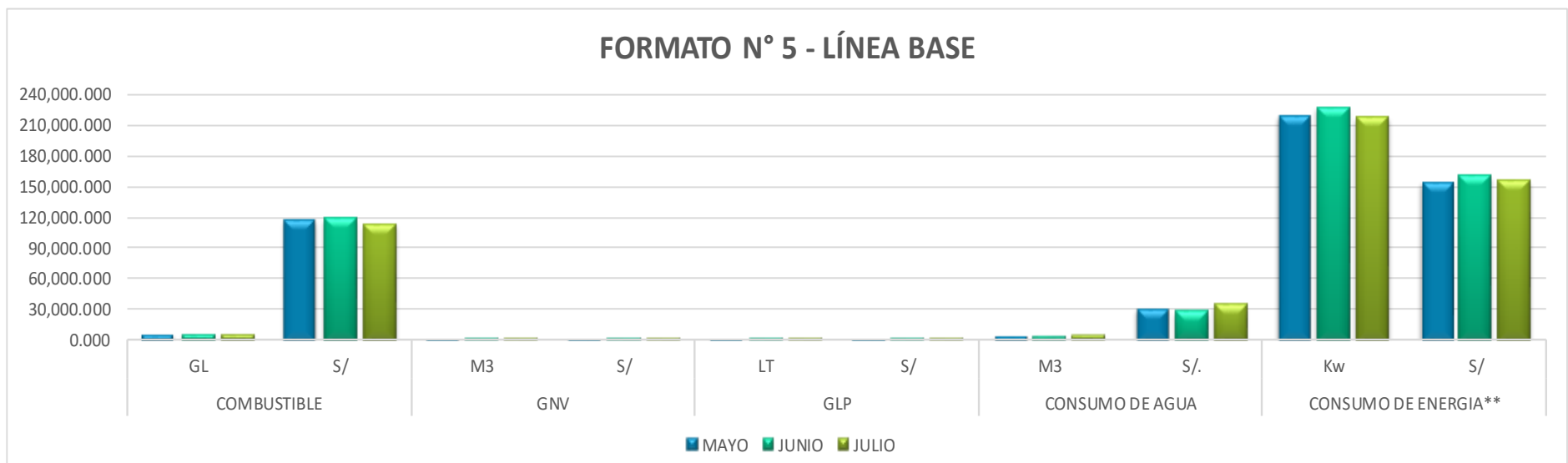
CONSUMO DE COMBUSTIBLE





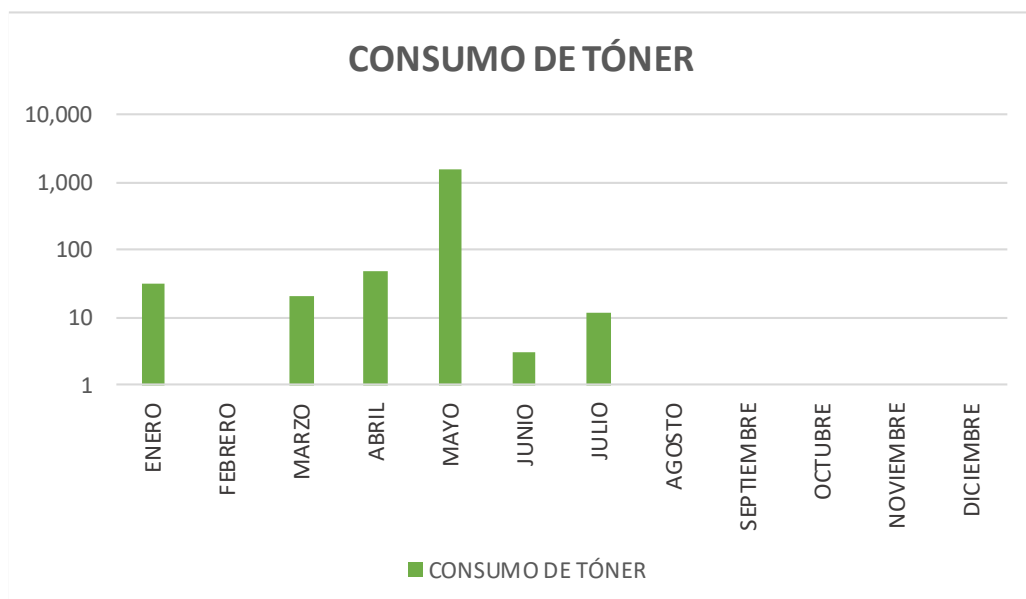
"Año del Fortalecimiento de la Soberanía Nacional"

FORMATO N° 05											
LÍNEA BASE 2022											
MES	COMBUSTIBLE		GNV		GLP		CONSUMO DE AGUA		CONSUMO DE ENERGIA**		
	GL	S/	M ³	S/	LT	S/	M ³	S/.	Kw	S/	
MAYO	6,340.252	S/ 118,229.93	22.360	S/ 33.76	92.031	S/ 936.89	4,109.12	S/ 32,112.60	220,230.460	S/ 155,228.82	
JUNIO	5,886.360	S/ 118,426.70	43.100	S/ 65.07	22.360	S/ 227.63	3,758.00	S/ 28,474.40	227,412.420	S/ 159,768.51	
JULIO	5,782.796	S/ 113,018.22	181.230	S/ 251.90	27.909	S/ 284.11	4,473.00	S/ 34,759.20	217,467.160	S/ 155,452.31	
TOTAL S/.	42,961.74	789,050.12	587.22	862.86	579.90	4,382.51	29,584.13	231,871.10	1,572,493.08	1,090,846.15	





FORMATO N° 06			
CONSUMO DE TÓNER			
2022			
TIPO DE TARIFA			
MES	N° DE TRABAJADORES NOMBRADOS - CAS - DESTACADOS	CONSUMO DE TÓNER	SUB TOTAL DEL MES S/.
ENERO	3,554	32	S/ 12,934.59
FEBRERO	3,547	0	S/ -
MARZO	3,456	20	S/ 8,222.94
ABRIL	3,526	49	S/ 37,672.91
MAYO	3,519	1,497	S/ 58,863.44
JUNIO	3,512	3	S/ 1,192.66
JULIO	3,488	12	S/ 7,134.32
AGOSTO			
SEPTIEMBRE			
OCTUBRE			
NOVIEMBRE			
DICIEMBRE			
TOTAL	24,602	1,613	S/ 126,020.86





PERÚ

Ministerio
de Salud

Oficina General
de Administración

"Año del Fortalecimiento de la Soberanía Nacional"



Año del Proceso: 2022
NIVEL DE GOBIERNO: GOBIERNO NACIONAL
SECTOR: SALUD
PLIEGO: M. DE SALUD
UNIDAD EJECUTORA: ADMINISTRACION CENTRAL - MINSA
SEDE: MINISTERIO DE SALUD
Fecha de Impresión: 08 de agosto de 2022

Periodo	Número de trabajadores	Consumo de Agua			
		Detalle de consumo			
		Consumo de agua	Importe (S/.)	Tipo de Tarifa	Tipo de Facturación
Enero	3554	3878.00	31258.10	121	Consumo Mínimo
Febrero	3547	4663.00	37209.20	121	Consumo Mínimo
Marzo	3456	4363.00	34514.50	121	Consumo Mínimo
Abril	3526	4340.01	33542.80	121	Consumo Mínimo
Mayo	3519	4109.12	32112.60	121	Consumo Mínimo
Junio	3512	3758.00	28474.40	121	Consumo Mínimo
Julio	3488	4473.00	34759.20	121	Consumo Mínimo
Agosto					
Setiembre					
Octubre					
Noviembre					
Diciembre					



Consumo de Energía				
Periodo	Sub total del mes (S/.)	Consumo de energía (Kw.h)		
		Hora punta	Fuera punta	Tipo de Tarifa
Enero	147283.51	218164.72		BT6
Febrero	155665.48	232515.68		BT6
Marzo	160508.12	229527.60		BT6
Abril	156939.40	227175.04		BT6
Mayo	155228.82	220230.46		BT6
Junio	159768.51	227412.42		BT6
Julio	155452.31	217467.16		BT6
Agosto				
Setiembre				
Octubre				
Noviembre				
Diciembre				

Consumo de Papel						
Periodo	Papel Bond		Otros papeles y sobres		Cartuchos de tinta de impresora y Toners	
	Kilos	Nuevos soles (S/.)	Kilos	Nuevos soles (S/.)	Unidades	Nuevos soles (S/.)
Enero	8375 kg	55337.28			32	12934.59
Febrero	3575 kg	18308.29			0	0.00
Marzo	7575 kg	38887.38			20	8222.94
Abril	1830 kg	47031.73			49	37672.91
Mayo	11470 kg	61132.00			1497	58863.44
Junio	11235 kg	57209.05			3	1192.66
Julio	6400 kg	32896.50			12	7134.32
Agosto						
Setiembre						
Octubre						
Noviembre						
Diciembre						



Consumo de Combustible								
Periodo	Gasolina 97 Octanos		Gasolina 95 Octanos		Gasolina 90 Octanos		Gasolina 84 Octanos	
	Gls	Nuevos soles (S/.)	Gls	Nuevos soles (S/.)	Gls	Nuevos soles (S/.)	Gls	Nuevos soles (S/.)
Enero	587.473	12226.10	469.964	8663.43	400.716	6186.78		
Febrero	758.893	16509.72	854.536	16492.15	404.921	6461.77		
Marzo	857.954	22186.34	1036.617	23127.68	392.908	7310.31		
Abril	6625.225	18331.20	843.606	20542.70	217.048	4381.98		
Mayo	637.505	16313.95	781.852	21274.53	371.355	7679.17		
Junio	539.484	14587.17	723.268	22343.20	439.998	10208.39		
Julio	453.184	11542.18	632.775	18902.61	371.695	8802.55		
Agosto								
Setiembre								
Octubre								
Noviembre								
Diciembre								

Consumo de Otros Combustibles						
Periodo	Gas Natural Vehicular		Gas Licuado de Petróleo		Diesel 2	
	Metros Cúbicos	Nuevos soles (S/.)	Lts	Nuevos soles (S/.)	Gls	Nuevos soles (S/.)
Enero	220.530	330.800	114.082	306.880	3565.284	56095.46
Febrero	90.540	136.240	113.321	487.210	4118.902	64016.95
Marzo	29.460	45.090	106.358	1082.730	5118.154	83857.89
Abril	0.000	0.000	103.837	1057.060	4660.126	72984.81
Mayo	22.360	33.760	92.031	936.890	4549.540	72962.28
Junio	43.100	65.070	22.360	227.630	4183.610	71287.94
Julio	181.230	251.900	27.909	284.110	4325.142	73770.88
Agosto						
Setiembre						
Octubre						
Noviembre						
Diciembre						



PERÚ

Ministerio
de Salud

Oficina General
de Administración

"Año del Fortalecimiento de la Soberanía Nacional"

Generación de RRSS					
Periodo	Papeles y cartones	Vidrios	Plásticos	Cartucho de tintas y Tóner	Aluminio y otros metales
	Kilos	Kilos	Kilos	Unidades	Kilos
Enero	1927.81		161.73		
Febrero	2831.27		167.25		
Marzo	2269.42		146.23		
Abril	2589.74		73.26		
Mayo	935.96		84.85		
Junio	1617.98		77.99		
Julio	2028.70		118.55		
Agosto					
Setiembre					
Octubre					
Noviembre					
Diciembre					

Imprimir Exportar Indicadores Generar constancia

MINISTERIO DEL AMBIENTE
Email: ecoeficiencia@minam.gob.pe
Teléfono:(511) 611 6000
Av. Javier Prado Oeste N° 1440 - San Isidro
Lima – Perú



PERÚ

Ministerio
de Salud

Oficina General
de Administración

“Año del Fortalecimiento de la Soberanía Nacional”



PERÚ

Ministerio
del Ambiente

CONSTANCIA DE REGISTRO

Pliego : M. DE SALUD

Unidad Ejecutora : ADMINISTRACION CENTRAL - MINSA

Local : MINISTERIO DE SALUD

Responsable : JOSE ERNESTO MONTALVA DE FALLA

Fecha : 08/08/2022

Hora : 14:32:54



PERÚ

Ministerio
de Salud

Oficina General
de Administración

"Año del Fortalecimiento de la Soberanía Nacional"

CUADROS COMPARATIVOS DE LAS MEDIDAS DE ECOEFICIENCIA DE LA U.E. N° 001 ADMINISTRACION CENTRAL DEL MINSA, RESPECTO AL EJERCICIO ANTERIOR

JULIO 2022

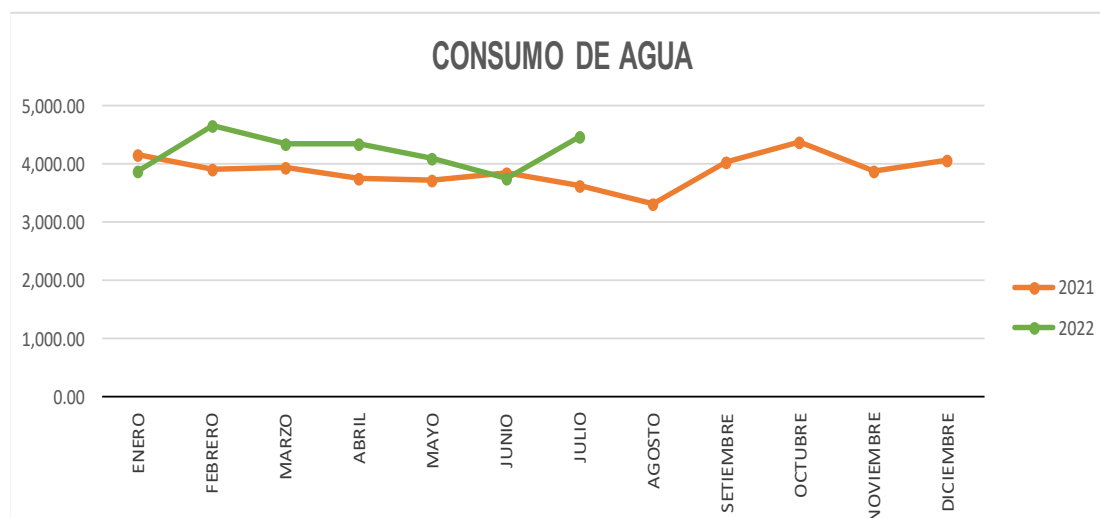
CONTIENE:

- CONSUMO DE AGUA POTABLE
- CONSUMO DE ENERGÍA
- CONSUMO DE PETRÓLEO DIESEL
- CONSUMO DE GASOLINA 90 OCTANOS
- CONSUMO DE GASOLINA 95 OCTANOS
- CONSUMO DE GASOLINA 97 OCTANOS
- CONSUMO GNV
- CONSUMO GLP
- CONSUMO DE TÓNER
- CONSUMO DE PAPEL BOND

**CONSUMO DE AGUA POTABLE**

En nivel comparativo al ejercicio anterior

MES	2021				2022			
	CONSUMO DE AGUA M ³	N° DE TRABAJADORES	M ³ / TRABAJADOR	IMPORTE S/	CONSUMO DE AGUA M ³	N° DE TRABAJADORES	M ³ / TRABAJADOR	IMPORTE S/
ENERO	4,175.20	2,892	1.44	S/ 17,608.50	3,878.00	3,554	1.09	S/ 31,258.10
FEBRERO	3,905.00	2,967	1.32	S/ 27,613.10	4,663.00	3,547	1.31	S/ 37,205.50
MARZO	3,934.00	2,922	1.35	S/ 28,739.20	4,363.00	3,456	1.26	S/ 34,514.50
ABRIL	3,744.00	2,898	1.29	S/ 28,340.70	4,340.01	3,526	1.23	S/ 33,542.80
MAYO	3,737.00	3,209	1.16	S/ 28,526.30	4,109.12	3,519	1.17	S/ 32,112.60
JUNIO	3,861.00	3,202	1.21	S/ 29,174.00	3,758.00	3,512	1.07	S/ 28,474.40
JULIO	3,615.00	2,999	1.21	S/ 27,853.00	4,473.00	3,488	1.28	S/ 34,759.20
AGOSTO	3,324.00	3,149	1.06	S/ 25,478.40				
SETIEMBRE	4,032.00	3,145	1.28	S/ 32,959.50				
OCTUBRE	4,375.00	3,144	1.39	S/ 36,682.70				
NOVIEMBRE	3,870.00	3,599	1.08	S/ 31,975.96				
DICIEMBRE	4,063.01	3,532	1.15	S/ 32,281.20				
TOTAL	46,635.21	37,658.00	1.24	S/ 347,232.56	29,584.13	24,602.00	1.20	S/ 231,867.10

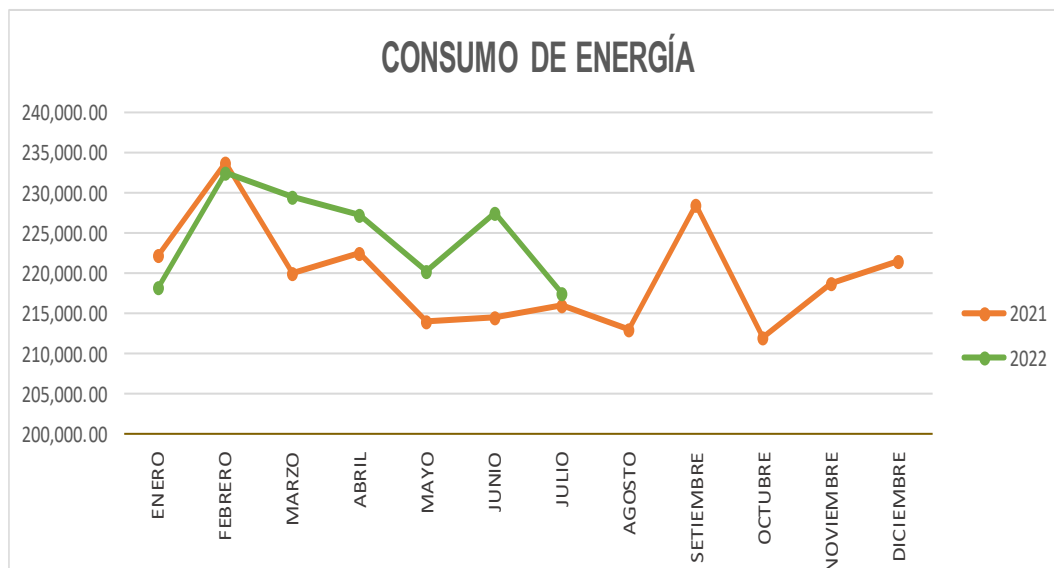




CONSUMO DE ENERGÍA

En nivel comparativo al ejercicio anterior

MES	2021			2022		
	Nº DE TRABAJADORES	CONSUMO DE ENERGÍA (Kw/h)	SUB TOTAL DEL MES S/.	Nº DE TRABAJADORES	CONSUMO DE ENERGÍA (Kw/h)	SUB TOTAL DEL MES S/.
ENERO	2,892	222,356.68	S/. 133,807.24	3,554	218,164.72	S/ 147,283.51
FEBRERO	2,967	233,776.08	S/. 147,236.54	3,547	232,515.68	S/ 15,565.48
MARZO	2,922	220,076.46	S/. 134,664.95	3,456	229,527.60	S/ 160,508.12
ABRIL	2,898	222,574.80	S/. 135,439.95	3,526	227,175.04	S/ 156,939.40
MAYO	3,209	214,027.70	S/. 129,798.35	3,519	220,230.46	S/ 155,228.82
JUNIO	3,202	214,578.68	S/. 129,624.56	3,512	227,412.42	S/ 159,768.51
JULIO	2,999	215,941.48	S/. 133,710.94	3,488	217,467.16	S/ 155,452.31
AGOSTO	3,149	213,077.32	S/. 135,411.95			
SETIEMBRE	3,145	228,590.38	S/. 140,689.51			
OCTUBRE	3,144	212,128.44	S/. 141,645.01			
NOVIEMBRE	3,599	218,749.84	S/. 145,579.32			
DICIEMBRE	3,532	221,477.90	S/. 148,738.51			
TOTAL	37,658	2,637,355.76	S/. 1,656,346.83	24,602	1,572,493.08	S/ 950,746.15

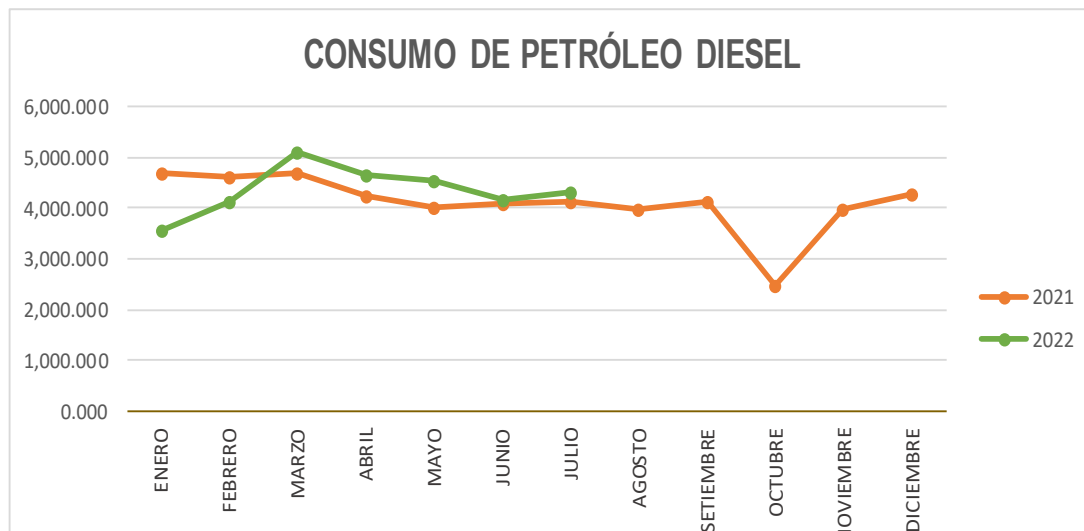




CONSUMO DE PETRÓLEO DIESEL

En nivel comparativo al ejercicio anterior

MES	2021			2022		
	CONSUMO DE GALONES	Nº DE TRABAJADORES	IMPORTE S/	CONSUMO DE GALONES	Nº DE TRABAJADORES	SUB TOTAL DEL MES S/.
ENERO	4,685.526	2,892	56,793.48	3,565.284	3,554	S/ 56,095.46
FEBRERO	4,618.095	2,967	59,796.02	4,118.902	3,547	S/ 64,016.95
MARZO	4,677.541	2,922	64,246.52	5,118.154	3,456	S/ 83,857.89
ABRIL	4,258.091	2,898	57,767.54	4,660.126	3,526	S/ 72,984.81
MAYO	4,017.834	3,209	55,489.92	4,549.540	3,519	S/ 72,962.28
JUNIO	4,092.406	3,202	59,075.54	4,183.610	3,512	S/ 71,287.94
JULIO	4,145.335	2,999	62,716.27	4,325.142	3,488	S/ 73,770.88
AGOSTO	3,991.270	3,149	64,720.42			
SETIEMBRE	4,130.590	3,145	69,919.92			
OCTUBRE	2,490.665	3,144	44,500.51			
NOVIEMBRE	3,978.385	3,599	69,062.39			
DICIEMBRE	4,298.689	3,532	67,354.04			
TOTAL	49,384.43	37,658	S/. 731,442.57	30,520.76	24,602	S/. 494,976.21

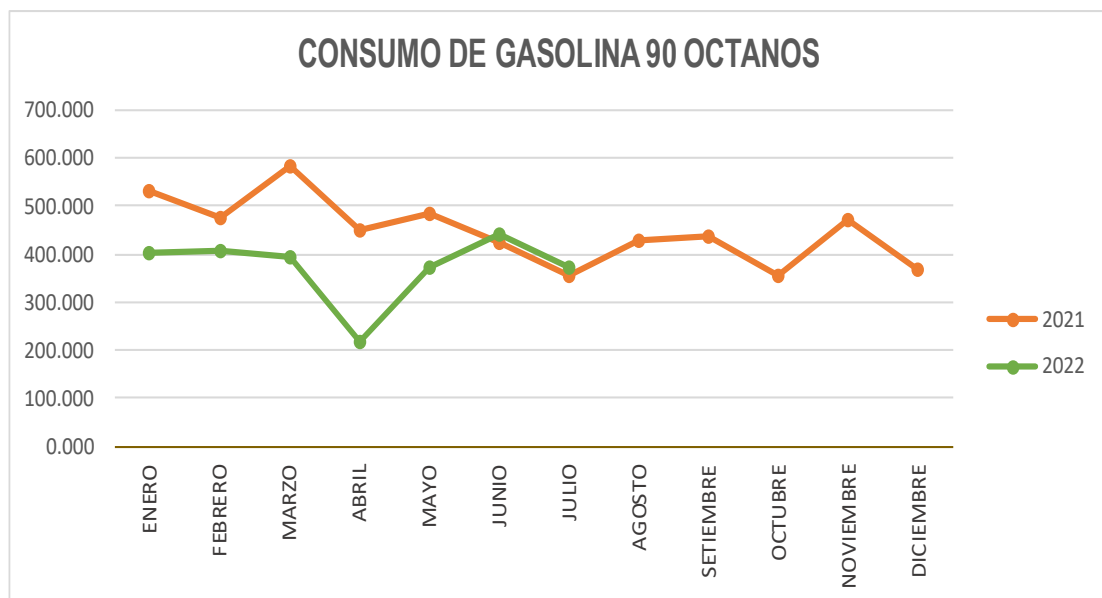




CONSUMO DE GASOLINA 90 OCTANOS

En nivel comparativo al ejercicio anterior

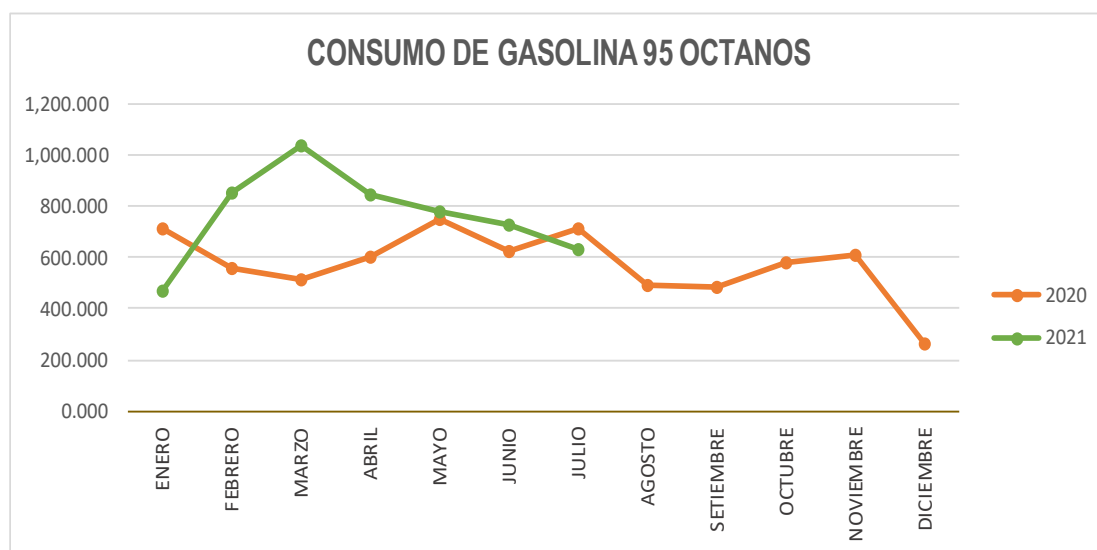
MES	2021			2022		
	CONSUMO DE GALONES	N° DE TRABAJADORES	SUB TOTAL DEL MES S/	CONSUMO DE GALONES	N° DE TRABAJADORES	SUB TOTAL DEL MES S/.
ENERO	530.434	2,892	S/ 6,074.99	400.716	3,554	S/ 6,186.78
FEBRERO	476.702	2,967	S/ 5,950.81	404.921	3,547	S/ 6,461.77
MARZO	582.518	2,922	S/ 7,700.14	392.908	3,456	S/ 7,310.31
ABRIL	448.920	2,898	S/ 5,871.16	217.048	3,526	S/ 4,381.98
MAYO	486.121	3,209	S/ 6,743.99	371.355	3,519	S/ 7,679.17
JUNIO	426.050	3,202	S/ 6,142.36	439.998	3,512	S/ 10,208.39
JULIO	353.435	2,999	S/ 5,444.63	371.695	3,488	S/ 8,802.55
AGOSTO	429.181	3,149	S/ 6,873.46			
SEPTIEMBRE	438.351	3,145	S/ 7,143.65			
OCTUBRE	354.664	3,144	S/ 6,064.54			
NOVIEMBRE	470.630	3,599	S/ 8,241.58			
DICIEMBRE	367.852	3,532	S/ 6,177.31			
TOTAL	5,364.86	37,658	S/ 78,428.62	2,598.64	24,602	S/ 51,030.95



**CONSUMO DE GASOLINA 95 OCTANOS**

En nivel comparativo al ejercicio anterior

MES	2021			2022		
	CONSUMO DE GALONES	Nº DE TRABAJADORES	SUB TOTAL DEL MES S/.	CONSUMO DE GALONES	Nº DE TRABAJADORES	SUB TOTAL DEL MES S/.
ENERO	710.159	2,892	S/. 9,777.10	469.964	3,554	S/ 8,663.43
FEBRERO	556.383	2,967	S/. 8,309.74	854.536	3,547	S/ 16,492.15
MARZO	515.536	2,922	S/. 8,157.60	1,036.617	3,456	S/ 23,127.68
ABRIL	603.726	2,898	S/. 9,504.06	843.606	3,526	S/ 20,542.70
MAYO	746.264	3,209	S/. 12,513.79	781.852	3,519	S/ 21,274.53
JUNIO	624.084	3,202	S/. 10,933.78	723.268	3,512	S/ 22,343.20
JULIO	712.199	2,999	S/. 13,270.17	632.775	3,488	S/ 18,902.61
AGOSTO	489.715	3,149	S/. 9,476.05			
SETIEMBRE	483.215	3,145	S/. 9,507.94			
OCTUBRE	579.365	3,144	S/. 11,886.70			
NOVIEMBRE	608.191	3,599	S/. 12,807.95			
DICIEMBRE	259.703	3,532	S/. 5,123.94			
TOTAL	6,888.54	37,658	S/ 121,268.82	5,342.62	24,602	S/ 131,346.30

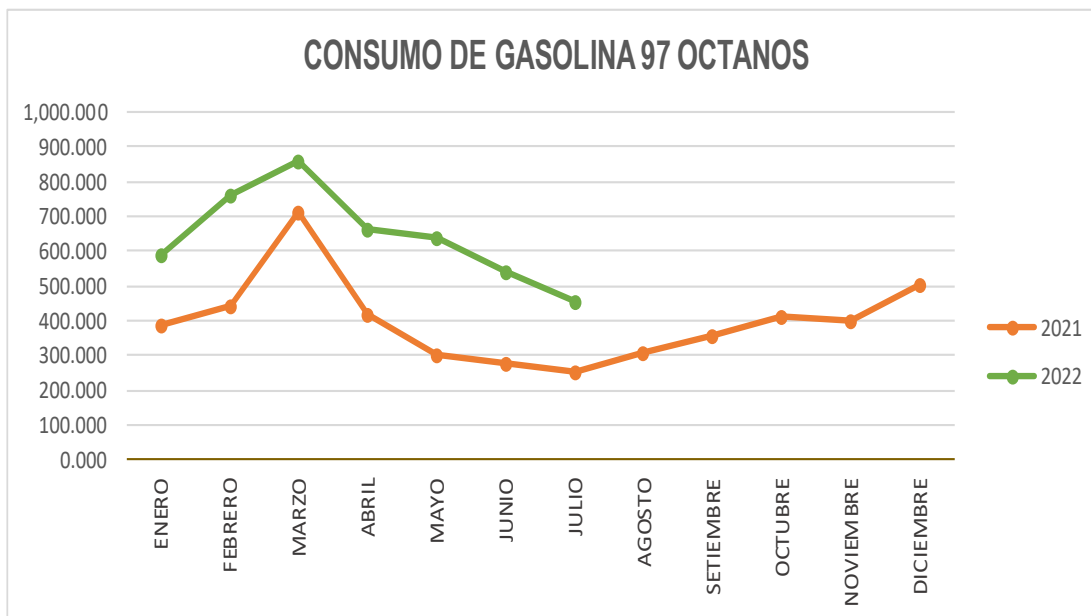




CONSUMO DE GASOLINA 97 OCTANOS

En nivel comparativo al ejercicio anterior

MES	2021			2022		
	CONSUMO DE GALONES	N° DE TRABAJADORES	SUB TOTAL DEL MES S/.	CONSUMO DE GALONES	N° DE TRABAJADORES	SUB TOTAL DEL MES S/.
ENERO	384.898	2,892	S/. 6,111.31	587.473	3,554	S/ 12,226.10
FEBRERO	442.924	2,967	S/. 7,534.65	758.893	3,547	S/ 16,509.72
MARZO	715.030	2,922	S/. 12,766.00	857.954	3,456	S/ 22,186.34
ABRIL	419.865	2,898	S/. 7,457.18	665.225	3,526	S/ 18,331.20
MAYO	299.955	3,209	S/. 5,636.45	637.505	3,519	S/ 16,313.95
JUNIO	279.287	3,202	S/. 5,535.80	539.484	3,512	S/ 14,587.17
JULIO	253.340	2,999	S/. 5,370.73	453.184	3,488	S/ 11,542.18
AGOSTO	310.306	3,149	S/. 6,792.81			
SETIEMBRE	358.752	3,145	S/. 7,919.75			
OCTUBRE	414.321	3,144	S/. 9,583.05			
NOVIEMBRE	397.202	3,599	S/. 9,413.74			
DICIEMBRE	505.152	3,532	S/. 11,368.66			
TOTAL	4,781.03	37,658	S/. 95,490.13	4,499.72	24,602	S/. 111,696.66

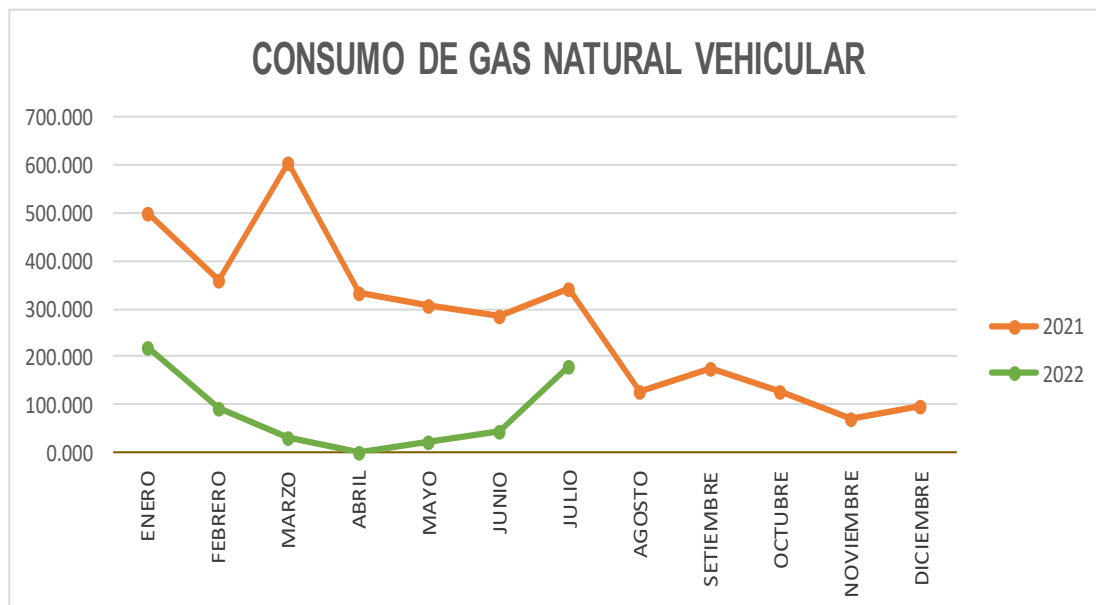




CONSUMO DE GAS NATURAL VEHICULAR - GNV

En nivel comparativo al ejercicio anterior

MES	2021			2022		
	CONSUMO EN M ³	Nº DE TRABAJADORES	SUB TOTAL DEL MES S/	CONSUMO EN M ³	Nº DE TRABAJADORES	SUB TOTAL DEL MES S/
ENERO	498.010	2,892	S/. 726.86	220.530	3,554	S/ 330.80
FEBRERO	359.050	2,967	S/. 524.06	90.540	3,547	S/ 136.24
MARZO	604.590	2,922	S/. 885.04	29.460	3,456	S/ 45.09
ABRIL	333.290	2,898	S/. 489.94	0.000	3,526	S/ -
MAYO	305.980	3,209	S/. 449.79	22.360	3,519	S/ 33.76
JUNIO	283.100	3,202	S/. 418.03	43.100	3,512	S/ 65.07
JULIO	343.280	2,999	S/. 509.53	181.230	3,488	S/ 251.90
AGOSTO	129.250	3,149	S/. 192.58			
SETIEMBRE	176.520	3,145	S/. 268.31			
OCTUBRE	126.470	3,144	S/. 189.72			
NOVIEMBRE	71.860	3,599	S/. 105.04			
DICIEMBRE	95.290	3,532	S/. 142.94			
TOTAL	3,326.69	37,658	S/. 4,901.84	587.22	24,602	S/. 862.86

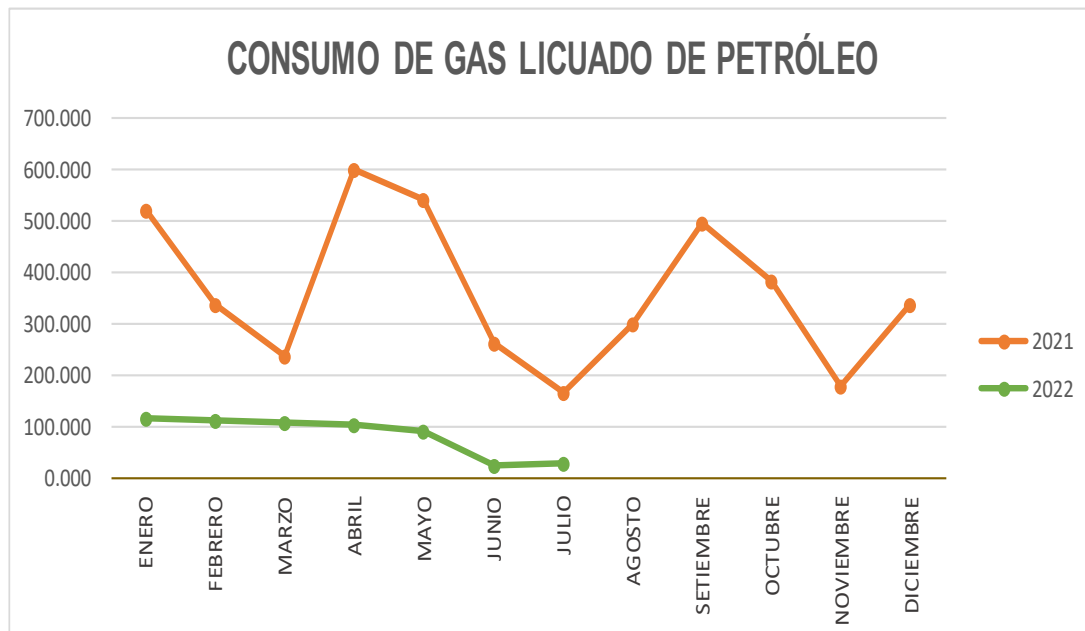




CONSUMO DE GAS LICUADO DE PETRÓLEO - GLP

En nivel comparativo al ejercicio anterior

MES	2021			2022		
	CONSUMO EN LITROS	N° DE TRABAJADORES	SUB TOTAL DEL MES S/.	CONSUMO EN LITROS	N° DE TRABAJADORES	SUB TOTAL DEL MES S/.
ENERO	521.450	2,892	S/. 896.41	114.082	3,554	S/ 306.88
FEBRERO	335.857	2,967	S/. 628.69	113.000	3,547	S/ 487.21
MARZO	238.341	2,922	S/. 428.53	106.358	3,456	S/ 1,082.73
ABRIL	599.363	2,898	S/. 1,181.27	103.837	3,526	S/ 1,057.06
MAYO	542.561	3,209	S/. 1,000.07	92.031	3,519	S/ 936.89
JUNIO	260.564	3,202	S/. 488.89	22.360	3,512	S/ 227.63
JULIO	164.415	2,999	S/. 398.13	27.909	3,488	S/ 284.11
AGOSTO	299.588	3,149	S/. 681.02			
SETIEMBRE	495.733	496	S/. 1,166.77			
OCTUBRE	384.619	3,144	S/. 754.12			
NOVIEMBRE	178.143	3,599	S/. 474.91			
DICIEMBRE	337.835	3,532	S/. 908.10			
TOTAL	4,358.47	35,008.73	S/. 9,006.91	579.58	24,602	S/ 4,382.51

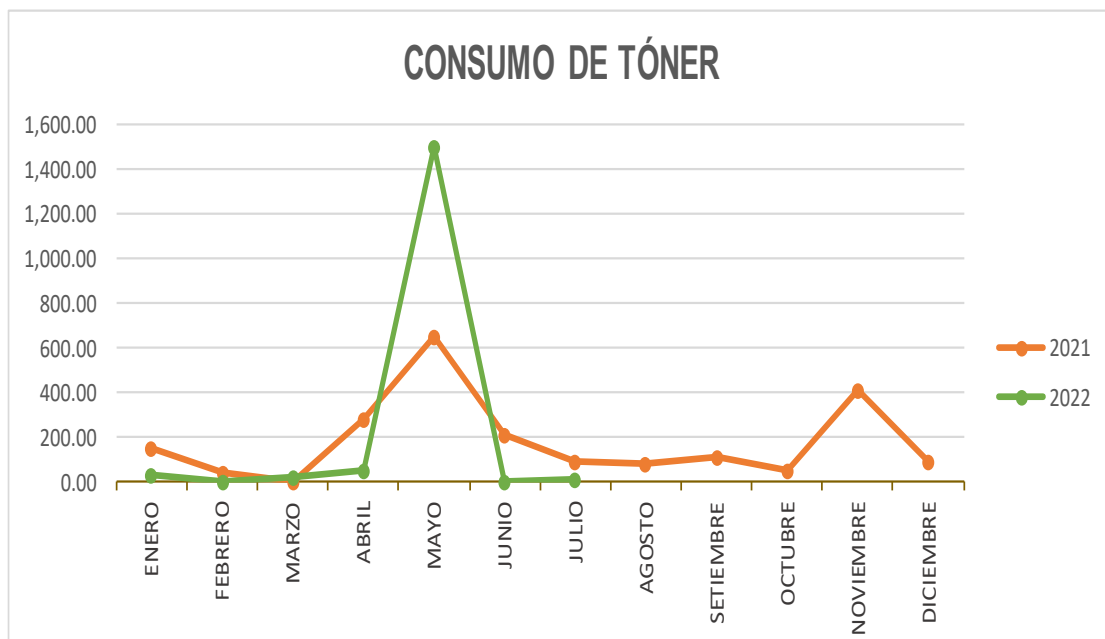




CONSUMO DE TÓNER

En nivel comparativo al ejercicio anterior

MES	2021			2022		
	CONSUMO EN UNIDADES	Nº DE TRABAJADORES	SUB TOTAL DEL MES S/	CONSUMO EN UNIDADES	Nº DE TRABAJADORES	SUB TOTAL DEL MES S/
ENERO	154	2,892	S/. 185,270.81	32	3,554	S/ 12,934.59
FEBRERO	42	2,967	S/. 37,541.74	0	3,547	S/ -
MARZO	0	2,922	S/. -	20	3,456	S/ 8,222.94
ABRIL	284	2,898	S/. 186,804.80	49	3,526	S/ 37,672.91
MAYO	653	3,209	S/. 415,032.38	1,497	3,519	S/ 58,863.44
JUNIO	207	3,202	S/. 169,768.63	3	3,512	S/ 1,192.66
JULIO	94	2,999	S/. 110,572.36	12	3,488	S/ 7,134.32
AGOSTO	78	3,149	S/. 55,193.63			
SETIEMBRE	114	3,145	S/. 81,016.57			
OCTUBRE	56	3,144	S/. 50,230.56			
NOVIEMBRE	415	3,599	S/. 324,065.79			
DICIEMBRE	94	3,532	S/. 35,329.46			
TOTAL	2,191	37,658	S/. 1,650,826.73	1,613	24,602	S/. 126,020.86





CONSUMO DE PAPEL BOND

En nivel comparativo al ejercicio anterior

MES	2021			2022		
	CONSUMO EN MILLARES	Nº DE TRABAJADORES	SUB TOTAL DEL MES S/	CONSUMO EN MILLARES	Nº DE TRABAJADORES	SUB TOTAL DEL MES S/
ENERO	535.00	2,892	S/. 8,825.57	1,675.00	3,554	S/ 55,337.28
FEBRERO	1,185.00	2,967	S/. 19,548.23	715.00	3,547	S/ 18,308.29
MARZO	965.00	2,922	S/. 15,919.03	1,515.00	3,456	S/ 38,887.38
ABRIL	515.00	2,898	S/. 8,495.65	1,830.00	3,526	S/ 47,031.73
MAYO	1,130.00	3,209	S/. 18,640.92	2,294.00	3,519	S/ 61,132.00
JUNIO	575.00	3,202	S/. 9,817.01	2,246.50	3,512	S/ 57,209.05
JULIO	285.00	2,999	S/. 4,701.47	1,280.00	3,488	S/ 32,896.50
AGOSTO	1,811.50	3,149	S/. 44,156.51			
SEPTIEMBRE	1,208.00	3,145	S/. 30,970.99			
OCTUBRE	1,665.00	3,144	S/. 42,633.99			
NOVIEMBRE	1,320.00	3,599	S/. 33,799.92			
DICIEMBRE	2,073.00	3,532	S/. 55,060.59			
TOTAL	13,267.50	37,658	S/. 292,569.88	11,555.50	24,602	S/ 310,802.23

