



FORMATOS PREESTABLECIDOS DE LA INFORMACION DE ECOEficiencia DE LA U.E. N° 001 ADMINISTRACION CENTRAL DEL MINSA

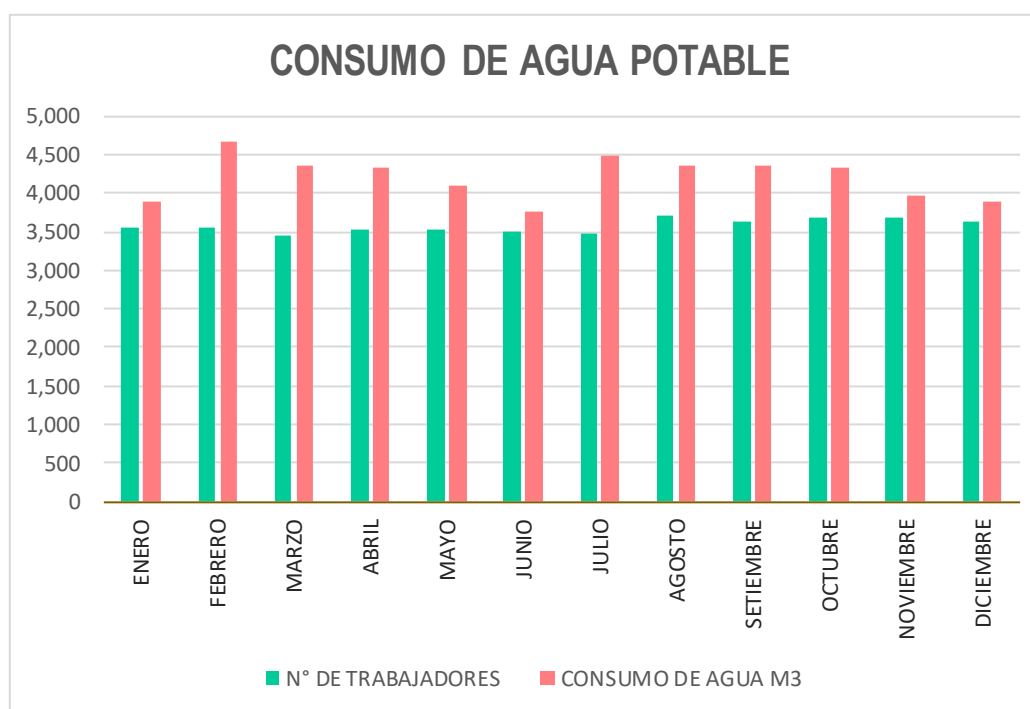
DICIEMBRE 2022

CONTIENE:

- F.1: FORMATO N° 01 CONSUMO DE AGUA POTABLE
- F.2: FORMATO N° 02 CONSUMO DE ENERGÍA
- F.3: FORMATO N° 03 CONSUMO DE PAPEL
- F.4: FORMATO N° 04 CONSUMO DE COMBUSTIBLE
- F.5: FORMATO N° 05 LÍNEA BASE
- F.6: FORMATO N° 06 CONSUMO DE TÓNER
- REPORTE VIA ON LINE ANTE EL MINAM
- CONSTANCIA DE REGISTRO DE INFORMACIÓN

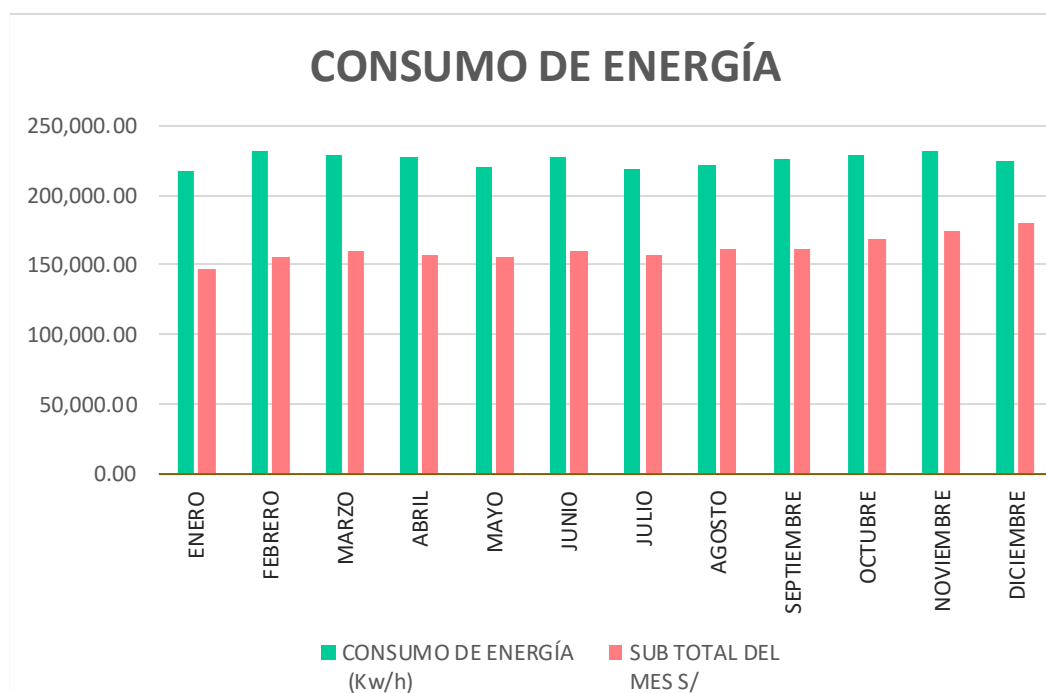


FORMATO N° 01			
CONSUMO DE AGUA POTABLE			
2022			
TIPO DE TARIFA			
MES	N° DE TRABAJADORES NOMBRADOS - CAS - DESTACADOS	CONSUMO DE AGUA M ³	IMPORTE S/.
ENERO	3,554	3,878.00	S/ 31,258.10
FEBRERO	3,547	4,663.00	S/ 37,209.50
MARZO	3,456	4,363.00	S/ 34,514.50
ABRIL	3,526	4,340.01	S/ 33,542.80
MAYO	3,519	4,109.12	S/ 32,112.60
JUNIO	3,512	3,758.00	S/ 28,474.40
JULIO	3,488	4,473.00	S/ 34,759.20
AGOSTO	3,698	4,357.00	S/ 34,800.90
SEPTIEMBRE	3,628	4,359.00	S/ 35,871.10
OCTUBRE	3,689	4,335.00	S/ 35,410.90
NOVIEMBRE	3,676	3,964.00	S/ 32,381.20
DICIEMBRE	3,619	3,883.00	S/ 31,713.50
TOTAL	42,912.00	50,482.13	S/ 402,048.70



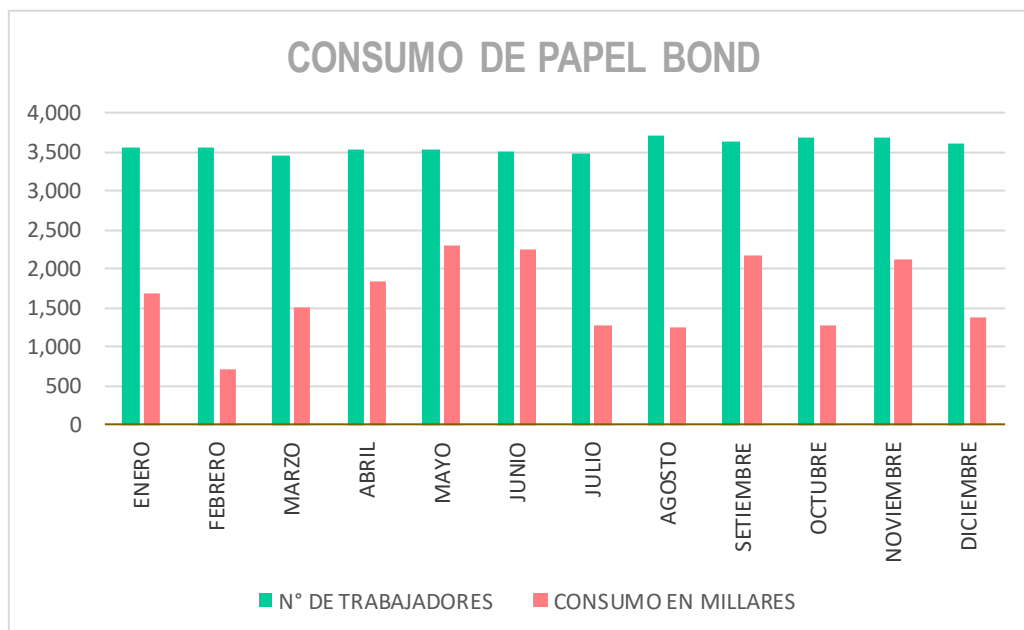


FORMATO N° 02			
CONSUMO DE ENERGÍA			
2022			
TIPO DE TARIFA			
MES	N° DE TRABAJADORES NOMBRADOS - CAS - DESTACADOS	CONSUMO DE ENERGÍA (Kw/h)	SUB TOTAL DEL MES S/
ENERO	3,554	218,164.72	S/ 147,283.51
FEBRERO	3,457	232,515.68	S/ 155,665.48
MARZO	3,456	229,527.60	S/ 160,508.12
ABRIL	3,526	227,175.04	S/ 156,939.40
MAYO	3,519	220,230.46	S/ 155,228.82
JUNIO	3,512	227,412.42	S/ 159,768.51
JULIO	3,488	219,165.56	S/ 157,204.91
AGOSTO	3,698	221,868.72	S/ 160,942.51
SEPTIEMBRE	3,628	226,544.32	S/ 161,010.61
OCTUBRE	3,689	229,092.24	S/ 168,200.57
NOVIEMBRE	3,676	231,449.94	S/ 174,858.06
DICIEMBRE	3,619	225,010.40	S/ 179,518.79
TOTAL	42,822	2,708,157.10	S/ 1,937,129.29





FORMATO N° 03			
CONSUMO DE PAPEL BOND			
2022			
TIPO DE TARIFA			
MES	N° DE TRABAJADORES NOMBRADOS - CAS - DESTACADOS	CONSUMO EN MILLARES	SUB TOTAL DEL MES S/.
ENERO	3,554	1,675	S/ 55,337.28
FEBRERO	3,547	715	S/ 18,308.29
MARZO	3,456	1,515	S/ 38,887.38
ABRIL	3,526	1,830	S/ 47,031.73
MAYO	3,519	2,294	S/ 61,132.00
JUNIO	3,512	2,247	S/ 57,209.05
JULIO	3,488	1,280	S/ 32,896.50
AGOSTO	3,698	1,240	S/ 31,868.49
SEPTIEMBRE	3,628	2,162	S/ 55,564.25
OCTUBRE	3,689	1,285	S/ 33,025.01
NOVIEMBRE	3,676	2,130	S/ 131,358.04
DICIEMBRE	3,619	1,370	S/ 38,568.05
TOTAL	42,912	19,742.50	S/ 601,186.07





PERÚ

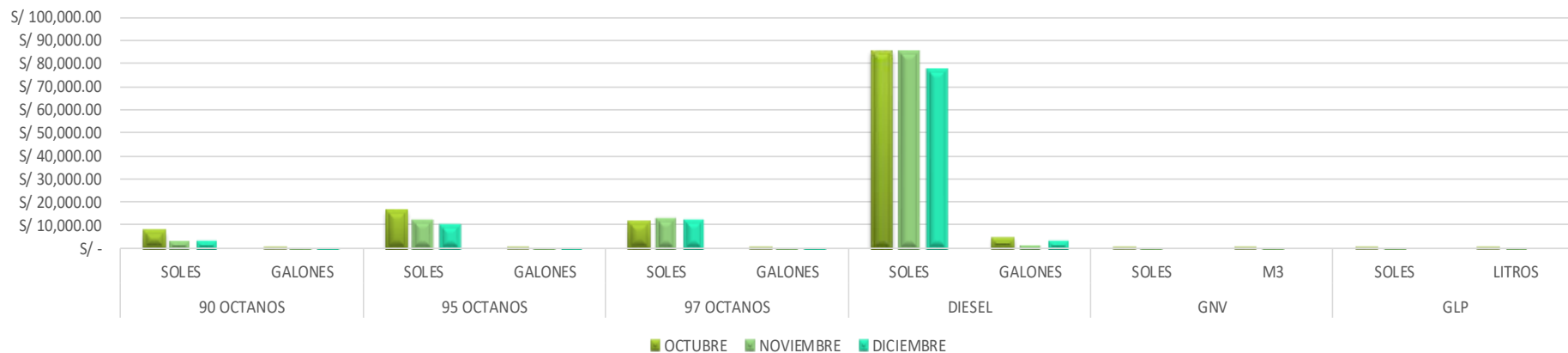
Ministerio de Salud

Oficina General de Administración

“Año del Fortalecimiento de la Soberanía Nacional”

FORMATO N° 04													
RESUMEN GENERAL DE GASTOS DE COMBUSTIBLE 2022													
MES	90 OCTANOS		95 OCTANOS		97 OCTANOS		DIESEL		GNV		GLP		
	SOLES	GALONES	SOLES	GALONES	SOLES	GALONES	SOLES	GALONES	SOLES	M3	SOLES	LITROS	
OCTUBRE	S/ 7,555.34	369.890	S/ 16,403.84	747.150	S/ 11,498.89	515.170	S/ 85,639.80	4,443.955	S/ 135.36	94.380	S/ 615.13	60.430	
NOVIEMBRE	S/ 4,354.97	213.320	S/ 13,054.22	614.791	S/ 13,901.26	628.750	S/ 86,032.50	2,090.327	S/ 16.32	11.260	S/ 392.06	38.510	
DICIEMBRE	S/ 3,860.86	208.373	S/ 11,594.80	687.939	S/ 13,189.88	664.985	S/ 77,676.35	4,023.192	S/ -	0.000	S/ -	0.000	
TOTAL	S/ 87,644.62	4,409.443	S/ 205,625.97	8,692.378	S/ 171,012.55	7,254.342	S/ 890,023.94	49,256.782	S/ 1,414.79	982.810	S/ 6,267.23	765.040	

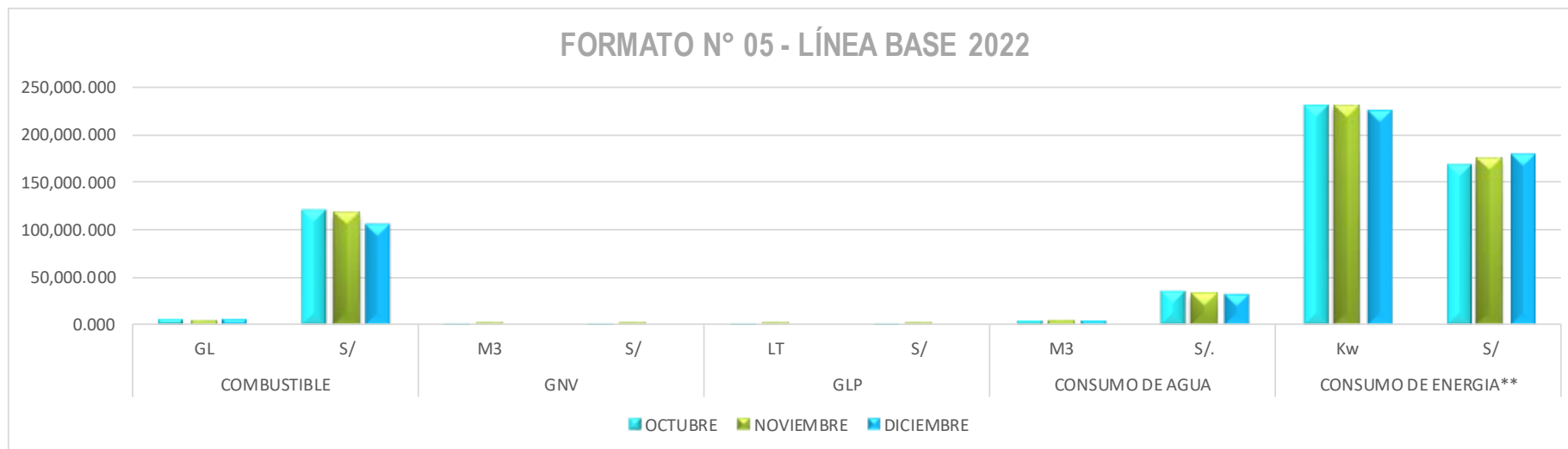
CONSUMO DE COMBUSTIBLE





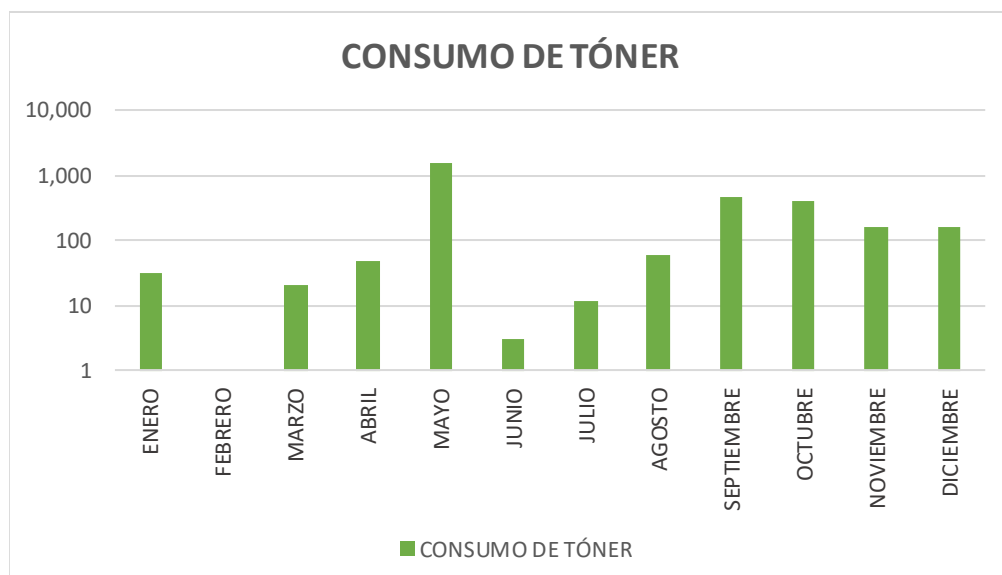
“Año del Fortalecimiento de la Soberanía Nacional”

FORMATO N° 05										
LÍNEA BASE 2022										
MES	COMBUSTIBLE		GNV		GLP		CONSUMO DE AGUA		CONSUMO DE ENERGIA**	
	GL	S/	M ³	S/	LT	S/	M ³	S/.	Kw	S/
OCTUBRE	6,079.161	S/ 120,961.49	94.380	S/ 135.36	60.430	S/ 615.13	4,355.00	S/ 35,410.90	229,092.240	S/ 168,200.57
NOVIEMBRE	3,547.188	S/ 117,342.95	11.260	S/ 16.32	38.510	S/ 392.06	3,964.00	S/ 32,381.20	231,449.940	S/ 174,858.06
DICIEMBRE	5,584.489	S/ 106,321.89	0.000	S/ -	0.000	S/ -	3,883.00	S/ 31,713.50	225,010.400	S/ 179,518.79
TOTAL S/.	69,615.94	1,354,170.70	982.81	1,414.79	765.04	6,267.23	50,502.13	402,048.70	2,708,157.10	1,937,129.29





FORMATO N° 06			
CONSUMO DE TÓNER			
2022			
TIPO DE TARIFA			
MES	N° DE TRABAJADORES NOMBRADOS - CAS - DESTACADOS	CONSUMO DE TÓNER	SUB TOTAL DEL MES S/.
ENERO	3,554	32	S/ 12,934.59
FEBRERO	3,547	0	S/ -
MARZO	3,456	20	S/ 8,222.94
ABRIL	3,526	49	S/ 37,672.91
MAYO	3,519	1,497	S/ 58,863.44
JUNIO	3,512	3	S/ 1,192.66
JULIO	3,488	12	S/ 7,134.32
AGOSTO	3,698	61	S/ 35,171.75
SEPTIEMBRE	3,628	455	S/ 252,504.80
OCTUBRE	3,689	399	S/ 205,860.61
NOVIEMBRE	3,676	161	S/ 65,663.23
DICIEMBRE	3,619	164	S/ 64,899.95
TOTAL	42,912	2,853	S/ 750,121.20





PERÚ

Ministerio
de Salud

Oficina General
de Administración

"Año del Fortalecimiento de la Soberanía Nacional"

Ecoeficiencia para el Sector Público



Año del Proceso: 2022
NIVEL DE GOBIERNO: GOBIERNO NACIONAL
SECTOR: SALUD
PLIEGO: M. DE SALUD
UNIDAD EJECUTORA: ADMINISTRACION CENTRAL - MINSA
SEDE: MINISTERIO DE SALUD
Fecha de Impresión: 10 de enero de 2023

Periodo	Número de trabajadores	Consumo de Agua			
		Detalle de consumo			
		Consumo de agua	Importe (S/.)	Tipo de Tarifa	Tipo de Facturación
Enero	3554	3878.00	31258.10	121	Consumo Mínimo
Febrero	3547	4663.00	37209.20	121	Consumo Mínimo
Marzo	3456	4363.00	34514.50	121	Consumo Mínimo
Abril	3526	4340.01	33542.80	121	Consumo Mínimo
Mayo	3519	4109.12	32112.60	121	Consumo Mínimo
Junio	3512	3758.00	28474.40	121	Consumo Mínimo
Julio	3488	4473.00	34759.20	121	Consumo Mínimo
Agosto	3698	4357.00	34800.90	121	Consumo Mínimo
Setiembre	3628	4359.00	35871.10	121	Consumo Mínimo
Octubre	3689	4355.00	35410.90	121	Consumo Mínimo
Noviembre	3676	3964.00	32381.20	121	Consumo Mínimo
Diciembre	3619	3883.00	31713.50	121	Consumo Mínimo



Consumo de Energía				
Periodo	Sub total del mes (S/.)	Consumo de energía (Kw.h)		
		Hora punta	Fuera punta	Tipo de Tarifa
Enero	147283.51	218164.72		BT6
Febrero	155665.48	232515.68		BT6
Marzo	160508.12	229527.60		BT6
Abril	156939.40	227175.04		BT6
Mayo	155228.82	220230.46		BT6
Junio	159768.51	227412.42		BT6
Julio	157204.91	219165.56		BT6
Agosto	160942.51	226544.32		BT6
Setiembre	161010.61	73279.42		BT6
Octubre	168200.57	229092.24		BT6
Noviembre	174858.06	231449.94		BT6
Diciembre	179518.79	225010.40		BT6

Consumo de Papel						
Periodo	Papel Bond		Otros papeles y sobres		Cartuchos de tinta de impresora y Toners	
	Kilos	Nuevos soles (S/.)	Kilos	Nuevos soles (S/.)	Unidades	Nuevos soles (S/.)
Enero	8375 kg	55337.28			32	12934.59
Febrero	3575 kg	18308.29			0	0.00
Marzo	7575 kg	38887.38			20	8222.94
Abril	1830 kg	47031.73			49	37672.91
Mayo	11470 kg	61132.00			1497	58863.44
Junio	11235 kg	57209.05			3	1192.66
Julio	6400 kg	32896.50			12	7134.32
Agosto	6200 kg	31868.49			61	35171.75
Setiembre	10810 kg	55564.25			455	252504.80
Octubre	6425 kg	33025.01			399	205860.61
Noviembre	10650 kg	131358.04			161	65663.23
Diciembre	6850 kg	38568.05			164	64899.95



Consumo de Combustible								
Periodo	Gasolina 97 Octanos		Gasolina 95 Octanos		Gasolina 90 Octanos		Gasolina 84 Octanos	
	Gls	Nuevos soles (S/.)	Gls	Nuevos soles (S/.)	Gls	Nuevos soles (S/.)	Gls	Nuevos soles (S/.)
Enero	587.473	12226.10	469.964	8663.43	400.716	6186.78		
Febrero	758.893	16509.72	854.536	16492.15	404.921	6461.77		
Marzo	857.954	22186.34	1036.617	23127.68	392.908	7310.31		
Abril	6625.225	18331.20	843.606	20542.70	217.048	4381.98		
Mayo	637.505	16313.95	781.852	21274.53	371.355	7679.17		
Junio	539.484	14587.17	723.268	22343.20	439.998	10208.39		
Julio	453.184	11542.18	632.775	18902.61	371.695	8802.55		
Agosto	512.162	11573.67	641.413	16979.22	455.120	9664.50		
Setiembre	433.557	9152.19	658.467	16247.59	564.099	11178.00		
Octubre	515.170	11498.89	747.150	16403.84	369.890	7555.34		
Noviembre	628.750	13901.26	614.791	13054.22	213.320	4354.97		
Diciembre	664.985	13189.88	687.939	11594.80	208.373	3860.86		

Consumo de Otros Combustibles						
Periodo	Gas Natural Vehicular		Gas Licuado de Petróleo		Diesel 2	
	Metros Cúbicos	Nuevos soles (S/.)	Lts	Nuevos soles (S/.)	Gls	Nuevos soles (S/.)
Enero	220.530	330.800	114.082	306.880	3565.284	56095.46
Febrero	90.540	136.240	113.321	487.210	4118.902	64016.95
Marzo	29.460	45.090	106.358	1082.730	5118.154	83857.89
Abril	0.000	0.000	103.837	1057.060	4660.126	72984.81
Mayo	22.360	33.760	92.031	936.890	4549.540	72962.28
Junio	43.100	65.070	22.360	227.630	4183.610	71287.94
Julio	181.230	251.900	27.909	284.110	4325.142	73770.88
Agosto	186.720	256.760	34.688	353.120	3825.263	65808.08
Setiembre	103.230	143.490	51.514	524.410	4353.289	79891.00
Octubre	94.380	135.360	60.430	615.130	4443.955	85639.80
Noviembre	11.260	16.320	38.510	392.060	2090.330	86032.50
Diciembre	0.000	0.000	0.000	0.000	4023.192	77676.35



PERÚ

Ministerio
de Salud

Oficina General
de Administración

"Año del Fortalecimiento de la Soberanía Nacional"

Generación de RRSS					
Periodo	Papeles y cartones	Vidrios	Plásticos	Cartucho de tintas y Tóner	Aluminio y otros metales
	Kilos	Kilos	Kilos	Unidades	Kilos
Enero	1927.81		161.73		
Febrero	2831.27		167.25		
Marzo	2269.42		146.23		
Abril	2589.74		73.26		
Mayo	935.96		84.85		
Junio	1617.98		77.99		
Julio	1710.36		74.53		
Agosto	2232.64		84.86		
Setiembre	3337.26		112.40		
Octubre	2979.68		86.92		
Noviembre	2273.13		385.49		
Diciembre	2653.75		215.17		

Imprimir Exportar Indicadores Generar constancia

MINISTERIO DEL AMBIENTE
Email: ecoeficiencia@minam.gob.pe
Teléfono:(511) 611 6000
Av. Javier Prado Oeste Nº 1440 - San Isidro
Lima – Perú



PERÚ

Ministerio
de Salud

Oficina General
de Administración

“Año del Fortalecimiento de la Soberanía Nacional”



PERÚ

Ministerio
del Ambiente

CONSTANCIA DE REGISTRO

Pliego : M. DE SALUD

Unidad Ejecutora : ADMINISTRACION CENTRAL - MINSA

Local : MINISTERIO DE SALUD

Responsable : RODOLFO ENRIQUE PAZ PEÑA

Fecha : 10/01/2023

Hora : 14:18:57



CUADROS COMPARATIVOS DE LAS MEDIDAS DE ECOEFICIENCIA DE LA U.E. N° 001 ADMINISTRACION CENTRAL DEL MINSA, RESPECTO AL EJERCICIO ANTERIOR

DICIEMBRE 2022

CONTIENE:

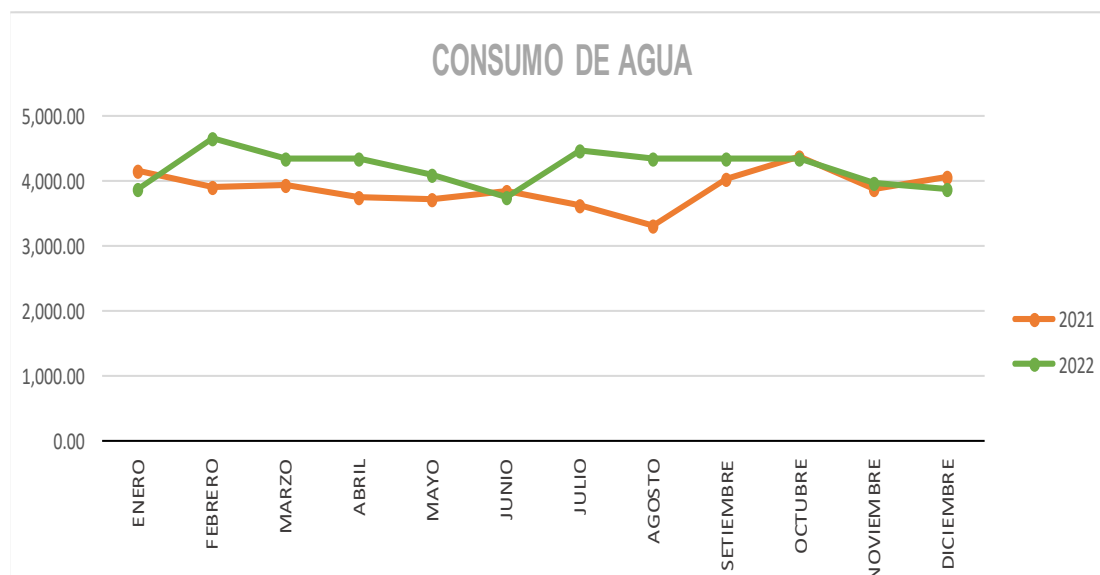
- CONSUMO DE AGUA POTABLE
- CONSUMO DE ENERGÍA
- CONSUMO DE PETRÓLEO DIESEL
- CONSUMO DE GASOLINA 90 OCTANOS
- CONSUMO DE GASOLINA 95 OCTANOS
- CONSUMO DE GASOLINA 97 OCTANOS
- CONSUMO GNV
- CONSUMO GLP
- CONSUMO DE TÓNER
- CONSUMO DE PAPEL BOND



CONSUMO DE AGUA POTABLE

En nivel comparativo al ejercicio anterior

MES	2021				2022			
	CONSUMO DE AGUA M3	Nº DE TRABAJADORES	M3 / TRABAJADOR	IMPORTE S/	CONSUMO DE AGUA M ³	Nº DE TRABAJADORES	M ³ / TRABAJADOR	IMPORTE S/
ENERO	4,175.20	2,892	1.44	S/ 17,608.50	3,878.00	3,554	1.09	S/ 31,258.10
FEBRERO	3,905.00	2,967	1.32	S/ 27,613.10	4,663.00	3,547	1.31	S/ 37,209.50
MARZO	3,934.00	2,922	1.35	S/ 28,739.20	4,363.00	3,456	1.26	S/ 34,514.50
ABRIL	3,744.00	2,898	1.29	S/ 28,340.70	4,340.01	3,526	1.23	S/ 33,542.80
MAYO	3,737.00	3,209	1.16	S/ 28,526.30	4,109.12	3,519	1.17	S/ 32,112.60
JUNIO	3,861.00	3,202	1.21	S/ 29,174.00	3,758.00	3,512	1.07	S/ 28,474.40
JULIO	3,615.00	2,999	1.21	S/ 27,853.00	4,473.00	2,488	1.80	S/ 34,759.20
AGOSTO	3,324.00	3,149	1.06	S/ 25,478.40	4,357.00	3,698	1.18	S/ 34,800.90
SETIEMBRE	4,032.00	3,145	1.28	S/ 32,959.50	4,359.00	3,628	1.20	S/ 35,871.10
OCTUBRE	4,375.00	3,144	1.39	S/ 36,682.70	4,355.00	3,689	1.18	S/ 35,410.90
NOVIEMBRE	3,870.00	3,599	1.08	S/ 31,975.96	3,964.00	3,676	1.08	S/ 32,381.20
DICIEMBRE	4,063.01	3,532	1.15	S/ 32,281.20	3,883.00	3,619	1.07	S/ 31,713.50
TOTAL	46,635.21	37,658.00	1.24	S/ 347,232.56	50,502.13	41,912.00	1.20	S/ 402,048.70



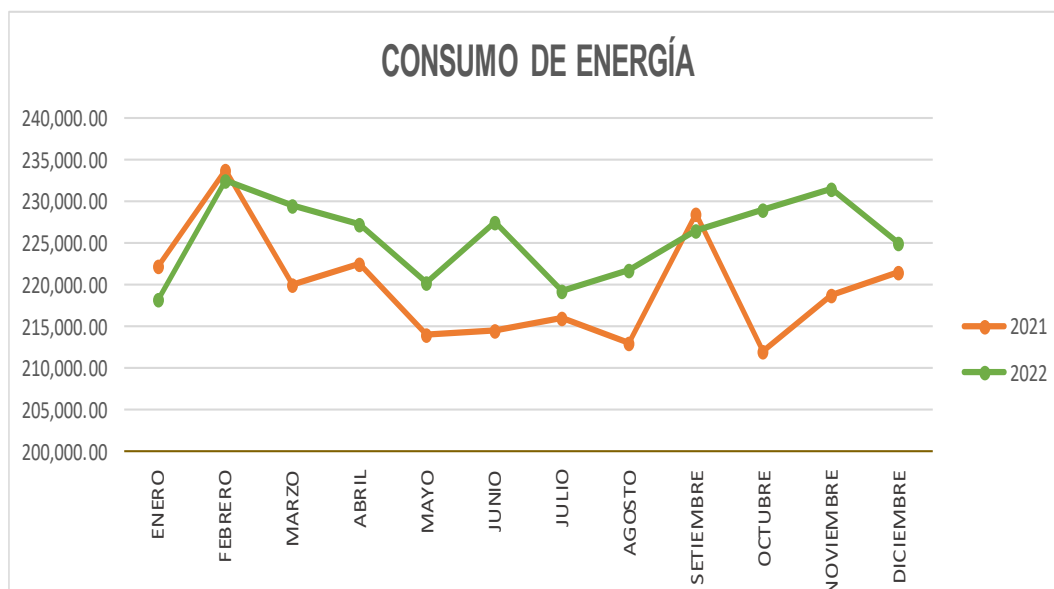


CONSUMO DE ENERGÍA

En nivel comparativo al ejercicio anterior

MES	2021			2022		
	Nº DE TRABAJADORES	CONSUMO DE ENERGÍA (Kw/h)	SUB TOTAL DEL MES S/.	Nº DE TRABAJADORES	CONSUMO DE ENERGÍA (Kw/h)	SUB TOTAL DEL MES S/.
ENERO	2,892	222,356.68	S/. 133,807.24	3,554	218,164.72	S/ 147,283.51
FEBRERO	2,967	233,776.08	S/. 147,236.54	3,547	232,515.68	S/ 155,665.48
MARZO	2,922	220,076.46	S/. 134,664.95	3,456	229,527.60	S/ 160,508.12
ABRIL	2,898	222,574.80	S/. 135,439.95	3,526	227,175.04	S/ 156,939.40
MAYO	3,209	214,027.70	S/. 129,798.35	3,519	220,230.46	S/ 155,228.82
JUNIO	3,202	214,578.68	S/. 129,624.56	3,512	227,412.42	S/ 159,768.51
JULIO	2,999	215,941.48	S/. 133,710.94	3,488	219,165.56	S/ 157,204.91
AGOSTO	3,149	213,077.32	S/. 135,411.95	3,698	221,868.72	S/ 160,942.51
SETIEMBRE	3,145	228,590.38	S/. 140,689.51	3,628	226,544.32	S/ 161,010.61
OCTUBRE	3,144	212,128.44	S/. 141,645.01	3,689	229,092.24	S/ 168,200.57
NOVIEMBRE	3,599	218,749.84	S/. 145,579.32	3,676	231,449.94	S/ 174,858.06
DICIEMBRE	3,532	221,477.90	S/. 148,738.51	3,619	225,010.40	S/ 179,518.79
TOTAL	37,658	2,637,355.76	S/. 1,656,346.83	42,912	2,708,157.10	S/. 1,937,129.29

Los montos correspondientes al mes de DICIEMBRE 2022 son referenciales. Esto debido a los periodos de facturación y al estado de emergencia que ha ocasionado retrasos en la emisión y recepción de los recibos, cambiando su forma de entrega a manera virtual.



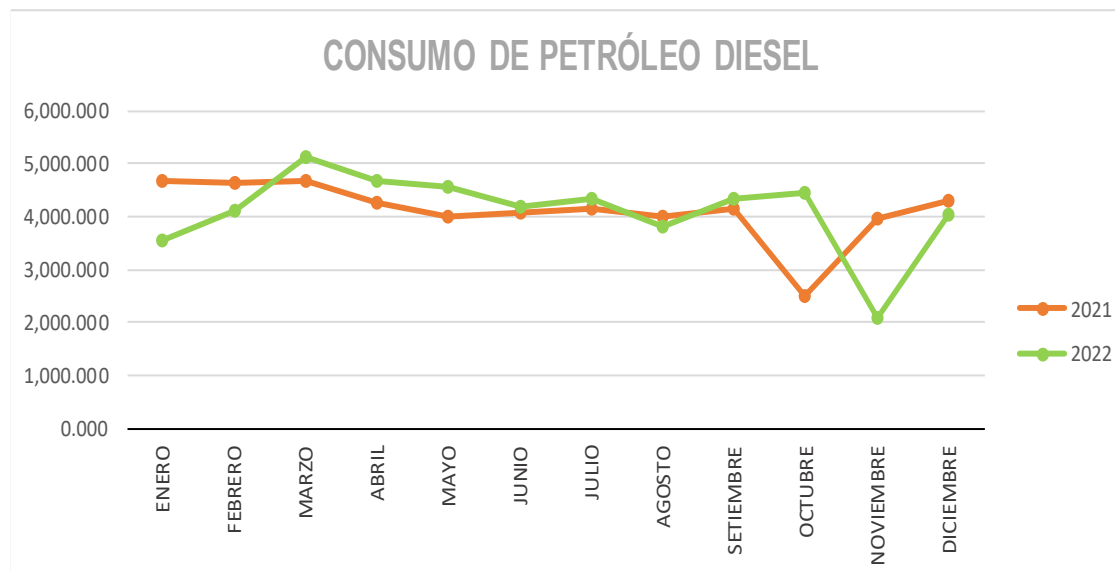


CONSUMO DE PETRÓLEO DIESEL

En nivel comparativo al ejercicio anterior

MES	2021			2022		
	CONSUMO DE GALONES	Nº DE TRABAJADORES	IMPORTE S/	CONSUMO DE GALONES	Nº DE TRABAJADORES	SUB TOTAL DEL MES S/.
ENERO	4,685.526	2,892	56,793.48	3,565.284	3,554	S/ 56,095.46
FEBRERO	4,618.095	2,967	59,796.02	4,118.902	3,547	S/ 64,016.95
MARZO	4,677.541	2,922	64,246.52	5,118.154	3,456	S/ 83,857.89
ABRIL	4,258.091	2,898	57,767.54	4,660.126	3,526	S/ 72,984.81
MAYO	4,017.834	3,209	55,489.92	4,549.540	3,519	S/ 72,962.28
JUNIO	4,092.406	3,202	59,075.54	4,183.610	3,512	S/ 71,287.94
JULIO	4,145.335	2,999	62,716.27	4,325.142	3,488	S/ 73,770.88
AGOSTO	3,991.270	3,149	64,720.42	3,825.263	3,698	S/ 65,808.08
SEPTIEMBRE	4,130.590	3,145	69,919.92	4,353.289	3,628	S/ 79,891.00
OCTUBRE	2,490.665	3,144	44,500.51	4,443.955	3,689	S/ 85,639.80
NOVIEMBRE	3,978.385	3,599	69,062.39	2,090.327	3,676	S/ 86,032.50
DICIEMBRE	4,298.689	3,532	67,354.04	4,023.192	3,619	S/ 77,676.35
TOTAL	49,384.43	37,658	S/. 731,442.57	49,256.78	42,912	S/. 890,023.94

CONSUMO DE PETRÓLEO DIESEL

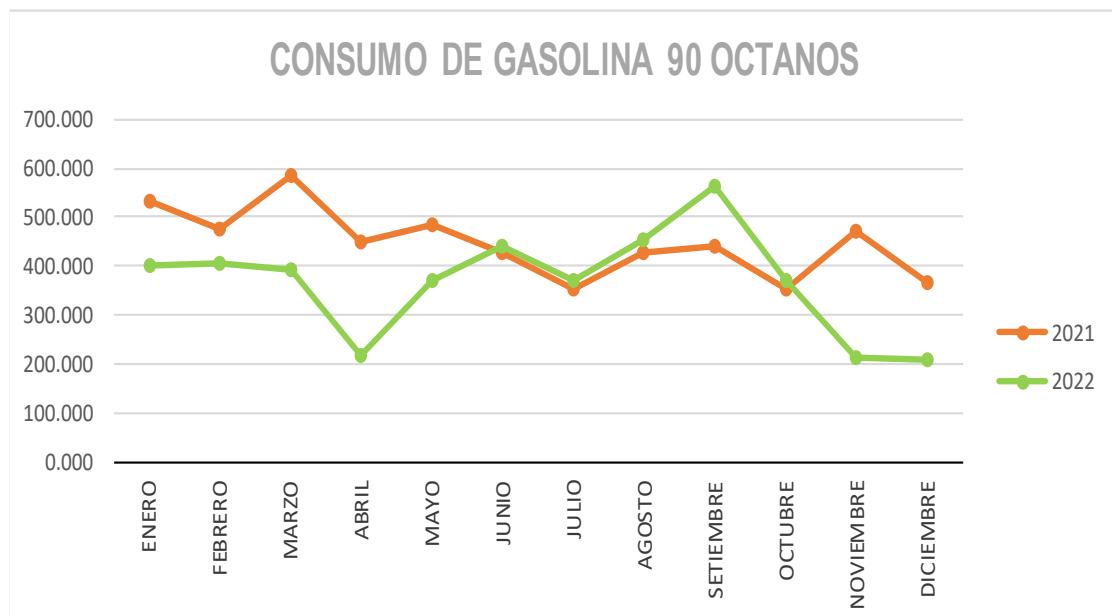




CONSUMO DE GASOLINA 90 OCTANOS

En nivel comparativo al ejercicio anterior

MES	2021			2022		
	CONSUMO DE GALONES	Nº DE TRABAJADORES	SUB TOTAL DEL MES S/	CONSUMO DE GALONES	Nº DE TRABAJADORES	SUB TOTAL DEL MES S/.
ENERO	530.434	2,892	S/ 6,074.99	400.716	3,554	S/ 6,186.78
FEBRERO	476.702	2,967	S/ 5,950.81	404.921	3,547	S/ 6,461.77
MARZO	582.518	2,922	S/ 7,700.14	392.908	3,456	S/ 7,310.31
ABRIL	448.920	2,898	S/ 5,871.16	217.048	3,526	S/ 4,381.98
MAYO	486.121	3,209	S/ 6,743.99	371.355	3,519	S/ 7,679.17
JUNIO	426.050	3,202	S/ 6,142.36	439.998	3,512	S/ 10,208.39
JULIO	353.435	2,999	S/ 5,444.63	371.695	3,488	S/ 8,802.55
AGOSTO	429.181	3,149	S/ 6,873.46	455.120	3,698	S/ 9,664.50
SETIEMBRE	438.351	3,145	S/ 7,143.65	564.099	3,628	S/ 11,192.78
OCTUBRE	354.664	3,144	S/ 6,064.54	369.890	3,689	S/ 7,555.34
NOVIEMBRE	470.630	3,599	S/ 8,241.58	213.320	3,676	S/ 4,354.97
DICIEMBRE	367.852	3,532	S/ 6,177.31	208.373	3,619	S/ 3,860.86
TOTAL	5,364.86	37,658	S/ 78,428.62	4,409.44	42,912	S/ 87,659.40

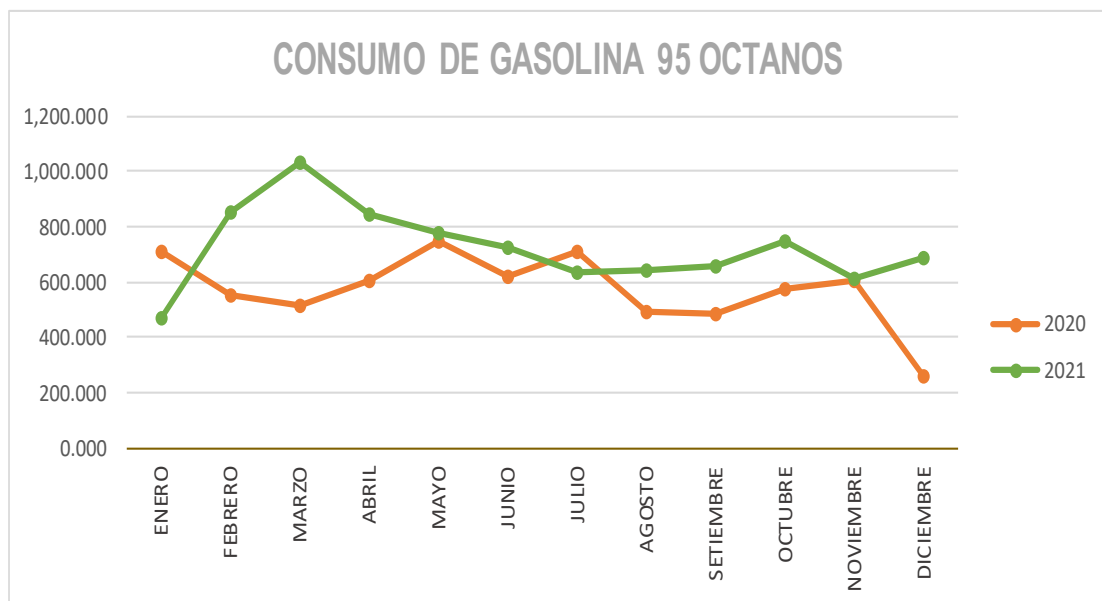




CONSUMO DE GASOLINA 95 OCTANOS

En nivel comparativo al ejercicio anterior

MES	2021			2022		
	CONSUMO DE GALONES	Nº DE TRABAJADORES	SUB TOTAL DEL MES S/.	CONSUMO DE GALONES	Nº DE TRABAJADORES	SUB TOTAL DEL MES S/.
ENERO	710.159	2,892	S/. 9,777.10	469.964	3,554	S/ 8,663.43
FEBRERO	556.383	2,967	S/. 8,309.74	854.536	3,547	S/ 16,492.15
MARZO	515.536	2,922	S/. 8,157.60	1,036.617	3,456	S/ 23,127.68
ABRIL	603.726	2,898	S/. 9,504.06	843.606	3,526	S/ 20,542.70
MAYO	746.264	3,209	S/. 12,513.79	781.852	3,519	S/ 21,274.53
JUNIO	624.084	3,202	S/. 10,933.78	723.268	3,512	S/ 22,343.20
JULIO	712.199	2,999	S/. 13,270.17	632.775	3,488	S/ 18,902.61
AGOSTO	489.715	3,149	S/. 9,476.05	641.413	3,698	S/ 16,979.22
SEPTIEMBRE	483.215	3,145	S/. 9,507.94	658.467	3,628	S/ 16,247.59
OCTUBRE	579.365	3,144	S/. 11,886.70	747.150	3,689	S/ 16,403.84
NOVIEMBRE	608.191	3,599	S/. 12,807.95	614.791	3,676	S/ 13,054.22
DICIEMBRE	259.703	3,532	S/. 5,123.94	687.939	3,619	S/ 11,594.80
TOTAL	6,888.54	37,658	S/ 121,268.82	8,692.38	42,912	S/ 205,625.97

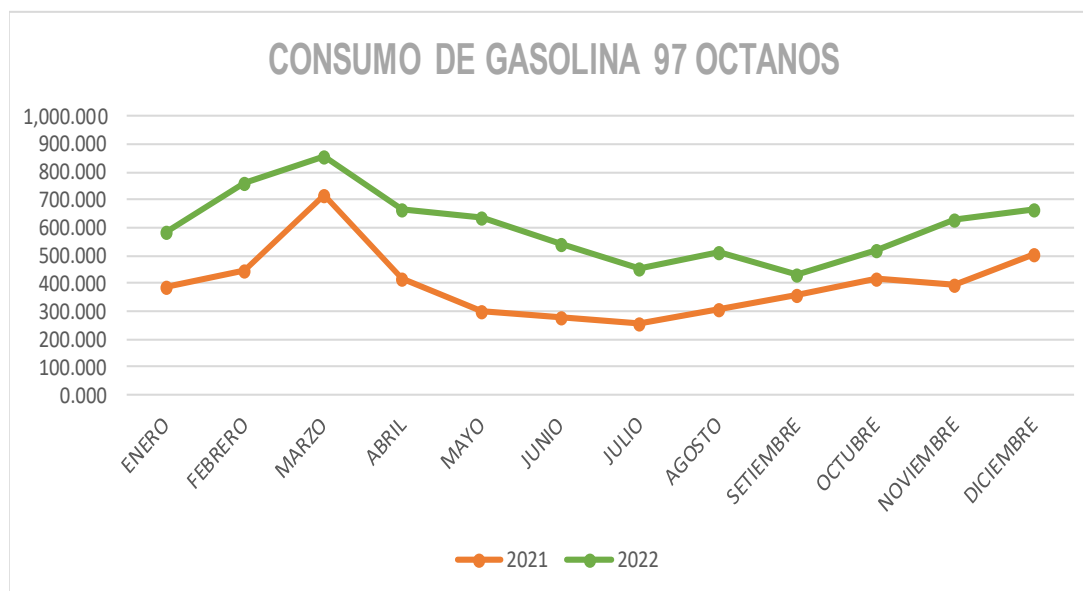




CONSUMO DE GASOLINA 97 OCTANOS

En nivel comparativo al ejercicio anterior

MES	2021			2022		
	CONSUMO DE GALONES	N° DE TRABAJADORES	SUB TOTAL DEL MES S/.	CONSUMO DE GALONES	N° DE TRABAJADORES	SUB TOTAL DEL MES S/.
ENERO	384.898	2,892	S/. 6,111.31	587.473	3,554	S/ 12,226.10
FEBRERO	442.924	2,967	S/. 7,534.65	758.893	3,547	S/ 16,509.72
MARZO	715.030	2,922	S/. 12,766.00	857.954	3,456	S/ 22,186.34
ABRIL	419.865	2,898	S/. 7,457.18	665.225	3,526	S/ 18,331.20
MAYO	299.955	3,209	S/. 5,636.45	637.505	3,519	S/ 16,313.95
JUNIO	279.287	3,202	S/. 5,535.80	539.484	3,512	S/ 14,587.17
JULIO	253.340	2,999	S/. 5,370.73	453.184	3,488	S/ 11,542.18
AGOSTO	310.306	3,149	S/. 6,792.81	512.162	3,698	S/ 11,573.67
SETIEMBRE	358.752	3,145	S/. 7,919.75	433.557	3,628	S/ 9,152.19
OCTUBRE	414.321	3,144	S/. 9,583.05	518.166	3,689	S/ 11,362.51
NOVIEMBRE	397.202	3,599	S/. 9,413.74	628.750	3,676	S/ 13,901.26
DICIEMBRE	505.152	3,532	S/. 11,368.66	664.985	3,619	S/ 13,189.88
TOTAL	4,781.03	37,658	S/. 95,490.13	7,257.34	42,912	S/. 170,876.17



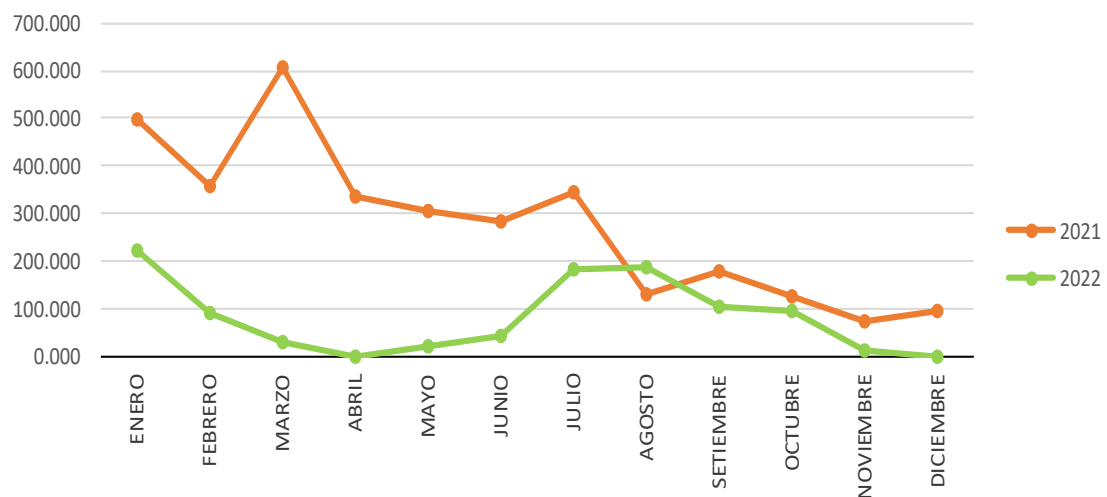


CONSUMO DE GAS NATURAL VEHICULAR - GNV

En nivel comparativo al ejercicio anterior

MES	2021			2022		
	CONSUMO EN M ³	Nº DE TRABAJADORES	SUB TOTAL DEL MES S/	CONSUMO EN M ³	Nº DE TRABAJADORES	SUB TOTAL DEL MES S/
ENERO	498.010	2,892	S/. 726.86	220.530	3,554	S/ 330.80
FEBRERO	359.050	2,967	S/. 524.06	90.540	3,547	S/ 136.24
MARZO	604.590	2,922	S/. 885.04	29.460	3,456	S/ 45.09
ABRIL	333.290	2,898	S/. 489.94	0.000	3,526	S/ -
MAYO	305.980	3,209	S/. 449.79	22.360	3,519	S/ 33.76
JUNIO	283.100	3,202	S/. 418.03	43.100	3,512	S/ 65.07
JULIO	343.280	2,999	S/. 509.53	181.230	3,488	S/ 251.90
AGOSTO	129.250	3,149	S/. 192.58	186.720	3,698	S/ 256.76
SETIEMBRE	176.520	3,145	S/. 268.31	103.230	3,628	S/ 143.49
OCTUBRE	126.470	3,144	S/. 189.72	94.380	3,689	S/ 135.36
NOVIEMBRE	71.860	3,599	S/. 105.04	11.260	3,676	S/ 16.32
DICIEMBRE	95.290	3,532	S/. 142.94	0.000	3,619	S/ -
TOTAL	3,326.69	37,658	S/. 4,901.84	982.81	42,912	S/. 1,414.79

CONSUMO DE GAS NATURAL VEHICULAR

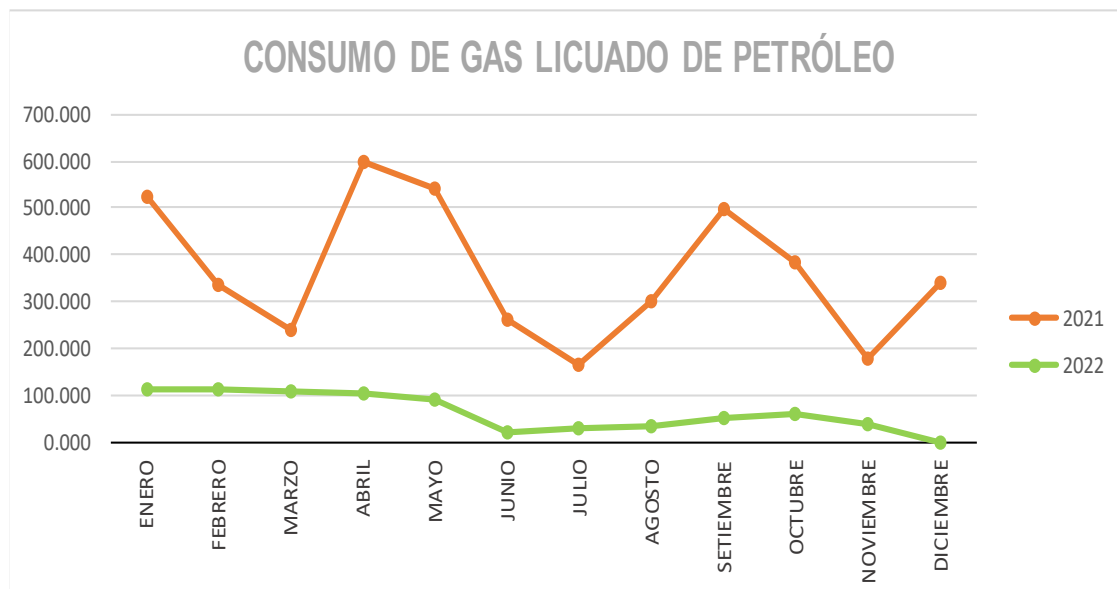




CONSUMO DE GAS LICUADO DE PETRÓLEO - GLP

En nivel comparativo al ejercicio anterior

MES	2021			2022		
	CONSUMO EN LITROS	N° DE TRABAJADORES	SUB TOTAL DEL MES S/.	CONSUMO EN LITROS	N° DE TRABAJADORES	SUB TOTAL DEL MES S/.
ENERO	521.450	2,892	S/. 896.41	114.082	3,554	S/ 306.88
FEBRERO	335.857	2,967	S/. 628.69	113.321	3,547	S/ 487.21
MARZO	238.341	2,922	S/. 428.53	106.358	3,456	S/ 1,082.73
ABRIL	599.363	2,898	S/. 1,181.27	103.837	3,526	S/ 1,057.06
MAYO	542.561	3,209	S/. 1,000.07	92.031	3,519	S/ 936.89
JUNIO	260.564	3,202	S/. 488.89	22.360	3,512	S/ 227.63
JULIO	164.415	2,999	S/. 398.13	27.909	3,488	S/ 284.11
AGOSTO	299.588	3,149	S/. 681.02	34.688	3,698	S/ 353.12
SETIEMBRE	495.733	496	S/. 1,166.77	51.514	3,628	S/ 524.41
OCTUBRE	384.619	3,144	S/. 754.12	60.430	3,689	S/ 615.13
NOVIEMBRE	178.143	3,599	S/. 474.91	38.510	3,676	S/ 392.06
DICIEMBRE	337.835	3,532	S/. 908.10	0.000	3,619	S/ -
TOTAL	4,358.47	35,008.73	S/. 9,006.91	765.04	42,912	S/ 6,267.23

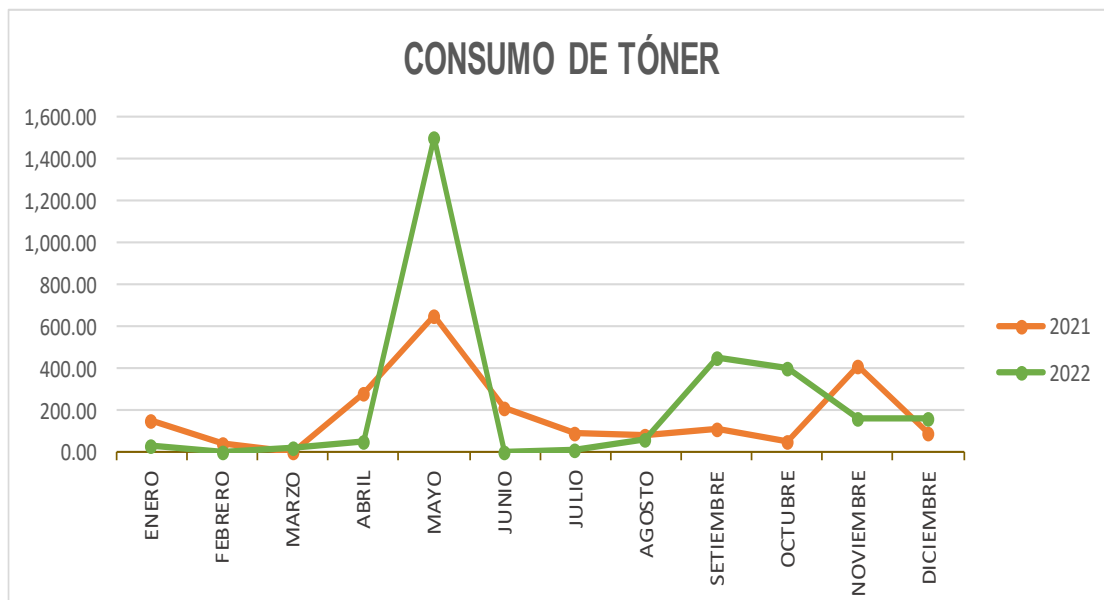




CONSUMO DE TÓNER

En nivel comparativo al ejercicio anterior

MES	2021			2022		
	CONSUMO EN UNIDADES	Nº DE TRABAJADORES	SUB TOTAL DEL MES S/	CONSUMO EN UNIDADES	Nº DE TRABAJADORES	SUB TOTAL DEL MES S/
ENERO	154	2,892	S/. 185,270.81	32	3,554	S/ 12,934.59
FEBRERO	42	2,967	S/. 37,541.74	0	3,547	S/ -
MARZO	0	2,922	S/. -	20	3,456	S/ 8,222.94
ABRIL	284	2,898	S/. 186,804.80	49	3,526	S/ 37,672.91
MAYO	653	3,209	S/. 415,032.38	1,497	3,519	S/ 58,863.44
JUNIO	207	3,202	S/. 169,768.63	3	3,512	S/ 1,192.66
JULIO	94	2,999	S/. 110,572.36	12	3,488	S/ 7,134.32
AGOSTO	78	3,149	S/. 55,193.63	61	3,698	S/ 35,171.75
SETIEMBRE	114	3,145	S/. 81,016.57	455	3,628	S/ 252,504.80
OCTUBRE	56	3,144	S/. 50,230.56	399	3,689	S/ 205,860.61
NOVIEMBRE	415	3,599	S/. 324,065.79	161	3,676	S/ 65,663.23
DICIEMBRE	94	3,532	S/. 35,329.46	164	3,619	S/ 64,899.95
TOTAL	2,191	37,658	S/. 1,650,826.73	2,853	42,912	S/. 750,121.20



**CONSUMO DE PAPEL BOND**

En nivel comparativo al ejercicio anterior

MES	2021			2022		
	CONSUMO EN MILLARES	Nº DE TRABAJADORES	SUB TOTAL DEL MES S/	CONSUMO EN MILLARES	Nº DE TRABAJADORES	SUB TOTAL DEL MES S/
ENERO	535.00	2,892	S/. 8,825.57	1,675.00	3,554	S/ 55,337.28
FEBRERO	1,185.00	2,967	S/. 19,548.23	715.00	3,547	S/ 18,308.29
MARZO	965.00	2,922	S/. 15,919.03	1,515.00	3,456	S/ 38,887.38
ABRIL	515.00	2,898	S/. 8,495.65	1,830.00	3,526	S/ 47,031.73
MAYO	1,130.00	3,209	S/. 18,640.92	2,294.00	3,519	S/ 61,132.00
JUNIO	575.00	3,202	S/. 9,817.01	2,246.50	3,512	S/ 57,209.05
JULIO	285.00	2,999	S/. 4,701.47	1,280.00	3,488	S/ 32,896.50
AGOSTO	1,811.50	3,149	S/. 44,156.51	1,240.00	3,698	S/ 31,868.49
SETIEMBRE	1,208.00	3,145	S/. 30,970.99	2,162.00	3,628	S/ 55,564.25
OCTUBRE	1,665.00	3,144	S/. 42,633.99	1,285.00	3,689	S/ 33,025.01
NOVIEMBRE	1,320.00	3,599	S/. 33,799.92	2,130.00	3,676	S/ 131,358.04
DICIEMBRE	2,073.00	3,532	S/. 55,060.59	1,370.00	3,619	S/ 38,568.05
TOTAL	13,267.50	37,658	S/. 292,569.88	19,742.50	42,912	S/ 601,186.07

