



PERÚ

Ministerio
de Salud

Oficina General
de Administración

"Año de la Unidad, la Paz y el Desarrollo"

FORMATOS PREESTABLECIDOS DE LA INFORMACION DE ECOEficiencia DE LA U.E. N°001 ADMINISTRACION CENTRAL DEL MINSA

MAYO 2023

CONTIENE:

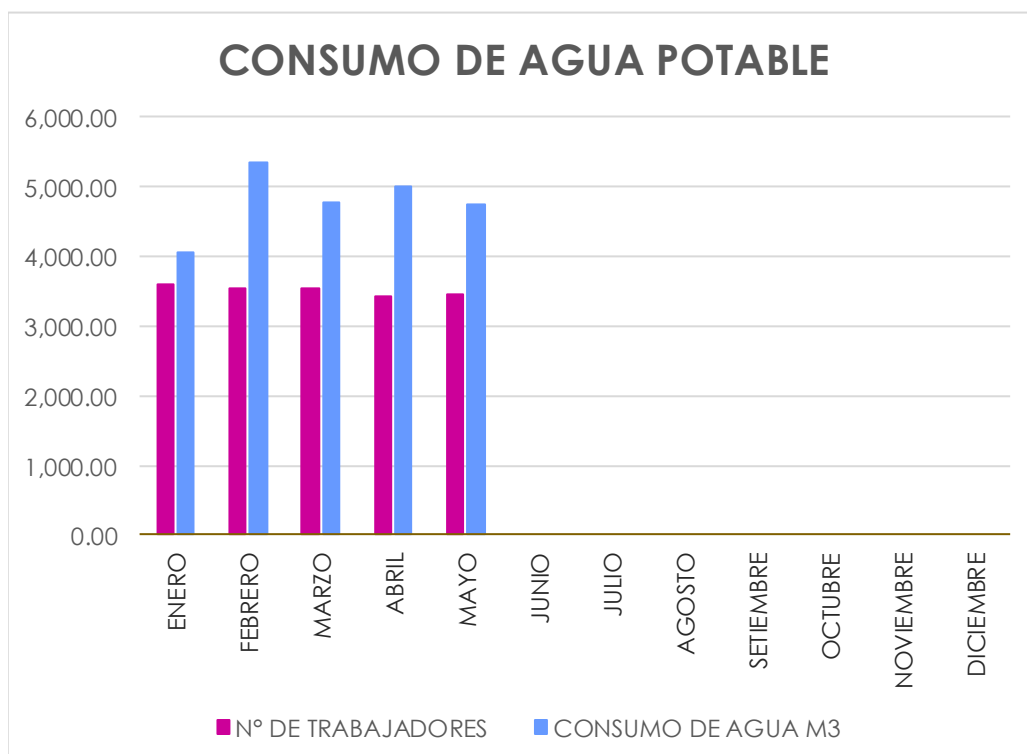
- F.1: FORMATO N° 01 CONSUMO DE AGUA POTABLE
- F.2: FORMATO N° 02 CONSUMO DE ENERGÍA
- F.3: FORMATO N° 03 CONSUMO DE PAPEL
- F.4: FORMATO N° 04 CONSUMO DE COMBUSTIBLE
- F.5: FORMATO N° 05 LÍNEA BASE
- F.6: FORMATO N° 06 CONSUMO DE TÓNER
- REPORTE VIA ON LINE ANTE EL MINAM
- CONSTANCIA DE REGISTRO DE INFORMACIÓN





FORMATO N° 01			
CONSUMO DE AGUA POTABLE			
2023			
TIPO DE TARIFA			
MES	N° DE TRABAJADORES NOMBRADOS - CAS - DESTACADOS	CONSUMO DE AGUA M ³	IMPORTE S/.
ENERO	3,586	4,068.00	S/ 32,197.90
FEBRERO	3,534	5,349.00	S/ 42,406.20
MARZO	3,539	4,776.00	S/ 38,951.10
ABRIL	3,433	5,013.00	S/ 40,814.80
MAYO	3,444	4,746.00	S/ 39,002.50
JUNIO			
JULIO			
AGOSTO			
SETIEMBRE			
OCTUBRE			
NOVIEMBRE			
DICIEMBRE			
TOTAL	17,536	23,952.00	S/ 193,372.50

Los montos correspondientes al mes de ABRIL 2023 son referenciales. Esto debido a los periodos de facturación y al estado de emergencia que ha ocasionado retrasos en la emisión y recepción de los recibos, cambiando su forma de entrega a manera virtual.





PERÚ

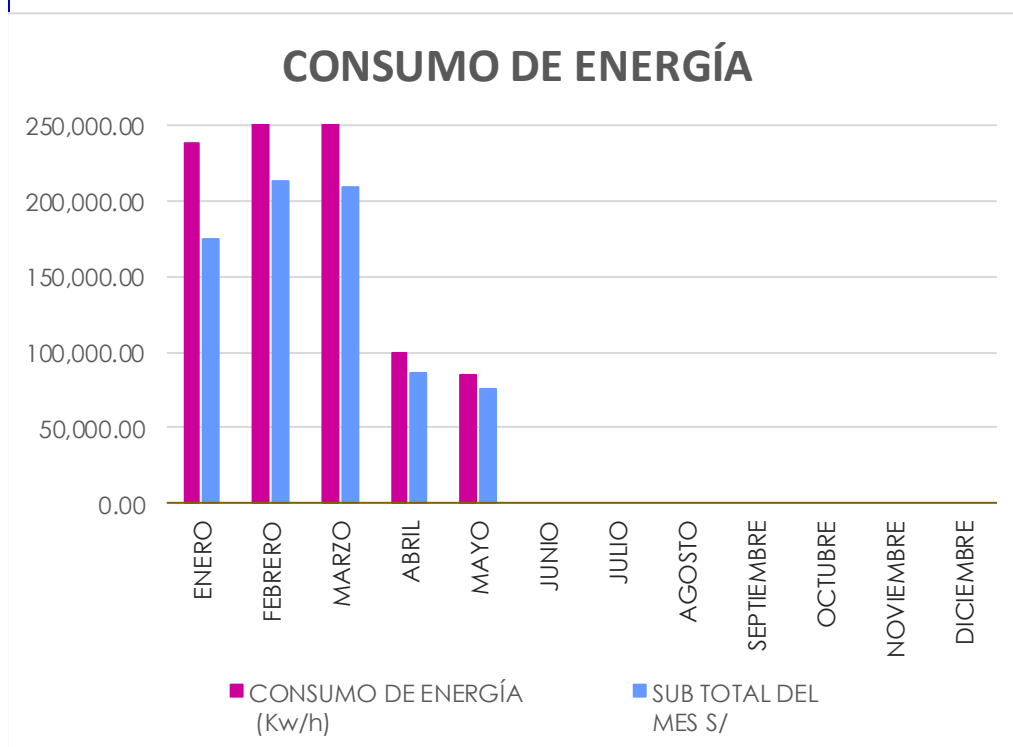
Ministerio de Salud

Oficina General de Administración

"Año de la Unidad, la Paz y el Desarrollo"

FORMATO N° 02			
CONSUMO DE ENERGÍA			
2023			
TIPO DE TARIFA			
MES	N° DE TRABAJADORES NOMBRADOS - CAS - DESTACADOS	CONSUMO DE ENERGÍA (Kw/h)	SUB TOTAL DEL MES S/
ENERO	3,586	237,943.74	S/ 174,286.37
FEBRERO	3,534	292,646.38	S/ 212,597.65
MARZO	3,539	283,853.33	S/ 208,613.73
ABRIL	3,433	98,753.44	S/ 86,438.12
MAYO	3,444	84,369.80	S/ 75,954.19
JUNIO			
JULIO			
AGOSTO			
SEPTIEMBRE			
OCTUBRE			
NOVIEMBRE			
DICIEMBRE			
TOTAL	17,536	997,566.69	S/ 757,890.06

Los montos correspondientes al mes de ABRIL 2023 son referenciales. Esto debido a los periodos de facturación y al estado de emergencia que ha ocasionado retrasos en la emisión y recepción de los recibos, cambiando su forma de entrega a manera virtual.





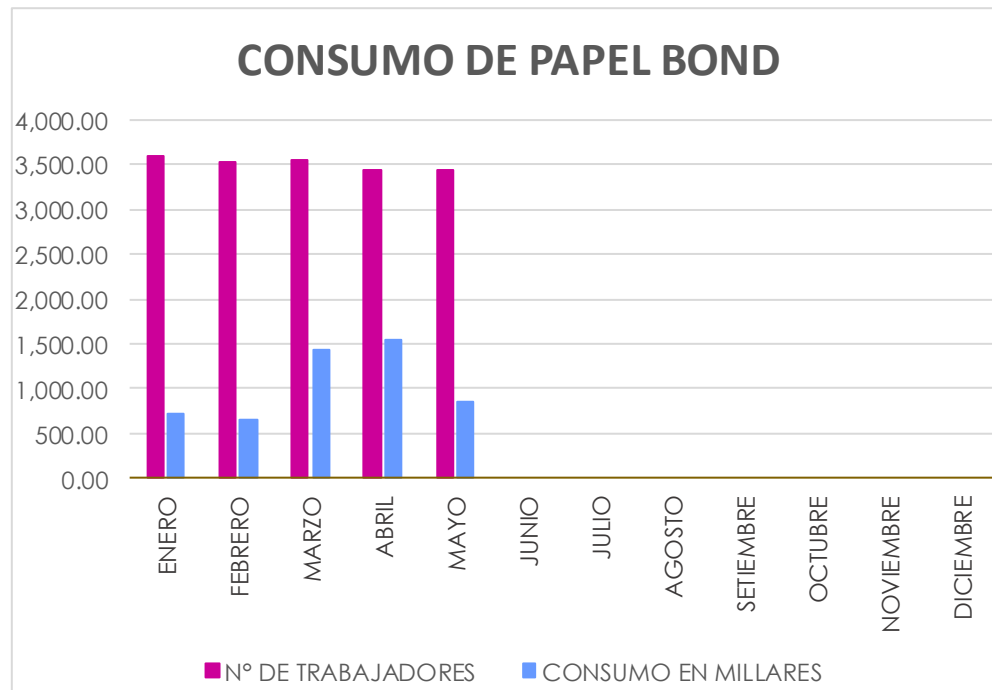
PERÚ

Ministerio de Salud

Oficina General de Administración

"Año de la Unidad, la Paz y el Desarrollo"

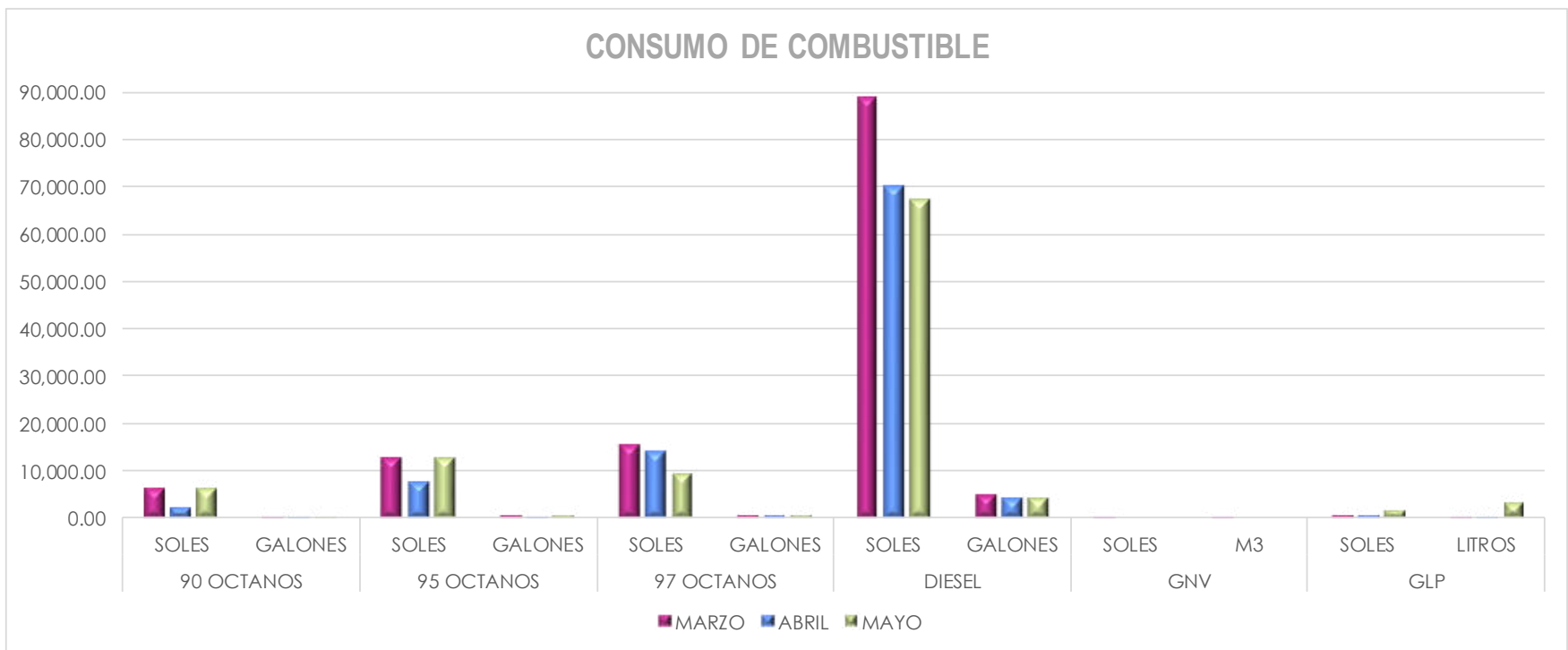
FORMATO N° 03			
CONSUMO DE PAPEL BOND			
2023			
TIPO DE TARIFA			
MES	N° DE TRABAJADORES NOMBRADOS - CAS - DESTACADOS	CONSUMO EN MILLARES	SUB TOTAL DEL MES S/.
ENERO	3,586	716.50	S/ 22,950.17
FEBRERO	3,534	661.00	S/ 15,407.40
MARZO	3,539	1,433.50	S/ 42,858.47
ABRIL	3,433	1,544	S/ 49,165.46
MAYO	3,444	860	S/ 27,090.79
JUNIO			
JULIO			
AGOSTO			
SETIEMBRE			
OCTUBRE			
NOVIEMBRE			
DICIEMBRE			
TOTAL	17,536	5,214.50	S/ 157,472.29





"Año de la Unidad, la Paz y el Desarrollo"

FORMATO N° 04												
RESUMEN GENERAL DE GASTOS DE COMBUSTIBLE 2023												
MES	90 OCTANOS		95 OCTANOS		97 OCTANOS		DIESEL		GNV		GLP	
	SOLES	GALONES	SOLES	GALONES	SOLES	GALONES	SOLES	GALONES	SOLES	M3	SOLES	LITROS
MARZO	S/ 6,404.04	331.190	S/ 12,864.14	640.880	S/ 15,597.34	757.670	S/ 88,856.54	5,171.845	S/ 168.67	106.08	S/ 425.58	41.810
ABRIL	S/ 2,461.90	125.471	S/ 7,643.29	373.977	S/ 14,375.76	684.775	S/ 70,315.02	4,363.091	S/ -	0.00	S/ 537.27	52.777
MAYO	S/ 6,238.71	322.89	S/ 12,761.29	637.87	S/ 9,574.95	470.75	S/ 67,380.81	4,499.807	S/ -	0.00	S/1,502.44	3,211.000
TOTAL	23,217.34	1,203.43	55,495.14	2,772.56	64,814.66	3,140.04	370,784.95	21,964.43	230.78	145.14	2,465.29	3,305.59





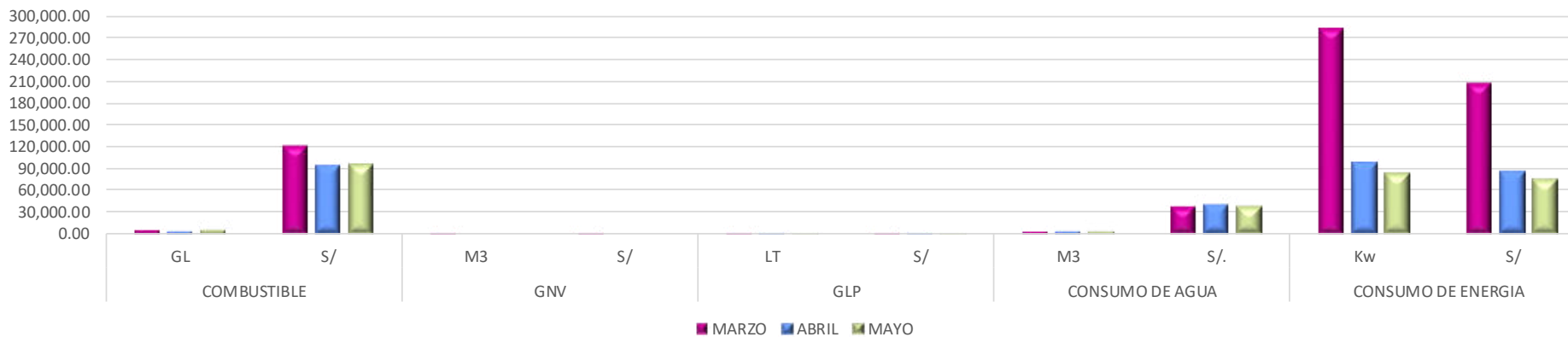
"Año de la Unidad, la Paz y el Desarrollo"

FORMATO N° 05

LÍNEA BASE 2023

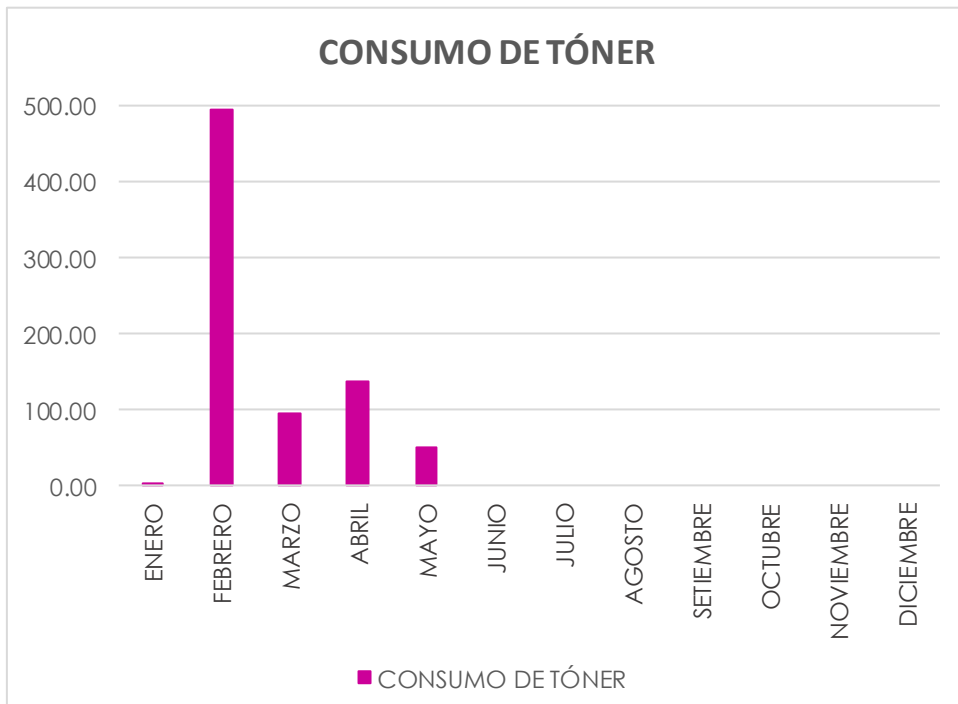
MES	COMBUSTIBLE		GNV		GLP		CONSUMO DE AGUA		CONSUMO DE ENERGIA	
	GL	S/	M ³	S/	LT	S/	M ³	S/.	Kw	S/
MARZO	6,901.59	S/ 123,722.06	106.08	S/ 168.67	41.81	S/ 425.58	4,776.00	S/ 38,951.10	283,853.33	S/ 208,613.73
ABRIL	5,547.31	S/ 94,795.97	0.00	S/ -	52.78	S/ 537.27	5,013.00	S/ 40,814.80	98,753.44	S/ 86,438.12
MAYO	5,931.31	S/ 95,955.76	0.00	S/ -	3,211.00	S/ 1,502.44	4,746.00	S/ 39,002.50	84,369.80	S/ 75,954.19
TOTAL S/.	29,080.46	514,312.09	145.14	230.78	3,305.59	2,465.29	23,952.00	193,372.50	997,566.69	757,890.06

FORMATO N° 05 - LÍNEA BASE 2023





FORMATO N° 06			
CONSUMO DE TÓNER			
2023			
TIPO DE TARIFA			
MES	N° DE TRABAJADORES NOMBRADOS - CAS - DESTACADOS	CONSUMO DE TÓNER	SUB TOTAL DEL MES S/.
ENERO	3,586	2	S/ 451.35
FEBRERO	3,534	494	S/ 213,151.34
MARZO	3,539	94	S/ 63,068.37
ABRIL	3,433	137	S/ 70,686.70
MAYO	3,444	49	S/ 26,071.68
JUNIO			
JULIO			
AGOSTO			
SETIEMBRE			
OCTUBRE			
NOVIEMBRE			
DICIEMBRE			
TOTAL	17,536	776	S/ 373,429.44





PERÚ

Ministerio
de Salud

Oficina General
de Administración

"Año de la Unidad, la Paz y el Desarrollo"



Año del Proceso: 2023
NIVEL DE GOBIERNO: GOBIERNO NACIONAL
SECTOR: SALUD
PLIEGO: M. DE SALUD
UNIDAD EJECUTORA: ADMINISTRACION CENTRAL - MINSA
SEDE: MINISTERIO DE SALUD
Fecha de Impresión: 07 de junio de 2023

Periodo	Número de trabajadores	Consumo de Agua			
		Detalle de consumo			
		Consumo de agua	Importe (S/.)	Tipo de Tarifa	Tipo de Facturación
Enero	3586	4068.00	32197.90	121	Consumo Mínimo
Febrero	3534	5349.00	42406.20	121	Consumo Mínimo
Marzo	3539	4776.00	38951.10	121	Consumo Mínimo
Abril	3433	5013.00	40814.80	121	Consumo Mínimo
Mayo	3444	4746.00	39002.50	121	Consumo Mínimo
Junio					
Julio					
Agosto					
Setiembre					
Octubre					
Noviembre					
Diciembre					





PERÚ

Ministerio de Salud

Oficina General de Administración

"Año de la Unidad, la Paz y el Desarrollo"

Consumo de Energía				
Periodo	Sub total del mes (S/.)	Consumo de energía (Kw.h)		
		Hora punta	Fuera punta	Tipo de Tarifa
Enero	174286.37	237943.74		BT6
Febrero	212597.65	292646.38		BT6
Marzo	208613.73	283853.33		BT6
Abril	86438.12	98753.44		BT6
Mayo	75954.19	84369.80		BT6
Junio				
Julio				
Agosto				
Setiembre				
Octubre				
Noviembre				
Diciembre				

Consumo de Papel						
Periodo	Papel Bond		Otros papeles y sobres		Cartuchos de tinta de impresora y Toners	
	Kilos	Nuevos soles (S/.)	Kilos	Nuevos soles (S/.)	Unidades	Nuevos soles (S/.)
Enero	3582.5 kg	22950.17			2	451.35
Febrero	3305 kg	15407.40			494	213151.34
Marzo	7167.5 kg	42858.47			94	63068.37
Abril	7717.5 kg	49165.46			137	70686.70
Mayo	4300 kg	27090.79			49	26071.68
Junio						
Julio						
Agosto						
Setiembre						
Octubre						
Noviembre						
Diciembre						



**PERÚ****Ministerio
de Salud**Oficina General
de Administración

"Año de la Unidad, la Paz y el Desarrollo"

Consumo de Combustible								
Periodo	Gasolina 97 Octanos		Gasolina 95 Octanos		Gasolina 90 Octanos		Gasolina 84 Octanos	
	Gls	Nuevos soles (S/.)	Gls	Nuevos soles (S/.)	Gls	Nuevos soles (S/.)	Gls	Nuevos soles (S/.)
Enero	594.000	11819.79	476.735	9196.80	159.520	2967.49		
Febrero	632.850	13446.82	643.102	13029.62	264.360	5145.20		
Marzo	757.670	15597.34	640.880	12864.14	331.190	6404.04		
Abril	684.775	14375.76	373.977	7643.29	125.471	2461.90		
Mayo	470.745	9574.95	637.869	12761.29	322.890	6238.71		
Junio								
Julio								
Agosto								
Setiembre								
Octubre								
Noviembre								
Diciembre								

Consumo de Otros Combustibles						
Periodo	Gas Natural Vehicular		Gas Licuado de Petróleo		Diesel 2	
	Metros Cúbicos	Nuevos soles (S/.)	Lts	Nuevos soles (S/.)	Gls	Nuevos soles (S/.)
Enero	0.000	0.000	0.000	0.000	3796.400	69505.77
Febrero	39.060	62.110	0.000	0.000	4133.286	74726.81
Marzo	106.080	168.670	41.810	425.580	5171.845	88856.54
Abril	0.000	0.000	52.777	537.270	4363.091	70315.02
Mayo	0.000	0.000	3211.000	1502.440	4499.807	67380.81
Junio						
Julio						
Agosto						
Setiembre						
Octubre						
Noviembre						
Diciembre						





PERÚ

Ministerio
de Salud

Oficina General
de Administración

"Año de la Unidad, la Paz y el Desarrollo"

Generación de RRSS					
Periodo	Papeles y cartones	Vidrios	Plásticos	Cartucho de tintas y Tóner	Aluminio y otros metales
	Kilos	Kilos	Kilos	Unidades	Kilos
Enero	5819.10		348.64		
Febrero	2284.25		319.87		
Marzo	4051.68		334.26		
Abril	2230.26		168.88		
Mayo	2038.77		183.53		
Junio					
Julio					
Agosto					
Setiembre					
Octubre					
Noviembre					
Diciembre					

Imprimir Exportar Indicadores Generar constancia

MINISTERIO DEL AMBIENTE
Email: ecoeficiencia@minam.gob.pe
Teléfono:(511) 611 6000
Av. Javier Prado Oeste N° 1440 - San Isidro
Lima – Perú



MINSA

Firmado digitalmente por BORJA
ROSALES Deyanira Naomi FAU
20131373237 soft
Motivo: Doy V° B°
Fecha: 07.06.2023 10:33:55 -05:00



PERÚ

Ministerio
de Salud

Oficina General
de Administración

"Año de la Unidad, la Paz y el Desarrollo"



PERÚ

Ministerio
del Ambiente

CONSTANCIA DE REGISTRO

Pliego : M. DE SALUD

Unidad Ejecutora : ADMINISTRACION CENTRAL - MINSALUD

Local : MINISTERIO DE SALUD

Responsable : ALBINA ESPINOZA PONTE

Fecha : 07/06/2023

Hora : 10:13:22



PERÚ

MINSALUD

[Ecoeficiencia](#)

[Ministerio del Ambiente](#)



PERÚ

Ministerio
de Salud

Oficina General
de Administración

"Año de la Unidad, la Paz y el Desarrollo"

CUADROS COMPARATIVOS DE LAS MEDIDAS DE ECOEFICIENCIA DE LA U.E. N°001 ADMINISTRACION CENTRAL DEL MINSA, RESPECTO AL EJERCICIO ANTERIOR

MAYO 2023

CONTIENE:

- CONSUMO DE AGUA POTABLE
- CONSUMO DE ENERGÍA
- CONSUMO DE PETRÓLEO DIESEL
- CONSUMO DE GASOLINA 90 OCTANOS
- CONSUMO DE GASOLINA 95 OCTANOS
- CONSUMO DE GASOLINA 97 OCTANOS
- CONSUMO GNV
- CONSUMO GLP
- CONSUMO DE TÓNER
- CONSUMO DE PAPEL BOND



Firmado digitalmente por BORJA
ROSALES Deyanira Naomi FAU
20131373237 soft
Motivo: Doy V° B°
Fecha: 07.06.2023 10:34:42 -05:00



PERÚ

Ministerio de Salud

Oficina General de Administración

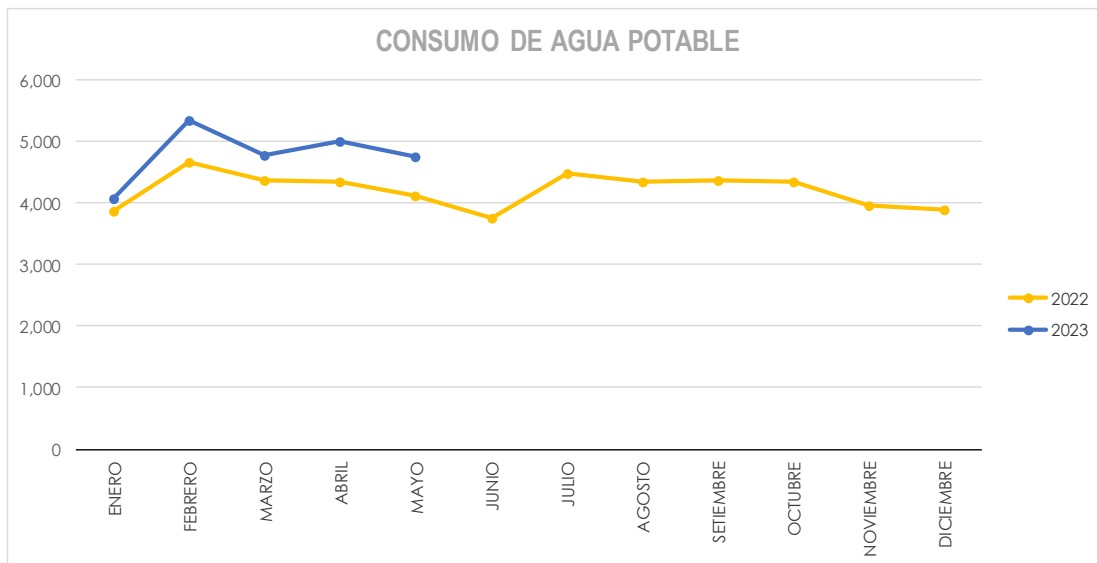
"Año de la Unidad, la Paz y el Desarrollo"

CONSUMO DE AGUA POTABLE

En nivel comparativo al ejercicio anterior

MES	2022				2023			
	CONSUMO DE AGUA M ³	N° DE TRABAJADORES	M ³ / TRABAJADOR	IMPORTE S/	CONSUMO DE AGUA M ³	N° DE TRABAJADORES	M ³ / TRABAJADOR	IMPORTE S/
ENERO	3,878	3,554	1.09	S/. 31,258.10	4,068	3,586	1.13	S/ 32,197.90
FEBRERO	4,663	3,547	1.31	S/. 37,209.50	5,349	3,534	1.51	S/ 42,406.20
MARZO	4,363	3,456	1.26	S/. 34,514.50	4,776	3,539	1.35	S/ 38,951.10
ABRIL	4,340	3,526	1.23	S/. 33,542.80	5,013	3,433	1.46	S/ 40,814.80
MAYO	4,109	3,519	1.17	S/. 32,112.60	4,746	3,444	1.38	S/ 39,002.50
JUNIO	3,758	3,512	1.07	S/. 28,474.40				
JULIO	4,473	2,488	1.80	S/. 34,759.20				
AGOSTO	4,357	3,698	1.18	S/. 34,800.90				
SEPTIEMBRE	4,359	3,628	1.20	S/. 35,871.10				
OCTUBRE	4,355	3,689	1.18	S/. 35,410.90				
NOVIEMBRE	3,964	3,676	1.08	S/. 32,381.20				
DICIEMBRE	3,883	3,619	1.07	S/. 31,713.50				
TOTAL	50,502	41,912	1.20	S/ 402,048.70	23,952.00	17,536	1.37	S/ 193,372.50

Los montos correspondientes al mes de ABRIL 2023 son referenciales. Esto debido a los periodos de facturación y al estado de emergencia que ha ocasionado retrasos en la emisión y recepción de los recibos, cambiando su forma de entrega a manera virtual.



Firmado digitalmente por BORJA ROSALES Deyanira Naomi FAU 20131373237 soft Motivo: Day Vº Bº Fecha: 07.06.2023 10:34:28 -05:00

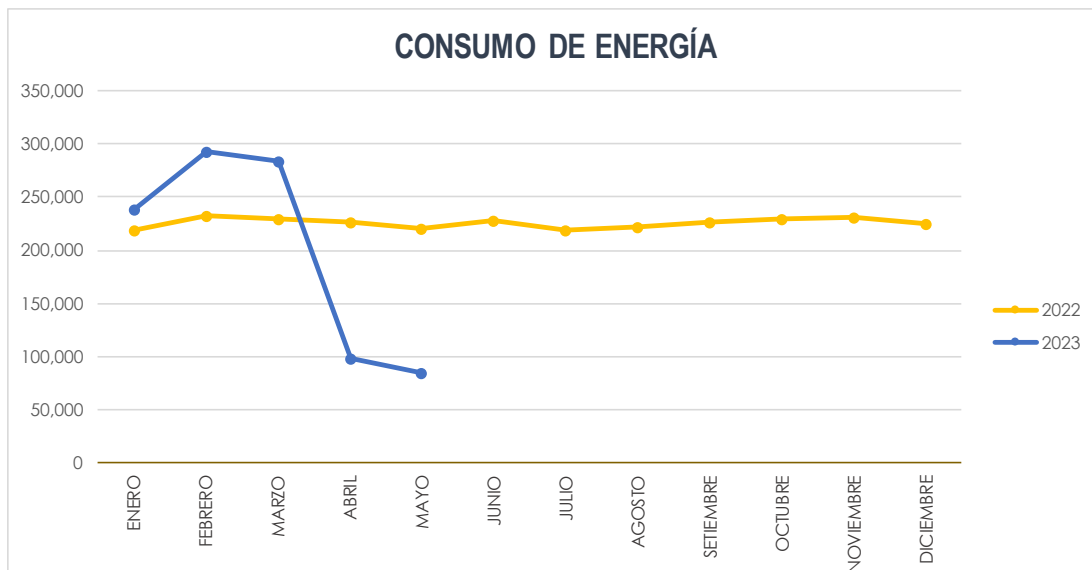


CONSUMO DE ENERGÍA

En nivel comparativo al ejercicio anterior

MES	2022			2023		
	N° DE TRABAJADORES	CONSUMO DE ENERGÍA (Kw/h)	SUB TOTAL DEL MES S/.	N° DE TRABAJADORES	CONSUMO DE ENERGÍA (Kw/h)	SUB TOTAL DEL MES S/.
ENERO	3,554	218,165	S/. 147,283.51	3,586	237,943.74	S/ 174,286.37
FEBRERO	3,547	232,516	S/. 155,665.48	3,534	292,646.38	S/ 212,597.65
MARZO	3,456	229,528	S/. 160,508.12	3,539	283,853.33	S/ 208,613.73
ABRIL	3,526	227,175	S/. 156,939.40	3,433	98,753.44	S/ 86,438.12
MAYO	3,519	220,230	S/. 155,228.82	3,444	84,369.80	S/ 75,954.19
JUNIO	3,512	227,412	S/. 159,768.51			
JULIO	3,488	219,166	S/. 157,204.91			
AGOSTO	3,698	221,869	S/. 160,942.51			
SETIEMBRE	3,628	226,544	S/. 161,010.61			
OCTUBRE	3,689	229,092	S/. 168,200.57			
NOVIEMBRE	3,676	231,450	S/. 174,858.06			
DICIEMBRE	3,619	225,010	S/. 179,518.79			
TOTAL	42,912	2,708,157	S/ 1,937,129.29	17,536	997,566.69	S/ 757,890.06

Los montos correspondientes al mes de ABRIL 2023 son referenciales. Esto debido a los periodos de facturación y al estado de emergencia que ha ocasionado retrasos en la emisión y recepción de los recibos, cambiando su forma de entrega a manera virtual.





PERÚ

Ministerio de Salud

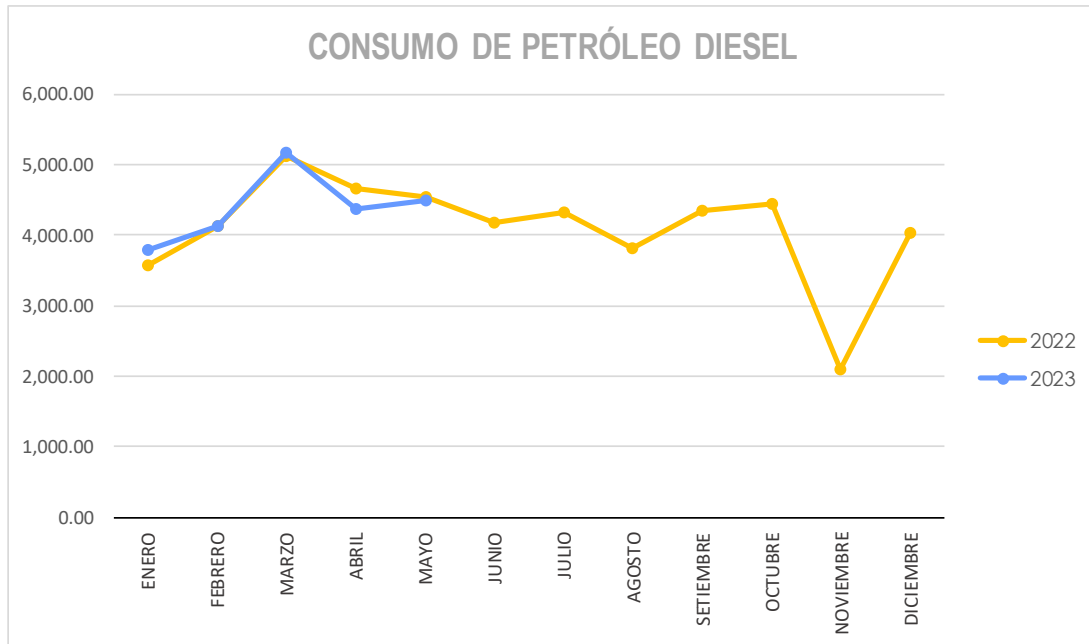
Oficina General de Administración

"Año de la Unidad, la Paz y el Desarrollo"

CONSUMO DE PETRÓLEO DIESEL

En nivel comparativo al ejercicio anterior

MES	2022			2023		
	CONSUMO DE GALONES	N° DE TRABAJADORES	IMPORTE S/	CONSUMO DE GALONES	N° DE TRABAJADORES	SUB TOTAL DEL MES S/.
ENERO	3,565.28	3,554	S/. 56,095.46	3,796.399	3,586	S/ 69,505.77
FEBRERO	4,118.90	3,547	S/. 64,016.95	4,133.286	3,534	S/ 74,726.81
MARZO	5,118.15	3,456	S/. 83,857.89	5,171.845	3,539	S/ 88,856.54
ABRIL	4,660.13	3,526	S/. 72,984.81	4,363.091	3,433	S/ 70,315.02
MAYO	4,549.54	3,519	S/. 72,962.28	4,499.810	3,444	S/ 67,380.81
JUNIO	4,183.61	3,512	S/. 71,287.94			
JULIO	4,325.14	3,488	S/. 73,770.88			
AGOSTO	3,825.26	3,698	S/. 65,808.08			
SETIEMBRE	4,353.29	3,628	S/. 79,891.00			
OCTUBRE	4,443.96	3,689	S/. 85,639.80			
NOVIEMBRE	2,090.33	3,676	S/. 86,032.50			
DICIEMBRE	4,023.19	3,619	S/. 77,676.35			
TOTAL	49,256.78	42,912.00	S/ 890,023.94	21,964.43	17,536.00	S/ 370,784.95



Firmado digitalmente por BORJA ROSALES Deyanira Naomi FAU 20131373237 soft Motivo: Doy V° B° Fecha: 07.06.2023 10:34:05 -05:00



PERÚ

Ministerio de Salud

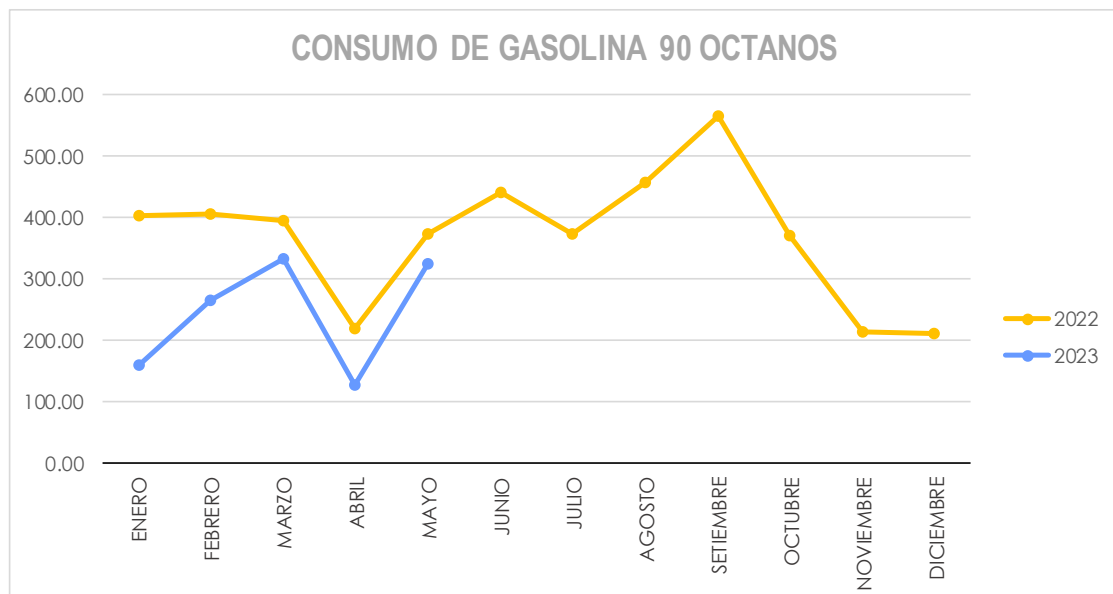
Oficina General de Administración

"Año de la Unidad, la Paz y el Desarrollo"

CONSUMO DE GASOLINA 90 OCTANOS

En nivel comparativo al ejercicio anterior

MES	2022			2023		
	CONSUMO DE GALONES	N° DE TRABAJADORES	SUB TOTAL DEL MES S/	CONSUMO DE GALONES	N° DE TRABAJADORES	SUB TOTAL DEL MES S/.
ENERO	400.72	3,554	S/. 6,186.78	159.52	3,586	S/ 2,967.49
FEBRERO	404.92	3,547	S/. 6,461.77	264.36	3,534	S/ 5,145.20
MARZO	392.91	3,456	S/. 7,310.31	331.19	3,539	S/ 6,404.04
ABRIL	217.05	3,526	S/. 4,381.98	125.47	3,433	S/ 2,461.90
MAYO	371.36	3,519	S/. 7,679.17	322.89	3,444	S/ 6,238.71
JUNIO	440.00	3,512	S/. 10,208.39			
JULIO	371.70	3,488	S/. 8,802.55			
AGOSTO	455.12	3,698	S/. 9,664.50			
SEPTIEMBRE	564.10	3,628	S/. 11,192.78			
OCTUBRE	369.89	3,689	S/. 7,555.34			
NOVIEMBRE	213.32	3,676	S/. 4,354.97			
DICIEMBRE	208.37	3,619	S/. 3,860.86			
TOTAL	4,409.44	42,912	S/ 87,659.40	1,203.43	17,536	S/ 23,217.34



Firmado digitalmente por BORJA ROSALES Deyanira Naomi FAU 20131373237 soft Motivo: Doy V° B° Fecha: 07.06.2023 10:33:18 -05:00



PERÚ

Ministerio de Salud

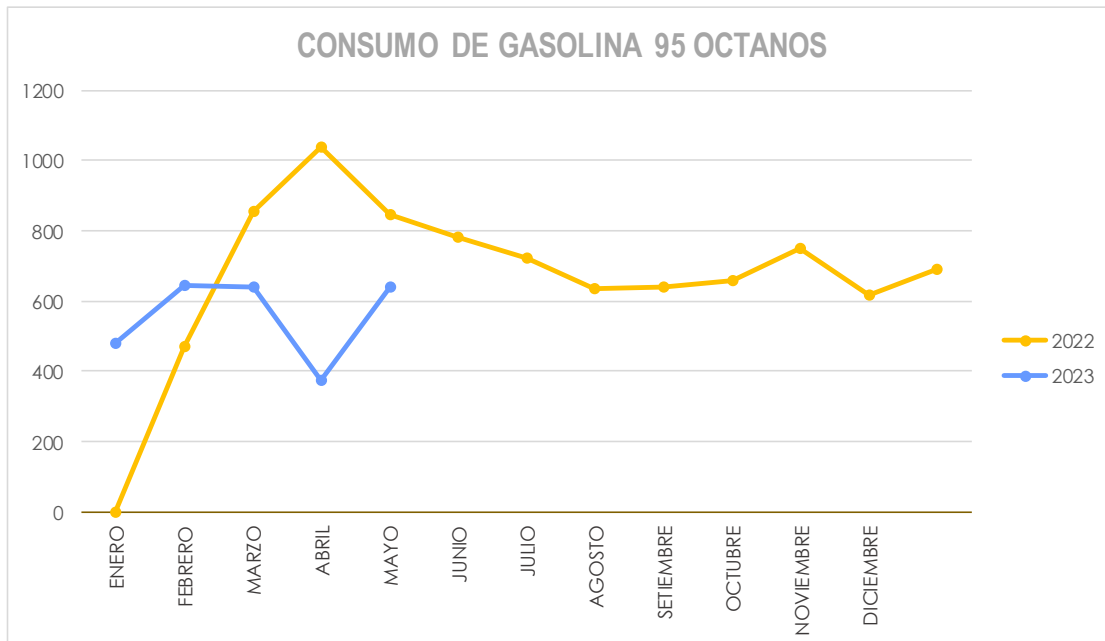
Oficina General de Administración

"Año de la Unidad, la Paz y el Desarrollo"

CONSUMO DE GASOLINA 95 OCTANOS

En nivel comparativo al ejercicio anterior

MES	2022			2023		
	CONSUMO DE GALONES	Nº DE TRABAJADORES	SUB TOTAL DEL MES S/.	CONSUMO DE GALONES	Nº DE TRABAJADORES	SUB TOTAL DEL MES S/.
ENERO	469.96	3,554	S/. 8,663.43	476.735	3,586	S/ 9,196.80
FEBRERO	854.54	3,547	S/. 16,492.15	643.102	3,534	S/ 13,029.62
MARZO	1,036.62	3,456	S/. 23,127.68	640.880	3,539	S/ 12,864.14
ABRIL	843.61	3,526	S/. 20,542.70	373.977	3,433	S/ 7,643.29
MAYO	781.85	3,519	S/. 21,274.53	637.869	3,444	S/ 12,761.29
JUNIO	723.27	3,512	S/. 22,343.20			
JULIO	632.78	3,488	S/. 18,902.61			
AGOSTO	641.41	3,698	S/. 16,979.22			
SETIEMBRE	658.47	3,628	S/. 16,247.59			
OCTUBRE	747.15	3,689	S/. 16,403.84			
NOVIEMBRE	614.79	3,676	S/. 13,054.22			
DICIEMBRE	687.94	3,619	S/. 11,594.80			
TOTAL	8,692.38	42,912	S/ 205,625.97	2,772.56	17,536	S/ 55,495.14



Firmado digitalmente por BORJA ROSALES Deyanira Naomi FAU 20131373237 soft Motivo: Doy V° B° Fecha: 07.06.2023 10:33:11 -05:00



PERÚ

Ministerio de Salud

Oficina General de Administración

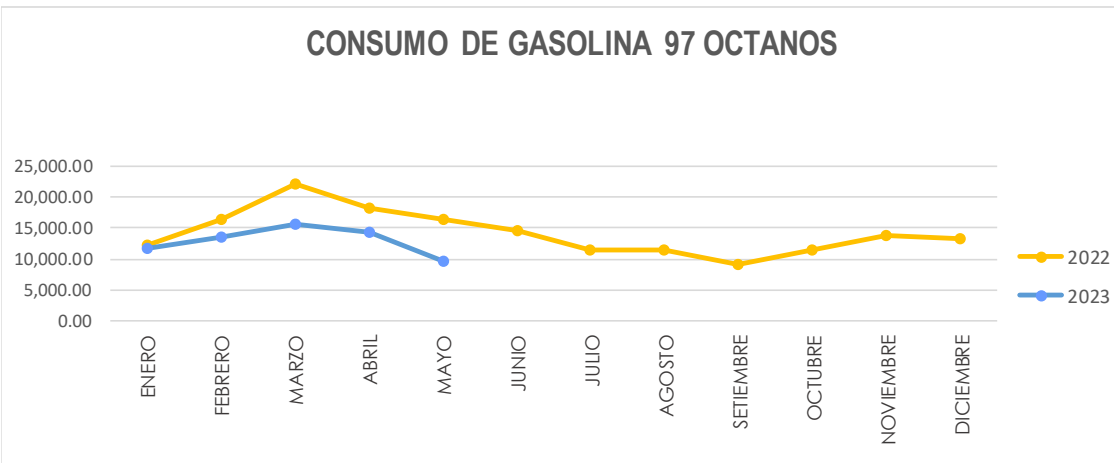
"Año de la Unidad, la Paz y el Desarrollo"

CONSUMO DE GASOLINA 97 OCTANOS

En nivel comparativo al ejercicio anterior

MES	2022			2023		
	CONSUMO DE GALONES	Nº DE TRABAJADORES	SUB TOTAL DEL MES S/.	CONSUMO DE GALONES	Nº DE TRABAJADORES	SUB TOTAL DEL MES S/.
ENERO	587.47	3,554	S/. 12,226.10	594.00	3,586	S/ 11,819.79
FEBRERO	758.89	3,547	S/. 16,509.72	632.85	3,534	S/ 13,446.82
MARZO	857.95	3,456	S/. 22,186.34	757.67	3,539	S/ 15,597.34
ABRIL	665.23	3,526	S/. 18,331.20	684.78	3,433	S/ 14,375.76
MAYO	637.51	3,519	S/. 16,313.95	470.75	3,444	S/ 9,574.95
JUNIO	539.48	3,512	S/. 14,587.17			
JULIO	453.18	3,488	S/. 11,542.18			
AGOSTO	512.16	3,698	S/. 11,573.67			
SEPTIEMBRE	433.56	3,628	S/. 9,152.19			
OCTUBRE	518.17	3,689	S/. 11,362.51			
NOVIEMBRE	628.75	3,676	S/. 13,901.26			
DICIEMBRE	664.99	3,619	S/. 13,189.88			
TOTAL	7,257.34	42,912	S/ 170,876.17	3,140.04	17,536	S/ 64,814.66

CONSUMO DE GASOLINA 97 OCTANOS



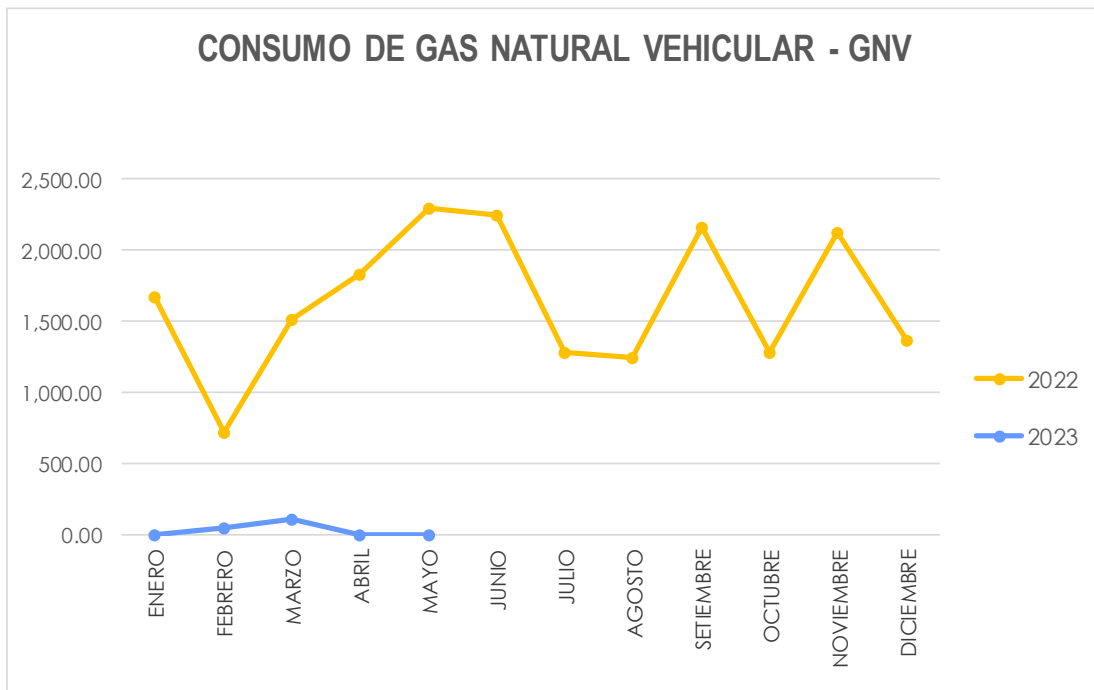
Firmado digitalmente por BORJA ROSALES Deyanira Naomi FAU 20131373237 soft Motivo: Doy V° B° Fecha: 07.06.2023 10:33:02 -05:00



CONSUMO DE GAS NATURAL VEHICULAR - GNV

En nivel comparativo al ejercicio anterior

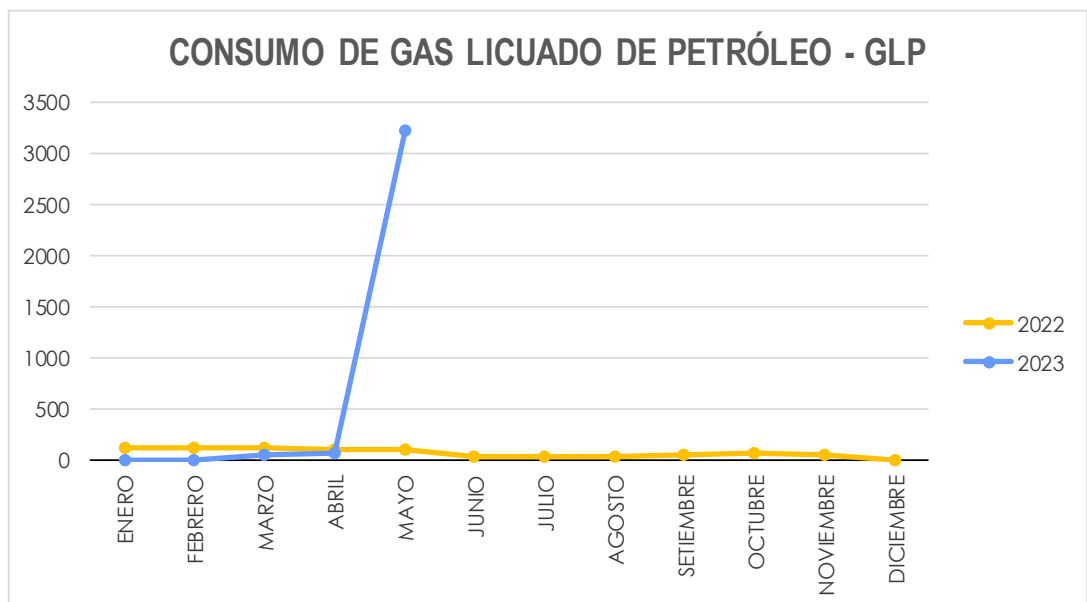
MES	2022			2023		
	CONSUMO EN M ³	N° DE TRABAJADORES	SUB TOTAL DEL MES S/	CONSUMO EN M ³	N° DE TRABAJADORES	SUB TOTAL DEL MES S/
ENERO	220.53	3,554	S/. 330.80	0.00	3,586	S/ -
FEBRERO	90.54	3,547	S/. 136.24	39.06	3,534	S/ 62.11
MARZO	29.46	3,456	S/. 45.09	106.08	3,539	S/ 168.67
ABRIL	0.00	3,526	S/. -	0.00	3,433	S/ -
MAYO	22.36	3,519	S/. 33.76	0.00	3,444	S/ -
JUNIO	43.10	3,512	S/. 65.07			
JULIO	181.23	3,488	S/. 251.90			
AGOSTO	186.72	3,698	S/. 256.76			
SEPTIEMBRE	103.23	3,628	S/. 143.49			
OCTUBRE	94.38	3,689	S/. 135.36			
NOVIEMBRE	11.26	3,676	S/. 16.32			
DICIEMBRE	0.00	3,619	S/. -			
TOTAL	982.81	42,912.00	S/ 1,414.79	145.14	17,536.00	S/ 230.78



**CONSUMO DE GAS LICUADO DE PETRÓLEO - GLP**

En nivel comparativo al ejercicio anterior

MES	2022			2023		
	CONSUMO EN LITROS	N° DE TRABAJADORES	SUB TOTAL DEL MES S/.	CONSUMO EN LITROS	N° DE TRABAJADORES	SUB TOTAL DEL MES S/.
ENERO	114.08	3,554	S/. 306.88	0.00	3,586	S/ -
FEBRERO	113.32	3,547	S/. 487.21	0.00	3,534	S/ -
MARZO	106.36	3,456	S/. 1,082.73	41.81	3,539	S/ 425.58
ABRIL	103.84	3,526	S/. 1,057.06	52.78	3,433	S/ 537.27
MAYO	92.03	3,519	S/. 936.89	3,211.00	3,444	S/ 1,502.44
JUNIO	22.36	3,512	S/. 227.63			
JULIO	27.91	3,488	S/. 284.11			
AGOSTO	34.69	3,698	S/. 353.12			
SETIEMBRE	51.51	3,628	S/. 524.41			
OCTUBRE	60.43	3,689	S/. 615.13			
NOVIEMBRE	38.51	3,676	S/. 392.06			
DICIEMBRE	0.00	3,619	S/. -			
TOTAL	765.04	42,912.00	S/ 6,267.23	3,305.59	17,536.00	S/ 2,465.29

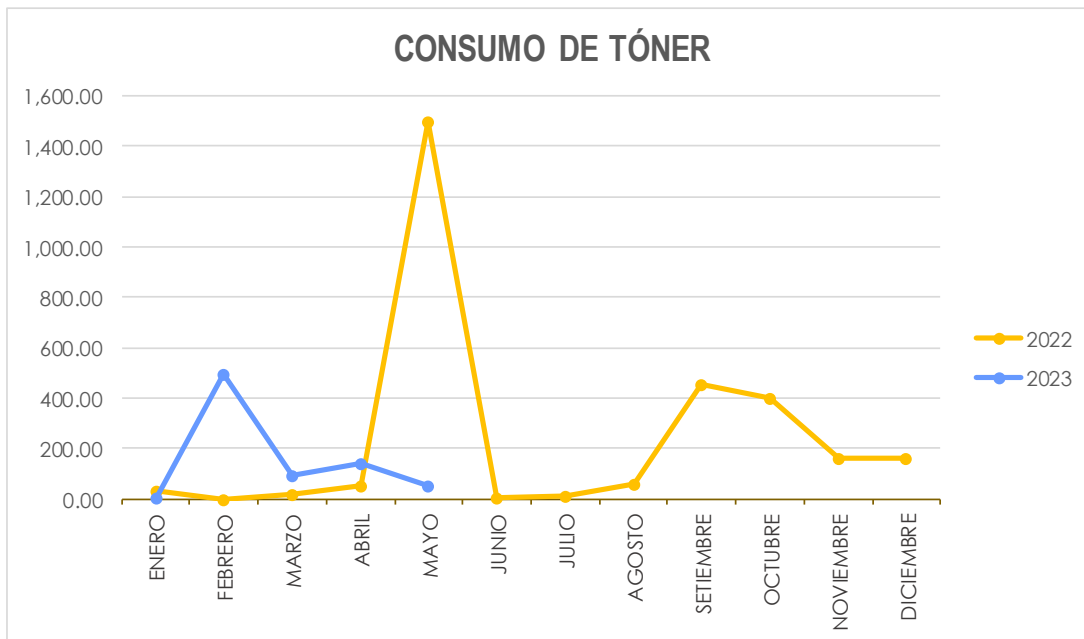




CONSUMO DE TÓNER

En nivel comparativo al ejercicio anterior

MES	2022			2023		
	CONSUMO EN UNIDADES	N° DE TRABAJADORES	SUB TOTAL DEL MES S/	CONSUMO EN UNIDADES	N° DE TRABAJADORES	SUB TOTAL DEL MES S/
ENERO	32	3,554	S/. 12,934.59	2	3,586	S/ 451.35
FEBRERO	0	3,547	S/. -	494	3,534	S/ 213,151.34
MARZO	20	3,456	S/. 8,222.94	94	3,539	S/ 63,068.37
ABRIL	49	3,526	S/. 37,672.91	137	3,433	S/ 70,686.70
MAYO	1,497	3,519	S/. 58,863.44	49	3,444	S/ 26,071.68
JUNIO	3	3,512	S/. 1,192.66			
JULIO	12	3,488	S/. 7,134.32			
AGOSTO	61	3,698	S/. 35,171.75			
SEPTIEMBRE	455	3,628	S/. 252,504.80			
OCTUBRE	399	3,689	S/. 205,860.61			
NOVIEMBRE	161	3,676	S/. 65,663.23			
DICIEMBRE	164	3,619	S/. 64,899.95			
TOTAL	2,853	42,912.00	S/ 750,121.20	776	17,536.00	S/ 373,429.44





PERÚ

Ministerio de Salud

Oficina General de Administración

"Año de la Unidad, la Paz y el Desarrollo"

CONSUMO DE PAPEL BOND

En nivel comparativo al ejercicio anterior

MES	2022			2023		
	CONSUMO EN MILLARES	N° DE TRABAJADORES	SUB TOTAL DEL MES S/	CONSUMO EN MILLARES	N° DE TRABAJADORES	SUB TOTAL DEL MES S/
ENERO	1,675.00	3,554	S/. 55,337.28	716.50	3,586	S/ 22,950.17
FEBRERO	715.00	3,547	S/. 18,308.29	661.00	3,534	S/ 15,407.40
MARZO	1,515.00	3,456	S/. 38,887.38	1,433.50	3,539	S/ 42,858.47
ABRIL	1,830.00	3,526	S/. 47,031.73	1,543.50	3,433	S/ 49,165.46
MAYO	2,294.00	3,519	S/. 61,132.00	860.00	3,444	S/ 27,090.79
JUNIO	2,246.50	3,512	S/. 57,209.05			
JULIO	1,280.00	3,488	S/. 32,896.50			
AGOSTO	1,240.00	3,698	S/. 31,868.49			
SEPTIEMBRE	2,162.00	3,628	S/. 55,564.25			
OCTUBRE	1,285.00	3,689	S/. 33,025.01			
NOVIEMBRE	2,130.00	3,676	S/. 131,358.04			
DICIEMBRE	1,370.00	3,619	S/. 38,568.05			
TOTAL	19,742.50	42,912.00	S/ 601,186.07	5,214.50	17,536.00	S/ 157,472.29

