



PERÚ

Ministerio
de Salud

Oficina General
de Administración

“Decenio de la Igualdad de Oportunidades para Mujeres y Hombres”

“Año del Bicentenario, de la consolidación de nuestra Independencia, y de la conmemoración de las heroicas batallas de Junín y Ayacucho”

FORMATOS PREESTABLECIDOS DE LA INFORMACION DE COEFICIENCIA DE LA U.E. N°001 ADMINISTRACION CENTRAL DEL Minsa

OCTUBRE 2024

CONTIENE:

- F.1: FORMATO N° 01 CONSUMO DE AGUA POTABLE
- F.2: FORMATO N° 02 CONSUMO DE ENERGÍA
- F.3: FORMATO N° 03 CONSUMO DE PAPEL
- F.4: FORMATO N° 04 CONSUMO DE COMBUSTIBLE
- F.5: FORMATO N° 05 LÍNEA BASE
- F.6: FORMATO N° 06 CONSUMO DE TÓNER
- REPORTE VIA ON LINE ANTE EL MINAM
- CONSTANCIA DE REGISTRO DE INFORMACIÓN

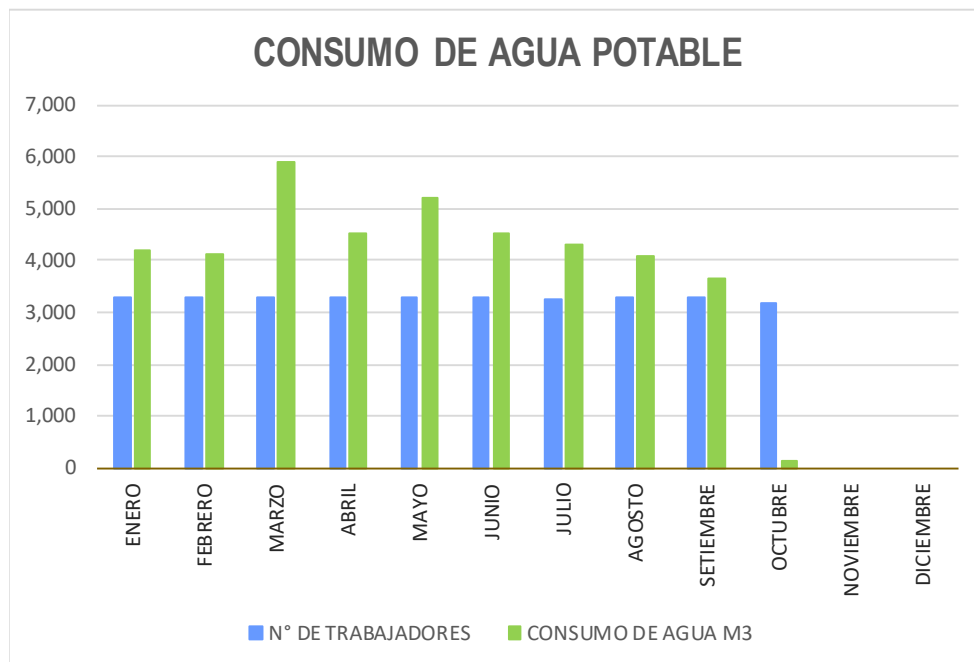


“Decenio de la Igualdad de Oportunidades para Mujeres y Hombres”

“Año del Bicentenario, de la consolidación de nuestra Independencia, y de la conmemoración de las heroicas batallas de Junín y Ayacucho”

FORMATO N° 01			
CONSUMO DE AGUA POTABLE			
2024			
TIPO DE TARIFA			
MES	N° DE TRABAJADORES NOMBRADOS - CAS DESTACADOS	CONSUMO DE AGUA M ³	IMPORTE S/.
ENERO	3,297	4,200.00	S/ 34,237.60
FEBRERO	3,278	4,134.00	S/ 35,564.00
MARZO	3,299	5,913	S/ 49,547.00
ABRIL	3,297	4,508	S/ 37,670.30
MAYO	3,291	5,224	S/ 46,527.60
JUNIO	3,274	4,518	S/ 38,549.90
JULIO	3,247	4,319	S/ 36,101.20
AGOSTO	3,288	4,076	S/ 36,136.70
SEPTIEMBRE	3,295	3,655	S/ 29,704.50
OCTUBRE	3,162	119	S/ 999.70
NOVIEMBRE			
DICIEMBRE			
TOTAL	32,728	40,665.92	S/ 345,038.50

Los montos correspondientes al mes de OCTUBRE 2024 son referenciales, esto debido a los periodos de facturación.



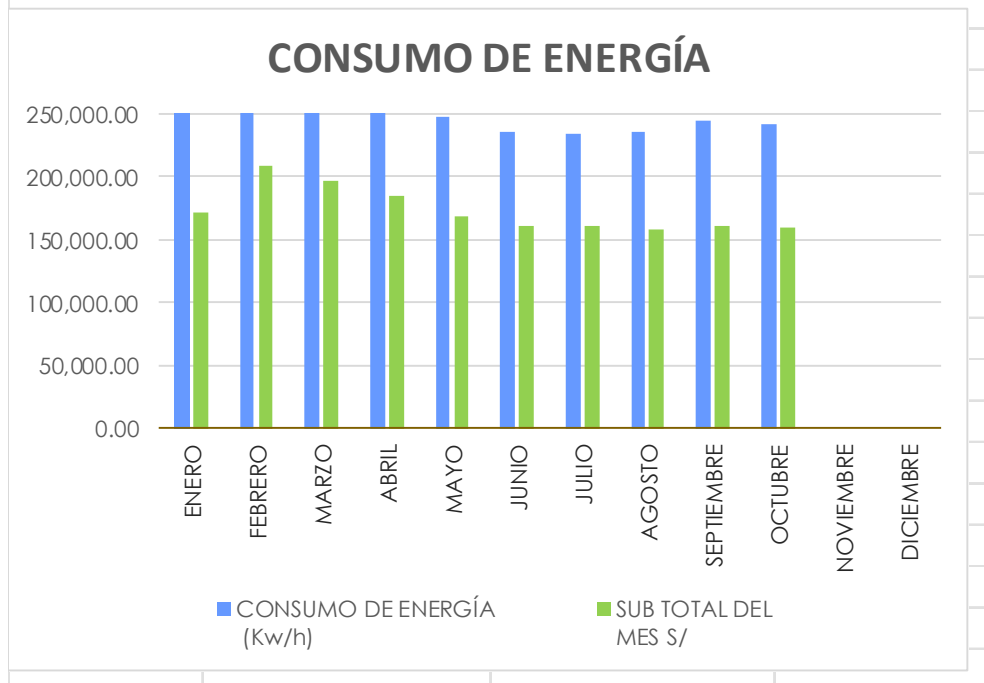


"Decenio de la Igualdad de Oportunidades para Mujeres y Hombres"

"Año del Bicentenario, de la consolidación de nuestra Independencia, y de la conmemoración de las heroicas batallas de Junín y Ayacucho"

FORMATO N° 02			
CONSUMO DE ENERGÍA			
2024			
TIPO DE TARIFA			
MES	N° DE TRABAJADORES NOMBRADOS - CAS - DESTACADOS	CONSUMO DE ENERGÍA (Kw/h)	SUB TOTAL DEL MES S/
ENERO	3,297	256,099.30	S/ 172,219.53
FEBRERO	3,278	314,675.11	S/ 208,505.45
MARZO	3,299	284,784.48	S/ 196,682.65
ABRIL	3,297	273,892.15	S/ 185,350.45
MAYO	3,291	248,382.97	S/ 167,888.86
JUNIO	3,274	235,912.06	S/ 161,633.45
JULIO	3,247	234,604.11	S/ 160,658.96
AGOSTO	3,288	235,076.16	S/ 158,518.45
SEPTIEMBRE	3,295	245,224.56	S/ 161,470.72
OCTUBRE	3,162	242,151.76	S/ 159,285.57
NOVIEMBRE			
DICIEMBRE			
TOTAL	32,728	2,570,802.66	S/ 1,732,214.09

Los montos correspondientes al mes de OCTUBRE 2024 son referenciales, esto debido a los periodos de facturación.

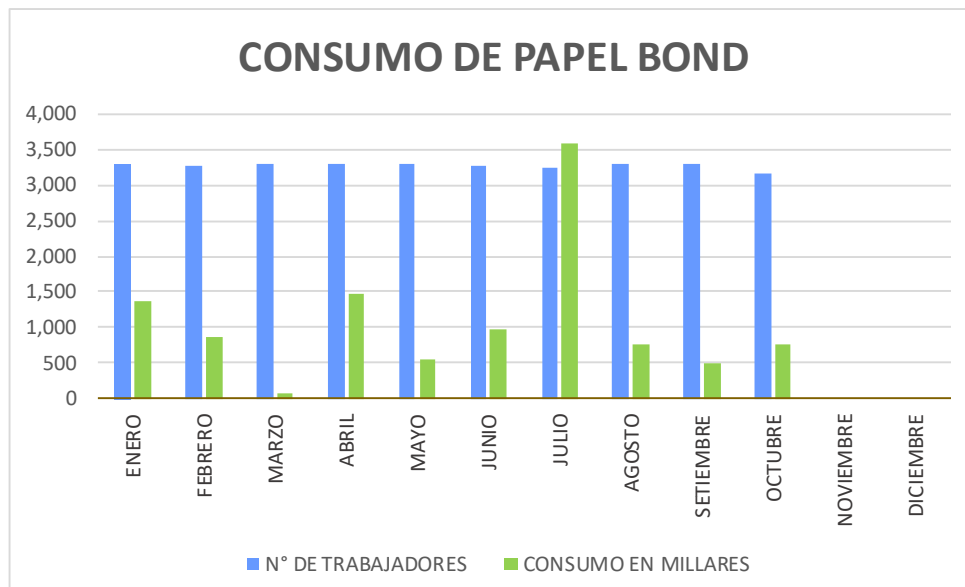




"Decenio de la Igualdad de Oportunidades para Mujeres y Hombres"

"Año del Bicentenario, de la consolidación de nuestra Independencia, y de la conmemoración de las heroicas batallas de Junín y Ayacucho"

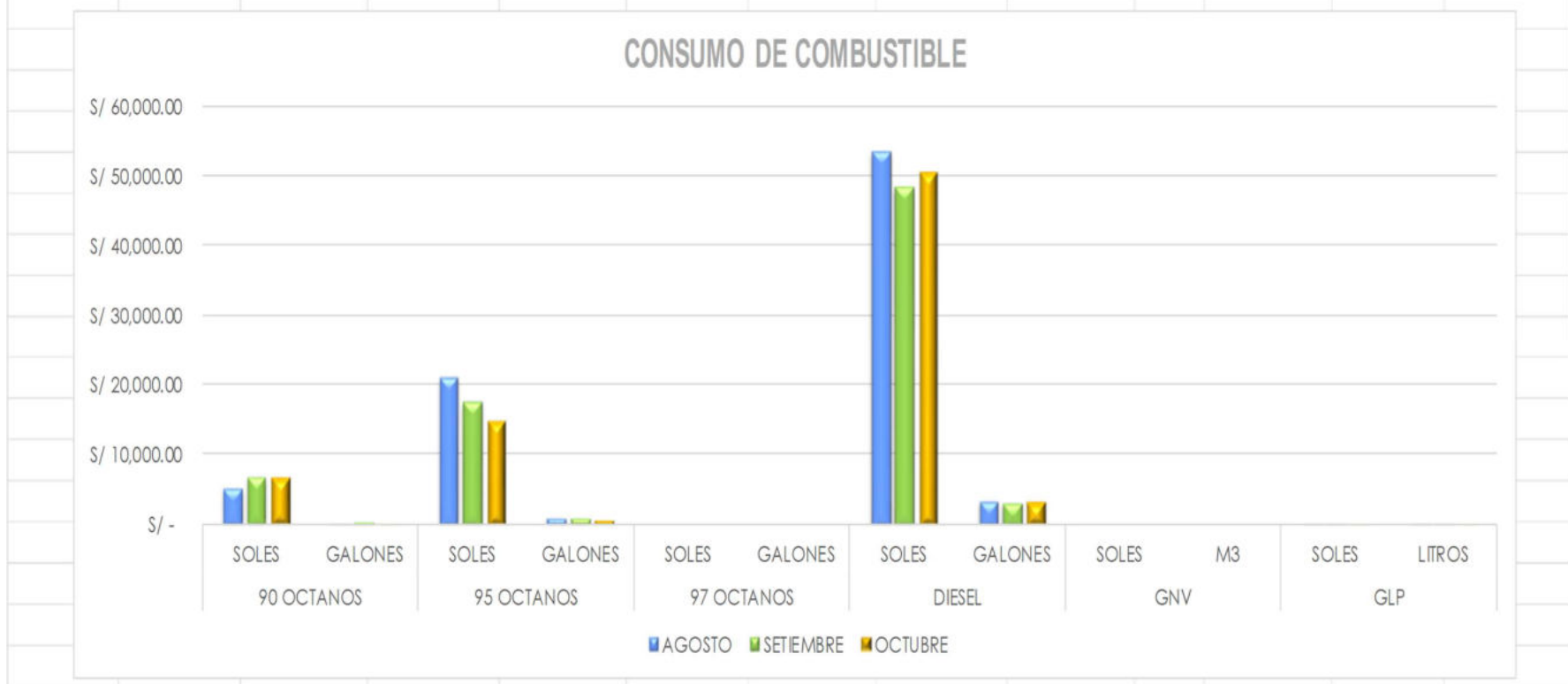
FORMATO N° 03			
CONSUMO DE PAPEL BOND			
2024			
TIPO DE TARIFA			
MES	N° DE TRABAJADORES NOMBRADOS - CAS DESTACADOS	CONSUMO EN MILLARES	SUB TOTAL DEL MES S/.
ENERO	3,297	1,375.00	S/ 62,835.60
FEBRERO	3,278	866.00	S/ 19,512.83
MARZO	3,299	82.50	S/ 1,851.60
ABRIL	3,297	1,475.00	S/ 29,263.94
MAYO	3,291	555.00	S/ 11,692.15
JUNIO	3,274	983.00	S/ 30,166.32
JULIO	3,247	3,584.00	S/ 76,039.57
AGOSTO	3,288	750.00	S/ 15,912.30
SEPTIEMBRE	3,295	504.50	S/ 10,703.69
OCTUBRE	3,162	760.50	S/ 17,854.81
NOVIEMBRE			
DICIEMBRE			
TOTAL	32,728	10,935.50	S/ 275,832.81



“Decenio de la Igualdad de Oportunidades para Mujeres y Hombres”

“Año del Bicentenario, de la consolidación de nuestra Independencia, y de la conmemoración de las heroicas batallas de Junín y Ayacucho”

FORMATO N° 04												
RESUMEN GENERAL DE GASTOS DE COMBUSTIBLE 2024												
MES	90 OCTANOS		95 OCTANOS		97 OCTANOS		DIESEL		GNV		GLP	
	SOLES	GALONES	SOLES	GALONES	SOLES	GALONES	SOLES	GALONES	SOLES	M3	SOLES	LITROS
AGOSTO	S/ 5,341.85	296.143	S/ 21,132.08	1161.443	S/ -	0.000	S/ 53,685.53	3552.600	S/ -	0.000	S/ 237.96	30.298
SETIEMBRE	S/ 7,071.58	458.804	S/ 17,570.49	1056.948	S/ -	0.000	S/ 48,417.70	3257.148	S/ -	0.000	S/ 382.79	48.578
OCTUBRE	S/ 6,882.51	404.390	S/ 15,065.03	949.170	S/ -	0.000	S/ 50,604.94	3425.469	S/ -	0.000	S/ 374.72	45.707
TOTAL	S/ 60,396.23	3445.687	S/ 208,853.92	11460.236	S/ 21,575.88	1109.384	S/ 588,175.25	38426.325	S/ -	0.000	S/ 2,775.82	340.273



“Decenio de la Igualdad de Oportunidades para Mujeres y Hombres”

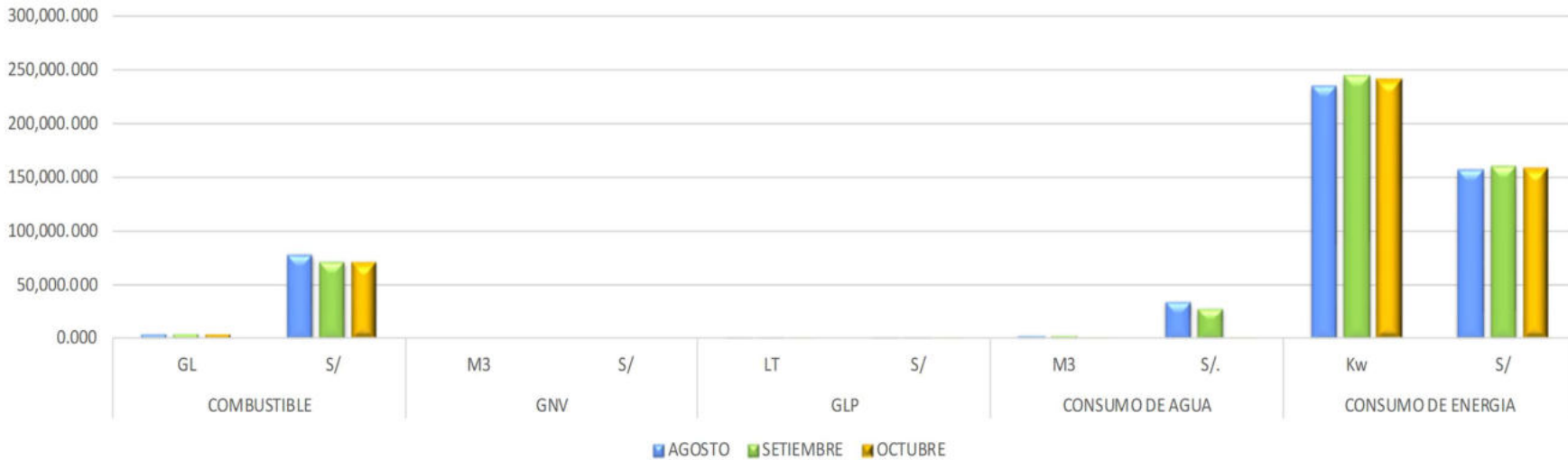
“Año del Bicentenario, de la consolidación de nuestra Independencia, y de la conmemoración de las heroicas batallas de Junín y Ayacucho”

FORMATO N° 05

LÍNEA BASE 2024

MES	COMBUSTIBLE		GNV		GLP		CONSUMO DE AGUA		CONSUMO DE ENERGIA	
	GL	S/	M ³	S/	LT	S/	M ³	S/.	Kw	S/
AGOSTO	5,010.186	S/ 80,159.46	0.000	S/ -	30.298	S/ 237.96	4,076.00	S/ 36,136.70	235,076.16	S/ 158,518.45
SETIEMBRE	4,772.900	S/ 73,059.77	0.000	S/ -	48.578	S/ 382.79	3,654.92	S/ 29,704.50	245,224.56	S/ 161,470.72
OCTUBRE	4,779.029	S/ 72,552.48	0.000	S/ -	45.707	S/ 374.72	119.00	S/ 999.70	242,151.76	S/ 159,285.57
TOTAL S/.	54,441.632	879,001.28	0.000	0.00	340.273	2,775.82	40,665.92	345,038.50	2,570,802.66	1,732,214.09

FORMATO N° 05 - LÍNEA BASE 2024

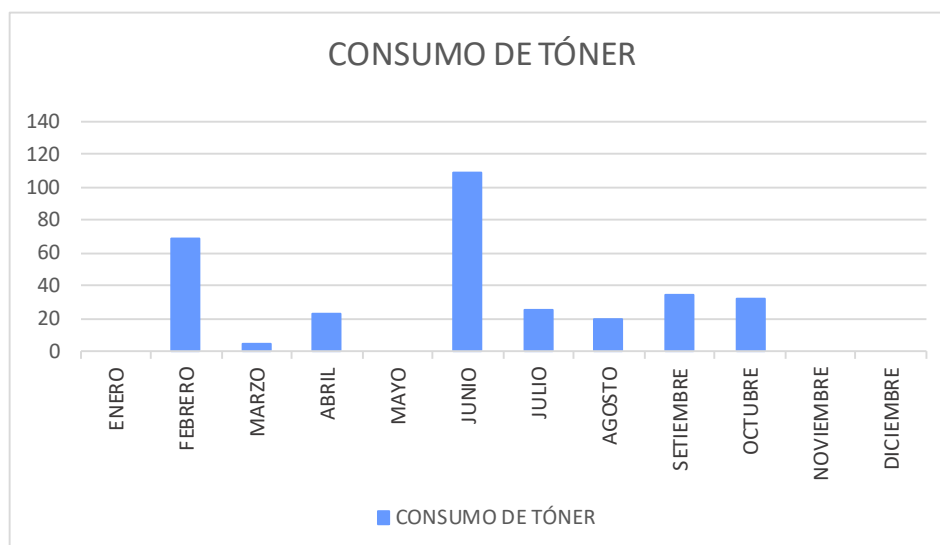




"Decenio de la Igualdad de Oportunidades para Mujeres y Hombres"

"Año del Bicentenario, de la consolidación de nuestra Independencia, y de la conmemoración de las heroicas batallas de Junín y Ayacucho"

FORMATO N° 06			
CONSUMO DE TÓNER			
2024			
TIPO DE TARIFA			
MES	N° DE TRABAJADORES NOMBRADOS - CAS DESTACADOS	CONSUMO DE TÓNER	SUB TOTAL DEL MES S/.
ENERO	3,297	0	S/ -
FEBRERO	3,278	69	S/ 26,544.34
MARZO	3,299	5	S/ 1,863.90
ABRIL	3,297	23	S/ 17,968.64
MAYO	3,291	0	S/ -
JUNIO	3,274	109	S/ 33,627.17
JULIO	3,247	25	S/ 21,818.31
AGOSTO	3,288	20	S/ 10,300.50
SEPTIEMBRE	3,295	35	S/ 29,567.66
OCTUBRE	3,162	32	S/ 17,216.22
NOVIEMBRE			
DICIEMBRE			
TOTAL	32,728	318	S/ 158,906.74





PERÚ

Ministerio de Salud

Oficina General de Administración

“Decenio de la Igualdad de Oportunidades para Mujeres y Hombres”

“Año del Bicentenario, de la consolidación de nuestra Independencia, y de la conmemoración de las heroicas batallas de Junín y Ayacucho”



Año del Proceso: 2024
NIVEL DE GOBIERNO: GOBIERNO NACIONAL
SECTOR: SALUD
PLIEGO: M. DE SALUD
UNIDAD EJECUTORA: ADMINISTRACION CENTRAL - MINSA
SEDE: MINISTERIO DE SALUD
Fecha de Impresión: 08 de noviembre de 2024

Periodo	Número de trabajadores	Consumo de Agua			
		Detalle de consumo			
		Consumo de agua	Importe (S/.)	Tipo de Tarifa	Tipo de Facturación
Enero	3297	4200.00	34237.60	121	Consumo Mínimo
Febrero	3278	4134.00	35564.00	121	Consumo Mínimo
Marzo	3299	5913.00	49547.00	121	Consumo Mínimo
Abril	3297	4508.00	37670.30	121	Consumo Mínimo
Mayo	3291	5224.00	46527.60	121	Consumo Mínimo
Junio	3274	4518.00	38549.90	121	Consumo Mínimo
Julio	3247	4319.00	36101.20	121	Consumo Mínimo
Agosto	3288	4076.00	36136.70	121	Consumo Mínimo
Setiembre	3295	3654.92	29704.50	121	Consumo Mínimo
Octubre	3162	119.00	999.70	121	Consumo Mínimo
Noviembre					
Diciembre					



PERÚ

Ministerio
de SaludOficina General
de Administración

"Decenio de la Igualdad de Oportunidades para Mujeres y Hombres"

"Año del Bicentenario, de la consolidación de nuestra Independencia, y de la conmemoración de las heroicas batallas de Junín y Ayacucho"

Consumo de Energía				
Periodo	Sub total del mes (S/.)	Consumo de energía (Kw.h)		
		Hora punta	Fuera punta	Tipo de Tarifa
Enero	172219.53	256099.30		BT6
Febrero	208505.45	314675.11		BT6
Marzo	196682.65	284784.48		BT6
Abril	185350.45	273892.15		BT6
Mayo	167888.86	248382.97		BT6
Junio	161633.45	235912.06		BT6
Julio	160658.96	234604.11		BT6
Agosto	158518.45	235076.16		BT6
Setiembre	161470.72	245224.56		BT6
Octubre	159285.57	242151.76		BT6
Noviembre				
Diciembre				

Consumo de Papel						
Periodo	Papel Bond		Otros papeles y sobres		Cartuchos de tinta de impresora y Toners	
	Kilos	Nuevos soles (S/.)	Kilos	Nuevos soles (S/.)	Unidades	Nuevos soles (S/.)
Enero	6875 kg	62835.60			0	0.00
Febrero	4330 kg	19512.83			69	26544.34
Marzo	412.5 kg	1851.60			5	1863.90
Abril	7375 kg	29263.94			23	17968.64
Mayo	2775 kg	11692.15			0	0.00
Junio	4915 kg	30166.32			109	33627.17
Julio	17920 kg	76039.57			25	21818.31
Agosto	3750 kg	15912.30			20	10300.50
Setiembre	2522.5 kg	10703.69			35	29567.66
Octubre	3802.5 kg	17854.81			32	17216.22
Noviembre						
Diciembre						



"Decenio de la Igualdad de Oportunidades para Mujeres y Hombres"

"Año del Bicentenario, de la consolidación de nuestra Independencia, y de la conmemoración de las heroicas batallas de Junín y Ayacucho"

Consumo de Combustible								
Periodo	Gasolina 97 Octanos		Gasolina 95 Octanos		Gasolina 90 Octanos		Gasolina 84 Octanos	
	Gls	Nuevos soles (S/.)	Gls	Nuevos soles (S/.)	Gls	Nuevos soles (S/.)	Gls	Nuevos soles (S/.)
Enero	814.134	15889.36	469.925	8956.64	378.371	6980.31		
Febrero	295.250	5686.52	1438.131	27065.63	335.125	6059.06		
Marzo	0.000	0.00	1313.840	24687.32	337.820	6107.39		
Abril	0.000	0.00	1358.869	26049.57	380.244	7000.12		
Mayo	0.000	0.00	1433.030	26776.39	225.190	4009.97		
Junio	0.000	0.00	1104.459	19789.19	328.766	5581.44		
Julio	0.000	0.00	1174.420	21761.58	300.838	5362.00		
Agosto	0.000	0.00	1161.443	21132.08	296.143	5341.85		
Setiembre	0.000	0.00	1056.948	17570.49	458.804	7071.58		
Octubre	0.000	0.00	949.170	15065.03	404.390	6882.51		
Noviembre								
Diciembre								

Consumo de Otros Combustibles						
Periodo	Gas Natural Vehicular		Gas Licuado de Petróleo		Diesel 2	
	Metros Cúbicos	Nuevos soles (S/.)	Lts	Nuevos soles (S/.)	Gls	Nuevos soles (S/.)
Enero	0.000	0.000	0.000	0.000	4033.300	61333.09
Febrero	0.000	0.000	44.164	450.030	3937.060	59635.36
Marzo	0.000	0.000	0.000	0.000	4226.360	68095.65
Abril	0.000	0.000	0.000	0.000	4224.065	66955.93
Mayo	0.000	0.000	109.785	858.100	4221.880	66430.96
Junio	0.000	0.000	61.741	472.220	3768.850	55928.10
Julio	0.000	0.000	0.000	0.000	3779.600	57087.99
Agosto	0.000	0.000	30.298	237.960	3552.600	53685.53
Setiembre	0.000	0.000	48.578	382.790	3257.148	48417.70
Octubre	0.000	0.000	45.707	374.720	3425.469	50604.94
Noviembre						
Diciembre						



PERÚ

Ministerio
de Salud

Oficina General
de Administración

“Decenio de la Igualdad de Oportunidades para Mujeres y Hombres”

“Año del Bicentenario, de la consolidación de nuestra Independencia, y de la conmemoración de las heroicas batallas de Junín y Ayacucho”

Generación de RRSS					
Periodo	Papeles y cartones	Vidrios	Plásticos	Cartucho de tintas y Tóner	Aluminio y otros metales
	Kilos	Kilos	Kilos	Unidades	Kilos
Enero	3269.23		165.43		
Febrero	1968.61		196.82		
Marzo	1570.93		190.97		
Abril	1981.12		279.03		
Mayo	1334.52		211.76		
Junio	1807.47		156.73		
Julio	1577.43		161.87		
Agosto	1785.84		140.95		
Setiembre	2077.78		209.94		
Octubre	2035.95		177.69		
Noviembre					
Diciembre					

Imprimir Exportar Indicadores Generar constancia

MINISTERIO DEL AMBIENTE

Email: ecoeficiencia@minam.gob.pe

Teléfono:(511) 611 6000

Av. Javier Prado Oeste N° 1440 - San Isidro

Lima – Perú

“Decenio de la Igualdad de Oportunidades para Mujeres y Hombres”
“Año del Bicentenario, de la consolidación de nuestra Independencia, y de la conmemoración de las heroicas batallas de Junín y Ayacucho”

CONSTANCIA DE REGISTRO

Pliego : M. DE SALUD

Unidad Ejecutora : ADMINISTRACION CENTRAL - MINSA

Local : MINISTERIO DE SALUD

Responsable : ALBINA ESPINOZA PONTE

Fecha : 08/11/2024

Hora : 17:40:51



PERÚ

Ministerio
de Salud

Oficina General
de Administración

“Decenio de la Igualdad de Oportunidades para Mujeres y Hombres”

“Año del Bicentenario, de la consolidación de nuestra Independencia, y de la conmemoración de las heroicas batallas de Junín y Ayacucho”

CUADROS COMPARATIVOS DE LAS MEDIDAS DE ECOEficiencia DE LA U.E. N°001 ADMINISTRACION CENTRAL DEL MINSA, RESPECTO AL EJERCICIO ANTERIOR

OCTUBRE 2024

CONTIENE:

- CONSUMO DE AGUA POTABLE
- CONSUMO DE ENERGÍA
- CONSUMO DE PETRÓLEO DIESEL
- CONSUMO DE GASOLINA 90 OCTANOS
- CONSUMO DE GASOLINA 95 OCTANOS
- CONSUMO DE GASOLINA 97 OCTANOS
- CONSUMO GNV
- CONSUMO GLP
- CONSUMO DE TÓNER
- CONSUMO DE PAPEL BOND



“Decenio de la Igualdad de Oportunidades para Mujeres y Hombres”

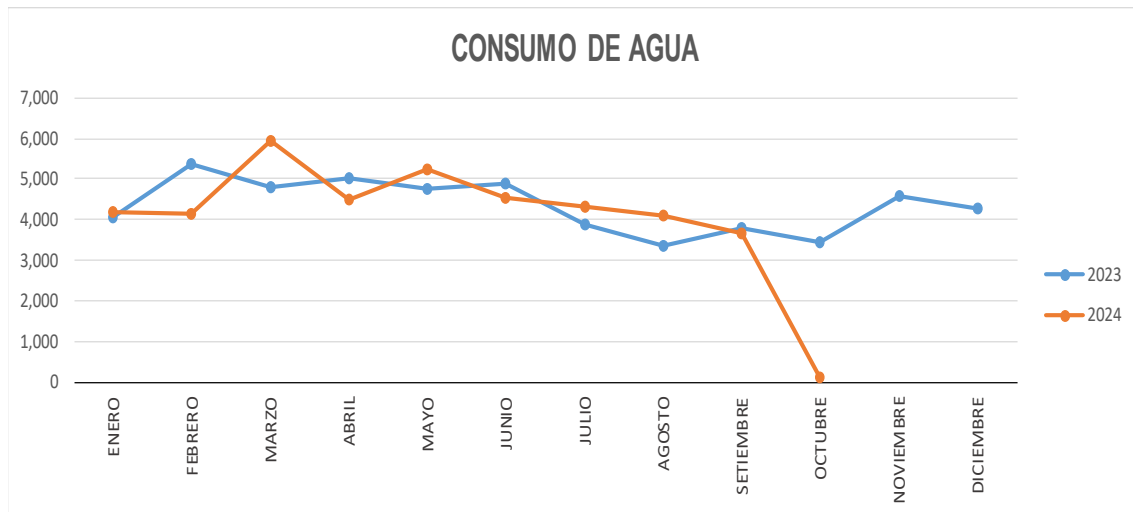
“Año del Bicentenario, de la consolidación de nuestra Independencia, y de la conmemoración de las heroicas batallas de Junín y Ayacucho”

CONSUMO DE AGUA POTABLE

En nivel comparativo al ejercicio anterior

MES	2023				2024			
	CONSUMO DE AGUA M ³	N° DE TRABAJADORES	M ³ / TRABAJADOR	IMPORTE S/	CONSUMO DE AGUA M ³	N° DE TRABAJADORES	M ³ / TRABAJADOR	IMPORTE S/
ENERO	4,068	3,586	1.13	S/ 32,197.90	4,200	3,297	1.27	S/ 34,237.60
FEBRERO	5,349	3,534	1.51	S/ 42,406.20	4,134	3,278	1.26	S/ 35,564.00
MARZO	4,776	3,539	1.35	S/ 38,951.10	5,913	3,299	1.79	S/ 49,547.00
ABRIL	5,013	3,433	1.46	S/ 40,814.80	4,508	3,297	1.37	S/ 37,670.30
MAYO	4,746	3,444	1.38	S/ 39,002.50	5,224	3,291	1.59	S/ 46,527.60
JUNIO	4,896	3,453	1.42	S/ 40,405.10	4,518	3,274	1.38	S/ 38,549.90
JULIO	3,874	3,415	1.13	S/ 31,910.80	4,319	3,247	1.33	S/ 36,101.20
AGOSTO	3,371	3,391	0.99	S/ 27,175.10	4,076	3,288	1.24	S/ 36,136.70
SEPTIEMBRE	3,770	3,412	1.10	S/ 32,544.40	3,655	3,295	1.11	S/ 29,704.50
OCTUBRE	3,450	3,387	1.02	S/ 28,829.90	119	3,162	0.04	S/ 999.70
NOVIEMBRE	4,599	3,360	1.37	S/ 37,554.20				
DICIEMBRE	4,288	3,344	0.00	S/ 33,086.90				
TOTAL	52,198	41,298	1.26	S/ 424,878.90	40,665.92	32,728	1.24	S/ 345,038.50

Los montos correspondientes al mes de OCTUBRE 2024 son referenciales, esto debido a los periodos de facturación.





“Decenio de la Igualdad de Oportunidades para Mujeres y Hombres”

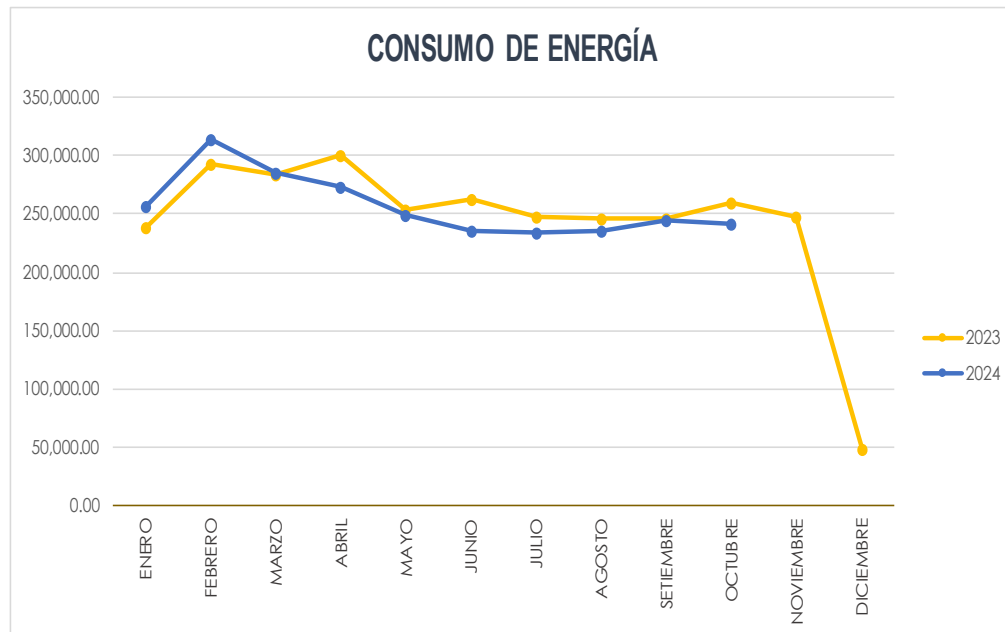
“Año del Bicentenario, de la consolidación de nuestra Independencia, y de la conmemoración de las heroicas batallas de Junín y Ayacucho”

CONSUMO DE ENERGÍA

En nivel comparativo al ejercicio anterior

MES	2023			2024		
	Nº DE TRABAJADORES	CONSUMO DE ENERGÍA (Kw/h)	SUB TOTAL DEL MES S/.	Nº DE TRABAJADORES	CONSUMO DE ENERGÍA (Kw/h)	SUB TOTAL DEL MES S/.
ENERO	3,586	237,943.74	S/ 174,286.37	3,297	256,099.30	S/ 172,219.53
FEBRERO	3,534	292,646.38	S/ 212,597.65	3,278	314,675.11	S/ 208,505.45
MARZO	3,539	283,853.33	S/ 208,613.73	3,299	284,784.48	S/ 196,682.65
ABRIL	3,433	300,356.54	S/ 217,300.96	3,297	273,892.15	S/ 185,350.45
MAYO	3,444	253,817.49	S/ 186,764.13	3,291	248,382.97	S/ 167,888.86
JUNIO	3,453	263,091.46	S/ 185,417.29	3,274	235,912.06	S/ 161,633.45
JULIO	3,415	247,232.08	S/ 175,171.33	3,247	234,604.11	S/ 160,658.96
AGOSTO	3,391	246,170.37	S/ 168,505.64	3,288	235,076.16	S/ 158,518.45
SEPTIEMBRE	3,412	245,478.46	S/ 163,565.13	3,295	245,224.56	S/ 161,470.72
OCTUBRE	3,387	260,284.17	S/ 159,406.83	3,162	242,151.76	S/ 159,285.57
NOVIEMBRE	3,360	247,870.72	S/ 165,249.24			
DICIEMBRE	3,344	47,594.00	S/ 41,562.38			
TOTAL	41,298	2,926,339	S/ 2,058,440.68	32,728	2,570,802.66	S/ 1,732,214.09

Los montos correspondientes al mes de OCTUBRE 2024 son referenciales, esto debido a los periodos de facturación.





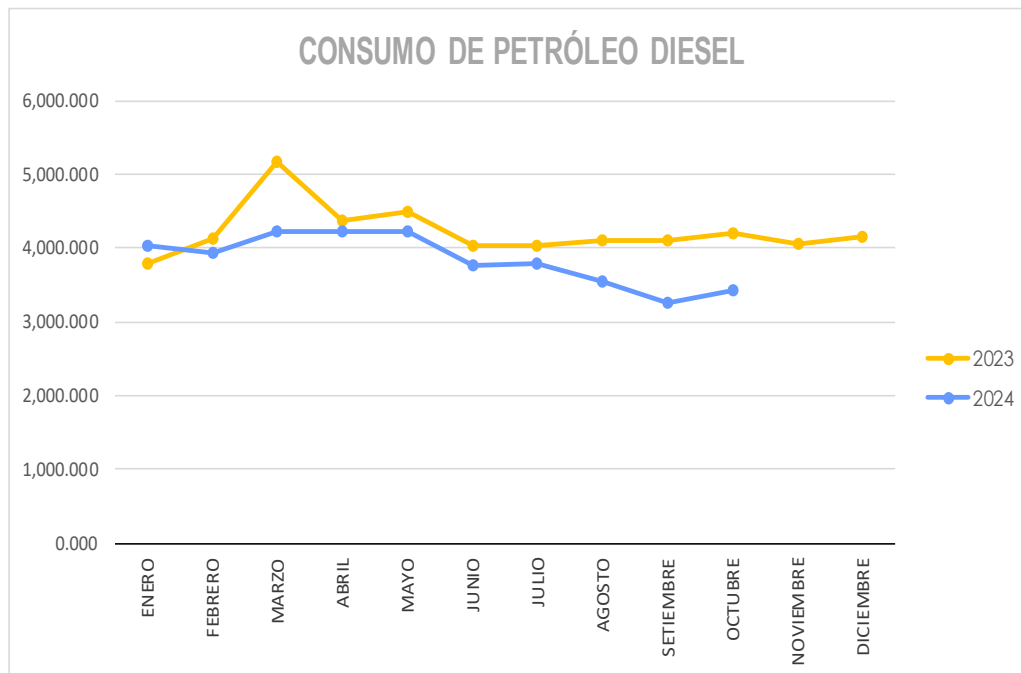
"Decenio de la Igualdad de Oportunidades para Mujeres y Hombres"

"Año del Bicentenario, de la consolidación de nuestra Independencia, y de la conmemoración de las heroicas batallas de Junín y Ayacucho"

CONSUMO DE PETRÓLEO DIESEL

En nivel comparativo al ejercicio anterior

MES	2023			2024		
	CONSUMO DE GALONES	Nº DE TRABAJADORES	SUB TOTAL DEL MES S/.	CONSUMO DE GALONES	Nº DE TRABAJADORES	SUB TOTAL DEL MES S/.
ENERO	3,796.399	3,586	S/ 69,505.77	4,033.295	3,297	S/ 61,333.09
FEBRERO	4,133.286	3,534	S/ 74,726.81	3,937.063	3,278	S/ 59,635.36
MARZO	5,171.845	3,539	S/ 88,856.54	4,226.356	3,299	S/ 68,095.65
ABRIL	4,363.091	3,433	S/ 70,315.02	4,224.065	3,297	S/ 66,955.93
MAYO	4,499.810	3,444	S/ 67,380.81	4,221.880	3,291	S/ 66,430.96
JUNIO	4,043.533	3,453	S/ 57,475.69	3,768.845	3,274	S/ 55,928.10
JULIO	4,031.331	3,415	S/ 56,698.38	3,779.604	3,247	S/ 57,087.99
AGOSTO	4,101.213	3,391	S/ 59,635.92	3,552.600	3,288	S/ 53,685.53
SETIEMBRE	4,098.184	3,412	S/ 62,737.92	3,257.148	3,295	S/ 48,417.70
OCTUBRE	4,200.477	3,387	S/ 68,570.12	3,425.469	3,162	S/ 50,604.94
NOVIEMBRE	4,053.214	3,360	S/ 69,245.31			
DICIEMBRE	4,161.083	3,344	S/ 67,274.61			
TOTAL	50,653.47	41,298.00	S/ 812,422.90	38,426.33	32,728.00	S/ 588,175.25





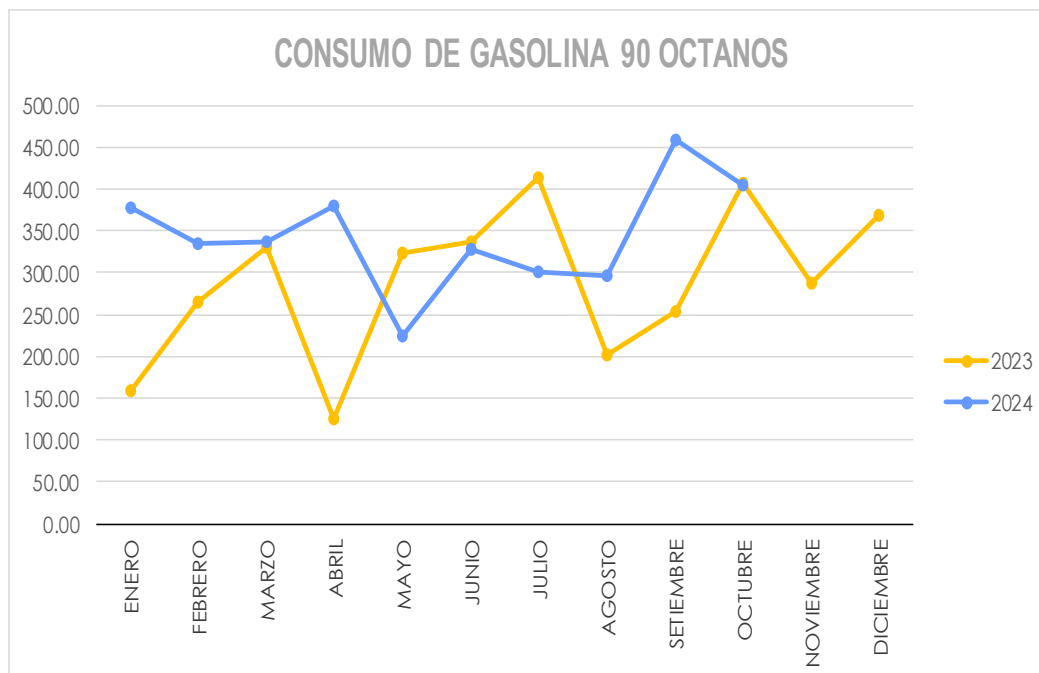
“Decenio de la Igualdad de Oportunidades para Mujeres y Hombres”

“Año del Bicentenario, de la consolidación de nuestra Independencia, y de la conmemoración de las heroicas batallas de Junín y Ayacucho”

CONSUMO DE GASOLINA 90 OCTANOS

En nivel comparativo al ejercicio anterior

MES	2023			2024		
	CONSUMO DE GALONES	Nº DE TRABAJADORES	SUB TOTAL DEL MES S/.	CONSUMO DE GALONES	Nº DE TRABAJADORES	SUB TOTAL DEL MES S/.
ENERO	159.52	3,586	S/ 2,967.51	378.37	3,297	S/ 6,980.31
FEBRERO	264.36	3,534	S/ 5,145.20	335.13	3,278	S/ 6,059.06
MARZO	331.19	3,539	S/ 6,404.04	337.82	3,299	S/ 6,107.39
ABRIL	125.47	3,433	S/ 2,461.90	380.24	3,297	S/ 7,000.12
MAYO	322.89	3,444	S/ 6,226.42	225.19	3,291	S/ 4,009.97
JUNIO	337.32	3,453	S/ 6,500.79	328.77	3,274	S/ 5,581.44
JULIO	414.57	3,415	S/ 7,760.82	300.84	3,247	S/ 5,362.00
AGOSTO	200.70	3,391	S/ 4,125.42	296.14	3,288	S/ 5,341.85
SEPTIEMBRE	252.94	3,412	S/ 5,484.68	458.80	3,295	S/ 7,071.58
OCTUBRE	407.10	3,387	S/ 8,578.48	404.39	3,162	S/ 6,882.51
NOVIEMBRE	286.99	3,360	S/ 5,660.32			
DICIEMBRE	367.73	3,344	S/ 7,137.98			
TOTAL	3,470.78	41,298	S/ 68,453.56	3,445.69	32,728	S/ 60,396.23





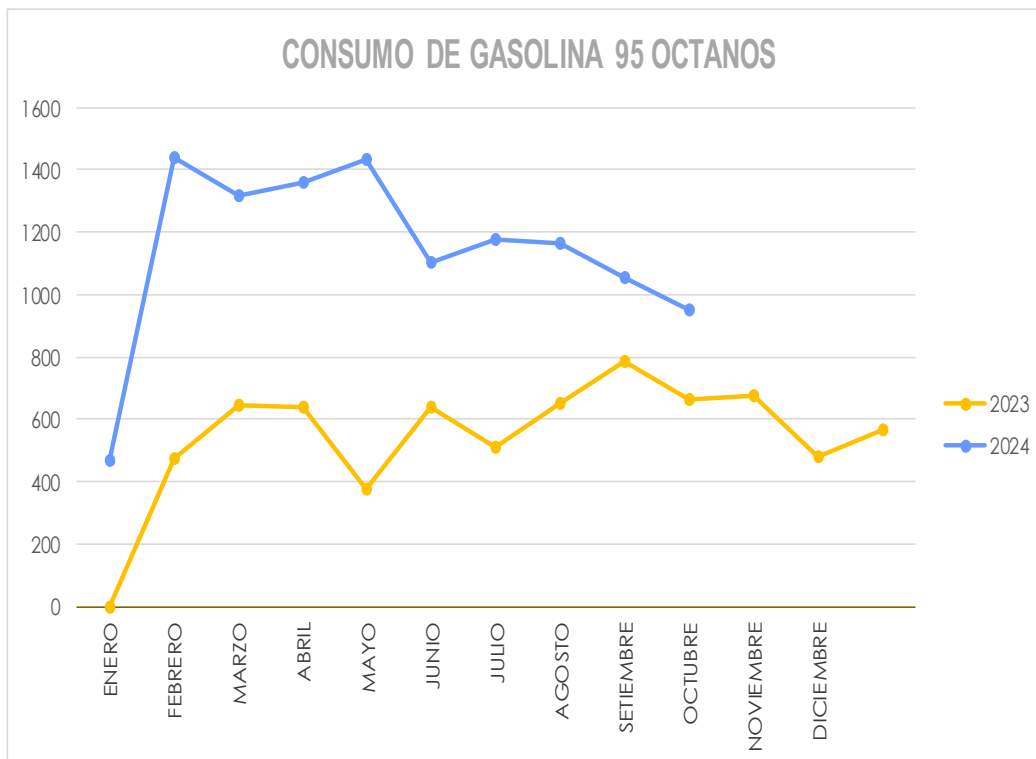
“Decenio de la Igualdad de Oportunidades para Mujeres y Hombres”

“Año del Bicentenario, de la consolidación de nuestra Independencia, y de la conmemoración de las heroicas batallas de Junín y Ayacucho”

CONSUMO DE GASOLINA 95 OCTANOS

En nivel comparativo al ejercicio anterior

MES	2023			2024		
	CONSUMO DE GALONES	Nº DE TRABAJADORES	SUB TOTAL DEL MES S/.	CONSUMO DE GALONES	Nº DE TRABAJADORES	SUB TOTAL DEL MES S/.
ENERO	476.735	3,586	S/ 9,196.80	469.925	3,297	S/ 8,956.64
FEBRERO	643.102	3,534	S/ 13,029.62	1,438.131	3,278	S/ 27,065.63
MARZO	640.880	3,539	S/ 12,864.14	1,313.838	3,299	S/ 24,687.32
ABRIL	373.977	3,433	S/ 7,643.29	1,358.869	3,297	S/ 26,049.57
MAYO	637.869	3,444	S/ 12,761.29	1,433.029	3,291	S/ 26,776.39
JUNIO	510.206	3,453	S/ 10,198.46	1,104.459	3,274	S/ 19,789.19
JULIO	652.306	3,415	S/ 12,838.99	1,174.424	3,247	S/ 21,761.58
AGOSTO	782.517	3,391	S/ 16,861.90	1,161.443	3,288	S/ 21,132.08
SETIEMBRE	664.802	3,412	S/ 14,825.98	1,056.948	3,295	S/ 17,570.49
OCTUBRE	673.598	3,387	S/ 14,663.64	949.170	3,162	S/ 15,065.03
NOVIEMBRE	477.258	3,360	S/ 9,679.19			
DICIEMBRE	565.453	3,344	S/ 11,329.40			
TOTAL	7,098.70	41,298	S/ 145,892.70	11,460.24	32,728	S/ 208,853.92





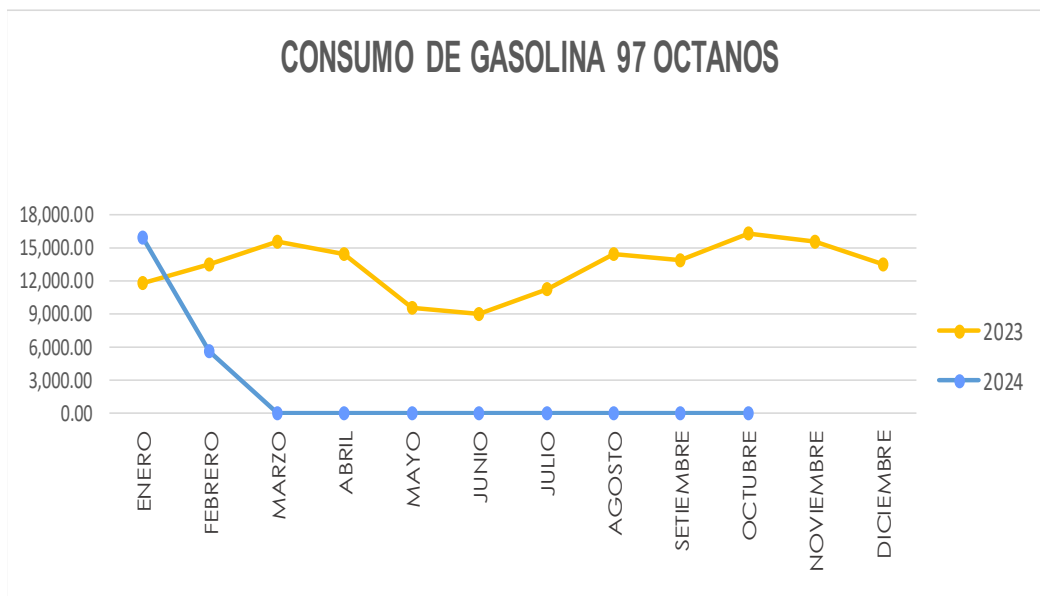
“Decenio de la Igualdad de Oportunidades para Mujeres y Hombres”

“Año del Bicentenario, de la consolidación de nuestra Independencia, y de la conmemoración de las heroicas batallas de Junín y Ayacucho”

CONSUMO DE GASOLINA 97 OCTANOS

En nivel comparativo al ejercicio anterior

MES	2023			2024		
	CONSUMO DE GALONES	N° DE TRABAJADORES	SUB TOTAL DEL MES S/.	CONSUMO DE GALONES	N° DE TRABAJADORES	SUB TOTAL DEL MES S/.
ENERO	594.00	3,586	S/ 11,819.79	814.13	3,297	S/ 15,889.36
FEBRERO	632.85	3,534	S/ 13,446.82	295.25	3,278	S/ 5,686.52
MARZO	757.67	3,539	S/ 15,597.34	0.00	3,299	S/ -
ABRIL	684.78	3,433	S/ 14,375.76	0.00	3,297	S/ -
MAYO	470.75	3,444	S/ 9,574.95	0.00	3,291	S/ -
JUNIO	439.82	3,453	S/ 8,945.94	0.00	3,274	S/ -
JULIO	557.43	3,415	S/ 11,269.51	0.00	3,247	S/ -
AGOSTO	649.98	3,391	S/ 14,355.66	0.00	3,288	S/ -
SEPTIEMBRE	604.34	3,412	S/ 13,793.35	0.00	3,295	S/ -
OCTUBRE	737.15	3,387	S/ 16,362.69	0.00	3,162	S/ -
NOVIEMBRE	751.54	3,360	S/ 15,583.59			
DICIEMBRE	653.55	3,344	S/ 13,405.93			
TOTAL	7,533.85	41,298	S/ 158,531.33	1,109.38	32,728	S/ 21,575.88





“Decenio de la Igualdad de Oportunidades para Mujeres y Hombres”

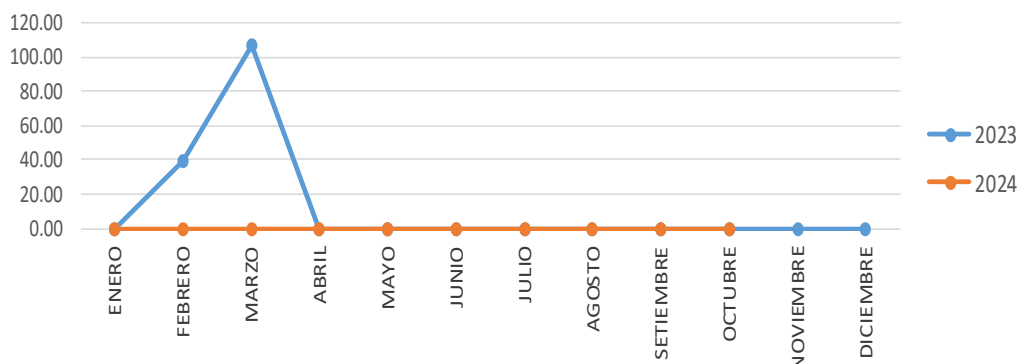
“Año del Bicentenario, de la consolidación de nuestra Independencia, y de la conmemoración de las heroicas batallas de Junín y Ayacucho”

CONSUMO DE GAS NATURAL VEHICULAR - GNV

En nivel comparativo al ejercicio anterior

MES	2023			2024		
	CONSUMO EN M ³	N° DE TRABAJADORES	SUB TOTAL DEL MES S/	CONSUMO EN M ³	N° DE TRABAJADORES	SUB TOTAL DEL MES S/
ENERO	0.00	3,586	S/ -	0.00	3,297	S/ -
FEBRERO	39.06	3,534	S/ 62.11	0.00	3,278	S/ -
MARZO	106.08	3,539	S/ 168.67	0.00	3,299	S/ -
ABRIL	0.00	3,433	S/ -	0.00	3,297	S/ -
MAYO	0.00	3,444	S/ -	0.00	3,291	S/ -
JUNIO	0.00	3,453	S/ -	0.00	3,274	S/ -
JULIO	0.00	3,415	S/ -	0.00	3,247	S/ -
AGOSTO	0.00	3,391	S/ -	0.00	3,288	S/ -
SETIEMBRE	0.00	3,412	S/ -	0.00	3,295	S/ -
OCTUBRE	0.00	3,387	S/ -	0.00	3,162	S/ -
NOVIEMBRE	0.00	3,360	S/ -			
DICIEMBRE	0.00	3,344	S/ -			
TOTAL	145.14	41,298.00	S/ 230.78	0.00	32,728.00	S/ -

CONSUMO DE GAS NATURAL VEHICULAR - GNV





“Decenio de la Igualdad de Oportunidades para Mujeres y Hombres”

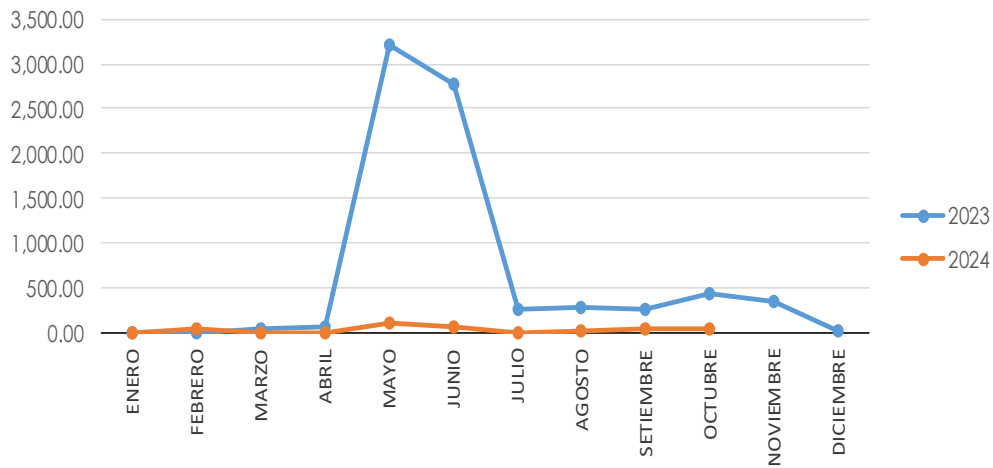
“Año del Bicentenario, de la consolidación de nuestra Independencia, y de la conmemoración de las heroicas batallas de Junín y Ayacucho”

CONSUMO DE GAS LICUADO DE PETRÓLEO - GLP

En nivel comparativo al ejercicio anterior

MES	2023			2024		
	CONSUMO EN LITROS	Nº DE TRABAJADORES	SUB TOTAL DEL MES S/.	CONSUMO DE GALONES	Nº DE TRABAJADORES	SUB TOTAL DEL MES S/.
ENERO	0.00	3,586	S/ -	0.00	3,297	S/ -
FEBRERO	0.00	3,534	S/ -	44.16	3,278	S/ 450.03
MARZO	41.81	3,539	S/ 425.58	0.00	3,299	S/ -
ABRIL	52.78	3,433	S/ 537.27	0.00	3,297	S/ -
MAYO	3,211.00	3,444	S/ 1,502.44	109.79	3,291	S/ 858.10
JUNIO	2,776.00	3,453	S/ 1,357.66	61.74	3,274	S/ 472.22
JULIO	261.67	3,415	S/ 703.70	0.00	3,247	S/ -
AGOSTO	273.57	3,391	S/ 735.67	30.30	3,288	S/ 237.96
SEPTIEMBRE	265.24	3,412	S/ 713.27	48.58	3,295	S/ 382.79
OCTUBRE	431.52	3,387	S/ 1,094.59	45.71	3,162	S/ 374.72
NOVIEMBRE	347.92	3,360	S/ 837.24			
DICIEMBRE	29.98	3,344	S/ 71.29			
TOTAL	7,691.50	41,298	S/ 7,978.71	340.27	32,728	S/ 2,775.82

CONSUMO DE GAS LICUADO DE PETRÓLEO - GLP





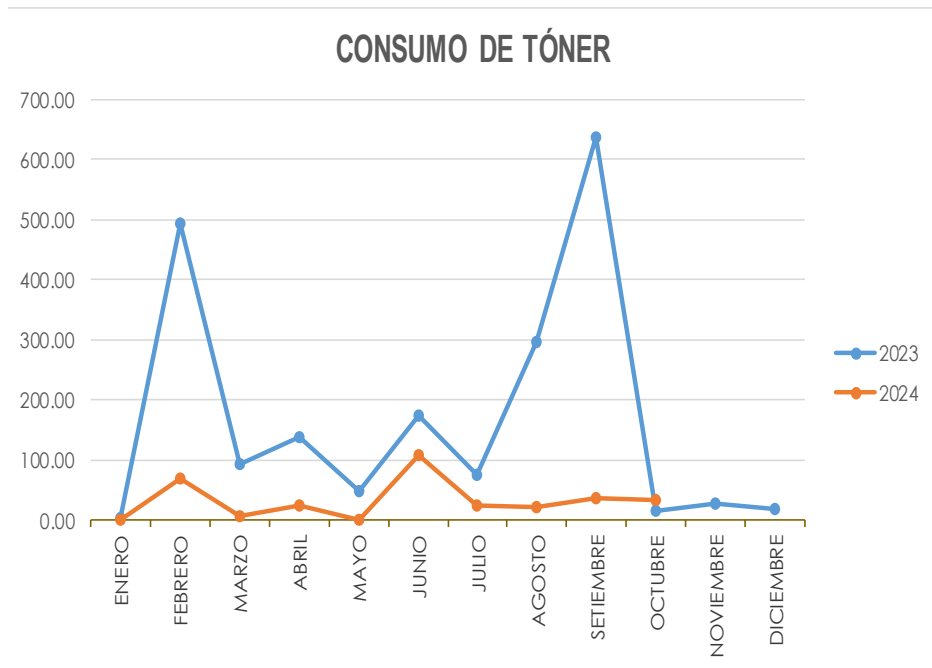
“Decenio de la Igualdad de Oportunidades para Mujeres y Hombres”

“Año del Bicentenario, de la consolidación de nuestra Independencia, y de la conmemoración de las heroicas batallas de Junín y Ayacucho”

CONSUMO DE TÓNER

En nivel comparativo al ejercicio anterior

MES	2023			2024		
	CONSUMO EN UNIDADES	Nº DE TRABAJADORES	SUB TOTAL DEL MES S/	CONSUMO EN UNIDADES	Nº DE TRABAJADORES	SUB TOTAL DEL MES S/
ENERO	2	3,586	S/ 451.35	0	3,297	S/ -
FEBRERO	494	3,534	S/ 213,151.34	69	3,278	S/ 26,544.34
MARZO	94	3,539	S/ 63,068.37	5	3,299	S/ 1,863.90
ABRIL	137	3,433	S/ 70,686.70	23	3,297	S/ 17,968.64
MAYO	49	3,444	S/ 26,071.68	0	3,291	S/ -
JUNIO	173	3,453	S/ 70,794.47	109	3,274	S/ 33,627.17
JULIO	76	3,415	S/ 57,212.85	25	3,247	S/ 21,818.31
AGOSTO	297	3,391	S/ 88,251.76	20	3,288	S/ 10,300.50
SEPTIEMBRE	636	3,412	S/ 256,663.69	35	3,295	S/ 29,567.66
OCTUBRE	14	3,387	S/ 8,731.23	32	3,162	S/ 17,216.22
NOVIEMBRE	28	3,360	S/ 13,397.33			
DICIEMBRE	17	3,344	S/ 9,748.76			
TOTAL	2,017	41,298.00	S/ 878,229.53	318	32,728.00	S/ 158,906.74





“Decenio de la Igualdad de Oportunidades para Mujeres y Hombres”

“Año del Bicentenario, de la consolidación de nuestra Independencia, y de la conmemoración de las heroicas batallas de Junín y Ayacucho”

CONSUMO DE PAPEL BOND

En nivel comparativo al ejercicio anterior

MES	2023			2024		
	CONSUMO EN MILLARES	Nº DE TRABAJADORES	SUB TOTAL DEL MES S/	CONSUMO EN MILLARES	Nº DE TRABAJADORES	SUB TOTAL DEL MES S/
ENERO	716.50	3,586	S/ 22,950.17	1,375.00	3,297	S/ 62,835.60
FEBRERO	661.00	3,534	S/ 15,407.40	866.00	3,278	S/ 19,512.83
MARZO	1,433.50	3,539	S/ 42,858.47	82.50	3,299	S/ 1,851.60
ABRIL	1,543.50	3,433	S/ 49,165.46	1,475.00	3,297	S/ 29,263.94
MAYO	860.00	3,444	S/ 27,090.79	555.00	3,291	S/ 11,692.15
JUNIO	725.00	3,453	S/ 23,351.91	983.00	3,274	S/ 30,166.32
JULIO	782.50	3,415	S/ 25,623.06	3,584.00	3,247	S/ 76,039.57
AGOSTO	89.50	3,391	S/ 2,996.30	750.00	3,288	S/ 15,912.30
SETIEMBRE	2,055.50	3,412	S/ 54,176.34	504.50	3,295	S/ 10,703.69
OCTUBRE	557.00	3,387	S/ 14,507.35	760.50	3,162	S/ 17,854.81
NOVIEMBRE	829.00	3,360	S/ 20,836.10			
DICIEMBRE	804.00	3,344	S/ 34,404.86			
TOTAL	11,057.00	41,298.00	S/ 333,368.21	10,935.50	32,728.00	S/ 275,832.81

