



PERÚ

Ministerio  
de Salud

Oficina General  
de Administración

**“Decenio de la Igualdad de Oportunidades para Mujeres y Hombres”**

“Año del Bicentenario, de la consolidación de nuestra Independencia, y de la conmemoración de las heroicas batallas de Junín y Ayacucho”

## **FORMATOS PREESTABLECIDOS DE LA INFORMACION DE ECOEficiencia DE LA U.E. N°001 ADMINISTRACION CENTRAL DEL Minsa**

**NOVIEMBRE 2025**

**CONTIENE:**

- F.1: FORMATO N° 01 CONSUMO DE AGUA POTABLE
- F.2: FORMATO N° 02 CONSUMO DE ENERGÍA
- F.3: FORMATO N° 03 CONSUMO DE PAPEL
- F.4: FORMATO N° 04 CONSUMO DE COMBUSTIBLE
- F.5: FORMATO N° 05 LÍNEA BASE
- F.6: FORMATO N° 06 CONSUMO DE TÓNER
- REPORTE VIA ON LINE ANTE EL MINAM
- CONSTANCIA DE REGISTRO DE INFORMACIÓN



PERÚ

Ministerio  
de Salud

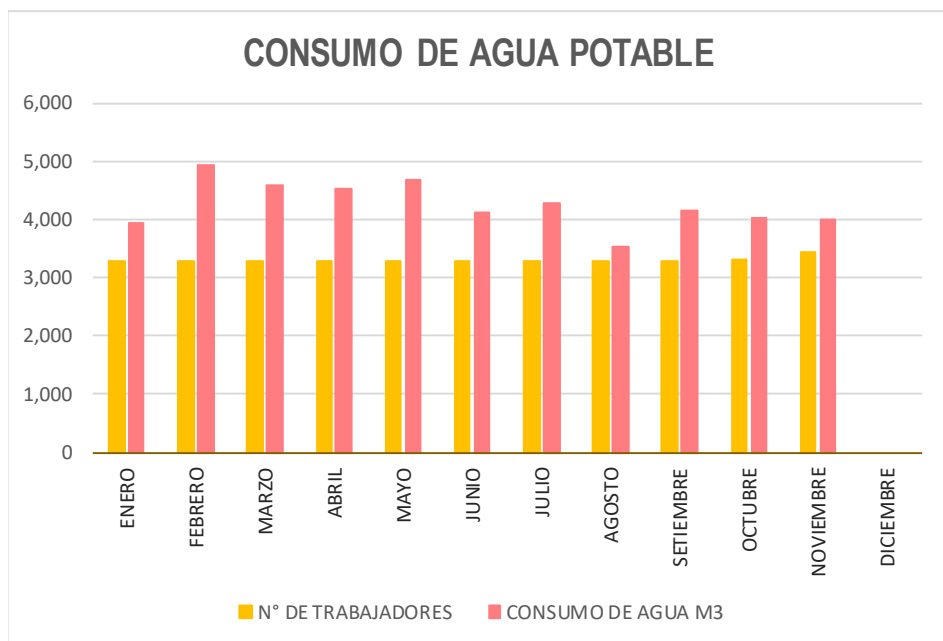
Oficina General  
de Administración

“Decenio de la Igualdad de Oportunidades para Mujeres y Hombres”

“Año del Bicentenario, de la consolidación de nuestra Independencia, y de la conmemoración de las heroicas batallas de Junín y Ayacucho”

FORMATO N° 01			
CONSUMO DE AGUA POTABLE			
2025			
TIPO DE TARIFA			
MES	N° DE TRABAJADORES NOMBRADOS - CAS DESTACADOS	CONSUMO DE AGUA M <sup>3</sup>	IMPORTE S/.
ENERO	3,291	3,937.00	S/ 35,087.40
FEBRERO	3,275	4,932.00	S/ 44,841.40
MARZO	3,275	4,605.00	S/ 41,535.40
ABRIL	3,285	4,526.00	S/ 40,596.30
MAYO	3,283	4,680.00	S/ 41,873.60
JUNIO	3,271	4,133.00	S/ 37,165.40
JULIO	3,286	4,280.00	S/ 38,226.62
AGOSTO	3,292	3,532.00	S/ 31,934.30
SEPTIEMBRE	3,294	4,164.00	S/ 38,123.00
OCTUBRE	3,310	4,029.00	S/ 36,585.00
<b>NOVIEMBRE</b>	<b>3,448</b>	<b>3,999.00</b>	<b>S/ 36,154.60</b>
DICIEMBRE			
<b>TOTAL</b>	<b>36,310</b>	<b>46,817.00</b>	<b>S/ 422,123.02</b>

Los montos correspondientes al mes de NOVIEMBRE 2025 son referenciales. La información del presente reporte se registra en base a los recibos/facturas recepcionados, hasta los 05 primeros días del mes en que se realiza el reporte, de las entidades que suministran el servicio de agua y energía eléctrica a la Administración Central del MINSA. El consumo de los suministros faltantes, de ser el caso, son reportados y actualizados en el siguiente periodo.





PERÚ

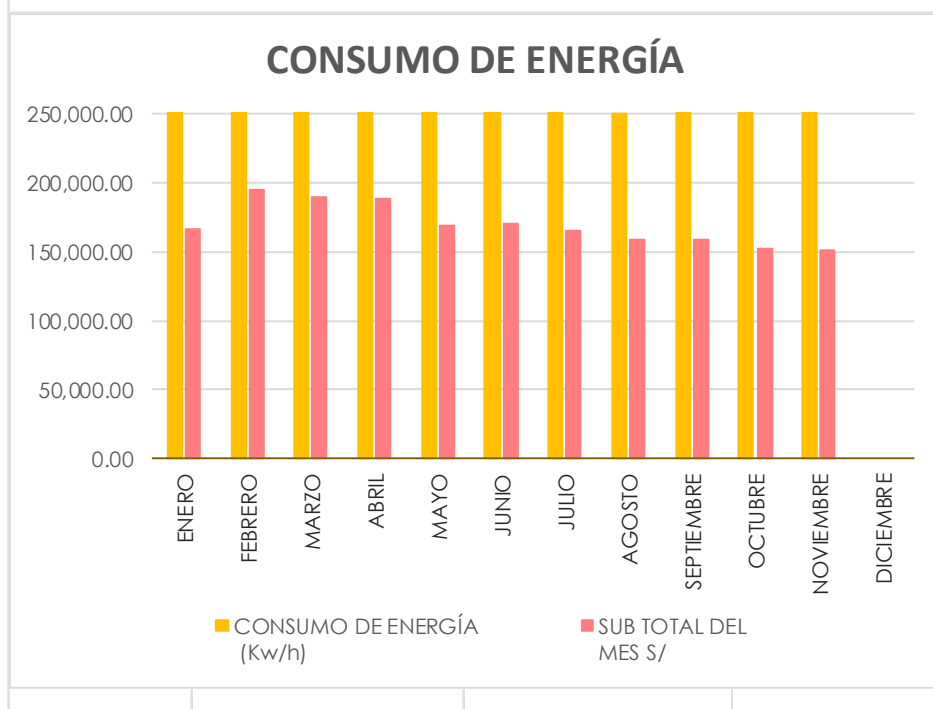
Ministerio  
de SaludOficina General  
de Administración

“Decenio de la Igualdad de Oportunidades para Mujeres y Hombres”

“Año del Bicentenario, de la consolidación de nuestra Independencia, y de la conmemoración de las heroicas batallas de Junín y Ayacucho”

FORMATO N° 02			
CONSUMO DE ENERGÍA			
2025			
TIPO DE TARIFA			
MES	N° DE TRABAJADORES NOMBRADOS - CAS - DESTACADOS	CONSUMO DE ENERGÍA (Kw/h)	SUB TOTAL DEL MES S/
ENERO	3,291	261,210.88	S/ 166,840.34
FEBRERO	3,275	301,430.32	S/ 194,374.96
MARZO	3,275	286,996.94	S/ 189,471.26
ABRIL	3,285	292,277.30	S/ 188,445.33
MAYO	3,283	258,317.60	S/ 168,609.85
JUNIO	3,271	268,027.17	S/ 170,654.06
JULIO	3,286	254,795.97	S/ 164,642.20
AGOSTO	3,292	250,307.79	S/ 159,088.14
SEPTIEMBRE	3,294	265,765.56	S/ 158,066.49
OCTUBRE	3,310	256,240.44	S/ 151,941.76
NOVIEMBRE	3,448	261,309.13	S/ 150,922.82
DICIEMBRE			
TOTAL	36,310	2,956,679.10	S/ 1,863,057.21

Los montos correspondientes al mes de NOVIEMBRE 2025 son referenciales. La información del presente reporte se registra en base a los recibos/facturas recepcionados, hasta los 05 primeros días del mes en que se realiza el reporte, de las entidades que suministran el servicio de agua y energía eléctrica a la Administración Central del MINSA. El consumo de los suministros faltantes, de ser el caso, son reportados y actualizados en el siguiente periodo.





PERÚ

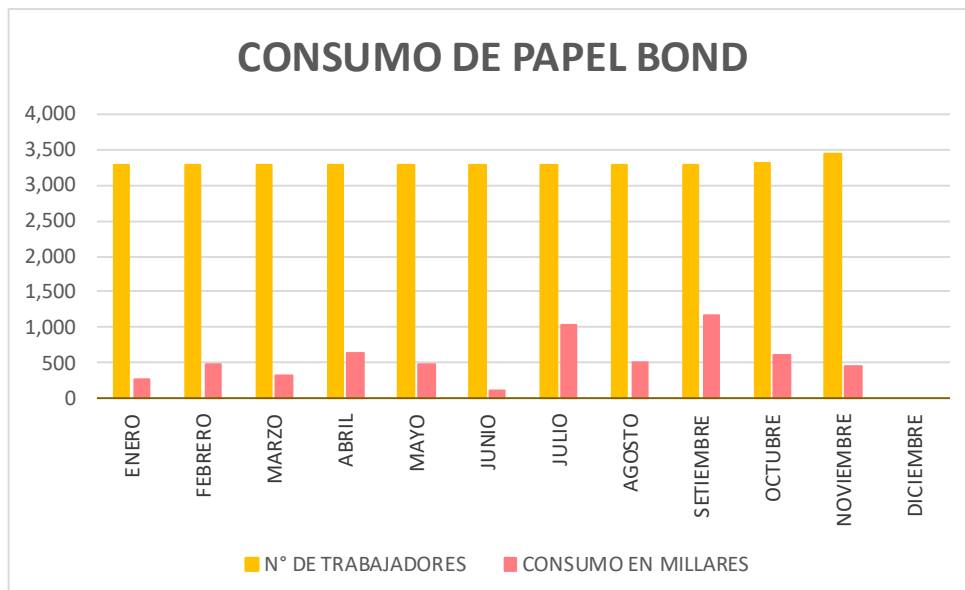
Ministerio  
de Salud

Oficina General  
de Administración

“Decenio de la Igualdad de Oportunidades para Mujeres y Hombres”

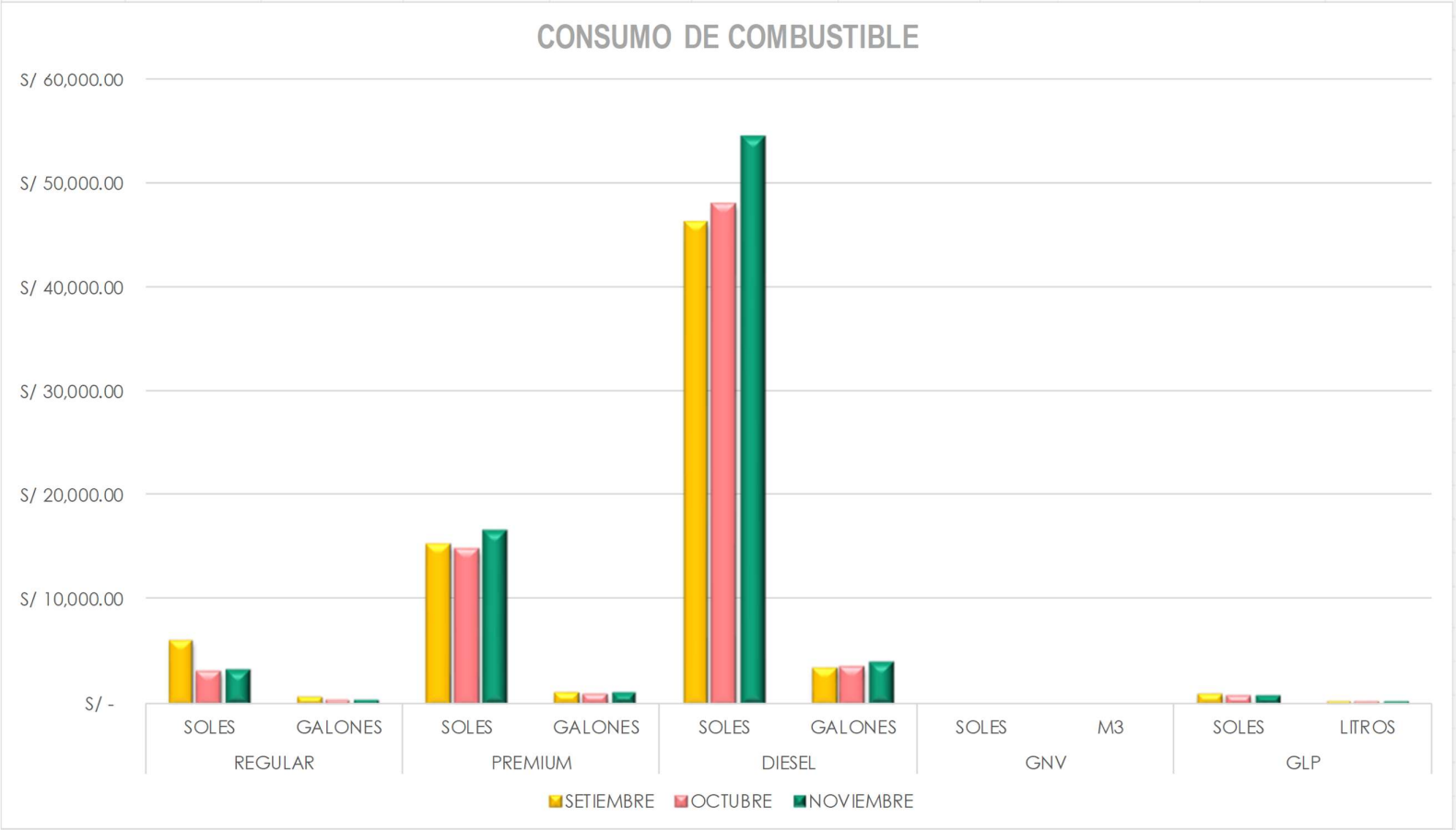
“Año del Bicentenario, de la consolidación de nuestra Independencia, y de la conmemoración de las heroicas batallas de Junín y Ayacucho”

FORMATO N° 03			
CONSUMO DE PAPEL BOND			
2025			
TIPO DE TARIFA			
MES	N° DE TRABAJADORES NOMBRADOS - CAS DESTACADOS	CONSUMO EN MILLARES	SUB TOTAL DEL MES S/.
ENERO	3,291	280.00	S/ 5,940.59
FEBRERO	3,275	491.00	S/ 10,501.04
MARZO	3,275	327.00	S/ 6,937.76
ABRIL	3,285	651.50	S/ 13,822.49
MAYO	3,283	480.00	S/ 10,183.89
JUNIO	3,271	100.50	S/ 2,132.23
JULIO	3,286	1,050.00	S/ 28,040.34
AGOSTO	3,292	516.00	S/ 13,983.00
SEPTIEMBRE	3,294	1,170.00	S/ 78,789.78
OCTUBRE	3,310	624.00	S/ 16,493.17
NOVIEMBRE	3,448	458.50	S/ 41,962.57
DICIEMBRE			
TOTAL	36,310	6,148.50	S/ 228,786.86



“Decenio de la Igualdad de Oportunidades para Mujeres y Hombres”  
 “Año del Bicentenario, de la consolidación de nuestra Independencia, y de la conmemoración de las heroicas batallas de Junín y Ayacucho”

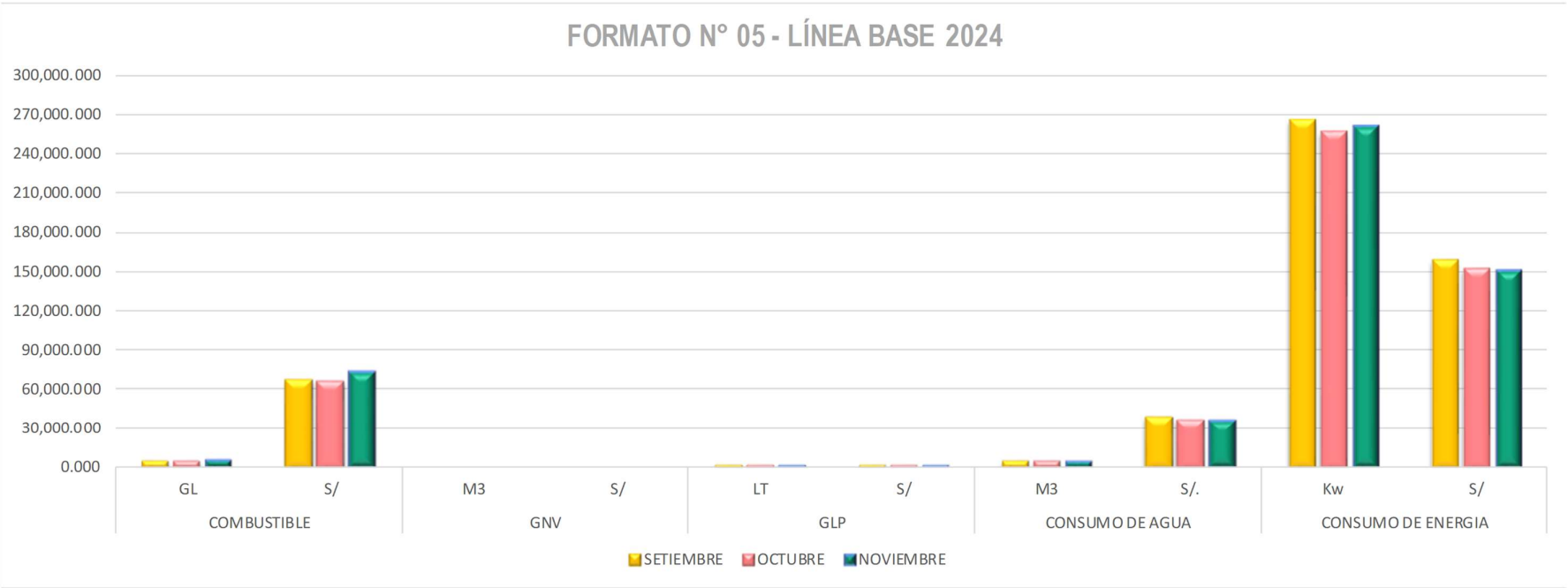
FORMATO N° 04										
RESUMEN GENERAL DE GASTOS DE COMBUSTIBLE 2025										
MES	REGULAR		PREMIUM		DIESEL		GNV		GLP	
	SOLES	GALONES	SOLES	GALONES	SOLES	GALONES	SOLES	M3	SOLES	LITROS
SETIEMBRE	S/ 5,952.81	493.716	S/ 15,219.11	907.171	S/ 46,104.59	3287.092	S/ -	0.000	S/ 870.64	135.614
OCTUBRE	S/ 2,958.08	254.064	S/ 14,701.95	840.010	S/ 47,848.17	3463.015	S/ -	0.000	S/ 701.69	109.297
NOVIEMBRE	S/ 3,209.01	274.267	S/ 16,534.68	925.683	S/ 54,366.59	3875.675	S/ -	0.000	S/ 730.17	116.447
TOTAL	S/ 68,430.24	5039.463	S/ 170,512.22	10436.602	S/ 513,203.68	36252.478	S/ -	0.000	S/ 7,646.65	1078.086



“Decenio de la Igualdad de Oportunidades para Mujeres y Hombres”

“Año del Bicentenario, de la consolidación de nuestra Independencia, y de la conmemoración de las heroicas batallas de Junín y Ayacucho”

FORMATO N° 05										
LÍNEA BASE 2025										
MES	COMBUSTIBLE		GNV		GLP		CONSUMO DE AGUA		CONSUMO DE ENERGIA	
	GL	S/	M³	S/	LT	S/	M³	S/.	Kw	S/
SETIEMBRE	4,687.979	S/ 67,276.51	0.000	S/ -	135.61	S/ 870.64	4,164.00	S/ 38,123.00	265,765.56	S/ 158,066.49
OCTUBRE	4,557.089	S/ 65,508.20	0.000	S/ -	109.30	S/ 701.69	4,029.00	S/ 36,585.00	256,240.44	S/ 151,941.76
NOVIEMBRE	5,075.625	S/ 74,110.28	0.000	S/ -	116.45	S/ 730.17	3,999.00	S/ 36,154.60	261,309.13	S/ 150,922.82
TOTAL S/.	51,728.541	752,146.14	0.000	0.00	1,078.09	7,646.65	46,817.00	422,123.02	2,956,679.10	1,863,057.21





PERÚ

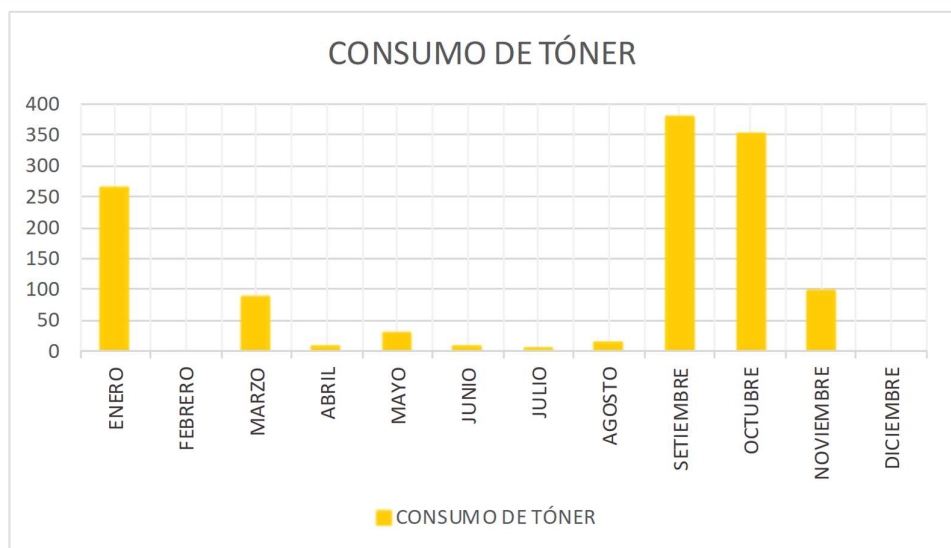
Ministerio  
de Salud

Oficina General  
de Administración

“Decenio de la Igualdad de Oportunidades para Mujeres y Hombres”

“Año del Bicentenario, de la consolidación de nuestra Independencia, y de la conmemoración de las heroicas batallas de Junín y Ayacucho”

FORMATO N° 06			
CONSUMO DE TÓNER			
2025			
TIPO DE TARIFA			
MES	N° DE TRABAJADORES NOMBRADOS - CAS DESTACADOS	CONSUMO DE TÓNER	SUB TOTAL DEL MES S/.
ENERO	3,291	266	S/ 142,911.17
FEBRERO	3,275	4	S/ 2,613.74
MARZO	3,275	91	S/ 72,311.47
ABRIL	3,285	12	S/ 11,317.52
MAYO	3,283	35	S/ 25,794.32
JUNIO	3,271	14	S/ 7,321.20
JULIO	3,286	10	S/ 4,352.31
AGOSTO	3,292	19	S/ 8,628.59
SEPTIEMBRE	3,294	377	S/ 183,140.53
OCTUBRE	3,310	351	S/ 208,653.29
NOVIEMBRE	3,448	101	S/ 105,203.03
DICIEMBRE			
TOTAL	36,310	1,280	S/ 772,247.17





PERÚ

Ministerio  
de Salud

Oficina General  
de Administración

“Decenio de la Igualdad de Oportunidades para Mujeres y Hombres”

“Año del Bicentenario, de la consolidación de nuestra Independencia, y de la conmemoración de las heroicas batallas de Junín y Ayacucho”

## Ecoeficiencia para el Sector Público



<b>Año del Proceso: 2025</b>
<b>NIVEL DE GOBIERNO:</b> GOBIERNO NACIONAL
<b>SECTOR:</b> SALUD
<b>PLIEGO:</b> M. DE SALUD
<b>UNIDAD EJECUTORA:</b> ADMINISTRACION CENTRAL - MINSA
<b>SEDE:</b> MINISTERIO DE SALUD
<b>Fecha de Impresión:</b> 11 de diciembre de 2025

Periodo	Número de trabajadores	Consumo de Agua			
		Detalle de consumo			
		Consumo de agua	Importe (S/.)	Tipo de Tarifa	Tipo de Facturación
Enero	3291	3937.00	35087.40	121	Consumo Mínimo
Febrero	3275	4932.00	44841.40	121	Consumo Mínimo
Marzo	3275	4605.00	41535.40	121	Consumo Mínimo
Abril	3285	4526.00	40596.30	121	Consumo Mínimo
Mayo	3283	4680.00	41873.60	121	Consumo Mínimo
Junio	3271	4133.00	37165.40	121	Consumo Mínimo
Julio	3286	4280.00	38226.62	121	Consumo Mínimo
Agosto	3292	3532.00	31934.30	121	Consumo Mínimo
Setiembre	3294	4164.00	38123.00	121	Consumo Mínimo
Octubre	3310	4029.00	36585.00	121	Consumo Mínimo
Noviembre	3448	3999.00	36154.60	121	Consumo Mínimo
Diciembre					

**PERÚ****Ministerio  
de Salud**Oficina General  
de Administración**“Decenio de la Igualdad de Oportunidades para Mujeres y Hombres”**

“Año del Bicentenario, de la consolidación de nuestra Independencia, y de la conmemoración de las heroicas batallas de Junín y Ayacucho”

<b>Consumo de Energía</b>				
<b>Periodo</b>	<b>Sub total del mes (S/.)</b>	<b>Consumo de energía (Kw.h)</b>		
		<b>Hora punta</b>	<b>Fuera punta</b>	<b>Tipo de Tarifa</b>
Enero	166840.34	261210.88		BT6
Febrero	194374.96	301430.32		BT6
Marzo	189471.26	286996.94		BT6
Abril	188445.33	292277.30		BT6
Mayo	168609.85	258317.60		BT6
Junio	170654.06	268027.17		BT6
Julio	164642.20	254795.97		BT6
Agosto	159088.14	250307.79		BT6
Setiembre	158066.49	265765.56		BT6
Octubre	151941.76	256240.44		BT6
Noviembre	150922.82	261309.13		BT6
Diciembre				

<b>Consumo de Papel</b>						
<b>Periodo</b>	<b>Papel Bond</b>		<b>Otros papeles y sobres</b>		<b>Cartuchos de tinta de impresora y Toners</b>	
	<b>Kilos</b>	<b>Nuevos soles (S/.)</b>	<b>Kilos</b>	<b>Nuevos soles (S/.)</b>	<b>Unidades</b>	<b>Nuevos soles (S/.)</b>
Enero	1400 kg	5940.59			266	142911.17
Febrero	2455 kg	10501.04			4	2613.74
Marzo	1635 kg	6937.76			91	72311.47
Abril	3257.5 kg	13822.49			12	11317.52
Mayo	2400 kg	10183.89			35	25794.32
Junio	502.5 kg	2132.23			14	7321.20
Julio	5250 kg	28040.34			10	4352.31
Agosto	2580 kg	13983.00			19	8628.59
Setiembre	5850 kg	78789.78			377	183140.53
Octubre	3120 kg	16493.17			351	208653.29
Noviembre	2292.5 kg	41962.57			101	105203.03
Diciembre						

**PERÚ****Ministerio  
de Salud**Oficina General  
de Administración**“Decenio de la Igualdad de Oportunidades para Mujeres y Hombres”**

“Año del Bicentenario, de la consolidación de nuestra Independencia, y de la conmemoración de las heroicas batallas de Junín y Ayacucho”

Consumo de Combustible								
Periodo	Gasolina 97 Octanos		Gasolina 95 Octanos		Gasolina 90 Octanos		Gasolina 84 Octanos	
	Gls	Nuevos soles (S/.)	Gls	Nuevos soles (S/.)	Gls	Nuevos soles (S/.)	Gls	Nuevos soles (S/.)
Enero	968.429	15786.87			446.452	6739.95		
Febrero	1163.772	19025.97			473.749	7169.37		
Marzo	1185.741	19362.11			520.613	7547.40		
Abril	1092.757	17849.30			518.724	7591.35		
Mayo	970.810	15496.72			487.812	7127.37		
Junio	733.520	11641.34			493.033	7038.33		
Julio	894.709	12880.95			501.398	6187.85		
Agosto	753.997	12013.22			575.635	6908.72		
Setiembre	907.171	15219.11			493.716	5952.81		
Octubre	840.010	14701.95			254.060	2958.08		
Noviembre	925.680	16534.68			274.270	3209.01		
Diciembre								

Consumo de Otros Combustibles						
Periodo	Gas Natural Vehicular		Gas Licuado de Petróleo		Diesel 2	
	Metros Cúbicos	Nuevos soles (S/.)	Lts	Nuevos soles (S/.)	Gls	Nuevos soles (S/.)
Enero	0.000	0.000	48.601	412.010	3528.851	51509.28
Febrero	0.000	0.000	52.182	447.170	3152.423	47922.85
Marzo	0.000	0.000	104.288	841.330	3445.932	50830.14
Abril	0.000	0.000	81.944	651.160	3012.811	41387.88
Mayo	0.000	0.000	105.444	789.680	2927.232	39640.69
Junio	0.000	0.000	115.377	818.160	3118.145	42341.81
Julio	0.000	0.000	106.114	718.770	3308.747	47047.54
Agosto	0.000	0.000	102.778	665.870	3132.556	44204.14
Setiembre	0.000	0.000	135.614	870.640	3287.092	46104.59
Octubre	0.000	0.000	109.300	701.690	3463.015	47848.17
Noviembre	0.000	0.000	116.450	730.170	3875.680	54366.59
Diciembre						

**PERÚ****Ministerio  
de Salud**Oficina General  
de Administración**“Decenio de la Igualdad de Oportunidades para Mujeres y Hombres”**

“Año del Bicentenario, de la consolidación de nuestra Independencia, y de la conmemoración de las heroicas batallas de Junín y Ayacucho”

Generación de RRSS					
Periodo	Papeles y cartones	Vidrios	Plásticos	Cartucho de tintas y Tóner	Aluminio y otros metales
	Kilos	Kilos	Kilos	Unidades	Kilos
Enero	2183.22		156.43		
Febrero	1452.38		401.12		
Marzo	2388.56		443.31		
Abril	2203.24		324.89		
Mayo	1697.40		345.36		
Junio	1779.40		262.81		
Julio	2613.04		265.76		
Agosto	2500.53		358.35		
Setiembre	2016.50		238.76		
Octubre	2059.57		340.83		
Noviembre	2274.88		313.89		
Diciembre					

Imprimir Exportar Indicadores Generar constancia

**MINISTERIO DEL AMBIENTE**Email: [ecoeficiencia@minam.gob.pe](mailto:ecoeficiencia@minam.gob.pe)

Teléfono: (511) 611 6000

Av. Javier Prado Oeste N° 1440 - San Isidro

Lima – Perú

“Decenio de la Igualdad de Oportunidades para Mujeres y Hombres”

“Año del Bicentenario, de la consolidación de nuestra Independencia, y de la conmemoración de las heroicas batallas de Junín y Ayacucho”



Ministerio  
del Ambiente

## CONSTANCIA DE REGISTRO

Pliego : M. DE SALUD

Unidad Ejecutora : ADMINISTRACION CENTRAL - MINSA

Local : MINISTERIO DE SALUD

Responsable : RAUL MENACHO MARCELO

Fecha : 11/12/2025

Hora : 18:20:16



PERÚ

Ministerio  
de Salud

Oficina General  
de Administración

**“Decenio de la Igualdad de Oportunidades para Mujeres y Hombres”**

“Año del Bicentenario, de la consolidación de nuestra Independencia, y de la conmemoración de las heroicas batallas de Junín y Ayacucho”

## **CUADROS COMPARATIVOS DE LAS MEDIDAS DE ECOEficiencia DE LA U.E. N°001 ADMINISTRACION CENTRAL DEL MINSA, RESPECTO AL EJERCICIO ANTERIOR**

**NOVIEMBRE 2025**

**CONTIENE:**

- CONSUMO DE AGUA POTABLE
- CONSUMO DE ENERGÍA
- CONSUMO DE PETRÓLEO DIESEL
- CONSUMO DE GASOLINA 90 OCTANOS
- CONSUMO DE GASOLINA 95 OCTANOS
- CONSUMO DE GASOLINA 97 OCTANOS
- CONSUMO GNV
- CONSUMO GLP
- CONSUMO DE TÓNER
- CONSUMO DE PAPEL BOND



PERÚ

Ministerio  
de Salud

Oficina General  
de Administración

“Decenio de la Igualdad de Oportunidades para Mujeres y Hombres”

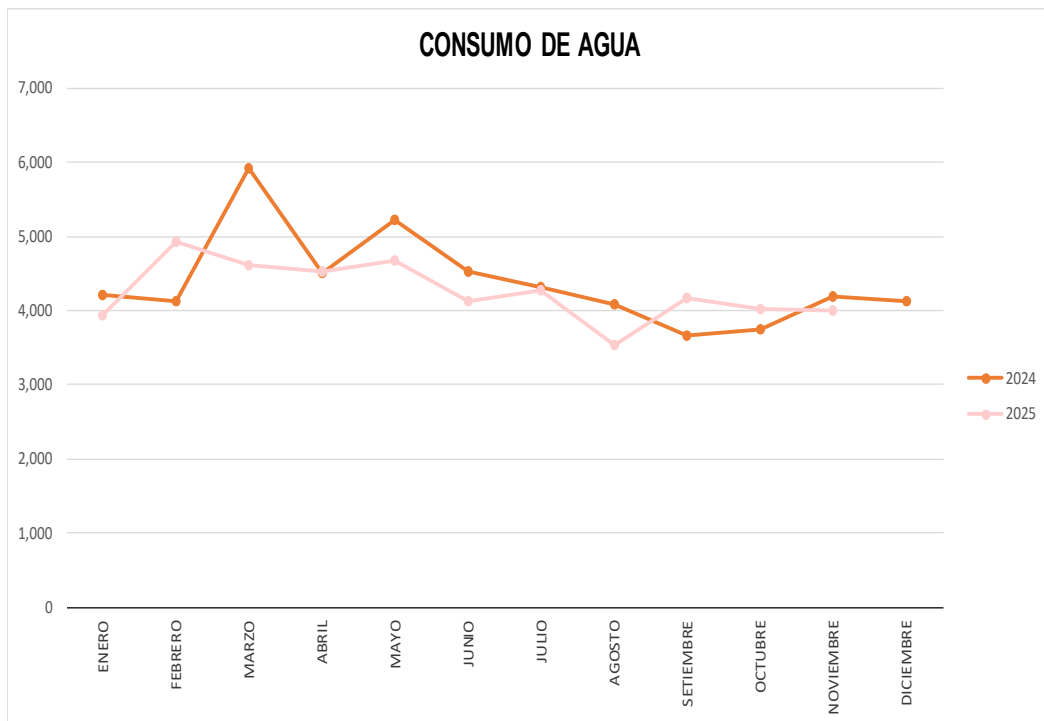
“Año del Bicentenario, de la consolidación de nuestra Independencia, y de la conmemoración de las heroicas batallas de Junín y Ayacucho”

## CONSUMO DE AGUA POTABLE

En nivel comparativo al ejercicio anterior

MES	2024				2025			
	CONSUMO DE AGUA M <sup>3</sup>	Nº DE TRABAJADORES	M <sup>3</sup> / TRABAJADOR	IMPORTE S/	CONSUMO DE AGUA M <sup>3</sup>	Nº DE TRABAJADORES	M <sup>3</sup> / TRABAJADOR	IMPORTE S/
ENERO	4,200	3,297	1.27	S/ 34,237.60	3,937	3,291	0.84	35,087.40
FEBRERO	4,134	3,278	1.26	S/ 35,564.00	4,932	3,275	0.66	44,841.40
MARZO	5,913	3,299	1.79	S/ 49,547.00	4,605	3,275	0.71	41,535.40
ABRIL	4,508	3,297	1.37	S/ 37,670.30	4,526	3,285	0.73	40,596.30
MAYO	5,224	3,291	1.59	S/ 46,527.60	4,680	3,283	0.70	41,873.60
JUNIO	4,518	3,274	1.38	S/ 38,549.90	4,133	3,271	0.79	37,165.40
JULIO	4,319	3,247	1.33	S/ 36,101.20	4,280	3,286	0.77	38,226.62
AGOSTO	4,076	3,288	1.24	S/ 36,136.70	3,532	3,292	0.93	31,934.30
SEPTIEMBRE	3,655	3,295	1.11	S/ 29,704.50	4,164	3,294	0.79	38,123.00
OCTUBRE	3,752	3,162	1.19	S/ 32,757.50	4,029	3,310	0.82	36,585.00
NOVIEMBRE	4,186	3,303	1.27	S/ 37,812.50	3,999	3,448	0.86	36,154.60
DICIEMBRE	4,116	3,243	1.27	S/ 37,192.90				
TOTAL	52,601	39,274	1.34	S/ 451,801.70	46,817.00	36,310	1.29	S/ 422,123.02

Los montos correspondientes al mes de NOVIEMBRE 2025 son referenciales. La información del presente reporte se registra en base a los recibos/facturas recepcionados, hasta los 05 primeros días del mes en que se realiza el reporte, de las entidades que suministran el servicio de agua y energía eléctrica a la Administración Central del MINSA. El consumo de los suministros faltantes, de ser el caso, son reportados y actualizados en el siguiente periodo.





PERÚ

Ministerio  
de Salud

Oficina General  
de Administración

“Decenio de la Igualdad de Oportunidades para Mujeres y Hombres”

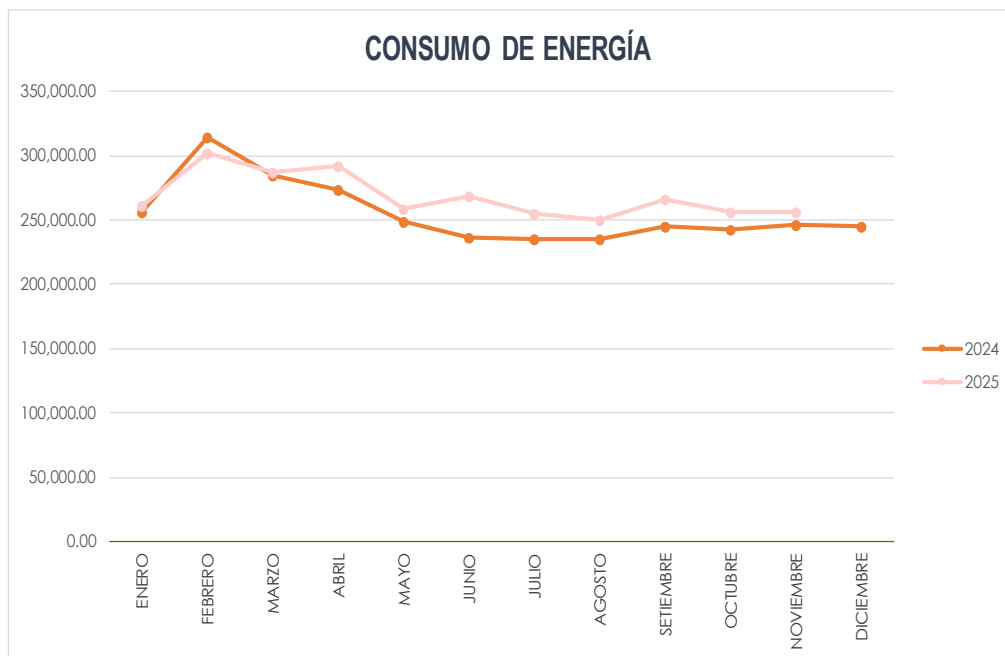
“Año del Bicentenario, de la consolidación de nuestra Independencia, y de la conmemoración de las heroicas batallas de Junín y Ayacucho”

## CONSUMO DE ENERGÍA

En nivel comparativo al ejercicio anterior

MES	2024			2025		
	Nº DE TRABAJADORES	CONSUMO DE ENERGÍA (Kw/h)	SUB TOTAL DEL MES S/.	Nº DE TRABAJADORES	CONSUMO DE ENERGÍA (Kw/h)	SUB TOTAL DEL MES S/.
ENERO	3,297	256,099.30	S/ 172,219.53	3,291	261,211	S/ 166,840.34
FEBRERO	3,278	314,675.11	S/ 208,505.45	3,275	301,430	S/ 194,374.96
MARZO	3,299	284,784.48	S/ 196,682.65	3,275	286,997	S/ 189,471.26
ABRIL	3,297	273,892.15	S/ 185,350.45	3,285	292,277	S/ 188,445.33
MAYO	3,291	248,382.97	S/ 167,888.86	3,283	258,318	S/ 168,609.85
JUNIO	3,274	235,912.06	S/ 161,633.45	3,271	268,027	S/ 170,654.06
JULIO	3,247	234,604.11	S/ 160,658.96	3,286	254,796	S/ 164,642.20
AGOSTO	3,288	235,076.16	S/ 158,518.45	3,292	250,308	S/ 159,088.14
SEPTIEMBRE	3,295	245,224.56	S/ 161,470.72	3,294	265,766	S/ 158,066.49
OCTUBRE	3,162	242,151.76	S/ 159,285.57	3,310	256,240	S/ 151,941.76
NOVIEMBRE	3,303	246,402.45	S/ 160,370.11	3,448	256,240	S/ 150,922.82
DICIEMBRE	3,243	245,165.47	S/ 169,972.06			
TOTAL	39,274.000	3,062,370.58	S/ 2,062,556.26	36,310.00	2,951,610.41	S/ 1,863,057.21

Los montos correspondientes al mes de NOVIEMBRE 2025 son referenciales. La información del presente reporte se registra en base a los recibos/facturas recepcionados, hasta los 05 primeros días del mes en que se realiza el reporte, de las entidades que suministran el servicio de agua y energía eléctrica a la Administración Central del MINSA. El consumo de los suministros faltantes, de ser el caso, son reportados y actualizados en el siguiente periodo.





PERÚ

Ministerio  
de Salud

Oficina General  
de Administración

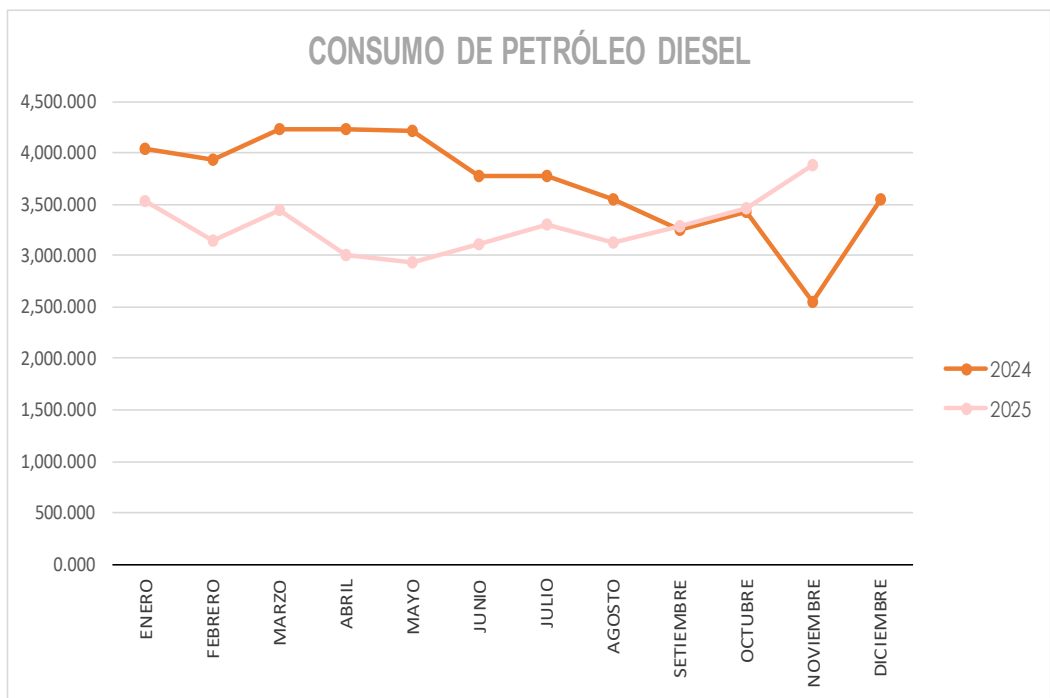
“Decenio de la Igualdad de Oportunidades para Mujeres y Hombres”

“Año del Bicentenario, de la consolidación de nuestra Independencia, y de la conmemoración de las heroicas batallas de Junín y Ayacucho”

## CONSUMO DE PETRÓLEO DIESEL

En nivel comparativo al ejercicio anterior

MES	2024			2025		
	CONSUMO DE GALONES	Nº DE TRABAJADORES	SUB TOTAL DEL MES S/.	CONSUMO DE GALONES	Nº DE TRABAJADORES	SUB TOTAL DEL MES S/.
ENERO	4,033.295	3,297	S/ 61,333.09	3,528.851	3,291	S/ 51,509.28
FEBRERO	3,937.063	3,278	S/ 59,635.36	3,152.423	3,275	S/ 47,922.85
MARZO	4,226.356	3,299	S/ 68,095.65	3,445.932	3,275	S/ 50,830.14
ABRIL	4,224.065	3,297	S/ 66,955.93	3,012.810	3,285	S/ 41,387.88
MAYO	4,221.880	3,291	S/ 66,430.96	2,927.232	3,283	S/ 39,640.69
JUNIO	3,768.845	3,274	S/ 55,928.10	3,118.145	3,271	S/ 42,341.81
JULIO	3,779.604	3,247	S/ 57,087.99	3,308.747	3,286	S/ 47,047.54
AGOSTO	3,552.600	3,288	S/ 53,685.53	3,132.556	3,292	S/ 44,204.14
SEPTIEMBRE	3,257.148	3,295	S/ 48,417.70	3,287.092	3,294	S/ 46,104.59
OCTUBRE	3,425.469	3,162	S/ 50,604.94	3,463.015	3,310	S/ 47,848.17
NOVIEMBRE	<b>2,544.698</b>	<b>3,303</b>	<b>S/ 35,501.78</b>	<b>3,875.675</b>	<b>3,448</b>	<b>S/ 54,366.59</b>
DICIEMBRE	3,544.200	3,243	S/ 50,869.08			
TOTAL	<b>44,515.22</b>	<b>39,274.00</b>	<b>S/ 674,546.11</b>	<b>36,252.48</b>	<b>36,310.00</b>	<b>S/ 513,203.68</b>





PERÚ

Ministerio  
de Salud

Oficina General  
de Administración

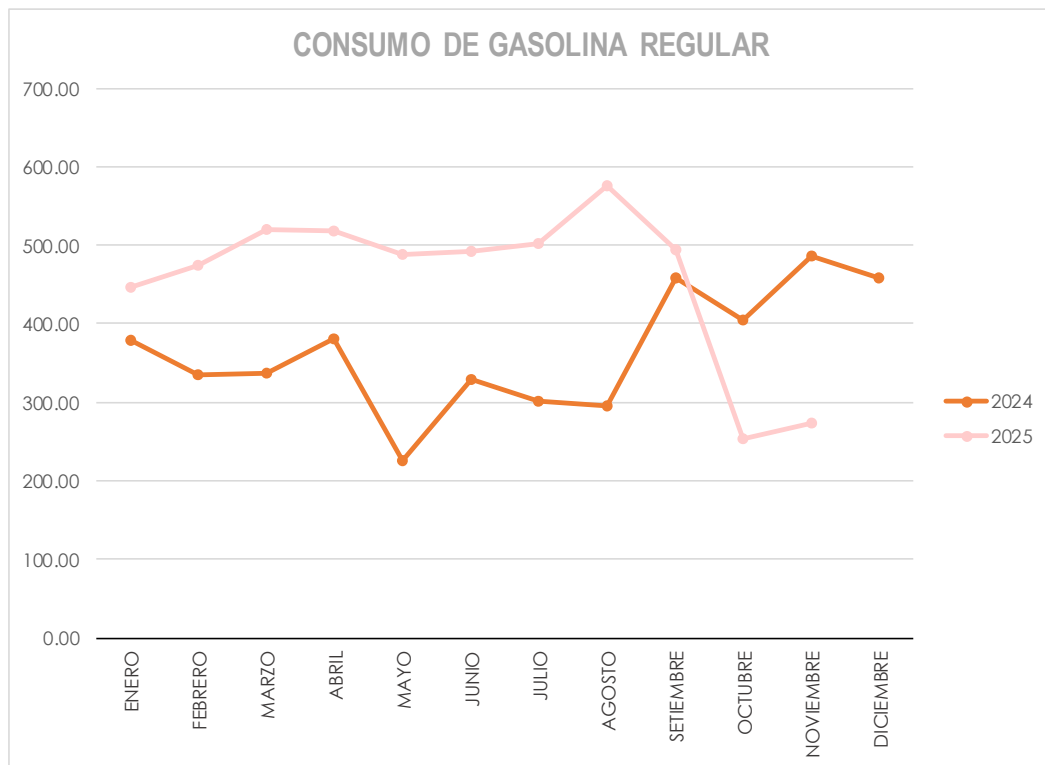
“Decenio de la Igualdad de Oportunidades para Mujeres y Hombres”

“Año del Bicentenario, de la consolidación de nuestra Independencia, y de la conmemoración de las heroicas batallas de Junín y Ayacucho”

## CONSUMO DE GASOLINA REGULAR

En nivel comparativo al ejercicio anterior

MES	2024			2025		
	CONSUMO DE GALONES	N° DE TRABAJADORES	SUB TOTAL DEL MES S/.	CONSUMO DE GALONES	N° DE TRABAJADORES	SUB TOTAL DEL MES S/.
ENERO	378.37	3,297	S/ 6,980.31	446.452	3,291	S/ 6,739.95
FEBRERO	335.13	3,278	S/ 6,059.06	473.749	3,275	S/ 7,169.37
MARZO	337.82	3,299	S/ 6,107.39	520.613	3,275	S/ 7,547.40
ABRIL	380.24	3,297	S/ 7,000.12	518.724	3,285	S/ 7,591.35
MAYO	225.19	3,291	S/ 4,009.97	487.812	3,283	S/ 7,127.37
JUNIO	328.77	3,274	S/ 5,581.44	493.033	3,271	S/ 7,038.33
JULIO	300.84	3,247	S/ 5,362.00	501.398	3,286	S/ 6,187.85
AGOSTO	296.14	3,288	S/ 5,341.85	575.635	3,292	S/ 6,908.72
SEPTIEMBRE	458.80	3,295	S/ 7,071.58	493.716	3,294	S/ 5,952.81
OCTUBRE	404.39	3,162	S/ 6,882.51	254.064	3,310	S/ 2,958.08
NOVIEMBRE	485.79	3,303	S/ 7,181.47	274.267	3,448	S/ 3,209.01
DICIEMBRE	458.34	3,243	S/ 6,715.45			
TOTAL	4,389.820	39,274.00	S/ 74,293.15	5,039.463	36,310.00	S/ 68,430.24





PERÚ

Ministerio  
de Salud

Oficina General  
de Administración

“Decenio de la Igualdad de Oportunidades para Mujeres y Hombres”

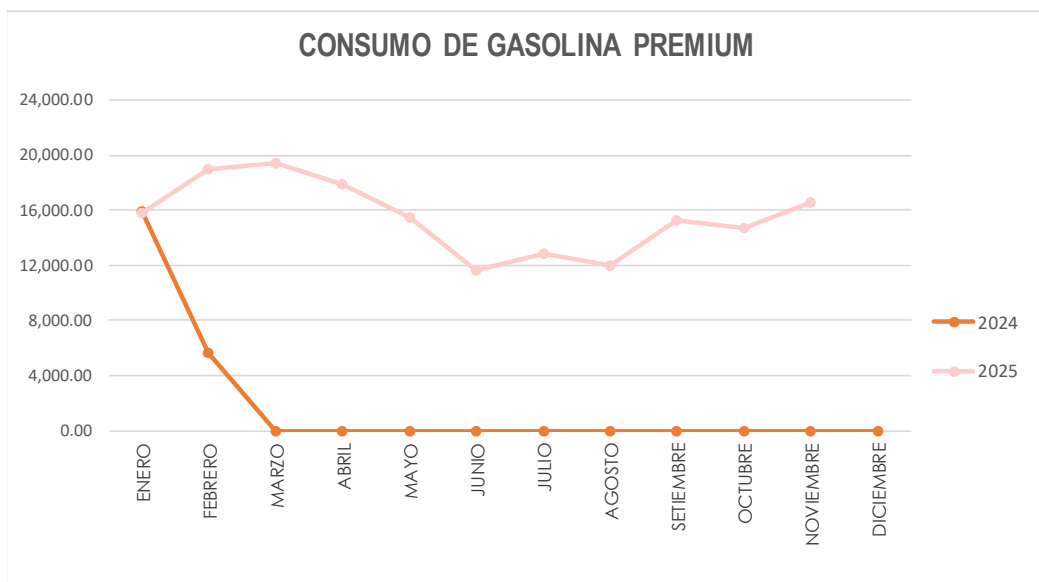
“Año del Bicentenario, de la consolidación de nuestra Independencia, y de la conmemoración de las heroicas batallas de Junín y Ayacucho”

## CONSUMO DE GASOLINA PREMIUM

En nivel comparativo al ejercicio anterior

MES	2024			2025		
	CONSUMO DE GALONES	N° DE TRABAJADORES	SUB TOTAL DEL MES S/.	CONSUMO DE GALONES	N° DE TRABAJADORES	SUB TOTAL DEL MES S/.
ENERO	814.13	3,297	S/ 15,889.36	968.43	3,291	S/ 15,786.87
FEBRERO	295.25	3,278	S/ 5,686.52	1,163.77	3,275	S/ 19,025.97
MARZO	0.00	3,299	S/ -	1,185.74	3,275	S/ 19,362.11
ABRIL	0.00	3,297	S/ -	1,092.76	3,285	S/ 17,849.30
MAYO	0.00	3,291	S/ -	970.81	3,283	S/ 15,496.72
JUNIO	0.00	3,274	S/ -	733.52	3,271	S/ 11,641.34
JULIO	0.00	3,247	S/ -	894.71	3,286	S/ 12,880.95
AGOSTO	0.00	3,288	S/ -	754.00	3,292	S/ 12,013.22
SEPTIEMBRE	0.00	3,295	S/ -	907.17	3,294	S/ 15,219.11
OCTUBRE	0.00	3,162	S/ -	840.01	3,310	S/ 14,701.95
NOVIEMBRE	0.00	3,303	S/ -	925.68	3,448	S/ 16,534.68
DICIEMBRE	0.00	3,243	S/ -			
TOTAL	1,109.38	39,274	S/ 21,575.88	10,436.60	36,310	S/ 170,512.22

## CONSUMO DE GASOLINA PREMIUM





PERÚ

Ministerio  
de Salud

Oficina General  
de Administración

“Decenio de la Igualdad de Oportunidades para Mujeres y Hombres”

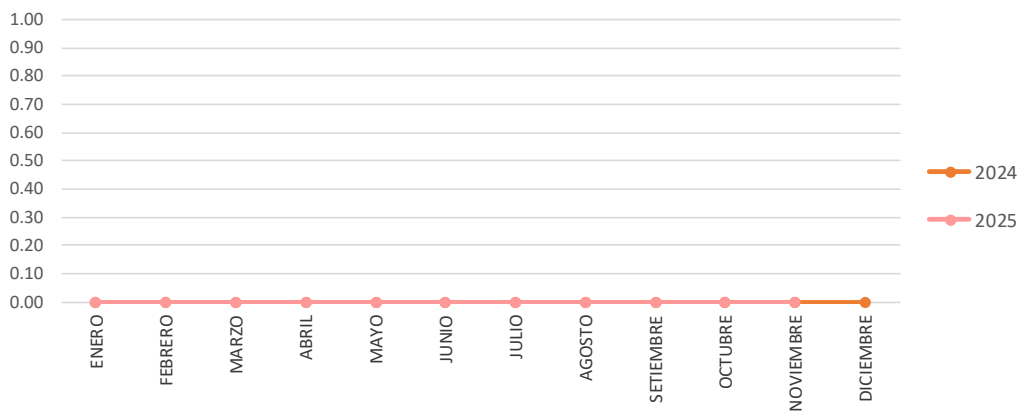
“Año del Bicentenario, de la consolidación de nuestra Independencia, y de la conmemoración de las heroicas batallas de Junín y Ayacucho”

## CONSUMO DE GAS NATURAL VEHICULAR - GNV

En nivel comparativo al ejercicio anterior

MES	2024			2025		
	CONSUMO EN M <sup>3</sup>	N° DE TRABAJADORES	SUB TOTAL DEL MES S/	CONSUMO EN M <sup>3</sup>	N° DE TRABAJADORES	SUB TOTAL DEL MES S/
ENERO	0.00	3,297	S/ -	0.00	3,291	S/ -
FEBRERO	0.00	3,278	S/ -	0.00	3,275	S/ -
MARZO	0.00	3,299	S/ -	0.00	3,275	S/ -
ABRIL	0.00	3,297	S/ -	0.00	3,285	S/ -
MAYO	0.00	3,291	S/ -	0.00	3,283	S/ -
JUNIO	0.00	3,274	S/ -	0.00	3,271	S/ -
JULIO	0.00	3,247	S/ -	0.00	3,286	S/ -
AGOSTO	0.00	3,288	S/ -	0.00	3,292	S/ -
SEPTIEMBRE	0.00	3,295	S/ -	0.00	3,294	S/ -
OCTUBRE	0.00	3,162	S/ -	0.00	3,310	S/ -
NOVIEMBRE	0.00	3,303	S/ -	0.00	3,448	S/ -
DICIEMBRE	0.00	3,243	S/ -			
TOTAL	0.00	39,274.00	S/ -	0.00	36,310.00	S/ -

## CONSUMO DE GAS NATURAL VEHICULAR - GNV





PERÚ

Ministerio  
de Salud

Oficina General  
de Administración

“Decenio de la Igualdad de Oportunidades para Mujeres y Hombres”

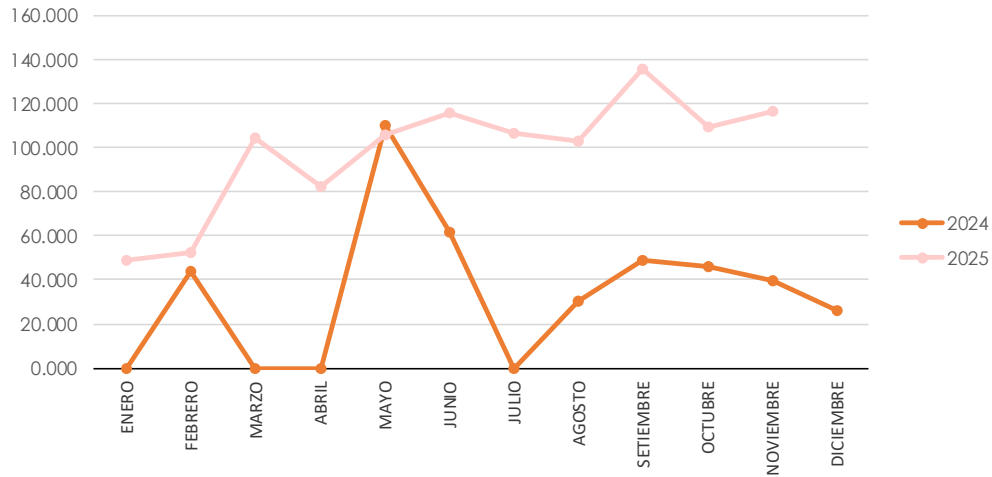
“Año del Bicentenario, de la consolidación de nuestra Independencia, y de la conmemoración de las heroicas batallas de Junín y Ayacucho”

## CONSUMO DE GAS LICUADO DE PETRÓLEO - GLP

En nivel comparativo al ejercicio anterior

MES	2024			2025		
	CONSUMO DE GALONES	N° DE TRABAJADORES	SUB TOTAL DEL MES S/.	CONSUMO DE GALONES	N° DE TRABAJADORES	SUB TOTAL DEL MES S/.
ENERO	0.000	3,297	S/ -	48.601	3,291	S/ 412.01
FEBRERO	44.164	3,278	S/ 450.03	52.182	3,275	S/ 447.17
MARZO	0.000	3,299	S/ -	104.288	3,275	S/ 841.33
ABRIL	0.000	3,297	S/ -	81.944	3,285	S/ 651.16
MAYO	109.785	3,291	S/ 858.10	105.444	3,283	S/ 789.68
JUNIO	61.741	3,274	S/ 472.22	115.377	3,271	S/ 818.16
JULIO	0.000	3,247	S/ -	106.114	3,286	S/ 718.77
AGOSTO	30.298	3,288	S/ 237.96	102.778	3,292	S/ 665.87
SEPTIEMBRE	48.578	3,295	S/ 382.79	135.614	3,294	S/ 870.64
OCTUBRE	45.707	3,162	S/ 374.72	109.297	3,310	S/ 701.69
NOVIEMBRE	39.690	3,303	S/ 334.61	116.447	3,448	S/ 730.17
DICIEMBRE	26.102	3,243	S/ 218.99			
TOTAL	406.065	39,274	S/ 3,329.42	1,078.086	36,310	S/ 7,646.65

## CONSUMO DE GAS LICUADO DE PETRÓLEO - GLP





PERÚ

Ministerio  
de Salud

Oficina General  
de Administración

“Decenio de la Igualdad de Oportunidades para Mujeres y Hombres”

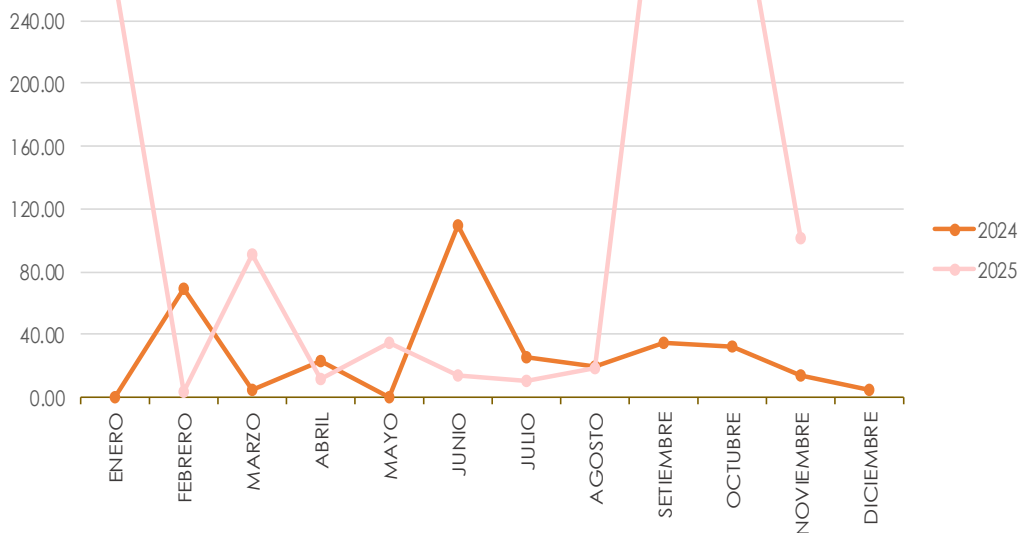
“Año del Bicentenario, de la consolidación de nuestra Independencia, y de la conmemoración de las heroicas batallas de Junín y Ayacucho”

## CONSUMO DE TÓNER

En nivel comparativo al ejercicio anterior

MES	2024			2025		
	CONSUMO EN UNIDADES	Nº DE TRABAJADORES	SUB TOTAL DEL MES S/	CONSUMO EN UNIDADES	Nº DE TRABAJADORES	SUB TOTAL DEL MES S/
ENERO	0	3,297	S/ -	266	3,291	S/ 142,911.17
FEBRERO	69	3,278	S/ 26,544.34	4	3,275	S/ 2,613.74
MARZO	5	3,299	S/ 1,863.90	91	3,275	S/ 72,311.47
ABRIL	23	3,297	S/ 17,968.64	12	3,285	S/ 11,317.52
MAYO	0	3,291	S/ -	35	3,283	S/ 25,794.32
JUNIO	109	3,274	S/ 33,627.17	14	3,271	S/ 7,321.20
JULIO	25	3,247	S/ 21,818.31	10	3,286	S/ 4,352.31
AGOSTO	20	3,288	S/ 10,300.50	19	3,292	S/ 8,628.59
SEPTIEMBRE	35	3,295	S/ 29,567.66	377	3,294	S/ 183,140.53
OCTUBRE	32	3,162	S/ 17,216.22	351	3,310	S/ 208,653.29
NOVIEMBRE	14	3,303	S/ 7,464.16	101	3,448	S/ 105,203.03
DICIEMBRE	5	3,243	S/ 1,818.74			
TOTAL	337	39,274.00	S/ 168,189.64	1,280	36,310.00	S/ 772,247.17

## CONSUMO DE TÓNER





PERÚ

Ministerio  
de Salud

Oficina General  
de Administración

“Decenio de la Igualdad de Oportunidades para Mujeres y Hombres”

“Año del Bicentenario, de la consolidación de nuestra Independencia, y de la conmemoración de las heroicas batallas de Junín y Ayacucho”

## CONSUMO DE PAPEL BOND

En nivel comparativo al ejercicio anterior

MES	2024			2025		
	CONSUMO EN MILLARES	N° DE TRABAJADORES	SUB TOTAL DEL MES S/	CONSUMO EN MILLARES	N° DE TRABAJADORES	SUB TOTAL DEL MES S/
ENERO	1,375.00	3,297	S/ 62,835.60	280.00	3,291	S/ 5,940.59
FEBRERO	866.00	3,278	S/ 19,512.83	491.00	3,275	S/ 10,501.04
MARZO	82.50	3,299	S/ 1,851.60	327.00	3,275	S/ 6,937.76
ABRIL	1,475.00	3,297	S/ 29,263.94	651.50	3,285	S/ 13,822.49
MAYO	555.00	3,291	S/ 11,692.15	480.00	3,283	S/ 10,183.89
JUNIO	983.00	3,274	S/ 30,166.32	100.50	3,271	S/ 2,132.23
JULIO	3,584.00	3,247	S/ 76,039.57	1,050.00	3,286	S/ 28,040.34
AGOSTO	750.00	3,288	S/ 15,912.30	516.00	3,292	S/ 13,983.00
SEPTIEMBRE	504.50	3,295	S/ 10,703.69	1,170.00	3,294	S/ 78,789.78
OCTUBRE	760.50	3,162	S/ 17,854.81	624.00	3,310	S/ 16,493.17
NOVIEMBRE	809.00	3,303	S/ 17,164.08	458.50	3,448	S/ 41,962.57
DICIEMBRE	785.50	3,243	S/ 20,142.07			
TOTAL	12,530.000	39,274.00	S/ 313,138.96	6,148.500	36,310.00	S/ 228,786.86

## CONSUMO DE PAPEL BOND

