






Archivos Necesarios

Descargar los siguientes archivos en una raíz de Unidad de disco y en una carpeta que no tenga espacios en blanco.

De los archivos enviados:

- 1  20230210_1_maestro_PpR_01_Minsa_2024_SQL_Server.rar
- 1  20230214_1_maestro_PpR_01_Minsa_2024_ORACLE.rar
- 2  ES_Consulta_SIGA.zip
- 3  Maestro_Sub_Productos[20230215193133][COORDINADOR][2024][20].rar
- 4  txt_kit_maestro[20230215193135][COORDINADOR][2024][20].rar

PRIMERO

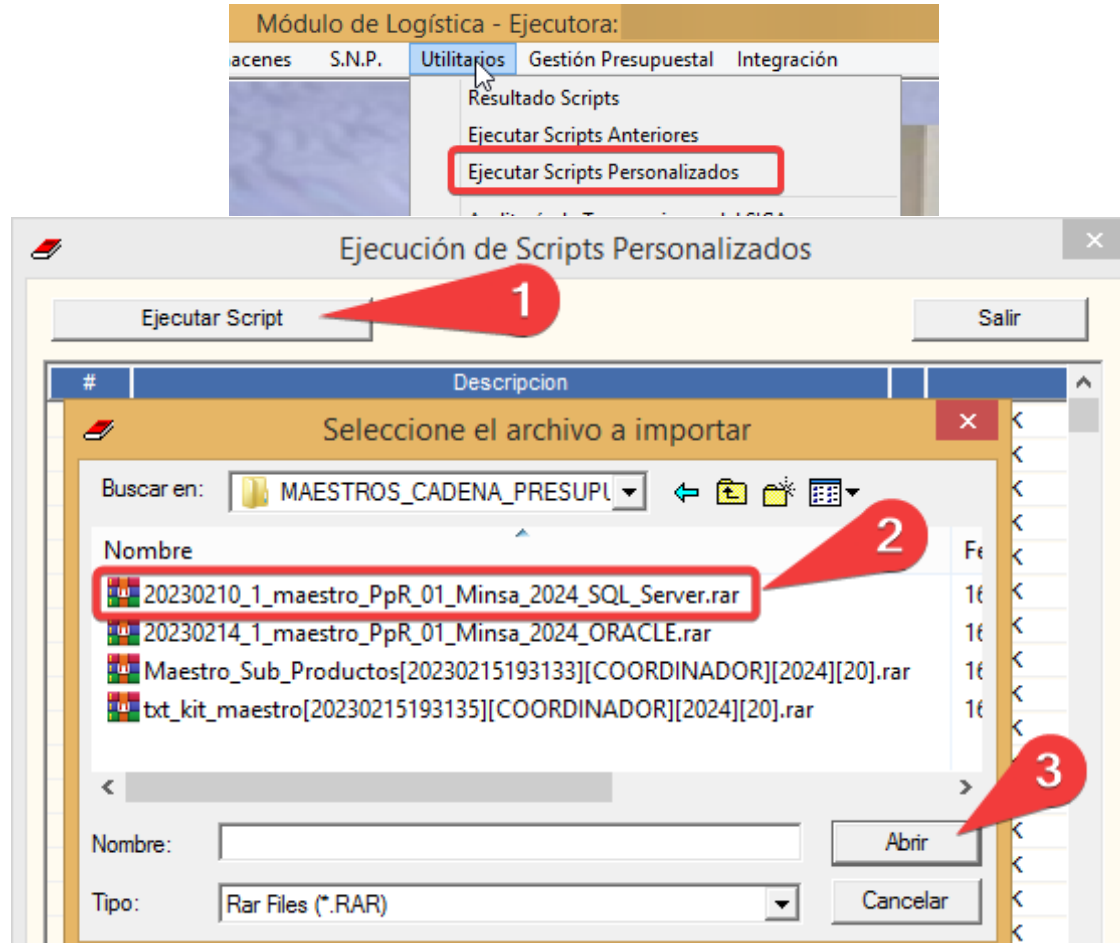
Se debe realizar la copia de parámetros del años 2023 al 2024 en el módulo de configuración del SIGA MEF, previa configuración del año de programación 2024 en el módulo de logística.

Para los archivos (1)

Se debe realizar la **carga en el Módulo Logística** (script personalizados), según la base de datos de la entidad SQL/ORACLE

Carga de EFP 2024 en SIGA MEF –Modulo Logística

1- Se debe realizar la carga en el Módulo Logística (script personalizados), según la base de datos de la entidad SQL/ORACLE



Carga de Maestros / KITS en el Módulo PPR

2- Para ello, es necesaria la carga de los **puntos de atención (ES_Consulta_SIGA.zip)**, en el **módulo de PPR del SIGAMEF**. Que También puede ser descargado en la siguiente página web de SUSALUD: <http://app12.susalud.gob.pe/views/DescargaArchivo.aspx>

The screenshot displays the 'Módulo Presupuesto por Resultados (PpR)' interface. The top menu bar includes 'Tablas', 'Listado de Insumos', 'Programación', and 'Reportes'. The 'Puntos de Atención por Sede' option is highlighted in the 'Tablas' menu. The main window, titled 'Asignación de Puntos de Atención', features several dropdown menus for filters: 'Año' (2024), 'Función' (20 - SALUD), 'Categoría' (ELIJA UNA CATEGORIA), 'Sede', 'SA' (Todos), 'RED' (MICRORED), and 'Puntos de Atención por Sede' (Todos). A table below shows a single entry with 'Pto. Aten. Sector.' and 'Puntos de Atención' columns, containing the text 'SIN PUNTO DE ATENCION'. A 'Carga Automática' button and a 'Carga Pto. Aten.' button are visible on the right. A file selection dialog titled 'Ubique el archivo -> ES_Consulta_SIGA.zip' is open, showing a search path of 'MAESTROS_CADENA_PRESUPL' and a list of files with 'ES_Consulta_SIGA.zip' selected. The dialog also shows the file's modification date (16/02/2023 10:03 a...) and type (Archivo). The 'Nombre' field is empty, and the 'Tipo' is set to 'Zip (*.ZIP)'. The 'Abrir' button is highlighted.

Carga de Maestros / KITS en PPR

3- Se deberá realizar la carga de la información correspondiente a los **productos y subproductos** (**Maestro_sub_Productos...**):

The screenshot displays the 'Módulo Presupuesto por Resultados (PpR)' interface. A menu is open, highlighting 'Carga / Consulta de Sub Producto'. Below it, the 'Consulta de Sub Productos Cargados' form is visible, with fields for 'Función: 20 - SALUD', 'Año: 2024', and various dropdowns. A 'Carga Sub Productos' button is marked with a red '1'. An 'Ubique el archivo -> Maestro_Sub_Productos' file explorer window is overlaid, showing a list of files. The file 'Maestro_Sub_Productos[20230215193133][C...' is highlighted with a red '2'. The 'Abrir' button is marked with a red '3'.

Nombre	Fecha de modifica...	Tipo
20230210_1_maestro_PpR_01_Minsa_2024_S...	16/02/2023 09:16 a...	Archivo
20230214_1_maestro_PpR_01_Minsa_2024_O...	16/02/2023 09:40 a...	Archivo
Maestro_Sub_Productos[20230215193133][C...	16/02/2023 09:15 a...	Archivo
txt_kit_maestro[20230215193135][COORDIN...	16/02/2023 09:15 a...	Archivo

Carga de Maestros / KITS en PPR

4- Se debe realizar la carga de los insumos del kit de programación 2024 (**txt_kit_maestro...**)

Para ello, se procederá según la imagen adjunta. Cabe precisar que este proceso es el que toma mayor tiempo de carga.

